

广州发展集团股份有限公司

审计报告及财务报表

二〇二四年度



广州发展集团股份有限公司

审计报告及财务报表

(2024 年 01 月 01 日至 2024 年 12 月 31 日止)

	目录	页次
一、	审计报告	1-5
二、	财务报表	
	合并资产负债表和母公司资产负债表	1-4
	合并利润表和母公司利润表	5-6
	合并现金流量表和母公司现金流量表	7-8
	合并所有者权益变动表和母公司所有者权益变动表	9-12
	财务报表附注	1-204





立信会计师事务所(特殊普通合伙)
BDO CHINA SHU LUN PAN CERTIFIED PUBLIC ACCOUNTANTS LLP

审计报告

信会师报字[2025]第 ZC20040 号

广州发展集团股份有限公司全体股东：

一、 审计意见

我们审计了广州发展集团股份有限公司（以下简称广州发展）财务报表，包括 2024 年 12 月 31 日的合并及母公司资产负债表，2024 年度的合并及母公司利润表、合并及母公司现金流量表、合并及母公司所有者权益变动表以及相关财务报表附注。

我们认为，后附的财务报表在所有重大方面按照企业会计准则的规定编制，公允反映了广州发展 2024 年 12 月 31 日的合并及母公司财务状况以及 2024 年度的合并及母公司经营成果和现金流量。

二、 形成审计意见的基础

我们按照中国注册会计师审计准则的规定执行了审计工作。审计报告的“注册会计师对财务报表审计的责任”部分进一步阐述了我们在这些准则下的责任。按照中国注册会计师职业道德守则，我们独立于广州发展，并履行了职业道德方面的其他责任。我们相信，我们获取的审计证据是充分、适当的，为发表审计意见提供了基础。

三、 关键审计事项

关键审计事项是我们根据职业判断，认为对本期财务报表审计最为重要的事项。这些事项的应对以对财务报表整体进行审计并形成审计意见为背景，我们不对这些事项单独发表意见。

我们在审计中识别出的关键审计事项汇总如下：



关键审计事项	该事项在审计中是如何应对的
(一) 收入的确认	
<p>广州发展从事能源业务，主要包括：电力业务、燃气业务、能源物流业务和新能源业务。关于收入确认的会计政策详见附注三、(二十六) 收入。</p> <p>由于营业收入是广州发展的关键业绩指标之一，从而存在管理层为了达到特定目标或期望操纵收入确认的固有风险，我们将广州发展的收入确认识别为关键审计事项。</p>	<p>我们在审计中的应对措施：</p> <p>(1) 了解和评价与收入相关的关键内部控制设计的合理性，以及内部控制执行的有效性。对公司的销售与收款内部控制循环进行了解并执行穿行测试，并对客户收入确认等重要的控制点执行控制测试；</p> <p>(2) 选取样本检查销售合同，识别与商品控制权转移相关的条款，评价各业务类型的收入确认是否符合企业会计准则的规定；</p> <p>(3) 对本年记录的收入交易选取样本，核对结算单、销售合同、销售发票、出库单、验收单等支持性文件；</p> <p>(4) 区分业务类型，对营业收入和营业成本执行分析性程序，判断其变动的合理性；</p> <p>(5) 通过公开渠道查询重要客户的工商登记资料，并获取公司关联方清单，核查重要客户与公司及其主要关联方是否存在关联关系；</p> <p>(6) 对资产负债表日前后确认的销售收入执行截止性测试。</p> <p>(7) 选取样本向客户就应收账款余额及销售交易金额执行函证程序。</p>

四、 其他信息

广州发展管理层（以下简称管理层）对其他信息负责。其他信息包括广州发展 2024 年年度报告中涵盖的信息，但不包括财务报表和我们的审计报告。

我们对财务报表发表的审计意见不涵盖其他信息，我们也不对其他信息发表任何形式的鉴证结论。

结合我们对财务报表的审计，我们的责任是阅读其他信息，在此过程中，考虑其他信息是否与财务报表或我们在审计过程中了解到的情况存在重大不一致或者似乎存在重大错报。

基于我们已执行的工作，如果我们确定其他信息存在重大错报，我们应当报告该事实。在这方面，我们无任何事项需要报告。



五、 管理层和治理层对财务报表的责任

管理层负责按照企业会计准则的规定编制财务报表，使其实现公允反映，并设计、执行和维护必要的内部控制，以使财务报表不存在由于舞弊或错误导致的重大错报。

在编制财务报表时，管理层负责评估广州发展的持续经营能力，披露与持续经营相关的事项（如适用），并运用持续经营假设，除非计划进行清算、终止运营或别无其他现实的选择。

治理层负责监督广州发展的财务报告过程。

六、 注册会计师对财务报表审计的责任

我们的目标是对财务报表整体是否不存在由于舞弊或错误导致的重大错报获取合理保证，并出具包含审计意见的审计报告。合理保证是高水平的保证，但并不能保证按照审计准则执行的审计在某一重大错报存在时总能发现。错报可能由于舞弊或错误导致，如果合理预期错报单独或汇总起来可能影响财务报表使用者依据财务报表作出的经济决策，则通常认为错报是重大的。

在按照审计准则执行审计工作的过程中，我们运用职业判断，并保持职业怀疑。同时，我们也执行以下工作：

（一）识别和评估由于舞弊或错误导致的财务报表重大错报风险，设计和实施审计程序以应对这些风险，并获取充分、适当的审计证据，作为发表审计意见的基础。由于舞弊可能涉及串通、伪造、故意遗漏、虚假陈述或凌驾于内部控制之上，未能发现由于舞弊导致的重大错报的风险高于未能发现由于错误导致的重大错报的风险。

（二）了解与审计相关的内部控制，以设计恰当的审计程序。

（三）评价管理层选用会计政策的恰当性和作出会计估计及相关披露的合理性。

（四）对管理层使用持续经营假设的恰当性得出结论。同时，根据获取的审计证据，就可能导致对广州发展持续经营能力产生重大疑虑的事项或情况是否存在重大不确定性得出结论。如果我们得出结论认为存在重大不确定性，审计准则要求我们在审计报告中提请报表使用者注意财务报表中的相关披露；如果披露不充分，我们应当发表非无保留意见。我们的结论基于截至审计报告日可获得的信息。然而，未来的事项或情况可能导致广州发展不能持续经营。



（五）评价财务报表的总体列报（包括披露）、结构和内容，并评价财务报表是否公允反映相关交易和事项。

（六）就广州发展中实体或业务活动的财务信息获取充分、适当的审计证据，以对合并财务报表发表审计意见。我们负责指导、监督和执行集团审计，并对审计意见承担全部责任。

我们与治理层就计划的审计范围、时间安排和重大审计发现等事项进行沟通，包括沟通我们在审计中识别出的值得关注的内部控制缺陷。

我们还就已遵守与独立性相关的职业道德要求向治理层提供声明，并与治理层沟通可能被合理认为影响我们独立性的所有关系和其他事项，以及相关的防范措施（如适用）。

从与治理层沟通过的事项中，我们确定哪些事项对本期财务报表审计最为重要，因而构成关键审计事项。我们在审计报告中描述这些事项，除非法律法规禁止公开披露这些事项，或在极少数情形下，如果合理预期在审计报告中沟通某事项造成的负面后果超过在公众利益方面产生的益处，我们确定不应在审计报告中沟通该事项。



(此页无正文，此页为广州发展集团股份有限公司 2024 年度审计报告签字盖章页)



中国注册会计师：
张曦（项目合伙人）



中国注册会计师：
司徒慧强



中国·上海

二〇二五年四月七日



广州发展集团股份有限公司

合并资产负债表

2024年12月31日

(除特别注明外, 金额单位均为人民币元)

资产	附注五	期末余额	上年年末余额
流动资产:			
货币资金	(一)	2,297,035,635.51	4,070,164,882.43
存放中央银行款项	(二)	363,238,287.52	254,270,411.60
存放同业	(三)	2,217,690,955.68	2,111,881,848.99
结算备付金			
拆出资金			
交易性金融资产	(四)		494,795,034.21
衍生金融资产			
应收票据	(五)	156,151,233.14	108,621,413.46
应收账款	(六)	3,856,815,594.44	3,897,337,642.39
应收款项融资	(七)	18,824,871.78	44,606,246.92
预付款项	(八)	484,813,328.11	267,204,971.16
应收保费			
应收分保账款			
应收分保合同准备金			
其他应收款	(九)	434,801,713.28	317,946,601.97
买入返售金融资产			
存货	(十)	2,067,432,418.94	1,687,195,629.37
其中: 数据资源			
合同资产			
持有待售资产			
一年内到期的非流动资产			
其他流动资产	(十一)	2,324,939,666.86	2,140,135,507.36
流动资产合计		14,221,743,705.26	15,394,160,189.86
非流动资产:			
发放贷款和垫款			
债权投资			
其他债权投资			
长期应收款	(十二)	40,359,816.00	40,363,855.01
长期股权投资	(十三)	5,582,479,746.09	5,602,181,770.06
其他权益工具投资	(十四)	3,728,559,240.00	3,544,912,800.00
其他非流动金融资产	(十五)	897,807,227.15	945,044,776.65
投资性房地产	(十六)	197,421,373.97	214,546,523.65
固定资产	(十七)	40,931,578,928.29	34,568,411,818.75
在建工程	(十八)	3,224,682,054.26	5,941,027,438.30
生产性生物资产			
油气资产			
使用权资产	(十九)	847,166,545.08	787,320,213.75
无形资产	(二十)	2,217,213,173.01	2,288,477,689.39
其中: 数据资源			
开发支出			
其中: 数据资源			
商誉	(二十一)	1,415,585,412.26	1,508,632,282.65
长期待摊费用	(二十二)	186,298,136.98	143,475,528.35
递延所得税资产	(二十三)	793,941,039.45	972,656,562.55
其他非流动资产	(二十四)	2,218,198,227.00	2,062,839,121.11
非流动资产合计		62,281,290,919.54	58,619,890,380.22
资产总计		76,503,034,624.80	74,014,050,570.08

后附财务报表附注为财务报表的组成部分。

法定代表人: 符瑞雄 主管会计工作负责人: 吴志雄 财务总监: 符瑞雄

会计机构负责人: 符瑞雄



广州发展集团股份有限公司
合并资产负债表（续）
2024年12月31日
(除特别注明外，金额单位均为人民币元)

负债和所有者权益	附注五	期末余额	上年年末余额
流动负债：			
短期借款	(二十六)	1,078,851,303.73	2,530,641,560.73
向中央银行借款			
拆入资金			
交易性金融负债			
衍生金融负债			
应付票据	(二十七)	814,227,043.19	804,939,548.70
应付账款	(二十八)	6,053,984,523.52	6,432,171,235.39
预收款项	(二十九)	2,031,073.39	2,190,207.64
合同负债	(三十)	1,691,074,806.85	650,501,212.21
卖出回购金融资产款			
吸收存款及同业存放	(三十一)		401,179.27
代理买卖证券款			
代理承销证券款			
应付职工薪酬	(三十二)	706,279,033.32	707,368,272.25
应交税费	(三十三)	144,615,203.93	220,552,404.49
其他应付款	(三十四)	1,556,458,591.87	1,118,798,339.43
应付手续费及佣金			
应付分保账款			
持有待售负债			
一年内到期的非流动负债	(三十五)	4,760,758,141.33	6,283,393,348.22
其他流动负债	(三十六)	3,320,789,513.99	363,184,897.70
流动负债合计		20,129,069,235.12	19,114,142,206.03
非流动负债：			
保险合同准备金			
长期借款	(三十七)	20,531,036,807.11	22,243,483,911.48
应付债券	(三十八)	4,432,000,000.00	2,530,000,000.00
其中：优先股			
永续债			
租赁负债	(三十九)	652,314,528.08	670,022,305.78
长期应付款	(四十)	25,071,250.91	5,188,831.02
长期应付职工薪酬	(四十一)	104,961,312.36	132,608,606.14
预计负债			
递延收益	(四十二)	114,487,129.96	88,617,244.27
递延所得税负债	(二十三)	632,765,803.11	706,712,939.23
其他非流动负债	(四十三)	630,266,885.99	369,848,870.95
非流动负债合计		27,122,903,717.52	26,746,482,708.87
负债合计		47,251,972,952.64	45,860,624,914.90
所有者权益：			
股本	(四十四)	3,506,306,868.00	3,506,870,708.00
其他权益工具			
其中：优先股			
永续债			
资本公积	(四十五)	8,857,053,456.90	8,821,937,909.72
减：库存股			
其他综合收益	(四十六)	1,016,008,385.41	881,693,287.01
专项储备	(四十七)	158,728,920.83	120,040,725.16
盈余公积	(四十八)	2,921,804,982.16	2,921,804,982.16
一般风险准备	(四十九)	76,039,506.21	76,039,506.21
未分配利润	(五十)	9,860,179,907.68	9,005,095,103.31
归属于母公司所有者权益合计		26,396,122,027.19	25,333,482,221.57
少数股东权益		2,854,939,644.97	2,819,943,433.61
所有者权益合计		29,251,061,672.16	28,153,425,655.18
负债和所有者权益总计		76,503,034,624.80	74,014,050,570.08

后附财务报表附注为财务报表的组成部分。

法定 蒋瑞雄 主管会计工作 财务 会计机构
代表人： 负责 吴若 总监： 负责人： 1202



广州发展集团股份有限公司

母公司资产负债表

2024年12月31日

(除特别注明外,金额单位均为人民币元)

资产	附注十七	期末余额	上年年末余额
流动资产:			
货币资金		1,142,914,452.93	1,091,592,076.54
交易性金融资产			
衍生金融资产			
应收票据			
应收账款			
应收款项融资			
预付款项		539,640.93	355,056.67
其他应收款	(一)	27,810,590.99	122,227,910.85
存货			
其中:数据资源			
合同资产			
持有待售资产			
一年内到期的非流动资产		131,967,207.93	1,314,843,171.35
其他流动资产		252,280.57	6,820,208.60
流动资产合计		1,303,484,173.35	2,535,838,424.01
非流动资产:			
债权投资		1,867,756,000.00	1,304,971,314.92
其他债权投资			
长期应收款		8,386,656,488.39	6,101,754,971.73
长期股权投资	(二)	18,588,708,485.38	17,010,848,071.57
其他权益工具投资		3,273,000,000.00	2,647,000,000.00
其他非流动金融资产		306,531,815.43	346,304,282.72
投资性房地产			
固定资产		62,253,048.32	66,048,505.70
在建工程		13,127,023.42	8,128,850.44
生产性生物资产			
油气资产			
使用权资产			
无形资产		20,008,566.12	27,441,822.23
其中:数据资源			
开发支出			
其中:数据资源			
商誉			
长期待摊费用			
递延所得税资产			163,696,836.84
其他非流动资产		714,576,681.36	714,576,681.36
非流动资产合计		33,232,618,108.42	28,390,771,337.51
资产总计		34,536,102,281.77	30,926,609,761.52

后附财务报表附注为财务报表的组成部分。

法定代表人 蒋瑞雄 主管会计工作负责人 吴彦斌 财务总监: 李进

会计机构负责人: 123



广州发展集团股份有限公司
母公司资产负债表（续）
2024年12月31日
（除特别注明外，金额单位均为人民币元）

负债和所有者权益	附注	期末余额	上年年末余额
流动负债：			
短期借款			1,200,937,536.69
交易性金融负债			
衍生金融负债			
应付票据			
应付账款		2,786,816.29	2,368,610.15
预收款项			
合同负债		760,971,250.00	3,507,390.82
应付职工薪酬		69,034,566.26	66,619,916.97
应交税费		3,550,774.05	3,322,469.30
其他应付款		668,433,460.65	217,016,739.73
持有待售负债			
一年内到期的非流动负债		2,692,509,883.89	4,754,511,054.88
其他流动负债		3,032,582,956.47	4,602,739.73
流动负债合计		7,229,869,707.61	6,252,886,458.27
非流动负债：			
长期借款		4,975,500,000.00	5,047,550,000.00
应付债券		4,432,000,000.00	2,530,000,000.00
其中：优先股			
永续债			
租赁负债			
长期应付款			
长期应付职工薪酬		12,786,123.53	14,404,007.99
预计负债			
递延收益		5,020,000.00	1,020,000.00
递延所得税负债		309,225,805.63	350,101,049.79
其他非流动负债			
非流动负债合计		9,734,531,929.16	7,943,075,057.78
负债合计		16,964,401,636.77	14,195,961,516.05
所有者权益：			
股本		3,506,306,868.00	3,506,870,708.00
其他权益工具			
其中：优先股			
永续债			
资本公积		8,838,272,858.71	8,800,660,578.36
减：库存股			
其他综合收益		1,457,391,497.80	990,178,839.35
专项储备			
盈余公积		2,378,921,338.82	2,378,921,338.82
未分配利润		1,390,808,081.67	1,054,016,780.94
所有者权益合计		17,571,700,645.00	16,730,648,245.47
负债和所有者权益总计		34,536,102,281.77	30,926,609,761.52

后附财务报表附注为财务报表的组成部分。

法定代表人：李瑞雄 主管会计工作负责人：吴彦 财务总监：李彦 会计机构负责人：李彦



广州发展集团股份有限公司
合并利润表
2024年度
(除特别注明外,金额单位均为人民币元)

项目	附注五	本期金额	上期金额
一、营业总收入		48,328,429,088.39	46,797,389,858.26
其中:营业收入	(五十一)	48,270,663,046.07	46,754,699,285.32
利息收入	(五十二)	57,766,042.32	42,690,572.94
已赚保费			
手续费及佣金收入	(五十三)		
二、营业总成本		46,149,573,285.51	44,389,468,731.55
其中:营业成本	(五十一)	43,219,172,943.85	41,713,941,732.20
利息支出	(五十二)	573,753.62	2,641,470.54
手续费及佣金支出	(五十三)	130,645.73	134,014.14
退保金			
赔付支出净额			
提取保险责任准备金净额			
保单红利支出			
分保费用			
税金及附加	(五十四)	138,520,159.12	138,486,797.43
销售费用	(五十五)	243,632,926.80	271,517,837.21
管理费用	(五十六)	927,573,915.42	904,123,009.43
研发费用	(五十七)	685,562,388.81	650,559,067.70
财务费用	(五十八)	934,406,552.16	708,064,802.90
其中:利息费用		974,312,913.73	825,746,561.84
利息收入		56,131,594.26	108,559,403.51
加:其他收益	(五十九)	45,984,042.15	71,902,574.36
投资收益(损失以“-”号填列)	(六十)	269,312,274.76	111,350,513.86
其中:对联营企业和合营企业的投资收益		55,707,196.67	-135,810,032.22
以摊余成本计量的金融资产终止确认收益			
汇兑收益(损失以“-”号填列)			
净敞口套期收益(损失以“-”号填列)			
公允价值变动收益(损失以“-”号填列)	(六十一)	12,275,791.22	-9,368,296.15
信用减值损失(损失以“-”号填列)	(六十二)	5,046,714.73	-151,303,034.58
资产减值损失(损失以“-”号填列)	(六十三)	-99,146,412.26	-84,238,720.57
资产处置收益(损失以“-”号填列)	(六十四)	956,186.08	132,680.70
三、营业利润(亏损以“-”号填列)		2,413,284,399.56	2,346,396,844.33
加:营业外收入	(六十五)	89,875,501.03	105,634,515.48
减:营业外支出	(六十六)	119,113,662.40	134,970,789.50
四、利润总额(亏损总额以“-”号填列)		2,384,046,238.19	2,317,060,570.31
减:所得税费用	(六十七)	429,480,796.66	451,905,829.21
五、净利润(净亏损以“-”号填列)		1,954,565,441.53	1,865,154,741.10
(一)按经营持续性分类			
1.持续经营净利润(净亏损以“-”号填列)		1,954,565,441.53	1,865,154,741.10
2.终止经营净利润(净亏损以“-”号填列)			
(二)按所有权归属分类			
1.归属于母公司股东的净利润(净亏损以“-”号填列)		1,731,802,481.37	1,637,917,641.83
2.少数股东损益(净亏损以“-”号填列)		222,762,960.16	227,237,099.27
六、其他综合收益的税后净额		134,315,098.40	172,652,040.99
归属于母公司所有者的其他综合收益的税后净额		134,315,098.40	172,652,040.99
(一)不能重分类进损益的其他综合收益		136,091,686.05	171,951,508.73
1.重新计量设定受益计划变动额			
2.权益法下不能转损益的其他综合收益		-1,643,143.95	-3,650,791.27
3.其他权益工具投资公允价值变动		137,734,830.00	175,602,300.00
4.企业自身信用风险公允价值变动			
(二)将重分类进损益的其他综合收益		-1,776,587.65	700,532.26
1.权益法下可转损益的其他综合收益		-1,776,587.65	700,532.26
2.其他债权投资公允价值变动			
3.金融资产重分类计入其他综合收益的金额			
4.其他债权投资信用减值准备			
5.现金流量套期储备			
6.外币财务报表折算差额			
7.其他			
归属于少数股东的其他综合收益的税后净额			
七、综合收益总额		2,088,880,539.93	2,037,806,782.09
归属于母公司所有者的综合收益总额		1,866,117,579.77	1,810,569,682.82
归属于少数股东的综合收益总额		222,762,960.16	227,237,099.27
八、每股收益:			
(一)基本每股收益(元/股)	(六十八)	0.4953	0.4694
(二)稀释每股收益(元/股)	(六十八)	0.4953	0.4694

本期发生同一控制下企业合并的,被合并方在合并前实现的净利润为:_____元,上期被合并方实现的净利润为:_____元。后附财务报表附注为财务报表的组成部分。

法定代表人 符瑞雄

主管会计工作负责人 吴云

财务总监: 陈建

会计机构负责人: 陈子



广州发展集团股份有限公司
母公司利润表
2024 年度
(除特别注明外, 金额单位均为人民币元)

项目	附注十七	本期金额	上期金额
一、营业收入	(三)	56,027,440.54	54,837,811.32
减: 营业成本	(三)	3,031,124.96	3,031,124.94
税金及附加		2,517,268.89	2,864,122.87
销售费用			
管理费用		177,127,222.48	207,934,063.36
研发费用		1,876,796.74	1,629,154.91
财务费用		167,326,651.23	128,733,458.45
其中: 利息费用		412,714,728.01	377,171,249.79
利息收入		252,516,880.26	249,970,562.42
加: 其他收益		265,901.83	797,287.72
投资收益 (损失以“-”号填列)	(四)	1,453,325,601.29	1,023,490,292.79
其中: 对联营企业和合营企业的投资收 益		1,263,964.57	19,223,910.70
以摊余成本计量的金融资产终止 确认收益			
净敞口套期收益 (损失以“-”号填列)			
公允价值变动收益 (损失以“-”号填列)		22,740,065.35	-666,980.33
信用减值损失 (损失以“-”号填列)		-101,092.83	-88,984.80
资产减值损失 (损失以“-”号填列)			
资产处置收益 (损失以“-”号填列)		2,948.83	32,305.71
二、营业利润 (亏损以“-”号填列)		1,180,381,800.71	734,209,807.88
加: 营业外收入		5,500.30	12,314,522.33
减: 营业外支出		556,730.60	1,686,114.93
三、利润总额 (亏损总额以“-”号填列)		1,179,830,570.41	744,838,215.28
减: 所得税费用		-33,678,407.32	11,705,207.63
四、净利润 (净亏损以“-”号填列)		1,213,508,977.73	733,133,007.65
(一) 持续经营净利润 (净亏损以“-”号填 列)		1,213,508,977.73	733,133,007.65
(二) 终止经营净利润 (净亏损以“-”号填 列)			
五、其他综合收益的税后净额		467,212,658.45	169,243,987.80
(一) 不能重分类进损益的其他综合收益		467,193,245.06	169,202,786.51
1. 重新计量设定受益计划变动额			
2. 权益法下不能转损益的其他综合收益		-2,306,754.94	-4,797,213.49
3. 其他权益工具投资公允价值变动		469,500,000.00	174,000,000.00
4. 企业自身信用风险公允价值变动			
(二) 将重分类进损益的其他综合收益		19,413.39	41,201.29
1. 权益法下可转损益的其他综合收益		19,413.39	41,201.29
2. 其他债权投资公允价值变动			
3. 金融资产重分类计入其他综合收益的 金额			
4. 其他债权投资信用减值准备			
5. 现金流量套期储备			
6. 外币财务报表折算差额			
7. 其他			
六、综合收益总额		1,680,721,636.18	902,376,995.45
七、每股收益:			
(一) 基本每股收益 (元/股)			
(二) 稀释每股收益 (元/股)			

后附财务报表附注为财务报表的组成部分。

法定代表人 蒋瑞雄 主管会计工作 负责人 吴若 财务

总监:

会计机构 负责人: 122



广州发展集团股份有限公司
合并现金流量表
2024 年度
(除特别注明外, 金额单位均为人民币元)

项目	附注五	本期金额	上期金额
一、经营活动产生的现金流量			
销售商品、提供劳务收到的现金		54,014,443,597.76	54,161,280,188.90
客户存款和同业存放款项净增加额		-401,179.27	-541,740.95
向中央银行借款净增加额			
向其他金融机构拆入资金净增加额			
收到原保险合同保费取得的现金			
收到再保业务现金净额			
保户储金及投资款净增加额			
收取利息、手续费及佣金的现金		57,568,807.44	45,446,460.27
拆入资金净增加额			
回购业务资金净增加额			
代理买卖证券收到的现金净额			
收到的税费返还		91,773,278.47	186,832,415.19
收到其他与经营活动有关的现金	(六十九)	861,888,206.05	744,145,067.57
经营活动现金流入小计		55,025,272,710.45	55,137,162,390.98
购买商品、接受劳务支付的现金		46,501,376,405.58	48,442,380,195.04
客户贷款及垫款净增加额			
存放中央银行和同业款项净增加额		108,907,366.65	-73,041,865.08
支付原保险合同赔付款项的现金			
拆出资金净增加额			
支付利息、手续费及佣金的现金		636,254.76	2,716,836.05
支付保单红利的现金			
支付给职工以及为职工支付的现金		1,964,649,669.88	1,797,256,264.17
支付的各项税费		1,161,436,316.72	1,353,186,110.15
支付其他与经营活动有关的现金	(六十九)	778,294,765.25	751,628,310.41
经营活动现金流出小计		50,515,300,778.84	52,274,125,850.74
经营活动产生的现金流量净额		4,509,971,931.61	2,863,036,540.24
二、投资活动产生的现金流量			
收回投资收到的现金		1,237,000,000.00	596,428,471.30
取得投资收益收到的现金		419,496,123.19	382,864,119.24
处置固定资产、无形资产和其他长期资产收回的现金净额		766,681,736.00	298,575.69
处置子公司及其他营业单位收到的现金净额			
收到其他与投资活动有关的现金	(六十九)	616,071,737.67	
投资活动现金流入小计		3,039,249,596.86	979,591,166.23
购建固定资产、无形资产和其他长期资产支付的现金		3,954,498,823.99	4,316,903,720.09
投资支付的现金		1,288,087,315.29	2,415,365,477.41
质押贷款净增加额			
取得子公司及其他营业单位支付的现金净额		211,430,785.09	433,614,990.98
支付其他与投资活动有关的现金	(六十九)	148,510,377.79	330,394,500.00
投资活动现金流出小计		5,602,527,302.16	7,496,278,688.48
投资活动产生的现金流量净额		-2,563,277,705.30	-6,516,687,522.25
三、筹资活动产生的现金流量			
吸收投资收到的现金		40,300,000.00	384,300,000.00
其中：子公司吸收少数股东投资收到的现金		40,300,000.00	384,300,000.00
取得借款收到的现金		14,367,994,100.98	15,425,896,277.66
收到其他与筹资活动有关的现金	(六十九)	82,030,759.84	205,822,074.04
筹资活动现金流入小计		14,490,324,860.82	16,016,018,351.70
偿还债务支付的现金		15,805,216,648.81	10,994,373,653.90
分配股利、利润或偿付利息支付的现金		2,074,027,178.73	1,756,789,401.14
其中：子公司支付给少数股东的股利、利润		228,946,756.33	140,055,878.21
支付其他与筹资活动有关的现金	(六十九)	209,814,564.77	428,587,612.11
筹资活动现金流出小计		18,089,058,392.31	13,179,750,667.15
筹资活动产生的现金流量净额		-3,598,733,531.49	2,836,267,684.55
四、汇率变动对现金及现金等价物的影响		3,612,245.71	16,246,042.17
五、现金及现金等价物净增加额		-1,648,427,059.47	-801,137,255.29
加：期初现金及现金等价物余额		6,132,794,678.90	6,933,931,934.19
六、期末现金及现金等价物余额		4,484,367,619.43	6,132,794,678.90

后附财务报表附注为财务报表的组成部分。

法定代表人：蔡瑞雄 主管会计工作负责人：吴云 财务总监：李进 会计机构负责人：123



广州发展集团股份有限公司
母公司现金流量表
2024 年度
(除特别注明外, 金额单位均为人民币元)

项目	附注	本期金额	上期金额
一、经营活动产生的现金流量			
销售商品、提供劳务收到的现金		67,487,167.10	49,846,580.87
收到的税费返还			
收到其他与经营活动有关的现金		24,812,767.62	73,863,460.15
经营活动现金流入小计		92,299,934.72	123,710,041.02
购买商品、接受劳务支付的现金			
支付给职工以及为职工支付的现金		117,954,784.65	107,132,229.39
支付的各项税费		3,110,453.29	17,863,373.09
支付其他与经营活动有关的现金		57,791,599.72	67,228,107.33
经营活动现金流出小计		178,856,837.66	192,223,709.81
经营活动产生的现金流量净额		-86,556,902.94	-68,513,668.79
二、投资活动产生的现金流量			
收回投资收到的现金		4,295,090,148.44	1,387,006,128.53
取得投资收益收到的现金		1,499,349,705.51	970,465,630.43
处置固定资产、无形资产和其他长期资产收回的现金净额		760,971,250.00	
处置子公司及其他营业单位收到的现金净额			
收到其他与投资活动有关的现金		608,777,000.00	
投资活动现金流入小计		7,164,188,103.95	2,357,471,758.96
购建固定资产、无形资产和其他长期资产支付的现金		1,453,991.05	884,828.00
投资支付的现金		7,169,430,000.00	3,516,012,674.54
取得子公司及其他营业单位支付的现金净额			
支付其他与投资活动有关的现金			
投资活动现金流出小计		7,170,883,991.05	3,516,897,502.54
投资活动产生的现金流量净额		-6,695,887.10	-1,159,425,743.58
三、筹资活动产生的现金流量			
吸收投资收到的现金			
取得借款收到的现金		9,447,000,000.00	6,890,000,000.00
收到其他与筹资活动有关的现金			1,199,999,789.27
筹资活动现金流入小计		9,447,000,000.00	8,089,999,789.27
偿还债务支付的现金		7,998,914,444.44	5,392,254,575.00
分配股利、利润或偿付利息支付的现金		1,299,214,969.41	1,112,542,059.19
支付其他与筹资活动有关的现金		8,817,070.60	1,363,274,325.18
筹资活动现金流出小计		9,306,946,484.45	7,868,070,959.37
筹资活动产生的现金流量净额		140,053,515.55	221,928,829.90
四、汇率变动对现金及现金等价物的影响			
五、现金及现金等价物净增加额		46,800,725.51	-1,006,010,582.47
加: 期初现金及现金等价物余额		1,081,484,691.30	2,087,495,273.77
六、期末现金及现金等价物余额		1,128,285,416.81	1,081,484,691.30

后附财务报表附注为财务报表的组成部分。

法定代表人 蔡瑞雄 主管会计工作负责人 吴志坚 财务总监: 李健

会计机构负责人: 122



项目	3,556,870.00
本年未分配	
会计政策变更	
前期差错更正	

后附财务报表附注为财务报表的组成部分。

法定代表人:	李福林	主管会计工作负责人:	吴家	财务总监:	李英	会计机构负责人:	李
--------	-----	------------	----	-------	----	----------	---

法定代表人:

1/1/1

John

财务总监:



会计机构负责人:

广州发展集团股份有限公司
合并所有者权益变动表（续）

2024 年度
(除特别注明外，金额单位均为人民币元)

上期金额													
项 目	归属于母公司所有者权益												
	其他权益工具			资本公积	减：库存股	其他综合收益	专项储备	盈余公积	一般风险准 备	未分配利润	小计	少数股东权益	
	优先 股	永续 债	其 他										
一、上年年末余额	3,544,055,525.00			9,069,177,531.37	230,618,697.88	709,416,872.18	80,278,211.83	2,921,804,982.16	76,039,506.21	8,068,288,882.72	24,238,442,813.59	2,317,528,518.62	26,555,971,332.21
加：会计政策变更													
前期差错更正													
同一控制下企业合并													
其他													
二、本年初余额	3,544,055,525.00			9,069,177,531.37	230,618,697.88	709,416,872.18	80,278,211.83	2,921,804,982.16	76,039,506.21	8,068,288,882.72	24,238,442,813.59	2,317,528,518.62	26,555,971,332.21
三、本期增减变动金额（减少以“-”号填列）	-37,184,817.00			-247,239,621.65	-230,618,697.88	172,276,414.83	39,762,513.33			936,806,220.59	1,095,039,407.98	502,414,914.99	1,597,454,322.97
（一）综合收益总额						172,652,040.99				1,637,917,641.83	1,810,569,682.82	227,237,099.27	2,037,806,782.09
（二）所有者投入和减少资本	-37,184,817.00			-167,858,612.83	-230,618,697.88								
1. 所有者投入的普通股	-37,184,817.00			-195,492,322.73	-230,618,697.88								
2. 其他权益工具持有者投入资本													
3. 股份支付计入所有者权益的金额													
4. 其他				27,633,709.90									
（三）利润分配													
1. 提取盈余公积													
2. 提取一般风险准备													
3. 对所有者（或股东）的分配													
4. 其他													
（四）所有者权益内部结转													
1. 资本公积转增资本（或股本）													
2. 盈余公积转增资本（或股本）													
3. 盈余公积弥补亏损													
4. 设定受益计划变动额结转留存收益													
5. 其他综合收益结转留存收益													
6. 其他													
（五）专项储备													
1. 本期提取													
2. 本期使用													
（六）其他													
四、本期期末余额	3,506,870,708.00			8,821,937,909.72		881,693,287.01	120,040,725.16	2,921,804,982.16	76,039,506.21	9,005,095,103.31	25,333,482,221.57	2,819,943,433.61	28,153,425,655.18

后附财务报表附注为财务报表的组成部分。

法定代表人：李瑞雄

主管会计工作负责人：吴志

财务总监：彭建

会计机构负责人：128

广州发展集团股份有限公司
母公司所有者权益变动表

2024 年度
(除特别注明外, 金额单位均为人民币元)

本期金额											
项目	股本	其他权益工具			资本公积	减：库存股	其他综合收益	专项储备	盈余公积	未分配利润	所有者权益合计
		优先股	永续债	其他							
一、上年年末余额	3,506,870,708.00				8,800,660,578.36		990,178,839.35		2,378,921,338.82	1,054,016,780.94	16,730,648,245.47
加：会计政策变更											
前期差错更正											
其他											
二、本年年初余额	3,506,870,708.00				8,800,660,578.36		990,178,839.35		2,378,921,338.82	1,054,016,780.94	16,730,648,245.47
三、本期增减变动金额（减少以“-”号填列）	-563,840.00				37,612,280.35		467,212,658.45			336,791,300.73	841,052,399.53
（一）综合收益总额							467,212,658.45			1,213,508,977.73	1,680,721,636.18
（二）所有者投入和减少资本	-563,840.00				14,688,545.25						14,124,705.25
1．所有者投入的普通股	-563,840.00				-1,452,598.63						-2,016,438.63
2．其他权益工具持有者投入资本											
3．股份支付计入所有者权益的金额					16,141,143.88						16,141,143.88
4．其他											
（三）利润分配											
1．提取盈余公积										-876,717,677.00	-876,717,677.00
2．对所有者（或股东）的分配											
3．其他										-876,717,677.00	-876,717,677.00
（四）所有者权益内部结转											
1．资本公积转增资本（或股本）											
2．盈余公积转增资本（或股本）											
3．盈余公积弥补亏损											
4．设定受益计划变动额结转留存收益											
5．其他综合收益结转留存收益											
6．其他											
（五）专项储备											
1．本期提取											
2．本期使用											
（六）其他											
四、本期期末余额	3,506,306,868.00				22,923,735.10						22,923,735.10
					8,838,272,858.71		1,457,391,497.80		2,378,921,338.82	1,390,808,081.67	17,571,700,645.00

后附财务报表附注为财务报表的组成部分。
法定代表人: 李瑞雄

主管会计工作负责人: 吴宏

财务总监:


会计机构负责人:

报表 第11页



广州发展集团股份有限公司
母公司所有者权益变动表（续）

2024 年度
(除特别注明外，金额单位均为人民币元)



项目	上期金额				专项储备	其他综合收益	资本公积	减：库存股	盈余公积	未分配利润	所有者权益合计
	股本	优先股	其他权益工具 永续债	其他							
一、上年年末余额	3,544,055,525.00					820,934,851.55	2,378,921,338.82	1,022,370,820.69	16,504,560,728.69		
二、本年期初余额	3,544,055,525.00					820,934,851.55	2,378,921,338.82	1,022,370,820.69	16,504,560,728.69		
三、本期增减变动金额（减少以“-”号填列）	-37,184,817.00					169,243,987.80	-230,618,697.88	31,645,960.25	226,087,516.78		
（一）综合收益总额						169,243,987.80		733,133,007.65	902,376,995.45		
（二）所有者投入和减少资本	-37,184,817.00					-167,858,612.83	-230,618,697.88		25,575,268.05		
1. 所有者投入的普通股	-37,184,817.00					-195,492,322.73	-230,618,697.88		-2,058,441.85		
2. 其他权益工具持有者投入资本											
3. 股份支付计入所有者权益的金额						27,633,709.90			27,633,709.90		
4. 其他											
（三）利润分配								-701,487,047.40	-701,487,047.40		
1. 提取盈余公积											
2. 对所有者（或股东）的分配								-701,487,047.40	-701,487,047.40		
3. 其他											
（四）所有者权益内部结转											
1. 资本公积转增资本（或股本）											
2. 盈余公积转增资本（或股本）											
3. 盈余公积弥补亏损											
4. 设定受益计划变动额结转留存收益											
5. 其他综合收益结转留存收益											
6. 其他											
（五）专项储备											
1. 本期提取											
2. 本期使用											
（六）其他											
四、本期末余额	3,506,870,708.00					990,178,839.35	2,378,921,338.82	1,054,016,780.94	16,730,648,245.47		

后附财务报表附注为财务报表的组成部分。
法定代表人：李瑞峰

主管会计工作负责人：吴宏

财务总监：建英

会计机构负责人：122



广州发展集团股份有限公司 二〇二四年度财务报表附注 (除特殊注明外, 金额单位均为人民币元)

一、 公司基本情况

广州发展集团股份有限公司(原名: 广州发展实业控股集团股份有限公司, 于 2012 年 9 月 13 日变更为现名, 以下简称“本公司”)是由原国有独资的广州电力企业集团有限公司独家发起, 经广州市人民政府穗府函[1997]82 号文批准整体改组后向社会公开募集人民币普通股设立的股份有限公司。本公司创立的同时, 作为发起人的广州电力企业集团有限公司将不再存续, 其权利义务由本公司承担。本公司发起人股由广州产业投资控股集团有限公司(原名: 广州发展集团有限公司, 于 2014 年 10 月 30 日变更广州国资发展控股有限公司, 于 2021 年 11 月 19 日为现名, 以下简称“广州产投”)持有。

本公司于 1997 年 6 月 23 日经中国证券监督管理委员会证监发字[1997]364 和证监发字[1997]365 号文复审同意, 于 1997 年 6 月 27 日向社会个人公开发行面值为 1 元的人民币普通股 A 股 9000 万股、向公司职工发行面值为 1 元的人民币普通股 A 股 1000 万股, 并于 1997 年 7 月 18 日在上海证券交易所挂牌上市。所属行业为电力类。本公司根据 2000 年《广州发展实业控股集团股份有限公司 2000 年度第一次临时股东大会决议》, 经中国证券监督管理委员会证监公司字[2000]183 号《关于广州发展实业控股集团股份有限公司申请配股的批复》, 同意公司以 1999 年 12 月 31 日的总股本 119,880 万股为基数, 按每 10 股配 3 股的比例向全体股东配售股票, 其中, 广州发展集团有限公司作为唯一的国有法人股股东获国家财政部财管字[2000]257 号文批准全部放弃配股权, 向社会公众股股东配售 5,400 万股。本公司于 2000 年 11 月 25 日刊登的《配股说明书》, 公布的配股价为每股 13.00 元。2000 年度增资配股后, 本公司总股本从 119,880 万股增至 125,280 万股, 其中: 国有法人股 101,880 万股, 社会公众股 23,400 万股。

本公司根据 2003 年 7 月 15 日召开的 2003 年度第二次临时股东大会“关于通过《广州发展实业控股集团股份有限公司 2003 年度增发人民币普通股(A)股调整方案》的决议”, 经中国证券监督管理委员会证监发行字[2004]122 号《关于核准广州发展实业控股集团股份有限公司增发股票的通知》, 核准本公司增发不超过 12000 万股的人民币普通股。本公司于 2004 年 7 月 30 日刊登的《增发招股意向书》。增发股票后, 本公司总股本从 125,280 万股增至 137,280 万股, 其中: 国有法人股 101,880 万股, 社会公众股 35,400 万股。

2005 年 8 月 4 日经国务院国有资产监督管理委员会“国资产权[2005]952 号”文批



准，进行股权分置改革试点，并经 2005 年 8 月 15 日召开的公司 2005 年第一次临时股东大会审议通过，于 2005 年 8 月 18 日进行股权分置改革，由原非流通股股东广州发展集团有限公司向流通股股东每 10 股支付 2.8 股股份对价，2005 年 8 月 22 日，公司所有股份具有上市流通权。实施上述送股对价后，公司股份总数不变，股份结构发生相应变化。截止到 2005 年 8 月 22 日，股本总数为 2,059,200,000 股，其中：有限售条件股份为 1,379,520,000 股，占股份总数的 66.993%，无限售条件股份为 679,680,000 股，占股份总数的 33.007%。

根据《广州发展实业控股集团股份有限公司股权分置改革方案》，控股股东广州发展集团有限公司持有公司有限售条件流通股 1,379,520,000 股于 2008 年 8 月 22 日上市流通。

2011 年 9 月 19 日，广东省人民政府国有资产监督管理委员会出具了《关于广州发展集团有限公司整体上市方案的批复》（粤国资函[2011]740 号），同意本公司向不超过规定数量且符合条件的特定对象发行总额不超过 7 亿股 A 股股票，募集资金不超过 43.85 亿元。2012 年 4 月 28 日中国证监会核发《关于核准广州发展实业控股集团股份有限公司非公开发行股票批复》（证监许可[2012]589 号），核准本公司非公开发行不超过 7 亿股新股。本次非公开发行股份总量为 683,021,806 股，发行价格为 6.42 元/股，其中，广州发展集团有限公司以持有广州燃气集团有限公司（以下简称“燃气集团”）100%股权认购 288,822,071 股。本次发行新股已于 2012 年 7 月 2 日在中国证券登记结算有限责任公司上海分公司办理了登记托管手续，广州发展集团有限公司认购的本次发行新增股份自发行结束之日起 36 个月不得转让，其他投资者认购的本次发行新增股份自发行结束之日起 12 个月不得转让。本公司变更后股本总数为 2,742,221,806 股，其中：有限售条件股份为 683,021,806 股，占股份总数的 24.91%，无限售条件股份为 2,059,200,000 股，占股份总数的 75.09%。

2013 年 7 月 2 日本公司于 2012 年 7 月非公开发行股票的部分限售流通股 394,199,735 股获得上市流通。

2014 年 2 月 14 日本公司召开的 2014 年第一次临时股东大会，审议通过了《关于以集中竞价交易方式回购股份的议案》。公司回购期回购股份数量为 16,025,248 股，占总股本的比例为 0.58%，购买的最高价为 4.90 元/股，最低价为 4.75 元/股，支付的总金额约为 78,250,826.58 元（含佣金）。经申请，本公司于 2014 年 8 月 18 日在中国证券登记结算有限责任公司注销所回购股份。本公司股本总数变更为 2,726,196,558 股，其中：有限售条件股份为 288,822,071 股，占股份总数的 10.59%，无限售条件股份为 2,437,374,487 股，占股份总数的 89.41%。

2015 年 7 月 2 日，本公司于 2012 年 7 月非公开发行股票余下的限售流通股 288,822,071 股全部获得上市流通。



2019年7月26日，本公司召开第八届董事会第二次会议，审议通过了《关于以集中竞价交易方式回购公司股份的议案》，本公司拟使用自有资金不低于人民币4亿元（含4亿元）且不超过人民币8亿元（含8亿元）回购公司股份，回购期限从2019年7月27日起至2020年1月26日止。2020年1月21日，本公司第八届董事会第十一次会议审议通过了《关于公司股份回购实施期限延期的议案》对股份回购实施期限延期6个月至2020年7月26日止。除回购期限延长外，回购方案的其他内容不变。本公司累计回购股份数量为63,880,274股，占公司总股本的比例为2.34%，最高成交价为6.70元/股，最低成交价为5.63元/股，交易总金额为402,290,271.73元。

2021年6月30日，本公司召开2020年年度股东大会审议批准《广州发展集团股份有限公司2021年限制性股票激励计划（草案）》及其摘要和《广州发展集团股份有限公司2021年A股限制性股票激励计划实施考核管理办法》，并授权公司董事会全权办理2021年限制性股票激励计划相关事宜。2021年8月30日，经本公司第八届董事会第三十三次会议审议通过《关于通过调整公司2021年限制性股票激励计划相关事项的决议》和《关于同意向公司2021年限制性股票激励计划激励对象授予限制性股票的决议》：经审议，公司全体董事一致同意对2021年限制性股票激励计划授予激励对象名单及授予价格进行调整，授予激励对象人数由202人调整为197人，授予价格由3.99元/股调整为3.82元/股；公司全体董事一致同意确定2021年8月30日为本次限制性股票的授予日，向197名激励对象授予27,259,986股限制性股票，授予价格为3.82元/股。授予的股票来源为广州发展已回购的公司人民币A股普通股股票。变更后，广州发展的股份总数为2,726,196,558股，其中：有限售条件股份为27,259,986股，占股份总数的1.00%，无限售条件股份为2,698,936,572股，占股份总数的99.00%。

2021年6月30日，广州发展召开2020年年度股东大会，审议通过了《关于公司2021年度非公开发行A股股票预案的议案》及其他相关议案。2021年11月8日经中国证监会《关于核准广州发展集团股份有限公司非公开发行股票的批复》（证监许可〔2021〕3475号）核准，核准广州发展本次非公开发行不超过817,858,967股新股，发生转增股本等情形导致总股本发生变化的，可相应调整本次发行数量。本次发行817,858,967股新股已于2021年12月31日在中国证券登记结算有限责任公司上海分公司办理登记托管手续。广州产投认购的本次发行新增股份自发行结束之日起18个月不得转让，其他投资者认购的本次发行新增股份自发行结束之日起6个月不得转让。广州发展变更后股本总数为3,544,055,525股，其中：有限售条件股份为845,118,953股，占股份总数的23.85%，无限售条件股份为2,698,936,572股，占股份总数的76.15%。



2022 年 6 月 30 日，本公司于 2021 年 12 月非公开发行股票的部分限售流通股 507,858,967 股获得上市流通。

2023 年 7 月 20 日，公司召开第八届董事会第五十五次会议，审议通过《关于注销公司回购股份暨减少注册资本的议案》，同意注销公司回购专用证券账户中全部股份 36,620,288 股。本次回购股份注销完成后，公司总股本将由 3,544,055,525 股减少为 3,507,435,237 股。

2023 年 8 月 29 日，公司召开第八届董事会第五十六次会议，审议通过了《关于 2021 年限制性股票激励计划第一个解除限售期限售条件成就的议案》和《关于回购注销部分限制性股票的议案》，同意公司对 196 名符合本次解除限售条件的激励对象解除限售的 10,854,528 股限制性股票，回购注销已获授但尚未解除限售的公司 2021 年限制性股票激励计划限制性股票共计 564,529 股。本次回购股份注销完成后，公司总股本将由 3,507,435,237 股减少为 3,506,870,708 股。

2024 年 8 月 29 日，公司召开第九届董事会第七次会议，审议通过了《关于 2021 年限制性股票激励计划第二个解除限售期限售条件成就的议案》及《关于公司回购注销部分限制性股票的议案》，同意公司对 186 名符合本次解除限售条件的激励对象解除限售的 7,720,185 股限制性股票，回购注销已获授但尚未解除限售的公司 2021 年限制性股票激励计划限制性股票共计 563,840 股。本次回购股份注销完成后，公司总股本将由 3,506,870,708 股减少为 3,506,306,868 股。

截至 2024 年 12 月 31 日止，本公司累计发行股本总数 3,506,306,868 股，其中：有限售条件股份为 7,556,904 股，占股份总数的 0.22%，无限售条件股份为 3,498,749,964 股，占股份总数的 99.78%。

本公司获取统一社会信用代码为 91440101231243173M 的营业执照。

公司经营范围为：从事能源（电力、煤炭、油品、天然气、新能源及可再生能源等综合能源业务）、节能、环保等业务的投资、管理，与上述业务有关的物资、设备、产品的销售（国家有专项专营规定的除外）。物流业、城市公用事业、工业、商业的投资和管理。批发和零售贸易（国家专营专控项目除外）。与主业相关的金融服务业。融资租赁业。公司主要产品为电力、管道燃气、能源物流，提供主要劳务内容为油罐及配套设施的租赁、管理。公司注册地：广州市天河区临江大道 3 号 30—32 楼。本公司的基本组织架构包括：股东大会、董事会、经理层、监事会。通过属下二级集团对下属企业进行管理，设有电力集团、燃气集团、能源物流集团和新能源集团、财务公司、融资租赁公司和储能集团。公司设有办公室、战略管理部（项目开发办公室）、招标管理部、财务部、党委组织部、人力资源部、党工部、党委宣传部、团委、纪委（监察专员办）综合室、纪委（监察专员办）纪检监察室、工会、审计部、人民武装部、安健环管理部、投资者关系部、投资发展部、法律合规部、行政中心、



研究院、信息技术管理中心等职能部门。

本公司的母公司为广州产业投资控股集团有限公司，本公司的实际控制人为广州市人民政府。

本财务报表业经公司董事会于 2025 年 4 月 7 日批准报出。

二、 财务报表的编制基础

(一) 编制基础

本财务报表按照财政部颁布的《企业会计准则——基本准则》和各项具体会计准则、企业会计准则应用指南、企业会计准则解释及其他相关规定（以下合称“企业会计准则”），以及中国证券监督管理委员会《公开发行证券的公司信息披露编报规则第 15 号——财务报告的一般规定》的相关规定编制。

(二) 持续经营

本财务报表以持续经营为基础编制。

三、 重要会计政策及会计估计

具体会计政策和会计估计提示：

以下披露内容已涵盖了本公司根据实际生产经营特点制定的具体会计政策和会计估计。详见本附注“三、（十）金融工具”、“三、（十一）存货”、“三、（十四）长期股权投资”、“三、（十六）固定资产”和“三、（二十六）收入”。

(一) 遵循企业会计准则的声明

本财务报表符合财政部颁布的企业会计准则的要求，真实、完整地反映了本公司 2024 年 12 月 31 日的合并及母公司财务状况以及 2024 年度的合并及母公司经营成果和现金流量。

(二) 会计期间

自公历 1 月 1 日起至 12 月 31 日止为一个会计年度。

(三) 营业周期

本公司营业周期为 12 个月。

(四) 记账本位币

本公司采用人民币为记账本位币。



(五) 同一控制下和非同一控制下企业合并的会计处理方法

同一控制下企业合并：合并方在企业合并中取得的资产和负债（包括最终控制方收购被合并方而形成的商誉），按照合并日被合并方资产、负债在最终控制方合并财务报表中的账面价值为基础计量。在合并中取得的净资产账面价值与支付的合并对价账面价值（或发行股份面值总额）的差额，调整资本公积中的股本溢价，资本公积中的股本溢价不足冲减的，调整留存收益。

非同一控制下企业合并：合并成本为购买方在购买日为取得被购买方的控制权而付出的资产、发生或承担的负债以及发行的权益性证券的公允价值。合并成本大于合并中取得的被购买方可辨认净资产公允价值份额的差额，确认为商誉；合并成本小于合并中取得的被购买方可辨认净资产公允价值份额的差额，计入当期损益。在合并中取得的被购买方符合确认条件的各项可辨认资产、负债及或有负债在购买日按公允价值计量。

为企业合并发生的直接相关费用于发生时计入当期损益；为企业合并而发行权益性证券或债务性证券的交易费用，计入权益性证券或债务性证券的初始确认金额。

(六) 控制的判断标准和合并财务报表的编制方法

1、 控制的判断标准

合并财务报表的合并范围以控制为基础确定，合并范围包括本公司及全部子公司。控制，是指公司拥有对被投资方的权力，通过参与被投资方的相关活动而享有可变回报，并且有能力运用对被投资方的权力影响其回报金额。

2、 合并程序

本公司将整个企业集团视为一个会计主体，按照统一的会计政策编制合并财务报表，反映本企业集团整体财务状况、经营成果和现金流量。本公司与子公司、子公司相互之间发生的内部交易的影响予以抵销。内部交易表明相关资产发生减值损失的，全额确认该部分损失。如子公司采用的会计政策、会计期间与本公司不一致的，在编制合并财务报表时，按本公司的会计政策、会计期间进行必要的调整。

子公司所有者权益、当期净损益和当期综合收益中属于少数股东的份额分别在合并资产负债表中所有者权益项目下、合并利润表中净利润项目下和综合收益总额项目下单独列示。子公司少数股东分担的当期亏损超过了少数股东在该子公司期初所有者权益中所享有份额而形成的余额，冲减少数股东权益。

（1）增加子公司或业务

在报告期内，因同一控制下企业合并增加子公司或业务的，将子公司或业务合



并当期期初至报告期末的经营成果和现金流量纳入合并财务报表,同时对合并财务报表的期初数和比较报表的相关项目进行调整,视同合并后的报告主体自最终控制方开始控制时点起一直存在。

因追加投资等原因能够对同一控制下的被投资方实施控制的,在取得被合并方控制权之前持有的股权投资,在取得原股权之日与合并方和被合并方同处于同一控制之日孰晚日起至合并日之间已确认有关损益、其他综合收益以及其他净资产变动,分别冲减比较报表期间的期初留存收益或当期损益。

在报告期内,因非同一控制下企业合并增加子公司或业务的,以购买日确定的各项可辨认资产、负债及或有负债的公允价值为基础自购买日起纳入合并财务报表。

因追加投资等原因能够对非同一控制下的被投资方实施控制的,对于购买日之前持有的被购买方的股权,按照该股权在购买日的公允价值进行重新计量,公允价值与其账面价值的差额计入当期投资收益。购买日之前持有的被购买方的股权涉及的以后可重分类进损益的其他综合收益、权益法核算下的其他所有者权益变动转为购买日所属当期投资收益。

(2) 处置子公司

因处置部分股权投资或其他原因丧失了对被投资方控制权时,对于处置后的剩余股权投资,按照其在丧失控制权日的公允价值进行重新计量。处置股权取得的对价与剩余股权公允价值之和,减去按原持股比例计算应享有原有子公司自购买日或合并日开始持续计算的净资产的份额与商誉之和的差额,计入丧失控制权当期的投资收益。与原有子公司股权投资相关的以后可重分类进损益的其他综合收益、权益法核算下的其他所有者权益变动,在丧失控制权时转为当期投资收益。

(3) 购买子公司少数股权

因购买少数股权新取得的长期股权投资与按照新增持股比例计算应享有子公司自购买日或合并日开始持续计算的净资产份额之间的差额,调整合并资产负债表中的资本公积中的股本溢价,资本公积中的股本溢价不足冲减的,调整留存收益。

(4) 不丧失控制权的情况下部分处置对子公司的股权投资

处置价款与处置长期股权投资相对应享有子公司自购买日或合并日开始持续计算的净资产份额之间的差额,调整合并资产负债表中的资本公积中的股本溢价,资本公积中的股本溢价不足冲减的,调整留存收益。



(七) 合营安排会计处理方法

本公司对合营企业的投资采用权益法核算，详见本附注“（十四）长期股权投资”

(八) 现金及现金等价物的确定标准

现金，是指本公司的库存现金以及可以随时用于支付的存款。现金等价物，是指本公司持有的期限短、流动性强、易于转换为已知金额的现金、价值变动风险很小的投资。

(九) 外币业务

外币业务采用交易发生日的即期汇率作为折算汇率将外币金额折合成人民币记账。资产负债表日外币货币性项目余额按资产负债表日即期汇率折算，由此产生的汇兑差额，除属于与购建符合资本化条件的资产相关的外币专门借款产生的汇兑差额按照借款费用资本化的原则处理外，均计入当期损益。

(十) 金融工具

本公司在成为金融工具合同的一方时，确认一项金融资产、金融负债或权益工具。

1、 金融工具的分类

根据本公司管理金融资产的业务模式和金融资产的合同现金流量特征，金融资产于初始确认时分类为：以摊余成本计量的金融资产、以公允价值计量且其变动计入其他综合收益的金融资产和以公允价值计量且其变动计入当期损益的金融资产。

本公司将同时符合下列条件且未被指定为以公允价值计量且其变动计入当期损益的金融资产，分类为以摊余成本计量的金融资产：

- 业务模式是以收取合同现金流量为目标；
- 合同现金流量仅为对本金和以未偿付本金金额为基础的利息的支付。

本公司将同时符合下列条件且未被指定为以公允价值计量且其变动计入当期损益的金融资产，分类为以公允价值计量且其变动计入其他综合收益的金融资产（债务工具）：

- 业务模式既以收取合同现金流量又以出售该金融资产为目标；
- 合同现金流量仅为对本金和以未偿付本金金额为基础的利息的支付。

对于非交易性权益工具投资，本公司可以在初始确认时将其不可撤销地指定为以公允价值计量且其变动计入其他综合收益的金融资产（权益工具）。该指定在单项投资的基础上作出，且相关投资从发行者的角度符合权益工具的定义。



除上述以摊余成本计量和以公允价值计量且其变动计入其他综合收益的金融资产外,本公司将其余所有的金融资产分类为以公允价值计量且其变动计入当期损益的金融资产。

金融负债于初始确认时分类为:以公允价值计量且其变动计入当期损益的金融负债和以摊余成本计量的金融负债。

2、 金融工具的确认依据和计量方法

(1) 以摊余成本计量的金融资产

以摊余成本计量的金融资产包括应收票据、应收账款、其他应收款、长期应收款、债权投资等,按公允价值进行初始计量,相关交易费用计入初始确认金额;不包含重大融资成分的应收账款以及本公司决定不考虑不超过一年的融资成分的应收账款,以合同交易价格进行初始计量。

持有期间采用实际利率法计算的利息计入当期损益。

收回或处置时,将取得的价款与该金融资产账面价值之间的差额计入当期损益。

(2) 以公允价值计量且其变动计入其他综合收益的金融资产(债务工具)

以公允价值计量且其变动计入其他综合收益的金融资产(债务工具)包括应收款项融资、其他债权投资等,按公允价值进行初始计量,相关交易费用计入初始确认金额。该金融资产按公允价值进行后续计量,公允价值变动除采用实际利率法计算的利息、减值损失或利得和汇兑损益之外,均计入其他综合收益。终止确认时,之前计入其他综合收益的累计利得或损失从其他综合收益中转出,计入当期损益。

(3) 以公允价值计量且其变动计入其他综合收益的金融资产(权益工具)

以公允价值计量且其变动计入其他综合收益的金融资产(权益工具)包括其他权益工具投资等,按公允价值进行初始计量,相关交易费用计入初始确认金额。该金融资产按公允价值进行后续计量,公允价值变动计入其他综合收益。取得的股利计入当期损益。

终止确认时,之前计入其他综合收益的累计利得或损失从其他综合收益中转出,计入留存收益。

(4) 以公允价值计量且其变动计入当期损益的金融资产

以公允价值计量且其变动计入当期损益的金融资产包括交易性金融资产、衍生



金融资产、其他非流动金融资产等，按公允价值进行初始计量，相关交易费用计入当期损益。该金融资产按公允价值进行后续计量，公允价值变动计入当期损益。

（5）以公允价值计量且其变动计入当期损益的金融负债

以公允价值计量且其变动计入当期损益的金融负债包括交易性金融负债、衍生金融负债等，按公允价值进行初始计量，相关交易费用计入当期损益。该金融负债按公允价值进行后续计量，公允价值变动计入当期损益。

终止确认时，其账面价值与支付的对价之间的差额计入当期损益。

（6）以摊余成本计量的金融负债

以摊余成本计量的金融负债包括短期借款、应付票据、应付账款、其他应付款、长期借款、应付债券、长期应付款，按公允价值进行初始计量，相关交易费用计入初始确认金额。

持有期间采用实际利率法计算的利息计入当期损益。

终止确认时，将支付的对价与该金融负债账面价值之间的差额计入当期损益。

3、 金融资产终止确认和金融资产转移的确认依据和计量方法

满足下列条件之一时，本公司终止确认金融资产：

- 收取金融资产现金流量的合同权利终止；
- 金融资产已转移，且已将金融资产所有权上几乎所有的风险和报酬转移给转入方；
- 金融资产已转移，虽然本公司既没有转移也没有保留金融资产所有权上几乎所有的风险和报酬，但是未保留对金融资产的控制。

本公司与交易对手方修改或者重新议定合同而且构成实质性修改的，则终止确认原金融资产，同时按照修改后的条款确认一项新金融资产。

发生金融资产转移时，如保留了金融资产所有权上几乎所有的风险和报酬的，则不终止确认该金融资产。

在判断金融资产转移是否满足上述金融资产终止确认条件时，采用实质重于形式的原则。

公司将金融资产转移区分为金融资产整体转移和部分转移。金融资产整体转移



满足终止确认条件的，将下列两项金额的差额计入当期损益：

- （1）所转移金融资产的账面价值；
- （2）因转移而收到的对价，与原直接计入所有者权益的公允价值变动累计额（涉及转移的金融资产为以公允价值计量且其变动计入其他综合收益的金融资产（债务工具）的情形）之和。

金融资产部分转移满足终止确认条件的，将所转移金融资产整体的账面价值，在终止确认部分和未终止确认部分之间，按照各自的相对公允价值进行分摊，并将下列两项金额的差额计入当期损益：

- （1）终止确认部分的账面价值；
- （2）终止确认部分的对价，与原直接计入所有者权益的公允价值变动累计额中对应终止确认部分的金额（涉及转移的金融资产为以公允价值计量且其变动计入其他综合收益的金融资产（债务工具）的情形）之和。

金融资产转移不满足终止确认条件的，继续确认该金融资产，所收到的对价确认为一项金融负债。

4、金融负债终止确认

金融负债的现时义务全部或部分已经解除的，则终止确认该金融负债或其一部分；本公司若与债权人签定协议，以承担新金融负债方式替换现存金融负债，且新金融负债与现存金融负债的合同条款实质上不同的，则终止确认现存金融负债，并同时确认新金融负债。

对现存金融负债全部或部分合同条款作出实质性修改的，则终止确认现存金融负债或其一部分，同时将修改条款后的金融负债确认为一项新金融负债。

金融负债全部或部分终止确认时，终止确认的金融负债账面价值与支付对价（包括转出的非现金资产或承担的新金融负债）之间的差额，计入当期损益。本公司若回购部分金融负债的，在回购日按照继续确认部分与终止确认部分的相对公允价值，将该金融负债整体的账面价值进行分配。分配给终止确认部分的账面价值与支付的对价（包括转出的非现金资产或承担的新金融负债）之间的差额，计入当期损益。

5、金融资产和金融负债的公允价值的确定方法

存在活跃市场的金融工具，以活跃市场中的报价确定其公允价值。不存在活跃市场的金融工具，采用估值技术确定其公允价值。在估值时，本公司采用在当前情况下适用并且有足够可利用数据和其他信息支持的估值技术，选择与市场



参与者在相关资产或负债的交易中所考虑的资产或负债特征相一致的输入值，并优先使用相关可观察输入值。只有在相关可观察输入值无法取得或取得不切实可行的情况下，才使用不可观察输入值。

6、金融工具减值的测试方法及会计处理方法

本公司对以摊余成本计量的金融资产、以公允价值计量且其变动计入其他综合收益的金融资产（债务工具）和财务担保合同等以预期信用损失为基础进行减值会计处理。

本公司考虑有关过去事项、当前状况以及对未来经济状况的预测等合理且有依据的信息，以发生违约的风险为权重，计算合同应收的现金流量与预期能收到的现金流量之间差额的现值的概率加权金额，确认预期信用损失。

对于由《企业会计准则第 14 号——收入》规范的交易形成的应收款项和合同资产，无论是否包含重大融资成分，本公司始终按照相当于整个存续期内预期信用损失的金额计量其损失准备。

对于由《企业会计准则第 21 号——租赁》规范的交易形成的租赁应收款，本公司选择始终按照相当于整个存续期内预期信用损失的金额计量其损失准备。对于其他金融工具，本公司在每个资产负债表日评估相关金融工具的信用风险自初始确认后的变动情况。

本公司通过比较金融工具在资产负债表日发生违约的风险与在初始确认日发生违约的风险，以确定金融工具预计存续期内发生违约风险的相对变化，以评估金融工具的信用风险自初始确认后是否已显著增加。通常逾期超过 30 日，本公司即认为该金融工具的信用风险已显著增加，除非有确凿证据证明该金融工具的信用风险自初始确认后并未显著增加。

如果金融工具于资产负债表日的信用风险较低，本公司即认为该金融工具的信用风险自初始确认后并未显著增加。

如果该金融工具的信用风险自初始确认后已显著增加，本公司按照相当于该金融工具整个存续期内预期信用损失的金额计量其损失准备；如果该金融工具的信用风险自初始确认后并未显著增加，本公司按照相当于该金融工具未来 12 个月内预期信用损失的金额计量其损失准备。由此形成的损失准备的增加或转回金额，作为减值损失或利得计入当期损益。对于以公允价值计量且其变动计入其他综合收益的金融资产（债务工具），在其他综合收益中确认其损失准备，并将减值损失或利得计入当期损益，且不减少该金融资产在资产负债表中列示的账面价值。



本公司依据信用风险特征对应收票据和应收账款划分组合,在组合基础上计算预期信用损失,确定组合的依据如下:

A、应收票据

应收票据组合 1: 银行承兑汇票

应收票据组合 2: 商业承兑汇票

B、应收账款

应收账款组合 1: 应收电网公司

应收账款组合 2: 应收合并范围内关联方

应收账款组合 3: 应收其他客户

C、贷款

贷款组合 1: 应收合并范围内关联方

贷款组合 2: 应收其他客户

对于划分为组合的应收票据和贷款,本公司参考历史信用损失经验,结合当前状况以及对未来经济状况的预测,通过违约风险敞口和整个存续期预期信用损失率,计算预期信用损失。

对于划分为组合的应收账款,本公司参考历史信用损失经验,结合当前状况以及对未来经济状况的预测,编制应收账款账龄与整个存续期预期信用损失率对照表,计算预期信用损失。

其他应收款

本公司依据信用风险特征将其他应收款划分为若干组合,在组合基础上计算预期信用损失,确定组合的依据如下:

其他应收款组合 1: 应收押金和保证金

其他应收款组合 2: 应收合并范围内关联方

其他应收款组合 3: 应收其他款项

对划分为组合的其他应收款,本公司通过违约风险敞口和未来 12 个月内或整个存续期预期信用损失率,计算预期信用损失。

长期应收款

本公司的长期应收款包括应收融资租赁款等款项。本公司依据信用风险特征将应收融资租赁款划分为若干组合,在组合基础上计算预期信用损失,确定组合的依据如下:

A、应收融资租赁款

融资租赁款组合 1: 应收合并范围内关联方



融资租赁款组合 2：应收其他客户

对于应收融资租赁款，本公司参考历史信用损失经验，结合当前状况以及对未来经济状况的预测，通过违约风险敞口和整个存续期预期信用损失率，计算预期信用损失。

B、债权投资、其他债权投资

对于债权投资和其他债权投资，本公司按照投资的性质，根据交易对手和风险敞口的各种类型，通过违约风险敞口和未来 12 个月内或整个存续期预期信用损失率，计算预期信用损失。

本公司不再合理预期金融资产合同现金流量能够全部或部分收回的，直接减记该金融资产的账面余额。

(十一) 存货

1、 存货的分类和成本

存货分类为：原材料、燃料、库存商品、发出商品、周转材料等。

存货按成本进行初始计量，存货成本包括采购成本、加工成本和其他使存货达到目前场所和状态所发生的支出。

2、 发出存货的计价方法

存货发出时按加权平均法计价。

3、 存货的盘存制度

采用永续盘存制。

4、 低值易耗品和包装物的摊销方法

(1) 低值易耗品采用一次转销法；

(2) 包装物采用一次转销法。

5、 存货跌价准备的确认标准和计提方法

资产负债表日，存货应当按照成本与可变现净值孰低计量。当存货成本高于其可变现净值的，应当计提存货跌价准备。可变现净值，是指在日常活动中，存货的估计售价减去至完工时估计将要发生的成本、估计的销售费用以及相关税费后的金额。

产成品、库存商品和用于出售的材料等直接用于出售的商品存货，在正常生产经营过程中，以该存货的估计售价减去估计的销售费用和相关税费后的金额，



确定其可变现净值；需要经过加工的材料存货，在正常生产经营过程中，以所生产的产成品的估计售价减去至完工时估计将要发生的成本、估计的销售费用和相关税费后的金额，确定其可变现净值；为执行销售合同或者劳务合同而持有的存货，其可变现净值以合同价格为基础计算，若持有存货的数量多于销售合同订购数量的，超出部分的存货的可变现净值以一般销售价格为基础计算。

(十二) 合同资产

1、 合同资产的确认方法及标准

本公司根据履行履约义务与客户付款之间的关系在资产负债表中列示合同资产或合同负债。本公司已向客户转让商品或提供服务而有权收取对价的权利（且该权利取决于时间流逝之外的其他因素）列示为合同资产。同一合同下的合同资产和合同负债以净额列示。本公司拥有的、无条件（仅取决于时间流逝）向客户收取对价的权利作为应收款项单独列示。

2、 合同资产预期信用损失的确定方法及会计处理方法

合同资产的预期信用损失的确定方法及会计处理方法详见本附注“（十）6、金融工具减值的测试方法及会计处理方法”。

(十三) 持有待售

主要通过出售（包括具有商业实质的非货币性资产交换）而非持续使用一项非流动资产或处置组收回其账面价值的，划分为持有待售类别。

本公司将同时满足下列条件的非流动资产或处置组划分为持有待售类别：

- （1）根据类似交易中出售此类资产或处置组的惯例，在当前状况下即可立即出售；
- （2）出售极可能发生，即本公司已经就一项出售计划作出决议且获得确定的购买承诺，预计出售将在一年内完成。有关规定要求本公司相关权力机构或者监管部门批准后方可出售的，已经获得批准。

划分为持有待售的非流动资产（不包括金融资产、递延所得税资产）或处置组，其账面价值高于公允价值减去出售费用后的净额的，账面价值减记至公允价值减去出售费用后的净额，减记的金额确认为资产减值损失，计入当期损益，同时计提持有待售资产减值准备。

(十四) 长期股权投资

1、 共同控制、重大影响的判断标准

共同控制，是指按照相关约定对某项安排所共有的控制，并且该安排的相关活



动必须经过分享控制权的参与方一致同意后才能决策。本公司与其他合营方一同对被投资单位实施共同控制且对被投资单位净资产享有权利的，被投资单位为本公司的合营企业。

重大影响，是指对被投资单位的财务和经营决策有参与决策的权力，但并不能够控制或者与其他方一起共同控制这些政策的制定。本公司能够对被投资单位施加重大影响的，被投资单位为本公司联营企业。

2、 初始投资成本的确定

（1）企业合并形成的长期股权投资

对于同一控制下的企业合并形成的对子公司的长期股权投资，在合并日按照取得被合并方所有者权益在最终控制方合并财务报表中的账面价值的份额作为长期股权投资的初始投资成本。长期股权投资初始投资成本与支付对价账面价值之间的差额，调整资本公积中的股本溢价；资本公积中的股本溢价不足冲减时，调整留存收益。

对于非同一控制下的企业合并形成的对子公司的长期股权投资，按照购买日确定的合并成本作为长期股权投资的初始投资成本。

（2）通过企业合并以外的其他方式取得的长期股权投资

以支付现金方式取得的长期股权投资，按照实际支付的购买价款作为初始投资成本。

以发行权益性证券取得的长期股权投资，按照发行权益性证券的公允价值作为初始投资成本。

3、 后续计量及损益确认方法

（1）成本法核算的长期股权投资

公司对子公司的长期股权投资，采用成本法核算，除非投资符合持有待售的条件。除取得投资时实际支付的价款或对价中包含的已宣告但尚未发放的现金股利或利润外，公司按照享有被投资单位宣告发放的现金股利或利润确认当期投资收益。

（2）权益法核算的长期股权投资

对联营企业和合营企业的长期股权投资，采用权益法核算。初始投资成本大于投资时应享有被投资单位可辨认净资产公允价值份额的差额，不调整长期股权投资的初始投资成本；初始投资成本小于投资时应享有被投资单位可辨认净资产公允价值份额的差额，计入当期损益，同时调整长期股权投资的成本。

公司按照应享有或应分担的被投资单位实现的净损益和其他综合收益的份额，



分别确认投资收益和其他综合收益，同时调整长期股权投资的账面价值；按照被投资单位宣告分派的利润或现金股利计算应享有的部分，相应减少长期股权投资的账面价值；对于被投资单位除净损益、其他综合收益和利润分配以外所有者权益的其他变动（简称“其他所有者权益变动”），调整长期股权投资的账面价值并计入所有者权益。

在确认应享有被投资单位净损益、其他综合收益及其他所有者权益变动的份额时，以取得投资时被投资单位可辨认净资产的公允价值为基础，并按照公司的会计政策及会计期间，对被投资单位的净利润和其他综合收益等进行调整后确认。

公司与联营企业、合营企业之间发生的未实现内部交易损益按照应享有的比例计算归属于公司的部分，予以抵销，在此基础上确认投资收益，但投出或出售的资产构成业务的除外。与被投资单位发生的未实现内部交易损失，属于资产减值损失的，全额确认。

公司对合营企业或联营企业发生的净亏损，除负有承担额外损失义务外，以长期股权投资的账面价值以及其他实质上构成对合营企业或联营企业净投资的长期权益减记至零为限。合营企业或联营企业以后实现净利润的，公司在收益分享额弥补未确认的亏损分担额后，恢复确认收益分享额。

（3）长期股权投资的处置

处置长期股权投资，其账面价值与实际取得价款的差额，计入当期损益。

（十五）投资性房地产

投资性房地产是指为赚取租金或资本增值，或两者兼有而持有的房地产，包括已出租的土地使用权、持有并准备增值后转让的土地使用权、已出租的建筑物（含自行建造或开发活动完成后用于出租的建筑物以及正在建造或开发过程中将来用于出租的建筑物）。

与投资性房地产有关的后续支出，在相关的经济利益很可能流入且其成本能够可靠的计量时，计入投资性房地产成本；否则，于发生时计入当期损益。

本公司对现有投资性房地产采用成本模式计量。对按照成本模式计量的投资性房地产—出租用建筑物采用与本公司固定资产相同的折旧政策，出租用土地使用权按与无形资产相同的摊销政策执行。

（十六）固定资产

1、 固定资产的确认和初始计量

固定资产指为生产商品、提供劳务、出租或经营管理而持有，并且使用寿命超



过一个会计年度的有形资产。固定资产在同时满足下列条件时予以确认：

- （1）与该固定资产有关的经济利益很可能流入企业；
- （2）该固定资产的成本能够可靠地计量。

固定资产按成本（并考虑预计弃置费用因素的影响）进行初始计量。

与固定资产有关的后续支出，在与其有关的经济利益很可能流入且其成本能够可靠计量时，计入固定资产成本；对于被替换的部分，终止确认其账面价值；所有其他后续支出于发生时计入当期损益。

2、 折旧方法

固定资产折旧采用年限平均法分类计提，根据固定资产类别、预计使用寿命和预计净残值率确定折旧率。对计提了减值准备的固定资产，则在未来期间按扣除减值准备后的账面价值及依据尚可使用年限确定折旧额。如固定资产各组成部分的使用寿命不同或者以不同方式为企业提供服务经济利益，则选择不同折旧率或折旧方法，分别计提折旧。

各类固定资产折旧方法、折旧年限、残值率和年折旧率如下：

类别	折旧方法	折旧年限（年）	残值率（%）	年折旧率（%）
房屋及建筑物	年限平均法	25-40	5-10	2.25-3.80
机器设备	年限平均法	10-30	0-10	3.00-10.00
运输设备及电子设备	年限平均法	5-10	0-10	9.00-20.00
其他设备	年限平均法	10-30	5-15	2.83-9.50

3、 固定资产处置

当固定资产被处置、或者预期通过使用或处置不能产生经济利益时，终止确认该固定资产。固定资产出售、转让、报废或毁损的处置收入扣除其账面价值和相关税费后的金额计入当期损益。

(十七) 在建工程

在建工程按实际发生的成本计量。实际成本包括建筑成本、安装成本、符合资本化条件的借款费用以及其他为使在建工程达到预定可使用状态前所发生的必要支出。



在建工程在达到预定可使用状态之日起，根据工程预算、造价或工程实际成本等，按估计的价值结转固定资产，并自次月起开始计提折旧，待办理竣工决算手续后，再对固定资产原值差异进行调整。

(十八) 借款费用

1、 借款费用资本化的确认原则

公司发生的借款费用，可直接归属于符合资本化条件的资产的购建或者生产的，予以资本化，计入相关资产成本；其他借款费用，在发生时根据其发生额确认为费用，计入当期损益。

符合资本化条件的资产，是指需要经过相当长时间的购建或者生产活动才能达到预定可使用或者可销售状态的固定资产、投资性房地产和存货等资产。

2、 借款费用资本化期间

资本化期间，指从借款费用开始资本化时点到停止资本化时点的期间，借款费用暂停资本化的期间不包括在内。

借款费用同时满足下列条件时开始资本化：

（1）资产支出已经发生，资产支出包括为购建或者生产符合资本化条件的资产而以支付现金、转移非现金资产或者承担带息债务形式发生的支出；

（2）借款费用已经发生；

（3）为使资产达到预定可使用或者可销售状态所必要的购建或者生产活动已经开始。

当购建或者生产符合资本化条件的资产达到预定可使用或者可销售状态时，借款费用停止资本化。

3、 暂停资本化期间

符合资本化条件的资产在购建或生产过程中发生的非正常中断、且中断时间连续超过 3 个月的，则借款费用暂停资本化；该项中断如是所购建或生产的符合资本化条件的资产达到预定可使用状态或者可销售状态必要的程序，则借款费用继续资本化。在中断期间发生的借款费用确认为当期损益，直至资产的购建或者生产活动重新开始后借款费用继续资本化。

4、 借款费用资本化率、资本化金额的计算方法

对于为购建或者生产符合资本化条件的资产而借入的专门借款，以专门借款当期实际发生的借款费用，减去尚未动用的借款资金存入银行取得的利息收入或



进行暂时性投资取得的投资收益后的金额，来确定借款费用的资本化金额。

对于为购建或者生产符合资本化条件的资产而占用的一般借款，根据累计资产支出超过专门借款部分的资产支出加权平均数乘以所占用一般借款的资本化率，计算确定一般借款应予资本化的借款费用金额。资本化率根据一般借款加权平均实际利率计算确定。

在资本化期间内，外币专门借款本金及利息的汇兑差额，予以资本化，计入符合资本化条件的资产的成本。除外币专门借款之外的其他外币借款本金及其利息所产生的汇兑差额计入当期损益。

(十九) 无形资产

1、 无形资产的计价方法

(1) 公司取得无形资产时按成本进行初始计量；

外购无形资产的成本，包括购买价款、相关税费以及直接归属于使该项资产达到预定用途所发生的其他支出。

(2) 后续计量

在取得无形资产时分析判断其使用寿命。

对于使用寿命有限的无形资产，在为企业带来经济利益的期限内摊销；无法预见无形资产为企业带来经济利益期限的，视为使用寿命不确定的无形资产，不予摊销。

2、 使用寿命有限的无形资产的使用寿命估计情况

项目	预计使用寿命	摊销方法	残值率	预计使用寿命的确定依据
土地使用权	50 年	年限平均法	0	土地使用权证
软件	5-10 年	年限平均法	0	

3、 研发支出的归集范围

公司进行研究与开发过程中发生的支出包括从事研发活动的人员的相关职工薪酬、耗用材料、相关折旧摊销费用等相关支出，并按以下方式进行归集：

本公司根据内部研究开发项目支出的性质以及研发活动最终形成无形资产是否具有较大不确定性，将其分为研究阶段支出和开发阶段支出。研究阶段的支出，于发生时计入当期损益，对于开发阶段的支出，在同时满足以下条件时予以资本化：本公司评估完成该无形资产以使其能够使用或出售在技术上具有可行性；本公司具有完成该无形资产并使用或出售的意图；无形资产预计能够为



本公司带来经济利益；本公司有足够的技术、财务资源和其他资源支持，以完成该无形资产的开发，并有能力使用或出售该无形资产；归属于该无形资产开发阶段的支出能够可靠地计量。对于不满足资本化条件的开发阶段支出于发生时计入当期损益。

4、 划分研究阶段和开发阶段的具体标准

公司内部研究开发项目的支出分为研究阶段支出和开发阶段支出。

研究阶段：为获取并理解新的科学或技术知识等而进行的独创性的有计划调查、研究活动的阶段。

开发阶段：在进行商业性生产或使用前，将研究成果或其他知识应用于某项计划或设计，以生产出新的或具有实质性改进的材料、装置、产品等活动的阶段。

5、 开发阶段支出资本化的具体条件

研究阶段的支出，于发生时计入当期损益。开发阶段的支出同时满足下列条件的，确认为无形资产，不能满足下述条件的开发阶段的支出计入当期损益：

- (1) 完成该无形资产以使其能够使用或出售在技术上具有可行性；
- (2) 具有完成该无形资产并使用或出售的意图；
- (3) 无形资产产生经济利益的方式，包括能够证明运用该无形资产生产的产品存在市场或无形资产自身存在市场，无形资产将在内部使用的，能够证明其有用性；
- (4) 有足够的技术、财务资源和其他资源支持，以完成该无形资产的开发，并有能力使用或出售该无形资产；
- (5) 归属于该无形资产开发阶段的支出能够可靠地计量。

无法区分研究阶段支出和开发阶段支出的，将发生的研发支出全部计入当期损益。

(二十) 长期资产减值

长期股权投资、采用成本模式计量的投资性房地产、固定资产、在建工程、使用权资产、使用寿命有限的无形资产、油气资产等长期资产，于资产负债表日存在减值迹象的，进行减值测试。减值测试结果表明资产的可收回金额低于其账面价值的，按其差额计提减值准备并计入减值损失。可收回金额为资产的公允价值减去处置费用后的净额与资产预计未来现金流量的现值两者之间的较高者。资产减值准备按单项资产为基础计算并确认，如果难以对单项资产的可收回金额进行估计的，以该资产所属的资产组确定资产组的可收回金额。资产组是能够独立产生现金流入的最小



资产组合。

对于因企业合并形成的商誉、使用寿命不确定的无形资产、尚未达到可使用状态的无形资产，无论是否存在减值迹象，至少在每年年度终了进行减值测试。

本公司进行商誉减值测试，对于因企业合并形成的商誉的账面价值，自购买日起按照合理的方法分摊至相关的资产组；难以分摊至相关的资产组的，将其分摊至相关的资产组组合。相关的资产组或者资产组组合，是能够从企业合并的协同效应中受益的资产组或者资产组组合。

在对包含商誉的相关资产组或者资产组组合进行减值测试时，如与商誉相关的资产组或者资产组组合存在减值迹象的，先对不包含商誉的资产组或者资产组组合进行减值测试，计算可收回金额，并与相关账面价值相比较，确认相应的减值损失。然后对包含商誉的资产组或者资产组组合进行减值测试，比较其账面价值与可收回金额，如可收回金额低于账面价值的，减值损失金额首先抵减分摊至资产组或者资产组组合中商誉的账面价值，再根据资产组或者资产组组合中除商誉之外的其他各项资产的账面价值所占比重，按比例抵减其他各项资产的账面价值。

上述资产减值损失一经确认，在以后会计期间不予转回。

(二十一) 长期待摊费用

长期待摊费用为已经发生但应由本期和以后各期负担的分摊期限在一年以上的各项费用。长期待摊费用在受益期内平均摊销。

(二十二) 合同负债

本公司根据履行履约义务与客户付款之间的关系在资产负债表中列示合同资产或合同负债。本公司已收或应收客户对价而应向客户转让商品或提供服务的义务列示为合同负债。同一合同下的合同资产和合同负债以净额列示。

(二十三) 职工薪酬

1、 短期薪酬的会计处理方法

本公司在职工为本公司提供服务的会计期间，将实际发生的短期薪酬确认为负债，并计入当期损益或相关资产成本。

本公司为职工缴纳的社会保险费和住房公积金，以及按规定提取的工会经费和职工教育经费，在职工为本公司提供服务的会计期间，根据规定的计提基础和计提比例计算确定相应的职工薪酬金额。

本公司发生的职工福利费，在实际发生时根据实际发生额计入当期损益或相关资产成本，其中，非货币性福利按照公允价值计量。



2、 离职后福利的会计处理方法

（1）设定提存计划

本公司按当地政府的相关规定为职工缴纳基本养老保险和失业保险，在职工为本公司提供服务的会计期间，按以当地规定的缴纳基数和比例计算应缴纳金额，确认为负债，并计入当期损益或相关资产成本。此外，本公司还参与了由国家相关部门批准的企业年金计划/补充养老保险基金。本公司按职工工资总额的一定比例向年金计划/当地社会保险机构缴费，相应支出计入当期损益或相关资产成本。

（2）设定受益计划

本公司根据预期累计福利单位法确定的公式将设定受益计划产生的福利义务归属于职工提供服务的期间，并计入当期损益或相关资产成本。

设定受益计划义务现值减去设定受益计划资产公允价值所形成的赤字或盈余确认为一项设定受益计划净负债或净资产。设定受益计划存在盈余的，本公司以设定受益计划的盈余和资产上限两项的孰低者计量设定受益计划净资产。

所有设定受益计划义务，包括预期在职工提供服务的年度报告期间结束后的十二个月内支付的义务，根据资产负债表日与设定受益计划义务期限和币种相匹配的国债或活跃市场上的高质量公司债券的市场收益率予以折现。

设定受益计划产生的服务成本和设定受益计划净负债或净资产的利息净额计入当期损益或相关资产成本；重新计量设定受益计划净负债或净资产所产生的变动计入其他综合收益，并且在后续会计期间不转回至损益，在原设定受益计划终止时在权益范围内将原计入其他综合收益的部分全部结转至未分配利润。在设定受益计划结算时，按在结算日确定的设定受益计划义务现值和结算价格两者的差额，确认结算利得或损失。

3、 辞退福利的会计处理方法

本公司向职工提供辞退福利的，在下列两者孰早日确认辞退福利产生的职工薪酬负债，并计入当期损益：公司不能单方面撤回因解除劳动关系计划或裁减建议所提供的辞退福利时；公司确认与涉及支付辞退福利的重组相关的成本或费用时。

（二十四）预计负债

与或有事项相关的义务同时满足下列条件时，本公司将其确认为预计负债：

（1）该义务是本公司承担的现时义务；



- (2) 履行该义务很可能导致经济利益流出本公司；
- (3) 该义务的金额能够可靠地计量。

预计负债按履行相关现时义务所需的支出的最佳估计数进行初始计量。

在确定最佳估计数时，综合考虑与或有事项有关的风险、不确定性和货币时间价值等因素。对于货币时间价值影响重大的，通过对相关未来现金流出进行折现后确定最佳估计数。

清偿预计负债所需支出全部或部分预期由第三方补偿的，补偿金额在基本确定能够收到时，作为资产单独确认，确认的补偿金额不超过预计负债的账面价值。

本公司在资产负债表日对预计负债的账面价值进行复核，有确凿证据表明该账面价值不能反映当前最佳估计数的，按照当前最佳估计数对该账面价值进行调整。

(二十五) 股份支付

本公司的股份支付是为了获取职工或其他方提供服务而授予权益工具或者承担以权益工具为基础确定的负债的交易。本公司的股份支付分为以权益结算的股份支付。

以权益结算的股份支付换取职工提供服务的，以授予职工权益工具的公允价值计量。对于授予后立即可行权的股份支付交易，在授予日按照权益工具的公允价值计入相关成本或费用，相应增加资本公积。对于授予后完成等待期内的服务或达到规定业绩条件才可行权的股份支付交易，在等待期内每个资产负债表日，本公司根据对可行权权益工具数量的最佳估计，按照授予日公允价值，将当期取得的服务计入相关成本或费用，相应增加资本公积。

在等待期内，如果取消了授予的权益工具，则本公司对取消所授予的权益性工具作为加速行权处理，将剩余等待期内应确认的金额立即计入当期损益，同时确认资本公积。但是，如果授予新的权益工具，并在新权益工具授予日认定所授予的新权益工具是用于替代被取消的权益工具的，则以与处理原权益工具条款和条件修改相同的方式，对所授予的替代权益工具进行处理。

(二十六) 收入

1、 收入确认和计量所采用的会计政策

本公司在履行了合同中的履约义务，即在客户取得相关商品或服务控制权时确认收入。取得相关商品或服务控制权，是指能够主导该商品或服务的使用并从中获得几乎全部的经济利益。



合同中包含两项或多项履约义务的，本公司在合同开始日，按照各单项履约义务所承诺商品或服务的单独售价的相对比例，将交易价格分摊至各单项履约义务。本公司按照分摊至各单项履约义务的交易价格计量收入。

交易价格是指本公司因向客户转让商品或服务而预期有权收取的对价金额，不包括代第三方收取的款项以及预期将退还给客户的款项。本公司根据合同条款，结合其以往的习惯做法确定交易价格，并在确定交易价格时，考虑可变对价、合同中存在的重大融资成分、非现金对价、应付客户对价等因素的影响。本公司以不超过在相关不确定性消除时累计已确认收入极可能不会发生重大转回的金额确定包含可变对价的交易价格。合同中存在重大融资成分的，本公司按照假定客户在取得商品或服务控制权时即以现金支付的应付金额确定交易价格，并在合同期间内采用实际利率法摊销该交易价格与合同对价之间的差额。

满足下列条件之一的，属于在某一时段内履行履约义务，否则，属于在某一时点履行履约义务：

- 客户在本公司履约的同时即取得并消耗本公司履约所带来的经济利益。
- 客户能够控制本公司履约过程中在建的商品。
- 本公司履约过程中所产出的商品具有不可替代用途，且本公司在整个合同期内有权就累计至今已完成的履约部分收取款项。

对于在某一时段内履行的履约义务，本公司在该段时间内按照履约进度确认收入，但是，履约进度不能合理确定的除外。本公司考虑商品或服务的性质，采用产出法或投入法确定履约进度。当履约进度不能合理确定时，已经发生的成本预计能够得到补偿的，本公司按照已经发生的成本金额确认收入，直到履约进度能够合理确定为止。

对于在某一时点履行的履约义务，本公司在客户取得相关商品或服务控制权时点确认收入。在判断客户是否已取得商品或服务控制权时，本公司考虑下列迹象：

- 本公司就该商品或服务享有现时收款权利，即客户就该商品或服务负有现时付款义务。
- 本公司已将该商品的法定所有权转移给客户，即客户已拥有该商品的法定所有权。
- 本公司已将该商品实物转移给客户，即客户已实物占有该商品。
- 本公司已将该商品所有权上的主要风险和报酬转移给客户，即客户已取得该商品所有权上的主要风险和报酬。
- 客户已接受该商品或服务。



本公司根据在向客户转让商品或服务前是否拥有对该商品或服务的控制权,来判断从事交易时本公司的身份是主要责任人还是代理人。本公司在向客户转让商品或服务前能够控制该商品或服务的,本公司为主要责任人,按照已收或应收对价总额确认收入;否则,本公司为代理人,按照预期有权收取的佣金或手续费的金额确认收入。

2、 按照业务类型披露具体收入确认方式及计量方法

本公司从事能源业务,主要包括:电力业务、燃气业务和能源物流业务。

售电收入(含新能源):本公司按上网电量及结算电价确认收入。

燃气销售收入:在燃气已经发出或耗用,在合同约定的收款日或抄表日按物价部门批准的价格确认收入。

能源物流销售收入:在煤炭配送出库、购货方签收(控制权已转移)时,按出库数量和合同单价(并按合同条款和煤炭品质估计扣罚或奖励)确认收入。

利息收入:按照他人使用本企业货币资金的时间和实际利率计算确定;

使用费收入:按照有关合同或协议约定的收费时间和方法计算,按权责发生制确定。

金融企业的手续费及佣金收入在服务期间按权责发生制确认,主要包括佣金、资产管理费、托管费以及其他管理咨询费。

(二十七) 合同成本

合同成本包括合同履约成本与合同取得成本。

本公司为履行合同而发生的成本,不属于存货、固定资产或无形资产等相关准则规范范围的,在满足下列条件时作为合同履约成本确认为一项资产:

- 该成本与一份当前或预期取得的合同直接相关。
- 该成本增加了本公司未来用于履行履约义务的资源。
- 该成本预期能够收回。

本公司为取得合同发生的增量成本预期能够收回的,作为合同取得成本确认为一项资产。

与合同成本有关的资产采用与该资产相关的商品或服务收入确认相同的基础进行摊销;但是对于合同取得成本摊销期限未超过一年的,本公司在发生时将其计入当期损益。

与合同成本有关的资产,其账面价值高于下列两项的差额的,本公司对超出部分计提减值准备,并确认为资产减值损失:

- 1、因转让与该资产相关的商品或服务预期能够取得的剩余对价;



2、为转让该相关商品或服务估计将要发生的成本。

以前期间减值的因素之后发生变化，使得前述差额高于该资产账面价值的，本公司转回原已计提的减值准备，并计入当期损益，但转回后的资产账面价值不超过假定不计提减值准备情况下该资产在转回日的账面价值。

(二十八) 政府补助

1、 类型

政府补助，是本公司从政府无偿取得的货币性资产或非货币性资产，分为与资产相关的政府补助和与收益相关的政府补助。

与资产相关的政府补助，是指本公司取得的、用于购建或以其他方式形成长期资产的政府补助。与收益相关的政府补助，是指除与资产相关的政府补助之外的政府补助。

2、 确认时点

政府补助在本公司能够满足其所附的条件并且能够收到时，予以确认。

3、 会计处理

与资产相关的政府补助，冲减相关资产账面价值或确认为递延收益。确认为递延收益的，在相关资产使用寿命内按照合理、系统的方法分期计入当期损益（与本公司日常活动相关的，计入其他收益；与本公司日常活动无关的，计入营业外收入）；

与收益相关的政府补助，用于补偿本公司以后期间的相关成本费用或损失的，确认为递延收益，并在确认相关成本费用或损失的期间，计入当期损益（与本公司日常活动相关的，计入其他收益；与本公司日常活动无关的，计入营业外收入）或冲减相关成本费用或损失；用于补偿本公司已发生的相关成本费用或损失的，直接计入当期损益（与本公司日常活动相关的，计入其他收益；与本公司日常活动无关的，计入营业外收入）或冲减相关成本费用或损失。

(二十九) 递延所得税资产和递延所得税负债

所得税包括当期所得税和递延所得税。除因企业合并和直接计入所有者权益(包括其他综合收益)的交易或者事项产生的所得税外，本公司将当期所得税和递延所得税计入当期损益。

递延所得税资产和递延所得税负债根据资产和负债的计税基础与其账面价值的差额(暂时性差异)计算确认。



对于可抵扣暂时性差异确认递延所得税资产，以未来期间很可能取得的用来抵扣可抵扣暂时性差异的应纳税所得额为限。对于能够结转以后年度的可抵扣亏损和税款抵减，以很可能获得用来抵扣可抵扣亏损和税款抵减的未来应纳税所得额为限，确认相应的递延所得税资产。

对于应纳税暂时性差异，除特殊情况外，确认递延所得税负债。

不确认递延所得税资产或递延所得税负债的特殊情况包括：

- 商誉的初始确认；
- 既不是企业合并、发生时也不影响会计利润和应纳税所得额(或可抵扣亏损)，且初始确认的资产和负债未导致产生等额应纳税暂时性差异和可抵扣暂时性差异的交易或事项。

对与子公司、联营企业及合营企业投资相关的应纳税暂时性差异，确认递延所得税负债，除非本公司能够控制该暂时性差异转回的时间且该暂时性差异在可预见的未来很可能不会转回。对与子公司、联营企业及合营企业投资相关的可抵扣暂时性差异，当该暂时性差异在可预见的未来很可能转回且未来很可能获得用来抵扣可抵扣暂时性差异的应纳税所得额时，确认递延所得税资产。

资产负债表日，对于递延所得税资产和递延所得税负债，根据税法规定，按照预期收回相关资产或清偿相关负债期间的适用税率计量。

资产负债表日，本公司对递延所得税资产的账面价值进行复核。如果未来期间很可能无法获得足够的应纳税所得额用以抵扣递延所得税资产的利益，则减记递延所得税资产的账面价值。在很可能获得足够的应纳税所得额时，减记的金额予以转回。

当拥有以净额结算的法定权利，且意图以净额结算或取得资产、清偿负债同时进行，当期所得税资产及当期所得税负债以抵销后的净额列报。

资产负债表日，递延所得税资产及递延所得税负债在同时满足以下条件时以抵销后的净额列示：

- 纳税主体拥有以净额结算当期所得税资产及当期所得税负债的法定权利；
- 递延所得税资产及递延所得税负债是与同一税收征管部门对同一纳税主体征收的所得税相关或者是对不同的纳税主体相关，但在未来每一具有重要性的递延所得税资产及负债转回的期间内，涉及的纳税主体意图以净额结算当期所得税资产和负债或是同时取得资产、清偿负债。

(三十) 租赁

租赁，是指在一定期间内，出租人将资产的使用权让与承租人以获取对价的合同。在合同开始日，本公司评估合同是否为租赁或者包含租赁。如果合同中一方让渡了在一定期间内控制一项或多项已识别资产使用的权利以换取对价，则该合同为租赁



或者包含租赁。

合同中同时包含多项单独租赁的，本公司将合同予以分拆，并分别各项单独租赁进行会计处理。合同中同时包含租赁和非租赁部分的，承租人和出租人将租赁和非租赁部分进行分拆。

1、 本公司作为承租人

（1）使用权资产

在租赁期开始日，本公司对除短期租赁和低价值资产租赁以外的租赁确认使用权资产。使用权资产按照成本进行初始计量。该成本包括：

- 租赁负债的初始计量金额；
- 在租赁期开始日或之前支付的租赁付款额，存在租赁激励的，扣除已享受的租赁激励相关金额；
- 本公司发生的初始直接费用；
- 本公司为拆卸及移除租赁资产、复原租赁资产所在场地或将租赁资产恢复至租赁条款约定状态预计将发生的成本，但不包括属于为生产存货而发生的成本。

本公司后续采用直线法对使用权资产计提折旧。对能够合理确定租赁期届满时取得租赁资产所有权的，本公司在租赁资产剩余使用寿命内计提折旧；否则，租赁资产在租赁期与租赁资产剩余使用寿命两者孰短的期间内计提折旧。

本公司按照本附注“三、（二十）长期资产减值”所述原则来确定使用权资产是否已发生减值，并对已识别的减值损失进行会计处理。

（2）租赁负债

在租赁期开始日，本公司对除短期租赁和低价值资产租赁以外的租赁确认租赁负债。租赁负债按照尚未支付的租赁付款额的现值进行初始计量。租赁付款额包括：

- 固定付款额（包括实质固定付款额），存在租赁激励的，扣除租赁激励相关金额；
- 取决于指数或比率的可变租赁付款额；
- 根据公司提供的担保余值预计应支付的款项；
- 购买选择权的行权价格，前提是公司合理确定将行使该选择权；
- 行使终止租赁选择权需支付的款项，前提是租赁期反映出公司将行使终止租赁选择权。

本公司采用租赁内含利率作为折现率，但如果无法合理确定租赁内含利率的，



则采用本公司的增量借款利率作为折现率。

本公司按照固定的周期性利率计算租赁负债在租赁期内各期间的利息费用，并计入当期损益或相关资产成本。

未纳入租赁负债计量的可变租赁付款额在实际发生时计入当期损益或相关资产成本。

在租赁期开始日后，发生下列情形的，本公司重新计量租赁负债，并调整相应的使用权资产，若使用权资产的账面价值已调减至零，但租赁负债仍需进一步调减的，将差额计入当期损益：

- 当购买选择权、续租选择权或终止选择权的评估结果发生变化，或前述选择权的实际行权情况与原评估结果不一致的，本公司按变动后租赁付款额和修订后的折现率计算的现值重新计量租赁负债；
- 当实质固定付款额发生变动、担保余值预计的应付金额发生变动或用于确定租赁付款额的指数或比率发生变动，本公司按照变动后的租赁付款额和原折现率计算的现值重新计量租赁负债。但是，租赁付款额的变动源自浮动利率变动的，使用修订后的折现率计算现值。

（3）短期租赁和低价值资产租赁

本公司选择对短期租赁和低价值资产租赁不确认使用权资产和租赁负债的，将相关的租赁付款额在租赁期内各个期间按照直线法计入当期损益或相关资产成本。短期租赁，是指在租赁期开始日，租赁期不超过 12 个月且不包含购买选择权的租赁。低价值资产租赁，是指单项租赁资产为全新资产时价值较低的租赁。公司转租或预期转租租赁资产的，原租赁不属于低价值资产租赁。

（4）租赁变更

租赁发生变更且同时符合下列条件的，公司将该租赁变更作为一项单独租赁进行会计处理：

- 该租赁变更通过增加一项或多项租赁资产的使用权而扩大了租赁范围；
- 增加的对价与租赁范围扩大部分的单独价格按该合同情况调整后的金额相当。

租赁变更未作为一项单独租赁进行会计处理的，在租赁变更生效日，公司重新分摊变更后合同的对价，重新确定租赁期，并按照变更后租赁付款额和修订后的折现率计算的现值重新计量租赁负债。

租赁变更导致租赁范围缩小或租赁期缩短的，本公司相应调减使用权资产的账面价值，并将部分终止或完全终止租赁的相关利得或损失计入当期损益。其他



租赁变更导致租赁负债重新计量的，本公司相应调整使用权资产的账面价值。

2、 本公司作为出租人

在租赁开始日，本公司将租赁分为融资租赁 and 经营租赁。融资租赁，是指无论所有权最终是否转移，但实质上转移了与租赁资产所有权有关的几乎全部风险和报酬的租赁。经营租赁，是指除融资租赁以外的其他租赁。本公司作为转租出租人时，基于原租赁产生的使用权资产对转租赁进行分类。

（1）经营租赁会计处理

经营租赁的租赁收款额在租赁期内各个期间按照直线法确认为租金收入。本公司将发生的与经营租赁有关的初始直接费用予以资本化，在租赁期内按照与租金收入确认相同的基础分摊计入当期损益。未计入租赁收款额的可变租赁付款额在实际发生时计入当期损益。经营租赁发生变更的，公司自变更生效日起将其作为一项新租赁进行会计处理，与变更前租赁有关的预收或应收租赁收款额视为新租赁的收款额。

（2）融资租赁会计处理

在租赁开始日，本公司对融资租赁确认应收融资租赁款，并终止确认融资租赁资产。本公司对应收融资租赁款进行初始计量时，将租赁投资净额作为应收融资租赁款的入账价值。租赁投资净额为未担保余值和租赁期开始日尚未收到的租赁收款额按照租赁内含利率折现的现值之和。

本公司按照固定的周期性利率计算并确认租赁期内各个期间的利息收入。应收融资租赁款的终止确认和减值按照本附注“三、（十）金融工具”进行会计处理。

未纳入租赁投资净额计量的可变租赁付款额在实际发生时计入当期损益。

融资租赁发生变更且同时符合下列条件的，本公司将该变更作为一项单独租赁进行会计处理：

- 该变更通过增加一项或多项租赁资产的使用权而扩大了租赁范围；
- 增加的对价与租赁范围扩大部分的单独价格按该合同情况调整后的金额相当。

融资租赁的变更未作为一项单独租赁进行会计处理的，本公司分别下列情形对变更后的租赁进行处理：

- 假如变更在租赁开始日生效，该租赁会被分类为经营租赁的，本公司自租赁变更生效日开始将其作为一项新租赁进行会计处理，并以租赁变更生效



日前的租赁投资净额作为租赁资产的账面价值；

- 假如变更在租赁开始日生效，该租赁会被分类为融资租赁的，本公司按照本附注“三、（十）金融工具”关于修改或重新议定合同的政策进行会计处理。

3、 售后租回交易

公司按照本附注“三、（二十六）收入”所述原则评估确定售后租回交易中的资产转让是否属于销售。

（1）作为承租人

售后租回交易中的资产转让属于销售的，公司作为承租人按原资产账面价值中与租回获得的使用权有关的部分，计量售后租回所形成的使用权资产，并仅就转让至出租人的权利确认相关利得或损失。

在租赁期开始日后，使用权资产和租赁负债的后续计量及租赁变更详见本附注“三、（三十）租赁 1、本公司作为承租人”。在对售后租回所形成的租赁负债进行后续计量时，公司确定租赁付款额或变更后租赁付款额的方式不会导致确认与租回所获得的使用权有关的利得或损失。

售后租回交易中的资产转让不属于销售的，公司作为承租人继续确认被转让资产，同时确认一项与转让收入等额的金融负债。金融负债的会计处理详见本附注“三、（十）金融工具”。

（2）作为出租人

售后租回交易中的资产转让属于销售的，公司作为出租人对资产购买进行会计处理，并根据前述“2、本公司作为出租人”的政策对资产出租进行会计处理；售后租回交易中的资产转让不属于销售的，公司作为出租人不确认被转让资产，但确认一项与转让收入等额的金融资产。金融资产的会计处理详见本附注“三、（十）金融工具”。

（三十一）分部报告

本公司以内部组织结构、管理要求、内部报告制度为依据确定经营分部，以经营分部为基础确定报告分部并披露分部信息。

经营分部是指本公司内同时满足下列条件的组成部分：（1）该组成部分能够在日常活动中产生收入、发生费用；（2）本公司管理层能够定期评价该组成部分的经营成果，以决定向其配置资源、评价其业绩；（3）本公司能够取得该组成部分的财务状况、经营成果和现金流量等有关会计信息。两个或多个经营分部具有相似的经济特征，并且满足一定条件的，则可合并为一个经营分部。



(三十二) 重要性标准确定方法和选择依据

项目	重要性标准
重要的单项计提坏账准备的应收款项	单项计提金额占各类应收款项坏账准备总额的10%以上且金额大于1000万元
应收款项本期坏账准备收回或转回金额重要的	单项收回或转回金额占各类应收款项总额的10%以上且金额大于1000万元
本期重要的应收款项核销	单项核销金额占各类应收款项坏账准备总额的10%以上且金额大于1000万元
合同资产账面价值发生重大变动	合同资产账面价值变动金额占期初合同资产余额的30%以上
重要的在建工程	单个项目的预算大于1亿元
重要的非全资子公司	子公司净资产占集团净资产5%以上，或单个子公司少数股东权益占集团净资产的1%以上且金额大于5亿元
重要的合营企业或联营企业	对单个被投资单位的长期股权投资账面价值占集团净资产的5%以上且金额大于5亿元，或长期股权投资权益法下投资损益占集团合并净利润的5%以上
重要投资活动	单项投资活动占收到或支付投资活动相关的现金流入或流出总额的10%以上且金额大于1亿元
重要应付款项	单项应付款项的金额大于1000万元

(三十三) 重要会计政策和会计估计的变更

1、 重要会计政策变更

(1) 执行《企业会计准则解释第17号》

财政部于2023年10月25日公布了《企业会计准则解释第17号》(财会〔2023〕21号，以下简称“解释第17号”)。

①关于流动负债与非流动负债的划分

解释第17号明确：

- 企业在资产负债表日没有将负债清偿推迟至资产负债表日后一年以上的实质性权利的，该负债应当归类为流动负债。
- 对于企业贷款安排产生的负债，企业将负债清偿推迟至资产负债表日后一年以上的权利可能取决于企业是否遵循了贷款安排中规定的条件（以



下简称契约条件)，企业在判断其推迟债务清偿的实质性权利是否存在时，仅应考虑在资产负债表日或者之前应遵循的契约条件，不应考虑企业在资产负债表日之后应遵循的契约条件。

- 对负债的流动性进行划分时的负债清偿是指，企业向交易对手方以转移现金、其他经济资源（如商品或服务）或企业自身权益工具的方式解除负债。负债的条款导致企业在交易对手方选择的情况下通过交付自身权益工具进行清偿的，如果企业按照《企业会计准则第 37 号——金融工具列报》的规定将上述选择权分类为权益工具并将其作为复合金融工具的权益组成部分单独确认，则该条款不影响该项负债的流动性划分。

该解释规定自 2024 年 1 月 1 日起施行，企业在首次执行该解释规定时，应当按照该解释规定对可比期间信息进行调整。执行该规定未对本公司财务状况和经营成果产生重大影响。

②关于供应商融资安排的披露

解释第 17 号要求企业在进行附注披露时，应当汇总披露与供应商融资安排有关的信息，以有助于报表使用者评估这些安排对该企业负债、现金流量以及该企业流动性风险敞口的影响。在识别和披露流动性风险信息时也应考虑供应商融资安排的影响。该披露规定仅适用于供应商融资安排。供应商融资安排是指具有下列特征的交易：一个或多个融资提供方提供资金，为企业支付其应付供应商的款项，并约定该企业根据安排的条款和条件，在其供应商收到款项的当天或之后向融资提供方还款。与原付款到期日相比，供应商融资安排延长了该企业的付款期，或者提前了该企业供应商的收款期。

该解释规定自 2024 年 1 月 1 日起施行，企业在首次执行该解释规定时，无需披露可比期间相关信息及部分期初信息。执行该规定未对本公司财务状况和经营成果产生重大影响。

③关于售后租回交易的会计处理

解释第 17 号规定，承租人在对售后租回所形成的租赁负债进行后续计量时，确定租赁付款额或变更后租赁付款额的方式不得导致其确认与租回所获得的使用权有关的利得或损失。企业在首次执行该规定时，应当对《企业会计准则第 21 号——租赁》首次执行日后开展的售后租回交易进行追溯调整。

该解释规定自 2024 年 1 月 1 日起施行，允许企业自发布年度提前执行。本公司自 2024 年 1 月 1 日起执行该规定，执行该规定未对本公司财务状况和经营成果产生重大影响。



(2) 执行《企业数据资源相关会计处理暂行规定》

财政部于 2023 年 8 月 1 日发布了《企业数据资源相关会计处理暂行规定》(财会〔2023〕11 号), 适用于符合企业会计准则相关规定确认为无形资产或存货等资产的数据资源, 以及企业合法拥有或控制的、预期会给企业带来经济利益的、但不满足资产确认条件而未予确认的数据资源的相关会计处理, 并对数据资源的披露提出了具体要求。

该规定自 2024 年 1 月 1 日起施行, 企业应当采用未来适用法, 该规定施行前已经费用化计入损益的数据资源相关支出不再调整。执行该规定未对本公司财务状况和经营成果产生重大影响。

(3) 执行《企业会计准则解释第 18 号》“关于不属于单项履约义务的保证类质量保证的会计处理”的规定

财政部于 2024 年 12 月 6 日发布了《企业会计准则解释第 18 号》(财会〔2024〕24 号, 以下简称“解释第 18 号”), 该解释自印发之日起施行, 允许企业自发布年度提前执行。

解释第 18 号规定, 在对因不属于单项履约义务的保证类质量保证产生的预计负债进行会计核算时, 应当根据《企业会计准则第 13 号——或有事项》有关规定, 按确定的预计负债金额, 借记“主营业务成本”、“其他业务成本”等科目, 贷记“预计负债”科目, 并相应在利润表中的“营业成本”和资产负债表中的“其他流动负债”、“一年内到期的非流动负债”、“预计负债”等项目列示。企业在首次执行该解释内容时, 如原计提保证类质量保证时计入“销售费用”等的, 应当按照会计政策变更进行追溯调整。本公司自 2024 年度起执行该规定, 执行该规定未对本公司财务状况和经营成果产生重大影响。

2、 重要会计估计变更

本公司本报告期内无重要会计估计变更。

四、 税项

(一) 主要税种和税率

税种	计税依据	税率
增值税（一般计税）	按税法规定计算的销售货物和应税劳务收入为基础计算销项税额, 在扣除当期允许抵扣的进项税额后, 差额部分为应交增值税	13%、9%、6%
增值税（简易计税）	按税法规定计算的销售货物及应税劳务收入计征	5%、3%



税种	计税依据	税率
城市维护建设税	按实际缴纳的增值税及消费税计缴	7%
企业所得税	按应纳税所得额计缴	15%、20%、25%

(二) 税收优惠

1、 下列企业被批准认定为高新技术企业，企业所得税享受按 15%征收的税收优惠：

纳税主体名称	高新技术企业证书号	享受税收优惠期间
广州中电荔新热电有限公司	GR202244009911	2022 年-2024 年
广州燃气集团有限公司	GR202344002274	2023 年-2025 年
广州燃气科技有限公司	GR202344006095	2023 年-2025 年
广州南沙发展燃气有限公司	GR202244011091	2022 年-2024 年
广州东部发展燃气有限公司	GR202244007260	2022 年-2024 年
广州花都发展燃气有限公司	GR202344007643	2023 年-2025 年
广州发展新能源集团股份有限公司	GR202344008323	2023 年-2025 年
广州发展燃料港口有限公司	GR202244003105	2022 年-2024 年
连平广发光伏发电有限公司	GR202344013788	2023 年-2025 年
佛山恒益热电有限公司	GR202444003974	2024 年-2026 年
广州珠江电力有限公司	GR202444003430	2024 年-2026 年
广州珠江天然气发电有限公司	GR202444013017	2024 年-2026 年
广州发展电力科技有限公司	GR202444007079	2024 年-2026 年
广州发展鳌头能源站有限公司	GR202444013175	2024 年-2026 年
广州金燃智能系统有限公司	GR202444002259	2024 年-2026 年
广发惠东风电有限公司	GR202444006681	2024 年-2026 年
广州广燃设计有限公司	GR202444002121	2024 年-2026 年
广州发展环保建材有限公司	GR202244000083	2022 年-2024 年
广州东方电力有限公司	GR202344007134	2023 年-2025 年
广州发展南沙电力有限公司	GR202444010470	2024 年-2026 年

2、根据财政部、国家税务总局联合下发的《关于执行公共基础设施项目企业所得税优惠目录有关问题的通知》(财税【2008】46 号)、《关于公共基础设施项目和环境保护节能节水项目企业所得税优惠政策问题的通知》(财税【2012】10 号)，企业从事《公共基础设施项目企业所得税优惠目录》所列项目的所得，自项目取得第一笔生产经营收入所属纳税年度起，第一年至第三年免征企业所得税，第四年至第六年减半征收企业所得税。



本公司因光伏发电项目、风电场项目，在 2024 年享受所得税优惠情况如下：

序号	所属公司	项 目	取得第一笔收入的时间	2024 年优惠所属年限
1	广州发展新能源集团股份有限公司	万力轮胎三期项目	2019 年 5 月	第六年（减半第三年）
2	广州发展新能源集团股份有限公司	珠江钢琴二期项目	2019 年 12 月	第六年（减半第三年）
3	广州发展新能源集团股份有限公司	粮食码头项目	2019 年 1 月	第六年（减半第三年）
4	广州发展新能源集团股份有限公司	白云国际会议中心项目	2020 年 8 月	第五年（减半第二年）
5	广州发展新能源集团股份有限公司	人和仓项目	2020 年 4 月	第五年（减半第二年）
6	广州发展新能源集团股份有限公司	吉多宝项目	2021 年 1 月	第四年（减半第一年）
7	广州发展新能源集团股份有限公司	广百海元项目	2021 年 1 月	第四年（减半第一年）
8	广州发展新能源集团股份有限公司	卡诺亚项目	2021 年 6 月	第四年（减半第一年）
9	广州发展新能源集团股份有限公司	肇庆小鹏项目	2021 年 11 月	第四年（减半第一年）
10	广州发展新能源集团股份有限公司	丰田三期续建项目	2021 年 11 月	第四年（减半第一年）
11	广州发展新能源集团股份有限公司	丰田四线光伏项目	2022 年 1 月	第三年（全免第三年）
12	广州发展新能源集团股份有限公司	好莱客分布式光伏项目	2022 年 1 月	第三年（全免第三年）
13	广州发展新能源集团股份有限公司	河源富民光伏项目	2022 年 8 月	第三年（全免第三年）
14	广州发展新能源集团股份有限公司	郁南虎头光伏项目	2022 年 9 月	第三年（全免第三年）
15	广州发展新能源集团股份有限公司	天普医药光伏项目	2022 年 10 月	第三年（全免第三年）



序号	所属公司	项 目	取得第一笔收入的时间	2024 年优惠所属年限
16	广州发展新能源集团股份有限公司	广汽零部件光伏项目	2023 年 1 月	第二年（全免第二年）
17	广州发展新能源集团股份有限公司	武汉林骏光伏项目	2023 年 8 月	第二年（全免第二年）
18	广州发展新能源集团股份有限公司	丰田五线光伏项目	2023 年 1 月	第二年（全免第二年）
19	广州发展新能源集团股份有限公司	帕卡零部件光伏项目	2023 年 8 月	第二年（全免第二年）
20	广州发展新能源集团股份有限公司	广州电缆一期项目	2023 年 5 月	第二年（全免第二年）
21	广州发展新能源集团股份有限公司	时代广汽项目	2023 年 8 月	第二年（全免第二年）
22	广州发展新能源集团股份有限公司	广发河北珠江啤酒屋顶分布式光伏	2024 年 2 月	第一年（全免第一年）
23	广州发展新能源集团股份有限公司	广发海丰珠江啤酒屋顶分布式	2024 年 2 月	第一年（全免第一年）
24	广州发展新能源集团股份有限公司	从化万宝 K 平台光伏项目	2024 年 2 月	第一年（全免第一年）
25	广州发展新能源集团股份有限公司	广日工业园分布式项目	2024 年 1 月	第一年（全免第一年）
26	广州发展新能源集团股份有限公司	广汽乘用车 38MW 分布式光伏项目	2024 年 2 月	第一年（全免第一年）
27	广州发展新能源集团股份有限公司	广发南沙珠江啤酒“光储充”分布式项目	2024 年 2 月	第一年（全免第一年）
28	广州发展新能源集团股份有限公司	东泰（TIT）分布式光伏发电项目	2024 年 4 月	第一年（全免第一年）
29	广州发展新能源集团股份有限公司	中精汽车分布式光伏项目	2024 年 5 月	第一年（全免第一年）
30	广州发展新能源集团股份有限公司	广发优湃屋顶分布式项目	2024 年 5 月	第一年（全免第一年）



序号	所属公司	项 目	取得第一笔收入的时间	2024 年优惠所属年限
31	广州发展新能源集团股份有限公司	广发李尔汽车部件屋顶分布式光伏项目	2024 年 10 月	第一年（全免第一年）
32	广州发展新能源集团股份有限公司	广日工业园储能项目	2024 年 8 月	第一年（全免第一年）
33	广州发展新能源集团股份有限公司	卡诺亚二期分布式项目	2024 年 10 月	第一年（全免第一年）
34	广州发展新能源集团股份有限公司	广发肇庆小鹏一期增容 7MW 分布式项目	2024 年 10 月	第一年（全免第一年）
35	江门广发渔业光伏有限公司	台山渔业光伏产业园三期项目	2022 年	第三年（全免第三年）
36	江门广发渔业光伏有限公司	台山渔业光伏产业园二期项目	2019 年	第六年（减半第三年）
37	韶关广发光伏发电有限公司	武江光伏项目	2019 年	第六年（减半第三年）
38	韶关广发光伏发电有限公司	韶关浩川分布式光伏项目	2021 年	第四年（减半第一年）
39	韶关广发光伏发电有限公司	韶关明德电器屋顶分布式光伏发电项目	2023 年	第二年（全免第二年）
40	韶关广发光伏发电有限公司	机关事业单位光伏项目	2024 年	第一年（全免第一年）
41	韶关广发光伏发电有限公司	田心村光伏项目	2024 年	第一年（全免第一年）
42	韶关广发光伏发电有限公司	龙归马渡村光伏项目	2024 年	第一年（全免第一年）
43	韶关广发光伏发电有限公司	西河马屋村光伏项目	2024 年	第一年（全免第一年）
44	连州穗发光伏有限公司	星子光伏项目	2020 年	第五年（减半第二年）
45	连州穗发光伏有限公司	西江光伏项目	2020 年	第五年（减半第二年）



序号	所属公司	项 目	取得第一笔收入的时间	2024 年优惠所属年限
46	紫金广发农业光伏有限公司	好义光伏项目	2020 年	第五年（减半第二年）
47	阳山穗发光伏有限公司	阳山太平光伏项目	2020 年	第五年（减半第二年）
48	梅州穗发新能源有限公司	万宝电器分布式光伏项目	2021 年	第四年（减半第一年）
49	梅州穗发新能源有限公司	广梅生态产业创新空间及大数据产业园光伏项目	2021 年	第四年（减半第一年）
50	梅州穗发新能源有限公司	轻工智能家居分布式光伏项目	2021 年	第四年（减半第一年）
51	梅州穗发新能源有限公司	广汽弹簧及广汽华德	2023 年	第二年（全免第二年）
52	梅州穗发新能源有限公司	广汽零部件一号厂房 4.5MW 光伏项目	2023 年	第二年（全免第二年）
53	梅州穗发新能源有限公司	广梅园 4.5MW 屋顶光伏项目	2023 年	第二年（全免第二年）
54	梅州穗发新能源有限公司	广汽零部件二号厂房 2.5MW 光伏项目	2024 年	第一年（全免第一年）
55	梅州穗发新能源有限公司	梅州华悦汽车分布式光伏项目	2024 年	第一年（全免第一年）
56	梅州穗发新能源有限公司	香雪分布式光伏项目	2024 年	第一年（全免第一年）
57	梅州穗发新能源有限公司	梅州轻工智能家居二期项目	2024 年	第一年（全免第一年）
58	兰考县韩湘坡风电开发有限公司	兰考范寨风电场项目	2019 年	第六年（减半第三年）
59	开封广顺新能源有限公司	开封广顺项目	2019 年	第六年（减半第三年）
60	东明乾德新能源有限公司	东明乾德项目	2019 年	第六年（减半第三年）



序号	所属公司	项 目	取得第一笔收入的时间	2024 年优惠所属年限
61	东明景祐新能源有限公司	东明景祐项目	2019 年	第六年（减半第三年）
62	东明上元新能源有限公司	东明上元项目	2020 年	第五年（减半第二年）
63	临西县万辉新能源科技有限公司	临西万辉项目	2020 年	第五年（减半第二年）
64	湖南华骏风电有限公司	宜章冬瓜岭风电项目	2020 年	第五年（减半第二年）
65	黄梅四面山风电开发有限公司	四面山风电项目	2021 年	第四年（减半第一年）
66	应城东岗风电开发有限公司	应城东岗风电项目	2021 年	第四年（减半第一年）
67	襄阳市双集风电开发有限公司	襄阳双集风电项目	2021 年	第四年（减半第一年）
68	广州黄埔穗发新能源有限公司	西门子屋顶分布式光伏	2022 年	第三年（全免第三年）
69	广州黄埔穗发新能源有限公司	亚科迈光伏分布式	2023 年	第三年（全免第三年）
70	广州黄埔穗发新能源有限公司	广州发展西门子变压器厂储能项目	2024 年	第一年（全免第一年）
71	广州黄埔穗发新能源有限公司	广州发展中一药业用户侧储能项目	2024 年	第一年（全免第一年）
72	湛江穗发光伏有限公司	湛江坡头项目	2022 年	第三年（全免第三年）
73	雷波兴澜风电开发有限公司	黄茅埂风电场二期风电项目	2020 年	第五年（减半第二年）
74	桐梓银河天成风力发电有限公司	大顶山风电场项目	2021 年	第四年（减半第一年）
75	桐梓银河天成风力发电有限公司	假果山风电场项目	2021 年	第四年（减半第一年）



序号	所属公司	项 目	取得第一笔收入的时间	2024 年优惠所属年限
76	张北县天润风电有限公司	张北天润两面井项目	2021 年	第四年（减半第一年）
77	张北县天汇风电有限公司	张北天汇平价项目	2021 年	第四年（减半第一年）
78	郯城优能博远能源有限公司	郯城优能博远风电项目	2023 年	第二年（全免第二年）
79	广州穗发能辉新能源有限公司	排沙镇 12MW 光伏项目	2023 年	第二年（全免第二年）
80	广州穗发能辉新能源有限公司	南街街道 12MW 光伏项目	2023 年	第二年（全免第二年）
81	开平穗展新能源有限公司	开平穗展一期 10MW 光伏项目	2023 年	第二年（全免第二年）
82	广州穗发能辉新能源有限公司	排沙、南街项目	2023 年	第二年（全免第二年）
83	蕉岭穗发新能源有限公司	光伏小镇”地面光伏一期 60MW 项目	2023 年	第二年（全免第二年）
84	龙川穗发新能源有限公司	龙川龙母项目	2023 年	第二年（全免第二年）
85	龙川穗发新能源有限公司	龙母二期项目	2024 年	第一年（全免第一年）
86	乐昌穗发新能源有限公司	乐昌长来项目	2023 年	第二年（全免第二年）
87	乐昌穗发新能源有限公司	乐昌云岩项目	2023 年	第二年（全免第二年）
88	乐昌穗发新能源有限公司	韶瑞铸钢项目	2024 年	第一年（全免第一年）
89	新丰穗发丰光新能源有限公司	新丰 25MW（一期）屋顶分布式光伏发电项目	2023 年	第二年（全免第二年）
90	智定新能源科技（罗定）有限公司	智定 30MW 农光互补光伏发电项目	2023 年	第二年（全免第二年）



序号	所属公司	项 目	取得第一笔收入的时间	2024 年优惠所属年限
91	荆门穗发新能源有限公司	荆门田野农谷 3.24MW 分布式光伏	2023 年	第二年（全免第二年）
92	荆门穗发新能源有限公司	荆门钢谷工业分布式光伏项目	2024 年	第一年（全免第一年）
93	荆门穗发新能源有限公司	荆门海农物流分布式光伏项目	2024 年	第一年（全免第一年）
94	罗山县穗发能辉新能源发展有限公司	信阳罗山“整县推进”分布式光伏(一期)项目	2023 年	第二年（全免第二年）
95	禄劝穗发新能源有限公司	禄劝工业园区 1.639MW 分布式光伏发电项目	2023 年	第二年（全免第二年）
96	南澳县南亚新能源技术开发有限公司	万顺光伏项目	2022 年	第三年（全免第二年）
97	智平新能源科技（罗定）有限公司	智平 30MW 农光互补光伏发电项目	2024 年	第一年（全免第一年）
98	上思穗发新能源有限公司	上思那琴项目	2024 年	第一年（全免第一年）
99	上思穗发新能源有限公司	上思华兰项目	2024 年	第一年（全免第一年）
100	上思穗发新能源有限公司	柳州传化项目	2024 年	第一年（全免第一年）
101	广西隆安穗发新能源有限公司	隆安县农民工创业园项目	2024 年	第一年（全免第一年）
102	廉江穗发新能源有限公司	廉江高桥一期项目	2024 年	第一年（全免第一年）
103	乳源穗发新能源有限公司	乳源桂头凰村、凰村一队光伏项目	2024 年	第一年（全免第一年）
104	惠来穗发新能源电力有限公司	隆江邦山光伏项目	2024 年	第一年（全免第一年）



序号	所属公司	项 目	取得第一笔收入的时间	2024 年优惠所属年限
105	惠来穗发新能源电力有限公司	惠来隆江光伏项目	2024 年	第一年（全免第一年）
106	太康县风脉新能源有限公司	太康风脉风电场项目	2022 年	第三年（全免第三年）
107	邯郸市肥乡区捷弘新能源科技有限公司	邯郸肥乡捷弘 150MW 风电场项目	2022 年	第三年（全免第三年）
108	张北县万邦能源电力开发有限公司	万邦能源两面井 100MW 项目	2021 年	第四年（减半第一年）
109	闻喜县景能新能源有限公司	景能闻喜清洁能源基地一期风电项目	2023 年	第二年（全免第二年）
110	重庆盛川南天门风力发电有限公司	长安福特光伏项目	2023 年	第二年（全免第二年）
111	东明穗发新能源有限公司	山东萨瓦 2.3MW 分布式光伏项目	2024 年	第一年（全免第一年）
112	广州从化穗发新能源有限公司	广州发展从化区鳌头镇石联村农光互补分布式光伏发电项目	2024 年	第一年（全免第一年）
113	禄劝穗发新能源有限公司	禄劝穗发马鹿塘乡三发村 120MW 农光互补复合型项目	2024 年	第一年（全免第一年）
114	天津西青穗发新能源有限公司	同仁堂 1.3 兆瓦分布式光伏发电项目	2024 年	第一年（全免第一年）
115	徐州优能新能源有限公司	邱集镇 61.6MW 集中式风力发电项目	2021 年	第四年（减半第一年）
116	阿拉善盟佳合新能源有限公司	阿拉善风电项目	2022 年	第三年（全免第三年）
117	雷波瑞澜风电开发有限公司	雷波瑞澜风电阿合哈洛风电项目	2023 年	第二年（全免第二年）



序号	所属公司	项 目	取得第一笔收入的时间	2024 年优惠所属年限
118	志丹金润风电有限公司	金润风电志丹义正镇一期 5 万千瓦风电项目	2022 年	第三年（全免第三年）
119	灵丘县欣盛新能清洁能源有限公司	灵丘县 20MW+6MW 分散式风电项目	2024 年	第一年（全免第一年）
120	惠州市穗发综合能源有限公司	惠州亿纬锂能项目	2023 年	第二年（全免第二年）
121	奇台县协鑫新能源发电有限公司	新疆奇台县协鑫 50MW 风电项目	2021 年	第四年（减半第一年）
122	重庆市南川区得榕吉瑞新能源有限公司	重庆市南川区香树岭 48.3MW 风电场项目	2021 年	第四年（减半第一年）
123	娄烦县上得风力发电有限公司	娄烦县马头山 49.5MW 风电场项目	2023 年	第二年（全免第二年）
124	娄烦上旭风力发电有限公司	娄烦县社交曲 50MW 风电场项目	2023 年	第二年（全免第二年）
125	汾西县天惠江风能源科技有限公司	汾西天惠江 40MW 风力发电项目	2022 年	第三年（全免第三年）
126	张掖杰程风力发电有限责任公司	甘州区平山湖 49.5MW 风电项目	2023 年	第二年（全免第二年）

3、根据关于新型墙体材料增值税政策的通知（财税[2015]73 号），子公司广州发展环保建材有限公司（以下简称“环保建材公司”）销售自产的新型墙体材料-蒸压加气混凝土砌块和蒸汽加气混凝土板自 2018 年起长期享受增值税即征即退 50%的税收优惠。

根据国家税务总局 2015 年第 73 号《关于发布<减免税政策代码目录>的公告》，目录中序号 248，减免性质代码：04064005，生产商品粉煤灰取得的收入符合减按 90%计入企业当年收入总额税收优惠。

4、根据财税[2016]36 号文，经人民银行、银监会或者商务部批准从事融资租赁业务的试点纳税人中的一般纳税人，提供有形动产融资租赁服务和有形动产融资性售



后回租服务，对其增值税实际税负超过 3%的部分实行增值税“即征即退”政策。
子公司广州发展融资租赁有限公司享受此优惠政策。

5、根据财税 2023 年第 13 号《关于支持小微企业融资有关税收政策的公告》，对金融机构与小型企业、微型企业签订的借款合同免征印花税。该公告执行至 2027 年 12 月 31 日，子公司广州发展集团财务有限公司享受此项税收优惠。

6、根据《财政部国家税务总局关于风力发电增值税政策的通知》（财税〔2015〕74 号）规定，自 2015 年 7 月 1 日起，对纳税人销售自产的利用风力生产的电力产品，实行增值税即征即退 50%的政策。

7、根据《财政部 税务总局关于先进制造业企业增值税加计抵减政策的公告》（财政部 税务总局公告 2023 年第 43 号）规定：一、自 2023 年 1 月 1 日至 2027 年 12 月 31 日，允许先进制造业企业按照当期可抵扣进项税额加计 5%抵减应纳增值税税额（以下称加计抵减政策）。子公司广州发展环保建材有限公司享受此项税收优惠。



五、 合并财务报表项目注释

(一) 货币资金

项目	期末余额	上年年末余额
库存现金	18,447.25	32,631.60
数字货币		
银行存款	2,296,097,253.24	4,046,840,870.86
其他货币资金	919,935.02	23,291,379.97
合计	2,297,035,635.51	4,070,164,882.43
其中：存放在境外的款项总额	1,075,379.47	33,213,563.41
存放在境外且资金汇回受到限制的款项		

其他货币资金主要为票据保证金、保函保证金以及证券账户和期货账户可用余额等。

(二) 存放中央银行款项

项目	期末余额	上年年末余额
存放中央银行法定准备金	363,049,402.14	254,142,035.49
应计利息	188,885.38	128,376.11
合计	363,238,287.52	254,270,411.60

(三) 存放同业款项

项目	期末余额	上年年末余额
境内存放同业款项	2,216,493,827.19	2,110,715,657.12
应计利息	1,197,128.49	1,166,191.87
合计	2,217,690,955.68	2,111,881,848.99

存放同业款项信用风险与预期信用损失情况

项目	第一阶段	第二阶段	第三阶段	合计
	未来 12 个月预期信用损失	整个存续期预期信用损失（未发生信用减值）	整个存续期预期信用损失（已发生信用减值）	
账面余额	2,216,493,827.19			2,216,493,827.19
损失准备				
账面价值	2,216,493,827.19			2,216,493,827.19



(四) 交易性金融资产

项目	期末余额	上年年末余额
以公允价值计量且其变动计入当期损益的金融资产		494,795,034.21
其中：债务工具投资		
其他		494,795,034.21
指定为以公允价值计量且其变动计入当期损益的金融资产		
合计		494,795,034.21

(五) 应收票据

1、 应收票据分类列示

项目	期末余额	上年年末余额
银行承兑汇票	155,752,433.14	108,621,413.46
财务公司承兑汇票		
商业承兑汇票	398,800.00	
合计	156,151,233.14	108,621,413.46



2、 应收票据按坏账计提方法分类披露

类别	期末余额				上年年末余额			
	账面余额		坏账准备		账面余额		坏账准备	
	金额	比例 (%)	金额	计提比例 (%)	金额	比例 (%)	金额	计提比例 (%)
按单项计提坏账准备								
按信用风险特征组合 计提坏账准备	156,621,096.43	100.00	469,863.29	0.30	109,290,543.41	100.00	669,129.95	0.61
合计	156,621,096.43	100.00	469,863.29		109,290,543.41	100.00	669,129.95	
								108,621,413.46



按信用风险特征组合计提坏账准备：

组合计提项目：

名称	期末余额		
	应收票据	坏账准备	计提比例（%）
按单项计提坏账准备			
按信用风险特征组合 计提坏账准备	156,621,096.43	469,863.29	0.30
合计	156,621,096.43	469,863.29	

3、 本期计提、转回或收回的坏账准备情况

类别	上年年末余 额	本期变动金额				期末余额
		计提	收回或 转回	转销或 核销	其他变动	
按单项计提 坏账准备						
按信用风险 特征组合计 提坏账准备	669,129.95	-199,266.66				469,863.29
合计	669,129.95	-199,266.66				469,863.29

4、 期末公司已质押的应收票据

本公司无已质押的应收票据。

5、 期末公司已背书或贴现且在资产负债表日尚未到期的应收票据

项目	期末终止确认金额	期末未终止确认金额
银行承兑汇票		29,923,107.97
财务公司承兑汇票		
商业承兑汇票		
合计		29,923,107.97

6、 本期实际核销的应收票据情况

本公司本期无实际核销的应收票据。



(六) 应收账款

1、 应收账款按账龄披露

账龄	期末余额	上年年末余额
1 年以内	2,748,834,321.18	3,117,486,093.14
1 至 2 年	613,845,409.78	484,274,253.04
2 至 3 年	220,344,413.56	153,574,055.25
3 年以上	309,412,772.01	182,791,187.93
小计	3,892,436,916.53	3,938,125,589.36
减：坏账准备	35,621,322.09	40,787,946.97
合计	3,856,815,594.44	3,897,337,642.39





2、 应收账款按坏账计提方法分类披露

类别	期末余额				上年年末余额			
	账面余额		坏账准备		账面余额		坏账准备	
	金额	比例 (%)	金额	计提比例 (%)	金额	比例 (%)	金额	计提比例 (%)
按单项计提 坏账准备	37,820,920.19	0.97	20,224,229.20	53.47	40,019,841.97	1.02	19,857,554.17	49.62
按信用风险 特征组合计 提坏账准备	3,854,615,996.34	99.03	15,397,092.89	0.40	3,898,105,747.39	98.98	20,930,392.80	0.54
其中：								
电网公司	991,519,578.33	25.47	2,965,200.85	0.30	1,468,264,927.44	37.28	4,404,794.78	0.30
其他客户	2,863,096,418.01	73.56	12,431,892.04	0.43	2,429,840,819.95	61.70	16,525,598.02	0.68
合计	3,892,436,916.53	100.00	35,621,322.09		3,938,125,589.36	100.00	40,787,946.97	

按单项计提坏账准备的应收账款：

名称	期末余额				上年年末余额	
	账面余额	坏账准备	计提比例（%）	计提依据	账面余额	坏账准备
广州市时代供应链管理有限公司	14,594,887.49	4,378,466.26	30.00	逾期未收款	14,605,505.58	4,381,651.67
广州金冠燃气技术开发有限公司	10,543,242.52	3,162,972.76	30.00	涉及诉讼	11,192,321.47	3,357,696.44
广州百万葵园酒店管理有限公司	352,957.80	352,957.80	100.00	债务人缺乏偿还能力	352,957.80	352,957.80
河源市金杰环保建材有限公司	4,207,617.73	4,207,617.73	100.00	预计无法收回	4,207,617.73	2,103,808.87
盈昌（鹤山）重道路沥青有限公司	8,122,214.65	8,122,214.65	100.00	预计无法收回	9,661,439.39	9,661,439.39
合计	37,820,920.19	20,224,229.20			40,019,841.97	19,857,554.17



按信用风险特征组合计提坏账准备：

组合计提项目：

名称	期末余额		
	应收账款	坏账准备	计提比例（%）
电网公司	991,519,578.33	2,965,200.85	0.30
其他客户	2,863,096,418.01	12,431,892.04	0.43
合计	3,854,615,996.34	15,397,092.89	

3、 本期计提、转回或收回的坏账准备情况

类别	上年年末余额	本期变动金额				期末余额
		计提	收回或转回	转销或核销	其他增加	
按单项计提坏账准备	19,857,554.17	2,103,808.86	1,737,133.83			20,224,229.20
按组合计提坏账准备	20,930,392.80	-5,632,299.79			98,999.88	15,397,092.89
合计	40,787,946.97	-3,528,490.93	1,737,133.83		98,999.88	35,621,322.09

4、 本期实际核销的应收账款情况

本公司本期无实际核销的应收账款。

5、 按欠款方归集的期末余额前五名的应收账款和合同资产情况

单位名称	应收账款期末余额	合同资产期末余额	应收账款和合同资产期末余额	占应收账款和合同资产期末余额合计数的比例(%)	应收账款坏账准备和合同资产减值准备期末余额
电价国家补贴款	1,764,205,069.58		1,764,205,069.58	45.32	5,292,615.21
中国南方电网有限责任公司	847,463,060.40		847,463,060.40	21.77	2,542,389.18



单位名称	应收账款期末余额	合同资产期末余额	应收账款和合同资产期末余额	占应收账款和合同资产期末余额合计数的比例(%)	应收账款坏账准备和合同资产减值准备期末余额
广东省电力工业燃料有限公司	180,685,629.27		180,685,629.27	4.64	542,056.89
国家电网有限公司	132,414,964.26		132,414,964.26	3.40	397,244.89
深圳市润丰贸易发展有限公司	93,276,151.19		93,276,151.19	2.40	279,828.45
合计	3,018,044,874.70		3,018,044,874.70	77.54	9,054,134.62

(七) 应收款项融资

1、 应收款项融资分类列示

项目	期末余额	上年年末余额
应收票据	18,824,871.78	44,606,246.92
应收账款		
合计	18,824,871.78	44,606,246.92

2、 应收款项融资本期增减变动及公允价值变动情况

项目	上年年末余额	本期新增	本期终止确认	其他变动	期末余额	累计在其他综合收益中确认的损失准备
应收票据	44,606,246.92	662,562,680.69	688,344,055.83		18,824,871.78	
应收账款						
合计	44,606,246.92	662,562,680.69	688,344,055.83		18,824,871.78	



3、 期末公司已质押的应收款项融资

本公司期末无已质押的应收款项融资情况。

4、 期末公司已背书或贴现且在资产负债表日尚未到期的应收款项融资

项目	期末终止确认金额	期末未终止确认金额
应收票据	328,440,086.86	
应收账款		
合计	328,440,086.86	

(八) 预付款项

1、 预付款项按账龄列示

账龄	期末余额		上年年末余额	
	金额	比例(%)	金额	比例(%)
1 年以内	471,371,981.24	97.22	255,292,574.67	95.54
1 至 2 年	6,159,330.63	1.27	7,245,909.29	2.71
2 至 3 年	3,225,362.68	0.67	2,621,291.48	0.98
3 年以上	4,056,653.56	0.84	2,045,195.72	0.77
合计	484,813,328.11	100.00	267,204,971.16	100.00

2、 按预付对象归集的期末余额前五名的预付款情况

预付对象	期末余额	占预付款项期末余额合 计数的比例(%)
晋能控股集团有限公司煤炭销售公司	97,113,766.27	20.03
中国石油天然气股份有限公司及分公司	46,746,994.60	9.64
中国国投国际贸易南京有限公司	34,750,000.00	7.17
中国石化销售股份有限公司及分公司	28,935,672.83	5.97
中海油销售韶关有限公司	27,376,072.72	5.65
合计	234,922,506.42	48.46

(九) 其他应收款

项目	期末余额	上年年末余额
应收利息		
应收股利	21,000,000.00	4,972,345.68



项目	期末余额	上年年末余额
其他应收款项	413,801,713.28	312,974,256.29
合计	434,801,713.28	317,946,601.97

1、 应收利息

本公司无应收利息。

2、 应收股利

(1) 应收股利明细

项目（或被投资单位）	期末余额	上年年末余额
广州发展航运有限公司		4,972,345.68
中国长江电力股份有限公司	21,000,000.00	
小计	21,000,000.00	4,972,345.68
减：坏账准备		
合计	21,000,000.00	4,972,345.68

说明：本公司于 2025 年 1 月收到中国长江电力股份有限公司 2024 年 12 月宣告放发的股利。

3、 其他应收款项

(1) 按账龄披露

账龄	期末余额	上年年末余额
1 年以内	145,708,132.45	169,620,945.99
1 至 2 年	44,690,092.14	55,690,036.81
2 至 3 年	158,329,789.29	42,581,260.35
3 年以上	315,735,441.17	294,887,989.07
小计	664,463,455.05	562,780,232.22
减：坏账准备	250,661,741.77	249,805,975.93
合计	413,801,713.28	312,974,256.29

说明：由于本期非同一控制下企业合并新增 2 至 3 年其他应收款 109,395,154.20 元，因此， 本期账龄为 2 至 3 年的其他应收款项金额大于上年账龄为 1 至 2 年的其他应收款项金额。





(2) 按坏账计提方法分类披露

类别	期末余额				上年年末余额			
	账面余额		坏账准备		账面余额		坏账准备	
	金额	比例 (%)	金额	计提比例 (%)	金额	比例 (%)	金额	计提比例 (%)
按单项计提坏账准备	260,340,844.23	39.18	244,444,084.23	93.89	260,231,919.76	46.24	244,335,159.76	93.89
按信用风险特征组合计提坏账准备	404,122,610.82	60.82	6,217,657.54	1.54	302,548,312.46	53.76	5,470,816.17	1.81
其中：								
应收押金和保证金	107,164,065.60	16.13	318,819.86	0.30	121,670,534.90	21.62	365,011.60	0.30
应收其他款项	296,958,545.22	44.69	5,898,837.68	1.99	180,877,777.56	32.14	5,105,804.57	2.82
合计	664,463,455.05	100.00	250,661,741.77		562,780,232.22	100.00	249,805,975.93	



按单项计提坏账准备的其他应收款项：

名称	期末余额				上年年末余额	
	账面余额	坏账准备	计提比例（%）	计提依据	账面余额	坏账准备
友和道通航空有限公司	201,240,177.80	185,343,417.80	92.10	预计无法收回	201,240,177.80	185,343,417.80
陕西中大力鼎科技有限公司	58,403,619.30	58,403,619.30	100.00	预计无法收回	58,403,619.30	58,403,619.30
广州造纸集团有限公司	583,096.66	583,096.66	100.00	预计无法收回	583,096.66	583,096.66
中国南海工程有限公司	108,924.47	108,924.47	100.00	偿还能力明显下降		
其他	5,026.00	5,026.00	100.00	预计无法收回	5,026.00	5,026.00
合计	260,340,844.23	244,444,084.23			260,231,919.76	244,335,159.76

按信用风险特征组合计提坏账准备：

组合计提项目：

名称	期末余额		
	其他应收款项	坏账准备	计提比例（%）
应收押金和保证金	107,164,065.60	318,819.86	0.30
应收其他款项	296,958,545.22	5,898,837.68	1.99
合计	404,122,610.82	6,217,657.54	

（3）坏账准备计提情况

坏账准备	第一阶段	第二阶段	第三阶段	合计
	未来 12 个月预期信用损失	整个存续期预期信用损失(未发生信用减值)	整个存续期预期信用损失(已发生信用减值)	
上年年末余额	1,724,402.82	3,746,413.35	244,335,159.76	249,805,975.93
上年年末余额在本期				
--转入第二阶段				
--转入第三阶段				
--转回第二阶段				
--转回第一阶段				
本期计提	-1,415,949.99	1,721,170.21	108,924.47	414,144.69
本期转回				
本期转销				
本期核销				
其他变动	107,499.62	334,121.53		441,621.15
期末余额	415,952.45	5,801,705.09	244,444,084.23	250,661,741.77

（4）本期计提、转回或收回的坏账准备情况

类别	上年年末余额	本期变动金额				期末余额
		计提	收回或转回	转销或核销	合并增加	
按单项计提坏账准备	244,335,159.76	108,924.47				244,444,084.23



类别	上年年末余额	本期变动金额				期末余额
		计提	收回或 转回	转销或 核销	合并增加	
按组合计提 坏账准备	5,470,816.17	305,220.22			441,621.15	6,217,657.54
合计	249,805,975.93	414,144.69			441,621.15	250,661,741.77

公司本期无转回或收回金额重要的坏账准备。

(5) 本公司本期无实际核销的其他应收款项的情况。

(6) 按款项性质分类情况

款项性质	期末账面余额	上年年末账面余额
往来及代垫款	525,824,566.75	437,818,599.91
保证金、押金等	107,164,065.60	121,670,534.90
应收服务费等	31,474,822.70	3,291,097.41
合计	664,463,455.05	562,780,232.22

(7) 按欠款方归集的期末余额前五名的其他应收款项情况

单位名称	款项性质	期末余额	账龄	占其他应收款项 期末余额合计数 的比例(%)	坏账准备期末 余额
友和道通航空有限 公司	往来及代 垫款	201,240,177.80	3 年 以上	30.29	185,343,417.80
西藏吉恩新能源开 发有限公司	往来及代 垫款	144,195,769.82	3 年 以内	21.70	432,587.31
陕西中大力鼎科技 有限公司	往来及代 垫款	58,403,619.30	3 年 以上	8.79	58,403,619.30
昆仑能源有限公司	往来及代 垫款	25,493,131.32	1 年 以内	3.84	76,479.39
安顺市西秀区公共 资源咨询有限公司	保证金、 押金等	20,000,000.00	1-2 年	3.01	60,000.00
合计		449,332,698.24		67.63	244,316,103.80



(十) 存货

1、 存货分类

类别	期末余额			上年年末余额		
	账面余额	存货跌价准备/合同履约成本减值准备	账面价值	账面余额	存货跌价准备/合同履约成本减值准备	账面价值
原材料	327,668,047.14	42,580,569.19	285,087,477.95	593,606,710.92	47,442,182.79	546,164,528.13
燃料	36,821,682.28		36,821,682.28	76,419,058.87		76,419,058.87
库存商品	1,709,428,793.03		1,709,428,793.03	1,020,388,744.00		1,020,388,744.00
周转材料	15,029,487.50		15,029,487.50	15,830,412.84		15,830,412.84
发出商品	21,064,978.18		21,064,978.18	28,392,885.53		28,392,885.53
合计	2,110,012,988.13	42,580,569.19	2,067,432,418.94	1,734,637,812.16	47,442,182.79	1,687,195,629.37

2、 存货跌价准备及合同履约成本减值准备

类别	上年年末余额	本期增加金额			本期减少金额		期末余额
		计提	其他	转回或转销		其他	
原材料	47,442,182.79	927,074.90		5,788,688.50			42,580,569.19
合计	47,442,182.79	927,074.90		5,788,688.50			42,580,569.19



3、 数据资源存货情况

本公司无数据资源存货。

4、 存货期末余额含有借款费用资本化金额及其计算标准和依据

本公司存货期末余额无借款费用资本化的情况。

5、 合同履约成本本期摊销金额的说明

本公司无合同履约成本本期摊销情况。

(十一) 其他流动资产

项目	期末余额	上年年末余额
待认证、待抵扣进项税款	2,092,860,609.42	2,123,580,962.74
预缴税费	9,551,773.33	8,690,693.94
碳排放权资产	9,134,242.53	6,256,334.16
定期存款及利息	212,978,767.81	
其他	414,273.77	1,607,516.52
合计	2,324,939,666.86	2,140,135,507.36



(十二) 长期应收款

1、 长期应收款情况

项目	期末余额			上年年末余额			折现率区间
	账面余额	坏账准备	账面价值	账面余额	坏账准备	账面价值	
融资租赁款	40,363,848.00	4,032.00	40,359,816.00	40,363,855.01		40,363,855.01	4.35%
其中：未实现融资收益	5,295,964.00		5,295,964.00	7,049,889.00		7,049,889.00	
小计	40,363,848.00	4,032.00	40,359,816.00	40,363,855.01		40,363,855.01	
减：一年内到期部分							
合计	40,363,848.00	4,032.00	40,359,816.00	40,363,855.01		40,363,855.01	

2、 长期应收款按坏账计提方法分类披露

类别	期末余额				上年年末余额			
	账面余额		坏账准备		账面余额		坏账准备	
	金额	比例 (%)	金额	计提比例 (%)	金额	比例 (%)	金额	计提比例 (%)
按单项计提坏账准备								
按信用风险特征组合 计提坏账准备	40,363,848.00	100.00	4,032.00	0.01	40,359,816.00	100.00		40,363,855.01
合计	40,363,848.00	100.00	4,032.00		40,359,816.00	100.00		40,363,855.01



3、 长期应收款坏账准备

类别	上年年末 余额	本期变动金额				期末余额
		计提	收回或 转回	转销或 核销	其他变 动	
按单项计提坏账准备						
按信用风险特征组合 计提坏账准备		4,032.00				4,032.00
合计		4,032.00				4,032.00

4、 本期实际核销的长期应收款情况

本公司本期无实际核销的长期应收款。



(十三) 长期股权投资

1、 长期股权投资情况

被投资单位	上年年末余额	减值准备上年年末余额	本期增减变动							期末余额	减值准备期末余额
			追加投资	减少投资	权益法下确认的投资损益	其他综合收益调整	其他权益变动	宣告发放现金股利或利润	计提减值准备	其他	
1. 合营企业											
佛山市恒益环保建材有限公司	67,401,957.81				304,485.11			3,000,000.00			64,706,442.92
广州发展航运有限公司	64,081,999.80				362,569.90		48,804.68				64,493,374.38
广州港发石油化工码头有限公司	54,594,173.69				-117,216.06			2,325,385.47			52,151,572.16
小计	186,078,131.30				549,838.95		48,804.68	5,325,385.47			181,351,389.46
2. 联营企业											
广州恒运企业集团股份有限公司	1,223,984,578.47				22,871,750.87	-1,112,201.20	-419,226.28	15,084,406.30			1,230,240,495.56
广州恒运分布式能源发展有限公司	17,786,351.30				118,526.05						17,904,877.35



被投资单位	上年年末余额	减值准备上年年末余额	本期增减变动							期末余额	减值准备期末余额
			追加投资	减少投资	权益法下确认的投资损益	其他综合收益调整	其他权益变动	宣告发放现金股利或利润	计提减值准备		
广州市超算分布式能源投资有限公司	8,597,406.07				122,367.69					8,719,773.76	
广东红海湾发电有限公司	1,004,512,011.07				20,827,146.28		107,291.84			1,025,446,449.19	
广东电力发展股份有限公司	1,028,711,035.75				20,843,647.85	-2,287,341.55	21,085,893.22	2,333,872.04		1,066,019,363.23	
同煤广发化学工业有限公司	152,356,699.60	152,356,699.60								152,356,699.60	152,356,699.60
广东珠海金湾液化天然气有限公司	725,630,934.10		54,559,308.45		119,461,122.08			98,732,135.61		800,919,229.02	
大同煤矿集团同发东周窑煤业有限公司	384,964,553.02	129,310,800.00			-113,606,422.68		-3,068,424.03			268,289,706.31	129,310,800.00
粤桂西江配售电力有限公司	9,426,686.36				428,326.14					9,855,012.50	



被投资单位	上年年末余额	减值准备上年年末余额	本期增减变动							期末余额	减值准备期末余额
			追加投资	减少投资	权益法下确认的 投资损益	其他综合收 益调整	其他权益变 动	宣告发放现金股 利或利润	计提减 值准备	其他	
贵州粤黔电力有限公司	397,163,209.79	39,854,553.01			6,348,620.89	-20,188.85	834,820.62				39,854,553.01
深圳能源光明电力有限公司	427,204,000.00				-15,520,294.96		1,837,841.88				413,521,546.92
茂名博贺液化天然气有限公司	25,500,000.00			25,500,000.00							
广州穗发低碳产业投资基金合伙企业（有限合伙）	326,744,920.90				-4,428,417.13						322,316,503.77
广州展能投资有限公司	5,043,304.94				-2,309,015.36						2,734,289.58
小计	5,737,625,691.37	321,522,052.61	54,559,308.45	25,500,000.00	55,157,357.72	-3,419,731.60	20,378,197.25	116,150,413.95			321,522,052.61
合计	5,923,703,822.67	321,522,052.61	54,559,308.45	25,500,000.00	55,707,196.67	-3,419,731.60	20,427,001.93	121,475,799.42			321,522,052.61

其他说明：持有 20%以下表决权但具有重大影响的依据：

1、本公司持有广东电力发展股份有限公司（以下简称“粤电力”）2.22%股权，为粤电力的第二大股东，已委派高管人员出任粤电力的董事，对粤电力具有重大影响。



- 2、本公司持有广州恒运企业集团股份有限公司（以下简称“穗恒运”）14.48%股权，为穗恒运的第二大股东，本公司已委派高管人员出任穗恒运的董事，对穗恒运具有重大影响。
- 3、本公司持有贵州粤黔电力有限责任公司（以下简称“粤黔电力”）14.98%股权，并委派高管人员出任粤黔电力的董事，对粤黔电力具有重大影响。
- 4、根据《国能福泉发电有限公司重整计划草案》二、（三）出资人权益调整的范围及方式中的条款：“由于福泉公司已严重资不抵债，所有者权益为负值。贵州公司、广州发展电力集团有限公司、贵州水城矿业股份有限公司、黔南州投资有限公司在福泉公司原出资人权益全部调整为零。”因此，本公司退出国能福泉发电有限公司的投资。

(十四) 其他权益工具投资

1、 其他权益工具投资情况

项目名称	期末余额	上年年末余额	本期计入其他综合收益的利得	本期计入其他综合收益的损失	本期末累计计入其他综合收益的利得	本期末累计计入其他综合收益的损失	本期确认的股利收入	指定为以公允价值计量且其变动计入其他综合收益的原因
中国长江电力股份有限公司	2,934,000,000.00	2,334,000,000.00	600,000,000.00		1,726,000,000.00		103,000,000.00	出于战略目的而计划长期持有的投资
广州港股份有限公司	339,000,000.00	313,000,000.00	26,000,000.00		187,708,025.34		4,300,000.00	出于战略目的而计划长期持有的投资



项目名称	期末余额	上年年末余额	本期计入其他综合收益的利得	本期计入其他综合收益的损失	本期末累计计入其他综合收益的利得	本期末累计计入其他综合收益的损失	本期确认的股利收入	指定为以公允价值计量且其变动计入其他综合收益的原因
广东粤电靖海发电有限公司	374,528,640.00	816,882,200.00		442,353,560.00		608,411,360.00		出于战略目的而计划长期持有的投资
南方海上风电联合开发有限公司	81,030,600.00	81,030,600.00			1,030,000.00		450,000.00	出于战略目的而计划长期持有的投资
合计	3,728,559,240.00	3,544,912,800.00	626,000,000.00	442,353,560.00	1,914,738,025.34	608,411,360.00	107,750,000.00	



(十五) 其他非流动金融资产

项目	期末余额	上年年末余额
以公允价值计量且其变动计入当期损益的金融资产	897,807,227.15	945,044,776.65
其中：债务工具投资		
权益工具投资	897,807,227.15	945,044,776.65
其他		
指定为以公允价值计量且其变动计入当期损益的金融资产		
合计	897,807,227.15	945,044,776.65

其他非流动金融资产情况

项目	期末余额	上年年末余额
深圳大鹏液化天然气销售有限公司	37,837,230.59	39,046,032.38
广东大鹏液化天然气有限公司	550,438,989.21	559,694,461.55
三峡金石股权投资基金	137,466,506.62	178,937,819.63
广东电力交易中心有限责任公司	29,832,564.10	29,832,564.10
国投聚力并购股权投资基金（上海）合伙企业（有限合伙）	35,328,101.19	34,669,935.12
广州国资产业发展并购基金合伙企业（有限合伙）	103,904,643.52	102,863,963.87
茂名博贺液化天然气有限公司	2,999,191.92	
合计	897,807,227.15	945,044,776.65

(十六) 投资性房地产

1、 采用成本计量模式的投资性房地产

项目	房屋、建筑物	合计
1. 账面原值		
（1）上年年末余额	374,980,508.90	374,980,508.90
（2）本期增加金额		
（3）本期减少金额	3,551.69	3,551.69
--转出至在建工程	3,551.69	3,551.69
（4）期末余额	374,976,957.21	374,976,957.21
2. 累计折旧和累计摊销		
（1）上年年末余额	160,433,985.25	160,433,985.25



项目	房屋、建筑物	合计
(2) 本期增加金额	17,121,597.99	17,121,597.99
—计提或摊销	17,121,597.99	17,121,597.99
(3) 本期减少金额		
(4) 期末余额	177,555,583.24	177,555,583.24
3. 减值准备		
(1) 上年年末余额		
(2) 本期增加金额		
(3) 本期减少金额		
(4) 期末余额		
4. 账面价值		
(1) 期末账面价值	197,421,373.97	197,421,373.97
(2) 上年年末账面价值	214,546,523.65	214,546,523.65

2、 未办妥产权证书的投资性房地产情况

本公司无未办妥产权证书的投资性房地产。

(十七) 固定资产

1、 固定资产及固定资产清理

项目	期末余额	上年年末余额
固定资产	40,837,043,042.59	34,567,272,597.44
固定资产清理	94,535,885.70	1,139,221.31
合计	40,931,578,928.29	34,568,411,818.75



2、 固定资产情况

项目	房屋及建筑物	机器设备	运输及电子设备	其他设备	合计
1. 账面原值					
（1）上年年末余额	8,268,991,763.17	45,791,025,364.49	457,840,214.68	508,458,014.97	55,026,315,357.31
（2）本期增加金额	892,598,616.04	7,846,676,805.83	58,841,731.08	43,363,754.90	8,754,753,398.05
—购置	802,361.46	14,368,450.01	18,895,126.44	5,824,659.03	39,890,596.94
—在建工程转入	794,918,711.86	6,025,885,204.47	22,718,775.41	8,736,006.29	6,852,258,698.03
—企业合并增加	233,088,898.34	1,629,312,636.59	187,945.15	14,623.00	1,862,604,103.08
—重分类	-136,211,355.62	177,110,514.76	17,039,884.08	-57,939,043.22	0.00
（3）本期减少金额	359,897,698.57	1,946,809,190.73	39,525,411.34	23,712,133.56	2,369,944,434.20
—处置或报废	359,897,698.57	1,926,614,163.65	39,525,411.34	22,853,128.86	2,348,890,402.42
—转出至在建工程\使用权资产		20,195,027.08		0.01	20,195,027.09
—其他减少				859,004.69	859,004.69
（4）期末余额	8,801,692,680.64	51,690,892,979.59	477,156,534.42	441,382,126.51	61,411,124,321.16
2. 累计折旧					
（1）上年年末余额	3,240,308,385.62	16,625,857,196.25	219,975,503.26	206,773,130.83	20,292,914,215.96
（2）本期增加金额	172,363,421.11	2,124,361,133.96	52,733,320.79	-35,059,047.72	2,314,398,828.14
—计提	212,721,919.43	1,897,862,708.39	36,712,399.61	19,686,557.51	2,166,983,584.94
—企业合并增加	11,069,741.91	136,264,506.48	70,617.58	10,377.23	147,415,243.20
—重分类	-51,428,240.23	90,233,919.09	15,950,303.60	-54,755,982.46	



项目	房屋及建筑物	机器设备	运输及电子设备	其他设备	合计
(3) 本期减少金额	291,225,674.83	1,914,359,088.79	38,873,805.98	22,835,195.28	2,267,293,764.88
—处置或报废	291,119,787.62	1,913,959,012.96	38,873,805.98	22,835,195.28	2,266,787,801.84
—转出至在建工程\使用权资产	105,887.21	400,075.83			505,963.04
(4) 期末余额	3,121,446,131.90	16,835,859,241.42	233,835,018.07	148,878,887.83	20,340,019,279.22
3. 减值准备					
(1) 上年年末余额	1,896,639.20	149,274,226.99	140,254.20	14,817,423.52	166,128,543.91
(2) 本期增加金额	14,366,367.95	59,977,595.36	33,854.03	2,021.58	74,379,838.92
—计提	3,099,641.90	2,072,825.07			5,172,466.97
—企业合并增加	11,266,726.05	57,904,770.29	33,854.03	2,021.58	69,207,371.95
(3) 本期减少金额	3,099,641.90	3,346,741.58			6,446,383.48
—处置或报废	3,099,641.90	3,346,741.58			6,446,383.48
(4) 期末余额	13,163,365.25	205,905,080.77	174,108.23	14,819,445.10	234,061,999.35
4. 账面价值					
(1) 期末账面价值	5,667,083,183.49	34,649,128,657.40	243,147,408.12	277,683,793.58	40,837,043,042.59
(2) 上年年末账面价值	5,026,786,738.35	29,015,893,941.25	237,724,457.22	286,867,460.62	34,567,272,597.44

其他说明：截至 2024 年 12 月 31 日，公司机器设备账面价值 2,205,895,563.74 元的设备已经用于为公司取得长期借款提供抵押担保。



3、 固定资产清理

项目	期末余额	上年年末余额
机器设备	94,535,885.70	1,139,221.31
合计	94,535,885.70	1,139,221.31



(十八) 在建工程

1、 在建工程及工程物资

项目	期末余额			上年年末余额		
	账面余额	减值准备	账面价值	账面余额	减值准备	账面价值
在建工程	3,462,830,809.24	238,164,529.32	3,224,666,279.92	6,179,110,918.94	238,164,529.32	5,940,946,389.62
工程物资	15,774.34		15,774.34	81,048.68		81,048.68
合计	3,462,846,583.58	238,164,529.32	3,224,682,054.26	6,179,191,967.62	238,164,529.32	5,941,027,438.30

2、 在建工程情况

项目	期末余额			上年年末余额		
	账面余额	减值准备	账面价值	账面余额	减值准备	账面价值
在建工程	3,462,830,809.24	238,164,529.32	3,224,666,279.92	6,179,110,918.94	238,164,529.32	5,940,946,389.62
合计	3,462,830,809.24	238,164,529.32	3,224,666,279.92	6,179,110,918.94	238,164,529.32	5,940,946,389.62



3、 在建工程项目本期变动情况

项目名称	上年年末余额	本期增加金额	本期转入固定资产、无形资产、在建工程金额	本期其他减少金额	期末余额	工程累计投入占预算比例 (%)	工程进度	利息资本化累计金额	其中：本期利息资本化金额	本期利息资本化率 (%)	资金来源
广州珠江电厂 2×600MW 级煤电环保替代项目	5,949,677.01	5,128,532.37	110,619.47		10,967,589.91						自有资金
珠江电厂 3#、4#机技改	2,635,575.07	12,328,477.56	2,923,803.02		12,040,249.61						自有资金
恒益电厂技改工程	4,188,668.88	27,328,170.46	5,268,555.11		26,248,284.23						自有资金
中电荔新技改工程	29,779,902.69	82,519,990.49	67,094,983.77		45,204,909.41						自有资金
天然气发电公司技改工程	12,299,635.61	14,233,790.87	20,038,976.40		6,494,450.08						自有资金
南沙电力百万机组工程	238,164,529.32				238,164,529.32						自有资金
广州 LNG 二期项目	88,077,996.82	6,864,015.27	1,133,842.24	7,170,124.00	86,638,045.85						自有资金及贷款
鳌头能源站技改工程	978,442.47	1,995,153.74	1,463,716.81		1,509,879.40						自有资金
明珠分布式能源站	456,167,371.48	87,666,136.06	543,833,507.54					13,597,404.00	46,583.33	2.99	募集资金、自有资金及贷款
健康城能源站	6,540,251.13	1,119,246.91	7,659,498.04								自有资金
金融城起步区综合能源项目	92,325,934.94	40,364,401.68	4,099,663.00		128,590,673.62			1,041,304.84	844,029.48	3.38	自有资金及贷款
广州增城旺隆气电替代工程	19,333,678.33	127,920,640.06	7,187,207.71		140,067,110.68			3,445,138.69	3,445,138.69	2.57	自有资金及贷款
项目											



项目名称	上年年末余额	本期增加金额	本期转入固定资产、无形资产、在建工程金额	本期其他减少金额	期末余额	工程累计投入占预算比例 (%)	工程进度	利息资本化累计金额	其中：本期利息资本化金额	本期利息资本化率 (%)	资金来源
广州燃气管道工程	985,456,514.56	754,235,701.27	1,246,906,639.56	1,577,316.00	491,208,260.27			76,370,667.00	784,953.93	2.69	募集资金、自有资金及贷款
广州 LNG 应急调峰储气库项目	1,782,842,404.56	153,851,604.59	1,915,241,700.39		21,452,308.76			46,223,426.00	2,410,643.92	2.85	募集资金、自有资金及贷款
油库改造工程	9,583,291.51	10,692,233.40	17,211,737.50		3,063,787.41						自有资金
燃料港口技改工程	2,993,805.30	720,376.14	3,443,362.85		270,818.59						自有资金
#3 卸船机直流调速系统及变频器改造设备	3,219,469.03	113,106.17	3,332,575.20								自有资金
煤炭码头技改工程	2,081,940.00	144,534.65	32,556.23		2,193,918.42						自有资金
风电工程	1,586,729,227.03	754,301,830.53	1,417,006,459.73		924,024,597.83			75,365,286.90	43,752,173.71	3.21	自有资金及贷款
光伏发电工程	834,772,506.00	2,177,771,497.41	1,709,327,779.24		1,303,216,224.17			13,214,386.00	2,816,198.72	2.71	募集资金、自有资金及贷款
加气混凝土生产技改		247,265.49	119,469.03		127,796.46						自有资金
机组储能调频项目		17,015,290.92	12,178,059.60		4,837,231.32						自有资金
其他	14,990,097.20	12,909,060.16	11,319,982.46	69,031.00	16,510,143.90						自有资金
合计	6,179,110,918.94	4,289,471,056.20	6,996,934,694.90	8,816,471.00	3,462,830,809.24			229,257,613.43	54,099,721.78		



4、 本期计提在建工程减值准备情况

项目	上年年末余额	本期增减变动			期末余额	计提原因
		计提	转出	其他变动		
南沙电力百万机组工程	238,164,529.32				238,164,529.32	项目终止
合计	238,164,529.32				238,164,529.32	

(十九) 使用权资产

1、 使用权资产情况

项目	土地租赁	房屋及建筑物	机器设备	合计
1. 账面原值				
（1）上年年末余额	284,753,057.53	64,285,355.73	570,065,222.26	919,103,635.52
（2）本期增加金额	92,383,965.28	32,105,370.91		124,489,336.19
—新增租赁	91,251,991.86	19,954,847.56		111,206,839.42
—企业合并增加	1,170,172.00	12,268,407.08		13,438,579.08
—重估调整	-38,198.58	-117,883.73		-156,082.31
（3）本期减少金额	459,454.45	6,635,612.72		7,095,067.17
—处置	459,454.45	6,635,612.72		7,095,067.17
（4）期末余额	376,677,568.36	89,755,113.92	570,065,222.26	1,036,497,904.54
2. 累计折旧				
（1）上年年末余额	30,062,251.93	16,026,559.36	85,694,610.48	131,783,421.77
（2）本期增加金额	18,611,003.07	16,488,392.82	27,197,342.90	62,296,738.79
—计提	18,415,974.37	15,352,511.28	27,197,342.90	60,965,828.55
—企业合并增加	195,028.70	1,135,881.54		1,330,910.24
（3）本期减少金额	375,917.28	6,635,612.72		7,011,530.00
—处置	375,917.28	6,635,612.72		7,011,530.00
（4）期末余额	48,297,337.72	25,879,339.46	112,891,953.38	187,068,630.56
3. 减值准备				
（1）上年年末余额				
（2）本期增加金额		2,262,728.90		2,262,728.90
—计提				
—企业合并增加		2,262,728.90		2,262,728.90
（3）本期减少金额				



项目	土地租赁	房屋及建筑物	机器设备	合计
（4）期末余额		2,262,728.90		2,262,728.90
4. 账面价值				
（1）期末账面价值	328,380,230.64	61,613,045.56	457,173,268.88	847,166,545.08
（2）上年年末账面价值	254,690,805.60	48,258,796.37	484,370,611.78	787,320,213.75



(二十) 无形资产

1、 无形资产情况

项目	土地使用权	专利权	非专利技术	网络软件系统	合计
1. 账面原值					
(1) 上年年末余额	2,779,693,746.81	715,763.89	2,052,576.63	308,694,245.28	3,091,156,332.61
(2) 本期增加金额	32,545,375.84	391,858.41	259,029.04	19,878,821.33	53,075,084.62
—购置	14,898,669.17		247,169.81	4,780,544.82	19,926,383.80
—在建工程转入	183,495.15	391,858.41		15,110,135.74	15,685,489.30
—企业合并增加	17,463,211.52				17,463,211.52
—其他增加			11,859.23	-11,859.23	
(3) 本期减少金额	8,042,273.07				8,042,273.07
—处置	8,042,273.07				8,042,273.07
(4) 期末余额	2,804,196,849.58	1,107,622.30	2,311,605.67	328,573,066.61	3,136,189,144.16
2. 累计摊销					
(1) 上年年末余额	575,693,233.28	497,020.73	472,592.24	226,015,796.97	802,678,643.22
(2) 本期增加金额	96,918,763.54	54,209.77	220,145.91	22,049,521.74	119,242,640.96
—计提	96,158,021.90	54,209.77	220,145.91	22,049,521.74	118,481,899.32
—企业合并增加	760,741.64				760,741.64
(3) 本期减少金额	3,396,099.43				3,396,099.43



项目	土地使用权	专利权	非专利技术	网络软件系统	合计
—处置	3,396,099.43				3,396,099.43
(4) 期末余额	669,215,897.39	551,230.50	692,738.15	248,065,318.71	918,525,184.75
3. 减值准备					
(1) 上年年末余额					
(2) 本期增加金额	450,786.40				450,786.40
—计提					
—企业合并增加	450,786.40				450,786.40
(3) 本期减少金额					
(4) 期末余额	450,786.40				450,786.40
4. 账面价值					
(1) 期末账面价值	2,134,530,165.79	556,391.80	1,618,867.52	80,507,747.90	2,217,213,173.01
(2) 上年年末账面价值	2,204,000,513.53	218,743.16	1,579,984.39	82,678,448.31	2,288,477,689.39



(二十一) 商誉

1、商誉变动情况

被投资单位名称或形成商誉的事项	上年年末余额	本期增加			本期减少		期末余额
		企业合并形成的	计提	其他	处置	其他	
账面原值							
佛山恒益热电有限公司	5,017,064.63						5,017,064.63
广州发展南沙电力有限公司	62,616,530.49						62,616,530.49
南澳县南亚新能源技术开发有限公司	50,653,959.56						50,653,959.56
美姑兴澜风电开发有限公司	377,669,788.52						377,669,788.52
兰考县韩湘坡风电开发有限公司	117,473,268.28						117,473,268.28
兰考县丰华能源开发有限公司	3,924,766.76						3,924,766.76
广东穗发资产包	649,223,305.85						649,223,305.85
黄梅四面山风电开发有限公司	20,886,097.41						20,886,097.41
广州燃气花都有限公司	59,397,723.65						59,397,723.65
雷波兴澜风电开发有限公司	48,474,877.36						48,474,877.36
襄阳市双集风电开发有限公司	51,872,100.00						51,872,100.00
重庆盛川南天门风力发电有限公司	5,125,023.14						5,125,023.14
张北县天汇风电有限公司	50,406,625.91						50,406,625.91
张北县天润风电有限公司	147,998,664.56						147,998,664.56
邯郸市肥乡区捷弘新能源科技有限公司	22,864,466.42						22,864,466.42



被投资单位名称或形成商誉的事项	上年年末余额	本期增加			本期减少		期末余额
		企业合并形成的	计提	其他	处置	其他	
小计	1,673,604,262.54						1,673,604,262.54
减值准备							
佛山恒益热电有限公司	5,017,064.63						5,017,064.63
广州发展南沙电力有限公司	62,616,530.49						62,616,530.49
南澳县南亚新能源技术开发有限公司	50,653,959.56						50,653,959.56
兰考县韩湘坡风电开发有限公司	24,261,883.15						24,261,883.15
兰考县丰华能源开发有限公司	3,924,766.76						3,924,766.76
襄阳市双集风电开发有限公司	18,497,775.30		33,374,324.70				51,872,100.00
重庆盛川南天门风力发电有限公司			5,125,023.14				5,125,023.14
张北县天汇风电有限公司			8,118,624.21				8,118,624.21
张北县天润风电有限公司			46,428,898.34				46,428,898.34
小计	164,971,979.89		93,046,870.39				258,018,850.28
账面价值	1,508,632,282.65		-93,046,870.39				1,415,585,412.26

2、商誉所属资产组或资产组组合的构成、所属经营分部的相关信息

名称	所属资产组或资产组组合的构成及依据	所属经营分部及依据	是否与以前年度保持一致
美姑兴澜风电开发有限公司	跟风力发电站相关长期资产及对应的流动资产、流动负债。	新能源及储能分部，根据公司管理方面的要求划分。	是





名称	所属资产组或资产组合的构成及依据	所属经营分部及依据	是否与以前年度保持一致
兰考县韩湘坡风电开发有限公司	跟风力发电站相关长期资产及对应的流动资产、流动负债。	新能源及储能分部，根据公司管理方面的要求划分。	是
广东穗发资产包	跟风力发电站相关长期资产及对应的流动资产、流动负债。	新能源及储能分部，根据公司管理方面的要求划分。	是
黄梅四面山风电开发有限公司	跟风力发电站相关长期资产及对应的流动资产、流动负债。	新能源及储能分部，根据公司管理方面的要求划分。	是
广州燃气花都有限公司	流动资产、固定资产、其他资产各类可辨认资产，以及与资产组不可分割的负债、商誉。	燃气分部，根据公司管理方面的要求划分。	是
雷波兴澜风电开发有限公司	跟风力发电站相关长期资产及对应的流动资产、流动负债。	新能源及储能分部，根据公司管理方面的要求划分。	是
襄阳市双集风电开发有限公司	跟风力发电站相关长期资产及对应的流动资产、流动负债。	新能源及储能分部，根据公司管理方面的要求划分。	是
重庆盛川南天门风力发电有限公司	跟风力发电站相关长期资产及对应的流动资产、流动负债。	新能源及储能分部，根据公司管理方面的要求划分。	是
张北县天汇风电有限公司	跟风力发电站相关长期资产及对应的流动资产、流动负债。	新能源及储能分部，根据公司管理方面的要求划分。	是
张北县天润风电有限公司	跟风力发电站相关长期资产及对应的流动资产、流动负债。	新能源及储能分部，根据公司管理方面的要求划分。	是

名称	所属资产组或资产组合的构成及依据	所属经营分部及依据	是否与以前年度保持一致
邯郸市肥乡区捷弘新能源科技有限公司	跟风力发电站相关长期资产及对应的流动资产、流动负债。	新能源及储能分部，根据公司管理方面的要求划分。	是

3、可收回金额的具体确定方法

可收回金额按预计未来现金流量的现值确定：

项目	账面价值	可收回金额	减值金额	预测期的年限	预测期内的关键参数（增长率、利润率等）	预测期内的关键参数的确定依据	稳定期的关键参数（增长率、利润率、折现率等）	稳定期的关键参数的确定依据
美姑兴澜风电开发有限公司	1,474,909,051.54	1,570,340,000.00		14	税前折现率 9.82%		不适用	不适用
兰考县韩湘坡风电开发有限公司	526,854,836.76	566,342,000.00		14.81	税前折现率 9.29%	预测期内的关键参数包括：预测期间、发电量、电价、售气量、气价、成本费用、税前折算	不适用	不适用
广东穗发资产包	3,658,327,798.43	3,867,358,000.00		16	税前折现率 9.17%		不适用	不适用
黄梅四面山风电开发有限公司	416,221,901.38	459,249,000.00		16.57	税前折现率 8.46%		不适用	不适用
广州燃气花都有限公司	114,183,970.64	155,797,485.99		29	税前折现率 7.96%	确定原则详见以下说明	不适用	不适用
雷波兴澜风电开发有限公司	390,521,499.44	492,454,000.00		16.25	税前折现率 9.22%		不适用	不适用



项目	账面价值	可收回金额	减值金额	预测期 的年限	预测期内的关键参数 (增长率、利润率等)	预测期内的关键 参数的确定依据	稳定期的关键参数 (增长 率、利润率、折现率等)	稳定期的关键参 数的确定依据
襄阳市双集风电开 发有限公司	240,773,291.04	207,398,966.34	33,374,324.70	17	税前折现率 8.9%		不适用	不适用
重庆盛川南天门风 力发电有限公司	261,821,134.76	256,696,111.62	5,125,023.14	10.94	税前折现率 8.06%		不适用	不适用
张北县天汇风电有 限公司	452,596,624.21	444,478,000.00	8,118,624.21	17.17	税前折现率 8.20%		不适用	不适用
张北县天润风电有 限公司	909,633,898.34	863,205,000.00	46,428,898.34	17.17	税前折现率 7.78%		不适用	不适用
邯郸市肥乡区捷弘 新能源科技有限公 司	714,880,518.75	790,653,000.00		17.48	税前折现率 8.18%		不适用	不适用
合计	9,160,724,525.29	9,673,971,563.95	93,046,870.39					

主要的参数确定的原则如下：

- (1) 风电项目预测期根据《电力业务许可证》有效期和主要风电设备使用寿命分析确定，如属于电力业务许可豁免的项目，则按 20 年经营期限确定；燃气项目预测期根据《燃气经营许可证》有效期、《广州市花都区天然气综合利用项目合作框架协议》和燃气管网使用寿命分析确定。
- (2) 风电项目预测期各年的发电量以设计产能为基础，结合具体项目近年风况、近年实际利用效率等分析确定；燃气项目预测期销售气量



根据与非居民用气客户已经签订的《天然气购销合同》、潜在用气客户及其需求、居民用户用气需求、供气管网投资建设计划及其预计完工投产年份等分析确定。

(3) 风电项目预测期的电价均以现行政府文件规定确定；燃气项目预测期的气价以目前实际价格为基础，结合预测的未来采购成本和正在执行的价格联动机制等分析确定。

(4) 预测期的成本费用以近期历史数据为基础，结合预测期各成本费用的变动特点分析预测。

4、业绩承诺完成情况

无。



(二十二) 长期待摊费用

项目	上年年末余额	本期增加金额	本期摊销金 额	其他减少 金额	期末余额
装修费	19,789,366.44	10,306,686.05	7,345,251.66		22,750,800.83
南沙油罐防腐 工程	5,299,076.57	393,476.04	1,865,256.56		3,827,296.05
输线电路租金	606,897.01		55,172.46		551,724.55
煤水项目改造	625,086.36		81,533.00		543,553.36
临时管道	77,903,824.14	83,143,073.21	45,168,248.76		115,878,648.59
道路设施修复 工程	1,177,629.74		333,941.51		843,688.23
水土保持工程	3,717,416.45		247,827.76		3,469,588.69
征占地补偿款	28,059,421.10	3,559,682.04	1,685,220.23		29,933,882.91
消防改造		1,362,964.80	28,395.11		1,334,569.69
其他	6,296,810.54	2,422,131.05	664,288.54	890,268.97	7,164,384.08
合计	143,475,528.35	101,188,013.19	57,475,135.59	890,268.97	186,298,136.98

(二十三) 递延所得税资产和递延所得税负债

1、 未经抵销的递延所得税资产

项目	期末余额		上年年末余额	
	可抵扣暂时性差 异	递延所得税资产	可抵扣暂时性差 异	递延所得税资 产
未付工资	213,964,607.42	36,776,352.24	316,489,666.16	55,654,678.86
未付费用	374,309,155.22	57,919,755.00	481,854,954.93	79,408,546.69
资产减值准备	467,306,489.18	112,686,198.35	475,890,002.43	113,383,006.66
可抵扣亏损	2,989,036,385.92	501,303,555.27	3,104,455,042.95	512,631,710.62
政府补助	67,703,507.18	10,750,526.08	46,530,590.83	8,703,588.62
未实现内部交易利 润	473,703,014.79	118,425,753.72	458,694,816.41	116,713,500.29
其他权益工具投资 公允价值变动	608,411,360.00	152,102,840.00	166,057,800.00	41,514,450.00
销售返利	25,772,983.11	6,443,245.78	24,531,832.93	6,132,958.23
租赁	247,359,096.92	58,336,353.16	174,141,214.53	38,514,122.58



项目	期末余额		上年年末余额	
	可抵扣暂时性差异	递延所得税资产	可抵扣暂时性差异	递延所得税资产
合计	5,467,566,599.74	1,054,744,579.60	5,248,645,921.17	972,656,562.55

2、 未经抵销的递延所得税负债

项目	期末余额		上年年末余额	
	应纳税暂时性差异	递延所得税负债	应纳税暂时性差异	递延所得税负债
固定资产折旧	463,391,085.05	107,197,495.37	556,711,157.46	126,626,490.34
公允价值变动损益	573,946,858.27	143,486,714.57	563,182,261.68	140,795,565.42
其他权益工具投资公允价值变动	1,913,708,025.34	478,427,006.34	1,287,708,025.34	321,927,006.34
非同一控制下企业合并资产评估增值	428,992,090.20	106,643,558.63	360,210,993.50	80,587,645.38
未按权责发生制确认的收入	8,542,263.79	2,003,507.62	4,181,737.44	1,045,434.36
租赁	238,455,835.55	55,811,060.73	162,422,703.76	35,730,797.39
合计	3,627,036,158.20	893,569,343.26	2,934,416,879.18	706,712,939.23

3、 以抵销后净额列示的递延所得税资产或负债

项目	期末		上年年末	
	递延所得税资产和负债互抵金额	抵销后递延所得税资产或负债余额	递延所得税资产和负债互抵金额	抵销后递延所得税资产或负债余额
递延所得税资产	260,803,540.15	793,941,039.45		972,656,562.55
递延所得税负债	260,803,540.15	632,765,803.11		706,712,939.23

4、 未确认递延所得税资产明细

项目	期末余额	上年年末余额
可抵扣暂时性差异	500,505,571.66	544,774,717.47
可抵扣亏损	2,586,346,270.61	2,030,164,300.95
合计	3,086,851,842.26	2,574,939,018.42



5、 未确认递延所得税资产的可抵扣亏损将于以下年度到期

年份	期末余额	上年年末余额	备注
2024 年		387,865,150.93	
2025 年	588,390,848.12	588,754,622.65	
2026 年	333,679,242.06	46,987,845.75	
2027 年	491,736,837.26	418,285,967.74	
2028 年	460,722,193.76	348,810,870.47	
2029 年	394,226,403.12	13,039,933.97	
2030 年	33,447,802.66	33,447,802.66	
2031 年	85,398,730.15	85,398,730.15	
2032 年	20,075,074.58	20,075,074.58	
2033 年	99,835,420.80	87,498,302.05	
2034 年	78,833,718.10		
合计	2,586,346,270.61	2,030,164,300.95	



(二十四) 其他非流动资产

项目	期末余额			上年年末余额		
	账面余额	减值准备	账面价值	账面余额	减值准备	账面价值
预付购小机组容量款	39,453,240.99		39,453,240.99	39,453,240.99		39,453,240.99
预付项目前期费用	418,143,455.27		418,143,455.27	483,163,412.28		483,163,412.28
预付设备及工程款	783,079,771.13		783,079,771.13	491,533,568.05		491,533,568.05
预付土地款	74,285,120.52		74,285,120.52	9,588,400.00		9,588,400.00
预付投资项目保证金	60,000,000.00		60,000,000.00	280,000,000.00		280,000,000.00
待认证增值税进项	128,659,957.73		128,659,957.73	44,203,333.53		44,203,333.53
股权投资	714,576,681.36		714,576,681.36	714,576,681.36		714,576,681.36
预付投资款				320,484.90		320,484.90
合计	2,218,198,227.00		2,218,198,227.00	2,062,839,121.11		2,062,839,121.11

其他说明：根据《广东省发展和改革委员会关于印发推进沙角电厂退役及替代电源建设工作方案的函》，深圳市广深沙角 B 电力有限公司（以下简称“沙角 B”）2#机组和 1#机组已分别于 2018 年 11 月和 2019 年 11 月关停，至 2019 年 11 月底，沙角 B 已不再运行发电。根据《广东省人民政府办公厅关于沙角电厂退役及替代电源建设工作的会议纪要》，预计沙角 B 将取得共享退役土地增值收益等补偿。本公司于 2019 年 12 月 1 日对沙角 B 股权投资的价值实现的主要方式已不再是之前的生产经营分红，而是转变为资产的处置变现收益。综合考虑上述因素，本公司将对沙角 B 的股权投资 714,576,681.36 元转入其他非流动资产。



(二十五) 所有权或使用权受到限制的资产

项目	期末			上年年末		
	账面余额	账面价值	受限类型	账面余额	账面价值	受限类型
货币资金	14,532,807.15	14,532,807.15	票据保证金、信用证保证金、履约保证金等	34,961,928.48	34,961,928.48	票据保证金、信用证保证金、履约保证金等
存放中央银行款项	363,049,402.14	363,049,402.14	存放中央银行法定准备金	254,142,035.49	254,142,035.49	存放中央银行法定准备金
固定资产	2,372,983,590.69	2,205,895,563.74	借款抵押资产	1,570,820,400.01	1,408,667,803.38	借款抵押资产
在建工程	600,377,899.99	600,377,899.99	借款抵押资产	1,244,635,296.07	1,244,635,296.07	融资租赁抵押
合计	3,350,943,699.97	3,183,855,673.02		3,104,559,660.05	2,942,407,063.42	

其他受限情况说明：

填列公司	借款单位	借款总额 (万元)	借款余额(万元) (含一年内到期)	借款期限	担保形式
佛山恒益热电有限公司	中国工商银行股份有限公司三水支行文锋分理处	29,700.00	29,700.00	2024年9月至2032年4月	电费收费权
广州发展鳌头能源站有限公司	中国银行股份有限公司广州珠江支行	6,344.97	5,393.23	2023年2月至2033年11月	供热收益权
广州发展宝珠能源站有限公司	中国建设银行股份有限公司广东省分行	11,751.80	9,471.19	2021年4月至2036年4月	电费收费权
奇台县协鑫新能源发电有限公司	中国银行股份有限公司乌鲁木齐市分行	24,800.00	22,120.01	2023年12月至2037年6月	电费收费权
娄烦县上得风力发电有限公司	中国银行股份有限公司太原滨河支行	23,059.00	21,480.00	2024年9月至2036年8月	电费收费权
娄烦县上旭风力发电有限公司	中国银行股份有限公司太原滨河支行	24,944.00	23,270.00	2024年9月至2036年8月	电费收费权



填列公司	借款单位	借款总额 (万元)	借款余额(万元) (含一年内到期)	借款期限	担保形式
龙川穗发新能源有限公司	中国银行股份有限公司河源分行	34,000.00	18,693.68	2024年2月至2039年2月	电费收费权
阳山穗发光伏有限公司	中国建设银行股份有限公司广东省分行	15,000.00	9,177.28	2020年6月至2035年6月	电费收费权
连州穗发光伏有限公司	中国建设银行股份有限公司广东省分行	60,000.00	39,860.00	2020年7月至2035年6月	电费收费权
连州穗发光伏有限公司	中国农业银行股份有限公司广州三元里支行	3,780.00	3,500.36	2024年5月至2037年4月	电费收费权
乐昌穗发新能源有限公司	中国银行股份有限公司韶关乐昌支行	32,796.28	15,808.84	2022年7月至2037年7月	电费收费权
桐梓银河天成风力发电有限公司	南网融资租赁有限公司	39,018.54	35,137.14	2021年10月至2036年12月	电费收费权
雷波兴澜风电开发有限公司	中国银行股份有限公司凉山分行	25,155.20	20,963.61	2023年3月至2035年3月	电费收费权
湖南华骏风电有限公司	中国建银行股份有限公司	67,000.00	47,980.36	2021年12月至2036年12月	电费收费权
黄梅四面山风电开发有限公司	中国银行股份有限公司广州越秀支行	34,248.00	29,038.00	2023年3月至2038年3月	电费收费权
应城东岗风电开发有限公司	中国银行股份有限公司广州越秀支行	60,842.19	58,342.19	2023年3月至2037年12月	电费收费权
襄阳市双集风电开发有限公司	中国银行股份有限公司广州越秀支行	15,310.74	14,685.74	2023年3月至2038年3月	电费收费权
兰考县韩湘风电开发有限公司	中国银行股份有限公司兰考支行	30,640.00	26,809.00	2023年7月至2035年7月	电费收费权
开封广顺新能源有限公司	中国银行股份有限公司深圳中心区支行	32,170.00	20,981.50	2020年4月至2032年4月	电费收费权
临西县万辉新能源科技有限公司	国银金融租赁股份有限公司	60,000.00	46,123.08	2021年6月至2029年8月	电费收费权
张北县天汇风电有限公司	中国建银行股份有限公司张家口富强路支行	18,300.00	13,048.81	2021年3年至2035年10月	电费收费权
张北县天汇风电有限公司	中国建设银行股份有限公司新疆维吾尔自治区分行	12,200.00	8,699.21	2021年3月至2035年10月	电费收费权



填列公司	借款单位	借款总额 (万元)	借款余额(万元) (含一年内到期)	借款期限	担保形式
张北县天润风电有限公司	中国建设银行股份有限公司新疆维吾尔自治区分行	37,500.00	31,500.00	2020年3月至2033年2月	电费收费权
张北县天润风电有限公司	中国银行股份有限公司张家口富强路支行	25,000.00	21,000.00	2020年3月至2033年2月	电费收费权
闻喜县景能新能源有限公司	国银金融租赁股份有限公司	113,490.00	113,440.00	2023年5月至2038年5月	电费收费权
太康县风脉新能源有限公司	中国银行股份有限公司太康支行	55,000.00	55,000.00	2024年8月至2037年8月	电费收费权
灵丘县欣盛新能源清洁能源有限公司	兴业金融租赁有限责任公司	10,842.57	10,842.57	2023年12月至2033年12月	电费收费权
雷波瑞澜风电开发有限公司	华夏金融租赁有限公司	50,000.00	50,000.00	2022年11月至2037年11月	电费收费权
广州发展融资租赁有限公司	中国农业银行股份有限公司广州三元里支行	1,000.00	777.78	2022年3月至2035年6月	应收租金债权
广州发展融资租赁有限公司	中国农业银行股份有限公司广州三元里支行	20,000.00	12,000.00	2022年12月至2027年12月	应收租金债权
广州发展融资租赁有限公司	中国农业银行股份有限公司广州三元里支行	194.46	116.68	2023年2月至2028年2月	应收租金债权
广州发展融资租赁有限公司	中国农业银行股份有限公司广州三元里支行	271.09	162.65	2023年3月至2028年2月	应收租金债权
广州发展融资租赁有限公司	中国农业银行股份有限公司广州三元里支行	880.01	528.01	2023年3月至2028年3月	应收租金债权
广州发展融资租赁有限公司	中国农业银行股份有限公司广州三元里支行	950.92	570.55	2023年5月至2027年12月	应收租金债权
广州发展融资租赁有限公司	中国农业银行股份有限公司广州三元里支行	15,000.00	9,000.00	2023年5月至2027年12月	应收租金债权
广州发展融资租赁有限公司	中国农业银行股份有限公司广州三元里支行	9,000.00	6,000.00	2023年6月至2027年12月	应收租金债权
广州发展融资租赁有限公司	中国农业银行股份有限公司广州三元里支行	3,650.00	2,433.33	2023年7月至2027年12月	应收租金债权
广州发展融资租赁有限公司	中国农业银行股份有限公司广州三元里支行	5,200.00	3,900.00	2023年12月至2027年12月	应收租金债权



填列公司	借款单位	借款总额 (万元)	借款余额 (万元) (含一年内到期)	借款期限	担保形式
广州发展融资租赁有限公司	中国农业银行股份有限公司广州三元里支行	4,800.00	4,363.64	2023 年 12 月至 2034 年 9 月	应收租金债权
广州发展融资租赁有限公司	中国农业银行股份有限公司广州三元里支行	3,000.00	2,857.14	2024 年 8 月至 2034 年 9 月	应收租金债权
广州发展融资租赁有限公司	中国农业银行股份有限公司广州三元里支行	15,300.00	14,767.52	2024 年 8 月至 2036 年 3 月	应收租金债权
广州发展融资租赁有限公司	中国农业银行股份有限公司广州三元里支行	2,115.50	2,019.34	2024 年 8 月至 2035 年 6 月	应收租金债权
广州发展融资租赁有限公司	中国农业银行股份有限公司广州三元里支行	4,000.00	4,000.00	2024 年 12 月至 2035 年 6 月	应收租金债权



(二十六) 短期借款

1、 短期借款分类

项目	期末余额	上年年末余额
质押借款	118,343,639.67	67,317,703.06
抵押借款		
保证借款		
信用借款	959,710,659.10	2,461,207,986.80
应付利息	797,004.96	2,115,870.87
合计	1,078,851,303.73	2,530,641,560.73

说明：质押借款中 118,343,639.67 元为已贴现且在资产负债表日尚未到期的票据形成。

2、 已逾期未偿还的短期借款

本公司无已逾期未偿还的短期借款。

(二十七) 应付票据

种类	期末余额	上年年末余额
银行承兑汇票	33,796,951.66	
商业承兑汇票		
信用证	780,430,091.53	804,939,548.70
合计	814,227,043.19	804,939,548.70

本期末公司无已到期未支付的应付票据。

(二十八) 应付账款

1、 应付账款列示

项目	期末余额	上年年末余额
应付材料款及服务费	2,037,267,644.41	3,209,036,188.99
应付工程款（含暂估工程款）	3,643,643,133.73	2,660,246,352.15
应付设备款	373,073,745.38	562,888,694.25
合计	6,053,984,523.52	6,432,171,235.39

2、 账龄超过一年或逾期的重要应付账款



项目	期末余额	未偿还或结转的原因
中国电建集团贵州工程有限公司	528,307,758.62	工程款未结算
中国能源建设集团广东省电力设计研究院有限公司	494,702,220.09	工程款未结算
中国电建集团江西省电力设计研究院有限公司	142,009,289.37	工程款未结算
中电建宁夏工程有限公司	116,245,193.08	工程款未结算
中国电建集团中南勘测设计研究院有限公司	47,948,990.50	工程款未结算
信息产业电子第十一设计研究院科技工程股份有限公司天津分公司	43,621,008.94	工程款未结算
上海通华燃气轮机服务有限公司	25,660,619.39	工程款未结算
环晟光伏(江苏)有限公司	25,452,920.63	工程款未结算
哈电风能有限公司	23,645,071.20	工程款未结算
中国能源建设集团湖南火电建设有限公司	23,520,268.20	工程款未结算
湖南红太阳新能源科技有限公司	20,511,266.47	工程款未结算
上海能辉科技股份有限公司	18,803,072.19	工程款未结算
中国能源建设集团广东火电工程总公司	15,807,300.01	工程款未结算
浙江正泰新能源开发有限公司	15,510,870.70	工程款未结算
广州华跃电力工程设计有限公司	12,938,412.68	工程款未结算
中国电建集团河南省电力勘测设计院有限公司	12,404,009.26	工程款未结算
中国成达工程有限公司	11,767,346.37	工程款未结算
江苏日托光伏科技股份有限公司	11,176,533.62	工程款未结算
番禺珠江钢管有限公司	10,773,340.28	工程款未结算
合计	1,600,805,491.60	

(二十九) 预收款项

1、 预收款项列示

项目	期末余额	上年年末余额
预收租金	2,031,073.39	2,190,207.64
合计	2,031,073.39	2,190,207.64



(三十) 合同负债

1、 合同负债情况

项目	期末余额	上年年末余额
预收账款	1,691,074,806.85	650,501,212.21
合计	1,691,074,806.85	650,501,212.21

2、 账龄超过一年的重要合同负债

本公司无账龄超过一年的重要合同负债。

3、 报告期内账面价值发生重大变动的金额和原因

项目	期末余额	形成原因
广州市白云区人民政府松洲街道办事处	760,971,250.00	土地收储预收款
合计	760,971,250.00	

(三十一) 吸收存款及同业存放

项目	期末余额	上年年末余额
吸收存款		400,610.39
其中：公司		400,610.39
应计利息		568.88
合计		401,179.27

(三十二) 应付职工薪酬

1、 应付职工薪酬列示

项目	上年年末余额	本期增加	本期减少	期末余额
短期薪酬	689,878,039.27	1,761,960,598.10	1,753,764,483.97	698,074,153.40
离职后福利-设定提存计划	9,933,600.00	255,469,288.07	264,001,161.06	1,401,727.01
辞退福利	7,556,632.98	4,856,355.76	5,609,835.83	6,803,152.91
一年内到期的其他福利				
合计	707,368,272.25	2,022,286,241.93	2,023,375,480.86	706,279,033.32



2、短期薪酬列示

项目	上年年末余额	本期增加	本期减少	期末余额
(1) 工资、奖金、津贴和补贴	680,048,383.15	1,411,420,917.07	1,396,527,784.25	694,941,515.97
(2) 职工福利费	77,000.00	89,290,301.96	89,367,301.96	
(3) 社会保险费	4,138,855.81	84,419,716.83	88,558,572.64	
其中：医疗保险费		64,741,494.84	64,741,494.84	
工伤保险费		8,450,146.86	8,450,146.86	
生育保险费		153,779.60	153,779.60	
补充医疗保险费	4,138,855.81	11,074,295.53	15,213,151.34	
(4) 住房公积金		142,529,441.08	142,529,441.08	
(5) 工会经费和职工教育经费	5,231,712.94	34,282,110.02	36,381,185.53	3,132,637.43
(6) 短期带薪缺勤				
(7) 短期利润分享计划				
(8) 解除职工劳动关系补偿	382,087.37	18,111.14	400,198.51	
合计	689,878,039.27	1,761,960,598.10	1,753,764,483.97	698,074,153.40

3、设定提存计划列示

项目	上年年末余额	本期增加	本期减少	期末余额
基本养老保险		169,790,611.03	169,561,358.38	229,252.65
失业保险费		9,590,846.42	9,584,992.59	5,853.83
企业年金缴费	9,933,600.00	76,087,830.62	84,854,810.09	1,166,620.53
合计	9,933,600.00	255,469,288.07	264,001,161.06	1,401,727.01

(三十三) 应交税费

税费项目	期末余额	上年年末余额
增值税	20,751,553.78	30,908,071.00
企业所得税	88,463,081.55	150,875,400.40
个人所得税	11,576,673.68	19,581,817.75
城市维护建设税	1,573,209.66	1,119,795.18
教育费附加	683,411.89	484,389.40
地方教育附加	454,038.69	321,362.02
房产税	10,059,175.53	2,875,455.78
印花税	8,590,443.20	10,858,485.27



税费项目	期末余额	上年年末余额
环境保护税	832,695.35	1,455,116.75
土地使用税	613,679.85	67,331.01
其他	1,017,240.75	2,005,179.93
合计	144,615,203.93	220,552,404.49

(三十四) 其他应付款

项目	期末余额	上年年末余额
应付利息		
应付股利	19,169,385.18	16,469,385.18
其他应付款项	1,537,289,206.69	1,102,328,954.25
合计	1,556,458,591.87	1,118,798,339.43

1、 应付利息

本公司无应付利息。

2、 应付股利

项目	期末余额	上年年末余额
丰华能源投资集团有限公司	16,469,385.18	16,469,385.18
运达能源科技集团股份有限公司	1,500,000.00	
北京首华信能源科技开发有限公司	1,200,000.00	
合计	19,169,385.18	16,469,385.18

3、 其他应付款项

(1) 按款项性质列示

项目	期末余额	上年年末余额
往来款及代垫款	951,774,018.43	397,243,010.24
押金及保证金	475,091,120.48	550,749,865.55
其他	110,424,067.78	154,336,078.46
合计	1,537,289,206.69	1,102,328,954.25



(2) 账龄超过一年或逾期的重要其他应付款项

项目	期末余额	未偿还或结转的原因
中国电建集团贵州工程有限公司	177,094,637.21	押金及保证金
中国电建集团新能源电力有限公司	86,646,227.09	押金及保证金
中电建宁夏工程有限公司	66,776,040.20	押金及保证金
大同市上元新能源有限公司	27,262,200.00	未结算
广东南方碱业股份有限公司	20,000,000.00	押金及保证金
中船重工龙江广瀚燃气轮机有限公司	15,260,000.00	押金及保证金

(三十五) 一年内到期的非流动负债

项目	期末余额	上年年末余额
一年内到期的长期借款	1,982,909,072.25	2,189,687,536.52
一年内到期的应付债券	2,530,000,000.00	3,850,000,000.00
一年内到期的长期应付款	1,076,534.84	64,426.17
一年内到期的租赁负债	110,897,326.21	110,335,050.97
应计利息	135,875,208.03	133,306,334.56
合计	4,760,758,141.33	6,283,393,348.22

(三十六) 其他流动负债

项目	期末余额	上年年末余额
短期应付债券	3,031,389,452.06	
已背书未终止确认的应收票据	566,200.00	4,018,000.00
与合同相关的预收款项的增值税额	99,580,279.13	64,081,447.85
待转销项税额	189,253,582.80	295,085,449.85
合计	3,320,789,513.99	363,184,897.70



短期应付债券的增减变动：

债券名称	面值	发行日期	债券期限	发行金额	上年年末余额	本期发行	按面值计提利息	本期偿还	期末余额	是否违约
广州发展集团股份有限公司 2024 年度第一期超短期融资券	1,500,000,000.00	2024/4/29	260 天	1,500,000,000.00		1,500,000,000.00	18,739,726.04		1,518,739,726.04	否
广州发展集团股份有限公司 2024 年度第二期超短期融资券 (品种一)	500,000,000.00	2024/6/19	270 天	500,000,000.00		500,000,000.00	4,995,205.48		504,995,205.48	否
广州发展集团股份有限公司 2024 年度第二期超短期融资券 (品种二)	500,000,000.00	2024/6/19	60 天	500,000,000.00		500,000,000.00	1,438,356.16	501,438,356.16		否
广州发展集团股份有限公司 2024 年度第三期超短期融资券	1,000,000,000.00	2024/8/14	270 天	1,000,000,000.00		1,000,000,000.00	7,654,520.54		1,007,654,520.54	否
合计				3,500,000,000.00		3,500,000,000.00	32,827,808.22	501,438,356.16	3,031,389,452.06	



(三十七) 长期借款

项目	期末余额	上年年末余额
质押借款	5,854,921,369.74	6,689,009,226.33
抵押借款	2,135,752,464.59	1,497,061,419.25
信用借款	12,540,362,972.78	14,057,413,265.90
合计	20,531,036,807.11	22,243,483,911.48

(三十八) 应付债券

1、 应付债券明细

项目	期末余额	上年年末余额
应付债券	4,432,000,000.00	2,530,000,000.00
合计	4,432,000,000.00	2,530,000,000.00



2、 应付债券的增减变动（不包括划分为金融负债的优先股、永续债等其他金融工具）

债券名称	面值	发行日期	债券期限	发行金额	上年年末余额	本期发行	其他增加-转出一年内到期部分	按面值计提利息	本期偿还	其他减少-转至一年内到期部份	期末余额	是否违约
广州发展集团有限公司 2020 年第一期中期票据	1,500,000,000.00	2020/4/17	3+2 年	1,500,000,000.00	30,000,000.00			872,383.56	359,506.91	30,512,876.65		否
"广州发展 22 年第一期-22 穗发 01" 公司债	1,000,000,000.00	2022/5/27	3+2 年	1,000,000,000.00	1,000,000,000.00			27,775,890.42	11,155,890.41	1,016,620,000.01		否
"广州发展 22 年第二期-22 穗发 02" 公司债	1,500,000,000.00	2022/8/26	3+2 年	1,500,000,000.00	1,500,000,000.00			39,257,260.26	25,527,945.21	1,513,729,315.05		否
广州发展集团股份有限公司 2021 年面向专业投资者公开发行公司债券（第一期）	1,500,000,000.00	2021/5/12	3+2 年	1,500,000,000.00			290,000,000.00	23,246,030.15	19,602,644.03	3,643,386.12	290,000,000.00	否
广州发展集团股份有限公司 2021 年	1,000,000,000.00	2021/6/25	3+2 年	1,000,000,000.00			142,000,000.00	18,274,487.66	16,394,520.55	1,879,967.11	142,000,000.00	否



债券名称	面值	发行日期	债券期限	发行金额	上年年末余额	本期发行	其他增加-转出一年以内到期部分	按面值计提利息	本期偿还	其他减少-转至一年内到期部份	期末余额	是否违约
面向专业投资者公开发行人公司债券（第二期）												
广州发展集团股份有限公司2024年第一期中期票据	2,000,000,000.00	2024/4/3	10年	2,000,000,000.00		2,000,000,000.00		43,231,232.89		43,231,232.89	2,000,000,000.00	否
广州发展集团股份有限公司2024年第二期中期票据	500,000,000.00	2024/5/29	10年	500,000,000.00		500,000,000.00		8,174,657.54		8,174,657.54	500,000,000.00	否
广州发展集团股份有限公司2024年第三期中期票据	500,000,000.00	2024/6/21	10年	500,000,000.00		500,000,000.00		6,803,287.67		6,803,287.67	500,000,000.00	否
广州发展集团股份有限公司2024年第四期中期票据	500,000,000.00	2024/7/24	15年	500,000,000.00		500,000,000.00		5,513,698.64		5,513,698.64	500,000,000.00	否



债券名称	面值	发行日期	债券期限	发行金额	上年年末余额	本期发行	其他增加-转出一年以内到期部分	按面值计提利息	本期偿还	其他减少-转至一年内到期部份	期末余额	是否违约
广州发展集团股份有限公司 2024 年度第五期中期票据	500,000,000.00	2024/8/23	15 年	500,000,000.00		500,000,000.00		4,665,753.43		4,665,753.43	500,000,000.00	否
合计				10,500,000,000.00	2,530,000,000.00	4,000,000,000.00	432,000,000.00	177,814,682.22	73,040,507.11	2,634,774,175.11	4,432,000,000.00	



(三十九) 租赁负债

项目	期末余额	上年年末余额
租赁付款额	972,449,496.38	945,432,167.77
减：未确认融资费用	209,237,642.09	165,074,811.02
小计	763,211,854.29	780,357,356.75
减：一年内到期部分	110,897,326.21	110,335,050.97
合计	652,314,528.08	670,022,305.78

(四十) 长期应付款

项目	期末余额	上年年末余额
长期应付款	25,071,250.91	5,188,831.02
专项应付款		
合计	25,071,250.91	5,188,831.02

1、 长期应付款

项目	期末余额	上年年末余额
台山市汶村镇投资合作扶贫资金	977,684.13	1,025,489.46
中天盈房地产开发有限公司	2,112,900.00	2,112,900.00
西江镇 2020 年投资合作扶贫资金	1,980,666.78	2,050,441.56
中银金融租赁有限公司售后回租	20,000,000.00	
合计	25,071,250.91	5,188,831.02

(四十一) 长期应付职工薪酬

1、 长期应付职工薪酬明细表

项目	期末余额	上年年末余额
一、离职后福利-设定受益计划净负债		
二、辞退福利	10,200,311.89	30,882,336.29
三、其他长期福利	94,761,000.47	101,726,269.85
合计	104,961,312.36	132,608,606.14



(四十二) 递延收益

项目	上年年末余额	本期增加	本期减少	期末余额	形成原因
政府补助	88,617,244.27	35,912,784.91	10,042,899.22	114,487,129.96	
合计	88,617,244.27	35,912,784.91	10,042,899.22	114,487,129.96	

(四十三) 其他非流动负债

项目	期末余额	上年年末余额
应付股权收购对价款（含或有对价）	630,266,885.99	369,848,870.95
合计	630,266,885.99	369,848,870.95

(四十四) 股本

项目	上年年末余额	本期变动增（+）减（-）					期末余额
		发行新股	送股	公积金转股	其他	小计	
股份总额	3,506,870,708.00				-563,840.00	-563,840.00	3,506,306,868.00

其他说明：2024 年 8 月 29 日，本公司召开第九届董事会第七次会议，审议通过了《关于 2021 年限制性股票激励计划第二个解除限售期限售条件成就的议案》及《关于公司回购注销部分限制性股票的议案》，同意公司对 186 名符合本次解除限售条件的激励对象解除限售的 7,720,185 股限制性股票，回购注销已获授但尚未解除限售的公司 2021 年限制性股票激励计划限制性股票共计 563,840 股。本次回购股份注销完成后，本公司总股本将由 3,506,870,708 股减少为 3,506,306,868 股。

(四十五) 资本公积

项目	上年年末余额	本期增加	本期减少	期末余额
资本溢价（股本溢价）				
投资者投入的资本	9,516,540,056.41		1,452,598.63	9,515,087,457.78
同一控制下企业合并的影响	-1,555,421,696.26			-1,555,421,696.26



项目	上年年末余额	本期增加	本期减少	期末余额
收购子公司少数股东 股权	446,975,540.34			446,975,540.34
小计	8,408,093,900.49		1,452,598.63	8,406,641,301.86
其他资本公积				
被投资单位除净损益 外所有者权益其他变 动	26,010,889.22	20,427,001.93		46,437,891.15
原制度资本公积转入	315,392,952.01			315,392,952.01
股份支付计入股东权 益的金额	72,412,823.98	16,141,143.88		88,553,967.86
其他	27,344.02			27,344.02
小计	413,844,009.23	36,568,145.81		450,412,155.04
合计	8,821,937,909.72	36,568,145.81	1,452,598.63	8,857,053,456.90

说明：联营与合营公司的其他权益变动增加资本公积 20,427,001.93 元。



(四十六) 其他综合收益

项目	上年年末余额	本期金额					期末余额
		本期所得税前发生额	减：前期计入其他综合收益当期转入损益	减：所得税费用	税后归属于母公司	税后归属于少数股东	
1. 不能重分类进损益的其他综合收益	877,606,466.53	182,003,296.05		45,911,610.00	136,091,686.05		1,013,698,152.58
其中：重新计量设定受益计划变动额							
权益法下不能转损益的其他综合收益	35,338,197.53	-1,643,143.95			-1,643,143.95		33,695,053.58
其他权益工具投资公允价值变动	842,268,269.00	183,646,440.00		45,911,610.00	137,734,830.00		980,003,099.00
2. 将重分类进损益的其他综合收益	4,086,820.48	-1,776,587.65			-1,776,587.65		2,310,232.83
其中：权益法下可转损益的其他综合收益	4,086,820.48	-1,776,587.65			-1,776,587.65		2,310,232.83
其他债权投资公允价值变动							
金融资产重分类计入其他综合收益的金额							
其他债权投资信用减值准备							
现金流量套期储备							
外币财务报表折算差额							
其他综合收益合计	881,693,287.01	180,226,708.40		45,911,610.00	134,315,098.40		1,016,008,385.41



(四十七) 专项储备

项目	上年年末余额	本期增加	本期减少	期末余额
安全生产费	120,040,725.16	127,094,298.17	88,406,102.50	158,728,920.83
合计	120,040,725.16	127,094,298.17	88,406,102.50	158,728,920.83

(四十八) 盈余公积

项目	上年年末余额	本期增加	本期减少	期末余额
法定盈余公积	2,921,804,982.16			2,921,804,982.16
合计	2,921,804,982.16			2,921,804,982.16

(四十九) 一般风险准备

项目	上年年末余额	本期增加	本期减少	期末余额
一般风险准备金	76,039,506.21			76,039,506.21
合计	76,039,506.21			76,039,506.21

(五十) 未分配利润

项目	本期金额	上期金额
调整前上年年末未分配利润	9,005,095,103.31	8,068,288,882.72
调整年初未分配利润合计数（调增+，调减-）		
调整后年初未分配利润	9,005,095,103.31	8,068,288,882.72
加：本期归属于母公司所有者的净利润	1,731,802,481.37	1,637,917,641.83
其他综合收益结转留存收益		375,626.16
减：提取法定盈余公积		
提取任意盈余公积		
提取一般风险准备		
应付普通股股利	876,717,677.00	701,487,047.40
转作股本的普通股股利		
期末未分配利润	9,860,179,907.68	9,005,095,103.31



(五十一) 营业收入和营业成本

1、 营业收入和营业成本情况

项目	本期金额		上期金额	
	收入	成本	收入	成本
主营业务	47,834,626,961.76	42,957,806,437.78	46,273,671,384.28	41,364,849,649.46
其他业务	436,036,084.31	261,366,506.07	481,027,901.04	349,092,082.74
合计	48,270,663,046.07	43,219,172,943.85	46,754,699,285.32	41,713,941,732.20



2、 主营业务收入、成本的分解信息（分行业）

本期客户合同产生的收入情况如下：

类别	本期金额		上期金额	
	收入	成本	收入	成本
（1）电力业务				
煤电	5,008,861,537.32	4,208,052,699.28	7,263,994,209.76	6,091,141,869.03
煤电热力	409,189,207.23	312,415,870.46	456,739,391.42	371,358,797.18
气电	3,262,286,558.49	2,754,191,330.46	1,633,208,411.57	1,243,692,414.38
气电热力	173,640,301.36	191,663,197.61	151,557,322.07	155,220,996.96
加气混凝土	95,262,912.02	75,464,733.82	152,958,873.62	113,772,874.40
小计	8,949,240,516.42	7,541,787,831.63	9,658,458,208.44	7,975,186,951.95
（2）能源物流业务				
煤炭	24,509,782,167.19	23,998,736,024.83	24,432,439,022.72	23,871,316,876.69
油品	2,035,311,216.39	2,033,928,883.86	909,077,745.19	909,166,921.68
危化品仓储	17,068,168.11	8,933,132.46	16,722,588.96	10,919,764.06
小计	26,562,161,551.69	26,041,598,041.15	25,358,239,356.87	24,791,403,562.43
（3）燃气业务				
天然气	9,461,729,724.10	8,074,194,874.74	8,966,868,834.23	7,609,549,599.00
小计	9,461,729,724.10	8,074,194,874.74	8,966,868,834.23	7,609,549,599.00
（4）新能源及储能业务				



类别	本期金额		上期金额	
	收入	成本	收入	成本
光伏发电	849,293,408.73	414,916,700.71	667,216,503.66	305,188,651.53
风力发电	1,947,780,723.68	848,104,466.64	1,488,841,618.89	587,326,120.35
储能及综合能源	1,495,667.64	305,332.23		
充电桩	11,648,267.81	20,029,213.47	27,860,318.02	33,858,542.58
小计	2,810,218,067.86	1,283,355,713.05	2,183,918,440.57	926,373,314.46
(5) 其他产业				
房产租赁	49,622,455.63	15,663,983.46	50,698,974.52	14,638,477.35
融资租赁	1,654,646.06	1,205,993.75	55,487,569.65	47,697,744.27
小计	51,277,101.69	16,869,977.21	106,186,544.17	62,336,221.62
合计	47,834,626,961.76	42,957,806,437.78	46,273,671,384.28	41,364,849,649.46



3、 公司前五名客户的营业收入

客户名称	营业收入总额	占营业收入的比例(%)
中国南方电网有限责任公司	9,110,782,054.43	18.87
广东省电力工业燃料有限公司	2,264,880,000.07	4.69
国家电网有限公司	1,805,318,072.58	3.74
中国煤炭工业秦皇岛进出口有限公司	931,083,092.16	1.93
深圳能源集团股份有限公司燃料物资分公司	899,155,770.30	1.86
合计	15,011,218,989.54	31.09

(五十二) 利息净收入

项目	本期金额	上期金额
利息收入	57,766,042.32	42,690,572.94
存放同业	52,429,435.46	38,470,531.44
存放中央银行	5,297,875.93	4,220,041.50
买入返售金融资产	38,730.93	
利息支出	573,753.62	2,641,470.54
拆入资金	573,320.78	2,537,192.29
吸收存款	432.84	104,278.25
利息净收入	57,192,288.70	40,049,102.40

(五十三) 手续费净收入

项目	本期金额	上期金额
手续费及佣金收入：		
手续费及佣金支出	130,645.73	134,014.14
手续费及佣金净收入	-130,645.73	-134,014.14

(五十四) 税金及附加

项目	本期金额	上期金额
城市维护建设税	28,143,388.97	30,390,683.33
教育费附加	12,322,511.15	13,864,923.32
地方教育附加	8,215,195.81	9,412,292.64
房产税	45,271,078.71	40,411,225.22
土地使用税	6,076,504.66	5,522,291.87



项目	本期金额	上期金额
车船税	76,246.78	89,281.55
印花税	33,979,766.84	33,211,890.03
环境保护税	3,825,139.74	5,321,912.33
其他	610,326.46	262,297.14
合计	138,520,159.12	138,486,797.43

(五十五) 销售费用

项目	本期金额	上期金额
人工费用	156,061,382.73	176,287,239.14
行政费用	18,900,638.29	21,149,033.83
折旧、摊销（销售用固定资产、无形资产）、保险、维修费、租赁费	16,640,540.57	16,192,898.38
营销综合费用	8,782,772.85	8,622,248.28
检验检测费	25,693,964.68	28,690,003.91
其他	17,553,627.68	20,576,413.67
合计	243,632,926.80	271,517,837.21

(五十六) 管理费用

项目	本期金额	上期金额
人工费用	720,651,389.41	721,645,538.66
行政费用	64,915,451.03	52,687,104.51
折旧、摊销（管理用固定资产、无形资产）、保险、维修费、租赁费	87,659,845.08	75,613,534.98
中介服务费	27,911,510.80	29,054,178.45
其他	26,435,719.10	25,122,652.83
合计	927,573,915.42	904,123,009.43

(五十七) 研发费用

项目	本期金额	上期金额
人工费用	326,156,652.60	300,295,091.29
直接投入费用	290,461,288.28	290,195,992.25
折旧费用与长期待摊费用	31,160,594.89	20,412,114.00



项目	本期金额	上期金额
无形资产摊销费用	2,842,554.83	2,593,372.56
委托外部研究开发费用	16,828,092.54	22,205,239.50
其他费用	18,113,205.67	14,857,258.10
合计	685,562,388.81	650,559,067.70

(五十八) 财务费用

项目	本期金额	上期金额
利息费用	974,312,913.73	825,746,561.84
其中：租赁负债利息费用	25,749,531.01	62,957,837.63
减：利息收入	56,131,594.26	108,559,403.51
汇兑损益	-1,189,481.17	-18,892,843.84
其他	17,414,713.86	9,770,488.41
合计	934,406,552.16	708,064,802.90

(五十九) 其他收益

项目	本期金额	上期金额
政府补助	27,215,711.07	32,697,478.97
进项税加计抵减	1,610,683.61	1,148,554.83
代扣个人所得税手续费	1,152,896.68	994,195.62
即征即退增值税	15,976,651.56	33,631,618.50
免征增值税	28,099.23	3,751.12
债务重组收益		3,426,975.32
合计	45,984,042.15	71,902,574.36

(六十) 投资收益

项目	本期金额	上期金额
权益法核算的长期股权投资收益	55,707,196.67	-135,810,032.22
处置长期股权投资产生的投资收益	-6,868.68	6,779,068.40
交易性金融资产在持有期间的投资收益	15,291,715.94	16,025,358.16
处置交易性金融资产取得的投资收益		355,966.07
其他权益工具投资持有期间取得的股利收入	107,750,000.00	89,641,523.30
其他非流动金融资产在持有期间的投资收益	90,220,233.08	129,344,162.39



项目	本期金额	上期金额
其他	349,997.75	5,014,467.76
合计	269,312,274.76	111,350,513.86

(六十一) 公允价值变动收益

产生公允价值变动收益的来源	本期金额	上期金额
其他非流动金融资产	12,275,791.22	-12,050,745.60
其他		2,682,449.45
合计	12,275,791.22	-9,368,296.15

(六十二) 信用减值损失

项目	本期金额	上期金额
应收票据坏账损失	-199,266.66	224,774.23
应收账款坏账损失	-5,265,624.76	13,390,524.41
其他应收款坏账损失	414,144.69	137,687,735.94
长期应收款坏账损失	4,032.00	
合计	-5,046,714.73	151,303,034.58

(六十三) 资产减值损失

项目	本期金额	上期金额
存货跌价损失及合同履约成本减值损失	927,074.90	16,102,389.24
固定资产减值损失	5,172,466.97	25,376,672.88
商誉减值损失	93,046,870.39	42,759,658.45
合计	99,146,412.26	84,238,720.57

(六十四) 资产处置收益

项目	本期金额	上期金额	计入当期非经常性损益 的金额
固定资产处置收益	921,035.32	-86,673.76	921,035.32
使用权资产处置收益	35,150.76	219,354.46	35,150.76
合计	956,186.08	132,680.70	956,186.08



(六十五) 营业外收入

项目	本期金额	上期金额	计入当期非经常性损益的金额
非流动资产报废利得合计	2,090,506.58	1,462,067.02	2,090,506.58
其中：固定资产报废利得	2,090,506.58	1,462,067.02	2,090,506.58
在建工程报废收益			
无形资产报废收益			
政府补助	4,503,396.22	17,801,170.92	4,503,396.22
违约金、赔偿收入	28,062,843.40	10,872,098.34	28,062,843.40
保险赔款等	1,050,793.74	1,621,851.61	1,050,793.74
合并成本低于可辨认净资产公允价值份额	15,258,823.93	66,908,043.83	15,258,823.93
出售碳排放配额收益	362,381.13	617,924.53	
无需支付或有对价	34,853,954.26	3,119,588.77	34,853,954.26
其他	3,692,801.77	3,231,770.46	3,692,801.77
合计	89,875,501.03	105,634,515.48	89,513,119.90

(六十六) 营业外支出

项目	本期金额	上期金额	计入当期非经常性损益的金额
非流动资产毁损报废损失	193,697.13	37,349,230.85	193,697.13
其中：固定资产毁损报废损失	193,697.13	37,349,230.85	193,697.13
在建工程毁损报废损失			
无形资产毁损报废损失			
对外捐赠	2,857,250.34	2,497,707.42	2,857,250.34
非常损失		24,569.81	
碳排放权履约费用	94,203,954.43	81,716,277.10	
罚款及滞纳金支出	1,048,040.15	1,153,820.21	1,048,040.15
赔偿金及违约金支出	3,299,535.41	4,154,076.02	3,299,535.41
无法收回款项		7,588,119.39	
绿证支出	15,500,606.71		15,500,606.71
其他	2,010,578.23	486,988.70	2,010,578.23
合计	119,113,662.40	134,970,789.50	24,909,707.97



(六十七) 所得税费用

1、 所得税费用表

项目	本期金额	上期金额
当期所得税费用	370,624,019.68	526,736,390.05
递延所得税费用	58,856,776.98	-74,830,560.84
合计	429,480,796.66	451,905,829.21

2、 会计利润与所得税费用调整过程

项目	本期金额
利润总额	2,384,046,238.19
按法定[或适用]税率计算的所得税费用	596,011,559.55
子公司适用不同税率的影响	-108,075,566.30
调整以前期间所得税的影响	-2,408,356.85
归属于合营企业和联营企业损益的影响	-13,926,799.17
非应税收入的影响	-53,671,285.97
所得减免的影响	-131,073,247.25
不可抵扣的成本、费用和损失的影响	53,942,281.98
税率变动对期初递延所得税余额的影响	
使用前期未确认递延所得税资产的可抵扣亏损的影响	-11,468,237.15
本期未确认递延所得税资产的可抵扣暂时性差异或可抵扣亏损的影响	142,673,987.36
研发费用、残疾人工资加计扣除的影响	-42,523,539.54
所得税费用	429,480,796.66

(六十八) 每股收益

1、 基本每股收益

基本每股收益以归属于母公司普通股股东的合并净利润除以本公司发行在外普通股的加权平均数计算：

项目	本期金额	上期金额
基本每股收益	0.4953	0.4694

2、 稀释每股收益

稀释每股收益以归属于母公司普通股股东的合并净利润（稀释）除以本公司发行在外普通股的加权平均数（稀释）计算：



项目	本期金额	上期金额
稀释每股收益	0.4953	0.4694

(六十九) 现金流量表项目

1、 与经营活动有关的现金

(1) 收到的其他与经营活动有关的现金

项目	本期金额	上期金额
银行存款利息	51,647,722.50	90,110,386.58
保证金及押金	590,118,720.32	429,995,113.04
专项补贴	57,594,476.59	66,430,256.63
其他	162,527,286.64	157,609,311.32
合计	861,888,206.05	744,145,067.57

(2) 支付的其他与经营活动有关的现金

项目	本期金额	上期金额
费用付现（工资除外）	327,902,367.05	320,794,543.22
保证金及押金	329,280,527.91	238,508,854.87
其他	121,111,870.29	192,324,912.32
合计	778,294,765.25	751,628,310.41

2、 与投资活动有关的现金

(1) 收到的其他与投资活动有关的现金

项目	本期金额	上期金额
收回建设土地复垦保证金	7,294,737.67	
土地收储往来款	608,777,000.00	
合计	616,071,737.67	

(2) 支付的其他与投资活动有关的现金

项目	本期金额	上期金额
预付投资项目保证金	108,294,000.00	328,000,000.00
工程保证金	40,216,377.79	
项目前期费用		2,394,500.00
合计	148,510,377.79	330,394,500.00



(3) 收到的重要投资活动有关的现金

性质	本期金额	上期金额
赎回货币基金	1,237,000,000.00	540,000,000.00
土地收储预收款	760,971,250.00	
土地收储往来款	608,777,000.00	

(4) 支付的重要投资活动有关的现金

性质	本期金额	上期金额
申购货币基金	780,000,000.00	700,000,000.00
投资联营公司	54,559,308.45	802,655,009.24
融资租赁投出项目	240,528,814.92	912,389,983.27
LNG 二期项目	136,917,351.78	570,927,698.38
LNG 应急调峰储气库项目及配套码头 工程项目	118,136,838.98	518,172,050.86
天然气利用工程四期调整工程项目	146,598,238.50	274,441,835.78
旺隆 2X460MW 级气电替代工程项目	353,215,504.31	85,177,697.00
台山渔业光伏项目四期	152,889,088.12	101,679,711.14
广州发展上思那琴 200MW 光储一体化 项目	251,844,054.78	403,156,598.23
广州发展上思华兰 300MW 农业光伏储 能一	248,422,041.19	163,029,891.71
天津西青 750 兆瓦风力发电项目	229,633,743.26	
洪湖市经开区 50MW/100mwh 钠离子 新型储能项目	118,868,280.89	

3、与筹资活动有关的现金

(1) 收到的其他与筹资活动有关的现金

项目	本期金额	上期金额
借款保证金	23,480,000.00	
票据保证金	25,500,000.00	60,700,000.00
收回并购子公司原股东及关联方的往来款	33,050,759.84	145,122,074.04
合计	82,030,759.84	205,822,074.04



(2) 支付的其他与筹资活动有关的现金

项目	本期金额	上期金额
票据保证金	4,500,000.00	26,500,000.00
中期票据、公司债费用	6,800,631.97	1,117,883.33
融资手续费	1,173,989.41	564,991.34
回购股份费用	2,016,438.63	2,058,441.85
租赁支出	153,246,076.10	222,451,996.00
归还并购子公司原股东及关联方的往来款	42,077,428.66	175,894,299.59
合计	209,814,564.77	428,587,612.11



(3) 筹资活动产生的各项负债的变动

项目	上年年末余额	本期增加		本期减少		期末余额
		现金变动	非现金变动	现金变动	非现金变动	
短期借款	2,530,641,560.73	2,347,368,761.66	109,069,304.54	3,908,228,323.20		1,078,851,303.73
应付股利	16,469,385.18		1,108,364,433.33	1,105,664,433.33		19,169,385.18
超短期融资券		3,500,000,000.00	32,827,808.22	501,438,356.16		3,031,389,452.06
长期借款	24,467,979,043.09	4,520,625,339.36	2,291,352,838.14	8,734,910,308.31		22,545,046,912.28
应付债券	6,478,498,739.47	4,000,000,000.00	207,920,435.64	3,619,645,000.00		7,066,774,175.11
长期应付款	5,253,257.19	20,000,000.00	1,076,534.84	182,006.28		26,147,785.75
租赁负债	780,357,356.75		136,100,573.64	153,246,076.10		763,211,854.29



(七十) 现金流量表补充资料

1、 现金流量表补充资料

补充资料	本期金额	上期金额
1、将净利润调节为经营活动现金流量		
净利润	1,954,565,441.53	1,865,154,741.10
加：信用减值损失	-5,046,714.73	151,303,034.58
资产减值准备	99,146,412.26	84,238,720.57
固定资产折旧	2,184,105,182.93	1,627,357,195.94
油气资产折耗		
使用权资产折旧	60,965,828.55	87,903,675.33
无形资产摊销	118,481,899.32	104,453,119.91
长期待摊费用摊销	57,475,135.59	39,097,445.63
处置固定资产、无形资产和其他长期资产的损失（收益以“－”号填列）	-956,186.08	-132,680.70
固定资产报废损失（收益以“－”号填列）	-1,896,809.45	35,887,163.83
公允价值变动损失（收益以“－”号填列）	-12,275,791.22	9,368,296.15
财务费用（收益以“－”号填列）	982,287,535.11	827,429,436.51
投资损失（收益以“－”号填列）	-269,312,274.76	-111,350,513.86
递延所得税资产减少（增加以“－”号填列）	-82,088,017.05	-57,307,476.95
递延所得税负债增加（减少以“－”号填列）	186,856,404.03	19,972,856.13
存货的减少（增加以“－”号填列）	-380,236,789.57	-199,288,232.06
经营性应收项目的减少（增加以“－”号填列）	-500,494,024.35	-382,473,449.24
经营性应付项目的增加（减少以“－”号填列）	118,394,699.50	-1,238,576,792.63
其他		
经营活动产生的现金流量净额	4,509,971,931.61	2,863,036,540.24
2、不涉及现金收支的重大投资和筹资活动		
债务转为资本		
一年内到期的可转换公司债券		
承担租赁负债方式取得使用权资产		
3、现金及现金等价物净变动情况		
现金的期末余额	4,484,367,619.43	6,132,794,678.90
减：现金的期初余额	6,132,794,678.90	6,933,931,934.19
加：现金等价物的期末余额		



补充资料	本期金额	上期金额
减：现金等价物的期初余额		
现金及现金等价物净增加额	-1,648,427,059.47	-801,137,255.29

2、 本期支付的取得子公司的现金净额

	金额
本期发生的企业合并于本期支付的现金或现金等价物	184,268,679.42
其中：阿拉善盟佳合新能源有限公司	6,000,000.00
徐州优能新能源有限公司	178,268,679.42
减：购买日子公司持有的现金及现金等价物	37,313,954.45
其中：张掖杰程风力发电有限责任公司	2,954,729.16
阿拉善盟佳合新能源有限公司	13,937,039.88
徐州优能新能源有限公司	6,330,269.31
志丹金润风电有限公司	8,761,630.06
雷波瑞澜风电开发有限公司	3,382,985.34
灵丘县欣盛新能清洁能源有限公司	1,947,300.70
加：以前期间发生的企业合并于本期支付的现金或现金等价物	64,476,060.12
其中：汾西县天惠江风能源科技有限公司	956,757.78
娄烦上旭风力发电有限公司	201,062.66
娄烦县上得风力发电有限公司	222,073.97
奇台县协鑫新能源发电有限公司	1,659,799.33
重庆市南川区得榕吉瑞新能源有限公司	5,000,000.00
闻喜县景能新能源有限公司	30,000,000.00
邯郸市肥乡区捷弘新能源科技有限公司	1.00
张北县万邦能源电力开发有限公司	1.00
雷波兴澜风电开发有限公司	14,060,035.06
黄梅四面山风电开发有限公司	3,695,865.09
湖南华骏风电有限公司	860,200.00
襄阳市双集风电开发有限公司	7,820,264.23
取得子公司支付的现金净额	211,430,785.09



3、 现金和现金等价物的构成

项目	期末余额	上年年末余额
一、现金	4,484,367,619.43	6,132,794,678.90
其中：库存现金	18,447.25	32,631.60
可随时用于支付的数字货币		
可随时用于支付的银行存款	2,267,846,144.68	4,020,235,010.21
可随时用于支付的其他货币资金	9,200.31	1,811,379.97
存放同业款项	2,216,493,827.19	2,110,715,657.12
二、现金等价物		
其中：三个月内到期的债券投资		
三、期末现金及现金等价物余额	4,484,367,619.43	6,132,794,678.90
其中：持有但不能由母公司或集团内其他子公司使用的现金和现金等价物		

不属于现金及现金等价物的货币资金：

项目	期末余额	上年年末余额	不属于现金及现金等价物的理由
其他货币资金	910,734.71	21,480,000.00	票据保证金、信用证保证金、履约保证金等
银行存款	1,371,035.65		冻结资金
银行存款	12,251,036.79	13,481,928.48	票据保证金、信用证保证金、履约保证金等
银行存款	14,629,036.12	13,123,932.17	应收利息
存放同业款项	1,197,128.49	1,166,191.87	应收利息
存放中央银行款项	188,885.38	128,376.11	应收利息
合计	30,547,857.14	49,380,428.63	

(七十一) 外币货币性项目

1、 外币货币性项目

项目	期末外币余额	折算汇率	期末折算人民币余额
货币资金			36,855,400.84
其中：美元	5,126,001.24	7.18840	36,847,747.31
港币	8,264.79	0.92604	7,653.53



(七十二) 租赁

1、 作为承租人

项目	本期金额	上期金额
租赁负债的利息费用	25,749,531.01	62,957,837.63
计入相关资产成本或当期损益的简化处理的短期租赁费用		
计入相关资产成本或当期损益的简化处理的低价值资产租赁费用（低价值资产的短期租赁费用除外）		
计入相关资产成本或当期损益的未纳入租赁负债计量的可变租赁付款额		
其中：售后租回交易产生部分		
转租使用权资产取得的收入		
与租赁相关的总现金流出	153,246,076.10	222,451,996.00
售后租回交易产生的相关损益		
售后租回交易现金流入	20,000,000.00	
售后租回交易现金流出		

2、 作为出租人

(1) 经营租赁

	本期金额	上期金额
经营租赁收入	49,622,455.63	50,698,974.52
其中：与未计入租赁收款额的可变租赁付款额相关的收入		

于资产负债表日后将收到的未折现的租赁收款额如下：

剩余租赁期	本期金额	上期金额
1 年以内	39,234,365.30	38,009,071.46
1 至 2 年	29,384,797.91	23,555,959.29
2 至 3 年	16,863,841.99	13,192,860.46
3 至 4 年	5,764,343.83	8,577,293.04
4 至 5 年	3,697,770.00	1,847,148.84
5 年以上		



剩余租赁期	本期金额	上期金额
合计	94,945,119.02	85,182,333.09

(2) 融资租赁

	本期金额	上期金额
销售损益	448,652.31	15,485,288.89
其中：销售收入	1,654,646.06	55,487,569.65
销售成本	1,205,993.75	40,002,280.76
租赁投资净额的融资收益		
与未纳入租赁投资净额的可变租赁付款额相关的收入		

于资产负债表日后将收到的租赁收款额如下：

剩余租赁期	本期金额	上期金额
1 年以内	1,753,920.00	1,753,932.01
1 至 2 年	21,913,920.00	1,753,920.00
2 至 3 年	876,960.00	21,913,920.00
3 至 4 年	657,720.00	876,960.00
4 至 5 年	20,457,292.00	657,720.00
5 年以上		20,457,292.00
未折现的租赁收款额小计	45,659,812.00	47,413,744.01
加：未担保余值		
减：未实现融资收益	5,295,964.00	7,049,889.00
租赁投资净额	40,363,848.00	40,363,855.01

六、 研发支出

(一) 研发支出

项目	本期金额	上期金额
人工费用	326,156,652.60	300,295,091.29
直接投入费用	290,461,288.28	290,195,992.25
折旧费用与长期待摊费用	31,160,594.89	20,412,114.00
无形资产摊销费用	2,842,554.83	2,593,372.56
委托外部研究开发费用	16,828,092.54	22,205,239.50



项目	本期金额	上期金额
其他费用	18,113,205.67	14,857,258.10
合计	685,562,388.81	650,559,067.70
其中：费用化研发支出	685,562,388.81	650,559,067.70
资本化研发支出		

当期本公司费用化的数据资源研究开发支出为 0.00 元，资本化的数据资源研究开发支出为 0.00 元。



七、 合并范围的变更
(一) 非同一控制下企业合并

1、 本期发生的非同一控制下企业合并的情况									
被购买方名称	股权取得时点	股权取得成本	股权取得比例（%）	股权取得方式	购买日	购买日的确定依据	购买日至期末被购买方的收入	购买日至期末被购买方的净利润	购买日至期末被购买方的现金流量
张掖杰程风力发电有限责任公司	2024 年 1 月	640,969.79	100.00	非同一控制合并	2024 年 1 月	取得公司控制权	24,217,685.93	1,678,011.68	5,743,110.17
阿拉善盟佳合新能源有限公司	2024 年 6 月	26,000,000.00	100.00	非同一控制合并	2024 年 6 月	取得公司控制权	9,625,678.60	4,287,422.84	27,849,697.99
徐州优能新能源有限公司	2024 年 8 月	277,000,000.00	100.00	非同一控制合并	2024 年 8 月	取得公司控制权	24,033,052.62	7,445,411.91	25,451,925.19
志丹金润风电有限公司	2024 年 12 月	40,960,000.00	100.00	非同一控制合并	2024 年 12 月	取得公司控制权			
雷波瑞澜风电开发有限公司	2024 年 12 月	231,636,157.56	100.00	非同一控制合并	2024 年 12 月	取得公司控制权			
灵丘县欣盛新能清洁能源有限公司	2024 年 12 月	6,133.30	100.00	非同一控制合并	2024 年 12 月	取得公司控制权			



2、 合并成本及商誉

项目	张掖杰程风力发电有 限责任公司	阿拉善盟佳合新能源 有限公司	徐州优能新能源有 限公司	志丹金润风电有 限公司	雷波瑞澜风电开发 有限公司	灵丘县欣盛新能清洁 能源有限公司
合并成本						
—现金	640,969.79	26,000,000.00	277,000,000.00	40,960,000.00	231,636,157.56	6,133.30
—非现金资产的公允价值						
—发行或承担的债务的公允价值						
—发行的权益性证券的公允价值						
—或有对价的公允价值						
—购买日之前持有的股权于购买日 的公允价值						
—其他						
合并成本合计	640,969.79	26,000,000.00	277,000,000.00	40,960,000.00	231,636,157.56	6,133.30
减：取得的可辨认净资产公允价值 份额	640,969.79	32,492,897.92	280,215,268.93	40,960,000.00	235,896,444.47	1,296,503.47
商誉/合并成本小于取得的可辨认净 资产公允价值份额的金额		-6,492,897.92	-3,215,268.93		-4,260,286.91	-1,290,370.17

其他说明：本年收购的风电、光伏等新能源项目，项目出现负商誉，主要原因如下：

- （1）并购评估定价基准日至股权交割日项目公司形成经营利润；
- （2）公司采取预收购模式，在项目建成前提前锁定项目资源，项目为 EPC 承包商垫资建设，转让方及 EPC 承包商资金压力大，股权转让



价格有所折让。

3、被购买方于购买日可辨认资产、负债

项目	张掖杰程风力发电有限责任公司		阿拉善盟佳合新能源有限公司		徐州优能新能源有限公司	
	购买日公允价值	购买日账面价值	购买日公允价值	购买日账面价值	购买日公允价值	购买日账面价值
资产：	275,606,002.53	275,606,002.53	183,838,132.26	169,951,004.51	661,918,901.81	613,530,501.89
货币资金	2,954,729.16	2,954,729.16	13,937,039.88	13,937,039.88	6,330,269.31	6,330,269.31
应收款项	1,932,899.28	1,932,899.28	24,069,360.97	24,069,360.97	98,168,705.85	98,168,705.85
存货						
其他流动资产	2,315,782.71	2,315,782.71	10,516,248.29	10,516,248.29	26,143,926.65	26,143,926.65
固定资产	268,402,591.38	268,402,591.38	134,425,530.27	120,538,402.52	516,841,651.30	468,453,251.38
使用权资产			889,952.85	889,952.85	975,143.30	975,143.30
无形资产					13,459,205.40	13,459,205.40
其他长期资产						
负债：	274,965,032.74	274,965,032.74	151,345,234.34	147,581,164.72	381,703,632.88	368,126,206.47
借款			5,511,058.54	5,511,058.54	353,473,691.67	353,473,691.67
应付款项	256,350,632.43	256,350,632.43	29,957,645.71	29,957,645.71	13,749,412.63	13,749,412.63
租赁负债						
递延所得税负债			3,097,253.30		11,365,775.31	



项目	张掖杰程风力发电有限责任公司		阿拉善盟佳合新能源有限公司		徐州优能新能源有限公司	
	购买日公允价值	购买日账面价值	购买日公允价值	购买日账面价值	购买日公允价值	购买日账面价值
其他负债	18,614,400.31	18,614,400.31	112,779,276.79	112,112,460.47	3,114,753.27	903,102.17
净资产	640,969.79	640,969.79	32,492,897.92	22,369,839.79	280,215,268.93	245,404,295.42
减：少数股东权益						
取得的净资产	640,969.79	640,969.79	32,492,897.92	22,369,839.79	280,215,268.93	245,404,295.42

(续表)

项目	志丹金润风电有限公司		雷波瑞澜风电开发有限公司		灵丘县欣盛新能源清洁能源有限公司	
	购买日公允价值	购买日账面价值	购买日公允价值	购买日账面价值	购买日公允价值	购买日账面价值
资产：	336,015,058.11	333,690,320.62	1,095,529,420.20	1,034,705,283.03	174,167,446.08	174,167,446.08
货币资金	8,761,630.06	8,761,630.06	4,293,720.05	4,293,720.05	4,519,581.30	4,519,581.30
应收款项	494,365.52	494,365.52	161,392,884.48	161,392,884.48	7,356,532.44	7,356,532.44
存货						
其他流动资产	3,741,385.00	3,741,385.00	79,514,120.94	79,514,120.94	16,142,479.60	16,142,479.60
固定资产	281,309,833.30	281,309,833.30	249,950,794.74	232,002,965.68	146,148,852.74	146,148,852.74
使用权资产	8,869,346.64	8,869,346.64				
无形资产	1,902,525.23	1,902,525.23				
其他长期资产	30,935,972.36	28,611,234.87	600,377,899.99	557,501,591.88		



项目	志丹金润风电有限公司		雷波瑞澜风电开发有限公司		灵丘县欣盛新能清洁能源有限公司	
	购买日公允价值	购买日账面价值	购买日公允价值	购买日账面价值	购买日公允价值	购买日账面价值
负债：	295,055,058.11	295,055,058.11	859,632,975.73	846,248,312.54	172,870,942.61	172,870,942.61
借款	284,365,156.45	284,365,156.45	500,731,471.31	500,731,471.31	109,000,426.66	109,000,426.66
应付款项	10,624,690.03	10,624,690.03	345,501,380.00	345,501,380.00	63,339,825.02	63,339,825.02
租赁负债						
递延所得税负债			13,384,663.19			
其他负债	65,211.63	65,211.63	15,461.23	15,461.23	530,690.93	530,690.93
净资产	40,960,000.00	38,635,262.51	235,896,444.47	188,456,970.49	1,296,503.47	1,296,503.47
减：少数股东权益						
取得的净资产	40,960,000.00	38,635,262.51	235,896,444.47	188,456,970.49	1,296,503.47	1,296,503.47



4、 分步实现企业合并的补充信息

本公司本期无分步实现企业合并的情况。

5、 购买日或合并当期期末无法合理确定合并对价或被购买方可辨认资产、负债公允价值的相关说明

本公司无购买日或合并当期期末无法合理确定合并对价或被购买方可辨认资产、负债公允价值的情况。

(二) 同一控制下企业合并

本公司本期无同一控制下企业合并。

(三) 反向购买

本公司本期无反向购买。

(四) 处置子公司

本公司本期无处置子公司的情况。



(五) 其他原因的合并范围变动

1、新设子公司情况

子公司名称	母公司名称	成立日期	持股比例（%）	期末净资产	本期净利润
荆门市穗电新能源有限公司	广州发展电力集团有限公司	2024 年 1 月	100.00		
安乡穗发新能源有限公司	广州发展新能源集团股份有限公司	2024 年 2 月	100.00	13,942,623.82	41,324.49
广州穗发生态农业科技有限公司	广州发展新能源集团股份有限公司	2024 年 4 月	100.00	2,097,463.82	97,463.82
揭阳揭东穗发新能源有限公司	广州发展新能源集团股份有限公司	2024 年 4 月	100.00	4,000,000.00	
耒阳穗发新能源有限公司	广州发展新能源集团股份有限公司	2024 年 4 月	100.00	2,979,675.80	-20,716.57
广州穗发清洁能源科技有限公司	广州发展新能源集团股份有限公司	2024 年 4 月	51.00		
惠来穗发新能源电力有限公司	广州发展新能源集团股份有限公司	2024 年 5 月	100.00	15,669,955.48	319,955.48
广西穗发中经新能源有限公司	广州发展新能源集团股份有限公司	2024 年 6 月	95.00		
肇庆穗发新能源有限公司	广州发展新能源集团股份有限公司	2024 年 6 月	100.00		
都匀市穗发新能源有限公司	广州发展电力集团有限公司	2024 年 7 月	100.00		
沅陵穗发新能源有限公司	广州发展新能源集团股份有限公司	2024 年 8 月	100.00	2,400,000.00	
广州穗发中瓴新能源有限公司	广州发展新能源集团股份有限公司	2024 年 8 月	90.00		
揭西穗发新能源电力有限公司	广州发展新能源集团股份有限公司	2024 年 8 月	95.00	6,000,000.00	
天津穗电新能源有限公司	广州发展新能源集团股份有限公司	2024 年 8 月	51.00		
会东穗发金升新能源有限公司	广州发展新能源集团股份有限公司	2024 年 9 月	65.00		
南雄穗发新能源有限公司	广州发展新能源集团股份有限公司	2024 年 9 月	100.00		
博罗穗发新能源有限公司	广州发展新能源集团股份有限公司	2024 年 9 月	100.00	-333.06	-333.06



子公司名称	母公司名称	成立日期	持股比例（%）	期末净资产	本期净利润
东方穗发新能源有限公司	广州发展新能源集团股份有限公司	2024 年 10 月	100.00		
淮安穗发新能源有限公司	广州发展新能源集团股份有限公司	2024 年 10 月	100.00		
广西桂林穗发新能源有限公司	广州发展新能源集团股份有限公司	2024 年 10 月	94.00		
青海海东穗发新能源有限公司	广州发展新能源集团股份有限公司	2024 年 10 月	88.00		
乌鲁木齐市穗发新能源发电有限公司	广州发展新能源集团股份有限公司	2024 年 10 月	100.00		
乌鲁木齐县穗发新能源有限公司	广州发展新能源集团股份有限公司	2024 年 10 月	100.00		
青龙满族自治县穗发新能源有限公司	广州发展新能源集团股份有限公司	2024 年 10 月	100.00		
普宁市穗发中瓴新能源有限公司	广州穗发中瓴新能源有限公司	2024 年 11 月	100.00		
会东穗发新能源有限公司	会东穗发金升新能源有限公司	2024 年 11 月	100.00		
广西恭城穗发桂能新能源有限公司	广州发展新能源集团股份有限公司	2024 年 12 月	93.50		
辛集市穗电新能源有限公司	天津穗电新能源有限公司	2024 年 12 月	51.00		
广储文峡能源（文昌）有限公司	广州储能集团有限公司	2024 年 12 月	65.00		
穗储新能源（宿迁）有限公司	广州储能集团有限公司	2024 年 12 月	100.00		

2、 减少子公司情况

子公司名称	所属母公司名称	年末持股比例（%）	减少的原因
融安中南新能源有限公司	广州发展新能源集团股份有限公司		企业注销
玉树穗发风力发电有限公司	玉树丰呈新能源有限公司		企业注销



八、 在其他主体中的权益
(一) 在子公司中的权益

1、 企业集团的构成

子公司名称	注册资本 (万元)	主要经营地	注册地	业务性质	持股比例(%)		取得方式
					直接	间接	
广州发展集团财务有限公司	100,000.00	广东广州	广东广州	财务公司	70.00	30.00	设立或投资
广州发展融资租赁有限公司	50,000.00	广东广州	广东广州	融资租赁	75.00	25.00	设立或投资
广州储能集团有限公司	200,000.00	广东广州	广东广州	电力供应	34.00		设立或投资
广储文峡能源(文昌)有限公司	4,200.00	海南文昌	海南文昌	电力供应		22.10	设立或投资
穗储新能源(宿迁)有限公司	5,459.00	江苏宿迁	江苏宿迁	电力供应		34.00	设立或投资
广州发展集团研究院有限公司	10,000.00	广东广州	广东广州	工程和技术研究和试验发展	100.00		设立或投资
广州发展企业运营管理有限公司	147,000.00	广东广州	广东广州	投资	100.00		设立或投资
广州发展新城投资有限公司	1,000.00	广东广州	广东广州	投资		100.00	同一控制合并
广州发展南沙投资有限公司	300.00	广东广州	广东广州	资产管理		100.00	同一控制合并
广州发展电力企业有限公司	80,000.00	广东广州	广东广州	投资	100.00		同一控制合并
广州珠江江电力有限公司	42,000.00	广东广州	广东广州	电力生产	100.00		设立或投资
广州发展环保建材有限公司	1,000.00	广东广州	广东广州	加气混凝土		100.00	同一控制合并
广州发展电力集团有限公司	271,500.00	广东广州	广东广州	投资	100.00		设立或投资
广州东方电力有限公司	59,000.00	广东广州	广东广州	电力生产		100.00	设立或投资



子公司名称	注册资本 (万元)	主要经营地	注册地	业务性质	持股比例(%)		取得方式
					直接	间接	
广州珠江天然气发电有限公司	69,200.00	广东广州	广东广州	电力生产		70.00	设立或投资
佛山恒益热电有限公司	159,754.00	广东佛山	广东佛山	电力生产		50.00	非同一控制合并
广州中电荔新热电有限公司	60,400.00	广东广州	广东广州	电力生产		50.00	同一控制合并
广州发展南沙电力有限公司	110,000.00	广东广州	广东广州	电力生产		72.00	设立或投资
广州发展能源站管理有限公司	4,000.00	广东广州	广东广州	管理服务		100.00	设立或投资
广州发展电力科技有限公司	5,000.00	广东广州	广东广州	技术研究		100.00	设立或投资
广州发展电力销售有限责任公司	22,000.00	广东广州	广东广州	电力供应		100.00	设立或投资
广州发展鳌头能源站有限公司	9,500.00	广东广州	广东广州	投资		50.00	设立或投资
广州发展太平能源站有限公司	20,700.00	广东广州	广东广州	电力供应		100.00	设立或投资
广州发展宝珠能源站有限公司	18,000.00	广东广州	广东广州	电力供应		100.00	设立或投资
广州发展健康城能源站有限公司	1,000.00	广东广州	广东广州	电力供应		70.00	设立或投资
广州综合能源有限公司	40,447.00	广东广州	广东广州	热力生产和供应		70.00	设立或投资
惠州市穗发综合能源有限公司	2,280.00	广东惠州	广东惠州	热力生产和供应		100.00	设立或投资
广州市旺隆热电有限公司	43,100.00	广东广州	广东广州	电力生产		100.00	同一控制合并
广州发展新塘水务有限公司	100.00	广东广州	广东广州	污水处理		100.00	同一控制合并
广州发展太平新能源有限公司	10,380.00	广东广州	广东广州	电力供应		100.00	设立或投资
奇台县协鑫新能源发电有限公司	7,000.00	新疆	新疆	风力发电		100.00	非同一控制合并
重庆市南川区得格吉瑞新能源有限公司	8,018.00	重庆南川	重庆南川	风力发电		100.00	非同一控制合并



子公司名称	注册资本 (万元)	主要经营地	注册地	业务性质	持股比例(%)		取得方式
					直接	间接	
娄烦县上得风力发电有限公司	6,220.00	山西太原	山西太原	风力发电		100.00	非同一控制合并
娄烦上旭风力发电有限公司	6,764.00	山西太原	山西太原	风力发电		100.00	非同一控制合并
汾西县天惠江风能源科技有限公司	5,481.00	山西汾西	山西汾西	风力发电		100.00	非同一控制合并
广州燃气集团有限公司	220,502.19	广东广州	广东广州	燃气销售	100.00		同一控制合并
广州南沙发展燃气有限公司	8,500.00	广东广州	广东广州	燃气销售		100.00	设立或投资
广州东部发展燃气有限公司	9,500.00	广东广州	广东广州	燃气销售		100.00	同一控制合并
广州花都发展燃气有限公司	6,727.27	广东广州	广东广州	燃气销售		55.00	同一控制合并
粤海(番禺)石油化工储运开发有限公司	109,800.00	广东广州	广东广州	港口装卸、仓储		100.00	资产合并
广州燃气花都有限公司	2,000.00	广东广州	广东广州	燃气销售		60.00	非同一控制合并
广州发展燃气投资有限公司	56,507.90	广东广州	广东广州	投资	100.00		设立或投资
广州燃气科技有限公司	186.00	广东广州	广东广州	检测		100.00	同一控制合并
广州发展天然气利用有限公司	4,700.00	广东广州	广东广州	天然气利用		100.00	设立或投资
广州广燃设计有限公司	300.00	广东广州	广东广州	设计		100.00	同一控制合并
广州金燃智能系统有限公司	2,000.00	广东广州	广东广州	燃气表生产		51.00	设立或投资
广州发展天然气贸易有限公司	50,000.00	广东广州	广东广州	燃气销售		100.00	设立或投资
广州发展能源物流集团有限公司	105,071.00	广东广州	广东广州	投资	100.00		设立或投资
广州发展碧辟油品有限公司	40,000.00	广东广州	广东广州	油品销售装卸		60.00	设立或投资
广州发展燃料港口有限公司	40,500.00	广东广州	广东广州	港口装卸		100.00	设立或投资



子公司名称	注册资本 (万元)	主要经营地	注册地	业务性质	持股比例(%)		取得方式
					直接	间接	
广州珠江电力燃料有限公司	61,336.18	广东广州	广东广州	煤炭销售		100.00	设立或投资
广州南沙发展煤炭码头有限公司	16,994.80	广东广州	广东广州	煤炭装卸		100.00	设立或投资
广州小虎岛石化物流有限公司	17,544.86	广东广州	广东广州	仓储		100.00	设立或投资
广州市港诚船务代理有限公司	20.00	广东广州	广东广州	客运港口		50.00	非同一控制合并
广州发展国际投资有限公司	13,110.97	香港	香港	投资	100.00		设立或投资
广州发展新能源集团股份有限公司	450,000.00	广东广州	广东广州	投资	80.00	20.00	设立或投资
广发惠东风电有限公司	17,275.00	广东惠州	广东惠州	风电		100.00	设立或投资
连平广发光伏发电有限公司	17,700.00	广东连平	广东连平	光伏发电		100.00	设立或投资
东莞穗发光伏发电有限公司	800.00	广东东莞	广东东莞	发展光伏		100.00	设立或投资
江门广发渔业光伏有限公司	67,100.00	广东江门	广东江门	光伏发电		100.00	设立或投资
南澳县南亚新能源技术开发有限公司	12,128.64	广东汕头	广东汕头	风力发电		100.00	非同一控制合并
紫金广发农业光伏有限公司	5,000.00	广东紫金	广东紫金	光伏发电		100.00	设立或投资
韶关广发光伏发电有限公司	12,106.00	广东韶关	广东韶关	光伏发电		100.00	设立或投资
阳山穗发光伏有限公司	10,700.00	广东清远	广东清远	光伏发电		100.00	设立或投资
湛江穗发光伏有限公司	15,840.00	广东湛江	广东湛江	光伏发电		100.00	设立或投资
连州穗发光伏有限公司	25,440.00	广东清远	广东清远	光伏发电		100.00	设立或投资
岳阳穗南风电有限公司	500.00	湖南岳阳	湖南岳阳	风力发电		85.00	设立或投资
美姑兴澜风电开发有限公司	26,000.00	四川美姑	四川美姑	风力发电		80.00	非同一控制合并



子公司名称	注册资本 (万元)	主要经营地	注册地	业务性质	持股比例(%)		取得方式
					直接	间接	
兰考县韩湘坡风电开发有限公司	10,200.00	河南兰考	河南兰考	风力发电		100.00	非同一控制合并
兰考县丰华能源开发有限公司	2,500.00	河南兰考	河南兰考	新能源开发		80.00	非同一控制合并
梅州穗发新能源有限公司	2,903.00	广东梅州	广东梅州	光伏发电		100.00	设立或投资
广东穗发新能源有限公司	100,000.00	广东深圳	广东深圳	投资		100.00	非同一控制合并
开封广顺新能源有限公司	8,045.00	河南通许	河南通许	风力发电		100.00	非同一控制合并
东明乾德新能源有限公司	15,000.00	山东东明	山东东明	风力发电		100.00	非同一控制合并
东明景祐新能源有限公司	16,800.00	山东东明	山东东明	风力发电		100.00	非同一控制合并
东明上元新能源有限公司	16,900.00	山东东明	山东东明	风力发电		100.00	非同一控制合并
临西县万辉新能源科技有限公司	17,116.00	河北临西	河北临西	风力发电		60.00	非同一控制合并
乐昌穗发新能源有限公司	12,939.00	广东乐昌	广东乐昌	光伏发电		100.00	设立或投资
英德穗发新能源有限公司	250.00	广东英德	广东英德	光伏发电		100.00	设立或投资
张掖市甘州区穗发新能源有限公司	500.00	山西朔州	山西朔州	光伏发电		100.00	设立或投资
巴里坤穗发新能源有限公司	300.00	新疆哈密	新疆哈密	光伏发电		100.00	设立或投资
东明穗发新能源有限公司	300.00	山东菏泽	山东菏泽	光伏发电		100.00	设立或投资
湖南华骏风电有限公司	16,560.00	湖南宜章	湖南宜章	风力发电		70.00	非同一控制合并
洪湖穗发新能源有限公司	300.00	湖北荆州	湖北荆州	光伏发电		100.00	设立或投资
龙川穗发新能源有限公司	14,003.00	广东河源	广东河源	光伏发电		100.00	设立或投资
吉林穗发风力发电有限公司	300.00	吉林辽源	吉林辽源	风力发电		70.00	设立或投资



子公司名称	注册资本 (万元)	主要经营地	注册地	业务性质	持股比例(%)		取得方式
					直接	间接	
吉林省绿源建达新能源开发有限公司	300.00	吉林辽源	吉林辽源	风力发电		70.00	设立或投资
黄梅四面山风电开发有限公司	7,600.00	湖北黄梅	湖北黄梅	风力发电		80.00	非同一控制合并
应城东岗风电开发有限公司	15,500.00	湖北应城	湖北应城	风力发电		100.00	非同一控制合并
玉树丰呈新能源有限公司	300.00	青海玉树	青海玉树	风力发电		70.00	设立或投资
雷波兴澜风电开发有限公司	5,000.00	四川雷波	四川雷波	风力发电		100.00	非同一控制合并
冕宁县穗发新能源有限公司	340.00	四川冕宁	四川冕宁	光伏发电		100.00	设立或投资
禄劝穗发新能源有限公司	20,000.00	云南昆明	云南昆明	光伏发电		100.00	设立或投资
广州黄埔穗发新能源有限公司	300.00	广东广州	广东广州	光伏发电		100.00	设立或投资
蕉岭穗发新能源有限公司	5,700.00	广东梅州	广东梅州	光伏发电		100.00	设立或投资
上思广发新能源有限公司	600.00	广西上思	广西上思	光伏发电		65.00	设立或投资
襄阳市双集风电开发有限公司	6,000.79	湖北襄阳	湖北襄阳	风力发电		100.00	非同一控制合并
云浮丰粤新能源科技有限公司	5,160.00	广东云浮	广东云浮	光伏发电		100.00	非同一控制合并
智定新能源科技（罗定）有限公司	2,580.00	广东云浮	广东云浮	光伏发电		100.00	非同一控制合并
智平新能源科技（罗定）有限公司	2,580.00	广东云浮	广东云浮	光伏发电		100.00	非同一控制合并
天津穗发新能源有限公司	17,080.00	天津	天津	光伏发电		100.00	设立或投资
上思穗发新能源有限公司	44,548.09	广西上思	广西上思	光伏发电		100.00	设立或投资
龙州穗发新能源有限公司	1,000.00	广西龙州	广西龙州	光伏发电		100.00	设立或投资
陇南穗发新能源有限公司	500.00	甘肃陇南	甘肃陇南	光伏发电		100.00	设立或投资



子公司名称	注册资本 (万元)	主要经营地	注册地	业务性质	持股比例(%)		取得方式
					直接	间接	
广州花都穗发新能源电力有限公司	8,380.00	广东广州	广东广州	光伏发电		100.00	设立或投资
广州穗发能辉新能源有限公司	3,450.00	广东广州	广东广州	光伏发电		80.00	设立或投资
罗山县穗发能辉新能源发展有限公司	1,250.00	河南信阳	河南信阳	光伏发电		80.00	设立或投资
开平穗展新能源有限公司	860.00	广东开平	广东开平	光伏发电		100.00	设立或投资
荆门穗发新能源有限公司	474.00	湖北荆门	湖北荆门	光伏发电		100.00	设立或投资
新丰穗发丰光新能源有限公司	5,000.00	广东韶关	广东韶关	光伏发电		65.00	设立或投资
广西隆安穗发新能源有限公司	2,000.00	广西隆安	广西隆安	光伏发电		100.00	设立或投资
河源穗发交投新能源有限公司	360.00	广东河源	广东河源	光伏发电		51.00	设立或投资
大柴旦穗发启恒新能源有限公司	800.00	青海海西	青海海西	光伏发电		65.00	设立或投资
大柴旦穗发电力有限公司	800.00	青海海西	青海海西	光伏发电		65.00	设立或投资
廉江穗发新能源有限公司	1,750.00	广东廉江	广东廉江	光伏发电		100.00	设立或投资
重庆盛川南天门风力发电有限公司	9,000.00	重庆盛川	重庆盛川	风力发电		100.00	非同一控制合并
桐梓银河天成风力发电有限公司	17,550.00	贵州遵义	贵州遵义	风力发电		100.00	非同一控制合并
张北县天汇风电有限公司	350.00	河北张家口	河北张家口	风力发电		100.00	非同一控制合并
张北县天润风电有限公司	480.00	河北张家口	河北张家口	风力发电		100.00	非同一控制合并
广西河池穗发新能源有限公司	780.00	广西河池	广西河池	光伏发电		100.00	非同一控制合并
单县穗发新能源有限公司	1,000.00	山东菏泽	山东菏泽	光伏发电		100.00	设立或投资
秀山县穗发新能源有限公司	3,200.00	重庆秀山	重庆秀山	光伏发电		100.00	设立或投资



子公司名称	注册资本 (万元)	主要经营地	注册地	业务性质	持股比例(%)		取得方式
					直接	间接	
乳源穗发新能源有限公司	4,160.00	广东韶关	广东韶关	光伏发电		100.00	设立或投资
天津西青穗发新能源发电有限公司	5,000.00	天津西青	天津西青	风力发电		100.00	设立或投资
北方穗发（天津）新能源发电有限公司	5,000.00	天津西青	天津西青	光伏发电		100.00	设立或投资
广州从化穗发新能源有限公司	3,192.00	广东广州	广东广州	光伏发电		100.00	设立或投资
茂名市穗发晟能新能源有限公司	500.00	广东茂名	广东茂名	风力发电		65.00	设立或投资
郑城优能博远能源有限公司	17,400.00	山东临沂	山东临沂	风力发电		100.00	非同一控制合并
饶平穗发新能源有限公司	9,058.00	广东潮州	广东潮州	风力发电		100.00	设立或投资
化州穗发新能源有限公司	370.00	广东茂名	广东茂名	风力发电		100.00	设立或投资
天津市东丽穗能新能源有限公司	1,000.00	天津东丽	天津东丽	光伏发电		100.00	设立或投资
清远清城穗发新能源电力有限公司	275.00	广东清远	广东清远	光伏发电		100.00	设立或投资
闻喜县景能新能源有限公司	23,000.00	山西运城	山西运城	风力发电		80.00	非同一控制合并
张北县万邦能源电力开发有限公司	16,000.00	河北张家口	河北张家口	风力发电		100.00	非同一控制合并
邯郸市肥乡区捷弘新能源科技有限公司	9,300.00	河北邯郸	河北邯郸	风力发电		80.00	非同一控制合并
太康县风脉新能源有限公司	16,000.00	河南周口	河南周口	风力发电		100.00	非同一控制合并
张掖杰程风力发电有限责任公司	6,181.00	甘肃张掖	甘肃张掖	风力发电		100.00	非同一控制合并
荆门市穗电新能源有限公司	1,733.00	湖北荆门	湖北荆门	光伏发电		100.00	设立或投资
安乡穗发新能源有限公司	1,900.00	湖南常德	湖南常德	光伏发电		100.00	设立或投资
广州穗发生态农业科技有限公司	1,000.00	广东广州	广东广州	农产品销售		100.00	设立或投资



子公司名称	注册资本 (万元)	主要经营地	注册地	业务性质	持股比例(%)		取得方式
					直接	间接	
揭阳揭东穗发新能源有限公司	2,172.00	广东揭阳	广东揭阳	光伏发电		100.00	设立或投资
耒阳穗发新能源有限公司	300.00	湖南耒阳	湖南耒阳	光伏发电		100.00	设立或投资
广州穗发清洁能源科技有限公司	100.00	广东广州	广东广州	投资		51.00	设立或投资
惠来穗发新能源电力有限公司	1,535.00	广东揭阳	广东揭阳	光伏发电		100.00	设立或投资
阿拉善盟佳合新能源有限公司	2,900.00	内蒙古阿拉善盟	内蒙古阿拉善盟	风力发电		100.00	非同一控制合并
广西穗发中经新能源有限公司	1,200.00	广西南宁	广西南宁	光伏发电		95.00	设立或投资
肇庆穗发新能源有限公司	2,080.00	广东肇庆	广东肇庆	光伏发电		100.00	设立或投资
都匀市穗发新能源有限公司	5,465.00	贵州黔南布依族苗族自治州	贵州黔南布依族苗族自治州	光伏发电		100.00	设立或投资
沅陵穗发新能源有限公司	920.00	湖南怀化	湖南怀化	光伏发电		100.00	设立或投资
广州穗发中瓴新能源有限公司	4,800.00	广东广州	广东广州	光伏发电		90.00	设立或投资
普宁市穗发中瓴新能源有限公司	1,000.00	广东揭阳	广东揭阳	光伏发电		90.00	设立或投资
揭西穗发新能源电力有限公司	1,200.00	广东揭阳	广东揭阳	光伏发电		95.00	设立或投资
天津穗电新能源有限公司	500.00	天津滨海	天津滨海	光伏发电		51.00	设立或投资
辛集市穗电新能源有限公司	400.00	河北石家庄	河北石家庄	光伏发电		51.00	设立或投资
徐州优能新能源有限公司	15,042.00	江苏徐州	江苏徐州	风力发电		100.00	非同一控制合并
会东穗发金升新能源有限公司	100.00	四川凉山	四川凉山	光伏发电		65.00	设立或投资
会东穗发新能源有限公司	100.00	四川凉山	四川凉山	光伏发电		65.00	设立或投资



子公司名称	注册资本 (万元)	主要经营地	注册地	业务性质	持股比例(%)		取得方式
					直接	间接	
南雄穗发新能源有限公司	860.00	广东韶关	广东韶关	光伏发电		100.00	设立或投资
博罗穗发新能源有限公司	1,600.00	广东惠州	广东惠州	光伏发电		100.00	设立或投资
东方穗发新能源有限公司	1,400.00	海南东方	海南东方	光伏发电		100.00	设立或投资
淮安穗发新能源有限公司	880.00	江苏淮安	江苏淮安	光伏发电		100.00	设立或投资
广西桂林穗发新能源有限公司	3,000.00	广西桂林	广西桂林	光伏发电		94.00	设立或投资
青海海东穗发新能源有限公司	500.00	青海海东	青海海东	光伏发电		88.00	设立或投资
乌鲁木齐市穗发新能源发电有限公司	480.00	新疆乌鲁木齐	新疆乌鲁木齐	光伏发电		100.00	设立或投资
乌鲁木齐县穗发新能源有限公司	60.00	新疆乌鲁木齐	新疆乌鲁木齐	光伏发电		100.00	设立或投资
青龙满族自治县穗发新能源有限公司	480.00	河北秦皇岛	河北秦皇岛	光伏发电		100.00	设立或投资
志丹金润风电有限公司	370.00	陕西延安	陕西延安	风力发电		100.00	非同一控制合并
雷波瑞澜风电开发有限公司	17,000.00	四川凉山	四川凉山	风力发电		100.00	非同一控制合并
灵丘县欣盛新能源清洁能源有限公司	3,327.00	山西大同	山西大同	风力发电		100.00	非同一控制合并
广西恭城穗发桂能新能源有限公司	270.00	广西桂林	广西桂林	光伏发电		93.50	设立或投资



持有半数或以下表决权但仍控制被投资单位的依据:

名称	公司合计 持股比例	纳入合并范围原因
广州中电荔新热电有限公司	50%	广州中电荔新热电有限公司的生产经营由广州发展电力集团有限公司（以下简称：电力集团）负责。
佛山恒益热电有限公司	50%	佛山恒益热电有限公司日常生产经营和财务管理以电力集团为主。
广州发展鳌头能源站有限公司	50%	广州发展鳌头能源站有限公司的生产经营由电力集团管理。
广州市港诚船务代理有限公司	50%	广州市港诚船务代理有限公司（以下简称“港诚公司”）设执行董事，由广州发展能源物流集团有限公司（以下简称“能源物流集团”）推荐。港诚公司日常工作由能源物流集团归口管理，包括公司经营事项、行政事项、财务事项、人力资源事项、党工团事项、维稳工作事项和安健环事项。”
广州储能集团有限公司	34%	广州储能集团有限公司（以下简称“储能集团”）的股东广州产业投资控股集团有限公司（持股 36%，以下简称“产投集团”）同意储能集团设立后，由广州发展负责运营管理。产投集团同意将持有的 36%股权对应的股东会表决权委托给广州发展行使。

2、 重要的非全资子公司

子公司名称	少数股东 持股比例	本期归属于少数 股东的损益	本期向少数股 东宣告分派的 股利	期末少数股东 权益余额
广州珠江天然气发电有限公司	30.00%	70,298,334.06	195,000,000.00	564,340,062.69
佛山恒益热电有限公司	50.00%	57,163,731.31		670,555,998.56
广州中电荔新热电有限公司	50.00%	3,018,518.29		177,155,068.27
广州发展南沙电力有限公司	28.00%	10,244,403.36		228,893,372.36
广州储能集团有限公司	66.00%	-717,361.13		330,625,559.71



子公司名称	少数股东 持股比例	本期归属于少数 股东的损益	本期向少数股 东宣告分派的 股利	期末少数股东 权益余额
美姑兴澜风电开发有限公 司	20.00%	18,882,057.50	10,000,000.00	128,113,925.36
临西县万辉新能源科技有 限公司	40.00%	24,867,372.31	1,200,000.00	161,063,572.66
广州发展碧辟油品有限公 司	40.00%	-10,509,406.62		216,732,313.49



3、重要非全资子公司的主要财务信息

子公司名称	期末余额					上年年末余额				
	流动资产	非流动资产	资产合计	流动负债	非流动负债	负债合计	流动资产	非流动资产	资产合计	流动负债
广州珠江天然气发电有限公司	961,646,409.93	1,071,830,246.82	2,033,476,656.75	144,389,253.47	6,397,655.32	150,786,908.79	1,259,088,473.40	1,171,340,278.88	2,430,428,752.28	127,410,130.65
佛山恒益热电有限公司	602,226,808.65	2,939,685,133.13	3,541,911,941.78	1,400,485,816.12	800,314,128.52	2,200,799,944.64	836,304,658.62	3,090,085,958.28	3,926,390,616.90	1,588,041,463.39
广州中电荔新热电有限公司	587,661,178.15	1,626,156,071.81	2,213,817,249.96	1,285,749,972.46	572,999,467.65	1,858,749,440.11	882,548,144.85	1,654,992,996.52	2,537,541,141.37	928,764,118.38
广州发展南沙电力有限公司	852,050,390.60	2,761,838,417.00	3,613,888,807.60	684,537,283.79	2,110,660,538.04	2,795,197,821.83	607,118,092.93	2,873,131,062.99	3,480,249,155.92	814,795,276.96
广州储能集团有限公司	499,459,213.14	18,207,315.34	517,666,528.48	16,708,540.53		16,708,540.53	505,252,460.46	569,313.49	505,821,773.95	3,787,045.41
美姑兴澜风电开发有限公司	335,433,609.32	775,650,673.24	1,111,084,282.56	131,135,157.75	339,379,497.95	470,514,655.70	354,206,511.78	822,941,343.46	1,177,147,855.24	126,862,731.37
临西县万辉新能源科技有限公司	220,201,122.67	676,925,424.96	897,126,547.63	149,138,462.20	368,882,354.49	518,020,816.69	194,337,977.04	728,346,689.11	922,684,666.15	144,217,989.46
广州发展碧辟油品有限公司	244,061,815.25	930,300,066.48	1,174,361,881.73	252,529,282.73	135,940,000.00	388,469,282.73	167,497,096.47	699,811,326.71	867,308,423.18	149,214,122.89



(续表)

子公司名称	本期金额			上期金额				
	营业收入	净利润	综合收益总额	经营活动现金流量	营业收入	净利润	综合收益总额	经营活动现金流量
广州珠江天然气发电有限公司	1,174,216,365.11	234,327,780.19	234,336,815.70	367,526,707.17	1,234,703,474.91	247,942,883.27	247,942,883.27	428,329,422.52
佛山恒益热电有限公司	2,258,630,011.80	114,327,462.62	114,327,462.62	172,577,093.15	2,880,646,523.41	133,438,252.27	133,438,252.27	186,131,100.86
广州中电荔新热电有限公司	1,458,118,986.97	6,037,036.57	6,037,036.57	273,150,843.16	1,921,373,189.30	40,768,171.69	40,768,171.69	-19,414,048.59
广州发展南沙电力有限公司	1,720,274,766.62	36,587,154.84	36,587,154.84	196,260,491.51	345,009,658.46	14,476,466.31	14,476,466.31	-185,105,231.78
广州储能集团有限公司	1,350,418.21	-1,086,910.80	-1,086,910.80	806,961.46		2,034,728.54	2,034,728.54	2,200,825.66
美姑兴澜风电开发有限公司	190,120,226.49	94,410,287.52	94,410,287.52	158,576,866.30	232,217,433.69	143,960,481.83	143,960,481.83	163,838,102.78
临西县万辉新能源科技有限公司	136,161,882.00	63,885,851.73	63,885,851.73	111,667,975.57	139,913,074.20	68,902,893.68	68,902,893.68	113,034,056.56
广州发展碧辟油品有限公司	1,954,522,615.62	-26,273,516.54	-26,273,516.54	72,701,186.36	915,549,973.11	-19,129,873.47	-19,129,873.47	153,669,935.10



4、 使用企业集团资产和清偿企业集团债务的重大限制

本公司无使用企业集团资产和清偿企业集团债务的重大限制。

5、 向纳入合并财务报表范围的结构化主体提供的财务支持或其他支持

本公司无向纳入合并财务报表范围的结构化主体提供的财务支持或其他支持。

(二) 在子公司的所有者权益份额发生变化且仍控制子公司的交易

本公司无在子公司的所有者权益份额发生变化且仍控制子公司的交易。



(三) 在合营安排或联营企业中的权益

1、重要的合营企业或联营企业

合营企业或联营企业名称	主要经营地	注册地	业务性质	持股比例(%)		对合营企业或联营企业投资的会计处理方法	对本公司活动是否具有战略性
				直接	间接		
广东红海湾发电有限公司	广东汕尾	广东汕尾	电力		25.00	权益法	是
广东珠海金湾液化天然气有限公司	广东珠海	广东珠海	天然气		25.00	权益法	是



2、重要联营企业的主要财务信息

	期末余额/本期金额		上年年末余额/上期金额	
	广东红海湾发电 有限公司	广东珠海金湾液 化天然气有限公 司	广东红海湾发电 有限公司	广东珠海金湾液 化天然气有限公 司
流动资产	1,505,311,564.39	509,927,978.98	1,191,880,562.18	644,583,034.58
非流动资产	5,682,848,427.76	6,047,923,823.94	5,071,759,933.18	5,535,456,009.02
资产合计	7,188,159,992.15	6,557,851,802.92	6,263,640,495.36	6,180,039,043.60
流动负债	3,095,285,355.66	432,769,191.76	3,245,379,395.01	600,120,734.70
非流动负债	1,090,609,058.95	2,932,573,167.20	218,836,079.39	2,677,394,572.50
负债合计	4,185,894,414.61	3,365,342,358.96	3,464,215,474.40	3,277,515,307.20
少数股东权益				
归属于母公司股东 权益	3,002,265,577.54	3,192,509,443.96	2,799,425,020.96	2,902,523,736.40
按持股比例计算的 净资产份额	745,816,394.38	800,919,229.02	704,856,255.24	725,630,934.10
调整事项	279,630,054.81		299,655,755.83	
—商誉				
—内部交易未实现 利润				
—其他	279,630,054.81		299,655,755.83	
对联营企业权益投 资的账面价值	1,025,446,449.19	800,919,229.02	1,004,512,011.07	725,630,934.10
存在公开报价的联 营企业权益投资的 公允价值				
营业收入	4,986,810,553.98	1,072,697,474.00	5,778,506,229.54	1,033,535,590.79
净利润	163,411,389.21	477,715,607.19	225,744,532.77	438,774,598.48
终止经营的净利润				



	期末余额/本期金额		上年年末余额/上期金额	
	广东红海湾发电有限公司	广东珠海金湾液化天然气有限公司	广东红海湾发电有限公司	广东珠海金湾液化天然气有限公司
其他综合收益				
综合收益总额	163,411,389.21	477,715,607.19	225,744,532.77	438,774,598.48
本期收到的来自联营企业的股利		98,732,135.61		95,638,280.77

3、 不重要的合营企业和联营企业的汇总财务信息

	期末余额/本期金额	上年年末余额/上期金额
合营企业：		
投资账面价值合计	181,351,389.46	186,078,131.30
下列各项按持股比例计算的合计数		
—净利润	549,838.95	-208,860,646.37
—其他综合收益		
—综合收益总额	549,838.95	-208,860,646.37
联营企业：		
投资账面价值合计	3,574,762,678.42	3,685,960,693.59
下列各项按持股比例计算的合计数		
—净利润	-85,130,910.64	-77,666,167.71
—其他综合收益	-3,419,731.60	-2,950,259.01
—综合收益总额	-88,550,642.24	-80,616,426.72

4、 合营企业或联营企业向本公司转移资金的能力存在重大限制的说明

本公司无合营企业或联营企业向本公司转移资金的能力存在重大限制的情况。

5、 合营企业或联营企业发生的超额亏损

本公司的合营企业或联营企业无超额亏损的情况。



6、 与合营企业投资相关的未确认承诺

本公司无与合营企业投资相关的未确认承诺。

7、 与合营企业或联营企业投资相关的或有负债

本公司无与合营企业或联营企业投资相关的或有负债。

(四) 重要的共同经营

本公司无重要的共同经营。

(五) 在未纳入合并财务报表范围的结构化主体中的权益

本公司无未纳入合并财务报表范围的结构化主体的情况。

九、 政府补助

(一) 政府补助的种类、金额和列报项目

1、 计入当期损益的政府补助

与资产相关的政府补助

资产负债表列报项目	政府补助金额	计入当期损益或冲减相关成本费用损失的金额		计入当期损益或冲减相关成本费用损失的项目
		本期金额	上期金额	
递延收益	207,550,657.10	9,373,111.04	8,229,746.58	其他收益
递延收益				营业外收入
合计	207,550,657.10	9,373,111.04	8,229,746.58	

与收益相关的政府补助

计入当期损益或冲减相关成本费用损失的列报项目	政府补助金额	计入当期损益或冲减相关成本费用损失的金额	
		本期金额	上期金额
其他收益	42,310,332.42	17,842,600.03	24,467,732.39
营业外收入	22,304,567.14	4,503,396.22	17,801,170.92
合计	64,614,899.56	22,345,996.25	42,268,903.31



2、 涉及政府补助的负债项目

负债项目	上年年末余额	本期新增补助 金额	本期计入营业 外收入金额	本期转入其他 收益金额	本期冲减成本 费用金额	其他变动	期末余额	与资产相关/与 收益相关
递延收益	80,805,764.07	31,912,784.91		8,989,675.40			103,728,873.58	与资产相关
递延收益	7,811,480.20	4,000,000.00		1,053,223.82			10,758,256.38	与收益相关

与资产相关的政府补助

种类	金额	资产负债表 列报项目	计入当期损益或冲减相关成本费用损失 的金额		计入当期损益或 冲减相关成本费 用损失的项目
			本期金额	上期金额	
除尘器改造项目补助金	14,517,500.00	递延收益		403,284.37	其他收益
广州市增城区财政国库支付中心工业企业技术改造事后奖补项目 款	21,044,500.00	递延收益	1,417,915.24	1,417,915.24	其他收益
“超洁净排放”改造奖励资金	20,000,000.00	递延收益	1,390,476.00	1,390,476.00	其他收益
广州市增城区财政国库支付中心 2017 年省工业和信息化发展专项 资金	17,941,300.00	递延收益	1,223,270.44	1,223,270.44	其他收益
低氮燃烧器改造项目	11,732,900.00	递延收益	565,168.50	884,358.00	其他收益
电机能效提升计划专项资金项目补贴（一炉一塔项目）	5,480,000.00	递延收益	721,333.40	721,333.32	其他收益
广州市煤电厂环保改造项目资金	10,000,000.00	递延收益	587,846.80	587,846.80	其他收益
2016 省级工业和信息化发展资金	4,384,200.00	递延收益	278,361.92	278,361.92	其他收益



种类	金额	资产负债表 列报项目	计入当期损益或冲减相关成本费用损失		计入当期损益或 冲减相关成本费 用损失的项目
			本期金额	上期金额	
安全生产应急救援及监管监察能力建设项目	2,300,000.00	递延收益	248,916.96	248,916.96	其他收益
脱硝工程补助	49,095,000.00	递延收益	202,477.51	202,477.92	其他收益
2020 年度省级打好污染防治攻坚战专项资金	2,090,000.00	递延收益	181,739.12	181,739.12	其他收益
发展港口公司#1、#2 泊位岸电工程项目	4,165,857.50	递延收益	175,404.48	175,404.48	其他收益
万宝光伏发电项目环保专项资金	2,000,000.00	递延收益	99,999.96	99,999.96	其他收益
生产余料收集循环利用系统	980,000.00	递延收益	57,166.67	98,000.00	其他收益
炉渣粉煤灰综合利用系统	900,000.00	递延收益	90,000.00	90,000.00	其他收益
能效电机改造补贴	408,900.00	递延收益	392,735.64	58,414.32	其他收益
节能专项资金	1,000,000.00	递延收益	50,000.04	50,000.04	其他收益
变频拖动节能系统	460,000.00	递延收益	3,833.33	46,000.00	其他收益
挥发性有机气体（VOCs）在线自动监测系统	350,499.60	递延收益	-	32,129.53	其他收益
南沙珠啤项目节能专项资金	360,000.00	递延收益	18,000.00	18,000.00	其他收益
能源管理信息系统建设补助	100,000.00	递延收益	21,818.16	21,818.16	其他收益
浮顶罐浮盘技术改造项目共三期环境保护专项资金	6,000,000.00	递延收益	50,000.00		其他收益
广州市增城区发展和改革局节能降碳专项补贴	9,000,000.00	递延收益	801,980.19		其他收益
支持科技创新创业项目资金补助	17,240,000.00	递延收益	574,666.68		其他收益
2020 年重点科技创新产业项目（宝珠能源站）专项扶持资金	6,000,000.00	递延收益	220,000.00		其他收益



种类	金额	资产负债表 列报项目	计入当期损益或冲减相关成本费用损失的金额		计入当期损益或冲减相关成本费用损失的项目
			本期金额	上期金额	
合计	207,550,657.10		9,373,111.04	8,229,746.58	

与收益相关的政府补助

种类	金额	计入当期损益或冲减相关成本费用损失的金额		计入当期损益或冲减相关成本费用损失的项目
		本期金额	上期金额	
南沙财政局 2022 年促进外贸稳定增长清算资金	5,007,430.00	-	5,007,430.00	其他收益
高新技术企业专题补助	5,940,000.00	1,340,000.00	4,600,000.00	其他收益
专精特新中小企业奖励	4,875,234.00	1,750,000.00	3,125,234.00	其他收益
南沙区做大做强第（六）项奖励	2,223,410.00	-	2,223,410.00	其他收益
创新平台奖励款	2,000,000.00	-	2,000,000.00	其他收益
科技工业和信息化局工作奖励经费	1,550,616.00	470,000.00	1,080,616.00	其他收益
鼓励工业企业扩大生产奖励	1,080,000.00	180,000.00	900,000.00	其他收益
广州市生态环境局南沙分局环境保护奖金	850,000.00	-	850,000.00	其他收益
小微企业社保补贴	696,476.51	-	696,476.51	其他收益
疫情防控补助经费	600,000.00	-	600,000.00	其他收益
燃气餐饮场所推广使用管道燃气奖励	502,800.00	-	502,800.00	其他收益
广州市重点外贸企业稳增长资金	500,000.00	-	500,000.00	其他收益



种类	金额	计入当期损益或冲减相关成本费用损失的金额		计入当期损益或冲减相关成本费用损失的项目
		本期金额	上期金额	
电动汽车充电基础设施建设补贴	638,878.53	282,406.61	356,471.92	其他收益
规模以上企业补助	600,000.00	260,000.00	340,000.00	其他收益
收到港务局港口码头应检尽检核酸检测费用补贴	280,773.80	-	280,773.80	其他收益
广州市天河财政局汇来工作经费	264,800.00	-	264,800.00	其他收益
2021 年优强企业奖励金	200,000.00	-	200,000.00	其他收益
规上工业企业设立研发机构奖励	200,000.00	-	200,000.00	其他收益
收广州财政局发放商贸企业业务量增量奖励	200,000.00	-	200,000.00	其他收益
摊销可燃冰项目国资委项目补助金递延收益	858,307.98	669,788.18	188,519.80	其他收益
促进小微工业企业补贴	100,000.00	-	100,000.00	其他收益
燃气旧楼加装管道燃气优惠奖励	77,000.00	-	77,000.00	其他收益
一次性留工补助	74,660.00	400.00	74,260.00	其他收益
企业录用自主就业退役士兵增值税及附加税优惠	108,244.11	58,500.00	49,744.11	其他收益
稳岗补贴	1,201,782.21	1,201,782.21		其他收益
稳产增产补贴	300,000.00	300,000.00		其他收益
一次性扩岗补助	119,000.00	119,000.00		其他收益
2024 年度融资租赁产业发展事项资金	3,169,200.00	3,169,200.00		其他收益
政府机构信息采集补助费	2,264.15	2,264.15		其他收益
2023 年增产增效奖励资金	25,000.00	25,000.00		其他收益



种类	金额	计入当期损益或冲减相关成本费用损失的金額		计入当期损益或冲减相关成本费用损失的项目
		本期金额	上期金额	
增城区科技创新局 2024 年经济和社会科技专题补贴	100,000.00	100,000.00		其他收益
专职人员补贴	1,200.00	1,200.00		其他收益
碳达峰碳中和科技支撑	64,000.00	64,000.00		其他收益
广州市价格监测和成本调查中心汇来信息补助资金	1,500.00	1,500.00		其他收益
小微企业社会保险补贴	574,135.88	574,135.88		其他收益
广州市科学技术局 2023 年度第十二届中国创新创业大赛（广州）奖励后补助	20,000.00	20,000.00		其他收益
商务局进口贴息奖励	1,221,223.00	1,221,223.00		其他收益
广州南沙经济技术开发区落户奖励	3,000,000.00	3,000,000.00		其他收益
外贸提质增量项目	100,000.00	100,000.00		其他收益
三资一促奖补资金	2,000.00	2,000.00		其他收益
投资补助资金	1,870,000.00	1,870,000.00		其他收益
人才补贴	3,000.00	3,000.00		其他收益
失业补贴	4,000.00	4,000.00		其他收益
其他	50,196.25	-	50,196.25	其他收益
高质量发展政策专项奖励	1,053,200.00	1,053,200.00		其他收益
广州市商务局 2024 年省级进口基地类资金	2,000,000.00	2,000,000.00		营业外收入
广州航交所 2024 年提供运价数据补贴	3,396.22	3,396.22		营业外收入



种类	金额	计入当期损益或冲减相关成本费用损失的金額		计入当期损益或冲减相关成本费用损失的项目
		本期金額	上期金額	
广州市商务局 2024 年市级支持外贸骨干事项	1,500,000.00	1,500,000.00		营业外收入
全国物流 50 强企业奖励金	1,000,000.00	1,000,000.00		营业外收入
轨道交通十三号线二期项目搬迁补偿款	14,207,715.35		14,207,715.35	营业外收入
2022 年省稳外贸资金支持	1,999,998.00		1,999,998.00	营业外收入
广州市商务局促进进口贴息奖励	1,066,983.00		1,066,983.00	营业外收入
南沙财政局 2023 年一季度增量奖励	500,000.00		500,000.00	营业外收入
党史文献研究室工作经费	5,678.57		5,678.57	营业外收入
广州市天河区科技工业和信息化局工作经费	1,596.00		1,596.00	营业外收入
发债企业补贴	19,200.00		19,200.00	营业外收入
合计	64,614,899.56	22,345,996.25	42,268,903.31	



(二) 政府补助的退回

本公司无政府补助的退回情况。

十、与金融工具相关的风险

(一) 金融工具产生的各类风险

本公司在经营过程中面临各种金融风险：信用风险、流动性风险和市场风险（包括汇率风险、利率风险和其他价格风险）。上述金融风险以及本公司为降低这些风险所采取的风险管理政策如下所述：

董事会负责规划并建立本公司的风险管理架构，制定本公司的风险管理政策和相关指引并监督风险管理措施的执行情况。本公司已制定风险管理政策以识别和分析本公司所面临的风险，这些风险管理政策对特定风险进行了明确规定，涵盖了市场风险、信用风险和流动性风险管理等诸多方面。本公司定期评估市场环境及本公司经营活动的变化以决定是否对风险管理政策及系统进行更新。本公司的风险管理由风险管理委员会按照董事会批准的政策开展。风险管理委员会通过与本公司其他业务部门的紧密合作来识别、评价和规避相关风险。本公司内部审计部门就风险管理控制及程序进行定期的审核，并将审核结果上报本公司的审计委员会。

本公司通过适当的多样化投资及业务组合来分散金融工具风险，并通过制定相应的风险管理政策减少集中于单一行业、特定地区或特定交易对手的风险。

1、信用风险

信用风险是指交易对手未能履行合同义务而导致本公司发生财务损失的风险。本公司主要面临赊销导致的客户信用风险。在签订新合同之前，各经营公司会通过现场走访和第三方征询等方法收集客户相关信息，再运用信用评估模型对客户信用风险进行评估，评估结果提交信用委员会审议通过以确定每一客户的赊销额度。货物出库时，必须核对客户的信用额度，确保在有额度或货款已到账的前提下才能发出发货指令。

在赊销账期内，本公司建立了客户定期回访制，了解客户生产、经营、安全、财务等情况，及时根据情况调整信用政策。本公司也通过对已有客户信用评级的季度监控以及应收账款账龄分析的月度审核来确保本公司的整体信用风险在可控的范围内。在监控客户的信用风险时，按照客户的信用特征对其分组。对于出现延迟支付的客户，本公司也有相应制度和流程，确定货款的追收责任，明确不同时段追收方式和追收重点。此外，本公司还根据业务情况定期或不定期与客户进行书面的对账，相关对账凭证归档客户信用档案。



2、 流动性风险

流动性风险是指企业在履行以交付现金或其他金融资产的方式结算的义务时发生资金短缺的风险。

本公司的政策是确保拥有充足的现金以偿还到期债务。流动性风险由本公司的财务部门集中控制。财务部门通过监控现金余额、可随时变现的有价证券以及对未来 12 个月现金流量的滚动预测，确保公司在所有合理预测的情况下拥有充足的资金偿还债务。同时持续监控公司是否符合借款协议的规定，从主要金融机构获得提供足够备用资金的承诺，以满足短期和长期的资金需求。



(续表)

项目	上年年末余额					账面价值
	即时偿还	1 年以内	1-2 年	2-5 年	5 年以上	
短期借款		2,528,525.689.86				2,528,525.689.86

项目	上年年末余额					
	即时偿还	1 年以内	1-2 年	2-5 年	5 年以上	未折现合同金额合计
应付票据		804,939,548.70				804,939,548.70
应付账款		6,432,171,235.39				6,432,171,235.39
吸收存款及同 业存放		400,610.39				400,610.39
其他应付款		1,118,798,339.43				1,118,798,339.43
长期借款		2,189,687,536.52	3,724,264,691.20	8,144,134,658.64	10,375,084,561.64	24,433,171,448.00
应付债券、超 短期融资券		3,850,000,000.00	30,000,000.00	2,500,000,000.00		6,380,000,000.00
长期应付款		64,426.17	390,000.00	2,136,724.02	2,662,107.00	5,253,257.19
租赁负债		110,335,050.97	144,985,935.60	381,996,492.55	143,039,877.63	780,357,356.75
合计		17,034,922,437.43	3,899,640,626.80	11,028,267,875.21	10,520,786,546.27	42,483,617,485.71



3、 市场风险

金融工具的市场风险是指金融工具的公允价值或未来现金流量因市场价格变动而发生波动的风险，包括汇率风险、利率风险和其他价格风险。

(1) 利率风险

利率风险是指金融工具的公允价值或未来现金流量因市场利率变动而发生波动的风险。

除短期理财、现金及现金等价物以外，本公司并无重大计息资产。上述资产连同公司短期借款的期限均为 12 个月以内，本公司的短期借款均采用固定利率，因此这部分金融资产及金融负债并无重大利率风险。

本公司面临的利率风险主要来源于银行长期借款及应付债券等长期带息债务。本公司根据市场环境来决定固定利率及浮动利率合同的相对比例，并通过定期审阅与监察维持适当的固定和浮动利率工具组合。

本公司持有长期借款、应付债券、租赁负债如下：

科目	期末余额	
	实际利率	金额
固定利率：		
应付债券	2.5%-3.85%	6,962,000,000.00
浮动利率：		
长期借款	2.4%-4.3%	22,513,945,879.36
租赁负债	3.35%-3.85%	763,211,854.29
合计		30,239,157,733.65

于 2024 年 12 月 31 日，在其他变量保持不变的情况下，如果以浮动利率计算的借款利率上升或下降 100 个基点，则本公司的净利润将减少或增加 174,578,683.00 元（2023 年 12 月 31 日：189,101,466.04 元）。管理层认为 100 个基点合理反映了下一年度利率可能发生变动的合理范围。

本公司通过建立良好的银企关系，对授信额度、授信品种以及授信期限进行合理的设计，保障银行授信额度充足，满足本公司各类期限融资需求，必要时通过缩短单笔借款的期限、约定提前还款条款等，合理降低利率波动风险。

本公司财务部门持续监控公司利率水平，管理层会依据最新的市场状况及时做出调整来降低利率风险。

(2) 汇率风险



汇率风险是指金融工具的公允价值或未来现金流量因外汇汇率变动而发生波动的风险。

本公司部分存货通过境外采购，且主要以美元结算，若人民币对美元的汇率下降，公司外币应付账款将发生汇兑损失。公司尽可能将外币收入与外币支出相匹配以降低汇率风险。此外，公司会签署远期外汇合约或货币互换合约以达到规避汇率风险的目的。

本公司面临的汇率风险主要来源于以美元计价的金融资产和金融负债，外币金融资产和外币金融负债折算成人民币的金额列示如下：

项目	期末余额			上年年末余额		
	美元	其他外币	合计	美元	其他外币	合计
货币资金（折合人民币）	36,847,747.31	7,653.53	36,855,400.84	480,322,351.64		480,322,351.64
合计	36,847,747.31	7,653.53	36,855,400.84	480,322,351.64		480,322,351.64

于 2024 年 12 月 31 日，在所有其他变量保持不变的情况下，如果人民币对美元升值或贬值 10%，则公司将减少或增加净利润 2,802,410.96 元（2023 年 12 月 31 日： 36,576,739.34 元）。管理层认为 10%合理反映了下一年度人民币对美元可能发生变动的合理范围。

(3) 其他价格风险

其他价格风险是指金融工具的公允价值或未来现金流量因汇率风险和利率风险以外的市场价格变动而发生波动的风险。

本公司持有其他上市公司的权益投资，管理层认为这些投资活动面临的市场价格风险是可以接受的。

(二) 套期业务风险管理

本公司无套期业务。

(三) 金融资产转移

本公司无金融资产转移的情况。

十一、公允价值的披露

公允价值计量所使用的输入值划分为三个层次：

第一层次输入值是在计量日能够取得的相同资产或负债在活跃市场上未经调整的报



价。

第二层次输入值是除第一层次输入值外相关资产或负债直接或间接可观察的输入值。

第三层次输入值是相关资产或负债的不可观察输入值。

公允价值计量结果所属的层次，由对公允价值计量整体而言具有重要意义的输入值所属的最低层次决定。

(一) 以公允价值计量的资产和负债的期末公允价值

项目	期末公允价值			
	第一层次公允价值计量	第二层次公允价值计量	第三层次公允价值计量	合计
一、持续的公允价值计量				
◆交易性金融资产				
1.以公允价值计量且其变动计入当期损益的金融资产				
(1) 债务工具投资				
(2) 权益工具投资				
(3) 衍生金融资产				
(4) 其他				
2.指定为以公允价值计量且其变动计入当期损益的金融资产				
(1) 债务工具投资				
(2) 其他				
◆应收款项融资			18,824,871.78	18,824,871.78
◆其他债权投资				
◆其他权益工具投资	3,273,000,000.00		455,559,240.00	3,728,559,240.00
◆其他非流动金融资产			897,807,227.15	897,807,227.15
1.以公允价值计量且其变动计入当期损益的金融资产			897,807,227.15	897,807,227.15



项目	期末公允价值			
	第一层次公允价值计量	第二层次公允价值计量	第三层次公允价值计量	合计
(1) 债务工具投资				
(2) 权益工具投资			897,807,227.15	897,807,227.15
(3) 衍生金融资产				
(4) 其他				
2.指定为以公允价值计量且其变动计入当期损益的金融资产				
(1) 债务工具投资				
(2) 其他				
持续以公允价值计量的资产总额	3,273,000,000.00		1,372,191,338.93	4,645,191,338.93
◆交易性金融负债				
1.交易性金融负债				
(1) 发行的交易性债券				
(2) 衍生金融负债				
(3) 其他				
2.指定为以公允价值计量且其变动计入当期损益的金融负债				
◆其他非流动负债			630,266,885.99	630,266,885.99
持续以公允价值计量的负债总额			630,266,885.99	630,266,885.99
二、非持续的公允价值计量				
◆持有待售资产				
非持续以公允价值计量的资产总额				



项目	期末公允价值			合计
	第一层次公允价值计量	第二层次公允价值计量	第三层次公允价值计量	
◆持有待售负债				
非持续以公允价值计量的负债总额				

(二) 持续和非持续第一层次公允价值计量项目市价的确定依据

相同资产或负债在活跃市场上未经调整的报价。

(三) 持续和非持续第二层次公允价值计量项目，采用的估值技术和重要参数的定性及定量信息

除第一层次输入值外相关资产或负债直接或间接可观察的输入值。

(四) 持续和非持续第三层次公允价值计量项目，采用的估值技术和重要参数的定性及定量信息

相关资产或负债的不可观察输入值。

(五) 持续的第三层次公允价值计量项目，上年年末与期末账面价值间的调节信息及不可观察参数敏感性分析

1、 持续的第三层次公允价值计量项目的调节信息

项目	上年年末余额	转入第三层次	转出第三层次	确认负债	结算	期末余额
其他非流动负债	369,848,870.95			359,748,029.42	99,330,014.38	630,266,885.99
其中：或有对价	369,848,870.95			359,748,029.42	99,330,014.38	630,266,885.99
合计	369,848,870.95			359,748,029.42	99,330,014.38	630,266,885.99

(六) 持续的公允价值计量项目，本期内发生各层级之间转换的，转换的原因及确定转换时点的政策

本公司本期未发生各层级之间转换的情况。

(七) 本期内发生的估值技术变更及变更原因



本公司本期未发生估值技术变更的情况。

(八) 不以公允价值计量的金融资产和金融负债的公允价值情况

本公司无不以公允价值计量的金融资产和金融负债的公允价值的情况。

十二、关联方及关联交易

(一) 本公司的母公司情况

母公司名称	注册地	业务性质	注册资本 (万元)	母公司对本公司的 持股比例(%)	母公司对本公司的 表决权比例(%)
广州产业投资控股集团 集团有限公司	广东广州	投资	652,619.74	57.91	57.91

截至 2024 年 12 月 31 日，广州产业投资控股集团有限公司持有本公司股份 2,019,111,863 股，其全资子公司广州产发企业发展有限公司持有本公司股份 11,515,387 股。因此，广州产业投资控股集团有限公司及其一致行动人广州产发企业发展有限公司对本公司的持股比例为 57.91%，表决权比例为 57.91%。

本公司最终控制方是广州市人民政府。

(二) 本公司的子公司情况

本公司子公司的情况详见本附注“八、在其他主体中的权益”。

(三) 本公司的合营和联营企业情况

本公司重要的合营或联营企业详见本附注“八、在其他主体中的权益”。

本期与本公司发生关联方交易，或前期与本公司发生关联方交易形成余额的其他合营或联营企业情况如下：

合营或联营企业名称	与本公司关系
佛山市恒益环保建材有限公司	合营企业
广州发展航运有限公司	合营企业
广州港发石油化工码头有限公司	合营企业
广州恒运企业集团股份有限公司	联营企业
广州恒运分布式能源发展有限公司	联营企业
广州市超算分布式能源投资有限公司	联营企业
广东红海湾发电有限公司	联营企业
广东电力发展股份有限公司	联营企业



合营或联营企业名称	与本公司关系
同煤广发化学工业有限公司	联营企业
广东珠海金湾液化天然气有限公司	联营企业
大同煤矿集团同发东周窑煤业有限公司	联营企业
粤桂西江配售电有限公司	联营企业
贵州粤黔电力有限责任公司	联营企业
深圳能源光明电力有限公司	联营企业
广州穗发低碳产业投资基金合伙企业（有限合伙）	联营企业
广州展能投资有限公司	联营企业

(四) 其他关联方情况

其他关联方名称	其他关联方与本公司关系
广州南沙珠江啤酒有限公司	控股股东的控股子公司
广州珠江啤酒股份有限公司	控股股东的控股子公司
河北珠江啤酒有限公司	控股股东的控股子公司
湛江珠江啤酒有限公司	控股股东的控股子公司
广州国际企业孵化器有限公司	控股股东的控股子公司
广州发电厂有限公司	控股股东的全资子公司
广州发展建设投资有限公司	控股股东的全资子公司
广州发展投资管理有限公司	控股股东的全资子公司
广州广府通信息科技有限公司	控股股东的全资子公司
广州广能投资有限公司	控股股东的全资子公司
广州国发资本管理有限公司	控股股东的全资子公司
广州国有资产管理集团有限公司	控股股东的全资子公司
广州嘉逸贸易有限公司	控股股东的全资子公司
广州绿色基础设施产业投资基金管理有限公司	控股股东的全资子公司
广州燃气工程有限公司	控股股东的全资子公司
广州荣鑫容器有限公司	控股股东的全资子公司
广州市电力有限公司	控股股东的全资子公司
广州市国际工程咨询有限公司	控股股东的全资子公司
广州市中小企业发展基金有限公司	控股股东的全资子公司
广州饮食服务企业集团有限公司	控股股东的全资子公司
广州产投私募基金管理有限公司	控股股东的全资子公司



其他关联方名称	其他关联方与本公司的关系
广州产业投资资本管理有限公司	控股股东的全资子公司
广州环投环境集团有限公司	控股股东的控股子公司
广州环投环境服务有限公司	控股股东的控股子公司
广州环投增城环保能源有限公司	控股股东的控股子公司
广州环投技术设备有限公司	控股股东的控股子公司
广州环投从化环保能源有限公司	控股股东的控股子公司
广州生产力促进中心有限公司	控股股东的全资子公司
BP Singapore Pte. Limited	子公司参股股东的关联方
碧辟（中国）投资有限公司广州分公司	子公司参股股东的关联方

(五) 关联交易情况

1、 购销商品、提供和接受劳务的关联交易

采购商品/接受劳务情况表

关联方	关联交易内容	本期金额	上期金额
佛山市恒益环保建材有限公司	脱硫石灰石浆液、高精砌块等	23,051,990.53	37,068,152.69
广州广府通信息科技有限公司	系统维护及开发	189,165.09	336,886.79
广州市国际工程咨询有限公司	咨询服务费	332,645.68	37,668.19
BP Singapore Pte. Limited	采购天然气	1,877,211,610.77	1,793,201,617.80
广州发展航运有限公司	运输劳务	117,485,715.19	164,946,355.94
广州港发石油化工码头有限公司	装卸服务费、操作费、电费、包干费	738,055.52	887,955.12
碧辟（中国）投资有限公司广州分公司	外派人员劳务费	785,377.36	1,063,679.25
广州南沙珠江啤酒有限公司	生产电费	14,437.25	12,265.83
广州产业投资控股集团有限公司	外派人员劳务费	187,456.28	
广州发电厂有限公司	生产电费、物业管理费	9,136.58	
广州环投技术设备有限公司	检修费用	338,857.91	
广州生产力促进中心有限公司	技术服务费	17,386.81	

利息支出情况表



关联方	关联交易内容	本期金额	上期金额
广州发展航运有限公司	利息支出	432.84	42,201.35

出售商品/提供劳务情况表

关联方	关联交易内容	本期金额	上期金额
BP Singapore Pte. Limited	油品仓储、油品销售	222,690,753.39	1,380,339.62
佛山市恒益环保建材有限公司	粉煤灰、蒸汽、石膏 浆液、水、炉渣	7,161,740.71	15,437,073.08
佛山市恒益环保建材有限公司	外派人员劳务费	3,899,486.34	2,486,237.30
广东珠海金湾液化天然气有限公司	外派人员劳务费	612,983.43	411,927.80
广州产业投资控股集团有限公司	管理服务费		118,867.92
广州产业投资控股集团有限公司	资源占用费		943.40
广州发电厂有限公司	软件维护费分摊	23,009.29	23,009.29
广州发展航运有限公司	回租业务收入	1,654,641.48	1,753,920.00
广州发展航运有限公司	加淡水服务等	26.32	35,404.15
广州发展航运有限公司	外派人员劳务费	380,527.77	778,416.11
广州港发石油化工码头有限公司	餐厅服务费	10,021.82	9,047.13
广州港发石油化工码头有限公司	外派人员劳务费	1,031,509.44	1,035,000.01
广州港发石油化工码头有限公司	油品仓储、水电费	34,353.84	305,668.62
广州国有资产管理集团有限公司	销售天然气	21,356.46	23,525.72
广州南沙珠江啤酒有限公司	电费、节能服务费	4,595,119.96	3,618,723.68
广州南沙珠江啤酒有限公司	销售天然气	137,084.02	137,069.86
河北珠江啤酒有限公司	节能服务费	490,952.54	
湛江珠江啤酒有限公司	节能服务费	667,535.23	
广州荣鑫容器有限公司	销售天然气	6,731,301.98	6,707,994.50
广州市超算分布式能源投资有限公司	销售天然气	28,079,557.11	15,541,309.69
广州珠江啤酒股份有限公司	销售天然气	37,874.04	35,027.92
广州珠江啤酒股份有限公司	代建工程收入		126,747.80
广州饮食服务企业集团有限公司	销售天然气	161,393.12	220,446.56
广州环投增城环保能源有限公司	销售天然气	6,576,481.32	7,117,665.96
广州环投环境集团有限公司	销售天然气	24,917.43	20,064.95
广州环投技术设备有限公司	检修服务		1,585,866.67
广州环投环境服务有限公司	电力交易代理	44,338.94	487,281.50



关联方	关联交易内容	本期金额	上期金额
广州环投从化环保能源有限公司	电能计量		8,497.50
国能福泉发电有限公司	外派人员劳务费		535,412.44
广州恒运企业集团股份有限公司	煤炭销售	422,110,561.48	410,119,950.22
碧辟（中国）投资有限公司广州分公司	油品仓储	1,604,641.51	
广州国际企业孵化器有限公司	电力交易代理	58,972.57	



2、 关联受托管理/承包及委托管理/出包情况

本公司受托管理/承包情况表：

委托方/出包方名称	受托方/承包方名称	受托/承包资产类型	受托/承包起始日	受托/承包终止日	托管收益/承包收益定价依据	本期确认的托管收益/承包收益
广州发展投资管理有限公司	广州燃气集团有限公司	土地使用权、物业及未完成诉讼	2016/8/15	资产处置工作完成或对方提前书面终止服务之日的较早日期止	以存量资产在 2015-12-31 的账面值的 1.5%计算	
广州发展建设投资有限公司	广州燃气集团有限公司	嘉得液化气、嘉信液化气、嘉逸贸易、广州燃气工程、广州嘉实贸易有限公司持有的土地使用权、物业资产及未完成诉讼	2016/8/15	资产处置及非运营企业清理工作完成或对方提前书面终止服务之日的较早日期止	以存量资产在 2015-12-31 的账面值的 1.5%计算	4,898,881.19



3、 关联租赁情况

本公司作为出租方:

承租方名称	租赁资产种类	本期确认的租赁收入	上期确认的租赁收入
广州发展航运有限公司	房屋建筑物	1,171,267.47	1,185,696.00
广州产业投资控股集团有限公司	房屋、车位租赁	9,824,342.09	10,112,449.90
广州市中小企业发展基金有限公司	房屋、车位租赁	836,169.17	838,190.10
广州产投私募基金管理有限公司	房屋建筑物	626,091.48	626,091.43
广州产业投资资本管理有限公司	房屋建筑物	2,308,819.09	210,895.24
广州绿色基础设施产业投资基金管理有限公司	房屋建筑物	417,394.32	417,394.29



本公司作为承租方：

出租方名称	租赁资产 种类	本期金额				上期金额					
		简化处理 的短期租 赁和低价 值资产租 赁的租金 费用	未纳入租 赁负债计 量的可变 租赁付款 额	支付的租金	承担的租赁 负债利息支 出	增加的使 用权资产	简化处理 的短期租 赁和低价 值资产租 赁的租金 费用	未纳入租 赁负债计 量的可变 租赁付款 额	支付的租金	承担的租 赁负债利 息支出	增加的使 用权资产
广州发展建 设投资有限 公司	房屋建筑 物			7,124,115.76	1,246,994.91				6,490,216.64	315,692.50	
广州发电厂 有限公司	房屋建筑 物	14,955.96									
广州产业投 资控股集团 有限公司	房屋建筑 物	41,644.98									
广州产业投 资控股集团 有限公司	车位							54,053.33			



4、 关联担保情况

本公司无关联担保情况。

5、 关联方资金拆借

本公司无关联方资金拆借。

6、 关联方资产转让、债务重组情况

本公司无关联方资产转让、债务重组情况。

7、 关键管理人员薪酬

项目	本期金额（万元）	上期金额（万元）
关键管理人员薪酬	891.42	986.98

关键管理人员为现任及报告期内离任董事、监事和高级管理人员。

(六) 关联方应收应付等未结算项目

1、 应收项目

项目名称	关联方	期末余额		上年年末余额	
		账面余额	坏账准备	账面余额	坏账准备
应收账款					
	佛山市恒益环保 建材有限公司	1,243,880.22	3,731.64		
	广州恒运企业集 团股份有限公司	74,985,433.29	224,956.30		
	广州港发石油化 工码头有限公司	10,623.13	31.87		
	广州产业投资控 股集团有限公司	4,444.00	13.33	128,175.00	384.53
	广州南沙珠江啤 酒有限公司	250,169.70	750.51	195,749.04	587.25
	BP Singapore Pte. Limited			105,240.00	315.72
	广州环投技术设 备有限公司	29,700.00	89.10	1,259,745.59	3,779.24



项目名称	关联方	期末余额		上年年末余额	
		账面余额	坏账准备	账面余额	坏账准备
	广州发展航运有限公司			4,502.56	13.51
预付款项					
	佛山市恒益环保建材有限公司	71,982.25		126,172.14	
应收股利					
	广州发展航运有限公司	-		4,972,345.68	
其他应收款					
	佛山市恒益环保建材有限公司	336,514.17	1,009.54	336,514.17	1,009.54
	广州南沙珠江啤酒有限公司	2,000.00	6.00	2,000.00	6.00
	广州港发石油化工码头有限公司	141,115.30	423.35	132,222.08	396.67
	广州发电厂有限公司	53,906.00	161.72		
	广州发展建设投资有限公司	318,658.95	955.98		
长期应收款					
	广州发展航运有限公司	40,363,848.00	4,032.00	40,363,848.00	

2、 应付项目

项目名称	关联方	期末账面余额	上年年末账面余额
合同负债			
	广州珠江啤酒股份有限公司	5,106.00	5,106.00
	广州荣鑫容器有限公司	325,836.00	325,836.00
	广州市超算分布式能源投资有限公司	376,100.00	345,045.87



项目名称	关联方	期末账面余额	上年年末账面余额
	广州环投增城环保能源有限公司	1,780,000.00	1,780,000.00
其他应付款			
	碧辟（中国）投资有限公司广州分公司	812,685.78	
	广州发展航运有限公司	127,000.00	127,000.00
	广州产投私募基金管理有限公司	109,566.00	109,566.00
	广州市国际工程咨询公司	266,000.00	266,000.00
	广州市中小企业发展基金有限公司	146,091.60	146,091.60
	广州绿色基础设施产业投资基金管理有限公司	73,044.00	
	广州港发石油化工码头有限公司	300.00	300.00
	广州发展投资管理有限公司	181,446.67	174,235.75
	广州产业投资资本管理有限公司	36,522.00	36,522.00
吸收存款			
	广州发展航运有限公司		401,179.27
应付账款			
	广州绿色基础设施产业投资基金管理有限公司		73,044.00
	广州南沙珠江啤酒有限公司	1,540.36	1,540.36
	佛山市恒益环保建材有限公司	34,212,444.11	19,599,569.53
	广州发电厂有限公司	983.94	983.94
	广州市国际工程咨询公司	75,000.00	75,000.00
	广州发展航运有限公司	3,262,388.22	68,801,219.11
	广州发展建设投资有限公司	4,005.04	
	广州环投技术设备有限公司	10,950.00	
	广州产业投资控股集团有限公司	127,725.66	



项目名称	关联方	期末账面余额	上年年末账面余额
	广州产投私募证券投资基金管理有限公司	58,870.14	

(七) 资金集中管理

1、 本公司参与和实行的资金集中管理安排的主要内容如下：

本公司全资子公司广州发展集团财务有限公司，负责资金集中管理。

2、 本公司归集至集团的资金

本公司无归集至集团的资金。

3、 本公司从集团母公司或成员单位拆借的资金

本公司无从集团母公司或成员单位拆借的资金。

4、 集团母公司或成员单位从本公司拆借的资金

集团母公司或成员单位无从本公司拆借资金。

5、 集团母公司或成员单位归集至本公司的资金

集团母公司或成员单位无归集至本公司的资金。

十三、股份支付

(一) 股份支付总体情况

公司于 2021 年 6 月 30 日召开 2020 年年度股东大会审议批准《广州发展集团股份有限公司 2021 年限制性股票激励计划（草案）》及其摘要和《广州发展集团股份有限公司 2021 年 A 股限制性股票激励计划实施考核管理办法》，并授权公司董事会全权办理 2021 年限制性股票激励计划相关事宜。2021 年 8 月 30 日，经公司第八届董事会第三十三次会议审议通过《关于通过调整公司 2021 年限制性股票激励计划相关事项的决议》和《关于同意向公司 2021 年限制性股票激励计划激励对象授予限制性股票的决议》：经审议，公司全体董事一致同意对 2021 年限制性股票激励计划授予激励对象名单及授予价格进行调整，授予激励对象人数由 202 人调整为 197 人，授予价格由 3.99 元/股调整为 3.82 元/股；公司全体董事一致同意确定 2021 年 8 月 30 日为本次限制性股票的授予日，向 197 名激励对象授予 27,259,986 股限制性股票，授予价格为 3.82 元/股。授予的股票来源为公司已回购的公司人民币 A 股普通股股票，公司收到 197 名激励对象缴存的出资额 104,133,146.52 元。



激励对象获授的全部限制性股票分三批次解除限售，限售期分别为 24 个月、36 个月、48 个月，均自激励对象获授限制性股票完成登记之日起计算。

解除限售安排	解除限售期间	解除限售比例
限制性股票第一个解除限售期	自限制性股票完成授予登记日起 24 个月后的首个交易日起至限制性股票完成授予登记日起 36 个月内的最后一个交易日当日	40%
限制性股票第二个解除限售期	自限制性股票完成授予登记日起 36 个月后的首个交易日起至限制性股票完成授予登记日起 48 个月内的最后一个交易日当日止	30%
限制性股票第三个解除限售期	自限制性股票完成授予登记日起 48 个月后的首个交易日起至限制性股票完成授予登记日起 60 个月内的最后一个交易日当日止	30%

限制性股票解锁的公司层面的业绩考核要求：

解除限售期	业绩考核指标
限制性股票第一个解除限售期	①以 2019 年业绩为基数，2022 年公司扣除非经常性损益后的净资产收益率（扣非 ROE）年复合增长率不低于 5%，即 2022 年扣非 ROE 不低于 5.03%，且不低于行业均值或对标企业 75 分位； ②以 2019 年业绩为基数，2022 年扣除非经常性损益后归属于上市公司股东的净利润增长率不低于 30%，且不低于行业均值或对标企业 75 分位； ③以 2019 年末的风电、光伏、气电等绿色低碳电力控制装机容量为基数，2022 年末的绿色低碳电力控制装机容量累计增长不低于 150 万千瓦。
限制性股票第二个解除限售期	①以 2019 年业绩为基数，2023 年公司扣除非经常性损益后净资产收益率（扣非 ROE）年复合增长率不低于 5%，即 2023 年扣非 ROE 不低于 5.28%，且不低于行业均值或对标企业 75 分位； ②以 2019 年业绩为基数，2023 年扣除非经常性损益后归属于上市公司股东的净利润增长率不低于 40%，且不低于行业均值或对标企业 75 分位； ③以 2019 年末的风电、光伏、气电等绿色低碳电力控制装机容量为基数，2023 年末的绿色低碳电力控制装机容量累计增长不低于 300 万千瓦。
限制性股票第三个解除限售期	①以 2019 年业绩为基数，2024 年公司扣除非经常性损益后的净资产收益率（扣非 ROE）年复合增长率不低于 5%，即 2024 年扣非 ROE 不低于 5.54%，且不低于行业均值或对标企业 75 分位； ②以 2019 年业绩为基数，2024 年扣除非经常性损益后归属解除限售期业绩考核指标上市公司股东的净利润增长率不低于 50%，且不低于行业均值或对标企业 75 分位； ③以 2019 年末的风电、光伏、气电等绿色低碳电力控制装机容量为基数，2024 年末的绿色低碳电力控制装机容量累计增长不低于 450 万千瓦。

2024 年 8 月 29 日，本公司召开第九届董事会第七次会议，审议通过了《关于 2021



年限制性股票激励计划第二个解除限售期限售条件成就的议案》和《关于公司回购注销部分限制性股票的议案》，同意公司对 186 名符合本次解除限售条件的激励对象解除限售的 7,720,185 股限制性股票。同意公司按 3.27 元/股的回购价格回购公司 2021 年限制性股票激励计划限制性股票 563,840 股。

授予对象	本期授予的各项权益工具		本期解锁的各项权益工具		本期行权的各项权益工具		本期失效的各项权益工具	
	数量	金额	数量	金额	数量	金额	数量	金额
核心骨干员工			7,720,185	29,491,106.70			563,840	2,016,438.63
合计			7,720,185	29,491,106.70			563,840	2,016,438.63

期末无发行在外的股份期权或其他权益工具。

(二) 以权益结算的股份支付情况

授予日权益工具公允价值的确定方法	授予价格以激励计划草案公告前 1 个交易日公司股票交易均价的 60%，为 3.99 元/股；公司于 2021 年 6 月 30 日召开 2020 年年度股东大会，审议通过了《关于公司 2020 年度利润分配方案的议案》，本次利润分配每股派发现金红利 0.17 元（含税），根据公司 2020 年年度股东大会的授权，公司董事会对授予价格进行调整，由 3.99 元/股调整为 3.82 元/股。
授予日权益工具公允价值的重要参数	
可行权权益工具数量的确定依据	公司根据在职激励对象对应的权益工具，2019 年度公司业绩以及对未来年度公司业绩的预测进行确定。
本期估计与上期估计有重大差异的原因	无
以权益结算的股份支付计入资本公积的累计金额	88,553,967.86

(三) 以现金结算的股份支付情况

本公司无以现金结算的股份支付的情况。



(四) 股份支付费用

授予对象	本期金额			上期金额		
	以权益结算的股份支付	以现金结算的股份支付	合计	以权益结算的股份支付	以现金结算的股份支付	合计
核心骨干 员工	16,141,143.88		16,141,143.88	27,633,709.90		27,633,709.90
合计	16,141,143.88		16,141,143.88	27,633,709.90		27,633,709.90

(五) 股份支付的修改、终止情况

本公司无股份支付的修改、终止的情况。

十四、承诺及或有事项

(一) 重要承诺事项

1、 公司没有需要披露的承诺事项。

(二) 或有事项

1、控股子公司广州发展碧辟油品有限公司（以下简称碧辟油品公司）拥有的广州南沙油库成为郑州商品交易所甲醇期货指定交割仓库，公司全资子公司发展油品投资公司就发展碧辟油品公司申请成为郑州商品交易所甲醇期货指定交割仓库提供担保事项，对碧辟油品公司按照《郑州商品交易所指定交割仓库协议书》之规定，参与期货储存交割等业务所应承担的一切责任，由发展油品投资公司与郑州商品交易所签订《担保合同》，向郑州商品交易所提供 100%的连带保证责任，担保期限自郑州商品交易所实际取得对交割库的追偿权之日起一年内。碧辟（中国）投资有限公司与发展油品投资公司签署《支付协议》，若发展油品投资公司因《担保合同》承担担保责任，碧辟（中国）投资有限公司向发展油品投资公司支付其已履行担保责任金额的 40%，支付义务最高额度不超过 380 万美元，担保期限自《郑州商品交易所指定交割库协议书》签订之日（2013 年 7 月 16 日）起至《郑州商品交易所指定交割库协议书》终止或到期（以早者为准）后两年届满结束。发展油品投资 2015 年由能源物流集团吸收合并，相应义务由能源物流集团继承。

十五、资产负债表日后事项

(一) 重要的非调整事项



1、2025 年 1 月 3 日，公司控股股东广州产业投资控股集团有限公司（以下简称“广州产投”）一致行动人广州产投私募证券投资基金管理有限公司-产投证投价值 1 号私募证券投资基金（以下简称“产投证投-价值 1 号”）通过上海证券交易所系统以集中竞价交易方式增持了本公司 A 股股份 8,018,074 股，占公司总股本的 0.23%。

2、根据《广州市发展和改革委员会关于 2025 年第一次动态调整广州市非居民管道燃气销售价格及有关问题的通知》（穗发改〔2025〕3 号），从 2025 年 1 月 20 日至 2025 年 7 月 19 日，全资子公司广州燃气集团有限公司对非居民管道燃气价格作出阶段性调整，广州市非居民管道燃气销售最高限价从 4.42 元/立方米调整为 4.38 元/立方米。

(二) 利润分配情况

拟分配的股利总额（元）	946,702,854.36
拟分配每 10 股派息数（元）	2.70
利润分配方案	以 2024 年年度利润分配时股权登记日的总股本扣除公司回购专户的股份余额为基数，拟向全体股东（公司回购专户除外）每 10 股派送 2.70 元（含税）现金红利，共计派发现金红利 946,702,854.36 元。

十六、其他重要事项

(一) 前期会计差错更正

1、 追溯重述法

本报告期未发生采用追溯重述法的前期会计差错更正事项。

2、 未来适用法

本报告期未发生采用未来适用法的前期会计差错更正事项。

(二) 重要债务重组

本公司本报告期无重要债务重组。

(三) 资产置换

本报告期未发生资产置换的情况。

(四) 分部信息

1、 报告分部的确定依据与会计政策



本公司从事电力、煤炭、油品、天然气、新能源及可再生能源等综合能源业务，公司已完成以“燃煤发电及供热”、“天然气发电及供热”、“新能源及储能”、“燃气”、“能源物流”五大主业板块的产业布局，同时设立了财务公司、融资租赁公司为相关主业提供金融服务。根据本公司内部组织结构、管理要求及内部报告制度确定了以上述五大板块作为经营分部，金融业务、其他产业租赁等列为其他。具体分部情况如下：

- 燃煤发电及供热分部：燃煤发电及销售；
- 天然气发电及供热分部：天然气发电及销售；
- 新能源及储能分部：风力发电、光伏发电及销售、储能业务；

燃气分部：燃气销售及城市燃气管道建设；

能源物流分部：煤炭、油品销售及油罐及配套设施的租赁。

分部间转移价格参照向第三方销售所采用的价格确定。

资产和负债根据分部的经营进行分配，间接归属于各分部的费用按照收入比例在分部之间进行分配。



2、 报告分部的财务信息

项目	燃煤发电及供热 分部	天然气发电及供 热分部	新能源及储能分 部	燃气分部	能源物流分部	其他	分部间抵销	合计
对外交易收入	5,574,055,882.60	3,436,625,991.49	2,825,049,148.88	9,809,293,142.90	26,564,728,431.95	118,676,490.57		48,328,429,088.39
分部间交易收入	147,413,194.02	2,319,310.97	2,425,085.97	1,669,659,218.22	2,462,967,508.55	219,664,519.02	-4,504,448,836.75	
利息收入	31,023,318.04	26,282,394.80	25,231,621.09	25,283,483.44	13,054,926.68	257,799,655.11	-322,543,804.90	56,131,594.26
利息费用	171,261,111.12	88,841,537.06	531,577,487.02	143,138,675.87	29,262,802.69	419,348,587.34	-409,117,287.37	974,312,913.73
对联营和合营企业的投资收益	51,021,223.03		-1,970,684.71	119,461,122.08	-113,361,068.84	556,605.11		55,707,196.67
信用减值损失	7,809,458.54	34,788.06	-1,999,297.04	58,132.11	-758,377.02	-45,920,020.26	45,822,030.34	5,046,714.73
资产减值损失	-927,074.90		-93,046,870.39		-5,172,466.97			-99,146,412.26
折旧费和摊销费	414,453,327.21	282,148,216.97	1,107,898,852.25	492,561,851.28	90,253,645.81	33,712,152.87		2,421,028,046.39
利润总额（亏损总额）	262,591,720.53	207,710,576.85	807,378,939.44	941,731,343.57	174,012,971.23	1,327,840,336.52	-1,337,219,649.95	2,384,046,238.19
资产总额	15,215,870,638.42	7,954,652,324.49	34,012,634,618.40	14,103,954,296.47	5,272,613,667.17	43,839,639,220.25	-43,896,330,140.41	76,503,034,624.79
负债总额	6,704,899,709.29	4,489,069,647.64	24,489,739,173.35	7,526,049,311.17	2,818,362,567.53	23,178,113,325.24	-21,954,260,781.58	47,251,972,952.64
对联营和合营企业的长期股权投资	2,721,344,960.72		42,393,828.13	800,919,229.02	255,623,852.85	1,762,197,875.37		5,582,479,746.09
长期股权投资以外的其他非流动资产增加额	-828,950,478.13	197,987,300.94	3,299,892,631.42	370,363,563.41	-80,384,583.46	5,652,014,927.78	-4,929,820,798.67	3,681,102,563.29



3、 本公司在中国华南地区及其他地区的对外交易收入总额

项目	本期金额	上期金额
对外交易收入：		
中国华南地区	27,336,845,662.10	32,046,686,597.06
其他地区	20,991,583,426.29	14,750,703,261.20
合计	48,328,429,088.39	46,797,389,858.26

(五) 其他对投资者决策有影响的重要事项
无。

十七、 母公司财务报表主要项目注释

(一) 其他应收款

项目	期末余额	上年年末余额
应收利息		
应收股利	21,000,000.00	49,500,000.00
其他应收款项	6,810,590.99	72,727,910.85
合计	27,810,590.99	122,227,910.85

1、 应收利息

本公司无应收利息。

2、 应收股利

(1) 应收股利明细

项目（或被投资单位）	期末余额	上年年末余额
广州发展新能源集团股份有限公司		49,500,000.00
中国长江电力股份有限公司	21,000,000.00	
小计	21,000,000.00	49,500,000.00
减：坏账准备		
合计	21,000,000.00	49,500,000.00



3、 其他应收款项

(1) 按账龄披露

账龄	期末余额	上年年末余额
1 年以内	6,803,944.90	72,620,171.93
1 至 2 年		3,129.06
2 至 3 年	3,129.06	265,770.38
3 年以上	357,649.68	91,879.30
小计	7,164,723.64	72,980,950.67
减：坏账准备	354,132.65	253,039.82
合计	6,810,590.99	72,727,910.85



(2) 按坏账计提方法分类披露

类别	期末余额				上年年末余额			
	账面余额		坏账准备		账面余额		坏账准备	
	金额	比例 (%)	金额	计提比例 (%)	金额	比例 (%)	金额	计提比例 (%)
按单项计提坏账准备								
按信用风险特征组合计提坏账准备	7,164,723.64	100.00	354,132.65	4.94	72,980,950.67	100.00	253,039.82	0.35
其中：								
应收押金和保证金	12,920.60	0.18	38.77	0.30	6,684.86	0.01	20.05	0.30
应收其他款项	354,093.88	4.94	354,093.88	100.00	10,957,785.26	15.01	253,019.77	2.31
广州发展合并范围内关联方	6,797,709.16	94.88			62,016,480.55	84.98		
合计	7,164,723.64	100.00	354,132.65		72,980,950.67	100.00	253,039.82	



按信用风险特征组合计提坏账准备：

组合计提项目：

名称	期末余额		
	其他应收款项	坏账准备	计提比例（%）
应收押金和保证金	12,920.60	38.77	0.30
应收其他款项	354,093.88	354,093.88	100.00
广州发展合并范围内 关联方	6,797,709.16		
合计	7,164,723.64	354,132.65	

（3）坏账准备计提情况

坏账准备	第一阶段	第二阶段	第三阶段	合计
	未来 12 个月预 期信用损失	整个存续期预 期信用损失(未 发生信用减值)	整个存续期预 期信用损失(已 发生信用减值)	
上年年末余额	253,039.82			253,039.82
上年年末余额在本期				
--转入第二阶段				
--转入第三阶段				
--转回第二阶段				
--转回第一阶段				
本期计提	-253,021.11	354,113.94		101,092.83
本期转回				
本期转销				
本期核销				
其他变动				
期末余额	18.71	354,113.94		354,132.65



其他应收款项账面余额变动如下：

账面余额	第一阶段	第二阶段	第三阶段	合计
	未来 12 个月预期信用损失	整个存续期预期信用损失(未发生信用减值)	整个存续期预期信用损失(已发生信用减值)	
上年年末余额	72,980,950.67			72,980,950.67
上年年末余额在本期				
--转入第二阶段				
--转入第三阶段				
--转回第二阶段				
--转回第一阶段				
本期新增	-66,794,115.11	977,888.08		-65,816,227.03
本期终止确认				
其他变动				
期末余额	6,186,835.56	977,888.08		7,164,723.64

(4) 本期计提、转回或收回的坏账准备情况

类别	上年年末余额	本期变动金额				期末余额
		计提	收回或转回	转销或核销	其他变动	
按单项计提坏账准备						
按组合计提坏账准备	253,039.82	101,092.83				354,132.65
合计	253,039.82	101,092.83				354,132.65

(5) 本期无实际核销的其他应收款项情况

(6) 按款项性质分类情况

款项性质	期末账面余额	上年年末账面余额
往来及代垫款	354,093.88	10,957,785.26



款项性质	期末账面余额	上年年末账面余额
保证金、押金等	12,920.60	6,684.86
广州发展合并范围内关联方	6,797,709.16	62,016,480.55
合计	7,164,723.64	72,980,950.67

（7）按欠款方归集的期末余额前五名的其他应收款项情况

单位名称	款项性质	期末余额	账龄	占其他应收 款项期末余 额合计数的 比例(%)	坏账准备 期末余额
广州发展新能源集 团股份有限公司	广州发展合并 范围内关联方	2,334,312.09	1 年以内	32.58	
广州发展电力集团 有限公司	广州发展合并 范围内关联方	1,395,696.17	1 年以内	19.48	
广州发展电力科技 有限公司	广州发展合并 范围内关联方	641,874.80	1 年以内、 2-3 年	8.96	
广州珠江电力有限 公司	广州发展合并 范围内关联方	513,376.76	1 年以内、 2-3 年	7.17	
广州东方电力有限 公司	广州发展合并 范围内关联方	437,806.62	1 年以内	6.11	
合计		5,323,066.44		74.30	



(二) 长期股权投资

项目	期末余额		上年年末余额		
	账面余额	减值准备	账面价值	账面余额	减值准备
对子公司投资	16,827,347,119.41		16,827,347,119.41	15,269,053,191.68	
对联营、合营企业投资	1,761,361,365.97		1,761,361,365.97	1,741,794,879.89	
合计	18,588,708,485.38		18,588,708,485.38	17,010,848,071.57	

1、 对子公司投资

被投资单位	上年年末余额	减值准备上年年末余额	本期增减变动			期末余额	减值准备期末余额
			追加投资	减少投资	本期计提减值准备	其他	
广州发展燃气投资有限公司	523,666,040.05					523,666,040.05	
广州发展企业运营管理有限公司	1,470,000,000.00					1,470,000,000.00	
广州发展国际投资有限公司	125,500,000.00					125,500,000.00	
广州发展电力集团有限公司	2,763,172,237.44		1,421,191.67			2,764,593,429.11	
广州综合能源有限公司	250,865.28		115,262.32			366,127.60	
广州珠江电力有限公司	386,234,763.70		115,262.32			386,350,026.02	
广州发展电力企业有限公司	1,094,935,675.97					1,094,935,675.97	
广州发展能源物流集团有限公司	1,061,655,748.67		1,985,440.91			1,063,641,189.58	



被投资单位	上年年末余额	减值准备上年年末余额	本期增减变动				期末余额	减值准备期末余额
			追加投资	减少投资	本期计提减值准备	其他		
广州发展融资租赁有限公司	377,100,337.13		206,454.24				377,306,791.37	
广州燃气集团有限公司	3,612,764,601.75		3,326,878.18				3,616,091,479.93	
广州发展新能源集团股份有限公司	2,967,059,565.59		1,528,086,631.67				4,495,146,197.26	
广州发展集团财务有限公司	701,545,525.48		201,029.92				701,746,555.40	
广州东部发展燃气有限公司	532,806.77		27,965.00				560,771.77	
广州东方电力有限公司	394,598.85		69,156.48				463,755.33	
广州发展电力科技有限公司	1,843,340.62		281,883.39				2,125,224.01	
广州发展电力销售有限责任公司	547,150.04						547,150.04	
广州发展环保建材有限公司	1,709,946.50		224,252.26				1,934,198.76	
广州发展南沙电力有限公司	1,052,272.56		162,383.48				1,214,656.04	
广州发展能源站管理有限公司	1,973,021.66		335,616.76				2,308,638.42	
广州发展燃料港口有限公司	1,207,024.08		155,263.90				1,362,287.98	
广州发展综合能源有限公司	406,808.54						406,808.54	
广州广燃设计有限公司	328,836.96		57,631.16				386,468.12	
广州南沙发展燃气有限公司	1,130,747.45		133,906.70				1,264,654.15	



被投资单位	上年年末余额	减值准备上年年末余额	本期增减变动				期末余额	减值准备期末余额
			追加投资	减少投资	本期计提减值准备	其他		
广州小虎岛石化物流有限公司	251,710.92						251,710.92	
广州中电荔新热电有限公司	598,003.14		159,670.16				757,673.30	
广州珠江电力燃料有限公司	1,415,854.13		184,418.80				1,600,272.93	
广州珠江天然气发电有限公司	1,052,272.56		503,933.10				1,556,205.66	
粤海（番禺）石油化工储运开发有限公司	723,435.84		126,787.72				850,223.56	
广州储能集团有限公司	170,000,000.00		10,170.21				170,010,170.21	
广州发展集团研究院有限公司			20,000,000.00				20,000,000.00	
广州市旺隆热电有限公司			402,737.38				402,737.38	
合计	15,269,053,191.68		1,558,293,927.73				16,827,347,119.41	



2、 对联营、合营企业投资

被投资单位	上年年末余额	减值准备上 年年末余额	本期增减变动								期末余额	减值准备 期末余额
			追加投资	减少 投资	权益法下确认 的投资损益	其他综合收益 调整	其他权益变动	宣告发放现金 股利或利润	计提减值 准备	其他		
1. 合营企业												
小计												
2. 联营企业												
广东电力发展股份 有限公司	1,028,711,035.75				20,843,647.85	-2,287,341.55	21,085,893.22	2,333,872.04			1,066,019,363.23	
深圳能源光明电力 有限公司	427,204,000.00				-15,520,294.96		1,837,841.88				413,521,546.92	
广州穗发低碳产业 投资基金合伙企业	285,879,844.14				-4,059,388.32						281,820,455.82	
小计	1,741,794,879.89				1,263,964.57	-2,287,341.55	22,923,735.10	2,333,872.04			1,761,361,365.97	
合计	1,741,794,879.89				1,263,964.57	-2,287,341.55	22,923,735.10	2,333,872.04			1,761,361,365.97	

本公司持有广东电力发展股份有限公司（以下简称“粤电力”）2.22%股权，为粤电力的第二大股东，已委派高管人员出任粤电力的董事，对粤电力具有重大影响。



(三) 营业收入和营业成本

1、 营业收入和营业成本情况

项目	本期金额		上期金额	
	收入	成本	收入	成本
主营业务	52,953,505.23	3,031,124.96	51,466,600.73	3,031,124.94
其他业务	3,073,935.31		3,371,210.59	
合计	56,027,440.54	3,031,124.96	54,837,811.32	3,031,124.94

(四) 投资收益

项目	本期金额	上期金额
成本法核算的长期股权投资收益	1,310,477,808.34	866,645,183.19
权益法核算的长期股权投资收益	1,263,964.57	19,223,910.70
债权投资持有期间取得的利息收入	46,186,800.36	42,573,082.69
其他权益工具投资持有期间取得的股利收入	107,300,000.00	87,838,923.30
其他非流动金融资产在持有期间的投资收益	-12,252,969.73	2,194,725.15
其他	349,997.75	5,014,467.76
合计	1,453,325,601.29	1,023,490,292.79

十八、 补充资料

(一) 当期非经常性损益明细表

项目	金额	说明
非流动性资产处置损益，包括已计提资产减值准备的冲销部分	2,846,126.85	
计入当期损益的政府补助，但与公司正常经营业务密切相关、符合国家政策规定、按照确定的标准享有、对公司损益产生持续影响的政府补助除外	31,719,107.29	
除同公司正常经营业务相关的有效套期保值业务外，非金融企业持有金融资产和金融负债产生的公允价值变动损益以及处置金融资产和金融负债产生的损益	12,275,791.22	
计入当期损益的对非金融企业收取的资金占用费		
委托他人投资或管理资产的损益		
对外委托贷款取得的损益		
因不可抗力因素，如遭受自然灾害而产生的各项资产损失		




项目	金额	说明
单独进行减值测试的应收款项减值准备转回	1,737,133.83	
企业取得子公司、联营企业及合营企业的投资成本小于取得投资时应享有被投资单位可辨认净资产公允价值产生的收益	15,258,823.93	
同一控制下企业合并产生的子公司期初至合并日的当期净损益		
非货币性资产交换损益		
债务重组损益		
企业因相关经营活动不再持续而发生的一次性费用，如安置职工的支出等		
因税收、会计等法律、法规的调整对当期损益产生的一次性影响		
因取消、修改股权激励计划一次性确认的股份支付费用		
对于现金结算的股份支付，在可行权日之后，应付职工薪酬的公允价值变动产生的损益		
采用公允价值模式进行后续计量的投资性房地产公允价值变动产生的损益		
交易价格显失公允的交易产生的收益		
与公司正常经营业务无关的或有事项产生的损益		
受托经营取得的托管费收入	4,898,881.19	
除上述各项之外的其他营业外收入和支出	42,944,382.33	
其他符合非经常性损益定义的损益项目	1,988,780.59	
小计	113,669,027.23	
所得税影响额	10,174,145.53	
少数股东权益影响额（税后）	572,572.72	
合计	102,922,308.98	



(二) 净资产收益率及每股收益

报告期利润	加权平均净资产收 益率（%）	每股收益（元）	
		基本每股收益	稀释每股收 益
归属于公司普通股股东的净利润	6.6470	0.4953	0.4953
扣除非经常性损益后归属于公司普通 股股东的净利润	6.2520	0.4658	0.4658





营业执照

统一社会信用代码

91310101568093764U

证照编号: 01000000202502140072

(副本)

扫描经营主体身份码了解更多登记、备案、监管信息，体验更多应用服务。



名称 立信会计师事务所(特殊普通合伙)

类型 特殊普通合伙企业

执行事务合伙人 朱建弟, 杨志国

经营范围

审查企业会计报表,出具审计报告;验证企业资本,出具验资报告;办理企业合并、分立、清算事宜中的审计业务,出具相关报告;基本建设年度财务决算审计;代理记账;会计咨询、税务咨询、管理咨询、会计培训;信息系统领域的技术服务;法律、法规规定的其他业务。
【依法须经批准的项目,经相关部门批准后方可开展经营活动】



出资额 人民币15900.0000万元整


成立日期 2011年01月24日

主要经营场所 上海市黄浦区南京东路61号四楼



登记机关

2025年02月14日



会计师事务所 执业证书

名称：立信会计师事务所（特殊普通合伙）

首席合伙人：朱建弟

主任会计师：

经营场所：上海市黄浦区南京东路61号四楼

组织形式：特殊普通合伙制

执业证书编号：310000006

批准执业文号：沪财会〔2000〕26号（转制批文 沪财会〔2010〕82号）


批准执业日期：2000年6月13日（转制日期 2010年12月31日）



证书序号：0001247

说明

- 1、《会计师事务所执业证书》是证明持有人经财政部门依法审批，准予执行注册会计师法定业务的凭证。
- 2、《会计师事务所执业证书》记载事项发生变动的，应当向财政部门申请换发。
- 3、《会计师事务所执业证书》不得伪造、涂改、出租、出借、转让。
- 4、会计师事务所终止或执业许可注销的，应当向财政部门交回《会计师事务所执业证书》。



中华人民共和国财政部制

233



姓名	张曦
Sex	女
Date of birth	1973-09-19
Working unit	立信会计师事务所(特殊普通 合伙)广东分所
Identity card No.	330521197309190226



年度检验登记 Annual Renewal Registration

本证书经检验合格，继续有效一年。
This certificate is valid for another year after
this renewal.

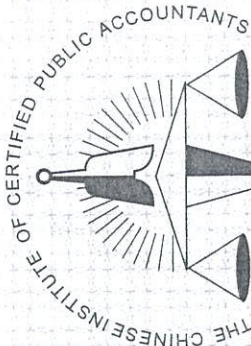


证书编号: 440100020046
No. of Certificate

批准注册协会: 广东省注册会计师协会
Authorized Institute of CPAs

发证日期: 1999 年 06 月 02 日
Date of Issuance /y /m /d

2022 年 8 月换发



姓名	司徒慧强
Full name	
性别	男
Sex	
出生日期	1970-10-22
Date of birth	
工作单位	立信会计师事务所 (特殊普通
Working unit	合伙) 广东分所
身份证号码	440104197010222817
Identity card No.	



年度检验登记 Annual Renewal Registration

本证书经检验合格，继续有效一年。
This certificate is valid for another year after
this renewal.

证书编号:
No. of Certificate

440100020045

批准注册协会:
Authorized Institute of CPAs

广东省注册会计师协会

发证日期:
Date of Issuance

1999 年 06 月 02 日
/y /m /d

2022 年 8 月换发

