

内蒙古福瑞医疗科技股份有
限公司

审 计 报 告

大信审字[2025]第 23-00083 号

大信会计师事务所（特殊普通合伙）

WUYIGE CERTIFIED PUBLIC ACCOUNTANTS LLP.



大信会计师事务所
北京市海淀区知春路 1 号
学院国际大厦 22 层 2206
邮编 100083

WUYIGE Certified Public Accountants.LLP
Room 2206 22/F,Xueyuan International Tower
No.1 Zhichun Road,Haidian Dist.
Beijing,China,100083

电话 Telephone: +86 (10) 82330558
传真 Fax: +86 (10) 82327668
网址 Internet: www.daxincpa.com.cn

审计报告

大信审字[2025]第 23-00083 号

内蒙古福瑞医疗科技股份有限公司全体股东：

一、审计意见

我们审计了内蒙古福瑞医疗科技股份有限公司（以下简称“贵公司”）的财务报表，包括 2024 年 12 月 31 日的合并及母公司资产负债表，2024 年度的合并及母公司利润表、合并及母公司现金流量表、合并及母公司股东权益变动表，以及财务报表附注。

我们认为，后附的财务报表在所有重大方面按照企业会计准则的规定编制，公允反映了贵公司 2024 年 12 月 31 日的合并及母公司财务状况以及 2024 年度的合并及母公司经营成果和现金流量。

二、形成审计意见的基础

我们按照中国注册会计师审计准则的规定执行了审计工作。审计报告的“注册会计师对财务报表审计的责任”部分进一步阐述了我们在这些准则下的责任。按照中国注册会计师职业道德守则，我们独立于贵公司，并履行了职业道德方面的其他责任。

我们相信，我们获取的审计证据是充分、适当的，为发表审计意见提供了基础。

三、关键审计事项

关键审计事项是我们根据职业判断，认为对本期财务报表审计最为重要的事项。这些事项的应对以对财务报表整体进行审计并形成审计意见为背景，我们不对这些事项单独发表意见。

我们确定收入确认是需要我们在审计报告中沟通的关键审计事项。

1. 事项描述



大信会计师事务所
北京市海淀区知春路1号
学院国际大厦22层2206
邮编 100083

WUYIGE Certified Public Accountants.LLP
Room 2206 22/F,Xueyuan International Tower
No.1 Zhichun Road,Haidian Dist.
Beijing,China,100083

电话 Telephone: +86 (10) 82330558
传真 Fax: +86 (10) 82327668
网址 Internet: www.daxincpa.com.cn

贵公司收入相关信息披露详见财务报表附注“三、重要会计政策和会计估计”之“（二十八）收入”和“五、合并财务报表重要项目注释”之“（四十三）营业收入和营业成本”。

贵公司主要从事肝纤维化诊断治疗产品的研发、生产和销售，以及相关技术服务，2024年度实现营业收入134,901.52万元。由于营业收入是公司的关键业绩指标之一，可能存在管理层通过不恰当的收入确认以达到特定目的或预期的固有风险。因此，我们将收入确认作为关键审计事项。

2. 审计应对

针对贵公司的收入确认，我们实施的重要审计程序包括：

- （1）了解与收入确认流程相关的内部控制、评估其是否得到执行并测试其执行的有效性；
- （2）选取样本检查销售合同，对合同进行“五步法”分析，识别履约义务构成并判断控制权转移的时点，评价收入确认政策是否符合企业会计准则的规定；
- （3）对收入及毛利率执行分析性程序；
- （4）对本年度记录的收入交易选取样本进行细节测试，检查相关支持性文件，包括：核对销售合同、运输单、出库随行单、发运单、发票及回款单据等，评价相关收入确认是否符合贵公司的相关会计政策；
- （5）对销售业务退换货的记录进行检查，关注收入确认是否存在异常交易；
- （6）就资产负债表日前后记录的收入交易，选取样本进行截止测试，核对物流签收信息、出库随行单及其他支持性文件；同时结合公司的销售合同测试销售折让的完整性，检查期后销售折扣的实际审批及结算情况等，以评价收入是否被记录于恰当的会计期间；
- （7）选取样本，向主要客户函证本期交易额并控制函证全过程；
- （8）针对境外子公司的收入确认，通过参与组成部分会计师相关工作、对其相关工作成果执行分析性复核程序，并现场执行部分必要的审计程序等，以评价境外子公司收入确认的真实性、准确性和完整性。

基于已执行的审计工作，我们认为，福瑞股份管理层对收入确认的相关判断是合理的。



大信会计师事务所
北京市海淀区知春路1号
学院国际大厦22层2206
邮编 100083

WUYIGE Certified Public Accountants.LLP
Room 2206 22/F,Xueyuan International Tower
No.1 Zhichun Road,Haidian Dist.
Beijing,China,100083

电话 Telephone: +86 (10) 82330558
传真 Fax: +86 (10) 82327668
网址 Internet: www.daxincpa.com.cn

四、其他信息

贵公司管理层（以下简称管理层）对其他信息负责。其他信息包括贵公司2024年年度报告中涵盖的信息，但不包括财务报表和我们的审计报告。

我们对财务报表发表的审计意见并不涵盖其他信息，我们也不对其他信息发表任何形式的鉴证结论。

结合我们对财务报表的审计，我们的责任是阅读其他信息，在此过程中，考虑其他信息是否与财务报表或我们在审计过程中了解到的情况存在重大不一致或者似乎存在重大错报。

基于我们已执行的工作，如果我们确定其他信息存在重大错报，我们应当报告该事实。在这方面，我们无任何事项需要报告。

五、管理层和治理层对财务报表的责任

管理层负责按照企业会计准则的规定编制财务报表，使其实现公允反映，并设计、执行和维护必要的内部控制，以使财务报表不存在由于舞弊或错误导致的重大错报。

在编制财务报表时，管理层负责评估贵公司的持续经营能力，披露与持续经营相关的事项（如适用），并运用持续经营假设，除非管理层计划清算贵公司、终止运营或别无其他现实的选择。

治理层负责监督贵公司的财务报告过程。

六、注册会计师对财务报表审计的责任

我们的目标是对财务报表整体是否不存在由于舞弊或错误导致的重大错报获取合理保证，并出具包含审计意见的审计报告。合理保证是高水平的保证，但并不能保证按照审计准则执行的审计在某一重大错报存在时总能发现。错报可能由于舞弊或错误导致，如果合理预期错报单独或汇总起来可能影响财务报表使用者依据财务报表作出的经济决策，则通常认为错报是重大的。

在按照审计准则执行审计工作的过程中，我们运用职业判断，并保持职业怀疑。同时，



大信会计师事务所
北京市海淀区知春路 1 号
学院国际大厦 22 层 2206
邮编 100083

WUYIGE Certified Public Accountants.LLP
Room 2206 22/F,Xueyuan International Tower
No.1 Zhichun Road,Haidian Dist.
Beijing,China,100083

电话 Telephone: +86 (10) 82330558
传真 Fax: +86 (10) 82327668
网址 Internet: www.daxincpa.com.cn

我们也执行以下工作：

（一）识别和评估由于舞弊或错误导致的财务报表重大错报风险，设计和实施审计程序以应对这些风险，并获取充分、适当的审计证据，作为发表审计意见的基础。由于舞弊可能涉及串通、伪造、故意遗漏、虚假陈述或凌驾于内部控制之上，未能发现由于舞弊导致的重大错报的风险高于未能发现由于错误导致的重大错报的风险。

（二）了解与审计相关的内部控制，以设计恰当的审计程序。

（三）评价管理层选用会计政策的恰当性和作出会计估计及相关披露的合理性。

（四）对管理层使用持续经营假设的恰当性得出结论。同时，根据获取的审计证据，就可能导致对贵公司持续经营能力产生重大疑虑的事项或情况是否存在重大不确定性得出结论。如果我们得出结论认为存在重大不确定性，审计准则要求我们在审计报告中提请报表使用者注意财务报表中的相关披露；如果披露不充分，我们应当发表非无保留意见。我们的结论基于截至审计报告日可获得的信息。然而，未来的事项或情况可能导致贵公司不能持续经营。

（五）评价财务报表的总体列报、结构和内容，并评价财务报表是否公允反映相关交易和事项。

（六）就贵公司中实体或业务活动的财务信息获取充分、恰当的审计证据，以对财务报表发表审计意见。我们负责指导、监督和执行集团审计，并对审计意见承担全部责任。

我们与治理层就计划的审计范围、时间安排和重大审计发现等事项进行沟通，包括沟通我们在审计中识别出的值得关注的内部控制缺陷。

我们还就遵守与独立性相关的职业道德要求向治理层提供声明，并与治理层沟通可能被合理认为影响我们独立性的所有关系和其他事项，以及相关的防范措施（如适用）。

从与治理层沟通过的事项中，我们确定哪些事项对本期财务报表审计最为重要，因而构成关键审计事项。我们在审计报告中描述这些事项，除非法律法规禁止公开披露这些事项，或在极少数情形下，如果合理预期在审计报告中沟通某事项造成的负面后果超过在公众利益方面产生的益处，我们确定不应在审计报告中沟通该事项。



大信会计师事务所
北京市海淀区知春路 1 号
学院国际大厦 22 层 2206
邮编 100083

WUYIGE Certified Public Accountants.LLP
Room 2206 22/F,Xueyuan International Tower
No.1 Zhichun Road,Haidian Dist.
Beijing,China,100083

电话 Telephone: +86 (10) 82330558
传真 Fax: +86 (10) 82327668
网址 Internet: www.daxincpa.com.cn

(此页无正文，为大信审字[2025]第 23-00083 号报告签字盖章页)

大信会计师事务所(特殊普通合伙)

中国注册会计师:

(项目合伙人)

狄香雨

中 国 · 北 京

中国注册会计师:

孙楠

二〇二五年四月二十日

合并资产负债表

编制单位：内蒙古福瑞医疗科技股份有限公司

2024年12月31日

单位：人民币元

项 目	附注	期末余额	期初余额
流动资产：			
货币资金	五、（一）	566,827,033.12	509,588,759.88
交易性金融资产	五、（二）	157,500,000.00	94,111,695.27
衍生金融资产			
应收票据	五、（三）	29,741,485.43	23,095,250.70
应收账款	五、（四）	525,631,404.45	434,410,783.22
应收款项融资			
预付款项	五、（五）	42,248,515.14	42,747,939.57
其他应收款	五、（六）	12,023,738.79	12,678,234.45
其中：应收利息			
应收股利			
存货	五、（七）	140,844,712.16	100,365,808.41
其中：数据资源			
合同资产			
持有待售资产			
一年内到期的非流动资产	五、（八）	220,000.00	220,000.00
其他流动资产	五、（九）	48,664,742.25	37,616,330.74
流动资产合计		1,523,701,631.34	1,254,834,802.24
非流动资产：			
债权投资			
其他债权投资			
长期应收款	五、（十）		1,390,000.00
长期股权投资	五、（十一）	44,151,124.81	110,932,357.84
其他权益工具投资	五、（十二）	86,705,023.15	100,472,379.35
其他非流动金融资产	五、（十三）	8,998,327.95	11,450,048.65
投资性房地产	五、（十四）	76,108,929.91	33,493,970.64
固定资产	五、（十五）	124,206,021.61	155,215,026.28
在建工程	五、（十六）	294,172,603.56	191,909,065.93
生产性生物资产			
油气资产			
使用权资产	五、（十七）	73,797,649.22	56,120,722.80
无形资产	五、（十八）	558,146,179.79	442,018,358.25
其中：数据资源			
开发支出			
其中：数据资源			
商誉	五、（十九）	205,093,059.40	135,885,585.66
长期待摊费用	五、（二十）	5,297,401.42	6,493,367.08
递延所得税资产	五、（二十一）	57,329,095.08	48,052,415.97
其他非流动资产	五、（二十二）	1,195,712.77	99,204,760.76
非流动资产合计		1,835,201,128.67	1,392,638,059.21
资产总计		3,058,902,760.01	2,647,472,861.45

法定代表人：

主管会计工作负责人：

会计机构负责人：

合并资产负债表（续）

编制单位：内蒙古福瑞医疗科技股份有限公司

2024年12月31日

单位：人民币元

项 目	附注	期末余额	期初余额
流动负债：			
短期借款			
交易性金融负债			
衍生金融负债			
应付票据	五、（二十四）	7,013,005.49	
应付账款	五、（二十五）	107,983,529.37	80,093,496.70
预收款项	五、（二十六）	5,031,770.52	4,967,482.38
合同负债	五、（二十七）	7,799,220.83	1,743,546.43
应付职工薪酬	五、（二十八）	91,431,797.92	80,065,985.49
应交税费	五、（二十九）	45,354,131.66	37,887,314.75
其他应付款	五、（三十）	83,534,070.28	78,750,106.93
其中：应付利息			
应付股利			
持有待售负债			
一年内到期的非流动负债	五、（三十一）	21,175,708.93	14,436,494.73
其他流动负债	五、（三十二）	229,339.77	423,084.52
流动负债合计		369,552,574.77	298,367,511.93
非流动负债：			
长期借款			
应付债券			
其中：优先股			
永续债			
租赁负债	五、（三十三）	55,241,861.89	44,902,398.16
长期应付款	五、（三十四）	66,172,897.35	50,312,210.16
长期应付职工薪酬			
预计负债	五、（三十五）	3,717,082.41	
递延收益	五、（三十六）	429,920,037.74	403,916,774.86
递延所得税负债	五、（三十七）	6,381,417.07	2,594,560.95
其他非流动负债			
非流动负债合计		561,433,296.46	501,725,944.13
负债合计		930,985,871.23	800,093,456.06
股东权益：			
股本	五、（三十八）	266,356,100.00	263,053,100.00
其他权益工具			
其中：优先股			
永续债			
资本公积	五、（三十九）	839,816,381.10	656,942,466.38
减：库存股	五、（四十）	59,751,270.00	
其他综合收益	五、（四十一）	-147,727,361.78	-112,713,595.88
专项储备			
盈余公积	五、（四十二）	80,273,150.87	76,665,318.41
未分配利润	五、（四十三）	768,716,972.40	663,375,889.44
归属于母公司股东权益合计		1,747,683,972.59	1,547,323,178.35
少数股东权益		380,232,916.19	300,056,227.04
股东权益合计		2,127,916,888.78	1,847,379,405.39
负债和股东权益总计		3,058,902,760.01	2,647,472,861.45

法定代表人：



主管会计工作负责人：



会计机构负责人：



母公司资产负债表

编制单位：内蒙古福瑞医疗科技股份有限公司

2024年12月31日

单位：人民币元

项 目	附注	期末余额	期初余额
流动资产：			
货币资金		95,896,929.49	115,930,419.09
交易性金融资产		137,000,000.00	63,354,961.00
衍生金融资产			
应收票据		29,541,485.43	23,095,250.70
应收账款	十七、（一）	60,374,256.02	57,316,150.52
应收款项融资			
预付款项		297,791.32	330,000.00
其他应收款	十七、（二）	94,124,053.95	95,606,794.76
其中：应收利息		94,520.55	
应收股利		86,260,800.00	84,992,400.00
存货		29,197,437.13	19,734,520.98
其中：数据资源			
合同资产			
持有待售资产			
一年内到期的非流动资产			
其他流动资产		4,985,708.90	
流动资产合计		451,417,662.24	375,368,097.05
非流动资产：			
债权投资			
其他债权投资			
长期应收款			1,390,000.00
长期股权投资	十七、（三）	528,299,760.68	475,760,259.71
其他权益工具投资		43,872,220.89	44,188,427.76
其他非流动金融资产		8,998,327.95	11,450,048.65
投资性房地产		77,930,215.15	80,678,845.95
固定资产		44,688,959.58	47,474,551.07
在建工程		288,844,476.70	191,909,065.93
生产性生物资产			
油气资产			
使用权资产			
无形资产		380,148,253.48	291,085,804.85
其中：数据资源			
开发支出			
其中：数据资源			
商誉			
长期待摊费用		1,696,710.34	1,112,683.40
递延所得税资产		6,789,794.21	5,709,614.86
其他非流动资产		5,664,342.58	98,510,860.76
非流动资产合计		1,386,933,061.56	1,249,270,162.94
资产总计		1,838,350,723.80	1,624,638,259.99


法定代表人：



主管会计工作负责人：



会计机构负责人：



母公司资产负债表（续）


编制单位：内蒙古福瑞医疗科技股份有限公司

2024年12月31日

单位：人民币元

项 目	附注	期末余额	期初余额
流动负债：			
短期借款			
交易性金融负债			
衍生金融负债			
应付票据			
应付账款		26,488,896.61	3,466,418.66
预收款项		1,448,560.27	1,241,039.00
合同负债		2,030,010.38	883,324.32
应付职工薪酬		3,769,339.75	179,037.25
应交税费		17,361,635.45	4,414,428.26
其他应付款		213,739,721.04	215,162,363.02
其中：应付利息		3,267,696.83	
应付股利			
持有待售负债			
一年内到期的非流动负债			
其他流动负债		219,100.06	414,832.16
流动负债合计		265,057,263.56	225,761,442.67
非流动负债：			
长期借款			
应付债券			
其中：优先股			
永续债			
租赁负债			
长期应付款		97,203,315.22	80,068,361.25
长期应付职工薪酬			
预计负债		3,717,082.41	
递延收益		287,314,733.56	287,512,981.56
递延所得税负债		224,087.90	
其他非流动负债			
非流动负债合计		388,459,219.09	367,581,342.81
负债合计		653,516,482.65	593,342,785.48
股东权益：			
股本		266,356,100.00	263,053,100.00
其他权益工具			
其中：优先股			
永续债			
资本公积		632,038,360.82	453,524,340.62
减：库存股		59,751,270.00	
其他综合收益		-29,939,586.37	-25,334,278.19
专项储备			
盈余公积		80,273,150.87	76,665,318.41
未分配利润		295,857,485.83	263,386,993.67
股东权益合计		1,184,834,241.15	1,031,295,474.51
负债和股东权益总计		1,838,350,723.80	1,624,638,259.99


法定代表人：



主管会计工作负责人：



会计机构负责人：



合并利润表

编制单位：内蒙古福瑞医疗科技股份有限公司

2024年度

单位：人民币元

项 目	附注	本期发生额	上期发生额
一、营业收入	五、（四十二）	1,349,015,180.45	1,153,733,886.38
减：营业成本	五、（四十三）	349,038,803.92	291,393,755.50
税金及附加	五、（四十四）	8,181,207.56	10,484,861.13
销售费用	五、（四十五）	343,644,214.77	321,448,629.82
管理费用	五、（四十六）	240,597,694.21	206,107,543.04
研发费用	五、（四十七）	99,486,333.50	82,468,003.10
财务费用	五、（四十八）	-23,465,939.37	-6,108,330.33
其中：利息费用		2,766,179.81	895,853.13
利息收入		16,074,825.03	9,845,986.42
加：其他收益	五、（四十九）	784,917.33	419,992.25
投资收益（损失以“－”号填列）	五、（五十）	-23,109,389.60	2,533,837.17
其中：对联营企业和合营企业的投资收益		-26,213,499.50	-8,744,348.70
以摊余成本计量的金融资产终止确认收益			
净敞口套期收益（损失以“－”号填列）			
公允价值变动收益（损失以“－”号填列）			
信用减值损失（损失以“－”号填列）	五、（五十一）	-21,606,654.23	3,057,327.53
资产减值损失（损失以“－”号填列）	五、（五十二）	-9,396,405.40	
资产处置收益（损失以“－”号填列）	五、（五十三）	-310,350.24	-818,820.56
二、营业利润（亏损以“－”号填列）		277,894,983.72	253,131,760.51
加：营业外收入	五、（五十四）	613,497.08	210,517.23
减：营业外支出	五、（五十五）	7,956,784.52	17,942,150.28
三、利润总额（亏损总额以“－”号填列）		270,551,696.28	235,400,127.46
减：所得税费用	五、（五十六）	74,673,275.97	58,286,088.06
四、净利润（净亏损以“－”号填列）		195,878,420.31	177,114,039.40
（一）按经营持续性分类：			
1.持续经营净利润（净亏损以“－”号填列）		195,878,420.31	177,114,039.40
2.终止经营净利润（净亏损以“－”号填列）			
（二）按所有权归属分类：			
1.归属于母公司股东的净利润（净亏损以“－”号填列）		113,285,447.76	101,563,741.25
2.少数股东损益（净亏损以“－”号填列）		82,592,972.55	75,550,298.15
五、其他综合收益的税后净额		-48,847,209.39	-17,963,132.02
（一）归属母公司股东的其他综合收益的税后净额		-39,350,298.24	-31,817,753.93
1.不能重分类进损益的其他综合收益		-15,960,761.86	-52,478,494.73
（1）重新计量设定受益计划变动额			
（2）权益法下不能转损益的其他综合收益		-4,336,532.34	
（3）其他权益工具投资公允价值变动		-11,624,229.52	-52,478,494.73
（4）企业自身信用风险公允价值变动			
2.将重分类进损益的其他综合收益		-23,389,536.38	20,660,740.80
（1）权益法下可转损益的其他综合收益			
（2）其他债权投资公允价值变动			
（3）金融资产重分类计入其他综合收益的金额			
（4）其他债权投资信用减值准备			
（5）现金流量套期储备（现金流量套期损益的有效			
（6）外币财务报表折算差额		-23,389,536.38	20,660,740.80
（7）其他			
（二）归属于少数股东的其他综合收益的税后净额		-9,496,911.15	13,854,621.91
六、综合收益总额		147,031,210.92	159,150,907.38
（一）归属于母公司股东的综合收益总额		73,935,149.52	69,745,987.32
（二）归属于少数股东的综合收益总额		73,096,061.40	89,404,920.06
七、每股收益			
（一）基本每股收益		0.43	0.39
（二）稀释每股收益		0.43	0.39

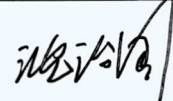
法定代表人：



主管会计工作负责人：



会计机构负责人：



母公司利润表

编制单位：内蒙古福瑞医疗科技股份有限公司

2024年度

单位：人民币元

项 目	附注	本期发生额	上期发生额
一、营业收入	十七、（四）	291,197,288.26	204,089,744.36
减：营业成本	十七、（四）	117,984,227.73	103,445,418.05
税金及附加		7,467,464.59	6,774,798.50
销售费用		50,870,039.73	49,996,265.00
管理费用		47,434,786.35	25,729,826.91
研发费用		766,759.33	629,727.10
财务费用		2,746,823.44	-1,739,663.05
其中：利息费用		3,335,580.74	57,128.22
利息收入		643,279.11	271,918.86
加：其他收益		598,647.88	357,998.11
投资收益（损失以“－”号填列）	十七、（五）	-10,985,383.35	-4,502,660.58
其中：对联营企业和合营企业的投资收益		-13,370,080.16	-6,062,339.88
以摊余成本计量的金融资产终止确认收益			
净敞口套期收益（损失以“－”号填列）			
公允价值变动收益（损失以“－”号填列）			
信用减值损失（损失以“－”号填列）		-1,680,379.48	3,824,314.39
资产减值损失（损失以“－”号填列）			
资产处置收益（损失以“－”号填列）		-19,308.02	16,888.31
二、营业利润（亏损以“－”号填列）		51,840,764.12	18,949,912.08
加：营业外收入		10,151.26	81,738.17
减：营业外支出		6,357,777.70	2,500,287.54
三、利润总额（亏损总额以“－”号填列）		45,493,137.68	16,531,362.71
减：所得税费用		9,414,813.06	5,303,057.23
四、净利润（净亏损以“－”号填列）		36,078,324.62	11,228,305.48
（一）持续经营净利润（净亏损以“－”号填列）		36,078,324.62	11,228,305.48
（二）终止经营净利润（净亏损以“－”号填列）			
五、其他综合收益的税后净额		-4,605,308.18	-3,555,853.28
（一）不能重分类进损益的其他综合收益		-4,605,308.18	-3,555,853.28
1.重新计量设定受益计划变动额			
2.权益法下不能转损益的其他综合收益		-4,336,532.34	
3.其他权益工具投资公允价值变动		-268,775.84	-3,555,853.28
4.企业自身信用风险公允价值变动			
（二）将重分类进损益的其他综合收益			
1.权益法下可转损益的其他综合收益			
2.其他债权投资公允价值变动			
3.金融资产重分类计入其他综合收益的金额			
4.其他债权投资信用减值准备			
5.现金流量套期储备（现金流量套期损益的有效部分）			
6.外币财务报表折算差额			
7.其他			
六、综合收益总额		31,473,016.44	7,672,452.20
七、每股收益			
（一）基本每股收益			
（二）稀释每股收益			

法定代表人：

主管会计工作负责人

会计机构负责人：



合并现金流量表

编制单位：内蒙古福瑞医疗科技股份有限公司

2024年度


单位：人民币元

项 目	附注	本期发生额	上期发生额
一、经营活动产生的现金流量：			
销售商品、提供劳务收到的现金		1,313,669,435.06	1,197,624,465.81
收到的税费返还		1,611,091.34	
收到其他与经营活动有关的现金	五、（五十七）	67,008,980.84	119,642,904.49
经营活动现金流入小计		1,382,289,507.24	1,317,267,370.30
购买商品、接受劳务支付的现金		356,738,652.43	285,123,681.09
支付给职工以及为职工支付的现金		460,329,937.83	390,083,841.24
支付的各项税费		124,166,531.47	102,310,124.47
支付其他与经营活动有关的现金	五、（五十七）	219,645,975.41	234,860,660.14
经营活动现金流出小计		1,160,881,097.14	1,012,378,306.94
经营活动产生的现金流量净额		221,408,410.10	304,889,063.36
二、投资活动产生的现金流量：			
收回投资收到的现金	五、（五十七）	698,133,415.97	376,577,992.43
取得投资收益收到的现金		2,675,719.00	5,426,088.34
处置固定资产、无形资产和其他长期资产收回的现金净额		4,970,261.98	2,731,991.30
处置子公司及其他营业单位收到的现金净额			827,169.00
收到其他与投资活动有关的现金	五、（五十七）	55,940,786.54	39,531,828.09
投资活动现金流入小计		761,720,183.49	425,095,069.16
购建固定资产、无形资产和其他长期资产支付的现金		218,966,442.31	189,228,473.46
投资支付的现金	五、（五十七）	818,201,660.77	383,585,913.68
取得子公司及其他营业单位支付的现金净额			
支付其他与投资活动有关的现金	五、（五十七）	30,930,148.20	2,706,104.53
投资活动现金流出小计		1,068,098,251.28	575,520,491.67
投资活动产生的现金流量净额		-306,378,067.79	-150,425,422.51
三、筹资活动产生的现金流量：			
吸收投资收到的现金		59,811,270.00	3,545,000.00
其中：子公司吸收少数股东投资收到的现金		60,000.00	3,545,000.00
取得借款收到的现金		21,670,557.57	16,332,941.51
收到其他与筹资活动有关的现金		123,298,647.38	
筹资活动现金流入小计		204,780,474.95	19,877,941.51
偿还债务支付的现金			11,989,258.08
分配股利、利润或偿付利息支付的现金		41,920,473.12	135,531,749.21
其中：子公司支付给少数股东的股利、利润		39,718,165.09	82,113,387.03
支付其他与筹资活动有关的现金	五、（五十七）	24,339,283.18	9,500,623.45
筹资活动现金流出小计		66,259,756.30	157,021,630.74
筹资活动产生的现金流量净额		138,520,718.65	-137,143,689.23
四、汇率变动对现金及现金等价物的影响		-3,353,237.49	13,058,099.13
五、现金及现金等价物净增加额		50,197,823.47	30,378,050.75
加：期初现金及现金等价物余额		509,588,759.88	479,210,709.13
六、期末现金及现金等价物余额		559,786,583.35	509,588,759.88

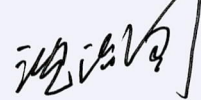
法定代表人：



主管会计工作负责人：



会计机构负责人：



母公司现金流量表


编制单位：内蒙古福瑞医疗科技股份有限公司

2024年度

单位：人民币元

项 目	附注	本期发生额	上期发生额
一、经营活动产生的现金流量：			
销售商品、提供劳务收到的现金		322,383,870.10	317,085,927.31
收到的税费返还		537,188.74	
收到其他与经营活动有关的现金		169,237,277.41	370,700,479.87
经营活动现金流入小计		492,158,336.25	687,786,407.18
购买商品、接受劳务支付的现金		142,109,131.65	115,408,593.77
支付给职工以及为职工支付的现金		37,136,531.96	37,496,157.13
支付的各项税费		38,834,694.36	44,871,259.22
支付其他与经营活动有关的现金		256,350,921.25	259,128,637.50
经营活动现金流出小计		474,431,279.22	456,904,647.62
经营活动产生的现金流量净额		17,727,057.03	230,881,759.56
二、投资活动产生的现金流量：			
收回投资收到的现金		663,376,681.70	169,282,992.43
取得投资收益收到的现金		2,334,857.90	1,110,651.80
处置固定资产、无形资产和其他长期资产收回的现金净额		1,855.00	130,767.86
处置子公司及其他营业单位收到的现金净额			1,400,000.00
收到其他与投资活动有关的现金		37,187,031.95	38,577,039.45
投资活动现金流入小计		702,900,426.55	210,501,451.54
购建固定资产、无形资产和其他长期资产支付的现金		89,642,136.64	85,779,622.29
投资支付的现金		793,510,800.00	244,917,272.21
取得子公司及其他营业单位支付的现金净额			
支付其他与投资活动有关的现金		36,215,148.20	2,706,104.53
投资活动现金流出小计		919,368,084.84	333,402,999.03
投资活动产生的现金流量净额		-216,467,658.29	-122,901,547.49
三、筹资活动产生的现金流量：			
吸收投资收到的现金		59,751,270.00	
取得借款收到的现金			
收到其他与筹资活动有关的现金		123,298,647.38	
筹资活动现金流入小计		183,049,917.38	
偿还债务支付的现金			
分配股利、利润或偿付利息支付的现金			52,610,620.00
支付其他与筹资活动有关的现金		4,370,250.00	
筹资活动现金流出小计		4,370,250.00	52,610,620.00
筹资活动产生的现金流量净额		178,679,667.38	-52,610,620.00
四、汇率变动对现金及现金等价物的影响			
五、现金及现金等价物净增加额		-20,060,933.88	55,369,592.07
加：期初现金及现金等价物余额		115,930,419.09	60,560,827.02
六、期末现金及现金等价物余额		95,869,485.21	115,930,419.09

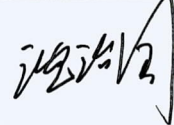
法定代表人：



主管会计工作负责人：



会计机构负责人：



合并股东权益变动表

编制单位：内蒙古福瑞医疗科技股份有限公司
2024年度
单位：人民币元

项 目	本 期									
	归属于母公司股东权益									
	股本	其他权益工具		资本公积	减：库存股	其他综合收益	专项储备	盈余公积	未分配利润	小计
		优先股	永续债							
一、上年期末余额	263,053,100.00			656,942,466.38		-112,713,595.88		76,665,318.41	663,375,889.44	1,547,323,178.35
加：会计政策变更										
前期差错更正										
其他										
二、本年期初余额	263,053,100.00			656,942,466.38		-112,713,595.88		76,665,318.41	663,375,889.44	1,547,323,178.35
三、本期增减变动金额（减少以“-”号填列）	3,303,000.00			182,873,914.72	59,751,270.00	-35,013,765.90		3,607,832.46	105,341,082.96	200,360,794.24
（一）综合收益总额						-39,350,298.24			113,285,447.76	73,935,149.52
（二）股东投入和减少资本	3,303,000.00			182,873,914.72	59,751,270.00					126,425,644.72
1. 股东投入的普通股	3,303,000.00			56,448,270.00	59,751,270.00					
2. 其他权益工具持有者投入资本										
3. 股份支付计入所有者权益的金额										
（三）利润分配				14,256,627.98						
1. 提取盈余公积				112,169,016.74						
2. 对股东的分配										
3. 其他										
（四）股东权益内部结转						4,336,532.34			-7,944,364.80	
1. 资本公积转增股本										
2. 盈余公积转增股本										
3. 盈余公积弥补亏损										
4. 设定受益计划变动额结转留存收益										
5. 其他综合收益结转留存收益										
6. 其他									-4,336,532.34	
（五）专项储备										
1. 本期提取										
2. 本期使用										
（六）其他										
四、本期期末余额	266,356,100.00			839,816,381.10	59,751,270.00	-147,727,361.78		80,273,150.87	768,716,972.10	1,717,683,972.59

法定代表人：  主管会计工作负责人：  会计机构负责人： 



合并股东权益变动表

编制单位：内蒙古福瑞医疗科技股份有限公司

2024年度

单位：人民币元

项 目	上 期											
	归属于母公司股东权益											
	股本	其他权益工具		资本公积	减：库存股	其他综合收益	专项储备	盈余公积	未分配利润	小计	少数股东权益	股东权益合计
		优先股	永续债	其他								
一、上年期末余额	263,053,100.00				672,168,061.61				75,542,487.86	664,562,418.08	1,545,413,406.19	1,825,840,570.83
加：会计政策变更												
前期差错更正												
其他												
二、本年期初余额	263,053,100.00				672,168,061.61				75,542,487.86	664,562,418.08	1,545,413,406.19	1,825,840,570.83
三、本期增减变动金额（减少以“-”号填列）					-15,225,595.23				1,122,830.55	-1,186,528.64	1,909,772.09	21,538,834.56
（一）综合收益总额										101,563,741.25	69,745,987.32	159,150,907.38
（二）股东投入和减少资本					-15,225,595.23						-15,225,595.23	-2,888,065.79
1. 股东投入的普通股												8,171,166.00
2. 其他权益工具持有者投入资本												
3. 股份支付计入所有者权益的金额					-17,847,652.79						-17,847,652.79	
4. 其他					2,622,057.56						2,622,057.56	6,788,421.00
（三）利润分配												
1. 提取盈余公积									1,122,830.55	-53,733,450.55	-52,610,620.00	-134,724,007.03
2. 对股东的分配									1,122,830.55	-1,122,830.55		
3. 其他										-52,610,620.00	-52,610,620.00	-134,724,007.03
（四）股东权益内部结转												
1. 资本公积转增股本										-49,016,819.34		
2. 盈余公积转增股本												
3. 盈余公积弥补亏损												
4. 设定受益计划变动额结转留存收益												
5. 其他综合收益结转留存收益										-49,016,819.34		
6. 其他												
（五）专项储备												
1. 本期提取												
2. 本期使用												
（六）其他												
四、本期末余额	263,053,100.00				656,942,466.38				76,665,318.41	663,375,894.44	1,517,323,178.31	1,847,379,405.39

法定代表人：

主管会计工作负责人：

会计机构负责人：



母公司股东权益变动表

单位：人民币元

编制单位：内蒙古福瑞医疗科技股份有限公司

2024年度

项 目	股本	其他权益工具			资本公积	减：库存股	其他综合收益	专项储备	盈余公积	未分配利润	股东权益合计
		优先股	永续债	其他							
一、上年期末余额	263,053,100.00				453,524,340.62		-25,334,278.19		76,665,318.41	263,386,993.67	1,031,295,474.51
加：会计政策变更											
前期差错更正											
其他											
二、本年期初余额	263,053,100.00				453,524,340.62		-25,334,278.19		76,665,318.41	263,386,993.67	1,031,295,474.51
三、本期增减变动金额（减少以“-”号填列）	3,303,000.00				178,514,020.20	59,751,270.00	-4,605,308.18		3,607,832.46	32,470,492.16	153,538,766.64
（一）综合收益总额							-4,605,308.18			36,078,324.62	31,473,016.44
（二）股东投入和减少资本	3,303,000.00				178,514,020.20	59,751,270.00					122,065,750.20
1. 股东投入的普通股	3,303,000.00				56,448,270.00	59,751,270.00					
2. 其他权益工具持有者投入资本											
3. 股份支付计入所有者权益的金额											
4. 其他											
（三）利润分配					13,245,625.53						13,245,625.53
1. 提取盈余公积					108,820,124.67						108,820,124.67
2. 对股东的分配									3,607,832.46	-3,607,832.46	
3. 其他									3,607,832.46	-3,607,832.46	
（四）股东权益内部结转											
1. 资本公积转增股本											
2. 盈余公积转增股本											
3. 盈余公积弥补亏损											
4. 设定受益计划变动额结转留存收益											
5. 其他综合收益结转留存收益											
6. 其他											
（五）专项储备											
1. 本期提取											
2. 本期使用											
（六）其他											
四、本期末余额	266,356,100.00				632,038,360.82	59,751,270.00	-29,939,586.37		80,273,150.87	295,857,485.83	1,184,834,241.15

法定代表人：

主管会计工作负责人：

会计机构负责人：

母公司股东权益变动表

编制单位：内蒙古福瑞医疗科技股份有限公司

2024年度

单位：人民币元

项 目	股本	其他权益工具		资本公积	减：库存股	其他综合收益	专项储备	盈余公积	未分配利润	股东权益合计
		优先股	永续债							
一、上年期末余额	263,053,100.00			471,371,993.4		-21,778,424.91		75,542,487.86	305,892,138.74	1,094,081,295.10
加：会计政策变更										
前期差错更正										
其他										
二、本年期初余额	263,053,100.00			471,371,993.4		-21,778,424.91		75,542,487.86	305,892,138.74	1,094,081,295.10
三、本期增减变动金额（减少以“-”号填列）				-17,847,652.7		-3,555,853.28		1,122,830.55	-42,505,145.07	-62,785,820.59
（一）综合收益总额						-3,555,853.28			11,228,305.48	7,672,452.20
（二）股东投入和减少资本				-17,847,652.7						-17,847,652.79
1. 股东投入的普通股										
2. 其他权益工具持有者投入资本										
3. 股份支付计入所有者权益的金额										
4. 其他				-17,847,652.7						
（三）利润分配										
1. 提取盈余公积								1,122,830.55	-53,733,450.55	-52,610,620.00
2. 对股东的分配								1,122,830.55	-1,122,830.55	
3. 其他										
（四）股东权益内部结转										
1. 资本公积转增股本										
2. 盈余公积转增股本										
3. 盈余公积弥补亏损										
4. 设定受益计划变动额结转留存收益										
5. 其他综合收益结转留存收益										
6. 其他										
（五）专项储备										
1. 本期提取										
2. 本期使用										
（六）其他										
四、本期期末余额	263,053,100.00			453,524,340.72		-25,334,278.19		76,665,318.41	263,386,993.67	1,031,295,474.51

主管会计工作负责人：

会计机构负责人：

法定代表人：[Signature]

[Signature]



内蒙古福瑞医疗科技股份有限公司

财务报表附注

（除特别注明外，本附注金额单位均为人民币元）

一、企业的基本情况

（一）企业注册地和总部地址

内蒙古福瑞医疗科技股份有限公司（以下简称“公司”或者“本公司”），原名内蒙古福瑞中蒙药科技股份有限公司，系经内蒙古自治区人民政府内政府批字【2001】65 号文件批准，由内蒙古福瑞制药有限责任公司整体改制变更设立的股份有限公司，公司于 2001 年 12 月 26 日在内蒙古自治区工商行政管理局注册成立。

经中国证券监督管理委员会证监许可【2009】1465 号文核准，本公司 2010 年 1 月向社会公开发行人民币普通股（A 股）1900 万股，每股面值 1 元，增加注册资本 1900 万元，变更后的注册资本为 7400 万元。

经中国证券监督管理委员会证监许可【2015】779 号文核准，本公司 2015 年 6 月非公开发行人民币普通股（A 股）195.848 万股，每股面值 1 元，变更后股本总额为 13,172.8771 万元。

经历次变更后，截至 2024 年 12 月 31 日止，本公司累计股本总数 266,356,100.00 股，实收资本为 266,356,100.00 元。

公司注册地址：内蒙古自治区乌兰察布市集宁区解放路 103 号；办公地址：北京市朝阳区新源里 16 号琨莎中心 2 座 7 层；统一社会信用代码 91150000733284733B；实际控制人为王冠一。

（二）企业实际从事的主要经营活动

经营范围：中、西生化药品生产、销售；第二类、第三类医疗器械销售。一般经营项目：软件开发、信息技术咨询服务、自有房地产经营活动、其他专业技术服务、技术推广服务；

本公司主营业务为肝病领域的药品生产与销售、诊断设备研发与销售以及医疗服务相关业务，主要产品为复方鳖甲软肝片、FibroScan 系列肝纤维化诊断仪器、评估慢性肝病的血检分析工具 FibroMeter 系列、辅助 FibroScan 的数据管理软件 FibroView、医疗服务。

（三）财务报告的批准报出者和财务报告批准报出日

本财务报表业经公司董事会于 2025 年 4 月 20 日批准报出。

二、财务报表的编制基础

（一）编制基础

本公司财务报表以持续经营为基础，根据实际发生的交易和事项，按照财政部颁布的《企业会计准则-基本准则》和具体会计准则等规定（以下称企业会计准则），并基于制定的重要会计政策和会计估计进行编制。

（二）持续经营

本公司具备自报告期末起 12 个月的持续经营能力。

三、重要会计政策和会计估计

（一）遵循企业会计准则的声明

本公司编制的财务报表符合《企业会计准则》的要求，真实、完整地反映了 2024 年 12 月 31 日的财务状况、2024 年度的经营成果和现金流量等相关信息。

（二）会计期间

本公司会计年度为公历年度，即每年 1 月 1 日起至 12 月 31 日止。

（三）营业周期

本公司以一年 12 个月作为正常营业周期，并以营业周期作为资产和负债的流动性划分标准。

（四）记账本位币

本公司以人民币为记账本位币。境外子公司以其经营所处的主要经济环境中的货币为记账本位币，编制财务报表时折算为人民币。

（五）重要性标准确定的方法和选择依据

1. 财务报表项目的重要性

本公司确定财务报表项目重要性，以是否影响财务报表使用者作出经济决策为原则，从性质和金额两方面考虑。财务报表项目金额的重要性，以相关项目占资产总额、负债总额、所有者权益总额、营业收入、净利润的一定比例为标准；财务报表项目性质的重要性，以是否属于日常经营活动、是否导致盈亏变化、是否影响监管指标等对财务状况和经营成果具有较大影响的因素为依据。

2. 财务报表项目附注明细项目的重要性

本公司确定财务报表项目附注明细项目的重要性，在财务报表项目重要性基础上，以具体项目占该项目一定比例，或结合金额确定，同时考虑具体项目的性质。某些项目对财务报表而言不具有重要性，但可能对附注而言具有重要性，仍需要在附注中单独披露。财务报表

项目附注相关重要性标准为：

项 目	重要性标准
重要的单项计提坏账准备的应收款项	单笔金额 500 万元以上且信用风险与账龄组合显著不同
重要应收款项坏账准备收回或转回	单项金额占当期坏账准备收回或转回 5%以上，且金额超过 500 万元，或影响当期盈亏变化
重要的应收款项实际核销	单项金额占应收款项或坏账准备 10%以上，且金额超过 1000 万元
预收款项及合同资产账面价值发生重大变动	当期变动幅度超过 30%
重要的债权投资	单项金额占债权投资总额 10%以上，且金额超过 1000 万元
重要的在建工程项目	投资预算占固定资产金额 5%以上,当期发生额占在建工程本期发生总额 10%以上（或期末余额占比 10%以上），且金额超过 1000 万元
重要的资本化研发项目	单项金额占比 10%以上且大于 1000 万元
重要的外购在研项目	单项外购在研项目占研发投入总额的 10%以上，且金额超过 1000 万元
超过一年的重要应付账款	单笔金额 1000 万元以上且账龄超过 1 年
超过一年的重要其他应付款	单笔金额 1000 万元以上且账龄超过 1 年
重要的预计负债	单项类型预计负债占预计负债总额 10%以上，且金额超过 1000 万元
重要的投资活动	单项投资占收到或支付投资活动现金流入或流出总额的 10%以上，且金额超过 1000 万元
少数股东持有的权益重要的子公司	资产总额或营业收入占比超过上市公司的 10%
重要的合营企业或联营企业	单项账面价值超过资产总额的 10%
重要的债务重组	资产总额或负债总额占合并报表 10%以上，且绝对金额超过 1000 万元，或对净利润影响超过 10%
重要的资产置换和资产转让及出售	资产总额、净资产、营业收入、净利润任一项目占合并报表相应项目 10%以上，且绝对金额超过 1000 万元（净利润绝对金额超过 1000 万元）
重要的或有事项	金额超过 1000 万元，且占合并报表净资产绝对值 10%以上

(六)企业合并

1.同一控制下的企业合并

同一控制下企业合并形成的长期股权投资合并方以支付现金、转让非现金资产或承担债务方式作为合并对价的，在合并日按照被合并方所有者权益在最终控制方合并财务报表中的账面价值的份额作为长期股权投资的初始投资成本。合并方以发行权益性工具作为合并对价的，按发行股份的面值总额作为股本。长期股权投资的初始投资成本与合并对价账面价值（或发行股份面值总额）的差额，应当调整资本公积；资本公积不足冲减的，调整留存收益。

2.非同一控制下的企业合并

对于非同一控制下的企业合并，合并成本为购买方在购买日为取得对被购买方的控制权而付出的资产、发生或承担的负债以及发行的权益性证券的公允价值之和。非同一控制下企业合并中所取得的被购买方符合确认条件的可辨认资产、负债及或有负债，在购买日以公允价值计量。购买方对合并成本大于合并中取得的被购买方可辨认净资产公允价值份额的差额，体现为商誉价值。购买方对合并成本小于合并中取得的被购买方可辨认净资产公允价值份额

的，经复核后合并成本仍小于合并中取得的被购买方可辨认净资产公允价值份额的差额，计入当期营业外收入。

(七)控制的判断标准和合并财务报表的编制方法

1.控制的判断标准

合并财务报表的合并范围以控制作为基础予以确定。具备以下三个要素的被投资单位，认定为对其控制：拥有对被投资单位的权力、因参与被投资单位的相关活动而享有可变回报、有能力运用对被投资单位的权力影响回报金额。

2.合并财务报表的编制方法

(1) 统一母子公司的会计政策、统一母子公司的资产负债表日及会计期间

子公司与本公司采用的会计政策或会计期间不一致的，在编制合并财务报表时，按照本公司的会计政策或会计期间对子公司财务报表进行必要的调整。

(2) 合并财务报表抵销事项

合并财务报表以母公司和子公司的财务报表为基础，已抵销了母公司与子公司、子公司相互之间发生的内部交易。子公司所有者权益中不属于本公司的份额，作为少数股东权益，在合并资产负债表中股东权益项目下以“少数股东权益”项目列示。子公司持有母公司的长期股权投资，视为母公司的库存股，作为股东权益的减项，在合并资产负债表中股东权益项目下以“减：库存股”项目列示。

(3) 合并取得子公司会计处理

对于同一控制下企业合并取得的子公司，视同该企业合并于自最终控制方开始实施控制时已经发生，从合并当期的期初起将其资产、负债、经营成果和现金流量纳入合并财务报表；对于非同一控制下企业合并取得的子公司，在编制合并财务报表时，以购买日可辨认净资产公允价值为基础对其个别财务报表进行调整。

(4) 处置子公司的会计处理

在不丧失控制权的情况下部分处置对子公司的长期股权投资，在合并财务报表中，处置价款与处置长期股权投资相对应享有子公司自购买日或合并日开始持续计算的净资产份额之间的差额，调整资本公积，资本公积不足冲减的，调整留存收益。因处置部分股权投资等原因丧失了对被投资方的控制权的，在编制合并财务报表时，对于剩余股权，按照其在丧失控制权日的公允价值进行重新计量。处置股权取得的对价与剩余股权公允价值之和，减去按原持股比例计算应享有原有子公司自购买日或合并日开始持续计算的净资产的份额之间的差额，

计入丧失控制权当期的投资收益，同时冲减商誉。与原有子公司股权投资相关的其他综合收益等，在丧失控制权时转为当期投资收益。

(八)合营安排的分类及共同经营的会计处理方法

1.合营安排的分类

合营安排分为共同经营和合营企业。未通过单独主体达成的合营安排，划分为共同经营。单独主体，是指具有单独可辨认的财务架构的主体，包括单独的法人主体和不具备法人主体资格但法律认可的主体。通过单独主体达成的合营安排，通常划分为合营企业。相关事实和情况变化导致合营方在合营安排中享有的权利和承担的义务发生变化的，合营方对合营安排的分类进行重新评估。

2.共同经营的会计处理

本公司为共同经营参与方，确认与共同经营中利益份额相关的下列项目，并按照相关企业会计准则的规定进行会计处理：确认单独所持有的资产或负债，以及按份额确认共同持有的资产或负债；确认出售享有的共同经营产出份额所产生的收入；按份额确认共同经营因出售产出所产生的收入；确认单独所发生的费用，以及按份额确认共同经营发生的费用。

本公司为对共同经营不享有共同控制的参与方，如果享有该共同经营相关资产且承担该共同经营相关负债，则参照共同经营参与方的规定进行会计处理；否则，按照相关企业会计准则的规定进行会计处理。

3.合营企业的会计处理

本公司为合营企业合营方，按照《企业会计准则第2号——长期股权投资》的规定对合营企业的投资进行会计处理；本公司为非合营方，根据对该合营企业的影响程度进行会计处理。

(九)现金及现金等价物的确定标准

本公司编制现金流量表时所确定的现金，是指库存现金以及可以随时用于支付的存款。在编制现金流量表时所确定的现金等价物，是指持有的期限短、流动性强、易于转换为已知金额现金、价值变动风险很小的投资。

(十)外币业务及外币财务报表折算

1.外币业务折算

本公司对发生的外币交易，采用与交易发生日即期汇率折合本位币入账。资产负债表日外币货币性项目按资产负债表日即期汇率折算，因该日的即期汇率与初始确认时或者前一资产负债表日即期汇率不同而产生的汇兑差额，除符合资本化条件的外币专门借款的汇兑差额在资本化期间予以资本化计入相关资产的成本外，均计入当期损益。以历史成本计量的外币

非货币性项目，仍采用交易发生日的即期汇率折算，不改变其记账本位币金额。以公允价值计量的外币非货币性项目，采用公允价值确定日的即期汇率折算，折算后的记账本位币金额与原记账本位币金额的差额，作为公允价值变动(含汇率变动)处理，计入当期损益或确认为其他综合收益。

2.外币财务报表折算

本公司的子公司、合营企业、联营企业等，若采用与本公司不同的记账本位币，需对其外币财务报表折算后，再进行会计核算及合并财务报表的编报。资产负债表中的资产和负债项目，采用资产负债表日的即期汇率折算，所有者权益项目除“未分配利润”项目外，其他项目采用发生时的即期汇率折算。利润表中的收入和费用项目，采用交易发生日的即期汇率折算。折算产生的外币财务报表折算差额，在资产负债表中所有者权益项目其他综合收益下列示。外币现金流量应当采用现金流量发生日的即期汇率。汇率变动对现金的影响额，在现金流量表中单独列示。处置境外经营时，与该境外经营有关的外币报表折算差额，全部或按处置该境外经营的比例转入处置当期损益。

(十一)金融工具

1.金融工具的分类、确认和计量

(1) 金融资产

根据管理金融资产的业务模式和金融资产的合同现金流量特征，本公司将金融资产划分为以下三类：

①以摊余成本计量的金融资产。管理此类金融资产的业务模式是以收取合同现金流量为目标，且此类金融资产的合同现金流量特征与基本借贷安排相一致，即在特定日期产生的现金流量仅为对本金和以未偿付本金金额为基础的利息的支付。该类金融资产后续按照实际利率法确认利息收入。

②以公允价值计量且其变动计入其他综合收益的金融资产。管理此类金融资产的业务模式既以收取合同现金流量又以出售该金融资产为目标，且此类金融资产的合同现金流量特征与基本借贷安排相一致。该类金融资产后续按照公允价值计量，且其变动计入其他综合收益，但按照实际利率法计算的利息收入、减值损失或利得及汇兑损益计入当期损益。

③以公允价值计量且其变动计入当期损益。将持有的未划分为以摊余成本计量和以公允价值计量且其变动计入其他综合收益的金融资产，以公允价值计量，产生的利得或损失（包括利息和股利收入）计入当期损益。在初始确认时，如果能消除或减少会计错配，可以将金融资产不可撤销地指定为以公允价值计量且其变动计入当期损益的金融资产。该指定一经做

出，不得撤销。

对于非交易性权益工具投资，本公司可在初始确认时将其不可撤销地指定为以公允价值计量且其变动计入其他综合收益的金融资产。该指定在单项投资的基础上作出，且相关投资从发行者的角度符合权益工具的定义。该类金融资产以公允价值进行后续计量，除获得的股利（属于投资成本收回部分的除外）计入当期损益外，其他相关利得和损失均计入其他综合收益，且后续不转入当期损益。

（2）金融负债

金融负债于初始确认时分类为：

①以公允价值计量且其变动计入当期损益的金融负债。该类金融负债以公允价值进行后续计量，形成的利得或损失计入当期损益。

②金融资产转移不符合终止确认条件或继续涉入被转移金融资产所形成的金融负债。

③不属于前述情形的财务担保合同，以及不属于第一种情形的以低于市场利率贷款的贷款承诺。该类负债以按照金融工具的减值原则所确定的损失准备金额以及初始确认金额扣除《企业会计准则第 14 号——收入》相关规定所确定的累计摊销额后的余额孰高进行后续计量。

④以摊余成本计量的金融负债。该类金融负债采用实际利率法以摊余成本计量。

2.金融工具的公允价值的确认方法

存在活跃市场的金融工具，以活跃市场中的报价确定其公允价值；如不存在活跃市场，采用估值技术确定其公允价值。在有限情况下，如果用以确定公允价值的近期信息不足，或者公允价值的可能估计金额分布范围很广，而成本代表了该范围内对公允价值的最佳估计的，该成本可代表其在该分布范围内对公允价值的恰当估计。本公司利用初始确认日后可获得的关于被投资方业绩和经营的所有信息，判断成本能否代表公允价值。

3.金融工具的终止确认

金融资产满足下列条件之一的，予以终止确认：（1）收取金融资产现金流量的合同权利终止；（2）金融资产已转移，且符合终止确认条件。

金融负债的现时义务全部或部分得以解除的，终止确认已解除的部分。如果现有负债被同一债权人以实质上几乎完全不同条款的另一金融负债所取代，或现有负债的条款被实质性修改，终止确认现有金融负债，并同时确认新金融负债。以常规方式买卖金融资产，按交易日会计进行确认和终止确认。

(十二)预期信用损失的确定方法及会计处理方法

1.预期信用损失的范围

本公司以预期信用损失为基础，对以摊余成本计量的金融资产（含应收款项，包括应收票据和应收账款）、应收款项融资、租赁应收款、其他应收款进行减值会计处理并确认坏账准备。

2. 预期信用损失的确定方法

预期信用损失的一般方法是指，本公司在每个资产负债表日评估相关金融工具的信用风险自初始确认后是否显著增加，将金融工具发生信用减值的过程分为三个阶段，对于不同阶段的金融工具减值采用不同的会计处理方法：（1）第一阶段，金融工具的信用风险自初始确认后未显著增加的，本公司按照该金融工具未来 12 个月的预期信用损失计量损失准备，并按照其账面余额（即未扣除减值准备）和实际利率计算利息收入；（2）第二阶段，金融工具的信用风险自初始确认后已显著增加但未发生信用减值的，本公司按照该金融工具整个存续期的预期信用损失计量损失准备，并按照其账面余额和实际利率计算利息收入；（3）第三阶段，初始确认后发生信用减值的，本公司按照该金融工具整个存续期的预期信用损失计量损失准备，并按照其摊余成本（账面余额减已计提减值准备）和实际利率计算利息收入。

预期信用损失的简化方法，即始终按相当于整个存续期预期信用损失的金额计量损失准备。

3. 预期信用损失的会计处理方法

为反映金融工具的信用风险自初始确认后的变化，本公司在每个资产负债表日重新计量预期信用损失，由此形成的损失准备的增加或转回金额，应当作为减值损失或利得计入当期损益，并根据金融工具的种类，抵减该金融资产在资产负债表中列示的账面价值或计入预计负债（贷款承诺或财务担保合同）。

4. 应收款项、租赁应收款计量坏账准备的方法

（1）不包含重大融资成分的应收款项。对于由《企业会计准则第 14 号——收入》规范的交易形成的不含重大融资成分的应收款项，本公司采用简化方法，即始终按整个存续期预期信用损失计量损失准备。

①按照信用风险特征组合计提坏账准备的组合类别及确定依据

当在单项工具层面无法以合理成本评估预期信用损失的充分证据时，本公司参考历史信用损失经验，结合当前状况以及对未来经济状况的判断，根据信用风险特征将应收票据、应收账款、划分为若干组合，在组合基础上计算预期信用损失，确定组合的依据如下

应收票据按照信用风险特征组合：

组合类别	确定依据
组合 1：无风险银行承兑票据组合	出票人具有较高的信用评级，历史上未发生票据违约，信用损失风险极低，在短期内履行其支付合同现金流量义务的能力很强。
组合 2：商业承兑汇票	根据承兑人的信用风险划分，与“应收账款”组合划分相同

应收账款按照信用风险特征组合：

组合类别	确定依据
账龄组合	按类似信用风险特征（账龄）进行组合
合并范围内关联方组合	本公司将合并范围内公司划分为合并范围内关联方组合

对于划分为组合的应收票据，参考历史信用损失经验，结合当前状况及对未来经济状况的预测，通过违约风险敞口和整个存续期预期信用损失率，计算预期信用损失。

对于划分为组合的应收账款，参考历史信用损失经验，结合当前状况及对未来经济状况的预测，编制应收账款与整个存续期预期信用损失率对照表，计算预期信用损失。

②基于账龄确认信用风险特征组合的账龄计算方法

对基于账龄确认信用风险特征组合的账龄计算方法，采用按客户应收款项发生日作为计算账龄的起点，对于存在多笔业务的客户，账龄的计算根据每笔业务对应发生的日期作为账龄发生日期分别计算账龄最终收回的时间。

③按照单项计提坏账准备的判断标准

本公司对信用风险与组合信用风险显著不同的应收款项，本公司按单项计提预期信用减值损失。

（2）包含重大融资成分的应收款项和租赁应收款。

对于包含重大融资成分的应收款项和租赁应收款，按照一般方法，即“三阶段”模型计量损失准备。信用风险特征组合、基于账龄确认信用风险特征组合的账龄计算方法和单项计提的判断标准同不含融资成分的认定标准一致。

5.其他金融资产计量损失准备的方法

对于除上述以外的金融资产，如：债权投资、其他债权投资、其他应收款、除租赁应收款以外的长期应收款等，按照一般方法，即“三阶段”模型计量损失准备。

本公司在计量金融工具发生信用减值时，评估信用风险是否显著增加考虑了以下因素：

（1）按照信用风险特征组合计提坏账准备的组合类别及确定依据

本公司根据款项性质将其他应收款划分为若干信用风险特征组合，在组合基础上计算预期信用损失，确定组合的依据如下：

组合类别	确定依据
账龄组合	按类似信用风险特征（账龄）进行组合
合并范围内关联方组合	本公司将合并范围内公司划分为合并范围内关联方组合

(2) 基于账龄确认信用风险特征组合的账龄计算方法

参考不包含重大融资成分的应收款项的说明。

(3) 按照单项计提坏账准备的判断标准

参考不包含重大融资成分的应收款项的说明。

(十三)存货

1.存货的分类

存货是指本公司在日常活动中持有以备出售的产成品或商品、处在生产过程中的在产品、在生产过程或提供劳务过程中耗用的材料和物料等，主要包括原材料、周转材料（包装物、低值易耗品等）、委托加工材料、在产品、自制半成品、产成品（库存商品）等。

2.发出存货的计价方法

存货发出时，采取月末一次加权平均法计价确定其发出的实际成本。

3.存货的盘存制度

存货盘存制度为永续盘存制。

4.低值易耗品和包装物的摊销方法

低值易耗品和包装物采用一次转销法摊销。

5.存货跌价准备的确认标准和计提方法

期末对存货进行全面清查后，按存货的成本与可变现净值孰低提取或调整存货跌价准备。产成品、库存商品和用于出售的材料等直接用于出售的商品存货，在正常生产经营过程中，以该存货的估计售价减去估计的销售费用和相关税费后的金额，确定其可变现净值；需要经过加工的材料存货，在正常生产经营过程中，以所生产的产成品的估计售价减去至完工时估计将要发生的成本、估计的销售费用和相关税费后的金额，确定其可变现净值；为执行销售合同或者劳务合同而持有的存货，其可变现净值以合同价格为基础计算，若持有存货的数量多于销售合同订购数量的，超出部分的存货的可变现净值以一般销售价格为基础计算。

期末按照单个存货项目计提存货跌价准备；但对于数量繁多、单价较低的存货，按照存货类别计提存货跌价准备；与在同一地区生产和销售的产品系列相关、具有相同或类似最终用途或目的，且难以与其他项目分开计量的存货，则合并计提存货跌价准备。

以前减记存货价值的影响因素已经消失的，减记的金额予以恢复，并在原已计提的存货

跌价准备金额内转回，转回的金额计入当期损益。

(十四)合同资产和合同负债

1.合同资产

本公司将已向客户转让商品或服务而有权收取对价的权利（且该权利取决于时间流逝之外的其他因素）作为合同资产列示。合同资产的减值准备计提参照附注预期信用损失的确定方法。合同资产按照信用风险特征分为如下组合：

组合类别	确定依据
账龄组合	按类似信用风险特征（账龄）进行组合
合并范围内关联方组合	本公司将合并范围内公司划分为合并范围内关联方组合

2.合同负债

本公司将已收或应收客户对价而应向客户转让商品或提供服务的义务列示为合同负债，同一合同下的合同资产和合同负债以净额列示。

(十五)持有待售的非流动资产或处置组

1.划分为持有待售的非流动资产或处置组的确认标准和会计处理方法

本公司主要通过出售而非持续使用一项非流动资产或处置组收回其账面价值的，划分为持有待售类别，并满足下列条件：一是根据类似交易中出售此类资产或处置组的惯例，在当前状况下即可立即出售；二是出售极可能发生，即企业已经就一项出售计划作出决议且获得确定的购买承诺，预计出售将在一年内完成。有关规定要求企业相关权力机构或者监管部门批准后方可出售的，应当已经获得批准。

初始计量或在资产负债表日重新计量持有待售的非流动资产或处置组时，其账面价值高于公允价值减去出售费用后的净额的，应当将账面价值减记至公允价值减去出售费用后的净额，减记的金额确认为资产减值损失计入当期损益，同时计提持有待售资产减值准备。

对于持有待售的处置组确认的资产减值损失金额，应当先抵减处置组中商誉的账面价值，再根据处置组中适用的《企业会计准则-持有待售的非流动资产、处置组和终止经营》计量规定的各项非流动资产账面价值所占比重，按比例抵减其账面价值。

2.终止经营的认定标准和列报方法

终止经营是满足下列条件之一的、能够单独区分的组成部分，且该组成部分已被本公司处置或被本公司划归为持有待售类别：该组成部分代表一项独立的主要业务或一个单独的主要经营地区；该组成部分是拟对一项独立的主要业务或一个单独的主要经营地区进行处置的一项相关联计划的一部分；该组成部分是专为转售而取得的子公司。

本公司在利润表中分别列示持续经营损益和终止经营损益。终止经营的减值损失和转回金额等经营损益及处置损益作为终止经营损益列报。在附注中披露终止经营的收入、费用、利润总额、所得税费用（收益）和净利润，终止经营的资产或处置组确认的减值损失及其转回金额，终止经营的处置损益总额、所得税费用（收益）和处置净损益，终止经营的经营活动、投资活动和筹资活动现金流量净额，归属于母公司所有者的持续经营损益和终止经营损益。

(十六)长期股权投资

1.共同控制、重大影响的判断标准

共同控制，是指对某项安排的回报产生重大影响的活动必须经过分享控制权的参与方一致同意后才能决策，包括商品或劳务的销售和购买、金融资产的管理、资产的购买和处置、研究与开发活动以及融资活动等。重大影响，是指当持有被投资单位 20%以上至 50%的表决权资本时，具有重大影响，或虽不足 20%，但符合下列条件之一时，具有重大影响：在被投资单位的董事会或类似的权力机构中派有代表；参与被投资单位的政策制定过程；向被投资单位派出管理人员；被投资单位依赖投资公司的技术或技术资料；与被投资单位之间发生重要交易。

2.初始投资成本确定

对于企业合并取得的长期股权投资，如为同一控制下的企业合并，应当在合并日按照被合并方所有者权益在最终控制方合并财务报表中的账面价值的份额作为长期股权投资的初始投资成本；非同一控制下的企业合并，按照购买日确定的合并成本作为长期股权投资的初始投资成本；以支付现金取得的长期股权投资，初始投资成本为实际支付的购买价款；以发行权益性证券取得的长期股权投资，初始投资成本为发行权益性证券的公允价值；通过债务重组取得的长期股权投资，其初始投资成本按照债务重组准则有关规定确定；非货币性资产交换取得的长期股权投资，初始投资成本按照非货币性资产交换准则有关规定确定。

3.后续计量及损益确认方法

本公司能够对被投资单位实施控制的长期股权投资采用成本法核算，对联营企业和合营企业的长期股权投资采用权益法核算。对联营企业的权益性投资，其中一部分通过风险投资机构、共同基金、信托公司或包括投连险基金在内的类似主体间接持有的，无论以上主体是否对这部分投资具有重大影响，按照《企业会计准则第 22 号——金融工具确认和计量》的有关规定处理，并对其余部分采用权益法核算。

(十七)投资性房地产

本公司投资性房地产的类别，包括出租的土地使用权、出租的建筑物、持有并准备增值后转让的土地使用权。投资性房地产按照成本进行初始计量，采用成本模式进行后续计量。

本公司投资性房地产中出租的建筑物采用年限平均法计提折旧，具体核算政策与固定资产部分相同。投资性房地产中出租的土地使用权、持有并准备增值后转让的土地使用权采用直线法摊销，具体核算政策与无形资产部分相同。

(十八)固定资产

1.固定资产确认条件

固定资产指为生产商品、提供劳务、出租或经营管理而持有的，使用寿命超过一个会计年度的有形资产。同时满足以下条件时予以确认：与该固定资产有关的经济利益很可能流入企业；该固定资产的成本能够可靠地计量。

2.固定资产折旧方法

本公司固定资产主要分为：房屋及建筑物、机器设备、运输设备、其他设备等；折旧方法采用年限平均法。根据各类固定资产的性质和使用情况，确定固定资产的使用寿命和预计净残值。年度终了，对固定资产的使用寿命、预计净残值和折旧方法进行复核，如与原先估计数存在差异的，进行相应的调整。除已提足折旧仍继续使用的固定资产和单独计价入账的土地之外，所有固定资产均计提折旧。

资产类别	折旧方法	折旧年限（年）	残值率（%）	年折旧率（%）
房屋及建筑物	直线法	20-40	3.00	4.85-2.43
机器设备	直线法	5-20	3.00	19.40-4.85
运输设备	直线法	4-10	3.00	24.25-9.70
其他设备	直线法	3-10	3.00	32.33-9.70

(十九)在建工程

本公司在建工程主要为自营方式建造和出包方式建造。在建工程结转为固定资产的标准和时点，以在建工程达到预定可使用状态为依据。预定可使用状态的判断标准，应符合下列情况之一：固定资产的实体建造（包括安装）工作已经全部完成或实质上已经全部完成；已经试生产或试运行，并且其结果表明资产能够正常运行或能够稳定地生产出合格产品，或者试运行结果表明其能够正常运转或营业；该项建造的固定资产上的支出金额很少或者几乎不再发生；所购建的固定资产已经达到设计或合同要求，或与设计或合同要求基本相符。

(二十)借款费用

1.借款费用资本化的确认原则

本公司发生的借款费用，可直接归属于符合资本化条件的资产的购建或者生产的，予以资本化，计入相关资产成本；其他借款费用，在发生时根据其发生额确认为费用，计入当期损益。符合资本化条件的资产，是指需要经过相当长时间的购建或者生产活动才能达到预定可使用或者可销售状态的固定资产、投资性房地产和存货等资产。

2.资本化金额计算方法

资本化期间，是指从借款费用开始资本化时点到停止资本化时点的期间，借款费用暂停资本化的期间不包括在内。在购建或生产过程中发生非正常中断、且中断时间连续超过 3 个月的，应当暂停借款费用的资本化。

借入专门借款，按照专门借款当期实际发生的利息费用，减去将尚未动用的借款资金存入银行取得的利息收入或进行暂时性投资取得的投资收益后的金额确定；占用一般借款按照累计资产支出超过专门借款部分的资产支出加权平均数乘以所占用一般借款的资本化率计算确定，资本化率为一般借款的加权平均利率；借款存在折价或溢价的，按照实际利率法确定每一会计期间应摊销的折价或溢价金额，调整每期利息金额。

实际利率法是根据借款实际利率计算其摊余折价或溢价或利息费用的方法。其中实际利率是借款在预期存续期间的未来现金流量，折现为该借款当前账面价值所使用的利率。

(二十一)无形资产

1.无形资产的计价方法

本公司无形资产按照成本进行初始计量。购入的无形资产，按实际支付的价款和相关支出作为实际成本。投资者投入的无形资产，按投资合同或协议约定的价值确定实际成本，但合同或协议约定价值不公允的，按公允价值确定实际成本。自行开发的无形资产，其成本为达到预定用途前所发生的支出总额。

2.使用寿命及其确定依据、估计情况、摊销方法或复核程序

使用寿命有限无形资产采用下表列示进行摊销，并在年度终了，对无形资产的使用寿命和摊销方法进行复核，如与原先估计数存在差异的，进行相应的调整。使用寿命不确定的无形资产不摊销，但在年度终了，对使用寿命进行复核，当有确凿证据表明其使用寿命是有限的，则估计其使用寿命。

使用寿命有限的无形资产的使用寿命及其确定依据和摊销方法：

资产类别	使用寿命（年）	使用寿命的确定依据	摊销方法
土地使用权	40—70	土地使用权证法定使用年限	直线法
软件著作权	10	预计使用寿命	直线法

资产类别	使用寿命（年）	使用寿命的确定依据	摊销方法
非专利技术及其他	1-10	预计使用寿命	直线法

本公司将无法预见该资产为公司带来经济利益的期限，或使用期限不确定的无形资产确定为使用寿命不确定的无形资产。使用寿命不确定的判断依据为：来源于合同性权利或其他法定权利，但合同规定或法律规定无明确使用年限；综合同行业情况或相关专家论证等，仍无法判断无形资产为公司带来经济利益的期限。

每年年末，对使用寿命不确定的无形资产的使用寿命进行复核，主要采取自下而上的方式，由无形资产使用相关部门进行基础复核，评价使用寿命不确定判断依据是否存在变化等。

3.研发支出的归集范围及相关会计处理方法

本公司研发支出的范围主要依据公司的研究开发项目情况制定，主要包括：研发人员职工薪酬、直接投入费用、折旧费用与长期待摊费用、设计费用、装备调试费、无形资产摊销费用、委托外部研究开发费用、其他费用等。

内部研究开发项目研究阶段的支出，于发生时计入当期损益；开发阶段的支出，满足确认为无形资产条件的转入无形资产核算。

划分内部研究开发项目的研究阶段和开发阶段的具体标准：

研究阶段：为获取并理解新的科学或技术知识等而进行的独创性的有计划调查、研究活动的阶段。

开发阶段：在进行商业性生产或使用前，将研究成果或其他知识应用于某项计划或设计，以生产出新的或具有实质性改进的材料、装置、产品等活动的阶段。

内部研究开发项目研究阶段的支出，在发生时计入当期损益。

4.开发阶段支出符合资本化的具体标准

内部研究开发项目开发阶段的支出，同时满足下列条件时确认为无形资产：

- （1）完成该无形资产以使其能够使用或出售在技术上具有可行性；
- （2）具有完成该无形资产并使用或出售的意图；
- （3）无形资产产生经济利益的方式，包括能够证明运用该无形资产生产的产品存在市场或无形资产自身存在市场，无形资产将在内部使用的，能够证明其有用性；
- （4）有足够的技术、财务资源和其他资源支持，以完成该无形资产的开发，并有能力使用或出售该无形资产；
- （5）归属于该无形资产开发阶段的支出能够可靠地计量。

不满足上述条件的开发阶段的支出，于发生时计入当期损益。无法区分研究阶段支出和

开发阶段支出的，将发生的研发支出全部计入当期损益。内部开发活动形成的无形资产的成本仅包括满足资本化条件的时点至无形资产达到预定用途前发生的支出总额，对于同一项无形资产在开发过程中达到资本化条件之前已经费用化计入损益的支出不再进行调整。

(二十二)长期资产减值

长期股权投资、采用成本模式计量的投资性房地产、固定资产、在建工程、使用权资产、采用成本模式计量的生产性生物资产、油气资产、无形资产等长期资产于资产负债表日存在减值迹象的，进行减值测试。减值测试结果表明资产的可收回金额低于其账面价值的，按其差额计提减值准备并计入减值损失。

可收回金额为资产的公允价值减去处置费用后的净额与资产预计未来现金流量的现值两者之间的较高者。资产减值准备按单项资产为基础计算并确认，如果难以对单项资产的可收回金额进行估计的，以该资产所属的资产组确定资产组的可收回金额。资产组是能够独立产生现金流入的最小资产组合。

在财务报表中单独列示的商誉，无论是否存在减值迹象，至少每年进行减值测试。减值测试时，商誉的账面价值分摊至预期从企业合并的协同效应中受益的资产组或资产组组合。测试结果表明包含分摊的商誉的资产组或资产组组合的可收回金额低于其账面价值的，确认相应的减值损失。减值损失金额先抵减分摊至该资产组或资产组组合的商誉的账面价值，再根据资产组或资产组组合中除商誉以外的其他各项资产的账面价值所占比重，按比例抵减其他各项资产的账面价值。

上述资产减值损失一经确认，以后期间不予转回价值得以恢复的部分。

(二十三)长期待摊费用

本公司长期待摊费用是指已经支出，但受益期限在一年以上（不含一年）的各项费用。长期待摊费用按费用项目的受益期限分期摊销。若长期待摊的费用项目不能使以后会计期间受益，则将尚未摊销的该项目的摊余价值全部转入当期损益。

(二十四)职工薪酬

职工薪酬，是指本公司为获得职工提供的服务或解除劳动关系而给予的各种形式的报酬或补偿。职工薪酬主要包括短期薪酬、离职后福利、辞退福利和其他长期职工福利。

1.短期薪酬的会计处理方法

在职工为本公司提供服务的会计期间，将实际发生的短期薪酬确认为负债，并计入当期损益，企业会计准则要求或允许计入资产成本的除外。本公司发生的职工福利费，在实际发生时根据实际发生额计入当期损益或相关资产成本。职工福利费为非货币性福利的，按照公

允价值计量。本公司为职工缴纳的医疗保险费、工伤保险费、生育保险费等社会保险费和住房公积金，以及按规定提取的工会经费和职工教育经费，在职工提供服务的会计期间，根据规定的计提基础和计提比例计算确定相应的职工薪酬金额，并确认相应负债，计入当期损益或相关资产成本。

2.离职后福利的会计处理方法

本公司在职工提供服务的会计期间，根据设定提存计划计算的应缴存金额确认为负债，并计入当期损益或相关资产成本。根据预期累计福利单位法确定的公式将设定受益计划产生的福利义务归属于职工提供服务的期间，并计入当期损益或相关资产成本。

3.辞退福利的会计处理方法

本公司向职工提供辞退福利时，在下列两者孰早日确认辞退福利产生的职工薪酬负债，并计入当期损益：本公司不能单方面撤回因解除劳动关系计划或裁减建议所提供的辞退福利时；本公司确认与涉及支付辞退福利的重组相关的成本或费用时。

4.其他长期职工福利的会计处理方法

本公司向职工提供的其他长期职工福利，符合设定提存计划条件的，应当按照有关设定提存计划的规定进行处理；除此外，根据设定受益计划的有关规定，确认和计量其他长期职工福利净负债或净资产。

(二十五)预计负债

当与或有事项相关的义务是公司承担的现时义务，且履行该义务很可能导致经济利益流出，同时其金额能够可靠地计量时确认该义务为预计负债。本公司按照履行相关现时义务所需支出的最佳估计数进行初始计量，如所需支出存在一个连续范围，且该范围内各种结果发生的可能性相同，最佳估计数按照该范围内的中间值确定；如涉及多个项目，按照各种可能结果及相关概率计算确定最佳估计数。

资产负债表日应当对预计负债账面价值进行复核，有确凿证据表明该账面价值不能真实反映当前最佳估计数，应当按照当前最佳估计数对该账面价值进行调整。

(二十六)股份支付

本公司股份支付包括以权益结算的股份支付和以现金结算的股份支付。以权益结算的股份支付换取职工提供服务的，以授予职工权益工具的公允价值计量。存在活跃市场的，按照活跃市场中的报价确定；不存在活跃市场的，采用估值技术确定，包括参考熟悉情况并自愿交易的各方最近进行的市场交易中使用的价格、参照实质上相同的其他金融工具的当前公允价值、现金流量折现法和期权定价模型等。

在各个资产负债表日，根据最新取得的可行权人数变动、业绩指标完成情况等后续信息，修正预计可行权的股票期权数量，并以此为依据确认各期应分摊的费用。对于跨越多个会计期间的期权费用，一般可以按照该期权在某会计期间内等待期长度占整个等待期长度的比例进行分摊。

(二十七)优先股、永续债等其他金融工具

1.金融负债和权益工具的划分

本公司发行的优先股、永续债（例如长期含权中期票据）、认股权、可转换公司债券等，按照以下原则划分为金融负债或权益工具：

（1）通过交付现金、其他金融资产或交换金融资产或金融负债结算的情况。如果本公司不能无条件地避免以交付现金或其他金融资产来履行一项合同义务，则该合同义务符合金融负债的定义。

（2）通过自身权益工具结算的情况。如果发行的金融工具须用或可用本公司自身权益工具结算，作为现金或其他金融资产的替代品，该工具是本公司的金融负债；如果为了使该工具持有人享有在本公司扣除所有负债后的资产中的剩余权益，则该工具是本公司的权益工具。

（3）对于将来须用或可用本公司自身权益工具结算的金融工具的分类，应当区分衍生工具还是非衍生工具。对于非衍生工具，如果本公司未来没有义务交付可变数量的自身权益工具进行结算，则该非衍生工具是权益工具；否则，该非衍生工具是金融负债。对于衍生工具，如果本公司只能通过以固定数量的自身权益工具交换固定金额的现金或其他金融资产进行结算，则该衍生工具是权益工具；如果本公司以固定数量自身权益工具交换可变金额现金或其他金融资产，或以可变数量自身权益工具交换固定金额现金或其他金融资产，或在转换价格不固定的情况下以可变数量自身权益工具交换可变金额现金或其他金融资产，则该衍生工具应当确认为金融负债或金融资产。

2.优先股、永续债的会计处理

本公司对于归类为金融负债的金融工具在“应付债券”科目核算，在该工具存续期间，计提利息并对账面的利息调整进行调整等的会计处理，按照金融工具确认和计量准则中有关金融负债按摊余成本后续计量的规定进行会计处理。本公司对于归类为权益工具的在“其他权益工具”科目核算，在存续期间分派股利（含分类为权益工具的工具所产生的利息）的，作为利润分配处理。

(二十八)收入

本公司在履行了合同中的履约义务，即在客户取得相关商品或服务控制权时，按照分摊至该项履约义务的交易价格确认收入。取得相关商品控制权，是指能够主导该商品的使用并从中获得几乎全部的经济利益。履约义务是指合同中本公司向客户转让可明确区分商品的承诺。交易价格是指本公司因向客户转让商品而预期有权收取的对价金额，不包括代第三方收取的款项以及本公司预期将退还给客户的款项。

履约义务是在某一时段内履行、还是在某一时点履行，取决于合同条款及相关法律法规规定。如果履约义务是在某一时段内履行的，则本公司按照履约进度确认收入。否则，本公司于客户取得相关资产控制权的某一时点确认收入。

本公司根据在向客户转让商品或服务前是否拥有对该商品或服务的控制权，来判断本公司从事交易时的身份是主要责任人还是代理人。在向客户转让商品或服务前能够控制该商品或服务的，本公司为主要责任人，按照已收或应收对价总额确认收入；否则，本公司为代理人，按照预期有权收取的佣金或手续费的金额确认收入，该金额按照已收或应收对价总额扣除应支付给其他相关方的价款后的净额，或者按照既定的佣金金额或比例等确定。

(二十九)合同成本

合同成本包括为取得合同发生的增量成本及合同履约成本。为取得合同发生的增量成本（“合同取得成本”）是指不取得合同就不会发生的成本。该成本预期能够收回的，本公司将其作为合同取得成本确认为一项资产。

为履行合同发生的成本，不属于存货等其他企业会计准则规范范围且同时满足下列条件的，作为合同履约成本确认为一项资产：该成本与一份当前或预期取得的合同直接相关，包括直接人工、直接材料、制造费用（或类似费用）、明确由用户承担的成本以及仅因该合同而发生的其他成本；该成本增加了未来用于履行履约义务的资源；该成本预期能够收回。

本公司将确认为资产的合同履约成本，初始确认时摊销期限不超过一年或一个正常营业周期的，在资产负债表计入“存货”项目；初始确认时摊销期限在一年或一个正常营业周期以上的，在资产负债表中计入“其他非流动资产”项目。

本公司将确认为资产的合同取得成本，初始确认时摊销期限不超过一年或一个正常营业周期的，在资产负债表计入“其他流动资产”项目；初始确认时摊销期限在一年或一个正常营业周期以上的，在资产负债表中计入“其他非流动资产”项目。

本公司对合同取得成本、合同履约成本确认的资产采用与该资产相关的商品收入确认相同的基础进行摊销，计入当期损益。取得合同的增量成本形成的资产的摊销年限不超过一年的，在发生时计入当期损益。

与合同成本有关的资产的账面价值高于下列两项的差额时，本公司将超出部分计提减值准备并确认为资产减值损失：因转让与该资产相关的商品预期能够取得的剩余对价；为转让该相关商品估计将要发生的成本。

以前期间减值的因素之后发生变化，使得前述两项差额高于该资产账面价值的，应当转回原已计提的资产减值准备，并计入当期损益，但转回后的资产账面价值不超过假定不计提减值准备情况下的该资产在转回日的账面价值。

(三十)政府补助

1.政府补助的类型及会计处理

政府补助是指本公司从政府无偿取得的货币性资产或非货币性资产（但不包括政府作为所有者投入的资本）。政府补助为货币性资产的，应当按照收到或应收的金额计量。政府补助为非货币性资产的，应当按照公允价值计量；公允价值不能可靠取得的，按照名义金额计量。

与日常活动相关的政府补助，按照经济业务实质，计入其他收益或冲减相关成本费用。与日常活动无关的政府补助，计入营业外收入。

政府文件明确规定用于购建或以其他方式形成长期资产的政府补助，确认为与资产相关的政府补助。政府文件未明确规定补助对象的，能够形成长期资产的，与资产价值相对应的政府补助部分作为与资产相关的政府补助，其余部分作为与收益相关的政府补助；难以区分的，将政府补助整体作为与收益相关的政府补助。与资产相关的政府补助冲减相关资产账面价值或确认为递延收益。确认为递延收益的金额，在相关资产使用寿命内按照合理、系统的方法分期计入当期损益。除与资产相关的政府补助之外的政府补助，确认为与收益相关的政府补助。与收益相关的政府补助用于补偿企业以后期间的相关费用或损失的，确认为递延收益，并在确认相关费用的期间，计入当期损益或冲减相关成本；用于补偿企业已发生的相关费用或损失的，直接计入当期损益或冲减相关成本。

本公司取得政策性优惠贷款贴息，财政将贴息资金拨付给贷款银行，由贷款银行以政策性优惠利率向本公司提供贷款的，以实际收到的借款金额作为借款的入账价值，按照借款本金和该政策性优惠利率计算相关借款费用；财政将贴息资金直接拨付给本公司的，本公司将对应的贴息冲减相关借款费用。

2.政府补助确认时点

政府补助在满足政府补助所附条件并能够收到时确认。按照应收金额计量的政府补助，在期末有确凿证据表明能够符合财政扶持政策规定的相关条件且预计能够收到财政扶持资金

时予以确认。除按照应收金额计量的政府补助外的其他政府补助，在实际收到补助款项时予以确认。

(三十一)递延所得税资产和递延所得税负债

1.递延所得税的确认

根据资产、负债的账面价值与其计税基础之间的差额（未作为资产和负债确认的项目按照税法规定可以确定其计税基础的，确定该计税基础为其差额），按照预期收回该资产或清偿该负债期间的适用税率计算确认递延所得税资产或递延所得税负债。

2.递延所得税的计量

递延所得税资产的确认以很可能取得用来抵扣可抵扣暂时性差异的应纳税所得额为限。资产负债表日，有确凿证据表明未来期间很可能获得足够的应纳税所得额用来抵扣可抵扣暂时性差异的，确认以前会计期间未确认的递延所得税资产。如未来期间很可能无法获得足够的应纳税所得额用以抵扣递延所得税资产的，则减记递延所得税资产的账面价值。

对与子公司及联营企业投资相关的应纳税暂时性差异，确认递延所得税负债，除非本公司能够控制暂时性差异转回的时间且该暂时性差异在可预见的未来很可能不会转回。对与子公司及联营企业投资相关的可抵扣暂时性差异，当该暂时性差异在可预见的未来很可能转回且未来很可能获得用来抵扣可抵扣暂时性差异的应纳税所得额时，确认递延所得税资产。

3.递延所得税的净额抵消依据

同时满足下列条件时，本公司将递延所得税资产及递延所得税负债以抵销后的净额列示：拥有以净额结算当期所得税资产及当期所得税负债的法定权利；递延所得税资产和递延所得税负债是与同一税收征管部门对同一纳税主体征收的所得税相关或者对不同的纳税主体相关，但在未来每一具有重要性的递延所得税资产和递延所得税负债转回的期间内，涉及的纳税主体意图以净额结算当期所得税资产及当期所得税负债或是同时取得资产、清偿债务。

(三十二)租赁

本公司在合同开始日，将评估合同是否为租赁或包含租赁。如果合同中一方让渡了在一定期间内控制一项或多项已识别资产使用的权利以换取对价，则该合同为租赁或包含租赁。

1.承租人的会计处理

在租赁期开始日，本公司对除短期租赁和低价值资产租赁以外的租赁确认使用权资产和租赁负债，并在租赁期内分别确认折旧费用和利息费用。

(1) 使用权资产

在租赁期开始日，使用权资产按照成本进行初始计量。该成本包括租赁负债的初始计量

金额，在租赁期开始日或之前支付的已扣除租赁激励的租赁付款额，初始直接费用等。

对于能合理确定租赁期届满时将取得租赁资产所有权的，在租赁资产预计剩余使用寿命内计提折旧；若无法合理确定，在租赁期与租赁资产剩余使用寿命两者孰短的期间内计提折旧。当可收回金额低于使用权资产的账面价值时，将其账面价值减记至可收回金额。

（2）租赁负债

租赁负债按照租赁期开始日尚未支付的租赁付款额的现值进行初始计量。租赁付款额包括固定付款额，以及在合理确定将行使购买选择权或终止租赁选择权时需支付的款项等。未纳入租赁负债计量的可变租赁付款额在实际发生时计入当期损益。

本公司采用租赁内含利率作为折现率；若无法合理确定租赁内含利率，则采用本公司的增量借款利率作为折现率。按照固定的周期性利率，即本公司所采用的折现率或修订后的折现率计算租赁负债在租赁期内各期间的利息费用，并计入财务费用。

2.作为承租方对短期租赁和低价值资产租赁进行简化处理的判断依据和会计处理方法。

短期租赁是指不包含购买选择权且租赁期不超过 12 个月的租赁。低价值资产租赁是指单项租赁资产为全新资产时价值较低的租赁。

本公司对短期租赁和低价值资产租赁不确认使用权资产和租赁负债，相关租赁付款额在租赁期内各个期间按照直线法计入相关资产成本或当期损益。

本公司对除上述以外的短期租赁和低价值资产租赁确认使用权资产和租赁负债。

3.作为出租方的租赁分类标准和会计处理方法

本公司在租赁开始日，将实质上转移了与租赁资产所有权有关的几乎全部风险和报酬的租赁确认为融资租赁，除此之外的均为经营租赁。

（1）经营租赁会计处理

经营租赁的租金收入在租赁期内按直线法确认。对初始直接费用予以资本化，在租赁期内按照与租金收入相同的确认基础分期计入当期收益，未计入租赁收款额的可变租金在实际发生时计入租金收入。

（2）融资租赁会计处理

在租赁开始日，将应收融资租赁款，未担保余值之和与其现值的差额确认为未实现融资收益，在将来收到租金的各期间内确认为租赁收入，并终止确认融资租赁资产。初始直接费用计入应收融资租赁款的初始入账价值中。

（三十三）重要会计政策变更、会计估计变更

1.重要会计政策变更

2024 年 12 月，财政部发布了《关于印发〈企业会计准则解释第 18 号〉的通知》，明确不属于单项履约义务的保证类质量保证金的会计处理，应当根据《企业会计准则第 13 号——或有事项》规定，在确认预计负债的同时，将相关金额计入营业成本，并根据流动性列示预计负债。执行该会计政策变更对公司无影响。

2.重要会计估计变更
无。

四、税项

(一)主要税种及税率

税种	计税依据	税率
增值税	按税法规定计算的销售货物和应税劳务收入为基础计算销项税额，在扣除当期允许抵扣的进项税额后，差额部分为应交增值税	3%、5%、6%、9%、13%、19%、20%、21%或22%（见下表）
城市维护建设税	实缴流转税税额	7%
企业所得税	应纳税所得额	25%等（见下表）
房产税	按照房产原值的 70%（或租金收入）为纳税基准	1.2%/12%

1.境外主要实体增值税率如下：

纳税主体名称	增值税率
Echosens S.A.S.	20%
Echosens Deutschland GmbH	19%
Echosens Iberia S.L.	21%
Echosens Italia SRL	5%或 22%
Echosens UK Ltd	20%

2.不同纳税主体所得税税率说明

（1）境内实体其他所得税率如下：

纳税主体名称	所得税税率
内蒙古福瑞医疗科技股份有限公司	15%
深圳市回波医疗器械有限公司	15%

（2）境外实体所得税率如下：

纳税主体名称	所得税税率
Echosens S.A.S.	26%
Echosens Asia Ltd	16.5%
Echosens Deutschland GmbH	33%

纳税主体名称	所得税税率
Echosens North America Inc.	21%
Echosens Italia SRL	28%

注：境外实体执行所在国（或地区）当地税收政策。

(二)重要税收优惠及批文

依据内蒙古自治区地方税务局内地税字[2006]14 号和乌兰察布盟地方税务局直属征收管理分局乌地税直字【2006】34 号文件，公司符合国家关于西部大开发有关税收优惠政策之规定，从 2005 年 1 月 1 日起公司即减按 15%的企业所得税税率计缴企业所得税。

深圳市回波医疗器械有限公司于 2023 年 11 月 15 日收到深圳市科技创新委员会、深圳市财政局、国家税务总局深圳市税务局联合颁发的证书编号为 GR202344205011 的《高新技术企业证书》，有效期三年。根据《企业所得税法》及其实施条例，2023 年度、2024 年度、2025 年度公司按 15%的税率缴纳企业所得税。

五、合并财务报表重要项目注释

(一)货币资金

项目	期末余额	期初余额
库存现金	2,812.06	
银行存款	559,455,543.75	509,499,429.12
其他货币资金	7,368,677.31	89,330.76
合计	566,827,033.12	509,588,759.88
其中：存放在境外的款项总额	359,857,154.81	356,558,419.34

期末受限货币资金如下：

项目	期末余额	期初余额
银行承兑汇票保证金	7,013,005.49	
其他	27,444.28	
合计	7,040,449.77	

(二)交易性金融资产

项目	期末余额	期初余额
分类以公允价值计量且其变动计入当期损益的金融资产		
其中：理财产品投资	157,500,000.00	94,111,695.27
合计	157,500,000.00	94,111,695.27

(三)应收票据

1.应收票据的分类

项目	期末余额	期初余额
银行承兑汇票	29,741,485.43	23,095,250.70
合计	29,741,485.43	23,095,250.70

2.期末已背书或贴现但在资产负债表日尚未到期的应收票据

项目	期末终止确认金额	期末未终止确认金额
银行承兑汇票	2,301,137.19	80,551.00
合计	2,301,137.19	80,551.00

3.按坏账计提方法分类披露

类别	期末余额				
	账面余额		坏账准备		账面价值
	金额	比例 (%)	金额	计提比例 (%)	
按单项计提坏账准备的 应收票据					
按组合计提坏账准备的 应收票据	29,741,485.43	100.00			29,741,485.43
其中：银行承兑汇票	29,741,485.43	100.00			29,741,485.43

类别	期初余额				
	账面余额		坏账准备		账面价值
	金额	比例 (%)	金额	计提比例 (%)	
按单项计提坏账准备的 应收票据					
按组合计提坏账准备的 应收票据	23,095,250.70	100.00			23,095,250.70
其中：银行承兑汇票	23,095,250.70	100.00			23,095,250.70

(四)应收账款

1.按账龄披露

账龄	期末余额	期初余额
1 年以内	520,581,437.21	438,068,429.45
1 至 2 年	29,706,910.22	18,803,181.13
2 至 3 年	14,618,090.29	6,406,460.72
3 年以上	3,265,662.24	2,925,007.12
小计	568,172,099.96	466,203,078.42
减：坏账准备	42,540,695.51	31,792,295.20
合计	525,631,404.45	434,410,783.22

2.按坏账计提方法分类披露

类别	期末余额				账面价值
	账面余额		坏账准备		
	金额	比例(%)	金额	计提比例 (%)	

类别	期末余额				
	账面余额		坏账准备		账面价值
	金额	比例(%)	金额	计提比例(%)	
按单项计提坏账准备的应收账款					
按组合计提坏账准备的应收账款	568,172,099.96	100.00	42,540,695.51	7.49	525,631,404.45
其中：账龄组合	568,172,099.96	100.00	42,540,695.51	7.49	525,631,404.45
合计	568,172,099.96	100.00	42,540,695.51	7.49	525,631,404.45

续

类别	期初余额				
	账面余额		坏账准备		账面价值
	金额	比例(%)	金额	计提比例(%)	
按单项计提坏账准备的应收账款					
按组合计提坏账准备的应收账款	466,203,078.42	100.00	31,792,295.20	6.82	434,410,783.22
其中：账龄组合	466,203,078.42	100.00	31,792,295.20	6.82	434,410,783.22
合计	466,203,078.42	100.00	31,792,295.20	6.82	434,410,783.22

按信用风险特征组合计提坏账准备的应收账款

账龄组合

账龄	期末余额			期初余额		
	账面余额	坏账准备	计提比例(%)	账面余额	坏账准备	计提比例(%)
1 年以内	520,611,209.33	26,030,560.46	5.00	438,068,429.45	21,903,421.49	5.00
1 至 2 年	29,677,138.10	5,935,427.62	20.00	18,803,181.13	3,760,636.20	20.00
2 至 3 年	14,618,090.29	7,309,045.19	50.00	6,406,460.72	3,203,230.40	50.00
3 年以上	3,265,662.24	3,265,662.24	100.00	2,925,007.12	2,925,007.11	100.00
合计	568,172,099.96	42,540,695.51		466,203,078.42	31,792,295.20	

3.坏账准备情况

类别	期初余额	本期变动金额				期末余额
		计提	收回或转回	核销	其他变动	
账龄组合	31,792,295.20	18,395,709.12			-7,647,308.81	42,540,695.51
合计	31,792,295.20	18,395,709.12			-7,647,308.81	42,540,695.51

4.按欠款方归集的期末余额前五名的应收账款和合同资产情况

单位名称	应收账款 期末余额	合同 资产 期末 余额	应收账款和合 同资产期末 余额	占应收账款和合同 资产期末余额 合计数的比例(%)	坏账准备期末 余额
乌兰察布市中心医院	36,394,892.52		36,394,892.52	6.41	8,499,744.09
KANLIFE INDIA PRIVATE LIMITED	20,892,385.66		20,892,385.66	3.68	1,044,619.28
FIDELIS SUSTAINABILITY	10,301,586.27		10,301,586.27	1.81	557,189.75

单位名称	应收账款 期末余额	合同 资产 期末 余额	应收账款和合 同资产期末 余额	占应收账款和合同 资产期末余额 合计数的比例(%)	坏账准备期末 余额
DISTRIBUTION					
KNS CANADA INC	6,708,326.20		6,708,326.20	1.18	335,416.31
广州市振康医药有限公司	8,469,390.69		8,469,390.69	1.49	423,469.53
合计	82,766,581.34		82,766,581.34	14.57	10,860,438.96

(五)预付款项

1.预付款项按账龄列示

账龄	期末余额		期初余额	
	金额	比例(%)	金额	比例(%)
1年以内	42,110,174.61	99.68	42,688,275.57	99.86
1至2年	22,174.29	0.05	4,000.00	0.01
2至3年	4,533.24	0.01		
3年以上	111,633.00	0.26	55,664.00	0.13
合计	42,248,515.14	100.00	42,747,939.57	100.00

注：因公司本期非同一控制下企业合并杭州睿颖健康产业股权投资基金合伙企业（有限合伙），故期初期末账龄的迁徙不具有可比性。

2.按预付对象归集的期末余额前五名单位情况

单位名称	期末余额	占预付款项期末余额合计数的 比例(%)
ELPACK	16,985,474.42	40.20
Salesforce	2,861,250.45	6.77
PLIMETAL	2,394,991.19	5.67
EUROBAIL	2,178,341.10	5.16
PACK'AERO	1,920,995.13	4.55
合计	26,341,052.29	62.35

(六)其他应收款

项目	期末余额	期初余额
其他应收款	12,023,738.79	12,678,234.45
合计	12,023,738.79	12,678,234.45

其他应收款

(1)按账龄披露

账龄	期末余额	期初余额
1年以内	11,473,499.49	13,126,820.36
1至2年	1,342,392.86	259,693.94
2至3年	573,900.00	
3年以上	3,903,005.72	1,432,855.72

账龄	期末余额	期初余额
小计	17,292,798.07	14,819,370.02
减：坏账准备	5,269,059.28	2,141,135.57
合计	12,023,738.79	12,678,234.45

注：因公司本期非同一控制下企业合并杭州睿颖健康产业股权投资基金合伙企业（有限合伙），故期初期末账龄的迁徙不具有可比性。

（2）按款项性质披露

款项性质	期末余额	期初余额
保证金	9,412,779.02	7,162,735.77
备用金	2,444,639.40	3,003,930.89
往来款	2,808,412.99	1,801,974.46
其他	2,626,966.66	2,850,728.90
小计	17,292,798.07	14,819,370.02
减：坏账准备	5,269,059.28	2,141,135.57
合计	12,023,738.79	12,678,234.45

（3）按坏账计提方法分类披露

类别	期末余额				
	账面余额		坏账准备		账面价值
	金额	比例(%)	金额	计提比例(%)	
按单项计提坏账准备	473,900.00	2.74	473,900.00	100.00	
按组合计提坏账准备	16,818,898.07	97.26	4,795,159.28	28.51	12,023,738.79
其中：账龄组合	16,818,898.07	97.26	4,795,159.28	28.51	12,023,738.79
合计	17,292,798.07	100.00	5,269,059.28	30.47	12,023,738.79

续：

类别	期初余额				
	账面余额		坏账准备		账面价值
	金额	比例（%）	金额	计提比例（%）	
按单项计提坏账准备					
按组合计提坏账准备	14,819,370.02	100.00	2,141,135.57	14.45	12,678,234.45
其中：账龄组合	14,819,370.02	100.00	2,141,135.57	14.45	12,678,234.45
合计	14,819,370.02	100.00	2,141,135.57	14.45	12,678,234.45

按账龄组合计提坏账准备

账龄	期末余额		
	账面余额	坏账准备	计提比例（%）
1 年以内	11,473,499.49	573,674.98	5.00

1 至 2 年	1,342,392.86	268,478.58	20.00
2 至 3 年	100,000.00	50,000.00	50.00
3 年以上	3,903,005.72	3,903,005.72	100.00
合计	16,818,898.07	4,795,159.28	

(4) 坏账准备计提情况

坏账准备	第一阶段	第二阶段	第三阶段	合计
	未来 12 个月 预期信用损失	整个存续期预期信用损失 (未发生信用减值)	整个存续期预期信用损失 (已发生信用减值)	
2024 年 1 月 1 日余额	2,141,135.57			2,141,135.57
本期计提	1,347,045.11		473,900.00	1,820,945.11
本期转回				
本期转销				
本期核销	354,429.16			354,429.16
其他变动	1,661,407.76			1,661,407.76
2024 年 12 月 31 日余额	4,795,159.28		473,900.00	5,269,059.28

(5) 坏账准备情况

类别	期初余额	本期变动金额				期末余额
		计提	收回或转回	转销或核销	其他变动	
按单项计提 坏账准备		473,900.00				473,900.00
按组合计提 坏账准备	2,141,135.57	1,347,045.11		354,429.16	1,661,407.76	4,795,159.28
其中：账龄组合	2,141,135.57	1,347,045.11		354,429.16	1,661,407.76	4,795,159.28
合计	2,141,135.57	1,820,945.11		354,429.16	1,661,407.76	5,269,059.28

(6) 本期实际核销的其他应收款情况

本期实际核销的其他应收款金额为 354,429.16 元。

(7) 按欠款方归集的期末余额前五名的其他应收款情况

单位名称	款项性质	期末余额	账龄	占其他应收款 期末余额合计 数的比例(%)	坏账准备期末 余额
成都融智投资管理 集团有限公司	往来款	2,440,000.00	3 年以上	14.11	2,440,000.00
江苏弘智信息科技 有限公司	押金及保证 金	400,000.00	3 年以上	2.31	400,000.00
广州空港阿里健康 大药房有限公司	保证金	330,000.00	1 年以内	1.91	16,500.00
内蒙古自治区国际 蒙医医院	押金保证金	222,929.70	1 至 2 年	1.29	44,585.94

单位名称	款项性质	期末余额	账龄	占其他应收款 期末余额合计 数的比例(%)	坏账准备期末 余额
北京时代沃华传媒 科技发展有限公司	往来款	200,000.00	3 年以上	1.16	200,000.00
合计		3,592,929.70		20.78	3,101,085.94

(七)存货

1.存货的分类

项目	期末余额			期初余额		
	账面余额	跌价准备	账面价值	账面余额	跌价准备	账面价值
原材料	87,524,175.40	4,149,373.71	83,374,801.69	65,496,831.00	7,529,404.08	57,967,426.92
在产品	17,031,023.46		17,031,023.46	27,605.78		27,605.78
库存商品	39,384,550.27	132,681.79	39,251,868.48	41,641,582.62		41,641,582.62
委托加工物资	96,358.52	96,358.52		96,358.52		96,358.52
周转材料	705,398.26		705,398.26	632,834.57		632,834.57
发出商品	481,620.27		481,620.27			
合计	145,223,126.18	4,378,414.02	140,844,712.16	107,895,212.49	7,529,404.08	100,365,808.41

2.存货跌价准备和合同履约成本减值准备的增减变动情况

项目	期初余额	本期增加金额		本期减少金额		期末余额
		计提	其他	转回或转销	其他	
原材料	7,529,404.08	1,464,209.27		4,605,703.58	238,536.06	4,149,373.71
库存商品		132,681.79				132,681.79
委托加工物资		96,358.52				96,358.52
合计	7,529,404.08	1,693,249.58		4,605,703.58	238,536.06	4,378,414.02

(八)一年内到期的非流动资产

项目	期末余额	期初余额
预付房租	220,000.00	220,000.00
合计	220,000.00	220,000.00

(九)其他流动资产

项目	期末余额	期初余额
预交税费、社保	22,882,099.16	19,207,985.87
增值税留抵税额	24,288,723.77	18,408,344.87
应收退货成本	1,493,919.32	
合计	48,664,742.25	37,616,330.74

(十)长期应收款

1.长期应收款情况

项目	期末余额			期初余额		
	账面 余额	坏账 准备	账面 价值	账面 余额	坏账 准备	账面 价值
药品集中采购保证金	1,390,000.00	1,390,000.00		1,390,000.00		1,390,000.00

2.长期应收款坏账准备变动情况

类别	期初 余额	本期变动金额				期末余额
		计提	收回或转回	转销或核销	其他变动	
药品集中采购保证 金		1,390,000.00				1,390,000.00
合计		1,390,000.00				1,390,000.00

(十一)长期股权投资

被投资单位	期初余额	本期增减变动				期末余额
		追加投资	减少投资	权益法确认的 投资损益	其他综合收益 调整	
联营企业						
杭州睿颖健康产业股权投资基 金合伙企业（有限合伙）	40,235,237.00	67,510,800.00		-6,010,020.46		-4,336,532.34
北京福瑞众合健康科技有限公 司	7,307,367.65			-7,307,367.65		
北京瑞建天行生物技术有限公 司	5,072,853.14		5,020,161.09	-52,692.05		
Theraclion SA	58,316,900.05			-12,843,419.34		
合计	110,932,357.84	67,510,800.00	5,020,161.09	-26,213,499.50		-4,336,532.34

续

被投资单位	本期增减变动				期末余额	减值准备 期末余额
	其他权 益变动	宣告发放现 金股利或利 润	计提减 值准备	其他		
联营企业						
杭州睿颖健康产业股权投资基 金合伙企业（有限合伙）				-97,399,484.20		
北京福瑞众合健康科技有限公 司						
北京瑞建天行生物技术有限公 司						
Theraclion SA				-1,322,355.90	44,151,124.81	
合计				-98,721,840.10	44,151,124.81	

(十二)其他权益工具投资

项目	期初余额	本期增减变动					期末余额
		追加 投资	减 少 投 资	本期计入 其他综合 收益的利 得	本期计入其 他综合收益 的损失	其他	
众惠财产相互保险社	37,124,427.55			6,068,451.11			43,192,878.66
MEDIAN Technologies SA	56,283,951.59				11,355,453.68	-2,095,695.65	42,832,802.26
Epivision	7,064,000.21				6,384,657.98		679,342.23
合计	100,472,379.35			6,068,451.11	17,740,111.66	-2,095,695.65	86,705,023.15

(续)

项目	本期确认的股利 收入	累计计入其他 综合收益的利得	累计计入其他 综合收益的损失	指定为以公允 价值计量且其 变动计入其他 综合收益的原因
众惠财产相互保险社			15,607,121.34	战略投资
MEDIAN Technologies SA			98,284,752.86	战略投资
Epivision			29,798,958.77	战略投资
合计			143,690,832.97	

(十三)其他非流动金融资产

类别	期末余额	期初余额
华盖信诚医疗健康投资成都 合伙企业（有限合伙）	8,998,327.95	11,450,048.65
合计	8,998,327.95	11,450,048.65

(十四)投资性房地产

1.按成本计量的投资性房地产

项目	房屋及建筑物	合计
一、账面原值		
1.期初余额	59,396,603.29	59,396,603.29
2.本期增加金额	51,291,971.93	51,291,971.93
其中：固定资产转入	51,291,971.93	51,291,971.93
3.本期减少金额	3,323,040.96	3,323,040.96
其中：转入固定资产	3,323,040.96	3,323,040.96
4.期末余额	107,365,534.26	107,365,534.26
二、累计折旧和累计摊销		
1.期初余额	25,902,632.65	25,902,632.65
2.本期增加金额	6,855,727.42	6,855,727.42
其中：计提或摊销	2,748,630.80	2,748,630.80
固定资产转入	4,107,096.62	4,107,096.62
3.本期减少金额	1,501,755.72	1,501,755.72

项目	房屋及建筑物	合计
其中：转入固定资产	1,501,755.72	1,501,755.72
4.期末余额	31,256,604.35	31,256,604.35
三、减值准备		
1.期初余额		
2.本期增加金额		
3.本期减少金额		
4.期末余额		
四、账面价值		
1.期末账面价值	76,108,929.91	76,108,929.91
2.期初账面价值	33,493,970.64	33,493,970.64

2.投资性房地产的说明

2020 年公司与中国建设银行股份有限公司乌兰察布市分行签订的最高额抵押合同，合同号：HTC150660000ZGDB202000030，公司以拥有的固定资产、无形资产和投资性房地产做抵押，获得建行提供不超过 6500 万元人民币的授信额度，授信期间自 2020 年至 2025 年。2024 年 12 月 31 日该授信合同下的借款余额为 0，公司正在办理该房产的解押手续，截至审计报告日，解押手续尚未办理完成。

尚未解押投资性房地产明细如下：

序号	资产名称	房产位置	产权证书编号	原值	净值
1	温州机电城	回民区通道北街温州机电城1号楼1-2层1单元、1014、1024号	呼回民区字第 2012127954 号	8,932,360.00	5,618,306.63
合计				8,932,360.00	5,618,306.63

(十五)固定资产

类 别	期末余额	期初余额
固定资产	124,206,021.61	155,215,026.28
固定资产清理		
合计	124,206,021.61	155,215,026.28

固定资产

项目	房屋及建筑物	机器设备	运输设备	电子设备及其他	合计
一、账面原值					
1.期初余额	126,338,348.65	165,551,538.73	4,593,958.01	21,367,206.31	317,851,051.70
2.本期增加金额	3,323,040.96	33,963,425.58	106,884.95	12,862,852.04	50,256,203.53
（1）购置		26,816,132.12	106,884.95	4,756,427.89	31,679,444.96
（2）外币报表折算影响数		2,995,628.35		945,987.90	3,941,616.25

项目	房屋及建筑物	机器设备	运输设备	电子设备及其他	合计
(3) 企业合并增加		4,151,665.11		2,022,063.64	6,173,728.75
(4) 其他增加	3,323,040.96			5,138,372.61	8,461,413.57
3.本期减少金额	51,291,971.93	11,071,337.99	1,077,027.00	1,613,089.65	65,053,426.57
(1) 处置或报废		11,071,337.99	1,077,027.00	1,613,089.65	13,761,454.64
(2) 转入投资性房地产	51,291,971.93				51,291,971.93
4.期末余额	78,369,417.68	188,443,626.32	3,623,815.96	32,616,968.70	303,053,828.66
二、累计折旧					
1.期初余额	38,835,107.07	104,547,893.09	2,074,151.44	17,178,873.82	162,636,025.42
2.本期增加金额	3,562,081.27	19,586,407.09	278,028.88	6,258,779.12	29,685,296.36
(1) 计提	2,060,325.55	15,457,204.89	278,028.88	4,507,789.26	22,303,348.58
(2) 外币报表折算影响数		780,264.42		260,088.14	1,040,352.56
(3) 企业合并增加		3,348,937.78		1,490,901.72	4,839,839.50
(4) 其他增加	1,501,755.72				1,501,755.72
3.本期减少金额	4,107,096.62	6,928,612.81	1,044,716.19	1,393,089.11	13,473,514.73
(1) 处置或报废		6,928,612.81	1,044,716.19	1,393,089.11	9,366,418.11
(2) 转入投资性房地产	4,107,096.62				4,107,096.62
4.期末余额	38,290,091.72	117,205,687.37	1,307,464.13	22,044,563.83	178,847,807.05
三、减值准备					
1.期初余额					
2.本期增加金额					
3.本期减少金额					
4.期末余额					
四、账面价值					
1.期末账面价值	40,079,325.96	71,237,938.95	2,316,351.83	10,572,404.87	124,206,021.61
2.期初账面价值	87,503,241.58	61,003,645.64	2,519,806.57	4,188,332.49	155,215,026.28

(十六)在建工程

类 别	期末余额	期初余额
在建工程	294,172,603.56	191,909,065.93
工程物资		
合计	294,172,603.56	191,909,065.93

1.在建工程项目基本情况

项目	期末余额			期初余额		
	账面余额	减值准备	账面价值	账面余额	减值准备	账面价值
福瑞健康科技园	293,113,157.79		293,113,157.79	189,834,795.54		189,834,795.54
其他	1,059,445.77		1,059,445.77	2,074,270.39		2,074,270.39

项目	期末余额			期初余额		
	账面余额	减值准备	账面价值	账面余额	减值准备	账面价值
合计	294,172,603.56		294,172,603.56	191,909,065.93		191,909,065.93

2.重大在建工程项目变动情况

项目名称	预算数 (万元)	期初余额	本期增加金额	本期转入 固定资产	本期其他 减少金额	期末余额
福瑞健康 科技园	40,000.00	189,834,795.54	103,278,362.25			293,113,157.79

重大在建工程项目变动情况（续）

项目名称	工程累计投入 占预算比例(%)	工程进度 (%)	利息资本化 累计金额	其中：本期利息 资本化金额	本期利息 资本化率(%)	资金来源
福瑞健康 科技园	73.28%	73.28%				自有资金

(十七)使用权资产

项目	房屋及建筑物	运输工具	办公设备及其他	合计
一、账面原值				
1.期初余额	96,218,125.14	4,482,645.85	1,115,319.08	101,816,090.07
2.本期增加金额	40,556,519.90	1,220,008.70	622,910.52	42,399,439.12
（1）新增租赁	24,537,684.42	2,470,386.28	191,734.89	27,199,805.59
（2）企业合并增加	15,199,633.53			15,199,633.53
（3）重分类	819,201.95	-1,250,377.58	431,175.63	
3.本期减少金额	2,563,482.59	1,012,890.27	289,596.39	3,865,969.25
（1）处置		875,731.09	223,971.91	1,099,703.00
（2）外币报表折算影响数	2,563,482.59	137,159.18	65,624.48	2,766,266.25
4.期末余额	134,211,162.45	4,689,764.28	1,448,633.21	140,349,559.94
二、累计折旧				
1.期初余额	42,834,970.04	1,777,139.91	1,083,257.32	45,695,367.27
2.本期增加金额	22,300,835.96	718,838.81	-33,584.17	22,986,090.60
（1）计提	17,303,344.96	1,258,323.46	366,886.45	18,928,554.87
（2）企业合并增加	4,057,535.73			4,057,535.73
（3）重分类	939,955.27	-539,484.65	-400,470.62	
3.本期减少金额	1,180,239.50	696,362.14	252,945.51	2,129,547.15
（1）处置		643,843.05	223,971.91	867,814.96
（2）外币报表折算影响数	1,180,239.50	52,519.09	28,973.60	1,261,732.19
4.期末余额	63,955,566.50	1,799,616.58	796,727.64	66,551,910.72
三、减值准备				
1.期初余额				
2.本期增加金额				

项目	房屋及建筑物	运输工具	办公设备及其他	合计
3.本期减少金额				
4.期末余额				
四、账面价值				
1.期末账面价值	70,255,595.95	2,890,147.70	651,905.57	73,797,649.22
2.期初账面价值	53,383,155.10	2,705,505.94	32,061.76	56,120,722.80

(十八)无形资产

项目	土地使用权	专利及软件 著作权	非专利技术及其 其他	合计
一、账面原值				
1.期初余额	333,312,279.31	332,605,668.53	75,695,986.54	741,613,934.38
2.本期增加金额	97,546,212.63	52,490,990.54	24,111,066.46	174,148,269.63
(1) 购置	97,546,212.63		24,111,066.46	121,657,279.09
(2) 内部研发		48,575,233.76		48,575,233.76
(3) 企业合并增加		3,915,756.78		3,915,756.78
3.本期减少金额		11,622,201.00	2,009,234.00	13,631,435.00
(1) 处置			60,864.85	60,864.85
(2) 外币报表折算影响数		11,622,201.00	1,948,369.15	13,570,570.15
4.期末余额	430,858,491.94	373,474,458.07	97,797,819.00	902,130,769.01
二、累计摊销				
1.期初余额	44,473,804.93	206,633,457.17	48,488,314.03	299,595,576.13
2.本期增加金额	8,201,201.54	39,072,176.15	5,583,833.65	52,857,211.34
(1) 计提	8,201,201.54	36,166,990.94	5,583,833.65	49,952,026.13
(2) 企业合并增加		2,905,185.21		2,905,185.21
3.本期减少金额		6,549,432.81	1,918,765.44	8,468,198.25
(1) 处置			60,864.85	60,864.85
(2) 外币报表折算影响数		6,549,432.81	1,857,900.59	8,407,333.40
4.期末余额	52,675,006.47	239,156,200.51	52,153,382.24	343,984,589.22
三、减值准备				
1.期初余额				
2.本期增加金额				
3.本期减少金额				
4.期末余额				
四、账面价值				
1.期末账面价值	378,183,485.47	134,318,257.56	45,644,436.76	558,146,179.79
2.期初账面价值	288,838,474.38	125,972,211.36	27,207,672.51	442,018,358.25

(十九)商誉

1.商誉账面原值

项目	期初余额	本期增加额		本期减少额		期末余额
		企业合并形成的	其他	处置	其他	
呼和浩特福瑞药业有限责任公司	14,636.71					14,636.71
Echosens S.A.S.	135,870,948.95					135,870,948.95
杭州睿颖健康产业股权投资基金合伙企业（有限合伙）		76,910,629.56				76,910,629.56
合计	135,885,585.66	76,910,629.56				212,796,215.22

2.商誉减值准备

项目	期初余额	本期增加额		本期减少额		期末余额
		计提	其他	处置	其他	
呼和浩特福瑞药业有限责任公司						
Echosens S.A.S.						
杭州睿颖健康产业股权投资基金合伙企业（有限合伙）		7,703,155.82				7,703,155.82
合计		7,703,155.82				7,703,155.82

3.商誉所在资产组或资产组组合的相关信息

名称	所属资产组合或者组合的构成及依据	所属经营分部及依据	是否与以前年度保持一致
Echosens S.A.S.	Echosens 资产组	设备与技术分部	是
杭州睿颖健康产业股权投资基金合伙企业（有限合伙）	杭州睿颖资产组	药品与服务分部	不适用

4.商誉可收回金额的确定方法

（1）本公司采用预计未来现金流量现值的方法计算 Echosens 资产组的可收回金额。本公司根据 Echosens 管理层批准的 Echosens 财务预算预计未来 5 年内现金流量，其后年度的现金流量按永续测算。Echosens 管理层根据过往表现及其对市场发展的预期编制上述财务预算。计算 Echosens 未来现金流现值所采用的税前折现率为 12.78%，已反映了相对于有关分部的风险。根据减值测试的结果，公司本期末 Echosens S.A.S. 相关商誉未发生减值。

（2）本公司采用预计未来现金流量现值的方法计算杭州睿颖资产组的可收回金额。杭州睿颖资产组预计未来现金流量现值（可收回金额）利用了中京民信（北京）资产评估有限公司出具的《内蒙古福瑞医疗科技股份有限公司拟实施商誉减值测试涉及的杭州睿颖健康产业股权投资基金合伙企业（有限合伙）与商誉相关资产组价值资产评估报告》（京信评报字（2025）第 331 号）的评估结果。

本公司根据杭州睿颖健康产业股权投资基金合伙企业（有限合伙）（以下简称“杭州睿颖”）管理层批准的杭州睿颖财务预算预计未来 5 年内现金流量，其后年度的现金流量按永续测算。杭州睿颖管理层根据过往表现及其对市场发展的预期编制上述财务预算。计算杭州睿颖未来现金流现值所采用的税前折现率为 15.88%。根据减值测试的结果，公司本期末对杭州睿颖相关商誉计提减值准备 7,703,155.82 元。

(二十)长期待摊费用

类 别	期初余额	本期增加额	本期摊销额	其他减少额	期末余额
装修费及其他	6,493,367.08	2,793,304.91	3,989,270.57		5,297,401.42
合计	6,493,367.08	2,793,304.91	3,989,270.57		5,297,401.42

(二十一)递延所得税资产、递延所得税负债

1.未经抵消的递延所得税资产和递延所得税负债

项目	期末余额		期初余额	
	递延所得税资产/负债	可抵扣/应纳税暂时性差异	递延所得税资产/负债	可抵扣/应纳税暂时性差异
递延所得税资产：				
资产减值准备	3,798,145.16	18,246,599.41	2,514,648.62	12,418,944.71
可抵扣亏损	8,318,062.22	37,896,490.25	9,696,852.84	44,458,651.11
递延收益	370,364.44	2,347,096.68	1,300,247.76	8,205,336.61
内部未实现利润及汇兑损失	27,648,738.79	119,211,454.28	25,177,007.92	111,448,317.62
股权激励	2,877,175.30	12,183,011.13		
公允价值变动	4,518,186.01	30,121,240.07	4,470,754.98	29,805,033.20
其他可抵扣暂时性差异	4,456,153.30	19,582,486.55	3,626,514.82	15,901,738.79
租赁负债	3,913,090.33	17,643,399.24	254,341.38	5,086,827.60
预计负债	557,562.36	3,717,082.41		
预提费用	871,617.17	3,451,228.67	1,012,047.65	3,162,284.61
小计	57,329,095.08	264,400,088.69	48,052,415.97	230,487,134.25
递延所得税负债：				
收购子公司产生无形资产的暂时性差异	2,233,292.68	8,933,170.73	2,371,638.25	9,486,552.99
使用权资产	4,148,124.39	19,280,926.48	222,922.70	4,458,454.00
小计	6,381,417.07	28,214,097.21	2,594,560.95	13,945,006.99

2.未确认递延所得税资产明细

项目	期末余额	期初余额
可抵扣暂时性差异	3,579,278.00	
可抵扣亏损	96,952,638.31	28,980,367.62
合计	100,531,916.31	28,980,367.62

3.未确认递延所得税资产的可抵扣亏损将于以下年度到期情况

年度	期末余额	期初余额	备注
2024 年度		1,943,284.76	
2025 年度	10,135,427.13	298,673.61	
2026 年度	4,448,429.58	915,560.68	
2027 年度	9,562,445.67	6,659,090.12	
2028 年度	32,141,361.28	19,163,758.45	
2029 年度	40,664,974.65		
合计	96,952,638.31	28,980,367.62	

(二十二)其他非流动资产

项目	期末余额			期初余额		
	账面余额	减值准备	账面价值	账面余额	减值准备	账面价值
预付长期资产购置款	1,195,712.77		1,195,712.77	99,204,760.76		99,204,760.76
合计	1,195,712.77		1,195,712.77	99,204,760.76		99,204,760.76

(二十三)所有权或使用权受限资产

项目	期末情况			
	账面余额	账面价值	受限类型	受限情况
货币资金	7,040,449.77	7,040,449.77	保证金等	使用受限
投资性房地产	8,932,360.00	5,618,306.63	银行授信抵押	使用受限
合计	15,972,809.77	12,658,756.40		

(二十四)应付票据

项目	期末余额	期初余额
银行承兑汇票	7,013,005.49	
合计	7,013,005.49	

(二十五)应付账款

项目	期末余额	期初余额
1 年以内（含 1 年）	103,981,346.49	72,824,251.67
1 年以上	4,002,182.88	7,269,245.03
合计	107,983,529.37	80,093,496.70

(二十六)预收款项

项目	期末余额	期初余额
1 年以内（含 1 年）	4,498,114.90	4,612,153.22
1 年以上	533,655.62	355,329.16
合计	5,031,770.52	4,967,482.38

(二十七)合同负债

项目	期末余额	期初余额
商品与服务费	7,799,220.83	1,743,546.43

项目	期末余额	期初余额
合计	7,799,220.83	1,743,546.43

(二十八)应付职工薪酬

1.应付职工薪酬分类列示

项目	期初余额	本期增加额	本期减少额	期末余额
短期薪酬	73,246,588.23	468,219,703.78	457,105,971.25	84,360,320.76
离职后福利-设定提存计划	6,819,397.26	7,092,596.41	6,982,830.82	6,929,162.85
辞退福利		1,355,642.12	1,213,327.81	142,314.31
合计	80,065,985.49	476,667,942.31	465,302,129.88	91,431,797.92

2.短期职工薪酬情况

项目	期初余额	本期增加	本期减少	期末余额
工资、奖金、津贴和补贴	61,679,256.98	440,630,230.21	430,485,361.00	71,824,126.19
职工福利费		2,662,154.05	2,613,264.05	48,890.00
社会保险费	11,444,199.55	22,131,350.75	21,221,779.02	12,353,771.28
其中：医疗保险费	11,444,199.55	21,952,440.87	21,043,190.58	12,353,449.84
补充医疗保险		23,231.62	23,231.62	
工伤保险费		135,673.90	135,352.46	321.44
生育保险费		20,004.36	20,004.36	
住房公积金		2,349,316.00	2,338,396.00	10,920.00
工会经费和职工教育经费	123,131.70	446,652.77	447,171.18	122,613.29
合计	73,246,588.23	468,219,703.78	457,105,971.25	84,360,320.76

3.设定提存计划情况

项目	期初余额	本期增加	本期减少	期末余额
基本养老保险	6,819,397.26	6,903,717.46	6,794,755.49	6,928,359.23
失业保险费		188,878.95	188,075.33	803.62
合计	6,819,397.26	7,092,596.41	6,982,830.82	6,929,162.85

(二十九)应交税费

项目	期末余额	期初余额
增值税	11,780,811.90	18,398,582.78
企业所得税	32,395,064.06	18,867,451.92
个人所得税	654,430.79	197,824.25
城市维护建设税	25,577.65	193,104.77
教育费附加	10,961.85	82,708.04
地方教育费附加	7,235.05	55,065.84
印花税	138,333.01	79,912.26
水利建设基金	668.57	12,664.89
房产税	338,569.69	

项目	期末余额	期初余额
土地使用税	2,479.09	
合计	45,354,131.66	37,887,314.75

(三十)其他应付款

项目	期末余额	期初余额
其他应付款	83,534,070.28	78,750,106.93
合计	83,534,070.28	78,750,106.93

其他应付款

项目	期末余额	期初余额
业务费	16,774,149.99	15,042,456.98
往来款	2,659,730.81	56,123,931.24
应付股权收购款	3,676,658.75	3,188,787.96
押金及保证金	4,071,769.57	4,105,723.97
限制性股票回购义务	55,681,020.00	
其他	670,741.16	289,206.78
合计	83,534,070.28	78,750,106.93

(三十一)一年内到期的非流动负债

项 目	期末余额	期初余额
一年内到期的租赁负债	21,175,708.93	14,436,494.73
合计	21,175,708.93	14,436,494.73

(三十二)其他流动负债

项目	期末余额	期初余额
待结转销项税	148,788.77	123,084.52
未到期应收票据背书转让	80,551.00	300,000.00
合计	229,339.77	423,084.52

(三十三)租赁负债

项目	期末余额	期初余额
租赁付款额	83,025,967.52	64,186,887.54
减：未确认融资费用	6,608,396.70	4,847,994.65
减：一年内到期的租赁负债	21,175,708.93	14,436,494.73
合计	55,241,861.89	44,902,398.16

(三十四)长期应付款

项目	期末余额	期初余额
专项应付款	66,172,897.35	50,312,210.16
合计	66,172,897.35	50,312,210.16

专项应付款分类

项目	期初余额	本期增加额	本期减少额	期末余额	形成原因
技改经费	3,300,000.00			3,300,000.00	财政拨款
中药材科普园建设	47,012,210.16	37,187,031.95	21,326,344.76	62,872,897.35	财政拨款
合计	50,312,210.16	37,187,031.95	21,326,344.76	66,172,897.35	

(三十五)预计负债

项目	期末余额	期初余额
预计退货款	3,717,082.41	
合计	3,717,082.41	

(三十六)递延收益

项目	期初余额	本期增加额	本期减少额	期末余额
与资产相关政府补助	287,512,981.56		198,248.00	287,314,733.56
设备检修预收款	116,403,793.30	90,128,537.58	63,927,026.70	142,605,304.18
合计	403,916,774.86	90,128,537.58	64,125,274.70	429,920,037.74

与政府补助相关的递延收益

负债项目	期初余额	本期新增补助金额	本期计入营业外收入金额	本期计入其他收益金额	本期冲减成本费用金额	加：其他变动	期末余额	与资产相关/与收益相关
健康科技园基础建设配套专项资金	285,134,000.00						285,134,000.00	与资产相关
国内-壳脂胶囊国家高技术产业化示范工程项目	2,378,981.56			198,248.00			2,180,733.56	与资产相关
合计	287,512,981.56			198,248.00			287,314,733.56	

(三十七)股本

项目	期初余额	本次变动增减（+、-）					期末余额
		发行新股	送股	公积金转股	其他	小计	
股份总数	263,053,100.00	3,303,000.00				3,303,000.00	266,356,100.00

注：2024 年 7 月，根据公司召开的 2023 年年度股东大会、第八届董事会第九次会议、第八届监事会第八次会议审议并通过《2024 年限制性股票激励计划（草案修订稿）》、《关于向激励对象首次授予限制性股票的议案》，拟向 109 名激励对象授予的限制性股票数量为 350.00 万股。其中，首次授予 300.00 万股，预留 50.00 万股，授予价格为 18.09 元/股。本次股权激励计划实际授予数量为 297.80 万股，授予人数为 104 人，股本增加

297.80 万元。

2024 年 10 月 23 日，根据公司召开第八届董事会第十一次会议、第八届监事会第十次会议，审议通过了《关于向激励对象授予预留限制性股票的议案》，向 8 名激励对象授予 34.50 万股预留限制性股票，授予价格为 18.09 元/股。公司本次股权激励计划实际授予数量为 32.50 万股，授予人数为 7 人，股本增加 32.50 万元。

上述共计增加股本 3,303,000.00 元。

(三十八)资本公积

项目	期初余额	本期增加额	本期减少额	期末余额
资本溢价（股本溢价）	362,606,752.92	165,268,394.67		527,875,147.59
其他资本公积	111,099,369.24	3,348,892.07		114,448,261.31
股份支付计入股东权益的金额	183,236,344.22	14,256,627.98		197,492,972.20
合计	656,942,466.38	182,873,914.72		839,816,381.10

本期资本公积主要变动如下：

- (1) 本公司收到 2021 年员工持股计划处置分配款增加资本公积-股本溢价 109,103,143.53 元。
- (2) 本公司实施股权激励计划，扣除发行费用后增加资本公积-股本溢价 56,165,251.14 元。
- (3) 本期子公司杭州福瑞佳美健康科技有限公司少数股东权益比例变动增加本公司资本公积-其他资本公积 3,328,344.82 元。
- (4) 本公司在等待期内确认股份支付费用，其中归属于母公司金额为 11,138,084.78 元。
- (5) 本期子公司法国 Echosens 实施股权激励计划，等待期内本期确认股份支付，增加资本公积 3,118,543.20 元。

(三十九)库存股

项目	期初余额	本期增加额	本期减少额	期末余额
尚未解锁的限制性股票激励		59,751,270.00		59,751,270.00
合计		59,751,270.00		59,751,270.00

(四十)其他综合收益

项目	期初余额	本期发生额					期末余额
		本期所得税前发生额	减：所得税费用	减：前期计入其他综合收益当期转入留存收益	税后归属于母公司	税后归属于少数股东	
一、不能重分类进损益的其他综合收益	-131,731,077.32	-16,008,192.89	-47,431.03	-4,336,532.34	-15,960,761.86		-143,355,306.84
其中：权益法下不能转损益的其他综合收益		-4,336,532.34		-4,336,532.34	-4,336,532.34		

项目	期初 余额	本期发生额					期末 余额
		本期所得 税前发生 额	减：所得 税费用	减：前期计 入其他综合 收益当期转 入留存收益	税后归属于 母公司	税后归属 于少数股 东	
收益							
其他权益工 具投资公允 价值变动	-131,731,077.32	-11,671,660.55	-47,431.03		-11,624,229.52		-143,355,306.84
二、将重分类进 损益的其他综合 收益	19,017,481.44	-32,886,447.53			-23,389,536.38	-9,496,911.15	-4,372,054.94
其中：外币财务 报表折算差额	19,017,481.44	-32,886,447.53			-23,389,536.38	-9,496,911.15	-4,372,054.94
其他综合收益合 计	-112,713,595.88	-48,894,640.42	-47,431.03	-4,336,532.34	-39,350,298.24	-9,496,911.15	-147,727,361.78

注：本期杭州睿颖健康产业股权投资基金合伙企业（有限合伙）由权益法转为成本法核算，转换前确认的不能转损益的其他综合收益部分转入留存收益。

(四十一) 盈余公积

项目	期初余额	本期增加额	本期减少额	期末余额
法定盈余公积	76,665,318.41	3,607,832.46		80,273,150.87
合计	76,665,318.41	3,607,832.46		80,273,150.87

(四十二) 未分配利润

项目	本期金额	上期金额
调整前上期末未分配利润	663,375,889.44	664,562,418.08
调整期初未分配利润合计数（调增+，调减-）		
调整后期初未分配利润	663,375,889.44	664,562,418.08
加：本期归属于母公司所有者的净利润	113,285,447.76	101,563,741.25
其他综合收益结转留存收益	-4,336,532.34	-49,016,819.34
减：提取法定盈余公积	3,607,832.46	1,122,830.55
应付普通股股利		52,610,620.00
期末未分配利润	768,716,972.40	663,375,889.44

(四十三) 营业收入和营业成本

1. 营业收入和营业成本情况

项目	本期发生额		上期发生额	
	收入	成本	收入	成本
主营业务	1,341,520,900.19	346,263,998.19	1,146,834,851.07	288,649,290.04
其他业务	7,494,280.26	2,774,805.73	6,899,035.31	2,744,465.46
合计	1,349,015,180.45	349,038,803.92	1,153,733,886.38	291,393,755.50

2.营业收入、营业成本分解信息

收入分 类	药品与服务分部		设备与技术分部		合计	
	营业收入	营业成本	营业收入	营业成本	营业收入	营业成本
按业务类型						
药品	382,367,931.14	199,926,160.20			382,367,931.14	199,926,160.20
医疗服务	40,160,290.65	36,029,384.80			40,160,290.65	36,029,384.80
设备及技 术	862,759.41		917,281,078.79	110,257,968.00	918,143,838.20	110,257,968.00
其他	8,343,120.46	2,825,290.92			8,343,120.46	2,825,290.92
小计	431,734,101.66	238,780,835.92	917,281,078.79	110,257,968.00	1,349,015,180.45	349,038,803.92
按经营地区						
境内	431,734,101.66	238,780,835.92	63,606,710.20	18,424,508.70	495,340,811.86	257,205,344.62
境外			853,674,368.59	91,833,459.30	853,674,368.59	91,833,459.30
小计	431,734,101.66	238,780,835.92	917,281,078.79	110,257,968.00	1,349,015,180.45	349,038,803.92

3.本期营业收入按收入确认时间分类

收入确认时间	主营业务收入	其他业务收入
在某一时点确认	1,054,842,806.98	6,098.42
在某一时段确认	286,678,093.21	7,488,181.84
合计	1,341,520,900.19	7,494,280.26

(四十四)税金及附加

项目	本期发生额	上期发生额
城市维护建设税	1,586,925.94	1,282,496.21
教育费附加	1,133,090.73	914,952.34
房产税	1,987,751.62	1,907,808.23
土地使用税	2,772,786.28	2,771,778.52
海外税费	196,635.32	3,258,734.79
其他	504,017.67	349,091.04
合计	8,181,207.56	10,484,861.13

(四十五)销售费用

项目	本期发生额	上期发生额
职工薪酬	242,966,058.82	209,204,241.17
销售业务费	34,481,479.52	37,892,590.47
差旅交通费	26,412,822.83	32,282,581.05
会议费	15,582,457.22	13,340,543.88
中介机构费	13,761,057.57	20,700,446.40
广告宣传费	3,342,281.21	4,755,575.74
股权激励费用	2,472,469.94	-4,324,342.39
业务招待费	1,070,185.86	159,035.19
折旧费	58,211.73	91,759.93

项目	本期发生额	上期发生额
技术服务费	1,416.27	121,773.56
其他	3,495,773.80	7,224,424.82
合计	343,644,214.77	321,448,629.82

(四十六)管理费用

项目	本期发生额	上期发生额
职工薪酬	106,306,867.23	89,573,758.46
折旧及租赁费	58,637,345.19	61,661,043.70
外包费用	21,434,054.42	26,376,179.27
中介机构费	16,390,579.22	11,924,042.46
股权激励费用	10,468,779.56	-10,116,998.30
差旅费	8,662,755.12	8,871,816.74
摊销费	7,721,178.04	5,866,147.90
办公费	2,445,683.69	1,132,334.57
业务招待费	446,357.41	569,545.74
其他	8,084,094.33	10,249,672.50
合计	240,597,694.21	206,107,543.04

(四十七)研发费用

项目	本期发生额	上期发生额
人员人工	47,482,221.14	39,431,110.23
折旧摊销	35,526,179.68	32,657,979.18
委外投入	11,506,506.51	6,625,294.34
直接投入	507,359.27	809,091.58
其他	4,464,066.90	2,944,527.77
合计	99,486,333.50	82,468,003.10

(四十八)财务费用

项目	本期发生额	上期发生额
利息费用	2,766,179.81	895,853.13
减：利息收入	16,074,825.03	9,845,986.42
汇兑损益	-10,367,144.33	2,312,715.54
手续费及其他支出	209,850.18	529,087.42
合计	-23,465,939.37	-6,108,330.33

(四十九)其他收益

项目	本期发生额	上期发生额	与资产相关/与收益相关
政府补助	484,178.43	164,103.56	与收益相关
递延收益摊销	198,248.00	198,248.00	与资产相关
个人所得税手续费返还	79,419.82	52,124.14	与收益相关
税收抵免	23,071.08	5,516.55	与收益相关
合计	784,917.33	419,992.25	

(五十)投资收益

项目	本期发生额	上期发生额
权益法核算的长期股权投资收益	-26,213,499.50	-8,744,348.70
处置长期股权投资产生的投资收益	196,614.24	4,497,739.11
其他非流动金融资产在持有期间取得的投资收益	1,659,547.52	927,618.84
取得控制权时股权按公允价值重新计量产生的利得		4,215,824.15
理财产品收益	1,247,948.14	1,637,003.77
合计	-23,109,389.60	2,533,837.17

(五十一)信用减值损失

项目	本期发生额	上期发生额
坏账损失	-21,606,654.23	3,057,327.53
合计	-21,606,654.23	3,057,327.53

本期坏账损失明细列示如下：

项目	本期发生额
应收账款坏账损失	-18,395,709.12
其他应收款坏账损失	-1,820,945.11
长期应收款坏账损失	-1,390,000.00
合计	-21,606,654.23

(五十二)资产减值损失

项目	本期发生额	上期发生额
存货跌价损失	-1,693,249.58	
商誉减值损失	-7,703,155.82	
合计	-9,396,405.40	

(五十三)资产处置收益

项目	本期发生额	上期发生额
固定资产处置利得或损失	-310,350.24	-818,820.56
合计	-310,350.24	-818,820.56

(五十四)营业外收入

项目	本期发生额	上期发生额	计入当期非经常性损益的金额
与日常活动无关的政府补助	5,368.00	102,116.00	5,368.00
其他	608,129.08	108,401.23	608,129.08
合计	613,497.08	210,517.23	613,497.08

(五十五)营业外支出

项目	本期发生额	上期发生额	计入当期非经常性损益的金额
对外捐赠	6,085,000.00	9,068,360.00	6,085,000.00

项目	本期发生额	上期发生额	计入当期非经常性损益的金额
非流动资产报废损失	896.84	4,705,246.73	896.84
其他	1,870,887.68	4,168,543.55	1,870,887.68
合计	7,956,784.52	17,942,150.28	7,956,784.52

(五十六)所得税费用

1.所得税费用明细

项目	本期发生额	上期发生额
当期所得税费用	84,147,794.30	61,161,307.11
递延所得税费用	-9,474,518.33	-2,875,219.05
合计	74,673,275.97	58,286,088.06

2.会计利润与所得税费用调整过程

项 目	金 额
利润总额	270,551,696.28
按法定/适用税率计算的所得税费用	40,582,754.44
子公司适用不同税率的影响	22,381,491.97
调整以前期间所得税的影响	1,230,645.63
非应税收入的影响	2,250,525.26
不可抵扣的成本、费用和损失的影响	13,626,081.79
使用前期未确认递延所得税资产的可抵扣亏损的影响	-5,668,862.15
本期未确认递延所得税资产的可抵扣暂时性差异或可抵扣亏损的影响	5,726,648.00
研发费用加计扣除影响	-131,712.43
其他	-5,324,296.54
所得税费用	74,673,275.97

(五十七)现金流量表

1.经营活动有关的现金

(1) 收到的其他与经营活动有关的现金

项目	本期发生额	上期发生额
利息收入	16,074,825.03	9,845,986.42
往来款	49,928,125.66	104,860,576.98
其他	1,006,030.15	4,936,341.09
合计	67,008,980.84	119,642,904.49

(2) 支付的其他与经营活动有关的现金

项目	本期发生额	上期发生额
支付的期间费用	185,395,207.95	184,230,113.53
往来款及其他	34,250,767.46	50,630,546.61

项目	本期发生额	上期发生额
合计	219,645,975.41	234,860,660.14

2.投资活动有关的现金

(1) 收到的重要的投资活动有关的现金

项目	本期发生额	上期发生额
赎回理财产品收到的现金	687,111,695.27	376,577,992.43
合计	687,111,695.27	376,577,992.43

(2) 支付的重要的投资活动有关的现金

项目	本期发生额	上期发生额
购买理财产品支付的现金	750,500,000.00	333,909,662.08
对 Theraction 增资支付的现金		49,676,251.60
购买杭州睿颖股权款	67,510,800.00	
合计	818,010,800.00	383,585,913.68

(3) 收到的其他与投资活动有关的现金

项目	本期发生额	上期发生额
中药材科普园建设基金	37,187,031.95	38,577,039.45
因合并范围变化而增加	18,753,754.59	954,788.64
合计	55,940,786.54	39,531,828.09

(4) 支付的其他与投资活动有关的现金

项目	本期发生额	上期发生额
中药材科普园建设投入	30,930,148.20	2,706,104.53

3.筹资活动有关的现金

(1) 收到的其他与筹资活动有关的现金

项目	本期发生额	上期发生额
收到员工持股计划分配款	123,298,647.38	
合计	123,298,647.38	

(2) 支付的其他与筹资活动有关的现金

项目	本期发生额	上期发生额
偿还租赁负债支付的金额	19,719,033.18	9,500,623.45
支付限制性股票回购义务	4,070,250.00	
其他	550,000.00	
合计	24,339,283.18	9,500,623.45

(五十八)现金流量表补充资料

1.现金流量表补充资料

项目	本期发生额	上期发生额
----	-------	-------

项目	本期发生额	上期发生额
1.将净利润调节为经营活动现金流量		
净利润	195,878,420.31	177,114,039.40
加：资产减值准备	9,396,405.40	
信用减值损失	21,606,654.23	-3,057,327.53
固定资产折旧、油气资产折耗、生产性生物资产折旧、投资性房地产折旧	25,049,377.30	24,181,760.04
使用权资产折旧	18,928,554.87	13,719,796.35
无形资产摊销	47,141,372.55	42,996,479.68
长期待摊费用摊销	3,989,270.57	9,321,176.18
处置固定资产、无形资产和其他长期资产的损失（收益以“－”号填列）	311,110.08	818,820.56
固定资产报废损失（收益以“－”号填列）	16.50	4,705,246.73
公允价值变动损失（收益以“－”号填列）		
财务费用（收益以“－”号填列）	-7,668,848.43	895,853.13
投资损失（收益以“－”号填列）	23,109,389.60	-2,533,837.17
递延所得税资产减少（增加以“－”号填列）	-10,475,850.00	-5,154,613.42
递延所得税负债增加（减少以“－”号填列）	1,001,331.67	2,279,394.37
存货的减少（增加以“－”号填列）	-38,154,464.86	-4,622,586.89
经营性应收项目的减少（增加以“－”号填列）	-106,262,854.66	-24,596,269.16
经营性应付项目的增加（减少以“－”号填列）	18,133,846.71	68,821,131.09
其他	19,424,678.26	
经营活动产生的现金流量净额	221,408,410.10	304,889,063.36
2.不涉及现金收支的重大投资和筹资活动		
债务转为资本		
一年内到期的可转换公司债券		
租入固定资产		
3.现金及现金等价物净变动情况		
现金的期末余额	559,786,583.35	509,588,759.88
减：现金的期初余额	509,588,759.88	479,210,709.13
加：现金等价物的期末余额		
减：现金等价物的期初余额		
现金及现金等价物净增加额	50,197,823.47	30,378,050.75

注：其他为股份支付影响经营现金活动流量金额 19,424,678.26 元。具体如下：（1）本公司本年实施股权激励计划，股份支付总额 13,245,625.53 元，其中计入在建工程金额为 46,827.08 元，剩余部分计入影响经营活动现金流 13,198,798.45 元；（2）本公司子公司法国 Echosens 实施股权激励计划，股份支付金额 6,225,879.81 元。

2.现金及现金等价物

项目	期末余额	期初余额
一、现金	559,786,583.35	509,588,759.88
其中：库存现金	2,812.06	
可随时用于支付的银行存款	559,428,099.47	509,499,429.12
可随时用于支付的其他货币资金	355,671.82	89,330.76
二、现金等价物		
其中：三个月内到期的债券投资		
三、期末现金及现金等价物余额	559,786,583.35	509,588,759.88
其中：母公司或集团内子公司使用受限制的现金及现金等价物		

3.不属于现金及现金等价物的货币资金

项目	期末余额	期初余额	理由
银行承兑汇票保证金	7,013,005.49		使用受限
其他	27,444.28		使用受限
合计	7,040,449.77		—

(五十九)外币货币性项目

1.外币货币性项目

项目	期末外币余额	折算汇率	期末折算人民币余额
货币资金			
其中：美元	25,688,745.78	7.1884	184,660,980.16
欧元	17,808,868.97	7.5257	134,024,205.21
港币	38,118,696.47	0.9260	35,297,912.93
英镑	647,188.77	9.0765	5,874,208.87
应收账款			
其中：美元	32,505,715.63	7.1884	233,664,086.23
欧元	18,104,186.15	7.5257	136,246,673.71
港币	14,996,033.12	0.9260	13,886,326.67
英镑	1,373,803.81	9.0765	12,469,330.28
其他应收款			
其中：美元	98,870.93	7.1884	710,723.79
欧元	975,306.69	7.5257	7,339,865.56
港币	206,525.00	0.9260	191,242.15
英镑	3,000.00	9.0765	27,229.50
应付账款			
其中：美元	777,528.97	7.1884	5,589,189.25
欧元	7,197,783.63	7.5257	54,168,360.26
港币	283,501.63	0.9260	262,522.51
英镑	117,396.99	9.0765	1,065,553.78
其他应付款			
其中：欧元	2,025,009.98	7.5257	15,239,617.61
港币	249,180.32	0.9260	230,740.98

项目	期末外币余额	折算汇率	期末折算人民币余额
租赁负债（含一年内到期的非流动负债）			
其中：美元	175,086.14	7.1884	1,258,589.21
欧元	1,630,545.80	7.5257	12,270,998.53
港币	95,692.95	0.9260	88,611.67
英镑	35,656.01	9.0765	323,631.77

2.重要境外经营实体的记账本位币

本公司的控股子公司 Echosens S.A.S 系于二〇〇一年六月二十日经巴黎商业法院核准登记，巴黎商业法院注册号为 438209157。注册资本为 270,873.24 欧元，注册地与经营地：法国巴黎 14 区费鲁斯街 6 号，邮编 75014。记账本位币：欧元。本年度记账本位币未发生变化。

六、研发支出

（一）按费用性质列示

项目	本期发生额	上期发生额
委外投入	29,374,157.91	23,872,418.52
人员人工	74,350,689.63	61,054,658.99
直接投入	1,826,682.70	1,754,978.73
折旧摊销	35,526,179.68	33,389,768.81
其他	6,983,857.34	6,084,169.52
合计	148,061,567.26	126,155,994.57
其中：费用化研发支出	99,486,333.50	82,468,003.10
资本化研发支出	48,575,233.76	43,687,991.47

（二）符合资本化条件的研发项目开发支出

项目	期初余额	本期增加金额		本期减少金额		期末余额
		内部开发支出	其他	确认为无形资产	转入当期损益	
Fibroscan 升级及研发		48,575,233.76		48,575,233.76		
合计		48,575,233.76		48,575,233.76		

七、合并范围的变更

（一）本期发生的非同一控制下企业合并情况

1.合并交易基本情况

被购买方名称	股权取得时点	股权取得成本	股权取得比例(%)	股权取得方式	购买日	购买日的确定依据	购买日至期末被购买方的收入	购买日至期末被购买方的净利润
杭州睿颖健康产业股权投资基金合伙企业（有限合伙）	2024-10-1	97,399,484.20	50.50	购买股权	2024-10-1	增资并与第二大股东签署《关于睿颖基金经营重大事项的合作备忘录》取得被投资单位控制权	9,638,689.52	-11,568,079.84

注：截止期末，本公司对杭州睿颖健康产业股权投资基金合伙企业（有限合伙）实缴比例为 56.81%。

2.合并成本及商誉

合并成本	杭州睿颖健康产业股权投资基金合伙企业（有限合伙）
购买日之前持有的股权于购买日的公允价值	97,399,484.20
合并成本合计	97,399,484.20
减：取得的可辨认净资产公允价值份额	20,488,854.64
商誉的金额	76,910,629.56

3.被购买方于购买日可辨认资产、负债

公司名称	杭州睿颖健康产业股权投资基金合伙企业（有限合伙）	
	购买日 公允价值	购买日 账面价值
资产：	95,155,518.24	95,089,538.03
货币资金	18,753,754.59	18,753,754.59
应收款项	54,127,216.65	54,127,216.65
存货	3,839,370.63	3,839,370.63
固定资产	1,477,705.98	1,411,725.77
无形资产	1,561,028.29	1,561,028.29
其他资产	15,396,442.10	15,396,442.10
负债：	42,490,699.99	42,490,699.99
应付款项	28,567,974.41	28,567,974.41
递延所得税负债	2,785,524.45	2,785,524.45
其他负债	11,137,201.13	11,137,201.13

公司名称	杭州睿颖健康产业股权投资基金合伙企业（有限合伙）	
	购买日 公允价值	购买日 账面价值
净资产：	52,664,818.25	52,598,838.04
减：少数股东权益	32,175,963.61	32,080,745.00
取得的归属于收购方份额	20,488,854.64	20,518,093.04

（五）合并范围发生变化的其他原因

注销子公司

名称	变更原因
石家庄福瑞云健康管理咨询有限公司	注销

八、在其他主体中的权益

(一)在子公司中的权益

1.企业集团的构成

子公司名称	注册资本	主要经营地	注册地	业务性质	持股比例(%)		取得方式
					直接	间接	
内蒙古福瑞健康管理有限公司	100 万人民币	乌兰察布市	乌兰察布市	商务服务	100.00		设立
内蒙古吉草农业有限公司	100 万人民币	乌兰察布市	乌兰察布市	商务服务	100.00		设立
内蒙古福瑞制药有限责任公司	1304 万人民币	乌兰察布	乌兰察布	商品流通	100.00		购买
北京爱肝一生健康管理有限公司	100 万人民币	北京市	北京市	技术服务	100.00		设立
呼和浩特市福瑞药业有限责任公司	7498 万人民币	呼和浩特	呼和浩特	商品流通		100.00	购买
Furui Medical Science Company Luxembourg	56374404 欧元	卢森堡	卢森堡	技术开发	100.00		设立
Furui Paris SAS	80 万欧元	法国巴黎	法国巴黎	技术开发		100.00	设立
Echosens S.A.S.	270873.24 欧元	法国巴黎	法国巴黎	研发生产销售		50.09	购买
Echosens Deutschland GmbH	27500 欧元	德国波恩	德国波恩	商品流通		50.09	购买
Echosens Iberia S.L.	5000 欧元	西班牙马德里	西班牙马德里	研发销售		50.09	购买
Echosens Asia Ltd	20070 欧元	香港	香港	商品流通		50.09	购买
Echosens North America	181144 欧元	美国波士顿	美国波士顿	商品流通		50.09	设立

2024 年 1 月 1 日—2024 年 12 月 31 日

子公司名称	注册资本	主要经营地	注册地	业务性质	持股比例(%)		取得方式
Echosens Italia	10000 欧元	意大利米兰	意大利米兰	商品流通		50.09	设立
Echosens UK	116 欧元	英国曼彻斯特	英国曼彻斯特	商品流通		50.09	设立
上海回波医疗器械技术有限公司	1820 万港币	上海	上海	技术开发、咨询		50.09	购买
深圳市回波医疗器械有限公司	2000 万人民币	深圳	深圳	技术开发、生产		50.09	设立
北京福瑞医云健康管理有限公司	500 万人民币	北京	北京	技术开发、咨询	40.00		设立
北京福瑞云健康管理股份有限公司	15000 万人民币	北京市	北京市	技术开发、推广、服务、转让	100.00		设立
广州市根康医疗科技有限公司	100 万人民币	广州市	广州市	咨询、技术开发		60.00	设立
四川福瑞仁济健康管理有限公司	100 万人民币	成都市	成都市	租赁和商务服务业	51.00		设立
成都高新儿童卓越门诊部有限公司	500 万人民币	成都市	成都市	卫生		51.00	设立
成都武侯儿童卓越门诊部有限公司	600 万人民币	成都市	成都市	批发业		51.00	设立
成都高新新川儿童卓越门诊部有限公司	600 万人民币	成都市	成都市	卫生		51.00	设立
泰拉克里昂（深圳）医疗设备有限公司	500 万欧元	深圳市	深圳市	专业技术服务	80.00		购买
深圳维恩医疗科技有限公司	3000 万人民币	深圳市	深圳市	科技推广和应用服务业		56.00	设立
杭州福瑞盈实股权投资合伙企业（有限合伙）	2020 万人民币	杭州市	杭州市	基金投资	99.00		设立
内蒙古集瑞医院管理有限公司	800 万人民币	乌兰察布市	乌兰察布市	卫生	51.00		设立
杭州睿颖健康产业股权投资基金合伙企业（有限合伙）	30200 万人民币	杭州市	杭州市	商务服务	56.81		购买
杭州福瑞佳美健康科技有限公司	1310.81 万人民币	杭州市	杭州市	卫生		31.92	设立
成都福瑞汇医院管理有限公司	7176.31 万人民币	成都市	成都市	商务服务		30.74	购买
成都高新福瑞汇门诊部有限公司	300 万人民币	成都市	成都市	卫生		30.74	购买
成都高新区南新社区卫生服务中心	100 万	成都市	成都市	民办非企业单位		30.74	购买
成都福瑞互联网医院管理有限公司	2200 万人民币	成都市	成都市	卫生		30.74	购买
上海森湘健康管理有限公司	1142.8571 万人民币	上海市	上海市	商务服务业		27.56	购买

2.重要的非全资子公司情况

序号	公司名称	少数股东持股比例(%)	当期归属于少数股东的损益	当期向少数股东宣告分派的股利	期末累计少数股东权益
1	Echosens S.A.S.	49.91	95,086,558.44	39,448,165.09	352,376,686.94

3.重要的非全资子公司主要财务信息

项目	期末余额/本期发生额
	EchosensS.A.S.
流动资产	775,895,557.88
非流动资产	315,723,374.12
资产合计	1,091,618,932.00
流动负债	196,270,696.03
非流动负债	186,431,195.10
负债合计	382,701,891.13
营业收入	922,942,683.40
净利润	190,516,045.77
综合收益总额	171,487,972.94
经营活动现金流量	180,744,387.52

项目	期初余额/上期发生额
	EchosensS.A.S.
流动资产	741,161,597.76
非流动资产	285,893,514.42
资产合计	1,027,055,112.18
流动负债	260,843,048.53
非流动负债	158,229,427.01
负债合计	419,072,475.54
营业收入	831,607,278.76
净利润	175,984,463.56
综合收益总额	203,742,239.43
经营活动现金流量	187,689,661.74

九、政府补助

(一)涉及政府补助的负债项目

财务报表项目	期初余额	本期新增补助金额	本期计入营业外收入金额	本期转入其他收益	本期其他变动	期末余额	与资产/收益相关
递延收益	287,512,981.56			198,248.00		287,314,733.56	与资产相关
合计	287,512,981.56			198,248.00		287,314,733.56	—

(二)计入当期损益的政府补助

类型	会计科目	本期发生额	上期发生额
递延收益摊销	其他收益	198,248.00	198,248.00
稳岗补贴	其他收益	75,176.43	164,103.56
新认定高新技术企业科研经费补助	其他收益	300,000.00	
租房补贴	其他收益	98,002.00	
科技型中小企业补贴	其他收益	10,000.00	
应届生就业补贴	其他收益	1,000.00	
与日常活动无关的政府补助	营业外收入	5,368.00	102,116.00
租房补贴	营业成本	243,300.00	
合计		931,094.43	464,467.56

十、与金融工具相关的风险

本公司的主要金融工具包括货币资金、股权投资、债权投资、借款、应收款项、应付款项等。在日常活动中面临各种金融工具的风险，主要包括信用风险、流动性风险、市场风险。与这些金融工具相关的风险，以及本公司为降低这些风险所采取的风险管理政策如下所述：

董事会负责规划并建立本公司的风险管理架构，制定本公司的风险管理政策和相关指引并监督风险管理措施的执行情况。本公司已制定风险管理政策以识别和分析本公司所面临的风险，这些风险管理政策对特定风险进行了明确规定，涵盖了市场风险、信用风险和流动性风险管理等诸多方面。本公司定期评估市场环境及本公司经营活动的变化以决定是否对风险管理政策及系统进行更新。本公司的风险管理由风险管理委员会按照董事会批准的政策开展。风险管理委员会通过与本公司其他业务部门的紧密合作来识别、评价和规避相关风险。本公司内部审计部门就风险管理控制及程序进行定期的审核，并将审核结果上报本公司的审计委员会。本公司通过适当的多样化投资及业务组合来分散金融工具风险，并通过制定相应的风险管理政策减少集中于单一行业、特定地区或特定交易对手的风险。

（一）信用风险

信用风险是指交易对手未能履行合同义务而导致本公司产生财务损失的风险，管理层已制定适当的信用政策，并且不断监察信用风险的敞口。

本公司已采取政策只与信用良好的交易对手进行交易。另外，本公司基于对客户的财务状况、从第三方获取担保的可能性、信用记录及其它因素诸如目前市场状况等评估客户的信用资质并设置相应信用期。本公司对应收票据、应收账款余额及收回情况进行持续监控，对于信用记录不良的客户，本公司会采用书面催款、缩短信用期或取消信用期等方式，以确保

本公司不致面临重大信用损失。此外，本公司于每个资产负债表日审核金融资产的回收情况，以确保相关金融资产计提了充分的预期信用损失准备。

本公司其他金融资产包括货币资金、其他应收款等，这些金融资产的信用风险源自于交易对手违约，最大信用风险敞口为资产负债表中每项金融资产的账面金额。除附注十二所载本公司作出的财务担保外，本公司没有提供任何其他可能令本公司承受信用风险的担保。

本公司持有的货币资金主要存放于国有控股银行和其他大中型商业银行等金融机构，管理层认为这些商业银行具备较高信誉和资产状况，不存在重大的信用风险，不会产生因对方单位违约而导致的任何重大损失。本公司的政策是根据各知名金融机构的市场信誉、经营规模及财务背景来控制存放当中的存款金额，以限制对任何单个金融机构的信用风险金额。

作为本公司信用风险资产管理的一部分，本公司利用账龄来评估应收账款和其他应收款的减值损失。本公司的应收账款和其他应收款涉及大量客户，账龄信息可以反映这些客户对于应收账款和其他应收款的偿付能力和坏账风险。本公司根据历史数据计算不同账龄期间的历史实际坏账率，并考虑了当前及未来经济状况的预测，如国家 GDP 增速、基建投资总额、国家货币政策等前瞻性信息进行调整得出预期损失率。对于长期应收款，本公司综合考虑结算期、合同约定付款期、债务人的财务状况和债务人所处行业的经济形势，并考虑上述前瞻性信息进行调整后对于预期信用损失进行合理评估。

截止 2024 年 12 月 31 日，相关资产的账面余额与预期信用减值损失情况如下：

项目	账面余额	减值准备
应收票据	29,741,485.43	
应收账款	568,172,099.96	42,540,695.51
其他应收款	17,292,798.07	5,269,059.28
长期应收款（含一年内到期的款项）	1,390,000.00	1,390,000.00
合计	616,596,383.46	49,199,754.79

（二）流动性风险

流动性风险是指本公司在履行以交付现金或其他金融资产的方式结算的义务时发生资金短缺的风险。本公司下属成员企业各自负责其现金流量预测。公司下属财务部门基于各成员企业的现金流量预测结果，在公司层面持续监控公司短期和长期的资金需求，以确保维持充裕的现金储备；同时持续监控是否符合借款协议的规定，从主要金融机构获得提供足够备用资金的承诺，以满足短期和长期的资金需求。

截止 2024 年 12 月 31 日，本公司金融负债和表外担保项目以未折现的合同现金流量按合同剩余期限列示如下：

项目	期末余额						
	即时偿还	1 年以内	1-2 年	2-3 年	3-5 年	5 年以上	合计
应付票据	7,013,005.49						7,013,005.49
应付账款	107,983,529.37						107,983,529.37
其他应付款	83,534,070.28						83,534,070.28
其他流动负债	229,339.77						229,339.77
租赁负债			18,121,382.17	16,368,126.17	15,936,544.71	4,815,808.84	55,241,861.89
一年内到期非流动负债		21,175,708.93					21,175,708.93
合计	198,759,944.91	21,175,708.93	18,121,382.17	16,368,126.17	15,936,544.71	4,815,808.84	275,177,515.73

（三）市场风险

1.汇率风险

本公司已确认的外币资产和负债及未来的外币交易（外币资产和负债及外币交易的计价货币主要为欧元）依然存在汇率风险。

截至 2024 年 12 月 31 日，本公司持有的外币金融资产和外币金融负债折算成人民币的金额列示如下：

项目	期末余额				
	美元项目	欧元项目	港币项目	英镑项目	合计
外币金融资产：					
货币资金	184,660,980.16	134,024,205.21	35,297,912.93	5,874,208.87	359,857,307.17
应收账款	233,664,086.23	136,246,673.71	13,886,326.67	12,469,330.28	396,266,416.89
其他应收款	710,723.79	7,339,865.56	191,242.15	27,229.50	8,269,061.00
小计	419,035,790.18	277,610,744.48	49,375,481.75	18,370,768.65	764,392,785.06
外币金融负债：					
应付账款	5,589,189.25	54,168,360.26	262,522.51	1,065,553.78	61,085,625.80
其他应付款		15,239,617.61	230,740.98		15,470,358.59
租赁负债（含一年内到期的非流动负债）	1,258,589.21	12,270,998.53	88,611.67	323,631.77	13,941,831.18
小计	6,847,778.46	81,678,976.40	581,875.16	1,389,185.55	90,497,815.57

2.利率风险

利率风险，是指金融工具的公允价值或未来现金流量因市场利率变动而发生波动的风险。本公司与银行签订的借款协议，约定了固定的借款利率，暂无利率风险。

十一、公允价值

按公允价值层级对以公允价值计量的资产和负债分析

项目	第一层次公允价值计量	第二层次公允价值计量	第三层次公允价值计量	合计
持续的公允价值计量	200,332,802.26		52,870,548.84	253,203,351.10
（一）理财产品	157,500,000.00			157,500,000.00
（二）其他非流动金融资产			8,998,327.95	8,998,327.95
（三）其他权益工具投资	42,832,802.26		43,872,220.89	86,705,023.15
资产合计	200,332,802.26		52,870,548.84	253,203,351.10

十二、关联方关系及其交易

(一)本公司的实际控制人

截至 2024 年 12 月 31 日止，王冠一持有本公司 11.28%的股份，并通过新余福创投资有限责任公司（王冠一持有 57.45%的股权）间接控制本公司 5.96%的股份，王冠一直接和间接合计控制本公司 17.24%的股份。

(二)本公司子公司的情况

详见附注“八、在其他主体中的权益”。

(三)本公司合营和联营企业情况

重要的合营或联营企业详见附注“八、在其他主体中的权益”，本期与本公司发生关联方交易，或前期与本公司发生关联方交易形成余额的其他合营或联营企业情况如下

合营或联营企业名称	与本公司关系
北京福瑞众合健康科技有限公司	联营企业
Theraclion SA	联营企业

(四)其他关联方情况

其他关联方名称	与本公司关系
新余福创投资有限责任公司	持有本公司 5%以上股份股东
杨勇	董事
邓丽娟	董事、副总经理
牛大为	监事会主席
陈豪	监事
王茹	职工监事
王立群	副总经理
沈治国	副总经理、财务总监
孙秀珍	董事会秘书
郭晋龙	独立董事
郭朋	独立董事

其他关联方名称	与本公司关系
成都妈妈团健康管理有限公司	联营企业子公司
Theraclion Asia-Pacific Ltd.	联营企业子公司

(五)关联交易情况

1.购销商品、提供和接受劳务的关联交易

(1) 采购商品/接受劳务情况

关联方名称	关联交易内容	本期发生额
Theraclion SA	无形资产采购	22,090,471.70
Theraclion SA	设备和材料采购	2,900,148.30
Theraclion Asia-Pacific Ltd.	无形资产采购	46,076.04
成都福瑞互联网医院管理有限公司	接受服务	10,600,475.91

(2) 出售商品/提供劳务情况

关联方名称	关联交易内容	本期发生额
成都福瑞互联网医院管理有限公司	设备销售	196,176.99

注：关联交易中列示的成都福瑞互联网医院管理有限公司交易金额为未纳入合并时产生的交易额。

2.关键管理人员报酬

项目	本期发生额	上期发生额
关键管理人员报酬	768.54 万元	474.75 万元

(六)应收、应付关联方等未结算项目情况

1.应收项目

项目名称	关联方	期末余额		期初余额	
		账面余额	坏账准备	账面余额	坏账准备
其他应收款	成都福瑞互联网医院管理有限公司			959,937.47	47,996.87
预付款项	Theraclion SA	1,424,493.99			
预付款项	成都妈妈团健康管理有限公司	187,096.66			

2.应付项目

项目名称	关联方	期末余额	期初余额
其他应付款	成都妈妈团健康管理有限公司	39,614.68	860.70
其他应付款	成都福瑞汇医院管理有限公司		56,123,070.54
其他应付款	杨勇	56,393.43	56,393.43
其他应付款	王立群	103,237.60	3,768.00
其他应付款	邓丽娟	22,396.48	
应付账款	Theraclion SA	5,253,790.51	
应付账款	Theraclion Asia-Pacific Ltd.	268,848.46	218,999.35

十三、股份支付

以权益结算的股份支付情况

授予日权益工具公允价值的确定方法	根据《企业会计准则第 11 号-股份支付》以用于股权激励所发行股票的平均价格-授予价格作为授予的限制性股票的公允价值
授予日权益工具公允价值的重要参数	本公司行权价格 18.09 元；Echosens 首次授予行权价格 11.76 欧元、第二次授予行权价格 14.16 欧元、第三次授予行权价格 17.27 欧元、第四次授予行权价格 23.89 欧元
对可行权权益工具数量的最佳估计的确定方法	公司根据在职激励对象对应的权益工具、对未来年度公司业绩的预测情况进行确定
本期估计与上期估计有重大差异的原因	
以权益结算的股份支付计入资本公积的累计金额	14,256,627.98
本期以权益结算的股份支付确认的费用总额	19,167,129.31

十四、承诺及或有事项

(一)承诺事项

本公司不存在需要披露的重要承诺事项。

(二)或有事项

本公司不存在需要披露的重要或有事项。

十五、资产负债表日后事项

(一)利润分配情况

拟分配的利润或股利	公司 2024 年度拟不进行利润分配
-----------	--------------------

十六、其他重要事项

(一)分部报告

1.分部报告的确定依据与会计政策

本公司以内部组织结构、管理要求、内部报告制度为依据确定经营分部。本公司的经营分部是指同时满足下列条件的组成部分：

- (1) 该组成部分能够在日常活动中产生收入、发生费用；
- (2) 管理层能够定期评价该组成部分的经营成果，以决定向其配置资源、评价其业绩；
- (3) 能够取得该组成部分的财务状况、经营成果和现金流量等有关会计信息。

本公司以经营分部为基础确定报告分部，满足下列条件之一的经营分部确定为报告分部：

- (1) 该经营分部的分部收入占所有分部收入合计的 10%或者以上；

(2) 该分部的分部利润（亏损）的绝对额， 占所有盈利分部利润合计额或者所有亏损分部亏损合计额的绝对额两者中较大者的 10%或者以上。

按上述会计政策确定的报告分部的经营分部的对外交易收入合计额占合并总收入的比重未达到 75%时， 增加报告分部的数量， 按下述规定将其他未作为报告分部的经营分部纳入报告分部的范围， 直到该比重达到 75%：

(1) 将管理层认为披露该经营分部信息对会计信息使用者有用的经营分部确定为报告分部；

(2) 将该经营分部与一个或一个以上的具有相似经济特征、满足经营分部合并条件的其他经营分部合并， 作为一个报告分部。

分部间转移价格参照市场价格确定， 与各分部共同使用的资产、 相关的费用按照收入比例在不同的分部之间分配。

2. 本公司确定报告分部考虑的因素、报告分部的产品和劳务的类型

本公司的报告分部都是提供不同产品和劳务的业务单元。由于各种业务需要不同的技术和市场战略， 因此本公司分别独立管理各个报告分部的生产经营活动， 分别评价其经营成果， 以决定向其配置资源、 评价其业绩。

本公司有两个报告分部： 药品生产与销售分部、 诊断设备研发生产与销售分部。药品生产与销售分部主要生产销售复方鳖甲软肝片和壳脂胶囊等产品， 诊断设备研发生产与销售分部主要研发、 生产、 销售 FibroScan 系列肝纤维化诊断仪器。

3. 分部报告的财务信息

项目	药品与服务分部	设备与技术分部	境外投资与管理分部	分部间抵销	合计
一、营业收入	431,734,101.66	922,942,683.40		-5,661,604.61	1,349,015,180.45
二、营业成本	238,780,835.92	111,421,309.59		-1,163,341.59	349,038,803.92
三、对联营和合营企业的投资收益	-13,370,080.16		-12,843,419.34		-26,213,499.50
四、信用减值损失	-7,268,685.09	-14,337,969.14			-21,606,654.23
五、资产减值损失	-7,932,196.13	-1,464,209.27			-9,396,405.40
六、折旧费和摊销费	26,109,979.53	71,811,851.42			97,921,830.95
七、利润总额	16,789,136.06	255,340,124.55	37,767,943.78	-39,345,508.11	270,551,696.28
八、所得税费用	9,145,788.54	64,824,078.78	1,085,261.01	-381,852.36	74,673,275.97
九、净利润	7,643,347.52	190,516,045.77	36,682,682.77	-38,963,655.75	195,878,420.31
十、资产总额	1,818,423,993.84	1,091,618,932.00	832,507,258.88	-683,647,424.71	3,058,902,760.01
十一、负债总额	577,975,925.07	382,701,891.13	86,123,972.93	-115,815,917.90	930,985,871.23

十七、母公司财务报表主要项目注释

(一)应收账款

1.按账龄披露

账龄	期末余额	期初余额
1 年以内	62,990,136.68	59,564,388.49
1 至 2 年	532,212.78	782,522.12
2 至 3 年	215,711.91	207,927.50
3 年以上	1,675,755.84	1,470,507.34
小计	65,413,817.21	62,025,345.45
减：坏账准备	5,039,561.19	4,709,194.93
合计	60,374,256.02	57,316,150.52

2.按坏账计提方法分类披露

类别	期末余额			
	账面余额		坏账准备	
	金额	比例(%)	金额	计提比例(%)
按单项评估计提坏账准备的应收账款				
按组合计提坏账准备的应收账款	65,413,817.21	100.00	5,039,561.19	7.70
其中：账龄组合	65,413,817.21	100.00	5,039,561.19	7.70
合计	65,413,817.21	100.00	5,039,561.19	7.70

类别	期初余额			
	账面余额		坏账准备	
	金额	比例(%)	金额	计提比例(%)
按单项评估计提坏账准备的应收账款				
按组合计提坏账准备的应收账款	62,025,345.45	100.00	4,709,194.93	7.59
其中：账龄组合	62,025,345.45	100.00	4,709,194.93	7.59
合计	62,025,345.45	100.00	4,709,194.93	7.59

按账龄组合计提坏账准备的应收账款

账龄	期末余额			期初余额		
	账面余额	坏账准备	计提比例(%)	账面余额	坏账准备	计提比例(%)
1 年以内	62,990,136.68	3,149,506.83	5.00	59,564,388.49	2,978,219.42	5.00
1 至 2 年	532,212.78	106,442.56	20.00	782,522.12	156,504.42	20.00
2 至 3 年	215,711.91	107,855.96	50.00	207,927.50	103,963.75	50.00
3 年以上	1,675,755.84	1,675,755.84	100.00	1,470,507.34	1,470,507.34	100.00
合计	65,413,817.21	5,039,561.19		62,025,345.45	4,709,194.93	

3.坏账准备情况

类别	期初余额	本期变动金额				期末余额
		计提	收回或转回	核销	其他变动	
账龄组合	4,709,194.93	330,366.26				5,039,561.19

4.按欠款方归集的期末余额前五名的应收账款和合同资产情况

单位名称	应收账款 期末余额	合同资产 期末余额	应收账款和合同 资产期末 余额	占应收账款和合同资产期 末余额合计数的比例(%)	坏账准备期末 余额
广州市振康医药有限公司	8,469,390.69		8,469,390.69	12.95	423,469.53
国药集团药业股份有限公司	6,315,600.00		6,315,600.00	9.65	315,780.00
新疆世纪康源医药有限公司	3,597,090.40		3,597,090.40	5.50	179,854.52
华润辽宁医药有限公司	2,504,850.00		2,504,850.00	3.83	125,242.50
国药控股河南股份有限公司	2,301,270.00		2,301,270.00	3.52	115,063.50
合计	23,188,201.09		23,188,201.09	35.45	1,159,410.05

(二)其他应收款

项目	期末余额	期初余额
应收利息	94,520.55	
应收股利	86,260,800.00	84,992,400.00
其他应收款	7,768,733.40	10,614,394.76
合计	94,124,053.95	95,606,794.76

1.应收利息

项目	期末余额	期初余额
关联方利息	94,520.55	
合计	94,520.55	

2.应收股利

项目（或被投资单位）	期末余额	期初余额
Furui Medical Science Company Luxembourg	86,260,800.00	84,992,400.00

3.其他应收款

（1）按账龄披露

账龄	期末余额	期初余额
1 年以内	7,399,978.93	10,688,249.91
1 至 2 年	567,316.78	164,693.94
2 至 3 年		
3 年以上	932,340.31	932,340.31

小计	8,899,636.02	11,785,284.16
减：坏账准备	1,130,902.62	1,170,889.40
合计	7,768,733.40	10,614,394.76

(2) 按款项性质分类

款项性质	期末余额	期初余额
押金及保证金	603,000.00	152,021.87
备用金	1,847,091.36	2,498,152.39
往来款	5,698,000.00	8,378,018.38
其他	751,544.66	757,091.52
合计	8,899,636.02	11,785,284.16
减：坏账准备	1,130,902.62	1,170,889.40
合计	7,768,733.40	10,614,394.76

(3) 坏账准备计提情况

坏账准备	第一阶段	第二阶段	第三阶段	合计
	未来 12 个月 预期信用损失	整个存续期预期信用损 失（未发生信用减值）	整个存续期预期信用损 失（已发生信用减值）	
2024 年 1 月 1 日余额	1,170,889.40			1,170,889.40
本期计提	-39,986.78			-39,986.78
本期转回				
本期转销				
本期核销				
其他变动				
2024 年 12 月 31 日余额	1,130,902.62			1,130,902.62

(4) 坏账准备情况

类别	期初余额	本期变动金额				期末余额
		计提	收回或转回	核销或转销	其他变动	
账龄组合	1,170,889.40	-39,986.78				1,130,902.62

(5) 按欠款方归集的期末余额前五名的其他应收款情况

单位名称	款项性质	期末余额	账龄	占其他应收款项期 末余额合计数的比 例(%)	坏账准备期末 余额
泰拉克里昂（深圳）医疗设 备有限公司	关联往来	5,285,000.00	1 年以内	59.38	
内蒙古福瑞制药有限责任 公司	关联往来	413,000.00	1 年以内	4.64	
广州空港阿里健康大药房 有限公司	保证金	330,000.00	1 年以内	3.71	16,500.00
北京时代沃华传媒科技发 展有限公司	往来款	200,000.00	3 年以上	2.25	200,000.00

单位名称	款项性质	期末余额	账龄	占其他应收款项期 末余额合计数的比 例(%)	坏账准备期末 余额
北京东道形象设计制作有 限责任公司	往来款	168,000.00	3 年以上	1.89	168,000.00
合计		6,396,000.00		71.87	384,500.00

(三)长期股权投资

项目	期末余额			期初余额		
	账面余额	减值准备	账面价值	账面余额	减值准备	账面价值
对子公司投资	528,299,760.68		528,299,760.68	423,144,801.92		423,144,801.92
对联营、合营企业投资				52,615,457.79		52,615,457.79
合计	528,299,760.68		528,299,760.68	475,760,259.71		475,760,259.71

1.长期股权投资的情况

(1) 对子公司投资

被投资单位	期初余额（账 面价值）	减值 准备 期初 余额	本期增减变动				期末余额 （账面价值）	减值准备期 末余额
			追加投资	减少投资	计提减值 准备	其他		
内蒙古福瑞制药有 限责任公司	13,040,000.00					280,962.49	13,320,962.49	
杭州福瑞盈实股权 投资合伙企业（有限 合伙）	10,000,000.00						10,000,000.00	
Furui Medical Science Company Luxembourg	192,117,495.94					2,296,778.36	194,414,274.30	
北京福瑞医云健康 管理有限公司	2,000,000.00					6,991,418.58	8,991,418.58	
北京爱肝一生健康 管理有限公司	1,000,000.00					132,016.34	1,132,016.34	
北京福瑞云健康管 理股份有限公司	149,000,000.00						149,000,000.00	
四川福瑞仁济健康 管理有限公司	30,510,000.00						30,510,000.00	
泰拉克里昂（深圳） 医疗设备有限公司	21,977,305.98					234,135.42	22,211,441.40	
杭州睿颖健康产业 股权投资基金合伙 企业（有限合伙）						98,719,647.57	98,719,647.57	
杭州福瑞佳美健康 科技有限公司	3,500,000.00			3,500,000.00				
合计	423,144,801.92			3,500,000.00		108,654,958.76	528,299,760.68	

其他变动明细：

- 1) 本公司向子公司员工授予本公司限制性股票激励，增加对子公司的长期股权投资金额 11,255,474.56 元；
- 2) 本期对杭州睿颖健康产业股权投资基金合伙企业（有限合伙）的投资由权益法转为成本法核算，增加对子公司长期股权投资金额 97,399,484.20 元。

(2) 对联营和合营企业投资

投资单位	期初余额	本期增减变动								期末余额
		追加投资	减少投资	权益法下确认的投资损益	其他综合收益调整	其他权益变动	宣告发放现金股利或利润	计提减值准备	其他	
联营企业										
杭州睿颖健康产业股权投资基金合伙企业（有限合伙）	40,235,237.00	67,510,800.00		-6,010,020.46	-4,336,532.34				-97,399,484.20	
北京福瑞众合健康科技有限公司	7,307,367.65			-7,307,367.65						
北京瑞建天行生物技术有限公司	5,072,853.14		5,020,161.09	-52,692.05						
合计	52,615,457.79	67,510,800.00	5,020,161.09	-13,370,080.16	-4,336,532.34				-97,399,484.20	

(四)营业收入和营业成本

1.营业收入和营业成本情况

项目	本期发生额		上期发生额	
	收入	成本	收入	成本
主营业务	283,677,633.95	115,235,596.93	197,227,116.48	100,713,432.23
其他业务	7,519,654.31	2,748,630.80	6,862,627.88	2,731,985.82
合计	291,197,288.26	117,984,227.73	204,089,744.36	103,445,418.05

2.营业收入分解信息

本期发生额			
合同分类	药品与服务分部	设备与技术分部	合计
一、商品类型			
药品	283,260,157.54		283,260,157.54
技术服务	417,476.41		417,476.41
其他	7,519,654.31		7,519,654.31
小计	291,197,288.26		291,197,288.26
二、按经营地区分类			
境内	291,197,288.26		291,197,288.26
小计	291,197,288.26		291,197,288.26
三、按商品转让的时间分类			
在某一时点转让	283,709,106.42		283,709,106.42
在某一时段内转让	7,488,181.84		7,488,181.84
小计	291,197,288.26		291,197,288.26
上期发生额			
合同分类	药品与服务分部	设备与技术分部	合计
一、商品类型			
药品	196,283,605.16		196,283,605.16
技术服务	943,511.32		943,511.32
其他	6,862,627.88		6,862,627.88
小计	204,089,744.36		204,089,744.36
二、按经营地区分类			
境内	204,089,744.36		204,089,744.36
小计	204,089,744.36		204,089,744.36
三、按商品转让的时间分类			
在某一时点转让	197,227,116.48		197,227,116.48
在某一时段内转让	6,862,627.88		6,862,627.88

小计	204,089,744.36		204,089,744.36
----	----------------	--	----------------

(五)投资收益

项目	本期发生额	上期发生额
权益法核算的长期股权投资收益	-13,370,080.16	-6,062,339.88
处置长期股权投资产生的投资收益	49,838.91	449,027.50
其他非流动金融资产在持有期间取得的投资收益	1,659,547.52	927,618.84
理财产品收益	675,310.38	183,032.96
合计	-10,985,383.35	-4,502,660.58

十八、补充资料

(一)当期非经常性损益明细表

项目	本期金额
1. 非流动资产处置损益，包括已计提资产减值准备的冲销部分	-114,632.84
2. 计入当期损益的政府补助，但与公司正常经营业务密切相关、符合国家政策规定、按照确定的标准享有、对公司损益产生持续影响的政府补助除外	931,094.43
3. 除同公司正常经营业务相关的有效套期保值业务外，非金融企业持有金融资产和金融负债产生的公允价值变动损益以及处置金融资产和金融负债产生的损益	1,247,948.14
4. 除上述各项之外的其他营业外收入和支出	-7,347,758.60
5. 其他符合非经常性损益定义的损益项目	
减：所得税影响额	-951,973.00
少数股东权益影响额（税后）	100,940.13
合计	-4,432,316.00

(二)净资产收益率和每股收益

报告期利润	加权平均 净资产收益率（%）	每股收益	
		基本每股收益	稀释每股收益
归属于公司普通股股东的净利润	7.07	0.43	0.43
扣除非经常性损益后归属于公司普通股股东的净利润	7.35	0.45	0.45

内蒙古福瑞医疗科技股份有限公司

二〇二五年四月二十日

第 18 页至第 89 页的财务报表附注由下列负责人签署

法定代表人

主管会计工作负责人

会计机构负责人

签名： _____

签名： _____

签名： _____

日期： _____

日期： _____

日期： _____

仅供报告或标书使用

统一社会信用代码

91110108590611484C

营业执照

(副本)(6-1)

扫描二维码

扫描市场主体身份码

了解更多登记、备案、

许可、监管信息，体

验更多应用服务。

名称

大信会计师事务所（特殊普通合伙）

出资额

5110 万元

类型

特殊普通合伙企业

成立日期

2012 年 03 月 06 日

执行事务合伙人

吴卫星、谢泽敏

主要经营场所

北京市海淀区知春路 1 号 22 层 2206

经营范围

许可项目：注册会计师业务；代理记账。（依法须经批准的项目，经相关部门批准后方可开展经营活动，具体经营项目以相关部门批准文件或许可证件为准）一般项目：税务服务；工程造价咨询业务；社会经济咨询服务；企业管理咨询；企业信用管理咨询服务；认证咨询；咨询策划服务。（除依法须经批准的项目外，凭营业执照依法自主开展经营活动）（不得从事国家和本市产业政策禁止和限制类项目的经营活动。）

登记机关

2025 年 03 月 03 日

国家企业信用信息公示系统网址：<http://www.gsxt.gov.cn>

市场主体应当于每年 1 月 1 日至 6 月 30 日通过国家企业信用信息公示系统报送公示年度报告。

国家市场监督管理总局监制

会计师事务所

执业证书

名称

大信会计师事务所（特殊普通合伙）

首席合伙人

谢泽敏

主任会计师

经营场所

北京市海淀区知春路1号22层2206

组织形式

特殊普通合伙

执业证书编号

11010141

批准执业文号

京财会许可[2011]0073号

批准执业日期

2011年09月09日

证书序号:0017384

说明

1、《会计师事务所执业证书》是证明持有人经财政部门依法审批，准予执行注册会计师法定业务的凭证。

2、《会计师事务所执业证书》记载事项发生变动的，应当向财政部门申请换发。

3、《会计师事务所执业证书》不得伪造、涂改、出租、出借、转让。

4、会计师事务所终止或执业许可注销的，应当向财政部门交回《会计师事务所执业证书》。

发证机关:北京市财政局

二〇二五年三月三日

中华人民共和国财政部制

狄香雨（仅供报告和标书使用）



THE CHINESE INSTITUTE OF CERTIFIED PUBLIC ACCOUNTANTS
中国注册会计师协会



姓名 狄香雨
Full name 男
Sex
出生日期 1976-02-29
Date of birth 大信会计师事务所（特殊普通合
Working unit 伙）南京分所
身份证号 320105780229141
Identity card No.

年度检验登记
Annual Renewal Registration

本证书经检验合格，继续有效一年。
This certificate is valid for another year after this renewal.



狄香雨(110001530071)
您已通过2020年年检
江苏省注册会计师协会



狄香雨(110001530071)
您已通过2021年年检
江苏省注册会计师协会

年 月 日
/y /m /d

年度检验登记
Annual Renewal Registration

本证书经检验合格，继续有效一年。
This certificate is valid for another year after this renewal.



年 月 日
/y /m /d

证书编号: 110001530071
No. of Certificate

批准注册协会: 江苏省注册会计师协会
Authorized Institute of CPAs

发证日期: 2006 年 05 月 31 日
Date of Issuance

2007 06 21

孙梅林（仅供报告或标书使用）

姓名	孙梅林
性别	女
出生日期	1986-05-24
工作单位	大信会计师事务所（特殊普 通合伙）南京分所
身份证号码	320923198605241523

年度检验登记
Annual Renewal Registration

本证书经检验合格，继续有效一年。
This certificate is valid for another year after
this renewal.

证书编号:
No. of Certificate

320000100133

批准注册协会:
Authorized Institute of CPAs

江苏省注册会计师协会

发证日期:
Date of Issuance

2010 年 /y 10 月 /m 31 日 /d

2022 11 11