

公司代码：603059

公司简称：倍加洁

**倍加洁集团股份有限公司**  
**2025 年半年度报告**



## 重要提示

一、 本公司董事会、监事会及董事、监事、高级管理人员保证半年度报告内容的真实性、准确性、完整性，不存在虚假记载、误导性陈述或重大遗漏，并承担个别和连带的法律责任。

二、 公司全体董事出席董事会会议。

三、 本半年度报告未经审计。

四、 公司负责人张文生、主管会计工作负责人嵇玉芳及会计机构负责人（会计主管人员）嵇玉芳声明：保证半年度报告中财务报告的真实、准确、完整。

### 五、 董事会决议通过的本报告期利润分配预案或公积金转增股本预案

2025年8月27日，公司召开第三届董事会第二十一次会议审议通过了《关于2025年半年度利润分配方案的议案》，公司拟以实施权益分派股权登记日登记的总股本为基数，向全体股东每股派发现金红利0.08元（含税）。截至2025年6月30日，公司总股本100,448,700股，以此计算合计拟派发现金红利8,035,896.00元（含税），不以资本公积转增股本，不送红股。

在利润分配方案披露之日起至实施权益分派股权登记日期间，如果公司总股本发生变动的，拟维持每股现金股利不变，相应调整现金派发总金额。

本次利润分配方案尚在2024年年度股东会通过的《关于2024年度拟不进行利润分配暨关于提请股东会授权董事会制定2025年中期分红方案的议案》授权范围内，无需再提交股东会审议。

### 六、 前瞻性陈述的风险声明

适用 不适用

本报告中所涉及的发展战略、经营计划等前瞻性陈述不构成公司对投资者的实质承诺，敬请投资者注意投资风险。

### 七、 是否存在被控股股东及其他关联方非经营性占用资金情况

否

### 八、 是否存在违反规定决策程序对外提供担保的情况

否

### 九、 是否存在半数以上董事无法保证公司所披露半年度报告内容的真实性、准确性和完整性

否

### 十、 重大风险提示

公司已在本报告中详细描述可能存在的相关风险，敬请查阅本报告“第三节 管理层讨论与分析”中“五、其他披露事项”之“（一）可能面对的风险”部分的内容。

### 十一、 其他

适用 不适用

## 目录

第一节	释义.....	4
第二节	公司简介和主要财务指标.....	5
第三节	管理层讨论与分析.....	7
第四节	公司治理、环境和社会.....	28
第五节	重要事项.....	30
第六节	股份变动及股东情况.....	42
第七节	债券相关情况.....	46
第八节	财务报告.....	47

备查文件目录	经公司法定代表人签名和公司盖章的半年度报告文本
	载有法定代表人、主管会计工作负责人、会计机构负责人签名并盖章的财务报表
	报告期内在公司指定信息披露媒体上公开披露过的所有文件正本及公告的原稿

## 第一节 释义

在本报告书中，除非文义另有所指，下列词语具有如下含义：

常用词语释义		
报告期	指	2025年1月1日至2025年6月30日
公司、本公司、倍加洁、股份公司、上市公司、发行人	指	倍加洁集团股份有限公司
扬州农商行	指	江苏扬州农村商业银行股份有限公司
股东会	指	倍加洁集团股份有限公司股东会
董事会	指	倍加洁集团股份有限公司董事会
监事会	指	倍加洁集团股份有限公司监事会
ODM	指	英文 Original Design Manufacturer(原始设计商)的缩写，是一家厂商根据另一家厂商的规格和要求，设计和生产产品
OEM	指	英文 Original Equipment Manufacturer(原始设备制造商)的缩写，是指一种代工生产方式，制造厂商依据品牌商提供的产品样式生产制造产品
OBM	指	英文 Original Brand Manufacturer(原始品牌制造商)的缩写，是生产商自行创立产品品牌，生产、销售拥有自主品牌的产品
倍加洁日化	指	扬州倍加洁日化有限公司，为公司全资子公司
美星口腔	指	扬州美星口腔护理用品有限公司，为公司全资子公司
小倍一号	指	南京小倍一号企业管理咨询合伙企业（有限合伙）
小倍二号	指	南京小倍二号企业管理咨询合伙企业（有限合伙）
江苏明星牙刷	指	江苏明星牙刷有限公司，为公司全资子公司
恒生模具	指	扬州恒生精密模具有限公司，为公司全资子公司
杭州益倍	指	杭州益倍生物科技有限公司
杭州益亲	指	杭州益亲电子商务有限公司
云舒壹号	指	珠海云舒壹号企业管理合伙企业（有限合伙）
云舒贰号	指	珠海云舒贰号企业管理合伙企业（有限合伙）
南京云洁	指	南京云洁科技有限公司
薇美姿	指	薇美姿实业（广东）股份有限公司
IFF	指	美国国际香精香料公司(International Flavors & Fragrances Inc.)
诺和新元	指	由历史悠久的诺维信和科汉森于2024年合并而成的一家跨国生物技术公司，专注于益生菌、酶及食品和健康领域的生物解决方案
善恩康	指	善恩康生物科技（苏州）有限公司
重庆登康	指	重庆登康口腔护理用品股份有限公司
云南白药	指	云南白药集团健康产品有限公司
Medline	指	Medline Industries, LP
CARDINAL HEALTH	指	CARDINAL HEALTH SINGAPORE 225 PTE. LTD.
欧睿国际	指	一家独立的市场研究咨询公司，提供当今日益国际化的商业环境中所需的全球、国家和本地商业信息的深度数据等
欧特欧咨询	指	欧特欧咨询专注于电商大数据监测与研究，是国内率先实现网络零售全平台、全品类监测的权威机构
华经产业研究院	指	华经艾凯（北京）企业咨询有限公司，成立于2009年，专注大中华区产业经济情报及研究，为企业商业决策赋能，是中国领先的市场研究报告和竞争情报提供商。

## 第二节 公司简介和主要财务指标

### 一、公司信息

公司的中文名称	倍加洁集团股份有限公司
公司的中文简称	倍加洁
公司的外文名称	Perfect Group Corp., Ltd
公司的外文名称缩写	Perfect
公司的法定代表人	张文生

### 二、联系人和联系方式

	董事会秘书	证券事务代表
姓名	薛运普	魏巍
联系地址	江苏省扬州市杭集工业园	江苏省扬州市杭集工业园
电话	0514-87497666	0514-87497666
传真	0514-87276903	0514-87276903
电子信箱	bjjtg@oralstar.com	bjjtg@oralstar.com

### 三、基本情况变更简介

公司注册地址	扬州市杭集工业园
公司注册地址的历史变更情况	2016年6月由杭集镇变更为扬州市杭集工业园
公司办公地址	江苏省扬州市杭集工业园
公司办公地址的邮政编码	225111
公司网址	<a href="https://www.toothbrush.com.cn/">https://www.toothbrush.com.cn/</a>
电子信箱	bjjtg@oralstar.com
报告期内变更情况查询索引	不适用

### 四、信息披露及备置地点变更情况简介

公司选定的信息披露报纸名称	上海证券报、证券时报
登载半年度报告的网站地址	<a href="http://www.sse.com.cn">www.sse.com.cn</a>
公司半年度报告备置地点	公司董事会办公室
报告期内变更情况查询索引	不适用

### 五、公司股票简况

股票种类	股票上市交易所	股票简称	股票代码	变更前股票简称
A股	上海证券交易所	倍加洁	603059	无

### 六、其他有关资料

适用 不适用

### 七、公司主要会计数据和财务指标

#### (一) 主要会计数据

单位：元 币种：人民币

主要会计数据	本报告期 (1-6月)	上年同期	本报告期比上年同期增减(%)

营业收入	717,135,913.92	620,160,522.82	15.64
归属于上市公司股东的净利润	43,520,285.26	33,142,878.09	31.31
归属于上市公司股东的扣除非经常性损益的净利润	39,874,083.27	31,482,910.36	26.65
经营活动产生的现金流量净额	79,702,338.49	65,410,112.97	21.85
	本报告期末	上年度末	本报告期末比上年度末增减(%)
归属于上市公司股东的净资产	1,039,177,655.26	994,947,499.08	4.45
总资产	2,210,083,165.68	2,143,200,598.80	3.12

## (二) 主要财务指标

主要财务指标	本报告期 (1-6月)	上年同期	本报告期比上年 同期增减(%)
基本每股收益(元/股)	0.43	0.33	30.30
稀释每股收益(元/股)	0.43	0.33	30.30
扣除非经常性损益后的基本每股收益 (元/股)	0.40	0.31	29.03
加权平均净资产收益率(%)	4.19	2.65	增加1.54个百分点
扣除非经常性损益后的加权平均净资产 收益率(%)	3.84	2.52	增加1.32个百分点

公司主要会计数据和财务指标的说明

适用 不适用

## 八、境内外会计准则下会计数据差异

适用 不适用

## 九、非经常性损益项目和金额

适用 不适用

单位:元 币种:人民币

非经常性损益项目	金额	附注(如适用)
非流动性资产处置损益,包括已计提资产减值准备的冲销部分	-500,713.40	
计入当期损益的政府补助,但与公司正常经营业务密切相关、符合国家政策规定、按照确定的标准享有、对公司损益产生持续影响的政府补助除外	3,534,317.96	
除同公司正常经营业务相关的有效套期保值业务外,非金融企业持有金融资产和金融负债产生的公允价值变动损益以及处置金融资产和金融负债产生的损益	2,189,293.47	
计入当期损益的对非金融企业收取的资金占用费		
委托他人投资或管理资产的损益	15,365.92	
对外委托贷款取得的损益		
因不可抗力因素,如遭受自然灾害而产生的各项财产损失		

单独进行减值测试的应收款项减值准备转回		
企业取得子公司、联营企业及合营企业的投资成本小于取得投资时应享有被投资单位可辨认净资产公允价值产生的收益		
同一控制下企业合并产生的子公司期初至合并日的当期净损益		
非货币性资产交换损益		
债务重组损益		
企业因相关经营活动不再持续而发生的一次性费用，如安置职工的支出等		
因税收、会计等法律、法规的调整对当期损益产生的一次性影响		
因取消、修改股权激励计划一次性确认的股份支付费用		
对于现金结算的股份支付，在可行权日之后，应付职工薪酬的公允价值变动产生的损益		
采用公允价值模式进行后续计量的投资性房地产公允价值变动产生的损益		
交易价格显失公允的交易产生的收益		
与公司正常经营业务无关的或有事项产生的损益		
受托经营取得的托管费收入		
除上述各项之外的其他营业外收入和支出		-454,708.71
其他符合非经常性损益定义的损益项目		
减：所得税影响额		1,134,418.61
少数股东权益影响额（税后）		2,934.64
合计		3,646,201.99

对公司将《公开发行证券的公司信息披露解释性公告第1号——非经常性损益》未列举的项目认定为非经常性损益项目且金额重大的，以及将《公开发行证券的公司信息披露解释性公告第1号——非经常性损益》中列举的非经常性损益项目界定为经常性损益的项目，应说明原因。

适用 不适用

十、存在股权激励、员工持股计划的公司可选择披露扣除股份支付影响后的净利润

适用 不适用

十一、其他

适用 不适用

### 第三节 管理层讨论与分析

#### 一、报告期内公司所属行业及主营业务情况说明

##### （一）行业情况说明

##### 1.口腔清洁护理用品行业

口腔清洁护理是指对口腔内的牙、舌、腭、颊等部位进行清洁和保护的行为，相关用品包括牙膏、牙刷、牙线、牙线签、假牙清洁片、漱口水、口喷、冲牙器、电动牙刷等，主要用于口腔清洁、美白、抗过敏、预防口腔疾病以及保持口腔卫生。

近年来我国经济持续较快发展，居民人均可支配收入不断提高，对口腔清洁护理的意识也在不断提升，消费者正处于从口腔浅层护理向深层护理转变的过程中，在口腔清洁护理领域的人均

投入不断增长，因此我国拥有庞大消费群体的口腔清洁护理市场呈现出一定的增长潜力。根据欧睿国际数据，2017年-2024年我国口腔清洁护理用品行业市场规模（以零售额计）总体呈现逐年上升的趋势，其中2017年-2021年市场规模由388亿元逐年上升至522亿元，年均复合增长率为7.7%，2022年受疫情影响，市场规模略有下滑至482亿元，2024年市场规模逐渐回升至495.5亿元，预计2029年市场规模达到551.6亿元，2025年-2029年年均复合增长率为2.2%，口腔清洁护理行业整体呈上升趋势。

就国内口腔清洁护理细分品类而言，牙膏、牙刷作为刚需品类占据主导地位。根据中国口腔清洁护理用品工业协会发布的《2024年1-12月口腔护理行业简报》，2024年1-12月，欧特欧咨询监测天猫、京东等主要电商平台口腔护理行业网络零售额中牙膏（含牙粉）品类市场份额为51.0%，是口腔护理行业中零售额最高的细分品类；牙刷（含电动牙刷）品类市场份额为31.0%，二者合计占比高达82.0%。

除普通牙刷、牙膏品类外，口喷、电动牙刷等新品类发展迅速，消费者社交与个人形象维护需求日益增长带动了口喷产品的热销，2024年1-12月口喷产品网络零售额同比增长3%，随着口腔护理意识的提升，消费者对于口喷产品的要求也愈发精细，除了基本的清新功能外，还期望其具有护齿、抗菌、提神等多重功效。因此，市场上涌现出了众多添加天然植物精华、薄荷精华或是特殊护齿成分的口喷产品，以满足不同消费者的个性化需求；相比于普通牙刷，电动牙刷拥有更高效的清洁效果和更舒适的使用体验，其智能功能和声波清洁技术满足了消费者对个性化和智能化产品的需求，因此备受青睐，2024年1-12月电动牙刷品类市场份额为19.6%，仅次于牙膏（含牙粉）品类。

## 2.湿巾行业

湿巾是一种具有随时擦拭清洁功效的一次性卫生用品，常用于个人消费和商用的多种场合，比如家庭、餐厅、酒店、外出旅行等，以其方便性受到人们的青睐。近年来，随着人们生活水平持续提高，卫生意识不断增强，湿巾产品的使用范围日趋扩大，病患护理、婴幼儿护理、女士卸妆、宠物清洁、家居清洁等新品种不断出现，湿巾行业呈现产品细分、少添加、天然环保等趋势。

根据欧睿国际数据，近年来全球湿巾行业市场规模总体保持稳健增长，2024年全球湿巾行业市场规模为184亿美元，预计2029年全球湿巾行业市场规模为229.9亿美元，2025年-2029年年均复合增长率为4.6%。分地区来看，欧美地区市场规模占比达到64.5%，是全球湿巾消费的主要市场。

随着人们生活质量提高、卫生习惯养成以及社会卫生防护意识加强，我国湿巾行业发展向好。根据欧睿国际数据，我国湿巾行业市场规模总体保持增长趋势，由2017年67.44亿元总体增至2024年129.2亿元，年均复合增长率为9.7%，预计2029年达到164.5亿元，2025年-2029年年均复合增长率为5%。

从细分品类来看，2024年我国湿巾市场规模占比最大的为通用湿巾（35.0%），其次为婴儿湿巾（30.9%）和湿厕纸（28.1%）。后疫情时代，随着新一代父母育儿观念改变，卫生意识不断提高，婴儿湿巾的配方、柔软触感以及便利性等因素将逐步提高婴儿湿巾的渗透率，同时，受益于消费者卫生意识提升，以及社交媒体、电商平台加大对湿厕纸的宣传力度，湿厕纸市场渗透率有望持续加深。

## 3.益生菌行业

2001年，联合国粮食及农业组织（FAO）和世界卫生组织（WHO）将益生菌定义为摄入量足够时对机体产生有益作用的活性微生物。益生菌在进入肠道后，会与肠道中原有菌群发生栖生、共生、偏生、竞争和吞噬等复杂的关系，最终起到促进机体健康的作用。2010年4月，我国发布的《可用于食品的菌种名单》将双歧杆菌、乳杆菌和链球菌三个菌属中的部分菌种（包括青春双歧杆菌、乳双歧杆菌、干酪乳杆菌、植物乳杆菌等益生菌菌种）纳入了可用于食品的菌种范围，益生菌的食用在我国正式起步。随着我国消费者健康意识的提升，益生菌行业备受关注，针对肠道健康、免疫力调节、体重管理等不同功效的益生菌食品层出不穷。

在全民健康意识崛起及大健康产业转型升级的背景下，益生菌市场不断得到青睐，行业规模持续增长，据华经产业研究院统计，2024年我国益生菌终端市场规模达到了1348.9亿元，2018-2024年年均复合增长率约为13%，终端产品三大领域中食品饮料、膳食补充剂和动物饲料分别占比68%/19%/13%，乳制品、膳食补充剂为食用益生菌主要应用领域。







目前我国市场上无论是添加益生菌的乳制品和饮料，还是冲剂、固体饮料等益生菌终端消费品大多数都使用了 IFF、诺和新元等跨国公司的菌种。然而，不同于西方的肠道微生物结构，中国人群肠道微生物是以考拉杆菌属为优势菌群的群落结构，且受遗传和饮食习惯影响。因此，引进的国外菌株并不一定适合中国人，中国人的肠道环境也不一定宜于国外引进菌株的定殖和功效发挥。此外，现代中国人抗生素使用较为频繁，饮食习惯也日益多样化，中国人的肠道也更为需要生命力强、能够防止坏菌滋生并有多项调节肠胃功能的益生菌菌种。随着我国科研院校和行业内企业对益生菌研究的不断深入，分离自中国人肠道菌群以及中国传统发酵食品中的益生菌将凭借着更为适合中国人肠道菌群特点这一优势逐渐取代进口益生菌菌种。

(二) 公司从事的主要业务

1. 公司主要从事口腔清洁护理用品、一次性卫生用品以及益生菌制品的研发、生产和销售，其中口腔清洁护理用品主要包括牙刷、牙膏、牙线签、齿间刷等产品，一次性卫生用品主要包括湿巾等产品，益生菌制品主要包括益生菌原料菌粉和益生菌终端消费品。

2. 公司产品

(1) 口腔清洁护理用品


产品系列	主要特点	图例
牙刷	包括普通型手动牙刷、软毛型/敏感型牙刷、儿童牙刷、正畸专用牙刷、便携旅行牙刷、环保型牙刷。使用人群包括家庭用户、敏感口腔人群、正畸患者、差旅人士、环保倡导者。各类产品具有不同特点。如普通型手动牙刷：基础款设计，刷毛软硬适中，满足日常清洁需求；人体工学防滑手柄，握持舒适；多规格刷头适配不同口腔条件；高密度植毛技术，提升清洁效率；色彩丰富的设计增强产品辨识度。	
电动牙刷	①3 档清洁模式：清洁、轻柔、亮白；②震频最高可达 35000 次/分钟（磁悬浮电机）；③30 秒智能换区提醒，2 分钟自动关闭；④IPX7 级防水，全身无惧水洗；⑤无线感应充电，充电一次，续航 30 天。	
牙膏	包括儿童牙膏、成人牙膏等。儿童牙膏可用于乳牙和换牙期，如双氟防蛀牙膏：氟化亚锡+氟化钠，双氟结合，有效防蛀，减少龋齿风险；微米级低摩擦粒子，安全温和不伤乳牙；低泡不辣口，让宝宝爱上刷牙。成人牙膏包括清洁、防龋等功效。旗舰产品后生元焕白牙膏，专利后生元，研究数据支撑，16h 清新口气；精选双重净齿成分植酸钠+六偏磷酸钠，强效去渍焕白；优选白茶茉莉香，清新淡雅。爆款后生元 2.0 紫光炫白牙膏，3 维亮白清新通路，3min 亮白牙齿，7 天光泽度提升 388%，14 天修护牙釉质，精选清甜白桃玫瑰香，愉悦放松。	
牙线签	采用 99.9% 抑菌专研配方，添加 CPC 西吡氯铵，有效减少口腔细菌，提升口腔健康力的同时使用高分子线材，纤细顺滑，不易断裂，不易起丝，经典耐用，可以很轻松地进入牙缝，减少对牙龈的刺激，同时做到细节贴心，柄部采用可接触食品级别的塑料，入口更安心。	

<p>牙线</p>	<p>使用蓬松牙线设计，可在牙齿间舒适滑动，在使用过程中膨胀，从而更有效地清除牙菌斑并进行更深层的清洁。 ①高效清洁，蓬松牙线在使用中增大清洁的面积，与牙缝摩擦力增大，能去除多达2倍牙菌斑。 ②高性能蜡层，提供舒适的牙线体验，每次使用中带来清凉享受与清新口气。 ③透明牙线盒设计，清晰剩余牙线量，提醒用户补充牙线，带来更好使用感。</p>	
<p>齿间刷</p>	<p>采用进口不锈钢丝及杜邦细刷丝，不易断裂，韧性好，可生产不同的通过孔径的产品，系列化的设计和开发，给消费者提供更多的选择；制造设备为德国进口的自动化高速机，具备生产、在线检测等功能。</p>	
<p>假牙清洁片</p>	<p>多用途、适用人群广泛。适用于全部/部分假牙、隐形牙套、牙箍、各种保持器的清洁。快速溶解于温水，5分钟起效，也可以浸泡一整夜。活性氧除菌，达到99%除菌率。</p>	
<p>假牙清洁刷</p>	<p>适合多种义齿清洁；大小刷头，有效清洁不同位置；坚固手柄，不易滑落。</p>	
<p>口喷</p>	<p>清新口腔、轻松净味，清爽薄荷味及清新柠檬味，满足不同消费者需求，为口腔带来自信活力。</p>	
<p>漱口水</p>	<p>清爽薄荷、清甜橘子口味，清凉劲爽清新口气，打造健康口腔环境。</p>	

(2) 一次性卫生用品

分类	产品系列	主要特点	图例
----	------	------	----

湿巾	病患湿巾 (健康护理)	专为卧床行动不便和大小便失禁病人臀部清洁护理而设计。采用温和乳液配方，有效清洁、滋润、舒缓皮肤，特添加润肤成分，形成保护膜有效隔离尿液或其他湿气侵蚀，降低敏感的皮肤负担和摩擦损害，呵护患者臀部脆弱肌肤。	
	婴儿湿巾 (婴儿手口湿巾)	采用柔厚水刺无纺布为原料，医用级 EDI 精制纯化水生产，通过皮肤科致敏性测试和刺激性测试，弱酸性配方，富含有机护肤成分，有效清洁宝宝幼嫩肌肤，并给予温和呵护。	
	绵柔杀菌卫生湿巾	采用主流杀菌配方，杀菌率达到 99.9%；布质柔韧：不易变形不留絮；含有芦荟提取液，适用于皮肤表面，通过皮肤刺激性测试。	
	湿厕纸	采用定制桃子纹可冲散基材，柔软亲肤可冲厕，桃子纹路在实现产品美观的同时，提升了物理擦拭洁净效果，环保原生木浆，一冲即散。医用级 EDI 精制纯化水生产，达到中国药典和美国药典的卫生要求，7大不添加，配方中特别添加法国奥弗涅火山温泉水，富含天然矿物质，弱酸性水质适合女性私密护理，5S 速干无潮感，享受温泉护理般的洁净舒适，不含杀菌剂。	
	宠物清洁湿巾 (宠物护理)	采用柔厚水刺无纺布为原料，医用级纯水精制，温和低敏，有效清洁宠物的爪、面部以及全身。	
	家居清洁湿巾 (家居护理)	采用清洁力强的网孔水刺无纺布，精制 RO 纯水生产，含有表面活性剂成分和有机溶剂，清新香型，快速有效清除家庭各种表面的残留油渍污垢。	

	卸妆湿巾	采用大尺寸加厚水刺无纺布，特添加天丝成分，柔软摸得到。配方选用氨基酸卸妆和胶束技术二合一，草本养肤植萃，温和卸妆，水润不拔干。卸养合一，还原净澈肌肤。	
--	------	---	---

(3) 益生菌制品

产品系列	主要特点	图例
益生菌原料菌粉	<p><b>传统益生菌：</b>可广泛用于膳食补充剂、即食型益生菌、固体饮料、特色发酵剂、功能性食品等。以植物乳植杆菌、鼠李糖乳酪杆菌、动物双歧杆菌乳亚种为代表的传统乳酸菌，善恩康的原料菌粉活性高、货架期稳定性高。</p> <p><b>后生元和凝结魏茨曼氏菌：</b>可广泛用于饮料与乳制品、烘焙食品、休闲食品、方便食品、化妆品领域、日化领域等。</p> <p><b>嗜黏蛋白阿克曼氏菌：</b>可用于国外膳食补充剂、功能性食品等。善恩康是国内最早产业化嗜黏蛋白阿克曼氏菌的益生菌企业之一。</p>	
益生菌 OEM/ODM 代工	<p>添加公司明星菌株凝结魏茨曼氏菌 BC01、植物乳植杆菌 H6、短双歧杆菌 BB05、卷曲乳杆菌 23396、植物乳植杆菌 SG5、嗜酸乳杆菌 LA-10A 等益生菌，与益生元等辅料配料组方制成即食益生菌粉、固体饮料、压片糖果、晶球益生菌等。</p>	
益生菌 CDMO	<p>主要为药企、乳企、大健康企业提供益生菌 CRO 和 CDMO 服务，为客户提供专利菌株转让、菌株筛选、安全和功能评价、临床实施、工艺优化、产业化生产一条龙服务。</p>	/

(三) 公司经营模式

1. 口腔清洁护理用品及湿巾业务

(1) 经营模式

公司经营模式主要包括：以产品研发设计为核心竞争优势的 ODM 业务和自主品牌业务。

以产品研发设计为核心竞争优势的 ODM，在 OEM 较为成熟的基础上，着重发展研发设计，为第三方品牌公司设计、生产制造出以其品牌出售的商品。此种经营模式通过自身的创新获得竞争优势及溢价权，从而为公司在生产制造的基础上实现更大的盈利。

公司自主品牌为“倍加洁”、“HEY PERFECT”。公司聚焦于自主品牌核心价值打造，注重产品研发、市场营销与品牌推广，有完善的营销网络做支撑，为消费趋势的市场参与者。“HEY PERFECT”为公司在近年新消费背景下新启用的商标，以一种更亲近的方式拉近与消费者的距离，在产品的设计、研发方面充分考虑广大消费群体的需求，致力于满足并超越消费者期望。

(2) 生产模式

公司实行“以销定产”的经营方针，即每年根据上年销售情况和本年接单情况制定本年度销售计划，根据销售计划安排生产计划，每月的生产计划根据上月的生产销售情况和下月销售计划作适当调整。在质量控制体系基础上，与外部加工厂商建立合作关系，以便在订单旺季期间，通过委托加工（外协加工）方式解决短期产能不足的问题。

### （3）销售模式

经过多年发展，公司形成了以 ODM 为主兼顾自主品牌、国内和国外市场并重的业务格局，国内市场主要包括贴牌销售、自主品牌销售两种模式。自主品牌销售一般包括经销、代销和直销模式，前两者主要包括国际性大卖场、本土大型连锁超市、中小型超市、便利店、食杂店等，后者主要是在天猫、京东、抖音、拼多多等电商平台上进行自主品牌直销。

## 2. 益生菌制品业务

### （1）经营模式

善恩康是一家专注于微生物益生菌全产业链研发、生产和销售的高新技术企业，善恩康的经营模式以研发创新为核心，注重生产保障和市场销售，同时积极拓展合作领域。

### （2）生产模式

善恩康的生产模式注重质量与安全，在安徽宿州建有标准的益生菌生产基地，总规划产能为年产益生菌原料菌粉 200 吨、益生菌制剂及相关产品 2000 吨，是国内重要的益生菌生产基地之一，是全球重要的 AKK 菌生产基地。生产基地通过了 NSF cGMP、FSSC 22000、ISO 22000、HACCP、HALAL、KOSHER 等国际体系认证，并建有符合 GMP 标准的 10 万级和万级净化车间，确保生产环境的洁净度和产品的安全性。

在生产过程中，善恩康采用先进的生产设备和技术，严格控制生产流程，掌握益生菌发酵冻干核心制备技术，确保益生菌产品的活性和稳定性。善恩康还建立了完善的质量管理体系，对原材料采购、生产加工、成品检验等各个环节进行严格把控，确保产品质量符合国家和行业标准。

### （3）销售模式

善恩康的销售模式以市场需求为导向，注重品牌建设和渠道拓展。善恩康面向企业客户提供食品级益生菌原料菌粉、益生菌整体解决方案的 OEM 和 ODM、益生菌 CDMO 服务模式。善恩康直接与客户或经销商签订销售合同或订单。在品牌建设方面，善恩康注重提升品牌知名度和美誉度。积极参加各类行业展会和论坛，与业内专家和同行交流经验，分享成果；同时，善恩康还通过媒体宣传、公关活动等方式提升品牌曝光度，增强消费者对品牌的认知和信任。

善恩康为大健康、医药、乳品、食品饮料、日用日化等行业的企业提供解决方案，产品包括益生菌原料菌粉、AKK 菌、即食型益生菌、固体饮料、特色发酵剂、功能性食品及衍生品，提供益生菌糖果、烘焙、饮料和休闲零食等“益生菌+食品”解决方案。提供益生菌 CDMO 服务，为客户提供专利菌株转让、菌株筛选、功能评价、临床实施、工艺优化、产业化生产等一条龙服务。

报告期内公司新增重要非主营业务的说明

适用 不适用

## 一、经营情况的讨论与分析

2025 年上半年，公司在年度经营计划的目标牵引下，积极开展各项工作。尽管面临着行业竞争日趋激烈、国际政治及经济形势复杂多变等诸多不确定性因素，在公司管理团队的带领下，公司上下一心，积极应对，采取多种行之有效的措施，公司实现了营业收入、归母净利润双增长。

2025 年上半年，公司实现营业收入 717,135,913.92 元，同比增长 15.64%；实现归母净利润 43,520,285.26 元，同比增长 31.31%。报告期内开展的主要工作有：

### （一）口腔清洁护理用品及湿巾业务

#### 1. 公司 ODM 与自有品牌业务发展良好

报告期内，公司 ODM 业务营收实现稳定增长，重点发力的牙膏产品营收预算超额完成。自有品牌业务实现双位数增长，营收同比提升 35.89%，但营收规模尚小，在总体业务中占比较低，线下业务实现扭亏为盈，库存周转效率大幅改善。

#### 2. 研发持续创新与 IPD 流程建设

报告期内，公司在口腔护理及湿巾研发领域持续强化创新能力，截至 2025 年 6 月 30 日累计拥有发明专利、实用新型专利及外观设计专利 350 项，并斩获国际设计大赛 IF 设计奖及意大利 A 奖。同时，公司成功启动 PLM（产品生命周期管理）信息化项目，基于 IPD（集成产品开发）业务流程，系统梳理现有流程堵点并规划未来业务蓝图，助力新产品开发上市管理的标准化、系统化与平台化的实现，以高效项目管理支撑多项目并行开发，确保新产品按期上市。

#### 3. 质量管理工作成效显著

报告期内，通过系统化质量管控，主要产品客诉 PPM 值同比降低 40%，客户满意度稳步提升；优化组织架构夯实中层管理力量，团队执行效率显著提高；顺利通过牙膏行业头部客户审核，为业务拓展奠定基础。此外，通过质量比拼、LPA 审核等举措，全员质量意识增强，预防为主的质量文化逐步形成。

#### 4. 智能制造与生产效能提升

报告期内，制造中心聚焦智能化转型，努力推进降本增效，通过 MES、SAP 系统集成实现生产计划动态优化、工艺质量精准管控及能耗数据可视化。依托产能规划创新与半成品平衡管理，所有产品线准期交付率稳定维持在 96%左右。通过工艺技术优化，设备及模具技术革新，节能降耗项目实施，自动化项目导入，建立精益生产体系，构建成本竞争力。

#### 5. 持续推进人才结构优化与组织效能提升

报告期内，人力资源中心在人才配置方面，聚焦新市场、新技术、新工艺领域，成功引进一批战略型人才，并通过绩效管理优化及应届生培养项目，进一步夯实了管理及专业双通道人才梯队建设；在干部管理方面，通过精准引进与系统化转身支持，实现了干部队伍的任命过渡与能力升级；在人效提升方面，通过绩效激励、编制优化及流失率改善等举措，直接人工成本率同比下降。此外，全面赋能控股子公司善恩康人力资源体系升级，推动绩效管理、薪酬及组织运作机制落地，助力其管理效能提升。

### (二) 益生菌制品业务

#### 1. 研发及技术突破

在菌种开发与功能验证方面，通过持续建设菌种资源库，新增双歧杆菌、AKK 菌、拟杆菌等核心菌株五百余株，保障菌株适用性。同步强化知识产权布局，报告期内获得 16 项中国发明专利授权，完成 AKK 活菌美国 Self-affirmed GRAS 认证，参与发表 5 篇 SCI 论文，提升技术壁垒与国际认可度。临床研究领域完成 3 项委外临床研究，强化产品科学背书。

在产品开发与工艺优化方面，开发多款颗粒剂配方，配方开发能力显著提升。对于动物双歧杆菌、植物乳杆菌、嗜酸乳杆菌等菌株的工艺开发都取得了较大突破。平均冻干粉规格较去年同期显著提升。并优化了冻干技术，大幅度提高了冻干效率，降低了冻干成本。

#### 2. 生产与运营管理

通过供应链优化实现降本增效，报告期内采购成本同比下降。在严格的质量体系管控下，原辅料到货合格率、包材合格率优化提升，报告期内未发生重大质量事故，保障了生产稳定性。在产能与交付方面，菌粉年产量和制剂订单达成率持续提升，平均交付周期缩短，响应能力持续增强。

#### 3. 市场推广与品牌建设

通过积极参与食品添加剂展等 9 场国内展会及西班牙 Vitafoods 等 2 场国际展会，扩大行业曝光度。品牌建设成果突出，在中国肠道大会斩获“2023-2025 益生菌实力企业”等 4 项行业奖项。报告期内发布 20 篇公众号推文精准触达用户，在 AKK 菌方面，发布《2025AKK 菌学术白皮书——下一代微生物疗法的精准解码》、《AKK 菌科学与应用发展趋势报告》和《AKK 学术资料汇编》。通过搭建 88 个产品方案库，销售支持体系得到了持续完善。

#### 4. 组织与人才发展

善恩康团队规模稳步扩大，在职员工达 198 人，本科以上学历占比 56.6%，人才结构持续优化。通过构建技术等级认定机制，管理效能显著增强。同时，加强了基层员工稳定性管理，推动组织稳定性与人才梯队建设协同发展。

**报告期内公司经营情况的重大变化，以及报告期内发生的对公司经营情况有重大影响和预计未来会有重大影响的事项**

适用 不适用

## 二、报告期内核心竞争力分析

适用 不适用

### (一) 口腔清洁护理用品及湿巾业务

#### 1. 技术研发优势

倍加洁是国内知名的口腔及个人护理用品企业，具有较强的研发实力，公司拥有江苏省口腔清洁护理用品工程技术中心；同时建有经 CNAS 认证的研发检测中心，全资子公司倍加洁日化与恒生模具是国家高新技术企业。

从研发团队看，公司一直以来注重产品开发。公司拥有 200 余名研发及技术人员，拥有 350 项具有自主知识产权的各类专利，形成生产一批、开发一批和储存一批的梯次发展格局，并对产品的前沿进行探索和评估，为公司未来发展提供空间。

公司不断开拓创新，持续对设备、工艺和流程进行优化，形成注塑注胶自动化、双色注塑、三色注胶、热流道等方面的专业技术，尤其是注塑产品的工艺改造，不仅提高了生产效率，同时也进一步降低了生产成本。另外，公司具有较强的模具开发能力，子公司恒生模具是国家高新技术企业，设有扬州市非金属精密模具工程技术研究中心，建立了完善的研发管理体系。公司在 CNC（全自动化加工中心）、检测、测绘等方面投入了大量资金，在产品的设计、开发、成型、模具制作等各方面实现技术提升，拥有各种数量不等的精加工设备，具备年产 700 余套各类模具和治具的能力，为市场拓展和生产的稳定性提供充足保障。

从检验检测方面看，全资子公司倍加洁日化的研发检测中心具备一批检测和分析人员，具有各类检测仪器 160 余台，包括离子色谱仪（Thermo）、原子吸收光谱仪（PE）、TOC 检测仪（GE）、TOC 检测仪（Shimadzu）、气相色谱仪（Agilent）、高效液相色谱仪（Waters）、红外光谱检测仪（Thermo）、微生物过滤器（Millipore）、培养箱（Panasonic）、灭菌器（ZEALWAY）、药品稳定性试验箱（STIK）等，检测中心具备产品活性物含量检测、活性物鉴别、COD 检测、微生物限度检测、杀菌测试、防腐挑战测试等一系列理化与微生物检测能力，已通过 CNAS 认证，可出具国际互认的权威检测报告。

此外，公司作为 GB 19342-2013《牙刷》、GB 30002-2013《儿童牙刷》、GB 30003-2013《磨尖丝牙刷》、QB/T 4543-2013《牙刷用磨尖丝》等多项牙刷领域国家标准主要起草单位，积累了大量行业知识及经验。公司尤其注重产品研究的投入，积极与各口腔护理领域的学术单位交流、合作以及引进国际领先技术和设备，并不断自主研发新品，既提高了自主创新能力及行业影响力，又为今后的发展奠定了基础。

## 2. 行业地位及丰富的产品线优势

目前，公司具备年产 6.72 亿支牙刷、180 亿片湿巾的生产能力，在口腔清洁护理用品和一次性卫生用品行业中均占有重要地位。公司现有口腔清洁护理用品和一次性卫生用品两大产品系列，口腔清洁护理用品涵盖牙膏、牙刷、牙线、牙线签、齿间刷、假牙清洁片、漱口水、口喷、电动牙刷等全系列产品，可以为广大客户提供一站式口腔护理用品产品和服务。另外，一次性卫生用品（湿巾）已覆盖婴儿、妇女、老年、通用、医用等系列，助力公司主营业务稳定可持续发展。

对于口腔清洁护理用品，公司配方类口腔护理产品涵盖牙膏、漱口水、口喷等品类，面向成人和全年龄段儿童需求开发，其中牙膏涉及清洁、防龋、抗牙本质敏感、抑牙菌斑、减轻牙龈问题 5 大功效的开发研究，明星产品包含后生元清新焕白/清新去渍牙膏、后生元紫光迅白牙膏、酵素亮白牙膏、竹炭沸石清洁牙膏、色修光学亮白牙膏、草本清新牙膏、双氟双锡多效护理牙膏、儿童分龄防蛀牙膏等；漱口水及口喷产品种类繁多，具有持久清新、有效减菌、温和 0 添加等多种功效；公司牙刷系列产品涵盖儿童全年龄段及成人不同状态下口腔护理需求产品，其中明星产品有整束牙刷、无铜牙刷、宽头牙刷、秸秆牙刷、炭丝刷毛牙刷等，品类丰富。

对于湿巾产品，公司拥有 20 余年湿巾制造的专业经验，研发团队在技术领域深耕并不断创新，在湿巾的设计研发、制造标准、质量管控上，公司一直走在行业的前端，产品出口量长期位于国内前列。湿巾产品覆盖范围广泛，现有产品包括婴儿湿巾、卸妆洁面湿巾、杀菌卫生湿巾等，所有产品均严格按照相关法律法规和标准进行生产和质量控制。同时倍加洁日化也是美国医疗市场湿巾的主流供应商之一，销往美国的 OTC 类医用湿巾产品均严格遵守美国 FDA《联邦规章典集》第 21 篇中相关篇章和美国药典等法规标准要求。

2020 年，倍加洁日化荣获“全国卫生和母婴用品行业湿巾综合竞争力十强企业”称号；2021 年，倍加洁日化荣获“2021 年度全国卫生和母婴用品擦拭材料综合竞争力十强企业”称号；2022 年，倍加洁日化被扬州市地方金融监督管理局评为“扬州市高成长性科技型企业”；2023 年，倍加洁日化被江苏省工业和信息化厅评为“省级专精特新中小企业”，生产车间被扬州工业和信息化局评为“扬州市优秀智能车间”；2024 年，倍加洁日化被江苏省工业和信息化厅评为“第二批省五星级上云企业”，生产车间被江苏省工业和信息化厅、江苏省财政厅评为“省级智能车间”。

### 3.质量控制优势

在质量控制方面，公司质量控制体系涵盖了新产品开发、验证、供应商管理、制程检验、转序检验、成品检验、客户反馈、数据分析等。公司基于标准化的流程，从产品生命周期的角度出发，追求从原材料到成品的全过程控制，确保每一步都稳定可靠，公司每一位员工都是质量管理的参与者，每一个环节都是质量保证的重要部分。公司通过深入市场调研，精准把握用户需求，建立跨部门沟通机制，确保需求理解的准确性和全面性，同时定期对需求进行评审，保障需求的有效性和可实施性。在此基础上，公司严格把控产品质量，遵循高标准的设计规范，加强生产过程的监控，确保每一件产品都能达到质量的可靠和稳定，并通过质量改进活动，不断提升产品的性能和可靠性。在服务质量方面，公司建立了快速响应的客户服务体系，定期收集客户反馈，优化客诉调查、分析与处理流程，并注重经验沉淀与组织知识库的打造。截至本公告披露日，公司已拥有 ISO9001、ISO13485、BRC、ISO22716、GMPC-US、FDA820、Halal 等体系认证证书，研发检测实验室已通过 CNAS 认证，可出具国际互认的权威检测报告，多项检测能力和检测设备在国内领先。公司主导和参与了多项国家标准、行业标准的制定，产品质量稳定，在客户中享有较高声誉。

### 4.客户资源优势

公司成立以来，开发并积累了一批优质客户资源，并与之保持了长期稳定的合作关系。口腔护理产品方面，公司与重庆登康、薇美姿、云南白药、屈臣氏等重点客户建立了合作关系；湿巾产品方面，公司与 Medline、CARDINAL HEALTH 等客户建立了合作关系。同时，公司聚焦于大客户开发战略，近年来先后开发了多个重点客户。

#### (二) 益生菌制品业务

##### 1.研发和技术优势

善恩康在江苏苏州、安徽宿州拥有 2 个研发中心，拥有博硕士及专业研发技术人员 40 余人、苏州市益生菌应用工程技术中心和安徽省企业研发中心。拥有 5 大核心技术平台，掌握益生菌发酵冻干核心制备技术，主要原料菌粉（如鼠李糖乳酪杆菌、植物乳植杆菌）货架期稳定性在中国领先。善恩康建设了自有知识产权的菌库，包含乳酸菌、双歧杆菌及下一代益生菌 12,000 余株菌，是国内首家产业化耐高温型孢子益生菌 BC01 和新一代 AKK 益生菌的企业。

善恩康参与制定的《食品用菌种制剂》行业标准 QB/T 4575-2023 于 2023 年 12 月 10 日发布，2024 年 7 月 1 日实施；主导并参与制定的《凝结魏茨曼氏菌计数方法》行业标准 QB/T 5949-2023 于 2023 年 12 月 20 日发布，2024 年 7 月 1 日实施；主导并参与制定的《凝结魏茨曼氏菌菌粉》行业标准 QB/T 5940-2024 于 2024 年 10 月 1 日实施；参与制定的《益生菌制品乳酸菌类后生元》团体标准 T/CBFIA 09001-2023、《晶球益生菌》T/CIET 253-2023 团体标准，分别于 2023 年 1 月 9 日、2023 年 10 月 25 日发布。

2025 年 2 月 14 日，善恩康自主研发的嗜黏蛋白阿克曼氏菌 AKK PROBIO 活性益生菌成功通过美国 GRAS (Generally Recognized as Safe, 一般公认安全) 安全认证审查。这是继 2024 年 10 月 AKK PROBIO 灭活菌获得 GRAS 认证后的又一重要突破。标志着产品质量和安全性得到认可，可以出口到美国以及认可美国 GRAS 认证的其他国际市场按传统食品和饮料原料销售。

##### 2.丰富的技术成果积累

善恩康凭借其深厚的技术积累、广泛的业务布局以及卓越的市场表现，逐渐成为了行业内影响力的企业。截至 2025 年 6 月 30 日，善恩康已拥有授权与益生菌相关的中国发明专利 105 项、中国实用新型专利 23 项、中国外观设计专利 1 项、中国香港发明专利 11 项、澳大利亚专利 4 项，申请了 4 项 PCT 国际专利。

作为科研创新的前沿，高校拥有雄厚的科研实力、丰富的学术资源和先进的研究平台。善恩康与复旦大学、上海交通大学、中国农业大学、华东理工大学、南昌大学、西南大学、暨南大学、吉林农业大学、大连工业大学等高校紧密合作，取得了一系列显著成果，针对便秘、肠炎、结直肠癌预防、高脂血症、代谢综合征、高胆固醇管理以及肾炎治疗等多个健康领域的关键作用靶点，成功开展了多项动物实验与临床试验，2025 年上半年参与发表了 5 篇 SCI 学术论文。这些成就不仅彰显了善恩康的技术实力与创新能力，还促进了产学研的深度融合，推动了行业的技术进步与产业升级。同时，这些成果也将极大提升善恩康的品牌价值和市场竞争力，为其长远发展奠定坚实的基础。

##### 3.产品特色及优势



善恩康技术和产品具有“三新”特色和“三好”优势。

善恩康产品三新特色为：新一代益生菌制备核心技术、新一代益生菌明星产品、新型 CDMO 业务模式。

善恩康产品践行“三好”标准：安全性好、科学性好、活性好。安全性好包括菌株来源清晰、有安全性评估报告、有全基因组监测报告；科学性好包括有体外细胞试验、有动物模型验证、有临床验证；活性好包括货架期稳定性好、耐胃肠液能力好、抗逆性好（温度）。

益生菌对于肠道、免疫、代谢、精神、女性等健康有积极作用，而优质的益生菌是发挥这些健康功效的基础，善恩康通过建立益生菌三好标准，解决优质益生菌的标准问题，从而为消费者提供优质有效的益生菌产品。

#### 4.食品安全与质量管理

食品安全与质量管理直接关系到消费者的健康、企业的声誉以及整个行业的健康发展。善恩康高度重视质量安全工作，不断加强质量管理和技术创新，为消费者提供更加安全、有效的益生菌产品。善恩康建立了严格、完善的质量和食品安全管理体系，通过了 NSF cGMP（现行优良制造标准认证）、FSSC 22000（食品安全体系认证）、ISO 22000（食品安全管理体系）、HACCP（危害分析及关键控制点）、HALAL（清真认证）、KOSHER（犹太洁食认证）等国际体系认证，善恩康的食品安全管理和产品质量管理标准较为完善，获得客户的广泛认可。

#### 5.经验丰富的管理团队

善恩康的管理团队成员均具有丰富经验和深厚专业知识，他们共同推动技术创新和业务发展。同时，善恩康与多家科研院校、科研单位和医院的紧密合作也为其长远发展提供了有力保障，主要高级管理人员、核心技术人员在善恩康或益生菌行业服务多年，积累了丰富的益生菌原料及衍生品的行业经验。掌握益生菌发酵冻干核心制备技术，对行业发展趋势有良好的专业判断，可较敏锐地抓住市场机会。

#### 6.先进的生产工艺和装备

善恩康经过多年的技术研发投入，积累了多项先进的生产工艺技术，包含基于多尺度代谢调控的高密度发酵技术、冻干包埋保护技术、制剂稳定性技术等。配备先进的生产装备，包含全自动发酵系统、进口碟式高效分离设备、自动灭菌翻板式冻干机、15 列全自动包装机等。

### 三、报告期内主要经营情况

#### (一) 主营业务分析

##### 1、财务报表相关科目变动分析表

单位：元 币种：人民币

科目	本期数	上年同期数	变动比例 (%)
营业收入	717,135,913.92	620,160,522.82	15.64
营业成本	526,925,840.97	463,448,932.88	13.70
销售费用	57,875,709.88	44,104,877.71	31.22
管理费用	27,171,684.43	25,906,967.51	4.88
财务费用	7,334,096.85	652,177.84	1,024.55
研发费用	24,497,800.12	20,729,096.00	18.18
经营活动产生的现金流量净额	79,702,338.49	65,410,112.97	21.85
投资活动产生的现金流量净额	-28,051,716.86	-145,864,105.72	不适用
筹资活动产生的现金流量净额	2,997,548.04	77,336,329.21	-96.12

营业收入变动原因说明：主要系口腔护理产品销售增长影响。

营业成本变动原因说明：主要系口腔护理产品销售增长带来的成本同趋势增长。

销售费用变动原因说明：主要系运营费投入增加影响。

管理费用变动原因说明：主要系计入管理部门的薪酬增加影响。

财务费用变动原因说明：主要系汇率变动的汇兑损益影响。

研发费用变动原因说明：主要系委托外部研究开发的增加影响。

经营活动产生的现金流量净额变动原因说明：主要系销售增长带来的现金流入增加影响。

投资活动产生的现金流量净额变动原因说明：主要系对外投资款支付的现金较上年同期减少所致。  
筹资活动产生的现金流量净额变动原因说明：主要系偿还债务的现金支付增加所致。

**2、本期公司业务类型、利润构成或利润来源发生重大变动的详细说明**

适用 不适用

**(二) 非主营业务导致利润重大变化的说明**

适用 不适用

**(三) 资产、负债情况分析**

适用 不适用

**1、资产及负债状况**

单位：元

项目名称	本期期末数	本期期末数占总资产的比例 (%)	上年期末数	上年期末数占总资产的比例 (%)	本期期末金额较上年期末变动比例 (%)	情况说明
货币资金	126,711,263.43	5.73	72,553,561.49	3.39	74.65	主要系外币存款持有量增加所致
其他流动资产	4,372,457.58	0.20	16,103,951.70	0.75	-72.85	主要系期末待抵扣增值税减少所致
一年内到期的非流动负债	41,068,227.33	1.86	85,935,883.23	4.01	-52.21	主要系一年内到期的长期借款减少所致
预付款项	24,204,388.61	1.10	15,032,924.35	0.70	61.34	主要系预付材料款的增加所致
其他非流动资产	15,033,370.41	0.68	5,019,026.90	0.23	199.53	主要系购置固定资产款的增加所致
应交税费	11,927,641.18	0.54	7,838,706.49	0.37	52.16	主要系应交企业所得税增加所致

其他说明  
无

**2、境外资产情况**

适用 不适用

**3、截至报告期末主要资产受限情况**

适用 不适用

项目	期末
----	----

	账面余额	账面价值	受限类型	受限情况
货币资金	18,398,700.90	18,398,700.90	冻结	用于银行承兑汇票保证金、远期外汇保证金以及信用证保证金等
固定资产	132,077,592.56	132,077,592.56	抵押	抵押用于借款以及开具银行承兑汇票等
无形资产	23,588,227.07	23,588,227.07	抵押	抵押用于借款以及开具银行承兑汇票等
归属于母公司净资产	96,144,223.18	96,144,223.18	质押	质押用于借款
合计	270,208,743.71	270,208,743.71	/	/

#### 4、其他说明

适用 不适用

#### (四) 投资状况分析

##### 1、对外股权投资总体分析

适用 不适用

本报告期内及截至报告期末，公司持有善恩康 52.0006%股权，持有薇美姿 33.8590%股权。本报告期内，公司没有新增或减少的对外股权投资。

(1). 重大的股权投资

适用 不适用

(2). 重大的非股权投资

适用 不适用

2024年9月8日，公司召开第三届董事会第十七次会议审议通过了《关于对外投资建设越南生产基地项目的议案》，为加快推进与完善公司海外制造基地战略布局，公司拟在新加坡成立全资子公司，通过该子公司在越南成立项目公司，由越南项目公司实施本次投资。详见公司于2024年9月9日披露的《关于对外投资建设越南生产基地项目的公告》（公告编号：2024-042）。

2024年10月，公司完成新加坡全资子公司的设立工作，并收到新加坡会计与企业管理局（ACRA）颁发的《公司注册证明书》。详见公司于2024年10月10日披露的《关于对外投资建设越南生产基地项目的进展公告》（公告编号：2024-046）。

公司越南生产基地项目仍在筹建过程中，公司会根据进展情况及时发布相关公告。

(3). 以公允价值计量的金融资产

适用 不适用

单位：元 币种：人民币

资产类别	期初数	本期公允价值变动损益	计入权益的累计公允价值变动	本期计提的减值	本期购买金额	本期出售/赎回金额	其他变动	期末数
私募基金	53,694,401.43	-1,226,114.65						52,468,286.77
衍生工具	51,916,236.29	85,242.50						52,001,478.79
公募基金	8,477,952.38	450,571.25						8,928,523.64
合计	114,088,590.10	-690,300.90						113,398,289.20

证券投资情况  
 √适用 □不适用

单位：元 币种：人民币

证券品种	证券代码	证券简称	最初投资成本	资金来源	期初账面价值	本期公允价值变动损益	计入权益的累计公允价值变动	本期购买金额	本期出售金额	本期投资损益	期末账面价值	会计核算科目
基金	001714	工银文体产业股票	798,801.79	自有资金	755,913.65	46,661.33					802,574.98	交易性金融资产
基金	005827	易方达蓝筹精选混合	1,997,004.49	自有资金	1,426,999.33	11,873.24					1,438,872.57	交易性金融资产
基金	009909	嘉实动力先锋A	1,680,935.12	自有资金	1,140,682.57	222,892.00					1,363,574.57	交易性金融资产
基金	010186	嘉实核心成长混合A	4,643,977.65	自有资金	2,731,123.25	119,814.63					2,850,937.88	交易性金融资产
基金	270002	广发稳健增长混合A	1,997,603.05	自有资金	1,647,437.59	40,472.05					1,687,909.64	交易性金融资产
基金	561190	富国中证上海环交所碳中和ETF	1,028,360.00	自有资金	775,796.00	8,858.00					784,654.00	交易性金融资产
合计	/	/	12,146,682.10		8,477,952.38	450,571.25					8,928,523.64	/

证券投资情况的说明

适用 不适用

私募基金投资情况

适用 不适用

衍生品投资情况

适用 不适用

**(五) 重大资产和股权出售**

适用 不适用

**(六) 主要控股参股公司分析**

适用 不适用

主要子公司及对公司净利润影响达 10%以上的参股公司情况

适用 不适用

单位：元 币种：人民币

公司名称	公司类型	主要业务	注册资本	总资产	净资产	营业收入	营业利润	净利润
扬州倍加洁日化有限公司	子公司	湿巾生产、销售	52,411,200.00	506,897,544.54	222,277,449.14	276,228,010.97	31,474,033.50	26,726,332.20
扬州美星口腔护理用品有限公司	子公司	口腔护理产品的生产、销售	50,000,000.00	318,274,886.80	152,742,042.93	153,873,482.78	26,492,395.7	22,516,389.06
扬州恒生精密模具有限公司	子公司	模具的设计、制造	3,000,000.00	53,141,762.18	44,070,993.49	17,835,864.31	4,100,242.37	3,489,456.05

江苏明星牙刷有限公司	子公司	牙刷生产、销售	200,000,000.00	229,636,021.88	205,405,607.26	39,498,826.96	6,469,642.68	4,791,947.16
扬州明星牙刷口腔护理有限公司	子公司	日用品销售、企业管理咨询、股权投资	500,000.00	499,917.03	499,917.03		-20.47	-20.47
上海益生电子商务有限公司	子公司	电子商务	6,000,000.00	8,656,845.71	8,617,996.01	14,898.77	-95,906.22	-90,425.85
杭州益倍生物科技有限公司	子公司	电子商务	6,000,000.00	11,115,599.86	4,477,979.42	4,564,550.81	-984,769.62	-777,911.82
珠海云舒壹号企业管理合伙企业（有限合伙）	子公司	股权投资	56,000,000.00	63,960,550.91	63,950,430.91		-1,703,489.28	-1,703,489.28
南京沅洁科技有限公司	子公司	家电、日化品的生产、销售	250,000,000.00	611,702,341.27	111,337,972.27		-9,829,890.34	-9,842,732.57
珠海云舒贰号企业管理合伙企业（有限合伙）	子公司	股权投资	251,000,000.00	263,751,024.48	258,021,289.97		-6,890,097.43	-6,890,097.43
江苏扬州农村商业银行股份有限公司	参股公司	银行业务	891,156,000.00	70,504,780,709.14	4,083,657,139.87	1,215,225,051.61	210,079,813.61	207,254,682.35
倍加洁国	子公司	商品贸易	252,230.47	1,239,231.20	-1,485,140.77	522,060.45	-60,504.37	-60,504.32

际（香港）有限公司								
扬州烁阳新能源有限公司	子公司	太阳能发电	3,000,000.00	11,994,605.09	7,370,770.22	843,286.40	623,799.61	608,204.62
薇美姿实业（广东）股份有限公司	参股公司	日化品制造、销售	112,485,769.00	1,296,800,670	683,994,958	974,875,384	-39,044,236	-31,099,216
善恩康生物科技（苏州）有限公司	子公司	益生菌制品研发、生产和销售	87,292,808.00	151,812,558.95	115,152,797.08	49,760,570.12	9,498,574.06	8,380,732.17

注：此表中所述主要子公司及对公司净利润影响达10%以上的参股公司情况均为单体经营数据，其中善恩康净利润与财务报告部分第十、1、（3）重要非全资子公司的主要财务信息中的善恩康净利润略有差异。

报告期内取得和处置子公司的情况

适用 不适用

其他说明

适用 不适用



**(七) 公司控制的结构化主体情况**

□适用 √不适用

**四、其他披露事项****(一) 可能面对的风险**

√适用 □不适用

**1.主要原材料价格波动的风险**

公司口腔清洁护理及湿巾产品主要原材料包括刷丝、无纺布、塑料粒子等，均属于石化产品，与国际原油价格关联性较高。原油是国际大宗原材料，价格受经济周期、国际政治形势影响明显，波动幅度较大；益生菌的生产成本包括菌种选育、发酵工艺、原材料采购等多个环节，这些环节的成本变化都会直接影响到原料的最终价格。例如，原材料价格上涨、人工成本增加、生产设备更新等都会推高生产成本，进而传导到原料价格上。若未来公司产品主要原材料价格上涨，将降低公司的盈利水平。

**2.市场竞争的风险**

口腔清洁护理用品因行业门槛相对较低，生产企业大多数规模较小、产品档次和质量较低、营销能力和产品开发能力有限，而中高端市场主要被大型外资企业所占据。为了维持生存和发展，行业内企业在规模化、品牌效应及服务质量等方面展开全方位的竞争。如果公司在新产品开发、产品品质、交货时间和服务水平等方面不能持续满足客户需求，可能会面临客户资源流失、市场份额下降的风险。

益生菌原料市场主要由外资品牌如 IFF 和诺和新元主导，这两家公司在国内市场的份额合计高达 85%左右，高度集中的市场份额使得国内益生菌企业在竞争中处于不利地位。益生菌代工通常按照品牌客户的要求进行生产，利润空间受到品牌客户定价策略和成本控制的影响。中国益生菌品牌市场同质化竞争现象较为突出，许多企业的产品在功能、成分、包装等方面缺乏差异化，这种同质化竞争不仅加剧了市场竞争的激烈程度，还可能导致价格战等恶性竞争行为的出现。

**3.下游市场波动的风险**

益生菌原料下游客户主要为代工企业、乳制品企业、药企、功能性食品企业。益生菌下游企业的产品需求多样化、个性化需求高，导致对益生菌原料菌粉的需求多样化。益生菌下游企业产品的许多品牌在成分、功效和口感等方面相似，缺乏创新和差异化，从而给代工企业带来竞争压力，代工企业的竞争压力可能会传递给上游益生菌原料企业。

益生菌代工下游客户主要为膳食补充剂企业、大健康企业，成品以即食型益生菌、固体饮料、压片糖果为主。消费者需求是益生菌下游市场波动的核心驱动力。随着健康意识的不断提升，消费者对益生菌产品的认知度和接受度逐渐提高，推动了市场的快速增长。然而，这种需求并非一成不变。消费者偏好的快速变化、健康理念的更新以及市场上新兴产品的不断涌现，都可能导致消费者需求发生转移。

**4.海外市场的风险**

经过多年的海外市场拓展，公司与美洲、欧洲、东南亚等地区的客户建立了良好稳定的合作关系，主要客户基本保持稳定。但如果公司在产品质量控制、交货期、产品设计等方面不能持续满足客户需求，或者公司主要出口国或地区市场出现大幅度波动，出口市场所在国家或地区的政治、经济形势、贸易政策等发生重大变化以及这些国家、地区与我国政治、外交、经济合作关系发生变化，可能会对公司的经营造成不利影响。2025年上半年，公司海外市场营业收入为 3.82 亿元，占公司总营收 53.26%，其中美国市场的营业收入为 1.43 亿元，占公司总营收 19.92%，当前美国关税政策仍存在较大不确定性，可能会对公司美国市场业务造成不利影响。

**5.汇率波动的风险和出口退税率下调的风险**

外销业务中公司采取的主要结算货币为美元。人民币汇率波动直接影响到公司外销产品的销售价格，公司面临一定的汇率波动风险。公司出口产品执行国家的出口产品增值税“免、抵、退”政策，主要出口产品享受的退税率为 13%，未来公司仍将大力拓展海外业务，如果国家未来下调产品的出口退税率，将对公司的外销业务造成不利影响。

**6.核心技术、产品配方和核心数据等泄密的风险**

经过多年的积累，善恩康已拥有较为丰富的技术成果和产品开发成果，在益生菌原料和代工等方面，截至2025年6月30日，善恩康已拥有授权与益生菌相关的中国发明专利105项、中国实用新型专利23项、中国外观设计专利1项、中国香港发明专利11项、澳大利亚专利4项，申请了4项PCT国际专利，涉及益生菌的选育、检测、功效性评价、高密度发酵、高活性高稳定菌粉制备、配方制剂等方面。核心技术泄密可能会使善恩康丧失部分技术优势，造成不利影响，为此善恩康建立了知识产权保护部门和核心商业秘密监督管理部门。

#### 7.善恩康未实现业绩承诺的风险

公司收购善恩康控制权时，善恩康原实际控制人(郁雪平、喻扬、李国良)承诺善恩康2024-2026年实现扣非净利润分别不低于1200万元、1800万元、3000万元，三年累计不低于6000万元，2024年善恩康扣非净利润为-90.26万元，不达预期，造成3962万元的商誉减值，如2025年善恩康未能实现前述承诺的扣非净利润，将给公司带来一定的投资损失，仍可能会造成商誉减值风险。

#### 8.长期股权投资减值风险

目前公司合计持有薇美姿33.8590%的股权，作为长期股权投资在公司合并财务报表层面采用权益法计量，公司于每个资产负债表日判断相应的长期股权投资是否存在减值迹象，并相应进行减值测试。薇美姿2025年上半年实现营收97,487.54万元，实现净利润-3,109.92万元，上半年处于亏损状态，亏损与2024年上半年相比基本持平。如果薇美姿未来受宏观或行业不利政策、自身经营管理出现严重问题等影响导致自身经营业绩不断恶化、财务状况发生重大变化，则会使得公司面临长期股权投资减值的风险，进而对公司的盈利情况造成不利影响。此外，目前薇美姿创始股东与薇美姿其他股东(Oceanview Express Company Limited、苏州钟鼎四号创业投资中心(有限合伙)、宁波钟鼎宝捷创业投资中心(有限合伙))存在股权纠纷，可能会对薇美姿持续正常经营产生不利影响，进而使得公司面临长期股权投资减值的风险。

## (二) 其他披露事项

√适用 □不适用

为贯彻《国务院关于加强监管防范风险推动资本市场高质量发展的若干意见》(国发〔2024〕10号)，积极响应上海证券交易所《关于开展沪市公司“提质增效重回报”专项行动的倡议》，切实保护投资者尤其是中小投资者合法权益，承担起高质量发展和提升自身投资价值的主体责任，公司结合自身发展战略和经营情况，于2025年3月1日在上海证券交易所网站发布了《关于“提质增效重回报”行动方案的公告》(公告编号：2025-005)。公司根据行动方案内容积极开展和落实相关工作，现报告如下：

#### 1.坚持“内生式增长+外延式增长”策略，努力提高经营质量

近年来，公司在口腔清洁护理用品业务和湿巾业务基础上，坚持“内生式增长+外延式增长”策略，努力提高经营质量。2025年上半年营收717,135,913.92元,同比增长15.64%；实现归母净利润43,520,285.26元，同比增长31.31%。

内生式增长方面，公司ODM业务明确客户经理责任区域和客户，聚焦大客户开发与服务；公司OBM业务在确保合理利润下优先进行规模发展，线上重点通过牙膏品类突破带动其他品类，线下力争在重点市场取得突破。此外，公司越南生产基地项目仍在筹建过程中，公司会根据进展情况及时发布相关公告。

外延式增长方面，对于薇美姿，公司及时了解薇美姿的运营状况并给出合理化建议，以供薇美姿管理层参考。对于善恩康，公司持续加强对其的赋能工作，通过与善恩康管理团队协同开展新一年的战略规划、进一步加大大客户的开发、建立经营分析会机制与绩效考评机制等一系列工作，助力善恩康2025年半年度实现营收49,760,570.12元，同比增长82.37%；实现净利润8,380,732.17元，同比由亏转盈。

#### 2.重视投资者回报，与投资者共享发展红利

自2018年上市以来，公司重视投资者回报，累计派发现金红利106,909,061.20元。2025年半年度，为秉承“提质增效重回报”行动方案精神并响应前述政策倡导，公司拟实施中期分红，拟以实施权益分派股权登记日登记的总股本为基数，向全体股东每股派发现金红利0.08元(含税)。截至2025年6月30日，公司总股本100,448,700股，以此计算合计拟派发现金红利8,035,896.00元(含税)。公司将致力抓好经营和发展，努力提升经营业绩，实现公司持续发展和股东回报的动态平衡，与投资者共享发展红利。

### 3.重视信息披露工作，提升投资者关系管理水平

公司一贯重视信息披露工作，通过信息披露提升公司治理水平、增强市场透明度、树立良好企业形象。2025年上半年，公司严格按照信息披露相关制度规定，认真履行信息披露义务，累计披露定期报告2份、临时公告31份，充分披露了公司主营业务发展、发展战略、经营计划等投资者关注的信息，保障投资者知情权。此外，公司通过上证路演平台开展1次业绩说明会，在上证e互动平台回复5条投资者提问，并组织多场投资者交流会，与投资者就公司的经营成果、财务指标、业务、产品等情况进行互动交流和沟通，提升了投资者关系管理水平，并及时披露投资者关系活动记录表，确保广大投资者公平地了解交流情况。

接下来，公司将继续通过信息披露、业绩说明会、上证e互动平台、投资者交流会等多元化渠道，加强与投资者交流沟通，积极传递公司投资价值。始终坚持公平对待每一位投资者，严禁不对称沟通交流未公开的与股价有影响的信息，维护所有投资者公平交易权利。继续牢固树立投资者服务理念，不断提升信息披露质量，确保信息披露真实、准确、完整、及时、公平。

### 4.坚持规范运作，不断提升治理水平

自上市以来，公司严格按照相关法律法规的要求，不断健全公司治理机制和治理结构。2025年上半年，公司对《子公司管理制度》、《独立董事津贴制度》、《对外担保管理制度》进行了修订，并制定《独立董事专门会议制度》，进一步完善了治理机制。

截至目前，公司已根据《中华人民共和国公司法》、《上市公司章程指引》、《关于新<公司法>配套制度规则实施相关过渡期安排》等法律、行政法规、部门规章及规范性文件的规定，推动公司治理体系改革工作。公司严格按照有关要求，落实监事会改革工作，对《倍加洁集团股份有限公司章程》进行全面修订，促进审计委员会有效发挥新的职责。同时，为全面贯彻落实有关法律法规的最新要求，进一步规范公司运作体系，公司已根据相关法律法规的最新规定，并结合公司实际情况，对现有的规章制度进行全面梳理及完善，确保公司内部治理体系与外部监管规定保持一致。

### 5.强化“关键少数”责任，提升履职能力

公司高度重视“关键少数”在公司生产经营过程中的重要作用，持续强化“关键少数”的履职责任。自2025年3月1日发布《关于“提质增效重回报”行动方案的公告》（公告编号：2025-005）以来，公司全力支持董事、高管等人员参与上海证券交易所举办的各种培训活动6次，公司董事会办公室也通过邮件、工作联系群等多种途径及时向控股股东、实际控制人及董监高传递最新的监管要求，增加“关键少数”合规知识储备，及时掌握监管动态，持续提升“关键少数”的履职能力及相关业务人员的专业知识水平。

2025年上半年，公司召开监事会1次、独立董事专门会议1次、董事会审计委员会2次、董事会审计委员会沟通会1次，对关联交易、定期报告、内部控制等重点领域加强监督管控，严格决策程序和信息披露，切实防范资金占用、违规担保等违法违规行为。

### 6.其他说明及风险提示

未来，公司将持续推进“提质增效重回报”行动相关工作，努力提高经营质量、坚持规范运作、加强投资者沟通、及时履行信息披露义务，并重视投资者回报、提升投资者获得感，共同促进资本市场稳定健康发展。

以上内容不构成公司对投资者的实质承诺，未来可能会受政策调整、国内外市场宏观环境变化等因素的影响，具有一定的不确定性，敬请投资者注意相关风险。

## 第四节 公司治理、环境和社会

### 一、公司董事、监事、高级管理人员变动情况

适用 不适用

公司董事、监事、高级管理人员变动的情况说明

适用 不适用

### 二、利润分配或资本公积金转增预案

#### 半年度拟定的利润分配预案、公积金转增股本预案

是否分配或转增	是
每 10 股送红股数（股）	0
每 10 股派息数(元)（含税）	0.80
每 10 股转增数（股）	0
利润分配或资本公积金转增预案的相关情况说明	
<p>2025 年 8 月 27 日，公司召开第三届董事会第二十一次会议审议通过了《关于 2025 年半年度利润分配方案的议案》，公司拟以实施权益分派股权登记日登记的总股本为基数，向全体股东每股派发现金红利 0.08 元（含税）。截至 2025 年 6 月 30 日，公司总股本 100,448,700 股，以此计算合计拟派发现金红利 8,035,896.00 元（含税），不以资本公积转增股本，不送红股。</p> <p>在利润分配方案披露之日起至实施权益分派股权登记日期间，如果公司总股本发生变动的，拟维持每股现金股利不变，相应调整现金派发总金额。</p> <p>本次利润分配方案尚在 2024 年年度股东会通过的《关于 2024 年度拟不进行利润分配暨关于提请股东会授权董事会制定 2025 年中期分红方案的议案》授权范围内，无需再提交股东会审议。</p>	

### 三、公司股权激励计划、员工持股计划或其他员工激励措施的情况及其影响

#### （一）相关股权激励事项已在临时公告披露且后续实施无进展或变化的

适用 不适用

事项概述	查询索引
调整 2021 年股票期权激励计划行权价格、注销 2021 年股票期权激励计划部分股票期权	详见 2025 年 4 月 30 日刊登于上海证券交易所网站的《关于调整 2021 年股票期权激励计划行权价格、注销部分股票期权的公告》（公告编号：2025-022）

#### （二）临时公告未披露或有后续进展的激励情况

股权激励情况

适用 不适用

其他说明

适用 不适用

员工持股计划情况

适用 不适用

其他激励措施

适用 不适用

### 四、纳入环境信息依法披露企业名单的上市公司及其主要子公司的环境信息情况

适用 不适用

其他说明

适用 不适用

**五、巩固拓展脱贫攻坚成果、乡村振兴等工作具体情况**

适用 不适用

## 第五节 重要事项

### 一、承诺事项履行情况

#### (一) 公司实际控制人、股东、关联方、收购人以及公司等承诺相关方在报告期内或持续到报告期内的承诺事项

√适用 □不适用

承诺背景	承诺类型	承诺方	承诺内容	承诺时间	是否有履行期限	承诺期限	是否及时严格履行	如未能及时履行应说明未完成履行的具体原因	如未能及时履行应说明下一步计划
与首次公开发行业相关的承诺	解决同业竞争	张文生	1、本承诺人及本承诺人控制的公司均未生产、开发任何与股份公司及其下属子公司生产的产品构成竞争或可能竞争的产品，未直接或间接经营任何与股份公司及其下属子公司经营的业务构成竞争或可能构成竞争的业务，也未参与投资任何与股份公司及其下属子公司生产的产品或经营的业务构成竞争或可能构成竞争的其他企业；2、本承诺人及本承诺人控制的公司将不生产、开发任何与股份公司及其下属子公司生产的产品构成竞争或可能构成竞争的产品，不直接或间接经营任何与股份公司及其下属子公司经营的业务构成竞争或可能构成竞争的业务，也不参与投资任何与股份公司及其下属子公司生产的产品或经营的业务构成竞争或可能构成竞争的其他企业；3、如本承诺人及本承诺人控制的公司进一步拓展产品和业务范围，本承诺人及本承诺人控制的公司将不与股份公司及其下属子公司拓展后的产品或业务相竞争；若与股份公司及其下属子公司拓展后的产品或业务产生竞争，则本承诺人及本承诺人控制的公司将以停止生产或经营相竞争的业务或产品的方式，或者将相竞争的业务纳入到股份公司经营的方式，或者将相竞争的业务转让给无关联关系的第三方的方式避免同业竞争；4、在本承诺人及本承诺人控制的企业与股份公司存在关联关系期间，本承诺函为有效之承诺。	2018年3月2日	否	长期	是	不适用	不适用
	解决	小倍一号、小倍	本企业承诺：1、本企业目前未从事与上市公司相同或相似业务，未发生构成或可能构成同业竞争的情形；2、本企业郑重承诺，本企业在持有上市公司5%以上股份期间，不会在	2018年3	否	长期	是	不适用	不适用

同业竞争	二号	中国境内或境外，以任何方式（包括但不限于单独经营、通过合资经营或拥有另一公司或企业的股份及其他权益）直接或间接参与任何与上市公司构成竞争的任何业务或活动。如上述承诺被证明是不真实的或未被遵守，本企业将向上市公司赔偿一切直接和间接损失，并承担相应的法律责任。	月2日						
解决同业竞争	公司全体董事、监事、高级管理人员	公司董事、监事、高级管理人员承诺：1、截至承诺函签署之日，承诺人及承诺人控制的其他企业或经济组织（不含发行人及其子公司，下同）没有从事与发行人（含其子公司，下同）相同或相似的业务；2、自本承诺函签署之日起，承诺人及承诺人控制的其他企业或经济组织不得以任何形式直接或间接从事与发行人的主营业务或者主营产品相竞争或者构成竞争威胁的业务活动，包括不投资、收购、兼并从事/生产与发行人的主营业务或者主营产品相同或者相似的企业或者其他经济组织；3、如承诺人及承诺人控制的其他企业或经济组织获得的任何商业机会与发行人主营业务或者主营产品相竞争或可能构成竞争，则承诺人将立即通知发行人，并优先将该商业机会给予发行人；4、对于发行人的正常生产、经营活动，承诺人保证不利用董事/监事/高级管理人员的地位损害发行人及发行人其他股东的利益；5、本承诺函在发行人存续且承诺人作为董事/监事/高级管理人员期间持续有效，且不可撤销。若在该期间违反上述承诺的，承诺人将立即停止与发行人构成竞争之业务，并采取必要措施予以纠正补救；同时对因承诺人未履行本承诺函所作的承诺而给发行人造成的一切损失和后果承担赔偿责任。	2018年3月2日	否	长期	是	不适用	不适用	
解决关联交易	张文生	1、本人、本人控制的其他企业与发行人之间将尽可能地避免和减少关联交易。对于无法避免或者有合理原因而发生的关联交易，本人承诺将遵循市场公正、公平、公开的原则，并依法签订协议，履行合法程序，按照发行人《公司章程》、《关联交易管理制度》等相关规章制度履行审议程序，关联交易的价格依照与无关联关系的独立第三方进行相同或相似交易时的价格确定，保证关联交易价格具有公允性，并按照《上海证券交易所股票上市规则》等有关规定对关联交易履行信息披露义务；2、本人将严格按照《中华人民共和国公司法》等法律、法规以及《公司章程》、《关联交易管理制度》等有关规定行使股东权利，规范关联交易，在股东大会对涉及本人、本人控制的其他企业事项的关联交易进行表决时，履行回避表决的义务；3、本人承诺不利用关联交易非法转移发行人的资金、利润，不利用关联交易损害发行人及其股东的利益；本人保证将依照《公司章程》的规定参加股东大会，平等地行使股东权利并履行股东义务，不利用实际控制人地位谋取不正当利益，不损害发行人及其他股东的合法权益。除非本人不再作为发行人的实际控制人，本承诺始终有效。若本人违反上述承诺给发行人及其他股东造成损失，一切损失将由本人承担。	2018年3月2日	否	长期	是	不适用	不适用	
股	张文生、	1、张文生承诺：本人所持股票在锁定期届满后，若本人仍担任发行人的董事或高级管理	2018	否	长	是	不适用	不适	

份 限 售	王新余、嵇玉芳、姜强、徐玲、蔡君鑫	<p>人员，则在任职期间每年转让的股份不超过所直接或间接持有的发行人股份总数的 25%；并在离职后半年内，不转让本人直接或间接持有的发行人股份。</p> <p>2、通过小倍一号、小倍二号间接持有发行人股份的董事、监事、高级管理人员王新余、嵇玉芳、姜强、徐玲、蔡君鑫承诺：在本人担任公司董事、监事、高级管理人员期间每年转让的股份不超过本人所直接或间接持有公司股份总数的 25%；离职后半年内，不转让直接或间接持有的公司股份。</p> <p>3、担任公司董事、监事、高级管理人员的相关承诺人承诺，不因职务变更、离职等原因，而放弃履行前述承诺。</p>	年 3 月 2 日		期			用
-------------	-------------------	---	-----------------	--	---	--	--	---

注：2025年5月28日，公司披露《关于股东变更名称、经营范围、主要经营场所暨完成工商变更登记的公告》（公告编号：2025-031），公司股东扬州竟成企业管理咨询合伙企业（有限合伙）的名称变更为南京小倍一号企业管理咨询合伙企业（有限合伙）；股东扬州和成企业管理咨询合伙企业（有限合伙）的名称变更为南京小倍二号企业管理咨询合伙企业（有限合伙）。

## 二、报告期内控股股东及其他关联方非经营性占用资金情况

适用 不适用

## 三、违规担保情况

适用 不适用



**四、半年报审计情况**

适用 不适用

**五、上年年度报告非标准审计意见涉及事项的变化及处理情况**

适用 不适用

**六、破产重整相关事项**

适用 不适用

**七、重大诉讼、仲裁事项**

本报告期公司有重大诉讼、仲裁事项 本报告期公司无重大诉讼、仲裁事项

**(一) 诉讼、仲裁事项已在临时公告披露且无后续进展的**

适用 不适用

(二) 临时公告未披露或有后续进展的诉讼、仲裁情况

√适用 □不适用

单位：元 币种：人民币

报告期内：									
起诉(申请)方	应诉(被申请)方	承担连带责任方	诉讼仲裁类型	诉讼(仲裁)基本情况	诉讼(仲裁)涉及金额	诉讼(仲裁)是否形成预计负债及金额	诉讼(仲裁)进展情况	诉讼(仲裁)审理结果及影响	诉讼(仲裁)判决执行情况
Oceanview Express Company Limited	薇美姿创始股东（王梓权、曹瑞安、余立涛）及薇美姿	薇美姿	参股公司涉及仲裁	<p>2023年12月19日，Oceanview Express Company Limited（以下简称“兰馨亚洲”）向薇美姿创始股东及薇美姿发出《回购通知》，要求创始股东和薇美姿连带地回购兰馨亚洲目前持有的公司全部股份（14.2761%，以下简称“回购股份”），薇美姿及创始股东应在收到本《回购通知》后依据《合资经营合同》的约定以现金方式足额付清兰馨亚洲全部回购对价（以下简称“回购对价”）：a.回购股份：兰馨亚洲持有的薇美姿14.2761%股份；b.回购对价：(1)投资本金（即42,025,032.72美元）；以及(2)自交割日2016年8月18日至兰馨亚洲收到其回购股份被完全回购的相应对价之日，以投资本金作为本金计算的每年15%的单利；以及（3）回购股份享有的已公布但尚未分配的红利。c.回购对价支付方式：现金支付。</p> <p>2024年1月10日，兰馨亚洲依据此前签订的《增资协议一》、《和解协议》以及《广州薇美姿实业有限公司之合资经营合同》（《新合</p>	630,371,306.6	<p>诉讼（仲裁）不形成倍加洁预计负债。根据《企业会计准则第13号——或有事项（2006）》：第四条与或有事项相关的义务同时满足下列条件的，应当确认为预计负债：（一）该义务是企业承担的现时义务；（二）履行该义务很可能导致经济利益流</p>	<p>就兰馨亚洲与薇美姿创始股东王梓权、曹瑞安、余立涛及薇美姿的仲裁案，薇美姿及创始股东王梓权、曹瑞安、余立涛于2024年2月24日向广州市中级人民法院提交了《确认仲裁协议效</p>	<p>2024年11月8日，深圳国际仲裁院作出（2024）深国仲涉外裁434号裁决书，驳回了兰馨亚洲提请的薇美姿需为薇美姿创始股东王梓权、曹瑞安、余立涛承担连带的仲裁请求，驳回了薇</p>	<p>1.就仲裁结果，兰馨亚洲已向广州市中级人民法院申请执行，创始股东已于2025年2月18日向广州市中级人民法院提出不予执行仲裁裁决的申请；同时薇美姿创始股东也正与兰馨亚洲</p>

		<p>营合同》)中约定的仲裁条款向深圳国际仲裁院提交了“股权回购”仲裁申请。根据《仲裁申请书》(未有落款日期)记载的信息,申请人:兰馨亚洲;被申请人:第一被申请人:王梓权、第二被申请人:曹瑞安、第三被申请人:余立涛、第四被申请人:薇美姿,第一至第四被申请人合称“被申请人”。仲裁请求如下:</p> <p>1.请求裁决第一被申请人王梓权、第二被申请人曹瑞安、第三被申请人余立涛连带地向兰馨亚洲支付回购价款(回购价款=以美元计价的剩余投资本金 42,025,032.72 美元 * (1+15%*N/365) +按照申请人持有股权比例 14.2761%享有的已公布但尚未分配的红利 0 元,其中 N 自交割日 2016 年 8 月 18 日至申请人收到其股权被完全回购的相应对价之日期间的天数), 暂计至 2023 年 12 月 20 日为 88,310,137.2 美元;</p> <p>2.请求裁决第四被申请人薇美姿就第一被申请人王梓权、第二被申请人曹瑞安、第三被申请人余立涛在第 1 项仲裁请求下的全部付款义务承担连带责任;</p> <p>3.请求裁决被申请人连带赔偿兰馨亚洲因本案仲裁而支出的律师费 400,000 元人民币、财产保全申请费用 5,000 元人民币及保全担保费 315,028 元人民币(暂估,具体金额以实际发生为准)等各项费用;</p> <p>上述第 1、2、3 项仲裁请求金额,暂计至 2023 年 12 月 20 日合计为 630,371,306.6 元人民币(第 1 项中的费用暂按 1 美元=7.13 元人民币的汇率标准计算,该单项金额为人民币 629,651,278.6 元)。</p>		<p>出企业;</p> <p>(三) 该义务的金额能够可靠地计量。</p> <p>倍加洁和控股子公司并非该诉讼(仲裁)的当事人,故不形成倍加洁的预计负债。</p>	<p>力申请书》,申请事项:</p> <p>1.请求确认深圳国际仲裁院(2024)深国仲涉外受 434 号仲裁案所依据的仲裁协议无效。</p> <p>2.本案诉讼费由兰馨亚洲承担。</p> <p>2024 年 5 月 2 日,薇美姿向仲裁院提交仲裁反请求申请。</p> <p>2024 年 5 月 15 日,仲裁庭决定受理薇美姿对兰馨亚洲的仲裁反请求。</p>	<p>美姿公司提请的仲裁反请求,薇美姿公司仅需承担本案反请求费 375879.20 元。</p> <p>根据《最高人民法院关于适用&lt;中华人民共和国民事诉讼法&gt;的解释》第一百六十六条第三款及《最高人民法院关于人民法院办理财产保全案件若干问题的规定》第二十三条第三款的规定,广州市中级人民法院应当解</p>	<p>协商解决中。此事项暂无结果。</p> <p>2.薇美姿被查封的银行账户已解封,其子公司股权等被冻结的其他财产,广州市中级人民法院正在办理解封手续。</p>
--	--	---	--	---	--	---	--

			<p>4.请求裁决被申请人连带承担本案全部仲裁费用。</p> <p>深圳国际仲裁院受理了本案，案号为（2024）深国仲涉外受434号。</p> <p>2024年2月5日，广东省广州市中级人民法院下发《民事裁定书》，裁定如下：</p> <p>“查封、扣押、冻结被申请人王梓权、曹瑞安、余立涛、薇美姿名下价值人民币630,371,306.6元的财产。”其中王梓权持有的薇美姿1,752.8141万元股权、曹瑞安持有的薇美姿1,671.636万元股权、余立涛持有的薇美姿180.2039万元股权均全部冻结，并保全冻结薇美姿多个银行账户、薇美姿持有的广州舒客科技有限公司6,000万元股权、薇美姿持有的广州薇美姿未来新生活科技有限公司6,000万元股权、薇美姿持有的广州舒客实业有限公司13,500万元股权、薇美姿持有的广州薇美姿销售有限公司1,000万元股权等财产，财产保全费5,000元由申请人兰馨亚洲负担。</p>				<p>除对薇美姿财产的保全措施。薇美姿已向广州市中级人民法院申请解除对薇美姿财产采取的保全措施。该案件为参股公司（薇美姿）股东之间的股权纠纷，与参股公司（薇美姿）并无直接关联。目前参股公司（薇美姿）经营正常，未受到不利影响。</p>	
苏州钟鼎四号创业投资中心（有限合伙）（以下简称“苏州	薇美姿创始股东（王梓	薇美姿	<p>2024年3月18日，苏州钟鼎、宁波钟鼎就关于《广州薇美姿实业有限公司之合资经营合同》等合同纠纷仲裁案（申请人：苏州钟鼎、宁波钟鼎；被申请人：第一被申请人：王梓权、第二被申请人：曹瑞安、第三被申请人：余立涛）向深圳国际仲裁院提交《仲裁申请书》（落</p>	103,117,626.84	同上	<p>该案已于2025年3月28日开庭，暂未有裁决。</p>	/	/

<p>钟鼎”）、宁波钟鼎宝捷创业投资中心（有限合伙）（以下简称“宁波钟鼎”）</p>	<p>权、曹瑞安、余立涛）及薇美姿、兰馨亚洲</p>	<p>仲裁</p>	<p>款日期为 2024 年 3 月 18 日），2024 年 3 月 19 日，该案获得受理（案号为（2024）深国仲受 3669 号），仲裁请求如下：</p> <p>1. 裁决三位被申请人向苏州钟鼎支付股权回购价款（暂计¥68678417.89 元。计算方式：以剩余投资本金¥32856180 元为基数，加每年 15% 单利¥38522237.89 元，其中利息自 2016 年 10 月 27 日暂计至 2024 年 2 月 1 日，利息应支付至股权回购价款清偿完毕之日）；</p> <p>2. 裁决三位被申请人向宁波钟鼎支付股权回购价款（暂计¥34339208.95 元。计算方式：以剩余投资本金¥16428090 元为基数，加每年 15% 单利¥17911118.95 元，其中利息自 2016 年 10 月 27 日暂计至 2024 年 2 月 1 日，利息应支付至股权回购价款清偿完毕之日）；</p> <p>3. 裁决三位被申请人向苏州钟鼎、宁波钟鼎支付因其违约造成的损失 10 万元（其中律师费 8 万元，差旅费 2 万元）；</p> <p>4. 该案诉讼费、保全费由三位被申请人承担。后苏州钟鼎、宁波钟鼎向深圳国际仲裁院就该案递交追加申请书（落款未写明日期），补充请求如下：</p> <p>1. 请求追加薇美姿、兰馨亚洲列为该案第四、第五被申请人；</p> <p>2. 请求将该案第 3 项仲裁请求变更为：裁决五位被申请人向苏州钟鼎、宁波钟鼎支付因其违约所造成的损失 10 万元（其中律师费 8 万元，差旅费 2 万元）；</p> <p>3. 请求将该案第 4 项仲裁请求变更为：该案仲裁费、保全费由五位被申请人承担；</p> <p>4. 请求在仲裁申请书的仲裁请求基础上追加第</p>					
--	----------------------------	-----------	--	--	--	--	--	--

			<p>5项仲裁请求：裁决薇美姿对第1、2、3项仲裁请求承担连带清偿责任；</p> <p>5.请求在仲裁申请书的仲裁请求基础上追加第6项仲裁请求：裁决兰馨亚洲在苏州钟鼎、宁波钟鼎未能足额收到股权回购款时，在兰馨亚洲所得股权回购款范围内按照苏州钟鼎、宁波钟鼎与兰馨亚洲对薇美姿的投资比例向苏州钟鼎、宁波钟鼎支付股权回购款。</p>					
--	--	--	---	--	--	--	--	--

(三) 其他说明

适用 不适用

八、上市公司及其董事、监事、高级管理人员、控股股东、实际控制人涉嫌违法违规、受到处罚及整改情况

适用 不适用

九、报告期内公司及其控股股东、实际控制人诚信状况的说明

适用 不适用

报告期内，公司及控股股东、实际控制人不存在未履行法院生效判决、所负数额较大的债务到期未清偿等情况。

十、重大关联交易

(一) 与日常经营相关的关联交易

1、已在临时公告披露且后续实施无进展或变化的事项

适用 不适用

事项概述	查询索引
2025年4月29日，公司第三届董事会第二十次会议、第三届监事会第十三次会议审议通过《关于2024年日常关联交易确认及2025年日常关联交易预计的议案》； 2025年5月22日，公司2024年年度股东会审议通过《关于2024年日常关联交易确认及2025年日常关联交易预计的议案》。	详见上交所网站公司公告：《关于2024年日常关联交易确认及2025年日常关联交易预计的公告》（公告编号：2025-017）；《倍加洁2024年年度股东会决议公告》（公告编号：2025-029）。

2、已在临时公告披露，但有后续实施的进展或变化的事项

适用 不适用

3、临时公告未披露的事项

适用 不适用

(二) 资产收购或股权收购、出售发生的关联交易

1、已在临时公告披露且后续实施无进展或变化的事项

适用 不适用

2、已在临时公告披露，但有后续实施的进展或变化的事项

适用 不适用

3、临时公告未披露的事项

适用 不适用

4、涉及业绩约定的，应当披露报告期内的业绩实现情况

适用 不适用

**(三) 共同对外投资的重大关联交易**

**1、 已在临时公告披露且后续实施无进展或变化的事项**

适用 不适用

**2、 已在临时公告披露，但有后续实施的进展或变化的事项**

适用 不适用

**3、 临时公告未披露的事项**

适用 不适用

**(四) 关联债权债务往来**

**1、 已在临时公告披露且后续实施无进展或变化的事项**

适用 不适用

**2、 已在临时公告披露，但有后续实施的进展或变化的事项**

适用 不适用

**3、 临时公告未披露的事项**

适用 不适用

**(五) 公司与存在关联关系的财务公司、公司控股财务公司与关联方之间的金融业务**

适用 不适用

**(六) 其他重大关联交易**

适用 不适用

**(七) 其他**

适用 不适用

**十一、重大合同及其履行情况**

**(一) 托管、承包、租赁事项**

适用 不适用



(二) 报告期内履行的及尚未履行完毕的重大担保情况

√适用 □不适用

单位：元 币种：人民币

公司对外担保情况（不包括对子公司的担保）																
担保方	担保方与上市公司的关系	被担保方	担保金额	担保发生日期(协议签署日)	担保起始日	担保到期日	担保类型	主债务情况	担保物(如有)	担保是否已经履行完毕	担保是否逾期	担保逾期金额	反担保情况	是否为关联方担保	关联关系	
报告期内担保发生额合计（不包括对子公司的担保）																0
报告期末担保余额合计（A）（不包括对子公司的担保）																0
公司对子公司的担保情况																
报告期内对子公司担保发生额合计																40,000,000.00
报告期末对子公司担保余额合计（B）																305,985,734.12
公司担保总额情况（包括对子公司的担保）																
担保总额（A+B）																305,985,734.12
担保总额占公司净资产的比例(%)																29.44
其中：																
为股东、实际控制人及其关联方提供担保的金额（C）																
直接或间接为资产负债率超过70%的被担保对象提供的债务担保金额（D）																
担保总额超过净资产50%部分的金额（E）																
上述三项担保金额合计（C+D+E）																
未到期担保可能承担连带清偿责任说明							无									
担保情况说明							报告期内对子公司的担保均为合并报表范围内的担保									

(三) 其他重大合同

适用 不适用

十二、募集资金使用进展说明

适用 不适用

十三、其他重大事项的说明

适用 不适用

## 第六节 股份变动及股东情况

### 一、股本变动情况

#### (一) 股份变动情况表

##### 1、股份变动情况表

报告期内，公司股份总数及股本结构未发生变化。

##### 2、股份变动情况说明

适用 不适用

##### 3、报告期后到半年报披露日期间发生股份变动对每股收益、每股净资产等财务指标的影响（如有）

适用 不适用

##### 4、公司认为必要或证券监管机构要求披露的其他内容

适用 不适用

#### (二) 限售股份变动情况

适用 不适用

### 二、股东情况

#### (一) 股东总数：

截至报告期末普通股股东总数(户)	4,787
截至报告期末表决权恢复的优先股股东总数(户)	0

#### (二) 截至报告期末前十名股东、前十名流通股股东（或无限售条件股东）持股情况表

单位：股

前十名股东持股情况（不含通过转融通出借股份）							
股东名称 （全称）	报告期内 增减	期末持股数 量	比例(%)	持有 有限 售条 件股 份数 量	质押、标记或 冻结情况		股东性质
					股份 状态	数 量	

张文生	0	63,000,000	62.72	0	无	0	境内自然人
南京小倍一号企业管理咨询合伙企业(有限合伙)	-625,000	6,875,000	6.84	0	无	0	境内非国有法人
南京小倍二号企业管理咨询合伙企业(有限合伙)	-375,000	4,125,000	4.11	0	无	0	境内非国有法人
施和萍	157,100	769,575	0.77	0	无	0	境内自然人
全国社保基金六零四组合	490,000	490,000	0.49	0	无	0	其他
中信证券-工商银行-中信证券臻选回报两年持有期混合型集合资产管理计划	428,400	428,400	0.43	0	无	0	其他
中国人寿再保险有限责任公司-中国人寿再保险有限责任公司委托中信证券股份有限公司配置型债券投资组合定向资产管理计划	413,200	413,200	0.41	0	无	0	其他
张兵	410,900	410,900	0.41	0	无	0	境内自然人
国淑花	67,500	371,700	0.37	0	无	0	境内自然人
胡旭苍	369,800	369,800	0.37	0	无	0	境内自然人

前十名无限售条件股东持股情况(不含通过转融通出借股份)

股东名称	持有无限售条件流通股的数量	股份种类及数量	
		种类	数量
张文生	63,000,000	人民币普通股	63,000,000
南京小倍一号企业管理咨询合伙企业(有限合伙)	6,875,000	人民币普通股	6,875,000
南京小倍二号企业管理咨询合伙企业(有限合伙)	4,125,000	人民币普通股	4,125,000
施和萍	769,575	人民币普通股	769,575
全国社保基金六零四组合	490,000	人民币普通股	490,000
中信证券-工商银行-中信证券臻选回报两年持有期混合型集合资产管理计划	428,400	人民币普通股	428,400
中国人寿再保险有限责任公司-中国人寿再保险有限责任公司委托中信证券股份有限公司配置型债券投资组合定向资产管理计划	413,200	人民币普通股	413,200
张兵	410,900	人民币普通股	410,900
国淑花	371,700	人民币普通股	371,700
胡旭苍	369,800	人民币普通股	369,800

前十名股东中回购专户情况说明	无
上述股东委托表决权、受托表决权、放弃表决权的说明	无
上述股东关联关系或一致行动的说明	张文生担任南京小倍一号企业管理咨询合伙企业(有限合伙)、南京小倍二号企业管理咨询合伙企业(有限合伙)执行事务合伙人。公司未知其他前十名无限售条件股东之间是否存在关联关系或一致行动的情况。
表决权恢复的优先股股东及持股数量的说明	无

注：2025年6月25日，公司披露《倍加洁股东大宗交易减持股份计划公告》(公告编号:2025-032)。2025年7月23日-7月28日，公司股东南京小倍一号企业管理咨询合伙企业(有限合伙)通过大宗交易方式减持公司股份102.5万股，截至本公告披露日，南京小倍一号企业管理咨询合伙企业(有限合伙)持有公司股份585万股，持股比例5.82%；公司股东南京小倍二号企业管理咨询合伙企业(有限合伙)通过大宗交易方式减持公司股份57.5万股，截至本公告披露日，南京小倍二号企业管理咨询合伙企业(有限合伙)持有公司股份355万股，持股比例3.53%。

持股5%以上股东、前十名股东及前十名无限售流通股股东参与转融通业务出借股份情况  
适用 不适用

前十名股东及前十名无限售流通股股东因转融通出借/归还原因导致较上期发生变化  
适用 不适用

前十名有限售条件股东持股数量及限售条件  
适用 不适用

(三) 战略投资者或一般法人因配售新股成为前十名股东  
适用 不适用

### 三、董事、监事和高级管理人员情况

(一) 现任及报告期内离任董事、监事和高级管理人员持股变动情况  
适用 不适用

单位：股

姓名	职务	期初持股数	期末持股数	报告期内股份增减变动量	增减变动原因
嵇玉芳	非独立董事,财务总监	16,000	12,000	-4,000	集中竞价减持股份
薛运普	非独立董事,董事会秘书	16,000	12,000	-4,000	集中竞价减持股份
姜强	副总经理	31,800	23,900	-7,900	集中竞价减持股份

其它情况说明  
适用 不适用

(二) 董事、监事、高级管理人员报告期内被授予的股权激励情况  
适用 不适用

(三) 其他说明  
适用 不适用

**四、控股股东或实际控制人变更情况**

适用 不适用

**五、优先股相关情况**

适用 不适用

## 第七节 债券相关情况

### 一、公司债券（含企业债券）和非金融企业债务融资工具

适用 不适用

### 二、可转换公司债券情况

适用 不适用

## 第八节 财务报告

### 一、审计报告

□适用 √不适用

### 二、财务报表

#### 合并资产负债表

2025年6月30日

编制单位：倍加洁集团股份有限公司

单位：元 币种：人民币

项目	附注	2025年6月30日	2024年12月31日
<b>流动资产：</b>			
货币资金		126,711,263.43	72,553,561.49
结算备付金			
拆出资金			
交易性金融资产		62,270,041.64	61,674,470.39
衍生金融资产			
应收票据			550,000.00
应收账款		272,219,480.62	248,636,633.63
应收款项融资		2,698,419.67	3,772,652.66
预付款项		24,204,388.61	15,032,924.35
应收保费			
应收分保账款			
应收分保合同准备金			
其他应收款		6,162,022.10	5,617,910.46
其中：应收利息			
应收股利			
买入返售金融资产			
存货		178,617,150.02	175,017,004.51
其中：数据资源			
合同资产			
持有待售资产			
一年内到期的非流动资产			
其他流动资产		4,372,457.58	16,103,951.70
流动资产合计		677,255,223.67	598,959,109.19
<b>非流动资产：</b>			
发放贷款和垫款			
债权投资			
其他债权投资			
长期应收款		237,250.00	237,250.00
长期股权投资		814,500,590.13	826,124,113.76
其他权益工具投资			
其他非流动金融资产		51,173,986.77	52,545,101.42
投资性房地产			
固定资产		478,683,439.64	497,635,618.13
在建工程		38,085,127.56	34,499,938.18
生产性生物资产			

油气资产			
使用权资产			12,482.51
无形资产		40,250,232.63	41,670,890.85
其中：数据资源			
开发支出			
其中：数据资源			
商誉		51,392,753.46	51,392,753.46
长期待摊费用		32,039,237.68	27,599,214.29
递延所得税资产		11,431,953.73	7,505,100.11
其他非流动资产		15,033,370.41	5,019,026.90
非流动资产合计		1,532,827,942.01	1,544,241,489.61
资产总计		2,210,083,165.68	2,143,200,598.80
流动负债：			
短期借款		449,721,676.39	396,083,171.36
向中央银行借款			
拆入资金			
交易性金融负债		45,739.21	130,981.71
衍生金融负债			
应付票据		71,671,727.94	83,865,062.90
应付账款		186,606,502.56	174,399,847.57
预收款项			
合同负债		10,466,290.40	11,046,580.57
卖出回购金融资产款			
吸收存款及同业存放			
代理买卖证券款			
代理承销证券款			
应付职工薪酬		33,919,467.76	39,793,406.57
应交税费		11,927,641.18	7,838,706.49
其他应付款		19,466,092.57	15,633,698.21
其中：应付利息			
应付股利			
应付手续费及佣金			
应付分保账款			
持有待售负债			
一年内到期的非流动负债		41,068,227.33	85,935,883.23
其他流动负债		419,033.22	687,666.36
流动负债合计		825,312,398.56	815,415,004.97
非流动负债：			
保险合同准备金			
长期借款		73,763,902.80	71,240,292.80
应付债券			
其中：优先股			
永续债			
租赁负债			
长期应付款		155,687,557.29	152,733,179.86
长期应付职工薪酬			
预计负债			
递延收益		8,901,523.95	7,076,496.11



递延所得税负债		35,132,808.21	32,826,626.46
其他非流动负债			
非流动负债合计		273,485,792.25	263,876,595.23
负债合计		1,098,798,190.81	1,079,291,600.20
所有者权益（或股东权益）：			
实收资本（或股本）		100,448,700.00	100,448,700.00
其他权益工具			
其中：优先股			
永续债			
资本公积		365,953,606.08	365,953,606.08
减：库存股			
其他综合收益		1,288,004.24	578,133.32
专项储备			
盈余公积		51,387,855.26	51,387,855.26
一般风险准备			
未分配利润		520,099,489.68	476,579,204.42
归属于母公司所有者权益（或股东权益）合计		1,039,177,655.26	994,947,499.08
少数股东权益		72,107,319.61	68,961,499.52
所有者权益（或股东权益）合计		1,111,284,974.87	1,063,908,998.60
负债和所有者权益（或股东权益）总计		2,210,083,165.68	2,143,200,598.80

公司负责人：张文生 主管会计工作负责人：嵇玉芳 会计机构负责人：嵇玉芳

### 母公司资产负债表

2025年6月30日

编制单位：倍加洁集团股份有限公司

单位：元 币种：人民币

项目	附注	2025年6月30日	2024年12月31日
<b>流动资产：</b>			
货币资金		32,074,223.45	24,280,165.57
交易性金融资产		52,822,823.64	52,227,252.39
衍生金融资产			
应收票据			
应收账款		103,510,654.63	104,556,115.59
应收款项融资		1,360,000.00	1,768,658.63
预付款项		11,595,725.06	4,547,910.04
其他应收款		9,410,091.96	13,140,119.42
其中：应收利息			
应收股利			
存货		67,593,366.50	71,758,728.86
其中：数据资源			
合同资产			
持有待售资产			
一年内到期的非流动资			

产			
其他流动资产			1,135,171.25
流动资产合计		278,366,885.24	273,414,121.75
<b>非流动资产：</b>			
债权投资			
其他债权投资			
长期应收款		499,219,375.00	499,219,375.00
长期股权投资		885,783,364.91	860,887,704.51
其他权益工具投资			
其他非流动金融资产		38,445,904.25	39,817,018.90
投资性房地产		7,624,029.33	7,978,214.67
固定资产		106,347,867.98	114,959,310.12
在建工程		1,198,963.86	520,666.08
生产性生物资产			
油气资产			
使用权资产			
无形资产		4,078,953.79	4,563,276.05
其中：数据资源			
开发支出			
其中：数据资源			
商誉			
长期待摊费用		22,817,987.24	22,983,516.39
递延所得税资产		7,995,698.94	
其他非流动资产		2,950,966.42	2,608,401.68
非流动资产合计		1,576,463,111.72	1,553,537,483.40
资产总计		1,854,829,996.96	1,826,951,605.15
<b>流动负债：</b>			
短期借款		231,751,475.00	197,138,097.22
交易性金融负债		42,529.91	42,529.91
衍生金融负债			
应付票据		47,806,462.06	48,158,960.19
应付账款		140,387,083.88	142,198,490.96
预收款项			
合同负债		4,924,071.24	3,245,205.82
应付职工薪酬		15,647,845.54	19,784,996.23
应交税费		1,327,461.92	468,702.43
其他应付款		226,479,591.94	196,673,492.21
其中：应付利息			
应付股利			
持有待售负债			
一年内到期的非流动负债		27,068,227.33	47,062,765.22
其他流动负债		41,445,783.00	61,603,043.25
流动负债合计		736,880,531.82	716,376,283.44
<b>非流动负债：</b>			
长期借款		64,763,902.80	71,240,292.80
应付债券			
其中：优先股			

永续债			
租赁负债			
长期应付款			
长期应付职工薪酬			
预计负债			
递延收益		3,836,664.98	2,814,576.28
递延所得税负债		24,490,271.30	16,243,493.11
其他非流动负债			
非流动负债合计		93,090,839.08	90,298,362.19
负债合计		829,971,370.90	806,674,645.63
<b>所有者权益（或股东权益）：</b>			
实收资本（或股本）		100,448,700.00	100,448,700.00
其他权益工具			
其中：优先股			
永续债			
资本公积		520,542,643.78	520,542,643.78
减：库存股			
其他综合收益		1,288,004.24	578,133.32
专项储备			
盈余公积		51,387,855.26	51,387,855.26
未分配利润		351,191,422.78	347,319,627.16
所有者权益（或股东权益）合计		1,024,858,626.06	1,020,276,959.52
负债和所有者权益（或股东权益）总计		1,854,829,996.96	1,826,951,605.15

公司负责人：张文生 主管会计工作负责人：嵇玉芳 会计机构负责人：嵇玉芳

### 合并利润表

2025年1—6月

单位：元 币种：人民币

项目	附注	2025年半年度	2024年半年度
一、营业总收入		717,135,913.92	620,160,522.82
其中：营业收入		717,135,913.92	620,160,522.82
利息收入			
已赚保费			
手续费及佣金收入			
二、营业总成本		649,944,998.50	561,282,304.80
其中：营业成本		526,925,840.97	463,448,932.88
利息支出			
手续费及佣金支出			
退保金			
赔付支出净额			
提取保险责任准备金净额			

保单红利支出			
分保费用			
税金及附加		6,139,866.25	6,440,252.86
销售费用		57,875,709.88	44,104,877.71
管理费用		27,171,684.43	25,906,967.51
研发费用		24,497,800.12	20,729,096.00
财务费用		7,334,096.85	652,177.84
其中：利息费用		8,333,044.91	7,719,939.23
利息收入		505,710.12	422,013.04
加：其他收益		1,474,317.96	2,500,743.66
投资收益（损失以“-”号填列）		-9,438,434.26	-15,122,993.10
其中：对联营企业和合营企业的投资收益		-12,333,394.55	-15,090,031.23
以摊余成本计量的金融资产终止确认收益（损失以“-”号填列）			
汇兑收益（损失以“-”号填列）			
净敞口套期收益（损失以“-”号填列）			
公允价值变动收益（损失以“-”号填列）		-690,300.90	-165,705.98
信用减值损失（损失以“-”号填列）		-943,985.55	-1,705,028.17
资产减值损失（损失以“-”号填列）		506,864.14	111,677.09
资产处置收益（损失以“-”号填列）		-500,713.40	-94,544.03
三、营业利润（亏损以“-”号填列）		57,598,663.41	44,402,367.49
加：营业外收入		120,336.66	9,540.09
减：营业外支出		515,045.37	96,111.68
四、利润总额（亏损总额以“-”号填列）		57,203,954.70	44,315,795.90
减：所得税费用		10,537,849.35	12,382,683.00
五、净利润（净亏损以“-”号填列）		46,666,105.35	31,933,112.90
（一）按经营持续性分类			
1. 持续经营净利润（净亏损以“-”号填列）		46,666,105.35	31,933,112.90
2. 终止经营净利润（净亏损以“-”号填列）			

填列)			
(二) 按所有权归属分类			
1. 归属于母公司股东的净利润(净亏损以“-”号填列)		43,520,285.26	33,142,878.09
2. 少数股东损益(净亏损以“-”号填列)		3,145,820.09	-1,209,765.19
六、其他综合收益的税后净额		709,870.92	911,143.30
(一) 归属母公司所有者的其他综合收益的税后净额		709,870.92	911,143.30
1. 不能重分类进损益的其他综合收益			
(1) 重新计量设定受益计划变动额			
(2) 权益法下不能转损益的其他综合收益			
(3) 其他权益工具投资公允价值变动			
(4) 企业自身信用风险公允价值变动			
2. 将重分类进损益的其他综合收益		709,870.92	911,143.30
(1) 权益法下可转损益的其他综合收益		709,870.92	911,143.30
(2) 其他债权投资公允价值变动			
(3) 金融资产重分类计入其他综合收益的金额			
(4) 其他债权投资信用减值准备			
(5) 现金流量套期储备			
(6) 外币财务报表折算差额			
(7) 其他			
(二) 归属于少数股东的其他综合收益的税后净额			
七、综合收益总额		47,375,976.27	32,844,256.20
(一) 归属于母公司所有者的综合收益总额		44,230,156.18	34,054,021.39
(二) 归属于少数股东的综合收益总额		3,145,820.09	-1,209,765.19
八、每股收益:			

(一) 基本每股收益 (元/股)		0.43	0.33
(二) 稀释每股收益 (元/股)		0.43	0.33

本期发生同一控制下企业合并的，被合并方在合并前实现的净利润为：0 元，上期被合并方实现的净利润为：0 元。

公司负责人：张文生 主管会计工作负责人：嵇玉芳 会计机构负责人：嵇玉芳

### 母公司利润表

2025年1—6月

单位：元 币种：人民币

项目	附注	2025年半年度	2024年半年度
一、营业收入		338,494,326.10	328,087,084.21
减：营业成本		272,928,706.36	264,544,262.78
税金及附加		2,123,696.62	1,877,764.76
销售费用		37,439,546.51	30,541,414.75
管理费用		20,301,482.42	17,396,247.44
研发费用		4,667,269.20	4,176,801.16
财务费用		4,624,263.89	2,828,807.43
其中：利息费用		4,961,986.42	4,345,168.25
利息收入		50,126.96	90,140.04
加：其他收益		397,562.59	747,677.94
投资收益（损失以“－”号填列）		8,825,109.90	6,612,955.55
其中：对联营企业和合营企业的投资收益		6,176,506.03	6,655,939.82
以摊余成本计量的金融资产终止确认收益（损失以“－”号填列）			
净敞口套期收益（损失以“－”号填列）			
公允价值变动收益（损失以“－”号填列）		-775,543.40	-42,695.94
信用减值损失（损失以“－”号填列）		-658,325.40	-893,575.68
资产减值损失（损失以“－”号填列）		342,281.35	-243,343.60
资产处置收益（损失以“－”号填列）		-426,218.88	-83,574.82
二、营业利润（亏损以“－”号填列）		4,114,227.26	12,819,229.34
加：营业外收入		24,802.63	1,873.55
减：营业外支出		16,155.02	107,216.84
三、利润总额（亏损总额以“－”号填列）		4,122,874.87	12,713,886.05
减：所得税费用		251,079.25	2,362,482.90
四、净利润（净亏损以“－”号填列）		3,871,795.62	10,351,403.15

填列)			
(一) 持续经营净利润(净亏损以“-”号填列)		3,871,795.62	10,351,403.15
(二) 终止经营净利润(净亏损以“-”号填列)			
五、其他综合收益的税后净额		709,870.92	911,143.30
(一)不能重分类进损益的其他综合收益			
1.重新计量设定受益计划变动额			
2.权益法下不能转损益的其他综合收益			
3.其他权益工具投资公允价值变动			
4.企业自身信用风险公允价值变动			
(二)将重分类进损益的其他综合收益		709,870.92	911,143.30
1.权益法下可转损益的其他综合收益		709,870.92	911,143.30
2.其他债权投资公允价值变动			
3.金融资产重分类计入其他综合收益的金额			
4.其他债权投资信用减值准备			
5.现金流量套期储备			
6.外币财务报表折算差额			
7.其他			
六、综合收益总额		4,581,666.54	11,262,546.45
七、每股收益:			
(一)基本每股收益(元/股)		0.04	0.10
(二)稀释每股收益(元/股)		0.04	0.10

公司负责人：张文生 主管会计工作负责人：嵇玉芳 会计机构负责人：嵇玉芳

### 合并现金流量表

2025年1—6月

单位：元 币种：人民币

项目	附注	2025年半年度	2024年半年度
<b>一、经营活动产生的现金流量：</b>			
销售商品、提供劳务收到的现金		726,709,838.73	614,269,547.60
客户存款和同业存放款项净增加额			
向中央银行借款净增加额			
向其他金融机构拆入资金净			

增加额			
收到原保险合同保费取得的现金			
收到再保业务现金净额			
保户储金及投资款净增加额			
收取利息、手续费及佣金的现金			
拆入资金净增加额			
回购业务资金净增加额			
代理买卖证券收到的现金净额			
收到的税费返还		26,052,333.04	25,251,542.05
收到其他与经营活动有关的现金		12,276,592.86	9,459,458.88
经营活动现金流入小计		765,038,764.63	648,980,548.53
购买商品、接受劳务支付的现金		453,259,860.78	376,273,975.04
客户贷款及垫款净增加额			
存放中央银行和同业款项净增加额			
支付原保险合同赔付款项的现金			
拆出资金净增加额			
支付利息、手续费及佣金的现金			
支付保单红利的现金			
支付给职工及为职工支付的现金		160,184,451.90	139,301,274.46
支付的各项税费		10,766,035.49	18,287,719.63
支付其他与经营活动有关的现金		61,126,077.97	49,707,466.43
经营活动现金流出小计		685,336,426.14	583,570,435.56
经营活动产生的现金流量净额		79,702,338.49	65,410,112.97
<b>二、投资活动产生的现金流量：</b>			
收回投资收到的现金		7,000,000.00	
取得投资收益收到的现金		2,894,960.29	725,830.11
处置固定资产、无形资产和其他长期资产收回的现金净额		160,350.92	22,108.38
处置子公司及其他营业单位收到的现金净额			
收到其他与投资活动有关的现金			
投资活动现金流入小计		10,055,311.21	747,938.49
购建固定资产、无形资产和其他长期资产支付的现金		31,107,028.07	25,360,384.39
投资支付的现金		7,000,000.00	31,564,730.00
质押贷款净增加额			
取得子公司及其他营业单位			89,686,929.82



支付的现金净额			
支付其他与投资活动有关的现金			
投资活动现金流出小计		38,107,028.07	146,612,044.21
投资活动产生的现金流量净额		-28,051,716.86	-145,864,105.72
<b>三、筹资活动产生的现金流量：</b>			
吸收投资收到的现金			
其中：子公司吸收少数股东投资收到的现金			
取得借款收到的现金		249,000,000.00	265,754,601.69
收到其他与筹资活动有关的现金			
筹资活动现金流入小计		249,000,000.00	265,754,601.69
偿还债务支付的现金		237,676,390.00	180,790,000.00
分配股利、利润或偿付利息支付的现金		8,326,061.96	7,507,876.48
其中：子公司支付给少数股东的股利、利润			
支付其他与筹资活动有关的现金			120,396.00
筹资活动现金流出小计		246,002,451.96	188,418,272.48
筹资活动产生的现金流量净额		2,997,548.04	77,336,329.21
<b>四、汇率变动对现金及现金等价物的影响</b>			
<b>五、现金及现金等价物净增加额</b>			
		54,648,169.67	-3,117,663.54
加：期初现金及现金等价物余额		53,664,392.86	46,468,830.57
<b>六、期末现金及现金等价物余额</b>		<b>108,312,562.53</b>	<b>43,351,167.03</b>

公司负责人：张文生 主管会计工作负责人：嵇玉芳 会计机构负责人：嵇玉芳

### 母公司现金流量表

2025年1—6月

单位：元 币种：人民币

项目	附注	2025年半年度	2024年半年度
<b>一、经营活动产生的现金流量：</b>			
销售商品、提供劳务收到的现金		372,603,216.31	338,132,201.66
收到的税费返还		1,972,422.19	970,365.73
收到其他与经营活动有关的现金		1,888,399.63	55,665,771.99
经营活动现金流入小计		376,464,038.13	394,768,339.38
购买商品、接受劳务支付的现金		236,548,751.14	200,688,763.30
支付给职工及为职工支付的现金		74,979,427.84	74,700,087.77
支付的各项税费		4,579,849.17	4,196,384.93

支付其他与经营活动有关的现金		6,434,123.53	53,539,564.36
经营活动现金流出小计		322,542,151.68	333,124,800.36
经营活动产生的现金流量净额		53,921,886.45	61,643,539.02
<b>二、投资活动产生的现金流量:</b>			
收回投资收到的现金			
取得投资收益收到的现金		2,648,603.87	763,791.98
处置固定资产、无形资产和其他长期资产收回的现金净额		57,531.01	21,163.38
处置子公司及其他营业单位收到的现金净额			
收到其他与投资活动有关的现金			
投资活动现金流入小计		2,706,134.88	784,955.36
购建固定资产、无形资产和其他长期资产支付的现金		5,755,983.74	10,241,159.30
投资支付的现金		38,009,283.45	107,996,402.57
取得子公司及其他营业单位支付的现金净额			
支付其他与投资活动有关的现金			25,400,000.00
投资活动现金流出小计		43,765,267.19	143,637,561.87
投资活动产生的现金流量净额		-41,059,132.31	-142,852,606.51
<b>三、筹资活动产生的现金流量:</b>			
吸收投资收到的现金			
取得借款收到的现金		114,000,000.00	175,179,462.80
收到其他与筹资活动有关的现金			
筹资活动现金流入小计		114,000,000.00	175,179,462.80
偿还债务支付的现金		105,876,390.00	85,090,000.00
分配股利、利润或偿付利息支付的现金		4,943,146.53	4,240,759.59
支付其他与筹资活动有关的现金			
筹资活动现金流出小计		110,819,536.53	89,330,759.59
筹资活动产生的现金流量净额		3,180,463.47	85,848,703.21
<b>四、汇率变动对现金及现金等价物的影响</b>			
<b>五、现金及现金等价物净增加额</b>			
加: 期初现金及现金等价物余额		14,648,301.05	22,667,250.22
<b>六、期末现金及现金等价物余额</b>		30,691,518.66	27,306,885.94

公司负责人: 张文生 主管会计工作负责人: 嵇玉芳 会计机构负责人: 嵇玉芳

合并所有者权益变动表

2025年1—6月

单位：元 币种：人民币

项目	2025年半年度												少数股东权益	所有者权益合计	
	归属于母公司所有者权益														
	实收资本(或股本)	其他权益工具			资本公积	减：库存股	其他综合收益	专项储备	盈余公积	一般风险准备	未分配利润	其他			小计
优先股		永续债	其他												
一、上年期末余额	100,448,700.00				365,953,606.08		578,133.32		51,387,855.26		476,579,204.42		994,947,499.08	68,961,499.52	1,063,908,998.60
加：会计政策变更															
前期差错更正															
其他															
二、本年期初余额	100,448,700.00				365,953,606.08		578,133.32		51,387,855.26		476,579,204.42		994,947,499.08	68,961,499.52	1,063,908,998.60
三、本期增减变动金额 (减少以“-”号填列)							709,870.92				43,520,285.26		44,230,156.18	3,145,820.09	47,375,976.27
(一) 综合收益总额							709,870.92				43,520,285.26		44,230,156.18	3,145,820.09	47,375,976.27
(二) 所有者投入和减少资本															
1. 所有者投入的普通股															
2. 其他权益工具持有者投入资本															
3. 股份支付计入所有者权益的金额															
4. 其他															
(三) 利润分配															
1. 提取盈余公积															
2. 提取一般风险准备															
3. 对所有者(或股东)															



前期差错更正												
其他												
二、本年期初余额	100,448,700.00			522,887,707.68	380,350.48	46,282,190.67	579,090,712.40	1,249,089,661.23				1,249,089,661.23
三、本期增减变动金额 (减少以“-”号填列)				-153,989,597.20	911,143.30		13,053,138.09	-140,025,315.81	69,349,591.80			-70,675,724.01
(一)综合收益总额					911,143.30		33,142,878.09	34,054,021.39	-1,209,765.19			32,844,256.20
(二)所有者投入和减少资本				599,440.50				599,440.50	20,344,902.63			20,944,343.13
1.所有者投入的普通股												
2.其他权益工具持有者投入资本												
3.股份支付计入所有者权益的金额				599,440.50				599,440.50				599,440.50
4.其他									20,344,902.63			20,344,902.63
(三)利润分配							-20,089,740.00	-20,089,740.00				-20,089,740.00
1.提取盈余公积												
2.提取一般风险准备												
3.对所有者(或股东)的分配							-20,089,740.00	-20,089,740.00				-20,089,740.00
4.其他												
(四)所有者权益内部结转												
1.资本公积转增资本(或股本)												
2.盈余公积转增资本(或股本)												
3.盈余公积弥补亏损												
4.设定受益计划变动额结转留存收益												
5.其他综合收益结转留存收益												
6.其他												
(五)专项储备												
1.本期提取												

2. 本期使用												
(六) 其他				-154,589,037.70						-154,589,037.70	50,214,454.36	-104,374,583.34
四、本期期末余额	100,448,700.00			368,898,110.48	1,291,493.78	46,282,190.67	592,143,850.49	1,109,064,345.42	69,349,591.80	1,178,413,937.22		

公司负责人：张文生 主管会计工作负责人：嵇玉芳 会计机构负责人：嵇玉芳

母公司所有者权益变动表

2025年1—6月

单位：元 币种：人民币

项目	2025年半年度										
	实收资本(或股本)	其他权益工具			资本公积	减：库存股	其他综合收益	专项储备	盈余公积	未分配利润	所有者权益合计
		优先股	永续债	其他							
一、上年期末余额	100,448,700.00				520,542,643.78		578,133.32		51,387,855.26	347,319,627.16	1,020,276,959.52
加：会计政策变更											
前期差错更正											
其他											
二、本年期初余额	100,448,700.00				520,542,643.78		578,133.32		51,387,855.26	347,319,627.16	1,020,276,959.52
三、本期增减变动金额(减少以“-”号填列)							709,870.92			3,871,795.62	4,581,666.54
(一) 综合收益总额							709,870.92			3,871,795.62	4,581,666.54
(二) 所有者投入和减少资本											
1. 所有者投入的普通股											
2. 其他权益工具持有者投入资本											
3. 股份支付计入所有者权益的金额											
4. 其他											
(三) 利润分配											
1. 提取盈余公积											
2. 对所有者(或股东)的分											

配											
3. 其他											
(四) 所有者权益内部结转											
1. 资本公积转增资本(或股本)											
2. 盈余公积转增资本(或股本)											
3. 盈余公积弥补亏损											
4. 设定受益计划变动额结转留存收益											
5. 其他综合收益结转留存收益											
6. 其他											
(五) 专项储备											
1. 本期提取											
2. 本期使用											
(六) 其他											
四、本期期末余额	100,448,700.00				520,542,643.78		1,288,004.24		51,387,855.26	351,191,422.78	1,024,858,626.06

项目	2024年半年度										
	实收资本(或股本)	其他权益工具			资本公积	减:库存股	其他综合收益	专项储备	盈余公积	未分配利润	所有者权益合计
		优先股	永续债	其他							
一、上年期末余额	100,448,700.00				522,887,707.68		380,350.48		46,282,190.67	321,458,385.88	991,457,334.71
加: 会计政策变更											
前期差错更正											
其他											
二、本年期初余额	100,448,700.00				522,887,707.68		380,350.48		46,282,190.67	321,458,385.88	991,457,334.71
三、本期增减变动金额(减少以“-”号填列)					-153,989,597.20		911,143.30			-9,738,336.85	-162,816,790.75
(一) 综合收益总额							911,143.30			10,351,403.15	11,262,546.45
(二) 所有者投入和减少资					599,440.50						599,440.50

本										
1. 所有者投入的普通股										
2. 其他权益工具持有者投入资本										
3. 股份支付计入所有者权益的金额				599,440.50						599,440.50
4. 其他										
(三) 利润分配								-20,089,740.00		-20,089,740.00
1. 提取盈余公积										
2. 对所有者(或股东)的分配								-20,089,740.00		-20,089,740.00
3. 其他										
(四) 所有者权益内部结转										
1. 资本公积转增资本(或股本)										
2. 盈余公积转增资本(或股本)										
3. 盈余公积弥补亏损										
4. 设定受益计划变动额结转留存收益										
5. 其他综合收益结转留存收益										
6. 其他										
(五) 专项储备										
1. 本期提取										
2. 本期使用										
(六) 其他				-154,589,037.70						-154,589,037.70
四、本期期末余额	100,448,700.00			368,898,110.48		1,291,493.78		46,282,190.67	311,720,049.03	828,640,543.96

公司负责人：张文生 主管会计工作负责人：嵇玉芳 会计机构负责人：嵇玉芳



### 三、公司基本情况

#### 1、公司概况

适用 不适用

倍加洁集团股份有限公司（以下简称“公司”或“本公司”）系于2016年6月6日，由自然人股东张文生和法人股东南京小倍一号企业管理咨询合伙企业（有限合伙）、南京小倍二号企业管理咨询合伙企业（有限合伙）共同发起设立的股份有限公司。公司企业法人营业执照统一社会信用代码：91321000608803135L。

2018年3月本公司在上海证券交易所上市，发行股本总数8,000万股，注册资本为8,000万元。

2019年6月，公司以总股本8,000万股为基数，以资本公积金向全体股东每股转增0.25股，共转增2,000万股。转增后，公司总股本变更为1亿股，注册资本变更为1亿元。

2023年度，公司2021年股票期权激励计划行权，激励对象自主行权且完成股份登记总数为448,700股，公司总股本变为1.004487亿股。

公司注册地：江苏省扬州市杭集工业园。主要经营范围：牙刷、塑壳料制品模具、旅游用品（不含专项许可产品）研发、设计、制造、加工、销售；牙签棒、漱口水、口腔喷雾产品、湿巾、牙膏、日用品销售，经营本企业自产产品及相关技术的进出口业务，经营本企业生产科研所需的原辅材料、机械设备、仪器仪表、零配件及相关技术的进口业务，经营本企业的进料加工和三来一补业务，提供技术服务、咨询服务、加工服务；普通货物运输；自有房屋出租；软件开发。许可项目：食品生产；食品经营。一般项目：家用电器研发；家用电器制造；家用电器销售；塑料制品制造；塑料制品销售；模具销售；模具制造。

本公司的实际控制人为张文生先生。

本财务报表业经公司董事会于2025年8月27日批准报出。

注：2025年5月28日，公司披露《关于股东变更名称、经营范围、主要经营场所暨完成工商变更登记的公告》（公告编号：2025-031），公司股东扬州竟成企业管理咨询合伙企业（有限合伙）的名称变更为南京小倍一号企业管理咨询合伙企业（有限合伙）；股东扬州和成企业管理咨询合伙企业（有限合伙）的名称变更为南京小倍二号企业管理咨询合伙企业（有限合伙）。

### 四、财务报表的编制基础

#### (1). 编制基础

本财务报表按照财政部颁布的《企业会计准则——基本准则》和各项具体会计准则、企业会计准则应用指南、企业会计准则解释及其他相关规定（以下合称“企业会计准则”），以及中国证券监督管理委员会《公开发行证券的公司信息披露编报规则第15号——财务报告的一般规定》的相关规定编制。

#### (2). 持续经营

适用 不适用

本公司财务报表以持续经营为编制基础。

## 五、重要会计政策及会计估计

具体会计政策和会计估计提示：

适用 不适用

无

### 1、遵循企业会计准则的声明

本公司所编制的财务报表符合企业会计准则的要求，真实、完整地反映了公司的财务状况、经营成果、股东权益变动和现金流量等有关信息。

### 2、会计期间

本公司会计年度自公历1月1日起至12月31日止。

### 3、营业周期

适用 不适用

本公司营业周期为12个月。

### 4、记账本位币

本公司的记账本位币为人民币。

### 5、重要性标准确定方法和选择依据

适用 不适用

项目	重要性标准
重要的单项计提坏账准备的应收款项	余额超过税前利润5%
账龄超过1年的重要的往来款	余额超过税前利润5%
重要的在建工程	本期变动发生额或余额大于等于500万元
重要投资活动有关的现金	除长期资产处置或购建外，投资活动现金流入或流出大于500万元

### 6、同一控制下和非同一控制下企业合并的会计处理方法

适用 不适用

同一控制下企业合并：合并方在企业合并中取得的资产和负债（包括最终控制方收购被合并方而形成的商誉），按照合并日被合并方资产、负债在最终控制方合并财务报表中的账面价值为基础计量。在合并中取得的净资产账面价值与支付的合并对价账面价值（或发行股份面值总额）的差额，调整资本公积中的股本溢价，资本公积中的股本溢价不足冲减的，调整留存收益。

非同一控制下企业合并：合并成本为购买方在购买日为取得被购买方的控制权而付出的资产、发生或承担的负债以及发行的权益性证券的公允价值。合并成本大于合并中取得的被购买方可辨认净资产公允价值份额的差额，确认为商誉；合并成本小于合并中取得的被购买方可辨认净资产公允价值份额的差额，计入当期损益。在合并中取得的被购买方符合确认条件的各项可辨认资产、负债及或有负债在购买日按公允价值计量。

为企业合并发生的直接相关费用于发生时计入当期损益；为企业合并而发行权益性证券或债务性证券的交易费用，计入权益性证券或债务性证券的初始确认金额。

## 7、控制的判断标准和合并财务报表的编制方法

√适用 □不适用

### 1、控制的判断标准

合并财务报表的合并范围以控制为基础确定，合并范围包括本公司及全部子公司。控制，是指公司拥有对被投资方的权力，通过参与被投资方的相关活动而享有可变回报，并且有能力运用对被投资方的权力影响其回报金额。

### 2、合并程序

本公司将整个企业集团视为一个会计主体，按照统一的会计政策编制合并财务报表，反映本企业集团整体财务状况、经营成果和现金流量。本公司与子公司、子公司相互之间发生的内部交易的影响予以抵销。内部交易表明相关资产发生减值损失的，全额确认该部分损失。如子公司采用的会计政策、会计期间与本公司不一致的，在编制合并财务报表时，按本公司的会计政策、会计期间进行必要的调整。

子公司所有者权益、当期净损益和当期综合收益中属于少数股东的份额分别在合并资产负债表中所有者权益项目下、合并利润表中净利润项目下和综合收益总额项目下单独列示。子公司少数股东分担的当期亏损超过了少数股东在该子公司期初所有者权益中所享有份额而形成的余额，冲减少数股东权益。

#### (1) 增加子公司或业务

在报告期内，因同一控制下企业合并增加子公司或业务的，将子公司或业务合并当期期初至报告期末的经营成果和现金流量纳入合并财务报表，同时对合并财务报表的期初数和比较报表的相关项目进行调整，视同合并后的报告主体自最终控制方开始控制时点起一直存在。

因追加投资等原因能够对同一控制下的被投资方实施控制的，在取得被合并方控制权之前持有的股权投资，在取得原股权之日与合并方和被合并方同处于同一控制之日孰晚日起至合并日之间已确认有关损益、其他综合收益以及其他净资产变动，分别冲减比较报表期间的期初留存收益或当期损益。

在报告期内，因非同一控制下企业合并增加子公司或业务的，以购买日确定的各项可辨认资产、负债及或有负债的公允价值为基础自购买日起纳入合并财务报表。

因追加投资等原因能够对非同一控制下的被投资方实施控制的，对于购买日之前持有的被购买方的股权，按照该股权在购买日的公允价值进行重新计量，公允价值与其账面价值的差额计入当期投资收益。购买日之前持有的被购买方的股权涉及的以后可重分类进损益的其他综合收益、权益法核算下的其他所有者权益变动转为购买日所属当期投资收益。

#### (2) 处置子公司

##### ①一般处理方法

因处置部分股权投资或其他原因丧失了对被投资方控制权时，对于处置后的剩余股权投资，按照其在丧失控制权日的公允价值进行重新计量。处置股权取得的对价与剩余股权公允价值之和，减

去按原持股比例计算应享有原有子公司自购买日或合并日开始持续计算的净资产的份额与商誉之和的差额，计入丧失控制权当期的投资收益。与原有子公司股权投资相关的以后可重分类进损益的其他综合收益、权益法核算下的其他所有者权益变动，在丧失控制权时转为当期投资收益。

## ②分步处置子公司

通过多次交易分步处置对子公司股权投资直至丧失控制权的，处置对子公司股权投资的各项交易的条款、条件以及经济影响符合以下一种或多种情况，通常表明该多次交易事项为一揽子交易：

- i. 这些交易是同时或者在考虑了彼此影响的情况下订立的；
- ii. 这些交易整体才能达成一项完整的商业结果；
- iii. 一项交易的发生取决于其他至少一项交易的发生；
- iv. 一项交易单独看是不经济的，但是和其他交易一并考虑时是经济的。

各项交易属于一揽子交易的，将各项交易作为一项处置子公司并丧失控制权的交易进行会计处理；在丧失控制权之前每一次处置价款与处置投资对应的享有该子公司净资产份额的差额，在合并财务报表中确认为其他综合收益，在丧失控制权时一并转入丧失控制权当期的损益。

各项交易不属于一揽子交易的，在丧失控制权之前，按不丧失控制权的情况下部分处置对子公司的股权投资进行会计处理；在丧失控制权时，按处置子公司一般处理方法进行会计处理。

### (3) 购买子公司少数股权

因购买少数股权新取得的长期股权投资与按照新增持股比例计算应享有子公司自购买日或合并日开始持续计算的净资产份额之间的差额，调整合并资产负债表中的资本公积中的股本溢价，资本公积中的股本溢价不足冲减的，调整留存收益。

### (4) 不丧失控制权的情况下部分处置对子公司的股权投资

处置价款与处置长期股权投资相对应享有子公司自购买日或合并日开始持续计算的净资产份额之间的差额，调整合并资产负债表中的资本公积中的股本溢价，资本公积中的股本溢价不足冲减的，调整留存收益。

## 8、 合营安排分类及共同经营会计处理方法

适用 不适用

## 9、 现金及现金等价物的确定标准

现金，是指本公司的库存现金以及可以随时用于支付的存款。现金等价物，是指本公司持有的期限短、流动性强、易于转换为已知金额的现金、价值变动风险很小的投资。

## 10、 外币业务和外币报表折算

适用 不适用

外币业务采用交易发生日当月第一日的汇率作为折算汇率将外币金额折合成人民币记账。

资产负债表日外币货币性项目余额按资产负债表日即期汇率折算，由此产生的汇兑差额，除属于与购建符合资本化条件的资产相关的外币专门借款产生的汇兑差额按照借款费用资本化的原则处理外，均计入当期损益。

## 11、金融工具

适用 不适用

本公司在成为金融工具合同的一方时，确认一项金融资产、金融负债或权益工具。

### 1、金融工具的分类

根据本公司管理金融资产的业务模式和金融资产的合同现金流量特征，金融资产于初始确认时分类为：以摊余成本计量的金融资产、以公允价值计量且其变动计入其他综合收益的金融资产和以公允价值计量且其变动计入当期损益的金融资产。

本公司将同时符合下列条件且未被指定为以公允价值计量且其变动计入当期损益的金融资产，分类为以摊余成本计量的金融资产：

- 业务模式是以收取合同现金流量为目标；
- 合同现金流量仅为对本金和以未偿付本金金额为基础的利息的支付。

本公司将同时符合下列条件且未被指定为以公允价值计量且其变动计入当期损益的金融资产，分类为以公允价值计量且其变动计入其他综合收益的金融资产（债务工具）：

- 业务模式既以收取合同现金流量又以出售该金融资产为目标；
- 合同现金流量仅为对本金和以未偿付本金金额为基础的利息的支付。

对于非交易性权益工具投资，本公司可以在初始确认时将其不可撤销地指定为以公允价值计量且其变动计入其他综合收益的金融资产（权益工具）。该指定在单项投资的基础上作出，且相关投资从发行者的角度符合权益工具的定义。

除上述以摊余成本计量和以公允价值计量且其变动计入其他综合收益的金融资产外，本公司将其余所有的金融资产分类为以公允价值计量且其变动计入当期损益的金融资产。在初始确认时，如果能够消除或显著减少会计错配，本公司可以将本应分类为以摊余成本计量或以公允价值计量且其变动计入其他综合收益的金融资产不可撤销地指定为以公允价值计量且其变动计入当期损益的金融资产。

金融负债于初始确认时分类为：以公允价值计量且其变动计入当期损益的金融负债和以摊余成本计量的金融负债。

符合以下条件之一的金融负债可在初始计量时指定为以公允价值计量且其变动计入当期损益的金融负债：

- 1) 该项指定能够消除或显著减少会计错配。

- 2) 根据正式书面文件载明的企业风险管理或投资策略，以公允价值为基础对金融负债组合或金融资产和金融负债组合进行管理和业绩评价，并在企业内部以此为基础向关键管理人员报告。
- 3) 该金融负债包含需单独分拆的嵌入衍生工具。

## 2、金融工具的确认依据和计量方法

### (1) 以摊余成本计量的金融资产

以摊余成本计量的金融资产包括应收票据、应收账款、其他应收款、长期应收款、债权投资等，按公允价值进行初始计量，相关交易费用计入初始确认金额；不包含重大融资成分的应收账款以及本公司决定不考虑不超过一年的融资成分的应收账款，以合同交易价格进行初始计量。

持有期间采用实际利率法计算的利息计入当期损益。

收回或处置时，将取得的价款与该金融资产账面价值之间的差额计入当期损益。

### (2) 以公允价值计量且其变动计入其他综合收益的金融资产（债务工具）

以公允价值计量且其变动计入其他综合收益的金融资产（债务工具）包括应收款项融资、其他债权投资等，按公允价值进行初始计量，相关交易费用计入初始确认金额。该金融资产按公允价值进行后续计量，公允价值变动除采用实际利率法计算的利息、减值损失或利得和汇兑损益之外，均计入其他综合收益。

终止确认时，之前计入其他综合收益的累计利得或损失从其他综合收益中转出，计入当期损益。

### (3) 以公允价值计量且其变动计入其他综合收益的金融资产（权益工具）

以公允价值计量且其变动计入其他综合收益的金融资产（权益工具）包括其他权益工具投资等，按公允价值进行初始计量，相关交易费用计入初始确认金额。该金融资产按公允价值进行后续计量，公允价值变动计入其他综合收益。取得的股利计入当期损益。

终止确认时，之前计入其他综合收益的累计利得或损失从其他综合收益中转出，计入留存收益。

### (4) 以公允价值计量且其变动计入当期损益的金融资产

以公允价值计量且其变动计入当期损益的金融资产包括交易性金融资产、衍生金融资产、其他非流动金融资产等，按公允价值进行初始计量，相关交易费用计入当期损益。该金融资产按公允价值进行后续计量，公允价值变动计入当期损益。

### (5) 以公允价值计量且其变动计入当期损益的金融负债

以公允价值计量且其变动计入当期损益的金融负债包括交易性金融负债、衍生金融负债等，按公允价值进行初始计量，相关交易费用计入当期损益。该金融负债按公允价值进行后续计量，公允价值变动计入当期损益。

终止确认时，其账面价值与支付的对价之间的差额计入当期损益。

(6) 以摊余成本计量的金融负债

以摊余成本计量的金融负债包括短期借款、应付票据、应付账款、其他应付款、长期借款、应付债券、长期应付款，按公允价值进行初始计量，相关交易费用计入初始确认金额。

持有期间采用实际利率法计算的利息计入当期损益。

终止确认时，将支付的对价与该金融负债账面价值之间的差额计入当期损益。

**3、金融资产终止确认和金融资产转移的确认依据和计量方法**

满足下列条件之一时，本公司终止确认金融资产：

- 收取金融资产现金流量的合同权利终止；
- 金融资产已转移，且已将金融资产所有权上几乎所有的风险和报酬转移给转入方；
- 金融资产已转移，虽然本公司既没有转移也没有保留金融资产所有权上几乎所有的风险和报酬，但是未保留对金融资产的控制。

本公司与交易对手方修改或者重新议定合同而且构成实质性修改的，则终止确认原金融资产，同时按照修改后的条款确认一项新金融资产。

发生金融资产转移时，如保留了金融资产所有权上几乎所有的风险和报酬的，则不终止确认该金融资产。

在判断金融资产转移是否满足上述金融资产终止确认条件时，采用实质重于形式的原则。

公司将金融资产转移区分为金融资产整体转移和部分转移。金融资产整体转移满足终止确认条件的，将下列两项金额的差额计入当期损益：

- (1) 所转移金融资产的账面价值；
- (2) 因转移而收到的对价，与原直接计入所有者权益的公允价值变动累计额（涉及转移的金融资产为以公允价值计量且其变动计入其他综合收益的金融资产（债务工具）的情形）之和。

金融资产部分转移满足终止确认条件的，将所转移金融资产整体的账面价值，在终止确认部分和未终止确认部分之间，按照各自的相对公允价值进行分摊，并将下列两项金额的差额计入当期损益：

- (1) 终止确认部分的账面价值；

(2) 终止确认部分的对价，与原直接计入所有者权益的公允价值变动累计额中对应终止确认部分的金额（涉及转移的金融资产为以公允价值计量且其变动计入其他综合收益的金融资产（债务工具）的情形）之和。

金融资产转移不满足终止确认条件的，继续确认该金融资产，所收到的对价确认为一项金融负债。

#### 4、金融负债终止确认

金融负债的现时义务全部或部分已经解除的，则终止确认该金融负债或其一部分；本公司若与债权人签定协议，以承担新金融负债方式替换现存金融负债，且新金融负债与现存金融负债的合同条款实质上不同的，则终止确认现存金融负债，并同时确认新金融负债。

对现存金融负债全部或部分合同条款作出实质性修改的，则终止确认现存金融负债或其一部分，同时将修改条款后的金融负债确认为一项新金融负债。

金融负债全部或部分终止确认时，终止确认的金融负债账面价值与支付对价（包括转出的非现金资产或承担的新金融负债）之间的差额，计入当期损益。

本公司若回购部分金融负债的，在回购日按照继续确认部分与终止确认部分的相对公允价值，将该金融负债整体的账面价值进行分配。分配给终止确认部分的账面价值与支付的对价（包括转出的非现金资产或承担的新金融负债）之间的差额，计入当期损益。

#### 5、金融资产和金融负债的公允价值的确定方法

存在活跃市场的金融工具，以活跃市场中的报价确定其公允价值。不存在活跃市场的金融工具，采用估值技术确定其公允价值。在估值时，本公司采用在当前情况下适用并且有足够可利用数据和其他信息支持的估值技术，选择与市场参与者在相关资产或负债的交易中所考虑的资产或负债特征相一致的输入值，并优先使用相关可观察输入值。只有在相关可观察输入值无法取得或取得不切实可行的情况下，才使用不可观察输入值。

#### 6、金融工具减值的测试方法及会计处理方法

本公司对以摊余成本计量的金融资产、以公允价值计量且其变动计入其他综合收益的金融资产（债务工具）和财务担保合同等以预期信用损失为基础进行减值会计处理。

本公司考虑有关过去事项、当前状况以及对未来经济状况的预测等合理且有依据的信息，以发生违约的风险为权重，计算合同应收的现金流量与预期能收到的现金流量之间差额的现值的概率加权金额，确认预期信用损失。

对于由《企业会计准则第14号——收入》规范的交易形成的应收款项和合同资产，无论是否包含重大融资成分，本公司始终按照相当于整个存续期内预期信用损失的金额计量其损失准备。

对于由《企业会计准则第21号——租赁》规范的交易形成的租赁应收款，本公司选择始终按照相当于整个存续期内预期信用损失的金额计量其损失准备。



对于其他金融工具，本公司在每个资产负债表日评估相关金融工具的信用风险自初始确认后的变动情况。

本公司通过比较金融工具在资产负债表日发生违约的风险与在初始确认日发生违约的风险，以确定金融工具预计存续期内发生违约风险的相对变化，以评估金融工具的信用风险自初始确认后是否已显著增加。通常逾期超过 30 日，本公司即认为该金融工具的信用风险已显著增加，除非有确凿证据证明该金融工具的信用风险自初始确认后并未显著增加。

如果金融工具于资产负债表日的信用风险较低，本公司即认为该金融工具的信用风险自初始确认后并未显著增加。

如果该金融工具的信用风险自初始确认后已显著增加，本公司按照相当于该金融工具整个存续期内预期信用损失的金额计量其损失准备；如果该金融工具的信用风险自初始确认后并未显著增加，本公司按照相当于该金融工具未来 12 个月内预期信用损失的金额计量其损失准备。由此形成的损失准备的增加或转回金额，作为减值损失或利得计入当期损益。对于以公允价值计量且其变动计入其他综合收益的金融资产（债务工具），在其他综合收益中确认其损失准备，并将减值损失或利得计入当期损益，且不减少该金融资产在资产负债表中列示的账面价值。

如果有客观证据表明某项应收款项已经发生信用减值，则本公司在单项基础上对该应收款项计提减值准备。

除单项计提坏账准备的上述应收款项外，本公司依据信用风险特征将其余金融工具划分为若干组合，在组合基础上确定预期信用损失。本公司对应收票据、应收账款、应收款项融资、其他应收款、合同资产、长期应收款等计提预期信用损失的组合类别及确定依据如下：

项目	组合类别	确定依据
应收账款	账龄组合	相同账龄的应收账款具有类似的信用风险特征
应收票据	商业承兑汇票	相同账龄的商业承兑汇票具有类似的信用风险特征。
	银行承兑汇票	承兑银行通常具有较高信用等级，历史上未发生银行承兑汇票违约，信用风险极低
其他应收款	账龄组合	相同账龄的其他应收账款具有类似的信用风险特征
	押金保证金	根据业务性质，押金保证金具有类似信用风险特征
	备用金及代垫社保	根据业务性质，职工暂借备用金及替职工代垫社保具有类似信用风险特征
	第三方平台款	第三方平台可随时提现的余额具有类似的信用风险

本公司不再合理预期金融资产合同现金流量能够全部或部分收回的，直接减记该金融资产的账面余额。

## 12、 应收票据

适用 不适用

## 13、 应收账款

适用 不适用

## 14、 应收款项融资

适用 不适用

## 15、 其他应收款

适用 不适用

## 16、 存货

适用 不适用

### 存货类别、发出计价方法、盘存制度、低值易耗品和包装物的摊销方法

适用 不适用

#### 1、 存货的分类和成本

存货分类为：在途物资、原材料、周转材料、库存商品、在产品、发出商品、委托加工物资等。

存货按成本进行初始计量，存货成本包括采购成本、加工成本和其他使存货达到目前场所和状态所发生的支出。

#### 2、 发出存货的计价方法

存货发出时按加权平均法计价。

#### 3、 存货的盘存制度

采用永续盘存制。

#### 4、 低值易耗品和包装物的摊销方法

(1) 低值易耗品采用一次转销法

(2) 包装物采用一次转销法

### 存货跌价准备的确认标准和计提方法

适用 不适用

资产负债表日，存货应当按照成本与可变现净值孰低计量。当存货成本高于其可变现净值的，应当计提存货跌价准备。可变现净值，是指在日常活动中，存货的估计售价减去至完工时估计将要发生的成本、估计的销售费用以及相关税费后的金额。

产成品、库存商品和用于出售的材料等直接用于出售的商品存货，在正常生产经营过程中，以该存货的估计售价减去估计的销售费用和相关税费后的金额，确定其可变现净值；需要经过加工的材料存货，在正常生产经营过程中，以所生产的产成品的估计售价减去至完工时估计将要发生的成本、估计的销售费用和相关税费后的金额，确定其可变现净值；为执行销售合同或者劳务合同

而持有的存货，其可变现净值以合同价格为基础计算，若持有存货的数量多于销售合同订购数量的，超出部分的存货的可变现净值以一般销售价格为基础计算。

计提存货跌价准备后，如果以前减记存货价值的影响因素已经消失，导致存货的可变现净值高于其账面价值的，在原已计提的存货跌价准备金额内予以转回，转回的金额计入当期损益。

**按照组合计提存货跌价准备的组合类别及确定依据、不同类别存货可变现净值的确定依据**

适用 不适用

**基于库龄确认存货可变现净值的各库龄组合可变现净值的计算方法和确定依据**

适用 不适用

## 17、 合同资产

适用 不适用

**合同资产的确认方法及标准**

适用 不适用

### 1、 合同资产的确认方法及标准

本公司根据履行义务与客户付款之间的关系在资产负债表中列示合同资产或合同负债。本公司已向客户转让商品或提供服务而有权收取对价的权利（且该权利取决于时间流逝之外的其他因素）列示为合同资产。同一合同下的合同资产和合同负债以净额列示。本公司拥有的、无条件（仅取决于时间流逝）向客户收取对价的权利作为应收款项单独列示。

### 2、 合同资产预期信用损失的确定方法及会计处理方法

合同资产的预期信用损失的确定方法及会计处理方法详见本附注“五 11、金融工具减值的测试方法及会计处理方法”。

**按照信用风险特征组合计提坏账准备的组合类别及确定依据**

适用 不适用

**基于账龄确认信用风险特征组合的账龄计算方法**

适用 不适用

**按照单项计提坏账准备的认定单项计提判断标准**

适用 不适用

## 18、 持有待售的非流动资产或处置组

适用 不适用

**划分为持有待售的非流动资产或处置组的确认标准和会计处理方法**

适用 不适用

**终止经营的认定标准和列报方法**

适用 不适用

## 19、 长期股权投资

适用 不适用

### 1、共同控制、重大影响的判断标准

共同控制，是指按照相关约定对某项安排所共有的控制，并且该安排的相关活动必须经过分享控制权的参与方一致同意后才能决策。本公司与其他合营方一同对被投资单位实施共同控制且对被投资单位净资产享有权利的，被投资单位为本公司的合营企业。

重大影响，是指对被投资单位的财务和经营决策有参与决策的权力，但并不能够控制或者与其他方一起共同控制这些政策的制定。本公司能够对被投资单位施加重大影响的，被投资单位为本公司联营企业。

### 2、初始投资成本的确定

#### (1) 企业合并形成的长期股权投资

对于同一控制下的企业合并形成的对子公司的长期股权投资，在合并日按照取得被合并方所有者权益在最终控制方合并财务报表中的账面价值的份额作为长期股权投资的初始投资成本。长期股权投资初始投资成本与支付对价账面价值之间的差额，调整资本公积中的股本溢价；资本公积中的股本溢价不足冲减时，调整留存收益。因追加投资等原因能够对同一控制下的被投资单位实施控制的，按上述原则确认的长期股权投资的初始投资成本与达到合并前的长期股权投资账面价值加上合并日进一步取得股份新支付对价的账面价值之和的差额，调整股本溢价，股本溢价不足冲减的，冲减留存收益。

对于非同一控制下的企业合并形成的对子公司的长期股权投资，按照购买日确定的合并成本作为长期股权投资的初始投资成本。因追加投资等原因能够对非同一控制下的被投资单位实施控制的，按照原持有的股权投资账面价值加上新增投资成本之和作为初始投资成本。

#### (2) 通过企业合并以外的其他方式取得的长期股权投资

以支付现金方式取得的长期股权投资，按照实际支付的购买价款作为初始投资成本。

以发行权益性证券取得的长期股权投资，按照发行权益性证券的公允价值作为初始投资成本。

### 3、后续计量及损益确认方法

#### (1) 成本法核算的长期股权投资

公司对子公司的长期股权投资，采用成本法核算，除非投资符合持有待售的条件。除取得投资时实际支付的价款或对价中包含的已宣告但尚未发放的现金股利或利润外，公司按照享有被投资单位宣告发放的现金股利或利润确认当期投资收益。

#### (2) 权益法核算的长期股权投资

对联营企业和合营企业的长期股权投资，采用权益法核算。初始投资成本大于投资时应享有被投资单位可辨认净资产公允价值份额的差额，不调整长期股权投资的初始投资成本；初始投资成本小于投资时应享有被投资单位可辨认净资产公允价值份额的差额，计入当期损益，同时调整长期股权投资的成本。

公司按照应享有或应分担的被投资单位实现的净损益和其他综合收益的份额，分别确认投资收益和其他综合收益，同时调整长期股权投资的账面价值；按照被投资单位宣告分派的利润或现金股

利计算应享有的部分，相应减少长期股权投资的账面价值；对于被投资单位除净损益、其他综合收益和利润分配以外所有者权益的其他变动（简称“其他所有者权益变动”），调整长期股权投资的账面价值并计入所有者权益。

在确认应享有被投资单位净损益、其他综合收益及其他所有者权益变动的份额时，以取得投资时被投资单位可辨认净资产的公允价值为基础，并按照公司的会计政策及会计期间，对被投资单位的净利润和其他综合收益等进行调整后确认。

公司与联营企业、合营企业之间发生的未实现内部交易损益按照应享有的比例计算归属于公司的部分，予以抵销，在此基础上确认投资收益，但投出或出售的资产构成业务的除外。与被投资单位发生的未实现内部交易损失，属于资产减值损失的，全额确认。

公司对合营企业或联营企业发生的净亏损，除负有承担额外损失义务外，以长期股权投资的账面价值以及其他实质上构成对合营企业或联营企业净投资的长期权益减记至零为限。合营企业或联营企业以后实现净利润的，公司在收益分享额弥补未确认的亏损分担额后，恢复确认收益分享额。

### （3）长期股权投资的处置

处置长期股权投资，其账面价值与实际取得价款的差额，计入当期损益。

部分处置权益法核算的长期股权投资，剩余股权仍采用权益法核算的，原权益法核算确认的其他综合收益采用与被投资单位直接处置相关资产或负债相同的基础按相应比例结转，其他所有者权益变动按比例结转入当期损益。

因处置股权投资等原因丧失了对被投资单位的共同控制或重大影响的，原股权投资因采用权益法核算而确认的其他综合收益，在终止采用权益法核算时采用与被投资单位直接处置相关资产或负债相同的基础进行会计处理，其他所有者权益变动在终止采用权益法核算时全部转入当期损益。

因处置部分股权投资等原因丧失了对被投资单位控制权的，在编制个别财务报表时，剩余股权能够对被投资单位实施共同控制或重大影响的，改按权益法核算，并对该剩余股权视同自取得时即采用权益法核算进行调整，对于取得被投资单位控制权之前确认的其他综合收益采用与被投资单位直接处置相关资产或负债相同的基础按比例结转，因采用权益法核算确认的其他所有者权益变动按比例结转入当期损益；剩余股权不能对被投资单位实施共同控制或施加重大影响的，确认为金融资产，其在丧失控制之日的公允价值与账面价值间的差额计入当期损益，对于取得被投资单位控制权之前确认的其他综合收益和其他所有者权益变动全部结转。

通过多次交易分步处置对子公司股权投资直至丧失控制权，属于一揽子交易的，各项交易作为一项处置子公司股权投资并丧失控制权的交易进行会计处理；在丧失控制权之前每一次处置价款与所处置的股权对应的长期股权投资账面价值之间的差额，在个别财务报表中，先确认为其他综合收益，到丧失控制权时再一并转入丧失控制权的当期损益。不属于一揽子交易的，对每一项交易分别进行会计处理。

## 20、投资性房地产

不适用

## 21、固定资产

### (1). 确认条件

适用 不适用

固定资产的确认和初始计量

1、固定资产指为生产商品、提供劳务、出租或经营管理而持有，并且使用寿命超过一个会计年度的有形资产。固定资产在同时满足下列条件时予以确认：

- (1) 与该固定资产有关的经济利益很可能流入企业；
- (2) 该固定资产的成本能够可靠地计量。

2、固定资产按成本（并考虑预计弃置费用因素的影响）进行初始计量。

与固定资产有关的后续支出，在与其有关的经济利益很可能流入且其成本能够可靠计量时，计入固定资产成本；对于被替换的部分，终止确认其账面价值；所有其他后续支出于发生时计入当期损益。

### (2). 折旧方法

适用 不适用

类别	折旧方法	折旧年限（年）	残值率	年折旧率
房屋建筑物	年限平均法	20	5.00	4.75
机械设备	年限平均法	10	5.00	9.50
运输设备	年限平均法	4	5.00	23.75
办公及仪器设备	年限平均法	5	5.00	19.00
电子设备	年限平均法	3	5.00	31.67
房屋附属设施	年限平均法	5	5.00	19.00
光伏设备	年限平均法	20	1.00	4.95

固定资产折旧采用年限平均法分类计提，根据固定资产类别、预计使用寿命和预计净残值率确定折旧率。对计提了减值准备的固定资产，则在未来期间按扣除减值准备后的账面价值及依据尚可使用年限确定折旧额。如固定资产各组成部分的使用寿命不同或者以不同方式为企业带来经济利益，则选择不同折旧率或折旧方法，分别计提折旧。

## 22、在建工程

适用 不适用

在建工程按实际发生的成本计量。实际成本包括建筑成本、安装成本、符合资本化条件的借款费用以及其他为使在建工程达到预定可使用状态前所发生的必要支出。在建工程在达到预定可使用状态时，转入固定资产并自次月起开始计提折旧。

## 23、借款费用

适用 不适用

1、借款费用资本化的确认原则

公司发生的借款费用，可直接归属于符合资本化条件的资产的购建或者生产的，予以资本化，计入相关资产成本；其他借款费用，在发生时根据其发生额确认为费用，计入当期损益。

符合资本化条件的资产，是指需要经过相当长时间的购建或者生产活动才能达到预定可使用或者可销售状态的固定资产、投资性房地产和存货等资产。

## 2、借款费用资本化期间

资本化期间，指从借款费用开始资本化时点到停止资本化时点的期间，借款费用暂停资本化的期间不包括在内。

借款费用同时满足下列条件时开始资本化：

(1) 资产支出已经发生，资产支出包括为购建或者生产符合资本化条件的资产而以支付现金、转移非现金资产或者承担带息债务形式发生的支出；

(2) 借款费用已经发生；

(3) 为使资产达到预定可使用或者可销售状态所必要的购建或者生产活动已经开始。

当购建或者生产符合资本化条件的资产达到预定可使用或者可销售状态时，借款费用停止资本化。

## 3、暂停资本化期间

符合资本化条件的资产在购建或生产过程中发生的非正常中断、且中断时间连续超过3个月的，则借款费用暂停资本化；该项中断如是所购建或生产的符合资本化条件的资产达到预定可使用状态或者可销售状态必要的程序，则借款费用继续资本化。在中断期间发生的借款费用确认为当期损益，直至资产的购建或者生产活动重新开始后借款费用继续资本化。

## 4、借款费用资本化率、资本化金额的计算方法

对于为购建或者生产符合资本化条件的资产而借入的专门借款，以专门借款当期实际发生的借款费用，减去尚未动用的借款资金存入银行取得的利息收入或进行暂时性投资取得的投资收益后的金额，来确定借款费用的资本化金额。

对于为购建或者生产符合资本化条件的资产而占用的一般借款，根据累计资产支出超过专门借款部分的资产支出加权平均数乘以所占用一般借款的资本化率，计算确定一般借款应予资本化的借款费用金额。资本化率根据一般借款加权平均实际利率计算确定。

在资本化期间内，外币专门借款本金及利息的汇兑差额，予以资本化，计入符合资本化条件的资产的成本。除外币专门借款之外的其他外币借款本金及其利息所产生的汇兑差额计入当期损益。

## 24、生物资产

适用 不适用

## 25、油气资产

适用 不适用

## 26、无形资产

### (1). 使用寿命及其确定依据、估计情况、摊销方法或复核程序

√适用 □不适用

#### 1、无形资产的计价方法

(1) 公司取得无形资产时按成本进行初始计量；

外购无形资产的成本，包括购买价款、相关税费以及直接归属于使该项资产达到预定用途所发生的其他支出。

(2) 后续计量

在取得无形资产时分析判断其使用寿命。

对于使用寿命有限的无形资产，在为企业带来经济利益的期限内摊销；无法预见无形资产为企业带来经济利益期限的，视为使用寿命不确定的无形资产，不予摊销。

#### 2、使用寿命有限的无形资产的使用寿命估计情况

项目	预计使用寿命	依据
土地使用权	50年	土地使用权证记载使用年限
软件	2年	预计可产生经济利益的年限
专利权	10年	预计可产生经济利益的年限
专利使用权	3年与授予使用到期日孰短	预计可产生经济利益的年限
商标权	10年	预计可产生经济利益的年限

### (2). 研发支出的归集范围及相关会计处理方法

√适用 □不适用

#### 1、划分研究阶段和开发阶段的具体标准

公司内部研究开发项目的支出分为研究阶段支出和开发阶段支出。

研究阶段：为获取并理解新的科学或技术知识等而进行的独创性的有计划调查、研究活动的阶段。

开发阶段：在进行商业性生产或使用前，将研究成果或其他知识应用于某项计划或设计，以生产出新的或具有实质性改进的材料、装置、产品等活动的阶段。

#### 2、开发阶段支出资本化的具体条件

研究阶段的支出，于发生时计入当期损益。开发阶段的支出同时满足下列条件的，确认为无形资产，不能满足下述条件的开发阶段的支出计入当期损益：

- (1) 完成该无形资产以使其能够使用或出售在技术上具有可行性；
- (2) 具有完成该无形资产并使用或出售的意图；
- (3) 无形资产产生经济利益的方式，包括能够证明运用该无形资产生产的产品存在市场或无形资产自身存在市场，无形资产将在内部使用的，能够证明其有用性；
- (4) 有足够的技术、财务资源和其他资源支持，以完成该无形资产的开发，并有能力使用或出售该无形资产；



(5) 归属于该无形资产开发阶段的支出能够可靠地计量。

无法区分研究阶段支出和开发阶段支出的，将发生的研发支出全部计入当期损益。

## 27、长期资产减值

适用 不适用

长期股权投资、固定资产、在建工程、使用权资产、使用寿命有限的无形资产、油气资产等长期资产，于资产负债表日存在减值迹象的，进行减值测试。减值测试结果表明资产的可收回金额低于其账面价值的，按其差额计提减值准备并计入减值损失。可收回金额为资产的公允价值减去处置费用后的净额与资产预计未来现金流量的现值两者之间的较高者。资产减值准备按单项资产为基础计算并确认，如果难以对单项资产的可收回金额进行估计的，以该资产所属的资产组确定资产组的可收回金额。资产组是能够独立产生现金流入的最小资产组合。

对于因企业合并形成的商誉、使用寿命不确定的无形资产、尚未达到可使用状态的无形资产，无论是否存在减值迹象，至少在每年年度终了进行减值测试。

本公司进行商誉减值测试，对于因企业合并形成的商誉的账面价值，自购买日起按照合理的方法分摊至相关的资产组；难以分摊至相关的资产组的，将其分摊至相关的资产组组合。相关的资产组或者资产组组合，是能够从企业合并的协同效应中受益的资产组或者资产组组合。

在对包含商誉的相关资产组或者资产组组合进行减值测试时，如与商誉相关的资产组或者资产组组合存在减值迹象的，先对不包含商誉的资产组或者资产组组合进行减值测试，计算可收回金额，并与相关账面价值相比较，确认相应的减值损失。然后对包含商誉的资产组或者资产组组合进行减值测试，比较其账面价值与可收回金额，如可收回金额低于账面价值的，减值损失金额首先抵减分摊至资产组或者资产组组合中商誉的账面价值，再根据资产组或者资产组组合中除商誉之外的其他各项资产的账面价值所占比重，按比例抵减其他各项资产的账面价值。

上述资产减值损失一经确认，在以后会计期间不予转回。

## 28、长期待摊费用

适用 不适用

长期待摊费用为已经发生但应由本期和以后各期负担的分摊期限在一年以上的各项费用。

各项费用的摊销期限及摊销方法为：

类别	摊销年限（年）
模具费	3
租入固定资产改良支出	3
软件服务费	3

## 29、合同负债

适用 不适用

本公司根据履行义务与客户付款之间的关系在资产负债表中列示合同资产或合同负债。本公司已收或应收客户对价而应向客户转让商品或提供服务的义务列示为合同负债。同一合同下的合同资产和合同负债以净额列示。

### 30、职工薪酬

#### (1). 短期薪酬的会计处理方法

适用 不适用

本公司在职工为本公司提供服务的会计期间，将实际发生的短期薪酬确认为负债，并计入当期损益或相关资产成本。

本公司为职工缴纳的社会保险费和住房公积金，以及按规定提取的工会经费和职工教育经费，在职工为本公司提供服务的会计期间，根据规定的计提基础和计提比例计算确定相应的职工薪酬金额。

本公司发生的职工福利费，在实际发生时根据实际发生额计入当期损益或相关资产成本，其中，非货币性福利按照公允价值计量。

#### (2). 离职后福利的会计处理方法

适用 不适用

##### 1、设定提存计划

本公司按当地政府的相关规定为职工缴纳基本养老保险和失业保险，在职工为本公司提供服务的会计期间，按以当地规定的缴纳基数和比例计算应缴纳金额，确认为负债，并计入当期损益或相关资产成本。此外，本公司还参与了由国家相关部门批准的企业年金计划/补充养老保险基金。本公司按职工工资总额的一定比例向年金计划/当地社会保险机构缴费，相应支出计入当期损益或相关资产成本。

##### 2、设定受益计划

本公司根据预期累计福利单位法确定的公式将设定受益计划产生的福利义务归属于职工提供服务的期间，并计入当期损益或相关资产成本。

设定受益计划义务现值减去设定受益计划资产公允价值所形成的赤字或盈余确认为一项设定受益计划净负债或净资产。设定受益计划存在盈余的，本公司以设定受益计划的盈余和资产上限两项的孰低者计量设定受益计划净资产。

所有设定受益计划义务，包括预期在职工提供服务的年度报告期间结束后的十二个月内支付的义务，根据资产负债表日与设定受益计划义务期限和币种相匹配的国债或活跃市场上的高质量公司债券的市场收益率予以折现。

设定受益计划产生的服务成本和设定受益计划净负债或净资产的利息净额计入当期损益或相关资产成本；重新计量设定受益计划净负债或净资产所产生的变动计入其他综合收益，并且在后续会计期间不转回至损益，在原设定受益计划终止时在权益范围内将原计入其他综合收益的部分全部结转至未分配利润。

在设定受益计划结算时，按在结算日确定的设定受益计划义务现值和结算价格两者的差额，确认结算利得或损失。

**(3). 辞退福利的会计处理方法**

适用 不适用

本公司向职工提供辞退福利的，在下列两者孰早日确认辞退福利产生的职工薪酬负债，并计入当期损益：公司不能单方面撤回因解除劳动关系计划或裁减建议所提供的辞退福利时；公司确认与涉及支付辞退福利的重组相关的成本或费用时。

**(4). 其他长期职工福利的会计处理方法**

适用 不适用

**31、 预计负债**

适用 不适用

1、与或有事项相关的义务同时满足下列条件时，本公司将其确认为预计负债：

- (1) 该义务是本公司承担的现时义务；
- (2) 履行该义务很可能导致经济利益流出本公司；
- (3) 该义务的金额能够可靠地计量。

2、预计负债按履行相关现时义务所需的支出的最佳估计数进行初始计量。

在确定最佳估计数时，综合考虑与或有事项有关的风险、不确定性和货币时间价值等因素。对于货币时间价值影响重大的，通过对相关未来现金流出进行折现后确定最佳估计数。

所需支出存在一个连续范围，且该范围内各种结果发生的可能性相同的，最佳估计数按照该范围内的中间值确定；在其他情况下，最佳估计数分别下列情况处理：

- (1) 或有事项涉及单个项目的，按照最可能发生金额确定。
- (2) 或有事项涉及多个项目的，按照各种可能结果及相关概率计算确定。

清偿预计负债所需支出全部或部分预期由第三方补偿的，补偿金额在基本确定能够收到时，作为资产单独确认，确认的补偿金额不超过预计负债的账面价值。

3、本公司在资产负债表日对预计负债的账面价值进行复核，有确凿证据表明该账面价值不能反映当前最佳估计数的，按照当前最佳估计数对该账面价值进行调整。

**32、 股份支付**

适用 不适用

本公司的股份支付是为了获取职工或其他方提供服务而授予权益工具或者承担以权益工具为基础确定的负债的交易。本公司的股份支付分为以权益结算的股份支付和以现金结算的股份支付。

1、以权益结算的股份支付及权益工具

以权益结算的股份支付换取职工提供服务的，以授予职工权益工具的公允价值计量。对于授予后立即可行权的股份支付交易，在授予日按照权益工具的公允价值计入相关成本或费用，相应增加

资本公积。对于授予后完成等待期内的服务或达到规定业绩条件才可行权的股份支付交易，在等待期内每个资产负债表日，本公司根据对可行权权益工具数量的最佳估计，按照授予日公允价值，将当期取得的服务计入相关成本或费用，相应增加资本公积。

如果修改了以权益结算的股份支付的条款，至少按照未修改条款的情况确认取得的服务。此外，任何增加所授予权益工具公允价值的修改，或在修改日对职工有利的变更，均确认取得服务的增加。

在等待期内，如果取消了授予的权益工具，则本公司对取消所授予的权益性工具作为加速行权处理，将剩余等待期内应确认的金额立即计入当期损益，同时确认资本公积。但是，如果授予新的权益工具，并在新权益工具授予日认定所授予的新权益工具是用于替代被取消的权益工具的，则以与处理原权益工具条款和条件修改相同的方式，对所授予的替代权益工具进行处理。

## 2、以现金结算的股份支付及权益工具

以现金结算的股份支付，按照本公司承担的以股份或其他权益工具为基础计算确定的负债的公允价值计量。授予后立即可行权的股份支付交易，本公司在授予日按照承担负债的公允价值计入相关成本或费用，相应增加负债。对于授予后完成等待期内的服务或达到规定业绩条件才可行权的股份支付交易，在等待期内的每个资产负债表日，本公司以对可行权情况的最佳估计为基础，按照本公司承担负债的公允价值，将当期取得的服务计入相关成本或费用，并相应计入负债。在相关负债结算前的每个资产负债表日以及结算日，对负债的公允价值重新计量，其变动计入当期损益。

本公司修改以现金结算的股份支付协议中的条款和条件，使其成为以权益结算的股份支付的，在修改日（无论发生在等待期内还是等待期结束后），本公司按照所授予权益工具当日的公允价值计量以权益结算的股份支付，将已取得的服务计入资本公积，同时终止确认以现金结算的股份支付在修改日已确认的负债，两者之间的差额计入当期损益。如果由于修改延长或缩短了等待期，本公司按照修改后的等待期进行会计处理。

## 33、优先股、永续债等其他金融工具

适用 不适用

## 34、收入

### 1. 按照业务类型披露收入确认和计量所采用的会计政策

适用 不适用

本公司在履行了合同中的履约义务，即在客户取得相关商品或服务控制权时确认收入。取得相关商品或服务控制权，是指能够主导该商品或服务的使用并从中获得几乎全部的经济利益。

1、合同中包含两项或多项履约义务的，本公司在合同开始日，按照各单项履约义务所承诺商品或服务的单独售价的相对比例，将交易价格分摊至各单项履约义务。本公司按照分摊至各单项履约义务的交易价格计量收入。

交易价格是指本公司因向客户转让商品或服务而预期有权收取的对价金额，不包括代第三方收取的款项以及预期将退还给客户的款项。本公司根据合同条款，结合其以往的习惯做法确定交易价格，并在确定交易价格时，考虑可变对价、合同中存在的重大融资成分、非现金对价、应付客户对价等因素的影响。本公司以不超过在相关不确定性消除时累计已确认收入极可能不会发生重大转回的金额确定包含可变对价的交易价格。合同中存在重大融资成分的，本公司按照假定客户在取得商品或服务控制权时即以现金支付的应付金额确定交易价格，并在合同期间内采用实际利率法摊销该交易价格与合同对价之间的差额。

满足下列条件之一的，属于在某一时段内履行义务，否则，属于在某一时点履行义务：

- (1) 客户在本公司履约的同时即取得并消耗本公司履约所带来的经济利益。
- (2) 客户能够控制本公司履约过程中在建的商品。
- (3) 本公司履约过程中所产出的商品具有不可替代用途，且本公司在整个合同期内有权就累计至今已完成的履约部分收取款项。

2、对于在某一时段内履行的履约义务，本公司在该段时间内按照履约进度确认收入，但是，履约进度不能合理确定的除外。本公司考虑商品或服务的性质，采用产出法或投入法确定履约进度。当履约进度不能合理确定时，已经发生的成本预计能够得到补偿的，本公司按照已经发生的成本金额确认收入，直到履约进度能够合理确定为止。

3、对于在某一时点履行的履约义务，本公司在客户取得相关商品或服务控制权时点确认收入。在判断客户是否已取得商品或服务控制权时，本公司考虑下列迹象：

- (1) 本公司就该商品或服务享有现时收款权利，即客户就该商品或服务负有现时付款义务。
- (2) 本公司已将该商品的法定所有权转移给客户，即客户已拥有该商品的法定所有权。
- (3) 本公司已将该商品实物转移给客户，即客户已实物占有该商品。
- (4) 本公司已将该商品所有权上的主要风险和报酬转移给客户，即客户已取得该商品所有权上的主要风险和报酬。
- (5) 客户已接受该商品或服务。

4、本公司根据在向客户转让商品或服务前是否拥有对该商品或服务的控制权，来判断从事交易时本公司的身份是主要责任人还是代理人。本公司在向客户转让商品或服务前能够控制该商品或服务的，本公司为主要责任人，按照已收或应收对价总额确认收入；否则，本公司为代理人，按照预期有权收取的佣金或手续费的金额确认收入。

5、按照业务类型披露具体收入确认方式及计量方法

(1) 国内销售

公司根据合同订单将货物运送至客户指定地点，待客户签收后，线下销售根据客户签收单、线上销售根据电商平台客户签收信息确认收入。

(2) 海外销售

公司海外销售主要采用 FOB 贸易模式与客户结算。公司根据合同将货物运至港口并报关出口，根据获取报关单出口时间确认收入。

## 2. 同类业务采用不同经营模式涉及不同收入确认方式及计量方法

适用 不适用

### 35、合同成本

适用 不适用

合同成本包括合同履约成本与合同取得成本。

1、本公司为履行合同而发生的成本，不属于存货、固定资产或无形资产等相关准则规范范围的，在满足下列条件时作为合同履约成本确认为一项资产：

- (1) 该成本与一份当前或预期取得的合同直接相关。
- (2) 该成本增加了本公司未来用于履行义务的资源。
- (3) 该成本预期能够收回。

2、本公司为取得合同发生的增量成本预期能够收回的，作为合同取得成本确认为一项资产。

与合同成本有关的资产采用与该资产相关的商品或服务收入确认相同的基础进行摊销；但是对于合同取得成本摊销期限未超过一年的，本公司在发生时将其计入当期损益。

3、与合同成本有关的资产，其账面价值高于下列两项的差额的，本公司对超出部分计提减值准备，并确认为资产减值损失：

- (1) 因转让与该资产相关的商品或服务预期能够取得的剩余对价；
- (2) 为转让该相关商品或服务估计将要发生的成本。

4、以前期间减值的因素之后发生变化，使得前述差额高于该资产账面价值的，本公司转回原已计提的减值准备，并计入当期损益，但转回后的资产账面价值不超过假定不计提减值准备情况下该资产在转回日的账面价值。

### 36、政府补助

适用 不适用

#### 1、类型

政府补助，是本公司从政府无偿取得的货币性资产或非货币性资产，分为与资产相关的政府补助和与收益相关的政府补助。

与资产相关的政府补助，是指本公司取得的、用于购建或以其他方式形成长期资产的政府补助。

与收益相关的政府补助，是指除与资产相关的政府补助之外的政府补助。

#### 2、确认时点

政府补助在本公司能够满足其所附的条件并且能够收到时，予以确认。

#### 3、会计处理

与资产相关的政府补助，冲减相关资产账面价值或确认为递延收益。确认为递延收益的，在相关资产使用寿命内按照合理、系统的方法分期计入当期损益（与本公司日常活动相关的，计入其他收益；与本公司日常活动无关的，计入营业外收入）；

与收益相关的政府补助，用于补偿本公司以后期间的相关成本费用或损失的，确认为递延收益，并在确认相关成本费用或损失的期间，计入当期损益（与本公司日常活动相关的，计入其他收益；与本公司日常活动无关的，计入营业外收入）或冲减相关成本费用或损失；用于补偿本公司已发生的相关成本费用或损失的，直接计入当期损益（与本公司日常活动相关的，计入其他收益；与本公司日常活动无关的，计入营业外收入）或冲减相关成本费用或损失。

4、本公司取得的政策性优惠贷款贴息，区分以下两种情况，分别进行会计处理：

（1）财政将贴息资金拨付给贷款银行，由贷款银行以政策性优惠利率向本公司提供贷款的，本公司以实际收到的借款金额作为借款的入账价值，按照借款本金和该政策性优惠利率计算相关借款费用。

（2）财政将贴息资金直接拨付给本公司的，本公司将对应的贴息冲减相关借款费用。

### 37、递延所得税资产/递延所得税负债

适用 不适用

所得税包括当期所得税和递延所得税。除因企业合并和直接计入所有者权益(包括其他综合收益)的交易或者事项产生的所得税外，本公司将当期所得税和递延所得税计入当期损益。

递延所得税资产和递延所得税负债根据资产和负债的计税基础与其账面价值的差额(暂时性差异)计算确认。

对于可抵扣暂时性差异确认递延所得税资产，以未来期间很可能取得的用来抵扣可抵扣暂时性差异的应纳税所得额为限。对于能够结转以后年度的可抵扣亏损和税款抵减，以很可能获得用来抵扣可抵扣亏损和税款抵减的未来应纳税所得额为限，确认相应的递延所得税资产。

对于应纳税暂时性差异，除特殊情况外，确认递延所得税负债。

不确认递延所得税资产或递延所得税负债的特殊情况包括：

（1）商誉的初始确认；

（2）既不是企业合并、发生时也不影响会计利润和应纳税所得额(或可抵扣亏损)，且初始确认的资产和负债未导致产生等额应纳税暂时性差异和可抵扣暂时性差异的交易或事项。

对与子公司、联营企业及合营企业投资相关的应纳税暂时性差异，确认递延所得税负债，除非本公司能够控制该暂时性差异转回的时间且该暂时性差异在可预见的未来很可能不会转回。对与子公司、联营企业及合营企业投资相关的可抵扣暂时性差异，当该暂时性差异在可预见的未来很可能转回且未来很可能获得用来抵扣可抵扣暂时性差异的应纳税所得额时，确认递延所得税资产。资产负债表日，对于递延所得税资产和递延所得税负债，根据税法规定，按照预期收回相关资产或清偿相关负债期间的适用税率计量。

资产负债表日，本公司对递延所得税资产的账面价值进行复核。如果未来期间很可能无法获得足够的应纳税所得额用以抵扣递延所得税资产的利益，则减记递延所得税资产的账面价值。在很可能获得足够的应纳税所得额时，减记的金额予以转回。

当拥有以净额结算的法定权利，且意图以净额结算或取得资产、清偿负债同时进行时，当期所得税资产及当期所得税负债以抵销后的净额列报。

资产负债表日，递延所得税资产及递延所得税负债在同时满足以下条件时以抵销后的净额列示：

(1) 纳税主体拥有以净额结算当期所得税资产及当期所得税负债的法定权利；

(2) 递延所得税资产及递延所得税负债是与同一税收征管部门对同一纳税主体征收的所得税相关或者是对不同的纳税主体相关，但在未来每一具有重要性的递延所得税资产及负债转回的期间内，涉及的纳税主体意图以净额结算当期所得税资产和负债或是同时取得资产、清偿负债。

### 38、 租赁

√适用 □不适用

#### 作为承租方对短期租赁和低价值资产租赁进行简化处理的判断依据和会计处理方法

√适用 □不适用

##### (1) 使用权资产

在租赁期开始日，本公司对除短期租赁和低价值资产租赁以外的租赁确认使用权资产。使用权资产按照成本进行初始计量。该成本包括：租赁负债的初始计量金额；在租赁期开始日或之前支付的租赁付款额，存在租赁激励的，扣除已享受的租赁激励相关金额；本公司发生的初始直接费用；本公司为拆卸及移除租赁资产、复原租赁资产所在场地或将租赁资产恢复至租赁条款约定状态预计将发生的成本，但不包括属于为生产存货而发生的成本。本公司后续采用直线法对使用权资产计提折旧。对能够合理确定租赁期届满时取得租赁资产所有权的，本公司在租赁资产剩余使用寿命内计提折旧；否则，租赁资产在租赁期与租赁资产剩余使用寿命两者孰短的期间内计提折旧。公司按照本附注“五 27、长期资产减值”所述原则来确定使用权资产是否已发生减值，并对已识别的减值损失进行会计处理。

##### (2) 租赁负债

在租赁期开始日，本公司对除短期租赁和低价值资产租赁以外的租赁确认租赁负债。租赁负债按照尚未支付的租赁付款额的现值进行初始计量。租赁付款额包括：固定付款额（包括实质固定付款额），存在租赁激励的，扣除租赁激励相关金额；取决于指数或比率的可变租赁付款额；根据公司提供的担保余值预计应支付的款项；购买选择权的行权价格，前提是公司合理确定将行使该选择权；行使终止租赁选择权需支付的款项，前提是租赁期反映出公司将行使终止租赁选择权。本公司采用租赁内含利率作为折现率，但如果无法合理确定租赁内含利率的，则采用本公司的增量借款利率作为折现率。本公司按照固定的周期性利率计算租赁负债在租赁期内各期间的利息费用，并计入当期损益或相关资产成本。未纳入租赁负债计量的可变租赁付款额在实际发生时计入当期损益或相关资产成本。在租赁期开始日后，发生下列情形的，本公司重新计量租赁负债，并



调整相应的使用权资产，若使用权资产的账面价值已调减至零，但租赁负债仍需进一步调减的，将差额计入当期损益；当购买选择权、续租选择权或终止选择权的评估结果发生变化，或前述选择权的实际行权情况与原评估结果不一致的，本公司按变动后租赁付款额和修订后的折现率计算的现值重新计量租赁负债；当实质固定付款额发生变动、担保余值预计的应付金额发生变动或用于确定租赁付款额的指数或比率发生变动，本公司按照变动后的租赁付款额和原折现率计算的现值重新计量租赁负债。但是，租赁付款额的变动源自浮动利率变动的，使用修订后的折现率计算现值。

### （3）短期租赁和低价值资产租赁

本公司选择对短期租赁和低价值资产租赁不确认使用权资产和租赁负债的，将相关的租赁付款额在租赁期内各个期间按照直线法计入当期损益或相关资产成本。短期租赁，是指在租赁期开始日，租赁期不超过12个月且不包含购买选择权的租赁。低价值资产租赁，是指单项租赁资产为全新资产时价值较低的租赁。公司转租或预期转租租赁资产的，原租赁不属于低价值资产租赁。

### （4）租赁变更

租赁发生变更且同时符合下列条件的，公司将该租赁变更作为一项单独租赁进行会计处理：该租赁变更通过增加一项或多项租赁资产的使用权而扩大了租赁范围；增加的对价与租赁范围扩大部分的单独价格按该合同情况调整后的金额相当。租赁变更未作为一项单独租赁进行会计处理的，在租赁变更生效日，公司重新分摊变更后合同的对价，重新确定租赁期，并按照变更后租赁付款额和修订后的折现率计算的现值重新计量租赁负债。租赁变更导致租赁范围缩小或租赁期缩短的，本公司相应调减使用权资产的账面价值，并将部分终止或完全终止租赁的相关利得或损失计入当期损益。其他租赁变更导致租赁负债重新计量的，本公司相应调整使用权资产的账面价值。

## 作为出租方的租赁分类标准和会计处理方法

适用 不适用

在租赁开始日，本公司将租赁分为融资租赁 and 经营租赁。融资租赁，是指无论所有权最终是否转移，但实质上转移了与租赁资产所有权有关的几乎全部风险和报酬的租赁。经营租赁，是指除融资租赁以外的其他租赁。本公司作为转租出租人时，基于原租赁产生的使用权资产对转租赁进行分类。

### （1）经营租赁会计处理

经营租赁的租赁收款额在租赁期内各个期间按照直线法确认为租金收入。本公司将发生的与经营租赁有关的初始直接费用予以资本化，在租赁期内按照与租金收入确认相同的基础分摊计入当期损益。未计入租赁收款额的可变租赁付款额在实际发生时计入当期损益。经营租赁发生变更的，公司自变更生效日起将其作为一项新租赁进行会计处理，与变更前租赁有关的预收或应收租赁收款额视为新租赁的收款额。

### （2）融资租赁会计处理

在租赁开始日，本公司对融资租赁确认应收融资租赁款，并终止确认融资租赁资产。本公司对应收融资租赁款进行初始计量时，将租赁投资净额作为应收融资租赁款的入账价值。租赁投资净额为未担保余值和租赁期开始日尚未收到的租赁收款额按照租赁内含利率折现的现值之和。

本公司按照固定的周期性利率计算并确认租赁期内各个期间的利息收入。应收融资租赁款的终止确认和减值按照本附注“五 11、金融工具”进行会计处理。

未纳入租赁投资净额计量的可变租赁付款额在实际发生时计入当期损益。

融资租赁发生变更且同时符合下列条件的，本公司将该变更作为一项单独租赁进行会计处理：

该变更通过增加一项或多项租赁资产的使用权而扩大了租赁范围；

增加的对价与租赁范围扩大部分的单独价格按该合同情况调整后的金额相当。

融资租赁的变更未作为一项单独租赁进行会计处理的，本公司分别下列情形对变更后的租赁进行处理：

假如变更在租赁开始日生效，该租赁会被分类为经营租赁的，本公司自租赁变更生效日开始将其作为一项新租赁进行会计处理，并以租赁变更生效日前的租赁投资净额作为租赁资产的账面价值；

假如变更在租赁开始日生效，该租赁会被分类为融资租赁的，本公司按照本附注“五 11、金融工具”关于修改或重新议定合同的政策进行会计处理。

### 39、其他重要的会计政策和会计估计

适用 不适用

### 40、重要会计政策和会计估计的变更

#### (1).重要会计政策变更

适用 不适用

#### (2).重要会计估计变更

适用 不适用

#### (3).2025年起首次执行新会计准则或准则解释等涉及调整首次执行当年年初的财务报表

适用 不适用

### 41、其他

适用 不适用

## 六、税项

### 1、主要税种及税率

主要税种及税率情况

适用 不适用

税种	计税依据	税率
增值税	按税法规定计算的销售货物和应税劳务收入为基础计算销项	13%

	税额，在扣除当期允许抵扣的进项税额后，差额部分为应交增值税	
企业所得税	按应纳税所得额计缴	25%

存在不同企业所得税税率纳税主体的，披露情况说明

适用 不适用

纳税主体名称	所得税税率（%）
扬州恒生精密模具有限公司	15%
扬州倍加洁日化有限公司	15%
倍加洁国际（香港）有限公司	16.5%
扬州烁阳新能源有限公司	2.5%
扬州美星口腔护理用品有限公司	15%
善恩康生物科技（宿州）有限公司	15%
AMERICAN HEALTHY GUARDIAN LLC.	8.7%
MARITIME SILK PTE.LTD.	17%

## 2、 税收优惠

适用 不适用

- 1、扬州倍加洁日化有限公司于2022年12月12日取得《高新技术企业证书》，证书编号GR202232015606，有效期三年。根据《中华人民共和国企业所得税法》相关规定，实行15%的优惠税率。
- 2、扬州恒生精密模具有限公司于2023年12月13日取得《高新技术企业证书》，证书编号GR202332010820，有效期三年。根据《中华人民共和国企业所得税法》相关规定，实行15%的优惠税率。
- 3、扬州美星口腔护理用品有限公司于2024年11月19日取得《高新技术企业证书》，证书编号GR202432007058，有效期三年。根据《中华人民共和国企业所得税法》相关规定，实行15%的优惠税率。
- 4、扬州烁阳新能源有限公司从事符合《公共基础设施项目企业所得税优惠目录》规定范围业务，根据《国家税务总局关于实施国家重点扶持的公共基础设施项目企业所得税优惠问题的通知》，企业所得税执行三免三减半政策。另公司为小型微利企业。
- 5、善恩康生物科技（宿州）有限公司于2022年10月18日获得编号为GR202234003156的高新技术企业证书，根据《中华人民共和国企业所得税法》有关规定，按照15%的税率计算企业所得税。

## 3、 其他

适用 不适用

## 七、合并财务报表项目注释

### 1、 货币资金

适用 不适用

单位：元 币种：人民币

项目	期末余额	期初余额
库存现金	5,674.69	42,524.57
银行存款	100,758,365.14	52,256,126.46
其他货币资金	25,947,223.60	20,254,910.46
存放财务公司存款		
合计	126,711,263.43	72,553,561.49
其中：存放在境外的款项总额		

其他说明

无

## 2、交易性金融资产

适用 不适用

单位：元 币种：人民币

项目	期末余额	期初余额	指定理由和依据
以公允价值计量且其变动计入当期损益的金融资产	62,270,041.64	61,674,470.39	/
其中：			
权益工具投资	10,222,823.64	9,627,252.39	/
衍生金融工具	52,047,218.00	52,047,218.00	/
合计	62,270,041.64	61,674,470.39	

其他说明：

适用 不适用

## 3、衍生金融资产

适用 不适用

## 4、应收票据

### (1) 应收票据分类列示

适用 不适用

单位：元 币种：人民币

项目	期末余额	期初余额
银行承兑票据	0.00	550,000.00
合计	0.00	550,000.00

### (2) 期末公司已质押的应收票据

适用 不适用

### (3) 期末公司已背书或贴现且在资产负债表日尚未到期的应收票据

适用 不适用

### (4) 按坏账计提方法分类披露

适用 不适用

按单项计提坏账准备：

适用 不适用

按组合计提坏账准备：

适用 不适用

按预期信用损失一般模型计提坏账准备

适用 不适用

各阶段划分依据和坏账准备计提比例

不适用

对本期发生损失准备变动的应收票据账面余额显著变动的情况说明：

适用 不适用

**(5). 坏账准备的情况**

适用 不适用

其中本期坏账准备收回或转回金额重要的：

适用 不适用

其他说明：

无

**(6). 本期实际核销的应收票据情况**

适用 不适用

其中重要的应收票据核销情况：

适用 不适用

应收票据核销说明：

适用 不适用

其他说明：

适用 不适用

**5、 应收账款**

**(1). 按账龄披露**

适用 不适用

单位：元 币种：人民币

账龄	期末账面余额	期初账面余额
1年以内	286,482,204.20	261,440,405.01
1年以内小计	286,482,204.20	261,440,405.01
1至2年	884,014.63	3,437,607.24
2至3年	2,159,572.48	98,166.30
3年以上	13,544.60	13,369.48
合计	289,539,335.91	264,989,548.03

(2). 按坏账计提方法分类披露

√适用 □不适用

单位：元 币种：人民币

类别	期末余额					期初余额				
	账面余额		坏账准备		账面价值	账面余额		坏账准备		账面价值
	金额	比例(%)	金额	计提比例(%)		金额	比例(%)	金额	计提比例(%)	
按单项计提坏账准备	3,483,932.07	1.20	2,991,590.09	85.87	492,341.98	3,320,937.07	1.25	3,181,590.09	95.80	139,346.98
其中：										
重要单项	3,483,932.07	1.20	2,991,590.09	85.87	492,341.98	3,320,937.07	1.25	3,181,590.09	95.80	139,346.98
按组合计提坏账准备	286,055,403.84	98.80	14,328,265.20	5.01	271,727,138.64	261,668,610.96	98.75	13,171,324.31	5.03	248,497,286.65
其中：										
账龄组合	286,055,403.84	98.80	14,328,265.20	5.01	271,727,138.64	261,668,610.96	98.75	13,171,324.31	5.03	248,497,286.65
合计	289,539,335.91	/	17,319,855.29	/	272,219,480.62	264,989,548.03	/	16,352,914.40	/	248,636,633.63

按单项计提坏账准备:

适用 不适用

单位: 元 币种: 人民币

名称	期末余额			
	账面余额	坏账准备	计提比例 (%)	计提理由
客户 A	696,734.92	557,387.94	80	根据预计可回收金额计提
客户 B	2,324,202.15	2,324,202.15	100	预计无法收回
客户 C	462,995.00	110,000.00	23.76	根据预计可回收金额计提
合计	3,483,932.07	2,991,590.09	85.87	/

按单项计提坏账准备的说明:

适用 不适用

按组合计提坏账准备:

适用 不适用

组合计提项目: 账龄组合

单位: 元 币种: 人民币

名称	期末余额		
	账面余额	坏账准备	计提比例 (%)
1年内应收账款	286,019,209.20	14,300,960.42	5
1-2年应收账款	6,982.84	2,793.14	40
2-3年应收账款	15,667.20	10,967.04	70
3年以上应收账款	13,544.60	13,544.60	100
合计	286,055,403.84	14,328,265.20	

按组合计提坏账准备的说明:

适用 不适用

按预期信用损失一般模型计提坏账准备

适用 不适用

各阶段划分依据和坏账准备计提比例

无

对本期发生损失准备变动的应收账款账面余额显著变动的情况说明:

适用 不适用

### (3). 坏账准备的情况

适用 不适用

单位: 元 币种: 人民币

类别	期初余额	本期变动金额				期末余额
		计提	收回或转回	转销或核销	其他变动	
单项计提减值准备	3,181,590.09	110,000.00	300,000.00			2,991,590.09
账龄组合	13,171,324.31	1,156,940.89				14,328,265.20

合计	16,352,914.40	1,266,940.89	300,000.00			17,319,855.29
----	---------------	--------------	------------	--	--	---------------

其中本期坏账准备收回或转回金额重要的：

适用 不适用

其他说明：

无

**(4). 本期实际核销的应收账款情况**

适用 不适用

其中重要的应收账款核销情况

适用 不适用

应收账款核销说明：

适用 不适用

**(5). 按欠款方归集的期末余额前五名的应收账款和合同资产情况**

适用 不适用

单位：元 币种：人民币

单位名称	应收账款期末余额	合同资产期末余额	应收账款和合同资产期末余额	占应收账款和合同资产期末余额合计数的比例(%)	坏账准备期末余额
第一名	31,488,661.65		31,488,661.65	11.02	1,574,433.08
第二名	25,920,664.44		25,920,664.44	9.07	1,296,033.22
第三名	25,750,431.09		25,750,431.09	9.01	1,287,521.55
第四名	19,204,957.20		19,204,957.20	6.72	960,247.86
第五名	18,252,798.58		18,252,798.58	6.39	912,639.93
合计	120,617,512.96		120,617,512.96	42.22	6,030,875.64

其他说明

无

其他说明：

适用 不适用

**6、合同资产**

**(1). 合同资产情况**

适用 不适用

**(2). 报告期内账面价值发生重大变动的金额和原因**

适用 不适用

**(3). 按坏账计提方法分类披露**

适用 不适用

按单项计提坏账准备：



适用 不适用

按单项计提坏账准备的说明：

适用 不适用

按组合计提坏账准备：

适用 不适用

按预期信用损失一般模型计提坏账准备

适用 不适用

各阶段划分依据和坏账准备计提比例

无

对本期发生损失准备变动的合同资产账面余额显著变动的情况说明：

适用 不适用

**(4). 本期合同资产计提坏账准备情况**

适用 不适用

其中本期坏账准备收回或转回金额重要的：

适用 不适用

其他说明：

无

**(5). 本期实际核销的合同资产情况**

适用 不适用

其中重要的合同资产核销情况

适用 不适用

合同资产核销说明：

适用 不适用

其他说明：

适用 不适用

**7、 应收款项融资**

**(1). 应收款项融资分类列示**

适用 不适用

单位：元 币种：人民币

项目	期末余额	期初余额
应收银行承兑汇票	2,698,419.67	3,772,652.66
合计	2,698,419.67	3,772,652.66

**(2). 期末公司已质押的应收款项融资**

适用 不适用

**(3). 期末公司已背书或贴现且在资产负债表日尚未到期的应收款项融资**

适用 不适用

**(4). 按坏账计提方法分类披露**

适用 不适用

按单项计提坏账准备:

适用 不适用

按单项计提坏账准备的说明:

适用 不适用

按组合计提坏账准备:

适用 不适用

按预期信用损失一般模型计提坏账准备

适用 不适用

各阶段划分依据和坏账准备计提比例

无

对本期发生损失准备变动的应收款项融资账面余额显著变动的情况说明:

适用 不适用

**(5). 坏账准备的情况**

适用 不适用

其中本期坏账准备收回或转回金额重要的:

适用 不适用

其他说明:

无

**(6). 本期实际核销的应收款项融资情况**

适用 不适用

其中重要的应收款项融资核销情况

适用 不适用

核销说明:

适用 不适用

**(7). 应收款项融资本期增减变动及公允价值变动情况:**

适用 不适用

**(8). 其他说明:**

适用 不适用

## 8、预付款项

### (1). 预付款项按账龄列示

√适用 □不适用

单位：元 币种：人民币

账龄	期末余额		期初余额	
	金额	比例(%)	金额	比例(%)
1年以内	24,029,365.41	99.28	14,929,157.09	99.31
1至2年	89,855.00	0.37	26,367.26	0.18
2至3年	73,339.20	0.30	77,400.00	0.51
3年以上	11,829.00	0.05		
合计	24,204,388.61	100.00	15,032,924.35	100.00

账龄超过1年且金额重要的预付款项未及时结算原因的说明：

无

### (2). 按预付对象归集的期末余额前五名的预付款情况

√适用 □不适用

单位：元 币种：人民币

单位名称	期末余额	占预付款项期末余额合计数的比例(%)
第一名	2,238,894.93	9.25
第二名	2,041,632.72	8.43
第三名	1,775,000.00	7.33
第四名	1,041,496.56	4.30
第五名	1,018,657.18	4.21
合计	8,115,681.39	33.52

其他说明：

无

其他说明

□适用 √不适用

## 9、其他应收款

### 项目列示

√适用 □不适用

单位：元 币种：人民币

项目	期末余额	期初余额
应收利息		
应收股利		
其他应收款	6,162,022.10	5,617,910.46
合计	6,162,022.10	5,617,910.46

其他说明：

□适用 √不适用

### 应收利息

#### (1). 应收利息分类

□适用 √不适用

**(2). 重要逾期利息**

适用 不适用

**(3). 按坏账计提方法分类披露**

适用 不适用

按单项计提坏账准备：

适用 不适用

按单项计提坏账准备的说明：

适用 不适用

按组合计提坏账准备：

适用 不适用

**(4). 按预期信用损失一般模型计提坏账准备**

适用 不适用

**(5). 坏账准备的情况**

适用 不适用

其中本期坏账准备收回或转回金额重要的：

适用 不适用

其他说明：

无

**(6). 本期实际核销的应收利息情况**

适用 不适用

其中重要的应收利息核销情况

适用 不适用

核销说明：

适用 不适用

其他说明：

适用 不适用

**应收股利**

**(7). 应收股利**

适用 不适用

**(8). 重要的账龄超过1年的应收股利**

适用 不适用

**(9). 按坏账计提方法分类披露**

适用 不适用

按单项计提坏账准备:

适用 不适用

按单项计提坏账准备的说明:

适用 不适用

按组合计提坏账准备:

适用 不适用

(10). 按预期信用损失一般模型计提坏账准备

适用 不适用

(11). 坏账准备的情况

适用 不适用

其中本期坏账准备收回或转回金额重要的:

适用 不适用

其他说明:

无

(12). 本期实际核销的应收股利情况

适用 不适用

其中重要的应收股利核销情况

适用 不适用

核销说明:

适用 不适用

其他说明:

适用 不适用

其他应收款

(13). 按账龄披露

适用 不适用

单位: 元 币种: 人民币

账龄	期末账面余额	期初账面余额
1年以内	5,326,573.85	3,781,755.13
1年以内小计	5,326,573.85	3,781,755.13
1至2年	98,100.00	291,730.00
2至3年	386,059.91	430,059.91
3年以上	1,092,500.00	1,918,829.70
合计	6,903,233.76	6,422,374.74

(14). 按款项性质分类情况

适用 不适用

(15). 坏账准备计提情况

√适用 □不适用

单位：元 币种：人民币

坏账准备	第一阶段	第二阶段	第三阶段	合计
	未来12个月预期信用损失	整个存续期预期信用损失(未发生信用减值)	整个存续期预期信用损失(已发生信用减值)	
2025年1月1日余额	11,200.00		793,264.28	804,464.28
2025年1月1日余额在本期				
--转入第二阶段				
--转入第三阶段				
--转回第二阶段				
--转回第一阶段				
本期计提				
本期转回	-11,200.00		-52,052.62	-63,252.62
本期转销				
本期核销				
其他变动				
2025年6月30日余额	0.00		741,211.66	741,211.66

阶段划分依据和坏账准备计提比例  
无

对本期发生损失准备变动的其他应收款账面余额显著变动的情况说明：

□适用 √不适用

本期坏账准备计提金额以及评估金融工具的信用风险是否显著增加的采用依据：

□适用 √不适用

(16). 坏账准备的情况

√适用 □不适用

单位：元 币种：人民币

类别	期初余额	本期变动金额				期末余额
		计提	收回或转回	转销或核销	其他变动	
按单项计提坏账准备	687,264.28		52,052.62			635,211.66
账龄组合	117,200.00		11,200.00			106,000.00
合计	804,464.28		11,200.00			741,211.66

其中本期坏账准备转回或收回金额重要的：

□适用 √不适用

其他说明

无

(17). 本期实际核销的其他应收款情况

适用 不适用

其中重要的其他应收款核销情况:

适用 不适用

其他应收款核销说明:

适用 不适用

(18). 按欠款方归集的期末余额前五名的其他应收款情况

适用 不适用

单位: 元 币种: 人民币

单位名称	期末余额	占其他应收款期末余额合计数的比例(%)	款项的性质	账龄	坏账准备期末余额
第一名	350,471.70	5.08	押金保证金	1年以内	
第二名	300,000.00	4.35	押金保证金	3年以上	
第三名	288,400.00	4.18	设备款	3年以上	288,400.00
第四名	237,250.00	3.44	押金保证金	1年以内	
第五名	220,059.91	3.19	费用款	2-3年	220,059.91
合计	1,396,181.61	20.24	/	/	508,459.91

(19). 因资金集中管理而列报于其他应收款

适用 不适用

其他说明:

适用 不适用

10、 存货

(1). 存货分类

适用 不适用

单位: 元 币种: 人民币

项目	期末余额			期初余额		
	账面余额	存货跌价准备/合同履约成本减值准备	账面价值	账面余额	存货跌价准备/合同履约成本减值准备	账面价值
原材料	57,507,987.14	396,648.11	57,111,339.03	57,866,480.62	396,648.11	57,469,832.51
库存商品	85,394,545.77	2,973,162.07	82,421,383.70	88,430,790.27	3,813,703.10	84,617,087.17
发出商品	13,431,506.41		13,431,506.41	9,840,800.26		9,840,800.26
周转材料	1,943,507.97		1,943,507.97	2,084,834.48		2,084,834.48
委托代销产品				103,710.09		103,710.09
半成品	23,709,412.91		23,709,412.91	20,900,740.00		20,900,740.00
合计	181,986,960.20	3,369,810.18	178,617,150.02	179,227,355.72	4,210,351.21	175,017,004.51

(2). 确认为存货的数据资源

适用 不适用

(3). 存货跌价准备及合同履约成本减值准备

适用 不适用

单位：元 币种：人民币

项目	期初余额	本期增加金额		本期减少金额		期末余额
		计提	其他	转回或转销	其他	
原材料	396,648.11					396,648.11
库存商品	3,813,703.10	743,344.19		1,583,885.22		2,973,162.07
合计	4,210,351.21	743,344.19		1,583,885.22		3,369,810.18

本期转回或转销存货跌价准备的原因

适用 不适用

按组合计提存货跌价准备

适用 不适用

按组合计提存货跌价准备的计提标准

适用 不适用

(4). 存货期末余额含有的借款费用资本化金额及其计算标准和依据

适用 不适用

(5). 合同履约成本本期摊销金额的说明

适用 不适用

其他说明：

适用 不适用

11、 持有待售资产

适用 不适用

12、 一年内到期的非流动资产

适用 不适用

一年内到期的债权投资

适用 不适用

一年内到期的其他债权投资

适用 不适用

(1). 一年内到期的其他债权投资情况

适用 不适用

一年内到期的其他债权投资的减值准备本期变动情况

适用 不适用

(2). 期末重要的一年内到期的其他债权投资

适用 不适用



**(3). 减值准备计提情况**

适用 不适用

各阶段划分依据和坏账准备计提比例  
无

对本期发生损失准备变动的账面余额显著变动的情况说明：

适用 不适用

本期减值准备计提金额以及评估金融工具的信用风险是否显著增加的采用依据

适用 不适用

**(4). 本期实际核销的一年内到期的其他债权投资情况**

适用 不适用

其中重要的一年内到期的其他债权投资情况核销情况

适用 不适用

一年内到期的其他债权投资的核销说明：

适用 不适用

其他说明：

适用 不适用

一年内到期的非流动资产的其他说明

无

**13、 其他流动资产**

适用 不适用

单位：元 币种：人民币

项目	期末余额	期初余额
待抵扣增值税	4,372,457.58	16,080,701.51
合计	4,372,457.58	16,080,701.51

其他说明：

无

**14、 债权投资**

**(1). 债权投资情况**

适用 不适用

债权投资减值准备本期变动情况

适用 不适用

**(2). 期末重要的债权投资**

适用 不适用

**(3). 减值准备计提情况**

适用 不适用

各阶段划分依据和减值准备计提比例：

无

对本期发生损失准备变动的债权投资账面余额显著变动的情况说明：

适用 不适用

本期减值准备计提金额以及评估金融工具的信用风险是否显著增加的采用依据：

适用 不适用

**(4). 本期实际的核销债权投资情况**

适用 不适用

其中重要的债权投资情况核销情况

适用 不适用

债权投资的核销说明：

适用 不适用

其他说明：

无

**15、 其他债权投资**

**(1). 其他债权投资情况**

适用 不适用

其他债权投资减值准备本期变动情况

适用 不适用

**(2). 期末重要的其他债权投资**

适用 不适用

**(3). 减值准备计提情况**

适用 不适用

**(4). 本期实际核销的其他债权投资情况**

适用 不适用

其中重要的其他债权投资情况核销情况

适用 不适用

其他债权投资的核销说明：

适用 不适用

其他说明：

适用 不适用

16、 长期应收款

(1). 长期应收款情况

适用 不适用

单位：元 币种：人民币

项目	期末余额			期初余额			折现率区间
	账面余额	坏账准备	账面价值	账面余额	坏账准备	账面价值	
长期租赁押金	237,250.00		237,250.00	237,250.00		237,250.00	
合计	237,250.00		237,250.00	237,250.00		237,250.00	/

(2). 按坏账计提方法分类披露

适用 不适用

按单项计提坏账准备：

适用 不适用

按单项计提坏账准备的说明：

适用 不适用

按组合计提坏账准备：

适用 不适用

按预期信用损失一般模型计提坏账准备

适用 不适用

(3). 坏账准备的情况

适用 不适用

其中本期坏账准备收回或转回金额重要的：

适用 不适用

其他说明：

无

(4). 本期实际核销的长期应收款情况

适用 不适用

其中重要的长期应收款核销情况

适用 不适用

核销说明：

适用 不适用

其他说明：

适用 不适用

17、 长期股权投资

(1). 长期股权投资情况

√适用 □不适用

单位：元 币种：人民币

被投资单位	期初 余额(账面价值)	减值准备期初余 额	本期增减变动							期末 余额(账面价值)	减值准备期末余 额
			追 加 投 资	减 少 投 资	权益法下确认的 投资损益	其他综合收 益调整	其 他 权 益 变 动	宣 告 发 放 现 金 股 利 或 利 润	计 提 减 值 准 备		
一、合营企业											
小计											
二、联营企业											
江苏扬州农 村商业银行 股份有限公 司	114,747,439.73				6,176,506.03	709,870.92					121,633,816.68
薇美姿实业 (广东)股份 有限公司	711,376,674.03	188,098,628.20			-18,509,900.58						692,866,773.45
小计	826,124,113.76	188,098,628.20			-12,333,394.55	709,870.92					814,500,590.13
合计	826,124,113.76	188,098,628.20			-12,333,394.55	709,870.92					814,500,590.13

(2). 长期股权投资的减值测试情况

适用 不适用

其他说明

无

18、 其他权益工具投资

(1). 其他权益工具投资情况

适用 不适用

(2). 本期存在终止确认的情况说明

适用 不适用

其他说明:

适用 不适用

**19、 其他非流动金融资产**

√适用 □不适用

单位：元 币种：人民币

项目	期末余额	期初余额
以公允价值计量且其变动计入当期损益的金融资产	51,173,986.77	52,545,101.42
其中：权益工具投资	51,173,986.77	52,545,101.42
合计	51,173,986.77	52,545,101.42

其他说明：

无

**20、 投资性房地产**

投资性房地产计量模式

不适用

**21、 固定资产**

项目列示

√适用 □不适用

单位：元 币种：人民币

项目	期末余额	期初余额
固定资产	478,683,439.64	497,635,618.13
固定资产清理		
合计	478,683,439.64	497,635,618.13

其他说明：

无

**固定资产**

**(1). 固定资产情况**

√适用 □不适用

单位：元 币种：人民币

项目	房屋、建筑物	机械设备	电子设备	运输设备	办公及仪器设备	房屋建筑物附属设施	光伏设备	合计
一、账面原值：								
1.期初余额	255,653,561.26	450,489,444.33	18,675,230.62	7,303,706.89	7,586,605.28	143,481,168.21	9,462,500.47	892,652,217.06
2.本期增加金额	4,541.28	14,228,378.51	883,501.88		311,131.87	22,363.29		15,449,916.83
(1) 购置	4,541.28	9,744,281.69	883,501.88		311,131.87	22,363.29		10,965,820.01
(2) 在建工程转入		4,484,096.82						4,484,096.82
3.本期减少金额		1,050,651.22	205,684.89					1,256,336.11
(1) 处置或报废		1,050,651.22	205,684.89					1,256,336.11
4.期末余额	255,658,102.54	463,667,171.62	19,353,047.61	7,303,706.89	7,897,737.15	143,503,531.50	9,462,500.47	906,845,797.78
二、累计折旧								
1.期初余额	73,771,452.83	220,974,833.74	15,628,025.28	5,837,155.32	3,858,608.29	72,574,566.40	2,371,957.07	395,016,598.93
2.本期增加金额	5,552,750.08	17,887,826.67	708,861.77	278,167.05	555,470.99	8,961,510.93	212,075.46	34,156,662.95
(1) 计提	5,552,750.08	17,887,826.67	708,861.77	278,167.05	555,470.99	8,961,510.93	212,075.46	34,156,662.95
3.本期减少金额		816,866.56	194,037.18					1,010,903.74

(1) 处 置或报废		816,866.56	194,037.18					1,010,903.74
4.期末余 额	79,324,202.91	238,045,793.85	16,142,849.87	6,115,322.37	4,414,079.28	81,536,077.33	2,584,032.53	428,162,358.14
三、减值准备								
1.期初余 额								
2.本期增 加金额								
(1) 计 提								
3.本期减 少金额								
(1) 处 置或报废								
4.期末余 额								
四、账面价值								
1.期末账 面价值	176,333,899.63	225,621,377.77	3,210,197.74	1,188,384.52	3,483,657.87	61,967,454.17	6,878,467.94	478,683,439.64
2.期初账 面价值	181,882,108.43	229,514,610.59	3,047,205.34	1,466,551.57	3,727,996.99	70,906,601.81	7,090,543.40	497,635,618.13



**(2). 暂时闲置的固定资产情况**

适用 不适用

**(3). 通过经营租赁租出的固定资产**

适用 不适用

**(4). 未办妥产权证书的固定资产情况**

适用 不适用

**(5). 固定资产的减值测试情况**

适用 不适用

其他说明：

适用 不适用

**固定资产清理**

适用 不适用

**22、 在建工程**

**项目列示**

适用 不适用

单位：元 币种：人民币

项目	期末余额	期初余额
在建工程	38,085,127.56	34,499,938.18
工程物资		
合计	38,085,127.56	34,499,938.18

其他说明：

无

**在建工程**

**(1). 在建工程情况**

适用 不适用

单位：元 币种：人民币

项目	期末余额			期初余额		
	账面余额	减值准备	账面价值	账面余额	减值准备	账面价值
集团设备改造	593,093.95		593,093.95	520,666.08		520,666.08
美星自动化改造	6,693,355.54		6,693,355.54	3,541,506.09		3,541,506.09
日化设备改造	250,951.28		250,951.28	234,631.99		234,631.99
其他零星设备安装				77,876.11		77,876.11
1号厂房装修工程	10,239,393.10		10,239,393.10	9,861,974.86		9,861,974.86

宸垒蝶式离心机设备安装	7,168,141.59		7,168,141.59	7,168,141.59		7,168,141.59
四联玻璃水浴控温设备安装				964,601.77		964,601.77
房屋附属改造	929,846.04		929,846.04			
倍加洁牙膏第三条新产线项目	12,210,346.06		12,210,346.06	12,130,539.69		12,130,539.69
合计	38,085,127.56		38,085,127.56	34,499,938.18		34,499,938.18

**(2). 重要在建工程项目本期变动情况**

√适用 □不适用

单位：元 币种：人民币

项目名称	期初余额	本期增加金额	本期转入固定 资产金额	本期其他减少 金额	期末余额	资金来源
1号厂房装修工程	9,861,974.86	377,418.24			10,239,393.10	自有资金
宸垒蝶式离心机 设备安装	7,168,141.59				7,168,141.59	自有资金
倍加洁牙膏第三 条新产线项目	12,130,539.69	2,311,664.77	2,231,858.40		12,210,346.06	自有资金
美星自动化改造	3,541,506.09	3,442,243.78	290,394.33		6,693,355.54	自有资金
合计	32,702,162.23	6,131,326.79	2,522,252.73		36,311,236.29	

**(3). 本期计提在建工程减值准备情况**

适用 不适用

**(4). 在建工程的减值测试情况**

适用 不适用

其他说明

适用 不适用

工程物资

适用 不适用

**23、 生产性生物资产**

**(1). 采用成本计量模式的生产性生物资产**

适用 不适用

**(2). 采用成本计量模式的生产性生物资产的减值测试情况**

适用 不适用

**(3). 采用公允价值计量模式的生产性生物资产**

适用 不适用

其他说明

适用 不适用

**24、 油气资产**

**(1). 油气资产情况**

适用 不适用

**(2). 油气资产的减值测试情况**

适用 不适用

可收回金额按公允价值减去处置费用后的净额确定

适用 不适用

可收回金额按预计未来现金流量的现值确定

适用 不适用

前述信息与以前年度减值测试采用的信息或外部信息明显不一致的差异原因

适用 不适用

公司以前年度减值测试采用信息与当年实际情况明显不一致的差异原因

适用 不适用

其他说明：

无

**25、使用权资产**

**(1). 使用权资产情况**

√适用 □不适用

单位：元 币种：人民币

项目	房屋及建筑物	合计
<b>一、账面原值</b>		
1.期初余额	49,930.05	49,930.05
2.本期增加金额		
3.本期减少金额	49,930.05	49,930.05
4.期末余额		
<b>二、累计折旧</b>		
1.期初余额	37,447.54	37,447.54
2.本期增加金额		
(1)计提		
3.本期减少金额	37,447.54	37,447.54
(1)处置	37,447.54	37,447.54
4.期末余额		
<b>三、减值准备</b>		
1.期初余额		
2.本期增加金额		
(1)计提		
3.本期减少金额		
(1)处置		
4.期末余额		
<b>四、账面价值</b>		
1.期末账面价值	0.00	0.00
2.期初账面价值	12,482.51	12,482.51

**(1). 使用权资产的减值测试情况**

□适用 √不适用

其他说明：

无

**26、无形资产**

**(1). 无形资产情况**

√适用 □不适用

单位：元 币种：人民币

项目	土地使用权	软件	商标权	专利权	专利使用权	合计
<b>一、账面原值</b>						
1.期初余额	37,050,707.22	20,135,653.35	194,750.00	12,428,292.12	360,000.00	70,169,402.69
2.本期增加金额		221,238.94		525,000.00		746,238.94
(1)购置		221,238.94		525,000.00		746,238.94

(2) 内部研发						
(3) 企业合并增加						
3. 本期减少金额						
(1) 处置						
4. 期末余额	37,050,707.22	20,356,892.29	194,750.00	12,953,292.12	360,000.00	70,915,641.63
二、累计摊销						
1. 期初余额	7,728,702.87	18,801,329.40	14,606.25	1,593,873.32	360,000.00	28,498,511.84
2. 本期增加金额	369,586.87	761,577.05	9,737.52	1,025,995.72		2,166,897.16
(1) 计提	369,586.87	761,577.05	9,737.52	1,025,995.72		2,166,897.16
3. 本期减少金额						
(1) 处置						
4. 期末余额	8,098,289.74	19,562,906.45	24,343.77	2,619,869.04	360,000.00	30,665,409.00
三、减值准备						
1. 期初余额						
2. 本期增加金额						
(1) 计提						
3. 本期减少金额						
(1) 处置						
4. 期末余额						
四、账面价值						
1. 期末账面价值	28,952,417.48	793,985.84	170,406.23	10,333,423.08		40,250,232.63
2. 期初账面价值	29,322,004.35	1,334,323.95	180,143.75	10,834,418.80		41,670,890.85

期末通过公司内部研发形成的无形资产占无形资产余额的比例0%

(2). 确认为无形资产的数据资源

适用 不适用

(3). 未办妥产权证书的土地使用权情况

适用 不适用

(4). 无形资产的减值测试情况

适用 不适用

其他说明：

适用 不适用

27、 商誉

(1). 商誉账面原值

适用 不适用

单位：元 币种：人民币

被投资单位名称或形成商誉的事项	期初余额	本期增加	本期减少	期末余额
		企业合并形成的	处置	
善恩康生物科技（苏州）有限公司	91,012,753.46			91,012,753.46

(2). 商誉减值准备

适用 不适用

单位：元 币种：人民币

被投资单位名称或形成商誉的事项	期初余额	本期增加	本期减少	期末余额
		计提	处置	
善恩康生物科技（苏州）有限公司	39,620,000.00			39,620,000.00

(3). 商誉所在资产组或资产组组合的相关信息

适用 不适用

名称	所属资产组或组合的构成及依据	所属经营分部及依据	是否与以前年度保持一致
益生菌业务（善恩康生物科技（苏州）有限公司）	可以带来独立的现金流，将其认定为一个单独的资产组	益生菌业务	是

资产组或资产组组合发生变化

适用 不适用

其他说明

适用 不适用

(4). 可收回金额的具体确定方法

可收回金额按公允价值减去处置费用后的净额确定

适用 不适用

可收回金额按预计未来现金流量的现值确定

适用 不适用

单位：元 币种：人民币

项目	账面价值	可收回金额	减值金额	预测期的年限	预测期的关键参数（增长率、利润率等）	预测期内的参数的确定依据	稳定期的关键参数（增长率、利润率、折现率等）	稳定期的关键参数的确定依据
善恩康生物科技（苏州）有限公司益生菌业务资产组	267,371,869.02	198,040,000.00	39,620,000.00	2025年至2029年	收入复合增长率12.68%；息税前利润率11.79%-21.49%	基于管理层对企业预期发展情况和行业情况判断估计	税前折现率11.94%；永续期增长率0；息税前利润率21.49%	预计永续期公司经营保持稳定

前述信息与以前年度减值测试采用的信息或外部信息明显不一致的差异原因

适用 不适用

公司以前年度减值测试采用信息与当年实际情况明显不一致的差异原因

适用 不适用



**(5). 业绩承诺及对应商誉减值情况**

形成商誉时存在业绩承诺且报告期或报告期上一期间处于业绩承诺期内

适用 不适用

其他说明：

适用 不适用

**28、 长期待摊费用**

适用 不适用

单位：元 币种：人民币

项目	期初余额	本期增加金额	本期摊销金额	其他减少金额	期末余额
模具	25,844,311.41	19,688,914.52	14,365,465.42	428,637.23	30,739,123.28
其他	1,754,902.88	21,238.94	476,027.42		1,300,114.40
合计	27,599,214.29	19,710,153.46	14,841,492.84	428,637.23	32,039,237.68

其他说明：

无

**29、 递延所得税资产/ 递延所得税负债**

**(1). 未经抵销的递延所得税资产**

适用 不适用

单位：元 币种：人民币

项目	期末余额		期初余额	
	可抵扣暂时性差异	递延所得税资产	可抵扣暂时性差异	递延所得税资产
坏账准备及存货跌价准备	21,430,877.13	4,149,172.30	21,306,634.48	4,235,845.65
内部交易未实现利润	28,118,048.75	6,837,562.47	11,028,350.90	2,756,534.40
可抵扣亏损	28,054,625.56	5,530,710.12	38,951,425.64	8,328,275.25
股权激励				
预提费用及职工薪酬	14,524,899.85	3,238,596.88	17,942,349.77	3,847,041.50
金融资产公允价值变动	6,225,987.36	1,510,847.83	5,546,059.84	1,336,443.37
递延收益暂时性差异	8,901,523.97	1,856,653.61	7,076,496.11	1,472,201.14
预计其他权益持有人的收益				
租赁负债暂时性差异			9,404.22	2,351.05
合计	107,255,962.62	23,123,543.21	101,860,720.96	21,978,692.36

**(2). 未经抵销的递延所得税负债**

适用 不适用

单位：元 币种：人民币

项目	期末余额		期初余额	
	应纳税暂时性差异	递延所得税负债	应纳税暂时性差异	递延所得税负债
固定资产加速折旧差额	137,430,466.60	26,358,173.11	134,784,455.19	25,789,296.95
金融资产公允价值变动	53,015,943.13	13,249,884.12	52,974,926.49	13,243,731.63

非同一控制企业合并可辨认净资产公允价值高于账面暂时性差异	13,020,371.50	2,864,481.73	14,405,922.74	3,173,616.40
租赁资产暂时性差异			12,482.54	3,120.63
承诺未来购买少数股权现值暂时性差异	17,407,434.96	4,351,858.73	20,361,812.40	5,090,453.10
合计	220,874,216.19	46,824,397.69	222,539,599.36	47,300,218.71

(3). 以抵销后净额列示的递延所得税资产或负债

√适用 □不适用

单位：元 币种：人民币

项目	期末余额		期初余额	
	递延所得税资产和负债互抵金额	抵销后递延所得税资产或负债余额	递延所得税资产和负债互抵金额	抵销后递延所得税资产或负债余额
递延所得税资产	11,691,589.48	11,417,416.33	14,473,592.25	7,505,100.11
递延所得税负债	11,691,589.48	35,132,808.21	14,473,592.25	32,826,626.46

(4). 未确认递延所得税资产明细

□适用 √不适用

(5). 未确认递延所得税资产的可抵扣亏损将于以下年度到期

□适用 √不适用

其他说明：

□适用 √不适用

30、其他非流动资产

√适用 □不适用

单位：元 币种：人民币

项目	期末余额			期初余额		
	账面余额	减值准备	账面价值	账面余额	减值准备	账面价值
采购固定资产预付款	14,159,583.99		14,159,583.99	3,993,006.52		3,993,006.52
购置无形资产预付款	873,786.42		873,786.42	1,026,020.38		1,026,020.38
合计	15,033,370.41		15,033,370.41	5,019,026.90		5,019,026.90

其他说明：

无

31、 所有权或使用权受限资产

√适用 □不适用

单位：元 币种：人民币

项目	期末				期初			
	账面余额	账面价值	受限类型	受限情况	账面余额	账面价值	受限类型	受限情况
货币资金	18,398,700.90	18,398,700.90	冻结	用于银行承兑汇票保证金、远期外汇保证金以及信用证保证金等	18,889,168.63	18,889,168.63	冻结	用于银行承兑汇票保证金、远期外汇保证金以及信用证保证金等
固定资产	132,077,592.56	132,077,592.56	抵押	抵押用于借款以及开具银行承兑汇票等	136,535,145.80	136,535,145.80	抵押	抵押用于借款以及开具银行承兑汇票等
无形资产	23,588,227.07	23,588,227.07	抵押	抵押用于借款以及开具银行承兑汇票等	25,794,638.22	25,794,638.22	抵押	抵押用于借款以及开具银行承兑汇票等
归属于母公司净资产	96,144,223.18	96,144,223.18	质押	质押用于借款	91,949,748.24	91,949,748.24	质押	质押用于借款
合计	270,208,743.71	270,208,743.71	/	/	273,168,700.89	273,168,700.89	/	/

其他说明：

无

**32、 短期借款**

**(1). 短期借款分类**

适用 不适用

单位：元 币种：人民币

项目	期末余额	期初余额
国内信用证福费廷业务	24,500,000.00	7,500,000.00
抵押借款	199,800,000.00	183,200,000.00
保证借款	225,090,000.00	205,090,000.00
利息调整	331,676.39	293,171.36
合计	449,721,676.39	396,083,171.36

短期借款分类的说明：

无

**(2). 已逾期未偿还的短期借款情况**

适用 不适用

其他说明：

适用 不适用

**33、 交易性金融负债**

适用 不适用

单位：元 币种：人民币

项目	期初余额	期末余额	指定的理由和依据
交易性金融负债	130,981.71	45,739.21	/
其中：			
衍生金融负债	130,981.71	45,739.21	/
合计	130,981.71	45,739.21	/

其他说明：

适用 不适用

**34、 衍生金融负债**

适用 不适用

**35、 应付票据**

适用 不适用

单位：元 币种：人民币

种类	期末余额	期初余额
银行承兑汇票	71,671,727.94	83,865,062.90

本期末已到期未支付的应付票据总额为0元。到期未付的原因是无。

**36、 应付账款**

**(1). 应付账款列示**

适用 不适用

单位：元 币种：人民币

项目	期末余额	期初余额
1年以内	179,245,615.43	171,812,344.10

1-2年	6,976,836.98	2,255,704.75
2-3年	163,551.34	169,516.11
3年以上	220,498.81	162,282.61
合计	186,606,502.56	174,399,847.57

(2). 账龄超过1年或逾期的重要应付账款

适用 不适用

其他说明:

适用 不适用

37、 预收款项

(1). 预收账款项列示

适用 不适用

(2). 账龄超过1年的重要预收款项

适用 不适用

(3). 报告期内账面价值发生重大变动的金额和原因

适用 不适用

其他说明:

适用 不适用

38、 合同负债

(1). 合同负债情况

适用 不适用

单位: 元 币种: 人民币

项目	期末余额	期初余额
预收货款	10,466,290.40	11,046,580.57

(2). 账龄超过1年的重要合同负债

适用 不适用

(3). 报告期内账面价值发生重大变动的金额和原因

适用 不适用

其他说明:

适用 不适用

39、 应付职工薪酬

(1). 应付职工薪酬列示

适用 不适用

单位: 元 币种: 人民币

项目	期初余额	本期增加	本期减少	期末余额
一、短期薪酬	39,755,324.51	142,030,788.66	147,908,303.19	33,877,809.98

二、离职后福利-设定提存计划	38,082.06	8,380,317.50	8,376,741.78	41,657.78
合计	39,793,406.57	150,411,106.16	156,285,044.97	33,919,467.76

### (2). 短期薪酬列示

√适用 □不适用

单位：元 币种：人民币

项目	期初余额	本期增加	本期减少	期末余额
一、工资、奖金、津贴和补贴	39,666,302.80	134,181,956.55	140,145,744.75	33,702,514.60
二、职工福利费				
三、社会保险费	23,972.20	4,821,511.83	4,823,559.06	21,924.97
其中：医疗保险费	23,035.86	4,269,350.62	4,271,012.27	21,374.21
工伤保险费	936.34	540,998.63	541,384.21	550.76
生育保险费		11,162.58	11,162.58	
四、住房公积金		2,623,963.00	2,612,259.00	11,704.00
五、工会经费和职工教育经费	48,690.51	123,506.28	139,855.38	32,341.41
六、辞退福利	16,359.00	279,851.00	186,885.00	109,325.00
合计	39,755,324.51	142,030,788.66	147,908,303.19	33,877,809.98

### (3). 设定提存计划列示

√适用 □不适用

单位：元 币种：人民币

项目	期初余额	本期增加	本期减少	期末余额
1、基本养老保险	36,862.44	8,125,149.45	8,121,616.69	40,395.20
2、失业保险费	1,219.62	255,168.05	255,125.09	1,262.58
合计	38,082.06	8,380,317.50	8,376,741.78	41,657.78

其他说明：

□适用 √不适用

### 40、 应交税费

√适用 □不适用

单位：元 币种：人民币

项目	期末余额	期初余额
增值税	1,746,204.71	481,145.65
所得税	8,036,194.75	5,857,429.16
城市维护建设税	249,202.87	9,685.79
房产税	1,090,181.54	742,459.88
土地使用税	150,859.16	150,859.16
个人所得税	249,112.00	369,191.75
教育附加	149,172.16	5,617.01
地方教育附加	99,448.10	3,744.67
印花税	151,247.06	204,648.05
环保税	335.13	10,091.02
水利建设专项基金	5,683.70	3,834.35
合计	11,927,641.18	7,838,706.49

其他说明：

无

**41、 其他应付款**

**(1). 项目列示**

适用 不适用

单位：元 币种：人民币

项目	期末余额	期初余额
其他应付款	19,466,092.57	15,633,698.21
合计	19,466,092.57	15,633,698.21

**(2). 应付利息**

适用 不适用

**(3). 应付股利**

适用 不适用

**(4). 其他应付款**

按款项性质列示其他应付款

适用 不适用

单位：元 币种：人民币

项目	期末余额	期初余额
押金保证金	2,687,395.56	2,564,402.46
预提费用	16,234,586.77	12,490,044.22
备用金	223,568.52	268,909.96
互助金	214,096.55	197,981.55
工会会费	106,445.17	110,360.02
其他		2,000.00
合计	19,466,092.57	15,633,698.21

账龄超过1年或逾期的重要其他应付款

适用 不适用

其他说明：

适用 不适用

**42、 持有待售负债**

适用 不适用

**43、 1年内到期的非流动负债**

适用 不适用

单位：元 币种：人民币

项目	期末余额	期初余额
一年内到期的长期借款	40,952,780.00	85,752,780.00
一年内到期的长期借款利息调整	115,447.33	150,874.11
一年内到期的租赁负债		32,229.12
合计	41,068,227.33	85,935,883.23

其他说明：

无

**44、 其他流动负债**

适用 不适用

单位：元 币种：人民币

项目	期末余额	期初余额
待转销项税	419,033.22	687,666.36

短期应付债券的增减变动：

适用 不适用

其他说明：

适用 不适用

**45、 长期借款**

**(1). 长期借款分类**

适用 不适用

单位：元 币种：人民币

项目	期末余额	期初余额
质押借款	73,763,902.80	71,240,292.80
合计	73,763,902.80	71,240,292.80

长期借款分类的说明：

无

其他说明

适用 不适用

**46、 应付债券**

**(1). 应付债券**

适用 不适用

**(2). 应付债券的具体情况：（不包括划分为金融负债的优先股、永续债等其他金融工具）**

适用 不适用

**(3). 可转换公司债券的说明**

适用 不适用

转股权会计处理及判断依据

适用 不适用

**(4). 划分为金融负债的其他金融工具说明**

期末发行在外的优先股、永续债等其他金融工具基本情况

适用 不适用

期末发行在外的优先股、永续债等金融工具变动情况表



适用 不适用

其他金融工具划分为金融负债的依据说明

适用 不适用

其他说明：

适用 不适用

**47、 租赁负债**

适用 不适用

**48、 长期应付款**

项目列示

适用 不适用

单位：元 币种：人民币

项目	期末余额	期初余额
长期应付款	155,687,557.29	152,733,179.86
专项应付款		
合计	155,687,557.29	152,733,179.86

其他说明：

无

**长期应付款**

适用 不适用

单位：元 币种：人民币

项目	期末余额	期初余额
承诺收购少数股权远期义务	155,687,557.29	152,733,179.86

其他说明：

无

**专项应付款**

适用 不适用

**49、 长期应付职工薪酬**

适用 不适用

**50、 预计负债**

适用 不适用

**51、 递延收益**

递延收益情况

适用 不适用

单位：元 币种：人民币

项目	期初余额	本期增加	本期减少	期末余额	形成原因
政府补助	7,076,496.11	2,574,326.67	749,298.83	8,901,523.95	/

其他说明：

适用 不适用

**52、 其他非流动负债**

适用 不适用

**53、 股本**

适用 不适用

单位：元 币种：人民币

	期初余额	本次变动增减（+、-）					期末余额
		发行新股	送股	公积金转股	其他	小计	
股份总数	100,448,700.00						100,448,700.00

其他说明：

无

**54、 其他权益工具**

(1). 期末发行在外的优先股、永续债等其他金融工具基本情况

适用 不适用

(2). 期末发行在外的优先股、永续债等金融工具变动情况表

适用 不适用

其他权益工具本期增减变动情况、变动原因说明，以及相关会计处理的依据：

适用 不适用

其他说明：

适用 不适用

**55、 资本公积**

适用 不适用

单位：元 币种：人民币

项目	期初余额	本期增加	本期减少	期末余额
资本溢价（股本溢价）	365,953,606.08			365,953,606.08
合计	365,953,606.08			365,953,606.08

其他说明，包括本期增减变动情况、变动原因说明：

无

**56、 库存股**

适用 不适用

57、其他综合收益

√适用 □不适用

单位：元 币种：人民币

项目	期初余额	本期发生金额						期末余额
		本期所得税前发生额	减：前期计入其他综合收益当期转入损益	减：前期计入其他综合收益当期转入留存收益	减：所得税费用	税后归属于母公司	税后归属于少数股东	
1. 不能重分类进损益的其他综合收益								
2. 将重分类进损益的其他综合收益	578,133.32	709,870.92				709,870.92		1,288,004.24
其中：权益法下可转损益的其他综合收益	578,133.32	709,870.92				709,870.92		1,288,004.24
其他综合收益合计	578,133.32	709,870.92				709,870.92		1,288,004.24

其他说明，包括对现金流量套期损益的有效部分转为被套期项目初始确认金额调整：

无

**58、 专项储备**

适用 不适用

**59、 盈余公积**

适用 不适用

单位：元 币种：人民币

项目	期初余额	本期增加	本期减少	期末余额
法定盈余公积	51,387,855.26			51,387,855.26

盈余公积说明，包括本期增减变动情况、变动原因说明：

无

**60、 未分配利润**

适用 不适用

单位：元 币种：人民币

项目	本期	上年度
年初未分配利润	476,579,204.42	579,090,712.40
加：本期归属于母公司所有者的净利润	43,520,285.26	-77,316,103.39
减：提取法定盈余公积		5,105,664.59
应付普通股股利		20,089,740.00
期末未分配利润	520,099,489.68	476,579,204.42

调整期初未分配利润明细：

- 1、由于《企业会计准则》及其相关新规定进行追溯调整，影响期初未分配利润0元。
- 2、由于会计政策变更，影响期初未分配利润0元。
- 3、由于重大会计差错更正，影响期初未分配利润0元。
- 4、由于同一控制导致的合并范围变更，影响期初未分配利润0元。
- 5、其他调整合计影响期初未分配利润0元。

**61、 营业收入和营业成本**

**(1). 营业收入和营业成本情况**

适用 不适用

单位：元 币种：人民币

项目	本期发生额		上期发生额	
	收入	成本	收入	成本
主营业务	711,811,163.45	524,056,184.44	616,226,075.37	461,367,435.13
其他业务	5,324,750.47	2,869,656.53	3,934,447.45	2,081,497.75
合计	717,135,913.92	526,925,840.97	620,160,522.82	463,448,932.88

(2). 营业收入、营业成本的分解信息

√适用 □不适用

单位：元 币种：人民币

合同分类	日用品业务		益生菌业务		合计	
	营业收入	营业成本	营业收入	营业成本	营业收入	营业成本
商品类型：						
牙刷类产品	238,333,235.09	176,492,996.91			238,333,235.09	176,492,996.91
湿巾类产品	177,906,575.76	136,136,131.35			177,906,575.76	136,136,131.35
益生菌产品			48,981,393.24	26,003,837.60	48,981,393.24	26,003,837.60
其他产品	251,914,709.83	188,292,875.11			251,914,709.83	188,292,875.11
合计	668,154,520.68	500,922,003.37	48,981,393.24	26,003,837.60	717,135,913.92	526,925,840.97
按经营地区分类：						
国内销售	289,381,684.55	226,591,657.81	45,793,923.57	25,353,006.36	335,175,608.12	251,944,664.17
海外销售	378,772,836.13	274,330,345.56	3,187,469.67	650,831.24	381,960,305.80	274,981,176.80
合计	668,154,520.68	500,922,003.37	48,981,393.24	26,003,837.60	717,135,913.92	526,925,840.97

其他说明

□适用 √不适用

(3). 履约义务的说明

适用 不适用

(4). 分摊至剩余履约义务的说明

适用 不适用

(5). 重大合同变更或重大交易价格调整

适用 不适用

其他说明：

无

62、 税金及附加

适用 不适用

单位：元 币种：人民币

项目	本期发生额	上期发生额
城市维护建设税	1,841,034.28	2,145,820.98
教育费附加	1,102,685.18	1,284,285.70
地方教育费附加	735,123.48	856,190.47
土地使用税	301,718.32	218,709.34
房产税	1,832,653.94	1,574,858.87
印花税及其他	326,651.05	360,387.50
合计	6,139,866.25	6,440,252.86

其他说明：

无

63、 销售费用

适用 不适用

单位：元 币种：人民币

项目	本期发生额	上期发生额
差旅费	1,587,461.83	1,361,155.14
代理费	582,705.98	634,898.45
广告费、展览及业务宣传费	1,711,445.86	1,970,377.60
海关、物流费	3,938,232.99	4,558,930.14
薪酬	14,029,813.74	10,388,685.40
邮电费	4,223,248.46	5,246,012.64
股份支付费用		140,089.06
运营费	22,375,720.16	14,598,530.87
业务招待费	1,405,826.09	495,634.08
样品费	766,643.48	354,929.38
折旧费	106,622.12	366,394.97
制版费	364,143.26	310,442.38
专利商标费	20,501.61	64,336.98
咨询费	758,253.17	120,124.37
软件费	299,015.99	303,884.37
检测费	457,251.87	435,057.31

其他	3,722,912.69	2,188,643.45
运保佣	1,525,910.58	566,751.12
合计	57,875,709.88	44,104,877.71

其他说明：

无

#### 64、 管理费用

√适用 □不适用

单位：元 币种：人民币

项目	本期发生额	上期发生额
办公费	108,879.25	80,790.88
保险费	169,630.19	253,779.60
报刊费	560.34	78,080.73
差旅费	172,991.18	93,871.43
低值易耗品	328,421.71	222,552.77
董事会费	180,763.52	167,000.74
股份支付		223,088.48
环保费	166,081.25	259,261.54
培训费	262,758.21	32,805.56
软件费	240,495.75	448,331.60
水电费	821,538.98	812,004.93
无形资产摊销	654,777.41	1,328,710.52
薪酬	14,927,291.22	11,932,789.90
修理费	523,938.49	267,747.62
招待费	292,765.82	377,300.70
招聘费	417,511.51	390,835.23
折旧费	3,397,354.63	4,732,525.20
专利商标费	93,562.38	122,760.61
咨询费	1,481,104.89	1,285,320.42
汽车费	272,742.67	308,105.84
基金管理费		1,125,756.00
其他	2,431,733.04	1,363,547.21
邮电费	99,692.55	
工会经费	127,089.44	
合计	27,171,684.43	25,906,967.51

其他说明：

无

#### 65、 研发费用

√适用 □不适用

单位：元 币种：人民币

项目	本期发生额	上期发生额
直接投入	4,928,346.59	5,295,701.54
薪酬	14,579,846.2	11,550,504.69
折旧及长期待摊费用	1,343,106.85	999,739.78
股份支付费用		169,951.30

无形资产摊销	141,664.05	507,301.19
其他相关费用	1,576,228.38	2,205,897.50
委托外部研究开发费用	1,928,608.05	
合计	24,497,800.12	20,729,096.00

其他说明：

无

## 66、 财务费用

√适用 □不适用

单位：元 币种：人民币

项目	本期发生额	上期发生额
利息支出	8,333,044.91	7,719,939.23
利息收入	-505,710.12	-422,013.04
汇兑损益	-1,723,329.67	-6,902,250.21
邮汇费	275,714.30	256,501.86
政府贴息	-2,000,000.00	
融资费用	2,954,377.43	
合计	7,334,096.85	652,177.84

其他说明：

无

## 67、 其他收益

√适用 □不适用

单位：元 币种：人民币

按性质分类	本期发生额	上期发生额
政府补助	1,316,113.98	2,351,285.98
代扣个人所得税手续费	85,951.19	51,786.48
进项税加计抵减	72,252.79	97,671.20
合计	1,474,317.96	2,500,743.66

其他说明：

无

## 68、 投资收益

√适用 □不适用

单位：元 币种：人民币

项目	本期发生额	上期发生额
权益法核算的长期股权投资收益	-12,333,394.55	-15,090,031.23
处置长期股权投资产生的投资收益		
交易性金融资产在持有期间的投资收益	2,681,843.33	
处置交易性金融资产取得的投资收益	197,751.04	-32,961.87
票据贴现利息		
理财产品投资收益	15,365.92	
合计	-9,438,434.26	-15,122,993.10



其他说明：

无

**69、 净敞口套期收益**

适用 不适用

**70、 公允价值变动收益**

适用 不适用

单位：元 币种：人民币

产生公允价值变动收益的来源	本期发生额	上期发生额
交易性金融资产负债及其他非流动金融资产	-690,300.90	-165,705.98
合计	-690,300.90	-165,705.98

其他说明：

无

**71、 信用减值损失**

适用 不适用

单位：元 币种：人民币

项目	本期发生额	上期发生额
应收账款坏账损失	1,007,238.17	1,676,963.17
其他应收款坏账损失	-63,252.62	28,065.00
合计	943,985.55	1,705,028.17

其他说明：

无

**72、 资产减值损失**

适用 不适用

单位：元 币种：人民币

项目	本期发生额	上期发生额
存货跌价损失及合同履约成本减值损失	-506,864.14	-111,677.09

其他说明：

无

**73、 资产处置收益**

适用 不适用

单位：元 币种：人民币

项目	本期发生额	上期发生额
非流动资产处置	-500,713.40	-94,544.03

其他说明：

适用 不适用

无

**74、 营业外收入**

适用 不适用

单位：元 币种：人民币

项目	本期发生额	上期发生额	计入当期非经常性损益的金额
政府补助	60,000.00		60,000.00
赔款收入	46,598.40	6,358.39	46,598.40
其他	13,738.26	3,181.70	13,738.26
合计	120,336.66	9,540.09	120,336.66

其他说明：

适用 不适用

#### 75、 营业外支出

适用 不适用

单位：元 币种：人民币

项目	本期发生额	上期发生额	计入当期非经常性损益的金额
对外捐赠			
罚款赔款	422,115.04	59,162.38	422,115.04
滞纳金	66,190.44	5,084.57	66,190.44
其他	26,739.89	31,864.73	26,739.89
合计	515,045.37	96,111.68	515,045.37

其他说明：

无

#### 76、 所得税费用

##### (1). 所得税费用表

适用 不适用

单位：元 币种：人民币

项目	本期发生额	上期发生额
当期所得税费用	11,545,262.42	10,993,360.26
递延所得税费用	-1,007,413.07	1,389,322.74
合计	10,537,849.35	12,382,683.00

##### (2). 会计利润与所得税费用调整过程

适用 不适用

其他说明：

适用 不适用

#### 77、 其他综合收益

适用 不适用

详见附注七、56

#### 78、 现金流量表项目

##### (1). 与经营活动有关的现金

收到的其他与经营活动有关的现金

适用 不适用

单位：元 币种：人民币

项目	本期发生额	上期发生额
财务费用	4,241,087.29	7,324,016.80
往来款	4,688,075.90	
营业外收入	406,624.04	6,565.09
其他收益	369,905.63	2,128,876.99
递延收益	2,570,900.00	
合计	12,276,592.86	9,459,458.88

收到的其他与经营活动有关的现金说明：

无

支付的其他与经营活动有关的现金

适用 不适用

单位：元 币种：人民币

项目	本期发生额	上期发生额
往来款	592,246.12	111,905.08
销售费用	44,320,443.61	34,144,888.82
管理费用	12,304,978.28	7,447,032.30
财务费用	287,761.80	256,255.41
营业外支出	515,045.37	96,111.68
研发费用	3,105,602.79	7,651,273.14
合计	61,126,077.97	49,707,466.43

支付的其他与经营活动有关的现金说明：

无

### (2). 与投资活动有关的现金

收到的重要的投资活动有关的现金

适用 不适用

支付的重要的投资活动有关的现金

适用 不适用

收到的其他与投资活动有关的现金

适用 不适用

支付的其他与投资活动有关的现金

适用 不适用

### (3). 与筹资活动有关的现金

收到的其他与筹资活动有关的现金

适用 不适用

支付的其他与筹资活动有关的现金

适用 不适用

筹资活动产生的各项负债变动情况

适用 不适用

(4). 以净额列报现金流量的说明

适用 不适用

(5). 不涉及当期现金收支、但影响企业财务状况或在未来可能影响企业现金流量的重大活动及财务影响

适用 不适用

79、 现金流量表补充资料

(1). 现金流量表补充资料

适用 不适用

单位：元 币种：人民币

补充资料	本期金额	上期金额
<b>1. 将净利润调节为经营活动现金流量：</b>		
净利润	46,666,105.35	31,933,112.90
加：资产减值准备	-506,864.14	-111,677.09
信用减值损失	943,985.55	1,705,028.17
固定资产折旧、油气资产折耗、生产性生物资产折旧	34,180,746.64	34,997,565.41
使用权资产摊销		413,160.33
无形资产摊销	2,166,897.16	2,113,461.20
长期待摊费用摊销	14,841,492.84	10,359,485.05
处置固定资产、无形资产和其他长期资产的损失（收益以“-”号填列）	500,713.40	94,544.03
固定资产报废损失（收益以“-”号填列）		
公允价值变动损失（收益以“-”号填列）	690,300.90	165,705.98
财务费用（收益以“-”号填列）	11,287,422.34	7,719,939.23
投资损失（收益以“-”号填列）	9,438,434.26	15,122,993.10
递延所得税资产减少（增加以“-”号填列）	-3,926,853.62	-1,223,572.46
递延所得税负债增加（减少以“-”号填列）	2,306,181.75	1,477,331.92
存货的减少（增加以“-”号填列）	-3,133,578.65	801,857.17
经营性应收项目的减少（增加以“-”号填列）	-28,284,280.05	-30,626,747.98
经营性应付项目的增加（减少以“-”号填列）	-7,468,365.24	-10,131,514.49
其他		599,440.50
经营活动产生的现金流量净额	79,702,338.49	65,410,112.97
<b>2. 不涉及现金收支的重大投资和筹资活动：</b>		
债务转为资本		
一年内到期的可转换公司债券		
融资租入固定资产		
<b>3. 现金及现金等价物净变动情况：</b>		
现金的期末余额	108,312,562.53	43,351,167.03
减：现金的期初余额	53,664,392.86	46,468,830.57

加：现金等价物的期末余额		
减：现金等价物的期初余额		
现金及现金等价物净增加额	54,648,169.67	-3,117,663.54

(2). 本期支付的取得子公司的现金净额

适用 不适用

(3). 本期收到的处置子公司的现金净额

适用 不适用

(4). 现金和现金等价物的构成

适用 不适用

单位：元 币种：人民币

项目	期末余额	期初余额
一、现金	108,312,562.53	53,664,392.86
其中：库存现金	5,674.69	42,524.57
可随时用于支付的银行存款	100,758,365.14	52,256,126.46
可随时用于支付的其他货币资金	7,548,522.70	1,365,741.83
可用于支付的存放中央银行款项		
存放同业款项		
拆放同业款项		
二、现金等价物		
其中：三个月内到期的债券投资		
三、期末现金及现金等价物余额	108,312,562.53	53,664,392.86
其中：母公司或集团内子公司使用受限制的现金和现金等价物		

(5). 使用范围受限但仍作为现金和现金等价物列示的情况

适用 不适用

(6). 不属于现金及现金等价物的货币资金

适用 不适用

单位：元 币种：人民币

项目	期末余额	期初余额	理由
银行承兑汇票保证金	15,778,700.90	16,769,168.63	保证金不能随时支取
远期外汇保证金	2,620,000.00	2,120,000.00	保证金不能随时支取
合计	18,398,700.90	18,889,168.63	/

其他说明：

适用 不适用

**80、 所有者权益变动表项目注释**

说明对上年期末余额进行调整的“其他”项目名称及调整金额等事项：

适用 不适用

**81、 外币货币性项目**

**(1). 外币货币性项目**

适用 不适用

单位：元

项目	期末外币余额	折算汇率	期末折算人民币余额
货币资金			58,592,665.51
其中：美元	8,108,102.80	7.1586	58,043,033.71
欧元	26,250.65	8.4024	220,568.46
港币	9,610.38	0.9120	8,764.19
英镑	32,461.37	9.8300	319,095.27
加拿大元	229.51	5.2358	1,201.67
瑞士法郎	0.26	8.5000	2.21
应收账款			160,712,587.43
其中：美元	22,441,120.09	7.1586	160,647,002.08
英镑	4,951.00	9.8300	48,668.33
比索	44,424.94	0.3808	16,917.02
应付账款			3,871,045.25
其中：美元	508,503.38	7.1586	3,640,172.29
欧元	13,438.18	8.4024	112,912.96
英镑	12,000.00	9.8300	117,960.00
其他应收款			446,759.05
其中：美元	61,859.45	7.1586	442,827.05
英镑	400.00	9.8300	3,932.00
其他应付款			616,428.54
其中：美元	86,110.21	7.1586	616,428.54

其他说明：

无

**(2). 境外经营实体说明，包括对于重要的境外经营实体，应披露其境外主要经营地、记账本位币及选择依据，记账本位币发生变化的还应披露原因**

适用 不适用

**82、 租赁**

**(1). 作为承租人**

适用 不适用

**(2). 作为出租人**

作为出租人的经营租赁

适用 不适用

作为出租人的融资租赁

适用 不适用

未折现租赁收款额与租赁投资净额的调节表

适用 不适用

未来五年未折现租赁收款额

适用 不适用

(3). 作为生产商或经销商确认融资租赁销售损益

适用 不适用

其他说明

无

83、 数据资源

适用 不适用

84、 其他

适用 不适用

## 八、研发支出

### 1、 按费用性质列示

适用 不适用

单位：元 币种：人民币

项目	本期发生额	上期发生额
直接投入	4,928,346.59	5,295,701.54
薪酬	14,579,846.20	11,550,504.69
折旧及长期待摊费用	1,343,106.85	999,739.78
股份支付费用		169,951.30
无形资产摊销	141,664.05	507,301.19
其他相关费用	3,504,836.43	2,205,897.50
合计	24,497,800.12	20,729,096.00
其中：费用化研发支出	24,497,800.12	20,729,096.00
资本化研发支出		

其他说明：

无

### 2、 符合资本化条件的研发项目开发支出

适用 不适用

重要的资本化研发项目

适用 不适用

开发支出减值准备

适用 不适用

其他说明

无

**3、 重要的外购在研项目**

适用 不适用

**九、合并范围的变更**

**1、 非同一控制下企业合并**

适用 不适用

**(1). 本期发生的非同一控制下企业合并交易**

适用 不适用

**(2). 合并成本及商誉**

适用 不适用

**(3). 被购买方于购买日可辨认资产、负债**

适用 不适用

**(4). 购买日之前持有的股权按照公允价值重新计量产生的利得或损失**

是否存在通过多次交易分步实现企业合并并且在报告期内取得控制权的交易

适用 不适用

**(5). 购买日或合并当期期末无法合理确定合并对价或被购买方可辨认资产、负债公允价值的相关说明**

适用 不适用

**(6). 其他说明**

适用 不适用

**2、 同一控制下企业合并**

适用 不适用



### 3、反向购买

适用 不适用

### 4、处置子公司

本期是否存在丧失子公司控制权的交易或事项

适用 不适用

其他说明：

适用 不适用

是否存在通过多次交易分步处置对子公司投资且在本期丧失控制权的情形

适用 不适用

其他说明：

适用 不适用

### 5、其他原因的合并范围变动

说明其他原因导致的合并范围变动（如，新设子公司、清算子公司等）及其相关情况：

适用 不适用

公司控股子公司善恩康生物科技(苏州)有限公司 2025 年 5 月新设成立全资子公司阿克曼氏生物技术（香港）有限公司。

### 6、其他

适用 不适用

## 十、在其他主体中的权益

### 1、在子公司中的权益

#### (1). 企业集团的构成

适用 不适用

子公司名称	主要经营地	注册地	业务性质	持股比例(%)	取得
-------	-------	-----	------	---------	----

				直接	间接	方式
扬州倍加洁日化有限公司	江苏省扬州市	江苏省扬州市	制造业	100		非同一控制下企业合并
扬州美星口腔护理用品有限公司	江苏省扬州市	江苏省扬州市	制造业	100		同一控制下企业合并
扬州恒生精密模具有限公司	江苏省扬州市	江苏省扬州市	制造业	100		同一控制下企业合并
江苏明星牙刷有限公司	江苏省扬州市	江苏省扬州市	制造业	100		新设成立
倍加洁国际(香港)有限公司	香港	香港	商品贸易	100		新设成立
AMERICAN HEALTHY GUARDIAN LLC.	美国	美国	商品贸易		100	新设成立
上海益生电子商务有限公司	上海	上海	服务		100	新设成立
杭州益倍电子商务有限公司	浙江省杭州市	浙江省杭州市	服务		100	新设成立
珠海云舒壹号企业管理合伙企业(有限合伙)	广东省珠海市	广东省珠海市	股权基金		99.982	新设成立
南京沅洁科技有限公司	江苏省南京市	江苏省南京市	制造业	100		新设成立
珠海云舒贰号企业管理合伙企业(有限合伙)	广东省珠海市	广东省珠海市	股权基金		99.996	新设成立
扬州烁阳新能源有限公司	江苏省扬州市	江苏省扬州市	太阳能发电	100		非同一控制下企业合并
扬州明星牙刷口腔护理有限公司	江苏省扬州市	江苏省扬州市	制造业	100		新设成立
善恩康生物科技	江苏省昆山市	江苏省昆山市	制造业	57.1431		非同一控制下企业合

(苏州)有限公司						并
善恩康生物科技(宿州)有限公司	安徽省宿州市	安徽省宿州市	制造业		57.1431	非同一控制下企业合并
善恩康生物科技(上海)有限公司	上海市	上海市	商品贸易		57.1431	非同一控制下企业合并
MARITIME SILK PTE.LTD.	新加坡	新加坡	商品贸易	100		新设成立
阿克曼氏生物技术(香港)有限公司	香港	香港	商品贸易		57.1431	非同一控制下企业合并

在子公司的持股比例不同于表决权比例的说明：  
无

持有半数或以下表决权但仍控制被投资单位、以及持有半数以上表决权但不控制被投资单位的依据：  
无

对于纳入合并范围的重要的结构化主体，控制的依据：  
无

确定公司是代理人还是委托人的依据：  
无

其他说明：

- 1、善恩康生物科技(宿州)有限公司、善恩康生物科技(上海)有限公司、阿克曼氏生物技术(香港)有限公司为善恩康生物科技(苏州)有限公司全资子公司。
- 2、根据《股权转让及增资协议》的约定，昆山薪伙相传企业管理中心(有限合伙)、新设员工持股平台拟作为对善恩康的员工股权激励的员工持股平台。在未将持股平台合伙份额转让给受激励员工前，尚未明确归属于激励员工的合伙份额所对应的善恩康相应的股权比例不享有股东分红权和股东收益权，由其他股东按照认缴出资比例享有。扣除上述2个持股平台的注册资本后，倍加洁公司占善恩康公司注册资本57.1431%。

**(2). 重要的非全资子公司**

√适用 □不适用

单位：元 币种：人民币

子公司名称	少数股东持股比例 (%)	本期归属于少数股东的损益	本期向少数股东宣告分派的股利	期末少数股东权益余额
善恩康生物科技（苏州）有限公司	42.8569	3,145,820.09	0.00	72,107,319.61

子公司少数股东的持股比例不同于表决权比例的说明：

□适用 √不适用

其他说明：

□适用 √不适用

**(3). 重要非全资子公司的主要财务信息**

√适用 □不适用

单位：元 币种：人民币

子公司名称	期末余额						期初余额					
	流动资产	非流动资产	资产合计	流动负债	非流动负债	负债合计	流动资产	非流动资产	资产合计	流动负债	非流动负债	负债合计
善恩康生物科技（苏州）有限公司	67,730,186.98	136,938,550.79	204,668,737.77	33,163,046.01	3,254,147.88	36,417,193.89	97,796,445.36	110,524,634.76	208,321,080.12	46,892,927.47	516,904.89	47,409,832.36

子公司名称	本期发生额				上期发生额			
	营业收入	净利润	综合收益总额	经营活动现金流量	营业收入	净利润	综合收益总额	经营活动现金流量
善恩康生物科技（苏州）有限公司	49,760,570.12	7,340,296.12	7,340,296.12	12,773,840.21	15,180,508.97	-2,975,554.43	-2,975,554.43	3,210,176.12

其他说明：

2024年非同一控制企业合并善恩康公司，上述列示的财务信息，为善恩康公司在合并日可辨认净资产公允价值持续计算而形成的本期末的余额及本期发生额。

(4). 使用企业集团资产和清偿企业集团债务的重大限制:

适用 不适用

(5). 向纳入合并财务报表范围的结构化主体提供的财务支持或其他支持:

适用 不适用

其他说明:

适用 不适用

2、 在子公司的所有者权益份额发生变化且仍控制子公司的交易

适用 不适用

3、 在合营企业或联营企业中的权益

适用 不适用

(1). 重要的合营企业或联营企业

适用 不适用

单位: 元 币种: 人民币

合营企业或联营企业名称	主要经营地	注册地	业务性质	持股比例(%)		对合营企业或联营企业投资的会计处理方法
				直接	间接	
江苏扬州农村商业银行股份有限公司	江苏省扬州市	江苏省扬州市	金融业	2.98		权益法
薇美姿实业(广东)股份有限公司	广东省广州市	广东省广州市	制造业	33.859		权益法

在合营企业或联营企业的持股比例不同于表决权比例的说明:

无

持有 20%以下表决权但具有重大影响, 或者持有 20%或以上表决权但不具有重大影响的依据:

持有江苏扬州农村商业银行股份有限公司 20%以下表决权但具有重大影响的, 依据为公司在被投资单位董事会派有一名董事, 并享有相应的实质性的参与决策权, 公司可以通过该代表参与被投资单位经营政策的制定, 达到对被投资单位施加重大影响的程度。

(2). 重要合营企业的主要财务信息

适用 不适用

(3). 重要联营企业的主要财务信息

适用 不适用

单位: 元 币种: 人民币

期末余额/ 本期发生额			期初余额/ 上期发生额		
薇美姿实业(广东)	薇美姿实业(广东)	江苏扬州农村商业	薇美姿实业(广东)	薇美姿实业(广东)	江苏扬州农村商业

	股份有限公司（注1）	股份有限公司（注2）	银行股份有限公司	股份有限公司（注1）	股份有限公司（注2）	银行股份有限公司
流动资产	1,161,800,412.17	1,161,800,412.17	4,265,429,587.86	1,183,627,675.11	1,183,627,675.11	3,529,108,715.95
非流动资产	580,933,591.62	574,980,496.29	66,239,351,121.28	609,002,423.08	602,499,248.41	58,229,575,520.59
资产合计	1,742,734,003.79	1,736,780,908.46	70,504,780,709.14	1,792,630,098.19	1,786,126,923.52	61,758,684,236.54
流动负债	587,884,451.35	587,884,451.35	65,576,863,949.42	567,788,444.65	567,788,444.65	56,895,487,537.19
非流动负债	136,404,594.21	134,916,320.37	844,259,619.85	152,579,979.74	150,954,186.06	1,010,614,971.57
负债合计	724,289,045.56	722,800,771.72	66,421,123,569.27	720,368,424.39	718,742,630.71	57,906,102,508.76
少数股东权益						
归属于母公司股东权益	1,018,444,958.23	1,013,980,136.74	4,083,657,139.87	1,072,261,673.80	1,067,384,292.81	3,852,581,727.78
按持股比例计算的净资产份额	168,009,809.43	176,050,273.29	121,633,816.68	176,887,791.55	185,322,463.07	114,747,439.73
调整事项	169,532,609.31	179,274,081.42		169,707,875.45	179,458,543.96	
--商誉	169,861,326.54	179,620,046.80		169,861,326.54	179,620,046.80	
--内部交易未实现利润	-328,717.23	-345,965.38		-153,451.09	-161,502.84	
--其他						
对联营企业权益投资的账面价值	337,542,418.74	355,324,354.71	121,633,816.68	346,595,667.00	364,781,007.03	114,747,439.73
存在公开报价的联营企业权益投资的公允价值						
营业收入	974,875,384.34	974,875,384.34	1,215,225,051.61	929,958,108.77	929,958,108.77	1,260,592,866.20
净利润	-53,816,715.57	-53,404,156.07	207,254,682.35	-62,157,043.04	-72,342,535.83	223,342,992.71
终止经营的净利润						
其他综合收益			23,820,031.51			30,573,814.77
综合收益总额	-53,816,715.57	-53,404,156.07	23,820,031.51	-62,157,043.04	-72,342,535.83	253,916,807.48
本年度收到的来自联营企业的股利						758,791.98

其他说明

注1、2023年10月31日，公司收购薇美姿实业（广东）股份有限公司16.4967%股权交割完毕，并派驻董事，对其具有重大影响，采用权益法核算。列示的资产负债表和利润表数据为按照购买日可辨认净资产公允价值持续计算而形成的本期末的余额及本期发生额。

注2、2023年12月20日，珠海云舒壹号企业管理合伙企业（有限合伙）和珠海云舒贰号企业管理合伙企业（有限合伙）分别变更了普通合伙人，由公司子公司扬州明星牙刷口腔护理有限公司作为普通合伙人，并在中国证券投资基金业协会完成清算登记，两个基金由投资性主体转变为非投资性主体。原普通合伙人珠海佑柏私募基金管理有限公司派出到薇美姿实业（广东）股份有限公司的董事变更为由公司派出。公司对薇美姿实业（广东）股份有限公司持有目的由财务投资变更为产业投资。

故公司通过珠海云舒壹号企业管理合伙企业（有限合伙）和珠海云舒贰号企业管理合伙企业（有限合伙）持有的薇美姿实业（广东）股份有限公司15.7745%股权由金融工具核算转成长期股权投资核算并按照权益法后续计量。所列示的资产负债表和利润表数据为转换日可辨认净资产公允价值持续计算而形成的本期末的余额及本期发生额。

其他说明：

2024年10月，广州市海珠区人民法院向薇美姿实业（广东）股份有限公司出具了协助执行通知书和协助公示通知书，薇美姿实业（广东）股份有限公司已向子公司南京云洁科技有限公司出具了更新后的股东名册，将陈子红持有的1.5878%股权登记在子公司南京云洁科技有限公司名下。上述股权由公司通过拍卖取得，拍卖价款及承担税费合计30,025,538.94元。

追加投资取得的薇美姿实业（广东）股份有限公司股权对应的财务信息归入薇美姿实业（广东）股份有限公司（注2）财务信息披露。

**(4). 不重要的合营企业和联营企业的汇总财务信息**

适用 不适用

**(5). 合营企业或联营企业向本公司转移资金的能力存在重大限制的说明**

适用 不适用

**(6). 合营企业或联营企业发生的超额亏损**

适用 不适用

**(7). 与合营企业投资相关的未确认承诺**

适用 不适用

**(8). 与合营企业或联营企业投资相关的或有负债**

适用 不适用



4、重要的共同经营

适用 不适用

5、在未纳入合并财务报表范围的结构化主体中的权益

未纳入合并财务报表范围的结构化主体的相关说明：

适用 不适用

6、其他

适用 不适用

十一、政府补助

1、报告期末按应收金额确认的政府补助

适用 不适用

未能在预计时点收到预计金额的政府补助的原因

适用 不适用

2、涉及政府补助的负债项目

适用 不适用

单位：元 币种：人民币

财务报表项目	期初余额	本期新增补助金额	本期计入营业外收入金额	本期转入其他收益	本期其他变动	期末余额	与资产/收益相关
递延收益	7,076,496.11	2,570,900.00		745,872.16		8,901,523.95	与资产相关
合计	7,076,496.11	2,570,900.00		745,872.16		8,901,523.95	/

3、计入当期损益的政府补助

适用 不适用

单位：元 币种：人民币

类型	本期发生额	上期发生额
与资产相关	745,872.16	274,195.48
与收益相关	2,630,241.82	2,226,548.18
合计	3,376,113.98	2,500,743.66

其他说明：

无

十二、与金融工具相关的风险

1、金融工具的风险

适用 不适用

本公司在经营过程中面临各种金融风险：信用风险、流动性风险和市场风险（包括汇率风险、利率风险和其他价格风险）。上述金融风险以及本公司为降低这些风险所采取的风险管理政策如下所述：

董事会负责规划并建立本公司的风险管理架构，制定本公司的风险管理政策和相关指引并监督风险管理措施的执行情况。本公司已制定风险管理政策以识别和分析本公司所面临的风险，这些风险管理政策对特定风险进行了明确规定，涵盖了市场风险、信用风险和流动性风险管理等诸多方面。本公司定期评估市场环境及本公司经营活动的变化以决定是否对风险管理政策及系统进行更新。本公司的风险管理由风险管理委员会按照董事会批准的政策开展。风险管理委员会通过与本公司其他业务部门的紧密合作来识别、评价和规避相关风险。本公司内部审计部门就风险管理控制及程序进行定期的审核，并将审核结果上报本公司的审计委员会。

本公司通过适当的多样化投资及业务组合来分散金融工具风险，并通过制定相应的风险管理政策减少集中于单一行业、特定地区或特定交易对手的风险。

#### 1、信用风险

信用风险是指交易对手未能履行合同义务而导致本公司发生财务损失的风险。

本公司信用风险主要产生于由于赊销导致的客户信用风险，公司建立客户档案跟踪和管理客户信用风险，并且通过对客户资信评价结果对客户进行分级，并对不同的客户资信评价等级制定不同的信用政策和销售政策。

并且公司通过对已有客户的应收账款账龄进行定期审核来确保公司的整体信用风险在可控的范围内。

本公司货币资金、结构性存款及理财产品主要为存放于声誉良好并拥有较高信用评级的国有银行和其他大中型银行的银行存款，本公司认为其不存在重大的信用风险，几乎不会产生因银行违约而导致的重大损失。

#### 2、流动性风险

流动性风险是指企业在履行以交付现金或其他金融资产的方式结算的义务时发生资金短缺的风险。

本公司的政策是确保拥有充足的现金以偿还到期债务。流动性风险由本公司的财务部门集中控制。财务部门通过监控现金余额、可随时变现的有价证券以及对未来12个月现金流量的滚动预测，确保公司在所有合理预测的情况下拥有充足的资金偿还债务。同时持续监控公司是否符合借款协议的规定，从主要金融机构获得提供足够备用资金的承诺，以满足短期和长期的资金需求。

本公司各项金融负债以未折现的合同现金流量按到期日列示如下：

项目	期末余额						未折现合同金额合计	账面价值
	即时偿还	1年以内	1-2年	2-5年	5年以上			
短期借款		449,721,676.39					449,721,676.39	449,721,676.39
应付票据		71,671,727.94					71,671,727.94	71,671,727.94
应付账款		186,606,502.56					186,606,502.56	186,606,502.56
其他应付款		19,466,092.57					19,466,092.57	19,466,092.57
一年内到期的非流动负债		41,068,227.33					41,068,227.33	41,068,227.33
长期借款			21,952,780.00	38,858,340.00	12,952,782.80		73,763,902.80	73,763,902.80
长期应付款				173,094,992.26			173,094,992.26	155,687,557.29
合计		768,534,226.79	21,952,780.00	211,953,332.26	12,952,782.80		1,015,393,121.85	997,985,686.88

项目	上年年末余额						未折现合同金额合计	账面价值
	即时偿还	1年以内	1-2年	2-5年	5年以上			
短期借款		396,083,171.36					396,083,171.36	396,083,171.36
应付票据		83,865,062.90					83,865,062.90	83,865,062.90
应付账款		174,399,847.57					174,399,847.57	174,399,847.57
其他应付款		15,633,698.21					15,633,698.21	15,633,698.21
一年内到期的非流动负债		85,935,883.23					85,935,883.23	85,935,883.23
长期借款			12,952,780.00	38,858,340.00	19,429,172.80		71,240,292.80	71,240,292.80
长期应付款				173,094,992.26			173,094,992.26	152,733,179.86
合计		755,917,663.27	12,952,780.00	211,953,332.26	19,429,172.80		1,000,252,948.33	979,891,135.93

### 3、市场风险

金融工具的市场风险是指金融工具的公允价值或未来现金流量因市场价格变动而发生波动的风险，包括汇率风险、利率风险和其他价格风险。

#### (1) 利率风险

利率风险是指金融工具的公允价值或未来现金流量因市场利率变动而发生波动的风险。

固定利率和浮动利率的带息金融工具分别使本公司面临公允价值利率风险及现金流量利率风险。

本公司根据市场环境来决定固定利率与浮动利率工具的比例，并通过定期审阅与监察维持适当的固定和浮动利率工具组合。

#### (2) 汇率风险

汇率风险是指金融工具的公允价值或未来现金流量因外汇汇率变动而发生波动的风险。

本公司持续监控外币交易和外币资产及负债的规模，以最大程度降低面临的外汇风险。本公司面临的汇率风险主要来源于以美元、欧元计价的金融资产和金融负债，外币金融资产和外币金融负债折算成人民币的金额列示如下：

项目	期末余额			上年年末余额		
	美元	其他外币	合计	美元	其他外币	合计
货币资金	58,043,033.71	549,631.80	58,592,665.51	10,644,937.18	492,660.34	11,137,597.52
应收账款	160,647,002.08	65,585.35	160,712,587.43	120,302,397.08	6,189.63	120,308,586.71
应付账款	3,640,172.29	230,872.96	3,871,045.25	15,164.39	18,362.14	33,526.53
其他应付款	616,428.54		616,428.54	1,228,337.62		1,228,337.62
其他应收款	442,827.05	3,932.00	446,759.05	1,682,167.64		1,682,167.64
合计	223,389,463.67	850,022.11	224,239,485.78	133,873,003.91	517,212.11	134,390,216.02

#### (3) 其他价格风险

其他价格风险是指金融工具的公允价值或未来现金流量因汇率风险和利率风险以外的市场价格变动而发生波动的风险。

本公司未持有其他上市公司的权益投资。

## 2、套期

### (1). 公司开展套期业务进行风险管理

适用 不适用

其他说明

适用 不适用

(2). 公司开展符合条件套期业务并应用套期会计

适用 不适用

其他说明

适用 不适用

(3). 公司开展套期业务进行风险管理、预期能实现风险管理目标但未应用套期会计

适用 不适用

其他说明

适用 不适用

3、金融资产转移

(1). 转移方式分类

适用 不适用

单位：元 币种：人民币

转移方式	已转移金融资产性质	已转移金融资产金额	终止确认情况	终止确认情况的判断依据
转移收取现金流量的合同权利	应收款项融资-票据背书	5,000.00	终止确认	转移了金融资产所有权上几乎所有风险和报酬
合计	/	5,000.00	/	/

(2). 因转移而终止确认的金融资产

适用 不适用

单位：元 币种：人民币

项目	金融资产转移的方式	终止确认的金融资产金额	与终止确认相关的利得或损失
应收款项融资-票据背书贴现	转移收取现金流量的合同权利	5,000.00	
合计	/	5,000.00	

(3). 继续涉入的转移金融资产

适用 不适用

其他说明

适用 不适用

十三、公允价值的披露

1、以公允价值计量的资产和负债的期末公允价值

适用 不适用

单位：元 币种：人民币

项目	期末公允价值			
	第一层次公允价值计量	第二层次公允价值计量	第三层次公允价值计量	合计
<b>一、持续的公允价值计量</b>				
(一) 交易性金融资产	10,222,823.64		52,047,218.00	62,270,041.64
1.以公允价值计量且变动	10,222,823.64		52,047,218.00	62,270,041.64

计入当期损益的金融资产				
(1) 债务工具投资				
(2) 权益工具投资	10,222,823.64			10,222,823.64
(3) 衍生金融资产			52,047,218.00	52,047,218.00
2. 指定以公允价值计量且其变动计入当期损益的金融资产				
(1) 债务工具投资				
(2) 权益工具投资				
(二) 应收款项融资		2,698,419.67		2,698,419.67
(三) 其他权益工具投资				
(四) 其他非流动金融资产			51,173,986.77	51,173,986.77
1. 以公允价值计量且其变动计入当期损益的金融资产			51,173,986.77	51,173,986.77
(1) 权益工具投资			51,173,986.77	51,173,986.77
(五) 生物资产				
1. 消耗性生物资产				
2. 生产性生物资产				
<b>持续以公允价值计量的资产总额</b>	10,222,823.64	2,698,419.67	103,221,204.77	116,142,448.08
(六) 交易性金融负债	45,739.21			45,739.21
1. 以公允价值计量且变动计入当期损益的金融负债	45,739.21			45,739.21
其中：发行的交易性债券				
衍生金融负债	45,739.21			45,739.21
其他				
2. 指定为以公允价值计量且变动计入当期损益的金融负债				
<b>持续以公允价值计量的负债总额</b>	45,739.21			45,739.21
<b>二、非持续的公允价值计量</b>				
(一) 持有待售资产				
<b>非持续以公允价值计量的资产总额</b>				
<b>非持续以公允价值计量的负债总额</b>				

**2、持续和非持续第一层次公允价值计量项目市价的确定依据**

适用 不适用

1、对于投资的具有市场报价或净值估值报价的基金投资采用持有份额与单位份额净值估值报价的乘积作为持有的基金公允价值的确定依据

2、对于投资于二级市场购买的股票产品，以市场收盘价格与持有股数的乘积作为持有股票公允价值的确定依据。

3、对于远期结售汇或外汇期权合约产品，以从银行网银观察期末估值报价作为其公允价值确定依据。

**3、持续和非持续第二层次公允价值计量项目，采用的估值技术和重要参数的定性及定量信息**

适用 不适用

1、应收融资款主要为拟用于贴现或背书的银行承兑汇票，公司采用通常情况下供应商可接受的市场价格对该类银行承兑汇票进行公允价值计量。

**4、持续和非持续第三层次公允价值计量项目，采用的估值技术和重要参数的定性及定量信息**

适用 不适用

1、对于公司投资的封闭式私募基金，以按照公司持有的份额比例计算的封闭式私募基金截至资产负债表日的净资产作为该金融资产的公允价值。

2、对于公司持有附有特殊权力条款的股权投资中拆分出的衍生金融工具，采用估值技术确定期末的公允价值。

项目	期末公允价值	估值技术	不可观察输入值	范围区间（加权平均值）
薇美姿股权回购权	9,447,218.00	BS 模型	预期行权期	1 年
			波动率	35.2%
善恩康业绩补偿权	42,600,000.00	情景分析法	缺乏控制权的折价	15.31%
			偏差值	-60%至 60%
			加权平均资本成本	11.38%

**5、持续的第三层次公允价值计量项目，期初与期末账面价值间的调节信息及不可观察参数敏感性分析**

适用 不适用

**6、持续的公允价值计量项目，本期内发生各层级之间转换的，转换的原因及确定转换时点的政策**

适用 不适用

**7、本期内发生的估值技术变更及变更原因**

适用 不适用

**8、不以公允价值计量的金融资产和金融负债的公允价值情况**

适用 不适用

**9、其他**

适用 不适用

#### 十四、关联方及关联交易

##### 1、本企业的母公司情况

适用 不适用

##### 2、本企业的子公司情况

本企业子公司的情况详见附注

适用 不适用

详见附注“十、在其他主体中的权益”。

##### 3、本企业合营和联营企业情况

本企业重要的合营或联营企业详见附注

适用 不适用

详见附注“十、在其他主体中的权益”。

本期与本公司发生关联方交易，或前期与本公司发生关联方交易形成余额的其他合营或联营企业情况如下

适用 不适用

##### 4、其他关联方情况

适用 不适用

其他关联方名称	其他关联方与本企业关系
扬州荣茂吉包装材料有限公司	实际控制人近亲属控制的企业
扬州新长城塑业有限公司	实际控制人近亲属在该公司担任监事
扬州顶流包装制品有限公司	实际控制人近亲属控制的企业
广州舒客科技有限公司	本公司联营企业控制的企业
广州舒客实业有限公司	本公司联营企业控制的企业
天长市舒客科技有限公司	本公司联营企业控制的企业

其他说明

无

##### 5、关联交易情况

###### (1). 购销商品、提供和接受劳务的关联交易

采购商品/接受劳务情况表

适用 不适用

单位：元 币种：人民币

关联方	关联交易内容	本期发生额	上期发生额
扬州顶流包装制品有限公司	采购货物	4,155,823.23	870,324.77
扬州荣茂吉包装材料有限公司	采购货物	6,351,394.09	6,761,852.50
扬州新长城塑业有限公司	采购货物	10,207,421.90	292,329.16

出售商品/提供劳务情况表



√适用 □不适用

单位：元 币种：人民币

关联方	关联交易内容	本期发生额	上期发生额
天长市舒客科技有限公司	销售货物	33,521,138.62	29,777,220.51
广州舒客实业有限公司	销售货物	9,317,292.89	1,277,501.40

购销商品、提供和接受劳务的关联交易说明

□适用 √不适用

**(2). 关联受托管理/承包及委托管理/出包情况**

本公司受托管理/承包情况表：

□适用 √不适用

关联托管/承包情况说明

□适用 √不适用

本公司委托管理/出包情况表：

□适用 √不适用

关联管理/出包情况说明

□适用 √不适用

**(3). 关联租赁情况**

本公司作为出租方：

□适用 √不适用

本公司作为承租方：

□适用 √不适用

关联租赁情况说明

□适用 √不适用

**(4). 关联担保情况**

本公司作为担保方

√适用 □不适用

单位：元 币种：人民币

被担保方	担保金额	担保起始日	担保到期日	担保是否已经履行完毕
扬州美星口腔护理用品有限公司	13,500,000.00	2022/11/25	2025/11/24	否
扬州美星口腔护理用品有限公司	20,000,000.00	2023/7/24	2025/10/18	否
扬州美星口腔护理用品有限公司	20,000,000.00	2024/7/24	2025/10/18	否
扬州美星口腔护理用品有限公司	10,000,000.00	2024/3/14	2025/3/14	否
扬州美星口腔护理用品有限公司	10,000,000.00	2025/3/11	2026/9/30	否
扬州美星口腔护理用品有限公司	20,000,000.00	2024/6/26	2028/12/19	否
扬州倍加洁日化有限公司	110,000,000.00	2021/9/18	2026/7/21	否
扬州倍加洁日化有限公司	29,980,000.00	2021/9/18	2026/7/21	否
扬州倍加洁日化有限公司	60,000,000.00	2023/7/17	2025/12/13	否

扬州倍加洁日化有限公司	52,161,000.00	2024/3/22	2029/3/21	否
扬州倍加洁日化有限公司	100,000,000.00	2024/10/12	2027/10/11	否
扬州倍加洁日化有限公司	60,000,000.00	2024/7/24	2026/10/18	否
扬州倍加洁日化有限公司	30,000,000.00	2024/3/14	2025/3/14	否
扬州倍加洁日化有限公司	30,000,000.00	2025/3/11	2026/9/30	否
扬州倍加洁日化有限公司	10,000,000.00	2024/7/26	2028/7/26	否

本公司作为被担保方

适用 不适用

单位：元 币种：人民币

担保方	担保金额	担保起始日	担保到期日	担保是否已经履行完毕
张文生	50,000,000.00	2022/11/28	2025/11/27	否
扬州倍加洁日化有限公司	70,000,000.00	2023/8/22	2025/12/13	否
张文生	70,000,000.00	2023/8/22	2025/12/13	否
张文生	40,000,000.00	2024/1/8	2034/1/8	否
张文生	100,000,000.00	2024/3/28	2031/3/26	否
张文生	140,000,000.00	2024/6/26	2028/12/20	否
扬州倍加洁日化有限公司	70,000,000.00	2024/7/24	2026/10/18	否
张文生	70,000,000.00	2024/7/24	2026/10/18	否
张文生	7,000,000.00	2025/1/10	2025/10/7	否
江苏明星牙刷有限公司	87,000,000.00	2025/4/15	2026/12/31	否
张文生	100,000,000.00	2025/4/15	2026/12/31	否
张文生	18,000,000.00	2025/6/18	2026/6/12	否

关联担保情况说明

适用 不适用

(5). 关联方资金拆借

适用 不适用

(6). 关联方资产转让、债务重组情况

适用 不适用

(7). 关键管理人员报酬

适用 不适用

(8). 其他关联交易

适用 不适用

单位：元 币种：人民币

关联方	关联交易内容	本期金额	上期金额
江苏扬州农村商业银行股份有限公司	短期借款	10,000,000.00	

6、 应收、应付关联方等未结算项目情况

(1). 应收项目

√适用 □不适用

单位：元 币种：人民币

项目名称	关联方	期末余额		期初余额	
		账面余额	坏账准备	账面余额	坏账准备
应收账款	天长市舒客科技有限公司	25,920,664.44	1,296,033.22	32,940,241.69	1,647,012.08
	广州舒客实业有限公司	7,188,623.37	359,431.17	6,062,721.88	303,136.09
应收票据	天长市舒客科技有限公司			550,000.00	
应收款项融资	天长市舒客科技有限公司	1,338,419.67		1,958,934.03	

(2). 应付项目

√适用 □不适用

单位：元 币种：人民币

项目名称	关联方	期末账面余额	期初账面余额
应付账款	扬州新长城塑业有限公司	6,126,148.03	4,017,899.21
	扬州荣茂吉包装材料有限公司	4,179,518.06	4,007,058.85
	扬州顶流包装制品有限公司	2,826,507.26	2,456,317.66

(3). 其他项目

□适用 √不适用

7、 关联方承诺

□适用 √不适用

8、 其他

□适用 √不适用

十五、 股份支付

1、 各项权益工具

(1). 明细情况

□适用 √不适用

(2). 期末发行在外的股票期权或其他权益工具

□适用 √不适用

2、 以权益结算的股份支付情况

√适用 □不适用

单位：元 币种：人民币

以权益结算的股份支付对象	
授予日权益工具公允价值的确定方法	股票期权授予日的公允价值按 Black-Scholes 期权定价模型来
授予日权益工具公允价值的重要参数	
可行权权益工具数量的确定依据	可行权职工人数变动信息以及预期业绩达成情况作出最佳估计，修正预计可行权的权益工具数量，以作出可行权权益工具的最佳估计。
本期估计与上期估计有重大差异的原因	无
以权益结算的股份支付计入资本公积的累计金额	1,748,560.66

其他说明

无

### 3、以现金结算的股份支付情况

适用 不适用

### 4、本期股份支付费用

适用 不适用

### 5、股份支付的修改、终止情况

适用 不适用

### 6、其他

适用 不适用

## 十六、承诺及或有事项

### 1、重要承诺事项

适用 不适用

### 2、或有事项

#### (1). 资产负债表日存在的重要或有事项

适用 不适用

#### (2). 公司没有需要披露的重要或有事项，也应予以说明：

适用 不适用

公司没有需要披露的重要或有事项

### 3、其他

适用 不适用

## 十七、资产负债表日后事项

### 1、重要的非调整事项

适用 不适用

**2、利润分配情况**

√适用 □不适用

单位：元 币种：人民币

拟分配的利润或股利	8,035,896.00
经审议批准宣告发放的利润或股利	8,035,896.00

**3、销售退回**

□适用 √不适用

**4、其他资产负债表日后事项说明**

□适用 √不适用

**十八、其他重要事项****1、前期会计差错更正****(1). 追溯重述法**

□适用 √不适用

**(2). 未来适用法**

□适用 √不适用

**2、重要债务重组**

□适用 √不适用

**3、资产置换****(1). 非货币性资产交换**

□适用 √不适用

**(2). 其他资产置换**

□适用 √不适用

**4、年金计划**

□适用 √不适用

**5、终止经营**

□适用 √不适用

**6、分部信息****(1). 报告分部的确定依据与会计政策**

√适用 □不适用

根据本公司的内部组织结构、管理要求及内部报告制度确定了3个报告分部，分别为：日用品业务、益生菌业务和投资业务。本公司的各个报告分部分别提供不同的产品或服务，或在不同地区

从事经营活动。由于每个分部需要不同的技术或市场策略，本公司管理层分别单独管理各个报告分部的经营活动，定期评价这些报告分部的经营成果，以决定向其分配资源及评价其业绩。

分部间转移价格以实际交易价格为基础确定，间接归属于各分部的费用按照收入在分部之间进行分配。资产根据分部的经营以及资产的所在位置进行分配，分部负债包括分部经营活动形成的可归属于该分部的负债。如果多个经营分部共同承担的负债相关的费用分配给这些经营分部，该共同承担的负债也分配给这些经营分部。

**(2). 报告分部的财务信息**

适用 不适用

单位：元 币种：人民币

项目	日用品业务	益生菌业务	投资业务	分部间抵销	合计
对外交易收入	667,375,343.80	49,760,570.12			717,135,913.92
对联营和合营企业的投资收益			-12,333,394.55		-12,333,394.55
信用减值损失	-1,054,264.25	110,278.70			-943,985.55
资产减值损失-其他	934,921.94	-428,057.80			506,864.14
利润总额（亏损总额）	59,618,297.59	7,714,392.27	-10,128,735.16		57,203,954.70
所得税费用	9,623,867.26	385,620.59	528,361.50		10,537,849.35
净利润（净亏损）	49,994,430.33	7,328,771.68	-10,657,096.66		46,666,105.35
资产总额	1,067,522,838.91	257,215,708.23	885,344,618.54		2,210,083,165.68
负债总额	906,647,700.42	192,104,751.18	45,739.21		1,098,798,190.81

(3). 公司无报告分部的，或者不能披露各报告分部的资产总额和负债总额的，应说明原因

适用 不适用

(4). 其他说明

适用 不适用

7、其他对投资者决策有影响的重要交易和事项

适用 不适用

8、其他

适用 不适用

## 十九、母公司财务报表主要项目注释

## 1、应收账款

## (1). 按账龄披露

√适用 □不适用

单位：元 币种：人民币

账龄	期末账面余额	期初账面余额
1年以内	106,694,793.01	107,823,681.15
1年以内小计	106,694,793.01	107,823,681.15
1至2年	173,650.93	621,393.37
2至3年	903,691.67	98,166.30
3年以上	409,094.47	13,369.48
合计	108,181,230.08	108,556,610.30

(2). 按坏账计提方法分类披露

√适用 □不适用

单位：元 币种：人民币

类别	期末余额					期初余额				
	账面余额		坏账准备		账面价值	账面余额		坏账准备		账面价值
	金额	比例(%)	金额	计提比例(%)		金额	比例(%)	金额	计提比例(%)	
按单项计提坏账准备	696,734.92	0.64	557,387.94	80.00	139,346.98	696,734.92	0.64	557,387.94	80.00	139,346.98
其中：										
重要单项	696,734.92	0.64	557,387.94	80.00	139,346.98	696,734.92	0.64	557,387.94	80.00	139,346.98
按组合计提坏账准备	107,484,495.16	99.36	4,113,187.51	3.83	103,371,307.65	107,859,875.38	99.36	3,443,106.77	3.19	104,416,768.61
其中：										
账龄组合	81,753,849.85	75.57	4,113,187.51	5.03	77,640,662.34	68,448,341.93	63.05	3,443,106.77	5.03	65,005,235.16
合并范围内关联方	25,730,645.31	23.78			25,730,645.31	39,411,533.45	36.31			39,411,533.45
合计	108,181,230.08	/	4,670,575.45	/	103,510,654.63	108,556,610.30	/	4,000,494.71	/	104,556,115.59



按单项计提坏账准备:

适用 不适用

按组合计提坏账准备:

适用 不适用

组合计提项目: 账龄组合

单位: 元 币种: 人民币

名称	期末余额		
	账面余额	坏账准备	计提比例 (%)
1年内应收账款	81,717,655.21	4,085,882.74	5.00
1-2年应收账款	6,982.84	2793.13	40.00
2-3年应收账款	15,667.20	10967.04	70.00
3年以上应收账款	13,544.60	13544.60	100.00
合计	81,753,849.85	4,113,187.51	/

组合计提坏账准备的说明:

适用 不适用

按预期信用损失一般模型计提坏账准备

适用 不适用

各阶段划分依据和坏账准备计提比例

无

对本期发生损失准备变动的应收账款账面余额显著变动的情况说明:

适用 不适用

### (3). 坏账准备的情况

适用 不适用

单位: 元 币种: 人民币

类别	期初余额	本期变动金额				期末余额
		计提	收回或转回	转销或核销	其他变动	
单项计提减值准备	557,387.94					557,387.94
账龄组合	3,443,106.77	670,080.74				4,113,187.51
合计	4,000,494.71	670,080.74				4,670,575.45

其中本期坏账准备收回或转回金额重要的:

适用 不适用

其他说明

无

### (4). 本期实际核销的应收账款情况

适用 不适用

其中重要的应收账款核销情况

适用 不适用

应收账款核销说明：

适用 不适用

(5). 按欠款方归集的期末余额前五名的应收账款和合同资产情况

适用 不适用

单位：元 币种：人民币

单位名称	应收账款期末余额	合同资产期末余额	应收账款和合同资产期末余额	占应收账款和合同资产期末余额合计数的比例(%)	坏账准备期末余额
第一名	10,074,167.80		10,074,167.80	9.31	503,708.39
扬州美星口腔护理用品有限公司	9,829,749.44		9,829,749.44	9.09	
江苏明星牙刷有限公司	9,403,031.06		9,403,031.06	8.69	
第四名	9,303,294.97		9,303,294.97	8.60	465,164.75
第五名	6,448,161.48		6,448,161.48	5.96	322,408.07
合计	45,058,404.75		45,058,404.75	41.65	

其他说明

无

其他说明：

适用 不适用

无

2、其他应收款

项目列示

适用 不适用

单位：元 币种：人民币

项目	期末余额	期初余额
应收利息		
应收股利		
其他应收款	9,410,091.96	13,140,119.42
合计	9,410,091.96	13,140,119.42

其他说明：

适用 不适用

应收利息

(1). 应收利息分类

适用 不适用

(2). 重要逾期利息

适用 不适用

**(3). 按坏账计提方法分类披露**

适用 不适用

按单项计提坏账准备:

适用 不适用

按单项计提坏账准备的说明:

适用 不适用

按组合计提坏账准备:

适用 不适用

**(4). 按预期信用损失一般模型计提坏账准备**

适用 不适用

**(5). 坏账准备的情况**

适用 不适用

其中本期坏账准备收回或转回金额重要的:

适用 不适用

其他说明:

无

**(6). 本期实际核销的应收利息情况**

适用 不适用

其中重要的应收利息核销情况

适用 不适用

核销说明:

适用 不适用

其他说明:

适用 不适用

**应收股利**

**(7). 应收股利**

适用 不适用

**(8). 重要的账龄超过 1 年的应收股利**

适用 不适用

**(9). 按坏账计提方法分类披露**

适用 不适用

按单项计提坏账准备:

适用 不适用

按单项计提坏账准备的说明：

适用 不适用

按组合计提坏账准备：

适用 不适用

(10). 按预期信用损失一般模型计提坏账准备

适用 不适用

(11). 坏账准备的情况

适用 不适用

其中本期坏账准备收回或转回金额重要的：

适用 不适用

其他说明：

无

(12). 本期实际核销的应收股利情况

适用 不适用

其中重要的应收股利核销情况

适用 不适用

核销说明：

适用 不适用

其他说明：

适用 不适用

**其他应收款**

(13). 按账龄披露

适用 不适用

单位：元 币种：人民币

账龄	期末账面余额	期初账面余额
1年以内	3,996,425.35	6,712,417.09
1年以内小计	3,996,425.35	6,712,417.09
1至2年	68,500.00	254,830.00
2至3年	4,810,786.61	4,830,247.00
3年以上	690,380.00	1,550,677.95
合计	9,566,091.96	13,348,172.04

(14). 按款项性质分类情况

适用 不适用

(15). 坏账准备计提情况

适用 不适用

单位：元 币种：人民币

坏账准备	第一阶段	第二阶段	第三阶段	合计
	未来12个月预期信用损失	整个存续期预期信用损失(未发生信用减值)	整个存续期预期信用损失(已发生信用减值)	
2025年1月1日余额			208,052.62	208,052.62
2025年1月1日余额在本期				
—转入第二阶段				
—转入第三阶段				
—转回第二阶段				
—转回第一阶段				
本期计提				
本期转回			52,052.62	
本期转销				
本期核销				
其他变动				
2025年6月30日余额			156,000.00	156,000.00

各阶段划分依据和坏账准备计提比例  
无

对本期发生损失准备变动的其他应收款账面余额显著变动的情况说明：  
适用 不适用

本期坏账准备计提金额以及评估金融工具的信用风险是否显著增加的采用依据：  
适用 不适用

**(16). 坏账准备的情况**

适用 不适用

单位：元 币种：人民币

类别	期初余额	本期变动金额				期末余额
		计提	收回或转回	转销或核销	其他变动	
按单项计提坏账准备	102,052.62					102,052.62
其中：						
预计无法收回费用款	102,052.62		50,052.62			50,000.00
按信用风险特征组合计提坏账准备	106,000.00					106,000.00
其中：						
押金保证金						
备用金及代垫社保款						
账龄组合	106,000.00					106,000.00
合并范围内						

关联方						
第三方平台 余额						
合计	208,052.62					156,000.00

其中本期坏账准备转回或收回金额重要的：

适用 不适用

其他说明

无

(17). 本期实际核销的其他应收款情况

适用 不适用

其中重要的其他应收款核销情况：

适用 不适用

其他应收款核销说明：

适用 不适用

(18). 按欠款方归集的期末余额前五名的其他应收款情况

适用 不适用

单位：元 币种：人民币

单位名称	期末余额	占其他应收款期末 余额合计数的比例 (%)	款项的性质	账龄	坏账准备 期末余额
第一名	4,639,247.00	48.50	合并范围内 关联方	2-3年	
第二名	2,001,636.02	20.92	合并范围内 关联方	1年以内	
第三名	661,143.50	6.91	合并范围内 关联方	1年以内	
第四名	498,000.00	5.21	合并范围内 关联方	1年以内	
第五名	330,902.05	3.46	合并范围内 关联方	1年以内	
合计	8,130,928.57	85.00	/	/	

(19). 因资金集中管理而列报于其他应收款

适用 不适用

其他说明：

适用 不适用

3、长期股权投资

√适用 □不适用

单位：元 币种：人民币

项目	期末余额			期初余额		
	账面余额	减值准备	账面价值	账面余额	减值准备	账面价值
对子公司投资	764,149,548.23		764,149,548.23	746,140,264.78		746,140,264.78
对联营、合营企业投资	121,633,816.68		121,633,816.68	114,747,439.73		114,747,439.73
合计	885,783,364.91		885,783,364.91	860,887,704.51		860,887,704.51

(1). 对子公司投资

√适用 □不适用

单位：元 币种：人民币

被投资单位	期初余额（账面价值）	减值准备期初余额	本期增减变动				期末余额（账面价值）	减值准备期末余额
			追加投资	减少投资	计提减值准备	其他		
扬州倍加洁日化有限公司	58,498,947.47						58,498,947.47	
扬州美星口腔护理用品有限公司	54,695,763.24						54,695,763.24	
扬州恒生精密模具有限公司	4,044,522.43						4,044,522.43	
江苏明星牙刷有限公司	200,000,000.00						200,000,000.00	
倍加洁国际（香港）有限公司	252,230.47						252,230.47	
南京沅洁科技有限公司	239,731,380.00						239,731,380.00	
扬州烁阳新能源有限公司	4,055,864.62						4,055,864.62	

扬州明星牙刷口腔护理有限公司	500,000.00									500,000.00	
善恩康生物科技(苏州)有限公司	184,361,556.55									184,361,556.55	
MARITIME SILK PTE. LTD.				18,009,283.45						18,009,283.45	
合计	746,140,264.78			18,009,283.45						764,149,548.23	

(2). 对联营、合营企业投资

√适用 □不适用

单位：元 币种：人民币

投资单位	期初余额(账面价值)	减值准备期初余额	本期增减变动							期末余额(账面价值)	减值准备期末余额	
			追加投资	减少投资	权益法下确认的投资损益	其他综合收益调整	其他权益变动	宣告发放现金股利或利润	计提减值准备			其他
一、合营企业												
小计												
二、联营企业												
江苏扬州农村商业银行股份有限公司	114,747,439.73				6,176,506.03	709,870.92					121,633,816.68	
小计	114,747,439.73				6,176,506.03	709,870.92					121,633,816.68	



合计	114,747,439.73			6,176,506.03	709,870.92					121,633,816.68	
----	----------------	--	--	--------------	------------	--	--	--	--	----------------	--

(3). 长期股权投资的减值测试情况

适用 不适用

其他说明:

适用 不适用

#### 4、营业收入和营业成本

##### (1). 营业收入和营业成本情况

√适用 □不适用

单位：元 币种：人民币

项目	本期发生额		上期发生额	
	收入	成本	收入	成本
主营业务	302,252,724.03	239,338,314.11	300,920,739.36	239,208,019.17
其他业务	36,241,602.07	33,590,392.25	27,166,344.85	25,336,243.61
合计	338,494,326.10	272,928,706.36	328,087,084.21	264,544,262.78

##### (2). 营业收入、营业成本的分解信息

√适用 □不适用

单位：元 币种：人民币

合同分类	货物销售		合计	
	营业收入	营业成本	营业收入	营业成本
商品类型				
牙刷类产品	228,337,215.40	182,306,124.82	228,337,215.40	182,306,124.82
湿巾类产品	8,458,638.73	7,798,919.46	8,458,638.73	7,798,919.46
其他产品	101,698,471.97	82,823,662.08	101,698,471.97	82,823,662.08
合计	338,494,326.10	272,928,706.36	338,494,326.10	272,928,706.36
按经营地区分类				
国内销售	244,740,249.35	200,273,381.94	244,740,249.35	200,273,381.94
海外销售	93,754,076.75	72,655,324.42	93,754,076.75	72,655,324.42
合计	338,494,326.10	272,928,706.36	338,494,326.10	272,928,706.36

其他说明

□适用 √不适用

##### (3). 履约义务的说明

□适用 √不适用

##### (4). 分摊至剩余履约义务的说明

□适用 √不适用

##### (5). 重大合同变更或重大交易价格调整

□适用 √不适用

其他说明：

无

#### 5、投资收益

√适用 □不适用

单位：元 币种：人民币

项目	本期发生额	上期发生额
成本法核算的长期股权投资收益		
权益法核算的长期股权投资收益	6,176,506.03	6,655,939.82

处置长期股权投资产生的投资收益		
交易性金融资产在持有期间的投资收益	2,593,643.84	
其他权益工具投资在持有期间取得的股利收入		
债权投资在持有期间取得的利息收入		
其他债权投资在持有期间取得的利息收入		
处置交易性金融资产取得的投资收益	54,960.03	-42,984.27
处置其他权益工具投资取得的投资收益		
处置债权投资取得的投资收益		
处置其他债权投资取得的投资收益		
债务重组收益		
应收款项融资贴现利息		
合计	8,825,109.90	6,612,955.55

其他说明：

无

## 6、其他

适用 不适用

## 二十、补充资料

### 1、当期非经常性损益明细表

适用 不适用

单位：元 币种：人民币

项目	金额	说明
非流动性资产处置损益，包括已计提资产减值准备的冲销部分	-500,713.40	
计入当期损益的政府补助，但与公司正常经营业务密切相关、符合国家政策规定、按照确定的标准享有、对公司损益产生持续影响的政府补助除外	3,534,317.96	
除同公司正常经营业务相关的有效套期保值业务外，非金融企业持有金融资产和金融负债产生的公允价值变动损益以及处置金融资产和金融负债产生的损益	2,189,293.47	
计入当期损益的对非金融企业收取的资金占用费		
委托他人投资或管理资产的损益	15,365.92	
对外委托贷款取得的损益		
因不可抗力因素，如遭受自然灾害而产生的各项资产损失		
单独进行减值测试的应收款项减值准备转回		
企业取得子公司、联营企业及合营企业的投资成本小于取得投资时应享有被投资单位可辨认净资产公允价值产生的收益		

同一控制下企业合并产生的子公司期初至合并日的当期净损益		
非货币性资产交换损益		
债务重组损益		
企业因相关经营活动不再持续而发生的一次性费用，如安置职工的支出等		
因税收、会计等法律、法规的调整对当期损益产生的一次性影响		
因取消、修改股权激励计划一次性确认的股份支付费用		
对于现金结算的股份支付，在可行权日之后，应付职工薪酬的公允价值变动产生的损益		
采用公允价值模式进行后续计量的投资性房地产公允价值变动产生的损益		
交易价格显失公允的交易产生的收益		
与公司正常经营业务无关的或有事项产生的损益		
受托经营取得的托管费收入		
除上述各项之外的其他营业外收入和支出	-454,708.71	
其他符合非经常性损益定义的损益项目		
减：所得税影响额	1,134,418.61	
少数股东权益影响额（税后）	2,934.64	
合计	3,646,201.99	

对公司将《公开发行证券的公司信息披露解释性公告第1号——非经常性损益》未列举的项目认定为非经常性损益项目且金额重大的，以及将《公开发行证券的公司信息披露解释性公告第1号——非经常性损益》中列举的非经常性损益项目界定为经常性损益的项目，应说明原因。

适用 不适用

其他说明

适用 不适用

## 2、净资产收益率及每股收益

适用 不适用

报告期利润	加权平均净资产收益率（%）	每股收益	
		基本每股收益	稀释每股收益
归属于公司普通股股东的净利润	4.19	0.43	0.43
扣除非经常性损益后归属于公司普通股股东的净利润	3.84	0.40	0.40

## 3、境内外会计准则下会计数据差异

适用 不适用

## 4、其他

适用 不适用

董事长：张文生

董事会批准报送日期：2025年8月27日

### 修订信息

适用 不适用