

北京高盟新材料股份有限公司

2025 年年度报告

2026-005



2026 年 3 月

2025 年年度报告

第一节 重要提示、目录和释义

公司董事会及董事、高级管理人员保证年度报告内容的真实、准确、完整，不存在虚假记载、误导性陈述或者重大遗漏，并承担个别和连带的法律责任。

公司负责人王子平、主管会计工作负责人陈兴华及会计机构负责人(会计主管人员)梁彦声明：保证本年度报告中财务报告的真实、准确、完整。

除下列董事外，其他董事亲自出席了审议本次年报的董事会会议

未亲自出席董事姓名	未亲自出席董事职务	未亲自出席会议原因	被委托人姓名
熊海涛	董事	个人原因	宁红涛

本年度报告中涉及未来计划或规划等前瞻性陈述的，均不构成公司对投资者的实质承诺，投资者及相关人士均应对此保持足够的风险认识，并且应当理解计划、预测与承诺之间的差异。敬请投资者注意投资风险。

公司在本报告第三节“管理层讨论与分析”之“十一、公司未来发展的展望”部分，详细描述了公司经营中可能存在的风险及应对措施，敬请投资者关注相关内容。

1、原材料价格剧烈波动的风险

公司原材料主要为基础化工原料，原料价格受石油价格的影响较大，同时受安全环保宏观政策、上游厂商设备检修等因素以及物流成本上涨、供需关系等多方面影响，原材料价格的波动更呈现出难以预测的态势。虽然公司与供应商建立了长期稳定的合作关系，也建立了原材料采购控制制度，但如

果出现原材料价格快速上涨的情况，将会导致公司产品成本的快速上升，而公司产品价格的涨价又具有一定的滞后性，势必降低公司产品的毛利水平，影响公司的效益。

受国际政治经济形势的影响，原油价格出现较大幅度震荡，给下游企业带来较大的不确定风险，未来原油价格以及公司原材料价格走势难以预测，公司将持续密切关注原油和原材料价格变动并适时启动战略采购等采购管理策略，尽量减轻原材料价格波动对公司业绩的不利影响。

2、研发方面的风险

胶粘剂应用领域广泛，随着社会各界对胶粘剂安全和环保要求的不断加深，提高安全、环保技术创新能力成为增强企业核心竞争力的关键所在。未来如不能准确把握行业最新技术发展趋势，将会导致公司竞争力受到影响，使公司技术研发水平丧失领先地位。另外，由于研发周期长，产品技术更新迭代快，也会加大新产品研发失败的风险。

公司将紧密关注行业技术和市场变动情况，紧跟市场变化趋势进行研发和改进，加大产学研合作，不断吸引行业高精尖人才，完善用人机制，优化激励制度，确保公司不断推出有竞争力的新产品，增强公司核心竞争力。

3、运营管理的风险

随着公司不断发展，人员规模不断扩大，组织管理难度加大，公司面临的经营决策、风险控制、内部管理的风险也进一步提升，如果公司管理水平和效率不能及时得到提升，将会影响企业内部高效运营。

公司将根据内部组织变化，合理进行资源配置和组织架构调整，持续强化信息化建设，梳理优化流程管理，建立高效、协同、可复制的流程化组织。

4、市场竞争和产品迭代的风险

虽然公司所处胶粘剂市场近年来行业集中度逐步提高，但当前仍然较为分散，竞争激烈；同时，又面临新进入者的竞争压力，以及国际企业在高端产品市场仍然优势明显的局面。此外，随着政府和市场对安全、环保的要求越来越高，公司也同时面临产品迭代的风险，溶剂型产品市场正在逐年缩小，无溶剂产品市场正在逐年扩大，未来产品更新迭代的速度还会加快。

公司除了加大无溶剂产品的研发和市场推广力度，同时不断强化在功能型产品上的优势地位，确保公司在功能型产品上实现量利双增。同时，针对国内供强需弱矛盾突出、重点领域风险隐患较多的竞争环境，公司加大海外市场拓展力度，持续深化新客户、新产品、新领域的“三新”开发并积极寻求新的增长点，全力提升公司市场份额和品牌影响力。

5、股票市场的风险

公司股票价格不仅仅取决于公司经营业绩，同时受到国际、国内政治经济、宏观经济周期、利率、资金供求关系等多种因素影响，因此，股票交易是一种风险较大的投资活动，投资者面临股市的系统性风险和非系统性风险。

公司一直致力于努力提升公司经营业绩，做好价值创造和价值传递工作，希望投资者获得好的投资收益，努力维护中小股东的合法权益。同时公司提醒投资者正确对待股价波动及股市存在的风险，谨慎投资。

6、商誉减值的风险

2017 年公司收购武汉华森 100%股权、2022 年公司增资控股江苏睿浦、2023 年公司收购清远贝特 100%股权，根据《企业会计准则》规定，相关交易形成的商誉不作摊销处理，但需在未来每年年度终了进行减值测试。如果武汉华森、江苏睿浦、清远贝特未来经营状况未达预期，则存在商誉减值的风险，商誉减值将直接减少公司的当期利润，从而对公司当期损益造成重大不利影响。

2023 年，武汉华森受日系汽车国内产销量大幅下滑影响，经营业绩出现大幅下降，综合考虑公司日系主机厂客户未来几年的发展预测以及公司对新客户的拓展进度预测，对其并购时资产组计提商誉减值 42,087.13 万元；江苏睿浦 2022-2023 年持续亏损，均未达成业绩承诺，且在 2023 年底预计 2024 年也存在较大的扭亏压力，无法完成三年业绩承诺，公司于 2023 年底对其计提商誉减值 3,208.79 万元。上述计提商誉减值后，公司剩余商誉 30,470.75 万元，但未来武汉华森、清远贝特的经营及相关市场仍存在不确定性，未来仍然不能排除出现商誉减值的风险。

清远贝特自 2023 年 8 月并表后一直保持稳定经营，并且业绩呈现持续提升的态势，未计提商誉减值。

公司也将持续关注并购子公司的经营情况及行业趋势，增强产品竞争力，加大市场开拓力度，努力提升经营业绩，降低商誉对公司未来业绩的影响及风险，确保公司持续稳定发展。

公司经本次董事会审议通过的利润分配预案为：以 416,433,926 股为基数，向全体股东每 10 股派发现金红利 1.5 元（含税），送红股 0 股（含税），以资本公积金向全体股东每 10 股转增 0 股。

目录

第一节 重要提示、目录和释义.....	2
第二节 公司简介和主要财务指标.....	9
第三节 管理层讨论与分析.....	12
第四节 公司治理、环境和社会.....	49
第五节 重要事项	70
第六节 股份变动及股东情况.....	79
第七节 债券相关情况.....	85
第八节 财务报告	86

备查文件目录

- 1、载有公司法定代表人、主管会计工作负责人、会计主管人员签名并盖章的财务报表；
- 2、载有会计师事务所盖章、注册会计师签名并盖章的审计报告原件；
- 3、报告期内在中国证监会指定网站上公开披露过的所有公司文件的正本及公告的原稿；
- 4、其他相关文件。

释义

释义项	指	释义内容
本公司、公司、高盟新材	指	北京高盟新材料股份有限公司
北京高盟化工有限公司	指	北京高盟新材料股份有限公司前身
控股股东、高金集团	指	高金技术产业集团有限公司
燕山科技	指	北京高盟燕山科技有限公司
南通高盟	指	南通高盟新材料有限公司
武汉华森、华森塑胶	指	武汉华森塑胶有限公司
江苏睿浦	指	江苏睿浦树脂科技有限公司
清远贝特	指	清远贝特新材料有限公司
北京科华	指	北京科华微电子材料有限公司
北京鼎材	指	北京鼎材科技股份有限公司
成都粤海金	指	成都粤海金半导体材料有限公司
本报告期、报告期	指	2025 年 1 月 1 日至 2025 年 12 月 31 日
元，万元	指	人民币元，万元
胶粘剂	指	通过粘合作用，能把同种或者不同种的固体材料表面连接在一起的媒介物。也可称为“粘合剂”、“胶”、“胶黏剂”。
聚氨酯胶粘剂	指	在分子链中含有氨基甲酸酯基团(-NHCOO-)或异氰酸酯基(-NCO)的胶粘剂，由德国拜耳公司于 1937 年发明，可用于不同材质之间的粘接，其特点在于粘接性优良、耐油、耐冲击、耐磨、耐低温等。
复合聚氨酯胶粘剂	指	用于将两种或两种以上相同或不同性质的膜状、片状材料粘接，形成综合性能比原组成材料更全面、更优良的复合材料的聚氨酯胶粘剂。
油墨粘结料	指	油墨印刷中油墨颜料的分散介质和成膜剂，使油墨在印刷后形成均匀的薄层，干燥后形成有一定强度的膜层，并对颜料起保护作用，使其难以脱落。是一种具有一定粘稠度的胶粘状流体，其性能对油墨的印刷效果有重要影响。亦称“油墨连接料”。
粉末涂料树脂	指	由多元酸和多元醇通过酯化缩聚聚合，并加入添加剂所得具有一定分子量、Tg 和粘度，能满足粉末涂料加工和性能要求的树脂。
低温粉末涂料树脂	指	由多元酸和多元醇通过酯化缩聚聚合，并加入添加剂所得具有一定分子量、Tg 和粘度，能满足粉末涂料在较低温度下（120~160℃）固化，且满足粉末涂料的加工和性能要求的树脂。
水性 UV 固化树脂	指	在传统 UV 固化树脂的基础上引入水性基团或链段，使树脂具有一定的亲水性和吸水性。常见的水性 UV 固化树脂的合成方法有两种：一种是在传统树脂的分子链上引入亲水性基团[如 UP（不饱和聚酯）类树脂]；另一种是与丙烯酸酯反应生成水性丙烯酸酯类低聚物[如 PUA（聚氨酯丙烯酸酯）、EA（环氧丙烯酸酯）等]。
偏光片、偏光膜	指	全称偏振光片，是一种由多层高分子材料复合而成的具有产生偏振光功能的光学薄膜。
OCA、OCA 光学胶	指	Optically Clear Adhesive，一种光学胶，用于粘接透明光学元件的特种粘胶剂。
OLED 发光材料	指	Organic Light Emitting Display，有机电致发光材料、有机发光材料，指在电场作用下能发光的高分子或小分子有机材料。

第二节 公司简介和主要财务指标

一、公司信息

股票简称	高盟新材	股票代码	300200
公司的中文名称	北京高盟新材料股份有限公司		
公司的中文简称	高盟新材		
公司的外文名称（如有）	Beijing Comens New Materials Co., Ltd.		
公司的外文名称缩写（如有）	Comens Materials		
公司的法定代表人	王子平		
注册地址	北京市房山区燕山东流水工业区 14 号		
注册地址的邮政编码	102502		
公司注册地址历史变更情况	2006 年 12 月由北京市房山区燕山东流水工业区变更为北京市丰台区科学城航丰路 8 号 2 层 209 室（园区）； 2018 年 8 月由北京市丰台区科学城航丰路 8 号 2 层 209 室（园区）变更为现注册地址。		
办公地址	北京市房山区燕山东流水工业区 14 号		
办公地址的邮政编码	102502		
公司网址	www.co-mens.com		
电子信箱	zqb@co-mens.com		

二、联系人和联系方式

	董事会秘书	证券事务代表
姓名	史向前	邓娜学
联系地址	北京市房山区燕山东流水工业区 14 号	北京市房山区燕山东流水工业区 14 号
电话	010-69343241	010-69343241
传真	010-69343241	010-69343241
电子信箱	zqb@co-mens.com	zqb@co-mens.com

三、信息披露及备置地点

公司披露年度报告的证券交易所网站	深圳证券交易所（ http://www.szse.cn ）
公司披露年度报告的媒体名称及网址	《中国证券报》、《证券时报》、巨潮资讯网（ http://www.cninfo.com.cn ）
公司年度报告备置地点	公司证券部

四、其他有关资料

公司聘请的会计师事务所

会计师事务所名称	大信会计师事务所（特殊普通合伙）
会计师事务所办公地址	北京市海淀区知春路 1 号 22 层
签字会计师姓名	杨春强、甘思同

公司聘请的报告期内履行持续督导职责的保荐机构

适用 不适用

公司聘请的报告期内履行持续督导职责的财务顾问

适用 不适用

五、主要会计数据和财务指标

公司是否需追溯调整或重述以前年度会计数据

是 否

	2025 年	2024 年	本年比上年增减	2023 年
营业收入（元）	1,319,455,634.63	1,180,843,554.66	11.74%	1,035,401,516.74
归属于上市公司股东的净利润（元）	103,980,050.96	135,360,442.32	-23.18%	-345,206,686.64
归属于上市公司股东的扣除非经常性损益的净利润（元）	90,801,430.87	115,506,543.40	-21.39%	-361,228,694.04
经营活动产生的现金流量净额（元）	-16,400,599.50	-26,069,986.68	37.09%	84,545,056.90
基本每股收益（元/股）	0.25	0.32	-21.88%	-0.80
稀释每股收益（元/股）	0.25	0.32	-21.88%	-0.79
加权平均净资产收益率	6.49%	8.78%	-2.29%	-19.72%
	2025 年末	2024 年末	本年末比上年末增减	2023 年末
资产总额（元）	2,546,188,194.68	2,318,594,744.47	9.82%	2,102,681,804.89
归属于上市公司股东的净资产（元）	1,630,057,818.37	1,588,690,417.99	2.60%	1,555,891,212.21

公司最近三个会计年度扣除非经常性损益前后净利润孰低者均为负值，且最近一年审计报告显示公司持续经营能力存在不确定性

是 否

公司报告期内经审计利润总额、净利润、扣除非经常性损益后的净利润三者孰低为负值

是 否

六、分季度主要财务指标

单位：元

	第一季度	第二季度	第三季度	第四季度
营业收入	286,166,951.95	310,855,623.82	354,732,529.79	367,700,529.07
归属于上市公司股东的净利润	38,619,778.95	38,005,175.43	37,845,239.44	-10,490,142.86
归属于上市公司股东的扣除非经常性损益的净利润	36,021,903.53	38,460,387.23	37,032,122.67	-20,712,982.56
经营活动产生的现金流量净额	-73,833,293.42	38,262,561.39	6,367,015.52	12,803,117.01

上述财务指标或其加总数是否与公司已披露季度报告、半年度报告相关财务指标存在重大差异

是 否

七、境内外会计准则下会计数据差异

1、同时按照国际会计准则与按照中国会计准则披露的财务报告中净利润和净资产差异情况

适用 不适用

公司报告期不存在按照国际会计准则与按照中国会计准则披露的财务报告中净利润和净资产差异情况。

2、同时按照境外会计准则与按照中国会计准则披露的财务报告中净利润和净资产差异情况

适用 不适用

公司报告期不存在按照境外会计准则与按照中国会计准则披露的财务报告中净利润和净资产差异情况。

八、非经常性损益项目及金额

适用 不适用

单位：元

项目	2025 年金额	2024 年金额	2023 年金额	说明
非流动性资产处置损益（包括已计提资产减值准备的冲销部分）	-43,701.47	-436,451.69	-1,662,965.51	
计入当期损益的政府补助（与公司正常经营业务密切相关，符合国家政策规定、按照确定的标准享有、对公司损益产生持续影响的政府补助除外）	13,723,558.08	8,603,424.01	9,695,439.30	
除同公司正常经营业务相关的有效套期保值业务外，非金融企业持有金融资产和金融负债产生的公允价值变动损益以及处置金融资产和金融负债产生的损益	1,260,577.19	14,420,899.37	11,748,134.11	
单独进行减值测试的应收款项减值准备转回	1,903,425.40	683,807.54	57,640.31	
除上述各项之外的其他营业外收入和支出	-1,642,461.26	-1,410,695.09	-2,046,910.36	
减：所得税影响额	1,617,077.94	714,948.92	788,058.40	
少数股东权益影响额（税后）	405,699.91	1,292,136.30	981,272.05	
合计	13,178,620.09	19,853,898.92	16,022,007.40	--

其他符合非经常性损益定义的损益项目的具体情况：

适用 不适用

公司不存在其他符合非经常性损益定义的损益项目的具体情况。

将《公开发行证券的公司信息披露解释性公告第 1 号——非经常性损益》中列举的非经常性损益项目界定为经常性损益项目的情况说明

适用 不适用

公司不存在将《公开发行证券的公司信息披露解释性公告第 1 号——非经常性损益》中列举的非经常性损益项目界定为经常性损益的项目的情形。

第三节 管理层讨论与分析

一、报告期内公司从事的主要业务

（一）主营业务、产品及用途

公司主要业务分五大类：

一是复合粘接材料，产品种类包括功能型复合胶、无溶剂型复合胶、水性聚氨酯胶粘剂以及反应型热熔胶 PUR 等多个系列产品，市场应用从软包装领域扩展到多个复合胶粘领域。公司自 1999 年成立以来，一直致力于高性能胶粘材料的研发和推广，在向客户提供胶粘材料产品的同时也努力为其提供个性化、系统性的粘接解决方案。在食品药品软包装复合胶粘剂领域，公司属于国内龙头企业，在国内具有很高的品牌影响力和品牌价值，客户遍及国内及东南亚头部软包装复合企业。

二是交通功能材料，主营业务涵盖车用胶粘剂、动力电池胶粘剂、动力电池辅材、胶带和 NVH 隔音减振降噪材料等产品。车用胶粘剂主要包括水性内饰胶、结构密封胶、车身密封胶等，广泛应用于车身玻璃、车身结构及内外饰的粘接；动力电池胶粘剂主要包括导热胶、结构胶、灌封胶等，主要应用于动力电池粘接；动力电池辅材主要包括环氧板、气凝胶等，主要为动力电池防火隔热缓冲材料；NVH 隔音减振降噪材料主要产品包括车门防水密封系统、发泡制品、减振缓冲材料、密封件等，广泛应用于前后保险杠、工具箱、侧护板、门内防水密封等。

三是电气功能材料，主营业务分为电力设备用灌封树脂、光伏设备用胶粘剂、电工电气和电子电器绝缘树脂和胶粘剂等。电力业务分为两大产品，一是电力绝缘器件用中压浇注绝缘树脂，主要产品用于干式变压器、电抗器、绝缘子、套管、固封极柱、触头盒等电力绝缘器件的浇注保护；二是电容设备用灌封树脂，主要产品用于汽车电容、机车电容、工业电容等电子元器件的灌封绝缘保护。光伏业务主要产品为光伏组件用硅胶，具体分为单组分密封胶和双组分灌封胶两大类，分别应用于光伏组件铝合金边框密封和接线盒灌封；电工电气和电子电器绝缘树脂和胶粘剂业务主要产品包括变压器/电机用浸渍绝缘树脂、电子胶和三防绝缘树脂，广泛应用于各种电机、变压器和电子电器的绝缘、粘接、密封处理。

四是低碳涂层材料，主要产品为粉末涂料树脂，下游应用领域包括建筑建材、一般工业、家电家具、农用和工程机械及汽车等。

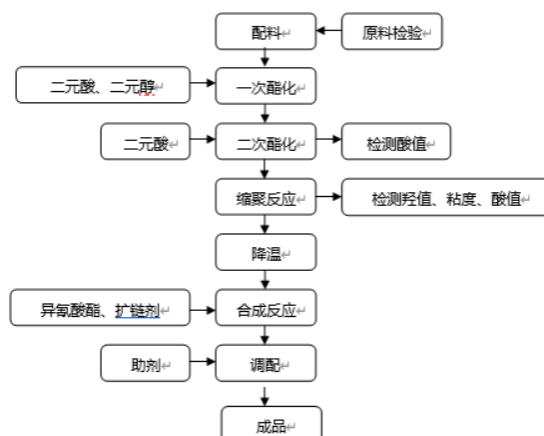
五是光学显示材料，主要研发产品为偏光片及偏光片保护膜用压敏胶和固定用 OCA 胶。

（二）主要产品工艺及上下游产业链

1、复合粘接材料

（1）软包装复合胶粘剂

产品工艺流程图：



包装用胶主要产品的上下游产业链：

上游为化工原材料厂家，包括生产二元酸、二元醇、异氰酸酯、聚醚、醋酸乙酯、化工助剂等厂家。

下游为彩印厂、防伪材料、防护材料、药品包装、食品包装、日化包装、电子包装、油墨、涂料等生产企业。

（2）功能型胶粘剂

① 聚氨酯建筑密封胶

主要工艺同单组份高性能聚氨酯密封胶。

产品上游为化工原材料厂家，包括生产异氰酸酯、聚醚及聚酯、增塑剂、化工添加剂、填料等厂家。

产品下游为装配式建筑、建筑伸缩缝、高铁嵌缝胶、室内密封胶等企业。

② 无溶剂聚氨酯结构胶

主要工艺同双组份高强度聚氨酯结构胶。

产品上游为化工原材料厂家，包括生产异氰酸酯、聚醚及聚酯、增塑剂、化工添加剂、填料等厂家。

产品下游为保温一体化板、净化板、三明治结构板材粘接、复合材料粘接等企业。

③ 木工聚氨酯热熔胶（PUR）

主要工艺如下：

合成反应：

- 将聚醚多元醇、热塑性树脂、增粘树脂、抗氧化剂、光稳定剂加入到反应釜中，高温溶解后脱水；
- 将物料温度降至 100℃，加入异氰酸酯，开启搅拌快速分散均匀，在高温下反应至合格；
- 加入助剂，反应至合格；
- 停止搅拌，真空条件下脱泡 20 分钟。

出料包装：

合成反应至规定异氰酸值和粘度，成品降温至一定温度后计量出料装桶包装。

产品上游为化工原材料厂家，包括生产异氰酸酯、聚醚及聚酯、增塑剂、增粘剂、化工添加剂等厂家。

产品下游为家居建材行业木工平贴包覆封边等企业。

④ 聚氨酯草坪胶

主要工艺同双组份高强度聚氨酯结构胶。

产品上游为化工原材料厂家，包括生产异氰酸酯、聚醚及聚酯、增塑剂、化工添加剂、填料等厂家。

产品下游为人工草坪生产厂家、体育设施施工企业等。

2、交通功能材料

(1) 车用胶粘剂业务

汽车用胶市场推出的一系列有针对性的产品和高端产品，均实现批量应用，部分产品已经占领市场较大份额。主要产品包括以下五类：

①双组份高强度聚氨酯结构胶：主要用于车辆零部件的高强度粘结，涉及的材料有金属、塑料、复合材料等；

②双组份弹性聚氨酯结构胶：主要用于车辆零部件的弹性粘结，如乘用车的尾翼、后尾门等，涉及的材料有塑料、复合材料、玻璃等；

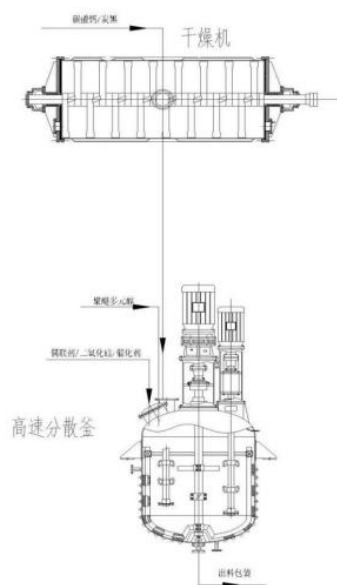
③改性双组份高温弹性粘结胶：主要用于车身部件的粘结，具有基材适应性广、耐高温等特点，涉及的材料有各种金属、塑料、复合材料等。

以上三种产品，生产工艺基本相同。工艺流程如下：

- a. 液体料预混
- b. 分散粉料
- c. 加入添加剂，搅拌均匀
- d. 添加催化剂，搅拌均匀
- e. 检测合格
- f. 包装

自放料口过滤后装桶出料或通过灌装机包装成管装，分装后用托盘码放。

工艺流程图（举例）：



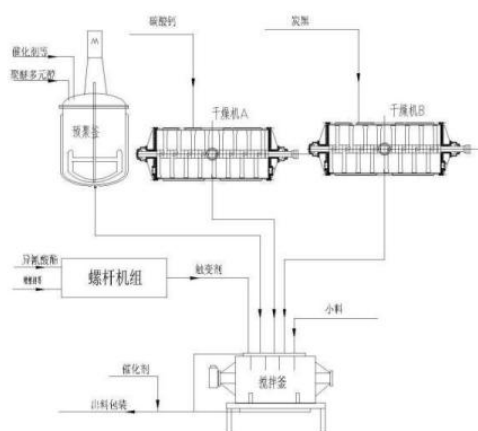
④单组份高性能聚氨酯密封胶：主要用于车窗玻璃的粘结、车身填缝、车体零部件的粘结和密封。该产品应用领域广泛，应用点很多。工艺流程如下：

- a. 合成预聚物
- b. 触变剂的制备
- c. 粉料烘干
- d. 混合
- e. 加小料
- f. 加催化剂

g. 包装

分别使用硬管包装机和软包装机将产品包装铝管产品或者软包装产品，或者直接桶装并密封。

工艺流程图（举例）：



⑤水性聚氨酯胶粘剂：主要用于汽车内饰件的粘结，如汽车顶棚、门板、仪表台、后备箱盖板等部位的贴合和粘结。

主要工艺如下：

- 按比例加入原料至预聚釜内，升温反应
- 加入异氰酸酯单体进行反应，合格后加入溶剂稀释。然后转入高速分散釜
- 降温，密闭加入中和剂
- 在高速分散条件下加入去离子水，高速分散
- 加入后扩链剂进行后扩链
- 将所得到的水性聚氨酯分散体转入蒸馏釜，通过真空方式脱除溶剂，脱除的溶剂可以通过分馏设备回收再次使用或委托有资质的化学品处理机构进行处理
- 加入相应的比例的助剂，进行复配，得到成品水性聚氨酯涂饰剂、胶黏剂。

汽车用胶主要产品的上下游产业链：

上游为化工原材料厂家，包括生产异氰酸酯、聚醚、增塑剂、各种小分子醇类、化工添加剂、矿物填料等厂家。

下游为乘用车、商用车、工程车主机厂及其下游配套零部件企业。

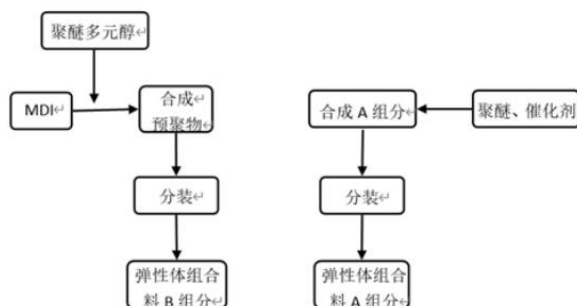
高铁用胶主要工艺如下：

复配弹性体组合料 A 组分：

将多种聚醚多元醇、扩链剂、抗氧剂、聚甲基硅氧烷、催化剂等加入合成釜，加热反应，检测合格出料。

合成弹性体组合料 B 组分：

先高真空除水，然后合成聚氨酯预聚物 B 组分，反应合格后放料过滤分装。



高铁用胶主要产品的上下游产业链：

上游为化工原材料厂家，包括生产异氰酸酯、聚醚、增塑剂、各种小分子醇类、化工添加剂等厂家。

下游为乘用车、商用车、工程车主机厂及其下游配套零部件企业。

(2) 动力电池胶粘剂业务

动力电池胶市场推出的一系列有针对性的产品和高端产品，均已实现批量应用。主要产品包括以下三类：聚氨酯结构胶以及 IPN 结构胶、聚氨酯导热结构胶以及 IPN 导热结构胶、聚氨酯灌密封胶，其生产工艺基本相同，具体工艺流程如下：

- a. 液体料预混
- b. 分散粉料
- c. 加入添加剂，搅拌均匀
- d. 添加催化剂，搅拌均匀
- e. 检测合格
- f. 包装

自放料口过滤后装桶出料或通过灌装机包装成管装，分装后用托盘码放。

动力电池胶粘剂主要产品的上下游产业链：

上游为化工原材料厂家，包括生产异氰酸酯、聚酯、聚醚、各种小分子醇类、化工添加剂、矿物填料等厂家。

下游为新能源电池包生产厂家。

(3) NVH 隔音减振降噪材料业务

①XPE 类工艺流程：

a. 原材料入库检验：

确认材质是否正确，并对 XPE 外观和颜色进行确认、密度测量及外包装状态等项目进行受入检查。

b. 吸塑成型：

确认吸塑机模盘尺寸并设置相应成型参数；电热时间、启动合模压力等。

c. 裁切成型：

确认并设置合适有效的裁切尺寸。

d. 涂胶：

设置相应预热温度、溶胶温度、枪头温度、氮气冲入量、机器人涂胶速度。

e. 粘贴：

以密封板外形进行定位将离型纸对准粘贴，要求胶条不要外露。

f. 检验：

由专职检查员依成品检查作业标准书对部品的外观、尺寸、重量等项目进行检查。

g. 包装：

按包装方案把贴好离型纸的产品依轮廓层叠放置装入箱内。

h. 入库、发货：

通过 ERP 系统进行仓储管理，通过专业的三点照合系统确保先进先出及部品防错。

②PE/PP/EPDM 密封件类工艺流程：

a. 原材料入库检验：

确认材质是否正确，并对 PE/PP 膜的外观和颜色进行确认、厚度测量、每卷重量及外包装状态等项目进行受入检查。

b. 下料:

利用自动下料机下料，确保效率和材料的有效利用。

c. 吸塑成型:

使用全自动吸塑成型机和专用吸塑模，利用真空吸塑成型原理，将 PE/PP 膜吸塑成规定外形，确保部品形状规范。

相关成型良品条件通过设备电脑储存，生产时即调即用，自动化程度高。

d. 裁切成型:

使用四柱油压裁切机和激光刀模，利用刀模高精度的轮廓，对吸塑成型后的半成品进行轮廓裁切成型，确保部品外轮廓尺寸。裁切成型主要参数为压力和行程。

e. 焊接:

使用专用高频熔接机与焊具，利用高频熔接机短时产生高温的原理，将膜与膜之间、膜与 PET 吸音棉之间、膜与 PE 压纹片之间进行熔接成型，使其熔接强度可靠。熔接成型的主要参数为时间、熔接电流等。

f. 成品检验:

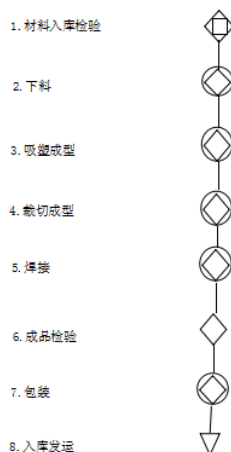
由专职检查员依成品检查作业标准书对部品的外观、尺寸等项目进行检查。

g. 包装:

按客户承认的包装方案执行。

h. 入库、发货:

通过 ERP 系统进行仓储管理，通过专业的三点照合系统确保先进先出及部品防错。



③ 阻尼材料工艺流程:



采用 SBS 和磁性粒子为主要材料，经与高分子材料及其他无机助剂充分加工而合成的黑色或褐色片状材料，通过捏合挤出成片状，经过制片工序成型为各种规格的片材，再经刀模裁切为各种形状，进行充磁涂胶后即成品。

④ 电池包辅料气凝胶毡类工艺流程:

a. 原材料入库检验:

确认材质型号是否正确，并对 PET 热固膜的外观和颜色进行确认、气凝胶芯材厚度测量、支撑泡棉的尺寸规格及外包装状态等项目进行受入检查。

b. 裁切成型:

使用四柱油压裁切机和激光刀模，利用刀模高精度的轮廓，对 PET 热固膜、双面胶、气凝胶芯材进行轮廓裁切成型，

确保部品外轮廓尺寸。裁切成型主要参数为压力和行程。

c. 芯材除尘：

使用专用除尘设备对裁切后的气凝胶芯材进行表面除尘，除尘设备在独立的生产封闭车间，有效隔绝粉尘对后段工序的影响。

d. 真空热合：

PET 热固膜包覆好气凝胶芯材通过真空热合设备进行抽真空封装，封装后的产品厚度需要进行严格检查控制。

e. 贴附：

根据产品要求对封装好的气凝胶粘贴常用的附件（支撑泡棉、双面胶等）。

f. 成品检验：

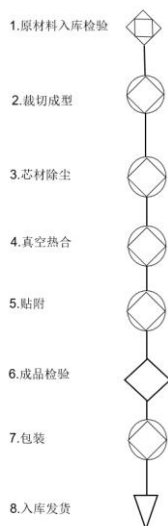
由专职检查员依成品检查作业标准书对部品的外观、尺寸等项目进行检查。

g. 包装：

按客户承认的包装方案执行。

h. 入库、发货：

通过 ERP 系统进行仓储管理，通过专业的三点照合系统确保先进先出及部品防错。



⑤顶棚类工艺流程：

a. 原材料入库检验：

确认材质是否正确，并对面料、玻纤、PU、无纺布的外观和颜色进行确认、厚度测量、重量及外包装状态等项目进行受入检查。

b. 下料：

利用自动上线机构自动上料，确保效率和材料的有效利用。

c. 成型：

使用全自动辊胶机，PU 自动辊胶，玻纤及无纺布利用自动线体裁切，夹爪移栽机构搬运叠放面料等材料，输送至模具中热压合成型。

d. 水刀切割：

使用高压水枪切割产品轮廓尺寸，通过编程控制机械手臂运行轨迹，利用产品胎膜定位产品并使用真空吸附装置使产品完全贴合胎膜型腔，保证产品切割尺寸稳定性。

e. 附件安装&包边:

使用自动组装线体，在模具中预埋顶棚各类附件，机械手臂配备胶机自动喷涂打胶后，压合粘接在顶棚本体上，通过自动包边机构实现产品前沿、后沿及天窗区域包边。

f. 成品检验:

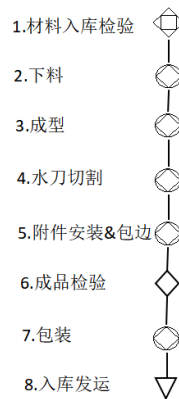
由专职检查员依成品检查作业标准书对部品的外观、尺寸等项目进行检查。

g. 包装:

按客户承认的包装方案执行。

h. 入库、发货:

通过 ERP 系统进行仓储管理，通过专业的三点照合系统确保先进先出及部品防错。



⑥地毯类工艺流程:

a. 原材料入库检验:

确认材质是否正确，并对面毯、棉毡的外观和颜色进行确认、厚度测量、重量及外包装状态等项目进行受入检查。

b. 下料:

利用自动上线机构自动上料，并将面毯及棉毡材料运输到烘箱中烘烤，确保效率和材料的有效利用。

c. 成型:

使用全自动输送机构，将烘烤好的材料输送至模具中成型保压定型。

d. 水刀切割:

使用高压水枪切割产品轮廓尺寸，通过编程控制机械手臂运行轨迹，利用产品胎膜定位产品并使用真空吸附装置使产品完全贴合胎膜型腔，保证产品切割尺寸稳定性。

e. 附件安装:

使用产品全仿形工装，在工装中预埋地毯各类附件，机械手臂配备胶机自动喷涂打胶后，压合粘接在地毯本体上。

f. 成品检验:

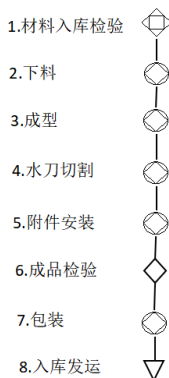
由专职检查员依成品检查作业标准书对部品的外观、尺寸等项目进行检查。

g. 包装:

按客户承认的包装方案执行。

h. 入库、发货:

通过 ERP 系统进行仓储管理，通过专业的三点照合系统确保先进先出及部品防错。



NVH 隔音减振降噪产品的上下游产业链：

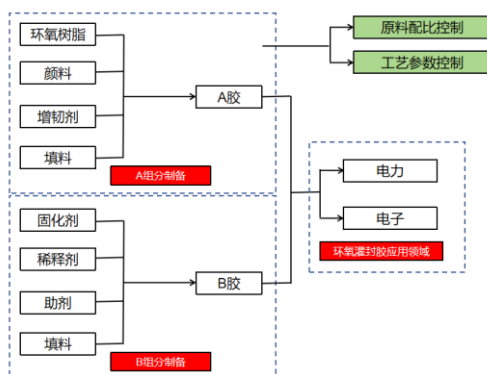
上游为化工原材料厂家，包括生产聚酯、乙烯烃、丙烯酸、三元乙丙橡胶、TDI、MDI 等厂家。

下游为乘用车、商用车、工程车主机厂及其下游配套零部件企业。

3、电气功能材料

(1) 电力设备用灌封树脂业务

主要产品工艺：



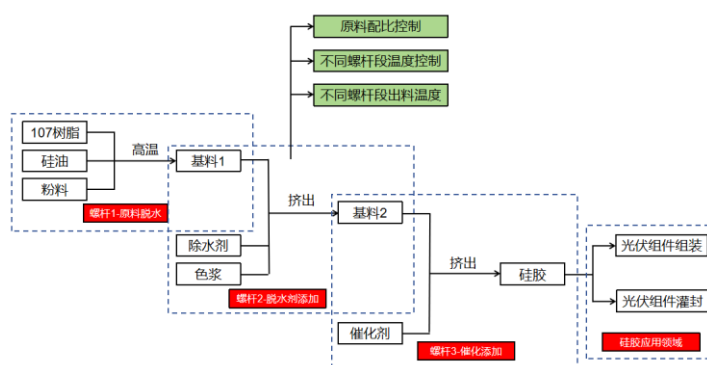
主要产品上下游产业链：

上游为化工原材料厂家，包括树脂、固化剂、稀释剂、助剂、填料、增韧剂等生产厂商。

下游主要为电容器组装厂、干式变压器生产厂、中高压绝缘行业设备生产、组装企业。

(2) 光伏设备用胶粘剂业务

光伏组件用密封胶和灌封胶的主要工艺：



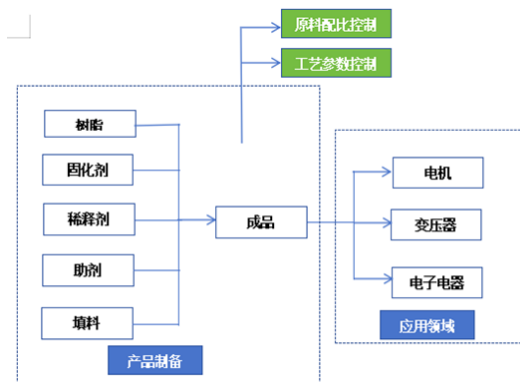
主要产品上下游产业链：

上游为化工原材料厂家，包括 107 胶、钙粉、交联剂、化工助剂等生产厂商。

下游主要为光伏组件厂。

(3) 电工电气和电子电器用绝缘树脂业务

主要产品包括浸渍绝缘树脂、特种涂料等，主要产品工艺为树脂半成品的合成及改性，产品的分散、研磨和调配。



主要产品上下游产业链：

上游为化工原材料厂家，包括树脂、固化剂、稀释剂、助剂、填料等生产厂商。

下游主要为电机、变压器和电子电器产品的制造企业。

4、低碳涂层材料

粉末涂料树脂主要用于粉末涂料生产。粉末涂料是以固体树脂和颜料、填料及助剂等组成的固体粉末状合成树脂涂料，和普通溶剂型涂料及水性涂料不同，它的分散介质不是溶剂和水，而是空气，具有无溶剂污染、100%成膜、能耗低的特点。

合成工艺如下：

① 酯化反应

将二元醇、二元酸和催化剂加入到反应釜中，在一定温度下二元醇和二元酸进行酯化脱水。

② 酸化反应

在第一步反应结束后，加入酸化剂，进行酸化反应，得到端羧基的聚酯。

③ 缩聚反应

第二步反应结束后，进行真空缩聚，脱除未反应的小分子及水，得到具有一定分子量的聚酯产品。然后加入助剂，搅拌均匀。

④ 出料包装

采用冷却钢带将聚酯冷却成片状，破碎后即可包装。

以粉末涂料树脂为原料制备的粉末涂料主要应用于建筑建材、一般工业、家电家具、3C 电子、农用和工程机械及汽车等领域。

产品上游为化工原料厂家，包括生产新戊二醇、乙二醇、二乙二醇、对苯二甲酸、间苯二甲酸、己二酸、抗氧化剂、催化剂、添加剂等厂家。

产品下游为粉末涂料生产厂家。

(三) 经营模式

1、采购模式

公司生产所需的原材料主要为石油化工基础原料，为了确保生产任务的顺利进行，公司根据当月销售订单和次月生

产计划向供应商统一采购，并制定了完善的采购制度、供应商管理和质量保证体系，与各大供应商保持着长期、良好、稳定的合作关系。由于原材料供应市场竞争充分，采购价格基本随行就市，同时公司有专人负责关注原材料价格波动，在原材料采购量与产品订单保持一致的同时，对某些预期价格上涨的原材料会进行预先采购，有效控制成本。

2、生产模式

公司旗下的产品全部由公司自主组织生产，生产管理由经验丰富的资深骨干直接领导，确保公司生产活动顺利进行的同时，符合国家法律法规及国际质量标准，符合环保、职业健康安全方面的各项要求。产品生产过程中，首先由销售部门根据上月销售量、已接受的客户订单、销售办事处报送的产品需求和持续跟踪的客户需求进行当月销售计划的编制工作，并将该销售计划反馈给生产部门，生产部门根据此计划编制相应的当月生产任务，并组织生产。另外，公司也根据市场预测、生产能力和库存状况生产部分常规产品，以提高交货速度，并充分发挥生产能力，提高设备利用率。

3、销售模式

公司销售模式主要采用直销模式。目前，公司营销网络已基本覆盖全国各地，建立起高效、完善的销售网络，为客户提供产品和服务。公司按照各应用领域建立专门的营销团队，在全国范围内建立了办事处及仓储基地，具体负责国内营销网络管理、新老客户的开发及维护、产品的配送及技术服务支持等。新老客户的合同签订、订单处理、销售政策下达和信用政策等工作则由公司销售管理部统一管理。同时公司销售过程中注重服务导向型理念，通过搭建技术交流平台、举办区域学术讲座、提供技术资料及客服人员现场指导客户使用产品等，为客户提供最佳的粘结解决方案，完善公司的营销模式。公司全资子公司武汉华森塑胶有限公司销售基本为汽车整车企业的一级客户配套服务模式，另有少量的二级客户配套服务。武汉华森每年底根据市场调研、乘用车行业发展趋势、各客户 N+1 年度产销规划及新车型开发动态、竞争对手竞争状况等综合分析，制定 N+1 年度公司销售计划，明确销售方案，努力确保销售计划达成。一方面巩固和扩展现有客户合作广度和深度，确保现有业务的持续稳定增长，利用自身产品优良的性价比，与现有车型和新开发车型寻求更多合作点；另一方面，利用优质客户的品牌辐射效应和公司现有的行业资源优势，不断寻找新的目标客户。

公司需遵守《深圳证券交易所上市公司自律监管指引第 3 号——行业信息披露》中的“化工行业相关业务”的披露要求
主要原材料的采购模式

单位：元

主要原材料	采购模式	采购额占采购总额的比例	结算方式是否发生重大变化	上半年平均价格	下半年平均价格
原料一	询比价采购	6.62%	否	9.28	6.34
原料二	询比价采购	6.41%	否	15.39	17.01
原料三	询比价采购	5.65%	否	4.66	4.60
原料四	询比价采购	4.36%	否	4.42	4.31
原料五	询比价采购	3.77%	否	9.84	10.27
原料六	询比价采购	3.38%	否	7.15	6.72
原料七	询比价采购	3.11%	否	6.84	6.31
原料八	询比价采购	2.25%	否	17.17	17.56
原料九	询比价采购	2.21%	否	16.96	16.77
原料十	询比价采购	2.06%	否	4.20	3.77
		39.82%			

原材料价格较上一报告期发生重大变化的原因

原材料价格较上一报告期未发生重大变化。

能源采购价格占生产总成本 30%以上

适用 不适用

主要能源类型发生重大变化的原因

主要能源类型未发生重大变化。

主要产品生产技术情况

主要产品	生产技术所处的阶段	核心技术人员情况	专利技术	产品研发优势
功能型复合胶	规模生产	3 名博士，13 名硕士，研发助理若干	5 项发明专利	多年聚氨酯胶粘剂研发经验，一流产品孵化平台，多元配方适配多场景，性能稳定
无溶剂型复合胶	规模生产	6 名硕士，研发助理若干	4 项发明专利	研发体系完整，多项产品功能完善，零 VOC 排放，技术领先
反应型热熔胶（PUR）	量产销售	4 名硕士	3 项发明专利	湿气固化高效粘接，耐高温耐候性能卓越
反光材料用胶	量产销售	3 名硕士	1 项发明专利	复合技术独特，反光制品质量保障强
双组份高强度聚氨酯结构胶	量产	1 名博士带队，3 名产品经理，研发助理若干	2 项发明专利	10 年以上产品研发经验，技术领先，对市场应用点及使用工艺非常熟悉
双组份聚氨酯复合材料粘结胶粘剂	量产	1 名博士带队，3 名产品经理，研发助理若干	1 项发明专利	10 年以上产品研发经验，技术领先，对市场应用点及使用工艺非常熟悉
双组份改性高温粘接胶	量产	1 名博士带队，3 名产品经理，研发助理若干	1 项发明专利	产品性能国内领先，具有很强的技术优势
水性聚氨酯胶粘剂	量产	1 名博士带队，2 名产品经理，研发助理 2 人	3 项发明专利	研发团队具有外企及国内知名企业从业经历，产品性能优势明显
双组份聚氨酯组合物	量产	1 名博士带队，1 名产品经理，研发助理 2 人	无，保密技术	团队有多年的研发经验和应用经验，与相关机构展开技术合作，始终处于行业技术最前端
聚氨酯建筑密封胶	量产	1 名博士带队，3 名产品经理，研发助理若干	1 项发明专利	10 年以上产品研发经验，技术领先，对市场应用点及使用工艺非常熟悉
聚氨酯汽车密封胶	量产	1 名博士带队，3 名产品经理，研发助理若干	2 项发明专利	10 年以上产品研发经验，技术领先，对市场应用点及使用工艺非常熟悉
MS 密封胶	量产	1 名博士带队，1 名产品经理，研发助理若干	1 项发明专利	10 年以上产品研发经验，技术领先，对市场应用点及使用工艺非常熟悉
聚氨酯热熔胶	量产	1 名博士带队，2 名产品经理，研发助理 2 人	3 项发明专利	研发团队具有外企及国内知名企业从业经历，对市场应用及工艺非常熟悉，产品性能优势明显
动力电池双组份聚氨酯结构胶	量产	1 名博士带队，6 名产品经理，研发助理 3 人	3 项发明专利	研发团队具有外企及国内知名企业从业经历，产品性能优势明显
动力电池双组份聚氨酯导热结构胶	量产	1 名博士带队，6 名产品经理，研发助理 3 人	3 项发明专利	研发团队具有外企及国内知名企业从业经历，产品性能优势明显
中压浇注绝缘树脂	试生产销售	4 名硕士，研发助理若干	无	研发投入大，研发队伍开发经验丰富，研发设备先进
汽车电容灌封树脂	试生产销售	4 名硕士，研发助理若干	无	研发投入大，研发队伍开发经验丰富，研发设备先进
工业电容灌封树脂	试生产销售	4 名硕士，研发助理若干	无	研发投入大，研发队伍开发经验丰富，研发设备先进
光伏密封胶	规模生产	1 名博士，1 名硕士，2 名研发助手	3 项专利	产品性能高，适配性较高
光伏灌封胶	规模生产	1 名博士，1 名硕士，2 名研发助手	3 项专利	产品性能高，适配性较高
有机硅绝缘树脂	规模生产	研发部长带队，5 名	2 项专利	国内最早实现国产化替代，技术成果

		硕士，研发助理若干		国际领先
水性绝缘树脂	规模生产	研发总监带队，3名硕士，研发助理若干	1项专利	环保性能国内领先，产品接近零VOC
无挥发绝缘树脂	规模生产	研发部长带队，5名硕士，研发助理若干	2项专利	技术领先，销售规模国内前列，在变压器漆、工业电机、牵引电机等领域广泛应用
导热绝缘树脂	规模生产	研发总监带队，3名硕士，研发助理若干	1项专利	20余年的开发和应用经验，产品市场份额国内领先
环氧灌封胶	规模生产	研发总监带队，3名硕士，研发助理若干	无	20余年的开发和应用经验，产品兼具性能和成本优势
有机硅灌封胶	规模生产	研发部长带队，3名硕士，研发助理若干	无	在各种基材上的粘结性能优异
耐燃气树脂	量产销售	1名博士带队，2名硕士和多名研发工程师及助理	无	耐燃气性能优异
建材级高光消光树脂	量产销售	1名博士带队，2名硕士和多名研发工程师及助理	无	消光效果好，细腻度优，同时可以用于高光
户内高光树脂	量产销售	1名博士带队，2名硕士和多名研发工程师及助理	无	光泽高、Tg高
户外低温树脂	量产销售	1名博士带队，2名硕士和多名研发工程师及助理	有	低温快速固化，优异的抗起霜和机械性能，适用于工程机械
一般工业用高光及消光树脂	量产销售	1名博士带队，2名硕士和多名研发工程师及助理	无	一般工业用树脂，高光高流平，易消光
户内树脂	量产销售	1名博士带队，2名硕士和多名研发工程师及助理	无	具有优异的韧性，抗弯折性能好，机械性能优异
一般工业用双组份消光树脂	量产销售	1名博士带队，2名硕士和多名研发工程师及助理	无	适用于一般工业的双组份消光，光泽低，板面细腻，机械性能优异，具有良好的韧性
户内小家电粉用树脂	中试定型	1名博士带队，2名硕士和多名研发工程师及助理	有	产品综合性能优异，高Tg
暖气片用树脂	中试定型	1名博士带队，2名硕士和多名研发工程师及助理	无	高流平，耐温性能优异，高Tg
户内低温树脂	中试定型	1名博士带队，2名硕士和多名研发工程师及助理	无	户内低温130℃固化，高Tg

主要产品的产能情况

主要产品	设计产能	产能利用率	在建产能	投资建设情况
胶粘材料	59,292吨/年	70.32%	<p>1、公司全资子公司南通高盟的年产4.6万吨电子新能源胶粘剂项目，已于2022年8月13日、2025年4月25日在巨潮资讯网（www.cninfo.com.cn）公告。</p> <p>2、南通高盟的年产12.45万吨胶粘剂新材料及副产4800吨乙二醇技改项目，已于2023年2月6日、2025年4月25日在巨潮资讯网（www.cninfo.com.cn）公告。</p>	<p>1、年产4.6万吨电子新能源胶粘剂项目已进入试生产阶段。</p> <p>2、年产12.45万吨胶粘剂新材料及副产4800吨乙二醇技改项目一期工程已完成土建工程、六车间安装工程、节能系统工程、信息化控制系统工程、粉料输送系统工程、反应釜系统等多项工程系统调试与联动运行调试，二期工程一车间、三车间技改完成拆除工作，2026年3月开始设备安装配管，预计2026年10月完成安装和调试。</p>

绝缘树脂	10,030 吨/年	67.38%	公司全资子公司清远贝特新材料有限公司一期增资扩建项目，已于 2023 年 12 月通过内部审批程序，项目预计总投资 24,200 万元人民币，其中固定资产投资 9,200 万元，铺底流动资金 15,000 万元，资金来源为自筹资金，项目拟依托清远贝特现有产能进行增资扩建，在清远贝特现有将近 50 亩土地的基础上，申请紧邻的 12396.11 平方米用地（约折合 18.6 亩），用于公用设施的建设，整体建设形成占地约 69 亩地的 3 万吨新型电力电子功能材料和 4.6 万吨先进复合材料的生产基地。项目建成后，清远贝特年产能将由现有的 10,030 吨提高到 76,000 吨。	清远贝特新材料有限公司一期增资扩建项目正在推进中。
------	------------	--------	---	---------------------------

主要化工园区的产品种类情况

主要化工园区	产品种类
北京石化新材料科技产业基地	胶粘材料
江苏省如东沿海经济开发区洋口化学工业园	胶粘材料、粉末树脂
清远英德高新技术产业开发区	绝缘树脂、胶粘材料

报告期内正在申请或者新增取得的环评批复情况

适用 不适用

报告期内，公司全资子公司清远贝特新材料有限公司正在申请清远贝特新材料有限公司一期增资扩建项目环境影响报告书的批复，截至报告期末清远市生态环境局尚未批复。

报告期内上市公司出现非正常停产情形

适用 不适用

相关批复、许可、资质及有效期的情况

适用 不适用

北京高盟新材料股份有限公司已于 2023 年 6 月 30 日取得北京市房山区生态环境局颁发的排污许可证，有效期至 2028 年 6 月 29 日。

公司全资子公司南通高盟新材料有限公司已于 2025 年 1 月 24 日取得江苏省应急管理厅颁发的安全生产许可证，有效期至 2028 年 1 月 23 日；南通高盟已于 2025 年 2 月 26 日取得南通市生态环境局颁发的排污许可证，有效期至 2030 年 2 月 25 日。

公司全资子公司武汉华森塑胶有限公司已于 2025 年 3 月 20 日完成排污登记变更，变更后登记有效期至 2030 年 3 月 19 日。

公司全资子公司清远贝特新材料有限公司已于 2025 年 3 月 15 日取得清远市应急管理局颁发的安全生产许可证，有效期至 2028 年 3 月 14 日；清远贝特已于 2024 年 3 月 27 日取得清远市生态环境局颁发的排污许可证，有效期至 2029 年 3 月 26 日。

从事石油加工、石油贸易行业

是 否

从事化肥行业

是 否

从事农药行业

是 否

从事氯碱、纯碱行业

是 否

公司需遵守《深圳证券交易所上市公司自律监管指引第 3 号——行业信息披露》中的“汽车制造相关业务”的披露要求

1、报告期内公司 NVH 隔音减振降噪材料业务主要经营模式未发生变化。

2、NVH 隔音减振降噪材料业务产能状况：

主要工厂	产品类别	设计产能	产能利用率	在建产能	投资建设情况
武汉华森塑胶有限公司	密封膜	110 万片/月	76%	无	无
	密封板	60 万片/月	63%		
	EPP	15 吨/月	27%		
	阻尼片	19.8 吨/月	15%		
合计			60%	/	/

报告期内整车制造生产经营情况

适用 不适用

报告期内汽车零部件生产经营情况

适用 不适用

	产量			销售量		
	本报告期	上年同期	与上年同比增减	本报告期	上年同期	与上年同比增减
按零部件类别						
NVH 隔音减振降噪材料	35,705,043.00	30,261,878.00	17.99%	35,907,750.00	34,725,919.00	3.40%
按整车配套						
按售后服务市场						
其他分类						
境内地区	35,705,043.00	30,261,878.00	17.99%	35,129,237.00	33,943,102.03	3.49%
境外地区				778,513.00	782,816.97	-0.55%

同比变化 30% 以上的原因说明

适用 不适用

零部件销售模式

公司全资子公司武汉华森塑胶有限公司销售基本为汽车整车企业的一级客户配套服务模式，另有少量的二级客户配套服务。每年底根据市场调研、乘用车行业发展趋势、各客户 N+1 年度产销规划及新车型开发动态、竞争对手竞争状况等综合分析，制定 N+1 年度公司销售计划，明确销售方案，努力确保销售计划达成。公司一方面巩固和扩展现有客户合作广度和深度，确保现有业务的持续稳定增长，利用自身产品优良的性价比，对现有量产车型和新开发车型寻求更多新的合作点；另一方面，公司利用优质客户的品牌辐射效应和公司现有的行业资源优势，不断寻找新的目标客户。

公司开展汽车金融业务

适用 不适用

公司开展新能源汽车相关业务

适用 不适用

新能源汽车整车及零部件的生产经营情况

单位：元

产品类别	产能状况	产量	销量	销售收入
NVH 隔音减振降噪材料	10,903,127	12,467,266	10,548,675	68,042,771.51

二、报告期内公司所处行业情况

公司需遵守《深圳证券交易所上市公司自律监管指引第 3 号——行业信息披露》中的“化工行业相关业务”的披露要求

（一）复合粘接材料

根据 QYResearch（恒州博智）《2026-2032 全球及中国软包装复合胶行业研究及十五五规划分析报告》的统计及预测，2025 年全球软包装复合胶市场规模大约为 48.28 亿美元，预计 2032 年将达到 66.2 亿美元，2026-2032 期间年复合增长率（CAGR）为 4.7%。中国拥有全球最大的软包装市场，内需市场受消费升级驱动，食品饮料、日化产品等领域对高阻隔、轻量化、环保型软包装需求持续增长，成为带动行业增长的动力。此外，“十四五”规划明确支持高端新材料国产化，软包装胶粘剂领域进口替代进程加快；政策鼓励企业向智能化、高性能化方向转型，头部企业研发投入占比提升；“双碳”目标推动环保型胶粘剂如水性胶、无溶剂胶快速发展，GB4806 等法规提出更高环保要求，倒逼企业加速技术迭代。

报告期内，作为国内软包装胶粘剂龙头企业，公司通过不断技术创新、产学研合作，在脂肪族无溶剂胶、低 PAA 无溶剂胶、高浓度涂布高温胶、高温复合功能胶等领域实现技术突破。

（二）电气功能材料

1、电力设备用灌封树脂业务

电力工程行业是国家能源战略的重要组成部分，近年来实现了快速发展。根据《国家能源局发布 2025 年全国电力统计公报》，截至 2025 年底，全国累计发电装机容量 38.9 亿千瓦，同比增长 16.1%。其中，太阳能发电装机容量 12.0 亿千瓦，同比增长 35.4%；风电装机容量 6.4 亿千瓦，同比增长 22.9%。根据《国家能源局发布 2025 年 1-11 月份全国电力工业统计数据》，截至 2025 年 11 月底，全国电源工程完成投资 8500 亿元；电网工程完成投资 5604 亿元，同比增长 5.9%。根据《中电联发布 2025-2026 年度全国电力供需形势分析预测报告》，2025 年，我国全社会用电量规模首次突破 10 万亿千瓦时，达 10.37 万亿千瓦时，同比增长 5.0%，稳居全球电力消费第一大国地位；预计 2026 年全国全社会用电量 10.9-11 万亿千瓦时，同比增长 5%-6%。我国对电力工程行业发展非常重视，出台了系列政策，旨在推动电力行业转型升级，促进能源结构优化，为行业发展提供了政策支持。

报告期内，公司团队针对不同项目进行重点突破，同时借助外部力量，形成产学研协作，进一步增强了技术创新能力。后期将加快产品的推广，同时通过纵向一体化降本、技术迭代抢占高端市场、全球化布局等方式对冲政策风险，通过同步提升技术壁垒与供应链韧性，在“碳中和”红利期中实现可持续发展。

2、光伏设备用胶粘剂业务

2021 年 10 月，中共中央、国务院发布了《关于完整准确全面贯彻新发展理念做好碳达峰碳中和工作的意见》和《2030 年前碳达峰行动方案》，提出全面推进风电、太阳能发电大规模开发和高质量发展，加快建设光伏发电基地，推进光伏发电多元布局。根据国家能源局发布的《2025 年光伏发电建设情况》，2025 年全国光伏新增并网容量 316.57GW，同比增长 14%，截至 2025 年底累计并网容量 1199.91GW。2025 年行业的深度调整是供需失衡、价格内卷后的必然结果，产能出清加速，严重的产能过剩导致行业洗牌，2024 年以来，全国已有超 150 家光伏企业进入破产清算。“反内卷”共识形成，2025 年下半年，从工信部等监管部门到行业协会，均明确释放信号，要治理低价无序竞争、推动落后产能有序退出。政策倒逼市场化转型，国家发展和改革委员会发布的《关于深化新能源上网电价市场化改革 促进新能源高质量发展的通知》要求新能源项目（风电、太阳能发电）上网电量原则上全部进入电力市场，上网电价通过市场交易形成。从根本上改变了光伏项目的投资逻辑，倒逼企业告别依赖补贴的粗放发展，转向比拼度电成本和综合运营能力的高质量竞争。

报告期内，公司单组分密封胶和双组分灌封胶均已得到行业内客户的充分认可，双组分密封胶产品已经在大客户处进行了验证。

3、电工电气用绝缘树脂业务

电子胶粘剂市场受益于消费电子复苏与 AI 的发展，市场规模持续增长。虽然电子胶粘剂市场由国际厂商主导，但国产替代空间巨大。根据 QYResearch《2026-2032 全球及中国电子胶粘剂行业研究及十五五规划分析报告》，2025 年全球

电子胶粘剂市场规模大约为 80.74 亿美元，预计 2032 年将达到 131.3 亿美元，2026-2032 期间年复合增长率（CAGR）为 7.3%。中国电工电气设备用绝缘树脂行业在过去几年实现了显著增长。根据 QYResearch《2026 年全球绝缘漆行业总体规模、主要企业国内外市场占有率及排名》，2025 年全球绝缘漆市场销售额达到了 235 亿元，预计 2032 年将达到 335.2 亿元，年复合增长率（CAGR）为 5.3%，全球绝缘漆前五大厂商占有全球大约 48% 的份额。亚太是最大的市场，占有大约 66% 份额，之后是欧洲和北美，分别占有 17% 和 14% 的市场份额。

2025 年，国家持续加大对新能源、AI 算力、低空经济及人形机器人等战略新兴产业的政策扶持，直接拉动电机、变压器、高端电子模块等核心配套设备的市场需求；与此同时，国内针对无挥发、水性树脂等环保材料的监管政策持续趋严，面向新能源汽车电控、AI 服务器算力单元、低空飞行器电子系统的电子灌封胶需求呈现爆发式增长，为公司环保型产品打开了广阔的增长空间。从供给端来看，国内树脂行业集中度偏低，高端品类长期依赖进口，国产替代的市场空间十分广阔。报告期内，公司全资子公司清远贝特主要业务板块为变压器/电机用浸渍绝缘树脂、电子胶和三防绝缘树脂，凭借在高铁、核电领域有机硅树脂的国际领先技术，以及无挥发树脂的国内领先地位，公司已稳固占据行业前列的市场份额，核心竞争壁垒体现在技术积累、品牌口碑与权威认证的三重优势。与此同时，公司已启动产能扩建项目，并同步在越南、泰国设立办事处，积极拓展海外市场，抢占全球产业转移下的增量机遇。

（三）低碳涂层材料业务

作为全球最大的粉末涂料生产和消费国，中国已成为引领世界粉末涂料与涂装发展的主力军。2025 年，在新能源汽车、钢结构、集装箱、卷材等新领域实现了巨大突破，越来越多的新兴领域开始关注并转向粉末涂装。根据中国涂料工业协会发布的《重磅|2025 年中国涂料总产量出炉——2025 年中国涂料行业经济运行简报》，2025 年，中国涂料总产量 3460.2 万吨，同比降低 7.1%；主营业务收入 3881.5 亿元，同比降低 3.9%；利润总额 292.5 亿元，同比增长 11.5%；涂料行业出口总量 40.77 万吨，同比增长 21.99%，出口总金额 12.15 亿美元，同比增长 14.28%。伴随着消费升级、产业升级、工业 4.0 的到来，中国粉末涂装行业正从粗放式扩张向细分领域的精准化以及围绕下游应用的深耕化方向发展。

报告期内，公司作为粉末涂料树脂产品的供应商，始终把自主创新置于首位，培养以市场需求为导向的产品竞争力，进一步巩固在低温、快速固化和超耐候粉末涂料树脂领域的领导地位，持续发力打造行业明星产品。同时，公司积极拓展海外布局，成功进军越南、泰国等东南亚市场，建立销售渠道，为公司未来持续发展奠定坚实基础。

（四）光学显示材料

随着全球液晶显示产能持续向国内转移，国内偏光片市场规模近年来保持快速增长，现在中国已成为全球最大的偏光片生产国和消费国。与此同时，国内偏光片市场竞争日趋白热化，行业整体毛利率呈下降趋势，各大厂家对成本管控更加严格，对上游原材料国产化的需求也日益迫切，其中 TAC 膜、PVA 两种光学膜的制造仍然需要进口原料，且对设备的要求很高。相对而言，压敏胶的国产化更容易开展，偏光片粘接用压敏胶不同于普通压敏胶，其对分子量、分子量分布、粘接剂稳定性、防起翘、防溢胶、防漏光性能等方面要求很严格，目前该类胶粘剂的国产率低于 2%。

报告期内，公司部分产品在标杆客户获得持续验证通过，成功替代进口并实现小批量销售。公司持续推进相关光学胶产品的下游验证推广，对已在标杆客户小批量供货的几个产品，正在向其他偏光片厂商推广，力争 2026 年实现较大市场突破。

（五）交通功能材料

1、车用胶粘剂业务

根据中国汽车工业协会发布的《2025 年 12 月汽车工业产销情况简析》、《2025 年 12 月新能源汽车产销情况简析》，2025 年，中国汽车产销分别完成 3453.1 万辆和 3440 万辆，同比分别增长 10.4% 和 9.4%，产销量再创历史新高，产销规模连续三年保持在 3000 万辆以上。2025 年，中国新能源汽车产销分别完成 1662.6 万辆和 1649 万辆，同比分别增长 29% 和 28.2%，新能源汽车新车销量达到汽车新车总销量的 50% 以上。

2025 年中国宏观经济保持平稳增长，汽车产业作为支柱性产业持续受益，直接拉动车用胶粘剂等配套产业需求扩容。同时，乘用车市场增换购需求占比大幅提升，中高端车型消费升级趋势明显，推动高性能胶粘剂产品渗透率提升。产业政策呈现“提质增效+技术驱动”双重导向，国家层面延续新能源汽车产业支持政策，通过超长期特别国债支持消费品以

旧换新，重点发展智能网联新能源汽车，行业层面整治“内卷式”竞争，推动车企良性竞争与技术创新，优化产业链生态。

报告期内，公司加大研发力度，折边胶、点焊胶完成产品定型；APAO 热熔胶调试落地；单组份 PU 发泡密封胶小试取得重大突破，拓展超高分子量 PE 纤维浸渍等新兴行业，公司持续推出系列高性能、环保型胶粘剂产品，不断提高市场竞争力。

2、动力电池胶粘剂业务

根据中国汽车工业协会发布的《2025 年 12 月新能源汽车产销情况简析》，2025 年，新能源汽车国内销量 1387.5 万辆，同比增长 19.8%，出口 261.5 万辆，同比增长 1 倍。2025 年新能源汽车渗透率大幅提升、储能装机量取得新突破，带动动力电池需求激增，产业政策支持新材料创新，环保政策逐步收紧，推动水性/无溶剂产品加速替代。行业方面，市场供求呈现“高端短缺、中端竞争、低端出清”的特点，竞争格局主要表现为“外资主导高端、本土突围中端、国际巨头垄断豪华车企配套”。

报告期内，公司动力电池胶获得国内头部车企的并稳定销售，并与多家动力电池厂及储能厂家展开合作。作为公司重要项目，2026 年将继续加大投入，在开发新产品的同时不断导入新客户，提高产品的核心竞争力，保障稳定供货能力，持续满足新能源汽车持续增量的市场需求。

公司需遵守《深圳证券交易所上市公司自律监管指引第 3 号——行业信息披露》中的“汽车制造相关业务”的披露要求

3、NVH 隔音减振降噪材料业务

公司 NVH 隔音减振降噪材料业务与汽车市场息息相关，2025 年，中国汽车产销稳中有进。根据中国汽车工业协会发布的《2025 年 12 月乘用车产销情况简析》，2025 年，中国乘用车产销量分别完成 3027 万辆和 3010.3 万辆，同比分别增长 10.2%和 9.2%；乘用车国内销量 2406.5 万辆，同比增长 6.4%，出口 603.8 万辆，同比增长 21.9%。2025 年交通运输领域 NVH 隔音减振降噪材料业务受多重外部因素交织影响，呈现出政策驱动与市场升级双轮拉动的发展态势。公司在行业内位居国内中上游，新能源汽车、轨道交通常规产品配套稳定，核心竞争优势包括技术上可适配新能源汽车高频降噪需求、环保产品性能优异、成本低、客户资源丰富等，已与国内主流车企、轨道交通运营商建立长期合作。

三、核心竞争力分析

报告期内，公司未发生因核心管理团队或关键技术人员离职、设备或技术升级换代、特许经营权丧失等导致公司核心竞争力受到严重影响的情形。

1、自主创新与核心技术竞争优势

在复合粘接材料业务方面，公司作为国内高性能复合聚氨酯胶粘剂行业龙头企业，始终把自主创新和技术研发放在首位，公司目前拥有国内领先的聚氨酯胶粘剂行业技术创新开发基地，系“国家高新技术企业”、“中国包装优秀企业”、“国家专精特新小巨人企业”，设有“北京市企业技术中心”、“南通市工程技术研究中心”，通过持续研发投入，形成覆盖“基础研究-应用开发-产业化”的全链条创新体系，主导制定多项行业标准，技术成果转化率行业领先。公司在车用胶领域深耕多年，产品依托聚氨酯、MS、环氧、丙烯酸、有机硅五大技术平台，与多家头部主机厂深度合作，为交通领域客户提供全方位粘接及轻量化解决方案。公司始终坚持自主研发新能源车胶粘剂，组建了高素质的专业人才梯队，具有强劲的创新研发能力，已成功开发系列化产品，极具市场竞争力，并已成功切入多家主流 PACK 厂家。在 NVH 隔音减振降噪业务方面，公司全资子公司武汉华森掌握车门密封件、减振缓冲材核心技术，已构建车用 EPP 发泡材料竞争优势，并正推进轻量化、高强度、阻燃的 MPPE 新材料研发，拥有市级企业研究开发中心和获得 CNAS 认证的实验中心，具备声学、环境等全项目检测能力，通过 IATF16949、ISO14001、欧盟 E-MARK 等权威认证，公司为 34 家主机厂直接供货，多年获得本田、丰田、日产、广汽、福建奔驰等各大汽车整车厂的“优秀供应商”荣誉称号及品质、原价协力奖等奖项，曾获得“湖北省制造业单项冠军”、“湖北省专精特新小巨人企业”等称号。在绝缘树脂方面，公司全资子公司清远贝特以高性能绝缘树脂、智能电子胶及定制化材料解决方案为主导产品，广泛应用于核电机、高铁装备、风电设备、新能源汽车核心部件、工业变压器等高精尖领域，清远贝特于 2025 年荣获清远市科技进步二等奖、第十一届

“华炬杯”粤东西北创新创业大赛二等奖、第十四届中国创新创业大赛暨第十三届“珠江天使杯”科技创新创业大赛广东省总决赛二等奖、第十四届中国创新创业大赛全国赛优秀企业奖等荣誉。

截至 2025 年底，公司共有 193 名研发人员，其中硕士及以上学历的员工 91 人，占研发人员总数的 47.15%，科研创新力强，报告期内公司研发投入 8,172.08 万元，占营业收入的 6.19%。截至 2025 年底，公司申请发明专利 236 项，其中 178 项已获得国家发明专利授权，58 项申请已获受理；共申请实用新型专利 90 项，其中 79 项已获得实用新型专利授权，11 项申请已获受理；共申请注册商标证书 30 件（包括 3 件国际注册商标证书）；共取得 2 项软件著作权证书。

2、品牌 and 产品质量、市场竞争优势

公司的品牌优势是经过多年的市场拓展、持续地提高产品质量和服务、持续地进行科研创新和投入从而逐渐得到客户的认同而形成的。经过长期积累和发展，公司自主创建的“高盟牌”曾于 2012 年荣获北京市著名商标称号，公司产品被评为“中国包装名牌产品”。同时，公司于 2002 年起在业内权威报刊《中国包装报》上设立《高盟论坛》，已成为业内知名的技术讨论平台。在软包装复合胶粘剂领域，公司是业内普遍认可的领导品牌，公司凭借领先的技术、持续的新产品开发能力、稳定的产品质量、优秀的售前售中售后服务，与国内及全球领先的软包装复合领域的客户建立并保持着长期的信任与合作关系。随着全资子公司南通高盟的年产 4.6 万吨电子新能源胶粘剂项目及年产 12.45 万吨胶粘剂新材料及副产 4800 吨乙二醇技改项目的竣工投产，公司生产制造系统的自动化和智能化会得到很大提升，届时，公司的产品质量稳定性、产品保障能力和产品交付能力将会达到行业领先水平，市场竞争优势将会更加突出。

公司全资子公司武汉华森塑胶有限公司所处的 NVH 隔音减振降噪材料行业中，一级供应商具有较强的竞争力，企业数量较少，盈利能力强，且下游汽车整车厂商对其上游隔音减振降噪材料供应商有着严格的资格认证，考察时间长，其更换上游隔音减振降噪材料供应商的转换成本高、周期长，因此长期合作、质量稳定的供应商不易被更换。武汉华森为 34 家汽车整车厂商的一级供应商，与主要客户合作时间大多在 10 年以上，合作期限较长，客户粘性较高，与客户在长期合作的过程中形成了双向依赖的战略合作关系，具有较强的竞争力和议价能力。武汉华森在客户资源、产品品类、供应保障能力、质量管理体系等方面都有很大的优势，同时，公司的精益管理、成本控制等管理能力突出，为公司进一步拓展优秀国产品牌客户、欧美系客户提供了优势。

公司全资子公司清远贝特新材料有限公司在绝缘灌封树脂领域具有较高的品牌知名度、研发能力和产品竞争力，开发的产品广泛应用于汽车电机、牵引电机、工业电机、特种电机、电抗器、电容器等领域，客户包括相关领域的知名厂家，产品具有较高的议价能力和市场竞争力。

3、产品配套供应保障能力优势

经过多年的研发和市场积累，公司的胶粘材料已经形成上百个系列产品的稳定生产和供应保障能力，能够满足不同领域客户的多样化需求；由于公司在辐射全国范围内设置了办事处和仓储中心，能够对客户需求进行快速响应。另外，随着安全、环保政策的日趋严格，产品供应保障能力越来越成为公司的核心竞争能力。随着南通高盟和清远贝特新建项目的逐步投产，公司将形成多个化工产品生产基地的布局，公司的产品供应保障能力将会得到进一步加强。

公司子公司武汉华森较早成为众多整车厂零部件配套厂家之一，拥有 34 家整车厂商一级供应商的资质，与主要客户保持长期合作，经过多年的发展及与下游整车厂合作，武汉华森在产品的设计、技术交流、管理规范、订单响应、物流配送等方面积累了丰富的经验，在与汽车整车厂商的长期配套服务中积累了丰富的配套经验。武汉华森产品门类齐全，物料型号高达上千种，齐全的产品型号、及时、准确的产品供应保障能力，主机厂能够一站式地采购到需要的产品，为下游整车客户大幅降低了采购成本、库存成本和管理成本。

4、服务导向型营销模式优势

公司经过多年的发展，在市场调研、售前售后服务、技术创新和驻场指导等方面大量投入，基于产品下游的基材特性多种多样，公司在向客户提供产品的同时也努力为其提供个性化、系统性的服务解决方案。售前与客户进行充分的沟通交流，根据客户需求配合客户共同设计产品结构，满足针对产品的要求；客户使用过程中派客服和技术人员全程跟踪客户的生产过程并现场指导，根据客户提出的问题和新的需求，对产品进行改进型研发。

5、共同价值观打造的核心团队优势

公司秉持“卓越、创新、责任、共赢”的核心价值观，凝聚、建设和发展了一支具有相同世界观和事业观、具备高素质、高水平 and 高度社会责任感的忠实、勤勉、创新的核心团队。公司管理人员具有相同的价值观，跟随企业一同进

步，形成很强的团队凝聚力，保障了公司健康稳定发展。未来公司将秉持“结志同之士，致高远之志”的初心，肩负“粘接世界，美好生活”的使命，致力于成为国际知名的化工新材料解决方案提供商。

公司需遵守《深圳证券交易所上市公司自律监管指引第 3 号——行业信息披露》中的“汽车制造相关业务”的披露要求

公司全资子公司武汉华森塑胶有限公司自 1996 年成立以来，始终专注于汽车及轨道交通 NVH 系统用塑料、橡胶产品的研发与生产。截至目前，武汉华森已成为国内 34 家主流整车厂的一级供应商，其车门密封膜、板系列产品在国内市场的占有率超过 30%。公司长期服务于本田、丰田、日产等国际品牌，同时也是国产及造车新势力的核心供应商，综合实力强劲，具备显著的核心竞争优势。

自主创新能力强。公司自主创新的基石是系统的研发体系、持续的研发投入和显著的产出成果。公司拥有市级企业研究开发中心和获得 CNAS 认证的实验中心，专注于材料改性、新工艺开发及检测能力建设，主导和参与了至少 1 项国家标准的制定工作。

核心技术竞争优势。公司掌握车门密封件、减振缓冲材核心技术，已构建车用 EPP 发泡材料竞争优势，并正推进轻量化、高强度、阻燃的 MPPE 新材料研发。实验中心具备声学、环境等全项目检测能力，通过 IATF16949、ISO14001、欧盟 E-MARK 等权威认证。依托精益管理与规模化生产，公司为 34 家主机厂直接供货，拥有稳定的供应链保障与交付能力，一级供应商资质使公司具有较强的议价能力与深度合作机会。

武汉华森塑胶有限公司在 NVH 材料领域构建了以市级研发平台和 CNAS 实验室为核心的自主创新体系，并凭借其在核心产品技术、质量保障、成本控制及深厚的客户合作等方面的综合优势，在激烈的市场竞争中占据了稳固的行业地位。

四、主营业务分析

1、概述

2025 年，公司坚定践行“战略引领，创新驱动国际化；项目攻坚，提质上量增人效”的指导思想，持续夯实主营业务，积极拓展新业务领域，不断加快海外布局，营业收入保持增长势头，发展韧性显著增强。公司确立“3+1”产品发展战略，即：领先发展复合粘接材料、争先发展交通功能材料、加快发展电气功能材料、突破发展光学显示材料，为持续创造价值、持续深耕精进锚定了战略方向。2025 年，公司实现营业收入 131,945.56 万元，与上年相比增加 13,861.21 万元，增幅为 11.74%；实现归属上市公司股东的净利润 10,398.01 万元，与上年相比减少 3,138.04 万元，降幅为 23.18%。

2025 年，公司各项工作稳步开展，取得扎实成效。国内市场各业务板块持续壮大，大客户开发和新领域项目导入取得突破，国际市场业务布局深化拓展，新设香港子公司，增设印尼办事处与行业部，强化本地运营和资源协同。公司多个工程项目按计划推进，南通高盟年产 4.6 万吨电子新能源胶粘剂项目已进入试生产阶段；年产 12.45 万吨胶粘剂新材料及副产 4800 吨乙二醇技改项目一期工程已完成土建工程、六车间安装工程、节能系统工程、信息化控制系统工程、粉料输送系统工程、反应釜系统等多项工程系统调试与联动运行调试，二期工程一车间、三车间技改完成拆除工作，2026 年 3 月开始设备安装配管，预计 2026 年 10 月完成安装和调试；清远贝特新材料有限公司一期增资扩建项目正在推进中。此外，公司技术创新体系进一步完善，PLM 系统顺利上线，创新平台打造和产学研合作扎实推进，创新成果转化效率显著提升；组织能力建设和精细化运营管理持续夯实，信息化和数字化建设赋能业务开展效果显著。

市场拓展方面，2025 年，公司市场拓展工作成果显著，国内大客户稳步上量，新客户、新产品、新领域收入占比提升，国际化战略布局持续深化，各业务板块实现多元突破，展现出强劲的协同增长态势。复合粘接材料 2025 年收入同比增长 6.8%，功能型溶剂胶的销量取得了稳步增长，药包用胶粘剂产品得到客户的广泛认可，无溶剂胶在包装领域销量继续高速增长；低碳涂层材料大客户合作逐步深入；交通功能材料 2025 年收入同比增长 23%，新客户增长强劲，成功突破船舶用胶细分市场，动力电池用胶成功切入多家主流 PACK 厂家，NVH 隔音减振降噪产品多业务场景发展，业务拓展从传统燃油车向新能源汽车、轨道交通、船舶、低空飞行器、人形机器人等多领域延伸；电气功能材料聚焦电气、光伏设备用绝缘树脂、胶粘剂等核心产品，推进市场拓展与客户结构优化，2025 年收入同比增长 4%；光学显示材料部分产品在标杆客户获得持续验证通过，成功替代进口实现小批量销售。

2025 年，为保障公司战略有效落地，公司适时进行组织架构变革，成立国际事业部和应用技术部，调整优化技术中心架构，统一整合营销资源和技术服务资源，提升快速响应和服务客户的专业化能力；持续推进海外办事处建设，新设香港子公司，增设印尼办事处与行业部，建设对标海外市场的研发体系，公司全球业务拓展步伐明显加快。

研发创新方面，2025 年，公司积极推动研发创新体系化、数字化转型，全面上线 PLM 系统并与 CRM、ERP 系统打通，项目成果转化效率不断提升。2025 年，公司持续深化“内联外合增效益”的创新理念，以“长期平台化合作、双方资源共享”为目标，扎实推进产学研合作项目高效落地。公司平台与资质建设扎实推进，武汉华森获评湖北省专精特新企业，清远贝特在“创客广东”、“华炬杯”、“创新清远”及中国创新创业大赛中屡获殊荣。

2025 年，公司在以下研发项目取得较大进展：

复合粘接材料方面，在无溶剂领域，成功开发高阻隔材料复合用功能性无溶剂胶，耐水煮/蒸煮性能优异，已实现进口产品替代；成功开发符合食品安全法规、无 PAA 风险的脂肪族无溶剂胶粘剂。在功能性胶粘剂领域，针对食品药品软包装推出高固含功能型粘合剂、功能型聚醚胶、符合 EU10 法规的铝塑高温蒸煮胶、耐苛性添加剂专用胶等高端产品，市场占有率国内领先。

低碳涂层材料方面，公司中试定型和量产了多款新产品，包括一般工业用高光树脂和消光树脂、建材级高光和消光树脂、户内及户外低温 160℃固化的产品、户外非耐候级双组份消光树脂等。

交通功能材料方面，在车用胶粘剂领域，车身复合材料胶粘剂解决了低表面能材料的粘结问题；汽车密封胶系列增加多个型号，满足客户差异化需求，超长保质期汽车密封胶产品持续得到验证，成功应用于海外客户；在水性聚氨酯领域持续投入和重点建设，具备聚酯、水性聚氨酯分散体、水性聚氨酯胶粘剂三环的产业链技术，极大增强水性聚氨酯产品的市场竞争力；在动力电池胶粘剂领域，通用型 IPN 多元结构胶、IPN 多元导热结构胶、聚氨酯结构胶、导热结构胶、灌封胶等产品持续改善性能，使用自主合成的聚醚、聚酯、生物基多元醇等从根源解决技术难点，核心技术国内领先；新推出了低气味结构胶、导热胶、储能行业专用导热胶等产品；在 NVH 隔音减振降噪材料领域，重点推进 MPPE 新材料的研发和生产自动化升级，实现吸塑裁切一体化。

电气功能材料方面，在电力设备用灌封树脂领域，开发的低局放中压浇注绝缘树脂在绝缘性能、高低温寿命实验测试中领先行业水平；汽车电容灌封树脂已通过样品测试和客户现场审核，并完成小批量供货；工业电容灌封胶性能优异，并完成了客户现场审核；在光伏设备用胶粘剂领域，单组份密封胶和双组份灌封胶产品已实现量产，并着力进行降本工作。在电工电气用绝缘树脂领域，主要针对变压器/电机用浸渍绝缘树脂、电子胶、感光油墨和三防绝缘树脂进行产品研发，无溶剂有机硅绝缘树脂的国产化替代稳步推进，高耐热特种有机硅绝缘树脂在军工应用方面取得突破。

光学显示材料方面，偏光片用压敏胶产品在标杆客户获得持续验证通过，成功替代进口实现小批量销售，偏光片保护膜用压敏胶已通过下游偏光片企业的测试，各项指标达到客户要求，触控屏触控模组用OCA胶填充性、粘接力和耐候性均达到客户使用要求。

运营管理方面，2025 年，公司围绕战略落地、价值高效创造持续开展组织能力建设，通过开展硬仗管理，逐层分解战略目标任务，打造战略落地过程管理能力，赋能各业务板块成果输出；公司完成了组织架构优化设计和流程体系梳理，系统提升公司市场拓展和技术创新能力；推动运营管理向精细化迈进，通过精益管理，公司超额完成年度降本目标；智能化管理持续推进，实现多系统模块数据打通与协同，促进经营管理加速提效；供应链和生产管控继续强化，为业务拓展提供坚实保障。

内控管理和财务管理方面，通过开展管理专项分析、年度预算管控、资金管理、专项审计和风控管理等多项工作，不断强化财务核算和审计监督职能，保障公司合法合规经营，守好公司经营合规底线。

信息化建设和流程管理方面，PLM 系统、CRM 自研、降本增效、档案管理、投资管理、硬仗管理等实现快速开发与上线，搭建 EPROS 流程管理软件平台，聘请外部专家赋能，稳步推进流程管理工作。

2、收入与成本

(1) 营业收入构成

营业收入整体情况

单位：元

	2025 年		2024 年		同比增减
	金额	占营业收入比重	金额	占营业收入比重	
营业收入合计	1,319,455,634.63	100%	1,180,843,554.66	100%	11.74%
分行业					
复合粘接材料	708,754,590.25	53.72%	663,621,914.09	56.20%	6.80%
交通功能材料	462,073,094.22	35.02%	374,844,355.60	31.74%	23.27%
电气功能材料	148,484,340.65	11.25%	142,281,477.90	12.05%	4.36%
其他	143,609.51	0.01%	95,807.07	0.01%	49.89%
分产品					
NVH 隔音减振降噪材料	328,515,216.56	24.90%	262,103,351.99	22.20%	25.34%
胶粘剂及树脂	987,573,865.69	74.85%	907,488,074.14	76.85%	8.82%
其他	3,366,552.38	0.26%	11,252,128.53	0.95%	-70.08%
分地区					
东北	11,157,449.28	0.85%	12,512,198.86	1.06%	-10.83%
海外	176,144,414.62	13.35%	182,226,417.32	15.43%	-3.34%
华北	199,507,672.77	15.12%	168,033,547.95	14.23%	18.73%
华东	441,099,340.20	33.43%	362,956,438.32	30.74%	21.53%
华南	280,159,172.44	21.23%	289,344,534.69	24.50%	-3.17%
华中	154,063,520.69	11.68%	110,568,695.81	9.36%	39.34%
西南	57,324,064.63	4.34%	55,201,721.71	4.67%	3.84%
分销售模式					
直销	1,319,455,634.63	100.00%	1,180,843,554.66	100.00%	11.74%

(2) 占公司营业收入或营业利润 10%以上的行业、产品、地区、销售模式的情况

适用 不适用

单位：元

	营业收入	营业成本	毛利率	营业收入比上年同期增减	营业成本比上年同期增减	毛利率比上年同期增减
分行业						
复合粘接材料	708,754,590.25	548,020,995.02	22.68%	6.80%	8.12%	-0.95%
交通功能材料	462,073,094.22	331,096,302.67	28.35%	23.27%	36.51%	-6.95%
电气功能材料	148,484,340.65	113,659,121.11	23.45%	4.36%	10.93%	-4.53%
分产品						
NVH 隔音减振降噪材料	328,515,216.56	231,959,522.84	29.39%	25.34%	38.70%	-6.80%
胶粘剂及树脂	987,573,865.69	759,760,464.19	23.07%	8.82%	12.74%	-2.67%
分地区						
海外	176,144,414.62	112,234,025.63	36.28%	-3.34%	-3.67%	0.22%
华北	199,507,672.77	155,319,416.21	22.15%	18.73%	21.48%	-1.76%
华东	441,099,340.20	349,192,161.17	20.84%	21.53%	25.23%	-2.34%
华南	280,159,172.44	201,158,361.32	28.20%	-3.17%	2.83%	-4.19%
华中	154,063,520.69	122,180,402.42	20.69%	39.34%	47.87%	-4.58%
分销售模式						
直销	1,319,455,634.63	992,879,633.02	24.75%	11.74%	16.55%	-3.11%

公司主营业务数据统计口径在报告期发生调整的情况下，公司最近 1 年按报告期末口径调整后的主营业务数据

适用 不适用

公司需遵守《深圳证券交易所上市公司自律监管指引第 3 号——行业信息披露》中的“化工行业相关业务”的披露要求

单位：元

	营业收入	营业成本	毛利率	营业收入比上年同期增减	营业成本比上年同期增减	毛利率比上年同期增减
分行业						
复合粘接材料	708,754,590.25	548,020,995.02	22.68%	6.80%	8.12%	-0.94%
交通功能材料	133,030,331.12	98,659,295.09	25.84%	18.24%	31.34%	-7.40%
电气功能材料	148,484,340.65	113,659,121.11	23.45%	4.36%	10.93%	-4.54%
其他	143,609.51	103,214.22	28.13%	49.89%	260.27%	-41.97%
分产品						
胶粘剂及树脂	987,573,865.69	759,760,464.19	23.07%	8.82%	12.73%	-2.67%
其他	2,839,005.84	682,161.25	75.97%	-74.22%	-93.51%	71.39%
分地区						
东北	10,997,005.75	8,433,490.45	23.31%	-11.72%	-9.44%	-1.93%
海外	161,634,562.72	104,821,859.88	35.15%	-8.35%	-8.66%	0.22%
华北	170,193,024.85	133,667,898.98	21.46%	8.15%	10.40%	-1.60%
华东	369,227,418.14	290,873,264.93	21.22%	13.17%	18.46%	-3.51%
华南	178,731,213.31	145,191,480.07	18.77%	11.73%	12.99%	-0.90%
华中	49,073,977.61	38,225,718.10	22.11%	22.68%	23.47%	-0.49%
西南	50,555,669.15	39,228,913.03	22.40%	9.65%	14.41%	-3.23%
分销售模式						
直销	990,412,871.53	760,442,625.44	23.22%	7.83%	11.10%	-2.26%

公司主营业务数据统计口径在报告期发生调整的情况下，公司最近 1 年按报告期末口径调整后的主营业务数据

适用 不适用

单位：元

产品名称	产量	销量	收入实现情况	报告期内的售价走势	变动原因
胶粘剂及树脂 (吨)	64083.90	62355.86	胶粘剂及树脂 2025 年实现 销售收入 98,757.39 万元。	下半年平均销售单价与 上半年相比略有降低。	主要系产品结构 变化所致。

境外业务产生的营业收入或净利润占公司最近一个会计年度经审计营业收入或净利润 10%以上

是 否

境外业务名称	开展的具体情况	报告期内税收政策对境外业务的影响	公司的应对措施
胶粘剂及树脂	胶粘剂及树脂实现海外营业收入 16,163.46 万元，占公司营业收入的比重为 12.25%。	报告期内税收政策未发生变化	无

(3) 公司实物销售收入是否大于劳务收入

是 否

行业分类	项目	单位	2025 年	2024 年	同比增减
胶粘剂及树脂	销售量	吨	62,355.86	50,883.50	22.55%
	生产量	吨	64,083.90	51,852.73	23.59%
	库存量	吨	7,193.90	5,465.86	31.62%
NVH 隔音减振降噪材料	销售量	个	35,907,750.00	34,725,919.00	3.40%
	生产量	个	35,705,043.00	30,261,878.00	17.99%
	库存量	个	8,432,051.00	8,634,758.00	-2.35%

相关数据同比发生变动 30%以上的原因说明

适用 不适用

收入规模增加，相应增加存货储备。

(4) 公司已签订的重大销售合同、重大采购合同截至本报告期的履行情况

适用 不适用

(5) 营业成本构成

产品分类

单位：元

产品分类	项目	2025 年		2024 年		同比增减
		金额	占营业成本比重	金额	占营业成本比重	
胶粘材料	直接材料	641,184,804.73	84.39%	573,605,599.86	85.11%	11.78%
胶粘材料	直接人工	31,643,767.34	4.17%	27,717,633.66	4.11%	14.16%
胶粘材料	制造费用	49,140,683.47	6.47%	43,096,105.68	6.39%	14.03%
NVH 隔音减振降噪材料	直接材料	156,707,444.94	67.56%	114,790,055.47	68.72%	36.52%
NVH 隔音减振降噪材料	直接人工	41,537,037.88	17.91%	25,392,695.43	15.20%	63.58%
NVH 隔音减振降噪材料	制造费用	26,387,343.54	11.38%	17,831,587.30	10.68%	47.98%

说明

1、胶粘材料营业成本同比增长 12.74%，主要系加大市场开发力度、积极开拓市场影响，销售收入增加，销售成本同步上涨；

2、NVH 隔音减振降噪材料营业成本同比增长 38.7%，主要系加大市场开发力度、积极开拓市场影响，销售收入增加，销售成本同步上涨。

(6) 报告期内合并范围是否发生变动

是 否

2025 年设立子公司高盟国际控股有限公司及其子公司香港高盟新材有限公司，2025 年纳入合并范围。

(7) 公司报告期内业务、产品或服务发生重大变化或调整有关情况

适用 不适用

(8) 主要销售客户和主要供应商情况

公司主要销售客户情况

前五名客户合计销售金额（元）	237,832,247.10
前五名客户合计销售金额占年度销售总额比例	18.03%
前五名客户销售额中关联方销售额占年度销售总额比例	0.00%

公司前 5 大客户资料

序号	客户名称	销售额（元）	占年度销售总额比例
1	第一名	75,234,935.86	5.70%
2	第二名	52,533,201.33	3.98%
3	第三名	42,305,328.93	3.21%
4	第四名	34,769,587.17	2.64%
5	第五名	32,989,193.81	2.50%

合计	--	237,832,247.10	18.03%
----	----	----------------	--------

主要客户其他情况说明

适用 不适用

公司主要供应商情况

前五名供应商合计采购金额（元）	225,917,429.88
前五名供应商合计采购金额占年度采购总额比例	24.59%
前五名供应商采购额中关联方采购额占年度采购总额比例	0.00%

公司前 5 名供应商资料

序号	供应商名称	采购额（元）	占年度采购总额比例
1	第一名	62,057,877.15	6.75%
2	第二名	60,548,266.15	6.59%
3	第三名	39,450,083.30	4.29%
4	第四名	32,191,797.10	3.50%
5	第五名	31,669,406.19	3.45%
合计	--	225,917,429.88	24.59%

主要供应商其他情况说明

适用 不适用

报告期内公司贸易业务收入占营业收入比例超过 10%

适用 不适用

3、费用

单位：元

	2025 年	2024 年	同比增减	重大变动说明
销售费用	76,538,443.19	63,958,940.50	19.67%	
管理费用	49,838,813.51	54,591,862.13	-8.71%	
财务费用	-6,002,012.19	-13,890,758.11	56.79%	主要系存款利息减少且汇兑损失增加所致
研发费用	81,720,784.74	81,909,576.35	-0.23%	

4、研发投入

适用 不适用

主要研发项目名称	项目目的	项目进展	拟达到的目标	预计对公司未来发展的影响
铝箔内外层蒸煮一体化无溶剂胶	满足市场对铝箔蒸煮胶的需求	量产销售	用于铝箔蒸煮和水煮应用，优异的粘接强度和耐高温耐水煮性能	进一步提升技术实力，提升产品市场满足度，扩大应用
脂肪族无溶剂胶	进一步满足日益严格的食品安全法规	试产销售	脂肪族完全无 PAA 风险，粘接性能优异	突破发展，为食品安全保驾护航
功能型聚醚胶	基材适用范围宽、复合强度高、通用性强	试产销售	满足镀铝、多助剂 PE、铝箔等多材质快速复合	满足东南亚、南亚等地区客户对胶水快速固化、适用范围宽的通用要求
符合 EU10 铝塑高温蒸	无硅烷偶联剂，满足	试产销售	满足法规要求，用于	突破发展，引领产品

煮胶	安全法规要求		铝塑高温蒸煮结构	升级迭代
双组份聚氨酯复材粘接胶	紧跟市场轻量化趋势，解决车辆行业粘接需求，巩固公司在车辆行业胶粘剂地位，创造利润	已经实现产品量产，并在汽车外饰件领域批量应用，根据客户需求，不断开发新产品	成为双组份聚氨酯结构胶市场领导者	成为车辆行业首选胶粘剂供应商，创造利润
双组份改性高温粘接胶	紧跟市场轻量化趋势，解决车辆行业粘接需求，巩固公司在车辆行业胶粘剂地位，创造利润	已经实现在乘用车和大客车领域批量应用，并向其他客户推广，不断开发新产品	成为高温粘接胶的行业标杆产品，客户的首选品牌	成为车辆行业首选胶粘剂供应商，创造利润
水性聚氨酯胶粘剂	满足车辆行业环保需求，解决内饰件粘接问题，巩固公司在车辆行业胶粘剂地位，创造利润	已经实现产品量产，并在汽车内饰件粘接领域小批量试用	成为公司聚氨酯系列产品重要的组成部分，占据市场领先地位	提升公司整体实力，创造利润
聚氨酯热熔胶	满足车辆、建筑、家具建材行业环保需求，解决粘接问题，巩固公司在胶粘剂领域地位，创造利润	已经在家居建材领域实现广泛应用，在车辆行业已经批量应用，根据客户需求，不断开发新产品	成为公司聚氨酯系列产品重要的组成部分，占据市场领先地位	提升公司整体实力，创造利润
动力电池双组份聚氨酯结构胶	满足新能源汽车 PACK 用胶的需求，巩固公司在胶粘剂领域地位，提高销量	已经通过国内最大新能源汽车厂商的性能测试，产品实现量产，不断进行产品系列化和开拓新的客户	成为公司支柱性胶粘剂品种之一，成为新能源领域重要的胶粘剂供应商	提升公司整体实力和知名度，提高销量
动力电池双组份聚氨酯导热结构胶	满足新能源汽车 PACK 用胶的需求，巩固公司在胶粘剂领域地位，提高销量	已经通过国内最大新能源汽车厂商的性能测试，产品实现量产，不断进行产品系列化和开拓新的客户	成为公司支柱性胶粘剂品种之一，成为新能源领域重要的胶粘剂供应商	提升公司整体实力和知名度，提高销量
中压浇注绝缘树脂	开发用于输变电领域绝缘件制造用的双组份环氧浇注树脂	多款产品通过客户测试，小批量供货	Tg>95，击穿电压>25KV/mm，高低温冲击（12 小时/次，最低温度-55℃），阻燃性 UL94V0	填补公司产品在该领域空白
普通工业电容环氧灌封胶	开发工业电容器用双组份环氧灌封胶	多款产品通过客户测试，小批量供货	固化工艺时间尽可能短，部分客户要求只能使用一个温度固化，Tg>85℃，阻燃性 3-6mmV0，满足 ROHS	填补公司产品在该领域空白
汽车电容环氧灌封胶	开发汽车电容器用双组份环氧灌封胶	多款产品通过客户测试，小批量供货	Tg≥115，高低温冲击 1000 个循环（-40~105℃），双 85 老化 1000h，抗沉降性能优异，流动性良好，具备 16949 认证体系	填补公司产品在该领域空白
机车无壳电容浇注环氧树脂	开发机车无壳电容浇注用环氧树脂	中试阶段等待客户上机测试	硬度≥93D、耐压≥15KV/mm，导热系数≥0.5W·m/k（非必须），固化温度<105℃，高低温循环>128 次（-40~105℃）	填补公司产品在该领域空白
工业电容聚氨酯灌封树脂	开发工业电容器用双组份聚氨酯灌封树脂	多款产品通过客户测试，小批量供货	具备良好的室温流动性，合适的可操作时	填补公司产品在该领域空白

			间, 在 25℃下施胶时间要能达到 30min 以上; 良好的粘接能力; 产品要具备一定的阻燃能力, 阻燃等级达到 UL946mmV0	
双组分密封胶	适应新的需求	中试	快固化	丰富产品系列
双组份灌封胶	开拓新的市场领域	量产	满足接线盒灌封要求	开拓新的领域
三防绝缘树脂	满足电子元器件、电路板等在防潮、防盐雾、防霉菌方面的防护需求, 提升产品环境可靠性	研发中/小试阶段	湿热测试>1000h, 附着力等级 0 级	完善公司电子防护材料产品线, 切入高端电子制造领域, 提升在新能源、通信设备市场的竞争力
汽车电机滴浸树脂	满足汽车电机绕组的绝缘、耐高温、耐振动需求, 适配新能源汽车的高可靠性要求	完成客户验证, 中试阶段	耐热等级>200℃, 击穿电压>20kV/mm	切入新能源汽车供应链, 绑定头部车企客户, 打开汽车电机领域的长期增长空间
纯环氧绝缘树脂	解决无挥发绝缘漆的烘烤冒烟问题, 提升电气设备的绝缘性能与耐高温等级, 适配高压、高频场景的绝缘需求	研发中/小试阶段	单组分, 无挥发, 击穿电压>30kV/mm	填补公司在高端纯环氧绝缘材料的技术空白, 面向风电、特高压等新能源基建领域实现进口替代
超低温固化树脂	开发超低温树脂, 拓宽超低温树脂产品线	小试阶段	量产销售	提高公司在粉末树脂的行业地位, 引领超低温树脂的发展方向
耐候性超低温树脂	拓宽超低温树脂的应用领域	中试阶段	量产销售	拓宽超低温树脂的应用领域, 提高市场份额
卷材用韧性树脂	拓宽应用领域	小试阶段	量产销售	拓宽公司产品应用领域, 提高市场份额
中大尺寸偏光片粘接用压敏胶	替代进口	已通过部分客户测试	实现大批量销售	支撑公司产品发展战略
偏光片保护用胶	替代进口	已通过部分客户测试	实现大批量销售	支撑公司产品发展战略
触控传感器用 OCA	替代进口	已通过下游头部客户测试	实现大批量销售	支撑公司产品发展战略

公司研发人员情况

	2025 年	2024 年	变动比例
研发人员数量 (人)	193	184	4.89%
研发人员数量占比	20.93%	20.58%	0.35%
研发人员学历			
本科	48	53	-9.43%
硕士	80	71	12.68%
研发人员年龄构成			
30 岁以下	69	60	15.00%
30~40 岁	76	77	-1.30%

近三年公司研发投入金额及占营业收入的比例

	2025 年	2024 年	2023 年
研发投入金额 (元)	81,720,784.74	81,909,576.35	75,435,123.77
研发投入占营业收入比例	6.19%	6.94%	7.29%

研发支出资本化的金额 (元)	0.00	0.00	0.00
资本化研发支出占研发投入的比例	0.00%	0.00%	0.00%
资本化研发支出占当期净利润的比重	0.00%	0.00%	0.00%

公司研发人员构成发生重大变化的原因及影响

适用 不适用

研发投入总额占营业收入的比重较上年发生显著变化的原因

适用 不适用

研发投入资本化率大幅变动的原因及其合理性说明

适用 不适用

5、现金流

单位：元

项目	2025 年	2024 年	同比增减
经营活动现金流入小计	995,312,348.98	886,369,310.91	12.29%
经营活动现金流出小计	1,011,712,948.48	912,439,297.59	10.88%
经营活动产生的现金流量净额	-16,400,599.50	-26,069,986.68	37.09%
投资活动现金流入小计	774,845,162.20	799,971,223.22	-3.14%
投资活动现金流出小计	690,110,554.02	782,845,112.14	-11.85%
投资活动产生的现金流量净额	84,734,608.18	17,126,111.08	394.77%
筹资活动现金流入小计	292,673,593.08	269,540,000.00	8.58%
筹资活动现金流出小计	346,111,465.75	238,460,488.86	45.14%
筹资活动产生的现金流量净额	-53,437,872.67	31,079,511.14	-271.94%
现金及现金等价物净增加额	13,648,292.80	23,300,248.89	-41.42%

相关数据同比发生重大变动的主要影响因素说明

适用 不适用

1、经营活动产生的现金流量净额较上期增加 966.94 万元，增幅为 37.09%，主要系本年销售商品、提供劳务收到的现金增加所致；

2、投资活动产生的现金流量净额较上期增加 6,760.85 万元，增幅为 394.77%，主要系本期投资支付的现金减少所致；

3、筹资活动产生的现金流量净额较上期减少 8,451.74 万元，降幅为 271.94%，主要系本年支付分红款所致。

报告期内公司经营活动产生的现金净流量与本年度净利润存在重大差异的原因说明

适用 不适用

经营性现金流与净利润差异较大原因：公司客户结构变化，部分客户回款周期较长，资金周转效率有所下降。

五、非主营业务情况

适用 不适用

单位：元

	金额	占利润总额比例	形成原因说明	是否具有可持续性
投资收益	1,260,577.19	1.11%		否
公允价值变动损益	0.00	0.00%		否
资产减值	-8,207,632.41	-7.25%		否
营业外收入	249,689.95	0.22%		否
营业外支出	2,116,295.58	1.87%		否
信用减值	-14,763,177.47	-13.05%		否

六、资产及负债状况分析

1、资产构成重大变动情况

单位：元

	2025 年末		2025 年初		比重增减	重大变动说明
	金额	占总资产比例	金额	占总资产比例		
货币资金	235,579,097.55	9.25%	222,969,473.14	9.62%	-0.37%	
应收账款	413,772,960.94	16.25%	278,133,066.29	12.00%	4.25%	主要系本年收入增加及客户结构变化所致
合同资产	0.00	0.00%	0.00		0.00%	
存货	167,857,855.70	6.59%	146,362,988.06	6.31%	0.28%	
投资性房地产	0.00		0.00			
长期股权投资	0.00		0.00			
固定资产	362,413,032.58	14.23%	250,809,658.45	10.82%	3.41%	
在建工程	219,419,198.12	8.62%	287,106,229.28	12.38%	-3.76%	
使用权资产	1,949,365.63	0.08%	2,037,454.32	0.09%	-0.01%	
短期借款	162,088,406.66	6.37%	142,089,130.56	6.13%	0.24%	
合同负债	5,388,982.41	0.21%	10,975,066.63	0.47%	-0.26%	
长期借款	312,148.04	0.01%	0.00	0.00%	0.01%	
租赁负债	734,759.42	0.03%	564,100.47	0.02%	0.01%	
交易性金融资产	30,000,000.00	1.18%	128,206,515.56	5.53%	-4.35%	主要系期末尚未到期的理财产品减少所致
应收款项融资	169,354,674.41	6.65%	30,240,950.78	1.30%	5.35%	主要系期末持有的“6+9”银行承兑票据增加所致
预付款项	15,391,955.00	0.60%	19,781,958.84	0.85%	-0.25%	
一年内到期的非流动资产	218,451,347.02	8.58%	205,807,260.30	8.88%	-0.30%	
其他流动资产	15,814,880.18	0.62%	8,443,075.16	0.36%	0.26%	
无形资产	53,272,762.6	2.09%	53,866,924.9	2.32%	-0.23%	

	2		3			
商誉	304,707,513.78	11.97%	304,707,513.78	13.14%	-1.17%	
其他非流动资产	132,730,397.45	5.21%	176,189,800.59	7.60%	-2.39%	
应付票据	363,493,293.36	14.28%	135,793,276.99	5.86%	8.42%	主要系期末已开具但尚未到期结算的银行承兑汇票增加所致
应付账款	220,959,423.27	8.68%	185,320,965.19	7.99%	0.69%	
其他应付款	5,119,804.14	0.20%	29,729,806.05	1.28%	-1.08%	

境外资产占比较高

适用 不适用

2、以公允价值计量的资产和负债

适用 不适用

单位：元

项目	期初数	本期公允价值变动损益	计入权益的累计公允价值变动	本期计提的减值	本期购买金额	本期出售金额	其他变动	期末数
金融资产								
1. 交易性金融资产（不含衍生金融资产）	720,626.00					720,626.00		0.00
4. 其他权益工具投资	39,980,000.00							39,980,000.00
金融资产小计	40,700,626.00					720,626.00		39,980,000.00
其他	127,485,889.56				480,000.00	575,000.00		30,000.00
上述合计	168,186,515.56				480,000.00	575,720.626.00		69,980,000.00
金融负债	0.00							0.00

其他变动的内容

报告期内公司主要资产计量属性是否发生重大变化

是 否

3、截至报告期末的资产权利受限情况

项目	期末账面价值	受限类型
货币资金	40,049,743.33	票据保证金

应收票据	43,733,610.86	背书
应收账款	14,680,050.85	背书和融资
合计	98,463,405.04	

七、投资状况分析

1、总体情况

适用 不适用

报告期投资额（元）	上年同期投资额（元）	变动幅度
480,000,000.00	622,000,000.00	-22.83%

2、报告期内获取的重大的股权投资情况

适用 不适用

3、报告期内正在进行的重大的非股权投资情况

适用 不适用

单位：元

项目名称	投资方式	是否为固定资产投资	投资项目涉及行业	本报告期投入金额	截至报告期末累计实际投入金额	资金来源	项目进度	预计收益	截止报告期末累计实现的收益	未达到计划进度和预计收益的原因	披露日期（如有）	披露索引（如有）
12.45万吨/年胶粘剂新材料技改项目	自建	是	化工	64,544,305.35	268,365,149.04	自有资金	70.00%			设备尚在调试，未达到使用状态		
4.6万吨电子新能源胶粘剂项目	自建	是	化工	1,955,167.82	104,525,595.51	自有资金	100.00%			已进入试生产阶段		
合计	--	--	--	66,499,473.17	372,890,744.55	--	--	0.00	0.00	--	--	--

4、金融资产投资

(1) 证券投资情况

适用 不适用

单位：元

证券品种	证券代码	证券简称	最初投资成本	会计计量模式	期初账面价值	本期公允价值变动损益	计入权益的累计公允价值变动	本期购买金额	本期出售金额	报告期损益	期末账面价值	会计核算科目	资金来源
境内外股票	833442	江苏铁科	747,511.32	公允价值计量	720,626.00	0.00	0.00	0.00	741,601.23	20,975.23	0.00	交易性金融资产	自有资金
合计			747,511.32	--	720,626.00	0.00	0.00	0.00	741,601.23	20,975.23	0.00	--	--

(2) 衍生品投资情况

适用 不适用

公司报告期不存在衍生品投资。

八、重大资产和股权出售

1、出售重大资产情况

适用 不适用

公司报告期末未出售重大资产。

2、出售重大股权情况

适用 不适用

九、主要控股参股公司分析

适用 不适用

主要子公司及对公司净利润影响达 10%以上的参股公司情况

单位：元

公司名称	公司类型	主要业务	注册资本	总资产	净资产	营业收入	营业利润	净利润
南通高盟新材料有限公司	子公司	化工	272,000,000.00	952,500,428.96	364,204,995.25	678,909,643.59	48,094,978.30	43,040,989.79
武汉华森塑胶有限公司	子公司	制造	62,000,000.00	447,946,060.62	243,091,430.39	332,803,353.32	44,464,636.36	37,225,027.20
江苏睿浦树脂有限	子公司	化工	45,095,900.00	72,446,957.55	41,691,304.05	83,656,438.32	-7,735,360	-7,731,959

公司							.03	.03
清远贝特新材料有限公司	子公司	化工	10,710,000.00	173,266,832.13	117,454,155.28	131,829,321.80	14,083,065.03	12,142,539.88

报告期内取得和处置子公司的情况

适用 不适用

公司名称	报告期内取得和处置子公司方式	对整体生产经营和业绩的影响
高盟国际控股有限公司	投资设立	布局海外，便于后期海外市场的开拓。
香港高盟新材有限公司	投资设立	布局海外，便于后期海外市场的开拓。

主要控股参股公司情况说明

控股子公司江苏睿浦树脂科技有限公司 2025 年 1-12 月合计实现营业收入 8,365.64 万元，营业利润-773.54 万元，净利润-773.20 万元。

十、公司控制的结构化主体情况

适用 不适用

十一、公司未来发展的展望

(一) 前期披露的发展战略和经营计划在报告期内的进展情况

报告期内，公司聚焦“3+1”产品发展战略，即领先发展复合粘接材料、争先发展交通功能材料、加快发展电气功能材料、突破发展光学显示材料，坚持“战略引领，创新驱动国际化；项目攻坚，提质上量增人效”的经营指导思想，向“致力于成为国际知名的化工新材料解决方案提供商”的愿景前进道路上迈出了坚实的步伐。

在复合粘接材料方面，公司在技术研发和市场拓展中持续追求领先。2025 年实现营业收入同比增长 6.8%，高阻隔材料复合用功能性无溶剂胶已实现进口替代，在脂肪族无溶剂胶、低 PAA 无溶剂胶、高浓度涂布高温胶、高温复合功能胶等领域均实现技术突破；大客户成功上量，为进一步提升市场份额打开增长空间；在交通功能材料方面，公司车用胶、新能源动力电池胶技术不断突破，产品持续推陈出新，成功开拓一批新客户和新项目，实现从单一日系向自主品牌、新能源及 T1 配套领域的多元拓展，动力电池辅材、车用胶及船舶领域均获订单，为后续业务拓展奠定了良好基础；在电气功能材料方面，绝缘领域在新客户、新产品、新领域开发方面进一步突破。封装领域在中压与电容领域实现关键客户突破，为批量销售奠定了基础。光伏领域在行业调整中持续推进客户积累与产品开发，已形成稳定供货体系，并瞄准央企及海外客户进行重点开拓；在光学显示材料方面，部分产品在标杆客户获得持续验证通过，成功替代进口实现小批量销售。

报告期内，围绕战略落地和业务布局，公司进行了组织架构调整，成立营销中心，实现营销职能的有效统筹，并强化了技术中心统筹管理职能，成立了国际事业部，持续推进海外办事处建设，新设香港子公司，增设印尼办事处与行业部，为加快拓展海外业务奠定基础。

报告期内，南通高盟年产 4.6 万吨电子新能源胶粘剂项目已进入试生产阶段；年产 12.45 万吨胶粘剂新材料及副产 4800 吨乙二醇技改项目一期工程已完成土建工程、六车间安装工程、节能系统工程、信息化控制系统工程、粉料输送系统工程、反应釜系统等多项工程系统调试与联动运行调试，二期工程一车间、三车间技改完成拆除工作，2026 年 3 月开始设备安装配管，预计 2026 年 10 月完成安装和调试；清远贝特新材料有限公司一期增资扩建项目稳步推进设计和规划。运营管理方面，公司组织各业务单元根据战略规划及年度经营计划、组织目标，制定和落实硬仗管理，有效提升了战略落地及项目管理能力；人才引进和培育落到实处，多名社招博士和行业专家加盟公司；企业文化宣贯成效显著，公司精益文化、安全文化、流程制度文化逐步深入人心；精细化管理助力降本增效，人效提升与人力数字化工作取得显著成绩，各生产基地质量体系建设持续夯实；财务和内部审计工作持续强化，通过预算管控、资金管理、专项审计和专项跟踪等多项系统管理工作，不断强化财务核算和审计监督职能。公司信息化流程建设稳步推进，南通高盟智能工厂完成 BATCH 系统软硬件的基础搭建，技术中心 PLM 系统顺利上线，为研发创新提供有力保障。

（二）公司未来的发展战略

公司的长期价值在于能否持续地为客户提供优质的产品与服务，为股东创造长期稳定回报，为员工搭建实现梦想的平台，为社会贡献绿色创新的力量，这是公司的核心经营理念，也是一切战略与行动的最终评判标准。审视公司当前经营状况，公司仍面临整体业绩不达预期，部分战略板块尚未形成有力支撑，价值转化效率仍需提升，经营活动现金流承压，资金周转效率偏低等方面不足。未来公司将在价值创造的道路上深耕突破，保持战略定力，持续强化自身能力建设，紧盯市场，以客户为中心，提供专业化服务，满足多样化需求，助力客户成功，持续向“致力于成为国际知名的化工新材料解决方案提供商”的愿景前进。

2026 年，公司将持续推进“3+1”产品发展战略，领先发展复合粘接材料、争先发展交通功能材料、加快发展电气功能材料、突破发展光学显示材料，各业务板块对照 2028 年战略目标制定更为清晰的追赶路径。复合粘接材料从客户、产品等方面分解战略目标，在技术、成本、服务上持续追求领先，夯实“压舱石”价值；交通功能材料围绕高端泡棉胶带、车用胶粘剂、电池胶粘剂、发泡新材料进行专项突破，巩固新能源客户优势，加快胶带与 NVH 隔音减振降噪材料再突破，形成协同增长；电气功能材料板块在二次绝缘树脂、电子胶、三防树脂、感光油墨、有机硅胶、电力灌封等方向全面发力，加快实现封装材料的技术攻关和客户导入；光学显示材料板块根据公司自身资源首先聚焦偏光片及偏光片保护膜等 OCA 胶和光学膜涂层，加快研发突破与客户认证，抢占进口替代商机和高附加值新赛道；国际业务方面，将紧密围绕 2028 年目标展开，重点突破东南亚、俄罗斯等区域市场。海外办事处将从“销售触角”升级为“价值支点”，建立本地化技术支持和快速响应机制，加强国际人才引进与文化融合，推动产品、技术、品牌协同出海，持续提升服务全球客户的系统能力。

2026 年，公司将坚持“战略深耕，创新驱动国际化；精益管理，夯实平台增效益”的经营指导思想，稳中求进，提质增效，提升价值创造的层次和能力。坚持国内深耕与国际拓展双轮驱动，加速新增产能的市场转化与份额提升；强化营销体系数字化建设，以数据驱动和流程标准化为核心，将精益管理延伸到市场前端；优化创新研发管理机制，构建“前瞻孵化”与“快速响应”双轮驱动的研发创新体系，提升研发成果转化效率，通过 IPD 能力建设项目、产学研合作及成果输出，试点 AI 辅助研发，让研发过程更智能、更协同、更高效；全力推进南通建设项目收官与清远项目推进，开展工程项目信息化建设，完善项目管理流程与标准化建设；持续开展精益制造、精益管理、精益文化工作，努力消除不创造价值的环节和损耗，将资源和精力最大限度投入到价值创造环节。

（三）2026 年度经营计划

1、产品研发计划

2026 年，公司将致力于战略深耕，锚定在复合粘接材料、交通功能材料、电气功能材料、光学显示材料战略布局，做精做强现有业务，积极探索高附加值新赛道，打造多个战略级增长点，打造海外研发平台，重点打造海外核心产品，提升战略产品竞争力。进一步强化创新管理体系建设，通过 IPD 能力建设重构研发全生命周期流程，推动 PLM 系统高效运行；系统性推进产学研合作及其成果转化落地，打通需求获取和成果转化机制流程，实现新增至少两个合作项目及成果产出目标；加强技术体系内部协同，全面提升研发成果转化效率。

2、市场拓展计划

2026 年，公司将着力加速新增产能的市场转化与份额提升，督促各业务板块完成分解目标。同时，销售工作持续推进标准化建设，通过借鉴国外优秀企业管理方法论，优化现有 LTC 流程，完善 CRM 系统功能，并与 PLM、ERP 等系统进一步数据贯通，形成可复制、可持续的增长机制。持续聚焦大客户与新客户、新产品、新领域开发突破，构建多元、可持续的客户生态。2026 年，公司将进一步夯实越南、泰国、印尼等现有办事处运营，推动俄罗斯办事处落地，规划非洲、美洲办事处布局，重点突破东南亚、中东、前苏联国家及其他新兴经济体市场，探索海外制造能力，多措并举加快全球化拓展步伐。

3、产业和区域布局计划

2026 年，公司将全力保障南通高盟年产 4.6 万吨电子新能源胶粘剂项目整体验收落地，扎实推进年产 12.45 万吨胶粘剂新材料及副产 4800 吨乙二醇技改项目加速建设，继续推进清远贝特新材料有限公司一期增资扩建项目，同时准备 EPP、MPPE 连续发泡与 UV 胶两大新材料工艺的研发与产业化项目的硬核攻坚。公司将持续深化内生式发展与外延式并购双轮驱动的发展模式，在产业布局上聚焦战略协同，优先通过外延式并购加速拓展电气功能材料与光学显示材料业务，为长远发展注入新动能。

4、管理能力提升计划

2026 年，公司将聚焦精益管理，构建以精益智造为核心，集成财务管理、战略管理、人力资源以及投资管理等系统的专业化运营平台；全面推进以 IPD 为核心的管理变革，打造从市场需求到产品上市全过程数字研发平台；深度借鉴国外优秀企业管理模式，启动营销体系的标准化、数字化转型；深化组织能力系统化建设，持续推进高端人才引进，持续强化财务审计工作，持续落实安全生产管理工作。

5、合规和风控管理计划

2026 年，公司将结合《公司法》《上市公司治理准则》等相关法律法规和规章要求，持续提升公司治理水平和治理效率，完善合规经营管理体系，深化独立董事及专门委员会履职效能，优化董事、高管的薪酬考核体系与履职能力提升机制，严格执行信息披露管理制度，强化财务管控与审计监督职能，提升资金配置效益，深化业财融合，实现风险识别前移、管控精准有效，为公司高质量发展构筑安全防线。

（四）公司可能面对的风险

1、原材料价格剧烈波动的风险

公司原材料主要为基础化工原料，原料价格受石油价格的影响较大，同时受安全环保宏观政策、上游厂商设备检修等因素以及物流成本上涨、供需关系等多方面影响，原材料价格的波动更呈现出难以预测的态势。虽然公司与供应商建立了长期稳定的合作关系，也建立了原材料采购控制制度，但如果出现原材料价格快速上涨的情况，将会导致公司产品成本的快速上升，而公司产品价格的涨价又具有一定的滞后性，势必降低公司产品的毛利水平，影响公司的效益。

受国际政治经济形势的影响，原油价格出现较大幅度震荡，给下游企业带来较大的不确定风险，未来原油价格以及公司原材料价格走势难以预测，公司将持续密切关注原油和原材料价格变动并适时启动战略采购等采购管理策略，尽量减轻原材料价格波动对公司业绩的不利影响。

2、研发方面的风险

胶粘剂应用领域广泛，随着社会各界对胶粘剂安全和环保要求的不断加深，提高安全、环保技术创新能力成为增强企业核心竞争力的关键所在。未来如不能准确把握行业最新技术发展趋势，将会导致公司竞争力受到影响，使公司技术研发水平丧失领先地位。另外，由于研发周期长，产品技术更新迭代快，也会加大新产品研发失败的风险。

公司将紧密关注行业技术和市场变动情况，紧跟市场变化趋势进行研发和改进，加大产学研合作，不断吸引行业高精尖人才，完善用人机制，优化激励制度，确保公司不断推出有竞争力的新产品，增强公司核心竞争力。

3、运营管理的风险

随着公司不断发展，人员规模不断扩大，组织管理难度加大，公司面临的经营决策、风险控制、内部管理的风险也进一步提升，如果公司管理水平和效率不能及时得到提升，将会影响企业内部高效运营。

公司将根据内部组织变化，合理进行资源配置和组织架构调整，持续强化信息化建设，梳理优化流程管理，建立高效、协同、可复制的流程化组织。

4、市场竞争和产品迭代的风险

虽然公司所处胶粘剂市场近年来行业集中度逐步提高，但当前仍然较为分散，竞争激烈；同时，又面临新进入者的竞争压力，以及国际企业在高端产品市场仍然优势明显的局面。此外，随着政府和市场对安全、环保的要求越来越高，公司也同时面临产品迭代的风险，溶剂型产品市场正在逐年缩小，无溶剂产品市场正在逐年扩大，未来产品更新迭代的速度还会加快。

公司除了加大无溶剂产品的研发和市场推广力度，同时不断强化在功能型产品上的优势地位，确保公司在功能型产品上实现量利双增。同时，针对国内供强需弱矛盾突出、重点领域风险隐患较多的竞争环境，公司加大海外市场拓展力度，持续深化新客户、新产品、新领域的“三新”开发并积极寻求新的增长点，全力提升公司市场份额和品牌影响力。

5、股票市场的风险

公司股票价格不仅仅取决于公司经营业绩，同时受到国际、国内政治经济、宏观经济周期、利率、资金供求关系等多种因素影响，因此，股票交易是一种风险较大的投资活动，投资者面临股市的系统性风险和非系统性风险。

公司一直致力于努力提升公司经营业绩，做好价值创造和价值传递工作，希望投资者获得好的投资收益，努力维护中小股东的合法权益。同时公司提醒投资者正确对待股价波动及股市存在的风险，谨慎投资。

6、商誉减值的风险

2017 年公司收购武汉华森 100%股权、2022 年公司增资控股江苏睿浦、2023 年公司收购清远贝特 100%股权，根据《企业会计准则》规定，相关交易形成的商誉不作摊销处理，但需在未来每年年度终了进行减值测试。如果武汉华森、江苏睿浦、清远贝特未来经营状况未达预期，则存在商誉减值的风险，商誉减值将直接减少公司的当期利润，从而对公司当期损益造成重大不利影响。

2023 年，武汉华森受日系汽车国内产销量大幅下滑影响，经营业绩出现大幅下降，综合考虑公司日系主机厂客户未来几年的发展预测以及公司对新客户的拓展进度预测，对其并购时资产组计提商誉减值 42,087.13 万元；江苏睿浦 2022-2023 年持续亏损，均未达成业绩承诺，且在 2023 年底预计 2024 年也存在较大的扭亏压力，无法完成三年业绩承诺，公司于 2023 年底对其计提商誉减值 3,208.79 万元。上述计提商誉减值后，公司剩余商誉 30,470.75 万元，但未来武汉华森、清远贝特的经营及相关市场仍存在不确定性，未来仍然不能排除出现商誉减值的风险。

清远贝特自 2023 年 8 月并表后一直保持稳定经营，并且业绩呈现持续提升的态势，未计提商誉减值。

公司也将持续关注并购子公司的经营情况及行业趋势，增强产品竞争力，加大市场开拓力度，努力提升经营业绩，降低商誉对公司未来业绩的影响及风险，确保公司持续稳定发展。

十二、报告期内接待调研、沟通、采访等活动登记表

适用 不适用

接待时间	接待地点	接待方式	接待对象类型	接待对象	谈论的主要内容及提供的资料	调研的基本情况索引
2025 年 06 月 16 日	公司会议室	实地调研	机构	机构投资者	公司副总经理、董事会秘书史向前首先就公司的主营业务、资产和经营情况、未来发展战略等做了介绍，然后就公司产品发展战略和产能项目进展情况等的提问进行了回复。	巨潮资讯网（www.cninfo.com.cn）/互动易/300200/调研活动/《高盟新材：2025 年 6 月 16 日投资者关系活动记录表》
2025 年 08 月 25 日	线上会议	网络平台线上交流	机构	机构投资者	公司副总经理、董事会秘书史向前首先就公司的 2025 年半年度经营情况、未来发展战略等做了介绍，然后就公司业务情况、产品发展战略、国际化战略和产能项目进展情况等的提问进行了回复。	巨潮资讯网（www.cninfo.com.cn）/互动易/300200/调研活动/《高盟新材：2025 年 8 月 25 日上午投资者关系活动记录表》
2025 年 08 月 25 日	线上会议	网络平台线上交流	机构	机构投资者	公司副总经理、董事会秘书史向前首先就公司的主营业务未来发展战略、2025 年半年度经营情况等做了介绍，然后就公司业绩情况、产品发展战略、国际化战略进展、产能项目进展情况等的提问进行了回复。	巨潮资讯网（www.cninfo.com.cn）/互动易/300200/调研活动/《高盟新材：2025 年 8 月 25 日下午投资者关系活动记录表》
2025 年 09 月 08 日	公司会议室	实地调研	机构	机构投资者	公司副总经理、董事会秘书史向前首先就公司的 2025 年半年度经营情况、未来发展战略等做了介绍，然后就公司产品发展战略和业务进展情况等的提问进行了回复。	巨潮资讯网（www.cninfo.com.cn）/互动易/300200/调研活动/《高盟新材：2025 年 9 月 8 日投资者关系活动记录表》

十三、市值管理制度和估值提升计划的制定落实情况

公司是否制定了市值管理制度。

是 否

公司是否披露了估值提升计划。

是 否

十四、“质量回报双提升”行动方案贯彻落实情况

公司是否披露了“质量回报双提升”行动方案公告。

是 否

第四节 公司治理、环境和社会

一、公司治理的基本状况

报告期内，公司严格按照《公司法》《证券法》《上市公司治理准则》《深圳证券交易所创业板股票上市规则》《深圳证券交易所上市公司自律监管指引第 2 号——创业板上市公司规范运作》等法律、法规和中国证监会有关法律、法规等的要求，不断完善公司的法人治理结构，建立健全公司内部管理和控制制度，规范公司运作，加强信息披露工作，积极开展投资者关系管理工作，进一步提高公司治理水平。公司治理的实际状况符合《上市公司治理准则》和《深圳证券交易所上市公司自律监管指引第 2 号——创业板上市公司规范运作》的相关要求。

（一）关于股东与股东会

公司严格按照《上市公司股东会规则》《公司章程》《股东会议事规则》等规定和要求，规范地召集、召开股东会，确保所有股东特别是中小股东享有平等地位和充分行使自己的权利。报告期内，公司的股东会均由董事会召集召开，根据相关法律法规及公司章程的规定应由股东会表决的事项均按照相应的权限审批后提交股东会审议，不存在越权审批或先实施后审议的情况。

（二）关于控股股东与上市公司的关系

公司控股股东严格按照《上市公司治理准则》《深圳证券交易所创业板股票上市规则》《公司章程》规范自身的行为，依法行使权力并承担相应的义务，没有直接或间接干预公司经营决策和管理活动。公司拥有独立完整的业务和自主经营能力，在业务、资产、人员、机构、财务上独立于控股股东，公司董事会和内部机构独立运作。

（三）关于董事与董事会

公司董事会设董事 9 名，其中独立董事 3 名、职工代表董事 1 名，董事会的人数及人员构成符合法律法规和《公司章程》的要求。各位董事积极参加岗位培训，熟悉相关法律法规，了解作为公司董事的责任和义务，能够依据《董事会议事规则》《独立董事工作制度》《深圳证券交易所上市公司自律监管指引第 2 号——创业板上市公司规范运作》等开展工作，勤勉尽责地履行职责和义务，认真审议各项议案并对公司重大事项做出科学、合理决策。董事会坚持贯彻和完善集体决策机制，充分发挥董事会专门委员会、独立董事在公司战略发展规划、规范治理、科学决策、监督制衡中的重要作用。

公司治理的实际状况与法律、行政法规和中国证监会发布的关于上市公司治理的规定是否存在重大差异

是 否

公司治理的实际状况与法律、行政法规和中国证监会发布的关于上市公司治理的规定不存在重大差异。

二、公司相对于控股股东、实际控制人在保证公司资产、人员、财务、机构、业务等方面的独立情况

公司严格按照《公司法》《证券法》等有关法律法规和《公司章程》的要求规范运作，与控股股东在资产、人员、财务、机构、业务等方面保持独立，具有独立完整的业务及自主经营能力。

三、同业竞争情况

适用 不适用

四、公司具有表决权差异安排

适用 不适用

五、红筹架构公司治理情况

适用 不适用

六、董事和高级管理人员情况

1、基本情况

姓名	性别	年龄	职务	任职状态	任期起始日期	任期终止日期	期初持股数（股）	本期增持股份数量（股）	本期减持股份数量（股）	其他增减变动（股）	期末持股数（股）	股份增减变动的原因
王子平	男	56	董事长	现任	2010年03月11日	2028年10月13日	6,841,256	0	1,661,400	0	5,179,856	自身资金需求及安排
熊海涛	女	61	副董事长	现任	2016年04月18日	2028年10月13日	239,220	0	0	0	239,220	
宁红涛	男	52	董事	现任	2020年07月27日	2028年10月13日	398,700	0	0	0	398,700	
黄杰	男	52	董事	现任	2024年08月19日	2028年10月13日	0	0	0	0	0	
			副总经理	现任	2024年08月26日	2028年10月13日						
熊耀兴	男	29	董事	现任	2025年10月14日	2028年10月13日	0	0	0	0	0	
陈林涛	男	42	董事	现任	2025年10月14日	2028年10月13日	0	0	0	0	0	
罗运军	男	61	独立董事	现任	2025年10月14日	2028年10月13日	0	0	0	0	0	
李可	女	51	独立董事	现任	2022年05月09日	2028年10月13日	0	0	0	0	0	
何平林	男	49	独立董事	现任	2022年05月09日	2028年10月13日	0	0	0	0	0	

陈登雨	男	42	总经理	现任	2021年07月25日	2028年10月13日	699,300	0	0	0	699,300	
赫长生	男	48	副总经理	现任	2022年08月11日	2028年10月13日	65,000	0	0	0	65,000	
李德宇	男	43	副总经理	现任	2023年08月16日	2028年10月13日	410,552	0	102,000	0	308,552	自身资金需求及安排
史向前	男	47	副总经理	现任	2016年04月18日	2028年10月13日	631,840	0	127,900	0	503,940	自身资金需求及安排
			董事会秘书	现任	2015年08月18日	2028年10月13日						
陈兴华	男	42	副总经理	现任	2023年08月16日	2028年10月13日	188,480	0	47,100	0	141,380	自身资金需求及安排
			财务总监	现任	2021年05月28日	2028年10月13日						
王小平	男	46	副总经理	现任	2024年03月28日	2028年10月13日	22,800	0	5,700	0	17,100	自身资金需求及安排
徐坚	男	64	独立董事	离任	2019年05月07日	2025年10月14日	0	0	0	0	0	
合计	--	--	--	--	--	--	9,497,148	0	1,944,100	0	7,553,048	--

报告期是否存在任期内董事和高级管理人员离任的情况

是 否

报告期内，公司原独立董事徐坚先生因董事会换届选举于2025年10月14日任期满离任，离任后不在公司担任任何职务。

公司董事、高级管理人员变动情况

适用 不适用

姓名	担任的职务	类型	日期	原因
熊耀兴	董事	被选举	2025年10月14日	换届
陈林涛	董事	被选举	2025年10月14日	换届
罗运军	独立董事	被选举	2025年10月14日	换届
徐坚	独立董事	任期满离任	2025年10月14日	换届

2、任职情况

公司现任董事、高级管理人员专业背景、主要工作经历以及目前在公司的主要职责

1、董事

王子平 先生：汉族，出生于 1969 年 8 月，中国国籍，工程师。1994 年毕业于北京理工大学应用化学专业，获工学硕士学位。1994 年至 1999 年供职于城建天宁消防有限公司，1999 年参与创建北京高盟化工有限公司（公司前身），现任公司董事长。

熊海涛 女士：出生于 1964 年，中国国籍，拥有中国香港居留权，硕士。现任高金富恒集团有限公司执行董事、四川东材科技集团股份有限公司副董事长、北京高盟新材料股份有限公司副董事长。1997 年加入金发科技股份有限公司，曾任金发科技股份有限公司副总经理、董事、国家级企业技术中心副主任，曾任广州市九三学社黄埔区第四支社副主委、广州市十四届人大代表和黄埔区第一届人大代表等社会职务，现任黄埔区工商联副主席；曾获 2018 年广东省及广州市“三八红旗手”、“2019 年大湾区杰出女企业家奖”等荣誉称号。

宁红涛 先生：出生于 1973 年，中国国籍，中共党员，博士研究生，正高级经济师。现任广州毅昌科技股份有限公司董事长、四川东材科技集团股份有限公司董事、北京高盟新材料股份有限公司董事、金发科技股份有限公司董事、国高材高分子材料产业创新中心有限公司董事。曾兼任中国塑协塑料再生利用专委会会长、中国循环经济协会副会长、中国再生塑料产业技术创新联盟常务副理事长、清远市第七届人大代表、清远市工商联（总商会）副主席等社会职务，现担任广州市工商联（总商会）副会长、广东省第十四届人大常委会咨询专家、广州市“TOP100 新锐计划”新能源新材料专委会主任、广州市工业设计行业协会会长等职务。

黄杰 先生：汉族，出生于 1973 年 8 月，中国国籍，工学硕士，正高级工程师，1996 年至 2000 年在中石化兰州炼油化工总厂石化研究院工作，2003 年进入四川东材科技集团股份有限公司，历任技术中心综合实验室主任、技术开发部副部长、新材料开发部部长、电子材料事业部总经理、江苏东材副总经理、山东艾蒙特新材料有限公司总经理兼技术中心主任等职务。现任公司董事、副总经理、技术中心主任、公司全资子公司南通高盟新材料有限公司董事长，兼任西南科技大学材料学院校外硕士生导师、哈尔滨工程大学兼职教授、中国合成树脂协会环氧分会常务理事、上海粘接协会环氧专委会副主任委员。

熊耀兴 先生：汉族，出生于 1996 年 6 月，中国国籍。2021 年毕业于美国乔治城大学数学与统计专业，获理科硕士学位。2022 年至 2023 年在广州诚信创业投资有限公司任投资经理、总经理助理，现任公司董事，成都粤海金半导体材料有限公司董事、常务副总经理，北京粤海金半导体技术有限公司董事。

陈林涛 先生：汉族，出生于 1983 年 11 月，中国国籍。2007 年毕业于河南科技大学会计学专业，获学士学位。2007 年至 2011 年在广州华南印刷厂有限公司任财务会计，2011 年至 2021 年在广州毅昌科技股份有限公司任财务部长、商务部长，2021 年至 2022 年在高金富恒集团有限公司任财务部长，2022 年至 2023 年在武汉华森塑胶有限公司任财务部长，2024 年至今任公司审计合规总监、战略投资部长。

罗运军 先生：汉族，出生于 1964 年 12 月，中国国籍。1994 年毕业于南京理工大学含能材料专业，获工学博士学位。1996 年至今在北京理工大学材料学院任教授，现任公司独立董事。

李可 女士：汉族，出生于 1974 年 4 月，中国国籍。现任公司独立董事。1996 年毕业于首都经济贸易大学会计学专业，获经济学学士学位，2016 年毕业于中欧国际工商学院，获工商管理硕士学位。1996 年至 1998 年在普华永道会计师事务所任审计师，1998 年至 2002 年在诺基亚（中国）有限公司任咨询职务，2002 年至 2019 年在埃森哲（中国）有限公司任董事，2020 年至 2023 年在 IBM 和远景能源科技集团历任能源事业部合伙人和高级战略总监职务，2024 年加入昆仑数智科技有限责任公司。

何平林 先生：汉族，出生于 1977 年 1 月，2003 年 7 月参加工作，博士研究生学历，博士学位，2001 年 11 月加入中国共产党。历任华北电力大学财务管理教研室主任、教授、博士生导师。现任北京航空航天大学教授、博士生导师，国家电投集团产融控股股份有限公司独立董事，河南平高电气股份有限公司独立董事。现任公司独立董事。

2、高级管理人员

陈登雨 先生：汉族，出生于 1983 年 7 月，中国国籍，工程师。2005 年毕业于南京理工大学高分子材料与工程专业，获工学学士学位；2025 年毕业于清华大学，获工商管理硕士学位。2005 年至 2021 年供职于上海金发科技发展有限公司，担任营销部长。现任公司总经理。

黄杰 先生：现任公司副总经理，简历见董事介绍。

赫长生 先生：汉族，出生于 1977 年 2 月，中国国籍。2004 年 7 月毕业于华中科技大学高分子化学与物理专业，获工学硕士学位。2004 年进入北京高盟新材料股份有限公司工作至今，现任公司副总经理。

李德宇 先生：汉族，出生于 1982 年 5 月，中国国籍。2004 年毕业于武汉大学应用化学专业，获学士学位。2004 年进入北京高盟新材料股份有限公司工作至今，现任公司副总经理。

史向前 先生：汉族，出生于 1978 年 4 月，中国国籍，广东外语外贸大学会计专业，本科学历，学士学位。2005 年进入北京高盟新材料股份有限公司工作至今，现任公司副总经理、董事会秘书。

陈兴华 先生：汉族，出生于 1983 年 7 月，中国国籍，硕士，高级会计师。2005 年毕业于安徽大学，获经济学学士学位；2018 年毕业于中国科学技术大学，获工商管理硕士学位。2005 年 7 月至 2018 年 9 月就职于广州毅昌科技股份有限公司，历任财务主管、财务部长；2018 年 10 月至 2021 年 2 月就职于高金富恒集团有限公司，担任财务总监助理。现任公司副总经理、财务总监。

王小平 先生：汉族，出生于 1979 年 3 月，中国国籍，中共党员，工商管理硕士，正高级经济师、正高级人力资源管理师，中国地质大学硕士研究生导师，北京市科学技术委员会、中关村科技园区管理委员会科技项目评审专家。2011 年毕业于东北大学工商管理硕士专业，获工商管理硕士学位。2002 年至 2022 年就职于四川东材科技集团股份有限公司，历任东北区域销售经理、华东区域营销部长、绝缘材料营销部副部长、绝缘树脂项目部部长、绝缘树脂事业部副总经理、公司运营管理部部长、公司战略管理部部长、公司管理中心总监等职务。现任公司副总经理、公司全资子公司清远贝特新材料有限公司董事长。

控股股东、实际控制人同时担任上市公司董事长和总经理的情况

适用 不适用

在股东单位任职情况

适用 不适用

任职人员姓名	股东单位名称	在股东单位担任的职务	任期起始日期	任期终止日期	在股东单位是否领取报酬津贴
熊海涛	高金技术产业集团有限公司	董事、经理			否
宁红涛	高金技术产业集团有限公司	董事长			否
在股东单位任职情况的说明	无				

在其他单位任职情况

适用 不适用

任职人员姓名	其他单位名称	在其他单位担任的职务	任期起始日期	任期终止日期	在其他单位是否领取报酬津贴
王子平	北京友教智能科技有限公司	监事			否
王子平	北京红桃六投资管理有限公司	经理			否
王子平	东台仁礼投资有限公司	董事长、总经理			否
王子平	天津众志企业管理中心（有限合伙）	执行事务合伙人			否
王子平	北京高远致和企业管理有限公司	董事长			否
熊海涛	高金富恒集团有限公司	执行董事、经理			是
熊海涛	四川东材科技集团股份有限公司	副董事长、董事			否
熊海涛	成都粤海金科技发展有限公司	执行董事			否
熊海涛	广州华南新材料创新园有限公司	执行董事			否
熊海涛	成都粤蓉金实业发展有限公司	执行董事			否
熊海涛	广州华新园创新科技集团有限公司	执行董事			否
熊海涛	成都华新园企业管理有限公司	执行董事			否

熊海涛	阳江诚信投资有限公司	执行董事			否
熊海涛	广州诚信创业投资有限公司	执行董事、经理			否
熊海涛	重庆高金实业股份有限公司	董事			否
熊海涛	广州诚之信控股有限公司	执行董事、经理			否
熊海涛	广州维科通信科技有限公司	执行董事、总经理			否
熊海涛	成都蕙金科技有限公司	执行董事、经理			否
熊海涛	广州金蕙投资有限公司	执行董事、经理			否
熊海涛	广州金聪投资有限公司	执行董事、经理			否
熊海涛	广州蓉金投资发展有限公司	执行董事、经理			否
熊海涛	广州金芮投资有限公司	执行董事、经理			否
熊海涛	广州芮金投资有限公司	执行董事、经理			否
熊海涛	成都钰信投资有限公司	执行董事、经理			否
熊海涛	广州信诚股权投资基金合伙企业 (有限合伙)	执行事务合伙人委 派代表			否
熊海涛	广州信诚投资服务合伙企业(有限 合伙)	执行事务合伙人			否
熊海涛	广州华新园创业投资基金合伙企业 (有限合伙)	执行事务合伙人委 派代表			否
熊海涛	海南钰信涛金二号股权投资基金合 伙企业(有限合伙)	执行事务合伙人委 派代表			否
熊海涛	海南钰信涛金三号创业投资基金合 伙企业(有限合伙)	执行事务合伙人委 派代表			否
熊海涛	广州蓉金投资合伙企业(有限合 伙)	执行事务合伙人委 派代表			否
熊海涛	广州钰信创业投资基金合伙企业 (有限合伙)	执行事务合伙人委 派代表			否
熊海涛	广州华新园创新投资合伙企业(有 限合伙)	执行事务合伙人			否
熊海涛	海南信诚海金咨询服务合伙企业 (有限合伙)	执行事务合伙人			否
熊海涛	海南信诚涛金咨询服务合伙企业 (有限合伙)	执行事务合伙人			否
熊海涛	海南鼎信海金创业投资合伙企业 (有限合伙)	执行事务合伙人			否
熊海涛	信保(广州)私募基金管理有限公 司	董事			否
熊海涛	深圳粤蓉金投资合伙企业(有限合 伙)	执行事务合伙人			否
宁红涛	金发科技股份有限公司	董事			否
宁红涛	国高材高分子材料产业创新中心有 限公司	董事			否
宁红涛	惠州新大都合成材料科技有限公司	执行董事			否
宁红涛	广州华南新材料创新园有限公司	经理			否
宁红涛	广州华新园创新科技集团有限公司	经理			否
宁红涛	广州毅昌科技股份有限公司	董事长			是
宁红涛	四川东材科技集团股份有限公司	董事			否
宁红涛	重庆高金实业股份有限公司	董事			否
宁红涛	合肥江淮毅昌汽车饰件有限公司	副董事长			否
宁红涛	成都粤海金科技发展有限公司	经理			否
宁红涛	成都粤海金半导体材料有限公司	董事长、经理			否
宁红涛	成都华新园企业管理有限公司	经理			否
宁红涛	三亚鼎信增长咨询服务合伙企业 (有限合伙)	执行事务合伙人			否
宁红涛	芜湖国经信诚股权投资基金合伙企 业(有限合伙)	执行事务合伙人委 派代表			否
熊耀兴	成都粤海金半导体材料有限公司	董事			是
熊耀兴	北京粤海金半导体技术有限公司	董事			否

罗运军	北京理工大学	教授			是
李可	昆仑数智科技有限责任公司	高级专家			是
何平林	北京航空航天大学	教授、博士生导师			是
何平林	河南平高电气股份有限公司	独立董事			是
何平林	国家电投集团产融控股股份有限公司	独立董事			是
在其他单位任职情况的说明	无				

公司现任及报告期内离任董事和高级管理人员近三年证券监管机构处罚的情况

适用 不适用

3、董事、高级管理人员薪酬情况

董事、高级管理人员薪酬的决策程序、确定依据、实际支付情况

公司董事的报酬由股东会审议决定，公司高级管理人员的报酬由董事会审议决定。在公司担任职务的董事、高级管理人员报酬由公司支付。独立董事津贴依据股东会决议支付。

在公司担任职务的董事、高级管理人员的报酬依据公司《董事、高级管理人员薪酬及绩效考核管理制度》等相关薪酬制度确定。

公司现有董事、高级管理人员共 15 人，其中 12 人在公司领取津贴或报酬。2025 年全年实际支付报酬、奖金、津贴共计 977.22 万元（包含报告期初担任董事、高级管理人员，报告期末不再担任的人员）。

公司报告期内董事和高级管理人员薪酬情况

单位：万元

姓名	性别	年龄	职务	任职状态	从公司获得的税前报酬总额	是否在公司关联方获取报酬
王子平	男	56	董事长	现任	157.32	否
熊海涛	女	61	副董事长	现任	0	是
宁红涛	男	52	董事	现任	0	是
黄杰	男	52	董事、副总经理	现任	92.62	否
熊耀兴	男	29	董事	现任	0	是
陈林涛	男	42	董事	现任	41.4	否
罗运军	男	61	独立董事	现任	2.78	否
李可	女	51	独立董事	现任	10.46	否
何平林	男	49	独立董事	现任	10.46	否
陈登雨	男	42	总经理	现任	156.84	否
赫长生	男	48	副总经理	现任	147.5	否
李德宇	男	43	副总经理	现任	88.32	否
史向前	男	47	副总经理、董事会秘书	现任	79.69	否
陈兴华	男	42	副总经理、财务总监	现任	105.85	否
王小平	男	46	副总经理	现任	76.25	否
徐坚	男	64	独立董事	离任	7.73	否
合计	--	--	--	--	977.22	--

报告期末全体董事和高级管理人员实际获得薪酬的考核依据	董事、高级管理人员的薪酬根据公司具体规章制度、公司薪酬体系及绩效考核体系确定。
报告期末全体董事和高级管理人员实际获得薪酬的考核完成情况	已完成
报告期末全体董事和高级管理人员实际获得薪酬的递延支付安排	根据公司《董事、高级管理人员薪酬及绩效考核管理制度》确定。
报告期末全体董事和高级管理人员实际获得薪酬的止付追索情况	不适用

其他情况说明

适用 不适用

七、报告期内董事履行职责的情况

1、董事出席董事会及股东大会的情况

董事出席董事会及股东大会的情况							
董事姓名	本报告期应参加董事会次数	现场出席董事会次数	以通讯方式参加董事会次数	委托出席董事会次数	缺席董事会次数	是否连续两次未亲自参加董事会会议	出席股东大会次数
王子平	7	4	3	0	0	否	3
熊海涛	7	0	7	0	0	否	3
宁红涛	7	0	7	0	0	否	3
黄杰	7	1	6	0	0	否	3
熊耀兴	2	1	1	0	0	否	1
陈林涛	2	2	0	0	0	否	1
罗运军	2	1	1	0	0	否	1
李可	7	1	6	0	0	否	3
何平林	7	1	6	0	0	否	3

连续两次未亲自出席董事会的说明

不适用

2、董事对公司有关事项提出异议的情况

董事对公司有关事项是否提出异议

是 否

报告期内董事对公司有关事项未提出异议。

3、董事履行职责的其他说明

董事对公司有关建议是否被采纳

是 否

董事对公司有关建议被采纳或未被采纳的说明

报告期内，公司董事严格按照证监会和深圳证券交易所相关法律法规及公司内部管理制度的相关规定，忠实勤勉地履行董事职责，积极关注公司规范运作和经营管理情况，对提交董事会的各项议案认真审议，借助自己的专业知识，为公司的发展建言献策，作出决策时充分考虑中小股东的利益和诉求，监督和推动公司董事会决议事项的执行，推动了公司持续、健康、稳定发展。公司认真听取董事的意见建议，确保各项决策科学合理、及时高效，充分发挥了董事在公司治理中的积极作用。

八、董事会下设专门委员会在报告期内的情况

委员会名称	成员情况	召开会议次数	召开日期	会议内容	提出的重要意见和建议	其他履行职责的情况	异议事项具体情况（如有）
战略委员会	第五届：徐坚、李可、王子	1	2025年07月21日	审议《关于对全资子公司增资的议案》	同意，审议通过	按照《独立董事工作制度》《战略委员会	

	平 第六届： 李可、罗 运军、王 子平					实施细则》等相关制度的规定，积极了解公司的经营情况及行业发展状况，对公司的战略决策、公司长期发展战略和重大投资决策进行了充分的研究和讨论并上报董事会，切实履行了董事会战略委员会的责任和义务。	
提名委员会	第五届： 李可、徐 坚、熊海 涛 第六届： 罗运军、 李可、熊 海涛	2	2025 年 09 月 15 日	审议《关于董事会换届选举及第六届董事会董事候选人提名的议案》	同意，审议通过	按照《独立董事工作制度》《提名委员会实施细则》等相关制度的规定，积极参与提名委员会的日常工作，对公司董事、高级管理人员的选择标准和程序进行完善和监督，切实履行了董事会提名委员会的责任和义务。	
			2025 年 10 月 14 日	审议《关于聘任公司总经理的议案》《关于聘任公司副总经理的议案》《关于聘任公司董事会秘书的议案》	同意，审议通过		
审计委员会	第五届： 何平林、 李可、宁 红涛 第六届： 何平林、 李可、陈 林涛	6	2025 年 01 月 21 日	审议 2024 年第四季度内部审计情况工作报告	同意	按照《独立董事工作制度》《审计委员会实施细则》等相关制度的规定，主持开展了年度财务报告的编制和披露的沟通和审核工作、续聘年审会计师事务所、聘任财务负责人等工作，切实履行了董事会审计委员会的责任和义务。	
			2025 年 03 月 24 日	审议《关于公司<2024 年年度审计报告>的议案》 《关于公司<2024 年年度报告及年报摘要>的议案》 《关于公司<2024 年度内部控制评价报告>的议案》 《关于续聘公司 2025 年度审计机构的议案》《关于<董事会审计委员会对会计师事务所 2024 年度履职情况评估及履行监督职责情况的报告>的议案》	同意，审议通过		
			2025 年 04 月 21 日	审议《关于<2025 年第一季度报告>的议案》、2025 年第一季度内部审计情况工作报告	同意，审议通过		
			2025 年 08 月 15 日	审议《关于<2025 年半年度报告及其摘要>的议案》、2025 年第二季度内部审计情况工作报告	同意，审议通过		
			2025 年 10 月 14 日	审议《关于聘任公司财务负责人的议案》	同意，审议通过		

			2025 年 10 月 17 日	审议《关于〈2025 年第三季度报告〉的议案》、2025 年第三季度内部审计情况工作报告	同意，审议通过		
薪酬与考核委员会	第五届：何平林、徐坚、王子平 第六届：何平林、罗运军、宁红涛	2	2025 年 03 月 24 日	审议《关于董事和高级管理人员 2024 年度薪酬绩效情况及 2025 年度薪酬调整的议案》《关于购买董监高责任险的议案》《关于 2021 年限制性股票激励计划首次授予部分第三个归属期及预留授予部分第二个归属期归属条件未成就暨作废已授予尚未归属的限制性股票的议案》	同意，审议通过	按照《独立董事工作制度》《薪酬与考核委员会实施细则》等相关制度的规定，参与了薪酬与考核委员会的日常工作，对董事及高级管理人员的薪酬进行了审核，听取了高级管理人员的年度工作汇报并进行考核，切实履行了董事会薪酬与考核委员会的责任和义务。	
			2025 年 09 月 15 日	审议《关于独立董事薪酬调整的议案》	同意，审议通过		

九、审计委员会工作情况

审计委员会在报告期内的监督活动中发现公司是否存在风险

是 否

审计委员会对报告期内的监督事项无异议。

十、公司员工情况

1、员工数量、专业构成及教育程度

报告期末母公司在职员工的数量（人）	241
报告期末主要子公司在职员工的数量（人）	681
报告期末在职员工的数量合计（人）	922
当期领取薪酬员工总人数（人）	922
母公司及主要子公司需承担费用的离退休职工人数（人）	15
专业构成	
专业构成类别	专业构成人数（人）
生产人员	416
销售人员	142
技术人员	238
财务人员	40
行政人员	86
合计	922
教育程度	

教育程度类别	数量（人）
硕士及以上	149
本科	268
大专	185
中专及以下	320
合计	922

2、薪酬政策

公司紧密结合自身发展战略与现阶段发展实际，构建了完善的薪酬制度体系，打造了兼具公司特色、科学性与激励性的价值分配机制及内在激励机制，助力实现公司和员工的协同发展、可持续成长。员工薪酬由基本薪酬与绩效奖金两部分构成，其中基本薪酬结合员工的岗位价值、学历背景、专业技能水平及履职能力等多维度因素综合确定，保障薪酬分配的公平性与合理性；绩效奖金部分紧密衔接公司年度经营计划与核心目标，针对不同岗位的职责特点、工作重点，制定差异化绩效考核管理办法，有效实现公司经营效益与员工个人利益的深度绑定、同频增长。

福利保障方面，公司按照国家规定，为员工缴纳社会保险及住房公积金，落实了带薪年假。在此基础上，公司配套提供多元化常规福利支持，包括提供通勤班车、员工宿舍、节日福利礼品、年度健康体检、商业意外保险、团队建设活动等，全方位保障员工工作与生活需求。同时，公司工会积极发挥桥梁纽带作用，常态化组织各类文体娱乐活动，丰富员工精神文化生活，进一步凝聚团队力量、增强企业向心力与员工归属感。

3、培训计划

2025 年，公司聚焦人才梯队建设，针对不同层级人才的发展需求，系统推进培训与开发工作。通过高金大讲堂线上网络直播培训平台与线下培训深度融合的模式，重点推进落实应届毕业生雏鹰培养计划、后备人才培养计划，以及人力资源班、中流砥柱班、高屋建瓴班、卓越 CEO 班等中高层人才专项培养项目，成功搭建起覆盖初、中、高级的完备人才培养体系。

结合人才成长不同阶段的核心诉求，公司精准匹配对应培训资源与项目，创新采用领导上讲台讲师制、双导师制等多元化培养方式，全方位助力人才能力提升。同时，建立“月度检查、季度考核、年度总结复盘”的全过程管控机制，层层压实责任，确保公司级、部门级各项人才培养工作落地见效，持续深耕学习型组织建设，为公司高质量发展注入人才动力。

4、劳务外包情况

适用 不适用

劳务外包的工时总数（小时）	239,323.24
劳务外包支付的报酬总额（元）	6,441,268.48

十一、公司利润分配及资本公积金转增股本情况

报告期内利润分配政策，特别是现金分红政策的制定、执行或调整情况

适用 不适用

第一百五十六条 公司利润分配政策的基本原则和具体政策：

（一）公司利润分配政策的基本原则：

1、公司应重视和充分考虑对投资者特别是中小投资者的合理投资回报，每年按当年实现的可供分配利润的规定比例向股东分配股利。

可供分配利润以合并报表、母公司报表中可供分配利润孰低的原则来确定。

- 2、公司利润分配政策应保持连续性和稳定性，兼顾公司的长远利益、全体股东的整体利益及公司的可持续发展。
- 3、公司优先采用现金分红的利润分配方式。

(二) 公司利润分配具体政策如下：

1、利润分配的顺序：

公司分配当年税后利润时，应当提取利润的百分之十列入公司法定公积金。公司法定公积金累计额为公司注册资本的百分之五十以上的，可以不再提取。

公司的法定公积金不足以弥补以前年度亏损的，在依照前款规定提取法定公积金之前，应当先用当年利润弥补亏损。

公司从税后利润中提取法定公积金后，经股东会决议，还可以从税后利润中提取任意公积金。

公司弥补亏损和提取公积金后所余税后利润，按照股东持有的股份比例分配，但本章程规定不按持股比例分配的除外。

股东会违反《公司法》向股东分配利润的，股东应当将违反规定分配的利润退还公司；给公司造成损失的，股东及负有责任的董事、高级管理人员应当承担赔偿责任。

公司持有的本公司股份不参与分配利润。

2、利润分配的形式：

公司采用现金、股票或者现金与股票相结合的方式分配股利。在有条件的情况下，公司可以进行中期现金分红。

3、公司现金分红的具体条件和比例：

除特殊情况外，公司在当年盈利且累计未分配利润为正的情况下，优先采取现金方式分配股利。公司每年以现金方式分配的利润不少于当年实现的可分配利润的百分之十。最近三年以现金方式累计分配的利润不少于最近三年实现的年均可分配利润的百分之三十。

特殊情况是指发生重大投资或重大现金支出等事项（募集资金投资项目除外）。重大投资计划或重大现金支出是指：公司未来十二个月内拟对外投资、收购资产、工程建设或者购买设备的累计支出达到或者超过公司最近一期经审计总资产的百分之三十。

4、公司发放股票股利的具体条件：

公司在经营状况良好，并且董事会认为公司股票价格与公司股本规模不匹配、发放股票股利有利于公司全体股东整体利益时，可以在满足上述现金分红的条件下，提出股票股利分配预案。

第一百五十七条 公司现金股利政策目标为稳定增长股利。

当公司出现以下情形之一时，可以不进行利润分配：

- 1、最近一年审计报告为非无保留意见或带与持续经营相关的重大不确定性段落的无保留意见；
- 2、最近一个会计年度年末资产负债率高于 70%；
- 3、最近一个会计年度经营性现金流为负数。

第一百五十八条 公司利润分配方案的审议程序：

(一) 公司的利润分配方案由公司董事长拟定后提交公司董事会审议。董事会就利润分配方案的合理性进行充分讨论，形成专项决议后提交股东会审议。审议利润分配方案的股东会召开前，公司应当就利润分配方案通过投资者电话、邮件、投资者互动平台等多种渠道主动与股东特别是中小股东进行沟通和交流，充分听取中小股东的意见和诉求，并及时答复中小股东关心的问题，之后提交股东会就公司利润分配具体方案审议。股东会审议利润分配方案时，公司为股东提供网络投票方式。

(二) 公司因前述第一百五十六条规定的特殊情况而不进行现金分红时，董事会就不进行现金分红的具体原因、公司留存收益的确切用途及预计投资收益等事项进行专项说明，提交股东会审议，并在公司指定媒体上予以披露。

公司股东会对利润分配方案作出决议后，或者公司董事会根据年度股东会审议通过的下一年中期分红条件和上限制定具体方案后，须在两个月内完成股利（或者股份）的派发事项。

第一百五十九条 公司利润分配政策的变更：

如遇到战争、自然灾害等不可抗力、或者公司外部经营环境变化并对公司生产经营造成重大影响，或公司自身经营状况发生较大变化时，公司可对利润分配政策进行调整。

公司调整利润分配政策应由董事会作出专题论述，详细论证调整理由，形成书面论证报告后提交股东会特别决议通过。

现金分红政策的专项说明	
是否符合公司章程的规定或股东会决议的要求：	是
分红标准和比例是否明确和清晰：	是
相关的决策程序和机制是否完备：	是
独立董事是否履职尽责并发挥了应有的作用：	是
公司未进行现金分红的，应当披露具体原因，以及下一步为增强投资者回报水平拟采取的举措：	不适用
中小股东是否有充分表达意见和诉求的机会，其合法权益是否得到了充分保护：	是
现金分红政策进行调整或变更的，条件及程序是否合规、透明：	不适用

公司报告期利润分配预案及资本公积金转增股本预案与公司章程和分红管理办法等的相关规定一致

是 否 不适用

公司报告期利润分配预案及资本公积金转增股本预案符合公司章程等的相关规定。

本年度利润分配及资本公积金转增股本情况

每 10 股送红股数（股）	0
每 10 股派息数（元）（含税）	1.5
每 10 股转增数（股）	0
分配预案的股本基数（股）	416,433,926
现金分红金额（元）（含税）	62,465,088.90
以其他方式（如回购股份）现金分红金额（元）	0.00
现金分红总额（含其他方式）（元）	62,465,088.90
可分配利润（元）	87,070,696.04
现金分红总额（含其他方式）占利润分配总额的比例	100.00%

本次现金分红情况

其他

利润分配或资本公积金转增预案的详细情况说明

经大信会计师事务所（特殊普通合伙）审计，公司 2025 年实现归属于母公司股东的净利润为 103,980,050.96 元。2025 年度公司的母公司实现净利润 77,908,179.23 元，根据《公司法》和《公司章程》的有关规定，按净利润的 10% 提取法定盈余公积金 7,790,817.92 元，加上年初未分配利润 79,418,423.63 元，减去本年支付的普通股股利 62,465,088.90 元，截至 2025 年 12 月 31 日，母公司可供分配的利润为 87,070,696.04 元，合并报表可供分配的利润为 200,921,638.03 元。

2026 年 3 月 24 日，公司第六届董事会第三次会议审议通过了《关于公司〈2025 年度利润分配预案〉的议案》，拟以截至 2025 年 12 月 31 日已发行总股本 430,973,206 股减去公司回购专用证券账户内股份 14,539,280 股后的总股本 416,433,926 股为基数，向全体股东每 10 股派发现金股利人民币 1.5 元（含税），预计派发现金股利 62,465,088.90 元，剩余未分配利润结转至以后年度。自董事会审议通过该利润分配预案之日起，至未来实施分配方案时的股权登记日，若公司股本发生变动的，公司将保持每 10 股利润分配的额度不变，相应变动利润分配总额。本预案尚需提交公司 2025 年度股东会审议通过后方可实施。

公司报告期内盈利且母公司可供股东分配利润为正但未提出现金红利分配预案

适用 不适用

十二、公司股权激励计划、员工持股计划或其他员工激励措施的实施情况

适用 不适用

1、股权激励

1、2021 年限制性股票激励计划

2021 年 11 月 2 日公司召开的第四届董事会第二十一次会议、第四届监事会第十六次会议，2021 年 11 月 19 日公司召开的 2021 年第一次临时股东大会，审议通过了《关于公司〈2021 年限制性股票激励计划（草案）〉及其摘要的议案》，本次激励计划首次授予的激励对象总人数为 147 人，预留授予部分的激励对象总人数为 29 人，包括公司董事、高级管理人员、中层管理人员及核心技术（业务）人员。本次激励计划拟向激励对象授予权益总计 3,000 万股，占本激励计划草案公告时公司股本总额的 7.05%，其中，首次授予 2,400 万股，占本激励计划草案公告时公司股本总额的 5.64%，占本次激励计划拟授予权益总额的 80%；预留授予 600 万股，占本激励计划草案公告时公司股本总额的 1.41%，预留部分占本次激励计划拟授予权益总额的 20%。本激励计划有效期自限制性股票首次授予日起至激励对象获授的限制性股票全部归属或作废失效之日止，最长不超过 60 个月。本次限制性股票的授予价格（含预留授予）为 4.63 元/股。本激励计划首次授予部分共分为三个归属期，对应各期归属比例为 30%、30%、40%；预留授予部分分为两个归属期，对应各期归属比例为 50%、50%。归属条件考核要求分为公司层面业绩考核和个人层面绩效考核：公司层面业绩考核的考核年度为 2022-2024 年三个会计年度，每个会计年度考核一次，以 2021 年净利润为业绩基数，对每个年度定比业绩基数的净利润增长率进行考核，根据上述指标完成情况核算归属比例；个人层面绩效考核按照公司现行薪酬与考核的相关规定组织实施，并依照激励对象的考核结果确定其实际归属额度。详情请见公司在巨潮资讯网（www.cninfo.com.cn）发布的相关公告。

2021 年 11 月 19 日，公司第四届董事会第二十二次会议和第四届监事会第十七次会议审议通过了《关于向激励对象首次授予限制性股票的议案》，确定首次授予日为 2021 年 11 月 19 日，向 147 位激励对象授予第二类限制性股票 2,400 万股。具体内容详见公司于 2021 年 11 月 20 日在巨潮资讯网（www.cninfo.com.cn）发布的《关于向激励对象首次授予限制性股票的公告》。

2022 年 11 月 10 日，公司第五届董事会第四次会议和第五届监事会第四次会议审议通过了《关于调整 2021 年限制性股票激励计划首次及预留授予价格的议案》、《关于向激励对象授予预留部分限制性股票的议案》，同意对 2021 年限制性股票激励计划的首次及预留授予价格进行调整，由 4.63 元/股调整为 4.48 元/股；确定预留授予日为 2022 年 11 月 10 日，向符合授予条件的 29 名激励对象授予 600 万股限制性股票。具体内容详见公司于 2022 年 11 月 11 日在巨潮资讯网（www.cninfo.com.cn）发布的相关公告。

2023 年 3 月 29 日，公司召开第五届董事会第六次会议和第五届监事会第六次会议：（1）审议了《关于作废 2021 年限制性股票激励计划部分已授予尚未归属的限制性股票的议案》，该议案经董事会审议通过，监事会因出席会议有表决权的非关联监事人数未达到监事会人数的二分之一以上而无法对本议案形成决议，将该议案直接提交公司 2022 年度股东大会审议，并获审议通过；（2）审议通过了《关于 2021 年限制性股票激励计划首次授予部分第一个归属期归属条件成就的议案》。本次拟作废部分已授予尚未归属的限制性股票合计 293.1711 万股，本次拟归属的激励对象为 122 人，归属的限制性股票数量为 548.7689 万股，后续因归属相关事宜办理过程中，1 名激励对象离职，不再具备激励对象资格，其已获授予尚未归属的限制性股票 2 万股作废，故本次符合归属条件的激励对象变更为 121 名，归属的限制性股票数量变更为 548.2373 万股。本次归属的限制性股票上市流通日为 2023 年 4 月 26 日，其中，在公司《2021 年限制性股票激励计划（草案）》公告时，时任公司董事、高级管理人员的王子平、熊海涛、宁红涛、张洋、陈登雨、丛斌、史向前、陈兴华 8 位激励对象本次归属的限制性股票 2,860,008 股为股权激励限售股，该部分限制性股票上市流通日为 2023 年 11 月 6 日。具体内容详见公司在巨潮资讯网（www.cninfo.com.cn）发布的相关公告。

2024 年 3 月 28 日，公司召开第五届董事会第十二次会议和第五届监事会第十一次会议，审议了《关于 2021 年限制性股票激励计划首次授予部分第二个归属期及预留授予部分第一个归属期归属条件未成就暨作废部分已授予尚未归属的限制性股票的议案》，该议案经监事会审议通过，董事会因出席会议有表决权的非关联董事人数未达到董事会人数的二分之一以上而无法对本议案形成决议，将该议案直接提交公司 2023 年度股东大会审议，并获审议通过。具体内容详见公司在巨潮资讯网（www.cninfo.com.cn）发布的相关公告。

2025 年 3 月 26 日，公司召开第五届董事会第十九次会议和第五届监事会第十五次会议，审议通过了《关于 2021 年限制性股票激励计划首次授予部分第三个归属期及预留授予部分第二个归属期归属条件未成就暨作废已授予尚未归属的限制性股票的议案》。具体内容详见公司在巨潮资讯网（www.cninfo.com.cn）发布的相关公告。

董事、高级管理人员获得的股权激励

☑适用 ☐不适用

单位：股

姓名	职务	年初持有股票期权数量	报告期新授予股票期权数量	报告期内可行权股数	报告期内已行权股数	报告期内已行权股数行权价格（元/股）	期末持有股票期权数量	报告期末市价（元/股）	期初有限制性股票数量	本期已解锁股份数量	报告期新授予限制性股票数量	限制性股票的授予价格（元/股）	期末持有限制性股票数量
王子平	董事长	0	0	0	0	0	0	11.71	0	0	0	0	0
熊海涛	副董事长	0	0	0	0	0	0	11.71	0	0	0	0	0
宁红涛	董事	0	0	0	0	0	0	11.71	0	0	0	0	0
黄杰	董事、副总经理	0	0	0	0	0	0	11.71	0	0	0	0	0
熊耀兴	董事	0	0	0	0	0	0	11.71	0	0	0	0	0
陈林涛	董事	0	0	0	0	0	0	11.71	0	0	0	0	0
陈登雨	总经理	0	0	0	0	0	0	11.71	0	0	0	0	0
赫长生	副总经理	0	0	0	0	0	0	11.71	0	0	0	0	0
李德宇	副总经理	0	0	0	0	0	0	11.71	0	0	0	0	0
史向前	副总经理、董事会秘书	0	0	0	0	0	0	11.71	0	0	0	0	0
陈兴华	副总经理、财务总监	0	0	0	0	0	0	11.71	0	0	0	0	0
王小平	副总经理	0	0	0	0	0	0	11.71	0	0	0	0	0
合计	--	0	0	0	0	--	0	--	0	0	0	--	0

高级管理人员的考评机制及激励情况

根据公司已制定的《董事、高级管理人员薪酬及绩效考核管理制度》，董事、高级管理人员薪酬由基本薪酬、绩效薪酬和中长期激励收入（如有）等组成，其中绩效薪酬占比原则上不低于基本薪酬与绩效薪酬总额的百分之五十。绩效薪酬是高级管理人员不可预期的薪酬激励部分，是根据公司年度总体经营业绩完成情况、高级管理人员的绩效考核和业绩目标、勤勉尽职等方面的评价情况确定的薪酬。公司高级管理人员的绩效薪酬方案由总经理于每年年初拟定、报董事会批准后执行，并于每年年度结束且绩效考核工作完成后统一核算，可以由公司总经理、财务负责人和人力资源管理部门确定具体的发放计划（原则上根据绩效薪酬金额的大小，分一至三年发放）。

2、员工持股计划的实施情况

适用 不适用

3、其他员工激励措施

适用 不适用

十三、报告期内的内部控制制度建设及实施情况

1、内部控制建设及实施情况

按照企业内部控制规范体系的规定，建立健全和有效实施内部控制，评价其有效性并如实披露内部控制评价报告是公司董事会的责任；审计委员会对董事会建立和实施内部控制进行监督；经理层负责组织领导企业内部控制的日常运行。

公司内部控制的目的是合理保证经营管理合法合规、资产安全、财务报告及相关信息真实完整，提高经营效率和效果，促进实现发展战略。

根据公司财务报告内部控制重大缺陷的认定情况，在内部控制评价报告基准日，不存在财务报告内部控制重大缺陷，董事会认为，公司已按照企业内部控制规范体系和相关规定的要求在所有重大方面保持了有效的财务报告内部控制。根据公司非财务报告内部控制重大缺陷认定情况，在内部控制评价报告基准日，公司未发现非财务报告内部控制重大缺陷。自内部控制评价报告基准日至内部控制评价报告发出日之间未发生影响内部控制有效性评价结论的因素。

2、报告期内发现的内部控制重大缺陷的具体情况

是 否

十四、公司报告期内对子公司的管理控制情况

公司名称	整合计划	整合进展	整合中遇到的问题	已采取的解决措施	解决进展	后续解决计划
报告期无因购买新增的子公司	不适用	不适用	不适用	不适用	不适用	不适用

对子公司的管理控制存在异常

是 否

十五、内部控制评价报告及内部控制审计报告

1、内控评价报告

内部控制评价报告全文披露日期	2026年03月26日	
内部控制评价报告全文披露索引	巨潮资讯网（www.cninfo.com.cn）	
纳入评价范围单位资产总额占公司合并财务报表资产总额的比例	100.00%	
纳入评价范围单位营业收入占公司合并财务报表营业收入的比例	100.00%	
缺陷认定标准		
类别	财务报告	非财务报告

定性标准	<p>重大缺陷定性标准：审计委员会和审计部门对公司财务报告的内部控制监督无效；公司董事和高级管理人员舞弊；外部审计师发现当期财务报表存在重大错报，而内部控制运行过程中未能发现该错报；未披露重大会计政策、会计估计变更或会计差错调整事项；监管部门责令公司对以前年度财务报告存在的差错进行改正；其他可能导致公司严重偏离控制目标的缺陷。</p> <p>重要缺陷定性标准：未依照公认会计准则选择和应用会计政策；未建立反舞弊程序和控制措施；对于非常规或特殊交易的账务处理没有建立相应的控制程序；对于期末的财务报告过程的控制存在一项或多项缺陷，虽未达到重大缺陷标准，但影响财务报告达到合理、准确的目标。</p> <p>一般缺陷定性标准：不构成重大缺陷或重要缺陷的其他内部控制缺陷。</p>	<p>重大缺陷定性标准：公司决策程序导致重大失误；重要业务缺乏制度控制或制度系统性失效；如果缺陷发生的可能性高，会严重降低工作效率或效果，或严重偏离预期目标；</p> <p>重要缺陷定性标准：公司决策程序导致一般性失误；重要业务制度或系统存在缺陷；如果缺陷发生的可能性较高，会显著降低工作效率或效果，或显著偏离预期目标；</p> <p>一般缺陷定性标准：公司决策程序效率不高；一般业务制度或系统存在缺陷；如果缺陷发生的可能性较小，会降低工作效率或效果，或偏离预期目标。</p>
定量标准	<p>重大缺陷定量标准：涉及资产、负债、净资产、收入、净利润的会计差错金额分别大于等于最近一个会计年度经审计资产总额、净资产、收入总额、净利润 5%，且绝对金额大于等于 500 万元。</p> <p>重要缺陷定量标准：涉及资产、负债、净资产、收入、净利润的会计差错金额大于等于最近一个会计年度经审计资产总额、净资产、收入总额、净利润 3%，且绝对金额大于等于 300 万元。</p> <p>一般缺陷定量标准：涉及资产、负债、净资产、收入、利润的会计差错金额未达到前述“重大缺陷定量标准”及“重要缺陷定量标准”的其他内部控制缺陷。</p>	<p>重大缺陷定量标准：直接或间接财产损失金额大于等于 500 万元；</p> <p>重要缺陷定量标准：直接或间接财产损失金额小于 500 万元，但大于等于 100 万元；</p> <p>一般缺陷定量标准：直接或间接财产损失金额小于 100 万元。</p>
财务报告重大缺陷数量（个）		0
非财务报告重大缺陷数量（个）		0
财务报告重要缺陷数量（个）		0
非财务报告重要缺陷数量（个）		0

2、内部控制审计报告

适用 不适用

内部控制审计报告中的审议意见段	
我们认为，北京高盟新材料股份有限公司按照《企业内部控制基本规范》和相关规定在所有重大方面保持了有效的财务报告内部控制。	
内控审计报告披露情况	披露
内部控制审计报告全文披露日期	2026 年 03 月 26 日
内部控制审计报告全文披露索引	巨潮资讯网（www.cninfo.com.cn）
内控审计报告意见类型	标准无保留意见
非财务报告是否存在重大缺陷	否

会计师事务所是否出具非标准意见的内部控制审计报告

是 否

会计师事务所出具的内部控制审计报告与董事会的自我评价报告意见是否一致

是 否

报告期或上年度是否被出具内部控制非标准审计意见

是 否

十六、上市公司治理专项行动自查问题整改情况

不适用

十七、环境信息披露情况

上市公司及其主要子公司是否纳入环境信息依法披露企业名单

是 否

纳入环境信息依法披露企业名单中的企业数量（家）		2
序号	企业名称	环境信息依法披露报告的查询索引
1	南通高盟新材料有限公司	http://ywxt.sthjt.jiangsu.gov.cn:18181/spsarchive-webapp/web/viewRunner.html?viewId=http://ywxt.sthjt.jiangsu.gov.cn:18181/spsarchive-webapp/web/sps/views/yfpl/views/yfplHomeNew/index.js , 搜索“南通高盟新材料有限公司”
2	清远贝特新材料有限公司	https://www-app.gdeei.cn/gdeepub/front/dal/report/list?entName=%E8%B4%9D%E7%89%B9&reportType=&areaCode=441800&entType=&reportDateStartStr=&reportDateEndStr

公司需遵守《深圳证券交易所上市公司自律监管指引第 3 号——行业信息披露》中的“化工行业相关业务”的披露要求

上市公司发生环境事故的相关情况

无

十八、社会责任情况

2025 年，公司继续秉持高度的社会责任感和价值创造理念，聚焦于股东长期利益维护、员工福利提升、供应链伙伴共赢、绿色低碳转型、安全生产强化以及社会公益事业的深化，致力于公司的可持续发展之路，为推动社会的全面可持续发展贡献力量。

一、经营价值方面

2025 年，面对内外部压力，公司围绕制定的目标和指导方针，积极应对市场挑战，充分发挥行业龙头企业竞争优势，着力新客户、新产品、新领域开发，确保公司经营业绩稳定。报告期内，公司积极履行纳税义务，及时足额缴纳税款，为支持社会事业建设、促进经济发展做出了积极贡献。2025 年，公司实现营业收入 131,945.56 万元，同比增加 13,861.21 万元，增幅为 11.74%；实现归属上市公司股东的净利润 10,398.01 万元，同比减少 3,138.04 万元，降幅为 23.18%。

二、股东权益方面

（1）公司治理架构规范，“三会一层”有效运作

公司有效加强“三会一层”决策机制建设，进一步明确股东会、董事会、管理层之间的权利、义务、责任和利益关系，形成了权力机构、决策机构与管理机构之间权责分明、各司其职、有效制衡、科学决策、规范运作的法人治理结构，并进一步完善内部分层审批权限，持续强化公司内部控制，增强合规运作管理水平。报告期内，公司共召开股东会 3 次、董事会会议 7 次、审计委员会会议 6 次、薪酬与考核委员会会议 2 次、提名委员会会议 2 次、战略委员会会议 1 次、独立董事专门会议 1 次，全体董事、高级管理人员忠实勤勉履行职责，对公司和全体股东高度负责。

（2）公司内控体系健全，严守风险防控底线

公司设有审计监察部，负责对公司经营情况、财务状况以及公司内部控制制度的执行情况进行审计监督，针对存在的问题提出建设性意见。审计监察部继续围绕“履职到位”、“绩效真实”、“控制风险”三条主线，加强业务流程和关键节点的监督，加强公司印章的规范管理，着力流程的漏洞梳理，着力加强基地公司、异地仓库等的审计监督。

（3）依法履行信息披露义务，完善投资者沟通渠道

公司证券部专职负责公司投资者关系管理工作，将提高透明度、为股东和公众提供真实、准确、完整、及时的经营及战略信息作为重要职责。公司严格遵守《证券法》《公司法》等法律法规、规范性文件及相关业务规则的规定，贯彻落实真实、准确、及时、完整、公平的信息披露原则，详细编制公司定期报告和各类临时报告。

报告期内，公司设置专人负责接听投资者电话，并积极关注深交所互动易平台，及时回复投资者咨询，组织召开 1 场业绩说明会、4 次投资者交流调研活动。通过建立多元化沟通渠道，全方位、多角度向投资者传递公司实际的生产经营情况，有效维护广大投资者的合法权益。

（4）持续高额利润分配，以实际行动回馈投资者

公司在关注自身发展的同时高度重视对投资者的回报，自公司 2011 年上市以来，一直保持良好的经营业绩和高比例的现金分红，2011-2024 年，公司合计现金分红 7.79 亿元，占分红年度累计归属股东净利润的比例高达 60.25%。

2024 年 1 月 30 日，基于对未来持续发展的信心及对公司价值的认可，公司推出回购公司股份方案，公司以集中竞价交易方式累计回购公司股份 14,539,280 股，占公司总股本的比例为 3.37%，成交总金额为 79,994,258.60 元（不含交易费用），公司已按披露的回购方案完成回购。

当前，公司资产质量整体较高，资金充裕，应收账款账龄合理、风险可控，存货结构合理，这一切都为公司未来的发展提供了坚实的经济基础，也为公司的外延式发展提供了更大的空间。

三、员工权益保护方面

2025 年，公司基于自身发展需求，持续加大人才招聘力度，彰显社会责任。公司始终秉承“以人为本”的理念，注重员工权益保护和全面发展，构建自主培养机制，优化人才结构，完善职业发展通道，实现员工与企业的共同成长。

（1）共创和谐劳动关系

公司根据《劳动法》等国家相关法律法规，与员工在平等自愿、协商一致的基础上签订劳动合同，为员工办理医疗、养老、失业、工伤、生育等社会保险，以及缴纳住房公积金，切实维护员工的合法权益。

（2）完善薪酬福利体系

公司高度重视建立和完善员工利益共享机制，建立了合理的薪酬福利体系和科学完善的绩效考核体系，并持续优化薪酬结构，将公司战略与经营计划和员工激励充分结合。公司两次推出股权激励计划，进一步完善了对核心管理人才和核心技术、业务人才的激励和约束机制，促进形成良好均衡的价值分配体系，更好地将股东利益、公司利益与核心经营管理骨干的利益统一起来，在充分保障员工权益的同时有效调动了员工的积极性。

（3）关注员工身体健康

公司重视员工的安全和健康，注重安全文化建设，为员工提供安全健康的工作环境。公司及子公司均设有员工食堂，为广大员工提供安全、可口的饮食，做好员工后勤保障；针对不同岗位每年定期为员工配备必要的劳动防护用品及保护设施，不定期对公司生产安全进行全面排查，并组织员工开展和参与安全生产知识培训和竞赛，有效提升员工的安全生产意识和自我保护能力。

公司还非常重视员工的身体健康和心理健康，每年组织全体员工进行健康体检，及时了解自身身体状况，并积极维护员工休息休假权利，坚持带薪年假制度，确保工作与生活的平衡。

（4）积极搭建学习培训平台，提升员工综合素质

公司重视人才发现、培养、聘任管理工作，积极开展岗位技能、管理提升、团队建设等方面的培训，将培训贯穿员工整个职业生涯并为其赋能，持续提升员工的专业知识和业务能力。2025 年，公司有效利用平台资源成功组织了高屋建瓴班、中流砥柱班、飞鹰翱翔班、雏鹰展翅班人才的培训和学习，不断强化人才培养和梯队建设，加强公司的人才储备，为公司实现高质量发展的目标打下了坚实基础。

（5）组织开展丰富的文娱活动

公司积极开展各项文化娱乐活动，丰富员工业余文化生活。定期或不定期开展三八妇女节活动、趣味运动会、员工生日会，通过组织开展各类丰富有趣的团建活动，增进员工之间的交流互动，增强员工归属感。公司设有党支部，贯彻执行和宣传党员思想教育，并每月开展主题党日活动。

四、供应商关系管理

公司本着平等、友好、互利的商业原则与供应商建立长期稳定的伙伴型合作关系，持续完善和细化采购管理制度架构，对供应商开发、采购流程、存货管理、采购周期等事项进行了明确的规定，严格按合同执行。公司生产部门根据销售部门获取的订单制定生产计划，并根据战略客户中长期采购计划，统筹安排，确保产品交货及时、产品质量可控、存货水平合理。

五、产品用户权益保护方面

公司始终将用户权益放在重要位置，急用户之所需，帮客户解决痛点，真正做到用户满意。公司建立起有效的沟通反馈机制和快速处理制度，加强与客户的联系，及时协同解决问题；公司产品应用领域涉及食品、药品包装领域，基于对食品药品包装安全考虑，公司在产品生产及出库各个环节加大检测力度，严格履行国家食品药品包装安全环保要求。

六、环境安全方面

公司高度重视安全环保工作，各项安全管理制度齐备，各层级完成了应急预案评审、备案工作，2025 年安全环保投入 821.28 万元，缴纳环境保护税 12.85 万元，最大程度确保公司在安全环保设施配置上达标，保障安全环保工作高效规范运行。公司在完善安全环保制度体系、施工安全管理标准化、宣传教育培训、安全巡查和隐患治理、应急演练等方面开展了大量卓有成效的工作，取得了良好的效果，提高了安全环保管理水平。

公司设有北京高盟安环办、南通高盟安全部、南通高盟环保部、清远贝特安全环保部，专职负责安全环保重大决策、环境管理工作，同时负责安全环保工作的安排、监督和检查。此外，公司还成立了高盟新材安全生产委员会，督促安全生产工作的落实，组织各基地安全互检互查活动；各车间配备兼职环保安全员，负责车间的环保、安全的日常工作；制订了全员安全生产责任制、环保岗位责任制、环境保护管理手册、废气、废水、噪声和固体废物管理程序和控制程序；完善了环境自行监测方案，并及时发布在企业事业单位环境信息公开平台。

公司在产品技术工艺方面，积极开发环境友好型产品和环保生产工艺，技术开发围绕低 VOC 排放、低碳、新能源、可降解等环保材料，重点发展去溶剂技术，并不断改进生产工艺，减少能耗、提升环保水平。公司高度重视环境保护工作，积极推进清洁生产，采用先进的工艺技术和设备，改善管理，从源头消减污染物的产生和排放，减轻对员工健康和环境的危害。

公司积极推行绿色办公，注重节能实效。在日常生活中，不断向员工输出节能降耗的绿色办公意识，充分利用 OA 系统、视频会议等信息化系统进行沟通、汇报、文件传递，倡导无纸化办公，并引导员工养成节水节电的习惯，倡导勤俭节约、低碳高效的绿色生活新风尚。

2026 年，公司将继续严格按照国家相关法律法规的要求，围绕“战略深耕，创新驱动国际化；精益管理，夯实平台增效益”的年度经营指导思想，持续推进节能和低碳环保产品创新，注重环境保护和安全生产，落实员工权益保护和全面发展，在努力追求经济效益、保护股东利益的同时，积极参与社会公益事业，通过多种途径积极履行社会责任，促进企业与社会和谐可持续发展。

七、高度重视技术创新和研发投入，持续服务社会和行业技术进步

2025 年，公司继续加大研发投入和人才培养力度。报告期内，公司研发投入 8,172.08 万元，占营业收入的 6.19%，目前研发团队有博士 11 名，硕士 80 名，自主研发创新能力显著增强，专业背景与行业经验更加丰富，为实现公司发展战略、推动行业技术进步提供人才支撑。

报告期内，公司坚持“战略引领，创新驱动国际化；项目攻坚，提质上量增人效”的指导思想，立足自主创新，深耕核心技术，取得了系列成果。截至 2025 年 12 月底，公司申请发明专利 236 项，其中 178 项已获得国家发明专利授权，58 项申请已获受理；共申请实用新型专利 90 项，其中 79 项已获得实用新型专利授权，11 项申请已获受理；共申请注册商标证书 30 件（包括 3 件国际注册商标证书）；共取得 2 项软件著作权证书。

未来公司将通过自身持续创新和研发投入，持续服务社会和行业技术进步。

八、其他社会公益方面

报告期内，公司积极参与社会公益事业和教育事业，为国内大学设立的专项基金、专项奖学金捐赠共计 116.6 万元，为教育事业的发展贡献力量；参与英德市慈善会扶贫济困捐赠 0.2 万元。

公司需遵守《深圳证券交易所上市公司自律监管指引第 3 号——行业信息披露》中的“化工行业相关业务”的披露要求
报告期内，公司未发生重大安全事故。

2025 年，公司聚焦安全管理的信息化赋能，通过整合改造中控室建成集 DCS 生产控制、消防应急控制、安全环保管理于一体的一体化指挥中枢，实现多系统数据实时共享与协同联动；迭代升级全厂区人员定位系统，新增定位信标并更换高精度卡片，实现人员位置与轨迹的实时追踪，为应急救援提供精准数据支撑；优化厂区通讯系统，配置 5G 公网对讲机并打通防爆手机与对讲机的互联互通，具备紧急一键群呼功能，构建起全域覆盖、高效协同的应急通讯网络，整体打造出精准化、智能化的安全信息化管理体系，显著提升了安全管控效率与应急响应能力。

十九、巩固拓展脱贫攻坚成果、乡村振兴的情况

报告期内，公司未开展巩固拓展脱贫攻坚成果、乡村振兴等工作。

第五节 重要事项

一、承诺事项履行情况

1、公司实际控制人、股东、关联方、收购人以及公司等承诺相关方在报告期内履行完毕及截至报告期末尚未履行完毕的承诺事项

适用 不适用

承诺事由	承诺方	承诺类型	承诺内容	承诺时间	承诺期限	履行情况
收购报告书或权益变动报告书中所作承诺	邓煜东（已故）；广州诚信创业投资有限公司；广东艾勒可科技有限公司；深圳市领航者投资企业（有限合伙）	业绩承诺及补偿安排	江苏睿浦原股东邓煜东、广东艾勒可科技有限公司、广州诚信创业投资有限公司、深圳市领航者投资企业（有限合伙）对江苏睿浦 2022 年、2023 年、2024 年三个年度业绩进行承诺，江苏睿浦三年累计承诺扣除非经常性损益后的净利润为 3,618 万元，其中 2022 年度、2023 年度、2024 年度经审计的扣除非经常性损益后的净利润分别为 418 万元、1200 万元和 2000 万元，以上业绩承诺不含江苏睿浦对外投资并购（如有）所产生的净利润。	2022 年 02 月 25 日	2022 年 1 月 1 日至 2024 年 12 月 31 日	江苏睿浦业绩补偿方案为 2022 年、2023 年、2024 年三个年度业绩承诺期满后，根据累计实现扣除非经常性损益后的净利润与业绩承诺期累计承诺扣除非经常性损益后的净利润之间的差额计算补偿比例和补偿金额。业绩承诺期未完成业绩承诺，江苏睿浦原股东需要按照业绩承诺进行业绩补偿。广州诚信、广东艾勒可、深圳领航者已于 2026 年 2 月分别与公司签署《股权转让协议》，三方同意将其全部持有的江苏睿浦股份以人民币 0 元转让给公司，广东艾勒可、深圳领航者股权转让工商变更已于 2026 年 3 月 13 日办理完成，股份登记至公司名下；广州诚信的股权转让后期也

						将进行工商变更；原股东邓煜东的股权补偿已于 2026 年 3 月 11 日向如东县人民法院提起诉讼，等待法院判决结果。
资产重组时所作承诺	胡余友;唐小林;武汉汇森投资有限公司	关于同业竞争、关联交易、资金占用方面的承诺	1、截至本声明及承诺函出具之日，除华森塑胶外，本人/本公司及其控制的其他企业未从事与上市公司及其控股子公司所从事的业务构成或可能构成直接利益冲突的竞争性经营活动。2、本次非公开发行股份及支付现金购买资产事宜实施完毕后，本人/本公司及其控制的企业与上市公司、华森塑胶及上市公司其它控股子公司不会构成直接或间接同业竞争关系。3、在作为上市公司股东期间及转让完毕本人/本公司持有的上市公司股份之后一年内，以及胡余友、唐小林在华森塑胶任职期间及从华森塑胶离职后 36 个月内，本人/本公司及其控制的企业不直接或间接从事或发展与上市公司、华森塑胶及上市公司其他控股子公司经营范围相同或相类似的业务或项目，也不为自己或代表任何第三方成立、发展、参与、协助任何企业与上市公司进行直接或间接的竞争；本人/本公司不利用从上市公司处获取的信息从事、直接或间接参与与上市公司相竞争的活动；在可能与上市公司存在竞争的业务领域中出现新的发展机会时，给予上市公司优先发展权；如上市公司经营的业务与本人/本公司以及受本人/本公司控制的任何其他企业或其他关联公司构成或可能构成实质性竞争，本人/本公司同意上市公司有权以公平合理的价格优先收购本人/本公司在该企业或其他关联公司中的全部股权或其他权益，或如上市公司决定不予收购的，本人/本公司同意在合理期限内清理、注销该等同类营业或将资产转给其他非关联方；本人/本公司不进行任何损害或可能损害上市公司利益的其他竞争行为。4、本人/本公司愿意承担因违反上述承诺给上市公司造成的全部经济损失。	2016 年 11 月 29 日	长期有效	正常履行
资产重组时所作承诺	胡余友;唐小林;武汉汇森投资有限公司	关于同业竞争、关联交易、资	1、对于未来可能的关联交易，本人/本公司将善意履行作为上市公司股东的义务，不利用本人/本公司的股东地位，就上市公司与本人/本公司及其控制的企业相关的任	2016 年 11 月 29 日	长期有效	正常履行

		金占用方面的承诺	何关联交易采取任何行动，故意促使上市公司的股东大会或董事会做出损害上市公司和其他股东合法权益的决议。2、本人/本公司及其关联方不以任何方式违法违规占用上市公司资金及要求上市公司违法违规提供担保。3、如果上市公司与本人/本公司及其控制的企业发生无法避免或有合理原因的关联交易，则本人/本公司承诺将促使上述关联交易遵循市场公正、公平、公开的原则，依照正常商业条件进行。本人/本公司将不会要求，也不会接受上市公司给予优于其在一项市场公平交易中向第三方给予的交易条件。4、本人/本公司将严格遵守和执行上市公司关联交易管理制度的各项规定，如有违反以上承诺及上市公司关联交易管理制度而给上市公司造成损失的情形，将依法承担相应责任。			
首次公开发行或再融资时所作承诺	作为公司董事的股东王子平	股份限售承诺	“在本人任职期间，每年转让的股份不超过持有股份数的百分之二十五，离职后半年内，不转让本人直接和间接持有的发行人股份。”	2011年04月07日	长期有效	正常履行
首次公开发行或再融资时所作承诺	高金技术产业集团有限公司	关于同业竞争、关联交易、资金占用方面的承诺	“公司控股股东高金技术产业集团有限公司向公司出具了《避免同业竞争承诺函》，承诺如下：1、截至本承诺函签署之日，本公司及本公司控制的其他企业未经营或从事任何在商业上对北京高盟新材料股份有限公司及其所控制的公司构成直接或间接同业竞争的业务或活动；2、本公司及本公司控制的其他企业在今后的任何时间不会以任何方式经营或从事与北京高盟新材料股份有限公司及其所控制的公司构成直接或间接竞争的业务或活动。凡本公司及本公司控制的其他企业有任何商业机会可从事、参与或入股任何可能会与北京高盟新材料股份有限公司及其所控制的公司生产经营构成竞争的业务，本公司及本公司控制的其他企业会将上述商业机会让予北京高盟新材料股份有限公司。3、如果本公司及本公司控制的其他企业违反上述声明、保证与承诺，并造成北京高盟新材料股份有限公司经济损失的，本公司同意赔偿相应损失。4、本声明、承诺与保证将持续有效，直至本公司不再作为北京高盟新材料股份有限公司的控股股东、持股 5%以上的股东。”	2011年04月07日	长期有效	正常履行
首次公开发行或再融资时所作承诺	高金技术产业集团有限公司	关于同业竞争、关联交易	“公司控股股东高金技术产业集团有限公司向公司出具了《规范关联交易的承诺》，承诺如下：1、截至本承诺函出具之日，除已经披露的	2011年04月07日	长期有效	正常履行

		易、资金占用方面的承诺	情形外，本公司及本公司控制的企业与发行人之间不存在其他关联交易。本公司将善意履行作为发行人股东的义务，不利用股东的地位影响发行人的独立性、故意促使发行人对与本公司及本公司控制的其他企业的任何关联交易采取任何行动、故意促使发行人的股东大会或董事会做出侵犯其他股东合法权益的决议。如果发行人必须与本公司及本公司控制的其他企业发生任何关联交易，则本公司承诺将促使上述交易按照公平合理和正常商业交易的条件进行，本公司及本公司控制的其他企业将不会要求或接受发行人给予比在任何一项市场公平交易中第三者更优惠的条件。2、本公司及本公司控制的其他企业将严格和善意地履行与发行人签订的各种关联交易协议。本公司承诺将不会向发行人谋求任何超出上述协议规定以外的利益或收益。3、本公司对上述承诺的真实性及合法性负全部法律责任，如果本公司及本公司控制的其他企业违反上述声明、保证与承诺，并造成北京高盟新材料股份有限公司经济损失的，本公司同意赔偿相应的损失。4、本承诺将持续有效，直至本公司不再作为北京高盟新材料股份有限公司的控股股东。”			
承诺是否按时履行	是					
如承诺超期未履行完毕的，应当详细说明未完成履行的具体原因及下一步的工作计划	不适用					

2、公司资产或项目存在盈利预测，且报告期仍处在盈利预测期间，公司就资产或项目达到原盈利预测及其原因做出说明

适用 不适用

3、公司涉及业绩承诺

适用 不适用

二、控股股东及其他关联方对上市公司的非经营性占用资金情况

适用 不适用

公司报告期不存在控股股东及其他关联方对上市公司的非经营性占用资金。

三、违规对外担保情况

适用 不适用

公司报告期无违规对外担保情况。

四、董事会对最近一期“非标准审计报告”相关情况的说明

适用 不适用

五、董事会、审计委员会、独立董事（如有）对会计师事务所本报告期“非标准审计报告”的说明

适用 不适用

六、董事会关于报告期会计政策、会计估计变更或重大会计差错更正的说明

适用 不适用

七、与上年度财务报告相比，合并报表范围发生变化的情况说明

适用 不适用

2025 年设立子公司高盟国际控股有限公司及其子公司香港高盟新材有限公司，2025 年纳入合并范围。

八、聘任、解聘会计师事务所情况

现聘任的会计师事务所

境内会计师事务所名称	大信会计师事务所（特殊普通合伙）
境内会计师事务所报酬（万元）	85
境内会计师事务所审计服务的连续年限	22
境内会计师事务所注册会计师姓名	杨春强、甘思同
境内会计师事务所注册会计师审计服务的连续年限	4

是否改聘会计师事务所

是 否

聘请内部控制审计会计师事务所、财务顾问或保荐人情况

适用 不适用

公司续聘大信会计师事务所（特殊普通合伙）为公司内部控制审计会计师事务所，内部控制审计服务费用 15 万元。

九、年度报告披露后面临退市情况

适用 不适用

十、破产重整相关事项

适用 不适用

公司报告期末未发生破产重整相关事项。

十一、重大诉讼、仲裁事项

适用 不适用

诉讼(仲裁)基本情况	涉案金额(万元)	是否形成预计负债	诉讼(仲裁)进展	诉讼(仲裁)审理结果及影响	诉讼(仲裁)判决执行情况	披露日期	披露索引
买卖合同纠纷	419.05	否	已结案	已判决, 执行中	3.04 万元货款尚未回款, 其余货款已收回		
买卖合同纠纷	576.97	否	诉讼中	暂无	暂无		

十二、处罚及整改情况

适用 不适用

名称/姓名	类型	原因	调查处罚类型	结论(如有)	披露日期	披露索引
南通高盟新材料有限公司	其他	侵犯他人商业秘密	被有权机关调查	如东县市场监督管理局作出没收违法所得 500758.52 元、罚款 120000 元的处罚。		

整改情况说明

适用 不适用

报告期内, 南通高盟新材料有限公司收到如东县市场监督管理局出具的《行政处罚告知书》, 南通高盟因侵犯他人商业秘密受到没收违法所得 500758.52 元、罚款 120000 元的处罚。南通高盟已按规定上缴相关违法所得及罚款, 并于公司内部持续进行合规自查, 要求各部门对照相关法律法规和公司制度对日常工作进行自查和完善, 确保公司各项经营活动合法合规。

十三、公司及其控股股东、实际控制人的诚信状况

适用 不适用

公司及控股股东、实际控制人不存在未履行法院生效判决、所负数额较大的债务到期未清偿等情况。

十四、重大关联交易

1、与日常经营相关的关联交易

适用 不适用

公司报告期末未发生与日常经营相关的重大关联交易。

2、资产或股权收购、出售发生的关联交易

适用 不适用

公司报告期末未发生资产或股权收购、出售的关联交易。

3、共同对外投资的关联交易

适用 不适用

公司报告期末未发生共同对外投资的关联交易。

4、关联债权债务往来

适用 不适用

公司报告期不存在关联债权债务往来。

5、与存在关联关系的财务公司的往来情况

适用 不适用

公司与存在关联关系的财务公司与关联方之间不存在存款、贷款、授信或其他金融业务。

6、公司控股的财务公司与关联方的往来情况

适用 不适用

公司控股的财务公司与关联方之间不存在存款、贷款、授信或其他金融业务。

7、其他重大关联交易

适用 不适用

公司报告期无其他重大关联交易。

十五、重大合同及其履行情况

1、托管、承包、租赁事项情况

(1) 托管情况

适用 不适用

公司报告期不存在托管情况。

(2) 承包情况

适用 不适用

公司报告期不存在承包情况。

(3) 租赁情况

适用 不适用

公司报告期不存在租赁情况。

2、重大担保

适用 不适用

单位：万元

公司及其子公司对外担保情况（不包括对子公司的担保）										
担保对象名称	担保额度相关公告披	担保额度	实际发生日期	实际担保金额	担保类型	担保物（如有）	反担保情况（如	担保期	是否履行完毕	是否为关联方担保

担保对象名称	担保额度相关公告披露日期	担保额度	实际发生日期	实际担保金额	担保类型	担保物(如有)	反担保情况(如有)	担保期	是否履行完毕	是否为关联方担保
南通高盟新材料有限公司	2025年08月21日	20,000	2025年10月28日	16,000	连带责任保证	无	无	5年	否	是
报告期内审批对子公司担保额度合计(B1)		16,000		报告期内对子公司担保实际发生额合计(B2)		31.19				
报告期末已审批的对子公司担保额度合计(B3)		16,000		报告期末对子公司实际担保余额合计(B4)		31.19				
子公司对子公司的担保情况										
担保对象名称	担保额度相关公告披露日期	担保额度	实际发生日期	实际担保金额	担保类型	担保物(如有)	反担保情况(如有)	担保期	是否履行完毕	是否为关联方担保
公司担保总额(即前三大项的合计)										
报告期内审批担保额度合计(A1+B1+C1)		16,000		报告期内担保实际发生额合计(A2+B2+C2)		31.19				
报告期末已审批的担保额度合计(A3+B3+C3)		16,000		报告期末实际担保余额合计(A4+B4+C4)		31.19				
全部担保余额(即 A4+B4+C4) 占公司净资产的比例				0.02%						
其中:										

采用复合方式担保的具体情况说明

3、委托他人进行现金资产管理情况

(1) 委托理财情况

适用 不适用

报告期内委托理财概况

单位：万元

产品类别	风险特征	报告期内委托理财的余额	逾期未收回的金额
银行理财产品	银行理财：固收类理财，风险整体可控； 结构性存款：保本、低波动、短期封闭	3,000	0

公司作为单一委托人委托金融机构开展资产管理，或投资安全性较低、流动性较差的高风险委托理财具体情况

适用 不适用

(2) 委托贷款情况

适用 不适用

公司报告期不存在委托贷款。

4、其他重大合同

适用 不适用

公司报告期不存在其他重大合同。

十六、募集资金使用情况

适用 不适用

公司报告期无募集资金使用情况。

十七、其他重大事项的说明

适用 不适用

1、2025 年 1 月 25 日，公司发布了《关于回购公司股份实施完成暨股份变动的公告》，详情请见巨潮资讯网（www.cninfo.com.cn）披露的公告。

2、2025 年 2 月 17 日，公司发布了《关于持股 5%以上股东减持计划的预披露公告》，并于 2025 年 4 月 22 日、5 月 30 日发布了《关于持股 5%以上股东权益变动触及 1%整数倍的提示性公告》，于 2025 年 6 月 6 日发布了《关于股东权益变动暨减持计划实施完毕的提示性公告》，详情请见巨潮资讯网（www.cninfo.com.cn）披露的公告。

3、2025 年 3 月 28 日，公司发布了《关于使用自有资金进行委托理财的公告》、《关于续聘 2025 年度审计机构的公告》，详情请见巨潮资讯网（www.cninfo.com.cn）披露的公告。

4、2025 年 4 月 25 日，公司发布了《关于全资子公司年产 12.45 万吨胶粘剂新材料及副产 4800 吨乙二醇技改项目、年产 4.6 万吨电子新能源胶粘剂项目进展暨追加投资的公告》，详情请见巨潮资讯网（www.cninfo.com.cn）披露的公告。

5、2025 年 4 月 30 日，公司发布了《关于董事会、监事会延期换届及独立董事任期将届满的提示性公告》，于 2025 年 9 月 18 日发布了《关于董事会换届选举的公告》、《关于选举产生第六届董事会职工代表董事的公告》，于 2025 年 10 月 15 日发布了《关于董事会完成换届选举及聘任高级管理人员、证券事务代表的公告》，详情请见巨潮资讯网（www.cninfo.com.cn）披露的公告。

6、2025 年 6 月 25 日，公司发布了《关于对外投资设立香港子公司的公告》，并于 2025 年 10 月 10 日发布了《关于香港子公司完成注册登记的公告》，详情请见巨潮资讯网（www.cninfo.com.cn）披露的公告。

十八、公司子公司重大事项

适用 不适用

第六节 股份变动及股东情况

一、股份变动情况

1、股份变动情况

单位：股

	本次变动前		本次变动增减（+，-）					本次变动后	
	数量	比例	发行新股	送股	公积金转股	其他	小计	数量	比例
一、有限售条件股份	7,766,019	1.80%	0	0	0	-672,833	-672,833	7,093,186	1.65%
1、国家持股	0	0.00%	0	0	0	0	0	0	0.00%
2、国有法人持股	0	0.00%	0	0	0	0	0	0	0.00%
3、其他内资持股	7,766,019	1.80%	0	0	0	-672,833	-672,833	7,093,186	1.65%
其中：境内法人持股	0	0.00%	0	0	0	0	0	0	0.00%
境内自然人持股	7,766,019	1.80%	0	0	0	-672,833	-672,833	7,093,186	1.65%
4、外资持股	0	0.00%	0	0	0	0	0	0	0.00%
其中：境外法人持股	0	0.00%	0	0	0	0	0	0	0.00%
境外自然人持股	0	0.00%	0	0	0	0	0	0	0.00%
二、无限售条件股份	423,207,187	98.20%	0	0	0	672,833	672,833	423,880,020	98.35%
1、人民币普通股	423,207,187	98.20%	0	0	0	672,833	672,833	423,880,020	98.35%
2、境内上市的外资股	0	0.00%	0	0	0	0	0	0	0.00%
3、境外上市的外资股	0	0.00%	0	0	0	0	0	0	0.00%
4、其他	0	0.00%	0	0	0	0	0	0	0.00%
三、股份总数	430,973,206	100.00%	0	0	0	0	0	430,973,206	100.00%

股份变动的原因

适用 不适用

报告期内，公司已离任董事、高级管理人员所持限售股份限售期届满，自动解除限售；2025年9月9日，公司2025年第一次临时股东大会审议通过了《关于修订〈公司章程〉的议案》，取消了监事会，公司原监事所持公司股份自动锁定六个月。

股份变动的批准情况

适用 不适用

股份变动的过户情况

适用 不适用

股份变动对最近一年和最近一期基本每股收益和稀释每股收益、归属于公司普通股股东的每股净资产等财务指标的影响

适用 不适用

公司认为必要或证券监管机构要求披露的其他内容

适用 不适用

2、限售股份变动情况

适用 不适用

单位：股

股东名称	期初限售股数	本期增加限售股数	本期解除限售股数	期末限售股数	限售原因	解除限售日期
王子平	5,130,942	0	0	5,130,942	高管锁定股	每年度第一个交易日解锁持股总数的 25%
熊海涛	179,415	0	0	179,415	高管锁定股	每年度第一个交易日解锁持股总数的 25%
宁红涛	299,025	0	0	299,025	高管锁定股	每年度第一个交易日解锁持股总数的 25%
陈登雨	453,600	0	0	453,600	高管锁定股	每年度第一个交易日解锁持股总数的 25%
赫长生	48,750	0	0	48,750	高管锁定股	每年度第一个交易日解锁持股总数的 25%
李德宇	307,914	0	0	307,914	高管锁定股	每年度第一个交易日解锁持股总数的 25%
史向前	473,880	0	0	473,880	高管锁定股	每年度第一个交易日解锁持股总数的 25%
陈兴华	141,360	0	0	141,360	高管锁定股	每年度第一个交易日解锁持股总数的 25%
王小平	17,100	0	0	17,100	高管锁定股	每年度第一个交易日解锁持股总数的 25%
许艺强	0	800	0	800	高管锁定股	已于 2026 年 3 月 10 日全部解除限售
刘伟	14,400	4,800	0	19,200	高管锁定股	已于 2026 年 3 月 10 日全部解除限售
陈利丽	15,900	5,300	0	21,200	高管锁定股	已于 2026 年 3 月 10 日全部解除限售
曹学	223,500	0	223,500	0	高管锁定股	已于 2025 年 11 月 9 日全部解除限售
丛斌	460,233	0	460,233	0	高管锁定股	已于 2025 年 11 月 9 日全部解除限售
合计	7,766,019	10,900	683,733	7,093,186	--	--

二、证券发行与上市情况

1、报告期内证券发行（不含优先股）情况

适用 不适用

2、公司股份总数及股东结构的变动、公司资产和负债结构的变动情况说明

适用 不适用

3、现存的内部职工股情况

适用 不适用

三、股东和实际控制人情况

1、公司股东数量及持股情况

单位：股

报告期末普通股股东总数	40,040	年度报告披露日前上一月末普通股股东总数	45,449	报告期末表决权恢复的优先股股东总数（如有）（参见注 9）	0	年度报告披露日前上一月末表决权恢复的优先股股东总数（如有）	0	持有特别表决权股份的股东总数（如有）	0
-------------	--------	---------------------	--------	------------------------------	---	-------------------------------	---	--------------------	---

		数				(参见注 9)		
持股 5%以上的股东或前 10 名股东持股情况 (不含通过转融通出借股份)								
股东名称	股东性质	持股比例	报告期末持股数量	报告期内增减变动情况	持有有限售条件的股份数量	持有无限售条件的股份数量	质押、标记或冻结情况	
							股份状态	数量
高金技术产业集团有限公司	境内非国有法人	23.07%	99,423,360	0	0	99,423,360	不适用	0
广州诚信投资控股有限公司	境内非国有法人	5.35%	23,045,267	0	0	23,045,267	不适用	0
何英姿	境内自然人	1.97%	8,477,700	8,477,700	0	8,477,700	不适用	0
唐小林	境内自然人	1.67%	7,200,001	-4,043,521	0	7,200,001	不适用	0
王子平	境内自然人	1.20%	5,179,856	-1,661,400	5,130,942	48,914	不适用	0
胡余友	境内自然人	0.65%	2,800,049	-5,475,679	0	2,800,049	不适用	0
何宇飞	境内自然人	0.58%	2,516,080	-2,040,700	0	2,516,080	不适用	0
朱彩娟	境内自然人	0.54%	2,310,000	320,000	0	2,310,000	不适用	0
何慧香	境内自然人	0.52%	2,246,515	2,246,515	0	2,246,515	不适用	0
张兆龙	境外自然人	0.50%	2,171,400	2,171,400	0	2,171,400	不适用	0
战略投资者或一般法人因配售新股成为前 10 名股东的情况 (如有) (参见注 4)	不适用							
上述股东关联关系或一致行动的说明	1、前 10 名股东中，高金技术产业集团有限公司、广州诚信投资控股有限公司受同一实际控制人控制；唐小林、胡余友为一致行动人。 2、除以上说明外公司未知上述股东之间是否存在其他关联关系或是否属于一致行动人。							
上述股东涉及委托/受托表决权、放弃表决权情况的说明	不适用							
前 10 名股东中存在回购专户的特别说明 (如有) (参见注 10)	截至报告期末，北京高盟新材料股份有限公司回购专用证券账户持有公司股份 14,539,280 股，持股比例 3.37%，全部为无限售流通股。							
前 10 名无限售条件股东持股情况 (不含通过转融通出借股份、高管锁定股)								
股东名称	报告期末持有无限售条件股份数量		股份种类					
			股份种类	数量				
高金技术产业集团有限公司	99,423,360		人民币普通股	99,423,360				
广州诚信投资控股有限公司	23,045,267		人民币普通股	23,045,267				
何英姿	8,477,700		人民币普通股	8,477,700				
唐小林	7,200,001		人民币普通股	7,200,001				
胡余友	2,800,049		人民币普通股	2,800,049				
何宇飞	2,516,080		人民币普通股	2,516,080				

朱彩娟	2,310,000	人民币普通股	2,310,000
何慧香	2,246,515	人民币普通股	2,246,515
张兆龙	2,171,400	人民币普通股	2,171,400
蔡江奇	1,608,000	人民币普通股	1,608,000
前 10 名无限售流通股股东之间，以及前 10 名无限售流通股股东和前 10 名股东之间关联关系或一致行动的说明	1、前 10 名无限售流通股股东和前 10 名股东中，高金技术产业集团有限公司、广州诚信投资控股有限公司受同一实际控制人控制；唐小林、胡余友为一致行动人。 2、除以上说明外公司未知前 10 名无限售流通股股东之间及前 10 名无限售流通股股东和前 10 名股东之间是否存在其他关联关系或是否属于一致行动人。		
参与融资融券业务股东情况说明（如有）（参见注 5）	1、公司股东何英姿除通过普通证券账户持有 4,539,600 股外，还通过浙商证券股份有限公司客户信用交易担保证券账户持有 3,938,100 股，实际合计持有 8,477,700 股。 2、公司股东张兆龙除通过普通证券账户持有 568,200 股外，还通过中信证券华南股份有限公司客户信用交易担保证券账户持有 1,603,200 股，实际合计持有 2,171,400 股。 3、公司股东蔡江奇通过平安证券股份有限公司客户信用交易担保证券账户持有 1,608,000 股，实际合计持有 1,608,000 股。		

持股 5%以上股东、前 10 名股东及前 10 名无限售流通股股东参与转融通业务出借股份情况

适用 不适用

前 10 名股东及前 10 名无限售流通股股东因转融通出借/归还原因导致较上期发生变化

适用 不适用

公司是否具有表决权差异安排

适用 不适用

公司前 10 名普通股股东、前 10 名无限售条件普通股股东在报告期内是否进行约定购回交易

是 否

公司前 10 名普通股股东、前 10 名无限售条件普通股股东在报告期内未进行约定购回交易。

2、公司控股股东情况

控股股东性质：自然人控股

控股股东类型：法人

控股股东名称	法定代表人/单位负责人	成立日期	组织机构代码	主要经营业务
高金技术产业集团有限公司	宁红涛	2005 年 07 月 05 日	91440101775680304A	自有资金投资实业
控股股东报告期内控股和参股的其他境内外上市公司的股权情况	1、持有四川东材科技集团股份有限公司 17.91%的股份； 2、持有广州毅昌科技股份有限公司 25.33%的股份。			

控股股东报告期内变更

适用 不适用

公司报告期控股股东未发生变更。

3、公司实际控制人及其一致行动人

实际控制人性质：境内自然人

实际控制人类型：自然人

实际控制人姓名	与实际控制人关系	国籍	是否取得其他国家或地区居留权
熊海涛	本人	中国	是
主要职业及职务	1、2011 年 1 月至今任高金富恒集团有限公司执行董事； 2、2013 年 7 月至今任广州诚信创业投资有限公司执行董事；		

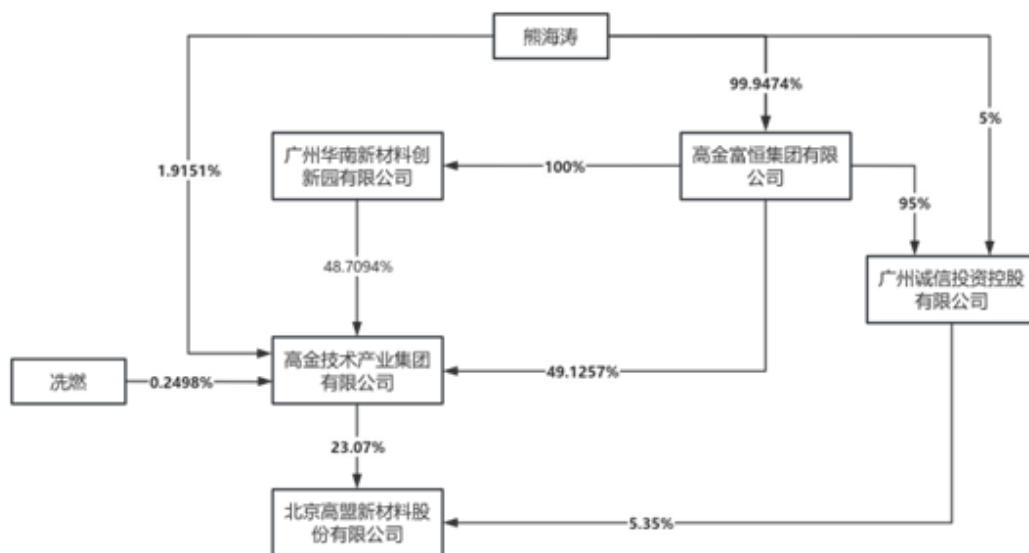
	<p>3、2015 年 1 月至 2023 年 8 月任高金技术产业集团有限公司执行董事，2023 年 8 月至 2024 年 7 月任高金技术产业集团有限公司董事长，2023 年 8 月至今任高金技术产业集团有限公司董事，2020 年 8 月至今任高金技术产业集团有限公司经理；</p> <p>4、2016 年 2 月至 2021 年 8 月任广州毅昌科技股份有限公司董事长，2021 年 8 月至 2026 年 1 月任广州毅昌科技股份有限公司副董事长，2016 年 1 月至 2026 年 1 月广州毅昌科技股份有限公司董事；</p> <p>5、2016 年 4 月至今任北京高盟新材料股份有限公司董事，2020 年 7 月至 2021 年 7 月任北京高盟新材料股份有限公司董事长，2024 年 8 月至今任北京高盟新材料股份有限公司副董事长；</p> <p>6、2019 年 12 月至今任四川东材科技集团股份有限公司副董事长；</p> <p>7、2021 年 7 月至 2024 年 11 月任重庆高金实业股份有限公司副董事长，2021 年 7 月至今任重庆高金实业股份有限公司董事。</p>
过去 10 年曾控股的境内外上市公司情况	无

实际控制人报告期内变更

适用 不适用

公司报告期实际控制人未发生变更。

公司与实际控制人之间的产权及控制关系的方框图



实际控制人通过信托或其他资产管理方式控制公司

适用 不适用

4、公司控股股东或第一大股东及其一致行动人累计质押股份数量占其所持公司股份数量比例达到 80%

适用 不适用

5、其他持股在 10%以上的法人股东

适用 不适用

6、控股股东、实际控制人、重组方及其他承诺主体股份限制减持情况

适用 不适用

四、股份回购在报告期的具体实施情况

股份回购的实施进展情况

适用 不适用

采用集中竞价交易方式减持回购股份的实施进展情况

适用 不适用

五、优先股相关情况

适用 不适用

报告期公司不存在优先股。

第七节 债券相关情况

适用 不适用

第八节 财务报告

一、审计报告

审计意见类型	标准的无保留意见
审计报告签署日期	2026 年 03 月 24 日
审计机构名称	大信会计师事务所（特殊普通合伙）
审计报告文号	大信审字[2026]第 3-00156 号
注册会计师姓名	杨春强、甘思同

审计报告正文

审计报告

大信审字[2026]第 3-00156 号

北京高盟新材料股份有限公司全体股东：

一、审计意见

我们审计了北京高盟新材料股份有限公司（以下简称“贵公司”）的财务报表，包括 2025 年 12 月 31 日的合并及母公司资产负债表，2025 年度的合并及母公司利润表、合并及母公司现金流量表、合并及母公司股东权益变动表，以及财务报表附注。

我们认为，后附的财务报表在所有重大方面按照企业会计准则的规定编制，公允反映了贵公司 2025 年 12 月 31 日的合并及母公司财务状况以及 2025 年度的合并及母公司经营成果和现金流量。

二、形成审计意见的基础

我们按照中国注册会计师审计准则的规定执行了审计工作。审计报告的“注册会计师对财务报表审计的责任”部分进一步阐述了我们在这些准则下的责任。按照中国注册会计师职业道德守则和中国注册会计师独立性准则，我们独立于贵公司，并履行了职业道德方面的其他责任。我们在审计中遵守了适用于公众利益实体财务报表审计的独立性要求。

我们相信，我们获取的审计证据是充分、适当的，为发表审计意见提供了基础。

三、关键审计事项

关键审计事项是我们根据职业判断，认为对本期财务报表审计最为重要的事项。这些事项的应对以对财务报表整体进行审计并形成审计意见为背景，我们不对这些事项单独发表意见。

（一）商誉减值

1. 事项描述

如附注“五、（十七）商誉”所述，商誉系收购武汉华森塑胶有限公司 100.00%股权、增资控股江苏睿浦树脂科技有限公司 51.00%股权和收购清远贝特新材料有限公司 100.00%股权形成，截止 2025 年 12 月 31 日，贵公司商誉账面余额

757,666,681.24 元，减值准备为 452,959,167.46 元。对于企业合并形成的商誉，根据企业会计准则的规定，管理层需要每年对商誉进行减值测试，以确定是否需要确认减值损失。贵公司管理层通过比较被分摊商誉的相关资产组的可收回金额与资产组及商誉的账面价值，对商誉进行减值测试。资产组的可收回金额按照资产组的预计未来现金流量的现值与资产的公允价值减去处置费用后的净额两者之间的较高者确定。预测可收回金额涉及对资产组未来现金流量现值的预测，管理层在预测中需要做出重大判断和假设。鉴于商誉对财务报表整体具有重要性以及商誉减值测试涉及管理层运用重大会计估计和判断，因此我们将其作为关键审计事项。

2. 审计应对

针对商誉减值测试与计量，我们实施的审计程序主要包括：

- 了解和评价贵公司与商誉减值测试与计量相关的内部控制设计和运行情况；
- 评价管理层对商誉所在资产组或资产组组合的认定；
- 评估管理层聘请外部专家的独立性和专业胜任能力；
- 评估商誉减值测试的估值方法、模型、关键假设的恰当性；
- 评估商誉减值测试引用参数的合理性，包括预计未来现金流量现值时的预测期、稳定期、预测期增长率、稳定期增长率、利润率、折现率等及其确定依据；
- 复核前述信息与形成商誉时或以前年度商誉减值测试时的信息、公司历史经验或外部信息是否存在不一致。

(二) 收入确认

1. 事项描述

贵公司主要从事胶粘材料、车用隔音减振降噪材料等的研发、生产和销售业务。如附注“五、（四十二）营业收入和营业成本”所述，公司 2025 年度实现营业收入 1,319,455,634.63 元。鉴于营业收入是衡量管理层业绩的重要指标，可能存在为满足业绩考核而调整收入确认的风险，我们将收入确认作为关键审计事项。

2. 审计应对

（1）在了解贵公司销售业务模式的基础上，查阅关键合同条款、合同执行的历史信息和关键环节的原始资料等，复核贵公司收入相关的会计政策是否符合准则规定、相关重大会计估计和职业判断的合理性和适当性以及执行收入政策偏差可能对财务核算产生的影响；

（2）了解贵公司销售业务相关的内部控制，通过执行穿行测试，评价公司内部控制的設計是否符合收入准则的相关规定，同时对关键控制点实施控制测试，评价与销售业务相关内部控制是否得到有效执行；

（3）对本期营业收入执行以下实质性程序：

①结合应收账款函证，对本期发生的销售交易实施函证程序；

②对本期收入构成及客户变动实施分析程序，关注是否存在异常情况，并查明异常原因；

③对收入确认的支持性证据进行检查，判断收入确认是否依据充分，会计处理是否符合既定政策；

④对本期销售业务进行截止测试，重点关注期后收入确认及款项回收情况。

四、其他信息

贵公司管理层（以下简称管理层）对其他信息负责。其他信息包括贵公司 2025 年年度报告中涵盖的信息，但不包括财务报表和我们的审计报告。

我们对财务报表发表的审计意见并不涵盖其他信息，我们也不对其他信息发表任何形式的鉴证结论。

结合我们对财务报表的审计，我们的责任是阅读其他信息，在此过程中，考虑其他信息是否与财务报表或我们在审计过程中了解到的情况存在重大不一致或者似乎存在重大错报。

基于我们已执行的工作，如果我们确定其他信息存在重大错报，我们应当报告该事实。在这方面，我们无任何事项需要报告。

五、管理层和治理层对财务报表的责任

管理层负责按照企业会计准则的规定编制财务报表，使其实现公允反映，并设计、执行和维护必要的内部控制，以使财务报表不存在由于舞弊或错误导致的重大错报。

在编制财务报表时，管理层负责评估贵公司的持续经营能力，披露与持续经营相关的事项（如适用），并运用持续经营假设，除非管理层计划清算贵公司、终止运营或别无其他现实的选择。

治理层负责监督贵公司的财务报告过程。

六、注册会计师对财务报表审计的责任

我们的目标是对财务报表整体是否不存在由于舞弊或错误导致的重大错报获取合理保证，并出具包含审计意见的审计报告。合理保证是高水平的保证，但并不能保证按照审计准则执行的审计在某一重大错报存在时总能发现。错报可能由于舞弊或错误导致，如果合理预期错报单独或汇总起来可能影响财务报表使用者依据财务报表作出的经济决策，则通常认为错报是重大的。

在按照审计准则执行审计工作的过程中，我们运用职业判断，并保持职业怀疑。同时，我们也执行以下工作：

（一）识别和评估由于舞弊或错误导致的财务报表重大错报风险，设计和实施审计程序以应对这些风险，并获取充分、适当的审计证据，作为发表审计意见的基础。由于舞弊可能涉及串通、伪造、故意遗漏、虚假陈述或凌驾于内部控制之上，未能发现由于舞弊导致的重大错报的风险高于未能发现由于错误导致的重大错报的风险。

（二）了解与审计相关的内部控制，以设计恰当的审计程序。

（三）评价管理层选用会计政策的恰当性和作出会计估计及相关披露的合理性。

（四）对管理层使用持续经营假设的恰当性得出结论。同时，根据获取的审计证据，就可能导致对贵公司持续经营能力产生重大疑虑的事项或情况是否存在重大不确定性得出结论。如果我们得出结论认为存在重大不确定性，审计准则要求我们在审计报告中提请报表使用者注意财务报表中的相关披露；如果披露不充分，我们应当发表非无保留意见。我们的结论基于截至审计报告日可获得的信息。然而，未来的事项或情况可能导致贵公司不能持续经营。

(五) 评价财务报表的总体列报、结构和内容，并评价财务报表是否公允反映相关交易和事项。

(六) 就贵公司中实体或业务活动的财务信息获取充分、恰当的审计证据，以对财务报表发表审计意见。我们负责指导、监督和执行集团审计，并对审计意见承担全部责任。

我们与治理层就计划的审计范围、时间安排和重大审计发现等事项进行沟通，包括沟通我们在审计中识别出的值得关注的内部控制缺陷。

我们还就已遵守与独立性相关的职业道德要求向治理层提供声明，并与治理层沟通可能被合理认为影响我们独立性的所有关系和其他事项，以及相关的防范措施（如适用）。

从与治理层沟通过的事项中，我们确定哪些事项对本期财务报表审计最为重要，因而构成关键审计事项。我们在审计报告中描述这些事项，除非法律法规禁止公开披露这些事项，或在极少数情形下，如果合理预期在审计报告中沟通某事项造成的负面后果超过在公众利益方面产生的益处，我们确定不应在审计报告中沟通该事项。

大信会计师事务所（特殊普通合伙）

中国注册会计师：杨春强（项目合伙人）

中 国 · 北 京

中国注册会计师：甘思同

二〇二六年三月二十四日

二、财务报表

财务附注中报表的单位为：元

1、合并资产负债表

编制单位：北京高盟新材料股份有限公司

单位：元

项目	期末余额	期初余额
流动资产：		
货币资金	235,579,097.55	222,969,473.14
结算备付金		
拆出资金		
交易性金融资产	30,000,000.00	128,206,515.56
衍生金融资产	0.00	0.00
应收票据	88,226,973.93	87,355,620.09
应收账款	413,772,960.94	278,133,066.29
应收款项融资	169,354,674.41	30,240,950.78
预付款项	15,391,955.00	19,781,958.84

应收保费		
应收分保账款		
应收分保合同准备金		
其他应收款	5,283,963.85	4,663,783.22
其中：应收利息		
应收股利		
买入返售金融资产		
存货	167,857,855.70	146,362,988.06
其中：数据资源		
合同资产	0.00	0.00
持有待售资产	0.00	0.00
一年内到期的非流动资产	218,451,347.02	205,807,260.30
其他流动资产	15,814,880.18	8,443,075.16
流动资产合计	1,359,733,708.58	1,131,964,691.44
非流动资产：		
发放贷款和垫款		
债权投资	0.00	0.00
其他债权投资	0.00	0.00
长期应收款	0.00	0.00
长期股权投资	0.00	0.00
其他权益工具投资	39,980,000.00	39,980,000.00
其他非流动金融资产	62,229,918.69	62,229,918.69
投资性房地产	0.00	0.00
固定资产	362,413,032.58	250,809,658.45
在建工程	219,419,198.12	287,106,229.28
生产性生物资产	0.00	0.00
油气资产	0.00	0.00
使用权资产	1,949,365.63	2,037,454.32
无形资产	53,272,762.62	53,866,924.93
其中：数据资源		
开发支出	0.00	0.00
其中：数据资源		
商誉	304,707,513.78	304,707,513.78
长期待摊费用	2,173,734.50	4,067,193.20
递延所得税资产	7,578,562.73	5,635,359.79
其他非流动资产	132,730,397.45	176,189,800.59
非流动资产合计	1,186,454,486.10	1,186,630,053.03
资产总计	2,546,188,194.68	2,318,594,744.47
流动负债：		
短期借款	162,088,406.66	142,089,130.56
向中央银行借款		

拆入资金		
交易性金融负债	0.00	0.00
衍生金融负债	0.00	0.00
应付票据	363,493,293.36	135,793,276.99
应付账款	220,959,423.27	185,320,965.19
预收款项	0.00	0.00
合同负债	5,388,982.41	10,975,066.63
卖出回购金融资产款		
吸收存款及同业存放		
代理买卖证券款		
代理承销证券款		
应付职工薪酬	65,376,079.94	109,074,856.95
应交税费	5,877,861.74	2,122,446.25
其他应付款	5,119,804.14	29,729,806.05
其中：应付利息		
应付股利		
应付手续费及佣金		
应付分保账款		
持有待售负债	0.00	0.00
一年内到期的非流动负债	1,103,260.10	1,397,203.80
其他流动负债	51,596,364.14	73,367,478.12
流动负债合计	881,003,475.76	689,870,230.54
非流动负债：		
保险合同准备金		
长期借款	312,148.04	0.00
应付债券	0.00	0.00
其中：优先股		
永续债		
租赁负债	734,759.42	564,100.47
长期应付款	0.00	0.00
长期应付职工薪酬	0.00	0.00
预计负债	0.00	0.00
递延收益	7,373,404.43	8,260,520.80
递延所得税负债	5,789,694.94	6,503,921.03
其他非流动负债	3,997.00	3,997.00
非流动负债合计	14,214,003.83	15,332,539.30
负债合计	895,217,479.59	705,202,769.84
所有者权益：		
股本	430,973,206.00	430,973,206.00
其他权益工具		
其中：优先股		
永续债		
资本公积	958,209,093.61	958,209,093.61

减：库存股	80,001,938.37	80,001,938.37
其他综合收益	-8,245.49	0.00
专项储备	6,045,122.67	6,184,438.86
盈余公积	113,918,941.92	106,128,124.00
一般风险准备		
未分配利润	200,921,638.03	167,197,493.89
归属于母公司所有者权益合计	1,630,057,818.37	1,588,690,417.99
少数股东权益	20,912,896.72	24,701,556.64
所有者权益合计	1,650,970,715.09	1,613,391,974.63
负债和所有者权益总计	2,546,188,194.68	2,318,594,744.47

法定代表人：王子平

主管会计工作负责人：陈兴华

会计机构负责人：梁彦

2、母公司资产负债表

单位：元

项目	期末余额	期初余额
流动资产：		
货币资金	119,934,860.99	110,116,777.90
交易性金融资产		105,254,134.24
衍生金融资产		
应收票据	29,756,744.23	41,483,058.10
应收账款	92,831,811.85	22,269,971.21
应收款项融资	7,220,392.35	2,310,291.46
预付款项	3,154,624.32	5,362,944.53
其他应收款	68,047,480.69	68,418,417.20
其中：应收利息		
应收股利	60,000,000.00	11,710,870.05
存货	27,906,678.79	29,426,399.16
其中：数据资源		
合同资产		
持有待售资产		
一年内到期的非流动资产	185,743,093.60	184,235,616.46
其他流动资产	1,540,650.98	318,653.42
流动资产合计	536,136,337.80	569,196,263.68
非流动资产：		
债权投资		
其他债权投资		
长期应收款		
长期股权投资	970,511,232.41	894,922,650.87
其他权益工具投资	39,980,000.00	39,980,000.00
其他非流动金融资产	62,229,918.69	62,229,918.69
投资性房地产		
固定资产	30,486,556.26	33,494,942.91
在建工程	61,061.95	1,932,792.08

生产性生物资产		
油气资产		
使用权资产	333,232.04	555,386.72
无形资产	1,983,344.45	1,140,271.65
其中：数据资源		
开发支出		
其中：数据资源		
商誉		
长期待摊费用	1,093,717.97	2,567,541.17
递延所得税资产	35,513.17	69,513.33
其他非流动资产	91,473,340.02	170,356,008.87
非流动资产合计	1,198,187,916.96	1,207,249,026.29
资产总计	1,734,324,254.76	1,776,445,289.97
流动负债：		
短期借款	59,952,483.32	35,004,125.00
交易性金融负债		
衍生金融负债		
应付票据	36,400,297.95	58,324,098.40
应付账款	18,203,488.09	30,780,075.79
预收款项		
合同负债	946,874.71	1,668,094.48
应付职工薪酬	20,032,595.84	29,561,239.25
应交税费	306,503.42	270,471.34
其他应付款	74,661,674.21	113,473,316.82
其中：应付利息		
应付股利		
持有待售负债		
一年内到期的非流动负债	236,754.44	241,907.57
其他流动负债	12,680,597.63	8,788,042.33
流动负债合计	223,421,269.61	278,111,370.98
非流动负债：		
长期借款		
应付债券		
其中：优先股		
永续债		
租赁负债		221,514.60
长期应付款		
长期应付职工薪酬		
预计负债		
递延收益	683,001.14	3,302,187.51
递延所得税负债	49,984.81	83,308.01

其他非流动负债		
非流动负债合计	732,985.95	3,607,010.12
负债合计	224,154,255.56	281,718,381.10
所有者权益：		
股本	430,973,206.00	430,973,206.00
其他权益工具		
其中：优先股		
永续债		
资本公积	958,209,093.61	958,209,093.61
减：库存股	80,001,938.37	80,001,938.37
其他综合收益		
专项储备		
盈余公积	113,918,941.92	106,128,124.00
未分配利润	87,070,696.04	79,418,423.63
所有者权益合计	1,510,169,999.20	1,494,726,908.87
负债和所有者权益总计	1,734,324,254.76	1,776,445,289.97

3、合并利润表

单位：元

项目	2025 年度	2024 年度
一、营业总收入	1,319,455,634.63	1,180,843,554.66
其中：营业收入	1,319,455,634.63	1,180,843,554.66
利息收入		
已赚保费		
手续费及佣金收入		
二、营业总成本	1,203,143,591.08	1,045,590,543.46
其中：营业成本	992,879,633.02	851,871,982.46
利息支出		
手续费及佣金支出		
退保金		
赔付支出净额		
提取保险责任合同准备金净额		
保单红利支出		
分保费用		
税金及附加	8,167,928.81	7,148,940.13
销售费用	76,538,443.19	63,958,940.50
管理费用	49,838,813.51	54,591,862.13
研发费用	81,720,784.74	81,909,576.35
财务费用	-6,002,012.19	-13,890,758.11
其中：利息费用	3,555,264.37	2,617,770.87
利息收入	11,763,214.50	15,889,122.51
加：其他收益	20,252,261.37	12,859,994.74
投资收益（损失以“-”号填列）	1,260,577.19	886,711.68

其中：对联营企业和合营企业的投资收益		
以摊余成本计量的金融资产终止确认收益		
汇兑收益（损失以“-”号填列）		
净敞口套期收益（损失以“-”号填列）		
公允价值变动收益（损失以“-”号填列）		13,184,187.69
信用减值损失（损失以“-”号填列）	-14,763,177.47	-2,660,219.15
资产减值损失（损失以“-”号填列）	-8,207,632.41	-4,592,317.42
资产处置收益（损失以“-”号填列）	180,442.90	-15,495.08
三、营业利润（亏损以“-”号填列）	115,034,515.13	154,915,873.66
加：营业外收入	249,689.95	2,056,458.87
减：营业外支出	2,116,295.58	2,268,110.57
四、利润总额（亏损总额以“-”号填列）	113,167,909.50	154,704,221.96
减：所得税费用	12,976,518.46	21,108,557.48
五、净利润（净亏损以“-”号填列）	100,191,391.04	133,595,664.48
（一）按经营持续性分类		
1. 持续经营净利润（净亏损以“-”号填列）	100,191,391.04	133,595,664.48
2. 终止经营净利润（净亏损以“-”号填列）		
（二）按所有权归属分类		
1. 归属于母公司股东的净利润	103,980,050.96	135,360,442.32
2. 少数股东损益	-3,788,659.92	-1,764,777.84
六、其他综合收益的税后净额	-8,245.49	
归属母公司所有者的其他综合收益的税后净额	-8,245.49	
（一）不能重分类进损益的其他综合收益		
1. 重新计量设定受益计划变动额		
2. 权益法下不能转损益的其他综合收益		
3. 其他权益工具投资公允价值变动		
4. 企业自身信用风险公允价值变动		
5. 其他		
（二）将重分类进损益的其他综合收益	-8,245.49	
1. 权益法下可转损益的其他综合收益		

2. 其他债权投资公允价值变动		
3. 金融资产重分类计入其他综合收益的金额		
4. 其他债权投资信用减值准备		
5. 现金流量套期储备		
6. 外币财务报表折算差额	-8,245.49	
7. 其他		
归属于少数股东的其他综合收益的税后净额		
七、综合收益总额	100,183,145.55	133,595,664.48
归属于母公司所有者的综合收益总额	103,971,805.47	135,360,442.32
归属于少数股东的综合收益总额	-3,788,659.92	-1,764,777.84
八、每股收益：		
（一）基本每股收益	0.25	0.32
（二）稀释每股收益	0.25	0.32

本期发生同一控制下企业合并的，被合并方在合并前实现的净利润为：元，上期被合并方实现的净利润为：元。

法定代表人：王子平

主管会计工作负责人：陈兴华

会计机构负责人：梁彦

4、母公司利润表

单位：元

项目	2025 年度	2024 年度
一、营业收入	269,223,516.88	279,174,471.49
减：营业成本	199,763,930.65	203,508,109.45
税金及附加	1,353,810.89	1,245,824.45
销售费用	10,359,759.66	7,484,079.90
管理费用	25,808,198.90	24,147,857.35
研发费用	23,600,428.59	24,782,830.42
财务费用	-7,995,539.64	-14,753,564.49
其中：利息费用	1,247,726.78	580,182.99
利息收入	9,685,460.96	15,198,834.54
加：其他收益	4,170,804.38	2,956,084.88
投资收益（损失以“-”号填列）	61,393,785.58	295,095,607.86
其中：对联营企业和合营企业的投资收益		
以摊余成本计量的金融资产终止确认收益（损失以“-”号填列）		
净敞口套期收益（损失以“-”号填列）		
公允价值变动收益（损失以“-”号填列）		12,229,918.69
信用减值损失（损失以“-”号填列）	-1,543,964.05	-469,744.35
资产减值损失（损失以“-”号填列）	-1,387,597.53	-828,757.12
资产处置收益（损失以“-”号	2,327.12	113,004.07

填列)		
二、营业利润（亏损以“－”号填列）	78,968,283.33	341,855,448.44
加：营业外收入	114,619.16	1,661,296.20
减：营业外支出	1,174,046.30	1,167,785.88
三、利润总额（亏损总额以“－”号填列）	77,908,856.19	342,348,958.76
减：所得税费用	676.96	-771.59
四、净利润（净亏损以“－”号填列）	77,908,179.23	342,349,730.35
（一）持续经营净利润（净亏损以“－”号填列）	77,908,179.23	342,349,730.35
（二）终止经营净利润（净亏损以“－”号填列）		
五、其他综合收益的税后净额		
（一）不能重分类进损益的其他综合收益		
1. 重新计量设定受益计划变动额		
2. 权益法下不能转损益的其他综合收益		
3. 其他权益工具投资公允价值变动		
4. 企业自身信用风险公允价值变动		
5. 其他		
（二）将重分类进损益的其他综合收益		
1. 权益法下可转损益的其他综合收益		
2. 其他债权投资公允价值变动		
3. 金融资产重分类计入其他综合收益的金额		
4. 其他债权投资信用减值准备		
5. 现金流量套期储备		
6. 外币财务报表折算差额		
7. 其他		
六、综合收益总额	77,908,179.23	342,349,730.35
七、每股收益：		
（一）基本每股收益		
（二）稀释每股收益		

5、合并现金流量表

单位：元

项目	2025 年度	2024 年度
一、经营活动产生的现金流量：		
销售商品、提供劳务收到的现金	954,184,483.46	846,132,513.03
客户存款和同业存放款项净增加额		
向中央银行借款净增加额		
向其他金融机构拆入资金净增加额		

收到原保险合同保费取得的现金		
收到再保业务现金净额		
保户储金及投资款净增加额		
收取利息、手续费及佣金的现金		
拆入资金净增加额		
回购业务资金净增加额		
代理买卖证券收到的现金净额		
收到的税费返还	12,140,123.57	11,993,894.47
收到其他与经营活动有关的现金	28,987,741.95	28,242,903.41
经营活动现金流入小计	995,312,348.98	886,369,310.91
购买商品、接受劳务支付的现金	626,749,816.08	594,320,701.47
客户贷款及垫款净增加额		
存放中央银行和同业款项净增加额		
支付原保险合同赔付款项的现金		
拆出资金净增加额		
支付利息、手续费及佣金的现金		
支付保单红利的现金		
支付给职工以及为职工支付的现金	238,161,535.78	190,960,552.05
支付的各项税费	50,085,908.41	48,566,738.83
支付其他与经营活动有关的现金	96,715,688.21	78,591,305.24
经营活动现金流出小计	1,011,712,948.48	912,439,297.59
经营活动产生的现金流量净额	-16,400,599.50	-26,069,986.68
二、投资活动产生的现金流量：		
收回投资收到的现金	774,370,222.77	798,336,571.52
取得投资收益收到的现金	54,870.00	1,319,451.70
处置固定资产、无形资产和其他长期资产收回的现金净额	420,069.43	315,200.00
处置子公司及其他营业单位收到的现金净额	0.00	0.00
收到其他与投资活动有关的现金	0.00	0.00
投资活动现金流入小计	774,845,162.20	799,971,223.22
购建固定资产、无形资产和其他长期资产支付的现金	40,566,492.95	25,973,362.15
投资支付的现金	649,544,061.07	756,871,749.99
质押贷款净增加额		
取得子公司及其他营业单位支付的现金净额	0.00	0.00
支付其他与投资活动有关的现金	0.00	0.00
投资活动现金流出小计	690,110,554.02	782,845,112.14
投资活动产生的现金流量净额	84,734,608.18	17,126,111.08
三、筹资活动产生的现金流量：		
吸收投资收到的现金	0.00	0.00
其中：子公司吸收少数股东投资收到的现金	0.00	0.00
取得借款收到的现金	265,811,900.25	239,890,000.00
收到其他与筹资活动有关的现金	26,861,692.83	29,650,000.00
筹资活动现金流入小计	292,673,593.08	269,540,000.00
偿还债务支付的现金	272,500,000.00	127,890,000.00
分配股利、利润或偿付利息支付的现金	66,001,462.24	2,417,038.38

其中：子公司支付给少数股东的股利、利润	0.00	0.00
支付其他与筹资活动有关的现金	7,610,003.51	108,153,450.48
筹资活动现金流出小计	346,111,465.75	238,460,488.86
筹资活动产生的现金流量净额	-53,437,872.67	31,079,511.14
四、汇率变动对现金及现金等价物的影响	-1,247,843.21	1,164,613.35
五、现金及现金等价物净增加额	13,648,292.80	23,300,248.89
加：期初现金及现金等价物余额	181,881,061.42	158,580,812.53
六、期末现金及现金等价物余额	195,529,354.22	181,881,061.42

6、母公司现金流量表

单位：元

项目	2025 年度	2024 年度
一、经营活动产生的现金流量：		
销售商品、提供劳务收到的现金	160,101,225.52	248,821,912.10
收到的税费返还	0.00	196,459.25
收到其他与经营活动有关的现金	63,565,257.07	34,418,931.75
经营活动现金流入小计	223,666,482.59	283,437,303.10
购买商品、接受劳务支付的现金	179,590,402.65	160,633,334.14
支付给职工以及为职工支付的现金	66,581,195.86	64,133,657.81
支付的各项税费	5,539,095.12	4,221,776.10
支付其他与经营活动有关的现金	63,062,450.94	41,400,076.20
经营活动现金流出小计	314,773,144.57	270,388,844.25
经营活动产生的现金流量净额	-91,106,661.98	13,048,458.85
二、投资活动产生的现金流量：		
收回投资收到的现金	640,263,919.84	760,811,694.42
取得投资收益收到的现金	11,710,870.05	11,209,152.07
处置固定资产、无形资产和其他长期资产收回的现金净额	30,152.00	187,650.00
处置子公司及其他营业单位收到的现金净额	0.00	0.00
收到其他与投资活动有关的现金	0.00	0.00
投资活动现金流入小计	652,004,941.89	772,208,496.49
购建固定资产、无形资产和其他长期资产支付的现金	1,625,685.48	4,789,121.32
投资支付的现金	536,461,414.87	735,529,749.99
取得子公司及其他营业单位支付的现金净额	0.00	0.00
支付其他与投资活动有关的现金	0.00	0.00
投资活动现金流出小计	538,087,100.35	740,318,871.31
投资活动产生的现金流量净额	113,917,841.54	31,889,625.18
三、筹资活动产生的现金流量：		
吸收投资收到的现金	0.00	0.00
取得借款收到的现金	40,000,000.00	10,000,000.00
收到其他与筹资活动有关的现金	19,848,333.33	29,650,000.00
筹资活动现金流入小计	59,848,333.33	39,650,000.00
偿还债务支付的现金	5,000,000.00	5,000,000.00
分配股利、利润或偿付利息支付的现金	62,880,381.99	60,000.00
支付其他与筹资活动有关的现金	260,000.00	80,261,938.37
筹资活动现金流出小计	68,140,381.99	85,321,938.37

所有者投入和减少资本															
1. 所有者投入的普通股															
2. 其他权益工具持有者投入资本															
3. 股份支付计入所有者权益的金额															
4. 其他															
(三) 利润分配								7,790,817.92		-70,255,906.82		-62,465,088.90		-62,465,088.90	
1. 提取盈余公积								7,790,817.92		-7,790,817.92		0.00		0.00	
2. 提取一般风险准备															
3. 对所有者(或股东)的分配										-62,465,088.90		-62,465,088.90		-62,465,088.90	
4. 其他															

(四) 所有者权益内部结转														
1. 资本公积转增资本(或股本)														
2. 盈余公积转增资本(或股本)														
3. 盈余公积弥补亏损														
4. 设定受益计划变动额结转留存收益														
5. 其他综合收益结转留存收益														
6. 其他														
(五) 专项储备								-					-	-
1. 本期提取								139,316.19					139,316.19	139,316.19
2. 本期								8,426.55					8,426.55	8,426.55
								5.64					5.64	5.64
								8,565.87					8,565.87	8,565.87

使用								1.83					1.83		1.83
(六)其他															
四、本期期末余额	430,973,206.00				958,209,093.61	80,001,938.37	-8,245.49	6,045,122.67	113,918,941.92		200,921,638.03		1,630,057,818.37	20,912,896.72	1,650,970,715.09

上期金额

单位：元

项目	2024 年度														
	归属于母公司所有者权益												少数 股东 权益	所有 者权 益合 计	
	股本	其他权益工具			资本 公积	减： 库存 股	其他 综合 收益	专项 储备	盈余 公积	一般 风险 准备	未分 配利 润	其他			小计
	优先 股	永续 债	其他												
一、上年期末余额	430,973,206.00				982,672,960.48			4,279,870.16	97,303,854.71		40,661,320.86		1,555,891,212.21	26,466,334.48	1,582,357,546.69
加：会计政策变更															
期差错更正															
其他															
二、本年期初余额	430,973,206.00				982,672,960.48			4,279,870.16	97,303,854.71		40,661,320.86		1,555,891,212.21	26,466,334.48	1,582,357,546.69
三、本期增减变动金额（减少以“－”号填列）					-24,463,866.87	80,001,938.37	1,904,568.70	8,824,269.29			126,536,173.03		32,799,205.78	-1,764,777.84	31,034,427.94
（一）综合收益总额											135,360,442.32		135,360,442.32	-1,764,777.84	133,595,664.48
（二）所					-24,463,866.87	80,001,938.37							-104,		-104,

有者投入和减少资本					63,866.87	38.37							465,805.24		465,805.24
1. 所有者投入的普通股															
2. 其他权益工具持有者投入资本															
3. 股份支付计入所有者权益的金额					-24,463,866.87								-24,463,866.87		-24,463,866.87
4. 其他						80,001,938.37							-80,001,938.37		-80,001,938.37
(三) 利润分配								8,824,269.29		-8,824,269.29					
1. 提取盈余公积								8,824,269.29		-8,824,269.29					
2. 提取一般风险准备															
3. 对所有者(或股东)的分配															
4. 其他															

(四) 所有者权益内部结转														
1. 资本公积转增资本(或股本)														
2. 盈余公积转增资本(或股本)														
3. 盈余公积弥补亏损														
4. 设定受益计划变动额结转留存收益														
5. 其他综合收益结转留存收益														
6. 其他														
(五) 专项储备							1,90					1,90		1,90
							4,56					4,56		4,56
							8.70					8.70		8.70
1. 本期提取							7,76					7,76		7,76
							9,25					9,25		9,25
							2.00					2.00		2.00
2. 本期							5,86					5,86		5,86
							4,68					4,68		4,68

使用								3.30					3.30		3.30
(六) 其他															
四、本期期末余额	430,973,206.00				958,209,093.61	80,001,938.37		6,184,438.86	106,128,124.00		167,197,493.89		1,588,690,417.99	24,701,556.64	1,613,391,974.63

8、母公司所有者权益变动表

本期金额

单位：元

项目	2025 年度											
	股本	其他权益工具			资本公积	减：库存股	其他综合收益	专项储备	盈余公积	未分配利润	其他	所有者权益合计
		优先股	永续债	其他								
一、上年期末余额	430,973,206.00				958,209,093.61	80,001,938.37			106,128,124.00	79,418,423.63		1,494,726,908.87
加：会计政策变更												
期差错更正												
其他												
二、本年期初余额	430,973,206.00				958,209,093.61	80,001,938.37			106,128,124.00	79,418,423.63		1,494,726,908.87
三、本期增减变动金额（减少以“－”号填列）									7,790,817.92	7,652,272.41		15,443,090.33
（一）综合收益总										77,908,179.23		77,908,179.23

额												
(二) 所有者投入和减少资本												
1. 所有者投入的普通股												
2. 其他权益工具持有者投入资本												
3. 股份支付计入所有者权益的金额												
4. 其他												
(三) 利润分配								7,790,817.92	-70,255,906.82			-62,465,088.90
1. 提取盈余公积								7,790,817.92	-7,790,817.92			0.00
2. 对所有者(或股东)的分配									-62,465,088.90			-62,465,088.90
3. 其他												
(四) 所有者权益内部结转												

1. 资本公积转增资本（或股本）												
2. 盈余公积转增资本（或股本）												
3. 盈余公积弥补亏损												
4. 设定受益计划变动额结转留存收益												
5. 其他综合收益结转留存收益												
6. 其他												
（五）专项储备												
1. 本期提取												
2. 本期使用												
（六）其他												
四、本期末	430,973,206.00				958,209,093.61	80,001,938.37			113,918,941.92	87,070,696.04		1,510,169,999.2

余额												0
----	--	--	--	--	--	--	--	--	--	--	--	---

上期金额

单位：元

项目	2024 年度											
	股本	其他权益工具			资本公积	减：库存股	其他综合收益	专项储备	盈余公积	未分配利润	其他	所有者权益合计
		优先股	永续债	其他								
一、上年期末余额	430,973,206.00				982,672,960.48				97,303,854.71	-254,107,037.43		1,256,842,983.76
加：会计政策变更												
期差错更正												
其他												
二、本年期初余额	430,973,206.00				982,672,960.48				97,303,854.71	-254,107,037.43		1,256,842,983.76
三、本期增减变动金额（减少以“－”号填列）					-24,463,866.87	80,001,938.37			8,824,269.29	333,525,461.06		237,883,925.11
（一）综合收益总额										342,349,730.35		342,349,730.35
（二）所有者投入和减少资本					-24,463,866.87	80,001,938.37						-104,465,805.24
1. 所有者投入												

的普通股												
2. 其他权益工具持有者投入资本												
3. 股份支付计入所有者权益的金额					- 24,463,866.87							- 24,463,866.87
4. 其他						80,001,938.37						- 80,001,938.37
(三) 利润分配									8,824,269.29	- 8,824,269.29		0.00
1. 提取盈余公积									8,824,269.29	- 8,824,269.29		0.00
2. 对所有者(或股东)的分配												
3. 其他												
(四) 所有者权益内部结转												
1. 资本公积转增资本(或股本)												
2. 盈												

余公积转增资本（或股本）												
3. 盈余公积弥补亏损												
4. 设定受益计划变动额结转留存收益												
5. 其他综合收益结转留存收益												
6. 其他												
（五）专项储备												
1. 本期提取												
2. 本期使用												
（六）其他												
四、本期期末余额	430,973,206.00				958,209,093.61	80,001,938.37			106,128,124.00	79,418,423.63		1,494,726,908.87

三、公司基本情况

（一）企业注册地、组织形式和总部地址

北京高盟新材料股份有限公司（以下简称“公司”或“本公司”）系由北京高盟化工有限公司于 2010 年 3 月以经审计的账面净资产整体改制设立的股份有限公司。公司于 2011 年 4 月 7 日首发并在深圳交易所创业板上市，股票简称：高盟新材（300200）。

注册资本：430,973,206.00 元。

统一社会信用代码：911100001028025068。

注册地址：北京市房山区燕山东流水工业区 14 号

总部地址：北京市房山区燕山东流水工业区 14 号

（二）企业的业务性质和主要经营活动

所处行业：精细化工行业的胶粘剂行业

主要产品：胶粘剂系列产品

经营范围：主营生产粘合剂、涂料、油墨等。

（三）财务报告的批准报出者和财务报告批准报出日

本财务报告业经本公司董事会于 2026 年 3 月 24 日决议批准报出。

四、财务报表的编制基础

1、编制基础

本公司财务报表以持续经营为基础，根据实际发生的交易和事项，按照财政部颁布的《企业会计准则-基本准则》和具体会计准则等规定（以下称企业会计准则），并基于制定的重要会计政策和会计估计进行编制。

2、持续经营

公司自本报告期末至少 12 个月内具备持续经营能力，无影响持续经营能力的重大事项。

五、重要会计政策及会计估计

具体会计政策和会计估计提示：

1、遵循企业会计准则的声明

本公司编制的财务报表符合《企业会计准则》的要求，真实、完整地反映了 2025 年 12 月 31 日的财务状况、2025 年度的经营成果和现金流量等相关信息。

2、会计期间

本公司会计年度为公历年度，即每年 1 月 1 日起至 12 月 31 日止。

3、营业周期

本公司以一年 12 个月作为正常营业周期，并以营业周期作为资产和负债的流动性划分标准。

4、记账本位币

本公司以人民币为记账本位币。

5、重要性标准确定方法和选择依据

适用 不适用

项目	重要性标准
重要的单项计提坏账准备的应收款项	占相应应收款项金额的 10%以上，且金额超过 100 万元，或当期计提坏账准备影响盈亏变化
重要应收款项坏账准备收回或转回	影响坏账准备转回占当期坏账准备转回的 10%以上，且金额超过 100 万元，或影响当期盈亏变化
重要的应收款项核销	占相应应收款项 10%以上，且金额超过 100 万元
预收款项及合同资产账面价值发生重大变动	变动幅度超过 30%
重要的债权投资	占债权投资的 10%以上，且金额超过 100 万元
重要的在建工程项目	投资预算金额较大，且当期发生额占在建工程本期发生总额 10%以上（或期末余额占比 10%以上）
重要的资本化研发项目	研发项目预算金额较大，且期资本化金额占比 10%以上（或期末余额占比 10%以上）
账龄超过 1 年以上的重要应付账款及其他应付款	占应付账款或其他应付款余额 10%以上，且金额超过 100 万元
少数股东持有的权益重要的子公司	少数股东持有 5%以上股权，且资产总额、净资产、营业收入和净利润占合并报表相应项目 10%以上
重要的合营企业或联营企业	账面价值占长期股权投资 10%以上，或来源于合营企业或联营企业的投资收益（损失以绝对金额计算）占合并报表净利润的 10%以上
重要的债务重组	资产总额、负债总额占合并报表相应项目的 10%以上，且绝对金额超过 1000 万元，或对净利润影响占比 10%以上
重要的资产置换和资产转让及出售	资产总额、净资产、营业收入、净利润占合并报表相应项目的 10%以上，且绝对金额超过 1000 万元（净利润绝对金额超过 100 万元）
重要的或有事项	金额超过 1000 万元，且占合并报表净资产绝对值 10%以上

6、同一控制下和非同一控制下企业合并的会计处理方法

1. 同一控制下的企业合并

同一控制下企业合并形成的长期股权投资合并方以支付现金、转让非现金资产或承担债务方式作为合并对价的，在合并日按照被合并方所有者权益在最终控制方合并财务报表中的账面价值的份额作为长期股权投资的初始投资成本。合并方以发行权益性工具作为合并对价的，按发行股份的面值总额作为股本。长期股权投资的初始投资成本与合并对价账面价值（或发行股份面值总额）的差额，应当调整资本公积；资本公积不足冲减的，调整留存收益。

2. 非同一控制下的企业合并

对于非同一控制下的企业合并，合并成本为购买方在购买日为取得对被购买方的控制权而付出的资产、发生或承担的负债以及发行的权益性证券的公允价值之和。非同一控制下企业合并中所取得的被购买方符合确认条件的可辨认资产、负债及或有负债，在购买日以公允价值计量。购买方对合并成本大于合并中取得的被购买方可辨认净资产公允价值份额的差额，体现为商誉价值。购买方对合并成本小于合并中取得的被购买方可辨认净资产公允价值份额的，经复核后合并成本仍小于合并中取得的被购买方可辨认净资产公允价值份额的差额，计入当期营业外收入。

7、控制的判断标准和合并财务报表的编制方法

1. 控制的判断标准

合并财务报表的合并范围以控制作为基础予以确定。具备以下三个要素的被投资单位，认定为对其控制：拥有对被投资单位的权力、因参与被投资单位的相关活动而享有可变回报、有能力运用对被投资单位的权力影响回报金额。

2. 合并财务报表的编制方法

（1）统一母子公司的会计政策、统一母子公司的资产负债表日及会计期间

子公司与本公司采用的会计政策或会计期间不一致的，在编制合并财务报表时，按照本公司的会计政策或会计期间对子公司财务报表进行必要的调整。

（2）合并财务报表抵销事项

合并财务报表以母公司和子公司的财务报表为基础，已抵销了母公司与子公司、子公司相互之间发生的内部交易。子公司所有者权益中不属于本公司的份额，作为少数股东权益，在合并资产负债表中股东权益项目下以“少数股东权益”项目列示。子公司持有母公司的长期股权投资，视为母公司的库存股，作为股东权益的减项，在合并资产负债表中股东权益项目下以“减：库存股”项目列示。

（3）合并取得子公司会计处理

对于同一控制下企业合并取得的子公司，视同该企业合并于自最终控制方开始实施控制时已经发生，从合并当期的期初起将其资产、负债、经营成果和现金流量纳入合并财务报表；对于非同一控制下企业合并取得的子公司，在编制合并财务报表时，以购买日可辨认净资产公允价值为基础对其个别财务报表进行调整。

（4）处置子公司的会计处理

在不丧失控制权的情况下部分处置对子公司的长期股权投资，在合并财务报表中，处置价款与处置长期股权投资相对应享有子公司自购买日或合并日开始持续计算的净资产份额之间的差额，调整资本公积，资本公积不足冲减的，调整留存收益。因处置部分股权投资等原因丧失了对被投资方的控制权的，在编制合并财务报表时，对于剩余股权，按照其在丧失控制权日的公允价值进行重新计量。处置股权取得的对价与剩余股权公允价值之和，减去按原持股比例计算应享有原有子公司自购买日或合并日开始持续计算的净资产的份额之间的差额，计入丧失控制权当期的投资收益，同时冲减商誉。与原有子公司股权投资相关的其他综合收益等，在丧失控制权时转为当期投资收益。

8、合营安排分类及共同经营会计处理方法

1. 合营安排的分类

合营安排分为共同经营和合营企业。未通过单独主体达成的合营安排，划分为共同经营。单独主体，是指具有单独可辨认的财务架构的主体，包括单独的法人主体和不具备法人主体资格但法律认可的主体。通过单独主体达成的合营安排，通常划分为合营企业。相关事实和情况变化导致合营方在合营安排中享有的权利和承担的义务发生变化的，合营方对合营安排的分类进行重新评估。

2. 共同经营的会计处理

本公司为共同经营参与方，确认与共同经营中利益份额相关的下列项目，并按照相关企业会计准则的规定进行会计处理：确认单独所持有的资产或负债，以及按份额确认共同持有的资产或负债；确认出售享有的共同经营产出份额所产生的收入；按份额确认共同经营因出售产出所产生的收入；确认单独所发生的费用，以及按份额确认共同经营发生的费用。

本公司为对共同经营不享有共同控制的参与方，如果享有该共同经营相关资产且承担该共同经营相关负债，则参照共同经营参与方的规定进行会计处理；否则，按照相关企业会计准则的规定进行会计处理。

3. 合营企业的会计处理

本公司为合营企业合营方，按照《企业会计准则第 2 号——长期股权投资》的规定对合营企业的投资进行会计处理；本公司为非合营方，根据对该合营企业的影响程度进行会计处理。

9、现金及现金等价物的确定标准

本公司编制现金流量表时所确定的现金，是指库存现金以及可以随时用于支付的存款。在编制现金流量表时所确定的现金等价物，是指持有的期限短、流动性强、易于转换为已知金额现金、价值变动风险很小的投资。

10、外币业务和外币报表折算

1. 外币业务折算

本公司对发生的外币交易，采用与交易发生日即期汇率折合本位币入账。资产负债表日外币货币性项目按资产负债表日即期汇率折算，因该日的即期汇率与初始确认时或者前一资产负债表日即期汇率不同而产生的汇兑差额，除符合资

本化条件的外币专门借款的汇兑差额在资本化期间予以资本化计入相关资产的成本外，均计入当期损益。以历史成本计量的外币非货币性项目，仍采用交易发生日的即期汇率折算，不改变其记账本位币金额。以公允价值计量的外币非货币性项目，采用公允价值确定日的即期汇率折算，折算后的记账本位币金额与原记账本位币金额的差额，作为公允价值变动(含汇率变动)处理，计入当期损益或确认为其他综合收益。

2. 外币财务报表折算

本公司的子公司、合营企业、联营企业等，若采用与本公司不同的记账本位币，需对其外币财务报表折算后，再进行会计核算及合并财务报表的编报。资产负债表中的资产和负债

项目，采用资产负债表日的即期汇率折算，所有者权益项目除“未分配利润”项目外，其他项目采用发生时的即期汇率折算。利润表中的收入和费用项目，采用交易发生日的即期汇率近似汇率折算。折算产生的外币财务报表折算差额，在资产负债表中所有者权益项目其他综合收益下列示。外币现金流量应当采用按照系统合理的方法确定的、与现金流量发生日即期汇率近似的汇率折算。汇率变动对现金的影响额，在现金流量表中单独列示。处置境外经营时，与该境外经营有关的外币报表折算差额，全部或按处置该境外经营的比例转入处置当期损益。

11、金融工具

1. 金融工具的分类、确认和计量

(1) 金融资产

根据管理金融资产的业务模式和金融资产的合同现金流量特征，本公司将金融资产划分为以下三类：

①以摊余成本计量的金融资产。管理此类金融资产的业务模式是以收取合同现金流量为目标，且此类金融资产的合同现金流量特征与基本借贷安排相一致，即在特定日期产生的现金流量仅为对本金和以未偿付本金金额为基础的利息的支付。该类金融资产后续按照实际利率法确认利息收入。

②以公允价值计量且其变动计入其他综合收益的金融资产。管理此类金融资产的业务模式既以收取合同现金流量又以出售该金融资产为目标，且此类金融资产的合同现金流量特征与基本借贷安排相一致。该类金融资产后续按照公允价值计量，且其变动计入其他综合收益，但按照实际利率法计算的利息收入、减值损失或利得及汇兑损益计入当期损益。

③以公允价值计量且其变动计入当期损益。将持有的未划分为以摊余成本计量和以公允价值计量且其变动计入其他综合收益的金融资产，以公允价值计量，产生的利得或损失（包括利息和股利收入）计入当期损益。在初始确认时，如果能消除或减少会计错配，可以将金融资产不可撤销地指定为以公允价值计量且其变动计入当期损益的金融资产。该指定一经做出，不得撤销。

对于非交易性权益工具投资，本公司可在初始确认时将其不可撤销地指定为以公允价值计量且其变动计入其他综合收益的金融资产。该指定在单项投资的基础上作出，且相关投资从发行者的角度符合权益工具的定义。该类金融资产以公允价值进行后续计量，除获得的股利（属于投资成本收回部分的除外）计入当期损益外，其他相关利得和损失均计入其他综合收益，且后续不转入当期损益。

(2) 金融负债

金融负债于初始确认时分类为：

①以公允价值计量且其变动计入当期损益的金融负债。该类金融负债以公允价值进行后续计量，形成的利得或损失计入当期损益。

②金融资产转移不符合终止确认条件或继续涉入被转移金融资产所形成的金融负债。

③以摊余成本计量的金融负债。该类金融负债采用实际利率法以摊余成本计量。

2. 金融工具的公允价值的确认方法

存在活跃市场的金融工具，以活跃市场中的报价确定其公允价值；如不存在活跃市场，采用估值技术确定其公允价值。在有限情况下，如果用以确定公允价值的近期信息不足，或者公允价值的可能估计金额分布范围很广，而成本代表了该范围内对公允价值的最佳估计的，该成本可代表其在该分布范围内对公允价值的恰当估计。本公司利用初始确认日后可获得的关于被投资方业绩和经营的所有信息，判断成本能否代表公允价值。

3. 金融工具的终止确认

金融资产满足下列条件之一的，予以终止确认：（1）收取金融资产现金流量的合同权利终止；（2）金融资产已转移，且符合终止确认条件。

金融负债的现时义务全部或部分得以解除的，终止确认已解除的部分。如果现有负债被同一债权人以实质上几乎完全不同条款的另一金融负债所取代，或现有负债的条款被实质性修改，终止确认现有金融负债，并同时确认新金融负债。以常规方式买卖金融资产，按交易日会计进行确认和终止确认。

12、应收票据

13、应收账款

14、应收款项融资

15、其他应收款

16、合同资产

本公司将已向客户转让商品或服务而有权收取对价的权利（且该权利取决于时间流逝之外的其他因素）作为合同资产列示。合同资产的减值准备计提参照附注预期信用损失的确定方法。

17、存货

1. 存货的分类

存货是指本公司在日常活动中持有以备出售的产成品或商品、处在生产过程中的在产品、在生产过程或提供劳务过程中耗用的材料和物料等，主要包括原材料、包装物、库存商品、发出商品等。

2. 发出存货的计价方法

存货发出时，采取加权平均法确定其发出的实际成本。

3. 存货的盘存制度

存货盘存制度为永续盘存制。

4. 低值易耗品和包装物的摊销方法

低值易耗品和包装物采用一次转销法摊销。

5. 存货跌价准备的确认标准和计提方法

资产负债表日，存货按照成本与可变现净值孰低计量，当期可变现净值低于成本时，提取存货跌价准备，并按单个存货项目计提存货跌价准备，但对于数量繁多、单价较低的存货，按照存货类别计提存货跌价准备。以前减记存货价值的影响因素已经消失的，存货跌价准备在原已计提的金额内转回。

在确定存货的可变现净值时，以取得的确凿证据为基础，同时考虑持有存货的目的以及资产负债表日后事项的影响。

18、持有待售资产

1. 划分为持有待售的非流动资产或处置组的确认标准和会计处理方法

本公司主要通过出售而非持续使用一项非流动资产或处置组收回其账面价值的，划分为持有待售类别，并满足下列条件：一是根据类似交易中出售此类资产或处置组的惯例，在当前状况下即可立即出售；二是出售极可能发生，即企业已经就一项出售计划作出决议且获得确定的购买承诺，预计出售将在一年内完成。有关规定要求企业相关权力机构或者监管部门批准后方可出售的，应当已经获得批准。

初始计量或在资产负债表日重新计量持有待售的非流动资产或处置组时，其账面价值高于公允价值减去出售费用后的净额的，应当将账面价值减记至公允价值减去出售费用后的净额，减记的金额确认为资产减值损失计入当期损益，同时计提持有待售资产减值准备。

对于持有待售的处置组确认的资产减值损失金额，应当先抵减处置组中商誉的账面价值，再根据处置组中适用的《企业会计准则-持有待售的非流动资产、处置组和终止经营》计量规定的各项非流动资产账面价值所占比重，按比例抵减其账面价值。

2. 终止经营的认定标准和列报方法

终止经营是满足下列条件之一的、能够单独区分的组成部分，且该组成部分已被本公司处置或被本公司划归为持有待售类别：该组成部分代表一项独立的主要业务或一个单独的主要经营地区；该组成部分是拟对一项独立的主要业务或一个单独的主要经营地区进行处置的一项相关联计划的一部分；该组成部分是专为转售而取得的子公司。

本公司在利润表中分别列示持续经营损益和终止经营损益。终止经营的减值损失和转回金额等经营损益及处置损益作为终止经营损益列报。在附注中披露终止经营的收入、费用、利润总额、所得税费用（收益）和净利润，终止经营的资产或处置组确认的减值损失及其转回金额，终止经营的处置损益总额、所得税费用（收益）和处置净损益，终止经营的经营、投资活动和筹资活动现金流量净额，归属于母公司所有者的持续经营损益和终止经营损益。

19、债权投资

20、其他债权投资

21、长期应收款

22、长期股权投资

1. 共同控制、重大影响的判断标准

共同控制，是指对某项安排的回报产生重大影响的活动必须经过分享控制权的参与方一致同意后才能决策，包括商品或劳务的销售和购买、金融资产的管理、资产的购买和处置、研究与开发活动以及融资活动等。重大影响，是指当持有被投资单位 20%以上至 50%的表决权资本时，具有重大影响，或虽不足 20%，但符合下列条件之一时，具有重大影响：在被投资单位的董事会或类似的权力机构中派有代表；参与被投资单位的政策制定过程；向被投资单位派出管理人员；被投资单位依赖投资公司的技术或技术资料；与被投资单位之间发生重要交易。

2. 初始投资成本确定

对于企业合并取得的长期股权投资，如为同一控制下的企业合并，应当在合并日按照被合并方所有者权益在最终控制方合并财务报表中的账面价值的份额作为长期股权投资的初始投资成本；非同一控制下的企业合并，按照购买日确定的合并成本作为长期股权投资的初始投资成本；以支付现金取得的长期股权投资，初始投资成本为实际支付的购买价款；以发行权益性证券取得的长期股权投资，初始投资成本为发行权益性证券的公允价值；通过债务重组取得的长期股权投资，其初始投资成本按照债务重组准则有关规定确定；非货币性资产交换取得的长期股权投资，初始投资成本按照非货币性资产交换准则有关规定确定。

3. 后续计量及损益确认方法

本公司能够对被投资单位实施控制的长期股权投资采用成本法核算，对联营企业和合营企业的长期股权投资采用权益法核算。对联营企业的权益性投资，其中一部分通过风险投资机构、共同基金、信托公司或包括投连险基金在内的类似主体间接持有的，无论以上主体是否对这部分投资具有重大影响，按照《企业会计准则第 22 号——金融工具确认和计量》的有关规定处理，并对其余部分采用权益法核算。

23、投资性房地产

投资性房地产计量模式

成本法计量

折旧或摊销方法

本公司投资性房地产的类别，包括出租的土地使用权、出租的建筑物、持有并准备增值后转让的土地使用权。投资性房地产按照成本进行初始计量，采用成本模式进行后续计量。

本公司投资性房地产中出租的建筑物采用年限平均法计提折旧，具体核算政策与固定资产部分相同。投资性房地产中出租的土地使用权、持有并准备增值后转让的土地使用权采用直线法摊销，具体核算政策与无形资产部分相同。

24、固定资产

(1) 确认条件

固定资产指为生产商品、提供劳务、出租或经营管理而持有的，使用寿命超过一个会计年度的有形资产。同时满足以下条件时予以确认：与该固定资产有关的经济利益很可能流入企业；该固定资产的成本能够可靠地计量。

(2) 折旧方法

类别	折旧方法	折旧年限	残值率	年折旧率
房屋及建筑物	年限平均法	20-30	5.00	3.17-4.75
机器设备	年限平均法	4-10	5.00	9.5-23.75
电子设备	年限平均法	3-5	5.00	19.00-31.67
运输设备	年限平均法	4-5	5.00	19.00-23.75
其他设备	年限平均法	3-5	5.00	19.00-31.67

本公司固定资产主要分为：房屋及建筑物、机器设备、电子设备、运输设备等；折旧方法采用年限平均法。根据各类固定资产的性质和使用情况，确定固定资产的使用寿命和预计净残值。年度终了，对固定资产的使用寿命、预计净残值和折旧方法进行复核，如与原先估计数存在差异的，进行相应的调整。除已提足折旧仍继续使用的固定资产和单独计价入账的土地之外，所有固定资产均计提折旧。

公司需遵守《深圳证券交易所上市公司自律监管指引第3号——行业信息披露》中的“化工行业相关业务”的披露要求

25、在建工程

本公司在建工程主要为自营方式建造和出包方式建造。在建工程结转为固定资产的标准和时点，以在建工程达到预定可使用状态为依据。预定可使用状态的判断标准，应符合下列情况之一：固定资产的实体建造（包括安装）工作已经全部完成或实质上已经全部完成；已经试生产或试运行，并且其结果表明资产能够正常运行或能够稳定地生产出合格产品，或者试运行结果表明其能够正常运转或营业；该项建造的固定资产上的支出金额很少或者几乎不再发生；所购建的固定资产已经达到设计或合同要求，或与设计或合同要求基本相符。

公司需遵守《深圳证券交易所上市公司自律监管指引第3号——行业信息披露》中的“化工行业相关业务”的披露要求

26、借款费用

1. 借款费用资本化的确认原则

本公司发生的借款费用，可直接归属于符合资本化条件的资产的购建或者生产的，予以资本化，计入相关资产成本；其他借款费用，在发生时根据其发生额确认为费用，计入当期损益。符合资本化条件的资产，是指需要经过相当长时间的购建或者生产活动才能达到预定可使用或者可销售状态的固定资产、投资性房地产和存货等资产。

2. 资本化金额计算方法

资本化期间，是指从借款费用开始资本化时点到停止资本化时点的期间，借款费用暂停资本化的期间不包括在内。在购建或生产过程中发生非正常中断、且中断时间连续超过3个月的，应当暂停借款费用的资本化。

借入专门借款，按照专门借款当期实际发生的利息费用，减去将尚未动用的借款资金存入银行取得的利息收入或进行暂时性投资取得的投资收益后的金额确定；占用一般借款按照累计资产支出超过专门借款部分的资产支出加权平均数乘以所占用一般借款的资本化率计算确定，资本化率为一般借款的加权平均利率；借款存在折价或溢价的，按照实际利率法确定每一会计期间应摊销的折价或溢价金额，调整每期利息金额。

实际利率法是根据借款实际利率计算其摊余折价或溢价或利息费用的方法。其中实际利率是借款在预期存续期间的未来现金流量，折现为该借款当前账面价值所使用的利率。

27、生物资产

28、油气资产

29、无形资产

1. 使用寿命及其确定依据、估计情况、摊销方法或复核程序

使用寿命有限无形资产采用下表列示进行摊销，并在年度终了，对无形资产的使用寿命和摊销方法进行复核，如与原先估计数存在差异的，进行相应的调整。使用寿命不确定的无形资产不摊销，但在年度终了，对使用寿命进行复核，当有确凿证据表明其使用寿命是有限的，则估计其使用寿命。

本公司将无法预见该资产为公司带来经济利益的期限，或使用期限不确定的无形资产确定为使用寿命不确定的无形资产。使用寿命不确定的判断依据为：来源于合同性权利或其他法定权利，但合同规定或法律规定无明确使用年限；综合同行业情况或相关专家论证等，仍无法判断无形资产为公司带来经济利益的期限。

每年年末，对使用寿命不确定的无形资产的使用寿命进行复核，主要采取自下而上的方式，由无形资产使用相关部门进行基础复核，评价使用寿命不确定判断依据是否存在变化等。

2. 研发支出的归集范围及相关会计处理方法

本公司研发支出的范围主要依据公司的研究开发项目情况制定，主要包括：研发人员职工薪酬、直接投入能源、物料消耗、折旧费用与摊销费用、其他费用等。

内部研究开发项目研究阶段的支出，于发生时计入当期损益；开发阶段的支出，满足确认为无形资产条件的转入无形资产核算。

(1) 完成该无形资产以使其能够使用或出售在技术上具有可行性；

(2) 具有完成该无形资产并使用或出售的意图；

(3) 无形资产产生经济利益的方式，包括能够证明运用该无形资产生产的产品存在市场或无形资产自身存在市场，无形资产将在内部使用的，可证明其有用性；

(4) 有足够的技术、财务资源和其他资源支持，以完成该无形资产的开发，并有能力使用或出售该无形资产；

(5) 归属于该无形资产开发阶段的支出能够可靠地计量。

划分内部研究开发项目的研究阶段和开发阶段的具体标准：为获取新的技术和知识等进行的有计划的调查阶段，应确定为研究阶段，该阶段具有计划性和探索性等特点；在进行商业性生产或使用前，将研究成果或其他知识应用于某项计划或设计，以生产出新的或具有实质性改进的材料、装置、产品等阶段，应确定为开发阶段，该阶段具有针对性和形成成果的可能性较大等特点。

30、长期资产减值

长期股权投资、采用成本模式计量的投资性房地产、固定资产、在建工程、使用权资产、采用成本模式计量的生产性生物资产、油气资产、无形资产等长期资产于资产负债表日存在减值迹象的，进行减值测试。减值测试结果表明资产的可收回金额低于其账面价值的，按其差额计提减值准备并计入减值损失。

可收回金额为资产的公允价值减去处置费用后的净额与资产预计未来现金流量的现值两者之间的较高者。资产减值准备按单项资产为基础计算并确认，如果难以对单项资产的可收回金额进行估计的，以该资产所属的资产组确定资产组的可收回金额。资产组是能够独立产生现金流入的最小资产组合。

在财务报表中单独列示的商誉，无论是否存在减值迹象，至少每年进行减值测试。减值测试时，商誉的账面价值分摊至预期从企业合并的协同效应中受益的资产组或资产组组合。测试结果表明包含分摊的商誉的资产组或资产组组合的可收回金额低于其账面价值的，确认相应的减值损失。减值损失金额先抵减分摊至该资产组或资产组组合的商誉的账面价值，再根据资产组或资产组组合中除商誉以外的其他各项资产的账面价值所占比重，按比例抵减其他各项资产的账面价值。

上述资产减值损失一经确认，以后期间不予转回价值得以恢复的部分。

31、长期待摊费用

本公司长期待摊费用是指已经支出，但受益期限在一年以上（不含一年）的各项费用。长期待摊费用按费用项目的受益期限分期摊销。若长期待摊的费用项目不能使以后会计期间受益，则将尚未摊销的该项目的摊余价值全部转入当期损益。

32、合同负债

本公司将已收或应收客户对价而应向客户转让商品或提供服务的义务列示为合同负债，同一合同下的合同资产和合同负债以净额列示。

33、职工薪酬

（1）短期薪酬的会计处理方法

在职工为本公司提供服务的会计期间，将实际发生的短期薪酬确认为负债，并计入当期损益，企业会计准则要求或允许计入资产成本的除外。本公司发生的职工福利费，在实际发生时根据实际发生额计入当期损益或相关资产成本。职工福利费为非货币性福利的，按照公允价值计量。本公司为职工缴纳的医疗保险费、工伤保险费、生育保险费等社会保险费和住房公积金，以及按规定提取的工会经费和职工教育经费，在职工提供服务的会计期间，根据规定的计提基础和计提比例计算确定相应的职工薪酬金额，并确认相应负债，计入当期损益或相关资产成本。

（2）离职后福利的会计处理方法

本公司在职工提供服务的会计期间，根据设定提存计划计算的应缴存金额确认为负债，并计入当期损益或相关资产成本。根据预期累计福利单位法确定的公式将设定受益计划产生的福利义务归属于职工提供服务的期间，并计入当期损益或相关资产成本。

（3）辞退福利的会计处理方法

本公司向职工提供辞退福利时，在下列两者孰早日确认辞退福利产生的职工薪酬负债，并计入当期损益：本公司不能单方面撤回因解除劳动关系计划或裁减建议所提供的辞退福利时；本公司确认与涉及支付辞退福利的重组相关的成本或费用时。

（4）其他长期职工福利的会计处理方法

本公司向职工提供的其他长期职工福利，符合设定提存计划条件的，应当按照有关设定提存计划的规定进行处理；除此外，根据设定受益计划的有关规定，确认和计量其他长期职工福利净负债或净资产。

34、预计负债

当与或有事项相关的义务是公司承担的现时义务，且履行该义务很可能导致经济利益流出，同时其金额能够可靠地计量时确认该义务为预计负债。本公司按照履行相关现时义务所需支出的最佳估计数进行初始计量，如所需支出存在一

个连续范围，且该范围内各种结果发生的可能性相同，最佳估计数按照该范围内的中间值确定；如涉及多个项目，按照各种可能结果及相关概率计算确定最佳估计数。

资产负债表日应当对预计负债账面价值进行复核，有确凿证据表明该账面价值不能真实反映当前最佳估计数，应当按照当前最佳估计数对该账面价值进行调整。

35、股份支付

本公司股份支付包括以权益结算的股份支付和以现金结算的股份支付。以权益结算的股份支付换取职工提供服务的，以授予职工权益工具的公允价值计量。存在活跃市场的，按照活跃市场中的报价确定；不存在活跃市场的，采用估值技术确定，包括参考熟悉情况并自愿交易的各方最近进行的市场交易中使用的价格、参照实质上相同的其他金融工具的当前公允价值、现金流量折现法和期权定价模型等。

在各个资产负债表日，根据最新取得的可行权人数变动、业绩指标完成情况等后续信息，修正预计可行权的股票期权数量，并以此为依据确认各期应分摊的费用。对于跨越多个会计期间的期权费用，一般可以按照该期权在某会计期间内等待期长度占整个等待期长度的比例进行分摊。

36、优先股、永续债等其他金融工具

37、收入

按照业务类型披露收入确认和计量所采用的会计政策

本公司在履行了合同中的履约义务，即在客户取得相关商品或服务控制权时，按照分摊至该项履约义务的交易价格确认收入。取得相关商品控制权，是指能够主导该商品的使用并从中获得几乎全部的经济利益。履约义务是指合同中本公司向客户转让可明确区分商品的承诺。交易价格是指本公司因向客户转让商品而预期有权收取的对价金额，不包括代第三方收取的款项以及本公司预期将退还给客户的款项。

履约义务是在某一时段内履行、还是在某一时点履行，取决于合同条款及相关法律规定。如果履约义务是在某一时段内履行的，则本公司按照履约进度确认收入。否则，本公司于客户取得相关资产控制权的某一时点确认收入。

1. 销售商品合同

本公司与客户之间的销售商品合同通常仅包含转让商品的履约义务。本公司转让商品的履约义务不满足在某一时段内履行的三个条件，所以本公司通常在综合考虑了下列因素的基础上，在到货验收完成时点确认收入：取得商品的现时收款权利、商品所有权上的主要风险和报酬的转移、商品的法定所有权的转移、商品实物资产的转移、客户接受该商品。

胶黏材料业务分部

(1) 内销收入确认方法：

公司根据销售合同或协议的约定，由客户自提或公司负责将货物运输到约定的交货地点，经客户验收合格，收款或取得收款的权利时确认销售收入。

(2) 外销出口收入确认方法：

根据公司与客户签订的合同或协议的约定，公司在货物已发出，报关出口获得海关签发的报关单，收款或取得收款的权利时确认销售收入。

塑胶类业务分部

塑胶类业务分部主要生产和销售车用隔音降噪减震材料，根据公司与客户签订的合同或协议的约定，在客户使用产品后，取得客户出具的结算单时确认收入。

2. 提供服务合同

本公司与客户之间的提供服务合同通常包含研发服务、技术咨询等履约义务，由于本公司履约的同时客户即取得并消耗本公司履约所带来的经济利益，本公司将其作为在某一时段内履行的履约义务，按照履约进度确认收入。对于有明确的产出指标的服务合同，比如研发服务等，本公司按照产出法确定提供服务的履约进度；对于少量产出指标无法明确计量的合同，采用投入法确定提供服务的履约进度。

可变对价

本公司部分与客户之间的合同存在现金折扣和价保等，形成可变对价。本公司按照期望值或最有可能发生金额确定可变对价的最佳估计数，但包含可变对价的交易价格不超过在相关不确定性消除时累计已确认收入极可能不会发生重大转回的金额。

销售退回条款

对于附有销售退回条款的销售，本公司在客户取得相关商品控制权时，按照因向客户转让商品而预期有权收取的对价金额确认收入，按照预期因销售退回将退还的金额确认为预计负债；同时，按照预期将退回商品转让时的账面价值，扣除收回该商品预计发生的成本（包括退回商品的价值减损）后的余额，确认为一项资产，即应收退货成本，按照所转让商品转让时的账面价值，扣除上述资产成本的净额结转成本。每一资产负债表日，本公司重新估计未来销售退回情况，并对上述资产和负债进行重新计量。

质保义务

根据合同约定、法律规定等，本公司为所销售的商品及所建造的资产等提供质量保证。对于为向客户保证所销售的商品符合既定标准的保证类质量保证，本公司按照三、（二十八）进行会计处理。对于为向客户保证所销售的商品符合既定标准之外提供了一项单独服务的服务类质量保证，本公司将其作为一项单项履约义务，按照提供商品和服务类质量保证的单独售价的相对比例，将部分交易价格分摊至服务类质量保证，并在客户取得服务控制权时确认收入。在评估质量保证是否在向客户保证所销售商品符合既定标准之外提供了一项单独服务时，本公司考虑该质量保证是否为法定要求、质量保证期限以及本公司承诺履行任务的性质等因素。

同类业务采用不同经营模式涉及不同收入确认方式及计量方法的情况

公司需遵守《深圳证券交易所上市公司自律监管指引第3号——行业信息披露》中的“化工行业相关业务”的披露要求

38、合同成本

合同成本包括为取得合同发生的增量成本及合同履约成本。为取得合同发生的增量成本（“合同取得成本”）是指不取得合同就不会发生的成本。该成本预期能够收回的，本公司将其作为合同取得成本确认为一项资产。

为履行合同发生的成本，不属于存货等其他企业会计准则规范范围且同时满足下列条件的，作为合同履约成本确认为一项资产：该成本与一份当前或预期取得的合同直接相关，包括直接人工、直接材料、制造费用（或类似费用）、明确由用户承担的成本以及仅因该合同而发生的其他成本；该成本增加了未来用于履行履约义务的资源；该成本预期能够收回。

本公司将确认为资产的合同履约成本，初始确认时摊销期限不超过一年或一个正常营业周期的，在资产负债表计入“存货”项目；初始确认时摊销期限在一年或一个正常营业周期以上的，在资产负债表中计入“其他非流动资产”项目。

本公司将确认为资产的合同取得成本，初始确认时摊销期限不超过一年或一个正常营业周期的，在资产负债表计入“其他流动资产”项目；初始确认时摊销期限在一年或一个正常营业周期以上的，在资产负债表中计入“其他非流动资产”项目。

本公司对合同取得成本、合同履约成本确认的资产采用与该资产相关的商品收入确认相同的基础进行摊销，计入当期损益。取得合同的增量成本形成的资产的摊销年限不超过一年的，在发生时计入当期损益。

与合同成本有关的资产的账面价值高于下列两项的差额时，本公司将超出部分计提减值准备并确认为资产减值损失：因转让与该资产相关的商品预期能够取得的剩余对价；为转让该相关商品估计将要发生的成本。

以前期间减值的因素之后发生变化，使得前述两项差额高于该资产账面价值的，应当转回原已计提的资产减值准备，并计入当期损益，但转回后的资产账面价值不超过假定不计提减值准备情况的下该资产在转回日的账面价值。

39、政府补助

1. 政府补助的类型及会计处理

政府补助是指本公司从政府无偿取得的货币性资产或非货币性资产（但不包括政府作为所有者投入的资本）。政府补助为货币性资产的，应当按照收到或应收的金额计量。政府补助为非货币性资产的，应当按照公允价值计量；公允价值不能可靠取得的，按照名义金额计量。

与日常活动相关的政府补助，按照经济业务实质，计入其他收益。与日常活动无关的政府补助，计入营业外收入。

政府文件明确规定用于购建或以其他方式形成长期资产的政府补助，确认为与资产相关的政府补助。政府文件未明确规定补助对象的，能够形成长期资产的，与资产价值相对应的政府补助部分作为与资产相关的政府补助，其余部分作为与收益相关的政府补助；难以区分的，将政府补助整体作为与收益相关的政府补助。与资产相关的政府补助确认为递延收益。确认为递延收益的金额，在相关资产使用寿命内按照合理、系统的方法分期计入当期损益。

除与资产相关的政府补助之外的政府补助，确认为与收益相关的政府补助。与收益相关的政府补助用于补偿企业以后期间的相关费用或损失的，确认为递延收益，并在确认相关费用的期间，计入当期损益；用于补偿企业已发生的相关费用或损失的，直接计入当期损益。

本公司取得政策性优惠贷款贴息，财政将贴息资金拨付给贷款银行，由贷款银行以政策性优惠利率向本公司提供贷款的，以实际收到的借款金额作为借款的入账价值，按照借款本金和该政策性优惠利率计算相关借款费用；财政将贴息资金直接拨付给本公司的，本公司将对应的贴息冲减相关借款费用。

2. 政府补助确认时点

政府补助在满足政府补助所附条件并能够收到时确认。按照应收金额计量的政府补助，在期末有确凿证据表明能够符合财政扶持政策规定的相关条件且预计能够收到财政扶持资金时予以确认。除按照应收金额计量的政府补助外的其他政府补助，在实际收到补助款项时予以确认。

40、递延所得税资产/递延所得税负债

1. 递延所得税的确认

根据资产、负债的账面价值与其计税基础之间的差额（未作为资产和负债确认的项目按照税法规定可以确定其计税基础的，确定该计税基础为其差额），按照预期收回该资产或清偿该负债期间的适用税率计算确认递延所得税资产或递延所得税负债。

2. 递延所得税的计量

递延所得税资产的确认以很可能取得用来抵扣可抵扣暂时性差异的应纳税所得额为限。资产负债表日，有确凿证据表明未来期间很可能获得足够的应纳税所得额用来抵扣可抵扣暂时性差异的，确认以前会计期间未确认的递延所得税资产。如未来期间很可能无法获得足够的应纳税所得额用以抵扣递延所得税资产的，则减记递延所得税资产的账面价值。

对与子公司及联营企业投资相关的应纳税暂时性差异，确认递延所得税负债，除非本公司能够控制暂时性差异转回的时间且该暂时性差异在可预见的未来很可能不会转回。对与子公司及联营企业投资相关的可抵扣暂时性差异，当该暂时性差异在可预见的未来很可能转回且未来很可能获得用来抵扣可抵扣暂时性差异的应纳税所得额时，确认递延所得税资产。

41、租赁

1. 作为承租方租赁的会计处理方法

在租赁期开始日，本公司对除短期租赁和低价值资产租赁以外的租赁确认使用权资产和租赁负债，并在租赁期内分别确认折旧费用和利息费用。

（1）使用权资产

在租赁期开始日，使用权资产按照成本进行初始计量。该成本包括租赁负债的初始计量金额，在租赁期开始日或之前支付的已扣除租赁激励的租赁付款额，初始直接费用等。

对于能合理确定租赁期届满时将取得租赁资产所有权的，在租赁资产预计剩余使用寿命内计提折旧；若无法合理确定，在租赁期与租赁资产剩余使用寿命两者孰短的期间内计提折旧。当可收回金额低于使用权资产的账面价值时，将其账面价值减记至可收回金额。

(2) 租赁负债

租赁负债按照租赁期开始日尚未支付的租赁付款额的现值进行初始计量。租赁付款额包括固定付款额，以及在合理确定将行使购买选择权或终止租赁选择权时需支付的款项等。未纳入租赁负债计量的可变租赁付款额在实际发生时计入当期损益。

本公司采用租赁内含利率作为折现率；若无法合理确定租赁内含利率，则采用本公司的增量借款利率作为折现率。按照固定的周期性利率，即本公司所采用的折现率或修订后的折现率计算租赁负债在租赁期内各期间的利息费用，并计入财务费用。

2. 作为出租方租赁的会计处理方法

本公司在租赁开始日，将实质上转移了与租赁资产所有权有关的几乎全部风险和报酬的租赁确认为融资租赁，除此之外的均为经营租赁。

(1) 经营租赁会计处理

经营租赁的租金收入在租赁期内按直线法确认。对初始直接费用予以资本化，在租赁期内按照与租金收入相同的确认基础分期计入当期收益，未计入租赁收款额的可变租金在实际发生时计入租金收入。

(2) 融资租赁会计处理

在租赁开始日，将应收融资租赁款，未担保余值之和与其现值的差额确认为未实现融资收益，在将来收到租金的各期间内确认为租赁收入，并终止确认融资租赁资产。初始直接费用计入应收融资租赁款的初始入账价值中。

42、其他重要的会计政策和会计估计

43、重要会计政策和会计估计变更

(1) 重要会计政策变更

适用 不适用

(2) 重要会计估计变更

适用 不适用

(3) 2025 年起首次执行新会计准则调整首次执行当年年初财务报表相关项目情况

适用 不适用

44、其他

六、税项

1、主要税种及税率

税种	计税依据	税率
增值税	当期销项税额减当期可抵扣的进项税额	5%、6%、13%
城市维护建设税	应缴流转税额	5%、7%
企业所得税	应纳税所得额	8.25%、15%、25%
教育费附加	应缴流转税额	3%

地方教育费附加	应缴流转税额	2%
---------	--------	----

存在不同企业所得税税率纳税主体的，披露情况说明

纳税主体名称	所得税税率
--------	-------

2、税收优惠

(1) 2023 年 10 月，本公司通过高新技术企业审核认定，经北京市科学技术委员会、北京市财政局、国家税务总局北京市税务局批准并公示认定为高新技术企业（证书编号：GR202311001499，有效期 3 年），公司 2025 年度执行 15%的企业所得税税率。

(2) 2025 年 11 月，本公司全资子公司南通高盟新材料有限公司通过高新技术企业审核认定，经江苏省科学技术厅、江苏省财政厅、国家税务总局江苏省税务局批准并公示认定为高新技术企业（证书编号：GR202532004839，有效期 3 年）。公司 2025 年度执行 15%的企业所得税税率。

(3) 2024 年 11 月，本公司全资子公司武汉华森塑胶有限公司通过高新技术企业审核认定，经湖北省科学技术厅、湖北省财政厅、国家税务总局湖北省税务局批准并公示认定为高新技术企业（证书编号：GR202442000810，有效期 3 年）。2025 年度执行 15%的企业所得税税率。

(4) 2023 年 12 月，本公司全资子公司清远贝特新材料有限公司通过高新技术企业审核认定，经广东省科学技术厅、广东省财政厅、国家税务总局广东省税务局批准并公示认定为高新技术企业（证书编号：GR202344009722，有效期 3 年）。2025 年度执行 15%的企业所得税税率。

(5) 2023 年 11 月，本公司子公司江苏睿浦树脂科技有限公司通过高新技术企业审核认定，经江苏省科学技术厅、江苏省财政厅、国家税务总局江苏省税务局批准并公示认定为高新技术企业（证书编号：GR202332004942，有效期 3 年）。2025 年度执行 15%的企业所得税税率。

(6) 本公司及子公司南通高盟新材料有限公司、武汉华森塑胶有限公司、清远贝特新材料有限公司为先进制造业企业，根据财政部、税务总局于 2023 年 9 月发布的《关于先进制造业企业增值税加计抵减政策的公告》（财政部税务总局公告 2023 年第 43 号），自 2023 年 1 月 1 日至 2027 年 12 月 31 日，允许先进制造业企业按照当期可抵扣进项税额加计 5%抵减应纳税额。

3、其他

七、合并财务报表项目注释

1、货币资金

单位：元

项目	期末余额	期初余额
库存现金		5.60
银行存款	195,529,354.22	181,881,055.82
其他货币资金	40,049,743.33	41,088,411.72
合计	235,579,097.55	222,969,473.14
其中：存放在境外的款项总额	363,966.18	

其他说明：

注：截止 2025 年 12 月 31 日，其他货币资金系承兑汇票保证金 40,049,743.33 元。

2、交易性金融资产

单位：元

项目	期末余额	期初余额
以公允价值计量且其变动计入当期损益的金融资产	30,000,000.00	128,206,515.56
其中：		
权益工具投资		720,626.00
银行理财投资	30,000,000.00	127,485,889.56
合计	30,000,000.00	128,206,515.56

其他说明：

3、衍生金融资产

单位：元

项目	期末余额	期初余额
合计	0.00	0.00

其他说明：

4、应收票据

(1) 应收票据分类列示

单位：元

项目	期末余额	期初余额
银行承兑票据	85,239,009.52	83,911,310.26
商业承兑票据	3,171,015.17	3,625,589.29
坏账准备	-183,050.76	-181,279.46
合计	88,226,973.93	87,355,620.09

(2) 按坏账计提方法分类披露

单位：元

类别	期末余额					期初余额				
	账面余额		坏账准备		账面价值	账面余额		坏账准备		账面价值
	金额	比例	金额	计提比例		金额	比例	金额	计提比例	
其中：										
按组合计提坏账准备的应收票据	88,410,024.69	100.00%	183,050.76	0.21%	88,226,973.93	87,536,899.55	100.00%	181,279.46	0.21%	87,355,620.09
其中：										
组合	85,239,	96.41%			85,239,	83,911,	95.86%			83,911,

1: 银行承兑汇票	009.52				009.52	310.26				310.26
组合 2: 商业承兑汇票	3,171,015.17	3.59%	183,050.76	5.77%	2,987,964.41	3,625,589.29	4.14%	181,279.46	5.00%	3,444,309.83
合计	88,410,024.69	100.00%	183,050.76	0.21%	88,226,973.93	87,536,899.55	100.00%	181,279.46	0.21%	87,355,620.09

按组合计提坏账准备：组合 1：银行承兑汇票组合

单位：元

名称	期末余额		
	账面余额	坏账准备	计提比例
1 年以内	85,239,009.52		
合计	85,239,009.52		

确定该组合依据的说明：

按组合计提坏账准备：组合 2：商业承兑汇票组合

单位：元

名称	期末余额		
	账面余额	坏账准备	计提比例
1 年以内	2,681,015.17	134,050.76	5.00%
1 至 2 年	490,000.00	49,000.00	10.00%
合计	3,171,015.17	183,050.76	

确定该组合依据的说明：

如是按照预期信用损失一般模型计提应收票据坏账准备：

适用 不适用**(3) 本期计提、收回或转回的坏账准备情况**

本期计提坏账准备情况：

单位：元

类别	期初余额	本期变动金额				期末余额
		计提	收回或转回	核销	其他	
商业承兑汇票	181,279.46	1,771.30				183,050.76
合计	181,279.46	1,771.30				183,050.76

其中本期坏账准备收回或转回金额重要的：

适用 不适用**(4) 期末公司已质押的应收票据**

单位：元

项目	期末已质押金额

(5) 期末公司已背书或贴现且在资产负债表日尚未到期的应收票据

单位：元

项目	期末终止确认金额	期末未终止确认金额
银行承兑票据		43,733,610.86
合计		43,733,610.86

(6) 本期实际核销的应收票据情况

单位：元

项目	核销金额

其中重要的应收票据核销情况：

单位：元

单位名称	应收票据性质	核销金额	核销原因	履行的核销程序	款项是否由关联交易产生

应收票据核销说明：

本期无实际核销的重要应收票据情况

5、应收账款

(1) 按账龄披露

单位：元

账龄	期末账面余额	期初账面余额
1 年以内（含 1 年）	433,809,692.43	288,104,851.71
1 至 2 年	10,230,555.82	3,397,847.44
2 至 3 年	315,971.00	1,923,512.20
3 年以上	9,233,956.98	11,127,936.98
3 至 4 年	88,770.55	1,426,719.67
4 至 5 年	1,346,736.53	194,000.14
5 年以上	7,798,449.90	9,507,217.17
合计	453,590,176.23	304,554,148.33

(2) 按坏账计提方法分类披露

单位：元

类别	期末余额					期初余额				
	账面余额		坏账准备		账面价值	账面余额		坏账准备		账面价值
	金额	比例	金额	计提比例		金额	比例	金额	计提比例	
按单项计提坏账准备的应收	17,578,868.51	3.88%	17,578,868.51	100.00%		10,563,837.75	3.47%	10,563,837.75	100.00%	

账款										
其中:										
按组合计提坏账准备的应收账款	436,011,307.72	96.12%	22,238,346.78	5.10%	413,772,960.94	293,990,310.58	96.53%	15,857,244.29	5.39%	278,133,066.29
其中:										
账龄组合	436,011,307.72	96.12%	22,238,346.78	5.10%	413,772,960.94	293,990,310.58	96.53%	15,857,244.29	5.39%	278,133,066.29
合计	453,590,176.23	100.00%	39,817,215.29	8.78%	413,772,960.94	304,554,148.33	100.00%	26,421,082.04	8.68%	278,133,066.29

按单项计提坏账准备：重要的单项计提坏账准备的应收账款

单位：元

名称	期初余额		期末余额			
	账面余额	坏账准备	账面余额	坏账准备	计提比例	计提理由
A 公司			6,283,411.37	6,283,411.37	100.00%	预计无法收回
B 公司	2,632,040.00	2,632,040.00	2,632,040.00	2,632,040.00	100.00%	预计无法收回
C 公司			2,252,137.49	2,252,137.49	100.00%	预计无法收回
合计	2,632,040.00	2,632,040.00	11,167,588.86	11,167,588.86		

按组合计提坏账准备：按信用风险特征组合计提坏账准备的应收账款

单位：元

名称	期末余额		
	账面余额	坏账准备	计提比例
1 年以内	433,713,294.10	21,685,664.72	5.00%
1 至 2 年	1,639,605.48	163,960.55	10.00%
2 至 3 年	241,567.00	72,470.10	30.00%
3 至 4 年	57,405.00	28,702.50	50.00%
4 至 5 年	359,436.14	287,548.91	80.00%
5 年以上			
合计	436,011,307.72	22,238,346.78	

确定该组合依据的说明：

如是按照预期信用损失一般模型计提应收账款坏账准备：

适用 不适用**(3) 本期计提、收回或转回的坏账准备情况**

本期计提坏账准备情况：

单位：元

类别	期初余额	本期变动金额				期末余额
		计提	收回或转回	核销	其他	
应收账款坏账准备	26,421,082.04	14,399,994.74		1,003,445.08	-416.41	39,817,215.29
合计	26,421,082.04	14,399,994.74		1,003,445.08	-416.41	39,817,215.29

	4	4			9
--	---	---	--	--	---

其中本期坏账准备收回或转回金额重要的：

单位：元

单位名称	收回或转回金额	转回原因	收回方式	确定原坏账准备计提比例的依据及其合理性

(4) 本期实际核销的应收账款情况

单位：元

项目	核销金额
实际核销的应收账款	1,003,445.08

其中重要的应收账款核销情况：

单位：元

单位名称	应收账款性质	核销金额	核销原因	履行的核销程序	款项是否由关联交易产生

应收账款核销说明：

本期实际核销的应收账款金额为 1,003,445.08 元，无重要的应收款项核销

(5) 按欠款方归集的期末余额前五名的应收账款和合同资产情况

单位：元

单位名称	应收账款期末余额	合同资产期末余额	应收账款和合同资产期末余额	占应收账款和合同资产期末余额合计数的比例	应收账款坏账准备和合同资产减值准备期末余额
第一名	48,687,165.45		48,687,165.45	10.73%	2,434,358.27
第二名	41,552,481.10		41,552,481.10	9.16%	2,088,752.32
第三名	37,119,267.51		37,119,267.51	8.18%	1,855,963.38
第四名	12,227,764.58		12,227,764.58	2.70%	611,388.23
第五名	11,265,551.17		11,265,551.17	2.48%	888,554.91
合计	150,852,229.81		150,852,229.81	33.25%	7,879,017.11

6、合同资产

(1) 合同资产情况

单位：元

项目	期末余额			期初余额		
	账面余额	坏账准备	账面价值	账面余额	坏账准备	账面价值
合计	0.00	0.00	0.00	0.00	0.00	0.00

(2) 报告期内账面价值发生的重大变动金额和原因

单位：元

项目	变动金额	变动原因

(3) 按坏账计提方法分类披露

单位：元

类别	期末余额					期初余额				
	账面余额		坏账准备		账面价值	账面余额		坏账准备		账面价值
	金额	比例	金额	计提比例		金额	比例	金额	计提比例	
其中：										
其中：										

按预期信用损失一般模型计提坏账准备

适用 不适用

(4) 本期计提、收回或转回的坏账准备情况

单位：元

项目	本期计提	本期收回或转回	本期转销/核销	原因
----	------	---------	---------	----

其中本期坏账准备收回或转回金额重要的：

单位：元

单位名称	收回或转回金额	转回原因	收回方式	确定原坏账准备计提比例的依据及其合理性
------	---------	------	------	---------------------

其他说明：

(5) 本期实际核销的合同资产情况

单位：元

项目	核销金额
----	------

其中重要的合同资产核销情况

单位：元

单位名称	款项性质	核销金额	核销原因	履行的核销程序	款项是否由关联交易产生
------	------	------	------	---------	-------------

合同资产核销说明：

其他说明：

7、应收款项融资

(1) 应收款项融资分类列示

单位：元

项目	期末余额	期初余额
应收票据	169,354,674.41	30,240,950.78
合计	169,354,674.41	30,240,950.78

(2) 按坏账计提方法分类披露

单位：元

类别	期末余额					期初余额				
	账面余额		坏账准备		账面价值	账面余额		坏账准备		账面价值
	金额	比例	金额	计提比例		金额	比例	金额	计提比例	
其中：										
其中：										

按预期信用损失一般模型计提坏账准备

单位：元

坏账准备	第一阶段	第二阶段	第三阶段	合计
	未来 12 个月预期信用损失	整个存续期预期信用损失（未发生信用减值）	整个存续期预期信用损失（已发生信用减值）	
2025 年 1 月 1 日余额 在本期				

各阶段划分依据和坏账准备计提比例

对本期发生损失准备变动的应收款项融资账面余额显著变动的情况说明：

(3) 本期计提、收回或转回的坏账准备的情况

单位：元

类别	期初余额	本期变动金额				期末余额
		计提	收回或转回	转销或核销	其他变动	

其中本期坏账准备收回或转回金额重要的：

单位：元

单位名称	收回或转回金额	转回原因	收回方式	确定原坏账准备计提比例的依据及其合理性

其他说明：

(4) 期末公司已质押的应收款项融资

单位：元

项目	期末已质押金额

(5) 期末公司已背书或贴现且在资产负债表日尚未到期的应收款项融资

单位：元

项目	期末终止确认金额	期末未终止确认金额
银行承兑汇票	20,801,027.47	
合计	20,801,027.47	

(6) 本期实际核销的应收款项融资情况

单位：元

项目	核销金额
----	------

其中重要的应收款项融资核销情况

单位：元

单位名称	款项性质	核销金额	核销原因	履行的核销程序	款项是否由关联交易产生
------	------	------	------	---------	-------------

核销说明：

(7) 应收款项融资本期增减变动及公允价值变动情况

(8) 其他说明

8、其他应收款

单位：元

项目	期末余额	期初余额
其他应收款	5,283,963.85	4,663,783.22
合计	5,283,963.85	4,663,783.22

(1) 应收利息

1) 应收利息分类

单位：元

项目	期末余额	期初余额
----	------	------

2) 重要逾期利息

单位：元

借款单位	期末余额	逾期时间	逾期原因	是否发生减值及其判断依据
------	------	------	------	--------------

其他说明：

3) 按坏账计提方法分类披露

适用 不适用

4) 本期计提、收回或转回的坏账准备的情况

单位：元

类别	期初余额	本期变动金额				期末余额
		计提	收回或转回	转销或核销	其他变动	

其中本期坏账准备收回或转回金额重要的：

单位：元

单位名称	收回或转回金额	转回原因	收回方式	确定原坏账准备计提比例的依据及其合理性
------	---------	------	------	---------------------

其他说明：

5) 本期实际核销的应收利息情况

单位：元

项目	核销金额
----	------

其中重要的应收利息核销情况

单位：元

单位名称	款项性质	核销金额	核销原因	履行的核销程序	款项是否由关联交易产生
------	------	------	------	---------	-------------

核销说明：

其他说明：

(2) 应收股利

1) 应收股利分类

单位：元

项目(或被投资单位)	期末余额	期初余额
------------	------	------

2) 重要的账龄超过 1 年的应收股利

单位：元

项目(或被投资单位)	期末余额	账龄	未收回的原因	是否发生减值及其判断依据
------------	------	----	--------	--------------

3) 按坏账计提方法分类披露

适用 不适用

4) 本期计提、收回或转回的坏账准备的情况

单位：元

类别	期初余额	本期变动金额				期末余额
		计提	收回或转回	转销或核销	其他变动	

其中本期坏账准备收回或转回金额重要的：

单位：元

单位名称	收回或转回金额	转回原因	收回方式	确定原坏账准备计提比例的依据及其合理性
------	---------	------	------	---------------------

其他说明：

5) 本期实际核销的应收股利情况

单位：元

项目	核销金额
----	------

其中重要的应收股利核销情况

单位：元

单位名称	款项性质	核销金额	核销原因	履行的核销程序	款项是否由关联交易产生
------	------	------	------	---------	-------------

核销说明：

其他说明：

(3) 其他应收款

1) 其他应收款按款项性质分类情况

单位：元

款项性质	期末账面余额	期初账面余额
备用金及员工借款组合	482,070.02	453,246.51
保证金、押金及其他组合	5,592,327.95	4,698,876.15
代扣、代垫款项组合	97,162.67	97,854.59
坏账准备	-887,596.79	-586,194.03
合计	5,283,963.85	4,663,783.22

2) 按账龄披露

单位：元

账龄	期末账面余额	期初账面余额
1年以内（含1年）	3,484,675.11	2,853,659.39
1至2年	911,346.23	1,971,759.82
2至3年	1,491,759.82	218,158.04
3年以上	283,779.48	206,400.00
3至4年	218,158.04	3,000.00
5年以上	65,621.44	203,400.00
合计	6,171,560.64	5,249,977.25

3) 按坏账计提方法分类披露

适用 不适用

单位：元

类别	期末余额					期初余额				
	账面余额		坏账准备		账面价值	账面余额		坏账准备		账面价值
	金额	比例	金额	计提比例		金额	比例	金额	计提比例	
其中：										
按组合计提坏	6,171,560.64	100.00%	887,596.79	14.38%	5,283,963.85	5,249,977.25	100.00%	586,194.03	11.17%	4,663,783.22

账准备										
其中：										
账龄组合	6,171,560.64	100.00%	887,596.79	14.38%	5,283,963.85	5,249,977.25	100.00%	586,194.03	11.17%	4,663,783.22
合计	6,171,560.64	100.00%	887,596.79	14.38%	5,283,963.85	5,249,977.25	100.00%	586,194.03	11.17%	4,663,783.22

按组合计提坏账准备：

单位：元

名称	期末余额		
	账面余额	坏账准备	计提比例
账龄组合	6,171,560.64	887,596.79	14.38%
合计	6,171,560.64	887,596.79	

确定该组合依据的说明：

按预期信用损失一般模型计提坏账准备：

单位：元

坏账准备	第一阶段	第二阶段	第三阶段	合计
	未来 12 个月预期信用损失	整个存续期预期信用损失(未发生信用减值)	整个存续期预期信用损失(已发生信用减值)	
2025 年 1 月 1 日余额	586,194.03			586,194.03
2025 年 1 月 1 日余额在本期				
本期计提	301,411.43		60,000.00	361,411.43
本期核销			60,000.00	60,000.00
其他变动	-8.67			-8.67
2025 年 12 月 31 日余额	887,596.79			887,596.79

各阶段划分依据和坏账准备计提比例

损失准备本期变动金额重大的账面余额变动情况

适用 不适用

4) 本期计提、收回或转回的坏账准备情况

本期计提坏账准备情况：

单位：元

类别	期初余额	本期变动金额				期末余额
		计提	收回或转回	转销或核销	其他	
其他应收款坏账准备	586,194.03	361,411.43		-8.67	60,000.00	887,596.79
合计	586,194.03	361,411.43		-8.67	60,000.00	887,596.79

其中本期坏账准备转回或收回金额重要的：

单位：元

单位名称	收回或转回金额	转回原因	收回方式	确定原坏账准备计提比例的依据及其合理性
------	---------	------	------	---------------------

5) 本期实际核销的其他应收款情况

单位：元

项目	核销金额
----	------

其中重要的其他应收款核销情况：

单位：元

单位名称	其他应收款性质	核销金额	核销原因	履行的核销程序	款项是否由关联交易产生
------	---------	------	------	---------	-------------

其他应收款核销说明：

6) 按欠款方归集的期末余额前五名的其他应收款情况

单位：元

单位名称	款项的性质	期末余额	账龄	占其他应收款期末余额合计数的比例	坏账准备期末余额
如东县财政局	保证金	3,050,000.00	1年以内、1至2年、2至3年	49.42%	417,500.00
远景能源有限公司	保证金	800,000.00	1年以内	12.96%	40,000.00
上海水义置业有限公司	押金	302,476.64	2至3年、3至4年	4.90%	125,617.00
广州贝特新材料有限公司	押金	240,320.00	1年以内、2至3年	3.89%	53,516.00
佛山市顺德格兰仕商贸有限公司	保证金	215,695.59	1至2年	3.49%	21,569.56
合计		4,608,492.23		74.66%	658,202.56

7) 因资金集中管理而列报于其他应收款

其他说明：

9、预付款项

(1) 预付款项按账龄列示

单位：元

账龄	期末余额		期初余额	
	金额	比例	金额	比例
1年以内	15,127,868.17	98.28%	19,751,035.93	99.84%
1至2年	264,086.83	1.72%	30,922.91	0.16%
合计	15,391,955.00		19,781,958.84	

账龄超过1年且金额重要的预付款项未及时结算原因的说明：

(2) 按预付对象归集的期末余额前五名的预付款情况

单位名称	期末余额	占预付款项期末余额合计数的比例(%)
第一名	2,573,944.23	16.72
第二名	2,431,789.58	15.80
第三名	2,414,403.48	15.69
第四名	1,779,130.50	11.56
第五名	1,430,899.13	9.30
合计	10,630,166.92	69.07

其他说明:

10、存货

公司是否需要遵守房地产行业的披露要求
否

(1) 存货分类

单位：元

项目	期末余额			期初余额		
	账面余额	存货跌价准备 或合同履约成 本减值准备	账面价值	账面余额	存货跌价准备 或合同履约成 本减值准备	账面价值
原材料	51,608,794.85	1,624,188.98	49,984,605.87	51,447,458.85	1,911,194.20	49,536,264.65
库存商品	75,382,539.73	7,838,617.86	67,543,921.87	71,215,398.27	6,495,660.11	64,719,738.16
发出商品	49,052,907.97	1,462,977.03	47,589,930.94	30,533,851.84	703,924.85	29,829,926.99
包装物	2,821,492.75	82,095.73	2,739,397.02	2,390,377.20	113,318.94	2,277,058.26
合计	178,865,735.30	11,007,879.60	167,857,855.70	155,587,086.16	9,224,098.10	146,362,988.06

(2) 确认为存货的数据资源

单位：元

项目	外购的数据资源存货	自行加工的数据资源 存货	其他方式取得的数据 资源存货	合计

(3) 存货跌价准备和合同履约成本减值准备

单位：元

项目	期初余额	本期增加金额		本期减少金额		期末余额
		计提	其他	转回或转销	其他	
原材料	1,911,194.20	1,212,295.53		1,499,300.75		1,624,188.98
库存商品	6,495,660.11	5,652,521.32		4,309,563.57		7,838,617.86
发出商品	703,924.85	1,255,491.18		496,439.00		1,462,977.03

包装物	113,318.94	66,386.38		97,609.59		82,095.73
合计	9,224,098.10	8,186,694.41		6,402,912.91		11,007,879.60

按组合计提存货跌价准备

单位：元

组合名称	期末			期初		
	期末余额	跌价准备	跌价准备计提比例	期初余额	跌价准备	跌价准备计提比例

按组合计提存货跌价准备的计提标准

(4) 存货期末余额含有借款费用资本化金额的说明

(5) 合同履约成本本期摊销金额的说明

11、持有待售资产

单位：元

项目	期末账面余额	减值准备	期末账面价值	公允价值	预计处置费用	预计处置时间
----	--------	------	--------	------	--------	--------

其他说明：

12、一年内到期的非流动资产

单位：元

项目	期末余额	期初余额
定期存单	218,451,347.02	205,807,260.30
合计	218,451,347.02	205,807,260.30

(1) 一年内到期的债权投资

适用 不适用

(2) 一年内到期的其他债权投资

适用 不适用

13、其他流动资产

单位：元

项目	期末余额	期初余额
待抵扣增值税税额	9,095,353.72	6,047,844.64
预缴所得税	6,719,526.46	2,395,230.52
合计	15,814,880.18	8,443,075.16

其他说明：

14、债权投资

(1) 债权投资的情况

单位：元

项目	期末余额			期初余额		
	账面余额	减值准备	账面价值	账面余额	减值准备	账面价值
合计			0.00			0.00

债权投资减值准备本期变动情况

单位：元

项目	期初余额	本期增加	本期减少	期末余额

(2) 期末重要的债权投资

单位：元

债权项目	期末余额					期初余额				
	面值	票面利率	实际利率	到期日	逾期本金	面值	票面利率	实际利率	到期日	逾期本金

(3) 减值准备计提情况

单位：元

坏账准备	第一阶段	第二阶段	第三阶段	合计
	未来 12 个月预期信用损失	整个存续期预期信用损失(未发生信用减值)	整个存续期预期信用损失(已发生信用减值)	
2025 年 1 月 1 日余额 在本期				

各阶段划分依据和坏账准备计提比例

(4) 本期实际核销的债权投资情况

单位：元

项目	核销金额

其中重要的债权投资核销情况

债权投资核销说明：

损失准备本期变动金额重大的账面余额变动情况

适用 不适用

其他说明：

15、其他债权投资

(1) 其他债权投资的情况

单位：元

项目	期初余额	应计利息	利息调整	本期公允	期末余额	成本	累计公允	累计在其	备注

				价值变动			价值变动	他综合收益中确认的减值准备	
合计	0.00				0.00				

其他债权投资减值准备本期变动情况

单位：元

项目	期初余额	本期增加	本期减少	期末余额
----	------	------	------	------

(2) 期末重要的其他债权投资

单位：元

其他债权项目	期末余额					期初余额				
	面值	票面利率	实际利率	到期日	逾期本金	面值	票面利率	实际利率	到期日	逾期本金

(3) 减值准备计提情况

单位：元

坏账准备	第一阶段	第二阶段	第三阶段	合计
	未来 12 个月预期信用损失	整个存续期预期信用损失(未发生信用减值)	整个存续期预期信用损失(已发生信用减值)	
2025 年 1 月 1 日余额				
在本期				

各阶段划分依据和坏账准备计提比例

(4) 本期实际核销的其他债权投资情况

单位：元

项目	核销金额
----	------

其中重要的其他债权投资核销情况

损失准备本期变动金额重大的账面余额变动情况

适用 不适用

其他说明：

16、其他权益工具投资

单位：元

项目名称	期末余额	期初余额	本期计入其他综合收益的利得	本期计入其他综合收益的损失	本期末累计计入其他综合收益的利得	本期末累计计入其他综合收益的损失	本期确认的股利收入	指定为以公允价值计量且其变动计入其他综合收益的原因
北京鼎材	20,000,00	20,000,00						

科技有限 公司	0.00	0.00						
北京科华 微电子材 料有限公 司	19,980,00 0.00	19,980,00 0.00						
合计	39,980,00 0.00	39,980,00 0.00						

本期存在终止确认

单位：元

项目名称	转入留存收益的累计利得	转入留存收益的累计损失	终止确认的原因
------	-------------	-------------	---------

分项披露本期非交易性权益工具投资

单位：元

项目名称	确认的股利收 入	累计利得	累计损失	其他综合收益 转入留存收益 的金额	指定为以公允 价值计量且其 变动计入其他 综合收益的原 因	其他综合收益 转入留存收益 的原因
------	-------------	------	------	-------------------------	---	-------------------------

其他说明：

17、长期应收款

(1) 长期应收款情况

单位：元

项目	期末余额			期初余额			折现率区间
	账面余额	坏账准备	账面价值	账面余额	坏账准备	账面价值	
合计			0.00			0.00	

(2) 按坏账计提方法分类披露

单位：元

类别	期末余额					期初余额				
	账面余额		坏账准备		账面价 值	账面余额		坏账准备		账面价 值
	金额	比例	金额	计提比 例		金额	比例	金额	计提比 例	
其中：										
其中：										

按预期信用损失一般模型计提坏账准备

单位：元

坏账准备	第一阶段	第二阶段	第三阶段	合计
	未来 12 个月 预期信用损失	整个存续期预期信用 损失(未发生信用减 值)	整个存续期预期信用 损失(已发生信用减 值)	
2025 年 1 月 1 日余额在本期				

各阶段划分依据和坏账准备计提比例

(3) 本期计提、收回或转回的坏账准备的情况

单位：元

类别	期初余额	本期变动金额				期末余额
		计提	收回或转回	转销或核销	其他	

其中本期坏账准备转回或收回金额重要的：

单位：元

单位名称	收回或转回金额	转回原因	收回方式	确定原坏账准备计提比例的依据及其合理性
------	---------	------	------	---------------------

其他说明：

(4) 本期实际核销的长期应收款情况

单位：元

项目	核销金额
----	------

其中重要的长期应收款核销情况：

单位：元

单位名称	款项性质	核销金额	核销原因	履行的核销程序	款项是否由关联交易产生
------	------	------	------	---------	-------------

长期应收款核销说明：

18、长期股权投资

单位：元

被投资单位	期初余额 (账面价值)	减值准备 期初余额	本期增减变动								期末余额 (账面价值)	减值准备 期末余额
			追加投资	减少投资	权益法下确认的投资损益	其他综合收益调整	其他权益变动	宣告发放现金股利或利润	计提减值准备	其他		
一、合营企业												
二、联营企业												

可收回金额按公允价值减去处置费用后的净额确定

适用 不适用

可收回金额按预计未来现金流量的现值确定

适用 不适用

前述信息与以前年度减值测试采用的信息或外部信息明显不一致的差异原因

公司以前年度减值测试采用信息与当年实际情况明显不一致的差异原因

其他说明：

19、其他非流动金融资产

单位：元

项目	期末余额	期初余额
权益工具投资	50,000,000.00	50,000,000.00
其他	12,229,918.69	12,229,918.69
合计	62,229,918.69	62,229,918.69

其他说明：

20、投资性房地产

(1) 采用成本计量模式的投资性房地产

适用 不适用

(2) 采用公允价值计量模式的投资性房地产

适用 不适用

(3) 转换为投资性房地产并采用公允价值计量

单位：元

项目	转换前核算科目	金额	转换理由	审批程序	对损益的影响	对其他综合收益的影响

(4) 未办妥产权证书的投资性房地产情况

单位：元

项目	账面价值	未办妥产权证书原因

其他说明：

21、固定资产

单位：元

项目	期末余额	期初余额
固定资产	362,413,032.58	250,809,658.45
合计	362,413,032.58	250,809,658.45

(1) 固定资产情况

单位：元

项目	房屋建筑物	机器设备	运输设备	电子设备	其他设备	合计
一、账面原值：						
1. 期初余额	301,150,997.58	224,756,076.97	22,396,955.44	8,815,561.18	14,062,532.81	571,182,123.98
2. 本期增	56,166,463.0	89,881,101.5	937,333.00	467,121.15	381,209.04	147,833,227.

加金额	9	4				82
(1) 购置	185,631.07	7,143,540.42	937,333.00	467,121.15	381,209.04	9,114,834.68
(2) 在建工程转入	55,980,832.02	82,737,561.12				138,718,393.14
(3) 企业合并增加						
3. 本期减少金额		4,407,085.35	1,746,038.78	204,929.70	77,816.38	6,435,870.21
(1) 处置或报废		4,407,085.35	1,746,038.78	204,929.70	77,816.38	6,435,870.21
4. 期末余额	357,317,460.67	310,230,093.16	21,588,249.66	9,077,752.63	14,365,925.47	712,579,481.59
二、累计折旧						
1. 期初余额	125,367,202.85	138,908,951.01	16,609,000.89	6,474,655.03	7,380,119.06	294,739,928.84
2. 本期增加金额	15,538,606.97	15,842,159.01	2,630,308.33	669,197.59	1,202,367.38	35,882,639.28
(1) 计提	15,538,606.97	15,842,159.01	2,630,308.33	669,197.59	1,202,367.38	35,882,639.28
3. 本期减少金额		3,779,018.31	1,660,553.36	194,683.23	73,577.96	5,707,832.86
(1) 处置或报废		3,779,018.31	1,660,553.36	194,683.23	73,577.96	5,707,832.86
4. 期末余额	140,905,809.82	150,972,091.71	17,578,755.86	6,949,169.39	8,508,908.48	324,914,735.26
三、减值准备						
1. 期初余额	9,922,418.80	15,254,942.12	598.29	6,419.89	448,157.59	25,632,536.69
2. 本期增加金额		20,938.00				20,938.00
(1) 计提		20,938.00				20,938.00
3. 本期减少金额		401,760.94				401,760.94
(1) 处置或报废		401,760.94				401,760.94
4. 期末余额	9,922,418.80	14,874,119.18	598.29	6,419.89	448,157.59	25,251,713.75
四、账面价值						
1. 期末账面价值	206,489,232.05	144,383,882.27	4,008,895.51	2,122,163.35	5,408,859.40	362,413,032.58
2. 期初账面价值	165,861,375.93	70,592,183.84	5,787,356.26	2,334,486.26	6,234,256.16	250,809,658.45

(2) 暂时闲置的固定资产情况

单位：元

项目	账面原值	累计折旧	减值准备	账面价值	备注
机器设备	7,524,193.94	6,327,391.48	840,806.00	355,996.46	
运输设备	11,965.81	11,367.52	598.29		
电子设备	56,972.05	54,123.43		2,848.62	
其他设备	68,570.07	65,201.57	515.94	2,852.56	
合计	7,661,701.87	6,458,084.00	841,920.23	361,697.64	

(3) 通过经营租赁租出的固定资产

单位：元

项目	期末账面价值
机器设备	11,653,195.41
合计	11,653,195.41

(4) 未办妥产权证书的固定资产情况

单位：元

项目	账面价值	未办妥产权证书的原因

其他说明：

(5) 固定资产的减值测试情况

适用 不适用

(6) 固定资产清理

单位：元

项目	期末余额	期初余额

其他说明：

22、在建工程

单位：元

项目	期末余额	期初余额
在建工程	219,419,198.12	287,106,229.28
合计	219,419,198.12	287,106,229.28

(1) 在建工程情况

单位：元

项目	期末余额			期初余额		
	账面余额	减值准备	账面价值	账面余额	减值准备	账面价值
在安装设备等零星工程	5,189,159.36		5,189,159.36	2,684,656.99		2,684,656.99
12.45 万吨/年	212,384,317.		212,384,317.	203,820,843.		203,820,843.

胶粘剂新材料技改项目	02		02	69		69
4.6万吨电子新能源胶粘剂项目				80,566,622.34		80,566,622.34
清远贝特一期增资扩建项目	1,845,721.74		1,845,721.74	34,106.26		34,106.26
合计	219,419,198.12		219,419,198.12	287,106,229.28		287,106,229.28

(2) 重要在建工程项目本期变动情况

单位：元

项目名称	预算数	期初余额	本期增加金额	本期转入固定资产金额	本期其他减少金额	期末余额	工程累计投入占预算比例	工程进度	利息资本化累计金额	其中：本期利息资本化金额	本期利息资本化率	资金来源
12.45万吨/年胶粘剂新材料技改项目	362,054,500.00	203,820,843.69	64,544,305.35	55,980,832.02		212,384,317.02	74.12%	70%				其他
4.6万吨电子新能源胶粘剂项目	115,094,500.00	80,566,622.34	2,000,450.84	82,567,073.18			90.86%	100%				其他
合计	477,149,000.00	284,387,466.03	66,544,756.19	138,547,905.20		212,384,317.02						

(3) 本期计提在建工程减值准备情况

单位：元

项目	期初余额	本期增加	本期减少	期末余额	计提原因
----	------	------	------	------	------

其他说明：

(4) 在建工程的减值测试情况

□适用 不适用

(5) 工程物资

单位：元

项目	期末余额			期初余额		
	账面余额	减值准备	账面价值	账面余额	减值准备	账面价值

其他说明：

23、生产性生物资产

(1) 采用成本计量模式的生产性生物资产

适用 不适用

(2) 采用成本计量模式的生产性生物资产的减值测试情况

适用 不适用

(3) 采用公允价值计量模式的生产性生物资产

适用 不适用

24、油气资产

适用 不适用

25、使用权资产

(1) 使用权资产情况

单位：元

项目	房屋及建筑物	合计
一、账面原值		
1. 期初余额	5,623,304.54	5,623,304.54
2. 本期增加金额	1,571,745.65	1,571,745.65
新增租赁	1,571,745.65	1,571,745.65
3. 本期减少金额	3,230,084.02	3,230,084.02
租赁到期	3,230,084.02	3,230,084.02
4. 期末余额	3,964,966.17	3,964,966.17
二、累计折旧		
1. 期初余额	3,585,850.22	3,585,850.22
2. 本期增加金额	1,659,834.34	1,659,834.34
(1) 计提	1,660,384.81	1,660,384.81
汇率影响	-550.47	-550.47
3. 本期减少金额	3,230,084.02	3,230,084.02
(1) 处置		
租赁到期	3,230,084.02	3,230,084.02
4. 期末余额	2,015,600.54	2,015,600.54

三、减值准备		
1. 期初余额		
2. 本期增加金额		
(1) 计提		
3. 本期减少金额		
(1) 处置		
4. 期末余额		
四、账面价值		
1. 期末账面价值	1,949,365.63	1,949,365.63
2. 期初账面价值	2,037,454.32	2,037,454.32

(2) 使用权资产的减值测试情况

适用 不适用

其他说明：

26、无形资产

(1) 无形资产情况

单位：元

项目	土地使用权	专利权	非专利技术	电脑软件	专利及非专利技术	合计
一、账面原值						
1. 期初余额	63,340,502.39			1,235,769.28	3,579,251.17	68,155,522.84
2. 本期增加金额				1,112,377.99		1,112,377.99
(1) 购置				1,112,377.99		1,112,377.99
(2) 内部研发						
(3) 企业合并增加						
3. 本期减少金额						
(1) 处置						
4. 期末余额	63,340,502.39			2,348,147.27	3,579,251.17	69,267,900.83
二、累计摊销						
1. 期初余额	10,984,019.34			310,655.22	2,993,923.35	14,288,597.91
2. 本期增加金额	1,301,770.51			288,331.22	116,438.57	1,706,540.30
(1)	1,301,770.51			288,331.22	116,438.57	1,706,540.30

) 计提						
3. 本期减少金额						
(1) 处置						
4. 期末余额	12,285,789.85			598,986.44	3,110,361.92	15,995,138.21
三、减值准备						
1. 期初余额						
2. 本期增加金额						
(1) 计提						
3. 本期减少金额						
(1) 处置						
4. 期末余额						
四、账面价值						
1. 期末账面价值	51,054,712.54			1,749,160.83	468,889.25	53,272,762.62
2. 期初账面价值	52,356,483.05			925,114.06	585,327.82	53,866,924.93

本期末通过公司内部研发形成的无形资产占无形资产余额的比例。

(2) 确认为无形资产的数据资源

适用 不适用

(3) 未办妥产权证书的土地使用权情况

单位：元

项目	账面价值	未办妥产权证书的原因
----	------	------------

其他说明：

(4) 无形资产的减值测试情况

适用 不适用

27、商誉

(1) 商誉账面原值

单位：元

被投资单位名称或形成商誉	期初余额	本期增加		本期减少		期末余额
		企业合并形成	其他增加	处置	其他减少	

的事项		的			
武汉华森塑胶有限公司	686,766,619.47				686,766,619.47
江苏睿浦树脂科技有限公司	32,087,867.47				32,087,867.47
清远贝特新材料有限公司	38,812,194.30				38,812,194.30
合计	757,666,681.24				757,666,681.24

(2) 商誉减值准备

单位：元

被投资单位名称或形成商誉的事项	期初余额	本期增加		本期减少		期末余额
		计提	其他增加	处置	其他减少	
武汉华森塑胶有限公司	420,871,299.99					420,871,299.99
江苏睿浦树脂科技有限公司	32,087,867.47					32,087,867.47
清远贝特新材料有限公司						
合计	452,959,167.46					452,959,167.46

(3) 商誉所在资产组或资产组组合的相关信息

名称	所属资产组或组合的构成及依据	所属经营分部及依据	是否与以前年度保持一致
武汉华森塑胶有限公司	武汉华森塑胶有限公司含商誉资产组	塑胶分部	是
江苏睿浦树脂科技有限公司	江苏睿浦树脂科技有限公司含商誉资产组	胶黏材料分部	是
清远贝特新材料有限公司	清远贝特新材料有限公司含商誉资产组	胶黏材料分部	是

资产组或资产组组合发生变化

名称	变化前的构成	变化后的构成	导致变化的客观事实及依据
----	--------	--------	--------------

其他说明

(4) 可收回金额的具体确定方法

可收回金额按公允价值减去处置费用后的净额确定

适用 不适用

可收回金额按预计未来现金流量的现值确定

适用 不适用

单位：元

项目	账面价值	可收回金额	减值金额	预测期的年限	预测期的关键参数	稳定期的关键参数	稳定期的关键参数的确定依据
武汉华森塑胶有限公司	350,614,288.69	425,000,000.00		5	折现率 14.20%；收	折现率 14.20%；收	

					入增长率分别为 7.92%、 4.16%、 3.21%、 2.31%、 1.01%	入增长率 0%	
清远贝特新材料有限公司	90,757,582 .57	101,000,00 0.00		5	折现率 13.87%；收入增长率分别为 7.45%、 5.70%、 4.47%、 3.20%、 2.25%	折现率 13.83%，收入增长率 0%	
合计	441,371,87 1.26	526,000,00 0.00					

前述信息与以前年度减值测试采用的信息或外部信息明显不一致的差异原因
公司以前年度减值测试采用信息与当年实际情况明显不一致的差异原因

(5) 业绩承诺完成及对应商誉减值情况

形成商誉时存在业绩承诺且报告期或报告期上一期间处于业绩承诺期内

适用 不适用

其他说明：

28、长期待摊费用

单位：元

项目	期初余额	本期增加金额	本期摊销金额	其他减少金额	期末余额
办公楼装修	3,328,488.46		1,945,084.47		1,383,403.99
模具及其他	738,704.74	1,199,584.09	1,147,958.32		790,330.51
合计	4,067,193.20	1,199,584.09	3,093,042.79		2,173,734.50

其他说明：

29、递延所得税资产/递延所得税负债

(1) 未经抵销的递延所得税资产

单位：元

项目	期末余额		期初余额	
	可抵扣暂时性差异	递延所得税资产	可抵扣暂时性差异	递延所得税资产
资产减值准备	41,072,020.36	6,156,350.15	26,744,640.56	4,011,696.09
递延收益	6,690,403.29	1,003,560.49	4,958,333.29	743,749.99
已计提尚未支付的业绩奖励	1,144,440.93	171,666.14	3,895,825.24	584,373.79
交易性金融工具、衍生金融工具的估值			26,885.32	1,344.27
租赁负债	1,838,019.52	239,313.25	1,961,304.27	294,195.65
可抵扣亏损	93,002.39	7,672.70		

合计	50,837,886.49	7,578,562.73	37,586,988.68	5,635,359.79
----	---------------	--------------	---------------	--------------

(2) 未经抵销的递延所得税负债

单位：元

项目	期末余额		期初余额	
	应纳税暂时性差异	递延所得税负债	应纳税暂时性差异	递延所得税负债
非同一控制企业合并资产评估增值	25,871,078.93	3,880,661.84	28,501,636.33	4,275,245.45
交易性金融工具、衍生金融工具的估值			2,231,755.32	111,587.77
固定资产加速折旧	11,027,401.96	1,654,110.29	12,076,464.39	1,811,469.66
使用权资产	1,949,365.63	254,922.81	2,037,454.32	305,618.15
合计	38,847,846.52	5,789,694.94	44,847,310.36	6,503,921.03

(3) 以抵销后净额列示的递延所得税资产或负债

单位：元

项目	递延所得税资产和负债期末互抵金额	抵销后递延所得税资产或负债期末余额	递延所得税资产和负债期初互抵金额	抵销后递延所得税资产或负债期初余额
递延所得税资产		7,578,562.73		5,635,359.79
递延所得税负债		5,789,694.94		6,503,921.03

(4) 未确认递延所得税资产明细

单位：元

项目	期末余额	期初余额
可抵扣暂时性差异	36,534,330.30	38,649,788.67
可抵扣亏损	124,997,670.60	114,522,293.48
合计	161,532,000.90	153,172,082.15

(5) 未确认递延所得税资产的可抵扣亏损将于以下年度到期

单位：元

年份	期末金额	期初金额	备注
2028	3,699,580.70	3,699,580.70	
2029	7,663,277.41	7,663,277.41	
2030	8,664,573.57	8,664,573.57	
2031	24,772,920.82	24,773,070.82	
2032	31,088,663.38	31,088,663.38	
2033	23,852,849.13	23,852,849.13	
2034	15,047,918.57	14,780,278.47	
2035	10,207,887.02		
合计	124,997,670.60	114,522,293.48	

其他说明：

30、其他非流动资产

单位：元

项目	期末余额			期初余额		
	账面余额	减值准备	账面价值	账面余额	减值准备	账面价值
预付长期资产购置款	4,924,837.72		4,924,837.72	6,454,444.43		6,454,444.43
定期存单	127,805,559.73		127,805,559.73	169,735,356.16		169,735,356.16
合计	132,730,397.45		132,730,397.45	176,189,800.59		176,189,800.59

其他说明：

31、所有权或使用权受到限制的资产

单位：元

项目	期末				期初			
	账面余额	账面价值	受限类型	受限情况	账面余额	账面价值	受限类型	受限情况
货币资金	40,049,743.33	40,049,743.33	票据保证金		41,088,411.72	41,088,411.72	票据保证金	
应收票据	43,733,610.86	43,733,610.86	背书		72,730,339.60	72,730,339.60	背书	
应收账款	14,680,050.85	14,680,050.85	背书和融资					
合计	98,463,405.04	98,463,405.04			113,818,751.32	113,818,751.32		

其他说明：

32、短期借款

(1) 短期借款分类

单位：元

项目	期末余额	期初余额
信用借款	135,000,000.00	112,000,000.00
票据贴现	26,861,692.83	30,000,000.00
应计利息	226,713.83	89,130.56
合计	162,088,406.66	142,089,130.56

短期借款分类的说明：

(2) 已逾期未偿还的短期借款情况

本期末已逾期未偿还的短期借款总额为元，其中重要的已逾期未偿还的短期借款情况如下：

单位：元

借款单位	期末余额	借款利率	逾期时间	逾期利率
------	------	------	------	------

其他说明：

33、交易性金融负债

单位：元

项目	期末余额	期初余额
合计	0.00	0.00

其他说明：

34、衍生金融负债

单位：元

项目	期末余额	期初余额
合计	0.00	0.00

其他说明：

35、应付票据

单位：元

种类	期末余额	期初余额
银行承兑汇票	363,493,293.36	135,793,276.99
合计	363,493,293.36	135,793,276.99

36、应付账款

(1) 应付账款列示

单位：元

项目	期末余额	期初余额
1年以内（含1年）	193,834,823.26	176,361,152.66
1年以上	27,124,600.01	8,959,812.53
合计	220,959,423.27	185,320,965.19

(2) 账龄超过1年或逾期的重要应付账款

单位：元

项目	期末余额	未偿还或结转的原因
供应商 1	8,788,125.62	未结算
供应商 2	3,228,249.55	未结算
供应商 3	1,232,686.82	未结算
合计	13,249,061.99	

其他说明：

(3) 是否存在逾期尚未支付中小企业款项的情况

是否属于大型企业

是 否

37、其他应付款

单位：元

项目	期末余额	期初余额
其他应付款	5,119,804.14	29,729,806.05
合计	5,119,804.14	29,729,806.05

(1) 应付利息

单位：元

项目	期末余额	期初余额
----	------	------

单位：元

借款单位	逾期金额	逾期原因
------	------	------

其他说明：

(2) 应付股利

单位：元

项目	期末余额	期初余额
----	------	------

(3) 其他应付款

1) 按款项性质列示其他应付款

单位：元

项目	期末余额	期初余额
未付费用报销	649,000.16	749,248.23
保证金及其他	3,043,461.40	21,394,388.46
往来款	1,427,342.58	7,586,169.36
合计	5,119,804.14	29,729,806.05

2) 账龄超过1年或逾期的重要其他应付款

单位：元

项目	期末余额	未偿还或结转的原因
广州贝特新材料有限公司	1,427,342.58	未到约定偿还期
合计	1,427,342.58	

其他说明：

38、合同负债

单位：元

项目	期末余额	期初余额
合同预收款	5,388,982.41	10,975,066.63
合计	5,388,982.41	10,975,066.63

账龄超过 1 年的重要合同负债

单位：元

项目	期末余额	未偿还或结转的原因
----	------	-----------

报告期内账面价值发生重大变动的金额和原因

单位：元

项目	变动金额	变动原因
----	------	------

39、应付职工薪酬

(1) 应付职工薪酬列示

单位：元

项目	期初余额	本期增加	本期减少	期末余额
一、短期薪酬	108,039,421.67	182,157,871.95	225,508,262.80	64,689,030.82
二、离职后福利-设定提存计划	495,810.28	11,852,624.22	11,846,898.38	501,536.12
三、辞退福利	539,625.00	560,982.22	915,094.22	185,513.00
合计	109,074,856.95	194,571,478.39	238,270,255.40	65,376,079.94

(2) 短期薪酬列示

单位：元

项目	期初余额	本期增加	本期减少	期末余额
1、工资、奖金、津贴和补贴	96,393,567.13	161,197,843.19	203,208,182.92	54,383,227.40
2、职工福利费		5,388,102.67	5,388,102.67	
3、社会保险费	293,036.05	7,075,692.77	7,083,288.83	285,439.99
其中：医疗保险费	257,519.53	6,417,053.02	6,406,092.84	268,479.71
工伤保险费	35,516.52	658,639.75	677,195.99	16,960.28
4、住房公积金	63,791.80	5,075,114.56	5,077,447.56	61,458.80
5、工会经费和职工教育经费	11,289,026.69	3,421,118.76	4,751,240.82	9,958,904.63
合计	108,039,421.67	182,157,871.95	225,508,262.80	64,689,030.82

(3) 设定提存计划列示

单位：元

项目	期初余额	本期增加	本期减少	期末余额
1、基本养老保险	492,619.25	11,479,208.12	11,472,936.73	498,890.64
2、失业保险费	3,191.03	373,416.10	373,961.65	2,645.48
合计	495,810.28	11,852,624.22	11,846,898.38	501,536.12

其他说明：

40、应交税费

单位：元

项目	期末余额	期初余额
增值税	377,849.29	603,426.44

企业所得税	3,862,560.17	178,200.18
个人所得税	581,382.46	472,662.84
城市维护建设税	78,921.26	77,104.74
教育费附加	37,909.57	39,585.27
地方教育费附加	25,273.01	26,390.18
房产税	511,490.16	403,114.91
土地使用税	117,968.47	117,968.47
印花税	280,110.27	200,321.32
环境保护税	4,397.08	3,671.90
合计	5,877,861.74	2,122,446.25

其他说明：

41、持有待售负债

单位：元

项目	期末余额	期初余额
合计	0.00	0.00

其他说明：

42、一年内到期的非流动负债

单位：元

项目	期末余额	期初余额
一年内到期的租赁负债	1,103,260.10	1,397,203.80
合计	1,103,260.10	1,397,203.80

其他说明：

43、其他流动负债

单位：元

项目	期末余额	期初余额
未终止确认应收票据	43,733,610.86	72,730,339.60
未终止确认供应链票据	7,551,725.30	
待转销项税	311,027.98	637,138.52
合计	51,596,364.14	73,367,478.12

44、长期借款

(1) 长期借款分类

单位：元

项目	期末余额	期初余额
信用借款	311,900.25	
应计利息	247.79	
合计	312,148.04	0.00

长期借款分类的说明：

其他说明，包括利率区间：

45、应付债券

(1) 应付债券

单位：元

项目	期末余额	期初余额
合计	0.00	0.00

(2) 应付债券的增减变动（不包括划分为金融负债的优先股、永续债等其他金融工具）

(3) 可转换公司债券的说明

(4) 划分为金融负债的其他金融工具说明

期末发行在外的优先股、永续债等其他金融工具基本情况

期末发行在外的优先股、永续债等金融工具变动情况表

单位：元

发行在外的金融工具	期初		本期增加		本期减少		期末	
	数量	账面价值	数量	账面价值	数量	账面价值	数量	账面价值

其他金融工具划分为金融负债的依据说明

其他说明：

46、租赁负债

单位：元

项目	期末余额	期初余额
租赁付款额	1,901,457.85	2,020,133.22
未确认融资费用	-63,438.33	-58,828.95
一年内到期的租赁负债	-1,103,260.10	-1,397,203.80
合计	734,759.42	564,100.47

其他说明：

47、长期应付款

单位：元

项目	期末余额	期初余额
合计	0.00	0.00

(1) 按款项性质列示长期应付款

单位：元

项目	期末余额	期初余额

其他说明：

(2) 专项应付款

单位：元

项目	期初余额	本期增加	本期减少	期末余额	形成原因
----	------	------	------	------	------

其他说明：

48、长期应付职工薪酬

(1) 长期应付职工薪酬表

单位：元

项目	期末余额	期初余额
合计	0.00	0.00

(2) 设定受益计划变动情况

设定受益计划义务现值：

单位：元

项目	本期发生额	上期发生额
----	-------	-------

计划资产：

单位：元

项目	本期发生额	上期发生额
----	-------	-------

设定受益计划净负债（净资产）

单位：元

项目	本期发生额	上期发生额
----	-------	-------

设定受益计划的内容及与之相关风险、对公司未来现金流量、时间和不确定性的影响说明：

设定受益计划重大精算假设及敏感性分析结果说明：

其他说明：

49、预计负债

单位：元

项目	期末余额	期初余额	形成原因
合计	0.00	0.00	

50、递延收益

单位：元

项目	期初余额	本期增加	本期减少	期末余额	形成原因
政府补助	8,260,520.80	3,673,500.00	4,560,616.37	7,373,404.43	
合计	8,260,520.80	3,673,500.00	4,560,616.37	7,373,404.43	

其他说明：

政府补助项目情况：

项目	期初余额	本期新增补助金额	本期计入营业外收入金额	本期计入其他收益金额	其他变动	期末余额	与资产相关/与收益相关
年产 2.2 万吨复合聚氨酯胶粘剂建设项目	3,458,333.29			500,000.00		2,958,333.29	与资产相关
无溶剂型聚氨酯粘合剂生产线绿色技术改造项目	672,187.51			298,750.00		373,437.51	与资产相关
一种汽车及轨道交通车体黏接新型材料配方研究及产业化项目	700,000.00			390,436.37		309,563.63	与资产相关
扶海英才计划	1,500,000.00			500,000.00		1,000,000.00	与收益相关
一种自结皮改性聚氨酯高温胶	1,930,000.00			1,930,000.00		-	与收益相关
江海英才计划		500,000.00				500,000.00	与资产相关
软件补贴		212,400.00		53,100.00		159,300.00	与资产相关
顶棚地毯项目		2,961,100.00		888,330.00		2,072,770.00	与资产相关
合计	8,260,520.80	3,673,500.00		4,560,616.37		7,373,404.43	

51、其他非流动负债

单位：元

项目	期末余额	期初余额
结算期一年以上的合同负债	3,997.00	3,997.00
合计	3,997.00	3,997.00

其他说明：

52、股本

单位：元

	期初余额	本次变动增减(+、-)					期末余额
		发行新股	送股	公积金转股	其他	小计	
股份总数	430,973,206.00						430,973,206.00

其他说明：

53、其他权益工具

(1) 期末发行在外的优先股、永续债等其他金融工具基本情况

(2) 期末发行在外的优先股、永续债等金融工具变动情况表

单位：元

发行在外的金融工具	期初		本期增加		本期减少		期末	
	数量	账面价值	数量	账面价值	数量	账面价值	数量	账面价值

其他权益工具本期增减变动情况、变动原因说明，以及相关会计处理的依据：

其他说明：

54、资本公积

单位：元

项目	期初余额	本期增加	本期减少	期末余额
资本溢价（股本溢价）	956,476,593.61			956,476,593.61
其他资本公积	1,732,500.00			1,732,500.00
合计	958,209,093.61			958,209,093.61

55、库存股

单位：元

项目	期初余额	本期增加	本期减少	期末余额
库存股	80,001,938.37			80,001,938.37
合计	80,001,938.37			80,001,938.37

56、其他综合收益

单位：元

项目	期初余额	本期发生额					期末余额
		本期所得税前发生额	减：前期计入其他综合收益当期转入损益	减：前期计入其他综合收益当期转入留存收益	减：所得税费用	税后归属于母公司	
二、将重分类进损益的其他综合收益		-8,245.49				-8,245.49	-8,245.49
外币财务报表折算差额		-8,245.49				-8,245.49	-8,245.49
其他综合收益合计	0.00	-8,245.49				-8,245.49	-8,245.49

57、专项储备

单位：元

项目	期初余额	本期增加	本期减少	期末余额
安全生产费	6,184,438.86	8,426,555.64	8,565,871.83	6,045,122.67
合计	6,184,438.86	8,426,555.64	8,565,871.83	6,045,122.67

公司需遵守《深圳证券交易所上市公司自律监管指引第3号——行业信息披露》中的“化工行业相关业务”的披露要求

58、盈余公积

单位：元

项目	期初余额	本期增加	本期减少	期末余额
法定盈余公积	106,128,124.00	7,790,817.92		113,918,941.92
合计	106,128,124.00	7,790,817.92		113,918,941.92

59、未分配利润

单位：元

项目	本期	上期
调整前上期末未分配利润	167,197,493.89	40,661,320.86
调整后期初未分配利润	167,197,493.89	40,661,320.86
加：本期归属于母公司所有者的净利润	103,980,050.96	135,360,442.32
减：提取法定盈余公积	7,790,817.92	8,824,269.29
应付普通股股利	62,465,088.90	
期末未分配利润	200,921,638.03	167,197,493.89

调整期初未分配利润明细：

- 1)、由于《企业会计准则》及其相关新规定进行追溯调整，影响期初未分配利润元。
- 2)、由于会计政策变更，影响期初未分配利润元。
- 3)、由于重大会计差错更正，影响期初未分配利润元。
- 4)、由于同一控制导致的合并范围变更，影响期初未分配利润元。
- 5)、其他调整合计影响期初未分配利润元。

60、营业收入和营业成本

单位：元

项目	本期发生额		上期发生额	
	收入	成本	收入	成本
主营业务	1,316,089,082.25	991,719,987.03	1,169,591,426.13	841,170,076.96
其他业务	3,366,552.38	1,159,645.99	11,252,128.53	10,701,905.50
合计	1,319,455,634.63	992,879,633.02	1,180,843,554.66	851,871,982.46

公司报告期内经审计利润总额、净利润、扣除非经常性损益后的净利润三者孰低为负值

□是 否

营业收入、营业成本的分解信息：

单位：元

合同分类	胶粘材料分部		塑胶分部		分部间抵消		合计	
	营业收入	营业成本	营业收入	营业成本	营业收入	营业成本	营业收入	营业成本
按经营地区分类								
东北	10,997,005.75	8,433,490.45	160,443.53	82,593.21			11,157,449.28	8,516,083.66
海外	161,634,562.72	104,821,859.88	14,509,851.90	7,412,165.75			176,144,414.62	112,234,025.63
华北	170,193,024.85	133,667,898.98	29,314,647.92	21,651,517.23			199,507,672.77	155,319,416.21
华东	369,227,418.14	290,873,264.93	71,871,922.06	58,318,896.24			441,099,340.20	349,192,161.17
华南	178,731,213.31	145,191,480.07	101,427,959.13	55,966,881.25			280,159,172.44	201,158,361.32
华中	49,073,977.61	38,225,718.10	107,971,452.20	86,314,445.82	2,981,909.12	2,359,761.50	154,063,520.69	122,180,402.42
西南	50,555,669.15	39,228,913.03	6,768,395.48	5,050,269.58			57,324,064.63	44,279,182.61

按市场或客户类型分类								
复合粘接材料	708,754,590.25	548,020,995.02					708,754,590.25	548,020,995.02
交通功能材料	133,030,331.12	98,659,295.09	332,024,672.22	234,796,769.08	2,981,909.12	2,359,761.50	462,073,094.22	331,096,302.67
电气功能材料	148,484,340.65	113,659,121.11					148,484,340.65	113,659,121.11
其他	143,609.51	103,214.22					143,609.51	103,214.22
按产品分类								
NVH 隔音减振降噪材料			328,515,216.56	231,760,751.67		198,771.17	328,515,216.56	231,959,522.84
胶粘剂及树脂	987,573,865.69	759,760,464.19					987,573,865.69	759,760,464.19
其他	2,839,005.84	682,161.25	3,509,455.66	3,036,017.41	2,981,909.12	2,558,532.67	3,366,552.38	1,159,645.99
合计	990,412,871.53	760,442,625.44	332,024,672.22	234,796,769.08	2,981,909.12	2,359,761.50	1,319,455,634.63	992,879,633.02

与履约义务相关的信息：

项目	履行履约义务的时间	重要的支付条款	公司承诺转让商品的性质	是否为主要责任人	公司承担的预期将退还给客户的款项	公司提供的质量保证类型及相关义务

其他说明

与分摊至剩余履约义务的交易价格相关的信息：

本报告期末已签订合同、但尚未履行或尚未履行完毕的履约义务所对应的收入金额为 0.00 元，其中，元预计将于年度确认收入，元预计将于年度确认收入，元预计将于年度确认收入。

合同中可变对价相关信息：

重大合同变更或重大交易价格调整

单位：元

项目	会计处理方法	对收入的影响金额

其他说明：

61、税金及附加

单位：元

项目	本期发生额	上期发生额
城市维护建设税	2,100,839.73	1,985,863.28
教育费附加	984,677.52	952,695.90
房产税	2,840,116.19	2,278,224.84
土地使用税	556,254.23	554,188.21

印花税	891,817.34	720,009.36
地方教育费附加	656,451.66	635,130.62
其他	137,772.14	22,827.92
合计	8,167,928.81	7,148,940.13

其他说明：

62、管理费用

单位：元

项目	本期发生额	上期发生额
职工薪酬	26,170,084.81	40,982,763.66
中介机构费用	6,357,781.35	10,505,620.02
办公费	2,729,379.94	2,498,299.88
股权激励		-13,853,100.07
折旧费	3,389,492.13	4,596,858.04
业务招待费	3,597,074.94	2,818,819.06
车辆使用费	526,430.85	536,045.82
差旅费	1,634,491.93	2,043,034.42
无形资产及其他摊销	2,441,227.94	2,192,799.90
水电费	1,112,670.69	1,136,436.11
物料消耗	14,604.41	10,260.33
其他	1,865,574.52	1,124,024.96
合计	49,838,813.51	54,591,862.13

其他说明：

63、销售费用

单位：元

项目	本期发生额	上期发生额
职工薪酬	43,002,472.02	39,381,488.35
业务招待费	19,160,714.39	18,373,403.34
办公费	483,272.86	490,387.28
差旅费	7,392,470.34	6,540,998.14
股权激励		-7,155,481.82
折旧费	734,373.48	643,514.93
业务宣传费	977,424.26	743,373.32
中介机构费用	3,857,100.05	3,955,077.74
其他	930,615.79	986,179.22
合计	76,538,443.19	63,958,940.50

其他说明：

64、研发费用

单位：元

项目	本期发生额	上期发生额
能源、物料消耗	15,358,637.53	15,369,582.34
职工薪酬	50,388,995.45	54,941,948.14
折旧、摊销费	7,255,453.97	6,641,270.23
股权激励费用		-3,089,938.78
其他	8,717,697.79	8,046,714.42

合计	81,720,784.74	81,909,576.35
----	---------------	---------------

其他说明：

65、财务费用

单位：元

项目	本期发生额	上期发生额
利息费用	3,555,264.37	2,617,770.87
减：利息收入	11,763,214.50	15,889,122.51
汇兑损失	1,455,378.28	463.49
减：汇兑收益	3,889.65	1,337,154.87
手续费及其他	754,449.31	717,284.91
合计	-6,002,012.19	-13,890,758.11

其他说明：

66、其他收益

单位：元

产生其他收益的来源	本期发生额	上期发生额
与日常活动相关的政府补助	13,543,558.08	6,983,424.01
增值税减抵退及个税返还	6,708,703.29	5,876,570.73
合计	20,252,261.37	12,859,994.74

67、净敞口套期收益

单位：元

项目	本期发生额	上期发生额

其他说明：

68、公允价值变动收益

单位：元

产生公允价值变动收益的来源	本期发生额	上期发生额
交易性金融资产		954,269.00
其他非流动金融资产		12,229,918.69
合计		13,184,187.69

其他说明：

69、投资收益

单位：元

项目	本期发生额	上期发生额
交易性金融资产在持有期间的投资收益	54,870.00	201,990.00
处置交易性金融资产取得的投资收益	1,205,707.19	1,034,721.68
票据贴现收益		-350,000.00
合计	1,260,577.19	886,711.68

其他说明：

70、信用减值损失

单位：元

项目	本期发生额	上期发生额
应收票据坏账损失	-1,771.30	117,907.70
应收账款坏账损失	-14,399,994.74	-2,596,132.47
其他应收款坏账损失	-361,411.43	-181,994.38
合计	-14,763,177.47	-2,660,219.15

其他说明：

71、资产减值损失

单位：元

项目	本期发生额	上期发生额
一、存货跌价损失及合同履约成本减值损失	-8,186,694.41	-4,272,712.56
四、固定资产减值损失	-20,938.00	-319,604.86
合计	-8,207,632.41	-4,592,317.42

其他说明：

72、资产处置收益

单位：元

资产处置收益的来源	本期发生额	上期发生额
处置未划分为持有待售的固定资产、在建工程、生产性生物资产及无形资产而产生的处置利得或损失	180,442.90	-15,495.08
合计	180,442.90	-15,495.08

73、营业外收入

单位：元

项目	本期发生额	上期发生额	计入当期非经常性损益的金额
与日常活动无关的政府补助		1,620,000.00	
罚没利得	162,534.72	90,799.33	162,534.72
其他	87,155.23	345,659.54	87,155.23
合计	249,689.95	2,056,458.87	249,689.95

其他说明：

74、营业外支出

单位：元

项目	本期发生额	上期发生额	计入当期非经常性损益的金额
对外捐赠	1,168,000.00	1,118,000.00	1,168,000.00
非流动资产损坏报废损失	224,228.57	420,956.61	224,228.57
滞纳金及罚款支出	724,064.12	722,365.82	724,064.12

诉讼赔偿		6,780.00	
其他	2.89	8.14	2.89
合计	2,116,295.58	2,268,110.57	2,116,295.58

其他说明：

75、所得税费用

(1) 所得税费用表

单位：元

项目	本期发生额	上期发生额
当期所得税费用	15,634,023.39	18,052,134.66
递延所得税费用	-2,657,504.93	3,056,422.82
合计	12,976,518.46	21,108,557.48

(2) 会计利润与所得税费用调整过程

单位：元

项目	本期发生额
利润总额	113,167,909.50
按法定/适用税率计算的所得税费用	16,975,186.43
子公司适用不同税率的影响	30,892.50
调整以前期间所得税的影响	990,144.10
不可抵扣的成本、费用和损失的影响	2,502,939.81
使用前期未确认递延所得税资产的可抵扣亏损的影响	-34,208.50
本期未确认递延所得税资产的可抵扣暂时性差异或可抵扣亏损的影响	1,597,541.58
专项储备变动影响	-20,897.43
研发费用等加计扣除	-9,065,080.03
所得税费用	12,976,518.46

其他说明：

76、其他综合收益

详见附注。

77、现金流量表项目

(1) 与经营活动有关的现金

收到的其他与经营活动有关的现金

单位：元

项目	本期发生额	上期发生额
政府补助	13,103,066.74	7,797,794.41
利息收入	15,634,985.26	6,672,218.40
往来款项及其他	249,689.95	13,772,890.60
合计	28,987,741.95	28,242,903.41

支付的其他与经营活动有关的现金

单位：元

项目	本期发生额	上期发生额
销售费用中的付现支出	32,801,597.69	31,089,419.04
管理费用中的付现支出	17,838,008.63	20,672,540.60
研发费用中的付现支出	23,996,807.05	23,409,044.29
往来款项及其他	22,079,274.84	3,420,301.31
合计	96,715,688.21	78,591,305.24

支付的其他与经营活动有关的现金说明：

(2) 与投资活动有关的现金

收到的其他与投资活动有关的现金

单位：元

项目	本期发生额	上期发生额
合计	0.00	0.00

收到的重要的与投资活动有关的现金

单位：元

项目	本期发生额	上期发生额
----	-------	-------

收到的其他与投资活动有关的现金说明：

支付的其他与投资活动有关的现金

单位：元

项目	本期发生额	上期发生额
合计	0.00	0.00

支付的重要的与投资活动有关的现金

单位：元

项目	本期发生额	上期发生额
----	-------	-------

支付的其他与投资活动有关的现金说明：

(3) 与筹资活动有关的现金

收到的其他与筹资活动有关的现金

单位：元

项目	本期发生额	上期发生额
票据贴现	26,861,692.83	29,650,000.00
合计	26,861,692.83	29,650,000.00

收到的其他与筹资活动有关的现金说明：

支付的其他与筹资活动有关的现金

单位：元

项目	本期发生额	上期发生额
股票回购		80,001,938.37
支付租金	1,904,316.01	1,765,987.88
偿还借款	5,705,687.50	26,385,524.23
合计	7,610,003.51	108,153,450.48

支付的其他与筹资活动有关的现金说明：

筹资活动产生的各项负债变动情况

适用 不适用

单位：元

项目	期初余额	本期增加		本期减少		期末余额
		现金变动	非现金变动	现金变动	非现金变动	
短期借款	142,089,130.56	292,361,692.83	3,673,708.82	276,036,125.55		162,088,406.66
长期借款		311,900.25	495.58	247.79		312,148.04
租赁负债（含一年内到期的非流动负债）	1,961,304.27		1,781,031.26	1,904,316.01		1,838,019.52
其他应付款	7,586,169.36			5,705,687.50	453,139.28	1,427,342.58
合计	151,636,604.19	292,673,593.08	5,455,235.66	283,646,376.85	453,139.28	165,665,916.80

（4）以净额列报现金流量的说明

项目	相关事实情况	采用净额列报的依据	财务影响

（5）不涉及当期现金收支、但影响企业财务状况或在未来可能影响企业现金流量的重大活动及财务影响

78、现金流量表补充资料

（1）现金流量表补充资料

单位：元

补充资料	本期金额	上期金额
1. 将净利润调节为经营活动现金流量		
净利润	100,191,391.04	133,595,664.48
加：资产减值准备	22,970,809.88	7,252,536.57
固定资产折旧、油气资产折耗、生产性生物资产折旧	35,877,759.30	33,423,762.06
使用权资产折旧	1,660,384.81	1,573,709.28
无形资产摊销	1,706,540.30	1,457,448.54
长期待摊费用摊销	3,093,042.79	3,015,586.25
处置固定资产、无形资产和其他长期资产的损失（收益以“－”号填列）	-180,442.90	15,495.08
固定资产报废损失（收益以“－”号填列）	224,228.57	420,956.61
公允价值变动损失（收益以“－”号填列）		-13,184,187.69
财务费用（收益以“－”号填列）	4,973,962.44	1,453,157.52
投资损失（收益以“－”号填列）	-1,260,577.19	-886,711.68

列)		
递延所得税资产减少(增加以“—”号填列)	-1,943,574.04	4,054,340.50
递延所得税负债增加(减少以“—”号填列)	-713,930.89	-997,917.68
存货的减少(增加以“—”号填列)	-29,681,562.05	-2,594,315.74
经营性应收项目的减少(增加以“—”号填列)	-357,482,086.17	-178,194,477.37
经营性应付项目的增加(减少以“—”号填列)	204,163,454.61	7,988,833.46
其他		-24,463,866.87
经营活动产生的现金流量净额	-16,400,599.50	-26,069,986.68
2. 不涉及现金收支的重大投资和筹资活动		
债务转为资本		
一年内到期的可转换公司债券		
融资租入固定资产		
3. 现金及现金等价物净变动情况:		
现金的期末余额	195,529,354.22	181,881,061.42
减: 现金的期初余额	181,881,061.42	158,580,812.53
加: 现金等价物的期末余额		
减: 现金等价物的期初余额		
现金及现金等价物净增加额	13,648,292.80	23,300,248.89

(2) 本期支付的取得子公司的现金净额

(3) 本期收到的处置子公司的现金净额

(4) 现金和现金等价物的构成

单位: 元

项目	期末余额	期初余额
一、现金	195,529,354.22	181,881,061.42
其中: 库存现金		5.60
可随时用于支付的银行存款	195,529,354.22	181,881,055.82
三、期末现金及现金等价物余额	195,529,354.22	181,881,061.42

(5) 使用范围受限但仍属于现金及现金等价物列示的情况

单位: 元

项目	本期金额	上期金额	仍属于现金及现金等价物的理由

(6) 不属于现金及现金等价物的货币资金

单位：元

项目	本期金额	上期金额	不属于现金及现金等价物的理由
票据保证金	40,049,743.33	41,088,411.72	期限三个月以上
合计	40,049,743.33	41,088,411.72	

其他说明：

(7) 其他重大活动说明

79、所有者权益变动表项目注释

80、外币货币性项目

(1) 外币货币性项目

单位：元

项目	期末外币余额	折算汇率	期末折算人民币余额
货币资金			
其中：美元	10,024,467.62	7.0288	70,459,978.01
港币	402,965.15	0.90322	363,966.18
应收账款			
其中：美元	2,620,835.97	7.0288	18,421,331.87
应付账款			
其中：美元	623,473.66	7.0288	4,382,271.66

其他说明：

(2) 境外经营实体说明，包括对于重要的境外经营实体，应披露其境外主要经营地、记账本位币及选择依据，记账本位币发生变化的还应披露原因。

适用 不适用

81、租赁

(1) 本公司作为承租方

适用 不适用

未纳入租赁负债计量的可变租赁付款额

适用 不适用

简化处理的短期租赁或低价值资产的租赁费用

适用 不适用

项目	金额
计入相关资产成本或当期损益的简化处理的短期租赁费用	429,002.93
与租赁相关的总现金流出	2,333,318.94

涉及售后租回交易的情况

(2) 本公司作为出租方

作为出租人的经营租赁

适用 不适用

单位：元

项目	租赁收入	其中：未计入租赁收款额的可变租赁付款额相关的收入
屋顶及设备租赁	541,885.27	
合计	541,885.27	

作为出租人的融资租赁

适用 不适用

未来五年每年未折现租赁收款额

适用 不适用**(3) 作为生产商或经销商确认融资租赁销售损益**适用 不适用**82、数据资源****83、其他****八、研发支出**

单位：元

项目	本期发生额	上期发生额
能源、物料消耗	15,358,637.53	15,369,582.34
职工薪酬	50,388,995.45	54,941,948.14
折旧、摊销费	7,255,453.97	6,641,270.23
股权激励费用		-3,089,938.78
其他	8,717,697.79	8,046,714.42
合计	81,720,784.74	81,909,576.35
其中：费用化研发支出	81,720,784.74	81,909,576.35

重要的资本化研发项目

项目	研发进度	预计完成时间	预计经济利益产生方式	开始资本化的时点	开始资本化的具体依据

开发支出减值准备

单位：元

项目	期初余额	本期增加	本期减少	期末余额	减值测试情况

2、重要外购在研项目

项目名称	预期产生经济利益的方式	资本化或费用化的判断标准和具体依据

其他说明：

九、合并范围的变更

1、非同一控制下企业合并

(1) 本期发生的非同一控制下企业合并

单位：元

被购买方名称	股权取得时点	股权取得成本	股权取得比例	股权取得方式	购买日	购买日的确定依据	购买日至期末被购买方的收入	购买日至期末被购买方的净利润	购买日至期末被购买方的现金流量

其他说明：

(2) 合并成本及商誉

其他说明：

(3) 被购买方于购买日可辨认资产、负债

(4) 购买日之前持有的股权按照公允价值重新计量产生的利得或损失

是否存在通过多次交易分步实现企业合并并且在报告期内取得控制权的交易

□是 否

(5) 购买日或合并当期期末无法合理确定合并对价或被购买方可辨认资产、负债公允价值的相关说明

(6) 其他说明

2、同一控制下企业合并

(1) 本期发生的同一控制下企业合并

单位：元

被合并方名称	企业合并中取得的权益比例	构成同一控制下企业合并的依据	合并日	合并日的确定依据	合并当期期初至合并日被合并方的收入	合并当期期初至合并日被合并方的净利润	比较期间被合并方的收入	比较期间被合并方的净利润

其他说明：

(2) 合并成本

(3) 合并日被合并方资产、负债的账面价值

3、反向购买

交易基本信息、交易构成反向购买的依据、上市公司保留的资产、负债是否构成业务及其依据、合并成本的确定、按照权益性交易处理时调整权益的金额及其计算：

4、处置子公司

本期是否存在丧失子公司控制权的交易或事项

是 否

是否存在通过多次交易分步处置对子公司投资且在本期丧失控制权的情形

是 否

5、其他原因的合并范围变动

说明其他原因导致的合并范围变动（如，新设子公司、清算子公司等）及其相关情况：

2025 年设立子公司高盟国际控股有限公司及其子公司香港高盟新材有限公司，2025 年纳入合并范围。

6、其他

十、在其他主体中的权益

1、在子公司中的权益

(1) 企业集团的构成

单位：元

子公司名称	注册资本	主要经营地	注册地	业务性质	持股比例		取得方式
					直接	间接	
北京高盟燕山科技有限公司	10,000,000.00		北京市房山区	化工生产	100.00%		投资设立
南通高盟新材料有限公司	272,000,000.00		江苏省如东县	化工生产	100.00%		投资设立
武汉华森塑胶有限公司	62,000,000.00		湖北省武汉市	汽车零部件生产销售	100.00%		发行股份及现金收购
广州华森新材料有限公司			广东省广州市	新材料生产与销售		100.00%	投资设立
天津华森新材料有限公司			天津市滨海新区	新材料生产与销售		100.00%	投资设立
江苏睿浦树脂科技有限公司	45,095,900.00		江苏省如东县	化工生产	51.00%		增资控股
清远贝特新材料有限公司	10,710,000.00		广东省英德市	化工生产	100.00%		现金购买
高盟国际控股有限公司	500,000.00 美元		香港	投资	100.00%		投资设立
香港高盟新材有限公司	500,000.00 美元		香港	化工销售		100.00%	投资设立

(2) 重要的非全资子公司

单位：元

子公司名称	少数股东持股比例	本期归属于少数股东的损益	本期向少数股东宣告分派的股利	期末少数股东权益余额
江苏睿浦树脂科技有限公司	49.00%	-3,788,659.92		20,912,896.72

其他说明：

(3) 重要非全资子公司的主要财务信息

单位：元

子公司名称	期末余额						期初余额					
	流动资产	非流动资产	资产合计	流动负债	非流动负债	负债合计	流动资产	非流动资产	资产合计	流动负债	非流动负债	负债合计
江苏睿浦树脂科技有限公司	71,568,429.71	878,527.84	72,446,957.55	30,755,653.50		30,755,653.50	63,485,966.86	1,090,282.84	64,576,249.70	15,152,986.62		15,152,986.62

单位：元

子公司名称	本期发生额				上期发生额			
	营业收入	净利润	综合收益总额	经营活动现金流量	营业收入	净利润	综合收益总额	经营活动现金流量
江苏睿浦树脂科技有限公司	83,656,438.32	-7,731,959.03	-7,731,959.03	-3,808,270.25	52,967,940.26	-3,601,587.43	-3,601,587.43	5,606,659.60

其他说明：

(4) 使用企业集团资产和清偿企业集团债务的重大限制

(5) 向纳入合并财务报表范围的结构化主体提供的财务支持或其他支持

2、在子公司的所有者权益份额发生变化且仍控制子公司的交易

(1) 在子公司所有者权益份额发生变化的情况说明

(2) 交易对于少数股东权益及归属于母公司所有者权益的影响

3、在合营企业或联营企业中的权益

(1) 重要的合营企业或联营企业

合营企业或联营企业名称	主要经营地	注册地	业务性质	持股比例		对合营企业或联营企业投资的会计处理方法
				直接	间接	

- (2) 重要合营企业的主要财务信息
- (3) 重要联营企业的主要财务信息
- (4) 不重要的合营企业和联营企业的汇总财务信息
- (5) 合营企业或联营企业向本公司转移资金的能力存在重大限制的说明
- (6) 合营企业或联营企业发生的超额亏损
- (7) 与合营企业投资相关的未确认承诺
- (8) 与合营企业或联营企业投资相关的或有负债

4、重要的共同经营

共同经营名称	主要经营地	注册地	业务性质	持股比例/享有的份额	
				直接	间接

5、在未纳入合并财务报表范围的结构化主体中的权益

6、其他

十一、政府补助

1、报告期末按应收金额确认的政府补助

适用 不适用

未能在预计时点收到预计金额的政府补助的原因

适用 不适用

2、涉及政府补助的负债项目

适用 不适用

单位：元

会计科目	期初余额	本期新增补助金额	本期计入营业外收入金额	本期转入其他收益金额	本期其他变动	期末余额	与资产/收益相关
递延收益	8,260,520.80	3,673,500.00		4,560,616.37		7,373,404.43	与资产/收益相关
合计	8,260,520.80	3,673,500.00		4,560,616.37		7,373,404.43	

3、计入当期损益的政府补助

适用 不适用

单位：元

会计科目	本期发生额	上期发生额
与资产相关政府补助-摊销计入其他收益	2,130,616.37	932,650.00
与收益相关政府补助-摊销计入其他收益	2,430,000.00	1,000,000.00
直接计入其他收益	8,982,941.71	5,050,774.01
营业外收入		1,620,000.00
财务费用	180,000.00	
合计	13,723,558.08	8,603,424.01

其他说明

十二、与金融工具相关的风险

1、金融工具产生的各类风险

本公司的金融资产包括应收票据、应收账款和其他应收款等，本公司的金融负债包括应付票据、应付账款、其他应付款和长期借款，各项金融工具的详细情况说明见本附注五的相关项目。本公司正常的生产经营会面临各种金融风险、市场风险、信用风险及流动性风险。本公司从事风险管理的目标是在风险和收益之间取得适当的平衡，将风险对本公司经营业绩的负面影响降低到最低水平，使股东及其他权益投资者的利益最大化。基于该风险管理目标，本公司风险管理的基本策略是确定和分析本公司所面临的各种风险，建立适当的风险承受底线和进行风险管理，并及时可靠地对各种风险进行监督，将风险控制在限定的范围之内。

1. 市场风险

(1) 外汇风险—现金流量变动风险

公司外币资金及时结汇，外汇余额较小，外汇风险较小。

(2) 利率风险

公司目前主要系短期借款及票据贴现形成的借款，借款余额较小，利率风险较小。

(3) 其他价格风险

原材料及产成品的价格波动风险，保持合理的原材料及产成品库存量，降低价格波动风险。

2. 信用风险

为降低信用风险，本公司财务部负责确定信用额度、进行信用审批，并执行其他监控程序以确保采取必要的措施回收过期债权。此外，本公司于每个资产负债表日审核每一单项应收款的回收情况，以确保就无法回收的款项计提充分的坏账准备。

3. 流动风险

本公司的政策是定期检查当前和预期的资金流动性需求，以及是否符合借款合同的规定，以确保公司维持充裕的现金储备，同时获得主要金融机构承诺提供足够的备用资金，以满足长短期的流动资金需求。

2、套期

(1) 公司开展套期业务进行风险管理

适用 不适用

(2) 公司开展符合条件套期业务并应用套期会计

(3) 公司开展套期业务进行风险管理、预期能实现风险管理目标但未应用套期会计

适用 不适用

3、金融资产

(1) 转移方式分类

适用 不适用

(2) 因转移而终止确认的金融资产

适用 不适用

(3) 继续涉入的资产转移金融资产

适用 不适用

十三、公允价值的披露

1、以公允价值计量的资产和负债的期末公允价值

单位：元

项目	期末公允价值			
	第一层次公允价值计量	第二层次公允价值计量	第三层次公允价值计量	合计
一、持续的公允价值计量	--	--	--	--
（一）交易性金融资产		30,000,000.00		30,000,000.00
1. 以公允价值计量且其变动计入当期损益的金融资产		30,000,000.00		30,000,000.00
（4）理财产品投资		30,000,000.00		30,000,000.00
（二）应收款项融资			169,354,674.41	169,354,674.41
（三）其他权益工具投资			39,980,000.00	39,980,000.00
（六）其他非流动金融资产			62,229,918.69	62,229,918.69
二、非持续的公允价值计量	--	--	--	--

2、持续和非持续第一层次公允价值计量项目市价的确定依据

公司对其持有的新三板及沪深交易所股票投资按照资产负债表日收盘价或据资产负债表日最近一次交易日的收盘价作为确定公允价值的依据。

3、持续和非持续第二层次公允价值计量项目，采用的估值技术和重要参数的定性及定量信息

公司对其持有的银行理财产品投资按照银行发布的净值报告等可获取的估值信息作为确定公允价值的依据。

4、持续和非持续第三层次公允价值计量项目，采用的估值技术和重要参数的定性及定量信息

1. 公司对其持有的在资产负债表日不能取得活跃市场上未经调整的报价的其他权益工具投资、其他非流动金融资产，考虑被投资企业本年度经营环境和经营情况、财务状况的变化，公司采用账面投资成本或预计可收回金额作为公允价值的合理估计数对其进行计量。

2. 公司对其持有的应收款项融资，以预期信用损失为基础，测试应收款项融资的减值准备，以账面原值减去减值准

备后计算其公允价值。

5、持续的第三层次公允价值计量项目，期初与期末账面价值间的调节信息及不可观察参数敏感性分析

无

6、持续的公允价值计量项目，本期内发生各层级之间转换的，转换的原因及确定转换时点的政策

无

7、本期内发生的估值技术变更及变更原因

无

8、不以公允价值计量的金融资产和金融负债的公允价值情况

无

9、其他

十四、关联方及关联交易

1、本企业的母公司情况

母公司名称	注册地	业务性质	注册资本	母公司对本企业的持股比例	母公司对本企业的表决权比例
高金技术产业集团有限公司	广州市	自有资金投资实业	12.01	23.07%	23.07%

本企业的母公司情况的说明

注：本公司的母公司为高金技术产业集团有限公司，熊海涛为本公司的实际控制人。

2、本企业的子公司情况

本企业子公司的情况详见附注财务报告十、1、在子公司中的权益。

3、本企业合营和联营企业情况

本企业重要的合营或联营企业详见附注。

本期与本公司发生关联方交易，或前期与本公司发生关联方交易形成余额的其他合营或联营企业情况如下：

合营或联营企业名称	与本企业关系
-----------	--------

其他说明：

4、其他关联方情况

其他关联方名称	其他关联方与本企业关系
四川东材科技集团股份有限公司	受同一母公司控制

广州毅昌科技股份有限公司	受同一母公司控制
高金富恒集团有限公司	受同一实际控制人控制
广州高金控股有限公司	受同一实际控制人控制
广州金悦塑业有限公司	受同一实际控制人控制
广州诚信创业投资有限公司	受同一实际控制人控制
广州诚之信控股有限公司	受同一实际控制人控制
广州诚信投资控股有限公司	受同一实际控制人控制
阳江诚信投资有限公司	受同一实际控制人控制
广州华南新材料创新园有限公司	受同一实际控制人控制
广州华新园创新科技集团有限公司	受同一实际控制人控制
广州华新园创新投资合伙企业（有限合伙）	受同一实际控制人控制
广州华新园创业投资基金合伙企业（有限合伙）	受同一实际控制人控制
重庆高金实业股份有限公司	受同一实际控制人控制
海南信诚海金咨询服务合伙企业（有限合伙）	受同一实际控制人控制
海南信诚涛金咨询服务合伙企业（有限合伙）	受同一实际控制人控制
海南钰信涛金二号股权投资基金合伙企业（有限合伙）	受同一实际控制人控制
海南钰信涛金三号创业投资基金合伙企业（有限合伙）	受同一实际控制人控制
海南鼎信海金创业投资合伙企业（有限合伙）	受同一实际控制人控制
成都钰信投资有限公司	受同一实际控制人控制
成都惠金科技有限公司	受同一实际控制人控制
成都粤蓉金实业发展有限公司	受同一实际控制人控制
深圳粤蓉金投资合伙企业（有限合伙）	受同一实际控制人控制
成都粤海金科技发展有限公司	受同一实际控制人控制
成都粤海金半导体材料有限公司	受同一实际控制人控制
北京粤海金半导体技术有限公司	受同一实际控制人控制
广州蓉金投资发展有限公司	受同一实际控制人控制
广州金蕙投资有限公司	受同一实际控制人控制
广州金聪投资有限公司	受同一实际控制人控制
广州金芮投资有限公司	受同一实际控制人控制
广州腾新投资有限公司	受同一实际控制人控制
广州芮金投资有限公司	受同一实际控制人控制
广州信诚投资服务合伙企业（有限合伙）	受同一实际控制人控制
成都华新园企业管理有限公司	受同一实际控制人控制
东台仁礼投资有限公司	公司关联自然人担任董事长、总经理的法人
合肥江淮毅昌汽车饰件有限公司	公司关联自然人担任副董事长的法人
广州维科通信科技有限公司	公司关联自然人担任执行董事兼总经理的法人
信保（广州）私募基金管理有限公司	公司关联自然人担任董事的法人
金发科技股份有限公司	公司关联自然人担任董事的法人
国高材高分子材料产业创新中心有限公司	公司关联自然人担任董事的法人
惠州新大都合成材料科技有限公司	公司关联自然人担任董事的法人
北京高远致和企业管理有限公司	公司关联自然人担任董事的法人
三亚鼎信增长咨询服务合伙企业（有限合伙）	公司关联自然人担任执行事务合伙人的企业
天津众志企业管理中心（有限合伙）	公司关联自然人担任执行事务合伙人的企业
广州信诚股权投资基金合伙企业（有限合伙）	公司关联自然人担任执行事务合伙人委派代表的企业
广州蓉金投资合伙企业（有限合伙）	公司关联自然人担任执行事务合伙人委派代表的企业
广州钰信创业投资基金合伙企业（有限合伙）	公司关联自然人担任执行事务合伙人委派代表的企业
芜湖国经信诚股权投资基金合伙企业（有限合伙）	公司关联自然人担任执行事务合伙人委派代表的企业
北京红桃六投资管理有限公司	公司关联自然人担任经理的法人
江苏毅昌科技有限公司	受同一母公司控制

其他说明：

5、关联交易情况

(1) 购销商品、提供和接受劳务的关联交易

采购商品/接受劳务情况表

单位：元

关联方	关联交易内容	本期发生额	获批的交易额度	是否超过交易额度	上期发生额
金发科技股份有限公司	物业管理及水电费	2,100.00		否	2,780.95
广州华南新材料创新园有限公司阳江华邑酒店分公司	酒店服务	233,989.11		否	16,362.41
广州华南新材料创新园有限公司	培训费			否	6,452.83
广州毅昌科技股份有限公司	采购材料	273,209.19		否	299,781.97
四川东材科技集团股份有限公司	培训费			否	23,565.47
成都葛伦森健康科技有限公司	劳保用品	138,289.39		否	214,078.76
山东艾蒙特新材料有限公司	采购材料	946,902.66		否	853,982.29
四川东材新材料有限责任公司	采购材料	2,386,986.83		否	1,249,328.83
成都粤蓉金实业发展有限公司	福利产品	270,851.13		否	299,768.63

出售商品/提供劳务情况表

单位：元

关联方	关联交易内容	本期发生额	上期发生额
四川东材新材料有限责任公司	胶粘材料	3,708,956.52	4,095,997.67
江苏毅昌科技有限公司	胶粘材料	25,504.42	

(2) 关联受托管理/承包及委托管理/出包情况

本公司受托管理/承包情况表：

单位：元

委托方/出包方名称	受托方/承包方名称	受托/承包资产类型	受托/承包起始日	受托/承包终止日	托管收益/承包收益定价依据	本期确认的托管收益/承包收益
-----------	-----------	-----------	----------	----------	---------------	----------------

关联托管/承包情况说明

本公司委托管理/出包情况表：

单位：元

委托方/出包方名称	受托方/承包方名称	委托/出包资产类型	委托/出包起始日	委托/出包终止日	托管费/出包费定价依据	本期确认的托管费/出包费
-----------	-----------	-----------	----------	----------	-------------	--------------

关联管理/出包情况说明

(3) 关联租赁情况

本公司作为出租方：

单位：元

承租方名称	租赁资产种类	本期确认的租赁收入	上期确认的租赁收入
-------	--------	-----------	-----------

本公司作为承租方：

单位：元

出租方名称	租赁资产种类	简化处理的短期租赁和低价值资产租赁的租金费用（如适用）		未纳入租赁负债计量的可变租赁付款额（如适用）		支付的租金		承担的租赁负债利息支出		增加的使用权资产	
		本期发生额	上期发生额	本期发生额	上期发生额	本期发生额	上期发生额	本期发生额	上期发生额	本期发生额	上期发生额
金发科技股份有限公司	办公室	21,211.92	37,139.17			21,211.92	37,139.17				

关联租赁情况说明

(4) 关联担保情况

本公司作为担保方

单位：元

被担保方	担保金额	担保起始日	担保到期日	担保是否已经履行完毕
------	------	-------	-------	------------

本公司作为被担保方

单位：元

担保方	担保金额	担保起始日	担保到期日	担保是否已经履行完毕
-----	------	-------	-------	------------

关联担保情况说明

(5) 关联方资金拆借

单位：元

关联方	拆借金额	起始日	到期日	说明
拆入				
拆出				

(6) 关联方资产转让、债务重组情况

(7) 关键管理人员报酬

单位：元

项目	本期发生额	上期发生额
关键管理人员报酬	9,326,414.21	12,291,400.03

(8) 其他关联交易

6、关联方应收应付款项

(1) 应收项目

单位：元

项目名称	关联方	期末余额		期初余额	
		账面余额	坏账准备	账面余额	坏账准备
应收账款	四川东材新材料有限责任公司	800,537.85	40,026.89	738,284.39	36,914.22
应收账款	江苏毅昌科技有限公司	7,216.00	360.80		
合计		807,753.85	40,387.69	738,284.39	36,914.22

(2) 应付项目

单位：元

项目名称	关联方	期末账面余额	期初账面余额
应付账款	四川东材新材料有限责任公司	315,527.35	142,229.68
应付账款	成都葛伦森健康科技有限公司	59,487.00	33,079.64
应付账款	山东艾蒙特新材料有限公司	88,200.00	123,008.85
应付账款	广州毅昌科技股份有限公司	20,220.48	36,503.30
合计		483,434.83	334,821.47

7、关联方承诺

8、其他

十五、股份支付

1、股份支付总体情况

适用 不适用

2、以权益结算的股份支付情况

适用 不适用

3、以现金结算的股份支付情况

适用 不适用

4、本期股份支付费用

适用 不适用

5、股份支付的修改、终止情况

6、其他

十六、承诺及或有事项

1、重要承诺事项

资产负债表日存在的重要承诺

无

2、或有事项

(1) 资产负债表日存在的重要或有事项

无

(2) 公司没有需要披露的重要或有事项，也应予以说明

公司不存在需要披露的重要或有事项。

(3) 行业信息披露指引要求的其他信息

公司需遵守《深圳证券交易所上市公司自律监管指引第 3 号——行业信息披露》中的“汽车制造相关业务”的披露要求采用按揭销售、融资租赁等模式的销售金额占营业收入比重达到 10%以上

适用 不适用

公司对经销商的担保情况

适用 不适用

3、其他

十七、资产负债表日后事项

1、重要的非调整事项

单位：元

项目	内容	对财务状况和经营成果的影响数	无法估计影响数的原因

2、利润分配情况

拟分配每 10 股派息数（元）	1.5
-----------------	-----

3、销售退回

无

4、其他资产负债表日后事项说明

无

十八、其他重要事项

1、前期会计差错更正

(1) 追溯重述法

单位：元

会计差错更正的内容	处理程序	受影响的各个比较期间报表项目名称	累积影响数

(2) 未来适用法

会计差错更正的内容	批准程序	采用未来适用法的原因

2、债务重组

3、资产置换

(1) 非货币性资产交换

(2) 其他资产置换

4、年金计划

5、终止经营

单位：元

项目	收入	费用	利润总额	所得税费用	净利润	归属于母公司所有者的终止经营利润

其他说明：

6、分部信息

(1) 报告分部的确定依据与会计政策

经营分部基本情况：本公司及其子公司（统称“本公司”）经营业务包括胶粘材料业务和塑胶类业务。本公司根据业务的性质以及所提供的产品和服务分开组织和管理。

管理层出于配置资源和评价业绩的决策目的，对各业务单元的经营成果分开进行管理。分部报告信息根据各分部向管理层报告时采用的会计政策及计量标准披露，这些计量基础与编制财务报表时的会计与计量基础保持一致。

(2) 报告分部的财务信息

单位：元

项目	胶粘材料业务分部	塑胶类业务分部	分部间抵销	合计
一、营业收入	990,412,871.53	332,024,672.22	-2,981,909.12	1,319,455,634.63
二、营业成本	760,442,625.44	234,796,769.08	-2,359,761.50	992,879,633.02
三、对联营和合营企业的投资收益				
四、信用减值损失	-2,849,822.73	-11,913,354.74		-14,763,177.47
五、资产减值损失	-5,495,250.25	-2,712,382.16		-8,207,632.41
六、折旧费和摊销费	32,948,705.11	8,993,803.18	400,098.89	42,342,607.18
七、利润总额	69,281,746.82	44,286,261.57	-400,098.89	113,167,909.50
八、所得税费用	5,975,298.93	7,061,234.37	-60,014.84	12,976,518.46
九、净利润	63,306,447.89	37,225,027.20	-340,084.05	100,191,391.04
十、资产总额	2,135,213,772.30	447,946,060.62	-36,971,638.24	2,546,188,194.68
十一、负债总额	736,111,575.64	204,854,630.23	-45,748,726.28	895,217,479.59

(3) 公司无报告分部的，或者不能披露各报告分部的资产总额和负债总额的，应说明原因

(4) 其他说明

7、其他对投资者决策有影响的重要交易和事项

8、其他

十九、母公司财务报表主要项目注释

1、应收账款

(1) 按账龄披露

单位：元

账龄	期末账面余额	期初账面余额
1年以内（含1年）	95,333,892.90	23,408,474.96
1至2年	284,487.90	
2至3年		45,600.00
合计	95,618,380.80	23,454,074.96

(2) 按坏账计提方法分类披露

单位：元

类别	期末余额					期初余额				
	账面余额		坏账准备		账面价值	账面余额		坏账准备		账面价值
	金额	比例	金额	计提比例		金额	比例	金额	计提比例	
按单项计提坏	55,401.48	0.06%	55,401.48	100.00%	0.00					

账准备的应收账款										
其中：										
按组合计提坏账准备的应收账款	95,562,979.32	99.94%	2,731,167.47	2.86%	92,831,811.85	23,454,074.96	100.00%	1,184,103.75	5.05%	22,269,971.21
其中：										
关联方组合	41,168,716.41	43.05%	0.00	0.00%	41,168,716.41	0.00	0.00%	0.00	0.00%	0.00
账龄组合	54,394,262.91	56.89%	2,731,167.47	5.02%	51,663,095.44	23,454,074.96	100.00%	1,184,103.75	5.05%	22,269,971.21
合计	95,618,380.80	100.00%	2,786,568.95	2.91%	92,831,811.85	23,454,074.96	100.00%	1,184,103.75	5.05%	22,269,971.21

按单项计提坏账准备：55,401.48

单位：元

名称	期初余额		期末余额			
	账面余额	坏账准备	账面余额	坏账准备	计提比例	计提理由
按单项评估计提坏账准备的应收账款	0.00	0.00	55,401.48	55,401.48	100.00%	预计无法收回
合计	0.00	0.00	55,401.48	55,401.48		

按组合计提坏账准备：2,731,167.47

单位：元

名称	期末余额		
	账面余额	坏账准备	计提比例
按组合计提坏账准备的应收账款	95,562,979.32	2,731,167.47	2.86%
合计	95,562,979.32	2,731,167.47	

确定该组合依据的说明：

按信用风险特征组合计提坏账准备的应收账款

组合 1：账龄组合

账龄	期末余额			期初余额		
	账面余额	坏账准备	计提比例(%)	账面余额	坏账准备	计提比例(%)
1年以内	54,165,176.49	2,708,258.83	5.00	23,408,474.96	1,170,423.75	5.00
1至2年	229,086.42	22,908.64	10.00			
2至3年				45,600.00	13,680.00	30.00
合计	54,394,262.91	2,731,167.47	5.02	23,454,074.96	1,184,103.75	5.05

组合 2：关联方组合

账龄	期末余额			期初余额		
	账面余额	坏账准备	计提比例(%)	账面余额	坏账准备	计提比例(%)
1年以内	41,168,716.41					

合计	41,168,716.41					
----	---------------	--	--	--	--	--

3. 坏账准备情况

类别	期初余额	本期变动金额				期末余额
		计提	收回或转回	核销	其他变动	
应收账款坏账准备	1,184,103.75	1,631,765.20		29,300.00		2,786,568.95
合计	1,184,103.75	1,631,765.20		29,300.00		2,786,568.95

如是按照预期信用损失一般模型计提应收账款坏账准备：

适用 不适用

(3) 本期计提、收回或转回的坏账准备情况

本期计提坏账准备情况：

单位：元

类别	期初余额	本期变动金额				期末余额
		计提	收回或转回	核销	其他	
应收账款坏账准备	1,184,103.75	1,631,765.20		29,300.00		2,786,568.95
合计	1,184,103.75	1,631,765.20		29,300.00		2,786,568.95

(4) 本期实际核销的应收账款情况

单位：元

项目	核销金额
实际核销的应收账款	29,300.00

其中重要的应收账款核销情况：

单位：元

单位名称	应收账款性质	核销金额	核销原因	履行的核销程序	款项是否由关联交易产生

应收账款核销说明：

本期实际核销的应收账款金额为 29,300.00 元，无重要的应收款项核销。

(5) 按欠款方归集的期末余额前五名的应收账款和合同资产情况

单位：元

单位名称	应收账款期末余额	合同资产期末余额	应收账款和合同资产期末余额	占应收账款和合同资产期末余额合计数的比例	应收账款坏账准备和合同资产减值准备期末余额
第一名	41,168,716.41		41,168,716.41	43.06%	
第二名	38,372,536.43		38,372,536.43	40.13%	1,929,755.08
第三名	3,310,810.06		3,310,810.06	3.46%	165,540.50
第四名	1,520,819.57		1,520,819.57	1.59%	76,040.98
第五名	1,423,249.53		1,423,249.53	1.49%	71,162.48
合计	85,796,132.00		85,796,132.00	89.73%	2,242,499.04

2、其他应收款

单位：元

项目	期末余额	期初余额
应收股利	60,000,000.00	11,710,870.05
其他应收款	8,047,480.69	56,707,547.15
合计	68,047,480.69	68,418,417.20

(1) 应收利息

1) 应收利息分类

单位：元

项目	期末余额	期初余额
----	------	------

2) 重要逾期利息

单位：元

借款单位	期末余额	逾期时间	逾期原因	是否发生减值及其判断依据
------	------	------	------	--------------

其他说明：

3) 按坏账计提方法分类披露

适用 不适用

4) 本期计提、收回或转回的坏账准备的情况

单位：元

类别	期初余额	本期变动金额				期末余额
		计提	收回或转回	转销或核销	其他变动	

其中本期坏账准备收回或转回金额重要的：

单位：元

单位名称	收回或转回金额	转回原因	收回方式	确定原坏账准备计提比例的依据及其合理性
------	---------	------	------	---------------------

其他说明：

5) 本期实际核销的应收利息情况

单位：元

项目	核销金额
----	------

其中重要的应收利息核销情况

单位：元

单位名称	款项性质	核销金额	核销原因	履行的核销程序	款项是否由关联交易产生
------	------	------	------	---------	-------------

(2) 应收股利

1) 应收股利分类

单位：元

项目(或被投资单位)	期末余额	期初余额
清远贝特新材料有限公司		11,710,870.05
南通高盟新材料有限公司	60,000,000.00	
合计	60,000,000.00	11,710,870.05

2) 重要的账龄超过 1 年的应收股利

单位：元

项目(或被投资单位)	期末余额	账龄	未收回的原因	是否发生减值及其判断依据

3) 按坏账计提方法分类披露

□适用 □不适用

4) 本期计提、收回或转回的坏账准备的情况

单位：元

类别	期初余额	本期变动金额				期末余额
		计提	收回或转回	转销或核销	其他变动	

其中本期坏账准备收回或转回金额重要的：

单位：元

单位名称	收回或转回金额	转回原因	收回方式	确定原坏账准备计提比例的依据及其合理性

其他说明：

5) 本期实际核销的应收股利情况

单位：元

项目	核销金额

其中重要的应收股利核销情况

单位：元

单位名称	款项性质	核销金额	核销原因	履行的核销程序	款项是否由关联交易产生

(3) 其他应收款

1) 其他应收款按款项性质分类情况

单位：元

款项性质	期末账面余额	期初账面余额

合并关联方往来	7,089,269.37	56,378,537.63
备用金及员工借款组合	153,530.92	155,330.27
保证金、押金	863,486.22	188,486.22
坏账准备	-58,805.82	-14,806.97
合计	8,047,480.69	56,707,547.15

2) 按账龄披露

单位：元

账龄	期末账面余额	期初账面余额
1 年以内（含 1 年）	8,057,800.29	49,129,912.55
1 至 2 年	20,833.00	7,589,441.57
2 至 3 年	27,653.22	
3 年以上		3,000.00
3 至 4 年		3,000.00
合计	8,106,286.51	56,722,354.12

3) 按坏账计提方法分类披露

单位：元

类别	期末余额					期初余额				
	账面余额		坏账准备		账面价值	账面余额		坏账准备		账面价值
	金额	比例	金额	计提比例		金额	比例	金额	计提比例	
其中：										
按组合计提坏账准备	8,106,286.51	100.00%	58,805.82	0.73%	8,047,480.69	56,722,354.12	100.00%	14,806.97	0.03%	56,707,547.15
其中：										
账龄组合	1,017,017.14	12.55%	58,805.82	5.78%	958,211.32	343,816.49	0.61%	14,806.97	4.31%	329,009.52
关联方组合	7,089,269.37	87.45%			7,089,269.37	56,378,537.63	99.39%			56,378,537.63
合计	8,106,286.51	100.00%	58,805.82	0.73%	8,047,480.69	56,722,354.12	100.00%	14,806.97	0.03%	56,707,547.15

按组合计提坏账准备：

单位：元

名称	期末余额		
	账面余额	坏账准备	计提比例
账龄组合	1,017,017.14	58,805.82	5.78%
关联方组合	7,089,269.37		
合计	8,106,286.51	58,805.82	

确定该组合依据的说明：

按预期信用损失一般模型计提坏账准备：

单位：元

坏账准备	第一阶段	第二阶段	第三阶段	合计
	未来 12 个月预期	整个存续期预期信用损	整个存续期预期信用损	

	信用损失	失(未发生信用减值)	失(已发生信用减值)	
2025年1月1日余额	14,806.97			14,806.97
2025年1月1日余额在本期				
本期计提	43,998.85			43,998.85
2025年12月31日余额	58,805.82			58,805.82

损失准备本期变动金额重大的账面余额变动情况

适用 不适用

4) 本期计提、收回或转回的坏账准备情况

本期计提坏账准备情况：

单位：元

类别	期初余额	本期变动金额				期末余额
		计提	收回或转回	转销或核销	其他	
坏账准备	14,806.97	43,998.85				58,805.82
合计	14,806.97	43,998.85				58,805.82

其中本期坏账准备转回或收回金额重要的：

单位：元

单位名称	收回或转回金额	转回原因	收回方式	确定原坏账准备计提比例的依据及其合理性

5) 本期实际核销的其他应收款情况

单位：元

项目	核销金额

其中重要的其他应收款核销情况：

单位：元

单位名称	其他应收款性质	核销金额	核销原因	履行的核销程序	款项是否由关联交易产生

其他应收款核销说明：

6) 按欠款方归集的期末余额前五名的其他应收款情况

单位：元

单位名称	款项的性质	期末余额	账龄	占其他应收款期末余额合计数的比例	坏账准备期末余额
江苏睿浦树脂科技有限公司	关联方往来	7,089,269.37	1年以内	87.45%	
远景能源有限公司	保证金	800,000.00	1年以内	9.87%	40,000.00
张亮	备用金	115,808.51	1年以内	1.43%	5,790.43
中国石化化工销售有限公司燕山经营部	押金	27,653.22	2至3年	0.34%	8,295.97
赵洪峰	备用金	26,600.00	1年以内	0.33%	1,330.00
合计		8,059,331.10		99.42%	55,416.40

7) 因资金集中管理而列报于其他应收款

3、长期股权投资

单位：元

项目	期末余额			期初余额		
	账面余额	减值准备	账面价值	账面余额	减值准备	账面价值
对子公司投资	1,423,470,39 9.87	452,959,167. 46	970,511,232. 41	1,347,881,81 8.33	452,959,167. 46	894,922,650. 87
合计	1,423,470,39 9.87	452,959,167. 46	970,511,232. 41	1,347,881,81 8.33	452,959,167. 46	894,922,650. 87

(1) 对子公司投资

单位：元

被投资单位	期初余额 (账面价值)	减值准备 期初余额	本期增减变动				期末余额 (账面价值)	减值准备 期末余额
			追加投资	减少投资	计提减值 准备	其他		
北京高盟 燕山科技 有限公司	10,784,80 0.00						10,784,80 0.00	
南通高盟 新材料有 限公司	274,777,3 54.82						274,777,3 54.82	
武汉华森 塑胶有限 公司	496,503,1 13.14	420,871,2 99.99					496,503,1 13.14	420,871,2 99.99
江苏睿浦 树脂科技 有限公司	35,637,38 2.91	32,087,86 7.47					35,637,38 2.91	32,087,86 7.47
清远贝特 新材料有 限公司	77,220,00 0.00		75,000,00 0.00				152,220,0 00.00	
高盟国际 控股有限 公司			588,581.5 4				588,581.5 4	
合计	894,922,6 50.87	452,959,1 67.46	75,588,58 1.54				970,511,2 32.41	452,959,1 67.46

(2) 对联营、合营企业投资

单位：元

被投资单位	期初余额 (账面价值)	减值准备 期初余额	本期增减变动								期末余额 (账面价值)	减值准备 期末余额
			追加投资	减少投资	权益法下 确认的投 资损益	其他综合 收益调整	其他权益 变动	宣告发 放现金 股利或 利润	计提减 值准备	其他		
一、合营企业												
二、联营企业												

可收回金额按公允价值减去处置费用后的净额确定

适用 不适用

可收回金额按预计未来现金流量的现值确定

适用 不适用

(3) 其他说明

4、营业收入和营业成本

单位：元

项目	本期发生额		上期发生额	
	收入	成本	收入	成本
主营业务	241,153,544.41	187,417,814.64	253,930,559.91	191,496,477.61
其他业务	28,069,972.47	12,346,116.01	25,243,911.58	12,011,631.84
合计	269,223,516.88	199,763,930.65	279,174,471.49	203,508,109.45

营业收入、营业成本的分解信息：

单位：元

合同分类	胶黏材料分部		合计	
	营业收入	营业成本	营业收入	营业成本
按产品分类				
胶粘剂及树脂	241,153,544.41	187,417,814.64	241,153,544.41	187,417,814.64
其他	28,069,972.47	12,346,116.01	28,069,972.47	12,346,116.01
按经营地区分类				
东北	1,184,077.30	932,580.75	1,184,077.30	932,580.75
海外	23,536,564.63	16,656,236.62	23,536,564.63	16,656,236.62
华北	22,796,102.77	16,325,874.36	22,796,102.77	16,325,874.36
华东	202,842,049.77	150,303,394.36	202,842,049.77	150,303,394.36
华南	2,419,711.06	1,748,743.99	2,419,711.06	1,748,743.99
华中	9,730,612.94	7,551,132.20	9,730,612.94	7,551,132.20
西南	6,714,398.41	6,245,968.37	6,714,398.41	6,245,968.37
按行业类型分类				
复合粘接材料	110,371,495.30	83,983,343.14	110,371,495.30	83,983,343.14
交通功能材料	158,664,721.78	115,697,818.89	158,664,721.78	115,697,818.89
电气功能材料	183,847.59	82,559.62	183,847.59	82,559.62
其他	3,452.21	209.00	3,452.21	209.00
合计	269,223,516.88	199,763,930.65	269,223,516.88	199,763,930.65

与履约义务相关的信息：

项目	履行履约义务的时间	重要的支付条款	公司承诺转让商品的性质	是否为主要责任人	公司承担的预期将退还给客户的款项	公司提供的质量保证类型及相关义务

其他说明

与分摊至剩余履约义务的交易价格相关的信息：

本报告期末已签订合同、但尚未履行或尚未履行完毕的履约义务所对应的收入金额为 0.00 元，其中，元预计将于年度确认收入，元预计将于年度确认收入，元预计将于年度确认收入。

重大合同变更或重大交易价格调整

单位：元

项目	会计处理方法	对收入的影响金额

其他说明：

5、投资收益

单位：元

项目	本期发生额	上期发生额
成本法核算的长期股权投资收益	60,000,000.00	294,538,708.01
处置交易性金融资产取得的投资收益	1,393,785.58	906,899.85
票据贴现收益		-350,000.00
合计	61,393,785.58	295,095,607.86

6、其他

二十、补充资料

1、当期非经常性损益明细表

适用 不适用

单位：元

项目	金额	说明
非流动性资产处置损益	-43,701.47	
计入当期损益的政府补助（与公司正常经营业务密切相关，符合国家政策规定、按照确定的标准享有、对公司损益产生持续影响的政府补助除外）	13,723,558.08	
除同公司正常经营业务相关的有效套期保值业务外，非金融企业持有金融资产和金融负债产生的公允价值变动损益以及处置金融资产和金融负债产生的损益	1,260,577.19	
单独进行减值测试的应收款项减值准备转回	1,903,425.40	
除上述各项之外的其他营业外收入和支出	-1,642,461.26	
减：所得税影响额	1,617,077.94	
少数股东权益影响额（税后）	405,699.91	
合计	13,178,620.09	--

其他符合非经常性损益定义的损益项目的具体情况：

适用 不适用

公司不存在其他符合非经常性损益定义的损益项目的具体情况。

将《公开发行证券的公司信息披露解释性公告第 1 号——非经常性损益》中列举的非经常性损益项目界定为经常性损益项目的情况说明

适用 不适用

2、净资产收益率及每股收益

报告期利润	加权平均净资产收益率	每股收益	
		基本每股收益（元/股）	稀释每股收益（元/股）
归属于公司普通股股东的净利润	6.49%	0.25	0.25
扣除非经常性损益后归属于公司普通股股东的净利润	5.66%	0.22	0.22

3、境内外会计准则下会计数据差异

(1) 同时按照国际会计准则与按中国会计准则披露的财务报告中净利润和净资产差异情况

适用 不适用

(2) 同时按照境外会计准则与按中国会计准则披露的财务报告中净利润和净资产差异情况

适用 不适用

(3) 境内外会计准则下会计数据差异原因说明，对已经境外审计机构审计的数据进行差异调节的，应注明该境外机构的名称

适用 不适用

4、其他