



云南驰宏锌锗股份有限公司
YUNNAN CHIHONG Zn & Ge CO.,LTD.



2025年年度报告

重要提示

一、本公司董事会及董事、高级管理人员保证年度报告内容的真实性、准确性、完整性，不存在虚假记载、误导性陈述或重大遗漏，并承担个别和连带的法律责任。

二、公司全体董事出席董事会会议。

三、信永中和会计师事务所（特殊普通合伙）为本公司出具了标准无保留意见的审计报告。

四、公司负责人杨美彦、主管会计工作负责人李辉及会计机构负责人（会计主管人员）崔玲声明：保证年度报告中财务报告的真实、准确、完整。

五、董事会决议通过的本报告期利润分配预案或公积金转增股本预案

为及时回报股东，董事会建议公司 2025 年度利润分配预案为：以实施权益分派股权登记日登记的总股本为基数，拟向全体股东每 10 股派发现金红利 0.7 元（含税），合计派发现金红利 352,826,633.8 元。此外，2025 年中期公司已向全体股东每 10 股派发现金红利 0.3 元（含税），合计 151,211,414.49 元；公司 2025 年实施“注销式”股份回购现金支付 267,733,445.53 元（含税），按照证监会《上市公司股份回购规则（2025 年修订）》视同现金分红。因此，以上总计 2025 年度公司拟派发现金红利金额 771,771,493.83 元（含税），占公司 2025 年度合并报表归属于上市公司股东净利润比例为 74.54%，其中股份回购占比 25.86%、现金红利占比 48.68%。具体利润分配情况详见本报告“公司治理”章节中“利润分配或资本公积金转增预案”。上述利润分配预案尚需提交公司 2025 年年度股东会审议。

截至报告期末，母公司存在未弥补亏损的相关情况及其对公司分红等事项的影响

适用 不适用

六、前瞻性陈述的风险声明

适用 不适用

本报告所涉及的未来计划、发展战略等前瞻性陈述不构成公司对投资者实质承诺，敬请投资者注意投资风险。

七、是否存在被控股股东及其他关联方非经营性占用资金情况

否

八、是否存在违反规定决策程序对外提供担保的情况

否

九、是否存在半数以上董事无法保证公司所披露年度报告的真实性、准确性和完整性

否

十、重大风险提示

详见本报告第三节—管理层讨论与分析中“可能面对的风险”。

十一、其他

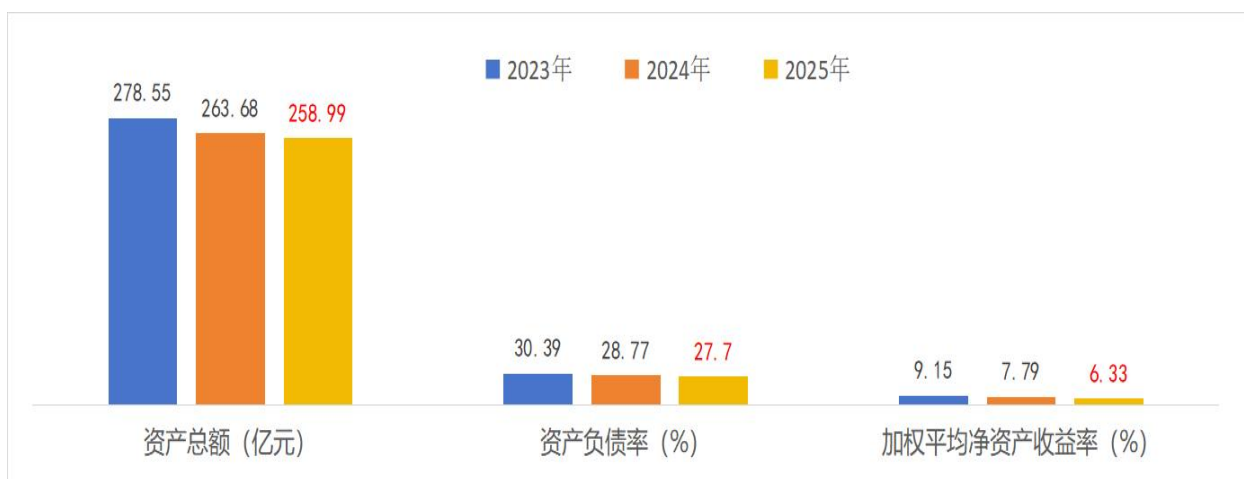
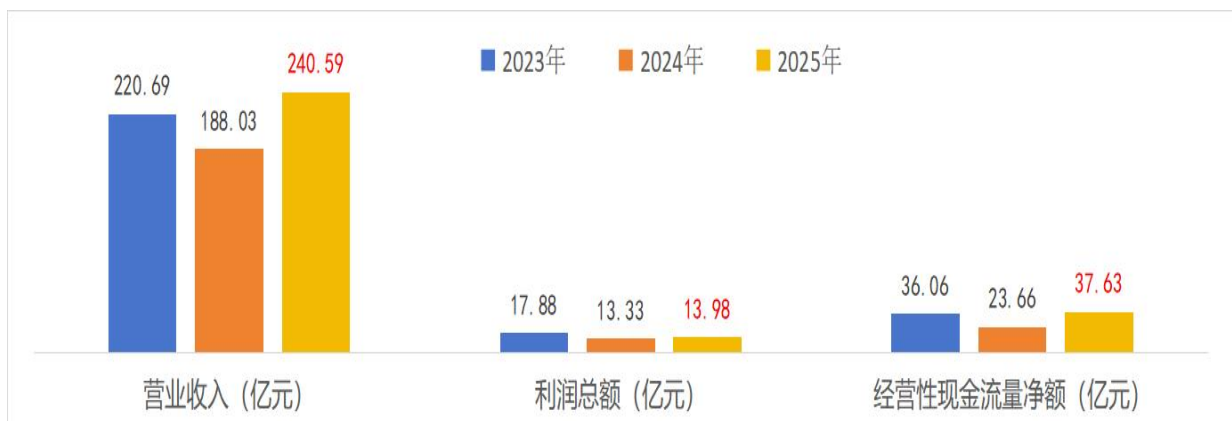
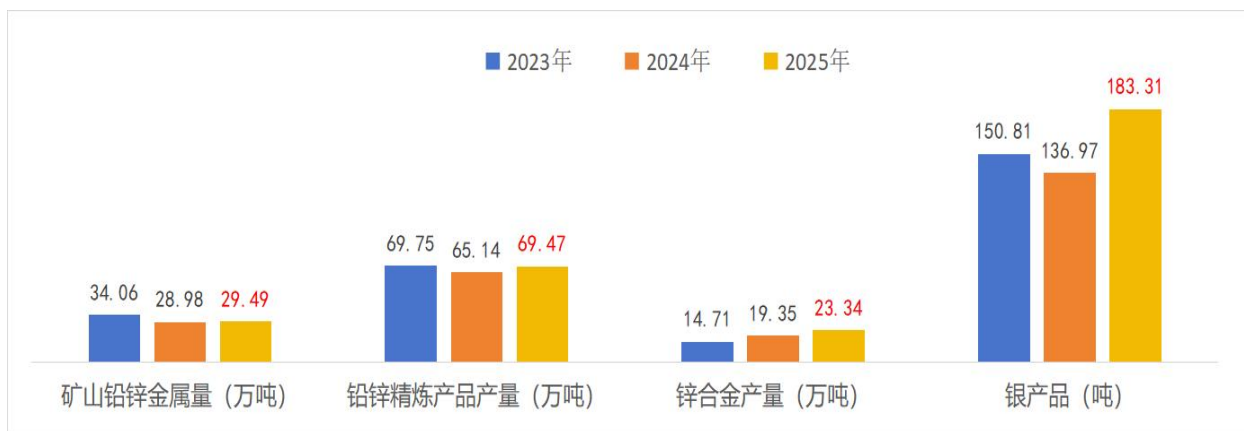
适用 不适用

目 录

第一节	释义	6
第二节	公司简介和主要财务指标	7
第三节	管理层讨论与分析	12
第四节	公司治理、环境和社会	42
第五节	重要事项	65
第六节	股份变动及股东情况	75
第七节	债券相关情况	82
第八节	财务报告	83

备查文件目录	载有法定代表人、主管会计工作负责人、会计机构责任人（会计主管人员）签名并盖章的财务报表。
	报告期内在《中国证券报》《上海证券报》和上海证券交易所网站公开披露过的所有公司文件的正本及公告原稿。

一、主要生产经营指标



二、经营亮点

1. 资源增储更加稳固

- ❖ 通过年度勘查项目实施，5 家矿山实现持续增储，不断夯实公司资源保障。
- ❖ 首创“央地共赢”风险勘探合作模式，增资扩股乌蒙矿业成功探获铅锌金属 232.02 万吨，获取直接成本创行业新低。
- ❖ 锚定国内 7 个地区同步推进外部资源获取研究。



乌蒙矿业增资扩股协议签约仪式

2. 科技支撑更加坚实

- ❖ 共同参与完成的国家重点研发计划项目“稀散金属镓-锗-铟高效富集及分离纯化”顺利通过国家科技部验收。
- ❖ 多金属渐变铅锌硫矿石精准分离与绿色回收成套技术显著提高铅锌锗银回收率。
- ❖ 建成年产 100 吨铅铋合金生产线，实现铋金属高值化利用。
- ❖ “Zincat”绿色短流程技术、中温矿化沉铁等创新工艺实现减渣创效。
- ❖ 自主开发烟化炉全冷料富氧分段吹炼技术，锌、锗、银回收率提升至历史最优。



呼伦贝尔驰宏硫化锌精矿氧压浸出-矿化沉铁关键技术

3. 产业基础更加夯实

- ❖ 呼伦贝尔驰宏贵金属综合回收冶炼工程项目建成并于 2026 年 1 月投产；铅锌冶炼挖潜增效项目基本完成主体工程施工。
- ❖ 托管单位云铜锌业搬迁项目 18 个月高效建成，28 天贯通出锌，90 天全面达标。
- ❖ 托管单位金鼎锌业露天采矿技改扩建项目提前 45 天完工并成功取得 260 万吨/年安全生产许可证，新建 10000t/d 硫化矿选厂项目主体工程进度按期推进。
- ❖ 驰宏综合利用荣获“云南省制造业单项冠军”“锌星杯”“宝武优秀供应链创新领先奖”。



驰宏综合利用锌合金产品生产线

4.绿色发展更有成色

- ❖ 成功入选“中国 ESG 上市公司央企先锋 100”榜单
- ❖ 主体企业绿色矿山、绿色工厂创建实现全覆盖。
- ❖ 探索建立主产品碳排放核算体系，碳足迹认证实现采选冶主产品种类全覆盖。
- ❖ 粗铅、电锌能耗连续三年荣获“国家级能效领跑者”。
- ❖ 彝良驰宏、驰宏综合利用入选国家第三批健康企业建设优秀案例。



会泽冶炼硫酸厂区

5.资本运作多点发力

- ❖ 助力云南冶金无偿划转所持公司股份至中国铜业，提升资源配置和运营效率。
- ❖ 开展上市以来首次注销式股份回购，以 2.68 亿元回购注销 5091.11 万股股份，进一步增厚股东回报。
- ❖ 2024 年度与 2025 年半年度累计现金分红 8.08 亿元，与股东共享发展成果。
- ❖ 以“驰宏锗业 100% 股权注入+现金”出资新设中铝乾星，加速稀有金属产业链布局。
- ❖ 连续 2 年获上交所信息披露 A 级评价，荣获中国上市公司协会“2025 年上市公司董事会最佳实践”“2025 年上市公司董办最佳实践”。



上海证券交易所

上证公告【2025】2839 号

关于 2024-2025 年度信息披露工作评价结果的通报

云南驰宏锌锗股份有限公司：
根据《上海证券交易所上市公司自律监管指引第 9 号——信息披露工作评价》（以下简称《评价指引》），本所已完成沪市上市公司 2024-2025 年度信息披露工作评价。经综合考评，你公司 2024-2025 年度信息披露工作评价结果为 A。
根据《评价指引》第二十九条的规定，公司对其评价结果有异议的，可以在评价结果通报之日起 5 个交易日内向本所提交书面异议，本所在收到异议后 5 个交易日内予以答复。
本次评价结果将于异议期结束后在本所官方网站公开，请公司在收到本高件后，勿先行对外宣传。按照《评价指引》第三十一条等规定，本所将根据评价结果对上市公司实施分类监管，请你公司参考本所评价结果，做好信息披露相关绩效考核工作，进一步提高信息披露质量和公司治理水平。



第一节 释义

在本报告书中，除非文义另有所指，下列词语具有如下含义：

常用词语释义		
财政部	指	中华人民共和国财政部
国务院国资委	指	国务院国有资产监督管理委员会
证监会	指	中国证券监督管理委员会
交易所/上交所	指	上海证券交易所
中铝集团	指	中国铝业集团有限公司
中国铜业	指	中国铜业有限公司
云南冶金	指	云南冶金集团股份有限公司
驰宏锌锗/公司/本公司	指	云南驰宏锌锗股份有限公司
云铜集团	指	云南铜业（集团）有限公司
中铜资源	指	中铜矿产资源有限公司
中铝乾星	指	中铝乾星（成都）科技有限责任公司
中铝资本	指	中铝资本控股有限公司
云南铜业	指	云南铜业股份有限公司
云铝股份	指	云南铝业股份有限公司
昆明冶研院	指	昆明冶金研究院有限公司
中铝财务	指	中铝财务有限责任公司
中铝勘查	指	中铝（云南）勘查股份有限公司
会泽矿业	指	云南驰宏锌锗股份有限公司会泽矿业分公司
会泽冶炼	指	云南驰宏锌锗股份有限公司会泽冶炼分公司
彝良驰宏	指	彝良驰宏矿业有限公司
荣达矿业	指	新巴尔虎右旗荣达矿业有限责任公司
呼伦贝尔驰宏	指	呼伦贝尔驰宏矿业有限公司
驰宏综合利用	指	云南驰宏资源综合利用有限公司
永昌铅锌	指	云南永昌铅锌股份有限公司
驰宏实业	指	驰宏实业发展（上海）有限公司
驰宏锗业	指	云南驰宏国际锗业有限公司
驰宏科工	指	云南驰宏锌锗股份有限公司科技工程分公司
驰宏物流	指	云南驰宏国际物流有限公司
西藏鑫湖	指	西藏鑫湖矿业有限公司
塞尔温驰宏	指	塞尔温驰宏矿业有限公司
青海鸿鑫	指	青海鸿鑫矿业有限公司
驰宏卢森堡	指	驰宏卢森堡有限公司
云铜锌业	指	云南云铜锌业股份有限公司
金鼎锌业	指	云南金鼎锌业有限公司
云南冶金检测	指	云南冶金建设工程质量检测有限公司
乌蒙矿业	指	赫章县乌蒙矿业有限责任公司
信永中和	指	信永中和会计师事务所（特殊普通合伙）

第二节 公司简介和主要财务指标

一、公司信息

公司的中文名称	云南驰宏锌锗股份有限公司
公司的中文简称	驰宏锌锗
公司的外文名称	YunnanChihongZinc & GermaniumCo.,Ltd.
公司的外文名称缩写	CHIHONGZn&Ge
公司的法定代表人	杨美彦

二、联系人和联系方式

	董事会秘书	证券事务代表
姓名	李辉	李琚
联系地址	云南省曲靖市经济技术开发区 驰宏锌锗办公楼	云南省曲靖市经济技术开发区 驰宏锌锗办公楼
电话	0874-8966698	0874-8966698
传真	0874-8966699	0874-8966699
电子信箱	chxz600497@chinalco.com.cn	chxz600497@chinalco.com.cn

三、基本情况简介

公司注册地址	云南省曲靖市经济技术开发区
公司注册地址的历史变更情况	无
公司办公地址	云南省曲靖市经济技术开发区翠峰西路与学府路交叉口
公司办公地址的邮政编码	655011
公司网址	chxz.chinalco.com.cn
电子信箱	chxz600497@chinalco.com.cn

四、信息披露及备置地点

公司披露年度报告的媒体名称及网址	《中国证券报》《上海证券报》
公司披露年度报告的证券交易所网址	www.sse.com.cn
公司年度报告备置地点	驰宏锌锗办公室（党委办公室、董事会办公室）

五、公司股票简况

公司股票简况				
股票种类	股票上市交易所	股票简称	股票代码	变更前股票简称
A 股	上海证券交易所	驰宏锌锗	600497	—

六、其他相关资料

公司聘请的会计师事务所（境内）	名称	信永中和会计师事务所（特殊普通合伙）
	办公地址	北京市东城区朝阳门北大街 8 号富华大厦 A 座 8 层
	签字会计师姓名	郭勇、魏思睿

七、近三年主要会计数据和财务指标

(一) 主要会计数据

单位：元 币种：人民币

主要会计数据	2025年	2024年	本期比上年同期增减 (%)	2023年	
				调整后	调整前
营业收入	24,059,461,625.68	18,802,634,072.10	27.96	22,068,720,986.34	21,953,592,719.19
利润总额	1,398,172,735.16	1,333,270,344.40	4.87	1,787,561,963.97	1,718,720,929.70
归属于上市公司股东的净利润	1,035,324,120.59	1,292,679,297.89	-19.91	1,507,378,943.03	1,432,748,965.24
归属于上市公司股东的扣除非经常性损益的净利润	1,062,140,904.12	1,397,223,680.24	-23.98	1,545,118,224.85	1,473,173,218.04
经营活动产生的现金流量净额	3,762,869,255.26	2,365,754,608.33	59.06	3,606,496,356.25	3,409,830,783.09
	2025年末	2024年末	本期末比上年同期末增减 (%)	2023年末	
				调整后	调整前
归属于上市公司股东的净资产	16,263,561,687.34	16,302,608,557.25	-0.24	16,893,329,426.23	15,799,268,556.80
总资产	25,898,886,250.95	26,368,403,366.41	-1.78	27,854,767,756.35	26,567,302,114.24

(二) 主要财务指标

主要财务指标	2025年	2024年	本期比上年同期增减 (%)	2023年	
				调整后	调整前
基本每股收益 (元 / 股)	0.2042	0.2539	-19.57	0.2961	0.2814
稀释每股收益 (元 / 股)	0.2042	0.2539	-19.57	0.2961	0.2814
扣除非经常性损益后的基本每股收益 (元 / 股)	0.2095	0.2744	-23.66	0.3035	0.2894
加权平均净资产收益率 (%)	6.3252	7.7882	减少 1.46 个百分点	9.1450	9.3300
扣除非经常性损益后的加权平均净资产收益率 (%)	6.4891	8.4180	减少 1.93 个百分点	9.3739	9.5900

注：青海鸿鑫、云南冶金检测分别于 2024 年 1 月和 2 月纳入公司合并报表范围，因公司与青海鸿鑫、云南冶金检测合并前后均受同一实际控制人中铝集团控制且该控制并非暂时性的，因此本公司对青海鸿鑫、云南冶金检测的合并为同一控制下企业合并。根据《企业会计准则第 2 号——长期股权投资》《企业会计准则第 20 号——企业合并》《企业会计准则第 33 号——合并财务报表》的相关规定，公司需按照同一控制下企业合并的相关规定，追溯调整 2023 年度相关财务报表数据。

报告期末公司前三年主要会计数据和财务指标的说明

适用 不适用

八、境内外会计准则下会计数据差异

(一) 同时按照国际会计准则与按中国会计准则披露的财务报告中净利润和归属于上市公司股东的净资产差异情况

适用 不适用

(二) 同时按照境外会计准则与按中国会计准则披露的财务报告中净利润和归属于上市公司股东的净资产差异情况

适用 不适用

(三) 境内外会计准则差异的说明

适用 不适用

九、2025 年分季度主要财务数据

单位：元 币种：人民币

	第一季度 (1-3月份)	第二季度 (4-6月份)	第三季度 (7-9月份)	第四季度 (10-12月份)
营业收入	5,144,124,667.46	5,436,625,505.27	6,597,147,630.18	6,881,563,822.77
归属于上市公司股东的净利润	494,373,172.45	437,911,350.99	391,480,215.39	-288,440,618.24
归属于上市公司股东的扣除非经常性损益后的净利润	484,868,634.79	434,388,894.95	377,565,866.37	-234,682,491.99
经营活动产生的现金流量净额	1,132,181,213.40	1,026,219,439.15	1,255,891,710.96	348,576,891.75

说明：2025 年公司第四季度利润为负主要是因为 2025 年第四季度锌加工费降低，压缩盈利空间、2025 年底公司对相关资产进行了全面清查，对部分固定资产进行报废处置等。

季度数据与已披露定期报告数据差异说明

适用 不适用

十、非经常性损益项目和金额

适用 不适用

单位：元 币种：人民币

非经常性损益项目	2025年金额	附注（如适用）	2024年金额	2023年金额
非流动性资产处置损益, 包括已计提资产减值准备的冲销部分	-73,742,075.70	主要系本期非流动资产处置损益及处置子公司股权收益所致。	-198,847,341.88	9,000,551.59
计入当期损益的政府补助, 但与公司正常经营业务密切相关、符合国家政策规定、按照确定的标准享有、对公司损益产生持续影响的政府补助除外	61,489,330.17	主要系收到符合条件的相关政府补助所致。	36,424,258.36	98,600,166.32

非经常性损益项目	2025年金额	附注（如适用）	2024年金额	2023年金额
除同公司正常经营业务相关的有效套期保值业务外，非金融企业持有金融资产和金融负债产生的公允价值变动损益以及处置金融资产和金融负债产生的损益	8,755,043.00	主要系套期损益及公允价值变动损益。	-7,157,860.66	28,827,659.03
单独进行减值测试的应收款项减值准备转回	51,125.00	主要系云南冶金检测收到云南建投第十一建设有限公司应收款项所致。	130,080.00	21,891,041.13
同一控制下企业合并产生的子公司期初至合并日的当期净损益			671,255.05	0.00
受托经营取得的托管费收入	1,886,792.45	主要系托管金鼎锌业、云铜锌业管理费收入所致。	1,886,792.45	157,232.71
除上述各项之外的其他营业外收入和支出	-30,216,205.83	主要系捐赠支出所致。	-12,729,858.02	-53,638,282.23
其他符合非经常性损益定义的损益项目			56,991,852.39	-150,340,388.25
减：所得税影响额	-4,766,398.64		-18,394,623.35	-6,820,559.63
少数股东权益影响额（税后）	-192,808.74		308,183.39	-942,178.25
合计	-26,816,783.53		-104,544,382.35	-37,739,281.82

对公司将《公开发行证券的公司信息披露解释性公告第 1 号——非经常性损益》未列举的项目认定为非经常性损益项目且金额重大的，以及将《公开发行证券的公司信息披露解释性公告第 1 号——非经常性损益》中列举的非经常性损益项目界定为经常性损益的项目，应说明原因。

适用 不适用

十一、存在股权激励、员工持股计划的公司可选择披露扣除股份支付影响后的净利润

适用 不适用

十二、采用公允价值计量的项目

适用 不适用

单位：元 币种：人民币

项目名称	期初余额	期末余额	当期变动	对当期利润的影响金额
交易性金融资产	20,647.12	14,936.02	-5,711.10	
衍生金融资产	8,390,100.00		-8,390,100.00	
衍生金融负债		71,479,530.00	71,479,530.00	
合计	8,410,747.12	71,494,466.02	63,083,718.90	

十三、其他

√适用 □不适用

2025 年公司主要产品产量

年份	铅精矿 (万金属 吨)	锌精矿 (万金属 吨)	铅产品 (万吨)	锌产品 (万吨)			锗产品 含锗 (吨)	银产品 (吨)	黄金 (千克)
				锌锭	锌合金	合计			
2025 年	8.17	21.32	16.99	29.14	23.34	52.48	54.69	183.31	146.30
2024 年	7.50	21.48	16.62	29.17	19.35	48.52	65.12	136.97	155.28
2023 年	8.83	25.23	17.94	37.1	14.71	51.81	65.92	150.81	143.70

备注：

1.2024 年、2025 年铅精矿、锌精矿产量均未包括西藏鑫湖原矿含铅锌金属产量；2025 年西藏鑫湖原矿含铅锌金属产量 8102 吨，其中原矿含铅金属 3642 吨，原矿含锌金属 4460 吨。

2.驰宏锗业自 2025 年 11 月起不再纳入公司合并报表范围，锗产品含锗产量为 2025 年 1—10 月。

第三节 管理层讨论与分析

一、报告期内公司从事的业务情况

(一) 公司从事的主要业务

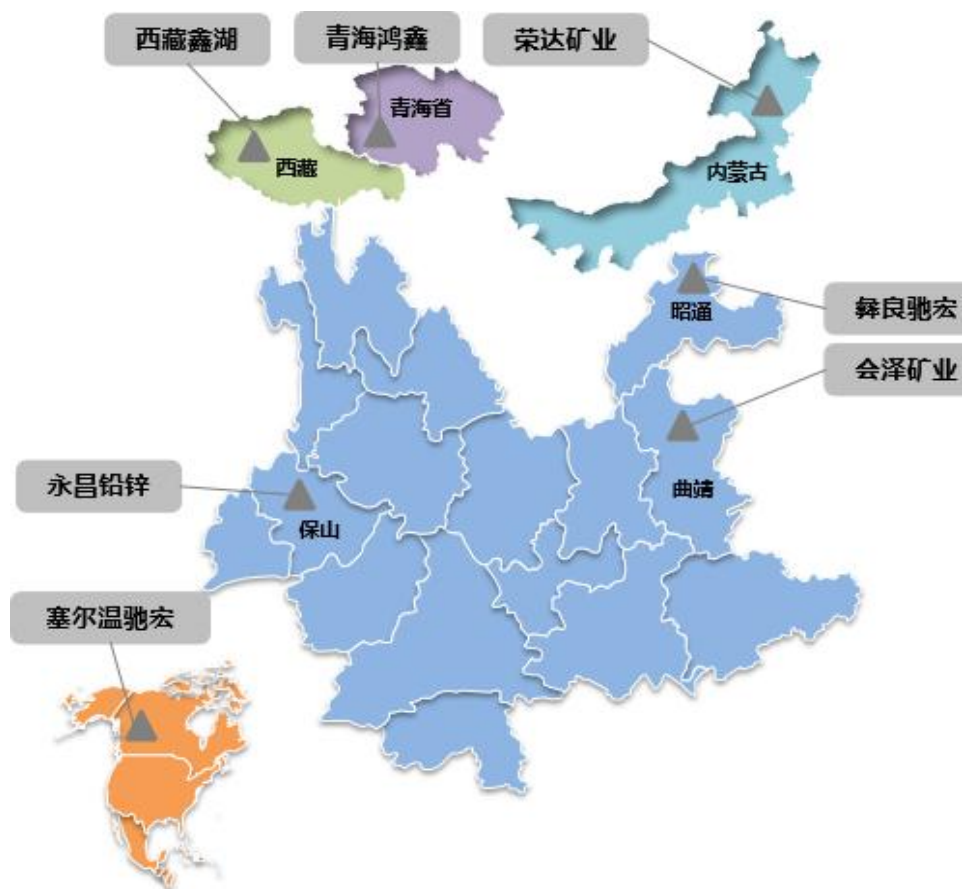
公司主要从事锌、铅、锗系列产品的采选、冶炼、深加工、销售与贸易业务，是国内资源自给率较高、冶炼规模最大和产业链最完整的大型铅锌企业之一，其中锌铅银业务是公司重要的营收来源和利润贡献点。



(二) 公司产业布局

1. 矿冶一体化布局

坚持矿冶一体化产业布局，依矿建厂，形成了“矿山+冶炼”相辅相成的产业布局。



铅锌矿山企业布局图



铅锌冶炼企业布局图

2. 主体矿山

截止本报告披露日，公司铅锌精矿金属产能 42 万吨/年。

矿山							
地理位置	中国云南	中国云南	中国内蒙古	中国云南	中国西藏	中国青海	加拿大育空省
铅锌金属产能	17.5 万金属吨/年	13 万金属吨/年	5 万金属吨/年	3 万金属吨/年	1 万金属吨/年 (原矿含量)	3.5 万金属吨/年	尚处于开发论证阶段

3. 主要冶炼基地

截止本报告披露日，公司铅锌精炼产品产能 62.5 万吨/年。

冶炼				
地理位置	中国云南	中国云南	中国内蒙古	中国云南
投产时间	2005 年 12 月	2014 年 12 月	2016 年 11 月	2004 年 12 月
冶炼规模	电锌 11.5 万吨/年 电铅 10 万吨/年	电锌 16 万吨/年 粗铅 9 万吨/年	电锌 14 万吨/年 电铅 6 万吨/年	电锌 5 万吨/年

(三) 公司的经营模式

1. 铅锌采选冶业务

实行矿冶联合、铅锌联合一体化发展，依托流程互补优势，将科技创新和绿色发展有机结合，致力于发展绿色循环经济，构建了集“风险地质勘探—矿山无废开采—冶炼清洁生产—‘三废’循环利用—稀贵金属综合回收—产品精深加工”为一体的采选冶资源高效利用型、循环利用型产业体系。



2. 购销业务

积极践行“信息化+购销业务”有效融合，实现全级次企业、全品类、全业务流程上线覆盖，采购端的降本增效及销售端的有效溢价，深耕高端市场与新兴应用领域，连续五年荣获“锌星杯”优秀企业称号，荣获“中国宝武集团 2024—2025 年全球优秀供应链合作伙伴”。荣获“2025 年度 SMM 有色金属优质铅贸易商十强”和“2025 年度 SMM 有色金属优质锌贸易商十强”奖项。

项目	铅	锌
用途	80%应用于铅酸蓄电池，用于汽车启动、牵引、通讯等行业电源。	65%用于镀锌领域，终端广泛应用于建筑、交通运输、机械制造和电子等行业。
产品	铅锭。	锌锭、锌合金、锌粉、高纯锌等。

项目	铅	锌
销售区域	华北（河北）、华中（湖北）、华东（安徽）、西南。	锌锭：华东、华北、东北、华南、华中、西南等。 锌合金：华中（湖北、湖南）、华东（上海、安徽、宁波）和华南（广东、福建）。
定价方式	参考上海有色网的铅锌产品价格走势、相关金属商品网发布的价格，结合不同销售区域、季节变化和消费情况进行定价。	

二、报告期内公司从事的业务情况

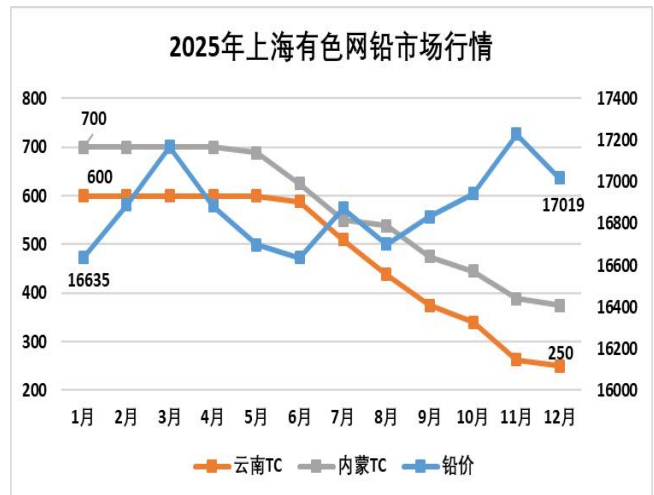
（一）2025 年铅锌锗市场回顾

表：上海有色金属网铅锌锗价格

品种	项目	单位	2025 年平均	2024 年平均	本期比上年同期增减
铅	1#铅	元/吨	16,883	17,176	-1.71%
	国产铅精矿加工费	元/金属吨	503	675	-25.48%
锌	0#锌	元/吨	22,867	23,398	-2.27%
	国产锌精矿加工费	元/金属吨	3,200	2,642	21.12%
锗	锗锭	元/千克	14,910	13,415	11.14%
	二氧化锗	元/千克	11,083	9,276	18.9%

1.铅：供应小幅增长，需求无亮点，铅价窄幅波动

2025 年国内铅价呈窄幅震荡走势。供应端，原生铅受益于冶炼副产金、银价格持续上涨，冶炼维持高开工率，原生铅产量同比增长明显；再生铅受废电瓶供应偏紧，开工率低位徘徊。消费端缺乏增长亮点，传统及新兴领域需求均无明显提振，难以对价格形成有效提振，全年国内铅价呈现窄幅波动运行态势。2025 年国内铅锭均价 16883 元/吨，较 2024 年均价 17176 元/吨下跌 293 元/吨，跌幅 1.71%。



2. 锌：锌锭供应增加叠加贸易战扰动，锌价震荡下行

2025 年，上半年海外主要矿山如期增产，叠加港口锌精矿库存处于近年来的较高水平，国内锌精矿供应由紧转松，锌基础 TC 低位反弹，冶炼厂经营状况显著改善，锌锭供应增加。宏观方面，国际贸易和关税政策波动，避险情绪抬升，锌价高位回落。下半年海外部分炼厂在低加工费背景下减产，LME 锌库存降至历史低位，促使锌价触底反弹。2025 年国内锌锭均价 22867 元/吨，较 2024 年均价 23398 元/吨下跌 531 元/吨，跌幅 2.27%。



3. 锗：供应稳定、消费疲软，锗价持续回落。

2025 年，国内锗价呈现前高后低走势。供应端，锌加工费回升带动锌冶炼企业开工积极性提升，锗作为锌冶炼伴生品，原料供应紧张局面显著缓解。消费端虽然人工智能、卫星通信等新兴领域推动半导体用锗需求稳步增长，但国内锗产品出口管制政策趋严，外需整体疲软，新兴领域的需求增量难以抵消供应增长带来的压力，导致国内锗价震荡回落，但价格重心较 2024 年明显抬升。2025 年国内锗锭全年均价 14910 元/千克，较 2024 年全年均价 13415 元/千克上涨 1495 元/千克，涨幅 11.14%。



（二）2025 年重大行业政策变化

1. 新型储能政策加码，拓展铅锌消费新场景

2025 年 8 月，多地跟进出台新型储能支持政策，重点支持包含铅碳电池、锌基电池在内的电化学储能技术研发与应用。政策明确对 500 千瓦以上用户侧储能项目、10 万千瓦以上电网侧储能项目给予最高 500 万元一次性建设补贴，对年放电小时数超 600 小时的项目按发电量给予运营补贴，连续支持两年。同时鼓励电池回收与综合利用，为铅酸蓄电池、锌基储能电池的循环利用提供政策支持，进一步拓展铅锌消费增量空间。

2. 八部门联合印发稳增长方案，引领铅锌行业转型

2025 年 10 月，工业和信息化部、自然资源部等 8 部门联合印发《有色金属行业稳增长工作方案（2025—2026 年）》，将铅锌冶炼纳入重点调控范畴。方案明确提出推进铅锌冶炼行业节能

减污降碳改造，开展“人工智能+有色金属”行动，建设行业大模型；同时加快制定铅锌重点产品碳排放核算标准，实行业规范公告管理，推动新旧动能转换。方案设定 2025—2026 年再生金属产量突破 2000 万吨的目标，为铅锌再生产业发展划定方向，强化产业链供应链韧。

3.环保约束再升级

(1) 重金属污染防治专项行动启动

2025 年 7 月，生态环境部、国家发展改革委等九部门联合印发《重金属环境安全隐患排查整治行动方案（2025—2030 年）》，聚焦铅、汞、镉、砷、铊等元素，铅锌采选和冶炼是重点排查整治行业，配套标准《重有色金属精矿产品中有害元素的限量规范》（GB/T20424-2025）于 2025 年 2 月 28 日发布，对铅精矿、锌精矿等有害元素提出更严格限值。

(2) 铅锌工业大气污染物新标发布

2025 年 11 月，生态环境部与市场监管总局联合发布《铅、锌工业大气污染物排放标准》（GB25466.1-2025），于 2026 年 1 月 1 日起对新建企业强制执行，现有企业设置至 2027 年 7 月 1 日的过渡期。新标准在 2024 年修订基础上进一步收严有组织排放控制要求，新增无组织排放控制条款，完善监测与达标判定规则，全面提升铅锌工业大气污染治理门槛。自实施之日起，原 2010 版铅锌工业污染物排放标准相关规定停止执行，倒逼行业加快环保技术升级。

4.矿产资源安全保障政策加码

2025 年 9 月，自然资源部等多部门联合印发《支撑新一轮找矿突破战略行动标准体系及标准研制三年行动计划（2025—2027 年）》，鼓励开展矿山深边部与重点成矿区带找矿，将铅锌列为战略性矿产资源重点勘查对象，着力提升国内资源保障能力，降低对外依存度，应对全球供应链不确定性。

三、报告期内公司从事的业务情况

(一) 坚持极致经营，发展质效稳步提升

报告期内，公司始终把稳经营、控成本、提效能作为重中之重，攻坚克难、砥砺奋进，实现生产经营稳中有进、提质增效。一是产量目标全面完成。克服原料供应紧张，全年完成铅锌精矿金属产量 29.49 万吨，同比增加 0.51 万吨，增幅 1.76%；铅锭 16.99 万吨，同比增加 0.37 万吨，增幅 2.23%；锌产品 52.48 万吨，同比增加 3.96 万吨，增幅 8.16%。二是经营业绩持续稳定。持续深入全要素对标、阿米巴经营，矿山完全成本、冶炼锌加工成本、锌冶炼完全成本实现同比、预算比双优化，达到历史最优水平，全年实现营业收入 240.59 亿元，同比增长 27.96%，利润总额 13.98 亿元，同比增长 4.87%；经营性净现金流入 37.63 亿元，同比增长 59.06%；2025 年末公司资产总额 258.99 亿元。资产负债率 27.7%，为历年最低。三是供应保障更稳固。呼伦贝尔驰宏铅阳极泥、驰宏综合利用铅锑合金、铅铋合金首次实现 100%计价销售；铅锌产品产销率 99.89%，锌锭、铅锭销售分别跑赢市场同比溢价上涨 9.35%；四是工艺技术指标持续优化。铅锌选矿回收

率同比提升 0.93%、0.43%，会泽矿业、彝良驰宏、荣达矿业、永昌铅锌选矿回收率均创自身历史新高；冶炼 16 个关键指标突破历史最优。

（二）坚持资源强基，发展势能持续积蓄

报告期内，公司围绕建设“矿产资源特强”战略目标，不断加大内外部资源获取力度与广度，资源保障能力持续增强。一是内部增储多点斩获。持续推进老矿区深边部勘查，投入勘查资金 1.9 亿元，重点实施 19 项勘查项目，全年增储铅锌金属 46.8 万吨，5 家矿山实现持续增储。二是风险勘探成果丰硕。增资控股乌蒙矿业成功探获铅锌金属 232.02 万吨，获取直接成本创行业新低。有效实现了资源获取效率，高效整合了政策、资源、技术、资金及管理的优势，开创了有色金属行业“央地合作”风险勘探的新路径，为国资央企与地方资源合作打造了可借鉴、可复制的实践样板。

（三）坚持科技赋能，发展动能更加强劲

着力推动科技创新与产业发展深度融合、互促共进，在关键技术攻关、智能场景应用上取得新突破。一是平台与体系筑根基，战略支撑取得突破。国家级平台建设实现“零的突破”，获得“国家企业技术中心”认定，省部级以上科技创新平台达到 10 个。二是协同创新蓄势赋能，项目能级全面提升。新增牵头承担国家重点研发项目 1 个、云南省重大专项 4 个。共同参与完成的国家重点研发计划项目“稀散金属镓-锗-铟高效富集及分离纯化”顺利通过国家科技部验收。三是成果转化多样化，多项成果见实效。荣获省部级科技进步一等奖 1 项；荣获中国有色金属工业科学技术奖一等奖 4 项、二等奖 2 项、三等奖 1 项。荣获中铝集团科技进步一等奖 3 项、二等奖 3 项。围绕核心技术加强知识产权布局，新增有效授权专利 205 件，其中发明专利 47 件，海外专利 4 件，知识产权管理迈向国际化，通过 ISO56005 国际标准认证。四是聚力核心技术攻关，形成了多金属渐变铅锌硫矿石精准分离与绿色回收成套技术，在获得高品级铅精矿、锌精矿的条件下，提高了铅锌锗银回收率。

（四）坚持项目驱动，发展潜力充分释放

紧扣公司发展定位，科学布局产业项目，以严标准、硬举措确保项目“建一个、成一个、达效一个”。一是项目投资管理更严，将精益管理贯穿项目全生命周期。前端严控论证，通过项目前期论证与综合审查，着力提升投资精准性；过程强化管控，实施月度投资计划分解与动态跟踪机制，全年投资达成率 97.2%，确保投资受控、进度达标；后端闭环管理，完成 4 个建成项目后评价工作，均按设计目标投运。二是项目建设管理更细，全速推进项目建设提质增效。冶炼项目以投料试车为目标，提前筹划试车原辅料，采取平行作业、流水作业等方式，呼伦贝尔驰宏贵金属项目建成投料。矿山企业以资源接替、安设工程为核心抓手，统筹力量合力攻坚、定期现场组织协调、动态优化施工组织、严肃进度与质量考核。三是项目合规管理更实，严格开工审查，落实“三同时”要求，确保项目依法合规、资金安全。项目管理深化贯彻“三个不容妥协”原则，

做到“应招必招”，全年审核 60 个招标计划，以合规精细化管理保障项目正常推进和资金安全高效使用。

（五）坚持底线护航，发展基础坚实稳固

公司持续推进治本攻坚和生态环境问题整治攻坚两个三年行动。一是安全防控纵深推进，聚焦重点领域安全风险，以“强基固本”为主线推动安全生产治本攻坚三年行动 54 项任务落实。二是环境保护持续深化，绿色发展底色更加鲜明。主体企业颗粒物、重金属排放均稳定达到特别排放限值，公司已拥有国家级绿色矿山、绿色工厂 7 家、省级绿色矿山、绿色工厂 5 家。三是绿色低碳加速转型，构建 6 类产品 37 个工序碳足迹数据模型，完成 5 个主产品碳标签认证实现采选冶主产品碳足迹认证全覆盖，为全面推进产品绿色低碳转型奠定了重要的支撑；完成 3 个国家级绿色工厂的 2 轮监审，会泽冶炼粗铅综合能耗、驰宏综合利用锌冶炼综合能耗被认定为“国家级能效领跑者”。四是合规管理走深走实。有效化解重点领域合规风险，牢牢守住不发生系统性风险底线；以贸易“十不准”要求促进健康新贸易，打造干净、简捷、廉洁低成本供应链。

（六）坚持改革攻坚，发展效能显著增强

锚定高质量发展目标，以系统性改革破除发展壁垒、激发内生动力，各项改革任务落地见效，为公司发展注入强劲动能。一是国企改革走深走实，全面贯彻落实深化改革要求，国企改革深化提升行动 128 项任务 100%收官，优化法人治理结构，全级次子企业监事会（监事）撤销工作圆满完成，参股设立中铝乾星股权顺利落地，同业竞争合规推进，国有股权提级。二是“四定”改革稳步推进，优化调整本部组织机构，系统整合管理职能，压减本部部门数量 3 个，部门负责人职数减少 13 个，编制精简 18%，组织体系整体性、系统性改革和重构迈出坚实步伐；所属企业“四定改革”高效落地，16 户企业完成组织机构调整，全年实现劳动用工总量压降 110 人，全员劳动生产效率提升 13%。三是积极履行国企央企责任担当，成功入选“中国 ESG 上市公司央企先锋 100”榜单，荣获 2025 年“责任鲸牛奖-ESG“双碳”先锋奖”，连续两年入选“上市公司可持续发展优秀实践案例”，《以“三维聚力”驱动全产业链创新可持续发展》案例入选《中央企业上市公司环境、社会和公司治理（ESG）蓝皮书（2025）》。

报告期内公司新增重要非主营业务的说明

适用 不适用

四、报告期内核心竞争力分析

适用 不适用

（一）资源禀赋优势

公司凭借规模化、高品位的资源储备，为企业长期稳定运营提供了坚实保障。截至本报告期末，公司保有铅锌资源量超 3200 万吨，会泽矿业、彝良驰宏两座世界级高品位矿山，矿石品位分别达 27%和 20%。新获取的乌蒙矿业硝洞探矿权范围内截止目前保有（控制+推断）资源量矿石量 1,496.20 万吨，其中铅金属量 50.20 万吨，锌金属量 181.82 万吨，进一步增强公司资源竞争力；锗资源保有储量 621 吨；控股的岔路口钼铅锌矿为世界特大型斑岩型单体钼矿山，保有钼金属量 246.7 万吨。

（二）产业链协同优势

公司实行采选冶加全流程协同生产和一体化发展，产业协同优势显著。一是公司业务涵盖铅、锌系列产品的采选、冶炼、深加工、销售与贸易，是拥有全球铅锌联合冶炼，综合回收及渣处理工艺流程最全、最完善的企业之一，具备处理不同属性矿石能力、不同环境下铅锌生产能力。二是公司实行矿冶一体化布局，目前已形成每个冶炼基地均配备 1—2 座自有在产矿山的产业布局，在国内铅锌资源保障能力最强的内蒙古及云南形成了稳定的西南—东北产业基地，具有较强的抵御市场周期波动风险能力。三是公司实行铅锌冶炼一体化，依托“火法”“湿法”冶炼优势互补，多金属联合冶炼产线具备处理各种复杂原料优势，综合回收锗、银、金、铜、铋、铟等有价金属，实现资源综合回收利用。

（三）科技创新优势

公司构建起覆盖“探、采、选、冶、材”全产业链的自主创新体系，成功打通从战略资源保障、绿色低碳生产到高端材料制备的价值链。在资源保障领域，突破富锗铅锌成矿系统和勘查技术创新及深部找矿重大突破，解决了严重制约川滇黔铅锌多金属成矿区深部找矿的重大理论和勘查关键技术难题；攻克巷道匹配支护、非爆采矿、膏体调压自流输送等超深井安全开发关键技术，实现深地资源安全高效开采，保障铅锌锗等矿产资源供应，增强产业链韧性。绿色低碳冶炼领域，持续攻关铅冶炼富氧强化熔炼技术，突破湿法锌冶炼中温矿化沉铁等减污降碳关键技术。在材料保障领域，公司着力发展高性能合金材料，锌合金产能已达 22 万吨/年，位居国内第二，产品覆盖 66 个品种、183 个牌号。其中，用于镀层板的锌铝镁合金新材料，其耐蚀性较传统产品可提升 5 倍，有力支撑了高端金属材料自主保障能力。智能化方面，研发了国内首台自适应取棒机器人，通过“移动机器人+自适应机械手”协同作业，融合动态识别与应力控制技术，实现了对多种规格非标锗单晶棒的精准抓取与安全转运，成功攻克了大单晶棒密度高、重量大、硬脆性能的抓取适配等行业难题，填补了行业空白，入选了国资委《AI 产业国民协同落地成果展》。

（四）运营管理与财务优势

高效的运营管理与稳健的财务状况是企业持续发展的保障，公司通过深化改革、成本管控、市值管理等举措，构建了高效、稳健的运营体系，支撑核心竞争力持续提升。在成本管控上，公司坚持极致经营理念，依托高品位矿山优势、先进冶炼技术与规模化生产效应，成本稳定可控。

公司部分矿山铅锌精矿完全成本远低于行业平均水平，在行业价格下行周期中仍具备较强的盈利韧性。

（五）品牌与行业地位优势

公司以卓越品质为核心，品牌价值不断攀升。一是公司是全国第 17 家、行业第一家通过“AAAAA 级标准化良好行为企业”确认的企业，下属会泽冶炼、驰宏综合利用、会泽矿业、彝良驰宏和永昌铅锌均被工信部纳入符合《铅锌行业规范》企业名单。二是主营产品铅锭、锌锭在伦交所、上期所注册，银锭在 LBMA 注册，成为可同时在国际、国内期货市场交割的品牌，享有国际绿色通道；7 个产品被授予“名牌产品”，铅锌产品荣获“中国有色金属产品实物质量金杯奖”荣誉称号，锌合金产品入选“云南省第五批制造业单项冠军”名录。三是驰宏锌锗商标被认定为中国驰名商标，先后获评“云南省政府质量奖”“全国实施卓越绩效模式先进企业”“中国企业品牌战略创新成果奖”“中国铅锌行业高质量发展杰出贡献奖”“第十九届全国质量奖提名奖”“2024 中国创新品牌 500 强”。四是锌合金市场占有率稳步攀升至全国第二位，并荣获“云南省制造业单项冠军”“锌星杯”“宝武优秀供应链创新领先奖”等权威认可，2025 年公司品牌价值 55.21 亿元同比增加 8.14 亿元，品牌影响力持续增强。

（六）生态环保优势

公司坚持“在保护中发展、在发展中保护”，在勘探、开采、冶炼、深加工各生产环节注重各类能源、资源使用效率的提升和对生态环境的保护与恢复，并将业务拓展到稀贵金属回收再生产，构建起了“风险地质勘探—矿山无废开采—冶炼清洁生产—‘三废’循环利用—稀贵金属综合回收—产品精深加工”全产业链模式；深入践行绿色发展理念，率先开展碳汇林建设研究，建成了 7 个绿色矿山、5 个绿色工厂，绿色发展基础不断夯实；绿色低碳加速转型，构建 6 类产品 37 个工序碳足迹数据模型，完成 5 个主产品碳标签认证实现采选冶主产品种类碳足迹认证全覆盖，为全面推进产品绿色低碳转型奠定了重要的支撑；粗铅冶炼节能改造等 3 项技术入选云南省重点节能技术应用案例，会泽冶炼粗铅综合能耗、驰宏综合利用锌冶炼综合能耗被认定为“国家级能效领跑者”。

五、报告期内主要经营情况

本报告期，公司整体经营保持稳健，资产结构持续优化。

（一）主营业务分析

1. 利润表及现金流量表相关科目变动分析表

单位：元 币种：人民币

科目	本期数	上年同期数	变动比例（%）
营业收入	24,059,461,625.68	18,802,634,072.10	27.96
营业成本	20,252,256,128.20	15,473,361,817.01	30.88
销售费用	52,860,842.20	49,358,498.22	7.1
管理费用	1,480,543,574.75	1,155,693,887.24	28.11
财务费用	83,368,249.42	104,591,389.58	-20.29
研发费用	155,833,975.72	130,240,423.76	19.65
经营活动产生的现金流量净额	3,762,869,255.26	2,365,754,608.33	59.06
投资活动产生的现金流量净额	-1,346,188,430.95	-1,703,041,578.95	-20.95
筹资活动产生的现金流量净额	-2,252,279,435.73	-1,191,257,899.71	89.07

营业收入变动原因说明：主要系锌、银产品产销量增加及锌产品贸易量增加所致。

营业成本变动原因说明：主要系锌、银产品销量增加及外购原料增加所致。

销售费用变动原因说明：主要系销售人员配置增加、薪酬同比增加所致。

管理费用变动原因说明：主要系组织机构改革引发费用归集口径变动所致。

财务费用变动原因说明：主要系带息负债融资规模下降所致。

研发费用变动原因说明：主要系本年投入研发费用增加所致。

经营活动产生的现金流量净额变动原因说明：主要系本期营运资金占用同比增加、存货占用资金同比减少所致。

投资活动产生的现金流量净额变动原因说明：主要系上年同期支付同一控制下企业合并青海鸿鑫收购价款本期不涉及所致。

筹资活动产生的现金流量净额变动原因说明：主要系本期偿还带息负债同比增加所致。

本期公司业务类型、利润构成或利润来源发生重大变动的详细说明

适用 不适用

2. 收入和成本分析

适用 不适用

主营产品铅、锌，附属产品金、银等。

(1) 主营业务分行业、分产品、分地区、分销售模式情况

单位：元 币种：人民币

主营业务分行业情况						
分行业	营业收入	营业成本	毛利率 (%)	营业收入比上年增减 (%)	营业成本比上年增减 (%)	毛利率比上年增减 (%)
有色金属采选、冶炼	19,381,595,514.36	16,141,635,652.52	16.72	17.03	18.44	减少 0.99 个百分点
有色金属产品贸易	3,682,300,149.08	3,674,302,738.68	0.22	124.45	124.9	减少 0.2 个百分点
主营业务分产品情况						
分产品	营业收入	营业成本	毛利率 (%)	营业收入比上年增减 (%)	营业成本比上年增减 (%)	毛利率比上年增减 (%)
锌产品	14,041,948,041.75	12,710,632,726.13	9.48	23.02	30.32	减少 5.07 个百分点
铅产品	2,463,818,276.48	2,433,862,059.43	1.22	0.22	3.83	减少 3.44 个百分点
硫酸	381,368,600.67	227,339,065.78	40.39	56.48	0.7	增加 33.02 个百分点
银产品	3,218,487,155.00	2,432,988,810.70	24.41	48.77	50.48	减少 0.85 个百分点
硫精矿	284,780,710.65	4,647,098.63	98.37	190.01	22.14	增加 2.24 个百分点
锌精矿	493,392,660.59	314,321,323.37	36.29	24.86	-11.46	增加 26.13 个百分点
其他	2,180,100,218.30	1,692,147,307.16	22.38	52.57	75.59	减少 10.18 个百分点
主营业务分地区情况						
分地区	营业收入	营业成本	毛利率 (%)	营业收入比上年增减 (%)	营业成本比上年增减 (%)	毛利率比上年增减 (%)
国内	23,063,895,663.44	19,815,938,391.20	14.08	26.94	30.06	减少 2.06 个百分点
国外				-100	-100	减少 20.85 个百分点
主营业务分销售模式情况						
销售模式	营业收入	营业成本	毛利率 (%)	营业收入比上年增减 (%)	营业成本比上年增减 (%)	毛利率比上年增减 (%)
直接销售	23,063,895,663.44	19,815,938,391.20	14.08	26.71	29.84	减少 2.07 个百分点

注：①上表中各产品包含自产和贸易部分。
②银产品包含银锭、阳极泥含银、粗铅含银等。

主营业务分行业、分产品、分地区、分销售模式情况的说明

- ❖ 铅锌银业务是公司重要的营收来源和利润贡献点。
- ❖ 公司产品销售依托电子销售平台，采用终端长单、公开竞价和零单相结合的灵活销售模式。
- ❖ 公司产品定价主要参考伦敦金属交易所和上海期货交易所铅锌产品价格走势或相关有色金属网站发布的价格，结合不同销售区域、季节变化和消费情况进行灵活调整。

(2) 产销量情况分析表

√适用 □不适用

主要产品	单位	生产量	销售量	库存量	生产量比上年增减 (%)	销售量比上年增减 (%)	库存量比上年增减 (%)
铅锌产品	吨	694,670.25	673,658.24	8,916.56	6.66	3.43	-17.20
其中：锌锭及锌合金	吨	524,803.03	508,547.20	7,322.02	8.18	4.77	-26.05
铅锭	吨	169,867.22	165,111.04	1,594.54	2.23	-0.51	83.74
银锭	千克	183,313.44	175,340.93		33.83	36.32	-100.00
硫酸	吨	851,806.59	770,268.56	9,893.31	-0.26	-1.92	80.30
硫酸铵	吨	24,159.50	24,039.50	120.00	3.52	3.01	0.00
锗产品含锗	千克	54,685.00	61,576.55	3,125.89	-2.46	-4.07	-19.28

产销量情况说明

驰宏锗业自 2025 年 11 月起不再纳入公司合并报表范围，锗产品含锗产销量为 2025 年 1—10 月，产销量同比数为与上年 1—10 月同比。

(3) 重大采购合同、重大销售合同的履行情况

□适用 √不适用

(4) 成本分析表

单位：元 币种：人民币

分行业情况							
分行业	成本构成项目	本期金额	本期占总成本比例 (%)	上年同期金额	上年同期占总成本比例 (%)	本期金额较上年同期变动比例 (%)	情况说明
有色金属采	原材料采购	12,396,133,285.88	62.56	9,840,395,742.21	64.47	25.97	主要系本期外购原料量增加所致。

选、冶炼	采选成本	401,846,884.60	2.03	376,667,143.99	2.47	6.68	
	冶炼成本	3,343,655,482.04	16.87	3,411,561,509.17	22.35	-1.99	
有色金属产品贸易	采购成本	3,674,302,738.68	18.54	1,633,769,213.88	10.70	124.90	主要系本期外购云铜锌业产品规模增加所致。
合计		19,815,938,391.20	100.00	15,262,393,609.25	100.00		
分产品情况							
分产品	成本构成项目	本期金额	本期占总成本比例(%)	上年同期金额	上年同期占总成本比例(%)	本期金额较上年同期变动比例(%)	情况说明
锌产品	贸易产品成本	3,674,302,738.68	18.54	1,633,769,213.88	10.70	124.90	主要系本期锌产品贸易规模增加所致。
	原材料	6,665,956,652.16	33.64	5,753,333,858.17	37.70	15.86	主要系本期产能提升、原料自给率下降外购原料成本增加所致。
	加工成本	2,370,373,335.29	11.96	2,366,157,740.40	15.50	0.18	
铅产品	原材料	1,951,911,966.06	9.85	1,738,480,396.91	11.39	12.28	主要系本期原料自给率下降外购原料成本增加所致。
	加工成本	481,950,093.37	2.43	605,499,212.47	3.97	-20.40	主要系本期调整原料结构增加富含金属铅产品产销量减少所致。
硫酸	原材料			3,243,559.68	0.02	-100.00	主要系本期硫酸原料不计价所致。
	加工成本	227,339,065.78	1.15	222,523,479.06	1.46	2.16	
银产品	原材料	2,408,160,228.02	12.15	1,590,000,259.89	10.42	51.46	主要系白银价格上涨原料成本增加所致。
	加工成本	24,828,582.68	0.13	26,866,558.14	0.18	-7.59	
锌精矿	采选成本	314,321,323.37	1.59	355,019,830.27	2.33	-11.46	主要系青海鸿鑫直接外销自产锌精矿量减少所致。
硫精矿	采选成本	4,647,098.63	0.02	3,804,645.55	0.02	22.14	主要系硫精矿销量增加所致。
其他	原材料	1,370,104,439.64	6.91	755,337,667.56	4.95	81.39	主要系冶炼副产品销量增加所致。
	加工成本	239,164,404.92	1.21	190,514,519.10	1.25	25.54	主要系冶炼副产品销量增加所致。
	采选成本	82,878,462.60	0.42	17,842,668.17	0.12	364.50	主要系西藏鑫湖投产硫化铅锌原矿采选成本增加所致。
合计		19,815,938,391.20	100.00	15,262,393,609.25	100.00		

成本分析其他情况说明

无。

(5) 报告期主要子公司股权变动导致合并范围变化

适用 不适用

2025 年 11 月, 公司完成驰宏锗业 100% 股权变更的工商登记, 驰宏锗业不再是公司全资子公司。

(6) 公司报告期内业务、产品或服务发生重大变化或调整有关情况

适用 不适用

(7) 主要销售客户及主要供应商情况

属于同一控制人控制的客户或供应商视为同一客户或供应商合并列示, 受同一国有资产管理机构实际控制的除外。

下列客户及供应商信息按照同一控制口径合并计算列示的情况说明

不适用。

A. 公司主要销售客户及主要供应商情况

适用 不适用

前五名客户销售额618,001.55万元, 占年度销售总额25.69%; 其中前五名客户销售额中关联方销售额0万元, 占年度销售总额0。

前五名供应商采购额535,899.62万元, 占年度采购总额27.98%; 其中前五名供应商采购额中关联方采购额389,760.98万元, 占年度采购总额20.35%。

B. 报告期内向单个客户的销售比例超过总额的 50%、前 5 名客户中存在新增客户的或严重依赖于少数客户的情形

适用 不适用

报告期内向单个供应商的采购比例超过总额的 50%、前 5 名供应商中存在新增供应商的或严重依赖于少数供应商的情形

适用 不适用

C. 报告期内公司股票被实施退市风险警示或其他风险警示

前五名销售客户

适用 不适用

前五名供应商

适用 不适用

D. 报告期内公司存在贸易业务收入

适用 不适用

单位: 万元 币种: 人民币

贸易业务开展情况	本期营业收入	上期营业收入	本期营业收入比上年同期增减 (%)
锌锭	368,230.02	164,059.52	124.45
合计	368,230.02	164,059.52	124.45

说明: 锌锭收入变化的主要原因为云铜锌业2024年建设期停产, 2025年6月项目建成后进入试生产, 公司增加向其购买锌锭量。

贸易业务占营业收入比例超过 10%前五名销售客户

适用 不适用

贸易业务收入占营业收入比例超过 10%前五名供应商

适用 不适用

其他说明：

不适用。

3. 费用

适用 不适用

单位：元 币种：人民币

科目	本期数	上年同期数	变动比例 (%)	变动原因说明
税金及附加	422,878,612.24	371,493,922.95	13.83	主要系本年资源税及增值税附加税增加所致
销售费用	52,860,842.20	49,358,498.22	7.10	主要系销售人员配置增加、薪酬同比增加所致
管理费用	1,480,543,574.75	1,155,693,887.24	28.11	主要系组织机构改革引发费用归集口径变动所致
财务费用	83,368,249.42	104,591,389.58	-20.29	主要系带息负债规模同比下降所致
研发费用	155,833,975.72	130,240,423.76	19.65	主要系本年投入研发费用增加所致
其他收益	88,273,123.47	154,450,014.20	-42.85	主要系政策影响先进制造业增值税 5% 加计收益减少所致
投资收益	71,930,575.23	46,010,046.77	56.34	主要系期货平仓损益增加所致
公允价值变动收益	-5,991.46			主要系境外股票投资公允价值变动所致
信用减值损失	2,237,993.14	2,785,392.66	-19.65	主要系应收款项减少所致
资产处置收益	1,258,363.99	19,728,123.40	-93.62	主要系本期资产处置减少所致
资产减值损失	203,186,303.87	176,292,042.67	15.26	主要系本期存货计提减值增加所致

4. 研发投入

(1) 研发投入情况表

适用 不适用

单位：元 币种：人民币

本期费用化研发投入	895,195,404.93
本期资本化研发投入	40,062,476.51
研发投入合计	935,257,881.44
研发投入总额占营业收入比例 (%)	3.89
研发投入资本化的比重 (%)	4.28

(2) 研发人员情况表

√适用 □不适用

公司研发人员的数量	998
研发人员数量占公司总人数的比例 (%)	14.69
研发人员学历结构	
学历结构类别	学历结构人数
博士研究生	2
硕士研究生	59
本科	804
专科	110
高中及以下	23
研发人员年龄结构	
年龄结构类别	年龄结构人数
30 岁以下 (不含 30 岁)	120
30-40 岁 (含 30 岁, 不含 40 岁)	458
40-50 岁 (含 40 岁, 不含 50 岁)	325
50-60 岁 (含 50 岁, 不含 60 岁)	95
60 岁及以上	0

(3) 情况说明

□适用 √不适用

(4) 研发人员构成发生重大变化的原因及对公司未来发展的影响

□适用 √不适用

5. 现金流

√适用 □不适用

单位：元 币种：人民币

科目	本期数	上年同期数	变动比例 (%)	变动原因说明
经营活动产生的现金流量净额	3,762,869,255.26	2,365,754,608.33	59.06	主要系本期存货占用资金同比减少等因素所致
投资活动产生的现金流量净额	-1,346,188,430.95	-1,703,041,578.95	-20.95	主要系上年同期支付同一控制下企业合并青海鸿鑫支付收购价款所致
筹资活动产生的现金流量净额	-2,252,279,435.73	-1,191,257,899.71	89.07	主要系本期现金流充足, 偿还带息负债同比增加所致

(二)非主营业务导致利润重大变化的说明

适用 不适用

(三)资产、负债情况分析

适用 不适用

1. 资产及负债状况

单位：元 币种：人民币

项目名称	本期期末数	本期期末数占总资产的比例(%)	上期期末数	上期期末数占总资产的比例(%)	本期期末金额较上期期末变动比例(%)	情况说明
货币资金	1,124,897,218.34	4.34	961,176,705.00	3.65	17.03	主要系年末时点货币资金余额增加所致
应收账款	82,373,927.02	0.32	129,018,066.64	0.49	-36.15	主要系应收货款收回所致
应收款项融资	0.00	0.00	49,670,939.25	0.19	-100.00	主要系应收银行承兑汇票全额贴现所致
其他流动资产	474,577,623.91	1.83	264,321,195.11	1.00	79.55	主要系套期保值持仓占用保证金增加所致
长期股权投资	552,140,871.48	2.13	248,534,462.16	0.94	122.16	主要系本期出资设立中铝乾星，持股20%所致
固定资产	7,770,993,271.55	30.01	8,259,363,573.61	31.32	-5.91	主要系折旧摊销及子公司转让出表，合并固定资产减少所致
开发支出	21,132,002.24	0.08	15,569,845.12	0.06	35.72	主要系资本化研发项目投入增加所致
长期待摊费用	234,711,577.38	0.91	253,980,285.73	0.96	-7.59	主要系计提摊销减少净值所致
递延所得税资产	264,206,953.34	1.02	390,077,106.80	1.48	-32.27	主要系上年同期澜沧铅矿转让、香港矿业处置，可抵扣亏损增加所致
短期借款	614,380,386.12	2.37	611,992,195.21	2.32	0.39	主要系本期偿还带息负债所致
衍生金融负债	71,479,530.00	0.28	0.00	0.00		主要系期末商品期货浮动亏损所致
合同负债	223,641,047.76	0.86	104,477,499.95	0.40	114.06	主要系预收款销售结算增加所致

项目名称	本期期末数	本期期末数占总资产的比例 (%)	上期期末数	上期期末数占总资产的比例 (%)	本期期末金额较上期期末变动比例 (%)	情况说明
一年内到期的非流动负债	707,969,901.37	2.73	2,121,483,204.43	8.05	-66.63	主要系一年内到期长期借款存量减少所致
其他流动负债	27,625,165.36	0.11	13,598,837.26	0.05	103.14	主要系预收款销售增加导致对应待转销项税增加所致
长期借款	1,583,010,580.83	6.11	1,211,293,214.15	4.59	30.69	主要系本期新增长期借款所致
租赁负债	12,591,895.85	0.05	24,815,265.21	0.09	-49.26	主要系支付租金减少租赁负债所致
长期应付职工薪酬	74,549,237.50	0.29	1,818,817.28	0.01	3,998.78	主要系计提退休人员统筹外费用所致

其他说明：
不适用

2. 境外资产情况

适用 不适用

(1) 资产规模

其中：境外资产1,794,855,465.34（单位：元币种：人民币），占总资产的比例为6.93%。

(2) 境外资产占比较高的相关说明

适用 不适用

3. 截至报告期末主要资产受限情况

适用 不适用

单位：元 币种：人民币

项目	期末				期初			
	账面余额	账面价值	受限类型	受限情况	账面余额	账面价值	受限类型	受限情况
货币资金	58,286,650.88	58,286,650.88	其他	矿山环境恢复治理保证金和土地复垦保证金	58,430,620.84	58,430,620.84	其他	矿山环境恢复治理保证金和土地复垦保证金
固定资产	45,275,173.64	45,275,173.64	融资租赁	西藏鑫湖机械设备融资租赁（售后回租）	49,543,921.02	49,543,921.02	融资租赁	西藏鑫湖机械设备融资租赁（售后回租）

项目	期末				期初			
	账面余额	账面价值	受限类型	受限情况	账面余额	账面价值	受限类型	受限情况
无形资产	705,409,421.96	705,409,421.96	抵押	西藏鑫湖采矿权用于抵押向农业银行借款	717,516,756.41	717,516,756.41	抵押	西藏鑫湖采矿权用于抵押向银行借款
合计	808,971,246.48	808,971,246.48	/	/	825,491,298.27	825,491,298.27	/	/

其他说明

适用 不适用

(四) 行业经营性信息分析

适用 不适用

本公司主营业务所属行业为有色金属行业中的铅锌行业，与本行业相关的经营性信息分析请同时参见本节中“报告期内公司所处行业情况”部分内容。

有色金属行业经营性信息分析

1. 矿石原材料的成本情况

适用 不适用

单位：元 币种：人民币

矿石原材料类型及来源	原材料总成本	占比 (%)	原材料总成本比上年增减 (%)
自有矿山	1,830,301,449.88	13.77	-8.10
国内采购	10,239,347,859.24	77.03	31.15
境外采购	1,222,535,202.46	9.20	144.23
合计	13,292,184,511.58	/	29.06

自有矿山的基本情况

适用 不适用

矿山名称	主要品种	资源量	储量	铅锌年产能 (万吨)	许可证/采矿权有效期
		金属量 (铅、锌万吨；银吨)	金属量 (铅、锌万吨；银吨)		
驰宏锌锗合计	铅	168.55	67.33	42.0	—
	锌	326.86	126.92		
	银	3550.55	912.36		
会泽矿业	铅	56.58	19.83	17.5	麒麟厂采矿权有效期至 2034 年 12 月 24 日
	锌	148.45	54.19		
	银	689.33	217.88		
彝良驰宏	铅	29.65	18.27	13.0	毛坪铅锌矿采矿权有效期至 2032 年 7 月 26 日
	锌	66.55	36.61		
	银	894.19	179.22		
荣达矿业	铅	52.82	20.23	5.0	甲乌拉采矿权有效期至 2027 年 6 月 16 日；
	锌	62.52	18.78		

矿山名称	主要品种	资源量	储量	铅锌年产能 (万吨)	许可证/采矿权有效期
		金属量 (铅、锌万吨；银吨)	金属量 (铅、锌万吨；银吨)		
	银	1578.15	434.55		查干采矿权有效期至2044年6月21日
永昌铅锌	铅	6.11	1.18	3.0	勐糯铅锌矿采矿权有效期至2031年7月8日
	锌	15.64	3.06		
青海鸿鑫M1采矿权	铅	7.42	4.52	3.5	牛苦头矿区M1磁异常区铁多金属矿采矿权有效期至2034年11月11日
	锌	15.40	10.43		
	银	65.46	29.54		
西藏鑫湖	铅	15.97	3.29	1 (原矿含量)	洞中拉采矿权有效期至2041年1月6日
	锌	18.29	3.86		
	银	323.41	51.18		

备注：1.根据《固定矿产资源储量分类》（GB/T17766-2020），上表术语含义如下：

（1）资源量是指经矿产资源勘查查明并经概略研究，预期可经济开采的固体矿产资源，其数量、品位或质量是依据地质信息、地质认识及相关技术要求而估算的。

（2）储量是指探明资源量和控制资源量中可经济采出的部分，是经过预可行性研究、可行性研究或与之相当的技术经济评价，充分考虑了可能的矿石损失和贫化，合理使用转换因素后估算的，满足开采的技术可行性和经济合理性。

2.上表中资源量和储量均指已经备案的量，产能指选矿规模测算的铅锌金属量。

3.国外铅锌资源情况方面，根据2012年9月出具的NI43-101塞尔温项目资源估算报告，控制级资源量为1.86亿吨，铅锌金属量1297万吨；推断级资源量2.38亿吨，铅锌金属量约1,391万吨；控制级+推断级铅锌金属量合计2,688万吨。

（五）投资状况分析

对外股权投资总体分析

√适用 □不适用

单位：万元 币种：人民币

被投资单位	在被持股单位持股比例	投资成本	年初数	增幅变动	期末数
中铝乾星	20%	30,000.00		29,817.97	29,817.97
中铝勘查	30%	14,550.76	10,051.96	1,187.84	11,239.80
昆明冶研院	33%	14,801.49	14,801.49	-645.17	14,156.32
合计		59,352.25	24,853.45	30,360.64	55,214.09

说明：1.2025年8月27日经公司第八届董事会第二十五次会议审议通过，同意公司与关联方中铝集团、中国铝业、云南铜业和中铝资本共同出资设立中铝乾星，其中公司以持有的驰宏锗业100%股权加现金合计人民币3亿元出资，持有中铝乾星20%的股权。2025年10月28日，中铝

乾星完成工商注册登记；2025 年 11 月 25 日驰宏锗业办理完成工商变更登记和《公司章程》备案手续，不再纳入公司合并报表范围。至此，本次交易正式完成，具体内容详见公司披露于上海证券交易所网站（www.sse.com.cn）的临 2025-042 号、临 2025-047 号、临 2025-050 号和临 2025-051 号公告。

2. 公司参股公司云南冶金资源股份有限公司于 2025 年 11 月 28 日更名为中铝（云南）勘查股份有限公司。

1. 重大的股权投资

适用 不适用

单位：万元 币种：人民币

被投资公司名称	主要业务	标的是否主营业务	投资方式	投资金额	持股比例	是否并表	报表科目（如适用）	资金来源	截至资产负债表日的进展情况	是否涉诉	披露日期（如有）	披露索引（如有）
中铝乾星	有色金属精深加工	否	新设	30,000.00	20%	否	自有资金	新增投资	否	否	2025/8/28	https://static.sse.com.cn/disclosure/listedinfo/announcement/c/new/2025-11-26/600497_20251126_ZSQ4.pdf
中铝勘查	地质勘查技术服务	否	其他	14,550.76	30%	否	自有资金	持续持有	否	否	无	无
昆明冶研院	冶金技术服务	否	收购	14,801.49	33%	否	自有资金	持续持有	否	否	无	无
合计				59,352.25								

2. 重大的非股权投资

适用 不适用

3. 以公允价值计量的金融资产

适用 不适用

单位：元 币种：人民币

资产类别	期初数	本期公允价值变动损益	计入权益的累计公允价值变动	本期计提的减值	本期购买金额	本期出售/赎回金额	其他变动	期末数
交易性金融资产	20,647.12						-5,711.10	14,936.02
衍生金融资产	8,390,100.00	-8,390,100.00						
衍生金融负债		71,479,530.00						71,479,530.00
合计	8,410,747.12	63,089,430.00					-5,711.10	71,494,466.02

4. 证券投资情况

适用 不适用

单位：元 币种：人民币

证券品种	证券代码	证券简称	最初投资成本	资金来源	期初账面价值	本期公允价值变动损益	计入权益的累计公允价值变动	本期购买金额	本期出售金额	本期投资损益	期末账面价值	会计核算科目
股票	SZM	ScoZinc 矿业公司	1,548,183.33	自有资金	20,647.12		-1,533,247.31				14,936.02	交易性金融资产
合计	/	/	1,548,183.33	/	20,647.12		-1,533,247.31				14,936.02	/

5. 证券投资情况的说明

适用 不适用

6. 私募基金投资情况

适用 不适用

7. 衍生品投资情况

适用 不适用

(1) 报告期内以套期保值为目的的衍生品投资

适用 不适用

单位：万元 币种：人民币

衍生品投资类型	初始投资金额	期初账面价值	本期公允价值变动损益	计入权益的累计公允价值变动	报告期内购入金额	报告期内售出金额	期末账面价值	期末账面价值占公司报告期末净资产比例 (%)
期货	132,210.29	12,420.13			1,455,809.20	1,282,006.69	18,781.36	
合计	132,210.29	12,420.13			1,455,809.20	1,282,006.69	18,781.36	
报告期内套期保值业务的会计政策、会计核算具体原则，以及与上一报告期相比是否发生重大变化的说明	报告期内公司套期保值业务根据财政部《企业会计准则第 22 号--金融工具确认和计量》《企业会计准则第 24 号一套期会计》《企业会计准则第 37 号一金融工具列报》相关规定及其指南执行，与上一报告期相比未发生重大变化。							
报告期实际损益情况的说明	报告期内，为规避和防范原料、主产品价格波动给公司带来的经营风险，通过期货保值工具进行保值操作，期货保值盈亏和现货盈亏能够相互抵消，实现了预期风险管理目标。							
套期保值效果的说明	报告期内，公司严格遵循套期保值基本原则，通过有效借助期货市场的价格发现、风险对冲功能，严格按照董事会审议批准的保值比例，针对公司生产经营相关的原料、主产品开展套期保值，有效对冲了主要原料及产品价格波动对公司生产经营造成的不利影响，确保了公司稳健经营的风险管理目标。							
衍生品投资资金来源	自有资金。							
报告期衍生品持仓的风险分析及控制措施说明（包括但不限于市场风险、流动性风险、信用风险、操作风险、法律风险等）	<ol style="list-style-type: none"> 1.建立完善的期货制度流程，并通过严格的内部控制执行，形成业务闭环的内控体系及风控体系。 2.根据公司经营需求，期货业务严格按照董事会审议的范围及数量执行。 3.通过以下手段控制价格波动风险：一是实施敞口规模分级管控机制，母公司对公司整体敞口量进行控制，不能超过授权量；二是加强对市场的判断力度，提升市场分析的准确性。 4.严格控制套期保值的资金规模，合理计划和使用保证金，严格按照《公司期货套期保值管理办法》及相关内部控制制度加强资金管理和合理调度。 5.在业务操作过程中，严格遵守国家有关法律法规的规定，防范法律风险，定期对期货套期保值业务的规范性、内控机制的有效性、信息披露的真实性等方面进行监督检查。 							
已投资衍生品报告期内市场价格或产品公允价值变动的情况，对衍生品公允价值的分析应披露具体使用的方法及相关假设与参数的设定	公司持有期货合约的公允价值依据上海期货交易所相应合约的结算价格确定。							
涉诉情况（如适用）	不适用。							
衍生品投资审批董事会公告披露日期（如有）	2025 年 3 月 28 日。							
衍生品投资审批股东会公告披露日期（如有）	不适用。							

(2) 报告期内以投机为目的的衍生品投资

适用 不适用

其他说明：

不适用。

8. 报告期内重大资产重组整合的具体进展情况

适用 不适用

(六) 重大资产和股权出售

适用 不适用

2025年8月27日经公司第八届董事会第二十五次会议审议通过，同意公司与关联方中铝集团、中国铝业、云南铜业和中铝资本共同出资设立中铝乾星，其中公司以持有的驰宏锗业100%股权加现金合计人民币3亿元出资，持有中铝乾星20%的股权。2025年10月28日，中铝乾星完成工商注册登记；2025年11月25日驰宏锗业办理完成工商变更登记和《公司章程》备案手续，不再纳入公司合并报表范围。至此，本次交易正式完成，具体内容详见公司披露于上海证券交易所网站（www.sse.com.cn）的临2025-042号、临2025-047号、临2025-050号和临2025-051号公告。

(七) 主要控股参股公司分析

适用 不适用

主要子公司及对公司净利润影响达10%以上的参股公司情况

适用 不适用

单位：万元 币种：人民币

公司名称	公司类型	主要业务	注册资本	总资产	净资产	营业收入	营业利润	净利润
彝良驰宏	子公司	铅锌矿的采矿、选矿购销；铅锭、锌锭的委托加工与销售。	74,000	256,729	211,683	204,721	120,940	101,294
呼伦贝尔驰宏	子公司	有色金属和非金属矿的探矿、冶炼、深加工及其伴生元素的综合回收、加工、销售及技术服务。	321,500	289,741	-238,413	660,840	-9,590	-14,612
驰宏实业	子公司	商贸。	30,000	123,151	33,716	1,349,412	3,897	2,964
荣达矿业	子公司	探矿采矿、选矿，有色金属、贵金属、矿产品的加工及销售。	75,000	185,168	125,652	25,215	-21,527	-27,403
永昌铅锌	子公司	铅锌矿及附属产品生产、销售。	49,000	68,705	41,152	75,585	410	140
青海鸿鑫	子公司	有色金属矿采选、矿产品生产、销售。	37358.03	102,547	83,545	84,896	17,018	13,479
驰宏综合利用	子公司	铅锌锗系列产品的冶炼、深加工及伴生有价金属回收、生产、销售及技术服务。	258,750	323,477	266,019	948,410	33,049	29,878

说明：1.呼伦贝尔驰宏为推进工艺革新与产能升级，对部分固定资产报废，导致本期出现亏损。
2. 荣达矿业 2025 年因怡盛元矿区整改建设采矿量减少，导致本期出现亏损。

报告期内取得和处置子公司的情况

适用 不适用

公司名称	报告期内取得和处置子公司方式	对整体生产经营和业绩的影响
驰宏锗业	以持有的驰宏锗业100%股权加现金出资合资成立中铝乾星	有利于公司集中资源发展更具竞争优势的锗产业链上游业务，并通过参股分享其他稀有金属向高附加值下游延伸的经营收益和股权增值，推进锗产业向终端化、产品化和高端化发展。

其他说明

适用 不适用

2025 年 8 月 27 日经公司第八届董事会第二十五次会议审议通过，同意公司与关联方中国铝业集团有限公司、中国铝业股份有限公司、云南铜业股份有限公司和中铝资本控股有限公司共同出资设立中铝乾星，公司以持有的驰宏锗业 100%股权加现金合计人民币 3 亿元出资，持有中铝乾星 20% 的股权，2025 年 11 月 25 日，驰宏锗业办理完成工商变更登记和《公司章程》备案手续，取得了曲靖市经济技术开发区行政审批局换发的《营业执照》。至此，公司不再持有驰宏锗业股权，驰宏锗业不再纳入公司合并报表范围。

(八) 公司控制的结构化主体情况

适用 不适用

六、关于公司未来发展的讨论与分析

(一) 行业格局和趋势

适用 不适用

2025 年，中国铅锌行业在全球格局深度调整、国内绿色转型加速的背景下，呈现出稳健发展与结构性变革并行的总体态势。行业通过科技创新与资源保障双轮驱动，增强了产业韧性与竞争力，中国铅锌行业在巩固全球规模优势的同时，正朝着资源保障多元化、产业集约化、绿色低碳化方向加速转型。

1. 产业总体态势：韧性增长与结构优化

2025 年中国铅锌行业在全球经济复杂变化的背景下承压前行，巩固了全球产能与消费第一的领先地位。得益于国内铅锌企业积极应对原料对外依存度攀升、部分产能扩张过快等挑战，通过结构调整和产业升级增强了行业韧性，产量同比均有增长。行业格局呈现出明显优化趋势，产业集中度进一步提升。以新疆火烧云 60 万吨/年铅锌冶炼项目为代表的一批重大标志性项目在 2025 年取得决定性进展。部分企业通过兼并重组与国际化经营，逐步从分散竞争向集约发展转变，提高了资源整合能力和市场竞争力。

2. 资源保障与供应链：国内增储与海外拓展并进

面对资源约束，2025 年中国铅锌行业在资源安全保障方面取得积极进展，通过“政策引领与战略并举”的双线策略构筑了资源保障新格局。多家领先企业在国内资源勘查上取得实质性突破；在国际化资源布局方面，中资企业加速海外拓展，目前分布在非洲、南美、东南亚和中亚地区。

3. 绿色与技术创新：智能化与低碳化成为行业新引擎

2025 年，铅锌行业将绿色低碳和智能制造作为高质量发展核心驱动力。在绿色转型方面，行业从提升标准与技术创新两方面推动低碳发展。智能化转型为行业带来深刻变革，5G、人工智能、数字孪生等新一代信息技术与铅锌工业深度融合。

4. 市场与消费：传统需求平稳与新兴应用拓展

从市场层面看，2025 年铅锌价格呈现分化走势。铅价因废电池价格较高获得支撑，整体震荡走高；而锌价受供应过剩影响，价格重心下移。市场供需方面，2025 年全球精锌产量同比下降 0.8%，而消费量增长 1.4%，呈现短期短缺态势。

消费结构发生明显变化，传统领域增长放缓，新兴应用逐步拓展。铅消费在汽车、电动自行车等终端领域保持一定增长，但受锂电池替代效应增强及铅蓄电池出口高位回落影响，国内铅消费量同比仅增长 0.4%。锌消费领域，传统镀锌受房地产影响表现平淡，但锌在新兴合金、光伏、风电等领域的应用拓展为需求注入新动力。

(二) 公司发展战略

适用 不适用

1. 指导思想

公司坚持以习近平新时代中国特色社会主义思想为指导，立足新发展阶段、贯彻新发展理念、融入构建新发展格局，坚持稳中求进工作总基调，以高质量发展为主题，以高质量党建为牵引，以依法治企为保障，以深化改革和提升价值创造能力为动力，以科技创新和绿色低碳为支撑，推动产业布局结构优化和转型升级，不断开创高质量发展新局面，加快建设世界一流铅锌企业。

2. 发展思路

全面贯彻落实习近平新时代中国特色社会主义思想，牢固树立新发展理念，以建设“新中铝”为方向，聚焦“双金属”“双材料”目标，持续加力“四个特强”，坚持“坚决稳住当期经营、着力盘活已有存量、全力化解历史风险、积极寻求发展机遇、严格管控系统风险”的发展思路，加快建设世界一流铅锌企业。

3. 重点措施

坚定不移做大资源。强化“在产矿山”资源找探实现低成本增储，聚焦重点区域资源系统性研究并开展风勘；积极关注参与海外资源风勘；向外关注研究并积极参与市场化招拍挂项目。

坚定不移做强冶炼。坚持以科技创新为魂，以“原料品类多元化、金属品种多样化、流程能力高效化、伴生回收高质化、工艺控制弹性化”为目标，以效率提升及多金属联合冶炼为重点，数智化赋能，高效协同，打造最具竞争力的多金属冶炼产业发展模式。重点是以内外协同强化为

抓手打造集团化作战优势，购产联动抓好原料平衡重构，实现各炼厂工艺特点与原料特点匹配、生产能力与原料结构匹配，炼厂间生产能力与优势协同互补。

坚定不移做精材料。聚焦金属材料产品向高端化、精细化方向转型升级，以核心技术突破为依托实现多金属冶炼绿色发展，提高铅产能中银、金、铜、锑、铋占比，构建基本金属与稀贵金属小金属联合冶炼集成优势。加快推进产业化实施并实质提升银产品规模能力；加快布局高纯铜、高纯锑等高纯材料制备研究项目；加快锌铝镁、锌铝镁硅等高端合金研发开发成果转化。

(三) 经营计划

适用 不适用

坚持“稳中求进，提质增效”的总基调，按照坚决稳住当期经营、着力盘活已有存量、全力化解历史风险、积极寻求发展机遇、严格管控系统风险的发展思路，全力以赴稳经营、提质效，多措并举优布局、调结构，聚焦融合强创新、促转化，乘势而上抓改革、增活力，以极致努力推动生产经营、改革发展再上新台阶，实现“一增、两稳、四提升”目标，即：产能产量持续增长、生产组织和安全环保持续稳定、资源保障能力持续提升、科技创新能力持续提升、综合回收能力持续提升、成本竞争能力持续提升，高质量实现“十五五”良好开局。

一是精益生产组织与营销管控。以铅锌银产品产量提升为主线，推进扩能提产项目落地。矿山企业以证定采、以采供选、盘活堆存矿、拓展外源矿，通过“采场供矿+地表堆存矿+外购矿石”组合模式，最大化释放选矿产能。冶炼企业坚持价值导向，保障生产平稳运行，协调检修、技改与项目实施节奏，提升设备利用率和挖潜效能，增强系统对复杂原料的适应性。营销管理方面，健全原料日跟踪协调机制，统筹内部调拨与外购衔接，按冶炼计划倒排原料需求，细化物料结构、采购模式及客商对应关系。外购原料以锁定购销价差为目标，通过现货点价或金融衍生工具保值，降低净敞口，规避价格波动导致的跌价减值风险。

二是狠抓成本优化。持续贯彻“两最”成本管理，坚定不移铁血降本，以全要素对标为抓手，将最低成本拆解至生产经营各环节，重点开展最优工序成本横向对标，推动矿山冶炼成本双优化，力争实现铅锌精矿生产成本及锌加工成本综合同比下降。

三是强化资金管控。将“两金”管理前端延伸至业务末梢，后端拓展至现金回流，畅通资金大循环。优化金属物料库存结构，固化流程金属刚性占用，穿透监控重点企业，强化定额管理；结合原料加工费波动灵活调整库存，实现库存管控与稳产协同、效益最大化。执行“以收定支+精准计划”的极致现金管控策略，强化现金流过程管理，保障稳定性和均衡性；结合定额管控要求，提升现金流预算与业务的融合度；强化法人主体管控意识，通过经营积累实现良性资金循环。

四是加大技术攻关与科技创新。狠抓综合回收能力提升，对标行业标杆，充分发挥铅锌联合冶炼的产业协同与工艺互补优势，实现渣物料中银、金、锑、铋等微量贵金属高效富集，精准控制稀贵金属全流程走向，综合回收率提升至行业领先水平。强化科技体系能力建设与科技成果转化，构建“产学研用”深度融合创新体系，掌握一批铅锌行业地质找探矿、采选冶、精深加工和综合利用的集成化或原创性、引领性关键核心技术。在矿山安全高效自动化开采、冶炼综合回收

技术、多金属联合冶炼方面持续实现示范引领，在高端材料及精深加工、尾矿废渣全面综合回收利用、创新生态活力激发等方面力争实现突破。加快信息基础自动化完善提升，着力推进智能工厂建设，推动自动检测检验等项目融入“坤安”人工智能大模型应用场景建设，“矿山三维地质模型拓展应用平台”上线应用，持续提升生产智能化水平。

五是持续提升资源保障能力。强化深边部勘查投入与外部并购研究，加大自有矿山铅锌资源增储，推进周边整合扩权；加快实现乌蒙矿业硝洞项目“探转采”并推动开发前期工作，年内实现西藏鑫湖洞中松多进场勘探。积极谋划和研究已有矿山深边部探矿权的设置，确保矿权边界的安全、有效、可拓展；强化境外项目研究，加强重点成矿区域（成矿带）研究，筛选重点找矿靶区；持续跟进招拍挂项目，强化可行性研究，力争参与优质招拍挂项目。

六是防范化解风险。攻坚整治安全环保风险，全力抓好 SOP 编制、科技兴安智能产线建设和督查帮扶，纵深推进重大事故隐患排查治理，推动安全风险管理体系在现场落地；严格对照《铅、锌工业大气污染物排放标准》，推进废气治理设施升级改造。防范化解合规风险。把合规要求融入生产经营的每一个环节，将内控要求深度嵌入业务规划、执行全过程，优化完善权限手册，分层分级管控权责边界；优化财务监督机制，全面提升税务治理能力。稳妥处理好贸易合规、招投标、维稳、历史遗留等问题化解。

(四) 可能面对的风险

√适用 □不适用

序号	风险识别	风险评估	应对措施
1	价格波动风险	公司主要产品（铅、锌）的价格受国内外市场多种因素的共同影响，包括经济环境的变化、供需关系的调整、通货膨胀水平以及美元汇率的波动等，这些因素的复杂性和不确定性导致金属价格容易出现波动，进而对公司的盈利能力产生影响。	(1) 矿山和冶炼生产单位强化预算执行，精益生产管理，保持稳产高产。 (2) 降低工艺故障、减少设备故障、节约能环成本、加强物资消耗过程管控等措施，保证产量利润按目标完成。 (3) 实施成本管理、全要素对标管理等，助推成本竞争实力不断增强，力保矿山和冶炼企业实现稳产增收降成本。 (4) 及时关注、分析市场变化情况，优化购销渠道与方式，充分运用金融衍生工具的保值功能，夯实应对价格剧烈波动时的抗风险能力。
2	安全生产风险	公司涉及地下矿山、露天矿山、金属冶炼、危化品生产、储存、工贸、道路交通、建筑施工等各大高风险行业，并将长期处于安全监管的重点领域。	(1) 强化安全生产责任落实：持续推进安全履职评价；严格落实领导带班下井和值班值守；着力推进治本攻坚三年行动；坚持从严监督。 (2) 强化安全生产基础建设：着力推动标准操作程序落地；做实安全生产标准化班组建设；完成班组长安全履职能力提升培训；持续提升企业标准化工作水平；强化职业健康管理。 (3) 强化安全生产风险管控：突出重要危险源管理；深入开展隐患排查治理。 (4) 强化重点领域专项整治：坚持矿山安全整治不放松；抓好工程项目施工安全管理；持续强化消防领域专项整治。

序号	风险识别	风险评估	应对措施
			<p>(5) 强化安全生产条件改善：加快推动设备本质安全改造；加快科技强安项目攻坚。</p> <p>(6) 强化业务外包安全监管。</p>
3	环保风险	<p>公司所属生产企业主要为铅锌采选及冶炼企业，公司所属矿山、冶炼企业均为涉重行业，点多、面广，危废种类多，管理难度大。新的环保法规对公司铅锌开采和冶炼对环境的影响可能增加潜在的责任和成本投入。</p>	<p>(1) 加强环保机制保障。建立健全以生态环境保护责任制、生态环境保护管理制度为核心的制度体系；完善生态环境保护考核评价体系，与各企业签订年度生态环境保护目标责任书，挂钩组织绩效考核。</p> <p>(2) 全面贯彻落实集团生态环境精准管理体系。根据集团体系修订情况，及时组织宣贯学习。坚持按照体系各要素要求安排部署并推进落实全年生态环保工作，持续推进体系与业务管理深度融合。</p> <p>(3) 用好环境风险隐患清单及识别管控、排查整治工作机制。构建生态环境保护督查、综合检查、专项检查相结合的环境隐患排查体系，实施环境风险常态化管控，定期开展自查自纠及督导检查。</p>

(五) 其他

适用 不适用

七、公司因不适用准则规定或国家秘密、商业秘密等特殊原因，未按准则披露的情况和原因

说明

适用 不适用

第四节 公司治理、环境和社会

一、公司治理相关情况说明

√适用 □不适用

（一）公司治理整体情况

作为央企控股上市公司，公司严格遵守证监会、上交所以及相关的法律法规规定，根据新《公司法》及监管要求，公司已取消监事会、相关监督职权由董事会内设专门委员会承接，持续完善以股东会、董事会、经理层为主体的法人治理结构，构建权责法定、协调运转、有效制衡的治理机制。公司嵌入 ESG 治理理念，完善 ESG 管理与信息披露体系。系统修订《公司章程》及各项议事规则，优化董事会专门委员会运作，强化董事履职保障。持续健全法治、合规、内控、风控四位一体“大合规”体系，提升风险防控与合规管理水平。

（二）关于控股股东、实际控制人

2025 年 11 月，中国铜业与云南冶金签署《中国铜业有限公司与云南冶金集团股份有限公司关于云南驰宏锌锗股份有限公司股份无偿划转协议》，云南冶金将持有的公司全部股份无偿划转至中国铜业，2025 年 12 月 12 日本次无偿划转完成股份过户登记，公司的直接控股股东由云南冶金变更为中国铜业，公司实际控制人未发生变化，仍为国务院国资委。报告期内，公司控股股东严格遵循《上市公司治理准则》及《公司章程》等相关规定和要求，规范自身行为，依法行使权利，承担相应的义务。控股股东未超越公司股东会授权范围行使职权，亦未直接或间接干预公司的决策和生产经营活动，不存在损害公司及其他股东利益的情形。

（三）关于股东、股东会

股东会是公司最高权力机构，公司致力于全面保障股东之合法权益，股东得以通过股东会依法行使职权。公司严格按照《公司章程》《股东会议事规则》等规定和要求，规范股东会的召集、召开和审议程序，公司律师出席股东会并发表见证意见，确保公司股东特别是中小股东充分行使股东的合法权益。报告期内，公司累计共召开 2 次股东会，审议通过议案 16 项，审议事项包括公司年度董事会报告、年度财务预算报告、年度财务决算报告、利润分配方案等。股东会采取现场投票与网络投票相结合的方式，以便股东参与决策，确保公司股东特别是中小投资者享有平等权益，并能充分行使各自权利，切实维护上市公司及全体股东之合法权益。

（四）关于董事、董事会

董事会是公司的常设决策机构，对股东会负责。截至本报告期末，公司董事会由 10 人组成，其中外部董事 6 人（含独立董事 4 人），外部董事占董事会人数的二分之一以上，独立董事达到董事会人数的三分之一。董事会成员涵盖矿山、冶炼、财务、经管、法律等领域，形成了内外结合、专业协同、有效制衡、与公司发展需要相契合的董事会结构。报告期内，董事会累计召开 8 次会议，审议通过议案 62 项，审议事项包括公司定期报告、内控评价报告、对外投资等。各次会议的召集、召开和表决程序均符合《公司法》和《公司章程》等有关规定，各项会议决议均得到有效的执行与落实，公司荣获中国上市公司协会“2025 上市公司董事会最佳实践案例”。

公司治理、环境和社会

（五）关于董事会专门委员会、独立董事专门会议

公司设独立董事专门会议，董事会下设董事会战略与可持续发展（ESG）委员会、审计与风险管理委员会、提名与薪酬考核委员会和法治委员会（合规管理委员会）4个委员会，其中提名与薪酬考核委员会、审计与风险管理委员会全部由外部董事组成，战略与可持续发展（ESG）委员会、法治委员会（合规管理委员会）实现外部董事占多数。报告期内独立董事专门会议、董事会各专门委员会严格按照董事会赋予的职责权限，认真开展各项工作，切实发挥了专家作用及决策支撑功能，独立董事审慎发表意见，忠实勤勉、客观公正地履职尽责。

（六）关于经理层

公司经理层成员组成为公司总经理、副总经理、财务总监、董事会秘书、总法律顾问兼首席合规官。报告期内，公司经理层依据《公司章程》《公司董事会授权管理办法》《公司总经理工作规则》等相关制度规定和要求，紧紧围绕董事会决策部署，全面履行“谋经营、抓落实、强管理”职责，推动董事会授予经理层各项职权全面落地，公司董事会每半年度现场听取经理层工作汇报，对经理层行使董事会授权事项进行检查评估，以确保董事会及时了解掌握公司生产经营等各方面的实际情况，保证公司和股东的整体利益。

（七）关于信息披露

公司董事长是实施信息披露的第一责任人，董事会秘书负责公司信息披露工作，公司办公室（党委办公室、董事会办公室）是信息披露的日常办事机构，具体处理信息披露事宜。报告期内，公司依法合规履行信息披露义务，真实、准确、完整、及时地披露公司信息，确保公司所有股东公平地获得公司相关信息，深度融合信息披露要求和投资者诉求，向投资者客观、精准传递公司信息，共计完成高质量信息披露 123 项，获上海证券交易所信息披露考核“A 级”评级、公司荣获中国上市公司协会“2025 上市公司董办最佳实践案例”。

（八）关于投资者关系管理

公司深入践行以投资者为本的核心理念，立足投资者利益保护，持续修订《公司投资者关系管理办法》，明确了董事会秘书负责全面统筹、协调与安排，由证券事务部门牵头，各相关部门深度参与、密切协作的投关工作机制，有效传递公司投资价值，不断提升投资者的“获得感”和“满意度”。报告期内公司积极构建多层次、立体化的投资者沟通体系，全年召开业绩说明会 4 场，并积极参加云南辖区上市公司年度集体业绩说明会，通过“年度+中期+季度”三级业绩说明会机制，确保机构投资者与中小股东同步参与、信息共享，荣获中国上市公司协会“2025 年业绩说明会优秀实践案例”；创新搭建“线上+线下”多层次沟通机制，先后奔赴上海、北京、深圳等金融核心城市开展路演 15 场次，接待各类投资者现场调研超 46 场次，通过上证 E 互动平台和电话回复投资者问题 220 个，并按月披露月度投资者关系活动记录表，及时回应资本市场关切，切实保障投资者的知情权和参与权。上市 21 年以来，累计实施现金分红 21 次，分红金额 74.95 亿元，分红率 64.61%，持续与股东共享公司发展成果。

公司治理与法律、行政法规和中国证监会关于上市公司治理的规定是否存在重大差异；如有重大差异，应当说明原因

公司治理、环境和社会

适用 不适用

二、公司控股股东、实际控制人在保证公司资产、人员、财务、机构、业务等方面独立性的具体措施，以及影响公司独立性而采取的解决方案、工作进度及后续工作计划

适用 不适用

公司控股股东为中国铜业，实际控制人为国务院国资委。公司严格按照《公司法》《证券法》《上市公司治理准则》《上海证券交易所股票上市规则》等有关法律法规和《公司章程》的要求规范运作，公司与控股股东、实际控制人之间在业务、人员配置、资产管理、机构设置及财务运作等方面均实现了完全独立，确保了公司具备独立且完整的业务体系及自主经营能力。

三、控股股东、实际控制人及其控制的其他单位从事与公司相同或者相近业务的情况，以及同业竞争或者同业竞争情况发生较大变化对公司的影响、已采取的解决措施、解决进展以及后续解决计划

适用 不适用

（一）同业竞争问题基本情况

经国务院国资委、云南省人民政府及相关政府部门批准，2018年12月29日云南省人民政府国有资产监督管理委员会完成向中铝集团子公司中国铜业无偿划转云南冶金51%股权。

公司主要从事锌、铅、锗系列产品的采选、冶炼、深加工、销售与贸易。此次无偿划转后，公司与中铝集团、中国铜业控制的云铜锌业以及金鼎锌业存在同业竞争关系。

为避免上述同业竞争，保证公司及其中小股东的合法权益，中铝集团和中国铜业分别出具了《关于避免与云南驰宏锌锗股份有限公司同业竞争的承诺函》，承诺其将按照相关证券监管部门的要求，本着有利于上市公司发展和维护股东利益尤其是中小股东利益的原则，在本次无偿划转完成后或取得云南金鼎锌业有限公司控股权后五年内，结合有关企业实际情况，通过现金收购、资产置换、发行股份购买资产或证券监管部门认可的其他方式注入驰宏锌锗。其将在上述同业竞争资产同时满足如下条件后两年内启动注入驰宏锌锗的实质性工作：（1）符合国有资产监管政策及有关法律法规要求；（2）充分考虑上市公司各方股东利益，保证中小投资者利益不受损害；（3）资产盈利状况良好，有利于上市公司增强持续经营能力；（4）资产权属清晰，资产过户或者转移不存在法律障碍，相关债权债务处理合法；（5）符合证券监管部门对上市公司重组的有关要求，不存在其他可能影响上市公司重组的实质性障碍。具体内容详见公司于2019年1月3日披露在www.sse.com.cn上的《收购报告书》。

（二）已采取的解决措施和解决进展

承诺部分延期五年，公司正式托管云铜锌业81.12%股权、金鼎锌业100%股权

1.鉴于云铜锌业、金鼎锌业尚不满足注入上市公司的条件，经公司第八届董事会第八次会议、第八届监事会第六次会议和2024年第一次临时股东大会审议通过，原承诺中云铜锌业、金鼎锌业股权注入上市公司的承诺履行期限延期5年至2029年1月8日；同时公司于2023年12月分别与中国铜业、云南冶金、云铜集团签署《股权托管协议》，受托管理上述主体合计持有的金鼎锌业



公司治理、环境和社会

100%股权和云铜锌业 81.12%股权，托管期限均为 5 年，具体内容详见公司于 2023 年 12 月 20 日、2024 年 1 月 6 日披露于上交所网站上的“临 2023-053”号、“临 2023-054”号和“临 2024-001”号公告。

2.金鼎锌业正在加快推进公益诉讼案件和规范用地的解决；云铜锌业已于昆明市安宁工业园区异地新建 15 万吨/年锌冶炼厂，项目于 2023 年 12 月 18 日开工建设，于 2025 年 6 月建成试生产，2026 年 1 月正式投产。

3.公司层面成立专项工作小组，全面梳理金鼎锌业和云铜锌业合规管理问题，并制定相应解决方案，严格按照承诺计划、任务目标和五定原则压茬推进。公司将持续与中铝集团、中国铜业以及两家标的企业保持密切沟通，力争尽早促成同业竞争资产注入条件达成，并根据有关法律法規及规范性文件要求，切实履行信息披露义务。

公司治理、环境和社会

三、董事和高级管理人员的情况

(一) 现任及报告期内离任董事和高级管理人员持股变动及薪酬情况

√适用 □不适用

单位：股

姓名	职务	性别	年龄	任期起始日期	任期终止日期	年初持股数	年末持股数	年度内股份增减变动量	增减变动原因	报告期内从公司获得的税前薪酬总额（万元）	是否在公司关联方获取薪酬
1. 现任											
杨美彦	董事长	男	52	2024/12/23	2026/2/7	/	/	/	无	35.13	否
罗进	总经理	男	53	2024/12/5	2026/2/7	/	/	/	无	85.97	否
	董事			2024/12/23	2026/2/7						
吕奎	董事	男	57	2021/10/13	2026/2/7	/	/	/	无	73.94	否
明文良	董事	男	59	2024/1/5	2026/2/7	/	/	/	无	/	是
姚红海	董事	男	55	2024/12/23	2026/2/7	/	/	/	无	/	是
苏廷敏	董事	男	66	2016/2/1	2026/2/7	/	/	/	无	/	否
方自维	独立董事	男	58	2022/3/31	2026/2/7	/	/	/	无	12	否
王楠	独立董事	女	50	2022/3/31	2026/2/7	/	/	/	无	12	否
宋枫	独立董事	女	45	2023/11/14	2026/2/7	/	/	/	无	12	否
张建民	独立董事	男	62	2024/9/19	2026/2/7	/	/	/	无	12	否
黄云东	副总经理	男	51	2016/5/18	2026/2/7	/	/	/	无	67.96	否
戴兴征	副总经理	男	59	2022/5/20	2026/2/7	/	/	/	无	76.10	否
侯方俊	副总经理	男	43	2025/2/7	2026/2/7	/	/	/	无	23.14	否
李辉	财务总监	男	49	2024/2/5	2026/2/7	/	/	/	无	67.10	否
	董事会秘书	男	49	2025/8/25	2026/2/7						
袁小星	总法律顾问、首席合规官	男	38	2023/10/26	2026/2/7	/	/	/	无	66.17	否
2. 离任											
李志坚	董事	男	50	2023/2/7	2025/2/7	/	/	/	无	/	是
喻梦	董事会秘书	女	42	2024/4/23	2025/8/25	/	/	/	无	53.95	否
合计						/	/	/	无	597.46	

公司治理、环境和社会

姓名	主要工作经历
杨美彦	历任云铜锌业生产技术部、技术项目开发部主任、总经理助理、马关云铜锌业有限公司总经理，云铜锌业副总经理、总工程师、总经理兼青海鸿鑫总经理，云南铜业股份有限公司冶炼加工总厂厂长、党委副书记，云南铜业股份有限公司西南铜业分公司总经理、党委副书记，中铝东南铜业有限公司副总经理、安全总监，中铜东南铜业有限公司副总经理、党委副书记（主持工作）、副总经理（主持工作）、党委书记、董事长、总经理。现任公司党委书记、董事长、董事，中国铜业有限公司党委常委、副总经理，中铝乾星董事。
罗进	历任新巴尔虎右旗荣达矿业有限公司副总经理，彝良驰宏矿业有限公司总经理、党委副书记、党委书记、执行董事、矿山资源开发指挥部指挥长和党支部书记，驰宏科技工程股份有限公司董事长、总经理，宁南三鑫矿业开发有限公司董事长，公司副总工程师、矿山事业部副总经理、矿山事业部总经理、公司副总经理。昆明冶金研究院有限公司董事、云南冶金资源股份有限公司董事。现任公司党委副书记、总经理、董事，金鼎锌业工程建设指挥部指挥长。
吕奎	历任宁南三鑫矿业开发有限公司党支部书记、总经理，昆明弗拉瑞矿业有限公司总经理，云南永昌铅锌股份有限公司党委书记，云南省人民政府国有资产监督管理委员会产权管理处副处长（挂职），新巴尔虎右旗荣达矿业有限责任公司执行董事、党委书记、总经理、新巴尔虎右旗铅锌银矿深部资源接替技术改造建设项目指挥部指挥长，公司总经理助理、职工监事，大兴安岭金欣矿业有限公司董事长，中铜矿产资源有限公司董事。现任公司董事、党委副书记、工会主席，中铜矿产资源有限公司董事长、党总支书记、总经理。
明文良	历任中铝润滑科技有限公司总经理，中国铝业公司铝加工事业部产业发展部总经理，中铝华中铜业有限公司党委书记、董事长、总经理，中铜华中铜业有限公司党委书记、董事长、董事、总经理。现任楚雄滇中有色金属有限责任公司董事和公司董事。
姚红海	历任中铝洛阳铜业有限公司副总经理、董事、总经理、党委副书记、董事长、党委书记、总经理，中铝洛阳铜加工有限公司董事。现任中铜（昆明）铜业有限公司董事和公司董事。
苏廷敏	历任辽宁省葫芦岛市高桥加油站站长；辽宁省葫芦岛市高桥开发区政府综合办公室主任；辽宁省葫芦岛市高桥开发区人大主席；新巴尔虎右旗荣达矿业有限责任公司副总经理。现任公司董事。
方自维	历任云南省商业储运总公司会计、云南会计师事务所项目经理、云南亚太会计师事务所部门经理、亚太中汇会计师事务所副主任会计师、中审亚太会计师事务所（特殊普通合伙）合伙人，副主任会计师。现任中审众环会计师事务所（特殊普通合伙）合伙人、风险控制委员会委员；中融人寿保险股份有限公司独立董事，公司独立董事。
王楠	历任昆明理工大学法学院教师；云南九州方圆律师事务所律师；昆明龙津药业股份有限公司独立董事，云南省律协女律师协会理事。现任云南九州方圆律师事务所主任，公司独立董事。
宋枫	历任中国人民大学经济学院讲师、副教授，中国人民大学应用经济学院副教授。现任中国人民大学应用经济学院教授、博士生导师、能源经济系主任，中国南方区域电力市场专家委员会委员，中国动机工程协会动能专家委员会委员，公司独立董事。
张建民	历任云南大学经济学院讲师、副教授，云南大学工商与旅游管理学院教授、博士生导师。现任公司独立董事。
黄云东	历任公司曲靖分公司副经理；大兴安岭云冶矿业开发有限公司副总经理、总经理、党委副书记；呼伦贝尔驰宏矿业有限公司常务副总经理、总经理、党委副书记、党委书记；云铜锌业董事长、党委书记。现任公司副总经理。
戴兴征	历任云南冶炼厂总工程师，昆明云冶锌业股份有限公司副总经理、总工程师，云南云冶锌业股份有限公司副总经理、总工程师，云铜优美科锌业合金有限公司副总经理，云南云铜锌业股份有限公司副总经理、总工程师。

公司治理、环境和社会

	师，云南铜业（集团）有限公司科技部主任、生产科技部主任，青海鸿鑫矿业有限公司总经理、董事，云南云铜锌业股份有限公司董事长、党委书记、总经理，云南驰宏资源综合利用有限公司董事长、党委书记。现任公司副总经理，云南驰宏国际锗业有限公司董事长、党支部书记，昆明冶金研究院有限公司董事。
侯方俊	历任云南铜业（集团）有限公司团委负责人、团委副书记、团委书记、党群工作部副主任，云南楚雄矿冶股份有限公司党委书记、副总经理，玉溪矿业有限公司党委书记、副总经理、工会主席、执行董事、党委书记，并先后兼任云南新平金辉矿业发展有限公司董事长、总经理，云南思茅山水铜业有限公司董事，中国铝业集团有限公司党群工作部（宣传部、工会、团委，直属党委）群众与青年工作处（工会办公室，直属工会（团委）工作处）处长，玉溪飞亚矿业开发管理有限责任公司董事长。现任公司副总经理。
李辉	历任赤峰云铜有色金属有限公司董事会秘书、财务总监、副总经理，云南铜业股份有限公司冶炼加工总厂财务部主任、财务总监，云南铜业股份有限公司西南铜业分公司财务总监，云南铜业股份有限公司财务资产部副主任、内审部副主任、内审部主任。现任公司财务总监、董事会秘书，云南驰宏国际物流有限公司董事。
袁小星	历任呼伦贝尔驰宏矿业有限公司总经理助理，公司电子商务中心副主任，云南金鼎锌业有限公司董事、副总经理，公司内审部（法律合规部）副经理、经理，驰宏科技工程股份有限公司监事会主席，彝良驰宏矿业有限公司监事，云南驰宏国际物流有限公司监事，云南云铜锌业股份有限公司监事会主席，云南驰宏国际物流有限公司监事，彝良驰宏矿业有限公司监事，公司内审部（法律合规部）经理，驰宏实业发展（上海）有限公司执行董事、党支部书记、总经理，现任公司总法律顾问兼首席合规官，大兴安岭金欣矿业有限公司董事，云南驰宏国际锗业有限公司董事。
李志坚 (离任董事)	历任云南冶金集团进出口有限公司财务部副经理、经理、副总会计师；云南冶金集团进出口物流股份有限公司副总会计师；云南文山铝业有限公司副总经理；北京云冶汇金投资有限公司常务副总裁、总会计师；云南冶金集团股份有限公司资本运营管控中心副主任兼云南冶金集团投资有限公司总经理、党委副书记；云南冶金集团股份有限公司财会部常务副总经理、总经理；中国铜业有限公司资本运营部副总经理、总经理。云南冶金集团股份有限公司监事，云南铝业股份有限公司董事和公司董事。现任中国铝业集团高端制造股份有限公司财务总监、董事会秘书。
喻梦 (离任董事会秘书)	历任驰宏锌锗资产财务部副部长、财务资产部经理，驰宏科技工程股份有限公司财务负责人，西藏驰宏矿业有限公司财务负责人，塞尔温驰宏矿业有限公司财务负责人，驰宏（香港）国际矿业有限公司财务总监，曲靖拓源房地产开发有限公司资产财务部部长，云南驰宏国际物流有限公司监事会主席，呼伦贝尔驰宏矿业有限公司监事会主席，驰宏锌锗董事会秘书，云南永昌铅锌股份有限公司监事会主席和大兴安岭金欣矿业有限公司监事会主席。现任昆明冶金研究院有限公司财务总监。

其它情况说明

√适用 □不适用

1.上表薪酬为公司董事和高级管理人员 2025 年会计年度自任职之日起从公司领取的税前发放总额。

2.上表是否在关联方领取薪酬中“否”是指上述人员 2025 年会计年度在公司任职期间未从关联方领取薪酬。

3.因工作调动，李志坚先生申请辞去公司董事职务，同时一并辞去董事会战略与可持续发展（ESG）委员会委员职务。辞职后，李志坚先生不再担任公司任何职务。具体详见公司 2025 年 2 月 8 日披露于上交所网站上的“临 2025-005”号公告。

公司治理、环境和社会

4.基于公司经营管理的需要，公司第八届董事会第二十次会议审议通过了《关于审议聘任侯方俊先生为公司副总经理的议案》，同意聘任侯方俊先生为公司副总经理。具体详见公司2025年2月8日披露于上交所网站上的“临2025-004”号公告。

5.因工作调动，喻梦女士申请辞去公司董事会秘书职务，经公司董事长提名、公司董事会提名与薪酬考核委员会资格审查通过，公司于2025年8月25日召开了第八届董事会第二十四次会议，审议通过了《关于审议董事会秘书辞职暨聘任董事会秘书的议案》，同意聘任李辉先生为公司董事会秘书。具体详见公司2025年8月27日披露于上交所网站上的“临2025-036”号公告。

6.公司第八届董事会任期已于2026年2月7日届满，鉴于公司新一届董事会董事候选人的提名工作尚未完成，为保证公司董事会工作的连续性和稳定性，公司延期进行董事会的换届选举工作，在完成换届前，公司董事会各专门委员会、高级管理人员的任期亦相应顺延。具体详见公司2026年2月7日披露于上交所网站上的“临2026-007”号公告。

公司治理、环境和社会

(二) 现任及报告期内离任董事和高级管理人员的任职情况

1. 在股东单位任职情况

任职人员姓名	股东单位名称	在股东单位担任的职务	任期起始日期	任期终止日期
杨美彦	中国铜业有限公司	副总经理	2025年12月	——
李志坚 (离任董事)	中国铜业有限公司	资本运营部(资产处置办公室)总经理	2022年1月	2025年2月
在股东单位任职情况的说明	1.中国铜业为公司控股股东,直接持有公司38.57%的股权; 2.中铝集团为中国铜业的控股股东,通过中国铜业间接持有公司38.57%股权;通过上海证券交易所交易系统增持直接持有公司1.98%股权,合计持有公司40.55%股权。			

√适用 □不适用

2. 在其他单位任职情况

√适用 □不适用

任职人员姓名	其他单位名称	在其他单位担任的职务	任期起始日期	任期终止日期
杨美彦	中铝乾星(成都)科技有限责任公司	董事	2025年11月	
罗进	云南冶金资源股份有限公司	董事	2021年12月	2025年10月
	云南金鼎锌业有限公司工程建设指挥部	工程建设指挥部指挥长	2025年1月	—
吕奎	中铜矿产资源有限公司	董事长	2025年12月	
		总经理	2025年12月	
		董事	2025年4月	2025年12月
明文良	楚雄滇中有色金属有限责任公司	董事	2024年2月	—
姚红海	中铜(昆明)铜业有限公司	董事	2024年11月	—
方自维	中审众环会计师事务所(特殊普通合伙)	合伙人	2016年1月	—
王楠	云南九州方圆律师事务所	主任	2023年11月	—
	云南云天化股份有限公司	独立董事	2019年7月	2025年8月
	云南罗平锌电股份有限公司	独立董事	2022年4月	2025年10月
宋枫	中国人民大学	教授	2021年3月	—
喻梦	昆明冶金研究院有限公司	财务总监	2025年8月	
戴兴征	昆明冶金研究院有限公司	董事	2025年2月	—
	云南驰宏国际锆业有限公司	董事长	2023年12月	—
侯方俊	玉溪飞亚矿业开发管理有限责任公司	董事长	2023年8月	
李辉	云南楚雄矿冶有限公司	监事	2019年8月	2025年7月
袁小星	云南云铜锌业股份有限公司	监事会主席	2023年3月	2025年3月
	云南驰宏国际锆业有限公司	董事	2023年2月	2026年2月
李志坚 (离任)	云南铝业股份有限公司	董事	2023年3月	2025年2月
	中铜(上海)铜业有限公司	董事	2022年10月	—
	云南冶金资源股份有限公司	监事会主席	2020年9月	2025年3月
	云南冶金集团股份有限公司	监事	2019年3月	2025年9月

公司治理、环境和社会

任职人员姓名	其他单位名称	在其他单位担任的职务	任期起始日期	任期终止日期
	中国铝业集团高端制造股份有限公司	财务总监、董事会秘书	2025年2月	—
在其他单位任职情况的说明	无			

（三）董事、高级管理人员薪酬情况

√适用 □不适用

董事、高级管理人员薪酬的决策程序	根据《公司法》《公司章程》的有关规定，董事的报酬由股东会决定，高级管理人员的报酬由董事会确定。
董事在董事会讨论本人薪酬事项时是否回避	是
薪酬与考核委员会或独立董事专门会议关于董事、高级管理人员薪酬事项发表建议的具体情况	1. 公司董事会提名与薪酬考核委员会 2025 年第二次会议审议通过《关于审议公司董事及高级管理人员 2024 年度薪酬的预案》《关于审议公司高级管理人员 2023 年度考核结果的预案》。 2. 公司董事会提名与薪酬考核委员会 2025 年第三次会议审议通过《关于审议公司高级管理人员 2021 年—2023 年任期绩效考核结果的预案》《关于审议公司高级管理人员 2024 年—2027 年任期绩效指标的预案》《关于审议公司高级管理人员 2025 年度绩效指标的预案》。
董事、高级管理人员薪酬确定依据	公司根据发展战略、企业文化及薪酬策略，参考市场可比企业（规模、行业、性质等）同等岗位的薪酬水平，结合本公司年度经营业绩及董事的履职情况和高级管理人员的业绩考核结果，决定本公司董事、高级管理人员的薪酬。
董事和高级管理人员薪酬的实际支付情况	公司根据股东会及董事会审定的董事及高级管理人员薪酬标准，每月按时足额向董事及高级管理人员发放酬金。
报告期末全体董事和高级管理人员实际获得的薪酬合计	2025 年公司董事及高级管理人员从本公司获取的税前报酬总额为人民币 597.46 万元。
报告期末全体董事和高级管理人员实际获得薪酬的考核依据和完成情况	根据《公司法》《公司章程》的有关规定，董事的报酬由股东会决定，高级管理人员的报酬由董事会确定。
报告期末全体董事和高级管理人员实际获得薪酬的递延支付安排	公司内部董事、高级管理人员当年绩效薪酬根据年度经营业绩考核结果于下一年度清算兑现，按照相关递延支付机制实行递延支付；公司独立董事不存在实际获得薪酬的递延支付安排；公司专职董事不在公司发放薪酬。
报告期末全体董事和高级管理人员实际获得薪酬的止付追索情况	不适用

（四）公司董事、高级管理人员变动情况

√适用 □不适用

姓名	担任的职务	变动情形	变动原因
侯方俊	副总经理	聘任	工作调动

公司治理、环境和社会

李辉	董事会秘书	聘任	工作调动
李志坚	董事	离任	工作调动
喻梦	董事会秘书	离任	工作调动

（五）近三年受证券监管机构处罚的情况说明

适用 不适用

（六）其他

适用 不适用

四、报告期内召开的董事会有关情况

序号	会议届次	召开日期	会议决议
1	八届二十次 董事会	2025/2/7	本次会议审议通过了《关于审议聘任侯方俊先生为公司副总经理的议案》，具体内容详见公司于2025年2月8日在上交所网站上披露的《驰宏锌锗第八届董事会第二十次会议决议公告》（编号：临2025-004）。
2	八届二十一次 董事会	2025/3/26	本次会议逐项审议通过了《关于审议<公司2024年度总经理工作报告>的议案》等26项议案，具体内容详见公司于2025年3月28日在上交所网站上披露的《驰宏锌锗第八届董事会第二十一次会议决议公告》（编号：临2025-009）。
3	八届二十二次 董事会	2025/4/22	本次会议审议通过了《关于审议<公司2025年第一季度报告>的议案》，具体内容详见公司于2025年4月23日在上交所网站上披露的《驰宏锌锗第八届董事会第二十二次会议决议公告》（编号：临2025-020）。
4	八届二十三次 董事会	2025/8/8	本次会议逐项审议通过了《关于审议减少注册资本、取消监事会并修订<公司章程>的预案》等8项议案，具体内容详见公司于2025年8月9日在上交所网站上披露的《驰宏锌锗第八届董事会第二十三次会议决议公告》（编号：临2025-029）。
5	八届二十四次 董事会	2025/8/25	本次会议逐项审议通过了《关于审议<公司董事长和经理层2025年半年度董事会授权事项行权评估报告>的议案》等7项议案，具体内容详见公司于2025年8月27日在上交所网站上披露的《驰宏锌锗第八届董事会第二十四次会议决议公告》（编号：临2025-033）。
6	八届二十五次 董事会	2025/8/27	本次会议逐项审议通过了《关于审议与关联方共同投资设立参股公司暨关联交易的议案》等14项议案，具体内容详见公司于2025年8月28日在上交所网站上披露的《驰宏锌锗第八届董事会第二十五次会议决议公告》（编号：临2025-040）。
7	八届二十六次 董事会	2025/10/24	本次会议审议通过了《关于审议<公司2025年第三季度报告>的议案》，具体内容详见公司于2025年10月25日在上交所网站上披露的《驰宏锌锗第八届董事会第二十六次会议决议公告》（编号：临2025-046）。

公司治理、环境和社会

序号	会议届次	召开日期	会议决议
8	八届二十七次 董事会	2025/12/30	本次会议逐项审议通过了《关于审议<公司董事长和经理层 2025 年度董事会授权事项行权评估报告>的议案》等 4 项议案，具体内容详见公司于 2025 年 12 月 31 日在上交所网站上披露的《驰宏锌锗第八届董事会第二十七次会议决议公告》（编号：临 2025-054）。

五、董事履行职责情况

（一）董事参加董事会和股东会的情况

董事姓名	是否独立董事	参加董事会情况						参加股东会情况
		本年应参加董事会次数	亲自出席次数	以通讯方式参加次数	委托出席次数	缺席次数	是否连续两次未亲自参加会议	出席股东会的次数
杨美彦	否	8	8	6	0	0	否	2
罗进	否	8	8	5	0	0	否	1
吕奎	否	8	8	7	0	0	否	0
明文良	否	8	8	5	0	0	否	2
姚红海	否	8	8	5	0	0	否	2
苏廷敏	否	8	8	8	0	0	否	1
方自维	是	8	8	5	0	0	否	2
王楠	是	8	8	5	0	0	否	2
宋枫	是	8	8	6	0	0	否	2
张建民	是	8	8	5	0	0	否	2

说明：1. 本年应参加董事会次数=亲自出席次数+委托出席次数。

2. 以通讯方式参加次数仅指以书面传签方式参加董事会次数。以通讯方式参加次数已包含在本年应参加董事会次数中。

连续两次未亲自出席董事会会议的说明

适用 不适用

年内召开董事会会议次数	8
其中：现场会议次数	0
通讯方式召开会议次数	5
现场结合通讯方式召开会议次数	3

（二）董事对公司有关事项提出异议的情况

适用 不适用

（三）其他

适用 不适用

公司治理、环境和社会

（四）董事会下设专门委员会成员情况

专门委员会类别	成员姓名
审计与风险管理委员会	方自维（主任委员）、王楠、张建民、明文良、姚红海
提名与薪酬考核委员会	宋枫（主任委员）、王楠、张建民
法治委员会（合规管理委员会）	杨美彦（主任委员）、罗进、明文良、姚红海、王楠
战略与可持续发展（ESG）委员会	杨美彦（主任委员）、罗进、吕奎、姚红海、宋枫、张建民

说明：因工作调动，2025年2月6日公司董事李志坚先生申请辞去公司董事及董事会战略与可持续发展（ESG）委员会委员职务，具体内容详见公司于2025年2月7日在上交所网站上披露的《驰宏锌锗关于董事李志坚先生辞职的公告》（编号：临2025-005）。截至本报告披露日，公司董事会战略与可持续发展（ESG）委员会空缺委员1名。

（五）报告期内战略与可持续发展（ESG）委员会召开3次会议

召开日期	会议内容	重要意见和建议	其他履行职责情况
2025年3月26日	战略与可持续发展（ESG）委员会2025年第一次会议	1. 同意《关于审议公司〈2024年度环境、社会及公司治理（ESG）报告〉的预案》； 2. 同意《关于审议〈公司2024年度环境报告书〉的预案》。	对ESG体系建设等进行指导并提出建议。
2025年8月27日	战略与可持续发展（ESG）委员会2025年第二次会议	1. 同意《关于审议与关联方共同投资设立参股公司暨关联交易的预案》； 2. 同意《关于审议修订〈云南驰宏锌锗股份有限公司董事会战略与可持续发展（ESG）委员会实施细则〉的预案》。	对公司对外投资进行指导并提出建议。
2025年12月30日	战略与可持续发展（ESG）委员会2025年第三次会议	1. 同意《关于审议公司2026年度生产经营计划暨职业健康安全环保工作计划的预案》； 2. 同意《关于审议公司增资并控股赫章县乌蒙矿业有限责任公司的预案》。	对公司对外投资进行指导并提出建议。

（六）报告期内审计与风险管理委员会召开7次会议

召开日期	会议内容	重要意见和建议	其他履行职责情况
2025年3月26日	审计与风险管理委员会2025年第一次会议	1. 信永中和就2024年年报审计事项与公司审计与风险管理委员会委员进行汇报沟通； 2. 听取《关于公司2024年度重点规范事项的合规与风险专项检查报告》； 3. 同意《关于审议〈公司2024年年度财务报告（经审计）〉的预案》； 4. 同意《关于审议公司报废部分	1. 监督及评估外部审计机构工作； 2. 有效指导内部审计工作； 3. 认真审阅公司的财务报告并对其发表意见； 4. 评估内部控制的有效性； 5. 监督及评估公司风险管理工作。

公司治理、环境和社会

召开日期	会议内容	重要意见和建议	其他履行职责情况
		固定资产的预案》； 5. 同意《关于审议〈公司 2024 年度对会计师事务所履职情况评估报告〉的预案》； 6. 同意《关于审议〈董事会审计与风险管理委员会对会计师事务所 2024 年度履职情况履行监督职责的报告〉的预案》； 7. 同意《关于审议〈公司 2024 年度内部审计工作总结及 2025 年度内部审计工作计划〉的议案》； 8. 同意《关于审议〈中铝财务有限责任公司风险持续评估报告〉的预案》； 9. 同意《关于审议中铝财务有限责任公司为公司提供金融服务的预案》； 10. 同意《关于审议预计公司 2025 年度日常关联交易事项的预案》； 11. 同意《关于审议〈公司 2024 年度内部控制评价报告〉的预案》； 12. 同意《关于审议〈公司 2025 年度全面风险评估报告〉的预案》。	
2025 年 4 月 22 日	审计与风险管理委员会 2025 年第二次会议	同意《关于审议〈公司 2025 年第一季度报告〉的预案》。	
2025 年 8 月 8 日	审计与风险管理委员会 2025 年第三次会议	1. 同意《关于审议续聘公司 2025 年度财务及内部控制审计机构的预案》； 2. 同意《关于审议公司组织机构调整的预案》。	
2025 年 8 月 25 日	审计与风险管理委员会 2025 年第四次会议	1. 同意《关于审议〈公司 2025 年半年度报告〉及其摘要的预案》； 2. 同意《关于审议〈中铝财务有限责任公司风险持续评估审核报告〉的预案》。	
2025 年 8 月 27 日	审计与风险管理委员会 2025 年第五次会议	1. 同意《关于审议与关联方共同投资设立参股公司暨关联交易的预案》； 2. 同意《关于审议修订〈云南驰宏锌锗股份有限公司董事会审计与风险管理委员会实施细则〉的预案》； 3. 同意《关于审议修订〈云南驰宏锌锗股份有限公司关联交易管理办法〉的预案》。	

公司治理、环境和社会

召开日期	会议内容	重要意见和建议	其他履行职责情况
2025年10月24日	审计与风险管理委员会2025年第六次会议	同意《关于审议〈公司2025年第三季度报告〉的预案》。	
2025年12月30日	审计与风险管理委员会2025年第七次会议	1. 同意《关于审议预计公司2026年度日常关联交易事项的预案》； 2. 同意《关于审议公司增资并控股赫章县乌蒙矿业有限责任公司的预案》。	

(七) 报告期内法治委员会（合规管理委员会）召开2次会议

召开日期	会议内容	重要意见和建议	其他履行职责情况
2025年3月26日	法治委员会（合规管理委员会）2025年第一次会议	1. 同意《关于审议〈公司2024年度法治建设及合规管理报告〉的议案》。	1. 研究公司法治建设及合规管理有关重大事项，对公司法治建设及合规管理提出意见或建议；
2025年8月27日	法治委员会（合规管理委员会）2025年第二次会议	1. 同意《关于审议修订〈云南驰宏锌锗股份有限公司董事会法治委员会（合规管理委员会）实施细则〉的预案》。	2. 对公司法治建设及合规管理工作进行指导、监督和评价。

(八) 报告期内提名与薪酬考核委员会召开5次会议

召开日期	会议内容	重要意见和建议	其他履行职责情况
2025年2月7日	提名与薪酬考核委员会2025年第一次会议	1. 同意《关于审议〈公司2024年度独立董事独立性评价专项意见〉的预案》。	
2025年3月26日	提名与薪酬考核委员会2025年第二次会议	1. 同意《关于审议〈公司2024年度独立董事独立性评价专项意见〉的预案》； 2. 同意《关于审议公司董事及高级管理人员2024年度薪酬的预案》； 3. 同意《关于审议公司高级管理人员2023年度考核结果的预案》； 4. 同意《关于审议继续为公司董事、监事及高级管理人员购买责任险的预案》。	1. 监督公司关于管理层薪酬与考核制度的执行情况；
2025年8月8日	提名与薪酬考核委员会2025年第三次会议	1. 同意《关于审议公司高级管理人员2021年—2023年任期绩效考核结果的预案》； 2. 同意《关于审议公司高级管理人员2024年—2027年任期绩效指标的预案》； 3. 同意《关于审议公司高级管理人员2025年度绩效指标的预案》。	2. 审查公司经营层的履职情况及年度绩效考评情况；
2025年8月25日	提名与薪酬考核委员会2025年第四次会议	1. 同意《关于审议董事会秘书辞职暨聘任董事会秘书的预案》。	3. 审核公司年度工资总额预算。
2025年8月27日	提名与薪酬考核委员会2025年第五次会议	1. 同意《关于审议修订〈云南驰宏锌锗股份有限公司董事会提名与薪酬考核委员会实施细则〉的预案》。	

（九）存在异议事项的具体情况

适用 不适用

六、审计与风险管理委员会发现公司存在风险的说明

适用 不适用

审计委员会对报告期内的监督事项无异议。

七、报告期末母公司和主要子公司的员工情况

（一）员工情况

母公司在职员工的数量	2,729
主要子公司在职员工的数量	4,065
在职员工的数量合计	6,794
母公司及主要子公司需承担费用的离退休职工人数	/
专业构成	
专业构成类别	专业构成人数
生产人员	4,784
销售人员	109
技术人员	1,387
财务人员	132
行政人员	382
合计	6,794
教育程度	
教育程度类别	数量（人）
硕士研究生及以上	112
大学本科	2,291
大学专科	1,587
大学专科以下	2,804
合计	6,794

（二）薪酬政策

适用 不适用

报告期内，公司秉持“价值创造、价值分享”的薪酬理念，持续优化完善薪酬分配机制。公司对所属企业实施工资总额管控，坚持激励与约束并重，持续健全工效联动、效率优先、兼顾公平的工资总额决定机制，充分激发企业内生动力。所属企业结合生产经营特点及管理需要，完善以岗位价值和业绩贡献为导向的薪酬分配机制，按照“按劳分配、按绩分配、精准激励”的原则，强化员工收入与企业效益及个人业绩贡献联动，全方位调动员工工作积极性，着力实现员工与企业共同发展。

（三）培训计划

适用 不适用

结合公司经营发展人才支撑需求和员工个人成长需要，公司积极用好“资源、平台、机制”提升培训质效，以培训促提升、以赋能促发展，报告期内：

公司治理、环境和社会

持续深化人才培养，分类分层精准制定实施年度培训计划，采取送出去与请进来相结合的方式有针对性地组织实施年度重点培训项目，组织各层级领导班子成员、中层管理人员、专业技术人员、技能人才等前往清华大学、北京大学、厦门大学等多所国内知名高校参加外部各类专项集中培训，内容涵盖了政治理论学习、领导力提升、履职能力强化、技术技能提升等，覆盖 6100 余人次；分类统筹组织开展了公司财务思维与价值创造、优秀年轻干部、科技人才、技能人才、班组长及新员工等 25 个重点培训班次，覆盖 2700 余人次。

（四）劳务外包情况

适用 不适用

八、利润分配或资本公积金转增预案

（一）现金分红政策的制定、执行或调整情况

适用 不适用

1. 现金分红政策的制定、执行或调整情况

公司分别于 2024 年 3 月 28 日和 2024 年 4 月 23 日召开了第八届董事会第十一次会议和公司 2023 年年度股东大会，审议通过了《关于审议制定〈公司 2024 年-2026 年股东回报规划〉的议案》，具体内容详见公司于 2024 年 3 月 30 日披露于上海证券交易所网站上的《驰宏锌锗:2024 年—2026 年股东回报规划》，主要内容如下：

（1）利润分配方式

公司采取现金、股票方式或者现金与股票相结合方式分配股利。在具备现金分红条件下，应当优先采用现金分红的方式分配利润。在有条件的情况下，公司可以进行中期利润分配。

（2）现金分红比例和条件

除特殊情况外，公司在当年盈利且累计未分配利润为正的情况下，采取现金方式分配股利，每年以现金方式分配的利润不少于当年实现的公司可供分配利润的 30%。公司最近三年以现金方式累计分配的利润不少于最近三年实现的年均可分配利润的 40%。公司拟实施现金分红时应同时满足以下条件：

① 公司该年度实现的可分配利润（即公司弥补亏损、提取公积金后所余的税后利润）为正值；

② 审计机构对公司的该年度财务报告出具标准无保留意见的审计报告（中期分红除外）；

③ 满足公司正常生产经营的资金需求，公司未来十二个月内无重大投资计划或重大现金支出等事项发生（募集资金项目除外）。重大投资计划或重大现金支出是指：公司在年初至未来十二个月内拟对外投资、收购资产或购买设备的累计支出达到或超过公司最近一期经审计净资产的 30%。公司董事会应当综合考虑公司所处行业特点、发展阶段、自身经营模式、盈利水平以及是否有重大资金支出安排等因素，区分下列情形，并按照《公司章程》规定的程序，提出差异化的现金分红政策：

公司治理、环境和社会

❖公司发展阶段属成熟期且无重大资金支出安排的，进行利润分配时，现金分红在本次利润分配中所占比例最低应达到 80%；

❖公司发展阶段属成熟期且有重大资金支出安排的，进行利润分配时，现金分红在本次利润分配中所占比例最低应达到 40%；

❖公司发展阶段属成长期且有重大资金支出安排的，进行利润分配时，现金分红在本次利润分配中所占比例最低应达到 20%；

❖公司发展阶段不易区分但有重大资金支出安排的，可以按照前项规定处理。

(3) 股票股利条件和比例

根据公司可持续发展情况，以及年度盈利情况和现金流状况，在保证最低现金分红比例和公司股本规模及股权结构合理的前提下，基于回报投资者和分享企业价值的考虑，当公司股票估值处于合理范围内，可以考虑采取股票股利分配和公积金转增股本等方式进行利润分配。

2.2024 年度利润分配方案执行情况

为及时回报股东，公司于 2025 年 6 月 19 日以 5,054,650,083 股为基数（公司总股本 5,091,291,568 股，实施权益分派股权登记日前公司已进行股份回购的 36,641,485 股不参与利润分配），向全体股东每 10 股派发现金红利 1.30 元（含税），合计派发现金红利 657,104,510.79 元，占公司 2024 年度合并报表归属于上市公司股东净利润的 51.05%。

3.2025 年半年度利润分配方案执行情况

为及时回报股东，公司以实施权益分派股权登记日（2025 年 11 月 11 日）登记的总股本 5,040,380,483 股为基数，于 2025 年 11 月 11 日向全体股东每 10 股派发现金红利 0.30 元（含税），合计派发现金红利 151,211,414.49 元（含税）。

(二) 现金分红政策的专项说明

适用 不适用

是否符合公司章程的规定或股东会决议的要求	√是 <input type="checkbox"/> 否
分红标准和比例是否明确和清晰	√是 <input type="checkbox"/> 否
相关的决策程序和机制是否完备	√是 <input type="checkbox"/> 否
独立董事是否履职尽责并发挥了应有的作用	√是 <input type="checkbox"/> 否
中小股东是否有充分表达意见和诉求的机会，其合法权益是否得到了充分保护	√是 <input type="checkbox"/> 否

(三) 报告期内盈利且母公司可供股东分配利润为正，但未提出现金利润分配方案预案的，公司应当详细披露原因以及未分配利润的用途和使用计划
适用 不适用

(四) 本报告期利润分配及资本公积金转增股本预案

适用 不适用

单位：亿元 币种：人民币

公司治理、环境和社会

每 10 股送红股数 (股)	
每 10 股派息数 (元) (含税)	1.0
每 10 股转增数 (股)	
现金分红金额 (含税)	5.04
合并报表中归属于上市公司普通股股东的净利润	10.35
现金分红金额占合并报表中归属于上市公司普通股股东的净利润的比率 (%)	48.68
以现金方式回购股份计入现金分红的金额	2.65
合计分红金额 (含税)	7.69
合计分红金额占合并报表中归属于上市公司普通股股东的净利润的比率 (%)	74.27

说明：2025 年度，公司经营性净现金流充足，为及时回报股东，公司以实施权益分派股权登记日登记的总股本为基数，拟向全体股东每 10 股派发现金红利 1.00 元（含税），2025 年中期已向全体股东每 10 股派发现金红利 0.3 元（含税），待向全体股东每 10 股派发现金红利 0.7 元（含税）。

（五）最近三个会计年度现金分红情况

适用 不适用

单位：亿元 币种：人民币

最近三个会计年度累计现金分红金额 (含税) (1)	18.74
最近三个会计年度累计回购并注销金额(2)	2.68
最近三个会计年度现金分红和回购并注销累计金额 (3)=(1)+(2)	21.42
最近三个会计年度年均净利润金额(4)	12.59
最近三个会计年度现金分红比例 (%) (5)=(3)/(4)	170.14
最近一个会计年度合并报表中归属于上市公司普通股股东的净利润	10.35
最近一个会计年度母公司报表年度末未分配利润	56.84

九、公司股权激励计划、员工持股计划或其他员工激励措施的情况及其影响

（一）相关激励事项已在临时公告披露且后续实施无进展或变化的

适用 不适用

（二）临时公告未披露或有后续进展的激励情况

股权激励情况

适用 不适用

其他说明：

适用 不适用

员工持股计划情况

适用 不适用

其他激励措施

适用 不适用

(三) 董事、高级管理人员报告期内被授予的股权激励情况

适用 不适用

(四) 报告期内对高级管理人员的考评机制，以及激励机制的建立、实施情况

适用 不适用

深入贯彻落实中共中央、国务院关于深化国有企业改革有关指导意见和文件精神，建立领导人员分类分层管理制度，实行与市场经济相适应的企业薪酬分配制度，对公司高级管理人员继续推行任期制契约化管理，并持续完善高级管理人员考评机制。围绕公司战略发展目标、年度经营目标，依据高级管理人员职责分工，合理确定任期业绩指标和年度业绩指标，实施差异化考核，任期指标与年度指标有效衔接，定期开展业绩考评和综合评价，考评结果与薪酬发放、退出等刚性挂钩，充分发挥高级管理人员价值创造能动性。

十、报告期内的内部控制制度建设及实施情况

适用 不适用

2025年，公司持续动态开展风险评估与监测工作，进一步强化规章制度管理，风险防范更加精准。通过对业务实施从风险识别、风险评估、风险应对、风险监控的全过程管理，有效管控风险。强化高风险业务风险排查与措施应对，对合规管理、安全环保等业务领域识别出的重大风险制定应对策略，通过完善管理制度、加强业务监督检查，建立起风险防控机制，有效降低了运营风险。

建立以《公司章程》等公司基本管理制度为核心，以各业务模块管理制度体系等主体管控制度为主线，各业务模块工作细则及指引为支撑的三级制度管理体系。报告期内，根据公司管理实际，对公司规章制度进行全面的梳理与修订，公司本部现行制度146项；本年度，公司本部新建制度21项，修订制度50项，废止制度20项，涉及公司治理、工艺技术管理、存货管理、采购管理、销售管理、财务管理、工程项目、安全环保、合同管理等业务。

报告期内部控制存在重大缺陷情况的说明

适用 不适用

十一、报告期内对子公司的管理控制情况

适用 不适用

公司根据《公司法》等相关法律法规对子公司实施管理控制、行使股东权利，并指导子公司建立健全法人治理结构，不断完善子公司内部控制和 risk 管控；通过制定《公司管控手册》，规范了公司人、财、物、投资管控权限，对公司本部和分子公司管理权限进行界定，就公司本部和分子公司全部经济业务管理进行差异化授权，有效控制了决策风险，提高了决策效率；运用战略规划、预算管理、绩效考核等多种方式激励约束子公司的日常经营管理活动，不断提高子公司的经营管理效率。报告期内，本公司对全部子公司均可实现有效控制。

对子公司的管理控制存在异常的风险提示

公司治理、环境和社会

适用 不适用

十二、内部控制审计报告的相关情况说明

适用 不适用

具体详见公司同日披露的标准的无保留意见的《内部控制审计报告》。

是否披露内部控制审计报告：是

内部控制审计报告意见类型：标准的无保留意见

报告期或上年度是否被出具内部控制非标准审计意见

是 否

十三、上市公司治理专项行动自查问题整改情况

报告期内，公司积极对照上市公司治理专项自查清单积极开展公司治理自检自查，经自查：公司整体运作规范、公司治理情况符合中国证监会及上海证券交易所有关上市公司治理规范性文件的相关要求，在自查过程中未发现重大问题。公司将严格按照《公司法》《证券法》《上市公司治理准则》等有关法律法规、规范性文件的要求，继续贯彻落实国资委《提高央企控股上市公司质量工作方案》有关精神，不断完善公司治理水平，促进公司规范运作。

十四、纳入环境信息依法披露企业名单的上市公司及其主要子公司的环境信息情况

适用 不适用

纳入环境信息依法披露企业名单中的企业数量(个)		8
序号	企业名称	环境信息依法披露报告的查询索引
1	驰宏综合利用	http://183.224.17.39:10097/ynyfpl/frontal/index.html#/login
2	会泽冶炼	http://183.224.17.39:10097/ynyfpl/frontal/index.html#/login
3	呼伦贝尔驰宏	http://111.56.142.62:40010/cas/login?pagePublishTicket=888f4e8f2c91403aaf2149d2d9322e91
4	永昌铅锌	http://183.224.17.39:10097/ynyfpl/frontal/index.html#/login
5	彝良驰宏	http://183.224.17.39:10097/ynyfpl/frontal/index.html#/login
6	会泽矿业	http://183.224.17.39:10097/ynyfpl/frontal/index.html#/login
7	荣达矿业	http://111.56.142.62:40010/cas/login?pagePublishTicket=888f4e8f2c91403aaf2149d2d9322e91
8	青海鸿鑫	http://110.167.168.147:8074/idp-base-app/#/

其他说明

适用 不适用

1. 除上述9家强制信息披露企业外，公司还有7家非强制信息披露企业，7家企业生产经营均合法合规，未发生突发环境事件，未受到环保行政处罚。其中，西藏鑫湖、金欣矿业、赫章驰宏从事找探矿、矿山开采业务，西藏鑫湖正常开展采矿活动，金欣矿业、赫章驰宏处于停建、缓建，无生产活动。驰宏物流、驰宏科工、云南冶金检测、驰宏实业主要从事物流运输、技术咨询、

公司治理、环境和社会

购销贸易等非生产型业务。根据《云南驰宏锌锗股份有限公司关于与关联方共同投资设立参股公司暨关联交易的进展公告》（公告编号：2025-047）。

2. 驰宏锗业自 2025 年 11 月起不再纳入公司合并报表范围，其 2025 年环境信息披露详见 <http://183.224.17.39:10097/ynfpl/frontal/index.html#/home/enterpriseInfo?XTXH=35c6516b-aa3c-4aba-85ff-f7c85e402c34&XH=1676796191850043921408&year=2025>。

3. 具体详见公司同日披露的《云南驰宏锌锗股份有限公司 2025 年度环境报告书》。

十五、社会责任工作情况

（一）是否单独披露社会责任报告、可持续发展报告或 ESG 报告

√适用 □不适用

公司自 2021 年度起连续 5 年编制披露公司年度环境、社会及公司治理（ESG）报告。

（二）社会责任工作具体情况

√适用 □不适用

对外捐赠、公益项目	数量/内容	情况说明
总投入（万元）	1,279	含乡村振兴投入资金
其中：资金（万元）	1,279	含乡村振兴投入资金
物资折款（万元）	0	
惠及人数（人）	/	

具体说明

√适用 □不适用

报告期，公司始终将社会责任理念深度融入生产经营各环节，以实际行动践行企业担当，坚定不移推动经营发展与经济、社会、环境的协调共进，与各利益相关方携手同行，不断书写互利共赢的发展新篇。公司累计对外捐赠 1279 万元，主要用于支持定点帮扶地区发展，其中，向青海省海北州海晏县政府、西藏自治区昌都市察雅县政府捐赠 1100 万元，同时向属地红十字会、学校及相关帮扶地区累计捐赠 179 万元，用心用情回馈社会，持续传递企业温度。

十六、巩固拓展脱贫攻坚成果、乡村振兴等工作具体情况

√适用 □不适用

扶贫及乡村振兴项目	数量/内容	情况说明
总投入（万元）	1,220	
其中：资金（万元）	1,220	
物资折款（万元）		
惠及人数（人）	/	
帮扶形式（如产业扶贫、就业扶贫、教育扶贫、教育扶贫等）	产业扶贫、就业扶贫、教育扶贫等和基础设施建设	

具体说明

√适用 □不适用

（一）聚焦项目建设，夯实振兴基础

公司坚持将项目带动作为帮扶工作的关键抓手，精准对接帮扶地区发展需求。截至 2025 年末，累计投入各类帮扶资金 597.7 万元，直接惠及群众数万人。一是产业造血项目成效初显。在昭通

公司治理、环境和社会

市洛泽河村发展的 1570 亩花椒种植项目已形成稳定产能，实现产值 136 万元。在会泽县者海镇鲁基村建设的光伏发电站，每年稳定为村集体经济贡献收入。二是基础设施短板加快补齐。公司向定点帮扶村捐赠 44.5 万元，用于村内道路、污水治理等基础设施建设，村容村貌与生产生活条件显著改善。

（二）强化返贫监测，守牢返贫底线

公司构建了常态化、精准化的防返贫监测帮扶体系，持续巩固脱贫攻坚成果。一是派驻队伍扎实有力。全年共计选派 21 名政治素质高、工作能力强的干部担任驻村工作队员，其中 8 人担任第一书记，实现了重点帮扶村全覆盖，并安排专项驻村工作经费 13.5 万元。二是党建引领治理提升。将国企党建经验融入乡村治理，指导帮扶村健全党组织领导的自治、法治、德治相结合的治理体系。驰宏锌锗在多村推动完善村规民约，培育文明乡风，提升了乡村治理效能。

（三）抓消费帮扶成效，多渠道助力农民增收

公司创新模式，将消费帮扶作为连接市场与农户的重要纽带。一是属地采购深化帮扶。大力倡导并组织在滇企业食堂、办公用品采购优先选用定点帮扶地区的特色产品。二是宣传动员形成合力。充分利用微信公众号、报纸等媒体平台宣传帮扶产品，发布帮扶故事，激发广大干部职工参与消费帮扶的积极性，营造了“人人参与、人人支持”的良好氛围。

十七、其他

适用 不适用

公司治理、环境和社会

第五节 重要事项

一、承诺事项履行情况

(一) 公司实际控制人、股东、关联方、收购人以及公司等承诺相关方在报告期内或持续到报告期内的承诺事项

√适用 □不适用

承诺背景	承诺类型	承诺方	承诺内容	承诺时间	是否有履行期限	承诺期限	是否及时严格履行	如未能及时履行应说明未完成履行的具体原因	如未能及时履行应说明下一步计划
与股改相关的承诺	解决同业竞争	苏庭宝	本次发行股份购买资产完成后，本人及本人控制的企业将尽可能减少与驰宏锌锗的关联交易，不会利用自身作为驰宏锌锗股东之地位谋求与驰宏锌锗在业务合作等方面给予优于其他第三方的权利，不会利用自身作为驰宏锌锗股东之地位谋求与驰宏锌锗优先达成交易的权利。若存在确有必要且不可避免的关联交易，本人及本人控制的企业将与驰宏锌锗按照公平、公允、等价有偿等原则依法签订协议，履行合法程序，并将按照有关法律、法规规范性文件的要求和驰宏锌锗《公司章程》等相关规定，依法履行信息披露义务并履行相关内部决策、报批程序，保证不以与市场价格相比显失公允的条件与驰宏锌锗进行交易，亦不利用该类交易从事任何损害驰宏锌锗及其他股东的合法权益的行为。	2015年9月	是	持续的	是	不适用	不适用
收购报告书或权益变动报告书中所作承诺	解决同业竞争	中铝集团中国铜业	在本次无偿划转完成后即2019年1月8日或通过诉讼、仲裁等方式取得云南金鼎锌业有限公司控股权后五年内，通过现金收购、资产置换、发行股份购买资产或证券监管部门认可的其他方式，将持有的青海鸿鑫、云铜锌业和金鼎锌业股权注入驰宏锌锗，妥善解决与驰宏锌锗间的同业竞争问题。	2019年1月	是	通过无偿划转取得云南冶金51%股权完成后或通过诉讼、仲裁等方式取得云南金	是	不适用	不适用

公司治理、环境和社会

承诺背景	承诺类型	承诺方	承诺内容	承诺时间	是否有履行期限	承诺期限	是否及时严格履行	如未能及时履行应说明未完成履行的具体原因	如未能及时履行应说明下一步计划
						鼎锌业有限公司控股后五年内。			
与重大资产重组相关的承诺	解决同业竞争	云南冶金	<p>1. 本公司本身不从事具体生产经营活动，仅对有关企业进行股权投资和管理，并不介入其具体生产经营活动。2. 本公司及本公司控制的其他企业目前没有、将来也不从事与驰宏锌锗主营产品相同或相似的具体生产经营活动。3. 若因本公司直接干预有关企业的具体生产经营活动而导致实质的同业竞争，并致使驰宏锌锗受到损失的，本公司将承担相关责任。4. 鉴于本公司能够从事驰宏锌锗可能不能或不愿从事的项目，比如投资勘查探矿等具有不确定性的高风险项目，为降低驰宏锌锗业务的潜在风险，本公司或本公司其他下属公司可在获得驰宏锌锗事先书面同意的情况下，从事勘查、开采铅锌矿山的项目。本公司或本公司其他下属公司将在项目前景明朗，风险可控的情况下，将上述项目以市场公允价格转让给驰宏锌锗。驰宏锌锗有权在其认为合适的时机以市场公允价格向本公司或本公司下属公司收购上述项目。5. 本承诺一经做出将对本公司持续有效，直至上述经营相同或相似产品情形消除或者按照驰宏锌锗上市地规则的规定，本公司不再需要向驰宏锌锗承担避免同业竞争义务时为止。</p>	2011年10月	是	持续的	是	不适用	不适用
其他对公司中小股东所作承诺	分红	驰宏锌锗	除特殊情况外，公司在当年盈利且累计未分配利润为正的情况下，采取现金方式分配股利，每年以现金方式分配的利润不少于当年实现的公司可供分配利润的30%。公司最近三年以现金方式累计分配的利润不少于最近三年实现的年均可分配	2024年3月	是	2024至2026年	是	不适用	不适用

公司治理、环境和社会

承诺背景	承诺类型	承诺方	承诺内容	承诺时间	是否有履行期限	承诺期限	是否及时严格履行	如未能及时履行说明未完成履行的具体原因	如未能及时履行应说明下一步计划
			<p>利润的 40%。公司拟实施现金分红时应同时满足以下条件：1 公司该年度实现的可分配利润（即公司弥补亏损、提取公积金后所余的税后利润）为正值；2 审计机构对公司的该年度财务报告出具标准无保留意见的审计报告（中期分红除外）；3 满足公司正常生产经营的资金需求，公司未来十二个月内无重大投资计划或重大现金支出等事项发生（募集资金项目除外）。重大投资计划或重大现金支出是指：公司在年初至未来十二个月内拟对外投资、收购资产或购买设备的累计支出达到或超过公司最近一期经审计净资产的 30%。公司董事会应当综合考虑公司所处行业特点、发展阶段、自身经营模式、盈利水平以及是否有重大资金支出安排等因素，区分下列情形，并按照《公司章程》规定的程序，提出差异化的现金分红政策： 公司发展阶段属成熟期且无重大资金支出安排的，进行利润分配时，现金分红在本次利润分配中所占比例最低应达到 80%； 公司发展阶段属成熟期且有重大资金支出安排的，进行利润分配时，现金分红在本次利润分配中所占比例最低应达到 40%； 公司发展阶段属成长期且有重大资金支出安排的，进行利润分配时，现金分红在本次利润分配中所占比例最低应达到 20%。</p>						

说明：2025 年 11 月，中国铜业与云南冶金签署《中国铜业有限公司与云南冶金集团股份有限公司关于云南驰宏锌锗股份有限公司股份无偿划转协议》，云南冶金将持有的公司全部股份无偿划转至中国铜业，2025 年 12 月 12 日本次无偿划转完成股份过户登记，公司的直接控股股东由云南冶金变更为中国铜业。本次无偿划转完成后，云南冶金关于解决同业竞争的承诺由中国铜业予以承接。

(二) 公司资产或项目存在盈利预测，且报告期仍处在盈利预测期间，公司就资产或项目是否达到原盈利预测及其原因作出说明

已达到 未达到 不适用

(三) 业绩承诺情况

适用 不适用

业绩承诺变更情况

适用 不适用

其他说明

适用 不适用

二、报告期内控股股东及其他关联方非经营性占用资金情况

适用 不适用

三、违规担保情况

适用 不适用

四、公司董事会对会计师事务所“非标准意见审计报告”的说明

适用 不适用

五、公司对会计政策、会计估计变更或重大会计差错更正原因和影响的分析说明

(一) 公司对会计政策、会计估计变更原因及影响的分析说明

适用 不适用

(二) 公司对重大会计差错更正原因及影响的分析说明

适用 不适用

(三) 与前任会计师事务所进行的沟通情况

适用 不适用

(四) 审批程序及其他说明

适用 不适用

六、聘任、解聘会计师事务所情况

单位：万元 币种：人民币

	现聘任
境内会计师事务所名称	信永中和会计师事务所（特殊普通合伙）
境内会计师事务所报酬	140
境内会计师事务所审计年限	13
境内会计师事务所注册会计师姓名	郭勇、魏思睿
境内会计师事务所注册会计师审计服务的累计年限	7
境外会计师事务所名称	不适用
境外会计师事务所报酬	—
境外会计师事务所审计年限	—

重要事项

	名称	报酬
内部控制审计会计师事务所	信永中和会计师事务所（特殊普通合伙）	49
财务顾问	不适用	——
保荐人	不适用	——

聘任、解聘会计师事务所的情况说明

适用 不适用

经公司第八届董事会第二十三次会议和 2025 年第一次临时股东大会审议通过，公司续聘信永中和会计师事务所（特殊普通合伙）为公司 2025 年度财务及内部控制审计机构，审计费用与公司 2024 年审计费用（189 万元）持平，若资产规模发生重大变化，审计费用可进行适当调整但增幅不超过资产规模增幅；同时股东大会授权公司经理层根据会计师事务所的实际工作情况最终确定其费用。具体内容详见公司于 2025 年 8 月 9 日在上交所网站上披露的《驰宏锌锗关于续聘 2025 年度财务及内部控制审计机构的公告》（编号：临 2025-032）。

审计期间改聘会计师事务所的情况说明

适用 不适用

审计费用较上一年度下降 20%以上（含 20%）的情况说明

适用 不适用

七、面临退市风险的情况

(一) 导致退市风险警示的原因

适用 不适用

(二) 公司拟采取的应对措施

适用 不适用

(三) 面临终止上市的情况和原因

适用 不适用

八、破产重整相关事项

适用 不适用

九、重大诉讼、仲裁事项

本年度公司有重大诉讼、仲裁事项 本年度公司无重大诉讼、仲裁事项

十、上市公司及其董事、高级管理人员、控股股东、实际控制人涉嫌违法违规、受到处罚及整改情况

适用 不适用

十一、报告期内公司及其控股股东、实际控制人诚信状况的说明

适用 不适用

十二、重大关联交易

(一)与日常经营相关的关联交易

1. 已在临时公告披露且后续实施无进展或变化的事项

适用 不适用

2. 已在临时公告披露，但有后续实施的进展或变化的事项

适用 不适用

3. 临时公告未披露的事项

适用 不适用

(二)资产或股权收购、出售发生的关联交易

1. 已在临时公告披露且后续实施无进展或变化的事项

适用 不适用

2. 已在临时公告披露，但有后续实施的进展或变化的事项

适用 不适用

3. 临时公告未披露的事项

适用 不适用

4. 涉及业绩约定的，应当披露报告期内的业绩实现情况

适用 不适用

(三)共同对外投资的重大关联交易

1. 已在临时公告披露且后续实施无进展或变化的事项

适用 不适用

事项概述	查询索引
与关联方共同投资设立参股公司 中铝乾星	《驰宏锌锗关于与关联方共同投资设立参股公司暨关联交易的进展公告》（编号：临 2025-051）。 https://static.sse.com.cn/disclosure/listedinfo/announcement/c/new/2025-11-26/600497_20251126_ZSQ4.pdf

2. 已在临时公告披露，但有后续实施的进展或变化的事项

适用 不适用

重要事项

3. 临时公告未披露的事项

适用 不适用

(四) 关联债权债务往来

1. 已在临时公告披露且后续实施无进展或变化的事项

适用 不适用

2. 已在临时公告披露，但有后续实施的进展或变化的事项

适用 不适用

3. 临时公告未披露的事项

适用 不适用

(五) 公司与存在关联关系的财务公司、公司控股财务公司与关联方之间的金融业务

适用 不适用

1. 存款业务

适用 不适用

单位：元 币种：人民币

关联方	关联关系	每日最高存款限额	存款利率范围	期初余额	本期发生额		期末余额
					本期合计存入金额	本期合计取出金额	
中铝财务	同受中铝集团控制	1,500,000,000.00	0.325%-1.85%	200,848,159.16	67,723,551,554.09	67,533,406,144.32	390,993,568.93
合计	/	/	/	200,848,159.16	67,723,551,554.09	67,533,406,144.32	390,993,568.93

2. 贷款业务

适用 不适用

单位：元 币种：人民币

关联方	关联关系	贷款额度	贷款利率范围	期初余额	本期发生额		期末余额
					本期合计贷款金额	本期合计还款金额	
中铝财务	同受中铝集团控制	5,100,000,000.00	2.11%-2.34%	200,000,000.00	354,000,000.00	2,000,000.00	552,000,000.00
合计	/	/	/	200,000,000.00	354,000,000.00	2,000,000.00	552,000,000.00

3. 授信业务或其他金融业务

适用 不适用

单位：元 币种：人民币

重要事项

关联方	关联关系	业务类型	总额	实际发生额
中铝财务	同受中铝集团控制	贷款	5,100,000,000.00	554,000,000.00

4. 其他说明

适用 不适用

(六) 其他

适用 不适用

十三、重大合同及其履行情况

(一) 托管、承包、租赁事项

1. 托管情况

适用 不适用

单位：元 币种：人民币

委托方名称	受托方名称	托管资产情况	托管资产涉及金额	托管起始日	托管终止日	托管收益	托管收益确定依据	是否关联交易	关联关系
中国铜业	驰宏锌锗	金鼎锌业78.4%股权	7,812,248,599.62	2023/12/26	2028/1/25	739,622.64	股权托管协议	是	控股股东
云铜集团	驰宏锌锗	金鼎锌业1.2%股权		2023/12/26	2028/1/25	11,320.75		是	集团兄弟公司
云南冶金	驰宏锌锗	金鼎锌业20.4%股权		2023/12/26	2028/1/25	192,452.83		是	集团兄弟公司
云铜集团	驰宏锌锗	云铜锌业81.12%股权	2,325,984,269.69	2023/12/26	2028/1/25	943,396.23		是	集团兄弟公司

托管情况说明：

为有效推进同业竞争问题的解决，公司于2023年12月19日召开了第八届董事会第八次会议和第八届监事会第六次会议，审议通过了《关于审议公司签署〈股权托管协议〉暨关联交易的议案》，同意公司与关联方签署《股权托管协议》，同意公司分别与中国铜业、云铜集团和云南冶金签署《股权托管协议》，受托管理：中国铜业、云铜集团和云南冶金分别持有的金鼎锌业78.4%股权、

重要事项

1. 2%股权和 20.4%股权，合计金鼎锌业 100%股权；云铜集团持有的云铜锌业 81.12%股权，托管期限均为五年，托管费用均为 100 万元/年。本次托管不会导致公司合并报表范围发生变更。具体内容详见公司 2023 年 12 月 20 日披露于上海证券交易所网站 www.sse.com.cn 上的“2023-054”号公告。公司已于 2023 年 12 月 26 日与上述相关方正式签署《股权托管协议》。按照《股权托管协议》约定，托管费用按年结算，委托方应于每年 12 月 31 日前将其该年度应承担的托管费用支付给受托方。如起始期限不足一年的，则按实际发生月份支付托管费用；如起始期限不足一个月的，托管费用按一个月计算。

2. 承包情况

适用 不适用

3. 租赁情况

适用 不适用

(二) 担保情况

适用 不适用

(三) 委托他人进行现金资产管理的情况

1. 委托理财情况

(1) 委托理财总体情况

适用 不适用

其他情况

适用 不适用

(2) 单项委托理财情况

适用 不适用

其他情况

适用 不适用

(3) 委托理财减值准备

适用 不适用

2. 委托贷款情况

(1) 委托贷款总体情况

适用 不适用

单位：元 币种：人民币

类型	资金来源	发生额	未到期余额	逾期未收回金额
银行委托贷款	自有资金			39,998,625.70

其他情况

适用 不适用

公司 2012 年向会泽县万鑫城市投资开发有限责任公司（以下简称“万鑫投资”）提供委托贷款 5,000 万元，贷款用于驰宏会泽冶炼 16 万吨铅锌冶炼生产厂区搬迁范围内村民搬迁补偿支出。2015 年 5 月，万鑫投资部分偿还公司借款 500 万元。2016 年 8 月，三方签订《还款补充协议》，约定万鑫投资 2016 年 8 月 12 日前还款 500 万元，2017 年 10 月 25 日偿还贷款 1,500 万元，2018 年 10 月 25 日偿还贷款 2,500 万元。2016 年 8 月万鑫投资偿还公司借款 500 万元；2017 年 10 月，万鑫投资偿还公司 1,374.3 元。截至本报告期末，万鑫投资逾期未偿还公司借款为 3,999.86 万元。目前公司正在督促对方履行还款义务。

(2) 单项委托贷款情况

适用 不适用

其他情况

适用 不适用

(3) 委托贷款减值准备

适用 不适用

鉴于万鑫投资委托贷款已逾期尚未收回，公司已对万鑫投资委托贷款全额计提信用减值准备。

3. 其他情况

适用 不适用

(四) 其他重大合同

适用 不适用

十四、募集资金使用进展说明

适用 不适用

十五、其他对投资者作出价值判断和投资决策有重大影响的重大事项的说明

适用 不适用

第六节 股份变动及股东情况

一、股本变动情况

(一) 股份变动情况表

1. 股份变动情况表

单位：股

	本次变动前		本次变动增减(+, -)				本次变动后		
	数量	比例(%)	发行新股	送股	公积金转股	其他	小计	数量	比例(%)
一、有限售条件股份									
1. 国家持股									
2. 国有法人持股									
3. 其他内资持股									
其中：境内非国有法人持股									
境内自然人持股									
4. 外资持股									
其中：境外法人持股									
境外自然人持股									
二、无限售条件流通股	5,091,291,568	100				-50,911,085	-50,911,085	5,040,380,483	100
1. 人民币普通股	5,091,291,568	100				-50,911,085	-50,911,085	5,040,380,483	100
2. 境内上市的外资股									
3. 境外上市的外资股									
4. 其他									
三、股份总数	5,091,291,568	100				-50,911,085	-50,911,085	5,040,380,483	100

2. 股份变动情况说明

√适用 □不适用

2025年7月15日，公司实施完毕股份回购方案。公司通过上海证券交易所交易系统以集中竞价交易方式累计回购公司股份50,911,085股，占公司截至2025年7月15日总股本的1.00%，2025

股份变动及股东情况

年7月17日，公司完成回购专用证券账户中所有股份的注销，公司股本减少50,911,085股，总股本由5,091,291,568股变为5,040,380,483股。

3. 股份变动对最近一年和最近一期每股收益、每股净资产等财务指标的影响

适用 不适用

项目	最近一年（2025年）			最近一期（2025年三季度）		
	变动前	变动后	变动比例（%）	变动前	变动后	变动比例（%）
每股收益	0.2034	0.2042	0.3933	0.0769	0.0772	0.3901
每股净资产	3.1944	3.2267	1.0111	3.2924	3.3256	1.0084

4. 公司认为必要或证券监管机构要求披露的其他内容

适用 不适用

（二）限售股份变动情况

适用 不适用

二、证券发行与上市情况

（一）截至报告期内证券发行情况

适用 不适用

截至报告期内证券发行情况的说明（存续期内利率不同的债券，请分别说明）：

适用 不适用

（二）公司股份总数及股东结构变动及公司资产和负债结构的变动情况

适用 不适用

（三）现存的内部职工股情况

适用 不适用

三、股东和实际控制人情况

（一）股东总数

截至报告期末普通股股东总数（户）	142,883
年度报告披露日前上一月末的普通股股东总数（户）	233,357

股份变动及股东情况

(二) 截至报告期末前十名股东、前十名流通股东（或无限售条件股东）持股情况表

单位：股

前十名股东持股情况（不含通过转融通出借股份）							
股东名称 （全称）	报告期内增 减	期末持股数 量	比例 （%）	持有有 限售条 件股份 数量	质押、标记或冻结 情况		股东性 质
					股份 状态	数量	
中国铜业有限公司	1,944,142,784	1,944,142,784	38.57		无		国有法 人
香港中央结算有限 公司	18,961,721	104,273,559	2.07		无		其他
中国铝业集团有限 公司	0	99,980,097	1.98		无		国有法 人
中国农业银行股份 有限公司—中证 500 交易型开放式 指数证券投资基金	1,733,466	44,598,440	0.88		无		其他
苏庭宝	-8,392,230	40,134,500	0.80		质押	20,150,000	境内自 然人
中国工商银行股份 有限公司—南方中 证申万有色金属交 易型开放式指数证 券投资基金	16,367,064	29,119,639	0.58		无		其他
招商银行股份有限 公司—中欧红利优 享灵活配置混合型 证券投资基金	2,306,099	21,317,118	0.42		无		其他
中国建设银行股份 有限公司—万家中 证工业有色金属主 题交易型开放式指 数证券投资基金	18,038,360	19,694,141	0.39		无		其他
中国国际金融股份 有限公司	13,846,425	19,054,070	0.38		无		其他
中国人民财产保险 股份有限公司—传 统—收益组合	18,213,777	18,213,777	0.36		无		其他
前十名无限售条件股东持股情况（不含通过转融通出借股份）							
股东名称	持有无限售条件流通股的数量	股份种类及数量					
		种类	数量				
中国铜业有限公司	1,944,142,784	人民币普通股	1,944,142,784				
香港中央结算有限公司	104,273,559	人民币普通股	104,273,559				
中国铝业集团有限公司	99,980,097	人民币普通股	99,980,097				
中国农业银行股份有限公司—中证500 交易型开放式指数证券投资基金	44,598,440	人民币普通股	44,598,440				
苏庭宝	40,134,500	人民币普通股	40,134,500				

股份变动及股东情况

中国工商银行股份有限公司—南方中证申万有色金属交易型开放式指数证券投资基金	29,119,639	人民币普通股	29,119,639
招商银行股份有限公司—中欧红利优享灵活配置混合型证券投资基金	21,317,118	人民币普通股	21,317,118
中国建设银行股份有限公司—万家中证工业有色金属主题交易型开放式指数证券投资基金	19,694,141	人民币普通股	19,694,141
中国国际金融股份有限公司	19,054,070	人民币普通股	19,054,070
中国人民财产保险股份有限公司—传统—收益组合	18,213,777	人民币普通股	18,213,777
前十名股东中回购专户情况说明	不适用		
上述股东委托表决权、受托表决权、放弃表决权的说明	不适用		
上述股东关联关系或一致行动的说明	1.中国铜业为中铝集团控股子公司，二者构成一致行动人。 2.中铝集团持有的股份数量未包含其通过中国铜业间接持有的本公司 A 股股票。 3.截至 2025 年 12 月 31 日，中铝集团连同中国铜业共持有本公司股份 2,044,122,881 股，持股比例 40.55%。 4.公司未能获知上述其他股东间是否存在关联关系以及是否为一 致行动人。		
表决权恢复的优先股股东及持股数量的说明	不适用		

持股 5%以上股东、前十名股东及前十名无限售流通股股东参与转融通业务出借股份情况
适用 不适用

前十名股东及前十名无限售流通股股东因转融通出借/归还原因导致较上期发生变化
适用 不适用

前十名有限售条件股东持股数量及限售条件
适用 不适用

(三) 战略投资者或一般法人因配售新股成为前 10 名股东

适用 不适用

四、控股股东及实际控制人情况

(一) 控股股东情况

1. 法人

适用 不适用

名称	中国铜业有限公司
单位负责人或法定代表人	田永忠
成立日期	1985 年 5 月 25 日
主要经营业务	铜、铅锌、铝及其他有色金属行业的投资、经营管理；铜、铅锌、铝及其他有色金属的勘探、开采、冶炼、加工、销售，与之相关的副产品的生产、销售，与之相关的循环经济利用与开发；从事有色金属行业工程的勘测、咨询、设计、监理

股份变动及股东情况

	及工程建设总承包；相关的进出口业务。（依法须经批准的项目，经相关部门批准后方可开展经营活动）
报告期内控股和参股的其他境内外上市公司的股权情况	无
其他情况说明	无

2. 自然人

适用 不适用

3. 公司不存在控股股东情况的特别说明

适用 不适用

4. 报告期内控股股东变更情况的说明

适用 不适用

为优化国有资本布局，提升资源配置和运营效率，2025年11月26日，中国铜业与云南冶金签署了《中国铜业有限公司与云南冶金集团股份有限公司关于云南驰宏锌锗股份有限公司股份无偿划转协议》，云南冶金将其直接持有的本公司1,944,142,784股股份（占本公司总股本的38.57%）全部无偿划转给中国铜业。云南冶金已于2025年12月12日将其直接持有的本公司1,944,142,784股股份（占本公司总股本的38.57%）过户至中国铜业，至此，公司控股股东由云南冶金变更为中国铜业，公司实际控制人未发生变化，仍为国务院国有资产监督管理委员会。具体详见公司2025年10月29日、2025年11月27日、2025年11月29日及2025年12月16日披露于上海证券交易所网站（www.sse.com.cn）的《云南驰宏锌锗股份有限公司关于控股股东国有股权拟无偿划转的提示性公告》（编号：临2025-048）、《云南驰宏锌锗股份有限公司关于控股股东权益变动进展的提示性公告》（编号：临2025-052）、《云南驰宏锌锗股份有限公司简式权益变动报告书》《云南驰宏锌锗股份有限公司收购报告书》《云南驰宏锌锗股份有限公司收购报告书摘要》及相关法律意见书、财务顾问报告等相关公告、《关于控股股东权益变动完成过户登记的公告》（编号：临2025-053）。

5. 公司与控股股东之间的产权及控制关系的方框图

适用 不适用



(二) 实际控制人情况

1. 法人

适用 不适用

名称	国务院国有资产监督管理委员会
----	----------------

2. 自然人

适用 不适用

3. 公司不存在实际控制人情况的特别说明

适用 不适用

4. 报告期内公司控制权发生变更的情况说明

适用 不适用

5. 公司与实际控制人之间的产权及控制关系的方框图

适用 不适用



6. 实际控制人通过信托或其他资产管理方式控制公司

适用 不适用

股份变动及股东情况

(三) 控股股东及实际控制人其他情况介绍

适用 不适用

五、公司控股股东或第一大股东及其一致行动人累计质押股份数量占其所持公司股份数量比例达到80%以上

适用 不适用

六、其他持股在百分之十以上的法人股东

适用 不适用

七、股份限制减持情况说明

适用 不适用

八、股份回购在报告期的具体实施情况

适用 不适用

单位：亿元 币种：人民币

回购股份方案名称	关于以集中竞价交易方式回购股份方案
回购股份方案披露时间	2024年9月24日
拟回购股份数量及占总股本的比例	数量：25,438,597股至50,877,192股 比例：0.5%至1%
拟回购金额	1.45亿元至2.90亿元
拟回购期间	2024年10月11日至2025年10月10日
回购用途	减少注册资本
已回购数量(股)	50,911,085
已回购数量占股权激励计划所涉及的标的股票的比例(%) (如有)	不适用
公司采用集中竞价交易方式减持回购股份的进展情况	不适用

说明：2025年7月15日，公司实施完毕本次回购股份方案，通过上海证券交易所交易系统以集中竞价交易方式累计回购公司股份50,911,085股，使用资金总额为人民币26,773.34万元（不含印花税、交易佣金等交易费用）；2025年7月17日，公司将回购专用证券账户中的50,911,085股股份全部予以注销，公司股份总数由5,091,291,568股变更为5,040,380,483股。具体内容详见公司于2025年7月17日披露在上海证券交易所网站www.sse.com.cn上的《云南驰宏锌锗股份有限公司关于股份回购实施结果暨股份变动的公告》（公告编号：临2025-028）。

九、优先股相关情况

适用 不适用

第七节 债券相关情况

一、公司债券（含企业债券）和非金融企业债务融资工具

适用 不适用

二、可转换公司债券情况

适用 不适用

第八节 财务报告

一、审计报告

√适用 □不适用

审计报告

云南驰宏锌锗股份有限公司全体股东：

一、 审计意见

我们审计了云南驰宏锌锗股份有限公司（以下简称驰宏锌锗公司）财务报表，包括 2025 年 12 月 31 日的合并及母公司资产负债表，2025 年度的合并及母公司利润表、合并及母公司现金流量表、合并及母公司股东权益变动表，以及相关财务报表附注。

我们认为，后附的财务报表在所有重大方面按照企业会计准则的规定编制，公允反映了驰宏锌锗公司 2025 年 12 月 31 日的合并及母公司财务状况以及 2025 年度的合并及母公司经营成果和现金流量。

二、 形成审计意见的基础

我们按照中国注册会计师审计准则的规定执行了审计工作。审计报告的“注册会计师对财务报表审计的责任”部分进一步阐述了我们在这些准则下的责任。按照中国注册会计师独立性准则和中国注册会计师职业道德守则中适用于公众利益实体财务报表审计的独立性要求，我们独立于驰宏锌锗公司，并履行了独立性和职业道德方面的其他责任。我们相信，我们获取的审计证据是充分、适当的，为发表审计意见提供了基础。

三、 关键审计事项

关键审计事项是我们根据职业判断，认为对本期财务报表审计最为重要的事项。这些事项的应对以对财务报表整体进行审计并形成审计意见为背景，我们不对这些事项单独发表意见。

1. 收入确认	
关键审计事项	审计中的应对
如财务报表附注五、43 所述，2025 年度，驰宏锌锗公司合并财务报表收入总额 240.59 亿元，收入来源主要为铅锌等有色产品的销售。根据驰宏锌锗公司收入确认政策，对于某一时点转移商品控制权的货物销售合同，根据不同客户在合同中关于交货地点的约定，在控制权实际转移给对方的当月确认收入。由于收入是驰宏锌锗公司利润的主要来源和关键业绩指标之一，收入的错报会导致	(1) 了解和评价管理层与收入确认相关的关键内部控制的设计和运行有效性； (2) 评价公司制定的收入确认政策是否符合企业会计准则的要求； (3) 根据生产能力，年初年末存货生产结存量和本年的实际生产量，分析销售数量的合理性； (4) 执行毛利率分析程序，并将实际销售价格与市场价格比较，检查销售价格及变动趋势和市场价格是否一致； (5) 对本年记录的收入交易选取样本，核对销

1. 收入确认	
关键审计事项	审计中的应对
致财务报表存在广泛的风险，因此我们将收入确认确定为关键审计事项。	<p>售合同、发货通知单（提货单）、销售结算表、发票及收款凭证，评价实际执行中的收入确认是否符合公司制定的收入确认政策；</p> <p>（6）对资产负债表日前后的销售收入执行截止性测试，验证销售收入是否记录于恰当的会计期间；</p> <p>（7）选取重大客户对其销售收入执行函证程序。</p>
2、长期资产减值	
关键审计事项	审计中的应对
<p>2025年12月31日，驰宏锌锗公司的固定资产账面价值为77.71亿元，在建工程账面价值为21.91亿元，无形资产账面价值为109.55亿元，上述长期资产合计占驰宏锌锗公司总资产的比例为80.76%，占非流动资产的比例为93.99%，是驰宏锌锗公司资产中最大的组成部分。当上述长期资产存在减值迹象时，管理层需要测试其减值情况。管理层通过确定长期资产或相关资产组的可收回金额，对其进行减值测试。</p> <p>因长期资产减值评估涉及管理层重大估计及判断，包括折现率以及基于未来市场供需情况的现金流量预测。管理层估计及判断的改变可能造成重大财务影响。由于估计相关资产的可收回金额时涉及管理层重大估计及判断，我们将长期资产减值确定为关键审计事项。</p>	<p>（1）测试并评估公司与长期资产减值相关的关键内部控制设计和运行的有效性；</p> <p>（2）评价管理层对于减值迹象的判断是否合理，资产减值准备是否计入恰当的期间；</p> <p>（3）获取各资产组的未来生产经营计划，实地查看各核算主体的建设、生产情况，获取管理层对未来的盈利预测情况，评估盈利预测与历史数据的相关性；</p> <p>（4）获取外部评估机构专家的相关技术报告，复核及评价减值测试过程中所使用的方法、关键评估的假设、参数的选择、预测可收回金额方法的合理性；</p> <p>（5）评价管理层聘请的外部专家的胜任能力和客观性；</p> <p>（6）复核财务报表附注中相关披露的充分性和完整性。</p>

四、 其他信息

驰宏锌锗公司管理层（以下简称管理层）对其他信息负责。其他信息包括驰宏锌锗公司2025年年度报告中涵盖的信息，但不包括财务报表和我们的审计报告。

我们对财务报表发表的审计意见不涵盖其他信息，我们也不对其他信息发表任何形式的鉴证结论。

结合我们对财务报表的审计，我们的责任是阅读其他信息，在此过程中，考虑其他信息是否与财务报表或我们在审计过程中了解到的情况存在重大不一致或者似乎存在重大错报。

基于我们已执行的工作，如果我们确定其他信息存在重大错报，我们应当报告该事实。在这方面，我们无任何事项需要报告。

五、 管理层和治理层对财务报表的责任

管理层负责按照企业会计准则的规定编制财务报表，使其实现公允反映，并设计、执行和维护必要的内部控制，以使财务报表不存在由于舞弊或错误导致的重大错报。

在编制财务报表时，管理层负责评估驰宏锌锗公司的持续经营能力，披露与持续经营相关的事项（如适用），并运用持续经营假设，除非管理层计划清算驰宏锌锗公司、终止运营或别无其他现实的选择。

治理层负责监督驰宏锌锗公司的财务报告过程。

六、 注册会计师对财务报表审计的责任

我们的目标是对财务报表整体是否不存在由于舞弊或错误导致的重大错报获取合理保证，并出具包含审计意见的审计报告。合理保证是高水平的保证，但并不能保证按照审计准则执行的审计在某一重大错报存在时总能发现。错报可能由于舞弊或错误导致，如果合理预期错报单独或汇总起来可能影响财务报表使用者依据财务报表作出的经济决策，则通常认为错报是重大的。

在按照审计准则执行审计工作的过程中，我们运用职业判断，并保持职业怀疑。同时，我们也执行以下工作：

（1） 识别和评估由于舞弊或错误导致的财务报表重大错报风险，设计和实施审计程序以应对这些风险，并获取充分、适当的审计证据，作为发表审计意见的基础。由于舞弊可能涉及串通、伪造、故意遗漏、虚假陈述或凌驾于内部控制之上，未能发现由于舞弊导致的重大错报的风险高于未能发现由于错误导致的重大错报的风险。

（2） 了解与审计相关的内部控制，以设计恰当的审计程序。

（3） 评价管理层选用会计政策的恰当性和作出会计估计及相关披露的合理性。

（4） 对管理层使用持续经营假设的恰当性得出结论。同时，根据获取的审计证据，就可能导致对驰宏锌锗公司持续经营能力产生重大疑虑的事项或情况是否存在重大不确定性得出结论。如果我们得出结论认为存在重大不确定性，审计准则要求我们在审计报告中提请报表使用者注意财务报表中的相关披露；如果披露不充分，我们应当发表非无保留意见。我们的结论基于截至审计报告日可获得的信息。然而，未来的事项或情况可能导致驰宏锌锗公司不能持续经营。

（5） 评价财务报表的总体列报、结构和内容，并评价财务报表是否公允反映相关交易和事项。

（6） 就驰宏锌锗公司中实体或业务活动的财务信息获取充分、适当的审计证据，以对财务报表发表审计意见。我们负责指导、监督和执行集团审计，并对审计意见承担全部责任。

财务报告

我们与治理层就计划的审计范围、时间安排和重大审计发现等事项进行沟通，包括沟通我们在审计中识别出的值得关注的内部控制缺陷。

我们还就已遵守与独立性相关的职业道德要求向治理层提供声明，并与治理层沟通可能被合理认为影响我们独立性的所有关系和其他事项，以及相关的防范措施（如适用）。

从与治理层沟通过的事项中，我们确定哪些事项对本期财务报表审计最为重要，因而构成关键审计事项。我们在审计报告中描述这些事项，除非法律法规禁止公开披露这些事项，或在极少数情形下，如果合理预期在审计报告中沟通某事项造成的负面后果超过在公众利益方面产生的益处，我们确定不应在审计报告中沟通该事项。

信永中和会计师事务所（特殊普通合伙）

中国注册会计师：郭勇

（项目合伙人）

中国注册会计师：魏思睿

中国 北京

二〇二六年三月二十五日

财务报告

二、财务报表

合并资产负债表

2025年12月31日

编制单位：云南驰宏锌锗股份有限公司

单位：元 币种：人民币

项目	附注	2025年12月31日	2024年12月31日
流动资产：			
货币资金	七、（一）	1,124,897,218.34	961,176,705.00
结算备付金			
拆出资金			
交易性金融资产	七、（二）	14,936.02	20,647.12
衍生金融资产	七、（三）		8,390,100.00
应收票据	七、（四）		
应收账款	七、（五）	82,373,927.02	129,018,066.64
应收款项融资	七、（七）		49,670,939.25
预付款项	七、（八）	36,406,981.34	41,463,752.09
应收保费			
应收分保账款			
应收分保合同准备金			
其他应收款	七、（十二）	21,735,593.99	16,369,671.73
其中：应收利息	七、（十）		
应收股利	七、（十一）		
买入返售金融资产			
存货	七、（十三）	1,904,117,322.40	2,031,390,969.48
其中：数据资源			
合同资产	七、（六）		
持有待售资产	七、（十四）		
一年内到期的非流动资产	七、（十五）		
其他流动资产	七、（十六）	474,577,623.91	264,321,195.11
流动资产合计		3,644,123,603.02	3,501,822,046.42
非流动资产：			
发放贷款和垫款			
债权投资	七、（十七）		
其他债权投资	七、（十七）		
长期应收款	七、（十八）		
长期股权投资	七、（十九）	552,140,871.48	248,534,462.16
其他权益工具投资	七、（二十）		
其他非流动金融资产	七、（二十）		
投资性房地产	七、（二十）	83,795,843.15	88,462,853.74
固定资产	七、（二十一）	7,770,993,271.55	8,259,363,573.61
在建工程	七、（二十二）	2,190,593,093.67	2,104,741,722.40
生产性生物资产	七、（二十三）		
油气资产	七、（二十四）		
使用权资产	七、（二十五）	71,477,241.70	63,453,905.38
无形资产	七、（二十六）	10,954,623,763.97	11,338,726,251.29
其中：数据资源			
开发支出	八、（二）	21,132,002.24	15,569,845.12

财务报告

项目	附注	2025年12月31日	2024年12月31日
其中：数据资源			
商誉	七、(二十七)	39,434,160.32	39,434,160.32
长期待摊费用	七、(二十八)	234,711,577.38	253,980,285.73
递延所得税资产	七、(二十九)	264,206,953.34	390,077,106.80
其他非流动资产	七、(三十)	71,653,869.13	64,237,153.44
非流动资产合计		22,254,762,647.93	22,866,581,319.99
资产总计		25,898,886,250.95	26,368,403,366.41
流动负债：			
短期借款	七、(三十二)	614,380,386.12	611,992,195.21
向中央银行借款			
拆入资金			
交易性金融负债	七、(三十三)		
衍生金融负债	七、(三十四)	71,479,530.00	
应付票据	七、(三十五)		
应付账款	七、(三十六)	1,937,843,676.41	1,474,660,291.37
预收款项	七、(三十七)		
合同负债	七、(三十八)	223,641,047.76	104,477,499.95
卖出回购金融资产款			
吸收存款及同业存放			
代理买卖证券款			
代理承销证券款			
应付职工薪酬	七、(三十九)	33,444,091.17	35,506,354.50
应交税费	七、(四十)	220,814,865.72	180,355,363.98
其他应付款	七、(四十一)	220,993,876.27	266,616,849.63
其中：应付利息		10,254,387.84	8,815,954.99
应付股利			
应付手续费及佣金			
应付分保账款			
持有待售负债	七、(四十二)		
一年内到期的非流动负债	七、(四十三)	707,969,901.37	2,121,483,204.43
其他流动负债	七、(四十四)	27,625,165.36	13,598,837.26
流动负债合计		4,058,192,540.18	4,808,690,596.33
非流动负债：			
保险合同准备金			
长期借款	七、(四十五)	1,583,010,580.83	1,211,293,214.15
应付债券	七、(四十六)		
其中：优先股			
永续债			
租赁负债	七、(四十七)	12,591,895.85	24,815,265.21
长期应付款	七、(四十八)	932,271,814.31	1,232,124,237.70
长期应付职工薪酬	七、(四十九)	74,549,237.50	1,818,817.28
预计负债	七、(五十)	491,900,908.12	287,555,873.85
递延收益	七、(五十一)	22,297,534.77	18,899,188.46
递延所得税负债			
其他非流动负债	七、(五十二)		
非流动负债合计		3,116,621,971.38	2,776,506,596.65
负债合计		7,174,814,511.56	7,585,197,192.98

财务报告

项目	附注	2025年12月31日	2024年12月31日
所有者权益（或股东权益）：			
实收资本（或股本）	七、（五十三）	5,040,380,483.00	5,091,291,568.00
其他权益工具	七、（五十四）		
其中：优先股			
永续债			
资本公积	七、（五十五）	7,697,899,422.36	7,906,801,842.83
减：库存股	七、（五十六）		500,000.00
其他综合收益	七、（五十七）	-211,447,264.99	-200,640,825.54
专项储备	七、（五十八）	14,569,014.05	10,504,134.35
盈余公积	七、（五十九）	1,648,924,246.98	1,447,881,617.49
一般风险准备			
未分配利润	七、（六十）	2,073,235,785.94	2,047,270,220.12
归属于母公司所有者权益（或股东权益）合计		16,263,561,687.34	16,302,608,557.25
少数股东权益		2,460,510,052.05	2,480,597,616.18
所有者权益（或股东权益）合计		18,724,071,739.39	18,783,206,173.43
负债和所有者权益（或股东权益）总计		25,898,886,250.95	26,368,403,366.41

公司负责人：杨美彦

主管会计工作负责人：李辉

会计机构负责人：崔玲

母公司资产负债表

2025年12月31日

编制单位：云南驰宏锌锗股份有限公司

单位：元 币种：人民币

项目	附注	2025年12月31日	2024年12月31日
流动资产：			
货币资金		1,025,650,970.67	791,976,247.89
交易性金融资产			
衍生金融资产			
应收票据			
应收账款	十九、（一）	50,845,622.25	529,803,929.72
应收款项融资			
预付款项		57,681,549.89	342,850,770.86
其他应收款	十九、（二）	1,564,502,171.87	295,428,141.69
其中：应收利息		222,813,617.27	58,599,572.69
应收股利		133,000,000.00	212,500,000.00
存货		263,815,364.64	241,669,925.26
其中：数据资源			
合同资产			
持有待售资产			
一年内到期的非流动资产			
其他流动资产		2,973,074,264.29	1,033,280,818.54
流动资产合计		5,935,569,943.61	3,235,009,833.96
非流动资产：			
债权投资			

财务报告

项目	附注	2025年12月31日	2024年12月31日
其他债权投资			
长期应收款			
长期股权投资	十九、（三）	15,037,196,181.81	14,807,612,068.49
其他权益工具投资			
其他非流动金融资产			
投资性房地产		30,316,886.79	32,084,003.68
固定资产		3,010,461,760.55	3,160,015,812.84
在建工程		368,565,256.35	294,547,186.59
生产性生物资产			
油气资产			
使用权资产		19,254,015.68	26,302,791.21
无形资产		2,109,715,245.87	2,122,601,097.31
其中：数据资源			
开发支出		21,132,002.24	15,569,845.12
其中：数据资源			
商誉			
长期待摊费用		57,166,666.67	63,166,666.68
递延所得税资产		357,709,346.33	511,723,399.38
其他非流动资产		768,689,375.38	3,823,223,295.38
非流动资产合计		21,780,206,737.67	24,856,846,166.68
资产总计		27,715,776,681.28	28,091,856,000.64
流动负债：			
短期借款		590,380,386.12	400,285,725.00
交易性金融负债			
衍生金融负债			
应付票据		24,000,000.00	200,000,000.00
应付账款		345,873,408.16	301,945,919.69
预收款项			
合同负债		13,678,117.70	14,607,843.19
应付职工薪酬		18,571,825.40	21,236,875.13
应交税费		32,752,013.04	16,971,003.37
其他应付款		2,587,211,445.92	2,800,251,286.73
其中：应付利息			
应付股利			
持有待售负债			
一年内到期的非流动负债		577,915,056.69	2,022,776,945.99
其他流动负债		1,707,165.11	1,894,955.80
流动负债合计		4,192,089,418.14	5,779,970,554.90
非流动负债：			
长期借款		1,415,865,985.67	1,077,960,000.00
应付债券			
其中：优先股			
永续债			
租赁负债		2,844,041.67	9,666,786.34
长期应付款		704,411,647.64	832,024,303.25
长期应付职工薪酬		71,053,693.38	101,107.16
预计负债		105,343,679.15	109,558,916.77

财务报告

项目	附注	2025年12月31日	2024年12月31日
递延收益		7,222,707.14	9,247,734.30
递延所得税负债			
其他非流动负债			
非流动负债合计		2,306,741,754.65	2,038,558,847.82
负债合计		6,498,831,172.79	7,818,529,402.72
所有者权益（或股东权益）：			
实收资本（或股本）		5,040,380,483.00	5,091,291,568.00
其他权益工具			
其中：优先股			
永续债			
资本公积		8,842,367,073.00	9,051,269,493.47
减：库存股			500,000.00
其他综合收益		218,041.12	
专项储备		801,391.08	197,385.80
盈余公积		1,648,924,246.98	1,447,881,617.49
未分配利润		5,684,254,273.31	4,683,186,533.16
所有者权益（或股东权益）合计		21,216,945,508.49	20,273,326,597.92
负债和所有者权益（或股东权益）总计		27,715,776,681.28	28,091,856,000.64

公司负责人：杨美彦

主管会计工作负责人：李辉

会计机构负责人：崔玲

合并利润表

2025年1—12月

单位：元 币种：人民币

项目	附注	2025年度	2024年度
一、营业总收入		24,059,461,625.68	18,802,634,072.10
其中：营业收入	七、（六十一）	24,059,461,625.68	18,802,634,072.10
利息收入			
已赚保费			
手续费及佣金收入			
二、营业总成本		22,447,741,382.53	17,284,739,938.76
其中：营业成本		20,252,256,128.20	15,473,361,817.01
利息支出			
手续费及佣金支出			
退保金			
赔付支出净额			
提取保险责任准备金净额			
保单红利支出			
分保费用			
税金及附加	七、（六十二）	422,878,612.24	371,493,922.95
销售费用	七、（六十三）	52,860,842.20	49,358,498.22
管理费用	七、（六十四）	1,480,543,574.75	1,155,693,887.24
研发费用	七、（六十五）	155,833,975.72	130,240,423.76
财务费用	七、（六十六）	83,368,249.42	104,591,389.58
其中：利息费用		61,806,596.45	85,596,024.14

财务报告

项目	附注	2025 年度	2024 年度
利息收入		7,322,052.85	14,334,245.76
加：其他收益	七、（六十七）	88,273,123.47	154,450,014.20
投资收益（损失以“-”号填列）	七、（六十八）	71,930,575.23	46,010,046.77
其中：对联营企业和合营企业的投资收益		-3,130,160.15	-242,085.37
以摊余成本计量的金融资产终止确认收益			
汇兑收益（损失以“-”号填列）			
净敞口套期收益（损失以“-”号填列）	七、（六十九）		
公允价值变动收益（损失以“-”号填列）	七、（七十）	-5,991.46	
信用减值损失（损失以“-”号填列）	七、（七十一）	2,237,993.14	2,785,392.66
资产减值损失（损失以“-”号填列）	七、（七十二）	-203,186,303.87	-176,292,042.67
资产处置收益（损失以“-”号填列）	七、（七十三）	1,258,363.99	19,728,123.40
三、营业利润（亏损以“-”号填列）		1,572,228,003.65	1,564,575,667.70
加：营业外收入	七、（七十四）	6,998,309.15	8,196,574.04
减：营业外支出	七、（七十五）	181,053,577.64	239,501,897.34
四、利润总额（亏损总额以“-”号填列）		1,398,172,735.16	1,333,270,344.40
减：所得税费用	七、（七十六）	383,101,935.20	56,703,297.56
五、净利润（净亏损以“-”号填列）		1,015,070,799.96	1,276,567,046.84
（一）按经营持续性分类			
1.持续经营净利润（净亏损以“-”号填列）		1,015,070,799.96	1,276,567,046.84
2.终止经营净利润（净亏损以“-”号填列）			
（二）按所有权归属分类			
1.归属于母公司股东的净利润（净亏损以“-”号填列）		1,035,324,120.59	1,292,679,297.89
2.少数股东损益（净亏损以“-”号填列）		-20,253,320.63	-16,112,251.05
六、其他综合收益的税后净额		-10,806,439.45	-66,712,177.77
（一）归属母公司所有者的其他综合收益的税后净额			
1.不能重分类进损益的其他综合收益		-17,857.59	
（1）重新计量设定受益计划变动额			
（2）权益法下不能转损益的其他综合收益			
（3）其他权益工具投资公允价值变动			

财务报告

项目	附注	2025 年度	2024 年度
(4) 企业自身信用风险公允价值变动			
2. 将重分类进损益的其他综合收益		-10,788,581.86	-66,712,177.77
(1) 权益法下可转损益的其他综合收益			
(2) 其他债权投资公允价值变动			
(3) 金融资产重分类计入其他综合收益的金额			
(4) 其他债权投资信用减值准备			
(5) 现金流量套期储备		-61,933,528.79	15,618,185.00
(6) 外币财务报表折算差额		51,144,946.93	-82,330,362.77
(7) 其他			
(二) 归属于少数股东的其他综合收益的税后净额			
七、综合收益总额		1,004,264,360.51	1,209,854,869.07
(一) 归属于母公司所有者的综合收益总额		1,024,517,681.14	1,225,967,120.12
(二) 归属于少数股东的综合收益总额		-20,253,320.63	-16,112,251.05
八、每股收益：			
(一) 基本每股收益(元/股)		0.2042	0.2539
(二) 稀释每股收益(元/股)		0.2042	0.2539

公司负责人：杨美彦

主管会计工作负责人：李辉

会计机构负责人：崔玲

母公司利润表

2025 年 1—12 月

单位：元 币种：人民币

项目	附注	2025 年度	2024 年度
一、营业收入	十九、(七)	6,240,091,122.81	5,417,570,783.84
减：营业成本		4,748,151,256.75	4,294,608,095.35
税金及附加		137,424,214.78	116,130,221.22
销售费用		3,236,552.83	2,998,639.14
管理费用		625,032,934.97	446,920,831.74
研发费用		59,774,924.59	42,203,868.17
财务费用		79,832,789.16	35,291,209.27
其中：利息费用		71,150,410.13	132,304,848.72
利息收入		25,167,271.60	125,765,748.03
加：其他收益		29,286,433.14	62,189,688.66
投资收益（损失以“-”号填列）		1,615,302,102.60	896,933,925.23
其中：对联营企业和合营企业的投资收益	十九、(六)	-2,001,687.15	404,898.57
以摊余成本计量的金融资产终止确认收益			
净敞口套期收益（损失以“-”号填列）			

财务报告

项目	附注	2025 年度	2024 年度
公允价值变动收益（损失以“-”号填列）			
信用减值损失（损失以“-”号填列）		-4,996.80	319,423.45
资产减值损失（损失以“-”号填列）		-34,824,583.05	-26,010,205.21
资产处置收益（损失以“-”号填列）		-2,017,844.99	8,590,181.37
二、营业利润（亏损以“-”号填列）		2,194,379,560.63	1,421,440,932.45
加：营业外收入		302,492.60	1,593,791.60
减：营业外支出		30,283,334.45	25,523,387.62
三、利润总额（亏损总额以“-”号填列）		2,164,398,718.78	1,397,511,336.43
减：所得税费用		153,972,423.86	122,119,975.94
四、净利润（净亏损以“-”号填列）		2,010,426,294.92	1,275,391,360.49
（一）持续经营净利润（净亏损以“-”号填列）		2,010,426,294.92	1,275,391,360.49
（二）终止经营净利润（净亏损以“-”号填列）			
五、其他综合收益的税后净额		218,041.12	
（一）不能重分类进损益的其他综合收益		-17,857.59	
1.重新计量设定受益计划变动额			
2.权益法下不能转损益的其他综合收益		-17,857.59	
3.其他权益工具投资公允价值变动			
4.企业自身信用风险公允价值变动			
（二）将重分类进损益的其他综合收益		235,898.71	
1.权益法下可转损益的其他综合收益			
2.其他债权投资公允价值变动			
3.金融资产重分类计入其他综合收益的金额			
4.其他债权投资信用减值准备			
5.现金流量套期储备		235,898.71	
6.外币财务报表折算差额			
7.其他			
六、综合收益总额		2,010,644,336.04	1,275,391,360.49
七、每股收益：			
（一）基本每股收益(元/股)		0.397	0.2505
（二）稀释每股收益(元/股)		0.397	0.2505

公司负责人：杨美彦

主管会计工作负责人：李辉

会计机构负责人：崔玲

合并现金流量表

财务报告

2025年1—12月

单位：元 币种：人民币

项目	附注	2025年度	2024年度
一、经营活动产生的现金流量：			
销售商品、提供劳务收到的现金		28,679,583,786.78	20,888,203,384.05
客户存款和同业存放款项净增加额			
向中央银行借款净增加额			
向其他金融机构拆入资金净增加额			
收到原保险合同保费取得的现金			
收到再保业务现金净额			
保户储金及投资款净增加额			
收取利息、手续费及佣金的现金			
拆入资金净增加额			
回购业务资金净增加额			
代理买卖证券收到的现金净额			
收到的税费返还		31,145,303.10	58,193,669.52
收到其他与经营活动有关的现金	七、（七十八）	367,882,387.80	304,902,732.25
经营活动现金流入小计		29,078,611,477.68	21,251,299,785.82
购买商品、接受劳务支付的现金		21,241,879,089.81	15,099,680,820.54
客户贷款及垫款净增加额			
存放中央银行和同业款项净增加额			
支付原保险合同赔付款项的现金			
拆出资金净增加额			
支付利息、手续费及佣金的现金			
支付保单红利的现金			
支付给职工及为职工支付的现金		2,034,614,241.73	1,928,387,001.83
支付的各项税费		1,517,022,548.89	1,402,847,694.84
支付其他与经营活动有关的现金	七、（七十八）	522,226,341.99	454,629,660.28
经营活动现金流出小计		25,315,742,222.42	18,885,545,177.49
经营活动产生的现金流量净额		3,762,869,255.26	2,365,754,608.33
二、投资活动产生的现金流量：			
收回投资收到的现金			56,015,673.56
取得投资收益收到的现金			81,523.75
处置固定资产、无形资产和其他长期资产收回的现金净额		9,340,160.00	15,837,160.00

财务报告

项目	附注	2025年度	2024年度
处置子公司及其他营业单位收到的现金净额			144,936,825.33
收到其他与投资活动有关的现金	七、（七十八）		438,232,715.67
投资活动现金流入小计		9,340,160.00	655,103,898.31
购建固定资产、无形资产和其他长期资产支付的现金		1,237,424,702.63	1,082,425,899.76
投资支付的现金		116,092,400.00	148,014,867.00
质押贷款净增加额			
取得子公司及其他营业单位支付的现金净额			1,104,575,177.44
支付其他与投资活动有关的现金	七、（七十八）	2,011,488.32	23,129,533.06
投资活动现金流出小计		1,355,528,590.95	2,358,145,477.26
投资活动产生的现金流量净额		-1,346,188,430.95	-1,703,041,578.95
三、筹资活动产生的现金流量：			
吸收投资收到的现金			
其中：子公司吸收少数股东投资收到的现金			
取得借款收到的现金		1,488,940,000.00	1,721,439,527.46
收到其他与筹资活动有关的现金			
筹资活动现金流入小计	七、（七十八）	1,488,940,000.00	1,721,439,527.46
偿还债务支付的现金		2,550,559,830.28	2,086,806,986.10
分配股利、利润或偿付利息支付的现金		863,948,244.37	803,094,271.92
其中：子公司支付给少数股东的股利、利润			
支付其他与筹资活动有关的现金	七、（七十八）	326,711,361.08	22,796,169.15
筹资活动现金流出小计		3,741,219,435.73	2,912,697,427.17
筹资活动产生的现金流量净额		-2,252,279,435.73	-1,191,257,899.71
四、汇率变动对现金及现金等价物的影响		-536,905.28	117,813.40
五、现金及现金等价物净增加额		163,864,483.30	-528,427,056.93
加：期初现金及现金等价物余额		902,746,084.16	1,431,173,141.09
六、期末现金及现金等价物余额		1,066,610,567.46	902,746,084.16

公司负责人：杨美彦

主管会计工作负责人：李辉

会计机构负责人：崔玲

财务报告

母公司现金流量表

2025年1—12月

单位：元 币种：人民币

项目	附注	2025年度	2024年度
一、经营活动产生的现金流量：			
销售商品、提供劳务收到的现金		7,256,545,969.01	7,498,804,346.02
收到的税费返还		10,669,564.62	7,648,447.73
收到其他与经营活动有关的现金		139,413,815.03	155,450,718.53
经营活动现金流入小计		7,406,629,348.66	7,661,903,512.28
购买商品、接受劳务支付的现金		4,153,761,706.27	4,669,568,551.63
支付给职工及为职工支付的现金		911,647,149.14	879,594,260.68
支付的各项税费		431,283,002.86	488,866,650.92
支付其他与经营活动有关的现金		156,327,307.51	122,527,652.05
经营活动现金流出小计		5,653,019,165.78	6,160,557,115.28
经营活动产生的现金流量净额		1,753,610,182.88	1,501,346,397.00
二、投资活动产生的现金流量：			
收回投资收到的现金		155,770,000.00	1,244,172,340.17
取得投资收益收到的现金		1,440,266,661.09	967,515,888.91
处置固定资产、无形资产和其他长期资产收回的现金净额		0.00	16,097,260.03
处置子公司及其他营业单位收到的现金净额		0.00	145,422,118.76
收到其他与投资活动有关的现金		4,298,544.45	20,000,000.00
投资活动现金流入小计		1,600,335,205.54	2,393,207,607.87
购建固定资产、无形资产和其他长期资产支付的现金		521,378,510.24	347,712,086.20
投资支付的现金		300,900,104.00	1,247,917,347.53
取得子公司及其他营业单位支付的现金净额		0.00	1,104,575,177.44
支付其他与投资活动有关的现金		1,131,988.93	31,898,223.96
投资活动现金流出小计		823,410,603.17	2,732,102,835.13
投资活动产生的现金流量净额		776,924,602.37	-338,895,227.26
三、筹资活动产生的现金流量：			
吸收投资收到的现金			
取得借款收到的现金		1,422,000,000.00	1,040,000,000.00
收到其他与筹资活动有关的现金		0.00	0.00
筹资活动现金流入小计		1,422,000,000.00	1,040,000,000.00
偿还债务支付的现金		2,342,624,014.33	1,241,600,000.00
分配股利、利润或偿付利息支付的现金		860,748,406.30	800,039,803.16
支付其他与筹资活动有关的现金		515,964,729.38	737,117,054.24
筹资活动现金流出小计		3,719,337,150.01	2,778,756,857.40
筹资活动产生的现金流量净额		-2,297,337,150.01	-1,738,756,857.40

财务报告

项目	附注	2025年度	2024年度
四、汇率变动对现金及现金等价物的影响		-399,094.32	357,106.20
五、现金及现金等价物净增加额		232,798,540.92	-575,948,581.46
加：期初现金及现金等价物余额		766,243,928.80	1,342,192,510.26
六、期末现金及现金等价物余额		999,042,469.72	766,243,928.80

公司负责人：杨美彦

主管会计工作负责人：李辉

会计机构负责人：崔玲

合并所有者权益变动表 2025年1—12月

单位：元 币种：人民币

项目	2025年度														
	归属于母公司所有者权益													少数股东权益	所有者权益合计
	实收资本(或股本)	其他权益工具			资本公积	减：库存股	其他综合收益	专项储备	盈余公积	一般风险准备	未分配利润	其他	小计		
	优先股	永续债	其他												
一、上年年末余额	5,091,291,568.00				7,906,801,842.83	500,000.00	-200,640,825.54	10,504,134.35	1,447,881,617.49		2,047,270,220.12		16,302,608,557.25	2,480,597,616.18	18,783,206,173.43
加：会计政策变更															
前期差错更正															
其他															
二、本年期初余额	5,091,291,568.00				7,906,801,842.83	500,000.00	-200,640,825.54	10,504,134.35	1,447,881,617.49		2,047,270,220.12		16,302,608,557.25	2,480,597,616.18	18,783,206,173.43
三、本期增减变动金额（减少以“—”号填列）	-50,911,085.00				-208,902,420.47	-500,000.00	-10,806,439.45	4,064,879.70	201,042,629.49		25,965,565.82		-39,046,869.91	-20,087,564.13	-59,134,434.04
（一）综合收益总额							-10,806,439.45				1,035,324,120.59		1,024,517,681.14	-20,253,320.63	1,004,264,360.51
（二）所有者投入和减少资本	-50,911,085.00				-208,902,420.47	-500,000.00							-259,313,505.47		-259,313,505.47
1. 所有者投入的普通股															
2. 其他权益工具持有者投入资本															
3. 股份支付计入所有者权益的金额															
4. 其他	-50,911,085.00				-208,902,420.47	-500,000.00							-259,313,505.47		-259,313,505.47
（三）利润分配									201,042,629.49		-1,009,358,554.77		-808,315,925.28		-808,315,925.28

财务报告

2025 年度

项目	归属于母公司所有者权益													少数股东权益	所有者权益合计
	实收资本(或股本)	其他权益工具			资本公积	减：库存股	其他综合收益	专项储备	盈余公积	一般风险准备	未分配利润	其他	小计		
		优先股	永续债	其他											
1. 提取盈余公积								201,042,629.49		-201,042,629.49					
2. 提取一般风险准备															
3. 对所有者（或股东）的分配										-808,315,925.28		-808,315,925.28		-808,315,925.28	
4. 其他															
（四）所有者权益内部结转															
1. 资本公积转增资本（或股本）															
2. 盈余公积转增资本（或股本）															
3. 盈余公积弥补亏损															
4. 设定受益计划变动额结转留存收益															
5. 其他综合收益结转留存收益															
6. 其他															
（五）专项储备								4,064,879.70				4,064,879.70	165,756.50	4,230,636.20	
1. 本期提取								100,542,959.55				100,542,959.55	1,279,613.89	101,822,573.44	
2. 本期使用								-96,478,079.85				-96,478,079.85	-1,113,857.39	-97,591,937.24	
（六）其他															
四、本期期末余额	5,040,380,483.00				7,697,899,422.36		-211,447,264.99	14,569,014.05	1,648,924,246.98		2,073,235,785.94		16,263,561,687.34	2,460,510,052.05	18,724,071,739.39

财务报告

项目	2024 年度														
	归属于母公司所有者权益													少数股东权益	所有者权益合计
	实收资本(或股本)	其他权益工具			资本公积	减：库存股	其他综合收益	专项储备	盈余公积	一般风险准备	未分配利润	其他	小计		
	优先股	永续债	其他												
一、上年年末余额	5,091,291,568.00				9,013,910,079.00		-133,928,647.77	6,803,067.76	1,320,342,481.44		1,594,910,877.80		16,893,329,426.23	2,496,654,074.09	19,389,983,500.32
加：会计政策变更															
前期差错更正															
其他															
二、本年期初余额	5,091,291,568.00				9,013,910,079.00		-133,928,647.77	6,803,067.76	1,320,342,481.44		1,594,910,877.80		16,893,329,426.23	2,496,654,074.09	19,389,983,500.32
三、本期增减变动金额（减少以“-”号填列）					-1,107,108,236.17	500,000.00	-66,712,177.77	3,701,066.59	127,539,136.05		452,359,342.32		-590,720,868.98	-16,056,457.91	-606,777,326.89
（一）综合收益总额					—	—	-66,712,177.77	—	—	—	1,292,679,297.89		1,225,967,120.12	-16,112,251.05	1,209,854,869.07
（二）所有者投入和减少资本					-1,107,108,236.17	500,000.00							-1,107,608,236.17		-1,107,608,236.17
1. 所有者投入的普通股					-2,293,986.00	—	—	—	—	—	—		-2,293,986.00		-2,293,986.00
2. 其他权益工具持有者投入资本															
3. 股份支付计入所有者权益的金额															
4. 其他					-1,104,814,250.17	500,000.00							-1,105,314,250.17		-1,105,314,250.17
（三）利润分配									127,539,136.05		-840,319,955.57		-712,780,819.52		-712,780,819.52
1. 提取盈余公积									127,539,136.05	—	-127,539,136.05		—		—
2. 提取一般风险准备															
3. 对所有者（或股东）的分配											-712,780,819.52		-712,780,819.52		-712,780,819.52
4. 其他															
（四）所有者权益内部结转															
1. 资本公积转增资本（或股本）															
2. 盈余公积转增资本（或股本）															
3. 盈余公积弥补亏损															

财务报告

项目	2024 年度														少数股东权益	所有者权益合计	
	归属于母公司所有者权益																
	实收资本(或股本)	其他权益工具			资本公积	减：库存股	其他综合收益	专项储备	盈余公积	一般风险准备	未分配利润	其他	小计				
优先股		永续债	其他														
4. 设定受益计划变动额结转留存收益																	
5. 其他综合收益结转留存收益																	
6. 其他																	
(五) 专项储备							3,701,066.59					3,701,066.59	55,793.14	3,756,859.73			
1. 本期提取							102,794,816.62	—	—	—	102,794,816.62	1,265,825.71	104,060,642.33				
2. 本期使用							-99,093,750.03	—	—	—	-99,093,750.03	-1,210,032.57	-100,303,782.60				
(六) 其他																	
四、本期末余额	5,091,291,568.00				7,906,801,842.83	500,000.00	-200,640,825.54	10,504,134.35	1,447,881,617.49		2,047,270,220.12		16,302,608,557.25	2,480,597,616.18	18,783,206,173.43		

公司负责人：杨美彦

主管会计工作负责人：李辉

会计机构负责人：崔玲

母公司所有者权益变动表 2025 年 1—12 月

单位：元 币种：人民币

项目	2025 年度										
	实收资本(或股本)	其他权益工具			资本公积	减：库存股	其他综合收益	专项储备	盈余公积	未分配利润	所有者权益合计
		优先股	永续债	其他							
一、上年年末余额	5,091,291,568.00				9,051,269,493.47	500,000.00		197,385.80	1,447,881,617.49	4,683,186,533.16	20,273,326,597.92
加：会计政策变更											
前期差错更正											
其他											
二、本年期初余额	5,091,291,568.00				9,051,269,493.47	500,000.00		197,385.80	1,447,881,617.49	4,683,186,533.16	20,273,326,597.92
三、本期增减变动金额（减少以“—”号填列）	-50,911,085.00				-208,902,420.47	-500,000.00	218,041.12	604,005.28	201,042,629.49	1,001,067,740.15	943,618,910.57
(一) 综合收益总额							218,041.12			2,010,426,294.92	2,010,644,336.04

财务报告

项目	2025 年度										
	实收资本(或股本)	其他权益工具			资本公积	减：库存股	其他综合收益	专项储备	盈余公积	未分配利润	所有者权益合计
		优先股	永续债	其他							
(二) 所有者投入和减少资本	-50,911,085.00				-208,902,420.47	-500,000.00					-259,313,505.47
1. 所有者投入的普通股											
2. 其他权益工具持有者投入资本											
3. 股份支付计入所有者权益的金额											
4. 其他	-50,911,085.00				-208,902,420.47	-500,000.00					-259,313,505.47
(三) 利润分配								201,042,629.49	-1,009,358,554.77		-808,315,925.28
1. 提取盈余公积								201,042,629.49	-201,042,629.49		
2. 对所有者(或股东)的分配									-808,315,925.28		-808,315,925.28
3. 其他											
(四) 所有者权益内部结转											
1. 资本公积转增资本(或股本)											
2. 盈余公积转增资本(或股本)											
3. 盈余公积弥补亏损											
4. 设定受益计划变动额结转留存收益											
5. 其他综合收益结转留存收益											
6. 其他											
(五) 专项储备								604,005.28			604,005.28
1. 本期提取								25,551,248.64			25,551,248.64
2. 本期使用								-24,947,243.36			-24,947,243.36
(六) 其他											
四、本期期末余额	5,040,380,483.00				8,842,367,073.00		218,041.12	801,391.08	1,648,924,246.98	5,684,254,273.31	21,216,945,508.49

项目	2024 年度										
	实收资本(或股本)	其他权益工具			资本公积	减：库存股	其他综合收益	专项储备	盈余公积	未分配利润	所有者权益合计
		优先股	永续债	其他							
一、上年年末余额	5,091,291,568.00				9,063,272,341.29			4,098,868.00	1,320,342,481.44	4,248,115,128.24	19,727,120,386.97
加：会计政策变更											

财务报告

2024 年度

项目	实收资本 (或股本)	其他权益工具			资本公积	减：库存股	其他综合 收益	专项储备	盈余公积	未分配利润	所有者权益合计
		优先 股	永续 债	其他							
前期差错更正											
其他											
二、本年期初余额	5,091,291,568.00				9,063,272,341.29			4,098,868.00	1,320,342,481.44	4,248,115,128.24	19,727,120,386.97
三、本期增减变动金额（减少以 “－”号填列）					-12,002,847.82	500,000.00		-3,901,482.20	127,539,136.05	435,071,404.92	546,206,210.95
（一）综合收益总额										1,275,391,360.49	1,275,391,360.49
（二）所有者投入和减少资本					-12,002,847.82	500,000.00					-12,502,847.82
1. 所有者投入的普通股											
2. 其他权益工具持有者投入资本											
3. 股份支付计入所有者权益的金 额											
4. 其他					-12,002,847.82	500,000.00					-12,502,847.82
（三）利润分配									127,539,136.05	-840,319,955.57	-712,780,819.52
1. 提取盈余公积									127,539,136.05	-127,539,136.05	
2. 对所有者（或股东）的分配										-712,780,819.52	-712,780,819.52
3. 其他											
（四）所有者权益内部结转											
1. 资本公积转增资本（或股本）											
2. 盈余公积转增资本（或股本）											
3. 盈余公积弥补亏损											
4. 设定受益计划变动额结转留存 收益											
5. 其他综合收益结转留存收益											

财务报告

2024 年度

项目	实收资本 (或股本)	其他权益工具			资本公积	减：库存股	其他综合 收益	专项储备	盈余公积	未分配利润	所有者权益合计
		优先 股	永续 债	其他							
6. 其他											
（五）专项储备								-3,901,482.20			-3,901,482.20
1. 本期提取								22,714,385.36			22,714,385.36
2. 本期使用								-26,615,867.56			-26,615,867.56
（六）其他											
四、本期期末余额	5,091,291,568.00				9,051,269,493.47	500,000.00		197,385.80	1,447,881,617.49	4,683,186,533.16	20,273,326,597.92

公司负责人：杨美彦

主管会计工作负责人：李辉

会计机构负责人：崔玲

三、重要会计政策及会计估计

具体会计政策和会计估计提示：

适用 不适用

本公司及各子公司以铅锌产业为主，主要从事采矿、选矿、冶金、化工、深加工、贸易和科研等业务。本公司根据实际生产经营特点制定的具体会计政策和会计估计，主要体现在固定资产折旧、无形资产摊销和安全生产费的计提等。

（一）遵循企业会计准则的声明

本公司所编制的财务报表符合企业会计准则的要求，真实、完整地反映了公司的财务状况、经营成果、股东权益变动和现金流量等有关信息。

（二）会计期间

本公司会计年度自公历 1 月 1 日起至 12 月 31 日止。

（三）营业周期

适用 不适用

正常营业周期是指本公司从购买用于加工的资产起至实现现金或现金等价物的期间。本公司以 12 个月作为一个营业周期，并以其作为资产和负债的流动性划分标准。

（四）记账本位币

本公司的记账本位币为人民币。

（五）重要性标准确定方法和选择依据

适用 不适用

项目	重要性标准
重要的单项计提坏账准备的应收款项	单项计提金额占各类应收款项坏账准备总额的 10% 以上且金额大于 1000 万元。
应收款项本期坏账准备收回或转回金额重要的	单项收回或转回金额占各类应收款项坏账准备总额的 10% 以上且金额大于 1000 万元。
本期重要的应收款项核销	单项核销金额占各类应收款项坏账准备总额的 10% 以上且金额大于 1000 万元。
重要的在建工程	单项在建工程预算金额≥5000 万元。
账龄超过 1 年的应付账款/其他应付款	单项账龄超过 1 年的应付账款/其他应付款占应付账款/其他应付款总额的 10% 以上且金额大于 1000 万元。
重要的合营或联营企业	对单个被投资单位的长期股权投资账面价值占集团合并净资产的 5% 以上且金额大于 10 亿元，或长期股权投资权益法下投资损益占集团合并净利润的 10% 以上。

（六）同一控制下和非同一控制下企业合并的会计处理方法

√适用 不适用

本公司作为合并方，在同一控制下企业合并中取得的资产和负债，在合并日按被合并方在最终控制方合并报表中的账面价值计量。取得的净资产账面价值与支付的合并对价账面价值的差额，调整资本公积；资本公积不足冲减的，调整留存收益。

在非同一控制下企业合并中取得的被购买方可辨认资产、负债及或有负债在收购日以公允价值计量。合并成本为本公司在购买日为取得对被购买方的控制权而支付的现金或非现金资产、发行或承担的负债、发行的权益性证券等的公允价值以及在企业合并中发生的各项直接相关费用之和（通过多次交易分步实现的企业合并，其合并成本为每一单项交易的成本之和）。合并成本大于合并中取得的被购买方可辨认净资产公允价值份额的差额，确认为商誉；合并成本小于合并中取得的被购买方可辨认净资产公允价值份额的，首先对合并中取得的各项可辨认资产、负债及或有负债的公允价值、以及合并对价的非现金资产或发行的权益性证券等的公允价值进行复核，经复核后，合并成本仍小于合并中取得的被购买方可辨认净资产公允价值份额的，将其差额计入合并当期营业外收入。

（七）控制的判断标准和合并财务报表的编制方法

√适用 不适用

本公司将所有控制的子公司纳入合并财务报表范围。

在编制合并财务报表时，子公司与本公司采用的会计政策或会计期间不一致的，按照本公司的会计政策或会计期间对子公司财务报表进行必要的调整。

合并范围内的所有重大内部交易、往来余额及未实现利润在合并报表编制时予以抵销。子公司的所有者权益中不属于母公司的份额以及当期净损益、其他综合收益及综合收益总额中属于少数股东权益的份额，分别在合并财务报表“少数股东权益、少数股东损益、归属于少数股东的其他综合收益及归属于少数股东的综合收益总额”项目列示。

对于同一控制下企业合并取得的子公司，其经营成果和现金流量自合并当期期初纳入合并财务报表。编制比较合并财务报表时，对上年财务报表的相关项目进行调整，视同合并后形成的报告主体自最终控制方开始控制时点起一直存在。

对于非同一控制下企业合并取得子公司，经营成果和现金流量自本公司取得控制权之日起纳入合并财务报表。在编制合并财务报表时，以购买日确定的各项可辨认资产、负债及或有负债的公允价值为基础对子公司的财务报表进行调整。

本公司在不丧失控制权的情况下部分处置对子公司的长期股权投资，在合并财务报表中，处置价款与处置长期股权投资相对应享有子公司自购买日或合并日开始持续计算的净资产份额之间的差额，调整资本溢价或股本溢价，资本公积不足冲减的，调整留存收益。

本公司因处置部分股权投资等原因丧失了对被投资方的控制权的，在编制合并财务报表时，对于剩余股权，按照其在丧失控制权日的公允价值进行重新计量。处置股权取得的对价与剩余股

权公允价值之和，减去按原持股比例计算应享有原有子公司自购买日或合并日开始持续计算的净资产的份额之间的差额，计入丧失控制权当期的投资损益，同时冲减商誉。与原有子公司股权投资相关的其他综合收益等，在丧失控制权时转为当期投资损益。

本公司通过多次交易分步处置对子公司股权投资直至丧失控制权的，如果处置对子公司股权投资直至丧失控制权的各项交易属于一揽子交易的，应当将各项交易作为一项处置子公司并丧失控制权的交易进行会计处理；但是，在丧失控制权之前每一次处置价款与处置投资对应的享有该子公司净资产份额的差额，在合并财务报表中确认为其他综合收益，在丧失控制权时一并转入丧失控制权当期的投资损益。

（八）合营安排分类及共同经营会计处理方法

适用 不适用

本公司的合营安排包括共同经营和合营企业。对于共同经营项目，本公司作为共同经营中的合营方确认单独持有的资产和承担的负债，以及按份额确认持有的资产和承担的负债，根据相关约定单独或按份额确认相关的收入和费用。与共同经营发生购买、销售不构成业务的资产交易的，仅确认因该交易产生的损益中归属于共同经营其他参与方的部分。

（九）现金及现金等价物的确定标准

现金等价物是指企业持有的期限短（一般指从购买日起三个月内到期）、流动性强、易于转换为已知金额现金、价值变动风险很小的投资。

（十）外币业务和外币报表折算

适用 不适用

1. 外币交易

本公司外币交易按交易发生日的即期汇率（通常指中国人民银行公布的当日外汇牌价的中间价，下同）将外币金额折算为人民币金额，但公司发生的外币兑换业务或涉及外币兑换的交易事项，按照实际采用的汇率折算为记账本位币金额。于资产负债表日，外币货币性项目采用资产负债表日的即期汇率折算为人民币，所产生的折算差额除了为购建或生产符合资本化条件的资产而借入的外币专门借款产生的汇兑差额按资本化的原则处理外，直接计入当期损益。

2. 外币财务报表的折算

外币资产负债表中资产、负债类项目采用资产负债表日的即期汇率折算；所有者权益类项目除“未分配利润”外，均按业务发生时的即期汇率折算；利润表中的收入与费用项目，采用交易发生日的即期汇率折算。上述折算产生的外币报表折算差额，在其他综合收益项目中列示。外币现金流量采用现金流量发生日的即期汇率折算。汇率变动对现金的影响额，在现金流量表中单独列示。

（十一）金融工具

适用 不适用

（1）金融资产

①金融资产分类、确认依据和计量方法

本公司根据管理金融资产的业务模式和金融资产的合同现金流特征，将金融资产分类为以摊余成本计量的金融资产、以公允价值计量且其变动计入其他综合收益的金融资产、以公允价值计量且其变动计入当期损益的金融资产。

本公司将同时符合下列条件的金融资产分类为以摊余成本计量的金融资产：①管理该金融资产的业务模式是以收取合同现金流量为目标。②该金融资产的合同条款规定，在特定日期产生的现金流量，仅为对本金和以未偿付本金金额为基础的利息的支付。此类金融资产按照公允价值进行初始计量，相关交易费用计入初始确认金额；以摊余成本进行后续计量。除被指定为被套期项目的，按照实际利率法摊销初始金额与到期金额之间的差额，其摊销、减值、汇兑损益以及终止确认时产生的利得或损失，计入当期损益。

本公司将同时符合下列条件的金融资产分类为以公允价值计量且其变动计入其他综合收益的金融资产：

管理该金融资产的业务模式既以收取合同现金流量为目标又以出售该金融资产为目标。

该金融资产的合同条款规定，在特定日期产生的现金流量，仅为对本金和以未偿付本金金额为基础的利息的支付。此类金融资产按照公允价值进行初始计量，相关交易费用计入初始确认金额。除被指定为被套期项目的，此类金融资产，除信用减值损失或利得、汇兑损益和按照实际利率法计算的该金融资产利息之外，所产生的其他利得或损失，均计入其他综合收益；金融资产终止确认时，之前计入其他综合收益的累计利得或损失应当从其他综合收益中转出，计入当期损益。

本公司按照实际利率法确认利息收入。利息收入根据金融资产账面余额乘以实际利率计算确定，但下列情况除外：

对于购入或源生的已发生信用减值的金融资产，自初始确认起，按照该金融资产的摊余成本和经信用调整的实际利率计算确定其利息收入。

对于购入或源生的未发生信用减值、但在后续期间成为已发生信用减值的金融资产，在后续期间，按照该金融资产的摊余成本和实际利率计算确定其利息收入。

本公司将非交易性权益工具投资指定为以公允价值计量且其变动计入其他综合收益的金融资产。该指定一经作出，不得撤销。本公司指定的以公允价值计量且其变动计入其他综合收益的非交易性权益工具投资，按照公允价值进行初始计量，相关交易费用计入初始确认金额；除了获得股利（属于投资成本收回部分的除外）计入当期损益外，其他相关的利得和损失（包括汇兑损益）均计入其他综合收益，且后续不得转入当期损益。当其终止确认时，之前计入其他综合收益的累计利得或损失从其他综合收益中转出，计入留存收益。

除上述分类为以摊余成本计量的金融资产和分类为以公允价值计量且其变动计入其他综合收益的金融资产之外的金融资产，本公司将其分类为以公允价值计量且其变动计入当期损益的金融资产。此类金融资产按照公允价值进行初始计量，相关交易费用直接计入当期损益。此类金融资产的利得或损失，计入当期损益。

本公司在非同一控制下的企业合并中确认的或有对价构成金融资产的，该金融资产分类为以公允价值计量且其变动计入当期损益的金融资产。

②金融资产转移的确认依据和计量方法

本公司将满足下列条件之一的金融资产予以终止确认：收取该金融资产现金流量的合同权利终止；金融资产发生转移，本公司转移了金融资产所有权上几乎所有风险和报酬；金融资产发生转移，本公司既没有转移也没有保留金融资产所有权上几乎所有风险和报酬，且未保留对该金融资产控制的。

金融资产整体转移满足终止确认条件的，将所转移金融资产的账面价值，与因转移而收到的对价及原直接计入其他综合收益的公允价值变动累计额中对应终止确认部分的金额（涉及转移的金融资产的合同条款规定，在特定日期产生的现金流量，仅为对本金和以未偿付本金金额为基础的利息的支付）之和的差额计入当期损益。

金融资产部分转移满足终止确认条件的，将所转移金融资产整体的账面价值，在终止确认部分和未终止确认部分之间，按照各自的相对公允价值进行分摊，并将因转移而收到的对价及应分摊至终止确认部分的原计入其他综合收益的公允价值变动累计额中对应终止确认部分的金额（涉及转移的金融资产的合同条款规定，在特定日期产生的现金流量，仅为对本金和以未偿付本金金额为基础的利息的支付）之和，与分摊的前述金融资产整体账面价值的差额计入当期损益。

（2）金融负债

①金融负债分类、确认依据和计量方法

本公司的金融负债于初始确认时分类为以公允价值计量且其变动计入当期损益的金融负债和其他金融负债。

以公允价值计量且其变动计入当期损益的金融负债，包括交易性金融负债和初始确认时指定为以公允价值计量且其变动计入当期损益的金融负债，（相关分类依据参照金融资产分类依据进行披露）。按照公允价值进行后续计量，公允价值变动形成的利得或损失以及与该金融负债相关的股利和利息支出计入当期损益。

其他金融负债，采用实际利率法，按照摊余成本进行后续计量。除下列各项外，本公司将金融负债分类为以摊余成本计量的金融负债：①以公允价值计量且其变动计入当期损益的金融负债，包括交易性金融负债（含属于金融负债的衍生工具）和指定为以公允价值计量且其变动计入当期损益的金融负债。②不符合终止确认条件的金融资产转移或继续涉入被转移金融资产所形成的金融负债。③不属于以上①或②情形的财务担保合同，以及不属于以上①情形的以低于市场利率贷款的贷款承诺。

本公司将在非同一控制下的企业合并中作为购买方确认的或有对价形成金融负债的，按照以公允价值计量且其变动计入当期损益进行会计处理。

②金融负债终止确认条件

当金融负债的现时义务全部或部分已经解除时，终止确认该金融负债或义务已解除的部分。本公司与债权人之间签订协议，以承担新金融负债方式替换现存金融负债，且新金融负债与现存金融负债的合同条款实质上不同的，终止确认现存金融负债，并同时确认新金融负债。本公司对现存金融负债全部或部分的合同条款作出实质性修改的，终止确认现存金融负债或其一部分，同时将修改条款后的金融负债确认为一项新金融负债。终止确认部分的账面价值与支付的对价之间的差额，计入当期损益。

(3) 金融资产和金融负债的公允价值确定方法

本公司以主要市场的价格计量金融资产和金融负债的公允价值，不存在主要市场的，以最有利市场的价格计量金融资产和金融负债的公允价值，并且采用当时适用并且有足够可利用数据和其他信息支持的估值技术。公允价值计量所使用的输入值分为三个层次，即第一层次输入值是计量日能够取得的相同资产或负债在活跃市场上未经调整的报价；第二层次输入值是除第一层次输入值外相关资产或负债直接或间接可观察的输入值；第三层次输入值是相关资产或负债的不可观察输入值。本公司优先使用第一层次输入值，最后再使用第三层次输入值。公允价值计量结果所属的层次，由对公允价值计量整体而言具有重大意义的输入值所属的最低层次决定。

本公司对权益工具的投资以公允价值计量。但在有限情况下，如果用以确定公允价值的近期信息不足，或者公允价值的可能估计金额分布范围很广，而成本代表了该范围内对公允价值的最佳估计的，该成本可代表其在该分布范围内对公允价值的恰当估计。

(4) 金融资产和金融负债的抵销

本公司的金融资产和金融负债在资产负债表内分别列示，不相互抵销。但同时满足下列条件时，以相互抵销后的净额在资产负债表内列示：

本公司具有抵销已确认金额的法定权利，且该种法定权利是当前可执行的；

本公司计划以净额结算，或同时变现该金融资产和清偿该金融负债。

(5) 金融负债与权益工具的区分及相关处理方法

本公司按照以下原则区分金融负债与权益工具：

如果本公司不能无条件地避免以交付现金或其他金融资产来履行一项合同义务，则该合同义务符合金融负债的定义。有些金融工具虽然没有明确地包含交付现金或其他金融资产义务的条款和条件，但有可能通过其他条款和条件间接地形成合同义务。

如果一项金融工具须用或可用本公司自身权益工具进行结算，需要考虑用于结算该工具的本公司自身权益工具，是作为现金或其他金融资产的替代品，还是为了使该工具持有方享有在发行方扣除所有负债后的资产中的剩余权益。如果是前者，该工具是发行方的金融负债；如果是后者，该工具是发行方的权益工具。在某些情况下，一项金融工具合同规定本公司须用或可用自身权益工具结算该金融工具，其中合同权利或合同义务的金额等于可获取或需交付的自身权益工具的数量乘以其结算时的公允价值，则无论该合同权利或义务的金额是固定的，还是完全或部分地基于除本公司自身权益工具的市场价格以外的变量（例如利率、某种商品的价格或某项金融工具的价

格)的变动而变动,该合同分类为金融负债。

本公司在合并报表中对金融工具(或其组成部分)进行分类时,考虑了集团成员和金融工具持有方之间达成的所有条款和条件。如果集团作为一个整体由于该工具而承担了交付现金、其他金融资产或者以其他导致该工具成为金融负债的方式进行结算的义务,则该工具应当分类为金融负债。

金融工具或其组成部分属于金融负债的,相关利息、股利(或股息)、利得或损失,以及赎回或再融资产生的利得或损失等,本公司计入当期损益。

金融工具或其组成部分属于权益工具的,其发行(含再融资)、回购、出售或注销时,本公司作为权益的变动处理,不确认权益工具的公允价值变动。

(十二) 应收票据

适用 不适用

按照信用风险特征组合计提坏账准备的组合类别及确定依据

适用 不适用

本公司划分应收票据组合,参照本公司历史预期损失率,预测未来经济状况后计提损失准备。

组合类别	确定依据
银行承兑汇票-组合 1	一、二类银行承兑汇票及集团内部财务公司承兑汇票
银行承兑汇票-组合 2	除一、二类银行承兑汇票及集团内部财务公司承兑汇票以外的其他银行
商业承兑汇票-组合 1	信用风险较低的企业
商业承兑汇票-组合 2	信用风险较高的企业

公司主要收取政策性银行、大型银行及资产规模超过 8,000 亿元的股份制商业银行、大型城商行、农商行,且主体信用评级不低于 AAA 的银行作为承兑人的银行承兑汇票,此类银行承兑汇票风险低,公司将其作为一二类银行承兑汇票组合,不计提坏账。

(1) 一类银行包括:国家开发银行、中国进出口银行、中国农业发展银行等政策性银行;中国工商银行、中国农业银行、中国银行、中国建设银行、交通银行、中国邮政储蓄银行等大型银行。

(2) 二类银行包括:中信银行、中国光大银行、华夏银行、广东发展银行、平安银行、招商银行、上海浦东发展银行、兴业银行、中国民生银行、浙商银行、渤海银行、恒丰银行,北京银行、上海银行、江苏银行、南京银行、宁波银行、徽商银行、杭州银行、北京农商行、上海农商行、重庆农商行、厦门国际银行、长沙银行等资产规模超 8,000 亿元的股份制商业银行、大型城商行、农商行,且主体信用评级不低于 AAA 银行。

基于账龄确认信用风险特征组合的账龄计算方法

适用 不适用

按照单项计提坏账准备的单项计提判断标准

适用 不适用

如果出票人或承兑人出现严重违反合同条款逾期回款、财务状况恶化等明显减值迹象，则该笔风险特征与组合风险可能显著差异，认定为单项计提坏账准备的应收票据。

(十三) 应收账款

适用 不适用

按照信用风险特征组合计提坏账准备的组合类别及确定依据

适用 不适用

本公司对于信用风险显著不同的应收账款单项确定预期信用损失。除单项确定预期信用损失的应收账款外，本公司基于客户性质、历史信用损失经验、账龄等信用风险特征，将其划分为不同组合，并确定预期信用损失计量方法：

组合	预期信用损失计量方法
合并范围内应收款	本组合应收账款为本公司纳入合并范围的法人单位之间形成的应收款项，与其他应收款项存在不同的信用风险水平。公司根据信用风险特征，作为一个组合单项评估信用风险并确认预期信用损失。
账龄组合	本公司参考历史信用损失经验，结合当前状况以及对未来经济状况的预测基础上，根据客户的信用风险特征以账龄组合为基础评估应收账款的信用风险并确认预期信用损失。

基于账龄确认信用风险特征组合的账龄计算方法

适用 不适用

按照单项计提坏账准备的认定单项计提判断标准

适用 不适用

(十四) 应收款项融资

适用 不适用

按照信用风险特征组合计提坏账准备的组合类别及确定依据

适用 不适用

本公司划分应收款项融资组合，参照本公司历史预期损失率，预测未来经济状况后计提损失准备。

组合类别	确定依据
银行承兑汇票-组合 1	一、二类银行承兑汇票及集团内部财务公司承兑汇票
银行承兑汇票-组合 2	除一、二类银行承兑汇票及集团内部财务公司承兑汇票以外的其他银行
商业承兑汇票-组合 1	信用风险较低的企业
商业承兑汇票-组合 2	信用风险较高的企业

公司主要收取政策性银行、大型银行及资产规模超过 8000 亿元的股份制商业银行、大型城商行、农商行，且主体信用评级不低于 AAA 的银行作为承兑人的银行承兑汇票，此类银行承兑汇票风险低，公司将其作为一二类银行承兑汇票组合，不计提坏账。

财务报告

(1) 一类银行包括：国家开发银行、中国进出口银行、中国农业发展银行等政策性银行；中国工商银行、中国农业银行、中国银行、中国建设银行、交通银行、中国邮政储蓄银行等大型银行。

(2) 二类银行包括：中信银行、中国光大银行、华夏银行、广东发展银行、平安银行、招商银行、上海浦东发展银行、兴业银行、中国民生银行、浙商银行、渤海银行、恒丰银行，北京银行、上海银行、江苏银行、南京银行、宁波银行、徽商银行、杭州银行、北京农商行、上海农商行、重庆农商行、厦门国际银行、长沙银行等资产规模超 8,000 亿元的股份制商业银行、大型城商行、农商行，且主体信用评级不低于 AAA 银行。

基于账龄确认信用风险特征组合的账龄计算方法

适用 不适用

按照单项计提坏账准备的单项计提判断标准

适用 不适用

(十五) 其他应收款

适用 不适用

按照信用风险特征组合计提坏账准备的组合类别及确定依据

适用 不适用

基于账龄确认信用风险特征组合的账龄计算方法

适用 不适用

除单项确定预期信用损失的其他应收款项外，本公司基于客户性质、历史信用损失经验、账龄等信用风险特征，将其划分为不同组合，并确定预期信用损失计量方法。

组合	预期信用损失计量方法
合并范围内其他应收款	本组合其他应收款项为本公司纳入合并范围的法人单位之间形成的其他应收款项，与其他应收款项存在不同的信用风险水平。公司根据信用风险特征，作为一个组合单项评估信用风险并确认预期信用损失。
账龄组合	本公司参考历史信用损失经验，结合当前状况以及对未来经济状况的预测基础上，根据客户的信用风险特征以账龄组合为基础评估其他应收款的信用风险并确认预期信用损失。

按照单项计提坏账准备的单项计提判断标准

适用 不适用

本公司对于信用风险显著不同的其他应收款项单项确定预期信用损失。

(十六) 存货

适用 不适用

存货类别、发出计价方法、盘存制度、低值易耗品和包装物的摊销方法

适用 不适用

本公司存货主要包括原材料、在产品及自制半成品、委托加工物资、库存商品和开发成本等。

存货实行永续盘存制，存货在取得时按实际成本计价；领用或发出存货，采用加权平均法计价；原材料以计划成本核算，对原材料的计划成本和实际成本之间的差异，通过成本差异科目核

算，并按期结转发出存货应负担的成本差异，将计划成本调整为实际成本。低值易耗品和包装物采用一次转销法进行摊销。

库存商品、在产品 and 用于出售的材料等直接用于出售的商品存货，其可变现净值按该存货的估计售价减去估计的销售费用和相关税费后的金额确定；用于生产而持有的材料存货，其可变现净值按所生产的产成品的估计售价减去至完工时估计将要发生的成本、估计的销售费用和相关税费后的金额确定。

存货跌价准备的确认标准和计提方法

适用 不适用

(1) 资产负债表日，存货按照成本与可变现净值孰低计量

产成品、半成品和用于出售的材料等可直接用于出售的存货，其可变现净值按该等存货的估计售价减去估计的销售费用和相关税费后的金额确定；用于生产而持有的材料等存货，其可变现净值按所生产的产成品的估计售价减去至完工时估计将要发生的成本、估计的销售费用和相关税费后的金额确定；为执行销售合同或者劳务合同而持有的存货，其可变现净值以合同价格为基础计算，若企业持有存货的数量多于销售合同订购数量的，超出部分的存货可变现净值以一般销售价格为基础计算。

(2) 本公司按照存货类别计量成本与可变现净值。

在资产负债表日，如果存货成本高于其可变现净值的，计提存货跌价准备，并计入当期损益。如果以前计提存货价值的影响因素已经消失的，计提的金额予以恢复，并在原已计提的存货跌价准备金额内转回，转回的金额计入当期损益。

按照组合计提存货跌价准备的组合类别及确定依据、不同类别存货可变现净值的确定依据

适用 不适用

基于库龄确认存货可变现净值的各库龄组合可变现净值的计算方法和确定依据

适用 不适用

(十七) 合同资产

适用 不适用

(十八) 持有待售的非流动资产或处置组

适用 不适用

划分为持有待售的非流动资产或处置组的确认标准和会计处理方法

适用 不适用

终止经营的认定标准和列报方法

适用 不适用

（十九）长期股权投资

√适用 □不适用

1. 确定对被投资单位具有控制、共同控制或重大影响的判断

本公司长期股权投资主要包括本公司持有的能够对被投资单位实施控制、重大影响的权益性投资，以及对其合营企业的权益性投资。

控制是指本公司拥有对被投资方的权力，通过参与被投资方的相关活动而享有可变回报，并且有能力运用对被投资方的权力影响其回报金额。

共同控制是指按相关约定对某项安排所共有的控制，并且该安排的相关活动必须经过分享控制权的参与方一致同意后才能决策。合营安排是指一项由两个或两个以上的参与方共同控制的安排。合营企业是指合营方仅对该安排的净资产享有的权利的合营安排。

重大影响是指对被投资单位的财务和经营政策有参与决策的权力，但并不能控制或与其他方一起共同控制这些政策的制定。重大影响的确定依据主要为在被投资单位的董事会或类似权力机构中派有代表，通过在被投资单位财务和经营决策制定过程中的发言权实施重大影响；本公司直接或通过子公司间接拥有被投资单位 20%以上但低于 50%的表决权股份，如果有明确证据表明这种情况下不能参与被投资单位的生产经营决策，则不能形成重大影响。在确定能否对被投资单位施加重大影响时，本公司一方面会考虑本公司直接或间接持有的被投资单位的表决权股份，同时考虑本公司和其他方持有的当期可执行潜在表决权在假定转换为对被投资单位的股权后产生的影响，如被投资单位发行的当期可转换的认股权证、股份期权及可转换公司债券等的影响。

2. 长期股权投资成本确定、后续计量及损益确认方法

同一控制下的企业合并：以支付现金、转让非现金资产或承担债务方式作为合并对价的，在合并日按照取得被合并方所有者权益在最终控制方合并财务报表中的账面价值的份额作为长期股权投资的初始投资成本。长期股权投资初始投资成本与支付的现金、转让的非现金资产、所承担债务账面价值之间的差额，调整资本公积中的股本溢价；资本公积中的股本溢价不足冲减的，调整留存收益。

以发行权益性证券作为合并对价的，在合并日按照取得被合并方所有者权益在最终控制方合并财务报表中的账面价值的份额作为长期股权投资的初始投资成本，按照发行股份的面值总额作为股本，长期股权投资初始投资成本与所发行股份面值总额之间的差额，调整资本公积中的股本溢价；资本公积中的股本溢价不足冲减的，调整留存收益。

非同一控制下的企业合并：本公司按照购买日确定的合并成本作为长期股权投资的初始投资成本。

为企业合并而发生的审计、法律服务、评估咨询等中介费用以及其他相关管理费用于发生时计入当期损益；作为合并对价发行的权益性证券或债务性证券的交易费用，计入权益性证券或债务性证券的初始确认金额。

除上述通过企业合并取得的长期股权投资外，以支付现金取得的长期股权投资，按照实际支付的购买价款作为投资成本；以发行权益性证券取得的长期股权投资，按照发行权益性证券的公允价值作为投资成本；投资者投入的长期股权投资，按照投资合同或协议约定的价值作为投资成本；以债务重组、非货币性资产交换等方式取得的长期股权投资，按相关会计准则的规定确定投资成本。

本公司对能够对被投资单位实施控制的长期股权投资采用成本法核算；对合营企业及联营企业的投资采用权益法核算。

采用成本法核算时，长期股权投资按初始投资成本计价，追加或收回投资时调整长期股权投资的成本。被投资单位宣告分派的利润或现金股利确认为投资收益。

采用权益法核算时，初始投资成本大于投资时应享有被投资单位可辨认净资产公允价值份额的差额，不调整长期股权投资的初始投资成本；初始投资成本小于投资时应享有被投资单位可辨认净资产公允价值份额的差额，计入当期损益，同时调整长期股权投资的成本。取得长期股权投资后，按照应享有或应分担的被投资单位当年实现的净损益和其他综合收益的份额，分别确认投资收益和其他综合收益，同时调整长期股权投资的账面价值；投资方按照被投资单位宣告分派的利润或现金股利计算应享有的部分，相应减少长期股权投资的账面价值；投资方对于被投资单位除净损益、其他综合收益和利润分配以外所有者权益的其他变动，调整长期股权投资的账面价值并计入所有者权益。在确认应享有被投资单位净损益的份额时，以取得投资时被投资单位各项可辨认资产等的公允价值为基础，按照本公司的会计政策及会计期间，对被投资单位的净利润进行调整，并抵销与联营企业及合营企业之间发生的未实现内部交易损益按照享有比例计算归属于投资企业的部分的基础上确认投资收益。

3. 长期股权投资的变更

对因追加投资等原因能够对被投资单位实施共同控制或重大影响但不构成控制的，原持有的适用《企业会计准则第 22 号——金融工具确认和计量（财会〔2017〕7 号）》核算的股权投资的公允价值加上新增投资成本之和，作为改按权益法核算的初始投资成本，其公允价值与账面价值之间的差额，转入改按权益法核算的当期损益。上述计算所得的初始投资成本，与按照追加投资后全新的持股比例计算确定的应享有被投资单位在追加投资日可辨认净资产公允价值份额之间的差额，前者大于后者的，不调整长期股权投资的账面价值；前者小于后者的，差额调整长期股权投资的账面价值，并计入当期营业外收入。

对因追加投资等原因能够对非同一控制下的被投资单位实施控制的长期股权投资，在编制个别财务报表时，按照原持有的股权投资账面价值加上新增投资成本之和，作为改按成本法核算的初始投资成本。购买日之前有的股权投资因采用权益法核算而确认的其他综合收益，在处置该项投资时采用与被投资单位直接处置相关资产或负债相同的基础进行会计处理。购买日之前持有的股权投资为指定以公允价值计量且其变动计入其他综合收益的非交易性权益工具，原计入其他综合收益的累计公允价值变动不得转入当期损益。

本公司对因处置部分股权投资等原因对被投资单位不再具有共同控制或重大影响，处置后的剩余股权适用《企业会计准则第 22 号——金融工具确认和计量（财会〔2017〕7 号）》核算的，其在丧失共同控制或重大影响之日的公允价值与账面价值之间的差额计入当期损益。原股权投资因采用权益法核算而确认的其他综合收益，在终止采用权益法核算时采用与被投资单位直接处置相关资产或负债相同的基础进行会计处理。

投资方因处置部分权益性投资等原因丧失了对被投资单位的控制的，在编制个别财务报表时，处置后的剩余股权能够对被投资单位实施共同控制或施加重大影响的，改按权益法核算，并对该剩余股权视同自取得时即采用权益法核算进行调整；处置后的剩余股权不能对被投资单位实施共同控制或重大影响，适用《企业会计准则第 22 号——金融工具确认和计量（财会〔2017〕7 号）》核算的，其在丧失控制之日的公允价值与账面价值间的差额计入当期损益。

4. 长期股权投资的处置

处置长期股权投资，其账面价值与实际取得价款的差额，计入当期投资收益。采用权益法核算的长期股权投资，在处置该项投资时，采用与被投资单位直接处置相关资产或负债相同的基础，按相应比例对原计入其他综合收益的部分进行会计处理。

（二十）投资性房地产

1. 如果采用成本计量模式的

折旧或摊销方法

本公司对投资性房地产采用成本模式进行后续计量，并采用与固定资产和无形资产相同的方法计提折旧或进行摊销。资产负债表日，有迹象表明投资性房地产发生减值的，按照账面价值与可收回金额的差额计提相应的减值准备。

（二十一）固定资产

1. 确认条件

适用 不适用

固定资产在与其有关的经济利益很可能流入本公司、且其成本能够可靠计量时予以确认。本公司固定资产包括房屋及建筑物、机器设备、电子设备、运输设备、其他等。

财务报告

除已提足折旧仍继续使用的固定资产外，本公司对所有固定资产计提折旧。计提折旧时采用平均年限法和工作量法，并根据用途分别计入相关资产的成本或当期费用。

2. 折旧方法

适用 不适用

类别	折旧方法	折旧年限（年）	残值率	年折旧率
房屋及建筑物	平均年限法	20-40	5	2.38-4.75
机器设备	平均年限法	8-18	5	5.28-11.88
电子设备	平均年限法	5	5	19.00
运输设备	平均年限法	8	5	11.88
其他	平均年限法	20-30	5	3.17-4.75

本公司于每年年度终了，对固定资产的预计使用寿命、预计净残值和折旧方法进行复核，如发生改变，则作为会计估计变更处理。

当固定资产被处置、或者预期通过使用或处置不能产生经济利益时，终止确认该固定资产。固定资产出售、转让、报废或毁损的处置收入扣除其账面价值和相关税费后的金额计入当期损益。

固定资产的减值测试方法和减值准备计提方法详见附注五、27“长期资产减值”

（二十二）在建工程

适用 不适用

在建工程成本按实际工程支出确定，包括在建期间发生的各项工程支出、工程达到预定可使用状态前的资本化的借款费用以及其他相关费用等。在建工程在达到预定可使用状态后结转为固定资产。本公司发生的找探矿成本在在建工程中核算，找探矿成本系铅锌矿资源勘探开发支出等，勘探开发支出按照实际发生的支出确认。本公司在完成找探矿工作前不进行摊销。找探矿工作完成，若探明没有可采经济资源储量，且后期也不再继续投入，则将找探矿费用全部转入当期损益；若探明具有可采经济资源储量，在办理采矿权证后，将相关的找探矿费用转入“无形资产—采矿权”进行摊销。在建工程的减值测试方法和减值准备计提方法详见附注五、二十七“长期资产减值”。

（二十三）借款费用

适用 不适用

借款费用包括借款利息、折价或溢价的摊销、辅助费用以及因外币借款而发生的汇兑差额等。可直接归属于符合资本化条件的资产的购建或者生产的借款费用，在资产支出已经发生、借款费用已经发生、为使资产达到预定可使用或可销售状态所必要的购建或生产活动已经开始时，开始资本化；构建或者生产的符合资本化条件的资产达到预定可使用状态或者可销售状态时，停止资本化。其余借款费用在发生当期确认为费用。

专门借款当期实际发生的利息费用，减去尚未动用的借款资金存入银行取得的利息收入或进行暂时性投资取得的投资收益后的金额予以资本化；一般借款根据累计资产支出超过专门借款部

分的资产支出加权平均数乘以所占用一般借款的资本化率，确定资本化金额。资本化率根据一般借款的加权平均利率计算确定。

资本化期间，外币专门借款的汇兑差额全部予以资本化；外币一般借款的汇兑差额计入当期损益。

符合资本化条件的资产指需要经过相当长时间的购建或者生产活动才能达到预定可使用或可销售状态的固定资产、投资性房地产和存货等资产。

如果符合资本化条件的资产在购建或生产过程中发生非正常中断，并且中断时间连续超过 3 个月的，暂停借款费用的资本化，直至资产的购建或生产活动重新开始。

（二十四）生物资产

适用 不适用

生产性生物资产是指为产出农产品、提供劳务或出租等目的而持有的生物资产，包括经济林、薪炭林、产畜和役畜等。生产性生物资产按照成本进行初始计量。

本公司生产性生物资产采用年限平均法在使用寿命内计提折旧。各类生产性生物资产的预计使用寿命、净残值率及年折旧率如下：

类别	折旧年限（年）	预计残值率（%）	年折旧率（%）
种植业	10-20	5	9.50-4.75

本公司至少于年度终了对生产性生物资产的使用寿命、预计净残值和折旧方法进行复核，如发生改变则作为会计估计变更处理。

生产性生物资产出售、盘亏、死亡或毁损的处置收入扣除其账面价值和相关税费后的差额计入当期损益。

本公司在每一个资产负债表日检查生产性生物资产是否存在可能发生减值的迹象。如果该资产存在减值迹象，则估计其可收回金额。估计资产的可收回金额以单项资产为基础，如果难以对单项资产的可收回金额进行估计的，则以该资产所属的资产组为基础确定资产组的可收回金额。如果资产的可收回金额低于其账面价值，按其差额计提资产减值准备，并计入当期损益。

上述资产减值损失一经确认，在以后会计期间不予转回。

（二十五）油气资产

适用 不适用

（二十六）无形资产

1. 使用寿命及其确定依据、估计情况、摊销方法或复核程序

适用 不适用

无形资产是指本公司拥有或者控制的没有实物形态的可辨认非货币性资产。无形资产按成本进行初始计量。与无形资产有关的支出，如果相关的经济利益很可能流入本公司且其成本能可靠地计量，则计入无形资产成本。除此以外的其他项目的支出，在发生时计入当期损益。

取得的土地使用权通常作为无形资产核算。自行开发建造厂房等建筑物，相关的土地使用权支出和建筑物建造成本则分别作为无形资产和固定资产核算。如为外购的房屋及建筑物，则将有关价款在土地使用权和建筑物之间进行分配，难以合理分配的，全部作为固定资产处理。

使用寿命有限的无形资产自可供使用时起，对其原值减去预计净残值和已计提的减值准备累计金额，对有特定产量限制的无形资产（如采矿权），按照产量法进行摊销，除此之外按估计该无形资产使用寿命的年限，在使用寿命内按直线法摊销。使用寿命不确定的无形资产不予摊销。本公司对无形资产中核算的探矿权不予摊销。

期末，对使用寿命有限的无形资产的使用寿命和摊销方法进行复核，如发生变更则作为会计估计变更处理。此外，还对使用寿命不确定的无形资产的使用寿命进行复核，如果有证据表明该无形资产为企业带来经济利益的期限是可预见的，则估计其使用寿命并按照使用寿命有限的无形资产的摊销政策进行摊销。

2. 研发支出的归集范围及相关会计处理方法

适用 不适用

本公司内部研究开发项目的支出分为研究阶段支出与开发阶段支出。

研究阶段的支出，于发生时计入当期损益。

开发阶段的支出同时满足下列条件的，确认为无形资产，不能满足下述条件的开发阶段的支出计入当期损益：

- ①完成该无形资产以使其能够使用或出售在技术上具有可行性；
- ②具有完成该无形资产并使用或出售的意图；
- ③无形资产产生经济利益的方式，包括能够证明运用该无形资产生产的产品存在市场或无形资产自身存在市场，无形资产将在内部使用的，能够证明其有用性；
- ④有足够的技术、财务资源和其他资源支持，以完成该无形资产的开发，并有能力使用或出售该无形资产；

⑤归属于该无形资产开发阶段的支出能够可靠地计量。

无法区分研究阶段支出和开发阶段支出的，将发生的研发支出全部计入当期损益。

（二十七）长期资产减值

适用 不适用

对于固定资产、在建工程、使用寿命有限的无形资产、以成本模式计量的投资性房地产及对子公司、合营企业、联营企业的长期股权投资等非流动非金融资产，本公司于资产负债表日判断

是否存在减值迹象。如存在减值迹象的，则估计其可收回金额，进行减值测试。商誉、使用寿命不确定的无形资产和尚未达到可使用状态的无形资产，无论是否存在减值迹象，每年均进行减值测试。

减值测试结果表明资产的可收回金额低于其账面价值的，按其差额计提减值准备并计入减值损失。可收回金额为资产的公允价值减去处置费用后的净额与资产预计未来现金流量的现值两者之间的较高者。资产的公允价值根据公平交易中销售协议价格确定；不存在销售协议但存在资产活跃市场的，公允价值按照该资产的买方出价确定；不存在销售协议和资产活跃市场的，则以可获取的最佳信息为基础估计资产的公允价值。处置费用包括与资产处置有关的法律费用、相关税费、搬运费以及为使资产达到可销售状态所发生的直接费用。资产预计未来现金流量的现值，按照资产在持续使用过程中和最终处置时所产生的预计未来现金流量，选择恰当的折现率对其进行折现后的金额加以确定。资产减值准备按单项资产为基础计算并确认，如果难以对单项资产的可收回金额进行估计的，以该资产所属的资产组确定资产组的可收回金额。资产组是能够独立产生现金流入的最小资产组合。

在财务报表中单独列示的商誉，在进行减值测试时，将商誉的账面价值分摊至预期从企业合并的协同效应中受益的资产组或资产组组合。测试结果表明包含分摊的商誉的资产组或资产组组合的可收回金额低于其账面价值的，确认相应的减值损失。减值损失金额先抵减分摊至该资产组或资产组组合的商誉的账面价值，再根据资产组或资产组组合中除商誉以外的其他各项资产的账面价值所占比重，按比例抵减其他各项资产的账面价值。

上述资产减值损失一经确认，以后期间不予转回价值得以恢复的部分。

（二十八）长期待摊费用

适用 不适用

长期待摊费用为已经发生但应由报告期和以后各期负担的分摊期限在一年以上的各项费用。本公司的长期待摊费用主要包括租赁费、不符合固定资产确认条件的其他资本性支出等。长期待摊费用在预计受益期间按直线法及其他系统、合理的摊销方法摊销。

（二十九）合同负债

适用 不适用

合同负债反映本公司已收或应收客户对价而应向客户转让商品的义务。本公司在向客户转让商品之前，客户已经支付了合同对价或本公司已经取得了无条件收取合同对价权利的，在客户实际支付款项与到期应支付款项孰早时点，按照已收或应收的金额确认合同负债。

（三十）职工薪酬

1. 短期薪酬的会计处理方法

适用 不适用

本公司职工薪酬包括短期薪酬、离职后福利、辞退福利和其他长期福利。

短期薪酬主要包括工资、奖金、津贴和补贴、职工福利费、医疗保险费、生育保险费、工伤保险费、住房公积金、工会经费和职工教育经费、非货币性福利等，在职工提供服务的会计期间，将实际发生的短期薪酬确认为负债，并按照受益对象计入当期损益或相关资产成本。其中非货币性福利按公允价值计量。

2. 离职后福利的会计处理方法

适用 不适用

离职后福利主要包括设定提存计划。其中设定提存计划主要包括基本养老保险、失业保险以及年金等，相应的应缴存金额于发生时计入相关资产成本或当期损益。在职工劳动合同到期之前解除与职工的劳动关系，或为鼓励职工自愿接受裁减而提出给予补偿的建议，在本公司不能单方面撤回因解除劳动关系计划或裁减建议所提供的辞退福利时，和本公司确认与涉及支付辞退福利的重组相关的成本两者孰早日，确认辞退福利产生的职工薪酬负债，并计入当期损益。但辞退福利预期在年度报告期结束后十二个月不能完全支付的，按照其他长期职工薪酬处理。

3. 辞退福利的会计处理方法

适用 不适用

在职工劳动合同到期之前解除与职工的劳动关系，或为鼓励职工自愿接受裁减而提出给予补偿的建议，在本公司不能单方面撤回因解除劳动关系计划或裁减建议所提供的辞退福利时，和本公司确认与涉及支付辞退福利的重组相关的成本两者孰早日，确认辞退福利产生的职工薪酬负债，并计入当期损益。但辞退福利预期在年度报告期结束后十二个月不能完全支付的，按照其他长期职工薪酬处理。

职工内部退休计划采用与上述辞退福利相同的原则处理。本公司将自职工停止提供服务日至正常退休日的期间拟支付的内退人员工资和缴纳的社会保险费等，在符合预计负债确认条件时，计入当期损益（辞退福利）。

本公司向职工提供的其他长期职工福利，符合设定提存计划的，按照设定提存计划进行会计处理，除此之外按照设定受益计划进行会计处理。

4. 其他长期职工福利的会计处理方法

适用 不适用

本公司向职工提供的其他长期职工福利，符合设定提存计划的，按照设定提存计划进行会计处理，除此之外按照设定受益计划进行会计处理。

（三十一）预计负债

适用 不适用

当与或有事项相关的义务同时符合以下条件，确认为预计负债：

- ①该义务是本公司承担的现时义务；
- ②履行该义务很可能导致经济利益流出；
- ③该义务的金额能够可靠地计量。

在资产负债表日，考虑与或有事项有关的风险、不确定性和货币时间价值等因素，按照履行相关现时义务所需支出的最佳估计数对预计负债进行计量。

如果清偿预计负债所需支出全部或部分预期由第三方补偿的，补偿金额在基本确定能够收到时，作为资产单独确认，且确认的补偿金额不超过预计负债的账面价值。

1. 亏损合同

亏损合同是履行合同义务不可避免会发生的成本超过预期经济利益的合同。待执行合同变成亏损合同，且该亏损合同产生的义务满足上述预计负债的确认条件的，将合同预计损失超过合同标的资产已确认的减值损失（如有）的部分，确认为预计负债。

2. 重组义务

对于有详细、正式并且已经对外公告的重组计划，在满足前述预计负债的确认条件的情况下，按照与重组有关的直接支出确定预计负债金额。对于出售部分业务的重组义务，只有在本公司承诺出售部分业务（即签订了约束性出售协议时），才确认与重组相关的义务。

3. 矿山恢复治理等

本公司对因开采铅锌等原矿而形成的矿山地质环境治理恢复等现时义务，其履行很可能导致经济利益的流出，在该义务的金额能够可靠计量时，确认为预计负债。在资产负债表日，考虑与或有事项有关的风险、不确定性和货币时间价值等因素，按照履行相关现时义务所需支出的最佳估计数对预计负债进行计量。

（三十二）股份支付

适用 不适用

用以换取职工提供服务的以权益结算的股份支付，以授予职工权益工具在授予日的公允价值计量。该公允价值的金额在完成等待期内的服务或达到规定业绩条件才可行权的情况下，在等待期内以对可行权权益工具数量的最佳估计为基础，按直线法计算计入相关成本或费用，相应增加资本公积。

以现金结算的股份支付，按照本公司承担的以股份或其他权益工具为基础确定的负债的公允价值计量。如授予后立即可行权，在授予日以承担负债的公允价值计入相关成本或费用，相应增加负债；如需完成等待期内的服务或达到规定业绩条件以后才可行权，在等待期的每个资产负债表日，以对可行权情况的最佳估计为基础，按照本公司承担负债的公允价值金额，将当期取得的服务计入成本或费用，相应调整负债。

在相关负债结算前的每个资产负债表日以及结算日，对负债的公允价值重新计量，其变动计入当期损益。

本公司在等待期内取消所授予权益工具的（因未满足可行权条件而被取消的除外），作为加速行权处理，即视同剩余等待期内的股权支付计划已经全部满足可行权条件，在取消所授予权益工具的当期确认剩余等待期内的所有费用。

（三十三）优先股、永续债等其他金融工具

适用 不适用

（三十四）收入

1. 按照业务类型披露收入确认和计量所采用的会计政策

适用 不适用

本公司的营业收入主要包括锌锭、锌合金、铅锭、银锭、硫酸等产品销售收入。

（1）收入确认原则

本公司在履行了合同中的履约义务，即在客户取得相关商品或服务的控制权时，确认收入。

合同中包含两项或多项履约义务的，本公司在合同开始时，按照各单项履约义务所承诺商品或服务的单独售价的相对比例，将交易价格分摊至各单项履约义务，按照分摊至各单项履约义务的交易价格计量收入。

交易价格是指本公司因向客户转让商品或服务而预期有权收取的对价金额，不包括代第三方收取的款项。本公司确认的交易价格不超过在相关不确定性消除时累计已确认收入极可能不会发生重大转回的金额。预期将退还给客户的款项作为负债不计入交易价格。合同中存在重大融资成分的，本公司按照假定客户在取得商品或服务控制权时即以现金支付的应付金额确定交易价格。该交易价格与合同对价之间的差额，在合同期间内采用实际利率法摊销。合同开始日，本公司预计客户取得商品或服务控制权与客户支付价款间隔不超过一年的，不考虑合同中存在的重大融资成分。

满足下列条件之一时，本公司属于在某一时段内履行履约义务；否则，属于在某一时点履行履约义务：

客户在本公司履约的同时即取得并消耗本公司履约所带来的经济利益。客户能够控制本公司履约过程中在建的商品。

在本公司履约过程中所产出的商品具有不可替代用途，且本公司在整个合同期间内有权就累计至今已完成的履约部分收取款项。对于在某一时段内履行的履约义务，本公司在该段时间内按照履约进度确认收入。履约进度不能合理确定时，本公司已经发生的成本预计能够得到补偿的，按照已经发生的成本金额确认收入，直到履约进度能够合理确定为止。

对于在某一时点履行的履约义务，本公司在客户取得相关商品或服务控制权时点确认收入。在判断客户是否已取得商品或服务控制权时，本公司考虑下列迹象：

- ①本公司就该商品或服务享有现时收款权利。
- ②本公司已将该商品的法定所有权转移给客户。
- ③本公司已将该商品的实物转移给客户。
- ④本公司已将该商品所有权上的主要风险和报酬转移给客户。
- ⑤客户已接受该商品或服务。

本公司已向客户转让商品或服务而有权收取对价的权利作为合同资产列示，合同资产以预期信用损失为基础计提减值。本公司拥有的无条件向客户收取对价的权利作为应收款项列示。本公司已收或应收客户对价而应向客户转让商品或服务的义务作为合同负债列示。

(2) 收入确认的具体原则

对于某一时点转移商品控制权的货物销售合同，根据不同客户在合同中关于交货地点的约定，在控制权实际转移给对方的当月确认收入。出厂交货的产品，以过磅后交付给客户指定的现场管理人员或指定的运输单位且本公司已获得现时的付款请求权并很可能收回对价时为控制权转让的确认时点；到厂交货的产品以实物送达客户指定交货地点并交付给指定人员且本公司已获得现时的付款请求权并很可能收回对价时确认控制权转移时点。

2. 同类业务采用不同经营模式涉及不同收入确认方式及计量方法

适用 不适用

(三十五) 合同成本

适用 不适用

(三十六) 政府补助

适用 不适用

政府补助是指本公司从政府无偿取得货币性资产和非货币性资产，不包括政府以投资者身份并享有相应所有者权益而投入的资本。政府补助分为与资产相关的政府补助和与收益相关的政府补助。本公司将所取得的用于购建或以其他方式形成长期资产的政府补助界定为与资产相关的政府补助；其余政府补助界定为与收益相关的政府补助。若政府文件未明确规定补助对象，则采用以下方式将补助款划分为与收益相关的政府补助和与资产相关的政府补助：

(1) 政府文件明确了补助所针对的特定项目的，根据该特定项目的预算中将形成资产的支出金额和计入费用的支出金额的相对比例进行划分，对该划分比例需在每个资产负债表日进行复核，必要时进行变更；

(2) 政府文件中对用途仅作一般性表述，没有指明特定项目的，作为与收益相关的政府补助。政府补助为货币性资产的，按照收到或应收的金额计量。政府补助为非货币性资产的，按照公允

价值计量；公允价值不能够可靠取得的，按照名义金额计量。按照名义金额计量的政府补助，直接计入当期损益。

本公司对于政府补助通常在实际收到时，按照实收金额予以确认和计量。但对于期末有确凿证据表明能够符合财政扶持政策规定的相关条件预计能够收到财政扶持资金，按照应收的金额计量。按照应收金额计量的政府补助应同时符合以下条件：

（1）应收补助款的金额已经过有权政府部门发文确认，或者可根据正式发布的财政资金管理办法的有关规定自行合理测算，且预计其金额不存在重大不确定性；

（2）所依据的是当地财政部门正式发布并按照《政府信息公开条例》的规定予以主动公开的财政扶持项目及其财政资金管理办法，且该管理办法应当是普惠性的（任何符合规定条件的企业均可申请），而不是专门针对特定企业制定的；

（3）相关的补助款批文中已明确承诺了拨付期限，且该款项的拨付是有相应财政预算作为保障的，因而可以合理保证其可在规定期限内收到；

（4）根据本公司和该补助事项的具体情况，应满足的其他相关条件。

与资产相关的政府补助，冲减相关资产的账面价值。与收益相关的政府补助，用于补偿以后期间的相关成本费用或损失的，确认为递延收益，并在确认相关成本费用或损失的期间冲减相关成本；用于补偿已发生的相关成本费用或损失的，直接冲减相关成本。

同时包含与资产相关部分和与收益相关部分的政府补助，区分不同部分分别进行会计处理；难以区分的，将其整体归类为与收益相关的政府补助。

与本公司日常活动相关的政府补助，按照经济业务的实质，计入其他收益或冲减相关成本费用；与日常活动无关的政府补助，计入营业外收支。

已确认的政府补助需要退回时，存在相关递延收益余额的，冲减相关递延收益账面余额，超出部分计入当期损益或（对初始确认时冲减相关资产账面价值的与资产相关的政府补助）调整资产账面价值；属于其他情况的，直接计入当期损益。

（三十七）递延所得税资产/递延所得税负债

适用 不适用

1. 当期所得税

资产负债表日，对于当期和以前期间形成的当期所得税负债（或资产），以按照税法规定计算的预期应交纳（或返还）的所得税金额计量。计算当期所得税费用所依据的应纳税所得额系根据有关税法规定对本年度税前会计利润作相应调整后计算得出。

2. 递延所得税资产及递延所得税负债

某些资产、负债项目的账面价值与其计税基础之间的差额，以及未作为资产和负债确认但按照税法规定可以确定其计税基础的项目的账面价值与计税基础之间的差额产生的暂时性差异，采用资产负债表债务法确认递延所得税资产及递延所得税负债。

与商誉的初始确认有关，以及与既不是企业合并、发生时也不影响会计利润和应纳税所得额（或可抵扣亏损）的交易中产生的资产或负债的初始确认有关的应纳税暂时性差异，不予确认有关的递延所得税负债。此外，对与子公司、联营企业及合营企业投资相关的应纳税暂时性差异，如果本公司能够控制暂时性差异转回的时间，而且该暂时性差异在可预见的未来很可能不会转回，也不予确认有关的递延所得税负债。除上述例外情况，本公司确认其他所有应纳税暂时性差异产生的递延所得税负债。

与既不是企业合并、发生时也不影响会计利润和应纳税所得额（或可抵扣亏损）的交易中产生的资产或负债的初始确认有关的可抵扣暂时性差异，不予确认有关的递延所得税资产。此外，对与子公司、联营企业及合营企业投资相关的可抵扣暂时性差异，如果暂时性差异在可预见的未来不是很可能转回，或者未来不是很可能获得用来抵扣可抵扣暂时性差异的应纳税所得额，不予确认有关的递延所得税资产。除上述例外情况，本公司以很可能取得用来抵扣可抵扣暂时性差异的应纳税所得额为限，确认其他可抵扣暂时性差异产生的递延所得税资产。

对于能够结转以后年度的可抵扣亏损和税款抵减，以很可能获得用来抵扣可抵扣亏损和税款抵减的未来应纳税所得额为限，确认相应的递延所得税资产。

资产负债表日，对于递延所得税资产和递延所得税负债，根据税法规定，按照预期收回相关资产或清偿相关负债期间的适用税率计量。

于资产负债表日，对递延所得税资产的账面价值进行复核，如果未来很可能无法获得足够的应纳税所得额用以抵扣递延所得税资产的利益，则减记递延所得税资产的账面价值。在很可能获得足够的应纳税所得额时，减记的金额予以转回。

3. 所得税费用

所得税费用包括当期所得税和递延所得税。

除确认为其他综合收益或直接计入股东权益的交易和事项相关的当期所得税和递延所得税计入其他综合收益或股东权益，以及企业合并产生的递延所得税调整商誉的账面价值外，其余当期所得税和递延所得税费用或收益计入当期损益。

4. 所得税的抵销

当拥有以净额结算的法定权利，且意图以净额结算或取得资产、清偿负债同时进行，本公司当期所得税资产及当期所得税负债以抵销后的净额列报。

当拥有以净额结算当期所得税资产及当期所得税负债的法定权利，且递延所得税资产及递延所得税负债是与同一税收征管部门对同一纳税主体征收的所得税相关或者是对不同的纳税主体相关，但在未来每一具有重要性的递延所得税资产及负债转回的期间内，涉及的纳税主体意图以净额结算当期所得税资产和负债或是同时取得资产、清偿负债时，本公司递延所得税资产及递延所得税负债以抵销后的净额列报。

（三十八）租赁

√适用 □不适用

作为承租方对短期租赁和低价值资产租赁进行简化处理的判断依据和会计处理方法

√适用 □不适用

在租赁期开始日，本公司对租赁确认使用权资产和租赁负债。

使用权资产按照成本进行初始计量，包括租赁负债的初始计量金额、在租赁期开始日或之前支付的租赁付款额（扣除已享受的租赁激励相关金额），发生的初始直接费用以及为拆卸及移除租赁资产、复原租赁资产所在场地或将租赁资产恢复至租赁条款约定状态预计将发生的成本。本公司使用直线法对使用权资产计提折旧。对能够合理确定租赁期届满时取得租赁资产所有权的，本公司在租赁资产剩余使用寿命内计提折旧。否则，租赁资产在租赁期与租赁资产剩余使用寿命两者孰短的期间内计提折旧。

租赁负债按照租赁期开始日尚未支付的租赁付款额的现值进行初始计量，折现率为租赁内含利率。无法确定租赁内含利率的，本公司采用增量借款利率作为折现率。

本公司按照固定的周期性利率计算租赁负债在租赁期内各期间的利息费用，并计入当期损益或相关资产成本。未纳入租赁负债计量的可变租赁付款额在实际发生时计入当期损益或相关资产成本。租赁期开始日后，发生下列情形的，本公司重新确定租赁付款额，并按变动后租赁付款额和修订后的折现率计算的现值重新计量租赁负债：对购买选择权、续租选择权或终止租赁选择权的评估结果发生变化、续租选择权或终止租赁选择权的实际行使情况与原评估结果不一致等导致租赁期变化；根据担保余值预计的应付金额发生变动，或者用于确定租赁付款额的指数或比率发生变动。

在对租赁负债进行重新计量时，本公司相应调整使用权资产的账面价值。使用权资产的账面价值已调减至零，但租赁负债仍需进一步调减的，本公司将剩余金额计入当期损益。

本公司已选择对短期租赁（租赁期不超过 12 个月的租赁）和低价值资产租赁不确认使用权资产和租赁负债，并将相关的租赁付款额在租赁期内各个期间按照直线法计入当期损益或相关资产成本。

作为出租方的租赁分类标准和会计处理方法

√适用 □不适用

在租赁开始日，本公司将租赁分为融资租赁和经营租赁。融资租赁是指无论所有权最终是否转移但实质上转移了与租赁资产所有权有关的几乎全部风险和报酬的租赁。经营租赁是指除融资租赁以外的其他租赁。

本公司作为转租出租人时，基于原租赁产生的使用权资产，而不是原租赁的标的资产，对转租进行分类。如果原租赁为短期租赁且本公司选择对原租赁应用上述短期租赁的简化处理，本公司将该转租分类为经营租赁。

融资租赁下，在租赁期开始日，本公司对融资租赁确认应收融资租赁款，并终止确认融资租赁资产。本公司对应收融资租赁款进行初始计量时，以租赁投资净额作为应收融资租赁款的入账价值。租赁投资净额为未担保余值和租赁期开始日尚未收到的租赁收款额按照租赁内含利率折现的现值之和。

本公司按照固定的周期性利率计算并确认租赁期内各个期间的利息收入。未纳入租赁投资净额计量的可变租赁付款额在实际发生时计入当期损益。

经营租赁下，在租赁期内各个期间，本公司采用直线法，将经营租赁的租赁收款额确认为租金收入。与经营租赁有关的初始直接费用资本化，在租赁期内按照与租金收入确认相同的基础分摊，分期计入当期损益。未计入租赁收款额的可变租赁付款额在实际发生时计入当期损益。

（三十九）其他重要的会计政策和会计估计

√适用 □不适用

本公司在运用会计政策过程中，由于经营活动内在的不确定性，本公司需要对无法准确计量的报表项目的账面价值进行判断、估计和假设。这些判断、估计和假设是基于本公司管理层过去的历史经验，并在考虑其他相关因素的基础上做出的。这些判断、估计和假设会影响收入、费用、资产和负债的报告金额以及资产负债表日或有负债的披露。然而，这些估计的不确定性所导致的实际结果可能与本公司管理层当前的估计存在差异，进而造成对未来受影响的资产或负债的账面金额进行重大调整。

本公司对前述判断、估计和假设在持续经营的基础上进行定期复核，会计估计的变更仅影响变更当期的，其影响数在变更当期予以确认；既影响变更当期又影响未来期间的，其影响数在变更当期和未来期间予以确认。

于资产负债表日，本公司需对财务报表项目金额进行判断、估计和假设的重要领域如下：

1. 预期信用损失

本公司根据应收款项的会计政策，采用备抵法核算预期信用损失。应收款项减值是基于评估应收款项的可收回性。鉴定应收款项减值要求管理层的判断和估计。实际的结果与原先估计的差异将在估计被改变的期间影响应收款项的账面价值及预期信用损失的确认或转回。

2. 存货跌价准备

本公司根据存货会计政策，按照成本与可变现净值孰低计量，对成本高于可变现净值及陈旧和滞销的存货，计提存货跌价准备。存货减值至可变现净值是基于评估存货的可售性及其可变现净值。鉴定存货减值要求管理层在取得确凿证据，并且考虑持有存货的目的、资产负债表日后事项的影响等因素的基础上作出判断和估计。实际的结果与原先估计的差异将在估计被改变的期间影响存货的账面价值及存货跌价准备的计提或转回。

3. 金融工具公允价值

对不存在活跃交易市场的金融工具，本公司通过各种估值方法确定其公允价值。这些估值方法包括贴现现金流模型分析等。估值时本公司需对未来现金流量、信用风险、市场波动率和相关性等方面进行估计，并选择适当的折现率。这些相关假设具有不确定性，其变化会对金融工具的公允价值产生影响。

4. 长期资产减值准备

本公司于资产负债表日对除金融资产之外的非流动资产判断是否存在可能发生减值的迹象。对使用寿命不确定的无形资产，除每年进行的减值测试外，当其存在减值迹象时，也进行减值测试。其他除金融资产之外的非流动资产，当存在迹象表明其账面金额不可收回时，进行减值测试。

当资产或资产组的账面价值高于可收回金额，即公允价值减去处置费用后的净额和预计未来现金流量的现值中的较高者，表明发生了减值。公允价值减去处置费用后的净额，参考公平交易中类似资产的销售协议价格或可观察到的市场价格，减去可直接归属于该资产处置的增量成本确定。在预计未来现金流量现值时，需要对该资产（或资产组）的产量、售价、相关经营成本以及计算现值时使用的折现率等作出重大判断。本公司在估计可收回金额时会采用所有能够获得的相关资料，包括根据合理和可支持的假设所作出有关产量、售价和相关经营成本的预测。本公司至少每年测试商誉是否发生减值。这要求对分配了商誉的资产组或者资产组组合的未来现金流量的现值进行预计。对未来现金流量的现值进行预计时，本公司需要预计未来资产组或者资产组组合产生的现金流量，同时选择恰当的折现率确定未来现金流量的现值。

5. 折旧和摊销

本公司对固定资产和无形资产在考虑其残值后，在使用寿命内按直线法计提折旧和摊销。本公司定期复核使用寿命，以决定将计入每个报告期的折旧和摊销费用数额。使用寿命是本公司根据对同类资产的以往经验并结合预期的技术更新而确定的。如果以前的估计发生重大变化，则会在未来期间对折旧和摊销费用进行调整。

6. 开发支出

确定资本化的金额时，本公司管理层需要作出有关资产的预计未来现金流量、适用的折现率以及预计受益期间的假设。

7.递延所得税资产

在很有可能有足够的应纳税利润来抵扣亏损的限度内，本公司就所有未利用的税务亏损确认递延所得税资产。这需要本公司管理层运用大量的判断来估计未来应纳税利润发生的时间和金额，结合纳税筹划策略，以决定应确认的递延所得税资产的金额。

8.所得税

本公司在正常的经营活动中，有部分交易其最终的税务处理和计算存在一定的不确定性。部分项目是否能够在税前列支需要税收主管机关的审批。如果这些税务事项的最终认定结果同最初估计的金额存在差异，则该差异将对其最终认定期间的当期所得税和递延所得税产生影响。

9.内部退养福利及补充退休福利

本公司内部退养福利和补充退休福利费用支出及负债的金额依据各种假设条件确定。这些假设条件包括折现率、平均医疗费用增长率、内退人员及离退休人员补贴增长率和其他因素。实际结果和假设的差异将在发生时立即确认并计入当年费用。尽管管理层认为已采用了合理假设，但实际经验值及假设条件的变化仍将影响本公司内部退养福利和补充退休福利的费用及负债余额。

10.套期会计

为规避商品价格风险，本公司以商品期货作为套期工具进行风险管理。满足规定条件的套期，本公司采用套期会计方法进行处理。本公司的套期为现金流量套期。

本公司在套期开始时，以书面形式对套期关系进行指定，书面文件载明下列事项：风险管理目标以及套期策略；被套期项目性质及其数量；套期工具性质及其数量；被套期风险性质及其认定；套期类型；对套期有效性的评估，包括被套期项目与套期工具的经济关系、套期比率、套期无效性来源的分析；开始指定套期关系的日期。此外，在套期开始及之后，本公司会持续地对套期有效性进行评价，并以书面形式记录评估情况。

在套期关系存续期间，套期工具公允价值变动属于有效套期的部分确认为其他综合收益，无效套期部分计入当期损益。

当本公司因风险管理目标的变化不能再指定既定的套期关系、套期工具已到期被平仓、被套期项目风险敞口消失、或不再符合运用套期会计的条件时，终止运用套期会计。被套期项目为预期商品采购的，在确认相关存货时，将原计入其他综合收益的金额转出并计入存货初始成本。被套期项目为预期商品销售的，在该销售实现时，将原计入其他综合收益的金额转出并计入销售收入。如果预期交易随后成为一项确定承诺，且公司将该确定承诺指定为公允价值套期中的被套期

项目，在指定时，将原计入其他综合收益的金额转出并计入该确定承诺的初始账面价值。预期交易不再发生时，原计入其他综合收益的金额重分类至当期损益。

11. 安全生产费

根据财政部、应急管理部关于印发《〈企业安全生产费用提取和使用管理办法〉的通知》（财资〔2022〕136号）的规定，本公司的矿山企业属于“第九条、非煤矿山开采是指金属矿、非金属矿及其他矿产资源的勘探作业和生产、选矿、闭坑及尾矿库运行、回采、闭库等有关活动。”，根据“第十条、非煤矿山开采企业依据当月开采的原矿产量，于月末提取企业安全生产费用。提取标准如下：（一）金属矿山，其中露天矿山每吨5元，地下矿山每吨15元；第十一条、尾矿库运行按当月入库尾矿量计提企业安全生产费用，三等及三等以上尾矿库每吨4元，四等及五等尾矿库每吨5元。”；本公司内冶炼企业属于“第二十六条、冶金是指黑色金属和有色金属冶炼及压延加工等生产活动。”，根据“第二十七条冶金企业以上一年度营业收入为依据，采取超额累退方式确定本年度应计提金额，并逐月平均提取”；本公司内运输企业属于普通货运（或者其他，根据企业实际披露），根据“第二十四条交通运输企业以上一年度营业收入为依据，按1%确定本年度应计提金额，并逐月平均提取”。本公司执行国家相关提取标准。

（四十）重要会计政策和会计估计的变更

详见“重要事项”的“公司对会计政策、会计估计变更或重大会计差错更正原因和影响的分析说明”

（四十一）2025年起首次执行新会计准则或准则解释等涉及调整首次执行当年年初的财务报表

适用 不适用

（四十二）其他

适用 不适用

四、公司基本情况

（一）公司概况

适用 不适用

云南驰宏锌锗股份有限公司（以下简称“本公司”或“公司”）是经云南省经济体制改革委员会“云体改生复〔2000〕33号”文批准，以发起设立方式设立的股份有限公司，公司于2000年7月18日在云南省工商行政管理局注册登记成立，设立时的注册资本为90,000,000元。

经中国证券监督管理委员会“证监发行字〔2004〕33号”《关于核准云南驰宏锌锗股份有限公司公开发行股票的通知》批准，公司于2004年4月5日向社会公开发行人民币普通股70,000,000股，每股面值1元。2004年4月20日，公司的上述股票在上海证券交易所上市交易。

经云南省人民政府国有资产监督管理委员会“云国资规划函〔2006〕46号”《云南省国资委关于云南驰宏锌锗股份有限公司股权分置改革方案有关事项的复函》批准，并经股东大会审议通过，公司于2006年6月8日实施股权分置改革，由非流通股股东向流通股股东按每10股支付2.7股的方案共计支付18,900,000股股份作为股权分置改革的对价安排，该对价支付完毕后，公司的非流通股股东所持有的非流通股股份即获得上市流通权。截至2012年6月5日，公司的非流通股股东所持有的非流通股股份均已上市流通，公司股份全部为无限售流通股份。

经中国证券监督管理委员会“证监公司字〔2006〕258号”《关于核准云南驰宏锌锗股份有限公司向云南冶金集团总公司发行新股购买资产的通知》批准，公司2006年12月向云南冶金集团总公司（于2008年12月17日改制为云南冶金集团股份有限公司）发行人民币普通股35,000,000股，每股面值1元，发行价格为19.17元/股，发行完毕后，公司的股本增加至195,000,000元。

2007年3月30日，公司2006年度股东大会审议通过，以公司的总股本195,000,000股为基数，每10股送红股10股并派发现金股利30元（含税），经送股以后，公司股本增至390,000,000元。

2008年3月31日，公司2007年度股东大会审议通过，以公司的总股本390,000,000股为基数用资本公积金转增股本，每10股转增5股，同时每10股送红股5股，经送股和资本公积转增股本后，公司股本增至780,000,000元。

2009年4月3日，公司2009年第一次临时股东大会审议通过，并经中国证券监督管理委员会“证监许可〔2009〕1022号”文核准，公司以2009年11月30日上海证券交易所收市后公司股本总额780,000,000股为基数，按每10股配售3股的比例向全体股东配售股份，实际配股227,765,961股。配股完成后，公司股本增至1,007,765,961元。

2011年4月27日，公司2010年度股东大会审议通过，以公司的总股本1,007,765,961股为基数用资本公积金转增股本，每10股转增3股，转增股本后公司股本增至1,310,095,749元。

2013年4月15日，经公司2012年第一次临时股东大会审议通过，并获得中国证券监督管理委员会“证监许可〔2013〕207号”文核准，公司以2013年4月2日上海证券交易所收市后发行人总股本1,310,095,749股为基数，按每10股配3股的比例向全体股东配售，实际配股数量为357,465,141股。配股完成后，公司股本增至1,667,560,890元，均为无限售条件人民币普通股。

经公司2015年第二次临时股东大会决议审议通过，并获得中国证券监督管理委员会“证监许可〔2015〕2387号”文核准，公司于2016年3月24日向苏庭宝先生发行股份212,788,416股并支付现金61,509.76万元购买其合法持有的新巴尔虎右旗荣达矿业有限责任公司（以下简称“荣达矿业”）49%股权；于2016年4月26日向特定投资者湘财证券股份有限公司、财通基金管理有限公司、中国人寿保险股份有限公司以及国泰基金管理有限公司非公开发行股份274,599,787股募集配套资金。本次发行结束后，公司股本增加至2,154,949,093元。

2016年8月31日，经公司2016年第三次临时股东大会审议通过，以2016年6月30日总股本2,154,949,093股为基数，每10股派发现金红利人民币1元（含税）并以资本公积金向全体股东每10股转增10股。经资本公积转增股本后，公司总股本增加至4,309,898,186元。

经公司 2016 年第二次临时股东大会决议审议通过，并获得中国证券监督管理委员会“证监许可〔2017〕1644 号”文核准，公司于 2017 年 11 月 30 日向云南冶金集团股份有限公司、中信证券中兵投资驰宏锌锗定向资产管理计划、珠海金润中泽投资中心（有限合伙）、郑积华、中信证券驰宏锌锗投资 1 号定向资产管理计划、国华人寿保险股份有限公司非公开股份 781,393,382 股募集资金，本次发行结束后，公司股本增加至 5,091,291,568 元。

2018 年云南省国资委将所持的云南冶金股权无偿划转给中国铜业，本公司实际控制人自 2018 年 12 月 29 日起由云南省国资委变为国务院国资委。

2025 年 7 月 15 日，公司实施完毕回购股份方案。公司通过上海证券交易所交易系统以集中竞价交易方式累计回购公司股份 50,911,085 股，占公司截至 2025 年 7 月 15 日总股本的 1.00%，2025 年 7 月 17 日，公司完成回购专用证券账户中所有股份的注销，公司股本减少 50,911,085 股变为 5,040,380,483 股。

公司的母公司为中国铜业，公司原母公司云南冶金于 2025 年 12 月 12 日将其直接持有的本公司 1,944,142,784 股股份（占本公司总股本的 38.57%）无偿划转至中国铜业，公司母公司自 2025 年 12 月 12 日起变更为中国铜业。

公司的注册地为云南省曲靖市经济技术开发区，法定代表人为杨美彦。

五、财务报表的编制基础

（一）编制基础

本公司财务报表以持续经营为编制基础。根据实际发生的交易和事项，按照财政部颁布的《企业会计准则》及其应用指南、解释及其他相关规定（以下合称“企业会计准则”），以及证监会《公开发行证券的公司信息披露编报规则第 15 号—财务报告的一般规定》（2023 年修订）的披露相关规定编制。

（二）持续经营

适用 不适用

截至 2025 年 12 月 31 日，本公司流动负债 40.58 亿元，流动资产 36.44 亿元，流动负债高于流动资产 4.14 亿元。本公司为矿冶一体型重资产企业，资产结构中长期资产占比大；原料以自产为主，账面存货成本较低，流动资产金额小；公司生产经营可产生稳定的现金流量用于偿还债务。且本公司及子公司银行授信规模约 299.74 亿元，截至 2025 年 12 月 31 日已使用授信规模约 26.85 亿元，使用授信占比约 8.96%，具有充足的偿还债务的信用基础。本公司的管理层相信本公司及子公司有能力在未来 12 月内偿还到期的债务，以维持继续经营，因此本财务报表在持续经营假设的基础上编制是合理的。

财务报告

六、税项

(一) 主要税种及税率

主要税种及税率情况

适用 不适用

税种	计税依据	税率
增值税	按税法规定计算的销售货物、提供应税劳务、销售服务、无形资产或者不动产的销售额为基础计算销项税额，在扣除当期允许抵扣的进项税额后，差额部分为应交增值税。部分业务免征增值税。	13%、9%、6%、5%
城市维护建设税	按实际缴纳的增值税计算缴纳。	5%、7%
企业所得税	详见下表。	
教育费附加	按实际缴纳的增值税计算缴纳。	3%
地方教育费附加	按实际缴纳的增值税计算缴纳。	2%
资源税	从2016年7月1日开始，根据《关于全面推进资源税改革的通知》，本公司的铅精矿、锌精矿按销售额作为计税基数，按5%、6%、6.1%计缴。共伴生矿按2.5%、3.5%、4%、6%、7%、7.4%、9.5%等计算缴纳；	2.5%、3.5%、4%、5%、6%、6.1%、7%、7.4%、9.5%
水资源税	根据财政部、税务总局和水利部关于印发《水资源税改革试点实施办法》的通知，计税依据：2024年12月1日起本公司地表水、地下水、疏干排水取水适用从量计征水资源税，应纳税额=实际取用水量×适用税额。 税率：云南省城镇公共江河取水0.2元/m ³ 、地下水0.5元/m ³ 、疏干排水0.2元/m ³ 。	云南省城镇公共江河取水0.2元/m ³ 、地下水0.5元/m ³ 、疏干排水0.2元/m ³ 。

存在不同企业所得税税率纳税主体的，披露情况说明

适用 不适用

纳税主体名称	所得税税率(%)
驰宏锌锗、彝良驰宏、驰宏综合利用、永昌铅锌、荣达矿业、西藏鑫湖、青海鸿鑫	15
呼伦贝尔驰宏、金欣矿业、赫章驰宏、驰宏实业、驰宏物流、云南冶金检测	25
塞尔温驰宏	27
驰宏卢森堡	24.94

（二）税收优惠

√适用 □不适用

（1）根据《财政部海关总署 国家税务总局关于深入实施西部大开发战略有关税收政策问题的通知》（财税〔2011〕58号）、《财政部税务总局国家发展改革委关于延续西部大开发企业所得税政策的公告》（财政部税务总局国家发展改革委公告2020年第23号），本公司及本公司之子公司驰宏综合利用、彝良驰宏、荣达矿业、西藏鑫湖、青海鸿鑫符合享受西部大开发企业税收优惠政策的条件，2025年度按15%企业所得税税率执行。

（2）2023年11月，本公司子公司永昌铅锌取得云南省科学技术厅颁发的《高新技术企业证书》（证书编号为GR202353000371），该证书的有效期为3年。根据《中华人民共和国企业所得税法》第二十八条的有关规定，2025年度永昌铅锌适用的企业所得税税率为15%。

（3）根据国家税务总局财税〔2002〕142号文件规定，黄金生产和经营单位销售非标准黄金和黄金矿砂（含伴生金）给予免征增值税。本公司生产的黄金属于非标准黄金，属于免征增值税产品。

（4）根据财政部、税务总局公告2021年第40号文件相关规定，本公司生产的硫酸产品属于工业企业产生的烟气生产的副产品，其浓度高于15%，享受增值税即征即退50%的政策。

（5）根据财政部、税务总局公告2021年第40号文件相关规定，本公司生产和销售的白银、铋实现的增值税、本公司使用烟尘灰生产的铋锭实现的增值税享受即征即退30%的税收优惠政策。

（6）根据《中华人民共和国企业所得税法》第三十三条及其实施条例第九十九条的规定：企业以《资源综合利用企业所得税优惠目录》规定的资源作为主要原材料，生产国家非限制和禁止并符合国家和行业相关标准的产品取得的收入，减按90%计入收入总额。本公司生产硫酸、铋锭、硫酸铵、锗精矿含锗取得的收入减按90%计入收入总额。

（7）根据《省人大常委会关于云南省资源税税目税率计征方式及减免税办法的决定》，会泽矿业铅锌精矿含银享受伴生矿30%优惠。彝良驰宏含银产品、硫精矿享受伴生矿优惠政策，减免30%。

（8）根据《西藏自治区人民代表大会常务委员会关于资源税具体适用税率等有关事项的决定》西藏鑫湖铅银共伴生矿免税。

（9）根据《青海省人民代表大会常务委员会关于批准青海省资源税税目税率及优惠政策实施方案的决定》，青海鸿鑫铅锌精矿含银含铜享受伴生矿30%优惠。

（10）根据财政部、税务总局颁布的《关于先进制造业企业增值税加计抵减政策的公告》（财政部 税务总局公告2023年第43号公告），本公司及子公司驰宏综合利用、永昌铅锌作为先进制造

财务报告

业企业，自 2023 年 1 月 1 日至 2027 年 12 月 31 日，按照当期可抵扣进项税额加计 5% 抵减增值税应纳税额。

（三）其他

适用 不适用

七、合并财务报表项目注释

（一）货币资金

适用 不适用

单位：元 币种：人民币

项目	期末余额	期初余额
库存现金		
银行存款	616,841,279.91	572,392,746.34
其他货币资金	117,062,369.50	187,935,799.50
存放财务公司存款	390,993,568.93	200,848,159.16
合计	1,124,897,218.34	961,176,705.00
其中：存放在境外的款项总额	5,200,459.78	3,500,351.38

其他说明：
不适用。

（二）交易性金融资产

适用 不适用

单位：元 币种：人民币

项目	期末余额	期初余额	指定理由和依据
分类以公允价值计量且其变动计入当期损益的金融资产	14,936.02	20,647.12	
其中：			
债务工具投资			
权益工具投资	14,936.02	20,647.12	公众公司股票持有，待有盈利时出售
其他			
指定以公允价值计量且其变动计入当期损益的金融资产			
其中：			
债务工具投资			
其他			
合计	14,936.02	20,647.12	

其他说明：
 适用 不适用

（三）衍生金融资产

适用 不适用

单位：元币种：人民币

项目	期末余额	期初余额
商品期货合约		8,390,100.00
合计		8,390,100.00

其他说明：
不适用。

（四）应收票据

1. 应收票据分类列示

适用 不适用

2. 期末公司已质押的应收票据

适用 不适用

3. 期末公司已背书或贴现且在资产负债表日尚未到期的应收票据

适用 不适用

4. 按坏账计提方法分类披露

适用 不适用

按单项计提坏账准备：

适用 不适用

按组合计提坏账准备：

适用 不适用

按预期信用损失一般模型计提坏账准备

适用 不适用

各阶段划分依据和坏账准备计提比例

不适用。

对本期发生损失准备变动的应收票据账面余额显著变动的情况说明：

适用 不适用

5. 坏账准备的情况

适用 不适用

其中本期坏账准备收回或转回金额重要的：

适用 不适用

其他说明：

不适用。

财务报告

6. 本期实际核销的应收票据情况

适用 不适用

其中重要的应收票据核销情况：

适用 不适用

应收票据核销说明：

适用 不适用

其他说明：

适用 不适用

(五) 应收账款

1. 按账龄披露

适用 不适用

单位：元 币种：人民币

账龄	期末账面余额	期初账面余额
1年以内(含1年)	86,422,968.19	135,771,812.48
1年以内分项	86,422,968.19	135,771,812.48
1至2年	271,952.47	51,125.00
2至3年		
3年以上	54,700.00	57,592.54
合计	86,749,620.66	135,880,530.02

2. 按坏账计提方法分类披露

适用 不适用

单位：元 币种：人民币

类别	期末余额					期初余额				
	账面余额		坏账准备		账面价值	账面余额		坏账准备		账面价值
	金额	比例(%)	金额	计提比例(%)		金额	比例(%)	金额	计提比例(%)	
按单项计提坏账准备						51,125.00	0.04	51,125.00	100.00	
其中：										
单项金额不重大但单独计提坏账准备的应收款项						51,125.00	0.04	51,125.00	100.00	
按组合计提坏账准备	86,749,620.66	100.00	4,375,693.64	5.04	82,373,927.02	135,829,405.02	99.96	6,811,338.38	5.01	129,018,066.64
其中：										
账龄组合	86,749,620.66	100.00	4,375,693.64	5.04	82,373,927.02	135,829,405.02	99.96	6,811,338.38	5.01	129,018,066.64

财务报告

类别	期末余额					期初余额				
	账面余额		坏账准备		账面价值	账面余额		坏账准备		账面价值
	金额	比例 (%)	金额	计提比例 (%)		金额	比例 (%)	金额	计提比例 (%)	
合计	86,749,620.66	100.00	4,375,693.64	5.04	82,373,927.02	135,880,530.02	100.00	6,862,463.38	5.05	129,018,066.64

按单项计提坏账准备：
适用 不适用

按组合计提坏账准备：
适用 不适用
 组合计提项目：账龄

单位：元 币种：人民币

名称	期末余额		
	账面余额	坏账准备	计提比例 (%)
1年以内(含1年,下同)	86,422,968.19	4,321,148.40	5.00
1-2年	271,952.47	27,195.24	10.00
2-3年			
3-4年			
4-5年			
5-6年	54,700.00	27,350.00	50.00
合计	86,749,620.66	4,375,693.64	5.04

按组合计提坏账准备的说明：
适用 不适用

按预期信用损失一般模型计提坏账准备
适用 不适用

单位：元 币种：人民币

坏账准备	第一阶段	第二阶段	第三阶段	合计
	未来12个月预期信用损失	整个存续期预期信用损失(未发生信用减值)	整个存续期预期信用损失(已发生信用减值)	
2025年1月1日余额	6,811,338.38		51,125.00	6,862,463.38
2025年1月1日余额在本期				
--转入第二阶段				
--转入第三阶段				
--转回第二阶段				
--转回第一阶段				
本期计提	-2,208,344.74			-2,208,344.74
本期转回			51,125.00	51,125.00
本期转销				
本期核销				
其他变动	-227,300.00			-227,300.00
2025年12月31日余额	4,375,693.64			4,375,693.64

财务报告

各阶段划分依据和坏账准备计提比例不适用。

对本期发生损失准备变动的应收账款账面余额显著变动的情况说明：
适用 不适用

3. 坏账准备的情况

(1) 坏账准备的情况

适用 不适用

单位：元 币种：人民币

类别	期初余额	本期变动金额				期末余额
		计提	收回或转回	转销或核销	其他变动	
按单项计提坏账准备	51,125.00		51,125.00			-
按组合计提坏账准备	6,811,338.38	-2,208,344.74	-	-	227,300.00	4,375,693.64
合计	6,862,463.38	-2,208,344.74	51,125.00	-	227,300.00	4,375,693.64

其中本期坏账准备收回或转回金额重要的：

适用 不适用

单位：元 币种：人民币

单位名称	收回或转回金额	转回原因	收回方式	确定原坏账准备计提比例的依据及其合理性
云南建投第十一建设有限公司	51,125.00	现金收回	现金收回	
合计	51,125.00	/	/	/

其他说明：

不适用。

4. 本期实际核销的应收账款情况

适用 不适用

其中重要的应收账款核销情况

适用 不适用

应收账款核销说明：

适用 不适用

财务报告

5.按欠款方归集的期末余额前五名的应收账款和合同资产情况

适用 不适用

单位：元 币种：人民币

单位名称	应收账款期末余额	合同资产期末余额	应收账款和合同资产期末余额	占应收账款和合同资产期末余额合计数的比例(%)	坏账准备期末余额
欧冶工业品股份有限公司	29,533,460.13		29,533,460.13	34.04	1,476,673.01
攀钢集团攀枝花钢铁有限公司	21,411,604.69		21,411,604.69	24.68	1,070,580.23
攀钢集团成都板材有限责任公司	18,125,373.24		18,125,373.24	20.89	906,268.66
云南金鼎锌业有限公司	7,480,458.26		7,480,458.26	8.62	374,022.91
云南云铜锌业股份有限公司	4,693,351.99		4,693,351.99	5.41	234,667.60
合计	81,244,248.31		81,244,248.31	93.64	4,062,212.41

其他说明：

本报告期按欠款方归集的年末余额前五名应收账款汇总金额 81,244,248.31 元，占应收账款期末余额合计数的 93.64%，相应计提的坏账准备期末余额汇总金额为 4,062,212.41 元。

其他说明：

适用 不适用

(六) 合同资产

1.合同资产情况

适用 不适用

2.报告期内账面价值发生重大变动的金额和原因

适用 不适用

3.按坏账计提方法分类披露

适用 不适用

按单项计提坏账准备：

适用 不适用

按单项计提坏账准备的说明：

适用 不适用

按组合计提坏账准备：

适用 不适用

按预期信用损失一般模型计提坏账准备

适用 不适用

财务报告

各阶段划分依据和坏账准备计提比例不适用。

对本期发生损失准备变动的合同资产账面余额显著变动的情况说明：
适用 不适用

4.本期合同资产计提坏账准备情况

适用 不适用

其中本期坏账准备收回或转回金额重要的：
适用 不适用

其他说明：
不适用。

5.本期实际核销的合同资产情况

适用 不适用

其中重要的合同资产核销情况
适用 不适用

合同资产核销说明：
适用 不适用

其他说明：
适用 不适用

（七）应收款项融资

1.应收款项融资分类列示

适用 不适用

单位：元 币种：人民币

项目	期末余额	期初余额
应收票据		49,670,939.25
合计		49,670,939.25

2.期末公司已质押的应收款项融资

适用 不适用

3.期末公司已背书或贴现且在资产负债表日尚未到期的应收款项融资

适用 不适用

单位：元 币种：人民币

项目	期末终止确认金额	期末未终止确认金额
应收票据	392,083,861.34	
合计	392,083,861.34	

财务报告

4.按坏账计提方法分类披露

√适用 □不适用

单位：元 币种：人民币

类别	期末余额					期初余额				
	账面余额		坏账准备		账面价值	账面余额		坏账准备		账面价值
	金额	比例(%)	金额	计提比例(%)		金额	比例(%)	金额	计提比例(%)	
按单项计提坏账准备										
按组合计提坏账准备						49,670,939.25	100.00			49,670,939.25
其中：										
其中：一二类银行承兑汇票						49,670,939.25	100.00			49,670,939.25
合计						49,670,939.25	100.00			49,670,939.25

按单项计提坏账准备：

□适用 √不适用

按单项计提坏账准备的说明：

□适用 √不适用

按组合计提坏账准备：

□适用 √不适用

按预期信用损失一般模型计提坏账准备

□适用 √不适用

各阶段划分依据和坏账准备计提比例

不适用。

对本期发生损失准备变动的应收款项融资账面余额显著变动的情况说明：

□适用 √不适用

5. 坏账准备的情况

□适用 √不适用

其中本期坏账准备收回或转回金额重要的：

□适用 √不适用

其他说明：

不适用。

财务报告

6. 本期实际核销的应收款项融资情况

适用 不适用

其中重要的应收款项融资核销情况

适用 不适用

核销说明：

适用 不适用

7. 应收款项融资本期增减变动及公允价值变动情况：

适用 不适用

8. 其他说明

适用 不适用

(八) 预付款项

1. 预付款项按账龄列示

适用 不适用

单位：元 币种：人民币

账龄	期末余额		期初余额	
	金额	比例(%)	金额	比例(%)
1年以内	36,386,634.99	99.94	41,428,187.60	99.91
1至2年			32,486.06	0.08
2至3年	17,267.92	0.05	3,078.43	0.01
3至4年	3,078.43	0.01		
4年以上				
合计	36,406,981.34	100	41,463,752.09	100.00

账龄超过1年且金额重要的预付款项未及时结算原因的说明：
不适用。

2. 按预付对象归集的期末余额前五名的预付款情况

适用 不适用

单位：元 币种：人民币

单位名称	期末余额	占预付款项期末余额合计数的比例(%)
云南电网有限责任公司曲靖会泽供电局	14,509,260.81	39.85
云南铝业股份有限公司	4,383,906.70	12.04
国网青海省电力公司	3,293,132.44	9.05
中华人民共和国满洲里海关	2,901,529.39	7.97
保山金厂河矿业有限公司	1,996,170.32	5.48
合计	27,083,999.66	74.39

其他说明：

不适用。

财务报告

其他说明：

适用 不适用

(九) 其他应收款

项目列示

适用 不适用

单位：元 币种：人民币

项目	期末余额	期初余额
应收利息		
应收股利		
其他应收款	21,735,593.99	16,369,671.73
合计	21,735,593.99	16,369,671.73

其他说明：

适用 不适用

(十) 应收利息

1. 应收利息分类

适用 不适用

2. 重要逾期利息

适用 不适用

3. 按坏账计提方法分类披露

适用 不适用

按单项计提坏账准备：

适用 不适用

按单项计提坏账准备的说明：

适用 不适用

按组合计提坏账准备：

适用 不适用

4. 按预期信用损失一般模型计提坏账准备

适用 不适用

各阶段划分依据和坏账准备计提比例
不适用。

对本期发生损失准备变动的应收利息账面余额显著变动的情况说明：

适用 不适用

5. 坏账准备的情况

适用 不适用

其中本期坏账准备收回或转回金额重要的：

适用 不适用

其他说明：

不适用。

6. 本期实际核销的应收利息情况

适用 不适用

其中重要的应收利息核销情况

适用 不适用

核销说明：

适用 不适用

其他说明：

适用 不适用

（十一）应收股利

1. 应收股利

适用 不适用

2. 重要的账龄超过 1 年的应收股利

适用 不适用

3. 按坏账计提方法分类披露

适用 不适用

按单项计提坏账准备：

适用 不适用

按单项计提坏账准备的说明：

适用 不适用

按组合计提坏账准备：

适用 不适用

4. 按预期信用损失一般模型计提坏账准备

适用 不适用

各阶段划分依据和坏账准备计提比例：

不适用。

对本期发生损失准备变动的应收股利账面余额显著变动的情况说明：

财务报告

适用 不适用

5. 坏账准备的情况

适用 不适用

其中本期坏账准备收回或转回金额重要的：

适用 不适用

其他说明：

不适用。

6. 本期实际核销的应收股利情况

适用 不适用

其中重要的应收股利核销情况

适用 不适用

核销说明：

适用 不适用

其他说明：

适用 不适用

(十二) 其他应收款

1. 按账龄披露

适用 不适用

单位：元 币种：人民币

账龄	期末账面余额	期初账面余额
1年以内（含1年）	22,851,056.83	16,083,639.35
小计	22,851,056.83	16,083,639.35
1至2年	126,483.08	335,516.13
2至3年		149,681.41
3年以上		940,651.90
3至4年		
4至5年		
5年以上	950,000.00	1,287,322.20
合计	23,927,539.91	18,796,810.99

2. 按款项性质分类情况

适用 不适用

单位：元 币种：人民币

款项性质	期末账面余额	期初账面余额
保证金	22,513,601.15	16,834,059.61
备用金		1,387,489.57
往来款	596,841.85	149,538.54
代收代付款	817,096.91	425,723.27
合计	23,927,539.91	18,796,810.99

财务报告

3. 坏账准备计提情况

√适用 □不适用

单位：元 币种：人民币

坏账准备	第一阶段	第二阶段	第三阶段	合计
	未来12个月预期信用损失	整个存续期预期信用损失(未发生信用减值)	整个存续期预期信用损失(已发生信用减值)	
2025年1月1日余额	2,330,756.18		96,383.08	2,427,139.26
2025年1月1日余额在本期				
--转入第二阶段				
--转入第三阶段				
--转回第二阶段				
--转回第一阶段				
本期计提	21,476.60			21,476.60
本期转回				
本期转销				
本期核销				
其他变动	-256,669.94			-256,669.94
2025年12月31日余额	2,095,562.84		96,383.08	2,191,945.92

各阶段划分依据和坏账准备计提比例
不适用。

对本期发生损失准备变动的其他应收款账面余额显著变动的情况说明：

□适用 √不适用

本期坏账准备计提金额以及评估金融工具的信用风险是否显著增加的采用依据：

□适用 √不适用

4. 坏账准备的情况

√适用 □不适用

单位：元 币种：人民币

类别	期初余额	本期变动金额				期末余额
		计提	收回或转回	转销或核销	其他变动	
按单项计提坏账准备	96,383.08					96,383.08
按组合计提坏账准备	2,330,756.18	21,476.60			-256,669.94	2,095,562.84
合计	2,427,139.26	21,476.60			-256,669.94	2,191,945.92

其中本期坏账准备转回或收回金额重要的：

□适用 √不适用

其他说明：

财务报告

不适用。

5. 本期实际核销的其他应收款情况

适用 不适用

其中重要的其他应收款核销情况：

适用 不适用

其他应收款核销说明：

适用 不适用

6. 按欠款方归集的期末余额前五名的其他应收款情况

适用 不适用

单位：元 币种：人民币

单位名称	期末余额	占其他应收款期末余额合计数的比例(%)	款项的性质	账龄	坏账准备期末余额
云南铜业股份有限公司西南铜业分公司	5,000,000.00	20.90	保证金	1年以内	250,000.00
赤峰中色锌业有限公司	3,600,000.00	15.05	保证金	1年以内	180,000.00
云南滇金投资有限公司	3,340,000.00	13.96	保证金	1年以内	167,000.00
中铁资源集团有限公司商贸分公司	2,200,000.00	9.19	保证金	1年以内	110,000.00
中华人民共和国防城海关	1,511,628.69	6.32	保证金	1年以内	75,581.43
合计	15,651,628.69	65.42	/	/	782,581.43

7. 因资金集中管理而列报于其他应收款

适用 不适用

其他说明：

适用 不适用

(十三) 存货

1. 存货分类

适用 不适用

单位：元 币种：人民币

项目	期末余额			期初余额		
	账面余额	存货跌价准备/合同履约成本减值准备	账面价值	账面余额	存货跌价准备/合同履约成本减值准备	账面价值
原材料	1,214,939,466.96	74,887,523.14	1,140,051,943.82	1,093,210,031.59	22,614,105.82	1,070,595,925.77
在途物资						
合同履约成本				795,069.03		795,069.03
半成品	591,716,539.53	39,934,217.23	551,782,322.30	777,418,551.78	54,235,591.63	723,182,960.15

财务报告

项目	期末余额			期初余额		
	账面余额	存货跌价准备/ 合同履约成本 减值准备	账面价值	账面余额	存货跌价准备/ 合同履约成本 减值准备	账面价值
库存商品	229,413,778.07	17,130,721.79	212,283,056.28	251,580,610.99	14,763,596.46	236,817,014.53
合计	2,036,069,784.56	131,952,462.16	1,904,117,322.40	2,123,004,263.39	91,613,293.91	2,031,390,969.48

2. 确认为存货的数据资源

适用 不适用

3. 存货跌价准备及合同履约成本减值准备

适用 不适用

单位：元 币种：人民币

项目	期初余额	本期增加金额		本期减少金额		期末余额
		计提	其他	转回或转销	其他	
原材料	22,614,105.82	94,103,062.15		41,829,644.83		74,887,523.14
半成品	54,235,591.63	79,975,656.39		93,425,262.62	851,768.17	39,934,217.23
库存商品	14,763,596.46	14,293,368.86		11,926,243.53		17,130,721.79
合计	91,613,293.91	188,372,087.40		147,181,150.98	851,768.17	131,952,462.16

本期转回或转销存货跌价准备的原因

适用 不适用

项目	计提存货跌价准备的具体依据	本年转回存货跌价准备的原因	本年转销存货跌价准备的原因
原材料	价格波动，可变现净值低于账面净值	价格波动，可变现净值高于账面净值	原料消耗或对外销售转销
半成品	价格波动，可变现净值低于账面净值	价格波动，可变现净值高于账面净值	半成品继续用于生产或对外销售转销
库存商品	价格波动，可变现净值低于账面净值	价格波动，可变现净值高于账面净值	产品对外销售转销

按组合计提存货跌价准备

适用 不适用

按组合计提存货跌价准备的计提标准

适用 不适用

4. 存货期末余额含有的借款费用资本化金额及其计算标准和依据

适用 不适用

5. 合同履约成本本期摊销金额的说明

适用 不适用

财务报告

其他说明：

适用 不适用

（十四）持有待售资产

适用 不适用

（十五）一年内到期的非流动资产

适用 不适用

1. 一年内到期的债权投资

适用 不适用

2. 一年内到期的其他债权投资

适用 不适用

3. 一年内到期的非流动资产的其他说明：

不适用。

（十六）其他流动资产

适用 不适用

单位：元 币种：人民币

项目	期末余额	期初余额
预缴税金	50,243,964.50	48,516,749.97
留抵税金	69,684,891.77	54,950,771.77
暂估进项税	94,691,200.44	45,042,441.87
衍生金融工具	259,957,567.20	115,811,231.50
合计	474,577,623.91	264,321,195.11

其他说明：

不适用。

（十七）债权投资

1. 债权投资情况

适用 不适用

债权投资减值准备本期变动情况

适用 不适用

2. 期末重要的债权投资

适用 不适用

3. 减值准备计提情况

适用 不适用

各阶段划分依据和减值准备计提比例：
不适用。

对本期发生损失准备变动的债权投资账面余额显著变动的情况说明：
适用 不适用

本期减值准备计提金额以及评估金融工具的信用风险是否显著增加的采用依据
适用 不适用

4. 本期实际的核销债权投资情况

适用 不适用

其中重要的债权投资情况核销情况
适用 不适用

债权投资的核销说明：
适用 不适用

其他说明：
适用 不适用

5. 其他债权投资

(1) 其他债权投资情况

适用 不适用

其他债权投资减值准备本期变动情况
适用 不适用

(2) 期末重要的其他债权投资

适用 不适用

(3) 减值准备计提情况

适用 不适用

各阶段划分依据和减值准备计提比例：
不适用。

对本期发生损失准备变动的其他债权投资账面余额显著变动的情况说明：
适用 不适用

本期减值准备计提金额以及评估金融工具的信用风险是否显著增加的采用依据
适用 不适用

(4) 本期实际核销的其他债权投资情况

适用 不适用

其中重要的其他债权投资情况核销情况

适用 不适用

其他债权投资的核销说明：

适用 不适用

其他说明：

适用 不适用

（十八）长期应收款

1. 长期应收款情况

适用 不适用

2. 按坏账计提方法分类披露

适用 不适用

按单项计提坏账准备：

适用 不适用

按单项计提坏账准备的说明：

适用 不适用

按组合计提坏账准备：

适用 不适用

3. 按预期信用损失一般模型计提坏账准备

适用 不适用

各阶段划分依据和坏账准备计提比例
不适用。

对本期发生损失准备变动的长期应收款账面余额显著变动的情况说明：

适用 不适用

本期坏账准备计提金额以及评估金融工具的信用风险是否显著增加的采用依据

适用 不适用

4. 坏账准备的情况

适用 不适用

其中本期坏账准备收回或转回金额重要的：

适用 不适用

其他说明：

不适用。

财务报告

5. 本期实际核销的长期应收款情况

适用 不适用

其中重要的长期应收款核销情况

适用 不适用

长期应收款核销说明：

适用 不适用

其他说明：

适用 不适用

(十九) 长期股权投资

1. 长期股权投资情况

适用 不适用

单位：元 币种：人民币

被投资单位	期初余额(账面价值)	本期增减变动							期末余额(账面价值)	减值准备期末余额	
		追加投资	减少投资	权益法下确认的投资损益	其他综合收益调整	其他权益变动	宣告发放现金股利或利润	计提减值准备			其他
一、合营企业											
二、联营企业											
中铝勘查	100,519,595.16			50,689.29		5,654,268.42			6,173,404.10	112,397,956.97	
昆明冶研院	148,014,867.00			-6,433,795.52	-17,857.59					141,563,213.89	
中铝乾星		300,000,000.00		3,252,946.08		-28,314.36			-5,044,931.10	298,179,700.62	
合计	248,534,462.16	300,000,000.00		-3,130,160.15	-17,857.59	5,625,954.06			1,128,473.00	552,140,871.48	

2. 长期股权投资的减值测试情况

适用 不适用

其他说明：

不适用。

财务报告

(二十) 其他权益工具投资

1. 其他权益工具投资情况

适用 不适用

2. 本期存在终止确认的情况说明

适用 不适用

其他说明：

适用 不适用

3. 其他非流动金融资产

适用 不适用

其他说明：

适用 不适用

4. 投资性房地产

投资性房地产计量模式

(1) 采用成本计量模式的投资性房地产

单位：元 币种：人民币

项目	房屋、建筑物	土地使用权	在建工程	合计
一、账面原值				
1.期初余额	140,886,662.19	1,639,351.24		142,526,013.43
2.本期增加金额				
(1) 外购				
(2) 存货\固定资产\在建工程转入				
(3) 企业合并增加				
3.本期减少金额				
(1) 处置				
(2) 其他转出				
4.期末余额	140,886,662.19	1,639,351.24		142,526,013.43
二、累计折旧和累计摊销				
1.期初余额	53,320,425.12	742,734.57		54,063,159.69
2.本期增加金额	4,621,817.32	45,193.27		4,667,010.59
(1) 计提或摊销	4,621,817.32	45,193.27		4,667,010.59
3.本期减少金额				
(1) 处置				
(2) 其他转出				
4.期末余额	57,942,242.44	787,927.84		58,730,170.28
三、减值准备				
1.期初余额				
2.本期增加金额				
(1) 计提				
3.本期减少金额				

财务报告

项目	房屋、建筑物	土地使用权	在建工程	合计
(1) 处置				
(2) 其他转出				
4.期末余额				
四、账面价值				
1.期末账面价值	82,944,419.75	851,423.40		83,795,843.15
2.期初账面价值	87,566,237.07	896,616.67		88,462,853.74

(2) 未办妥产权证书的投资性房地产情况

适用 不适用

(3) 采用成本计量模式的投资性房地产的减值测试情况

适用 不适用

其他说明：

适用 不适用

(二十一) 固定资产

1. 项目列示

适用 不适用

单位：元 币种：人民币

项目	期末余额	期初余额
固定资产	7,770,993,271.55	8,259,363,573.61
固定资产清理		
合计	7,770,993,271.55	8,259,363,573.61

其他说明：

适用 不适用

2. 固定资产

(1) 固定资产情况

适用 不适用

单位：元 币种：人民币

项目	房屋及建筑物	机器设备	运输设备	电子设备	其他	合计
一、账面原值：						
1. 期初余额	9,823,668,578.26	8,635,923,984.59	138,288,717.76	863,709,600.37	276,246,892.51	19,737,837,773.49
2. 本期增加金额	208,981,351.47	392,515,886.96	3,152,364.54	86,900,403.68	17,688,367.88	709,238,374.53
(1) 购置		71,702,781.07	2,590,093.74	9,596,691.92	2,373,179.15	86,262,745.88
(2) 在建工程转入	208,107,974.17	257,907,532.89	350,442.48	65,947,953.49	425,529.03	532,739,432.06
(3) 开发支出转入		11,845,148.62		10,514,822.61		22,359,971.23

财务报告

项目	房屋及建筑物	机器设备	运输设备	电子设备	其他	合计
(4) 矿山弃置费用预提					14,037,552.45	14,037,552.45
(5) 汇率变动影响金额		886,457.07	29,128.32	16,173.75	852,107.25	1,783,866.39
(6) 调整资产类别变动	873,377.30	48,030,018.60		824,761.91		49,728,157.81
(11) 其他增加		2,143,948.71	182,700.00			2,326,648.71
3. 本年减少金额	141,482,254.93	414,732,504.62	6,748,256.27	45,874,866.38	2,675,468.90	611,513,351.10
(1) 处置或报废	92,402,813.84	274,087,965.82	6,327,930.98	41,733,896.59	1,139,832.43	415,692,439.66
(2) 净额法核算政府补助调整		12,270,584.07				12,270,584.07
(3) 调整资产类别变动	47,910,000.01	22,909.73		1,205,499.28	589,748.79	49,728,157.81
(4) 其他减少	1,169,441.08	128,351,045.00	420,325.29	2,935,470.51	945,887.68	133,822,169.56
4. 年末余额	9,891,167,674.80	8,613,707,366.93	134,692,826.03	904,735,137.67	291,259,791.49	19,835,562,796.92
二、累计折旧						
1. 年初余额	3,386,610,362.54	5,023,128,334.13	105,118,773.32	728,877,672.67	192,326,282.54	9,436,061,425.20
2. 本年增加金额	380,388,229.09	482,932,851.90	8,265,978.74	34,095,438.73	23,005,336.13	928,687,834.59
(1) 计提	379,617,937.76	480,302,025.17	8,236,850.42	34,079,264.98	22,553,246.58	924,789,324.91
(2) 汇率变动影响金额		845,953.11	29,128.32	16,173.75	452,089.55	1,343,344.73
(3) 调整资产类别变动+	770,291.33	715,088.24				1,485,379.57
(4) 其他增加		1,069,785.38				1,069,785.38
3. 本年减少金额	20,664,368.03	238,806,690.69	6,200,378.13	42,661,482.66	2,421,273.92	310,754,193.43
(1) 处置或报废	19,893,420.75	160,483,960.62	5,903,573.98	39,666,357.99	1,032,518.57	226,979,831.91
(2) 调整资产类别变动-	398,709.24			498,877.24	587,793.09	1,485,379.57
(3) 其他减少	372,238.04	78,322,730.07	296,804.15	2,496,247.43	800,962.26	82,288,981.95
4. 期末余额	3,746,334,223.60	5,267,254,495.34	107,184,373.93	720,311,628.74	212,910,344.75	10,053,995,066.36
三、减值准备						
1. 期初余额	1,195,557,335.61	845,368,798.64	205,688.59	343,999.39	936,952.45	2,042,412,774.68
2. 本期增加金额	20,000,922.64					20,000,922.64
(1) 计提	20,000,922.64					20,000,922.64

财务报告

项目	房屋及建筑物	机器设备	运输设备	电子设备	其他	合计
3. 本期减少金额	909,157.23	50,775,490.35	97,334.72	10,698.76	46,557.25	51,839,238.31
(1) 处置或报废	909,157.23	50,775,490.35	97,334.72	10,698.76	46,557.25	51,839,238.31
4. 期末余额	1,214,649,101.02	794,593,308.29	108,353.87	333,300.63	890,395.20	2,010,574,459.01
四、账面价值						
1. 期末账面价值	4,930,184,350.18	2,551,859,563.30	27,400,098.23	184,090,208.30	77,459,051.54	7,770,993,271.55
2. 期初账面价值	5,241,500,880.11	2,767,426,851.82	32,964,255.85	134,487,928.31	82,983,657.52	8,259,363,573.61

(2) 暂时闲置的固定资产情况

适用 不适用

(3) 通过经营租赁租出的固定资产

适用 不适用

单位：元 币种：人民币

项目	期末账面价值
机器设备	2,750.00
运输工具	3,566.90
电子设备	23,883.11
其他	5,906.81
合计	36,106.82

(4) 未办妥产权证书的固定资产情况

适用 不适用

单位：元 币种：人民币

项目	账面价值	未办妥产权证书的原因
会泽冶炼分公司厂房	580,608,497.12	产权正在办理中
合计	580,608,497.12	

(5) 固定资产的减值测试情况

适用 不适用

其他说明：

适用 不适用

3. 固定资产清理

适用 不适用

(二十二) 在建工程

1. 项目列示

适用 不适用

单位：元 币种：人民币

项目	期末余额	期初余额
在建工程	2,169,729,289.05	2,091,621,029.27

财务报告

项目	期末余额	期初余额
工程物资	20,863,804.62	13,120,693.13
合计	2,190,593,093.67	2,104,741,722.40

其他说明：

适用 不适用

2. 在建工程

(1) 在建工程情况

适用 不适用

单位：元 币种：人民币

项目	期末余额			期初余额		
	账面余额	减值准备	账面价值	账面余额	减值准备	账面价值
在建工程	2,179,594,208.13	9,864,919.08	2,169,729,289.05	2,101,485,948.35	9,864,919.08	2,091,621,029.27
合计	2,179,594,208.13	9,864,919.08	2,169,729,289.05	2,101,485,948.35	9,864,919.08	2,091,621,029.27

财务报告

(2) 重要在建工程项目本期变动情况

√适用 □不适用

单位：元 币种：人民币

项目名称	预算数	期初余额	本期增加金额	本期转入固定资产金额	本期其他减少金额	期末余额	工程累计投入占预算比例(%)	工程进度	利息资本化累计金额	其中：本期利息资本化金额	本期利息资本化率(%)	资金来源
彝良驰宏资源持续接替工程项目	792,495,900.00	81,226,039.38	27,694,466.14	26,831,823.84	-	82,088,681.68	88.00	88.00	-	-	-	自筹
彝良驰宏找探矿工程项目	414,296,388.64	152,386,336.17	46,645,320.47	14,138,151.70	50,673,689.92	134,219,815.02	97.00	97.00	-	-	-	自筹
彝良驰宏安全措施工程	1,045,759,300.00	23,943,643.67	79,084,823.15	8,961,989.67	2,244,815.04	91,821,662.11	96.00	96.00	-	-	-	自筹
大兴安岭松岭区岔路口钼铅锌多金属矿开发项目	7,485,090,000.00	1,248,335,143.78	4,501,284.62	-	-	1,252,836,428.40	16.74	19.37	8,466,996.03	-	-	自筹、借款
西藏鑫湖找	800,000,000.00	56,715,934.27	4,449,643.02	-	14,535,211.38	46,630,365.91	23.21	23.21	-	-	-	自筹

财务报告

项目名称	预算数	期初余额	本期增加金额	本期转入固定资产金额	本期其他减少金额	期末余额	工程累计投入占预算比例(%)	工程进度	利息资本化累计金额	其中：本期利息资本化金额	本期利息资本化率(%)	资金来源
探矿项目												
会泽生产区勘察找矿工程	972,188,295.55	224,445,587.06	69,616,102.23	58,823,709.29	64,403,995.01	170,833,984.99	80.60	80.60	-	-	-	自筹
会泽矿山安全生产工程	399,038,500.00	7,755,176.77	216,289,058.59	49,060,558.09	-	174,983,677.27	43.85	45.00	-	-	-	自筹
呼伦贝尔驰宏冶炼工程项目	443,227,800.00	74,052,784.17	161,615,285.52	182,238,139.05	11,000,000.00	42,429,930.64	53.17	55.00	-	-	-	自筹
青海鸿鑫 M4 采选工程	1,276,000,000.00	30,032,287.34	8,793,408.14	-	-	38,825,695.48	3.04	3.00	-	-	-	自筹
其他	1,859,663,056.50	202,593,015.74	225,475,797.12	192,685,060.42	90,459,785.81	144,923,966.63	23.02	25.00	3,139,744.45	-	-	自筹、借款
合计	15,487,759,240.69	2,101,485,948.35	844,165,189.00	532,739,432.06	233,317,497.16	2,179,594,208.13			11,606,740.48	-		

财务报告

(3) 本期计提在建工程减值准备情况

适用 不适用

单位：元 币种：人民币

项目	期初余额	本期增加	本期减少	期末余额	计提原因
西藏鑫湖找探矿项目	9,864,919.08			9,864,919.08	评估测试减值
合计	9,864,919.08			9,864,919.08	/

(4) 在建工程的减值测试情况

适用 不适用

其他说明：

适用 不适用

3. 工程物资

(1) 工程物资情况

适用 不适用

单位：元 币种：人民币

项目	期末余额			期初余额		
	账面余额	减值准备	账面价值	账面余额	减值准备	账面价值
专用材料	536,590.57		536,590.57	536,590.57		536,590.57
专用设备	20,327,214.05		20,327,214.05	12,584,102.56		12,584,102.56
合计	20,863,804.62		20,863,804.62	13,120,693.13		13,120,693.13

其他说明：
不适用。

(二十三) 生产性生物资产

1. 采用成本计量模式的生产性生物资产

适用 不适用

2. 采用成本计量模式的生产性生物资产的减值测试情况

适用 不适用

3. 采用公允价值计量模式的生产性生物资产

适用 不适用

其他说明：

适用 不适用

财务报告

(二十四) 油气资产

1. 油气资产情况

适用 不适用

2. 油气资产的减值测试情况

适用 不适用

3. 其他说明：

不适用。

(二十五) 使用权资产

1. 使用权资产情况

适用 不适用

单位：元 币种：人民币

项目	土地使用权	房屋及建筑物	运输设备	其他	合计
一、账面原值					
1、年初余额	104,820,556.01	9,973,341.45	4,011,315.10		118,805,212.56
2、本年增加金额	525,223.14	949,541.28		39,795,000.00	41,269,764.42
(1) 租入		949,541.28		39,795,000.00	40,744,541.28
(2) 其他增加	525,223.14				525,223.14
3、本年减少金额					
4、期末余额	105,345,779.15	10,922,882.73	4,011,315.10	39,795,000.00	160,074,976.98
二、累计折旧					
1、年初余额	48,382,333.04	3,158,224.80	3,810,749.34		55,351,307.18
2、本年增加金额	17,615,526.22	3,710,136.12	200,565.76	11,720,200.00	33,246,428.10
(1) 计提	17,615,526.22	3,710,136.12	200,565.76	11,720,200.00	33,246,428.10
3、本期减少金额					
4、期末余额	65,997,859.26	6,868,360.92	4,011,315.10	11,720,200.00	88,597,735.28
三、减值准备					
1. 期初余额					
2. 本期增加金额					
3. 本期减少金额					
4. 期末余额					
四、账面价值					
1. 期末账面价值	39,347,919.89	4,054,521.81		28,074,800.00	71,477,241.70
2. 期初账面价值	56,438,222.97	6,815,116.65	200,565.76		63,453,905.38

2. 使用权资产的减值测试情况

适用 不适用

其他说明：

不适用。

财务报告

（二十六）无形资产

1. 无形资产情况

√适用 □不适用

单位：元 币种：人民币

项目	土地使用权	专利权	采矿权	探矿权	商标权	软件	其他	合计
一、账面原值								
1.期初余额	984,772,585.38	113,535,230.95	8,758,422,864.61	5,278,706,059.26	3,000,000.00	100,624,567.67	511,500.00	15,239,572,807.87
2.本期增加金额	10,461,444.15	35,964,809.31	135,353,343.46	62,757,070.20		594,690.28		245,131,357.40
(1)购置	10,385,715.99					453,097.35		10,838,813.34
(2)内部研发		5,435,723.01						5,435,723.01
(3)在建工程转入		30,529,086.30	28,151,522.34			141,592.93		58,822,201.57
(4)勘探开发支出转入	75,728.16		107,201,821.12					107,277,549.28
(5)汇率变动影响金额				17,300,994.95				17,300,994.95
(6)其他增加				45,456,075.25				45,456,075.25
3.本期减少金额		5,699,410.57	7,383,658.71	39,978,034.57		414,641.09		53,475,744.94
(1)处置			5,239,710.00	39,978,034.57				45,217,744.57
(2)其他减少		5,699,410.57	2,143,948.71			414,641.09		8,258,000.37
4.期末余额	995,234,029.53	143,800,629.69	8,886,392,549.36	5,301,485,094.89	3,000,000.00	100,804,616.86	511,500.00	15,431,228,420.33
二、累计摊销								

财务报告

项目	土地使用权	专利权	采矿权	探矿权	商标权	软件	其他	合计
1.期初余额	270,362,725.13	78,646,861.69	3,326,684,371.07		3,000,000.00	96,332,435.92	511,500.00	3,775,537,893.81
2.本期增加金额	20,082,432.35	9,375,715.88	578,242,595.70			1,282,532.15		608,983,276.08
(1) 计提	20,082,432.35	9,375,715.88	578,242,595.70			1,279,863.99		608,980,607.92
(2) 调整资产类别变动+						2,668.16		2,668.16
3、本年减少金额		1,836,045.78	1,069,785.38			340,439.78		3,246,270.94
(1) 调整资产类别变动-		2,668.16	0.00					2,668.16
(2) 其他减少		1,833,377.62	1,069,785.38			340,439.78		3,243,602.78
4.期末余额	290,445,157.48	86,186,531.79	3,903,857,181.39	0.00	3,000,000.00	97,274,528.29	511,500.00	4,381,274,898.95
三、减值准备								
1.期初余额			52,144,691.00	73,163,971.77				125,308,662.77
2.本年增加金额		3,088,023.37						3,088,023.37
(1) 计提		3,088,023.37						3,088,023.37
3.本期减少金额			119,110.00	32,947,818.73				33,066,928.73
(1) 处置			119,110.00	32,947,818.73				33,066,928.73
4.期末余额		3,088,023.37	52,025,581.00	40,216,153.04				95,329,757.41
四、账面价值								
1.期末账面价值	704,788,872.05	54,526,074.53	4,930,509,786.97	5,261,268,941.85		3,530,088.57		10,954,623,763.97
2.期初账面价值	714,409,860.25	34,888,369.26	5,379,593,802.54	5,205,542,087.49		4,292,131.75		11,338,726,251.29

期末通过公司内部研发形成的无形资产占无形资产余额的比例是0.05%

财务报告

2. 确认为无形资产的数据资源

适用 不适用

3. 未办妥产权证书的土地使用权情况

适用 不适用

4. 无形资产的减值测试情况

适用 不适用

其他说明：

适用 不适用

（二十七）商誉

1. 商誉账面原值

适用 不适用

单位：元 币种：人民币

被投资单位名称或形成商誉的事项	期初余额	本期增加	本期减少	期末余额
		企业合并形成的	处置	
荣达矿业合并商誉	39,434,160.32			39,434,160.32
合计	39,434,160.32			39,434,160.32

注：商誉属于不可辨识无形资产，因此无法直接对其进行价值测试，需要通过间接的方式，即通过对资产组的价值估算来实现对商誉价值的间接估算。

截至 2025 年 12 月 31 日，公司合并报表商誉账面价值为 3,943.42 万元，为 2009 年云南冶金非同一控制下合并荣达矿业 51% 股权所形成（公司 2013 年 6 月向云南冶金购买其持有的荣达矿业 51% 股权，2016 年收购荣达矿业剩余 49% 股权）；荣达矿业为铅锌采选企业，盈利能力均来源于采矿权及配套的资产，荣达矿业的采矿权、固定资产、在建工程组合在一起能够独立带来现金流入，因此在确定资产组时，将采矿权及配套的固定资产、在建工程作为一个资产组，截至 2025 年 12 月 31 日，包含商誉的资产组账面价值为 266,651.21 万元。经评估含商誉资产组预计未来现金流量的现值 289,300.00 万元，增值率 8.49%，商誉未发生减值损失。

2. 商誉减值准备

适用 不适用

（1）商誉所在资产组或资产组组合的相关信息

适用 不适用

财务报告

名称	所属资产组或组合的构成及依据	所属经营分部及依据	是否与以前年度保持一致
荣达矿业采矿权及配套的固定资产、在建工程	采矿权、固定资产、在建工程	荣达矿业为铅锌采选企业，盈利能力均来源于采矿权及配套的固定资产，采矿权、固定资产、在建工程组合在一起能够独立带来现金流入，因此在确定资产组时，将采矿权及配套的固定资产、在建工程作为一个资产组	是

资产组或资产组组合发生变化

适用 不适用

其他说明：

适用 不适用

(2) 可收回金额的具体确定方法

可收回金额按公允价值减去处置费用后的净额确定

适用 不适用

可收回金额按预计未来现金流量的现值确定

适用 不适用

单位：元 币种：人民币

项目	账面价值	可收回金额	减值金额	预测期的年限	预测期的关键参数（增长率、利润率等）	预测期内的参数的确定依据	稳定期的关键参数（增长率、利润率、折现率等）	稳定期的关键参数的确定依据
荣达矿业采矿权及配套的固定资产、在建工程					预测期营业收入增长率 9.36%、利润率 29.10%。	选用预计未来现金流量现值法估算在资产组可收回金额，以资产组预测的税前现金净流量为基础，采用税前折现率折现，得出评估对象可收回金额。产品方案保持不变，经济技术指标、产品价格、生产成本、费用、税费参考历史数据确定，折现率为 8.73%	矿产资源项目可采年限为整个预测期	

前述信息与以前年度减值测试采用的信息或外部信息明显不一致的差异原因

财务报告

适用 不适用

公司以前年度减值测试采用信息与当年实际情况明显不一致的差异原因

适用 不适用

(3) 业绩承诺及对应商誉减值情况

形成商誉时存在业绩承诺且报告期或报告期上一期间处于业绩承诺期内

适用 不适用

其他说明：

适用 不适用

(二十八) 长期待摊费用

适用 不适用

单位：元币种：人民币

项目	期初余额	本期增加金额	本期摊销金额	其他减少金额	期末余额
驰宏大道建设费	53,333,333.08		4,999,999.98		48,333,333.10
厂界村民搬迁费	9,833,333.60		1,000,000.03		8,833,333.57
外部供水管线使用费	6,385,580.35		6,385,580.35		
呼伦贝尔驰宏厂界企业搬迁补偿费	126,851,666.39		11,619,999.97		115,231,666.42
青海鸿鑫M1改扩建剥离	33,442,021.84	187,362,186.66	161,605,676.66		59,198,531.84
彝良土地报批保证金	3,806,870.77		692,158.32		3,114,712.45
其他	20,327,479.70	5,660,377.36	2,572,503.24	23,415,353.82	
合计	253,980,285.73	193,022,564.02	188,875,918.55	23,415,353.82	234,711,577.38

其他说明：

不适用。

(二十九) 递延所得税资产/递延所得税负债

1. 未经抵销的递延所得税资产

适用 不适用

单位：元 币种：人民币

项目	期末余额		期初余额	
	可抵扣暂时性差异	递延所得税资产	可抵扣暂时性差异	递延所得税资产
资产减值准备	277,787,394.65	41,718,071.40	285,778,600.93	42,894,737.00
内部交易未实现利润	1,036,654,476.93	155,498,171.54	924,374,879.60	138,656,231.94
可抵扣亏损	203,846,272.86	30,576,940.93	1,224,429,797.44	183,664,469.62
递延收益	94,329,289.53	14,149,393.42	99,456,927.91	14,918,539.19
党组织工作经费	4,531,169.77	728,641.53	4,253,088.76	659,764.11
应付职工薪酬	9,064,497.65	1,365,350.25	10,736,897.93	1,607,912.86
现金流量套期储备	71,697,380.00	17,860,477.50		

财务报告

项目	期末余额		期初余额	
	可抵扣暂时性差异	递延所得税资产	可抵扣暂时性差异	递延所得税资产
租赁负债确认影响	33,550,451.16	5,066,170.89	64,252,446.45	9,633,092.27
预计负债（退役费用）确认影响	158,344,978.23	23,751,746.73	138,631,786.34	20,794,767.95
矿业权出让收益	19,496,270.71	2,924,440.61	79,493,019.76	11,923,952.96
合计	1,909,302,181.49	293,639,404.80	2,831,407,445.12	424,753,467.90

2. 未经抵销的递延所得税负债

√适用 □不适用

单位：元 币种：人民币

项目	期末余额		期初余额	
	应纳税暂时性差异	递延所得税负债	应纳税暂时性差异	递延所得税负债
固定资产累计折旧差异	63,411,039.69	9,511,655.95	76,652,073.47	11,497,811.02
交易性金融负债	277,527.90	41,629.19		
使用权资产确认影响	40,446,549.96	6,100,607.00	66,540,727.99	9,976,301.01
弃置费用资产确认影响	30,654,036.86	4,598,105.53	24,538,043.74	3,680,706.56
退役费用资产确认影响	61,203,025.28	9,180,453.79	63,476,950.08	9,521,542.51
合计	195,992,179.69	29,432,451.46	231,207,795.28	34,676,361.10

3. 以抵销后净额列示的递延所得税资产或负债

√适用 □不适用

单位：元 币种：人民币

项目	期末余额		期初余额	
	递延所得税资产和负债互抵金额	抵销后递延所得税资产或负债余额	递延所得税资产和负债互抵金额	抵销后递延所得税资产或负债余额
递延所得税资产	29,432,451.46	264,206,953.34	34,676,361.10	390,077,106.80
递延所得税负债	29,432,451.46		34,676,361.10	

4. 未确认递延所得税资产明细

√适用 □不适用

单位：元 币种：人民币

项目	期末余额	期初余额
可抵扣暂时性差异	2,319,577,007.06	2,069,131,727.95
可抵扣亏损	1,342,221,437.79	4,003,426,251.43
合计	3,661,798,444.85	6,072,557,979.38

(1) 未确认递延所得税资产的可抵扣亏损将于以下年度到期

√适用 □不适用

单位：元 币种：人民币

年份	期末金额	期初金额	备注
2025年	-	18,798,177.27	
2026年	405,947,344.39	327,725,847.30	
2027年	183,915,509.73	775,285,761.62	

财务报告

年份	期末金额	期初金额	备注
2028年	22,058,796.58	873,679,114.37	
2029年	48,173,126.40	480,922,259.58	
2030年以上	682,126,660.69	1,527,015,091.29	
合计	1,342,221,437.79	4,003,426,251.43	

其他说明：

适用 不适用

(三十) 其他非流动资产

适用 不适用

单位：元 币种：人民币

项目	期末余额			期初余额		
	账面余额	减值准备	账面价值	账面余额	减值准备	账面价值
留抵税金	576,446.35		576,446.35	539,852.50		539,852.50
预付工程款、设备款	15,387,503.95		15,387,503.95	15,365,348.27		15,365,348.27
预付土地款	44,999,615.38		44,999,615.38	44,999,615.38		44,999,615.38
矿山生产长期保证金	300,000.00		300,000.00	300,000.00		300,000.00
其他	10,390,303.45		10,390,303.45	3,032,337.29		3,032,337.29
合计	71,653,869.13		71,653,869.13	64,237,153.44		64,237,153.44

其他说明：

不适用。

(三十一) 所有权或使用权受限资产

适用 不适用

单位：元 币种：人民币

项目	期末				期初			
	账面余额	账面价值	受限类型	受限情况	账面余额	账面价值	受限类型	受限情况
货币资金	58,286,650.88	58,286,650.88	其他	土地复垦保证金、环境恢复治理保证金	58,430,620.84	58,430,620.84	其他	土地复垦保证金、环境恢复治理保证金
固定资产	45,275,173.64	45,275,173.64	扣押	融资租赁（售后回租）	49,543,921.02	49,543,921.02	扣押	融资租赁（售后回租）

财务报告

项目	期末				期初			
	账面余额	账面价值	受限类型	受限情况	账面余额	账面价值	受限类型	受限情况
无形资产	705,409,421.96	705,409,421.96	抵押	洞中拉采矿权抵押中国农业银行西藏自治区分行	717,516,756.41	717,516,756.41	抵押	洞中拉采矿权抵押中国农业银行西藏自治区分行
合计	808,971,246.48	808,971,246.48			825,491,298.27	825,491,298.27		

其他说明：
不适用。

（三十二）短期借款

1. 短期借款分类

适用 不适用

单位：元 币种：人民币

项目	期末余额	期初余额
信用借款	614,000,000.00	611,470,000.00
短期借款未逾期应付利息	380,386.12	522,195.21
合计	614,380,386.12	611,992,195.21

短期借款分类的说明：
不适用。

2. 已逾期未偿还的短期借款情况

适用 不适用

其中重要的已逾期未偿还的短期借款情况如下：
 适用 不适用

其他说明：
 适用 不适用

（三十三）交易性金融负债

适用 不适用

其他说明：
 适用 不适用

（三十四）衍生金融负债

适用 不适用

单位：元 币种：人民币

财务报告

项目	期末余额	期初余额
商品期货合约	71,479,530.00	
合计	71,479,530.00	

其他说明：
不适用。

(三十五) 应付票据

1. 应付票据列示

适用 不适用

(三十六) 应付账款

1. 应付账款列示

适用 不适用

单位：元 币种：人民币

项目	期末余额	期初余额
1年以内(含1年)	1,902,100,485.59	1,384,265,209.13
1年至2年(含2年)	24,310,034.13	40,732,478.07
2年至3年(含3年)	3,775,852.14	24,607,453.05
3年以上	7,657,304.55	25,055,151.12
合计	1,937,843,676.41	1,474,660,291.37

(1) 账龄超过1年或逾期的重要应付账款

适用 不适用

单位：元 币种：人民币

项目	期末余额	未偿还或结转的原因
云南金诚信矿业管理有限公司昭通项目经理部	6,375,325.55	未结算完毕
中色十二冶金建设有限公司	5,700,305.87	未结算完毕
云南金诚信矿业管理有限公司	3,810,351.35	未结算完毕
云南井巷建设工程有限公司彝良分公司	2,965,948.10	未结算完毕
中煤第七十一工程处有限责任公司	2,646,321.42	未结算完毕
合计	21,498,252.29	

其他说明：

适用 不适用

2025年度公司无逾期未支付中小企业款项。

(三十七) 预收款项

1. 预收款项列示

适用 不适用

2. 账龄超过1年的重要预收款项

适用 不适用

财务报告

3. 报告期内账面价值发生重大变动的金额和原因

适用 不适用

其他说明：

适用 不适用

(三十八) 合同负债

1. 合同负债情况

适用 不适用

单位：元 币种：人民币

项目	期末余额	期初余额
预收合同项下产品款	223,641,047.76	104,477,499.95
合计	223,641,047.76	104,477,499.95

(1) 账龄超过1年的重要合同负债

适用 不适用

(2) 报告期内账面价值发生重大变动的金额和原因

适用 不适用

其他说明：

适用 不适用

(三十九) 应付职工薪酬

1. 应付职工薪酬列示

适用 不适用

单位：元 币种：人民币

项目	期初余额	本期增加	本期减少	期末余额
一、短期薪酬	28,099,455.06	1,803,526,122.21	1,807,777,507.56	23,848,069.71
二、离职后福利-设定提存计划	975,249.60	280,690,448.76	281,195,303.88	470,394.48
三、辞退福利	6,431,649.84	1,332,607.69	5,384,499.17	2,379,758.36
四、一年内到期的其他福利		6,745,868.62		6,745,868.62
合计	35,506,354.50	2,092,295,047.28	2,094,357,310.61	33,444,091.17

2. 短期薪酬列示

适用 不适用

单位：元 币种：人民币

项目	期初余额	本期增加	本期减少	期末余额
一、工资、奖金、津贴和补贴		1,424,574,653.82	1,424,574,653.82	
二、职工福利费		96,304,379.44	96,304,379.44	
三、社会保险费	89,731.08	118,265,306.89	118,355,037.97	
其中：医疗保险费	85,646.98	97,700,517.34	97,786,164.32	

财务报告

项目	期初余额	本期增加	本期减少	期末余额
工伤保险费	4,084.10	20,545,851.16	20,549,935.26	
生育保险费		18,938.39	18,938.39	
四、住房公积金	27,960.00	123,913,890.48	123,941,850.48	
五、工会经费和职工教育经费	27,981,763.98	40,409,650.78	44,543,345.05	23,848,069.71
六、其他		58,240.80	58,240.80	
合计	28,099,455.06	1,803,526,122.21	1,807,777,507.56	23,848,069.71

3. 设定提存计划列示

√适用 □不适用

单位：元 币种：人民币

项目	期初余额	本期增加	本期减少	期末余额
1. 基本养老保险	494,539.68	182,887,763.82	183,382,303.50	
2. 失业保险费	3,331.83	7,541,344.95	7,544,676.78	
3. 企业年金缴费	477,378.09	90,261,339.99	90,268,323.60	470,394.48
合计	975,249.60	280,690,448.76	281,195,303.88	470,394.48

其他说明：

□适用 √不适用

(四十) 应交税费

√适用 □不适用

单位：元 币种：人民币

项目	期末余额	期初余额
增值税	65,464,146.65	37,923,230.44
企业所得税	52,489,663.35	84,247,683.37
个人所得税	39,441,877.92	27,299,514.20
城市维护建设税	15,746,883.48	2,472,457.41
房产税	5,980,699.31	5,252,998.69
土地使用税	6,169,169.27	6,139,612.11
教育费附加	2,120,283.03	1,242,155.75
地方教育费附加	1,413,522.03	828,103.83
印花税	9,548,998.91	5,247,048.97
资源税	18,695,848.34	8,775,203.33
环境保护税	377,587.53	372,156.50
其他	3,366,185.90	555,199.38
合计	220,814,865.72	180,355,363.98

其他说明：

不适用。

(四十一) 其他应付款

1. 项目列示

√适用 □不适用

财务报告

单位：元 币种：人民币

项目	期末余额	期初余额
应付利息	10,254,387.84	8,815,954.99
应付股利		
其他应付款	210,739,488.43	257,800,894.64
合计	220,993,876.27	266,616,849.63

其他说明：

适用 不适用

2. 应付利息

分类列示

适用 不适用

单位：元 币种：人民币

项目	期末余额	期初余额
分期付息到期还本的长期借款利息	9,223,076.57	8,232,038.33
短期借款应付利息	1,031,311.27	583,916.66
合计	10,254,387.84	8,815,954.99

逾期的重要应付利息：

适用 不适用

其他说明：

适用 不适用

3. 应付股利

分类列示

适用 不适用

4. 其他应付款

按款项性质列示其他应付款

适用 不适用

单位：元 币种：人民币

项目	期末余额	期初余额
保证金及押金	142,348,402.69	181,108,509.49
代收代付款	22,896,943.80	31,279,434.67
应付往来款	19,085,758.31	20,935,215.42
党组织工作经费	26,408,383.63	24,477,735.06
合计	210,739,488.43	257,800,894.64

账龄超过1年或逾期的重要其他应付款

适用 不适用

单位：元 币种：人民币

项目	期末余额	未偿还或结转的原因
河北中煤四处矿山工程有限	6,000,000.00	保证金，合同尚未执行完毕

财务报告

公司		
云南建投第二建设有限公司	2,961,277.34	保证金, 合同尚未执行完毕
玉溪飞亚矿业开发管理有限责任公司	2,600,000.00	保证金, 合同尚未执行完毕
云南晨冉劳务派遣有限公司	1,130,000.00	保证金, 合同尚未执行完毕
合计	12,691,277.34	/

其他说明:

适用 不适用

(四十二) 持有待售负债

适用 不适用

(四十三) 1年内到期的非流动负债

适用 不适用

单位: 元 币种: 人民币

项目	期末余额	期初余额
1年内到期的长期借款	448,272,803.04	1,919,140,000.00
1年内到期的长期应付款	236,966,245.24	172,563,420.54
1年内到期的租赁负债	15,137,808.31	26,932,444.33
未逾期应付利息	5,177,109.47	2,847,339.56
1年内到期的预计负债	2,415,935.31	
合计	707,969,901.37	2,121,483,204.43

其他说明:

不适用。

(四十四) 其他流动负债

其他流动负债情况

适用 不适用

单位: 元 币种: 人民币

项目	期末余额	期初余额
待转销项税额	27,625,165.36	13,598,837.26
合计	27,625,165.36	13,598,837.26

短期应付债券的增减变动:

适用 不适用

其他说明:

适用 不适用

(四十五) 长期借款

1. 长期借款分类

适用 不适用

单位: 元 币种: 人民币

项目	期末余额	期初余额
抵押借款	69,871,398.20	72,807,214.15
保证借款		21,000,000.00

财务报告

信用借款	1,966,589,095.14	3,033,778,660.44
未逾期应付利息		2,847,339.56
减：一年内到期的长期借款	453,449,912.51	1,919,140,000.00
合计	1,583,010,580.83	1,211,293,214.15

不适用。

其他说明：

适用 不适用

（四十六）应付债券

1. 应付债券

适用 不适用

2. 应付债券的具体情况：（不包括划分为金融负债的优先股、永续债等其他金融工具）

适用 不适用

3. 可转换公司债券的说明

适用 不适用

转股权会计处理及判断依据

适用 不适用

4. 划分为金融负债的其他金融工具说明

期末发行在外的优先股、永续债等其他金融工具基本情况

适用 不适用

期末发行在外的优先股、永续债等金融工具变动情况表

适用 不适用

其他金融工具划分为金融负债的依据说明

适用 不适用

其他说明：

适用 不适用

（四十七）租赁负债

适用 不适用

单位：元 币种：人民币

项目	期末余额	期初余额
租赁付款额	28,921,447.39	54,512,738.67
减：未确认的融资费用	1,191,743.23	2,765,029.13
减：一年内到期租赁负债	15,137,808.31	26,932,444.33
合计	12,591,895.85	24,815,265.21

其他说明：

不适用。

财务报告

(四十八) 长期应付款

1. 项目列示

适用 不适用

单位：元 币种：人民币

项目	期末余额	期初余额
长期应付款	932,271,814.31	1,232,124,237.70
专项应付款		
合计	932,271,814.31	1,232,124,237.70

其他说明：

适用 不适用

2. 长期应付款

(1) 按款项性质列示长期应付款

适用 不适用

单位：元 币种：人民币

项目	期末余额	期初余额
矿权权益出让金	1,123,856,570.66	1,354,089,283.24
云南冶金项目专项资金	5,000,000.00	5,000,000.00
融资租赁成本	40,381,488.89	45,598,375.00
减：一年内到期的部分	236,966,245.24	172,563,420.54
合计	932,271,814.31	1,232,124,237.70

其他说明：

不适用。

3. 专项应付款

(1) 按款项性质列示专项应付款

适用 不适用

(四十九) 长期应付职工薪酬

适用 不适用

1. 长期应付职工薪酬表

适用 不适用

单位：元 币种：人民币

项目	期末余额	期初余额
一、离职后福利-设定受益计划净负债		
二、辞退福利	709,292.12	1,818,817.28
三、其他长期福利	73,839,945.38	
合计	74,549,237.50	1,818,817.28

财务报告

2. 设定受益计划变动情况

设定受益计划义务现值：

适用 不适用

计划资产：

适用 不适用

设定受益计划净负债（净资产）

适用 不适用

设定受益计划的内容及与之相关风险、对公司未来现金流量、时间和不确定性的影响说明：

适用 不适用

设定受益计划重大精算假设及敏感性分析结果说明

适用 不适用

其他说明：

适用 不适用

（五十）预计负债

适用 不适用

单位：元 币种：人民币

项目	期末余额	期初余额	形成原因
退役费用	116,408,761.93	116,408,761.93	危废集中处置设施、场所预提退役费用
弃置费用	158,340,012.14	150,881,733.23	矿山地质环境恢复及土地复垦保证金确认 矿山弃置费用
其他	217,152,134.05	20,265,378.69	环境治理计提费用
合计	491,900,908.12	287,555,873.85	

其他说明，包括重要预计负债的相关重要假设、估计说明：

不适用。

（五十一）递延收益

递延收益情况

适用 不适用

单位：元 币种：人民币

项目	期初余额	本期增加	本期减少	期末余额	形成原因
政府补助	18,899,188.46	64,428,853.73	61,030,507.42	22,297,534.77	政府补贴
合计	18,899,188.46	64,428,853.73	61,030,507.42	22,297,534.77	/

其他说明：

适用 不适用

财务报告

（五十二）其他非流动负债

适用 不适用

（五十三）股本

适用 不适用

单位：元 币种：人民币

	期初余额	本次变动增减（+、-）					期末余额
		发行新股	送股	公积金转股	其他	小计	
股份总数	5,091,291,568.00				-50,911,085.00	-50,911,085.00	5,040,380,483.00

其他说明：

2025年7月15日，公司实施完毕回购股份方案。公司通过上海证券交易所交易系统以集中竞价交易方式累计回购公司股份50,911,085股，占公司截至2025年7月15日总股本的1.00%，2025年7月17日，公司完成回购专用证券账户中所有股份的注销，公司股本减少50,911,085股，总股本由5,091,291,568股变为5,040,380,483股。

（五十四）其他权益工具

1. 期末发行在外的优先股、永续债等其他金融工具基本情况

适用 不适用

2. 期末发行在外的优先股、永续债等金融工具变动情况表

适用 不适用

其他权益工具本期增减变动情况、变动原因说明，以及相关会计处理的依据：

适用 不适用

其他说明：

适用 不适用

（五十五）资本公积

适用 不适用

单位：元 币种：人民币

项目	期初余额	本期增加	本期减少	期末余额
资本溢价	7,815,138,473.79		214,528,374.53	7,600,610,099.26
其他资本公积	91,663,369.04	5,625,954.06		97,289,323.10
合计	7,906,801,842.83	5,625,954.06	214,528,374.53	7,697,899,422.36

其他说明，包括本期增减变动情况、变动原因说明：

2025年股份回购导致资本溢价减少，联营企业权益变动导致其他资本公积增加。

（五十六）库存股

适用 不适用

财务报告

单位：元 币种：人民币

项目	期初余额	本期增加	本期减少	期末余额
库存股	500,000.00	50,411,085.00	50,911,085.00	
合计	500,000.00	50,411,085.00	50,911,085.00	

其他说明，包括本期增减变动情况、变动原因说明：

根据公司股份回购方案，2024年公司通过集中竞价交易方式回购公司股份500,000股，2025年回购股份50,411,085股，于2025年7月17日全部注销。

（五十七）其他综合收益

√适用 □不适用

单位：元 币种：人民币

项目	期初余额	本期发生金额					期末余额
		本期所得税前发生额	减：前期计入其他综合收益当期转入损益	减：前期计入其他综合收益当期转入留存收益	减：所得税费用	税后归属于母公司	
一、以后不能重分类进损益的其他综合收益		-17,857.59				-17,857.59	-17,857.59
权益法下在被投资单位不能重分类进损益的其他综合收益中享有的份额		-17,857.59				-17,857.59	-17,857.59

财务报告

二、以后将重分类进损益的其他综合收益	-200,640,825.54	-20,858,845.17	7,748,585.00		-17,818,848.31	-10,788,581.86		-211,429,407.40
其中：现金流量套期损益的有效部分	8,332,525.00	-72,003,792.10	7,748,585.00		-17,818,848.31	-61,933,528.79		-53,601,003.79
外币财务报表折算差额	-208,973,350.54	51,144,946.93				51,144,946.93		-157,828,403.61
其他综合收益合计	-200,640,825.54	-20,876,702.76	7,748,585.00		-17,818,848.31	-10,806,439.45		-211,447,264.99

其他说明，包括对现金流量套期损益的有效部分转为被套期项目初始确认金额调整：
不适用。

（五十八）专项储备

√适用 □不适用

单位：元 币种：人民币

项目	期初余额	本期增加	本期减少	期末余额
安全生产费	10,504,134.35	100,542,959.55	96,478,079.85	14,569,014.05
合计	10,504,134.35	100,542,959.55	96,478,079.85	14,569,014.05

其他说明，包括本期增减变动情况、变动原因说明：
不适用。

（五十九）盈余公积

√适用 □不适用

单位：元 币种：人民币

项目	期初余额	本期增加	本期减少	期末余额
法定盈余公积	1,415,885,628.61	201,042,629.49		1,616,928,258.10
任意盈余公积	31,995,988.88			31,995,988.88
合计	1,447,881,617.49	201,042,629.49	-	1,648,924,246.98

盈余公积说明，包括本期增减变动情况、变动原因说明：
不适用。

（六十）未分配利润

√适用 □不适用

单位：元 币种：人民币

项目	本期	上期
调整前上年末未分配利润	2,047,270,220.12	1,594,910,877.80
调整年初未分配利润合计数（调增+，调减-）		

财务报告

项目	本期	上期
调整后年初未分配利润	2,047,270,220.12	1,594,910,877.80
加：本年归属于母公司股东的净利润	1,035,324,120.59	1,292,679,297.89
减：提取法定盈余公积	201,042,629.49	127,539,136.05
应付普通股股利	808,315,925.28	712,780,819.52
期末未分配利润	2,073,235,785.94	2,047,270,220.12

调整期初未分配利润明细：

1. 由于《企业会计准则》及其相关新规定进行追溯调整，影响期初未分配利润0元。
2. 由于会计政策变更，影响期初未分配利润0元。
3. 由于重大会计差错更正，影响期初未分配利润0元。
4. 由于同一控制导致的合并范围变更，影响期初未分配利润0元。
5. 其他调整合计影响期初未分配利润0元。

（六十一）营业收入和营业成本

1. 营业收入和营业成本情况

√适用 □不适用

单位：元 币种：人民币

项目	本期发生额		上期发生额	
	收入	成本	收入	成本
主营业务	23,063,895,663.44	19,815,938,391.20	18,202,169,303.46	15,262,393,609.25
其他业务	995,565,962.24	436,317,737.00	600,464,768.64	210,968,207.76
合计	24,059,461,625.68	20,252,256,128.20	18,802,634,072.10	15,473,361,817.01

财务报告

2. 营业收入、营业成本的分解信息

√适用 □不适用

单位：元 币种：人民币

合同分类	铅锌采选冶		有色金属贸易		其他		合计	
	营业收入	营业成本	营业收入	营业成本	营业收入	营业成本	营业收入	营业成本
按经营地区分类：	18,793,535,100.73	16,024,683,444.30	3,682,300,149.08	3,674,302,738.68	1,583,626,375.87	553,269,945.22	24,059,461,625.68	20,252,256,128.20
其中：中国大陆	18,793,535,100.73	16,024,683,444.30	3,682,300,149.08	3,674,302,738.68	1,583,626,375.87	553,269,945.22	24,059,461,625.68	20,252,256,128.20
其他国家和地区								
合计	18,793,535,100.73	16,024,683,444.30	3,682,300,149.08	3,674,302,738.68	1,583,626,375.87	553,269,945.22	24,059,461,625.68	20,252,256,128.20
按商品转让时间分类：	18,793,535,100.73	16,024,683,444.30	3,682,300,149.08	3,674,302,738.68	1,583,626,375.87	553,269,945.22	24,059,461,625.68	20,252,256,128.20
其中：在某一时点转让	18,793,535,100.73	16,024,683,444.30	3,682,300,149.08	3,674,302,738.68	1,583,626,375.87	553,269,945.22	24,059,461,625.68	20,252,256,128.20
在某一时段内转让								
合计	18,793,535,100.73	16,024,683,444.30	3,682,300,149.08	3,674,302,738.68	1,583,626,375.87	553,269,945.22	24,059,461,625.68	20,252,256,128.20

财务报告

其他说明：

适用 不适用

3. 履约义务的说明

适用 不适用

4. 分摊至剩余履约义务的说明

适用 不适用

5. 重大合同变更或重大交易价格调整

适用 不适用

其他说明：

不适用。

(六十二) 税金及附加

适用 不适用

单位：元 币种：人民币

项目	本期发生额	上期发生额
城市维护建设税	53,120,984.22	33,568,237.88
教育费附加	23,871,952.66	17,476,574.43
地方教育费附加	15,914,635.09	11,636,586.45
资源税	253,174,123.21	232,421,276.37
房产税	25,620,377.39	25,570,001.62
土地使用税	19,718,413.67	20,519,140.75
车船使用税	381,428.24	390,269.19
印花税	28,791,746.71	23,460,342.92
环境保护税	2,193,415.28	2,151,294.14
其他	91,535.77	4,300,199.20
合计	422,878,612.24	371,493,922.95

其他说明：

不适用。

(六十三) 销售费用

适用 不适用

单位：元 币种：人民币

项目	本期发生额	上期发生额
职工薪酬	43,691,826.69	39,642,469.55
折旧费	1,290,571.90	1,274,821.69
差旅费	1,707,102.75	1,623,134.02
运输装卸费	901,482.05	1,154,939.83
其他	5,269,858.81	5,663,133.13
合计	52,860,842.20	49,358,498.22

其他说明：

不适用。

财务报告

(六十四) 管理费用

√适用 □不适用

单位：元 币种：人民币

项目	本期发生额	上期发生额
职工薪酬	738,029,647.79	500,739,038.38
折旧摊销费	184,270,252.12	216,795,032.54
技术服务费	165,035,124.22	118,177,654.84
勘探支出及工程	85,282,562.89	109,737,062.29
修理费	61,385,346.00	145,284,333.64
租赁费	20,894,439.81	7,366,484.75
差旅费	13,385,095.98	13,755,559.38
水电费	13,408,455.28	13,875,152.56
办公费	6,110,986.21	6,873,218.56
党团活动费用	4,583,029.98	2,452,211.66
环境治理费	166,757,278.75	1,142,619.91
其他	21,401,355.72	19,495,518.73
合计	1,480,543,574.75	1,155,693,887.24

其他说明：
不适用。

(六十五) 研发费用

√适用 □不适用

单位：元 币种：人民币

项目	本期发生额	上期发生额
安全采矿方法研究	39,992,436.77	29,190,087.99
多金属资源综合利用技术研究	45,078,687.16	64,019,747.33
产品深加工技术研究	70,762,851.79	37,030,588.44
合计	155,833,975.72	130,240,423.76

其他说明：
不适用。

(六十六) 财务费用

√适用 □不适用

单位：元 币种：人民币

项目	本期发生额	上期发生额
利息费用	61,806,596.45	85,596,024.14
减：资本化利息		
费用化利息支出	61,806,596.45	85,596,024.14
减：利息收入	7,322,052.85	14,334,245.76
加：汇兑损失（收益以“-”填列）	-1,204,213.19	2,991,308.24
其他	30,087,919.01	30,338,302.96
合计	83,368,249.42	104,591,389.58

其他说明：
不适用。

财务报告

(六十七) 其他收益

√适用 □不适用

单位：元 币种：人民币

按性质分类	本期发生额	上期发生额
增值税即征即退	31,145,303.10	22,270,430.62
个税手续费收入	1,023,469.85	1,009,298.88
增值税加计抵减	56,104,350.52	131,170,284.70
合计	88,273,123.47	154,450,014.20

其他说明：

不适用。

(六十八) 投资收益

√适用 □不适用

单位：元 币种：人民币

项目	本期发生额	上期发生额
权益法核算的长期股权投资收益	-3,130,160.15	-242,085.37
处置长期股权投资产生的投资收益	68,838,622.97	-5,662,012.52
现金流量套期的无效部分的已实现收益（损失）	8,761,034.46	-7,157,860.66
其他	-2,538,922.05	59,072,005.32
合计	71,930,575.23	46,010,046.77

其他说明：

不适用。

(六十九) 净敞口套期收益

□适用 √不适用

(七十) 公允价值变动收益

√适用 □不适用

单位：元 币种：人民币

产生公允价值变动收益的来源	本期发生额	上期发生额
交易性金融资产	-5,991.46	
合计	-5,991.46	

其他说明：

不适用。

(七十一) 信用减值损失

√适用 □不适用

单位：元 币种：人民币

项目	本期发生额	上期发生额
应收账款坏账损失	2,259,469.74	1,469,115.57
其他应收款坏账损失	-21,476.60	1,316,277.09
合计	2,237,993.14	2,785,392.66

其他说明：

不适用。

(七十二) 资产减值损失

√适用 □不适用

财务报告

单位：元 币种：人民币

项目	本期发生额	上期发生额
一、合同资产减值损失		
二、存货跌价损失及合同履约成本减值损失	-180,097,357.86	-130,793,154.84
三、长期股权投资减值损失		
四、投资性房地产减值损失		
五、固定资产减值损失	-20,000,922.64	-26,298,399.89
六、工程物资减值损失		
七、在建工程减值损失		
八、生产性生物资产减值损失		
九、油气资产减值损失		
十、无形资产减值损失	-3,088,023.37	-19,200,487.94
十一、商誉减值损失		
十二、其他		
合计	-203,186,303.87	-176,292,042.67

其他说明：

不适用。

（七十三）资产处置收益

√适用 □不适用

单位：元 币种：人民币

项目	本期发生额	上期发生额
固定资产处置收益	103,681.42	17,932,857.40
无形资产处置收益	1,154,682.57	1,795,266.00
合计	1,258,363.99	19,728,123.40

其他说明：

不适用。

（七十四）营业外收入

营业外收入情况

√适用 □不适用

单位：元 币种：人民币

项目	本期发生额	上期发生额	计入当期非经常性损益的金额
非流动资产处置利得合计		3,982.30	
其中：固定资产处置利得		3,982.30	
违约金收入	5,680,810.72	6,861,245.81	5,680,810.72
其他	1,317,498.43	1,331,345.93	1,317,498.43
合计	6,998,309.15	8,196,574.04	6,998,309.15

其他说明：

□适用 √不适用

（七十五）营业外支出

√适用 □不适用

财务报告

单位：元 币种：人民币

项目	本期发生额	上期发生额	计入当期非经常性损益的金额
非流动资产处置损失合计	143,839,062.66	218,579,447.58	143,839,062.66
其中：固定资产处置损失	137,216,662.66	218,557,285.56	137,216,662.66
无形资产处置损失	6,622,400.00	22,162.02	6,622,400.00
对外捐赠	12,790,000.00	15,085,000.00	12,790,000.00
罚款、滞纳金	18,996,255.07	5,552,600.53	18,996,255.07
其他	5,428,259.91	284,849.23	5,428,259.91
合计	181,053,577.64	239,501,897.34	181,053,577.64

其他说明：

不适用。

（七十六）所得税费用

1. 所得税费用表

适用 不适用

单位：元 币种：人民币

项目	本期发生额	上期发生额
当期所得税费用	243,406,049.26	239,639,236.16
递延所得税费用	139,695,885.94	-182,935,938.60
合计	383,101,935.20	56,703,297.56

2. 会计利润与所得税费用调整过程

适用 不适用

单位：元 币种：人民币

项目	本期发生额
利润总额	1,398,172,735.16
按法定/适用税率计算的所得税费用	209,725,910.27
子公司适用不同税率的影响	-5,443,862.41
调整以前期间所得税的影响	709,277.76
非应税收入的影响	-29,554,052.57
不可抵扣的成本、费用和损失的影响	24,697,951.44
使用前期未确认递延所得税资产的可抵扣亏损的影响	41,187,758.13
本期未确认递延所得税资产的可抵扣暂时性差异或可抵扣亏损的影响	150,620,563.66
税率调整导致期初递延所得税资产/负债余额的变化	
加计扣除项目的影	-8,841,611.08
所得税费用	383,101,935.20

其他说明：

适用 不适用

（七十七）其他综合收益

适用 不适用

（七十八）现金流量表项目

1. 与经营活动有关的现金

收到的其他与经营活动有关的现金

适用 不适用

财务报告

单位：元 币种：人民币

项目	本期发生额	上期发生额
收保证金	157,461,847.26	146,124,414.23
收政府补助款	94,929,559.24	47,160,956.82
代收应付职工社保款项	91,988,481.87	65,730,619.54
收往来款	9,454,098.23	32,760,184.90
收银行存款利息收入	7,057,062.47	12,784,801.61
收理赔款、违约金	6,991,338.73	341,755.15
合计	367,882,387.80	304,902,732.25

收到的其他与经营活动有关的现金说明：
不适用。

支付的其他与经营活动有关的现金
适用 不适用

单位：元 币种：人民币

项目	本期发生额	上期发生额
往来款	212,930,385.76	76,959,005.26
保证金、押金	168,274,354.33	148,101,201.10
日常费用	102,485,398.15	166,063,276.04
赞助及捐赠支出	19,539,948.68	18,379,975.98
罚款、滞纳金	18,996,255.07	45,126,201.90
合计	522,226,341.99	454,629,660.28

支付的其他与经营活动有关的现金说明：
不适用。

2. 与投资活动有关的现金
收到的重要的投资活动有关的现金
适用 不适用

单位：元 币种：人民币

项目	本期发生额	上期发生额
资产处置	9,340,160.00	15,837,160.00
处置子公司		144,936,825.33
合计	9,340,160.00	160,773,985.33

收到的重要的投资活动有关的现金说明
不适用。

支付的重要的投资活动有关的现金
适用 不适用

单位：元 币种：人民币

项目	本期发生额	上期发生额
矿山采矿权权益金	195,050,000.00	213,076,300.00
青海鸿鑫 M1 改扩建项目	167,575,621.40	239,352,241.34
会泽矿山安全生产及勘查工程	130,707,299.28	142,585,299.42
矿山找探矿及冶炼技改工程	174,491,216.10	289,082,447.81
本期发生的企业合并于本期支付的现金或现金等价物		1,104,575,177.44
合计	667,824,136.78	1,988,671,466.01

支付的重要的投资活动有关的现金说明
不适用。

收到的其他与投资活动有关的现金

财务报告

√适用 □不适用

单位：元 币种：人民币

项目	本期发生额	上期发生额
资金集中存款 (中铝集团资管中心)		438,232,715.67
合计		438,232,715.67

收到的其他与投资活动有关的现金说明：

不适用。

支付的其他与投资活动有关的现金

√适用 □不适用

单位：元 币种：人民币

项目	本期发生额	上期发生额
票据贴现利息	262,204.39	4,034,624.16
土地复垦保证金	1,745,281.00	686,657.45
代付处置子公司转让款	4,002.93	10,508,202.77
资金集中存款（资管中心）		7,900,048.68
合计	2,011,488.32	23,129,533.06

支付的其他与投资活动有关的现金说明：

不适用。

(1) 与筹资活动有关的现金

收到的其他与筹资活动有关的现金

□适用 √不适用

支付的其他与筹资活动有关的现金

√适用 □不适用

单位：元 币种：人民币

项目	本期发生额	上期发生额
支付租赁负债	17,841,576.00	20,001,456.00
股份回购	265,082,379.48	2,794,713.15
资金集中存款（资管中心）	43,787,405.60	
合计	326,711,361.08	22,796,169.15

支付的其他与筹资活动有关的现金说明：

不适用。

筹资活动产生的各项负债变动情况

√适用 □不适用

单位：元 币种：人民币

项目	期初余额	本期增加		本期减少		期末余额
		现金变动	非现金变动	现金变动	非现金变动	
短期借款	611,992,195.21	654,000,000.00	9,734,806.70	609,640,145.58	51,706,470.21	614,380,386.12
一年内到期的非流动负债	1,948,919,783.89		493,524,662.51	1,905,767,656.56	68,089,069.02	468,587,720.82
长期借款	1,211,293,214.15	834,940,000.00	41,609,384.28	103,471,568.94	401,360,448.66	1,583,010,580.83

财务报告

项目	期初余额	本期增加		本期减少		期末余额
		现金变动	非现金变动	现金变动	非现金变动	
长期应付款	42,493,158.33		-	1,882,516.67	40,610,641.66	-
租赁负债	24,815,265.21		9,948,071.20	1,543,476.00	20,627,964.56	12,591,895.85
应付股利	-		813,344,286.90	810,044,286.90	3,300,000.00	-
资金集中存款	-		43,787,405.60	43,787,405.60		-
股份回购	-		265,082,379.48	265,082,379.48	-	-
合计	3,839,513,616.79	1,488,940,000.00	1,677,030,996.67	3,741,219,435.73	585,694,594.11	2,678,570,583.62

(2) 以净额列报现金流量的说明

适用 不适用

(3) 不涉及当期现金收支、但影响企业财务状况或在未来可能影响企业现金流量的重大活动及财务影响

适用 不适用

(七十九) 现金流量表补充资料

1. 现金流量表补充资料

适用 不适用

单位：元 币种：人民币

补充资料	本期金额	上期金额
1. 将净利润调节为经营活动现金流量：		
净利润	1,015,070,799.96	1,276,567,046.84
加：资产减值准备	203,186,303.87	176,292,042.67
信用减值损失	-2,237,993.14	-2,785,392.66
固定资产折旧、油气资产折耗、生产性生物资产折旧	929,456,335.50	993,177,751.51
使用权资产摊销	15,630,901.88	23,246,607.13
无形资产摊销	626,596,134.14	317,746,138.82
长期待摊费用摊销	188,875,918.55	253,619,293.69
处置固定资产、无形资产和其他长期资产的损失（收益以“-”号填列）	-1,258,363.99	-19,728,123.40
固定资产报废损失（收益以“-”号填列）	143,839,062.66	218,575,465.28
公允价值变动损失（收益以“-”号填列）	5,991.46	
财务费用（收益以“-”号填列）	89,670,583.11	118,040,301.75
投资损失（收益以“-”号填列）	-71,930,575.23	-46,010,046.77
递延所得税资产减少（增加以“-”号填列）	125,870,153.46	-182,919,142.37
递延所得税负债增加（减少以“-”号填列）		-16,796.28
存货的减少（增加以“-”号填列）	-51,971,942.61	-536,006,719.38
经营性应收项目的减少（增加以“-”号填列）	-103,502,287.36	-128,095,282.31
经营性应付项目的增加（减少以“-”号填列）	651,503,353.30	-99,649,602.78
其他	4,064,879.70	3,701,066.59
经营活动产生的现金流量净额	3,762,869,255.26	2,365,754,608.33

财务报告

补充资料	本期金额	上期金额
2. 不涉及现金收支的重大投资和筹资活动:		
债务转为资本		
一年内到期的可转换公司债券		
融资租入固定资产		
3. 现金及现金等价物净变动情况:		
现金的期末余额	1,066,610,567.46	902,746,084.16
减: 现金的期初余额	902,746,084.16	1,431,173,141.09
加: 现金等价物的期末余额		
减: 现金等价物的期初余额		
现金及现金等价物净增加额	163,864,483.30	-528,427,056.93

2. 本期支付的取得子公司的现金净额

适用 不适用

3. 本期收到的处置子公司的现金净额

适用 不适用

(1) 现金和现金等价物的构成

适用 不适用

单位: 元 币种: 人民币

项目	期末余额	期初余额
一、现金	1,066,610,567.46	902,746,084.16
其中: 库存现金		
可随时用于支付的银行存款	1,007,834,848.84	773,240,905.50
可随时用于支付的其他货币资金	58,775,718.62	129,505,178.66
二、现金等价物		
三、期末现金及现金等价物余额	1,066,610,567.46	902,746,084.16

(2) 使用范围受限但仍作为现金和现金等价物列示的情况

适用 不适用

(3) 不属于现金及现金等价物的货币资金

适用 不适用

其他说明:

适用 不适用

(八十) 所有者权益变动表项目注释

说明对上年期末余额进行调整的“其他”项目名称及调整金额等事项:

适用 不适用

(八十一) 外币货币性项目

1. 外币货币性项目

适用 不适用

财务报告

单位：元

项目	期末外币余额	折算汇率	期末折算人民币余额
货币资金			18,177,506.66
其中：美元	1,846,266.77	7.03	12,977,039.87
加元	1,001,473.75	5.11	5,121,737.06
欧元	9,559.80	8.24	78,729.73
应收账款			
其中：美元			
欧元			
港币			
长期借款			
其中：美元			
欧元			
港币			

其他说明：

不适用。

2. 境外经营实体说明，包括对于重要的境外经营实体，应披露其境外主要经营地、记账本位币及选择依据，记账本位币发生变化的还应披露原因

适用 不适用

（八十二）租赁

1. 作为承租人

适用 不适用

2. 作为出租人

作为出租人的经营租赁

适用 不适用

作为出租人的融资租赁

适用 不适用

未折现租赁收款额与租赁投资净额的调节表

适用 不适用

未来五年未折现租赁收款额

适用 不适用

3. 作为生产商或经销商确认融资租赁销售损益

适用 不适用

其他说明：

不适用。

（八十三）数据资源

适用 不适用

（八十四）其他

适用 不适用

财务报告

八、研发支出

(一) 按费用性质列示

√适用 □不适用

单位：元 币种：人民币

项目	本期发生额	上期发生额
原材料	784,629,207.82	746,108,224.38
委外研发费	77,301,871.42	73,915,804.48
职工薪酬	57,325,357.36	36,584,949.87
研发设备	12,653,205.79	3,439,709.35
其他	3,348,239.05	3,112,918.72
合计	935,257,881.44	863,161,606.80

其他说明：

不适用。

(二) 符合资本化条件的研发项目开发支出

√适用 □不适用

单位：元 币种：人民币

项目	期初余额	本期增加金额	本期减少金额			期末余额
		内部开发支出	确认为无形资产	结转为固定资产	其他	
铅冶炼危险岗位智能装备开发	7,603,925.28	2,396,712.62		27,392.32		9,973,245.58
基于矿山三维地质模型的应用拓展研究	0.00	3,507,070.80				3,507,070.80
会泽矿业选矿提质增效关键技术与产业化应用	5,438,499.49	-2,776.48	5,435,723.01			
复杂铅锌矿关键浮选工艺多因素变量逻辑控制优化研究	0.00	8,248,069.52		8,248,069.52		
其他	2,527,420.35	26,629,633.65		14,084,509.39	7,420,858.75	7,651,685.86
合计	15,569,845.12	40,778,710.11	5,435,723.01	22,359,971.23	7,420,858.75	21,132,002.24

重要的资本化研发项目

√适用 □不适用

项目	研发进度	预计完成时间	预计经济利益产生方式	开始资本化的时点	具体依据
会泽矿业选矿提质增效关键技术与产业化应用	100.00%	2025年12月31日	通过项目应用新选矿工艺，提升铅锌银等有价值金属回收率，同时有效降低选矿成本。	2023年3月7日	形成专利“一种从铅锌硫化尾矿中反浮选回收氧化锌的选矿工艺及泡沫控制方法”

财务报告

项目	研发进度	预计完成时间	预计经济利益产生方式	开始资本化的时点	具体依据
铅冶炼危险岗位智能装备开发	95.00%	2026年6月30日	(1) 岗位劳动强度与风险明显降低, 装备取代人工操作 80%以上; (2) 艾萨炉、还原炉等相关作业岗位预计可减少操作人员 15 人, 年度预计节省人工成本约 216 万元; (3) 降低员工作业完全风险和职业病风险。	2024年9月20日	粗铅铸锭自动喷滑石粉、喷淋冷却至自动入库、智能装车等设备完成到货验收, 开始进行设备安装调试。
基于矿山三维地质模型的应用拓展研究	90.00%	2026年6月30日	(1) 消除数据孤岛与手工报表成本, 实现各环节数据的自动采集与整合; (2) 通过生产过程可视化与实时监控, 使问题响应与处理时间缩短 80%; (3) 为精准考核与绩效管理构建客观依据; (4) 降低审计与合规成本, 所有生产活动(包括产量、能耗、关键操作) 均具备完整且可追溯的数字记录; (5) 直接节省公司下属矿山报表编制岗位约 60%的重复性工作时间。	2025年10月25日	设备已到货, 系统已安装调试和试运行完成, 平台实施后, 直接节省了各矿山报表编制岗位的重复性工作时间, 降低了人力成本; 彻底消除手工汇总差错, 减少了因数据错误导致的决策风险、返工成本及潜在损失, 预期能为企业带来持续、可计量的经济利益, 符合资本化研发项目的价值创造要求。
复杂铅锌矿关键浮选工艺多因素变量逻辑控制优化研究	65.00%	2026年11月30日	提高铅锌回收率, 增加产品收益, 减少关键药剂使用量, 降低物耗成本	2025年10月1日	基础自动化设备升级完成, 系统组态完成, 参与浮选智能控制, 流程稳定效果显著, 指标提升趋势明显, 满足资本化调节

开发支出减值准备

适用 不适用

其他说明:

不适用。

(三) 重要的外购在研项目

适用 不适用

九、合并范围的变更

(一) 非同一控制下企业合并

适用 不适用

(二) 同一控制下企业合并

适用 不适用

(三) 反向购买

适用 不适用

(四) 处置子公司

本期是否存在丧失子公司控制权的交易或事项

适用 不适用

单位：元 币种：人民币

财务报告

子公司名称	丧失控制权的时点	丧失控制权时点的处置价款	丧失控制权时点的处置比例(%)	丧失控制权时点的处置方式	丧失控制权的判断依据	处置价款与处置投资对应的合并财务报表层面享有该子公司净资产份额的差额	丧失控制权之日剩余股权的比例(%)	丧失控制权之日合并财务报表层面剩余股权的账面价值	丧失控制权之日合并财务报表层面剩余股权的公允价值	按照公允价值重新计量剩余股权产生的利得或损失	丧失控制权之日合并财务报表层面剩余股权公允价值的确定方法及主要假设	与原子股权投资相关的其他综合收益转入投资损益或留存收益的金额
驰宏锗业	2025年11月				控制权实际转移, 审批要件合规齐全	65,538,622.97						

其他说明:

适用 不适用

是否存在通过多次交易分步处置对子公司投资且在本期丧失控制权的情形

适用 不适用

其他说明:

适用 不适用

(五) 其他原因的合并范围变动

说明其他原因导致的合并范围变动(如, 新设子公司、清算子公司等)及其相关情况:

适用 不适用

(六) 其他

适用 不适用

十、在其他主体中的权益

(一) 在子公司中的权益

1. 企业集团的构成

适用 不适用

单位: 万元币种: 人民币

子公司名称	主要经营地	注册资本	注册地	业务性质	持股比例(%)		取得方式
					直接	间接	
彝良驰宏	云南彝良	74,000.00	云南彝良	采选	100		同一控制企业合并
荣达矿业	呼伦贝尔	75,000.00	呼伦贝尔	探采矿、选矿	100		同一控制企业合并
青海鸿鑫	青海	37,358.03	青海	矿产品开	100		同一控制

财务报告

子公司名称	主要经营地	注册资本	注册地	业务性质	持股比例(%)		取得方式
					直接	间接	
	格尔木		格尔木	采、加工			企业合并
驰宏综合利用	云南曲靖	258,750.00	云南曲靖	采选	100		同一控制企业合并
呼伦贝尔驰宏	呼伦贝尔	321,500.00	呼伦贝尔	冶炼	100		投资设立
永昌铅锌	云南龙陵	49,000.00	云南保山	采掘、冶炼	93.08		同一控制企业合并
驰宏实业	上海	30,000.00	上海	商贸	100		投资设立
西藏鑫湖	西藏拉萨	17,000.00	西藏拉萨	矿产品开采、加工	51		非同一控制企业合并
金欣矿业	大兴安岭	100,000.00	大兴安岭	探采矿	51		非同一控制企业合并
驰宏物流	云南曲靖	5,000.00	云南曲靖	道路货物运输	100		投资设立
云南冶金检测	云南曲靖	1,050.00	云南曲靖	建设工程服务	100		同一控制企业合并
赫章驰宏	贵州赫章	10,000.00	贵州赫章	矿业投资	100		投资设立
塞尔温驰宏	加拿大温哥华	120,779.04	加拿大温哥华	采掘		100	非同一控制企业合并
驰宏卢森堡	卢森堡	120,649.71	卢森堡	矿业投资	100		投资设立

在子公司的持股比例不同于表决权比例的说明：

不适用。

持有半数或以下表决权但仍控制被投资单位，以及持有半数以上表决权但不控制被投资单位的依据：

不适用。

对于纳入合并范围的重要的结构化主体，控制的依据：

不适用。

确定公司是代理人还是委托人的依据：

不适用。

其他说明：

不适用。

2. 重要的非全资子公司

适用 不适用

单位：元 币种：人民币

子公司名称	少数股东持股比例	本期归属于少数股东的损益	本期向少数股东宣告分派的股利	期末少数股东权益余额
金欣矿业	49%	-12,813,319.10		2,068,099,604.19
西藏鑫湖	49%	-7,536,800.68		363,937,303.12
永昌铅锌	6.92%	96,799.15		28,633,754.37

子公司少数股东的持股比例不同于表决权比例的说明：

适用 不适用

其他说明：

适用 不适用

财务报告

3. 重要非全资子公司的主要财务信息

√适用 □不适用

单位：元 币种：人民币

子公司名称	期末余额						期初余额					
	流动资产	非流动资产	资产合计	流动负债	非流动负债	负债合计	流动资产	非流动资产	资产合计	流动负债	非流动负债	负债合计
金欣矿业	2,891,333.00	4,903,816,380.41	4,906,707,713.41	531,171,500.77	105,486,000.00	636,657,500.77	2,424,785.39	4,903,802,039.68	4,906,226,825.07	458,710,981.62	151,316,000.00	610,026,981.62
西藏鑫湖	19,371,550.10	914,268,332.09	933,639,882.19	97,300,191.91	68,424,596.40	165,724,788.31	21,889,504.78	917,831,826.96	939,721,331.74	46,400,566.31	117,052,654.74	163,453,221.05
永昌铅锌	107,474,476.09	579,580,466.87	687,054,942.96	239,182,871.41	36,356,330.51	275,539,201.92	45,961,621.10	598,994,849.25	644,956,470.35	200,285,651.61	36,557,096.96	236,842,748.57

子公司名称	本期发生额				上期发生额			
	营业收入	净利润	综合收益总额	经营活动现金流量	营业收入	净利润	综合收益总额	经营活动现金流量
金欣矿业	228,108.39	-26,149,630.81	-26,149,630.81	-5,326,405.09	3,770.65	-24,903,413.45	-24,903,413.45	-7,180,916.09
西藏鑫湖	101,868,000.70	9,804,677.97	9,804,677.97	43,010,023.70	52,681,708.76	6,790,827.74	6,790,827.74	-9,182,244.53
永昌铅锌	755,849,469.37	1,398,831.66	1,398,831.66	82,070,529.61	719,124,435.87	24,383,270.23	24,383,270.23	61,004,345.23

财务报告

其他说明：
不适用。

4. 使用企业集团资产和清偿企业集团债务的重大限制

适用 不适用

5. 向纳入合并财务报表范围的结构化主体提供的财务支持或其他支持

适用 不适用

其他说明：

适用 不适用

(二) 在子公司的所有者权益份额发生变化且仍控制子公司的交易

适用 不适用

(三) 在合营企业或联营企业中的权益

适用 不适用

1. 重要的合营企业或联营企业

适用 不适用

合营企业或联营企业名称	主要经营地	注册地	业务性质	持股比例(%)		对合营企业或联营企业投资的会计处理方法
				直接	间接	
中铝勘查	云南	云南	矿产资源勘查	30.00		权益法
昆明冶研院	云南	云南	冶金技术服务	33.00		权益法
中铝乾星	成都	成都	科技研发	20.00	-	权益法

在合营企业或联营企业的持股比例不同于表决权比例的说明：

不适用。

持有 20%以下表决权但具有重大影响，或者持有 20%或以上表决权但不具有重大影响的依据：
不适用。

2. 重要合营企业的主要财务信息

适用 不适用

3. 重要联营企业的主要财务信息

适用 不适用

单位：元 币种：人民币

	期末余额/本期发生额			期初余额/上期发生额	
	中铝勘查	昆明冶研院	中铝乾星	中铝勘查	昆明冶研院
流动资产	262,534,175.26	200,926,195.27	1,452,327,424.24	164,684,138.55	208,207,247.09
非流动资产	32,115,448.80	84,914,221.13	88,252,977.60	57,137,789.04	66,208,989.53
资产合计	294,649,624.06	285,840,416.40	1,540,580,401.84	221,821,927.59	274,416,236.62
流动负债	54,760,996.06	27,425,358.23	59,571,335.00	45,433,474.75	21,687,657.03

财务报告

	期末余额/本期发生额			期初余额/上期发生额	
	中铝勘查	昆明冶研院	中铝乾星	中铝勘查	昆明冶研院
非流动负债		21,364,868.53	3,136,767.01	626,617.07	19,863,240.12
负债合计	54,760,996.06	48,790,226.76	62,708,102.01	46,060,091.82	41,550,897.15
少数股东权益					
归属于母公司股东权益	239,888,628.00	237,050,189.64	1,477,872,299.83	175,761,835.77	232,865,339.47
按持股比例计算的净资产份额	71,966,588.40	78,226,562.58	295,574,459.97	52,728,550.73	76,845,562.03
调整事项	40,431,368.57	63,336,651.31	2,605,240.65	47,791,044.43	71,169,304.97
--商誉					
--内部交易未实现利润	6,173,404.10		-5,044,931.10	1,457,549.22	
--其他	34,257,964.47	63,336,651.31	7,650,171.75	46,333,495.21	71,169,304.97
对联营企业权益投资的账面价值	112,397,956.97	141,563,213.89	298,179,700.62	100,519,595.16	148,014,867.00
存在公开报价的联营企业权益投资的公允价值					
营业收入	237,336,722.43	180,619,536.00	821,124,000.41	147,157,042.22	196,179,779.89
净利润	20,746,977.97	5,716,764.09	15,963,582.22	1,535,940.95	4,488,959.74
终止经营的净利润					
其他综合收益		-54,113.92			-35,744.26
综合收益总额	20,746,977.97	5,662,650.17	15,963,582.22	1,535,940.95	4,453,215.48
本年度收到的来自联营企业的股利					

其他说明：
不适用。

4. 不重要的合营企业和联营企业的汇总财务信息

适用 不适用

5. 合营企业或联营企业向本公司转移资金的能力存在重大限制的说明

适用 不适用

6. 合营企业或联营企业发生的超额亏损

适用 不适用

7. 与合营企业投资相关的未确认承诺

适用 不适用

8. 与合营企业或联营企业投资相关的或有负债

适用 不适用

财务报告

（四）重要的共同经营

适用 不适用

（五）在未纳入合并财务报表范围的结构化主体中的权益

未纳入合并财务报表范围的结构化主体的相关说明：

适用 不适用

（六）其他

适用 不适用

十一、政府补助

（一）报告期末按应收金额确认的政府补助

适用 不适用

未能在预计时点收到预计金额的政府补助的原因

适用 不适用

（二）涉及政府补助的负债项目

适用 不适用

单位：元 币种：人民币

财务报表项目	期初余额	本期新增补助金额	本期计入营业外收入金额	本期转入其他收益	本期其他变动	期末余额	与资产/收益相关
递延收益		18,953,923.35			-18,953,923.35		与收益相关
递延收益	18,899,188.46	45,474,930.38			-42,076,584.07	22,297,534.77	与资产相关
合计	18,899,188.46	64,428,853.73			-61,030,507.42	22,297,534.77	/

（三）计入当期损益的政府补助

适用 不适用

单位：元 币种：人民币

类型	本期发生额	上期发生额
与收益相关	141,314,915.93	195,589,605.70
合计	141,314,915.93	195,589,605.70

其他说明：

不适用。

十二、与金融工具相关的风险

（一）金融工具的风险

适用 不适用

本公司的主要金融工具包括借款、应收款项、应付款项、交易性金融资产等，各项金融工具的详细情况说明见本附注七。与这些金融工具有关的风险，以及本公司为降低这些风险所采

取的风险管理政策如下所述。本公司管理层对这些风险敞口进行管理和监控以确保将上述风险控制 在限定的范围之内。

1. 各类风险管理目标和政策

本公司从事风险管理的目标是在风险和收益之间取得适当的平衡，将风险对本公司经营业绩 的负面影响降低到最低水平，使股东及其它权益投资者的利益最大化。基于该风险管理目标，本公司风险管理的基本策略是确定和分析本公司所面临的各种风险，建立适当的风险承受底线 并进行风险管理，并及时可靠地对各种风险进行监督，将风险控制在限定的范围之内。

(1) 市场风险

① 汇率风险

汇率风险指因汇率变动产生损失的风险。本公司承受外汇风险主要与美元和加元有关，除 本公司的几个下属子公司以美元和加元进行采购和销售外，本公司的其他主要业务活动以人民 币计价结算。于 2025 年 12 月 31 日，除下表所述资产或负债为美元、加元和欧元余额外，本公 司的资产及负债均为人民币余额。该等外币余额的资产和负债产生的外汇风险可能对公司的经 营业绩产生影响。

项目	年末余额	年初余额
现金及现金等价物	18,177,506.66	27,551,678.79

本公司密切关注汇率变动对本公司的影响。

② 利率风险

本公司因利率变动引起金融工具现金流量变动的风险主要与浮动利率银行借款有关。本公 司的政策是保持这些借款的浮动利率，以消除利率变动的公允价值风险。

③ 其他价格风险

本公司持有的分类为其他权益工具和交易性金融资产的投资在资产负债表日以公允价值计 量。因此，本公司承担着证券市场变动的风险。本公司采取持有多种权益证券组合的方式降低 权益证券投资的价格风险。

(2) 信用风险

可能引起本公司财务损失的最大信用风险敞口主要来自于合同另一方未能履行义务而导致 本公司金融资产产生的损失以及本公司承担的财务担保，具体包括：

合并资产负债表中已确认的金融资产的账面金额；对于以公允价值计量的金融工具而言， 账面价值反映了其风险敞口，但并非最大风险敞口，其最大风险敞口将随着未来公允价值的 变化而改变。

为降低信用风险，本公司成立专门部门确定信用额度、进行信用审批，并执行其它监控程 序以确保采取必要的措施回收过期债权。此外，本公司于每个资产负债表日审核每一单项应收 款的回收情况，以确保就无法回收的款项计提充分的坏账准备。因此，本公司管理层认为本公 司所承担的信用风险已经大为降低。

财务报告

(3) 流动风险

本公司的流动资金存放在信用评级较高的银行，故流动资金的信用风险较低。

(二) 套期

1. 公司开展套期业务进行风险管理

√适用 □不适用

项目	相应风险管理策略和目标	被套期风险的定性和定量信息	被套期项目及相关套期工具之间的经济关系	预期风险管理目标有效实现情况	相应套期活动对风险敞口的影响
铅、锌、银、铜等金属相关物料的预期采购和销售	<p>1. 通过商品期货合约分别管理金属（铅、锌、银、铜）原料采购和产品销售面临的价格风险。</p> <p>2. 公司使用期货合约对预期在未来发生的采购业务中原材料及产品进行买入保值，规避采购成本上升风险。对未来要销售的产品进行卖出保值，规避价格下跌风险。</p>	<p>1. 公司主营铅、锌生产加工业务，附产银、金、铜等产品，所持有的精矿含金属元素原料及金属产品面临价格变动风险，公司所生产的金属产品与对应期货合约中标准金属产品相同，套期工具与被套期项目的基础变量均为标准金属价格，信用风险不占主导地位。</p> <p>2. 保值数量根据公司现货敞口数量进行确定，确保保值头寸均与现货敞口基本对应。</p>	<p>公司套期工具和被套期项目的现金流量均受金属价格变动影响，且价格变动所产生的影响是相反的。</p>	<p>公司已建立套期保值相关内部控制制度，持续对套期有效性进行评价，确保套期关系在被指定的会计期间有效；公司通过期货交易锁定原材料采购价格或产品销售价格，达到预期经营效果管理目的。</p>	<p>通过买入或卖出相应的期货合约作为套期工具对冲公司现货业务端存在的敞口风险。针对此类套期活动公司采用现金流量套期进行核算。</p>

其他说明：

√适用 □不适用

财务报告

2. 公司开展符合条件套期业务并应用套期会计

适用 不适用

单位：元 币种：人民币

项目	与被套期项目以及套期工具相关账面价值	已确认的被套期项目账面价值中所包含的被套期项目累计公允价值套期调整	套期有效性和套期无效部分来源	套期会计对公司的财务报表相关影响
套期风险类型				
商品价格风险	-71,479,530.00	不适用	套期工具的现金流量变动大于或小于被套期项目的现金流量变动（主要由期货与现货价格基差影响）的套期无效部分计入投资收益，报告期计入投资收益金额8,761,034.46元。	有效部分计入当期损益金额18,055,315.58元，衍生金融负债列示的持仓浮动亏损-71,479,530.00元，无效部分计入投资收益金额8,761,034.46元。
套期类别				
现金流量套期	-71,479,530.00	不适用	套期工具的现金流量变动大于或小于被套期项目的现金流量变动（主要由期货与现货价格基差影响）变动的套期有效部分计入当期损益，报告期计入当期损益金额18,055,315.58元。	有效部分计入当期损益金额18,055,315.58元，衍生金融负债列示的持仓浮动亏损-71,479,530.00元，无效部分计入投资收益金额8,761,034.46元。

其他说明：

适用 不适用

3. 公司开展套期业务进行风险管理、预期能实现风险管理目标但未应用套期会计

适用 不适用

其他说明：

适用 不适用

（三）金融资产转移

1. 转移方式分类

适用 不适用

财务报告

2. 因转移而终止确认的金融资产

适用 不适用

3. 继续涉入的转移金融资产

适用 不适用

其他说明：

适用 不适用

十三、公允价值的披露

(一) 以公允价值计量的资产和负债的期末公允价值

适用 不适用

单位：元 币种：人民币

项目	期末公允价值			
	第一层次公允价值计量	第二层次公允价值计量	第三层次公允价值计量	合计
一、持续的公允价值计量				
(一) 交易性金融资产	14,936.02			14,936.02
1. 以公允价值计量且变动计入当期损益的金融资产	14,936.02			14,936.02
(1) 债务工具投资				
(2) 权益工具投资	14,936.02			14,936.02
(3) 衍生金融资产				
2. 指定以公允价值计量且其变动计入当期损益的金融资产				
(1) 债务工具投资				
(2) 权益工具投资				
(二) 其他债权投资				
(三) 其他权益工具投资				
(四) 投资性房地产				
1. 出租用的土地使用权				
2. 出租的建筑物				
3. 持有并准备增值后转让的土地使用权				
(五) 生物资产				
1. 消耗性生物资产				
2. 生产性生物资产				
持续以公允价值计量的资产总额	14,936.02			14,936.02
(六) 交易性金融负债				
1. 以公允价值计量且变动计入当期损益的金融负债				

财务报告

项目	期末公允价值			合计
	第一层次公允价值计量	第二层次公允价值计量	第三层次公允价值计量	
其中：发行的交易性债券				
衍生金融负债				
其他				
2. 指定为以公允价值计量且变动计入当期损益的金融负债				
持续以公允价值计量的负债总额				
二、非持续的公允价值计量				
（一）持有待售资产				
非持续以公允价值计量的资产总额				
非持续以公允价值计量的负债总额				

（二）持续和非持续第一层次公允价值计量项目市价的确定依据

适用 不适用

（三）持续和非持续第二层次公允价值计量项目，采用的估值技术和重要参数的定性及定量信息

适用 不适用

（四）持续和非持续第三层次公允价值计量项目，采用的估值技术和重要参数的定性及定量信息

适用 不适用

（五）持续的第三层次公允价值计量项目，期初与期末账面价值间的调节信息及不可观察参数敏感性分析

适用 不适用

（六）持续的公允价值计量项目，本期内发生各层级之间转换的，转换的原因及确定转换时点的政策

适用 不适用

（七）本期内发生的估值技术变更及变更原因

适用 不适用

（八）不以公允价值计量的金融资产和金融负债的公允价值情况

适用 不适用

财务报告

（九）其他

适用 不适用

十四、关联方及关联交易

（一）本企业的母公司情况

适用 不适用

单位：万元 币种：人民币

母公司名称	注册地	业务性质	注册资本	母公司对本企业的持股比例(%)	母公司对本企业的表决权比例(%)
中国铜业	云南昆明	综合	4,260,058.8152	38.57	38.57

企业的母公司情况的说明

不适用。

本企业最终控制方是国务院国资委

其他说明：

不适用。

（二）本企业的子公司情况

本企业子公司的情况详见附注

适用 不适用

本公司子公司情况详见本附注“十、（一）.1 企业集团的构成”相关内容

（三）本企业合营和联营企业情况

适用 不适用

本公司重要的合营或联营企业情况详见本附注“十、（三）.1 重要的合营或联营企业”相关内容

本期与本公司发生关联方交易，或前期与本公司发生关联方交易形成余额的其他合营或联营企业情况如下

适用 不适用

其他说明：

适用 不适用

（四）其他关联方情况

适用 不适用

其他关联方名称	其他关联方与本企业关系
安徽华聚新材料有限公司	同受中铝集团控制
北京铝能清新环境技术有限公司	同受中铝集团控制
杭州耐特阀门股份有限公司	同受中铝集团控制
河南长铝工业服务有限公司	同受中铝集团控制
河南长兴实业有限公司	同受中铝集团控制
黄石华中铜业金地科技有限公司	同受中铝集团控制
九冶建设有限公司	同受中铝集团控制
昆明勘察院科技开发有限公司	同受中铝集团控制

财务报告

其他关联方名称	其他关联方与本企业关系
昆明科汇电气有限公司	同受中铝集团控制
昆明冶金研究院有限公司	同受中铝集团控制
昆明有色冶金设计研究院股份公司	同受中铝集团控制
昆明正基房地产有限公司	同受中铝集团控制
兰州铝业有限公司	同受中铝集团控制
洛阳金诚建设监理有限公司	同受中铝集团控制
山东铝业有限公司	同受中铝集团控制
山西中铝工业服务有限公司	同受中铝集团控制
西藏金龙矿业有限公司	同受中铝集团控制
玉溪飞亚矿业开发管理有限责任公司	同受中铝集团控制
云晨期货有限责任公司	同受中铝集团控制
云南泓瑞冶金科技有限公司	同受中铝集团控制
云南慧能售电股份有限公司	同受中铝集团控制
云南金鼎锌业有限公司	同受中铝集团控制
云南金吉安建设咨询监理有限公司	同受中铝集团控制
云南科力环保有限公司	同受中铝集团控制
云南铝业股份有限公司	同受中铝集团控制
云南清鑫清洁能源有限公司	同受中铝集团控制
云南省冶金医院	同受中铝集团控制
云南省有色金属及制品质量监督检验站	同受中铝集团控制
云南铜业（集团）有限公司	同受中铝集团控制
云南铜业地产物业服务有限公司	同受中铝集团控制
云南铜业股份有限公司	同受中铝集团控制
云南铜业矿产资源勘查开发有限公司	同受中铝集团控制
云南冶金集团股份有限公司	同受中铝集团控制
云南冶金集团金水物业管理有限公司	同受中铝集团控制
云南冶金昆明重工有限公司	同受中铝集团控制
中铝（云南）勘查股份有限公司	同受中铝集团控制
云南云铝泽鑫铝业有限公司	同受中铝集团控制
云南云铜锌业股份有限公司	同受中铝集团控制
云南中慧能源有限公司	同受中铝集团控制
长沙有色冶金设计研究院有限公司	同受中铝集团控制
中国铝业集团有限公司	公司间接控股股东
中国铜业有限公司	公司母公司
中国有色金属工业第六冶金建设有限公司	同受中铝集团控制
中国有色金属工业昆明勘察设计研究院有限公司	同受中铝集团控制
中国云南国际经济技术合作有限公司	同受中铝集团控制
中国长城铝业有限公司	同受中铝集团控制
中铝保险经纪（北京）股份有限公司	同受中铝集团控制
中铝工业服务有限公司	同受中铝集团控制
中铝共享服务（天津）有限公司	同受中铝集团控制
中铝国际（天津）建设有限公司	同受中铝集团控制
中铝环保节能集团有限公司	同受中铝集团控制
中铝环保节能科技（湖南）有限公司	同受中铝集团控制
中铝科学技术研究院有限公司	同受中铝集团控制
中铝融资租赁有限公司	同受中铝集团控制
中铝润滑科技有限公司	同受中铝集团控制
中铝山东工程技术有限公司	同受中铝集团控制

财务报告

其他关联方名称	其他关联方与本企业关系
中铝物资供销有限公司	同受中铝集团控制
中铝物资有限公司	同受中铝集团控制
中铝信息科技有限公司	同受中铝集团控制
中铝招标有限公司	同受中铝集团控制
中铝智能（杭州）安全科学研究院有限公司	同受中铝集团控制
中铝智能科技发展有限公司	同受中铝集团控制
中铝数为（昆明）科技有限责任公司	同受中铝集团控制
中铝资本控股有限公司	同受中铝集团控制
中色科技股份有限公司	同受中铝集团控制
中色十二冶金建设有限公司	同受中铝集团控制
中铜资产经营管理有限公司	同受中铝集团控制
中铝财务有限责任公司	同受中铝集团控制
中铝环保生态技术（湖南）有限公司	同受中铝集团控制
中铝乾星（成都）科技有限责任公司	同受中铝集团控制
新巴尔虎右旗超凡矿业有限责任公司	同受关联人影响

其他说明：

不适用。

（五）关联交易情况

1. 购销商品、提供和接受劳务的关联交易

采购商品/接受劳务情况表

√适用 □不适用

单位：元 币种：人民币

关联方	关联交易内容	本期发生额	上期发生额
九冶建设有限公司	采选项目、建安工程施工等服务	163,332,649.28	174,494,544.74
玉溪飞亚矿业开发管理有限责任公司	项目改扩建等服务	85,545,582.84	98,351,377.83
中色十二冶金建设有限公司	承包工程及井下工程施工等服务	74,341,059.72	91,466,212.26
中铝（云南）勘查股份有限公司	测量、勘查、外部矿业权考察评价等服务	158,672,348.66	80,454,213.27
中铝数为（成都）科技有限责任公司	数字化和运维等服务	335,533.97	-
长沙有色冶金设计研究院有限公司	设计、分析报告等服务	30,275,736.76	11,103,655.94
昆明冶金研究院有限公司	调查监测等服务	43,522,133.18	21,308,241.24
中铝环保节能科技（湖南）有限公司	工程施工等服务	21,989,008.23	5,882,254.72
中国有色金属工业昆明勘察设计研究院有限公司	采矿和采准工程施工服务	51,938,700.03	42,340,411.85
中铝物资有限公司	采购煤炭、烧碱、钢材、电缆等材料	409,965,876.80	200,838,571.89
云南冶金昆明重工有限公司	采购锚杆、锚网、阳极板铜梁等材料	54,151,798.76	33,359,688.58

财务报告

云南云铜锌业股份有限公司	向关联方采购锌锭、银精矿、锌焙砂、酸浸渣、海绵镉等产品及原料	1,766,063,943.99	290,053,351.30
云南金鼎锌业有限公司	向关联方采购锌锭、锌精矿等	2,131,545,883.59	1,964,906,963.84
云南铝业股份有限公司	向关联方采购铝锭	143,465,077.31	95,361,256.03
新巴尔虎右旗超凡矿业有限责任公司	向关联方采购原矿石	308,981,154.22	
中铝集团下属公司	接受技术服务、工程服务等	237,723,217.08	198,656,726.97
合计		5,681,849,704.42	3,308,577,470.46

出售商品/提供劳务情况表

适用 不适用

单位：元 币种：人民币

关联方	关联交易内容	本期发生额	上期发生额
云南云铜锌业股份有限公司	向关联方销售锌精矿、锌片、锌锭等产品及原料	221,030,712.79	21,742,024.98
云南金鼎锌业有限公司	向关联方销售极板、锌粉、硫酸等产品及原料	116,853,663.18	84,481,695.50
云南铜业股份有限公司	向关联方销售黄金、粗银、冰铜、铜渣	237,315,316.48	176,131,136.11
中铝集团下属公司	服务费、产品销售等	151,590,535.76	25,645,922.42
合计		726,790,228.21	308,000,779.01

购销商品、提供和接受劳务的关联交易说明

适用 不适用

2. 关联受托管理/承包及委托管理/出包情况

本公司受托管理/承包情况表：

适用 不适用

关联托管/承包情况说明

适用 不适用

本公司委托管理/出包情况表

适用 不适用

单位：元 币种：人民币

委托方/出包方名称	受托方/出包方名称	委托/出包资产类型	委托/出包起始日	委托/出包终止日	托管费/出包费定价依据	本期确认的托管费/出包费
中国铜业	驰宏锌锗	股权托管	2023/12/26	2028/1/25	股权托管协议	739,622.64
云铜集团	驰宏锌锗	股权托管	2023/12/26	2028/1/25	股权托管协议	11,320.75
云南冶金	驰宏锌锗	股权托管	2023/12/26	2028/1/25	股权托管协议	192,452.83
云铜集团	驰宏锌锗	股权托管	2023/12/26	2028/1/25	股权托管协议	943,396.23

关联管理/出包情况说明

适用 不适用

财务报告

为有效推进同业竞争问题的解决，按照中铝集团、中国铜业于2018年12月26日分别出具的《关于避免与云南驰宏锌锗股份有限公司同业竞争的承诺函》的约定，经公司于2023年12月19日召开的第八届董事会第八次会议和第八届监事会第六次会议审议通过，同意公司分别与中国铜业、云铜集团和云南冶金签署《股权托管协议》，受托管理：中国铜业、云铜集团和云南冶金分别持有的金鼎锌业78.4%股权、1.2%股权和20.4%股权，合计托管金鼎锌业100%股权；云铜集团持有的云铜锌业81.12%股权，托管期限均为五年，托管费用均为100万元/年，于每年12月31日前完成支付。本次托管不会导致公司合并报表范围发生变更，具体详见公司于2023年12月20日披露于上交所网站上的“2023-054”号公告。

3. 关联租赁情况

本公司作为出租方：

适用 不适用

单位：元 币种：人民币

承租方名称	租赁资产种类	本期确认的租赁收入	上期确认的租赁收入
中色十二冶金建设有限公司	房屋租赁	166,666.67	

财务报告

本公司作为承租方：

适用 不适用

单位：元 币种：人民币

出租方名称	租赁资产种类	本期发生额					上期发生额				
		简化处理的短期租赁和低价值资产租赁的租金费用（如适用）	未纳入租赁负债计量的可变租赁付款额（如适用）	支付的租金	承担的租赁负债利息支出	增加的使用权资产	简化处理的短期租赁和低价值资产租赁的租金费用（如适用）	未纳入租赁负债计量的可变租赁付款额（如适用）	支付的租金	承担的租赁负债利息支出	增加的使用权资产
云南冶金集团金水物业管理有限公司	房屋	20,187.43					20,187.43		21,196.80		
云南冶金集团股份有限公司	土地			9,000,000.00	371,472.44				9,537,000.00	562,332.20	
中铜资产经营管理有限公司	土地、房屋、设备			7,298,100.00	247,712.89		690,251.60		8,050,474.24	125,082.75	18,396,926.37
合计		20,187.43	0.00	16,298,100.00	619,185.33		710,439.03		17,608,671.04	687,414.95	18,396,926.37

关联租赁情况说明

适用 不适用

财务报告

4. 关联担保情况

本公司作为担保方

适用 不适用

本公司作为被担保方

适用 不适用

单位：元 币种：人民币

担保方	担保金额	担保起始日	担保到期日	担保是否已经履行完毕
云南冶金集团股份有限公司	1,000,000.00	2016/3/17	2025/5/20	是
云南冶金集团股份有限公司	1,000,000.00	2016/3/17	2025/11/20	是
云南冶金集团股份有限公司	2,000,000.00	2016/3/17	2026/5/20	是
云南冶金集团股份有限公司	2,000,000.00	2016/3/17	2026/11/20	是
云南冶金集团股份有限公司	3,000,000.00	2016/3/17	2027/5/20	是
云南冶金集团股份有限公司	3,000,000.00	2016/3/17	2027/11/19	是
云南冶金集团股份有限公司	3,000,000.00	2016/3/17	2028/5/19	是
云南冶金集团股份有限公司	3,000,000.00	2016/3/17	2028/11/20	是
云南冶金集团股份有限公司	3,000,000.00	2016/3/17	2029/3/16	是

关联担保情况说明

适用 不适用

2025年1月19日，上述担保金额全部偿还完毕，共偿还2100万元。

5. 关联方资金拆借

适用 不适用

单位：元 币种：人民币

关联方	拆借金额	起始日	到期日	说明
拆入				
中铝财务有限责任公司	1,000,000.00	2024/11/29	2025/5/29	补充流动资金
中铝财务有限责任公司	1,000,000.00	2024/11/29	2025/11/28	补充流动资金
中铝财务有限责任公司	1,000,000.00	2024/11/29	2026/5/29	补充流动资金
中铝财务有限责任公司	1,000,000.00	2024/11/29	2026/11/27	补充流动资金
中铝财务有限责任公司	1,000,000.00	2024/11/29	2027/5/28	补充流动资金
中铝财务有限责任公司	195,000,000.00	2024/11/29	2027/11/29	补充流动资金
中铝财务有限责任公司	1,000,000.00	2025/12/19	2026/6/18	补充流动资金
中铝财务有限责任公司	1,000,000.00	2025/12/19	2026/12/18	补充流动资金
中铝财务有限责任公司	1,000,000.00	2025/12/19	2027/6/18	补充流动资金
中铝财务有限责	1,000,000.00	2025/12/19	2027/12/17	补充流动资金

财务报告

关联方	拆借金额	起始日	到期日	说明
任公司				
中铝财务有限责任公司	1,000,000.00	2025/12/19	2028/6/16	补充流动资金
中铝财务有限责任公司	15,800,000.00	2025/12/19	2028/12/18	补充流动资金
中铝财务有限责任公司	92,000,000.00	2025/12/25	2028/12/18	补充流动资金
中铝财务有限责任公司	41,200,000.00	2025/12/29	2028/12/18	补充流动资金
中铝财务有限责任公司	100,000,000.00	2025/12/11	2026/12/10	补充流动资金
中铝财务有限责任公司	1,000,000.00	2025/12/30	2026/6/29	补充流动资金
中铝财务有限责任公司	1,000,000.00	2025/12/30	2026/12/29	补充流动资金
中铝财务有限责任公司	1,000,000.00	2025/12/30	2027/6/29	补充流动资金
中铝财务有限责任公司	1,000,000.00	2025/12/30	2027/12/29	补充流动资金
中铝财务有限责任公司	1,000,000.00	2025/12/30	2028/6/29	补充流动资金
中铝财务有限责任公司	95,000,000.00	2025/12/30	2028/12/29	补充流动资金
合计	554,000,000.00			

6. 关联方资产转让、债务重组情况

适用 不适用

7. 关键管理人员报酬

适用 不适用

单位：万元 币种：人民币

项目	本期发生额	上期发生额
关键管理人员报酬	597.46	894.85

8. 其他关联交易

适用 不适用

(六) 应收、应付关联方等未结算项目情况

1. 应收项目

适用 不适用

单位：元 币种：人民币

项目名称	关联方	期末余额		期初余额	
		账面余额	坏账准备	账面余额	坏账准备
应收账款	云南金鼎锌业有限公司	7,480,458.26	374,022.91	12,592,986.24	629,649.31

财务报告

项目名称	关联方	期末余额		期初余额	
		账面余额	坏账准备	账面余额	坏账准备
	云南云铜锌业股份有限公司	4,693,351.99	234,667.60	18,827,692.00	941,384.60
	云南铜业股份有限公司			29,230,422.16	1,461,521.11
	中铝集团下属公司	912,874.51	59,241.34		
	合计	13,086,684.76	667,931.85	60,651,100.40	3,032,555.02
预付款项	云南铝业股份有限公司	4,383,906.70	-	728,736.23	-
	云南铜业股份有限公司	873,368.22	-		
	中铝集团下属公司	374,404.46			
	合计	5,631,679.38	-	728,736.23	-
其他应收款	云南金鼎锌业有限公司	532,983.41	26,649.18	466,773.50	23,338.68
	云南云铜锌业股份有限公司	21,452.67	1,072.63		
	云南铜业股份有限公司	5,000,000.00	250,000.00	1,000,000.00	50,000.00
	合计	5,554,436.08	277,721.81	1,466,773.50	73,338.68

2. 应付项目

√适用 □不适用

单位：元 币种：人民币

项目名称	关联方	期末账面余额	期初账面余额
应付账款	昆明冶金研究院有限公司	1,613,433.96	1,157,964.60
	云南冶金昆明重工有限公司	4,592,097.00	2,190,992.38
	中铝（云南）勘查股份有限公司	70,855,445.64	51,882,690.86
	中国有色金属工业昆明勘察设计研究院有限公司	15,713,478.53	10,746,573.69
	长沙有色冶金设计研究院有限公司	5,952,407.08	1,392,881.64
	中色十二冶金建设有限公司	50,548,121.45	63,421,844.71
	云南云铜锌业股份有限公司	-	4,007,396.98
	云南金鼎锌业有限公司	54,212,123.11	10,318,129.62
	九冶建设有限公司	46,762,906.99	37,685,510.12
	中铝环保节能科技（湖南）有限公司	7,842,780.25	803,880.00
	中铝物资有限公司	41,121,177.96	46,735,540.81
	玉溪飞亚矿业开发管理有限责任公司	22,600,025.94	11,951,244.38
	中铝数为（成都）科技有限责任公司	263,828.30	
	云南铜业股份有限公司	544,926.14	-
	中铝集团下属公司	69,413,021.36	14,480,562.70
	合计	392,035,773.71	256,775,212.49
合同负债	云南铜业股份有限公司	10,664,097.29	
	云南云铜锌业股份有限公司	13,709,854.72	
	中铝集团下属公司	21,112.51	200,000.00
	合计	24,395,064.52	200,000.00
其他应付款	中铝（云南）勘查股份有限公司	5,000.00	2,015,420.00

财务报告

项目名称	关联方	期末账面余额	期初账面余额
	昆明冶金研究院有限公司	719,686.10	-
	中国有色金属工业昆明勘察设计研究院有限公司	-	112,590.00
	长沙有色冶金设计研究院有限公司	49,800.00	45,400.00
	云南冶金昆明重工有限公司	939,862.50	119,425.00
	中色十二冶金建设有限公司	-	484,465.47
	九冶建设有限公司	455,640.00	2,272,402.94
	中铝物资有限公司	-	23,070.00
	中铝环保节能科技（湖南）有限公司	69,801.73	84,420.00
	云南铜业股份有限公司	-	25,470.00
	玉溪飞亚矿业开发管理有限责任公司	2,600,000.00	2,600,000.00
	云南云铜锌业股份有限公司	152,000.00	
	云南金鼎锌业有限公司	60,000.00	
	中铝集团下属公司	7,328,827.72	4,823,591.60
	合计	12,380,618.05	12,606,255.01
长期应付款	中铝融资租赁有限公司	40,000,000.00	45,000,000.00
	云南冶金集团股份有限公司	5,000,000.00	5,000,000.00
	合计	45,000,000.00	50,000,000.00

3. 其他项目

适用 不适用

（七）关联方承诺

适用 不适用

详见本报告“第六节承诺事项履行情况”。

（八）其他

适用 不适用

十五、股份支付

1. 各项权益工具

（1）明细情况

适用 不适用

（2）期末发行在外的股票期权或其他权益工具

适用 不适用

2. 以权益结算的股份支付情况

适用 不适用

3. 以现金结算的股份支付情况

适用 不适用

财务报告

4. 本期股份支付费用

适用 不适用

5. 股份支付的修改、终止情况

适用 不适用

6. 其他

适用 不适用

十六、承诺及或有事项

1. 重要承诺事项

适用 不适用

2. 或有事项

(1) 资产负债表日存在的重要或有事项

适用 不适用

(2) 公司没有需要披露的重要或有事项，也应予以说明：

适用 不适用

3. 其他

适用 不适用

十七、资产负债表日后事项

1. 重要的非调整事项

适用 不适用

2. 利润分配情况

适用 不适用

单位：元 币种：人民币

拟分配的利润或股利	504,038,048.30
经审议批准宣告发放的利润或股利	504,038,048.30

说明：2025 年度，公司经营净现金流充足，为及时回报股东，公司以实施权益分派股权登记日登记的总股本为基数，拟向全体股东每 10 股派发现金红利 1.00 元（含税），2025 年中期已向全体股东每 10 股派发现金红利 0.3 元（含税），2025 年度实际每 10 股拟派发现金红利 0.7 元（含税）。

3. 销售退回

适用 不适用

4. 其他资产负债表日后事项说明

适用 不适用

十八、其他重要事项

1. 前期会计差错更正

不适用。

2. 重要债务重组

适用 不适用

3. 资产置换

(1) 非货币性资产交换

适用 不适用

(2) 其他资产置换

适用 不适用

4. 年金计划

适用 不适用

5. 终止经营

适用 不适用

6. 分部信息

(1) 报告分部的确定依据与会计政策

适用 不适用

(2) 报告分部的财务信息

适用 不适用

(3) 公司无报告分部的，或者不能披露各报告分部的资产总额和负债总额的，应说明原因

适用 不适用

(4) 其他说明

适用 不适用

7. 其他对投资者决策有影响的重要交易和事项

适用 不适用

财务报告

8. 其他

适用 不适用

十九、母公司财务报表主要项目注释

(一) 应收账款

1. 按账龄披露

适用 不适用

单位：元 币种：人民币

账龄	期末账面余额	期初账面余额
1年以内(含1年)	47,241,953.10	282,602,635.75
小计	47,241,953.10	282,602,635.75
1至2年	271,952.47	247,136,912.05
2至3年	3,300,000.00	
3年以上		
3至4年		
4至5年		86,261.92
5年以上	86,261.92	
合计	50,900,167.49	529,825,809.72

2. 按坏账计提方法分类披露

适用 不适用

单位：元 币种：人民币

类别	期末余额					期初余额				
	账面余额		坏账准备		账面价值	账面余额		坏账准备		账面价值
	金额	比例(%)	金额	计提比例(%)		金额	比例(%)	金额	计提比例(%)	
单项金额重大并单独计提坏账准备的应收款项										
按信用风险特征组合计提坏账准备的应收款项	50,900,167.49	100.00	54,545.24	0.11	50,845,622.25	529,825,809.72	100.00	21,880.00		529,803,929.72
其中：账龄组合	326,652.47	0.64	54,545.24	16.70	272,107.23	54,700.00	0.01	21,880.00	40.00	32,820.00
驰宏锌锗内部往来	50,573,515.02	99.36			50,573,515.02	529,771,109.72	99.99			529,771,109.72
单项金额不重大但单独计提坏账准备的应收款项										
合计	50,900,167.49	100.00	54,545.24	0.11	50,845,622.25	529,825,809.72	100.00	21,880.00		529,803,929.72

财务报告

按单项计提坏账准备：

适用 不适用

按组合计提坏账准备：

适用 不适用

组合计提项目：账龄组合

单位：元 币种：人民币

名称	期末余额		
	账面余额	坏账准备	计提比例 (%)
1 年以内			
1 至 2 年	271,952.47	27,195.24	10.00
2 至 3 年			
3 至 4 年			
4 至 5 年			
5 至 6 年	54,700.00	27,350.00	50.00
合计	326,652.47	54,545.24	16.70

按组合计提坏账准备的说明：

适用 不适用

按预期信用损失一般模型计提坏账准备

适用 不适用

单位：元 币种：人民币

坏账准备	第一阶段	第二阶段	第三阶段	合计
	未来12个月预期信用损失	整个存续期预期信用损失(未发生信用减值)	整个存续期预期信用损失(已发生信用减值)	
2025年1月1日余额	2,188.00			2,188.00
2025年1月1日余额在本期				
--转入第二阶段				
--转入第三阶段				
--转回第二阶段				
--转回第一阶段				
本期计提	32,665.24			32,665.24
本期转回				
本期转销				
本期核销				
其他变动				
2025年12月31日余额	54,545.24			54,545.24

各阶段划分依据和坏账准备计提比例

不适用。

对本期发生损失准备变动的应收账款账面余额显著变动的情况说明：

财务报告

适用 不适用

3. 坏账准备的情况

适用 不适用

单位：元 币种：人民币

类别	期初余额	本期变动金额				期末余额
		计提	收回或转回	转销或核销	其他变动	
按单项计提坏账准备						-
按组合计提坏账准备	21,880.00	32,665.24				54,545.24
合计	21,880.00	32,665.24	-			54,545.24

其中本期坏账准备收回或转回金额重要的：

适用 不适用

其他说明：

不适用。

4. 本期实际核销的应收账款情况

适用 不适用

其中重要的应收账款核销情况

适用 不适用

应收账款核销说明：

适用 不适用

5. 按欠款方归集的期末余额前五名的应收账款和合同资产情况

适用 不适用

单位：元 币种：人民币

单位名称	应收账款期末余额	合同资产期末余额	应收账款和合同资产期末余额	占应收账款和合同资产期末余额合计数的比例 (%)	坏账准备期末余额
驰宏实业	33,312,519.87			65.45	
驰宏综合利用	10,666,530.42			20.96	
金欣矿业	3,300,000.00			6.48	
呼伦贝尔驰宏	3,262,902.81			6.41	
驰宏锆业	271,952.47			0.53	27,195.24
合计	50,813,905.57			99.83	27,195.24

其他说明：

不适用。

财务报告

其他说明：

适用 不适用

(二) 其他应收款

项目列示

适用 不适用

单位：元 币种：人民币

项目	期末余额	期初余额
应收利息	222,813,617.27	58,599,572.69
应收股利	133,000,000.00	212,500,000.00
其他应收款	1,208,688,554.60	24,328,569.00
合计	1,564,502,171.87	295,428,141.69

其他说明：

适用 不适用

(三) 应收利息

1. 应收利息分类

适用 不适用

单位：元 币种：人民币

项目	期末余额	期初余额
定期存款		
委托贷款	222,813,617.27	58,599,572.69
债券投资		
合计	222,813,617.27	58,599,572.69

2. 重要逾期利息

适用 不适用

3. 按坏账计提方法分类披露

适用 不适用

按单项计提坏账准备：

适用 不适用

按单项计提坏账准备的说明：

适用 不适用

按组合计提坏账准备：

适用 不适用

(1) 按预期信用损失一般模型计提坏账准备

适用 不适用

各阶段划分依据和坏账准备计提比例

不适用。

对本期发生损失准备变动的应收利息账面余额显著变动的情况说明：

适用 不适用

财务报告

(2) 坏账准备的情况

适用 不适用

其中本期坏账准备收回或转回金额重要的：

适用 不适用

其他说明：

不适用。

(3) 本期实际核销的应收利息情况

适用 不适用

其中重要的应收利息核销情况

适用 不适用

核销说明：

适用 不适用

其他说明：

适用 不适用

(四) 应收股利

1. 应收股利

适用 不适用

单位：元 币种：人民币

项目(或被投资单位)	期末余额	期初余额
青海鸿鑫		80,000,000.00
云南冶金检测	3,000,000.00	2,500,000.00
荣达矿业	130,000,000.00	130,000,000.00
合计	133,000,000.00	212,500,000.00

2. 重要的账龄超过1年的应收股利

单位：元 币种：人民币

项目(或被投资单位)	期末余额	账龄	未收回的原因	是否发生减值及其判断依据
荣达矿业	130,000,000.00	2年至3年(含2年)		否
合计	130,000,000.00	/	/	/

3. 按坏账计提方法分类披露

适用 不适用

按单项计提坏账准备：

适用 不适用

按单项计提坏账准备的说明：

适用 不适用

按组合计提坏账准备：

适用 不适用

4. 按预期信用损失一般模型计提坏账准备

适用 不适用

各阶段划分依据和坏账准备计提比例

不适用。

对本期发生损失准备变动的应收股利账面余额显著变动的情况说明：

适用 不适用

财务报告

5. 坏账准备的情况

适用 不适用

其中本期坏账准备收回或转回金额重要的：

适用 不适用

其他说明：

不适用。

6. 本期实际核销的应收股利情况

适用 不适用

其中重要的应收股利核销情况

适用 不适用

核销说明：

适用 不适用

其他说明：

适用 不适用

(五) 其他应收款

1. 按账龄披露

适用 不适用

单位：元 币种：人民币

账龄	期末账面余额	期初账面余额
1年以内(含1年)	1,191,431,832.03	11,325,909.95
其中一年以内	1,191,431,832.03	11,325,909.95
1至2年	5,064,074.69	4,384,450.50
2至3年	3,546,770.89	2,506,953.77
3至4年	2,506,953.77	1,919,031.97
4至5年	1,919,031.97	4,314,389.88
5年以上	5,064,389.88	750,000.00
合计	1,209,533,053.23	25,200,736.07

2. 按款项性质分类情况

适用 不适用

单位：元 币种：人民币

款项性质	期末账面余额	期初账面余额
保证金	2,180,100.00	2,980,100.00
代垫款	1,207,352,953.23	22,220,636.07
合计	1,209,533,053.23	25,200,736.07

3. 坏账准备计提情况

适用 不适用

单位：元 币种：人民币

坏账准备	第一阶段	第二阶段	第三阶段	合计
	未来12个月预期信用损失	整个存续期预期信用损失(未发生信用减值)	整个存续期预期信用损失(已发生信用减值)	
2025年1月1日余额	872,167.07			872,167.07
2025年1月1日余额在本期				

财务报告

坏账准备	第一阶段	第二阶段	第三阶段	合计
	未来12个月预期信用损失	整个存续期预期信用损失(未发生信用减值)	整个存续期预期信用损失(已发生信用减值)	
--转入第二阶段				
--转入第三阶段				
--转回第二阶段				
--转回第一阶段				
本期计提	-27,668.44			-27,668.44
本期转回				
本期转销				
本期核销				
其他变动				
2025年12月31日余额	844,498.63			844,498.63

各阶段划分依据和坏账准备计提比例

不适用。

对本期发生损失准备变动的其他应收款账面余额显著变动的情况说明：

适用 不适用

本期坏账准备计提金额以及评估金融工具的信用风险是否显著增加的采用依据：

适用 不适用

4. 坏账准备的情况

适用 不适用

单位：元 币种：人民币

类别	期初余额	本期变动金额				期末余额
		计提	收回或转回	转销或核销	其他变动	
按单项计提坏账准备						
按组合计提坏账准备	872,167.07	-27,668.44				844,498.63
合计	872,167.07	-27,668.44				844,498.63

其中本期坏账准备转回或收回金额重要的：

适用 不适用

其他说明：

不适用。

5. 本期实际核销的其他应收款情况

适用 不适用

其中重要的其他应收款核销情况：

适用 不适用

其他应收款核销说明：

适用 不适用

6. 按欠款方归集的期末余额前五名的其他应收款情况

适用 不适用

财务报告

单位：元 币种：人民币

单位名称	期末余额	占其他应收款期末余额合计数的比例(%)	款项的性质	账龄	坏账准备期末余额
呼伦贝尔驰宏矿业有限公司	600,030,881.45	49.61	代垫款	1年以内	
大兴安岭金欣矿业有限公司	451,196,780.35	37.30	代垫款	1年以内	
云南永昌铅锌股份有限公司	135,110,344.01	11.17	代垫款	1年以内	
西藏鑫湖矿业有限公司	19,162,748.37	1.58	代垫款	5-6年	
塞尔温驰宏矿业有限公司	1,375,828.99	0.11	保证金	1-2年	
合计	1,206,876,583.17	99.77	/	/	

7. 因资金集中管理而列报于其他应收款

适用 不适用

其他说明：

适用 不适用

(六) 长期股权投资

适用 不适用

单位：元 币种：人民币

项目	期末余额			期初余额		
	账面余额	减值准备	账面价值	账面余额	减值准备	账面价值
对子公司投资	16,568,539,725.04	1,994,944,308.84	14,573,595,416.20	16,642,562,021.04	1,994,944,308.84	14,647,617,712.20
对联营、合营企业投资	463,600,765.61		463,600,765.61	159,994,356.29		159,994,356.29
合计	17,032,140,490.65	1,994,944,308.84	15,037,196,181.81	16,802,556,377.33	1,994,944,308.84	14,807,612,068.49

1. 对子公司投资

适用 不适用

单位：元 币种：人民币

被投资单位	期初余额（账面价值）	减值准备期初余额	本期增减变动				期末余额（账面价值）	减值准备期末余额
			追加投资	减少投资	计提减值准备	其他		
赫章驰宏	100,000,000.00						100,000,000.00	
驰宏实业	300,000,000.00						300,000,000.00	
西藏鑫湖	405,224,291.00						405,224,291.00	
驰宏综合利用	2,235,000,000.00						2,235,000,000.00	
呼伦贝尔驰宏	1,335,154,291.16	1,994,944,308.84					1,335,154,291.16	1,994,944,308.84

财务报告

被投资单位	期初余额（账面价值）	减值准备期初余额	本期增减变动				期末余额（账面价值）	减值准备期末余额
			追加投资	减少投资	计提减值准备	其他		
金欣矿业	2,213,400,000.00						2,213,400,000.00	
永昌铅锌	435,914,891.38						435,914,891.38	
荣达矿业	5,209,899,437.09						5,209,899,437.09	
驰宏物流	37,400,000.00						37,400,000.00	
驰宏锆业	100,000,000.00					-100,000,000.00		
驰宏卢森堡	1,180,519,413.22		25977704				1,206,497,117.22	
青海鸿鑫	1,079,523,977.85						1,079,523,977.85	
云南冶金检测	15,581,410.50						15,581,410.50	
合计	14,647,617,712.20	1,994,944,308.84	25,977,704.00			-100,000,000.00	14,573,595,416.20	1,994,944,308.84

2. 对联营、合营企业投资

√适用 □不适用

单位：元 币种：人民币

投资单位	期初余额（账面价值）	本期增减变动							期末余额（账面价值）	减值准备期末余额	
		追加投资	减少投资	权益法下确认的投资损益	其他综合收益调整	其他权益变动	宣告发放现金股利或利润	计提减值准备			其他
一、合营企业											
二、联营企业											
中铝勘查	11,979,489.29			6,224,093.39	0.00	5,654,268.42				23,857,851.10	
昆明冶研院	148,014,867.00			-6,433,795.52	-17,857.59					141,563,213.89	
中铝乾星		300,000,000.00		-1,791,985.02		-28,314.36				298,179,700.62	
小计	159,994,356.29	300,000,000.00		-2,001,687.15	-17,857.59	5,625,954.06				463,600,765.61	
合计	159,994,356.29	300,000,000.00		-2,001,687.15	-17,857.59	5,625,954.06				463,600,765.61	

财务报告

3.长期股权投资的减值测试情况

适用 不适用

其他说明：

不适用。

(七) 营业收入和营业成本

1.营业收入和营业成本情况

适用 不适用

单位：元 币种：人民币

项目	本期发生额		上期发生额	
	收入	成本	收入	成本
主营业务	6,132,792,519.53	4,700,742,617.44	5,324,730,985.84	4,276,263,987.87
其他业务	107,298,603.28	47,408,639.31	92,839,798.00	18,344,107.48
合计	6,240,091,122.81	4,748,151,256.75	5,417,570,783.84	4,294,608,095.35

2.营业收入、营业成本的分解信息

适用 不适用

单位：元 币种：人民币

合同分类	铅锌采选冶		其他		合计	
	营业收入	营业成本	营业收入	营业成本	营业收入	营业成本
按经营地区分类：	6,132,792,519.53	4,700,742,617.44	107,298,603.28	47,408,639.31	6,240,091,122.81	4,748,151,256.75
其中：中国大陆	6,132,792,519.53	4,700,742,617.44	107,298,603.28	47,408,639.31	6,240,091,122.81	4,748,151,256.75
其他国家和地区						
合计	6,132,792,519.53	4,700,742,617.44	107,298,603.28	47,408,639.31	6,240,091,122.81	4,748,151,256.75
按商品转让时间分类：	6,132,792,519.53	4,700,742,617.44	107,298,603.28	47,408,639.31	6,240,091,122.81	4,748,151,256.75
其中：在某一时点转让	6,132,792,519.53	4,700,742,617.44	107,298,603.28	47,408,639.31	6,240,091,122.81	4,748,151,256.75
在某一时段内转让						
合计	6,132,792,519.53	4,700,742,617.44	107,298,603.28	47,408,639.31	6,240,091,122.81	4,748,151,256.75

其他说明：

适用 不适用

3.履约义务的说明

适用 不适用

4.分摊至剩余履约义务的说明

适用 不适用

财务报告

5.重大合同变更或重大交易价格调整

适用 不适用

其他说明：

不适用。

(八) 投资收益

适用 不适用

单位：元 币种：人民币

项目	本期发生额	上期发生额
权益法核算的长期股权投资收益	-2,001,687.15	404,898.57
处置长期股权投资产生的投资收益	87,207,600.00	-2,020,940.61
委托贷款投资收益	174,318,978.73	1,388,863.31
子公司分红	1,356,150,000.00	834,500,000.00
票据贴现息	-238,000.00	-1,485,109.59
其他	-134,788.98	64,146,213.55
合计	1,615,302,102.60	896,933,925.23

其他说明：

不适用。

(九) 其他

适用 不适用

二十、补充资料

(一) 当期非经常性损益明细表

适用 不适用

单位：元 币种：人民币

项目	金额	说明
非流动性资产处置损益，包括已计提资产减值准备的冲销部分	-73,742,075.7	主要系本期非流动资产处置损益及处置子公司股权收益所致。
计入当期损益的政府补助，但与公司正常经营业务密切相关、符合国家政策规定、按照确定的标准享有、对公司损益产生持续影响的政府补助除外	61,489,330.17	主要系收到符合条件的政府补助所致。
除同公司正常经营业务相关的有效套期保值业务外，非金融企业持有金融资产和金融负债产生的公允价值变动损益以及处置金融资产和金融负债产生的损益	8,755,043.00	主要系套期损益及公允价值变动损益。
计入当期损益的对非金融企业收取的资金占用费		
委托他人投资或管理资产的损益		
对外委托贷款取得的损益		
因不可抗力因素，如遭受自然灾害而产生的各项财产损失		
单独进行减值测试的应收款项减值准备转回	51,125.00	主要系云南冶金检测收

财务报告

项目	金额	说明
		到云南建投第十一建设有限公司应收款项所致。
企业取得子公司、联营企业及合营企业的投资成本小于取得投资时应享有被投资单位可辨认净资产公允价值产生的收益		
同一控制下企业合并产生的子公司期初至合并日的当期净损益		
非货币性资产交换损益		
债务重组损益		
企业因相关经营活动不再持续而发生的一次性费用，如安置职工的支出等		
因税收、会计等法律法规的调整对当期损益产生的一次性影响		
因取消、修改股权激励计划一次性确认的股份支付费用		
对于现金结算的股份支付，在可行权日之后，应付职工薪酬的公允价值变动产生的损益		
采用公允价值模式进行后续计量的投资性房地产公允价值变动产生的损益		
交易价格显失公允的交易产生的收益		
与公司正常经营业务无关的或有事项产生的损益		
受托经营取得的托管费收入	1,886,792.45	主要系托管金鼎锌业、云铜锌业管理费收入所致。
除上述各项之外的其他营业外收入和支出	-30,216,205.83	主要系捐赠支出所致。
其他符合非经常性损益定义的损益项目		
减：所得税影响额	-4,766,398.64	
少数股东权益影响额（税后）	-192,808.74	
合计	-26,816,783.53	

对公司将《公开发行证券的公司信息披露解释性公告第1号——非经常性损益》未列举的项目认定为非经常性损益项目且金额重大的，以及将《公开发行证券的公司信息披露解释性公告第1号——非经常性损益》中列举的非经常性损益项目界定为经常性损益的项目，应说明原因。

适用 不适用

其他说明：

适用 不适用

（二）净资产收益率及每股收益

适用 不适用

报告期利润	加权平均净资产收益率（%）	每股收益	
		基本每股收益	稀释每股收益
归属于公司普通股股东的净利润	6.3252	0.2042	0.2042
扣除非经常性损益后归属于公司普通股股东的净利润	6.4891	0.2095	0.2095

财务报告

（三）境内外会计准则下会计数据差异

适用 不适用

1. 同时按照国际会计准则与按中国会计准则披露的财务报告中净利润和净资产差异情况

适用 不适用

2. 同时按照境外会计准则与按中国会计准则披露的财务报告中净利润和净资产差异情况

适用 不适用

3. 境内外会计准则下会计数据差异说明，对已经境外审计机构审计的数据进行差异调节的，应
注明该境外机构的名称

适用 不适用

（四）其他

适用 不适用

董事长：杨美彦

董事会批准报送日期：2026年3月25日

修订信息

适用 不适用