

中航富士达科技股份有限公司

# 审计报告

大信审字[2026]第 1-02007 号

大信会计师事务所（特殊普通合伙）

WUYIGE CERTIFIED PUBLIC ACCOUNTANTS LLP.

您可使用手机“扫一扫”或进入“注册会计师行业统一监管平台（<http://acc.mof.gov.cn>）”进行查验。  
此码用于证明该审计报告是否由具有执业许可的会计师事务所出具，  
报告编码：京26G7QVHELW





大信会计师事务所  
北京市海淀区知春路1号  
学院国际大厦22层2206  
邮编 100083

WUYIGE Certified Public Accountants.LLP  
Room 2206 22/F,Xueyuan International Tower  
No.1 Zhichun Road,Haidian Dist.  
Beijing,China,100083

电话 Telephone: +86 (10) 82330558  
传真 Fax: +86 (10) 82327668  
网址 Internet: www.daxincpa.com.cn

## 审计报告

大信审字[2026]第 1-02007 号

中航富士达科技股份有限公司全体股东：

### 一、 审计意见

我们审计了中航富士达科技股份有限公司（以下简称“富士达公司”）的财务报表，包括 2025 年 12 月 31 日的合并及母公司资产负债表，2025 年度的合并及母公司利润表、合并及母公司现金流量表、合并及母公司股东权益变动表，以及财务报表附注。

我们认为，后附的财务报表在所有重大方面按照企业会计准则的规定编制，公允反映了富士达公司 2025 年 12 月 31 日的合并及母公司财务状况以及 2025 年度的合并及母公司经营成果和现金流量。

### 二、 形成审计意见的基础

我们按照中国注册会计师审计准则的规定执行了审计工作。审计报告的“注册会计师对财务报表审计的责任”部分进一步阐述了我们在这些准则下的责任。按照中国注册会计师职业道德守则和中国注册会计师独立性准则，我们独立于富士达公司，并履行了职业道德方面的其他责任。我们在审计中遵守了适用于公众利益实体财务报表审计的独立性要求。

我们相信，我们获取的审计证据是充分、适当的，为发表审计意见提供了基础。

### 三、 关键审计事项

关键审计事项是我们根据职业判断，认为对本期财务报表审计最为重要的事项。这些事项的应对以对财务报表整体进行审计并形成审计意见为背景，我们不对这些事项单独发表意见。

#### 收入确认事项

##### 1. 事项描述

如财务报表附注五、（三十六）所述，富士达公司 2025 年度营业收入为 88,113.64 万元，2024 年度营业收入为 76,279.75 万元，主要为电子元器件产品的销售收入。





大信会计师事务所  
北京市海淀区知春路1号  
学院国际大厦22层2206  
邮编 100083

WUYIGE Certified Public Accountants.LLP  
Room 2206 22/F,Xueyuan International Tower  
No.1 Zhichun Road,Haidian Dist.  
Beijing,China,100083

电话 Telephone: +86 (10) 82330558  
传真 Fax: +86 (10) 82327668  
网址 Internet: www.daxincpa.com.cn

由于收入是富士达公司的关键业绩指标，其确认涉及管理层的重大判断和估计，因此我们将富士达公司收入确认识别为关键审计事项。

## 2. 审计应对

我们对于收入确认所实施的重要审计程序包括：

- (1) 了解和评价与营业收入确认相关的内部控制的设计及运行的有效性；
- (2) 复核收入确认的会计政策及具体方法是否符合会计准则的规定、行业的特点，以及是否合理且一贯地运用；
- (3) 结合收入类型对营业收入以及毛利情况实施分析程序，判断本期收入金额是否出现异常的情况；
- (4) 获取与客户签署的合同、本期完成的销售清单，核对营业收入确认相关依据，分析客户销售的合理性和真实性；
- (5) 获取与客户的交易记录，通过查询客户的收货记录、结算记录、向客户询证交易额等方式确认营业收入的真实性；
- (6) 从营业收入记录中选取样本执行抽样测试，抽样获取收入确认单以及原始合同、发票、出库单等依据检查支持性文件是否齐全；
- (7) 进行截止性测试，关注是否存在重大跨期的情形。

## 四、其他信息

富士达公司管理层（以下简称管理层）对其他信息负责。其他信息包括富士达公司 2025 年年度报告中涵盖的信息，但不包括财务报表和我们的审计报告。

我们对财务报表发表的审计意见并不涵盖其他信息，我们也不对其他信息发表任何形式的鉴证结论。

结合我们对财务报表的审计，我们的责任是阅读其他信息，在此过程中，考虑其他信息是否与财务报表或我们在审计过程中了解到的情况存在重大不一致或者似乎存在重大错报。

基于我们已执行的工作，如果我们确定其他信息存在重大错报，我们应当报告该事实。在这方面，我们无任何事项需要报告。





大信会计师事务所  
北京市海淀区知春路1号  
学院国际大厦22层2206  
邮编 100083

WUYIGE Certified Public Accountants.LLP  
Room 2206 22/F,Xueyuan International Tower  
No.1 Zhichun Road,Haidian Dist.  
Beijing,China,100083

电话 Telephone: +86 (10) 82330558  
传真 Fax: +86 (10) 82327668  
网址 Internet: www.daxincpa.com.cn

## 五、管理层和治理层对财务报表的责任

管理层负责按照企业会计准则的规定编制财务报表，使其实现公允反映，并设计、执行和维护必要的内部控制，以使财务报表不存在由于舞弊或错误导致的重大错报。

在编制财务报表时，管理层负责评估富士达公司的持续经营能力，披露与持续经营相关的事项（如适用），并运用持续经营假设，除非管理层计划清算富士达公司、终止运营或别无其他现实的选择。

治理层负责监督富士达公司的财务报告过程。

## 六、注册会计师对财务报表审计的责任

我们的目标是对财务报表整体是否不存在由于舞弊或错误导致的重大错报获取合理保证，并出具包含审计意见的审计报告。合理保证是高水平的保证，但并不能保证按照审计准则执行的审计在某一重大错报存在时总能发现。错报可能由于舞弊或错误导致，如果合理预期错报单独或汇总起来可能影响财务报表使用者依据财务报表作出的经济决策，则通常认为错报是重大的。

在按照审计准则执行审计工作的过程中，我们运用职业判断，并保持职业怀疑。同时，我们也执行以下工作：

（一）识别和评估由于舞弊或错误导致的财务报表重大错报风险，设计和实施审计程序以应对这些风险，并获取充分、适当的审计证据，作为发表审计意见的基础。由于舞弊可能涉及串通、伪造、故意遗漏、虚假陈述或凌驾于内部控制之上，未能发现由于舞弊导致的重大错报的风险高于未能发现由于错误导致的重大错报的风险。

（二）了解与审计相关的内部控制，以设计恰当的审计程序。

（三）评价管理层选用会计政策的恰当性和作出会计估计及相关披露的合理性。

（四）对管理层使用持续经营假设的恰当性得出结论。同时，根据获取的审计证据，就可能导致对富士达公司持续经营能力产生重大疑虑的事项或情况是否存在重大不确定性得出结论。如果我们得出结论认为存在重大不确定性，审计准则要求我们在审计报告中提请报表使用者注意财务报表中的相关披露；如果披露不充分，我们应当发表非无保留意见。我们的





大信会计师事务所  
北京市海淀区知春路1号  
学院国际大厦22层2206  
邮编 100083

WUYIGE Certified Public Accountants.LLP  
Room 2206 22/F,Xueyuan International Tower  
No.1 Zhichun Road,Haidian Dist.  
Beijing,China,100083

电话 Telephone: +86 (10) 82330558  
传真 Fax: +86 (10) 82327668  
网址 Internet: www.daxincpa.com.cn

结论基于截至审计报告日可获得的信息。然而，未来的事项或情况可能导致富士达公司不能持续经营。

（五）评价财务报表的总体列报、结构和内容，并评价财务报表是否公允反映相关交易和事项。

（六）就富士达公司中实体或业务活动的财务信息获取充分、恰当的审计证据，以对财务报表发表审计意见。我们负责指导、监督和执行集团审计，并对审计意见承担全部责任。

我们与治理层就计划的审计范围、时间安排和重大审计发现等事项进行沟通，包括沟通我们在审计中识别出的值得关注的内部控制缺陷。

我们还就遵守与独立性相关的中国注册会计师职业道德守则和中国注册会计师独立性准则有关公众利益实体要求向治理层提供声明，并与治理层沟通可能被合理认为影响我们独立性的所有关系和其他事项，以及相关的防范措施（如适用）。

从与治理层沟通过的事项中，我们确定哪些事项对本期财务报表审计最为重要，因而构成关键审计事项。我们在审计报告中描述这些事项，除非法律法规禁止公开披露这些事项，或在极少数情形下，如果合理预期在审计报告中沟通某事项造成的负面后果超过在公众利益方面产生的益处，我们确定不应在审计报告中沟通该事项。

大信会计师事务所（特殊普通合伙）



中国注册会计师：

（项目合伙人）



中国注册会计师：



二〇二六年三月二十六日





# 合并资产负债表

编制单位：中航富出达科技股份有限公司

单位：人民币元

项目	附注	2025年12月31日	2024年12月31日
流动资产：			
货币资金	五（一）	209,193,608.33	191,777,288.93
交易性金融资产			
衍生金融资产			
应收票据	五（二）	115,289,623.77	84,947,222.51
应收账款	五（三）	661,956,227.34	565,878,090.00
应收款项融资	五（四）	30,277,773.85	38,441,911.66
预付款项	五（五）	3,650,809.42	1,891,884.27
其他应收款	五（六）	1,933,626.07	3,046,668.35
其中：应收利息			
应收股利			
存货	五（七）	170,923,251.42	123,560,793.82
其中：数据资源			
合同资产			
持有待售资产			
一年内到期的非流动资产			
其他流动资产	五（八）	2,477,430.42	2,013,693.12
流动资产合计		1,195,702,350.62	1,011,557,552.66
非流动资产：			
债权投资			
其他债权投资			
长期应收款			
长期股权投资	五（九）	13,491,561.60	13,178,252.25
其他权益工具投资			
其他非流动金融资产			
投资性房地产	五（十）	3,441,261.57	3,713,639.22
固定资产	五（十一）	340,864,963.50	360,320,426.37
在建工程	五（十二）	2,362,676.74	2,164,236.23
生产性生物资产			
油气资产			
使用权资产	五（十三）	2,609,855.47	2,210,843.51
无形资产	五（十四）	11,530,004.42	11,861,869.79
其中：数据资源			
开发支出			
其中：数据资源			
商誉			
长期待摊费用			
递延所得税资产	五（十五）	21,908,972.73	18,960,752.52
其他非流动资产	五（十六）	2,489,609.82	2,782,620.46
非流动资产合计		398,698,905.85	415,192,640.35
资产总计		1,594,401,256.47	1,426,750,193.01

企业法定代表人：

  
6101990596545

主管会计工作负责人：

  
朱印克

会计机构负责人：

  
朱印克





# 合并资产负债表（续）

编制单位：中航富士达科技股份有限公司


单位：人民币元

项 目	附注	2025年12月31日	2024年12月31日
<b>流动负债：</b>			
短期借款	五（十八）	24,244,700.68	21,278,004.86
交易性金融负债			
衍生金融负债			
应付票据	五（十九）	231,139,087.25	201,003,688.58
应付账款	五（二十）	279,594,167.35	193,270,644.63
预收款项			
合同负债	五（二十一）	10,149,574.12	8,121,420.44
应付职工薪酬	五（二十二）	18,468,908.47	12,490,157.78
应交税费	五（二十三）	6,367,703.64	3,286,698.03
其他应付款	五（二十四）	18,549,638.29	18,681,975.84
其中：应付利息			
应付股利			
持有待售负债			
一年内到期的非流动负债	五（二十五）	1,908,365.61	15,747,458.89
其他流动负债	五（二十六）	11,030,758.90	4,599,152.62
流动负债合计		601,452,904.31	478,479,201.67
<b>非流动负债：</b>			
长期借款	五（二十七）	19,000,000.00	28,500,000.00
应付债券			
其中：优先股			
永续债			
租赁负债	五（二十八）	1,436,872.92	1,002,485.38
长期应付款	五（二十九）	-326,805.99	838,221.78
长期应付职工薪酬			
预计负债			
递延收益	五（三十）		4,065,098.57
递延所得税负债	五（十五）	6,539,104.82	7,554,020.82
其他非流动负债			
非流动负债合计		26,649,171.75	41,959,826.55
负债合计		628,102,076.06	520,439,028.22
<b>股东权益：</b>			
股本	五（三十一）	187,728,000.00	187,728,000.00
其他权益工具			
其中：优先股			
永续债			
资本公积	五（三十二）	179,406,622.13	186,888,183.79
减：库存股			
其他综合收益			
专项储备	五（三十三）	3,568,184.87	1,591,720.82
盈余公积	五（三十四）	95,370,219.99	88,739,085.98
未分配利润	五（三十五）	459,893,724.78	407,572,030.05
归属于母公司股东权益合计		925,966,751.77	872,519,020.64
少数股东权益		40,332,428.64	33,792,144.15
股东权益合计		966,299,180.41	906,311,164.79
负债和股东权益总计		1,594,401,256.47	1,426,750,193.01


企业法定代表人：

  
610199059654

主管会计工作负责人：

  
朱克印

会计机构负责人：

  
朱耿






# 母公司资产负债表

编制单位：中航富士达科技股份有限公司

单位：人民币元

项 目	附注	2025年12月31日	2024年12月31日
流动资产：			
货币资金		195,914,249.51	188,065,991.60
交易性金融资产			
衍生金融资产			
应收票据		110,264,271.29	84,606,210.00
应收账款	十六（一）	642,937,558.79	552,541,001.89
应收款项融资		29,961,563.85	34,661,385.16
预付款项		3,584,694.91	2,196,342.54
其他应收款	十六（二）	4,431,270.18	4,466,121.11
其中：应收利息			
应收股利			
存货		153,263,562.46	111,742,328.63
其中：数据资源			
合同资产			
持有待售资产			
一年内到期的非流动资产			
其他流动资产		1,365,476.79	615,597.47
流动资产合计		1,141,722,647.78	978,894,978.40
非流动资产：			
债权投资			
其他债权投资			
长期应收款			
长期股权投资	十六（三）	19,316,561.60	19,003,252.25
其他权益工具投资			
其他非流动金融资产			
投资性房地产		3,441,261.57	3,713,639.22
固定资产		305,730,448.78	331,984,657.05
在建工程		2,362,676.74	2,164,236.23
生产性生物资产			
油气资产			
使用权资产		1,372,696.79	2,210,843.51
无形资产		11,530,004.42	11,861,869.79
其中：数据资源			
开发支出			
其中：数据资源			
商誉			
长期待摊费用			
递延所得税资产		20,626,057.85	17,840,780.81
其他非流动资产		867,845.22	1,458,120.46
非流动资产合计		365,247,552.97	390,237,399.32
资产总计		1,506,970,200.75	1,369,132,377.72

企业法定代表人：

  
印向  
6101990596545

主管会计工作负责人：

  
印克

会计机构负责人：

  
印





# 母公司资产负债表（续）

编制单位：中航富达科技股份有限公司

单位：人民币元

项 目	附注	2025年12月31日	2024年12月31日
<b>流动负债：</b>			
短期借款		15,008,671.23	20,013,424.66
交易性金融负债			
衍生金融负债			
应付票据		238,820,362.88	210,582,819.21
应付账款		285,638,800.51	200,239,085.88
预收款项			
合同负债		10,148,159.03	8,115,845.22
应付职工薪酬		14,342,395.41	8,751,297.53
应交税费		5,116,011.72	3,144,828.14
其他应付款		16,840,982.21	19,061,247.55
其中：应付利息			
应付股利			
持有待售负债			
一年内到期的非流动负债		1,802,169.07	14,737,299.17
其他流动负债		5,632,757.51	4,398,627.84
流动负债合计		593,350,309.57	489,044,475.20
<b>非流动负债：</b>			
长期借款		19,000,000.00	20,000,000.00
应付债券			
其中：优先股			
永续债			
租赁负债		266,773.08	1,002,485.38
长期应付款		-326,805.99	838,221.78
长期应付职工薪酬			
预计负债			
递延收益			3,985,098.57
递延所得税负债		6,353,531.02	7,554,020.82
其他非流动负债			
非流动负债合计		25,293,498.11	33,379,826.55
负债合计		618,643,807.68	522,424,301.75
<b>股东权益：</b>			
股本		187,728,000.00	187,728,000.00
其他权益工具			
其中：优先股			
永续债			
资本公积		179,406,622.13	186,888,183.79
减：库存股			
其他综合收益			
专项储备		2,731,567.40	1,170,228.76
盈余公积		95,370,219.99	88,739,085.98
未分配利润		423,089,983.55	382,182,577.44
股东权益合计		888,326,393.07	846,708,075.97
负债和股东权益总计		1,506,970,200.75	1,369,132,377.72

企业法定代表人：

  
印向  
6101990596545

主管会计工作负责人：

  
印殊  
印克

会计机构负责人：

  
印





# 合并利润表

编制单位：中航富达科技股份有限公司

2025年度

单位：人民币元

项 目	附注	2025年度	2024年度
一、营业收入	五（三十六）	881,136,430.37	762,797,542.26
减：营业成本	五（三十六）	586,579,806.93	513,397,197.07
税金及附加	五（三十七）	10,193,499.55	9,469,137.29
销售费用	五（三十八）	23,145,072.48	19,852,561.79
管理费用	五（三十九）	61,258,406.41	63,986,495.21
研发费用	五（四十）	81,025,928.16	86,390,653.70
财务费用	五（四十一）	1,693,205.12	1,493,230.89
其中：利息费用	五（四十一）	1,602,111.34	1,926,875.99
利息收入	五（四十一）	485,560.98	629,962.45
加：其他收益	五（四十二）	10,415,388.68	13,349,049.14
投资收益（损失以“-”号填列）	五（四十三）	823,309.35	589,853.00
其中：对联营企业和合营企业的投资收益	五（四十三）	823,309.35	248,035.27
以摊余成本计量的金融资产终止确认收益			
净敞口套期收益（损失以“-”号填列）			
公允价值变动收益（损失以“-”号填列）			
信用减值损失（损失以“-”号填列）	五（四十四）	-32,469,602.67	-23,394,320.00
资产减值损失（损失以“-”号填列）	五（四十五）	-6,385,326.09	-3,621,100.52
资产处置收益（损失以“-”号填列）	五（四十六）	-22,216.29	-142,808.59
二、营业利润（亏损以“-”号填列）		89,602,064.70	54,988,939.34
加：营业外收入	五（四十七）	823,268.09	262,891.68
减：营业外支出	五（四十八）	85,344.04	326,003.65
三、利润总额（亏损总额以“-”号填列）		90,339,988.75	54,925,827.37
减：所得税费用	五（四十九）	2,338,546.49	-4,087,525.67
四、净利润（净亏损以“-”号填列）		88,001,442.26	59,013,353.04
（一）按经营持续性分类：			
1. 持续经营净利润（净亏损以“-”号填列）		88,001,442.26	59,013,353.04
2. 终止经营净利润（净亏损以“-”号填列）			
（二）按所有权归属分类：			
1. 归属于母公司股东的净利润（净亏损以“-”号填列）		77,725,628.74	51,126,712.39
2. 少数股东损益（净亏损以“-”号填列）		10,275,813.52	7,886,640.65
五、其他综合收益的税后净额			
（一）归属母公司股东的其他综合收益的税后净额			
1. 不能重分类进损益的其他综合收益			
（1）重新计量设定受益计划变动额			
（2）权益法下不能转损益的其他综合收益			
（3）其他权益工具投资公允价值变动			
（4）企业自身信用风险公允价值变动			
2. 将重分类进损益的其他综合收益			
（1）权益法下可转损益的其他综合收益			
（2）其他债权投资公允价值变动			
（3）金融资产重分类计入其他综合收益的金额			
（4）其他债权投资信用减值准备			
（5）现金流量套期储备（现金流量套期损益的有效部分）			
（6）外币财务报表折算差额			
（7）其他			
（二）归属于少数股东的其他综合收益的税后净额			
六、综合收益总额		88,001,442.26	59,013,353.04
（一）归属于母公司股东的综合收益总额		77,725,628.74	51,126,712.39
（二）归属于少数股东的综合收益总额		10,275,813.52	7,886,640.65
七、每股收益			
（一）基本每股收益	十七（二）	0.4140	0.2723
（二）稀释每股收益	十七（二）	0.4140	0.2723

企业法定代表人：

6101990596545

主管会计工作负责人：

5

会计机构负责人：





# 母公司利润表

编制单位：中航富士达科技股份有限公司

2025年度

单位：人民币元

项 目	附注	2025年度	2024年度
一、营业收入	十六（四）	861,720,149.84	751,957,538.86
减：营业成本	十六（四）	613,161,828.42	528,046,512.46
税金及附加		9,261,228.43	8,627,914.04
销售费用		21,076,850.48	18,291,149.97
管理费用		53,201,945.86	55,476,678.55
研发费用		78,119,343.50	89,210,383.91
财务费用		1,262,776.64	1,212,620.59
其中：利息费用		1,179,543.44	1,653,638.55
利息收入		481,582.03	635,654.56
加：其他收益		9,940,164.70	12,806,532.32
投资收益（损失以“-”号填列）	十六（五）	5,126,434.35	6,845,621.78
其中：对联营企业和合营企业的投资收益	十六（五）	823,309.35	248,035.27
以摊余成本计量的金融资产终止确认收益			
净敞口套期收益（损失以“-”号填列）			
公允价值变动收益（损失以“-”号填列）			
信用减值损失（损失以“-”号填列）		-31,739,018.59	-22,033,636.27
资产减值损失（损失以“-”号填列）		-4,418,780.90	-2,904,122.75
资产处置收益（损失以“-”号填列）		-22,216.29	-142,358.62
二、营业利润（亏损以“-”号填列）		64,522,759.78	45,664,315.80
加：营业外收入		821,250.43	238,077.66
减：营业外支出		41,409.98	198,820.47
三、利润总额（亏损总额以“-”号填列）		65,302,600.23	45,703,572.99
减：所得税费用		-1,008,739.89	-5,235,399.65
四、净利润（净亏损以“-”号填列）		66,311,340.12	50,938,972.64
（一）持续经营净利润（净亏损以“-”号填列）		66,311,340.12	50,938,972.64
（二）终止经营净利润（净亏损以“-”号填列）			
五、其他综合收益的税后净额			
（一）不能重分类进损益的其他综合收益			
1.重新计量设定受益计划变动额			
2.权益法下不能转损益的其他综合收益			
3.其他权益工具投资公允价值变动			
4.企业自身信用风险公允价值变动			
（二）将重分类进损益的其他综合收益			
1.权益法下可转损益的其他综合收益			
2.其他债权投资公允价值变动			
3.金融资产重分类计入其他综合收益的金额			
4.其他债权投资信用减值准备			
5.现金流量套期储备（现金流量套期损益的有效部分）			
6.外币财务报表折算差额			
7.其他			
六、综合收益总额		66,311,340.12	50,938,972.64
七、每股收益			
（一）基本每股收益			
（二）稀释每股收益			



企业法定代表人：


主管会计工作负责人：


会计机构负责人：





# 合并现金流量表

编制单位：中航富士达科技股份有限公司

2025年度

单位：人民币元

项 目	附注	2025年度	2024年度
一、经营活动产生的现金流量：			
销售商品、提供劳务收到的现金		765,194,737.54	600,080,789.50
收到的税费返还		505,652.75	244,762.07
收到其他与经营活动有关的现金	五（五十）	17,040,447.11	14,386,312.97
经营活动现金流入小计		782,740,837.40	614,711,864.54
购买商品、接受劳务支付的现金		435,298,334.15	223,313,534.73
支付给职工以及为职工支付的现金		185,844,386.11	172,192,197.33
支付的各项税费		55,395,535.42	49,792,075.42
支付其他与经营活动有关的现金	五（五十）	39,674,807.50	61,582,602.56
经营活动现金流出小计		716,213,063.18	506,880,410.04
经营活动产生的现金流量净额	五（五十一）	66,527,774.22	107,831,454.50
二、投资活动产生的现金流量：			
收回投资收到的现金			
取得投资收益收到的现金		510,000.00	510,000.00
处置固定资产、无形资产和其他长期资产收回的现金净额		8,131.42	102,500.00
处置子公司及其他营业单位收到的现金净额			
收到其他与投资活动有关的现金			
投资活动现金流入小计		518,131.42	612,500.00
购建固定资产、无形资产和其他长期资产支付的现金		2,009,483.72	27,193,070.39
投资支付的现金			
取得子公司及其他营业单位支付的现金净额			
支付其他与投资活动有关的现金			9,346.30
投资活动现金流出小计		2,009,483.72	27,202,416.69
投资活动产生的现金流量净额		-1,491,352.30	-26,589,916.69
三、筹资活动产生的现金流量：			
吸收投资收到的现金			
其中：子公司吸收少数股东投资收到的现金			
取得借款收到的现金		48,320,466.41	82,814,406.38
收到其他与筹资活动有关的现金			
筹资活动现金流入小计		48,320,466.41	82,814,406.38
偿还债务支付的现金		68,632,053.98	111,809,782.99
分配股利、利润或偿付利息支付的现金		24,377,053.96	62,413,986.31
其中：子公司支付给少数股东的股利、利润		4,134,375.00	4,134,375.00
支付其他与筹资活动有关的现金	五（五十）	1,025,482.68	947,955.00
筹资活动现金流出小计		94,034,590.62	175,171,724.30
筹资活动产生的现金流量净额		-45,714,124.21	-92,357,317.92
四、汇率变动对现金及现金等价物的影响		-92,823.10	201,461.03
五、现金及现金等价物净增加额		19,229,474.61	-10,914,319.08
加：期初现金及现金等价物余额		161,055,396.20	171,969,715.28
六、期末现金及现金等价物余额	五（五十一）	180,284,870.81	161,055,396.20

企业法定代表人：

  
文武印向  
6101990596545

主管会计工作负责人：

  
朱元印克

会计机构负责人：

  
张





# 母公司现金流量表

编制单位：中航富达科技股份有限公司

2025年度

单位：人民币元

项 目	附注	2025年度	2024年度
一、经营活动产生的现金流量：			
销售商品、提供劳务收到的现金		728,316,675.65	585,995,106.29
收到的税费返还			
收到其他与经营活动有关的现金		16,777,002.96	13,964,691.18
经营活动现金流入小计		745,093,678.61	599,959,797.47
购买商品、接受劳务支付的现金		446,409,739.13	252,505,928.66
支付给职工以及为职工支付的现金		163,544,286.07	152,484,718.92
支付的各项税费		47,314,328.50	40,548,030.82
支付其他与经营活动有关的现金		40,842,980.13	58,494,313.97
经营活动现金流出小计		698,111,333.83	504,032,992.37
经营活动产生的现金流量净额		46,982,344.78	95,926,805.10
二、投资活动产生的现金流量：			
收回投资收到的现金			
取得投资收益收到的现金		4,813,125.00	4,813,125.00
处置固定资产、无形资产和其他长期资产收回的现金净额		8,131.42	102,500.00
处置子公司及其他营业单位收到的现金净额			
收到其他与投资活动有关的现金			
投资活动现金流入小计		4,821,256.42	4,915,625.00
购建固定资产、无形资产和其他长期资产支付的现金		1,739,450.22	23,692,678.08
投资支付的现金			
取得子公司及其他营业单位支付的现金净额			
支付其他与投资活动有关的现金			
投资活动现金流出小计		1,739,450.22	23,692,678.08
投资活动产生的现金流量净额		3,081,806.20	-18,777,053.08
三、筹资活动产生的现金流量：			
吸收投资收到的现金			
取得借款收到的现金		38,363,676.94	70,000,000.00
收到其他与筹资活动有关的现金			
筹资活动现金流入小计		38,363,676.94	70,000,000.00
偿还债务支付的现金		57,863,676.94	101,500,000.00
分配股利、利润或偿付利息支付的现金		19,862,910.76	57,991,740.00
支付其他与筹资活动有关的现金		947,004.00	947,955.00
筹资活动现金流出小计		78,673,591.70	160,439,695.00
筹资活动产生的现金流量净额		-40,309,914.76	-90,439,695.00
四、汇率变动对现金及现金等价物的影响		-92,823.10	201,671.37
五、现金及现金等价物净增加额		9,661,413.12	-13,088,271.61
加：期初现金及现金等价物余额		157,344,098.87	170,432,370.48
六、期末现金及现金等价物余额		167,005,511.99	157,344,098.87

企业法定代表人：

**文武印向**  
6101990596545

主管会计工作负责人：

**朱元印克**

会计机构负责人：

**陈杰印**



# 合并股东权益变动表

2025年度

单位：人民币元

项目	2025年度											
	归属于母公司股东权益										少数股东权益	股东权益合计
	股本	优先股	其他权益工具	资本公积	减：库存股	其他综合收益	专项储备	盈余公积	未分配利润	小计		
一、上年期末余额	187,728,000.00			186,888,183.79			1,591,720.82	88,739,085.98	407,572,030.05	872,519,020.64	33,792,144.15	906,311,164.79
加：会计政策变更												
前期差错更正												
同一控制下企业合并												
其他												
二、本年期初余额	187,728,000.00			186,888,183.79			1,591,720.82	88,739,085.98	407,572,030.05	872,519,020.64	33,792,144.15	906,311,164.79
三、本期增减变动金额（减少以“-”号填列）				-7,481,561.66			1,976,464.05	6,631,134.01	52,321,894.73	53,447,731.13	6,540,284.49	59,888,015.62
（一）综合收益总额									77,725,628.74	77,725,628.74	10,275,813.52	88,001,442.26
（二）股东投入和减少资本				-7,481,561.66						-7,481,561.66		-7,481,561.66
1. 股东投入的普通股												
2. 其他权益工具持有者投入资本												
3. 股份支付计入所有者权益的金额												
4. 其他				-7,481,561.66						-7,481,561.66		-7,481,561.66
（三）利润分配								6,631,134.01	-25,403,934.01	-18,772,800.00	-4,134,375.00	-22,907,175.00
1. 提取盈余公积								6,631,134.01	-6,631,134.01			
2. 对股东的分配									-18,772,800.00	-18,772,800.00	-4,134,375.00	-22,907,175.00
3. 其他												
（四）股东权益内部结转												
1. 资本公积转增股本												
2. 盈余公积转增股本												
3. 弥补亏损												
4. 设定受益计划变动额结转留存收益												
5. 其他综合收益结转留存收益												
6. 其他												
（五）专项储备							1,976,464.05			1,976,464.05	386,845.97	2,375,310.02
1. 本期提取							3,438,963.19			3,438,963.19	431,458.77	3,870,421.96
2. 本期使用							1,462,499.14			1,462,499.14	32,612.80	1,495,111.94
（六）其他												
四、本期末余额	187,728,000.00			179,406,622.13			3,568,184.87	95,370,219.99	459,893,724.78	925,966,751.77	40,332,428.64	966,299,180.41

企业法定代表人：

主管会计工作负责人：

会计机构负责人：

*朱克印*

*朱克印*

*朱克印*



# 合并股东权益变动表

2025年度

单位：人民币元

项目	2024年度											
	归属于母公司股东权益											
	股本	其他权益工具		资本公积	减：库存股	其他综合收益	专项储备	盈余公积	未分配利润	小计	少数股东权益	股东权益合计
	优先股	永续债	其他									
一、上年期末余额	187,728,000.00					343,621.68		83,645,188.72	417,857,614.92	881,167,283.98	29,634,915.54	890,802,199.52
加：会计政策变更												
前期差错更正												
同一控制下企业合并												
其他												
二、本年期初余额	187,728,000.00					343,621.68		83,645,188.72	417,857,614.92	881,167,283.98	29,634,915.54	890,802,199.52
三、本期增减变动金额（减少以“-”号填列）						-343,621.68	1,591,720.82	5,093,897.26	-10,285,584.87	11,351,736.66	4,157,228.61	15,508,965.27
（一）综合收益总额									51,126,712.39	51,126,712.39	7,886,640.65	59,013,353.04
（二）股东投入和减少资本												
1. 股东投入的普通股												
2. 其他权益工具持有者投入资本												
3. 股份支付计入所有者权益的金额												
4. 其他												
（三）利润分配												
1. 提取盈余公积									-61,412,297.26	-61,412,297.26	-4,134,375.00	-60,452,775.00
2. 对股东的分配									-5,093,897.26	-5,093,897.26		
3. 其他									-56,318,400.00	-56,318,400.00	-4,134,375.00	-60,452,775.00
（四）股东权益内部结转												
1. 资本公积转增股本												
2. 盈余公积转增股本												
3. 弥补亏损												
4. 设定受益计划变动额结转留存收益												
5. 其他综合收益结转留存收益												
6. 其他												
（五）专项储备												
1. 本期提取							1,591,720.82			1,591,720.82	404,982.96	1,996,683.78
2. 本期使用							3,652,182.37			3,652,182.37	418,556.50	4,070,738.87
（六）其他							2,060,461.55			2,060,461.55	13,593.54	2,074,055.09
四、本期末余额	187,728,000.00						1,591,720.82	88,739,085.98	407,572,030.05	872,519,020.64	33,792,144.15	906,311,164.79

主管会计工作负责人：

会计机构负责人：

企业法定代表人：



# 母公司股东权益变动表

2025年度

单位：人民币元

项目	2025年度							股东权益合计			
	股本	其他权益工具			资本公积	减：库存股	其他综合收益		专项储备	盈余公积	未分配利润
		优先股	永续债	其他							
一、上年期末余额	187,728,000.00				186,888,183.79			1,170,228.76	88,739,085.98	382,182,577.44	846,708,075.97
加：会计政策变更											
前期差错更正											
其他											
二、本年期初余额	187,728,000.00				186,888,183.79			1,170,228.76	88,739,085.98	382,182,577.44	846,708,075.97
三、本期增减变动金额（减少以“-”号填列）					-7,481,561.66			1,561,338.64	6,631,134.01	40,907,406.11	41,618,317.10
（一）综合收益总额											
（二）股东投入和减少资本					-7,481,561.66						
1. 股东投入的普通股											
2. 其他权益工具持有者投入资本											
3. 股份支付计入所有者权益的金额											
4. 其他					-7,481,561.66						-7,481,561.66
（三）利润分配											
1. 提取盈余公积									6,631,134.01	-25,403,934.01	-18,772,800.00
2. 对股东的分配									6,631,134.01	-6,631,134.01	
3. 其他										-18,772,800.00	-18,772,800.00
（四）股东权益内部结转											
1. 资本公积转增股本											
2. 盈余公积转增股本											
3. 弥补亏损											
4. 设定受益计划变动额结转留存收益											
5. 其他综合收益结转留存收益											
6. 其他											
（五）专项储备											
1. 本期提取								1,561,338.64			1,561,338.64
2. 本期使用								2,989,893.85			2,989,893.85
（六）其他								1,428,555.21			1,428,555.21
四、本期期末余额	187,728,000.00				179,406,622.13			2,731,567.40	95,370,219.99	423,089,983.55	888,326,393.07

企业法定代表人：

主管会计工作负责人：

会计机构负责人：

朱克印

朱克印

朱克印  
61019905966545

朱克印



# 母公司股东权益变动表

2025年度

单位：人民币元

项目	2024年度				股本	其他权益工具			资本公积	减：库存股	其他综合收益	专项储备	盈余公积	未分配利润	股东权益合计				
	股本	其他权益工具		其他		资本公积	减：库存股	其他综合收益								专项储备	盈余公积	未分配利润	股东权益合计
		优先股	永续债																
一、上年期末余额	187,728,000.00				171,592,858.66							83,645,188.72	392,655,902.06	835,621,949.44					
加：会计政策变更																			
前期差错更正																			
其他																			
二、本年期初余额	187,728,000.00				171,592,858.66							83,645,188.72	392,655,902.06	835,621,949.44					
三、本期增减变动金额（减少以“-”号填列）					15,295,325.13						1,170,228.76	5,093,897.26	-10,473,324.62	11,086,126.53					
（一）综合收益总额																			
（二）股东投入和减少资本					15,295,325.13								50,938,972.64	50,938,972.64					
1. 股东投入的普通股																			
2. 其他权益工具持有者投入资本																			
3. 股份支付计入所有者权益的金额																			
4. 其他					15,295,325.13									15,295,325.13					
（三）利润分配																			
1. 提取盈余公积												5,093,897.26	-61,412,297.26	-56,318,400.00					
2. 对股东的分配												5,093,897.26	-5,093,897.26						
3. 其他													-56,318,400.00	-56,318,400.00					
（四）股东权益内部结转																			
1. 资本公积转增股本																			
2. 盈余公积转增股本																			
3. 弥补亏损																			
4. 设定受益计划变动额结转留存收益																			
5. 其他综合收益结转留存收益																			
6. 其他																			
（五）专项储备																			
1. 本期提取											1,170,228.76			1,170,228.76					
2. 本期使用											3,216,541.94			3,216,541.94					
（六）其他											2,046,313.18			2,046,313.18					
四、本期末余额	187,728,000.00				186,888,183.79						1,170,228.76	88,739,085.98	382,182,577.44	846,708,075.97					

企业法定代表人：

主管会计工作负责人：

会计机构负责人：



# 中航富士达科技股份有限公司 财务报表附注

(除特别注明外，本附注金额单位均为人民币元)

## 一、企业的基本情况

### (一) 概况

中航富士达科技股份有限公司(以下简称“本公司”或“公司”，包含子公司时简称“本集团”)是2002年10月31日经陕西省人民政府陕改函[2002]258号文《关于设立西安富士达科技股份有限公司的批复》批准，由西安创联电器科技(集团)有限公司、郭建雄、周东升、武向文、程振武、朱启定、张安强共同发起设立的股份有限公司。

公司于2002年12月31日在西安市工商行政管理局登记注册成立，注册号610100100094961，成立时注册资本人民币2,180万元。

公司现注册资本为人民币187,728,000.00元，股本为人民币187,728,000.00元，其中无限售条件的流通股份A股175,504,410股。公司股票已于2021年11月15日在北京证券交易所挂牌交易。

公司证券代码：920640

统一社会信用代码：91610131710106088J

公司注册地址：西安市高新区锦业路71号；

公司法定代表人：武向文。

经营范围：一般项目：电子元器件制造；电力电子元器件制造；光电子器件制造；网络设备制造；仪器仪表制造；货物进出口；技术进出口；非居住房地产租赁；机械设备租赁；物业管理；特种陶瓷制品制造；通信设备制造；工程和技术研究和试验发展。(除依法须经批准的项目外，凭营业执照依法自主开展经营活动)。

公司的组织架构：股东会是公司的权力机构，董事会是股东会的执行机构，总经理负责公司的日常经营管理工作。

本集团的母公司和实际控制人分别为中航光电科技股份有限公司和中国航空工业集团有限公司。



## (二) 企业实际从事的主要经营活动

本集团属电子元器件制造业，主要从事射频同轴连接器、射频同轴电缆组件、射频电缆等产品的研发、生产和销售。

## (三) 财务报告的批准报出者和财务报告批准报出日

本财务报表业经公司董事会于 2026 年 3 月 26 日批准报出。

## 二、 财务报表的编制基础

### (一) 编制基础

本公司财务报表以持续经营为基础，根据实际发生的交易和事项，按照财政部颁布的《企业会计准则-基本准则》和具体会计准则等规定（以下合称“企业会计准则”），并基于以下所述重要会计政策、会计估计进行编制。

### (二) 持续经营

本公司对报告期末起 12 个月的持续经营能力进行了评价，未发现对持续经营能力产生重大怀疑的事项或情况。因此，本财务报表系在持续经营假设的基础上编制。

## 三、 重要会计政策和会计估计

### (一) 遵循企业会计准则的声明

本公司编制的财务报表符合《企业会计准则》的要求，真实、完整地反映了本公司 2025 年 12 月 31 日的财务状况、2025 年度的经营成果和现金流量等相关信息。

### (二) 会计期间

本公司会计年度为公历年度，即每年 1 月 1 日起至 12 月 31 日止。

### (三) 营业周期

本公司以一年 12 个月作为正常营业周期，并以营业周期作为资产和负债的流动性划分标准。

### (四) 记账本位币

本公司以人民币为记账本位币。境外子公司以其经营所处的主要经济环境中的货币为记账本位币，编制财务报表时折算为人民币。

### (五) 重要性标准确定的方法和选择依据

#### 1. 财务报表项目的重要性

本公司确定财务报表项目重要性，以是否影响财务报表使用者作出经济决策为原则，从性



质和金额两方面考虑。财务报表项目金额的重要性，以相关项目占资产总额、负债总额、所有者权益总额、营业收入、净利润的一定比例 5%为标准；财务报表项目性质的重要性，以是否属于日常经营活动、是否导致盈亏变化、是否影响监管指标等对财务状况和经营成果具有较大影响的因素为依据。

## 2. 财务报表项目附注明细项目的重要性

本公司确定财务报表项目附注明细项目的重要性，在财务报表项目重要性基础上，以具体项目占该项目一定比例，或结合金额确定，同时考虑具体项目的性质。某些项目对财务报表而言不具有重要性，但可能对附注而言具有重要性，仍需要在附注中单独披露。财务报表项目附注相关重要性标准为：

项目	重要性标准
应收账款	资产总额占比超过 30%
应收票据	变动幅度超过 30%
存货	变动幅度超过 30%
应付账款	单项金额超过 300 万元人民币
其他应付款	单项金额超过 300 万元人民币
重要在建工程	当期变动额超 50 万元
营业收入	经营业绩考核关键指标

## (六) 企业合并

### 1. 同一控制下的企业合并

同一控制下企业合并形成的长期股权投资合并方以支付现金、转让非现金资产或承担债务方式作为合并对价的，本公司在合并日按照被合并方所有者权益在最终控制方合并财务报表中的账面价值的份额作为长期股权投资的初始投资成本。合并方以发行权益性工具作为合并对价的，按发行股份的面值总额作为股本。长期股权投资的初始投资成本与合并对价账面价值（或发行股份面值总额）的差额，应当调整资本公积；资本公积不足冲减的，调整留存收益。

### 2. 非同一控制下的企业合并

对于非同一控制下的企业合并，合并成本为购买方在购买日为取得对被购买方的控制权而付出的资产、发生或承担的负债以及发行的权益性证券的公允价值之和。非同一控制下企业合并中所取得的被购买方符合确认条件的可辨认资产、负债及或有负债，在购买日以公允价值计量。购买方对合并成本大于合并中取得的被购买方可辨认净资产公允价值份额的差额，体现为商誉价值。购买方对合并成本小于合并中取得的被购买方可辨认净资产公允价值份额的，经复核后合并成本仍小于合并中取得的被购买方可辨认净资产公允价值份额的差额，计入当期营业外收入。



## (七) 合并财务报表的编制方法

### 1. 控制的判断标准

合并财务报表的合并范围以控制作为基础予以确定。具备以下三个要素的被投资单位，认定为对其控制：拥有对被投资单位的权力、因参与被投资单位的相关活动而享有可变回报、有能力运用对被投资单位的权力影响回报金额。

### 2. 合并财务报表的编制方法

#### (1) 统一母子公司的会计政策、统一母子公司的资产负债表日及会计期间

子公司与本公司采用的会计政策或会计期间不一致的，在编制合并财务报表时，按照本公司的会计政策或会计期间对子公司财务报表进行必要的调整。

#### (2) 合并财务报表抵销事项

合并财务报表以母公司和子公司的财务报表为基础，已抵销了母公司与子公司、子公司相互之间发生的内部交易。子公司所有者权益中不属于本公司的份额，作为少数股东权益，在合并资产负债表中股东权益项目下以“少数股东权益”项目列示。子公司持有母公司的长期股权投资，视为母公司的库存股，作为股东权益的减项，在合并资产负债表中股东权益项目下以“减：库存股”项目列示。

#### (3) 合并取得子公司会计处理

对于同一控制下企业合并取得的子公司，视同该企业合并于自最终控制方开始实施控制时已经发生，从合并当期的期初起将其资产、负债、经营成果和现金流量纳入合并财务报表；对于非同一控制下企业合并取得的子公司，在编制合并财务报表时，以购买日可辨认净资产公允价值为基础对其个别财务报表进行调整。

#### (4) 处置子公司的会计处理

在不丧失控制权的情况下部分处置对子公司的长期股权投资，在合并财务报表中，处置价款与处置长期股权投资相对应享有子公司自购买日或合并日开始持续计算的净资产份额之间的差额，调整资本公积，资本公积不足冲减的，调整留存收益。

因处置部分股权投资等原因丧失了对被投资方的控制权的，在编制合并财务报表时，对于剩余股权，按照其在丧失控制权日的公允价值进行重新计量。处置股权取得的对价与剩余股权公允价值之和，减去按原持股比例计算应享有原有子公司自购买日或合并日开始持续计算的净资产的份额之间的差额，计入丧失控制权当期的投资收益，同时冲减商誉。与原有子公司股权投资相关的其他综合收益等，在丧失控制权时转为当期投资收益。



## (八) 合营安排的分类及共同经营的会计处理方法

### 1. 合营安排的分类

合营安排分为共同经营和合营企业。未通过单独主体达成的合营安排，划分为共同经营。单独主体，是指具有单独可辨认的财务架构的主体，包括单独的法人主体和不具备法人主体资格但法律认可的主体。通过单独主体达成的合营安排，通常划分为合营企业。相关事实和情况变化导致合营方在合营安排中享有的权利和承担的义务发生变化的，合营方对合营安排的分类进行重新评估。

### 2. 共同经营的会计处理

本公司为共同经营参与方，确认与共同经营中利益份额相关的下列项目，并按照相关企业会计准则的规定进行会计处理：确认单独所持有的资产或负债，以及按份额确认共同持有的资产或负债；确认出售享有的共同经营产出份额所产生的收入；按份额确认共同经营因出售产出所产生的收入；确认单独所发生的费用，以及按份额确认共同经营发生的费用。

本公司为对共同经营不享有共同控制的参与方，如果享有该共同经营相关资产且承担该共同经营相关负债，则参照共同经营参与方的规定进行会计处理；否则，按照相关企业会计准则的规定进行会计处理。

### 3. 合营企业的会计处理

本公司为合营企业合营方，按照《企业会计准则第2号——长期股权投资》的规定对合营企业的投资进行会计处理；本公司为非合营方，根据对该合营企业的影响程度进行会计处理。

## (九) 现金及现金等价物的确定标准

本公司在编制现金流量表时所确定的现金，是指本公司库存现金以及可以随时用于支付的存款。在编制现金流量表时所确定的现金等价物，是指持有的期限短、流动性强、易于转换为已知金额现金、价值变动风险很小的投资。

## (十) 外币业务及外币财务报表折算

### 1. 外币业务折算

本公司对发生的外币交易，采用与交易发生日即期汇率折合本位币入账。资产负债表日外币货币性项目按资产负债表日即期汇率折算，因该日的即期汇率与初始确认时或者前一资产负债表日即期汇率不同而产生的汇兑差额，除符合资本化条件的外币专门借款的汇兑差额在资本化期间予以资本化计入相关资产的成本外，均计入当期损益。以历史成本计量的外币非货币性项目，仍采用交易发生日的即期汇率折算，不改变其记账本位币金额。以公允价值计量的



外币非货币性项目，采用公允价值确定日的即期汇率折算，折算后的记账本位币金额与原记账本位币金额的差额，作为公允价值变动(含汇率变动)处理，计入当期损益或确认为其他综合收益。

## 2. 外币财务报表折算

本公司的子公司、合营企业、联营企业等，若采用与本公司不同的记账本位币，需对其外币财务报表折算后，再进行会计核算及合并财务报表的编报。资产负债表中的资产和负债项目，采用资产负债表日的即期汇率折算，所有者权益项目除“未分配利润”项目外，其他项目采用发生时的即期汇率折算。利润表中的收入和费用项目，采用当期平均汇率折算。按照上述折算产生的外币财务报表折算差额计入其他综合收益。

处置境外经营时，将资产负债表中其他综合收益项目中列示的、与该境外经营相关的外币财务报表折算差额，自其他综合收益项目转入处置当期损益；在处置部分股权投资或其他原因导致持有境外经营权益比例降低但不丧失对境外经营控制权时，与该境外经营处置部分相关的外币报表折算差额将归属于少数股东权益，不转入当期损益。在处置境外经营为联营企业或合营企业的部分股权时，与该境外经营相关的外币报表折算差额，按处置该境外经营的比例转入处置当期损益。

### (十一) 金融工具

#### 1. 金融工具的分类、确认和计量

##### (1) 金融资产

根据管理金融资产的业务模式和金融资产的合同现金流量特征，本公司将金融资产划分为以下三类：

①以摊余成本计量的金融资产。管理此类金融资产的业务模式是以收取合同现金流量为目标，且此类金融资产的合同现金流量特征与基本借贷安排相一致，即在特定日期产生的现金流量仅为对本金和以未偿付本金金额为基础的利息的支付。该类金融资产后续按照实际利率法确认利息收入。

②以公允价值计量且其变动计入其他综合收益的金融资产。管理此类金融资产的业务模式既以收取合同现金流量又以出售该金融资产为目标，且此类金融资产的合同现金流量特征与基本借贷安排相一致。该类金融资产后续按照公允价值计量，且其变动计入其他综合收益，但按照实际利率法计算的利息收入、减值损失或利得及汇兑损益计入当期损益。

③以公允价值计量且其变动计入当期损益。将持有的未划分为以摊余成本计量和以公允价值计量且其变动计入其他综合收益的金融资产，以公允价值计量，产生的利得或损失（包括



利息和股利收入)计入当期损益。在初始确认时,如果能消除或减少会计错配,可以将金融资产不可撤销地指定为以公允价值计量且其变动计入当期损益的金融资产。该指定一经做出,不得撤销。

对于非交易性权益工具投资,本公司可在初始确认时将其不可撤销地指定为以公允价值计量且其变动计入其他综合收益的金融资产。该指定在单项投资的基础上作出,且相关投资从发行者的角度符合权益工具的定义。该类金融资产以公允价值进行后续计量,除获得的股利(属于投资成本收回部分的除外)计入当期损益外,其他相关利得和损失均计入其他综合收益,且后续不转入当期损益。

## (2) 金融负债

金融负债于初始确认时分类为:

①以公允价值计量且其变动计入当期损益的金融负债。该类金融负债以公允价值进行后续计量,形成的利得或损失计入当期损益。

②金融资产转移不符合终止确认条件或继续涉入被转移金融资产所形成的金融负债。

③以摊余成本计量的金融负债。该类金融负债采用实际利率法以摊余成本计量。

## 2. 金融工具的公允价值的确认方法

存在活跃市场的金融工具,以活跃市场中的报价确定其公允价值;如不存在活跃市场,采用估值技术确定其公允价值。在有限情况下,如果用以确定公允价值的近期信息不足,或者公允价值的可能估计金额分布范围很广,而成本代表了该范围内对公允价值的最佳估计的,该成本可代表其在该分布范围内对公允价值的恰当估计。本公司利用初始确认日后可获得的关于被投资方业绩和经营的所有信息,判断成本能否代表公允价值。

## 3. 金融工具的终止确认

金融资产满足下列条件之一的,予以终止确认:(1)收取金融资产现金流量的合同权利终止;(2)金融资产已转移,且符合终止确认条件。

金融负债的现时义务全部或部分得以解除的,终止确认已解除的部分。如果现有负债被同一债权人以实质上几乎完全不同条款的另一金融负债所取代,或现有负债的条款被实质性修改,终止确认现有金融负债,并同时确认新金融负债。以常规方式买卖金融资产,按交易日会计进行确认和终止确认。

## (十二) 预期信用损失的确定方法及会计处理方法

### 1. 预期信用损失的范围

本公司以预期信用损失为基础,对以摊余成本计量的金融资产(含应收款项,包括应收票



险和应收账款)、应收款项融资、租赁应收款、其他应收款进行减值会计处理并确认坏账准备。

## 2. 预期信用损失的确定方法

预期信用损失的一般方法是指，本公司在每个资产负债表日评估相关金融工具的信用风险自初始确认后是否显著增加，将金融工具发生信用减值的过程分为三个阶段，对于不同阶段的金融工具减值采用不同的会计处理方法：（1）第一阶段，金融工具的信用风险自初始确认后未显著增加的，本公司按照该金融工具未来12个月的预期信用损失计量损失准备，并按照其账面余额（即未扣除减值准备）和实际利率计算利息收入；（2）第二阶段，金融工具的信用风险自初始确认后已显著增加但未发生信用减值的，本公司按照该金融工具整个存续期的预期信用损失计量损失准备，并按照其账面余额和实际利率计算利息收入；（3）第三阶段，初始确认后发生信用减值的，本公司按照该金融工具整个存续期的预期信用损失计量损失准备，并按照其摊余成本（账面余额减已计提减值准备）和实际利率计算利息收入。

预期信用损失的简化方法，即始终按相当于整个存续期预期信用损失的金额计量损失准备。

## 3. 预期信用损失的会计处理方法

为反映金融工具的信用风险自初始确认后的变化，本公司在每个资产负债表日重新计量预期信用损失，由此形成的损失准备的增加或转回金额，应当作为减值损失或利得计入当期损益，并根据金融工具的种类，抵减该金融资产在资产负债表中列示的账面价值或计入预计负债（贷款承诺或财务担保合同）。

## 4. 应收款项、租赁应收款计量坏账准备的方法

（1）本公司对于由《企业会计准则第14号——收入》规范的交易形成的应收款项（无论是否含重大融资成分），以及由《企业会计准则第21号——租赁》规范的租赁应收款，均采用简化方法，即始终按整个存续期预期信用损失计量损失准备。

按照信用风险特征组合计提坏账准备的组合类别及确定依据

本公司根据信用风险特征将应收票据、应收账款划分为若干组合，在组合基础上计算预期信用损失，确定组合的依据如下：

应收票据按照信用风险特征组合：

组合类别	确定依据
组合1：银行承兑汇票	出票人具有较高的信用评级，历史上未发生票据违约，信用损失风险极低，在短期内履行其支付合同现金流量义务的能力很强
组合2：商业承兑汇票-账龄	对期末商业承兑汇票，根据其应收账款确认日的账龄进行连续计算账龄



应收账款按照信用风险特征组合：

组合类别	确定依据
组合：信用风险特征	参考历史信用损失经验，结合当前状况以及对未来经济状况的预测，编制应收账款客户信用风险与整个存续期预期信用损失率对照表，计算预期信用损失。

对于划分为组合的应收票据，参考历史信用损失经验，结合当前状况及对未来经济状况的预测，通过违约风险敞口和整个存续期预期信用损失率，计算预期信用损失。

对于划分为组合的应收账款，参考历史信用损失经验，结合当前状况及对未来经济状况的预测，编制应收账款与整个存续期预期信用损失率对照表，计算预期信用损失。

5. 其他金融资产计量损失准备的方法

对于除上述以外的金融资产，如：债权投资、其他债权投资、其他应收款、除租赁应收款以外的长期应收款等，按照一般方法，即“三阶段”模型计量损失准备。

本公司在计量金融工具发生信用减值时，评估信用风险是否显著增加考虑了以下因素：

按照信用风险特征组合计提坏账准备的组合类别及确定依据

本公司根据款项性质将其他应收款划分为若干信用风险特征组合，在组合基础上计算预期信用损失，确定组合的依据如下：

组合类别	确定依据
组合 1：无风险组合	员工备用金、押金
组合 2：账龄组合	除备用金、押金以外的其他往来款项

(十三) 存货

1. 存货的分类

存货是指本公司在日常活动中持有以备出售的产成品或商品、处在生产过程中的在产品、在生产过程或提供劳务过程中耗用的材料和物料等，主要包括原材料、委托加工材料、在产品、库存商品等。

2. 发出存货的计价方法

存货发出时，采取加权平均法确定其发出的实际成本。

3. 存货的盘存制度

存货盘存制度为永续盘存制。

4. 存货跌价准备的确认标准和计提方法

资产负债表日，存货按照成本与可变现净值孰低计量，当期可变现净值低于成本时，提取存货跌价准备，并按单个存货项目计提存货跌价准备，但对于数量繁多、单价较低的存货，按照存货类别计提存货跌价准备，与在同一地区生产和销售的产品系列相关、具有相同或类似最



终用途或目的，且难以与其他项目分开计量的存货，可以合并计提存货跌价准备。以前减记存货价值的影响因素已经消失的，存货跌价准备在原已计提的金额内转回。

在确定存货的可变现净值时，以取得的确凿证据为基础，同时考虑持有存货的目的以及资产负债表日后事项的影响。

#### (十四) 长期股权投资

##### 1. 共同控制、重大影响的判断标准

共同控制，是指对某项安排的回报产生重大影响的活动必须经过分享控制权的参与方一致同意后才能决策，包括商品或劳务的销售和购买、金融资产的管理、资产的购买和处置、研究与开发活动以及融资活动等。重大影响，是指当持有被投资单位 20%以上至 50%的表决权资本时，具有重大影响，或虽不足 20%，但符合下列条件之一时，具有重大影响：在被投资单位的董事会或类似的权力机构中派有代表；参与被投资单位的政策制定过程；向被投资单位派出管理人员；被投资单位依赖投资公司的技术或技术资料；与被投资单位之间发生重要交易。

##### 2. 初始投资成本确定

对于企业合并取得的长期股权投资，如为同一控制下的企业合并，应当在合并日按照被合并方所有者权益在最终控制方合并财务报表中的账面价值的份额作为长期股权投资的初始投资成本；非同一控制下的企业合并，按照购买日确定的合并成本作为长期股权投资的初始投资成本；以支付现金取得的长期股权投资，初始投资成本为实际支付的购买价款；以发行权益性证券取得的长期股权投资，初始投资成本为发行权益性证券的公允价值；通过债务重组取得的长期股权投资，其初始投资成本按照债务重组准则有关规定确定；非货币性资产交换取得的长期股权投资，初始投资成本按照非货币性资产交换准则有关规定确定。

##### 3. 后续计量及损益确认方法

本公司能够对被投资单位实施控制的长期股权投资采用成本法核算，对联营企业和合营企业的长期股权投资采用权益法核算。对联营企业的权益性投资，其中一部分通过风险投资机构、共同基金、信托公司或包括投连险基金在内的类似主体间接持有的，无论以上主体是否对这部分投资具有重大影响，按照《企业会计准则第 22 号——金融工具确认和计量》的有关规定处理，并对其余部分采用权益法核算。

#### (十五) 投资性房地产

本公司投资性房地产的类别，包括出租的土地使用权、出租的建筑物、持有并准备增值后转让的土地使用权。投资性房地产按照成本进行初始计量，采用成本模式进行后续计量。

本公司投资性房地产中出租的建筑物采用年限平均法计提折旧，具体核算政策与固定资



产部分相同。投资性房地产中出租的土地使用权、持有并准备增值后转让的土地使用权采用直线法摊销，具体核算政策与无形资产部分相同。

#### (十六) 固定资产

##### 1. 固定资产确认条件

固定资产指为生产商品、提供劳务、出租或经营管理而持有的，使用寿命超过一个会计年度的有形资产。同时满足以下条件时予以确认：与该固定资产有关的经济利益很可能流入企业；该固定资产的成本能够可靠地计量。

##### 2. 固定资产分类和折旧方法

本公司固定资产主要分为：房屋及建筑物、机器设备、电子设备、运输设备、办公设备、其他设备；折旧方法采用年限平均法。根据各类固定资产的性质和使用情况，确定固定资产的使用寿命和预计净残值。年度终了，对固定资产的使用寿命、预计净残值和折旧方法进行复核，如与原先估计数存在差异的，进行相应的调整。除已提足折旧仍继续使用的固定资产和单独计价入账的土地之外，所有固定资产均计提折旧。

资产类别	折旧方法	折旧年限（年）	残值率（%）	年折旧率（%）
房屋及建筑物	直线法	20-30	3.00-5.00	3.17-4.85
机器设备	直线法	6-10	3.00-5.00	9.5-16.17
电子设备	直线法	5	3.00-5.00	19.00-19.40
运输设备	直线法	5-6	3.00-5.00	15.83-19.40
办公设备	直线法	3	3.00-5.00	31.67-32.33
其他设备	直线法	4-10	3.00-5.00	9.50-24.25

#### (十七) 在建工程

本公司自行建造的在建工程按实际成本计价，实际成本由建造该项资产达到预定可使用状态前所发生的必要支出构成，包括工程用物资成本、人工成本、交纳的相关税费、应予资本化的借款费用以及应分摊的间接费用等。

在建工程项目按建造该项资产达到预定可使用状态前所发生的全部支出，作为固定资产的入账价值。所建造的在建工程已达到预定可使用状态，但尚未办理竣工决算的，自达到预定可使用状态之日起，根据工程预算、造价或者工程实际成本等，按估计的价值转入固定资产，并按本公司固定资产折旧政策计提固定资产的折旧，待办理竣工决算后，再按实际成本调整原来的暂估价值，但不调整原已计提的折旧额。

#### (十八) 借款费用

##### 1. 借款费用资本化的确认原则

本公司发生的借款费用，可直接归属于符合资本化条件的资产的购建或者生产的，予以资



本化，计入相关资产成本；其他借款费用，在发生时根据其发生额确认为费用，计入当期损益。符合资本化条件的资产，是指需要经过相当长时间的购建或者生产活动才能达到预定可使用或者可销售状态的固定资产、投资性房地产和存货等资产。

## 2. 资本化金额计算方法

资本化期间，是指从借款费用开始资本化时点到停止资本化时点的期间。借款费用暂停资本化的期间不包括在内。在购建或生产过程中发生非正常中断、且中断时间连续超过 3 个月的，应当暂停借款费用的资本化。

借入专门借款，按照专门借款当期实际发生的利息费用，减去将尚未动用的借款资金存入银行取得的利息收入或进行暂时性投资取得的投资收益后的金额确定；占用一般借款按照累计资产支出超过专门借款部分的资产支出加权平均数乘以所占用一般借款的资本化率计算确定，资本化率为一般借款的加权平均利率；借款存在折价或溢价的，按照实际利率法确定每一会计期间应摊销的折价或溢价金额，调整每期利息金额。

实际利率法是根据借款实际利率计算其摊余折价或溢价或利息费用的方法。其中实际利率是借款在预期存续期间的未来现金流量，折现为该借款当前账面价值所使用的利率。

## (十九) 无形资产

### 1. 无形资产的计价方法

本公司无形资产按照成本进行初始计量。购入的无形资产，按实际支付的价款和相关支出作为实际成本。投资者投入的无形资产，按投资合同或协议约定的价值确定实际成本，但合同或协议约定价值不公允的，按公允价值确定实际成本。自行开发的无形资产，其成本为达到预定用途前所发生的支出总额。

### 2. 使用寿命及其确定依据、估计情况、摊销方法或复核程序

使用寿命有限无形资产采用下表列示进行摊销，并在年度终了，对无形资产的使用寿命和摊销方法进行复核，如与原先估计数存在差异的，进行相应的调整。使用寿命不确定的无形资产不摊销，但在年度终了，对使用寿命进行复核，当有确凿证据表明其使用寿命是有限的，则估计其使用寿命。

使用寿命有限的无形资产的使用寿命及其确定依据和摊销方法：

资产类别	使用寿命（年）	使用寿命的确定依据	摊销方法
土地使用权	42-50	权证载明期限	直线法
软件	3-10	合理估计	直线法

本公司将无法预见该资产为公司带来经济利益的期限，或使用期限不确定的无形资产确



定为使用寿命不确定的无形资产。使用寿命不确定的判断依据为：来源于合同性权利或其他法定权利，但合同规定或法律规定无明确使用年限；综合同行业情况或相关专家论证等，仍无法判断无形资产为公司带来经济利益的期限。

每年年末，对使用寿命不确定的无形资产的使用寿命进行复核，主要采取自下而上的方式，由无形资产使用相关部门进行基础复核，评价使用寿命不确定判断依据是否存在变化等。

### 3. 研发支出的归集范围及相关会计处理方法

本公司研发支出的范围主要依据公司的研究开发项目情况制定，主要包括：直接人工、材料费、试验费、折旧及摊销、知识产权申请、注册、代理费、技术服务费、差旅费等。

划分内部研究开发项目的研究阶段和开发阶段的具体标准：

研究阶段：为获取并理解新的科学或技术知识等而进行的独创性的有计划调查、研究活动的阶段。

开发阶段：在进行商业性生产或使用前，将研究成果或其他知识应用于某项计划或设计，以生产出新的或具有实质性改进的材料、装置、产品等活动的阶段。

内部研究开发项目研究阶段的支出，在发生时计入当期损益。

### 4. 开发阶段支出符合资本化的具体标准

内部研究开发项目开发阶段的支出，同时满足下列条件时确认为无形资产：

- (1) 完成该无形资产以使其能够使用或出售在技术上具有可行性；
- (2) 具有完成该无形资产并使用或出售的意图；
- (3) 无形资产产生经济利益的方式，包括能够证明运用该无形资产生产的产品存在市场或无形资产自身存在市场，无形资产将在内部使用的，能够证明其有用性；
- (4) 有足够的技术、财务资源和其他资源支持，以完成该无形资产的开发，并有能力使用或出售该无形资产；
- (5) 归属于该无形资产开发阶段的支出能够可靠地计量。

### (二十) 长期资产减值

长期股权投资、采用成本模式计量的投资性房地产、固定资产、在建工程、采用成本模式计量的生产性生物资产、油气资产、无形资产等长期资产于资产负债表日存在减值迹象的，进行减值测试。减值测试结果表明资产的可收回金额低于其账面价值的，按其差额计提减值准备并计入减值损失。

可收回金额为资产的公允价值减去处置费用后的净额与资产预计未来现金流量的现值两者之间的较高者。资产减值准备按单项资产为基础计算并确认，如果难以对单项资产的可收回



金额进行估计的，以该资产所属的资产组确定资产组的可收回金额。资产组是能够独立产生现金流入的最小资产组合。

在财务报表中单独列示的商誉，无论是否存在减值迹象，至少每年进行减值测试。减值测试时，商誉的账面价值分摊至预期从企业合并的协同效应中受益的资产组或资产组组合。测试结果表明包含分摊的商誉的资产组或资产组组合的可收回金额低于其账面价值的，确认相应的减值损失。减值损失金额先抵减分摊至该资产组或资产组组合的商誉的账面价值，再根据资产组或资产组组合中除商誉以外的其他各项资产的账面价值所占比重，按比例抵减其他各项资产的账面价值。

上述资产减值损失一经确认，以后期间不予转回价值得以恢复的部分。

#### (二十一) 长期待摊费用

本公司长期待摊费用是指已经支出，但受益期限在一年以上（不含一年）的各项费用。长期待摊费用按费用项目的受益期限分期摊销。若长期待摊的费用项目不能使以后会计期间受益，则将尚未摊销的该项目的摊余价值全部转入当期损益。

#### (二十二) 职工薪酬

职工薪酬，是指本公司为获得职工提供的服务或解除劳动关系而给予的各种形式的报酬或补偿。职工薪酬主要包括短期薪酬、离职后福利、辞退福利和其他长期职工福利。

##### 1. 短期薪酬的会计处理方法

在职工为本公司提供服务的会计期间，将实际发生的短期薪酬确认为负债，并计入当期损益，企业会计准则要求或允许计入资产成本的除外。本公司发生的职工福利费，在实际发生时根据实际发生额计入当期损益或相关资产成本。职工福利费为非货币性福利的，按照公允价值计量。本公司为职工缴纳的医疗保险费、工伤保险费、生育保险费等社会保险费和住房公积金，以及按规定提取的工会经费和职工教育经费，在职工提供服务的会计期间，根据规定的计提基础和计提比例计算确定相应的职工薪酬金额，并确认相应负债，计入当期损益或相关资产成本。

##### 2. 离职后福利的会计处理方法

本公司在职工提供服务的会计期间，根据设定提存计划计算的应缴存金额确认为负债，并计入当期损益或相关资产成本。根据预期累计福利单位法确定的公式将设定受益计划产生的福利义务归属于职工提供服务的期间，并计入当期损益或相关资产成本。

##### 3. 辞退福利的会计处理方法

本公司向职工提供辞退福利时，在下列两者孰早日确认辞退福利产生的职工薪酬负债，并计入当期损益：本公司不能单方面撤回因解除劳动关系计划或裁减建议所提供的辞退福利时；



本公司确认与涉及支付辞退福利的重组相关的成本或费用时。

#### 4. 其他长期职工福利的会计处理方法

本公司向职工提供的其他长期职工福利，符合设定提存计划条件的，应当按照有关设定提存计划的规定进行处理；除此外，根据设定受益计划的有关规定，确认和计量其他长期职工福利净负债或净资产。

### (二十三) 收入

本公司的收入主要来源于如下业务类型：

- (1) 销售商品收入
- (2) 提供劳务收入
- (3) 利息收入
- (4) 租赁收入

#### 1. 收入确认的一般原则

本公司在履行了合同中的履约义务，即在客户取得相关商品或服务控制权时，按照分摊至该项履约义务的交易价格确认收入。履约义务，是指合同中本公司向客户转让可明确区分商品或服务的承诺。取得相关商品控制权，是指能够主导该商品的使用并从中获得几乎全部的经济利益。

本公司在合同开始日即对合同进行评估，识别该合同所包含的各单项履约义务，并确定各单项履约义务是在某一时段内履行，还是某一时点履行。满足下列条件之一的，属于在某一时段内履行的履约义务，本公司按照履约进度，在一段时间内确认收入：(1)客户在本公司履约的同时即取得并消耗本公司履约所带来的经济利益；(2)客户能够控制本公司履约过程中在建的商品；(3)本公司履约过程中所产出的商品具有不可替代用途，且本公司在整个合同期间内有权就累计至今已完成的履约部分收取款项。否则，本公司在客户取得相关商品或服务控制权的时点确认收入。

#### 2. 收入确认的具体方法

##### (1) 销售商品收入

①境内收入确认原则。公司国内商品销售均以对方收货获得控制权时为收入确认原则，主要分为通信产品收入和防务产品收入。其中：**A.通信产品收入**确认主要有两种：一种是产品生产完成发货到客户的VMI库，根据客户回执的使用确认单确认收入；另一种是产品经检查合格发运给客户后，根据客户收货确认后确认收入。**B.防务产品生产完成后**，经检验合格后发运给客户，经收货确认后确认收入。



②境外收入确认原则。目前外销模式为 EXW（工厂出货模式），该方式下将货物移交给货代机构的时点为外销收入确认时点，确认依据为货代机构签收单。

### （2）提供劳务收入

于资产负债表日，在提供劳务交易的结果能够可靠估计的情况下，按完工百分比法确认提供劳务收入；否则按已经发生并预计能够得到补偿的劳务成本金额确认收入。提供劳务交易的结果能够可靠估计，指同时满足下列条件：收入的金额能够可靠地计量，相关的经济利益很可能流入本集团，交易的完工进度能够可靠地确定，交易中已发生和将发生的成本能够可靠地计量。本集团以已经发生的成本占估计总成本的比例确定提供劳务交易的完工进度。提供劳务收入总额，按照从接受劳务方已收或应收的合同或协议价款确定，但已收或应收的合同或协议价款不公允的除外。本集团与其他企业签订的合同或协议包括销售商品和提供劳务时，如销售商品部分和提供劳务部分能够区分并单独计量的，将销售商品部分和提供劳务部分分别处理；如销售商品部分和提供劳务部分不能够区分，或虽能区分但不能够单独计量的，将该合同全部作为销售商品处理。

### （3）利息收入

按照他人使用本集团货币资金的时间和实际利率计算确定。

### （4）租赁收入

经营租赁的租金收入在租赁期内各个期间按照直线法确认，或有租金在实际发生时计入当期损益。

## （二十四）合同成本

### 1. 合同履约成本

本公司对于为履行合同发生的成本，不属于除收入准则外的其他企业会计准则范围且同时满足下列条件的作为合同履约成本确认为一项资产：

（1）该成本与一份当前或预期取得的合同直接相关，包括直接人工、直接材料、制造费用（或类似费用）、明确由客户承担的成本以及仅因该合同而发生的其他成本；

（2）该成本增加了企业未来用于履行履约义务的资源；

（3）该成本预期能够收回。

该资产根据其初始确认时摊销期限是否超过一个正常营业周期在存货或其他非流动资产中列报。

### 2. 合同取得成本

本公司为取得合同发生的增量成本预期能够收回的，作为合同取得成本确认为一项资



产。增量成本是指本公司不取得合同就不会发生的成本，如销售佣金等。对于摊销期限不超过一年的，在发生时计入当期损益。

### 3. 合同成本摊销

上述与合同成本有关的资产，采用与该资产相关的商品或服务收入确认相同的基础，在履约义务履行的时点或按照履约义务的履约进度进行摊销，计入当期损益。

### 4. 合同成本减值

上述与合同成本有关的资产，账面价值高于本公司因转让与该资产相关的商品预期能够取得剩余对价与为转让该相关商品估计将要发生的成本的差额的，超出部分应当计提减值准备，并确认为资产减值损失。

计提减值准备后，如果以前期间减值的因素发生变化，使得上述两项差额高于该资产账面价值的，转回原已计提的资产减值准备，并计入当期损益，但转回后的资产账面价值不超过假定不计提减值准备情况下该资产在转回日的账面价值。

## (二十五) 政府补助

### 1. 政府补助的类型及会计处理

政府补助是指本公司从政府无偿取得的货币性资产或非货币性资产（但不包括政府作为所有者投入的资本）。政府补助为货币性资产的，应当按照收到或应收的金额计量。政府补助为非货币性资产的，应当按照公允价值计量；公允价值不能可靠取得的，按照名义金额计量。

与日常活动相关的政府补助，按照经济业务实质，计入其他收益或冲减相关成本费用。与日常活动无关的政府补助，计入营业外收入。

政府文件明确规定用于购建或以其他方式形成长期资产的政府补助，确认为与资产相关的政府补助。政府文件未明确规定补助对象的，能够形成长期资产的，与资产价值相对应的政府补助部分作为与资产相关的政府补助，其余部分作为与收益相关的政府补助；难以区分的，将政府补助整体作为与收益相关的政府补助。与资产相关的政府补助确认为递延收益。确认为递延收益的金额，在相关资产使用寿命内按照合理、系统的方法分期计入当期损益。

除与资产相关的政府补助之外的政府补助，确认为与收益相关的政府补助。与收益相关的政府补助用于补偿企业以后期间的相关费用或损失的，确认为递延收益，并在确认相关费用的期间，计入当期损益或冲减相关成本；用于补偿企业已发生的相关费用或损失的，直接计入当期损益或冲减相关成本。

本公司取得政策性优惠贷款贴息，财政将贴息资金拨付给贷款银行，由贷款银行以政策性优惠利率向本公司提供贷款的，以实际收到的借款金额作为借款的入账价值，按照借款本金和



该政策性优惠利率计算相关借款费用；财政将贴息资金直接拨付给本公司的，本公司将对应的贴息冲减相关借款费用。

## 2. 政府补助确认时点

政府补助在满足政府补助所附条件并能够收到时确认。按照应收金额计量的政府补助，在期末有确凿证据表明能够符合财政扶持政策规定的相关条件且预计能够收到财政扶持资金时予以确认。除按照应收金额计量的政府补助外的其他政府补助，在实际收到补助款项时予以确认。

## (二十六) 递延所得税资产和递延所得税负债

### 1. 递延所得税的确认

根据资产、负债的账面价值与其计税基础之间的差额（未作为资产和负债确认的项目按照税法规定可以确定其计税基础的，确定该计税基础为其差额），按照预期收回该资产或清偿该负债期间的适用税率计算确认递延所得税资产或递延所得税负债。

### 2. 递延所得税的计量

递延所得税资产的确认以很可能取得用来抵扣可抵扣暂时性差异的应纳税所得额为限。资产负债表日，有确凿证据表明未来期间很可能获得足够的应纳税所得额用来抵扣可抵扣暂时性差异的，确认以前会计期间未确认的递延所得税资产。如未来期间很可能无法获得足够的应纳税所得额用以抵扣递延所得税资产的，则减记递延所得税资产的账面价值。

对与子公司及联营企业投资相关的应纳税暂时性差异，确认递延所得税负债，除非本公司能够控制暂时性差异转回的时间且该暂时性差异在可预见的未来很可能不会转回。对与子公司及联营企业投资相关的可抵扣暂时性差异，当该暂时性差异在可预见的未来很可能转回且未来很可能获得用来抵扣可抵扣暂时性差异的应纳税所得额时，确认递延所得税资产。

## (二十七) 租赁

本公司在合同开始日，将评估合同是否为租赁或包含租赁。如果合同中一方让渡了在一定期间内控制一项或多项已识别资产使用的权利以换取对价，则该合同为租赁或包含租赁。

### 1. 承租人的会计处理

在租赁期开始日，本公司对除短期租赁和低价值资产租赁以外的租赁确认使用权资产和租赁负债，并在租赁期内分别确认折旧费用和利息费用。

本公司在租赁期内各个期间采用直线法，将短期租赁和低价值资产租赁的租赁付款额计入当期费用。

#### (1) 使用权资产

在租赁期开始日，使用权资产按照成本进行初始计量。该成本包括租赁负债的初始计量金



额；在租赁期开始日或之前支付的已扣除租赁激励的租赁付款额；初始直接费用等。

对于能合理确定租赁期届满时将会取得租赁资产所有权的，在租赁资产预计剩余使用寿命内计提折旧；若无法合理确定，在租赁期与租赁资产剩余使用寿命两者孰短的期间内计提折旧。当可收回金额低于使用权资产的账面价值时，将其账面价值减记至可收回金额。

## （2）租赁负债

租赁负债按照租赁期开始日尚未支付的租赁付款额的现值进行初始计量。租赁付款额包括固定付款额，以及在合理确定将行使购买选择权或终止租赁选择权时需支付的款项等。未纳入租赁负债计量的可变租赁付款额在实际发生时计入当期损益。

本公司采用租赁内含利率作为折现率；如果无法合理确定租赁内含利率的，则采用本公司的增量借款利率作为折现率。按照固定的周期性利率计算租赁负债在租赁期内各期间的利息费用，并计入财务费用。

### 2. 作为承租方对短期租赁和低价值资产租赁进行简化处理的判断依据和会计处理方法

短期租赁是指不包含购买选择权且租赁期不超过12个月的租赁。低价值资产租赁是指单项租赁资产为全新资产时价值较低的租赁。

本公司对以下短期租赁和低价值资产租赁不确认使用权资产和租赁负债，相关租赁付款额在租赁期内各个期间按照直线法计入相关资产成本或当期损益。

本公司对除上述以外的短期租赁和低价值资产租赁确认使用权资产和租赁负债。

### 3. 作为出租方的租赁分类标准和会计处理方法

本公司在租赁开始日，将实质上转移了与租赁资产所有权有关的几乎全部风险和报酬的租赁确认为融资租赁，除此之外的均为经营租赁。

本公司在租赁开始日，将实质上转移了与租赁资产所有权有关的几乎全部风险和报酬的租赁确认为融资租赁，除此之外的均为经营租赁。

## （1）经营租赁会计处理

本公司在租赁期内各个期间采用直线法或其他系统合理的方法，将经营租赁的租赁收款额确认为租金收入；发生的与经营租赁有关的初始直接费用资本化，在租赁期内按照与租金收入确认相同的基础进行分摊，分期计入当期损益；取得的与经营租赁有关的未计入租赁收款额的可变租赁付款额，在实际发生时计入当期损益。

## （2）融资租赁会计处理

在租赁开始日，将应收融资租赁款，未担保余值之和与其现值的差额确认为未实现融资收益，在将来收到租金的各期间内确认为租赁收入，并终止确认融资租赁资产。初始直接费用计



入应收融资租赁款的初始入账价值中。

(二十八) 主要会计政策变更、会计估计变更的说明

1. 会计政策变更及依据

本报告期无重要会计估计变更。

2. 会计政策变更的影响

本报告期无重要会计估计变更。

## 四、税项

(一) 主要税种及税率

税种	计税依据	税率
增值税	境内销售；提供加工、修理修配劳务；提供有形动产租赁服务	13%
	不动产租赁服务，销售不动产	9%
	其他应税销售服务行为	6%
城市维护建设税	实缴流转税税额	7%
教育费附加	实缴流转税税额	3%
地方教育费附加	实缴流转税税额	2%
企业所得税	应纳税所得额	见下表
房产税	按照房产原值的80%（或租金收入）为纳税基准	

不同企业所得税税率纳税主体的说明：

纳税主体名称	所得税税率
中航富士达科技股份有限公司	15%
西安富士达线缆有限公司	15%
西安泰斯特检测技术有限公司	所得额减按25%计入应纳税所得额，按20%的税率缴纳企业所得税

(二) 重要税收优惠及批文

1. 企业所得税

本公司2023年11月29日取得编号为GR202361002594的高新技术企业证书，自发证之日起三年内适用15%的企业所得税税率，报告期适用税率为15%；

本公司下属西安富士达线缆有限公司2023年11月29日取得编号为GR202361002559的高新技术企业证书，自发证之日起三年内适用15%的企业所得税税率，报告期适用税率为15%。

2. 专用设备企业所得税优惠

根据财税[2023]37号关于设备、器具扣除有关企业所得税政策的公告，单位价值不超过500万元的企业新购进的设备、器具，允许一次性计入当期成本费用在计算应纳税所得额时扣



除。

### 3. 小微企业税收优惠

本公司下属公司西安泰斯特检测技术有限公司，根据《财政部税务总局关于小微企业和个体工商户所得税优惠政策的公告》（财政部税务总局公告2023年第6号）、《财政部税务总局关于进一步支持小微企业和个体工商户发展有关税费政策的公告》（财政部税务总局公告2023年第12号），对小型微利企业减按25%计算应纳税所得额，按20%的税率缴纳企业所得税，本年度实际税率为5%。

### 4. 脱贫人口及失业税收优惠

本公司及其下属公司西安富士达线缆有限公司、西安泰斯特检测技术有限公司，根据《财政部税务总局人力资源社会保障部农业农村部公告2023年第15号》规定“企业招用脱贫人口，以及在人力资源社会保障部门公共就业服务机构登记失业半年以上且持《就业创业证》或《就业失业登记证》的人员，与其签订1年以上期限劳动合同并依法缴纳社会保险费的，自签订劳动合同并缴纳社会保险当月起，在3年内按实际招用人数予以定额依次扣减增值税、城市维护建设税、教育费附加、地方教育附加和企业所得税优惠”。

### 5. 先进制造业企业可抵扣进项税额加计抵减

本公司及其下属公司西安富士达线缆有限公司根据《财政部税务总局公告2023年第43号》公告，享受先进制造业企业按照当期的5%计提当期加计抵减额的优惠。

## 五、合并财务报表重要项目注释

以下注释项目（含母公司财务报表主要项目注释）除非特别指出，“期初”指2025年1月1日，“期末”指2025年12月31日，“上期期末”指2024年12月31日，“本期”指2025年度，“上期”指2024年度。

### （一）货币资金

项目	期末余额	期初余额
库存现金		
银行存款	180,284,870.81	161,055,396.20
其他货币资金	28,908,737.52	30,721,892.73
存放财务公司存款		
合计	209,193,608.33	191,777,288.93
其中：存放在境外的款项总额		



因抵押、质押或冻结等对使用有限制的款项

项 目	期末余额	期初余额
银行承兑汇票保证金	28,908,737.52	30,721,892.73
合 计	28,908,737.52	30,721,892.73

(二) 应收票据

1. 应收票据的分类

项 目	期末余额	期初余额
银行承兑汇票	2,074,555.43	2,196,755.50
商业承兑汇票	142,318,563.23	102,955,443.84
减：坏账准备	29,103,494.89	20,204,976.83
合 计	115,289,623.77	84,947,222.51

2. 期末已质押的应收票据

项 目	期末已质押金额
银行承兑汇票	
商业承兑汇票	48,939,123.20
合 计	48,939,123.20

3. 期末已背书或贴现但在资产负债表日尚未到期的应收票据

项 目	期末终止确认金额	期末未终止确认金额
银行承兑汇票	58,467,345.22	1,565,965.40
商业承兑汇票	14,208,181.89	5,117,340.09
合 计	72,675,527.11	6,683,305.49

4. 按坏账计提方法分类披露

类别	期末余额				账面价值
	账面余额		坏账准备		
	金额	比例 (%)	金额	计提比例 (%)	
按单项计提坏账准备的应收票据					
按组合计提坏账准备的应收票据	144,393,118.66	100.00	29,103,494.89	20.16	115,289,623.77
其中：组合 1：银行承兑汇票组合	2,074,555.43	1.44			2,074,555.43
组合 2：商业承兑汇票组合	142,318,563.23	98.56	29,103,494.89	20.45	113,215,068.34
合 计	144,393,118.66	100.00	29,103,494.89	—	115,289,623.77

(续)

类别	期初余额				账面价值
	账面余额		坏账准备		
	金额	比例 (%)	金额	计提比例 (%)	
按单项计提坏账准备的应收票据					
按组合计提坏账准备的应收票据	105,152,199.34	100.00	20,204,976.83	19.21	84,947,222.51
其中：组合 1：银行承兑汇票组合	2,196,755.50	2.09			2,196,755.50
组合 2：商业承兑汇票组合	102,955,443.84	97.91	20,204,976.83	19.62	82,750,467.01
合 计	105,152,199.34	100.00	20,204,976.83	—	84,947,222.51



5. 坏账准备情况

类别	期初余额	本期变动金额				期末余额
		计提	收回或转回	核销	其他变动	
按组合计提坏账准备的应收票据	20,204,976.83	8,898,518.06				29,103,494.89
其中：组合 1：银行承兑汇票组合						
组合 2：商业承兑汇票组合	20,204,976.83	8,898,518.06				29,103,494.89
合计	20,204,976.83	8,898,518.06				29,103,494.89

(三) 应收账款

1. 按账龄披露

账龄	期末余额	期初余额
1年以内（含1年）	569,585,952.15	500,163,526.33
1至2年	125,261,521.12	97,496,285.66
2至3年	33,570,489.33	11,059,202.11
3至4年	620,919.29	273,294.00
4至5年		66,000.00
5年以上		281,260.00
减：坏账准备	67,082,654.55	43,461,478.10
合计	661,956,227.34	565,878,090.00

2. 按坏账计提方法分类披露

类别	期末余额				账面价值
	账面余额		坏账准备		
	金额	比例(%)	金额	计提比例(%)	
按单项计提坏账准备的应收账款	9,506,345.31	1.30	9,506,345.31	100.00	
按组合计提坏账准备的应收账款	719,532,536.58	98.70	57,576,309.24	8.00	661,956,227.34
其中：账龄组合	719,532,536.58	98.70	57,576,309.24	8.00	661,956,227.34
合计	729,038,881.89	100.00	67,082,654.55	—	661,956,227.34

(续)

类别	期初余额				账面价值
	账面余额		坏账准备		
	金额	比例(%)	金额	计提比例(%)	
按单项计提坏账准备的应收账款	453,875.30	0.07	453,875.30	100.00	
按组合计提坏账准备的应收账款	608,885,692.80	99.93	43,007,602.80	7.06	565,878,090.00
其中：账龄组合	608,885,692.80	99.93	43,007,602.80	7.06	565,878,090.00
合计	609,339,568.10	100.00	43,461,478.10	—	565,878,090.00



(1) 重要的单项计提坏账准备的应收账款

单位名称	期末余额			
	账面余额	坏账准备	计提比例 (%)	依据
单位 1	2,179,566.00	2,179,566.00	100.00	预计无法收回
单位 2	2,100,071.00	2,100,071.00	100.00	预计无法收回
单位 3	1,622,060.11	1,622,060.11	100.00	客户进入破产清算状态
单位 4	453,875.30	453,875.30	100.00	客户进入破产清算状态
单位 5	1,400,802.90	1,400,802.90	100.00	预计无法收回
单位 6	1,369,772.00	1,369,772.00	100.00	预计无法收回
单位 7	350,000.00	350,000.00	100.00	预计无法收回
单位 8	30,198.00	30,198.00	100.00	预计无法收回
合计	9,506,345.31	9,506,345.31	—	—

(2) 按信用风险特征组合计提坏账准备的应收账款

账龄	期末余额			期初余额		
	账面余额	坏账准备	计提比例 (%)	账面余额	坏账准备	计提比例 (%)
1 年以内	567,376,188.15	18,890,299.34	3.33	500,163,526.33	17,905,266.13	3.58
1 至 2 年	123,064,828.12	23,867,388.44	19.39	97,042,410.36	18,975,012.82	19.55
2 至 3 年	28,470,601.02	14,199,502.17	49.87	11,059,202.11	5,506,769.85	49.79
3 至 4 年	620,919.29	619,119.29	99.71	273,294.00	273,294.00	100.00
4 至 5 年				66,000.00	66,000.00	100.00
5 年以上				281,260.00	281,260.00	100.00
合计	719,532,536.58	57,576,309.24	—	608,885,692.80	43,007,602.80	—

3. 坏账准备情况

类别	期初余额	本期变动金额				期末余额
		计提	收回或转回	核销	其他变动	
按单项计提坏账准备	453,875.30	9,052,470.01				9,506,345.31
按组合计提坏账准备	43,007,602.80	14,568,706.44				57,576,309.24
其中：账龄组合	43,007,602.80	14,568,706.44				57,576,309.24
合计	43,461,478.10	23,621,176.45				67,082,654.55

4. 本期实际核销的应收账款情况

无。

5. 按欠款方归集的期末余额前五名的应收账款情况

单位名称	应收账款期末余额	占应收账款期末余额合计数的比例 (%)	坏账准备期末余额
期末余额前五名应收账款汇总	347,196,946.65	47.62	20,302,571.77
合计	347,196,946.65	47.62	20,302,571.77



(四) 应收款项融资

项目	期末余额	期初余额
应收票据	30,277,773.85	38,441,911.66
应收账款		
合计	30,277,773.85	38,441,911.66

注：于2025年12月31日，本公司认为所持有的应收款项融资不存在重大的信用风险，不会因违约而产生重大损失。

(五) 预付款项

1. 预付款项按账龄列示

账龄	期末余额		期初余额	
	金额	比例(%)	金额	比例(%)
1年以内	3,650,809.42	100.00	1,891,884.27	100.00
合计	3,650,809.42	100.00	1,891,884.27	100.00

2. 按预付对象归集的期末余额前五名单位情况

单位名称	期末余额	占预付款项期末余额合计数的比例(%)
期末余额前五名预付款项汇总	1,566,109.60	42.90
合计	1,566,109.60	42.90

(六) 其他应收款

项目	期末余额	期初余额
应收利息		
应收股利		
其他应收款项	1,933,626.07	3,046,668.35
合计	1,933,626.07	3,046,668.35

其他应收款项

(1) 按账龄披露

款项性质	期末余额	期初余额
1年以内(含1年)	1,929,795.55	3,146,179.67
1至2年	56,250.00	3,000.00
2至3年		
3至4年		60,000.00
4至5年	60,000.00	
5年以上	101,661.85	101,661.85
小计	2,147,707.40	3,310,841.52
减：坏账准备	214,081.33	264,173.17
合计	1,933,626.07	3,046,668.35



(2) 按款项性质披露

项目	期末余额	期初余额
备用金及押金	788,390.11	750,073.39
往来款	1,359,317.29	2,560,768.13
小计	2,147,707.40	3,310,841.52
减：坏账准备	214,081.33	264,173.17
合计	1,933,626.07	3,046,668.35

(3) 坏账准备计提情况

坏账准备	第一阶段	第二阶段	第三阶段	合计
	未来 12 个月预期信用损失	整个存续期预期信用损失(未发生信用减值)	整个存续期预期信用损失(已发生信用减值)	
2025年1月1日余额	264,173.17			264,173.17
2025年1月1日余额在本期				
—转入第二阶段				
—转入第三阶段				
—转回第二阶段				
—转回第一阶段				
本期计提	-50,091.84			-50,091.84
本期转回				
本期转销				
本期核销				
其他变动				
2025年12月31日余额	214,081.33			214,081.33

(4) 坏账准备情况

类别	期初余额	本期变动金额				期末余额
		计提	收回或转回	转销或核销	其他变动	
按组合计提坏账准备	264,173.17	-50,091.84				214,081.33
其中：无风险组合						
账龄组合	264,173.17	-50,091.84				214,081.33
合计	264,173.17	-50,091.84				214,081.33

(5) 本期实际核销的其他应收款项情况

无。

(6) 按欠款方归集的期末余额前五名的其他应收款项情况

单位名称	款项性质	期末余额	账龄	占其他应收款项期末余额合计数的比例(%)	坏账准备期末余额
陕西微芯科精密电子制造有限公司	往来款	719,275.84	1年以内	33.49	35,819.94



单位名称	款项性质	期末余额	账龄	占其他应收款项期末余额合计数的比例(%)	坏账准备期末余额
陕西三菱电子科技股份有限公司	往来款	230,717.96	1年以内	10.74	11,489.75
上海精密计量测试研究所	保证金	100,000.00	5年以上	4.66	100,000.00
东莞市佳腾物流有限公司	押金	60,000.00	4-5年	2.79	48,000.00
西安绿能中科信息科技有限公司	往来款	53,729.00	1年以内	2.5	2,675.70
合计	—	1,163,722.80	—	54.18	197,985.39

(七) 存货

1. 存货的分类

项目	期末余额			期初余额		
	账面余额	跌价准备/合同履约成本减值准备	账面价值	账面余额	跌价准备/合同履约成本减值准备	账面价值
原材料	28,748,027.92	2,898,108.67	25,849,919.25	23,642,037.22	2,411,019.74	21,231,017.48
在产品	82,717,467.83	5,399,349.14	77,318,118.69	59,052,185.77	4,273,167.51	54,779,018.26
库存商品	73,574,079.99	5,818,866.51	67,755,213.48	50,931,170.28	3,380,412.20	47,550,758.08
合计	185,039,575.74	14,116,324.32	170,923,251.42	133,625,393.27	10,064,599.45	123,560,793.82

2. 存货跌价准备和合同履约成本减值准备的增减变动情况

项目	期初余额	本期增加金额		本期减少金额		期末余额
		计提	其他	转回或转销	其他	
原材料	2,411,019.74	815,752.60		328,663.67		2,898,108.67
在产品	4,273,167.51	1,624,826.53		498,644.90		5,399,349.14
库存商品	3,380,412.20	3,944,746.96		1,506,292.65		5,818,866.51
合计	10,064,599.45	6,385,326.09		2,333,601.22		14,116,324.32

(八) 其他流动资产

项目	期末余额	期初余额
待抵扣进项税额	2,458,936.68	1,000,122.52
预缴所得税	18,493.74	1,013,570.60
合计	2,477,430.42	2,013,693.12



(九) 长期股权投资

被投资单位	期初余额	本期增减变动								期末余额	减值准备 期末余额
		追加投资	减少投资	权益法下确认 的投资损益	其他综合收 益调整	其他权 益变动	宣告发放现金 股利或利润	计提减 值准备	其他		
一、合营企业											
二、联营企业											
西安瑞新通微波 技术有限公司	11,206,316.42			543,356.34			510,000.00			11,239,672.76	
西安创联电镀有 限责任公司	1,971,935.83			279,953.01						2,251,888.84	
小计	13,178,252.25			823,309.35			510,000.00			13,491,561.60	
合计	13,178,252.25			823,309.35			510,000.00			13,491,561.60	



(十) 投资性房地产

按成本计量的投资性房地产

项目	房屋及建筑物	土地使用权	在建工程	合计
一、账面原值				
1.期初余额	8,545,471.12			8,545,471.12
2.本期增加金额				
3.本期减少金额				
4.期末余额	8,545,471.12			8,545,471.12
二、累计折旧和累计摊销				
1.期初余额	4,831,831.90			4,831,831.90
2.本期增加金额	272,377.65			272,377.65
计提或摊销	272,377.65			272,377.65
3.本期减少金额				
4.期末余额	5,104,209.55			5,104,209.55
三、减值准备				
1.期初余额				
2.本期增加金额				
3.本期减少金额				
4.期末余额				
四、账面价值				
1.期末账面价值	3,441,261.57			3,441,261.57
2.期初账面价值	3,713,639.22			3,713,639.22

(十一) 固定资产

类别	期末余额	期初余额
固定资产	340,864,963.50	360,320,426.37
固定资产清理		
合计	340,864,963.50	360,320,426.37



(1) 固定资产情况

项目	房屋及建筑物	机器设备	运输设备	电子设备	办公设备	其他设备	合计
一、账面原值							
1.期初余额	287,012,344.44	119,319,921.24	3,380,590.18	30,862,843.09	9,678,878.25	83,646,987.61	533,901,564.81
2.本期增加金额		7,277,296.98	152,949.58	8,319,332.41	119,400.07	1,311,946.90	17,180,925.94
(1) 购置		6,700,305.83	152,949.58	8,319,332.41	119,400.07	1,311,946.90	16,603,934.79
(2) 在建工程转入		576,991.15					576,991.15
3.本期减少金额		1,437,142.01		81,412.50		114,487.88	1,633,042.39
处置或报废		1,437,142.01		81,412.50		114,487.88	1,633,042.39
4.期末余额	287,012,344.44	125,160,076.21	3,533,539.76	39,100,763.00	9,798,278.32	84,844,446.63	549,449,448.36
二、累计折旧							
1.期初余额	46,510,602.38	58,144,959.75	2,755,166.51	17,275,922.20	5,733,158.65	43,161,328.95	173,581,138.44
2.本期增加金额	9,679,004.17	12,099,239.53	251,743.83	2,798,787.66	1,350,132.74	10,248,516.11	36,427,424.04
计提	9,679,004.17	12,099,239.53	251,743.83	2,798,787.66	1,350,132.74	10,248,516.11	36,427,424.04
3.本期减少金额		1,316,137.72		77,072.28		30,867.62	1,424,077.62
处置或报废		1,316,137.72		77,072.28		30,867.62	1,424,077.62
4.期末余额	56,189,606.55	68,928,061.56	3,006,910.34	19,997,637.58	7,083,291.39	53,378,977.44	208,584,484.86
三、减值准备							
1.期初余额							
2.期末余额							
四、账面价值							
1.期末账面价值	230,822,737.89	56,232,014.65	526,629.42	19,103,125.42	2,714,986.93	31,465,469.19	340,864,963.50
2.期初账面价值	240,501,742.06	61,174,961.49	625,423.67	13,586,920.89	3,945,719.60	40,485,658.66	360,320,426.37



(2) 截至 2025 年 12 月 31 日，未办妥产权证书的情况

项目	账面价值	未办妥产权证书的原因
定昆池一路一期项目	79,331,803.47	正在办理中
定昆池一路二期项目	110,861,835.66	正在办理中
合计	190,193,639.13	

(十二) 在建工程

类别	期末余额	期初余额
在建工程	2,362,676.74	2,164,236.23
工程物资		
合计	2,362,676.74	2,164,236.23

在建工程项目

(1) 在建工程项目基本情况

项目	期末余额			期初余额		
	账面余额	减值准备	账面价值	账面余额	减值准备	账面价值
小型化大功率互连项目— —高温共烧陶瓷（HTCC） 生产线	939,953.54		939,953.54	1,304,845.49		1,304,845.49
富士达生产科研楼建设及 生产研发能力提升项目	557,503.94		557,503.94	557,503.94		557,503.94
CAXA 电子图版				301,886.80		301,886.80
净化车间	865,219.26		865,219.26			
合计	2,362,676.74		2,362,676.74	2,164,236.23		2,164,236.23

(2) 重大在建工程项目变动情况

项目名称	预算数	期初余额	本期增加 金额	本期转入 固定资产	本期其他 减少金额	期末余额
富士达生产科研楼建 设及生产研发能力提 升项目	280,000,000.00	557,503.94				557,503.94
小型化大功率互连项 目——高温共烧陶瓷 （HTCC）生产线	48,000,000.00	1,304,845.49	212,099.20	576,991.15		939,953.54
合计	328,000,000.00	1,862,349.43	212,099.20	576,991.15		1,497,457.48

(续)

项目名称	工程累计投入 占预算比例(%)	工程进 度(%)	利息资本化 累计金额	其中：本 期利息资 本化金额	本期利息资 本化率(%)	资金来源
富士达生产科研楼建 设及生产研发能力提 升项目	0.20	1.00				自筹资金
小型化大功率互连项 目——高温共烧陶瓷 （HTCC）生产线	95.00	99.95				自筹资金
合计	—	—				—



(十三) 使用权资产

项目	房屋及建筑物	机器设备	合计
一、账面原值			
1. 期初余额	4,525,159.23		4,525,159.23
2. 本期增加金额	1,527,412.78		1,527,412.78
新增租赁	1,527,412.78		1,527,412.78
3. 本期减少金额	1,721,884.15		1,721,884.15
终止租赁	1,721,884.15		1,721,884.15
4. 期末余额	4,330,687.86		4,330,687.86
二、累计折旧			
1. 期初余额	2,314,315.72		2,314,315.72
2. 本期增加金额	1,128,400.82		1,128,400.82
计提	1,128,400.82		1,128,400.82
3. 本期减少金额	1,721,884.15		1,721,884.15
终止租赁	1,721,884.15		1,721,884.15
4. 期末余额	1,720,832.39		1,720,832.39
三、减值准备			
1. 期初余额			
2. 本期增加金额			
3. 本期减少金额			
4. 期末余额			
四、账面价值			
1. 期末账面价值	2,609,855.47		2,609,855.47
2. 期初账面价值	2,210,843.51		2,210,843.51

(十四) 无形资产

项目	土地使用权	软件	合计
一、账面原值			
1. 期初余额	15,208,817.10	7,209,695.13	22,418,512.23
2. 本期增加金额		518,700.96	518,700.96
购置		518,700.96	518,700.96
3. 本期减少金额			
4. 期末余额	15,208,817.10	7,728,396.09	22,937,213.19
二、累计摊销			
1. 期初余额	3,644,144.19	6,912,498.25	10,556,642.44
2. 本期增加金额	309,862.20	540,704.13	850,566.33
计提	309,862.20	540,704.13	850,566.33
3. 本期减少金额			
4. 期末余额	3,954,006.39	7,453,202.38	11,407,208.77
三、减值准备			



项目	土地使用权	软件	合计
1. 期初余额			
2. 本期增加金额			
3. 本期减少金额			
4. 期末余额			
四、账面价值			
1. 期末账面价值	11,254,810.71	275,193.71	11,530,004.42
2. 期初账面价值	11,564,672.91	297,196.88	11,861,869.79

(十五) 递延所得税资产、递延所得税负债

未经抵消的递延所得税资产和递延所得税负债

项目	期末余额		期初余额	
	递延所得税资产/ 负债	可抵扣/应纳税暂 时性差异	递延所得税资产/ 负债	可抵扣/应纳税暂 时性差异
递延所得税资产：				
资产减值准备	16,513,607.35	110,516,555.09	11,059,876.73	73,995,227.55
内部交易未实现利润	501,611.26	3,344,075.11	1,001,271.07	6,675,140.47
政府补助			597,764.79	3,985,098.57
股权激励	1,890,542.96	12,603,619.78	4,839,992.32	32,266,615.47
租赁相关	414,127.17	2,760,847.80	332,735.49	2,218,236.60
预提费用	2,503,283.74	16,688,558.26	1,129,112.12	7,527,414.13
预计负债	85,800.25	572,001.69		
小计	21,908,972.73	146,485,657.73	18,960,752.52	126,667,732.79
递延所得税负债：				
固定资产加速折旧	6,147,626.50	40,984,176.67	7,222,394.29	48,149,295.45
租赁相关	391,478.32	2,609,855.47	331,626.53	2,210,843.53
小计	6,539,104.82	43,594,032.14	7,554,020.82	50,360,138.98

(十六) 其他非流动资产

项目	期末余额			期初余额		
	账面余额	减值 准备	账面价值	账面余额	减值 准备	账面价值
预付设备款	2,489,609.82		2,489,609.82	2,782,620.46		2,782,620.46
合计	2,489,609.82		2,489,609.82	2,782,620.46		2,782,620.46

(十七) 所有权或使用权受限资产

项目	期末情况			期初情况		
	账面余额	受限类型	受限情况	账面余额	受限类型	受限情况
货币资金	28,908,737.52	保证金	票据保证金	30,721,892.73	保证金	票据保证金
应收票据	48,939,123.20	质押	质押开票	14,765,060.90	质押	质押开票
合计	77,847,860.72	—	—	45,486,953.63	—	—



(十八) 短期借款

借款条件	期末余额	期初余额
信用借款	24,230,000.00	21,263,499.21
未到期应付利息	14,700.68	14,505.65
合计	24,244,700.68	21,278,004.86

(十九) 应付票据

项目	期末余额	期初余额
银行承兑汇票	204,025,008.49	157,095,265.46
商业承兑汇票	27,114,078.76	43,908,423.12
合计	231,139,087.25	201,003,688.58

(二十) 应付账款

1. 按款项性质披露

项目	期末余额	期初余额
应付材料款	248,348,856.23	182,840,847.09
应付工程款	10,454,431.88	8,620,495.54
应付验证费等	16,688,558.26	
其他	4,102,320.98	1,809,302.00
合计	279,594,167.35	193,270,644.63

2. 账龄超过1年或逾期的重要应付账款

无。

(二十一) 合同负债

项目	期末余额	期初余额
销货合同相关的合同负债	10,149,574.12	8,121,420.44
合计	10,149,574.12	8,121,420.44

(二十二) 应付职工薪酬

1. 应付职工薪酬分类列示

项目	期初余额	本期增加额	本期减少额	期末余额
短期薪酬	12,490,157.78	180,480,693.48	174,501,942.79	18,468,908.47
离职后福利-设定提存计划		12,005,312.57	12,005,312.57	
辞退福利				
一年内到期的其他福利				
合计	12,490,157.78	192,486,006.05	186,507,255.36	18,468,908.47

2. 短期职工薪酬情况

项目	期初余额	本期增加	本期减少	期末余额
工资、奖金、津贴和补贴	11,773,549.31	155,051,324.46	149,055,631.87	17,769,241.90
职工福利费		6,999,926.68	6,999,926.68	
社会保险费		6,953,991.75	6,953,991.75	



项目	期初余额	本期增加	本期减少	期末余额
其中：医疗保险费		6,533,423.86	6,533,423.86	
工伤保险费		406,634.63	406,634.63	
生育保险费		13,933.26	13,933.26	
其他				
住房公积金		8,300,738.00	8,300,738.00	
工会经费和职工教育经费	716,608.47	3,174,712.59	3,191,654.49	699,666.57
合计	12,490,157.78	180,480,693.48	174,501,942.79	18,468,908.47

### 3. 设定提存计划情况

项目	期初余额	本期增加	本期减少	期末余额
基本养老保险		11,495,460.61	11,495,460.61	
失业保险费		509,851.96	509,851.96	
合计		12,005,312.57	12,005,312.57	

### (二十三) 应交税费

项目	期末余额	期初余额
增值税	1,126,287.77	1,591,632.94
企业所得税	3,470,277.68	44,813.86
城市维护建设税	61,502.17	118,545.15
房产税	918,892.24	900,631.88
土地使用税	91,816.68	91,816.68
个人所得税	483,943.65	224,352.65
教育费附加	43,930.13	84,675.11
印花税	152,023.60	208,757.94
其他税费	19,029.72	21,471.82
合计	6,367,703.64	3,286,698.03

### (二十四) 其他应付款

项目	期末余额	期初余额
应付利息		
应付股利		
其他应付款项	18,549,638.29	18,681,975.84
合计	18,549,638.29	18,681,975.84

#### 其他应付款项

##### 1. 按款项性质分类

项目	期末余额	期初余额
职工代扣代缴款项	114,452.09	146,411.04
代收代付款项	3,191,994.07	706,026.29
应付试验费等	5,780,894.37	7,727,377.14
暂收风险金、保险金	2,951,390.75	6,370,141.45
其他	6,510,907.01	3,732,019.92
合计	18,549,638.29	18,681,975.84



2. 账龄超过1年或逾期的重要应付账款

无。

(二十五) 一年内到期的非流动负债

项 目	期末余额	期初余额
一年内到期的长期借款	12,389.04	14,531,707.67
一年内到期的租赁负债	1,323,974.88	1,215,751.22
预计负债	572,001.69	
合计	1,908,365.61	15,747,458.89

(二十六) 其他流动负债

项目	期末余额	期初余额
合同负债税款	1,319,259.80	993,965.45
已背书未到期票据还原	9,711,499.10	3,605,187.17
合计	11,030,758.90	4,599,152.62

(二十七) 长期借款

项目	期末余额	期初余额	利率区间(%)
信用借款	19,000,000.00	43,000,000.00	2.38-3.85
未到期应付利息	12,389.04	31,707.67	
小计	19,012,389.04	43,031,707.67	
减：一年内到期的长期借款	12,389.04	14,531,707.67	
合计	19,000,000.00	28,500,000.00	

(二十八) 租赁负债

项目	期末余额	期初余额
租赁付款额	3,036,741.17	2,336,046.90
减：未确认融资费用	275,893.37	117,810.30
减：一年内到期的租赁负债	1,323,974.88	1,215,751.22
合计	1,436,872.92	1,002,485.38

(二十九) 长期应付款

项目	期末余额	期初余额
专项应付款	-326,805.99	838,221.78
合计	-326,805.99	838,221.78

专项应付款分类

项目	期初余额	本期增加额	本期减少额	期末余额
科研试制经费	838,221.78		1,165,027.77	-326,805.99
合计	838,221.78		1,165,027.77	-326,805.99



(三十) 递延收益

项目	期初余额	本期增加额	本期减少额	期末余额	形成原因
政府补助	4,065,098.57		4,065,098.57		与资产相关
合计	4,065,098.57		4,065,098.57		与资产相关

(三十一) 股本

项目	期初余额	本次变动增减(+、-)					期末余额
		发行新股	送股	公积金转股	其他	小计	
股份总数	187,728,000.00						187,728,000.00

(三十二) 资本公积

项目	期初余额	本期增加额	本期减少额	期末余额
资本溢价(股本溢价)	107,975,594.58			107,975,594.58
其他资本公积	78,912,589.21	-7,481,561.66		71,431,027.55
合计	186,888,183.79	-7,481,561.66		179,406,622.13

注：其他资本公积系本公司之控股股东中航光电科技股份有限公司实施的限制性股票激励，限制性股票公允价值与授予价格差异的摊销额，及冲回限制性股票激励计划（第三期）第三批以前年度摊销额，影响金额-7,481,561.66元。

(三十三) 专项储备

项目	期初余额	本期增加额	本期减少额	期末余额
安全生产费	1,591,720.82	3,438,963.19	1,462,499.14	3,568,184.87
合计	1,591,720.82	3,438,963.19	1,462,499.14	3,568,184.87

(三十四) 盈余公积

项目	期初余额	本期增加额	本期减少额	期末余额
法定盈余公积	88,584,538.27	6,631,134.01		95,215,672.28
任意盈余公积	154,547.71			154,547.71
合计	88,739,085.98	6,631,134.01		95,370,219.99

(三十五) 未分配利润

项目	本期金额	上期金额
调整前上期期末未分配利润	407,572,030.05	417,857,614.92
调整期初未分配利润合计数(调增+, 调减-)		
调整后期初未分配利润	407,572,030.05	417,857,614.92
加: 本期归属于母公司所有者的净利润	77,725,628.74	51,126,712.39
减: 提取法定盈余公积	6,631,134.01	5,093,897.26
应付普通股股利	18,772,800.00	56,318,400.00
期末未分配利润	459,893,724.78	407,572,030.05



(三十六) 营业收入和营业成本

1. 营业收入和营业成本情况

项目	本期发生额		上期发生额	
	收入	成本	收入	成本
主营业务	869,776,089.07	578,854,181.34	751,614,993.66	506,440,545.71
其他业务	11,360,341.30	7,725,625.59	11,182,548.60	6,956,651.36
合计	881,136,430.37	586,579,806.93	762,797,542.26	513,397,197.07

2. 营业收入、营业成本分解信息

收入分类	本期发生额		上期发生额	
	营业收入	营业成本	营业收入	营业成本
按业务类型：	881,136,430.37	586,579,806.93	762,797,542.26	513,397,197.07
射频同轴连接器	391,223,099.94	246,424,616.80	312,564,675.67	198,219,128.44
射频同轴电缆组件	478,552,989.13	332,429,564.54	439,050,317.99	308,221,417.27
其他收入	11,360,341.30	7,725,625.59	11,182,548.60	6,956,651.36
按经营地区：	881,136,430.37	586,579,806.93	762,797,542.26	513,397,197.07
国内	875,209,524.40	582,051,713.77	756,119,957.26	508,416,077.60
海外	5,926,905.97	4,528,093.16	6,677,585.00	4,981,119.47
合计	881,136,430.37	586,579,806.93	762,797,542.26	513,397,197.07

(三十七) 税金及附加

项目	本期发生额	上期发生额
房产税	3,725,257.32	3,750,323.64
城市维护建设税	3,038,681.40	2,585,365.12
教育费附加	1,302,292.03	1,108,013.64
地方教育费附加	868,194.70	738,675.75
印花税	605,431.31	673,219.07
土地使用税	367,266.72	367,266.72
水利基金	285,356.07	245,253.35
车船使用税	1,020.00	1,020.00
合计	10,193,499.55	9,469,137.29

(三十八) 销售费用

项目	本期发生额	上期发生额
职工薪酬	16,306,210.30	11,936,935.34
差旅费	1,993,655.04	2,855,182.88
业务招待费	1,691,926.34	2,071,703.19
租赁费	845,439.03	936,485.39
销售服务费	679,357.28	964,444.84
折旧费	374,535.09	184,602.60
展览费	292,303.58	54,070.95
运输费	198,704.44	71,942.14



项目	本期发生额	上期发生额
广告费	89,499.31	162,070.33
办公费	77,060.74	103,525.55
其他	596,381.33	511,598.58
合计	23,145,072.48	19,852,561.79

(三十九) 管理费用

项目	本期发生额	上期发生额
职工薪酬及股权激励摊销	37,707,292.69	41,173,280.82
折旧费	9,967,366.31	8,196,685.32
办公费	4,444,188.32	4,665,259.39
差旅费	1,354,179.83	1,212,320.35
评审咨询费	1,257,510.83	2,139,790.40
无形资产摊销	735,924.81	533,756.21
修理费	549,255.60	399,741.40
业务招待费	480,614.49	378,746.92
诉讼费	20,844.67	12,001.62
安全生产费		4,070,738.87
其他	4,741,228.86	1,204,173.91
合计	61,258,406.41	63,986,495.21

(四十) 研发费用

项目	本期发生额	上期发生额
直接人工	40,321,390.15	48,192,669.49
材料费	23,628,610.30	22,664,617.43
试验费	11,603,098.05	6,249,411.78
折旧及摊销	5,122,171.20	8,196,870.58
技术服务费	240,019.50	578,103.03
差旅费	84,608.20	176,386.07
知识产权申请、注册、代理费	4,716.98	288,109.96
其他	21,313.78	44,485.36
合计	81,025,928.16	86,390,653.70

(四十一) 财务费用

项目	本期发生额	上期发生额
利息费用	1,602,111.34	1,926,875.99
减：利息收入	485,560.98	629,962.45
汇兑损益（净收益以“-”号填列）	-154,411.36	190,207.67
其他	422,243.40	386,525.02
合计	1,693,205.12	1,493,230.89



(四十二) 其他收益

1.其他收益明细情况

项目	本期发生额	上期发生额
政府补助	6,757,103.00	8,901,468.43
增值税加计扣除	3,560,294.40	4,336,081.40
个税手续费返还	97,991.28	111,499.31
合计	10,415,388.68	13,349,049.14

2.计入其他收益的政府补助

本公司计入其他收益的政府补助详见附注九、政府补助。

(四十三) 投资收益

项目	本期发生额	上期发生额
权益法核算的长期股权投资收益	823,309.35	248,035.27
处置长期股权投资产生的投资收益		362,796.96
其他		-20,979.23
合计	823,309.35	589,853.00

(四十四) 信用减值损失

项目	本期发生额	上期发生额
应收票据信用减值损失	-8,898,518.06	-4,765,890.20
应收账款信用减值损失	-23,621,176.45	-18,548,514.77
其他应收款信用减值损失	50,091.84	-79,915.03
合计	-32,469,602.67	-23,394,320.00

(四十五) 资产减值损失

项目	本期发生额	上期发生额
存货跌价损失	-6,385,326.09	-3,621,100.52
合计	-6,385,326.09	-3,621,100.52

(四十六) 资产处置收益

项目	本期发生额	上期发生额
固定资产处置利得或损失	-22,216.29	-142,808.59
合计	-22,216.29	-142,808.59

(四十七) 营业外收入

项目	本期发生额	上期发生额	计入当期非经常性损益的金额
违约金、赔偿金及罚款收入	811,349.05	250,829.96	811,349.05
非流动资产毁损报废利得	707.97		707.97
其他	11,211.07	12,061.72	11,211.07
合计	823,268.09	262,891.68	823,268.09



(四十八) 营业外支出

项目	本期发生额	上期发生额	计入当期非经常性损益的金额
非流动资产损坏报废损失	62,898.66	30,744.88	62,898.66
对外捐赠支出	15,548.75		15,548.75
违约金、赔偿金及罚款支出	6,896.63	179,586.40	6,896.63
滞纳金		59,127.98	
存货报废损失		56,544.39	
合计	85,344.04	326,003.65	85,344.04

(四十九) 所得税费用

1. 所得税费用明细

项目	本期发生额	上期发生额
按税法及相关规定计算的当期所得税费用	6,301,682.70	3,353,725.40
递延所得税费用	-3,963,136.21	-7,441,251.07
合计	2,338,546.49	-4,087,525.67

2. 会计利润与所得税费用调整过程

项目	金额
利润总额	90,339,988.75
按法定/适用税率计算的所得税费用	13,550,998.31
子公司适用不同税率的影响	-88,872.06
调整以前期间所得税的影响	583,046.44
非应税收入的影响	-123,496.40
不可抵扣的成本、费用和损失的影响	290,773.01
本期未确认递延所得税资产的可抵扣暂时性差异或可抵扣亏损的影响	
加计扣除	-12,230,199.32
其他	356,296.51
所得税费用	2,338,546.49

(五十) 现金流量表

1. 经营活动有关的现金

(1) 收到的其他与经营活动有关的现金

项目	本期发生额	上期发生额
房租水电杂项收入	7,653,632.85	4,654,160.02
往来款	5,357,934.43	3,600,418.30
政府补助款及军研项目	2,692,004.43	3,611,817.09
利息收入	452,548.45	645,432.49
其他	884,326.95	1,874,485.07
合计	17,040,447.11	14,386,312.97



(2) 支付的其他与经营活动有关的现金

项目	本期发生额	上期发生额
水电暖费、修理费	15,761,097.01	11,563,666.66
招待费、办公费、会议费、租赁费等其他费用	9,336,842.86	21,119,111.53
差旅费	6,052,909.40	6,391,102.48
往来及代垫款	5,961,490.85	15,722,259.66
支付的研发费	1,738,442.57	4,303,527.20
保险费、咨询费、培训费	388,087.80	1,974,925.31
其他	435,937.01	508,009.72
合计	39,674,807.50	61,582,602.56

2. 筹资活动有关的现金

(1) 支付的其他与筹资活动有关的现金

项目	本期发生额	上期发生额
租赁付款额	1,025,482.68	947,955.00
合计	1,025,482.68	947,955.00

(2) 筹资活动产生的各项负债变动情况

项目	期初余额	本期增加		本期减少		期末余额
		现金变动	非现金变动	现金变动	非现金变动	
短期借款	21,278,004.86	24,234,877.83	14,700.68	21,282,882.69		24,244,700.68
一年内到期的长期借款	14,531,707.67		12,389.04	14,531,707.67		12,389.04
应付股利及应付利息						
长期借款	28,500,000.00	20,000,000.00		29,500,000.00		19,000,000.00
租赁负债(含1年内到期)	2,218,236.60		1,872,872.41	1,025,482.68	304,778.53	2,760,847.80
合计	66,527,949.13	44,234,877.83	1,899,962.13	66,340,073.04	304,778.53	46,017,937.52

(五十一) 现金流量表补充资料

1. 现金流量表补充资料

项目	本期发生额	上期发生额
1. 将净利润调节为经营活动现金流量		
净利润	88,001,442.26	59,013,353.04
加: 资产减值准备	6,385,326.09	3,621,100.52
信用减值损失	32,469,602.67	23,394,320.00
固定资产折旧、油气资产折耗、生产性生物资产折旧、投资性房地产折旧	36,699,801.69	41,240,687.04
使用权资产折旧	1,128,400.82	902,598.53
无形资产摊销	850,566.33	699,429.99
长期待摊费用摊销		
处置固定资产、无形资产和其他长期资产的损失(收益以“-”号填列)	22,216.29	142,808.59



项目	本期发生额	上期发生额
固定资产报废损失（收益以“－”号填列）	62,190.69	30,744.88
净敞口套期损失（收益以“－”号填列）		
公允价值变动损失（收益以“－”号填列）		
财务费用（收益以“－”号填列）	1,695,799.62	2,000,583.40
投资损失（收益以“－”号填列）	-823,309.35	-568,873.77
递延所得税资产减少（增加以“－”号填列）	-2,948,220.21	-5,519,685.40
递延所得税负债增加（减少以“－”号填列）	-1,014,916.00	-1,921,565.67
存货的减少（增加以“－”号填列）	-51,414,182.47	-2,764,068.86
经营性应收项目的减少（增加以“－”号填列）	-143,423,865.45	-61,985,051.81
经营性应付项目的增加（减少以“－”号填列）	95,047,301.98	18,257,109.50
其他	3,789,619.26	31,287,964.52
经营活动产生的现金流量净额	66,527,774.22	107,831,454.50
2. 不涉及现金收支的重大投资和筹资活动		
债务转为资本		
一年内到期的可转换公司债券		
租入固定资产		
3. 现金及现金等价物净变动情况		
现金的期末余额	180,284,870.81	161,055,396.20
减：现金的期初余额	161,055,396.20	171,969,715.28
加：现金等价物的期末余额		
减：现金等价物的期初余额		
现金及现金等价物净增加额	19,229,474.61	-10,914,319.08

## 2. 现金及现金等价物

项目	期末余额	期初余额
一、现金	180,284,870.81	161,055,396.20
其中：库存现金		
可随时用于支付的银行存款	180,284,870.81	161,055,396.20
可随时用于支付的其他货币资金		
二、现金等价物		
其中：三个月内到期的债券投资		
三、期末现金及现金等价物余额	180,284,870.81	161,055,396.20
其中：母公司或集团内子公司使用受限制的现金及现金等价物		

## (五十二) 外币货币性项目

项目	期末外币余额	折算汇率	期末折算人民币余额
货币资金			5,174,458.65
其中：美元	735,602.86	7.02880	5,170,405.38
欧元	492.17	8.23550	4,053.27
应收账款			1,793,428.90
其中：美元	255,154.35	7.02880	1,793,428.90



### (五十三) 租赁

#### 1. 作为承租人

本公司作为承租人，计入损益情况如下：

项目	本期发生额	上期发生额
租赁负债的利息	93,688.28	73,707.41
短期租赁费用	902,833.32	620,635.77
合计	996,521.60	694,343.18

#### 2. 作为出租人

##### 经营租赁

项目	租赁收入	其中:未计入租赁收款额的可变租赁付款额相关的收入
房屋建筑物	8,877,569.15	
合计	8,877,569.15	

## 六、研发支出

### 按费用性质列示

项目	本期发生额	上期发生额
直接人工	40,321,390.15	48,192,669.49
材料费	23,628,610.30	22,664,617.43
试验费	11,603,098.05	6,249,411.78
折旧及摊销	5,122,171.20	8,196,870.58
技术服务费	240,019.50	578,103.03
差旅费	84,608.20	176,386.07
知识产权申请、注册、代理费	4,716.98	288,109.96
其他	21,313.78	44,485.36
合计	81,025,928.16	86,390,653.70
其中：费用化研发支出	81,025,928.16	86,390,653.70

## 七、合并范围的变更

(一) 本期发生的非同一控制下企业合并情况

无。

(二) 本期发生的同一控制下企业合并

无。

(三) 本期发生的反向购买

无。

(四) 出售子公司股权情况

无。



## 八、在其他主体中的权益

### (一) 在子公司中的权益

#### 1. 企业集团的构成

子公司名称	主要经营地	注册资本	注册地	业务性质	持股比例(%)		取得方式
					直接	间接	
西安富士达线缆有限公司	陕西西安	1,687.50 万元人民币	西安	制造业	51.00		设立
西安泰斯特检测技术有限公司	陕西西安	200 万元人民币	西安	技术服务	100.00		设立

#### 2. 重要的非全资子公司情况

公司名称	少数股东持股比例	当期归属于少数股东的损益	当期向少数股东宣告分派的股利	期末累计少数股东权益
西安富士达线缆有限公司	49%	10,275,813.52	4,134,375.00	40,332,428.64

#### 3. 重要的非全资子公司主要财务信息（划分为持有待售的除外）

子公司名称	期末金额					
	流动资产	非流动资产	资产合计	流动负债	非流动负债	负债合计
西安富士达线缆有限公司	82,860,050.19	35,343,668.11	118,203,718.30	33,949,664.07	1,942,975.35	35,892,639.42

(续)

子公司名称	期初金额					
	流动资产	非流动资产	资产合计	流动负债	非流动负债	负债合计
西安富士达线缆有限公司	63,401,161.51	35,105,345.69	98,506,507.20	19,689,743.43	9,853,204.26	29,542,947.69

(续)

子公司名称	本期金额			
	营业收入	净利润	综合收益总额	经营活动现金流量
西安富士达线缆有限公司	85,933,529.02	20,971,047.99	20,971,047.99	20,067,827.33

(续)

子公司名称	上期金额			
	营业收入	净利润	综合收益总额	经营活动现金流量
西安富士达线缆有限公司	61,642,248.49	16,095,185.00	16,095,185.00	9,936,116.27

### (二) 在合营企业或联营企业中的权益

#### 1. 重要的合营企业和联营企业基本情况

联营企业名称	主要经营地	注册地	业务性质	持股比例(%)		对合营企业或联营企业投资的会计处理方法
				直接	间接	
西安瑞新通微波技术有限公司	陕西西安	西安	制造业	28.33		权益法
西安创联电镀有限责任公司	陕西西安	西安	制造业	23.95		权益法



2. 重要联营企业的主要财务信息（未经审计）

项目	期末余额/ 本期发生额	
	西安瑞新通微波技术有限公司	西安创联电镀有限责任公司
流动资产	62,607,855.71	31,875,543.77
非流动资产	5,852,128.00	8,770,661.63
资产合计	68,459,983.71	40,646,205.40
流动负债	21,011,851.03	26,451,863.19
非流动负债		4,785,832.30
负债合计	21,011,851.03	31,237,695.49
少数股东权益	6,444,472.71	
归属于母公司股东权益	41,003,660.58	9,408,509.91
按持股比例计算的净资产份额	11,616,337.04	2,253,338.12
调整事项		
—商誉		
—内部未实现利润		
—其他	-376,664.28	-1,449.28
对联营企业权益投资的账面价值	11,239,672.76	2,251,888.84
营业收入	68,178,015.89	34,409,984.20
净利润	2,899,527.91	890,957.48
终止经营的净利润		
其他综合收益		
综合收益总额	2,899,527.91	890,957.48
本期收到的来自联营企业的股利	510,000.00	

（续）

项目	期初余额/ 上期发生额	
	西安瑞新通微波技术有限公司	西安创联电镀有限责任公司
流动资产	77,920,683.76	26,446,568.68
非流动资产	6,778,596.58	7,182,573.49
资产合计	84,699,280.34	33,629,142.17
流动负债	32,856,291.21	24,798,168.75
非流动负债	5,000,000.00	591,218.32
负债合计	37,856,291.21	25,389,387.07
少数股东权益	6,006,947.15	
归属于母公司股东权益	40,836,041.98	8,239,755.10
按持股比例计算的净资产份额	11,568,850.69	1,973,421.35
调整事项		
—商誉		
—内部交易未实现利润		
—其他	-362,534.27	-1,485.52
对联营企业权益投资的账面价值	11,206,316.42	1,971,935.83



项目	期初余额/ 上期发生额	
	西安瑞新通微波技术有限公司	西安创联电镀有限责任公司
营业收入	63,237,450.42	20,045,425.71
净利润	3,584,002.13	-1,348,755.07
终止经营的净利润		
其他综合收益		
综合收益总额	3,584,002.13	-1,348,755.07
本期收到的来自联营企业的股利	510,000.00	

## 九、政府补助

### (一) 涉及政府补助的负债项目

财务报表项目	期初余额	本期新增补助金额	本期计入营业外收入金额	本期转入其他收益	本期其他变动	期末余额	与资产/收益相关
递延收益	4,065,098.57			4,065,098.57			与资产相关
合计	4,065,098.57			4,065,098.57			—

### (二) 计入当期损益的政府补助

类型	本期发生额	上期发生额
高性能电缆产业化项目	3,985,098.57	5,977,647.84
发展委员会 2025 年市级专项资金	1,560,000.00	
重点群体税收优惠	507,000.00	605,150.00
企业稳岗补贴	365,504.43	520,670.59
西安高新技术产业开发区信用服务中心 2024 年大型制造企业研发项目奖补	160,000.00	
低损耗稳相射频同轴电缆产业化项目	80,000.00	80,000.00
国家高新技术企业认定奖励项目奖励	50,000.00	50,000.00
社会保险管理中心失业保险基金一次性扩岗补贴	43,500.00	
西安就业服务中心一次性吸纳就业补贴款	6,000.00	8,000.00
西安高新技术产业开发区信用服务中心发展专项奖励款		300,000.00
毫米波射频同轴电缆组件生产线技术改造项目		130,000.00
市场监督管理局 2023 年省知识产权项目法专项资金补贴款		300,000.00
陕西省市场监督管理局标准专项经费补贴款		300,000.00
西安高新技术产业开发区信用服务中心 2023 年省级中小技术改造项目奖补		260,000.00
2024 年规上企业研发投入奖补		250,000.00
2023 年省级中小企业发展专项资金中小企业技术改造项目奖补资金		70,000.00
西安市场监督管理局 2024 年西安标准项目奖补		50,000.00
合计	6,757,103.00	8,901,468.43



## 十、与金融工具相关的风险

本公司的主要金融工具包括货币资金、股权投资、借款、应收款项、应付款项等。在日常活动中面临各种金融工具的风险，主要包括信用风险、流动性风险、市场风险。与这些金融工具相关的风险，以及本公司为降低这些风险所采取的风险管理政策如下所述：

董事会负责规划并建立本公司的风险管理架构，制定本公司的风险管理政策和相关指引并监督风险管理措施的执行情况。本公司已制定风险管理政策以识别和分析本公司所面临的风险，这些风险管理政策对特定风险进行了明确规定，涵盖了市场风险、信用风险和流动性风险管理等诸多方面。本公司定期评估市场环境及本公司经营活动的变化以决定是否对风险管理政策及系统进行更新。本公司的风险管理由风险管理委员会按照董事会批准的政策开展。风险管理委员会通过与本公司其他业务部门的紧密合作来识别、评价和规避相关风险。本公司内部审计部门就风险管理控制及程序进行定期的审核，并将审核结果上报本公司的审计委员会。本公司通过适当的多样化投资及业务组合来分散金融工具风险，并通过制定相应的风险管理政策减少集中于单一行业、特定地区或特定交易对手的风险。

### （一）金融工具产生的各类风险

#### 1. 信用风险

信用风险是指交易对手未能履行合同义务而导致本公司产生财务损失的风险，管理层已制定适当的信用政策，并且不断监察信用风险的敞口。

本公司已采取政策只与信用良好的交易对手进行交易。另外，本公司基于对客户的财务状况、从第三方获取担保的可能性、信用记录及其它因素诸如目前市场状况等评估客户的信用资质并设置相应信用期。本公司对应收票据、应收账款余额及收回情况进行持续监控，对于信用记录不良的客户，本公司会采用书面催款、缩短信用期或取消信用期等方式，以确保本公司不致面临重大信用损失。此外，本公司于每个资产负债表日审核金融资产的回收情况，以确保相关金融资产计提了充分的预期信用损失准备。

本公司其他金融资产包括货币资金、其他应收款、应收账款、应收票据、应收款项融资，这些金融资产的信用风险源自于交易对手违约，最大信用风险敞口为资产负债表中每项金融资产的账面金额。本公司没有提供任何其他可能令本公司承受信用风险的担保。

本公司持有的货币资金主要存放于国有控股银行和其他大中型商业银行等金融机构，管理层认为这些商业银行具备较高信誉和资产状况，不存在重大的信用风险，不会产生因对方单位违约而导致的任何重大损失。本公司的政策是根据各知名金融机构的市场信誉、经营规模及财务背景来控制存放当中的存款金额，以限制对任何单个金融机构的信用风险金额。

作为本公司信用风险资产管理的一部分，本公司利用账龄来评估应收账款和其他应收款



的减值损失。本公司的应收账款和其他应收款涉及大量客户，账龄信息可以反映这些客户对于应收账款和其他应收款的偿付能力和坏账风险。本公司根据历史数据计算不同账龄期间的历史实际坏账率，并考虑了当前及未来经济状况的预测得出预期损失率。

截止 2025 年 12 月 31 日，相关资产的账面余额与预期信用减值损失情况如下：

项目	账面余额	减值准备
应收票据	144,393,118.66	29,103,494.89
应收账款	729,038,881.89	67,082,654.55
其他应收款	2,147,707.40	214,081.33
应收款项融资	30,277,773.85	
合计	905,857,481.80	96,400,230.77

本集团的主要客户为客户 1、客户 2、客户 3、客户 4 和客户 5 等，该等客户具有可靠及良好的信誉，因此，本集团认为该等客户并无重大信用风险。

由于本公司仅与经认可的且信用良好的第三方进行交易，所以无需担保物。信用风险集中按照客户进行管理。截至 2025 年 12 月 31 日，本公司存在一定的信用集中风险，本公司应收账款的 47.62%（2024 年 12 月 31 日：40.71%）源于余额前五名客户。本公司对应收账款余额未持有任何担保物或其他信用增级。

本公司所承受的最大信用风险敞口为资产负债表中每项金融资产的账面价值。

## 2. 流动性风险

流动性风险是指本集团在履行以交付现金或其他金融资产的方式结算的义务时发生资金短缺的风险。本集团下属成员企业各自负责其现金流量预测。公司基于各成员企业的现金流量预测结果，在公司层面持续监控公司短期和长期的资金需求，以确保维持充裕的现金储备；同时持续监控是否符合借款协议的规定，从主要金融机构获得提供足够备用资金的承诺，以满足短期和长期的资金需求。截止 2025 年 12 月 31 日，本公司已拥有国内多家银行提供的银行授信额度，金额 13.2 亿元，其中：已使用授信金额为 2.85 亿元。

截止 2025 年 12 月 31 日，本公司金融负债和表外担保项目以未折现的合同现金流量按合同剩余期限列示如下：

项目	期末余额						合计
	1 年以内	1-2 年	2-3 年	3-4 年	4-5 年	5 年以上	
短期借款	24,244,700.68						24,244,700.68
应付票据	231,139,087.25						231,139,087.25
应付账款	279,594,167.35						279,594,167.35
其他应付款	18,549,638.29						18,549,638.29
其他流动负债	9,711,499.10						9,711,499.10
长期借款		19,000,000.00					19,000,000.00



项目	期末余额						合计
	1年以内	1-2年	2-3年	3-4年	4-5年	5年以上	
1年内到期的非流动负债	1,336,363.92						1,336,363.92
合计	564,575,456.59	19,000,000.00					583,575,456.59

### 3. 市场风险

#### (1) 汇率风险

本公司的主要经营位于中国境内，主要业务以人民币结算。但本公司已确认的外币资产和负债及未来的外币交易（外币资产和负债及外币交易的计价货币主要为美元和欧元）依然存在汇率风险。本集团各公司相关部门负责监控各公司外币交易和外币资产及负债的规模，以最大程度降低面临的外汇风险；为此，本集团可能会以签署远期外汇合约或货币互换合约的方式来达到规避外汇风险的目的。

截止 2025 年 12 月 31 日，本公司持有的外币金融资产和外币金融负债折算成人民币的金额列示如下：

项目	期末余额		
	美元项目	欧元项目	合计
外币金融资产：			
货币资金	5,170,405.38	4,053.27	5,174,458.65
应收账款	1,793,428.90		1,793,428.90
小计	6,963,834.28	4,053.27	6,967,887.55

#### 敏感性分析：

截止 2025 年 12 月 31 日，对于本公司各类美元、欧元金融资产，如果人民币对美元、欧元升值或贬值 5%，其他因素保持不变，则本公司将减少或增加净利润约 296,135.22 元（2024 年度约 121,208.76 元）。

#### (2) 利率风险

本公司的利率风险主要产生于银行借款。浮动利率的金融负债使本公司面临现金流量利率风险，固定利率的金融负债使本公司面临公允价值利率风险。本公司根据当时的市场环境来决定固定利率及浮动利率合同的相对比例。

本公司财务部门持续监控公司利率水平。利率上升会增加新增带息债务的成本以及本公司尚未付清的以浮动利率计息的带息债务的利息支出，并对本公司的财务业绩产生重大的不利影响，管理层会依据最新的市场状况及时做出调整，这些调整可能是进行利率互换的安排来降低利率风险。

本年度公司无利率互换安排。

截止 2025 年 12 月 31 日，本公司长期带息债务主要为人民币计价的固定利率合同，金额为 19,012,389.04 元。



## 十一、公允价值

### （一）以公允价值计量的金融工具

截止 2025 年 12 月 31 日，除应收款项融资外，本公司无以公允价值计量的金融工具。

本公司持有的以公允价值计量且其变动计入其他综合收益的应收款项融资，因剩余期限不长，公允价值与账面价值相若。

### （二）不以公允价值计量的金融资产和金融负债的公允价值情况

不以公允价值计量的金融资产和负债主要包括：应收款项、短期借款、应付款项、一年内到期的非流动负债和长期借款，上述不以公允价值计量的金融资产和负债的账面价值与公允价值相差很小。

## 十二、关联方关系及其交易

### （一）本公司的母公司

母公司名称	注册地	业务性质	注册资本 (万元)	母公司对本公司的 持股比例(%)	母公司对本公司的 表决权比例(%)
中航光电科技股份有限公司	中国（河南）自由贸易试验区	电连接器生产及销售	210,024.63	46.64	46.64

本公司最终控制方是中国航空工业集团有限公司。注册地北京市，业务性质为国有独资有限责任公司，注册资本为 6,400,000.00 万元。

### （二）本公司子公司的情况

详见附注“八、在其他主体中的权益”。

### （三）本公司的合营和联营企业情况

重要的合营或联营企业详见附注“八、在其他主体中的权益”，报告期与本公司发生关联方交易，或前期与本公司发生关联方交易形成余额的其他合营或联营企业情况

联营企业名称	与本公司关系
西安创联电镀有限责任公司	本公司联营企业
西安瑞新通微波技术有限公司	本公司联营企业
西安天泽讯达科技有限责任公司	本公司联营企业的子公司

### （四）其他关联方情况

其他关联方名称	与本公司关系
沈阳兴华航空电器有限责任公司	同一母公司
中航光电华亿（沈阳）电子科技有限公司	同一母公司
中航光电互连科技（南昌）有限公司	同一母公司
中航工业集团财务有限责任公司	实际控制人控制的其他企业
中国航空工业集团公司雷华电子技术研究所	实际控制人控制的其他企业
中航西飞民用飞机有限责任公司	实际控制人控制的其他企业



其他关联方名称	与本公司关系
深圳市南航电子工业有限公司	实际控制人控制的其他企业
深圳市飞思通信技术有限公司	实际控制人控制的其他企业
深南电路股份有限公司	实际控制人控制的其他企业
贵州风雷航空军械有限责任公司	实际控制人控制的其他企业
西安远方航空技术发展有限公司	实际控制人控制的其他企业
中国航空制造技术研究院	实际控制人控制的其他企业
中航成飞股份有限公司	实际控制人控制的其他企业

### (五) 关联交易情况

#### 1. 购销商品、提供和接受劳务的关联交易

##### (1) 采购商品/接受劳务情况

关联方名称	关联交易内容	本期发生额	上期发生额
西安天泽讯达科技有限责任公司	购买商品/接受劳务	19,788,426.97	15,848,165.59
西安瑞新通微波技术有限公司	购买商品/接受劳务	21,366,579.69	19,631,855.13
西安创联电镀有限责任公司	购买商品/接受劳务	7,257,757.70	6,753,240.27
中航光电科技股份有限公司	购买商品/接受劳务	2,704,978.99	3,018,183.48
深南电路股份有限公司	购买商品/接受劳务	10,128.00	
合计	——	51,127,871.35	45,251,444.47

##### (2) 销售商品、提供劳务的关联交易

关联方	关联交易内容	本期发生额	上期发生额
中航光电科技股份有限公司	销售商品/提供劳务	91,198,800.33	70,452,687.90
西安天泽讯达科技有限责任公司	销售商品/提供劳务	3,586,193.64	5,832,910.50
西安瑞新通微波技术有限公司	销售商品/提供劳务	1,049,556.31	595,049.78
中国航空工业集团公司雷华电子技术研究所	销售商品/提供劳务	3,078,745.15	2,657,768.59
深圳市南航电子工业有限公司	销售商品/提供劳务	200,710.10	6,649.73
中航西飞民用飞机有限责任公司	销售商品/提供劳务		33,053.10
中航光电华亿（沈阳）电子科技有限公司	销售商品/提供劳务	46,928.40	183,715.28
沈阳兴华航空电器有限责任公司	销售商品/提供劳务	333,551.34	57,358.59
深圳市飞思通信技术有限公司	销售商品/提供劳务	443,395.58	763,349.61
中航光电互连科技（南昌）有限公司	销售商品/提供劳务		572.92
中航成飞股份有限公司	销售商品/提供劳务	2,641.51	
合计	——	99,940,522.36	80,583,116.00

#### 2. 关联租赁情况

##### 本公司作为出租方情况

承租方名称	租赁资产种类	本期确认的租赁收入	上期确认的租赁收入
西安瑞新通微波技术有限公司	房屋建筑物	895,878.54	987,588.58
西安天泽讯达科技有限责任公司	房屋建筑物	351,013.72	378,294.84
合计	——	1,246,892.26	1,365,883.42



### 3. 关键管理人员薪酬

项目	本期发生额	上期发生额
关键管理人员薪酬	7,524,900.81	4,934,212.99

#### (六) 关联方应收应付款项

##### (1) 本公司应收关联方款项

项目名称	关联方	期末余额		期初余额	
		账面余额	坏账准备	账面余额	坏账准备
应收账款					
	中航光电科技股份有限公司	27,056,293.44	915,080.40	37,969,832.95	1,244,762.83
	西安天泽讯达科技有限责任公司	705,164.27	23,270.42	334,350.53	12,036.62
	中航西飞民用飞机有限责任公司	234,150.00	105,270.98	234,150.00	39,917.40
	中国航空工业集团公司雷华电子技术研究所	1,282,602.00	42,325.87	1,491,306.10	53,687.02
	西安瑞新通微波技术有限公司	575,042.77	19,006.34	113,382.17	4,248.78
	中航光电华亿（沈阳）电子科技有限公司	75,988.67	6,215.60	207,616.26	7,477.05
	深圳市飞思通信技术有限公司	21,300.00	702.9	14,650.00	527.4
	沈阳兴华航空电器有限责任公司	440,633.00	27,970.14	63,720.00	216.65
	西安远方航空技术发展有限公司	2,500.00	250.00		
应收票据					
	中国航空工业集团公司雷华电子技术研究所	3,687,686.10	121,693.64	1,677,864.90	228,400.63
	贵州风雷航空军械有限责任公司			329,000.00	11,844.00
	深圳市南航电子工业有限公司	222,087.37	7,328.88		
应收款项融资					
	中航光电科技股份有限公司	17,646,191.90		24,324,386.57	
	中航光电华亿（沈阳）电子科技有限公司	68,638.22			
其他应收款					
	中航光电科技股份有限公司	50,000.00			
预付款项					
	中国航空制造技术研究院	16,000.00			

##### (2) 本公司应付关联方款项

项目名称	关联方	期末余额	期初余额
应付账款			
	西安天泽讯达科技有限责任公司	4,506,803.89	5,454,788.03
	中航光电科技股份有限公司	1,954,765.05	5,854,161.08
	西安瑞新通微波技术有限公司	4,842,294.20	5,308,443.64
	西安创联电镀有限责任公司	814,207.05	2,863,413.42
	深南电路股份有限公司	10,128.00	



项目名称	关联方	期末余额	期初余额
应付票据			
	西安创联电镀有限责任公司	5,498,479.10	2,945,388.69
	西安瑞新通微波技术有限公司	14,198,289.66	9,729,176.17
	西安天泽讯达科技有限责任公司	12,515,859.53	4,147,580.88
其他应付款			
	中航光电科技股份有限公司	114,452.09	146,411.04
	西安瑞新通微波技术有限公司	330,550.00	323,950.00
一年内到期的非流动负债			
	中航光电科技股份有限公司	312,222.13	439,730.49
合同负债			
	中航光电互连科技(南昌)有限公司	681.42	

### 十三、 承诺及或有事项

无重大承诺及或有事项。

### 十四、 资产负债表日后事项

#### (一) 利润分配情况

单位：元

拟分配的利润或股利	28,159,200.00
经审议批准宣告发放的利润或股利	28,159,200.00

注：本公司以权益分派实施时股权登记日的总股本为基数，向全体股东每10股派发现金红利1.5元(含税)，送红股0股(含税)，以资本公积金向全体股东每10股转增0股。以上数据为初步测算数据，具体分配金额以公司权益分派实施时股权登记日的总股本为基准计算。

#### (二) 其他资产负债表日后事项说明

截至财务报告批准报出日止，本公司无其他应披露未披露的重大资产负债表日后事项。

### 十五、 其他重要事项

无其他重要事项。

### 十六、 母公司财务报表主要项目注释

#### (一) 应收账款

##### 1. 按账龄披露

账龄	期末余额	期初余额
1年以内	550,700,217.62	487,091,258.21
1至2年	124,342,009.32	96,766,209.54
2至3年	33,305,541.37	11,055,602.11
3至4年	617,319.29	273,294.00



账龄	期末余额	期初余额
4至5年		66,000.00
5年以上		281,260.00
小计	708,965,087.60	595,533,623.86
减：坏账准备	66,027,528.81	42,992,621.97
合计	642,937,558.79	552,541,001.89

## 2. 按坏账计提方法分类披露

类别	期末余额			
	账面余额		坏账准备	
	金额	比例(%)	金额	计提比例(%)
按单项评估计提坏账准备的应收账款	9,506,345.31	1.34	9,506,345.31	100.00
按组合计提坏账准备的应收账款	699,458,742.29	98.66	56,521,183.50	8.08
其中：账龄组合	699,458,742.29	98.66	56,521,183.50	8.08
合计	708,965,087.60	100.00	66,027,528.81	—

(续)

类别	期初余额			
	账面余额		坏账准备	
	金额	比例(%)	金额	计提比例(%)
按单项评估计提坏账准备的应收账款	453,875.30	0.08	453,875.30	100.00
按组合计提坏账准备的应收账款	595,079,748.56	99.92	42,538,746.67	7.15
其中：账龄组合	595,079,748.56	99.92	42,538,746.67	7.15
合计	595,533,623.86	100.00	42,992,621.97	—

### (1) 重要的单项评估计提坏账准备的应收账款

单位名称	期末余额			
	账面余额	坏账准备	计提比例(%)	依据
单位1	2,179,566.00	2,179,566.00	100.00	预计无法收回
单位2	2,100,071.00	2,100,071.00	100.00	预计无法收回
单位3	1,622,060.11	1,622,060.11	100.00	客户进入破产清算状态
单位4	453,875.30	453,875.30	100.00	客户进入破产清算状态
单位5	1,400,802.90	1,400,802.90	100.00	预计无法收回
单位6	1,369,772.00	1,369,772.00	100.00	预计无法收回
单位7	350,000.00	350,000.00	100.00	预计无法收回
单位8	30,198.00	30,198.00	100.00	预计无法收回
合计	9,506,345.31	9,506,345.31	—	—

### (2) 按信用风险特征组合计提坏账准备的应收账款

账龄	期末余额			期初余额		
	账面余额	预期信用损失率(%)	坏账准备	账面余额	预期信用损失率(%)	坏账准备
1年以内	548,490,453.62	3.30	18,100,184.97	487,091,258.21	3.60	17,535,285.28
1至2年	122,145,316.32	19.45	23,757,264.02	96,312,334.24	19.60	18,877,217.53
2至3年	28,205,653.06	49.80	14,046,415.22	11,055,602.11	49.80	5,505,689.86



账龄	期末余额			期初余额		
	账面余额	预期信用损失率(%)	坏账准备	账面余额	预期信用损失率(%)	坏账准备
3至4年	617,319.29	100.00	617,319.29	273,294.00	100.00	273,294.00
4至5年				66,000.00	100.00	66,000.00
5年以上				281,260.00	100.00	281,260.00
合计	699,458,742.29	—	56,521,183.50	595,079,748.56	—	42,538,746.67

### 3. 坏账准备情况

类别	期初余额	本期变动金额				期末余额
		计提	收回或转回	核销	其他变动	
按单项计提坏账准备	453,875.30	9,052,470.01				9,506,345.31
按组合计提坏账准备	42,538,746.67	13,982,436.83				56,521,183.50
其中：账龄组合	42,538,746.67	13,982,436.83				56,521,183.50
合计	42,992,621.97	23,034,906.84				66,027,528.81

### 4. 本期实际核销的应收账款情况

无。

### 5. 按欠款方归集的期末余额前五名的应收账款情况

单位名称	应收账款期末余额	占应收账款期末余额合计数的比例(%)	坏账准备期末余额
期末余额前五名应收账款汇总	341,886,893.00	48.22	20,105,117.28
合计	341,886,893.00	48.22	20,105,117.28

## (二) 其他应收款

项目	期末余额	期初余额
应收利息		
应收股利		
其他应收款项	4,431,270.18	4,466,121.11
合计	4,431,270.18	4,466,121.11

### 其他应收款项

#### (1) 按账龄披露

账龄	期末余额	期初余额
1年以内	4,555,782.01	4,640,566.28
1至2年	56,250.00	3,000.00
2至3年		
3至4年		60,000.00
4至5年	60,000.00	
5年以上	101,661.85	101,661.85
小计	4,773,693.86	4,805,228.13
减：坏账准备	342,423.68	339,107.02
合计	4,431,270.18	4,466,121.11



(2) 按款项性质分类

项目	期末余额	期初余额
备用金及押金	741,793.06	739,764.19
往来款	4,031,900.80	4,065,463.94
小计	4,773,693.86	4,805,228.13
减：坏账准备	342,423.68	339,107.02
合计	4,431,270.18	4,466,121.11

(3) 坏账准备计提情况

坏账准备	第一阶段	第二阶段	第三阶段	合计
	未来12个月预期信用损失	整个存续期预期信用损失（未发生信用减值）	整个存续期预期信用损失（已发生信用减值）	
2025年1月1日余额	339,107.02			339,107.02
2025年1月1日余额在本期				
—转入第二阶段				
—转入第三阶段				
—转回第二阶段				
—转回第一阶段				
本期计提	3,316.66			3,316.66
本期转回				
本期转销				
本期核销				
其他变动				
2025年12月31日余额	342,423.68			342,423.68

(4) 坏账准备情况

类别	期初余额	本期变动金额				期末余额
		计提	收回或转回	核销或转销	其他变动	
按组合计提坏账准备	339,107.02	3,316.66				342,423.68
其中：无风险组合						
账龄组合	339,107.02	3,316.66				342,423.68
合计	339,107.02	3,316.66				342,423.68

(5) 本期实际核销的其他应收款项情况

本期无核销的其他应收款项。

(6) 按欠款方归集的期末余额前五名的其他应收款项情况

单位名称	款项性质	期末余额	账龄	占其他应收款项期末余额合计数的比例(%)	坏账准备期末余额
西安泰斯特检测技术有限公司	往来款	2,672,583.51	1年以内（含1年）	55.99	128,342.35
陕西微芯科精密电子制造有限公司	往来款	719,275.84	1年以内（含1年）	15.07	35,819.94
陕西三菱电子科技股份有限公司	往来款	230,717.96	1年以内（含1年）	4.83	11,489.75



单位名称	款项性质	期末余额	账龄	占其他应收款 项期末余额合 计数的比例(%)	坏账准备 期末余额
上海精密计量测试研究所	保证金	100,000.00	5年以上	2.09	100,000.00
东莞市佳腾物流有限公司	押金	60,000.00	4-5年	1.26	48,000.00
合计	—	3,782,577.31	—	79.24	323,652.04

(三) 长期股权投资

项目	期末余额			期初余额		
	账面余额	减值准备	账面价值	账面余额	减值准备	账面价值
对子公司投资	5,825,000.00		5,825,000.00	5,825,000.00		5,825,000.00
对联营、合营 企业投资	13,491,561.60		13,491,561.60	13,178,252.25		13,178,252.25
合计	19,316,561.60		19,316,561.60	19,003,252.25		19,003,252.25

1. 对子公司投资

被投资单位	期初余额 (账面价 值)	减值准 备期初 余额	本期增减变动				期末余额 (账面价 值)	减值准 备期末 余额
			追加 投资	减少 投资	计提减 值准备	其他		
西安富士达线缆 有限公司	3,825,000.00						3,825,000.00	
西安泰斯特检测 技术有限公司	2,000,000.00						2,000,000.00	
合计	5,825,000.00						5,825,000.00	

2. 对联营、合营企业投资

投资单位	期初余额(账 面价值)	本期增减变动			期末余额 (账面价 值)	减值准 备期末 余额
		权益法下确认 的投资损益	宣告发放现 金股利或利 润	计提减 值准备		
一、合营企业						
二、联营企业						
西安创联电镀有 限责任公司	1,971,935.83	279,953.01			2,251,888.84	
西安瑞新通微波 技术有限公司	11,206,316.42	543,356.34	510,000.00		11,239,672.76	
小计	13,178,252.25	823,309.35	510,000.00		13,491,561.60	
合计	13,178,252.25	823,309.35	510,000.00		13,491,561.60	

(四) 营业收入和营业成本

项目	本期发生额		上期发生额	
	收入	成本	收入	成本
主营业务	842,990,687.28	606,199,885.38	734,221,867.08	521,662,901.69
其他业务	18,729,462.56	6,961,943.04	17,735,671.78	6,383,610.77
合计	861,720,149.84	613,161,828.42	751,957,538.86	528,046,512.46



(五) 投资收益

项目	本期发生额	上期发生额
成本法核算的长期股权投资收益	4,303,125.00	4,303,125.00
权益法核算的长期股权投资收益	823,309.35	248,035.27
处置长期股权投资产生的投资收益		2,294,461.51
合计	5,126,434.35	6,845,621.78

十七、 补充资料

(一) 当期非经常性损益明细表

项目	本期金额
1. 非流动资产处置损益，包括已计提资产减值准备的冲销部分	-84,406.98
2. 计入当期损益的政府补助，但与公司正常经营业务密切相关、符合国家政策规定、按照确定的标准享有、对公司损益产生持续影响的政府补助除外	2,326,500.00
3. 除上述各项之外的其他营业外收入和支出	800,114.74
4. 其他符合非经常性损益定义的损益项目	
减：所得税影响额	450,731.17
少数股东权益影响额（税后）	-17,458.18
合计	2,608,934.77

(二) 净资产收益率和每股收益

报告期利润	加权平均净资产收		每股收益			
	益率 (%)		基本每股收益		稀释每股收益	
	本期	上期	本期	上期	本期	上期
归属于公司普通股股东的净利润	8.59	5.96	0.4140	0.2723	0.4140	0.2723
扣除非经常性损益后归属于公司普通股股东的净利润	8.30	5.73	0.4001	0.2617	0.4001	0.2617

中航富士达科技股份有限公司  
 二〇二六年三月二十六日



第 13 页至第 71 页的财务报表附注由下列负责人签署

企业法定代表人

签名:

  
 6101990596545

日期:

主管会计工作负责人


签名:



日期:


会计机构负责人

签名:



日期:





# 营业执照

统一社会信用代码

91110108590611484C



扫描市场主体身份码  
了解更多登记、备案、  
许可、监管信息，体验  
更多应用服务。

名称 大信会计师事务所（特殊普通合伙）

类型 特殊普通合伙企业

执行事务合伙人 吴卫星、谢泽敏

出资额 5190 万元

成立日期 2025年03月06日

主要经营场所 北京市海淀区知春路1号22层2206

经营范围 许可项目：注册会计师业务；代理记账。（依法须经批准的项目，经相关部门批准后方可开展经营活动，具体经营项目以相关部门批准文件或许可证件为准）一般项目：税务服务；工程造价咨询业务；社会经济咨询服务；企业管理咨询；企业信用管理服务；认证咨询；咨询服务。（除依法须经批准的项目外，凭营业执照依法自主开展经营活动）（不得从事国家和本市产业政策禁止和限制类项目的经营活动。）



登记机关

2025年11月20日



# 会计师事务所 执业证书

名称：大信会计师事务所（特殊普通合伙）

首席合伙人：谢泽敏

主任会计师：

经营场所：北京市海淀区知春路1号22层2206

组织形式：特殊普通合伙

执业证书编号：11010141

批准执业文号：京财会许可[2011]0073号

批准执业日期：2011年09月09日

证书序号：0017384

## 说明

- 1、《会计师事务所执业证书》是证明持有人经财政部门依法审批，准予执行注册会计师法定业务的凭证。
- 2、《会计师事务所执业证书》记载事项发生变动的，应当向财政部门申请换发。
- 3、《会计师事务所执业证书》不得伪造、涂改、出租、出借、转让。
- 4、会计师事务所终止或执业许可注销的，应当向财政部门交回《会计师事务所执业证书》。

发证机关：北京市财政局



二〇一一年九月十日

中华人民共和国财政部制

交 集 接 洽 用



姓名 麻振兴  
 Full name \_\_\_\_\_  
 性 别 男  
 Sex \_\_\_\_\_  
 出生日期 1978-02-02  
 Date of birth \_\_\_\_\_  
 工作单位 立信会计师事务所有限公司北京分所  
 Working unit \_\_\_\_\_  
 身份证号码 433123197802027518  
 Identity card No. \_\_\_\_\_

证书编号: 310000062295  
 No. of Certificate \_\_\_\_\_  
 批准注册协会: 北京注册会计师协会  
 Authorized Institute of CPAs \_\_\_\_\_  
 发证日期: 二〇〇八年 八月 十九日  
 Date of Issuance \_\_\_\_\_



2009年3月20日

姓名: 麻振兴  
 证书编号: 310000062295  
 This certificate is valid for another year after this renewal.



年度检验登记  
 Annual Renewal Registration

本证书经检验合格，继续有效一年。  
 This certificate is valid for another year after this renewal.



2010年 3月 1日

年度检验登记  
 Annual Renewal Registration

本证书经检验合格，继续有效一年。  
 This certificate is valid for another year after this renewal.



2011年 2月 25日

2017  
 This certificate is valid for another year after this renewal.



2012年 2月 11日

2015  
 This certificate is valid for another year after this renewal.



2013年 1月 1日

2014  
 This certificate is valid for another year after this renewal.



2010年 1月 1日

注册会计师工作单位变更事项登记  
Registration of the Change of Working Unit by a CPA

同意调出  
Agree the holder to be transferred from

立信会计师事务所北京分所 事务所  
CPAs  
转出协会盖章  
Stamp of the transfer-out Institute of CPAs  
09 年 11 月 11 日  
/y /m /d

同意调入  
Agree the holder to be transferred to

北京中兴新世纪会计师事务所有限公司 事务所  
CPAs  
转入协会盖章  
Stamp of the transfer-in Institute of CPAs  
09 年 11 月 11 日  
/y /m /d

10

注册会计师工作单位变更事项登记  
Registration of the Change of Working Unit by a CPA

同意调出  
Agree the holder to be transferred from

中兴新世纪 事务所  
CPAs  
转出协会盖章  
Stamp of the transfer-out Institute of CPAs  
2011 年 8 月 1 日  
/y /m /d

同意调入  
Agree the holder to be transferred to

立信大华 事务所  
CPAs  
转出协会盖章  
Stamp of the transfer-in Institute of CPAs  
2011 年 8 月 1 日  
/y /m /d

11

注册会计师工作单位变更事项登记  
Registration of the Change of Working Unit by a CPA

同意调出  
Agree the holder to be transferred from

立信大华 事务所  
CPAs  
转出协会盖章  
Stamp of the transfer-out Institute of CPAs  
2012 年 3 月 23 日  
/y /m /d

同意调入  
Agree the holder to be transferred to

中兴新世纪 事务所  
CPAs  
转入协会盖章  
Stamp of the transfer-in Institute of CPAs  
2012 年 3 月 23 日  
/y /m /d

12

同意调入 众环海华 2012.3.27

注意事项

- 一、注册会计师执行业务，必要时须向委托方出示本证书。
- 二、本证书只限于本人使用，不得转让、涂改。
- 三、注册会计师停止执行法定业务时，应将本证书缴还主管注册会计师协会。
- 四、本证书如遗失，应立即向主管注册会计师协会报告，登报声明作废后，办理补发手续。

- 同意调入 众环海华 (持第 101 号证书)
- NOTES
1. When practising, the CPA shall show the client this certificate when necessary.
  2. This certificate shall be exclusively used by the holder. No transfer or alteration shall be allowed.
  3. The CPA shall return the certificate to the competent Institute of CPAs when the CPA stops conducting statutory business.
  4. In case of loss, the CPA shall report to the competent Institute of CPAs immediately and go through the procedure of reissue after making an announcement of loss in the newspaper.



姓名 程露  
 Full name \_\_\_\_\_  
 性别 女  
 Sex \_\_\_\_\_  
 出生日期 1988-11-06  
 Date of birth \_\_\_\_\_  
 工作单位 中审众环会计师事务所(特  
 Working unit 殊普通合伙)北京分所  
 身份证号码 34260119881106002X  
 Identity card No. \_\_\_\_\_

证书编号: 420100050335  
 No. of certificate  
 批准注册协会: 北京注册会计师协会  
 Authorized Institute of CPA  
 发证日期: 2018 年 06 月 19 日  
 Date of issuance

电子注册有效期一年。  
 This certificate is valid for another year after  
 this renewal.



登记  
 Registration



姓名: 程露  
 证书编号: 420100050335

年 月 日

告 之 用

注册会计师工作单位变更事项登记  
 Registration of the Change of Working Unit by a CPA

同意调出  
 Agree the holder to be transferred from

同意调入  
 Agree the holder to be transferred to

转出协会盖章  
 Stamp of the transfer-out Institute of CPAs  
 2018 年 9 月 6 日

转入协会盖章  
 Stamp of the transfer-in Institute of CPAs  
 2018 年 9 月 6 日

注册会计师工作单位变更事项登记  
 Registration of the Change of Working Unit by a CPA

同意调出  
 Agree the holder to be transferred from

同意调入  
 Agree the holder to be transferred to

转出协会盖章  
 Stamp of the transfer-out Institute of CPAs  
 年 月 日

转入协会盖章  
 Stamp of the transfer-in Institute of CPAs  
 年 月 日