

公司代码：601279

公司简称：英利汽车

长春英利汽车工业股份有限公司 2025年年度报告

重要提示

一、本公司董事会及董事、高级管理人员保证年度报告内容的真实性、准确性、完整性，不存在虚假记载、误导性陈述或重大遗漏，并承担个别和连带的法律责任。

二、公司全体董事出席董事会会议。

三、天健会计师事务所（特殊普通合伙）为本公司出具了标准无保留意见的审计报告。

四、公司负责人林上炜、主管会计工作负责人许安宇及会计机构负责人（会计主管人员）许安宇声明：保证年度报告中财务报告的真实、准确、完整。

五、董事会决议通过的本报告期利润分配预案或公积金转增股本预案

经天健会计师事务所（特殊普通合伙）审计，公司2025年度合并报表归属于上市公司股东的净利润为人民币-84,518,280.55元；截至2025年12月31日，母公司期末可供分配利润为人民币513,987,135.21元。

鉴于公司2025年度亏损的实际情况，结合公司当前经营状况、未来发展规划及资金需求，为保障公司生产经营持续稳定运行，增强公司抵御市场风险的能力，维护全体股东的长远利益，经董事会审议，公司2025年度拟不进行利润分配，也不进行资本公积转增股本和其他形式的分配。该预案尚需提交公司2025年年度股东会审议。

截至报告期末，母公司存在未弥补亏损的相关情况及其对公司分红等事项的影响

适用 不适用

六、前瞻性陈述的风险声明

适用 不适用

本报告中所涉及的未来计划，发展战略等前瞻性描述，不构成公司对投资者的实质承诺，敬请投资者注意投资风险。

七、是否存在被控股股东及其他关联方非经营性占用资金情况

否

八、是否存在违反规定决策程序对外提供担保的情况

否

九、是否存在半数以上董事无法保证公司所披露年度报告的真实性、准确性和完整性

否

十、重大风险提示

公司已在本报告中详细描述可能存在的风险，敬请查阅本报告“第三节 管理层讨论与分析”中“六、公司关于公司未来发展的讨论与分析”中“（四）可能面对的风险”部分的内容。

十一、其他

适用 不适用

目录

第一节	释义.....	5
第二节	公司简介和主要财务指标.....	6
第三节	管理层讨论与分析.....	14
第四节	公司治理、环境和社会.....	37
第五节	重要事项.....	54
第六节	股份变动及股东情况.....	78
第七节	债券相关情况.....	84
第八节	财务报告.....	85

备查文件目录	载有公司负责人、主管会计工作负责人、会计机构负责人（会计主管人员）签名并盖章的财务报表。
	载有会计师事务所盖章、注册会计师签名并盖章的审计报告原件。
	报告期内在中国证监会指定网站上公开披露过的所有公司文件的正本及公告的原稿。

第一节 释义

一、 释义

在本报告书中，除非文义另有所指，下列词语具有如下含义：

常用词语释义		
英利汽车/公司/ 本公司/本集团	指	长春英利汽车工业股份有限公司
开曼英利	指	开曼英利工业股份有限公司（Cayman Engley Industrial Co.,Ltd.）
英利部件	指	长春英利汽车部件有限公司
长沙英利	指	长沙英利汽车部件有限公司
苏州英利	指	苏州英利汽车部件有限公司
成都英利	指	成都英利汽车部件有限公司
莱特维	指	长春莱特维科技有限公司
青岛英利	指	青岛英利汽车部件有限公司
宁波英利	指	宁波英利汽车工业有限公司
佛山英利	指	佛山英利汽车部件有限公司
天津英利	指	天津英利模具制造有限公司
仪征英利	指	仪征英利汽车零部件制造有限公司
合肥英利	指	合肥英利汽车零部件有限公司
合肥工业	指	合肥英利汽车工业有限公司
林德天津	指	林德英利（天津）汽车部件有限公司
林德长春	指	林德英利（长春）汽车部件有限公司
长春嵯科	指	长春嵯科汽车部件有限公司
宁波茂祥	指	宁波茂祥金属有限公司
台州茂齐	指	台州茂齐金属有限公司
上海鸿汉	指	上海鸿汉英利汽车部件有限公司
长春鸿汉	指	长春鸿汉英利铝业有限公司
仪征鸿汉	指	仪征鸿汉英利科技有限公司
武汉鸿汉	指	武汉鸿汉英利汽车工业有限公司
鸿运科技	指	长春鸿运云端科技有限公司
Wiser Decision	指	Wiser Decision Holding Company Limited
浙江杉盛	指	浙江杉盛模塑科技有限公司
成都友利	指	成都友利汽车部件有限公司
吉林进利	指	吉林进利汽车部件有限公司
肯联英利	指	肯联英利（长春）汽车结构有限公司
青岛友利	指	青岛友利汽车部件有限公司
吉林昱光	指	吉林昱光涂装有限公司
佛山彰利	指	佛山彰利汽车部件有限公司
成都瑞光	指	成都瑞光涂装有限公司
长沙彰利	指	长沙彰利汽车部件有限公司
中国证监会	指	中国证券监督管理委员会
上交所	指	上海证券交易所
《公司法》	指	《中华人民共和国公司法》
《证券法》	指	《中华人民共和国证券法》
元/万元/亿元	指	人民币元/万元/亿元
报告期/报告期内	指	2025年1月1日至2025年12月31日
报告期末	指	2025年12月31日
VAVE	指	Value Analysis, Value Engineering 的简称，通常指价值分析与价值工

		程
CAE	指	Computer Aided Engineering, 利用计算机辅助求解分析复杂工程和产品的结构力学性能, 以及优化结构性能
TRUMPF	指	德国通快集团, 为工业用机床、激光技术和电子技术领域的世界领先企业
SAP	指	System Applications and Products, 企业管理解决方案的软件
MIG	指	Metal Inert Gas Welding, 即熔化极惰性气体保护焊, 通过连续送进的可熔化焊丝与工件接触引发电弧, 惰性气体(如氩气或氦气)作为保护介质, 隔绝空气以防止焊接区域被氧化。电弧热使焊丝和母材熔化形成熔池, 冷却后形成焊缝。
MAG	指	Metal Active Gas Arc Welding, 即熔化极活性气体保护电弧焊, 其核心特征是通过活性混合气体(如氩气与二氧化碳、氧气等)保护电弧和熔池, 防止氧化并优化焊接质量。
FDS	指	Flow drill screw, 即热熔旋转攻丝铆接, 是一种通过螺钉高速旋转与板材摩擦生热, 实现自攻螺纹并完成连接的冷成型工艺。
SPR	指	Self-Piercing Riveting, 指自冲铆接, 是一种无需预钻孔、无热影响的冷连接技术。通过专用铆钉穿透上层板材并在下层板材中形成塑性互锁结构, 实现永久连接。该技术广泛应用于汽车车身结构, 具有高强度、轻量化等优势。
CNAS	指	China National Accreditation Service for Conformity Assessment, 中国合格评定国家认可委员会

第二节 公司简介和主要财务指标

一、 公司信息

公司的中文名称	长春英利汽车工业股份有限公司
公司的中文简称	英利汽车
公司的外文名称	Changchun Engley Automobile Industry Co.,Ltd.
公司的外文名称缩写	无
公司的法定代表人	林上炜

二、 联系人和联系方式

	董事会秘书	证券事务代表
姓名	苗雨	/
联系地址	长春市高新区卓越大街2379号	/
电话	0431-85022771	/
传真	0431-85033777	/
电子信箱	IR@engley.net	/

三、 基本情况简介

公司注册地址	长春市高新区卓越大街2379号
公司注册地址的历史变更情况	1、2013年6月25日, 公司注册地址由长春市高新开发区震宇街36号变更为长春市高新开发区震宇街36号(住所期限到2013年12月31日止); 2、2013年7月18日, 公司注册地址由长春市高新开发区震宇街36号(住所期限到2013年12月31日止)变更为长春市高新区顺达路

	888号； 3、2022年5月16日，公司注册地址由长春市高新区顺达路888号变更为长春市高新区卓越大街2379号。
公司办公地址	长春市高新区卓越大街2379号
公司办公地址的邮政编码	130021
公司网址	http://www.engley.com
电子信箱	IR@engley.net

四、信息披露及备置地点

公司披露年度报告的媒体名称及网址	1、《中国证券报》，网址： https://www.cs.com.cn/ 2、《上海证券报》，网址： https://www.cnstock.com/ 3、《证券日报》，网址： http://www.zqrb.cn/ 4、《证券时报》，网址： http://www.stcn.com/
公司披露年度报告的证券交易所网址	www.sse.com.cn
公司年度报告备置地点	公司董事会办公室

五、公司股票简况

公司股票简况				
股票种类	股票上市交易所	股票简称	股票代码	变更前股票简称
A股	上海证券交易所	英利汽车	601279	/

六、其他相关资料

公司聘请的会计师事务所（境内）	名称	天健会计师事务所（特殊普通合伙）
	办公地址	浙江省杭州市西湖区灵隐街道西溪路128号
	签字会计师姓名	周恒、李博
报告期内履行持续督导职责的保荐机构	名称	中信证券股份有限公司
	办公地址	广东省深圳市福田区中心三路8号卓越时代广场（二期）北座
	签字的保荐代表人姓名	李艳梅、杨腾
	持续督导的期间	2021年4月15日至2024年12月31日，截至2024年12月31日，公司首次公开发行股票和2022年度向特定对象发行股票募集资金尚未全部使用完毕，中信证券股份有限公司将继续对公司募集资金存放、管理与使用情况履行持续督导义务，直至募集资金全部使用完毕。

七、近三年主要会计数据和财务指标

（一）主要会计数据

单位：元 币种：人民币

主要会计数据	2025年	2024年	本期比上年同期增减(%)	2023年
营业收入	4,319,634,782.64	4,692,516,578.87	-7.95	5,318,133,215.36

扣除与主营业务无关的业务收入和不具备商业实质的收入后的营业收入	4,310,931,177.86	4,632,209,464.46	-6.94	5,284,663,681.00
利润总额	-108,333,307.77	41,239,928.98	-362.69	129,269,014.89
归属于上市公司股东的净利润	-84,518,280.55	48,819,933.65	-273.12	101,500,928.05
归属于上市公司股东的扣除非经常性损益的净利润	-100,162,337.02	39,091,492.50	-356.23	91,354,890.59
经营活动产生的现金流量净额	613,542,395.22	766,511,677.83	-19.96	506,514,248.68
	2025年末	2024年末	本期末比上年同期末增减(%)	2023年末
归属于上市公司股东的净资产	4,174,825,555.28	4,275,874,766.11	-2.36	4,258,913,950.66
总资产	7,548,795,375.66	7,843,415,931.96	-3.76	8,428,156,323.49

(二) 主要财务指标

主要财务指标	2025年	2024年	本期比上年同期增减(%)	2023年
基本每股收益(元/股)	-0.053	0.031	-270.97	0.070
稀释每股收益(元/股)	-0.053	0.031	-270.97	0.070
扣除非经常性损益后的基本每股收益(元/股)	-0.063	0.025	-352.00	0.060
加权平均净资产收益率(%)	-2.00	1.13	减少3.13个百分点	2.72
扣除非经常性损益后的加权平均净资产收益率(%)	-2.37	0.91	减少3.28个百分点	2.45

报告期末公司前三年主要会计数据和财务指标的说明

适用 不适用

报告期内利润总额、归属于上市公司股东的净利润、归属于上市公司股东的扣除非经常性损益的净利润、基本每股收益、稀释每股收益及扣除非经常性损益后的基本每股收益较上年同期减少，主要原因是受汽车行业竞争加剧等因素影响，市场需求波动较大，订单未达预期，叠加公司前期资本投入较高，部分项目产能未充分释放，规模效应尚不明显等因素，综合导致公司2025年度经营业绩下降。

八、境内外会计准则下会计数据差异

(一) 同时按照国际会计准则与按中国会计准则披露的财务报告中净利润和归属于上市公司股东的净资产差异情况

适用 不适用

(二) 同时按照境外会计准则与按中国会计准则披露的财务报告中净利润和归属于上市公司股东的净资产差异情况

适用 不适用

(三) 境内外会计准则差异的说明:

适用 不适用

九、 2025年分季度主要财务数据

单位: 元 币种: 人民币

	第一季度 (1-3 月份)	第二季度 (4-6 月份)	第三季度 (7-9 月份)	第四季度 (10-12 月份)
营业收入	992,729,938.52	1,089,918,927.64	1,071,920,189.62	1,165,065,726.86
归属于上市公司股东的净利润	-37,067,496.75	1,128,390.12	-17,634,903.53	-30,944,270.39
归属于上市公司股东的扣除非经常性损益后的净利润	-40,435,703.16	-1,830,786.21	-20,479,193.98	-37,416,653.67
经营活动产生的现金流量净额	80,239,155.71	256,732,761.08	97,030,210.74	179,540,267.69

季度数据与已披露定期报告数据差异说明

适用 不适用

十、 非经常性损益项目和金额

适用 不适用

单位: 元 币种: 人民币

非经常性损益项目	2025 年金额	附注 (如适用)	2024 年金额	2023 年金额
非流动性资产处置损益, 包括已计提资产减值准备的冲销部分	-2,230,046.62		-1,034,635.34	677,818.68
计入当期损益的政府补助, 但与公司正常经营业务密切相关、符合国家政策规定、按照确定的标准享有、对公司损益产生持续影响的政府补助除外	9,468,059.51		10,115,361.43	9,540,520.36
除同公司正常经营业务相关的有效套期保值业务外, 非金融企业持有金融资产和金融负债产生的公允价值变动损益以及处置金融资产和金融负债产生的损益	5,357,967.87		6,531,673.81	4,154,089.65
计入当期损益的对非金融企业收取的资金占用费				
委托他人投资或管理资产的损益				
对外委托贷款取得的损益				
因不可抗力因素, 如遭受自然灾害而产生的各项财产损失				
单独进行减值测试的应收款项减值准备转回	1,139,954.34			820,006.32
企业取得子公司、联营企业及合				

营企业的投资成本小于取得投资时应享有被投资单位可辨认净资产公允价值产生的收益				
同一控制下企业合并产生的子公司期初至合并日的当期净损益				
非货币性资产交换损益				
债务重组损益				
企业因相关经营活动不再持续而发生的一次性费用，如安置职工的支出等				-3,796,762.82
因税收、会计等法律、法规的调整对当期损益产生的一次性影响				
因取消、修改股权激励计划一次性确认的股份支付费用				
对于现金结算的股份支付，在可行权日之后，应付职工薪酬的公允价值变动产生的损益				
采用公允价值模式进行后续计量的投资性房地产公允价值变动产生的损益				
交易价格显失公允的交易产生的收益				
与公司正常经营业务无关的或有事项产生的损益				
受托经营取得的托管费收入				
除上述各项之外的其他营业外收入和支出	2,730,857.16		-2,820,976.88	-734,513.06
其他符合非经常性损益定义的损益项目				
减：所得税影响额	703,616.12		2,668,501.78	1,279,915.26
少数股东权益影响额（税后）	119,119.67		394,480.09	-764,793.59
合计	15,644,056.47		9,728,441.15	10,146,037.46

对公司将《公开发行证券的公司信息披露解释性公告第1号—非经常性损益》未列举的项目认定为非经常性损益项目且金额重大的，以及将《公开发行证券的公司信息披露解释性公告第1号—非经常性损益》中列举的非经常性损益项目界定为经常性损益的项目，应说明原因。

适用 不适用

十一、 营业收入扣除情况表

单位：元 币种：人民币

项目	本年度	具体扣除情况	上年度	具体扣除情况
营业收入金额	4,319,634,782.64		4,692,516,578.87	
营业收入扣除项目合计金额	8,703,604.78	销售材料及其他	60,307,114.41	销售材料及其他
营业收入扣除项目合计金额占营业收入的比重(%)	0.20	/	1.29	/
一、与主营业务无关的业务收入				
1. 正常经营之外的其他业务收入。如出租固定资产、无形资产、包装物，销售材料，用材料进行非货币性资产交换，经营受托管理业务等实现的收入，以及虽计入主营业务收入，但属于上市公司正常经营之外的收入。	8,703,604.78	销售材料及其他	60,307,114.41	销售材料及其他
2. 不具备资质的类金融业务收入，如拆出资金利息收入；本会计年度以及上一会计年度新增的类金融业务所产生的收入，如担保、商业保理、小额贷款、融资租赁、典当等业务形成的收入，为销售主营产品而开展的融资租赁业务除外。				
3. 本会计年度以及上一会计年度新增贸易业务所产生的收入。				
4. 与上市公司现有正常经营业务无关的关联交易产生的收入。				
5. 同一控制下企业合并的子公司期初至合并日的收入。				
6. 未形成或难以形成稳定业务模式的业务所产生的收入。				
与主营业务无关的业务收入小计	8,703,604.78	销售材料及其他	60,307,114.41	销售材料及其他
二、不具备商业实质的收入				
1. 未显著改变企业未来现金流量的风险、时间分布或金额的交易或事项产生的收入。				
2. 不具有真实业务的交易产生的收入。如以自我交易的方式实现的虚假收入，利用互联网技术手段或其他方法构造交易产生的虚假收入等。				
3. 交易价格显失公允的业务产生的收入。				

4. 本会计年度以显失公允的对价或非交易方式取得的企业合并的子公司或业务产生的收入。				
5. 审计意见中非标准审计意见涉及的收入。				
6. 其他不具有商业合理性的交易或事项产生的收入。				
不具备商业实质的收入小计				
三、与主营业务无关或不具备商业实质的其他收入				
营业收入扣除后金额	4,310,931,177.86		4,632,209,464.46	

十二、存在股权激励、员工持股计划的公司可选择披露扣除股份支付影响后的净利润

适用 不适用

十三、采用公允价值计量的项目

适用 不适用

单位：元 币种：人民币

项目名称	期初余额	期末余额	当期变动	对当期利润的影响金额
应收款项融资	86,045,791.13	177,293,339.68	91,247,548.55	-458,755.51
其他权益工具投资	17,903,662.66	17,746,360.92	-157,301.74	
合计	103,949,453.79	195,039,700.60	91,090,246.81	-458,755.51

十四、其他

适用 不适用

第三节 管理层讨论与分析

一、报告期内公司从事的业务情况

(一) 主营业务

公司专注于实现汽车零部件的轻量化,主营业务为车身结构零部件及防撞系统零部件的设计、研发、制造及销售。公司主要产品包含金属零部件和非金属零部件两大类。除汽车零部件外,公司也生产少量汽车零部件相关的模具。报告期内公司主营业务未发生重大变化。

(二) 主要产品及其用途

公司主要产品包含金属零部件和非金属零部件两大类,金属零部件包括仪表板骨架、防撞梁、门槛、EV 电池下壳体、EV 电池上壳体、副车架、前后纵梁以及其他车身冲压件等;非金属零部件包括前端框架、车底护板、新能源电池下护板、备胎仓、EV 电池上壳体、电瓶托盘、轮罩、前储物仓等。除汽车零部件外,公司也生产少量汽车零部件相关的模具。

1、公司金属零部件主要包括仪表板骨架、防撞梁、门槛、EV 电池下壳体、EV 电池上壳体、副车架、前后纵梁以及其他车身冲压件等。金属零部件图示及主要用途如下:

产品名称	产品图片	主要产品用途
仪表板骨架		仪表板骨架用于仪表台、转向柱、中控、手套箱、空调、线控等的支撑和连接
防撞梁		防撞梁是用来减轻车辆受到外力撞击时产生的二次伤害的震动力的一种装置,尽可能减小撞击力对车身纵梁、水箱、人员的损害,对车辆起到有效保护作用
门槛		位于车门正下方,固定车身
EV 电池下壳体		电池包分为电池上壳体、下壳体两部分,主要用于安装电池模组,为整车提供电力保障,材料分碳钢、铝合金两部分,涉及冲压、焊接、涂胶等工序,对密封要求极高

EV 电池上壳体		<p>动力电池包的一部分，主要用于保护锂电池免受碰撞和挤压，并起到隔绝密封的作用</p>
副车架		<p>隔绝振动和噪音，降低噪音直接进入车厢，从而提高乘坐舒适性。增加悬挂连接的刚度，保证车辆的稳定性和操控性。是前后车桥的骨架，是车辆底盘的重要组成部分</p>
前后纵梁		<p>前后纵梁维持了车架前后宽度的稳定性，确保车辆结构的整体均衡。前后纵梁承载着车辆的重量，是支撑车身结构的重要元素</p>
车身冲压件		<p>构成汽车车身的金属冲压件，一部分经冲压后直接成为汽车零部件；另一部分经冲压后还需经过焊接、机械加工等工艺才能成为汽车零部件</p>

2、公司非金属零部件包括前端框架、车底护板、新能源电池下护板、备胎仓、EV 电池上壳体、电瓶托盘、轮罩、前储物仓等。非金属零部件图示及主要用途如下：

产品名称	产品图片	主要产品用途
------	------	--------

<p>前端框架</p>		<p>前端框架是汽车集成化设计的核心部件，是汽车冷却系统、照明系统、导风系统以及前罩锁及其附件等系统的承载结构</p>
<p>车底护板</p>		<p>降低风阻，保护底盘，防止行驶过程中由于凹凸不平的路面或飞石和沙砾撞击对底盘造成损坏</p>
<p>新能源汽车下护板</p>		<p>安装在新能源汽车电池底部，用于对电池底部进行防护，防止石子等对电池底部的冲击与刮擦导致电池功能故障</p>
<p>备胎仓</p>		<p>用来储存汽车备用轮胎</p>
<p>EV 电池上壳体</p>		<p>动力电池包的一部分，主要用于保护锂电池免受碰撞和挤压，并起到隔绝密封的作用</p>
<p>电瓶托盘</p>		<p>用来固定和承托汽车电瓶</p>
<p>轮罩</p>		<p>装在车轮外侧，起到装饰和防泥水的作用</p>

前储物仓		电动车取消了发动机，此位置改为前储物盒增加汽车储物空间
------	---	-----------------------------

(三) 经营模式

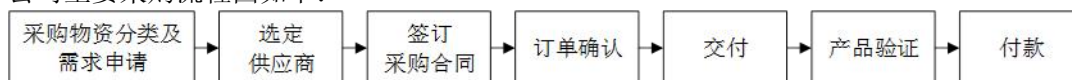
1、采购模式

公司主要原材料为车用钢材、铝材和热塑、热固类材料等。

对于钢材铝材类金属原材料，公司实际生产中会综合销售订单、销售预测信息、采购周期、生产计划及库存等因素进行采购。因账期、服务、交付等原因，公司通过第三方经销商采购大部分金属原材料。公司进行月度、季度或半年度询比议价，以及年度集采锁价方式，确定供应商，采用货到付款的付款方式。

热塑、热固类材料，如PP、玻纤增强材料，公司与主要供应商建立了长期合作关系，采取年度锁定价格，每年初根据项目整体情况，商定新一年度价格；新项目通过捆绑老项目价格进行谈判确定采购价格。通过逐月签订详细规格的采购合同或采购订单进行采购。

公司主要采购流程图如下：



2、生产模式

公司采用“以销定产”的生产方式，在取得产品订单并签署框架合同后将产品规格以及技术参数提交研发部门按照下游整车制造商的要求进行相应的工艺设计和模具开发，在通过整车制造商或一级零部件供应商生产批准程序（PPAP）后由生产部视订单的具体情况制定生产计划并组织生产。

3、销售模式

公司目前采用区域性管理模式，实行大客户经理制。公司销售均为直销，不存在经销情况。公司业务部主要负责客户新项目的议价、承接和量产产品的订单承接及销售服务。公司在与整车制造商的合作过程中通常采用“一品一点”配套模式，即一款零件只由一个零部件厂商供应。

公司主要销售流程图如下：



(四) 行业地位

公司经过多年的努力，已掌握轻量化前沿技术，并成为专业的轻量化解决方案提供商。在材料方面，经历了从高强钢、超高强钢、铝合金板材及型材到多种玻纤增强复合材料的单独及组合应用；同时，公司已与国内外先进的汽车零部件厂商、模具厂商、材料厂商保持着紧密的合作关系，持续进行深度交流，不断提升自身的产品开发效率和质量，并在新产品、新工艺、新材料等领域进行研究。在工艺方面，具备冷冲压成型、热成型、内高压成型、辊压成型、铝挤压成型、半固态注射，热压、注塑及热压注塑一体成型等多种生产工艺；连接工艺具备MIG焊，MAG焊，激光焊，电阻焊，凸焊，搅拌摩擦焊，FDS，SPR，涂胶，螺接，拉铆，压铆，超声波焊、热板焊、冷插和热插等多种连接工艺。此外，公司拥有自主设计的研发体系，经历多年发展，已经为国内合资品牌及自主品牌的整车厂设计开发一百多个轻量化零部件。

公司重要客户主要为中高端车型的优质主机厂，与包括一汽大众、北京奔驰、沃尔沃亚太、华晨宝马、上汽大众、上汽通用、吉利汽车、一汽红旗等建立了稳定的合作关系，公司也在逐步推广以新能源车为主的新兴主机厂客户业务，客户结构不断丰富。公司凭借对轻量化材料的深入

理解和丰富的经验，依靠良好的制造能力和设计能力，已经成为行业内完整的车身轻量化解决方案提供者。

（五）主要业绩驱动因素

我国汽车行业高速发展的同时，也带来了诸如交通、环保、能源等一系列社会问题，在国家越来越重视节约资源、节能减排和循环经济的政策指引下，汽车轻量化以及新能源汽车成为了我国汽车行业发展的新方向。

汽车轻量化后车辆加速性提高，车辆控制稳定性、噪音、振动方面也均有改善。因此，车身重量的降低将对整车的燃油经济性、车辆控制稳定性、减少废气排放都有显著效果。随着汽车从传统燃油型向新能源转型，整车厂商对零部件供应商又提出了技术创新及优化工艺的新要求。零部件行业的长期发展向好势头不变，仍有较大的发展机遇。公司将顺应市场趋势在轻量化方向上继续发力，利用公司的研发能力，结合公司多材料、多工艺全覆盖的优势，打造出更轻量化的车身结构件和安全件，为客户提供从设计、分析、过程开发、试验验证到批量生产的整体解决方案。

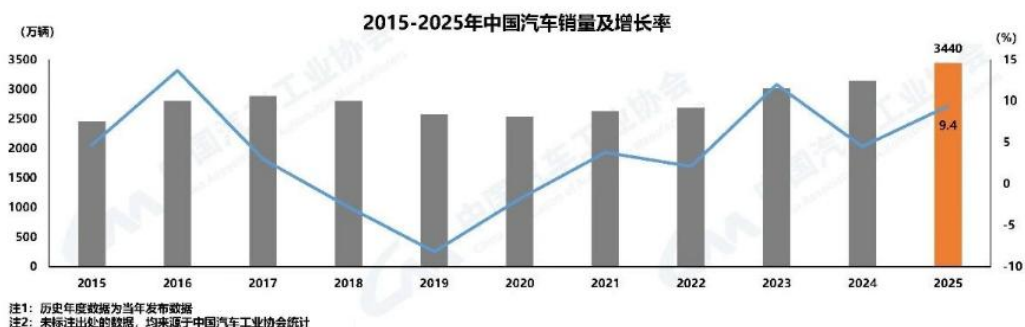
报告期内公司新增重要非主营业务的说明

适用 不适用

二、报告期内公司所处行业情况

根据国家统计局发布的《国民经济行业分类》（2017年修订），公司所属行业为汽车制造业（C36）下属的汽车零部件及配件制造业（C3670）。

据中国汽车工业协会分析，2025年，汽车产销累计完成3,453.1万辆和3,440万辆，产销量再创历史新高，连续17年稳居全球第一。2025年，汽车行业顶住贸易保护和全球产业链重构等外部压力，克服技术攻关难题、行业内卷等多重挑战，展现出强大的发展韧性和活力，实现了产业规模与发展质量双提升。汽车产销连续三年保持3000万辆以上规模。



根据中国汽车工业协会数据，2025年，汽车产销分别完成3,453.1万辆和3,440万辆，同比分别增长10.4%和9.4%。其中，乘用车产销分别完成3,027万辆和3,010.3万辆，同比分别增长10.2%和9.2%；商用车产销分别完成426.1万辆和429.6万辆，同比分别增长12%和10.9%；新能源汽车产销分别完成1,662.6万辆和1,649万辆，同比分别增长29%和28.2%，新能源汽车新车销量达到汽车新车总销量的47.9%，较去年同期提高7个百分点。



“十四五”期间，在党中央、国务院领导下，在各级政府主管部门指导下，在全行业企业共同努力下，汽车行业取得多方面突破，产销规模跃升 3,000 万辆，营业收入突破 10 万亿，出口跻身世界第一，电动化与智能化、网联化加速融合，形成产业领先优势。刚刚过去的 2025 年，是“十四五”规划收官之年，汽车行业继续展现出强大的发展韧性和活力，多项指标再创新高，实现“十四五”圆满收官。

2026 年，我国经济工作坚持稳中求进、提质增效，坚持内需主导。国家有关部委聚焦中央经济工作会议部署的重点任务，紧抓时间窗口，主动靠前发力，“两新”政策已于 2025 年底发布，政策平稳有序衔接。近日，商务部等 9 部门联合印发《关于实施绿色消费推进行动的通知》，加快发展方式和消费模式绿色转型，“十五五”时期培育绿色消费新增长点。随着系列政策落地实施，将有利于坚定发展信心，稳定市场预期，提振汽车消费。2026 年，中国汽车产业将持续推进高质量发展，整体市场保持稳健运行。

（来源：中国汽车工业协会）

三、经营情况讨论与分析

2025 年汽车市场延续产销增长态势，然而随着国内汽车行业智能化、电动化转型，叠加行业竞争加剧及成本压力传导等多重因素，行业呈现总量稳增、结构分化的鲜明特征，公司整体盈利水平持续承压。报告期内，公司实现营业收入 431,963.48 万元，同比下降 7.95%；归属于上市公司股东的净利润-8,451.83 万元，与上年同期相比下降 273.12%。

面对当前市场环境，公司顺应市场变化趋势，聚焦新能源订单攻坚，优化客户拓展与维护，加强运营及成本管控，持续推进数字化转型，不断提升核心竞争力。报告期内，公司主要开展以下工作：

1、聚焦新能源订单攻坚，优化客户拓展与维护

公司优化客户分层管理，重点维护豪华品牌、合资品牌及海外核心客户，依托卓越的产品品质和技术能力，快速响应客户需求、增强客户粘性。同时，公司顺应市场变化，紧跟行业发展趋势，重点推进新能源项目拓展，成立专项对接团队保障新能源项目订单高效落地。报告期内，全年累计获取 170 余个新项目订单，其中新能源项目车型占总体项目比例达 85%，荣获客户给予“最具潜力奖”、“优秀合作伙伴”、“卓越共进质量奖”等荣誉。

2、强化技术和产品创新，持续在轻量化方向发力

公司持续聚焦研发创新投入与技术实力迭代，报告期内，公司在产品设计优化与新产品研发两大领域同步发力，进一步巩固了核心竞争力，拓展了市场布局。

在产品设计方面，公司充分发挥多年积累的开发设计与制造优势，推出多材料复合创新解决方案。公司已成功研发出钢塑复合、全塑、半固态镁合金、镁塑等轻量化仪表板横梁，有效保持了核心产品的技术先进性，强化了公司在核心产品领域的市场地位。

在新产品研发方面，公司依托在汽车零部件领域多年沉淀的材料库资源，秉持合适的材料用在合适的位置的多工艺融合的设计理念，在连续纤维增强热塑材料及铝合金，镁合金等方面创新性拓展轻量化车身结构件及安全件的开发，为客户提供全流程一体化解决方案，覆盖从产品设计、仿真分析、过程开发、试验验证到批量生产的各个环节，为后续市场拓展奠定了坚实基础；公司紧抓两轮车市场的发展机遇，布局并切入两轮车企业供应链体系，报告期内已成功为多家电动两轮车客户开发产品，进一步拓宽市场边界，丰富公司产品矩阵，为公司持续发展注入新的增长动力。

3、建设优质海外服务体系，积极推进海外市场业务布局

公司积极提升自身的客户服务能力和业务范围，公司建设“研发+营销”海外客户服务体系，维护和开发海外客户，了解海外客户的核心需求，积极与国际知名企业和研发机构展开合作与交流，掌握海外技术的前沿发展方向，随着德国研发中心的设立，加深了与德国及其他海外客户和供应商的交流合作，推动公司的海外业务发展。

4、聚焦关键环节精准发力，提升运营效率与品质

公司运营管理工作紧紧围绕“提质、增效、降本、控险”核心目标，聚焦关键环节精准发力，有效提升了公司运营质量和可持续发展能力。报告期内，公司推行全面降本战略，打破运营、采购、财务、研发等部门边界，构建跨部门联合降本机制，深化技术改良与工艺优化，有效降低材料消耗；推进设备能效改造，持续加大维修费、动力费等重点费用管控力度，实现运维成本深度

优化；加强库存管控，有效降低库存资金占用，提升资金效能；实行战略采购与集中采购，深化与核心供应商的长期合作，有效平抑原材料价格波动，主要原材料采购成本较同期下降1-5%不等；深化全面预算管理系统应用，提高经营计划到业务预算的衔接关系和可视程度，结合内外部环境变化，实施滚动预测，优化资源配置与过程控制，提升经营决策效率与经营抗风险能力；深化VAVE应用，在优化成本空间的同时，实现产品质量与成本管控的双向提升、协同发展。

5、持续推进数字化转型，为公司高质量发展赋能

公司紧抓制造业数字化转型发展机遇，以降本增效、系统升级、技术赋能为核心，全面推进研发、生产、供应链、财务协同全业务板块的数字化建设。报告期内，公司共完成37项核心系统上线与升级，同步夯实数字化基础设施，实现全集团数据中心标准化、数据存储云化和数据安全体系化，为公司业务发展提供坚实的数字化支撑，推动公司向数字化、智能化制造企业转型升级。

6、绩效管理提质增效，助推公司管理效率提升

报告期内，公司对绩效管理体系进行了系统性升级，搭建了统一的绩效管理平台，围绕“精准激励、数据驱动、闭环管理”的核心思路，细化分解绩效目标，助力精细化管理与科学决策；通过持续优化人员结构，科学评估合理调整，确保人员配置与业务需求高度适配，提升工作效率；通过持续完善HR系统，提升数据自助率，增强人力资源管理透明度与公正性，为公司高质量发展筑牢人才根基与管理支撑。

7、健全公司治理体系，夯实高质量发展基础

根据相关法律法规及规范性文件的规定，结合公司治理实际需求，报告期内，公司取消监事会，董事会成员人数由7名增至9名，全面系统修订了《公司章程》、《股东会议事规则》、《董事会议事规则》等制度20余项，新增《舆情管理办法》《董事、高级管理人员离职管理制度》，相关制度的修订与完善有效保障了公司治理结构规范运作，进一步提升公司治理水平。

四、报告期内核心竞争力分析

√适用 □不适用

1、客户资源优势

(1) 公司多年给国内主流品牌供货，与一汽大众、北京奔驰、沃尔沃亚太、华晨宝马、上汽大众、上汽通用、吉利汽车、一汽红旗等优秀客户建立了深度合作关系，从以往的单纯零件的过程开发到前期参与零件设计结构开发，整车零件布局，后期过程开发直至批量供货。同时，公司逐步推广以新能源车为主的新兴主机厂客户业务，与国内知名新能源车企比亚迪、小鹏、蔚来、极星以及北美知名新能源车企等展开合作，客户结构不断丰富。

(2) 整车厂通常具备严格的外部采购管理体系，对于产品的交付及质量要求非常高，进入其采购供应链的厂商将面临较高标准的资格审核。同时整车厂每年定期对供应商进行审核，并开发潜在供应商，保障生产供应的稳定性。优质客户的审核为公司带来以下优势：①客户高标准的采购准入体系促使公司的技术创新水平和产品质量控制水平始终能够保持在行业前列；②一旦通过供应商体系考核，通常会保持稳定的合作，不会轻易更换供应商，能够为公司提供长期稳定的产品订单；③有助于公司开拓并获取新客户。

2、多样化的技术解决方案和完善的研发体系优势

(1) 公司的研发中心涵盖产品结构、CAE仿真模拟分析、模具工装设计及制造、产品试制、过程开发、质量控制、试验验证等一系列功能，可以为客户提供工程可行性分析、数据模型制作、轻量化的设计服务，同时利用自身经验优势结合CAE仿真软件完成产品的刚度、强度、振动耐久、碰撞以及工艺成型等模拟分析，在缩短开发周期的同时提高了产品质量并利用拓扑优化降低了开发成本。研发中心实验室是一个集物理、化学、环境可靠性、腐蚀、振动耐久、机械可靠性实验室为一体的综合性实验室，通过了CNAS实验室认可，同时获得一汽大众、吉利、一汽红旗、广汽、比亚迪等多家汽车制造商的认可，为公司的研发创新提供了有力的实验验证资源保障。

(2) 公司在金属与非金属领域均有良好基础，对不同材料的特性有着深刻的理解，将不同材料的融合使用，实现更加精准的零部件材料设计技术，从而实现在减轻重量的基础上保证零部件强度和降低生产成本的目标，持续为客户提供质量可靠的产品。

3、雄厚的生产制造实力优势

国际先进的生产设备奠定了公司雄厚的制造实力。公司拥有数条大型进口冲压生产线及全自动热压生产线，数十台进口油压机、注塑机、多工位移送冲压机，数百台德国、日本、瑞典等进口自动焊接、水切割、涂胶机器人，德国 TRUMPF 激光焊接组，铝挤压生产线，电池壳生产线，完整的产品性能试验设备，并且公司拥有 SAP、MES 等先进的管理软件，保证了公司可实现智能化的管控一体化生产，使公司拥有优秀的生产制造能力。

4、生产基地布局优势

公司实施生产基地战略布局，迄今为止已经在国内主要客户周边建有二十余个生产基地，已在华南、华中、华北、华东以及东北地区建立全面的生产配套网络，缩短了与整车厂的配套距离，也缩短了对整车厂要求的反应时间。上述生产基地的建成表明公司全国布局已基本完成，未来将能实现更加贴近客户，提供更好的服务，为提升市场开发提供了良好的竞争基础。

5、产品质量优势

整车制造属于高度精细化产业，因此汽车零部件供应商产品的质量将直接决定其竞争地位和盈利能力。公司设立以来一直对产品品质高度重视，公司通过 IATF16949: 2016 质量管理体系认证，建立了包括新产品质量管理、供应商质量管理、过程质量管理、售后质量管理，质量实验室在内的一整套质量保证体系，并依托该体系，使公司产品质量得到了有效的保障，同时关键总成产品采用在线自动尺寸检测，有效监控过程波动，提高产品合格率。

五、报告期内主要经营情况

截至 2025 年 12 月 31 日，公司总资产为 754,879.54 万元，同比下降 3.76%；归属于母公司所有者权益 417,482.56 万元，同比下降 2.36%。报告期内，公司实现营业收入 431,963.48 万元，同比下降 7.95%；实现归属于上市公司股东的净利润-8,451.83 万元，同比下降 273.12%；实现利润总额-10,833.33 万元，同比下降 362.69%。

(一) 主营业务分析

1、 利润表及现金流量表相关科目变动分析表

单位：元 币种：人民币

科目	本期数	上年同期数	变动比例 (%)
营业收入	4,319,634,782.64	4,692,516,578.87	-7.95
营业成本	3,923,134,099.41	4,181,131,803.79	-6.17
销售费用	18,638,287.92	15,125,852.43	23.22
管理费用	184,306,108.19	186,909,170.51	-1.39
财务费用	17,582,150.03	25,622,995.66	-31.38
研发费用	209,982,346.56	210,657,400.94	-0.32
经营活动产生的现金流量净额	613,542,395.22	766,511,677.83	-19.96
投资活动产生的现金流量净额	-353,851,932.73	-464,871,757.77	不适用
筹资活动产生的现金流量净额	-232,105,930.28	-270,502,334.70	不适用
投资收益	-12,311,720.52	16,146,141.43	-176.25
信用减值损失	228,923.55	-82,281.81	不适用
资产处置收益	-1,026,615.17	-455,405.82	不适用
营业外收入	4,370,570.91	1,092,252.73	300.14
营业外支出	2,843,145.20	4,492,459.13	-36.71
所得税费用	-5,183,327.20	-3,393,290.82	不适用

营业收入变动原因说明：主要是本期受市场需求波动影响出货量导致收入减少所致。

营业成本变动原因说明：主要是因营业收入减少，营业成本相应减少所致。

销售费用变动原因说明：主要是本期销售人员薪酬、仓储费以及参展费等增加所致。

管理费用变动原因说明：主要是本期管理人员薪酬、办公费及劳务费等各项费用减少所致。

财务费用变动原因说明：主要是本期借款利率降低，致使利息费用减少，以及汇兑损失因汇率波动减少所致。

研发费用变动原因说明：主要是本期投入研发测试的技术开发费及实验检验费等减少所致。
 经营活动产生的现金流量净额变动原因说明：主要是本期销售商品收到的现金减少所致。
 投资活动产生的现金流量净额变动原因说明：主要是因本期购建固定资产减少所致。
 筹资活动产生的现金流量净额变动原因说明：主要是本期偿还银行借款减少及股利分配减少所致。
 投资收益变动原因说明：主要是因本期转投资的联营企业损失增加所致。
 信用减值损失变动原因说明：主要是本期计提的坏账损失增加所致。
 资产处置收益变动原因说明：主要是因本期固定资产处置损失增加所致。
 营业外收入变动原因说明：主要是本期应付款项核销增加所致。
 营业外支出变动原因说明：主要是本期资产报废损失减少所致。
 所得税费用变动原因说明：主要是本期可抵扣的递延所得税资产增加所致。

本期公司业务类型、利润构成或利润来源发生重大变动的详细说明

适用 不适用

2、收入和成本分析

适用 不适用

报告期内，公司实现主营业务收入 4,310,931,177.86 元，比上年下降 6.94%，主营业务成本 3,913,465,762.35 元，比上年下降 5.84%。

(1). 主营业务分行业、分产品、分地区、分销售模式情况

单位：元 币种：人民币

主营业务分行业情况						
分行业	营业收入	营业成本	毛利率 (%)	营业收入比上年增减 (%)	营业成本比上年增减 (%)	毛利率比上年增减 (%)
汽车零部件行业	4,310,931,177.86	3,913,465,762.35	9.22	-6.94	-5.84	减少 1.06 个百分点
主营业务分产品情况						
分产品	营业收入	营业成本	毛利率 (%)	营业收入比上年增减 (%)	营业成本比上年增减 (%)	毛利率比上年增减 (%)
金属件	2,985,537,717.57	2,846,076,997.54	4.67	-10.82	-7.18	减少 3.73 个百分点
非金属件	1,014,550,784.35	816,951,014.32	19.48	-3.97	-7.77	增加 3.32 个百分点
模具	310,842,675.94	250,437,750.49	19.43	36.28	22.73	增加 8.90 个百分点
合计	4,310,931,177.86	3,913,465,762.35	9.22	-6.94	-5.84	减少 1.06 个百分点
主营业务分地区情况						
分地区	营业收入	营业成本	毛利率 (%)	营业收入比上年增减 (%)	营业成本比上年增减 (%)	毛利率比上年增减 (%)

国内	4,246,864,266.36	3,870,847,564.11	8.85	-7.02	-5.73	减少1.25个百分点
国外	64,066,911.50	42,618,198.24	33.48	-0.64	-14.68	增加10.95个百分点
合计	4,310,931,177.86	3,913,465,762.35	9.22	-6.94	-5.84	减少1.06个百分点
主营业务分销售模式情况						
销售模式	营业收入	营业成本	毛利率(%)	营业收入比上年增减(%)	营业成本比上年增减(%)	毛利率比上年增减(%)
直接销售	4,310,931,177.86	3,913,465,762.35	9.22	-6.94	-5.84	减少1.06个百分点

主营业务分行业、分产品、分地区、分销售模式情况的说明

1. 模具收入因今年客户验收结算较多所以较上年有所增加，成本亦相对增加。

(2). 产销量情况分析表

√适用 □不适用

主要产品	单位	生产量	销售量	库存量	生产量比上年增减(%)	销售量比上年增减(%)	库存量比上年增减(%)
金属件	件	109,987,346	102,936,924	17,620,196	-8.69	-6.29	0.52
非金属件	件	34,684,007	34,443,995	3,844,479	-1.75	-4.42	-18.53

产销量情况说明

无

(3). 重大采购合同、重大销售合同的履行情况

□适用 √不适用

(4). 成本分析表

单位：元 币种：人民币

分产品情况							
分产品	成本构成项目	本期金额	本期占总成本比例(%)	上年同期金额	上年同期占总成本比例(%)	本期金额较上年同期变动比例(%)	情况说明
金属件	直接材料	2,101,700,413.46	73.85	2,343,675,688.79	76.43	-10.32	
金属件	直接人工	141,541,849.12	4.97	143,414,373.82	4.68	-1.31	
金属件	其他费用	602,834,734.96	21.18	579,304,134.15	18.89	4.06	
金属件	合计	2,846,076,997.54	100.00	3,066,394,196.76	100.00	-7.18	
非金属件	直接材料	573,118,625.72	70.15	630,790,156.96	71.21	-9.14	
非金属件	直接人工	50,494,526.36	6.18	53,691,365.57	6.06	-5.95	
非金属件	其他费用	193,337,862.24	23.67	201,302,715.89	22.73	-3.96	
非金属件	合计	816,951,014.32	100.00	885,784,238.42	100.00	-7.77	

成本分析其他情况说明

无

(5). 报告期主要子公司股权变动导致合并范围变化

适用 不适用

本报告期合并范围变化情况详见“第八节 财务报告”中“九、合并范围的变更”。

(6). 公司报告期内业务、产品或服务发生重大变化或调整有关情况

适用 不适用

(7). 主要销售客户及主要供应商情况

属于同一控制人控制的客户或供应商视为同一客户或供应商合并列示，受同一国有资产管理机构实际控制的除外。

下列客户及供应商信息按照同一控制口径合并计算列示的情况说明

无

A.公司主要销售客户及主要供应商情况

适用 不适用

前五名客户销售额282,898万元，占年度销售总额65.49%；其中前五名客户销售额中关联方销售额0万元，占年度销售总额0%。

单位：万元 币种：人民币

客户名称	销售额	占年度销售总额比例 (%)
一汽-大众汽车有限公司	162,251	37.56
北京奔驰汽车有限公司	83,045	19.22
华晨宝马汽车有限公司	13,667	3.16
亚欧汽车制造(台州)有限公司	13,198	3.06
洛轲智能科技(青岛)有限公司	10,737	2.49
合计	282,898	65.49

前五名供应商采购额46,973万元，占年度采购总额15.15%；其中前五名供应商采购额中关联方采购额0万元，占年度采购总额0%。

单位：万元 币种：人民币

供应商名称	采购额	占年度采购总额比例 (%)
江西北汽海纳川星徽汽车部件有限公司	14,988	4.83
福然德股份有限公司	8,929	2.88
吉林省三合源进出口贸易有限公司	8,295	2.68
上海泽川钢铁有限公司	7,785	2.51
长春鞍宝商贸有限公司	6,976	2.25
合计	46,973	15.15

B.报告期内向单个客户的销售比例超过总额的 50%、前 5 名客户中存在新增客户的或严重依赖于少数客户的情形

适用 不适用

报告期内向单个供应商的采购比例超过总额的 50%、前 5 名供应商中存在新增供应商的或严重依赖于少数供应商的情形

适用 不适用

C. 报告期内公司股票被实施退市风险警示或其他风险警示

前五名销售客户

适用 不适用

前五名供应商

适用 不适用

D. 报告期内公司存在贸易业务收入

适用 不适用

贸易业务占营业收入比例超过 10%前五名销售客户

适用 不适用

贸易业务收入占营业收入比例超过 10%前五名供应商

适用 不适用

其他说明：

无

3、费用

适用 不适用

单位：元 币种：人民币

科目	本期数	上年同期数	变动比例(%)
销售费用	18,638,287.92	15,125,852.43	23.22
管理费用	184,306,108.19	186,909,170.51	-1.39
研发费用	209,982,346.56	210,657,400.94	-0.32
财务费用	17,582,150.03	25,622,995.66	-31.38

财务费用变动原因说明：主要是本期借款利率降低，致使利息费用减少，以及汇兑损失因汇率波动减少所致。

4、研发投入

(1). 研发投入情况表

适用 不适用

单位：元 币种：人民币

本期费用化研发投入	209,982,346.56
本期资本化研发投入	0
研发投入合计	209,982,346.56
研发投入总额占营业收入比例（%）	4.86
研发投入资本化的比重（%）	0

(2). 研发人员情况表

适用 不适用

公司研发人员的数量	423
研发人员数量占公司总人数的比例（%）	12.28
研发人员学历结构	
学历结构类别	学历结构人数
博士研究生	1

硕士研究生	18
本科	194
专科	210
高中及以下	0
研发人员年龄结构	
年龄结构类别	年龄结构人数
30岁以下(不含30岁)	62
30-40岁(含30岁,不含40岁)	236
40-50岁(含40岁,不含50岁)	103
50-60岁(含50岁,不含60岁)	20
60岁及以上	2

(3). 情况说明

适用 不适用

(4). 研发人员构成发生重大变化的原因及对公司未来发展的影响

适用 不适用

5、 现金流

适用 不适用

单位：元 币种：人民币

科目	本期数	上年同期数	变动比例(%)
经营活动产生的现金流量净额	613,542,395.22	766,511,677.83	-19.96
投资活动产生的现金流量净额	-353,851,932.73	-464,871,757.77	不适用
筹资活动产生的现金流量净额	-232,105,930.28	-270,502,334.70	不适用

(二) 非主营业务导致利润重大变化的说明

适用 不适用

(三) 资产、负债情况分析

适用 不适用

1、 资产及负债状况

单位：元 币种：人民币

项目名称	本期期末数	本期期末数占总资产的比例(%)	上期期末数	上期期末数占总资产的比例(%)	本期期末金额较上期期末变动比例(%)	情况说明
应收票据	39,060,077.70	0.52	27,117,085.10	0.35	44.04	主要是本期收到票据增加所致
应收款项融资	177,293,339.68	2.35	86,045,791.13	1.10	106.05	主要是本期收到银行承兑汇票增加所致
其他应收款	8,183,528.86	0.11	23,483,674.58	0.30	-65.15	主要是本期收回联营企业应收股

						利所致
在建工程	100,629,031.12	1.33	146,663,986.33	1.87	-31.39	主要是本期厂房完工转固所致
短期借款	162,612,738.74	2.15	83,058,450.01	1.06	95.78	主要是本期新增短期银行借款所致
合同负债	18,013,729.62	0.24	27,082,605.45	0.35	-33.49	主要是本期预收货款减少所致
应交税费	22,181,271.61	0.29	14,280,034.99	0.18	55.33	主要是本期应交增值税及企业所得税增加所致
一年内到期的非流动负债	136,945,268.38	1.81	766,849,310.68	9.78	-82.14	主要是因本期一年内到期的长期借款减少所致
其他流动负债	542,472.16	0.01	1,275,411.71	0.02	-57.47	主要是本期待转销项税额减少所致
长期借款	676,838,986.60	8.97	283,816,278.95	3.62	138.48	主要是本期新增长期银行借款所致
递延收益	87,699,878.70	1.16	52,141,867.91	0.66	68.19	主要是本期收到与资产相关的政府补助款增加所致

其他说明：
无

2、境外资产情况

适用 不适用

3、截至报告期末主要资产受限情况

适用 不适用

单位：元 币种：人民币

项目	期末账面价值	受限原因
货币资金	104,886,716.71	银行承兑汇票保证金
应收票据	69,822,399.60	未到期背书/贴现
应收款项融资	22,478,312.04	质押开票
合计	197,187,428.35	

4、其他说明

适用 不适用

(四) 行业经营性信息分析

适用 不适用

汽车产业已成为我国国民经济中的一个重要支柱产业，而零部件作为汽车工业中的上游产业，是整个汽车工业产业链的重要组成部分。汽车零部件行业仍有巨大空间。我国汽车零部件领域创新要素已经形成一定积累，创新环境逐步向好，相关财政和产业政策不断优化、发明专利数量稳

步提升，产业链条不断完善，故长期向好势头不变，中国汽车行业也将从过去的做大规模向做强实力转变。

据中国汽车工业协会分析，2025年，汽车产销累计完成3,453.1万辆和3,440万辆，产销量再创历史新高。其中，乘用车市场稳健增长，作为汽车消费的核心组成部分，有效拉动汽车市场的整体增长；商用车市场回暖向好，产销实现10%以上增长，回归400万辆以上；新动能加快释放，新能源汽车产销超1,600万辆，国内新车销量占比超50%，成为我国汽车市场主导力量；对外贸易呈现出较强韧性，汽车出口超700万辆，新能源汽车出口达261.5万辆，出口规模再上新台阶。

“十四五”期间，在党中央、国务院领导下，在各级政府主管部门指导下，在全行业企业共同努力下，汽车行业取得多方面突破，产销规模跃升3,000万辆，营业收入突破10万亿，出口跻身世界第一，电动化与智能化、网联化加速融合，形成产业领先优势。刚刚过去的2025年，是“十四五”规划收官之年，汽车行业继续展现出强大的发展韧性和活力，多项指标再创新高，实现“十四五”圆满收官。

我国汽车年产量连续17年稳居全球第一。2025年，汽车行业顶住贸易保护和全球产业链重构等外部压力，克服技术攻关难题、行业内卷等多重挑战，展现出强大的发展韧性和活力，实现了产业规模与发展质量双提升。

（数据来源：中国汽车工业协会）

汽车制造行业经营性信息分析

1、 产能状况

适用 不适用

现有产能

适用 不适用

单位：件

主要工厂名称	设计产能	报告期内产能	产能利用率（%）
金属件	150,152,622	109,987,346	73.25
非金属件	46,102,940	34,684,007	75.23

注：公司分子公司众多，且产品品类较多，公司现有产能按照金属件，非金属件进行分类统计。

在建产能

适用 不适用

产能计算标准

适用 不适用

公司产能是根据有代表性的每种产品的生产节拍、机器保有量和工人人数来测算的，产能利用率=报告期产量/设计产能。

2、 整车产销量

适用 不适用

3、 零部件产销量

适用 不适用

按零部件类别

适用 不适用

单位：件

零部件类别	销量			产量		
	本年累计	去年累计	累计同比增减（%）	本年累计	去年累计	累计同比增减（%）
金属件	102,936,924	109,840,443	-6.29	109,987,346	120,449,798	-8.69
非金属件	34,443,995	36,036,115	-4.42	34,684,007	35,300,802	-1.75

按市场类别

适用 不适用

4、 新能源汽车业务

适用 不适用

5、 汽车金融业务

适用 不适用

6、 其他说明

适用 不适用

(五) 投资状况分析

对外股权投资总体分析

√适用 □不适用

1、公司在仪征市设立了仪征鸿汉英利科技有限公司，注册资本 2,000 万元，该全资子公司于 2025 年 3 月 19 日办理完成了注册登记手续，并取得了注册证明文件。

2、2025 年 2 月 18 日，公司使用首次公开发行股票募投项目“研发及检测中心建设项目”募集资金节余金额 819.29 万元向长春鸿汉增资计入注册资本，本次增资完成后长春鸿汉的注册资本将由 22,100 万元变更为 22,919.29 万元，长春鸿汉仍为公司全资子公司。具体内容详见公司于 2024 年 12 月 28 日在上海证券交易所网站（www.sse.com.cn）披露的《长春英利汽车工业股份有限公司关于首发部分募投项目结项并将节余募集资金用于其他募投项目的公告》（公告编号：2024-073）。

3、公司在武汉市设立了武汉鸿汉英利汽车工业有限公司，注册资本 2,500 万元，该全资子公司于 2025 年 12 月 24 日办理完成了注册登记手续，并取得了注册证明文件。

1、重大的股权投资

□适用 √不适用

2、重大的非股权投资

□适用 √不适用

3、以公允价值计量的金融资产

□适用 □不适用

单位：元 币种：人民币

资产类别	期初数	本期公允价值变动损益	计入权益的累计公允价值变动	本期计提的减值	本期购买金额	本期出售/赎回金额	其他变动	期末数
应收款项融资	86,045,791.13			458,755.51	177,752,095.19	86,045,791.13		177,293,339.68
其他权益工具	17,903,662.66		-157,301.74					17,746,360.92
合计	103,949,453.79		-157,301.74	458,755.51	177,752,095.19	86,045,791.13		195,039,700.60

证券投资情况

适用 不适用

证券投资情况的说明

适用 不适用

私募基金投资情况

适用 不适用

衍生品投资情况

适用 不适用

4、报告期内重大资产重组整合的具体进展情况

适用 不适用

(六) 重大资产和股权出售

适用 不适用

(七) 主要控股参股公司分析

适用 不适用

主要子公司及对公司净利润影响达 10%以上的参股公司情况

适用 不适用

单位：元 币种：人民币

公司名称	公司类型	主要业务	注册资本	总资产	净资产	营业收入	营业利润	净利润
长春英利汽车部件有限公司	子公司	汽车零部件	136,655,700.00	744,561,195.66	580,704,077.30	405,250,026.18	-17,736,513.47	-20,251,976.78
苏州英利汽车部件有限公司	子公司	汽车零部件	99,880,000.00	469,515,611.27	237,777,387.16	440,234,852.93	-16,147,253.76	-15,019,615.82
佛山英利汽车部件有限公司	子公司	汽车零部件	265,000,000.00	539,680,102.02	267,854,629.33	365,531,803.01	-60,233,016.59	-51,351,399.82
天津英利模具制	子公司	汽车零部件	252,130,000.00	562,280,051.28	327,113,574.91	618,084,336.77	40,434,236.75	35,057,263.80

造有限公司								
长春莱特维科技有限公司	子公司	汽车零部件	54,580,000.00	137,548,868.45	117,443,408.39	127,523,732.32	34,251,041.73	29,113,307.56
成都英利汽车部件有限公司	子公司	汽车零部件	33,420,000.00	553,735,333.66	423,672,655.84	402,616,165.80	40,145,152.14	33,735,074.53
合肥英利汽车部件有限公司	子公司	汽车零部件	15,000,000.00	19,719,476.18	-21,686,195.42	30,863,320.50	-11,758,573.01	-11,758,973.01
长春鸿汉英利铝业	子公司	汽车零部件	229,192,867.32	302,284,516.96	194,250,200.05	71,968,856.28	-31,381,701.04	-23,534,676.39
合肥英利汽车工业有限公司	子公司	汽车零部件	93,000,000.00	311,393,641.67	45,384,819.94	57,742,172.84	-39,771,535.70	-37,562,090.95
台州茂齐金属有限公司	子公司	汽车零部件	140,000,000.00	163,395,969.24	143,145,783.82	65,661,446.45	-20,807,449.96	-20,532,560.65

报告期内取得和处置子公司的情况

√适用 □不适用

公司名称	报告期内取得和处置子公司方式	对整体生产经营和业绩的影响
仪征鸿汉英利科技有限公司	新设	仪征鸿汉英利科技有限公司成立于2025年3月19日，截至2025年12月31日处于业务推广阶段，本期净利润-224万元。
武汉鸿汉英利汽车工业有限公司	新设	武汉鸿汉英利汽车工业有限公司成立于2025年12月24日，截至2025年12月31日处于筹备阶段，尚未开展具体业务。

其他说明

□适用 √不适用

(八) 公司控制的结构化主体情况

□适用 √不适用

六、公司关于公司未来发展的讨论与分析

(一) 行业格局和趋势

√适用 □不适用

根据中国汽车工业协会数据，2025年，汽车产销分别完成3,453.1万辆和3,440万辆，同比分别增长10.4%和9.4%，高于年初预期。其中，乘用车产销分别完成3,027万辆和3,010.3万辆，同比分别增长10.2%和9.2%；商用车产销分别完成426.1万辆和429.6万辆，同比分别增长12%和10.9%；新能源汽车产销分别完成1,662.6万辆和1,649万辆，同比分别增长29%和28.2%，新能源汽车新车销量达到汽车新车总销量的47.9%，较去年同期提高7个百分点。对外贸易呈现出较强韧性，汽车出口超700万辆，新能源汽车出口达261.5万辆，出口规模再上新台阶。

1、全球汽车零部件行业发展趋势

1) 采购全球化：为了增强竞争优势，跨国公司在全球范围内优化资源配置，利用全球资源实现零部件的全球采购，在开发、生产、采购、物流等多方面压缩成本。整车企业为降低成本，提高产品在全球市场的竞争力，对所需的零部件按性能、质量、价格、供货条件在全球范围内进行比较，择优采购，改变了只局限于采购本国内部零部件产品的做法。而零部件企业也将其产品面向全球销售，不再局限于仅仅供应给本国内部的下游企业。

2) 产业链上下游协作更加紧密

汽车零部件行业未来的竞争将更多的体现在供应链与供应链之间的竞争。要在日益激烈的竞争中取得优势，汽车零部件生产企业需具备同步开发能力、加工技术和大批量及时交付能力，促进企业与下游整车厂的协作不断加深。此外，汽车零部件企业与上游供应商间的合作也会更加紧密，汽车零部件生产厂商需对上游原材料供应商的加工技术能力充分了解和信任，同时与上游供应商实现生产计划及时共享和原材料库存整体安排。

3) 技术高新化

全球汽车零部件企业正积极推动核心技术的研发和产业化，加速了汽车行业核心零部件的技术突破。在全球汽车电动化、智能化、网联化发展趋势的影响下，汽车零部件的技术发展趋势主要体现在以下方面：

a. 受新能源汽车及充电设施行业快速发展的推动，对核心零部件的需求也将迎来高速发展期，汽车零部件企业在动力电池管理系统、电力电池和燃料电池核心部件等方面进行研发和投入，致力于提升电池的能量密度、安全性、可靠性及经济性。

b. 随着新能源汽车的快速发展，汽车轻量化已成为汽车行业发展的主流方向，对汽车零部件生产技术也提出了更高的要求，采用轻量化材料或高强度钢材料成为各汽车零部件供应商生产工艺的发展方向。高强度钢具有强度高、塑性、韧性较好、安全性高、成本较低等优点，较普通钢材能很大程度减轻车身重量，在汽车冲压零部件中所占比例正大幅上升。铝、镁合金等轻量化材料也在汽车行业得到广泛应用，其中铝合金具有密度低、强度高、抗腐蚀性强、导热性较好的特点，能够较好的应用在汽车发动机气缸盖、热交换器中；镁合金则具有优异的散热性和抗震性，主要应用在方向盘、轴承、安全气囊底座中。

c. 为满足人们对汽车安全性、操作便利性、娱乐性日益提高的需求，汽车及汽车零部件行业正在向电子化、智能化的方向发展，为汽车创造高附加值拓展了空间。目前，汽车电子技术被广泛运用在汽车的发动机、底盘、车身控制和故障诊断以及音响、通讯、导航、自动驾驶等方面，保障整车安全性能的同时提高人们在路途中驾驶的乐趣。未来，汽车将完成从“功能机”到“智能机”的转换，进一步促进汽车产业、信息产业的有机结合。

2、我国汽车零部件行业发展趋势

1) 汽车零部件行业仍有巨大空间

汽车产业已成为我国国民经济中的一个重要支柱产业，而零部件作为汽车工业中的上游产业，是整个汽车工业产业链的重要组成部分。我国汽车零部件领域创新要素已经形成一定积累，创新环境逐步向好，相关财政和产业政策不断优化、发明专利数量稳步提升，产业链条不断完善，故长期向好势头不变，中国汽车行业也将从过去的做大规模向做强实力转变。

2) 汽车零部件采购国产化

随着汽车制造行业竞争日趋激烈，以及美国、欧洲和日本等发达国家和地区的汽车消费市场逐渐饱和，为了有效降低生产成本并开拓新兴市场，汽车及零部件企业开始加速向中国、印度、

东南亚等国家和地区进行产业转移，给我国汽车零部件市场带来了广阔的增长空间。近年来随着我国汽车工业的迅速发展，内资零部件企业设计、研发、生产能力均取得了长足的进步，逐步得到众多主机厂的认可。

3) 产业布局集群化、产品生产集成化的趋势更为明显

整车厂业务区域布局具有较强的集群化特点，从而决定了以产业链为核心，并在一定区域内形成配套产业集群的发展模式具有较强的竞争优势。出于降低运输成本，缩短供货周期、提高协同能力的目的，国内汽车零部件企业一般选择在整车厂附近区域设立生产基地，因而产业布局集群化的趋势越发明显。此外，整车厂为了有效降低生产成本、缩短开发周期、提高产品竞争力，在产品开发时普遍采用系统化开发、模块化制造、集成化供货的模式，从而对零部件供应商集成化生产能力的要求也越来越高，并最终促使国内汽车零部件厂商的生产模式逐步向系统化、模块化方向转变。

4) 产业整合重组进程加快

随着国内汽车行业竞争的日趋激烈，消费者对汽车的价格敏感性变得更为强烈，从而对汽车零部件企业的成本控制水平提出了新的要求。汽车零部件产品生产具有较强的规模和品牌经济效应，通过大规模的组织生产、运输能够有效降低生产成本，并提升产品供货能力及品牌知名度。因此通过整合内外部资源，提升整体规模并降低生产成本将是汽车零部件企业未来着力提升的核心竞争力之一。

(二) 公司发展战略

适用 不适用

公司将不断提升核心竞争力，以市场发展为导向，支持、配合整车制造商于其集中分布区域战略布局产能；大力提高研发及生产技术水平，顺应工业自动化潮流，提升管理及生产经营效率，打造一个立足中国，放眼国际，世界一流的汽车零部件制造企业。

在客户方面，继续保持现有整车客户配套优势，扩展其他客户零部件供货规模，并持续增强国有自主品牌供货份额。

在研发方面，继续专注于轻量化车身结构零部件及防撞系统零部件的设计和开发，重点发展模块化零件及大型车身分总成零件。在生产运营方面，持续优化内部运营能力，提升智能制造和精益生产水平。

经营理念方面，建立符合公司发展战略的经营管理体系，增强管理水平及技术开发能力，提升管理运营效率，通过资本市场募集资金扩大公司生产规模，完成产能的战略布局，积极拓展新客户并进一步满足客户的新产品开发及配套服务需求，进一步完善国内主要汽车产业集群地区的布局，实现经营业绩的持续稳定增长，继续提升公司作为国内一流的汽车零部件生产商的行业地位，不断增强公司设计开发能力及提升生产自动化制造水平。

(三) 经营计划

适用 不适用

建立符合公司发展战略的经营管理体系，增强管理水平及技术开发能力，提升管理运营效率，通过资本市场募集资金扩大公司生产规模，完成产能的战略布局，积极拓展新客户并进一步满足客户的新产品开发及配套服务需求，完成国内主要汽车产业集群地区的布局，实现经营业绩的持续稳定增长，继续提升公司作为国内一流的汽车零部件生产商的行业地位，不断增强公司设计开发能力及提升生产自动化制造水平。

(一) 设备升级改造计划

公司将全方位提升汽车零部件传统及自动化产品线，从技术角度和市场推广角度，围绕公司主营产品的相关领域，全面升级公司制造设备，进一步扩大公司汽车零部件产品生产规模，满足快速增长的市场需求。

(二) 业务计划

1、持续优化现有工艺，提升产品设计生产能力

公司将继续优化现有生产工艺，持续提升金属和非金属零部件的设计和生产能力。基于公司既能够完成金属也能够完成非金属结构零部件的优势，向系统零件供货商发展。

2、提升研发能力，融合金属和非金属工艺

随着汽车轻量化要求越来越高，不同材料的混合使用已经成为重要的技术手段，公司在金属与非金属领域均有良好基础，对不同材料的特性有着深刻的理解。基于上述基础，公司将进一步增强研发能力，进一步增强不同材料的融合使用，实现更加精准的零部件材料设计技术，从而实现在减轻重量的基础上保证零部件强度和降低生产成本的目标。

（三）研发和创新计划

公司将在轻量化方向上继续发力，利用公司的研发实力，将不同的轻量化产品组合，打造出更轻量化的车身结构件和安全件。为提升市场占有率，公司将进一步拓展车身结构和安全件，最终具备为汽车制造商提供汽车系统车身结构件总成服务的能力。

公司将持续重点开发轻量化相关的汽车零部件，从产品上包括仪表板横梁，后防撞梁，电池托架，储物盒，顶棚和前舱隔音垫，电池包壳体，引擎盖，后背门总成，车门总成，副车架总成，碳纤维加强车身零件，钢铝混合车身等；从工艺上包括钢和铝制车身结构及安全零部件的冲压、辊压、焊接，铝挤压，铝合金+复合材料汽车零部件包塑，玻纤增强注塑，复合材料模压，高强度和铝合金零部件与车身连接等。

公司将侧重集成化零件如模块化产品及大型焊接总成的开发，包括前端框架模块，前围侧围焊接总成，备胎仓焊接总成等。

（四）人才引进及培养计划

随着公司经营规模的扩大，公司将按照提高效率、优化结构和保证发展相结合的原则，加大人才的培养和引进力度。公司将加强人力资源体系建设，健全人力资源规划系统、任职资格系统、教育培训系统、绩效及薪酬管理系统，完善分配激励政策，实现公司人力资源增值目标。

（四）可能面对的风险

√适用 □不适用

1、行业发展风险

公司主要产品为车身结构零部件及防撞系统零部件，产品主要应用于乘用车领域，公司业务的发展与我国汽车行业的发展状况息息相关。如果未来汽车行业景气度出现明显下滑，可能导致总需求下降和加剧行业竞争。公司持续紧跟行业发展趋势，促进企业产业化升级，满足业务发展需要。

2、市场风险

随着汽车市场的快速发展，必将吸引更多企业进入汽车零部件行业，致使汽车零部件行业不断壮大。行业内优秀的企业实力不断增加，技术不断进步，导致行业竞争有所加强。随着行业竞争不断加剧，如果公司不能巩固并增强已有的优势，将存在市场份额下降以及被整车厂商的其它零部件供应商替代的风险。公司将持续在新产品、新工艺、新材料等领域进行研究开发，同时继续专注于轻量化等零部件的设计和开发，增强产品质量稳定性，巩固既有市场。

3、政策风险

汽车行业是世界经济重要的支柱性产业，汽车零部件产业则是汽车制造工业的基础。为提振车市，近年来国家多次出台相关政策来刺激汽车行业的消费态势。2025年，国家出台《汽车以旧换新》《开展2025年新能源汽车下乡活动》《开展2025年千县万镇新能源汽车消费季》等一系列的产业政策，加大对我国汽车和汽车零部件产业的支持和鼓励。但若出现环境污染加剧、城市交通状况恶化、能源紧张等情况，中央政府或各地方政府未来调整鼓励汽车生产和消费的政策，可能将会直接影响到整个汽车零部件行业，进而将对公司经营带来一定的不利影响。公司将不断的优化产品结构，积极适应市场新常态，对外做好行业发展研判，并及时关注国家相关政策法规，同时提升新技术、新工艺、新材料等前瞻性研发，加强新项目投资风险防控，持续推进降本增效，提升产品盈利能力和公司可持续发展能力。

4、客户相对集中风险

公司的主要客户为国内知名整车制造商。报告期内，公司向前五名客户销售额占当期主营业务收入的比例达65.62%，其中，公司来源于一汽大众的收入为162,251万元。客户集中度较高，其主要原因为：

(1) 汽车零部件行业准入门槛较高，整车制造商甄选供应商是一个严格而又漫长的过程，而正是因为这一过程的复杂性，整车制造商一旦确定其供应商，便形成了相互依赖、长期合作、共同发展的战略格局；

(2) 整车制造商通常一个零部件只由单一供应商生产供货。上述因素导致了汽车零部件需求方对于与之配套的下级零部件供应商有着较高的规模、资金和技术要求。因此，公司一旦取得订单，便需以有限的生产资源满足客户大批量稳定供货的需求，因而形成了客户集中度较高的局面；

(3) 公司主要客户均为知名汽车厂商，在国内具有较高市场地位，公司也会持续巩固与大客户的合作关系。未来如果主要客户由于自身原因或宏观经济环境的重大不利变化减少对公司产品的需求或与公司的合作关系发生不利变化，而公司又不能及时拓展其他新的客户，将会对公司的经营业绩产生负面影响。公司将在巩固和维护好现有客户的基础上，加大对新客户的开发拓展力度，不断提高产销规模和市场占有率。

5、主要原材料价格波动风险

公司产品类型丰富，涉及多种类原材料采购。报告期内，公司车用钢材、铝材成本占产品总成本比重较高，其价格的波动对生产成本的影响较大。当原材料价格持续大幅波动，会对公司的毛利率水平和盈利能力造成一定的影响。公司采用“订单式生产”模式组织生产，面对大宗物料市场价格波动，公司根据不同原材料价格特性，在保障生产的同时坚持既定降本策略并且不断开拓新思路新方法，灵活调整锁价方式，与供应商形成战略合作伙伴，增强企业抗风险能力，综合降低采购成本。同时，公司积极推进技术降本，促进进口材料国产化及国产材料技术替代，切实降低材料采购成本。面对原材料价格波动，公司通过成本压力传递、精益生产、集中采购和战略合作等方式保持盈利水平。

(五)其他

适用 不适用

七、公司因不适用准则规定或国家秘密、商业秘密等特殊原因，未按准则披露的情况和原因说明

适用 不适用

第四节 公司治理、环境和社会

一、公司治理相关情况说明

√适用 □不适用

报告期内，公司严格按照《公司法》《证券法》《上市公司治理准则》《上海证券交易所股票上市规则》等相关法律、行政法规、规范性文件的要求，结合公司自身情况，不断完善公司治理结构，提高公司规范运作水平，健全内部控制制度，严格按照相关规则履行信息披露义务，切实维护公司和股东的合法权益。

1、股东与股东会

公司严格按照《公司法》《公司章程》《股东会议事规则》等法律法规召集、召开股东会，股东会设置现场会议，采用现场投票与网络投票相结合的方式进行表决，并聘请律师对股东会的召集召开程序进行见证，充分保障所有股东，尤其是中小股东的平等权利，保障所有股东充分行使各自的权利。股东会在召集方式、议事程序、表决方式和决议内容等方面均符合有关法律、法规和《公司章程》的规定。

2、公司与控股股东和实际控制人

公司自设立以来，严格按照《公司法》《公司章程》等有关规定规范运作，建立健全法人治理结构，在资产、人员、财务、机构、业务等方面均独立于控股股东、实际控制人及其控制的其他企业，公司拥有完整的业务体系及面向市场独立经营的能力。公司控股股东行为规范，依法通过股东会行使其股东权利，不存在损害公司或其他股东利益的情况。

3、董事与董事会

公司董事会由9名董事组成，其中独立董事3名、职工代表董事1名，董事会的人数及人员构成符合法律、法规和《公司章程》的要求。报告期内，公司董事会均严格按照《公司章程》及《董事会议事规则》的要求召集、召开。公司董事严格遵守其公开作出的承诺，忠实、诚信、勤勉地履行职责和义务。独立董事能够不受公司控股股东、实际控制人以及其它与公司存在利害关系的单位或个人的影响，独立履行职责，依据专业知识及能力，对公司的重大事项均能发表独立意见，切实维护全体股东特别是中小股东的利益。董事会下设的审计委员会、战略委员会、提名委员会、薪酬与考核委员会，各委员会依据《公司章程》和各委员会工作细则的规定履行职权，能够充分发挥在经营管理中的专业作用，提出专业建议，有效辅助董事会工作，为公司科学决策提供了强力的支持。

4、监事与监事会

报告期内，公司根据《公司法》、中国证监会发布的“关于新《公司法》配套制度规则实施相关过渡期安排”以及《上市公司章程指引》《上海证券交易所股票上市规则》等相关法律法规、规范性文件的规定，结合公司实际情况，公司对《公司章程》相关条款进行修订。同时，公司不再设置监事会及监事岗位，《公司法》中原由监事会行使的规定职权，将转由董事会审计委员会履行。该事项于2025年9月15日经公司第一次临时股东大会审议通过。

5、信息披露与投资者关系

公司严格按照《公司法》《证券法》及《上海证券交易所股票上市规则》及《信息披露与投资者关系管理制度》等要求，切实履行信息披露义务，保证公司信息披露的真实性、准确性、完整性、及时性、公平性。同时，公司持续完善投资者关系管理工作，通过信息披露、召开业绩说明会、上证e互动、邮箱、接听日常电话咨询等方式，与投资者进行充分沟通和交流，帮助投资者了解公司，广泛听取投资者的意见和建议。

6、内幕信息管理

公司严格按照《上市公司监管指引第5号——上市公司内幕信息知情人登记管理制度》等相关法律法规指引及《公司章程》《内幕信息知情人登记管理制度》，及时做好定期报告及重大事项的内幕信息知情人登记管理；公司在股票交易窗口期通知董事、高级管理人员禁止买卖公司股票，避免内幕交易，做好内幕信息保密工作。

公司治理与法律、行政法规和中国证监会关于上市公司治理的规定是否存在重大差异；如有重大差异，应当说明原因

适用 不适用

二、公司控股股东、实际控制人在保证公司资产、人员、财务、机构、业务等方面独立性的具体措施，以及影响公司独立性而采取的解决方案、工作进度及后续工作计划

适用 不适用

(一) 公司控股股东、实际控制人独立情况

公司控股股东、实际控制人林上炜先生同时担任公司董事长、总经理。公司通过《公司章程》《董事会议事规则》《总经理工作细则》等制度已合理划分董事会与总经理职权，严格分岗分责，并通过独立董事、审计委员会形成有效监督，确保治理机制合规有效。董事会负责战略方向、重大经营、投资决策等，坚持集体决策；总经理在董事会授权范围内开展日常经营管理工作，权限清晰、不越权履职。该任职安排经公司董事会、股东会审议通过，聘任程序合法合规，林上炜先生具有丰富的行业经验，兼任有利于提升决策与执行效率，符合公司发展需要。

(二) 公司独立运行情况

公司自设立以来，严格按照《公司法》《公司章程》等有关规定规范运作，建立健全法人治理结构，在资产、人员、财务、机构、业务等方面均独立于控股股东、实际控制人及其控制的其他企业，公司拥有完整的业务体系及面向市场独立经营的能力。

1、资产完整：公司具备与生产经营有关的主要生产系统、辅助生产系统和配套设施，具有独立的原料采购和产品销售系统，合法拥有与生产经营有关的土地、厂房、设备、无形资产等资产，对该等资产拥有合法、完整的所有权或使用权。

2、人员独立：公司设置了独立运行的人力资源部门，制订了有关劳动、人事、薪酬制度。公司的总经理、副总经理、董事会秘书、财务总监等高级管理人员均不在公司控股股东、实际控制人及其控制的其他企业担任除董事、监事以外的其他职务，不在公司控股股东、实际控制人及其控制的其他企业领薪；公司的财务人员不在公司控股股东、实际控制人及其控制的其他企业兼职或领薪；公司的劳动、人事及工资管理与公司控股股东、实际控制人及其控制的其他企业之间完全独立。公司的董事、高级管理人员严格按照《公司法》、《公司章程》等有关规定产生。

3、财务独立：公司严格依照《企业会计准则》及相关规定要求建立了一套独立、完整、规范的财务会计核算体系和财务管理制度，并建立了相应的内部控制制度，独立作出财务决策。公司独立开设银行账户，独立纳税，不存在与控股股东、实际控制人及其控制的其他企业共用银行账户的情形。

4、机构独立：公司建立、健全了法人治理结构，股东会、董事会、管理层严格按照《公司法》《公司章程》的规定履行各自的职责；建立了独立的、适应自身发展需要的组织结构，制订了完善的岗位职责和内部经营管理制度，各部门按照规定的职责独立运作，拥有独立的经营和办公场所，不存在股东单位、其他任何单位或个人干预公司机构设置的情况，与控股股东、实际控制人及其控制的其他企业不存在机构混同的情形。

5、业务独立：公司拥有独立完整的采购、生产和销售系统，具有独立完整的业务体系，具有面向市场自主经营业务的能力。公司具有独立的经营决策权，按照经营计划自主组织生产经营，独立开展业务，业务独立于控股股东、实际控制人及其控制的其他企业，与控股股东、实际控制人及其控制的其他企业不存在同业竞争或者显失公平的关联交易。

控股股东、实际控制人及其控制的其他单位从事与公司相同或者相近业务的情况，以及同业竞争或者同业竞争情况发生较大变化对公司的影响、已采取的解决措施、解决进展以及后续解决计划
适用 不适用

三、董事和高级管理人员的情况

(一) 现任及报告期内离任董事和高级管理人员持股变动及薪酬情况

√适用 □不适用

单位：股

姓名	职务	性别	年龄	任期起始日期	任期终止日期	年初持股数	年末持股数	年度内股份增减变动量	增减变动原因	报告期内从公司获得的税前薪酬总额(万元)	是否在公司关联方获取薪酬
林上炜	董事长、董事、总经理	男	44	注 1	2027 年 7 月 12 日	0	0	0	/	136.68	否
林启彬	董事	男	73	2018 年 7 月 12 日	2027 年 7 月 12 日	0	0	0	/	38.38	否
林上琦	董事	女	45	2018 年 7 月 12 日	2027 年 7 月 12 日	0	0	0	/	72.97	否
程子建	副董事长、董事	男	41	注 2	2027 年 7 月 12 日	0	0	0	/	71.30	否
林臻吟	董事、副总经理	女	42	注 3	2027 年 7 月 12 日	0	0	0	/	72.97	否
侯权昌	职工代表董事	男	51	2025 年 9 月 15 日	2027 年 7 月 12 日	0	0	0	/	37.72	否
周 立	独立董事	男	60	2024 年 7 月 12 日	2027 年 7 月 12 日	0	0	0	/	15.00	否
宋 健	独立董事	男	69	2024 年 7 月 12 日	2027 年 7 月 12 日	0	0	0	/	15.00	否
刘志东	独立董事	男	53	2024 年 7 月 12 日	2027 年 7 月 12 日	0	0	0	/	15.00	否
苗 雨	董事会秘书	男	48	2021 年 7 月 12 日	2027 年 7 月 12 日	0	0	0	/	63.85	否
许安宇	财务总监	男	51	2018 年 7 月 12 日	2027 年 7 月 12 日	0	0	0	/	57.15	否
合计	/	/	/	/	/	0	0	0	/	596.02	/

注 1：林上炜：董事长任职起始日期 2022 年 8 月 29 日，董事任职起始日期 2018 年 7 月 12 日，总经理任职起始日期 2023 年 3 月 17 日。

注 2：程子建：副董事长任期起始日期 2022 年 10 月 27 日，董事任职起始日期 2021 年 7 月 12 日。

注 3：林臻吟：副总经理任期起始日期 2018 年 7 月 12 日，董事任职起始日期 2025 年 9 月 15 日。

姓名	主要工作经历
林上炜	1982 年 8 月出生，中国台湾籍，硕士学历。自 2008 年起任职于公司，2018 年 7 月至 2020 年 5 月任公司董事、总经理；2020 年 5 月至 2022 年 8 月任公司副董事长、董事；2022 年 8 月至今任开曼英利工业股份有限公司董事长；2022 年 8 月至今任公司董事长，2023 年 3 月至今任公

	司总经理。
林启彬	1953年8月出生，中国台湾籍，大华科技大学毕业。自公司设立至今历任公司执行董事、董事长，历任开曼英利工业股份有限公司董事长、总经理。现任长春鸿运云端科技有限公司执行董事、总经理，开曼英利工业股份有限公司董事，公司董事。
林上琦	1981年1月出生，中国台湾籍，本科学历。自2006年起任职于公司，2018年7月至2023年12月任公司副总经理；2023年12月至今任开曼英利工业股份有限公司总经理，2024年6月至今任开曼英利工业股份有限公司董事；2018年7月至今任公司董事。
程子建	1985年4月出生，中国国籍，硕士学历。历任东方花旗证券有限公司高级经理、安邦保险集团投资部高级投资经理、中民投健康产业投资管理有限公司副总经理、公司资本运营总监。现任公司副董事长。
林臻吟	1984年9月出生，中国台湾籍，本科学历。自2010年起任职于公司；2018年7月至2019年2月任公司董事；2018年7月至2021年7月任公司董事会秘书；2018年7月至今任公司副总经理；2025年9月至今任公司董事。
侯权昌	1975年9月出生，中国国籍，无境外永久居留权，大专学历。历任公司生技部科长、模具部副理、生技部副理、生技部经理、公司成都英利宝鸡分公司高级经理、经营管理室经理、制造工程经理、公司监事会主席。现任公司运营中心设备经理；2025年9月至今任公司职工代表董事。
周立	1966年11月出生，中国国籍，会计学教授，2001年清华大学企业管理专业（会计学方向）毕业，获博士学位。历任东南大学热能工程研究所讲师、副教授，清华大学科技处副教授、副处长兼清华大学军工办公室主任，清华大学科技开发部主任，清华大学企业集团董事，清华科技园发展中心董事，河北清华发展研究院院长，清华大学副秘书长，北京市海淀区政府顾问，北京国家会计学院兼职教授，昆明市呈贡县县委常委、副县长，昆明市政府市长助理，深圳市英威腾电气股份有限公司、北京三元食品股份有限公司、江苏辉丰生物农业股份有限公司、上海宽频科技股份有限公司等公司独立董事。现任清华大学经济管理学院会计系教授、四川和谐双马股份有限公司独立董事；2024年7月至今，任公司独立董事。
宋健	1957年6月出生，中国国籍，清华大学机械工程专业，博士研究生学历，教授。历任北京第二汽车制造厂工程师，曾任教于清华大学车辆与运载学院。现任北京经纬恒润科技股份有限公司独立董事；2024年7月至今，任公司独立董事。
刘志东	1973年5月出生，中国国籍，无境外永久居留权，博士研究生学历。历任中央财经大学管理科学与工程学院副院长，现任中央财经大学管理科学与工程学院院长、北京电子城高科技集团股份有限公司独立董事。2024年7月至今，任公司独立董事。
苗雨	1978年3月出生，中国国籍，无境外永久居留权，硕士研究生学历。历任南方证券沈阳管理总部投行部项目经理、哈药集团股份有限公司证券事务代表、黑龙江特通电气股份有限公司董事、副总经理、董事会秘书。现任公司董事会秘书。
许安宇	1975年3月出生，中国台湾籍，无境外永久居留权，本科学历。历任资诚联合会计师事务所审计服务部协理、金统立工业股份有限公司财务部经理、武汉采之韵服饰有限公司财务长、公司经营管理室高级经理。现任公司财务总监。

其它情况说明

√适用 □不适用

公司于2025年8月28日召开第五届董事会第七次会议，2025年9月15日召开2025年第一次临时股东大会审议通过了《关于增加公司第五届董事会人数暨补选公司非独立董事的议案》，补选林臻吟女士为公司第五届董事会非独立董事，任期自2025年第一次临时股东大会审议通过之日起至本届董

事会届满之日止。具体内容详见公司于2025年8月29日、2025年9月16日在上海证券交易所网站披露的《长春英利汽车工业股份有限公司关于增加公司第五届董事会人数暨补选公司非独立董事的公告》（公告编号：2025-036）、《长春英利汽车工业股份有限公司2025年第一次临时股东大会决议公告》（公告编号：2025-041）。

公司于2025年9月15日召开职工代表大会选举侯权昌先生为公司第五届董事会职工代表董事，任期自本次职工代表大会审议通过之日起至第五届董事会届满之日止。具体内容详见公司于2025年9月16日在上海证券交易所网站披露的《长春英利汽车工业股份有限公司关于选举职工代表董事的公告》（公告编号：2025-042）。

(二) 现任及报告期内离任董事和高级管理人员的任职情况

1、 在股东单位任职情况

√适用 □不适用

任职人员姓名	股东单位名称	在股东单位担任的职务	任期起始日期	任期终止日期
林上炜	开曼英利工业股份有限公司	董事长	2022年8月	
林启彬	开曼英利工业股份有限公司	董事	2015年6月	
林启彬	长春鸿运云端科技有限公司	执行董事、总经理	2011年7月	
林上琦	开曼英利工业股份有限公司	总经理	2023年12月	
林上琦	开曼英利工业股份有限公司	董事	2024年6月	
在股东单位任职情况的说明	无			

2、 在其他单位任职情况

√适用 □不适用

任职人员姓名	其他单位名称	在其他单位担任的职务	任期起始日期	任期终止日期
林上炜	成都英利汽车部件有限公司	董事长	2017年10月	
林上炜	苏州英利汽车部件有限公司	董事长	2017年1月	
林上炜	仪征英利汽车零部件制造有限公司	总经理	2017年5月	
林上炜	长沙英利汽车部件有限公司	董事	2014年5月	
林上炜	林德英利(长春)汽车部件有限公司	董事长	2023年6月	
林上炜	林德英利(天津)汽车部件有限公司	董事长	2023年7月	
林上炜	青岛英利汽车部件有限公司	执行董事	2016年4月	
林上炜	宁波英利汽车工业有限公司	执行董事、经理	2018年12月	
林上炜	宁波茂祥金属有限公司	董事长	2016年12月	
林上炜	台州茂齐金属有限公司	执行董事	2017年2月	
林上炜	长春英利汽车部件有限公司	董事长、总经理	2022年8月	
林上炜	天津英利模具制造有限公司	执行董事	2022年8月	
林上炜	佛山英利汽车部件有限公司	执行董事	2022年9月	
林上炜	上海鸿汉英利汽车部件有限公司	执行董事	2022年8月	
林上炜	长春岷科汽车部件有限公司	执行董事	2022年10月	
林上炜	长春鸿汉英利铝业有限公司	执行董事	2022年11月	
林上炜	合肥英利汽车工业有限公司	执行董事	2023年6月	
林上炜	肯联英利(长春)汽车结构有限公司	副董事长	2024年7月	
林上炜	仪征鸿汉英利科技有限公司	监事	2025年3月	
林上炜	武汉鸿汉英利汽车工业有限公司	董事	2025年12月	
林上炜	Silver Badge Group Co.,Ltd.	董事	2015年3月	
林上炜	New Castle Int`l Corp.	董事	2013年7月	
林上炜	Engley Holding (Samoa) Limited	董事长	2017年1月	
林启彬	Honghan Industrial Co.,Ltd.	董事	2015年1月	
林启彬	BroadLight Consultants Ltd.	董事	2015年4月	
林启彬	Top-Gain Enterprises Ltd.	董事	2015年4月	
林启彬	Bright Success Inc.	董事	2015年4月	
林启彬	Able Well International Limited	董事	2015年4月	
林启彬	Able Gain Investment Limited	董事	2015年1月	

林启彬	Double Luck Investment Limited	董事	2015年1月	
林启彬	Superb Goal Ventures Limited	董事	2015年4月	
林启彬	Jade Profit Company Limited	董事	2015年1月	
林启彬	Ever Honest Consultant Ltd.	董事	2015年1月	
林启彬	Wise Faith Holding Limited	董事	2015年3月	
林上琦	长春英利汽车部件有限公司	董事	2009年6月	
林上琦	苏州英利汽车部件有限公司	监事	2011年1月	
林上琦	仪征英利汽车零部件制造有限公司	董事	2011年5月	
林上琦	天津英利模具制造有限公司	监事	2012年9月	
林上琦	成都英利汽车部件有限公司	董事	2009年9月	
林上琦	青岛英利汽车部件有限公司	监事	2016年6月	
林上琦	宁波英利汽车工业有限公司	监事	2020年11月	
林上琦	林德英利(天津)汽车部件有限公司	监事	2020年7月	
林上琦	林德英利(长春)汽车部件有限公司	监事	2020年7月	
林上琦	吉林进利汽车部件有限公司	监事	2014年9月	
林上琦	成都友利汽车部件有限公司	监事	2010年10月	
林上琦	长沙英利汽车部件有限公司	董事	2014年5月	
林上琦	宁波茂祥金属有限公司	董事	2016年12月	
林上琦	上海鸿汉英利汽车部件有限公司	监事	2022年8月	
林上琦	合肥英利汽车零部件有限公司	监事	2022年1月	
林上琦	仪征鸿汉英利科技有限公司	总经理	2025年3月	
林上琦	Lucky Wealth Co.,Ltd.	董事	2015年3月	
林上琦	Ventureworld Investment Limited	董事	2006年7月	
林上琦	Engley Holding (Samoa) Limited	董事	2016年10月	
程子建	长沙英利汽车部件有限公司	监事	2021年1月	
程子建	成都英利汽车部件有限公司	监事	2020年12月	
程子建	仪征英利汽车零部件制造有限公司	监事	2021年10月	
程子建	宁波茂祥金属有限公司	监事	2021年9月	
程子建	台州茂齐金属有限公司	监事	2021年9月	
程子建	长春英利汽车部件有限公司	监事	2022年8月	
程子建	长春睫科汽车部件有限公司	监事	2022年10月	
程子建	长春鸿汉英利铝业有限公司	监事	2022年11月	
程子建	林德英利(长春)汽车部件有限公司	董事	2023年9月	
程子建	林德英利(天津)汽车部件有限公司	董事	2023年9月	
程子建	合肥英利汽车工业有限公司	监事	2023年6月	
周立	清华大学经济管理学院	教授	2006年2月	
周立	四川和谐双马股份有限公司	独立董事	2023年8月	
宋健	北京经纬恒润科技股份有限公司	独立董事	2020年10月	
刘志东	中央财经大学管理科学与工程学院	院长	2019年9月	
刘志东	北京电子城高科技集团股份有限公司	独立董事	2025年10月	
林臻吟	长春英利汽车部件有限公司	副董事长	2010年12月	
林臻吟	成都英利汽车部件有限公司	董事	2009年9月	
林臻吟	苏州英利汽车部件有限公司	董事	2008年1月	
林臻吟	仪征英利汽车零部件制造有限公司	董事	2011年5月	
林臻吟	佛山英利汽车部件有限公司	监事	2013年8月	
林臻吟	长沙英利汽车部件有限公司	董事、总经理	2017年7月	
林臻吟	林德英利(长春)汽车部件有限公司	董事	2013年2月	
林臻吟	林德英利(天津)汽车部件有限公司	董事	2013年5月	

林臻吟	肯联英利(长春)汽车结构有限公司	董事	2010年8月	
林臻吟	宁波茂祥金属有限公司	董事	2022年10月	
林臻吟	Jade Power Holdings Limited	董事	2015年1月	
林臻吟	Engley Holding (Samoa) Limited	董事	2016年10月	
林臻吟	Truthful Enterprises Ltd.	董事	2013年5月	
在其他单位任职情况的说明	无			

(三) 董事、高级管理人员薪酬情况

√适用 □不适用

董事、高级管理人员薪酬的决策程序	1、董事薪酬和独立董事津贴由董事会薪酬与考核委员会审议，并提交董事会，最终由股东会决定； 2、公司高级管理人员报酬按公司薪酬与绩效考核管理制度拟定，提交董事会薪酬与考核委员会审议，由董事会决定。
董事在董事会讨论本人薪酬事项时是否回避	是
薪酬与考核委员会或独立董事专门会议关于董事、高级管理人员薪酬事项发表建议的具体情况	公司董事薪酬方案及高级管理人员薪酬方案均由董事会薪酬与考核委员会审议通过，薪酬与考核委员会认为其薪酬情况均按公司相关规定执行；薪酬的发放程序符合有关法律、法规及《公司章程》的规定，不存在损害公司及股东利益的情形。
董事、高级管理人员薪酬确定依据	1、在公司担任实际工作岗位的董事，根据其在公司担任的实际岗位职务，按照公司相关薪酬标准与绩效考核领取薪酬，不再单独领取董事津贴。未在公司担任实际工作岗位的董事，综合考虑其承担的相应职责及对公司规范运作与科学决策发挥的重要作用，参照行业、地区薪酬水平领取薪酬。 2、独立董事的津贴标准参照本地区同行业上市公司的整体平均水平，按照《独立董事服务协议》领取； 3、公司高级管理人员根据其在公司担任的具体管理职务，按照其与公司签署的聘任合同及相关薪酬与绩效考核管理制度领取基本薪酬及年度绩效奖金。
董事和高级管理人员薪酬的实际支付情况	截至报告对外报送日已经支付完毕。公司所披露的报酬与实际发放情况相符。
报告期末全体董事和高级管理人员实际获得的薪酬合计	596.02 万元（税前）
报告期末全体董事和高级管理人员实际获得薪酬的考核依据和完成情况	1、公司董事和高级管理人员的薪酬与年度经营计划的完成情况紧密挂钩，其绩效薪酬部分依据绩效考核结果确定。 2、独立董事的薪酬主要为固定津贴，其设定遵循独立性原则，不参与公司内部与薪酬挂钩的绩效考核。
报告期末全体董事和高级管理人员实际获得薪酬的递延支付安排	不适用
报告期末全体董事和高级管理人员实际获得薪酬的止付追索情况	不适用

(四) 公司董事、高级管理人员变动情况

√适用 □不适用

姓名	担任的职务	变动情形	变动原因
----	-------	------	------

林臻吟	董事	选举	工作调动
侯权昌	职工代表董事	选举	工作调动

(五) 近三年受证券监管机构处罚的情况说明

适用 不适用

(六) 其他

适用 不适用

四、董事履行职责情况

(一) 董事参加董事会和股东会的情况

董事姓名	是否独立董事	参加董事会情况						参加股东会情况
		本年应参加董事会次数	亲自出席次数	以通讯方式参加次数	委托出席次数	缺席次数	是否连续两次未亲自参加会议	出席股东会的次数
林上炜	否	5	5	3	0	0	否	3
林启彬	否	5	5	3	0	0	否	3
林上琦	否	5	5	5	0	0	否	3
程子建	否	5	5	3	0	0	否	3
林臻吟	否	2	2	2	0	0	否	1
侯权昌	否	2	2	2	0	0	否	1
周立	是	5	5	4	0	0	否	3
宋健	是	5	5	4	0	0	否	3
刘志东	是	5	5	4	0	0	否	3

连续两次未亲自出席董事会会议的说明

适用 不适用

年内召开董事会会议次数	5
其中：现场会议次数	0
通讯方式召开会议次数	2
现场结合通讯方式召开会议次数	3

(二) 董事对公司有关事项提出异议的情况

适用 不适用

(三) 其他

适用 不适用

五、董事会下设专门委员会情况

适用 不适用

(一) 董事会下设专门委员会成员情况

专门委员会类别	成员姓名
审计委员会	主任委员：周立，委员：林启彬、刘志东
提名委员会	主任委员：刘志东，委员：林上炜、周立

薪酬与考核委员会	主任委员：宋健，委员：林上炜、刘志东
战略委员会	主任委员：林上炜，委员：宋健、林启彬

(二) 报告期内审计委员会召开5次会议

召开日期	会议内容	重要意见和建议	其他履行 职责情况
2025年3月27日	审议《2024年年度报告全文及摘要》、《2024年度内部控制评价报告》、《关于续聘会计师事务所的议案》、《董事会审计委员会2024年度履职情况报告》、《董事会审计委员会对2024年度年审会计师履行监督职责情况报告》	审计委员会一致通过所有议案，并同意将议案提交董事会审议	无
2025年4月27日	审议《公司2025年第一季度报告》	审计委员会一致通过该议案，并同意将议案提交董事会审议	无
2025年8月27日	审议《公司2025年半年度报告》	审计委员会一致通过该议案，并同意将议案提交董事会审议	无
2025年10月29日	审议《长春英利汽车工业股份有限公司2025年第三季度报告》、《关于公司及子公司使用部分闲置募集资金进行现金管理的议案》、《关于向全资子公司提供财务资助的议案》、《关于为全资及控股子公司申请综合授信提供担保的议案》、《关于向银行申请综合授信额度的议案》	审计委员会一致通过所有议案，并同意将议案提交董事会审议	无
2025年12月12日	审议《关于部分募集资金投资项目缩减投资规模、结项并将节余募集资金永久补充流动资金的议案》、《关于为控股子公司申请综合授信提供担保的议案》	审计委员会一致通过所有议案，并同意将议案提交董事会审议	无

(三) 报告期内提名委员会召开2次会议

召开日期	会议内容	重要意见和建议	其他履行 职责情况
2025年8月27日	审议《关于提名公司第五届董事会非独立董事的议案》	提名委员会一致通过该议案，并同意将议案提交董事会审议	无
2025年10月29日	审议《关于提名公司第五届董事会审计委员会委员的议案》	提名委员会一致通过该议案，并同意将议案提交董事会审议	无

(四) 报告期内薪酬与考核委员会召开1次会议

召开日期	会议内容	重要意见和建议	其他履行 职责情况
2025年3月27日	审议《关于确认公司董事2024年度薪酬及制订2025年度薪酬方案的议案》、《关于确认公司高级管理人员2024年度薪酬及制订2025年度薪酬方案的议案》	薪酬与考核委员会就董事及高级管理人员薪酬方案进行了审议，一致通过所有议案，并同意将议案提交董	无

	董事会审议	
--	-------	--

(五) 存在异议事项的具体情况

适用 不适用

六、审计委员会发现公司存在风险的说明

适用 不适用

审计委员会对报告期内的监督事项无异议。

七、报告期末母公司和主要子公司的员工情况

(一) 员工情况

母公司在职员工的数量	902
主要子公司在职员工的数量	2,543
在职员工的数量合计	3,445
母公司及主要子公司需承担费用的离退休职工人数	9
专业构成	
专业构成类别	专业构成人数
生产人员	2,617
销售人员	45
技术人员	423
财务人员	100
行政人员	260
合计	3,445
教育程度	
教育程度类别	数量（人）
博士研究生	3
硕士研究生	41
本科	605
专科	775
高中及以下	2,021
合计	3,445

(二) 薪酬政策

适用 不适用

为实现公司发展目标，有效激励员工，并吸引及留住人才，提供公平、合理的薪酬，公司制订了《薪酬管理制度》。依据公司薪酬指导及市场薪酬实践，公司实行职等宽带薪酬制度，每个职等级别的薪酬宽带标准已经事先拟定，薪酬标准范围为员工的绩效考核和绩效差异提供了薪酬增长空间。

公司的薪酬体系由基本工资、管理津贴、技术津贴、岗位工资、绩效工资以及工龄工资等构成，且定期与市场薪酬数据进行对标，确保薪酬的竞争力。此外，公司针对高绩效、高潜质的员工，专门制定了极具激励性的调薪政策，具体涵盖转正调薪、年度调薪、晋升调薪、绩效调薪以及工龄工资调整等多个方面。

公司始终秉持依法依规经营理念，严格遵循《劳动合同法》等相关法律法规，按时足额为员工缴纳五险一金，切实保障员工的合法权益，为员工构筑坚实的社会保障后盾。

(三) 培训计划

√适用 □不适用

为推动公司战略目标的实现，打造学习型组织，公司结合业务发展目标、岗位职责、员工能力及职业规划，持续优化培训体系。报告期内，围绕工作技能、质量管理工具、安全知识等核心内容，开展内训与外训相结合的培训项目，提升员工专业素养，满足岗位需求，助力员工成长与企业发展。

针对新员工，开展系统化岗前培训，涵盖公司历史、企业文化、管理政策、岗位职责、工作流程、职业素养及安全知识，帮助其快速融入公司，胜任岗位工作。

对核心人才实施个性化培养，通过导师指导、轮岗实践、项目历练等方式，挖掘潜力，培养综合能力，为公司发展储备关键力量。

针对高层管理者，组织专项培训，聚焦战略规划、决策能力、团队管理等关键技能，通过理论学习、案例研讨、实战模拟等方式，提升其综合管理能力，助力公司战略落地。

每年依据年度培训计划，跟踪执行情况、评估培训效果、收集员工反馈，持续优化培训内容与方式，确保员工能力与公司发展相匹配，为公司的可持续发展提供坚实的人才保障。

(四) 劳务外包情况

√适用 □不适用

劳务外包的工时总数	206,983.23 小时
劳务外包支付的报酬总额（万元）	519.18

八、利润分配或资本公积金转增预案

(一) 现金分红政策的制定、执行或调整情况

√适用 □不适用

公司实施稳健的利润分配政策，重视对投资者的合理投资回报，保持利润分配政策的连续性和稳定性，并符合法律、法规的相关规定。公司利润分配不得超过累计可供分配利润的范围，同时兼顾公司的长远利益、全体股东的整体利益及公司的可持续发展，并坚持如下原则：

- 1、按法定顺序分配的原则；
- 2、存在未弥补亏损、不得分配的原则；
- 3、同股同权、同股同利的原则；
- 4、公司持有的本公司股份不得分配利润的原则；
- 5、公司优先采用现金分红的利润分配方式。

《公司章程》明确了利润分配的原则、形式、具体条件、比例及利润分配的决策程序等。

为增强利润分配政策的透明度和可操作性，积极回报股东，充分维护公司股东依法享有的资产收益等权利，公司制定了《公司未来三年股东回报规划（2023年-2025年）》，并经公司第四届董事会第十次会议及2022年第一次临时股东大会审议通过。公司着眼于快速和可持续发展，在综合分析公司经营发展实际、股东意愿、发展目标、社会资金成本和外部融资环境等因素的基础上，建立对投资者持续、稳定的回报规划与机制，以保证利润分配政策的连续性和稳定性。

公司分别于2025年3月28日、2025年4月28日召开第五届董事会第五次会议、2024年年度股东大会，审议通过《2024年度利润分配预案》，公司向全体股东每股派发现金红利0.01元（含税）。截至2024年12月31日，公司总股本为1,585,785,985股，以此计算合计派发红利15,857,859.85元（含税）。本次权益分派已于2025年6月17日实施完毕。

公司于2026年3月30日召开第五届董事会第十一次会议，审议通过了《2025年度利润分配预案》，2025年度利润分配预案为：经天健会计师事务所（特殊普通合伙）审计，公司2025年度合并报表归属于上市公司股东的净利润为人民币-84,518,280.55元；截至2025年12月31日，母公司期末可供分配利润为人民币513,987,135.21元。鉴于公司2025年度亏损的实际情况，结合公司当前经营状况、未来发展规划及资金需求，为保障公司生产经营持续稳定运行，增强公司抵御市场风险的能力，维护全体股东的长远利益，经董事会审议，公司2025年度拟不进行利润分配，也不进行资本公积转增股本和其他形式的分配。该议案尚需提交公司2025年年度股东会审议。

(二) 现金分红政策的专项说明

适用 不适用

是否符合公司章程的规定或股东会决议的要求	<input checked="" type="checkbox"/> 是 <input type="checkbox"/> 否
分红标准和比例是否明确和清晰	<input checked="" type="checkbox"/> 是 <input type="checkbox"/> 否
相关的决策程序和机制是否完备	<input checked="" type="checkbox"/> 是 <input type="checkbox"/> 否
独立董事是否履职尽责并发挥了应有的作用	<input checked="" type="checkbox"/> 是 <input type="checkbox"/> 否
中小股东是否有充分表达意见和诉求的机会,其合法权益是否得到了充分保护	<input checked="" type="checkbox"/> 是 <input type="checkbox"/> 否

(三) 报告期内盈利且母公司可供股东分配利润为正,但未提出现金利润分配方案预案的,公司应当详细披露原因以及未分配利润的用途和使用计划

适用 不适用

(四) 本报告期利润分配及资本公积金转增股本预案

适用 不适用

(五) 最近三个会计年度现金分红情况

适用 不适用

单位: 元 币种: 人民币

最近三个会计年度累计现金分红金额(含税)(1)	47,573,579.55
最近三个会计年度累计回购并注销金额(2)	0
最近三个会计年度现金分红和回购并注销累计金额(3)=(1)+(2)	47,573,579.55
最近三个会计年度年均净利润金额(4)	21,934,193.72
最近三个会计年度现金分红比例(%) (5)=(3)/(4)	216.89
最近一个会计年度合并报表中归属于上市公司普通股股东的净利润	-84,518,280.55
最近一个会计年度母公司报表年度末未分配利润	513,987,135.21

九、公司股权激励计划、员工持股计划或其他员工激励措施的情况及其影响

(一) 相关激励事项已在临时公告披露且后续实施无进展或变化的

适用 不适用

(二) 临时公告未披露或有后续进展的激励情况

股权激励情况

适用 不适用

其他说明:

适用 不适用

员工持股计划情况

适用 不适用

其他激励措施

适用 不适用

(三) 董事、高级管理人员报告期内被授予的股权激励情况

适用 不适用

(四) 报告期内对高级管理人员的考评机制，以及激励机制的建立、实施情况

适用 不适用

报告期内，公司对高级管理人员实施岗位目标责任制和绩效评价为中心的考核制度，公司董事会下设薪酬与考核委员会，负责高级管理人员薪酬政策的制定、并依据公司年度经营计划目标，对公司高级管理人员及其所负责的工作进行经营业绩和管理指标的考核。

公司高级管理人员严格按照《公司法》《公司章程》及国家有关法律法规，认真履行职责，勤勉落实工作，积极完成本年度经营指标。公司将根据实际情况不断完善短期及长期激励政策，促使高级管理人员更加勤勉尽责地履行各项职责。

十、报告期内的内部控制制度建设及实施情况

适用 不适用

报告期内，公司严格依照中国证监会、上海证券交易所及《公司法》《公司章程》等法律法规要求，对内控制度进行持续优化与细化，结合企业经营实际及行业特性，持续规范内控执行及监督方面的职责权限，形成科学有效的职责分工及制衡机制。为企业经营管理的合法合规及资产安全提供了保障，有效促进公司战略的稳步实施，达到了内部控制的预期目标，保障了公司及全体股东的利益。

公司高度重视内部控制工作，不断完善内控体系，定期开展内控评价，从内控制度、内控执行、内控监督等多个方面对公司各项业务和事项开展内控自我评价工作，且自评过程中未发现公司存在内控设计及执行方面的重大缺陷。公司聘请天健会计师事务所（特殊普通合伙）对公司内控的有效性进行独立审计并出具《内部控制审计报告》，其认为公司于2025年12月31日按照《企业内部控制基本规范》和相关规定在所有重大方面保持了有效的财务报告内部控制。

报告期内内部控制存在重大缺陷情况的说明

适用 不适用

十一、报告期内对子公司的管理控制情况

适用 不适用

公司根据《公司法》等法律、法规、规范性文件及《公司章程》的相关规定，制定了《长春英利汽车工业股份有限公司子公司管理办法》，加强对子公司的管理。

报告期内，公司严格要求子公司根据《公司法》及有关法律法规的规定，建立健全法人治理结构、内部控制和运行机制。子公司参照公司的相关管理制度，结合企业实际，建立了系统、规范的内部管理制度。通过对子公司涉及的收购兼并、对外投资、对外担保、资产处置、利润分配、关联交易等重大事项的决策权限及流程的管理，以及通过ERP系统、SAP系统、OA系统等对子公司内部管理控制与协同；同时，以全面预算管理为核心，提升财务预警能力，注重财务数据分析，加强资金使用监管，建立全覆盖的风险管理体系，进一步夯实了全面风险管理能力。

公司经营层定期召开经营会议，及时了解和掌握子公司的生产经营情况，确保公司战略与经营目标有序落地，同时持续强化对子公司风险预判、过程管控与执行监督，有效提升整体运营质量，保障公司经营有序开展。

对子公司的管理控制存在异常的风险提示

适用 不适用

十二、内部控制审计报告的相关情况说明

√适用 □不适用

天健会计师事务所（特殊普通合伙）对公司 2025 年度内部控制的有效性进行了审计，认为公司按照《企业内部控制基本规范》和相关规定在所有重大方面保持了有效的财务报告内部控制。具体内容详见公司于 2026 年 3 月 31 日披露在上海证券交易所网站（www.sse.com.cn）的《长春英利汽车工业股份有限公司 2025 年度内部控制审计报告》（天健审〔2026〕3797 号）。

是否披露内部控制审计报告：是

内部控制审计报告意见类型：标准的无保留意见

报告期或上年度是否被出具内部控制非标准审计意见

□是 √否

十三、上市公司治理专项行动自查问题整改情况

不适用

十四、纳入环境信息依法披露企业名单的上市公司及其主要子公司的环境信息情况

√适用 □不适用

纳入环境信息依法披露企业名单中的企业数量（个）		1
序号	企业名称	环境信息依法披露报告的查询索引
1	苏州英利汽车部件有限公司	http://ywxt.sthjt.jiangsu.gov.cn:18181/spsarchive-webapp/web/viewRunner.html?viewId=http://ywxt.sthjt.jiangsu.gov.cn:18181/spsarchive-webapp/web/sps/views/yfpl/views/yfplHomeNew/index.js 企业环境信息依法披露系统(江苏)

其他说明

□适用 √不适用

十五、社会责任工作情况

（一）是否单独披露社会责任报告、可持续发展报告或 ESG 报告

□适用 √不适用

（二）社会责任工作具体情况

□适用 √不适用

具体说明

√适用 □不适用

公司在发展过程中把社会责任融入到企业战略、文化和生产经营的全过程，积极履行社会责任，构建与股东、员工、及合作伙伴共生共赢的发展生态。

（一）对股东的责任

公司严格按照《公司法》《证券法》《上市公司治理准则》、上海证券交易所《股票上市规则》等相关法律、行政法规、规范性文件的要求，持续完善公司治理结构，建立健全内部控制制度，不断提高规范运作水平，严格按照相关规则履行信息披露义务，切实维护公司和股东的合法权益。

公司为全面贯彻落实最新法律法规要求，确保公司治理与监管规定保持同步，进一步规范公司运作机制，提升公司治理水平。报告期内，根据《公司法》《上市公司章程指引》《上市公司股东会规则》《上海证券交易所股票上市规则》等相关法律法规、规范性文件的规定，结合公司治理实际需求，对《公司章程》及 20 多个内部管理制度进行修订，相关制度的修订与完善，有效保障了公司治理结构规范运作、决策科学审慎，切实维护了公司全体股东，尤其是中小投资者合法权益的保护。

公司重视投资者关系管理，认真学习贯彻各项监管法规，坚持规范运作，严格按照《公司法》、《证券法》《上海证券交易所股票上市规则》《信息披露与投资者关系管理制度》等要求，认真履行信息披露义务，保证公司信息披露的真实性、准确性、完整性、及时性、公平性。同时，公司持续加强与投资者之间的沟通交流，积极开展多样化的沟通渠道，通过上证 e 互动、投资者来访、电子邮箱、投资者电话、公司网站专栏、调研等方式，与投资者建立起多渠道、多形式、常态化、高质量的良性互动机制，广泛听取投资者的意见和建议，促进投资者了解和认同公司，树立公司良好的资本市场形象，维护股东利益。

（二）对合作伙伴的责任

1、以客户需求为导向，持续提升产品质量和服务

公司一直以来秉承“创新”、“合作”、“共赢”，以客户需求为导向，以质量至上为追求，持续改进不断创新，优化内部运营能力，提升智能制造和精益生产水平，完善管理体系，应用成熟的制造经验和卓越的产品开发能力，为客户提供全方位优质服务。公司紧跟发展理念，开发节能、环保、轻量化产品，不断对新工艺、新材料、新产品方面进行研究学习，持续为客户提供质量可靠的产品。

2、秉承诚信经营理念，保障供应商合法权益

公司坚持“诚信经营”的理念，与供应商共同成长，在采购环节，始终遵循自愿、公平、等价有偿、诚实信用的原则，与供应商之间一直保持平等的沟通和理性的管理，遵守社会公德和商业道德，不断规范采购相关管理规定，坚决杜绝暗箱操作、商业贿赂和不正当交易，创造公平竞争的商业环境。

（三）对员工的责任

1.保护员工的合法权益

公司严格遵守《劳动法》等相关法律法规，秉持平等、自愿、协商一致的原则依法与员工签订劳动合同，保障员工各项合法权益。尊重和员工的个人权益，切实关注员工身心健康，为员工安排定期体检，组织开展员工业余文化活动，为员工营造了良好的工作环境。

公司注重对员工合法权益的保障，公司有完善的薪酬管理制度，薪资管理与分配制度化、规范化。员工享有春节、端午节、中秋节等节日福利、防暑降温费、劳动保护和假期等福利待遇，福利待遇得到有效保障。公司为员工定期举行生日宴会、年度员工运动会，体现人文关怀，增强员工归属感。同时公司设立员工贡献奖，对员工贡献给予肯定。

2.关注员工成长，提供员工发展平台

公司高度重视员工能力提升及员工职业发展晋升工作。针对员工发展，公司设定了三条晋升通道，包括管理通道、技术通道和销售通道，充分调动了员工的工作积极性，为公司留住优秀人才。

公司加强完善人才的管理及培养机制，公司内部对各系统工作能力突出、德才兼备、忠诚度高、综合素质好的人员进行竞聘选拔晋升，外部引进行业内经验丰富的管理和技术人才来充实公司队伍，增强综合实力。通过优秀员工等评选表彰，激发新员工工作热情，营造比学赶超、争创一流的良好氛围。公司定期选派员工外出参加培训，管理人员侧重于提升管理能力，了解行业动态及先进理念等，基层员工侧重于专业技能提高等方面内容。制定核心人才发展计划，通过培训、外派其他区域、跨部门合作项目、内部导师、职责拓展、岗位轮换、自学等多种方式，有计划地合理开发核心人才的潜质，做好公司核心人才的储备与培养，为公司提供人力资源上的后备支持，为公司未来的健康与持续发展提供动力源泉。

3.关爱员工，打造和谐企业文化

公司以“好公司、好生活”作为企业的使命，以“沟通、团队、互信、感恩”为核心价值观，通过多年来的发展，构建了ET企业文化，涵盖理想、信念、价值观、行为准则和道德规范的企业文化体系，并一直致力于建设一个以相互尊重、团队精神、诚实和坦率为准则的工作环境。通

过打造和谐企业文化，形成专业、标准、流程、高效、有力的文化氛围，尊重个人对集体成就所做的贡献，逐步形成具有公司特色的价值观。为加强英利公司文化宣导、提升集团公司凝聚力。

（四）对环境保护的责任

公司积极响应国家的最新环保政策，在实际经营过程中注重环境保护，开展清洁生产，节能减排，对生产过程中产生的废弃物的排放，严格执行国家和地方的环保法规和政策，做到稳定达标排放，积极承担并履行企业环保责任。

公司根据 ISO14001:2015 标准建立了环境管理体系，制定了《环境管理手册》、环境管理程序文件等内控制度。对公司生产经营过程中有可能影响环境的因素做评估分析、对策，不断提高公司全体员工的环境意识，管理和操作技能，做好努力的方向与改善的目标，持续提高公司环境管理水平，规范环境管理活动。

（五）可持续发展

公司将“低碳理念”落实到项目开发建设过程中，公司在新项目上，除了满足基本功能的要求外，还考虑了节能环保材料；对原有的自然资源和生态环境进行积极的保护和利用。同时铺开整个供应链，传递可持续发展要求，执行公司《供应商 RBA 行为准则管理规定》，供应商横向展开内部建立可持续发展管理体系，共同满足客户要求，努力创建环境友好型和资源节约型企业，打造更高品质的产品，缔造更美好的生活环境。

十六、巩固拓展脱贫攻坚成果、乡村振兴等工作具体情况

适用 不适用

具体说明

适用 不适用

十七、其他

适用 不适用

第五节 重要事项

一、承诺事项履行情况

(一) 公司实际控制人、股东、关联方、收购人以及公司等承诺相关方在报告期内或持续到报告期内的承诺事项

√适用 □不适用

承诺背景	承诺类型	承诺方	承诺内容	承诺时间	是否有履行期限	承诺期限	是否及时严格履行	如未能及时履行应说明未完成履行的具体原因	如未能及时履行应说明下一步计划
与首次公开发行相关的承诺	股份限售	备注一	备注一	备注一	是	备注一	是	不适用	不适用
	解决同业竞争	备注二	备注二	备注二	是	备注二	是	不适用	不适用
	解决关联交易	备注三	备注三	备注三	是	备注三	是	不适用	不适用
	其他	备注四	备注四	备注四	否	备注四	是	不适用	不适用
	其他	备注五	备注五	备注五	否	备注五	是	不适用	不适用
	其他	备注六	备注六	备注六	否	备注六	是	不适用	不适用
	其他	备注七	备注七	备注七	否	备注七	是	不适用	不适用
与再融资相关的承诺	解决同业竞争	备注八	备注八	备注八	是	备注八	是	不适用	不适用
	解决关联交易	备注九	备注九	备注九	是	备注九	是	不适用	不适用

备注一：关于股份锁定、持股意向及减持意向的承诺

承诺方：公司控股股东开曼英利及公司实际控制人控制的股东鸿运科技

承诺内容：

(1) 自公司股票在证券交易所上市之日起 36 个月内，本单位不转让或委托他人管理本单位在公司首次公开发行前直接或间接持有的公司股份，也不由公司回购本单位所持有的该部分股份。

(2) 公司上市后 6 个月内如公司股票连续 20 个交易日的收盘价均低于本次发行上市时公司股票的发行价（公司上市后有资本公积转增股本、派送股票或现金红利、配股或缩股等事项的，以相应调整后的价格为基数，以下简称“发行价”），或者公司上市后 6 个月公司股票期末收盘价低于发行价，本单位在公司首次公开发行前直接和间接持有公司股份的锁定期限自动延长 6 个月。

(3) 本单位自公司上市后在二级市场公开买入取得的公司股份，不受上述有关股份锁定期的限制。

(4) 如本单位违反本部分有关股份锁定期的承诺转让所持有的公司股份的，则本单位因违反承诺转让公司股份的所得收益归公司所有。如本单位未将前述违规转让所得上交公司，则公司有权冻结本单位持有的公司剩余股份，并可扣留应付本单位的现金分红，用于抵作本单位应交给公司的违规转让所得，直至弥补本单位应上交的违规转让所得。

(5) 本单位承诺本单位在前述锁定期满后两年内每年减持所持公司股份不超过届时本单位通过直接和间接方式持有公司股份总数的 25%，转让价格不低于发行价。

(6) 在本单位作为公司控股股东期间，本单位拟减持公司股票的，须在减持前 3 个交易日通知公司并予以公告，并应符合届时中国证券监督管理委员会和证券交易所关于股东减持的其他相关规定，依据相关规定及时通知公司并履行信息披露义务。

(7) 若本单位违反本部分关于持股意向及减持意向的承诺，则本单位因违反承诺转让公司股份的所得收益（以下简称“违规转让所得”）归公司所有。如本单位未将前述违规转让所得上交公司，则公司有权冻结本单位持有的公司剩余股份，并可扣留应付本单位现金分红，用于抵作本单位应交给公司的违规转让所得，直至弥补本单位应上交的违规转让所得。

承诺期限：上市之日起 36 个月内，锁定期满后两年内

2、承诺方：实际控制人林启彬、陈榕媛、林上炜、林上琦、林臻吟

承诺内容：

(1) 自公司股票上市之日起 36 个月内，本人不转让或委托他人管理本人在公司首次公开发行前直接或间接持有的公司股份，也不由公司回购本人所持有的该部分股份。

(2) 公司上市后 6 个月内如公司股票连续 20 个交易日的收盘价均低于本次发行上市时公司股票的发行价（公司上市后有资本公积转增股本、派送股票或现金红利、配股或缩股等事项的，以相应调整后的价格为基数，以下简称“发行价”），或者公司上市后 6 个月公司股票期末收盘价低于发行价，本人在公司首次公开发行前直接和间接持有公司股份的锁定期限自动延长 6 个月。

(3) 本人自公司上市后在二级市场公开买入或以股权激励形式取得的公司股份，不受上述有关股份锁定期的限制。

(4) 在前述股份锁定期届满后，在本人担任公司的董事期间，本人每年转让公司的股份不超过届时本人直接持有公司股份总数的 25%，但本人持有公司股份数量不超过 1000 股时不受前述转让比例限制；在离职后半年内，本人亦不转让本人直接持有的公司股份。

(5) 如本人违反本部分有关股份锁定期的承诺转让所持有的公司股份的，则本人因违反承诺转让公司股份的所得收益（以下简称“违规转让所得”）归公司所有。如本人未将前述违规转让所得上交公司，则公司有权冻结本人持有的公司剩余股份，并可扣留应付本人的现金分红，用于抵作本人应交给公司的违规转让所得，直至弥补本人应上交的违规转让所得。

承诺期限：上市之日起 36 个月内

备注二：关于解决与避免同业竞争的承诺

1、承诺方：控股股东开曼英利

承诺内容：

(1) 为本次发行上市的需要，本单位已真实、完整地披露了本单位控制或施加重大影响的企业，且已通过退股等方式转让本单位持有权益的此类企业中与公司业务（包括主营业务及非主营业务）形成竞争的企业（即宏利汽车部件股份有限公司）之股权，本单位确认此类处理措施已充分、有效解决并避免了既存的同业竞争。本单位确认本单位直接或间接投资之公司 Engley Holding (Samoa) Limited、Engley Precision Industry B.V、Kranendonk Beheersmaatschappij B.V.和英利工业有限公司不存在从事与公司相同或相似的业务之情形，与公司不存在同业竞争。

(2) 截至本承诺函出具之日，除公司及其对外投资的企业外，本单位未通过直接持股、间接持股或委托持股方式投资与公司现有业务存在相同或者类似业务的公司、企业或者其他经营实体，未经营也没有为他人经营与公司相同或类似的业务，与公司不存在同业竞争。在今后的任何时间内，本单位及本单位届时控股或实际控制的公司也不会以任何方式在中国境内外直接或间接参与任何导致或可能导致与公司主营业务直接或间接产生竞争的业务或活动，亦不生产任何与公司主要产品相同或类似的产品。

(3) 若公司认为本单位控股或实际控制的公司从事了对公司业务构成竞争的业务，本单位将及时转让或终止、或促成本单位控股或实际控制的公司转让或终止该等业务。若公司提出受让请求，本单位将无条件按公允价格和法定程序将该等业务优先转让或促成本单位控股或实际控制的公司将该等业务优先转让给公司。

(4) 若公司今后从事新的业务领域，则本单位或本单位控股、实际控制的其他公司将不从事与公司新的业务领域相同或相似的业务活动。

(5) 本单位将合法、合理运用股东权利，不采取任何限制或影响公司正常经营的行为。

(6) 如违反上述承诺，本单位将对公司因此遭受的经济损失承担赔偿责任。

(7) 除法律另有规定，以上承诺和保证在公司于上海证券交易所上市且本单位为公司的控股股东期间内持续有效。

承诺期限：公司于上海证券交易所上市且本单位为公司的控股股东期间内持续有效

2、承诺方：实际控制人林启彬、陈榕媛、林上炜、林上琦、林臻吟

承诺内容：

(1) 为本次发行上市的需要，本人已真实、完整地披露了本人和本人关系密切家庭成员控制或施加重大影响的企业。本人确认陈榕媛、林上炜、林上琦曾间接投资 Chi Rui (Cayman) Holding Limited，该公司对外投资企业存在从事与公司相同业务之情形，陈榕媛、林上炜、林上琦已将其在 Chi Rui (Cayman) Holding Limited 的权益转让给公司，已充分、有效解决并避免了既存的同业竞争。

(2) 截至本承诺函出具之日，本人的直系亲属及其他近亲属（包括：配偶、父母、子女、兄弟姐妹、祖父母、外祖父母、孙子女、外孙子女）对以下企业：苏州旭鸿金属制品有限公司、福州宏铭机械有限公司、贸鸿工业股份有限公司、福州金寓泰科技有限公司、杭州祥勋金属有限公司、福州彦坤贸易有限公司、Glory Achieve Corp.和 Asia Star International Ltd 施加控制或重大影响，本人特此确认此类企业与公司完全独立运作和经营，此类企业与公司资产、人员、业务、机构、财务方面相互独立，且彼此拥有独立的采购、生产、销售系统，无任何形式的共同采购、生产和销售等方面的协议安排，不存在彼此利用土地、厂房、设备、商标、专利、渠道、品牌等资产资源的情形，不存在任何形式的资金或业务往来，亦不存在任何利用家族关系或其他控制关系控制或影响彼此正常商贸活动的情形，此类企业与集团公司不存在实质的竞争关系。

(3) 截至本承诺函出具之日，除公司及其对外投资的企业外，本人未通过直接持股、间接持股或委托持股方式投资与公司现有业务存在相同或者类似业务的公司、企业或者其他经营实体，未经营也没有为他人经营与公司相同或类似的业务，与公司不存在同业竞争。在今后的任何时间内，本人及本人届

时控股或实际控制的公司也不会以任何方式在中国境内外直接或间接参与任何导致或可能导致与公司主营业务直接或间接产生竞争的业务或活动，亦不生产任何与公司主要产品相同或类似的产品。

(4) 若公司认为本人控股或实际控制的公司从事了对公司业务构成竞争的业务，本人将及时转让或终止、或促成本人控股或实际控制的公司转让或终止该等业务。若公司提出受让请求，本人将无条件按公允价格和法定程序将该等业务优先转让或促成本人控股或实际控制的公司将该等业务优先转让给公司。

(5) 若公司今后从事新的业务领域，则本人或本人控股、实际控制的其他公司将不从事与公司新的业务领域相同或相似的业务活动。

(6) 本人将敦促公司控股股东和长春鸿运云端科技有限公司合法、合理运用股东权利，不采取任何限制或影响公司正常经营的行为。

(7) 如违反上述承诺，本人将对公司因此遭受的经济损失承担赔偿责任。

(8) 除法律另有规定，以上承诺和保证在公司于上海证券交易所上市且本人为公司的实际控制人期间内持续有效。

承诺期限：公司于上海证券交易所上市且本人为公司的实际控制人期间内持续有效

备注三：关于规范和减少关联交易的承诺

1、承诺方：控股股东开曼英利

承诺内容：

(1) 本单位及本单位所控制除公司及其控股企业以外的其他企业将尽量减少与公司及其控股企业之间的关联交易。

(2) 对于确属必要的关联交易，本单位及本单位所控制除公司及其控股企业以外的其他企业将促使该等交易严格遵守公司的《公司章程》及其他规定履行相应审议程序，在平等、自愿的基础上，按照公平、公允原则进行，交易价格将按照市场公认的合理价格确定，并依法及时予以披露。

(3) 本单位及本单位所控制除公司及其控股企业以外的其他企业将不以任何理由和方式非法占用公司的资金以及其他任何资产、资源，在任何情况下均不得要求公司提供任何形式的担保。

(4) 如违反上述承诺，本单位将对因此给公司造成的经济损失承担赔偿责任。

(5) 除法律另有规定，上述承诺在本单位及本单位所控制除公司及其控股企业以外的其他企业作为公司的关联方期间持续有效。

承诺期限：本单位及本单位所控制除公司及其控股企业以外的其他企业作为公司的关联方期间持续有效

2、承诺方：实际控制人林启彬、陈榕媛、林上炜、林上琦、林臻吟

承诺内容：

(1) 本人、本人关系密切家庭成员及本人和本人关系密切家庭成员所控制的除公司及其控股企业以外的其他企业将尽量减少与公司及其控股企业之间的关联交易。

(2) 对于确属必要的关联交易，本人与本人所控制除公司及其控股企业以外的其他企业将促使该等交易严格遵守公司《公司章程》及其他规定履行相应审议程序，在平等、自愿的基础上，按照公平、公允原则进行，交易价格将按照市场公认的合理价格确定，并依法及时予以披露。

(3) 本人、本人关系密切家庭成员及本人和本人关系密切家庭成员所控制的除公司及其控股企业以外的其他企业将不以任何理由和方式非法占用公司的资金以及其他任何资产、资源，在任何情况下均不得要求公司提供任何形式的担保。

(4) 如违反上述承诺，本人将对因此给公司造成的经济损失承担赔偿责任。

(5) 除法律另有规定，上述承诺在本人及本人所控制除公司及其控股企业以外的其他企业作为公司的关联方期间持续有效。

承诺期限：本人及本人所控制除公司及其控股企业以外的其他企业作为公司的关联方期间持续有效

备注四：关于被摊薄即期回报填补措施的承诺

1、承诺方：控股股东开曼英利

承诺内容：

本单位保证依法行使股东权利，不滥用控股股东地位损害公司或者公司其他股东的利益，不越权干预公司经营管理活动，不侵占公司利益。本单位若违反或拒不履行上述承诺，本单位愿意根据中国证监会和上海证券交易所等监管机构的有关规定和规则承担相应责任。

承诺期限：长期有效

2、承诺方：实际控制人林启彬、陈榕媛、林上炜、林上琦、林臻吟

承诺内容：

本人保证不越权干预公司经营管理活动，不侵占公司利益。本人若违反或拒不履行上述承诺，本人愿意根据中国证监会和上海证券交易所等监管机构的有关规定和规则承担相应责任。

承诺期限：长期有效

3、承诺方：公司董事、高级管理人员

承诺内容：

- (1) 不无偿或以不公平条件向其他单位或者个人输送利益，也不采用其他方式损害公司利益。
- (2) 对本人的职务消费行为进行约束。
- (3) 不动用公司资产从事与其履行职责无关的投资、消费活动。
- (4) 在本人职责和权限范围内，促使由董事会或薪酬与考核委员会制定的薪酬制度与公司填补回报措施的执行情况相挂钩。
- (5) 如公司未来进行股权激励计划，本人在自身职责和权限范围内，促使公司拟公布的公司股权激励计划的行权条件与公司填补回报措施的执行情况相挂钩。

本人若违反或拒不履行上述承诺，本人愿意根据中国证监会和上海证券交易所等监管机构的有关规定和规则承担相应责任。

承诺期限：长期有效

备注五：关于未能履行承诺约束措施的承诺

关于股份锁定、持股意向及减持意向承诺的约束措施

1、承诺方：控股股东开曼英利及公司实际控制人控制的股东鸿运科技

承诺内容：

(1) 如本单位违反本部分有关股份锁定期的承诺转让所持有的公司股份的，则本单位因违反承诺转让公司股份的所得收益归公司所有。如本单位未将前述违规转让所得上交公司，则公司有权冻结本单位持有的公司剩余股份，并可扣留应付本单位的现金分红，用于抵作本单位应交给公司的违规转让所得，直至弥补本单位应上交的违规转让所得。

(2) 若本单位违反本部分关于持股意向及减持意向的承诺，则本单位因违反承诺转让公司股份的所得收益（以下简称“违规转让所得”）归公司所有。如本单位未将前述违规转让所得上交公司，则公司有权冻结本单位持有的公司剩余股份，并可扣留应付本单位现金分红，用于抵作本单位应交给公司的违规转让所得，直至弥补本单位应上交的违规转让所得。

承诺期限：长期有效

2、承诺方：实际控制人林启彬、陈榕媛、林上炜、林上琦、林臻吟

承诺内容：

如本人违反本部分有关股份锁定期的承诺转让所持有的公司股份的，则本人因违反承诺转让公司股份的所得收益（以下简称“违规转让所得”）归公司所有。如本人未将前述违规转让所得上交公司，则公司有权冻结本人持有的公司剩余股份，并可扣留应付本人的现金分红，用于抵作本人应交给公司的违规转让所得，直至弥补本人应上交的违规转让所得。

上述承诺符合本人真实意思表示，自作出之日起即生效。上述承诺不因职务变更、离职等原因而免除履行。

承诺期限：长期有效

3、承诺方：股东鸿运科技

承诺内容：

如本单位违反本部分有关股份锁定期的承诺转让所持有的公司股份的，则本单位因违反承诺转让公司股份的所得收益（以下简称“违规转让所得”）归公司所有。如本单位未将前述违规转让所得上交公司，则公司有权冻结本单位持有的公司剩余股份，并可扣留应付本单位的现金分红，用于抵作本单位应交给公司的违规转让所得，直至弥补本单位应上交的违规转让所得。

承诺期限：长期有效

备注六：关于补缴社会保险及住房公积金的承诺

承诺方：实际控制人林启彬、陈榕媛、林上炜、林上琦、林臻吟

承诺内容：

若公司在任何时候因发生在首次公开发行股票上市前的与缴纳社会保险和住房公积金有关的事项，而被社会保险管理部门或住房公积金管理部门要求补缴有关费用、滞纳金等所有款项，或被要求补偿相关员工所欠缴的社会保险和住房公积金，或被有关行政机关作出行政处罚，或因该等事项所引致的所有劳动争议、仲裁、诉讼，将由本人承担全部该等费用，或即时足额补偿公司因此发生的支出或所受损失，且毋庸公司支付任何对价。

承诺期限：长期有效

备注七：关于房屋租赁事项承诺

承诺方：实际控制人林启彬、陈榕媛、林上炜、林上琦、林臻吟

承诺内容：

如公司及其控制的下属公司因租赁厂房、仓库涉及未能取得房屋产权证书需重新租赁并受到任何经济损失，公司实际控制人自愿向公司予以全额补偿。

承诺期限：长期有效

备注八：关于避免同业竞争的承诺

1、承诺方：控股股东开曼英利

承诺内容：

(1) 为本次发行上市的需要，本单位已真实、完整地披露了本单位控制或施加重大影响的企业，且已通过退股等方式转让本单位持有权益的此类企业中与公司业务（包括主营业务及非主营业务）形成竞争的企业（即宏利汽车部件股份有限公司）之股权，本单位确认此类处理措施已充分、有效解决并避免了既存的同业竞争。本单位确认本单位直接或间接投资之公司 Engley Holding (Samoa) Limited、Engley Precision Industry B.V、Kranendonk Beheersmaatschappij B.V.和英利工业有限公司不存在从事与公司相同或相似的业务之情形，与公司不存在同业竞争。

(2) 截至本承诺函出具之日，除公司及其对外投资的企业外，本单位未通过直接持股、间接持股或委托持股方式投资与公司现有业务存在相同或者类似业务的公司、企业或者其他经营实体，未经营也没有为他人经营与公司相同或类似的业务，与公司不存在同业竞争。在今后的任何时间内，本单位及本单位届时控股或实际控制的公司也不会以任何方式在中国境内外直接或间接参与任何导致或可能导致与公司主营业务直接或间接产生竞争的业务或活动，亦不生产任何与公司主要产品相同或类似的产品。

(3) 若公司认为本单位控股或实际控制的公司从事了对公司业务构成竞争的业务，本单位将及时转让或终止、或促成本单位控股或实际控制的公司转让或终止该等业务。若公司提出受让请求，本单位将无条件按公允价格和法定程序将该等业务优先转让或促成本单位控股或实际控制的公司将该等业务优先转让给公司。

(4) 若公司今后从事新的业务领域，则本单位或本单位控股、实际控制的其他公司将不从事与公司新的业务领域相同或相似的业务活动。

(5) 本单位将合法、合理运用股东权利，不采取任何限制或影响公司正常经营的行为。

(6) 如违反上述承诺，本单位将对公司因此遭受的经济损失承担赔偿责任。

(7) 除法律另有规定，以上承诺和保证在公司于上海证券交易所上市且本单位为公司的控股股东期间内持续有效。

承诺期限：公司于上海证券交易所上市且本单位为公司的控股股东期间内持续有效

2、承诺方：实际控制人林启彬、陈榕媛、林上炜、林上琦、林臻吟

承诺内容：

(1) 为本次发行上市的需要，本人已真实、完整地披露了本人和本人关系密切家庭成员控制或施加重大影响的企业。本人确认陈榕媛、林上炜、林上琦曾间接投资 Chi Rui (Cayman) Holding Limited，该公司对外投资企业存在从事与公司相同业务之情形，陈榕媛、林上炜、林上琦已将其在 Chi Rui (Cayman) Holding Limited 的权益转让给公司，已充分、有效解决并避免了既存的同业竞争。

(2) 截至本承诺函出具之日，本人的直系亲属及其他近亲属（包括：配偶、父母、子女、兄弟姐妹、祖父母、外祖父母、孙子女、外孙子女）对以下企业：苏州旭鸿金属制品有限公司、福州宏铭机械有限公司、贸鸿工业股份有限公司、福州金寓泰科技有限公司、杭州祥勋金属有限公司、福州彦坤贸易有限公司、Glory Achieve Corp.和 Asia Star International Ltd 施加控制或重大影响，本人特此确认此类企业与公司完全独立运作和经营，此类企业与公司资产、人员、业务、机构、财务方面相互独立，且彼此拥有独立的采购、生产、销售系统，无任何形式的共同采购、生产和销售等方面的协议安排，不存在彼此利用土地、厂房、设备、商标、专利、渠道、品牌等资产资源的情形，不存在任何形式的资金或业务往来，亦不存在任何利用家族关系或其他控制关系控制或影响彼此正常商贸活动的情形，此类企业与集团公司不存在实质的竞争关系。

(3) 截至本承诺函出具之日，除公司及其对外投资的企业外，本人未通过直接持股、间接持股或委托持股方式投资与公司现有业务存在相同或者类似业务的公司、企业或者其他经营实体，未经营也没有为他人经营与公司相同或类似的业务，与公司不存在同业竞争。在今后的任何时间内，本人及本人届时控股或实际控制的公司也不会以任何方式在中国境内外直接或间接参与任何导致或可能导致与公司主营业务直接或间接产生竞争的业务或活动，亦不生产任何与公司主要产品相同或类似的产品。

(4) 若公司认为本人控股或实际控制的公司从事了对公司业务构成竞争的业务，本人将及时转让或终止、或促成本人控股或实际控制的公司转让或终止该等业务。若公司提出受让请求，本人将无条件按公允价格和法定程序将该等业务优先转让或促成本人控股或实际控制的公司将该等业务优先转让给公司。

(5) 若公司今后从事新的业务领域，则本人或本人控股、实际控制的其他公司将不从事与公司新的业务领域相同或相似的业务活动。

(6) 本人将敦促公司控股股东和长春鸿运云端科技有限公司合法、合理运用股东权利，不采取任何限制或影响公司正常经营的行为。

(7) 如违反上述承诺，本人将对公司因此遭受的经济损失承担赔偿责任。

(8) 除法律另有规定，以上承诺和保证在公司于上海证券交易所上市且本人为公司的实际控制人期间内持续有效。

承诺期限：公司于上海证券交易所上市且本人为公司的实际控制人期间内持续有效

备注九：关于规范和减少关联交易的承诺

1、承诺方：控股股东开曼英利

承诺内容：

(1) 本单位及本单位所控制除公司及其控股企业以外的其他企业将尽量减少与公司及其控股企业之间的关联交易。

(2) 对于确属必要的关联交易，本单位及本单位所控制除公司及其控股企业以外的其他企业将促使该等交易严格遵守公司章程及其他规定履行相应审议程序，在平等、自愿的基础上，按照公平、公允原则进行，交易价格将按照市场公认的合理价格确定，并依法及时予以披露。

(3) 本单位及本单位所控制除公司及其控股企业以外的其他企业将不以任何理由和方式非法占用公司的资金以及其他任何资产、资源，在任何情况下均不得要求公司提供任何形式的担保。

(4) 如违反上述承诺，本单位将对因此给公司造成的经济损失承担赔偿责任。

(5) 除法律另有规定，上述承诺在本单位及本单位所控制除公司及其控股企业以外的其他企业作为公司的关联方期间持续有效。

承诺期限：在本单位及本单位所控制除公司及其控股企业以外的其他企业作为公司的关联方期间持续有效

2、承诺方：实际控制人林启彬、陈榕媛、林上炜、林上琦、林臻吟

承诺内容：

(1) 本人、本人关系密切家庭成员及本人和本人关系密切家庭成员所控制的除公司及其控股企业以外的其他企业将尽量减少与公司及其控股企业之间的关联交易。

(2) 对于确属必要的关联交易，本人与本人所控制除公司及其控股企业以外的其他企业将促使该等交易严格遵守公司章程及其他规定履行相应审议程序，在平等、自愿的基础上，按照公平、公允原则进行，交易价格将按照市场公认的合理价格确定，并依法及时予以披露。

(3) 本人、本人关系密切家庭成员及本人和本人关系密切家庭成员所控制的除公司及其控股企业以外的其他企业将不以任何理由和方式非法占用公司的资金以及其他任何资产、资源，在任何情况下均不得要求公司提供任何形式的担保。

(4) 如违反上述承诺，本人将对因此给公司造成的经济损失承担赔偿责任。

(5) 除法律另有规定，上述承诺在本人及本人所控制除公司及其控股企业以外的其他企业作为公司的关联方期间持续有效。

承诺期限：在本人及本人所控制除公司及其控股企业以外的其他企业作为公司的关联方期间持续有效

(二) 公司资产或项目存在盈利预测，且报告期仍处在盈利预测期间，公司就资产或项目是否达到原盈利预测及其原因作出说明

已达到 未达到 不适用

(三) 业绩承诺情况

适用 不适用

业绩承诺变更情况

适用 不适用

其他说明

适用 不适用

二、报告期内控股股东及其他关联方非经营性占用资金情况

适用 不适用

三、违规担保情况

适用 不适用

四、公司董事会对会计师事务所“非标准意见审计报告”的说明

适用 不适用

五、公司对会计政策、会计估计变更或重大会计差错更正原因和影响的分析说明

(一) 公司对会计政策、会计估计变更原因及影响的分析说明

适用 不适用

(二) 公司对重大会计差错更正原因及影响的分析说明

适用 不适用

(三) 与前任会计师事务所进行的沟通情况

适用 不适用

(四) 审批程序及其他说明

适用 不适用

六、聘任、解聘会计师事务所情况

单位：万元 币种：人民币

	现聘任
境内会计师事务所名称	天健会计师事务所（特殊普通合伙）
境内会计师事务所报酬	195
境内会计师事务所审计年限	3
境内会计师事务所注册会计师姓名	周恒、李博

境内会计师事务所注册会计师审计服务的累计年限	周恒连续服务 1 年 李博连续服务 3 年
境外会计师事务所名称	/
境外会计师事务所报酬	/
境外会计师事务所审计年限	/

	名称	报酬
内部控制审计会计师事务所	天健会计师事务所（特殊普通合伙）	25
保荐人	中信证券股份有限公司	/

聘任、解聘会计师事务所的情况说明

适用 不适用

公司于 2025 年 3 月 28 日召开第五届董事会第五次会议，审议通过了《关于续聘会计师事务所的议案》，同意聘请天健会计师事务所（特殊普通合伙）为公司 2025 年度审计机构，负责公司 2025 年度财务报告审计和内部控制审计工作。上述事项已经公司 2025 年 4 月 28 日召开的 2024 年年度股东大会审议通过。

审计期间改聘会计师事务所的情况说明

适用 不适用

审计费用较上一年度下降 20%以上（含 20%）的情况说明

适用 不适用

七、面临退市风险的情况

(一) 导致退市风险警示的原因

适用 不适用

(二) 公司拟采取的应对措施

适用 不适用

(三) 面临终止上市的情况和原因

适用 不适用

八、破产重整相关事项

适用 不适用

九、重大诉讼、仲裁事项

本年度公司有重大诉讼、仲裁事项 本年度公司无重大诉讼、仲裁事项

十、上市公司及其董事、高级管理人员、控股股东、实际控制人涉嫌违法违规、受到处罚及整改情况

适用 不适用

十一、报告期内公司及其控股股东、实际控制人诚信状况的说明

适用 不适用

十二、重大关联交易

(一)与日常经营相关的关联交易

1、已在临时公告披露且后续实施无进展或变化的事项

适用 不适用

2、已在临时公告披露，但有后续实施的进展或变化的事项

适用 不适用

公司第五届董事会第五次会议、2024年年度股东大会审议通过了《关于2024年度日常关联交易执行情况及2025年度日常关联交易预计的议案》，具体内容详见公司于2025年3月29日在上海证券交易所网站披露的《长春英利汽车工业股份有限公司关于2024年度日常关联交易执行情况及2025年度日常关联交易预计的公告》（公告编号：2025-006）。

报告期内，公司与关联方实际发生的日常关联交易情况详见本报告“第八节 财务报告”中“十四、关联方及关联交易”章节内容。

3、临时公告未披露的事项

适用 不适用

(二)资产或股权收购、出售发生的关联交易

1、已在临时公告披露且后续实施无进展或变化的事项

适用 不适用

2、已在临时公告披露，但有后续实施的进展或变化的事项

适用 不适用

3、临时公告未披露的事项

适用 不适用

4、涉及业绩约定的，应当披露报告期内的业绩实现情况

适用 不适用

(三)共同对外投资的重大关联交易

1、已在临时公告披露且后续实施无进展或变化的事项

适用 不适用

2、已在临时公告披露，但有后续实施的进展或变化的事项

适用 不适用

3、临时公告未披露的事项

适用 不适用

(四)关联债权债务往来

1、已在临时公告披露且后续实施无进展或变化的事项

适用 不适用

2、已在临时公告披露，但有后续实施的进展或变化的事项

适用 不适用

3、临时公告未披露的事项

适用 不适用

(五)公司与存在关联关系的财务公司、公司控股财务公司与关联方之间的金融业务

适用 不适用

(六)其他

适用 不适用

十三、重大合同及其履行情况

(一) 托管、承包、租赁事项

1、 托管情况

适用 不适用

2、 承包情况

适用 不适用

3、 租赁情况

适用 不适用

(二) 担保情况

√适用 □不适用

单位：元 币种：人民币

公司对外担保情况（不包括对子公司的担保）														
担保方	担保方与上市公司的关系	被担保方	担保金额	担保发生日期(协议签署日)	担保起始日	担保到期日	担保类型	担保物(如有)	担保是否已经履行完毕	担保是否逾期	担保逾期金额	反担保情况	是否为关联方担保	关联关系
报告期内担保发生额合计（不包括对子公司的担保）														
报告期末担保余额合计（A）（不包括对子公司的担保）														
公司及其子公司对子公司的担保情况														
报告期内对子公司担保发生额合计							1,030,000,000.00							
报告期末对子公司担保余额合计（B）							1,770,000,000.00							
公司担保总额情况（包括对子公司的担保）														
担保总额（A+B）							1,770,000,000.00							
担保总额占公司净资产的比例(%)							42.40							
其中：														
为股东、实际控制人及其关联方提供担保的金额（C）														
直接或间接为资产负债率超过70%的被担保对象提供的债务担保金额（D）							180,000,000.00							
担保总额超过净资产50%部分的金额（E）														
上述三项担保金额合计（C+D+E）							180,000,000.00							
未到期担保可能承担连带清偿责任说明							无							
担保情况说明							报告期内公司对外担保均为对全资子公司及控股子公司的担保。							

(三) 委托他人进行现金资产管理的情况

1、委托理财情况

(1). 委托理财总体情况

√适用 □不适用

单位：元 币种：人民币

类型	风险特征	未到期余额	逾期未收回金额
银行理财产品	非保本浮动收益	0	0
其他（大额存单）	保本固定收益	97,000,000.00	0

其他情况

□适用 √不适用

(2). 单项委托理财情况

√适用 □不适用

单位：元 币种：人民币

受托人	委托理财类型	风险特征	委托理财金额	委托理财起始日期	委托理财终止日期	资金投向	是否存在受限情形	实际收益或损失	未到期金额	逾期未收回金额
交通银行股份有限公司吉林省分行	其他（大额存单）	保本固定收益	37,000,000.00	2025/12/30	2026/1/30	银行存款	否	0	37,000,000.00	0
交通银行股份有限公司吉林省分行	其他（大额存单）	保本固定收益	60,000,000.00	2025/12/30	2026/6/30	银行存款	否	0	60,000,000.00	0

其他情况

√适用 □不适用

1.截至 2025 年 12 月 31 日，公司及子公司尚未使用的募集资金有 106.94 万元以活期形式存放于募集资金账户，4,010.72 万元以协定存款方式存放于募集资金专户，包括 2,089.45 万元用于补充流动资金的金额以协定存款方式存放于募集资金专户，剩余 1,921.27 万元系募集资金专用款项以协定存款方式存放于募集资金专户。

2.公司于 2025 年 12 月 30 日使用暂时闲置募集资金在交通银行股份有限公司吉林省分行购买了 1 笔企业大额存单产品，购买金额 3,700.00 万元。2026 年 1 月 30 日，该笔大额存单到期赎回，本金及收益 3,703.39 万元均已归还至募集资金账户。具体内容详见公司于 2026 年 1 月 31 日在上海证券交易所网站（www.sse.com.cn）披露的《长春英利汽车工业股份有限公司关于使用闲置募集资金进行现金管理到期赎回的公告》（公告编号：2026-004）

3.公司于 2025 年 12 月 30 日使用暂时闲置募集资金在交通银行股份有限公司吉林省分行购买了 1 笔企业大额存单产品，购买金额 6,000.00 万元，到期赎回日为 2026 年 6 月 30 日，因募投项目建设资金需要，2026 年 1 月 12 日公司提前赎回上述产品，本次提前赎回产品本金及收益 6,000.11 万元均已归还至募集资金账户。具体内容详见公司于 2026 年 1 月 13 日在上海证券交易所网站（www.sse.com.cn）披露的《长春英利汽车工业股份有限公司关于使用闲置募集资金进行现金管理提前赎回的公告》（公告编号：2026-001）。

(3). 委托理财减值准备

适用 不适用

2、 委托贷款情况

(1). 委托贷款总体情况

适用 不适用

其他情况

适用 不适用

(2). 单项委托贷款情况

适用 不适用

其他情况

适用 不适用

(3). 委托贷款减值准备

适用 不适用

3、其他情况

适用 不适用

(四) 其他重大合同

适用 不适用

十四、募集资金使用进展说明

适用 不适用

(一) 募集资金整体使用情况

适用 不适用

单位：万元

募集资金来源	募集资金到位时间	募集资金总额	募集资金净额 (1)	招股书或募集说明书中募集资金承诺投资总额 (2)	超募资金总额 (3) = (1) - (2)	截至报告期末累计投入募集资金总额 (4)	其中：截至报告期末超募资金累计投入总额 (5)	截至报告期末募集资金累计投入进度 (%) (6) = (4)/(1)	截至报告期末超募资金累计投入进度 (%) (7) = (5)/(3)	本年度投入金额 (8)	本年度投入金额占比 (%) (9) = (8)/(1)	变更用途的募集资金总额
首次公开发行股票	2021年4月9日	30,931.04	24,926.07	24,926.07	-	22,384.24	-	89.80	-	956.55	3.84	4,251.36
向特定对象发行股	2023年12月14日	48,787.00	47,815.90	47,815.90	-	37,402.98	-	78.22	-	2,570.24	5.38	-

票												
合计	/	79,718.04	72,741.97	72,741.97	/	59,787.22	/	/	/	/	3,526.79	4,251.36

其他说明

适用 不适用

(二) 募投项目明细

适用 不适用

1、 募集资金明细使用情况

适用 不适用

单位：万元

募集资金来源	项目名称	项目性质	是否为招股书或者募集说明书中的承诺投资项目	是否涉及变更投向	募集资金计划投资总额 (1)	本年投入金额	截至报告期末累计投入募集资金总额 (2)	截至报告期末累计投入进度 (%) (3)=(2)/(1)	项目达到预定可使用状态日期	是否已结项	投入进度是否符合计划的进度	投入进度未达计划的具体原因	本年实现的效益	本项目已实现的效益或者研发成果	项目可行性是否发生重大变化, 如是, 请说明具体情况	节余金额
首次公开发行股票	长春英利汽车工业股份有限公司设备(金属项目)升级改造项目	生产建设	是	否	2,000.00	-	2,000.00	100.00	2023年06月	是	是	不适用	1,609.28	3,196.09	否	-

首次公开发行股票	长春英利汽车部件有限公司设备(非金属项目)升级改造项目	生产建设	是	是, 此项目未取消, 调整募集资金投资总额	3,475.15	-	3,475.15	100.00	2023年12月	是	是	不适用	333.42	756.72	否	-
首次公开发行股票	佛山英利汽车部件有限公司设备升级改造项目	生产建设	是	否	3,000.00	-	3,000.00	100.00	2022年12月	是	是	不适用	-1,423.51	-99.75	否	-
首次公开发行股票	新能源汽车非金属零部件产业化建设项目	生产建设	否	是, 此项目为新项目	2,708.41	862.67	2,232.62	82.43	2025年12月	是	是	不适用	不适用	不适用	否	2,122.39
首次公开发行股票	研发及检测中心建设项目	生产建设	是	否	6,180.71	93.88	6,230.97	100.81	2024年12月	是	是	不适用	不适用	不适用	否	-
首次公开发行股票	补充流动资金	补流还贷	是	否	5,445.50	-	5,445.50	100.00	不适用	是	是	不适用	不适用	不适用	否	不适用
向特定对象发行股票	高性能挤出型材和零部件生产基地建设项目	生产建设	是	否	20,819.29	822.81	20,857.51	100.18	2025年12月	是	是	不适用	不适用	不适用	否	-
向特	高端汽车	生	是	否	1,500.00	516.84	707.26	47.15	2026年	否	是	不适用	不适用	不适用	否	不适用

定对象发行股票	模具智造中心建设项目	产建设							12月								
向特定对象发行股票	新能源汽车零部件智造中心建设项目	生产建设	是	否	12,700.00	1,230.59	2,222.31	17.50	2026年12月	否	是	不适用	不适用	不适用	否	不适用	
向特定对象发行股票	补充流动资金	补流还贷	是	否	13,615.90	-	13,615.90	100.00	不适用	是	是	不适用	不适用	不适用	否	不适用	
合计	/	/	/	/	71,444.96	3,526.79	59,787.22	/	/	/	/	/	519.19	3,853.06	/	2,122.39	

注 1：首次公开发行股票募投项目“长春英利汽车部件有限公司设备（非金属项目）升级改造项目”的原计划投资总额为 7,480.57 万元，拟使用募集资金金额为 7,480.57 万元。截至 2023 年 12 月 31 日，已累计使用募集资金 3,475.15 万元，鉴于客户对相关产品的需求情况及公司产能布局发生了一定变化，为了提高募集资金使用效益，优化资金和资源配置，公司拟使用原募投项目尚未使用的募集资金人民币 4,237.57 万元（含利息收入，实际转出金额以转出当日募集资金专户余额为准，占首次公开发行股票募集资金净额的 17.00%）用于投资建设新项目“新能源汽车非金属零部件产业化建设项目”，实施主体合肥英利汽车工业有限公司系公司全资子公司。

以上变动公司于 2024 年 1 月 12 日召开了第四届董事会第二十一次会议和第二届监事会第二十次会议，审议通过了《关于首次公开发行股票并上市部分募投项目变更及延期的议案》。经股东大会审议通过后，2024 年 3 月，公司实际转出金额为人民币 4,251.36 万元，占募集资金总额比例为 17.06%。

注 2：公司于 2024 年 1 月 12 日第四届董事会第二十一次会议审议通过将首次公开发行股票募投项目“研发及检测中心建设项目”达到预计可使用状态的时间调整为 2024 年 12 月。2024 年 12 月，该项目已结项。截至 2024 年 12 月 27 日，该项目募集资金节余金额为 819.29 万元，为提高募集资金的使用效率，公司已于 2025 年 2 月 18 日将上述款项 819.29 万元转入公司 2022 年度向特定对象发行股票募集资金投资项目“高性能挤出型材和零部件生产基地建设项目”。

以上变动公司于 2024 年 12 月 27 日第五届董事会第四次会议、第三届监事会第四次会议审议通过了《关于首发部分募投项目结项并将节余募集资金用于其他募投项目的议案》。

注 3：2025 年 12 月 12 日召开第五届董事会第九次会议、董事会审计委员会 2025 年第五次会议审议通过《关于部分募集资金投资项目缩减投资规模、结项并将节余募集资金永久补充流动资金的议案》，同意对募集资金投资项目“新能源汽车非金属零部件产业化建设项目”进行缩减投资规模、结项并将节余募集资金永久补充流动资金，变更后项目拟投入募集资金总额为 2,708.41 万元。

注 4：“高性能挤出型材和零部件生产基地建设项目”募集资金承诺投资总额为 20,000.00 万元，截至期末，该项目的累计投入金额为 20,857.51 万元，投入的差额部分系该项目募集资金账户专户利息，另一部分系“研发及检测中心建设项目”结项并将节余募集资金用于该项目，公司于 2024 年 12 月 27 日召开第五届董事会第四次会议审议通过了《关于首发部分募投项目结项并将节余募集资金用于其他募投项目的议案》。

注 5：“研发及检测中心建设项目”、“高性能挤出型材和零部件生产基地建设项目”截至期末累计投入金额包含该项目募集资金账户利息。

注 6：鉴于公司存在部分募投项目变更、新增募投项目及部分募投项目结项并将节余募集资金用于其他募投项目及补充流动资金，上表“募集资金计划投资总额”系调整后的募集资金计划投资总额。

注 7：公司于 2024 年 1 月 12 日第四届董事会第二十一次会议审议通过将首次公开发行股票募投项目“研发及检测中心建设项目”达到预计可使用状态的时间调整为 2024 年 12 月。2024 年 12 月，该项目已结项。结项时预留尚未支付的项目尾款 198.83 万元，截至 2025 年 12 月 31 日，尚未支付的项目尾款 106.94 万元，该金额后续将用于永久补充流动资金，尚未支付的项目尾款将通过自有资金支付。

注 8：截至 2025 年 12 月 31 日公司首次公开发行股票募投项目全部结项。

2、超募资金明细使用情况

适用 不适用

3、报告期内募投项目重新论证的具体情况

适用 不适用

(三) 报告期内募投变更或终止情况

适用 不适用

单位：万元

变更前项目名称	变更时间 (首次公告披露时间)	变更类型	变更/终止前项目募集资金投资总额	变更/终止前项目已投入募投资金总额	变更后项目名称	变更/终止原因	变更/终止后用于补流的募集资金金额	决策程序及信息披露情况说明
新能源汽车非金属零部件产业化建设项目	2025年12月13日	调减募集资金投资金额	4,251.36	2,708.41	/	1、“新能源汽车非金属零部件产业化建设项目”在实际投产建设过程中，受目前汽车行业大环境变化，部分客户相关车型销量有所下滑等因素影响，公司根据募投项目规划、市场变化和客户需求，主要	2,122.39	该事项已经公司 2025 年 12 月 12 日召开的第五届董事会第九次会议、董事会审计委员会 2025 年第五次会议、2025 年 12 月 29 日召开的 2025 年第二

					<p>通过对原有设备设施优化升级改造实现项目建设目标，该项目现已建成并可满足公司现阶段及未来一段时间内生产需求，相应减少了新设备设施投资规模，避免产能冗余损失和资金浪费。</p> <p>2、在该项目实施过程中，公司严格按照募集资金使用的有关规定，在保证募投项目质量的前提下，严格管控项目建设费用，同时合理调整配置资源，节约了项目投入。</p> <p>综上，公司关于拟缩减该项目投资规模并结项决定是在秉持科学合理、高效使用募集资金的原则下，基于行业发展趋势、市场需求和自身业务规划等因素综合考虑的结果。</p>	<p>次临时股东会审议通过，具体内容详见公司分别于2025年12月13日、2025年12月30日在上海证券交易所网站(www.sse.com.cn)披露的《长春英利汽车工业股份有限公司关于部分募集资金投资项目缩减投资规模、结项并将节余募集资金永久补充流动资金的公告》（公告编号：2025-054）和《长春英利汽车工业股份有限公司2025年第二次临时股东会决议公告》（公告编号：2025-057）。</p>
--	--	--	--	--	--	--

(四) 报告期内募集资金使用的其他情况

1、 募集资金投资项目先期投入及置换情况

适用 不适用

2、 用闲置募集资金暂时补充流动资金情况

适用 不适用

3、 对闲置募集资金进行现金管理，投资相关产品情况

适用 不适用

单位：亿元 币种：人民币

董事会审议日期	募集资金用于现金管理的有效审议额度	起始日期	结束日期	报告期末现金管理余额	期间最高余额是否超出授权额度
2024年1月12日	2.60	2024年1月12日	2025年1月11日	1.75（注1）	否
2024年10月30日	1.80	2024年10月30日	2025年10月30日	1.40（注2）	否
2025年10月30日	1.45	2025年10月30日	2026年10月30日	1.37	否

注1：该金额为截至2024年10月30日的现金管理余额；

注2：该金额为截至2025年10月30日的现金管理余额。

其他说明

1.公司于2024年1月12日召开第四届董事会第二十一次会议，审议通过了《关于公司及子公司使用部分闲置募集资金进行现金管理的议案》，同意公司为提高募集资金使用效率，在确保不影响募集资金投资计划的情况下，在授权期限内使用合计不超过人民币2.60亿元的闲置募集资金进行现金管理。具体内容详见公司于2024年1月13日在上海证券交易所网站(www.sse.com.cn)披露的《长春英利汽车工业股份有限公司关于公司及子公司使用部分闲置募集资金进行现金管理的公告》（公告编号：2024-007）。

2.公司于2024年10月30日召开第五届董事会第三次会议，审议通过了《关于公司及子公司使用部分闲置募集资金进行现金管理的议案》，同意公司为提高募集资金使用效率，在确保不影响募集资金投资计划的情况下，在授权期限内使用合计不超过人民币1.80亿元的闲置募集资金进行现金管理。本次现金管理授权期限自2024年10月30日起至2025年10月30日止。同时，公司第四届董事会第二十一次会议审议通过的关于对部分闲置募集资金的现金管理授权(自2024年1月12日起至2025年1月11日止)终止。具体内容详见公司于2024年10月31日在上海证券交易所网站(www.sse.com.cn)披露的《长春英利汽车工业股份有限公司关于公司及子公司使用部分闲置募集资金进行现金管理的公告》（公告编号：2024-067）。

3.公司于2025年10月29日、10月30日分别召开了第五届董事会审计委员会2025年第四次会议及第五届董事会第八次会议，审议通过了《关于公司及子公司使用部分闲置募集资金进行现金管理的议案》，同意为提高公司及子公司资金使用效率，合理利用闲置募集资金，在控制投资风险及确保不影响募投项目实施的情况下，在授权期限内使用合计不超过人民币1.45亿元的闲置募集资金进行现金管理。具体内容详见公司于2025年10月31日在上海证券交易所网站(www.sse.com.cn)披露的《长春英利汽车工业股份有限公司关于公司及子公司使用部分闲置募集资金进行现金管理的公告》（公告编号：2025-048）。

4、 其他

适用 不适用

(五) 中介机构关于募集资金存储与使用情况的专项核查、鉴证的结论性意见

适用 不适用

中信证券股份有限公司于2026年3月30日出具了《中信证券股份有限公司关于长春英利汽车工业股份有限公司2025年度募集资金存放与使用情况的专项核查意见》，经核查，保荐人认为：2025年度，公司募集资金的存放、管理及实际使用符合中国证监会和上海证券交易所关于募集资金管理的相关规定，公司编制的2025年度《关于募集资金存放、管理与实际使用情况的专项报告》如实反映了公司募集资金2025年度实际存放、管理与实际使用情况。

天健会计师事务所（特殊普通合伙）于2026年3月30日出具了《长春英利汽车工业股份有限公司募集资金年度存放与使用情况鉴证报告》（天健审（2026）3799号），天健会计师事务所（特殊普通合伙）认为：英利汽车公司管理层编制的2025年度《关于募集资金年度存放、管理与实际使用情况的专项报告》符合《上市公司募集资金监管规则》（证监会公告〔2025〕10号）和《上海证券交易所上市公司自律监管指引第1号——规范运作（2025年5月修订）》（上证发〔2025〕68号）的规定，如实反映了英利汽车公司募集资金2025年度实际存放、管理与实际使用情况。

核查异常的相关情况说明

适用 不适用

(六) 擅自变更募集资金用途、违规占用募集资金的后续整改情况

适用 不适用

十五、其他对投资者作出价值判断和投资决策有重大影响的重大事项的说明

适用 不适用

第六节 股份变动及股东情况

一、股本变动情况

(一) 股份变动情况表

1、 股份变动情况表

报告期内，公司股份总数及股本结构未发生变化。

2、 股份变动情况说明

适用 不适用

3、 股份变动对最近一年和最近一期每股收益、每股净资产等财务指标的影响（如有）

适用 不适用

4、 公司认为必要或证券监管机构要求披露的其他内容

适用 不适用

(二) 限售股份变动情况

适用 不适用

二、证券发行与上市情况

(一) 截至报告期内证券发行情况

适用 不适用

截至报告期内证券发行情况的说明（存续期内利率不同的债券，请分别说明）：

适用 不适用

(二) 公司股份总数及股东结构变动及公司资产和负债结构的变动情况

适用 不适用

(三) 现存的内部职工股情况

适用 不适用

三、股东和实际控制人情况

(一) 股东总数

截至报告期末普通股股东总数(户)	46,126
年度报告披露日前上一月末的普通股股东总数(户)	37,804
截至报告期末表决权恢复的优先股股东总数(户)	不适用

年度报告披露日前上一月末表决权恢复的优先股股东总数（户）	不适用
------------------------------	-----

(二) 截至报告期末前十名股东、前十名流通股（或无限售条件股东）持股情况表

单位：股

前十名股东持股情况（不含通过转融通出借股份）							
股东名称 （全称）	报告期内 增减	期末持股数量	比例 （%）	持有有 限售条 件股份 数量	质押、标记或 冻结情况		股东性质
					股份 状态	数量	
开曼英利工业股份有限公司	-47,573,558	1,251,130,814	78.90	0	无		境外法人
大家人寿保险股份有限公司—传统产品	4,118,000	4,118,000	0.26	0	无		其他
大家资管—中信银行—大家资产长乾量化选股1号权益类资产管理产品	2,937,000	2,937,000	0.19	0	无		其他
J. P. Morgan Securities PLC—自有资金	2,691,228	2,755,601	0.17	0	无		境外法人
国海证券股份有限公司	2,700,000	2,700,000	0.17	0	无		国有法人
长春市股权投资基金管理有限公司	-3,000,000	2,628,517	0.17	0	无		国有法人
BARCLAYS BANK PLC	2,450,183	2,526,419	0.16	0	无		境外法人
香港中央结算有限公司	-1,029,035	2,372,311	0.15	0	无		其他
银河金汇证券资管—上海慈文影视传播有限公司—银河金汇达汇增盈5号单一资产管理计划	2,000,000	2,000,000	0.13	0	无		其他
大家人寿保险股份有限公司—分红产品	1,892,000	1,892,000	0.12	0	无		其他
前十名无限售条件股东持股情况（不含通过转融通出借股份）							
股东名称	持有无限售条件流通股的数量	股份种类及数量					
		种类	数量				
开曼英利工业股份有限公司	1,251,130,814	人民币普通股	1,251,130,814				
大家人寿保险股份有限公司—传统产品	4,118,000	人民币普通股	4,118,000				
大家资管—中信银行—大家资产长乾量化选股1号权益类资产管理产品	2,937,000	人民币普通股	2,937,000				

J. P. Morgan Securities PLC—自有资金	2,755,601	人民币普通股	2,755,601
国海证券股份有限公司	2,700,000	人民币普通股	2,700,000
长春市股权投资基金管理有限公司	2,628,517	人民币普通股	2,628,517
BARCLAYS BANK PLC	2,526,419	人民币普通股	2,526,419
香港中央结算有限公司	2,372,311	人民币普通股	2,372,311
银河金汇证券资管—上海慈文影视传播有限公司—银河金汇达汇增盈5号单一资产管理计划	2,000,000	人民币普通股	2,000,000
大家人寿保险股份有限公司—分红产品	1,892,000	人民币普通股	1,892,000
前十名股东中回购专户情况说明	无		
上述股东委托表决权、受托表决权、放弃表决权的说明	无		
上述股东关联关系或一致行动的说明	1、开曼英利工业股份有限公司为公司控股股东，与上述其他股东之间不存在关联关系或一致行动关系； 2、公司未知上述股东中其他股东之间是否存在关联关系或是否属于一致行动人。		
表决权恢复的优先股股东及持股数量的说明	无		

持股5%以上股东、前十名股东及前十名无限售流通股股东参与转融通业务出借股份情况

适用 不适用

前十名股东及前十名无限售流通股股东因转融通出借/归还原因导致较上期发生变化

适用 不适用

前十名有限售条件股东持股数量及限售条件

适用 不适用

(三) 战略投资者或一般法人因配售新股成为前10名股东

适用 不适用

四、控股股东及实际控制人情况

(一) 控股股东情况

1、法人

适用 不适用

名称	开曼英利工业股份有限公司
单位负责人或法定代表人	林上炜
成立日期	2015年1月16日
主要经营业务	无实际经营业务，为持股型公司
报告期内控股和参股的其他境内外上市公司的股权情况	无

其他情况说明	无
--------	---

2、 自然人

适用 不适用

3、 公司不存在控股股东情况的特别说明

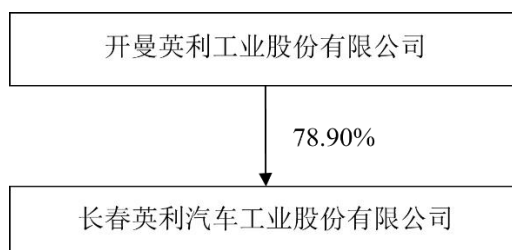
适用 不适用

4、 报告期内控股股东变更情况的说明

适用 不适用

5、 公司与控股股东之间的产权及控制关系的方框图

适用 不适用



(二) 实际控制人情况

1、 法人

适用 不适用

2、 自然人

适用 不适用

姓名	林启彬
国籍	中国台湾
是否取得其他国家或地区居留权	否
主要职业及职务	现任公司董事，长春鸿运云端科技有限公司执行董事、总经理，开曼英利工业股份有限公司董事。
过去 10 年曾控股的境内外上市公司情况	林启彬、陈榕媛、林上炜、林上琦、林臻吟为一致行动人，共同控制开曼英利工业股份有限公司。开曼英利工业股份有限公司于 2016 年 1 月在台湾证券交易所股份有限公司上市，股票代码为 2239。
姓名	陈榕媛
国籍	中国台湾
是否取得其他国家或地区居留权	否
主要职业及职务	现任苏州英利董事，Power Reach Inc.董事。
过去 10 年曾控股的境内外上市公司情况	林启彬、陈榕媛、林上炜、林上琦、林臻吟为一致行动人，共同控制开曼英利工业股份有限公司。
姓名	林上炜
国籍	中国台湾
是否取得其他国家或地区居留权	否

主要职业及职务	现任公司董事长、董事、总经理。
过去10年曾控股的境内外上市公司情况	林启彬、陈榕煖、林上炜、林上琦、林臻吟为一致行动人，共同控制开曼英利工业股份有限公司。
姓名	林上琦
国籍	中国台湾
是否取得其他国家或地区居留权	否
主要职业及职务	现任公司董事，开曼英利工业股份有限公司总经理、董事。
过去10年曾控股的境内外上市公司情况	林启彬、陈榕煖、林上炜、林上琦、林臻吟为一致行动人，共同控制开曼英利工业股份有限公司。
姓名	林臻吟
国籍	中国台湾
是否取得其他国家或地区居留权	否
主要职业及职务	现任公司董事、副总经理。
过去10年曾控股的境内外上市公司情况	林启彬、陈榕煖、林上炜、林上琦、林臻吟为一致行动人，共同控制开曼英利工业股份有限公司。

3、公司不存在实际控制人情况的特别说明

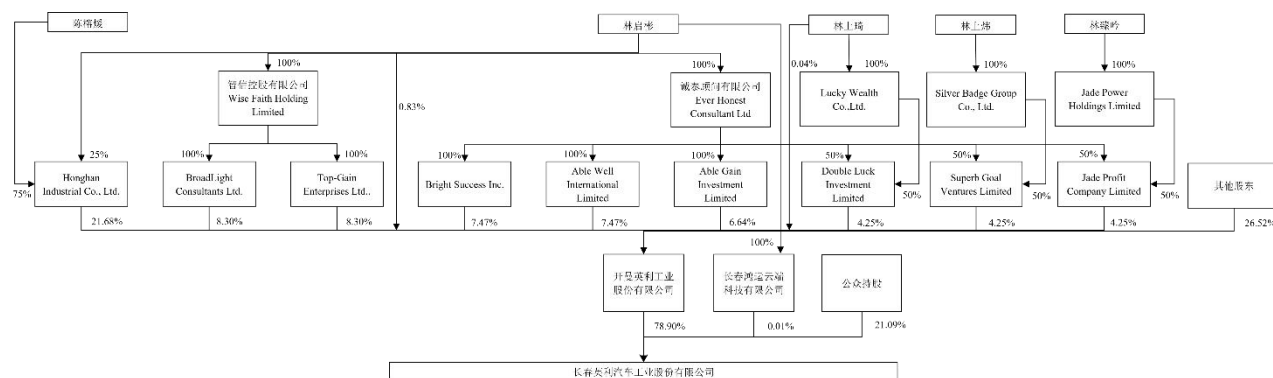
适用 不适用

4、报告期内公司控制权发生变更的情况说明

适用 不适用

5、公司与实际控制人之间的产权及控制关系的方框图

适用 不适用



6、实际控制人通过信托或其他资产管理方式控制公司

适用 不适用

(三) 控股股东及实际控制人其他情况介绍

适用 不适用

林启彬、陈榕煖、林上炜、林上琦、林臻吟为公司实际控制人。其中陈榕煖为林启彬配偶，林上炜、林上琦、林臻吟为林启彬、陈榕煖之子女。

五、公司控股股东或第一大股东及其一致行动人累计质押股份数量占其所持公司股份数量比例达到 80%以上

适用 不适用

六、其他持股在百分之十以上的法人股东

适用 不适用

七、股份限制减持情况说明

适用 不适用

八、股份回购在报告期的具体实施情况

适用 不适用

九、优先股相关情况

适用 不适用

第七节 债券相关情况

一、公司债券（含企业债券）和非金融企业债务融资工具

适用 不适用

二、可转换公司债券情况

适用 不适用

第八节 财务报告

一、审计报告

√适用 □不适用

审计报告

天健审〔2026〕3796号

长春英利汽车工业股份有限公司全体股东：

一、审计意见

我们审计了长春英利汽车工业股份有限公司（以下简称英利汽车公司）财务报表，包括2025年12月31日的合并及母公司资产负债表，2025年度的合并及母公司利润表、合并及母公司现金流量表、合并及母公司所有者权益变动表，以及相关财务报表附注。

我们认为，后附的财务报表在所有重大方面按照企业会计准则的规定编制，公允反映了英利汽车公司2025年12月31日的合并及母公司财务状况，以及2025年度的合并及母公司经营成果和现金流量。

二、形成审计意见的基础

我们按照中国注册会计师审计准则的规定执行了审计工作。审计报告的“注册会计师对财务报表审计的责任”部分进一步阐述了我们在这些准则下的责任。按照《中国注册会计师独立性准则第1号——财务报表审计和审阅业务对独立性的要求》和中国注册会计师职业道德守则，我们独立于英利汽车公司，并履行了职业道德方面的其他责任。我们在审计中遵循了对公众利益实体审计的独立性要求。我们相信，我们获取的审计证据是充分、适当的，为发表审计意见提供了基础。

三、关键审计事项

关键审计事项是我们根据职业判断，认为对本期财务报表审计最为重要的事项。这些事项的应对以对财务报表整体进行审计并形成审计意见为背景，我们不对这些事项单独发表意见。

（一）收入确认

1. 事项描述

相关信息披露详见财务报表附注三（二十三）、五（二）1。

英利汽车公司的营业收入主要来自于向客户销售汽车零部件产品。2025年度，英利汽车公司营业收入金额为人民币431,963.48万元。英利汽车公司产品销售业务属于在某一时点履行的履约义务。收入在将商品控制权转移至客户，根据销售合同的相关条款，以按照约定发出货物，客户在收到货物或者上线使用后予以验收，客户验收合格，取得收款权利且相关的经济利益很可能流入时确认。

由于营业收入是英利汽车公司关键业绩指标之一，可能存在英利汽车公司管理层（以下简称管理层）通过不恰当的收入确认以达到特定目标或预期的固有风险。因此，我们将收入确认确定为关键审计事项。

2. 审计应对

针对收入确认，我们实施的审计程序主要包括：

- (1) 了解与收入确认相关的关键内部控制，评价这些控制的设计，确定其是否得到执行，并测试相关内部控制的运行有效性；
- (2) 检查销售合同，了解主要合同条款或条件，评价收入确认方法是否适当；
- (3) 按月度、产品、客户等对营业收入和毛利率实施分析程序，识别是否存在重大或异常波动，并查明原因；
- (4) 选取项目检查相关支持性文件，包括销售合同、订单、销售发票、出库单、发货单、验收单或整车厂上线结算单、报关单、提单等；
- (5) 结合应收账款函证，选取项目函证销售金额；
- (6) 实施截止测试，检查收入是否在恰当期间确认；
- (7) 检查与营业收入相关的信息是否已在财务报表中作出恰当列报。

(二) 存货可变现净值

1. 事项描述

相关信息披露详见财务报表附注三（十三）、五（一）7。

截至2025年12月31日，英利汽车公司存货账面余额为人民币117,723.76万元，跌价准备为人民币18,554.07万元，账面价值为人民币99,169.68万元。

存货采用成本与可变现净值孰低计量。管理层按照估计售价减去至完工时估计将要发生的成本、估计的销售费用和相关税费后的金额确定可变现净值。由于存货金额重大，且确定存货可变现净值涉及重大管理层判断，我们将存货可变现净值确定为关键审计事项。

2. 审计应对

针对存货可变现净值，我们实施的审计程序主要包括：

- (1) 了解与存货可变现净值相关的关键内部控制，评价这些控制的设计，确定其是否得到执行，并测试相关内部控制的运行有效性；
- (2) 选取项目评价存货估计售价的合理性，复核估计售价是否与销售合同价格等一致；
- (3) 评价管理层就存货至完工时将要发生的成本、销售费用和相关税费所作估计的合理性；
- (4) 测试管理层对存货可变现净值的计算是否准确；
- (5) 结合存货监盘，识别是否存在库龄较长等情形，评价管理层就存货可变现净值所作估计的合理性；
- (6) 检查与存货可变现净值相关的信息是否已在财务报表中作出恰当列报。

四、其他信息

管理层对其他信息负责。其他信息包括年度报告中涵盖的信息，但不包括财务报表和我们的审计报告。

我们对财务报表发表的审计意见不涵盖其他信息，我们也不对其他信息发表任何形式的鉴证结论。

结合我们对财务报表的审计，我们的责任是阅读其他信息，在此过程中，考虑其他信息是否与财务报表或我们在审计过程中了解到的情况存在重大不一致或者似乎存在重大错报。

基于我们已执行的工作，如果我们确定其他信息存在重大错报，我们应当报告该事实。在这方面，我们无任何事项需要报告。

五、管理层和治理层对财务报表的责任

管理层负责按照企业会计准则的规定编制财务报表，使其实现公允反映，并设计、执行和维护必要的内部控制，以使财务报表不存在由于舞弊或错误导致的重大错报。

在编制财务报表时，管理层负责评估英利汽车公司的持续经营能力，披露与持续经营相关的事项（如适用），并运用持续经营假设，除非计划进行清算、终止运营或别无其他现实的选择。

英利汽车公司治理层（以下简称治理层）负责监督英利汽车公司的财务报告过程。

六、注册会计师对财务报表审计的责任

我们的目标是对财务报表整体是否不存在由于舞弊或错误导致的重大错报获取合理保证，并出具包含审计意见的审计报告。合理保证是高水平的保证，但并不能保证按照审计准则执行的审计在某一重大错报存在时总能发现。错报可能由于舞弊或错误导致，如果合理预期错报单独或汇总起来可能影响财务报表使用者依据财务报表作出的经济决策，则通常认为错报是重大的。

在按照审计准则执行审计工作的过程中，我们运用职业判断，并保持职业怀疑。同时，我们也执行以下工作：

（一）识别和评估由于舞弊或错误导致的财务报表重大错报风险，设计和实施审计程序以应对这些风险，并获取充分、适当的审计证据，作为发表审计意见的基础。由于舞弊可能涉及串通、伪造、故意遗漏、虚假陈述或凌驾于内部控制之上，未能发现由于舞弊导致的重大错报的风险高于未能发现由于错误导致的重大错报的风险。

（二）了解与审计相关的内部控制，以设计恰当的审计程序。

（三）评价管理层选用会计政策的恰当性和作出会计估计及相关披露的合理性。

（四）对管理层使用持续经营假设的恰当性得出结论。同时，根据获取的审计证据，就可能导致对英利汽车公司持续经营能力产生重大疑虑的事项或情况是否存在重大不确定性得出结论。如果我们得出结论认为存在重大不确定性，审计准则要求我们在审计报告中提请报表使用者注意财

务报表中的相关披露；如果披露不充分，我们应当发表非无保留意见。我们的结论基于截至审计报告日可获得的信息。然而，未来的事项或情况可能导致英利汽车公司不能持续经营。

(五) 评价财务报表的总体列报、结构和内容，并评价财务报表是否公允反映相关交易和事项。

(六) 就英利汽车公司中实体或业务活动的财务信息获取充分、适当的审计证据，以对财务报表发表审计意见。我们负责指导、监督和执行集团审计，并对审计意见承担全部责任。

我们与治理层就计划的审计范围、时间安排和重大审计发现等事项进行沟通，包括沟通我们在审计中识别出的值得关注的内部控制缺陷。

我们还就已遵守与独立性相关的职业道德要求向治理层提供声明，并与治理层沟通可能被合理认为影响我们独立性的所有关系和其他事项，以及相关的防范措施（如适用）。

从与治理层沟通过的事项中，我们确定哪些事项对本期财务报表审计最为重要，因而构成关键审计事项。我们在审计报告中描述这些事项，除非法律法规禁止公开披露这些事项，或在极少数情形下，如果合理预期在审计报告中沟通某事项造成的负面后果超过在公众利益方面产生的益处，我们确定不应在审计报告中沟通该事项。

天健会计师事务所（特殊普通合伙）

中国·杭州

中国注册会计师：周恒
（项目合伙人）

中国注册会计师：李博

二〇二六年三月三十日

二、财务报表

合并资产负债表

2025年12月31日

编制单位：长春英利汽车工业股份有限公司

单位：元 币种：人民币

项目	附注	2025年12月31日	2024年12月31日
流动资产：			
货币资金	七、1	1,477,696,726.46	1,484,066,399.08
结算备付金			
拆出资金			
交易性金融资产			
衍生金融资产			
应收票据	七、4	39,060,077.70	27,117,085.10
应收账款	七、5	848,911,206.86	1,027,748,407.40
应收款项融资	七、7	177,293,339.68	86,045,791.13
预付款项	七、8	207,572,081.27	241,129,910.42
应收保费			
应收分保账款			
应收分保合同准备金			
其他应收款	七、9	8,183,528.86	23,483,674.58
其中：应收利息			
应收股利			11,500,000.00
买入返售金融资产			
存货	七、10	991,696,819.63	1,048,765,581.57
其中：数据资源			
合同资产			
持有待售资产			
一年内到期的非流动资产			
其他流动资产	七、13	128,191,634.28	116,751,452.97
流动资产合计		3,878,605,414.74	4,055,108,302.25
非流动资产：			
发放贷款和垫款			
债权投资			
其他债权投资			
长期应收款			
长期股权投资	七、17	126,891,588.47	172,419,507.82
其他权益工具投资	七、18	17,746,360.92	17,903,662.66
其他非流动金融资产			
投资性房地产			
固定资产	七、21	2,721,505,109.06	2,714,894,623.58
在建工程	七、22	100,629,031.12	146,663,986.33
生产性生物资产			
油气资产			
使用权资产	七、25	71,182,666.85	79,888,964.72
无形资产	七、26	291,263,771.37	310,599,228.80

其中：数据资源			
开发支出			
其中：数据资源			
商誉	七、27	38,321,217.70	53,405,544.11
长期待摊费用	七、28	10,655,730.88	13,217,322.20
递延所得税资产	七、29	127,421,698.51	102,721,656.23
其他非流动资产	七、30	164,572,786.04	176,593,133.26
非流动资产合计		3,670,189,960.92	3,788,307,629.71
资产总计		7,548,795,375.66	7,843,415,931.96
流动负债：			
短期借款	七、32	162,612,738.74	83,058,450.01
向中央银行借款			
拆入资金			
交易性金融负债			
衍生金融负债			
应付票据	七、35	676,441,731.70	619,837,068.96
应付账款	七、36	1,011,769,960.13	1,070,086,450.17
预收款项			
合同负债	七、38	18,013,729.62	27,082,605.45
卖出回购金融资产款			
吸收存款及同业存放			
代理买卖证券款			
代理承销证券款			
应付职工薪酬	七、39	47,042,194.35	57,900,369.68
应交税费	七、40	22,181,271.61	14,280,034.99
其他应付款	七、41	23,362,939.38	30,829,052.17
其中：应付利息			
应付股利			
应付手续费及佣金			
应付分保账款			
持有待售负债			
一年内到期的非流动负债	七、43	136,945,268.38	766,849,310.68
其他流动负债	七、44	542,472.16	1,275,411.71
流动负债合计		2,098,912,306.07	2,671,198,753.82
非流动负债：			
保险合同准备金			
长期借款	七、45	676,838,986.60	283,816,278.95
应付债券			
其中：优先股			
永续债			
租赁负债	七、47	56,879,122.87	69,183,218.06
长期应付款			
长期应付职工薪酬			
预计负债	七、50		
递延收益	七、51	87,699,878.70	52,141,867.91
递延所得税负债	七、29	13,565,496.95	17,375,095.39
其他非流动负债	七、52		
非流动负债合计		834,983,485.12	422,516,460.31

负债合计		2,933,895,791.19	3,093,715,214.13
所有者权益（或股东权益）：			
实收资本（或股本）	七、53	1,585,785,985.00	1,585,785,985.00
其他权益工具			
其中：优先股			
永续债			
资本公积	七、55	1,144,964,387.92	1,144,964,387.92
减：库存股			
其他综合收益	七、57	-7,828,845.30	-7,155,774.87
专项储备			
盈余公积	七、59	67,554,196.37	57,170,529.19
一般风险准备			
未分配利润	七、60	1,384,349,831.29	1,495,109,638.87
归属于母公司所有者权益（或股东权益）合计		4,174,825,555.28	4,275,874,766.11
少数股东权益		440,074,029.19	473,825,951.72
所有者权益（或股东权益）合计		4,614,899,584.47	4,749,700,717.83
负债和所有者权益（或股东权益）总计		7,548,795,375.66	7,843,415,931.96

公司负责人：林上炜

主管会计工作负责人：许安宇

会计机构负责人：许安宇

母公司资产负债表

2025年12月31日

编制单位：长春英利汽车工业股份有限公司

单位：元 币种：人民币

项目	附注	2025年12月31日	2024年12月31日
流动资产：			
货币资金		904,312,457.46	817,186,117.79
交易性金融资产			
衍生金融资产			
应收票据		824,751.59	1,832,110.16
应收账款	十九、1	249,047,871.64	316,939,761.04
应收款项融资		37,171,493.48	7,914,123.87
预付款项		65,298,331.09	62,598,600.67
其他应收款	十九、2	295,271,304.11	341,176,830.61
其中：应收利息			
应收股利			
存货		267,672,485.61	273,995,153.24
其中：数据资源			
合同资产			
持有待售资产			
一年内到期的非流动资产			
其他流动资产			485,313.23
流动资产合计		1,819,598,694.98	1,822,128,010.61
非流动资产：			
债权投资			

其他债权投资			
长期应收款			
长期股权投资	十九、3	2,211,148,691.84	2,219,490,968.97
其他权益工具投资			
其他非流动金融资产			
投资性房地产			
固定资产		466,320,573.70	439,633,574.22
在建工程		400,183.49	435,000.00
生产性生物资产			
油气资产			
使用权资产		4,149,011.73	5,324,450.42
无形资产		55,190,489.54	56,680,629.13
其中：数据资源			
开发支出			
其中：数据资源			
商誉			
长期待摊费用		2,500,069.77	3,500,737.52
递延所得税资产		33,094,363.42	29,711,981.95
其他非流动资产		61,003,107.49	65,939,760.71
非流动资产合计		2,833,806,490.98	2,820,717,102.92
资产总计		4,653,405,185.96	4,642,845,113.53
流动负债：			
短期借款		10,006,447.22	
交易性金融负债			
衍生金融负债			
应付票据		478,980,055.30	362,275,609.36
应付账款		346,449,236.02	336,883,255.93
预收款项			
合同负债		13,334,484.51	
应付职工薪酬		14,406,568.81	17,829,838.37
应交税费		6,985,477.88	4,144,427.50
其他应付款		3,611,830.61	3,379,814.21
其中：应付利息			
应付股利			
持有待售负债			
一年内到期的非流动负债		73,947,559.67	698,343,064.07
其他流动负债			
流动负债合计		947,721,660.02	1,422,856,009.44
非流动负债：			
长期借款		437,500,000.00	57,000,000.00
应付债券			
其中：优先股			
永续债			
租赁负债		3,147,219.26	4,290,942.26
长期应付款			
长期应付职工薪酬			
预计负债			
递延收益		29,384,304.23	10,866,416.42

递延所得税负债			
其他非流动负债			
非流动负债合计		470,031,523.49	72,157,358.68
负债合计		1,417,753,183.51	1,495,013,368.12
所有者权益（或股东权益）：			
实收资本（或股本）		1,585,785,985.00	1,585,785,985.00
其他权益工具			
其中：优先股			
永续债			
资本公积		1,068,508,162.14	1,068,508,162.14
减：库存股			
其他综合收益		-183,476.27	-24,921.34
专项储备			
盈余公积		67,554,196.37	57,170,529.19
未分配利润		513,987,135.21	436,391,990.42
所有者权益（或股东权益）合计		3,235,652,002.45	3,147,831,745.41
负债和所有者权益（或股东权益）总计		4,653,405,185.96	4,642,845,113.53

公司负责人：林上炜

主管会计工作负责人：许安宇

会计机构负责人：许安宇

合并利润表

2025年1—12月

单位：元 币种：人民币

项目	附注	2025年度	2024年度
一、营业总收入		4,319,634,782.64	4,692,516,578.87
其中：营业收入	七、61	4,319,634,782.64	4,692,516,578.87
利息收入			
已赚保费			
手续费及佣金收入			
二、营业总成本		4,383,796,161.67	4,646,670,322.49
其中：营业成本	七、61	3,923,134,099.41	4,181,131,803.79
利息支出			
手续费及佣金支出			
退保金			
赔付支出净额			
提取保险责任准备金净额			
保单红利支出			
分保费用			
税金及附加	七、62	30,153,169.56	27,223,099.16
销售费用	七、63	18,638,287.92	15,125,852.43
管理费用	七、64	184,306,108.19	186,909,170.51
研发费用	七、65	209,982,346.56	210,657,400.94
财务费用	七、66	17,582,150.03	25,622,995.66
其中：利息费用		25,773,478.16	32,109,330.47
利息收入		8,952,312.41	10,666,955.08
加：其他收益	七、67	34,119,334.40	40,460,478.90

投资收益（损失以“-”号填列）	七、68	-12,311,720.52	16,146,141.43
其中：对联营企业和合营企业的投资收益		-17,680,669.21	10,144,747.18
以摊余成本计量的金融资产终止确认收益			
汇兑收益（损失以“-”号填列）			
净敞口套期收益（损失以“-”号填列）			
公允价值变动收益（损失以“-”号填列）			
信用减值损失（损失以“-”号填列）	七、71	228,923.55	-82,281.81
资产减值损失（损失以“-”号填列）	七、72	-66,709,276.71	-57,275,053.70
资产处置收益（损失以“-”号填列）	七、73	-1,026,615.17	-455,405.82
三、营业利润（亏损以“-”号填列）		-109,860,733.48	44,640,135.38
加：营业外收入	七、74	4,370,570.91	1,092,252.73
减：营业外支出	七、75	2,843,145.20	4,492,459.13
四、利润总额（亏损总额以“-”号填列）		-108,333,307.77	41,239,928.98
减：所得税费用	七、76	-5,183,327.20	-3,393,290.82
五、净利润（净亏损以“-”号填列）		-103,149,980.57	44,633,219.80
（一）按经营持续性分类			
1.持续经营净利润（净亏损以“-”号填列）		-103,149,980.57	44,633,219.80
2.终止经营净利润（净亏损以“-”号填列）			
（二）按所有权归属分类			
1.归属于母公司股东的净利润（净亏损以“-”号填列）		-84,518,280.55	48,819,933.65
2.少数股东损益（净亏损以“-”号填列）		-18,631,700.02	-4,186,713.85
六、其他综合收益的税后净额		-693,504.18	-159,043.47
（一）归属母公司所有者的其他综合收益的税后净额			
1.不能重分类进损益的其他综合收益		-157,301.75	
（1）重新计量设定受益计划变动额			
（2）权益法下不能转损益的其他综合收益			
（3）其他权益工具投资公允价值变动			
（4）企业自身信用风险公允价值变动			
2.将重分类进损益的其他综合		-515,768.68	-143,398.50

收益			
(1) 权益法下可转损益的其他综合收益			
(2) 其他债权投资公允价值变动			
(3) 金融资产重分类计入其他综合收益的金额			
(4) 其他债权投资信用减值准备		-438,321.76	-442,333.95
(5) 现金流量套期储备			
(6) 外币财务报表折算差额		-77,446.92	298,935.45
(7) 其他			
(二) 归属于少数股东的其他综合收益的税后净额		-20,433.75	-15,644.97
七、综合收益总额		-103,843,484.75	44,474,176.33
(一) 归属于母公司所有者的综合收益总额		-85,191,350.98	48,676,535.15
(二) 归属于少数股东的综合收益总额		-18,652,133.77	-4,202,358.82
八、每股收益：			
(一) 基本每股收益(元/股)		-0.053	0.031
(二) 稀释每股收益(元/股)		-0.053	0.031

本期发生同一控制下企业合并的，被合并方在合并前实现的净利润为：0 元，上期被合并方实现的净利润为：0 元。

公司负责人：林上炜

主管会计工作负责人：许安宇

会计机构负责人：许安宇

母公司利润表

2025年1—12月

单位：元 币种：人民币

项目	附注	2025年度	2024年度
一、营业收入	十九、4	1,406,757,698.72	1,413,401,423.98
减：营业成本	十九、4	1,312,479,903.14	1,297,869,454.92
税金及附加		4,983,533.62	3,091,117.33
销售费用		1,000,981.45	1,321,519.84
管理费用		26,762,657.90	27,385,396.39
研发费用		64,847,958.25	57,187,384.42
财务费用		-1,746,975.64	-1,322,962.77
其中：利息费用		12,985,682.34	16,030,897.13
利息收入		15,157,524.58	17,635,114.30
加：其他收益		12,329,191.80	13,511,903.03
投资收益（损失以“-”号填列）	十九、5	90,371,517.87	69,097,281.32
其中：对联营企业和合营企业的投资收益		-12,286,891.06	912,597.99
以摊余成本计量的金融资产终止确认收益			
净敞口套期收益（损失以“-”号填列）			
公允价值变动收益（损失以			

“—”号填列)			
信用减值损失（损失以“-”号填列)		281,520.96	1,849,201.59
资产减值损失（损失以“-”号填列)		-1,016,010.42	-16,968,702.03
资产处置收益（损失以“-”号填列)			
二、营业利润（亏损以“-”号填列)		100,395,860.21	95,359,197.76
加：营业外收入		342,547.87	280,755.73
减：营业外支出		282,713.73	157,934.07
三、利润总额（亏损总额以“-”号填列)		100,455,694.35	95,482,019.42
减：所得税费用		-3,380,977.47	-3,465,435.09
四、净利润（净亏损以“-”号填列)		103,836,671.82	98,947,454.51
（一）持续经营净利润（净亏损以“-”号填列)		103,836,671.82	98,947,454.51
（二）终止经营净利润（净亏损以“-”号填列)			
五、其他综合收益的税后净额		-158,554.93	-24,921.34
（一）不能重分类进损益的其他综合收益			
1.重新计量设定受益计划变动额			
2.权益法下不能转损益的其他综合收益			
3.其他权益工具投资公允价值变动			
4.企业自身信用风险公允价值变动			
（二）将重分类进损益的其他综合收益		-158,554.93	-24,921.34
1.权益法下可转损益的其他综合收益			
2.其他债权投资公允价值变动			
3.金融资产重分类计入其他综合收益的金额			
4.其他债权投资信用减值准备		-158,554.93	-24,921.34
5.现金流量套期储备			
6.外币财务报表折算差额			
7.其他			
六、综合收益总额		103,678,116.89	98,922,533.17
七、每股收益：			
（一）基本每股收益(元/股)			
（二）稀释每股收益(元/股)			

公司负责人：林上炜

主管会计工作负责人：许安宇

会计机构负责人：许安宇

合并现金流量表
2025年1—12月

单位：元 币种：人民币

项目	附注	2025年度	2024年度
一、经营活动产生的现金流量：			
销售商品、提供劳务收到的现金		4,259,993,694.89	4,594,630,108.54
客户存款和同业存放款项净增加额			
向中央银行借款净增加额			
向其他金融机构拆入资金净增加额			
收到原保险合同保费取得的现金			
收到再保业务现金净额			
保户储金及投资款净增加额			
收取利息、手续费及佣金的现金			
拆入资金净增加额			
回购业务资金净增加额			
代理买卖证券收到的现金净额			
收到的税费返还		3,721,441.97	5,446,123.64
收到其他与经营活动有关的现金	七、78	60,252,654.28	62,804,719.82
经营活动现金流入小计		4,323,967,791.14	4,662,880,952.00
购买商品、接受劳务支付的现金		2,838,823,743.71	2,897,001,423.58
客户贷款及垫款净增加额			
存放中央银行和同业款项净增加额			
支付原保险合同赔付款项的现金			
拆出资金净增加额			
支付利息、手续费及佣金的现金			
支付保单红利的现金			
支付给职工及为职工支付的现金		520,783,674.08	526,992,787.97
支付的各项税费		158,956,696.36	176,941,307.93
支付其他与经营活动有关的现金	七、78	191,861,281.77	295,433,754.69
经营活动现金流出小计		3,710,425,395.92	3,896,369,274.17
经营活动产生的现金流量净额		613,542,395.22	766,511,677.83
二、投资活动产生的现金流量：			
收回投资收到的现金			
取得投资收益收到的现金		23,554,775.19	20,921,029.88
处置固定资产、无形资产和其他长期资产收回的现金净额		3,795,793.52	301,910.37
处置子公司及其他营业单位			

收到的现金净额			
收到其他与投资活动有关的现金		3,413,100,000.00	3,762,000,000.00
投资活动现金流入小计		3,440,450,568.71	3,783,222,940.25
购建固定资产、无形资产和其他长期资产支付的现金		381,202,501.44	486,094,698.02
投资支付的现金			
质押贷款净增加额			
取得子公司及其他营业单位支付的现金净额			
支付其他与投资活动有关的现金	七、78	3,413,100,000.00	3,762,000,000.00
投资活动现金流出小计		3,794,302,501.44	4,248,094,698.02
投资活动产生的现金流量净额		-353,851,932.73	-464,871,757.77
三、筹资活动产生的现金流量：			
吸收投资收到的现金			
其中：子公司吸收少数股东投资收到的现金			
取得借款收到的现金		706,234,685.53	413,954,855.66
收到其他与筹资活动有关的现金		60,000,000.00	
筹资活动现金流入小计		766,234,685.53	413,954,855.66
偿还债务支付的现金		922,562,706.00	598,301,645.18
分配股利、利润或偿付利息支付的现金		39,037,998.06	60,267,945.34
其中：子公司支付给少数股东的股利、利润			
支付其他与筹资活动有关的现金	七、78	36,739,911.75	25,887,599.84
筹资活动现金流出小计		998,340,615.81	684,457,190.36
筹资活动产生的现金流量净额		-232,105,930.28	-270,502,334.70
四、汇率变动对现金及现金等价物的影响		617.90	69,722.55
五、现金及现金等价物净增加额		27,585,150.11	31,207,307.91
加：期初现金及现金等价物余额		1,344,658,698.58	1,313,451,390.67
六、期末现金及现金等价物余额		1,372,243,848.69	1,344,658,698.58

公司负责人：林上炜

主管会计工作负责人：许安宇

会计机构负责人：许安宇

母公司现金流量表

2025年1—12月

单位：元 币种：人民币

项目	附注	2025年度	2024年度
一、经营活动产生的现金流量：			
销售商品、提供劳务收到的现金		1,258,154,526.57	1,488,314,259.29

收到的税费返还		339,990.81	71,776.80
收到其他与经营活动有关的现金		28,554,811.33	8,299,105.56
经营活动现金流入小计		1,287,049,328.71	1,496,685,141.65
购买商品、接受劳务支付的现金		765,499,836.86	1,015,421,286.73
支付给职工及为职工支付的现金		145,037,255.04	145,676,173.01
支付的各项税费		12,143,300.82	3,845,387.71
支付其他与经营活动有关的现金		23,444,579.99	30,810,927.54
经营活动现金流出小计		946,124,972.71	1,195,753,774.99
经营活动产生的现金流量净额		340,924,356.00	300,931,366.66
二、投资活动产生的现金流量：			
收回投资收到的现金			
取得投资收益收到的现金		114,265,956.71	73,924,424.01
处置固定资产、无形资产和其他长期资产收回的现金净额		10,194,453.67	
处置子公司及其他营业单位收到的现金净额			
收到其他与投资活动有关的现金		2,217,900,596.06	2,060,316,716.84
投资活动现金流入小计		2,342,361,006.44	2,134,241,140.85
购建固定资产、无形资产和其他长期资产支付的现金		56,230,288.86	57,535,061.67
投资支付的现金		19,865,567.32	257,028,922.50
取得子公司及其他营业单位支付的现金净额			
支付其他与投资活动有关的现金		2,206,900,000.00	2,035,200,000.00
投资活动现金流出小计		2,282,995,856.18	2,349,763,984.17
投资活动产生的现金流量净额		59,365,150.26	-215,522,843.32
三、筹资活动产生的现金流量：			
吸收投资收到的现金			
取得借款收到的现金		465,000,000.00	
收到其他与筹资活动有关的现金			
筹资活动现金流入小计		465,000,000.00	
偿还债务支付的现金		698,800,000.00	53,700,000.00
分配股利、利润或偿付利息支付的现金		28,919,132.38	47,697,616.95
支付其他与筹资活动有关的现金		1,322,856.00	1,040,417.00
筹资活动现金流出小计		729,041,988.38	102,438,033.95
筹资活动产生的现金流量净额		-264,041,988.38	-102,438,033.95
四、汇率变动对现金及现金等价		-364.47	241.28

物的影响			
五、现金及现金等价物净增加额		136,247,153.41	-17,029,269.33
加：期初现金及现金等价物余额		739,559,237.59	756,588,506.92
六、期末现金及现金等价物余额		875,806,391.00	739,559,237.59

公司负责人：林上炜

主管会计工作负责人：许安宇

会计机构负责人：许安宇

合并所有者权益变动表
2025年1—12月

单位：元 币种：人民币

项目	2025年度													少数股东权益	所有者权益合计
	归属于母公司所有者权益														
	实收资本(或股本)	其他权益工具			资本公积	减：库存股	其他综合收益	专项储备	盈余公积	一般风险准备	未分配利润	其他	小计		
优先股		永续债	其他												
一、上年年末余额	1,585,785,985.00				1,144,964,387.92		-7,155,774.87		57,170,529.19		1,495,109,638.87		4,275,874,766.11	473,825,951.72	4,749,700,717.83
加：会计政策变更															
前期差错更正															
其他															
二、本年期初余额	1,585,785,985.00				1,144,964,387.92		-7,155,774.87		57,170,529.19		1,495,109,638.87		4,275,874,766.11	473,825,951.72	4,749,700,717.83
三、本期增减变动金额（减少以“－”号填列）							-673,070.43		10,383,667.18		-110,759,807.58		-101,049,210.83	-33,751,922.53	-134,801,133.36
（一）综合收益总额							-673,070.43				-84,518,280.55		-85,191,350.98	-18,652,133.77	-103,843,484.75
（二）所有者投入和减少资本														-15,099,788.76	-15,099,788.76
1. 所有者投入的普通股															
2. 其他权益工具持有者投入资本															
3. 股份支															

长春英利汽车工业股份有限公司2025年年度报告

(六) 其他															
四、本期末余额	1,585,785,985.00				1,144,964,387.92		-7,828,845.30		67,554,196.37		1,384,349,831.29		4,174,825,555.28	440,074,029.19	4,614,899,584.47

项目	2024 年度														
	归属于母公司所有者权益												少数股东权益	所有者权益合计	
	实收资本 (或股本)	其他权益工具			资本公积	减：库存股	其他综合收益	专项储备	盈余公积	一般风险准备	未分配利润	其他			小计
优先股		永续债	其他												
一、上年年末余额	1,585,785,985.00				1,144,964,387.92		-7,012,376.37		47,275,783.74		1,487,900,170.37		4,258,913,950.66	478,028,310.54	4,736,942,261.20
加：会计政策变更															
前期差错更正															
其他															
二、本年初余额	1,585,785,985.00				1,144,964,387.92		-7,012,376.37		47,275,783.74		1,487,900,170.37		4,258,913,950.66	478,028,310.54	4,736,942,261.20
三、本期增减变动金额 (减少以“—”号填列)							-143,398.50		9,894,745.45		7,209,468.50		16,960,815.45	-4,202,358.82	12,758,456.63
(一) 综合收益总额							-143,398.50				48,819,933.65		48,676,535.15	-4,202,358.82	44,474,176.33
(二) 所有者投入和减少资本															
1. 所有者投入的普通股															
2. 其他权益工具持有者投入资本															
3. 股份支															

长春英利汽车工业股份有限公司2025年年度报告

付计入所有者权益的金额															
4. 其他															
(三) 利润分配									9,894,745.45	-41,610,465.15			-31,715,719.70		-31,715,719.70
1. 提取盈余公积									9,894,745.45	-9,894,745.45					
2. 提取一般风险准备															
3. 对所有者(或股东)的分配										-31,715,719.70			-31,715,719.70		-31,715,719.70
4. 其他															
(四) 所有者权益内部结转															
1. 资本公积转增资本(或股本)															
2. 盈余公积转增资本(或股本)															
3. 盈余公积弥补亏损															
4. 设定受益计划变动额结转留存收益															
5. 其他综合收益结转留存收益															
6. 其他															
(五) 专项储备															
1. 本期提取															
2. 本期使用															

(六)其他															
四、本期期末余额	1,585,785,985.00				1,144,964,387.92		-7,155,774.87		57,170,529.19		1,495,109,638.87		4,275,874,766.11	473,825,951.72	4,749,700,717.83

公司负责人：林上炜

主管会计工作负责人：许安宇

会计机构负责人：许安宇

母公司所有者权益变动表
2025年1—12月

单位：元 币种：人民币

项目	2025年度										
	实收资本(或股本)	其他权益工具			资本公积	减：库存股	其他综合收益	专项储备	盈余公积	未分配利润	所有者权益合计
		优先股	永续债	其他							
一、上年年末余额	1,585,785,985.00				1,068,508,162.14		-24,921.34		57,170,529.19	436,391,990.42	3,147,831,745.41
加：会计政策变更											
前期差错更正											
其他											
二、本年期初余额	1,585,785,985.00				1,068,508,162.14		-24,921.34		57,170,529.19	436,391,990.42	3,147,831,745.41
三、本期增减变动金额(减少以“-”号填列)							-158,554.93		10,383,667.18	77,595,144.79	87,820,257.04
(一)综合收益总额							-158,554.93			103,836,671.82	103,678,116.89
(二)所有者投入和减少资本											
1.所有者投入的普通股											
2.其他权益工具持有者投入资本											
3.股份支付计入所有者权益的金额											
4.其他											
(三)利润分配									10,383,667.18	-26,241,527.03	-15,857,859.85
1.提取盈余公积									10,383,667.18	-10,383,667.18	
2.对所有者(或股东)										-15,857,859.85	-15,857,859.85

长春英利汽车工业股份有限公司2025年年度报告

的分配											
3. 其他											
(四) 所有者权益内部结转											
1. 资本公积转增资本(或股本)											
2. 盈余公积转增资本(或股本)											
3. 盈余公积弥补亏损											
4. 设定受益计划变动额结转留存收益											
5. 其他综合收益结转留存收益											
6. 其他											
(五) 专项储备											
1. 本期提取											
2. 本期使用											
(六) 其他											
四、本期期末余额	1,585,785,985.00				1,068,508,162.14		-183,476.27		67,554,196.37	513,987,135.21	3,235,652,002.45

项目	2024 年度										
	实收资本(或股本)	其他权益工具			资本公积	减：库存股	其他综合收益	专项储备	盈余公积	未分配利润	所有者权益合计
		优先股	永续债	其他							
一、上年年末余额	1,585,785,985.00				1,068,508,162.14				47,275,783.74	379,055,001.06	3,080,624,931.94
加：会计政策变更											
前期差错更正											
其他											
二、本年期初余额	1,585,785,985.00				1,068,508,162.14				47,275,783.74	379,055,001.06	3,080,624,931.94
三、本期增减变动金额(减少以“－”号填列)							-24,921.34		9,894,745.45	57,336,989.36	67,206,813.47
(一) 综合收益总额							-24,921.34			98,947,454.51	98,922,533.17

长春英利汽车工业股份有限公司2025年年度报告

(二)所有者投入和减少资本											
1.所有者投入的普通股											
2.其他权益工具持有者投入资本											
3.股份支付计入所有者权益的金额											
4.其他											
(三)利润分配								9,894,745.45	-41,610,465.15	-31,715,719.70	
1.提取盈余公积								9,894,745.45	-9,894,745.45		
2.对所有者(或股东)的分配									-31,715,719.70	-31,715,719.70	
3.其他											
(四)所有者权益内部结转											
1.资本公积转增资本(或股本)											
2.盈余公积转增资本(或股本)											
3.盈余公积弥补亏损											
4.设定受益计划变动额结转留存收益											
5.其他综合收益结转留存收益											
6.其他											
(五)专项储备											
1.本期提取											
2.本期使用											
(六)其他											
四、本期期末余额	1,585,785,985.00				1,068,508,162.14			-24,921.34	57,170,529.19	436,391,990.42	3,147,831,745.41

公司负责人：林上炜

主管会计工作负责人：许安宇

会计机构负责人：许安宇

三、公司基本情况

1、公司概况

√适用 □不适用

长春英利汽车工业股份有限公司（以下简称公司或本公司）的前身为原长春英利汽车工业有限公司（原名为长春英利模具制造有限公司，以下简称英利有限公司），始建于2006年12月，系经长春市商务局批准，由开曼英利工业股份有限公司和长春鸿运云端科技有限公司（原名为长春鸿运五金制品有限公司）发起设立，于2018年7月27日在长春市工商行政管理局高新技术产业开发区分局登记注册，总部位于吉林省长春市。公司现持有统一社会信用代码为91220101794411636Q的营业执照，注册资本158,578.5985万元，股份总数158,578.5985万股（每股面值1元）。其中，有限售条件的流通股份A股0股，无限售条件的流通股份A股1,585,785,985股。公司股票已于2021年4月在上海证券交易所挂牌交易。

本公司属汽车制造行业。主要经营活动为生产汽车零部件、冲压产品、热压成型产品、模具设计、制造及相关技术咨询服务，具体产品包括车身结构零部件及防撞系统零部件等。

本财务报表业经公司2026年3月30日第五届第十一次董事会批准对外报出。

四、财务报表的编制基础

1、编制基础

本公司财务报表以持续经营为编制基础。

2、持续经营

√适用 □不适用

本公司不存在导致对报告期末起12个月内的持续经营能力产生重大疑虑的事项或情况。

五、重要会计政策及会计估计

具体会计政策和会计估计提示：

√适用 □不适用

本公司根据实际生产经营特点针对金融工具减值、存货、固定资产折旧、在建工程、无形资产、收入确认等交易或事项制定了具体会计政策和会计估计。

1、遵循企业会计准则的声明

本公司所编制的财务报表符合企业会计准则的要求，真实、完整地反映了公司的财务状况、经营成果、股东权益变动和现金流量等有关信息。

2、会计期间

本公司会计年度自公历1月1日起至12月31日止。

3、营业周期

√适用 □不适用

公司经营业务的营业周期较短，以12个月作为资产和负债的流动性划分标准。

4、记账本位币

本公司及境内子公司采用人民币为记账本位币，境外子公司 Wiser Decision Holding Company Limited（以下简称 Wiser Decision）和 Changchun Engley Automobile R&D GmbH（以下简称 R&D GmbH）从事境外经营，选择其经营所处的主要经济环境中的货币为记账本位币。

5、重要性标准确定方法和选择依据

√适用 □不适用

项目	重要性标准
重要的单项计提坏账准备的应收账款	单项金额超过资产总额 0.03%
重要的应收账款坏账准备收回或转回	单项金额超过资产总额 0.03%
重要的核销应收账款	单项金额超过资产总额 0.03%
重要的单项计提坏账准备的其他应收款	单项金额超过资产总额 0.03%
重要的其他应收款坏账准备收回或转回	单项金额超过资产总额 0.03%
重要的核销其他应收款	单项金额超过资产总额 0.03%
重要的账龄超过 1 年的预付款项	单项金额超过资产总额 0.03%
重要的在建工程项目	单项工程投资总额超过资产总额 0.03%
重要的账龄超过 1 年的应付账款	单项金额超过资产总额 0.03%
重要的账龄超过 1 年的其他应付款	单项金额超过资产总额 0.03%
重要的账龄超过 1 年的合同负债	单项金额超过资产总额 0.03%
重要的投资活动现金流量	单项金额超过资产总额 5%
重要的子公司、非全资子公司	资产总额/收入总额/利润总额超过集团总资产/总收入/利润总额的 15%
重要的合营企业、联营企业	单项长期股权投资账面价值超过 1,000 万元

6、同一控制下和非同一控制下企业合并的会计处理方法

√适用 □不适用

(1)同一控制下企业合并的会计处理方法

公司在企业合并中取得的资产和负债，按照合并日被合并方在最终控制方合并财务报表中的账面价值计量。公司按照被合并方所有者权益在最终控制方合并财务报表中的账面价值份额与支付的合并对价账面价值或发行股份面值总额的差额，调整资本公积；资本公积不足冲减的，调整留存收益。

(2)非同一控制下企业合并的会计处理方法

公司在购买日对合并成本大于合并中取得的被购买方可辨认净资产公允价值份额的差额，确认为商誉；如果合并成本小于合并中取得的被购买方可辨认净资产公允价值份额，首先对取得的被购买方各项可辨认资产、负债及或有负债的公允价值以及合并成本的计量进行复核，经复核后合并成本仍小于合并中取得的被购买方可辨认净资产公允价值份额的，其差额计入当期损益。

7、控制的判断标准和合并财务报表的编制方法

√适用 □不适用

(1)控制的判断

拥有对被投资方的权力，通过参与被投资方的相关活动而享有可变回报，并且有能力运用对被投资方的权力影响其可变回报金额的，认定为控制。

(2)合并财务报表的编制方法

母公司将其控制的所有子公司纳入合并财务报表的合并范围。合并财务报表以母公司及其子公司的财务报表为基础，根据其他有关资料，由母公司按照《企业会计准则第 33 号——合并财务报表》编制。

8、合营安排分类及共同经营会计处理方法

√适用 □不适用

(1)合营安排分为共同经营和合营企业。

(2)当公司为共同经营的合营方时，确认与共同经营中利益份额相关的下列项目：

- 1)确认单独所持有的资产，以及按持有份额确认共同持有的资产；
- 2)确认单独所承担的负债，以及按持有份额确认共同承担的负债；
- 3)确认出售公司享有的共同经营产出份额所产生的收入；
- 4)按公司持有份额确认共同经营因出售资产所产生的收入；
- 5)确认单独所发生的费用，以及按公司持有份额确认共同经营发生的费用。

9、 现金及现金等价物的确定标准

列示于现金流量表中的现金是指库存现金以及可以随时用于支付的存款。现金等价物是指企业持有的期限短、流动性强、易于转换为已知金额现金、价值变动风险很小的投资。

10、 外币业务和外币报表折算

√适用 □不适用

(1)外币业务折算

外币交易在初始确认时，采用交易发生日的即期汇率的近似汇率折算为人民币金额。资产负债表日，外币货币性项目采用资产负债表日即期汇率折算，因汇率不同而产生的汇兑差额，除与购建符合资本化条件资产有关的外币专门借款本金及利息的汇兑差额外，计入当期损益；以历史成本计量的外币非货币性项目仍采用交易发生日的即期汇率的近似汇率折算，不改变其人民币金额；以公允价值计量的外币非货币性项目，采用公允价值确定日的即期汇率折算，差额计入当期损益或其他综合收益。

(2)外币财务报表折算

资产负债表中的资产和负债项目，采用资产负债表日的即期汇率折算；所有者权益项目除“未分配利润”项目外，其他项目采用交易发生日的即期汇率折算；利润表中的收入和费用项目，采用交易发生日的即期汇率的近似汇率折算。按照上述折算产生的外币财务报表折算差额，计入其他综合收益。

11、 金融工具

√适用 □不适用

金融工具，是指形成一方的金融资产并形成其他方的金融负债或权益工具的合同。当本集团成为金融工具合同的一方时，确认相关的金融资产或金融负债。

(a) 金融资产和金融负债的分类

金融资产在初始确认时划分为以下三类：(1)以摊余成本计量的金融资产；(2)以公允价值计量且其变动计入其他综合收益的金融资产；(3)以公允价值计量且其变动计入当期损益的金融资产。

金融负债在初始确认时划分为以下四类：(1)以公允价值计量且其变动计入当期损益的金融负债；(2)金融资产转移不符合终止确认条件或继续涉入被转移金融资产所形成的金融负债；(3)不属于上述(1)或(2)的财务担保合同，以及不属于上述(1)并以低于市场利率贷款的贷款承诺；(4)以摊余成本计量的金融负债。

(b) 金融资产和金融负债的确认依据、计量方法和终止确认条件

(1)金融资产和金融负债的确认依据和初始计量方法

公司成为金融工具合同的一方时，确认一项金融资产或金融负债。初始确认金融资产或金融负债时，按照公允价值计量；对于以公允价值计量且其变动计入当期损益的金融资产和金融负债，相关交易费用直接计入当期损益；对于其他类别的金融资产或金融负债，相关交易费用计入初始确认金额。但是，公司初始确认的应收账款未包含重大融资成分或公司不考虑未超过一年的合同中的融资成分的，按照《企业会计准则第14号——收入》所定义的交易价格进行初始计量。

(2)金融资产的后续计量方法

1)以摊余成本计量的金融资产

采用实际利率法，按照摊余成本进行后续计量。以摊余成本计量且不属于任何套期关系的一部分的金融资产所产生的利得或损失，在终止确认、重分类、按照实际利率法摊销或确认减值时，计入当期损益。

2)以公允价值计量且其变动计入其他综合收益的债务工具投资

采用公允价值进行后续计量。采用实际利率法计算的利息、减值损失或利得及汇兑损益计入当期损益，其他利得或损失计入其他综合收益。终止确认时，将之前计入其他综合收益的累计利得或损失从其他综合收益中转出，计入当期损益。

3)以公允价值计量且其变动计入其他综合收益的权益工具投资

采用公允价值进行后续计量。获得的股利（属于投资成本收回部分的除外）计入当期损益，其他利得或损失计入其他综合收益。终止确认时，将之前计入其他综合收益的累计利得或损失从其他综合收益中转出，计入留存收益。

4)以公允价值计量且其变动计入当期损益的金融资产

采用公允价值进行后续计量，产生的利得或损失（包括利息和股利收入）计入当期损益，除非该金融资产属于套期关系的一部分。

(3)金融负债的后续计量方法

1)以公允价值计量且其变动计入当期损益的金融负债

此类金融负债包括交易性金融负债（含属于金融负债的衍生工具）和指定为以公允价值计量且其变动计入当期损益的金融负债。对于此类金融负债以公允价值进行后续计量。因公司自身信用风险变动引起的指定为以公允价值计量且其变动计入当期损益的金融负债的公允价值变动金额计入其他综合收益，除非该处理会造成或扩大损益中的会计错配。此类金融负债产生的其他利得或损失（包括利息费用、除因公司自身信用风险变动引起的公允价值变动）计入当期损益，除非该金融负债属于套期关系的一部分。终止确认时，将之前计入其他综合收益的累计利得或损失从其他综合收益中转出，计入留存收益。

2)金融资产转移不符合终止确认条件或继续涉入被转移金融资产所形成的金融负债按照《企业会计准则第 23 号——金融资产转移》相关规定进行计量。

3)不属于上述 1)或 2)的财务担保合同，以及不属于上述 1)并以低于市场利率贷款的贷款承诺

在初始确认后按照下列两项金额之中的较高者进行后续计量：①按照金融工具的减值规定确定的损失准备金额；②初始确认金额扣除按照《企业会计准则第 14 号——收入》相关规定所确定的累计摊销额后的余额。

4)以摊余成本计量的金融负债

采用实际利率法以摊余成本计量。以摊余成本计量且不属于任何套期关系的一部分的金融负债所产生的利得或损失，在终止确认、按照实际利率法摊销时计入当期损益。

(4)金融资产和金融负债的终止确认

1)当满足下列条件之一时，终止确认金融资产：

①收取金融资产现金流量的合同权利已终止；

②金融资产已转移，且该转移满足《企业会计准则第 23 号——金融资产转移》关于金融资产终止确认的规定。

2)当金融负债（或其一部分）的现时义务已经解除时，相应终止确认该金融负债（或该部分金融负债）。

(c) 金融资产转移的确认依据和计量方法

公司转移了金融资产所有权上几乎所有的风险和报酬的，终止确认该金融资产，并将转移中产生或保留的权利和义务单独确认为资产或负债；保留了金融资产所有权上几乎所有的风险和报酬的，继续确认所转移的金融资产。公司既没有转移也没有保留金融资产所有权上几乎所有的风险和报酬的，分别下列情况处理：(1)未保留对该金融资产控制的，终止确认该金融资产，并将转移中产生或保留的权利和义务单独确认为资产或负债；(2)保留了对该金融资产控制的，按照继续涉入所转移金融资产的程度确认有关金融资产，并相应确认有关负债。

金融资产整体转移满足终止确认条件的，将下列两项金额的差额计入当期损益：(1)所转移金融资产在终止确认日的账面价值；(2)因转移金融资产而收到的对价，与原直接计入其他综合收益的公允价值变动累计额中对应终止确认部分的金额（涉及转移的金融资产为以公允价值计量且其变动计入其他综合收益的债务工具投资）之和。转移了金融资产的一部分，且该被转移部分整体满足终止确认条件的，将转移前金融资产整体的账面价值，在终止确认部分和继续确认部分之间，按照转移日各自的相对公允价值进行分摊，并将下列两项金额的差额计入当期损益：(1)终止确认部分的账面价值；(2)终止确认部分的对价，与原直接计入其他综合收益的公允价值变动累计额中对

应终止确认部分的金额（涉及转移的金融资产为以公允价值计量且其变动计入其他综合收益的债务工具投资）之和。

(d) 金融资产和金融负债的公允价值确定方法

公司采用在当前情况下适用并且有足够可利用数据和其他信息支持的估值技术确定相关金融资产和金融负债的公允价值。公司将估值技术使用的输入值分以下层级，并依次使用：

- (1)第一层次输入值是在计量日能够取得的相同资产或负债在活跃市场上未经调整的报价；
- (2)第二层次输入值是除第一层次输入值外相关资产或负债直接或间接可观察的输入值，包括：活跃市场中类似资产或负债的报价；非活跃市场中相同或类似资产或负债的报价；除报价以外的其他可观察输入值，如在正常报价间隔期间可观察的利率和收益率曲线等；市场验证的输入值等；
- (3)第三层次输入值是相关资产或负债的不可观察输入值，包括不能直接观察或无法由可观察市场数据验证的利率、股票波动率、企业合并中承担的弃置义务的未来现金流量、使用自身数据作出的财务预测等。

(e) 金融工具减值

公司以预期信用损失为基础，对以摊余成本计量的金融资产、以公允价值计量且其变动计入其他综合收益的债务工具投资、合同资产、租赁应收款、分类为以公允价值计量且其变动计入当期损益的金融负债以外的贷款承诺、不属于以公允价值计量且其变动计入当期损益的金融负债或不属于金融资产转移不符合终止确认条件或继续涉入被转移金融资产所形成的金融负债的财务担保合同进行减值处理并确认损失准备。

预期信用损失，是指以发生违约的风险为权重的金融工具信用损失的加权平均值。信用损失，是指公司按照原实际利率折现的、根据合同应收的所有合同现金流量与预期收取的所有现金流量之间的差额，即全部现金短缺的现值。其中，对于公司购买或源生的已发生信用减值的金融资产，按照该金融资产经信用调整的实际利率折现。

对于购买或源生的已发生信用减值的金融资产，公司在资产负债表日仅将自初始确认后整个存续期内预期信用损失的累计变动确认为损失准备。

对于租赁应收款、由《企业会计准则第14号——收入》规范的交易形成的应收款项及合同资产，公司运用简化计量方法，按照相当于整个存续期内的预期信用损失金额计量损失准备。

除上述计量方法以外的金融资产，公司在每个资产负债表日评估其信用风险自初始确认后是否已经显著增加。如果信用风险自初始确认后已显著增加，公司按照整个存续期内预期信用损失的金额计量损失准备；如果信用风险自初始确认后未显著增加，公司按照该金融工具未来12个月内预期信用损失的金额计量损失准备。

公司利用可获得的合理且有依据的信息，包括前瞻性信息，通过比较金融工具在资产负债表日发生违约的风险与在初始确认日发生违约的风险，以确定金融工具的信用风险自初始确认后是否已显著增加。

于资产负债表日，若公司判断金融工具只具有较低的信用风险，则假定该金融工具的信用风险自初始确认后并未显著增加。

公司以单项金融工具或金融工具组合为基础评估预期信用风险和计量预期信用损失。当以金融工具组合为基础时，公司以共同风险特征为依据，将金融工具划分为不同组合。

公司在每个资产负债表日重新计量预期信用损失，由此形成的损失准备的增加或转回金额，作为减值损失或利得计入当期损益。对于以摊余成本计量的金融资产，损失准备抵减该金融资产在资产负债表中列示的账面价值；对于以公允价值计量且其变动计入其他综合收益的债权投资，公司在其他综合收益中确认其损失准备，不抵减该金融资产的账面价值。

(f) 金融资产和金融负债的抵销

金融资产和金融负债在资产负债表内分别列示，不相互抵销。但同时满足下列条件的，公司以相互抵销后的净额在资产负债表内列示：(1)公司具有抵销已确认金额的法定权利，且该种法定权利是当前可执行的；(2)公司计划以净额结算，或同时变现该金融资产和清偿该金融负债。

不满足终止确认条件的金融资产转移，公司不对已转移的金融资产和相关负债进行抵销。

12、 应收票据

√适用 □不适用

按照信用风险特征组合计提坏账准备的组合类别及确定依据

√适用 □不适用

按信用风险特征组合计提预期信用损失的应收款项和合同资产

组合类别	确定组合的依据	计量预期信用损失的方法
应收银行承兑汇票	票据类型	参考历史信用损失经验，结合当前状况以及对未来经济状况的预测，通过违约风险敞口和整个存续期预期信用损失率，计算预期信用损失
应收商业承兑汇票		
应收账款——账龄组合	账龄	参考历史信用损失经验，结合当前状况以及对未来经济状况的预测，编制应收账款账龄与预期信用损失率对照表，计算预期信用损失
应收账款——合并范围内关联方组合	本公司合并范围内关联方	参考历史信用损失经验，结合当前状况以及对未来经济状况的预测，通过违约风险敞口和整个存续期预期信用损失率，该组合预期信用损失率为0
其他应收款——账龄组合	账龄	参考历史信用损失经验，结合当前状况以及对未来经济状况的预测，编制其他应收款账龄与预期信用损失率对照表，计算预期信用损失
其他应收款——合并范围内关联方组合	本公司合并范围内关联方	参考历史信用损失经验，结合当前状况以及对未来经济状况的预测，通过估计违约风险敞口和未来12个月内或整个存续期预期信用损失率，该组合预期信用损失率为0

基于账龄确认信用风险特征组合的账龄计算方法

√适用 □不适用

账龄组合的账龄与预期信用损失率对照表

账龄	应收账款预期信用损失率(%)	其他应收款预期信用损失率(%)
1年以内(含,下同)	0.75	0.50
1-2年	41.91	0.50
2-3年	100.00	0.50
3年以上	100.00	100.00

公司的预期信用损失率的确认是基于迁徙模型所测算出的历史损失率并在此基础上进行前瞻性因素的调整所得出。

按照单项计提坏账准备的单项计提判断标准

√适用 □不适用

对信用风险与组合信用风险显著不同的应收款项和合同资产，公司按单项计提预期信用损失。

13、 应收账款

√适用 □不适用

按照信用风险特征组合计提坏账准备的组合类别及确定依据

√适用 □不适用

详见本附注五、11

基于账龄确认信用风险特征组合的账龄计算方法

√适用 □不适用

详见本附注五、12

按照单项计提坏账准备的认定单项计提判断标准

√适用 □不适用

详见本附注五、12

14、 应收款项融资

√适用 □不适用

按照信用风险特征组合计提坏账准备的组合类别及确定依据

√适用 □不适用

详见本附注五、11

基于账龄确认信用风险特征组合的账龄计算方法

□适用 □不适用

详见本附注五、12

按照单项计提坏账准备的单项计提判断标准

√适用 □不适用

详见本附注五、12

15、 其他应收款

√适用 □不适用

按照信用风险特征组合计提坏账准备的组合类别及确定依据

√适用 □不适用

详见本附注五、11

基于账龄确认信用风险特征组合的账龄计算方法

√适用 □不适用

详见本附注五、12

按照单项计提坏账准备的单项计提判断标准

√适用 □不适用

详见本附注五、12

16、 存货

√适用 □不适用

存货类别、发出计价方法、盘存制度、低值易耗品和包装物的摊销方法

√适用 □不适用

(1)存货的分类

存货包括在日常活动中持有以备出售的产成品或商品、处在生产过程中的在产品、在生产过程或提供劳务过程中耗用的材料和物料等。

(2)发出存货的计价方法

发出存货采用移动加权平均法。

(3)存货的盘存制度

存货的盘存制度为永续盘存制。

(4)低值易耗品和包装物的摊销方法。

1) 低值易耗品

按照一次转销法进行摊销。

2) 包装物

按照一次转销法进行摊销。

存货跌价准备的确认标准和计提方法

适用 不适用

资产负债表日，存货采用成本与可变现净值孰低计量，按照成本高于可变现净值的差额计提存货跌价准备。直接用于出售的存货，在正常生产经营过程中以该存货的估计售价减去估计的销售费用和相关税费后的金额确定其可变现净值；需要经过加工的存货，在正常生产经营过程中以所生产的产成品的估计售价减去至完工时估计将要发生的成本、估计的销售费用和相关税费后的金额确定其可变现净值；资产负债表日，同一项存货中一部分有合同价格约定、其他部分不存在合同价格的，分别确定其可变现净值，并与其对应的成本进行比较，分别确定存货跌价准备的计提或转回的金额。

按照组合计提存货跌价准备的组合类别及确定依据、不同类别存货可变现净值的确定依据

适用 不适用

组合类别	确定组合的依据	存货可变现净值的确定依据
原材料——库龄组合	库龄	基于库龄确定存货可变现净值
库存商品——库龄组合		
发出商品——库龄组合		
在产品——库龄组合		

基于库龄确认存货可变现净值的各库龄组合可变现净值的计算方法和确定依据

适用 不适用

库龄	可变现净值计算方法
1年以内（含，下同）	结合在手订单、库龄及存货估计售价综合分析确定
1-2年	按账面余额的 50%确认
2年以上	按账面余额的 100%确认

库龄组合可变现净值的确定依据：基于本公司的历史经验确定比例。

17、合同资产

适用 不适用

18、持有待售的非流动资产或处置组

适用 不适用

划分为持有待售的非流动资产或处置组的确认标准和会计处理方法

适用 不适用

终止经营的认定标准和列报方法

适用 不适用

19、长期股权投资

适用 不适用

(a)共同控制、重大影响的判断

按照相关约定对某项安排存在共有的控制，并且该安排的相关活动必须经过分享控制权的参与方一致同意后才能决策，认定为共同控制。对被投资单位的财务和经营政策有参与决策的权力，但并不能够控制或者与其他方一起共同控制这些政策的制定，认定为重大影响。

(b)投资成本的确定

(1)同一控制下的企业合并形成的，合并方以支付现金、转让非现金资产、承担债务或发行权益性证券作为合并对价的，在合并日按照取得被合并方所有者权益在最终控制方合并财务报表中的账面价值的份额作为其初始投资成本。长期股权投资初始投资成本与支付的合并对价的账面价值或发行股份的面值总额之间的差额调整资本公积；资本公积不足冲减的，调整留存收益。

公司通过多次交易分步实现同一控制下企业合并形成的长期股权投资，判断是否属于“一揽子交易”。属于“一揽子交易”的，把各项交易作为一项取得控制权的交易进行会计处理。不属于“一揽子交易”的，在合并日，根据合并后应享有被合并方净资产在最终控制方合并财务报表中的账面价值的份额确定初始投资成本。合并日长期股权投资的初始投资成本，与达到合并前的长期股权投资账面价值加上合并日进一步取得股份新支付对价的账面价值之和的差额，调整资本公积；资本公积不足冲减的，调整留存收益。

(2)非同一控制下的企业合并形成的，在购买日按照支付的合并对价的公允价值作为其初始投资成本。

公司通过多次交易分步实现非同一控制下企业合并形成的长期股权投资，区分个别财务报表和合并财务报表进行相关会计处理：

1)在个别财务报表中，按照原持有的股权投资的账面价值加上新增投资成本之和，作为改按成本法核算的初始投资成本。

2)在合并财务报表中，判断是否属于“一揽子交易”。属于“一揽子交易”的，把各项交易作为一项取得控制权的交易进行会计处理。不属于“一揽子交易”的，对于购买日之前持有的被购买方的股权，按照该股权在购买日的公允价值进行重新计量，公允价值与其账面价值的差额计入当期投资收益；购买日之前持有的被购买方的股权涉及权益法核算下的其他综合收益等的，与其相关的其他综合收益等转为购买日所属当期收益。但由于被投资方重新计量设定受益计划净负债或净资产变动而产生的其他综合收益除外。

(3)除企业合并形成以外的：以支付现金取得的，按照实际支付的购买价款作为其初始投资成本；以发行权益性证券取得的，按照发行权益性证券的公允价值作为其初始投资成本；以债务重组方式取得的，按《企业会计准则第12号——债务重组》确定其初始投资成本；以非货币性资产交换取得的，按《企业会计准则第7号——非货币性资产交换》确定其初始投资成本。

(c)后续计量及损益确认方法

对被投资单位实施控制的长期股权投资采用成本法核算；对联营企业和合营企业的长期股权投资，采用权益法核算。

(d)通过多次交易分步处置对子公司投资至丧失控制权的处理方法

(1)是否属于“一揽子交易”的判断原则

通过多次交易分步处置对子公司股权投资直至丧失控制权的，公司结合分步交易的各个步骤的交易协议条款、分别取得的处置对价、出售股权的对象、处置方式、处置时点等信息来判断分步交易是否属于“一揽子交易”。各项交易的条款、条件以及经济影响符合以下一种或多种情况，通常表明多次交易事项属于“一揽子交易”：

- 1)这些交易是同时或者在考虑了彼此影响的情况下订立的；
- 2)这些交易整体才能达成一项完整的商业结果；
- 3)一项交易的发生取决于其他至少一项交易的发生；
- 4)一项交易单独看是不经济的，但是和其他交易一并考虑时是经济的。

(2)不属于“一揽子交易”的会计处理

1)个别财务报表

对处置的股权，其账面价值与实际取得价款之间的差额，计入当期损益。对于剩余股权，对被投资单位仍具有重大影响或者与其他方一起实施共同控制的，转为权益法核算；不能再对被投资单位实施控制、共同控制或重大影响的，按照《企业会计准则第22号——金融工具确认和计量》的相关规定进行核算。

2)合并财务报表

在丧失控制权之前，处置价款与处置长期股权投资相对应享有子公司自购买日或合并日开始持续计算的净资产份额之间的差额，调整资本公积（资本溢价），资本溢价不足冲减的，冲减留存收益。

丧失对原子公司控制权时，对于剩余股权，按照其在丧失控制权日的公允价值进行重新计量。处置股权取得的对价与剩余股权公允价值之和，减去按原持股比例计算应享有原有子公司自购买日或合并日开始持续计算的净资产的份额之间的差额，计入丧失控制权当期的投资收益，同时冲减商誉。与原有子公司股权投资相关的其他综合收益等，应当在丧失控制权时转为当期投资收益。

(3)属于“一揽子交易”的会计处理

1)个别财务报表

将各项交易作为一项处置子公司并丧失控制权的交易进行会计处理。但是，在丧失控制权之前每一次处置价款与处置投资对应的长期股权投资账面价值之间的差额，在个别财务报表中确认为其他综合收益，在丧失控制权时一并转入丧失控制权当期的损益。

2)合并财务报表

将各项交易作为一项处置子公司并丧失控制权的交易进行会计处理。但是，在丧失控制权之前每一次处置价款与处置投资对应的享有该子公司净资产份额的差额，在合并财务报表中确认为其他综合收益，在丧失控制权时一并转入丧失控制权当期的损益。

20、 投资性房地产

不适用

21、 固定资产

(1). 确认条件

√适用 □不适用

固定资产是指为生产商品、提供劳务、出租或经营管理而持有的，使用年限超过一个会计年度的有形资产。固定资产在同时满足经济利益很可能流入、成本能够可靠计量时予以确认。

(2). 折旧方法

√适用 □不适用

类别	折旧方法	折旧年限（年）	残值率（%）	年折旧率（%）
房屋及建筑物	年限平均法	20	5.00	4.75
机器设备	年限平均法	5-10	5.00	9.50-19.00
运输工具	年限平均法	5	5.00	19.00
计算机及电子设备	年限平均法	3-5	5.00	19.00-31.67
其他设备	年限平均法	2-5	5.00	19.00-47.50

22、 在建工程

√适用 □不适用

(1)在建工程同时满足经济利益很可能流入、成本能够可靠计量则予以确认。在建工程按建造该项资产达到预定可使用状态前所发生的实际成本计量。

(2)在建工程达到预定可使用状态时，按工程实际成本转入固定资产。已达到预定可使用状态但尚未办理竣工决算的，先按估计价值转入固定资产，待办理竣工决算后再按实际成本调整原暂估价值，但不再调整原已计提的折旧。

类别	在建工程结转为固定资产的标准和时点
房屋及建筑物	满足建筑完工验收标准
机器设备	安装调试后达到设计要求或合同规定的标准
计算机及电子设备	安装调试后达到设计要求或合同规定的标准

类别	在建工程结转为固定资产的标准和时点
其他设备	安装调试后达到设计要求或合同规定的标准

23、借款费用

适用 不适用

(1)借款费用资本化的确认原则

公司发生的借款费用，可直接归属于符合资本化条件的资产的购建或者生产的，予以资本化，计入相关资产成本；其他借款费用，在发生时确认为费用，计入当期损益。

(2)借款费用资本化期间

当借款费用同时满足下列条件时，开始资本化：1)资产支出已经发生；2)借款费用已经发生；3)为使资产达到预定可使用或可销售状态所必要的购建或者生产活动已经开始。

若符合资本化条件的资产在购建或者生产过程中发生非正常中断，并且中断时间连续超过3个月，暂停借款费用的资本化；中断期间发生的借款费用确认为当期费用，直至资产的购建或者生产活动重新开始。

当所购建或者生产符合资本化条件的资产达到预定可使用或可销售状态时，借款费用停止资本化。

(3)借款费用资本化率以及资本化金额

为购建或者生产符合资本化条件的资产而借入专门借款的，以专门借款当期实际发生的利息费用（包括按照实际利率法确定的折价或溢价的摊销），减去将尚未动用的借款资金存入银行取得的利息收入或进行暂时性投资取得的投资收益后的金额，确定应予资本化的利息金额；为购建或者生产符合资本化条件的资产占用了一般借款的，根据累计资产支出超过专门借款的资产支出加权平均数乘以占用一般借款的资本化率，计算确定一般借款应予资本化的利息金额。

24、生物资产

适用 不适用

25、油气资产

适用 不适用

26、无形资产

(1). 使用寿命及其确定依据、估计情况、摊销方法或复核程序

适用 不适用

(1)无形资产包括土地使用权、办公软件、专利权、专有技术及技术使用费等，按成本进行初始计量。

(2)使用寿命有限的无形资产，在使用寿命内按照与该项无形资产有关的经济利益的预期实现方式系统合理地摊销，无法可靠确定预期实现方式的，采用直线法摊销。具体如下：

项目	使用寿命及其确定依据	摊销方法
土地使用权	50年、土地可供使用时间	直线法
办公软件	10年、使用寿命	直线法
专利权	11年、使用寿命	直线法
专有技术	5年、使用寿命	直线法
技术使用费	10年、使用寿命	直线法

使用寿命不确定的无形资产不摊销，公司在每个会计期间均对该无形资产的使用寿命进行复核。

(2). 研发支出的归集范围及相关会计处理方法

√适用 □不适用

(1) 人员人工费用

人员人工费用包括公司研发人员的工资薪金、基本养老保险费、基本医疗保险费、失业保险费、工伤保险费、生育保险费和住房公积金，以及外聘研发人员的劳务费用。

研发人员同时服务于多个研究开发项目的，人工费用的确认依据公司管理部门提供的各研究开发项目研发人员的工时记录，在不同研究开发项目间接比例分配。

直接从事研发活动的人员、外聘研发人员同时从事非研发活动的，公司根据研发人员在不同岗位的工时记录，将其实际发生的人员人工费用，按实际工时占比等合理方法在研发费用和生产经营费用间分配。

(2) 直接投入费用

直接投入费用是指公司为实施研究开发活动而实际发生的相关支出。包括：1) 直接消耗的材料、燃料和动力费用；2) 用于中间试验和产品试制的模具、工艺装备开发及制造费，不构成固定资产的样品、样机及一般测试手段购置费，试制产品的检验费；3) 用于研究开发活动的仪器、设备的运行维护、调整、检验、检测、维修等费用。

(3) 折旧费用

折旧费用是指用于研究开发活动的仪器、设备和在用建筑物的折旧费。

用于研发活动的仪器、设备及在用建筑物，同时又用于非研发活动的，对该类仪器、设备、在用建筑物使用情况做必要记录，并将其实际发生的折旧费按实际工时和使用面积等因素，采用合理方法在研发费用和生产经营费用间分配。

(4) 无形资产摊销费用

无形资产摊销费用是指用于研究开发活动的软件、知识产权、专有技术和技术使用费等的摊销费用。

(5) 设计费用

设计费用是指为新产品和新工艺进行构思、开发和制造，进行工序、技术规范、规程制定、操作特性方面的设计等发生的费用，包括为获得创新性、创意性、突破性产品进行的创意设计活动发生的相关费用。

(6) 装备调试费用与试验费用

装备调试费用是指工装准备过程中研究开发活动所发生的费用，包括研制特殊、专用的生产机器，改变生产和质量控制程序，或制定新方法及标准等活动所发生的费用。

为大规模批量化和商业化生产所进行的常规性工装准备和工业工程发生的费用不计入归集范围。

(7) 委托外部研究开发费用

委托外部研究开发费用是指公司委托境内外其他机构或个人进行研究开发活动所发生的费用（研究开发活动成果为公司所拥有，且与公司的主要经营业务紧密相关）。

(8) 其他费用

其他费用是指上述费用之外与研究开发活动直接相关的其他费用，包括技术图书资料费、资料翻译费、专家咨询费、高新科技研发保险费，研发成果的检索、论证、评审、鉴定、验收费用，知识产权的申请费、注册费、代理费，会议费、差旅费、通讯费等。

内部研究开发项目研究阶段的支出，于发生时计入当期损益。内部研究开发项目开发阶段的支出，同时满足下列条件的，确认为无形资产：(1)完成该无形资产以使其能够使用或出售在技术上具有可行性；(2)具有完成该无形资产并使用或出售的意图；(3)无形资产产生经济利益的方式，包括能够证明运用该无形资产生产的产品存在市场或无形资产自身存在市场，无形资产将在内部使用的，能证明其有用性；(4)有足够的技术、财务资源和其他资源支持，以完成该无形资产的开发，并有能力使用或出售该无形资产；(5)归属于该无形资产开发阶段的支出能够可靠地计量。

27、长期资产减值

√适用 □不适用

对长期股权投资、固定资产、在建工程、使用权资产、使用寿命有限的无形资产等长期资产，在资产负债表日有迹象表明发生减值的，估计其可收回金额。对因企业合并所形成的商誉和使用寿

命不确定的无形资产，无论是否存在减值迹象，每年都进行减值测试。商誉结合与其相关的资产组或者资产组组合进行减值测试。

若上述长期资产的可收回金额低于其账面价值的，按其差额确认资产减值准备并计入当期损益。

28、长期待摊费用

适用 不适用

长期待摊费用核算已经支出，摊销期限在1年以上（不含1年）的各项费用。长期待摊费用按实际发生额入账，在受益期或规定的期限内分期平均摊销。如果长期待摊的费用项目不能使以后会计期间受益则将尚未摊销的该项目的摊余价值全部转入当期损益。

29、合同负债

适用 不适用

公司根据履行履约义务与客户付款之间的关系在资产负债表中列示合同资产或合同负债。公司将同一合同下的合同资产和合同负债相互抵销后以净额列示。

公司将拥有的、无条件（即，仅取决于时间流逝）向客户收取对价的权利作为应收款项列示，将已向客户转让商品而有权收取对价的权利（该权利取决于时间流逝之外的其他因素）作为合同资产列示。

公司将已收或应收客户对价而应向客户转让商品的义务作为合同负债列示。

30、职工薪酬

(1). 短期薪酬的会计处理方法

适用 不适用

职工薪酬包括短期薪酬、离职后福利、辞退福利和其他长期职工福利。

在职工为公司提供服务的会计期间，将实际发生的短期薪酬确认为负债，并计入当期损益或相关资产成本。

(2). 离职后福利的会计处理方法

适用 不适用

离职后福利分为设定提存计划和设定受益计划。

(1)在职工为公司提供服务的会计期间，根据设定提存计划计算的应缴存金额确认为负债，并计入当期损益或相关资产成本。

(2)对设定受益计划的会计处理通常包括下列步骤：

1)根据预期累计福利单位法，采用无偏且相互一致的精算假设对有关人口统计变量和财务变量等作出估计，计量设定受益计划所产生的义务，并确定相关义务的所属期间。同时，对设定受益计划所产生的义务予以折现，以确定设定受益计划义务的现值和当期服务成本；

2)设定受益计划存在资产的，将设定受益计划义务现值减去设定受益计划资产公允价值所形成的赤字或盈余确认为一项设定受益计划净负债或净资产。设定受益计划存在盈余的，以设定受益计划的盈余和资产上限两项的孰低者计量设定受益计划净资产；

3)期末，将设定受益计划产生的职工薪酬成本确认为服务成本、设定受益计划净负债或净资产的利息净额以及重新计量设定受益计划净负债或净资产所产生的变动等三部分，其中服务成本和设定受益计划净负债或净资产的利息净额计入当期损益或相关资产成本，重新计量设定受益计划净负债或净资产所产生的变动计入其他综合收益，并且在后续会计期间不允许转回至损益，但可以在权益范围内转移这些在其他综合收益确认的金额。

(3). 辞退福利的会计处理方法

适用 不适用

向职工提供的辞退福利，在下列两者孰早日确认辞退福利产生的职工薪酬负债，并计入当期损益：
(1)公司不能单方面撤回因解除劳动关系计划或裁减建议所提供的辞退福利时；(2)公司确认与涉及支付辞退福利的重组相关的成本或费用时。

(4). 其他长期职工福利的会计处理方法

适用 不适用

向职工提供的其他长期福利，符合设定提存计划条件的，按照设定提存计划的有关规定进行会计处理；除此之外的其他长期福利，按照设定受益计划的有关规定进行会计处理，为简化相关会计处理，将其产生的职工薪酬成本确认为服务成本、其他长期职工福利净负债或净资产的利息净额以及重新计量其他长期职工福利净负债或净资产所产生的变动等组成项目的总净额计入当期损益或相关资产成本。

31、 预计负债

适用 不适用

(1)因对外提供担保、诉讼事项、产品质量保证、亏损合同等或有事项形成的义务成为公司承担的现时义务，履行该义务很可能导致经济利益流出公司，且该义务的金额能够可靠的计量时，公司将该项义务确认为预计负债。

(2)公司按照履行相关现时义务所需支出的最佳估计数对预计负债进行初始计量，并在资产负债表日对预计负债的账面价值进行复核。

32、 股份支付

适用 不适用

33、 优先股、永续债等其他金融工具

适用 不适用

34、 收入

(1). 按照业务类型披露收入确认和计量所采用的会计政策

适用 不适用

(a) 收入确认原则

于合同开始日，公司对合同进行评估，识别合同所包含的各单项履约义务，并确定各单项履约义务是在某一时段内履行，还是在某一时点履行。

满足下列条件之一时，属于在某一时段内履行履约义务，否则，属于在某一时点履行履约义务：

(1)客户在公司履约的同时即取得并消耗公司履约所带来的经济利益；(2)客户能够控制公司履约过程中在建商品；(3)公司履约过程中所产出的商品具有不可替代用途，且公司在整个合同期间内有权就累计至今已完成的履约部分收取款项。

对于在某一时段内履行的履约义务，公司在该段时间内按照履约进度确认收入。履约进度不能合理确定时，已经发生的成本预计能够得到补偿的，按照已经发生的成本金额确认收入，直到履约进度能够合理确定为止。对于在某一时点履行的履约义务，在客户取得相关商品或服务控制权时点确认收入。在判断客户是否已取得商品控制权时，公司考虑下列迹象：(1)公司就该商品享有现时收款权利，即客户就该商品负有现时付款义务；(2)公司已将该商品的法定所有权转移给客户，即客户已拥有该商品的法定所有权；(3)公司已将该商品实物转移给客户，即客户已实物占有该商品；(4)公司已将该商品所有权上的主要风险和报酬转移给客户，即客户已取得该商品所有权上的主要风险和报酬；(5)客户已接受该商品；(6)其他表明客户已取得商品控制权的迹象。

(b) 收入计量原则

(1)公司按照分摊至各单项履约义务的交易价格计量收入。交易价格是公司因向客户转让商品或服务而预期有权收取的对价金额，不包括代第三方收取的款项以及预期将退还给客户的款项。

(2)合同中存在可变对价的，公司按照期望值或最可能发生金额确定可变对价的最佳估计数，但包含可变对价的交易价格，不超过在相关不确定性消除时累计已确认收入极可能不会发生重大转回的金额。

(3)合同中存在重大融资成分的，公司按照假定客户在取得商品或服务控制权时即以现金支付的应付金额确定交易价格。该交易价格与合同对价之间的差额，在合同期间内采用实际利率法摊销。

(4)合同中包含两项或多项履约义务的，公司于合同开始日，按照各单项履约义务所承诺商品的单独售价的相对比例，将交易价格分摊至各单项履约义务。

(c) 收入确认的具体方法

(1) 销售商品

1)公司生产汽车零部件产品销售予各地汽车整车制造厂商等客户。公司根据销售合同的相关条款，以按照约定发出货物，客户在收到货物或者上线使用后予以验收，客户验收合格作为销售收入的确认时点；出口货物根据销售合同的相关条款，按照约定发出货物，根据取得货运提单报关单确认相关控制权转移，取得货运提单报关单作为销售收入的确认时点。

2)公司生产或采购模具类产品并销售予各地整车制造厂商或汽车零部件制造商等。公司根据销售合同的相关条款向各地整车制造厂商或汽车零部件制造商等提供自产或外采的模具类产品。经整车制造厂商或汽车零部件制造商等对模具产品进行验收、能够达到客户对所生产零件的质量要求，且双方确认价格后确认销售收入的实现。

(2) 提供劳务

公司对外提供加工劳务，于完工且将货物发出后确认收入。

(2). 同类业务采用不同经营模式涉及不同收入确认方式及计量方法

适用 不适用

35、 合同成本

适用 不适用

公司为取得合同发生的增量成本预期能够收回的，作为合同取得成本确认为一项资产。公司为履行合同发生的成本，不适用存货、固定资产或无形资产等相关准则的规范范围且同时满足下列条件的，作为合同履约成本确认为一项资产：

(1)该成本与一份当前或预期取得的合同直接相关，包括直接人工、直接材料、制造费用（或类似费用）、明确由客户承担的成本以及仅因该合同而发生的其他成本；

(2)该成本增加了公司未来用于履行履约义务的资源；

(3)该成本预期能够收回。

公司对于与合同成本有关的资产采用与该资产相关的商品或服务收入确认相同的基础进行摊销，计入当期损益。

如果与合同成本有关的资产的账面价值高于因转让与该资产相关的商品或服务预期能够取得的剩余对价减去估计将要发生的成本，公司对超出部分计提减值准备，并确认为资产减值损失。以前期间减值的因素之后发生变化，使得转让该资产相关的商品或服务预期能够取得的剩余对价减去估计将要发生的成本高于该资产账面价值的，转回原已计提的资产减值准备，并计入当期损益，但转回后的资产账面价值不超过假定不计提减值准备情况下该资产在转回日的账面价值。

36、 政府补助

适用 不适用

(1)政府补助在同时满足下列条件时予以确认：1)公司能够满足政府补助所附的条件；2)公司能够收到政府补助。政府补助为货币性资产的，按照收到或应收的金额计量。政府补助为非货币性资产的，按照公允价值计量；公允价值不能可靠取得的，按照名义金额计量。

(2)与资产相关的政府补助判断依据及会计处理方法

政府文件规定用于购建或以其他方式形成长期资产的政府补助划分为与资产相关的政府补助。政府文件不明确的，以取得该补助必须具备的基本条件为基础进行判断，以购建或以其他方式形成长期资产为基本条件的作为与资产相关的政府补助。与资产相关的政府补助，冲减相关资产的账面

价值或确认为递延收益。与资产相关的政府补助确认为递延收益的，在相关资产使用寿命内按照合理、系统的方法分期计入损益。按照名义金额计量的政府补助，直接计入当期损益。相关资产在使用寿命结束前被出售、转让、报废或发生毁损的，将尚未分配的相关递延收益余额转入资产处置当期的损益。

(3)与收益相关的政府补助判断依据及会计处理方法

除与资产相关的政府补助之外的政府补助划分为与收益相关的政府补助。对于同时包含与资产相关部分和与收益相关部分的政府补助，难以区分与资产相关或与收益相关的，整体归类为与收益相关的政府补助。与收益相关的政府补助，用于补偿以后期间的相关成本费用或损失的，确认为递延收益，在确认相关成本费用或损失的期间，计入当期损益或冲减相关成本；用于补偿已发生的相关成本费用或损失的，直接计入当期损益或冲减相关成本。

(4)与公司日常经营活动相关的政府补助，按照经济业务实质，计入其他收益或冲减相关成本费用。与公司日常活动无关的政府补助，计入营业外收支。

37、 递延所得税资产/递延所得税负债

√适用 □不适用

(a)根据资产、负债的账面价值与其计税基础之间的差额（未作为资产和负债确认的项目按照税法规定可以确定其计税基础的，该计税基础与其账面数之间的差额），按照预期收回该资产或清偿该负债期间的适用税率计算确认递延所得税资产或递延所得税负债。

(b)确认递延所得税资产以很可能取得用来抵扣可抵扣暂时性差异的应纳税所得额为限。资产负债表日，有确凿证据表明未来期间很可能获得足够的应纳税所得额用来抵扣可抵扣暂时性差异的，确认以前会计期间未确认的递延所得税资产。

(c)资产负债表日，对递延所得税资产的账面价值进行复核，如果未来期间很可能无法获得足够的应纳税所得额用以抵扣递延所得税资产的利益，则减记递延所得税资产的账面价值。在很可能获得足够的应纳税所得额时，转回减记的金额。

(d)公司当期所得税和递延所得税作为所得税费用或收益计入当期损益，但不包括下列情况产生的所得税：(1)企业合并；(2)直接在所有者权益中确认的交易或者事项。

(e)同时满足下列条件时，公司将递延所得税资产及递延所得税负债以抵销后的净额列示：(1)拥有以净额结算当期所得税资产及当期所得税负债的法定权利；(2)递延所得税资产和递延所得税负债是与同一税收征管部门对同一纳税主体征收的所得税相关或者对不同的纳税主体相关，但在未来每一具有重要性的递延所得税资产和递延所得税负债转回的期间内，涉及的纳税主体意图以净额结算当期所得税资产及当期所得税负债或是同时取得资产、清偿债务。

38、 租赁

√适用 □不适用

作为承租方对短期租赁和低价值资产租赁进行简化处理的判断依据和会计处理方法

√适用 □不适用

公司作为承租人

在租赁期开始日，公司将租赁期不超过 12 个月，且不包含购买选择权的租赁认定为短期租赁；将单项租赁资产为全新资产时价值较低的租赁认定为低价值资产租赁。公司转租或预期转租租赁资产的，原租赁不认定为低价值资产租赁。

对于所有短期租赁和低价值资产租赁，公司在租赁期内各个期间按照直线法将租赁付款额计入相关资产成本或当期损益。

除上述采用简化处理的短期租赁和低价值资产租赁外，在租赁期开始日，公司对租赁确认使用权资产和租赁负债。

(1)使用权资产

使用权资产按照成本进行初始计量，该成本包括：1)租赁负债的初始计量金额；2)在租赁期开始日或之前支付的租赁付款额，存在租赁激励的，扣除已享受的租赁激励相关金额；3)承租人发生的初始直接费用；4)承租人为拆卸及移除租赁资产、复原租赁资产所在场地或将租赁资产恢复至租赁条款约定状态预计将发生的成本。

公司按照直线法对使用权资产计提折旧。能够合理确定租赁期届满时取得租赁资产所有权的，公司在租赁资产剩余使用寿命内计提折旧。无法合理确定租赁期届满时能够取得租赁资产所有权的，公司在租赁期与租赁资产剩余使用寿命两者孰短的期间内计提折旧。

(2) 租赁负债

在租赁期开始日，公司将尚未支付的租赁付款额的现值确认为租赁负债。计算租赁付款额现值时采用租赁内含利率作为折现率，无法确定租赁内含利率的，采用公司增量借款利率作为折现率。租赁付款额与其现值之间的差额作为未确认融资费用，在租赁期各个期间内按照确认租赁付款额现值的折现率确认利息费用，并计入当期损益。未纳入租赁负债计量的可变租赁付款额于实际发生时计入当期损益。

租赁期开始日后，当实质固定付款额发生变动、担保余值预计的应付金额发生变化、用于确定租赁付款额的指数或比率发生变动、购买选择权、续租选择权或终止选择权的评估结果或实际行权情况发生变化时，公司按照变动后的租赁付款额的现值重新计量租赁负债，并相应调整使用权资产的账面价值，如使用权资产账面价值已调减至零，但租赁负债仍需进一步调减的，将剩余金额计入当期损益。

作为出租方的租赁分类标准和会计处理方法

适用 不适用

公司作为出租人

在租赁开始日，公司将实质上转移了与租赁资产所有权有关的几乎全部风险和报酬的租赁划分为融资租赁，除此之外的均为经营租赁。

(1) 经营租赁

公司在租赁期内各个期间按照直线法将租赁收款额确认为租金收入，发生的初始直接费用予以资本化并按照与租金收入确认相同的基础进行分摊，分期计入当期损益。公司取得的与经营租赁有关的未计入租赁收款额的可变租赁付款额在实际发生时计入当期损益。

(2) 融资租赁

在租赁期开始日，公司按照租赁投资净额（未担保余值和租赁期开始日尚未收到的租赁收款额按照租赁内含利率折现的现值之和）确认应收融资租赁款，并终止确认融资租赁资产。在租赁期的各个期间，公司按照租赁内含利率计算并确认利息收入。

公司取得的未纳入租赁投资净额计量的可变租赁付款额在实际发生时计入当期损益。

39、其他重要的会计政策和会计估计

适用 不适用

40、重要会计政策和会计估计的变更

详见“重要事项”的“公司对会计政策、会计估计变更或重大会计差错更正原因和影响的分析说明”

41、2025年起首次执行新会计准则或准则解释等涉及调整首次执行当年年初的财务报表

适用 不适用

42、其他

适用 不适用

六、税项

1、主要税种及税率

主要税种及税率情况

适用 不适用

税种	计税依据	税率
增值税	以按税法规定计算的销售货物和应税劳务收入为基础计算销项税额，扣除当期允许抵扣的进项税额后，差额部分为应交增值税	13%、6%、3%
房产税	从价计征的，按房产原值一次减除30%后余值的1.2%计缴；从租计征的，按租金收入的12%计缴	1.2%、12%
城市维护建设税	实际缴纳的流转税税额	7%、5%
教育费附加	实际缴纳的流转税税额	3%
地方教育附加	实际缴纳的流转税税额	2%
企业所得税	应纳税所得额	25%、15%、0%

存在不同企业所得税税率纳税主体的，披露情况说明

√适用 □不适用

纳税主体名称	所得税税率(%)
本公司	15
莱特维	15
天津英利	15
林德英利(天津)	15
宁波英利	15
苏州英利	15
佛山英利	15
成都英利	15
R&D GmbH	15
Wiser Decision	0
除上述以外的其他纳税主体	25

2、税收优惠

√适用 □不适用

(1) 2024年，本公司被认定为高新技术企业，取得编号GR202422000634的《高新技术企业证书》，该证书有效期为3年。根据《中华人民共和国企业所得税法》第二十八条的有关规定，2025年度本公司适用的企业所得税税率为15%；

(2) 2023年，本公司之子公司莱特维被认定为高新技术企业，取得编号GR202322000454的《高新技术企业证书》，该证书有效期为3年。根据《中华人民共和国企业所得税法》第二十八条的有关规定，2025年度莱特维适用的企业所得税税率为15%；

(3) 2024年，本公司之子公司天津英利被认定为高新技术企业，取得编号GR202412002055的《高新技术企业证书》，该证书有效期为3年。根据《中华人民共和国企业所得税法》第二十八条的有关规定，2025年度天津英利适用的企业所得税税率为15%；

(4) 2025年，本公司之子公司林德英利(天津)被认定为高新技术企业，取得编号为GR202512001134的《高新技术企业证书》，该证书有效期为3年。根据《中华人民共和国企业所得税法》第二十八条的有关规定，2025年度林德英利(天津)适用的企业所得税税率为15%；

(5) 2025年，本公司之子公司苏州英利被认定为高新技术企业，取得编号GR202532007735的《高新技术企业证书》，该证书有效期为3年。根据《中华人民共和国企业所得税法》第二十八条的有关规定，2025年度苏州英利适用的企业所得税税率为15%；

(6) 2025年，本公司之子公司佛山英利被认定为高新技术企业，取得编号GR202544003778的《高新技术企业证书》，该证书有效期为3年。根据《中华人民共和国企业所得税法》第二十八条的有关规定，2025年度佛山英利适用的企业所得税税率为15%；

(7) 2024年，本公司之子公司宁波英利被认定为高新技术企业，取得编号GR202433101093的《高新技术企业证书》，该证书有效期为3年。根据《中华人民共和国企业所得税法》第二十八条的有关规定，2025年度宁波英利适用的企业所得税税率为15%；

(8) 2014年，本公司之子公司成都英利被四川省经济和信息化委员会核准为国家鼓励类产业项目（川经信产业函〔2014〕176号），适用设在西部地区的鼓励类产业企业优惠政策，2025年度成都英利适用的企业所得税税率为15%；

(9) 本公司之子公司 Wiser Decision 为注册在萨摩亚独立国的有限责任公司，适用的企业所得税税率为0%，无需缴纳企业所得税；

(10) 本公司之子公司 R&D GmbH 为注册在德国的有限责任公司，适用的企业所得税税率为15%。

(11) 根据财政部、税务总局于2023年9月发布的《关于先进制造业企业增值税加计抵减政策的公告》（财政部税务总局公告2023年第43号），本公司及子公司莱特维、林德英利(天津)、苏州英利、佛山英利、天津英利、成都英利均为先进制造业企业，本期可按照当期可抵扣进项税额加计5%抵减应纳税额。

(12) 根据财政部、税务总局于2023年8月发布的《关于进一步支持小微企业和个体工商户发展有关税费政策的公告》（财政部 税务总局公告2023年第12号），子公司仪征鸿汉属于小型微利企业，本期可减按25%计算应纳税所得额，按20%的税率缴纳企业所得税；本期可减半缴纳资源税（不含水资源税）、城市维护建设税、房产税、城镇土地使用税、印花税（不含证券交易印花税）、耕地占用税和教育费附加、地方教育附加。

3、其他

适用 不适用

七、合并财务报表项目注释

1、货币资金

适用 不适用

单位：元 币种：人民币

项目	期末余额	期初余额
库存现金	92,130.87	137,237.10
银行存款	1,372,717,878.88	1,344,521,461.48
其他货币资金	104,886,716.71	139,407,700.50
存放财务公司存款		
合计	1,477,696,726.46	1,484,066,399.08
其中：存放在境外的款项总额	9,289,321.11	10,800,079.88

其他说明：

于2025年12月31日，其他货币资金人民币104,886,716.71元(2024年12月31日：人民币139,407,700.50元)为本集团开具银行承兑汇票及其他事项所存入银行的保证金。

2、交易性金融资产

适用 不适用

3、衍生金融资产

适用 不适用

4、应收票据

(1). 应收票据分类列示

适用 不适用

单位：元 币种：人民币

项目	期末余额	期初余额
银行承兑票据	39,060,077.70	21,899,602.88
商业承兑票据		5,217,482.22
合计	39,060,077.70	27,117,085.10

(2). 期末公司已质押的应收票据

适用 不适用

(3). 期末公司已背书或贴现且在资产负债表日尚未到期的应收票据

适用 不适用

单位：元 币种：人民币

项目	期末终止确认金额	期末未终止确认金额
银行承兑票据		69,871,758.39
商业承兑票据		
合计		69,871,758.39

(4). 按坏账计提方法分类披露

适用 不适用

单位：元 币种：人民币

类别	期末余额					期初余额				
	账面余额		坏账准备		账面价值	账面余额		坏账准备		账面价值
	金额	比例 (%)	金额	计提比例 (%)		金额	比例 (%)	金额	计提比例 (%)	
按单项计提坏账准备										
其中：										
按组合计提坏账准备	39,256,359.51	100.00	196,281.81	0.50	39,060,077.70	27,266,577.59	100.00	149,492.49	0.55	27,117,085.10
其中：										
银行承兑汇票	39,256,359.51	100.00	196,281.81	0.50	39,060,077.70	22,009,626.59	80.72	110,023.71	0.50	21,899,602.88
商业承兑汇票						5,256,951.00	19.28	39,468.78	0.75	5,217,482.22
合计	39,256,359.51	/	196,281.81	/	39,060,077.70	27,266,577.59	/	149,492.49	/	27,117,085.10

按单项计提坏账准备：

适用 不适用

按组合计提坏账准备：

适用 不适用

组合计提项目：银行承兑汇票

单位：元 币种：人民币

名称	期末余额		
	账面余额	坏账准备	计提比例 (%)
银行承兑汇票组合	39,256,359.51	196,281.81	0.50
合计	39,256,359.51	196,281.81	0.50

按组合计提坏账准备的说明

适用 不适用

详见附注五、12

按预期信用损失一般模型计提坏账准备

适用 不适用

各阶段划分依据和坏账准备计提比例

详见附注五、12

对本期发生损失准备变动的应收票据账面余额显著变动的情况说明：

适用 不适用

(5). 坏账准备的情况

适用 不适用

单位：元 币种：人民币

类别	期初余额	本期变动金额				期末余额
		计提	收回或转回	转销或核销	其他变动	
按组合计提坏账准备	149,492.49	46,789.32				196,281.81
合计	149,492.49	46,789.32				196,281.81

其中本期坏账准备收回或转回金额重要的：

适用 不适用

其他说明：

无

(6). 本期实际核销的应收票据情况

适用 不适用

其中重要的应收票据核销情况：

适用 不适用

应收票据核销说明：

适用 不适用

其他说明：

适用 不适用

5、 应收账款

(1). 按账龄披露

适用 不适用

单位：元 币种：人民币

账龄	期末账面余额	期初账面余额
1年以内（含1年）	851,919,260.78	1,031,486,726.65
1年以内小计	851,919,260.78	1,031,486,726.65
1至2年	5,562,995.13	12,202,458.09
2至3年	6,318,326.39	5,896,935.88
3年以上	23,134,867.63	19,220,598.23

3至4年		
4至5年		
5年以上		
合计	886,935,449.93	1,068,806,718.85

(2). 按坏账计提方法分类披露

√适用 □不适用

单位：元 币种：人民币

类别	期末余额					期初余额				
	账面余额		坏账准备		账面价值	账面余额		坏账准备		账面价值
	金额	比例(%)	金额	计提比例(%)		金额	比例(%)	金额	计提比例(%)	
按单项计提坏账准备	22,717,402.84	2.56	22,717,402.84	100.00		23,879,752.50	2.23	23,879,752.50	100.00	
其中：										
按单项计提坏账准备	22,717,402.84	2.56	22,717,402.84	100.00		23,879,752.50	2.23	23,879,752.50	100.00	
按组合计提坏账准备	864,218,047.09	97.44	15,306,840.23	1.77	848,911,206.86	1,044,926,966.35	97.77	17,178,558.95	1.64	1,027,748,407.40
其中：										
应收账款组合	864,218,047.09	97.44	15,306,840.23	1.77	848,911,206.86	1,044,926,966.35	97.77	17,178,558.95	1.64	1,027,748,407.40
合计	886,935,449.93	/	38,024,243.07	/	848,911,206.86	1,068,806,718.85	/	41,058,311.45	/	1,027,748,407.40

按单项计提坏账准备:

适用 不适用

单位: 元 币种: 人民币

名称	期末余额			
	账面余额	坏账准备	计提比例 (%)	计提理由
广汽菲亚特克莱斯勒汽车有限公司	6,359,132.61	6,359,132.61	100.00	已进入破产程序
华晨汽车集团控股有限公司	3,333,718.36	3,333,718.36	100.00	已进入破产程序
威马新能源汽车采购(上海)有限公司	2,638,464.74	2,638,464.74	100.00	已进入破产程序
威马汽车制造温州有限公司	2,239,060.69	2,239,060.69	100.00	已进入破产程序
其他	8,147,026.44	8,147,026.44	100.00	经评估, 个别认定
合计	22,717,402.84	22,717,402.84	100.00	/

按单项计提坏账准备的说明:

适用 不适用

按组合计提坏账准备:

适用 不适用

组合计提项目: 账龄组合

单位: 元 币种: 人民币

名称	期末余额		
	账面余额	坏账准备	计提比例 (%)
1年以内	851,919,260.78	6,134,371.76	0.72
1—2年	5,381,852.00	2,255,534.16	41.91
2—3年	2,243,160.92	2,243,160.92	100.00
3年以上	4,673,773.39	4,673,773.39	100.00
合计	864,218,047.09	15,306,840.23	1.77

按组合计提坏账准备的说明:

适用 不适用

按预期信用损失一般模型计提坏账准备

适用 不适用

各阶段划分依据和坏账准备计提比例

详见附注五、12

对本期发生损失准备变动的应收账款账面余额显著变动的情况说明:

适用 不适用

(3). 坏账准备的情况

适用 不适用

单位: 元 币种: 人民币

类别	期初余额	本期变动金额				期末余额
		计提	收回或转回	转销或核销	其他变动	
单项计提坏账准备	23,879,752.50		1,139,954.34	22,395.32		22,717,402.84

按组合计提坏账准备	17,178,558.95	-357,366.10		1,514,352.62		15,306,840.23
合计	41,058,311.45	-357,366.10	1,139,954.34	1,536,747.94		38,024,243.07

其中本期坏账准备收回或转回金额重要的：

适用 不适用

其他说明：

无

(4). 本期实际核销的应收账款情况

适用 不适用

单位：元 币种：人民币

项目	核销金额
实际核销的应收账款	1,536,747.94

其中重要的应收账款核销情况

适用 不适用

应收账款核销说明：

适用 不适用

(5). 按欠款方归集的期末余额前五名的应收账款和合同资产情况

适用 不适用

单位：元 币种：人民币

单位名称	应收账款期末余额	合同资产期末余额	应收账款和合同资产期末余额	占应收账款和合同资产期末余额合计数的比例(%)	坏账准备期末余额
一汽-大众汽车有限公司	226,711,983.13		226,711,983.13	25.56	1,632,326.28
北京奔驰汽车有限公司	141,739,787.36		141,739,787.36	15.98	1,020,526.47
奥迪一汽新能源汽车有限公司	70,301,237.61		70,301,237.61	7.93	506,168.91
中国第一汽车股份有限公司	30,920,819.36		30,920,819.36	3.49	222,629.90
华晨宝马汽车有限公司	22,877,560.92		22,877,560.92	2.58	164,718.44
合计	492,551,388.38		492,551,388.38	55.54	3,546,370.00

其他说明：

无

其他说明：

适用 不适用

6、合同资产

(1). 合同资产情况

适用 不适用

(2). 报告期内账面价值发生重大变动的金额和原因

适用 不适用

(3). 按坏账计提方法分类披露

适用 不适用

按单项计提坏账准备:

适用 不适用

按单项计提坏账准备的说明:

适用 不适用

按组合计提坏账准备:

适用 不适用

按预期信用损失一般模型计提坏账准备

适用 不适用

各阶段划分依据和坏账准备计提比例

无

对本期发生损失准备变动的合同资产账面余额显著变动的情况说明:

适用 不适用

(4). 本期合同资产计提坏账准备情况

适用 不适用

其中本期坏账准备收回或转回金额重要的:

适用 不适用

其他说明:

无

(5). 本期实际核销的合同资产情况

适用 不适用

其中重要的合同资产核销情况

适用 不适用

合同资产核销说明:

适用 不适用

其他说明:

适用 不适用

7、 应收款项融资

(1). 应收款项融资分类列示

√适用 □不适用

单位：元 币种：人民币

项目	期末余额	期初余额
银行承兑汇票	177,293,339.68	86,045,791.13
合计	177,293,339.68	86,045,791.13

(2). 期末公司已质押的应收款项融资

√适用 □不适用

单位：元 币种：人民币

项目	期末已质押金额
银行承兑汇票	22,591,268.38
合计	22,591,268.38

(3). 期末公司已背书或贴现且在资产负债表日尚未到期的应收款项融资

√适用 □不适用

单位：元 币种：人民币

项目	期末终止确认金额	期末未终止确认金额
银行承兑汇票	463,354,941.77	
合计	463,354,941.77	

(4). 按坏账计提方法分类披露

√适用 □不适用

单位：元 币种：人民币

类别	期末余额					期初余额				
	账面余额		坏账准备		账面价值	账面余额		坏账准备		账面价值
	金额	比例 (%)	金额	计提比例 (%)		金额	比例 (%)	金额	计提比例 (%)	
按单项计提坏账准备										
其中：										
按组合计提坏账准备	178,184,486.11	100.00	891,146.43	0.50	177,293,339.68	86,478,182.05	100.00	432,390.92	0.50	86,045,791.13
其中：										
银行承兑汇票	178,184,486.11	100.00	891,146.43	0.50	177,293,339.68	86,478,182.05	100.00	432,390.92	0.50	86,045,791.13
合计	178,184,486.11	/	891,146.43	/	177,293,339.68	86,478,182.05	/	432,390.92	/	86,045,791.13

按单项计提坏账准备：

□适用 √不适用

按单项计提坏账准备的说明：

□适用 √不适用

按组合计提坏账准备：

√适用 □不适用

组合计提项目：银行承兑汇票

单位：元 币种：人民币

名称	期末余额		
	账面余额	坏账准备	计提比例（%）
银行承兑汇票组合	178,184,486.11	891,146.43	0.50
合计	178,184,486.11	891,146.43	0.50

按组合计提坏账准备的说明

√适用 □不适用

详见附注五、12

按预期信用损失一般模型计提坏账准备

□适用 √不适用

各阶段划分依据和坏账准备计提比例

无

对本期发生损失准备变动的应收款项融资账面余额显著变动的情况说明：

□适用 √不适用

(5). 坏账准备的情况

√适用 □不适用

单位：元 币种：人民币

类别	期初余额	本期变动金额				期末余额
		计提	收回或转回	转销或核销	其他变动	
按组合计提减值准备	432,390.92	458,755.51				891,146.43
合计	432,390.92	458,755.51				891,146.43

其中本期坏账准备收回或转回金额重要的：

□适用 √不适用

其他说明：

无

(6). 本期实际核销的应收款项融资情况

□适用 √不适用

其中重要的应收款项融资核销情况

□适用 √不适用

核销说明：

□适用 √不适用

(7). 应收款项融资本期增减变动及公允价值变动情况：

□适用 √不适用

(8). 其他说明

适用 不适用

8、 预付款项

(1). 预付款项按账龄列示

适用 不适用

单位：元 币种：人民币

账龄	期末余额		期初余额	
	金额	比例(%)	金额	比例(%)
1年以内	162,085,365.71	78.09	194,594,873.37	80.70
1至2年	27,185,556.13	13.10	35,568,759.66	14.75
2至3年	9,493,954.75	4.57	6,386,421.43	2.65
3年以上	8,807,204.68	4.24	4,579,855.96	1.90
合计	207,572,081.27	100.00	241,129,910.42	100.00

账龄超过1年且金额重要的预付款项未及时结算原因的说明：

单位名称	期末数	未结算原因
湖南晓光汽车模具有限公司	7,606,260.00	未到结算期
青岛海瑞德金属科技有限公司	3,694,139.00	未到结算期
广东中泰工业科技股份有限公司	3,319,720.00	未到结算期
宁波宇升模塑有限公司	2,843,480.00	未到结算期
合计	17,463,599.00	未到结算期

(2). 按预付对象归集的期末余额前五名的预付款情况

适用 不适用

单位：元 币种：人民币

单位名称	期末余额	占预付款项期末余额合计数的比例(%)
内蒙古创新新材料有限公司	20,779,637.05	10.01
湖南晓光汽车模具有限公司	20,235,120.00	9.75
青岛海瑞德金属科技有限公司	16,000,439.00	7.71
宁波宇升模塑有限公司	8,321,840.00	4.01
青岛宇森精密工业有限公司	7,920,000.00	3.82
合计	73,257,036.05	35.30

其他说明：

无

其他说明：

适用 不适用

9、 其他应收款

项目列示

适用 不适用

单位：元 币种：人民币

项目	期末余额	期初余额
应收利息		
应收股利		11,500,000.00

其他应收款	8,183,528.86	11,983,674.58
合计	8,183,528.86	23,483,674.58

其他说明：

适用 不适用

应收利息

(1). 应收利息分类

适用 不适用

(2). 重要逾期利息

适用 不适用

(3). 按坏账计提方法分类披露

适用 不适用

按单项计提坏账准备：

适用 不适用

按单项计提坏账准备的说明：

适用 不适用

按组合计提坏账准备：

适用 不适用

(4). 按预期信用损失一般模型计提坏账准备

适用 不适用

各阶段划分依据和坏账准备计提比例

无

对本期发生损失准备变动的应收利息账面余额显著变动的情况说明：

适用 不适用

(5). 坏账准备的情况

适用 不适用

其中本期坏账准备收回或转回金额重要的：

适用 不适用

其他说明：

无

(6). 本期实际核销的应收利息情况

适用 不适用

其中重要的应收利息核销情况

适用 不适用

核销说明：

适用 不适用

其他说明：

适用 不适用

应收股利

(1). 应收股利

适用 不适用

单位：元 币种：人民币

项目(或被投资单位)	期末余额	期初余额
肯联英利（长春）汽车结构有限公司		11,500,000.00
合计		11,500,000.00

(2). 重要的账龄超过1年的应收股利

适用 不适用

(3). 按坏账计提方法分类披露

适用 不适用

按单项计提坏账准备：

适用 不适用

按单项计提坏账准备的说明：

适用 不适用

按组合计提坏账准备：

适用 不适用

(4). 按预期信用损失一般模型计提坏账准备

适用 不适用

各阶段划分依据和坏账准备计提比例：

无

对本期发生损失准备变动的应收股利账面余额显著变动的情况说明：

适用 不适用

(5). 坏账准备的情况

适用 不适用

其中本期坏账准备收回或转回金额重要的：

适用 不适用

其他说明：

无

(6). 本期实际核销的应收股利情况

适用 不适用

其中重要的应收股利核销情况

适用 不适用

核销说明:

适用 不适用

其他说明:

适用 不适用

其他应收款

(1). 按账龄披露

适用 不适用

单位: 元 币种: 人民币

账龄	期末账面余额	期初账面余额
1年以内(含1年)	5,430,955.50	7,259,691.96
1年以内小计	5,430,955.50	7,259,691.96
1至2年	959,003.94	3,854,925.76
2至3年	2,534,692.65	1,148,426.42
3年以上	983,295.61	257,381.33
3至4年		
4至5年		
5年以上		
合计	9,907,947.70	12,520,425.47

(2). 按款项性质分类情况

适用 不适用

单位: 元 币种: 人民币

款项性质	期末账面余额	期初账面余额
押金保证金	3,300,675.61	3,968,498.30
备用金	2,060,880.10	1,936,546.39
其他	4,546,391.99	6,615,380.78
合计	9,907,947.70	12,520,425.47

(3). 坏账准备计提情况

适用 不适用

单位: 元 币种: 人民币

坏账准备	第一阶段	第二阶段	第三阶段	合计
	未来12个月预期信用损失	整个存续期预期信用损失(未发生信用减值)	整个存续期预期信用损失(已发生信用减值)	
2025年1月1日余额	36,376.37	18,101.06	482,273.46	536,750.89
2025年1月1日余				

额在本期				
--转入第二阶段	-1,292.49	1,292.49		
--转入第三阶段		-3,588.39	3,588.39	
--转回第二阶段	-594.53	594.53		
--转回第一阶段				
本期计提	-10,834.59	1,068.78	1,231,373.38	1,221,607.57
本期收回				
本期转回				
本期转销				
本期核销			33,939.62	33,939.62
其他变动				
2025年12月31日 余额	23,654.76	17,468.47	1,683,295.61	1,724,418.84

各阶段划分依据和坏账准备计提比例
详见附注五、12

对本期发生损失准备变动的其他应收款账面余额显著变动的情况说明：
适用 不适用

本期坏账准备计提金额以及评估金融工具的信用风险是否显著增加的采用依据：
适用 不适用

(4). 坏账准备的情况

适用 不适用

单位：元 币种：人民币

类别	期初余额	本期变动金额				期末余额
		计提	收回或转回	转销或核销	其他变动	
单项计提坏账准备	219,150.00	700,000.00				919,150.00
按组合计提坏账准备	317,600.89	521,607.57		33,939.62		805,268.84
合计	536,750.89	1,221,607.57		33,939.62		1,724,418.84

其中本期坏账准备转回或收回金额重要的：
适用 不适用

其他说明：
无

(5). 本期实际核销的其他应收款情况

适用 不适用

单位：元 币种：人民币

项目	核销金额
实际核销的其他应收款	33,939.62

其中重要的其他应收款核销情况：
适用 不适用

其他应收款核销说明:

适用 不适用

(6). 按欠款方归集的期末余额前五名的其他应收款情况

适用 不适用

单位: 元 币种: 人民币

单位名称	期末余额	占其他应收款 期末余额合计 数的比例(%)	款项的性质	账龄	坏账准备 期末余额
宁波杭州湾新区合力众创资产管理有限公司	933,102.74	9.42	押金保证金	2-3年	4,665.51
上海好格印染机械有限公司	703,200.00	7.10	押金保证金	2-3年	3,516.00
衢州力承联慧供应链管理有限公司	700,000.00	7.07	其他	1年以内	700,000.00
马鞍山市新马精密铝业有限责任公司	470,500.00	4.75	押金保证金	2-3年	2,352.50
昆山中彩包装有限公司	300,000.00	3.03	押金保证金	1年以内	1,500.00
合计	3,106,802.74	31.37	/	/	712,034.01

(7). 因资金集中管理而列报于其他应收款

适用 不适用

其他说明:

适用 不适用

10、 存货

(1). 存货分类

适用 不适用

单位: 元 币种: 人民币

项目	期末余额			期初余额		
	账面余额	存货跌价准备/ 合同履约成本 减值准备	账面价值	账面余额	存货跌价准备/ 合同履约成本 减值准备	账面价值
原材料	172,672,701.98	49,061,656.77	123,611,045.21	186,908,014.86	39,656,509.63	147,251,505.23
在产品	199,437,721.90	24,010,396.07	175,427,325.83	215,388,208.46	13,338,777.72	202,049,430.74
库存商品	249,149,458.59	45,799,140.66	203,350,317.93	253,314,867.63	41,163,072.01	212,151,795.62
发出商品	494,765,324.52	66,669,548.18	428,095,776.34	494,020,167.39	65,201,949.31	428,818,218.08
低值易耗品	61,212,354.32		61,212,354.32	58,438,158.46		58,438,158.46
在途物资						
委托加工物资				56,473.44		56,473.44
合计	1,177,237,561.31	185,540,741.68	991,696,819.63	1,208,125,890.24	159,360,308.67	1,048,765,581.57

(2). 确认为存货的数据资源

适用 不适用

(3). 存货跌价准备及合同履约成本减值准备

适用 不适用

单位：元 币种：人民币

项目	期初余额	本期增加金额		本期减少金额		期末余额
		计提	其他	转回或转销	其他	
原材料	39,656,509.63	13,740,226.09		4,335,078.95		49,061,656.77
在产品	13,338,777.72	13,176,900.40		2,505,282.05		24,010,396.07
库存商品	41,163,072.01	10,272,897.04		5,636,828.39		45,799,140.66
发出商品	65,201,949.31	10,155,088.66		8,687,489.79		66,669,548.18
合计	159,360,308.67	47,345,112.19		21,164,679.18		185,540,741.68

本期转回或转销存货跌价准备的原因

适用 不适用

项目	确定可变现净值的具体依据	转回存货跌价准备的原因	转销存货跌价准备的原因
原材料	相关产成品估计售价减去至完工估计将要发生的成本、估计的销售费用以及相关税费后的金额确定可变现净值	以前期间计提了存货跌价准备的存货可变现净值上升	本期将已计提存货跌价准备的存货耗用/售出
在产品			
库存商品	相关产成品估计售价减去估计的销售费用以及相关税费后的金额确定可变现净值		
发出商品			

按组合计提存货跌价准备
适用 不适用

单位：元 币种：人民币

组合名称	期末			期初		
	账面余额	跌价准备	跌价准备计提比例 (%)	账面余额	跌价准备	跌价准备计提比例 (%)
原材料—库龄组合	172,672,701.98	49,061,656.77	28.41	186,908,014.86	39,656,509.63	21.22
其中：1年以内（含，下同）	127,947,508.13	10,989,058.32	8.59	147,969,976.69	7,039,275.68	4.76
1-2年	13,305,190.83	6,652,595.43	50.00	12,641,608.51	6,320,804.27	50.00
2年以上	31,420,003.02	31,420,003.02	100.00	26,296,429.66	26,296,429.68	100.00
库存商品—库龄组合	249,149,458.59	45,799,140.66	18.38	253,314,867.63	41,163,072.01	16.25
其中：1年以内（含，下同）	239,224,780.79	37,505,134.40	15.68	246,193,283.03	35,506,312.66	14.42
1-2年	3,261,343.14	1,630,671.60	50.00	2,929,650.52	1,464,825.27	50.00
2年以上	6,663,334.66	6,663,334.66	100.00	4,191,934.08	4,191,934.08	100.00
在产品—库龄组合	199,437,721.90	24,010,396.07	12.04	215,388,208.46	13,338,777.72	6.19
其中：1年以内（含，下同）	189,084,257.70	15,452,838.11	8.17	208,120,882.71	7,723,409.67	3.71
1-2年	3,591,812.52	1,795,906.28	50.00	3,303,915.40	1,651,957.70	50.00
2年以上	6,761,651.68	6,761,651.68	100.00	3,963,410.35	3,963,410.35	100.00
发出商品—库龄组合	494,765,324.52	66,669,548.18	13.47	494,020,167.39	65,201,949.31	13.20
其中：1年以内（含，下同）	464,213,224.68	40,436,741.19	8.71	461,084,543.14	38,286,018.89	8.30
1-2年	8,638,585.74	4,319,292.89	50.00	12,039,387.68	6,019,693.85	50.00
2年以上	21,913,514.10	21,913,514.10	100.00	20,896,236.57	20,896,236.57	100.00
合计	1,116,025,206.99	185,540,741.68	/	1,149,631,258.34	159,360,308.67	/

按组合计提存货跌价准备的计提标准
适用 不适用
 详见附件五、16

(4). 存货期末余额含有的借款费用资本化金额及其计算标准和依据

适用 不适用

(5). 合同履约成本本期摊销金额的说明

适用 不适用

其他说明：

适用 不适用

11、 持有待售资产

适用 不适用

12、 一年内到期的非流动资产

适用 不适用

一年内到期的债权投资

适用 不适用

一年内到期的其他债权投资

适用 不适用

一年内到期的非流动资产的其他说明：

无

13、 其他流动资产

适用 不适用

单位：元 币种：人民币

项目	期末余额	期初余额
待抵扣及待认证进项税额	114,151,569.87	105,159,029.05
预缴企业所得税	14,006,997.32	11,106,830.60
其他	33,067.09	485,593.32
合计	128,191,634.28	116,751,452.97

其他说明：

无

14、 债权投资

(1). 债权投资情况

适用 不适用

债权投资减值准备本期变动情况

适用 不适用

(2). 期末重要的债权投资

适用 不适用

(3). 减值准备计提情况

适用 不适用

各阶段划分依据和减值准备计提比例：

无

对本期发生损失准备变动的债权投资账面余额显著变动的情况说明：

适用 不适用

本期减值准备计提金额以及评估金融工具的信用风险是否显著增加的采用依据

适用 不适用

(4). 本期实际的核销债权投资情况

适用 不适用

其中重要的债权投资情况核销情况

适用 不适用

债权投资的核销说明：

适用 不适用

其他说明：

适用 不适用

15、 其他债权投资

(1). 其他债权投资情况

适用 不适用

其他债权投资减值准备本期变动情况

适用 不适用

(2). 期末重要的其他债权投资

适用 不适用

(3). 减值准备计提情况

适用 不适用

各阶段划分依据和减值准备计提比例：

无

对本期发生损失准备变动的其他债权投资账面余额显著变动的情况说明：

适用 不适用

本期减值准备计提金额以及评估金融工具的信用风险是否显著增加的采用依据

适用 不适用

(4). 本期实际核销的其他债权投资情况

适用 不适用

其中重要的其他债权投资情况核销情况

适用 不适用

其他债权投资的核销说明:

适用 不适用

其他说明:

适用 不适用

16、 长期应收款

(1). 长期应收款情况

适用 不适用

(2). 按坏账计提方法分类披露

适用 不适用

按单项计提坏账准备:

适用 不适用

按单项计提坏账准备的说明:

适用 不适用

按组合计提坏账准备:

适用 不适用

(3). 按预期信用损失一般模型计提坏账准备

适用 不适用

各阶段划分依据和坏账准备计提比例

无

对本期发生损失准备变动的长期应收款账面余额显著变动的情况说明:

适用 不适用

本期坏账准备计提金额以及评估金融工具的信用风险是否显著增加的采用依据

适用 不适用

(4). 坏账准备的情况

适用 不适用

其中本期坏账准备收回或转回金额重要的:

适用 不适用

其他说明：

无

(5). 本期实际核销的长期应收款情况

适用 不适用

其中重要的长期应收款核销情况

适用 不适用

长期应收款核销说明：

适用 不适用

其他说明：

适用 不适用

17、长期股权投资

(1). 长期股权投资情况

√适用 □不适用

单位：元 币种：人民币

被投资单位	期初余额（账面价值）	本期增减变动								期末余额（账面价值）	减值准备期末余额
		追加投资	减少投资	权益法下确认的投资损益	其他综合收益调整	其他权益变动	宣告发放现金股利或利润	计提减值准备	其他		
一、合营企业											
无											
小计											
二、联营企业											
浙江杉盛	67,231,401.05			-13,289,807.43						53,941,593.62	
成都友利	21,281,913.86			1,281,335.00			-800,000.00			21,763,248.86	
吉林进利	4,088,805.11			-282,059.12						3,806,745.99	
肯联英利	79,817,387.80			-5,390,137.66			-4,600,000.00	-22,447,250.14		47,380,000.00	22,447,250.14
小计	172,419,507.82			-17,680,669.21			-5,400,000.00	-22,447,250.14		126,891,588.47	22,447,250.14
合计	172,419,507.82			-17,680,669.21			-5,400,000.00	-22,447,250.14		126,891,588.47	22,447,250.14

(2). 长期股权投资的减值测试情况

适用 不适用

可收回金额按公允价值减去处置费用后的净额确定

适用 不适用

单位：元 币种：人民币

项目	账面价值	可收回金额	减值金额	公允价值和处置费用的确定方式	关键参数	关键参数的确定依据
肯联英利	69,827,250.14	47,380,000.00	22,447,250.14	协议价	被投资单位经评估后的净资产	转让协议
合计	69,827,250.14	47,380,000.00	22,447,250.14	/	/	/

可收回金额按预计未来现金流量的现值确定

适用 不适用

前述信息与以前年度减值测试采用的信息或外部信息明显不一致的差异原因

适用 不适用

公司以前年度减值测试采用信息与当年实际情况明显不一致的差异原因

适用 不适用

其他说明：

无

18、其他权益工具投资

(1). 其他权益工具投资情况

√适用 □不适用

单位：元 币种：人民币

项目	期初余额	本期增减变动					期末余额	本期确认的股利收入	累计计入其他综合收益的利得	累计计入其他综合收益的损失	指定为以公允价值计量且其变动计入其他综合收益的原因
		追加投资	减少投资	本期计入其他综合收益的利得	本期计入其他综合收益的损失	其他					
非上市公司股权	17,903,662.66				-157,301.74		17,746,360.92	1,296,807.32		-5,718,689.08	
合计	17,903,662.66				-157,301.74		17,746,360.92	1,296,807.32		-5,718,689.08	/

(2). 本期存在终止确认的情况说明

□适用 √不适用

其他说明：

□适用 √不适用

19、其他非流动金融资产

适用 不适用

其他说明：

适用 不适用

20、投资性房地产

投资性房地产计量模式

不适用

21、固定资产

项目列示

适用 不适用

单位：元 币种：人民币

项目	期末余额	期初余额
固定资产	2,721,505,109.06	2,714,894,623.58
固定资产清理		
合计	2,721,505,109.06	2,714,894,623.58

其他说明：

适用 不适用

固定资产

(1). 固定资产情况

适用 不适用

单位：元 币种：人民币

项目	房屋及建筑物	机器设备	运输工具	计算机及电子设备	其他设备	合计
一、账面原值：						
1.期初余额	1,274,097,198.58	3,587,406,439.35	15,375,146.43	74,944,017.27	349,446,577.30	5,301,269,378.93
2.本期增加金额	17,764,653.28	376,186,753.64	168,519.99	3,269,645.04	19,065,175.85	416,454,747.80
(1) 购置	688,589.07	161,115,937.83	168,519.99	3,180,558.56	17,999,870.14	183,153,475.59
(2) 在建工程转入	17,076,064.21	215,070,815.81		89,086.48	1,065,305.71	233,301,272.21
(3) 企业合并增加						
3.本期减少金额	3,563,651.52	48,749,015.18	392,174.79	2,726,676.07	2,852,699.52	58,284,217.08
(1) 处置或报废	3,563,651.52	48,749,015.18	392,174.79	2,726,676.07	2,852,699.52	58,284,217.08
4.期末余额	1,288,298,200.34	3,914,844,177.81	15,151,491.63	75,486,986.24	365,659,053.63	5,659,439,909.65
二、累计折旧						

1.期初 余额	396,740,720.40	1,849,211,627.80	11,810,502.57	65,013,943.24	263,597,961.34	2,586,374,755.35
2.本期 增加金额	59,430,514.41	308,285,744.03	457,166.47	3,277,512.18	30,373,126.37	401,824,063.46
(1) 计提	59,430,514.41	308,285,744.03	457,166.47	3,277,512.18	30,373,126.37	401,824,063.46
3.本期 减少金额	1,540,992.64	41,439,818.00	366,368.84	2,537,373.62	4,379,465.12	50,264,018.22
(1) 处置或报 废	1,540,992.64	41,439,818.00	366,368.84	2,537,373.62	4,379,465.12	50,264,018.22
4.期末 余额	454,630,242.17	2,116,057,553.83	11,901,300.20	65,754,081.80	289,591,622.59	2,937,934,800.59
三、减值准备						
1.期初 余额						
2.本期 增加金额						
(1) 计提						
3.本期 减少金额						
(1) 处置或报 废						
4.期末 余额						
四、账面价值						
1.期末 账面价值	833,667,958.17	1,798,786,623.98	3,250,191.43	9,732,904.44	76,067,431.04	2,721,505,109.06
2.期初 账面价值	877,356,478.18	1,738,194,811.55	3,564,643.86	9,930,074.03	85,848,615.96	2,714,894,623.58

(2). 暂时闲置的固定资产情况

适用 不适用

(3). 通过经营租赁租出的固定资产

适用 不适用

(4). 未办妥产权证书的固定资产情况

适用 不适用

单位：元 币种：人民币

项目	账面价值	未办妥产权证书的原因
房屋及建筑物	513,864.68	尚在办理中

(5). 固定资产的减值测试情况

适用 不适用

其他说明：

适用 不适用

固定资产清理

适用 不适用

22、在建工程

项目列示

适用 不适用

单位：元 币种：人民币

项目	期末余额	期初余额
在建工程	100,629,031.12	146,663,986.33
合计	100,629,031.12	146,663,986.33

其他说明：

适用 不适用

在建工程

(1). 在建工程情况

适用 不适用

单位：元 币种：人民币

项目	期末余额			期初余额		
	账面余额	减值准备	账面价值	账面余额	减值准备	账面价值
待安装及调试设备	20,140,584.83		20,140,584.83	76,146,152.50		76,146,152.50
林德天津EB42项目	77,583.35		77,583.35	77,583.35		77,583.35
林德天津V214项目				1,362,120.39		1,362,120.39
青岛英利R0X01项目				5,625,000.00		5,625,000.00
成都英利P61A项目焊接产线工程				18,977,441.60		18,977,441.60
林德长春BMW78项目				6,272,505.97		6,272,505.97
上海鸿汉ET799项目				1,242,000.00		1,242,000.00
长春鸿汉—高性能挤出型材和零部件生产基地建设项目	35,613,750.73		35,613,750.73	16,418,231.30		16,418,231.30
合肥工业新能源汽车非金属零部件产业化建设项目	426,677.72		426,677.72	2,253,915.43		2,253,915.43

上海鸿汉 ET2024 项目	3,348,000.00		3,348,000.00	8,125,016.51		8,125,016.51
佛山英利五 车间厂房项 目				8,554,246.81		8,554,246.81
林德长春 G78 项目	20,083,615.79		20,083,615.79	1,234,121.55		1,234,121.55
仪征英利二 期厂房建设 项目	19,667,041.61		19,667,041.61			
林德天津 V530 项目	1,271,777.09		1,271,777.09			
其他				375,650.92		375,650.92
合计	100,629,031.12		100,629,031.12	146,663,986.33		146,663,986.33

(2). 重要在建工程项目本期变动情况

√适用 □不适用

单位：元 币种：人民币

项目名称	预算数	期初余额	本期增加金额	本期转入固定资产金额	本期其他减少金额	期末余额	工程累计投入占预算比例(%)	工程进度	利息资本化累计金额	其中：本期利息资本化金额	本期利息资本化率(%)	资金来源
佛山英利五车间厂房项目	22,002,200.00	8,554,246.81	8,506,897.40	17,061,144.21			100.00	100.00				自有资金
青岛英利ROX01项目	50,000,000.00	5,625,000.00		5,625,000.00			100.00	100.00				自有资金
成都英利 P61A 项目焊接产线工程	48,990,024.00	18,977,441.60		18,977,441.60			100.00	100.00				自有资金
林德天津 EB42 项目	103,615,786.85	77,583.35				77,583.35	99.93	100.00	1,166,605.00			自有资金、金融机构贷款
林德天津 V214 项目	31,964,195.49	1,362,120.39	908,079.61	2,270,200.00			100.00	100.00	884,039.00			自有资金、金融机构贷款
林德长春 BMWF78 项目	12,576,400.00	6,272,505.97		6,272,505.97			100.00	100.00				自有资金
林德长春 G78 项目	31,331,378.00	1,234,121.55	18,849,494.24			20,083,615.79	64.10	65.00				自有资金
上海鸿汉 ET799 项目	41,111,957.51	1,242,000.00		1,242,000.00			100.00	100.00				自有资金
上海鸿汉 ET2024 项目	11,401,512.00	8,125,016.51	1,930,800.00	6,707,816.51		3,348,000.00	88.20	90.00				自有资金
长春鸿汉—高性能挤出型材和零部件生产基地建设项目	226,230,800.00	16,418,231.30	31,661,178.82	12,465,659.39		35,613,750.73	79.73	80.00				自有资金、募集资金

合肥工业新能源汽车非金属零部件产业化建设项目	27,084,100.00	2,253,915.43	3,251,011.33	5,078,249.04		426,677.72	90.77	91.00				自有资金、募集资金
仪征英利二期厂房建设项目	20,919,513.93		19,667,041.61			19,667,041.61	94.01	95.00				自有资金
林德天津 V530 项目	8,960,136.20		1,271,777.09			1,271,777.09	14.19	15.00				自有资金
合计	636,188,003.98	70,142,182.91	86,046,280.10	75,700,016.72		80,488,446.29	/	/	2,050,644.00		/	/

(3). 本期计提在建工程减值准备情况

适用 不适用

(4). 在建工程的减值测试情况

适用 不适用

其他说明：

适用 不适用

工程物资

(1). 工程物资情况

适用 不适用

23、 生产性生物资产

(1). 采用成本计量模式的生产性生物资产

适用 不适用

(2). 采用成本计量模式的生产性生物资产的减值测试情况

适用 不适用

(3). 采用公允价值计量模式的生产性生物资产

适用 不适用

其他说明：

适用 不适用

24、 油气资产

(1). 油气资产情况

适用 不适用

(2). 油气资产的减值测试情况

适用 不适用

其他说明：

无

25、 使用权资产

(1). 使用权资产情况

适用 不适用

单位：元 币种：人民币

项目	房屋及建筑物	运输设备	办公设备	合计
一、账面原值				

1.期初余额	95,030,686.10	26,161,730.22	30,533.57	121,222,949.89
2.本期增加金额	16,443,817.70	3,878,385.83		20,322,203.53
租入	16,443,817.70	3,878,385.83		20,322,203.53
3.本期减少金额	18,441,484.56	9,579,319.99	30,533.57	28,051,338.12
处置	18,441,484.56	9,579,319.99	30,533.57	28,051,338.12
4.期末余额	93,033,019.24	20,460,796.06		113,493,815.30
二、累计折旧				
1.期初余额	30,078,770.29	11,235,438.34	19,776.54	41,333,985.17
2.本期增加金额	13,356,800.73	5,195,038.48	10,757.03	18,562,596.24
(1) 计提	13,356,800.73	5,195,038.48	10,757.03	18,562,596.24
3.本期减少金额	8,602,401.27	8,952,498.12	30,533.57	17,585,432.96
(1) 处置	8,602,401.27	8,952,498.12	30,533.57	17,585,432.96
4.期末余额	34,833,169.75	7,477,978.70		42,311,148.45
三、减值准备				
1.期初余额				
2.本期增加金额				
(1) 计提				
3.本期减少金额				
(1) 处置				
4.期末余额				
四、账面价值				
1.期末账面价值	58,199,849.49	12,982,817.36		71,182,666.85
2.期初账面价值	64,951,915.81	14,926,291.88	10,757.03	79,888,964.72

(2). 使用权资产的减值测试情况

适用 不适用

其他说明：

无

26、无形资产

(1). 无形资产情况

适用 不适用

单位：元 币种：人民币

项目	土地使用权	专利权	非专利技术	技术使用费	办公软件	合计
一、账面原值						
1.期初余额	290,174,239.17	119,309,683.00	19,071,916.00	5,799,673.13	88,972,376.19	523,327,887.49
2.本期增加金额					6,518,016.81	6,518,016.81
(1) 购置					6,518,016.81	6,518,016.81
(2) 内部研发						
(3) 企业合并增加						
3.本期减少金额						

(1) 处置						
4.期末 余额	290,174,239.17	119,309,683.00	19,071,916.00	5,799,673.13	95,490,393.00	529,845,904.30
二、累计摊销						
1.期初 余额	51,014,970.31	89,938,847.30	19,071,916.00	3,107,151.13	49,595,773.95	212,728,658.69
2.本期 增加金额	5,969,941.47	11,608,735.50		283,424.00	7,991,373.27	25,853,474.24
(1) 计提	5,969,941.47	11,608,735.50		283,424.00	7,991,373.27	25,853,474.24
3.本期 减少金额						
(1) 处置						
4.期末 余额	56,984,911.78	101,547,582.80	19,071,916.00	3,390,575.13	57,587,147.22	238,582,132.93
三、减值准备						
1.期初 余额						
2.本期 增加金额						
(1) 计提						
3.本期 减少金额						
(1) 处置						
4.期末 余额						
四、账面价值						
1.期末 账面价值	233,189,327.39	17,762,100.20		2,409,098.00	37,903,245.78	291,263,771.37
2.期初 账面价值	239,159,268.86	29,370,835.70		2,692,522.00	39,376,602.24	310,599,228.80

本期末通过公司内部研发形成的无形资产占无形资产余额的比例是0%

(2). 确认为无形资产的数据资源

适用 不适用

(3). 未办妥产权证书的土地使用权情况

适用 不适用

(4). 无形资产的减值测试情况

适用 不适用

其他说明：

适用 不适用

27、商誉

(1). 商誉账面原值

√适用 □不适用

单位：元 币种：人民币

被投资单位名称或形成商誉的事项	期初余额	本期增加		本期减少		期末余额
		企业合并形成的		处置		
林德天津	24,545,464.00					24,545,464.00
宁波茂祥	8,968,351.00					8,968,351.00
林德长春	2,167,000.00					2,167,000.00
长春唛科	21,370,577.00					21,370,577.00
合计	57,051,392.00					57,051,392.00

(2). 商誉减值准备

√适用 □不适用

单位：元 币种：人民币

被投资单位名称或形成商誉的事项	期初余额	本期增加		本期减少		期末余额
		计提		处置		
林德天津		6,360,613.13				6,360,613.13
宁波茂祥	3,645,847.89	5,322,503.11				8,968,351.00
长春唛科		3,401,210.17				3,401,210.17
合计	3,645,847.89	15,084,326.41				18,730,174.30

(3). 商誉所在资产组或资产组组合的相关信息

√适用 □不适用

名称	所属资产组或组合的构成及依据	所属经营分部及依据	是否与以前年度保持一致
林德天津	以经营性长期资产作为资产组组合	公司主营汽车零部件生产及相关模具的制造	是
宁波茂祥	以经营性长期资产作为资产组组合	公司主营汽车零部件生产及相关模具的制造	是
林德长春	以经营性长期资产作为资产组组合	公司主营汽车零部件生产及相关模具的制造	是
长春唛科	以经营性长期资产作为资产组组合	公司主营汽车零部件生产及相关模具的制造	是

资产组或资产组组合发生变化

□适用 √不适用

其他说明：

□适用 √不适用

(4). 可收回金额的具体确定方法

可收回金额按公允价值减去处置费用后的净额确定

□适用 √不适用

可收回金额按预计未来现金流量的现值确定

适用 不适用

单位：元 币种：人民币

项目	账面价值	可收回金额	减值金额	预测期的年限	预测期的关键参数（增长率、利润率等）	预测期内的参数的确定依据	稳定期的关键参数（增长率、利润率、折现率等）	稳定期的关键参数的确定依据
林德天津	608,471,790.45	596,000,000.00	6,360,613.13	5年	5.30% -7.00%	0.00%、 汽车制造行业 总体长期平均 增长率	11.57%	根据同行业 可比上市公司 选取参数，采用相 关模型确定 折现率
宁波茂祥	101,175,388.02	90,739,107.41	5,322,503.11	5年	-0.75% 至 20%	0.00%、 汽车制造行业 总体长期平均 增长率	11.57%	根据同行业 可比上市公司 选取参数，采用相 关模型确定 折现率
林德长春	128,622,224.19	175,000,000.00		5年	1.49% -38.61%	0.00%、 汽车制造行业 总体长期平均 增长率	11.57%	根据同行业 可比上市公司 选取参数，采用相 关模型确定 折现率
长春睫科	181,401,210.17	178,000,000.00	3,401,210.17	5年	2.00% -19.07%	0.00%、 汽车制造行业 总体长期平均 增长率	11.57%	根据同行业 可比上市公司 选取参数，采用相 关模型确定 折现率
合计	1,019,670,612.83	1,039,739,107.41	15,084,326.41	/	/	/	/	/

前述信息与以前年度减值测试采用的信息或外部信息明显不一致的差异原因

适用 不适用

公司以前年度减值测试采用信息与当年实际情况明显不一致的差异原因

适用 不适用

(5). 业绩承诺及对应商誉减值情况

形成商誉时存在业绩承诺且报告期或报告期上一期间处于业绩承诺期内

适用 不适用

其他说明：

适用 不适用

28、长期待摊费用

适用 不适用

单位：元 币种：人民币

项目	期初余额	本期增加金额	本期摊销金额	其他减少金额	期末余额
----	------	--------	--------	--------	------

服务费	8,463,973.48	278,891.50	2,214,015.75		6,528,849.23
改造支出	3,305,410.25	1,161,455.34	1,273,625.63		3,193,239.96
其他	1,447,938.47	23,840.00	538,136.78		933,641.69
合计	13,217,322.20	1,464,186.84	4,025,778.16		10,655,730.88

其他说明：
无

29、递延所得税资产/递延所得税负债

(1). 未经抵销的递延所得税资产

√适用 □不适用

单位：元 币种：人民币

项目	期末余额		期初余额	
	可抵扣暂时性差异	递延所得税资产	可抵扣暂时性差异	递延所得税资产
资产减值准备	193,581,549.53	32,915,199.81	158,943,136.49	26,796,557.04
可抵扣亏损	453,810,374.63	84,592,460.06	390,141,938.80	74,638,102.69
递延收益	72,037,999.06	12,731,045.19	36,082,689.75	5,412,403.46
预提费用	9,929,855.18	1,550,648.57	7,382,581.66	1,048,317.58
租赁负债	81,854,901.98	17,210,721.18	86,226,031.94	18,524,125.17
已开票未确认收入	5,826,967.30	1,456,741.83		
合计	817,041,647.68	150,456,816.64	678,776,378.64	126,419,505.94

(2). 未经抵销的递延所得税负债

√适用 □不适用

单位：元 币种：人民币

项目	期末余额		期初余额	
	应纳税暂时性差异	递延所得税负债	应纳税暂时性差异	递延所得税负债
非同一控制企业合并资产评估增值	51,221,003.11	9,764,282.27	65,257,099.26	12,121,196.08
固定资产折旧	45,401,702.91	8,258,156.79	50,798,050.69	9,420,514.90
利息资本化	14,995,718.00	2,249,357.70	16,099,288.43	2,414,893.26
使用权资产	78,879,929.74	16,328,818.32	79,590,813.17	17,116,340.86
合计	190,498,353.76	36,600,615.08	211,745,251.55	41,072,945.10

(3). 以抵销后净额列示的递延所得税资产或负债

√适用 □不适用

单位：元 币种：人民币

项目	期末余额		期初余额	
	递延所得税资产和负债互抵金额	抵销后递延所得税资产或负债余额	递延所得税资产和负债互抵金额	抵销后递延所得税资产或负债余额
递延所得税资产	23,035,118.13	127,421,698.51	23,697,849.71	102,721,656.23
递延所得税负债	23,035,118.13	13,565,496.95	23,697,849.71	17,375,095.39

(4). 未确认递延所得税资产明细

√适用 □不适用

单位：元 币种：人民币

项目	期末余额	期初余额
可抵扣暂时性差异	82,645,924.33	42,161,727.01
可抵扣亏损	272,980,399.15	317,287,980.10
合计	355,626,323.48	359,449,707.11

(5). 未确认递延所得税资产的可抵扣亏损将于以下年度到期

√适用 □不适用

单位：元 币种：人民币

年份	期末金额	期初金额	备注
2025年		22,744,877.46	
2026年	27,343,606.88	43,979,497.63	
2027年	71,368,501.77	54,242,220.44	
2028年	41,469,064.56	126,140,577.83	
2029年	59,489,965.32	70,180,806.74	
2030年	73,309,260.62		
合计	272,980,399.15	317,287,980.10	/

其他说明：

□适用 √不适用

30、其他非流动资产

√适用 □不适用

单位：元 币种：人民币

项目	期末余额			期初余额		
	账面余额	减值准备	账面价值	账面余额	减值准备	账面价值
预付工程及设备款	164,572,786.04		164,572,786.04	176,593,133.26		176,593,133.26
合计	164,572,786.04		164,572,786.04	176,593,133.26		176,593,133.26

其他说明：

无

31、所有权或使用权受限资产

√适用 □不适用

单位：元 币种：人民币

项目	期末				期初			
	账面余额	账面价值	受限类型	受限情况	账面余额	账面价值	受限类型	受限情况

货币资金	104,886,716.71	104,886,716.71	其他	银行承兑汇票保证金	139,407,700.50	139,407,700.50	其他	银行承兑汇票保证金
应收票据	69,871,758.39	69,822,399.60	其他	未到期背书/贴现	21,515,342.75	21,407,766.04	质押	质押开票、未到期背书/贴现
存货								
其中：数据资源								
固定资产								
无形资产								
其中：数据资源								
应收款项融资	22,591,268.38	22,478,312.04	质押	质押开票	7,635,042.20	7,596,866.99	质押	质押开票
应收账款					8,008,197.36	7,948,072.44	质押	质押应收账款
合计	197,349,743.48	197,187,428.35	/	/	176,566,282.81	176,360,405.97	/	/

其他说明：

无

32、短期借款

(1). 短期借款分类

√适用 □不适用

单位：元 币种：人民币

项目	期末余额	期初余额
质押借款		5,003,611.11
保证借款	92,606,291.52	
信用借款	70,006,447.22	78,054,838.90
合计	162,612,738.74	83,058,450.01

短期借款分类的说明：

期末，短期借款的利率区间为 1.95%至 2.34%。

(2). 已逾期未偿还的短期借款情况

□适用 √不适用

其中重要的已逾期未偿还的短期借款情况如下：

适用 不适用

其他说明：

适用 不适用

33、交易性金融负债

适用 不适用

其他说明：

适用 不适用

34、衍生金融负债

适用 不适用

35、应付票据

(1). 应付票据列示

适用 不适用

单位：元 币种：人民币

种类	期末余额	期初余额
商业承兑汇票		
银行承兑汇票	676,441,731.70	619,837,068.96
合计	676,441,731.70	619,837,068.96

本期末已到期未支付的应付票据总额为0 元。

36、应付账款

(1). 应付账款列示

适用 不适用

单位：元 币种：人民币

项目	期末余额	期初余额
应付材料及设备采购款	910,413,803.74	1,001,077,484.18
应付委托加工费及其他	101,356,156.39	69,008,965.99
合计	1,011,769,960.13	1,070,086,450.17

(2). 账龄超过1年或逾期的重要应付账款

适用 不适用

其他说明：

适用 不适用

37、预收款项

(1). 预收款项列示

适用 不适用

(2). 账龄超过1年的重要预收款项

适用 不适用

(3). 报告期内账面价值发生重大变动的金额和原因

适用 不适用

其他说明:

适用 不适用

38、合同负债

(1). 合同负债情况

适用 不适用

单位: 元 币种: 人民币

项目	期末余额	期初余额
预收货款	18,013,729.62	27,082,605.45
合计	18,013,729.62	27,082,605.45

(2). 账龄超过1年的重要合同负债

适用 不适用

(3). 报告期内账面价值发生重大变动的金额和原因

适用 不适用

其他说明:

适用 不适用

39、应付职工薪酬

(1). 应付职工薪酬列示

适用 不适用

单位: 元 币种: 人民币

项目	期初余额	本期增加	本期减少	期末余额
一、短期薪酬	57,312,470.29	453,435,612.63	464,380,532.50	46,367,550.42
二、离职后福利-设定提存计划	568,870.39	53,510,573.52	53,665,248.50	414,195.41
三、辞退福利	19,029.00	4,941,285.76	4,699,866.24	260,448.52
四、一年内到期的其他福利				
合计	57,900,369.68	511,887,471.91	522,745,647.24	47,042,194.35

(2). 短期薪酬列示

适用 不适用

单位: 元 币种: 人民币

项目	期初余额	本期增加	本期减少	期末余额
一、工资、奖金、津贴和补贴	53,896,242.31	366,137,864.01	377,321,519.13	42,712,587.19

二、职工福利费	1,130,819.80	28,874,455.59	28,943,451.42	1,061,823.97
三、社会保险费	210,242.27	28,647,657.42	28,620,951.96	236,947.73
其中：医疗保险费	184,703.65	25,124,242.79	25,102,680.77	206,265.67
工伤保险费	22,582.95	2,796,665.65	2,791,771.33	27,477.27
生育保险费	2,955.67	726,748.98	726,499.86	3,204.79
四、住房公积金	252,576.90	23,695,361.24	23,696,334.24	251,603.90
五、工会经费和职工教育经费	1,822,589.01	6,080,274.37	5,798,275.75	2,104,587.63
六、短期带薪缺勤				
七、短期利润分享计划				
合计	57,312,470.29	453,435,612.63	464,380,532.50	46,367,550.42

(3). 设定提存计划列示

√适用 □不适用

单位：元 币种：人民币

项目	期初余额	本期增加	本期减少	期末余额
1、基本养老保险	557,959.24	51,506,983.63	51,663,401.77	401,541.10
2、失业保险费	10,911.15	2,003,589.89	2,001,846.73	12,654.31
3、企业年金缴费				
合计	568,870.39	53,510,573.52	53,665,248.50	414,195.41

其他说明：

□适用 √不适用

40、应交税费

√适用 □不适用

单位：元 币种：人民币

项目	期末余额	期初余额
增值税	11,674,374.68	7,216,412.07
消费税		
营业税		
企业所得税	6,452,156.03	3,372,263.93
个人所得税	663,238.05	1,401,295.34
城市维护建设税	832,820.89	346,007.41
城镇土地使用税	383,552.36	335,751.62
房产税	1,055,453.13	816,760.67
教育费附加	422,491.11	169,096.13
地方教育费附加	192,072.56	79,991.40
印花税	406,836.00	360,715.02
土地增值税		23,900.23
其他	98,276.80	157,841.17
合计	22,181,271.61	14,280,034.99

其他说明：

无

41、其他应付款

(1). 项目列示

适用 不适用

单位：元 币种：人民币

项目	期末余额	期初余额
其他应付款	23,362,939.38	30,829,052.17
合计	23,362,939.38	30,829,052.17

其他说明：

适用 不适用

(2). 应付利息

分类列示

适用 不适用

逾期的重要应付利息：

适用 不适用

其他说明：

适用 不适用

(3). 应付股利

分类列示

适用 不适用

(4). 其他应付款

按款项性质列示其他应付款

适用 不适用

单位：元 币种：人民币

项目	期末余额	期初余额
预提费用	16,158,618.03	23,165,474.38
应付运费		726,051.33
其他	7,204,321.35	6,937,526.46
合计	23,362,939.38	30,829,052.17

账龄超过1年或逾期的重要其他应付款

适用 不适用

其他说明：

适用 不适用

42、持有待售负债

适用 不适用

43、1年内到期的非流动负债

√适用 □不适用

单位：元 币种：人民币

项目	期末余额	期初余额
1年内到期的长期借款	120,533,427.04	749,504,014.14
1年内到期的应付债券		
1年内到期的长期应付款		
1年内到期的租赁负债	16,411,841.34	17,345,296.54
合计	136,945,268.38	766,849,310.68

其他说明：

无

44、其他流动负债

其他流动负债情况

√适用 □不适用

单位：元 币种：人民币

项目	期末余额	期初余额
待转销项税额	542,472.16	1,275,411.71
合计	542,472.16	1,275,411.71

短期应付债券的增减变动：

□适用 √不适用

其他说明：

□适用 √不适用

45、长期借款

(1). 长期借款分类

√适用 □不适用

单位：元 币种：人民币

项目	期末余额	期初余额
质押借款		
抵押借款		
保证借款	287,068,576.98	
信用借款	510,303,836.66	1,033,320,293.09
减：一年内到期的长期借款	120,533,427.04	749,504,014.14
合计	676,838,986.60	283,816,278.95

长期借款分类的说明：

无

其他说明：

□适用 √不适用

46、应付债券

(1). 应付债券

□适用 √不适用

(2). 应付债券的具体情况：（不包括划分为金融负债的优先股、永续债等其他金融工具）

适用 不适用

(3). 可转换公司债券的说明

适用 不适用

转股权会计处理及判断依据

适用 不适用

(4). 划分为金融负债的其他金融工具说明

期末发行在外的优先股、永续债等其他金融工具基本情况

适用 不适用

期末发行在外的优先股、永续债等金融工具变动情况表

适用 不适用

其他金融工具划分为金融负债的依据说明

适用 不适用

其他说明：

适用 不适用

47、 租赁负债

适用 不适用

单位：元 币种：人民币

项目	期末余额	期初余额
租赁负债	73,290,964.21	86,528,514.60
减：一年内到期的非流动负债	16,411,841.34	17,345,296.54
合计	56,879,122.87	69,183,218.06

其他说明：

无

48、 长期应付款

项目列示

适用 不适用

其他说明：

适用 不适用

长期应付款

(1). 按款项性质列示长期应付款

适用 不适用

专项应付款

(1). 按款项性质列示专项应付款

适用 不适用

49、长期应付职工薪酬

适用 不适用

50、预计负债

适用 不适用

51、递延收益

递延收益情况

适用 不适用

单位：元 币种：人民币

项目	期初余额	本期增加	本期减少	期末余额	形成原因
政府补助	52,141,867.91	39,097,400.00	3,539,389.21	87,699,878.70	与资产相关的政府补助
合计	52,141,867.91	39,097,400.00	3,539,389.21	87,699,878.70	/

其他说明：

适用 不适用

52、其他非流动负债

适用 不适用

53、股本

适用 不适用

单位：元 币种：人民币

	期初余额	本次变动增减(+、-)					期末余额
		发行新股	送股	公积金转股	其他	小计	
股份总数	1,585,785,985.00						1,585,785,985.00

其他说明：

无

54、其他权益工具

(1). 期末发行在外的优先股、永续债等其他金融工具基本情况

适用 不适用

(2). 期末发行在外的优先股、永续债等金融工具变动情况表

适用 不适用

其他权益工具本期增减变动情况、变动原因说明，以及相关会计处理的依据：

适用 不适用

其他说明：

适用 不适用

55、资本公积

适用 不适用

单位：元 币种：人民币

项目	期初余额	本期增加	本期减少	期末余额
资本溢价（股本溢价）	1,144,964,387.92			1,144,964,387.92
合计	1,144,964,387.92			1,144,964,387.92

其他说明，包括本期增减变动情况、变动原因说明：

无

56、库存股

适用 不适用

57、其他综合收益

√适用 □不适用

单位：元 币种：人民币

项目	期初余额	本期发生金额						期末余额
		本期所得税前发生额	减：前期计入其他综合收益当期转入损益	减：前期计入其他综合收益当期转入留存收益	减：所得税费用	税后归属于母公司	税后归属于少数股东	
一、不能重分类进损益的其他综合收益	-6,390,522.03	-157,301.75				-157,301.75		-6,547,823.78
其中：重新计量设定受益计划变动额								
权益法下不能转损益的其他综合收益								
其他权益工具投资公允价值变动	-6,390,522.03	-157,301.75				-157,301.75		-6,547,823.78
企业自身信用风险公允价值变动								
二、将重分类进损益的其他综合收益	-765,252.84	-536,202.43				-515,768.68	-20,433.75	-1,281,021.52
其中：权益法下可转损益的其他综合收益								
其他债权投资公允价值变								

动								
金融资产重分类计入其他综合收益的金额								
其他债权投资信用减值准备	-410,134.13	-458,755.51				-438,321.76	-20,433.75	-848,455.89
现金流量套期储备								
外币财务报表折算差额	-355,118.71	-77,446.92				-77,446.92		-432,565.63
其他综合收益合计	-7,155,774.87	-693,504.18				-673,070.43	-20,433.75	-7,828,845.30

其他说明，包括对现金流量套期损益的有效部分转为被套期项目初始确认金额调整：

无

58、专项储备

适用 不适用

59、盈余公积

适用 不适用

单位：元 币种：人民币

项目	期初余额	本期增加	本期减少	期末余额
法定盈余公积	57,170,529.19	10,383,667.18		67,554,196.37
合计	57,170,529.19	10,383,667.18		67,554,196.37

盈余公积说明，包括本期增减变动情况、变动原因说明：

本公司按母公司净利润的10%提取法定盈余公积金，2025年度提取的盈余公积为人民币10,383,667.18元。

60、未分配利润

适用 不适用

单位：元 币种：人民币

项目	本期	上期
调整前上期末未分配利润	1,495,109,638.87	1,487,900,170.37
调整期初未分配利润合计数（调增+，调减-）		
调整后期初未分配利润	1,495,109,638.87	1,487,900,170.37
加：本期归属于母公司所有者的净利润	-84,518,280.55	48,819,933.65
减：提取法定盈余公积	10,383,667.18	9,894,745.45
提取任意盈余公积		
提取一般风险准备		
应付普通股股利	15,857,859.85	31,715,719.70
转作股本的普通股股利		
期末未分配利润	1,384,349,831.29	1,495,109,638.87

调整期初未分配利润明细：

- 1、由于《企业会计准则》及其相关新规定进行追溯调整，影响期初未分配利润0元。
- 2、由于会计政策变更，影响期初未分配利润0元。
- 3、由于重大会计差错更正，影响期初未分配利润0元。
- 4、由于同一控制导致的合并范围变更，影响期初未分配利润0元。
- 5、其他调整合计影响期初未分配利润0元。

61、营业收入和营业成本

(1). 营业收入和营业成本情况

适用 不适用

单位：元 币种：人民币

项目	本期发生额		上期发生额	
	收入	成本	收入	成本
主营业务	4,310,931,177.86	3,913,465,762.35	4,632,209,464.46	4,156,241,587.56
其他业务	8,703,604.78	9,668,337.06	60,307,114.41	24,890,216.23
合计	4,319,634,782.64	3,923,134,099.41	4,692,516,578.87	4,181,131,803.79

(2). 营业收入、营业成本的分解信息

√适用 □不适用

单位：元 币种：人民币

合同分类	本公司		合计	
	营业收入	营业成本	营业收入	营业成本
商品类型				
金属件	2,985,537,717.57	2,846,076,997.54	2,985,537,717.57	2,846,076,997.54
非金属件	1,014,550,784.35	816,951,014.32	1,014,550,784.35	816,951,014.32
模具	310,842,675.94	250,437,750.49	310,842,675.94	250,437,750.49
销售材料及其他	8,703,604.78	9,668,337.06	8,703,604.78	9,668,337.06
合计	4,319,634,782.64	3,923,134,099.41	4,319,634,782.64	3,923,134,099.41

其他说明：

□适用 √不适用

(3). 履约义务的说明

√适用 □不适用

单位：元 币种：人民币

项目	履行履约义务的时间	重要的支付条款	公司承诺转让商品的性质	是否为主要责任人	公司承担的预期将退还给客户的款项	公司提供的质量保证类型及相关义务
销售商品	商品交付时	付款期限一般为产品交付后60天至90天	主营产品	是	无	保证类质量保证
合计	/	/	/	/	/	/

(4). 分摊至剩余履约义务的说明

□适用 √不适用

(5). 重大合同变更或重大交易价格调整

□适用 √不适用

其他说明：

无

62、税金及附加

√适用 □不适用

单位：元 币种：人民币

项目	本期发生额	上期发生额
消费税		
营业税		
城市维护建设税	6,259,842.16	5,777,764.80
教育费附加	4,674,350.43	4,434,646.96
资源税		

房产税	11,921,500.25	10,260,004.31
土地使用税	3,519,496.49	3,440,581.11
车船使用税		
印花税	3,744,815.29	3,273,077.97
其他	33,164.94	37,024.01
合计	30,153,169.56	27,223,099.16

其他说明：

无

63、销售费用

√适用 □不适用

单位：元 币种：人民币

项目	本期发生额	上期发生额
职工薪酬费用	9,217,169.65	6,788,065.76
仓储费	5,694,906.47	4,329,434.09
业务招待费	1,221,142.23	2,416,029.63
差旅费	858,031.19	844,572.14
车辆使用费	259,495.92	178,568.63
办公费	212,674.43	209,121.16
水电费	6,919.39	14,256.75
折旧和摊销费	43,090.22	66,772.46
其他费用	1,124,858.42	279,031.81
合计	18,638,287.92	15,125,852.43

其他说明：

无

64、管理费用

√适用 □不适用

单位：元 币种：人民币

项目	本期发生额	上期发生额
职工薪酬费用	87,561,419.25	89,880,086.28
折旧费和摊销费	30,767,206.07	29,484,773.34
中介费	15,785,140.58	9,362,757.52
办公费	11,082,112.16	13,385,387.16
劳务费	9,118,803.19	14,847,990.79
业务招待费	3,130,518.32	3,782,818.80
水电费	2,962,638.24	5,447,955.97
租赁费	1,346,152.65	1,713,094.63
差旅费	3,355,941.04	2,967,495.56
其他费用	19,196,176.69	16,036,810.46
合计	184,306,108.19	186,909,170.51

其他说明：

无

65、研发费用

√适用 □不适用

单位：元 币种：人民币

项目	本期发生额	上期发生额
职工薪酬费用	76,753,430.53	77,938,680.97
物料消耗费	70,958,489.23	52,943,745.93
技术开发费	18,652,864.06	34,866,564.44
折旧费和摊销费用	19,019,656.53	19,098,278.15
检验费	6,180,562.97	6,474,192.39
水电费	4,620,636.19	5,335,177.48
办公费	3,860,850.32	4,036,278.11
差旅费	3,813,507.09	2,743,377.75
运输费	1,867,068.98	1,929,794.98
业务招待费	1,395,465.46	1,487,651.23
修理费用	828,918.45	665,675.09
车辆使用费	277,787.88	411,884.11
其他费用	1,753,108.87	2,726,100.31
合计	209,982,346.56	210,657,400.94

其他说明：
无

66、财务费用

√适用 □不适用

单位：元 币种：人民币

项目	本期发生额	上期发生额
借款利息支出	22,934,880.47	27,633,172.29
租赁负债利息支出	2,838,597.69	4,476,158.18
融资租赁利息支出		
减：利息收入	8,952,312.41	10,666,955.08
汇兑损失/(收益)-净额	-320,003.02	3,126,053.93
手续费	1,080,987.30	1,054,566.34
合计	17,582,150.03	25,622,995.66

其他说明：
无

67、其他收益

√适用 □不适用

单位：元 币种：人民币

按性质分类	本期发生额	上期发生额
与收益相关的政府补助款	5,928,670.30	7,843,182.73
与资产相关的政府补助款	3,539,389.21	2,272,178.70
代扣代缴个人所得税手续费返还	191,798.71	126,903.91
增值税加计抵减	24,459,476.18	30,218,213.56
合计	34,119,334.40	40,460,478.90

其他说明：
无

68、投资收益

√适用 □不适用

单位：元 币种：人民币

项目	本期发生额	上期发生额
权益法核算的长期股权投资收益	-17,680,669.21	10,144,747.18
处置长期股权投资产生的投资收益		
交易性金融资产在持有期间的投资收益		
其他权益工具投资在持有期间取得的股利收入	1,296,807.32	589,391.68
债权投资在持有期间取得的利息收入		
其他债权投资在持有期间取得的利息收入		
处置交易性金融资产取得的投资收益		
处置其他权益工具投资取得的投资收益		
处置债权投资取得的投资收益		
处置其他债权投资取得的投资收益		
其他		
债务重组收益		
票据贴现损失	-1,285,826.50	-1,119,671.24
处置交易性金融资产取得的投资收益	5,357,967.87	6,531,673.81
合计	-12,311,720.52	16,146,141.43

其他说明：

无

69、净敞口套期收益

适用 不适用

70、公允价值变动收益

适用 不适用

71、信用减值损失

适用 不适用

单位：元 币种：人民币

项目	本期发生额	上期发生额
应收票据坏账损失		
应收账款坏账损失		
其他应收款坏账损失		
债权投资减值损失		
其他债权投资减值损失		
长期应收款坏账损失		
财务担保相关减值损失		
坏账损失	228,923.55	-212,323.35
应收款项融资减值损失		130,041.54
合计	228,923.55	-82,281.81

其他说明：

无

72、资产减值损失

适用 不适用

单位：元 币种：人民币

项目	本期发生额	上期发生额
----	-------	-------

一、合同资产减值损失		
二、存货跌价损失及合同履约成本减值损失	-29,177,700.16	-56,165,605.81
三、长期股权投资减值损失	-22,447,250.14	
四、投资性房地产减值损失		
五、固定资产减值损失		
六、工程物资减值损失		
七、在建工程减值损失		
八、生产性生物资产减值损失		
九、油气资产减值损失		
十、无形资产减值损失		
十一、商誉减值损失	-15,084,326.41	-1,109,447.89
十二、其他		
合计	-66,709,276.71	-57,275,053.70

其他说明：

无

73、资产处置收益

√适用 □不适用

单位：元 币种：人民币

项目	本期发生额	上期发生额
固定资产处置收益	-2,022,823.24	-156,367.96
使用权资产处置收益	996,208.07	-299,037.86
合计	-1,026,615.17	-455,405.82

其他说明：

无

74、营业外收入

营业外收入情况

√适用 □不适用

单位：元 币种：人民币

项目	本期发生额	上期发生额	计入当期非经常性损益的金额
非流动资产处置利得合计			
其中：固定资产处置利得			
无形资产处置利得			
非货币性资产交换利得			
接受捐赠			
政府补助	200,000.00		200,000.00
应付款项核销	3,312,075.64	430,119.30	3,312,075.64
赔偿款			
其他	858,495.27	662,133.43	858,495.27
合计	4,370,570.91	1,092,252.73	4,370,570.91

其他说明：

□适用 √不适用

75、营业外支出

√适用 □不适用

单位：元 币种：人民币

项目	本期发生额	上期发生额	计入当期非经常性损益的金额
非流动资产处置损失合计	1,203,431.45	695,034.27	1,203,431.45
其中：固定资产处置损失	1,203,431.45	695,034.27	1,203,431.45
无形资产处置损失			
非货币性资产交换损失			
对外捐赠			
罚金支出	373,638.13	19,055.85	373,638.13
无法收回的应收款项	92,046.36	242,418.39	92,046.36
其他	1,174,029.26	3,535,950.62	1,174,029.26
合计	2,843,145.20	4,492,459.13	2,843,145.20

其他说明：

无

76、所得税费用

(1). 所得税费用表

√适用 □不适用

单位：元 币种：人民币

项目	本期发生额	上期发生额
当期所得税费用	23,326,313.52	17,962,725.05
递延所得税费用	-28,509,640.72	-21,356,015.87
合计	-5,183,327.20	-3,393,290.82

(2). 会计利润与所得税费用调整过程

√适用 □不适用

单位：元 币种：人民币

项目	本期发生额
利润总额	-108,333,307.77
按法定/适用税率计算的所得税费用	-16,249,996.17
子公司适用不同税率的影响	-2,265,268.41
调整以前期间所得税的影响	4,452,499.59
非应税收入的影响	2,887,766.24
不可抵扣的成本、费用和损失的影响	721,153.59
使用前期未确认递延所得税资产的可抵扣暂时性差异	-59,594.78
使用前期未确认递延所得税资产的可抵扣亏损的影响	-1,423,299.00
本期未确认递延所得税资产的可抵扣暂时性差异或可抵扣亏损的影响	18,498,720.23
研发费用加计扣除	-11,745,308.49
所得税费用	-5,183,327.20

其他说明：

适用 不适用

77、其他综合收益

适用 不适用

详见附注 57

78、现金流量表项目

(1). 与经营活动有关的现金

收到的其他与经营活动有关的现金

适用 不适用

单位：元 币种：人民币

项目	本期发生额	上期发生额
票据保证金本期变动		
收到的政府补贴收入	45,226,070.30	12,601,086.64
收到的利息收入	8,952,048.97	10,666,955.08
其他	6,074,535.01	39,536,678.10
合计	60,252,654.28	62,804,719.82

收到的其他与经营活动有关的现金说明：

无

支付的其他与经营活动有关的现金

适用 不适用

单位：元 币种：人民币

项目	本期发生额	上期发生额
付现的销售费用	9,378,028.05	8,271,014.21
付现的管理费用	66,102,741.51	67,544,310.89
付现的研发费用	44,355,556.84	60,676,695.89
付现的财务费用	1,080,987.30	1,054,566.34
支付的往来及其他	70,943,968.07	157,887,167.36
合计	191,861,281.77	295,433,754.69

支付的其他与经营活动有关的现金说明：

无

(2). 与投资活动有关的现金

收到的重要的投资活动有关的现金

适用 不适用

单位：元 币种：人民币

项目	本期发生额	上期发生额
收回投资的理财资金		
出售股票		
联营企业分红	16,900,000.00	13,800,000.00
理财产品收益	5,357,967.87	6,531,638.20
处置交易性金融资产取得的收益		
股票分红	1,296,807.32	589,391.68
合计	23,554,775.19	20,921,029.88

收到的重要的投资活动有关的现金说明

无

支付的重要的投资活动有关的现金

√适用 □不适用

单位：元 币种：人民币

项目	本期发生额	上期发生额
购买机器设备及其他长期资产	381,202,501.44	486,094,698.02
合计	381,202,501.44	486,094,698.02

支付的重要的投资活动有关的现金说明

无

收到的其他与投资活动有关的现金

√适用 □不适用

单位：元 币种：人民币

项目	本期发生额	上期发生额
赎回理财产品	3,413,100,000.00	3,762,000,000.00
合计	3,413,100,000.00	3,762,000,000.00

收到的其他与投资活动有关的现金说明：

无

支付的其他与投资活动有关的现金

√适用 □不适用

单位：元 币种：人民币

项目	本期发生额	上期发生额
购买理财产品	3,413,100,000.00	3,762,000,000.00
合计	3,413,100,000.00	3,762,000,000.00

支付的其他与投资活动有关的现金说明：

无

(3). 与筹资活动有关的现金

收到的其他与筹资活动有关的现金

√适用 □不适用

单位：元 币种：人民币

项目	本期发生额	上期发生额
票据贴现	60,000,000.00	
合计	60,000,000.00	

收到的其他与筹资活动有关的现金说明：

无

支付的其他与筹资活动有关的现金

√适用 □不适用

单位：元 币种：人民币

项目	本期发生额	上期发生额
偿还设备售后回租融资租赁款		
偿还租赁负债支付的金额	22,215,434.65	25,887,599.84
发生筹资费用所支付的现金		
支付设备融资租赁手续费		
募集资金发行费用支付的现金		
偿还关联方及第三方借款		

支付少数股东减资款	14,524,477.10	
合计	36,739,911.75	25,887,599.84

支付的其他与筹资活动有关的现金说明：

无

筹资活动产生的各项负债变动情况

适用 不适用

单位：元 币种：人民币

项目	期初余额	本期增加		本期减少		期末余额
		现金变动	非现金变动	现金变动	非现金变动	
短期借款	83,058,450.01	223,523,407.06	89,331.68	144,058,450.01		162,612,738.74
长期借款 (含一年 内到期的 长期借款)	1,033,320,293.09	542,711,278.47	408,721.04	779,067,878.96		797,372,413.64
租赁 负债 (含一年 内到期的 租赁 负债)	86,528,514.60		18,372,835.75	22,215,434.65	9,394,951.49	73,290,964.21
合计	1,202,907,257.70	766,234,685.53	18,870,888.47	945,341,763.62	9,394,951.49	1,033,276,116.59

(4). 以净额列报现金流量的说明

适用 不适用

(5). 不涉及当期现金收支、但影响企业财务状况或在未来可能影响企业现金流量的重大活动及财务影响

适用 不适用

79、现金流量表补充资料

(1). 现金流量表补充资料

适用 不适用

单位：元 币种：人民币

补充资料	本期金额	上期金额
1. 将净利润调节为经营活动现金流量：		
净利润	-103,149,980.57	44,633,219.80
加：资产减值准备	66,709,276.71	57,275,053.70
信用减值损失	-228,923.55	82,281.81
固定资产折旧、油气资产折耗、生产性生物资产折旧	423,940,709.68	416,846,779.96
无形资产摊销	25,853,474.24	26,030,301.57

长期待摊费用摊销	4,025,778.16	7,641,568.29
处置固定资产、无形资产和其他长期资产的损失（收益以“-”号填列）	1,026,615.17	455,405.82
固定资产报废损失（收益以“-”号填列）	1,203,431.45	579,229.52
公允价值变动损失（收益以“-”号填列）		
财务费用（收益以“-”号填列）	25,453,475.14	35,235,384.40
投资损失（收益以“-”号填列）	12,311,720.52	-16,146,141.43
递延所得税资产减少（增加以“-”号填列）	-24,700,042.28	-8,836,524.83
递延所得税负债增加（减少以“-”号填列）	-3,809,598.44	-12,519,490.31
存货的减少（增加以“-”号填列）	30,888,328.93	194,298,915.18
经营性应收项目的减少（增加以“-”号填列）	80,847,479.40	259,301,318.82
经营性应付项目的增加（减少以“-”号填列）	73,170,650.66	-238,365,624.47
其他		
经营活动产生的现金流量净额	613,542,395.22	766,511,677.83
2. 不涉及现金收支的重大投资和筹资活动：		
债务转为资本		
一年内到期的可转换公司债券		
融资租入固定资产		
3. 现金及现金等价物净变动情况：		
现金的期末余额	1,372,243,848.69	1,344,658,698.58
减：现金的期初余额	1,344,658,698.58	1,313,451,390.67
加：现金等价物的期末余额		
减：现金等价物的期初余额		
现金及现金等价物净增加额	27,585,150.11	31,207,307.91

(2). 本期支付的取得子公司的现金净额

适用 不适用

(3). 本期收到的处置子公司的现金净额

适用 不适用

(4). 现金和现金等价物的构成

适用 不适用

单位：元 币种：人民币

项目	期末余额	期初余额
一、现金	1,372,243,848.69	1,344,658,698.58
其中：库存现金	92,130.87	137,237.10
可随时用于支付的银行存款	1,372,151,717.82	1,344,521,461.48
可随时用于支付的其他货币资金		

可用于支付的存放中央银行款项		
存放同业款项		
拆放同业款项		
二、现金等价物		
其中：三个月内到期的债券投资		
三、期末现金及现金等价物余额	1,372,243,848.69	1,344,658,698.58
其中：母公司或集团内子公司使用受限制的现金和现金等价物	147,465,837.19	131,764,892.04

(5). 使用范围受限但仍作为现金和现金等价物列示的情况

√适用 □不适用

单位：元 币种：人民币

项目	期末余额	理由
募集资金	138,176,516.08	募集资金账户
境外子公司资金	9,289,321.11	受外汇管制
合计	147,465,837.19	/

(6). 不属于现金及现金等价物的货币资金

√适用 □不适用

单位：元 币种：人民币

项目	期末余额	期初余额	理由
其他货币资金	104,886,716.71	139,407,700.50	保证金
合计	104,886,716.71	139,407,700.50	/

其他说明：

□适用 √不适用

80、所有者权益变动表项目注释

说明对上年期末余额进行调整的“其他”项目名称及调整金额等事项：

□适用 √不适用

81、外币货币性项目

(1). 外币货币性项目

√适用 □不适用

单位：元

项目	期末外币余额	折算汇率	期末折算人民币余额
货币资金	-	-	
其中：美元	1,275,565.92	7.0288	8,965,697.74
欧元	84,107.14	8.2355	692,664.35
港币			
应付账款	-	-	
其中：美元	963.27	7.0288	6,770.63
欧元	5,096,802.91	8.2355	41,974,720.37

港币			
长期借款	-	-	
其中：美元			
欧元			
港币			

其他说明：

无

(2). 境外经营实体说明，包括对于重要的境外经营实体，应披露其境外主要经营地、记账本位币及选择依据，记账本位币发生变化的还应披露原因

适用 不适用

82、租赁

(1). 作为承租人

适用 不适用

未纳入租赁负债计量的可变租赁付款额

适用 不适用

简化处理的短期租赁或低价值资产的租赁费用

适用 不适用

(1) 使用权资产相关信息详见本财务报表附注五(一)13之说明。

(2) 公司对短期租赁和低价值资产租赁的会计政策详见本财务报表附注三(二十七)之说明。计入当期损益的短期租赁费用和低价值资产租赁费用金额如下：

单位：元 币种：人民币

项 目	本期数	上年同期数
短期租赁费用	5,867,775.29	5,657,822.82
合 计	5,867,775.29	5,657,822.82

售后租回交易及判断依据

适用 不适用

与租赁相关的现金流出总额28,083,209.94(单位：元 币种：人民币)

(2). 作为出租人

作为出租人的经营租赁

适用 不适用

作为出租人的融资租赁

适用 不适用

未折现租赁收款额与租赁投资净额的调节表

适用 不适用

未来五年未折现租赁收款额

适用 不适用

(3). 作为生产商或经销商确认融资租赁销售损益

适用 不适用

其他说明：
无

83、数据资源

适用 不适用

84、其他

适用 不适用

八、研发支出

1、按费用性质列示

适用 不适用

单位：元 币种：人民币

项目	本期发生额	上期发生额
职工薪酬费用	76,753,430.53	77,938,680.97
物料消耗费	70,958,489.23	52,943,745.93
技术开发费	18,652,864.06	34,866,564.44
折旧费和摊销费用	19,019,656.53	19,098,278.15
检验费	6,180,562.97	6,474,192.39
水电费	4,620,636.19	5,335,177.48
办公费	3,860,850.32	4,036,278.11
差旅费	3,813,507.09	2,743,377.75
运输费	1,867,068.98	1,929,794.98
业务招待费	1,395,465.46	1,487,651.23
修理费用	828,918.45	665,675.09
车辆使用费	277,787.88	411,884.11
其他费用	1,753,108.87	2,726,100.31
合计	209,982,346.56	210,657,400.94
其中：费用化研发支出	209,982,346.56	210,657,400.94
资本化研发支出		

其他说明：
无

2、符合资本化条件的研发项目开发支出

适用 不适用

重要的资本化研发项目
适用 不适用

开发支出减值准备
适用 不适用

其他说明：
无

3、重要的外购在研项目

适用 不适用

九、合并范围的变更

1、非同一控制下企业合并

适用 不适用

2、同一控制下企业合并

适用 不适用

3、反向购买

适用 不适用

4、处置子公司

本期是否存在丧失子公司控制权的交易或事项

适用 不适用

其他说明：

适用 不适用

是否存在通过多次交易分步处置对子公司投资且在本期丧失控制权的情形

适用 不适用

其他说明：

适用 不适用

5、其他原因的合并范围变动

说明其他原因导致的合并范围变动（如，新设子公司、清算子公司等）及其相关情况：

适用 不适用

本期新设纳入合并范围的子公司：

公司名称	股权取得方式	股权取得时点	出资额（万元）	出资比例
仪征鸿汉英利科技有限公司	出资设立	2025年3月19日	1,000.00	100.00% [注 1]
武汉鸿汉英利汽车工业有限公司	出资设立	2025年12月24日	0.00	100.00% [注 2]

[注 1] 仪征鸿汉英利科技有限公司注册资本 2,000.00 万元，截至 2025 年 12 月 31 日已出资 1,000.00 万元，尚未出资完毕。

[注 2] 武汉鸿汉英利汽车工业有限公司注册资本 2,500.00 万元，截至 2025 年 12 月 31 日尚未出资完毕，已在 2026 年 2 月出资 500 万元。

6、其他

适用 不适用

十、在其他主体中的权益

1、在子公司中的权益

(1). 企业集团的构成

√适用 □不适用

单位：万元 币种：人民币

子公司名称	主要经营地	注册资本	注册地	业务性质	持股比例(%)		取得方式
					直接	间接	
长春英利汽车部件有限公司	吉林	13,665.57	吉林	汽车零部件	100.00		同一控制下企业合并
青岛英利汽车部件有限公司	山东	25,476.00	山东	汽车零部件	100.00		出资设立
苏州英利汽车部件有限公司	江苏	9,988.00	江苏	制造业	100.00		同一控制企业合并
长春莱特维科技有限公司	吉林	5,458.00	吉林	复合材料	100.00		出资设立
长沙英利汽车部件有限公司	湖南	7,600.00	湖南	汽车零部件	100.00		出资设立
成都英利汽车部件有限公司	四川	3,342.00	四川	汽车零部件	100.00		同一控制企业合并
Wiser Decision Holding Company Limited	萨摩亚	1,000 万美金	萨摩亚	控股投资	100.00		出资设立
天津英利模具制造有限公司	天津	25,213.00	天津	汽车零部件	99.50	0.50	出资设立
宁波英利汽车工业有限公司	浙江	6,000.00	浙江	汽车零部件	100.00		出资设立
佛山英利汽车部件有限公司	广东	26,500.00	广东	汽车零部件	98.60	1.40	出资设立
仪征英利汽车零部件制造有限公司	江苏	5,000.00	江苏	汽车零部件	90.00	10.00	出资设立
林德英利(天津)汽车部件有限公司	天津	3,600.00	天津	汽车零部件	54.00		非同一控制企业合并
林德英利(长春)汽车部件有限公司	吉林	250 万欧元	吉林	汽车零部件	54.00		非同一控制企业合并

宁波茂祥金属有限公司	浙江	1,385.3971 万美元	浙江	金属模具	51.00		非同一控制企业合并
台州茂齐金属有限公司	浙江	14,000.00	浙江	汽车零部件		51.00	非同一控制企业合并
合肥英利汽车零部件有限公司	安徽	1,500.00	安徽	汽车零部件	100.00		出资设立
长春峻科汽车部件有限公司	吉林	28,404.71	吉林	汽车零部件	100.00		非同一控制企业合并
上海鸿汉英利汽车部件有限公司	上海	1,500.00	上海	汽车零部件	100.00		出资设立
长春鸿汉英利铝业有限公司	吉林	22,919.29	吉林	汽车零部件	100.00		出资设立
合肥英利汽车工业有限公司	安徽	9,300.00	安徽	汽车零部件	100.00		出资设立
Changchun Engley Automobile R&D GmbH	德国	25,000.00 欧元	德国	汽车零部件的研究与开发	100.00		出资设立
仪征鸿汉英利科技有限公司	江苏	2,000.00	江苏	储能系统整合、制造及销售	100.00		出资设立
武汉鸿汉英利汽车工业有限公司	湖北	2,500.00	湖北	汽车零部件	100.00		出资设立

在子公司的持股比例不同于表决权比例的说明：
不适用

持有半数或以下表决权但仍控制被投资单位、以及持有半数以上表决权但不控制被投资单位的依据：
不适用

对于纳入合并范围的重要的结构化主体，控制的依据：
不适用

确定公司是代理人还是委托人的依据：
不适用

其他说明：
无

(2). 重要的非全资子公司

适用 不适用

单位：元 币种：人民币

子公司名称	少数股东持股比例	本期归属于少数股东的损益	本期向少数股东宣告分派的股利	期末少数股东权益余额
林德天津	46%	-5,874,378.98		333,612,907.01
林德长春	46%	-957,522.01		28,679,782.57
宁波茂祥	49%	-11,799,799.03		77,781,339.60

子公司少数股东的持股比例不同于表决权比例的说明：

适用 不适用

其他说明：

适用 不适用

(3). 重要非全资子公司的主要财务信息

√适用 □不适用

单位：元 币种：人民币

子公司名称	期末余额						期初余额					
	流动资产	非流动资产	资产合计	流动负债	非流动负债	负债合计	流动资产	非流动资产	资产合计	流动负债	非流动负债	负债合计
林德天津	406,091,951.22	551,413,105.72	957,505,056.94	205,154,524.45	63,499,105.24	268,653,629.69	445,274,205.23	572,542,883.72	1,017,817,088.95	180,897,655.12	145,111,414.35	326,009,069.47
林德长春	75,675,519.22	131,375,239.33	207,050,758.55	73,079,123.58	71,348,579.72	144,427,703.30	85,139,122.72	124,609,261.23	209,748,383.95	116,234,952.47	28,803,007.73	145,037,960.20
宁波茂祥	101,417,305.05	94,101,413.06	195,518,718.11	22,509,673.23	-	22,509,673.23	143,654,145.65	109,408,358.66	253,062,504.31	25,725,218.11	-	25,725,218.11

子公司名称	本期发生额				上期发生额			
	营业收入	净利润	综合收益总额	经营活动现金流量	营业收入	净利润	综合收益总额	经营活动现金流量
林德天津	652,342,542.79	-2,956,592.23	-2,956,592.23	168,181,617.15	804,844,813.39	13,111,705.68	13,111,705.68	102,040,335.85
林德长春	176,623,360.21	-2,081,569.58	-2,087,368.50	39,978,942.03	233,237,012.88	697,714.70	697,714.70	31,501,318.65
宁波茂祥	69,156,311.38	-24,081,222.52	-24,111,139.66	-11,296,536.26	86,971,922.86	-12,889,646.74	-12,889,646.74	22,500,922.06

其他说明：

无

(4). 使用企业集团资产和清偿企业集团债务的重大限制

适用 不适用

(5). 向纳入合并财务报表范围的结构化主体提供的财务支持或其他支持

适用 不适用

其他说明：

适用 不适用

2、 在子公司的所有者权益份额发生变化且仍控制子公司的交易

适用 不适用

3、 在合营企业或联营企业中的权益

适用 不适用

(1). 重要的合营企业或联营企业

适用 不适用

(2). 重要合营企业的主要财务信息

适用 不适用

(3). 重要联营企业的主要财务信息

适用 不适用

(4). 不重要的合营企业和联营企业的汇总财务信息

适用 不适用

单位：元 币种：人民币

	期末余额/本期发生额	期初余额/上期发生额
合营企业：		
投资账面价值合计		
下列各项按持股比例计算的合计数		
--净利润		
--其他综合收益		
--综合收益总额		
联营企业：		
投资账面价值合计	126,891,588.47	172,419,507.82
下列各项按持股比例计算的合计数		
--净利润	-17,680,669.21	10,144,747.18
--其他综合收益		
--综合收益总额	-17,680,669.21	10,144,747.18

其他说明：

无

(5). 合营企业或联营企业向本公司转移资金的能力存在重大限制的说明

适用 不适用

(6). 合营企业或联营企业发生的超额亏损

适用 不适用

(7). 与合营企业投资相关的未确认承诺

适用 不适用

(8). 与合营企业或联营企业投资相关的或有负债

适用 不适用

4、重要的共同经营

适用 不适用

5、在未纳入合并财务报表范围的结构化主体中的权益

未纳入合并财务报表范围的结构化主体的相关说明：

适用 不适用

6、其他

适用 不适用

十一、政府补助

1、报告期末按应收金额确认的政府补助

适用 不适用

未能在预计时点收到预计金额的政府补助的原因

适用 不适用

2、涉及政府补助的负债项目

适用 不适用

单位：元 币种：人民币

财务报表项目	期初余额	本期新增补助金额	本期计入营业外收入金额	本期转入其他收益	本期其他变动	期末余额	与资产/收益相关
递延收益	52,141,867.91	39,097,400.00		3,539,389.21		87,699,878.70	与资产相关
合计	52,141,867.91	39,097,400.00		3,539,389.21		87,699,878.70	/

3、计入当期损益的政府补助

适用 不适用

单位：元 币种：人民币

类型	本期发生额	上期发生额
与收益相关	6,128,670.30	7,843,182.73
与资产相关	3,539,389.21	2,272,178.70
合计	9,668,059.51	10,115,361.43

其他说明：

无

十二、与金融工具相关的风险

1、金融工具的风险

√适用 □不适用

本公司从事风险管理的目标是在风险和收益之间取得平衡，将风险对本公司经营业绩的负面影响降至最低水平，使股东和其他权益投资者的利益最大化。基于该风险管理目标，本公司风险管理的基本策略是确认和分析本公司面临的各种风险，建立适当的风险承受底线和进行风险管理，并及时可靠地对各种风险进行监督，将风险控制在限定的范围内。

本公司在日常活动中面临各种与金融工具相关的风险，主要包括信用风险、流动性风险及市场风险。管理层已审议并批准管理这些风险的政策，概括如下。

(一) 信用风险

信用风险，是指金融工具的一方不能履行义务，造成另一方发生财务损失的风险。

1. 信用风险管理实务

(1) 信用风险的评价方法

公司在每个资产负债表日评估相关金融工具的信用风险自初始确认后是否已显著增加。在确定信用风险自初始确认后是否显著增加时，公司考虑在无须付出不必要的额外成本或努力即可获得合理且有依据的信息，包括基于历史数据的定性和定量分析、外部信用风险评级以及前瞻性信息。公司以单项金融工具或者具有相似信用风险特征的金融工具组合为基础，通过比较金融工具在资产负债表日发生违约的风险与在初始确认日发生违约的风险，以确定金融工具预计存续期内发生违约风险的变化情况。

当触发以下一个或多个定量、定性标准时，公司认为金融工具的信用风险已发生显著增加：

- 1) 定量标准主要为资产负债表日剩余存续期违约概率较初始确认时上升超过一定比例；
- 2) 定性标准主要为债务人经营或财务情况出现重大不利变化、现存的或预期的技术、市场、经济或法律环境变化并将对债务人对公司的还款能力产生重大不利影响等。

(2) 违约和已发生信用减值资产的定义

当金融工具符合以下一项或多项条件时，公司将该金融资产界定为已发生违约，其标准与已发生信用减值的定义一致：

- 1) 债务人发生重大财务困难；
- 2) 债务人违反合同中对债务人的约束条款；
- 3) 债务人很可能破产或进行其他财务重组；
- 4) 债权人出于与债务人财务困难有关的经济或合同考虑，给予债务人在任何其他情况下都不会做出的让步。

2. 预期信用损失的计量

预期信用损失计量的关键参数包括违约概率、违约损失率和违约风险敞口。公司考虑历史统计数据（如交易对手评级、担保方式及抵质押物类别、还款方式等）的定量分析及前瞻性信息，建立违约概率、违约损失率及违约风险敞口模型。

3. 信用风险敞口及信用风险集中度

本公司的信用风险主要来自货币资金和应收款项。为控制上述相关风险，本公司分别采取了以下措施。

(1) 货币资金

本公司将银行存款和其他货币资金存放于信用评级较高的金融机构，故其信用风险较低。

(2) 应收款项

本公司定期/持续对采用信用方式交易的客户进行信用评估。根据信用评估结果，本公司选择与经认可的且信用良好的客户进行交易，并对其应收款项余额进行监控，以确保本公司不会面临重大坏账风险。

由于本公司的应收账款风险点分布于多个合作方和多个客户，截至 2025 年 12 月 31 日，本公司应收账款的 55.54%（2024 年 12 月 31 日：60.90%）源于余额前五名客户，本公司不存在重大的信用集中风险。

本公司所承受的最大信用风险敞口为资产负债表中每项金融资产的账面价值。

(二) 流动性风险

流动性风险，是指本公司在履行以交付现金或其他金融资产的方式结算的义务时发生资金短缺的风险。

本公司内各子公司负责其自身的现金流量预测。总部财务部门在汇总各子公司现金流量预测的基础上，在公司层面持续监控短期和长期的资金需求，以确保维持充裕的现金储备和可供随时变现的有价证券；同时持续监控是否符合借款协议的规定，从主要金融机构获得提供足够备用资金的承诺，以满足短期和长期的资金需求。

金融负债按剩余到期日分类

单位：元 币种：人民币

项目	期末数				
	账面价值	未折现合同金额	1 年以内	1-3 年	3 年以上
短期借款	162,612,738.74	164,571,357.79	164,571,357.79		
长期借款	797,372,413.64	855,957,261.12	141,721,893.74	159,007,358.25	555,228,009.13
应付票据	676,441,731.70	676,441,731.70	676,441,731.70		
应付账款	1,011,769,960.13	1,011,769,960.13	1,011,769,960.13		
其他应付款	23,362,939.38	23,362,939.38	23,362,939.38		
租赁负债	73,290,964.21	83,687,683.52	19,798,922.28	19,412,208.48	44,476,552.76
小 计	2,744,850,747.80	2,815,790,933.64	2,037,666,805.02	178,419,566.73	599,704,561.89

项 目	上年年末数				
	账面价值	未折现合同金额	1 年以内	1-3 年	3 年以上
短期借款	83,058,450.01	84,206,647.22	84,206,647.22		
长期借款	1,033,320,293.09	1,061,656,204.50	749,504,014.14	226,194,062.78	85,958,127.58
应付票据	619,837,068.96	619,837,068.96	619,837,068.96		
应付账款	1,070,086,450.17	1,070,086,450.17	1,070,086,450.17		
其他应付款	30,829,052.17	30,829,052.17	30,829,052.17		
租赁负债	86,528,514.60	96,460,299.82	19,638,147.54	42,846,885.52	33,975,266.76
小 计	2,923,659,829.00	2,963,075,722.84	2,574,101,380.20	269,040,948.30	119,933,394.34

(三) 市场风险

市场风险，是指金融工具的公允价值或未来现金流量因市场价格变动而发生波动的风险。市场风险主要包括利率风险和外汇风险。

1. 利率风险

利率风险，是指金融工具的公允价值或未来现金流量因市场利率变动而发生波动的风险。固定利率的带息金融工具使本公司面临公允价值利率风险，浮动利率的带息金融工具使本公司面临现金流量利率风险。本公司根据市场环境来决定固定利率与浮动利率金融工具的比例，并通过定期审阅与监控维持适当的金融工具组合。

截至 2025 年 12 月 31 日，本公司以浮动利率计息的银行借款人民币 899,487,099.66 元（2024 年 12 月 31 日：人民币 1,053,433,600.66 元），在其他变量不变的假设下，假定利率上升/下降 50 个基点，将会导致本公司净利润减少/增加人民币 4,497,435.50 元（2024 年度：减少/增加人民币 4,498,407.76 元）。

2. 外汇风险

外汇风险，是指金融工具的公允价值或未来现金流量因外汇汇率变动而发生波动的风险。本公司面临的汇率变动的风险主要与本公司外币货币性资产和负债有关。对于外币资产和负债，如果出现短期的失衡情况，本公司会在必要时按市场汇率买卖外币，以确保将净风险敞口维持在可接受的水平。

2、套期

(1). 公司开展套期业务进行风险管理

适用 不适用

其他说明：

适用 不适用

(2). 公司开展符合条件套期业务并应用套期会计

适用 不适用

其他说明：

适用 不适用

(3). 公司开展套期业务进行风险管理、预期能实现风险管理目标但未应用套期会计

适用 不适用

其他说明：

适用 不适用

3、金融资产转移

(1). 转移方式分类

适用 不适用

单位：元 币种：人民币

转移方式	已转移金融资产性质	已转移金融资产金额	终止确认情况	终止确认情况的判断依据
票据贴现	应收票据	60,000,000.00	未终止确认	保留了其几乎所有的风险和报酬
票据背书	应收票据	9,871,758.39	未终止确认	保留了其几乎所有的风险和报酬
票据贴现/ 票据背书	应收款项融资	463,354,941.77	终止确认	已经转移了其几乎所有的风险和报酬
合计	/	533,226,700.16	/	/

(2). 因转移而终止确认的金融资产

√适用 □不适用

单位：元 币种：人民币

项目	金融资产转移的方式	终止确认的金融资产金额	与终止确认相关的利得或损失
应收款项融资	背书/贴现	463,354,941.77	-1,285,826.50
合计	/	463,354,941.77	-1,285,826.50

(3). 继续涉入的转移金融资产

√适用 □不适用

单位：元 币种：人民币

项目	资产转移方式	继续涉入形成的资产金额	继续涉入形成的负债金额
应收票据	背书/贴现		69,871,758.39
合计	/		69,871,758.39

其他说明：

□适用 √不适用

十三、 公允价值的披露

1、 以公允价值计量的资产和负债的期末公允价值

√适用 □不适用

单位：元 币种：人民币

项目	期末公允价值			
	第一层次公允价值计量	第二层次公允价值计量	第三层次公允价值计量	合计
一、持续的公允价值计量				
(一) 交易性金融资产				
1. 以公允价值计量且变动计入当期损益的金融资产				
(1) 债务工具投资				
(2) 权益工具投资				
(3) 衍生金融资产				
2. 指定以公允价值计量且其变动计入当期损益的金融资产				
(1) 债务工具投资				
(2) 权益工具投资				
(二) 其他债权投资				
(三) 其他权益工具投资			17,746,360.92	17,746,360.92
(四) 投资性房地产				
1. 出租用的土地使用权				
2. 出租的建筑物				
3. 持有并准备增值后转				

让的土地使用权				
(五) 生物资产				
1.消耗性生物资产				
2.生产性生物资产				
(六) 应收款项融资			177,293,339.68	177,293,339.68
持续以公允价值计量的资产总额			195,039,700.60	195,039,700.60
(六) 交易性金融负债				
1.以公允价值计量且变动计入当期损益的金融负债				
其中:发行的交易性债券				
衍生金融负债				
其他				
2.指定为以公允价值计量且变动计入当期损益的金融负债				
持续以公允价值计量的负债总额				
二、非持续的公允价值计量				
(一) 持有待售资产				
非持续以公允价值计量的资产总额				
非持续以公允价值计量的负债总额				

2、持续和非持续第一层次公允价值计量项目市价的确定依据

适用 不适用

3、持续和非持续第二层次公允价值计量项目，采用的估值技术和重要参数的定性及定量信息

适用 不适用

4、持续和非持续第三层次公允价值计量项目，采用的估值技术和重要参数的定性及定量信息

适用 不适用

本公司持有的第三层次公允价值计量的应收款项融资为应收银行承兑汇票，其信用风险较小且剩余期限较短，本公司以其票面余额确定其公允价值。

本公司持有的第三层次公允价值计量的其他权益工具投资为非上市公司股权。对于非上市的权益工具投资，本公司按照第三方中介机构评估价值作为公允价值进行计量。

5、持续的第三层次公允价值计量项目，期初与期末账面价值间的调节信息及不可观察参数敏感性分析

适用 不适用

6、 持续的公允价值计量项目，本期内发生各层级之间转换的，转换的原因及确定转换时点的政策

适用 不适用

7、 本期内发生的估值技术变更及变更原因

适用 不适用

8、 不以公允价值计量的金融资产和金融负债的公允价值情况

适用 不适用

本公司不以公允价值计量的金融资产和金融负债主要包括：货币资金、应收票据、应收账款、其他应收款、短期借款、应付票据、应付账款、其他应付款、长期借款、租赁负债等，其账面价值与公允价值差异较小。

9、 其他

适用 不适用

十四、 关联方及关联交易

1、 本企业的母公司情况

适用 不适用

单位：亿元 币种：台币

母公司名称	注册地	业务性质	注册资本	母公司对本企业的持股比例(%)	母公司对本企业的表决权比例(%)
开曼英利	开曼群岛	投资控股公司	12.03	78.90	78.90

本企业的母公司情况的说明

公司实际控制人为林启彬、陈榕媛、林上琦、林上炜、林臻吟

本企业最终控制方是开曼英利

其他说明：

无

2、 本企业的子公司情况

本企业子公司的情况详见附注

适用 不适用

子公司的情况详见附注十、1。

3、 本企业合营和联营企业情况

本企业重要的合营或联营企业详见附注

适用 不适用

合营或联营企业的情况详见附注十、3

本期与本公司发生关联方交易，或前期与本公司发生关联方交易形成余额的其他合营或联营企业情况如下

适用 不适用

合营或联营企业名称	与本企业关系
浙江杉盛模塑科技有限公司	联营企业
成都友利汽车部件有限公司	联营企业
肯联英利(长春)汽车结构有限公司	联营企业

吉林进利汽车部件有限公司	联营企业
--------------	------

其他说明：

适用 不适用

4、其他关联方情况

适用 不适用

其他关联方名称	其他关联方与本企业关系
佛山彰利汽车部件有限公司	本公司实控人曾担任董事之公司[注]、联营企业下属之公司
苏州旭鸿金属制品有限公司	本公司董事亲属之公司
淮安程鸿金属制品有限公司	本公司董事亲属之公司
青岛友利汽车部件有限公司	本公司联营企业之子公司
长沙彰利汽车部件有限公司	本公司参股公司之下属公司
成都瑞光涂装有限公司	本公司参股公司之下属公司
林上琦	本公司之董事和高级管理人员、曾担任本公司母公司之高级管理人员
林上炜	本公司之董事和高级管理人员、曾担任本公司母公司之高级管理人员
LINDE+WIEMANN SE&CO.KG (以下合并简称 L+W)	本公司子公司之少数股东
LINDE+WIEMANN Deutschland (以下合并简称 L+W)	本公司子公司之少数股东及其控制的公司
LINDE+WIEMANN U.S. (以下合并简称 L+W)	本公司子公司之少数股东及其控制的公司

其他说明：

[注]公司董事林上琦女士曾担任佛山彰利董事职务，2024年12月林上琦女士已解任董事职务。根据《上海证券交易所股票上市规则》相关规定，林上琦女士解任董事职务12个月内，仍视同关联人。

5、关联交易情况

(1). 购销商品、提供和接受劳务的关联交易

采购商品/接受劳务情况表

适用 不适用

单位：元 币种：人民币

关联方	关联交易内容	本期发生额	获批的交易额度（如适用）	是否超过交易额度（如适用）	上期发生额
L+W	采购商品	1,353,134.99			23,741,430.45
L+W	接受劳务	7,241,734.20			12,136,627.58
成都友利汽车部件有限公司	采购商品	33,324,443.29			31,426,261.31
吉林进利汽车部件有限公司	采购商品	32,778,002.09			36,340,052.49
吉林进利汽车部件有限公司	接受劳务	5,521,813.06			5,276,071.48
青岛友利汽车部件有限公司	采购商品	21,750,134.13			19,568,653.51
青岛友利汽车部件有限公司	接受劳务	61,495.40			
吉林昱光涂装有限公司	接受劳务	9,119,354.69			19,033,911.50

佛山彰利汽车部件有限公司	采购商品	18,718,973.61	20,000,000.00	否	14,321,927.98
佛山彰利汽车部件有限公司	接受劳务	746,052.71	2,000,000.00	否	680,558.27
成都瑞光涂装有限公司	接受劳务	5,912,734.36			6,488,345.53
成都瑞光涂装有限公司	采购商品	577,816.37			377,606.97
长沙彰利汽车部件有限公司	采购商品	1,034,500.80			1,786,590.13
苏州旭鸿金属制品有限公司	采购商品	1,043,827.79	5,000,000.00	否	2,678,954.09
苏州旭鸿金属制品有限公司	接受劳务	92,233.00	2,000,000.00	否	
淮安程鸿金属制品有限公司	采购商品	2,088,931.60	5,000,000.00	否	100,227.66
肯联英利（长春）汽车结构有限公司	接受劳务	15,454.38			

出售商品/提供劳务情况表

适用 不适用

单位：元 币种：人民币

关联方	关联交易内容	本期发生额	上期发生额
长沙彰利汽车部件有限公司	销售商品及材料	1,045,312.16	1,950,407.83
吉林进利汽车部件有限公司	销售商品及材料	2,101,491.91	1,689,341.05
吉林昱光涂装有限公司	销售商品及材料	1,724.40	33,587.91
青岛友利汽车部件有限公司	销售商品及材料	508,302.80	545,235.37
佛山彰利汽车部件有限公司	销售商品及材料	5,372,587.33	318,467.61
L+W	销售商品及材料	20,372,145.99	24,913,038.07

购销商品、提供和接受劳务的关联交易说明

适用 不适用

(2). 关联受托管理/承包及委托管理/出包情况

本公司受托管理/承包情况表：

适用 不适用

关联托管/承包情况说明

适用 不适用

本公司委托管理/出包情况表

适用 不适用

关联管理/出包情况说明

适用 不适用

(3). 关联租赁情况

本公司作为出租方：

适用 不适用

本公司作为承租方：
适用 不适用

单位：元 币种：人民币

出租方名称	租赁资产种类	本期发生额					上期发生额				
		简化处理的短期租赁和低价值资产租赁的租金费用(如适用)	未纳入租赁负债计量的可变租赁付款额(如适用)	支付的租金	承担的租赁负债利息支出	增加的使用权资产	简化处理的短期租赁和低价值资产租赁的租金费用(如适用)	未纳入租赁负债计量的可变租赁付款额(如适用)	支付的租金	承担的租赁负债利息支出	增加的使用权资产
吉林进利汽车部件有限公司	房屋及建筑物			3,357,070.60	1,330,056.55				3,289,454.04	1,418,533.84	

关联租赁情况说明
适用 不适用

(4). 关联担保情况

本公司作为担保方

适用 不适用

本公司作为被担保方

适用 不适用

单位：元 币种：人民币

担保方	担保金额	担保起始日	担保到期日	担保是否已经履行完毕
开曼英利工业股份有限公司	20,000,000.00	2024/6/28	2025/6/28	是
开曼英利工业股份有限公司	50,000,000.00	2024/7/9	2025/7/9	是

关联担保情况说明

适用 不适用

(5). 关联方资金拆借

适用 不适用

(6). 关联方资产转让、债务重组情况

适用 不适用

单位：元 币种：人民币

关联方	关联交易内容	本期发生额	上期发生额
青岛友利汽车部件有限公司	购买固定资产		229,102.00
吉林进利汽车部件有限公司	购买固定资产		600,662.56
L+W	购买固定资产	3,965,545.79	

(7). 关键管理人员报酬

适用 不适用

单位：元 币种：人民币

项目	本期发生额	上期发生额
关键管理人员报酬	5,960,221.75	6,799,140.74

(8). 其他关联交易

适用 不适用

6、 应收、应付关联方等未结算项目情况

(1). 应收项目

适用 不适用

单位：元 币种：人民币

项目名称	关联方	期末余额		期初余额	
		账面余额	坏账准备	账面余额	坏账准备
应收账款	长沙彰利汽车部件有限公司	335,360.48	2,414.60	173,469.55	1,302.40

应收账款	L+W	3,783,029.74	27,237.81	12,222,155.53	91,762.99
应收账款	青岛友利汽车部件有限公司			184,213.73	1,383.06
应收账款	佛山彰利汽车部件有限公司			8,936.38	67.09
小计		4,118,390.22	29,652.41	12,588,775.19	94,515.54
预付款项	L+W			420,310.59	
预付款项	成都友利汽车部件有限公司	224,590.50			
预付款项	吉林进利汽车部件有限公司	292,487.29		295,502.62	
预付款项	佛山彰利汽车部件有限公司	166,800.00		2,801,077.94	
小计		683,877.79		3,516,891.15	
其他应收款	肯联英利(长春)汽车结构有限公司			11,500,000.00	
其他应收款	吉林进利汽车部件有限公司	100,000.00	100,000.00	100,000.00	500.00
小计		100,000.00	100,000.00	11,600,000.00	500.00
其他非流动资产	淮安程鸿金属制品有限公司	1,282,500.02			
其他非流动资产	青岛友利汽车部件有限公司	25,000.00			
小计		1,307,500.02			

(2). 应付项目

√适用 □不适用

单位：元 币种：人民币

项目名称	关联方	期末账面余额	期初账面余额
应付账款	吉林进利汽车部件有限公司	10,543,027.86	11,073,060.46
应付账款	青岛友利汽车部件有限公司	6,545,081.22	7,820,160.79
应付账款	成都友利汽车部件有限公司	14,207,278.59	10,084,553.83
应付账款	吉林昱光涂装有限公司	1,622,784.02	4,262,282.51
应付账款	佛山彰利汽车部件有限公司	3,756,380.85	4,247,149.57
应付账款	成都瑞光涂装有限公司	1,929,517.94	2,052,629.71
应付账款	L+W	1,031,372.15	2,112,704.55
应付账款	长沙彰利汽车部件有限公司	414,478.69	175,796.58
应付账款	苏州旭鸿金属制品有限公司	287,001.15	836,877.72
应付账款	淮安程鸿金属制品有限公司	1,600,389.91	109,210.21
应付账款	肯联英利(长春)汽车结构有限公司	11,526.10	
小计		41,948,838.48	42,774,425.93
应付票据	青岛友利汽车部件有限公司	10,604,027.85	6,242,599.66
应付票据	吉林进利汽车部件有限公司		4,675,090.42
应付票据	吉林昱光涂装有限公司	178,461.48	3,223,462.46
应付票据	成都友利汽车部件有限公司	2,323,518.00	2,200,000.00
应付票据	佛山彰利汽车部件有限公司	708,003.43	2,170,286.36
应付票据	长沙彰利汽车部件有限公司		747,683.68
小计		13,814,010.76	19,259,122.58

其他应付款	青岛友利汽车部件有限公司	200.00	200.00
其他应付款	L+W		381,186.74
其他应付款	佛山彰利汽车部件有限公司		6,671.59
小 计		200.00	388,058.33

(3). 其他项目

适用 不适用

7、 关联方承诺

适用 不适用

8、 其他

适用 不适用

十五、 股份支付

1、 各项权益工具

(1). 明细情况

适用 不适用

(2). 期末发行在外的股票期权或其他权益工具

适用 不适用

2、 以权益结算的股份支付情况

适用 不适用

3、 以现金结算的股份支付情况

适用 不适用

4、 本期股份支付费用

适用 不适用

5、 股份支付的修改、终止情况

适用 不适用

6、 其他

适用 不适用

十六、 承诺及或有事项

1、 重要承诺事项

适用 不适用

资产负债表日存在的对外重要承诺、性质、金额

以下为本集团于资产负债表日，已签约而尚不必在资产负债表上列示的资本性支出承诺：

单位：元 币种：人民币

	2025年12月31日	2024年12月31日
房屋、建筑物、机器设备及无形资产	408,384,059.45	570,002,577.98

2、或有事项

(1). 资产负债表日存在的重要或有事项

适用 不适用

(2). 公司没有需要披露的重要或有事项，也应予以说明：

适用 不适用

3、其他

适用 不适用

十七、 资产负债表日后事项

1、重要的非调整事项

适用 不适用

单位：元 币种：人民币

项目	内容	对财务状况和经营成果的影响数	无法估计影响数的原因
重要的对外投资	转让联营企业股权	22,447,250.14	

其他说明：子公司英利部件与 Constellium Switzerland AG 与南京合智股权投资合伙企业（有限合伙）签署了关于《肯联英利（长春）汽车结构有限公司全部股权之股权购买及转让协议》，本次交易预计的对价为人民币 1.03 亿元，对应标的公司 100%的股权，公司已对该投资计提相应的减值准备。

2、利润分配情况

适用 不适用

3、销售退回

适用 不适用

4、其他资产负债表日后事项说明

适用 不适用

十八、 其他重要事项

1、前期会计差错更正

详见“重要事项”的“公司对会计政策、会计估计变更或重大会计差错更正原因和影响的分析说明”

2、重要债务重组

适用 不适用

3、 资产置换

(1). 非货币性资产交换

适用 不适用

(2). 其他资产置换

适用 不适用

4、 年金计划

适用 不适用

5、 终止经营

适用 不适用

6、 分部信息

(1). 报告分部的确定依据与会计政策

适用 不适用

公司以内部组织结构、管理要求、内部报告制度等为依据确定经营分部。公司的经营分部是指同时满足下列条件的组成部分：

- 1.该组成部分能够在日常活动中产生收入、发生费用；
 - 2.管理层能够定期评价该组成部分的经营成果，以决定向其配置资源、评价其业绩；
 - 3.能够通过分析取得该组成部分的财务状况、经营成果和现金流量等有关会计信息。
- 根据本公司内部组织结构、管理要求及内部报告制度为依据，本公司的经营及策略均以一个整体运行，向主要营运决策者提供的财务资料并无载有各个分部经营活动的损益资料。因此，管理层认为本公司仅有一个经营分部，本公司无需编制分部报告。

(2). 报告分部的财务信息

适用 不适用

(3). 公司无报告分部的，或者不能披露各报告分部的资产总额和负债总额的，应说明原因

适用 不适用

(4). 其他说明

适用 不适用

7、 其他对投资者决策有影响的重要交易和事项

适用 不适用

8、 其他

适用 不适用

十九、 母公司财务报表主要项目注释

1、 应收账款

(1). 按账龄披露

√适用 □不适用

单位：元 币种：人民币

账龄	期末账面余额	期初账面余额
1年以内（含1年）	250,535,017.13	312,187,580.66
其中，1年以内分项		
1年以内	250,535,017.13	312,187,580.66
1年以内小计	250,535,017.13	312,187,580.66
1至2年	20,376.74	6,178,799.54
2至3年		
3年以上		352,842.54
3至4年		
4至5年		
5年以上		
合计	250,555,393.87	318,719,222.74

(2). 按坏账计提方法分类披露

√适用 □不适用

单位：元 币种：人民币

类别	期末余额					期初余额				
	账面余额		坏账准备		账面价值	账面余额		坏账准备		账面价值
	金额	比例(%)	金额	计提比例(%)		金额	比例(%)	金额	计提比例(%)	
按单项计提坏账准备										
其中：										
按单项计提坏账准备										
按组合计提坏账准备	250,555,393.87	100.00	1,507,522.23	0.60	249,047,871.64	318,719,222.74	100.00	1,779,461.70	0.56	316,939,761.04
其中：										
账龄组合	208,212,368.67	83.10	1,507,522.23	0.72	206,704,846.44	237,011,224.61	74.36	1,779,461.70	0.75	235,231,762.91
关联方组合	42,343,025.20	16.90			42,343,025.20	81,707,998.13	25.64			81,707,998.13
合计	250,555,393.87	/	1,507,522.23	/	249,047,871.64	318,719,222.74	/	1,779,461.70	/	316,939,761.04

按单项计提坏账准备：

□适用 √不适用

按组合计提坏账准备:

适用 不适用

组合计提项目: 账龄组合

单位: 元 币种: 人民币

名称	期末余额		
	账面余额	坏账准备	计提比例 (%)
1年以内	208,191,991.93	1,498,982.34	0.72
1-2年	20,376.74	8,539.89	41.91
合计	208,212,368.67	1,507,522.23	0.72

按组合计提坏账准备的说明:

适用 不适用

按预期信用损失一般模型计提坏账准备

适用 不适用

各阶段划分依据和坏账准备计提比例

详见附注五、12

对本期发生损失准备变动的应收账款账面余额显著变动的情况说明:

适用 不适用

(3). 坏账准备的情况

适用 不适用

单位: 元 币种: 人民币

类别	期初余额	本期变动金额				期末余额
		计提	收回或转回	转销或核销	其他变动	
按组合计提坏账准备	1,779,461.70	-271,939.47				1,507,522.23
合计	1,779,461.70	-271,939.47				1,507,522.23

其中本期坏账准备收回或转回金额重要的:

适用 不适用

其他说明:

无

(4). 本期实际核销的应收账款情况

适用 不适用

其中重要的应收账款核销情况

适用 不适用

应收账款核销说明:

适用 不适用

(5). 按欠款方归集的期末余额前五名的应收账款和合同资产情况

适用 不适用

单位: 元 币种: 人民币

单位名称	应收账款期末余额	合同资产期末余额	应收账款和合同资产期末余额	占应收账款和合同资产期末余额合计数的比例(%)	坏账准备期末余额
一汽-大众汽车有限公司	109,503,806.91		109,503,806.91	43.70	788,427.41
中国第一汽车股份有限公司	30,920,819.36		30,920,819.36	12.34	222,629.90
奥迪一汽新能源汽车有限公司	20,853,503.42		20,853,503.42	8.32	150,145.22
青岛英利汽车部件有限公司	16,799,956.09		16,799,956.09	6.71	
长春富维安道拓汽车饰件系统有限公司	12,856,992.74		12,856,992.74	5.13	92,570.35
合计	190,935,078.52		190,935,078.52	76.20	1,253,772.88

其他说明：
无

其他说明：
适用 不适用

2、其他应收款

项目列示

适用 不适用

单位：元 币种：人民币

项目	期末余额	期初余额
应收利息		
其他应收款	295,271,304.11	341,176,830.61
合计	295,271,304.11	341,176,830.61

其他说明：
适用 不适用

应收利息

(1). 应收利息分类

适用 不适用

(2). 重要逾期利息

适用 不适用

(3). 按坏账计提方法分类披露

适用 不适用

按单项计提坏账准备：

适用 不适用

按单项计提坏账准备的说明：

适用 不适用

按组合计提坏账准备：

适用 不适用

(4). 按预期信用损失一般模型计提坏账准备

适用 不适用

各阶段划分依据和坏账准备计提比例

无

对本期发生损失准备变动的应收利息账面余额显著变动的情况说明：

适用 不适用

(5). 坏账准备的情况

适用 不适用

其中本期坏账准备收回或转回金额重要的：

适用 不适用

其他说明：

无

(6). 本期实际核销的应收利息情况

适用 不适用

其中重要的应收利息核销情况

适用 不适用

核销说明：

适用 不适用

其他说明：

适用 不适用

应收股利

(1). 应收股利

适用 不适用

(2). 重要的账龄超过 1 年的应收股利

适用 不适用

(3). 按坏账计提方法分类披露

适用 不适用

按单项计提坏账准备：

适用 不适用

按单项计提坏账准备的说明：

适用 不适用

按组合计提坏账准备：

适用 不适用

(4). 按预期信用损失一般模型计提坏账准备

适用 不适用

各阶段划分依据和坏账准备计提比例

无

对本期发生损失准备变动的应收股利账面余额显著变动的情况说明：

适用 不适用

(5). 坏账准备的情况

适用 不适用

其中本期坏账准备收回或转回金额重要的：

适用 不适用

其他说明：

无

(6). 本期实际核销的应收股利情况

适用 不适用

其中重要的应收股利核销情况

适用 不适用

核销说明：

适用 不适用

其他说明：

适用 不适用

其他应收款

(1). 按账龄披露

适用 不适用

单位：元 币种：人民币

账龄	期末账面余额	期初账面余额
1年以内（含1年）	293,984,350.01	340,140,006.91
1年以内小计	293,984,350.01	340,140,006.91
1至2年	539,444.19	1,058,862.87
2至3年	764,124.52	
3年以上		

3至4年		
4至5年		
5年以上		
合计	295,287,918.72	341,198,869.78

(2). 按款项性质分类情况

√适用 □不适用

单位：元 币种：人民币

款项性质	期末账面余额	期初账面余额
押金保证金	797,492.00	586,592.00
备用金	1,160,147.18	1,393,320.77
其他	1,365,283.24	2,427,921.90
应收合并范围内关联方	291,964,996.30	336,791,035.11
合计	295,287,918.72	341,198,869.78

(3). 坏账准备计提情况

√适用 □不适用

单位：元 币种：人民币

坏账准备	第一阶段	第二阶段	第三阶段	合计
	未来12个月预期信用损失	整个存续期预期信用损失(未发生信用减值)	整个存续期预期信用损失(已发生信用减值)	
2025年1月1日余额	16,744.86	5,294.31		22,039.17
2025年1月1日余额在本期				
--转入第二阶段				
--转入第三阶段				
--转回第二阶段				
--转回第一阶段				
本期计提	-6,648.09	1,223.53		-5,424.56
本期转回				
本期转销				
本期核销				
其他变动				
2025年12月31日余额	10,096.77	6,517.84		16,614.61
期末坏账准备计提比例(%)	0.50	0.50		0.50

各阶段划分依据和坏账准备计提比例

详见附注五、12

对本期发生损失准备变动的其他应收款账面余额显著变动的情况说明：

□适用 √不适用

本期坏账准备计提金额以及评估金融工具的信用风险是否显著增加的采用依据：

□适用 √不适用

(4). 坏账准备的情况

√适用 □不适用

单位：元 币种：人民币

类别	期初余额	本期变动金额				期末余额
		计提	收回或转回	转销或核销	其他变动	
其他应收款	22,039.17	-5,424.56				16,614.61
合计	22,039.17	-5,424.56				16,614.61

其中本期坏账准备转回或收回金额重要的：

□适用 √不适用

其他说明：

无

(5). 本期实际核销的其他应收款情况

□适用 √不适用

其中重要的其他应收款核销情况：

□适用 √不适用

其他应收款核销说明：

□适用 √不适用

(6). 按欠款方归集的期末余额前五名的其他应收款情况

√适用 □不适用

单位：元 币种：人民币

单位名称	期末余额	占其他应收款 期末余额合计 数的比例(%)	款项的性质	账龄	坏账准备 期末余额
长沙英利汽车 部件有限公司	100,285,059.37	33.96	往来款	1年以内	
长春峻科汽车 部件有限公司	62,376,700.00	21.12	往来款	1年以内	
合肥英利汽车 工业有限公司	46,670,971.95	15.81	往来款	1年以内	
合肥英利汽车 零部件有限公 司	35,387,400.00	11.98	往来款	1年以内	
长春鸿汉英利 铝业有限公司	20,188,621.34	6.84	往来款	1年以内	
合计	264,908,752.66	89.71	/	/	

(7). 因资金集中管理而列报于其他应收款

□适用 √不适用

其他说明：

□适用 √不适用

3、长期股权投资

√适用 □不适用

单位：元 币种：人民币

项目	期末余额			期初余额		
	账面余额	减值准备	账面价值	账面余额	减值准备	账面价值
对子公司投资	2,165,777,103.37	34,140,000.00	2,131,637,103.37	2,161,028,848.95	34,140,000.00	2,126,888,848.95
对联营、合营企业投资	79,511,588.47		79,511,588.47	92,602,120.02		92,602,120.02
合计	2,245,288,691.84	34,140,000.00	2,211,148,691.84	2,253,630,968.97	34,140,000.00	2,219,490,968.97

(1). 对子公司投资

√适用 □不适用

单位：元 币种：人民币

被投资单位	期初余额（账面价值）	减值准备期初余额	本期增减变动				期末余额（账面价值）	减值准备期末余额
			追加投资	减少投资	计提减值准备	其他		
英利部件	353,795,683.56						353,795,683.56	
苏州英利	96,327,433.63						96,327,433.63	
仪征英利	45,000,000.00						45,000,000.00	
佛山英利	261,800,000.00						261,800,000.00	
天津英利	251,130,000.00						251,130,000.00	
长沙英利	76,000,000.00						76,000,000.00	
莱特维	54,580,000.00						54,580,000.00	
青岛英利	245,760,000.00						245,760,000.00	
成都英利	32,803,400.00						32,803,400.00	
宁波茂祥	101,166,123.00	34,140,000.00		15,117,312.90			86,048,810.10	34,140,000.00
林德天津	96,975,011.75						96,975,011.75	
林德长春	16,298,794.12						16,298,794.12	
宁波英利	60,000,000.00						60,000,000.00	
Wiser Decision	24,959,550.00						24,959,550.00	
合肥英利	15,000,000.00						15,000,000.00	
长春蜚科	62,263,930.39						62,263,930.39	
上海鸿汉	15,000,000.00						15,000,000.00	
长春鸿汉	221,000,000.00		8,192,867.32				229,192,867.32	
合肥工业	93,000,000.00						93,000,000.00	
R&D GmbH	4,028,922.50		1,672,700.00				5,701,622.50	
仪征鸿汉			10,000,000.00				10,000,000.00	
合计	2,126,888,848.95	34,140,000.00	19,865,567.32	15,117,312.90			2,131,637,103.37	34,140,000.00

(2). 对联营、合营企业投资

√适用 □不适用

单位：元 币种：人民币

投资单位	期初余额（账面价值）	本期增减变动							期末余额（账面价值）	减值准备期末余额
		追加投资	减少投资	权益法下确认的投资损益	其他综合收益调整	其他权益变动	宣告发放现金股利或利润	计提减值准备		
一、合营企业										
小计										
二、联营企业										
浙江杉盛	67,231,401.05			-13,289,807.43						53,941,593.62
成都友利	21,281,913.86			1,281,335.00			-800,000.00			21,763,248.86
吉林进利	4,088,805.11			-282,059.12						3,806,745.99
小计	92,602,120.02			-12,290,531.55			-800,000.00			79,511,588.47
合计	92,602,120.02			-12,290,531.55			-800,000.00			79,511,588.47

(3). 长期股权投资的减值测试情况

适用 不适用

其他说明：

无

4、营业收入和营业成本

(1). 营业收入和营业成本情况

适用 不适用

单位：元 币种：人民币

项目	本期发生额		上期发生额	
	收入	成本	收入	成本
主营业务	1,345,676,524.81	1,263,550,794.58	1,354,887,375.38	1,246,243,102.84
其他业务	61,081,173.91	48,929,108.56	58,514,048.60	51,626,352.08
合计	1,406,757,698.72	1,312,479,903.14	1,413,401,423.98	1,297,869,454.92

(2). 营业收入、营业成本的分解信息

适用 不适用

单位：元 币种：人民币

合同分类	本公司		合计	
	营业收入	营业成本	营业收入	营业成本
商品类型				
金属件	903,341,105.58	875,319,089.12	903,341,105.58	875,319,089.12
非金属件	303,614,625.48	279,877,686.35	303,614,625.48	279,877,686.35
模具	138,720,793.75	108,354,019.11	138,720,793.75	108,354,019.11
销售材料及其他	61,081,173.91	48,929,108.56	61,081,173.91	48,929,108.56
合计	1,406,757,698.72	1,312,479,903.14	1,406,757,698.72	1,312,479,903.14

其他说明：

适用 不适用

(3). 履约义务的说明

适用 不适用

(4). 分摊至剩余履约义务的说明

适用 不适用

(5). 重大合同变更或重大交易价格调整

适用 不适用

其他说明：

无

5、投资收益

√适用 □不适用

单位：元 币种：人民币

项目	本期发生额	上期发生额
成本法核算的长期股权投资收益	100,000,000.00	65,000,000.00
权益法核算的长期股权投资收益	-12,290,531.55	912,597.99
处置长期股权投资产生的投资收益		
交易性金融资产在持有期间的投资收益		
其他权益工具投资在持有期间取得的股利收入		
债权投资在持有期间取得的利息收入		
其他债权投资在持有期间取得的利息收入		
处置交易性金融资产取得的投资收益	3,412,534.32	3,924,424.01
处置其他权益工具投资取得的投资收益		
处置债权投资取得的投资收益		
处置其他债权投资取得的投资收益		
债务重组收益		
票据贴现损失	-750,484.90	-739,740.68
处置联营企业的投资收益		
合计	90,371,517.87	69,097,281.32

其他说明：

无

6、其他

□适用 √不适用

二十、补充资料

1、当期非经常性损益明细表

√适用 □不适用

单位：元 币种：人民币

项目	金额	说明
非流动性资产处置损益，包括已计提资产减值准备的冲销部分	-2,230,046.62	
计入当期损益的政府补助，但与公司正常经营业务密切相关、符合国家政策规定、按照确定的标准享有、对公司损益产生持续影响的政府补助除外	9,468,059.51	
除同公司正常经营业务相关的有效套期保值业务外，非金融企业持有金融资产和金融负债产生的公允价值变动损益以及处置金融资产和金融负债产生的损益	5,357,967.87	
计入当期损益的对非金融企业收取的资金占用费		
委托他人投资或管理资产的损益		
对外委托贷款取得的损益		
因不可抗力因素，如遭受自然灾害而产生的各项财产损失		
单独进行减值测试的应收款项减值准备转回	1,139,954.34	
企业取得子公司、联营企业及合营企业的投资成本小于取得投资时应享有被投资单位可辨认净资产公允价值产生的收益		
同一控制下企业合并产生的子公司期初至合并日的当期净损益		
非货币性资产交换损益		
债务重组损益		

企业因相关经营活动不再持续而发生的一次性费用,如安置职工的支出等		
因税收、会计等法律、法规的调整对当期损益产生的一次性影响		
因取消、修改股权激励计划一次性确认的股份支付费用		
对于现金结算的股份支付,在可行权日之后,应付职工薪酬的公允价值变动产生的损益		
采用公允价值模式进行后续计量的投资性房地产公允价值变动产生的损益		
交易价格显失公允的交易产生的收益		
与公司正常经营业务无关的或有事项产生的损益		
受托经营取得的托管费收入		
除上述各项之外的其他营业外收入和支出	2,730,857.16	
其他符合非经常性损益定义的损益项目		
减: 所得税影响额	703,616.12	
少数股东权益影响额(税后)	119,119.67	
合计	15,644,056.47	

对公司将《公开发行证券的公司信息披露解释性公告第1号——非经常性损益》未列举的项目认定为非经常性损益项目且金额重大的,以及将《公开发行证券的公司信息披露解释性公告第1号——非经常性损益》中列举的非经常性损益项目界定为经常性损益的项目,应说明原因。

适用 不适用

其他说明:

适用 不适用

2、净资产收益率及每股收益

适用 不适用

报告期利润	加权平均净资产收益率(%)	每股收益	
		基本每股收益	稀释每股收益
归属于公司普通股股东的净利润	-2.00	-0.053	-0.053
扣除非经常性损益后归属于公司普通股股东的净利润	-2.37	-0.063	-0.063

3、境内外会计准则下会计数据差异

适用 不适用

4、其他

适用 不适用

董事长: 林上炜

董事会批准报送日期: 2026年3月30日

修订信息

适用 不适用