

北京双杰电气股份有限公司
2025 年度合并及母公司财务报表
审计报告



中兴华会计师事务所(特殊普通合伙)

ZHONGXINGHUA CERTIFIED PUBLIC ACCOUNTANTS LLP

地址：北京市丰台区丽泽路 20 号丽泽 SOHO B 座 20 层 邮编：100073

电话：(010) 51423818

传真：(010) 51423816

目 录

一、审计报告

二、审计报告附送

1. 合并及母公司资产负债表
2. 合并及母公司利润表
3. 合并及母公司现金流量表
4. 合并及母公司股东权益变动表
5. 财务报表附注

三、审计报告附件

1. 中兴华会计师事务所（特殊普通合伙）营业执照复印件
2. 中兴华会计师事务所（特殊普通合伙）执业证书复印件
3. 注册会计师执业证书复印件



中兴华会计师事务所（特殊普通合伙）

ZHONGXINGHUA CERTIFIED PUBLIC ACCOUNTANTS LLP

地址（location）：北京市丰台区丽泽路 20 号丽泽 SOHO B 座 20 层
20/F, Tower B, Lize SOHO, 20 Lize Road, Fengtai District, Beijing PR China
电话（tel）：010-51423818 传真（fax）：010-514238166

审计报告

中兴华审字（2026）第 010467 号

北京双杰电气股份有限公司全体股东：

一、审计意见

我们审计了北京双杰电气股份有限公司（以下简称“双杰电气公司”）财务报表，包括 2025 年 12 月 31 日的合并及母公司资产负债表，2025 年度的合并及母公司利润表、合并及母公司现金流量表、合并及母公司股东权益变动表以及相关财务报表附注。

我们认为，后附的财务报表在所有重大方面按照企业会计准则的规定编制，公允反映了双杰电气公司 2025 年 12 月 31 日合并及母公司的财务状况以及 2025 年度合并及母公司的经营成果和现金流量。

二、形成审计意见的基础

我们按照中国注册会计师审计准则的规定执行了审计工作。审计报告的“注册会计师对财务报表审计的责任”部分进一步阐述了我们在这些准则下的责任。按照中国注册会计师独立性准则和中国注册会计师职业道德守则，我们独立于双杰电气公司，并履行了职业道德方面的其他责任。我们相信，我们获取的审计证据是充分、适当的，为发表审计意见提供了基础。

三、关键审计事项

关键审计事项是我们根据职业判断，认为对本期财务报表审计最为重要的事项。这些事项的应对以对财务报表整体进行审计并形成意见为背景，我们不对这些事项单独发表意见。我们确定下列事项是需要在审计报告中沟通的关键审计事项。

（一）收入确认

1、事项描述

如财务报表附注三、28 和附注五、43 所述，双杰电气公司主要从事智能电气设备、变压器及箱式变电站、新能源智能装备的研发、生产与销售；新能源建设开发、新能源电站运营及电力交易等，2025 年度营业收入为 483,476.73 万元。由于营业收入为双杰电气公司关键业绩指标之一，因此我们将收入作为关键审计事项。

2、审计应对

我们对双杰电气公司收入确认执行的审计程序主要包括：

- （1）了解与收入确认相关的内部控制制度并对关键控制点进行测试，以评价内部控制的设计是否合理以及是否有效运行；
- （2）了解经营核算模式及收入的确认方法，通过抽样检查销售合同、销售订单、销售出库单、送货清单、验收单、报关单等，确认收入的真实性；
- （3）检查相关文件验证已发生的合同成本的准确性；获取客户盖章确认的工程量确认单验证收入确认的准确性；
- （4）实施截止性测试，检查是否存在跨期收入；
- （5）结合对应收账款的审计，选择主要客户函证本期销售额；
- （6）进行月度毛利率分析、重要产品毛利率分析、上年同期比较分析；
- （7）检查与营业收入相关的信息披露是否恰当。

四、其他信息

双杰电气公司管理层（以下简称管理层）对其他信息负责。其他信息包括双杰电气公司 2025 年度报告中涵盖的信息，但不包括财务报表和我们的审计报告。

我们对财务报表发表的审计意见不涵盖其他信息，我们也不对其他信息发表任何形式的鉴证结论。

结合我们对财务报表的审计，我们的责任是阅读其他信息，在此过程中，考虑其他信息是否与财务报表或我们在审计过程中了解到的情况存在重大不一致或者似乎存在重大错报。

基于我们已执行的工作，如果我们确定其他信息存在重大错报，我们应当报告该事实。在这方面，我们无任何事项需要报告。

五、管理层和治理层对财务报表的责任

管理层负责按照企业会计准则的规定编制财务报表，使其实现公允反映，并设计、执行和维护必要的内部控制，以使财务报表不存在由于舞弊或错误导致的重大

错报。

在编制财务报表时，管理层负责评估双杰电气公司的持续经营能力，披露与持续经营相关的事项（如适用），并运用持续经营假设，除非管理层计划清算双杰电气公司、终止运营或别无其他现实的选择。

治理层负责监督双杰电气公司的财务报告过程。

六、注册会计师对财务报表审计的责任

我们的目标是对财务报表整体是否不存在由于舞弊或错误导致的重大错报获取合理保证，并出具包含审计意见的审计报告。合理保证是高水平的保证，但并不能保证按照审计准则执行的审计在某一重大错报存在时总能发现。错报可能由舞弊或错误导致，如果合理预期错报单独或汇总起来可能影响财务报表使用者依据财务报表作出的经济决策，则通常认为错报是重大的。

在按照审计准则执行审计的过程中，我们运用了职业判断，保持了职业怀疑。同时，我们也执行以下工作：

（1）识别和评估由于舞弊或错误导致的财务报表重大错报风险，设计和实施审计程序以应对这些风险，并获取充分、适当的审计证据，作为发表审计意见的基础。由于舞弊可能涉及串通、伪造、故意遗漏、虚假陈述或凌驾于内部控制之上，未能发现由于舞弊导致的重大错报的风险高于未能发现由于错误导致的重大错报的风险。

（2）了解与审计相关的内部控制，以设计恰当的审计程序。

（3）评价管理层选用会计政策的恰当性和作出会计估计及相关披露的合理性。

（4）对管理层使用持续经营假设的恰当性得出结论。同时，根据获取的审计证据，就可能导致对双杰电气公司持续经营能力产生重大疑虑的事项或情况是否存在重大不确定性得出结论。如果我们得出结论认为存在重大不确定性，审计准则要求我们在审计报告中提请报表使用者注意财务报表中的相关披露；如果披露不充分，我们应当发表非无保留意见。我们的结论基于截至审计报告日可获得的信息。然而，未来的事项或情况可能导致双杰电气公司不能持续经营。

（5）评价财务报表的总体列报、结构和内容，并评价财务报表是否公允反映相关交易和事项。

（6）就双杰电气公司中实体或业务活动的财务信息获取充分、适当的审计证据，



以对财务报表发表意见。我们负责指导、监督和执行集团审计。我们对审计意见承担全部责任。

我们与治理层就计划的审计范围、时间安排和重大审计发现等事项进行沟通，包括沟通我们在审计中识别出的值得关注的内部控制缺陷。

我们还就已遵守与独立性相关的职业道德要求向治理层提供声明，并与治理层沟通可能被合理认为影响我们独立性的所有关系和其他事项，以及相关的防范措施（如适用）。

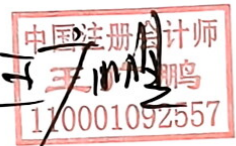
从与治理层沟通过的事项中，我们确定哪些事项对本期财务报表审计最为重要，因而构成关键审计事项。我们在审计报告中描述这些事项，除非法律法规禁止公开披露这些事项，或在极少数情形下，如果合理预期在审计报告中沟通某事项造成的负面后果超过在公众利益方面产生的益处，我们确定不应在审计报告中沟通该事项。

中兴华会计师事务所（特殊普通合伙）



中国·北京

中国注册会计师：王庆云



（项目合伙人）

中国注册会计师：王庆云



2026年4月9日



合并资产负债表

2025年12月31日

编制单位：北京双杰电气股份有限公司

金额单位：人民币元


项 目	注释	期末余额	年初余额
流动资产：			
货币资金	五、1	508,552,974.00	580,871,467.48
交易性金融资产	五、2	1,065,321.54	
衍生金融资产			
应收票据	五、3	153,636,920.84	40,819,704.86
应收账款	五、4	1,987,330,110.26	1,816,160,359.38
应收款项融资	五、5	31,400,544.47	21,530,143.97
预付款项	五、6	60,521,423.18	35,876,154.40
其他应收款	五、7	209,098,430.71	170,390,611.72
存货	五、8	1,646,265,437.41	1,631,838,519.49
合同资产	五、9	310,649,847.89	194,826,551.38
持有待售资产			
一年内到期的非流动资产			
其他流动资产	五、10	224,686,310.80	140,000,682.96
流动资产合计		5,133,207,321.10	4,632,314,195.64
非流动资产：			
债权投资			
其他债权投资			
长期应收款	五、11	39,854,312.99	6,500,000.00
长期股权投资	五、12	5,031,553.04	10,757,851.27
其他权益工具投资	五、13	600,160.00	600,160.00
其他非流动金融资产	五、14	304,454,402.04	196,101,588.97
投资性房地产	五、15	32,082,411.41	29,343,104.99
固定资产	五、16	1,397,782,182.19	1,383,385,184.24
在建工程	五、17	66,581,381.05	61,377,707.20
生产性生物资产			
油气资产			
使用权资产	五、18	16,601,626.85	19,302,170.92
无形资产	五、19	288,820,440.98	276,431,180.64
开发支出	五、20	22,616,308.79	24,634,337.52
商誉	五、21	22,813,090.96	22,813,090.96
长期待摊费用	五、22	3,050,665.96	2,694,017.74
递延所得税资产	五、23	181,925,147.56	142,551,640.44
其他非流动资产	五、24	302,782,542.28	3,997,245.50
非流动资产合计		2,684,996,226.10	2,180,489,280.39
资产总计		7,818,203,547.20	6,812,803,476.03

(后附财务报表附注是本财务报表的组成部分)

法定代表人：


印志

主管会计工作负责人：


赵敏

会计机构负责人：


陈培霞



合并资产负债表（续）

2025年12月31日

编制单位：北京双杰电气股份有限公司

金额单位：人民币元

项 目	注释	期末余额	年初余额
流动负债：			
短期借款	五、25	1,391,334,640.70	999,338,486.71
交易性金融负债			
衍生金融负债			
应付票据	五、26	547,460,403.60	547,729,273.87
应付账款	五、27	1,701,393,127.57	1,481,986,324.65
预收款项			
合同负债	五、28	102,202,742.84	154,339,539.07
应付职工薪酬	五、29	19,374,782.78	21,169,704.87
应交税费	五、30	32,199,747.78	67,945,225.20
其他应付款	五、31	275,350,288.54	271,055,237.86
持有待售负债			
一年内到期的非流动负债	五、32	267,923,326.61	143,142,233.07
其他流动负债	五、33	140,703,957.53	54,818,102.11
流动负债合计		4,477,943,017.95	3,741,524,127.41
非流动负债：			
长期借款	五、34	827,255,080.21	733,673,765.52
应付债券			
其中：优先股			
永续债			
租赁负债	五、35	8,828,035.10	12,476,941.79
长期应付款	五、36	451,272,487.38	456,813,317.04
长期应付职工薪酬			
预计负债			
递延收益	五、37	177,160,773.32	165,422,484.72
递延所得税负债	五、23	5,989,828.20	6,683,565.82
其他非流动负债			
非流动负债合计		1,470,506,204.21	1,375,070,074.89
负债合计		5,948,449,222.16	5,116,594,202.30
股东权益：			
股本	五、38	798,625,090.00	798,625,090.00
其他权益工具			
其中：优先股			
永续债			
资本公积	五、39	667,548,393.79	946,801,363.04
减：库存股			
其他综合收益			
专项储备	五、40	4,179,761.25	3,619,097.87
盈余公积	五、41	30,399,912.74	45,986,833.34
未分配利润	五、42	316,109,567.48	-170,222,069.52
归属于母公司股东权益合计		1,816,862,725.26	1,624,810,314.73
少数股东权益		52,891,599.78	71,398,959.00
股东权益合计		1,869,754,325.04	1,696,209,273.73
负债和股东权益总计		7,818,203,547.20	6,812,803,476.03

（后附财务报表附注是本财务报表的组成部分）

法定代表人：




主管会计工作负责人：




会计机构负责人：




合并利润表

2025年度

编制单位：北京双杰电气股份有限公司

金额单位：人民币元

项 目	注释	本期金额	上期金额
一、营业总收入		4,834,767,307.71	3,472,529,239.63
其中：营业收入	五、43	4,834,767,307.71	3,472,529,239.63
二、营业总成本		4,741,488,453.48	3,269,915,310.84
其中：营业成本	五、43	4,100,562,172.27	2,758,136,708.36
税金及附加	五、44	27,336,203.78	20,503,326.78
销售费用	五、45	196,976,944.31	189,001,323.84
管理费用	五、46	240,381,115.39	178,243,224.65
研发费用	五、47	109,131,786.93	88,440,444.25
财务费用	五、48	67,100,230.80	35,590,282.96
其中：利息费用		68,523,402.34	35,045,919.41
利息收入		6,089,681.47	3,253,130.65
加：其他收益	五、49	44,170,109.02	41,690,359.53
投资收益（损失以“-”号填列）	五、50	-8,763,683.33	-13,089,821.16
其中：对联营企业和合营企业的投资收益		-8,690,331.38	-13,356,528.89
以摊余成本计量的金融资产终止确认收益			
净敞口套期收益（损失以“-”号填列）			
公允价值变动收益（损失以“-”号填列）	五、51	108,418,134.61	-68,579,095.73
信用减值损失（损失以“-”号填列）	五、52	-51,025,504.75	-51,282,641.71
资产减值损失（损失以“-”号填列）	五、53	-7,508,761.60	-9,849,053.37
资产处置收益（损失以“-”号填列）	五、54	261,407.95	-206,025.79
三、营业利润（亏损以“-”号填列）		178,830,556.13	101,297,650.56
加：营业外收入	五、55	3,486,090.63	2,399,281.42
减：营业外支出	五、56	4,708,836.35	557,883.29
四、利润总额（亏损总额以“-”号填列）		177,607,810.41	103,139,048.69
减：所得税费用	五、57	-10,493,078.87	13,838,141.19
五、净利润（净亏损以“-”号填列）		188,100,889.28	89,300,907.50
（一）按经营持续性分类：			
1、持续经营净利润（净亏损以“-”号填列）		188,100,889.28	89,300,907.50
2、终止经营净利润（净亏损以“-”号填列）			
（二）按所有权归属分类：			
1、归属于母公司股东的净利润（净亏损以“-”号填列）		185,457,021.10	80,840,589.11
2、少数股东损益（净亏损以“-”号填列）		2,643,868.18	8,460,318.39
六、其他综合收益的税后净额			
（一）归属母公司所有者的其他综合收益的税后净额			
1.不能重分类进损益的其他综合收益			
（1）重新计量设定受益计划变动额			
（2）权益法下不能转损益的其他综合收益			
（3）其他权益工具投资公允价值变动			
（4）企业自身信用风险公允价值变动			
（5）其他			
2.将重分类进损益的其他综合收益			
（1）权益法下可转损益的其他综合收益			
（2）其他债权投资公允价值变动			
（3）金融资产重分类计入其他综合收益的金额			
（4）其他债权投资信用减值准备			
（5）现金流量套期储备			
（6）外币财务报表折算差额			
（7）其他			
（二）归属于少数股东的其他综合收益的税后净额			
七、综合收益总额		188,100,889.28	89,300,907.50
（一）归属于母公司股东的综合收益总额		185,457,021.10	80,840,589.11
（二）归属于少数股东的综合收益总额		2,643,868.18	8,460,318.39
八、每股收益：			
（一）基本每股收益		0.2322	0.1012
（二）稀释每股收益		0.2322	0.1012

（后附财务报表附注是本财务报表的组成部分）

法定代表人：  主管会计工作负责人： 

会计机构负责人： 





合并现金流量表

2025年度

编制单位：北京双杰电气股份有限公司

金额单位：人民币元

项 目	注释	本期金额	上期金额
一、经营活动产生的现金流量：			
销售商品、提供劳务收到的现金		4,518,514,811.46	2,617,681,208.85
收到的税费返还		16,756,024.47	6,506,845.23
收到其他与经营活动有关的现金	五、58	225,308,114.47	221,755,125.53
经营活动现金流入小计		4,760,578,950.40	2,845,943,179.61
购买商品、接受劳务支付的现金		3,633,620,258.67	2,531,304,849.76
支付给职工以及为职工支付的现金		366,361,711.19	330,981,535.62
支付的各项税费		216,358,865.74	114,219,611.23
支付其他与经营活动有关的现金	五、58	538,974,245.85	514,079,610.68
经营活动现金流出小计		4,755,315,081.45	3,490,585,607.29
经营活动产生的现金流量净额		5,263,868.95	-644,642,427.68
二、投资活动产生的现金流量：			
收回投资收到的现金			905,432.79
取得投资收益收到的现金			
处置固定资产、无形资产和其他长期资产收回的现金净额		341,940.20	94,303.43
处置子公司及其他营业单位收到的现金净额			
收到其他与投资活动有关的现金	五、58	33,962,571.42	69,818,332.03
投资活动现金流入小计		34,304,511.62	70,818,068.25
购建固定资产、无形资产和其他长期资产支付的现金		158,925,146.27	226,908,609.47
投资支付的现金		6,700,700.00	2,307,810.00
取得子公司及其他营业单位支付的现金净额		-231,601.00	
支付其他与投资活动有关的现金	五、58	338,103,649.30	70,217,639.62
投资活动现金流出小计		503,497,894.57	299,434,059.09
投资活动产生的现金流量净额		-469,193,382.95	-228,615,990.84
三、筹资活动产生的现金流量：			
吸收投资收到的现金		1,350,000.00	11,850,000.00
其中：子公司吸收少数股东投资收到的现金		1,350,000.00	11,850,000.00
取得借款收到的现金		2,247,844,034.49	1,950,964,159.60
收到其他与筹资活动有关的现金			
筹资活动现金流入小计		2,249,194,034.49	1,962,814,159.60
偿还债务支付的现金		1,740,149,306.32	894,434,325.42
分配股利、利润或偿付利息支付的现金		97,347,291.20	39,097,895.41
其中：子公司支付给少数股东的股利、利润			
支付其他与筹资活动有关的现金	五、58	35,166,425.75	109,964,931.95
筹资活动现金流出小计		1,872,663,023.27	1,043,497,152.78
筹资活动产生的现金流量净额		376,531,011.22	919,317,006.82
四、汇率变动对现金及现金等价物的影响		-605,985.27	110,041.15
五、现金及现金等价物净增加额		-88,004,488.05	46,168,629.45
加：期初现金及现金等价物余额		344,820,802.41	298,652,172.96
六、期末现金及现金等价物余额		256,816,314.36	344,820,802.41

(后附财务报表附注是本财务报表的组成部分)

法定代表人：

主管会计工作负责人：

会计机构负责人：

合并股东权益变动表

2025年度

金额单位：人民币元

项 目	本期金额												
	归属于母公司股东权益					小 计							
	股本	其他权益工具 优先股	其他权益工具 永续债	其他	资本公积	减：库存股	其他综合收益	专项储备	盈余公积	未分配利润			
一、上年年末余额	798,625,090.00				946,801,363.04			3,619,057.87	45,986,833.34	-170,222,069.52	1,624,810,314.73	71,398,959.00	1,696,209,273.73
加：会计政策变更													
前期差错更正													
其他													
二、本年年初余额	798,625,090.00				946,801,363.04			3,619,057.87	45,986,833.34	-170,222,069.52	1,624,810,314.73	71,398,959.00	1,696,209,273.73
三、本期增减变动金额（减少以“-”号填列）					-279,252,989.25			560,663.38	-15,586,920.60	486,331,637.00	192,052,410.53	-18,507,359.22	173,545,051.31
（一）综合收益总额										185,457,021.10	185,457,021.10	2,643,868.18	188,100,889.28
（二）股东投入和减少资本					6,034,726.05				2,357,371.55	-2,357,371.55	6,034,726.05	-11,269,407.40	-5,234,681.35
1、股东投入的普通股												1,350,000.00	1,350,000.00
2、其他权益工具持有者投入资本													
3、股份支付计入股东权益的金额													
4、其他													
（三）利润分配													
1、提取盈余公积													
2、提取一般风险准备													
3、对股东的分配													
4、其他													
（四）股东权益内部结转													
1、资本公积转增股本													
2、盈余公积转增股本													
3、盈余公积弥补亏损													
4、设定受益计划变动额结转留存收益													
5、其他综合收益结转留存收益													
6、其他													
（五）专项储备													
1、本期提取													
2、本期使用													
（六）其他													
四、本年年末余额	798,625,090.00				667,548,393.79			4,179,761.25	30,399,912.74	316,109,567.48	1,816,862,725.26	52,891,599.78	1,869,754,325.04

（后附财务报表附注基本财务报表的组成部分）

法定代表人：

主管会计工作负责人：

会计机构负责人：

陈培霞

敬

宏赵

印志

陈培霞

敬

宏赵

印志

陈培霞

合并股东权益变动表 (续)

2025年度

金额单位: 人民币元

项 目	上期金额												
	归属于母公司股东权益												
	股本	其他权益工具		资本公积	减: 库存股	其他综合收益	专项储备	盈余公积	未分配利润	小计	少数股东权益	股东权益合计	
	优先股	永续债	其他										
一、上年年末余额	798,625,090.00				937,005,064.58			4,226,931.90	48,344,204.89	-251,062,658.63	1,537,138,632.74	48,751,670.47	1,585,890,303.21
加: 会计政策变更													
前期差错更正													
其他													
二、本年初余额	798,625,090.00				937,005,064.58			4,226,931.90	48,344,204.89	-251,062,658.63	1,537,138,632.74	48,751,670.47	1,585,890,303.21
三、本期增减变动金额 (减少以“-”号填列)					9,796,288.46			-807,834.03	-2,357,371.55	80,840,589.11	87,671,881.99	22,647,288.53	110,318,970.52
(一) 综合收益总额										80,840,589.11	80,840,589.11	8,460,318.39	89,300,907.50
(二) 股东投入和减少资本					9,796,288.46				-2,357,371.55		7,438,926.91	14,186,970.14	21,625,897.05
1. 股东投入的普通股												11,850,000.00	11,850,000.00
2. 其他权益工具持有者投入资本													
3. 股份支付计入股东权益的金额					9,796,288.46								9,796,288.46
4. 其他									-2,357,371.55		-2,357,371.55	2,336,970.14	-20,401.41
(三) 利润分配													
1. 提取盈余公积													
2. 提取一般风险准备													
3. 对股东的分配													
4. 其他													
(四) 股东权益内部结转													
1. 资本公积转增股本													
2. 盈余公积转增股本													
3. 盈余公积弥补亏损													
4. 设定受益计划变动额结转留存收益													
5. 其他综合收益结转留存收益													
6. 其他													
(五) 专项储备													
1. 本期提取													
2. 本期使用													
(六) 其他													
四、本年年末余额	798,625,090.00				946,801,353.04			3,619,097.87	45,986,833.34	-170,222,069.52	1,624,810,314.73	71,396,959.00	1,696,209,273.73

(后附财务报表附注是本财务报表的组成部分)

法定代表人:

主管会计工作负责人:

会计机构负责人:

宏志印

陈培霞

陈培霞



母公司资产负债表

2025年12月31日

编制单位：北京双杰电气股份有限公司

金额单位：人民币元

项目	注释	期末余额	年初余额
流动资产：			
货币资金		159,087,949.80	161,521,685.76
交易性金融资产		1,065,321.54	
衍生金融资产			
应收票据		141,581,462.01	30,596,203.16
应收账款	十五、1	988,242,773.14	1,093,266,818.53
应收款项融资		893,688.24	10,757,830.24
预付款项		18,485,637.93	1,125,414.00
其他应收款	十五、2	1,085,476,385.53	1,125,847,074.66
存货		408,500,658.45	372,529,325.30
合同资产		173,200,303.83	149,696,363.03
持有待售资产			
一年内到期的非流动资产			
其他流动资产		26,397,260.31	21,575,076.62
流动资产合计		3,002,931,440.78	2,966,915,791.30
非流动资产：			
债权投资			
其他债权投资			
长期应收款		30,354,312.99	
长期股权投资	十五、3	1,887,097,109.55	1,487,008,614.60
其他权益工具投资			
其他非流动金融资产		15,737,707.78	10,135,709.04
投资性房地产		3,539,884.12	1,451,849.78
固定资产		133,222,813.61	94,342,451.57
在建工程			
生产性生物资产			
油气资产			
使用权资产		14,111,253.68	21,174,968.48
无形资产		105,135,419.41	96,692,174.06
开发支出		19,548,591.75	24,634,337.52
商誉			
长期待摊费用			
递延所得税资产		61,966,831.47	58,861,171.96
其他非流动资产		300,727,014.83	847,911.23
非流动资产合计		2,571,440,939.19	1,795,149,188.24
资产总计		5,574,372,379.97	4,762,064,979.54

(后附财务报表附注是本财务报表的组成部分)

法定代表人：

主管会计工作负责人：

会计机构负责人：

宏赵
印志

陈培霞

陈培霞



母公司资产负债表（续）
2025年12月31日

编制单位：北京双杰电气股份有限公司

金额单位：人民币元

项目	注释	期末余额	年初余额
流动负债：			
短期借款		275,045,109.10	266,090,277.02
交易性金融负债			
衍生金融负债			
应付票据		416,671,816.78	423,720,690.62
应付账款		1,357,693,139.45	1,085,784,092.96
预收款项			
合同负债		68,762,477.02	59,022,512.84
应付职工薪酬		5,998,634.44	4,514,837.40
应交税费		696,105.32	744,733.54
其他应付款		1,458,610,562.79	1,321,604,288.17
持有待售负债			
一年内到期的非流动负债		52,554,731.97	54,266,003.51
其他流动负债		131,629,365.42	26,529,370.75
流动负债合计		3,767,661,942.29	3,242,276,806.81
非流动负债：			
长期借款		14,647,679.05	31,439,585.90
应付债券			
其中：优先股			
永续债			
租赁负债		6,016,754.99	13,883,199.69
长期应付款			
长期应付职工薪酬			
预计负债			
递延收益		2,135,517.12	2,669,310.24
递延所得税负债		3,485,621.41	6,626,245.27
其他非流动负债			
非流动负债合计		26,285,572.57	54,618,341.10
负债合计		3,793,947,514.86	3,296,895,147.91
股东权益：			
股本		798,625,090.00	798,625,090.00
其他权益工具			
其中：优先股			
永续债			
资本公积		677,800,647.68	951,832,436.93
减：库存股			
其他综合收益			
专项储备			
盈余公积		30,399,912.74	48,344,204.89
未分配利润		273,599,214.69	-333,631,900.19
股东权益合计		1,780,424,865.11	1,465,169,831.63
负债和股东权益总计		5,574,372,379.97	4,762,064,979.54

(后附财务报表附注是本财务报表的组成部分)

法定代表人：

主管会计工作负责人：

会计机构负责人：

赵志印

陈培霞

陈培霞



母公司利润表

2025年度

编制单位：北京双杰电气股份有限公司

金额单位：人民币元



项 目	注释	本期金额	上期金额
一、营业收入	十五、4	2,002,436,470.19	1,776,821,589.91
减：营业成本	十五、4	1,784,967,402.28	1,537,997,563.42
税金及附加		2,398,534.69	7,059,263.35
销售费用		103,325,004.60	92,009,975.17
管理费用		76,493,381.49	40,799,781.37
研发费用		19,657,990.63	22,817,621.68
财务费用		9,745,646.65	12,636,326.63
其中：利息费用		20,148,268.80	12,079,647.97
利息收入		13,684,715.18	2,340,413.32
加：其他收益		3,353,590.64	12,405,667.40
投资收益（损失以“-”号填列）	十五、5	215,519,647.87	-16,195,593.27
其中：对联营企业和合营企业的投资收益		-7,061,505.05	-13,298,849.99
以摊余成本计量的金融资产终止确认收益			
净敞口套期收益（损失以“-”号填列）			
公允价值变动收益（损失以“-”号填列）		5,667,320.28	-3,380,625.66
信用减值损失（损失以“-”号填列）		67,795,802.34	-86,865,655.87
资产减值损失（损失以“-”号填列）		-377,307.05	-7,869,984.01
资产处置收益（损失以“-”号填列）		-1,512.59	115,526.70
二、营业利润（亏损以“-”号填列）		297,806,051.34	-38,289,606.42
加：营业外收入		323,365.57	1,202.06
减：营业外支出		376,572.85	19,503.75
三、利润总额（亏损总额以“-”号填列）		297,752,844.06	-38,307,908.11
减：所得税费用		-6,246,283.37	-720,015.11
四、净利润（净亏损以“-”号填列）		303,999,127.43	-37,587,893.00
（一）持续经营净利润（净亏损以“-”号填列）		303,999,127.43	-37,587,893.00
（二）终止经营净利润（净亏损以“-”号填列）			
五、其他综合收益的税后净额			
（一）不能重分类进损益的其他综合收益			
1.重新计量设定受益计划变动额			
2.权益法下不能转损益的其他综合收益			
3.其他权益工具投资公允价值变动			
4.企业自身信用风险公允价值变动			
5.其他			
（二）将重分类进损益的其他综合收益			
1.权益法下可转损益的其他综合收益			
2.其他债权投资公允价值变动			
3.金融资产重分类计入其他综合收益的金额			
4.其他债权投资信用减值准备			
5.现金流量套期储备			
6.外币财务报表折算差额			
7.其他			
六、综合收益总额		303,999,127.43	-37,587,893.00

（后附财务报表附注是本财务报表的组成部分）

法定代表人：




主管会计工作负责人：

会计机构负责人：






母公司现金流量表 2025年度

编制单位：北京双杰电气股份有限公司

金额单位：人民币元

项 目	注释	本期金额	上期金额
一、经营活动产生的现金流量：			
销售商品、提供劳务收到的现金		2,230,027,742.72	1,399,183,256.83
收到的税费返还		10,183,132.48	3,716,851.18
收到其他与经营活动有关的现金		77,947,942.35	104,416,713.49
经营活动现金流入小计		2,318,158,817.55	1,507,316,821.50
购买商品、接受劳务支付的现金		1,721,997,906.31	1,426,229,789.73
支付给职工以及为职工支付的现金		93,015,606.70	80,700,236.34
支付的各项税费		2,772,166.49	39,854,082.68
支付其他与经营活动有关的现金		204,918,125.18	246,312,540.99
经营活动现金流出小计		2,022,703,804.68	1,793,096,649.74
经营活动产生的现金流量净额		295,455,012.87	-285,779,828.24
二、投资活动产生的现金流量：			
收回投资收到的现金		17,850,000.00	905,432.79
取得投资收益收到的现金		27,494.48	5,000,000.00
处置固定资产、无形资产和其他长期资产收回的现金净额		10,020,000.00	5,031.13
处置子公司及其他营业单位收到的现金净额			
收到其他与投资活动有关的现金		2,281,114,976.85	1,483,220,310.02
投资活动现金流入小计		2,309,012,471.33	1,489,130,773.94
购建固定资产、无形资产和其他长期资产支付的现金		18,669,993.14	9,313,262.00
投资支付的现金		425,000,000.00	335,850,000.00
取得子公司及其他营业单位支付的现金净额			
支付其他与投资活动有关的现金		1,873,970,643.78	938,234,914.30
投资活动现金流出小计		2,317,640,636.92	1,283,398,176.30
投资活动产生的现金流量净额		-8,628,165.59	205,732,597.64
三、筹资活动产生的现金流量：			
吸收投资收到的现金			
取得借款收到的现金		545,336,498.61	342,120,293.82
收到其他与筹资活动有关的现金		121,600,000.00	
筹资活动现金流入小计		666,936,498.61	342,120,293.82
偿还债务支付的现金		631,353,703.81	221,869,705.64
分配股利、利润或偿付利息支付的现金		14,323,661.43	11,158,905.71
支付其他与筹资活动有关的现金		316,096,956.38	30,880,020.00
筹资活动现金流出小计		961,774,321.62	263,908,631.35
筹资活动产生的现金流量净额		-294,837,823.01	78,211,662.47
四、汇率变动对现金及现金等价物的影响		-699,655.83	154,050.38
五、现金及现金等价物净增加额		-8,710,631.56	-1,681,517.75
加：期初现金及现金等价物余额		131,154,936.43	132,836,454.18
六、期末现金及现金等价物余额		122,444,304.87	131,154,936.43

(后附财务报表附注是本财务报表的组成部分)

法定代表人：

主管会计工作负责人：

会计机构负责人：

母公司股东权益变动表

2025年度

金额单位：人民币元

项 目	上期金额			本期金额			未分配利润	股东权益合计
	股本	其他权益工具 优先股 永续债 其他	资本公积	减：库存股	其他综合收益	专项储备		
一、上年年末余额	798,625,090.00		951,832,436.93				-333,631,900.19	1,465,169,831.63
加：会计政策变更								
前期差错更正								
其他								
二、本年初余额	798,625,090.00		951,832,436.93				-333,631,900.19	1,465,169,831.63
三、本期增减变动金额（减少以“-”号填列）			-274,031,789.25				607,231,114.88	315,255,033.48
（一）综合收益总额							303,999,127.43	303,999,127.43
（二）股东投入和减少资本			11,255,906.05					11,255,906.05
1、股东投入的普通股								
2、其他权益工具持有者投入资本								
3、股份支付计入股东权益的金额			11,255,906.05					11,255,906.05
4、其他								
（三）利润分配							-30,399,912.74	
1、提取盈余公积							30,399,912.74	
2、提取一般风险准备								
3、对股东的分配								
4、其他								
（四）股东权益内部结转			-285,287,695.30					
1、资本公积转增股本								
2、盈余公积转增股本								
3、盈余公积弥补亏损								
4、设定受益计划变动额结转留存收益								
5、其他综合收益结转留存收益								
6、其他			-285,287,695.30				285,287,695.30	
（五）专项储备								
1、本期提取								
2、本期使用								
（六）其他								
四、本年年末余额	798,625,090.00		677,800,647.68				273,599,214.69	1,780,424,865.11

（后附财务报表附注及本财务报表的组成部分）

法定代表人：




主管会计工作负责人：




会计机构负责人：




母公司股东权益变动表 (续)
2025年度

金额单位: 人民币元

项目	上期金额				股本	其他权益工具			资本公积	减: 库存股	其他综合收益	专项储备	盈余公积	未分配利润	股东权益合计
	优先股	永续债	其他												
一、上年年末余额	798,625,090.00				798,625,090.00				941,185,581.67				48,344,204.89	-296,044,007.19	1,492,110,869.37
加: 会计政策变更															
前期差错更正															
其他															
二、本年初余额	798,625,090.00				798,625,090.00				941,185,581.67				48,344,204.89	-296,044,007.19	1,492,110,869.37
三、本期增减变动金额 (减少以“-”号填列)									10,646,855.26					-37,587,893.00	-26,941,037.74
(一) 综合收益总额														-37,587,893.00	-37,587,893.00
(二) 股东投入和减少资本									10,646,855.26						10,646,855.26
1. 股东投入的普通股															
2. 其他权益工具持有者投入资本															
3. 股份支付计入股东权益的金额									9,796,298.46						9,796,298.46
4. 其他									850,556.80						850,556.80
(三) 利润分配															
1. 提取盈余公积															
2. 提取一般风险准备															
3. 对股东的分配															
4. 其他															
(四) 股东权益内部结转															
1. 资本公积转增股本															
2. 盈余公积转增股本															
3. 盈余公积弥补亏损															
4. 设定受益计划变动额结转留存收益															
5. 其他综合收益结转留存收益															
6. 其他															
(五) 专项储备															
1. 本期提取															
2. 本期使用															
(六) 其他															
四、本年年末余额	798,625,090.00				798,625,090.00				951,832,436.93				48,344,204.89	-333,631,900.19	1,465,169,831.63

法定代表人:

主管会计工作负责人:

会计机构负责人:

陈坊霞

敬

印志

(后附财务报表附注为本财务报表的组成部分)



北京双杰电气股份有限公司
2025 年度财务报表附注
(除特别说明外, 金额单位为人民币元)

一、公司基本情况

1、公司注册地、组织形式和总部地址

北京双杰电气股份有限公司(以下简称:本公司或公司)是在北京双杰配电自动化设备有限公司(以下简称:双杰配电)的基础上于 2008 年 12 月 2 日整体变更为股份有限公司,统一社会信用代码:91110000745459158T;原实收资本为 10,345.92 万元;经中国证券监督管理委员会《关于核准北京双杰电气股份有限公司首次公开发行股票的批复》(证监许可【2015】561 号)核准,公司于 2015 年 4 月 15 日向社会公众公开发行人民币普通股股票 34,486,400 股,每股面值 1 元,全部为发行新股,发行价格为每股人民币 12.13 元。本次发行后,实收资本(股本)变更为人民币 13,794.56 万元。

根据公司 2015 年 9 月 15 日召开的 2015 年第四次临时股东大会审议通过的《关于公司 2015 年半年度利润分配及资本公积金转增股本预案》以及 2015 年 9 月 17 日公告的《北京双杰电气股份有限公司 2015 年半年度权益分派实施公告》,公司以截止 2015 年 6 月 30 日总股本 137,945,600 股为基数,向全体股东每 10 股派发现金股利 3.00 元(含税),合计派发现金股利 4,138.368 万元;同时以资本公积金向全体股东每 10 股转增 10 股,共计转增 137,945,600 股;除权除息日为 2015 年 9 月 24 日,变更后的注册资本为人民币 27,589.12 万元。

根据公司 2015 年 10 月 16 日召开的 2015 年第五次临时股东大会和 2015 年 10 月 27 日召开的第三届第六次董事会,公司向 222 名激励对象授予限制性股票共 750.00 万股,截至 2015 年 11 月 13 日止,公司已收到限制性股票激励对象缴纳的出资额合计人民币 6,862.50 万元,各股东以货币出资 6,862.50 万元,公司增加股本人民币 750.00 万元,变更后的实收资本(股本)为人民币 28,339.12 万元。

根据公司 2016 年 11 月 3 日召开的第三届董事会第十八次会议决议,因五名激励对象离职不符合限制性股票激励条件,公司回购注销部分限制性股票,股本总额由 283,391,200 股变更至 283,371,200 股,故公司注册资本由 28,339.12 万元变更为 28,337.12 万元。

根据公司 2016 年 10 月 21 日召开的第三届董事会第十六次会议、2016 年 11 月 7 日召开的 2016 年第三次临时股东大会、2017 年 5 月 3 日召开的第三届董事会第二十四次会议以及中国证券监督管理委员会《关于核准北京双杰电气股份有限公司配股的批复》(证监许可【2017】1089 号)核准和北京双杰电气股份有限公司配股发行公告的规定,截至 2017 年 8 月 1 日,公司实际配售人民币普通股 42,157,957 股,至此公司注册资本(股本)变更为 32,552.9157 万元。

根据公司 2018 年 1 月 3 日召开的 2018 年第一次临时股东大会决议审议通过的《关于回购注销部分限制性股票及调整限制性股票回购价格和回购数量的议案》,因两名激励对象离职不符合限制性股票激励条件,公司回购注销部分限制性股票,回购数量为 32,200 股;本次回购注销完成后,公

司股本总额将由 325,529,157 股变更至 325,496,957 股；故公司注册资本由 32,552.9157 万元变更为 32,549.6957 万元。

根据公司 2018 年 5 月 21 日召开的 2017 年年度股东大会决议审议通过的《关于公司 2017 年度利润分配及资本公积金转增股本预案的议案》以及 2018 年 6 月 26 日公告的《北京双杰电气股份有限公司 2017 年年度分红派息、转增股本实施公告》，公司以现有总股本 325,496,957 股为基数，以未分配利润向全体股东每 10 股派发现金股利 0.60 元（含税），共计分配现金股利 19,529,817.42 元（含税）；同时公司以资本公积金向全体股东每 10 股转增 8 股，共计转增 260,397,565 股。本次转增完成后，公司总股本将变更为 585,894,522 股；除权除息日为 2018 年 7 月 4 日，变更后的注册资本为人民币 58,589.4522 万元。

根据公司召开的第四届董事会第九次会议、2018 年年度股东大会，审议通过了《关于回购注销部分限制性股票及调整限制性股票回购价格和回购数量的议案》、《关于变更公司注册资本的议案》及《关于修改<公司章程>的议案》，本次回购股份数量为 125,856 股，本次回购注销完成后，公司股本总额将由 585,894,522 股变更至 585,768,666 股；故公司注册资本由 58,589.4522 万元变更为 58,576.8666 万元。

根据公司召开的第四届董事会第十一次会议、2019 年第三次临时股东大会，审议通过了《关于回购注销部分限制性股票及调整限制性股票回购价格和回购数量的议案》、《关于变更公司注册资本的议案》及《关于修改<公司章程>的议案》，本次回购股份数量为 48,024 股，本次回购注销完成后，公司股本总额将由 585,768,666 股变更至 585,720,642 股；故公司注册资本由 58,576.8666 万元变更为 58,572.0642 万元。

根据公司第四届董事会第十六次会议决议及 2020 年第一次临时股东大会决议通过的《关于公司本次非公开发行股票方案的议案》，并经中国证券监督管理委员会证监许可[2020]2500 号文《关于同意北京双杰电气股份有限公司向特定对象发行股票注册的批复》的核准，公司向阮晋、沈阳港汇贸易有限公司、新疆鑫嘉隆投资控股有限公司等 13 名特定投资者非公开发行 139,534,883 股人民币普通股，每股面值 1 元，每股发行价格 4.30 元。截至 2021 年 2 月 8 日，公司已完成了上述股票发行工作，公司股本总额由 585,720,642 股变更至 725,255,525 股；故公司注册资本由 58,572.0642 万元变更为 72,525.5525 万元。

根据公司第五届董事会第五次会议决议、2021 年年度股东大会决议通过的《关于公司 2022 年度向特定对象发行股票方案的议案》及第五届董事会第九次会议决议通过的《关于调整公司 2022 年度向特定对象发行股票方案的议案》，并经中国证券监督管理委员会证监许可[2023]682 号文《关于同意北京双杰电气股份有限公司向特定对象发行股票注册的批复》的核准，2023 年 6 月 19 日，中兴华会计师事务所（特殊普通合伙）出具了《验资报告》（中兴华验字（2023）第 010071 号）。截

至 2023 年 6 月 19 日止，公司向赵志宏发行 73,369,565 股人民币普通股（A 股），确定发行价格为 3.68 元/股。截至 2023 年 7 月 7 日，公司已完成了上述股票发行工作，公司股本总额由 725,255,525 股变更至 798,625,090 股；故公司注册资本由 72,525.5525 万元变更为 79,862.5090 万元。

法定代表人：赵志宏；企业注册地：北京市海淀区上地三街 9 号 D 座 1111。

公司治理结构设有股东会、董事会、监事会，董事会下设提名委员会、薪酬与考核委员会、审计委员会、战略委员会。管理层由总经理、副总经理和财务总监等组成。公司设有总裁办、财务经营中心、人力资源中心、数字中心、证券投融资中心、审计法务中心、战略发展与市场中心、生产制造中心、技术研发中心、营销中心（下辖销售部、商务部等）等部门。

2、公司的业务性质和主要经营活动

经营范围：制造输配电及控制设备；普通货运；研发、销售分布式发电及控制设备、新能源汽车充放电及智能控制设备、电能质量治理及监控设备、电能计量系统设备；生产分布式发电及控制设备、新能源汽车充放电及智能控制设备、电能质量治理及监控设备、电能计量系统设备（限分支机构经营）；电力供应；合同能源管理；技术服务；技术开发；计算机系统集成；工程勘察设计；自营和代理各类商品和技术的进出口，但国家限定公司经营或禁止进出口的商品和技术除外；集中式快速充电站；销售机动车充电、换电设施；制造换电设施；机动车公共停车场服务；工程管理服务。

（市场主体依法自主选择经营项目，开展经营活动；依法须经批准的项目，经相关部门批准后依批准的内容开展经营活动；不得从事国家和本市产业政策禁止和限制类项目的经营活动。）

公司以智能电气设备业务为基础，持续布局新能源业务，坚定推进“智能电气+新能源”双轮驱动的发展战略，逐步形成以智能电气为核心的智能制造产品体系，及以新能源电站投资建设为代表的综合能源服务体系。

（1）、智能电气板块

公司产品以 40.5kV 及以下输配电设备及控制系统为主，产品体系涵盖环网柜、柱上开关、高压成套开关柜、全系列低压开关柜、电能质量治理等产品；220kV 及以下全系列变压器、预装及箱式变电站；配网自动化监控系统及其它配电自动化产品。

（2）、新能源板块

①新能源智能装备

近年来，公司重点提升新能源领域的装备制造与系统集成能力，围绕风光系列智能装备、储能产品系统、充换电产品三大类别，构建起覆盖源、网、荷、储各环节的核心装备体系。

②新能源项目开发运营

新能源项目开发运营涵盖新能源电站及源网荷储一体化/绿电直连项目的全周期开发与实施。

③综合能源服务

公司依托新能源领域全链条资源与数智化能力，持续挖掘存量资产价值，面向用户提供电力交易、能源数智化等增值服务，实现轻资产、重运营的业务模式，提升整体业务的盈利水平和可持续性。

3、财务报告的批准报出

本财务报表经公司董事会于2026年4月9日审议批准报出。根据本公司章程，本财务报表将提交股东大会审议。

二、财务报表的编制基础

1、编制基础

本公司财务报表以持续经营假设为基础，根据实际发生的交易和事项，按照财政部发布的《企业会计准则——基本准则》和各项具体会计准则、企业会计准则应用指南、企业会计准则解释及其他相关规定（以下合称“企业会计准则”），以及中国证券监督管理委员会《公开发行证券的公司信息披露编报规则第 15 号——财务报告的一般规定》（2023 年修订）的规定编制。

根据企业会计准则的相关规定，本公司会计核算以权责发生制为基础。除某些金融工具和投资性房地产外，本财务报表均以历史成本为计量基础。持有待售的非流动资产，按公允价值减去预计费用后的金额，以及符合持有待售条件时的原账面价值，取两者孰低计价。资产如果发生减值，则按照相关规定计提相应的减值准备。

2、持续经营

本财务报表以持续经营为基础列报，本公司自报告期末起至少 12 个月具有持续经营能力。

三、重要会计政策和会计估计

本公司根据实际生产经营特点针对应收款项坏账准备、固定资产折旧、无形资产摊销、收入确认等交易或事项制定了具体会计政策和会计估计。

1、遵循企业会计准则的声明

本公司编制的财务报表符合企业会计准则的要求，真实、完整地反映了本公司 2025 年 12 月 31 日的合并及母公司财务状况及 2025 年度的合并及母公司经营成果和合并及母公司现金流量等有关信息。

2、会计期间

本公司的会计期间分为年度和中期，会计中期指短于一个完整的会计年度的报告期间。本公司会计年度采用公历年度，即每年自 1 月 1 日起至 12 月 31 日止。

3、营业周期

本公司以 12 个月作为一个营业周期，并以其作为资产和负债的流动性划分标准。

4、记账本位币

人民币为本公司及境内子公司经营所处的主要经济环境中的货币，本公司及境内子公司以人民币为记账本位币。本公司编制本财务报表时所采用的货币为人民币。

5、重要性标准确定方法和选择依据

项目	重要性标准
重要的单项计提坏账准备的应收款项	单笔应收款项账面余额大于或等于 300 万元

项目	重要性标准
重要的应收款项本期坏账准备收回或转回	单笔应收款项收回或转回的坏账准备金额大于或等于 100 万元
重要的应收款项核销	单笔应收款项核销金额大于或等于 100 万元
重要的其他应收款项核销	单笔其他应收款项核销金额大于或等于 100 万元
重要的坏账准备收回或转回金额	单笔收回或转回金额大于或等于 100 万元
账龄超过 1 年或逾期的重要其他应付款	单笔其他应付款账面金额大于或等于 300 万元
账龄超过 1 年或逾期的重要应付账款	单笔应付账款账面金额大于或等于 300 万元
账龄超过 1 年的重要合同负债	单笔合同负债账面金额大于或等于 300 万元
重要的资本化研发项目	累计发生额大于 500 万的资本化研发项目
重要的非全资子公司	子公司营业收入或净利润的绝对值占公司最近一年的财务报表中营业收入或净利润的比例超过 10%
重要的在建工程	单笔在建工程期末余额大于或等于 1000 万元

6、同一控制下和非同一控制下企业合并的会计处理方法

企业合并，是指将两个或两个以上单独的企业合并形成一个报告主体的交易或事项。企业合并分为同一控制下企业合并和非同一控制下企业合并。

(1) 同一控制下企业合并

参与合并的企业在合并前后均受同一方或相同的多方最终控制，且该控制并非暂时性的，为同一控制下的企业合并。同一控制下的企业合并，在合并日取得对其他参与合并企业控制权的一方为合并方，参与合并的其他企业为被合并方。合并日，是指合并方实际取得对被合并方控制权的日期。

公司在企业合并中取得的资产和负债，按照合并日被合并方资产、负债（包括最终控制方收购被合并方形成的商誉）在最终控制方合并财务报表中的账面价值计量；取得的净资产账面价值与支付的合并对价账面价值（或发行股份面值总额）的差额，调整资本公积中的股本溢价，资本公积中股本溢价不足冲减的，调整留存收益。

合并方为进行企业合并发生的各项直接费用，于发生时计入当期损益。

(2) 非同一控制下企业合并

参与合并的企业在合并前后不受同一方或相同的多方最终控制的，为非同一控制下的企业合并。非同一控制下的企业合并，在购买日取得对其他参与合并企业控制权的一方为购买方，参与合并的其他企业为被购买方。购买日，是指为购买方实际取得对被购买方控制权的日期。

对于非同一控制下的企业合并，合并成本包含购买日购买方为取得对被购买方的控制权而付出的资产、发生或承担的负债以及发行的权益性证券的公允价值，为企业合并发生的审计、法律服务、评估咨询等中介费用以及其他管理费用于发生时计入当期损益。购买方作为合并对价发行的权益性证券或债务性证券的交易费用，计入权益性证券或债务性证券的初始确认金额。所涉及的或有对价

按其在购买日的公允价值计入合并成本，购买日后 12 个月内出现对购买日已存在情况的新的或进一步证据而需要调整或有对价的，相应调整合并商誉。购买方发生的合并成本及在合并中取得的可辨认净资产按购买日的公允价值计量。合并成本大于合并中取得的被购买方于购买日可辨认净资产公允价值份额的差额，确认为商誉。合并成本小于合并中取得的被购买方可辨认净资产公允价值份额的，首先对取得的被购买方各项可辨认资产、负债及或有负债的公允价值以及合并成本的计量进行复核，复核后合并成本仍小于合并中取得的被购买方可辨认净资产公允价值份额的，其差额计入当期损益。

购买方取得被购买方的可抵扣暂时性差异，在购买日因不符合递延所得税资产确认条件而未予确认的，在购买日后 12 个月内，如取得新的或进一步的信息表明购买日的相关情况已经存在，预期被购买方在购买日可抵扣暂时性差异带来的经济利益能够实现的，则确认相关的递延所得税资产，同时减少商誉，商誉不足冲减的，差额部分确认为当期损益；除上述情况以外，确认与企业合并相关的递延所得税资产的，计入当期损益。

通过多次交易分步实现的非同一控制下企业合并，属于“一揽子交易”的，参考本部分前面各段描述及本附注三、15“长期股权投资”进行会计处理；不属于“一揽子交易”的，区分个别财务报表和合并财务报表进行相关会计处理：

在个别财务报表中，以购买日之前所持被购买方的股权投资的账面价值与购买日新增投资成本之和，作为该项投资的初始投资成本；购买日之前持有的被购买方的股权涉及其他综合收益的，在处置该项投资时将与其相关的其他综合收益采用与被购买方直接处置相关资产或负债相同的基础进行会计处理（即，除了按照权益法核算的在被购买方重新计量设定受益计划净负债或净资产导致的变动中的相应份额以外，其余转入当期投资收益）。

在合并财务报表中，对于购买日之前持有的被购买方的股权，按照该股权在购买日的公允价值进行重新计量，公允价值与其账面价值的差额计入当期投资收益；购买日之前持有的被购买方的股权涉及其他综合收益的，与其相关的其他综合收益应当采用与被购买方直接处置相关资产或负债相同的基础进行会计处理（即，除了按照权益法核算的在被购买方重新计量设定受益计划净负债或净资产导致的变动中的相应份额以外，其余转为购买日所属当期投资收益）。

7、控制的判断标准和合并财务报表的编制方法

（1）控制的判断标准

合并财务报表的合并范围以控制为基础予以确定。控制是指本公司拥有对被投资方的权力，通过参与被投资方的相关活动而享有可变回报，并且有能力运用对被投资方的权力影响该回报金额。通常包括母公司拥有其半数以上的表决权的被投资单位和公司虽拥有其半数以下的表决权但通过与被投资单位其他投资者之间的协议，拥有被投资单位半数以上表决权；根据公司章程或协议，有权决定被投资单位的财务和经营决策；有权任免被投资单位的董事会的多数成员；在被投资单位董事会占多数表决权。

（2）合并财务报表编制的方法

从取得子公司的净资产和生产经营决策的实际控制权之日起，本公司开始将其纳入合并范围；从丧失实际控制权之日起停止纳入合并范围。对于处置的子公司，处置日前的经营成果和现金流量已经适当地包括在合并利润表和合并现金流量表中；当期处置的子公司，不调整合并资产负债表的期初数。非同一控制下企业合并增加的子公司，其购买日后的经营成果及现金流量已经适当地包括在合并利润表和合并现金流量表中，且不调整合并财务报表的期初数和对比数。同一控制下企业合并增加的子公司及吸收合并下的被合并方，其自合并当期期初至合并日的经营成果和现金流量已经适当地包括在合并利润表和合并现金流量表中，并且同时调整合并财务报表的对比数。

在编制合并财务报表时，子公司与本公司采用的会计政策或会计期间不一致的，按照本公司的会计政策和会计期间对子公司财务报表进行必要的调整。对于非同一控制下企业合并取得的子公司，以购买日可辨认净资产公允价值为基础对其财务报表进行调整。

公司内所有重大往来余额、交易及未实现利润在合并财务报表编制时予以抵销。

子公司的股东权益及当期净损益中不属于本公司所拥有的部分分别作为少数股东权益及少数股东损益在合并财务报表中股东权益及净利润项下单独列示。子公司当期净损益中属于少数股东权益的份额，在合并利润表中净利润项目下以“少数股东损益”项目列示。少数股东分担的子公司的亏损超过了少数股东在该子公司期初股东权益中所享有的份额，仍冲减少数股东权益。

当因处置部分股权投资或其他原因丧失了对原有子公司的控制权时，对于剩余股权，按照其在丧失控制权日的公允价值进行重新计量。处置股权取得的对价与剩余股权公允价值之和，减去按原持股比例计算应享有原有子公司自购买日开始持续计算的净资产的份额之间的差额，计入丧失控制权当期的投资收益。与原有子公司股权投资相关的其他综合收益，在丧失控制权时采用与被购买方直接处置相关资产或负债相同的基础进行会计处理（即，除了在该原有子公司重新计量设定受益计划净负债或净资产导致的变动以外，其余一并转为当期投资收益）。其后，对该部分剩余股权按照《企业会计准则第 2 号——长期股权投资》或《企业会计准则第 22 号——金融工具确认和计量》等相关规定进行后续计量，详见本附注三、15“长期股权投资”或本附注三、11“金融工具”。

本公司通过多次交易分步处置对子公司股权投资直至丧失控制权的，需区分处置对子公司股权投资直至丧失控制权的各项交易是否属于一揽子交易。处置对子公司股权投资的各项交易的条款、条件以及经济影响符合以下一种或多种情况，通常表明应将多次交易事项作为一揽子交易进行会计处理：①这些交易是同时或者在考虑了彼此影响的情况下订立的；②这些交易整体才能达成一项完整的商业结果；③一项交易的发生取决于其他至少一项交易的发生；④一项交易单独看是不经济的，但是和其他交易一并考虑时是经济的。不属于一揽子交易的，对其中的每一项交易视情况分别按照“不丧失控制权的情况下部分处置对子公司的长期股权投资”和“因处置部分股权投资或其他原因丧失了对原有子公司的控制权”适用的原则进行会计处理。处置对子公司股权投资直至丧失控制权的各项交易属于一揽子交易的，将各项交易作为一项处置子公司并丧失控制权的交易进行会计处理；但是，在丧失控制权之前每一次处置价款与处置投资对应的享有该子公司净资产份额的差额，在合并财务报表中确认为其他综合收益，在丧失控制权时一并转入丧失控制权当期的损益。

8、合营安排分类及共同经营会计处理方法

合营安排，是指一项由两个或两个以上的参与方共同控制的安排。本公司根据在合营安排中享有的权利和承担的义务，将合营安排分为共同经营和合营企业。共同经营，是指本公司享有该安排相关资产且承担该安排相关负债的合营安排。合营企业，是指本公司仅对该安排的净资产享有权利的合营安排。

本公司对合营企业的投资采用权益法核算，按照本附注三、15（2）②“权益法核算的长期股权投资”中所述的会计政策处理。

本公司作为合营方对共同经营，确认本公司单独持有的资产、单独所承担的负债，以及按本公司份额确认共同持有的资产和共同承担的负债；确认出售本公司享有的共同经营产出份额所产生的收入；按本公司份额确认共同经营因出售产出所产生的收入；确认本公司单独所发生的费用，以及按本公司份额确认共同经营发生的费用。

当本公司作为合营方向共同经营投出或出售资产（该资产不构成业务，下同）、或者自共同经营购买资产时，在该等资产出售给第三方之前，本公司仅确认因该交易产生的损益中归属于共同经营其他参与方的部分。该等资产发生符合《企业会计准则第 8 号——资产减值》等规定的资产减值损失的，对于由本公司向共同经营投出或出售资产的情况，本公司全额确认该损失；对于本公司自共同经营购买资产的情况，本公司按承担的份额确认该损失。

9、现金及现金等价物的确定标准

本公司现金及现金等价物包括库存现金、可以随时用于支付的存款以及本公司持有的期限短（一般为从购买日起三个月内到期）、流动性强、易于转换为已知金额现金、价值变动风险很小的投资。

10、外币业务和外币报表折算

（1）外币交易的折算方法

本公司发生的外币交易在初始确认时，按交易发生当期期初的汇率折算为记账本位币金额，但公司发生的外币兑换业务或涉及外币兑换的交易事项，按照实际采用的汇率折算为记账本位币金额。

（2）对于外币货币性项目和外币非货币性项目的折算方法

资产负债表日，对于外币货币性项目采用资产负债表日即期汇率折算，由此产生的汇兑差额，除：①属于与购建符合资本化条件的资产相关的外币专门借款产生的汇兑差额按照借款费用资本化的原则处理；以及②可供出售的外币货币性项目除摊余成本之外的其他账面余额变动产生的汇兑差额计入其他综合收益之外，均计入当期损益。

编制合并财务报表涉及境外经营的，如有实质上构成对境外经营净投资的外币货币性项目，因汇率变动而产生的汇兑差额，计入其他综合收益；处置境外经营时，转入处置当期损益。

以历史成本计量的外币非货币性项目，仍采用交易发生日的即期汇率折算的记账本位币金额计量。以公允价值计量的外币非货币性项目，采用公允价值确定日的即期汇率折算，折算后的记账本位币金额与原记账本位币金额的差额，作为公允价值变动（含汇率变动）处理，计入当期损益或确

认为其他综合收益。

（3）外币财务报表的折算方法

编制合并财务报表涉及境外经营的，如有实质上构成对境外经营净投资的外币货币性项目，因汇率变动而产生的汇兑差额，作为“外币报表折算差额”确认为其他综合收益；处置境外经营时，计入处置当期损益。

境外经营的外币财务报表按以下方法折算为人民币报表：资产负债表中的资产和负债项目，采用资产负债表日的即期汇率折算；股东权益类项目除“未分配利润”项目外，其他项目采用发生时的即期汇率折算。利润表中的收入和费用项目，采用交易发生日的即期汇率折算。年初未分配利润为上一年折算后的年末未分配利润；期末未分配利润按折算后的利润分配各项目计算列示；折算后资产类项目与负债类项目和股东权益类项目合计数的差额，作为外币报表折算差额，确认为其他综合收益。处置境外经营并丧失控制权时，将资产负债表中股东权益项目下列示的、与该境外经营相关的外币报表折算差额，全部或按处置该境外经营的比例转入处置当期损益。

外币现金流量以及境外子公司的现金流量，采用现金流量发生日的即期汇率折算。汇率变动对现金的影响额作为调节项目，在现金流量表中单独列报。

年初数和上年实际数按照上年财务报表折算后的数额列示。

在处置本公司在境外经营的全部所有者权益或因处置部分股权投资或其他原因丧失了对境外经营控制权时，将资产负债表中股东权益项目下列示的、与该境外经营相关的归属于母公司所有者权益的外币报表折算差额，全部转入处置当期损益。

在处置部分股权投资或其他原因导致持有境外经营权益比例降低但不丧失对境外经营控制权时，与该境外经营处置部分相关的外币报表折算差额将归属于少数股东权益，不转入当期损益。在处置境外经营为联营企业或合营企业的部分股权时，与该境外经营相关的外币报表折算差额，按处置该境外经营的比例转入处置当期损益。

11、金融工具

在本公司成为金融工具合同的一方时确认一项金融资产或金融负债。

（1）金融资产的分类、确认和计量

本公司根据管理金融资产的业务模式和金融资产的合同现金流量特征，将金融资产划分为：以摊余成本计量的金融资产；以公允价值计量且其变动计入其他综合收益的金融资产；以公允价值计量且其变动计入当期损益的金融资产。

金融资产在初始确认时以公允价值计量。对于以公允价值计量且其变动计入当期损益的金融资产，相关交易费用直接计入当期损益；对于其他类别的金融资产，相关交易费用计入初始确认金额。因销售产品或提供劳务而产生的、未包含或不考虑重大融资成分的应收账款或应收票据，本公司按照预期有权收取的对价金额作为初始确认金额。

①以摊余成本计量的金融资产

本公司管理以摊余成本计量的金融资产的业务模式为以收取合同现金流量为目标，且此类金融

资产的合同现金流量特征与基本借贷安排相一致，即在特定日期产生的现金流量，仅为对本金和以未偿付本金金额为基础的利息的支付。本公司对于此类金融资产，采用实际利率法，按照摊余成本进行后续计量，其摊销或减值产生的利得或损失，计入当期损益。

②以公允价值计量且其变动计入其他综合收益的金融资产

本公司管理此类金融资产的业务模式为既以收取合同现金流量为目标又以出售为目标，且此类金融资产的合同现金流量特征与基本借贷安排相一致。本公司对此类金融资产按照公允价值计量且其变动计入其他综合收益，但减值损失或利得、汇兑损益和按照实际利率法计算的利息收入计入当期损益。

此外，本公司将部分非交易性权益工具投资指定为以公允价值计量且其变动计入其他综合收益的金融资产。本公司将该类金融资产的相关股利收入计入当期损益，公允价值变动计入其他综合收益。当该金融资产终止确认时，之前计入其他综合收益的累计利得或损失将从其他综合收益转入留存收益，不计入当期损益。

③以公允价值计量且其变动计入当期损益的金融资产

本公司将上述以摊余成本计量的金融资产和以公允价值计量且其变动计入其他综合收益的金融资产之外的金融资产，分类为以公允价值计量且其变动计入当期损益的金融资产。此外，在初始确认时，本公司为了消除或显著减少会计错配，将部分金融资产指定为以公允价值计量且其变动计入当期损益的金融资产。对于此类金融资产，本公司采用公允价值进行后续计量，公允价值变动计入当期损益。

(2) 金融负债的分类、确认和计量

金融负债于初始确认时分类为以公允价值计量且其变动计入当期损益的金融负债和其他金融负债。对于以公允价值计量且其变动计入当期损益的金融负债，相关交易费用直接计入当期损益，其他金融负债的相关交易费用计入其初始确认金额。

①以公允价值计量且其变动计入当期损益的金融负债

以公允价值计量且其变动计入当期损益的金融负债，包括交易性金融负债（含属于金融负债的衍生工具）和初始确认时指定为以公允价值计量且其变动计入当期损益的金融负债。

交易性金融负债（含属于金融负债的衍生工具），按照公允价值进行后续计量，除与套期会计有关外，公允价值变动计入当期损益。

被指定为以公允价值计量且其变动计入当期损益的金融负债，该负债由本公司自身信用风险变动引起的公允价值变动计入其他综合收益，且终止确认该负债时，计入其他综合收益的自身信用风险变动引起的其公允价值累计变动额转入留存收益。其余公允价值变动计入当期损益。若按上述方式对该等金融负债的自身信用风险变动的影响进行处理会造成或扩大损益中的会计错配的，本公司将该金融负债的全部利得或损失（包括企业自身信用风险变动的影响金额）计入当期损益。

②其他金融负债

除金融资产转移不符合终止确认条件或继续涉入被转移金融资产所形成的金融负债、财务担保

合同外的其他金融负债分类为以摊余成本计量的金融负债，按摊余成本进行后续计量，终止确认或摊销产生的利得或损失计入当期损益。

（3）金融资产转移的确认依据和计量方法

满足下列条件之一的金融资产，予以终止确认：①收取该金融资产现金流量的合同权利终止；②该金融资产已转移，且将金融资产所有权上几乎所有的风险和报酬转移给转入方；③该金融资产已转移，虽然企业既没有转移也没有保留金融资产所有权上几乎所有的风险和报酬，但是放弃了对该金融资产的控制。

若企业既没有转移也没有保留金融资产所有权上几乎所有的风险和报酬，且未放弃对该金融资产的控制的，则按照继续涉入所转移金融资产的程度确认有关金融资产，并相应确认有关负债。继续涉入所转移金融资产的程度，是指该金融资产价值变动使企业面临的风险水平。

金融资产整体转移满足终止确认条件的，将所转移金融资产的账面价值及因转移而收到的对价与原计入其他综合收益的公允价值变动累计额之和的差额计入当期损益。

金融资产部分转移满足终止确认条件的，将所转移金融资产的账面价值在终止确认及未终止确认部分之间按其相对的公允价值进行分摊，并将因转移而收到的对价与应分摊至终止确认部分的原计入其他综合收益的公允价值变动累计额之和与分摊的前述账面金额之差额计入当期损益。

本公司对采用附追索权方式出售的金融资产，或将持有的金融资产背书转让，需确定该金融资产所有权上几乎所有的风险和报酬是否已经转移。已将该金融资产所有权上几乎所有的风险和报酬转移给转入方的，终止确认该金融资产；保留了金融资产所有权上几乎所有的风险和报酬的，不终止确认该金融资产；既没有转移也没有保留金融资产所有权上几乎所有的风险和报酬的，则继续判断企业是否对该资产保留了控制，并根据前面各段所述的原则进行会计处理。

（4）金融负债的终止确认

金融负债（或其一部分）的现时义务已经解除的，本公司终止确认该金融负债（或该部分金融负债）。本公司（借入方）与借出方签订协议，以承担新金融负债的方式替换原金融负债，且新金融负债与原金融负债的合同条款实质上不同的，终止确认原金融负债，同时确认一项新金融负债。本公司对原金融负债（或其一部分）的合同条款作出实质性修改的，终止确认原金融负债，同时按照修改后的条款确认一项新金融负债。

金融负债（或其一部分）终止确认的，本公司将其账面价值与支付的对价（包括转出的非现金资产或承担的负债）之间的差额，计入当期损益。

（5）金融资产和金融负债的抵销

当本公司具有抵销已确认金额的金融资产和金融负债的法定权利，且该种法定权利是当前可执行的，同时本公司计划以净额结算或同时变现该金融资产和清偿该金融负债时，金融资产和金融负债以相互抵销后的净额在资产负债表内列示。除此以外，金融资产和金融负债在资产负债表内分别列示，不予相互抵销。

（6）金融资产和金融负债的公允价值确定方法

公允价值，是指市场参与者在计量日发生的有序交易中，出售一项资产所能收到或者转移一项负债所需支付的价格。金融工具存在活跃市场的，本公司采用活跃市场中的报价确定其公允价值。活跃市场中的报价是指易于定期从交易所、经纪商、行业协会、定价服务机构等获得的价格，且代表了在公平交易中实际发生的市场交易的价格。金融工具不存在活跃市场的，本公司采用估值技术确定其公允价值。估值技术包括参考熟悉情况并自愿交易的各方最近进行的市场交易中使用的价格、参照实质上相同的其他金融工具当前的公允价值、现金流量折现法和期权定价模型等。在估值时，公司采用在当前情况下适用并且有足够可利用数据和其他信息支持的估值技术，选择与市场参与者在相关资产或负债的交易中所考虑的资产或负债特征相一致的输入值，并尽可能优先使用相关可观察输入值。在相关可观察输入值无法取得或取得不切实可行的情况下，使用不可输入值。

12、金融资产减值

本公司需确认减值损失的金融资产系以摊余成本计量的金融资产、以公允价值计量且其变动计入其他综合收益的债务工具投资，主要包括应收票据、应收账款、合同资产、其他应收款、债权投资、其他债权投资、长期应收款等。此外，对部分财务担保合同，也按照本部分所述会计政策计提减值准备和确认信用减值损失。

（1）减值准备的确认方法

本公司以预期信用损失为基础，对上述各项目按照其适用的预期信用损失计量方法（一般方法或简化方法）计提减值准备并确认信用减值损失。

信用损失，是指本公司按照原实际利率折现的、根据合同应收的所有合同现金流量与预期收取的所有现金流量之间的差额，即全部现金短缺的现值。其中，对于购买或源生的已发生信用减值的金融资产，本公司按照该金融资产经信用调整的实际利率折现。

预期信用损失计量的一般方法是指，本公司在每个资产负债表日评估金融资产的信用风险自初始确认后是否已经显著增加，如果信用风险自初始确认后已显著增加，本公司按照相当于整个存续期内预期信用损失的金额计量损失准备；如果信用风险自初始确认后未显著增加，本公司按照相当于未来 12 个月内预期信用损失的金额计量损失准备。本公司在评估预期信用损失时，考虑所有合理且有依据的信息，包括前瞻性信息。

对于在资产负债表日具有较低信用风险的金融工具，本公司假设其信用风险自初始确认后并未显著增加，选择按照未来 12 个月内的预期信用损失计量损失准备。

（2）信用风险自初始确认后是否显著增加的判断标准

如果某项金融资产在资产负债表日确定的预计存续期内的违约概率显著高于在初始确认时确定的预计存续期内的违约概率，则表明该项金融资产的信用风险显著增加。除特殊情况外，本公司采用未来 12 个月内发生的违约风险的变化作为整个存续期内发生违约风险变化的合理估计，来确定自初始确认后信用风险是否显著增加。

通常逾期超过 30 日，本公司即认为该金融工具的信用风险已显著增加，除非有确凿证据证明该金融工具的信用风险自初始确认后并未显著增加。

本公司在评估信用风险是否显著增加时会考虑如下因素：

- 1) 债务人经营成果实际或预期是否发生显著变化；
- 2) 债务人所处的监管、经济或技术环境是否发生显著不利变化；
- 3) 作为债务抵押的担保物价值或第三方提供的担保或信用增级质量是否发生显著变化，这些变化预期将降低债务人按合同规定期限还款的经济动机或者影响违约概率；
- 4) 债务人预期表现和还款行为是否发生显著变化；
- 5) 本公司对金融工具信用管理方法是否发生变化等。

于资产负债表日，若本公司判断金融工具只具有较低的信用风险，则本公司假定该金融工具的信用风险自初始确认后并未显著增加。如果金融工具的违约风险较低，借款人在短期内履行其合同现金流量义务的能力很强，并且即使较长时期内经济形势和经营环境存在不利变化但未必一定降低借款人履行其合同现金义务，则该金融工具被视为具有较低的信用风险。

(3) 已发生信用减值的金融资产的判断标准

当对金融资产预期未来现金流量具有不利影响的一项或多项事件发生时，该金融资产成为已发生信用减值的金融资产。金融资产已发生信用减值的证据包括下列可观察信息：

- 1) 发行方或债务人发生重大财务困难；
- 2) 债务人违反合同，如偿付利息或本金违约或逾期等；
- 3) 债权人出于与债务人财务困难有关的经济或合同考虑，给予债务人在任何其他情况下都不会做出的让步；
- 4) 债务人很可能破产或进行其他财务重组；
- 5) 发行方或债务人财务困难导致该金融资产的活跃市场消失；
- 6) 以大幅折扣购买或源生一项金融资产，该折扣反映了发生信用损失的事实。

金融资产发生信用减值，有可能是多个事件的共同作用所致，未必是可单独识别的事件所致。

(4) 以组合为基础评估预期信用风险的组合方法

本公司对信用风险显著不同的金融资产单项评价信用风险，如：应收关联方款项；与对方存在争议或对对方涉及诉讼、仲裁的应收款项；已有明显迹象表明债务人很可能无法履行还款义务的应收款项等。

除了单项评估信用风险的金融资产外，本公司基于共同风险特征将金融资产划分为不同的组别，本公司采用的共同信用风险特征包括：信用风险评级、账龄组合、工程施工行业、其他行业等，在组合的基础上评估信用风险。

(5) 金融资产减值的会计处理方法

期末，本公司计算各类金融资产的预计信用损失，如果该预计信用损失大于其当前减值准备的账面金额，将其差额确认为减值损失；如果小于当前减值准备的账面金额，则将差额确认为减值利得。

(6) 各类金融资产信用损失的确定方法

对于存在客观证据表明存在减值，以及其他适用于单项评估的应收票据、应收账款及合同资产、其他应收款、应收款项融资及长期应收款等单独进行减值测试，确认预期信用损失，计提单项减值准备。

对于不存在减值客观证据的应收票据、应收账款及合同资产、其他应收款、应收款项融资及长期应收款或当单项金融资产无法以合理成本评估预期信用损失的信息时，本公司依据信用风险特征将应收票据、应收账款、其他应收款、应收款项融资及长期应收款等划分为若干组合，在组合基础上计算预期信用损失，确定组合的依据如下：

①应收票据

本公司对于应收票据按照相当于整个存续期内的预期信用损失金额计量损失准备。基于应收票据的信用风险特征，将其划分为不同组合：

项 目	确定组合的依据	计提预期信用损失方法
商业承兑汇票	根据承兑人的信用风险划分，与“应收账款”组合划分相同	考虑历史信用损失经验，结合当前状况以及对未来经济状况的预测，通过违约风险敞口和整个存续期预期信用损失率，计算预期信用损失。

②应收账款及合同资产

对于不含重大融资成分的应收款项和合同资产，本公司按照相当于整个存续期内的预期信用损失金额计量损失准备。

对于包含重大融资成分的应收款项、合同资产，本公司选择始终按照相当于存续期内预期信用损失的金额计量损失准备。

除了单项评估信用风险的应收账款外，基于其信用风险特征，将其划分为不同组合：

项 目	确定组合的依据	计提预期信用损失方法
关联方组合	合并范围内关联方的应收款项。	具有较低信用风险，不计提坏账准备。
工程施工行业	本组合为工程施工行业的应收账款，以应收款项的账龄作为信用风险特征。	考虑历史信用损失经验，结合当前状况以及对未来经济状况的预测，编制应收款项账龄与整个存续期预期信用损失率对照表，计算预期信用损失。
其他行业	本组合为除工程施工行业外的其他行业的应收账款，以应收款项的账龄作为信用风险特征。	考虑历史信用损失经验，结合当前状况以及对未来经济状况的预测，编制应收账款账龄与整个存续期预期信用损失率对照表，计算预期信用损失。

应收账款-信用风险组合的账龄与整个存续期预期信用损失对照表

账 龄	工程施工行业应收款项信用风险组合坏账比例 (%)	其他行业应收款项信用风险组合坏账比例 (%)
6 个月以内	不提	5
7-12 个月	5	5
1-2 年	10	10
2-3 年	20	20
3-4 年	30	30

账 龄	工程施工行业应收款项信用风险组合坏账比例 (%)	其他行业应收款项信用风险组合坏账比例 (%)
4-5 年	50	50
5 年以上	100	100

③其他应收款

本公司依据其他应收款信用风险自初始确认后是否已经显著增加，采用相当于未来 12 个月内、或整个存续期的预期信用损失的金额计量减值损失。除了单项评估信用风险的其他应收款外，基于其信用风险特征，将其划分为不同组合：

项 目	确定组合的依据
组合 1：关联方组合	合并范围内关联方的其他应收款。
组合 2：预存类保证金组合	预存类款项。
组合 3：账龄组合	本组合以账龄作为信用风险特征。

对于划分为组合 1 的合并范围内关联方的其他应收款，具有较低信用风险，不计提坏账准备。

对于划分为组合 2 的预存类保证金组合的其他应收款，具有较低信用风险，不计提坏账准备。

对于划分为组合 3 的其他应收款，本公司参考历史信用损失经验，结合当前状况以及对未来经济状况的预测，计算预期信用损失。

④应收款项融资

项目	确定组合的依据	计提预期信用损失方法
银行承兑汇票	信用风险较低的银行	考虑历史信用损失经验，结合当前状况以及对未来经济状况的预测，计算预期信用损失。

除存在客观证据表明存在违约的银行承兑汇票外，其在背书、贴现时终止确认，对于兼有收取合同现金流量目的及出售目的的业务模式，作为“以公允价值计量且其变动计入其他综合收益的金融资产（债务工具）”在应收款项融资列报；企业承兑的商业承兑汇票，其在背书、贴现时不终止确认，仍属于持有并收取合同现金流量的业务模式。

⑤债权投资

债权投资主要核算以摊余成本计量的债券投资等。本公司依据其信用风险自初始确认后是否已经显著增加，采用相当于未来 12 个月内、或整个存续期的预期信用损失的金额计量减值损失。

⑥其他债权投资

其他债权投资主要核算以公允价值计量且其变动计入其他综合收益的债券投资等。本公司依据其信用风险自初始确认后是否已经显著增加，采用相当于未来 12 个月内、或整个存续期的预期信用损失的金额计量减值损失。

⑦长期应收款（包含重大融资成分的应收款项和租赁应收款除外）

本公司依据其信用风险自初始确认后是否已经显著增加，采用相当于未来 12 个月内、或整个存续期的预期信用损失的金额计量长期应收款减值损失。

13、存货

(1) 存货的分类

存货主要包括原材料、在产品及自制半成品、周转材料、发出商品、库存商品、委托加工物资、合同履约成本、以出售为目的光伏发电项目、风力发电项目等列为库存商品。

(2) 存货取得和发出的计价方法

存货在取得时按实际成本计价，存货成本包括采购成本、加工成本和其他成本。领用和发出时按加权平均法计价。

(3) 存货可变现净值的确认和跌价准备的计提方法

可变现净值是指在日常活动中，存货的估计售价减去至完工时估计将要发生的成本、估计的销售费用以及相关税费后的金额。在确定存货的可变现净值时，以取得的确凿证据为基础，同时考虑持有存货的目的以及资产负债表日后事项的影响。

在资产负债表日，存货按照成本与可变现净值孰低计量。当其可变现净值低于成本时，提取存货跌价准备。存货跌价准备通常按单个存货项目的成本高于其可变现净值的差额提取。

计提存货跌价准备后，如果以前减记存货价值的影响因素已经消失，导致存货的可变现净值高于其账面价值的，在原已计提的存货跌价准备金额内予以转回，转回的金额计入当期损益。

(4) 存货的盘存制度为永续盘存制。

(5) 低值易耗品和包装物的摊销方法

低值易耗品于领用时按一次摊销法摊销；包装物于领用时按一次摊销法摊销。

14、持有待售和终止经营

15、长期股权投资

本部分所指的长期股权投资是指本公司对被投资单位具有控制、共同控制或重大影响的长期股权投资。本公司对被投资单位不具有控制、共同控制或重大影响的长期股权投资，作为以公允价值计量且其变动计入当期损益的金融资产核算，其中如果属于非交易性的，本公司在初始确认时可选择将其指定为以公允价值计量且其变动计入其他综合收益的金融资产核算，其会计政策详见附注三、11“金融工具”。

共同控制，是指本公司按照相关约定对某项安排所共有的控制，并且该安排的相关活动必须经过分享控制权的参与方一致同意后才能决策。重大影响，是指本公司对被投资单位的财务和经营政策有参与决策的权力，但并不能够控制或者与其他方一起共同控制这些政策的制定。

(1) 投资成本的确定

对于同一控制下的企业合并取得的长期股权投资，在合并日按照被合并方股东权益在最终控制方合并财务报表中的账面价值的份额作为长期股权投资的初始投资成本。长期股权投资初始投资成本与支付的现金、转让的非现金资产以及所承担债务账面价值之间的差额，调整资本公积；资本公积不足冲减的，调整留存收益。以发行权益性证券作为合并对价的，在合并日按照被合并方股东权益在最终控制方合并财务报表中的账面价值的份额作为长期股权投资的初始投资成本，

按照发行股份的面值总额作为股本，长期股权投资初始投资成本与所发行股份面值总额之间的差额，调整资本公积；资本公积不足冲减的，调整留存收益。通过多次交易分步取得同一控制下被合并方的股权，最终形成同一控制下企业合并的，应分别是否属于“一揽子交易”进行处理：属于“一揽子交易”的，将各项交易作为一项取得控制权的交易进行会计处理。不属于“一揽子交易”的，在合并日按照应享有被合并方股东权益在最终控制方合并财务报表中的账面价值的份额作为长期股权投资的初始投资成本，长期股权投资初始投资成本与达到合并前的长期股权投资账面价值加上合并日进一步取得股份新支付对价的账面价值之和的差额，调整资本公积；资本公积不足冲减的，调整留存收益。合并日之前持有的股权投资因采用权益法核算或作为以公允价值计量且其变动计入其他综合收益的金融资产而确认的其他综合收益，暂不进行会计处理。

对于非同一控制下的企业合并取得的长期股权投资，在购买日按照合并成本作为长期股权投资的初始投资成本，合并成本包括购买方付出的资产、发生或承担的负债、发行的权益性证券的公允价值之和。通过多次交易分步取得被购买方的股权，最终形成非同一控制下的企业合并的，应分别是否属于“一揽子交易”进行处理：属于“一揽子交易”的，将各项交易作为一项取得控制权的交易进行会计处理。不属于“一揽子交易”的，按照原持有被购买方的股权投资账面价值加上新增投资成本之和，作为改按成本法核算的长期股权投资的初始投资成本。原持有的股权采用权益法核算的，相关其他综合收益暂不进行会计处理。

合并方或购买方为企业合并发生的审计、法律服务、评估咨询等中介费用以及其他相关管理费用，于发生时计入当期损益。

除企业合并形成的长期股权投资外的其他股权投资，按成本进行初始计量，该成本视长期股权投资取得方式的不同，分别按照本公司实际支付的现金购买价款、本公司发行的权益性证券的公允价值、投资合同或协议约定的价值、非货币性资产交换交易中换出资产的公允价值或原账面价值、该项长期股权投资自身的公允价值等方式确定。与取得长期股权投资直接相关的费用、税金及其他必要支出也计入投资成本。对于因追加投资能够对被投资单位实施重大影响或实施共同控制但不构成控制的，长期股权投资成本为按照《企业会计准则第 22 号——金融工具确认和计量》确定的原持有股权投资的公允价值加上新增投资成本之和。

（2）后续计量及损益确认方法

对被投资单位具有共同控制（构成共同经营者除外）或重大影响的长期股权投资，采用权益法核算。此外，公司财务报表采用成本法核算能够对被投资单位实施控制的长期股权投资。

①成本法核算的长期股权投资

采用成本法核算时，长期股权投资按初始投资成本计价，追加或收回投资调整长期股权投资的成本。除取得投资时实际支付的价款或者对价中包含的已宣告但尚未发放的现金股利或者利润外，当期投资收益按照享有被投资单位宣告发放的现金股利或利润确认。

②权益法核算的长期股权投资

采用权益法核算时，长期股权投资的初始投资成本大于投资时应享有被投资单位可辨认净资

产公允价值份额的，不调整长期股权投资的初始投资成本；初始投资成本小于投资时应享有被投资单位可辨认净资产公允价值份额的，其差额计入当期损益，同时调整长期股权投资的成本。

采用权益法核算时，按照应享有或应分担的被投资单位实现的净损益和其他综合收益的份额，分别确认投资收益和其他综合收益，同时调整长期股权投资的账面价值；按照被投资单位宣告分派的利润或现金股利计算应享有的部分，相应减少长期股权投资的账面价值；对于被投资单位除净损益、其他综合收益和利润分配以外所有者权益的其他变动，调整长期股权投资的账面价值并计入资本公积。在确认应享有被投资单位净损益的份额时，以取得投资时被投资单位各项可辨认资产等的公允价值为基础，对被投资单位的净利润进行调整后确认。被投资单位采用的会计政策及会计期间与本公司不一致的，按照本公司的会计政策及会计期间对被投资单位的财务报表进行调整，并据以确认投资收益和其他综合收益。对于本公司与联营企业及合营企业之间发生的交易，投出或出售的资产不构成业务的，未实现内部交易损益按照享有的比例计算归属于本公司的部分予以抵销，在此基础上确认投资损益。但本公司与被投资单位发生的未实现内部交易损失，属于所转让资产减值损失的，不予以抵销。本公司向合营企业或联营企业投出的资产构成业务的，投资方因此取得长期股权投资但未取得控制权的，以投出业务的公允价值作为新增长期股权投资的初始投资成本，初始投资成本与投出业务的账面价值之差，全额计入当期损益。本公司向合营企业或联营企业出售的资产构成业务的，取得的对价与业务的账面价值之差，全额计入当期损益。本公司自联营企业及合营企业购入的资产构成业务的，按《企业会计准则第 20 号——企业合并》的规定进行会计处理，全额确认与交易相关的利得或损失。

在确认应分担被投资单位发生的净亏损时，以长期股权投资的账面价值和其他实质上构成对被投资单位净投资的长期权益减记至零为限。此外，如本公司对被投资单位负有承担额外损失的义务，则按预计承担的义务确认预计负债，计入当期投资损失。被投资单位以后期间实现净利润的，本公司在收益分享额弥补未确认的亏损分担额后，恢复确认收益分享额。

③收购少数股权

在编制合并财务报表时，因购买少数股权新增的长期股权投资与按照新增持股比例计算应享有子公司自购买日（或合并日）开始持续计算的净资产份额之间的差额，调整资本公积，资本公积不足冲减的，调整留存收益。

④处置长期股权投资

在合并财务报表中，母公司在不丧失控制权的情况下部分处置对子公司的长期股权投资，处置价款与处置长期股权投资相对应享有子公司净资产的差额计入股东权益；母公司部分处置对子公司的长期股权投资导致丧失对子公司控制权的，按本附注三、7、（2）“合并财务报表编制的方法”中所述的相关会计政策处理。

其他情形下的长期股权投资处置，对于处置的股权，其账面价值与实际取得价款的差额，计入当期损益。

采用权益法核算的长期股权投资，处置后的剩余股权仍采用权益法核算的，在处置时将原计

入股东权益的其他综合收益部分按相应的比例采用与被投资单位直接处置相关资产或负债相同的基础进行会计处理。因被投资方除净损益、其他综合收益和利润分配以外的其他所有者权益变动而确认的所有者权益，按比例结转入当期损益。

采用成本法核算的长期股权投资，处置后剩余股权仍采用成本法核算的，其在取得对被投资单位的控制之前因采用权益法核算或金融工具确认和计量准则核算而确认的其他综合收益，采用与被投资单位直接处置相关资产或负债相同的基础进行会计处理，并按比例结转当期损益；因采用权益法核算而确认的被投资单位净资产中除净损益、其他综合收益和利润分配以外的其他所有者权益变动按比例结转当期损益。

本公司因处置部分股权投资丧失了对被投资单位的控制的，在编制个别财务报表时，处置后的剩余股权能够对被投资单位实施共同控制或施加重大影响的，改按权益法核算，并对该剩余股权视同自取得时即采用权益法核算进行调整；处置后的剩余股权不能对被投资单位实施共同控制或施加重大影响的，改按金融工具确认和计量准则的有关规定进行会计处理，其在丧失控制之日的公允价值与账面价值之间的差额计入当期损益。对于本公司取得对被投资单位的控制之前，因采用权益法核算或金融工具确认和计量准则核算而确认的其他综合收益，在丧失对被投资单位控制时采用与被投资单位直接处置相关资产或负债相同的基础进行会计处理，因采用权益法核算而确认的被投资单位净资产中除净损益、其他综合收益和利润分配以外的其他所有者权益变动在丧失对被投资单位控制时结转入当期损益。其中，处置后的剩余股权采用权益法核算的，其他综合收益和其他所有者权益按比例结转；处置后的剩余股权改按金融工具确认和计量准则进行会计处理的，其他综合收益和其他所有者权益全部结转。

本公司因处置部分股权投资丧失了对被投资单位的共同控制或重大影响的，处置后的剩余股权改按金融工具确认和计量准则核算，其在丧失共同控制或重大影响之日的公允价值与账面价值之间的差额计入当期损益。原股权投资因采用权益法核算而确认的其他综合收益，在终止采用权益法核算时采用与被投资单位直接处置相关资产或负债相同的基础进行会计处理，因被投资方除净损益、其他综合收益和利润分配以外的其他所有者权益变动而确认的所有者权益，在终止采用权益法时全部转入当期投资收益。

本公司通过多次交易分步处置对子公司股权投资直至丧失控制权，如果上述交易属于一揽子交易的，将各项交易作为一项处置子公司股权投资并丧失控制权的交易进行会计处理，在丧失控制权之前每一次处置价款与所处置的股权对应的长期股权投资账面价值之间的差额，先确认为其他综合收益，到丧失控制权时再一并转入丧失控制权的当期损益。

16、投资性房地产

投资性房地产是指为赚取租金或资本增值，或两者兼有而持有的房地产。包括已出租的土地使用权、持有并准备增值后转让的土地使用权、已出租的建筑物等。

投资性房地产按成本进行初始计量。与投资性房地产有关的后续支出，如果与该资产有关的经济利益很可能流入且其成本能可靠地计量，则计入投资性房地产成本。其他后续支出，在发生

时计入当期损益。

本公司采用成本模式对投资性房地产进行后续计量，并按照与房屋建筑物或土地使用权一致的政策进行折旧或摊销。

投资性房地产的减值测试方法和减值准备计提方法详见附注三、22“长期资产减值”。

自用房地产或存货转换为投资性房地产或投资性房地产转换为自用房地产时，按转换前的账面价值作为转换后的入账价值。

投资性房地产的用途改变为自用时，自改变之日起，将该投资性房地产转换为固定资产或无形资产。自用房地产的用途改变为赚取租金或资本增值时，自改变之日起，将固定资产或无形资产转换为投资性房地产。发生转换时，转换为采用成本模式计量的投资性房地产的，以转换前的账面价值作为转换后的入账价值；转换为以公允价值模式计量的投资性房地产的，以转换日的公允价值作为转换后的入账价值。

当投资性房地产被处置、或者永久退出使用且预计不能从其处置中取得经济利益时，终止确认该项投资性房地产。投资性房地产出售、转让、报废或毁损的处置收入扣除其账面价值和相关税费后计入当期损益。

17、固定资产

（1）固定资产确认条件

固定资产是指为生产商品、提供劳务、出租或经营管理而持有的，使用寿命超过一个会计年度的有形资产。固定资产仅在与其有关的经济利益很可能流入本公司，且其成本能够可靠地计量时才予以确认。固定资产按成本并考虑预计弃置费用因素的影响进行初始计量。

（2）各类固定资产的折旧方法

固定资产从达到预定可使用状态的次月起，采用年限平均法在使用寿命内计提折旧。各类固定资产的使用寿命、预计净残值和年折旧率如下：

类别	折旧方法	折旧年限 (年)	残值率 (%)	年折旧率 (%)
房屋建筑物	年限平均法	20-50	5.00	4.75-1.9
机器设备	年限平均法	5-20	2.00-5.00	19.60-4.75
运输设备	年限平均法	5	2.00	19.60
办公设备	年限平均法	3	2.00	32.67
其他设备	年限平均法	3-8	2.00-5.00	32.67-11.88

预计净残值是指假定固定资产预计使用寿命已满并处于使用寿命终了时的预期状态，本公司目前从该项资产处置中获得的扣除预计处置费用后的金额。

（3）固定资产的减值测试方法及减值准备计提方法

固定资产的减值测试方法和减值准备计提方法详见附注三、22“长期资产减值”。

（4）其他说明

与固定资产有关的后续支出，如果与该固定资产有关的经济利益很可能流入且其成本能可靠地计量，则计入固定资产成本，并终止确认被替换部分的账面价值。除此以外的其他后续支出，在发生时计入当期损益。

当固定资产处于处置状态或预期通过使用或处置不能产生经济利益时，终止确认该固定资产。固定资产出售、转让、报废或毁损的处置收入扣除其账面价值和相关税费后的差额计入当期损益。

本公司至少于年度终了对固定资产的使用寿命、预计净残值和折旧方法进行复核，如发生改变则作为会计估计变更处理。

18、在建工程

本公司在建工程分为自营方式建造和出包方式建造两种。在建工程在工程完工达到预定可使用状态时，结转固定资产。预定可使用状态的判断标准，应符合下列情况之一：固定资产的实体建造（包括安装）工作已经全部完成或实质上已经全部完成；已经试生产或试运行，并且其结果表明资产能够正常运行或能够稳定地生产出合格产品，或者试运行结果表明其能够正常运转或营业；该项建造的固定资产上的支出金额很少或者几乎不再发生；所购建的固定资产已经达到设计或合同要求，或与设计或合同要求基本相符。

在建工程达到预定可使用状态时，按工程实际成本转入固定资产。已达到预定可使用状态但尚未办理竣工决算的，先按估计价值转入固定资产，待办理竣工决算后再按实际成本调整原暂估价值，但不再调整原已计提的折旧。

在建工程的减值测试方法和减值准备计提方法详见附注三、22“长期资产减值”。

19、借款费用

借款费用包括借款利息、折价或溢价的摊销、辅助费用以及因外币借款而发生的汇兑差额等。可直接归属于符合资本化条件的资产的购建或者生产的借款费用，在资产支出已经发生、借款费用已经发生、为使资产达到预定可使用或可销售状态所必要的购建或生产活动已经开始时，开始资本化；构建或者生产的符合资本化条件的资产达到预定可使用状态或者可销售状态时，停止资本化。其余借款费用在发生当期确认为费用。

专门借款当期实际发生的利息费用，减去尚未动用的借款资金存入银行取得的利息收入或进行暂时性投资取得的投资收益后的金额予以资本化；一般借款根据累计资产支出超过专门借款部分的资产支出加权平均数乘以所占用一般借款的资本化率，确定资本化金额。资本化率根据一般借款的加权平均利率计算确定。

资本化期间内，外币专门借款的汇兑差额全部予以资本化；外币一般借款的汇兑差额计入当期损益。

符合资本化条件的资产指需要经过相当长时间的购建或者生产活动才能达到预定可使用或可销售状态的固定资产、投资性房地产和存货等资产。

如果符合资本化条件的资产在购建或生产过程中发生非正常中断、并且中断时间连续超过 3 个

月的，暂停借款费用的资本化，直至资产的购建或生产活动重新开始。

20、无形资产

(1) 无形资产

无形资产是指本公司拥有或者控制的没有实物形态的可辨认非货币性资产。

无形资产按成本进行初始计量。与无形资产有关的支出，如果相关的经济利益很可能流入本公司且其成本能可靠地计量，则计入无形资产成本。除此以外的其他项目的支出，在发生时计入当期损益。

取得的土地使用权通常作为无形资产核算。自行开发建造厂房等建筑物，相关的土地使用权支出和建筑物建造成本则分别作为无形资产和固定资产核算。如为外购的房屋及建筑物，则将有关价款在土地使用权和建筑物之间进行分配，难以合理分配的，全部作为固定资产处理。

使用寿命有限的无形资产自可供使用时起，对其原值在其预计使用寿命内采用直线法分期平均摊销。使用寿命不确定的无形资产不予摊销。

期末，对使用寿命有限的无形资产的使用寿命和摊销方法进行复核，如发生变更则作为会计估计变更处理。此外，还对使用寿命不确定的无形资产的使用寿命进行复核，如果有证据表明该无形资产为企业带来经济利益的期限是可预见的，则估计其使用寿命并按照使用寿命有限的无形资产的摊销政策进行摊销。

(2) 研究与开发支出

本公司内部研究开发项目的支出分为研究阶段支出与开发阶段支出。

研究阶段的支出，于发生时计入当期损益。

本公司研发支出归集范围包括研发领用的材料、人工及劳务成本、研发设备摊销、在开发过程中使用的其他无形资产及固定资产的摊销、水电等费用。

开发阶段的支出同时满足下列条件的，确认为无形资产，不能满足下述条件的开发阶段的支出计入当期损益：

- ① 完成该无形资产以使其能够使用或出售在技术上具有可行性；
- ② 具有完成该无形资产并使用或出售的意图；
- ③ 无形资产产生经济利益的方式，包括能够证明运用该无形资产生产的产品存在市场或无形资产自身存在市场，无形资产将在内部使用的，能够证明其有用性；
- ④ 有足够的技术、财务资源和其他资源支持，以完成该无形资产的开发，并有能力使用或出售该无形资产；
- ⑤ 归属于该无形资产开发阶段的支出能够可靠地计量。

无法区分研究阶段支出和开发阶段支出的，将发生的研发支出全部计入当期损益。

公司内部研发项目支出按项目分明细核算，并区分为研究阶段支出与开发阶段支出，具体划分标准为：按产品研发流程，在研发项目进入样机和模具建造前的全部支出均予以费用化，而样机和模具建造装配、试验阶段及达到预定可使用状态前发生的其他支出予以资本化；如果研发项

目最终由于各种原因失败，那么研发费用资本化部分将全部进入损益，冲减当期利润。

(3) 无形资产的减值测试方法及减值准备计提方法

无形资产的减值测试方法和减值准备计提方法详见附注三、22“长期资产减值”。

21、长期待摊费用

长期待摊费用为已经发生但应由报告期和以后各期负担的分摊期限在一年以上的各项费用。

长期待摊费用在预计受益期间按直线法摊销。

22、长期资产减值

对于固定资产、在建工程、使用寿命有限的无形资产、以成本模式计量的投资性房地产及对子公司、合营企业、联营企业的长期股权投资等非流动非金融资产，本公司于资产负债表日判断是否存在减值迹象。如存在减值迹象的，则估计其可收回金额，进行减值测试。商誉、使用寿命不确定的无形资产和尚未达到可使用状态的无形资产，无论是否存在减值迹象，每年均进行减值测试。

减值测试结果表明资产的可收回金额低于其账面价值的，按其差额计提减值准备并计入减值损失。可收回金额为资产的公允价值减去处置费用后的净额与资产预计未来现金流量的现值两者之间的较高者。资产的公允价值根据公平交易中销售协议价格确定；不存在销售协议但存在资产活跃市场的，公允价值按照该资产的买方出价确定；不存在销售协议和资产活跃市场的，则以可获取的最佳信息为基础估计资产的公允价值。处置费用包括与资产处置有关的法律费用、相关税费、搬运费以及为使资产达到可销售状态所发生的直接费用。资产预计未来现金流量的现值，按照资产在持续使用过程中和最终处置时所产生的预计未来现金流量，选择恰当的折现率对其进行折现后的金额加以确定。资产减值准备按单项资产为基础计算并确认，如果难以对单项资产的可收回金额进行估计的，以该资产所属的资产组确定资产组的可收回金额。资产组是能够独立产生现金流入的最小资产组合。

在财务报表中单独列示的商誉，在进行减值测试时，将商誉的账面价值分摊至预期从企业合并的协同效应中受益的资产组或资产组组合。测试结果表明包含分摊的商誉的资产组或资产组组合的可收回金额低于其账面价值的，确认相应的减值损失。减值损失金额先抵减分摊至该资产组或资产组组合的商誉的账面价值，再根据资产组或资产组组合中除商誉以外的其他各项资产的账面价值所占比重，按比例抵减其他各项资产的账面价值。

上述资产减值损失一经确认，以后期间不予转回价值得以恢复的部分。

23、合同负债

合同负债，是指本公司已收或应收客户对价而应向客户转让商品的义务。如果在本公司向客户转让商品之前，客户已经支付了合同对价或本公司已经取得了无条件收款权，本公司在客户实际支付款项和到期应支付款项孰早时点，将该已收或应收款项列示为合同负债。同一合同下的合同资产和合同负债以净额列示，不同合同下的合同资产和合同负债不予抵销。

24、职工薪酬

本公司职工薪酬主要包括短期职工薪酬、离职后福利、辞退福利。其中：短期薪酬主要包括工

资、奖金、津贴和补贴、职工福利费、医疗保险费、生育保险费、工伤保险费、住房公积金、工会经费和职工教育经费、非货币性福利等。本公司在职工为本公司提供服务的会计期间将实际发生的短期职工薪酬确认为负债，并计入当期损益或相关资产成本。其中非货币性福利按公允价值计量。

离职后福利主要包括基本养老保险、失业保险以及年金等。离职后福利计划包括设定提存计划。采用设定提存计划的，相应的应缴存金额于发生时计入相关资产成本或当期损益。

在职工劳动合同到期之前解除与职工的劳动关系，或为鼓励职工自愿接受裁减而提出给予补偿的建议，在本公司不能单方面撤回因解除劳动关系计划或裁减建议所提供的辞退福利时，和本公司确认与涉及支付辞退福利的重组相关的成本两者孰早日，确认辞退福利产生的职工薪酬负债，并计入当期损益。但辞退福利预期在年度报告期结束后十二个月不能完全支付的，按照其他长期职工薪酬处理。

职工内部退休计划采用与上述辞退福利相同的原则处理。本公司将自职工停止提供服务日至正常退休日的期间拟支付的内退人员工资和缴纳的社会保险费等，在符合预计负债确认条件时，计入当期损益（辞退福利）。

本公司向职工提供的其他长期职工福利，符合设定提存计划的，按照设定提存计划进行会计处理，除此之外按照设定受益计划进行会计处理。

25、预计负债

因对外提供担保、诉讼事项、产品质量保证、亏损合同等或有事项形成的义务成为本公司承担的现时义务，履行该义务很可能导致经济利益流出本公司，且该义务的金额能够可靠的计量时，本公司将该项义务确认为预计负债。

本公司按照履行相关现时义务所需支出的最佳估计数对预计负债进行初始计量，并在资产负债表日对预计负债的账面价值进行复核。

如果清偿预计负债所需支出全部或部分预期由第三方补偿的，补偿金额在基本确定能够收到时，作为资产单独确认，且确认的补偿金额不超过预计负债的账面价值。

26、股份支付

（1）股份支付的会计处理方法

股份支付是为了获取职工或其他方提供服务而授予权益工具或者承担以权益工具为基础确定的负债的交易。股份支付分为以权益结算的股份支付和以现金结算的股份支付。

①以权益结算的股份支付

用以换取职工提供的服务的权益结算的股份支付，以授予职工权益工具在授予日的公允价值计量。该公允价值的金额在完成等待期内的服务或达到规定业绩条件才可行权的情况下，在等待期内以对可行权权益工具数量的最佳估计为基础，按直线法计算计入相关成本或费用/在授予后立即可行权时，在授予日计入相关成本或费用，相应增加资本公积。

在等待期内每个资产负债表日，本公司根据最新取得的可行权职工人数变动等后续信息做出最佳估计，修正预计可行权的权益工具数量。上述估计的影响计入当期相关成本或费用，并相应

调整资本公积。

用以换取其他方服务的权益结算的股份支付，如果其他方服务的公允价值能够可靠计量，按照其他方服务在取得日的公允价值计量，如果其他方服务的公允价值不能可靠计量，但权益工具的公允价值能够可靠计量的，按照权益工具在服务取得日的公允价值计量，计入相关成本或费用，相应增加股东权益。

当授予权益工具的公允价值无法可靠计量时，在服务取得日、后续每个资产负债表日以及结算日，按权益工具的内在价值计量，内在价值变动计入当期损益。

②以现金结算的股份支付

以现金结算的股份支付，按照本公司承担的以股份或其他权益工具为基础确定的负债的公允价值计量。如授予后立即可行权，在授予日计入相关成本或费用，相应增加负债；如须完成等待期内的服务或达到规定业绩条件以后才可行权，在等待期的每个资产负债表日，以对可行权情况的最佳估计为基础，按照本公司承担负债的公允价值金额，将当期取得的服务计入成本或费用，相应增加负债。

在相关负债结算前的每个资产负债表日以及结算日，对负债的公允价值重新计量，其变动计入当期损益。

(2) 修改、终止股份支付计划的相关会计处理

本公司对股份支付计划进行修改时，若修改增加了所授予权益工具的公允价值，按照权益工具公允价值的增加相应确认取得服务的增加。权益工具公允价值的增加是指修改前后的权益工具在修改日的公允价值之间的差额。若修改减少了股份支付公允价值总额或采用了其他不利于职工的方式，则仍继续对取得的服务进行会计处理，视同该变更从未发生，除非本公司取消了部分或全部已授予的权益工具。

在等待期内，如果取消了授予的权益工具，本公司对取消所授予的权益性工具作为加速行权处理，将剩余等待期内应确认的金额立即计入当期损益，同时确认资本公积。职工或其他方能够选择满足非可行权条件但在等待期内未满足的，本公司将其作为授予权益工具的取消处理。

(3) 涉及本公司与本公司股东或实际控制人的股份支付交易的会计处理

涉及本公司与本公司股东或实际控制人的股份支付交易，结算企业与接受服务企业其中之一在本公司合并范围内，另一在本公司合并范围外的，在本公司合并财务报表中按照以下规定进行会计处理：

①结算企业以其本身权益工具结算的，将该股份支付交易作为权益结算的股份支付处理；除此之外，作为现金结算的股份支付处理。

结算企业是接受服务企业的投资者的，按照授予日权益工具的公允价值或应承担负债的公允价值确认为对接受服务企业的长期股权投资，同时确认资本公积（其他资本公积）或负债。

②接受服务企业没有结算义务或授予本企业职工的是其本身权益工具的，将该股份支付交易作为权益结算的股份支付处理；接受服务企业具有结算义务且授予本企业职工的并非其本身权益工具的，将该股份支付交易作为现金结算的股份支付处理。

本公司合并范围内各企业之间发生的股份支付交易，接受服务企业和结算企业不是同一企业的，在接受服务企业和结算企业各自的个别财务报表中对该股份支付交易的确认和计量，比照上述原则处理。

27、优先股、永续债等其他金融工具

28、收入

收入确认和计量所采用的会计政策

（1）收入确认一般原则：

本公司与客户之间的合同同时满足下列条件时，在客户取得相关商品控制权时确认收入：合同各方已批准该合同并承诺将履行各自义务；合同明确了合同各方与所转让商品或提供劳务相关的权利和义务；合同有明确的与所转让商品相关的支付条款；合同具有商业实质，即履行该合同将改变本公司未来现金流量的风险、时间分布或金额；本公司因向客户转让商品而有权取得的对价很可能收回。

在合同开始日，本公司识别合同中存在的各单项履约义务，并将交易价格按照各单项履约义务所承诺商品的单独售价的相对比例分摊至各单项履约义务。在确定交易价格时考虑了可变对价、合同中存在的重大融资成分、非现金对价、应付客户对价等因素的影响。

对于合同中的每个单项履约义务，如果满足下列条件之一的，本公司在相关履约时段内按照履约进度将分摊至该单项履约义务的交易价格确认为收入：客户在本公司履约的同时即取得并消耗本公司履约所带来的经济利益；客户能够控制本公司履约过程中在建的商品；本公司履约过程中所产出的商品具有不可替代用途，且本公司在整个合同期间内有权就累计至今已完成的履约部分收取款项。履约进度根据所转让商品的性质采用产出法确定，当履约进度不能合理确定时，本公司已经发生的成本预计能够得到补偿的，按照已经发生的成本金额确认收入，直到履约进度能够合理确定为止。

如果不满足上述条件之一，则本公司在客户取得相关商品控制权的时点将分摊至该单项履约义务的交易价格确认收入。在判断客户是否已取得商品控制权时，本公司考虑下列迹象：企业就该商品享有现时收款权利，即客户就该商品负有现时付款义务；企业已将该商品的法定所有权转移给客户，即客户已拥有该商品的法定所有权；企业已将该商品实物转移给客户，即客户已实物占有该商品；企业已将该商品所有权上的主要风险和报酬转移给客户，即客户已取得该商品所有权上的主要风险和报酬；客户已接受该商品；其他表明客户已取得商品控制权的迹象。

（2）特定交易的收入处理原则：

附有质量保证条款的销售。对于附有质量保证条款的销售，如果该质量保证在向客户保证所销售商品或服务符合既定标准之外提供了一项单独的服务，该质量保证构成单项履约义务。否则，本

公司按照《企业会计准则第 13 号——或有事项》规定对质量保证责任进行会计处理。

(3) 收入确认的具体方法如下:

①智能电气设备、变压器及箱式变电站、新能源智能装备等产品: 根据销售合同, 本公司向购货方发出该类产品后, 需要安装调试的, 安装调试完成并经客户验收合格后确认收入; 不需要安装调试的, 经客户验收合格后确认收入。境外销售采取 FOB、CIF、EXW 贸易方式的, 公司以报关装船(即报关单上记载的出口日期)作为出口收入确认的时点。

②电缆附件、故障指示器等小件产品: 根据销售合同, 本公司向购货方发出该类产品并收取价款或者取得收取价款的凭证后确认收入。

③电力产品: 发电企业应于月末, 根据购售电双方共同确认的上网电量和国家有关部门批准执行的上网电价以及竞价电价确认收入。

④工程施工: 本公司的工程承包业务主要属于在某一时段内履行的履约义务, 按照履约进度, 在合同期内确认收入, 本公司采用产出法, 即按照客户签订的工程量确认单确定恰当的履约进度。当履约进度不能合理确定时, 本公司根据已经发生的成本预计能够得到补偿的成本金额确认收入, 直到履约进度能够合理确定为止。

⑤电力设计: 根据有关合同或协议, 提交设计成果、经对方审查验收并同意进行结算时确认收入。

⑥代理收入: 根据有关合同或协议, 规定时间内完成代理服务, 双方结算后确认收入。

⑦其他类收入, 根据业务合同实质, 按点或者按时间段确认收入。

29、合同成本

合同成本分为合同履约成本与合同取得成本。

本公司企业为履行合同发生的成本同时满足下列条件的, 作为合同履约成本确认为一项资产:

(1) 该成本与一份当前或预期取得的合同直接相关, 包括直接人工、直接材料、制造费用(或类似费用)、明确由客户承担的成本以及仅因该合同而发生的其他成本;

(2) 该成本增加了企业未来用于履行履约义务的资源;

(3) 该成本预期能够收回。

本公司为取得合同发生的增量成本预期能够收回的, 作为合同取得成本确认为一项资产; 但是, 该资产摊销不超过一年的可以在发生时计入当期损益。

与合同成本有关的资产采用与该资产相关的商品或服务收入确认相同的基础进行摊销。

与合同成本有关的资产, 其账面价值高于下列两项的差额的, 本公司将对于超出部分计提减值准备, 并确认为资产减值损失:

(1) 因转让与该资产相关的商品或服务预期能够取得的剩余对价;

(2) 为转让该相关商品或服务估计将要发生的成本。

上述资产减值准备后续发生转回的, 转回后的资产账面价值不超过假定不计提减值准备情况下该资产在转回日的账面价值。

30、政府补助

政府补助是指本公司从政府无偿取得货币性资产和非货币性资产，不包括政府以投资者身份并享有相应所有者权益而投入的资本。政府补助分为与资产相关的政府补助和与收益相关的政府补助。本公司将所取得的用于购建或以其他方式形成长期资产的政府补助界定为与资产相关的政府补助；其余政府补助界定为与收益相关的政府补助。若政府文件未明确规定补助对象，则采用以下方式将补助款划分为与收益相关的政府补助和与资产相关的政府补助：（1）政府文件明确了补助所针对的特定项目的，根据该特定项目的预算中将形成资产的支出金额和计入费用的支出金额的相对比例进行划分，对该划分比例需在每个资产负债表日进行复核，必要时进行变更；（2）政府文件中对用途仅作一般性表述，没有指明特定项目的，作为与收益相关的政府补助。政府补助为货币性资产的，按照收到或应收的金额计量。政府补助为非货币性资产的，按照公允价值计量；公允价值不能够可靠取得的，按照名义金额计量。按照名义金额计量的政府补助，直接计入当期损益。

本公司对于政府补助通常在实际收到时，按照实收金额予以确认和计量。

与资产相关的政府补助，确认为递延收益，在相关资产的使用寿命内按照合理、系统的方法分期计入当期损益；对需验收的项目，经验收完成后，在相关资产的剩余使用寿命内按照合理、系统的方法分期计入当期损益。与收益相关的政府补助，用于补偿以后期间的相关成本费用或损失的，确认为递延收益，并在确认相关成本费用或损失的期间计入当期损益；用于补偿已经发生的相关成本费用或损失的，直接计入当期损益。

同时包含与资产相关部分和与收益相关部分的政府补助，区分不同部分分别进行会计处理；难以区分的，将其整体归类为与收益相关的政府补助。

与本公司日常活动相关的政府补助，按照经济业务的实质，计入其他收益；与日常活动无关的政府补助，计入营业外收入。

已确认的政府补助需要退回时，存在相关递延收益余额的，冲减相关递延收益账面余额，超出部分计入当期损益；属于其他情况的，直接计入当期损益。

本公司取得的政策性优惠贷款贴息，区分以下两种情况，分别进行会计处理：（1）财政将贴息资金拨付给贷款银行，由贷款银行以政策性优惠利率向本公司提供贷款的，本公司以实际收到的借款金额作为借款的入账价值，按照借款本金和该政策性优惠利率计算相关借款费用。（2）财政将贴息资金直接拨付给本公司的，本公司将对应的贴息冲减相关借款费用。

31、递延所得税资产/递延所得税负债

根据资产、负债的账面价值与其计税基础之间的差额（未作为资产和负债确认的项目按照税法规定可以确定其计税基础的，该计税基础与其账面数之间的差额），按照预期收回该资产或清偿该负债期间的适用税率计算确认递延所得税资产或递延所得税负债。

确认递延所得税资产以很可能取得用来抵扣可抵扣暂时性差异的应纳税所得额为限。资产负债表日，有确凿证据表明未来期间很可能获得足够的应纳税所得额用来抵扣可抵扣暂时性差异的，确认以前会计期间未确认的递延所得税资产。

资产负债表日，对递延所得税资产的账面价值进行复核，如果未来期间很可能无法获得足够的应纳税所得额用以抵扣递延所得税资产的利益，则减记递延所得税资产的账面价值。在很可能获得足够的应纳税所得额时，转回减记的金额。

本公司当期所得税和递延所得税作为所得税费用或收益计入当期损益，但不包括下列情况产生的所得税：企业合并；直接在所有者权益中确认的交易或者事项。

当拥有以净额结算的法定权利，且意图以净额结算或取得资产、清偿负债同时进行，本公司当期所得税资产及当期所得税负债以抵销后的净额列报。

32、租赁

(1) 本公司作为承租人

本公司租赁资产的类别主要为房产。

在租赁期开始日，本公司对除短期租赁和低价值资产租赁以外的租赁确认使用权资产和租赁负债，并在租赁期内分别确认折旧费用和利息费用。

本公司在租赁期内各个期间采用直线法，将短期租赁和低价值资产租赁的租赁付款额计入当期费用。

①使用权资产

使用权资产，是指承租人可在租赁期内使用租赁资产的权利。在租赁期开始日，使用权资产按照成本进行初始计量。该成本包括：①租赁负债的初始计量金额；②在租赁期开始日或之前支付的租赁付款额，存在租赁激励的，扣除已享受的租赁激励相关金额；③承租人发生的初始直接费用；④承租人为拆卸及移除租赁资产、复原租赁资产所在场地或将租赁资产恢复至租赁条款约定状态预计将发生的成本。

本公司使用权资产折旧采用年限平均法分类计提。对于能合理确定租赁期届满时将会取得租赁资产所有权的，在租赁资产预计剩余使用寿命内计提折旧；对于无法合理确定租赁期届满时将会取得租赁资产所有权的，在租赁期与租赁资产剩余使用寿命两者孰短的期间内计提折旧。

本公司按照《企业会计准则第 8 号——资产减值》的相关规定来确定使用权资产是否已发生减值并进行会计处理。

②租赁负债

租赁负债按照租赁期开始日尚未支付的租赁付款额的现值进行初始计量。租赁付款额包括：①固定付款额（包括实质固定付款额），存在租赁激励的，扣除租赁激励相关金额；②取决于指数或比率的可变租赁付款额；③根据承租人提供的担保余值预计应支付的款项；④购买选择权的行权价格，前提是承租人合理确定将行使该选择权；⑤行使终止租赁选择权需支付的款项，前提是租赁期反映出承租人将行使终止租赁选择权；

本公司采用租赁内含利率作为折现率；如果无法合理确定租赁内含利率的，则采用本公司的增量借款利率作为折现率。本公司按照固定的周期性利率计算租赁负债在租赁期内各期间的利息费用，并计入财务费用。该周期性利率是指公司所采用的折现率或修订后的折现率。

未纳入租赁负债计量的可变租赁付款额在实际发生时计入当期损益。

当本公司对续租选择权、终止租赁选择权或者购买选择权的评估结果发生变化的，则按变动后的租赁付款额和修订后的折现率计算的现值重新计量租赁负债，并相应调整使用权资产的账面价值。当实质租赁付款额、担保余值预计的应付金额或者取决于指数或比率的可变租赁付款额发生变动的，则按变动后的租赁付款额和原折现率计算的现值重新计量租赁负债，并相应调整使用权资产的账面价值。

③短期租赁和低价值资产租赁

对于短期租赁（在租赁开始日租赁期不超过 12 个月的租赁）和低价值资产（价值低于 40,000 元）租赁，本公司采取简化处理方法，不确认使用权资产和租赁负债，而在租赁期内各个期间按照直线法或其他系统合理的方法将租赁付款额计入相关资产成本或当期损益。

（2）本公司作为出租人

①经营租赁

本公司采用直线法将经营租赁的租赁收款额确认为租赁期内各期间的租金收入。与经营租赁有关的未计入租赁收款额的可变租赁付款额，于实际发生时计入当期损益。

②融资租赁

于租赁期开始日，本公司确认应收融资租赁款，并终止确认融资租赁资产。应收融资租赁款以租赁投资净额（未担保余值和租赁期开始日尚未收到的租赁收款额按照租赁内含利率折现的现值之和）进行初始计量，并按照固定的周期性利率计算确认租赁期内的利息收入。本公司取得的未纳入租赁投资净额计量的可变租赁付款额在实际发生时计入当期损益。

33、其他重要的会计政策和会计估计

（1）终止经营

终止经营，是指满足下列条件之一的、能够单独区分且已被本公司处置或划分为持有待售类别的组成部分：①该组成部分代表一项独立的主要业务或一个单独的主要经营地区；②该组成部分是拟对一项独立的主要业务或一个单独的主要经营地区进行处置的一项相关联计划的一部分；③该组成部分是专为了转售而取得的子公司。

（2）回购股份

股份回购中支付的对价和交易费用减少股东权益，回购、转让或注销本公司股份时，不确认利得或损失。

转让库存股，按实际收到的金额与库存股账面金额的差额，计入资本公积，资本公积不足冲减的，冲减盈余公积和未分配利润。注销库存股，按股票面值和注销股数减少股本，按注销库存股的账面余额与面值的差额，冲减资本公积，资本公积不足冲减的，冲减盈余公积和未分配利润。

34、重要会计政策、会计估计的变更

(1) 会计政策变更：无。

(2) 会计估计变更：无。

35、重大会计判断和估计：无。

36、其他：无。

四、税项

1、主要税种及税率

税种	计税依据	税率
增值税	销售货物、提供应税劳务、提供应税服务的增值额	13%、9%、6%、5%、3%
城市维护建设税	实际缴纳的流转税	7%、5%、1%
教育费附加	实际缴纳的流转税	3%
地方教育费附加	实际缴纳的流转税	2%
企业所得税	应纳税所得额	15%、20%、25%、16.5%

存在不同企业所得税税率纳税主体的，披露情况说明

纳税主体名称	税率
北京双杰电气股份有限公司/杰贝特电气有限公司/无锡市电力变压器有限公司/双杰电气合肥有限公司/合肥杰捷迅电科技有限责任公司/安徽智远数字科技有限公司/新疆双杰新能源有限公司/木垒杰能新能有限公司/双杰电气湖北有限公司	15%
双杰新能有限公司	25%
云南益通美尔科技股份有限公司/索沃电气（北京）有限公司/合肥双杰新能源开发有限公司/内蒙古塞都新能源科技有限公司/内蒙古宏杰新能源有限公司/木垒双杰新能源科技有限公司/北京北杰新能源有限公司/双杰（广西）新能源开发有限公司/南杰新能有限公司/北京双杰智远电力技术有限公司/双杰（河南）科技发展有限公司/广西双杰桂能科技发展有限公司	20%
雙杰香港有限公司	16.5%

2、税收优惠及批文

(1) 企业所得税

本公司于 2024 年 10 月 29 日已重新通过高新技术企业认定，有效期三年，并换发编号为 GR202411003689 的高新技术企业证书，继续享受国家高新技术企业相关优惠政策，即企业所得税税率按 15% 的比例征收。

子公司杰贝特电气有限公司于 2024 年 10 月 29 日已重新通过高新技术企业认定，有效期三年，

并换发编号为 GR202411000663 的高新技术企业证书，继续享受国家高新技术企业相关优惠政策，即企业所得税税率按 15% 的比例征收。

子公司无锡市电力变压器有限公司于 2023 年 12 月 13 日已重新通过高新技术企业认定，有效期三年，并换发编号为 GR202332017701 的高新技术企业证书，继续享受国家高新技术企业相关优惠政策，即企业所得税税率按 15% 的比例征收。

子公司双杰电气合肥有限公司于 2023 年 10 月 16 日已重新通过高新技术企业认定，有效期三年，并换发编号为 GR202334002813 的高新技术企业证书，继续享受国家高新技术企业相关优惠政策，即企业所得税税率按 15% 的比例征收。

子公司合肥杰捷迅电科技有限责任公司于 2023 年 10 月 16 日被认定为高新技术企业，有效期三年，证书编号为 GR202334001541，享受国家高新技术企业相关优惠政策，即企业所得税税率按 15% 的比例征收。

子公司安徽智远数字科技有限公司于 2023 年 12 月 7 日被认定为高新技术企业，有效期三年，证书编号为 GR202334007408，享受国家高新技术企业相关优惠政策，即企业所得税税率按 15% 的比例征收。

子公司双杰电气湖北有限公司于 2025 年 11 月 11 日被认定为高新技术企业，有效期三年，证书编号 GR202542010014，享受国家高新技术企业相关优惠政策，即企业所得税税率按 15% 的比例征收。

子公司新疆双杰新能源有限公司属于总机构设在西部大开发税收优惠地区的企业，是西部地区鼓励类产业，享受西部大开发企业所得税优惠政策，即企业所得税税率适用 15% 的比例征收。

子公司木垒杰能新能有限公司属于总机构设在西部大开发税收优惠地区的企业，是西部地区鼓励类产业，享受西部大开发企业所得税优惠政策，即企业所得税税率适用 15% 的比例征收。

根据《中华人民共和国企业所得税法》第二十七条及实施条例第八十七条规定，企业从事国家重点扶持的公共基础设施项目投资经营的所得，自项目取得第一笔生产经营收入所属纳税年度起，第一年至第三年免征企业所得税，第四年至第六年减半征收企业所得税。合并范围内部分光伏电站公司和风力电站公司适用该项政策。

根据《财政部税务总局关于进一步支持小微企业和个体工商户发展有关税费政策的公告》（财政部 税务总局公告 2023 年第 12 号）规定，2023 年 1 月 1 日至 2027 年 12 月 31 日，小型微利企业减按 25% 计算应纳税所得额，按 20% 的税率缴纳企业所得税。合并范围内部分公司 2025 年度适用小型微利企业普惠性所得税减免政策。

（2）增值税

根据财政部、国家税务总局财税字【2011】100 号文，为落实《国务院关于印发进一步鼓励软件产业和集成电路产业发展若干政策的通知》（国发[2011]4 号）的有关精神，销售其自行开发生产的软件产品，按 13% 税率征收增值税后，对其增值税实际税负超过 3% 的部分实行即征即退政策，合并范围内部分公司适用该项政策。

根据财政部、税务总局关于增值税小规模纳税人减免增值税政策的公告（财政部 税务总局公告

2023 年第 19 号) 规定, 增值税小规模纳税人适用 3%征收率的应税销售收入, 减按 1%征收率征收增值税; 适用 3%预征率的预缴增值税项目, 减按 1%预征率预缴增值税, 执行至 2027 年 12 月 31 日, 合并范围内部分公司适用该项政策。

根据财政部、税务总局关于先进制造业企业增值税加计抵减政策的公告(财政部 税务总局公告 2023 年第 43 号) 规定, 自 2023 年 1 月 1 日至 2027 年 12 月 31 日, 允许先进制造业企业按照当期可抵扣进项税额加计 5%抵减应纳增值税税额, 合并范围内部分公司适用该项政策。

3、其他说明: 无。

五、合并财务报表项目注释

以下注释项目(含公司财务报表主要项目注释)除非特别指出, “年初”指 2025 年 1 月 1 日, “期末”指 2025 年 12 月 31 日, “本期”指 2025 年度, “上期”指 2024 年度。

1、货币资金

项 目	期末余额	年初余额
库存现金	8,824.03	9,070.15
银行存款	310,816,698.27	356,684,406.79
其他货币资金	197,727,451.70	224,177,990.54
合 计	508,552,974.00	580,871,467.48
其中: 存放在境外的款项总额		

注 1: 期末银行存款中已冻结资金 53,996,270.04 元、受限金额 12,937.90 元。

注 2: 期末其他货币资金 197,727,451.70 元, 全部为银行承兑汇票保证金及履约保函保证金。

2、交易性金融资产

项 目	期末余额	年初余额
以公允价值计量且其变动计入当期损益的金融资产	1,065,321.54	
其中: 债务工具投资		
权益工具投资		
衍生金融资产		
混合工具投资		
理财产品投资	1,065,321.54	
指定为以公允价值计量且其变动计入当期损益的金融资产		
其中: 债务工具投资		
混合工具投资		
其他		
合 计	1,065,321.54	
其中: 重分类至其他非流动金融资产的部分		

3、应收票据

(1) 应收票据分类列示

项 目	期末余额	年初余额
商业承兑汇票	164,644,486.16	43,391,152.76
小 计	164,644,486.16	43,391,152.76
减：坏账准备	11,007,565.32	2,571,447.90
合 计	153,636,920.84	40,819,704.86

(2) 期末无质押的应收票据。

(3) 期末已背书或贴现且在资产负债表日尚未到期的应收票据

项 目	期末终止确认金额	期末未终止确认金额
商业承兑汇票		134,030,048.49
合 计		134,030,048.49

(4) 期末无因出票人未履约而将其转应收账款的票据。

(5) 按坏账计提方法分类列示

类 别	期末余额				账面价值
	账面余额		坏账准备		
	金额	比例 (%)	金额	计提比例 (%)	
单项计提坏账准备的应收票据					
其中：					
存在客观证据表明存在违约					
按组合计提坏账准备的应收票据	164,644,486.16	100.00	11,007,565.32	6.69	153,636,920.84
其中：					
组合 1：关联方组合					
组合 2：工程施工组合	1,491,172.79	0.91			1,491,172.79
组合 3：其他行业组合	163,153,313.37	99.09	11,007,565.32	6.75	152,145,748.05
合 计	164,644,486.16	100.00	11,007,565.32	6.69	153,636,920.84

①期末无单项计提坏账准备的应收票据。

②组合中，按其他行业组合计提坏账准备的应收票据

项 目	期末余额		
	应收票据	坏账准备	计提比例 (%)
商业承兑汇票	163,153,313.37	11,007,565.32	6.75
合 计	163,153,313.37	11,007,565.32	6.75

(6) 坏账准备的情况

类 别	年初余额	本期变动金额	期末余额
-----	------	--------	------

		计提	收回或转回	转销或核销	
关联方组合					
工程施工组合					
其他行业组合	2,571,447.90	8,436,117.42			11,007,565.32
合计	2,571,447.90	8,436,117.42			11,007,565.32

(7) 本期无实际核销的应收票据。

(8) 其他说明：无。

4、应收账款

(1) 按账龄披露

账龄	期末余额	年初余额
1年以内	1,587,504,254.98	1,540,660,123.24
1至2年	324,424,768.29	271,664,943.85
2至3年	144,072,009.41	78,167,914.94
3至4年	61,231,056.33	35,331,792.00
4至5年	29,504,614.62	37,322,723.69
5年以上	68,841,580.94	71,665,939.54
小计	2,215,578,284.57	2,034,813,437.26
减：坏账准备	228,248,174.31	218,653,077.88
合计	1,987,330,110.26	1,816,160,359.38

注：期末应收账款受限情况详见附注五、60。

(2) 按坏账计提方法分类列示

类别	期末余额				账面价值
	账面余额		坏账准备		
	金额	比例 (%)	金额	计提比例 (%)	
单项计提坏账准备的应收账款	16,027,167.41	0.72	12,744,624.66	79.52	3,282,542.75
其中：					
与对方存在争议或对方涉及诉讼、仲裁	14,434,437.39	0.65	11,151,894.64	77.26	3,282,542.75
其他	1,592,730.02	0.07	1,592,730.02	100.00	
按组合计提坏账准备的应收账款	2,199,551,117.16	99.28	215,503,549.65	9.80	1,984,047,567.51
其中：					
组合1：关联方组合	3,824,549.21	0.17	323,119.96	8.45	3,501,429.25
组合2：工程施工组合	482,886,008.70	21.80	28,526,637.25	5.91	454,359,371.45
组合3：其他行业组合	1,712,840,559.25	77.31	186,653,792.44	10.90	1,526,186,766.81
合计	2,215,578,284.57	100.00	228,248,174.31	10.30	1,987,330,110.26

(续)

类别	年初余额				账面价值
	账面余额		坏账准备		
	金额	比例 (%)	金额	计提比例 (%)	
单项计提坏账准备的应收账款	18,005,882.84	0.88	18,005,882.84	100.00	
其中:					
与对方存在争议或对方涉及诉讼、仲裁	13,124,561.30	0.64	13,124,561.30	100.00	
其他	4,881,321.54	0.24	4,881,321.54	100.00	
按组合计提坏账准备的应收账款	2,016,807,554.42	99.12	200,647,195.04	9.95	1,816,160,359.38
其中:					
组合 1: 关联方组合	2,637,850.00	0.13	131,892.50	5.00	2,505,957.50
组合 2: 工程施工组合	236,455,299.75	11.62	16,009,252.02	6.77	220,446,047.73
组合 3: 其他行业组合	1,777,714,404.67	87.37	184,506,050.52	10.38	1,593,208,354.15
合计	2,034,813,437.26	100.00	218,653,077.88	10.75	1,816,160,359.38

①期末单项计提坏账准备的应收账款

名称	年初余额		期末余额			
	账面余额	坏账准备	账面余额	坏账准备	计提比例 (%)	计提理由
单位一	4,807,400.00	4,807,400.00	4,807,400.00	4,807,400.00	100.00	预计无法收回
单位二	1,972,732.00	1,972,732.00	1,972,732.00	1,972,732.00	100.00	预计无法收回
单位三	665,333.50	665,333.50	651,569.95	651,569.95	100.00	预计无法收回
单位四	582,440.95	582,440.95	582,440.95	582,440.95	100.00	预计无法收回
单位五	565,292.53	565,292.53	565,292.53	565,292.53	100.00	预计无法收回
单位六	437,649.93	437,649.93	437,649.93	437,649.93	100.00	预计无法收回
单位七	416,781.81	416,781.81	416,781.81	416,781.81	100.00	预计无法收回
单位八	14,571.32	14,571.32	14,571.32	14,571.32	100.00	预计无法收回
单位九	13,643.41	13,643.41	13,643.41	13,643.41	100.00	预计无法收回
单位十			6,565,085.51	3,282,542.76	50.00	预计部分无法收回
单位十一	2,630,565.85	2,630,565.85				
单位十二	2,050,000.00	2,050,000.00				
单位十三	1,507,860.00	1,507,860.00				

名称	年初余额		期末余额			
	账面余额	坏账准备	账面余额	坏账准备	计提比例 (%)	计提理由
单位十四	1,323,461.54	1,323,461.54				
单位十五	1,018,150.00	1,018,150.00				
合计	18,005,882.84	18,005,882.84	16,027,167.41	12,744,624.66		

②组合中，按关联方组合计提坏账准备的应收账款

项目	期末余额		
	账面余额	坏账准备	计提比例 (%)
1 年以内	1,186,699.21	59,334.96	5.00
1-2 年	2,637,850.00	263,785.00	10.00
合计	3,824,549.21	323,119.96	

③组合中，按工程施工行业组合计提坏账准备的应收账款

项目	期末余额		
	账面余额	坏账准备	计提比例 (%)
6 个月以内	316,044,108.89		
7-12 个月	30,143,550.76	1,507,177.57	5.00
1 至 2 年	37,882,514.31	3,788,251.43	10.00
2 至 3 年	71,706,363.69	14,341,272.74	20.00
3 至 4 年	25,236,040.30	7,570,812.09	30.00
4 至 5 年	1,108,614.66	554,307.33	50.00
5 年以上	764,816.09	764,816.09	100.00
合计	482,886,008.70	28,526,637.25	

续上表

项目	年初余额		
	账面余额	坏账准备	计提比例 (%)
6 个月以内	95,210,892.84		
7-12 个月	29,735,087.64	1,486,754.38	5.00
1 至 2 年	83,512,671.04	8,351,267.10	10.00
2 至 3 年	25,845,703.98	5,169,140.80	20.00
3 至 4 年	1,262,614.66	378,784.40	30.00
4 至 5 年	530,048.50	265,024.25	50.00
5 年以上	358,281.09	358,281.09	100.00
合计	236,455,299.75	16,009,252.02	

④组合中，按其他行业组合计提坏账准备的应收账款

项 目	期末余额		
	账面余额	坏账准备	计提比例 (%)
1 年以内	1,240,129,896.12	62,006,494.80	5.00
1 至 2 年	283,904,403.98	28,390,440.42	10.00
2 至 3 年	70,944,985.69	14,188,997.13	20.00
3 至 4 年	30,850,590.55	9,255,177.15	30.00
4 至 5 年	28,395,999.96	14,197,999.99	50.00
5 年以上	58,614,682.95	58,614,682.95	100.00
合 计	1,712,840,559.25	186,653,792.44	

续上表

项 目	年初余额		
	账面余额	坏账准备	计提比例 (%)
1 年以内	1,413,076,292.76	70,903,814.64	5.02
1 至 2 年	188,152,272.81	18,815,227.28	10.00
2 至 3 年	52,322,210.96	10,464,442.19	20.00
3 至 4 年	34,069,177.34	10,220,753.20	30.00
4 至 5 年	31,985,275.19	15,992,637.60	50.00
5 年以上	58,109,175.61	58,109,175.61	100.00
合 计	1,777,714,404.67	184,506,050.52	

(3) 坏账准备的情况

类 别	年初余额	本期变动金额			期末余额
		计提	收回或转回	转销或核销	
单项计提	18,005,882.84	3,282,542.76	13,763.55	8,530,037.39	12,744,624.66
工程施工行业组合	16,009,252.02	12,579,141.98		61,756.75	28,526,637.25
其他行业组合	184,506,050.52	18,576,120.23	1,938.49	16,426,439.82	186,653,792.44
关联方组合	131,892.50	191,227.46			323,119.96
合 计	218,653,077.88	34,629,032.43	15,702.04	25,018,233.96	228,248,174.31

(4) 本期实际核销的应收账款情况

项 目	核销金额
实际核销的应收账款	25,079,990.71

其中：重要的应收账款核销情况

单位名称	应收账款性质	核销金额	核销原因	履行的核销程序	是否因关联交易产生
单位一	工程款	2,780,000.00	款项无法收回	业务申请、财务/法务复核、管理层审批	否
单位二	设计费	2,630,565.85	款项无法收回	业务申请、财务/法务复核、管理层审批	否

单位名称	应收账款性质	核销金额	核销原因	履行的核销程序	是否因关联交易产生
单位三	工程款	2,050,000.00	款项无法收回	业务申请、财务/法务复核、管理层审批	否
单位四	货款	1,996,432.09	款项无法收回	业务申请、财务/法务复核、管理层审批	否
单位五	货款	1,507,860.00	款项无法收回	业务申请、财务/法务复核、管理层审批	否
单位六	货款	1,323,461.54	款项无法收回	业务申请、财务/法务复核、管理层审批	否
单位七	货款	1,096,000.00	款项无法收回	业务申请、财务/法务复核、管理层审批	否
单位八	货款	1,018,150.00	款项无法收回	业务申请、财务/法务复核、管理层审批	否
合计		14,402,469.48			

(5) 按欠款方归集的期末余额前五名的应收账款和合同资产情况

债务人名称	应收账款期末余额	合同资产期末余额	应收账款和合同资产期末余额	占应收账款和合同资产期末余额合计数的比例(%)	应收账款坏账准备和合同资产减值准备期末余额
第一名	304,680,946.15	22,375,236.71	327,056,182.86	12.83	1,399,204.80
第二名	113,677,201.47		113,677,201.47	4.46	5,683,860.07
第三名	48,953,981.69	2,060,914.48	51,014,896.17	2.00	3,229,624.60
第四名	39,607,920.00	4,950,990.00	44,558,910.00	1.75	2,227,945.50
第五名	31,964,340.00	4,253,500.00	36,217,840.00	1.42	3,621,784.00
合计	538,884,389.31	33,640,641.19	572,525,030.50	22.46	16,162,418.97

(6) 期末无因金融资产转移而终止确认的应收账款。

(7) 期末无转移应收账款且继续涉入形成的资产、负债。

5、应收款项融资

(1) 应收款项融资情况

项目	期末余额	年初余额
应收票据	31,400,544.47	21,530,143.97
合计	31,400,544.47	21,530,143.97

(2) 应收款项融资本期增减变动及公允价值变动情况

项目	年初余额		本期变动		期末余额	
	成本	公允价值变动	成本	公允价值变动	成本	公允价值变动
应收票据	21,530,143.97		9,870,400.50		31,400,544.47	
合计	21,530,143.97		9,870,400.50		31,400,544.47	

(3) 期末无已质押的应收款项融资。

(4) 期末已背书或贴现且在资产负债表日尚未到期的应收款项融资

项 目	期末终止确认金额	期末未终止确认金额
银行承兑汇票	242,540,240.12	
合 计	242,540,240.12	

6、预付款项

(1) 预付款项按账龄列示

账 龄	期末余额		年初余额	
	金额	比例 (%)	金额	比例 (%)
1 年以内	57,982,017.32	95.80	23,720,739.15	66.12
1 至 2 年	1,897,869.92	3.14	9,953,938.41	27.75
2 至 3 年	427,995.19	0.71	1,453,439.36	4.05
3 年以上	213,540.75	0.35	748,037.48	2.08
合 计	60,521,423.18	100.00	35,876,154.40	100.00

注：期末无账龄超过 1 年且金额重要的预付款项。

(2) 按预付对象归集的期末余额前五名的预付款情况

单位名称	预付款项期末余额	占预付账款期末余额合计数的比例 (%)
第一名	30,000,000.00	49.57
第二名	6,483,460.14	10.71
第三名	3,590,935.24	5.93
第四名	2,414,158.12	3.99
第五名	2,180,380.42	3.60
合 计	44,668,933.92	73.80

7、其他应收款

项 目	期末余额	年初余额
应收利息		
应收股利		
其他应收款	209,098,430.71	170,390,611.72
合 计	209,098,430.71	170,390,611.72

(1) 应收利息：无。

(2) 应收股利：无。

(3) 其他应收款

①按账龄披露

账龄	期末余额	年初余额
1 年以内	134,128,017.89	134,474,909.42
1 至 2 年	63,942,548.28	28,863,483.28
2 至 3 年	18,372,783.73	15,649,965.79
3 至 4 年	10,381,044.32	2,673,609.84
4 至 5 年	2,257,580.53	1,817,468.70
5 年以上	2,986,104.77	4,865,074.88
小计	232,068,079.52	188,344,511.91
减：坏账准备	22,969,648.81	17,953,900.19
合计	209,098,430.71	170,390,611.72

②按款项性质分类情况

款项性质	期末余额	年初余额
保证金	29,215,749.27	29,241,624.83
备用金、押金	42,568,530.11	56,084,700.24
单位往来	156,880,065.63	100,224,387.44
职员社保费	3,403,734.51	2,793,799.40
小计	232,068,079.52	188,344,511.91
减：坏账准备	22,969,648.81	17,953,900.19
合计	209,098,430.71	170,390,611.72

③坏账准备计提情况

坏账准备	第一阶段	第二阶段	第三阶段	合计
	未来 12 个月预期信用损失	整个存续期预期信用损失（未发生信用减值）	整个存续期预期信用损失（已发生信用减值）	
年初余额	15,376,243.89		2,577,656.30	17,953,900.19
年初其他应收款账面余额在本期：				
——转入第二阶段				
——转入第三阶段	-180,000.00		180,000.00	
——转回第二阶段				
——转回第一阶段				
本期计提	7,243,725.90		720,000.00	7,963,725.90
本期转回				
本期转销				
本期核销	590,977.28		2,357,000.00	2,947,977.28
其他变动				
期末余额	21,848,992.51		1,120,656.30	22,969,648.81

④坏账准备的情况

类别	年初余额	本期变动金额			期末余额
		计提	收回或转回	转销或核销	
单项计提	2,577,656.30	900,000.00		2,357,000.00	1,120,656.30
账龄组合	15,376,243.89	7,063,725.90		590,977.28	21,848,992.51
合计	17,953,900.19	7,963,725.90		2,947,977.28	22,969,648.81

⑤本期实际核销的其他应收款情况

项目	核销金额
实际核销的其他应收款	2,955,537.28

其中：重要的其他应收款核销情况

单位名称	其他应收款性质	核销金额	核销原因	履行的核销程序	是否因关联交易产生
单位一	单位往来	1,600,000.00	款项无法收回	业务申请、财务/法务复核、管理层审批	否
合计		1,600,000.00			

⑥按欠款方归集的期末余额前五名的其他应收款情况

单位名称	款项性质	期末余额	账龄	占其他应收款期末余额合计数的比例(%)	坏账准备期末余额
第一名	往来款	20,000,000.00	1年以内	8.62	1,000,000.00
第二名	往来款	18,000,002.60	1年以内 3,000,000.00元, 1-2年 15,000,002.60元	7.76	1,650,000.26
第三名	往来款	12,200,000.00	1-2年	5.26	1,220,000.00
第四名	往来款	6,450,000.00	1年以内	2.78	322,500.00
第五名	保证金	6,234,130.00	1年以内	2.69	311,706.50
合计		62,884,132.60		27.11	4,504,206.76

⑦期末无涉及政府补助的其他应收款项。

⑧期末无因金融资产转移而终止确认的其他应收款。

⑨期末无转移其他应收款且继续涉入形成的资产、负债。

8、存货

(1) 存货分类

项目	期末余额		
	账面余额	存货跌价准备/合同履约成本减值准备	账面价值
原材料	156,298,536.23		156,298,536.23

项 目	期末余额		
	账面余额	存货跌价准备/合同 履约成本减值准备	账面价值
库存商品	1,022,520,986.83	4,204,076.76	1,018,316,910.07
自制半成品	11,082,284.65		11,082,284.65
在产品	42,840,162.38		42,840,162.38
发出商品	324,983,232.98		324,983,232.98
委托加工物资	8,545,470.12		8,545,470.12
周转材料	112,492.75		112,492.75
合同履约成本	84,086,348.23		84,086,348.23
合 计	1,650,469,514.17	4,204,076.76	1,646,265,437.41

(续)

项 目	年初余额		
	账面余额	存货跌价准备/合同 履约成本减值准备	账面价值
原材料	175,379,362.50	1,091,622.12	174,287,740.38
库存商品	882,926,265.01	3,626,475.67	879,299,789.34
自制半成品	21,054,581.47		21,054,581.47
在产品	79,012,571.29		79,012,571.29
发出商品	236,836,815.16		236,836,815.16
委托加工物资	8,346,703.79		8,346,703.79
周转材料	80,481.68		80,481.68
合同履约成本	232,919,836.38		232,919,836.38
合 计	1,636,556,617.28	4,718,097.79	1,631,838,519.49

(2) 存货跌价准备/合同履约成本减值准备

项 目	年初余额	本期增加金额		本期减少金额		期末余额
		计提	其他	转回或转销	其他	
原材料	1,091,622.12			1,091,622.12		
库存商品	3,626,475.67	4,204,076.76		3,626,475.67		4,204,076.76
自制半成品						
在产品						
发出商品						
委托加工物资						
周转材料						

项 目	年初余额	本期增加金额		本期减少金额		期末余额
		计提	其他	转回或转销	其他	
合同履约成本						
合 计	4,718,097.79	4,204,076.76		4,718,097.79		4,204,076.76

注：可变现净值的具体依据：根据《企业会计准则》及公司的会计政策，在资产负债表日，存货按照成本与可变现净值孰低计量。当其可变现净值低于成本时，提取存货跌价准备。存货跌价准备通常按单个存货项目的成本高于其可变现净值的差额提取。

(3) 存货期末余额中含有借款费用资本化金额为 0.00 元。

(4) 本公司期末无用于债务担保的存货。

9、合同资产

(1) 合同资产情况

项 目	期末余额		
	账面余额	减值准备	账面价值
未到期的质保金	247,715,371.66	22,604,844.58	225,110,527.08
工程项目未结算收入	85,539,320.81		85,539,320.81
合 计	333,254,692.47	22,604,844.58	310,649,847.89

(续)

项 目	年初余额		
	账面余额	减值准备	账面价值
未到期的质保金	214,132,169.37	19,305,617.99	194,826,551.38
工程项目未结算收入			
合 计	214,132,169.37	19,305,617.99	194,826,551.38

(2) 期末账面价值未发生重大变动。

(3) 按坏账计提方法分类列示

类 别	期末余额				
	账面余额		坏账准备		账面价值
	金额	比例 (%)	金额	计提比例 (%)	
单项计提坏账准备的合同资产					
按组合计提坏账准备的合同资产	333,254,692.47	100.00	22,604,844.58	6.78	310,649,847.89
其中：					
工程施工组合	99,622,045.09	29.89	1,656,955.30	1.66	97,965,089.79

类别	期末余额				
	账面余额		坏账准备		账面价值
	金额	比例 (%)	金额	计提比例 (%)	
其他行业组合	233,632,647.38	70.11	20,947,889.28	8.97	212,684,758.10
合计	333,254,692.47	100.00	22,604,844.58	6.78	310,649,847.89

(续)

类别	年初余额				
	账面余额		坏账准备		账面价值
	金额	比例 (%)	金额	计提比例 (%)	
单项计提坏账准备的合同资产					
按组合计提坏账准备的合同资产	214,132,169.37	100.00	19,305,617.99	9.02	194,826,551.38
其中:					
工程施工组合	17,164,679.68	8.02	546,111.18	3.18	16,618,568.50
其他行业组合	196,967,489.69	91.98	18,759,506.81	9.52	178,207,982.88
合计	214,132,169.37	100.00	19,305,617.99	9.02	194,826,551.38

①期末无单项计提坏账准备的合同资产

②组合中，按工程施工组合计提坏账准备的合同资产

项目	期末余额		
	账面余额	坏账准备	计提比例 (%)
工程施工组合	99,622,045.09	1,656,955.30	1.66
合计	99,622,045.09	1,656,955.30	

续:

项目	年初余额		
	账面余额	坏账准备	计提比例 (%)
工程施工组合	17,164,679.68	546,111.18	3.18
合计	17,164,679.68	546,111.18	

③组合中，按其他行业组合计提坏账准备的合同资产

项目	期末余额		
	账面余额	坏账准备	计提比例 (%)
其他行业组合	233,632,647.38	20,947,889.28	8.97
合计	233,632,647.38	20,947,889.28	

续:

项 目	年初余额		
	账面余额	坏账准备	计提比例 (%)
其他行业组合	196,967,489.69	18,759,506.81	9.52
合 计	196,967,489.69	18,759,506.81	

(4) 本期计提、收回或转回的坏账准备情况

类 别	年初余额	本期变动金额			期末余额
		计提	收回或转回	转销或核销	
单项计提					
工程施工行业组合	546,111.18	1,116,302.37		5,458.25	1,656,955.30
其他行业组合	18,759,506.81	2,188,382.47			20,947,889.28
合 计	19,305,617.99	3,304,684.84		5,458.25	22,604,844.58

(5) 本期实际核销的合同资产情况

项 目	核销金额
实际核销的合同资产	10,916.50

10、其他流动资产

项 目	期末余额	年初余额
合同取得成本	27,671,305.24	
留抵进项税	145,270,285.76	60,058,574.73
待认证进项税	47,089,386.11	30,448,795.21
预缴所得税	2,521,221.67	166,266.31
待取得抵扣凭证的进项税额	709,788.18	43,982,270.15
其他	1,424,323.84	5,344,776.56
合 计	224,686,310.80	140,000,682.96

11、长期应收款

(1) 长期应收款情况

项 目	期末余额			年初余额			折现率 区间
	账面余额	减值准备	账面价值	账面余额	减值准备	账面价值	
保证金	9,500,000.00		9,500,000.00	6,500,000.00		6,500,000.00	
分期收款销售商品	30,354,312.99		30,354,312.99				
合 计	39,854,312.99		39,854,312.99	6,500,000.00		6,500,000.00	

(2) 本公司期末未计提减值准备。

(3) 本公司期末无因金融资产转移而终止确认的长期应收款。

(4) 本公司期末无转移长期应收款且继续涉入形成的资产、负债金额。

12、长期股权投资

被投资单位	年初余额	本期增减变动				
		追加投资	减少投资	权益法下确认的投资损益	其他综合收益调整	其他权益变动
一、合营企业						
小 计						
二、联营企业						
苏州固丰电力科技有限公司	875,613.94			14.59		
淄博真为新动能股权投资基金合伙企业（有限合伙）	7,209,388.92			-7,061,519.64		
豪杰动力(北京)新能源科技有限公司	596,916.50	490,000.00		-584,458.78		
安徽杰捷焕电新能源科技有限公司	206,209.73	210,700.00		-197,725.32		
浙江交投智创新能科技有限公司	399,956.25	3,600,000.00		-745,447.75		
合肥源通能源科技发展有限公司	1,469,765.93	2,400,000.00		-101,194.48		
小 计	10,757,851.27	6,700,700.00		-8,690,331.38		
合 计	10,757,851.27	6,700,700.00		-8,690,331.38		

(续)

被投资单位	本期增减变动			期末余额	减值准备期末余额
	宣告发放现金股利或利润	计提减值准备	其他		
一、合营企业					
小 计					
二、联营企业					
苏州固丰电力科技有限公司				875,628.53	
淄博真为新动能股权投资基金合伙企业（有限合伙）				147,869.28	
豪杰动力(北京)新能源科技有限公司			31,904.60	534,362.32	
安徽杰捷焕电新能源科技有限公司				219,184.41	
浙江交投智创新能科技有限公司				3,254,508.50	
合肥源通能源科技发展有限公司			-3,768,571.45		
小 计			-3,736,666.85	5,031,553.04	
合 计			-3,736,666.85	5,031,553.04	

13、其他权益工具投资

(1) 其他权益工具投资情况

项 目	期末余额	年初余额
北京食全拾美餐饮管理有限公司股权投资	600,160.00	600,160.00
合 计	600,160.00	600,160.00

14、其他非流动金融资产

项 目	期末余额	年初余额
分类以公允价值计量且其变动计入当期损益的金融资产	304,454,402.04	196,101,588.97
其中：债务工具投资		
权益工具投资	304,454,402.04	196,101,588.97
衍生金融资产		
混合工具投资		
其他		
指定为以公允价值计量且其变动计入当期损益的金融资产		
其中：债务工具投资		
混合工具投资		
其他		
合 计	304,454,402.04	196,101,588.97

15、投资性房地产

(1) 采用成本计量模式的投资性房地产

项 目	房屋、建筑物	土地使用权	在建工程	合 计
一、账面原值				
1、年初余额	33,012,814.96			33,012,814.96
2、本期增加金额	3,578,494.52			3,578,494.52
(1) 外购				
(2) 固定资产\在建工程转入	1,247,718.52			1,247,718.52
(3) 企业合并增加				
(4) 其他	2,330,776.00			2,330,776.00
3、本期减少金额				
(1) 处置				
(2) 其他转出				
4、期末余额	36,591,309.48			36,591,309.48
二、累计折旧和累计摊销				
1、年初余额	3,669,709.97			3,669,709.97
2、本期增加金额	839,188.10			839,188.10

项 目	房屋、建筑物	土地使用权	在建工程	合 计
(1) 计提或摊销	839,188.10			839,188.10
(2) 其他				
3、本期减少金额				
(1) 处置				
(2) 其他转出				
4、期末余额	4,508,898.07			4,508,898.07
三、减值准备				
1、年初余额				
2、本期增加金额				
(1) 计提				
3、本期减少金额				
(1) 处置				
(2) 其他转出				
4、期末余额				
四、账面价值				
1、期末账面价值	32,082,411.41			32,082,411.41
2、年初账面价值	29,343,104.99			29,343,104.99

(2) 未办妥产权证书的投资性房地产金额及原因

项 目	账面价值	未办妥产权证书原因
新疆双杰新能源高端装备研发制造基地项目（一期）	26,498,343.47	已投入使用，资料正在准备中
合 计	26,498,343.47	

注：期末投资性房地产受限情况详见附注五、60。

16、固定资产

项 目	期末余额	年初余额
固定资产	1,397,782,182.19	1,383,385,184.24
固定资产清理		
合 计	1,397,782,182.19	1,383,385,184.24

(1) 固定资产

① 固定资产情况

项 目	房屋及建筑物	机器设备	运输设备	办公设备	其他设备	合 计
一、账面原值						
1、年初余额	1,068,597,706.55	484,717,315.01	25,329,468.02	35,458,888.02	61,986,267.20	1,676,089,644.80
2、本期增加金额	19,326,632.65	67,467,956.14	4,609,100.84	10,159,246.19	1,356,234.78	102,919,170.60
(1) 购置		27,293,678.06	2,510,092.09	7,669,616.45	258,427.39	37,731,813.99
(2) 在建工程转入	19,326,632.65	40,174,278.08	2,099,008.75	2,489,629.74	1,097,807.39	65,187,356.61
(3) 企业合并增加						

项 目	房屋及建筑物	机器设备	运输设备	办公设备	其他设备	合 计
(4) 其他						
3、本期减少金额	2,485,657.67	17,510,474.23	1,250,838.21	326,289.46	70,118.34	21,643,377.91
(1) 处置或报废	2,485,657.67	10,979,535.50	1,250,838.21	326,289.46	70,118.34	15,112,439.18
(2) 其他		6,530,938.73				6,530,938.73
4、期末余额	1,085,438,681.53	534,674,796.92	28,687,730.65	45,291,844.75	63,272,383.64	1,757,365,437.49
二、累计折旧						
1、年初余额	84,290,378.94	153,585,459.55	13,381,807.46	20,307,776.60	21,139,038.01	292,704,460.56
2、本期增加金额	22,991,110.30	39,473,529.06	3,531,893.30	8,062,283.88	3,993,968.36	78,052,784.90
(1) 计提	22,991,110.30	39,473,529.06	3,531,893.30	8,062,283.88	3,993,968.36	78,052,784.90
(2) 企业合并增加						
3、本期减少金额	294,818.32	8,462,888.27	856,060.66	1,516,021.24	44,201.67	11,173,990.16
(1) 处置或报废	294,818.32	4,187,910.61	856,060.66	1,516,021.24	44,201.67	6,899,012.50
(2) 其他		4,274,977.66				4,274,977.66
4、期末余额	106,986,670.92	184,596,100.34	16,057,640.10	26,854,039.24	25,088,804.70	359,583,255.30
三、减值准备						
1、年初余额						
2、本期增加金额						
(1) 计提						
3、本期减少金额						
(1) 处置或报废						
4、期末余额						
四、账面价值						
1、期末账面价值	978,452,010.61	350,078,696.58	12,630,090.55	18,437,805.51	38,183,578.94	1,397,782,182.19
2、年初账面价值	984,307,327.61	331,131,855.46	11,947,660.56	15,151,111.42	40,847,229.19	1,383,385,184.24

注：期末固定资产受限情况详见附注五、60。

②期末无暂时闲置的固定资产。

③期末无通过融资租赁租入的固定资产。

④期末无通过经营租赁租出的固定资产。

⑤期末未办妥产权证书的固定资产情况

项 目	账面价值	未办妥产权证书的原因
双杰电气集团内蒙古新能源高端装备研发制造基地项目（一期）	202,933,175.78	已投入使用，资料正在准备中
双杰电气湖北新能源设备制造项目（一期）	70,408,955.58	已投入使用，资料正在准备中
新疆双杰新能源高端装备研发制造基地项目（一期）	142,676,888.28	已投入使用，资料正在准备中
合 计	416,019,019.64	

17、在建工程

项 目	期末余额	年初余额
在建工程	66,581,381.05	61,377,707.20
工程物资		
合 计	66,581,381.05	61,377,707.20

(1) 在建工程

①在建工程情况

项 目	期末余额			年初余额		
	账面余额	减值准备	账面价值	账面余额	减值准备	账面价值
工业数字化转型升级	2,132,987.13		2,132,987.13	7,592,783.73		7,592,783.73
充气柜气箱预焊接				5,212,511.67		5,212,511.67
输配电产线技改项目	677,635.85		677,635.85	8,787,184.73		8,787,184.73
换电产线建设项目				2,383,185.85		2,383,185.85
换电站	3,839,261.93		3,839,261.93	6,201,872.95		6,201,872.95
新疆双杰新能源高端装备研发制造基地项目(一期)	1,678,806.80		1,678,806.80	9,874,418.24		9,874,418.24
双杰电气集团内蒙古新能源高端装备研发制造基地项目(一期)	9,517,877.99		9,517,877.99	12,559,505.04		12,559,505.04
双杰电气湖北新能源设备制造项目(一期)	1,730,929.22		1,730,929.22	5,419,600.53		5,419,600.53
智能化立体仓库				3,185,840.71		3,185,840.71
内蒙古武川县光驰新能源有限公司武川县 30 万千瓦上网消纳风电项目	320,877.85		320,877.85	160,803.75		160,803.75
赤峰市万泰新材料有限公司翁牛特旗 40 万千瓦源网荷储一体化项目	2,120,408.98		2,120,408.98			
赤峰市万泰新材料有限公司 6X45000KVA 全密闭高碳铬铁电炉及配套设施建设项目	2,089,718.65		2,089,718.65			
山东淄博淄川区充电站	374,371.68		374,371.68			
北京智远优充科学城公共充电站	344,000.00		344,000.00			
J41 交流桩上盖模具	84,070.80		84,070.80			
双杰电气湖北新能源设备制造项目(二期)	5,820,071.17		5,820,071.17			
内蒙古特高压变压器绿色智造产业园项目	35,850,363.00		35,850,363.00			
合 计	66,581,381.05		66,581,381.05	61,377,707.20		61,377,707.20

②重要在建工程项目本期变动情况

项目名称	预算数 (万元)	年初余额	本期增加金额	本期转入固定 资产金额	本期其他减 少金额	期末余额
内蒙古特高压变压器 绿色智造产业园项目	79,763.00		37,542,384.46	616,120.35	1,075,901.11	35,850,363.00
合计	79,763.00		37,542,384.46	616,120.35	1,075,901.11	35,850,363.00

(续)

工程名称	工程累计投入占 预算比例 (%)	工程 进度 (%)	利息资本化累 计金额	其中：本期利息 资本化金额	本期利息资本 化率 (%)	资金来源
内蒙古特高压变压器绿 色智造产业园项目	5.13	5.13				其他
合计						

18、使用权资产

项 目	房屋及建筑物	机器设备	办公设备	其它设备	合 计
一、账面原值					
1、年初余额	33,042,089.48				33,042,089.48
2、本年增加金额	4,292,862.89				4,292,862.89
3、本年减少金额	5,667,818.22				5,667,818.22
4、年末余额	31,667,134.15				31,667,134.15
二、累计折旧					
1、年初余额	13,739,918.56				13,739,918.56
2、本年增加金额	6,993,406.96				6,993,406.96
(1) 计提	6,993,406.96				6,993,406.96
3、本年减少金额	5,667,818.22				5,667,818.22
(1) 处置	5,667,818.22				5,667,818.22
4、年末余额	15,065,507.30				15,065,507.30
三、减值准备					
1、年初余额					
2、本年增加金额					
(1) 计提					
3、本年减少金额					
(1) 处置					
4、年末余额					
四、账面价值					
1、年末账面价值	16,601,626.85				16,601,626.85
2、年初账面价值	19,302,170.92				19,302,170.92

19、无形资产

(1) 无形资产情况

项目	土地使用权	专利权	非专利技术	软件	商标	合计
一、账面原值						

项目	土地使用权	专利权	非专利技术	软件	商标	合计
1、年初余额	137,133,201.42	159,043,587.42	47,500,954.82	38,642,474.20	5,827,000.00	388,147,217.86
2、本期增加金额	10,012,855.00	23,906,322.67		6,105,913.93		40,025,091.60
(1) 购置	10,012,855.00			6,105,913.93		16,118,768.93
(2) 内部研发		23,906,322.67				23,906,322.67
(3) 企业合并增加						
3、本期减少金额				235,849.04		235,849.04
(1) 处置				235,849.04		235,849.04
(2) 失效且终止确认的部分						
4、期末余额	147,146,056.42	182,949,910.09	47,500,954.82	44,512,539.09	5,827,000.00	427,936,460.42
二、累计摊销						
1、年初余额	16,608,955.99	64,387,410.19	10,047,213.04	14,845,458.00	5,827,000.00	111,716,037.22
2、本期增加金额	3,356,657.54	14,900,245.70	5,566,851.12	3,812,076.90		27,635,831.26
(1) 计提	3,356,657.54	14,900,245.70	5,566,851.12	3,812,076.90		27,635,831.26
(2) 企业合并增加						
3、本期减少金额				235,849.04		235,849.04
(1) 处置				235,849.04		235,849.04
(2) 失效且终止确认的部分						
4、期末余额	19,965,613.53	79,287,655.89	15,614,064.16	18,421,685.86	5,827,000.00	139,116,019.44
三、减值准备						
1、年初余额						
2、本期增加金额						
(1) 计提						
3、本期减少金额						
(1) 处置						
4、期末余额						
四、账面价值						
1、期末账面价值	127,180,442.89	103,662,254.20	31,886,890.66	26,090,853.23		288,820,440.98
2、年初账面价值	120,524,245.43	94,656,177.23	37,453,741.78	23,797,016.20		276,431,180.64

注 1：期末通过公司内部研究开发形成的无形资产占无形资产余额的比例为 45.55%。

注 2：期末无形资产受限情况详见附注五、60。

(2) 期末无未办妥产权证书的土地使用权。

(3) 期末不存在使用寿命不确定的无形资产。

20、开发支出

项目	年初余额	本期增加		本期减少		期末余额
		内部开发支出	其他	确认为无形资产	转入当期损益	
项目一	7,366,009.40	1,288,505.58		8,654,514.98		
项目二		3,601,398.39				3,601,398.39
项目三		505,268.52				505,268.52
项目四	5,882,155.00	832,731.75		6,714,886.75		
项目五	5,066,149.82	3,470,771.12		8,536,920.94		
项目六	2,368,588.96	1,706,430.08				4,075,019.04
项目七	2,283,116.49	3,465,509.51				5,748,626.00
项目八	1,668,317.85	3,556,475.98				5,224,793.83
项目九		393,485.97				393,485.97
项目十		3,067,717.04				3,067,717.04
合计	24,634,337.52	21,888,293.94		23,906,322.67		22,616,308.79

21、商誉

(1) 商誉账面原值

被投资单位名称或形成商誉的事项	年初余额	本期增加	本期减少	期末余额
		企业合并形成的	处置	
无锡市电力变压器有限公司	30,489,471.50			30,489,471.50
双杰新能有限公司	529,019.17			529,019.17
阜城县晶能光伏发电有限公司	642,453.73			642,453.73
合计	31,660,944.40			31,660,944.40

(2) 商誉减值准备

被投资单位名称或形成商誉的事项	年初余额	本期增加	本期减少	期末余额
		计提	处置	
无锡市电力变压器有限公司	8,847,853.44			8,847,853.44
合计	8,847,853.44			8,847,853.44

(3) 商誉所在资产组或资产组组合的相关信息

双杰新能有限公司商誉系公司于 2016 年 7 月 8 日与英利能源（北京）有限公司签订《北京英利融创工程技术有限公司股权转让协议》，英利能源（北京）有限公司将英利融创（更名后为双杰新能）100%股权作价 300 万元转让给北京双杰电气股份有限公司。公司于 2016 年 8 月 1 日取得双杰新能 70%股权并纳入合并范围，确认长期股权投资 300 万元，商誉 52.90 万元。该资产组与购买日、以前年度商誉减值测试时所确定的资产组一致。

阜城县晶能光伏发电有限公司商誉于 2018 年 4 月 25 日零对价收购了阜城县晶能光伏发电有限公司 100% 的股权，购买日阜城县晶能公司的所有者权益为-642,453.73 元，合并成本大于合并中取得的阜城县晶能光伏发电有限公司可辨认净资产公允价值份额的差额 642,453.73 元在合并报表中列报为商誉。该资产组与购买日、以前年度商誉减值测试时所确定的资产组一致。

无锡市电力变压器有限公司商誉系公司于 2016 年 6 月支付 8,750 万元合并成本收购了无锡市电力变压器有限公司 70% 的权益。合并成本超过按比例获得无锡市电力变压器有限公司的可辨认净资产公允价值的差额人民币 30,489,471.50 元，确认为本公司的商誉。可辨认净资产公允价值由万隆（上海）资产评估有限公司于 2016 年 8 月 2 日出具的万隆评报字（2016）第 1612 号“北京双杰电气股份有限公司拟合并对价分摊项目涉及的无锡市电力变压器有限公司可辨认净资产公允价值评估报告”确认。资产组范围为与商誉相关的经营性长期资产。

（4）商誉的减值测试过程

2025 年末，公司对收购无锡市电力变压器有限公司形成的商誉进行减值测试，资产组：与购买日一致，为无锡变压器公司相关资产组。减值测试方法：预计未来现金流量法；假设与参数：基于持续经营，假设行业政策、市场环境无重大变化；关键参数（增长率、毛利率、折现率、永续增长率）参考历史经营数据、行业平均水平及市场利率确定，无重大异常。测算结果：经测算无锡市电力变压器有限公司相关的商誉不存在减值。

2025 年末，公司对收购双杰新能有限公司形成的商誉进行减值测试，资产组：与购买日一致，为双杰新能相关资产组。减值测试方法：预计未来现金流量法；假设与参数：基于持续经营，假设行业政策、市场环境无重大变化；关键参数（增长率、毛利率、折现率、永续增长率）参考历史经营数据、行业平均水平及市场利率确定，无重大异常。测算结果：经测算双杰新能有限公司相关的商誉不存在减值。

2025 年末，公司对收购阜城县晶能光伏发电有限公司形成的商誉进行减值测试，资产组：与购买日一致，为阜城晶能相关资产组。减值测试方法：预计未来现金流量法；假设与参数：基于持续经营，假设行业政策、市场环境无重大变化；关键参数（增长率、毛利率、折现率、永续增长率）参考历史经营数据、行业平均水平及市场利率确定，无重大异常。测算结果：经测算阜城县晶能光伏发电有限公司相关的商誉不存在减值。

22、长期待摊费用

项 目	年初余额	本期增加金额	本期摊销金额	其他减少金额	期末余额
厂房装修	2,041,682.76	1,329,536.74	963,212.57		2,408,006.93
技术许可使用费	641,167.08	1,123,196.23	1,129,201.10		635,162.21
其他	11,167.90		3,671.08		7,496.82
合 计	2,694,017.74	2,452,732.97	2,096,084.75		3,050,665.96

23、递延所得税资产/递延所得税负债

(1) 未经抵销的递延所得税资产明细

项目	期末余额		年初余额	
	可抵扣暂时性差异	递延所得税资产	可抵扣暂时性差异	递延所得税资产
坏账准备	268,928,169.21	44,425,859.08	230,817,992.42	35,447,199.13
存货跌价准备	4,204,076.76	1,009,892.00	4,718,097.79	707,714.67
应付职工薪酬	562,319.13	84,347.87	544,420.15	81,663.02
可抵扣亏损	344,169,907.22	59,279,461.45	216,824,151.62	30,275,312.66
合并抵消未实现利润	303,333,300.01	43,723,225.38	278,794,361.03	43,623,396.29
计入递延收益的政府补助	173,795,256.20	27,995,273.46	163,043,174.48	25,387,043.37
交易性金融资产公允价值变动	27,738,326.40	4,160,748.96	26,344,127.04	3,951,619.06
租赁负债	15,166,492.62	1,641,932.01	18,750,436.23	1,654,414.02
股份支付	8,500,795.03	1,242,076.35	9,609,432.88	1,423,278.22
合计	1,146,398,642.58	183,562,816.56	949,446,193.64	142,551,640.44

(2) 未经抵销的递延所得税负债明细

项目	期末余额		年初余额	
	应纳税暂时性差异	递延所得税负债	应纳税暂时性差异	递延所得税负债
非同一控制下企业合并资产评估增值	8,268,446.67	1,240,267.00	9,186,004.80	1,377,900.72
固定资产折旧财税差	19,300,983.36	2,604,068.76	14,375,026.79	1,792,702.36
使用权资产	14,783,857.51	1,684,411.44	19,298,126.25	1,759,212.74
专利权投资	13,991,666.67	2,098,750.00	11,691,666.67	1,753,750.00
合计	56,344,954.21	7,627,497.20	54,550,824.51	6,683,565.82

(3) 以抵销后净额列示的递延所得税资产或负债

项目	递延所得税资产和负债期末互抵金额	抵销后递延所得税资产或负债期末余额	递延所得税资产和负债年初互抵金额	抵销后递延所得税资产或负债年初余额
递延所得税资产	1,637,669.00	181,925,147.56		
递延所得税负债	1,637,669.00	5,989,828.20		

(4) 未确认递延所得税资产明细

项目	期末余额	年初余额
可抵扣暂时性差异	15,902,063.81	27,658,188.84
可抵扣亏损	494,602,378.61	477,533,150.14
合计	510,504,442.42	505,191,338.98

(5) 未确认递延所得税资产的可抵扣亏损将于以下年度到期

年 份	期末余额	年初余额
2025 年	-	1,729,020.10
2026 年	10,453,617.38	6,439,345.44
2027 年	8,635,856.75	1,934,541.71
2028 年	7,352,567.74	1,998,647.71
2029 年	5,059,640.87	4,175,623.24
2030 年	16,447,350.19	2,079,278.90
2031 年	7,945,039.13	11,148,537.52
2032 年	432,356,897.36	438,412,009.77
2033 年		5,409,131.88
2034 年	255,450.63	4,207,013.87
2035 年	6,095,958.56	-
合 计	494,602,378.61	477,533,150.14

24、其他非流动资产

项 目	期末余额	年初余额
预付长期资产采购款	2,782,542.28	3,997,245.50
宁夏电投永利投资款	300,000,000.00	
合 计	302,782,542.28	3,997,245.50

25、短期借款

(1) 短期借款分类

项 目	期末余额	年初余额
质押借款	40,391,233.99	84,990,277.02
抵押借款	16,959,438.00	35,093,333.33
保证借款	743,215,261.08	124,825,916.64
信用借款	590,768,707.63	754,428,959.72
合 计	1,391,334,640.70	999,338,486.71

注 1：抵押借款的抵押资产金额，详见附注五、60。

注 2：质押借款的质押资产金额，详见附注五、60。

(2) 期末无已逾期未偿还的短期借款。

26、应付票据

种 类	期末余额	年初余额
商业承兑汇票	101,563,407.46	134,056,448.91
银行承兑汇票	445,896,996.14	413,672,824.96
合 计	547,460,403.60	547,729,273.87

27、应付账款

(1) 应付账款列示

项 目	期末余额	年初余额
1 年以内 (含 1 年)	1,312,147,360.74	1,389,006,379.24
1 至 2 年	335,267,043.68	61,931,458.40
2 至 3 年	29,845,926.56	16,537,942.15
3 年以上	24,132,796.59	14,510,544.86
合 计	1,701,393,127.57	1,481,986,324.65

(2) 账龄超过 1 年的重要应付账款

项 目	期末余额	未偿还或结转的原因
单位一	153,599,999.98	商业信用
单位二	46,156,046.64	商业信用
单位三	31,772,811.08	商业信用
单位四	27,312,676.77	商业信用
单位五	25,537,830.14	商业信用
单位六	13,689,287.96	商业信用
单位七	11,589,466.91	商业信用
单位八	7,859,975.11	商业信用
单位九	5,563,747.30	商业信用
单位十	5,528,207.07	商业信用
单位十一	4,965,367.13	商业信用
单位十二	4,700,000.00	商业信用
单位十三	3,040,000.00	商业信用
合 计	341,315,416.09	

28、合同负债

(1) 合同负债情况

项 目	期末余额	年初余额
预收货款/工程款	102,202,742.84	154,339,539.07
合 计	102,202,742.84	154,339,539.07

(2) 本期账面价值未发生重大变动。

(3) 期末无账龄超过 1 年的重要合同负债。

29、应付职工薪酬

(1) 应付职工薪酬列示

项目	年初余额	本期增加	本期减少	期末余额
一、短期薪酬	21,028,345.29	345,970,736.25	347,708,840.38	19,290,241.16
二、离职后福利-设定提存计划	141,359.58	29,819,989.24	29,876,807.20	84,541.62
三、辞退福利		2,877,253.54	2,877,253.54	
四、一年内到期的其他福利				
合计	21,169,704.87	378,667,979.03	380,462,901.12	19,374,782.78

(2) 短期薪酬列示

项目	年初余额	本期增加	本期减少	期末余额
1、工资、奖金、津贴和补贴	20,397,645.06	298,832,570.99	300,488,595.32	18,741,620.73
2、职工福利费	19,250.41	19,197,868.77	19,198,219.78	18,899.40
3、社会保险费	75,887.63	16,121,391.91	16,156,530.03	40,749.51
其中：医疗保险费	73,559.59	14,451,901.03	14,486,452.98	39,007.64
工伤保险费	2,328.04	1,468,455.04	1,470,156.07	627.01
生育保险费		132,960.04	132,960.04	
补充医疗保险		68,075.80	66,960.94	1,114.86
4、住房公积金	-277,757.00	8,134,918.00	8,180,597.00	-323,436.00
5、工会经费和职工教育经费	813,319.19	3,683,986.58	3,684,898.25	812,407.52
6、短期带薪缺勤				
7、短期利润分享计划				
合计	21,028,345.29	345,970,736.25	347,708,840.38	19,290,241.16

(3) 设定提存计划列示

项目	年初余额	本期增加	本期减少	期末余额
1、基本养老保险	138,417.97	28,892,375.68	28,947,471.84	83,321.81
2、失业保险费	2,941.61	927,613.56	929,335.36	1,219.81
3、企业年金缴费				
合计	141,359.58	29,819,989.24	29,876,807.20	84,541.62

(4) 辞退福利

项目	年初余额	本期增加	本期减少	期末余额
解除劳动关系补偿		2,877,253.54	2,877,253.54	
合计		2,877,253.54	2,877,253.54	

30、应交税费

项目	期末余额	年初余额
增值税	24,285,768.43	19,355,290.57

项 目	期末余额	年初余额
城建税	1,053,504.47	255,088.26
企业所得税	2,291,218.03	44,076,211.82
个人所得税	1,022,782.21	708,405.99
教育费附加	616,341.05	121,113.32
地方教育费附加	411,255.40	80,623.53
房产税	1,222,016.81	1,155,788.54
土地使用税	350,725.76	341,920.30
印花税	729,824.09	1,435,870.57
水利基金	216,311.53	264,312.30
其他税费		150,600.00
合 计	32,199,747.78	67,945,225.20

31、其他应付款

项 目	期末余额	年初余额
应付利息		
应付股利		
其他应付款	275,350,288.54	271,055,237.86
合 计	275,350,288.54	271,055,237.86

(1) 应付利息：无。

(2) 应付股利：无。

(3) 其他应付款

①按款项性质列示

项 目	期末余额	年初余额
工程款	169,623,523.87	107,104,565.56
待付运费、差旅等费用	18,662,680.04	25,394,891.82
往来款	78,996,409.79	132,340,140.20
其他	3,594,516.24	2,835,738.93
利息	4,473,158.60	3,379,901.35
合 计	275,350,288.54	271,055,237.86

②账龄超过 1 年的重要其他应付款

项 目	期末余额	未偿还或结转的原因
单位一	27,520,093.47	商业信用
单位二	23,243,934.65	商业信用
单位三	22,539,318.35	商业信用

项 目	期末余额	未偿还或结转的原因
单位四	21,915,980.76	商业信用
单位五	4,048,896.29	商业信用
合 计	99,268,223.52	

32、一年内到期的非流动负债

项 目	期末余额	年初余额
1 年内到期的长期借款	260,248,852.89	136,847,293.57
1 年内到期的应付债券		
1 年内到期的租赁负债	7,674,473.72	6,294,939.50
合 计	267,923,326.61	143,142,233.07

注：一年内到期长期借款受限资产金额，详见附注五、60。

33、其他流动负债

项 目	期末余额	年初余额
待转销项税额	15,547,041.47	29,956,831.13
未终止票据背书或贴现形成的负债	123,922,279.88	23,856,627.11
预收租金	1,234,636.18	1,004,643.87
合 计	140,703,957.53	54,818,102.11

34、长期借款

项 目	期末余额	年初余额
质押借款	367,207,256.74	354,470,137.23
抵押借款	331,297,823.47	349,223,628.29
保证借款	128,750,000.00	19,980,000.00
信用借款		10,000,000.00
合 计	827,255,080.21	733,673,765.52

注 1：抵押借款的抵押资产金额，详见附注五、60。

注 2：质押借款的质押资产金额，详见附注五、60。

注 3：保证借款的保证人详见附注十、5、（5）。

35、租赁负债

项 目	期末余额	年初余额
租赁付款额	19,542,984.12	22,307,731.76
减：未确认融资费用	3,040,475.30	3,535,850.47
小 计	16,502,508.82	18,771,881.29
减：一年内到期租赁负债	7,674,473.72	6,294,939.50
合 计	8,828,035.10	12,476,941.79

36、长期应付款

项 目	期末余额	年初余额
融资租赁长期应付款	1,872,487.38	2,413,317.04
专项应付款	449,400,000.00	454,400,000.00
合 计	451,272,487.38	456,813,317.04

37、递延收益

项 目	年初余额	本期增加	本期减少	期末余额	形成原因
政府补助	165,422,484.72	16,285,032.51	4,546,743.91	177,160,773.32	
合 计	165,422,484.72	16,285,032.51	4,546,743.91	177,160,773.32	

38、股本

项目	年初余额	本期增减变动 (+、-)					期末余额
		发行新股	送股	公积金转股	其他	小计	
股份总数	798,625,090.00						798,625,090.00

39、资本公积

项 目	年初余额	本期增加	本期减少	期末余额
股本溢价	937,005,064.58		290,508,875.30	646,496,189.28
其他资本公积	9,796,298.46	11,255,906.05		21,052,204.51
合 计	946,801,363.04	11,255,906.05	290,508,875.30	667,548,393.79

注 1：本期资本公积增加为确认股份支付相关的费用 11,255,906.05 元。本期资本公积减少为资本公积弥补亏损 285,287,695.30 元，子公司少数股东完成业绩承诺分配 5,021,180.00 元，购买子公司少数股东股权减少资本公积 200,000.00 元。

注 2：双杰电气第六届董事会第七次会议决议、第六届监事会第四次会议决议、2025 年第三次临时股东大会决议均审议通过《关于公司使用公积金弥补亏损的议案》，公司使用母公司法定盈余公积 48,344,204.89 元和资本公积 285,287,695.30 元，两项合计 333,631,900.19 元用于弥补母公司截至 2024 年 12 月 31 日的累计亏损。

40、专项储备

项 目	年初余额	增加	减少	期末余额
安全生产费	3,619,097.87	3,753,502.09	3,192,838.71	4,179,761.25
合 计	3,619,097.87	3,753,502.09	3,192,838.71	4,179,761.25

注：本期增加额全部为根据《企业安全生产费用提取和使用管理办法》，按设备安装总包工程当期确认收入计提安全生产费，减少额系购买现场作业人员安全防护用品支出。

41、盈余公积

项 目	年初余额	本期增加	本期减少	期末余额
法定盈余公积	45,986,833.34	30,399,912.74	45,986,833.34	30,399,912.74

项 目	年初余额	本期增加	本期减少	期末余额
任意盈余公积				
储备基金				
企业发展基金				
其他				
合 计	45,986,833.34	30,399,912.74	45,986,833.34	30,399,912.74

注：本期盈余公积增加额为公司计提法定盈余公积金额，减少额为盈余公积补亏金额及以前年度收购少数股东股权调整金额。

42、未分配利润

项 目	本 期	上 期
调整前上年末未分配利润	-170,222,069.52	-251,062,658.63
调整年初未分配利润合计数（调增+，调减-）		
调整后年初未分配利润	-170,222,069.52	-251,062,658.63
加：本期归属于母公司股东的净利润	185,457,021.10	80,840,589.11
减：提取法定盈余公积	30,399,912.74	
提取任意盈余公积		
提取一般风险准备		
应付普通股股利		
转作股本的普通股股利		
其他	2,357,371.55	
加：资本公积弥补亏损	285,287,695.30	
加：盈余公积弥补亏损	48,344,204.89	
期末未分配利润	316,109,567.48	-170,222,069.52

注 1：双杰电气第六届董事会第七次会议决议、第六届监事会第四次会议决议、2025 年第三次临时股东大会决议均审议通过《关于公司使用公积金弥补亏损的议案》，公司使用母公司法定盈余公积 48,344,204.89 元和资本公积 285,287,695.30 元，两项合计 333,631,900.19 元用于弥补母公司截至 2024 年 12 月 31 日的累计亏损。

注 2：其他 2,357,371.55 元为以前年度收购少数股东股权调减盈余公积，本次调整至未分配利润科目的金额。

43、营业收入和营业成本

项 目	本期金额		上期金额	
	收入	成本	收入	成本
主营业务	4,816,664,525.16	4,097,997,710.51	3,459,876,205.70	2,750,754,947.28
其他业务	18,102,782.55	2,564,461.76	12,653,033.93	7,381,761.08
合 计	4,834,767,307.71	4,100,562,172.27	3,472,529,239.63	2,758,136,708.36

(1) 营业收入（分产品）

产品名称	本期金额		上期金额	
	收入	成本	收入	成本
智能电气设备	1,603,718,543.93	1,261,819,390.72	1,136,362,056.66	850,838,923.72
变压器及箱式变电站	804,129,166.91	661,219,412.95	780,688,276.18	645,921,067.37
新能源智能装备	760,473,331.32	626,005,275.32	957,081,916.20	758,361,755.48
新能源建设开发	1,573,187,654.92	1,476,944,105.40	522,374,770.15	468,274,794.31
新能源电站运营及电力交易	70,260,271.76	52,662,880.23	58,459,185.10	32,362,601.89
其他收入	22,998,338.87	21,911,107.65	17,563,035.34	2,377,565.59
合计	4,834,767,307.71	4,100,562,172.27	3,472,529,239.63	2,758,136,708.36

(2) 营业收入（分行业）

行业名称	本期金额		上期金额	
	收入	成本	收入	成本
智能电网	2,407,847,710.84	1,923,038,803.67	1,917,050,332.84	1,496,759,991.09
新能源	2,403,921,258.00	2,155,612,260.95	1,537,915,871.45	1,258,999,151.69
其他	22,998,338.87	21,911,107.65	17,563,035.34	2,377,565.58
合计	4,834,767,307.71	4,100,562,172.27	3,472,529,239.63	2,758,136,708.36

(3) 营业收入（分地区）

地区名称	本期金额		上期金额	
	收入	成本	收入	成本
国内	4,693,838,304.77	4,015,819,028.21	3,363,982,905.28	2,688,412,871.46
国外	140,929,002.94	84,743,144.06	108,546,334.35	69,723,836.90
合计	4,834,767,307.71	4,100,562,172.27	3,472,529,239.63	2,758,136,708.36

(4) 前五名客户营业收入情况

客户名称	本期发生额	
	收入金额	占全部营业收入的比例 (%)
第一名	1,339,515,094.34	27.71
第二名	115,383,305.08	2.39
第三名	100,409,949.49	2.08
第四名	92,826,466.00	1.92
第五名	77,709,803.00	1.61
合计	1,725,844,617.91	35.71

44、税金及附加

项目	本期金额	上期金额
城市维护建设税	5,024,548.85	3,882,633.88

项 目	本期金额	上期金额
教育费附加	2,534,038.19	1,715,878.93
地方教育费附加	1,690,680.14	1,143,919.28
房产税	8,466,881.99	6,052,833.42
水利基金	1,931,332.48	1,483,667.59
土地使用税	2,353,037.71	1,490,312.35
印花税	5,308,699.07	4,712,275.92
车船使用税	23,986.87	21,805.41
环境保护税	2,998.48	
合 计	27,336,203.78	20,503,326.78

注：各项税金及附加的计缴标准详见附注四、税项。

45、销售费用

项 目	本期金额	上期金额
人员薪酬	54,103,096.20	68,604,627.01
办公、会议费	30,869,381.58	15,650,465.96
差旅费	12,158,983.01	18,522,077.91
业务招待费	28,980,155.85	21,512,771.37
中标服务费	17,806,930.12	11,274,179.75
安装调试费		8,319,712.34
材料费	217,799.85	10,459,431.81
检测费	1,382,487.27	2,074,637.82
代理服务费	51,105,235.53	27,057,272.22
股份支付	-1,278,017.56	4,217,007.57
其他	1,630,892.46	1,309,140.08
合 计	196,976,944.31	189,001,323.84

46、管理费用

项 目	本期金额	上期金额
工资及福利	108,139,984.75	83,135,551.70
办公费	67,915,798.95	55,327,262.91
折旧及摊销	50,641,962.39	35,472,562.80
股份支付	13,274,906.73	3,791,698.25
其他	408,462.57	516,148.99
合 计	240,381,115.39	178,243,224.65

47、研发费用

项 目	本期金额	上期金额
工资及福利	49,923,350.78	46,629,681.48
办公费	7,103,583.43	2,017,964.82
检测及调试费	8,325,696.04	4,036,480.83

项 目	本期金额	上期金额
差旅费	2,927,436.64	1,340,037.14
折旧费及摊销费	6,914,283.51	7,327,646.46
物料消耗	33,937,115.84	25,494,078.71
股份支付	-373,516.01	720,139.61
其他	373,836.70	874,415.20
合 计	109,131,786.93	88,440,444.25

48、财务费用

项 目	本期金额	上期金额
利息支出	68,523,402.34	35,045,919.41
减：利息收入	6,089,681.47	3,253,130.65
汇兑损益	1,098,132.28	-179,245.76
手续费支出	3,568,377.65	3,976,739.96
合 计	67,100,230.80	35,590,282.96

49、其他收益

项 目	本期金额	上期金额	计入本期非经常性损益的金额
与企业日常活动相关的政府补助	23,936,485.30	11,554,740.63	3,820,000.00
增值税加计抵减	19,740,445.94	30,023,489.57	
其他	493,177.78	112,129.33	
合 计	44,170,109.02	41,690,359.53	3,820,000.00

50、投资收益

项 目	本期金额	上期金额
权益法核算的长期股权投资收益	-8,690,331.38	-13,356,528.89
处置长期股权投资产生的投资收益		
委托理财收益	350.70	111,497.12
以公允价值计量且其变动计入当期损益的金融资产在持有期间的投资收益		
处置以公允价值计量且其变动计入当期损益的金融资产取得的投资收益		161,476.05
持有至到期投资在持有期间的投资收益		
处置持有至到期投资取得的投资收益		
可供出售金融资产等取得的投资收益		
处置可供出售金融资产取得的投资收益		
取得控制权时，股权按公允价值重新计量产生的利得		
丧失控制权后，剩余股权按公允价值重新计量产生的利得		

项 目	本期金额	上期金额
交易性金融资产持有期间取得的投资收益		
处置交易性金融资产取得的投资收益		
其他权益工具投资持有期间取得的股利收入		
债权投资持有期间取得的利息收入		
以摊余成本计量的金融资产终止确认收益		-5,324.31
其他债权投资持有期间取得的利息收入		
其他债权投资终止确认收益		
其他	-73,702.65	-941.13
合 计	-8,763,683.33	-13,089,821.16

51、公允价值变动收益

产生公允价值变动收益的来源	本期金额	上期金额
交易性金融资产	108,418,134.61	-68,579,095.73
交易性金融负债		
按公允价值计量的投资性房地产		
合 计	108,418,134.61	-68,579,095.73

52、信用减值损失

项 目	本期金额	上期金额
应收票据坏账损失	-8,436,117.42	7,168,197.34
应收账款坏账损失	-34,615,268.88	-57,194,009.35
预付账款坏账损失		
其他应收款坏账损失	-7,974,118.45	-1,256,829.70
债权投资减值损失		
其他债权投资减值损失		
长期应收款坏账损失		
合 计	-51,025,504.75	-51,282,641.71

53、资产减值损失

项 目	本期金额	上期金额
存货跌价损失	-4,204,076.76	
长期股权投资减值损失		
固定资产减值损失		
工程物资减值损失		
在建工程减值损失		

项 目	本期金额	上期金额
无形资产减值损失		
商誉减值损失		
合同资产减值损失	-3,304,684.84	-9,849,053.37
其他		
合 计	-7,508,761.60	-9,849,053.37

54、资产处置收益

项 目	本期金额	上期金额	计入本期非经常性损益的金额
持有待售处置利得或损失			
固定资产处置利得或损失	261,407.95	-242,193.59	261,407.95
在建工程处置利得或损失			
无形资产处置利得或损失			
使用权资产处置利得或损失		36,167.80	
合 计	261,407.95	-206,025.79	261,407.95

55、营业外收入

项 目	本期金额	上期金额	计入本期非经常性损益的金额
非流动资产毁损报废利得	55,256.80	7,397.08	55,256.80
其中：固定资产	55,256.80	7,397.08	55,256.80
无形资产			
接受捐赠			
与企业日常活动无关的政府补助			
其他	3,430,833.83	2,391,884.34	3,430,833.83
合 计	3,486,090.63	2,399,281.42	3,486,090.63

56、营业外支出

项 目	本期金额	上期金额	计入本期非经常性损益的金额
非流动资产毁损报废损失	1,887,789.05	399,147.94	1,887,789.05
其中：固定资产	1,887,789.05	399,147.94	1,887,789.05
无形资产			
对外捐赠支出	421,290.40	63,000.00	421,290.40
债务重组损失			
其他	2,399,756.90	95,735.35	2,399,756.90
合 计	4,708,836.35	557,883.29	4,708,836.35

57、所得税费用**(1) 所得税费用表**

项 目	本期金额	上期金额
当期所得税费用	29,533,917.77	56,151,913.00
递延所得税费用	-40,026,996.64	-42,313,771.81
合 计	-10,493,078.87	13,838,141.19

(2) 会计利润与所得税费用调整过程

项 目	本期金额	上期金额
利润总额	177,607,810.41	103,139,048.69
按法定/适用税率计算的所得税费用	26,641,171.56	15,470,857.30
子公司适用不同税率的影响	7,466,108.08	10,682,318.43
调整以前期间所得税的影响	2,286,105.54	559,307.00
非应税收入的影响	113,836.62	-32,619.09
不可抵扣的成本、费用和损失的影响	-47,546,576.65	-12,037,113.03
使用前期未确认递延所得税资产的可抵扣亏损的影响	-413,014.30	-277,017.06
本年未确认递延所得税资产的可抵扣暂时性差异或可抵扣亏损的影响	2,298,995.32	186,553.79
税率调整导致年初递延所得税资产/负债余额的变化	-1,292,599.51	-713,169.40
所得税减免优惠的影响	-47,105.53	-976.75
所得税费用	-10,493,078.87	13,838,141.19

58、现金流量表项目**(1) 收到其他与经营活动有关的现金**

项 目	本期金额	上期金额
收回投标保证金	84,234,405.78	100,022,887.86
备用金	7,483,158.97	7,365,192.55
利息收入	3,345,660.11	2,000,269.31
政府补助	30,751,692.03	25,311,793.41
往来款项	96,871,109.37	76,758,093.61
其他	2,622,088.21	10,296,888.79
合 计	225,308,114.47	221,755,125.53

(2) 支付其他与经营活动有关的现金

项 目	本期金额	上期金额
保证金	88,067,192.92	98,847,470.49
备用金	47,351,084.33	22,143,964.36
往来款	286,603,257.02	186,018,970.02

项 目	本期金额	上期金额
费用类	116,952,711.58	207,069,205.81
合 计	538,974,245.85	514,079,610.68

(3) 收到其他与投资活动有关的现金

项 目	本期金额	上期金额
收回的理财资金及投资收益	29,818,000.00	69,818,320.00
其他	4,144,571.42	12.03
合 计	33,962,571.42	69,818,332.03

(4) 支付其他与投资活动有关的现金

项 目	本期金额	上期金额
支付的理财资金	30,817,649.30	69,817,639.62
其他	7,286,000.00	400,000.00
宁夏电投永利投资款	300,000,000.00	
合 计	338,103,649.30	70,217,639.62

(5) 支付其他与筹资活动有关的现金

项 目	本期发生额	上期金额
还融资租赁款	12,366,425.75	3,898,528.53
支付代付建设款	5,000,000.00	103,600,000.00
退还少数股东投资款	12,600,000.00	
其他	5,200,000.00	2,466,403.42
合 计	35,166,425.75	109,964,931.95

59、现金流量表补充资料

(1) 现金流量表补充资料

补充资料	本期金额	上期金额
1、将净利润调节为经营活动现金流量：		
净利润	188,100,889.28	89,300,907.50
加：资产减值准备	51,025,504.75	9,849,053.37
信用减值损失	7,508,761.60	51,282,641.71
固定资产折旧、使用权资产折旧、投资性房地产折旧	83,528,784.55	72,657,746.04
无形资产摊销	27,051,737.96	23,136,751.76
长期待摊费用摊销	2,096,084.75	1,134,672.07
处置固定资产、无形资产和其他长期资产的损失（收益以“-”号填列）	-261,407.95	206,025.79
固定资产报废损失（收益以“-”号填列）	1,832,532.25	397,217.85
公允价值变动损失（收益以“-”号填列）	-108,418,134.61	68,579,095.73
财务费用（收益以“-”号填列）	69,129,387.61	34,938,985.68
投资损失（收益以“-”号填列）	8,763,683.33	13,089,821.16
递延所得税资产减少（增加以“-”号填列）	-39,373,507.12	-38,925,062.52

补充资料	本期金额	上期金额
递延所得税负债增加（减少以“-”号填列）	-693,737.62	-2,342,327.63
存货的减少（增加以“-”号填列）	-13,912,896.89	-682,740,680.60
经营性应收项目的减少（增加以“-”号填列）	-499,379,940.70	-786,585,097.28
经营性应付项目的增加（减少以“-”号填列）	228,266,127.76	507,206,090.18
其他		-5,828,268.49
经营活动产生的现金流量净额	5,263,868.95	-644,642,427.68
2、不涉及现金收支的重大投资和筹资活动：		
债务转为资本		
一年内到期的可转换公司债券		
融资租入固定资产		
3、现金及现金等价物净变动情况：		
现金的期末余额	256,816,314.36	344,820,802.41
减：现金的年初余额	344,820,802.41	298,652,172.96
加：现金等价物的期末余额		
减：现金等价物的年初余额		
现金及现金等价物净增加额	-88,004,488.05	46,168,629.45

(2) 现金及现金等价物的构成

项 目	期末余额	年初余额
一、现金	256,816,314.36	344,820,802.41
其中：库存现金	8,824.03	9,070.15
可随时用于支付的银行存款	256,807,490.33	344,811,732.26
可随时用于支付的其他货币资金		
可用于支付的存放中央银行款项		
存放同业款项		
拆放同业款项		
二、现金等价物		
其中：三个月内到期的债券投资		
三、期末现金及现金等价物余额	256,816,314.36	344,820,802.41
其中：母公司或集团内子公司使用受限制的现金和现金等价物		

注：现金和现金等价物不含母公司或集团内子公司使用受限制的现金和现金等价物。

60、所有权或使用权受限制的资产

项 目	期末账面价值	受限原因
货币资金	251,736,659.64	主要为银行承兑汇票保证金、履约保函保证金及诉讼冻结
应收账款	81,569,487.94	质押融资
合同资产	1,420,623.06	质押融资

项 目	期末账面价值	受限原因
长期股权投资（子公司木垒的股权）	300,000,000.00	质押融资
固定资产	819,932,985.49	融资抵押
无形资产	97,718,945.79	融资抵押
投资性房地产	26,498,343.47	融资抵押
合 计	1,578,877,045.39	

61、所有者权益变动表项目注释

年初余额进行调整的“其他”项目的性质及调整金额：无。

62、外币货币性项目

（1）外币货币性项目

项 目	期末外币余额	折算汇率	期末折算人民币余额
货币资金			1,851,222.84
其中：美元	108,738.05	7.0288	764,298.01
欧元	131,980.40	8.2355	1,086,924.83
港元			
应收账款			4,693,006.85
其中：美元	174,590.03	7.0288	1,227,158.40
欧元	69,480.00	8.2355	572,202.54
港元	3,203,700.00	0.9032	2,893,645.91
长期借款			
其中：美元			
欧元			
港元			
短期借款			38,462,500.00
其中：美元			
欧元			
港元			
日元	850,000,000.00	0.0453	38,462,500.00

63、租赁

（1）本公司作为承租人

①使用权资产、租赁负债情况参见本附注五、18、35。

②计入本年损益情况

项目	计入本年损益	
	列报项目	金额
租赁负债的利息	财务费用	1,516,557.44
转租使用权资产取得的收入	其他业务收入	

③与租赁相关的现金流量流出情况

项目	现金流量类别	本年金额
偿还租赁负债本金和利息所支付的现金	筹资活动现金流出	11,647,175.75

(2) 本公司作为出租人

①与经营租赁有关的信息

A、计入本年损益的情况

项目	计入本年损益	
	列报项目	金额
不动产出租	其他业务收入	4,147,051.69

64、政府补助

(1) 报告期末按应收金额确认的政府补助：无。

(2) 涉及政府补助的负债项目

会计科目	年初余额	本期新增补助金额	本期计入营业外收入金额	本期计入其他收益金额	其他变动	期末余额	与资产/收益相关
递延收益	165,422,484.72	16,285,032.51		4,546,743.91		177,160,773.32	资产相关
递延收益							收益相关
合计	165,422,484.72	16,285,032.51		4,546,743.91		177,160,773.32	

(3) 计入当期损益的政府补助

类型	本期发生额	上期发生额
其他收益	23,936,485.30	11,554,740.63
财务费用		
合计	23,936,485.30	11,554,740.63

65、其他：无。

六、研发支出

1、研发支出本期发生额情况

项目	本期金额	上期金额
费用化研发支出	109,131,786.93	88,440,444.25
资本化研发支出	21,888,293.94	34,318,580.17
合计	131,020,080.87	122,759,024.42

(1) 费用化研发支出

项 目	本期金额	上期金额
工资及福利	49,923,350.78	46,629,681.48
办公费	7,103,583.43	2,017,964.82
检测及调试费	8,325,696.04	4,036,480.83
差旅费	2,927,436.64	1,340,037.14
折旧费及摊销费	6,914,283.51	7,327,646.46
物料消耗	33,937,115.84	25,494,078.71
股份支付	-373,516.01	720,139.61
其他	373,836.70	874,415.20
合 计	109,131,786.93	88,440,444.25

(2) 资本化研发支出

项 目	本期金额	上期金额
工资及福利	6,322,338.30	12,792,956.15
办公费	363,187.46	700,930.79
检测及调试费	9,625,731.71	7,743,729.30
差旅费	371,298.64	248,341.03
折旧费及摊销费	2,714,395.61	3,068,386.50
物料消耗	2,477,722.92	9,543,067.63
股份支付	-21,291.36	153,276.75
其他	34,910.66	67,892.02
合 计	21,888,293.94	34,318,580.17

2、资本化开发项目情况

项目	年初余额	本期增加		本期减少		期末余额
		内部开发支出	其他	确认为无形资产	转入当期损益	
项目一	7,366,009.40	1,288,505.58		8,654,514.98		
项目二		3,601,398.39				3,601,398.39
项目三		505,268.52				505,268.52
项目四	5,882,155.00	832,731.75		6,714,886.75		
项目五	5,066,149.82	3,470,771.12		8,536,920.94		
项目六	2,368,588.96	1,706,430.08				4,075,019.04
项目七	2,283,116.49	3,465,509.51				5,748,626.00
项目八	1,668,317.85	3,556,475.98				5,224,793.83
项目九		393,485.97				393,485.97
项目十		3,067,717.04				3,067,717.04
合 计	24,634,337.52	21,888,293.94		23,906,322.67		22,616,308.79

(1) 重要的资本化开发项目情况

项目	研发进度	预计完成时间	预计经济利益产生方式	开始资本化的时点	具体依据
项目一	该项目已完成并结题	2025年3月1日	通过新产品销售实现经济效益	2023年9月1日	项目进入样机试生产阶段
项目二	该项目已完成并结题	2025年8月1日	通过新产品销售实现经济效益	2023年9月1日	项目进入样机试生产阶段
项目三	该项目已完成并结题	2025年11月30日	通过新产品销售实现经济效益	2024年11月1日	项目进入样机试生产阶段
项目四	已完成小批量样机的组装与生产，后续对产品的各项性能进行摸底试验和相关型式试验的验证。	2026年12月31日	通过新产品销售实现经济效益	2024年8月1日	项目进入样机试生产阶段
项目五	目前已完成结构设计、样机装配等工作。下一步将做样机调试与测试工作增强适用性和可靠性。	2026年6月1日	通过新产品销售实现经济效益	2024年11月1日	项目进入样机试生产阶段

(2) 开发支出减值准备变动情况以及减值测试情况：无。

3、重要外购在研项目

无。

七、在其他主体中的权益

1、企业集团的构成

子公司名称	注册资本 (万元)	主要经营地	注册地	业务性质	持股比例 (%)		取得方式
					直接	间接	
一级子公司							
杰贝特电气有限公司	5,000.00	合肥市	合肥市	研发、生产、销售输配电设备	100.00		投资设立
北京双杰智远电力技术有限公司	500.00	北京市	北京市	研发、生产、销售输配电设备	100.00		投资设立
双杰（河南）科技发展有限公司	2,000.00	郑州市	郑州市	新能源技术开发	100.00		投资设立
无锡市电力变压器有限公司	10,000.00	无锡市	无锡市	研发、生产、销售输配电设备	80.00		收购
双杰新能有限公司	50,000.00	北京市	北京市	光伏工程技术咨询；专业承包	100.00		收购
云南益通美尔科技股份有限公司	4,360.00	昆明市	昆明市	工程施工、技术服务、电力设备销售	100.00		收购
南杰新能有限公司	20,209.00	广州市	广州市	从事电力销售及增值服务、配电设施投资及运营	100.00		投资设立
北京北杰新能源有限公司	3,208.00	北京市	北京市	从事电力销售及增值服务、配电设施投资及运营	100.00		投资设立
双杰电气合肥有限公司	50,000.00	合肥市	合肥市	研发、生产、销售输配电设备	100.00		投资设立
索沃电气（北京）有限公司	1,000.00	北京市	北京市	生产及销售输配电及控制设备	90.00		投资设立
安徽智远数字科技有限公司	500.00	合肥市	合肥市	输配电设备、充电桩制造及销售	100.00		投资设立
合肥双杰新能源开发有限公司	5,000.00	合肥市	合肥市	新能源技术开发	100.00		投资设立
双杰电气湖北有限公司	5,000.00	黄冈市	黄冈市	发电业务、输电业务、供（配）电业务	100.00		投资设立

子公司名称	注册资本 (万元)	主要经营地	注册地	业务性质	持股比例 (%)		取得方式
					直接	间接	
内蒙古塞都新能源科技有限公司	2,000.00	呼和浩特市	呼和浩特市	风力发电	100.00		投资设立
新疆双杰新能源有限公司	10,000.00	新疆昌吉回族自治州	新疆昌吉回族自治州	研发、生产、销售输配电设备、新能源智能装备	100.00		投资设立
合肥杰捷迅科技有限责任公司	1,000.00	合肥市	合肥市	研发、生产、销售输配电设备、充电桩、重卡换电设备	70.00		投资设立
木垒杰能新能有限公司	30,000.00	昌吉回族自治州	昌吉回族自治州	风力发电	100.00		投资设立
内蒙古宏杰新能源有限公司	500.00	赤峰市	赤峰市	新能源发电	100.00		投资设立
木垒双杰新能源科技有限公司	2,000.00	新疆昌吉回族自治州	新疆昌吉回族自治州	风力发电	100.00		投资设立
双杰(广西)新能源开发有限公司	2,000.00	南宁市	南宁市	新能源发电	60.00		投资设立
雙杰香港有限公司	1,000.00	香港	香港	进出口贸易	100.0		投资设立
广西双杰桂能科技发展有限公司	2,000.00	百色市	百色市	新能源技术开发	100.00		投资设立
二级子公司							
双杰电气无锡有限公司	3,000.00	无锡市	无锡市	研发、生产、销售输配电设备	100.00		投资设立
合肥杰贝特电气有限公司	1,400.00	合肥市	合肥市	研发、生产、销售输配电设备	70.00		投资设立
双杰电气(河南)有限公司	5,000.00	濮阳市	濮阳市	电气机械和器材制造	100.00		投资设立
衡水英杰新能源科技有限公司	660.00	衡水市	衡水市	新能源发电	100.00		投资设立
阜城县晶能光伏发电有限公司	1,100.00	衡水市	衡水市	新能源发电	100.00		投资设立
北京杰电新能源发电有限公司	200.00	北京市	北京市	新能源发电	100.00		投资设立
双杰(山东)新能源有限公司	1,000.00	德州市	德州市	光伏设备销售、新能源发电	100.00		投资设立
合肥优能新能源有限公司	1,000.00	合肥市	合肥市	新能源发电	100.00		投资设立
中新双杰新能源(苏州)有限公司	10,000.00	苏州市	苏州市	新能源发电	51.00		投资设立
北京杰星新能源有限公司	1,000.00	北京市	北京市	新能源发电	100.00		投资设立
双杰(云南)电力设计有限公司	100.00	昆明市	昆明市	工程设计、监理、测绘服务	100.00		投资设立
南杰新能(广州)安全科技有限公司	500.00	广州市	广州市	设计、咨询、检测、培训服务	60.00		投资设立
云南杰投电力有限公司	2,000.00	昆明市	昆明市	售电服务	100.00		投资设立
北京北杰金园光伏开发有限公司	10.00	北京市	北京市	新能源发电	100.00		投资设立
北京北玄新材料科技有限公司	1,000.00	北京市	北京市	专业技术服务	60.00		投资设立
合肥源通能源科技发展有限公司	1,000.00	合肥市	合肥市	科技推广和应用服务	100.00		收购
山东创杰优新能源有限公司	500.00	青岛市	青岛市	新能源发电	100.00		投资设立
山东兴杰优新能源有限公司	500.00	威海市	威海市	新能源发电	100.00		投资设立
湖北环缘电气有限公司	1,000.00	黄冈市	黄冈市	研发、生产、销售输配电设备	62.00		投资设立
内蒙古呼和浩特风驰新能源有限公司	1,000.00	呼和浩特市	呼和浩特市	风能发电	100.00		投资设立
内蒙古双杰塞都电气有限公司	10,000.00	呼和浩特市	呼和浩特市	发电业务、输电业务、供(配)电业务	100.00		投资设立

子公司名称	注册资本 (万元)	主要经营地	注册地	业务性质	持股比例 (%)		取得方式
					直接	间接	
内蒙古青城变压器有限公司	15,000.00	呼和浩特市	呼和浩特市	电气机械和器材制造	100.00		投资设立
新疆天新杰能新能源有限公司	500.00	石河子市	石河子市	电力生产	65.00		投资设立
北京智远爱充新能源科技有限公司	500.00	北京市	北京市	新能源充电	70.00		投资设立
北京杰捷新能源有限公司	500.00	北京市	北京市	新能源发电	100.00		投资设立
合肥新杰绿能新能源科技有限公司	15,000.00	合肥市	合肥市	电力、热力生产	62.50		投资设立
淮南杰捷迅电科技有限公司	1,000.00	淮南市	淮南市	科技推广和应用服务	100.00		投资设立
赤峰市利传新能源科技有限公司	10,000.00	赤峰市	赤峰市	电力、热力生产	100.00		收购
木垒天麓新能源投资有限公司	2,000.00	新疆昌吉回族自治州	新疆昌吉回族自治州	商务服务	100.00		投资设立
三级子公司							
上海泰煌聚企业管理中心（有限合伙）	1,000.00	上海市	上海市	商务服务	50.00		收购
北京朝阳杰优能新能源有限公司	500.00	北京市	北京市	新能源发电	100.00		投资设立
北京杰能新能源有限公司	200.00	北京市	北京市	新能源发电	100.00		投资设立
北京杰龙新能源有限公司	500.00	北京市	北京市	新能源发电	100.00		投资设立
泊头市添润新能源科技有限公司	1,000.00	沧州市	沧州市	新能源发电	100.00		投资设立
滁州市杰骁新能源科技有限公司	100.00	滁州市	滁州市	新能源发电	100.00		投资设立
北京杰新园企业管理发展中心（有限合伙）	13.41	北京市	北京市	企业管理	58.52		投资设立
内蒙古武川县光驰新能源有限公司	1,000.00	呼和浩特市	呼和浩特市	风能发电	100.00		投资设立
北京智远优充新能源科技有限公司	500.00	北京市	北京市	新能源充电	100.00		投资设立
北京电之美新能源科技有限公司	500.00	北京市	北京市	新能源充电	100.00		投资设立
北京充之美新能源科技有限公司	500.00	北京市	北京市	新能源充电	100.00		投资设立
安达市达明新能源科技有限公司	500.00	绥化市	绥化市	技术推广服务	100.00		收购
安达市纳京新能源科技有限公司	500.00	绥化市	绥化市	技术推广服务	100.00		收购
大庆市九紫电力服务有限公司	100.00	大庆市	大庆市	电力供应	100.00		收购
大庆市离火电力服务有限公司	100.00	大庆市	大庆市	电力供应	100.00		收购
大庆市高手电力服务有限公司	100.00	大庆市	大庆市	电力供应	100.00		收购
大庆市春日电力服务有限公司	100.00	大庆市	大庆市	电力生产	100.00		收购
大庆市磊军电力服务有限公司	100.00	大庆市	大庆市	电力生产	100.00		收购
大庆市华秀电力服务有限公司	100.00	大庆市	大庆市	电力生产	100.00		收购
大庆市德通电力服务有限公司	100.00	大庆市	大庆市	电力生产	100.00		收购
赤峰市万泰新材料有限公司	10,000.00	赤峰市	赤峰市	科技推广和应用服务	98.00		收购

2、非同一控制下企业合并

无。

3、反向购买

无。

4、同一控制下企业合并

无。

5、处置子公司

无。

6、其他原因的合并范围变动**(1) 合并范围增加**

报告期以新设方式新增子公司 6 家，以收购方式新增子公司 4 家，本期新增纳入合并报表范围的公司中无重要子公司。

(2) 合并范围减少

报告期以注销方式减少子公司 15 家，以转让股权方式处置子公司 3 家，本期从合并报表范围减少的公司中无重要子公司。

7、在子公司的所有者权益份额发生变化且仍控制子公司的交易

无。

8、子公司少数股东持有的权益**(1) 重要的非全资子公司**

子公司名称	少数股东的持股比例 (%)	本期归属于少数股东的损益	本期向少数股东分派的股利	期末少数股东权益余额
无锡市电力变压器有限公司	20.00	8,277,555.09	14,903,000.00	37,641,425.86

(2) 重要的非全资子公司的主要财务信息

子公司名称	期末余额					
	流动资产	非流动资产	资产合计	流动负债	非流动负债	负债合计
无锡市电力变压器有限公司	608,768,400.20	58,504,562.43	667,272,962.63	447,925,566.30	31,140,267.00	479,065,833.30

(续)

子公司名称	年初余额					
	流动资产	非流动资产	资产合计	流动负债	非流动负债	负债合计
无锡市电力变压器有限公司	661,913,579.57	56,924,250.58	718,837,830.15	521,071,484.15	1,537,892.13	522,609,376.28

(续)

子公司名称	本期金额			
	营业收入	净利润	综合收益总额	经营活动现金流量
无锡市电力变压器有限公司	895,854,569.21	41,387,775.46	41,387,775.46	236,256,270.75

(续)

子公司名称	上期金额			
	营业收入	净利润	综合收益总额	经营活动现金流量
无锡市电力变压器有限公司	806,853,766.27	43,374,883.33	43,374,883.33	20,863,380.48

9、使用集团资产和清偿企业集团债务的重大限制

无。

10、向纳入合并财务报表范围的结构化主体提供的财务支持或其他支持

无。

11、在合营企业或联营企业中的权益

(1) 重要的合营企业或联营企业

无。

(2) 重要合营企业的主要财务信息

无。

(3) 重要联营企业的主要财务信息

无。

(4) 不重要的合营企业或联营企业

合营企业或联营企业名称	主要经营地	注册地	业务性质	持股比例 (%)		对合营企业或联营企业投资的会计处理方法
				直接	间接	
苏州固丰电力科技有限公司	苏州高新区	苏州高新区科灵路 78 号	电力研发和销售	20.00		权益法
淄博真为新动能股权投资合伙企业(有限合伙)	山东省淄博市	山东省淄博市高新区柳泉路 105 号新世纪广场 1 号楼 13 层 A 区第 294 号	资本市场服务	21.43		权益法
豪杰动力(北京)新能源科技有限公司	北京市	北京市北京经济技术开发区(大兴)长子营镇长通路 4 号 A 座 301 室	科技推广和应用服务		49.00	权益法
安徽杰捷焕电新能源科技有限公司	合肥市	安徽省合肥市长丰县 206 国道与 230 省道交叉口西南 100 米 15 号	科技推广和应用服务业		49.00	权益法
安徽绿舟杰捷智能装备有限公司	合肥市	安徽省合肥市长丰县下塘镇伴湖路东侧双杰电气合肥园区 6 号厂房	电子和电工机械专用设备制造		24.50	权益法
浙江交投智创新能科技有限公司	杭州市	浙江省杭州市拱墅区华电弄 76 号二楼 2518 室	科技推广和应用服务		17.50	权益法
河北熠禾杰新能源科技有限公司	石家庄市	河北省石家庄市新石北路 368 号金石工业园科技企业加速器 1 号楼一层 1014	科技推广和应用服务		33.06	权益法

(5) 不重要的合营企业和联营企业的汇总财务信息

项 目	期末余额/本期金额	年初余额/上期金额
联营企业：		
投资账面价值合计	5,031,553.04	10,757,851.27
下列各项按持股比例计算的合计数		
—净利润	-8,690,331.38	-13,356,528.89
—其他综合收益		
—综合收益总额	-8,690,331.38	-13,356,528.89

(6) 合营企业或联营企业向本公司转移资金的能力存在重大限制的说明

无。

(7) 合营企业或联营企业发生的超额亏损

无。

(8) 与合营企业投资相关的未确认承诺

无。

(9) 与合营企业或联营企业投资相关的或有负债

无。

12、重要的共同经营

无。

13、在未纳入合并财务报表范围的结构化主体中的权益

无。

八、与金融工具相关的风险

1、金融工具产生的各类风险

本公司的主要金融工具包括应收票据、应收账款及应付账款等，各项金融工具的详细情况说明见本节第五项相关项目。与这些金融工具有关的风险，本公司采用敏感性分析技术分析风险变量的合理、可能变化对当期损益或股东权益可能产生的影响。由于任何风险变量很少孤立地发生变化，而变量之间存在的相关性对某一风险变量的变化的最终影响金额将产生重大作用，因此下述内容是在假设每一变量的变化是在独立的情况下进行的。

本公司从事风险管理的目标是在风险和收益之间取得平衡，将风险对本公司经营业绩的负面影响降至最低水平，使股东和其他权益投资者的利益最大化。基于该风险管理目标，本公司风险管理的基本策略是确认和分析本公司面临的各种风险，建立适当的风险承受底线和进行风险管理，并及时可靠地对各种风险进行监督，将风险控制在限定的范围内。

本公司的金融工具面临的主要风险是信用风险、流动风险及市场风险。管理层已审议并批准管理这些风险的政策，概括如下：

(1) 信用风险

信用风险，是指金融工具的一方不能履行义务，造成另一方发生财务损失的风险。

本公司的信用风险主要与应收账款和应收票据有关。本公司主要客户为各级电力公司及其指定的设备采购单位，为控制该项风险，本公司仅与经认可的、信誉良好的第三方进行交易，应收账款的回收较有保证。按照本公司的政策，需对所有要求采用信用方式进行交易的客户进行信用审核。另外，本公司对应收账款余额进行持续监控，并采取以下措施加强应收账款的回收管理，以确保本公司不致面临重大坏账风险。

①不断增强风险意识，强化应收账款的风险管理。加强客户信用政策管理的内部控制，客户信用政策的调整均需通过必要的审核批准程序。

②做好详细的业务记录和会计核算工作。将客户的回款记录作为日后评价其信用等级的重要参考资料，对客户资料实行动态管理，了解客户的最新信用情况，以制定相应的信用政策。

③确保每笔销售合同都有相应的业务员负责跟踪。

因此，本公司管理层认为本公司所承担的信用风险已经大为降低。

（2）流动性风险

流动风险，是指企业在履行与金融负债有关的义务时遇到资金短缺的风险，其可能源于无法尽快以公允价值售出金融资产；或者源于对方无法偿还其合同债务；或者源于提前到期的债务；或者源于无法产生预期的现金流量。

为控制该项风险，本公司综合运用票据结算、银行借款等多种融资手段，并采取长、短期融资方式适当结合，优化融资结构的方法，保持融资持续性与灵活性之间的平衡。本公司已从多家商业银行取得银行授信额度以满足营运资金需求和资本开支。

（3）市场风险

市场风险，是指金融工具的公允价值或未来现金流量因市场价格变动而发生波动的风险。市场风险主要包括利率风险和外汇风险。

①利率风险

利率风险，是指金融工具的公允价值或未来现金流量因市场利率变动而发生波动的风险。本公司面临的利率变动的风险主要与本公司以浮动利率计息的借款有关。

截至 2025 年 12 月 31 日，本公司借款按浮动利率以同期同档次国家基准利率计息，在其他变量不变的假设下，利率发生合理的变动时，将不会对本公司的利润总额和股东权益产生重大的影响。

②外汇风险

外汇风险是因汇率变动产生的风险。本公司面临的汇率变动的风险主要与本公司国外销售业务有关，2025 年度公司的外汇收入金额较小，对公司不构成重大影响，因此，本公司所承担的外汇变动市场风险不重大。

本公司的资本风险管理政策是保障公司持续经营，为股东提供回报和为其他利益相关者提供利益，同时维持最佳的资本结构以降低资本成本。

本公司的资本结构包括短期借款、长期借款及本公司所有者权益。管理层通过考虑资金成本及各类资本风险而确定资本结构。本公司将通过派发股息、发行新股或偿还银行借款平衡资本结构。

本公司采用资产负债率监督资本风险。截至 2025 年 12 月 31 日，本公司母公司的资产负债率为 68.07%。

九、公允价值的披露

1、以公允价值计量的资产和负债的期末公允价值

项 目	期末公允价值			
	第一层次公允价值计量	第二层次公允价值计量	第三层次公允价值计量	合计
一、持续的公允价值计量				
（一）交易性金融资产			305,519,723.58	305,519,723.58
1. 以公允价值计量且其变动计入当期损益的金融资产			305,519,723.58	305,519,723.58
（2）权益工具投资			305,519,723.58	305,519,723.58
二、非持续的公允价值计量				
一、持续的公允价值计量				

十、关联方及关联交易

1、本公司的母公司情况

本企业无母公司，实际控制人为自然人赵志宏先生；赵志宏，持股比例 19.82%，赵志宏、赵志兴、赵志浩系兄弟关系，合计持有本公司 27.06%的股份，赵志兴、赵志浩为赵志宏的一致行动人。

2、本公司的子公司情况

详见附注七、1、企业集团的构成。

3、本公司的合营和联营企业情况

本公司重要的合营和联营企业详见附注七、11、在合营企业或联营企业中的权益。

本期与本公司发生关联方交易，或前期与本公司发生关联方交易形成余额的其他合营或联营企业情况如下：

合营或联营企业名称	与本公司的关系
豪杰动力（北京）新能源科技有限公司	子公司联营企业

4、其他关联方情况

其他关联方名称	其他关联方与本公司关系
武建红	控股股东、实际控制人赵志宏的配偶
赵志兴	持有本公司 3.62%股份，为公司控股股东、实际控制人赵志宏的一致行动人
赵志浩	持有本公司 3.62%股份，为公司控股股东、实际控制人赵志宏的一致行动人
许专	持有本公司 1.90%股份，任本公司董事、南杰新能执行董事兼总经理

其他关联方名称	其他关联方与本公司关系
魏杰	持有本公司 0.6% 股份，任本公司董事、双杰电气湖北有限公司执行董事
赵连华	持有本公司 0.03% 股份，任本公司董事、双杰合肥执行董事
赵培	任本公司董事、海外营销中心总经理
赵焯	任本公司董事
王咏梅	任本公司独立董事
曾少军	任本公司独立董事
王良贵	任本公司独立董事
赵敏	任本公司财务总监
史玉	任本公司副总经理、董事会秘书
浙江君弘资产管理有限公司	君弘钱江七十七期私募证券投资基金，持有本公司 0.74% 股份

5、关联方交易情况

(1) 购销商品、提供和接受劳务的关联交易

① 采购商品/接受劳务情况：无。

② 出售商品/提供劳务情况

关联方	关联交易内容	本期金额	上期金额
豪杰动力（北京）新能源科技有限公司	销售商品		2,334,380.53
浙江交投智创新能科技有限公司	销售商品	1,076,535.40	

(2) 关联受托管理/委托管理情况：无。

(3) 关联承包情况：无。

(4) 关联租赁情况：无。

(5) 关联担保情况

① 本公司作为担保方：无。

② 本公司作为被担保方

担保方	担保金额	担保起始日	担保到期日	担保是否已经履行完毕
赵志宏	24,100,000.00	2023-05-09	2028-05-08	否
赵志宏	10,900,000.00	2023-05-24	2028-05-23	否

(6) 关联方资金拆借：无。

(7) 关联方资产转让、债务重组情况：无。

(8) 关键管理人员报酬

项 目	本期金额（万元）	上期金额（万元）
关键管理人员报酬	814.71	829.14

(9) 其他关联交易：无。

6、关联方应收应付款项

(1) 应收项目

项目名称	期末余额		年初余额	
	账面余额	坏账准备	账面余额	坏账准备
应收账款：				
豪杰动力（北京）新能源科技有限公司	2,637,850.00	263,785.00	2,637,850.00	131,892.50
浙江交投智创新能科技有限公司	1,186,699.21	59,334.96		
合计	3,824,549.21	323,119.96	2,637,850.00	131,892.50
其他应收款：				
豪杰动力（北京）新能源科技有限公司	1,000,000.00	50,000.00		
浙江交投智创新能科技有限公司	200,000.00			
合计	1,200,000.00	50,000.00		

十一、股份支付

1、股份支付总体情况

授予对象类别	本期授予		本期行权	
	数量	金额	数量	金额
2024 年限制性股票激励计划--公司核心骨干员工				
2024 年限制性股票激励计划--公司核心骨干员工（预留）				
2025 年限制性股票激励计划--公司核心骨干员工	12,000,000.00	43,887,552.95		
合计	12,000,000.00	43,887,552.95		

续上表：

授予对象类别	本期解锁		本期失效	
	数量	金额	数量	金额
2024 年限制性股票激励计划--公司核心骨干员工			6,781,820.00	22,005,550.79
2024 年限制性股票激励计划--公司核心骨干员工（预留）			902,881.00	4,049,930.09
2025 年限制性股票激励计划--公司核心骨干员工			10,000.00	36,572.97
合计			7,694,701.00	26,092,053.85

期末发行在外的股票期权或其他权益工具：

授予对象类别	期末发行在外的股票期权		期末发行在外的其他权益工具	
	行权价格的范围	合同剩余期限	行权价格的范围	合同剩余期限
2024 年限制性股票激励计划--公司核心骨干员工（预留）	3.41	预留授予的限制性股票限售期为自预留授予登记完成之日起 15 个月、27 个月、39 个月、51 个月。		
2025 年限制性股票激励计划--关键岗位核心人才	3.60	自授予之日起 13 个月、25 个月、37 个月。		

2、以权益结算的股份支付情况

项 目	相关内容
授予日权益工具公允价值的确定方法	Black-Scholes（布莱克-斯科尔斯）模型
授予日权益工具公允价值的重要参数	标的股价、有效期、历史波动率、无风险利率、股息率等。
可行权权益工具数量的确定依据	本激励计划限制性股票授予价格不低于股票票面金额，且不低于下列价格较高者的 50%： 1、本激励计划（草案）公告前 1 个交易日公司股票交易均价（前 1 个交易日股票交易总额/前 1 个交易日股票交易总量）为每股 6.82 元； 2、本激励计划（草案）公告前 20 个交易日公司股票交易均价（前 20 个交易日股票交易总额/前 20 个交易日股票交易总量）为每股 6.74 元。
本期估计与上期估计有重大差异的原因	无
以权益结算的股份支付计入资本公积的累计金额	21,052,204.51
本期以权益结算的股份支付确认的费用总额	20,953,353.13

3、本期股份支付费用

授予对象类别	以权益结算的股份支付费用	以现金结算的股份支付费用
2024 年限制性股票激励计划--公司核心骨干员工（预留）	1,824,948.56	
2025 年限制性股票激励计划--关键岗位核心人才	19,128,404.57	
合 计	20,953,353.13	

十二、承诺及或有事项

1、重大承诺事项

截至 2025 年 12 月 31 日，本公司无需要披露的重大承诺事项。

2、或有事项

截至 2025 年 12 月 31 日，本公司无需要披露的重大或有事项。

十三、资产负债表日后事项

1、利润分配情况

项 目	相关内容
拟分配每 10 股派息数（元）	0.60
经审议批准宣告发放的每 10 股派息数（元）	0.60

项 目	相关内容
利润分配方案	公司经本次董事会审议通过的利润分配预案为：以 798,625,090 为基数，向全体股东每 10 股派发现金红利 0.60 元（含税），送红股 0 股（含税），以资本公积金向全体股东每 10 股转增 0 股。

2、其他资产负债日后事项说明

报告期后，安徽鸿海电缆有限公司以支付货款为由，对子公司双杰电气合肥与北京双杰电气提起诉讼，要求支付货款及逾期付款利息、违约金等合计 5,131 万元，截至审计报告出具日本案尚未开庭。公司已按合同实际执行情况入账，本案预期对公司本期利润无影响，暂未计提预计负债。

十四、其他重要事项

1、分部信息

公司目前无明确的财务报告分部，公司营业收入、营业成本分产品及分地区情况见本附注五、43 营业收入和营业成本。

2、其他对投资者决策有影响的重要事项

(1) 2018 年 12 月 12 日，公司与长丰县人民政府、华夏幸福产业新城（长丰）发展有限公司签订了《入区协议书》，在安徽省合肥市长丰产业新城产业园内投资双杰电气集团第二总部暨智能电网高端装备研发制造基地项目。相关协议约定该项目由子公司双杰合肥作为主体全权负责设计、建设、运营工作，合肥北城建设投资（集团）有限公司负责该项目建设资金的及时垫付与资金安全保障。合肥北城建设投资（集团）有限公司累计垫付资金 5.68 亿元，累计偿还 1.186 亿元，截至 2025 年 12 月 31 日剩余 4.494 亿元。相关资产已抵押、抵押截止日为 2028 年 6 月 30 日。

(2) 2020 年 3 月，子公司双杰合肥从华夏幸福产业新城（长丰）发展有限公司收到招商政策补贴款 2,862 万元，其中 2,362 万元为商业承兑汇票。该票据到期日为 2021 年 3 月 30 日，票据到期后华夏幸福未进行兑付。基于谨慎性原则，公司未确认商业承兑汇票 2,362 万元补贴款。2023 年 11 月 6 日公司收到河北省廊坊市中级人民法院(2022)冀 10 民初 3703 号民事判决书，判决被告华夏幸福产业新城(长丰)发展有限公司自本判决生效之日起六个月内向原告双杰电气合肥有限公司支付票据款 2,317 万元。剩余 45 万元票据中 40 万元公司已另案起诉，5 万元票据到期，已提示付款。截止报告日对方尚未按期支付相关款项。

十五、母公司财务报表主要项目注释

1、应收账款

(1) 按账龄披露

账 龄	期末余额	年初余额
1 年以内	795,046,595.83	977,417,935.68
1 至 2 年	192,060,257.40	109,682,865.58
2 至 3 年	28,633,150.73	39,048,558.68
3 至 4 年	30,025,588.37	28,906,509.67

账 龄	期末余额	年初余额
4 至 5 年	27,602,480.11	23,245,901.90
5 年以上	50,788,326.18	42,792,508.57
小 计	1,124,156,398.62	1,221,094,280.08
减：坏账准备	135,913,625.48	127,827,461.55
合 计	988,242,773.14	1,093,266,818.53

(2) 按坏账计提方法分类列示

类 别	期末余额				账面价值
	账面余额		坏账准备		
	金额	比例 (%)	金额	计提比例 (%)	
单项计提坏账准备的应收账款	1,972,732.00	0.18	1,972,732.00	100.00	
其中：					
与对方存在争议或对方涉及诉讼、仲裁	1,972,732.00	0.18	1,972,732.00	100.00	
按组合计提坏账准备的应收账款	1,122,183,666.62	99.82	133,940,893.48	11.94	988,242,773.14
其中：					
组合 1：关联方组合	20,005,882.04	1.78			20,005,882.04
组合 2：其他行业组合	1,102,177,784.58	98.04	133,940,893.48	12.15	968,236,891.10
合 计	1,124,156,398.62	100.00	135,913,625.48	12.09	988,242,773.14

(续)

类 别	年初余额				账面价值
	账面余额		坏账准备		
	金额	比例 (%)	金额	计提比例 (%)	
单项计提坏账准备的应收账款	1,972,732.00	0.16	1,972,732.00	100.00	
其中：					
与对方存在争议或对方涉及诉讼、仲裁	1,972,732.00	0.16	1,972,732.00	100.00	
按组合计提坏账准备的应收账款	1,219,121,548.08	99.84	125,854,729.55	10.32	1,093,266,818.53
其中：					
组合 1：关联方组合	31,847,181.63	2.61			31,847,181.63

类别	年初余额				账面价值
	账面余额		坏账准备		
	金额	比例 (%)	金额	计提比例 (%)	
组合 2: 其他行业组合	1,187,274,366.45	97.23	125,854,729.55	10.60	1,061,419,636.90
合计	1,221,094,280.08	100.00	127,827,461.55	20.94	1,093,266,818.53

①期末单项计提坏账准备的应收账款

应收账款 (按单位)	期末余额			
	账面余额	坏账准备	计提比例 (%)	计提理由
单位一	1,972,732.00	1,972,732.00	100.00	预计无法收回
合计	1,972,732.00	1,972,732.00	100.00	预计无法收回

②组合中, 按其他行业组合计提坏账准备的应收账款

项目	期末余额		
	账面余额	坏账准备	计提比例 (%)
1 年以内	787,607,446.89	39,380,372.34	5.00
1 至 2 年	184,592,929.67	18,459,292.97	10.00
2 至 3 年	25,834,061.84	5,166,812.37	20.00
3 至 4 年	27,725,271.89	8,317,581.56	30.00
4 至 5 年	27,602,480.11	13,801,240.06	50.00
5 年以上	48,815,594.18	48,815,594.18	100.00
合计	1,102,177,784.58	133,940,893.48	

③组合中, 按其他行业组合计提坏账准备的应收账款

项目	年初余额		
	账面余额	坏账准备	计提比例 (%)
1 年以内	957,729,280.42	47,886,464.02	5.00
1 至 2 年	100,538,976.69	10,053,897.67	10.00
2 至 3 年	36,748,242.20	7,349,648.44	20.00
3 至 4 年	28,901,709.67	8,670,512.90	30.00
4 至 5 年	22,923,901.90	11,461,950.95	50.00
5 年以上	40,432,255.57	40,432,255.57	100.00
合计	1,187,274,366.45	125,854,729.55	

(3) 坏账准备的情况

类别	年初余额	本期变动金额			期末余额
		计提	收回或转回	转销或核销	
单项计提	1,972,732.00				1,972,732.00
其他行业组合	125,854,729.55	15,230,383.23		7,144,219.30	133,940,893.48
关联方组合					
合计	127,827,461.55	15,230,383.23		7,144,219.30	135,913,625.48

(4) 本期实际核销的应收账款情况

项目	核销金额
实际核销的应收账款	7,144,219.30

其中：本期无重要的应收账款核销情况。

(5) 按欠款方归集的期末余额前五名的应收账款和合同资产情况

债务人名称	应收账款期末余额	合同资产期末余额	应收账款和合同资产期末余额	占应收账款和合同资产期末余额合计数的比例(%)	应收账款坏账准备和合同资产减值准备期末余额
第一名	113,677,201.47		113,677,201.47	8.65	5,683,860.07
第二名	46,846,571.69	2,049,424.48	48,895,996.17	3.72	3,016,585.60
第三名	31,964,340.00	4,253,500.00	36,217,840.00	2.76	3,621,784.00
第四名	27,953,020.11	6,616,421.58	34,569,441.69	2.63	1,763,350.30
第五名	29,961,557.05		29,961,557.05	2.28	1,498,077.85
合计	250,402,690.32	12,919,346.06	263,322,036.38	20.04	15,583,657.82

(6) 期末无因金融资产转移而终止确认的应收账款。

(7) 期末无转移应收账款且继续涉入形成的资产、负债。

2、其他应收款

项目	期末余额	年初余额
应收利息		
应收股利		
其他应收款	1,085,476,385.53	1,125,847,074.66
合计	1,085,476,385.53	1,125,847,074.66

(1) 应收利息：无。

(2) 应收股利：无。

(3) 其他应收款

①按账龄披露

账龄	期末余额	年初余额
1年以内	493,771,149.24	810,013,612.77
1至2年	307,255,184.60	111,432,003.54

账 龄	期末余额	年初余额
2 至 3 年	8,447,485.36	505,125,543.90
3 至 4 年	487,259,040.36	2,354,164.89
4 至 5 年	1,562,866.95	1,758,186.70
5 年以上	2,672,713.08	1,567,222.86
小 计	1,300,968,439.59	1,432,250,734.66
减：坏账准备	215,492,054.06	306,403,660.00
合 计	1,085,476,385.53	1,125,847,074.66

②按款项性质分类情况

款项性质	期末余额	年初余额
保证金	15,376,789.02	14,642,360.86
备用金、押金	24,928,453.27	43,175,874.51
单位往来	1,244,655,195.34	1,365,030,280.48
职员社保费	2,620,165.70	1,722,844.25
代扣代缴款项		
利息	13,387,836.26	7,679,374.56
小 计	1,300,968,439.59	1,432,250,734.66
减：坏账准备	215,492,054.06	306,403,660.00
合 计	1,085,476,385.53	1,125,847,074.66

③坏账准备计提情况

坏账准备	第一阶段	第二阶段	第三阶段	合计
	未来 12 个月预期信用损失	整个存续期预期信用损失（未发生信用减值）	整个存续期预期信用损失（已发生信用减值）	
年初余额	9,950,277.44		296,453,382.56	306,403,660.00
年初其他应收款账面余额在本期：				
——转入第二阶段				
——转入第三阶段				
——转回第二阶段				
——转回第一阶段				
本期计提	2,102,505.41		-93,014,111.35	-90,911,605.94
本期转回				
本期转销				
本期核销				

坏账准备	第一阶段	第二阶段	第三阶段	合计
	未来 12 个月预期信用损失	整个存续期预期信用损失 (未发生信用减值)	整个存续期预期信用损失(已发生信用减值)	
其他变动				
期末余额	12,052,782.85		203,439,271.21	215,492,054.06

④坏账准备的情况

类别	年初余额	本期变动金额			期末余额
		计提	收回或转回	转销或核销	
单项计提	296,453,382.56	-93,014,111.35			203,439,271.21
账龄组合	9,950,277.44	2,102,505.41			12,052,782.85
合计	306,403,660.00	-90,911,605.94			215,492,054.06

⑤本期无实际核销的其他应收款。

⑥按欠款方归集的期末余额前五名的其他应收款情况

单位名称	款项性质	期末余额	账龄	占其他应收款期末余额合计数的比例 (%)	坏账准备期末余额
第一名	往来款	12,200,000.00	1—2 年	0.94	1,220,000.00
第二名	往来款	6,234,130.00	1 年以内	0.48	311,706.50
第三名	往来款	6,000,000.00	1—2 年	0.46	600,000.00
第四名	往来款	5,000,000.00	1 年以内	0.38	250,000.00
第五名	往来款	3,150,000.00	1 年以内	0.24	157,500.00
合计		32,584,130.00		2.50	2,539,206.50

⑦期末无涉及政府补助的应收款项。

⑧期末无因金融资产转移而终止确认的其他应收款。

⑨期末无转移其他应收款且继续涉入形成的资产、负债。

3、长期股权投资

(1) 长期股权投资分类

项目	期末余额			年初余额		
	账面余额	减值准备	账面价值	账面余额	减值准备	账面价值
对子公司投资	1,907,792,544.85	21,718,933.11	1,886,073,611.74	1,500,642,544.85	21,718,933.11	1,478,923,611.74
对联营、合营企业投资	1,023,497.81		1,023,497.81	8,085,002.86		8,085,002.86
合计	1,908,816,042.66	21,718,933.11	1,887,097,109.55	1,508,727,547.71	21,718,933.11	1,487,008,614.60

(2) 对子公司投资

被投资单位	年初余额	本期增加	本期减少	期末余额	本期计提减值准备	减值准备期末余额
杰贝特电气有限公司	50,000,000.00			50,000,000.00		
北京双杰智远电力技术有限公司	5,000,000.00			5,000,000.00		
无锡市电力变压器有限公司	105,500,000.00			105,500,000.00		
双杰新能有限公司	100,855,143.00	400,000,000.00		500,855,143.00		
云南益通美尔科技股份有限公司	13,094,300.00			13,094,300.00		13,094,300.00
北京北杰新能源有限公司	32,080,000.00			32,080,000.00		8,624,633.11
南杰新能有限公司	32,090,000.00			32,090,000.00		
双杰电气合肥有限公司	676,879,983.96			676,879,983.96		
索沃电气(北京)有限公司	2,500,000.00			2,500,000.00		
双杰电气湖北有限公司	50,000,000.00			50,000,000.00		
新疆双杰新能源有限公司	98,543,201.95			98,543,201.95		
杰捷科技(北京)有限公司	17,850,000.00		17,850,000.00			
木垒杰能新能有限公司	300,000,000.00			300,000,000.00		
安徽智远数字科技有限公司	5,000,000.00			5,000,000.00		
合肥杰捷迅电科技有限责任公司	11,249,915.94			11,249,915.94		
内蒙古塞都新能源科技有限公司		20,000,000.00		20,000,000.00		
内蒙古宏杰新能源有限公司		5,000,000.00		5,000,000.00		
合计	1,500,642,544.85	425,000,000.00	17,850,000.00	1,907,792,544.85		21,718,933.11

(3) 对联营、合营企业投资

被投资单位	年初余额	本期增减变动				
		追加投资	减少投资	权益法下确认的投资损益	其他综合收益调整	其他权益变动
一、合营企业						
小计						
二、联营企业						
苏州固丰电力科技有限公司	875,613.94			14.59		
淄博真为新动能股权投资基金合伙企业(有限合伙)	7,209,388.92			-7,061,519.64		
小计	8,085,002.86			-7,061,505.05		
合计	8,085,002.86			-7,061,505.05		

(续)

被投资单位	本期增减变动			期末余额	减值准备期末余额
	宣告发放现金股利或利润	计提减值准备	其他		
一、合营企业					
小 计					
二、联营企业					
苏州固丰电力科技有限公司				875,628.53	
淄博真为新动能股权投资基金合伙企业（有限合伙）				147,869.28	
小 计				1,023,497.81	
合 计				1,023,497.81	

4、营业收入、营业成本

项 目	本期金额		上期金额	
	收入	成本	收入	成本
主营业务	1,943,366,288.30	1,731,676,137.56	1,723,299,535.98	1,490,824,107.47
其他业务	59,070,181.89	53,291,264.72	53,522,053.93	47,173,455.95
合 计	2,002,436,470.19	1,784,967,402.28	1,776,821,589.91	1,537,997,563.42

5、投资收益

项 目	本期金额	上期金额
成本法核算的长期股权投资收益	222,553,697.19	
权益法核算的长期股权投资收益	-7,061,505.05	-13,298,849.99
处置长期股权投资产生的投资收益	27,494.48	-3,163,711.76
以公允价值计量且其变动计入当期损益的金融资产在持有期间的投资收益		
处置以公允价值计量且其变动计入当期损益的金融资产取得的投资收益		
持有至到期投资在持有期间的投资收益		
处置持有至到期投资取得的投资收益		
可供出售金融资产等取得的投资收益		
处置可供出售金融资产取得的投资收益		
取得控制权时，股权按公允价值重新计量产生的利得		
丧失控制权后，剩余股权按公允价值重新计量产生的利得		
交易性金融资产持有期间取得的投资收益		
处置交易性金融资产取得的投资收益		161,476.05
其他权益工具投资持有期间取得的股利收入		

项 目	本期金额	上期金额
债权投资持有期间取得的利息收入		
以摊余成本计量的金融资产终止确认收益		-5,324.31
其他债权投资持有期间取得的利息收入		
其他债权投资终止确认收益		
银行理财产品取得的投资收益		110,816.74
取得子公司的股利收入		
其他	-38.75	
合 计	215,519,647.87	-16,195,593.27

十六、补充资料

1、本期非经常性损益明细表

项 目	金额	说明
1、非流动性资产处置损益，包括已计提资产减值准备的冲销部分；	-737,882.53	
2、计入当期损益的政府补助，但与公司正常经营业务密切相关、符合国家政策规定、按照确定的标准享有、对公司损益产生持续影响的政府补助除外；	3,820,000.00	
3、除同公司正常经营业务相关的有效套期保值业务外，非金融企业持有金融资产和金融负债产生的公允价值变动损益以及处置金融资产和金融负债产生的损益；	101,356,965.67	
4、计入当期损益的对非金融企业收取的资金占用费；		
5、委托他人投资或管理资产的损益；		
6、对外委托贷款取得的损益		
7、因不可抗力因素，如遭受自然灾害而产生的各项财产损失；		
8、单独进行减值测试的应收款项减值准备转回；	13,763.55	
9、企业取得子公司、联营企业及合营企业的投资成本小于取得投资时应享有被投资单位可辨认净资产公允价值产生的收益		
10、同一控制下企业合并产生的子公司年初至合并日的当期净损益；		
11、非货币性资产交换损益；		
12、债务重组损益；		
13、企业因相关经营活动不再持续而发生的一次性费用，如安置职工的支出等；		
14、因税收、会计等法律、法规的调整对当期损益产生的一次性影响；		
15、因取消、修改股权激励计划一次性确认的股份支付费；		
16、对于现金结算的股份支付，在可行权日之后，应付职工薪酬的公允价值变动产生的损益；		
17、采用公允价值模式进行后续计量的投资性房地产公允价值变动产生的损益；		
18、交易价格显失公允的交易产生的收益；		
19、与公司正常经营业务无关的或有事项产生的损益；		

项 目	金额	说明
20、受托经营取得的托管费收入；		
21、除上述各项之外的其他营业外收入和支出。	-223,455.24	
22、其他符合非经常性损益定义的损益项目		
扣除所得税前非经常性损益合计	104,229,391.45	
减：所得税影响金额	308,276.94	
扣除所得税后非经常性损益合计	103,921,114.51	
少数股东损益影响数（亏损以“-”表示）	40,647.76	
归属于母公司所有者的非经常性损益净利润额	103,880,466.75	

注：非经常性损益项目中的数字“+”表示收益及收入，“-”表示损失或支出。

本公司对非经常性损益项目的确认依照《公开发行证券的公司信息披露解释性公告第1号——非经常性损益》（证监会公告[2008]43号）的规定执行。

2、净资产收益率及每股收益

报告期利润	加权平均净资产 收益率（%）	每股收益	
		基本每股收益	稀释每股收益
归属于公司普通股股东的净利润	10.78	0.2322	0.2322
扣除非经常损益后归属于普通股股东的净利润	4.74	0.1021	0.1021


(此页无正文)



法定代表人: 


主管会计工作负责人: 


会计机构负责人: 陈培霞 



营业执照

(副本)(5-1)

统一社会信用代码

91110102082881146K



扫描市场主体身份码
了解更多登记、备案、
许可、监管信息，体
验更多应用服务。

名称 中兴华会计师事务所(特殊普通合伙)

类型 特殊普通合伙企业

执行事务合伙人 李尊农、乔久华

经营范围

一般项目：资产评估；工程造价咨询业务；工程管理服务；信
息技术咨询服
务；数据处理服务；区块链技术和分布式账本技术研究和开发；
软件开发；人工智能基础软件开发；人工智能应用软件开发；
(除依法须经批准的项目外，凭营业执照依法自主开展经营活动)
许可项目：注册会计师业务；代理记账；(依法须经批准
的项目，经相关部门批准后方可开展经营活动，具体经营项目
以相关部门批准文件或许可证件为准)(不得从事国家和本市
产业政策禁止和限制类项目的经营活动。)

出资额 9411 万元

成立日期 2013年11月04日



北京市丰台区丽泽路20号院1号楼南楼



登记机关

市场主体应当于每年1月1日至6月30日通过
国家企业信用信息公示系统报送公示年度报告。

国家企业信用信息公示系统网址：<http://www.gsxt.gov.cn>

国家市场监督管理总局监制

证书序号: 0014686

说明

- 1、《会计师事务所执业证书》是证明持有人经财政部门依法审批，准予执行注册会计师法定业务的凭证。
- 2、《会计师事务所执业证书》记载事项发生变动的，应当向财政部门申请换发。
- 3、《会计师事务所执业证书》不得伪造、涂改、出租、出借、转让。

会计师事务所终止或执业许可注销的，应当向财政部门交回《会计师事务所执业证书》。



发证机关:

北京市财政局

二〇一三年八月十七日

中华人民共和国财政部制



会计师事务所 执业证书

名称: 中兴华会计师事务所(特殊普通合伙)

首席合伙人: 李尊农

主任会计师:


经营场所: 北京市丰台区丽泽路20号院1号楼南楼20层

组织形式: 特殊普通合伙

执业证书编号: 11000167

批准执业文号: 京财会许可〔2013〕0066号

批准执业日期: 2013年10月25日





注册编号: 110001092557
 No. of Certificate
 批准注册协会: 北京注册会计师协会
 Authorized Institute of CPAs
 发证日期: 2011年10月30日
 Date of Issuance



姓名: 王广勇
 Full name
 性别: 男
 Sex
 出生日期: 1972年06月26日
 Date of Birth
 工作单位: 北京兴洲会计师事务所
 Working unit
 身份证号码: 23080519720626001x
 Identity card No.



年度检验登记
 Annual Renewal Registration
 本证书检验合格
 This certificate is valid
 此册 renewal
 姓名: 王广勇
 证书编号: 110001092557



兴华会计师事务所(特殊普通合伙)
 报告专用章

2007年度任职资格审查合格
 2008年5月20日



本证书有效一年
 for another year after

转出协会盖章
 Stamp of the transfer-out Institute of CPAs
 年 月 日
 转出日期
 Date of transfer-out
 转出人
 Name of transfer-out person
 转出人盖章
 Stamp of the transfer-out Institute of CPAs
 年 月 日
 转出日期
 Date of transfer-out



注册会计师工作单位变更事项登记
 Registration of the Change of Working Unit by a CPA
 同意转出
 Agree the holder to be transferred from
 同意转入
 Agree the holder to be transferred to

2009年3月20日



有效一年
 1 year after

章留车号
 (外合普通特殊) 职务车号
 11



转出协会盖章
 Stamp of the transfer-out Institute of CPAs
 年 月 日
 转出日期
 Date of transfer-out
 转出人
 Name of transfer-out person
 转出人盖章
 Stamp of the transfer-out Institute of CPAs
 年 月 日
 转出日期
 Date of transfer-out



注册会计师工作单位变更事项登记
 Registration of a Change of Working Unit by a CPA
 同意转出
 Agree the holder to be transferred from
 同意转入
 Agree the holder to be transferred to



姓名 王庆云
Full name _____
性别 女
Sex _____
出生日期 1989-03-24
Date of birth _____
工作单位 中兴华会计师事务所(特殊普通合伙)
Working unit _____
身份证号码 37152119890324092X
Identity card No. _____

年度检验登记
Annual Renewal Registration

本证书经检验合格，继续有效一年。
This certificate is valid for another year after this renewal.



日
d



年度检验登记
Annual Renewal Registration

本证书经检验合格，继续有效一年。
This certificate is valid for another year after this renewal.



年 月 日
y m d