

公司代码：600728

公司简称：佳都科技

佳都科技集团股份有限公司

2025年年度报告



致投资人

2025年是佳都科技“3×3”战略规划“引领发展期（2025-2027）”的开局之年，也是我们直面挑战、把握机遇，实现关键突破的攻坚之年。在全体员工共同努力下，公司营业收入与净利润实现双增长，高质量发展的根基愈发坚实，2025年公司营业收入101.28亿元，同比增长27.42%，归母净利润1.74亿元，实现扭亏为盈。这份成果，是我们在智能交通行业格局加速重塑的背景下，坚守战略、深耕主业的必然结果，也让我们对未来的发展更具定力与信心。

当下，我们正身处数智经济与交通产业深度融合的战略机遇期。大模型与生成式AI从技术落地逐步向产业化应用深化阶段迈进，成为数智经济发展的核心引擎，在智慧交通领域的赋能实现从场景探索到价值落地的深度突破。国产大模型在自主创新、生态布局与产业适配方面持续进阶，推动我国人工智能产业形成“技术-产业-生态”的协同发展格局。在国家及地方全新政策的重磅加持、核心技术的稳步突破与规模化应用的逐步落地共振下，AI大模型、多模态感知、智能网联等技术与交通领域的融合应用持续深化，一个协同高效的智慧交通生态体系正加速完善。

在这场变革中，智能交通行业正经历从“技术驱动”到“价值驱动”的深刻转型。国家“人工智能+”行动的持续推进，为产业发展勾勒出宏伟蓝图；数据要素与垂类大模型，正成为构筑竞争壁垒的核心驱动力；而开源鸿蒙生态的日趋成熟，则为破解交通设备互联互通，实现全场景智慧升级打开了全新的想象空间。面对奔涌而来的时代浪潮，佳都科技的定位更加清晰：我们不仅是技术的提供者，更是与城市共生共长的“数字合伙人”与价值共同体。

我们坚定选择将AI的智慧与“地上+地下”立体交通的复杂脉络深度融合，凭借多年在智能交通领域的技术积淀与场景深耕，构建起“技术自主、生态共荣、全球视野”的复合能力体系，牢牢把握行业发展的核心趋势。

在技术自主上，我们前瞻性地确立了“鸿蒙+AI”双核驱动的技术路线，落实国家信创示范规划，发布交通行业首个国产操作系统“交通佳鸿”，从底层破解设备互联碎片化、数据孤岛化的行业难题。截至目前，交通佳鸿OS已在全国6城10条地铁线路部署应用，覆盖超40座车站，实现30余款自研产品和生态产品的鸿蒙化，广泛落地于综合监控、视频监控等多个核心专业领域。同时，佳都知行交通大模型持续迭代，在智能运维、信号优化等核心场景中实现规模化落地。“数字底座+智慧大脑”的双核技术体系，正为公司构筑起面向未来的深厚护城河。

在生态共荣上，作为智慧交通领域的领跑者与产业链链主，我们通过战略并购、投资与合资合作，持续补齐轨道交通信号系统、供电系统等关键环节的技术能力，形成愈发完整、自主可控的业务闭环。智慧交通是一个长链条、多专业深度融合的领域，单一环节的突破难以形成真正的竞争壁垒。市场洗牌正在加速，资源正向具备核心技术、全产业链能力与生态构建能力的头部企业高度聚焦。佳都科技“技术+产业+生态”的复合能力，正是我们赢得未来竞争的核心优势。

在全球视野上，我们看到海外新兴市场带来的增量机遇，积极探索公司实现业务国际化、资本国际化的广阔前景。我们将以香港、新加坡为区域总部，辐射东南亚、中东及拉美等海外市场，

推动与各地企业伙伴达成合作共识，助力公司国际化进程。同时，我们于 2025 年启动赴港 H 股上市的筹备工作，旨在进一步提高公司综合竞争力，提升公司国际品牌形象，加快公司国际化战略的实施及海外业务布局。

2026 年，是国家“十五五”规划的开局之年，也是我们“引领发展期（2025-2027）”驶入深水区的关健一年。我们将持续深化“引领发展期”的战略布局，继续秉持“技术产品化、经营属地化、业务国际化、产业一体化”的战略主轴，在四个维度持续构筑发展护城河：第一，持续迭代“交通佳鸿”与 AI 大模型的核心能力，打造更多“AI+、交鸿+”尖刀产品，推动创新从“示范亮点”走向“规模应用”，将技术能力转化为客户价值，持续推动研产销服一体化能力建设；第二，深耕国内根据地市场，强化区域协同与属地化深耕能力，积极推动业务模式向“核心技术产品+集成+服务”转型升级，从追求短期项目收益转向全生命周期客户价值服务；第三，稳步推进海外市场布局落地与业务突破，以香港、新加坡为区域总部构建全球化资源协同能力；第四，继续把握行业整合机遇，以“产业+资本”双轮驱动，通过在各地推进“根据地”建设与“产投联动”，持续深化与客户、技术伙伴的协同关系，从项目执行者转向生态共建者。

佳都科技的每一步成长，都离不开各位投资人的信任与支持。未来，我们将以更大的战略耐心与更强的行动韧性，聚焦城市群立体交通主赛道，以创新为驱动，以价值创造为根本，在挑战中保有定力，在磨砺中夯实底气，坚定奔赴更广阔的未来。



佳都科技集团股份有限公司董事长兼执行总裁

2026 年 4 月 8 日

重要提示

一、本公司董事会及董事、高级管理人员保证年度报告内容的真实性、准确性、完整性，不存在虚假记载、误导性陈述或重大遗漏，并承担个别和连带的法律责任。

二、公司全体董事出席董事会会议。

三、天职国际会计师事务所（特殊普通合伙）为本公司出具了标准无保留意见的审计报告。

四、公司负责人陈娇、主管会计工作负责人莫绣春及会计机构负责人（会计主管人员）陈时斌声明：保证年度报告中财务报告的真实、准确、完整。

五、董事会决议通过的本报告期利润分配预案或公积金转增股本预案

经天职国际会计师事务所（特殊普通合伙）审计，公司2025年实现归属于母公司所有者的净利润173,859,926.80元，2025年末母公司可供分配利润为1,288,231,859.83元。经公司第十一届董事会第四次会议审议通过，2025年年度利润分配预案如下：

公司拟以实施权益分派股权登记日登记的总股本扣除公司回购专户中的股份余额为基数，每10股派发现金红利0.0818元（含税），不送红股，不以公积金转增股本。截至2026年4月8日，公司总股本为2,132,599,261股，扣除公司回购专户的股份余额6,366,920股后，应分配股份数为2,126,232,341股，以此计算合计拟派发现金红利17,392,580.55元（含税），占2025年度归母净利润的10%。如在2025年度利润分配预案公告披露之日起至实施权益分派股权登记日期间，因可转债转股/回购股份/股权激励授予股份回购注销/重大资产重组股份回购注销等致使公司总股本发生变化的，公司拟维持分配总额不变，相应调整每股分配比例。如后续总股本发生变化，将另行公告具体调整情况。

本次利润分配预案尚需提交公司2025年年度股东会审议通过。

截至报告期末，母公司存在未弥补亏损的相关情况及其对公司分红等事项的影响

适用 不适用

六、前瞻性陈述的风险声明

适用 不适用

本报告中所涉及的未来计划、发展战略等前瞻性描述不构成公司对投资者的实质承诺，敬请投资者注意投资风险。

七、是否存在被控股股东及其他关联方非经营性占用资金情况

否

八、是否存在违反规定决策程序对外提供担保的情况

否

九、是否存在半数以上董事无法保证公司所披露年度报告的真实性、准确性和完整性

否

十、重大风险提示

公司已在本报告中详细阐述公司在生产经营过程中可能面临的各种风险及应对措施，敬请查阅“第三节管理层讨论与分析”之“可能面对的风险”。

十一、其他

适用 不适用

目录

第一节	释义.....	6
第二节	公司简介和主要财务指标.....	7
第三节	管理层讨论与分析.....	12
第四节	公司治理、环境和社会.....	42
第五节	重要事项.....	64
第六节	股份变动及股东情况.....	84
第七节	债券相关情况.....	91
第八节	财务报告.....	92

备查文件目录	载有法定代表人、主管会计工作负责人、会计机构负责人签名并盖章的会计报表。
	载有会计师事务所盖章、注册会计师签名并盖章的审计报告原件。
	报告期内公开披露过的所有公司文件正本及公告的原稿。

第一节 释义

一、 释义

在本报告书中，除非文义另有所指，下列词语具有如下含义：

常用词语释义		
报告期	指	2025年1月1日-2025年12月31日
中国证监会	指	中国证券监督管理委员会
上交所、交易所	指	上海证券交易所
佳都科技、公司、本公司	指	佳都科技集团股份有限公司
佳都集团、控股股东	指	佳都集团有限公司
堆龙佳都	指	堆龙佳都科技有限公司
佳都智通	指	广州佳都智通科技有限公司
佳都微联	指	青岛佳都微联信号系统有限公司（曾用名：青岛海信微联信号有限公司）
凯发电气	指	天津凯发电气股份有限公司
曙光信息	指	曙光信息产业股份有限公司
曙光云	指	曙光云计算集团股份有限公司
新华三	指	新华三技术有限公司
惠普	指	中国惠普有限公司
360 数字安全	指	三六零数字安全科技集团有限公司
AI Model SIG	指	开源鸿蒙社区中专注于人工智能模型开发、集成与生态共建的特别兴趣小组
TRANSFORMER	指	一种基于自注意力机制的深度学习模型
FP8	指	一种浮点数格式，用8个比特（bit）来表示一个数字
FP4	指	一种浮点数格式，用4个比特（bit）来表示一个数字
IDC	指	国际数据公司
PSCADA	指	电力监控系统（Power Supply Control and Monitoring Automation System）
PIS	指	乘客信息系统（Passenger Information System）
AIoT	指	人工智能物联网，AI（人工智能）+IoT（物联网），AIoT融合AI技术和IoT技术
MMBench	指	上海人工智能实验室和新加坡南洋理工大学发布的多模态大模型榜单
NOCC	指	深圳市轨道交通网络运营控制中心
元、万元、亿元	指	人民币元、万元、亿元

第二节 公司简介和主要财务指标

一、公司信息

公司的中文名称	佳都科技集团股份有限公司
公司的中文简称	佳都科技
公司的外文名称	PCI TECHNOLOGY GROUP CO.,LTD.
公司的外文名称缩写	PCI-TGCL
公司的法定代表人	陈娇

二、联系人和联系方式

	董事会秘书	证券事务代表
姓名	周哲斯	梅雪
联系地址	广州市天河区新岑四路2号	广州市天河区新岑四路2号
电话	020-85550260	020-85550260
传真	020-85577907	020-85577907
电子信箱	ir@pcitech.com	meixue@pcitech.com

三、基本情况简介

公司注册地址	广州市番禺区东环街迎宾路832号番禺节能科技园内番山创业中心1号楼2区306房
公司注册地址的历史变更情况	2001年，公司注册地址由辽宁省大连市迁至广东省广州市天河区高新技术产业开发区建中路51-53号。2008年，公司注册地址变更为广州市番禺区东环街迎宾路832号番禺节能科技园内番山创业中心1号楼2区306房
公司办公地址	广州市天河区新岑四路2号
公司办公地址的邮政编码	510660
公司网址	www.pcitech.com
电子信箱	ir@pcitech.com

四、信息披露及备置地点

公司披露年度报告的媒体名称及网址	中国证券报、上海证券报、证券时报、证券日报
公司披露年度报告的证券交易所网址	www.sse.com.cn
公司年度报告备置地点	公司董事会办公室

五、公司股票简况

公司股票简况				
股票种类	股票上市交易所	股票简称	股票代码	变更前股票简称
A股	上海证券交易所	佳都科技	600728	佳都新太

六、其他相关资料

公司聘请的会计师事务所 (境内)	名称	天职国际会计师事务所(特殊普通合伙)
	办公地址	北京市海淀区车公庄西路19号68号楼A-1和A-5区域
	签字会计师姓名	麦剑青、温永铭

七、近三年主要会计数据和财务指标

(一) 主要会计数据

单位：元 币种：人民币

主要会计数据	2025年	2024年	本期比上年同期增减(%)	2023年
营业收入	10,127,986,054.09	7,948,583,564.39	27.42	6,227,525,418.01
利润总额	186,297,851.29	-135,432,736.79	不适用	445,745,912.94
归属于上市公司股东的净利润	173,859,926.80	-114,877,803.69	不适用	394,737,678.09
归属于上市公司股东的扣除非经常性损益的净利润	28,185,835.98	23,512,493.45	19.88	-33,558,340.22
经营活动产生的现金流量净额	-512,059,360.07	180,425,810.69	-383.81	82,928,401.84
	2025年末	2024年末	本期末比上年同期末增加(%)	2023年末
归属于上市公司股东的净资产	7,886,765,623.14	7,598,898,399.28	3.79	7,788,058,604.32
总资产	16,680,382,761.15	16,367,363,023.26	1.91	14,221,487,800.32

(二) 主要财务指标

主要财务指标	2025年	2024年	本期比上年同期增减(%)	2023年
基本每股收益(元/股)	0.0821	-0.0538	不适用	0.1972
稀释每股收益(元/股)	0.0820	-0.0538	不适用	0.1953
扣除非经常性损益后的基本每股收益(元/股)	0.0133	0.0110	20.91	-0.0168
加权平均净资产收益率(%)	2.25	-1.50	增加3.75个百分点	5.36
扣除非经常性损益后的加权平均净资产收益率(%)	0.36	0.31	增加0.05个百分点	-0.46

报告期末公司前三年主要会计数据和财务指标的说明

√适用 □不适用

报告期内，公司实现营业总收入 101.28 亿元，与上年同期相比上涨 27.42%；利润总额 1.86 亿元，同比扭亏转盈；归属于上市公司股东的净利润 1.74 亿元，同比扭亏转盈；归属于上市公司股东的扣除非经常性损益的净利润 0.28 亿元，与上年同期相比上涨 19.88%；经营活动产生的现金流量净额-5.12 亿元；归属于上市公司股东的净资产 78.87 亿元。

报告期内业绩变动的主要原因包括：

1) 公司扎实推进广州、重庆、东莞等地智慧城市群立体交通解决方案项目的有序完工交付，持续加码地铁智慧化建设和企业数智化升级解决方案的业务拓展，营业收入稳健增长。

2) 公司对外投资的人工智能上市企业市值上升，形成非经常性损益 1.15 亿元（税后）。

3) 报告期内公司为锁定优质产品货源而加大采购力度, 业务采购投入相应增加, 而与此同时公司对部分合作客户适度调整结算安排, 以巩固本公司在该等市场机遇下的竞争优势, 付款与收款时间差的存在导致经营活动产生的现金流量净额为负值。

八、 境内外会计准则下会计数据差异

(一) 同时按照国际会计准则与按中国会计准则披露的财务报告中净利润和归属于上市公司股东的净资产差异情况

适用 不适用

(二) 同时按照境外会计准则与按中国会计准则披露的财务报告中净利润和归属于上市公司股东的净资产差异情况

适用 不适用

(三) 境内外会计准则差异的说明:

适用 不适用

九、 2025年分季度主要财务数据

单位: 元 币种: 人民币

	第一季度 (1-3 月份)	第二季度 (4-6 月份)	第三季度 (7-9 月份)	第四季度 (10-12 月份)
营业收入	2,253,776,216.14	2,665,634,356.68	2,176,720,819.33	3,031,854,661.94
归属于上市公司股东的净利润	120,400,848.12	14,889,146.69	53,611,805.09	-15,041,873.10
归属于上市公司股东的扣除非经常性损益后的净利润	10,343,850.30	4,714,810.98	8,654,773.31	4,472,401.39
经营活动产生的现金流量净额	-47,314,006.24	-1,068,018,762.15	65,523,119.73	537,750,288.59

季度数据与已披露定期报告数据差异说明

适用 不适用

十、 非经常性损益项目和金额

适用 不适用

单位: 元 币种: 人民币

非经常性损益项目	2025 年金额	附注 (如适用)	2024 年金额	2023 年金额
非流动性资产处置损益, 包括已计提资产减值准备的冲销部分	9,579,610.05	七: 73/74/75	3,541,665.19	1,592,832.84
计入当期损益的政府补助, 但与公司正常经营业务密切相关、符合国家政策规定、按照确定的标准享有、对公司损益产生持续影响的政府补助除外	28,494,949.18	七: 67	81,291,145.27	23,401,700.47

除同公司正常经营业务相关的有效套期保值业务外，非金融企业持有金融资产和金融负债产生的公允价值变动损益以及处置金融资产和金融负债产生的损益	79,840,248.90	七： 68/70	-253,027,312.57	396,008,563.15
计入当期损益的对非金融企业收取的资金占用费				
委托他人投资或管理资产的损益				
对外委托贷款取得的损益				
因不可抗力因素，如遭受自然灾害而产生的各项财产损失				
单独进行减值测试的应收款项减值准备转回	6,000,599.86	七： 5	9,384,075.64	44,521,992.34
企业取得子公司、联营企业及合营企业的投资成本小于取得投资时应享有被投资单位可辨认净资产公允价值产生的收益				
同一控制下企业合并产生的子公司期初至合并日的当期净损益				
非货币性资产交换损益				
债务重组损益				
企业因相关经营活动不再持续而发生的一次性费用，如安置职工的支出等				
因税收、会计等法律、法规的调整对当期损益产生的一次性影响				
因取消、修改股权激励计划一次性确认的股份支付费用				
对于现金结算的股份支付，在可行权日之后，应付职工薪酬的公允价值变动产生的损益				
采用公允价值模式进行后续计量的投资性房地产公允价值变动产生的损益				
交易价格显失公允的交易产生的收益				
与公司正常经营业务无关的或有事项产生的损益				
受托经营取得的托管费收入				
除上述各项之外的其他营业外收入和支出	-3,929,917.93	七： 74/75	-7,527,674.35	431,670.80
其他符合非经常性损益定义的损益项目				
减：所得税影响额	-25,963,005.80		-26,270,977.01	36,159,042.28
少数股东权益影响额（税后）	274,405.04		-1,676,826.67	1,501,699.01
合计	145,674,090.82		-138,390,297.14	428,296,018.31

对公司将《公开发行证券的公司信息披露解释性公告第1号——非经常性损益》未列举的项目认定为非经常性损益项目且金额重大的，以及将《公开发行证券的公司信息披露解释性公告第1号——非经常性损益》中列举的非经常性损益项目界定为经常性损益的项目，应说明原因。

适用 不适用

十一、存在股权激励、员工持股计划的公司可选择披露扣除股份支付影响后的净利润

适用 不适用

十二、采用公允价值计量的项目

√适用 □不适用

单位：元 币种：人民币

项目名称	期初余额	期末余额	当期变动	对当期利润的影响金额
交易性金融资产	52,903,879.12	3,453,538.09	-49,450,341.03	2,891,513.28
应收款项融资	27,755,580.76	73,505,562.08	45,749,981.32	
其他权益工具投资	344,095,208.54	302,391,000.00	-41,704,208.54	
其他非流动金融资产	491,101,028.23	276,679,025.45	-214,422,002.78	106,435,036.46
合计	915,855,696.65	656,029,125.62	-259,826,571.03	109,326,549.74

十三、其他

□适用 √不适用

第三节 管理层讨论与分析

一、报告期内公司从事的业务情况

佳都科技作为中国 AI 驱动型智慧城市群立体交通产品及解决方案领航者，专注为客户提供涵盖理论创新、技术研究、产品开发、解决方案应用及一体化服务等全链条产品及服务。公司基于自主研发的人工智能、交通鸿蒙、数字化和工业控制等核心技术，聚焦城市群立体交通主赛道（智慧轨道交通、智慧城市交通）和企业数智化升级辅赛道，打造了全球领先的“地上+地下”城市群立体交通数字底座，构建了以“交通佳鸿”为统一技术底座、以行业大模型为智慧应用大脑的双核驱动技术体系。公司持续深化“产品+AI”与“产品+鸿蒙”的驱动战略，通过技术创新与生态协同，构建了覆盖产品生命周期的高可靠性、可维护性解决方案，推动城市群立体交通的智能化升级，助力城市向更安全、高效、开放、人文、健康、绿色的方向发展。



(一) 城市群立体交通解决方案

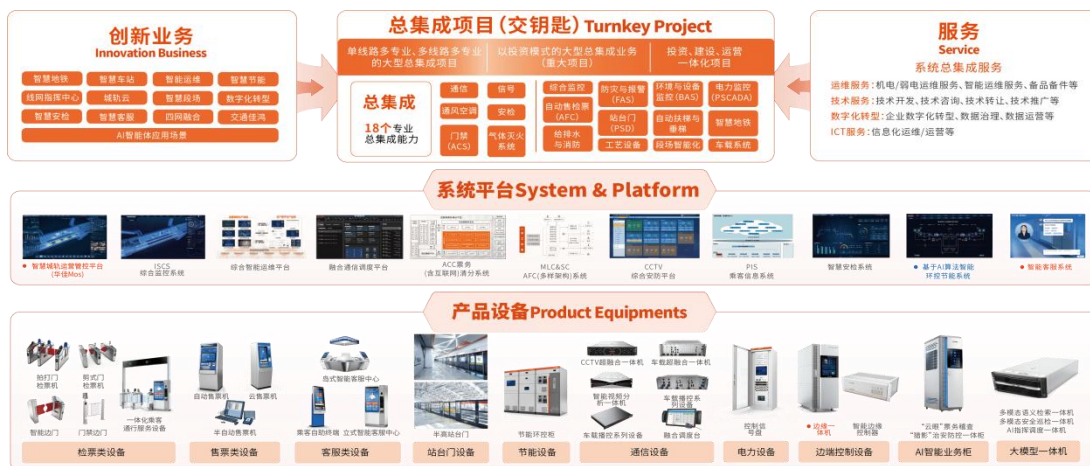
城市群立体交通解决方案是指通过多层次、多维度的交通模式，在区域城市群内构建综合交通网络，实现不同交通方式间的高效衔接与协调。该方案在提升单一交通模式运营效率的同时，更加注重整体交通系统的互联互通与资源优化配置。针对城市群立体交通系统市场，公司提供智慧城市轨道交通解决方案与智慧城市交通管理解决方案。

1、智慧城市轨道交通解决方案

佳都科技打造了覆盖智能轨道交通全生命周期的技术产品生态链，提供包括自动售检票系统、屏蔽门系统、综合监控系统、通信系统等贯穿运行全环节的核心系统，并以此为基础创新性地推出多款 AI 驱动型一体化解决方案。公司智慧城市轨道交通解决方案大致分为三大类：（1）智能运行解决方案；（2）智能乘客服务解决方案；（3）智能运维解决方案。这些解决方案类别之下包含完整的子解决方案组合及软硬件整合产品，可单独或组合部署，形成符合不同客户需求与基础设施条件的弹性实施方案。

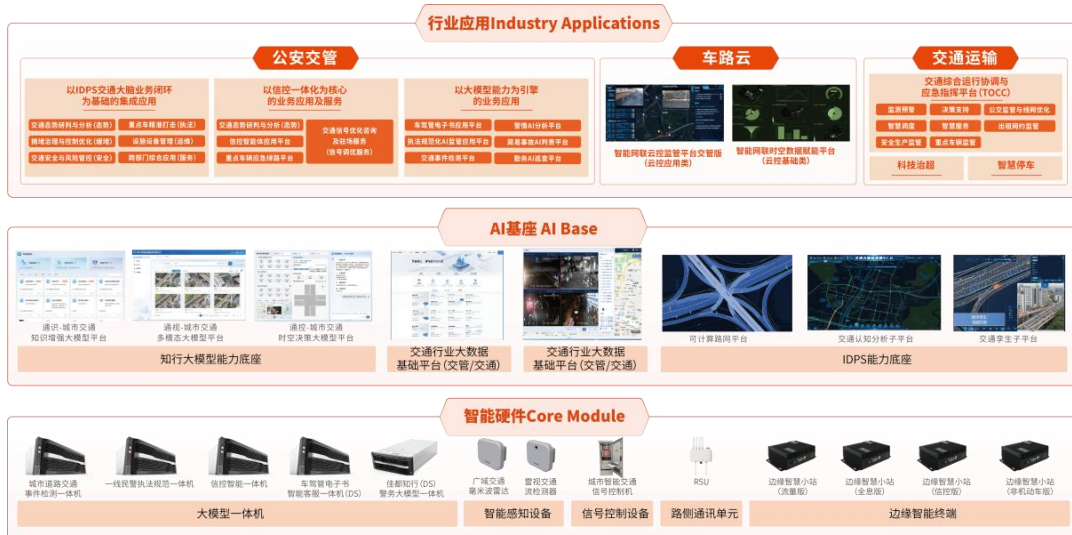
截至目前，佳都科技已参与建设首批智慧地铁线路和智慧车站，智能轨交产品落地全球 48 座城市、超 120 条线路、2,400 余座地铁车站，累计服务里程突破 4,400 公里，成功打造广州地铁、

长沙地铁、成都地铁、重庆地铁等百亿级、十亿级城轨示范项目，并形成全国性全产业链的业务布局。



2、智慧城市交通管理解决方案

佳都科技以全球首创的 IDPS 智慧交通理念为引领，以交通鸿蒙为万物互联的技术底座，打造包含交通信号控制系统、IDPS 城市交通大脑及交通运输一体化解决方案的完整产品矩阵。该产品矩阵囊括监测预警、决策支持、指挥调度和智慧服务等模块功能，实现万级路口、十万级路段、百万级车辆的实时孪生计算，推动“人-车-路”高效协同。公司全面的产品组合支持灵活的实施方式，可适应不同客户需求和基础设施条件。截至目前，公司智慧城市交通管理解决方案已在上海、广州、成都、佛山等 100 多个地区成功落地，管理万级路口、百万级车辆，其中 10 多个城市实现全域覆盖。



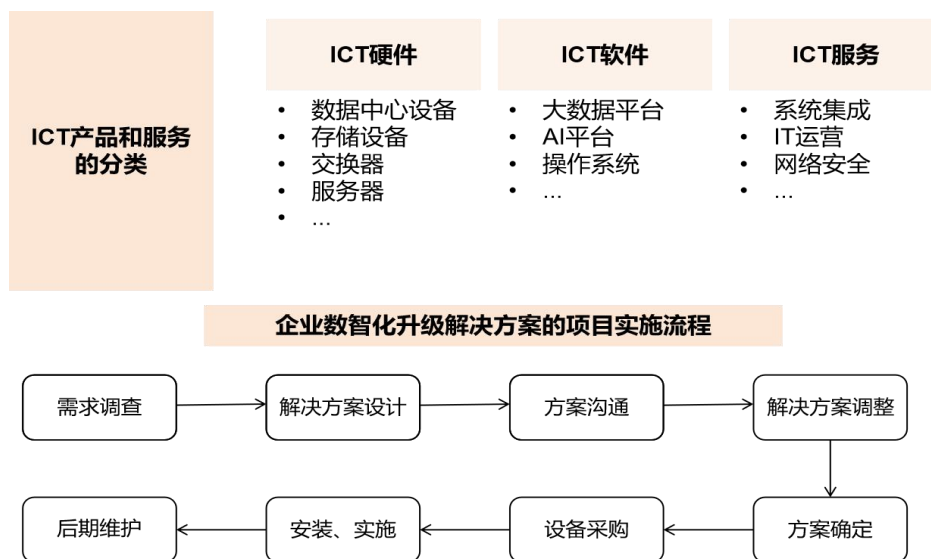
(二) 企业数智化升级解决方案

佳都科技面向以人工智能技术驱动的新型基础设施建设领域，构建了覆盖项目全生命周期的数字化服务能力，为客户提供端到端的 ICT 基础设施与智能平台以及持续的维护服务。公司提供

从初始解决方案设计、设备采购、安装及网络调试的一体化服务，助力跨行业企业实现数字化升级与智能化运营，同时提升整体解决方案效率。

公司的企业数智化升级业务与城市群立体交通业务存在深度协同。智慧交通系统所涉及的信息网络、自动化控制及多媒体技术等 ICT 基础设施能力，与公司企业数智化升级业务的技术基础高度契合。公司可通过共享技术开发、统一服务网络和集成交付能力，将网络设备、物联网平台、AI 基础设施等通用能力延伸应用于交通场景，为智慧交通运营提供支撑；同时，交通领域的项目经验也为企业数智化业务能力的提升积累了实践基础。

公司企业数智化升级解决方案包括全栈 ICT 基础设施及产品一体化解决方案，并通过公司在中国超过 100 个服务网点和分支机构的服务网络，为合作伙伴与客户提供从战略咨询、系统设计、实施以及后续优化和维护等项目全生命周期管理服务。面对 AI 技术带来的算力基础设施需求，公司战略性增加了对云计算和 AI 基础设施解决方案的关注和投资，深化与曙光信息等领先的 ICT 供应商合作，并拓展了公司的渠道合作伙伴模式，助力行业客户实现数字化升级。



（三）“数字底座+智慧大脑”双核驱动技术体系

报告期内，公司在技术创新领域进一步筑牢全栈式护城河。公司发布了交通行业首个国产操作系统——“交通佳鸿”操作系统，旨在从底层破解交通设备互联协议碎片化、数据孤岛化、运维低效等行业痛点，覆盖城市交通与轨道交通两大场景的多项创新应用和设备需求，为后续全场景万物互联奠定坚实底座。在此基础上，公司进一步形成了以“交通佳鸿”操作系统为统一技术底座、以行业大模型为智慧应用大脑的双核驱动技术体系。

1、“交通佳鸿”操作系统

近年来，基础软件生态加速成熟，开源鸿蒙作为国产操作系统的代表，在交通等领域展现出广阔应用前景。公司紧扣城市轨道交通国产化、数字化、智能化发展趋势，全面推进开源鸿蒙技术与行业场景深度融合，在此背景下，佳都科技落实国家信创示范规划，发布了交通行业首个国产操作系统——“交通佳鸿”操作系统。“交通佳鸿”操作系统是基于开源鸿蒙、开源欧拉技术

体系，针对交通行业高可靠、强实时、多源异构设备互联等核心需求，自主构建的行业级物联网操作系统，通过构建“交通佳鸿”安全数字底座，有效赋能交通行业数智化转型。公司打造了云-边-端一体化国产化智慧车站架构，推出面向轨道交通行业的交通佳鸿 OS 系列发行版，内置统一物联模型，全面支持主流芯片模组，可广泛适配各类车站终端设备，为轨道交通装备国产化、系统解耦、统一运维提供坚实底层支撑。其中，深圳试点以“2 站 1 标 1 台 1 版 N 场景”为核心成果，形成可复制的国产化智慧车站完整方案。截至目前，交通佳鸿 OS 已在全国 6 城 10 条地铁线路部署应用，覆盖超 40 座车站，实现 30 余款自研产品和生态产品的鸿蒙化，广泛落地于综合监控、视频监控等多个核心专业领域。



2、佳都知行大模型

佳都科技发布的全球首个交通行业大模型“佳都知行大模型”是基于 TRANSFORMER 技术，利用大模型的多轮对话、复杂推理、数据分析、知识问答、内容生成能力，结合交通行业特定的数据与信息，为城市交通行业提供更加智能化、实时高效的解决方案和决策支持，以及全新的类人交互体验，以适应城市交通行业不断增长的需求。目前，公司已形成具有全栈式技术能力的行业级强人工智能解决方案，包括强逻辑推理能力的 PCI TransGPT 自然语言大模型、实现图像视频精准解析的 TransCore-V 视觉大模型、支撑多源数据融合的 TransCore-M 多模态大模型、以及优化复杂决策的 TransCore-TS 时空决策大模型。

2025 年，佳都科技全新推出佳都知行大模型 3.0，基于 RLVR 强化学习提升推理能力，并实现文本、图像、视频跨模态统一检索，显著增强交通感知与调度效率。同时，该版本全面应用 FP8 混合精度训练，训练速度提升 2.5 倍，并基于此探索 FP4 训练，进一步挖掘算力集群潜能。目前，佳都知行交通大模型已成功应用在城市交通信控优化、执法检查以及城市轨道交通运营调度、应急指挥、智能客服、节能环保、智能运维等众多业务场景，并针对不同场景需求，打造了 AI 信控

智能体、“佳易维”运维智能体、“佳智巡”地铁智慧巡查智能体、“佳睿捷”行车计划智能体等多款智能体，深度赋能交通业务应用创新。

佳都知行大模型研发坚持开源开放与数据驱动双轮并行。一方面，公司联合发起开源鸿蒙 AI Model SIG，主导开发端侧大模型推理框架并贡献至开源鸿蒙第三方中心仓库（OHPM），推动大模型能力在交通鸿蒙国产操作系统的落地，凝聚社会力量探索前沿算法与应用路径。另一方面，公司结合获批的国家数据局数据基础设施试点工程“面向大模型训练与应用的交通行业高质量数据集与数据治理能力体系建设”项目，充分发挥数据要素优势，为交通大模型提供标准化、体系化的数据支撑，形成高质量数据生产、治理与应用的全链条能力，为智慧交通创新和产业升级奠定坚实基础。

通用语言大模型 TransGPT

- 0-1构建大模型训练沙盒
- 检索增强、超长文本扩展和智能体能力
- FP8混合精度训练
- 佳都知行、慧行大模型国家网信办双备案

多模态大模型 TransCore-M

- 图像/视频/文本跨模态对齐技术
- 多模态语义检索/语义布控
- 佳都首个开源大模型，MMBENCH榜单第二
- 开源鸿蒙原生适配

多算力兼容视觉大模型 TransCore-V

- 开集目标检测/图像分类/目标分割
- 少样本提示微调技术
- 模型轻量化蒸馏技术

时空决策大模型 TransCore-TS

- 时空/时序数据从零训练Transformer模型
- 跨任务，跨领域预测/检测/仿真的能力
- 全模态时空决策技术



报告期内公司新增重要非主营业务的说明

适用 不适用

二、报告期内公司所处行业情况

1、国产大模型迈入产业化应用期，国家级新政策引领全领域融合

2025年，中国AI大模型行业在国家级政策引导、技术创新深化与产业应用拓展的多重驱动下，从普惠化、高效化发展阶段逐步迈入产业化应用深化阶段。国产大模型在自主技术体系、本土场景适配、产业生态构建等方面的优势持续释放，成为各领域数字化转型的重要支撑。

2025年国务院发布《关于深入实施“人工智能+”行动的意见》，明确了人工智能与科技、产业、消费等6大重点领域深度融合的阶段目标，为大模型与交通、制造等实体产业的融合划定清晰路径。工信部持续深化“AI+”行动，推动多模态大模型与交通领域的深度融合，广东、上海、北京等地配套跟进，形成“国家顶层设计+地方落地实施+企业技术创新”的三级发展体系，推动AI大模型在智慧交通领域的场景化落地。

国产 AI 企业在高效训练框架、算法架构优化、模型轻量化等方面持续突破，大模型单位训练成本稳步下降，千亿级参数模型端侧部署逐步落地，为规模化应用奠定基础。IDC《2025 中国人工智能算力发展评估报告》指出，国内大模型算法创新不仅实现智能水平的提升，更推动算力消耗降低，为产业普及落地提供了核心支撑。同时，国产大模型开源生态持续扩容，在交通领域形成了适配信号控制、智能运维、协同调度等场景的成熟解决方案，产业效能持续显现。在国际竞争中，国产大模型凭借自主创新技术与本土场景适配能力，成为全球人工智能产业发展的重要力量，推动全球产业价值体系持续重构。

国产大模型将持续向轻量化、行业化、定制化演进，交通专用大模型的研发与迭代速度会进一步加快，这与国务院“人工智能+”行动的要求高度契合。国家及地方持续完善大模型行业标准与监管体系，推动大模型与智慧交通的融合向更深层次、更多场景延伸，而随着全球大模型产业的发展，国产大模型的海外技术适配与输出能力也将逐步打磨提升，成为中国智能交通技术出海的重要配套支撑。

2、AI 赋能车路云与轨道交通建设，推动交通产业智能化全面升级

我国交通产业已迈入全链条智能化升级新阶段，车路云一体化与轨道交通智能化并重发展。车路云领域，全国 20 个试点城市建设成效显著，智能网联汽车渗透率持续攀升，商业化落地进入规模化阶段。据中国城市轨道交通协会数据，在轨道交通领域，截至 2025 年底，全国 58 个城市投运城轨线路 382 条，总里程 13,071.58 公里，其中全自动运行线路达 1,976.41 公里，占比 15.12%；2025 年新增城轨交通运营线路 910.80 公里，其中全年新增全自动运行线路 491.99 公里，客运量持续保持高位，成为城市公共交通核心支柱。

在政策层面，交通行业形成了“国家顶层设计+地方试点落地”的协同支撑体系。交通运输部等 7 部门联合印发《关于“人工智能+交通运输”的实施意见》，明确 2027 年人工智能在交通典型场景广泛应用、综合交通运输大模型落地的目标，重点推进智慧驾驶、智能铁路等七大场景赋能。地方层面，广东省推出 14 条政策措施支持广州、深圳建设国家“车路云一体化”试点，推动跨市测试互联互通；北京市以经开区为核心建成全球首个高级别自动驾驶示范区，实现 600 平方公里设施智能化部署，“智慧+感知”全息路口超 1,600 个，为智能化升级提供坚实制度保障。

在此背景下，相关技术与应用实现多重突破。车路云领域，车路云一体化形成“终端-边缘-云”三级架构，高通骁龙 X 平台等边缘计算方案实现毫秒级响应，深圳前海片区应用后高峰拥堵指数下降 27%，应急车辆通行效率提升 35%。轨道交通领域，AI 技术深度渗透设备监测、智能运维等环节，故障预判准确率显著提升，部分线路实现全流程自动化运行，“轨道+商业”“轨道+物业”等增值服务模式日趋成熟，智慧公交、无人配送等场景已规模化落地。

未来，车路云一体化和轨道交通智能化将持续向纵深发展。车路云一体化将从核心城市向三四线城市延伸，跨区域协同体系逐步构建，2025 年底获批的 L3 级自动驾驶车型将加速量产落地，商业化范围持续扩大，L4 级将向城市道路等复杂场景突破。轨道交通领域将深化“四网融合”，

全自动运行线路占比有望进一步提升，AI大模型将实现对全生命周期的深度赋能，绿色低碳技术与智能化融合持续升级，最终推动城市交通从“单一环节智能”向“全域协同智能”跨越。

3、算力基建持续完善与成本优化，夯实交通数智化底层支撑

2025年，我国算力产业在政策引导、技术创新与市场需求的共同推动下，持续向规模扩张、结构优化、成本下降、供需适配的方向发展。全国一体化算力基建布局逐步完善，算力成本随技术突破与效率提升稳步优化，这为AI大模型、智能网联、轨道交通智能化等交通数智化应用提供了坚实的底层支撑。

从政策层面看，国家以“东数西算”工程为核心，印发《关于深入实施“东数西算”工程加快构建全国一体化算力网的实施意见》，其中明确要求2025年底国家枢纽节点新增算力占全国60%以上，并建立东西部算力对口联建计划，同时鼓励发放算力券补贴中小企业；《人工智能+行动实施指导意见》提出全面抢占AI产业应用制高点，强化算力基础设施支撑。此外，交通运输部强调交通数智底座需具备集约化算力调度、多元化数据治理等四大核心能力，20余座“万兆城市”加快算力基建布局，多个城市启动交通专用算力节点建设，以精准匹配车路协同、轨道交通等场景的差异化需求。

在技术创新与政策引导下，算力产业实现多维度突破。400/800G光传输、全光交叉（OXC）等技术实现规模化商用，AI服务器采用“CPU+GPU+NPU”异构架构，使复杂场景下目标检测效率提升至传统架构的12倍；液冷技术与AI运维的普及应用，减少了资源闲置，从而间接优化运营成本。边缘计算领域实现重大创新，以高通本地AI推理方案为例，该方案可降低60%运营成本，数据泄露风险下降95%，并在深圳交通信号灯优化、江苏工厂设备运维等场景取得显著落地成效；国家级算力服务平台实现多省份间跨域调度，交通专用算力节点资源利用效率大幅提升。

展望未来，全国一体化算力网络将加速成型。交通专用算力节点布局会更广泛，通算、智算、超算协同联动更高效；随着模块化设计、AI算法适配能力升级，算力成本将持续下降，资源利用效率稳步提升，从而为智慧交通提供更普惠的算力支撑。边缘计算将进一步向轻量化、专用化演进，适配更多交通细分场景，形成“算力适配场景、场景反哺算力”的双向迭代格局，最终筑牢交通数智化转型的底座。

4、智慧交通技术出海提速，海外布局迎来全新发展机遇

2025年，我国智慧交通技术出海从“产品输出”升级为“技术+标准+生态”全链条模式，中国智慧交通企业正逐步成为全球智能交通产业的重要参与者。在市场布局方面，相关技术已成功落地墨西哥城地铁改造、迪拜智慧公交等海外项目，并计划进入英国伦敦等欧洲右舵市场，进一步验证了中国技术方案的全球普适性。与此同时，“一带一路”沿线国家正成为智慧交通出海的重要增量市场。

政策与标准层面的强力支撑为出海保驾护航。交通运输部将智慧交通纳入“数字丝绸之路”核心内容，推出“数智融合”“抱团出海”工程，建立“一带一路”交通大数据分析系统和“海外技术驿站”，提供政策与服务支撑。标准制定方面，我国成功主持成立ISO“智慧运维”国际

标准工作组，截至目前，ISO 可持续流动与交通分委会（ISO/TC268/SC2）已发布的 18 项国际标准中，我国主持 6 项，占比 33%，国际话语权持续提升。

在政策与产业优势双重驱动下，出海模式与成果实现显著突破：技术输出从单一设备升级为整体解决方案，产业生态上形成“本地化适配+产业链协同”出海模式，标准输出上形成技术与标准协同出海格局。未来，从行业趋势上看，我国智慧交通出海将持续深耕“一带一路”核心市场。同时，全球交通智能化、绿色化需求将推动中国技术向更多新兴市场拓展。中国智慧交通出海将聚焦无人驾驶、数字孪生交通、智慧运维等前沿方向，进一步扩大全球市场份额；国际标准层面，中国将依托“智慧运维”等工作组，主导更多交通领域国际标准制定，提升中国方案的全球认可度。同时，产业链协同与双多边合作有望持续深化，推动智慧交通产业与全球交通生态深度融合，使中国智慧交通企业在全世界智能交通规则制定与产业发展中占据更重要位置。

三、经营情况讨论与分析

佳都科技以“城市慧变得更好”为使命，专注城市群立体交通行业，赋能全球城市现代化建设与治理。2025 年，公司全年实现营业收入 101.28 亿元，与上年同期相比上涨 27.42%；归属于上市公司股东的净利润 1.74 亿元，同比由亏转盈；归属于上市公司股东的净资产 78.87 亿元。

2025 年作为公司“3×3”战略规划“引领发展期”的开局之年，公司围绕“技术产品化、经营属地化、业务国际化、产业一体化”战略主轴落地多项关键举措，在技术创新、业务拓展、生态共建与可持续发展道路上，迈出了坚实而清晰的步伐。报告期内，公司发布“交通佳鸿”操作系统，构建并深化“数字底座+智慧大脑”技术体系，坚定推行“AI+鸿蒙”的技术路线；公司业务拓展取得显著成效，成功中标深圳地铁“基于开源鸿蒙的智慧车站科研项目”、深圳地铁 NOCC 二期城轨云等重点项目，智慧地铁、AI 信控智能体等创新成果在广州、成都、西安、东莞等多地落地应用，并积极推动产业链出海；公司持续强化技术研发与生态共建，战略投资佳都微联、凯发电气等企业，全面补齐智慧轨道交通产业链核心节点。

1、推出中国首个交通行业鸿蒙操作系统“交通佳鸿”，深化 AI 大模型技术在交通领域垂类应用

报告期内，公司紧抓城市轨道交通国产化、数字化、智能化发展机遇，以开源鸿蒙、开源欧拉等核心国产化技术为底座，全面推进其在智慧城轨领域的技术研发、产品落地与场景规模化验证，构建起从底层操作系统、统一物联平台到车站级智慧应用的完整业务体系，重磅推出中国交通行业首个鸿蒙操作系统“交通佳鸿”。在交通行业垂类 AI 大模型技术方面，通过持续的行业实践打磨，公司推出了佳都知行交通大模型 3.0 版本，公司交通大模型相关产品与解决方案已逐步渗透至行业核心业务系统，形成可复制、可推广的落地模式，在全国多地实现规模化应用，典型场景涵盖轨交智能运维、城市交通信号优化控制、交通设备设施工业级智能检测等核心领域；在重大标杆项目打造上，公司成功实现 AI 大模型技术的深度植入与场景化落地，重庆轨道交通 15 号线、增城 AI 数字道路等重点项目成为技术应用的典型范例；同时，公司持续深耕 AI 底层技

术研发，低成本训练与推理技术实现迭代升级，已成功掌握 FP8 混合精度预训练、端侧轻量化推理等核心技术，为 AI 技术在交通行业的规模化、低成本落地筑牢技术根基。

报告期内，公司研发投入 2.99 亿元，占智慧城市群立体交通解决方案业务收入的 12.0%；2025 年，公司申请专利 104 项，获得专利授权 48 项，取得软件著作权 88 项，不断夯实人工智能知识产权壁垒。

2、持续夯实产品线经营体系，打造“AI+、交鸿+”产品

报告期内，公司持续夯实产品线经营体系，进一步筑牢覆盖市场需求分析、产品研发、市场营销的全链条产品经营能力。依托人工智能、交通鸿蒙、数字化和工业控制技术的深度赋能，公司打造“AI+、交鸿+”产品，显著提升交通领域产品的智慧化能力水平，以高性价比与创新引领构筑核心竞争力。

在智能轨道交通方面，公司自研产品涵盖华佳 Mos 平台、节能控制柜、PSCADA 电力柜、边缘一体机、PIS 播控器设备、智能客服等，覆盖轨道交通的多个核心场景，为客户提供高效、智能的轨道交通解决方案。在智能城市交通方面，公司自主研发的 IDPS 交通大脑持续发挥技术引领作用，为广州、成都多座城市提供智慧交通顶层解决方案；公司智能信控产品，凭借精准的信号优化算法与高效的系统集成能力，成功服务于重点城市交通治理，公司中标广州市公安局 2025-2027 年交通信号控制优化服务项目，该项目将持续为广州市内交通通行效率提供关键技术支撑。

报告期内，公司持续加大研发投入，成功推出多款创新产品：一是“AI+”系列产品，涵盖 AI 一体机、AI 检测产品、AI 信控智能体等；二是“交鸿+”系列产品，包括交鸿控制器、交鸿边缘一体机、交鸿信号机等。

3、扎实筑牢国内市场根基，分阶段稳步拓展海外市场

报告期内，公司持续做实做强广州、大湾区及西部核心根据地，稳步夯实战区与分公司联动的全国两级营销体系，将各战区打造为城市群立体交通解决方案的区域经营核心平台，以多业务协同聚力驱动发展，持续巩固行业市场领先地位。

在智能轨道交通领域，公司凭借领先的智能城轨全场景解决方案，持续为广州、深圳、北京、长沙等城市的地铁新线建设和旧线改造项目赋能，助力各地轨道交通系统迈向智能化、高效化发展。报告期内，公司成功中标多个重大轨道交通项目，包括深圳地铁 NOCC 二期工程城轨云等扩容工程设备采购与服务项目、长沙 6 号线智慧地铁建设工程（运营期）设备集成采购项目、北京地铁 10 号线信号系统整体更新改造工程—通信信号集成（通信系统设备、信号（含大屏）系统设备）通信系统项目等。

在智能城市交通方面，公司依托技术、产品双优势，为广州、成都等 10 多个城市的智能交通建设提供全周期服务。报告期内，公司成功中标多个标杆性重点项目，包括广州增城区智能路网人工智能数字道路建设项目、南沙交通大脑升级扩容及配套基础设施升级改造建设项目、广州市公安局番禺分局番禺智慧交通项目等，进一步巩固了在粤港澳大湾区智能交通市场的领先地位。

在全球布局方面，公司持续深化国际合作，分步骤拓展全球业务版图，重点聚焦东南亚、中东及新加坡、中国香港等核心区域；期间随香港商贸代表团出访卡塔尔、科威特，与中东头部数字服务提供商 Zain 集团达成广泛合作共识，并先后与德国西门子股份公司、越南春桥集团正式签署战略合作协议。

4、高效整合智能交通产业链，全力推进 H 股上市发行

报告期内，公司精准把握交通行业深度变革与格局重构的发展机遇，锚定轨道交通与城市交通产业链核心赛道及关键环节深耕布局，以战略并购与产业投资为核心抓手，持续完善全产业链业务布局、强化核心竞争壁垒。其中，通过战略投资佳都微联，以及与西门子交通技术（北京）有限公司、工控国际控股（广州）有限公司共同设立轨道交通信号系统合资公司，成功补齐智能轨道交通信号领域的专业技术能力与产业化落地能力，实现该核心环节的技术自研与业务自主可控；2025年12月，公司战略投资凯发电气并成为其第二大股东，正式切入轨道交通供电核心业务领域，完成轨道交通能源供给环节的重要布局。上述系列产业整合举措，进一步夯实并强化了公司一体化智慧地铁整体产品方案的市场领先优势，为公司在智慧轨道交通领域的全场景布局与规模化发展奠定了坚实基础。

报告期内，公司启动 H 股发行并于香港联交所主板上市相关工作，旨在依托香港国际资本市场的平台优势，进一步提升公司综合竞争力与国际品牌形象。同时围绕“大湾区—香港—新加坡”布局全球化人才与创新网络，加速高端人才集聚及科技成果国际化转化，为公司国际化战略落地与海外业务拓展筑牢坚实基础。

5、持续扩容企业数智化升级产品矩阵，进阶企业数智化升级服务能力

在企业数智化升级产品领域，公司打造了层次分明、多元互补的产品矩阵。报告期内，凭借优异的市场表现与行业影响力，产品业务位列 ICT 主流厂商新华三业务第一梯队，产品线形成 IT+CT 的市场布局；同时，积极开拓曙光云、360 数字安全等高成长性合作厂商，进一步丰富产品矩阵；并整合交通主赛道的行业市场资源，为客户定制化打造专业高效的渠道解决方案。

在企业数智化升级服务领域，公司作为一家拥有（原厂商及自有）产品技术解决方案能力的服务商，凭借专业的技术实力与优质的服务水准，在惠普、新华三等头部厂商的授权服务体系中稳居第一梯队。同时，公司持续推动数智化升级服务业务与交通主赛道融合，为交通行业客户量身打造高品质、定制化的一体化解决方案。

6、强化项目经营与交付能力，系统提升运营管理效能

报告期内，公司持续完善项目全生命周期经营管理体系，推动项目由“交付执行”向“经营交付”升级。通过构建“概-预-核-决”四算闭环管控机制，加强全过程成本精细化管控与动态优化，严格落实高质量交付要求，以客户满意度为核心导向，健全项目全流程管控体系，强化关键节点管控与风险预控，对重大项目实行专项调度，保障重点项目按期高质量落地：轨道交通方面，顺利完成广州地铁 10/12/13/14/22 号线、济南 4/6/8 号线、西安 8/10/15 号线、宁波 7/8 号线、东莞

1号线一期、成都17号线等项目交付；在城市交通方面，智慧空港、茂名城管、花都交通联动、天河指挥中心等22个项目如期交付，优质履约获得客户高度认可。

同时，公司持续优化业务流程与管理协同，提升整体运营效率。智能交通业务持续精简审批流程，提升项目推进效率；深化供应链“计划、实物、资金”三流合一，实现多维度协同管控。企业数智化业务持续迭代经营看板，实现运营全维度数字化管理，并深化AI技术应用，覆盖合同审核、流程审批、招聘面试等多个场景，以数字化赋能管理提效。

四、报告期内核心竞争力分析

√适用 □不适用

（一）中国领先的智慧城市群立体交通市场解决方案提供商

公司深耕智慧城市群立体交通行业超过15年，在研发、设计、实施到运维的全业务链条中积累了深厚的行业 Know-how（即行业专有技术、知识、数据、经验），形成了客户痛点精准识别、海量数据解析、专有技术基座三大核心能力及竞争壁垒，能够为客户提供可靠的解决方案新范式，助力客户实现管理提升。截至2025年12月31日，公司智慧城市轨道交通产品和服务已在全球48座城市、超过120条轨道交通线路、2,400座地铁车站、4,400公里的线路上进行应用。在智慧城市交通领域，公司解决方案已成功部署至中国100余个地区，覆盖面持续扩大。

公司持续深化在智慧交通产业生态中的核心影响力。一方面，公司是中国城市轨道交通协会常务理事、中国智能交通协会理事单位、广东省人工智能产业协会会长单位，在行业标准和规则制定方面具有较强影响力。另一方面，公司是广东省首批战略性新兴产业集群链主企业，并担任广州市人工智能产业链和轨道交通产业链的链主，为广州唯一一家交通+AI“双链主”。公司通过“产业链—创新链—资金链—人才链”四链驱动，积极打造科技含量高、示范带动力强的高科技产业集群，形成以龙头上市公司为引领，独角兽企业、专精特新企业、国家高新技术企业深度融合发展的新型产业格局。

（二）以人工智能技术为核心的技术创新能力

公司始终将技术创新与业务融合置于战略首位，持续提升核心技术竞争力。公司技术实力获得权威认可，入选“2025胡润中国人工智能企业50强”，并于第50届日内瓦国际发明展荣获银奖。公司围绕人工智能技术、通用数字底座以及开源鸿蒙生态三个技术方向不断迭代创新。一是公司深度整合机器学习、计算机视觉、大模型及机器人等技术，推动解决方案智能化升级。公司研发的“佳都知行大模型”在上海人工智能实验室发布的多模态大模型榜单MMBench中分别获得4个不同子榜单的第二名，并自2024年起规模化部署FP8混合精度训练技术，在保证模型精度无损前提下，训练效率提升2.5倍，GPU显存消耗显著降低。二是公司构建了覆盖“感知—计算—决策—运营”全链路的通用数字底座，以AIoT平台、大数据平台、数字孪生平台、工业控制四大引擎支撑核心系统，如专注于智慧轨道交通领域的华佳Mos地铁智慧大脑以及专注于智慧城市交通领域的IDPS城市交通大脑等。三是公司通过技术积累不断反哺行业革新，推动智慧交通领域的开源生态建设。2025年公司发布了第一个面向交通领域的开源操作系统——“交通佳鸿”

操作系统，覆盖智慧城市轨道交通及城市交通智慧管理两大场景的多项创新应用和设备需求，从底层解决交通设备互联协议碎片、数据孤岛、运维低效等行业痛点，实现多款设备、多源算法互联互通，满足城市交通与轨道交通两大场景的多项创新应用和设备需求，为后续全场景万物互联奠定坚实基础。

（三）完备的产品矩阵及稳定的供应链保障体系

公司打造了覆盖智能轨道交通和智能城市交通全场景的智能化产品矩阵，并形成涵盖从系统初始设计、软硬件集成到持续运营维护的全生命周期解决方案。面向 AI 驱动的新型基础设施建设需求，公司整合上下游资源提供一站式企业数智化升级解决方案，涵盖服务器、物联网平台等多元 ICT 产品及全生命周期运维服务，广泛应用于交通、云服务、医疗及互联网产业等领域。同时，公司注重自研产品的智能化升级迭代，持续提升其在解决方案中的渗透率。依托在智慧交通领域多年的技术深耕与市场地位，公司构建了完善且稳定的交通设备供应链保障体系，与新华三、360 数字安全等主要设备厂商建立深度合作，能够将满足客户定制化需求的智慧交通硬件产品有效融入一体化解决方案，形成成本可控的产品供应能力。

（四）多融合模式下的一体化智能解决方案

在基础 AI 技术与多学科、多产品、多领域融合的驱动下，公司致力于提供深度契合客户需求的智能、全面及深度定制的解决方案，并提供覆盖客户全生命周期的融合型解决方案。公司具备多产品、多专业、多领域的多元融合能力，能有效解决客户痛点并提升运营效率。在建设运营一体化方面，公司精准把握轨道交通存量设备改造升级的市场机遇，通过建设运营一体化战略长期陪伴客户，成为客户智能化转型的长期合作伙伴；在城市交通管理领域，公司解决方案集前期建设与后期数据治理于一体，提供覆盖行业全场景的业务应用。

（五）属地化经营网络夯实客户合作基础

公司构建了“以属地化客户经营网络为根基、客户高黏性为引擎、联合共创生态为延伸”的三维客户管理体系，形成了智慧交通领域独特的长期合作优势。为及时响应客户需求并伴随客户长期发展，截至目前，公司设立了覆盖全国重点区域的属地化客户经营中心，并将以香港、新加坡作为区域总部辐射海外市场，公司属地化客户经营团队通过标准化交付流程与快速服务响应，持续提升客户合作黏性。凭借优异的服务口碑，公司已与广州地铁、广佛地铁、中国中铁等核心客户保持超过 15 年的稳定合作关系，并打造了多个行业标杆案例。同时，公司也构建“项目交付+后期运营”驱动模式，在项目交付后持续提供智能运维等高附加值服务，推动客户迭代升级改造，实现从项目输出向全生命周期服务的跃迁。

五、报告期内主要经营情况

报告期内，公司实现营业总收入 101.28 亿元，与上年同期相比上涨 27.42%；归属于上市公司股东的净利润 1.74 亿元，同比扭亏转盈；归属于上市公司股东的扣除非经常性损益的净利润 0.28 亿元，与上年同期相比上涨 19.88%；归属于上市公司股东的净资产 78.87 亿元。

（一）主营业务分析

1、 利润表及现金流量表相关科目变动分析表

单位：元 币种：人民币

科目	本期数	上年同期数	变动比例（%）
营业收入	10,127,986,054.09	7,948,583,564.39	27.42
营业成本	9,180,223,663.03	7,065,398,287.34	29.93
销售费用	254,923,778.38	227,996,386.16	11.81
管理费用	288,405,243.91	265,172,370.48	8.76
财务费用	-31,172,189.61	-46,718,739.65	不适用
研发费用	279,592,660.62	256,447,502.49	9.03
经营活动产生的现金流量净额	-512,059,360.07	180,425,810.69	-383.81
投资活动产生的现金流量净额	-74,700,065.93	-126,698,310.09	不适用
筹资活动产生的现金流量净额	654,579,419.27	-67,373,884.99	不适用

营业收入变动原因说明：报告期内企业数智化升级解决方案业务及智慧城市群立体交通解决方案项目交付增加。

营业成本变动原因说明：营业成本与收入匹配，变化趋势相同。

销售费用变动原因说明：报告期内持续加大市场开拓力度，职工薪酬及广告宣传费用支出有所增加。

管理费用变动原因说明：报告期内员工持股计划相关的股份支付费用增加。

财务费用变动原因说明：报告期内开立承兑票据相关的手续费增加。

研发费用变动原因说明：报告期内公司自研产品摊销有所增加。

经营活动产生的现金流量净额变动原因说明：报告期内公司对存货采购的货款支付增加。

投资活动产生的现金流量净额变动原因说明：报告期内理财产品购买减少以及股权转让收回股权投资款增加。

筹资活动产生的现金流量净额变动原因说明：报告期内公司取得新的银行贷款。

本期公司业务类型、利润构成或利润来源发生重大变动的详细说明

适用 不适用

2、 收入和成本分析

适用 不适用

报告期内，公司稳交付、促业务拓展，营业收入和营业成本均同比增长，具体分析如下：

（1） 主营业务分行业、分产品、分地区、分销售模式情况

单位：元 币种：人民币

主营业务分行业情况						
分行业	营业收入	营业成本	毛利率 (%)	营业收入比上年增减 (%)	营业成本比上年增减 (%)	毛利率比上年增减 (%)
软件和信息技术服务业	10,102,563,729.79	9,177,613,351.96	9.16	27.25	29.97	减少 1.90 个百分点
主营业务分产品情况(按营业收入大小排列)						
分产品	营业收入	营业成本	毛利率 (%)	营业收入比上年增减 (%)	营业成本比上年增减 (%)	毛利率比上年增减 (%)
企业数智化升级解决方案	7,184,973,165.33	6,904,022,246.89	3.91	31.57	31.95	减少 0.28 个百分点
智慧城市群立体交通解决方案	2,481,391,217.62	1,928,668,169.44	22.27	6.89	12.84	减少 4.10 个百分点
-智慧城市轨道交通解决方案	2,311,885,897.99	1,798,902,289.90	22.19	4.01	10.97	减少 4.88 个百分点
-智慧城市交通管理解决方案	169,505,319.63	129,765,879.54	23.44	71.89	47.05	增加 12.92 个百分点
其他	436,199,346.84	344,922,935.63	20.93	177.94	187.19	减少 2.54 个百分点

主营业务分行业、分产品、分地区、分销售模式情况的说明

(1) 企业数智化升级解决方案业务

企业数智化升级解决方案实现业务收入 71.85 亿元，同比提升 31.57%，毛利率 3.91%，同比减少 6.68 个百分点。该业务专注于为各级经销商、终端政企客户提供基于云计算与服务器、网络、安全、安防等 ICT 产品的渠道、设计、集成服务，集合公司资源和能力打造了增值产品分销模型。报告期内，公司凭借优异的市场表现与行业影响力，产品业务位列 ICT 主流厂商新华三业务第一梯队，同时积极开拓曙光云、360 数字安全等高成长性合作厂商，进一步丰富产品矩阵；并深度整合交通主赛道的行业市场资源，为客户定制化打造专业高效的渠道解决方案。

(2) 智慧城市轨道交通解决方案业务

智慧城市轨道交通解决方案业务实现收入 23.12 亿元，同比上涨 4.01%；毛利率为 22.19%，同比减少 18.03 个百分点，主要是广州、重庆、东莞、武汉、济南等地的轨道交通智能化项目陆续交付，相关收入整体增加。报告期内，公司成功交付了广州地铁 10 号线、12 号线首通段、13 号线、14 号线二期首通段、22 号线后通段；东莞 1 号线一期、宁波轨道交通 7 号线、8 号线等重点项目，形成全国性全产业链的业务布局。交通佳鸿 OS 已在全国 6 城 10 条地铁线路部署应用，覆盖超 40 座车站，实现 30 余款自研产品和生态产品的鸿蒙化，广泛落地于综合监控、视频监控等多个核心专业领域。

(3) 智慧城市交通管理解决方案业务

智慧城市交通管理解决方案业务实现收入 1.70 亿元，同比增长 71.89%；毛利率 23.44%，同比增长 122.81 个百分点。公司以交通鸿蒙为万物互联的技术底座，打造包含交通信号控制系统、

IDPS 城市交通大脑及交通运输一体化解决方案的完整产品矩阵，通过与业主开展多种形式的联合创新，深度赋能城市交通的智能运维、应急管理、安全运营和交通信号控制等多个业务场景。报告期内，花都交通联动、南沙交通大脑等项目圆满落地，凭借高质量履约和专业化服务，赢得了客户的高度赞誉和广泛好评。

(2). 产销量情况分析表

适用 不适用

(3). 重大采购合同、重大销售合同的履行情况

适用 不适用

(4). 成本分析表

单位：元 币种：人民币

分行业情况							
分行业	成本构成项目	本期金额	本期占总成本比例(%)	上年同期金额	上年同期占总成本比例(%)	本期金额较上年同期变动比例(%)	情况说明
软件和信息 技术服务业	硬件材料、 劳务成本	9,177,613,351.96	100.00	7,061,495,211.96	100	29.97	
分产品情况							
分产品	成本构成项目	本期金额	本期占总成本比例(%)	上年同期金额	上年同期占总成本比例(%)	本期金额较上年同期变动比例(%)	情况说明
企业数智化 升级解决方案	硬件材料、 劳务成本	6,904,022,246.89	75.23	5,232,126,471.68	74.09	31.95	收入增加导致
智慧城市群 立体交通解 决方案	硬件材料、 劳务成本	1,928,668,169.44	21.01	1,709,267,652.12	24.21	12.84	
-智慧城市 轨道交通解 决方案	硬件材料、 劳务成本	1,798,902,289.90	19.60	1,621,023,579.88	22.96	10.97	
-智慧城市 交通管理解 决方案	硬件材料、 劳务成本	129,765,879.54	1.41	88,244,072.24	1.25	47.05	项目交付增加导致
其他	硬件材料、 劳务成本	344,922,935.63	3.76	120,101,088.16	1.70	187.19	项目交付增加导致

成本分析其他情况说明

无

(5). 报告期主要子公司股权变动导致合并范围变化√适用 不适用

详见第八节财务报告“九、合并范围的变更。”

(6). 公司报告期内业务、产品或服务发生重大变化或调整有关情况 适用 不适用**(7). 主要销售客户及主要供应商情况**

属于同一控制人控制的客户或供应商视为同一客户或供应商合并列示，受同一国有资产管理机构实际控制的除外。

下列客户及供应商信息按照同一控制口径合并计算列示的情况说明

本公司将属于同一控制人控制的客户(仅同受同一国有资产管理机构实际控制的除外)视为同一客户合并列示。

本公司将属于同一控制人控制的供应商(仅同受同一国有资产管理机构实际控制的除外)视为同一供应商合并列示。

A.公司主要销售客户及主要供应商情况√适用 不适用

前五名客户销售额220,589.46万元，占年度销售总额21.78%；其中前五名客户销售额中关联方销售额0万元，占年度销售总额0%。

前五名供应商采购额692,682.35万元，占年度采购总额75.91%；其中前五名供应商采购额中关联方采购额0万元，占年度采购总额0%。

B.报告期内向单个客户的销售比例超过总额的 50%、前 5 名客户中存在新增客户的或严重依赖于少数客户的情形√适用 不适用

单位：万元 币种：人民币

序号	客户名称	销售额	占年度销售总额比例（%）
1	客户一	41,945.22	4.14
2	客户二	21,762.99	2.15

前五名客户中不存在严重依赖少数客户的情况，2025年度前五名客户中的新增客户主要为2025年度内公司与相关客户之间项目交付确认收入。

报告期内向单个供应商的采购比例超过总额的 50%、前 5 名供应商中存在新增供应商的或严重依赖于少数供应商的情形√适用 不适用

单位：万元 币种：人民币

序号	供应商名称	采购额	占年度采购总额比例（%）
1	供应商一	595,423.52	65.25
2	供应商二	21,707.22	2.38

供应商一采购额占年度采购总额比例超过 50%，主要是公司数智化升级解决方案业务规模扩大，相关采购需求相应增加所致，不构成对单一供应商的重大依赖。公司通过构建多元化合作伙伴生态体系，持续降低对单一供应商的业务依赖；本次供应商一采购占比提升，是行业发展趋势及公司自身业务增长导致，并非对其依赖程度上升。同时，公司对其他供应商的采购金额亦实现同步增长，进一步印证公司供应商结构持续优化、供应链稳定性不断增强。

2025年度前五名供应商中的新增供应商主要是报告期内智慧城市轨道交通解决方案业务主要项目重庆轨道交通 15 号线项目进行采购交付。

C. 报告期内公司股票被实施退市风险警示或其他风险警示

前五名销售客户

适用 不适用

前五名供应商

适用 不适用**D. 报告期内公司存在贸易业务收入**适用 不适用

贸易业务占营业收入比例超过 10%前五名销售客户

适用 不适用

贸易业务收入占营业收入比例超过 10%前五名供应商

适用 不适用

其他说明：

不适用

3、费用适用 不适用

见本节“1.利润表及现金流量表相关科目变动分析表”。

4、研发投入**(1). 研发投入情况表**适用 不适用

单位：元 币种：人民币

本期费用化研发投入	107,998,910.45
本期资本化研发投入	190,958,438.58
研发投入合计	298,957,349.03
研发投入总额占营业收入比例（%）	2.95
研发投入资本化的比重（%）	63.87

(1). 研发人员情况表适用 不适用

公司研发人员的数量	579
研发人员数量占公司总人数的比例（%）	14.82
研发人员学历结构	
学历结构类别	学历结构人数
博士研究生	11
硕士研究生	123
本科	386
专科	51
高中及以下	8
研发人员年龄结构	
年龄结构类别	年龄结构人数

30岁以下（不含30岁）	101
30-40岁（含30岁，不含40岁）	330
40-50岁（含40岁，不含50岁）	129
50-60岁（含50岁，不含60岁）	16
60岁及以上	3

(2). 情况说明√适用 不适用

报告期内，为适应业务架构优化调整，公司逐步调整优化研发人员结构；同时，随着重点项目陆续进入运维阶段，运维团队规模相应扩充。在此双重因素影响下，虽公司员工总数呈增长态势，研发人员占比结构性下降。

(3). 研发人员构成发生重大变化的原因及对公司未来发展的影响 适用 不适用**5、 现金流**√适用 不适用

见本节“1. 利润表及现金流量表相关科目变动分析表”。

(二) 非主营业务导致利润重大变化的说明√适用 不适用

本公司报告期内公允价值变动收益为6,370.42万元，主要为公司对外投资的人工智能企业云从科技股价上涨，导致本期利润发生重大变化。该变化列入非经常性损益导致的利润变化。

(三) 资产、负债情况分析√适用 不适用**1、 资产及负债状况**

单位：元 币种：人民币

项目名称	本期期末数	本期期末数占总资产的比例(%)	上期期末数	上期期末数占总资产的比例(%)	本期期末金额较上期期末变动比例(%)	情况说明
交易性金融资产	3,453,538.09	0.02	52,903,879.12	0.32	-93.47	报告期内部分理财产品到期赎回
应收票据	222,949,085.89	1.34	105,796,799.94	0.65	110.73	报告期内收到的应收票据增加
应收款项融资	73,505,562.08	0.44	27,755,580.76	0.17	164.83	报告期内收到信用等级较高的银行承兑汇票增加
预付款项	807,809,641.75	4.84	520,968,624.46	3.18	55.06	报告期内预付供应商的货款增加
存货	1,148,924,109.48	6.89	1,664,278,574.69	10.17	-30.97	报告期内完成部分

						项目交付，存货结转至成本
一年内到期的非流动资产	1,096,505,126.91	6.57	92,212,731.25	0.56	1,089.10	报告期内部分大额存单剩余年限降至一年以内
其他流动资产	170,504,060.24	1.02	272,524,927.41	1.67	-37.44	报告期末待抵扣的进项税减少
长期应收款	1,526,939,204.84	9.15	459,760,979.00	2.81	232.12	报告期内新增项目类长期应收款
长期股权投资	1,692,490,066.85	10.15	1,268,622,806.93	7.75	33.41	报告期内对外投资增加
其他非流动金融资产	276,679,025.45	1.66	491,101,028.23	3.00	-43.66	报告期内处置部分上市公司股票
固定资产	206,037,036.36	1.24	155,378,770.85	0.95	32.60	报告期内新增房屋建筑物投资
开发支出	107,060,068.31	0.64	60,151,440.09	0.37	77.98	报告期内新增研发项目投入
其他非流动资产	60,483,287.67	0.36	972,054,549.09	5.94	-93.78	报告期内部分大额存单剩余年限降至一年以内，并重分类至一年内到期的其他非流动资产
短期借款	743,123,821.65	4.46	170,464,397.07	1.04	335.94	报告期内银行贷款以及未终止确认的贴现票据增加
应付职工薪酬	120,273,566.17	0.72	70,246,895.69	0.43	71.22	报告期末计提的员工工资及奖金增加
应交税费	91,079,598.60	0.55	38,180,229.56	0.23	138.55	报告期末应交增值税增加
其他应付款	78,803,430.55	0.47	58,331,496.13	0.36	35.10	报告期内确认对员工持股计划的回购义务
递延所得税负债	54,287,957.33	0.33	88,096,100.29	0.54	-38.38	主要为报告期内出售人工智能上市公司部分股份，对应递延所得税负债相应减少

其他说明：

无

2、境外资产情况

√适用□不适用

(1). 资产规模

其中：境外资产11,680,561.37（单位：元 币种：人民币），占总资产的比例为0.07%。

(2). 境外资产占比较高的相关说明

□适用√不适用

3、截至报告期末主要资产受限情况

适用 不适用

报告期末主要受限资产合计 115,215,783.53 元，其中：专项工程账户专用存款 55,283,276.00 元，未决诉讼冻结款 59,765,407.53 元，其他保证金 166,600.00 元，其他 500.00 元。

4、其他说明

适用 不适用

(四) 行业经营性信息分析

适用 不适用

(五) 投资状况分析**对外股权投资总体分析**

√适用 □不适用

报告期合并口径新增长期股权投资 51,746.97 万元，增加其他投资 7,833.00 万元。投资情况详见第八节财务报告“七、合并财务报表项目注释 17、长期股权投资；18、其他权益工具投资；19、其他非流动金融资产”。母公司对子公司股权投资情况详见第八节财务报告“十九、母公司财务报表主要项目注释 3、长期股权投资”相关部分。

1、重大的股权投资

□适用 √不适用

2、重大的非股权投资

□适用 √不适用

3、以公允价值计量的金融资产

√适用 □不适用

单位：元 币种：人民币

资产类别	期初数	本期公允价值变动损益	计入权益的累计公允价值变动	本期计提的减值	本期购买金额	本期出售/赎回金额	其他变动	期末数
股票	546,109,114.87	73,635,328.85	-6,652,494.02			-458,545,770.14	19,554,230.83	174,100,410.39
交易性金融资产	52,903,879.12	-35,615.00			1,027,100,000.00	-1,076,514,726.03		3,453,538.09
应收款项融资	27,755,580.76						45,749,981.32	73,505,562.08
其他权益工具投资-非上市	245,009,497.97		111,903,437.45		28,330,000.00	-63,840,000.00	-19,011,935.42	302,391,000.00
其他非流动金	44,077,623.93	-9,895,557.68			50,000,000.00		18,396,548.81	102,578,615.06

融资产-非上市											
合计	915,855,696.65	63,704,156.17	105,250,943.43		1,105,430,000.00	-1,598,900,496.17	64,688,825.54	656,029,125.62			

证券投资情况

√适用 □不适用

单位：元 币种：人民币

证券品种	证券代码	证券简称	最初投资成本	资金来源	期初账面价值	本期公允价值变动损益	计入权益的累计公允价值变动	本期购买金额	本期出售金额	本期投资损益	期末账面价值	会计核算科目
股票	688327	云从科技	24,627,199.92	自有资金	447,023,404.30	73,635,328.85			366,112,553.59	19,554,230.83	174,100,410.39	其他非流动金融资产
股票	000925	众合科技	59,999,997.75	自有资金	99,085,710.57		-6,652,494.02		92,433,216.55			其他权益工具投资
合计	/	/	84,627,197.67	/	546,109,114.87	73,635,328.85	-6,652,494.02		458,545,770.14	19,554,230.83	174,100,410.39	/

证券投资情况的说明

√适用 □不适用

1、公司于2024年4月7日、2025年4月9日召开的第十届董事会第七次会议、第十届董事会第十一次会议审议通过了《关于董事会部分事项授权董事长的议案》，根据董事会对董事长的相关授权，经董事会战略与ESG委员会审议及董事长审批通过，同意以集中竞价或大宗交易方式出售公司持有的云从科技股份，售出价格以市场价格为准。公司于2025年6月30日召开的2025年第四次临时股东会审议通过了《关于授权公司董事会处置所持参股公司股权的议案》，同意公司根据证券市场动态及投资标的公司情况，适时择机处置公司所持有的云从科技的股权，并授权董事会指定公司管理层确定具体的处置方案（包括但不限于处置标的、处置价格区间、处置时间段、处置数量及处置方式等）。

2、公司于2024年4月7日、2025年4月9日召开的第十届董事会第七次会议、第十届董事会第十一次会议审议通过了《关于董事会部分事项授权董事长的议案》，根据董事会对董事长的相关授权，经董事会战略与ESG委员会审议及董事长审批通过，同意以集中竞价或大宗交易方式出售公司持有的众合科技股份，售出价格以市场价格为准。

3、公司2025年4月9日召开的第十届董事会第十一次会议审议通过了《关于董事会部分事项授权董事长的议案》，根据董事会对董事长的相关授权，经董事会战略与ESG委员会审议及董事长审批通过，同意公司以协议转让的方式受让凯发电气11.46%股份，前述股份于2025年12月26日完成过户。根据企业会计准则相关规定，因对凯发电气具有重大影响，公司在报告期将凯发电气在长期股权投资（详见第八节财务报告“七、合并财务报表项目注释17、长期股权投资”）科目列报，采用权益法进行核算。

私募基金投资情况

适用 不适用

2025年4月3日，公司与金发科技股份有限公司（以下简称“金发科技”）签署《广州花城创业投资合伙企业（有限合伙）份额转让协议》，公司以人民币6,438.70万元的价格受让金发科技持有的花城创投基金19.4064%的份额，本次受让完成后，公司持有花城创投基金44.6348%的份额。具体详见公司于2025年4月4日披露的《佳都科技关于受让广州花城创业投资合伙企业（有限合伙）份额暨关联交易的公告》（公告编号：2025-031）。

2025年7月23日，公司与蚌埠市得时创业投资有限公司（以下简称“蚌埠得时”）签署《安徽交控融合新基建基金合伙企业（有限合伙）合伙份额转让协议》，公司以人民币4,000万元的价格将持有的安徽交控融合新基建基金合伙企业（有限合伙）（以下简称“安徽新基建基金”）10%的合伙份额转让给蚌埠得时，本次转让完成后，公司不再持有安徽新基建基金合伙份额。具体详见公司于2025年7月24日披露的《佳都科技关于转让安徽交控融合新基建基金合伙企业（有限合伙）全部合伙份额的公告》（公告编号：2025-066）。

报告期内，公司全资子公司西藏佳都创业投资管理有限公司放弃行使其参股公司广州花城创业投资管理有限公司股权的优先购买权，具体内容详见本报告第五节之“十二、重大关联交易”相关内容。

衍生品投资情况

适用 不适用

4、报告期内重大资产重组整合的具体进展情况

适用 不适用

(六) 重大资产和股权出售

适用 不适用

根据董事会对董事长的相关授权，经董事会战略委员会审议及董事长审批通过，公司于2024年9月20日至2025年5月12日期间，共处置云从科技股份17,393,460股，交易金额为22,840.92万元（不包含交易税费），其中2025年度处置云从科技股份11,680,067股，交易金额为17,763.88万元（不含交易税费）。公司于2025年5月13日至2025年5月26日期间，共处置云从科技股份7,664,725股，交易金额为9,964.12万元（不包含交易税费）。根据股东会对董事会指定公司管理层的相关授权，公司于2025年7月18日至2025年12月31日期间，共处置云从科技股份5,483,744股，交易金额为8,912.40万元（不含交易税费）。2025年度，公司合计处置云从科技股份24,828,536股。

本报告期内公司处置参股公司部分股权，主要是为了锁定投资收益。截至2025年12月31日，公司仍持有云从科技股份12,115,547股，持股比例为1.17%，公司与云从科技的业务合作正常开展，本次交易不会影响公司与其业务合作。

(七) 主要控股参股公司分析

适用 不适用

主要子公司及对公司净利润影响达10%以上的参股公司情况

适用 不适用

单位：万元 币种：人民币

公司名称	公司类型	主要业务	注册资本	总资产	净资产	营业收入	营业利润	净利润
广东华之源信息工程有限公司	子公司	城市轨道交通公安通信系统、专用通信系统、视频监控子系统解决方案等	25,100.00	396,649.88	62,693.93	318,268.23	15,908.28	7,919.80
广州佳都智通科技有限公司	子公司	城市智能化轨道交通三大系统产品；智能化产品集成业	95,000.00	890,611.99	145,094.59	807,006.67	6,342.35	5,907.98

		务的经营及相应商品的销售						
广州佳都城轨智慧运维服务有限公司	子公司	智能化轨道交通运维服务	500.00	3,890.72	3,294.84	4,312.26	3,877.85	3,937.92
广州佳都电子科技发展有限公司	子公司	专用设备销售	12,000.00	230,442.53	12,200.6	119,760.4	75.28	97.14
广州佳都技术有限公司	子公司	智能化产品集成业务的经营及相应商品的销售	15,000.00	125,619.11	22,092.65	195,315.72	1,215.95	912.1
重庆新科佳都科技有限公司	子公司	智能化产品集成业务的经营及相应商品的销售	60,000.00	317,179.43	78,585.08	348,801.8	3,613.37	3,020.37
广州佳都方纬交通科技有限公司	子公司	信息电子技术服务、信息技术咨询服务、网络技术的研发	5,000.00	6,085.17	-711.72	1,210.21	-2,038.33	-2,100.6
广州华佳软件有限公司	子公司	技术服务、软件开发	3,921.57	110,165.53	40,847.88	49,943.18	14,385.96	12,894.1
四川佳都智成科技有限责任公司	子公司	轨道交通系统开发、软件开发	10,000.00	17,879.91	-5,892.19	4,982.18	-4,436.22	-4,436.08
广州佳致科技有限责任公司	子公司	智能化产品集成业务的经营及相应商品的销售；数据处理服务；数据处理和存储支持服务	1,000.00	31,716.82	-271.14	111,997.68	-540.80	-534.63
长沙穗城轨道交通有限公司	参股公司	城市轨道交通建设及运营服务	404,652.12	972,089.44	462,976.73	120,474.11	14,169.03	10,627.99
云从科技集团股份有限公司	参股公司	人工智能行业应用系统集成服务	103,854.85	124,813.11	74,389.90	50,054.10	-56,056.48	-54,495.67

云从科技主要财务数据来源为2026年2月28日云从科技披露的《2025年度业绩快报公告》，相关数据以云从科技2025年年报为准。

报告期内取得和处置子公司的情况

√适用 □不适用

公司名称	报告期内取得和处置子公司方式	对整体生产经营和业绩的影响
青岛佳都微联信号系统有限公司	现金收购	该公司是一家主要从事轨道交通信号业务的国家级高新技术企业，拥有完整的轨道交通信号业务产品与技术团队，相关轨道交通信号产品研发认证及应用情况表现良好，具备承接与交付相关轨道交通信号系统项目的经营业绩与业务能力。收购该公司，有利于进一步提升公司在智能轨道交通领域的综合竞争力。
山东佳都恒新智能科技有限公司	对外转让	/

其他说明

√适用 □不适用

报告期内，公司将持有的山东佳都恒新智能科技有限公司 16%的股权转让至潍坊市景元建设工程有限公司，转让后持股比例从 51%减少至 35%，转为权益法核算长期股权投资。

(八) 公司控制的结构化主体情况

□适用 √不适用

六、公司关于公司未来发展的讨论与分析

(一) 行业格局和趋势

√适用 □不适用

各项业务所处的行业情况，详见“第三节管理层讨论与分析”中“二、报告期内公司所处行业情况”。

(二) 公司发展战略

√适用 □不适用

公司于2019年启动新一轮“3×3”战略规划，确立“成为世界级人工智能技术与产品服务企业”的三步走发展路径，分阶段规划为“创新发展期”（2019-2021）、“全面夯实期”（2022-2024）、“引领发展期”（2025-2027），报告期内，公司正处于“引领发展期”的开局关键阶段。

2025年作为“引领发展期”开局之年，面对复杂多变的外部市场环境，公司坚守战略定力、聚焦交通主赛道，通过深化组织变革、强化区域经营体系建设、做实分公司产品营销等系列举措，在智能轨道交通、智能城市交通领域实现全国及海外市场持续突破。报告期内，智能轨交业务的更新改造、运维及创新板块增速显著；智能城交业务聚焦大湾区的布局策略成效凸显，成功打造IDPS全国样板点，信控产品完成多城试点落地。

在“引领发展期”（2025-2027），公司将实施五大战略举措：一是持续以人工智能等前沿技术驱动产品研发以解决客户痛点，推进技术产品市场化转型，搭建标准化产品矩阵，实现从项目导向型向市场导向型的战略升级；二是聚焦交通行业，围绕“智慧新引擎、智慧新地铁、智慧新警务、智慧新交管和智慧新生态”五大创新基地，持续拓展高价值细分场景；三是深耕属地化战略，构建覆盖全国、辐射海外的立体化客户经营网络，提升客户决策链深度穿透能力，打造业务可持续发展生态；四是分步骤开拓中国香港，东南亚、中东、欧洲等海外市场，以点带面，逐步扩大国际影响力，实现业务全球扩张；五是把握行业整合机遇、协同资本战略布局，构建“技术+市场+资本”三轮驱动的增长范式。

(三) 经营计划

√适用 □不适用

1、持续迭代交通佳鸿与 AI 大模型核心技术，加速技术成果产业化落地

公司将紧密追踪大模型技术前沿动态，围绕城市轨道交通、城市道路交通、ICT 数智化等核心领域，构建业务驱动型技术研发体系，加速自研交通垂类 AI 大模型、交通佳鸿的迭代升级；同步打造交通行业高质量数据集，积极布局国产算力合作生态建设。依托产学研用深度融合模式推动业界领先技术成果产业化落地，与中山大学、北京交通大学等博士后工作站合作单位开展常态化技术协作；并以行业链主/会长单位为依托，与上下游生态伙伴构建优势互补的合作格局。

2、夯实产品线经营模式，持续提升产品核心竞争力

公司将坚持以产品线经营模式为核心指引，系统化推进产品研发与规划工作，通过加强市场真实需求调研、深化建设产品营销体系、建设专业样板点、引进行业专业人才、健全产品激励考核体系等举措，全面助力产品市场拓展与销售规模提升。公司将推进 AI 大模型技术与交通佳鸿技

术深度融合于公司智能轨道交通、智能城市交通全系列产品线，持续打造并强化产品的行业差异化核心竞争力。同时，持续提升产品质量和客户满意度，针对核心产品线推进全维度降本增效，通过优化产品设计方案、精简生产制造流程、提升供应链协同效率等方式，推动产品实现标准化、易交付、易运维的升级目标，有效降低产品综合成本，进一步拓宽产品利润空间，持续强化公司产品的市场竞争优势。

3、深化全球市场布局，高质量交付在手订单

公司将坚定推行“国内+海外”双轮驱动的市场发展战略，持续深化全球市场布局。在国内市场，稳步夯实战区与分公司全国两级营销体系，推动各区域结合本地市场需求及竞争格局实施差异化经营策略，强化区域协同与属地化深耕能力；在海外市场，加大专业团队建设与核心资源投入力度，重点开拓东南亚、中东等潜力区域，以及新加坡、中国香港等关键节点市场，稳步推进全球市场布局落地与业务突破。此外，公司后续将全力推进广州、深圳、济南、天津、北京等区域的智能轨道交通项目交付以及茂名、花都、成都、信宜等区域的智能城市交通项目交付，为公司持续稳健发展提供坚实支撑。

4、强化战略并购与投资布局，填补产业链关键环节

交通行业在技术革新、政策支持和市场竞争的多重作用下，正经历深刻的洗牌。公司将积极把握交通行业洗牌机遇，通过强化战略并购与投资布局，聚焦轨道交通、城市交通产业链的关键环节，推进业务整合，进一步巩固一体化智慧地铁产品方案的领先优势，完善智慧城市交通产品体系。与此同时，公司保持对重大技术产品创新的高度敏感性，紧密跟踪新技术、新产品革新趋势，提前布局前瞻性技术产品，广泛探索 AI 大模型技术、交通鸿蒙技术与金融、交通、能源结合的新场景应用机会，为公司长远发展培育潜在增长曲线。

5、深耕企业数智化升级业务，推动产品与服务协同发展

在企业数智化升级产品业务方面，公司将继续秉持既定的业务策略，稳步推进各产品线提质增效，积极布局算力市场新质生产力产品分销，实现产品体系的全面发展与价值最大化。公司将持续优化业务模式，不断完善营销体系与渠道布局，强化对市场需求的洞察与响应能力，为客户提供优质的行业解决方案。在企业数智化升级服务业务方面，公司将全力推动服务业务与交通主赛道融合，拓展交通服务市场，打造具有交通主行业属性的增值平台服务企业；并布局算力产品服务市场，探索服务业务新增长点。同时，公司将统筹产品与服务业务，协同服务客户、拓展市场。

6、提升运营体系效能，支撑一线业务发展

公司将在组织与人才建设、业务风控体系、资金运营体系、流程与管理协同等多个关键领域全面发力，系统性提升整体运营体系的效能，为一线业务的发展提供坚实有力的支撑。公司将优化考核激励机制，构建长期与短期相结合的体系，使其紧密贴合业务发展策略，确保激励方向与业务目标高度一致，促进人效持续提升。公司将搭建全周期、立体化、数字化的风控体系，持续提升公司级资金运营能力。聚焦重点流程问题，集中力量解决关键瓶颈，提升流程效率。

(四) 可能面对的风险

√适用 □不适用

1、政策风险

公司的主要客户是各地地铁公司及各地方政府的公安、交通、应急管理部门，其采购行为和采购规模与政策相关性较高，因此公司订单业绩面临政策不确定性的影响，尤其是政府产业政策变化所带来的风险。鉴于此，公司会加强维持与客户的良好沟通，进一步深化对政府及行业政策的研究，坚持高标准、严风控的政策，坚持把握优质业务机会。

2、市场风险

在市场竞争越来越激烈的形势下，公司可能面临人工智能技术产品落地不及预期的风险。为此，公司将基于市场环境和发展空间的研判，进一步加强业务聚焦，提升资源投放的效率；同时，找准产业链定位，发挥贴近客户、应用开发能力强的优势，形成有特色的差异化智能解决方案，提升自主核心产品在项目中的销售份额。

3、项目管理风险

公司智能轨道交通解决方案业务单体项目金额较大，交付实施的影响因素较多，如果不能持续保持和提升解决方案规划与设计、采购、交付、质量控制、成本管控等方面的管理能力，可能面临交付进度滞后、成本上升、盈利能力不及预期的风险。为此，公司近年来持续开展项目管理专项优化工作。一方面强调项目全生命周期管理理念，建立项目“铁三角”领导的强矩阵项目组；另一方面，引进和开发各类项目管理、供应链管理、质量管理数字化工具，通过项目信息化管理系统实现单项目和项目组合的全流程管控，及时监控和处理项目交付过程中的各类问题，提升公司整体项目经营管理质量。

4、人才流失风险

随着业务规模扩大以及坚持高质量发展的战略要求，公司对优秀人才的需求进一步凸显，若未能留住、培养和及时引进更多适当的人才，将对公司的业务发展和经营管理产生不利的影响。为此，公司将人力资源和干部管理提升到公司管理层级，系统开展高级管理人员和关键岗位人员的选、育、用、留及梯队建设工作；持续完善由薪酬、股权、跟投等多层次组成的激励机制，践行“共同进步、共享丰盛”的企业文化；为员工提供优质的工作环境，包括员工食堂、健身房、员工公寓等，开展丰富的企业文化建设活动，为员工的工作生活提供保障，提升员工幸福感。

5、财务风险

公司智慧城市历史项目，因受到当地政府财务状况影响，具有应收账款无法按期收回的风险。如果宏观经济下行，出现应收账款不能收回或延期收回的情况，将增加公司资金压力，并对公司的净利润产生不利影响。

6、供应商集中度较高的风险

报告期内，公司前五大供应商采购额占年度采购总额 75.91%。若主要供应商业务经营发生不利变化、产能受限或合作关系紧张，可能导致公司供应链体系发生变化，从而对公司生产经营产生不利影响。

(五)其他

适用 不适用

七、公司因不适用准则规定或国家秘密、商业秘密等特殊原因，未按准则披露的情况和原因说明

适用 不适用

根据《上市公司信息披露暂缓与豁免管理规定》等法律法规、规范性文件及公司《信息披露事务管理制度》，为保护公司商业秘密，以及维护公司及投资者利益，公司对本报告中部分客户、供应商及往来主体的名称豁免披露，并已履行公司内部相应审批程序。

第四节 公司治理、环境和社会

一、公司治理相关情况说明

适用 不适用

报告期内，公司严格按照《公司法》《证券法》《上市公司治理准则》《上市公司股东大会规则》《上市公司章程指引》和《上海证券交易所股票上市规则》等相关法律法规的要求，不断建立健全公司治理结构相关制度，完善公司法人治理结构，切实强化内部规范运作，推进投资者关系管理工作，严格履行信息披露义务，确保信息披露真实、准确、完整、及时，持续提高公司治理水平，保护公司及全体股东的利益。

公司根据相关法律法规的规定，结合公司实际情况，取消监事会，由董事会审计委员会行使《公司法》规定的监事会的职权。公司治理具体情况如下：

(一) 股东和股东会

公司严格按照《公司章程》《股东会议事规则》等相关规定，召集、召开股东会，股东会采取现场与网络投票相结合的方式，积极为股东参加会议提供便利，充分听取参会股东的意见，确保股东尤其是中小股东能够依法行使权利。

(二) 董事与董事会

公司严格按照《公司章程》规定的程序提名、选举董事，现阶段公司董事会由8名董事组成，其中3名独立董事，1名职工董事，董事会人员构成符合法律、法规的规定。董事会下设审计、提名、薪酬与考核、战略与ESG四个专业委员会，并制定相应的议事规则。公司董事能够积极参加培训，了解董事权利、义务和责任，按规定出席董事会，审议并表决各项议案，独立董事在工作中保持充分的独立性，积极参与公司决策，发挥了在财务、法律等方面的专业特长，为公司科学决策提供意见，维护公司全体股东的合法权益。

(三) 投资者关系管理

公司董事会办公室负责与投资者的日常沟通，通过电话、邮件、上证e互动、接待投资者调研、召开业绩说明会等途径，及时有效地回复投资者关注的问题，完整、公平地对待所有投资者，加强与投资者及潜在投资者之间的沟通，增进投资者对公司的了解和认同。

(四) 信息披露

公司严格按照有关法律、法规及公司《信息披露事务管理制度》的要求，积极及时依法履行信息披露义务，披露的信息真实、准确、完整，简明清晰、通俗易懂，提升信息披露质量，确保所有投资者平等获取公司信息。

公司治理与法律、行政法规和中国证监会关于上市公司治理的规定是否存在重大差异；如有重大差异，应当说明原因

适用 不适用

二、公司控股股东、实际控制人在保证公司资产、人员、财务、机构、业务等方面独立性的具体措施，以及影响公司独立性而采取的解决方案、工作进度及后续工作计划

适用 不适用

控股股东、实际控制人及其控制的其他单位从事与公司相同或者相近业务的情况，以及同业竞争或者同业竞争情况发生较大变化对公司的影响、已采取的解决措施、解决进展以及后续解决计划

适用 不适用

三、董事和高级管理人员的情况

(一) 现任及报告期内离任董事和高级管理人员持股变动及薪酬情况

√适用 □不适用

单位：股

姓名	职务	性别	年龄	任期起始日期	任期终止日期	年初持股数	年末持股数	年度内股份增减量	增减变动原因	报告期内从公司获得的税前薪酬总额（万元）	是否在公司关联方获取薪酬
陈娇	董事长、执行总裁	女	47	2024-05-09	2028-06-30					205.55	否
刘伟	董事、首席执行官	男	61	2008-02-01	2028-06-30	66,604,509	66,604,509	0		0.00	否
GUQINGYANG (顾清扬)	董事	男	65	2019-07-02	2028-06-30					20.00	否
刘佳	董事、高级副总裁	男	43	2019-07-02	2028-06-30	702,900	702,900	0		227.43	否
张利连	职工董事	女	55	2025-06-30	2028-06-30					84.76	否
刘娥平	独立董事	女	63	2025-06-30	2028-06-30					10.00	否
韩宝明	独立董事	男	63	2025-06-30	2028-06-30					10.00	否
王涛	独立董事	男	56	2025-02-13	2028-06-30					17.63	否
熊剑峰	高级副总裁	男	56	2014-01-01	2028-06-30	939,800	939,800	0		211.28	否
冯波	高级副总裁	男	43	2024-12-16	2028-06-30					225.23	否
莫绣春	财务总监	女	49	2024-04-07	2028-06-30	123,000	123,000	0		180.71	否
周哲斯	董事会秘书	男	38	2024-04-07	2028-06-30					118.90	否
何华强	副董事长 (离任)	男	54	2021-07-06	2025-06-30	3,696,900	3,696,900	0		102.41	否

卢馨	独立董事 (离任)	女	63	2019-07-02	2025-06-30					10.00	否
赖剑煌	独立董事 (离任)	男	62	2019-07-02	2025-06-30					10.00	否
鲁晓明	独立董事 (离任)	男	56	2019-07-02	2025-02-13					2.37	否
合计	/	/	/	/	/	72,067,109	72,067,109	0	/	1,436.27	/

注：

1、以上表格中董事兼任其他高级管理人员的任职起始日期及终止日期均为董事任职时间，兼任的其他高管任职情况如下：

(1) 陈娇女士任公司执行总裁的任职期间为 2024 年 12 月 16 日至 2028 年 6 月 30 日；

(2) 刘伟先生任公司首席执行官的任职期间为 2013 年 6 月 24 日至 2028 年 6 月 30 日；

(3) 刘佳先生任公司高级副总裁的任职期间为 2020 年 1 月 1 日至 2028 年 6 月 30 日；

2、张利连女士报告期内从公司获得的税前报酬总额的计算期间为 2025 年 7 月至 12 月。何华强先生报告期内从公司获得的税前报酬总额的计算期间为 2025 年 1 月至 6 月。

3、经公司 2025 年 9 月 2 日召开的第十一届董事会 2025 年第一次临时会议与 2025 年 9 月 18 日召开的 2025 年第六次临时股东会审议通过，选举朱明华先生为公司第十一届董事会独立非执行董事，任期自公司发行 H 股股票并在香港联合交易所有限公司上市之日起至第十一届董事会任期届满为止。

4、上表中薪酬总额包括公司承担的五险一金，持股数为个人直接持股数。

姓名	主要工作经历
陈娇	陈娇女士，1979 年 4 月生，法学理论专业，硕士研究生学历。现任佳都科技董事长兼执行总裁，现任佳都集团董事长，中国人民政治协商会议第十三届广东省委员会常务委员、广东省新的社会阶层人士联合会科技创新委员会副主任、广东省法学会民营经济法治研究会副会长、广东省女企业家协会理事、广州市工商联（总商会）执行委员会常委兼新一代信息技术与人工智能专委会主任、广州市民营企业商会常务副会长、广州市产业高质量发展促进会联席会长、广州市新的社会阶层人士联谊会副会长兼科创分会会长。获第七届广东省非公有制经济人士优秀中国特色社会主义事业建设者、广东省政协优秀提案、广州市新联会参政议政先进个人、广东省政协履职优秀委员、广州市黄埔区“五星”女科技工作者等荣誉，并于 2023 年荣登《财富》中国最具影响力的商界女性榜单。

刘伟	刘伟先生，1965年5月生，1987年毕业于中山大学应用力学系，高级工程师。佳都集团创始人，任佳都集团董事长至今。2008年2月1日至2025年6月30日任公司董事长，现任佳都科技董事，2013年6月起担任公司首席执行官。曾获评为中国信息产业年度十大经济人物、广东十大经济风云人物、广东省优秀民营企业家。曾任第十三届全国政协委员、第十二届全国人大代表、民建广东省委副主委、广东省现代信息服务行业协会会长。现任全国工商联执行委员、粤港澳大湾区企业家联盟副主席、广东省人工智能产业协会会长、中山大学校友总会常务副会长、中山大学广州校友会会长、中山大学顾问董事会董事。
GU QING YANG (顾清扬)	GU QINGYANG (顾清扬) 先生，1961年12月生，新加坡国立大学李光耀公共政策学院副教授、高级公共行政与管理硕士学位项目主任。自1982年起先后在中国华中科技大学、新加坡国立大学、新加坡南洋理工大学等从事全职教学和研究工作，主要研究领域包括：中国与全球经济、城市发展与城市政策、公共政策与战略、全球化与全球治理。三十年来在新加坡主持和参与了为中国政府、高校、银行和企业提供的各种咨询和高级培训服务，担任多个政府和商业机构的顾问及另外四家公司的独立董事、新加坡中华总商会研究委员会委员和新加坡通商中国评选委员会委员。
刘佳	刘佳先生，1983年10月生，暨南大学电子商务专业本科毕业，中山大学工商管理硕士，第十四届广州市政协委员。现任佳都科技董事、高级副总裁。兼任广州市新的社会阶层人士联谊会顾问，中国信息经济学会第九届理事会理事、广州市科技专家库专家、广州市工业和信息化局专家、天河区工商联副主席、中山大学EMBA课程企业导师及广州大学产业教授等职务。曾获评“广东省首席人工智能官”、“广州市产业发展与创新人才”“广州市产业高端人才”、“广州金融高级专业人才”等称号。曾任广州市时代新科技有限公司项目管理部经理，佳都集团企业发展部高级经理，佳都科技战略管理中心总监、董事会秘书、财务总监、副总裁，云从科技(688327)董事，广州市人工智能产业发展促进会会长，广州市新的阶层人士联谊会副会长，《广州市数字经济促进条例》起草咨询专家等。2026年1月起担任凯发电气(300407)董事。
张利连	张利连女士，1971年6月生，电子科技大学管理硕士，2008年起先后任佳都集团审计总监、财务中心总经理、副总裁等管理岗位，2010年6月至2011年5月担任佳都科技监事会主席，现任佳都科技副总裁兼人力行政中心总经理，2021年3月至2025年6月担任公司监事会主席。2025年6月起担任佳都科技职工董事。
刘娥平	刘娥平女士，1963年3月生，中山大学财务管理教授、博士生导师。曾任中山大学管理学院工商管理系主任、中山大学管理学院财务与投资系主任、中山大学金融投资研究中心主任。1986年从事财务管理教学和研究工作至今，主要研究领域为公司理财、投资项目与公司价值评估、兼并与收购。2005年获得广东省科学技术三等奖，2007年获得广东金融学会第五届优秀金融成果(论文类)评选二等奖，2015年被授予第十三届“中国十大最受尊敬商学院教授”荣誉称号，独立出版有《企业财务管理》(北京大学出版社2021年)、《可转换债券融资及其财富效应研究》(中国财政经济出版社2005年)等著作，主持国家自然科学基金项目2项，广东省自然科学基金项目3项。兼任广东省省情调查与对策咨询专家库专家，广东省高新技术企业评审财务专家，国家自然科学基金评审专家，《管理科学》《财经研究》《管理学报》《中山大学学报(社会科学版)》等期刊匿名审稿人，东莞市“科技东莞”工程资助项目评审专家库专家。2025年6月30日起担任公司独立董事。
韩宝明	韩宝明先生，1963年7月生，北京交通大学交通运输学院教授，博士生导师。现任中国城市轨道交通协会专家和学术委员会副主任兼秘书长，主要研究方向交通运输规划与管理、城市轨道交通理论与技术、综合交通运输等。1992年至2016年期间，共获得铁道部科技进步二等奖5项，2015年获得中国智能交通协会三等奖，1999年获智瑾奖教金，1990年获北京市青年骨干教师。主要著作包括《高速铁路概

	论》（北京交通大学出版社 2008 年）、《中国城市轨道交通发展年度报告》（北京交通大学出版社 2008 年-2017 年）、《铁路客运专线换乘枢纽交通设计理论与方法》（北京交通大学出版社 2010 年）等。兼任北京交通大学国土空间与交通协同发展研究院执行院长，北京交通大学学术委员会委员，都市轨道交通杂志社荣誉社长，《Urban Rail Transit》英文刊主编，中国城市轨道交通协会东盟合作委员会副主任等。2025 年 6 月 30 日起担任公司独立董事。
王涛	王涛先生，1970 年 3 月生，法学博士，华南师范大学法学院教授。现任广东省房地产研究会会长，广东省人民检察院专家咨询委员会委员，全国外国法制史研究会常务理事。1998 年从事法学教育和研究工作至今，擅长办理合同、房地产领域的法律事务，主要研究领域为欧洲法、罗马私法。主要代表成果有《变迁时代的经济与法》(方正出版社 2011 年)、《贝多芬第九交响曲与德国民法典》(《比较法研究》2011 年第 3 期)等。2016 年开始主持云浮市人大立法咨询工作，组织起草《云浮市六祖文化保护条例》《云浮市石材产业污染防治条例》等地方立法专家稿。2020 年受广州市教育局委托主持广州市专门教育文件编制研究工作，起草《广州市专门教育条例》。2021 年，受云浮市检察院委托，负责 2021 年广东省检察机关理论研究重点课题《新时代检察机关公益诉讼的实践探索》课题研究，课题成果同名专著法律出版社于 2022 年出版。2024 年受广州市律师协会委托，主持《广州律师行业报告录》课题研究。2025 年 2 月 13 日起担任公司独立董事。
熊剑峰	熊剑峰先生，1970 年 7 月出生，北京工业大学机械工程专业本科毕业，获得北大光华管理学院工商管理硕士学位。2008 年-2011 年任佳杰科技（中国）有限公司高级副总裁，2012 年至 2013 年 12 月 31 日任佳都集团有限公司副总裁。2014 年 1 月 1 日至 2018 年 12 月 31 日担任公司副总裁，现任高级副总裁兼 ICT 产品服务业务群总裁；2019 年 1 月 1 日起担任公司高级副总裁。
冯波	冯波先生，1983 年 7 月生，中共党员，正高级经济师，中国农业大学管理学博士。2008 年 7 月至 2010 年 12 月任北京中关村科技园区丰台园管理委员会办公室职员；2010 年 12 月至 2014 年 1 月历任北京富丰高科技发展总公司办公室副主任、西区开发部部长；2014 年 1 月至 2015 年 2 月任北京丰台科技园投资控股有限公司总经理助理；2015 年 3 月至 2021 年 2 月，历任国家发改委城市和小城镇改革发展中心智慧低碳城市处副处长、智慧城市发展联盟执行秘书长，中心党总支委员、办公室副主任等；2021 年 2 月至 2022 年 3 月，任世茂服务控股有限公司副总裁；2022 年 3 月至今任佳都科技集团股份有限公司副总裁、智能轨交行业部总裁、北区总裁。2024 年 9 月起担任交控科技股份有限公司董事。2024 年 12 月 16 日起担任公司高级副总裁。2026 年 1 月起担任凯发电气（300407）董事。
莫绣春	莫绣春女士，1977 年 5 月生，南开大学国际金融专业本科毕业，获暨南大学英语语言文学专业硕士学位，中级经济师资格。历任中国银行广东省分行投资银行部经理、招商银行广州分行公司业务部副总经理、招商银行广州分行体育西路支行行长、招商银行广州分行医疗教育事业部总经理、招商银行广州分行淘金支行行长、兴业银行广州分行海珠支行行长，2021 年 7 月至 2023 年 12 月任佳都科技集团股份有限公司财经管理中心联席总经理，2024 年起任公司财经管理中心总经理，2024 年 4 月起任公司财务总监。
周哲斯	周哲斯先生，1988 年 10 月生，中山大学法学学士，中国社会科学院研究生院法学硕士。历任北京市中伦（深圳）律师事务所律师、广东万诺律师事务所律师、佳都集团有限公司风控投后总监。2024 年 4 月起任公司董事会秘书。
何华强 (已离任)	1972 年 10 月生，广东华之源信息工程有限公司创始人。2015 年 10 月至今，任广东华之源信息工程有限公司董事长；2018 年 6 月至今，任广州华佳软件有限公司执行董事；2021 年 3 月 31 日至 2024 年 12 月 16 日，任公司执行总裁，2021 年 7 月 6 日至 2025 年 6 月 30 日历任公司董事、副董事长。
卢馨	卢馨女士，1963 年 10 月生，2004 年至 2023 年任暨南大学管理学院会计系教授，管理会计研究中心副主任。中国人民大学商学院管理学

(已离任)	<p>博士，第十二届、十三届全国人大代表。从1989年7月至今，长期致力于会计学的教学科研和实践活动，主持和参与多项国家和省部级基金项目，著有《构建竞争优势——中国企业跨国经营方略》并获商务部第六届全国外经贸研究优秀作品奖，先后在《会计研究》、《中国工业经济》、《管理工程学报》等期刊发表学术论文四十余篇，国家级教学团队“会计学教学团队”的骨干成员。管理会计实务经验丰富，曾任广东省交通厅专家库专家，广东省审计厅特约审计员，广东省民政厅智库专家，主持和参与多项企业管理咨询项目，现任广东省人民政府参事。2019年7月2日至2025年6月30日任公司独立董事。</p>
<p>赖剑煌 (已离任)</p>	<p>赖剑煌先生，1964年10月生，中山大学计算机学院教授、博士生导师。中国图象图形学会副理事长，中国计算机学会杰出会员，中国计算机学会计算机视觉专业委员会副主任（第一、二届）。广东省安防协会人工智能专委会主任。广东省图像图形学会理事长(第四、五届)。中国生物识别产业技术创新战略联盟常务理事。IEEE高级会员。主要研究领域为计算机视觉、生物特征识别、模式识别和机器学习。已主持承担国家自然科学基金与广东联合重点项目或课题2项，科技部科技支撑课题1项，国家自然科学基金项目5项、广东省前沿与关键技术创新专项等，获得广东省自然科学一等奖（2018年，排名1）。已发表了200余篇学术论文，主要发表在IEEETPAMI、IEEETIP等国际权威刊物以及ICCV、CVPR等专业重要学术会议上。拥有多项国家发明专利和软件版权。2019年7月2日至2025年6月30日任公司独立董事。</p>
<p>鲁晓明 (已离任)</p>	<p>鲁晓明先生，1970年8月生，广东财经大学副校长，法学博士。广东财经大学民商法学科带头人，广东财经大学学术委员会副主任；第十三、十四届全国政协委员。主要研究领域为民商法，1999年7月起从事法学教育和研究工作至今。主持国家社科基金重大项目等省部级以上项目近十项；成果获广东省哲学社会科学优秀成果奖（2011，2020，2024）、广东省法学优秀成果一等奖（2011，2014）、方德法治奖（2023）等多项奖励；在《法学研究》《中国法学》等权威核心期刊发表论文60余篇，出版专著5部。2019年7月2日至2025年2月13日任公司独立董事。</p>

其它情况说明

适用 不适用

(二) 现任及报告期内离任董事和高级管理人员的任职情况

1、在股东单位任职情况

√适用 □不适用

任职人员姓名	股东单位名称	在股东单位担任的职务	任期起始日期	任期终止日期
陈娇	佳都集团有限公司	董事	2022年11月17日	至今
刘伟	佳都集团有限公司	董事长	2000年1月24日	至今
刘伟	堆龙佳都科技有限公司	执行董事	2012年12月1日	至今
张利连	佳都集团有限公司	董事	2021年7月5日	至今
在股东单位任职情况的说明	无			

2、其他单位任职情况

√适用 □不适用

任职人员姓名	其他单位名称	在其他单位担任的职务	任期起始日期	任期终止日期
陈娇	广州佳都数据服务有限公司	董事长	2022年7月11日	至今
陈娇	佳都科技有限公司	董事	2024年9月13日	至今
陈娇	广东粤商高新科技股份有限公司	董事	2022年8月11日	2025年4月16日
陈娇	广东民营投资股份有限公司	董事	2023年5月9日	至今
陈娇	广州乾城科技信息咨询合伙企业（有限合伙）	执行事务合伙人	2023年6月12日	至今
陈娇	广州花城创业投资管理有限公司	董事	2023年9月1日	至今
刘伟	广州佳都投资有限公司	执行董事	2004年2月17日	至今
刘伟	广州汇诚担保有限公司	董事长	2009年8月21日	至今
刘伟	广州市番禺汇诚小额贷款股份有限公司	董事长	2011年5月20日	至今
刘伟	广州市天河中坚置业顾问有限公司	执行董事	2011年6月24日	至今
刘伟	广州市汇通有限公司	执行董事	2011年7月22日	至今
刘伟	乳源佳韵科技服务有限公司	执行董事	2021年1月20日	至今
刘伟	广州赛米商务服务有限公司	执行董事	2021年9月3日	至今
GUQINGYANG（顾清扬）	新加坡国立大学李光耀公共政策学院	副教授	2009年7月1日	至今
GUQINGYANG（顾清扬）	中国人寿保险（新加坡）有限公司	独立董事	2015年6月	2025年5月
GUQINGYANG（顾清扬）	新加坡砂之船资产管理公司	首席独立董事	2017年11月1日	至今
GUQINGYANG（顾清扬）	威胜信息技术股份有限公司	独立董事	2023年6月21日	至今
GUQINGYANG	IntchainsGroup Limited	独立董事	2023年3月	至今

(顾清扬)				
GUQINGYANG (顾清扬)	中国太平保险(新加坡)有限公司	独立董事、提名与薪酬委员会主席	2025年6月	至今
刘佳	集商网络科技(上海)有限公司	董事	2019年6月17日	至今
刘佳	云从科技集团股份有限公司	董事	2022年8月11日	2025年11月28日
刘佳	广州佳为医疗科技有限公司	董事长	2023年7月27日	至今
刘佳	天津凯发电气股份有限公司	非独立董事	2026年1月30日	至今
张利连	广州新华时代电子科技有限公司	监事	2016年4月14日	至今
张利连	广州市番禺汇诚小额贷款股份有限公司	监事	2018年6月14日	至今
张利连	广州佳都数据服务有限公司	监事	2019年10月17日	至今
张利连	广东粤商高新科技股份有限公司	董事	2022年8月11日	2025年4月16日
刘娥平	中山大学	助教、讲师、副教授、教授	1986年7月	至今
刘娥平	奥飞娱乐股份有限公司	独立董事	2019年7月31日	2025年9月16日
刘娥平	广东梅雁吉祥水电股份有限公司	独立董事	2019年5月14日	2025年4月30日
韩宝明	北京交通大学	助教、讲师、副教授、副院长、教授等	1987年5月	至今
王涛	华南师范大学	教授	2018年7月	至今
冯波	佳都创智科技有限公司	董事	2024年4月30日	至今
冯波	交控科技股份有限公司	董事	2024年9月20日	至今
冯波	广州佳都信控科技有限公司	董事长, 经理	2025年12月22日	至今
冯波	天津凯发电气股份有限公司	非独立董事	2026年1月30日	至今
周哲斯	云从科技集团股份有限公司	监事	2024年5月16日	2025年11月28日
卢馨(已离任)	广东TCL智慧家电股份有限公司(曾用名:广东奥马电器股份有限公司)	独立董事	2021年4月30日	至今
卢馨(已离任)	广东肇庆星湖生物科技股份有限公司	独立董事	2024年7月15日	至今
卢馨(已离任)	深圳农村商业银行股份有限公司	董事	2021年8月26日	至今
卢馨(已离任)	金发科技股份有限公司	独立董事	2025年12月19日	至今
赖剑煌(已离任)	中山大学	教授	1989年7月	至今
鲁晓明(已离任)	广东财经大学	教授、副校长	1999年	至今

在其他单位任职情况的说明	
--------------	--

(三) 董事、高级管理人员薪酬情况

√适用 □不适用

董事、高级管理人员薪酬的决策程序	董事长、董事、独立董事报酬依据公司股东会决议；公司高级管理人员报酬由董事会根据公司业绩情况确定。
董事在董事会讨论本人薪酬事项时是否回避	是
薪酬与考核委员会或独立董事专门会议关于董事、高级管理人员薪酬事项发表建议的具体情况	公司董事、高级管理人员薪酬情况与在公司实际领取的薪酬一致，薪酬发放符合公司薪酬体系的规定，不存在违反公司薪酬管理制度以及和管理制度不一致的情况。
董事、高级管理人员薪酬确定依据	根据岗位职责、工作业绩、企业经济效益及同行业其他公司相关岗位的薪酬水平，结合公司相关薪酬与绩效考核管理制度确定薪酬依据。
董事和高级管理人员薪酬的实际支付情况	2025年度，公司董事和高级管理人员应支付报酬合计 1,436.27 万元。
报告期末全体董事和高级管理人员实际获得的薪酬合计	2025年度，公司董事和高级管理人员应支付报酬合计 1,436.27 万元。
报告期末全体董事和高级管理人员实际获得薪酬的考核依据和完成情况	内部董事、高级管理人员报酬根据其在公司担任具体职务按公司薪酬制度和年度考核结果领取，不额外领取董事报酬。独立董事、外部董事领取固定津贴。
报告期末全体董事和高级管理人员实际获得薪酬的递延支付安排	不适用
报告期末全体董事和高级管理人员实际获得薪酬的止付追索情况	不适用

(四) 公司董事、高级管理人员变动情况

√适用 □不适用

姓名	担任的职务	变动情形	变动原因
陈娇	董事长	选举	换届
刘伟	董事	选举	换届
张利连	职工董事	选举	换届
刘娥平	独立董事	选举	换届
韩宝明	独立董事	选举	换届
王涛	独立董事	选举	换届
何华强	独立董事	离任	换届
卢馨	独立董事	离任	换届
赖剑煌	独立董事	离任	换届
鲁晓明	独立董事	离任	个人原因

注：1、鲁晓明先生因工作原因，申请辞去公司独立董事、董事会薪酬与考核委员会及提名委员会委员职务，经公司 2025 年 1 月 23 日召开的第十届董事会 2025 年第二次临时会议及 2025 年 2 月

13日召开的2025年第二次临时股东会审议通过，选举王涛先生为公司第十届董事会独立董事，同时担任董事会薪酬与考核委员会主任委员及提名委员会委员。

2、经公司2025年6月13日召开的第十届董事会2025年第五次临时会议及2025年6月30日召开的2025年第四次临时股东会审议通过，选举刘伟先生、GUQINGYANG（顾清扬）先生、陈娇女士、刘佳先生为公司第十一届董事会董事，选举刘娥平女士、韩宝明先生、王涛先生为第十一届董事会独立董事。第十届董事会副董事长何华强先生、独立董事卢馨女士、赖剑煌先生任职到期卸任。

3、经公司2025年6月30日召开的第十一届董事会第一次会议审议通过，选举陈娇女士为公司第十一届董事会董事长。

4、经公司2025年6月30日召开的工会委员会全体委员会议审议通过，选举张利连女士为公司第十一届董事会职工董事。

(五) 近三年受证券监管机构处罚的情况说明

适用 不适用

(六) 其他

适用 不适用

四、董事履行职责情况

(一) 董事参加董事会和股东会的情况

董事姓名	是否独立董事	参加董事会情况						参加股东会情况
		本年应参加董事会次数	亲自出席次数	以通讯方式参加次数	委托出席次数	缺席次数	是否连续两次未亲自参加会议	出席股东会的次数
陈娇	否	12	12	9			否	7
刘伟	否	12	12	10			否	6
GU QINGYANG (顾清扬)	否	12	12	12			否	7
刘佳	否	12	12	9			否	7
张利连	否	5	5	3			否	2
刘娥平	是	5	5	3			否	3
韩宝明	是	5	5	4			否	3
王涛	是	10	10	7			否	6
何华强	否	7	7	6			否	4
卢馨	是	7	7	6			否	5
赖剑煌	是	7	7	6			否	5
鲁晓明	是	2	2	2			否	2

连续两次未亲自出席董事会会议的说明

适用 不适用

年内召开董事会会议次数	12
其中：现场会议次数	0
通讯方式召开会议次数	9
现场结合通讯方式召开会议次数	3

(二) 董事对公司有关事项提出异议的情况

□适用 √不适用

(三) 其他

□适用 √不适用

五、董事会下设专门委员会情况

√适用 □不适用

(一) 董事会下设专门委员会成员情况

专门委员会类别	成员姓名
审计委员会	刘娥平（主任委员）、韩宝明、GU QINGYANG（顾清扬）
提名委员会	韩宝明（主任委员）、王涛、张利连
薪酬与考核委员会	王涛（主任委员）、刘娥平、陈娇
战略与 ESG 委员会	陈娇（主任委员）、刘伟、GU QINGYANG（顾清扬）、刘佳

(二) 报告期内审计委员会召开8次会议

召开日期	会议内容	重要意见和建议	其他履行职责情况
2025年2月13日	审计委员会 2025 年第一次会议暨独立董事与年审会计师见面会，沟通公司 2024 年年报审计计划、公司 2024 年内部审计工作报告。	全体委员一致同意会议议案	/
2025年3月14日	审计委员会 2025 年第二次会议暨独立董事与年审会计师见面会,沟通审计中发现的与治理层监督财务报告过程的责任相关的重大事项。	全体委员一致同意会议议案	/
2025年4月9日	审计委员会 2025 年第三次会议,审议了 8 项议案： 1.《2024 年度财务报告》； 2.《关于计提减值准备的议案》； 3.《关于公司 2024 年度内部控制评价报告》； 4.《关于续聘会计师事务所及支付 2024 年审计报酬的议案》； 5.《董事会审计委员会 2024 年度履职情况报告》； 6.《会计师事务所履职情况评估报告》； 7.《董事会审计委员会对会计师事务所履行监督职责情况报告》； 8.《2024 年度审计工作总结》。	全体委员一致同意会议议案	审议通过后提交董事会审议
2025年4月23日	审计委员会 2025 年第四次会议,审议了 1 项议案：《2025 年第一季度财务报告》。	全体委员一致同意会议议案	审议通过后提交董事会审议
2025年6月30日	审计委员会 2025 年第五次会议,审议了 2 项议	全体委员一致	审议通过

	案： 1.《关于聘任公司财务总监的议案》； 2.《关于聘请公司发行H股股票并在香港联合交易所有限公司上市审计机构的议案》。	同意会议议案	后提交董事会审议
2025年8月22日	审计委员会2025年第六次会议,审议了2项议案： 1.《2025年半年度财务报告》； 2.《关于计提减值准备的议案》。	全体委员一致同意会议议案	审议通过提交董事会审议
2025年8月29日	审计委员会2025年第七次会议,审议了1项议案：《关于公司发行H股股票前滚存利润分配方案的议案》。	全体委员一致同意会议议案	审议通过后提交董事会审议
2025年10月29日	审计委员会2025年第八次会议,审议了2项议案： 1.《2025年第三季度财务报告》； 2.《关于计提减值准备的议案》。	全体委员一致同意会议议案	审议通过后提交董事会审议

(三)报告期内提名委员会召开4次会议

召开日期	会议内容	重要意见和建议	其他履行职责情况
2025年1月23日	提名委员会2025年第一次会议,审议了1项议案：1.《关于提名第十届董事会独立董事候选人的议案》。	了解并审阅了被提名人简历,同意提名独立董事候选人	审议通过后提交董事会审议
2025年6月13日	提名委员会2025年第二次会议,审议了1项议案：1.《关于提名第十一届董事会董事候选人的议案》。	了解并审阅了被提名人简历,同意提名董事候选人	审议通过后提交董事会审议
2025年6月30日	提名委员会2025年第三次会议,审议了5项议案： 1.《关于提名首席执行官的议案》；（刘伟先生） 2.《关于提名执行总裁的议案》；（陈娇女士） 3.《关于提名高级副总裁的议案》；（刘佳先生、熊剑峰先生、冯波先生） 4.《关于提名财务总监的议案》；（莫绣春女士） 5.《关于提名董事会秘书的议案》。（周哲斯先生）	了解并审阅了被提名人简历,同意提名高级管理人员	审议通过后提交董事会审议
2025年9月2日	提名委员会2025年第四次会议,审议了3项议案： 1.《关于增选公司独立非执行董事的议案》；（朱明华先生） 2.《关于确定公司董事角色的议案》； 3.《关于聘任公司秘书、委任授权代表的议案》。	了解并审阅了被提名人简历,同意提名独立非执行董事候选人等议案	审议通过后提交董事会审议

(四)报告期内薪酬与考核委员会召开4次会议

召开日期	会议内容	重要意见和建议	其他履行 职责情况
2025年1月24日	薪酬与考核委员会2025年第一次会议,审核公司高级管理人员2024年度绩效考核。	审查了公司高级管理人员2024年度履行职责情况并对其进行年度绩效考评,认为业绩考核符合公司绩效评价标准和程序,业绩考核结果合理。	/
2025年4月9日	薪酬与考核委员会2025年第二次会议,确认公司董事、监事、高级管理人员2024年年度报告薪酬披露情况。	薪酬与考核委员会认为公司披露的情况属实。	/
2025年6月13日	薪酬与考核委员会2025年第三次会议,审议了1项议案:1.《关于公司第十一届董事会董事薪酬方案的议案》。	审议公司第十一届董事会董事薪酬方案,全体委员回避表决,议案提交董事会、股东大会审议。	/
2025年6月30日	薪酬与考核委员会2025年第四次会议,审议了1项议案:1.《关于高级管理人员薪酬方案的议案》。	审议公司高级管理人员薪酬方案,关联董事陈娇回避表决,审议通过该议案并提交董事会审议。	/

(五)报告期内战略与ESG委员会召开22次会议

召开日期	会议内容	重要意见和建议	其他履行 职责情况
2025年1月14日	战略与ESG委员会2025年第一次会议,审议了2项议案: 1.《关于向云创慧途(广州)科技有限公司增资的议案》; 2.《关于放弃广州睿帆科技有限公司优先购买权的议案》。	全体委员一致同意会议议案	/
2025年1月23日	战略与ESG委员会2025年第二次会议,审议了1项议案: 1.《关于出售浙江众合科技股份有限公司股份的议案》。	全体委员一致同意会议议案	/
2025年2月13日	战略与ESG委员会2025年第三次会议,审议了1项议案: 1.《关于对外转让债权的议案》。	全体委员一致同意会议议案	/
2025年2月24日	战略与ESG委员会2025年第四次会议,审议了1项议案: 1.《关于投资设立深圳佳行科技有限公司(暂定名)的议案》。	全体委员一致同意会议议案	/
2025年3月7日	战略与ESG委员会2025年第五次会议,审议了1项议案: 1.《关于放弃参股公司广州大湾区轨道交通产业投资集团有限公司股权转让优先购买权的议案》。	全体委员一致同意会议议案	/

2025年4月3日	战略与ESG委员会2025年第六次会议,审议了1项议案: 1.《关于转让广东粤商高新科技股份有限公司股份的议案》。	全体委员一致同意会议议案	/
2025年4月9日	战略与ESG委员会2025年第七次会议,审议了1项议案: 1.《关于公司2024年度可持续发展报告的议案》。	全体委员一致同意会议议案	审议通过后提交董事会审议
2025年4月18日	战略与ESG委员会2025年第八次会议,审议了2项议案: 1.《关于投资设立全资子公司及控股子公司的议案》; 2.《关于放弃参股公司增资优先认购权的议案》。	全体委员一致同意会议议案	/
2025年5月12日	战略与ESG委员会2025年第九次会议,审议了3项议案: 1.《关于出售参股公司股份的议案》; 2.《关于减少山东佳都恒新智能科技有限公司注册资本的议案》; 3.《关于对外转让山东佳都恒新智能科技有限公司股权的议案》。	全体委员一致同意会议议案	/
2025年5月19日	战略与ESG委员会2025年第十次会议,审议了1项议案: 1.《关于投资设立广州佳都信息科技有限公司(暂定名)的议案》。	全体委员一致同意会议议案	/
2025年6月30日	战略与ESG委员会2025年第十一次会议,审议了1项议案: 1.《关于授权公司管理层启动公司境外发行股份(H股)并在香港联合交易所有限公司上市相关筹备工作的议案》	全体委员一致同意会议议案	/
2025年7月14日	战略与ESG委员会2025年第十二次会议,审议了1项议案: 1.《关于投资重庆德翼信息科技有限公司的议案》。	全体委员一致同意会议议案	/
2025年7月23日	战略与ESG委员会2025年第十三次会议,审议了1项议案: 1.《关于转让安徽交控融合新基建基金合伙企业(有限合伙)合伙份额的议案》。	全体委员一致同意会议议案	/
2025年8月11日	战略与ESG委员会2025年第十四次会议,审议了2项议案: 1.《关于投资设立西安佳都智通科技有限公司(暂定名)的议案》; 2.《关于投资设立杭州佳都智通科技有限公司(暂定名)的议案》。	全体委员一致同意会议议案	/
2025年8月29日	战略与ESG委员会2025年第十五次会议,审议了3项议案: 1.《关于向广州佳都佳鸿壹号科技合伙企业(有限合伙)增资的议案》; 2.《关于向深圳佳都佳开鸿科技有限公	全体委员一致同意会议议案	/

	司增资暨放弃优先认购权的议案》； 3.《关于清算注销广州城投佳都智城科技发展有限公司的议案》。		
2025年9月2日	战略与ESG委员会2025年第十六次会议，审议了5项议案： 1.《关于公司发行H股股票并在香港联合交易所有限公司主板上市的议案》； 2.《关于公司发行H股股票并在香港联合交易所有限公司上市方案的议案》； 3.《关于公司转为境外募集股份有限公司的议案》； 4.《关于公司发行H股股票募集资金使用计划的议案》； 5.《关于投资设立广州佳都智成科技有限公司（暂定名）的议案》。	全体委员一致同意会议议案	/
2025年9月29日	战略与ESG委员会2025年第十七次会议，审议了3项议案： 1.《关于转让广州佳都方纬交通科技有限公司部分股权的议案》； 2.《关于对广州佳都方纬交通科技有限公司减资的议案》； 3.《关于对清远市智城慧安信息技术有限公司减资的议案》。	全体委员一致同意会议议案	/
2025年10月29日	战略与ESG委员会2025年第十八次会议，审议了2项议案： 1.《关于转让新疆新禾科技有限公司股权的议案》； 2.《关于收购青岛海信微联信号有限公司股权的议案》。	全体委员一致同意会议议案	/
2025年11月14日	战略与ESG委员会2025年第十九次会议，审议了1项议案： 1.《关于投资设立广州佳西信控科技有限公司（暂定名）的议案》	全体委员一致同意会议议案	/
2025年12月8日	战略与ESG委员会2025年第二十次会议，审议了3项议案： 1.《关于投资设立佳开鸿（温州）科技有限公司（暂定名）的议案》 ；2.《关于投资设立佳创数字科技有限公司（暂定名）的议案》； 3.《关于投资设立佳都科技（亚洲）私人有限公司的议案》。	全体委员一致同意会议议案	/
2025年12月11日	战略与ESG委员会2025年第二十一次会议，审议了1项议案： 1.《关于参与认购天津凯发电气股份有限公司股份的议案》。	全体委员一致同意会议议案	/
2025年12月22日	战略与ESG委员会2025年第二十二次会议，审议了2项议案： 1.《关于投资脉冲视觉（北京）科技有限公司的议案》； 2.《关于对广州佳都技术有限公司增资	全体委员一致同意会议议案	/

	的议案》。		
--	-------	--	--

(六)存在异议事项的具体情况

适用 不适用

六、审计委员会发现公司存在风险的说明

适用 不适用

审计委员会对报告期内的监督事项无异议。

七、报告期末母公司和主要子公司的员工情况**(一) 员工情况**

母公司在职员工的数量	353
主要子公司在职员工的数量	3,555
在职员工的数量合计	3,908
母公司及主要子公司需承担费用的离退休职工人数	0
专业构成	
专业构成类别	专业构成人数
管理人员	21
技术人员	3,275
销售人员	351
支持人员	261
合计	3,908
教育程度	
教育程度类别	数量（人）
博士研究生	11
硕士研究生	217
本科及以下	3,680
合计	3,908

(二) 薪酬政策

适用 不适用

公司采用宽幅薪酬结构，每个薪酬等级对应一个较宽的薪酬区间（含上下限和中位值），并遵循以下政策：

（1）以岗位价值定基本薪酬等级（以岗定薪）

根据岗位价值评估结果确定员工所任岗位的基本薪酬等级。

（2）以能力高低定薪酬区间内薪值

根据员工个人技能、资格等级的高低确定薪酬区间内薪值。

（3）以岗位类别定薪酬结构比例

根据岗位类别和层级的不同设置不同的业绩工资比例。即固定薪酬与绩效工资的比例。

（4）以业绩水平定实得绩效薪酬

基于业绩贡献给付。根据绩效考核方法，不同的岗位类别使用不同的业绩挂钩方法。

(三) 培训计划

适用 不适用

结合公司战略规划目标，佳都培训学院上接战略、下接绩效，在干部培养、人才梯队建设上进行多方面的探索，本报告期内主要培训计划如下：

(1) 加强关键人才储备培养。报告期内，继续实施管理人才梯队培养计划，围绕核心经营团队开展 ONE TEAM 高级管理人员研修班，面向公司战区一线作战团队开展 4 期战区核心骨干训练营，成为公司级业务布局抓手，聚焦核心营销干部开展营销训战营，提升关键岗位人才的专业技能和管理能力，助力公司战略落地，为公司储备各层级后继人才。

(2) 构建多层次培训体系。一方面，通过外部专家的专题培训、内部讲师的经验分享和导师制实施，强化知识与经验的传播与传承，报告期内，佳都培训学院定期举办线上线下内部分享，内容涉及营销工法、业务知识、产品技术运用、通用技能等多方面，全面提升人才队伍综合素质。另一方面，通过 OA 知识共享库、线上线下结合培训学习，持续完善内部知识管理体系，打造学习文化，推进学习型组织建设。

(3) 持续引进高素质年轻人才，打造秉承公司企业文化、有担当的干部后备梯队。人才是公司最珍视的战略资源，报告期内，公司人力资源质量持续优化，并持续开展佳都管培生项目，一人一策，根据不同阶段的培养目标匹配不同培养举措，通过集训、轮岗、导师制等方式加速管培生成长，从而为公司干部队伍输送源源不断的新生力量。同时通过对社招引进的高素质人才定期开展新员工入职集训并以导师带教贯穿整个入职培养过程，加速新员工快速融入公司，掌握岗位基本技能。

(四) 劳务外包情况

适用 不适用

八、利润分配或资本公积金转增预案

(一) 现金分红政策的制定、执行或调整情况

适用 不适用

公司严格按照中国证监会《上市公司监管指引第 3 号——上市公司现金分红》《公司章程》的规定，制定、执行现金分红政策，分红标准和比例明确、清晰，相关决策程序和机制完备。

经天职国际会计师事务所（特殊普通合伙）审计，公司2025年实现归属于母公司所有者的净利润173,859,926.80元，2025年末母公司可供分配利润为1,288,231,859.83元。经公司第十一届董事会第四次会议审议通过，2025年年度利润分配预案如下：

公司拟以实施权益分派股权登记日登记的总股本扣除公司回购专户中的股份余额为基数，每 10 股派发现金红利 0.0818 元（含税），不送红股，不以公积金转增股本。截至 2026 年 4 月 8 日，公司总股本为 2,132,599,261 股，扣除公司回购专户的股份余额 6,366,920 股后，应分配股份数为

2,126,232,341 股，以此计算合计拟派发现金红利 17,392,580.55 元（含税），占 2025 年度归母净利润的 10%。如在 2025 年度利润分配预案公告披露之日起至实施权益分派股权登记日期间，因可转债转股/回购股份/股权激励授予股份回购注销/重大资产重组股份回购注销等致使公司总股本发生变化的，公司拟维持分配总额不变，相应调整每股分配比例。如后续总股本发生变化，将另行公告具体调整情况

(二) 现金分红政策的专项说明

适用 不适用

是否符合公司章程的规定或股东会决议的要求	<input checked="" type="checkbox"/> 是 <input type="checkbox"/> 否
分红标准和比例是否明确和清晰	<input checked="" type="checkbox"/> 是 <input type="checkbox"/> 否
相关的决策程序和机制是否完备	<input checked="" type="checkbox"/> 是 <input type="checkbox"/> 否
独立董事是否履职尽责并发挥了应有的作用	<input checked="" type="checkbox"/> 是 <input type="checkbox"/> 否
中小股东是否有充分表达意见和诉求的机会，其合法权益是否得到了充分保护	<input checked="" type="checkbox"/> 是 <input type="checkbox"/> 否

(三) 报告期内盈利且母公司可供股东分配利润为正，但未提出现金利润分配方案预案的，公司应当详细披露原因以及未分配利润的用途和使用计划

适用 不适用

(四) 本报告期利润分配及资本公积金转增股本预案

适用 不适用

单位：元 币种：人民币

每 10 股送红股数（股）	0
每 10 股派息数（元）（含税）	0.0818
每 10 股转增数（股）	0
现金分红金额（含税）	17,392,580.55
合并报表中归属于上市公司普通股股东的净利润	173,859,926.80
现金分红金额占合并报表中归属于上市公司普通股股东的净利润的比率（%）	10
以现金方式回购股份计入现金分红的金额	0
合计分红金额（含税）	17,392,580.55
合计分红金额占合并报表中归属于上市公司普通股股东的净利润的比率（%）	10

(五) 最近三个会计年度现金分红情况

适用 不适用

单位：元 币种：人民币

最近三个会计年度累计现金分红金额（含税）(1)	56,877,212.17
最近三个会计年度累计回购并注销金额(2)	44,595,517.88
最近三个会计年度现金分红和回购并注销累计金额(3)=(1)+(2)	101,472,730.05
最近三个会计年度年均净利润金额(4)	151,239,933.73

最近三个会计年度现金分红比例 (%) (5)=(3)/(4)	67.09
最近一个会计年度合并报表中归属于上市公司普通股股东的净利润	173,859,926.80
最近一个会计年度母公司报表年度末未分配利润	1,288,231,859.83

九、公司股权激励计划、员工持股计划或其他员工激励措施的情况及其影响

(一) 相关激励事项已在临时公告披露且后续实施无进展或变化的

适用 不适用

事项概述	查询索引
<p>公司于 2024 年 12 月 16 日召开第十届董事会 2024 年第九次临时会议，于 2025 年 1 月 3 日召开 2025 年第一次临时股东大会，审议通过《关于公司<2024 年员工持股计划（草案）>及其摘要的议案》等议案。</p> <p>2025 年 1 月 20 日，公司完成 2024 年员工持股计划 749 万股股票非交易过户。</p> <p>公司于 2025 年 2 月 21 日召开 2024 年员工持股计划第一次持有人会议，审议通过《关于设立公司 2024 年员工持股计划管理委员会的议案》《关于选举公司 2024 年员工持股计划管理委员会委员的议案》等议案，选举刘佳、莫绣春、周哲斯为公司 2024 年员工持股计划管理委员会委员，选举刘佳为管理委员会主任，管理委员会委员任期与公司 2024 年员工持股计划的存续期一致。</p>	<p>详见公司于 2024 年 12 月 17 日在上海证券交易所网站（www.sse.com.cn）披露的《佳都科技第十届董事会 2024 年第九次临时会议决议公告》（公告编号：2024-097）、《佳都科技 2024 年员工持股计划（草案）》《佳都科技 2024 年员工持股计划管理办法》等相关公告；于 2025 年 1 月 4 日披露的《佳都科技 2025 年第一次临时股东大会决议公告》（公告编号：2025-002）；于 2025 年 1 月 22 日披露的《佳都科技关于 2024 年员工持股计划完成股票非交易过户的公告》（公告编号：2025-013）；于 2025 年 2 月 25 日披露的《佳都科技 2024 年员工持股计划第一次持有人会议决议公告》（公告编号：2025-023）。</p>

(二) 临时公告未披露或有后续进展的激励情况

股权激励情况

适用 不适用

其他说明：

适用 不适用

员工持股计划情况

适用 不适用

2025 年度，部分员工因离职不再具备 2024 年员工持股计划持有人资格，2024 年员工持股计划管理委员会召开会议审议，将已离职员工持有的 2024 年员工持股计划全部未解锁股份向其他满足条件的员工进行分配。

其他激励措施

适用 不适用

(三) 董事、高级管理人员报告期内被授予的股权激励情况

适用 不适用

(四) 报告期内对高级管理人员的考评机制，以及激励机制的建立、实施情况

适用 不适用

公司对高级管理人员实行年度绩效考评制度，年初根据公司年度经营增长目标和所任职责确定高级管理人员的考核指标。高管人员均实行年薪制，与考核指标完成情况挂钩，年末对高管人员本年度考核目标的达成状况进行评价，确定高级管理人员当年绩效奖金。

十、报告期内的内部控制制度建设及实施情况

适用 不适用

报告期内，公司严格按照《公司法》《上市公司治理准则》等法律法规，以及《公司章程》《内部控制制度》等要求，不断健全公司内控管理体系，结合公司的行业特点和业务发展实际情况，修订了项目进度管理、项目变更管理、软件产品开发流程、硬件产品开发流程、技术开发流程等等一系列内控管理细则及指引，从管理层面至业务层面建立了系统的内部控制体系及长效的内控监督机制。同时，不断加强公司法律合规部门、审计监察部门的风险管控和监督检查，确保内控运行机制的有效性，保障了企业经营管理的合法合规和公司战略的稳步实施，保障了公司及全体股东的利益。公司于2026年4月8日召开的第十一届董事会第四次会议审议通过了公司《2025年度内部控制评价报告》，详见公司同日在上海证券交易所网站（www.sse.com.cn）披露的公告。

报告期内内部控制存在重大缺陷情况的说明

适用 不适用

十一、报告期内对子公司的管理控制情况

适用 不适用

报告期内，公司根据《公司法》《公司章程》等相关法律法规的要求规定，不断健全子公司法人治理体系，明确规范运作，完善重大事项内部汇报机制和分授权审批机制，对子公司的重大投融资、重要岗位选聘和任免、战略目标与经营业绩考核等方面加强了管控，及时跟踪重大事项，确保合法合规、规范运作。

对子公司的管理控制存在异常的风险提示

适用 不适用

十二、内部控制审计报告的相关情况说明

适用 不适用

公司聘请天职国际会计师事务所（特殊普通合伙）对公司2025年度的财务报告内部控制的有效性进行了独立审计，并出具了标准无保留意见的内控审计报告，与公司董事会自我评价报告意见一致，详见公司同日在上海证券交易所网站（www.sse.com.cn）披露的公告。

是否披露内部控制审计报告：是

内部控制审计报告意见类型：标准的无保留意见

报告期或上年度是否被出具内部控制非标准审计意见

是 否

十三、上市公司治理专项行动自查问题整改情况

不适用

十四、纳入环境信息依法披露企业名单的上市公司及其主要子公司的环境信息情况

适用 不适用

其他说明

适用 不适用

公司及控股子公司均不属于生产型企业，报告期内遵守国家有关环境保护及防治污染的法律法规，不存在因违反有关环境保护及防治污染的法律、法规而受到处罚的情况。

十五、社会责任工作情况**(一) 是否单独披露社会责任报告、可持续发展报告或 ESG 报告**

适用 不适用

详见公司同日在上海证券交易所网站（www.sse.com.cn）披露的《佳都科技 2025 年度可持续发展报告》。

(二) 社会责任工作具体情况

适用 不适用

对外捐赠、公益项目	数量/内容	情况说明
总投入（万元）	105	
其中：资金（万元）	105	报告期内，公司向广东省中山大学教育发展基金会定向捐赠 105 万元，助力高校提升科研创新能力
物资折款（万元）		
惠及人数（人）		

具体说明

适用 不适用

十六、巩固拓展脱贫攻坚成果、乡村振兴等工作具体情况

适用 不适用

具体说明

适用 不适用

十七、其他

适用 不适用

第五节 重要事项

一、承诺事项履行情况

(一) 公司实际控制人、股东、关联方、收购人以及公司等承诺相关方在报告期内或持续到报告期内的承诺事项

适用 不适用

承诺背景	承诺类型	承诺方	承诺内容	承诺时间	是否有履行期限	承诺期限	是否及时严格履行	如未能及时履行应说明未完成履行的具体原因	如未能及时履行应说明下一步计划
与重大资产重组相关的承诺	其他	刘伟	2013年重大资产重组的标的公司佳众联在1999年设立时原股东实物出资中包含房产一处,出资后未办理权属变更手续。鉴于此情况,佳众联目前实际控制人刘伟已经于2013年向佳众联补偿该房产出资额之等额现金447,115.36元。同时,刘伟已经出具承诺:如佳众联或其现任或将来股东因上述出资事项而遭受任何损失,刘伟将补偿佳众联或其股东的全部直接和间接损失。	2013年4月13日	否	长期有效	是	不适用	不适用
	其他	堆龙佳都科技有限公司、刘伟	堆龙佳都和刘伟分别作出承诺,如应有权部门要求或决定,新科佳都及其控股子公司、佳众联及其控股子公司需要为员工补缴社会保险,以及新科佳都及其控股子公司、佳众联及其控股子公司因未足额缴纳员工社会保险而须承担任何罚款或遭受任何损失,其将共同足额补偿新科佳都及其控股子公司、佳众联及其控股子公司因此发生的支出或承受的损失,且毋庸新科佳都及其控股子公司、佳众联及其控股子公司支付任何对价。堆龙佳都、刘伟分别作出承诺,如应有权部	2013年4月13日	否	长期有效	是	不适用	不适用

			门要求或决定，新科佳都及其控股子公司、佳众联及其控股子公司需要为员工补缴住房公积金，以及新科佳都及其控股子公司或佳众联及其控股子公司因未足额缴纳员工住房公积金而须承担任何罚款或遭受任何损失，其将共同足额补偿新科佳都及其控股子公司、佳众联及其控股子公司因此发生的支出或承受的损失，且毋需新科佳都及其控股子公司、佳众联及其控股子公司支付任何对价。						
其他	堆龙佳都科技有限公司、刘伟	<p>(1) 堆龙佳都承诺如下：“本公司不会因本次重组完成后刘伟及其控制的公司直接和间接持有的佳都科技的股份增加而损害佳都科技的独立性，在资产、人员、财务、机构和业务上继续与佳都科技保持五分开原则，并严格遵守中国证券监督管理委员会关于上市公司独立性的相关规定，不违规利用佳都科技提供担保，不违规占用佳都科技资金，保持并维护佳都科技的独立性，维护佳都科技其他股东的合法权益。”</p> <p>(2) 刘伟先生承诺如下：“本人及本人直接或间接控制的除佳都科技及其控股子公司以外的公司不会因本次重组完成后本人及本人控制的公司直接和间接持有的佳都科技的股份增加而损害佳都科技的独立性，在资产、人员、财务、机构和业务上继续与佳都科技保持五分开原则，并严格遵守中国证券监督管理委员会关于上市公司独立性的相关规定，不违规利用佳都科技提供担保，不违规占用佳都科技资金，保持并维护佳都科技的独立性，维护佳都科技其他股东的合法权益。”</p>	2013年5月2日	否	长期有效	是	不适用	不适用	
解决同业竞争	堆龙佳都科技有限公司、刘伟	<p>(1) 堆龙佳都承诺如下：“1、本公司及本公司除佳都科技及其控股子公司外的其他关联方不利用刘伟及其控制的相关公司对佳都科技的控制关系进行损害佳都科技及其中小股东、佳都科技控股子公司合法权益的经营活动。2、本公司及本公司除佳都科技及</p>	2013年3月13日	否	长期有效	是	不适用	不适用	

		<p>其控股子公司外的其他关联方不直接或间接从事、参与或进行与佳都科技或其控股子公司的业务存在竞争或可能构成竞争的任何业务及活动。3、本公司及本公司除佳都科技及其控股子公司外的其他关联方不会利用从佳都科技或其控股子公司获取的信息从事或直接或间接参与与佳都科技或其控股子公司相竞争的业务,并不会进行任何损害或可能损害佳都科技及其中小股东、佳都科技控股子公司合法权益的行为或活动。4、本公司将严格按照有关法律法规及规范性文件的规定采取有效措施避免与佳都科技及其控股子公司产生同业竞争,承诺将促使本公司除佳都科技及其控股子公司外的其他关联方采取有效措施避免与佳都科技及其控股子公司产生同业竞争。5、如本公司或本公司除佳都科技及其控股子公司外的其他关联方获得与佳都科技及其控股子公司构成或可能构成同业竞争的业务机会,本公司将尽最大努力,使该等业务机会具备转移给佳都科技或其控股子公司的条件(包括但不限于征得第三方同意),并优先提供给佳都科技或其控股子公司。若佳都科技及其控股子公司未获得该等业务机会,则本公司承诺采取法律、法规及中国证券监督管理委员会许可的方式加以解决,且给予佳都科技选择权,由其选择公平、合理的解决方式。”(2)刘伟先生承诺如下:“1、本人及本人拥有实际控制权或重大影响的除佳都科技及其控股子公司外的其他公司及其他关联方不利用本人及本人控制的相关公司对佳都科技的控制关系进行损害佳都科技及其中小股东、佳都科技控股子公司合法权益的经营活动。2、本人及本人拥有实际控制权或重大影响的除佳都科技及其控股子公司外的其他公司及其他关联方不直接或间接从事、参与或进行与佳都科技或其控股子公司的业务存在竞争或可</p>						
--	--	-------------------------------------------------------------------------------------------------------------------------------------------------------------------------------------------------------------------------------------------------------------------------------------------------------------------------------------------------------------------------------------------------------------------------------------------------------------------------------------------------------------------------------------------------------------------------------------------------------------------------------------------------------------------------------------------------------------------------------------	--	--	--	--	--	--

			<p>能构成竞争的任何业务及活动。3、本人及本人拥有实际控制权或重大影响的除佳都科技及其控股子公司外的其他公司及其他关联方不会利用从佳都科技或其控股子公司获取的信息从事或直接或间接参与与佳都科技或其控股子公司相竞争的业务，并不会进行任何损害或可能损害佳都科技及其中小股东、佳都科技控股子公司合法权益的行为或活动。4、本人将严格按照有关法律法规及规范性文件的规定采取有效措施避免与佳都科技及其控股子公司产生同业竞争，承诺将促使本人拥有实际控制权或重大影响的除佳都科技及其控股子公司外的其他公司及其他关联方采取有效措施避免与佳都科技及其控股子公司产生同业竞争。5、如本人或本人拥有实际控制权或重大影响的除佳都科技及其控股子公司外的其他公司或其他关联方获得与佳都科技及其控股子公司构成或可能构成同业竞争的业务机会，本人将尽最大努力，使该等业务机会具备转移给佳都科技或其控股子公司的条件（包括但不限于征得第三方同意），并优先提供给佳都科技或其控股子公司。若佳都科技及其控股子公司未获得该等业务机会，则本人承诺采取法律、法规及中国证券监督管理委员会许可的方式加以解决，且给予佳都科技选择权，由其选择公平、合理的解决方式。”</p>						
	解决关联交易	堆龙佳都科技有限公司、刘伟	<p>（1）堆龙佳都承诺如下：“1、在本次重组完成后，本公司及本公司除佳都科技及其控股子公司外的其他关联方将尽量避免与佳都科技及其控股子公司之间发生关联交易；对于确有必要且无法回避的关联交易，均按照公平、公允和等价有偿的原则进行，交易价格按市场公认的合理价格确定，并按相关法律、法规以及规范性文件的规定履行交易审批程序及信息披露义务，切实保护佳都科技及其中小股东利益。2、</p>	2013年3月13日	否	长期有效	是	不适用	不适用

			<p>本公司保证严格按照有关法律法规、中国证券监督管理委员会颁布的规章和规范性文件、上海证券交易所颁布的业务规则及佳都科技《公司章程》等制度的规定，依法行使股东权利、履行股东义务，不利用控股股东的地位谋取不当的利益，不损害佳都科技及其中小股东的合法权益。如违反上述承诺与佳都科技及其控股子公司进行交易而给佳都科技及其中小股东及佳都科技控股子公司造成损失的，本公司将依法承担相应的赔偿责任。”（2）刘伟先生承诺如下：“1、在本次重组完成后，本人及本人拥有实际控制权或重大影响的除佳都科技及其控股子公司外的其他公司及其他关联方将尽量避免与佳都科技及其控股子公司之间发生关联交易；对于确有必要且无法回避的关联交易，均按照公平、公允和等价有偿的原则进行，交易价格按市场公认的合理价格确定，并按相关法律、法规以及规范性文件的规定履行交易审批程序及信息披露义务，切实保护佳都科技及其中小股东利益。2、本人保证严格按照有关法律法规、中国证券监督管理委员会颁布的规章和规范性文件、上海证券交易所颁布的业务规则及佳都科技《公司章程》等制度的规定，依法行使股东权利、履行股东义务，不利用实际控制人的地位谋取不当的利益，不损害佳都科技及其中小股东的合法权益。如违反上述承诺与佳都科技及其控股子公司进行交易而给佳都科技及其中小股东及佳都科技控股子公司造成损失的，本人将依法承担相应的赔偿责任。”</p>						
	其他	刘伟	<p>针对2013年重大资产重组的标的公司存在的关联方占用资金情况，实际控制人刘伟先生出具如下承诺：“1、在佳都科技召开审议本次重组的重组报告书的董事会之前，彻底解决本人及本人拥有实际控制权或重大影响的除佳都科技及其控股子公司外的其他公</p>	2013年4月13日	否	长期有效	是	不适用	不适用

			司及其他关联方发生的对广州新科佳都科技有限公司、广州市佳众联科技有限公司的非经营性资金占用的问题。2、自本承诺函出具之日起至本次重组完成期间,本人将严格按照有关法律法规及规范性文件的规定,不再非经营性占用广州新科佳都科技有限公司、广州市佳众联科技有限公司资金,并承诺将促使本人拥有实际控制权或重大影响的除佳都科技及其控股子公司外的其他公司及其他关联方不再非经营性占用广州新科佳都科技有限公司、广州市佳众联科技有限公司资金。3、本次重组成功后,本人及本人拥有实际控制权或重大影响的除佳都科技及其控股子公司外的其他公司及其他关联方将严格遵守中国证券监督管理委员会关于上市公司独立性的相关规定,不违规占用佳都科技及其控股子公司资金,保持并维护佳都科技及其控股子公司的独立性,维护佳都科技其他股东的合法权益。如违反上述承诺而给佳都科技及其中小股东及佳都科技控股子公司造成损失的,本人将依法承担相应的赔偿责任。”本次重组过程中,标的公司新科佳都、佳众联存在关联方资金占用的情形,实际控制人及其关联方已积极妥善解决。截至公告之日,新科佳都、佳众联不存在资金被控股股东、实际控制人及其他关联方非经营性占用的情况。上述承诺持续有效,仍在履行过程中。						
与再融资相关的承诺	其他	佳都集团有限公司、刘伟、公司全体董监高	1、佳都科技及其合并报表范围内的下属子公司报告期内不存在闲置土地和炒地,捂盘惜售、哄抬房价等违法违规行为,亦不存在被有关国土资源主管部门行政处罚或调查的情况。2、本承诺作出后,如佳都科技或其合并报表范围内的下属子公司因上述违法违规行为受到有关国土资源主管部门行政处罚或被立案调查的,佳都科技将及时、如实披露相关信息。3、截至本承诺函出具之日,如佳都科技及其合并报表范	2018年6月22日	否	长期有效	是	不适用	不适用

			围内的下属子公司因存在未披露的闲置土地、炒地、捂盘惜售、哄抬房价等违法违规行为，或存在未披露的因前述违法违规行为而受到行政处罚或被调查的情形，并因此给佳都科技和投资者造成损失的，本人将按照有关法律、行政法规的规定及证券监管部门的要求承担赔偿责任。						
--	--	--	-----------------------------------------------------------------------------------------------------------------------------	--	--	--	--	--	--

(二) 公司资产或项目存在盈利预测，且报告期仍处在盈利预测期间，公司就资产或项目是否达到原盈利预测及其原因作出说明

已达到 未达到 不适用

(三) 业绩承诺情况

适用 不适用

业绩承诺变更情况

适用 不适用

其他说明

适用 不适用

二、报告期内控股股东及其他关联方非经营性占用资金情况

适用 不适用

三、违规担保情况

适用 不适用

四、公司董事会对会计师事务所“非标准意见审计报告”的说明

□适用 √不适用

五、公司对会计政策、会计估计变更或重大会计差错更正原因和影响的分析说明**(一) 公司对会计政策、会计估计变更原因及影响的分析说明**

□适用 √不适用

(二) 公司对重大会计差错更正原因及影响的分析说明

□适用 √不适用

(三) 与前任会计师事务所进行的沟通情况

□适用 √不适用

(四) 审批程序及其他说明

□适用 √不适用

六、聘任、解聘会计师事务所情况

单位：万元 币种：人民币

	现聘任
境内会计师事务所名称	天职国际会计师事务所（特殊普通合伙）
境内会计师事务所报酬	142
境内会计师事务所审计年限	14
境内会计师事务所注册会计师姓名	麦剑青、温永铭
境内会计师事务所注册会计师审计服务的累计年限	麦剑青（4年）、温永铭（2年）

	名称	报酬
内部控制审计会计师事务所	天职国际会计师事务所（特殊普通合伙）	30

聘任、解聘会计师事务所的情况说明

□适用 √不适用

审计期间改聘会计师事务所的情况说明

□适用 √不适用

审计费用较上一年度下降 20%以上（含 20%）的情况说明

□适用 √不适用

七、面临退市风险的情况**(一) 导致退市风险警示的原因**

□适用 √不适用

(二) 公司拟采取的应对措施

适用 不适用

(三) 面临终止上市的情况和原因

适用 不适用

八、破产重整相关事项

适用 不适用

九、重大诉讼、仲裁事项

本年度公司有重大诉讼、仲裁事项 本年度公司无重大诉讼、仲裁事项

(一) 诉讼、仲裁事项已在临时公告披露且无后续进展的

适用 不适用

(二) 临时公告未披露或有后续进展的诉讼、仲裁情况

适用 不适用

(三) 其他说明

适用 不适用

十、上市公司及其董事、高级管理人员、控股股东、实际控制人涉嫌违法违规、受到处罚及整改情况

适用 不适用

十一、报告期内公司及其控股股东、实际控制人诚信状况的说明

适用 不适用

十二、重大关联交易

(一) 与日常经营相关的关联交易

1、已在临时公告披露且后续实施无进展或变化的事项

适用 不适用

2、已在临时公告披露，但有后续实施的进展或变化的事项

适用 不适用

2025年1月13日经第十届董事会2025年第一次临时会议审议通过，董事会同意2025年度可能发生日常关联交易预计合计23,855万元，此事项已于2025年1月13日经独立董事专门会议2025年第一次会议事前审查，独立董事发表了同意的事前审查意见。具体内容详见公司于2025年1月14日披露的《佳都科技关于预计2025年日常关联交易的公告》（公告编号：2025-007）。

2025年6月13日经第十届董事会2025年第五次临时会议审议通过，董事会同意增加与广州佳太科技有限公司在“向关联方销售商品/提供劳务”这一关联交易类别下5,700万元日常关联交易额度，此事项已于2025年6月13日经独立董事专门会议2025年第四次会议事前审查，独立董事发表了同意的事前审查意见，本次额度增加后，公司与广州佳太科技有限公司在这一类别下2025年度预计金额为5,700万元，本次新增日常关联交易额度在董事会权限内。

经董事长审批通过，公司增加与交控科技在“向关联方销售商品/提供劳务”这一关联交易类别下400万元日常关联交易额度，本次额度增加后，公司与交控科技在这一类别下的2025年度预计金额为5,400万元，本次新增日常关联交易额度在董事长年初授权范围内。

经董事长审批通过，公司增加与佳都创智科技有限公司在“向关联方购买产品/接受劳务”这一关联交易类别下1,200万元日常关联交易额度，本次额度增加后，公司与佳都创智科技有限公司在这一类别下的2025年度预计金额为1,200万元，本次新增日常关联交易额度在董事长年初授权范围内。

公司2025年度日常关联交易经审计的执行金额为8,471.99万元，同时，在《佳都科技关于房屋租赁暨关联交易的公告》（公告编号：2022-114）项下关联交易经审计的执行金额为450.28万元，针对不同关联人所对应的关联交易金额及实际关联交易总额均在授权额度范围内，具体详见公司于2026年1月23日在上海证券交易所网站(www.sse.com.cn)披露的《佳都科技关于预计2026年日常关联交易的公告》（公告编号：2026-010）。

3、 临时公告未披露的事项

适用 不适用

(二)资产或股权收购、出售发生的关联交易

1、 已在临时公告披露且后续实施无进展或变化的事项

适用 不适用

2、 已在临时公告披露，但有后续实施的进展或变化的事项

适用 不适用

3、 临时公告未披露的事项

适用 不适用

4、 涉及业绩约定的，应当披露报告期内的业绩实现情况

适用 不适用

(三)共同对外投资的重大关联交易

1、 已在临时公告披露且后续实施无进展或变化的事项

适用 不适用

事项概述	查询索引
广州花城创业投资管理有限公司（以下简称“花城管理公司”）股东广州乾城科技信息咨询合伙企业（有限合伙）拟以人民币 1,707.33 万元的价格向陈娇女士转让花城管理公司 40%的股权（对应出资额为 1,200 万元），广州香雪健康产业投资有限公司拟以人民币 768.30 万元的价格向冯喆先生转让的花城管理公司 18%的股权（对应出资款为 540 万元）；公司全资子公司西藏佳都创业投资管理有限公司（以下简称“西藏佳都”）根据实际业务需要，放弃行使前述股权的优先购买权，花城管理公司仍为其参股公司，公司合并报表范围不发生变化。	详见公司于 2025 年 1 月 24 日披露的《佳都科技关于公司全资子公司放弃参股公司股权优先购买权暨关联交易的公告》（公告编号：2025-018）。
公司与金发科技股份有限公司（以下简称“金发科技”）签署《广州花城创业投资合伙企业（有限合伙）份额转让协议》，公司以人民币 6,438.70 万元的价格受让金发科技持有的广州花城创业投资合伙企业（有限合伙）（以下简称“花城创投基金”）19.4064%的份额，本次受让完成后，公司持有花城创投基金 44.6348%的份额。	详见公司于 2025 年 4 月 4 日披露的《佳都科技关于受让广州花城创业投资合伙企业（有限合伙）份额暨关联交易的公告》（公告编号：2025-031）。
花城管理公司股东金发科技股份有限公司拟以人民币 976.38 万元的价格向陈娇女士转让花城管理公司 18%的股权，西藏佳都根据实际业务需要，放弃行使前述股权的优先购买权，花城管理公司仍为其参股公司，公司合并报表范围不发生变化。	详见公司于 2025 年 4 月 4 日披露的《佳都科技关于公司全资子公司放弃参股公司股权优先购买权暨关联交易的公告》（公告编号：2025-032）。

2、已在临时公告披露，但有后续实施的进展或变化的事项

适用 不适用

3、临时公告未披露的事项

适用 不适用

(四)关联债权债务往来

1、已在临时公告披露且后续实施无进展或变化的事项

适用 不适用

2、已在临时公告披露，但有后续实施的进展或变化的事项

适用 不适用

3、临时公告未披露的事项

适用 不适用

(五)公司与存在关联关系的财务公司、公司控股财务公司与关联方之间的金融业务

适用 不适用

1、存款业务

适用 不适用

2、贷款业务

适用 不适用

3、授信业务或其他金融业务

适用 不适用

4、其他说明

适用 不适用

(六)其他

适用 不适用

十三、重大合同及其履行情况

(一) 托管、承包、租赁事项

1、托管情况

适用 不适用

2、承包情况

适用 不适用

3、租赁情况

适用 不适用

(二) 担保情况

√适用 □不适用

单位：万元 币种：人民币

公司对外担保情况（不包括对子公司的担保）														
担保方	担保方与上市公司的关系	被担保方	担保金额	担保发生日期(协议签署日)	担保起始日	担保到期日	担保类型	担保物(如有)	担保是否已经履行完毕	担保是否逾期	担保逾期金额	反担保情况	是否为关联方担保	关联关系
报告期内担保发生额合计（不包括对子公司的担保）									0					
报告期末担保余额合计（A）（不包括对子公司的担保）									0					
公司及其子公司对子公司的担保情况														
报告期内对子公司担保发生额合计									816,242.35					
报告期末对子公司担保余额合计（B）									504,416.30					
公司担保总额情况（包括对子公司的担保）														
担保总额（A+B）									504,416.30					
担保总额占公司净资产的比例(%)									63.96					
其中：														
为股东、实际控制人及其关联方提供担保的金额（C）														
直接或间接为资产负债率超过70%的被担保对象提供的债务担保金额（D）									501,236.08					
担保总额超过净资产50%部分的金额（E）														
上述三项担保金额合计（C+D+E）									501,236.08					
未到期担保可能承担连带清偿责任说明														
担保情况说明														

(三) 委托他人进行现金资产管理的情况

1、委托理财情况

(1). 委托理财总体情况

√适用 □不适用

单位：元 币种：人民币

类型	风险特征	未到期余额	逾期未收回金额
银行理财产品			
券商理财产品	中低风险	3,137,275.00	
公募基金产品			
其他	低风险	62,749,603.24	

其他情况

□适用 √不适用

(2). 单项委托理财情况

□适用 √不适用

其他情况

□适用 √不适用

(3). 委托理财减值准备

□适用 √不适用

2、委托贷款情况

(1). 委托贷款总体情况

□适用 √不适用

其他情况

适用 不适用

(2). 单项委托贷款情况

适用 不适用

其他情况

适用 不适用

(3). 委托贷款减值准备

适用 不适用

3、其他情况

适用 不适用

(四) 其他重大合同

适用 不适用

十四、募集资金使用进展说明

适用 不适用

(一) 募集资金整体使用情况

适用 不适用

单位：万元

募集资金来源	募集资金到位时间	募集资金总额	募集资金净额(1)	招股书或募集说明	超募资金总额(3)	截至报告期末累计	其中：截至报告期末	截至报告期末募集	截至报告期末超募	本年度投入金	本年度投入金	变更用途的募

				书中募集资金承诺投资总额 (2)	= (1) - (2)	投入募集资金总额 (4)	未超募资金累计投入总额 (5)	资金累计投入进度 (%) (6) = (4)/(1)	资金累计投入进度 (%) (7) = (5)/(3)	额 (8)	额占比 (%) (9) = (8)/(1)	集资金总额
向特定对象发行股票	2023/1/16	182,710.00	181,411.63	181,411.63		86,615.52		47.75		9,859.66	5.43	
合计	/	182,710.00	181,411.63	181,411.63		86,615.52		/	/	9,859.66	/	

其他说明

√适用 □不适用

本次募投项目均正常建设实施中，公司秉承合理有效使用募集资金的原则，结合公司产品和技术研发进度、所面临的外部环境及实际经营情况，在募集资金投资项目的推进上更加聚焦，并合理规划项目相关研发投入。截至2025年12月31日，公司2022年度非公开发行股票项目募集资金尚未使用完毕，且较原计划使用进度较慢，公司正积极推进募投项目的建设进度。

(二) 募投项目明细

√适用 □不适用

1、 募集资金明细使用情况

√适用 □不适用

单位：万元

募 集 资 金 来 源	项 目 名 称	项 目 性 质	是否 为 招 股 书 或 者 募 集 说 明 书 中 的 承 诺 投 资	是 否 涉 及 变 更 投 向	募 集 资 金 计 划 投 资 总 额 (1)	本 年 投 入 金 额	截 至 报 告 期 末 累 计 投 入 募 集 资 金 总 额 (2)	截 至 报 告 期 末 累 计 投 入 进 度 (%) (3) =	项 目 达 到 预 定 可 使 用 状 态 日 期	是 否 已 结 项	投 入 进 度 是 否 符 合 计 划 进 度	投 入 进 度 未 达 计 划 的 具 体 原 因	本 年 实 现 的 效 益	本 项 目 已 实 现 的 效 益 或 者 研 究	项 目 可 行 性 是 否 发 生 重 大 变 化 ， 如 是 ， 请 说 明	节 余 金 额
-------------	---------	---------	--------------------------------------	-----------------	-------------------------	-------------	-------------------------------------	-----------------------------------	---------------------------	-----------	-------------------------	---------------------------	---------------	---------------------------	-----------------------------------------	---------

			资项目					(2)/(1)			度			发成 果	说明具 体情况	
向特定对象发行股票	数字孪生核心技术及开放平台研发项目	研发	是	否	48,564.63	1,294.72	10,556.89	21.74	2027年12月31日	否	否	因研发过程中技术攻坚、场景适配及行业趋势迭代等因素导致进度放缓。	不适用	不适用	否	不适用
向特定对象发行股票	新一代轨道交通数字化系统研发及产业化项目	研发	是	否	42,889.87	4,416.82	12,637.29	29.46	2027年12月31日	否	否	因外部环境、客户需求特性及行业技术规范迭代导致进度放缓。	29,799.17	40,456.81	否	不适用
向特定对象发行股票	面向车路协同的新一代交通数字化系统研发及产业化项目	研发	是	否	20,162.15	2,382.47	5,197.70	25.78	2027年12月31日	否	否	车路协同产业生态成熟度、商业化模式探索进程及行业规范落地节奏均低于预期。	2,494.49	11,560.00	否	不适用
向特定对象发行股票	全国销售与服务体系升级建设项目	运营管理	是	否	15,371.98	1,765.66	3,800.64	24.72	2027年12月31日	否	否	主动调整拓展策略并加大精细化建设投入导致进度放缓。	不适用	不适用	否	不适用
向特定对象发行股票	补充流动资金	补流还贷	是	否	54,423.00	-	54,423.00	100.00	不适用	不适用	不适用	不适用	不适用	不适用	否	不适用

行 股 票																	
合 计	/	/	/	/	181,411.63	9,859.66	86,615.52	/	/	/	/	/	/	32,293.66	/	/	

上表中“本年投入金额”未包含公司在2025年9月至12月期间，通过自有资金垫付的部分募投项目款项，即2,926.43万元，详见公司于2026年1月13日在上海证券交易所官网发布的《佳都科技关于使用自有资金支付募投项目部分款项并以募集资金等额置换的公告》。

2、超募资金明细使用情况

适用 不适用

3、报告期内募投项目重新论证的具体情况

适用 不适用

2025年12月19日，公司第十一届董事会2025年第二次临时会议审议通过了《关于公司募集资金投资项目延期的议案》，根据市场环境和募集资金投资项目实施的实际情况，公司拟在不改变募集资金投资项目投资总额、实施主体及投资内容的情况下，将“数字孪生核心技术及开放平台研发项目”“新一代轨道交通数字化系统研发及产业化项目”“面向车路协同的新一代交通数字化系统研发及产业化项目”“全国销售与服务体系升级建设项目”达到预定可使用状态时间延长至2027年12月31日。本次调整不会对募投项目的实施造成实质性影响。针对延期的募投项目，公司对其继续实施的必要性和可行性等进行了重新论证，认为其符合公司战略规划及发展需要，仍然具备投资的必要性和可行性。同时，公司将实时关注募投项目的建设进度情况，结合公司实际情况，合理规划建设进度，优化资源配置，保障募投项目按调整后的计划推进、按期达成预期目标。具体详见公司2025年12月20日披露的《佳都科技关于募集资金投资项目延期的公告》（公告编号：2025-098）。

(三) 报告期内募投变更或终止情况

适用 不适用

(四) 报告期内募集资金使用的其他情况

1、 募集资金投资项目先期投入及置换情况

√适用 □不适用

募投项目实施过程中，因中国人民银行《人民币银行结算账户管理办法》规定，以募集资金直接支付人员薪酬确有困难，以自筹资金先行支付研发人员 2025 年 6 月 20 日至 2025 年 8 月 31 日的薪酬、社会保险及住房公积金共计 1,862.28 万元。2025 年 9 月 2 日，公司第十一届董事会 2025 年第一次临时会议审议通过了《关于使用自有资金支付募投项目部分款项并以募集资金等额置换的议案》，同意使用自有资金支付募投项目部分款项并以募集资金等额置换，置换金额为人民币 1,862.28 万元。公司于 2025 年 10 月 21 日至 24 日完成前述置换，符合以自有资金支付后六个月内实施置换的情形。

2、 用闲置募集资金暂时补充流动资金情况

√适用 □不适用

2024 年 1 月 24 日，公司第十届董事会 2024 年第三次临时会议、第十届监事会 2024 年第二次临时会议审议通过了《关于使用部分闲置募集资金暂时补充流动资金的议案》，同意在确保募集资金投资项目建设的资金需求以及募集资金使用计划正常进行的情况下，公司使用部分闲置募集资金不超过 105,000.00 万元暂时补充与主营业务相关的生产经营流动资金，使用期限自董事会批准之日起不超过 12 个月。该事项无需提交股东大会审议。公司保荐机构对本事项出具了核查意见。2024 年 1 月 25 日及 26 日，公司合计使用 105,000.00 万元闲置募集资金暂时补充流动资金。2024 年 8 月 26 日，公司将暂时补充流动资金的 2,600.00 万元闲置募集资金提前归还至公司募集资金专用账户；2025 年 1 月 20 日，公司将剩余暂时补充流动资金的 102,400.00 万元闲置募集资金归还至公司募集资金专用账户。至此，公司已将暂时补充流动资金的 105,000.00 万元闲置募集资金全部归还至公司募集资金专用账户，使用期限未超过 12 个月。

2025 年 1 月 23 日，公司第十届董事会 2025 年第二次临时会议、第十届监事会 2025 年第二次临时会议审议通过了《关于使用部分闲置募集资金暂时补充流动资金的议案》，同意在确保募集资金投资项目建设的资金需求以及募集资金使用计划正常进行的情况下，公司使用部分闲置募集资金不超过 96,000.00 万元暂时补充与主营业务相关的生产经营流动资金，使用期限自董事会批准之日起不超过 12 个月。该事项无需提交股东大会审议。公司保荐机构对本事项出具了核查意见。截至 2025 年 3 月 21 日，公司合计使用 96,000.00 万元闲置募集资金暂时补充流动资金。2025 年 6 月 9 日，公司将暂时补充流动资金的 7,000.00 万元闲置募集资金提前归还至公司募集资金专用账户。2026 年 1 月 19 日，公司归还用于临时补充流动资金的募集资金 89,000.00 万元，累计归还用于临时补充流动资金的募集资金 96,000.00 万元，使用期限未超过 12 个月。

3、 对闲置募集资金进行现金管理，投资相关产品情况

√适用 □不适用

单位：万元 币种：人民币

董事会审议日期	募集资金用于现金管理的有效审议额度	起始日期	结束日期	报告期末现金管理余额	期间最高余额是否超出授权额度
2025年1月13日	105,000.00	2025年1月13日	2026年1月12日	6,274.96	否

其他说明

2025年1月13日，公司第十届董事会2025年第一次临时会议、第十届监事会2025年第一次临时会议审议通过了《关于使用暂时闲置募集资金进行现金管理的议案》，同意在不影响募集资金正常使用的前提下，使用不超过10.50亿元暂时闲置募集资金进行现金管理，择机、分阶段购买安全性高、流动性好、低风险、保本型的投资产品（包括但不限于协定存款、结构性存款、通知存款、银行保本型理财产品、金融机构的收益凭证、大额存单等），使用期限自董事会审议通过之日起不超过12个月。该事项无需提交股东大会审议。保荐机构对本事项出具了核查意见。2025年1月15日，公司分别与广发银行股份有限公司广州分行、上海浦东发展银行股份有限公司广州东山支行、招商银行股份有限公司广州富力中心支行签订协定存款合同。公司全资子公司新科佳都与中国工商银行股份有限公司广州第三支行签订协定存款合同。

4、其他

√适用 □不适用

2025年10月29日，公司审议通过了《关于部分募投项目变更实施主体的议案》，就“车路协同项目”实施主体之一的方纬交通变更为华之源。变更后，车路协同项目实施主体为佳都科技、华之源及佳适软件，募集资金用途、项目建设内容保持不变。

(五) 中介机构关于募集资金存储与使用情况的专项核查、鉴证的结论性意见

√适用 □不适用

广发证券股份有限公司对公司2025年度的募集资金存放及实际使用情况进行了核查，并出具了核查意见，具体内容详见公司同日在上海证券交易所网站（www.sse.com.cn）披露的相关公告。

天职国际会计师事务所（特殊普通合伙）对公司2025年度的募集资金存放及实际使用情况进行了审核，并出具了鉴证报告，具体内容详见公司同日在上海证券交易所网站（www.sse.com.cn）披露的相关公告。

核查异常的相关情况说明

□适用 √不适用

(六) 擅自变更募集资金用途、违规占用募集资金的后续整改情况

□适用 √不适用

十五、其他对投资者作出价值判断和投资决策有重大影响的重大事项的说明

□适用 √不适用

第六节 股份变动及股东情况

一、股本变动情况

(一) 股份变动情况表

1、股份变动情况表

单位：股

	本次变动前		本次变动增减(+, -)				本次变动后		
	数量	比例(%)	发行新股	送股	公积金转股	其他	小计	数量	比例(%)
一、有限售条件股份	0	0							
1、国家持股									
2、国有法人持股									
3、其他内资持股	0	0							
其中：境内非国有法人持股									
境内自然人持股	0	0							
4、外资持股									
其中：境外法人持股									
境外自然人持股									
二、无限售条件流通股份	2,142,804,185	100				-10,204,924	-10,204,924	2,132,599,261	100
1、人民币普通股	2,142,804,185	100				-10,204,924	-10,204,924	2,132,599,261	100
2、境内上市的外资股									
3、境外上市的外资股									
4、其他									
三、股份总数	2,142,804,185	100				-10,204,924	-10,204,924	2,132,599,261	100

2、股份变动情况说明√适用 不适用

2025年5月12日，因公司回购专用证券账户中已完成回购且尚未使用的10,204,924股公司股份由用于“员工持股计划或股权激励”变更为用于“注销并相应减少注册资本”，导致公司总股本由2,142,804,185股减少至2,132,599,261股，注册资本变更为2,132,599,261元。

3、股份变动对最近一年和最近一期每股收益、每股净资产等财务指标的影响（如有）√适用 不适用

2025年5月12日，因公司回购专用证券账户中已完成回购且尚未使用的10,204,924股公司股份由用于“员工持股计划或股权激励”变更为用于“注销并相应减少注册资本”，导致公司总股本由2,142,804,185股减少至2,132,599,261股。上述股份的变动对公司每股收益、每股净资产等指标不构成重大影响。

4、公司认为必要或证券监管机构要求披露的其他内容 适用 不适用**(二) 限售股份变动情况** 适用 不适用**二、证券发行与上市情况****(一) 截至报告期内证券发行情况** 适用 不适用

截至报告期内证券发行情况的说明（存续期内利率不同的债券，请分别说明）：

 适用 不适用**(二) 公司股份总数及股东结构变动及公司资产和负债结构的变动情况**√适用 不适用

报告期内，公司股份总数发生变化，股份总数变化情况见本节“一、股本变动情况”。

(三) 现存的内部职工股情况 适用 不适用**三、股东和实际控制人情况****(一) 股东总数**

截至报告期末普通股股东总数(户)	143,458
年度报告披露日前上一月末的普通股股东总数(户)	124,654
截至报告期末表决权恢复的优先股股东总数(户)	0
年度报告披露日前上一月末表决权恢复的优先股股东总数(户)	0

(二) 截至报告期末前十名股东、前十名流通股东（或无限售条件股东）持股情况表

单位：股

前十名股东持股情况（不含通过转融通出借股份）							
股东名称 （全称）	报告期内增 减	期末持股数 量	比例 （%）	持有有 限售条 件股份 数量	质押、标记或冻结 情况		股东性质
					股份 状态	数量	
佳都集团有限公司	0	168,046,096	7.88	0	无	0	境内非国有法人
堆龙佳都科技有限公司	0	103,103,099	4.83	0	质押	40,500,000	境内非国有法人
刘伟（LIU WEI）	0	66,604,509	3.12	0	质押	40,000,000	境外自然人
知识城（广州）投资集团有限公司	0	65,075,921	3.05	0	无	0	国有法人
广州市番禺通信管道建设投资有限公司	-23,276,135	52,534,650	2.46	0	无	0	国有法人
香港中央结算有限公司	8,922,494	21,321,630	1.00	0	无	0	其他
广发证券资管—何娟—广发资管申鑫利10号单一资产管理计划	0	19,717,188	0.92	0	无	0	其他
招商银行股份有限公司—南方中证1000交易型开放式指数证券投资基金	1,900,200	19,614,900	0.92	0	无	0	其他
招商银行股份有限公司—华富中证人工智能产业交易型开放式指数证券投资基金	15,531,000	15,531,000	0.73	0	无	0	其他
横琴广金美好基金管理有限公司—美好贝叶斯一号私募证券投资基金	-8,100,000	14,421,227	0.68	0	无	0	其他
前十名无限售条件股东持股情况（不含通过转融通出借股份）							
股东名称	持有无限售条件流通股的数量			股份种类及数量			
				种类	数量		
佳都集团有限公司	168,046,096			人民币普通股	168,046,096		
堆龙佳都科技有限公司	103,103,099			人民币普通股	103,103,099		
刘伟	66,604,509			人民币普通股	66,604,509		
知识城（广州）投资集团有限公司	65,075,921			人民币普通股	65,075,921		
广州市番禺通信管道建设投资有限公司	52,534,650			人民币普通股	52,534,650		
香港中央结算有限公司	21,321,630			人民币普通股	21,321,630		
广发证券资管—何娟—广发资管申鑫利10号单一资产管理计划	19,717,188			人民币普通股	19,717,188		
招商银行股份有限公司—南方中	19,614,900			人民币普通股	19,614,900		

证 1000 交易型开放式指数证券投资基金			
招商银行股份有限公司—华富中证人工智能产业交易型开放式指数证券投资基金	15,531,000	人民币普通股	15,531,000
横琴广金美好基金管理有限公司—美好贝叶斯一号私募证券投资基金	14,421,227	人民币普通股	14,421,227
前十名股东中回购专户情况说明	无		
上述股东委托表决权、受托表决权、放弃表决权的说明	无		
上述股东关联关系或一致行动的说明	刘伟为佳都集团有限公司、堆龙佳都科技有限公司的实际控制人，未知其他股东是否有关联关系或一致行动。		
表决权恢复的优先股股东及持股数量的说明	无		

注：截至本报告期末，前 10 名股东及前 10 名无限售股东中，佳都集团、堆龙佳都分别通过信用证券账户持有 110,000,000 股股份、28,000,000 股股份，横琴广金美好基金管理有限公司—美好贝叶斯一号私募证券投资基金通过信用证券账户持有 14,421,227 股股份。

持股 5%以上股东、前十名股东及前十名无限售流通股股东参与转融通业务出借股份情况

适用 不适用

前十名股东及前十名无限售流通股股东因转融通出借/归还原因导致较上期发生变化

适用 不适用

前十名有限售条件股东持股数量及限售条件

适用 不适用

(三) 战略投资者或一般法人因配售新股成为前 10 名股东

适用 不适用

四、控股股东及实际控制人情况

(一) 控股股东情况

1、 法人

适用 不适用

名称	佳都集团有限公司
单位负责人或法定代表人	刘伟
成立日期	2000 年 1 月 24 日
主要经营业务	信息技术咨询服务；软件开发；技术服务、技术开发、技术咨询、技术交流、技术转让、技术推广；以自有资金从事投资活动；房地产咨询；企业管理咨询；非居住房地产租赁
报告期内控股和参股的其他境内外上市公司的股权情况	无
其他情况说明	无

2、 自然人

适用 不适用

3、 公司不存在控股股东情况的特别说明


适用 不适用

4、 报告期内控股股东变更情况的说明

适用 不适用

5、 公司与控股股东之间的产权及控制关系的方框图

适用 不适用



(二) 实际控制人情况

1、 法人

适用 不适用

2、 自然人

适用 不适用

姓名	刘伟 (LIU WEI)
国籍	加拿大
是否取得其他国家或地区居留权	否
主要职业及职务	刘伟先生，佳都集团创始人，担任佳都集团董事长职务至今。2008年2月1日起至2025年6月30日担任佳都科技董事长，现担任佳都科技董事、首席执行官，全国工商联执行委员、粤港澳大湾区企业家联盟副主席、广东省人工智能产业协会会长、中山大学校友总会常务副会长、中山大学广州校友会会长、中山大学顾问董事会董事，曾任第十三届全国政协委员、第十二届全国人大代表、民建广东省委副主委、广东省现代信息服务行业协会会长。
过去 10 年曾控股的境内外上市公司情况	无

3、 公司不存在实际控制人情况的特别说明

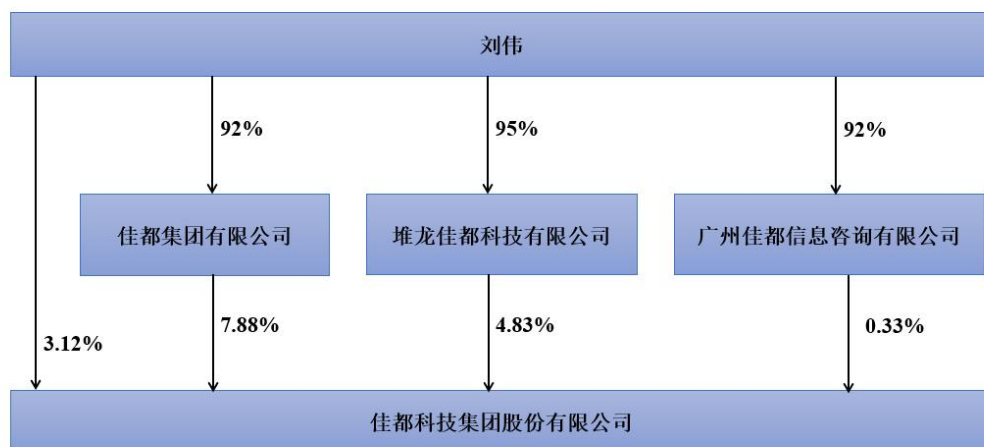
适用 不适用

4、 报告期内公司控制权发生变更的情况说明

适用 不适用

5、公司与实际控制人之间的产权及控制关系的方框图

√适用 □不适用



6、实际控制人通过信托或其他资产管理方式控制公司

□适用 √不适用

(三) 控股股东及实际控制人其他情况介绍

□适用 √不适用

五、公司控股股东或第一大股东及其一致行动人累计质押股份数量占其所持公司股份数量比例达到 80%以上

□适用 √不适用

六、其他持股在百分之十以上的法人股东

□适用 √不适用

七、股份限制减持情况说明

□适用 √不适用

八、股份回购在报告期的具体实施情况

√适用 □不适用

单位：元 币种：人民币

回购股份方案名称	以集中竞价交易方式回购股份方案
回购股份方案披露时间	2024 年 1 月 19 日
拟回购股份数量及占总股本的比例 (%)	拟回购股份总金额不低于 5,000 万元（含）且不超过 10,000 万元（含）。按回购金额下限人民币 5,000 万元，回购价格上限 8.64 元/股测算，预计可回购股数约 579 万股，占公司总股本的 0.27%；按回购金额上限人民币 10,000 万元，回购价格上限 8.64 元/股测算，预计可回购股数约 1157 万股，占公司总股本的 0.54%。
拟回购金额	不低于 5,000 万元（含）且不超过 10,000 万元（含）

拟回购期间	自公司董事会审议通过回购事项之日即 2024 年 1 月 18 日起不超过 12 个月。截至 2025 年 1 月 17 日，公司本次回购方案实施完毕，详见公司于 2025 年 1 月 17 日在上海证券交易所网站（www.sse.com.cn）披露的《佳都科技关于股份回购实施结果公告》（公告编号：2025-010）。
回购用途	用于实施员工持股计划或股权激励。如未能在股份回购实施完成之后 36 个月内使用完毕已回购股份，尚未使用的已回购股份将予以注销。 2025 年 3 月，公司回购专用证券账户中已完成回购且尚未使用的 10,204,924 股公司股份由用于“员工持股计划或股权激励”变更为用于“注销并相应减少注册资本”，前述股份于 2025 年 5 月 12 日完成注销。
已回购数量(股)	17,407,400
已回购数量占股权激励计划所涉及的标的股票的比例(%)（如有）	不适用
公司采用集中竞价交易方式减持回购股份的进展情况	不适用

九、优先股相关情况

适用 不适用

第七节 债券相关情况

一、公司债券（含企业债券）和非金融企业债务融资工具

适用 不适用

二、可转换公司债券情况

适用 不适用

第八节 财务报告

一、审计报告

√适用 □不适用

佳都科技集团股份有限公司全体股东：

一、审计意见

我们审计了佳都科技集团股份有限公司（以下简称“佳都科技”）财务报表，包括2025年12月31日的合并及母公司资产负债表，2025年度的合并及母公司利润表、合并及母公司现金流量表、合并及母公司股东权益变动表以及相关财务报表附注。

我们认为，后附的财务报表在所有重大方面按照企业会计准则的规定编制，公允反映了佳都科技2025年12月31日的合并及母公司财务状况以及2025年度的合并及母公司经营成果和现金流量。

二、形成审计意见的基础

我们按照中国注册会计师审计准则的规定执行了审计工作。审计报告的“注册会计师对财务报表审计的责任”部分进一步阐述了我们在这些准则下的责任。按照中国注册会计师独立性准则以及中国注册会计师职业道德守则，我们独立于佳都科技，适用了对公众利益实体的独立性要求，并履行了职业道德方面的其他责任。我们相信，我们获取的审计证据是充分、适当的，为发表审计意见提供了基础。

关键审计事项	该事项在审计中是如何应对的
[收入的确认]	
<p>事项描述：</p> <p>如财务报表附注三、（二十九）收入所示，佳都科技的营业收入根据产品分类分为智慧城市群立体交通解决方案、企业数智化升级解决方案及其他。</p> <p>各个产品分类的具体收入确认政策如下：智慧城市群立体交通解决方案中属于某一时段内履行的履约义务，按照投入法确认收入，属于某一时点履行的履约义务，在客户验收时确认收入；提供维保服务在服务期间分期确认收入；企业数智化升级解决方案，产品销售按</p>	<p>我们实施的审计程序包括但不限于：</p> <p>（1）了解、评价和测试与收入确认相关的关键内部控制设计和运行有效性。</p> <p>（2）了解收入确认政策，按照不同收入类型单独进行分析。</p> <p>（3）抽样检查了与收入确认相关的支持性文件，抽查不同业务类型合同、中标通知书，发票、签收单或验收单等，对收入的发生以及准确性进行确认。</p> <p>（4）获取合同预计总成本，查阅相关支持性文件，评价预计成本的合理性。</p>

<p>控制权转移时点确认收入，提供服务在服务期间分期确认收入；其他产品销售按控制权转移时点确认收入，提供服务在服务期间分期确认收入。</p> <p>如财务报表附注六、（四十三）营业收入、营业成本所述，佳都科技 2025 年度营业收入为 1,012,798.61 万元。我们关注收入确认的原因主要是收入金额对财务报表产生重大影响，不同产品类型收入确认时点的不同，收入是否在恰当的期间确认可能存在潜在错报，且履约进度的计量涉及到管理层的重要判断和会计估计。因此，我们将收入确认为关键审计事项。</p>	<p>（5）取得项目履约情况表，将实际发生的成本与成本预算进行比对，关注上报的完工进度是否合理，是否存在未入账的成本费用等情况。</p> <p>（6）复核履约进度确认的准确性；抽样对项目现场进行走访、观察和询问。</p> <p>（7）函证，结合函证情况，评价收入确认的准确性。</p> <p>（8）对资产负债日前后记录的收入交易，选取样本执行截止测试，并检查资产负债表日后的销售退回记录，评价收入是否在恰当的会计期间确认。</p>
[应收账款及坏账准备计提]	
<p>事项描述：</p> <p>如财务报表附注三、（十一）金融工具和附注三、（十三）应收账款及附注六、（四）应收账款所述，佳都科技 2025 年 12 月 31 日应收账款原值为 456,535.23 万元，坏账准备余额为 51,970.17 万元，坏账准备占比为 11.38%，应收账款余额较大，对财务报表产生重大影响，我们关注应收账款余额的确认及变化的合理性。由于管理层在确定应收款项预计可收回金额时涉及重大会计估计和判断，且影响金额重大，因此我们将应收账款的坏账准备计提确定为关键审计事项。</p>	<p>我们实施的审计程序包括但不限于：</p> <p>（1）了解、评估管理层对应收款项减值的相关内部控制的设计有效性，并测试了相关内部控制运行是否有效。</p> <p>（2）评价管理层对关键假设使用的一致性，与应收款项历史数据来源进行比较，在相关数据可获取的情况下，考虑资产负债表日后发生的事项来评估相关应收款项的资产质量。</p> <p>（3）结合佳都科技信用政策及同行业上市公司应收款项坏账准备相关估计，对比分析期末应收款项坏账准备会计估计的合理性，结合历史坏账损失及回款情况，评价佳都科技应收款项预期损失模型合理性。</p> <p>（4）对客户执行积极式函证，以评估应收款项可回收性。</p> <p>（5）获取坏账准备计提表，检查计提方法是否按照坏账政策执行，复核应收款项账龄准确性，重新计算坏账准备金额，评价应收款项减值准备的相关披露是否符合相关会计准则规定。</p>

四、其他信息

佳都科技管理层（以下简称“管理层”）对其他信息负责。其他信息包括 2025 年度报告中涵盖的信息，但不包括财务报表和我们的审计报告。

我们对财务报表发表的审计意见不涵盖其他信息，我们也不对其他信息发表任何形式的鉴证结论。

结合我们对财务报表的审计，我们的责任是阅读其他信息，在此过程中，考虑其他信息是否与财务报表或我们在审计过程中了解到的情况存在重大不一致或者似乎存在重大错报。

基于我们已执行的工作，如果我们确定其他信息存在重大错报，我们应当报告该事实。在这方面，我们无任何事项需要报告。

五、管理层和治理层对财务报表的责任

管理层负责按照企业会计准则的规定编制财务报表，使其实现公允反映，并设计、执行和维护必要的内部控制，以使财务报表不存在由于舞弊或错误导致的重大错报。

在编制财务报表时，管理层负责评估佳都科技的持续经营能力，披露与持续经营相关的事项（如适用），并运用持续经营假设，除非管理层计划进行清算、终止运营或别无其他现实的选择。

治理层负责监督佳都科技的财务报告过程。

六、注册会计师对财务报表审计的责任

我们的目标是对财务报表整体是否不存在由于舞弊或错误导致的重大错报获取合理保证，并出具包含审计意见的审计报告。合理保证是高水平的保证，但并不能保证按照审计准则执行的审计在某一重大错报存在时总能发现。错报可能由于舞弊或错误导致，如果合理预期错报单独或汇总起来可能影响财务报表使用者依据财务报表作出的经济决策，则通常认为错报是重大的。

在按照审计准则执行审计工作的过程中，我们运用职业判断，并保持职业怀疑。同时，我们也执行以下工作：

（1）识别和评估由于舞弊或错误导致的财务报表重大错报风险，设计和实施审计程序以应对这些风险，并获取充分、适当的审计证据，作为发表审计意见的基础。由于舞弊可能涉及串通、伪造、故意遗漏、虚假陈述或凌驾于内部控制之上，未能发现由于舞弊导致的重大错报的风险高于未能发现由于错误导致的重大错报的风险。

（2）了解与审计相关的内部控制，以设计恰当的审计程序。

（3）评价管理层选用会计政策的恰当性和作出会计估计及相关披露的合理性。

（4）对管理层使用持续经营假设的恰当性得出结论。同时，根据获取的审计证据，就可能导致对佳都科技持续经营能力产生重大疑虑的事项或情况是否存在重大不确定性得出结论。如果我们得出结论认为存在重大不确定性，审计准则要求我们在审计报告中提请报表使用者注意财务报表中的相关披露；如果披露不充分，我们应当发表非无保留意见。我们的结论基于截至审计报告日可获得的信息。然而，未来的事项或情况可能导致佳都科技不能持续经营。

(5) 评价财务报表的总体列报、结构和内容，并评价财务报表是否公允反映相关交易和事项。

(6) 就佳都科技中实体或业务活动的财务信息获取充分、适当的审计证据，以对财务报表发表审计意见。我们负责指导、监督和执行集团审计，并对审计意见承担全部责任。

我们与治理层就计划的审计范围、时间安排和重大审计发现等事项进行沟通，包括沟通我们在审计中识别出的值得关注的内部控制缺陷。

我们还就已遵守与独立性相关的职业道德要求向治理层提供声明，并与治理层沟通可能被合理认为影响我们独立性的所有关系和其他事项，以及相关的防范措施（如适用）。

从与治理层沟通过的事项中，我们确定哪些事项对本期合并财务报表审计最为重要，因而构成关键审计事项。我们在审计报告中描述这些事项，除非法律法规禁止公开披露这些事项，或在极少数情形下，如果合理预期在审计报告中沟通某事项造成的负面后果超过在公众利益方面产生的益处，我们确定不应在审计报告中沟通该事项。

天职业字[2026]16641号

二、财务报表

合并资产负债表

2025年12月31日

编制单位：佳都科技集团股份有限公司

单位：元 币种：人民币

项目	附注	2025年12月31日	2024年12月31日
流动资产：			
货币资金	七：1	1,999,063,888.11	1,896,761,686.93
结算备付金			
拆出资金			
交易性金融资产	七：2	3,453,538.09	52,903,879.12
衍生金融资产			
应收票据	七：4	222,949,085.89	105,796,799.94
应收账款	七：5	4,045,650,624.54	4,811,206,778.48
应收款项融资	七：7	73,505,562.08	27,755,580.76
预付款项	七：8	807,809,641.75	520,968,624.46
应收保费			
应收分保账款			
应收分保合同准备金			
其他应收款	七：9	38,784,486.58	49,102,427.21
其中：应收利息			
应收股利			
买入返售金融资产			
存货	七：10	1,148,924,109.48	1,664,278,574.69
其中：数据资源			
合同资产	七：6	1,778,409,307.82	2,011,759,003.80
持有待售资产			
一年内到期的非流动资产	七：12	1,096,505,126.91	92,212,731.25
其他流动资产	七：13	170,504,060.24	272,524,927.41
流动资产合计		11,385,559,431.49	11,505,271,014.05
非流动资产：			
发放贷款和垫款			
债权投资			
其他债权投资			
长期应收款	七：16	1,526,939,204.84	459,760,979.00
长期股权投资	七：17	1,692,490,066.85	1,268,622,806.93
其他权益工具投资	七：18	302,391,000.00	344,095,208.54
其他非流动金融资产	七：19	276,679,025.45	491,101,028.23
投资性房地产	七：20	56,751,244.58	58,364,921.27
固定资产	七：21	206,037,036.36	155,378,770.85
在建工程			
生产性生物资产			
油气资产			
使用权资产	七：25	75,715,622.50	89,062,686.66
无形资产	七：26	539,706,977.31	535,923,724.46
其中：数据资源			

开发支出		107,060,068.31	60,151,440.09
其中：数据资源			
商誉	七：27	231,673,177.61	187,530,249.42
长期待摊费用	七：28	69,848,946.61	78,743,052.24
递延所得税资产	七：29	149,047,671.57	161,302,592.43
其他非流动资产	七：30	60,483,287.67	972,054,549.09
非流动资产合计		5,294,823,329.66	4,862,092,009.21
资产总计		16,680,382,761.15	16,367,363,023.26
流动负债：			
短期借款	七：32	743,123,821.65	170,464,397.07
向中央银行借款			
拆入资金			
交易性金融负债			0
衍生金融负债			0
应付票据	七：35	4,007,558,045.17	3,856,424,120.59
应付账款	七：36	2,314,477,015.26	2,978,668,079.23
预收款项			
合同负债	七：38	526,915,881.28	711,782,781.91
卖出回购金融资产款			
吸收存款及同业存放			
代理买卖证券款			
代理承销证券款			
应付职工薪酬	七：39	120,273,566.17	70,246,895.69
应交税费	七：40	91,079,598.60	38,180,229.56
其他应付款	七：41	78,803,430.55	58,331,496.13
其中：应付利息			
应付股利	七：41		
应付手续费及佣金			
应付分保账款			
持有待售负债			
一年内到期的非流动负债	七：43	24,801,966.04	28,878,735.34
其他流动负债	七：44	545,775,061.15	593,683,004.70
流动负债合计		8,452,808,385.87	8,506,659,740.22
非流动负债：			
保险合同准备金			
长期借款		49,980,000.00	
应付债券			
其中：优先股			
永续债			
租赁负债	七：48	51,772,183.84	69,126,735.01
长期应付款			
长期应付职工薪酬			
预计负债			
递延收益	七：51	43,344,964.33	37,536,053.00
递延所得税负债	七：29	54,287,957.33	88,096,100.29
其他非流动负债			
非流动负债合计		199,385,105.50	194,758,888.30
负债合计		8,652,193,491.37	8,701,418,628.52

所有者权益（或股东权益）：			
实收资本（或股本）	七： 53	2,132,599,261.00	2,142,804,185.00
其他权益工具			
其中：优先股			
永续债			
资本公积	七： 55	3,730,256,521.61	3,787,920,051.54
减：库存股	七： 56	48,950,611.35	129,593,258.90
其他综合收益	七： 57	89,357,361.82	40,486,026.00
专项储备			
盈余公积	七： 59	274,747,987.57	266,422,223.11
一般风险准备			
未分配利润	七： 60	1,708,755,102.49	1,490,859,172.53
归属于母公司所有者权益 （或股东权益）合计		7,886,765,623.14	7,598,898,399.28
少数股东权益		141,423,646.64	67,045,995.46
所有者权益（或股东权益） 合计		8,028,189,269.78	7,665,944,394.74
负债和所有者权益（或股东 权益）总计		16,680,382,761.15	16,367,363,023.26

公司负责人：陈娇 主管会计工作负责人：莫绣春 会计机构负责人：陈时斌

母公司资产负债表

2025年12月31日

编制单位：佳都科技集团股份有限公司

单位：元 币种：人民币

项目	附注	2025年12月31日	2024年12月31日
流动资产：			
货币资金		674,720,838.69	865,384,805.02
交易性金融资产		3,453,538.09	51,903,131.17
衍生金融资产			
应收票据		162,308,437.31	1,303,945.00
应收账款	十九：1	1,616,888,731.44	1,562,954,093.97
应收款项融资		43,020,081.92	
预付款项		325,102,551.65	36,563,917.30
其他应收款	十九：2	1,978,385,774.86	1,515,713,462.58
其中：应收利息			
应收股利	十九：2		
存货		277,325,224.29	341,782,839.99
其中：数据资源			
合同资产		305,301,161.63	304,000,605.88
持有待售资产			
一年内到期的非流动资产		633,592,433.16	62,012,989.71
其他流动资产		73,295,599.46	90,477,556.45
流动资产合计		6,093,394,372.50	4,832,097,347.07
非流动资产：			
债权投资			
其他债权投资			
长期应收款		71,754,960.20	105,488,993.71
长期股权投资	十九：3	4,252,352,426.07	3,690,582,193.34
其他权益工具投资		272,904,000.00	341,284,948.38
其他非流动金融资产		275,679,191.68	491,101,028.23
投资性房地产			
固定资产		20,781,300.65	24,720,137.09
在建工程			
生产性生物资产			
油气资产			
使用权资产		28,299,959.20	45,931,546.52
无形资产		201,319,695.00	281,885,897.69
其中：数据资源			
开发支出		20,661,923.89	32,301,353.72
其中：数据资源			
商誉			
长期待摊费用		52,207,915.69	58,736,389.52
递延所得税资产		89,248,532.10	103,701,712.11
其他非流动资产			629,308,133.57
非流动资产合计		5,285,209,904.48	5,805,042,333.88
资产总计		11,378,604,276.98	10,637,139,680.95
流动负债：			

短期借款		250,000,000	139,103,583.34
交易性金融负债			
衍生金融负债			
应付票据		1,489,745,486.40	612,477,547.25
应付账款		841,587,101.71	981,458,706.72
预收款项			
合同负债		289,395,807.84	364,228,907.23
应付职工薪酬		20,382,546.34	12,870,081.66
应交税费		15,644,063.07	3,298,547.89
其他应付款		549,394,704.04	680,854,300.69
其中：应付利息			
应付股利			
持有待售负债			
一年内到期的非流动负债		22,925,630.04	21,051,550.18
其他流动负债		41,442,809.54	61,608,590.13
流动负债合计		3,520,518,148.98	2,876,951,815.09
非流动负债：			
长期借款			
应付债券			
其中：优先股			
永续债			
租赁负债		50,479,124.98	75,048,857.64
长期应付款			
长期应付职工薪酬			
预计负债			
递延收益		35,821,790.00	24,810,000.00
递延所得税负债		41,922,943.59	81,359,840.93
其他非流动负债			
非流动负债合计		128,223,858.57	181,218,698.57
负债合计		3,648,742,007.55	3,058,170,513.66
所有者权益（或股东权益）：			
实收资本（或股本）		2,132,599,261.00	2,142,804,185.00
其他权益工具			
其中：优先股			
永续债			
资本公积		3,987,719,168.22	4,041,611,356.50
减：库存股		48,950,611.35	129,593,258.90
其他综合收益		102,764,667.34	51,912,179.74
专项储备			
盈余公积		267,497,924.39	259,148,416.47
未分配利润		1,288,231,859.83	1,213,086,288.48
所有者权益（或股东权益）合计		7,729,862,269.43	7,578,969,167.29
负债和所有者权益（或股东权益）总计		11,378,604,276.98	10,637,139,680.95

公司负责人：陈娇 主管会计工作负责人：莫绣春 会计机构负责人：陈时斌

合并利润表

2025年1—12月

单位：元 币种：人民币

项目	附注	2025年度	2024年度
一、营业总收入	七：61	10,127,986,054.09	7,948,583,564.39
其中：营业收入	七：61	10,127,986,054.09	7,948,583,564.39
利息收入			
已赚保费			
手续费及佣金收入			
二、营业总成本		10,008,753,013.44	7,787,676,034.95
其中：营业成本	七：61	9,180,223,663.03	7,065,398,287.34
利息支出			
手续费及佣金支出			
退保金			
赔付支出净额			
提取保险责任准备金净额			
保单红利支出			
分保费用			
税金及附加	七：62	36,779,857.11	19,380,228.13
销售费用	七：63	254,923,778.38	227,996,386.16
管理费用	七：64	288,405,243.91	265,172,370.48
研发费用	七：65	279,592,660.62	256,447,502.49
财务费用	七：66	-31,172,189.61	-46,718,739.65
其中：利息费用	七：66	11,718,378.75	10,840,649.59
利息收入	七：66	72,834,860.65	77,829,221.92
加：其他收益	七：67	53,979,839.60	100,296,351.76
投资收益（损失以“-”号填列）	七：68	10,270,392.06	-14,278,444.86
其中：对联营企业和合营企业的投资收益	七：68	-2,140,447.99	5,541,599.04
以摊余成本计量的金融资产终止确认收益			
汇兑收益（损失以“-”号填列）			
净敞口套期收益（损失以“-”号填列）			
公允价值变动收益（损失以“-”号填列）	七：70	63,704,156.17	-228,869,653.85
信用减值损失（损失以“-”号填列）	七：71	-90,392,902.11	-93,210,332.97
资产减值损失（损失以“-”号填列）	七：72	23,330,696.77	-53,781,154.25
资产处置收益（损失以“-”号填列）	七：73	10,121,614.89	1,034,930.60
三、营业利润（亏损以“-”号填列）		190,246,838.03	-127,900,774.13
加：营业外收入	七：74	2,821,122.35	173,812.12
减：营业外支出	七：75	6,770,109.09	7,705,774.78
四、利润总额（亏损总额以“-”号填列）		186,297,851.29	-135,432,736.79
减：所得税费用	七：76	13,366,352.55	-17,193,739.57
五、净利润（净亏损以“-”号填列）		172,931,498.74	-118,238,997.22
（一）按经营持续性分类			
1.持续经营净利润（净亏损以“-”号填列）		172,931,498.74	-118,238,997.22

2.终止经营净利润（净亏损以“-”号填列）			
（二）按所有权归属分类			
1.归属于母公司股东的净利润（净亏损以“-”号填列）		173,859,926.80	-114,877,803.69
2.少数股东损益（净亏损以“-”号填列）		-928,428.06	-3,361,193.53
六、其他综合收益的税后净额		101,325,372.00	-6,897,024.23
（一）归属母公司所有者的其他综合收益的税后净额		101,290,698.02	-6,898,979.32
1.不能重分类进损益的其他综合收益		101,584,381.66	-7,151,929.61
（1）重新计量设定受益计划变动额			
（2）权益法下不能转损益的其他综合收益			
（3）其他权益工具投资公允价值变动		101,584,381.66	-7,151,929.61
（4）企业自身信用风险公允价值变动			
2.将重分类进损益的其他综合收益		-293,683.64	252,950.29
（1）权益法下可转损益的其他综合收益			
（2）其他债权投资公允价值变动			
（3）金融资产重分类计入其他综合收益的金额			
（4）其他债权投资信用减值准备			
（5）现金流量套期储备			
（6）外币财务报表折算差额		-293,683.64	252,950.29
（7）其他			
（二）归属于少数股东的其他综合收益的税后净额		34,673.98	1,955.09
七、综合收益总额		274,256,870.74	-125,136,021.45
（一）归属于母公司所有者的综合收益总额		275,150,624.82	-121,776,783.01
（二）归属于少数股东的综合收益总额		-893,754.08	-3,359,238.44
八、每股收益：			
（一）基本每股收益(元/股)		0.0821	-0.0538
（二）稀释每股收益(元/股)		0.0820	-0.0538

本期发生同一控制下企业合并的，被合并方在合并前实现的净利润为：0 元，上期被合并方实现的净利润为：0 元。

公司负责人：陈娇 主管会计工作负责人：莫绣春 会计机构负责人：陈时斌

母公司利润表

2025年1—12月

单位：元 币种：人民币

项目	附注	2025年度	2024年度
一、营业收入	十九：4	2,484,906,395.10	535,686,926.89
减：营业成本	十九：4	2,290,717,207.93	498,824,753.74
税金及附加		7,910,767.44	1,126,998.56
销售费用		48,033,657.77	52,520,767.89
管理费用		118,393,888.90	115,748,714.20
研发费用		61,792,930.96	123,444,495.79
财务费用		-8,125,942.59	-26,897,023.05
其中：利息费用		9,656,177.97	6,946,567.75
利息收入		27,011,389.83	36,827,095.69
加：其他收益		11,077,927.13	61,825,930.44
投资收益（损失以“-”号填列）	十九：5	16,713,817.87	367,100,687.15
其中：对联营企业和合营企业的投资收益		8,439,456.26	6,642,883.69
以摊余成本计量的金融资产终止确认收益			
净敞口套期收益（损失以“-”号填列）			
公允价值变动收益（损失以“-”号填列）		63,704,322.40	-226,150,140.55
信用减值损失（损失以“-”号填列）		-58,515,137.85	-75,597,598.96
资产减值损失（损失以“-”号填列）		6,049,514.63	-5,695,732.77
资产处置收益（损失以“-”号填列）		9,137,398.12	829,305.66
二、营业利润（亏损以“-”号填列）		14,351,726.99	-106,769,329.27
加：营业外收入		484,639.73	31,941.57
减：营业外支出		2,748,500.78	6,901,076.35
三、利润总额（亏损总额以“-”号填列）		12,087,865.94	-113,638,464.05
减：所得税费用		-18,808,011.10	-67,130,914.80
四、净利润（净亏损以“-”号填列）		30,895,877.04	-46,507,549.25
（一）持续经营净利润（净亏损以“-”号填列）		30,895,877.04	-46,507,549.25
（二）终止经营净利润（净亏损以“-”号填列）			
五、其他综合收益的税后净额		103,271,849.80	-7,169,525.37
（一）不能重分类进损益的其他综合收益		103,271,849.80	-7,169,525.37
1.重新计量设定受益计划变动额			
2.权益法下不能转损益的其他综合收益			
3.其他权益工具投资公允价值		103,271,849.80	-7,169,525.37

变动			
4.企业自身信用风险公允价值变动			
(二)将重分类进损益的其他综合收益			
1.权益法下可转损益的其他综合收益			
2.其他债权投资公允价值变动			
3.金融资产重分类计入其他综合收益的金额			
4.其他债权投资信用减值准备			
5.现金流量套期储备			
6.外币财务报表折算差额			
7.其他			
六、综合收益总额		134,167,726.84	-53,677,074.62
七、每股收益：			
(一)基本每股收益(元/股)			
(二)稀释每股收益(元/股)			

公司负责人：陈娇 主管会计工作负责人：莫绣春 会计机构负责人：陈时斌

合并现金流量表

2025年1—12月

单位：元 币种：人民币

项目	附注	2025年度	2024年度
一、经营活动产生的现金流量：			
销售商品、提供劳务收到的现金		11,729,100,114.50	9,612,311,501.45
客户存款和同业存放款项净增加额			
向中央银行借款净增加额			
向其他金融机构拆入资金净增加额			
收到原保险合同保费取得的现金			
收到再保业务现金净额			
保户储金及投资款净增加额			
收取利息、手续费及佣金的现金			
拆入资金净增加额			
回购业务资金净增加额			
代理买卖证券收到的现金净额			
收到的税费返还		25,484,890.42	19,005,206.49
收到其他与经营活动有关的现金	七：78	356,648,781.30	166,732,820.95
经营活动现金流入小计		12,111,233,786.22	9,798,049,528.89
购买商品、接受劳务支付的现金		11,238,696,069.26	8,468,392,233.86
客户贷款及垫款净增加额			
存放中央银行和同业款项净增加额			
支付原保险合同赔付款项的现金			
拆出资金净增加额			
支付利息、手续费及佣金的现金			
支付保单红利的现金			
支付给职工及为职工支付的现金		636,035,591.47	562,882,914.74
支付的各项税费		228,208,238.80	212,351,376.02
支付其他与经营活动有关的现金	七：78	520,353,246.76	373,997,193.58
经营活动现金流出小计		12,623,293,146.29	9,617,623,718.20
经营活动产生的现金流量净额		-512,059,360.07	180,425,810.69
二、投资活动产生的现金流量：			
收回投资收到的现金	七：78	1,742,876,937.21	1,856,209,461.41
取得投资收益收到的现金		9,902,007.08	14,075,690.85
处置固定资产、无形资产和其他长期资产收回的现金净额		26,830.00	484,560
处置子公司及其他营业单位收到的现金净额			
收到其他与投资活动有关的现金		10,482,737.71	
投资活动现金流入小计		1,763,288,512.00	1,870,769,712.26
购建固定资产、无形资产和其他长期资产支付的现金		168,769,095.86	175,255,727.17
投资支付的现金	七：78	1,668,899,671.58	1,802,887,278.84
质押贷款净增加额			
取得子公司及其他营业单位支付的现金净额			18,472,069.65
支付其他与投资活动有关的现金	七：78	319,810.49	852,946.69
投资活动现金流出小计		1,837,988,577.93	1,997,468,022.35
投资活动产生的现金流量净额		-74,700,065.93	-126,698,310.09

三、筹资活动产生的现金流量：			
吸收投资收到的现金		55,767,000.00	60,000,000.00
其中：子公司吸收少数股东投资收到的现金		55,767,000.00	60,000,000.00
取得借款收到的现金		845,913,329.55	193,350,201.68
收到其他与筹资活动有关的现金	七：78	20,839,800.00	184,247,300.49
筹资活动现金流入小计		922,520,129.55	437,597,502.17
偿还债务支付的现金		206,790,094.00	261,256,282.41
分配股利、利润或偿付利息支付的现金		8,210,360.42	42,907,168.09
其中：子公司支付给少数股东的股利、利润			
支付其他与筹资活动有关的现金	七：78	52,940,255.86	200,807,936.66
筹资活动现金流出小计		267,940,710.28	504,971,387.16
筹资活动产生的现金流量净额		654,579,419.27	-67,373,884.99
四、汇率变动对现金及现金等价物的影响		-286,909.38	246,490.57
五、现金及现金等价物净增加额		67,533,083.89	-13,399,893.82
加：期初现金及现金等价物余额		1,816,315,020.69	1,829,714,914.51
六、期末现金及现金等价物余额		1,883,848,104.58	1,816,315,020.69

公司负责人：陈娇 主管会计工作负责人：莫绣春 会计机构负责人：陈时斌

母公司现金流量表

2025年1—12月

单位：元 币种：人民币

项目	附注	2025年度	2024年度
一、经营活动产生的现金流量：			
销售商品、提供劳务收到的现金		2,147,265,038.60	1,188,328,961.56
收到的税费返还		1,335,362.19	2,402,048.62
收到其他与经营活动有关的现金		8,193,368,633.91	9,283,681,558.24
经营活动现金流入小计		10,341,969,034.70	10,474,412,568.42
购买商品、接受劳务支付的现金		2,105,152,394.81	997,374,839.00
支付给职工及为职工支付的现金		87,408,332.53	117,038,345.47
支付的各项税费		28,600,249.50	51,768,698.87
支付其他与经营活动有关的现金		8,475,529,167.81	8,610,378,324.44
经营活动现金流出小计		10,696,690,144.65	9,776,560,207.78
经营活动产生的现金流量净额		-354,721,109.95	697,852,360.64
二、投资活动产生的现金流量：			
收回投资收到的现金		1,331,161,671.21	1,094,089,271.41
取得投资收益收到的现金		9,259,943.73	395,581,966.57
处置固定资产、无形资产和其他长期资产收回的现金净额		175,778,510.99	44,760.00
处置子公司及其他营业单位收到的现金净额			
收到其他与投资活动有关的现金			
投资活动现金流入小计		1,516,200,125.93	1,489,715,997.98
购建固定资产、无形资产和其他长期资产支付的现金		64,649,981.19	51,713,217.49
投资支付的现金		1,308,739,671.58	1,822,176,988.84
取得子公司及其他营业单位支付的现金净额			
支付其他与投资活动有关的现金			
投资活动现金流出小计		1,373,389,652.77	1,873,890,206.33
投资活动产生的现金流量净额		142,810,473.16	-384,174,208.35
三、筹资活动产生的现金流量：			
吸收投资收到的现金		767,000.00	
取得借款收到的现金		250,000,000.00	139,000,000.00
收到其他与筹资活动有关的现金		20,839,800.00	19,733,300.49
筹资活动现金流入小计		271,606,800.00	158,733,300.49
偿还债务支付的现金		138,000,000.00	100,000,000.00
分配股利、利润或偿付利息支付的现金		6,181,260.57	41,341,585.27
支付其他与筹资活动有关的现金		52,359,299.73	130,071,918.17
筹资活动现金流出小计		196,540,560.30	271,413,503.44
筹资活动产生的现金流量净额		75,066,239.70	-112,680,202.95
四、汇率变动对现金及现金等价物的影响			
五、现金及现金等价物净增加额			
加：期初现金及现金等价物余额		808,718,792.92	607,720,843.58
六、期末现金及现金等价物余额			
		671,874,395.83	808,718,792.92

公司负责人：陈娇 主管会计工作负责人：莫绣春 会计机构负责人：陈时斌

合并所有者权益变动表

2025年1—12月

单位：元 币种：人民币

项目	2025年度												少数股东权益	所有者权益合计	
	归属于母公司所有者权益														
	实收资本(或股本)	其他权益工具			资本公积	减：库存股	其他综合收益	专项储备	盈余公积	一般风险准备	未分配利润	其他			小计
优先股		永续债	其他												
一、上年年末余额	2,142,804,185.00				3,787,920,051.54	129,593,258.90	40,486,026.00		266,422,223.11		1,490,859,172.53		7,598,898,399.28	67,045,995.46	7,665,944,394.74
加：会计政策变更													-		-
前期差错更正													-		-
其他													-		-
二、本年期初余额	2,142,804,185.00				3,787,920,051.54	129,593,258.90	40,486,026.00		266,422,223.11		1,490,859,172.53		7,598,898,399.28	67,045,995.46	7,665,944,394.74
三、本期增减变动金额 (减少以“-”号填列)	-10,204,924.00				-57,663,529.93	-80,642,647.55	48,871,335.82		8,325,764.46		217,895,929.96		287,867,223.86	74,377,651.18	362,244,875.04
(一) 综合收益总额							101,290,698.02				173,859,926.80		275,150,624.82	-893,754.08	274,256,870.74
(二) 所有者投入和减少资本	-10,204,924.00				-57,663,529.93	-80,642,647.55							12,774,193.62	78,170,977.37	90,945,170.99
1. 所有者投入的普通股	-10,204,924.00				-75,558,849.76								-85,763,773.76	83,492,507.41	-2,271,266.35
2. 其他权益工具持有者投入资本															
3. 股份支付计入所有者权益的金额					14,690,464.27	-80,642,647.55							95,333,111.82		95,333,111.82
4. 其他					3,204,855.56								3,204,855.56	-5,321,530.04	-2,116,674.48
(三) 利润分配									3,089,587.70		-3,089,587.70			-2,899,572.11	-2,899,572.11
1. 提取盈余公积									3,089,587.70		-3,089,587.70				

佳都科技集团股份有限公司2025年年度报告

2. 提取一般风险准备																
3. 对所有者（或股东）的分配														-2,899,572.11	-2,899,572.11	
4. 其他																
（四）所有者权益内部结转																
1. 资本公积转增资本（或股本）																
2. 盈余公积转增资本（或股本）																
3. 盈余公积弥补亏损																
4. 设定受益计划变动额结转留存收益																
5. 其他综合收益结转留存收益														-52,419,362.20	5,241,936.22	47,177,425.98
6. 其他																
（五）专项储备																
1. 本期提取																
2. 本期使用																
（六）其他														-5,759.46	-51,835.12	-57,594.58
四、本期末余额	2,132,599,261.00				3,730,256,521.61	48,950,611.35	89,357,361.82		274,747,987.57		1,708,755,102.49		7,886,765,623.14	141,423,646.64	8,028,189,269.78	

项目	2024 年度													少数股东权益	所有者权益合计
	归属于母公司所有者权益											小计			
	实收资本 (或股本)	其他权益工具			资本公积	减：库存股	其他综合收益	专项储备	盈余公积	一般风险准备	未分配利润		其他		
优先股		永续债	其他												
一、上年年末余额	2,144,492,465.00				3,794,916,245.09	114,766,415.45	17,309,701.14		269,870,843.52		1,676,235,765.02		7,788,058,604.32	8,687,839.09	7,796,746,443.41
加：会计政策变更															

佳都科技集团股份有限公司2025年年度报告

前期差错更正												
其他												
二、本年期初余额	2,144,492,465.00			3,794,916,245.09	114,766,415.45	17,309,701.14	269,870,843.52	1,676,235,765.02	7,788,058,604.32	8,687,839.09	7,796,746,443.41	
三、本期增减变动金额 (减少以“-”号填列)	-1,688,280.00			-6,996,193.55	14,826,843.45	23,176,324.86	-3,448,620.41	-185,376,592.49	-189,160,205.04	58,358,156.37	-130,802,048.67	
(一) 综合收益总额						-6,898,979.32		-114,877,803.69	-121,776,783.01	-3,359,238.44	-125,136,021.45	
(二) 所有者投入和减少资本	-1,688,280.00			-6,996,193.55	14,826,843.45				-23,511,317.00	61,717,394.81	38,206,077.81	
1. 所有者投入的普通股	-1,688,280.00			-4,537,921.33					-6,226,201.33	61,717,394.81	55,491,193.48	
2. 其他权益工具持有者投入资本												
3. 股份支付计入所有者权益的金额				-4,236,001.49	14,826,843.45				-19,062,844.94		-19,062,844.94	
4. 其他				1,777,729.27					1,777,729.27		1,777,729.27	
(三) 利润分配								-39,461,205.17	-39,461,205.17		-39,461,205.17	
1. 提取盈余公积												
2. 提取一般风险准备												
3. 对所有者(或股东)的分配								-39,461,205.17	-39,461,205.17		-39,461,205.17	
4. 其他												
(四) 所有者权益内部结转						30,075,304.18	-3,007,530.42	-27,067,773.76				
1. 资本公积转增资本(或股本)												
2. 盈余公积转增资本(或股本)												
3. 盈余公积弥补亏损												
4. 设定受益计划变动额结转留存收益												
5. 其他综合收益结转留存收益						30,075,304.18	-3,007,530.42	-27,067,773.76				
6. 其他												
(五) 专项储备												
1. 本期提取												
2. 本期使用												
(六) 其他							-441,089.99	-3,969,809.87	-4,410,899.86		-4,410,899.86	
四、本期末余额	2,142,804,185.00			3,787,920,051.54	129,593,258.90	40,486,026.00	266,422,223.11	1,490,859,172.53	7,598,898,399.28	67,045,995.46	7,665,944,394.74	

公司负责人：陈娇

主管会计工作负责人：莫绣春

会计机构负责人：陈时斌

母公司所有者权益变动表

2025年1—12月

单位：元 币种：人民币

项目	2025年度										
	实收资本 (或股本)	其他权益工具			资本公积	减：库存股	其他综合收益	专项储备	盈余公积	未分配利润	所有者权益合计
		优先股	永续债	其他							
一、上年年末余额	2,142,804,185.00				4,041,611,356.50	129,593,258.90	51,912,179.74		259,148,416.47	1,213,086,288.48	7,578,969,167.29
加：会计政策变更					-	-					
前期差错更正					-	-					
其他					-	-					
二、本年期初余额	2,142,804,185.00				4,041,611,356.50	129,593,258.90	51,912,179.74		259,148,416.47	1,213,086,288.48	7,578,969,167.29
三、本期增减变动金额(减少以“-”号填列)	-10,204,924.00				-53,892,188.28	-80,642,647.55	50,852,487.60		8,349,507.92	75,145,571.35	150,893,102.14
(一)综合收益总额					-	-	103,271,849.80			30,895,877.04	134,167,726.84
(二)所有者投入和减少资本	-10,204,924.00				-53,892,188.28	-80,642,647.55					16,545,535.27
1.所有者投入的普通股	-10,204,924.00				-70,437,723.55	-					-80,642,647.55
2.其他权益工具持有者投入资本					-	-					
3.股份支付计入所有者权益的金额					14,690,464.27	-80,642,647.55					95,333,111.82
4.其他					1,855,071.00	-					1,855,071.00
(三)利润分配					-	-			3,089,587.70	-3,089,587.70	
1.提取盈余公积					-	-			3,089,587.70	-3,089,587.70	
2.对所有者(或股东)的分配					-	-					
3.其他					-	-					
(四)所有者权益内部结转					-	-	-52,419,362.20		5,241,936.22	47,177,425.98	
1.资本公积转增资本(或股本)					-	-					
2.盈余公积转增资本(或股本)					-	-					
3.盈余公积弥补亏损					-	-					
4.设定受益计划变动额结转留存收益											
5.其他综合收益结转留存收益							-52,419,362.20		5,241,936.22	47,177,425.98	
6.其他					-	-					
(五)专项储备					-	-					
1.本期提取					-	-					
2.本期使用					-	-					
(六)其他					-	-			17,984.00	161,856.03	179,840.03
四、本期末余额	2,132,599,261.00				3,987,719,168.22	48,950,611.35	102,764,667.34		267,497,924.39	1,288,231,859.83	7,729,862,269.43

项目	2024年度										
	实收资本(或股本)	其他权益工具			资本公积	减:库存股	其他综合收益	专项储备	盈余公积	未分配利润	所有者权益合计
		优先股	永续债	其他							
一、上年年末余额	2,144,492,465.00				4,048,607,550.05	114,766,415.45	29,006,400.93		262,411,647.50	1,328,424,122.16	7,698,175,770.19
加:会计政策变更											
前期差错更正											
其他											
二、本年期初余额	2,144,492,465.00				4,048,607,550.05	114,766,415.45	29,006,400.93		262,411,647.50	1,328,424,122.16	7,698,175,770.19
三、本期增减变动金额(减少以“-”号填列)	-1,688,280.00				-6,996,193.55	14,826,843.45	22,905,778.81		-3,263,231.03	-115,337,833.68	-119,206,602.90
(一)综合收益总额							-7,169,525.37			-46,507,549.25	-53,677,074.62
(二)所有者投入和减少资本	-1,688,280.00				-6,996,193.55	14,826,843.45					-23,511,317.00
1.所有者投入的普通股	-1,688,280.00				-4,537,921.33						-6,226,201.33
2.其他权益工具持有者投入资本											
3.股份支付计入所有者权益的金额					-4,236,001.49	14,826,843.45					-19,062,844.94
4.其他					1,777,729.27						1,777,729.27
(三)利润分配										-39,461,205.17	-39,461,205.17
1.提取盈余公积											
2.对所有者(或股东)的分配										-39,461,205.17	-39,461,205.17
3.其他											
(四)所有者权益内部结转							30,075,304.18		-3,007,530.42	-27,067,773.76	
1.资本公积转增资本(或股本)											
2.盈余公积转增资本(或股本)											
3.盈余公积弥补亏损											
4.设定受益计划变动额结转留存收益											
5.其他综合收益结转留存收益							30,075,304.18		-3,007,530.42	-27,067,773.76	
6.其他											
(五)专项储备											
1.本期提取											
2.本期使用											
(六)其他									-255,700.61	-2,301,305.50	-2,557,006.11
四、本期期末余额	2,142,804,185.00				4,041,611,356.50	129,593,258.90	51,912,179.74		259,148,416.47	1,213,086,288.48	7,578,969,167.29

公司负责人: 陈娇 主管会计工作负责人: 莫绣春 会计机构负责人: 陈时斌

三、公司基本情况

1、公司概况

√适用 □不适用

佳都科技集团股份有限公司（以下简称“本公司”或“公司”）前身为经辽宁省经济体制改革委员会“辽体改发（1993）137号”文件批准，由辽宁省大连海洋渔业集团公司下属的全资子公司辽宁远洋渔业公司独家发起设立的定向募集公司。经中国证监会批准，公司于1996年6月在上海证券交易所发行股票并上市交易。

2012年3月30日，经广州市工商行政管理局核准，公司注册名称变更为“佳都新太科技股份有限公司”。2021年4月13日，经广州市工商行政管理局核准，公司注册名称变更为“佳都科技集团股份有限公司”。公司注册地址为广州市番禺区东环街迎宾路832号番禺节能科技园内番山创业中心1号楼2区306房，总部地址为广州市天河区新岑四路2号佳都智慧大厦。

本公司所属行业为软件和信息技术服务业，主要业务包括智慧城市群立体交通解决方案、企业数智化升级解决方案等，依托人工智能、数字孪生等技术，为城市智慧化及企业数字化建设提供相关技术产品与服务。

本期纳入合并范围的主要子公司见第八节财务报告“十、在其他主体中的权益”。本期合并范围变更详细情况见第八节财务报告“九、合并范围的变更”。

本期财务报表由本公司董事会于2026年4月8日批准报出。

四、财务报表的编制基础

1、编制基础

本财务报表以公司持续经营假设为基础，根据实际发生的交易事项，按照企业会计准则的有关规定，并基于以下所述重要会计政策、会计估计进行编制。

2、持续经营

√适用 □不适用

本公司自本报告期末至少12个月内具备持续经营能力，无影响持续经营能力的重大事项。

五、重要会计政策及会计估计

具体会计政策和会计估计提示：

√适用 □不适用

本公司根据实际生产经营特点制定了具体会计政策和会计估计，主要体现在应收款项坏账准备的计提、存货计价方法、收入确认和计量、开发支出、政府补助、固定资产折旧、无形资产摊销等。

1、遵循企业会计准则的声明

本公司所编制的财务报表符合企业会计准则的要求，真实、完整地反映了公司的财务状况、经营成果、股东权益变动和现金流量等有关信息。

2、 会计期间

本公司会计年度自公历1月1日起至12月31日止。

3、 营业周期

√适用 □不适用

本公司以12个月作为一个营业周期。

4、 记账本位币

本公司的记账本位币为人民币。

5、 重要性标准确定方法和选择依据

√适用 □不适用

项目	重要性标准
重要的单项计提坏账准备的应收款项	应收款项账面余额 1%以上的款项
本期重要的应收款项核销	应收款项账面余额 1%以上的款项
重要的非全资子公司	子公司收入金额或净利润金额或净资产金额占集团总金额 5%以上
重要合营企业或联营企业	单个合营企业或联营企业长期股权投资期末账面价值占集团净资产 10%以上或长期股权投资权益法下投资收益占当期合并税前利润 10%以上
重要的资本化研发项目	资本化研发项目账面价值占净资产的 1%以上

6、 同一控制下和非同一控制下企业合并的会计处理方法

√适用 □不适用

1.同一控制下企业合并的会计处理方法

本公司在一次交易取得或通过多次交易分步实现同一控制下企业合并，企业合并中取得的资产和负债，按照合并日被合并方在最终控制方合并财务报表中的账面价值计量。本公司取得的净资产账面价值与支付的合并对价账面价值（或发行股份面值总额）的差额，调整资本公积；资本公积不足冲减的，调整留存收益。

2.非同一控制下企业合并的会计处理方法

本公司在购买日对合并成本大于合并中取得的被购买方可辨认净资产公允价值份额的差额，确认为商誉；如果合并成本小于合并中取得的被购买方可辨认净资产公允价值份额，首先对取得的被购买方各项可辨认资产、负债及或有负债的公允价值以及合并成本的计量进行复核，经复核后合并成本仍小于合并中取得的被购买方可辨认净资产公允价值份额的，其差额计入当期损益。

通过多次交易分步实现非同一控制下企业合并，应按以下顺序处理：

（1）调整长期股权投资初始投资成本。购买日之前持有股权采用权益法核算的，按照该股权在购买日的公允价值进行重新计量，公允价值与其账面价值的差额计入当期投资收益；购买日之前持有的被购买方的股权涉及权益法核算下的其他综合收益、其他所有者权益变动的，转为购买日所属当期收益，由于被投资方重新计量设定受益计划净负债或净资产变动以及持有的其他权益工具投资公允价值变动而产生的其他综合收益除外。

（2）确认商誉（或计入当期损益的金额）。将第一步调整后长期股权投资初始投资成本与购买日应享有子公司可辨认净资产公允价值份额比较，前者大于后者，差额确认为商誉；前者小于后者，差额计入当期损益。

通过多次交易分步处置股权至丧失对子公司控制权的情形

(1) 判断分步处置股权至丧失对子公司控制权过程中的各项交易是否属于“一揽子交易”的原则

处置对子公司股权投资的各项交易的条款、条件以及经济影响符合以下一种或多种情况，通常表明应将多次交易事项作为一揽子交易进行会计处理：

- 1) 这些交易是同时或者在考虑了彼此影响的情况下订立的；
- 2) 这些交易整体才能达成一项完整的商业结果；
- 3) 一项交易的发生取决于其他至少一项交易的发生；
- 4) 一项交易单独看是不经济的，但是和其他交易一并考虑时是经济的。

(2) 分步处置股权至丧失对子公司控制权过程中的各项交易属于“一揽子交易”的会计处理方法

处置对子公司股权投资直至丧失控制权的各项交易属于一揽子交易的，应当将各项交易作为一项处置子公司并丧失控制权的交易进行会计处理；但是，在丧失控制权之前每一次处置价款与处置投资对应的享有该子公司净资产份额的差额，在合并财务报表中应当确认为其他综合收益，在丧失控制权时一并转入丧失控制权当期的损益。

在合并财务报表中，对于剩余股权，应当按照其在丧失控制权日的公允价值进行重新计量。处置股权取得的对价与剩余股权公允价值之和，减去按原持股比例计算应享有原子公司自购买日开始持续计算的净资产的份额之间的差额，计入丧失控制权当期的投资收益。与原子公司股权投资相关的其他综合收益，应当在丧失控制权时转为当期投资收益或留存收益。

(3) 分步处置股权至丧失对子公司控制权过程中的各项交易不属于“一揽子交易”的会计处理方法

处置对子公司的投资未丧失控制权的，合并财务报表中处置价款与处置投资对应的享有该子公司净资产份额的差额计入资本公积（资本溢价或股本溢价），资本溢价不足冲减的，应当调整留存收益。

处置对子公司的投资丧失控制权的，在合并财务报表中，对于剩余股权，应当按照其在丧失控制权日的公允价值进行重新计量。处置股权取得的对价与剩余股权公允价值之和，减去按原持股比例计算应享有原子公司自购买日开始持续计算的净资产的份额之间的差额，计入丧失控制权当期的投资收益。与原子公司股权投资相关的其他综合收益，应当在丧失控制权时转为当期投资收益或留存收益。

7、控制的判断标准和合并财务报表的编制方法

适用 不适用

本公司合并财务报表的合并范围应当以控制为基础予以确定。

控制，是指本公司拥有对被投资方的权力，通过参与被投资方的相关活动而享有可变回报，并且有能力运用对被投资方的权力影响其回报金额。相关活动，是指对被投资方的回报产生重大影响的活动。被投资方的相关活动应当根据具体情况进行判断，通常包括商品或劳务的销售和购买、金融资产的管理、资产的购买和处置、研究与开发活动以及融资活动等。

本公司在综合考虑所有相关事实和情况的基础上对是否控制被投资方进行判断。一旦相关事实和情况的变化导致对控制定义所涉及的相关要素发生变化的，本公司进行重新评估。

合并财务报表以母公司及其子公司的财务报表为基础，根据其他有关资料，由本公司按照《企业会计准则第33号——合并财务报表》编制。

8、合营安排分类及共同经营会计处理方法

适用 不适用

1. 合营安排的认定和分类

合营安排，是指一项由两个或两个以上的参与方共同控制的安排。合营安排具有下列特征：（1）各参与方均受到该安排的约束；（2）两个或两个以上的参与方对该安排实施共同控制。任何一个参与方都不能够单独控制该安排，对该安排具有共同控制的任何一个参与方均能够阻止其他参与方或参与方组合单独控制该安排。

共同控制，是指按照相关约定对某项安排所共有的控制，并且该安排的相关活动必须经过分享控制权的参与方一致同意后才能决策。

合营安排分为共同经营和合营企业。共同经营，是指合营方享有该安排相关资产且承担该安排相关负债的合营安排。合营企业，是指合营方仅对该安排的净资产享有权利的合营安排。

1.合营安排的会计处理

共同经营参与方应当确认其与共同经营中利益份额相关的下列项目，并按照相关企业会计准则的规定进行会计处理：（1）确认单独所持有的资产，以及按其份额确认共同持有的资产；（2）确认单独所承担的负债，以及按其份额确认共同承担的负债；（3）确认出售其享有的共同经营产出份额所产生的收入；（4）按其份额确认共同经营因出售产出所产生的收入；（5）确认单独所发生的费用，以及按其份额确认共同经营发生的费用。

合营企业参与方应当按照《企业会计准则第2号——长期股权投资》的规定对合营企业的投资进行会计处理。

9、 现金及现金等价物的确定标准

现金流量表的现金指企业库存现金及可以随时用于支付的存款。现金等价物指持有的期限短（一般是指从购买日起三个月内到期）、流动性强、易于转换为已知金额现金、价值变动风险很小的投资。

10、 外币业务和外币报表折算

√适用 □不适用

1.外币业务折算

外币交易在初始确认时，采用交易发生日的即期汇率折算为人民币金额。资产负债表日，外币货币性项目采用资产负债表日即期汇率折算，因汇率不同而产生的汇兑差额，除与购建符合资本化条件资产有关的外币专门借款本金及利息的汇兑差额外，计入当期损益；以历史成本计量的外币非货币性项目仍采用交易发生日的即期汇率折算，不改变其人民币金额；以公允价值计量的外币非货币性项目，采用公允价值确定日的即期汇率折算，差额计入当期损益或其他综合收益。

2.外币财务报表折算

资产负债表中的资产和负债项目，采用资产负债表日的即期汇率折算；所有者权益项目除“未分配利润”项目外，其他项目采用交易发生日的即期汇率折算；利润表中的收入和费用项目，采用交易发生日即期汇率折算。按照上述折算产生的外币财务报表折算差额，确认为其他综合收益。

11、 金融工具

√适用 □不适用

1.金融工具的确认和终止确认

本公司于成为金融工具合同的一方时确认一项金融资产或金融负债。

以常规方式买卖金融资产，按交易日会计进行确认和终止确认。常规方式买卖金融资产，是指按照合同条款的约定，在法规或通行惯例规定的期限内收取或交付金融资产。交易日，是指本公司承诺买入或卖出金融资产的日期。

满足下列条件的，终止确认金融资产(或金融资产的一部分，或一组类似金融资产的一部分)，即从其账户和资产负债表内予以转销：

（1）收取金融资产现金流量的权利届满；

（2）转移了收取金融资产现金流量的权利，或在“过手协议”下承担了及时将收取的现金流量全额支付给第三方的义务；并且（a）实质上转让了金融资产所有权上几乎所有的风险和报酬，或（b）虽然实质上既没有转移也没有保留金融资产所有权上几乎所有的风险和报酬，但放弃了对该金融资产的控制。

2.金融资产分类和计量

本公司的金融资产于初始确认时根据本公司管理金融资产的业务模式和金融资产的合同现金流量特征分类为：以摊余成本计量的金融资产、以公允价值计量且其变动计入其他综合收益的金融资产以及以公允价值计量且其变动计入当期损益的金融资产。金融资产的后续计量取决于其分类。

本公司对金融资产的分类，依据本公司管理金融资产的业务模式和金融资产的现金流量特征进行分类。

(1) 以摊余成本计量的金融资产

金融资产同时符合下列条件的，分类为以摊余成本计量的金融资产：本公司管理该金融资产的业务模式是以收取合同现金流量为目标；该金融资产的合同条款规定，在特定日期产生的现金流量，仅为对本金和以未偿付本金金额为基础的利息的支付。对于此类金融资产，采用实际利率法，按照摊余成本进行后续计量，其摊销或减值产生的利得或损失，均计入当期损益。

(2) 以公允价值计量且其变动计入其他综合收益的债务工具投资

金融资产同时符合下列条件的，分类为以公允价值计量且其变动计入其他综合收益的金融资产：本公司管理该金融资产的业务模式是既以收取合同现金流量为目标又以出售金融资产为目标；该金融资产的合同条款规定，在特定日期产生的现金流量，仅为对本金和以未偿付本金金额为基础的利息的支付。对于此类金融资产，采用公允价值进行后续计量。其折价或溢价采用实际利率法进行摊销并确认为利息收入或费用。除减值损失及外币货币性金融资产的汇兑差额确认为当期损益外，此类金融资产的公允价值变动作为其他综合收益确认，直到该金融资产终止确认时，其累计利得或损失转入当期损益。与此类金融资产相关利息收入，计入当期损益。

(3) 以公允价值计量且其变动计入其他综合收益的权益工具投资

本公司不可撤销地选择将部分非交易性权益工具投资指定为以公允价值计量且其变动计入其他综合收益的金融资产，仅将相关股利收入计入当期损益，公允价值变动作为其他综合收益确认，直到该金融资产终止确认时，其累计利得或损失转入留存收益。

(4) 以公允价值计量且其变动计入当期损益的金融资产

上述以摊余成本计量的金融资产和以公允价值计量且其变动计入其他综合收益的金融资产之外的金融资产，分类为以公允价值计量且其变动计入当期损益的金融资产。在初始确认时，为了能够消除或显著减少会计错配，可以将金融资产指定为以公允价值计量且其变动计入当期损益的金融资产。对于此类金融资产，采用公允价值进行后续计量，所有公允价值变动计入当期损益。

当且仅当本公司改变管理金融资产的业务模式时，才对所有受影响的相关金融资产进行重分类。

对于以公允价值计量且其变动计入当期损益的金融资产，相关交易费用直接计入当期损益，其他类别的金融资产相关交易费用计入其初始确认金额。

3.金融负债分类和计量

本公司的金融负债于初始确认时分类为：以摊余成本计量的金融负债与以公允价值计量且其变动计入当期损益的金融负债。

符合以下条件之一的金融负债可在初始计量时指定为以公允价值计量且其变动计入当期损益的金融负债：（1）该项指定能够消除或显著减少会计错配；（2）根据正式书面文件载明的集团风险管理或投资策略，以公允价值为基础对金融负债组合或金融资产和金融负债组合进行管理和业绩评价，并在集团内部以此为基础向关键管理人员报告；（3）该金融负债包含需单独分拆的嵌入衍生工具。

本公司在初始确认时确定金融负债的分类。对于以公允价值计量且其变动计入当期损益的金融负债，相关交易费用直接计入当期损益，其他金融负债的相关交易费用计入其初始确认金额。

金融负债的后续计量取决于其分类：

(1) 以摊余成本计量的金融负债

对于此类金融负债，采用实际利率法，按照摊余成本进行后续计量。

(2) 以公允价值计量且其变动计入当期损益的金融负债

以公允价值计量且其变动计入当期损益的金融负债，包括交易性金融负债(含属于金融负债的衍生工具)和初始确认时指定为以公允价值计量且其变动计入当期损益的金融负债。

4.金融工具抵销

同时满足下列条件的，金融资产和金融负债以相互抵销后的净额在资产负债表内列示：具有抵销已确认金额的法定权利，且该种法定权利是当前可执行的；计划以净额结算，或同时变现该金融资产和清偿该金融负债。

5.金融资产减值

本公司对于以摊余成本计量的金融资产、以公允价值计量且其变动计入其他综合收益的债务工具投资和财务担保合同等，以预期信用损失为基础确认损失准备。信用损失，是指本公司按照原实际利率折现的、根据合同应收的所有合同现金流量与预期收取的所有现金流量之间的差额，即全部现金短缺的现值。

本公司考虑所有合理且有依据的信息，包括前瞻性信息，以单项或组合的方式对以摊余成本计量的金融资产和以公允价值计量且其变动计入其他综合收益的金融资产（债务工具）的预期信用损失进行估计。

（1）预期信用损失一般模型

如果该金融工具的信用风险自初始确认后已显著增加，本公司按照相当于该金融工具整个存续期内预期信用损失的金额计量其损失准备；如果该金融工具的信用风险自初始确认后并未显著增加，本公司按照相当于该金融工具未来 12 个月内预期信用损失的金额计量其损失准备。由此形成的损失准备的增加或转回金额，作为减值损失或利得计入当期损益。本公司对信用风险的具体评估，详见附注“十一、与金融工具相关的风险”。

通常逾期超过 30 日，本公司即认为该金融工具的信用风险已显著增加，除非有确凿证据证明该金融工具的信用风险自初始确认后并未显著增加。

具体来说，本公司将购买或源生时未发生信用减值的金融工具发生信用减值的过程分为三个阶段，对于不同阶段的金融工具的减值有不同的会计处理方法：

第一阶段：信用风险自初始确认后未显著增加

对于处于该阶段的金融工具，企业应当按照未来 12 个月的预期信用损失计量损失准备，并按其账面余额（即未扣除减值准备）和实际利率计算利息收入（若该工具为金融资产，下同）。

第二阶段：信用风险自初始确认后已显著增加但尚未发生信用减值

对于处于该阶段的金融工具，企业应当按照该工具整个存续期的预期信用损失计量损失准备，并按其账面余额和实际利率计算利息收入。

第三阶段：初始确认后发生信用减值

对于处于该阶段的金融工具，企业应当按照该工具整个存续期的预期信用损失计量损失准备，但对利息收入的计算不同于处于前两阶段的金融资产。对于已发生信用减值的金融资产，企业应当按其摊余成本（账面余额减已计提减值准备，也即账面价值）和实际利率计算利息收入。

对于购买或源生时已发生信用减值的金融资产，企业应当仅将初始确认后整个存续期内预期信用损失的变动确认为损失准备，并按其摊余成本和经信用调整的实际利率计算利息收入。

（2）本公司对在资产负债表日具有较低信用风险的金融工具，选择不与其初始确认时的信用风险进行比较，而直接做出该工具的信用风险自初始确认后未显著增加的假定。

（3）应收款项及租赁应收款

本公司对于《企业会计准则第 14 号——收入》所规定的、不含重大融资成分（包括根据该准则不考虑不超过一年的合同中融资成分的情况）的应收款项，采用预期信用损失的简化模型，始终按照整个存续期内预期信用损失的金额计量其损失准备。

本公司对包含重大融资成分的应收款项和《企业会计准则第 21 号——租赁》规范的租赁应收款，本公司作出会计政策选择，选择采用预期信用损失的简化模型，即按照相当于整个存续期内预期信用损失的金额计量损失准备。

应收票据组合：

项目	内容
应收票据组合 1	智慧城市及轨道交通组合
应收票据组合 2	企业数智化升级解决方案组合
应收票据组合 3	合并范围内关联方组合
应收票据组合 4	其他

应收账款组合：

项目	内容
应收账款组合 1	智慧城市及轨道交通组合
应收账款组合 2	企业数智化升级解决方案组合
应收账款组合 3	合并范围内关联方组合
应收账款组合 4	其他

当单项其他应收款无法以合理成本评估预期信用损失的信息时，本公司依据信用风险特征将其他应收款划分为若干组合，在组合基础上计算预期信用损失，确定组合的依据如下：

项目	内容
其他应收款组合 1	信用风险组合
其他应收款组合 2	履约期内的押金、保证金组合
其他应收款组合 3	合并范围内关联方组合
其他应收款组合 4	其他

6.金融资产转移

本公司已将金融资产所有权上几乎所有的风险和报酬转移给转入方的，终止确认该金融资产；保留了金融资产所有权上几乎所有的风险和报酬的，不终止确认该金融资产。

本公司既没有转移也没有保留金融资产所有权上几乎所有的风险和报酬的，分别下列情况处理：放弃了对该金融资产控制的，终止确认该金融资产并确认产生的资产和负债；未放弃对该金融资产控制的，按照其继续涉入所转移金融资产的程度确认有关金融资产，并相应确认有关负债。

通过对所转移金融资产提供财务担保方式继续涉入的，按照金融资产的账面价值和财务担保金额两者之中的较低者，确认继续涉入形成的资产。财务担保金额，是指所收到的对价中，将被要求偿还的最高金额。

12、 应收票据

√适用 □不适用

按照信用风险特征组合计提坏账准备的组合类别及确定依据

√适用 □不适用

详见第八节财务报告五、重要会计政策及会计估计 11.金融工具

基于账龄确认信用风险特征组合的账龄计算方法

√适用 □不适用

详见第八节财务报告五、重要会计政策及会计估计 11.金融工具

按照单项计提坏账准备的单项计提判断标准

√适用 □不适用

详见第八节财务报告五、重要会计政策及会计估计 11.金融工具

13、 应收账款

√适用□不适用

按照信用风险特征组合计提坏账准备的组合类别及确定依据

√适用 □不适用

详见第八节财务报告五、重要会计政策及会计估计 11.金融工具

基于账龄确认信用风险特征组合的账龄计算方法

√适用 □不适用

详见第八节财务报告五、重要会计政策及会计估计 11.金融工具

按照单项计提坏账准备的认定单项计提判断标准√适用 不适用

详见第八节财务报告五、重要会计政策及会计估计 11.金融工具

14、 应收款项融资√适用 不适用**按照信用风险特征组合计提坏账准备的组合类别及确定依据**√适用 不适用

本公司对于《企业会计准则第14号——收入》所规定的、不含重大融资成分（包括根据该准则不考虑不超过一年的合同中融资成分的情况）的应收款项融资，采用预期信用损失的简化模型，即始终按照整个存续期内预期信用损失的金额计量其损失准备，由此形成的损失准备的增加或转回金额，作为减值损失或利得计入当期损益。

对于包含重大融资成分的应收款项融资，本公司选择采用预期信用损失的简化模型，即始终按照整个存续期内预期信用损失的金额计量其损失准备。

基于账龄确认信用风险特征组合的账龄计算方法 适用 不适用**按照单项计提坏账准备的单项计提判断标准** 适用 不适用**15、 其他应收款**√适用 不适用**按照信用风险特征组合计提坏账准备的组合类别及确定依据**√适用 不适用

详见第八节财务报告五、重要会计政策及会计估计 11.金融工具

基于账龄确认信用风险特征组合的账龄计算方法√适用 不适用

详见第八节财务报告五、重要会计政策及会计估计 11.金融工具

按照单项计提坏账准备的单项计提判断标准√适用 不适用

详见第八节财务报告五、重要会计政策及会计估计 11.金融工具

16、 存货√适用 不适用**存货类别、发出计价方法、盘存制度、低值易耗品和包装物的摊销方法** 适用 不适用

1.存货的分类：存货包括在日常活动中持有以备出售的产成品或商品、处在生产过程中的在产品、在生产过程或提供劳务过程中耗用的材料和物料等。2.发出存货的计价方法：发出存货采用移动加权平均法。3.存货的盘存制度：存货的盘存制度为永续盘存制。4.低值易耗品和包装物的摊销方法：（1）低值易耗品：按照一次转销法进行摊销。（2）包装物：按照一次转销法进行摊销。

存货跌价准备的确认标准和计提方法√适用 不适用

资产负债表日，存货采用成本与可变现净值孰低计量，按照单个存货成本高于可变现净值的差额计提存货跌价准备。直接用于出售的存货，在正常生产经营过程中以该存货的估计售价减去估计的销售费用和相关税费后的金额确定其可变现净值；需要经过加工的存货，在正常生产经营过程中以所生产的产成品的估计售价减去至完工时估计将要发生的成本、估计的销售费用和相关税费后的金额确定其可变现净值；资产负债表日，同一项存货中一部分有合同价格约定、其他部分不存在合同价格的，分别确定其可变现净值，并与其对应的成本进行比较，分别确定存货跌价准备的计提或转回的金额。

按照组合计提存货跌价准备的组合类别及确定依据、不同类别存货可变现净值的确定依据

适用 不适用

基于库龄确认存货可变现净值的各库龄组合可变现净值的计算方法和确定依据

适用 不适用

17、合同资产

适用 不适用

合同资产的确认方法及标准

适用 不适用

本公司根据履行履约义务与客户付款之间的关系在资产负债表中列示合同资产或合同负债。

本公司已向客户转让商品或提供服务而有权收取的对价（除应收款项）列示为合同资产

按照信用风险特征组合计提坏账准备的组合类别及确定依据

适用 不适用

本公司采用预期信用损失的简化模型，预期信用损失的确定方法详见本节“11、金融工具”。

基于账龄确认信用风险特征组合的账龄计算方法

适用 不适用

按照单项计提坏账准备的认定单项计提判断标准

适用 不适用

18、持有待售的非流动资产或处置组

适用 不适用

划分为持有待售的非流动资产或处置组的确认标准和会计处理方法

适用 不适用

终止经营的认定标准和列报方法

适用 不适用

19、长期股权投资

适用 不适用

1.投资成本的确定

(1) 同一控制下的企业合并形成的，合并方以支付现金、转让非现金资产、承担债务或发行权益性证券作为合并对价的，在合并日按照被合并方所有者权益在最终控制方合并财务报表中的账面价值的份额作为其初始投资成本。长期股权投资初始投资成本与支付的合并对价的账面价值或发行股份的面值总额之间的差额调整资本公积(资本溢价或股本溢价)；资本公积不足冲减的，调整留存收益。分步实现同一控制下企业合并的，应当以持股比例计算的合并日应享有被合并方账面所有者权益份额作为该项投资的初始投资成本。初始投资成本与其原长期股权投资账面价值加上合并日取得进一步股份新支付对价的账面价值之和的差额，调整资本公积(资本溢价或股本溢价)，资本公积不足冲减的，冲减留存收益。

(2) 非同一控制下的企业合并形成的，在购买日按照支付的合并对价的公允价值作为其初始投资成本。

(3) 除企业合并形成以外的：以支付现金取得的，按照实际支付的购买价款作为其初始投资成本；以发行权益性证券取得的，按照发行权益性证券的公允价值作为其初始投资成本；投资者投入的，按照投资合同或协议约定的价值作为其初始投资成本(合同或协议约定价值不公允的除外)。

2. 后续计量及损益确认方法

本公司能够对被投资单位实施控制的长期股权投资，在本公司个别财务报表中采用成本法核算；对具有共同控制或重大影响的长期股权投资，采用权益法核算。采用成本法时，长期股权投资按初始投资成本计价，除取得投资时实际支付的价款或对价中包含的已宣告但尚未发放的现金股利或利润外，按享有被投资单位宣告分派的现金股利或利润，确认为当期投资收益，并同时根据有关资产减值政策考虑长期投资是否减值。

采用权益法时，长期股权投资的初始投资成本大于投资时应享有被投资单位可辨认净资产公允价值份额的，归入长期股权投资的初始投资成本；长期股权投资的初始投资成本小于投资时应享有被投资单位可辨认净资产公允价值份额的，其差额计入当期损益，同时调整长期股权投资的成本。

采用权益法时，取得长期股权投资后，按照应享有或应分担的被投资单位实现的净损益的份额，确认投资损益并调整长期股权投资的账面价值。在确认应享有被投资单位净损益的份额时，以取得投资时被投资单位各项可辨认资产等的公允价值为基础，按照本公司的会计政策及会计期间，并抵销与联营企业及合营企业之间发生的内部交易损益按照持股比例计算归属于投资企业的部分(但内部交易损失属于资产减值损失的，应全额确认)，对被投资单位的净利润进行调整后确认。按照被投资单位宣告分派的利润或现金股利计算应分得的部分，相应减少长期股权投资的账面价值。本公司确认被投资单位发生的净亏损，以长期股权投资的账面价值以及其他实质上构成对被投资单位净投资的长期权益减记至零为限，本公司负有承担额外损失义务的除外。对于被投资单位除净损益以外所有者权益的其他变动，调整长期股权投资的账面价值并计入所有者权益。

3.确定对被投资单位具有控制、重大影响的依据 控制，是指拥有对被投资方的权力，通过参与被投资方的相关活动而享有可变回报，并且有能力运用对被投资方的权力影响回报金额；重大影响，是指投资方对被投资单位的财务和经营政策有参与决策的权力，但并不能够控制或者与其他方一起共同控制这些政策的制定。

4.长期股权投资的处置

(1) 部分处置对子公司的长期股权投资，但不丧失控制权的情形 部分处置对子公司的长期股权投资，但不丧失控制权时，应当将处置价款与处置投资对应的账面价值的差额确认为当期投资收益。

(2) 部分处置股权投资或其他原因丧失了对子公司控制权的情形 部分处置股权投资或其他原因丧失了对子公司控制权的，对于处置的股权，应结转与所售股权相对应的长期股权投资的账面价值，出售所得价款与处置长期股权投资账面价值之间差额，确认为投资收益（损失）；同时，对于剩余股权，应当按其账面价值确认为长期股权投资或其他相关金融资产。处置后的剩余股权能够对子公司实施共同控制或重大影响的，应按有关成本法转为权益法的相关规定进行会计处理。

5.减值测试方法及减值准备计提方法

对子公司、联营企业及合营企业的投资，在资产负债表日有客观证据表明其发生减值的，按照账面价值与可收回金额的差额计提相应的减值准备。

20、投资性房地产

(1). 如果采用成本计量模式的：

折旧或摊销方法

投资性房地产按照成本进行初始计量，采用成本模式进行后续计量，并采用与固定资产和无形资产相同的方法计提折旧或进行摊销。资产负债表日，有迹象表明投资性房地产发生减值的，按照账面价值与可收回金额的差额计提相应的减值准备。

21、固定资产

(1). 确认条件

√适用 □不适用

固定资产是指为生产商品、提供劳务、出租或经营管理而持有的，使用年限超过一个会计年度的有形资产。固定资产以取得时的实际成本入账，并从其达到预定可使用状态的次月起采用年限平均法计提折旧。

(2). 折旧方法

√适用 □不适用

类别	折旧方法	折旧年限（年）	残值率	年折旧率
房屋及建筑物	年限平均法	40	3%	2.43%
电子设备	年限平均法	3-5	3%	19.40%-32.34%

运输工具	年限平均法	6	3%	16.17%
机器设备	年限平均法	10	3%	9.70%
专用设备	年限平均法	5	3%	19.40%
其他设备	年限平均法	3-5	3%	19.40%-32.34%

22、 在建工程

适用 不适用

23、 借款费用

适用 不适用

1. 借款费用资本化的确认原则 本公司发生的借款费用，可直接归属于符合资本化条件的资产的购建或者生产的，予以资本化，计入相关资产成本；其他借款费用，在发生时确认为费用，计入当期损益。

2.借款费用资本化期间

(1) 当借款费用同时满足下列条件时，开始资本化：1) 资产支出已经发生；2) 借款费用已经发生；3) 为使资产达到预定可使用或可销售状态所必要的购建或者生产活动已经开始。

(2) 若符合资本化条件的资产在购建或者生产过程中发生非正常中断，并且中断时间连续超过3个月，暂停借款费用的资本化；中断期间发生的借款费用确认为当期费用，直至资产的购建或者生产活动重新开始。

(3) 当所购建或者生产符合资本化条件的资产达到预定可使用或可销售状态时，借款费用停止资本化。

3.借款费用资本化金额

为购建或者生产符合资本化条件的资产而借入专门借款的，以专门借款当期实际发生的利息费用（包括按照实际利率法确定的折价或溢价的摊销），减去将尚未动用的借款资金存入银行取得的利息收入或进行暂时性投资取得的投资收益后的金额，确定应予资本化的利息金额；为购建或者生产符合资本化条件的资产占用了一般借款的，根据累计资产支出超过专门借款的资产支出加权平均数乘以占用一般借款的资本化率，计算确定一般借款应予资本化的利息金额。

24、 生物资产

适用 不适用

25、 油气资产

适用 不适用

26、 无形资产

(1). 使用寿命及其确定依据、估计情况、摊销方法或复核程序

适用 不适用

1. 使用寿命及其确定依据、估计情况、摊销方法或复核程序 使用寿命有限的无形资产，在使用寿命内按照与该项无形资产有关的经济利益的预期实现方式系统地摊销，无法可靠确定预期实现方式的，采用直线法摊销。具体年限如下：

类别	摊销年限（年）
土地使用权	40
自研软件	5
外购软件	3-10

使用寿命确定的无形资产，在资产负债表日有迹象表明发生减值的，按照账面价值与可收回金额的差额计提相应的减值准备；使用寿命不确定的无形资产和尚未达到可使用状态的无形资产，无论是否存在减值迹象，每年均进行减值测试。

(2). 研发支出的归集范围及相关会计处理方法

√适用 □不适用

(1) 研发支出的归集范围

本公司研发支出的范围依据公司的研究开发项目情况制定，主要包括研发人员职工薪酬、直接投入费用、折旧与摊销费用、其他费用。

(2) 研发支出相关会计处理方法

内部研究开发项目研究阶段的支出，于发生时计入当期损益。内部研究开发项目开发阶段的支出，同时满足下列条件的，确认为无形资产：（1）完成该无形资产以使其能够使用或出售在技术上具有可行性；（2）具有完成该无形资产并使用或出售的意图；（3）无形资产产生经济利益的方式，包括能够证明运用该无形资产生产的产品存在市场或无形资产自身存在市场，无形资产将在内部使用的，能证明其有用性；（4）有足够的技术、财务资源和其他资源支持，以完成该无形资产的开发，并有能力使用或出售该无形资产；（5）归属于该无形资产开发阶段的支出能够可靠地计量。

本公司划分内部研究开发项目研究阶段支出和开发阶段支出的具体标准：

研究开发项目通常需要经历研究阶段与开发阶段，其中，研究阶段是指为获取新的技术和知识等所进行的有计划的调查。公司的研究阶段一般是指研发部门根据市场需求、技术需要等因素对需研究开发的项目进行相关分析立项，由项目管理部门对该项目进行技术创新能力、成果转化能力、实际需求能力及项目预算资金保障能力等情况进行评审分析的阶段。

开发阶段是指在进行商业性生产或使用前，将研究成果或其他知识应用于某项计划或设计，以生产出新的或具有实质性改进的材料、装置、产品等。公司的开发阶段是指项目立项申请经过研究阶段的研究、分析、评审形成立项报告后，研发项目组完成软件详细设计、代码编写、系统测试等工作，并且通过不断修订完善直至达到可使用或可销售状态。

27、长期资产减值

√适用 □不适用

企业应当在资产负债表日判断资产是否存在可能发生减值的迹象。因企业合并所形成的商誉和使用寿命不确定的无形资产，无论是否存在减值迹象，每年都应当进行减值测试。

存在下列迹象的，表明资产可能发生了减值：

(1)资产的市价当期大幅度下跌，其跌幅明显高于因时间的推移或者正常使用而预计的下跌；
(2)企业经营所处的经济、技术或者法律等环境以及资产所处的市场在当期或者将在近期发生重大变化，从而对企业产生不利影响；(3)市场利率或者其他市场投资报酬率在当期已经提高，从而影响企业计算资产预计未来现金流量现值的折现率，导致资产可收回金额大幅度降低；(4)有证据表明资产已经陈旧过时或者其实体已经损坏；(5)资产已经或者将被闲置、终止使用或者计划提前处置；(6)企业内部报告的证据表明资产的经济绩效已经低于或者将低于预期，如资产所创造的净现金流量或者实现的营业利润（或者亏损）远远低于（或者高于）预计金额等；
(7)其他表明资产可能已经发生减值的迹象。

资产存在减值迹象的，应当估计其可收回金额。

可收回金额应当根据资产的公允价值减去处置费用后的净额与资产预计未来现金流量的现值两者之间较高者确定。处置费用包括与资产处置有关的法律费用、相关税费、搬运费以及为使资产达到可销售状态所发生的直接费用等。资产预计未来现金流量的现值，应当按照资产在持续使用过程中和最终处置时所产生的预计未来现金流量，选择恰当的折现率对其进行折现后的金额加以确定。预计资产未来现金流量的现值，应当综合考虑资产的预计未来现金流量、使用寿命和折现率等因素。可收回金额的计量结果表明，资产的可收回金额低于其账面价值的，应当将资产的账面价值减记至可收回金额，减记的金额确认为资产减值损失，计入当期损益，同时计提相应的资产减值准备。

28、长期待摊费用

√适用 不适用

长期待摊费用按实际发生额入账，在受益期或规定的期限内分期平均摊销。如果长期待摊的费用项目不能使以后会计期间受益则将尚未摊销的该项目的摊余价值全部转入当期损益。

29、合同负债

√适用 不适用

本公司根据履行履约义务与客户付款之间的关系在资产负债表中列示合同资产或合同负债。本公司已收或应收客户对价而应向客户转让商品或提供服务的义务列示为合同负债。

30、职工薪酬

(1). 短期薪酬的会计处理方法

√适用 不适用

本公司在职工提供服务的会计期间，将实际发生的短期薪酬确认为负债，并计入当期损益或相关资产成本。其中，非货币性福利按照公允价值计量。

(2). 离职后福利的会计处理方法

适用 不适用

(3). 辞退福利的会计处理方法

适用 不适用

本公司在职工劳动合同到期之前解除与职工的劳动关系、或者为鼓励职工自愿接受裁减而提出给予补偿，在本公司不能单方面撤回解除劳动关系计划或裁减建议时和确认与涉及支付辞退福利的重组相关的成本费用时两者孰早日，确认因解除与职工的劳动关系给予补偿而产生的负债，同时计入当期损益。

(4). 其他长期职工福利的会计处理方法

适用 不适用

31、 预计负债

适用 不适用

1.因对外提供担保、诉讼事项、产品质量保证、亏损合同等或有事项形成的义务成为本公司承担的现时义务，履行该义务很可能导致经济利益流出本公司，且该义务的金额能够可靠地计量时，本公司将该项义务确认为预计负债。

2.本公司按照履行相关现时义务所需支出的最佳估计数对预计负债进行初始计量，并在资产负债表日对预计负债的账面价值进行复核。

32、 股份支付

适用 不适用

1.股份支付的种类

包括以权益结算的股份支付和以现金结算的股份支付。

2.权益工具公允价值的确定方法

(1) 存在活跃市场的，按照活跃市场中的报价确定。

(2) 不存在活跃市场的，采用估值技术确定，包括参考熟悉情况并自愿交易的各方最近进行的市场交易中使用的价格、参照实质上相同的其他金融工具的当前公允价值、现金流量折现法和期权定价模型等。

3.确认可行权权益工具最佳估计的依据

根据最新取得的可行权职工数变动等后续信息进行估计。

4.实施、修改、终止股份支付计划的相关会计处理

(1) 以权益结算的股份支付授予后立即可行权的换取职工服务的以权益结算的股份支付，在授予日按照权益工具的公允价值计入相关成本或费用，相应调整资本公积。完成等待期内的服务或达到规定业绩条件才可行权的换取职工服务的以权益结算的股份支付，在等待期内的每个资产负债表日，以对可行权权益工具数量的最佳估计为基础，按权益工具授予日的公允价值，将当期取得的服务计入相关成本或费用，相应调整资本公积。换取其他方服务的权益结算的股份支付，如果其他方服务的公允价值能够可靠计量的，按照他方服务在取得日的公允价值计量；如果其他方服务的公允价值不能可靠计量，但权益工具的公允价值能够可靠计量的，按照权益工具在服务取得日的公允价值计量，计入相关成本或费用，相应增加所有者权益。

(2) 以现金结算的股份支付授予后立即可行权的换取职工服务的以现金结算的股份支付，在授予日按本公司承担负债的公允价值计入相关成本或费用，相应增加负债。完成等待期内的服务或达到规定业绩条件才可行权的换取职工服务的以现金结算的股份支付，在等待期内的每个资产负债表日，以对可行权情况的最佳估计为基础，按本公司承担负债的公允价值，将当期取得的服务计入相关成本或费用和相应的负债。

(3) 修改、终止股份支付计划如果修改增加了所授予的权益工具的公允价值，本公司按照权益工具公允价值的增加相应地确认取得服务的增加；如果修改增加了所授予的权益工具的数量，本公司将增加的权益工具的公允价值相应地确认为取得服务的增加；如果本公司按照有利于职工的方式修改可行权条件，公司在处理可行权条件时，考虑修改后的可行权条件。如果修改减少了授予的权益工具的公允价值，本公司继续以权益工具在授予日的公允价值为基础，确认取得服务的金额，而不考虑权益工具公允价值的减少；如果修改减少了授予的权益工具的数量，本公司将减少部分作为已授予的权益工具的取消来进行处理；如果以不利于职工的方式修改了可行权条件，在处理可行权条件时，不考虑修改后的可行权条件。

如果本公司在等待期内取消了所授予的权益工具或结算了所授予的权益工具（因未满足可行权条件而被取消的除外），则将取消或结算作为加速可行权处理，立即确认原本在剩余等待期内确认的金额。

33、 优先股、永续债等其他金融工具

适用 不适用

34、 收入

(1). 按照业务类型披露收入确认和计量所采用的会计政策

适用 不适用

(1) 收入的确认

本公司的收入根据产品分类分为智慧城市群立体交通解决方案、企业数智化升级解决方案及其他业务。

本公司在履行了合同中的履约义务，即在客户取得相关商品控制权时确认收入。取得相关商品控制权是指能够主导该商品的使用并从中获得几乎全部的经济利益。

(2) 本公司依据收入准则相关规定判断相关履约义务性质属于“在某一时段内履行的履约义务”或“某一时点履行的履约义务”，分别按以下原则进行收入确认。

本公司满足下列条件之一的，属于在某一时段内履行履约义务：

- ①客户在本公司履约的同时即取得并消耗本公司履约所带来的经济利益。
- ②客户能够控制本公司履约过程中在建的资产。
- ③本公司履约过程中所产出的资产具有不可替代用途，且本公司在整个合同期内有权就累计至今已完成的履约部分收取款项。

对于在某一时段内履行的履约义务，本公司在该段时间内按照履约进度确认收入，但是，履约进度不能合理确定的除外。本公司考虑商品的性质，采用产出法或投入法确定恰当的履约进度。

对于不属于在某一时段内履行的履约义务，属于在某一时点履行的履约义务，本公司在客户取得相关商品控制权时点确认收入。

在判断客户是否已取得商品控制权时，本公司考虑下列迹象：

- ①本公司就该商品享有现时收款权利，即客户就该商品负有现时付款义务。
- ②本公司已将该商品的法定所有权转移给客户，即客户已拥有该商品的法定所有权。
- ③本公司已将该商品实物转移给客户，即客户已实物占有该商品。
- ④本公司已将该商品所有权上的主要风险和报酬转移给客户，即客户已取得该商品所有权上的主要风险和报酬。
- ⑤客户已接受该商品。
- ⑥其他表明客户已取得商品控制权的迹象。

本公司收入确认的具体政策：

智慧城市群立体交通解决方案中属于某一时段内履行的履约义务，按照投入法确认收入，属于某一时点履行的履约义务，在客户验收时确认收入；提供维保服务在服务期间分期确认收入；企业数智化升级解决方案，产品销售按控制权转移时点确认收入，提供服务在服务期间分期确认收入；其他产品销售按控制权转移时点确认收入，提供服务在服务期间分期确认收入。

(3) 收入的计量

本公司应当按照分摊至各单项履约义务的交易价格计量收入。在确定交易价格时，本公司考虑可变对价、合同中存在的重大融资成分、非现金对价、应付客户对价等因素的影响。

①可变对价

本公司按照期望值或最可能发生金额确定可变对价的最佳估计数，但包含可变对价的交易价格，应当不超过在相关不确定性消除时累计已确认收入极可能不会发生重大转回的金额。企业在评估累计已确认收入是否极可能不会发生重大转回时，应当同时考虑收入转回的可能性及其比重。

②重大融资成分

合同中存在重大融资成分的，本公司应当按照假定客户在取得商品控制权时即以现金支付的应付金额确定交易价格。该交易价格与合同对价之间的差额，应当在合同期间内采用实际利率法摊销。

③非现金对价

客户支付非现金对价的，本公司按照非现金对价的公允价值确定交易价格。非现金对价的公允价值不能合理估计的，本公司参照其承诺向客户转让商品的单独售价间接确定交易价格。

④应付客户对价

针对应付客户对价的，应当将该应付对价冲减交易价格，并在确认相关收入与支付（或承诺支付）客户对价二者孰晚的时点冲减当期收入，但应付客户对价是为了向客户取得其他可明确区分商品的除外。

企业应付客户对价是为了向客户取得其他可明确区分商品的，应当采用与本企业其他采购相一致的方式确认所购买的商品。企业应付客户对价超过向客户取得可明确区分商品公允价值的，超过金额冲减交易价格。向客户取得的可明确区分商品公允价值不能合理估计的，企业应当将应付客户对价全额冲减交易价格。

(2). 同类业务采用不同经营模式涉及不同收入确认方式及计量方法

适用 不适用

35、合同成本

适用 不适用

合同成本分为合同履约成本与合同取得成本。

本公司企业为履行合同发生的成本同时满足下列条件的，作为合同履约成本确认为一项资产：
1.该成本与一份当前或预期取得的合同直接相关，包括直接人工、直接材料、制造费用（或类似费用）、明确由客户承担的成本以及仅因该合同而发生的其他成本；
2.该成本增加了企业未来用于履行履约义务的资源；
3.该成本预期能够收回。本公司为取得合同发生的增量成本预期能够收回的，作为合同取得成本确认为一项资产；但是，该资产摊销不超过一年的可以在发生时计入当期损益。

与合同成本有关的资产采用与该资产相关的商品或服务收入确认相同的基础进行摊销。与合同成本有关的资产，其账面价值高于下列两项的差额的，本公司将对于超出部分计提减值准备，并确认为资产减值损失：
1.因转让与该资产相关的商品或服务预期能够取得剩余对价；
2.为转让该相关商品或服务估计将要发生的成本。

上述资产减值准备后续发生转回的，转回后的资产账面价值不超过假定不计提减值准备情况下该资产在转回日的账面价值。

36、政府补助

√适用 □不适用

1.政府补助包括与资产相关的政府补助和与收益相关的政府补助。

2.政府补助为货币性资产的,按照收到或应收的金额计量;政府补助为非货币性资产的,按照公允价值计量,公允价值不能可靠取得的,按照名义金额计量。

3.政府补助采用总额法:(1)与资产相关的政府补助,确认为递延收益,在相关资产使用寿命内按照合理、系统的方法分期计入损益。相关资产在使用寿命结束前被出售、转让、报废或发生毁损的,将尚未分配的相关递延收益余额转入资产处置当期的损益。(2)与收益相关的政府补助,用于补偿以后期间的相关费用或损失的,确认为递延收益,在确认相关费用的期间,计入当期损益;用于补偿已发生的相关费用或损失的,直接计入当期损益。

4.对于同时包含与资产相关部分和与收益相关部分的政府补助,区分不同部分分别进行会计处理;难以区分的,整体归类为与收益相关的政府补助。

5.本公司将与本公司日常活动相关的政府补助按照经济业务实质计入其他收益或冲减相关成本费用;将与本公司日常活动无关的政府补助,应当计入营业外收支。

6.本公司将取得的政策性优惠贷款贴息按照财政将贴息资金拨付给贷款银行和财政将贴息资金直接拨付给本公司两种情况处理:(1)财政将贴息资金拨付给贷款银行,由贷款银行以政策性优惠利率向本公司提供贷款的,本公司选择按照下列方法进行会计处理:以实际收到的借款金额作为借款的入账价值,按照借款本金和该政策性优惠利率计算相关借款费用。(2)财政将贴息资金直接拨付给本公司的,本公司将对应的贴息冲减相关借款费用。

37、递延所得税资产/递延所得税负债

√适用 □不适用

1.根据资产、负债的账面价值与其计税基础之间的差额(未作为资产和负债确认的项目按照税法规定可以确定其计税基础的,该计税基础与其账面数之间的差额),按照预期收回该资产或清偿该负债期间的适用税率计算确认递延所得税资产或递延所得税负债。

2.确认递延所得税资产以很可能取得用来抵扣可抵扣暂时性差异的应纳税所得额为限。资产负债表日,有确凿证据表明未来期间很可能获得足够的应纳税所得额用来抵扣可抵扣暂时性差异的,确认以前会计期间未确认的递延所得税资产。

3.资产负债表日,对递延所得税资产的账面价值进行复核,如果未来期间很可能无法获得足够的应纳税所得额用以抵扣递延所得税资产的利益,则减记递延所得税资产的账面价值。在很可能获得足够的应纳税所得额时,转回减记的金额。

4.本公司当期所得税和递延所得税作为所得税费用或收益计入当期损益,但不包括下列情况产生的所得税:(1)企业合并;(2)直接在所有者权益中确认的交易或者事项。

38、 租赁

适用 不适用

作为承租方对短期租赁和低价值资产租赁进行简化处理的判断依据和会计处理方法

适用 不适用

(1) 判断依据 短期租赁，是指在租赁期开始日，租赁期不超过 12 个月的租赁。包含购买选择权的租赁不属于短期租赁。低价值资产租赁，是指单项租赁资产为全新资产时价值较低的租赁。承租人在判断是否是低价值资产租赁时，应基于租赁资产的全新状态下的价值进行评估，不应考虑资产已被使用的年限。

(2) 会计处理方法：本公司对于短期租赁和低价值资产租赁，选择不确认使用权资产和租赁负债，将短期租赁和低价值资产租赁的租赁付款额，在租赁期内各个期间按照直线法的方法计入相关资产成本或当期损益。

作为出租方的租赁分类标准和会计处理方法

适用 不适用

(1) 融资租赁

本公司作为出租人的，在租赁期开始日，对融资租赁确认应收融资租赁款，并终止确认融资租赁资产，并按照固定的周期性利率计算并确认租赁期内各个期间的利息收入。

(2) 经营租赁

本公司作为出租人的，在租赁期内各个期间，采用直线法的方法，将经营租赁的租赁收款额确认为租金收入。将发生的与经营租赁有关的初始直接费用进行资本化，在租赁期内按照与租金收入确认相同的基础进行分摊，分期计入当期损益。对于经营租赁资产中的固定资产，本公司应当采用类似资产的折旧政策计提折旧；对于其他经营租赁资产，应当根据该资产适用的企业会计准则，采用系统合理的方法进行摊销。本公司按照《企业会计准则第 8 号——资产减值》的规定，确定经营租赁资产是否发生减值，并进行相应会计处理。

39、 其他重要的会计政策和会计估计

适用 不适用

40、 重要会计政策和会计估计的变更

详见“重要事项”的“公司对会计政策、会计估计变更或重大会计差错更正原因和影响的分析说明”

41、 2025 年起首次执行新会计准则或准则解释等涉及调整首次执行当年年初的财务报表

适用 不适用

42、 其他

适用 不适用

六、税项

1、主要税种及税率

主要税种及税率情况

适用 不适用

税种	计税依据	税率
增值税	销售货物或提供应税劳务	13%、9%、6%、0%
城市维护建设税	应缴流转税税额	7%、5%
教育费附加	应缴流转税税额	3%
地方教育费附加	应缴流转税税额	2%
房产税	从价计征，按房产原值一次减除30%后余值的1.2%计缴；从租计征，按租金收入的12%计缴	12%、1.2%
企业所得税	应纳税所得额	25%、20%、15%、10%

存在不同企业所得税税率纳税主体的，披露情况说明

适用 不适用

纳税主体名称	所得税税率（%）
佳都科技集团股份有限公司	15
广州佳都智通科技有限公司	15
广东华之源信息工程有限公司	15
广州华佳软件有限公司	15
广州佳都方纬交通科技有限公司	15
重庆新科佳都科技有限公司	15
广州佳都城轨智慧运维服务有限公司	15
青岛佳都微联信号有限公司	15
西藏佳都创业投资管理有限公司	20
茂名市佳茂科技发展有限公司	20
广州佳都城轨智慧运维服务有限公司	20
广州佳都技术服务有限公司	20
广州佳创软件有限公司	20
珠海佳海慧行科技有限公司	20
广州佳适软件科技有限责任公司	20
广州市佳众联信息服务有限公司	20
云创慧途（广州）科技有限公司	20
武汉佳都智能科技有限公司	20
合肥佳都科技有限公司	20
重庆佳都智成科技有限公司	20
杭州佳都智通科技有限公司	20
深圳市佳都智通科技有限公司	20
西安佳都智通科技有限公司	20
广州佳都佳智信息科技有限公司	20

2、税收优惠

适用 不适用

(1) 增值税

销售软件产品收入根据“财税[2011]100号”文，增值税一般纳税人销售其自行开发生产的软件产品，对其增值税实际税负超过3%的部分实行即征即退政策。

技术开发收入根据“财税[2016]36号”文，纳税人提供技术转让、技术开发和与之相关的技术咨询、技术服务免缴增值税。

根据“财政部、税务总局公告2023年第19号”增值税小规模纳税人适用3%征收率的应税销售收入，减按1%征收率征收增值税；适用3%预征率的预缴增值税项目，减按1%预征率预缴增值税；

(2) 企业所得税

本公司于2023年12月29日取得广东省科学技术厅、广东省财政厅、国家税务总局广东省税务局联合颁布的编号为GR202344008291的《高新技术企业证书》，有效期三年。根据国家对高新技术企业的税收优惠政策，按15%征收企业所得税。

广州佳都智通科技有限公司于2023年12月29日取得广东省科学技术厅、广东省财政厅、国家税务总局广东省税务局联合颁布的编号为GR202344006234的《高新技术企业证书》，有效期三年。根据国家对高新技术企业的税收优惠政策，按15%征收企业所得税。

广东华之源信息工程有限公司于2024年11月19日取得广东省科学技术厅、广东省财政厅、国家税务总局广东省税务局联合颁布的编号为GR202444002430的《高新技术企业证书》，有效期三年，根据国家对高新技术企业的税收优惠政策，按15%的税率征收所得税。

广州华佳软件有限公司于2023年12月28日取得广东省科学技术厅、广东省财政厅、国家税务总局广东省税务局联合颁布的编号为GR202344009910的《高新技术企业证书》，有效期三年，根据国家对高新技术企业的税收优惠政策，按15%的税率征收所得税。

广州佳都方纬交通科技有限公司于2023年12月29日取得广东省科学技术厅、广东省财政厅、国家税务总局广东省税务局下发的编号为GR202344011925的《高新技术企业证书》，有效期为三年，根据国家对高新技术企业的税收优惠政策，按照15%的税率征收所得税。

青岛佳都微联信号有限公司于2023年11月9日取得山东省科学技术厅、山东省财政厅、国家税务总局山东省税务局联合颁布的编号为GR202337101188的《高新技术企业证书》，有效期三年，根据国家对高新技术企业的税收优惠政策，按15%的税率征收所得税。

重庆新科佳都科技有限公司根据重庆市九龙坡区人民政府与本公司签订的《合作协议书》规定，重庆新科按西部大开发产业目录中类别享受15%的企业所得税率，期限至2030年。

广州佳都城轨智慧运维服务有限公司于2023年12月29日取得广东省科学技术厅、广东省财政厅、国家税务总局广东省税务局联合颁发的编号为GR202344013714的《高新技术企业证书》，认定有效期为三年。根据国家对高新技术企业的税收优惠政策，按15%征收企业所得税。

西藏佳都创业投资管理有限公司、茂名市佳茂科技发展有限公司、广州佳都城轨智慧运维服务有限公司、广州佳都技术服务有限公司、广州佳创软件有限公司、珠海佳海慧行科技有限公司、广州佳适软件科技有限责任公司、广州市佳众联信息服务有限公司、云创慧途（广州）科技有限

公司、武汉佳都智能科技有限公司、合肥佳都科技有限公司、重庆佳都智成科技有限公司、杭州佳都智通科技有限公司、深圳市佳都智通科技有限公司、西安佳都智通科技有限公司、广州佳都佳智信息科技有限公司根据财政部税务总局公告 2023 年第 6 号《关于小微企业和个体工商户所得税优惠政策的公告》及财政部 税务总局公告 2023 年第 12 号《财政部 税务总局关于进一步支持小微企业和个体工商户发展有关税费政策的公告》，符合小型微利企业从事国家非限制和禁止行业，且年度应纳税所得额不超过 300 万元、从业人数不超过 300 人、资产总额不超过 5000 万元三个条件，减按 25% 计算应纳税所得额，按 20% 的税率缴纳企业所得税。

(3) 印花税、城市维护建设税、教育费附加及地方教育附加

西藏佳都创业投资管理有限公司、茂名市佳茂科技发展有限公司、广州佳都城轨智慧运维服务有限公司、广州佳都技术服务有限公司、广州佳创软件有限公司、珠海佳海慧行科技有限公司、广州佳适软件科技有限责任公司、广州市佳众联信息服务有限公司、云创慧途（广州）科技有限公司、武汉佳都智能科技有限公司、合肥佳都科技有限公司、重庆佳都智成科技有限公司、杭州佳都智通科技有限公司、深圳市佳都智通科技有限公司、西安佳都智通科技有限公司、广州佳都佳智信息科技有限公司根据财政部税务总局公告 2023 年第 12 号《财政部 税务总局关于进一步支持小微企业和个体工商户发展有关税费政策的公告》，自 2023 年 1 月 1 日至 2027 年 12 月 31 日，对小型微利企业减半征收印花税、城市维护建设税、教育费附加及地方教育附加。

3、其他

适用 不适用

七、合并财务报表项目注释

1、货币资金

适用 不适用

单位：元 币种：人民币

项目	期末余额	期初余额
银行存款	1,883,774,552.47	1,778,513,597.66
其他货币资金	115,289,335.64	118,248,089.27
合计	1,999,063,888.11	1,896,761,686.93
其中：存放在境外的款项总额	11,692,572.27	11,980,271.87

其他说明：

受限制的货币资金明细：

项目	期末余额	期初余额	受限制的原因
其他货币资金	55,283,276.00	53,021,091.24	专项工程账户专用存款
其他货币资金	166,600.00		银承及保函保证金
其他货币资金		870,653.24	其他保证金
其他货币资金	59,765,407.53	26,513,596.74	未决诉讼冻结款项
其他货币资金	500.00	41,325.02	其他
合计	115,215,783.53	80,446,666.24	

2、交易性金融资产

√适用 □不适用

单位：元 币种：人民币

项目	期末余额	期初余额	指定理由和依据
以公允价值计量且其变动计入当期损益的金融资产	3,453,538.09	52,903,879.12	/
其中：			
银行理财		52,903,879.12	/
券商理财	3,453,538.09		/
指定以公允价值计量且其变动计入当期损益的金融资产			
其中：			
合计	3,453,538.09	52,903,879.12	/

其他说明：

□适用 √不适用

3、衍生金融资产

□适用 √不适用

4、应收票据**(1). 应收票据分类列示**

√适用 □不适用

单位：元 币种：人民币

项目	期末余额	期初余额
银行承兑票据	117,449,100.69	38,144,386.37
商业承兑票据	105,499,985.20	67,652,413.57
合计	222,949,085.89	105,796,799.94

(2). 期末公司已质押的应收票据

□适用 √不适用

(3). 期末公司已背书或贴现且在资产负债表日尚未到期的应收票据

√适用 □不适用

单位：元 币种：人民币

项目	期末终止确认金额	期末未终止确认金额
银行承兑票据		89,175,651.26
商业承兑票据		2,976,088.00
合计		92,151,739.26

(4). 按坏账计提方法分类披露

√适用 □不适用

单位：元 币种：人民币

类别	期末余额					期初余额				
	账面余额		坏账准备		账面价值	账面余额		坏账准备		账面价值
	金额	比例 (%)	金额	计提比例 (%)		金额	比例 (%)	金额	计提比例 (%)	
按单项计提坏账准备										
其中：										
按组合计提坏账准备	232,784,996.08	100	9,835,910.19	4.23	222,949,085.89	108,760,174.44	100	2,963,374.50	2.72	105,796,799.94
其中：										
智慧城市及轨道交通组合	82,862,914.28	35.60	6,969,784.40	8.41	75,893,129.88	61,747,429.17	56.77	2,509,023.41	4.06	59,238,405.76
企业数智化升级解决方案组合	149,922,081.80	64.40	2,866,125.79	1.91	147,055,956.01	46,012,745.27	42.31	202,456.09	0.44	45,810,289.18
其他						1,000,000.00	0.92	251,895.00	25.19	748,105.00
合计	232,784,996.08	/	9,835,910.19	/	222,949,085.89	108,760,174.44	/	2,963,374.50	/	105,796,799.94

按单项计提坏账准备：

□适用 √不适用

按组合计提坏账准备:

√适用 □不适用

组合计提项目: 智慧城市及轨道交通组合

单位: 元 币种: 人民币

名称	期末余额		
	账面余额	坏账准备	计提比例 (%)
1 年以内 (含 1 年)	74,564,832.64	2,542,660.80	3.41
1-2 年 (含 2 年)	4,241,216.20	370,258.18	8.73
2-3 年 (含 3 年)			
3-4 年 (含 4 年)			
4-5 年 (含 5 年)			
5 年以上	4,056,865.44	4,056,865.42	100
合计	82,862,914.28	6,969,784.40	8.41

按组合计提坏账准备的说明

√适用 □不适用

详见第八节财务报告五、重要会计政策及会计估计 11.金融工具

组合计提项目: 企业数智化升级解决方案

单位: 元 币种: 人民币

名称	期末余额		
	账面余额	坏账准备	计提比例 (%)
1 年以内 (含 1 年)	143,126,472.80	429,379.47	0.3
1-2 年 (含 2 年)	3,120,392.60	391,488.39	12.55
2-3 年 (含 3 年)	3,675,216.40	2,045,257.93	55.65
3-4 年 (含 4 年)			
4-5 年 (含 5 年)			
5 年以上			
合计	149,922,081.80	2,866,125.79	1.91

按组合计提坏账准备的说明

√适用 □不适用

详见第八节财务报告五、重要会计政策及会计估计 11.金融工具

按预期信用损失一般模型计提坏账准备

□适用 √不适用

各阶段划分依据和坏账准备计提比例

详见第八节财务报告五、重要会计政策及会计估计 11.金融工具

对本期发生损失准备变动的应收票据账面余额显著变动的情况说明:

□适用 √不适用

(5). 坏账准备的情况

√适用 □不适用

单位: 元 币种: 人民币

类别	期初余额	本期变动金额				期末余额
		计提	收回或转回	转销或核销	其他变动	
按组合计提 坏账准备	2,963,374.50	6,872,535.69				9,835,910.19
合计	2,963,374.50	6,872,535.69				9,835,910.19

其中本期坏账准备收回或转回金额重要的：

适用 不适用

其他说明：

无

(6). 本期实际核销的应收票据情况

适用 不适用

其中重要的应收票据核销情况：

适用 不适用

应收票据核销说明：

适用 不适用

其他说明：

适用 不适用

5、应收账款

(1). 按账龄披露

适用 不适用

单位：元 币种：人民币

账龄	期末账面余额	期初账面余额
1年以内（含1年）	3,327,420,488.12	3,902,016,992.80
其中：0-6个月	2,932,762,214.35	3,529,148,277.49
7-12个月	394,658,273.77	372,868,715.31
1至2年	442,491,550.90	401,071,988.59
2至3年	204,368,565.99	396,567,189.85
3至4年	184,549,406.55	161,812,302.02
4至5年	96,466,578.91	146,715,250.00
5年以上	310,055,737.08	277,884,558.43
合计	4,565,352,327.55	5,286,068,281.69

(2). 按坏账计提方法分类披露

√适用 □不适用

单位：元 币种：人民币

类别	期末余额					期初余额				
	账面余额		坏账准备		账面价值	账面余额		坏账准备		账面价值
	金额	比例(%)	金额	计提比例(%)		金额	比例(%)	金额	计提比例(%)	
按单项计提坏账准备	121,421,924.15	2.66	89,889,811.92	74.03	31,532,112.23	186,363,436.51	3.53	100,830,094.14	54.1	85,533,342.37
其中：										
按组合计提坏账准备	4,443,930,403.40	97.34	429,811,891.09	9.67	4,014,118,512.31	5,099,704,845.18	96.47	374,031,409.07	7.33	4,725,673,436.11
其中：										
智慧城市及轨道交通组合	1,724,876,613.65	37.78	255,981,151.14	14.84	1,468,895,462.51	1,677,572,936.91	31.73	197,655,890.98	11.78	1,479,917,045.93
企业数智化升级解决方案组合	2,568,844,365.42	56.27	61,897,153.28	2.41	2,506,947,212.14	3,228,200,260.22	61.07	59,458,234.35	1.84	3,168,742,025.87
其他	150,209,424.33	3.29	111,933,586.67	74.52	38,275,837.66	193,931,648.05	3.67	116,917,283.74	60.29	77,014,364.31
合计	4,565,352,327.55	/	519,701,703.01	/	4,045,650,624.54	5,286,068,281.69	/	474,861,503.21	/	4,811,206,778.48

按单项计提坏账准备:

√适用 □不适用

单位:元 币种:人民币

名称	期末余额			
	账面余额	坏账准备	计提比例 (%)	计提理由
客户 1	72,434,277.45	40,902,165.22	56.47	预计可回收部分
客户 2	10,980,081.18	10,980,081.18	100.00	预计无法收回
客户 3	13,449,697.50	13,449,697.50	100.00	预计无法收回
客户 4	8,876,384.00	8,876,384.00	100.00	预计无法收回
客户 5	3,998,214.63	3,998,214.63	100.00	预计无法收回
客户 6	3,569,045.00	3,569,045.00	100.00	预计无法收回
客户 7	3,430,460.00	3,430,460.00	100.00	预计无法收回
客户 8	1,326,200.00	1,326,200.00	100.00	预计无法收回
客户 9	1,278,483.55	1,278,483.55	100.00	预计无法收回
客户 10	853,471.00	853,471.00	100.00	预计无法收回
客户 11	623,759.00	623,759.00	100.00	预计无法收回
客户 12	239,400.00	239,400.00	100.00	预计无法收回
客户 13	199,599.84	199,599.84	100.00	预计无法收回
客户 14	144,712.00	144,712.00	100.00	预计无法收回
客户 15	18,139.00	18,139.00	100.00	预计无法收回
合计	121,421,924.15	89,889,811.92	74.03	/

按单项计提坏账准备的说明:

□适用 √不适用

按组合计提坏账准备:

√适用 □不适用

组合计提项目: 智慧城市及轨道交通组合

单位:元 币种:人民币

名称	期末余额		
	账面余额	坏账准备	计提比例 (%)
1年以内小计(含一年)	932,803,517.30	31,808,599.98	3.41
1至2年	279,708,732.91	24,418,572.37	7.36
2至3年	189,081,235.97	26,622,637.95	13.33
3至4年	163,485,073.32	47,214,489.17	25.56
4至5年	67,011,871.99	33,130,669.51	48.91
5年以上	92,786,182.16	92,786,182.16	100.00
合计	1,724,876,613.65	255,981,151.14	14.84

按组合计提坏账准备的说明:

□适用 √不适用

组合计提项目: 企业数智化升级解决方案组合

单位:元 币种:人民币

名称	期末余额		
	账面余额	坏账准备	计提比例 (%)
1年以内小计(含一年)	2,375,537,271.94	8,298,883.60	0.35
1至2年	162,276,597.17	25,190,586.65	15.52

2至3年	8,282,311.70	5,659,498.42	68.33
3至4年	6,287,892.09	6,287,892.09	100.00
4至5年	5,030,823.51	5,030,823.51	100.00
5年以上	11,429,469.01	11,429,469.01	100.00
合计	2,568,844,365.42	61,897,153.28	2.41

按组合计提坏账准备的说明：

适用 不适用

组合计提项目：其他

单位：元 币种：人民币

名称	期末余额		
	账面余额	坏账准备	计提比例（%）
1年以内小计（含一年）	19,079,698.88	4,148,975.89	21.75
1至2年	506,220.82	144,151.45	25.19
2至3年	7,005,018.32	2,578,757.39	27.01
3至4年	14,776,441.14	6,364,360.97	37.66
4至5年	24,423,883.41	14,279,179.21	62.15
5年以上	84,418,161.76	84,418,161.76	100.00
合计	150,209,424.33	111,933,586.67	74.52

按组合计提坏账准备的说明：

适用 不适用

按预期信用损失一般模型计提坏账准备

适用 不适用

各阶段划分依据和坏账准备计提比例

详见第八节财务报告五、重要会计政策及估计 11 金融工具。

对本期发生损失准备变动的应收账款账面余额显著变动的情况说明：

适用 不适用

(3). 坏账准备的情况

适用 不适用

单位：元 币种：人民币

类别	期初余额	本期变动金额				期末余额
		计提	收回或转回	转销或核销	其他变动	
按信用风险特征组合计提坏账准备的应收账款	374,031,409.07	88,771,505.66		32,970,089.92	-20,933.72	429,811,891.09
单项计提坏账准备的应收账款	100,830,094.14		6,000,599.86	4,939,682.36		89,889,811.92
合计	474,861,503.21	88,771,505.66	6,000,599.86	37,909,772.28	-20,933.72	519,701,703.01

其中本期坏账准备收回或转回金额重要的：

适用 不适用

其他说明：

无

(4). 本期实际核销的应收账款情况

适用 不适用

单位：元 币种：人民币

项目	核销金额
实际核销的应收账款	37,909,772.28

其中重要的应收账款核销情况

适用 不适用

应收账款核销说明：

适用 不适用

(5). 按欠款方归集的期末余额前五名的应收账款和合同资产情况

适用 不适用

单位：元 币种：人民币

单位名称	应收账款期末余额	合同资产期末余额	应收账款和合同资产期末余额	占应收账款和合同资产期末余额合计数的比例(%)	坏账准备期末余额
广州地铁集团有限公司	454,907,612.48	477,180,411.81	932,088,024.29	14.55	58,120,174.43
重庆城市交通开发投资(集团)有限公司	26,495,236.82	308,433,898.23	334,929,135.05	5.23	11,421,083.51
长沙穗城轨道交通有限公司	113,414,491.36	212,919,204.73	326,333,696.09	5.09	26,177,216.47
武汉地铁集团有限公司	13,375,814.04	115,396,587.32	128,772,401.36	2.01	5,215,388.81
成都轨道交通集团有限公司	92,101,359.50	24,133,954.80	116,235,314.30	1.81	4,228,293.45
合计	700,294,514.20	1,138,064,056.88	1,838,358,571.08	28.69	105,162,156.67

其他说明：

无

其他说明：

适用 不适用

6. 合同资产

(1). 合同资产情况

适用 不适用

单位：元 币种：人民币

项目	期末余额			期初余额		
	账面余额	坏账准备	账面价值	账面余额	坏账准备	账面价值
已完工未结算资产	1,840,319,047.54	61,909,739.72	1,778,409,307.82	2,102,758,018.64	90,999,014.84	2,011,759,003.80
合计	1,840,319,047.54	61,909,739.72	1,778,409,307.82	2,102,758,018.64	90,999,014.84	2,011,759,003.80

(2). 报告期内账面价值发生重大变动的金额和原因

适用 不适用

(3). 按坏账计提方法分类披露

适用 不适用

单位：元 币种：人民币

类别	期末余额					期初余额				
	账面余额		坏账准备		账面价值	账面余额		坏账准备		账面价值
	金额	比例(%)	金额	计提比例(%)		金额	比例(%)	金额	计提比例(%)	
按单项计提坏账准备										
其中：										
按组合计提坏账准备	1,840,319,047.54	100	61,909,739.72	3.36	1,778,409,307.82	2,102,758,018.64	100	90,999,014.84	4.33	2,011,759,003.80
其中：										
预期信用损失组合	1,840,319,047.54	100	61,909,739.72	3.36	1,778,409,307.82	2,102,758,018.64	100	90,999,014.84	4.33	2,011,759,003.80
合计	1,840,319,047.54	/	61,909,739.72	/	1,778,409,307.82	2,102,758,018.64	/	90,999,014.84	/	2,011,759,003.80

按单项计提坏账准备：

适用 不适用

按单项计提坏账准备的说明：

适用 不适用

按组合计提坏账准备:

适用 不适用

组合计提项目: 预期信用损失组合

单位: 元 币种: 人民币

名称	期末余额		
	账面余额	坏账准备	计提比例 (%)
已完工未结算资产	1,840,319,047.54	61,909,739.72	3.36
合计	1,840,319,047.54	61,909,739.72	3.36

按组合计提坏账准备的说明

适用 不适用

按预期信用损失一般模型计提坏账准备

适用 不适用

各阶段划分依据和坏账准备计提比例

不适用

对本期发生损失准备变动的合同资产账面余额显著变动的情况说明:

适用 不适用

(4). 本期合同资产计提坏账准备情况

适用 不适用

单位: 元 币种: 人民币

项目	期初余额	本期变动金额				期末余额	原因
		本期计提	本期收回或转回	本期转销/核销	其他变动		
已完工未结算资产	90,999,014.84		29,938,941.53		849,666.41	61,909,739.72	已完工未到结算节点
合计	90,999,014.84		29,938,941.53		849,666.41	61,909,739.72	/

其中本期坏账准备收回或转回金额重要的:

适用 不适用

其他说明:

无

(5). 本期实际核销的合同资产情况

适用 不适用

其中重要的合同资产核销情况

适用 不适用

合同资产核销说明:

适用 不适用

其他说明:

适用 不适用

7、应收款项融资**(1). 应收款项融资分类列示**√适用 不适用

单位：元 币种：人民币

项目	期末余额	期初余额
银行承兑汇票	73,505,562.08	27,755,580.76
合计	73,505,562.08	27,755,580.76

(2). 期末公司已质押的应收款项融资 适用 不适用**(3). 期末公司已背书或贴现且在资产负债表日尚未到期的应收款项融资**√适用 不适用

单位：元 币种：人民币

项目	期末终止确认金额	期末未终止确认金额
银行承兑汇票	186,869,136.07	
合计	186,869,136.07	

(4). 按坏账计提方法分类披露 适用 不适用

按单项计提坏账准备：

 适用 不适用

按单项计提坏账准备的说明：

 适用 不适用

按组合计提坏账准备：

 适用 不适用

按预期信用损失一般模型计提坏账准备

 适用 不适用

各阶段划分依据和坏账准备计提比例

不适用

对本期发生损失准备变动的应收款项融资账面余额显著变动的情况说明：

 适用 不适用**(5). 坏账准备的情况** 适用 不适用

其中本期坏账准备收回或转回金额重要的：

 适用 不适用

其他说明：

无

(6). 本期实际核销的应收款项融资情况

□适用 √不适用

其中重要的应收款项融资核销情况

□适用 √不适用

核销说明：

□适用 √不适用

(7). 应收款项融资本期增减变动及公允价值变动情况：

□适用 √不适用

(8). 其他说明

□适用 √不适用

8、预付款项**(1). 预付款项按账龄列示**

√适用 □不适用

单位：元 币种：人民币

账龄	期末余额		期初余额	
	金额	比例(%)	金额	比例(%)
1年以内	782,402,819.83	96.86	499,522,247.87	95.88
1至2年	16,989,589.68	2.10	12,093,867.60	2.32
2至3年	4,227,633.21	0.52	4,074,825.45	0.78
3年以上	4,189,599.03	0.52	5,277,683.54	1.02
合计	807,809,641.75	100.00	520,968,624.46	100

账龄超过1年且金额重要的预付款项未及时结算原因的说明：

本期无账龄超过1年且金额重要的预付款项。

(2). 按预付对象归集的期末余额前五名的预付款情况

√适用 □不适用

单位：元 币种：人民币

单位名称	期末余额	占预付款项期末余额合计数的比例(%)
供应商 1	107,639,846.66	13.32
供应商 2	101,446,544.36	12.56
供应商 3	69,832,762.76	8.64
供应商 4	61,513,060.01	7.61
供应商 5	61,257,288.84	7.58
合计	401,689,502.63	49.71

其他说明：

无

其他说明：

□适用 √不适用

9、其他应收款**项目列示**

√适用 □不适用

单位：元 币种：人民币

项目	期末余额	期初余额
其他应收款	38,784,486.58	49,102,427.21
合计	38,784,486.58	49,102,427.21

其他说明：

□适用 √不适用

应收利息**(1). 应收利息分类**

□适用 √不适用

(2). 重要逾期利息

□适用 √不适用

(3). 按坏账计提方法分类披露

□适用 √不适用

按单项计提坏账准备：

□适用 √不适用

按单项计提坏账准备的说明：

□适用 √不适用

按组合计提坏账准备：

□适用 √不适用

(4). 按预期信用损失一般模型计提坏账准备

□适用 √不适用

各阶段划分依据和坏账准备计提比例

不适用

对本期发生损失准备变动的应收利息账面余额显著变动的情况说明：

□适用 √不适用

(5). 坏账准备的情况

□适用 √不适用

其中本期坏账准备收回或转回金额重要的：

□适用 √不适用

其他说明：

无

(6). 本期实际核销的应收利息情况

适用 不适用

其中重要的应收利息核销情况

适用 不适用

核销说明：

适用 不适用

其他说明：

适用 不适用

应收股利

(7). 应收股利

适用 不适用

(8). 重要的账龄超过1年的应收股利

适用 不适用

(9). 按坏账计提方法分类披露

适用 不适用

按单项计提坏账准备：

适用 不适用

按单项计提坏账准备的说明：

适用 不适用

按组合计提坏账准备：

适用 不适用

(10). 按预期信用损失一般模型计提坏账准备

适用 不适用

各阶段划分依据和坏账准备计提比例：

不适用

对本期发生损失准备变动的应收股利账面余额显著变动的情况说明：

适用 不适用

(11). 坏账准备的情况

适用 不适用

其中本期坏账准备收回或转回金额重要的：

适用 不适用

其他说明：

无

(12). 本期实际核销的应收股利情况

□适用 √不适用

其中重要的应收股利核销情况

□适用 √不适用

核销说明:

□适用 √不适用

其他说明:

□适用 √不适用

其他应收款

(13). 按账龄披露

√适用 □不适用

单位: 元 币种: 人民币

账龄	期末账面余额	期初账面余额
1年以内(含1年)	19,003,521.06	37,331,364.45
其中: 0-6个月	10,176,654.22	34,615,497.62
7-12个月	8,826,866.84	2,715,866.83
1至2年	10,735,892.28	4,246,669.25
2至3年	3,022,417.11	1,407,163.49
3年以上		
3至4年	1,009,735.07	4,650,620.73
4至5年	4,529,186.16	715,049.70
5年以上	3,040,240.87	2,818,378.97
合计	41,340,992.55	51,169,246.59

(14). 按款项性质分类情况

√适用 □不适用

单位: 元 币种: 人民币

款项性质	期末账面余额	期初账面余额
押金及保证金	28,812,520.82	34,609,928.77
代垫员工社保及公积金		5,621,926.17
员工借款及备用金	5,711,888.87	4,654,390.34
往来款		
其他	6,816,582.86	6,283,001.31
合计	41,340,992.55	51,169,246.59

(15). 坏账准备计提情况

√适用 □不适用

单位: 元 币种: 人民币

坏账准备	第一阶段	第二阶段	第三阶段	合计
	未来12个月预期信用损失	整个存续期预期信用损失(未发生信用减值)	整个存续期预期信用损失(已发生信用减值)	

2025年1月1日余额	34,609.94	2,032,209.44		2,066,819.38
本期计提	41,471.48	707,989.14		749,460.62
本期核销	47,190.00			47,190.00
其他变动		-212,584.03		-212,584.03
2025年12月31日余额	28,891.42	2,527,614.55		2,556,505.97

各阶段划分依据和坏账准备计提比例

详见第八节财务报告五、重要会计政策及估计 11.金融工具。

对本期发生损失准备变动的其他应收款账面余额显著变动的情况说明：

适用 不适用

本期坏账准备计提金额以及评估金融工具的信用风险是否显著增加的采用依据：

适用 不适用

(16). 坏账准备的情况

适用 不适用

单位：元 币种：人民币

类别	期初余额	本期变动金额				期末余额
		计提	收回或转回	转销或核销	其他变动	
单项计提坏账准备的其他应收款						
按信用风险特征组合计提坏账准备的其他应收款	2,066,819.38	749,460.62		47,190.00	-212,584.03	2,556,505.97
其中：信用风险组合	2,032,209.44	707,989.14			-212,584.03	2,527,614.55
履约期内的押金、保证金组合	34,609.94	41,471.48		47,190.00		28,891.42
合计	2,066,819.38	749,460.62		47,190.00	-212,584.03	2,556,505.97

其中本期坏账准备转回或收回金额重要的：

适用 不适用

其他说明：

无

(17). 本期实际核销的其他应收款情况

适用 不适用

单位：元 币种：人民币

项目	核销金额
实际核销的其他应收款	47,190.00

其中重要的其他应收款核销情况：

适用 不适用

其他应收款核销说明：

适用 不适用

(18). 按欠款方归集的期末余额前五名的其他应收款情况

适用 不适用

单位：元 币种：人民币

单位名称	期末余额	占其他应收款期末余额合计数的比例 (%)	款项的性质	账龄	坏账准备期末余额
孔观宇	3,717,261.82	8.99	其他	1-2年	691,782.42
巴楚县市政公用设施服务中心	3,299,940.00	7.98	押金及保证金	1年以内	3,299.94
东莞市轨道一号线建设发展有限公司	2,530,800.00	6.12	押金及保证金	1年以内	2,530.80
广州市智慧城市投资运营有限公司	2,344,744.84	5.67	押金及保证金、其他	1-2年、2-3年	428,074.74
清创峰和数字能源技术有限公司	2,000,000.00	4.84	押金及保证金	4-5年	2,000.00
合计	13,892,746.66	33.60	/	/	1,127,687.90

(19). 因资金集中管理而列报于其他应收款

适用 不适用

其他说明：

适用 不适用

10、存货

(1). 存货分类

适用 不适用

单位：元 币种：人民币

项目	期末余额			期初余额		
	账面余额	存货跌价准备/合同履约成本减值准备	账面价值	账面余额	存货跌价准备/合同履约成本减值准备	账面价值
原材料	56,972,581.13		56,972,581.13	125,963,574.63		125,963,574.63
在产品						
库存商品	520,010,763.98	19,729,125.04	500,281,638.94	731,158,794.87	23,745,657.53	707,413,137.34
周转材料						
消耗性生物资产						
合同履约成本	282,390,164.80	3,961,341.16	278,428,823.64	382,831,480.95		382,831,480.95
发出商品	313,241,065.77		313,241,065.77	448,070,381.77		448,070,381.77
合计	1,172,614,575.68	23,690,466.20	1,148,924,109.48	1,688,024,232.22	23,745,657.53	1,664,278,574.69

(2). 确认为存货的数据资源

适用 不适用

(3). 存货跌价准备及合同履约成本减值准备

适用 不适用

单位：元 币种：人民币

项目	期初余额	本期增加金额		本期减少金额		期末余额
		计提	其他	转回或转销	其他	
库存商品	23,745,657.53	2,646,903.60	2,885,575.22	9,549,011.31		19,729,125.04
合同履约成本		3,961,341.16				3,961,341.16
合计	23,745,657.53	6,608,244.76	2,885,575.22	9,549,011.31		23,690,466.20

本期转回或转销存货跌价准备的原因

适用 不适用

按组合计提存货跌价准备

适用 不适用

按组合计提存货跌价准备的计提标准

适用 不适用

(4). 存货期末余额含有的借款费用资本化金额及其计算标准和依据

适用 不适用

(5). 合同履约成本本期摊销金额的说明

适用 不适用

其他说明：

适用 不适用

11、持有待售资产

适用 不适用

12、一年内到期的非流动资产

适用 不适用

单位：元 币种：人民币

项目	期末余额	期初余额
一年内到期的债权投资		
一年内到期的其他债权投资		
一年内到期的长期应收款	175,423,346.09	92,212,731.25
一年内到期的大额存单	921,081,780.82	
合计	1,096,505,126.91	92,212,731.25

一年内到期的债权投资适用 不适用**一年内到期的其他债权投资**适用 不适用**一年内到期的非流动资产的其他说明：**

无

13、其他流动资产适用 不适用

单位：元 币种：人民币

项目	期末余额	期初余额
合同取得成本		
应收退货成本		
待抵扣增值税进项税金	161,717,753.30	250,037,287.21
预交税金	6,560,572.05	5,475,385.31
留抵税额	2,225,734.89	17,012,254.89
合计	170,504,060.24	272,524,927.41

其他说明：

无

14、债权投资**(1). 债权投资情况**适用 不适用

债权投资减值准备本期变动情况

适用 不适用**(2). 期末重要的债权投资**适用 不适用**(3). 减值准备计提情况**适用 不适用

各阶段划分依据和减值准备计提比例：

不适用

对本期发生损失准备变动的债权投资账面余额显著变动的情况说明：

适用 不适用

本期减值准备计提金额以及评估金融工具的信用风险是否显著增加的采用依据

适用 不适用

(4). 本期实际的核销债权投资情况

适用 不适用

其中重要的债权投资情况核销情况

适用 不适用

债权投资的核销说明：

适用 不适用

其他说明：

适用 不适用

15、其他债权投资

(1). 其他债权投资情况

适用 不适用

其他债权投资减值准备本期变动情况

适用 不适用

(2). 期末重要的其他债权投资

适用 不适用

(3). 减值准备计提情况

适用 不适用

各阶段划分依据和减值准备计提比例：

不适用

对本期发生损失准备变动的其他债权投资账面余额显著变动的情况说明：

适用 不适用

本期减值准备计提金额以及评估金融工具的信用风险是否显著增加的采用依据

适用 不适用

(4). 本期实际核销的其他债权投资情况

适用 不适用

其中重要的其他债权投资情况核销情况

适用 不适用

其他债权投资的核销说明：

适用 不适用

其他说明：

适用 不适用

16、长期应收款**(1). 长期应收款情况**

√适用 □不适用

单位：元 币种：人民币

项目	期末余额			期初余额			折现率 区间
	账面余额	坏账 准备	账面价值	账面余额	坏账 准备	账面价值	
融资租赁款							
其中：未实现融 资收益							
分期收款销售商品	1,526,939,204.84		1,526,939,204.84	459,760,979.00		459,760,979.00	3.50%-5 .00%
分期收款提供劳务							
合计	1,526,939,204.84		1,526,939,204.84	459,760,979.00		459,760,979.00	/

(2). 按坏账计提方法分类披露

□适用 √不适用

按单项计提坏账准备：

□适用 √不适用

按单项计提坏账准备的说明：

□适用 √不适用

按组合计提坏账准备：

□适用 √不适用

(3). 按预期信用损失一般模型计提坏账准备

□适用 √不适用

各阶段划分依据和坏账准备计提比例

不适用

对本期发生损失准备变动的长期应收款账面余额显著变动的情况说明：

□适用 √不适用

本期坏账准备计提金额以及评估金融工具的信用风险是否显著增加的采用依据

□适用 √不适用

(4). 坏账准备的情况

□适用 √不适用

其中本期坏账准备收回或转回金额重要的：

□适用 √不适用

其他说明：

无

(5). 本期实际核销的长期应收款情况

适用 不适用

其中重要的长期应收款核销情况

适用 不适用

长期应收款核销说明:

适用 不适用

其他说明:

适用 不适用

17、长期股权投资

(1). 长期股权投资情况

√适用 □不适用

单位：元 币种：人民币

被投资单位	期初 余额(账面价值)	本期增减变动							期末 余额(账面价值)	减值准备期 末余额	
		追加投资	减少投资	权益法下确认 的投资损益	其他 综合 收益 调整	其他权益变动	宣告发放现 金股利或利 润	计 提 减 值 准 备			其他
一、合营企业											
清远市智城慧安信息技术 有限公司	32,942,631.46		28,100,000.00	-663,850.44						4,178,781.02	0
潍坊佳太君安项目管理 有限公司	26,482,594.19			-2,550,903.87						23,931,690.32	
广州城投佳都智城科技 发展有限公司	7,779,977.49		9,800,000.00	-610,574.46					2,630,596.97	0.00	0.00
茂名市佳茂科技发展有 限公司	17,186,903.57			-57,671.85						17,129,231.72	0.00
佳都创智科技有限公司	2,943,915.17			667,266.42						3,611,181.59	0.00
广州佳昌科技有限责任 公司	950,626.18			429,154.29						1,379,780.47	0.00
广州佳志科技有限责任 公司	188,158.16			-2,176.66						185,981.50	0.00
广州佳丰有限责任公司	81,378,527.52			-6,767.48						81,371,760.04	0.00
合肥佳都迈格钠智行科 技有限公司	14,858,548.83			-2,464,298.07						12,394,250.76	0.00
广州佳都信控科技有限 公司				0.00						0.00	0.00
小计	184,711,882.57		37,900,000.00	-5,259,822.12					2,630,596.97	144,182,657.42	0.00
二、联营企业											
苏州千视通视觉科技股	29,387,164.65			-1,823,492.92						27,563,671.73	0.00

佳都科技集团股份有限公司2025年年度报告

份有限公司											
广州佳都数据服务有限公司	5,714,795.04			-759,169.31						4,955,625.73	0.00
广州新华时代电子科技有限公司	0.00			0.00						0.00	3,340,608.94
广州睿帆科技有限公司	14,006,253.36			-9,492,594.79						4,513,658.57	0.00
广州花城创业投资合伙企业（有限合伙）	83,493,995.53	64,387,049.38	18,717,610.13	-987,781.65						128,175,653.13	0.00
广州花城创业投资管理有限公司	10,984,763.25			-227,783.89						10,756,979.36	0.00
长沙穗城轨道交通有限公司	675,642,639.89			18,822,458.29						694,465,098.18	0.00
广州大湾区轨道交通产业投资集团有限公司	31,397,242.11			-4,499,353.37						26,897,888.74	0.00
广州佳为医疗科技有限公司	139,869.71			-139,869.71						0.00	0.00
广东广业佳都环保科技有限公司	1,656,093.67			-1,186,501.14						469,592.53	0.00
广州佳新智能科技有限公司	2,503,889.74			1,096,721.98						3,600,611.72	0.00
安徽交控融合新基建基金合伙企业（有限合伙）	39,829,213.11		40,000,000.00	-71,196.18					241,983.07	0.00	0.00
广东省操作系统适配中心有限公司	0.00			0.00						0.00	0.00
新疆新禾科技有限公司	0.00			-1,855,071.00		1,855,071.00				0.00	0.00
韶关市君杰环保科技有限公司	2,380,982.28			-1,410,914.29						970,067.99	0.00
交控科技股份有限公司	186,774,022.02			5,566,732.71			2,846,581.43			189,494,173.30	0.00
山东佳都恒新智能科技有限公司	0.00			135,611.95		-117,423.15			2,800,000.00	2,818,188.80	0.00
广东省机器人创新中心有限公司	0.00			-48,422.55					592,000.00	543,577.45	0.00
天津凯发电气股份有限公司	0.00	453,082,622.20		0.00						453,082,622.20	0.00
小计	1,083,910,924.36	517,469,671.58	58,717,610.13	3,119,374.13	0.00	1,737,647.85	2,846,581.43		3,633,983.07	1,548,307,409.43	3,340,608.94
合计	1,268,622,806.93	517,469,671.58	96,617,610.13	-2,140,447.99	0.00	1,737,647.85	2,846,581.43		6,264,580.04	1,692,490,066.85	3,340,608.94

(2). 长期股权投资的减值测试情况

适用 不适用

其他说明：

无

可收回金额按公允价值减去处置费用后的净额确定

适用 不适用

可收回金额按预计未来现金流量的现值确定

适用 不适用

前述信息与以前年度减值测试采用的信息或外部信息明显不一致的差异原因

适用 不适用

公司以前年度减值测试采用信息与当年实际情况明显不一致的差异原因

适用 不适用

其他说明：

无

18、其他权益工具投资

(1). 其他权益工具投资情况

√适用 □不适用

单位：元 币种：人民币

项目	期初余额	本期增减变动					期末余额	本期确认的股利收入	累计计入其他综合收益的利得	累计计入其他综合收益的损失	指定为以公允价值计量且其变动计入其他综合收益的原因
		追加投资	减少投资	本期计入其他综合收益的利得	本期计入其他综合收益的损失	其他					
广州车行易科技股份有限公司	810,260.16			346,739.84			1,157,000.00			2,407,000.00	并非用于交易目的且计划长期持有
广州汇远计算机有限公司	2,000,000.00		466.00		1,999,534.00					1,999,534.00	并非用于交易目的且计划长期持有
集商网络科技有限公司（上海）有限公司	0.00									10,000,000.00	并非用于交易目的且计划长期持有
广东粤商高新科技股份有限公司	45,356,590.04		42,000,000.00	18,483,409.96		21,840,000.00	0.00				并非用于交易目的且计划长期持有
珠海和诚叁号投资管理中心（有限合伙）	18,396,548.81					18,396,548.81	0.00				并非用于交易目的且计划长期持有
广州云趣信息科技有限公司	21,090,904.37				5,582,904.37		15,508,000.00		14,901,802.01		并非用于交易目的且计划长期持有
广东省机器人创新中心有限公司	649,594.59					649,594.59					并非用于交易目的且计划长期持有
优三缔科技（上海）有限公司	106,705,600.00			56,853,400.00			163,559,000.00		56,853,400.00		并非用于交易目的且计划长期持有

重庆紫光华智科技有限公司	50,000,000.00			43,837,000.00			93,837,000.00		43,837,000.00		并非用于交易目的且计划长期持有
浙江众合科技股份有限公司	99,085,710.57		59,999,997.75		6,652,494.02	32,433,218.8					并非用于交易目的且计划长期持有
重庆德翼信息科技有限公司	0.00	28,330,000.00					28,330,000.00				并非用于交易目的且计划长期持有
合计	344,095,208.54	28,330,000.00	102,000,463.75	119,520,549.80	14,234,932.39	73,319,362.20	302,391,000.00	0.00	115,592,202.01	14,406,534.00	/

(2). 本期存在终止确认的情况说明

√适用 □不适用

单位：元 币种：人民币

项目	因终止确认转入留存收益的累计利得	因终止确认转入留存收益的累计损失	终止确认的原因
广东粤商高新科技股份有限公司	21,840,000.00		管理层决议出售股权
浙江众合科技股份有限公司	32,433,218.80		管理层决议出售股权
珠海和诚叁号投资管理中心（有限合伙）		1,603,451.19	转换其他非流动金融资产核算
广东省机器人创新中心有限公司		250,405.41	转换权益法核算
合计	54,273,218.80	1,853,856.60	/

其他说明：

□适用 √不适用

19、其他非流动金融资产

√适用 □不适用

单位：元 币种：人民币

项目	期末余额	期初余额
非上市公司股权	102,578,615.06	44,077,623.93
上市公司股权	174,100,410.39	447,023,404.30
合计	276,679,025.45	491,101,028.23

其他说明：

□适用 √不适用

20、投资性房地产

投资性房地产计量模式

(1). 采用成本计量模式的投资性房地产

单位：元 币种：人民币

项目	房屋、建筑物	土地使用权	在建工程	合计
一、账面原值				
1.期初余额	66,543,363.66			66,543,363.66
2.本期增加金额				
(1) 外购				
(2) 存货\固定资产\在建工程转入				
(3) 企业合并增加				
3.本期减少金额				
(1) 处置				
(2) 其他转出				
4.期末余额	66,543,363.66			66,543,363.66
二、累计折旧和累计摊销				
1.期初余额	8,178,442.39			8,178,442.39
2.本期增加金额	1,613,676.69			1,613,676.69
(1) 计提或摊销	1,613,676.69			1,613,676.69
3.本期减少金额				
(1) 处置				
(2) 其他转出				
4.期末余额	9,792,119.08			9,792,119.08
三、减值准备				
1.期初余额				
2.本期增加金额				
(1) 计提				
3、本期减少金额				
(1) 处置				
(2) 其他转出				
4.期末余额				
四、账面价值				
1.期末账面价值	56,751,244.58			56,751,244.58

2.期初账面价值	58,364,921.27		58,364,921.27
----------	---------------	--	---------------

(2). 未办妥产权证书的投资性房地产情况

适用 不适用

(3). 采用成本计量模式的投资性房地产的减值测试情况

适用 不适用

可收回金额按公允价值减去处置费用后的净额确定

适用 不适用

可收回金额按预计未来现金流量的现值确定

适用 不适用

前述信息与以前年度减值测试采用的信息或外部信息明显不一致的差异原因

适用 不适用

公司以前年度减值测试采用信息与当年实际情况明显不一致的差异原因

适用 不适用

其他说明：

适用 不适用

21、固定资产

项目列示

适用 不适用

单位：元 币种：人民币

项目	期末余额	期初余额
固定资产	206,037,036.36	155,378,770.85
固定资产清理		
合计	206,037,036.36	155,378,770.85

其他说明：

适用 不适用

固定资产

(1). 固定资产情况

适用 不适用

单位：元 币种：人民币

项目	房屋及建筑物	机器设备	运输工具	电子设备	其他设备	合计
一、账面原值：						
1.期初余额	128,724,755.89		15,613,742.42	70,760,577.45	12,106,706.18	227,205,781.94
2.本期增加金额	58,136,688.79		304,465.52	8,346,565.69	524,648.82	67,312,368.82
(1) 购置	58,136,688.79		304,465.52	5,280,516.37	518,547.76	64,240,218.44
(2) 在建工程转入						
(3) 企业合并增加				2,778,358.94	6,101.06	2,784,460.00
(4) 其他				287,690.38		287,690.38
3.本期减少金额	58,407.08		680,807.00	1,793,175.27	1,170,671.54	3,703,060.89
(1) 处置或报废			680,807.00	1,793,175.27	941,205.91	3,415,188.18
(2) 其他	58,407.08				229,465.63	287,872.71
4.期末余额	186,803,037.60		15,237,400.94	77,313,967.87	11,460,683.46	290,815,089.87
二、累计折旧						
1.期初余额	9,432,836.36		12,192,622.54	43,933,837.26	6,263,420.87	71,822,717.03
2.本期增加金额	4,085,546.57		1,448,532.63	9,380,793.89	1,428,887.50	16,343,760.59
(1) 计提	4,085,546.57		1,339,868.64	9,190,541.36	1,428,887.50	16,044,844.07
(2) 其他			108,663.99	190,252.53		298,916.52
3.本期减少金额	11,331.03		497,470.86	1,684,639.89	1,194,982.33	3,388,424.11
(1) 处置或报废			497,470.86	1,684,639.89	907,214.51	3,089,325.26
(2) 其他	11,331.03				287,767.82	299,098.85
4.期末余额	13,507,051.90		13,143,684.31	51,629,991.26	6,497,326.04	84,778,053.51
三、减值准备						
1.期初余额				4,294.06		4,294.06
2.本期增加金额						
(1) 计提						
3.本期减少金额				4,294.06		4,294.06
(1) 处置或报废				4,294.06		4,294.06
4.期末余额						
四、账面价值						
1.期末账面价值	173,295,985.70		2,093,716.63	25,683,976.61	4,963,357.42	206,037,036.36
2.期初账面价值	119,291,919.53		3,421,119.88	26,822,446.13	5,843,285.31	155,378,770.85

(2). 暂时闲置的固定资产情况

□适用 √不适用

(3). 通过经营租赁租出的固定资产

√适用 □不适用

单位：元 币种：人民币

项目	期末账面价值
安检设备租赁	4,614,101.39

(4). 未办妥产权证书的固定资产情况

√适用 □不适用

单位：元 币种：人民币

项目	账面价值	未办妥产权证书的原因
北京市朝阳区辛店路1号明月园1栋-1至3层1-8辛店路	32,997,545.07	正在办理过程中

(5). 固定资产的减值测试情况

□适用 √不适用

其他说明：

□适用 √不适用

固定资产清理

□适用 √不适用

22、在建工程**项目列示**

□适用 √不适用

其他说明：

□适用 √不适用

在建工程**(1). 在建工程情况**

□适用 √不适用

(2). 重要在建工程项目本期变动情况

□适用 √不适用

(3). 本期计提在建工程减值准备情况

□适用 √不适用

(4). 在建工程的减值测试情况

□适用 √不适用

其他说明：

□适用 √不适用

工程物资

(5). 工程物资情况

适用 不适用

23、生产性生物资产

(1). 采用成本计量模式的生产性生物资产

适用 不适用

(2). 采用成本计量模式的生产性生物资产的减值测试情况

适用 不适用

可收回金额按公允价值减去处置费用后的净额确定

适用 不适用

可收回金额按预计未来现金流量的现值确定

适用 不适用

前述信息与以前年度减值测试采用的信息或外部信息明显不一致的差异原因

适用 不适用

公司以前年度减值测试采用信息与当年实际情况明显不一致的差异原因

适用 不适用

(3). 采用公允价值计量模式的生产性生物资产

适用 不适用

其他说明：

适用 不适用

24、油气资产

(1). 油气资产情况

适用 不适用

(2). 油气资产的减值测试情况

适用 不适用

其他说明：

无

可收回金额按公允价值减去处置费用后的净额确定

适用 不适用

可收回金额按预计未来现金流量的现值确定

□适用 √不适用

前述信息与以前年度减值测试采用的信息或外部信息明显不一致的差异原因

□适用 √不适用

公司以前年度减值测试采用信息与当年实际情况明显不一致的差异原因

□适用 √不适用

其他说明：

无

25、使用权资产

(1). 使用权资产情况

√适用 □不适用

单位：元 币种：人民币

项目	房屋建筑物	合计
一、账面原值		
1.期初余额	165,411,824.72	165,411,824.72
2.本期增加金额	30,086,175.26	30,086,175.26
(1) 新增租赁	8,649,943.18	8,649,943.18
(2) 租赁变更	18,827,747.86	18,827,747.86
(3) 合并增加	2,608,484.22	2,608,484.22
3.本期减少金额	59,461,818.71	59,461,818.71
(1) 处置		
(2) 租赁到期	10,381,660.48	10,381,660.48
(3) 租赁变更	49,080,158.23	49,080,158.23
4.期末余额	136,036,181.27	136,036,181.27
二、累计折旧		
1.期初余额	76,349,138.06	76,349,138.06
2.本期增加金额	26,071,545.43	26,071,545.43
(1) 计提	24,071,545.43	24,071,545.43
(2) 租赁变更	2,000,000.00	2,000,000.00
3.本期减少金额	42,100,124.72	42,100,124.72
(1) 处置		
(2) 租赁到期	10,381,660.48	10,381,660.48
(3) 租赁变更	31,718,464.24	31,718,464.24
4.期末余额	60,320,558.77	60,320,558.77
三、减值准备		
1.期初余额		
2.本期增加金额		
(1) 计提		
3.本期减少金额		
(1) 处置		
4.期末余额		

四、账面价值		
1.期末账面价值	75,715,622.50	75,715,622.50
2.期初账面价值	89,062,686.66	89,062,686.66

(2). 使用权资产的减值测试情况

适用 不适用

其他说明：

无

可收回金额按公允价值减去处置费用后的净额确定

适用 不适用

可收回金额按预计未来现金流量的现值确定

适用 不适用

前述信息与以前年度减值测试采用的信息或外部信息明显不一致的差异原因

适用 不适用

公司以前年度减值测试采用信息与当年实际情况明显不一致的差异原因

适用 不适用

其他说明：

无

26、无形资产

(1). 无形资产情况

适用 不适用

单位：元 币种：人民币

项目	土地使用权	专利权	非专利技术	自研软件产品	外购软件产品	合计
一、账面原值						
1.期初余额	21,097,357.70			1,321,714,442.68	95,462,389.37	1,438,274,189.75
2.本期增加金额				144,171,488.86	42,066,841.65	186,238,330.51
(1) 购置				121,678.50	376,664.66	498,343.16
(2) 内部研发				144,049,810.36		144,049,810.36
(3) 企业合并增加					41,690,176.99	41,690,176.99
3.本期减少金额				1,595,882.33		1,595,882.33
(1) 处置				1,595,882.33		1,595,882.33
4.期末余额	21,097,357.70			1,464,290,049.21	137,529,231.02	1,622,916,637.93
二、累计摊销						
1.期初余额	3,519,952.44			799,892,589.35	87,361,907.19	890,774,448.98
2.本期增加金额	538,083.84			178,486,957.38	3,430,036.44	182,455,077.66
(1) 计提	538,083.84			178,486,957.38	3,430,036.44	182,455,077.66

3.本期减少金额				359,074.64		359,074.64
(1) 处置				359,074.64		359,074.64
4.期末余额	4,058,036.28			978,020,472.09	90,791,943.63	1,072,870,452.00
三、减值准备						
1.期初余额				5,404,898.85	6,171,117.46	11,576,016.31
2.本期增加金额						
(1) 计提						
3.本期减少金额				1,236,807.69		1,236,807.69
(1) 处置				1,236,807.69		1,236,807.69
4.期末余额				4,168,091.16	6,171,117.46	10,339,208.62
四、账面价值						
1.期末账面价值	17,039,321.42			482,101,485.96	40,566,169.93	539,706,977.31
2.期初账面价值	17,577,405.26			516,416,954.48	1,929,364.72	535,923,724.46

本期末通过公司内部研发形成的无形资产占无形资产余额的比例是90.23%

(2). 确认为无形资产的数据资源

适用 不适用

(3). 未办妥产权证书的土地使用权情况

适用 不适用

(4). 无形资产的减值测试情况

适用 不适用

其他说明：

适用 不适用

27、商誉

(1). 商誉账面原值

适用 不适用

单位：元 币种：人民币

被投资单位名称或形成商誉的事项	期初余额	本期增加		本期减少		期末余额
		企业合并形成的		处置		
广东华之源信息工程有限公司	164,894,841.21					164,894,841.21
广东方纬科技有限公司	36,169,824.95					36,169,824.95
云创慧途（广州）科技有限公司	22,635,408.21					22,635,408.21
青岛佳都微联信号有限公司		44,142,928.19				44,142,928.19
合计	223,700,074.37	44,142,928.19				267,843,002.56

(1). 商誉减值准备

√适用 □不适用

单位：元 币种：人民币

被投资单位名称或形成商誉的事项	期初余额	本期增加		本期减少		期末余额
		计提		处置		
广东华之源信息工程有限公司						
广东方纬科技有限公司	36,169,824.95					36,169,824.95
云创慧途（广州）科技有限公司						
青岛佳都微联信号有限公司						
合计	36,169,824.95					36,169,824.95

(2). 商誉所在资产组或资产组组合的相关信息

√适用 □不适用

名称	所属资产组或组合的构成及依据	所属经营分部及依据	是否与以前年度保持一致
广东华之源信息工程有限公司	固定资产、无形资产、商誉，所在的资产组能独立产生现金流		是
广东方纬科技有限公司	固定资产、无形资产、商誉，所在的资产组能独立产生现金流		是
云创慧途（广州）科技有限公司	固定资产、无形资产、商誉，所在的资产组能独立产生现金流		是
青岛佳都微联信号系统有限公司	固定资产、无形资产、商誉，所在的资产组能独立产生现金流		

资产组或资产组组合发生变化

□适用 √不适用

其他说明：

□适用 √不适用

(3). 可收回金额的具体确定方法

可收回金额按公允价值减去处置费用后的净额确定

□适用 √不适用

可收回金额按预计未来现金流量的现值确定

√适用 □不适用

单位：元 币种：人民币

项目	账面价值	可收回金额	减值金额	预测期的年限	预测期的关键参数(增长率、利润率等)	预测期内的参数的确定依据	稳定期的关键参数(增长率、利润率、折现率等)	稳定期的关键参数的确定依据
广东华之源信息工程有限公司	323,450,689.62	336,008,900.00		5.00	收入增长率: 5.00%; 息税前利润率: 7.51%-7.80%。	(1) 根据资产组历史年度的经营业绩和下一年度的业绩预算, 结合资产组未来发展的战略规划和集团的整体经营计划, 对收入增长率和利润率进行系统的预测分析。(2) 折现率: 反应当前市场货币时间价值和相关资产组特定风险税前投资回报率。	收入增长率: 0%; 息税前利润率: 7.66%; 税前折现率: 预测期 12.96%, 永续期 14.65%	公司历史经营期财务数据及行业发展趋势
云创慧途(广州)科技有限公司	37,831,274.09	37,831,274.09		5.00	收入增长率: 5%-295.55%; 息税前利润率: -0.14%-11.78%	(1) 根据资产未来发展的战略规划和集团的整体经营计划, 对收入增长率和利润率进行系统的预测分析。(2) 折现率: 反应当前市场货币时间价值和相关资产组特定风险税前投资回报率。	收入增长率: 0%; 息税前利润率 10.92%; 税前折现率: 16.31%	公司历史经营期财务数据及行业发展趋势
青岛佳都微联信号系统有限公司	118,046,832.18	121,230,100.00		5.00	收入增长率: -55.39%-101.60%; 息税前利润率: -23.16%-3.77%	(1) 根据资产未来发展的战略规划和集团的整体经营计划, 对收入增长率和利润率进行系统的预测分析。(2) 折现率: 反映当前市场货币时间价值和相关资产组特定风险税前投资回报率。	收入增长率: 0%; 息税前利润率 12.16%; 税前折现率: 14.20%	公司历史经营期财务数据及行业发展趋势
合计	479,328,795.89	495,070,274.09		/	/	/	/	/

前述信息与以前年度减值测试采用的信息或外部信息明显不一致的差异原因

适用 不适用

公司以前年度减值测试采用信息与当年实际情况明显不一致的差异原因

适用 不适用

(4). 业绩承诺及对应商誉减值情况

形成商誉时存在业绩承诺且报告期或报告期上一期间处于业绩承诺期内

适用 不适用

其他说明:

适用 不适用

28、长期待摊费用

√适用 □不适用

单位：元 币种：人民币

项目	期初余额	本期增加金额	本期摊销金额	其他减少金额	期末余额
装修费	78,743,052.24	5,254,968.86	14,149,074.49		69,848,946.61
合计	78,743,052.24	5,254,968.86	14,149,074.49		69,848,946.61

其他说明：

无

29、递延所得税资产/递延所得税负债

(1). 未经抵销的递延所得税资产

√适用 □不适用

单位：元 币种：人民币

项目	期末余额		期初余额	
	可抵扣暂时性差异	递延所得税资产	可抵扣暂时性差异	递延所得税资产
资产减值准备	607,708,947.78	93,494,824.87	583,928,315.69	90,049,886.20
递延收益	38,510,699.14	5,776,604.88	32,590,000.00	4,770,000.00
无形资产摊销差异	184,705,014.70	27,705,752.21	218,417,342.12	31,113,056.40
股份支付	15,093,617.54	2,264,042.63	403,153.22	60,472.98
内部交易未实现利润	59,762,504.07	8,964,375.62	83,126,762.60	12,469,014.39
租赁负债	74,376,926.19	10,842,029.78	97,720,234.37	14,968,011.49
其他权益工具投资估值减少			1,853,856.60	278,078.49
其他非流动金融资产公允价值变动	166.23	41.58		
可抵扣亏损			50,627,149.84	7,594,072.48
合计	980,157,875.65	149,047,671.57	1,068,666,814.44	161,302,592.43

(2). 未经抵销的递延所得税负债

√适用 □不适用

单位：元 币种：人民币

项目	期末余额		期初余额	
	应纳税暂时性差异	递延所得税负债	应纳税暂时性差异	递延所得税负债
其他非流动金融资产公允价值变动	165,669,433.63	24,850,415.05	433,540,383.81	65,031,057.57
使用权资产	75,715,622.50	11,765,306.41	88,784,714.93	13,625,991.33
其他权益工具投资公允价值变动	85,516,897.83	12,827,534.65	62,927,009.24	9,439,051.39
非同一控制企业合并资产评估增值	32,298,008.14	4,844,701.22		
其他债权投资公允价值变动				
交易性金融资产公允价值变动				
合计	359,199,962.10	54,287,957.33	585,252,107.98	88,096,100.29

(3). 以抵销后净额列示的递延所得税资产或负债

(4). 未确认递延所得税资产明细

√适用 □不适用

单位：元 币种：人民币

项目	期末余额	期初余额
可抵扣暂时性差异	70,220,444.22	67,030,087.01
可抵扣亏损	533,474,356.42	329,112,895.85
合计	603,694,800.64	396,142,982.86

(5). 未确认递延所得税资产的可抵扣亏损将于以下年度到期

√适用 □不适用

单位：元 币种：人民币

年份	期末金额	期初金额	备注
2025	2,040.37	52,131.20	
2026	701,770.45	3,970,228.03	
2027	17,466,736.56	21,712,378.51	
2028	8,877,106.07	8,877,106.07	
2029	70,845,216.52	40,826,353.05	
2030	134,916,073.84	29,942,367.85	
2031	15,254,881.51	42,716,311.53	
2032	59,472,197.22	59,472,197.22	
2033	51,073,534.99	63,941,957.59	
2034	77,330,528.98	57,601,864.80	
2035	97,534,269.92		
合计	533,474,356.42	329,112,895.85	/

其他说明：

√适用 □不适用

无

30、其他非流动资产

√适用 □不适用

单位：元 币种：人民币

项目	期末余额			期初余额		
	账面余额	减值准备	账面价值	账面余额	减值准备	账面价值
合同取得成本						
合同履约成本						
应收退货成本						
合同资产						
大额存单	60,483,287.67		60,483,287.67	947,054,549.09		947,054,549.09
长期资产预付款				25,000,000.00		25,000,000.00
合计	60,483,287.67		60,483,287.67	972,054,549.09		972,054,549.09

其他说明：

无

31、所有权或使用权受限资产

√适用 □不适用

单位：元 币种：人民币

项目	期末				期初			
	账面余额	账面价值	受限类型	受限情况	账面余额	账面价值	受限类型	受限情况
货币资金	115,215,783.53	115,215,783.53	其他	存在	80,446,666.24	80,446,666.24	其他	存在
应收票据								
存货								
其中：数据资源								
固定资产								
无形资产								
其中：数据资源								
合计	115,215,783.53	115,215,783.53	/	/	80,446,666.24	80,446,666.24	/	/

其他说明：

报告期末主要受限资产合计 115,215,783.53 元，其中：专项工程账户专用存款 55,283,276.00 元，未决诉讼冻结款 59,765,407.53 元，其他保证金 166,600.00 元，其他 500.00 元。

32、短期借款

(1). 短期借款分类

√适用 □不适用

单位：元 币种：人民币

项目	期末余额	期初余额
质押借款		
抵押借款		
保证借款	102,150,000.00	16,000,000.00
信用借款	90,000,000.00	138,000,000.00
已贴现未到期的票据	550,968,444.87	16,352,519.28
应计利息	5,376.78	111,877.79
合计	743,123,821.65	170,464,397.07

短期借款分类的说明：

无

(2). 已逾期未偿还的短期借款情况

□适用 √不适用

其中重要的已逾期未偿还的短期借款情况如下：

□适用 √不适用

其他说明：

适用 不适用

33、交易性金融负债

适用 不适用

其他说明：

适用 不适用

34、衍生金融负债

适用 不适用

35、应付票据

(1). 应付票据列示

适用 不适用

单位：元 币种：人民币

种类	期末余额	期初余额
商业承兑汇票	38,476,220.05	193,550,461.45
银行承兑汇票	3,969,081,825.12	3,662,873,659.14
合计	4,007,558,045.17	3,856,424,120.59

本期末已到期未支付的应付票据总额为0元。到期未付的原因是不适用

36、应付账款

(1). 应付账款列示

适用 不适用

单位：元 币种：人民币

项目	期末余额	期初余额
一年以内	1,305,206,729.84	1,992,073,445.32
一年以上	1,009,270,285.42	986,594,633.91
合计	2,314,477,015.26	2,978,668,079.23

(2). 账龄超过1年或逾期的重要应付账款

适用 不适用

其他说明：

适用 不适用

37、预收款项

(1). 预收款项列示

适用 不适用

(2). 账龄超过1年的重要预收款项

适用 不适用

(3). 报告期内账面价值发生重大变动的金额和原因

□适用 √不适用

其他说明：

□适用 √不适用

38、合同负债

(1). 合同负债情况

√适用 □不适用

单位：元 币种：人民币

项目	期末余额	期初余额
预收款项	526,915,881.28	711,782,781.91
减：计入其他非流动负债		
合计	526,915,881.28	711,782,781.91

(2). 账龄超过1年的重要合同负债

□适用 √不适用

(3). 报告期内账面价值发生重大变动的金额和原因

□适用 √不适用

其他说明：

□适用 √不适用

39、应付职工薪酬

(1). 应付职工薪酬列示

√适用 □不适用

单位：元 币种：人民币

项目	期初余额	本期增加	本期减少	期末余额
一、短期薪酬	69,973,413.90	789,470,599.29	739,538,997.82	119,905,015.37
二、离职后福利-设定提存计划	273,481.79	49,444,045.55	49,348,976.54	368,550.80
三、辞退福利		9,569,378.65	9,569,378.65	
四、一年内到期的其他福利				
合计	70,246,895.69	848,484,023.49	798,457,353.01	120,273,566.17

(2). 短期薪酬列示

√适用 □不适用

单位：元 币种：人民币

项目	期初余额	本期增加	本期减少	期末余额
一、工资、奖金、津贴和补贴	64,601,303.15	721,915,057.99	669,664,752.51	116,851,608.63
二、职工福利费		12,003,997.81	12,003,997.81	
三、社会保险费	220,398.91	19,816,346.78	19,858,595.07	178,150.62

其中：医疗保险费	200,727.29	19,030,866.16	19,057,644.33	173,949.12
工伤保险费	7,134.16	681,266.08	684,198.74	4,201.50
生育保险费	12,537.46	104,214.54	116,752.00	
四、住房公积金	26,314.00	28,075,107.30	28,018,231.23	83,190.07
五、工会经费和职工教育经费	5,125,397.84	7,660,089.41	9,993,421.20	2,792,066.05
六、短期带薪缺勤				
七、短期利润分享计划				
八、其他短期薪酬				
合计	69,973,413.90	789,470,599.29	739,538,997.82	119,905,015.37

(3). 设定提存计划列示

√适用 □不适用

单位：元 币种：人民币

项目	期初余额	本期增加	本期减少	期末余额
1、基本养老保险	254,288.83	47,719,564.58	47,617,384.37	356,469.04
2、失业保险费	19,192.96	1,724,480.97	1,731,592.17	12,081.76
3、企业年金缴费				
合计	273,481.79	49,444,045.55	49,348,976.54	368,550.80

其他说明：

□适用 √不适用

40、应交税费

√适用 □不适用

单位：元 币种：人民币

项目	期末余额	期初余额
增值税	46,405,175.84	8,875,470.30
消费税		
营业税		
企业所得税	31,811,927.27	20,676,361.94
个人所得税	3,892,068.24	3,643,969.44
城市维护建设税	3,518,821.13	621,082.13
教育费附加	1,484,495.20	241,716.95
地方教育费附加	976,874.10	148,355.23
印花税	2,968,564.11	3,894,002.21
房产税	21,672.71	24,112.25
其他		55,159.11
合计	91,079,598.60	38,180,229.56

其他说明：

无

41、其他应付款**(1). 项目列示**√适用 不适用

单位：元 币种：人民币

项目	期末余额	期初余额
其他应付款	78,803,430.55	58,331,496.13
合计	78,803,430.55	58,331,496.13

其他说明：

 适用 不适用**(2). 应付利息**

分类列示

 适用 不适用

逾期的重要应付利息：

 适用 不适用

其他说明：

 适用 不适用**(3). 应付股利**

分类列示

 适用 不适用**(4). 其他应付款**

按款项性质列示其他应付款

√适用 不适用

单位：元 币种：人民币

项目	期末余额	期初余额
限制性股票回购款	21,121,800.00	
股权转让款	19,412,000.00	
往来款	1,000,020.00	1,323,673.09
押金及保证金	8,169,153.83	6,941,387.90
预提费用	9,802,466.16	31,696,487.54
其他	19,297,990.56	18,369,947.60
合计	78,803,430.55	58,331,496.13

账龄超过1年或逾期的重要其他应付款

 适用 不适用

其他说明：

 适用 不适用**42、持有待售负债** 适用 不适用

43、1年内到期的非流动负债

√适用 □不适用

单位：元 币种：人民币

项目	期末余额	期初余额
1年内到期的长期借款	20,000.00	
1年内到期的应付债券		
1年内到期的长期应付款		
1年内到期的租赁负债	24,781,966.04	28,878,735.34
合计	24,801,966.04	28,878,735.34

其他说明：

无

44、其他流动负债

其他流动负债情况

√适用 □不适用

单位：元 币种：人民币

项目	期末余额	期初余额
短期应付债券		
应付退货款		
待转销项税额	281,007,532.12	377,358,039.65
未终止确认票据	264,767,529.03	216,324,965.05
合计	545,775,061.15	593,683,004.70

短期应付债券的增减变动：

□适用 √不适用

其他说明：

□适用 √不适用

45、长期借款**(1). 长期借款分类**

√适用 □不适用

单位：元 币种：人民币

项目	期末余额	期初余额
质押借款		
抵押借款		
保证借款	49,980,000.00	
信用借款		
合计	49,980,000.00	

长期借款分类的说明：

无

其他说明：

□适用 √不适用

46、应付债券**(1). 应付债券**

□适用 √不适用

(2). 应付债券的具体情况：（不包括划分为金融负债的优先股、永续债等其他金融工具）

□适用 √不适用

(3). 可转换公司债券的说明

□适用 √不适用

转股权会计处理及判断依据

□适用 √不适用

(4). 划分为金融负债的其他金融工具说明

期末发行在外的优先股、永续债等其他金融工具基本情况

□适用 √不适用

期末发行在外的优先股、永续债等金融工具变动情况表

□适用 √不适用

其他金融工具划分为金融负债的依据说明

□适用 √不适用

其他说明：

□适用 √不适用

47、租赁负债

√适用 □不适用

单位：元 币种：人民币

项目	期末余额	期初余额
房屋及建筑物	76,554,149.88	98,005,470.35
减：重分类至一年内到期的非流动负债	24,781,966.04	28,878,735.34
合计	51,772,183.84	69,126,735.01

其他说明：

无

48、长期应付款

项目列示

□适用 √不适用

其他说明：

适用 不适用

长期应付款

(1). 按款项性质列示长期应付款

适用 不适用

专项应付款

(2). 按款项性质列示专项应付款

适用 不适用

49、长期应付职工薪酬

适用 不适用

(1). 长期应付职工薪酬表

适用 不适用

(2). 设定受益计划变动情况

设定受益计划义务现值：

适用 不适用

计划资产：

适用 不适用

设定受益计划净负债（净资产）

适用 不适用

设定受益计划的内容及与之相关风险、对公司未来现金流量、时间和不确定性的影响说明：

适用 不适用

设定受益计划重大精算假设及敏感性分析结果说明

适用 不适用

其他说明：

适用 不适用

50、预计负债

适用 不适用

51、递延收益

递延收益情况

适用 不适用

单位：元 币种：人民币

项目	期初余额	本期增加	本期减少	期末余额	形成原因
政府补助	37,536,053.00	23,909,400.00	18,100,488.67	43,344,964.33	
合计	37,536,053.00	23,909,400.00	18,100,488.67	43,344,964.33	/

其他说明：

适用 不适用**52、其他非流动负债**适用 不适用**53、股本**适用 不适用

单位：元 币种：人民币

	期初余额	本次变动增减(+、-)					期末余额
		发行新股	送股	公积金转股	其他	小计	
股份总数	2,142,804,185.00				-10,204,924.00	-10,204,924.00	2,132,599,261.00

其他说明：

2025年5月，第十届董事会2025年第三次临时会议及2025年第三次临时股东大会，审议通过了《关于变更部分回购股份用途并注销的议案》，同意公司将回购专用证券账户中已完成回购且尚未使用的10,204,924股公司股份由用于“员工持股计划或股权激励”变更为“用于注销并相应减少注册资本”。本次注销完成后，公司总股本将减少10,204,924股，公司注册资本也相应减少10,204,924元。

54、其他权益工具**(1). 期末发行在外的优先股、永续债等其他金融工具基本情况**适用 不适用**(2). 期末发行在外的优先股、永续债等金融工具变动情况表**适用 不适用

其他权益工具本期增减变动情况、变动原因说明，以及相关会计处理的依据：

适用 不适用

其他说明：

适用 不适用**55、资本公积**适用 不适用

单位：元 币种：人民币

项目	期初余额	本期增加	本期减少	期末余额
资本溢价（股本溢价）	3,695,381,668.25	1,349,784.56	75,558,849.76	3,621,172,603.05
其他资本公积	92,538,383.29	16,545,535.27		109,083,918.56
合计	3,787,920,051.54	17,895,319.83	75,558,849.76	3,730,256,521.61

其他说明，包括本期增减变动情况、变动原因说明：

注 1：股本溢价本期变动情况

1.公司于 2024 年 12 月 16 日召开第十届董事会 2024 年第九次临时会议和第十届监事会 2024 年第六次临时会议，于 2025 年 1 月 3 日召开 2025 年第一次临时股东大会，审议通过了《关于公司<2024 年员工持股计划（草案）>及其摘要的议案》等相关议案。2025 年 1 月 21 日，公司收到中国证券登记结算有限责任公司出具的《过户登记确认书》，公司回购专用证券账户（B882****24）中持有的 749 万股公司股票已于 2025 年 1 月 20 日以非交易过户的方式过户至公司 2024 年员工持股计划证券账户（B887****45），过户价格为 2.82 元/股。公司回购专用证券账户成本高于过户至 2024 年员工持股计划证券账户，导致资本公积-股本溢价减少 36,038,521.08 元。

2.2025 年 5 月，第十届董事会 2025 年第三次临时会议及 2025 年第三次临时股东大会，审议通过了《关于变更部分回购股份用途并注销的议案》，同意公司将回购专用证券账户中已完成回购且尚未使用的 10,204,924 股公司股份由用于“员工持股计划或股权激励”变更为“用于注销并相应减少注册资本”，资本公积-股本溢价减少 34,399,202.47 元。

3.公司于 2025 年 5 月对子公司云创慧途（广州）科技有限公司增加投资 17,500,000 元，与按照新增持股比例计算应享有子公司自购买日开始持续计算的可辨认净资产份额之间的差额为 -5,121,126.21 元，计入资本公积-股本溢价。

4.公司于 2025 年 10 月转让子公司广州佳都方纬交通科技有限公司 30%股权，与按照处置长期股权投资比例计算应享有子公司自购买日开始持续计算的可辨认净资产份额之间的差额为 1,349,784.56 元，计入资本公积-股本溢价。

注 2：资本公积-其他资本公积本期变动情况

1.2025 年 3 月，联营公司新疆新禾科技有限公司股东对其增资人民币 5,490,000 元，本公司持股比例从 37.5%稀释至 33.79%，从而产生资本公积-其他资本公积 1,855,071 元。

2.本期确认的股份支付费用并增加资本公积-其他资本公积 14,690,464.27 元。

56、库存股

√适用 □不适用

单位：元 币种：人民币

项目	期初余额	本期增加	本期减少	期末余额
库存股	129,593,258.90		80,642,647.55	48,950,611.35
合计	129,593,258.90		80,642,647.55	48,950,611.35

其他说明，包括本期增减变动情况、变动原因说明：

1)公司于 2024 年 12 月 16 日召开第十届董事会 2024 年第九次临时会议和第十届监事会 2024 年第六次临时会议，于 2025 年 1 月 3 日召开 2025 年第一次临时股东大会，审议通过了《关于公司<2024 年员工持股计划（草案）>及其摘要的议案》等相关议案。2025 年 1 月 21 日，公司收到中国证券登记结算有限责任公司出具的《过户登记确认书》，公司回购专用证券账户（B882****24）中持有的 749 万股公司股票已于 2025 年 1 月 20 日以非交易过户的方式过户至公司 2024 年员工持

股计划证券账户（B887****45），过户价格为 2.82 元/股。公司库存股回购成本高于过户价格部分进行转出，导致库存股减少 36,038,521.08 元。

2) 2025 年 5 月，第十届董事会 2025 年第三次临时会议及 2025 年第三次临时股东大会，审议通过了《关于变更部分回购股份用途并注销的议案》，同意公司将回购专用证券账户中已完成回购且尚未使用的 10,204,924 股公司股份由用于“员工持股计划或股权激励”变更为“用于注销并相应减少注册资本”，导致库存股减少 44,604,126.47 元。

57、其他综合收益

√适用 □不适用

单位：元 币种：人民币

项目	期初余额	本期发生金额						期末余额
		本期所得税前发生额	减：前期计入其他综合收益当期转入损益	减：前期计入其他综合收益当期转入留存收益	减：所得税费用	税后归属于母公司	税后归属于少数股东	
一、不能重分类进损益的其他综合收益	39,433,813.87	105,285,617.41		52,419,362.20	3,666,561.77	49,165,019.46	34,673.98	88,598,833.33
其中：重新计量设定受益计划变动额								
权益法下不能转损益的其他综合收益								
其他权益工具投资公允价值变动	39,433,813.87	105,285,617.41		52,419,362.20	3,666,561.77	49,165,019.46	34,673.98	88,598,833.33
企业自身信用风险公允价值变动								
二、将重分类进损益的其他综合收益	1,052,212.13	-293,683.64				-293,683.64		758,528.49
其中：权益法下可转损益的其他综合收益								
其他债权投资公允价值变动								
金融资产重分类计入其他综合收益的金额								
其他债权投资信用减值准备								
现金流量套期储备								
外币财务报表折算差额	1,052,212.13	-293,683.64				-293,683.64		758,528.49
其他综合收益合计	40,486,026.00	104,991,933.77		52,419,362.20	3,666,561.77	48,871,335.82	34,673.98	89,357,361.82

其他说明，包括对现金流量套期损益的有效部分转为被套期项目初始确认金额调整：

无

58、专项储备

□适用 √不适用

59、盈余公积

√适用 □不适用

单位：元 币种：人民币

项目	期初余额	本期增加	本期减少	期末余额
法定盈余公积	258,329,849.93	8,325,764.46		266,655,614.39
任意盈余公积	8,092,373.18			8,092,373.18
储备基金				
企业发展基金				
其他				
合计	266,422,223.11	8,325,764.46		274,747,987.57

盈余公积说明，包括本期增减变动情况、变动原因说明：

本期盈余公积变动主要为公司按照净利润10%计提盈余公积，同时因处置部分其他权益工具投资而将以前年度确认的其他综合收益转至留存收益。

60、未分配利润

√适用 □不适用

单位：元 币种：人民币

项目	本期	上期
调整前上期末未分配利润	1,490,859,172.53	1,676,235,765.02
调整期初未分配利润合计数（调增+，调减-）		
调整后期初未分配利润	1,490,859,172.53	1,676,235,765.02
加：本期归属于母公司所有者的净利润	173,859,926.80	-114,877,803.69
减：提取法定盈余公积	3,089,587.70	
提取任意盈余公积		
提取一般风险准备		
应付普通股股利		39,461,205.17
转作股本的普通股股利		
处置其他权益工具投资对留存收益的影响	47,125,590.86	-31,037,583.63
其他		
期末未分配利润	1,708,755,102.49	1,490,859,172.53

调整期初未分配利润明细：

- 1、由于《企业会计准则》及其相关新规定进行追溯调整，影响期初未分配利润0元。
- 2、由于会计政策变更，影响期初未分配利润0元。
- 3、由于重大会计差错更正，影响期初未分配利润0元。
- 4、由于同一控制导致的合并范围变更，影响期初未分配利润0元。
- 5、其他调整合计影响期初未分配利润0元。

61、营业收入和营业成本**(1). 营业收入和营业成本情况**√适用 不适用

单位：元 币种：人民币

项目	本期发生额		上期发生额	
	收入	成本	收入	成本
主营业务	10,102,563,729.79	9,177,613,351.96	7,939,376,743.94	7,061,495,211.96
其他业务	25,422,324.30	2,610,311.07	9,206,820.45	3,903,075.38
合计	10,127,986,054.09	9,180,223,663.03	7,948,583,564.39	7,065,398,287.34

(2). 营业收入、营业成本的分解信息√适用 不适用

单位：元 币种：人民币

合同分类	分部		合计	
	营业收入	营业成本	营业收入	营业成本
分产品				
企业数智化升级解决方案	7,184,973,165.33	6,904,022,246.89	7,184,973,165.33	6,904,022,246.89
智慧城市群立体交通解决方案	2,481,391,217.62	1,928,668,169.44	2,481,391,217.62	1,928,668,169.44
其他	461,621,671.14	347,533,246.70	461,621,671.14	347,533,246.70
合计	10,127,986,054.09	9,180,223,663.03	10,127,986,054.09	9,180,223,663.03

其他说明：

 适用 不适用**(3). 履约义务的说明** 适用 不适用**(4). 分摊至剩余履约义务的说明** 适用 不适用**(5). 重大合同变更或重大交易价格调整** 适用 不适用

其他说明：

无

62、税金及附加√适用 不适用

单位：元 币种：人民币

项目	本期发生额	上期发生额
消费税		
营业税		

城市维护建设税	13,483,782.60	4,619,280.35
教育费附加	5,783,802.72	1,993,056.18
地方教育费附加	3,854,456.91	1,336,589.63
资源税		
房产税	1,541,930.47	
土地使用税	101,796.78	
车船使用税	24,570.00	
印花税	9,669,316.18	9,035,290.37
其他	2,320,201.45	2,396,011.60
合计	36,779,857.11	19,380,228.13

其他说明：

无

63、销售费用

√适用 □不适用

单位：元 币种：人民币

项目	本期发生额	上期发生额
职工薪酬	178,541,909.77	157,596,124.42
业务招待费	14,688,730.52	15,324,036.06
差旅费及交通费	14,372,473.37	13,724,792.75
广告及宣传费	17,397,362.96	11,119,860.82
折旧与摊销	8,993,438.52	13,097,359.72
租赁费	4,343,059.72	6,103,164.27
办公费	4,156,173.80	2,593,308.77
股份支付	1,529,848.08	
招投标费用	1,069,632.50	1,108,471.58
运杂费	165,601.79	158,421.51
其他	9,665,547.35	7,170,846.26
合计	254,923,778.38	227,996,386.16

其他说明：

无

64、管理费用

√适用 □不适用

单位：元 币种：人民币

项目	本期发生额	上期发生额
职工薪酬	177,191,542.08	166,966,804.10
股份支付	8,963,340.66	-4,236,001.49
折旧与摊销	46,117,577.24	38,607,632.34
业务招待费	12,419,621.70	16,570,770.37
办公费	5,490,662.20	6,948,368.29
差旅费	8,444,413.45	8,042,606.83
中介机构及信息公告费	9,327,238.77	7,601,262.19
物业及水电费	10,268,950.74	6,944,896.27
租赁费	1,871,091.42	889,035.97
其他	8,310,805.65	16,836,995.61

合计	288,405,243.91	265,172,370.48
----	----------------	----------------

其他说明：
无

65、研发费用

√适用 □不适用

单位：元 币种：人民币

项目	本期发生额	上期发生额
职工薪酬	48,081,215.51	53,808,274.07
差旅费	1,803,873.67	2,467,702.28
办公费	212,495.55	809,615.62
项目协作费	44,000,424.78	16,644,614.92
物料消耗	5,135,653.52	4,793,010.07
中介服务费	1,513,490.32	1,378,188.90
租赁费	158,751.83	176,559.30
折旧与摊销	175,579,722.80	169,958,086.31
股份支付	784,537.48	
其他	2,322,495.16	6,411,451.02
合计	279,592,660.62	256,447,502.49

其他说明：
无

66、财务费用

√适用 □不适用

单位：元 币种：人民币

项目	本期发生额	上期发生额
利息支出	11,718,378.75	10,840,649.59
减：利息收入	72,834,860.65	77,829,221.92
加：手续费	24,338,777.92	7,833,745.82
汇兑损益	-11,592.67	76,732.65
票据贴息费用	5,617,107.04	12,359,354.21
合计	-31,172,189.61	-46,718,739.65

其他说明：
无

67、其他收益

√适用 □不适用

单位：元 币种：人民币

按性质分类	本期发生额	上期发生额
即征即退增值税	25,484,890.42	19,005,206.49
高新技术企业奖励		950,000.00
南沙区人工智能应用示范项目	574,524.00	557,499.00
高质量发展专项资金	73,769.81	2,075,977.27
南沙交通大脑示范项目		627,271.00
新兴产业发展资金		2,600,000.00

移动互联车主服务平台技术研发及应用示范项目		220,000.00
专精特新企业奖励		1,500,000.00
专利奖励金		4,203,500.00
5G 环境下轨道交通多维感知自动售检票装备研发及产业化项目款		1,750,000.00
产业技术基础公共服务平台项目		225,000.00
工业互联网标识解析体系建议引导资金扶持项目		5,000,000.00
广州市企业类广东省重点实验室建设专题		1,000,000.00
国家新型基础设施建设专项		45,000,576.38
基于多维感知体系的超大城市智能安防一体化平台研发与示范应用项目款		640,000.00
基于工业互联网平台的新型潜在失效模式及后果分析系统（FMEA）项目款		2,025,000.00
南沙区重点领域科技项目		1,750,000.00
人工智能大模型应用示范奖励	2,156,800.00	
元宇宙创新示范中心展示厅建设项目	1,477,610.00	
广州市重点领域研发计划项目	5,000,000.00	
产业技术基础公共服务平台	3,007,400.00	
面向典型行业的新一代通信与网络应用示范项目	350,000.00	
数字孪生系统软件关键共性技术研发及应用示范	1,280,000.00	
广东省重点领域研发计划"芯片、软件与计算"重大专项	1,920,000.00	
面向智慧城轨制造行业的工业互联网平台	1,500,000.00	
面向城市轨道交通的元宇宙关键技术研发及示范应用	3,000,000.00	
基于元场景生成的云车协控增强技术与开发实验平台	41,666.67	
广州市重点领域研发计划“人工智能”重大科技专项	2,000,000.00	
其他	6,113,178.70	11,166,321.62
合计	53,979,839.60	100,296,351.76

其他说明：

无

68、投资收益

√适用 □不适用

单位：元 币种：人民币

项目	本期发生额	上期发生额
权益法核算的长期股权投资收益	-2,140,447.99	5,541,599.04
处置长期股权投资产生的投资收益	-522,936.03	2,511,022.90
交易性金融资产在持有期间的投资收益	3,471,351.46	9,835,212.18
其他权益工具投资在持有期间取得的股利收入	-	2,241,481.16
债权投资在持有期间取得的利息收入		
其他债权投资在持有期间取得的利息收入		
处置交易性金融资产取得的投资收益		
处置其他权益工具投资取得的投资收益		
处置债权投资取得的投资收益		
处置其他债权投资取得的投资收益		
债务重组收益		
处置其他非流动金融资产取得的投资收益	12,664,741.27	-33,992,870.90
处置应收款项融资取得的投资收益	-3,202,316.65	-414,889.24
合计	10,270,392.06	-14,278,444.86

其他说明：

无

69、净敞口套期收益

适用 不适用

70、公允价值变动收益

适用 不适用

单位：元 币种：人民币

产生公允价值变动收益的来源	本期发生额	上期发生额
交易性金融资产	-35,615.00	-2,683,898.30
其中：衍生金融工具产生的公允价值变动收益		
交易性金融负债		
按公允价值计量的投资性房地产		
其他非流动金融资产	63,739,771.17	-226,185,755.55
合计	63,704,156.17	-228,869,653.85

其他说明：

无

71、信用减值损失

适用 不适用

单位：元 币种：人民币

项目	本期发生额	上期发生额
应收票据坏账损失	-6,872,535.69	5,784,027.47
应收账款坏账损失	-82,770,905.80	-99,496,303.69
其他应收款坏账损失	-749,460.62	501,943.25
债权投资减值损失		
其他债权投资减值损失		
长期应收款坏账损失		
财务担保相关减值损失		
合计	-90,392,902.11	-93,210,332.97

其他说明：

无

72、资产减值损失

适用 不适用

单位：元 币种：人民币

项目	本期发生额	上期发生额
一、合同资产减值损失	29,938,941.53	-46,981,549.61
二、存货跌价损失及合同履约成本减值损失	-6,608,244.76	-6,799,604.64
三、长期股权投资减值损失		
四、投资性房地产减值损失		
五、固定资产减值损失		
六、工程物资减值损失		

七、在建工程减值损失		
八、生产性生物资产减值损失		
九、油气资产减值损失		
十、无形资产减值损失		
十一、商誉减值损失		
十二、其他		
合计	23,330,696.77	-53,781,154.25

其他说明：

无

73、资产处置收益

√适用 □不适用

单位：元 币种：人民币

项目	本期发生额	上期发生额
固定资产处置收益	-56,784.85	67,575.16
使用权资产处置利得或损失	10,178,399.74	967,355.44
合计	10,121,614.89	1,034,930.60

其他说明：

无

74、营业外收入

营业外收入情况

√适用 □不适用

单位：元 币种：人民币

项目	本期发生额	上期发生额	计入当期非经常性损益的金额
非流动资产处置利得合计			
其中：固定资产处置利得			
无形资产处置利得			
非货币性资产交换利得			
接受捐赠			
政府补助			
赔偿及罚款收入	1,108,835.21	22,189.80	1,108,835.21
其他	1,712,287.14	151,622.32	1,712,287.14
合计	2,821,122.35	173,812.12	2,821,122.35

其他说明：

□适用 √不适用

75、营业外支出

√适用 □不适用

单位：元 币种：人民币

项目	本期发生额	上期发生额	计入当期非经常性损益的金额
非流动资产处置损失合计	19,068.81	4,288.31	19,068.81
其中：固定资产处置损失	19,068.81	4,288.31	
无形资产处置损失			

非货币性资产交换损失			
对外捐赠	1,050,000.00	250,000.00	1,050,000.00
其他	5,701,040.28	7,451,486.47	5,701,040.28
合计	6,770,109.09	7,705,774.78	6,770,109.09

其他说明：

无

76、所得税费用

(1). 所得税费用表

√适用 □不适用

单位：元 币种：人民币

项目	本期发生额	上期发生额
当期所得税费用	42,688,883.51	58,670,511.71
递延所得税费用	-29,322,530.96	-75,864,251.28
合计	13,366,352.55	-17,193,739.57

(2). 会计利润与所得税费用调整过程

√适用 □不适用

单位：元 币种：人民币

项目	本期发生额
利润总额	186,297,851.29
按法定/适用税率计算的所得税费用	46,574,462.85
子公司适用不同税率的影响	-21,797,597.12
调整以前期间所得税的影响	-481,952.34
非应税收入的影响	-8,376,851.81
不可抵扣的成本、费用和损失的影响	2,400,773.02
利用以前年度可抵扣亏损	-7,594,072.48
使用前期未确认递延所得税资产的可抵扣亏损的影响	-10,103,825.61
本期未确认递延所得税资产的可抵扣暂时性差异或可抵扣亏损的影响	37,920,301.65
加计扣除	-25,174,885.61
所得税费用	13,366,352.55

其他说明：

□适用 √不适用

77、其他综合收益

√适用 □不适用

详见第八节财务报告七、合并财务报表项目注释 57、其他综合收益

78、现金流量表项目

(1). 与经营活动有关的现金

收到的其他与经营活动有关的现金

√适用 □不适用

单位：元 币种：人民币

项目	本期发生额	上期发生额
利息收入	13,066,180.20	18,485,215.45
政府补助	34,303,860.51	47,725,798.89
往来款及其他	309,278,740.59	100,521,806.61
合计	356,648,781.30	166,732,820.95

收到的其他与经营活动有关的现金说明：

无

支付的其他与经营活动有关的现金

√适用 □不适用

单位：元 币种：人民币

项目	本期发生额	上期发生额
付现费用	153,181,111.12	162,114,061.07
手续费支出	24,338,777.92	7,833,745.82
往来款及其他	342,833,357.72	204,049,386.69
合计	520,353,246.76	373,997,193.58

支付的其他与经营活动有关的现金说明：

无

(2). 与投资活动有关的现金

收到的重要的投资活动有关的现金

√适用 □不适用

单位：元 币种：人民币

项目	本期发生额	上期发生额
理财产品赎回	1,126,404,216.00	1,710,132,915.00
股权转让	616,472,721.21	146,076,546.41
合计	1,742,876,937.21	1,856,209,461.41

收到的重要的投资活动有关的现金说明

无

支付的重要的投资活动有关的现金

√适用 □不适用

单位：元 币种：人民币

项目	本期发生额	上期发生额
理财产品、定期存款及大额存单	1,087,100,000.00	1,650,570,190.00
对外投资	581,799,671.58	152,317,088.84
合计	1,668,899,671.58	1,802,887,278.84

支付的重要的投资活动有关的现金说明

无

收到的其他与投资活动有关的现金

√适用 □不适用

单位：元 币种：人民币

项目	本期发生额	上期发生额
取得子公司收购日现金超过付现金额	10,482,737.71	
合计	10,482,737.71	

收到的其他与投资活动有关的现金说明：

因取得子公司支付的现金净额为负数，将其重分类在收到其他与投资活动有关的现金项目填列

支付的其他与投资活动有关的现金

√适用 □不适用

单位：元 币种：人民币

项目	本期发生额	上期发生额
子公司处置日的现金余额	319,810.49	852,946.69
合计	319,810.49	852,946.69

支付的其他与投资活动有关的现金说明：

无

(3). 与筹资活动有关的现金

收到的其他与筹资活动有关的现金

√适用 □不适用

单位：元 币种：人民币

项目	本期发生额	上期发生额
收回银承保证金		164,514,000.00
出售回购股权		19,733,300.49
收到员工持股计划投资款	20,839,800.00	
合计	20,839,800.00	184,247,300.49

收到的其他与筹资活动有关的现金说明：

无

支付的其他与筹资活动有关的现金

√适用 □不适用

单位：元 币种：人民币

项目	本期发生额	上期发生额
IPO上市费用	21,810,857.29	
银承保证金		69,724,000.00
股票回购		76,085,022.39
退股权激励款		25,718,315.45
租赁支出	31,129,398.57	29,280,598.82
合计	52,940,255.86	200,807,936.66

支付的其他与筹资活动有关的现金说明：

无

筹资活动产生的各项负债变动情况

√适用 □不适用

单位：元 币种：人民币

项目	期初余额	本期增加		本期减少		期末余额
		现金变动	非现金变动	现金变动	非现金变动	
短期借款	170,464,397.07	795,913,329.55	586.10	206,790,094.00	16,464,397.07	743,123,821.65
一年内到期的其他非流动负债		20,000.00				20,000.00
长期借款		49,980,000.00				49,980,000.00

租赁负债 (包括一 年以内到期的租 赁 负债)	91,901,580.85		15,781,967.60	31,129,398.57		76,554,149.88
合计	262,365,977.92	845,913,329.55	15,782,553.70	237,919,492.57	16,464,397.07	869,677,971.53

(4). 以净额列报现金流量的说明

□适用 √不适用

(5). 不涉及当期现金收支、但影响企业财务状况或在未来可能影响企业现金流量的重大活动及财务影响

□适用 √不适用

79、现金流量表补充资料

(1). 现金流量表补充资料

√适用 □不适用

单位：元 币种：人民币

补充资料	本期金额	上期金额
1. 将净利润调节为经营活动现金流量：		
净利润	172,931,498.74	-118,238,997.22
加：资产减值准备	-23,330,696.77	53,781,154.25
信用减值损失	90,392,902.11	93,210,332.97
固定资产折旧、油气资产折耗、生产性生物资产折旧	17,658,520.76	17,449,957.50
使用权资产摊销	24,071,545.43	24,977,665.80
无形资产摊销	182,455,077.66	176,495,036.50
长期待摊费用摊销	14,149,074.49	13,883,983.09
处置固定资产、无形资产和其他长期资产的损失（收益以“-”号填列）	-10,121,614.89	-1,034,930.60
固定资产报废损失（收益以“-”号填列）	19,068.81	4,288.31
公允价值变动损失（收益以“-”号填列）	-63,704,156.17	228,869,653.85
财务费用（收益以“-”号填列）	11,718,378.75	10,840,649.59
投资损失（收益以“-”号填列）	-10,270,392.06	14,278,444.86
递延所得税资产减少（增加以“-”号填列）	13,110,069.11	-20,335,609.16
递延所得税负债增加（减少以“-”号填列）	-42,432,600.07	-55,528,642.12
存货的减少（增加以“-”号填列）	503,772,703.10	-611,723,972.01
经营性应收项目的减少（增加以“-”号填列）	-549,700,526.84	-1,891,344,198.15
经营性应付项目的增加（减少以“-”号填列）	-854,055,938.45	2,249,076,994.72
其他	11,277,726.22	-4,236,001.49

经营活动产生的现金流量净额	-512,059,360.07	180,425,810.69
2. 不涉及现金收支的重大投资和筹资活动:		
债务转为资本		
一年内到期的可转换公司债券		
融资租入固定资产		
3. 现金及现金等价物净变动情况:		
现金的期末余额	1,883,848,104.58	1,816,315,020.69
减: 现金的期初余额	1,816,315,020.69	1,829,714,914.51
加: 现金等价物的期末余额		
减: 现金等价物的期初余额		
现金及现金等价物净增加额	67,533,083.89	-13,399,893.82

(2). 本期支付的取得子公司的现金净额

√适用 □不适用

单位: 元 币种: 人民币

	金额
本期发生的企业合并于本期支付的现金或现金等价物	73,788,000.00
其中: 青岛佳都微联信号系统有限公司	73,788,000.00
减: 购买日子公司持有的现金及现金等价物	84,270,737.71
其中: 青岛佳都微联信号系统有限公司	84,270,737.71
加: 以前期间发生的企业合并于本期支付的现金或现金等价物	
其中: 青岛佳都微联信号系统有限公司	
取得子公司支付的现金净额	-10,482,737.71

其他说明:

因取得子公司支付的现金净额为负数, 将其重分类在收到其他与投资活动有关的现金项目填列。

(3). 本期收到的处置子公司的现金净额

√适用 □不适用

单位: 元 币种: 人民币

	金额
本期发生的处置子公司收到的现金或现金等价物	1,385,200.00
其中: 山东佳都恒新智能科技有限公司	1,385,200.00
减: 处置日子公司持有的现金及现金等价物	1,705,010.49
其中: 山东佳都恒新智能科技有限公司	1,705,010.49
处置子公司收到的现金净额	-319,810.49

其他说明:

因处置子公司收到的现金净额为负数, 将其重分类在支付其他与投资活动有关的现金项目填列。

(4). 现金和现金等价物的构成

√适用 □不适用

单位: 元 币种: 人民币

项目	期末余额	期初余额
一、现金	1,883,848,104.58	1,816,315,020.69
其中: 库存现金		
可随时用于支付的银行存款	1,839,454,763.58	1,778,513,597.66
可随时用于支付的其他货币资金	44,393,341.00	37,801,423.03
可用于支付的存放中央银行款项		

存放同业款项		
拆放同业款项		
存放财务公司存款		
二、现金等价物		
其中：三个月内到期的债券投资		
三、期末现金及现金等价物余额	1,883,848,104.58	1,816,315,020.69
其中：母公司或集团内子公司使用受限制的现金和现金等价物		

(5). 使用范围受限但仍作为现金和现金等价物列示的情况

□适用 √不适用

(6). 不属于现金及现金等价物的货币资金

√适用 □不适用

单位：元 币种：人民币

项目	期末余额	期初余额	理由
其他货币资金	55,283,276.00	53,021,091.24	专项工程账户专用存款
其他货币资金	166,600.00	870,653.24	其他保证金
其他货币资金	59,765,407.53	26,513,596.74	未决诉讼冻结款项
其他货币资金	500.00	41,325.02	其他
合计	115,215,783.53	80,446,666.24	/

其他说明：

□适用 √不适用

80、所有者权益变动表项目注释

说明对上年期末余额进行调整的“其他”项目名称及调整金额等事项：

□适用 √不适用

81、外币货币性项目

(1). 外币货币性项目

√适用 □不适用

单位：元

项目	期末外币余额	折算汇率	期末折算人民币余额
货币资金	11,681,900.74		11,350,373.13
其中：美元	130,444.26	7.02880	916,866.61
欧元			
港币	11,551,456.48	0.90322	10,433,506.52
应收账款			
其中：美元			
欧元			
港币			
长期借款			

其中：美元			
欧元			
港币			

其他说明：

无

(2). 境外经营实体说明，包括对于重要的境外经营实体，应披露其境外主要经营地、记账本位币及选择依据，记账本位币发生变化的还应披露原因

适用 不适用

82、租赁

(1). 作为承租人

适用 不适用

未纳入租赁负债计量的可变租赁付款额

适用 不适用

简化处理的短期租赁或低价值资产的租赁费用

适用 不适用

计入相关资产成本或当期损益的简化处理的短期租赁费用 13,507,922.70 元。

售后租回交易及判断依据

适用 不适用

与租赁相关的现金流出总额44,637,321.27(单位：元 币种：人民币)

(2). 作为出租人

作为出租人的经营租赁

适用 不适用

单位：元 币种：人民币

项目	租赁收入	其中：未计入租赁收款额的可变租赁付款额相关的收入
房屋租赁	22,259,937.66	
设备租赁	1,608,921.54	
合计	23,868,859.20	

作为出租人的融资租赁

适用 不适用

未折现租赁收款额与租赁投资净额的调节表

适用 不适用

未来五年未折现租赁收款额

适用 不适用

(3). 作为生产商或经销商确认融资租赁销售损益

适用 不适用

其他说明：

无

83、数据资源

□适用 √不适用

84、其他

□适用 √不适用

八、研发支出**1、按费用性质列示**

√适用 □不适用

单位：元 币种：人民币

项目	本期发生额	上期发生额
人员薪酬	183,427,247.94	164,751,237.29
直接投入	40,595,479.05	20,391,159.37
折旧摊销	181,500,102.89	177,992,456.21
其他	65,028,269.32	42,766,281.03
合计	470,551,099.20	405,901,133.90
其中：费用化研发支出	279,592,660.62	256,447,502.49
资本化研发支出	190,958,438.58	149,453,631.41

其他说明：

无

2、符合资本化条件的研发项目开发支出

√适用 □不适用

单位：元 币种：人民币

项目	期初余额	本期增加金额		本期减少金额		期末余额
		内部开发支出	其他	确认为无形资产	转入当期损益	
面向智能网联的精细化三维可计算数字路网平台	9,739,814.30	17,510,010.07		27,249,824.37		
智慧交管综合应用管理平台	13,289,281.04	18,552,256.91		31,841,537.95		
交通边缘智能设备	9,272,258.38	10,133,917.53		19,406,175.91		
三维智能仿真及BIM轻量化关键技术开发平台		22,766,697.60				22,766,697.6
轨道交通数字化创新应用项目	23,295,785.58	27,416,313.28		50,712,098.86		
轨道交通云边协同管控平台		49,722,612.30				49,722,612.3
轨道交通工业控		34,570,758.41				34,570,758.41

制电子平台						
综合交通运输一体化平台 V1.6		9,338,231.62		9,338,231.62		
基于原场景生成的云车协控增强技术与开放实验平台	4,554,300.79	947,640.86		5,501,941.65		
合计	60,151,440.09	190,958,438.58		144,049,810.36		107,060,068.31

重要的资本化研发项目

适用 不适用

开发支出减值准备

适用 不适用

其他说明：

无

3、重要的外购在研项目

适用 不适用

九、合并范围的变更

1、非同一控制下企业合并

适用 不适用

(1). 本期发生的非同一控制下企业合并交易

适用 不适用

单位：元 币种：人民币

被购买方名称	股权取得时点	股权取得成本	股权取得比例(%)	股权取得方式	购买日	购买日的确定依据	购买日至期末被购买方的收入	购买日至期末被购买方的净利润	购买日至期末被购买方的现金流量
青岛佳都微联信号系统有限公司	2025-12-31	79,200,000	60	现金收购	2025-12-31	取得控制权	0	0	0

其他说明：

2025年，本公司子公司广东华之源信息工程有限公司与北京交大微联科技有限公司及青岛海信网络科技股份有限公司签订股权转让协议，以79,200,000元的交易价格购买青岛佳都微联信号系统有限公司（原名：青岛海信微联信号有限公司）60%股权，公司以取得控制权时点作为购买日。

(2). 合并成本及商誉

√适用 □不适用

单位：元 币种：人民币

合并成本	青岛佳都微联信号系统有限公司
--现金	79,200,000.00
--非现金资产的公允价值	
--发行或承担的债务的公允价值	
--发行的权益性证券的公允价值	
--或有对价的公允价值	
--购买日之前持有的股权于购买日的公允价值	
--其他	
合并成本合计	79,200,000.00
减：取得的可辨认净资产公允价值份额	35,057,071.81
商誉/合并成本小于取得的可辨认净资产公允价值份额的金额	44,142,928.19

合并成本公允价值的确定方法：

□适用 √不适用

业绩承诺的完成情况：

□适用 √不适用

大额商誉形成的主要原因：

□适用 √不适用

其他说明：

无

(3). 被购买方于购买日可辨认资产、负债

√适用 □不适用

单位：元 币种：人民币

	青岛佳都微联信号系统有限公司	
	购买日公允价值	购买日账面价值
资产：		
货币资金	84,270,737.71	84,270,737.71
应收款项	199,599.70	199,599.70
预付款项	4,699.93	4,699.93
其他应收款	379,812.30	379,812.30
合同资产	25,529,012.52	25,529,012.52
存货		
其他流动资产	6,880,899.78	6,880,899.78
固定资产	2,784,460.00	1,195,625.62
使用权资产	2,608,484.22	2,608,484.22
无形资产	41,690,176.99	10,981,003.23
长期待摊费用	648.21	648.21
递延所得税资产	1,133,226.74	1,133,226.74
负债：		

借款		-
应付票据	8,890,182.11	8,890,182.11
应付款项	35,331,626.04	35,331,626.04
合同负债	49,458,152.14	49,458,152.14
应付职工薪酬	4,766,175.75	4,766,175.75
应交税费	41,605.82	41,605.82
其他应付款	709,900.69	709,900.69
一年内到期的非流动负债	1,439,461.55	1,439,461.55
租赁负债	1,180,227.14	1,180,227.14
递延收益		1,138,909.14
递延所得税负债	5,235,973.85	391,272.63
净资产	58,428,453.01	29,836,236.95
减：少数股东权益	23,371,381.20	11,934,494.78
取得的净资产	35,057,071.81	17,901,742.17

可辨认资产、负债公允价值的确定方法：

以北京国友大正资产评估有限公司出具的大正评报字(2026)第 106A 号评估报告为基准确定。

企业合并中承担的被购买方的或有负债：

无

其他说明：

无

(4). 购买日之前持有的股权按照公允价值重新计量产生的利得或损失

是否存在通过多次交易分步实现企业合并并且在报告期内取得控制权的交易

适用 不适用

(5). 购买日或合并当期期末无法合理确定合并对价或被购买方可辨认资产、负债公允价值的相关说明

适用 不适用

(6). 其他说明

适用 不适用

2、 同一控制下企业合并

适用 不适用

3、 反向购买

适用 不适用

4、处置子公司

本期是否存在丧失子公司控制权的交易或事项

适用 不适用

单位：元 币种：人民币

子公司名称	丧失控制权的时点	丧失控制权时点的处置价款	丧失控制权时点的处置比例(%)	丧失控制权时点的处置方式	丧失控制权时点的判断依据	处置价款与处置投资对应的合并财务报表层面享有该子公司净资产份额的差额	丧失控制权之日剩余股权的比例(%)	丧失控制权之日合并财务报表层面剩余股权的账面价值	丧失控制权之日合并财务报表层面剩余股权的公允价值	按照公允价值重新计量剩余股权产生的利得或损失	丧失控制权之日合并财务报表层面剩余股权公允价值的确定方法及主要假设	与原子公司股权投资相关的其他综合收益转入投资损益或留存收益的金额
山东佳都恒新智能科技有限公司	2025/7/22	1,385,200.00	16	转让	控制权转移	-162,220.69	35	3,384,982.76	3,030,124.99	-354,857.77	转让协议价	

其他说明：

适用 不适用

2025年7月，公司以对价1,385,200.00元向潍坊市景元建设工程有限公司出售所持有的山东佳都恒新智能科技有限公司16%

股权，交易完成后，上述公司由子公司变更为参股公司不再纳入合并报表，转为权益法核算。

是否存在通过多次交易分步处置对子公司投资且在本期丧失控制权的情形

适用 不适用

其他说明：

适用 不适用

5、其他原因的合并范围变动

说明其他原因导致的合并范围变动（如，新设子公司、清算子公司等）及其相关情况
√适用 □不适用

新设子公司

1、深圳市佳都智通科技有限公司

深圳市佳都智通科技有限公司由公司子公司广州佳都智通科技有限公司和孙公司广州华佳软件有限公司投资新设。其中广州佳都智通科技有限公司认缴出资 20 万，广州华佳软件有限公司认缴出资 1,980 万元，注册资本为 2,000 万元。经深圳市市场监督管理局登记成立，成立日期为 2025 年 03 月 04 日。公司统一社会信用代码为 91440300MAEBFPU62L，所处行业为软件和信息技术服务业。

2、广州佳都佳鸿壹号科技合伙企业（有限合伙）

广州佳都佳鸿壹号科技合伙企业（有限合伙）由子公司西藏佳都创业投资管理有限公司、孙公司四川佳都智成科技有限责任公司及深圳中景供应链科技有限公司出资新设。其中西藏佳都创业投资管理有限公司认缴出资 600 万元，四川佳都智成科技有限责任公司认缴出资 900 万元，深圳中景供应链科技有限公司认缴出资 1,500 万元，注册资本为 3,000 万元。经广州市黄埔区市场监督管理局登记成立，成立日期为 2025 年 4 月 21 日。公司统一社会信用代码为 91440112MAEG210197，所处行业为科学研究和技术服务业。

3、广州佳科企业管理合伙企业(有限合伙)

广州佳科企业管理合伙企业(有限合伙)由子公司西藏佳都创业投资管理有限公司、孙公司四川佳都智成科技有限责任公司出资新设。其中西藏佳都创业投资管理有限公司认缴出资 19 万元，四川佳都智成科技有限责任公司认缴出资 1,881 万元，注册资本为 1,900 万元。经广州市黄埔区市场监督管理局登记成立，成立日期为 2025 年 4 月 21 日。公司统一社会信用代码为 91440112MAEFU7X84X，所处行业为商务服务业。

4、深圳佳都佳开鸿科技有限公司

深圳佳都佳开鸿科技有限公司由佳都科技集团股份有限公司、孙公司广州佳都佳鸿壹号科技合伙企业（有限合伙）、广州佳科企业管理合伙企业(有限合伙)出资新设。其中佳都科技集团股份有限公司认缴出资 5,100 万元，广州佳都佳鸿壹号科技合伙企业（有限合伙）认缴出资 3,000 万元，广州佳科企业管理合伙企业(有限合伙)认缴 1,900 万元，注册资本为 10,000 万元。经深圳市市场监督管理局登记成立,成立日期为 2025 年 5 月 9 日。公司统一社会信用代码为 91440300MAEJNN7536，所处行业为软件和信息技术服务业。

5、广州佳都佳智信息科技有限公司

广州佳都佳智信息科技有限公司由本公司的孙公司广州佳都技术有限公司出资新设。广州佳都技术有限公司认缴出资 1,000 万元，注册资本为 5,000 万元。经广州市天河区市场监督管理局登记成立，成立日期为 2025 年 6 月 12 日。公司统一社会信用代码为 91440106MAEMR5UK86，所处行业为软件和信息技术服务业。

6、广州佳都智成数字科技有限公司

广州佳都智成数字科技有限公司由公司出资设立，注册资本为 1,000 万人民币，经广州市增城区市场监督管理局登记成立，成立日期为 2025 年 9 月 10 日。公司统一社会信用代码为 91440118MAEXAE7L1X，所处行业为软件和信息技术服务业。

7、西安佳都智通科技有限公司

西安佳都智通科技有限公司由公司、公司子公司广州佳都智通科技有限公司共同出资设立，注册资本为 5000 万人民币，经西安市市场监督管理局经开区分局登记成立，成立日期为 2025 年 9 月 29 日。公司统一社会信用代码为 91610132MAEXGR2X6H，所处行业为软件和信息技术服务业。

8、杭州佳都智通科技有限公司

杭州佳都智通科技有限公司由公司子公司广州佳都智通科技有限公司出资设立，注册资本为 5000 万人民币，经杭州市拱墅区市场监督管理局登记成立，成立日期为 2025 年 9 月 12 日。公司统一社会信用代码为 91330105MAEWC8RJ6D，所处行业为软件和信息技术服务业。

9、佳开鸿(浙江)科技有限公司

佳开鸿（浙江）科技有限公司由公司子公司深圳佳都佳开鸿科技有限公司出资设立，注册资本为 2000 万人民币，经温州市龙湾区市场监督管理局登记成立，成立日期为 2025 年 12 月 12 日。社会信用代码为 91330303MAK27R9T1Q，所处行业为软件和信息技术服务业。

6、其他

适用 不适用

十、在其他主体中的权益

1、在子公司中的权益

(1). 企业集团的构成

√适用 □不适用

单位：万元 币种：人民币

子公司名称	主要经营地	注册资本	注册地	业务性质	持股比例(%)		取得方式
					直接	间接	
广州佳都智通科技有限公司	广州	95,000	广州	城市智能化轨道交通三大系统产品；智能化产品集成业务的经营及相应商品的销售	100		同一控制下的企业合并
广州佳都城轨智慧运维服务有限公司	广州	500	广州	智能化轨道交通运维服务		100	投资设立
广东华之源信息工程有限公司	广州	25,100	广州	城市轨道交通公安通信系统、专用通信系统、视频监控子系统解决方案等	100		非同一控制下的企业合并
广州佳众联科技有限公司	广州	10,000	广州	IT 运维服务、IT 基础架构外包服务、网点运营服务等	99	1	同一控制下的企业合并
广州市佳众联信息服务有限公司	广州	50	广州	电脑备件、IT 外包、电脑维修、网络维护、电脑周边产品		100	同一控制下的企业合并
广州佳都电子科技发展有限公司	广州	12,000	广州	专用设备销售	99	1	投资设立
广州佳都创汇股权投资管理有限公司	广州	5,000	广州	投资科技型企业、股权投资与受托管理	100		投资设立
广州佳都科技软件开发有限公司	广州	3,000	广州	商用智能产品研发与销售	100		投资设立
广州佳都技术有限公司	广州	15,000	广州	智能化产品集成业务的经营及相应商品的销售		100	投资设立
武汉佳都智能科技有限公司	武汉	3,000	武汉	轨道交通专用设备、关键系统及部件销售		100	投资设立
广东方纬科技有限公司	广州	2,175.38	广州	智能交通领域的智能交通咨询、核心软件产品开发、交通信息系统集成、交通信息服务等	90		非同一控制下的企业合并
重庆新科佳都科技有限公司	重庆	60,000	重庆	智能化产品集成业务的经营及相应商品的销售	1	99	投资设立
梅州市佳万通科技有限公司	梅州	1,000	梅州	网络技术研究、开发；计算机技术开发及技术服务	60	40	投资设立
西藏佳都创业投资管理有限公司	昌都	5,000	昌都	创业投资管理	100		投资设立
合肥佳都科技有	合肥	10,000	合肥	轨道交通通信信号系		100	投资设立

限公司				统开发			
广州佳都慧壹号股权投资合伙企业（有限合伙）	广州	75,000	广州	股权投资	99	1	投资设立
广州佳都方纬交通科技有限公司	广州	5,000	广州	信息电子技术服务、信息技术咨询服务、网络技术的研发	70		投资设立
广州佳都技术服务有限公司	广州	1,001	广州	网络技术服务		100	投资设立
香港佳都科技有限公司	香港	1,826.57	香港	香港轨道交通智能机电系统项目的运作、承接、服务等		100	投资设立
广州华佳软件有限公司	广州	3,921.57	广州	技术服务、软件开发		100	投资设立
长沙佳都智能科技有限公司	长沙	5,000	长沙	智能化技术、电子、通信与自动控制技术、网络技术的研发；城市轨道交通设备、通信系统设备制造	100		投资设立
广州佳智慧行科技有限公司	广州	500	广州	软件开发、信息系统集成服务、软硬件销售、咨询服务		100	投资设立
广州佳创软件有限公司	广州	100	广州	技术服务、软件开发		100	投资设立
佳控智能交通系统（广东）有限公司	广州	10,000	广州	智能化产品集成业务的经营及相应商品的销售	40		投资设立
重庆佳都智成科技有限公司	重庆	2,500	重庆	智能化产品集成业务的经营及相应商品的销售		100	投资设立
四川佳都智成科技有限责任公司	成都	10,000	成都	轨道交通系统开发、软件开发		100	投资设立
茂名佳都信息科技有限公司	茂名	3,000	茂名	网络与信息安全软件开发，信息系统集成服务	100		投资设立
南昌佳滕智能科技有限公司	南昌	5,000	南昌	网络与信息安全软件开发,轨道交通运营管理系统开发		100	投资设立
云创慧途（广州）科技有限公司	广州	1,000	广州	软件开发、信息系统集成服务、软硬件销售、咨询服务企业形象策划；企业管理咨询；；货物进出口；技术进出口；	70		非同一控制下的企业合并
广州佳适软件科技有限责任公司	广州	500	广州	软件和信息技术服务		100	投资设立
广州佳致科技有限责任公司	广州	1,000	广州	智能化产品集成业务的经营及相应商品的销售；数据处理服务；数据处理和存储支持服务	99	1	投资设立
珠海佳海慧行科	珠海	1,000	珠海	智能化产品集成业务	99	1	投资设立

技有限公司				的经营及相应商品的销售			
深圳市佳都智通科技有限公司	深圳	2,000	深圳	智能化产品集成业务的经营及相应商品的销售；数据处理服务；数据处理和存储支持服务		100	投资设立
广州佳都佳鸿壹号科技合伙企业(有限合伙)	广州	3,000	广州	人工智能研发、产品销售		50	投资设立
广州佳科企业管理合伙企业(有限合伙)	广州	1,900	广州	人工智能研发、产品销售		100	投资设立
深圳佳都佳开鸿科技有限公司	深圳	10,000	深圳	人工智能研发、产品销售	37.64	29.38	投资设立
广州佳都佳智信息科技有限公司	广州	5,000	广州	智能化产品集成业务的经营及相应商品的销售		100	投资设立
广州佳都智成数字科技有限公司	广州	1,000	广州	智能化产品集成业务的经营及相应商品的销售	100		投资设立
西安佳都智通科技有限公司	西安	5,000	西安	智能化产品集成业务的经营及相应商品的销售	1	99	投资设立
杭州佳都智通科技有限公司	杭州	5,000	杭州	智能化产品集成业务的经营及相应商品的销售		100	投资设立
佳开鸿(浙江)科技有限公司	温州	2,000	温州	人工智能研发、技术服务		67.02	投资设立
青岛佳都微联信号系统有限公司	青岛	10,000	青岛	城市轨道交通公安通信系统、专用通信系统、视频监控子系统解决方案等		60	非同一控制下的企业合并

在子公司的持股比例不同于表决权比例的说明：

无

持有半数或以下表决权但仍控制被投资单位、以及持有半数以上表决权但不控制被投资单位的依据：

判断是否控制被投资单位，不仅依据表决权比例，同时需判断是否拥有对被投资方的权利，是否可以通过参与被投资方相关活动享有可变回报，是否有能力运用权力影响其回报金额。

本公司持有佳控智能交通系统(广东)有限公司40%股权，为佳控智能交通系统(广东)有限公司第一大股东，根据公司章程中关于表决权的约定，本公司可以控制佳控智能交通系统(广东)有限公司。

对于纳入合并范围的重要的结构化主体，控制的依据：
不适用

确定公司是代理人还是委托人的依据：

不适用

其他说明：

无

(2). 重要的非全资子公司

适用 不适用

(3). 重要非全资子公司的主要财务信息

适用 不适用

(4). 使用企业集团资产和清偿企业集团债务的重大限制

适用 不适用

(5). 向纳入合并财务报表范围的结构化主体提供的财务支持或其他支持

适用 不适用

其他说明：

适用 不适用

2、 在子公司的所有者权益份额发生变化且仍控制子公司的交易

适用 不适用

(1). 在子公司所有者权益份额的变化情况的说明

适用 不适用

2025年5月15日,本公司对子公司云创慧途(广州)科技有限公司持股比例由60%增加至70%,支付对价1,750万元,增资后仍控制子公司。

2025年9月29日,本公司将持有的子公司广州佳都方纬交通科技有限公司30%的股权转让给自然人余志,转让对价76.70万元,持股比例由100%减少至70%后仍然控制子公司。

(2). 交易对于少数股东权益及归属于母公司所有者权益的影响

适用 不适用

单位：元 币种：人民币

	云创慧途(广州)科技有限公司
购买成本/处置对价	
--现金	17,500,000.00
--非现金资产的公允价值	
购买成本/处置对价合计	17,500,000.00
减：按取得/处置的股权比例计算的子公司净资产份额	22,621,126.21
差额	-5,121,126.21
其中：调整资本公积	-5,121,126.21
调整盈余公积	

调整未分配利润	
广州佳都方纬交通科技有限公司	
购买成本/处置对价	
--现金	767,000.00
--非现金资产的公允价值	
购买成本/处置对价合计	767,000.00
减：按取得/处置的股权比例计算的子公司净资产份额	-582,784.56
差额	1,349,784.56
其中：调整资本公积	1,349,784.56
调整盈余公积	
调整未分配利润	

其他说明：

适用 不适用

3、在合营企业或联营企业中的权益

适用 不适用

(1). 重要的合营企业或联营企业

适用 不适用

合营企业或联营企业名称	主要经营地	注册地	业务性质	持股比例(%)		对合营企业或联营企业投资的会计处理方法
				直接	间接	
长沙穗城轨道交通有限公司	长沙	长沙	城市轨道交通建设及运营服务	15.00		权益法

在合营企业或联营企业的持股比例不同于表决权比例的说明：

无

持有 20%以下表决权但具有重大影响，或者持有 20%或以上表决权但不具有重大影响的依据：

无

(2). 重要合营企业的主要财务信息

适用 不适用

(3). 重要联营企业的主要财务信息

适用 不适用

单位：元 币种：人民币

	期末余额/本期发生额	期初余额/上期发生额
	长沙穗城轨道交通有限公司	长沙穗城轨道交通有限公司
流动资产	2,793,665,028.43	2,307,499,249.22
非流动资产	6,927,229,332.41	7,053,192,711.41
资产合计	9,720,894,360.84	9,360,691,960.63

流动负债	1,317,127,039.64	1,487,923,889.78
非流动负债	3,774,000,000.00	3,364,000,000
负债合计	5,091,127,039.64	4,851,923,889.78
少数股东权益		
归属于母公司股东权益	4,629,767,321.20	4,508,768,070.85
按持股比例计算的净资产份额	694,465,098.18	676,315,210.63
调整事项		
--商誉		
--内部交易未实现利润		
--其他	-	-672,570.74
对联营企业权益投资的账面价值	694,465,098.18	675,642,639.89
存在公开报价的联营企业权益投资的公允价值		
营业收入	1,204,741,107.35	1,269,892,318.76
净利润	106,279,915.13	133,189,210.13
终止经营的净利润		
其他综合收益		
综合收益总额	106,279,915.13	133,189,210.13
本年度收到的来自联营企业的股利		

其他说明：

无

(4). 不重要的合营企业和联营企业的汇总财务信息

√适用 □不适用

单位：元 币种：人民币

	期末余额/本期发生额	期初余额/上期发生额
合营企业：		
投资账面价值合计	144,182,657.42	184,711,882.57
下列各项按持股比例计算的合计数		
--净利润	-5,259,822.12	-6,131,253.04
--其他综合收益		
--综合收益总额	-5,259,822.12	-6,131,253.04
联营企业：		
投资账面价值合计	853,842,311.25	408,268,284.47
下列各项按持股比例计算的合计数		
--净利润	-15,703,084.16	-8,305,529.44
--其他综合收益		
--综合收益总额	-15,703,084.16	-8,305,529.44

其他说明：

无

(5). 合营企业或联营企业向本公司转移资金的能力存在重大限制的说明

适用 不适用

(6). 合营企业或联营企业发生的超额亏损

适用 不适用

(7). 与合营企业投资相关的未确认承诺

适用 不适用

(8). 与合营企业或联营企业投资相关的或有负债

适用 不适用

4、重要的共同经营

适用 不适用

5、在未纳入合并财务报表范围的结构化主体中的权益

未纳入合并财务报表范围的结构化主体的相关说明：

适用 不适用

6、其他

适用 不适用

十一、政府补助

1、报告期末按应收金额确认的政府补助

适用 不适用

未能在预计时点收到预计金额的政府补助的原因

适用 不适用

2、涉及政府补助的负债项目

适用 不适用

单位：元 币种：人民币

财务报表项目	期初余额	本期新增补助金额	本期计入营业外收入金额	本期转入其他收益	本期其他变动	期末余额	与资产/收益相关
递延收益	18,536,053.00	3,670,000.00		6,220,488.67		15,985,564.33	与资产相关
递延收益	19,000,000.00	20,239,400.00		11,880,000.00		27,359,400.00	与收益相关
合计	37,536,053.00	23,909,400.00		18,100,488.67		43,344,964.33	/

3、计入当期损益的政府补助

√适用 □不适用

单位：元 币种：人民币

类型	本期发生额	上期发生额
与资产相关	6,220,488.67	3,994,770.00
与收益相关	47,759,350.93	96,301,581.76
合计	53,979,839.60	100,296,351.76

其他说明：

无

十二、与金融工具相关的风险

1、金融工具的风险

√适用 □不适用

本公司的主要金融工具，除衍生工具外，包括银行借款、可转换债券、其他计息借款、货币资金等。这些金融工具的主要目的在于为本公司的运营融资。本公司具有多种因经营而直接产生的其他金融资产和负债，如应收账款、应收票据、应付账款及应付票据等。

本公司的金融工具导致的主要风险是信用风险、流动性风险及市场风险。

本公司的金融工具导致的主要风险是信用风险、流动性风险及市场风险。

(一) 金融工具的风险

1.金融工具的分类

(1) 资产负债表日的各类金融资产的账面价值

①2025年12月31日

金融资产项目	以摊余成本计量的金融资产	以公允价值计量且其变动计入当期损益的金融资产	以公允价值计量且其变动计入其他综合收益的金融资产	合计
货币资金	1,999,063,888.11			1,999,063,888.11
交易性金融资产		3,453,538.09		3,453,538.09
应收票据	222,949,085.89			222,949,085.89
应收账款	4,045,650,624.54			4,045,650,624.54
应收款项融资			73,505,562.08	73,505,562.08
其他应收款	38,784,486.58			38,784,486.58
一年内到期的非流动资产	1,096,505,126.91			1,096,505,126.91
长期应收款	1,526,939,204.84			1,526,939,204.84
其他权益工具投资			302,391,000.00	302,391,000.00
其他非流动金融资产		276,679,025.45		276,679,025.45
其他非流动资产	60,483,287.67			60,483,287.67

②2024年12月31日

金融资产项目	以摊余成本计量的金融资产	以公允价值计量且其变动计	以公允价值计量且其变动计	合计
--------	--------------	--------------	--------------	----

		入当期损益的 金融资产	入其他综合收 益的金融资产	
货币资金	1,896,761,686.93			1,896,761,686.93
交易性金融资产		52,903,879.12		52,903,879.12
应收票据	105,796,799.94			105,796,799.94
应收账款	4,811,206,778.48			4,811,206,778.48
应收款项融资			27,755,580.76	27,755,580.76
其他应收款	49,102,427.21			49,102,427.21
一年内到期的非流动 资产	92,212,731.25			92,212,731.25
长期应收款	459,760,979.00			459,760,979.00
其他权益工具投资			344,095,208.54	344,095,208.54
其他非流动金融资产		491,101,028.23		491,101,028.23
其他非流动资产	947,054,549.09			947,054,549.09

(2) 资产负债表日的各类金融负债的账面价值

①2025年12月31日

金融负债项目	以公允价值计量且其 变动计入当期损益的 金融负债	其他金融负债	合计
短期借款		743,123,821.65	743,123,821.65
应付票据		4,007,558,045.17	4,007,558,045.17
应付账款		2,314,477,015.26	2,314,477,015.26
其他应付款		78,803,430.55	78,803,430.55
一年内到期的非流动 负债		24,801,966.04	24,801,966.04
其他流动负债		264,767,529.03	264,767,529.03
租赁负债		51,772,183.84	51,772,183.84
长期借款		49,980,000.00	49,980,000.00

②2024年12月31日

金融负债项目	以公允价值计量且其 变动计入当期损益的 金融负债	其他金融负债	合计
短期借款		170,464,397.07	170,464,397.07
应付票据		3,856,424,120.59	3,856,424,120.59
应付账款		2,978,668,079.23	2,978,668,079.23
其他应付款		58,331,496.13	58,331,496.13
一年内到期的非流动 负债		28,878,735.34	28,878,735.34
其他流动负债		216,324,965.05	216,324,965.05
租赁负债		69,126,735.01	69,126,735.01

2. 信用风险

本公司仅与经认可的、信誉良好的第三方进行交易。按照本公司的政策，需对所有要求采用信用方式进行交易的客户进行信用审核。另外，本公司对应收账款余额进行持续监控，以确保本

公司不致面临重大坏账风险。对于未采用相关经营单位的记账本位币结算的交易，除非本公司信用控制部门特别批准，否则本公司不提供信用交易条件。

本公司其他金融资产包括货币资金、可供出售的金融资产、其他应收款及某些衍生工具，这些金融资产的信用风险源自交易对手违约，最大风险敞口等于这些工具的账面金额。本公司无因提供财务担保而面临信用风险。

由于本公司仅与经认可的且信誉良好的第三方进行交易，所以无需担保物。由于本公司的应收账款客户群较为广泛，因此在本公司内部不存在重大信用风险集中。截至报告期末，本公司应收账款前五名款项占 18.69%（上年末为 27.74%），公司不存在重大信用风险。

3. 流动性风险

流动性风险，是指企业在履行以交付现金或其他金融资产的方式结算的义务时发生资金短缺的风险。

为控制该项风险，本公司通过运用票据结算等融资手段，保持资金延续性与灵活性之间的平衡，以管理其流动性风险。

4. 市场风险

市场风险，是指金融工具的公允价值或未来现金流量因市场价格变动而发生波动的风险。市场风险主要包括利率风险、外汇风险和其他价格风险，如权益工具投资价格风险。

（1）利率风险

利率风险，是指金融工具的公允价值或未来现金流量因市场利率变动而发生波动的风险。本公司面临的利率风险主要来源于银行短期借款。公司通过建立良好的银企关系，对授信额度、授信品种以及授信期限进行合理的设计，保障银行授信额度充足，满足公司各类短期融资需求。并且通过缩短单笔借款的期限，特别约定提前还款条款，合理降低利率波动风险。因公司借款均系固定利率，故无人民币基准利率变动风险。

（2）汇率风险

外汇风险，是指金融工具的公允价值或未来现金流量因外汇汇率变动而发生波动的风险。本公司尽可能将外币收入与外币支出相匹配以降低外汇风险。此外，公司还可能签署远期外汇合约或货币互换合约以达到规避外汇风险的目的。

本公司面临的外汇变动风险主要与本公司的经营活动(当收支以不同于本公司记账本位币的外币结算时)及其归属于境外子公司的净投资有关。

2、套期

（1）. 公司开展套期业务进行风险管理

适用 不适用

其他说明：

适用 不适用

(2). 公司开展符合条件套期业务并应用套期会计

适用 不适用

其他说明：

适用 不适用

(3). 公司开展套期业务进行风险管理、预期能实现风险管理目标但未应用套期会计

适用 不适用

其他说明：

适用 不适用

3、 金融资产转移

(1). 转移方式分类

适用 不适用

(2). 因转移而终止确认的金融资产

适用 不适用

(3). 继续涉入的转移金融资产

适用 不适用

其他说明：

适用 不适用

十三、 公允价值的披露

1、 以公允价值计量的资产和负债的期末公允价值

适用 不适用

单位：元 币种：人民币

项目	期末公允价值			
	第一层次公允价值计量	第二层次公允价值计量	第三层次公允价值计量	合计
一、持续的公允价值计量				
(一) 交易性金融资产			3,453,538.09	3,453,538.09
1. 以公允价值计量且变动计入当期损益的金融资产			3,453,538.09	3,453,538.09
(1) 债务工具投资			3,453,538.09	3,453,538.09
(2) 权益工具投资				
(3) 衍生金融资产				
2. 指定以公允价值计量且其变动计入当期损益的金融资产				

(1) 债务工具投资				
(2) 权益工具投资				
(二) 其他债权投资				
(三) 其他权益工具投资			302,391,000.00	302,391,000.00
(四) 投资性房地产				
1.出租用的土地使用权				
2.出租的建筑物				
3.持有并准备增值后转让的土地使用权				
(五) 生物资产				
1.消耗性生物资产				
2.生产性生物资产				
(六) 应收款项融资			73,505,562.08	73,505,562.08
(七) 其他非流动金融资产	174,100,410.39	-	102,578,615.06	276,679,025.45
持续以公允价值计量的资产总额	174,100,410.39		481,928,715.23	656,029,125.62
(六) 交易性金融负债				
1.以公允价值计量且变动计入当期损益的金融负债				
其中：发行的交易性债券				
衍生金融负债				
其他				
2.指定为以公允价值计量且变动计入当期损益的金融负债				
持续以公允价值计量的负债总额				
二、非持续的公允价值计量				
(一) 持有待售资产				
非持续以公允价值计量的资产总额				
非持续以公允价值计量的负债总额				

2、持续和非持续第一层次公允价值计量项目市价的确定依据

√适用 □不适用

存在活跃市场的权益工具投资，如在沪深交易所上市的股票，应按活跃市场报价确定其公允价值。

3、持续和非持续第二层次公允价值计量项目，采用的估值技术和重要参数的定性及定量信息

√适用 □不适用

第二层次输入值，可观察输入值：主要采用非活跃市场中相同或类似资产或负债的报价。

4、持续和非持续第三层次公允价值计量项目，采用的估值技术和重要参数的定性及定量信息

√适用 □不适用

第三层次输入值，不可观察输入值：在第一、二层次输入值不能有效取得的情况下，公司才能使用第三层次输入值。公司一般采用市场法、收益法、成本法等估值技术进行估值，估值技术一经确定，不得随意变更。公司采用当前情况下适用并且有足够可利用数据和其他信息支持的估值技术进行估值。

公司第三层次输入值选择顺序：

(1) 对于最近一年内的股权投资或被投资单位实际经营未满一年，且经营状况未发生重大变化的，按投资成本可作为公允价值的确认依据。

(2) 公司能取得相关经营利润预测数据，选取收益法评估公允价值。

(3) 因持股比例低等原因，公司无法取得收益法评估所需的基础数据，公司选择成本法评估公允价值，主要参考被投资单位账面净资产进行估值。

5、持续的第三层次公允价值计量项目，期初与期末账面价值间的调节信息及不可观察参数敏感性分析

适用 不适用

6、持续的公允价值计量项目，本期内发生各层级之间转换的，转换的原因及确定转换时点的政策

适用 不适用

7、本期内发生的估值技术变更及变更原因

适用 不适用

8、不以公允价值计量的金融资产和金融负债的公允价值情况

适用 不适用

9、其他

适用 不适用

十四、关联方及关联交易

1、本企业的母公司情况

适用 不适用

单位：万元 币种：人民币

母公司名称	注册地	业务性质	注册资本	母公司对本企业的持股比例(%)	母公司对本企业的表决权比例(%)
佳都集团有限公司	广州市天河区新岑四路2号(科研办公楼)802B	计算机软件的研发及销售	11,999.00	7.88	7.88

本企业的母公司情况的说明

无

本企业最终控制方是刘伟（LIU WEI）

其他说明：

无

2、本企业的子公司情况

本企业子公司的情况详见附注

适用 不适用

本企业子公司的情况详见本章节附注十、在其他主体中的权益

3、本企业合营和联营企业情况

本企业重要的合营或联营企业详见附注

适用 不适用

本集团合营联营的情况详见本章节附注十、在其他主体中的权益

本期与本公司发生关联方交易，或前期与本公司发生关联方交易形成余额的其他合营或联营企业情况如下

适用 不适用

合营或联营企业名称	与本企业关系
茂名市佳茂科技发展有限公司	合营企业
潍坊佳太君安项目管理有限公司	合营企业
广州佳昌科技有限责任公司	合营企业
佳都创智科技有限公司	合营企业
清远市智城慧安信息技术有限公司	合营企业
广州城投佳都智城科技发展有限公司	合营企业
广州佳新智能科技有限公司	联营企业
苏州千视通视觉科技股份有限公司	合营企业
广州睿帆科技有限公司	联营企业
长沙穗城轨道交通有限公司	联营企业
广东广业佳都环保科技有限公司	联营企业
广州君杰信息科技有限公司	联营企业
山东佳都恒新智能科技有限公司	联营企业
新疆新禾科技有限公司	联营企业
广州新华时代电子科技有限公司	联营企业
韶关市君杰环保科技有限公司	联营企业
天津凯发电气股份有限公司	联营企业
广州佳志科技有限责任公司	联营企业
广州佳都数据服务有限公司	联营企业
北京睿帆知数科技有限公司	联营合营企业的子公司
深圳久凌软件技术有限公司	联营合营企业的子公司

其他说明：

适用 不适用

4、其他关联方情况

适用 不适用

其他关联方名称	其他关联方与本企业关系
广州佳成智能科技有限公司	母公司的控股子公司

广州佳融科技有限公司	母公司的控股子公司
广州佳迅实业有限公司	母公司的控股子公司
广州未咖餐饮服务有限责任公司	母公司的控股子公司
广州佳都汇科技企业孵化器有限公司	母公司的控股子公司
广州佳太科技有限公司	母公司的控股子公司
广州佳都智控科技技术有限公司	母公司的控股子公司
广州市汇毅物业管理有限公司	母公司的控股子公司
交控科技股份有限公司	其他
重庆中科云从科技有限公司	其他
云从科技集团股份有限公司	其他
深圳农村商业银行股份有限公司	其他
广州市汇通有限公司	股东的子公司

其他说明：

无

5、关联交易情况

(1). 购销商品、提供和接受劳务的关联交易

采购商品/接受劳务情况表

适用 不适用

单位：元 币种：人民币

关联方	关联交易内容	本期发生额	获批的交易额度（如适用）	是否超过交易额度（如适用）	上期发生额
广州市汇毅物业管理有限公司	采购商品及接受劳务				4,294,292.86
广州佳迅实业有限公司	采购商品及接受劳务	3,256,960.12	4,800,000.00	否	3,600,624.50
广州佳都数据服务有限公司	采购商品及接受劳务	17,197,460.29	60,000,000.00	否	31,197,570.84
广州睿帆科技有限公司	采购商品及接受劳务	12,608,148.72			13,200,815.66
广州新华时代电子科技有限公司	采购商品及接受劳务				10,000.00
广州城投佳都智城科技发展有限公司	采购商品及接受劳务				-1,416,699.14
广州佳成智能科技有限公司	采购商品及接受劳务	20,247.11	50,000.00	否	20,399.73
广州佳新智能科技有限公司	采购商品及接受劳务	20,338,870.51			12,953,297.86
广州未咖餐饮服务有限责任公司	采购商品及接受劳务	649,772.67	800,000.00	否	227,686.95
苏州千视通视觉科技股份有限公司	采购商品及接受劳务	257,665.49			182,681.59
深圳久凌软件技术有限公司	采购商品及接受劳务	322,442.48			944,955.75

广州佳融科技有限公司	采购商品及接受劳务	4,610,743.62	5,800,000.00	否	
广东广业佳都环保科技有限公司	采购商品及接受劳务	516,282.71			
广州君杰信息科技有限公司	采购商品及接受劳务	6,128,428.33			5,612,272.84
佳都创智科技有限公司	采购商品及接受劳务	10,447,964.38			5,719,732.80
广州佳太科技有限公司	采购商品及接受劳务	17,281,971.48	39,000,000.00	否	
山东佳都恒新智能科技有限公司	采购商品及接受劳务	2,844,832.11			
广州佳都智控科技技术有限公司	采购商品及接受劳务	11,570,379.03	50,000,000.00	否	
重庆中科云从科技有限公司	采购商品及接受劳务				7,358,490.56
广州佳昌科技有限责任公司	采购商品及接受劳务	736,592.39			8,806,716.32
广州佳志科技有限责任公司	采购商品及接受劳务				1,052,658.51

出售商品/提供劳务情况表

√适用 □不适用

单位：元 币种：人民币

关联方	关联交易内容	本期发生额	上期发生额
茂名市佳茂科技发展有限公司	出售商品/提供劳务	765,562.50	87,410.37
长沙穗城轨道交通有限公司	出售商品/提供劳务	22,876,152.68	77,138,602.37
广州佳新智能科技有限公司	出售商品/提供劳务	11,377.36	90,570.76
深圳农村商业银行股份有限公司	出售商品/提供劳务	103.77	
广州市汇通有限公司	出售商品/提供劳务	5,132.74	
广州君杰信息科技有限公司	出售商品/提供劳务		215,129.88
潍坊佳太君安项目管理有限公司	出售商品/提供劳务	31,436,792.42	12,964,905.68
交控科技股份有限公司	出售商品/提供劳务	19,347,731.14	
广州佳迅实业有限公司	出售商品/提供劳务	20,754.72	
广州睿帆科技有限公司	出售商品/提供劳务		424,528.30
佳都创智科技有限公司	出售商品/提供劳务		106,688.50

购销商品、提供和接受劳务的关联交易说明

□适用 √不适用

(2). 关联受托管理/承包及委托管理/出包情况

本公司受托管理/承包情况表:

适用 不适用

关联托管/承包情况说明

适用 不适用

本公司委托管理/出包情况表

适用 不适用

关联管理/出包情况说明

适用 不适用**(3). 关联租赁情况**

本公司作为出租方:

适用 不适用

单位: 元 币种: 人民币

承租方名称	租赁资产种类	本期确认的租赁收入	上期确认的租赁收入
广州佳都汇科技企业孵化器有限公司	房屋建筑物	19,752,214.46	

本公司作为承租方：

√适用 □不适用

单位：元 币种：人民币

出租方名称	租赁资产种类	本期发生额					上期发生额				
		简化处理的短期租赁和低价值资产租赁的租金费用（如适用）	未纳入租赁负债计量的可变租赁付款额（如适用）	支付的租金	承担的租赁负债利息支出	增加的使用权资产	简化处理的短期租赁和低价值资产租赁的租金费用（如适用）	未纳入租赁负债计量的可变租赁付款额（如适用）	支付的租金	承担的租赁负债利息支出	增加的使用权资产
广州佳迅实业有限公司	房屋建筑物	132,193.42		6,337,295.18	1,380,714.90	1,795,246.80			6,424,380.38	1,846,295.30	-1,520,308.68
广州佳融科技有限公司	房屋建筑物			15,412,808.58	1,897,457.60	270,168.76			15,179,275.74	2,842,347.66	-2,545,046.74
北京睿帆知数科技有限公司	房屋建筑物	207,177.94		1,704,537.67	38,773.73						

关联租赁情况说明

√适用 □不适用

广州佳都汇科技企业孵化器有限公司自2018年8月起承租广州市天河软件园建中路51-53号佳都新太大厦1号楼，并向公司支付租金。2022年起，因前述物业权属问题存在法律纠纷，基于会计谨慎性原则，公司自2022年开始将已收取租金在其他应付款列报，2025年根据最新判决结合与相关方的确认，公司满足将截至2024年11月29日租金确认为合理租赁收入的条件，故将对应租金从其他应付款转至营业收入。

(4). 关联担保情况

本公司作为担保方

适用 不适用

本公司作为被担保方

适用 不适用

关联担保情况说明

适用 不适用

(5). 关联方资金拆借

适用 不适用

(6). 关联方资产转让、债务重组情况

适用 不适用

(7). 关键管理人员报酬

适用 不适用

单位：万元 币种：人民币

项目	本期发生额	上期发生额
关键管理人员报酬	1,436.27	1,862.76

(8). 其他关联交易

适用 不适用

6、 应收、应付关联方等未结算项目情况**(1). 应收项目**

适用 不适用

单位：元 币种：人民币

项目名称	关联方	期末余额		期初余额	
		账面余额	坏账准备	账面余额	坏账准备
合同资产	长沙穗城轨道交通有限公司	212,919,204.73	7,260,544.89	210,519,524.71	6,375,696.13
合同资产	广州佳新智能科技有限公司	60,943.51	2,078.17	53,932.31	1,537.07
合同资产	茂名市佳茂科技发展有限公司	17,041.07	581.10		
合同资产	交控科技股份有限公司	6,952,577.44	237,082.89		
应收账款	清远市智城慧安信息技术有限公司			642,255.38	85,612.64
应收账款	潍坊佳太君安项目管理有限公司	82,076,599.00	8,120,695.64	48,753,599.00	3,313,399.27
应收账款	长沙穗城轨道交通有限公司	113,414,491.36	18,916,671.58	230,568,786.19	25,946,429.64

应收账款	广州睿帆科技有限公司			315,000.00	8,977.50
应收账款	广州佳都数据服务有限公司	118,448.47	4,039.09	523,533.73	14,920.71
应收账款	茂名市佳茂科技发展有限公司	563,350.00	19,210.24		
其他应收款	广州佳融科技有限公司	1,003,907.36	1,003.91	1,003,907.36	1,003.91
其他应收款	北京睿帆知数科技有限公司	554,850.00	554.85	554,850.00	554.85
其他应收款	广州佳迅实业有限公司	428,962.32	428.96	428,962.32	428.96
其他应收款	清远市智城慧安信息技术有限公司			2,329,051.57	2,329.05
预付款项	广东广业佳都环保科技有限公司			231,587.60	
预付款项	广州君杰信息科技有限公司			150,000.00	
预付款项	广州睿帆科技有限公司	181,132.07		95,000.00	
预付款项	广州佳志科技有限责任公司			67,341.49	
预付款项	广州城投佳都智城科技发展有限公司			10,636.43	
预付款项	广州佳都数据服务有限公司	81,283.01		143,243.32	
预付款项	广州佳融科技有限公司	57,090.00			
预付款项	广州佳新智能科技有限公司			54,771.61	
预付款项	北京睿帆知数科技有限公司	432,783.00			
预付款项	天津凯发电气股份有限公司	0.01			
预付款项	广州佳太科技有限公司	5,000,000.00			
应收款项融资	交控科技股份有限公司	5,490,000.00			

(2). 应付项目

√适用 □不适用

单位：元 币种：人民币

项目名称	关联方	期末账面余额	期初账面余额
应付账款	广东广业佳都环保科技有限公司	24,994.41	7,625.34
应付账款	广州佳都数据服务有限公司	20,842,436.85	22,664,660.01
应付账款	广州君杰信息科技有限公司	2,675,873.71	981,044.55
应付账款	广州睿帆科技有限公司	4,385,325.50	10,098,500.93
应付账款	广州新华时代电子科技有限公司	24,517.50	24,517.50

应付账款	深圳久凌软件技术有限公司	47,177.87	140,983.17
应付账款	新疆新禾科技有限公司	2,558,018.81	2,556,603.73
应付账款	云从科技集团股份有限公司	14,707.33	32,816.31
应付账款	重庆中科云从科技有限公司	1,330,936.82	5,067,147.19
应付账款	广州佳新智能科技有限公司	4,935,594.76	2,743,088.15
应付账款	广州佳昌科技有限责任公司	1,460,885.46	1,571,781.09
应付账款	广州城投佳都智城科技发展有限公司	0.03	75,386.40
应付账款	佳都创智科技有限公司	11,132,693.14	4,904,519.80
应付账款	苏州千视通视觉科技股份有限公司	0.01	600,000.01
应付账款	广州佳太科技有限公司	7,934,302.87	
应付账款	山东佳都恒新智能科技有限公司	16,944,675.85	
应付账款	广州佳都智控科技技术有限公司	2,251,245.61	
应付账款	天津凯发电气股份有限公司	12,359,156.66	
应付账款	韶关市君杰环保科技有限公司	-0.01	-0.01
合同负债	广州佳太科技有限公司	10,000,000.00	
合同负债	广州佳都数据服务有限公司	1,623,396.56	1,518,574.91
合同负债	长沙穗城轨道交通有限公司	1,814,902.52	326,286.79
其他应付款	广州君杰信息科技有限公司	54,744.84	54,744.84
其他应付款	广州佳都汇科技企业孵化器有限公司	574,864.00	21,845,447.57
其他应付款	广州佳新智能科技有限公司	865,200.00	706,885.00
其他应付款	广东广业佳都环保科技有限公司		10,000.00
应付票据	天津凯发电气股份有限公司	4,145,968.70	

(3). 其他项目

适用 不适用

7、 关联方承诺

适用 不适用

8、 其他

适用 不适用

十五、 股份支付**1、 各项权益工具****(1). 明细情况**

适用 不适用

(2). 期末发行在外的股票期权或其他权益工具

适用 不适用

2、 以权益结算的股份支付情况

适用 不适用

单位：元 币种：人民币

以权益结算的股份支付对象	
授予日权益工具公允价值的确定方法	采用授予日同期公司股票收盘价格减去授予

	员工的价格，确定限制性股票的公允价值。
授予日权益工具公允价值的重要参数	采用授予日同期公司股票收盘价格减去授予员工的价格，确定限制性股票的公允价值。
可行权权益工具数量的确定依据	按预计离职率及可解除限售条件。
本期估计与上期估计有重大差异的原因	无
以权益结算的股份支付计入资本公积的累计金额	15,093,617.54

其他说明：

无

3、以现金结算的股份支付情况

适用 不适用

4、本期股份支付费用

适用 不适用

单位：元 币种：人民币

授予对象类别	以权益结算的股份支付费用	以现金结算的股份支付费用
管理人员及员工骨干	14,690,464.26	
合计	14,690,464.26	

其他说明

无

5、股份支付的修改、终止情况

适用 不适用

6、其他

适用 不适用

十六、承诺及或有事项

1、重要承诺事项

适用 不适用

2、或有事项

(1). 资产负债表日存在的重要或有事项

适用 不适用

一、佳都科技诉梁考势股权转让合同纠纷

佳都科技与梁考势于2013年10月24日签订《深圳市天盈隆科技有限公司股权转让协议》(以下简称《股权转让协议》)，约定梁考势在内的三名股东向佳都科技转让“深圳市天盈隆科技有限公司”(以下简称天盈隆公司)51%的股权，佳都科技所需支付的股权转让价款共计52,785,000.00元。根据广州市中级人民法院作出的已生效判决(2019)粤01民终16260号民事判决书查明的事实和判决结果，因天盈隆公司需向孙杰民、刘志宏、林翀鹏、钟立四人支付提成工资合计3,480,263.17元，直接导致佳都科技在股权转让协议中遭受的损失为16,254,317.00元，该损失已超过股权转让协议约定的违约金，按照相关法律法规规定，梁考势应当全额赔偿佳都科技实际损

失 16,254,317.00 元。2022 年 5 月，佳都科技向广州市番禺区法院起诉，诉请判令被告梁考势向佳都科技支付违约金 16,254,317.00 元及逾期支付的违约金（以 16,254,317.00 元为本金，从起诉之日起至实际支付之日止，按每日万分之一计算）。2023 年 8 月 18 日，广州市番禺区法院作出一审判决，判令被告梁考势支付违约金 8,618,458.00 元及利息（以 8,618,458.00 元为本金从 2022 年 7 月 14 日起按每日万分之一计算至付清之日）。一审判决后，梁考势提起上诉，广州市中级法院已作出二审判决，驳回梁考势上诉，维持原判。目前该案正处于执行程序，执行过程中公司与梁考势达成和解，双方履行和解协议。

二、佳都智通、佳都科技与浙江上风高科专风实业股份有限公司的买卖合同纠纷

新科佳都与浙江上风高科专风实业股份有限公司（下称上风高科）于 2020 年 3 月 25 日签订《广州市轨道交通十一号线及十三五新线车站设备及运维服务采购项目通风空调系统风阀分包采购合同》，约定上风高科供应风阀设备，双方就货款结算存在争议，上风高科主张剩余货款 22,468,014 元未支付，请求法院判令佳都智通支付货款 22,468,014 元及利息等，同时，要求佳都科技作为佳都智通的唯一股东，就前述诉请承担连带责任。上风高科在一审开庭中变更诉讼请求，要求佳都智通合计支付 26,875,192 元。

2026 年 2 月，广州铁路运输法院判决佳都智通、佳都科技向上风高科支付 5,342,926.64 元货款及相关利息，原告不服已提起上诉。目前上诉案件暂未出案号。

三、佳都智通与中铁二局集团电务工程有限公司合同纠纷案件

佳都智通与中铁二局集团电务工程有限公司（下称中铁二局电务公司）于 2022 年签订《武汉市轨道交通 19 号线工程综合监控系统施工合同》，约定中铁二局电务公司承接该项目的施工安装，双方就工程款结算存在争议。2025 年 9 月，中铁二局电务公司主张佳都智通未按合同约定支付工程款，请求武汉市洪山区人民法院判令佳都智通支付 13,235,289.12 元工程款及相应利息，要求佳都科技作为佳都智通的唯一股东，就前述诉请承担连带责任。

佳都智通于 2025 年 12 月收到法院传票，于 2026 年 4 月 28 日开庭。

(2). 公司没有需要披露的重要或有事项，也应予以说明：

适用 不适用

3、其他

适用 不适用

十七、资产负债表日后事项

1、重要的非调整事项

适用 不适用

2、利润分配情况

适用 不适用

单位：元 币种：人民币

拟分配的利润或股利	17,392,580.55
经审议批准宣告发放的利润或股利	17,392,580.55

3、 销售退回适用 不适用**4、 其他资产负债表日后事项说明**适用 不适用**十八、 其他重要事项****1、 前期会计差错更正**

详见“重要事项”的“公司对会计政策、会计估计变更或重大会计差错更正原因和影响的分析说明”

2、 重要债务重组适用 不适用**3、 资产置换****(1). 非货币性资产交换**适用 不适用**(2). 其他资产置换**适用 不适用**4、 年金计划**适用 不适用**5、 终止经营**适用 不适用**6、 分部信息****(1). 报告分部的确定依据与会计政策**适用 不适用**(2). 报告分部的财务信息**适用 不适用**(3). 公司无报告分部的，或者不能披露各报告分部的资产总额和负债总额的，应说明原因**适用 不适用

(4). 其他说明

适用 不适用

7、其他对投资者决策有影响的重要交易和事项

适用 不适用

8、其他

适用 不适用

十九、母公司财务报表主要项目注释

1、应收账款

(1). 按账龄披露

适用 不适用

单位：元 币种：人民币

账龄	期末账面余额	期初账面余额
1年以内（含1年）	802,927,758.85	570,740,813.86
其中：0-6个月	569,639,695.06	326,747,254.57
7-12个月	233,288,063.79	243,993,559.29
1至2年	332,959,943.19	313,576,400.66
2至3年	183,797,570.03	368,405,122.62
3至4年	169,923,929.25	190,776,233.16
4至5年	130,772,566.42	123,345,201.54
5年以上	370,988,514.38	342,918,932.14
合计	1,991,370,282.12	1,909,762,703.98

(2). 按坏账计提方法分类披露

√适用 □不适用

单位：元 币种：人民币

类别	期末余额					期初余额				
	账面余额		坏账准备		账面价值	账面余额		坏账准备		账面价值
	金额	比例(%)	金额	计提比例(%)		金额	比例(%)	金额	计提比例(%)	
按单项计提坏账准备	114,495,314.76	5.75	82,963,202.53	72.46	31,532,112.23	174,497,144.76	9.14	88,963,802.39	50.98	85,533,342.37
其中：										
按组合计提坏账准备	1,876,874,967.36	94.25	291,518,348.15	15.53	1,585,356,619.21	1,735,265,559.22	90.86	257,844,807.62	14.86	1,477,420,751.60
其中：										
智慧城市及轨道交通组合	879,041,815.86	44.14	178,800,522.46	20.34	700,241,293.40	1,057,646,698.22	55.38	140,691,464.24	13.3	916,955,233.98
企业数智化升级解决方案组合	193,847,772.72	9.73	784,239.02	0.40	193,063,533.70	53,649,913.02	2.81	236,059.64	0.44	53,413,853.38
合并范围内组合	653,775,954.45	32.83			653,775,954.45	430,037,299.93	22.52			430,037,299.93
其他	150,209,424.33	7.55	111,933,586.67	74.52	38,275,837.66	193,931,648.05	10.15	116,917,283.74	60.29	77,014,364.31
合计	1,991,370,282.12	100.00	374,481,550.68	/	1,616,888,731.44	1,909,762,703.98	100.00	346,808,610.01	/	1,562,954,093.97

按单项计提坏账准备:

√适用 □不适用

单位:元 币种:人民币

名称	期末余额			
	账面余额	坏账准备	计提比例 (%)	计提理由
客户 1	72,434,277.45	40,902,165.22	56.47	预计可回收金额
客户 2	13,449,697.50	13,449,697.50	100.00	预计无法收回
客户 3	10,980,081.18	10,980,081.18	100.00	预计无法收回
客户 4	8,876,384.00	8,876,384.00	100.00	预计无法收回
客户 5	3,998,214.63	3,998,214.63	100.00	预计无法收回
客户 6	3,430,460.00	3,430,460.00	100.00	预计无法收回
客户 7	1,326,200.00	1,326,200.00	100.00	预计无法收回
合计	114,495,314.76	82,963,202.53	72.46	/

按单项计提坏账准备的说明:

□适用 √不适用

按组合计提坏账准备:

√适用 □不适用

组合计提项目:智慧城市及轨道交通组合

单位:元 币种:人民币

名称	期末余额		
	账面余额	坏账准备	计提比例 (%)
1 年以内 (含 1 年)	252,461,405.80	8,608,933.87	3.41
1-2 年 (含 2 年)	206,543,236.47	18,031,224.54	8.73
2-3 年 (含 3 年)	159,720,241.94	22,488,610.07	14.08
3-4 年 (含 4 年)	148,125,648.74	42,778,687.36	28.88
4-5 年 (含 5 年)	50,036,029.06	24,737,812.77	49.44
5 年以上	62,155,253.85	62,155,253.85	100.00
合计	879,041,815.86	178,800,522.46	20.34

按组合计提坏账准备的说明:

□适用 √不适用

组合计提项目:企业数智化升级解决方案组合

单位:元 币种:人民币

名称	期末余额		
	账面余额	坏账准备	计提比例 (%)
1 年以内 (含 1 年)	192,144,447.65	576,433.36	0.30
1-2 年 (含 2 年)	1,703,325.07	207,805.66	12.20
2-3 年 (含 3 年)			
3-4 年 (含 4 年)			
4-5 年 (含 5 年)			
5 年以上			
合计	193,847,772.72	784,239.02	0.40

按组合计提坏账准备的说明:

□适用 √不适用

组合计提项目:合并范围内组合

单位:元 币种:人民币

名称	期末余额		
	账面余额	坏账准备	计提比例 (%)
1 年以内 (含 1 年)	339,242,206.52		
1-2 年 (含 2 年)	124,207,160.83		
2-3 年 (含 3 年)	17,072,309.77		
3-4 年 (含 4 年)	7,021,839.37		
4-5 年 (含 5 年)	56,312,653.95		
5 年以上	109,919,784.01		
合计	653,775,954.45		

按组合计提坏账准备的说明:

适用 不适用

组合计提项目: 其他

单位: 元 币种: 人民币

名称	期末余额		
	账面余额	坏账准备	计提比例 (%)
1 年以内 (含 1 年)	19,079,698.88	4,148,975.92	21.75
1-2 年 (含 2 年)	506,220.82	144,151.44	28.48
2-3 年 (含 3 年)	7,005,018.32	2,578,757.39	36.81
3-4 年 (含 4 年)	14,776,441.14	6,364,360.96	43.07
4-5 年 (含 5 年)	24,423,883.41	14,279,179.20	58.46
5 年以上	84,418,161.76	84,418,161.76	100
合计	150,209,424.33	111,933,586.67	74.52

按组合计提坏账准备的说明:

适用 不适用

按预期信用损失一般模型计提坏账准备

适用 不适用

各阶段划分依据和坏账准备计提比例

不适用

对本期发生损失准备变动的应收账款账面余额显著变动的情况说明:

适用 不适用

(3). 坏账准备的情况

√适用 □不适用

单位：元 币种：人民币

类别	期初余额	本期变动金额				期末余额
		计提	收回或转回	转销或核销	其他变动	
单项计提坏账准备的应收账款	88,963,802.39		6,000,599.86			82,963,202.53
按组合计提坏账准备的应收账款	257,844,807.62	64,077,795.58		30,404,255.05		291,518,348.15
合计	346,808,610.01	64,077,795.58	6,000,599.86	30,404,255.05		374,481,550.68

其中本期坏账准备收回或转回金额重要的：

□适用 √不适用

其他说明：

无

(4). 本期实际核销的应收账款情况

√适用 □不适用

单位：元 币种：人民币

项目	核销金额
实际核销的应收账款	30,404,255.05

其中重要的应收账款核销情况

□适用 √不适用

应收账款核销说明：

√适用 □不适用

无

(5). 按欠款方归集的期末余额前五名的应收账款和合同资产情况

√适用 □不适用

单位：元 币种：人民币

单位名称	应收账款期末余额	合同资产期末余额	应收账款和合同资产期末余额	占应收账款和合同资产期末余额合计数的比例(%)	坏账准备期末余额
客户 1	331,920,613.40		331,920,613.40	14.38	
客户 2	111,476,959.58	180,804,775.54	292,281,735.12	12.67	25,013,991.24
客户 3	266,912,672.43		266,912,672.43	11.57	
客户 4	82,076,599.00		82,076,599.00	3.56	8,120,695.64
客户 5	72,434,277.45		72,434,277.45	3.14	40,902,165.22
合计	864,821,121.86	180,804,775.54	1,045,625,897.40	45.32	74,036,852.10

其他说明：

无

其他说明：

□适用 √不适用

2、其他应收款

项目列示

√适用 □不适用

单位：元 币种：人民币

项目	期末余额	期初余额
其他应收款	1,978,385,774.86	1,515,713,462.58
合计	1,978,385,774.86	1,515,713,462.58

其他说明：

□适用 √不适用

应收利息

(1). 应收利息分类

适用 不适用

(2). 重要逾期利息

适用 不适用

(3). 按坏账计提方法分类披露

适用 不适用

按单项计提坏账准备:

适用 不适用

按单项计提坏账准备的说明:

适用 不适用

按组合计提坏账准备:

适用 不适用

(4). 按预期信用损失一般模型计提坏账准备

适用 不适用

各阶段划分依据和坏账准备计提比例

不适用

对本期发生损失准备变动的应收利息账面余额显著变动的情况说明:

适用 不适用

(5). 坏账准备的情况

适用 不适用

其中本期坏账准备收回或转回金额重要的:

适用 不适用

其他说明:

不适用

(6). 本期实际核销的应收利息情况

适用 不适用

其中重要的应收利息核销情况

适用 不适用

核销说明:

适用 不适用

其他说明:

适用 不适用

应收股利

(7). 应收股利

适用 不适用

(8). 重要的账龄超过1年的应收股利

适用 不适用

(9). 按坏账计提方法分类披露

适用 不适用

按单项计提坏账准备:

适用 不适用

按单项计提坏账准备的说明:

适用 不适用

按组合计提坏账准备:

适用 不适用

(10). 按预期信用损失一般模型计提坏账准备

适用 不适用

各阶段划分依据和坏账准备计提比例

无

对本期发生损失准备变动的应收股利账面余额显著变动的情况说明:

适用 不适用

(11). 坏账准备的情况

适用 不适用

其中本期坏账准备收回或转回金额重要的:

适用 不适用

其他说明:

无

(12). 本期实际核销的应收股利情况

适用 不适用

其中重要的应收股利核销情况

适用 不适用

核销说明:

适用 不适用

其他说明:

适用 不适用

其他应收款

(13). 按账龄披露

√适用 □不适用

单位：元 币种：人民币

账龄	期末账面余额	期初账面余额
1年以内（含1年）	1,969,436,273.36	1,512,829,678.38
其中：0-6个月	1,965,506,910.15	1,512,250,292.88
7-12个月	3,929,363.21	579,385.50
1至2年	7,370,834.60	1,294,337.44
2至3年	961,583.52	326,048.34
3至4年	271,403.50	521,065.04
4至5年	475,901.04	272,900.00
5年以上	1,692,095.28	1,617,869.28
合计	1,980,208,091.30	1,516,861,898.48

(14). 按款项性质分类情况

√适用 □不适用

单位：元 币种：人民币

款项性质	期末账面余额	期初账面余额
押金及保证金	8,353,507.53	10,510,038.29
员工借款及备用金	1,922,994.44	1,129,133.86
代垫员工社保及公积金		1,662,314.60
往来款	1,963,914,327.48	1,497,446,089.91
其他	6,017,261.85	6,114,321.82
合计	1,980,208,091.30	1,516,861,898.48

(15). 坏账准备计提情况

√适用 □不适用

单位：元 币种：人民币

坏账准备	第一阶段	第二阶段	第三阶段	合计
	未来12个月预期信用损失	整个存续期预期信用损失(未发生信用减值)	整个存续期预期信用损失(已发生信用减值)	
2025年1月1日余额	10,510.04	1,137,925.86		1,148,435.90
本期计提	29,833.47	676,037.07		705,870.54
本期核销	31,990.00			31,990.00
2025年12月31日余额	8,353.51	1,813,962.93		1,822,316.44

各阶段划分依据和坏账准备计提比例

详见第八节财务报告五、重要会计政策及估计 11.金融工具。

对本期发生损失准备变动的其他应收款账面余额显著变动的情况说明：

□适用 √不适用

本期坏账准备计提金额以及评估金融工具的信用风险是否显著增加的采用依据：

适用 不适用

(16). 坏账准备的情况

适用 不适用

单位：元 币种：人民币

类别	期初余额	本期变动金额				期末余额
		计提	收回或转回	转销或核销	其他变动	
其他应收款	1,148,435.90	705,870.54		31,990.00		1,822,316.44
合计	1,148,435.90	705,870.54		31,990.00		1,822,316.44

其中本期坏账准备转回或收回金额重要的：

适用 不适用

其他说明：

无

(17). 本期实际核销的其他应收款情况

适用 不适用

单位：元 币种：人民币

项目	核销金额
实际核销的其他应收款	31,990.00

其中重要的其他应收款核销情况：

适用 不适用

其他应收款核销说明：

适用 不适用

无

(18). 按欠款方归集的期末余额前五名的其他应收款情况

√适用 □不适用

单位：元 币种：人民币

单位名称	期末余额	占其他应收款期末余额合计数的比例(%)	款项的性质	账龄	坏账准备期末余额
广州佳都电子科技发展有限公司	692,735,648.38	34.98	往来款	0-6月	
广州佳都智通科技有限公司	424,220,487.96	21.42	往来款	0-6月	
梅州市佳万通科技有限公司	228,602,100.00	11.54	往来款	0-6月	
重庆新科佳都科技有限公司	174,858,187.95	8.83	往来款	0-6月	
广东华之源信息工程有限公司	151,700,651.29	7.66	往来款	0-6月	
合计	1,672,117,075.58	84.43	/	/	

(19). 因资金集中管理而列报于其他应收款

□适用 √不适用

其他说明：

□适用 √不适用

3、长期股权投资

√适用 □不适用

单位：元 币种：人民币

项目	期末余额			期初余额		
	账面余额	减值准备	账面价值	账面余额	减值准备	账面价值
对子公司投资	2,603,849,596.05		2,603,849,596.05	2,476,881,385.26		2,476,881,385.26
对联营、合营企业投资	1,648,502,830.02		1,648,502,830.02	1,213,700,808.08		1,213,700,808.08
合计	4,252,352,426.07		4,252,352,426.07	3,690,582,193.34		3,690,582,193.34

(1). 对子公司投资

√适用 □不适用

单位：元 币种：人民币

被投资单位	期初余额（账面价值）	减值准备 期初余额	本期增减变动				期末余额（账面价值）	减值准备 期末余额
			追加投资	减少投资	计提减值准备	其他		
广东方纬科技有限公司	102,344,891.66						102,344,891.66	
广东华之源信息工程有限公司	682,850,654.27					9,669,424.41	692,520,078.68	
广州佳都方纬交通科技有限公司	21,074,818.84		9,000,000.00	9,186,271.02		784,537.48	21,673,085.30	
广州华佳软件有限公司	6,098,425.63						6,098,425.63	
广州佳创软件有限公司	232,318.33						232,318.33	
广州佳都城轨智慧运维服务有限公司	356,560.63						356,560.63	
广州佳都创汇股权投资管理有限公司	74,289,511.41						74,289,511.41	
广州佳都电子科技发展有限公司	122,858,513.44					294,201.55	123,152,714.99	
广州佳都慧壹号股权投资合伙企业（有限合伙）	2,970,000.00						2,970,000.00	
广州佳都科技软件开发有限公司	56,764,296.74					196,134.37	56,960,431.11	
广州佳众联科技有限公司	116,842,706.15					294,201.55	117,136,907.70	
广州佳都智通科技有限公司	1,125,157,143.52					1,725,982.45	1,126,883,125.97	
梅州市佳万通科技有限公司	6,000,000.00						6,000,000.00	

山东佳都恒新智能科技有限公司	4,080,000.00			1,280,000.00		-2,800,000.00		
西藏佳都创业投资管理有限公司	50,000,000.00						50,000,000.00	
长沙佳都智能科技有限公司	30,501,644.64		37,000,000.00				67,501,644.64	
茂名佳都信息科技有限公司	3,000,000.00						3,000,000.00	
云创慧途（广州）科技有限公司	26,500,000.00		17,500,000.00				44,000,000.00	
珠海佳海慧行科技有限公司			990,000.00				990,000.00	
广州佳致科技有限责任公司	4,959,900.00						4,959,900.00	
佳控智能交通系统（广东）有限公司	40,000,000.00						40,000,000.00	
深圳佳都佳开鸿科技有限公司			62,780,000.00				62,780,000.00	
合计	2,476,881,385.26		127,270,000.00	10,466,271.02		10,164,481.81	2,603,849,596.05	

(2). 对联营、合营企业投资

√适用 □不适用

单位：元 币种：人民币

投资单位	期初余额（账面价值）	本期增减变动							期末余额（账面价值）	减值准备期末余额	
		追加投资	减少投资	权益法下确认的投资损益	其他综合收益调整	其他权益变动	宣告发放现金股利或利润	计提减值准备			其他
一、合营企业											
清远市智慧城市慧安信息技术有限公司	32,942,631.46		28,100,000.00	-663,850.44						4,178,781.02	
潍坊佳太君安项目管理有限公司	26,482,594.19			-2,550,903.87						23,931,690.32	
广州城投佳都智城科技发展有限公司	7,779,977.49		9,800,000.00	-610,574.46					2,630,596.97		
佳都创智科技有限公司	2,943,915.17			667,266.42						3,611,181.59	
广州佳丰有限责任公司	81,378,527.52			-6,767.48						81,371,760.04	

小计	151,527,645.83		37,900,000.00	-3,164,829.83					2,630,596.97	113,093,412.97	
二、联营企业											
苏州千视通视觉科技股份有限公司	29,387,164.65			-1,823,492.92						27,563,671.73	
广州花城创业投资合伙企业（有限合伙）	83,493,995.53	64,387,049.38	18,717,610.13	-987,781.65						128,175,653.13	
长沙穗城轨道交通有限公司	675,642,639.89			18,822,458.29						694,465,098.18	
广州大湾区轨道交通产业投资集团有限公司	31,397,242.11			-4,499,353.37						26,897,888.74	
广州佳为医疗科技有限公司	139,869.71			-139,869.71							
广东广业佳都环保科技有限公司	1,656,093.67			-1,186,501.14						469,592.53	
广州佳新智能科技有限公司	2,503,889.74			1,096,721.98						3,600,611.72	
重庆新科佳都科技有限公司	6,973,413.51									6,973,413.51	

新疆新禾科技有限公司				-1,855,071.00		1,855,071.00					
安徽交控融合新基建基金合伙企业（有限合伙）	39,829,213.11		40,000,000.00	-71,196.18					241,983.07		
韶关市君杰环保科技有限公司	4,375,618.31			-3,405,550.32						970,067.99	
交控科技股份有限公司	186,774,022.02			5,566,732.71			2,846,581.43			189,494,173.30	
山东佳都恒新智能科技有限公司				135,611.95		237,434.62			2,800,000.00	3,173,046.57	
广东省机器人创新中心有限公司				-48,422.55					592,000.00	543,577.45	
天津凯发电气股份有限公司		453,082,622.20								453,082,622.20	
小计	1,062,173,162.25	517,469,671.58	58,717,610.13	11,604,286.09		2,092,505.62	2,846,581.43		3,633,983.07	1,535,409,417.05	
合计	1,213,700,808.08	517,469,671.58	96,617,610.13	8,439,456.26		2,092,505.62	2,846,581.43		6,264,580.04	1,648,502,830.02	

(3). 长期股权投资的减值测试情况

适用 不适用

其他说明：

无

可收回金额按公允价值减去处置费用后的净额确定

适用 不适用

可收回金额按预计未来现金流量的现值确定

适用 不适用

前述信息与以前年度减值测试采用的信息或外部信息明显不一致的差异原因

适用 不适用

公司以前年度减值测试采用信息与当年实际情况明显不一致的差异原因

适用 不适用

其他说明：

无

4、营业收入和营业成本

(1). 营业收入和营业成本情况

适用 不适用

单位：元 币种：人民币

项目	本期发生额		上期发生额	
	收入	成本	收入	成本
主营业务	2,439,745,079.63	2,284,865,515.80	500,185,155.41	498,609,623.86
其他业务	45,161,315.47	5,851,692.13	35,501,771.48	215,129.88
合计	2,484,906,395.10	2,290,717,207.93	535,686,926.89	498,824,753.74

(2). 营业收入、营业成本的分解信息

适用 不适用

其他说明：

适用 不适用

(3). 履约义务的说明

适用 不适用

(4). 分摊至剩余履约义务的说明

适用 不适用

(5). 重大合同变更或重大交易价格调整

适用 不适用

其他说明：

无

5、投资收益

√适用 □不适用

单位：元 币种：人民币

项目	本期发生额	上期发生额
成本法核算的长期股权投资收益	3,017,922.00	390,000,000.00
权益法核算的长期股权投资收益	8,439,456.26	6,642,883.69
处置长期股权投资产生的投资收益	-7,972,150.04	-1,911,638.82
交易性金融资产在持有期间的投资收益	2,831,462.23	4,121,534.80
其他权益工具投资在持有期间取得的股利收入		2,241,481.16
债权投资在持有期间取得的利息收入		
其他债权投资在持有期间取得的利息收入		
处置交易性金融资产取得的投资收益		
处置其他权益工具投资取得的投资收益		
处置债权投资取得的投资收益		
处置其他债权投资取得的投资收益		
债务重组收益		
处置其他非流动金融资产取得的投资收益	12,664,741.27	-33,992,870.90
处置应收款项融资产生的投资收益	-2,267,613.85	-702.78
合计	16,713,817.87	367,100,687.15

其他说明：

无

6、其他

□适用 √不适用

二十、补充资料

1、当期非经常性损益明细表

√适用 □不适用

单位：元 币种：人民币

项目	金额	说明
非流动性资产处置损益，包括已计提资产减值准备的冲销部分	9,579,610.05	七：73/74/75
计入当期损益的政府补助，但与公司正常经营业务密切相关、符合国家政策规定、按照确定的标准享有、对公司损益产生持续影响的政府补助除外	28,494,949.18	七：67
除同公司正常经营业务相关的有效套期保值业务外，非金融企业持有金融资产和金融负债产生的公允价值变动损益以及处置金融资产和金融负债产生的损益	79,840,248.90	七：68/70
计入当期损益的对非金融企业收取的资金占用费		
委托他人投资或管理资产的损益		
对外委托贷款取得的损益		
因不可抗力因素，如遭受自然灾害而产生的各项财产损失		
单独进行减值测试的应收款项减值准备转回	6,000,599.86	七：5

企业取得子公司、联营企业及合营企业的投资成本小于取得投资时应享有被投资单位可辨认净资产公允价值产生的收益		
同一控制下企业合并产生的子公司期初至合并日的当期净损益		
非货币性资产交换损益		
债务重组损益		
企业因相关经营活动不再持续而发生的一次性费用，如安置职工的支出等		
因税收、会计等法律、法规的调整对当期损益产生的一次性影响		
因取消、修改股权激励计划一次性确认的股份支付费用		
对于现金结算的股份支付，在可行权日之后，应付职工薪酬的公允价值变动产生的损益		
采用公允价值模式进行后续计量的投资性房地产公允价值变动产生的损益		
交易价格显失公允的交易产生的收益		
与公司正常经营业务无关的或有事项产生的损益		
受托经营取得的托管费收入		
除上述各项之外的其他营业外收入和支出	-3,929,917.93	七： 74/75
其他符合非经常性损益定义的损益项目		
减：所得税影响额	-25,963,005.80	
少数股东权益影响额（税后）	274,405.04	
合计	145,674,090.82	

对公司将《公开发行证券的公司信息披露解释性公告第1号——非经常性损益》未列举的项目认定为非经常性损益项目且金额重大的，以及将《公开发行证券的公司信息披露解释性公告第1号——非经常性损益》中列举的非经常性损益项目界定为经常性损益的项目，应说明原因。

适用 不适用

其他说明：

适用 不适用

2、净资产收益率及每股收益

适用 不适用

报告期利润	加权平均净资产收益率（%）	每股收益	
		基本每股收益	稀释每股收益
归属于公司普通股股东的净利润	2.25	0.0821	0.0820
扣除非经常性损益后归属于公司普通股股东的净利润	0.36	0.0133	0.0133

3、 境内外会计准则下会计数据差异

适用 不适用

4、 其他

适用 不适用

董事长：陈娇

董事会批准报送日期：2026年4月8日

修订信息

适用 不适用