

公司代码：600584

公司简称：长电科技

江苏长电科技股份有限公司 2025年年度报告



重要提示

一、本公司董事会及董事、高级管理人员保证年度报告内容的真实性、准确性、完整性，不存在虚假记载、误导性陈述或重大遗漏，并承担个别和连带的法律责任。

二、公司全体董事出席董事会会议。

三、德勤华永会计师事务所（特殊普通合伙）为本公司出具了标准无保留意见的审计报告。

四、公司负责人郑力、主管会计工作负责人梁征及会计机构负责人（会计主管人员）孙秋婉声明：保证年度报告中财务报告的真实、准确、完整。

五、董事会决议通过的本报告期利润分配预案或公积金转增股本预案

本公司拟以总股本1,789,414,570股为基数，向全体股东每10股派发现金红利1.00元（含税），共分配红利178,941,457.00元（含税），分配后公司未分配利润结余转入下一年度。2025年度，公司不进行资本公积金转增股本，不送红股。上述利润分配预案已经公司第九届董事会第二次会议审议通过，尚需经公司2025年年度股东会审议批准后实施。

经公司2024年年度股东大会授权、公司第八届董事会第十四次临时会议审议批准，公司已于2025年9月26日派发2025年中期现金红利53,682,437.10元（含税）。综上，公司2025年度拟合计派发现金红利232,623,894.10元（含税）。

截至报告期末，母公司存在未弥补亏损的相关情况及其对公司分红等事项的影响

适用 不适用

六、前瞻性陈述的风险声明

适用 不适用

本报告中所涉及到的未来计划、发展战略等前瞻性陈述，不构成公司对投资者的实质性承诺，敬请投资者注意投资风险。

七、是否存在被控股股东及其他关联方非经营性占用资金情况

否

八、是否存在违反规定决策程序对外提供担保的情况

否

九、是否存在半数以上董事无法保证公司所披露年度报告的真实性、准确性和完整性

否

十、重大风险提示

公司已在本报告中详细描述存在的风险因素，敬请投资者查阅“第三节 管理层讨论与分析”之六、公司关于公司未来发展的讨论与分析“（四）可能面对的风险”。

十一、其他

□适用 √不适用

目录

第一节	释义.....	4
第二节	公司简介和主要财务指标.....	5
第三节	管理层讨论与分析.....	9
第四节	公司治理、环境和社会.....	31
第五节	重要事项.....	48
第六节	股份变动及股东情况.....	63
第七节	债券相关情况.....	69
第八节	财务报告.....	73

备查文件目录	载有公司负责人、主管会计工作负责人、会计机构负责人（会计主管人员）签名并盖章的会计报表及会计报表附注
	载有会计师事务所盖章、注册会计师签名并盖章的审计报告原件
	本年度在《上海证券报》、《证券时报》上公开披露的公司文件正本及公告原件

第一节 释义

一、 释义

在本报告书中，除非文义另有所指，下列词语具有如下含义：

常用词语释义		
长电科技、公司、本公司	指	江苏长电科技股份有限公司
报告期	指	2025年度
磐石润企	指	磐石润企（深圳）信息管理有限公司
磐石香港	指	磐石香港有限公司
中国华润	指	中国华润有限公司
产业基金、大基金	指	国家集成电路产业投资基金股份有限公司
长电江阴	指	长电科技（江阴）有限公司
长电先进	指	江阴长电先进封装有限公司
长电科技（滁州）、长电滁州	指	长电科技（滁州）有限公司
长电科技（宿迁）、长电宿迁	指	长电科技（宿迁）有限公司
长电国际	指	长电国际（香港）贸易投资有限公司
JSCK、长电韩国	指	JCET STATS CHIPPAC KOREA LIMITED
星科金朋、SCL	指	STATS CHIPPAC PTE. LTD.
SCPM	指	STATS ChipPAC Management Pte. Ltd.
SCK	指	STATS ChipPAC Korea Ltd.
星科金朋（江阴）、星科金朋 江阴厂、JSCC	指	星科金朋半导体（江阴）有限公司
SCS	指	星科金朋新加坡工厂
SCJ	指	STATS ChipPAC Japan Co., Ltd.
SIC	指	长电科技上海创新中心
长电新科	指	苏州长电新科投资有限公司
长电新朋	指	苏州长电新朋投资有限公司
科林环境	指	江阴城东科林环境有限公司
华进半导体	指	华进半导体封装先导技术研发中心有限公司
长电微电子	指	长电微电子（江阴）有限公司
长电管理	指	长电科技管理有限公司
晟碟半导体、晟碟上海	指	晟碟半导体（上海）有限公司
长电汽车电子、JSAC	指	长电科技汽车电子（上海）有限公司
会计师事务所、德勤华永	指	德勤华永会计师事务所（特殊普通合伙）
封装	指	将集成电路或分立器件芯片键合于特定的基板并用特定的材料（如管壳和塑封料）将其包容起来，保护芯片免受外界影响而能稳定可靠地工作；同时通过封装的不同形式与其它器件形成电路连接，可以方便地装配（焊接）于各类整机
IC、集成电路、芯片	指	集成电路（Integrated Circuit）简称 IC，俗称芯片。芯片是由晶片承载薄膜成型和堆积而成集成电路的一种微型电子器件或部件。采用一定的工艺，把一个电路中所需的如晶体管、二极管、电阻、电容和电感等元件及布线互连一起，制作在一大块或一定数目的小块半导体晶片或介质基片上，然后减薄和切割后封装在一个基板上，成为具有所需电路功能的微型结构
分立器件、TR	指	只具备单一功能的电路器件，包括电容、电阻、晶体管和熔断丝等

半导体芯片成品制造和测试	指	泛指芯片封装和测试
TSV	指	硅穿孔
SiP	指	系统级封装
eWLB	指	Embedded Wafer Level Ball Grid Array 的缩写，嵌入式晶圆级球栅阵列
Chiplet	指	芯粒
Hybrid	指	混合（如打线和倒装共存于同一封装体）
WLCSP	指	晶圆级芯片尺寸封装
Bumping	指	晶圆凸块技术，一种中道封装技术
MCM	指	多芯片组件
MEMS	指	微机电封装
QFN	指	四侧无引脚扁平封装
FCOL	指	FlipChip on leadframe 的缩写，金属框架上的倒装芯片封装
FC	指	倒装封装
BGA	指	球栅阵列封装
FBP	指	平面凸点式封装
DIP	指	双列直插式封装
SOP	指	小外型封装
XDFOI®	指	极高密度扇出型封装解决方案
CPO	指	光电合封

第二节 公司简介和主要财务指标

一、公司信息

公司的中文名称	江苏长电科技股份有限公司
公司的中文简称	长电科技
公司的外文名称	JCET Group Co., Ltd.
公司的外文名称缩写	JCET
公司的法定代表人	郑力

二、联系人和联系方式

	董事会秘书	证券事务代表
姓名	袁燕	卞晓霞
联系地址	江苏省江阴市滨江中路275号	江苏省江阴市滨江中路275号
电话	0510-86856061	0510-86856061
传真	0510-86199179	0510-86199179
电子信箱	IR@jcetglobal.com	IR@jcetglobal.com

三、基本情况简介

公司注册地址	江苏省江阴市澄江镇长山路78号
公司注册地址的历史变更情况	2006年7月，公司注册地址由上市时的“江阴市滨江中路275号”变更为现注册地址
公司办公地址	江苏省江阴市滨江中路275号
公司办公地址的邮政编码	214431
公司网址	https://www.jcetglobal.com/
电子信箱	IR@jcetglobal.com

四、信息披露及备置地点

公司披露年度报告的媒体名称及网址	《证券时报》www.stcn.com 《上海证券报》www.cnstock.com
公司披露年度报告的证券交易所网址	www.sse.com.cn
公司年度报告备置地点	公司董事会办公室

五、公司股票简况

公司股票简况				
股票种类	股票上市交易所	股票简称	股票代码	变更前股票简称
A股	上海证券交易所	长电科技	600584	G苏长电

六、其他相关资料

公司聘请的会计师事务所（境内）	名称	德勤华永会计师事务所（特殊普通合伙）
	办公地址	上海市黄浦区延安东路222号30楼
	签字会计师姓名	步君、陈颂
报告期内履行持续督导职责的保荐机构	名称	国泰海通证券股份有限公司
	办公地址	上海市静安区南京西路768号
	签字的保荐代表人姓名	洪伟、左文轲
	持续督导的期间	2021年4月27日至2022年12月31日 注：公司2021年非公开发行股票募集资金于2025年11月使用完毕，报告期内国泰海通证券股份有限公司继续履行对公司募集资金管理及使用情况的持续督导责任。

七、近三年主要会计数据和财务指标

（一）主要会计数据

单位：元 币种：人民币

主要会计数据	2025年	2024年	本期比上年同期增减 (%)	2023年
营业收入	38,871,348,331.23	35,961,679,888.59	8.09	29,660,960,881.35
利润总额	1,738,293,696.95	1,648,906,851.98	5.42	1,522,240,843.74
归属于上市公司股东的净利润	1,565,238,036.45	1,609,575,410.92	-2.75	1,470,705,571.95
归属于上市公司股东的扣除非经常性损益的净利润	1,369,472,054.89	1,547,625,265.49	-11.51	1,322,571,351.51
经营活动产生的现金流量净额	4,652,212,168.20	5,834,047,323.92	-20.26	4,436,698,567.22
	2025年末	2024年末	本期末比上年同期末增减 (%)	2023年末
归属于上市公司股东的净资产	28,671,164,117.07	27,618,582,589.14	3.81	26,065,635,116.80
总资产	55,516,503,601.44	54,059,828,326.10	2.69	42,579,471,835.65

(二) 主要财务指标

主要财务指标	2025年	2024年	本期比上年同期增减(%)	2023年
基本每股收益(元/股)	0.87	0.90	-3.33	0.82
稀释每股收益(元/股)	0.87	0.90	-3.33	0.82
扣除非经常性损益后的基本每股收益(元/股)	0.77	0.86	-10.47	0.74
加权平均净资产收益率(%)	5.56	6.00	减少0.44个百分点	5.81
扣除非经常性损益后的加权平均净资产收益率(%)	4.86	5.77	减少0.91个百分点	5.22

报告期末公司前三年主要会计数据和财务指标的说明

适用 不适用

本报告期，公司积极应对国际环境和市场需求的变化，持续优化产能布局并加大先进工艺技术研发创新和量产落地。受国内市场需求回暖及国产半导体替代等因素拉动，国内工厂销售增长，带动公司整体收入增加；与此同时，受国际大宗商品价格大幅上升影响，部分原材料成本对毛利率构成较大压力，叠加新建工厂尚处于产品导入期和产能爬坡期，未形成大规模量产收入及财务费用有所上升，短期内利润表现承压。未来公司将进一步夯实降本增效措施，提升产能利用率，聚焦高毛利、高附加值产品，不断增强盈利能力。

八、 境内外会计准则下会计数据差异

(一) 同时按照国际会计准则与按中国会计准则披露的财务报告中净利润和归属于上市公司股东的净资产差异情况

适用 不适用

(二) 同时按照境外会计准则与按中国会计准则披露的财务报告中净利润和归属于上市公司股东的净资产差异情况

适用 不适用

(三) 境内外会计准则差异的说明：

适用 不适用

九、 2025年分季度主要财务数据

单位：元 币种：人民币

	第一季度 (1-3 月份)	第二季度 (4-6 月份)	第三季度 (7-9 月份)	第四季度 (10-12 月份)
营业收入	9,335,146,486.99	9,270,077,569.34	10,063,748,622.38	10,202,375,652.52
归属于上市公司股东的净利润	203,363,562.72	267,421,705.14	482,963,225.04	611,489,543.55
归属于上市公司股东的扣除非经常性损益后的净利润	193,070,976.37	244,495,374.08	346,111,260.94	585,794,443.50
经营活动产生的现金流量净额	1,144,458,791.99	1,194,397,435.95	1,353,823,196.09	959,532,744.17

季度数据与已披露定期报告数据差异说明

适用 不适用

十、非经常性损益项目和金额

√适用 □不适用

单位：元 币种：人民币

非经常性损益项目	2025 年金额	附注 (如适用)	2024 年金额	2023 年金额
非流动性资产处置损益,包括已计提资产减值准备的冲销部分	85,353,390.13		-4,670,478.82	7,882,722.81
计入当期损益的政府补助,但与公司正常经营业务密切相关、符合国家政策规定、按照确定的标准享有、对公司损益产生持续影响的政府补助除外	46,496,773.32		64,524,063.95	79,337,592.84
除同公司正常经营业务相关的有效套期保值业务外,非金融企业持有金融资产和金融负债产生的公允价值变动损益以及处置金融资产和金融负债产生的损益	50,030,734.55		22,091,590.66	85,219,704.68
除上述各项之外的其他营业外收入和支出	-1,011,547.62		-1,269,994.65	3,352,930.22
其他符合非经常性损益定义的损益项目	71,282,866.80			
减: 所得税影响额	51,889,152.44		15,056,178.95	27,658,730.11
少数股东权益影响额(税后)	4,497,083.18		3,668,856.76	
合计	195,765,981.56		61,950,145.43	148,134,220.44

对公司将《公开发行证券的公司信息披露解释性公告第1号——非经常性损益》未列举的项目认定为非经常性损益项目且金额重大的,以及将《公开发行证券的公司信息披露解释性公告第1号——非经常性损益》中列举的非经常性损益项目界定为经常性损益的项目,应说明原因。

□适用 √不适用

十一、存在股权激励、员工持股计划的公司可选择披露扣除股份支付影响后的净利润

√适用 □不适用

单位：元 币种：人民币

主要会计数据	2025年	2024年	本期比上年同期增减(%)	2023年
扣除股份支付影响后的净利润	1,565,238,036.45	1,595,557,001.92	-1.90	1,484,085,669.63

十二、采用公允价值计量的项目

√适用 □不适用

单位：元 币种：人民币

项目名称	期初余额	期末余额	当期变动	对当期利润的影响金额
远期结售汇交易	-9,753,287.18	-641,856.17	9,111,431.01	1,414,393.83
交易性金融资产	2,350,054,923.74	3,200,527,268.06	850,472,344.32	53,996,032.42
应收款项融资	75,477,723.79	28,813,790.67	-46,663,933.12	-
其他权益工具投资	451,374,233.62	575,082,409.14	123,708,175.52	7,264,004.29
其他非流动负债	-3,050,070.37	-8,429,762.07	-5,379,691.70	-5,379,691.70
合计	2,864,103,523.60	3,795,351,849.63	931,248,326.03	57,294,738.84

十三、其他

适用 不适用

第三节 管理层讨论与分析

一、报告期内公司从事的业务情况

长电科技是全球领先的集成电路制造与技术服务提供商，向全球半导体客户提供全方位、一站式芯片成品制造解决方案，涵盖微系统集成、设计仿真、晶圆中测、芯片及器件封装、成品测试、产品认证以及全球直运等服务。公司在中国、韩国和新加坡拥有八大生产基地，并在全球设有 20 多个业务机构，为客户提供紧密的技术合作与高效的产业链支持。

长电科技拥有先进和全面的芯片成品制造技术，包括晶圆级封装（WLP）、2.5D/3D 封装、系统级封装（SiP）、倒装芯片封装、引线键合封装及主流封装先进化解决方案，广泛应用于汽车电子、人工智能、高性能计算、高密度存储、网络通信、智能终端、工业与医疗、功率与能源等领域。

近年来，公司持续聚焦高性能封装技术高附加值应用，加速对汽车电子、高性能计算、存储、5G 通信等高附加值市场的战略布局，主动推进传统业务的取舍，进一步优化产品结构，提升核心竞争力。公司 2025 年营业收入按市场应用领域划分情况：通讯电子占比 36.4%、消费电子占比 23.6%、运算电子占比 21.3%、汽车电子占比 9.6%、工业及医疗电子占比 9.1%。其中，运算电子领域营收同比增长 42.6%，工业及医疗电子领域同比增长 40.6%，汽车电子领域营收同比增长 31.7%，业务结构持续向高附加值和高成长性方向优化。

公司主要经营模式为根据客户订单及需求，按为客户定制的个性化标准或行业标准提供专业和系统的集成电路成品生产制造、测试以及全方位的端到端的一站式解决方案。报告期内，公司的经营模式未发生变化。

报告期内公司新增重要非主营业务的说明

适用 不适用

二、报告期内公司所处行业情况

公司所属行业为半导体芯片成品制造和测试子行业。半导体行业根据不同的产品分类主要包括集成电路、分立器件、光电子器件和传感器等四个大类，广泛应用于通信类、高性能计算、消费类、汽车和工业等重要领域。其中，集成电路为整个半导体产业的核心，因为其技术的复杂性，产业结构具备高度专业化的特征，可细分为集成电路设计、集成电路晶圆制造、集成电路芯片成品制造和测试三个子行业。

1、半导体市场情况

2025 年，全球半导体行业总体呈现复苏态势。世界半导体贸易统计组织（WSTS）统计数据，2025 年全球半导体销售额达到 7,956 亿美元，创历史新高。

从细分应用领域来看，生成式 AI、云计算、数据中心、高端服务器等相关需求持续高景气，推动逻辑芯片和存储器成为 2025 年增长最快的品类。相比之下，传统消费电子、部分工业与汽车相关的芯片需求复苏相对平稳。行业整体呈现 AI 相关需求高速增长与传统应用市场复苏并存的格局。

人工智能（AI）已成为半导体行业增长的核心驱动力之一。TrendForce 研究指出，在生成式 AI 持续落地与云服务商加大投入的带动下，2025 年全球 AI 服务器出货量同比增长约 25% - 30%。IDC 数据显示，AI 基础设施投资已进入持续高景气阶段，并持续向云计算、科研及企业级 AI 应用扩散。整体来看，AI 服务器市场正从“阶段性爆发”迈向“中长期高景气成长通道”，深刻重塑芯片、封装、存储及系统级集成的需求结构。

通信与计算机领域走势分化。Canalys 数据显示，2025 年全球智能手机出货量约 12.2 亿部，同比基本持平；2025 年全球台式机、笔记本电脑及工作站出货量实现中高个位数增长，商用设备的更新周期为市场复苏注入了关键动力，市场复苏态势相对更为清晰。

受全球汽车终端需求疲软、供应链持续去库存等因素影响，2025 年汽车半导体市场呈现低速增长态势，全球汽车半导体市场规模约 758.4 亿美元，同比增长 0.2%（数据来源：Omdia）。中国汽车市场增长表现优异，根据中国汽车工业协会统计，全年销量达到 3,440 万辆，同比增长 9.4%；其中新能源汽车销量 1,649 万辆，同比增长 28.2%。2026 年，随着汽车产业持续向电动化、智能化及网联化方向演进，高压平台、智能驾驶功能渗透率提升以及车载算力需求增加，预计汽车单车半导体价值量将继续上升。

从全球半导体产业发展的历史情况来看，半导体产业具有一定的周期性。



2、半导体行业上下游情况

集成电路产业链包括集成电路设计（含 EDA 工具和 IP 核）、集成电路晶圆制造、芯片成品制造和测试、设备和材料行业。公司所属芯片成品制造与测试位于产业链中下游，是集成电路产业链上重要的一个环节。集成电路芯片成品制造与测试的客户是集成电路设计公司和系统集成商，设计公司设计出芯片方案或系统集成方案，委托集成电路制造商生产晶圆（芯片），然后将芯片委托封测企业进行封装、测试等，再由上述客户将产品销售给电子终端产品组装厂。

集成电路芯片成品制造行业的供应商是设备和材料。原材料的供应影响芯片成品制造行业的生产，原材料价格的波动影响芯片成品制造行业的成本。

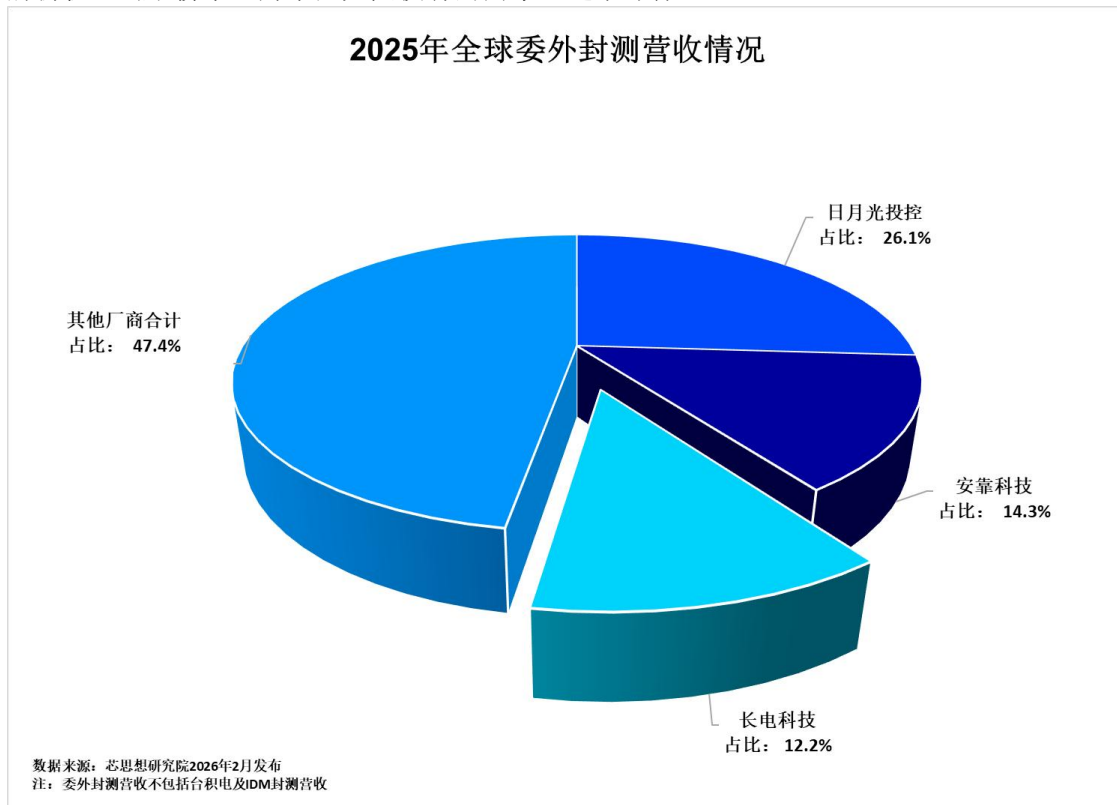
3、封装测试产业发展情况

2025 年，全球半导体封测市场在云计算和数据中心需求保持强劲、消费电子与汽车电子温和复苏的共同推动下，呈现结构性增长，市场规模创历史新高，技术结构持续向先进封装演进。

Yole Group 报告显示，2025 年全球先进封装市场规模约 531 亿美元。高性能芯片加速导入 2.5D/3D 封装，基板尺寸向 100mm×100mm 演进，基板层数持续增加，技术复杂度显著提升，推动产业从传统封装向先进封装加速转型。

芯思想研究院（ChipInsights）数据显示，2025 年全球委外封测营收达 3,332 亿元人民币，创历史新高。行业集中度维持高位，前三大 OSAT 厂商合计市占率超过 52%。其中长电科技继续位列全球第三位，中国大陆第一，在先进封装及高端应用领域的技术积累与规模优势进一步巩固。

公司在品牌领导力、多元化团队、国际化运营、技术能力、品质保障能力、生产规模、运营效率等方面具备明显领先优势。凭借在行业持续的创新，公司入选 Brand Finance “2025 全球半导体品牌价值 30 强”榜单，为中国大陆仅有的两家入选半导体企业之一。



三、经营情况讨论与分析

2025 年，全球半导体行业总体呈现结构性修复态势，人工智能、高性能计算等需求保持韧性，但传统消费类市场恢复仍不均衡；叠加国际贵金属价格波动，部分材料供应紧张等因素，封测环节承压明显，竞争激烈。报告期，公司坚持稳健经营与高质量发展并重，围绕先进封装和高成长性应用领域，持续推进业务结构优化与核心能力建设，在稳住经营基本盘的同时，为下一阶段发展夯实基础。

1、经营规模稳步增长，成本管控持续改善

2025 年，公司实现营业收入人民币 388.71 亿元，同比增长 8.09%；利润总额人民币 17.38 亿元，同比增长 5.42%；主营业务毛利率 13.95%，同比增加 1.07 个百分点。

报告期，公司围绕“结构性降本与风险可控”目标，通过强化全过程、可追溯的成本管控，实施差异化备料和库存清理激励机制，持续降低库存风险和资金占用；通过集中采购、策略协同和供应链联动等方式，对冲材料成本上行压力，稳步优化成本结构；同时，系统推进预算管理体系建设，将年度关键目标分解并通过月度滚动预测和经营分析机制，对收入、毛利率、现金流及主要风险指标进行动态监控，以实现成本结构优化与各环节协同增效。

报告期，公司研发投入 20.86 亿元，同比增长 21.37%，为先进封装、系统集成等核心技术能力建设夯实基础。

2、聚焦先进封装与高成长性应用，夯实业务能力

2025 年，公司围绕先进封装和高成长性应用领域，以解决方案牵引业务拓展、以平台能力支撑规模增长，持续推进重点客户和重点应用导入。在 2.5D 先进封装量产推进、长电微电子产能释

放及配套能力建设方面取得实质性进展；在射频、功率器件及高性能计算等方向，公司通过加快项目导入和量产爬坡，逐步形成多点支撑的业务结构，降低对单一项目的依赖；在光电合封等方向，公司依托 XDFOI 等先进封装平台，形成可复用的平台化能力，为不同应用场景提供标准化、可扩展的技术支撑。

3、智能制造与数字化制造协同推进，提升经营效益

2025 年，公司持续推进智能制造与数字化制造协同建设，将精益运营、自动化和数智化能力作为支撑高端封装和规模化交付的重要基础，进一步提升整体制造能力和运营效率。报告期，长电科技及晟碟入选“国家级卓越级智能工厂”，标志着公司在智能制造、质量稳定性和运营管理方面已达到行业领先水平。

在质量与制造协同方面，公司通过升级系统，统一 CQP 评分标准和供应商数字化管理；落地 AI 等相关应用，提升质量风险识别和处置效率。同时，公司通过搭建 SOC 统一管控平台与数据防泄漏建设，持续夯实数字化底座和信息安全体系，驱动经营效益稳步提升。

4、高可靠性应用能力体系成型，汽车电子完成通线

公司围绕汽车电子等高可靠性、高一致性领域，持续加大资源投入和体系建设力度，推动相关业务由前期项目导入逐步向体系化、规模化发展。2025 年底，JSAC 完成通线，标志着公司在汽车电子专线实现由建设向实质性投产的关键跨越。该项目围绕智能驾驶、人形机器人等方向，系统构建了高可靠、高一一致性的车规级芯片成品制造能力，提升了公司在高标准汽车芯片封测领域的综合实力。

5、夯实组织与民生底盘，人才、文化与 ESG 协同支撑长期发展

公司持续夯实组织能力和人才基础，坚持以人才梯队建设、长期激励机制和文化凝聚力为抓手，打造具备韧性和可持续性的组织体系。在人力资源方面，围绕先进封装等核心业务领域持续加大高端技术人才引入力度，通过“芯火计划”“卓越工程师计划”“跨工厂技术导师计划”完善技术人才梯队建设；启动新一轮股权激励计划，稳定核心人才队伍，激发创新活力。在员工民生与文化建设方面，公司持续推进环境品质提升、后勤服务优化和员工关怀举措，并首次开展“全球员工心声调研”，倾听多元声音。在 ESG 与社会责任方面，公司持续推进节能减排、绿色制造和生态保护工作，通过将人才发展、组织建设、民生保障与 ESG 协同推进，不断夯实长期经营底盘，为高质量发展提供坚实、可持续的内生动力。

四、报告期内核心竞争力分析

适用 不适用

（一）全球领先的集成电路制造和技术服务提供商

长电科技是全球领先的集成电路制造和技术服务提供商，产品、服务和技术涵盖了主流集成电路系统应用，包括网络通讯、移动终端、高性能计算、车载电子、大数据存储、人工智能与物联网、工业智造等领域。

公司目前提供的半导体微系统集成和封装测试服务涵盖了高、中、低各种半导体封测类型，涉及多种半导体产品终端市场应用领域，并在韩国、新加坡、中国上海、江阴、滁州、宿迁均设有分工明确、各具技术特色和竞争优势的生产基地，为客户提供从系统集成封装设计到技术开发、产品认证、晶圆中测、晶圆级中道封装测试、系统级封装测试和芯片成品测试的全方位的芯片成品制造一站式服务。

作为集成电路封测领军企业，长电科技致力于推动产业链开放与协同，持续强化“全球领先的集成电路成品制造与技术服务提供商”的品牌认知。2025 年，长电科技在 Extel 发布的 2025 年度“亚洲最佳管理团队”评选中蝉联半导体行业“最受尊崇企业”；入选品牌评估机构 Brand Finance（品牌金融）“2025 年全球半导体品牌价值 30 强”榜单；荣获“2025 年度大学生最喜爱的雇主品牌”等奖项，还获得多家客户授予的“优秀供应商”等荣誉称号。

（二）聚焦关键应用领域，面向全球市场，提供高端定制化封装测试解决方案和配套产能

长电科技聚焦关键应用领域，在高算力（含相应的存储、通讯）、AI 端侧、功率与能源、汽车和工业等重要领域拥有行业领先的半导体先进封装技术（如 SiP、WL-CSP、FC、eWLB/ECP、PiP、PoP 及 XDFOI® 系列等）以及包括高速数字、模拟及混合信号、射频集成电路测试和资源优势，实现规模量产，能够为市场和客户提供量身定制的技术解决方案。

随着数据中心、云计算以及新型通讯网络快速发展，大颗 FCBGA 成为高性能计算芯片的核心封装方案，市场需求显著攀升。公司在大颗 FCBGA 封装测试技术上积累了十多年经验，得到客户的广泛认同，具备超大尺寸 FCBGA 产品工程与量产能力。公司在超薄 FCBGA 封装方面与客户合作，具有成熟稳定的量产能力。

在高性能先进封装领域，公司 XDFOI® 芯粒高密度多维异构集成系列工艺已进入量产阶段。该技术作为面向芯粒的极高密度扇出型异构封装解决方案，通过工艺设计协同优化实现高密度多维异质异构集成，已广泛应用于高性能计算、人工智能、5G 通信及汽车电子等领域，为客户提供兼具高性能与高能效比的芯片成品制造方案。在光电合封（Co-packaged Optics, CPO）领域，公司 CPO 解决方案通过先进封装技术将光引擎与交换、运算等 ASIC 芯片集成于同一基板，实现异构异质集成，为算力基础设施提供带宽扩展与能效优化；此外，公司基于 XDFOI® 平台开发的硅光引擎产品已完成客户样品交付并通过验证，目前已在封装集成、热管理及可靠性验证等核心环节与多家客户开展合作。

在半导体存储市场领域，公司的封测服务覆盖 DRAM, Flash 等各种存储芯片产品，拥有 20 多年 memory 封装量产经验，32 层闪存堆叠，Hybrid 异型堆叠，25um 超薄芯片制程能力，高密度封装和控制芯片自主测试等都处于国内和国际行业领先的地位，并且与全球前三大存储器制造商密切合作。

在汽车电子领域，公司为中国大陆首家加入 AEC 汽车电子委员会的封测企业，亦是汽车 Chiplet 联盟（ACP）成员，公司海内外八大生产基地均通过 IATF16949 认证（汽车行业质量管理体系认证）。公司采用应用导向战略，从客户产品的应用场景着手，针对性地给出封测解决方案；技术已全面覆盖智能驾驶、智能座舱、电驱与传感等关键领域，并通过深化与晶圆厂、Tier1 及整车厂商的生态链协作，形成更具竞争力的一站式服务能力。同时通过持续强化与国际国内头部客户的战略合作，积极响应全球汽车供应链本土化趋势，为客户在中国市场的布局提供坚实支撑。报告期，专注于车规芯片封测的长电汽车电子完成一期通线，该工厂将通过智能产线、自动化物流与全流程可追溯系统，实现制造过程的精细化管理。

在智能终端射频应用领域，公司深度布局高密度 3D SiP, 腔体屏蔽和 AiP 封装技术，提升产能，配合国际、国内客户升级 5G、WiFi 射频模组、天线模组封装和毫米波雷达产品，强化在射频封装领域的传统优势。在 APU（Application Processor Unit）集成应用方面，公司先后开发推出 3D SiP, TMVPOP, HBPOP（High-Band PoP）等封装技术，可广泛应用于智能手机、AI 眼镜、蓝牙耳机、无人机和智能机器人等终端产品，集成度和可靠性达到业内领先水平。

在功率及能源应用领域，公司聚焦第三代半导体器件/模块和以高性能计算为核心应用市场的封测业务。在新能源发电、储能、工业电源、数据中心包括未来 800V 高压 HVDC 架构的整个能源应用中，公司持续提升第三代半导体功率器件及模块技术和产能，已形成开尔文封装形式、顶部及双面散热等新型散热结构，应用无压及有压银烧结，双层 DBC 等先进工艺；具备多种功率模块开发工艺，可为客户提供定制化服务。公司已具备全链路封测解决方案可以满足 800V 高压（HVDC）架构的应用需求。公司已完成基于 SiP 封装技术打造的 2.5D 垂直 VCORE 电源模块的封装技术创新及量产。通过垂直集成技术极大提升功率密度和热管理效率，减少配电网中的电能损耗。同时，为多项控制器、DrMOS 提供丰富的封装解决方案，一站式服务于 AIGC 算力能源及通信电源。

长电科技持续推进主流封装的更新，赢得了全球范围内众多知名客户的高度认可与广泛采用，同时全面推进主流封装先进化“四化”建设，提升市场竞争和盈利能力，做到封装技术先进化、客户应用先进化、运营管理先进化、软件系统先进化。

公司通过与全球客户深入合作磨炼出的工艺技术核心能力，形成差异化竞争优势。

（三）拥有雄厚的工程研发实力和多样化的高技术含量专利

公司拥有“高密度集成电路封装技术国家工程实验室”“博士后科研工作站”“国家级企业技术中心”、材料应用研究院、前沿技术研究院等研发平台并拥有雄厚的工程研发实力和经验丰富的研发团队。

公司拥有丰富的多样化专利，覆盖中、高端封测领域。本报告期，公司共获得境内外专利授权 264 件，其中发明专利 200 件（境外发明专利 132 件）；新申请专利 658 件。截至本报告期末，公司拥有专利 3,123 件，其中发明专利 2,601 件（在美国获得的专利为 1,421 件）。

（四）拥有稳定的全球多元化优质客户群

公司业务拥有广泛的地区覆盖，在全球拥有稳定的多元化优质客户群，客户遍布世界主要地区，涵盖集成电路制造商、晶圆厂公司及晶圆代工厂，并且许多客户都是各自领域的市场领导者。公司在战略性半导体市场所在国家建立了成熟的业务，在全球设有 20 多个业务机构，能够为客户提供全集成、多工位（multi-site）、端到端封测服务，为客户提供紧密的技术合作与高效的产业链支持，助力公司在通信、汽车、计算机、消费电子等多个领域与客户建立长期稳定的合作关系。

（五）拥有国际化领导团队和卓越的运营能力

公司拥有具备国际化视野、先进经营管理理念及卓越运营能力的领导团队，在中国、韩国及新加坡设有八大生产基地，在欧美、亚太地区设有营销办事处，可与全球客户进行紧密的技术合作并提供高效的产业链支持。公司积极实施了一系列战略举措，全面提升在全球半导体市场的竞争力：公司先后在江苏江阴、上海临港新建长电微电子和长电汽车电子，面向 5G、人工智能、物联网、汽车电子等终端应用提供产能；公司收购的晟碟半导体是全球规模较大的闪存存储产品封装测试工厂之一，拥有中国首家同时获得双灯塔（可持续灯塔和端对端灯塔）认证的工厂，入选 2025 年国家卓越级智能工厂，是半导体封装测试生产流程自动化的先行者和倡导者，具备差异化竞争优势。

五、报告期内主要经营情况

报告期内,公司实现营业收入 388.71 亿元，同比增加 8.09%；实现归属于上市公司股东的净利润 15.65 亿元，同比减少 2.75%。

（一）主营业务分析

1、 利润表及现金流量表相关科目变动分析表

单位：元 币种：人民币

科目	本期数	上年同期数	变动比例 (%)
营业收入	38,871,348,331.23	35,961,679,888.59	8.09
营业成本	33,372,064,524.59	31,266,104,037.40	6.74
销售费用	287,757,148.97	252,364,139.82	14.02
管理费用	1,115,342,254.21	925,818,782.12	20.47
财务费用	364,966,704.33	143,202,493.72	154.86
研发费用	2,085,525,811.35	1,718,310,061.41	21.37
经营活动产生的现金流量净额	4,652,212,168.20	5,834,047,323.92	-20.26
投资活动产生的现金流量净额	-9,056,197,270.84	-6,262,023,298.61	不适用
筹资活动产生的现金流量净额	731,895,341.80	2,414,422,893.76	-69.69
税金及附加	104,552,839.93	78,416,578.84	33.33
投资收益	48,686,578.84	-3,061,021.78	不适用
公允价值变动收益	67,844,836.99	-22,834,604.01	不适用
信用减值损失	-19,579,561.96	-3,357,122.67	不适用
资产减值损失	-84,520,450.68	-64,063,959.52	不适用
所得税费用	168,155,755.69	36,876,793.56	355.99
收到的税费返还	851,865,816.95	375,233,147.31	127.02
支付的各项税费	522,742,579.58	331,260,338.04	57.80
取得投资收益收到的现金	62,949,475.53	41,130,924.97	53.05
处置固定资产、无形资产和其他长期资产收回的现金净额	52,487,299.63	19,111,333.84	174.64

购建固定资产、无形资产和其他长期资产支付的现金	6,298,299,227.33	4,590,796,086.04	37.19
投资支付的现金	23,746,500,000.00	18,104,700,000.00	31.16
吸收投资收到的现金	687,000,000.00	1,158,327,130.14	-40.69
偿还债务支付的现金	10,789,794,575.61	8,254,158,355.59	30.72

营业收入变动原因说明：/

营业成本变动原因说明：/

销售费用变动原因说明：/

管理费用变动原因说明：/

财务费用变动原因说明：主要系银行存款平均余额和加权平均利率下降导致利息收入下降，同时报告期为汇兑损失而去年同期为汇兑收益

研发费用变动原因说明：/

经营活动产生的现金流量净额变动原因说明：/

投资活动产生的现金流量净额变动原因说明：主要系购建固定资产支付的现金增加叠加购买银行短期理财产品增加

筹资活动产生的现金流量净额变动原因说明：主要系偿付到期借款上升

税金及附加变动原因说明：主要系晟碟半导体并表增加及房产税上升

投资收益变动原因说明：因对联营公司华进半导体持股比例被动稀释并丧失重大影响，由长期股权投资重分类为其他权益工具投资时，公允价值与原长期股权投资账面价值差额计入投资收益

公允价值变动收益变动原因说明：公司就晟碟半导体的股权转让协议签署了补充协议，因晟碟半导体部分原材料的采购模式调整，其所需营运资金增加，相应调减本期公司应支付股权交易款项而结转的收益，叠加报告期远期结售汇为净收益而去年同期为净损失

信用减值损失变动原因说明：主要系计提的客户信用减值准备上升

资产减值损失变动原因说明：主要系计提的存货减值准备上升

所得税费用变动原因说明：主要系去年同期计提了递延所得税资产冲减了递延所得税费用

收到的税费返还变动原因说明：主要系收到增值税退税返还增加

支付的各项税费变动原因说明：主要系支付的所得税费用增加

取得投资收益收到的现金变动原因说明：主要系已结算的短期理财产品收益增加

处置固定资产、无形资产和其他长期资产收回的现金净额变动原因说明：主要系处置资产收现增加

购建固定资产、无形资产和其他长期资产支付的现金变动原因说明：主要系购建固定资产支付的现金增加

投资支付的现金变动原因说明：主要系银行短期理财产品投资增加

吸收投资收到的现金变动原因说明：主要系与去年相比收到长电汽车电子股东缴款金额减少

偿还债务支付的现金变动原因说明：主要系偿付到期借款上升

本期公司业务类型、利润构成或利润来源发生重大变动的详细说明

适用 不适用

2、收入和成本分析

适用 不适用

报告期内，公司主营业务收入 387.14 亿元，同比增加 7.97%；主营业务成本 333.13 亿元，同比增加 6.65%。

(1). 主营业务分行业、分产品、分地区、分销售模式情况

单位：元 币种：人民币

主营业务分行业情况						
分行业	营业收入	营业成本	毛利率(%)	营业收入比上年增减(%)	营业成本比上年增减(%)	毛利率比上年增减(%)
电子元器件	38,714,188,000.05	33,313,498,220.26	13.95	7.97	6.65	增加 1.07 个百分点
主营业务分产品情况						
分产品	营业收入	营业成本	毛利率(%)	营业收入比上年增减(%)	营业成本比上年增减(%)	毛利率比上年增减(%)
芯片封测	38,714,188,000.05	33,313,498,220.26	13.95	7.97	6.65	增加 1.07 个百分点
主营业务分地区情况						
分地区	营业收入	营业成本	毛利率(%)	营业收入比上年增减(%)	营业成本比上年增减(%)	毛利率比上年增减(%)
境内销售	8,275,687,693.94	6,587,564,588.29	20.40	22.38	13.04	增加 6.58 个百分点
境外销售	30,438,500,306.11	26,725,933,631.97	12.20	4.62	5.18	减少 0.47 个百分点

(2). 产销量情况分析表

√适用 □不适用

主要产品	单位	生产量	销售量	库存量	生产量比上年增减(%)	销售量比上年增减(%)	库存量比上年增减(%)
先进封装	百万颗	18,275.89	18,018.98	2,042.95	13.72	14.00	14.38
传统封装	百万颗	38,880.05	39,342.76	1,704.34	5.33	7.80	-21.35
测试	百万颗	9,167.66	9,164.34	13.92	11.26	11.25	31.32

(3). 重大采购合同、重大销售合同的履行情况

□适用 √不适用

(4). 成本分析表

单位：元 币种：人民币

分行业情况							
分行业	成本构成项目	本期金额	本期占总成本比例(%)	上年同期金额	上年同期占总成本比例(%)	本期金额较上年同期变动比例(%)	情况说明
电子元器件	(见下表)	33,313,498,220.26	100.00	31,237,704,033.15	100.00	6.65	/
分产品情况							
分产品	成本构成项目	本期金额	本期占总成本比例(%)	上年同期金额	上年同期占总成本比例(%)	本期金额较上年同期变动比例(%)	情况说明
芯片封测	(见下表)	33,313,498,220.26	100.00	31,237,704,033.15	100.00	6.65	/

成本分析其他情况说明

单位：万元

分产品	成本构成项目	本期金额	本期占总成本比例（%）
芯片封测	材料	2,286,966.09	68.65

(5). 报告期主要子公司股权变动导致合并范围变化

√适用 不适用

详见第八节之九、合并范围的变更。

(6). 公司报告期内业务、产品或服务发生重大变化或调整有关情况

 适用 不适用

(7). 主要销售客户及主要供应商情况

属于同一控制人控制的客户或供应商视为同一客户或供应商合并列示，受同一国有资产管理机构实际控制的除外。

下列客户及供应商信息按照同一控制口径合并计算列示的情况说明

对前5名客户及供应商的销售及采购金额均按合并口径列示，公司与客户及供应商下属多家主体有业务合作且关系稳定。

A. 公司主要销售客户及主要供应商情况

√适用 不适用

前五名客户销售额1,896,932.80万元，占年度销售总额48.80%；其中前五名客户销售额中关联方销售额0万元，占年度销售总额0%。

前五名供应商采购额1,102,793.36万元，占年度采购总额38.85%；其中前五名供应商采购额中关联方采购额0万元，占年度采购总额0%。

B. 报告期内向单个客户的销售比例超过总额的50%、前5名客户中存在新增客户的或严重依赖于少数客户的情形

 适用 不适用

报告期内向单个供应商的采购比例超过总额的50%、前5名供应商中存在新增供应商的或严重依赖于少数供应商的情形

 适用 不适用

C. 报告期内公司股票被实施退市风险警示或其他风险警示

前五名销售客户

 适用 不适用

前五名供应商

 适用 不适用

D. 报告期内公司存在贸易业务收入

 适用 不适用

贸易业务占营业收入比例超过10%前五名销售客户

 适用 不适用

贸易业务收入占营业收入比例超过 10%前五名供应商

适用 不适用

3、费用

适用 不适用

单位：元

利润表项目	2025 年	2024 年	变动幅度(%)
销售费用	287,757,148.97	252,364,139.82	14.02
管理费用	1,115,342,254.21	925,818,782.12	20.47
财务费用	364,966,704.33	143,202,493.72	154.86

4、研发投入

(1). 研发投入情况表

适用 不适用

单位：元 币种：人民币

本期费用化研发投入	2,085,525,811.35
本期资本化研发投入	-
研发投入合计	2,085,525,811.35
研发投入总额占营业收入比例 (%)	5.37
研发投入资本化的比重 (%)	-

(2). 研发人员情况表

适用 不适用

公司研发人员的数量	3,948
研发人员数量占公司总人数的比例 (%)	15.82
研发人员学历结构	
学历结构类别	学历结构人数
博士研究生	34
硕士研究生	479
本科	2,330
专科及以下	1,105
研发人员年龄结构	
年龄结构类别	年龄结构人数
30 岁以下 (不含 30 岁)	970
30-40 岁 (含 30 岁, 不含 40 岁)	1,860
40-50 岁 (含 40 岁, 不含 50 岁)	827
50-60 岁 (含 50 岁, 不含 60 岁)	272
60 岁及以上	19

(3). 情况说明

√适用 □不适用

2025年度公司研发投入集中在高性能计算、下一代系统级封装 SiP、高可靠性汽车电子、功率能源等核心领域。

在先进封装领域，推动多芯片异构集成封装产品规模化量产并持续拓展客户群；光电合封（CPO）产品实现客户样品交付，玻璃基板产品研发取得积极进展，已初步验证玻璃基板在大尺寸 FCBGA 的应用；同步前瞻布局面板级高密度封装技术（PLP）等，为高性能异质异构集成应用奠定技术基础。面向高集成度、薄型化与小型化趋势，公司持续完善高密度 3D SiP 与 PoP 封装解决方案，并开发适用于复杂系统集成的多层堆叠 SiP 封装技术。

汽车电子方面，依托汽车中试线平台，围绕工艺智能化与量产高效化展开系列创新，通过 AI 驱动的 2D/3D 自动光学检测与多维度物联网监控提升制造稳定性，借助自动模具更换、去焊剂流程简化及自动补焊球项目增强量产柔性并优化成本；电驱模块持续完善产品系列并通过国际主流汽车零部件厂商认证。

功率能源领域，针对新一代数据中心电源供电架构的 SIP 封装模块及基于第三代半导体芯片技术的机器人、车载应用场景高效散热封测技术取得开拓性进展。面向 800V HVDC 电气架构，公司支持多家国际头部客户完成打样及终端认证，成功进入未来新架构供应链体系。在更高开关频率需求下，与客户合作完成了埋入式封装方案芯片前处理能力升级，成功为多家客户交付样品；协同客户优化人形机器人 GaN HEMT 芯片散热方案。

2026 年公司将继续加大先进封测方案研发投入，推动 2.5D/3D 封装、超大尺寸器件、高端面板级封装、玻璃基板及光电合封等前沿领域的技术突破与应用逐步落地，同步提升射频性能及小型化解决方案。

(4). 研发人员构成发生重大变化的原因及对公司未来发展的影响

□适用 √不适用

5、 现金流

√适用 □不适用

现金流量表项目	2025 年	2024 年	变动幅度 (%)	变动原因
经营活动产生的现金流量净额	4,652,212,168.20	5,834,047,323.92	-20.26	/
投资活动产生的现金流量净额	-9,056,197,270.84	-6,262,023,298.61	不适用	主要系购建固定资产支付的现金增加叠加购买银行短期理财产品增加
筹资活动产生的现金流量净额	731,895,341.80	2,414,422,893.76	-69.69	主要系偿付到期借款上升

(二) 非主营业务导致利润重大变化的说明

□适用 √不适用

(三) 资产、负债情况分析

√适用 □不适用

1、资产及负债状况

单位：元 币种：人民币

项目名称	本期期末数	本期期末数占总资产的比例(%)	上期期末数	上期期末数占总资产的比例(%)	本期期末金额较上期期末变动比例(%)	情况说明
货币资金	5,574,955,555.50	10.04	9,341,911,915.90	17.28	-40.32	主要系支付第二笔、第三笔收购晟碟半导体80%股权交割款，叠加购建固定资产支付的现金增加
交易性金融资产	3,200,527,268.06	5.77	2,350,054,923.74	4.35	36.19	主要系购买的银行短期理财产品增加
应收款项融资	28,813,790.67	0.05	75,477,723.79	0.14	-61.82	主要系背书银行承兑汇票用于支付货款
其他流动资产	781,036,890.93	1.41	582,667,786.20	1.08	34.04	主要系增值税留抵税金增加
长期股权投资	1,172,952,132.86	2.11	821,492,564.24	1.52	42.78	主要系依据已签署的投资协议对联营企业增资
在建工程	3,894,315,261.29	7.01	2,855,710,347.15	5.28	36.37	主要系长电汽车电子、JSCK产能建设投资及总部研发投资增加
长期待摊费用	30,065,162.36	0.05	18,249,958.18	0.03	64.74	主要系长电微电子长期待摊费用增加
其他非流动资产	519,699,548.29	0.94	294,230.15	0.00	176,530.28	主要系购建长期资产的预付款项
短期借款	1,029,553,032.90	1.85	1,637,660,932.39	3.03	-37.13	主要系偿还到期的银行短期借款
长期借款	4,395,126,066.32	7.92	7,003,086,437.92	12.95	-37.24	主要系一年内到期的长期借款转入到一年内到期的非流动负债
应付债券	2,398,320,000.00	4.32	-	-	不适用	主要系公司公开发行的24.0亿元的2025年度第一期科技创新债券
递延收益	753,550,625.33	1.36	530,594,905.70	0.98	42.02	主要系收到的资产类政府补助增加
预计负债	24,182,923.78	0.04	-	0.00	不适用	主要系星科金朋新加坡工厂计提的租期结束时预计发生的厂房复原成本
其他综合收益	409,073,745.18	0.74	667,152,175.43	1.23	-38.68	主要系因美元汇率波动导致外币财务报表折算差额下降

2、境外资产情况

√适用 □不适用

(1). 资产规模

其中：境外资产20,048,328,748.09（单位：元 币种：人民币），占总资产的比例为36.11%。

(2). 境外资产占比较高的相关说明

适用 不适用

单位：元 币种：人民币

境外资产名称	形成原因	运营模式	本报告期营业收入	本报告期净利润
境外工厂	全资子公司	全资子公司	22,556,250,152.46	764,116,642.30

3、截至报告期末主要资产受限情况

适用 不适用

4、其他说明

适用 不适用

(四) 行业经营性信息分析

适用 不适用

详见第三节之二、报告期内公司所处行业情况。

（五）投资状况分析

对外股权投资总体分析

√适用 □不适用

截至 2025 年 12 月 31 日，公司合并报表长期股权投资期末余额为 117,295.21 万元，较上年末增加 35,145.96 万元，主要系对联营企业增资。

截至 2025 年 12 月 31 日，公司合并报表其他权益工具投资期末余额合计为 57,508.24 万元，较上年末增加 12,370.82 万元，主要系对联营公司华进半导体封装先导技术研发中心有限公司持股比例被动稀释并丧失重大影响，由长期股权投资重分类为其他权益工具投资。

1、重大的股权投资

□适用 √不适用

2、重大的非股权投资

√适用 □不适用

截至报告期末，募投项目“年产 36 亿颗高密度集成电路及系统级封装模块项目”、“年产 100 亿块通信用高密度混合集成电路及模块封装项目”及“收购晟碟半导体 80%股权项目”累计投入、投资进度等内容详见公司于 2026 年 4 月 10 日在上海证券交易所网站（www.sse.com.cn）及《上海证券报》、《证券时报》上披露的《江苏长电科技股份有限公司 2025 年度募集资金存放与实际使用情况的专项报告》、本报告第五节之“十四、募集资金使用进展说明”。其余重要自筹资金投资项目详见第八节之“七、22 在建工程”。

3、以公允价值计量的金融资产

√适用 □不适用

单位：元 币种：人民币

资产类别	期初数	本期公允价值变动损益	计入权益的累计公允价值变动	本期计提的减值	本期购买金额	本期出售/赎回金额	其他变动	期末数
衍生工具	-9,753,287.18	9,111,431.01	-	-	-	-	-	-641,856.17
交易性金融资产	2,350,054,923.74	527,268.06	-	-	23,300,000,000.00	22,450,000,000.00	-54,923.74	3,200,527,268.06
应收款项融资	75,477,723.79	-	-	-	-	-	-46,663,933.12	28,813,790.67
其他权益工具投资	451,374,233.62	-	25,713,486.52	-	-	-	97,994,689.00	575,082,409.14
合计	2,867,153,593.97	9,638,699.07	25,713,486.52	-	23,300,000,000.00	22,450,000,000.00	51,275,832.14	3,803,781,611.70

证券投资情况

√适用 □不适用

单位：元 币种：人民币

证券品种	证券代码	证券简称	最初投资成本	资金来源	期初账面价值	本期公允价值变动损益	计入权益的累计公允价值变动	本期购买金额	本期出售金额	本期投资损益	期末账面价值	会计核算科目
股票	688153	唯捷创芯	29,999,973.00	自有资金	14,997,073.14		1,873,513.62				16,870,586.76	其他权益工具投资
合计	/	/	29,999,973.00	/	14,997,073.14		1,873,513.62				16,870,586.76	/

证券投资情况的说明

√适用 □不适用

详见第八节之“七、18 其他权益工具投资”。

私募基金投资情况

√适用 □不适用

2025年12月30日，公开召开第九届董事会第一次会议，审议通过了《关于拟参股设立专项股权投资基金的议案》，同意公司全资子公司上海云蛟龙企业管理有限公司（以下简称“云蛟龙”）参股设立交融芯智（上海）私募投资基金合伙企业（有限合伙）（以下简称“投资基金”），该投资基金规模人民币13.46亿元。云蛟龙作为有限合伙人，拟认缴出资人民币4.038亿元，占投资基金的30%。截至本报告披露日，投资基金已完成相关工商注册登记手续，尚需完成中国证券投资基金业协会备案手续；云蛟龙已与参与投资基金的其他合伙人共同签署了《交融芯智（上海）私募投资基金合伙企业（有限合伙）之合伙协议》。

具体内容详见公司在上海证券交易所网站披露的相关公告。

衍生品投资情况

√适用 □不适用

(1). 报告期内以套期保值为目的的衍生品投资
√适用 □不适用

单位：元 币种：人民币

衍生品投资类型	初始投资金额	期初账面价值	本期公允价值变动损益	计入权益的累计公允价值变动	报告期内购入金额	报告期内售出金额	期末账面价值	期末账面价值占公司报告期末净资产比例(%)
远期结售汇	-	-9,753,287.18	9,111,431.01	-	-	-	-641,856.17	0.00
合计	-	-9,753,287.18	9,111,431.01	-	-	-	-641,856.17	0.00
报告期内套期保值业务的会计政策、会计核算具体原则,以及与上一报告期相比是否发生重大变化的说明	不适用							
报告期实际损益情况的说明	为有效规避和防范汇率风险,减少汇率波动对公司经营的影响,公司开展远期结售汇业务。报告期内,公司通过远期结售汇实现交割损失 771.14 万元。							
套期保值效果的说明	公司开展的外汇远期套保业务围绕实际外汇收支业务进行交易,用于平抑汇率波动风险。外汇远期合约损益有效对冲了由汇率变动而引起的被套保敞口价值的变动,整体套期保值效果符合预期。							
衍生品投资资金来源	自有资金							
报告期衍生品持仓的风险分析及控制措施说明(包括但不限于市场风险、流动性风险、信用风险、操作风险、法律风险等)	公司及控股子公司进行衍生品交易业务遵循“外汇风险中性”的管理理念,以具体业务为依托防范汇率风险,不进行以投机为目的的交易。但受宏观经济等因素影响,公司及控股子公司开展衍生交易业务亦存在一定的风险:1、市场风险:因外汇行情变动较大,合约价格易受到利率、汇率等波动的影响而发生变动,存在一定的市场风险。公司开展衍生品交易业务要求遵循合法、审慎、安全、有效的原则,不做投资和套利交易,公司严格执行相关内部控制制度,采取有效的风险防范措施。2、信用风险:在开展衍生品交易业务时可能存在交易对手不能履行合同义务而形成的信用风险。公司已根据规定与交易银行签订条款清晰的合约,严格执行管理制度,以防范法律风险。3、其他风险:在开展业务时,如操作人员未按规定程序进行操作或未充分理解衍生品交易业务合约信息,可能导致操作风险或丧失交易机会等;如交易合同条款不明确,可能带来法律风险或交易损失。公司已制定了《外汇套期保值业务管理办法》,对衍生品交易业务的审批程序、操作流程、风险控制等方面进行了明确规定。							
已投资衍生品报告期内市场价格或产品公允价值变动的情况,对衍生品公允价值的分析应披露具体使用的方法及相关假设与参数的设定	公司根据财政部《企业会计准则第 22 号——金融工具确认和计量》《企业会计准则第 37 号——金融工具列报》等相关规定及其指南,对开展的衍生品交易业务进行相应的核算处理。							

涉诉情况（如适用）	不适用
衍生品投资审批董事会公告披露日期（如有）	2025年4月21日
衍生品投资审批股东会公告披露日期（如有）	不适用

(2). 报告期内以投机为目的的衍生品投资

适用 不适用

4、 报告期内重大资产重组整合的具体进展情况

适用 不适用

(六) 重大资产和股权出售

适用 不适用

(七) 主要控股参股公司分析

适用 不适用

单位：万元 币种：人民币

公司名称	公司类型	主要业务	注册资本	总资产	净资产	净利润
STATS ChipPAC Management Pte. Ltd	子公司	集成电路封装测试	150,631.89 万美元	271,617.44 万美元	174,195.51 万美元	12,728.35 万美元
JCET STATS CHIPPAC KOREA LIMITED	子公司	集成电路封装测试	4,521,925 万韩元	100,887.65 万美元	50,971.18 万美元	1,280.15 万美元
江阴长电先进封装有限公司	子公司	集成电路封装测试	19,767 万美元	345,024.37	254,287.72	58,539.29
晟碟半导体（上海）有限公司	子公司	集成电路封装测试	27,200 万美元	406,621.17	305,767.09	24,310.42
长电微电子（江阴）有限公司	子公司	集成电路封装测试	50,000 万美元	434,899.88	39,785.99	-19,158.45
长电科技（宿迁）有限公司	子公司	集成电路封装测试	109,000	220,100.23	128,560.87	-2,300.34
长电科技（滁州）有限公司	子公司	集成电路封装测试	30,000	113,729.49	75,817.20	1,119.37
长电科技汽车电子（上海）有限公司	子公司	集成电路封装测试	480,000	461,192.54	449,110.17	-4,232.83
长电科技（江阴）有限公司	子公司	集成电路封装测试	1,000	13,815.33	998.07	-1.93

主要子公司及对公司净利润影响达 10%以上的参股公司情况

√适用 □不适用

单位：万元 币种：人民币

公司名称	公司类型	主要业务	注册资本	总资产	净资产	营业收入	营业利润	净利润
STATS ChipPAC Management Pte. Ltd	子公司	集成电路封装测试	150,631.89万美元	271,617.44万美元	174,195.51万美元	172,278.97万美元	14,277.64万美元	12,728.35万美元
江阴长电先进封装有限公司	子公司	集成电路封装测试	19,767万美元	345,024.37	254,287.72	215,810.49	64,845.26	58,539.29
晟碟半导体（上海）有限公司	子公司	集成电路封装测试	27,200万美元	406,621.17	305,767.09	362,081.16	35,592.28	24,310.42
长电微电子（江阴）有限公司	子公司	集成电路封装测试	50,000万美元	434,899.88	39,785.99	20,427.63	-19,160.86	-19,158.45

报告期内取得和处置子公司的情况

√适用 □不适用

公司名称	报告期内取得和处置子公司方式	对整体生产经营和业绩的影响
长电科技（江阴）有限公司	新设立公司	报告期内完成注册登记，设立事项对公司整体生产经营和业绩不产生重大影响
SSCK PTE. LTD.	新设立公司	报告期内完成注册登记，设立事项对公司整体生产经营和业绩不产生重大影响

其他说明

√适用 □不适用

- SCPM，报告期内，依托 SCPM 成立星科金朋全球运营中心，加大研发和应用创新投入，导致净利润有一定下降。
- JSCK，报告期内，受国际环境影响，订单减少，产能利用率低；同时，产品结构调整，新品材料成本占比较大，使得净利润下降。
- 长电先进，报告期内，客户需求上升，订单量饱满，产能利用率提高，晶圆级先进封装测试一体化服务价值提升，带来营业收入、净利润有大幅增长。
- 晟碟半导体，报告期内，产品结构调整升级，部分原材料供应紧张，产能利用率有所下降，带来利润下降。
- 长电微电子，已实现高端先进封装产品量产，产能利用率开始爬坡，同时，加大为未来规模量产的研发与资源投入，导致报告期净亏损。
- 长电宿迁，报告期内，国内终端市场竞争激烈，公司积极调整产品结构并布局工艺技术转型迭代以适应未来市场变化，部分新产品开始导入并量产，带来营业收入上升、净亏损减少。
- 长电滁州，报告期内，积极推进传统封装先进化，在国内市场需求回暖带动下，产能利用率持续提升，营收增加，扭亏为盈。
- 长电汽车电子，2025 年处于筹建期，产生亏损。截至报告期末，长电汽车电子已正式通线，2026 年将加速产品量产导入。

(9) 长电江阴，报告期内完成注册登记，将继续加大公司在先进封测产业的布局。

(八) 公司控制的结构化主体情况

适用 不适用

六、公司关于公司未来发展的讨论与分析

(一) 行业格局和趋势

适用 不适用

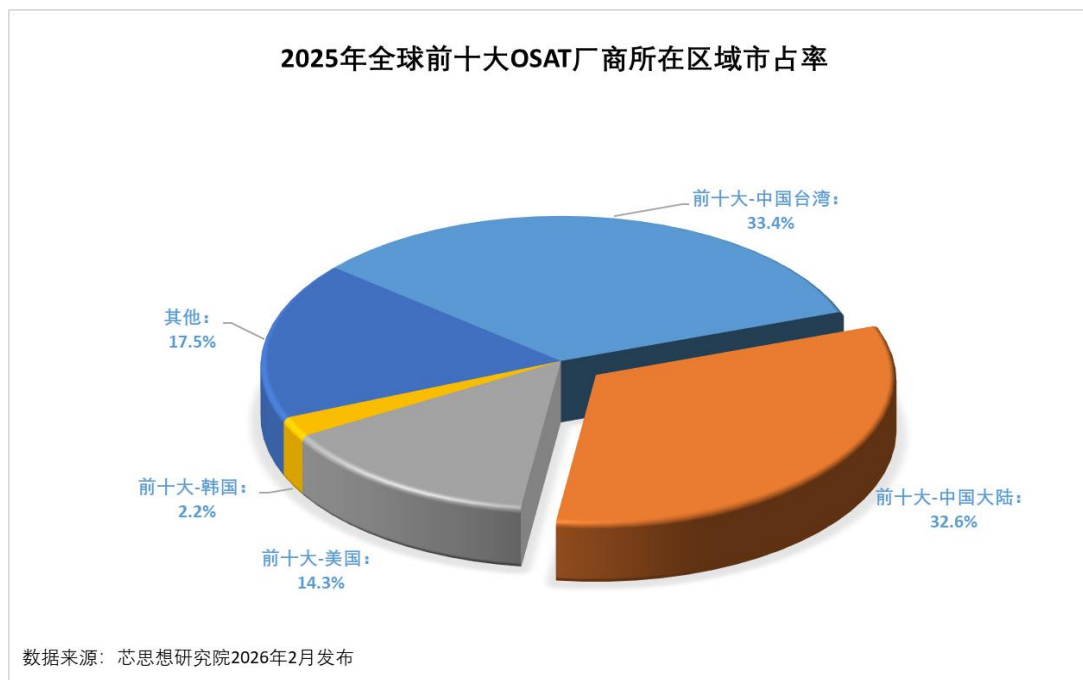
根据 WSTS 预测，受益 AI 相关需求的持续释放，2026 年全球半导体市场保持扩张态势，整体规模有望逼近 1 万亿美元。一方面，AI 芯片需求爆发带动数据中心相关的算力、存储及电源管理芯片封装需求大幅提升。与此同时，消费电子、通信、汽车与工业等传统应用领域的封装需求增速相对温和。

进入后摩尔时代，半导体产业的技术重心正由前端制程向封装与系统级集成环节延伸。先进封装已成为延续并超越摩尔定律、提升系统性能与集成度的关键技术路径之一。2.5D/3D 封装、扇出型晶圆级/面板级封装 (Fan-Out WLP/PLP)、微间距互连及系统级封装 (SiP) 等技术加速发展，并在 AI、HPC 等高端应用中快速渗透。Yole Group 报告显示，2025 年全球先进封装市场规模约 531 亿美元，预计到 2030 年有望达 794 亿美元，年复合增长率 (CAGR) 约 8.4%；其中，AI、HPC 及数据中心等应用成为增速最快的细分领域，年复合增长率接近 15%。先进封装仍将是未来几年封测行业最具战略价值和相对确定性的核心赛道。

产业周期上，封测行业资本开支进入新一轮扩张周期。日月光、安靠等全球龙头均在 2026 年初宣布了创历史纪录的扩产投资计划，产能与技术迭代全面提速；此外，头部厂商加速推进“区域化产能布局”，通过本土产能服务本土客户，以应对外部环境变化并保障供应链安全。多重因素驱动下，全球封测产业将迎来更广阔的发展空间。同时，行业并购整合与生态协同持续加速，头部厂商通过并购补强细分业务能力，并深化与晶圆厂、IC 设计公司的深度绑定，与供应链多方联合研发定制化 Chiplet 方案，生态协同能力已成为获取高端订单的核心竞争力。

从区域表现看，亚太及其他地区和美洲成为 2025 年全球半导体增长的主要引擎。而中国市场在 2025 年实现约 17.3% 的同比增长，保持稳健扩张态势，反映出中国及亚太地区在全球产业链中的市场规模与需求拉动作用持续增强。该区域性活力也反映在封测产业格局上。根据芯思想研究院 (ChipInsights) 发布的最新全球委外封测 (OSAT) 前十大厂商统计，从总部所在地划分，全球 OSAT 产业呈现出以中国台湾与中国大陆为核心的双重集中格局。具体来看，中国台湾地区有三家厂商进入全球前十，合计市占率约 33.4%；中国大陆有五家厂商跻身前十，合计市占率约 32.6%，两者份额基本相当。此外，美国一家厂商市占率约 14.3%；韩国一家厂商市占率约 2.2%。整体来看，亚洲地区在全球委外封测产业中的主导地位持续强化，中国大陆厂商的市场份额和行业影响力进一步提升。

长电科技近年来聚焦高性能先进封装技术，在汽车电子、5G 通信、高性能计算、新一代功率器件、人工智能、高密度存储等热点市场与领域不断实现创新突破，在大客户高端芯片业务合作方面取得了突破性进展。公司持续推进高性能封装产能建设和现有工厂面向先进封装技术的升级，并着力提升精益生产能力，加强存货管控与供应链管理，确保公司各项营运保持在高效率区间。



(二) 公司发展战略

√适用 □不适用

公司的愿景是成为全球一流的集成电路制造和技术服务提供商，回馈股东、客户、员工和社会。公司将进一步深化发展战略，实现战略引领下的高质量发展；充分发挥长电科技先进制造和技术资源优势，继续优化全球业务布局，持续加大研发创新投入，实现应用驱动创新，为客户提供一站式解决方案，保持技术和市场份额的全球领先地位。

(三) 经营计划

√适用 □不适用

2026年，公司将围绕“创新提效、行深致远”的主题，立足先进技术研发成果转化、高端先进制造产能规模化创收、生态体系系统建设以及主流封测业务先进化转型，稳妥统筹国内国际双循环，坚持技术领先与管理创新并重，强化组织能力与人才保障，深耕客户应用与精益运营，推动公司稳健合规、高质量发展。

1、坚持应用驱动创新，加快技术成果转化

2026年，公司将继续坚持应用驱动创新，进一步完善研发项目跟踪与工程化落地机制，加快先进技术由研发验证向量产化、平台化转化；同时，公司将系统推进先进封装技术演进，在先进键合技术、载板/中介层材料演进、热与供电协同设计、PLP规模化制造等方向持续强化关键能力，形成面向高性能计算、人工智能、汽车、功率与能源、存储五大应用的技术供给体系与工程化能力；并同步加快知识产权布局，以更体系化的专利组合支撑技术领先与业务拓展。

2、开创新业务拓展新业态，构建多元增长结构

围绕“开创新业务拓展新业态”的主线，大力发展高端先进封装，在客户绑定、技术研发和产能扩充上加快追赶，并同步推进国内外布局以提升产能弹性与客户覆盖。在汽车电子方面，聚焦“自动驾驶与功率电子”两大方向，推动 Chiplet 等趋势在汽车芯片封装中的商业化落地，推进汽车电子工厂产能利用率提升并打造标杆产线。对人形机器人等新赛道，公司坚持审慎推进与能力复用原则，通过技术方案参与、场景验证与生态协同开展前瞻布局，与汽车电子在高端封装、功率集成、传感器融合等同源能力上形成协同呼应，为未来增长预留空间。同时，推进主流封装先进化与测试服务能力提升。

3、增收降本增效，提升盈利能力

公司将通过系统性增收降本增效举措推动经营质量改善：一是以精益管理驱动卓越运营，通过推广5S标准及衡量体系，完成成本模型标准化，实现跨工厂跨工序对标；聚焦组装测试瓶颈环节提升设备人员效率；支撑汽车电子工厂产能爬坡和规模化交付。二是加快智能制造和数字化工厂建设，推动工艺、物流和数据体系标准化并跨厂复制，建设核心产线数字孪生能力；推动质量控制前移至设计和新产品导入阶段，建立跨工厂差异分析与协同改进机制，降低不良质量成本。三是持续完善数据治理和核心系统建设，推动数智化能力由局部应用向全流程赋能演进，进一步提升运营效率和问题闭环能力。

4、增强国内市场发展动能，提升韧性与抗风险能力

公司坚持国内国际双循环运作机制，把握国内半导体产业增长机遇，加大国内业务发展力度，同时积极应对地缘政治挑战，持续优化海外业务结构和客户布局。在国内，以服务本土市场为主线，聚焦高性能计算、人工智能和汽车电子等头部及高潜力客户，统筹推进能力布局与客户绑定，提升供应链安全性和自主可控力；在海外，将稳妥推进先进封装产能布局，探索新模式，降低运营风险，提升海外业务的可持续性和稳定性。同时完善供应保障和风险管控体系，降低单一来源风险，建立健全供应商风险管理机制，强化供应商ESG管控，增强供应链韧性。

5、强化治理与组织保障，夯实长期发展基础

2026年，公司将把资本纪律、治理合规与组织韧性作为支撑经营目标达成的重要保障，确保在投入强度提升、战略项目推进和全球布局深化过程中，实现风险可控、资源可控和执行可控，夯实长期发展基础。

(四) 可能面对的风险

√适用 □不适用

市场风险

1、行业波动风险

集成电路行业具有周期性波动的特点，且半导体行业周期的频率与经济周期并不同步，在经济周期的上行或下行过程，都可能出现完全相反的半导体周期。另外全球经济衰退及国际贸易政策变化等因素，将影响半导体产业的景气情况，从而影响公司经营业绩。

2、产业政策变化风险

国家的宏观政策，以及集成电路产业政策为公司经营发展提供了良好的政策环境，若国家政策发生调整，将对行业及公司产生一定的影响。同时，公司产品销往国外的占比较高，如果国家进出口政策或者公司产品出口国家或地区的相关政策、法规或规则等有所调整，可能会对公司业务造成不利影响。另外，公司在新加坡、韩国设有工厂，所属国家相关政策发生变化也将会对公司业务运营产生影响。

公司将持续关注市场动向、宏观经济形势、相关政策、客户需求等变化，并建立对标体系，及时调整经营发展目标和投资方向，降低相关市场风险带来的影响。

经营风险

1、国际政策不确定性的风险

公司作为半导体芯片成品封装测试以及成品服务企业，报告期内公司境外收入占主营业务收入比例较大。近年来国际政策不确定性增加，使得我国部分产业发展及半导体行业生态链受到冲击，公司可能面临设备、原材料短缺和境外订单相关客户在国内工厂的订单流失等风险，进而导致公司生产受限、订单减少、成本增加，对公司的业务和经营产生不利影响；同时也带来一些海外客户在中国市场的订单需要国内企业来生产加工的商机。

公司将及时跟进并将积极采取相关应对措施，尽可能地降低生产经营风险。

2、市场竞争加剧风险

近年来，我国集成电路封测行业迅速发展，吸引了众多企业的参与。然而，这也带来了市场竞争加剧的风险，可能导致行业平均单价和利润率的下降，从而对公司的销售额和利润率产生影响。公司将积极有效应对市场变化，在面向先进封装以及高端先进封装技术和需求持续增长的汽车电子、工业电子等领域不断投入，为新一轮应用需求增长做好准备。

财务风险

汇率风险

公司作为跨国企业，具有多币种经营业务的需要，因此在开展经营活动中存在记账汇率、交易汇率等的多币种汇率风险。公司在日常生产经营活动中坚持“汇率风险中性”管理理念，关注汇率变化，根据相关制度进行外币资产负债配比平衡及套期保值等操作，尽力降低汇率变动影响。

(五)其他

适用 不适用

七、公司因不适用准则规定或国家秘密、商业秘密等特殊原因，未按准则披露的情况和原因说明

适用 不适用

公司拟披露的信息属于商业秘密情形，履行披露义务可能导致公司违反有关保密的法律法规或损害公司及投资者利益的，可豁免披露。报告期内，公司根据《上海证券交易所股票上市规则》等法律法规及公司《信息披露暂缓与豁免管理制度》的有关规定，对豁免的信息履行了信息豁免披露内部登记及审批程序。

八、“提质增效重回报”行动方案贯彻落实情况

为深入贯彻党的二十大和中央金融工作会议精神，以及国务院《关于进一步提高上市公司质量的意见》的要求，公司积极响应上海证券交易所关于开展沪市公司“提质增效重回报”专项行动的倡议，秉持“以投资者为本”的发展理念，扎实推进“提质增效重回报”行动方案，通过多措并举持续推动公司高质量发展与投资价值提升。现将 2025 年度相关工作的进展及成果汇报如下：

1、聚焦公司主业，提升经营质量

2025 年，受宏观经济波动、国际政策环境变化及消费电子需求复苏不均等因素影响，全球半导体行业呈现结构性修复态势。面对复杂外部环境，公司坚持稳健经营与高质量发展并重，围绕先进封装和高成长性应用领域，持续优化业务结构，夯实核心能力，全面推进高质量发展。

2、强化股东回报，提升投资价值

报告期，公司高度重视股东权益保护，持续完善投资回报机制，并通过稳定的利润分配政策，切实保障投资者权益。公司在顺利完成 2024 年度利润分配的基础上，积极响应《国务院关于加强监管防范风险推动资本市场高质量发展的若干意见》（国发〔2024〕10 号）精神，实施了 2025 年中期分红，全年合计派发现金红利 2.68 亿元（含税）。公司坚持以持续、稳定的现金回报方式强化股东权益保障，不断提升公司长期投资价值。

3、推进数智融合，提升运营效能

公司持续推进智能制造与数字化制造协同建设，将精益运营、自动化和数智化能力作为支撑高端封装和规模化交付的重要基础，进一步提升整体制造能力和运营效率。报告期，公司控股子公司晟碟半导体入选“国家级卓越级智能工厂”，长电科技、长电先进和长电宿迁 3 家公司获评“江苏省先进级智能工厂”，标志着公司在智能制造、质量稳定性和运营管理方面已达到行业领先水平。同时，公司持续夯实组织能力和人才基础，坚持以人才梯队建设、长期激励机制和文化凝聚力为抓手，打造具备韧性和可持续性的组织体系。

4、加强沟通交流，增进价值认同

公司高度重视投资者关系管理工作，致力于构建透明、畅通的沟通渠道，以提升市场认可度和企业价值。2025 年，公司通过上证 E 互动、上证路演中心、进门财经电话会议及网络互动等多维度、多元化方式，与投资者保持高效沟通。在业绩说明会上，公司董事/首席执行官、部分独立董事、首席财务长、董事会秘书及副总裁等管理层出席，与投资者深入交流，详细介绍公司经营成果、财务状况及分红政策，并对市场关切问题作出回应。公司通过持续、主动的信息披露与交流，助力投资者全面、准确地了解公司发展动态，切实增强市场信心与长期价值认同。

5、完善治理体系，筑牢发展根基

公司持续优化治理结构：严格按照《公司法》《上市公司信息披露管理办法》等法律法规，健全内控制度体系；强化控股股东、实际控制人及董监高等“关键少数”的合规意识；动态跟踪承诺履行情况，切实维护各方权益，为公司规范运作提供制度保障。

6、践行社会责任，深化 ESG 发展

公司积极履行社会责任，持续推进环境保护、乡村振兴、教育支持与社区公益事业，并探索绿色健康与公益慈善结合的新路径。公司通过“长电科技环保与健康慈善基金”，专项资助生态环境保护、职业健康安全、关爱妇女儿童等慈善公益活动。公司秉持“尊重自然、和谐共生”的可持续发展理念，持续开展“守护美丽长江——濒危鱼类科学放流”活动，推动长江水生生物资源恢复与生态系统修复；同时，探索公众参与路径，通过“长江流域地区生态环保网捐项目”带动引领社会各界参与长江生态保护工作，让绿色发展理念转化为人人可为的实际行动。公司荣获“2025年商业向善创新案例”，助力公司品牌从“技术领先”深化为“值得信赖的负责任企业”，彰显了公司在社会责任领域的引领作用与创新活力。

在 ESG 方面，公司获得了包括 2025 年度上市公司最佳 ESG 实践奖、“美丽中国”贡献奖、2025 ESG 卓越央企金牛奖、2025 年上市公司可持续发展最佳实践案例等多项荣誉。公司将继续深化 ESG 实质性议题的研究和改进，进一步夯实可持续发展基础。

未来，公司将继续贯彻落实“提质增效重回报”行动要求，以高质量发展为主线，不断提升经营效益，完善投资者回报机制，增强市场认同感，为股东创造更大价值。

第四节 公司治理、环境和社会

一、公司治理相关情况说明

√适用 □不适用

2025 年度，公司持续优化治理结构，严格按照《公司法》《证券法》《上市公司治理准则》《上海证券交易所股票上市规则》及中国证监会相关规定，不断完善法人治理结构、深化现代企业制度建设、规范公司运作。公司积极推进投资者关系管理，严格履行信息披露义务，确保信息披露真实、准确、完整、及时，持续提升公司治理水平，切实保护公司及全体股东的利益。具体如下：

1、股东与股东会

公司股东会的召集、召开和表决严格按照《公司章程》《股东会议事规则》等规定，不断健全议事规则和决策程序，充分尊重和维护股东利益，保证所有股东享有平等地位并充分行使自己的权利。同时，公司积极开展多种形式的交流活动，与投资者进行充分沟通。报告期内，公司共召开了 3 次股东大会。

2、董事与董事会

公司董事会聚焦“定战略、作决策、防风险”的职能定位，通过不断完善制度体系，明晰权责边界，强化监督机制，有效发挥核心职能，推动公司实现高质量发展。报告期内，为落实新《公司法》关于审计委员会承接监事会职权、强化职工民主管理等核心要求，公司结合合规管理与发展需要，体系化修订了《公司章程》及相关配套制度，制定了《董事会授权管理制度》，厘清董事会及管理层的决策权限与职责边界，为公司实现可持续、高质量发展奠定了坚实的治理基础。

在董事会层面，公司通过增设职工代表董事优化顶层设计，董事会人数由 9 名增至 12 名，进一步提升董事会的多元化和民主基础。董事会下设战略与可持续发展、审计、提名、薪酬与考核四个专门委员会，均由相关领域资深专业人士组成，为决策提供专业支撑。其中，薪酬与考核委员会由 5 名董事组成（含 4 名独立董事，召集人为会计专业人士），确保了考核体系的科学性与独立性。报告期内，各专门委员会高效运作，累计召开会议 17 次、独立董事专门会议 3 次，围绕审计监督、关联交易、薪酬考核、换届选举及高管聘任等核心议题，形成多层次决策支持体系。全体董事本着诚信、勤勉的原则忠实地履行职责，积极参与会议并审慎审议议案，为董事会决策的科学性、公司稳健经营与可持续发展提供了坚实的保障。

3、公司控股股东与上市公司的关系

公司拥有独立的业务和自主经营能力，与控股股东在业务、资产、人员、财务、机构上实行“五分开”。公司的重大决策由股东会依法做出，控股股东规范行使股东权利，不存在损害公司和股东利益的行为。

4、关于信息披露

公司坚持信息披露合规理念，切实履行合规披露义务，并持续推动信息披露从“合规披露”向“价值传递”升级。在定期报告及相关公告中，公司主动结合行业发展趋势、终端应用市场动态及全球竞争格局，深入解读公司行业地位、研发进展及经营情况。通过引入丰富的数据和图表，多维度展示公司内在价值，帮助投资者全方位了解公司。公司及时主动地披露可能对股东和其他利益相关方决策产生实质性影响的信息，持续提升信息披露的有效性。

公司2024年度至2025年度信息披露工作被上交所评定为A级，已连续4年获得上交所A级评价。

5、投资者关系管理

公司高度重视投资者关系管理，通过“多元化渠道+精准化策略”双轮驱动，与投资者构建密切、良性的互动生态。公司采取“线上+线下”结合的方式，高效开展投资者关系交流活动，积极传递公司发展战略及经营动态。报告期内，公司通过业绩说明会、投资者调研等多种形式，向投资者介绍公司业务发展情况；同时，充分利用投资者关系互动平台，及时、认真地回复投资者问题，将其作为与中小投资者沟通的重要桥梁。

6、关于关联方资金往来及对外担保情况

公司严格防范控股股东及关联方占用公司资金，并严格履行对外担保的决策程序和审批流程。报告期内，公司不存在控股股东及其关联方非经营性占用公司资金的情形，亦不存在其他关联方非经营性占用公司资金的情形。除为控股子公司提供担保外，公司无其他对外担保事项，亦不存在违规对外担保的情形，严格执行了相关监管规定。

报告期内，公司持续完善治理结构与运作机制，切实提升董事会运作与内部控制水平，推动公司治理向更规范、更高效、可持续的方向发展。2025年，公司荣获中国上市公司协会“董事会最佳实践案例”“董事会办公室最佳实践案例”“内部控制最佳实践案例”及“可持续发展最佳实践案例”等多项荣誉，体现了公司在规范运作、内部控制及可持续发展方面的显著成效。未来，公司将进一步加强治理能力建设，精益求精，在规范中探索创新，推动公司实现高质量发展。

公司治理与法律、行政法规和中国证监会关于上市公司治理的规定是否存在重大差异；如有重大差异，应当说明原因

适用 不适用

二、公司控股股东、实际控制人在保证公司资产、人员、财务、机构、业务等方面独立性的具体措施，以及影响公司独立性而采取的解决方案、工作进度及后续工作计划

适用 不适用

磐石润企是公司控股股东，实际控制人是中国华润，控股股东及实际控制人均出具了《关于保证上市公司独立性的承诺函》，明确其不会损害上市公司的独立性，在业务、人员、财务、机构和资产方面与上市公司保持相互独立，并严格遵守中国证监会关于上市公司独立性的相关规定，保持并维护上市公司的独立性。

控股股东、实际控制人及其控制的其他单位从事与公司相同或者相近业务的情况，以及同业竞争或者同业竞争情况发生较大变化对公司的影响、已采取的解决措施、解决进展以及后续解决计划

适用 不适用

公司控股股东是磐石润企，实际控制人为中国华润。鉴于中国华润控制的企业无锡华润安盛科技有限公司和杰群电子科技（东莞）有限公司与长电科技及其控制企业在对外封测业务方面存在业务重合或潜在竞争。控股股东及实际控制人均出具了《关于避免同业竞争的承诺函》，承诺“自交易完成后五年内，按照法定程序通过包括但不限于托管、资产重组、一方停止相关业务、调整产品结构、设立合资公司等方式解决本公司及本公司控制企业（除长电科技及其控制企业）与长电科技及其控制企业之间存在的业务重合和潜在竞争问题，以符合关于同业竞争问题的监管要求。”

三、董事和高级管理人员的情况

(一) 现任及报告期内离任董事和高级管理人员持股变动及薪酬情况

√适用 □不适用

单位：股

姓名	职务	性别	年龄	任期起始日期	任期终止日期	年初持股数	年末持股数	年度内股份增减变动量	增减变动原因	报告期内从公司获得的税前薪酬总额(万元)	是否在公司关联方获取薪酬
周响华	董事长/董事	女	51	2025年9月	2028年12月	0	0	0	/	0.00	是
郑力	董事/首席执行官(CEO)	男	58	2019年9月	2028年12月	0	0	0	/	851.00	否
陈荣	董事	男	53	2024年11月	2028年12月	0	0	0	/	0.00	是
黄挺	董事	男	56	2025年12月	2028年12月	0	0	0	/	0.00	是
侯华伟	董事	男	45	2024年9月	2028年12月	0	0	0	/	0.00	是
彭庆	董事/执行副总裁	男	52	2025年5月	2028年12月	0	0	0	/	54.00	否
梁征	董事/首席财务长	男	47	2024年11月	2028年12月	0	0	0	/	206.00	否
郑建彪	独立董事	男	61	2025年5月	2028年12月	0	0	0	/	12.50	否
董斌	独立董事	男	59	2025年5月	2028年12月	0	0	0	/	12.50	否
Tieer Gu (顾铁)	独立董事	男	57	2023年3月	2028年12月	0	0	0	/	20.00	是
林新强	独立董事	男	64	2025年12月	2028年12月	0	0	0	/	0.00	是
马岳	职工董事	男	46	2025年12月	2028年12月	0	0	0	/	0.00	否
袁燕	董事会秘书	女	50	2024年11月	2028年12月	0	0	0	/	256.00	否
全华强 (离任)	董事长	男	55	2024年11月	2025年8月	0	0	0	/	0.00	是
罗宏伟 (离任)	董事/执行副总裁	男	65	2019年5月	2025年5月	0	0	0	/	438.00	否
石瑛	独立董事	女	62	2019年5月	2025年5月	0	0	0	/	7.50	是

(离任)											
李建新 (离任)	独立董事	女	67	2019年5月	2025年5月	0	0	0	/	7.50	否
合计	/	/	/	/	/	/	/	/	/	1,865.00	/

姓名	主要工作经历
周响华	本公司董事长；华润（集团）有限公司总会计师。曾任中国电信集团有限公司财务部总经理。
郑力	本公司董事、首席执行官（CEO）；曾任恩智浦全球高级副总裁兼大中华区总裁。
陈荣	本公司董事、华润（集团）有限公司首席战略官（集团总经理助理级）、战略管理部总经理；曾任华润（集团）有限公司财务部总经理；华润万家有限公司副总裁、首席财务官等职务。
黄挺	本公司董事、华润置地有限公司董事、华润创业有限公司董事。曾任华润水泥控股有限公司（现更名为华润建材科技控股有限公司）首席财务官、副总裁。
侯华伟	本公司董事、华芯投资管理有限责任公司董事、副总裁；曾任国家开发银行处长。
彭庆	本公司董事、执行副总裁。曾任华润微电子有限公司董事、助理总裁、助理总经理和华润化学材料科技股份有限公司高级管理人员等职务。
梁征	本公司董事、首席财务长；曾任华润三九医药股份有限公司财务总监、董事会秘书、助理总裁以及华润金融控股有限公司财务部总经理。
郑建彪	本公司独立董事；致同中国战略咨询委员；中国上市公司协会财务总监委员会副主任、并购融资委员会委员。曾任北京市财政局干部、深圳蛇口中华会计师事务所经理、京都会计师事务所副主任。
董斌	本公司独立董事；东南大学经济管理学院金融系教授、博士生导师。曾任南京南南化工股份有限公司研究所所长。
Ticer Gu (顾铁)	本公司独立董事；奕瑞电子科技集团股份有限公司董事长、总经理；视涯科技股份有限公司董事长。曾任通用全球研发中心（上海）总经理，上海天马微电子有限公司董事、总经理。
林新强	本公司独立董事；国浩律师（香港）事务所主席，中国委托公证人。曾任香港特别行政区第七届立法会议员（法律界功能界别），香港律师会会长，全球华语律师联盟创会会长。
马岳	本公司职工董事，副总裁；曾任公司综合行政管理高级总监、公司办公室主任、法律事务部法务专员等职务。
袁燕	本公司董事会秘书、副总裁；曾任公司证券事务代表、投资管理部总监等职务。

其它情况说明

√适用 □不适用

报告期内，公司完成了董事会换届选举工作，并完成了高管聘任工作。具体内容详见公司在上海证券交易所网站披露的相关公告。

(二) 现任及报告期内离任董事和高级管理人员的任职情况

1、在股东单位任职情况

√适用 □不适用

任职人员姓名	股东单位名称	在股东单位担任的职务	任期起始日期	任期终止日期
陈荣	磐石润企（深圳）信息管理有限公司	董事、法定代表人、董事长、总经理	2024年5月	2027年5月
在股东单位任职情况的说明	/			

2、在其他单位任职情况

√适用 □不适用

任职人员姓名	其他单位名称	在其他单位担任的职务	任期起始日期	任期终止日期
周响华	华润（集团）有限公司	总会计师	2025年4月	/
	中国电信集团有限公司 中国电信股份有限公司	财务部总经理	2021年7月	2025年4月
郑力	江阴长电先进封装有限公司	董事长	2019年12月	/
	STATS CHIPPAC PTE. LTD.	董事长/CEO	2019年9月	/
	STATS CHIPPAC MANAGEMENT PTE. LTD.	董事	2019年9月	/
	STATS CHIPPAC KOREA. LTD.	董事	2019年12月	/
	长电科技管理有限公司	执行董事	2020年7月	2025年1月
	长电科技管理有限公司	董事长	2025年1月	/
	STATS ChipPAC Japan Co., Ltd.	董事/总裁	2021年1月	/
	长电微电子（江阴）有限公司	董事长	2021年10月	/
	长电科技汽车电子（上海）有限公司	董事长	2024年2月	/
	晟碟半导体（上海）有限公司	董事长	2024年9月	/
	SCK Pte. Ltd.	董事	2025年1月	/
	长电科技（江阴）有限公司	董事长	2025年5月	/
	SEMI	董事	2021年7月	/
赛勉管理咨询（上海）有限公司	董事	2025年5月	2025年11月	
陈荣	华润（集团）有限公司	首席战略官（集团总经理助理级）、战略管理部总经理	2023年3月	/
	磐石润创（深圳）信息管理有限公司	董事、法定代表人、董事长、总经理	2024年5月	2027年5月
	华润国际招标有限公司	董事、法定代表人、董事长、经理	2024年6月	2027年6月
	豐機有限公司	董事	2021年10月	/
	世田發展有限公司	董事	2016年9月	/
	合貿有限公司	董事	2021年9月	/
	香港廣大華行股份有限公司	董事	2021年10月	/

	華潤戰略投資有限公司	董事	2021年10月	/
	迦益投資有限公司	董事	2016年9月	2025年9月
	鴻利物業有限公司	董事	2016年9月	/
	磐石香港有限公司	董事	2023年12月	/
	CRH (8528) Limited	董事	2023年4月	2025年2月
	CRH (SR) Limited	董事	2023年4月	/
	華潤集團（啤酒）有限公司	董事	2022年9月	/
	CR & CNIC Investment Limited	董事	2025年6月	/
	华信汉威股权投资（汕头）有限公司	董事	2017年6月	/
黄挺	华润置地有限公司	非执行董事	2023年9月	/
	华润创业有限公司	董事	2023年6月	/
	华润深国投信托有限公司	非执行董事	2023年6月	2025年11月
侯华伟	华芯投资管理有限责任公司	副总裁	2023年5月	/
	华芯投资管理有限责任公司	董事	2023年10月	/
	中芯京城集成电路制造（北京）有限公司	董事	2025年7月	/
	中芯北方集成电路制造（北京）有限公司	董事/副董事长	2025年7月	/
	长鑫科技集团股份有限公司	董事	2025年8月	
	紫光展锐（上海）科技股份有限公司	董事	2025年9月	
梁征	昆药集团股份有限公司	董事	2023年1月	2028年1月
	华润三九药业（香港）有限公司	董事	2018年9月	2025年1月
	苏州长电新科投资有限公司	执行公司事务的董事	2025年1月	/
	苏州长电新朋投资有限公司	执行公司事务的董事	2025年1月	/
	晟碟半导体（上海）有限公司	董事	2025年1月	/
	长电科技管理有限公司	董事	2025年1月	/
	长电科技管理有限公司	总经理	2025年8月	/
	长电科技汽车电子（上海）有限公司	董事	2025年1月	/
	长电科技（江阴）有限公司	董事	2025年5月	/
彭庆	华润化学材料科技股份有限公司	高级管理人员	2021年6月	2025年5月
	星科金朋半导体（江阴）有限公司	董事	2025年7月	/
	江阴长电先进封装有限公司	董事	2025年7月	/
	长电科技（宿迁）有限公司	董事	2025年7月	/
	长电科技（滁州）有限公司	董事	2025年7月	/
	长电科技管理有限公司	董事	2025年8月	/
郑建彪	中际国润（北京）低碳科技有限公司	副董事长	2012年10月	/
	南方基金管理股份有限公司	独立董事	2014年1月	/
	致同会计师事务所（特殊普通合伙）	合伙人	1998年8月	2025年4月
	国投证券股份有限公司	独立董事	2025年4月	
董斌	江苏江阴农村商业银行股份有限公司	独立董事	2023年6月	2026年6月
	东南大学经济管理学院	教授	1999年9月	/
Tieer Gu	奕瑞电子科技集团股份有限公司	董事长、总经理	2019年7月	2026年11月

(顾铁)	上海远奕电子科技有限公司	总经理	2017年9月	/
	浙江鸿置新材料有限公司	董事	2021年11月	/
	iRay Imaging LLC	President(董事长)	2016年10月	/
	上海奕瑞全影科技发展有限公司	执行董事	2023年8月	/
	iRay Holding Hong Kong Limited	Director(董事)	2023年9月	/
	Shining Alike Limited	董事	2009年7月	/
	Airay Holding Limited	董事	2009年10月	/
	上海奕原禾锐投资咨询有限公司	执行董事	2020年3月	/
	上海常则管理咨询合伙企业(有限合伙)	执行事务合伙人	2023年8月	/
	上海常锐管理咨询合伙企业(有限合伙)	执行事务合伙人	2023年8月	/
	Mont Guji Holding Limited	董事	2019年4月	/
	Mont Tai International Limited	董事	2019年7月	/
	上海奕山贸易有限公司	执行董事	2017年1月	/
	上海箕山管理咨询有限公司	执行董事	2016年11月	/
	上海箕筭技术有限公司	董事长	2015年7月	/
	上海瑞艾立微电子科技有限公司	董事	2015年6月	/
	光微信息科技(合肥)有限公司	董事长	2017年12月	/
	奈特光微(上海)科技有限公司	执行董事	2018年11月	/
	视涯科技股份有限公司	董事长	2018年9月	/
	上海酷聚科技有限公司	董事	2018年7月	/
	上海箕芯半导体有限公司	执行董事	2022年8月	/
	Oxi Technology (HK) Limited	董事	2022年8月	/
	Luoxin Technology Inc.	董事	2022年11月	/
	奕瑞电源技术(海宁)有限公司	执行董事	2023年12月	/
	其他由上海奕山贸易有限公司担任执行事务合伙人的合伙企业	执行事务合伙人委派代表	/	/
	林新强	香港立法会	议员	2022年1月
国浩律师(香港)事务所		主席	2019年4月	/
中国委托公证人		公证人	2003年1月	/
袁燕	华进半导体封装先导技术研发中心有限公司	董事	2022年1月	2025年8月
全华强	华润(集团)有限公司 注:为(香港公司)	总会计师	2022年8月	2025年2月
	中国华润有限公司	总会计师/财务负责人	2022年8月	2025年2月
	华润股份有限公司	总会计师	2022年8月	2025年2月
	中国华润有限公司	董事	2025年2月	2025年8月
	华润(集团)有限公司	董事	2025年2月	2025年9月
	华润股份有限公司	董事	2025年2月	2025年8月
	华润商学院(香港)有限公司	理事	2025年5月	/
	中国一重集团有限公司	董事、总经理	2025年8月	/
罗宏伟	江阴长电先进封装有限公司	董事	2015年4月	2025年7月
	长电科技(滁州)有限公司	执行董事	2019年6月	2025年7月
	长电科技(宿迁)有限公司	执行董事	2019年6月	2025年7月
	星科金朋半导体(江阴)有限公司	执行董事	2019年7月	2025年7月
	长电科技管理有限公司	总经理	2020年7月	2025年8月

	长电科技管理有限公司	董事	2025年1月	2025年8月
石瑛	天水华天科技股份有限公司	独立董事	2019年5月	2025年5月
	河北中瓷电子科技股份有限公司	独立董事	2019年3月	2025年3月
	上海强华实业股份有限公司	董事	2021年6月	/
	江苏鑫华半导体科技股份有限公司	独立董事	2022年3月	2028年3月
	北京盛芯盛科技有限责任公司	执行董事兼总经理	2022年1月	/
	上海盛芯通泰科技发展有限公司	董事长兼总经理、财务负责人	2023年7月	/
	上海天德合享企业管理服务合伙企业（有限合伙）	执行事务合伙人委派代表	2023年9月	/
	中关村集成电路材料产业技术创新联盟	秘书长	2013年1月	/
	稀美资源控股有限公司	独立非执行董事	2024年3月	2026年3月
	无锡迪思微电子股份有限公司	独立董事	2025年6月	2028年6月
	锐立平芯微电子（广州）有限责任公司	董事	2023年4月	/
江苏南大光电材料股份有限公司	独立董事	2025年11月	/	
在其他单位任职情况的说明	/			

(三) 董事、高级管理人员薪酬情况

√适用 □不适用

董事、高级管理人员薪酬的决策程序	公司董事薪酬由股东会审议，高级管理人员薪酬由董事会审议；职工代表董事作为公司管理人员，其报酬由经营班子决定。
薪酬与考核委员会或独立董事专门会议关于董事、高级管理人员薪酬事项发表建议的具体情况	参考行业竞对公司以及地区水平，结合公司实际经营情况，确定董事和高级管理人员的报酬。
董事、高级管理人员薪酬确定依据	公司董事薪酬主要结合公司经营规模、行业薪酬水平及董事履职情况综合确定；不担任其他职务的董事不领取董事薪酬；独立董事薪酬标准参照同行业上市公司水平以及公司实际情况确定。高级管理人员实行以岗位价值为基础、与公司经营业绩和个人绩效考核结果挂钩的薪酬机制，其薪酬水平综合考虑公司年度经营计划完成情况、市场薪酬水平等因素确定。
董事和高级管理人员薪酬的实际支付情况	报告期内，公司董事和高级管理人员的薪酬严格按照公司薪酬管理制度及年度绩效考核结果执行，相关决策及发放程序合规、透明。公司所披露的董事及高级管理人员薪酬与实际支付情况一致，未发生违反公司薪酬管理制度的情形。
报告期末全体董事和高级管理人员实际获得的薪酬合计	报告期末，公司全体董事和高级管理人员实际获得的薪酬合计为人民币 1,865 万元。
报告期末全体董事和高级管理人员实际获得薪酬的考核依据和完成情况	公司董事及高级管理人员薪酬考核依据包括公司年度经营业绩目标、关键经营指标完成情况及个人绩效考核结果。报告期内，公司整体经营目标达成情况良好，董事及高级管理人员绩效考核结果符合薪酬发放条件，相关薪酬已根据考核结果予以兑现。
报告期末全体董事和高级管理人员实际获得薪酬的递延支付安排	报告期内，部分公司董事及高级管理人员薪酬实行递延支付安排。
报告期末全体董事和高级管理人员	报告期内，公司未发生董事及高级管理人员薪酬止付或追索的情

实际获得薪酬的止付追索情况	形。
---------------	----

(四) 公司董事、高级管理人员变动情况

√适用 □不适用

姓名	担任的职务	变动情形
周响华	董事长/董事	选举
郑力	董事/首席执行官（CEO）	选举/聘任
陈荣	董事	选举
黄挺	董事	选举
侯华伟	董事	选举
彭庆	董事/执行副总裁	选举/聘任
梁征	董事/首席财务长	选举/聘任
郑建彪	独立董事	选举
董斌	独立董事	选举
Tieer Gu（顾铁）	独立董事	选举
林新强	独立董事	选举
马岳	职工董事	选举
袁燕	董事会秘书	聘任
全华强	董事长/董事	离任
罗宏伟	董事/执行副总裁	离任
石瑛	独立董事	离任
李建新	独立董事	离任

(五) 近三年受证券监管机构处罚的情况说明

□适用 √不适用

(六) 其他

□适用 √不适用

四、董事履行职责情况

(一) 董事参加董事会和股东会的情况

董事姓名	是否独立董事	参加董事会情况						参加股东会情况
		本年应参加董事会次数	亲自出席次数	以通讯方式参加次数	委托出席次数	缺席次数	是否连续两次未亲自参加会议	出席股东会的次数
周响华	否	4	4	2	0	0	否	2
郑力	否	9	9	5	0	0	否	3
陈荣	否	9	8	6	1	0	否	3
黄挺	否	1	1	0	0	0	否	1
侯华伟	否	9	9	6	0	0	否	3
彭庆	否	6	6	2	0	0	否	3
梁征	否	9	9	4	0	0	否	3
郑建彪	是	6	6	2	0	0	否	3
董斌	是	6	6	2	0	0	否	3
Tieer Gu	是	9	8	8	1	0	否	3

(顾铁)								
林新强	是	1	1	0	0	0	否	1
马岳	否	1	1	0	0	0	否	1
全华强	否	4	4	3	0	0	否	0
罗宏伟	否	3	3	2	0	0	否	1
石璜	是	3	3	2	0	0	否	1
李建新	是	3	3	2	0	0	否	1

连续两次未亲自出席董事会会议的说明

适用 不适用

年内召开董事会会议次数	9
其中：现场会议次数	0
通讯方式召开会议次数	4
现场结合通讯方式召开会议次数	5

(二) 董事对公司有关事项提出异议的情况

适用 不适用

(三) 其他

适用 不适用

五、董事会下设专门委员会情况

适用 不适用

(一) 董事会下设专门委员会成员情况

专门委员会类别	成员姓名
审计委员会	郑建彪、董斌、林新强、侯华伟、黄挺
提名委员会	TieerGu (顾铁)、郑建彪、董斌、周响华、郑力
薪酬与考核委员会	郑建彪、董斌、TieerGu (顾铁)、林新强、陈荣
战略与可持续发展委员会	周响华、陈荣、郑力、侯华伟、TieerGu (顾铁)

(二) 报告期内审计委员会召开8次会议

召开日期	会议内容	重要意见和建议	其他履行职责情况
2025/1/8	听取 2024 年度审计工作安排	委员们听取了 2024 年度审计工作安排, 并建议会计师事务所做好合理安排, 确保公司年报工作的顺利推进。	-
2025/3/18	听取 2024 年度审计情况及审计发现等事项	委员们听取了 2024 年审计情况, 并对审计工作提出建议。	
2025/4/11	1、审议 2024 年度公司经营情况及财务报表分析 2、审议 2024 年度内部控制评价报告 3、听取 2024 年报及内部控制审计情况 4、听取公司 2024 年度内部审计工作和	同意将 2024 年度经审计财务报表及 2024 年度内部控制评价报告提交公司董事会审议; 并对内控审计及内审工作的汇报事项提出了相关建议。	

	2025年工作计划		
2025/4/22	审议公司2025年第一季度经营及财务情况	同意将公司2025年第一季度财务报告提交董事会审议。	
2025/8/15	1、审议2025年半年度公司经营及财务情况 2、听取2025年半年度报告的执行情况 3、审议续聘会计师事务所的议案 4、听取2025年半年度内审工作情况	同意将公司2025年半年度财务报告及续聘会计师事务所提交董事会审议；并对半年度的财务、经营情况及内审工作提出了相关建议。	
2025/10/16	审议2025年第三季度公司经营及财务情况	同意将公司2025年第三季度财务报告提交董事会审议。	
2025/12/24	1、听取公司2026年内审计划 2、听取公司2025年风控工作	委员们听取了内审及风控的汇报，并对其工作提出相关建议。	
2025/12/30	审议聘任公司首席财务长（CFO）	委员会认为候选人具备履行首席财务长职责的专业能力和从业经验，同意聘任公司首席财务长的议案并提交董事会审议。	

(三) 报告期内薪酬与考核委员会召开4次会议

召开日期	会议内容	重要意见和建议	其他履行职责情况
2025/1/17	审议公司2024年经营管理层考核结果等事项	审核并同意公司2024年经营管理层年度考核结果以及年终奖分配方案。	-
2025/4/22	审议《2022年股票期权激励计划2024年度激励对象绩效考核报告》	审核并同意2022年股票期权激励计划2024年度激励对象绩效考核报告。	
2025/12/26	审议公司高管薪酬方案	审核并同意高管薪酬方案	
2025/12/30	审议公司2025年股票期权激励计划相关事项	审核并同意公司2025年股票期权激励计划相关事项。	

(四) 报告期内提名委员会召开5次会议

召开日期	会议内容	重要意见和建议	其他履行职责情况
2025/4/8	关于提名公司董事和独立董事事项	公司提名委员会严格按照法律、法规及相关规章制度开展工作，向董事会提名符合条件的董事、高级管理人员候选人。	-
2025/5/28	关于拟聘任公司高级管理人员事项		
2025/8/19	关于董事辞任暨提名董事事项		
2025/12/6	关于董事会换届选举事项		
2025/12/30	关于拟聘任公司高级管理人员事项		

(五) 存在异议事项的具体情况

适用 不适用

六、审计委员会发现公司存在风险的说明

适用 不适用

审计委员会对报告期内的监督事项无异议。

七、报告期末母公司和主要子公司的员工情况

(一) 员工情况

母公司在职员工的数量	5,880
主要子公司在职员工的数量	19,072
在职员工的数量合计	24,952
母公司及主要子公司需承担费用的离退休职工人数	0
专业构成	
专业构成类别	专业构成人数
生产人员	16,056
销售人员	386
技术人员	7,350
财务人员	161
行政人员	992
其他人员	7
合计	24,952
教育程度	
教育程度类别	数量（人）
本科及本科以上	6,531
大专	7,031
大专以下	11,390
合计	24,952

(二) 薪酬政策

适用 不适用

公司定期回顾薪酬策略和政策，确保薪酬水平对内公平，对外具有竞争力。薪酬制度以绩效考核为导向，激励员工在实现自我价值的同时促进公司的共同发展。公司倡导员工薪酬与岗位价值、员工能力和个人绩效相匹配，公司工资总额与公司效益相匹配，实现公司与员工的长期共赢。

(三) 培训计划

适用 不适用

公司长期以来注重员工发展，建立以面向不同岗位员工的特色化培养体系及计划，有针对性地提升员工岗位技能水平和综合素质。管理类培训如领导力发展项目、核心人才专项发展项目，通用培训类如新员工入职培训、职场通用能力提升培训如高效沟通与冲突管理课程、问题解决技巧课程以及项目管理课程等，技术人员组织各类专业技术培训如六西格玛培训、读书会、技术讲堂、发表会、技术班及体系类培训。“卓越工程师计划（EEP）”全球持续深化，“工程师心声调研”“工程师能力发展中心”“职业发展工作坊”“技术导师计划”一系列举措在海内外全面落地。公司内部讲师及长电导师开展各类线上/线下内部课程/分享（含岗位在职培训）超 1,300 场次。

公司充分利用 LMS 在线学习平台等方式不断加强员工的综合能力，覆盖全体员工，通过全方位的培训体系助力员工自我提升、全面发展。

(四) 劳务外包情况

□适用 √不适用

八、利润分配或资本公积金转增预案**(一) 现金分红政策的制定、执行或调整情况**

√适用 □不适用

1、利润分配政策的制定、调整情况

报告期，公司根据中国证券监督管理委员会《上市公司监管指引第3号——上市公司现金分红》的相关规定，以及上海证券交易所相关规范性文件的要求，对《公司章程》中关于利润分配政策的相关条款进行了修订和完善，进一步明确了利润分配的原则及形式、现金分红的具体条件、发放股票股利的具体条件、利润分配政策的制定和修改程序、利润分配方案的决策程序与机制等事项。

2、利润分配执行情况

报告期内，公司严格执行《公司章程》利润分配政策、履行决策程序，充分保护中小投资者的合法权益。具体执行情况如下：

2025年5月15日，公司2024年年度股东大会审议通过了2024年度利润分配方案，以实施权益分派股权登记日登记的总股本1,789,414,570股为基数，每10股派发现金红利1.2元，合计人民币214,729,748.40元，不送红股，不以公积金转增股本。公司已于2025年6月20日完成上述现金分红。

经公司2024年年度股东大会授权，并经公司2025年8月20日召开的第八届董事会第十四次临时会议审议批准，以实施权益分派股权登记日登记的总股本1,789,414,570股为基数，每10股派发现金红利0.3元，合计人民币53,682,437.10元，不送红股，不以公积金转增股本。公司已于2025年9月26日完成上述现金分红。

3、2025年度利润分配预案

公司2025年度利润分配预案：本公司拟以总股本1,789,414,570股为基数，向全体股东每10股派发现金红利1元（含税），共分配红利178,941,457元，分配后公司未分配利润结余转入下一年度。2025年度，公司不进行资本公积金转增股本，不送红股。本预案尚需提交公司2025年年度股东会审议通过。

(二) 现金分红政策的专项说明

√适用 □不适用

是否符合公司章程的规定或股东会决议的要求	√是 □否
分红标准和比例是否明确和清晰	√是 □否
相关的决策程序和机制是否完备	√是 □否
独立董事是否履职尽责并发挥了应有的作用	√是 □否
中小股东是否有充分表达意见和诉求的机会，其合法权益是否得到了充分保护	√是 □否

(三) 报告期内盈利且母公司可供股东分配利润为正，但未提出现金利润分配方案预案的，公司应

当详细披露原因以及未分配利润的用途和使用计划

□适用 √不适用

(四) 本报告期利润分配及资本公积金转增股本预案

√适用 □不适用

单位：元 币种：人民币

每 10 股送红股数（股）	0.00
每 10 股派息数（元）（含税）	1.30
每 10 股转增数（股）	0.00
现金分红金额（含税）	232,623,894.10
合并报表中归属于上市公司普通股股东的净利润	1,565,238,036.45
现金分红金额占合并报表中归属于上市公司普通股股东的净利润的比率（%）	14.86
以现金方式回购股份计入现金分红的金额	0.00
合计分红金额（含税）	232,623,894.10
合计分红金额占合并报表中归属于上市公司普通股股东的净利润的比率（%）	14.86

注：其中 2025 年 9 月 26 日已完成派发现金红利人民币 53,682,437.10 元（即每 10 股派发 0.3 元）。

(五) 最近三个会计年度现金分红情况

√适用 □不适用

单位：元 币种：人民币

最近三个会计年度累计现金分红金额（含税）(1)	626,295,099.50
最近三个会计年度累计回购并注销金额(2)	0.00
最近三个会计年度现金分红和回购并注销累计金额(3)=(1)+(2)	626,295,099.50
最近三个会计年度年均净利润金额(4)	1,548,506,339.77
最近三个会计年度现金分红比例（%）(5)=(3)/(4)	40.45
最近一个会计年度合并报表中归属于上市公司普通股股东的净利润	1,565,238,036.45
最近一个会计年度母公司报表年度末未分配利润	1,370,928,694.17

九、公司股权激励计划、员工持股计划或其他员工激励措施的情况及其影响**(一) 相关激励事项已在临时公告披露且后续实施无进展或变化的**

√适用 □不适用

事项概述	查询索引
2022 年股票期权激励计划	
第三个行权期行权条件未成就及注销部分股票期权	详见公司于 2025 年 4 月 29 日在上海证券交易所网站及《上海证券报》、《证券时报》披露的《江苏长电科技股份有限公司关于 2022 年股票期权激励计划第三个行权期行权条件未成就及注销部分股票期权的公告》（公告编号：临 2025-023）
部分股票期权注销完成暨实施完毕	详见公司于 2025 年 5 月 28 日在上海证券交易所网站及《上海证券报》、《证券时报》披露的《江苏长电科技股份有限公司关于 2022 年股票期权激励计划部分股票期权注销完成暨实施完毕的公告》（公告编号：临 2025-027）
2022 年员工持股计划	
第三个解锁期解锁条件未成就	详见公司于 2025 年 4 月 29 日在上海证券交易所网站及《上海证券报》、《证券时报》披露的《江苏长电科技股份有限公司关于 2022 年员工持股计划第三个解锁期解锁条件未成就的公告》（公告编号：临 2025-024）
员工持股计划存续期即将届满	详见公司于 2026 年 3 月 14 日在上海证券交易所网站及《上海证券报》、《证券时报》披露的《江苏长电科技股份有限公司关于 2022 年员工持股计划存续期即将届满的提示性公告》（公告编号：临 2026-005）

(二) 临时公告未披露或有后续进展的激励情况

股权激励情况

适用 不适用

其他说明：

适用 不适用

员工持股计划情况

适用 不适用

其他激励措施

适用 不适用**(三) 董事、高级管理人员报告期内被授予的股权激励情况**适用 不适用**(四) 报告期内对高级管理人员的考评机制，以及激励机制的建立、实施情况**适用 不适用

公司于 2022 年开始实施全面薪酬架构，高级管理人员采用固定薪酬与浮动薪酬相结合的薪酬结构。公司将长期激励作为管理人员及核心人才全面薪酬体系的重要组成部分，通过股权激励建立股东、公司与员工之间的长期利益联结，并持续结合公司发展阶段和外部环境变化，对相关方案进行适当优化，以确保其合理性与连续性。

本报告期，第三期股权激励计划行权条件未成就，公司已于 2025 年 5 月完成 2022 年股票期权激励计划部分股票期权注销事项。公司 2022 年员工持股计划第三个锁定期于 2025 年 9 月 15 日届满，解锁条件未成就。相关内容详见公司在上海证券交易所网站（www.sse.com.cn）披露的相关公告。

报告期，公司根据年度生产经营目标的完成情况，按照《江苏长电科技股份有限公司经营管理层绩效考核方案与实施细则》及相关薪酬政策对高级管理人员绩效进行考评。

十、报告期内的内部控制制度建设及实施情况适用 不适用

报告期内，公司董事会和管理层坚持以风险防范为导向，以提升管理实效为目的，根据《企业内部控制基本规范》及其配套指引的规定和其他内部控制监管要求，结合行业特征及企业经营实际，持续梳理和完善公司内控流程和相关制度，并对内控执行情况进行检查和监督，为企业经营管理的合法合规及高质量发展提供了保障。

公司内部控制体系结构合理，内控运行机制有效，于内部控制评价报告基准日，不存在财务报告或非财务报告的内部控制重大缺陷。

公司第九届董事会第二次会议审议通过了公司《2025 年度内部控制评价报告》，全文详见上海证券交易所网站（www.sse.com.cn）。

报告期内内部控制存在重大缺陷情况的说明

适用 不适用**十一、报告期内对子公司的管理控制情况**适用 不适用

公司通过委派子公司的董事、监事及重要高级管理人员实施对子公司的管理。对控股子公司财务管理实行统一协调、分级管理，由公司总部财务对控股子公司的会计核算、财务管理等方面实施指导、监督；要求控股子公司规范运作，明确规定了重大事项报告和审议程序，及时了解各子公司生产经营、财务状况、资产投资、安全环保等重大事项，并按内审计划实施对控股子公司的审计监督。

对子公司的管理控制存在异常的风险提示
适用 不适用

十二、内部控制审计报告的相关情况说明

适用 不适用

德勤华永会计师事务所（特殊普通合伙）对公司内部控制进行了审计并出具了标准审计报告，该报告全文详见上交所网站：www.sse.com.cn

是否披露内部控制审计报告：是
 内部控制审计报告意见类型：标准的无保留意见

报告期或上年度是否被出具内部控制非标准审计意见
是 否

十三、上市公司治理专项行动自查问题整改情况

不适用

十四、纳入环境信息依法披露企业名单的上市公司及其主要子公司的环境信息情况

适用 不适用

纳入环境信息依法披露企业名单中的企业数量（个）		8
序号	企业名称	环境信息依法披露报告的查询索引
1	江苏长电科技股份有限公司	江苏省企业“环保脸谱”信息公开平台： http://ywxt.sthjt.jiangsu.gov.cn:18181/spsarchive-webapp/web/viewRunner.html?viewId=http://218.94.78.91:18181/spsarchive-webapp/web/sps/views/yfpl/views/home/index.js
2	星科金朋半导体（江阴）有限公司	
3	江阴长电先进封装有限公司	
4	江阴城东科林环境有限公司	
5	长电微电子（江阴）有限公司	
6	长电科技（宿迁）有限公司	
7	长电科技（滁州）有限公司	企业环境信息依法披露系统（安徽）： https://39.145.37.16:8081/zhhb/yfplpub_html/#/home
8	晟碟半导体（上海）有限公司	企业环境信息依法披露系统（上海）： https://e2.sthj.sh.gov.cn/jsp/view/hjpl/index.jsp

其他说明
适用 不适用

十五、社会责任工作情况

（一）是否单独披露社会责任报告、可持续发展报告或 ESG 报告

适用 不适用

详见公司于2026年4月10日披露的《江苏长电科技股份有限公司2025年环境、社会及治理报告》（公告于上海证券交易所网站 www.sse.com.cn）

（二）社会责任工作具体情况

适用 不适用

对外捐赠、公益项目	数量/内容	情况说明
总投入（万元）	253.66	主要用于：1）爱心捐款支援香港大埔地区火灾救助；2）开展“守护美丽长江——濒危鱼类科学放流”活动，助力长江生物多样性保护；3）开展“锡延对口合作2025年慈善助学项目”，精准助力延安家庭困难学生的学业发展等（详见公司《2025年环境、社会及治理报告》之<9.3生物多样性保护>及<15、回馈社会>章节）
其中：资金（万元）	253.66	
物资折款（万元）	/	
惠及人数（人）	/	

具体说明

适用 不适用

十六、巩固拓展脱贫攻坚成果、乡村振兴等工作具体情况

适用 不适用

扶贫及乡村振兴项目	数量/内容	情况说明
总投入（万元）	25	1. 聚焦延安地区教育帮扶需求，向延安地区50名品学兼优但家庭经济困难高中生提供资助，资助金额15万元。 2. 点亮山乡路，温暖留守心，公司启动“重庆点亮乡村”项目：资助重庆酉阳县乡村安装太阳能路灯，逐步解决村落道路照明问题，报告期资助金额10万元。
其中：资金（万元）	25	
物资折款（万元）	/	
惠及人数（人）	/	

注：上述扶贫及乡村振兴项目亦属于公益慈善范畴，相关投入金额已包含在本期对外捐赠及公益项目总金额中。

具体说明

适用 不适用

十七、其他

适用 不适用

第五节 重要事项

一、承诺事项履行情况

(一) 公司实际控制人、股东、关联方、收购人以及公司等承诺相关方在报告期内或持续到报告期内的承诺事项

√适用 □不适用

承诺背景	承诺类型	承诺方	承诺内容	承诺时间	是否有履行期限	承诺期限	是否及时严格履行	如未能及时履行应说明未完成履行的具体原因	如未能及时履行应说明下一步计划
收购报告书或权益变动报告书中所作承诺	其他	磐石香港有限公司	“本次权益变动完成后，本公司在业务、人员、财务、机构、资产方面与上市公司保持独立，严格遵守中国证券监督管理委员会关于上市公司独立性的相关规定，保持并维护上市公司的独立性，不损害上市公司及其他股东的利益。本公司保证严格履行上述承诺，如因违反该等承诺而给上市公司造成损失，本公司将依法承担赔偿责任。本承诺函自本公司与股份转让方签署的《股份转让协议》生效且本公司或本公司关联方取得上市公司股份之日起生效。直至发生下列情形之一时终止：（1）本公司及本公司关联方不再是上市公司的直接或间接控股股东；（2）上市公司所在上市地法律、法规及规范性文件的规定对承诺内容无要求时，相应部分自行终止。”	2024年3月	否	长期	是	不适用	不适用
	解决关联交易	磐石香港有限公司	“1、本次权益变动完成后，本公司及本公司控制企业（除上市公司及其控制企业）将尽可能地避免与上市公司及其控制企业之间的关联交易。2、本次权益变动完成后，对于无法避免或有合理原因而发生的与上市公司及其控制企业之间的关联交易，本公司及本公司控制企业将遵循市场原则以公允、合理的市场价格进行，根据有关法律、法规及规范性文件的规定履行关联交易决策程序，依法履行信息披露义务，不利用对上市公司的控制权损害上市公司及其他股东的合法权益。3、本公司保证严格履行上述承诺，如因违反该等承诺而给上市公司造成损失，本公司将依法承担赔偿责任。4、本承诺函自本公司与股份转让方签署的《股份转让协议》生效且本公司或本公司关联方取得上市公司股份之日起生效。直至发生下列情形之一时终止：（1）本公司及本公司关联方不再是上市公司的直接或间接控股股东；（2）上市公司所在上市地法律、法规及规范性文件的规定对某项承诺内容无要求时，相应部分自行终止。5、“控制企业”，指由（1）持有或控制50%或以上已发行股本或享有50%或以上的投票权（如适用），或（2）有权控制董事会之组成或以其他方式控制的任何其他企业或实体。”	2024年3月	否	长期	是	不适用	不适用

解决同业竞争	磐石香港有限公司	“1、除本承诺函第2条所列情形外，在本公司间接控制上市公司期间，本公司将依法采取必要及可能的措施避免本公司及本公司控制企业（除上市公司及其控制企业）发生与上市公司及其控制企业主营业务构成同业竞争的业务或活动。2、本公司或本公司控制企业（除上市公司及其控制企业）获得与上市公司主营业务构成实质性同业竞争的业务机会（与上市公司的主营业务相同或者相似但不构成控制或重大影响的少数股权财务性投资商业机会除外），本公司将书面通知上市公司，若上市公司在收到本公司的通知后30日内作出愿意接受该业务机会的书面回复，本公司及本公司控制企业（除上市公司及其控制企业）将尽力促成该等业务机会按照合理、公平条款和条件首先提供给上市公司。若上市公司不接受该等业务机会，本公司或本公司控制企业可接受该等业务机会并从事、经营该等新业务。若监管机构认为本公司或本公司控制企业（除上市公司及其控制企业）从事的上述业务与上市公司的主营业务构成同业竞争，或上市公司及其控制企业拟从事上述业务的，本公司将采取法律法规允许的方式进行解决。3、本承诺函自磐石润企及/或其关联方与股份转让方签署的《股份转让协议》及《股份转让协议的补充协议》生效且磐石润企取得上市公司22.53%股份之日起生效。直至发生下列情形之一时终止：（1）本公司不再是上市公司的间接控股股东；（2）上市公司所在上市地法律、法规及规范性文件的规定对某项承诺内容无要求时，相应部分自行终止。4、如因本公司未履行在本承诺函中所作的承诺给上市公司造成损失的，本公司将赔偿上市公司的实际损失。5、“控制企业”就本承诺函的任何一方而言，指由其（1）持有或控制50%或以上已发行股本或享有50%或以上的投票权（如适用），或（2）有权控制董事会之组成或以其他形式控制的任何其他企业或实体。”	2024年8月	否	长期	是	不适用	不适用
其他	华润（集团）有限公司	“本次权益变动完成后，本公司在业务、人员、财务、机构、资产方面与上市公司保持独立，严格遵守中国证券监督管理委员会关于上市公司独立性的相关规定，保持并维护上市公司的独立性，不损害上市公司及其他股东的利益。本公司保证严格履行上述承诺，如因违反该等承诺而给上市公司造成损失，本公司将依法承担赔偿责任。本承诺函自磐石香港与股份转让方签署的《股份转让协议》生效且磐石香港或其关联方取得上市公司股份之日起生效。直至发生下列情形之一时终止：（1）本公司不再是上市公司的直接或间接控股股东；（2）上市公司所在上市地法律、法规及规范性文件的规定对承诺内容无要求时，相应部分自行终止。”	2024年3月	否	长期	是	不适用	不适用
解决关联交易	华润（集团）有限公司	“1、本次权益变动完成后，本公司及本公司控制企业（除上市公司及其控制企业）将尽可能地避免与上市公司及其控制企业之间的关联交易，2、本次权益变动完成后，对于无法避免或有合理原因而发生的与上市公司及其控制企业之间的关联交易，本公司及本公司控制企业将遵循市场原则以公允、合理的市场价格进行，根据有关法律、法规及规范性文件的规定履行关联交易决策程序，依法履行信息披露义务，不利用对上市公司的间接控制权损害上市公司及其他股东的合法权益。3、本公司保证严格履行上述承诺，如因违反该等承诺而给上市公司造成损失，本公司将依法承担赔偿责任。4、本承诺函自磐石香港与股份转让方签署的《股份转让协议》生效且磐石香港或其关联方取得上市公司股份之日起生效。直至发生下列情形之一时终止：（1）本公司不再是上市公司的直接或间接控股股东；（2）上市公司所在上市地法律、法规及规范性文件的规定对某项承诺内容无要求时，相应部分自行终止。5、“控制企业”，指由（1）持有或控制50%或以上已发行股本或享有50%或以上的投票权（如适用），或（2）有权控制董事会之组成或以其他形式控制的任何其他企业或实体。”	2024年3月	否	长期	是	不适用	不适用
解决同业竞争	华润（集团）有限公司	“1、截至本承诺函出具之日，本公司控制的企业无锡华润安盛科技有限公司和杰群电子科技（东莞）有限公司与长电科技及其控制企业在对外封测业务方面存在业务重合或潜在竞争。本公司承诺自本次交易完成后五年内，按照法定程序通过包括但不限于托管、资产重组、一方停止相关业务、调整产品结构、设立合资公司等方式解决前述本公司及本公司控制企业（除长电科技及其控制企业）与长电科技及其控制企业之间存在的业务重合和潜在竞	2024年8月	否	长期	是	不适用	不适用

	司	争问题，以符合关于同业竞争问题的监管要求。2、除上述情形及本承诺函第3条所列情形外，在本公司间接控制长电科技期间，本公司将依法采取必要及可能的措施避免本公司及本公司控制企业（除长电科技及其控制企业）发生与长电科技及其控制企业主营业务构成同业竞争的业务或活动。3、本公司或本公司控制企业（除长电科技及其控制企业）获得与长电科技主营业务构成实质性同业竞争的业务机会（与长电科技的主营业务相同或者相似但不构成控制或重大影响的少数股权财务性投资商业机会除外），本公司将书面通知长电科技，若长电科技在收到本公司的通知后30日内作出愿意接受该业务机会的书面回复，本公司及本公司控制企业（除长电科技及其控制企业）将尽力促成该等业务机会按照合理、公平条款和条件首先提供给长电科技。若长电科技不接受该等业务机会，本公司或本公司控制企业可接受该等业务机会并从事、经营该等新业务。若监管机构认为本公司或本公司控制企业（除长电科技及其控制企业）从事的上述业务与长电科技的主营业务构成同业竞争，或长电科技及其控制企业拟从事上述业务的，本公司将采取法律法规允许的方式（包括但不限于转让、委托经营、委托管理、租赁、承包等方式）进行解决。4、本承诺函自磐石润企及/或其关联方与股份转让方签署的《股份转让协议》及《股份转让协议的补充协议》生效且磐石润企取得上市公司22.53%股份之日起生效。直至发生下列情形之一时终止：（1）本公司不再是上市公司的直接或间接控股股东；（2）上市公司所在上市地法律、法规及规范性文件的规定对某项承诺内容无要求时，相应部分自行终止。5、如因本公司未履行在本承诺函中所作的承诺给上市公司造成损失的，本公司将赔偿上市公司的实际损失。6、“控制企业”就本承诺函的任何一方而言，指由其（1）持有或控制50%或以上已发行股本或享有50%或以上的投票权（如适用），或（2）有权控制董事会之组成或以其他方式控制的任何其他企业或实体。”						
其他	中国华润有限公司	“本次权益变动完成后，本公司在业务、人员、财务、机构、资产方面与上市公司保持独立，严格遵守中国证券监督管理委员会关于上市公司独立性的相关规定，保持并维护上市公司的独立性，不损害上市公司及其他股东的利益。本公司保证严格履行上述承诺，如因违反该等承诺而给上市公司造成损失，本公司将依法承担赔偿责任。本承诺函自磐石香港与股份转让方签署的《股份转让协议》生效且磐石香港或其关联方取得上市公司股份之日起生效。直至发生下列情形之一时终止：（1）本公司不再是上市公司的实际控制人；（2）上市公司所在上市地法律、法规及规范性文件的规定对某项承诺内容无要求时，相应部分自行终止。”	2024年3月	否	长期	是	不适用	不适用
解决关联交易	中国华润有限公司	“1、本次权益变动完成后，本公司及本公司控制企业（除上市公司及其控制企业）将尽可能地避免与上市公司及其控制企业之间的关联交易。2、本次权益变动完成后，对于无法避免或有合理原因而发生的与上市公司及其控制企业之间的关联交易，本公司及本公司控制企业将遵循市场原则以公允、合理的市场价格进行，根据有关法律、法规及规范性文件的规定履行关联交易决策程序，依法履行信息披露义务，不利用对上市公司的间接控制权损害上市公司及其他股东的合法权益。3、本公司保证严格履行上述承诺，如因违反该等承诺而给上市公司造成损失，本公司将依法承担赔偿责任。4、本承诺函自磐石香港与股份转让方签署的《股份转让协议》生效且磐石香港或其关联方取得上市公司股份之日起生效。直至发生下列情形之一时终止：（1）本公司不再是上市公司的实际控制人；（2）上市公司所在上市地法律、法规及规范性文件的规定对某项承诺内容无要求时，相应部分自行终止。5、“控制企业”，指由（1）持有或控制50%或以上已发行股本或享有50%或以上的投票权（如适用），或（2）有权控制董事会之组成或以其他方式控制的任何其他企业或实体。”	2024年3月	否	长期	是	不适用	不适用
解决同业竞争	中国华润有限	“1、截至本承诺函出具之日，本公司控制的企业无锡华润安盛科技有限公司和杰群电子科技（东莞）有限公司与长电科技及其控制企业在对外封测业务方面存在业务重合或潜在竞争。本公司承诺自本次交易完成后五年内，按照法定程序通过包括但不限于托管、资产重组、一方停止相关业务、调整产品结构、设立合资公司等方式解决前	2024年8月	否	长期	是	不适用	不适用

	公司	<p>述本公司及本公司控制企业（除长电科技及其控制企业）与长电科技及其控制企业之间存在的业务重合和潜在竞争问题，以符合关于同业竞争问题的监管要求。2、除上述情形及本承诺函第3条所列情形外，在本公司作为长电科技实际控制人期间，本公司将依法采取必要及可能的措施避免本公司及本公司控制企业（除长电科技及其控制企业）发生与长电科技及其控制企业主营业务构成同业竞争的业务或活动。3、本公司或本公司控制企业（除长电科技及其控制企业）获得与长电科技主营业务构成实质性同业竞争的业务机会（与长电科技的主营业务相同或者相似但不构成控制或重大影响的少数股权财务性投资商业机会除外），本公司将书面通知长电科技，若长电科技在收到本公司的通知后30日内作出愿意接受该业务机会的书面回复，本公司及本公司控制企业（除长电科技及其控制企业）将尽力促成该等业务机会按照合理、公平条款和条件首先提供给长电科技。若长电科技不接受该等业务机会，本公司或本公司控制企业可接受该等业务机会并从事、经营该等新业务。若监管机构认为本公司或本公司控制企业（除长电科技及其控制企业）从事的上述业务与长电科技的主营业务构成同业竞争，或长电科技及其控制企业拟从事上述业务的，本公司将采取法律法规允许的方式（包括但不限于转让、委托经营、委托管理、租赁、承包等方式）进行解决。4、本承诺函自磐石润企及/或其关联方与股份转让方签署的《股份转让协议》及《股份转让协议的补充协议》生效且磐石润企取得上市公司22.53%股份之日起生效。直至发生下列情形之一时终止：（1）本公司不再是上市公司的实际控制人；（2）上市公司所在上市地法律、法规及规范性文件的规定对某项承诺内容无要求时，相应部分自行终止。5、如因本公司未履行在本承诺函中所作的承诺给上市公司造成损失的，本公司将赔偿上市公司的实际损失。6、“控制企业”就本承诺函的任何一方而言，指由其（1）持有或控制50%或以上已发行股本或享有50%或以上的投票权（如适用），或（2）有权控制董事会之组成或以其他方式控制的任何其他企业或实体。”</p>						
其他	磐石润企（深圳）信息管理有限公司	<p>“本次权益变动完成后，本公司在业务、人员、财务、机构、资产方面与上市公司保持独立，严格遵守中国证券监督管理委员会关于上市公司独立性的相关规定，保持并维护上市公司的独立性，不损害上市公司及其他股东的利益。本公司保证严格履行上述承诺，如因违反该等承诺而给上市公司造成损失，本公司将依法承担赔偿责任。本承诺函自本公司及/或本公司关联方与股份转让方签署的《股份转让协议》及《股份转让协议的补充协议》生效且本公司取得上市公司22.53%股份之日起生效。直至发生下列情形之一时终止：（1）本公司不再是上市公司的控股股东；（2）上市公司所在上市地法律、法规及规范性文件的规定对承诺内容无要求时，相应部分自行终止。”</p>	2024年8月	否	长期	是	不适用	不适用
解决关联交易	磐石润企（深圳）信息管理有限公司	<p>“1、本次权益变动完成后，本公司及本公司控制企业（除上市公司及其控制企业）将尽可能地避免与上市公司及其控制企业之间的关联交易。2、本次权益变动完成后，对于无法避免或有合理原因而发生的与上市公司及其控制企业之间的关联交易，本公司及本公司控制企业将遵循市场原则以公允、合理的市场价格进行，根据有关法律、法规及规范性文件的规定履行关联交易决策程序，依法履行信息披露义务，不利用对上市公司的控制权损害上市公司及其他股东的合法权益。3、本公司保证严格履行上述承诺，如因违反该等承诺而给上市公司造成损失，本公司将依法承担赔偿责任。4、本承诺函自本公司及/或本公司关联方与股份转让方签署的《股份转让协议》及《股份转让协议的补充协议》生效且本公司取得上市公司22.53%股份之日起生效。直至发生下列情形之一时终止：（1）本公司不再是上市公司的控股股东；（2）上市公司所在上市地法律、法规及规范性文件的规定对某项承诺内容无要求时，相应部分自行终止。5、“控制企业”就本承诺函的任何一方而言，指由其（1）持有或控制50%或以上已发行股本或享有50%或以上的投票权（如适用），或（2）有权控制董事会之组成或以其他方式控制的任何其他企业或实体。”</p>	2024年8月	否	长期	是	不适用	不适用

	解决同业竞争	磐石润企（深圳）信息管理有限公司	“1、除本承诺函第2条所列情形外，在本公司控制上市公司期间，本公司将依法采取必要及可能的措施避免本公司及本公司控制企业（除上市公司及其控制企业）发生与上市公司及其控制企业主营业务构成同业竞争的业务或活动。2、本公司或本公司控制企业（除上市公司及其控制企业）获得与上市公司主营业务构成实质性同业竞争的业务机会（与上市公司的主营业务相同或者相似但不构成控制或重大影响的少数股权财务性投资商业机会除外），本公司将书面通知上市公司，若上市公司在收到本公司的通知后30日内作出愿意接受该业务机会的书面回复，本公司及本公司控制企业（除上市公司及其控制企业）将尽力促成该等业务机会按照合理、公平条款和条件首先提供给上市公司。若上市公司不接受该等业务机会，本公司或本公司控制企业可接受该等业务机会并从事、经营该等新业务。若监管机构认为本公司或本公司控制企业（除上市公司及其控制企业）从事的上述业务与上市公司的主营业务构成同业竞争，或上市公司及其控制企业拟从事上述业务的，本公司将采取法律法规允许的方式（包括但不限于转让、委托经营、委托管理、租赁、承包等方式）进行解决。3、本承诺函自本公司及/或本公司关联方与股份转让方签署的《股份转让协议》及《股份转让协议的补充协议》生效且本公司取得上市公司22.53%股份之日起生效。直至发生下列情形之一时终止：（1）本公司不再是上市公司的控股股东；（2）上市公司所在上市地法律、法规及规范性文件的规定对某项承诺内容无要求时，相应部分自行终止。4、如因本公司未履行在本承诺函中所作的承诺给上市公司造成损失的，本公司将赔偿上市公司的实际损失。5、“控制企业”就本承诺函的任何一方而言，指由其（1）持有或控制50%或以上已发行股本或享有50%或以上的投票权（如适用），或（2）有权控制董事会之组成或以其他形式控制的任何其他企业或实体。”	2024年8月	否	长期	是	不适用	不适用
与重大资产重组相关的承诺	解决同业竞争	大基金	“本公司系为促进国家集成电路产业发展而设立的国家产业投资基金，经营范围是“股权投资、投资咨询；项目投资及资产管理；企业管理咨询”，主要业务为股权投资。本公司仅作为国家产业基金投资集成电路行业，按照股权投资的方式进行运作，择机退出所投资的项目，本公司对所有投资的集成电路封测行业企业不谋求控股权，也不从事具体的运营管理工作。本次交易完成后，未来也不直接从事集成电路封测业务的具体经营管理工作，避免与长电科技发生同业竞争情况。”	2016年4月	否	长期	是	不适用	不适用
	解决关联交易	大基金	“本公司及本公司关联方将不会通过借款、代偿债务、代垫款项或者其他方式占用长电科技及其子公司之资金。本公司及本公司所控制的其他企业将不通过与上市公司的关联交易取得任何不正当的利益或使上市公司承担任何不正当的义务，不会利用关联交易损害上市公司利益，不会通过影响上市公司的经营决策来损害上市公司及其他股东的合法权益。本公司及本公司关联方将采取措施尽量减少与长电科技及其子公司发生关联交易；若发生必要且不可避免的关联交易，本公司及本公司关联方将严格按照法律法规、规范性文件及长电科技公司制度的规定履行信息披露义务及相关内部决策程序和回避制度，保证交易条件和价格公正公允，确保不损害长电科技及其他股东的合法权益。”	2016年4月	否	长期	是	不适用	不适用

(二) 公司资产或项目存在盈利预测，且报告期仍处在盈利预测期间，公司就资产或项目是否达到原盈利预测及其原因作出说明

已达到 未达到 不适用

(三) 业绩承诺情况

适用 不适用

业绩承诺变更情况

适用 不适用

其他说明

适用 不适用

二、报告期内控股股东及其他关联方非经营性占用资金情况

适用 不适用

三、违规担保情况

适用 不适用

四、公司董事会对会计师事务所“非标准意见审计报告”的说明

适用 不适用

五、公司对会计政策、会计估计变更或重大会计差错更正原因和影响的分析说明

(一) 公司对会计政策、会计估计变更原因及影响的分析说明

适用 不适用

(二) 公司对重大会计差错更正原因及影响的分析说明

适用 不适用

(三) 与前任会计师事务所进行的沟通情况

适用 不适用

(四) 审批程序及其他说明

适用 不适用

六、聘任、解聘会计师事务所情况

单位：万元 币种：人民币

	现聘任
境内会计师事务所名称	德勤华永会计师事务所（特殊普通合伙）
境内会计师事务所报酬	332
境内会计师事务所审计年限	2年
境内会计师事务所注册会计师姓名	步君、陈颂
境内会计师事务所注册会计师审计服务的累计年限	2年

	名称	报酬
内部控制审计会计师事务所	德勤华永会计师事务所（特殊普通合伙）	40
保荐人	国泰海通证券股份有限公司	-

聘任、解聘会计师事务所的情况说明

适用 不适用

经公司董事会审计委员会审核同意并提议，公司第八届董事会第十四次临时会议及2025年第一次临时股东大会审议批准，同意聘请德勤华永会计师事务所（特殊普通合伙）担任公司2025年度财务报告和内部控制审计的审计机构。

审计期间改聘会计师事务所的情况说明

适用 不适用

审计费用较上一年度下降20%以上（含20%）的情况说明

适用 不适用

七、面临退市风险的情况

(一) 导致退市风险警示的原因

适用 不适用

(二) 公司拟采取的应对措施

适用 不适用

(三) 面临终止上市的情况和原因

适用 不适用

八、破产重整相关事项

适用 不适用

九、重大诉讼、仲裁事项

本年度公司有重大诉讼、仲裁事项 本年度公司无重大诉讼、仲裁事项

十、上市公司及其董事、高级管理人员、控股股东、实际控制人涉嫌违法违规、受到处罚及整改情况

适用 不适用

十一、报告期内公司及其控股股东、实际控制人诚信状况的说明

适用 不适用

十二、重大关联交易

(一)与日常经营相关的关联交易

1、已在临时公告披露且后续实施无进展或变化的事项

适用 不适用

2、已在临时公告披露，但有后续实施的进展或变化的事项

适用 不适用

3、临时公告未披露的事项

适用 不适用

(二)资产或股权收购、出售发生的关联交易

1、已在临时公告披露且后续实施无进展或变化的事项

适用 不适用

2、已在临时公告披露，但有后续实施的进展或变化的事项

适用 不适用

3、临时公告未披露的事项

适用 不适用

4、涉及业绩约定的，应当披露报告期内的业绩实现情况

适用 不适用

(三)共同对外投资的重大关联交易

1、已在临时公告披露且后续实施无进展或变化的事项

适用 不适用

2、已在临时公告披露，但有后续实施的进展或变化的事项

适用 不适用

3、临时公告未披露的事项

适用 不适用

(四)关联债权债务往来

1、已在临时公告披露且后续实施无进展或变化的事项

适用 不适用

2、已在临时公告披露，但有后续实施的进展或变化的事项

适用 不适用

3、临时公告未披露的事项

适用 不适用

(五)公司与存在关联关系的财务公司、公司控股财务公司与关联方之间的金融业务

适用 不适用

(六)其他

适用 不适用

十三、重大合同及其履行情况

(一) 托管、承包、租赁事项

1、 托管情况

适用 不适用

2、 承包情况

适用 不适用

3、 租赁情况

适用 不适用

(二) 担保情况

√适用 □不适用

单位：万元 币种：人民币

公司对外担保情况（不包括对子公司的担保）	
报告期内担保发生额合计（不包括对子公司的担保）	0.00
报告期末担保余额合计（A）（不包括对子公司的担保）	0.00
公司及其子公司对子公司的担保情况	
报告期内对子公司担保发生额合计	0.00
报告期末对子公司担保余额合计（B）	372,008.05
公司担保总额情况（包括对子公司的担保）	
担保总额（A+B）	372,008.05
担保总额占公司净资产的比例(%)	12.97
其中：	
为股东、实际控制人及其关联方提供担保的金额（C）	0.00
直接或间接为资产负债率超过70%的被担保对象提供的债务担保金额（D）	0.00
担保总额超过净资产50%部分的金额（E）	0.00
上述三项担保金额合计（C+D+E）	0.00
未到期担保可能承担连带清偿责任说明	
担保情况说明	本报告期末，公司全资子公司长电管理资产负债率已降至70%以下。

(三) 委托他人进行现金资产管理的情况**1、委托理财情况****(1). 委托理财总体情况**

√适用 □不适用

单位：元 币种：人民币

类型	风险特征	未到期余额	逾期未收回金额
银行理财产品	低风险	3,200,000,000	0

注：截至报告期末，上表银行理财产品的资金投向均为结构性存款。

其他情况

适用 不适用

(2). 单项委托理财情况

适用 不适用

其他情况

适用 不适用

(3). 委托理财减值准备

适用 不适用

2、委托贷款情况

(1). 委托贷款总体情况

适用 不适用

其他情况

适用 不适用

(2). 单项委托贷款情况

适用 不适用

其他情况

适用 不适用

(3). 委托贷款减值准备

□适用 √不适用

3、其他情况

□适用 √不适用

(四) 其他重大合同

□适用 √不适用

十四、募集资金使用进展说明

√适用 □不适用

(一) 募集资金整体使用情况

√适用 □不适用

单位：万元

募集资金来源	募集资金到位时间	募集资金总额	募集资金净额 (1)	招股书或募集说明书中募集资金承诺投资总额 (2)	超募资金总额 (3) = (1) - (2)	截至报告期末累计投入募集资金总额 (4)	其中：截至报告期末超募资金累计投入总额 (5)	截至报告期末募集资金累计投入进度 (%) (6) = (4)/(1)	截至报告期末超募资金累计投入进度 (%) (7) = (5)/(3)	本年度投入金额 (8)	本年度投入金额占比 (%) (9) = (8)/(1)	变更用途的募集资金总额
向特定对象发行股票	2021年4月15日	500,000.00	496,599.44	500,000.00	0.00	498,358.13	0.00	100.00	0.00	40,662.81	8.19	210,000.00
合计	/	500,000.00	496,599.44	500,000.00	0.00	498,358.13	0.00	/	/	40,662.81	/	210,000.00

其他说明

□适用 √不适用

(二) 募投项目明细

√适用 □不适用

1、募集资金明细使用情况

√适用 □不适用

单位：万元

募集资金来源	项目名称	项目性质	是否为招股书或者募集说明书中的承诺投资项目	是否涉及变更投向	募集资金计划投资总额(1)	本年投入金额	截至报告期末累计投入募集资金总额(2)	截至报告期末累计投入进度(%) (3)=(2)/(1)	项目达到预定可使用状态日期	是否已结项	投入进度是否符合计划的进度	投入进度未达计划的具体原因	本年实现的效益	本项目已实现的效益或者研发成果	项目可行性是否发生重大变化,如是,请说明具体情况	节余金额 注3
向特定对象发行股票	年产100亿块通信用高密度混合集成电路及模块封装项目 ^{注2}	生产建设	是	否	84,000.00	10,392.84	84,589.90	100.00	2025年12月	是	是	不适用	4,916.05	已完成厂房建设和产能扩充	否	491.06
向特定对象发行股票	偿还银行贷款及短期融资券	补流还贷	是	否	146,599.44	-	146,599.44	100.00	不适用	是	是	不适用	/	不适用	否	853.70
向特定对象发行股票	年产36亿颗高密度集成电路及系统级封装模块项目 ^{注1}	生产建设	是	是,此项目未取消,调整募集资金投资总额	56,000.00	-	56,000.00	100.00	不适用	是	是	不适用	/	已完成厂房建设和部分设备采购	否	11,574.09
向特定对象发行股票	收购晟碟半导体80%股权项目	其他	否	是,此项目为新项目	210,000.00	30,269.96	211,168.79	100.00	不适用	是	是	不适用	/	/	否	
合计	/	/	/	/	496,599.44	40,662.80	498,358.13	/	/	/	/	/	4,916.05	/	/	12,918.85

注1:经董事会及股东大会审议批准,该项目变更人民币210,000.00万元募集资金用于收购晟碟半导体80%股权。

注2:经董事会及股东大会审议批准,该项目建设完成期限由2023年末变更延期至2025年12月。该项目募集资金于2025年11月使用完毕,2025年度产生利润总额为4,916.05万元。

注3:节余募集资金人民币12,918.85万元,低于募集资金净额5%,全部为募集资金专户产生的利息及现金管理收益。公司于2025年12月已将节余募集资金用于补充流动资金。

2、超募资金明细使用情况

适用 不适用

3、报告期内募投项目重新论证的具体情况

适用 不适用

(三) 报告期内募投变更或终止情况

适用 不适用

(四) 报告期内募集资金使用的其他情况

1、募集资金投资项目先期投入及置换情况

适用 不适用

2、用闲置募集资金暂时补充流动资金情况

适用 不适用

3、对闲置募集资金进行现金管理，投资相关产品情况

适用 不适用

4、其他

适用 不适用

(五) 中介机构关于募集资金存储与使用情况的专项核查、鉴证的结论性意见

适用 不适用

经核查，保荐机构认为，公司 2025 年度募集资金存放和使用情况符合《证券发行上市保荐业务管理办法》《上市公司募集资金监管规则》《上海证券交易所股票上市规则》《上海证券交易所上市公司自律监管指引第 1 号——规范运作》及《江苏长电科技股份有限公司募集资金管理制度》等法律法规和制度文件的规定，对募集资金进行了专户存储和专项使用，并及时履行了相关信息披露义务，不存在变相改变募集资金用途和损害股东利益的情形，不存在违规使用募集资金的情形，公司募集资金使用不存在违反国家反洗钱相关法律法规的情形。综上，保荐机构对公司 2025 年度募集资金存放和使用情况无异议。

会计师事务所认为，长电科技的募集资金存放、管理与实际使用情况报告按照中国证券监督管理委员会《上市公司募集资金监管规则》及《上海证券交易所上市公司自律监管指引第 1 号——规范运作》的规定编制，在所有重大方面真实反映了长电科技截至 2025 年 12 月 31 日止募集资金的存放、管理与实际使用情况。

核查异常的相关情况说明

适用 不适用

(六) 擅自变更募集资金用途、违规占用募集资金的后续整改情况

适用 不适用

十五、其他对投资者作出价值判断和投资决策有重大影响的重大事项的说明

√适用 □不适用

经公司第八届董事会第五次临时会议决议，同意由全资子公司长电科技管理有限公司以现金方式收购 SANDISK CHINA LIMITED 持有的晟碟半导体 80%的股权，交易对价以北京亚太联华资产评估有限公司出具的“亚评报字（2024）第 45 号”评估报告为依据，由交易双方协商确定约 62,400 万美元（最终价格根据交割前后的现金、负债和净营运资金等情况进行惯常的交割调整）。交易双方于 2024 年 9 月 28 日完成交割，晟碟半导体成为公司的间接控股子公司，并根据签署的相关协议分别于 2024 年 9 月 30 日、2025 年 1 月 6 日、2025 年 9 月 29 日支付了第一、第二、第三笔收购款。具体内容详见公司分别于 2025 年 1 月 8 日、2025 年 9 月 30 日在上海证券交易所网站(www.sse.com.cn)披露的《江苏长电科技股份有限公司关于收购晟碟半导体（上海）有限公司 80%股权的进展公告》（临 2025-001）、（临 2025-045）。

第六节 股份变动及股东情况

一、股本变动情况

(一) 股份变动情况表

1、股份变动情况表

报告期内，公司股份总数及股本结构未发生变化。

2、股份变动情况说明

适用 不适用

3、股份变动对最近一年和最近一期每股收益、每股净资产等财务指标的影响

适用 不适用

4、公司认为必要或证券监管机构要求披露的其他内容

适用 不适用

(二) 限售股份变动情况

适用 不适用

二、证券发行与上市情况

(一) 截至报告期内证券发行情况

适用 不适用

截至报告期内证券发行情况的说明（存续期内利率不同的债券，请分别说明）：

适用 不适用

(二) 公司股份总数及股东结构变动及公司资产和负债结构的变动情况

适用 不适用

(三) 现存的内部职工股情况

适用 不适用

三、股东和实际控制人情况

(一) 股东总数

截至报告期末普通股股东总数(户)	366,823
年度报告披露日前上一月末的普通股股东总数(户)	320,364
截至报告期末表决权恢复的优先股股东总数（户）	0
年度报告披露日前上一月末表决权恢复的优先股股东总数（户）	0

(二) 截至报告期末前十名股东、前十名流通股东（或无限售条件股东）持股情况表

单位：股

前十名股东持股情况（不含通过转融通出借股份）							
股东名称 （全称）	报告期内增减	期末持股数量	比例 （%）	持有有限 售条件股 份数量	质押、标记或冻结情况		股东性质
					股份状态	数量	
磐石润企（深圳）信息管理有限公司	0	403,122,922	22.53	0	无		国有法人
国家集成电路产业投资基金股份有限公司	-1,756,480	60,852,500	3.40	0	无		国有法人
香港中央结算有限公司	-45,039,295	47,097,312	2.63	0	无		其他
中国工商银行股份有限公司—华泰柏瑞沪深300交易型开放式指数证券投资基金	-915,118	23,706,783	1.32	0	无		其他
中国建设银行股份有限公司—华夏国证半导体芯片交易型开放式指数证券投资基金	-8,171,100	18,088,459	1.01	0	无		其他
中国建设银行股份有限公司—易方达沪深300交易型开放式指数发起式证券投资基金	-175,686	16,884,946	0.94	0	无		其他
中国工商银行股份有限公司—华夏沪深300交易型开放式指数证券投资基金	1,531,200	12,867,011	0.72	0	无		其他
中国银行股份有限公司—嘉实沪深300交易型开放式指数证券投资基金	361,100	11,097,639	0.62	0	无		其他
中国人寿保险股份有限公司—传统—普通保险产品—005L—CT001沪	3,407,800	9,017,893	0.50	0	无		其他
国泰海通证券股份有限公司—国联安中证全指半导体产品与设备交易型开放式指数证券投资基金	-7,176,881	8,914,315	0.50	0	无		其他
前十名无限售条件股东持股情况（不含通过转融通出借股份）							
股东名称	持有无限售条件流通股的数量	股份种类及数量					
		种类	数量				
磐石润企（深圳）信息管理有限公司	403,122,922	人民币普通股	403,122,922				
国家集成电路产业投资基金股份有限公司	60,852,500	人民币普通股	60,852,500				
香港中央结算有限公司	47,097,312	人民币普通股	47,097,312				
中国工商银行股份有限公司—华泰柏瑞沪深300交易型开放式指数证券投资基金	23,706,783	人民币普通股	23,706,783				
中国建设银行股份有限公司—华夏国证半导体芯片交易型开放式指数证券投资基金	18,088,459	人民币普通股	18,088,459				
中国建设银行股份有限公司—易方达沪深300交易型开放式指数发起式证券投资基金	16,884,946	人民币普通股	16,884,946				
中国工商银行股份有限公司—华夏沪深300交易型开放式指数证券投资基金	12,867,011	人民币普通股	12,867,011				
中国银行股份有限公司—嘉实沪深300交易型开放式指数证券投资基金	11,097,639	人民币普通股	11,097,639				
中国人寿保险股份有限公司—传统—普通保险产品—005L—CT001沪	9,017,893	人民币普通股	9,017,893				
国泰海通证券股份有限公司—国联安中证全指半导体产品与设备交易型开放式指数证券投资基金	8,914,315	人民币普通股	8,914,315				
前十名股东中回购专户情况说明	不适用						
上述股东委托表决权、受托表决权、放弃表决	不适用						

权的说明	
上述股东关联关系或一致行动的说明	磐石润企（深圳）信息管理有限公司为公司控股股东，与上述其他股东之间不存在关联关系，也不属于《上市公司收购管理办法》中规定的一致行动人。公司未知其他流通股股东相互间是否存在关联关系，也未知其相互间是否属于《上市公司收购管理办法》中规定的一致行动人
表决权恢复的优先股股东及持股数量的说明	不适用

持股 5%以上股东、前十名股东及前十名无限售流通股股东参与转融通业务出借股份情况

适用 不适用

前十名股东及前十名无限售流通股股东因转融通出借/归还原因导致较上期发生变化

适用 不适用

前十名有限售条件股东持股数量及限售条件

适用 不适用

(三) 战略投资者或一般法人因配售新股成为前 10 名股东

适用 不适用

四、控股股东及实际控制人情况

(一) 控股股东情况

1、法人

适用 不适用

名称	磐石润企（深圳）信息管理有限公司
单位负责人或法定代表人	陈荣
成立日期	2024 年 5 月 21 日
主要经营业务	一般经营项目是：信息咨询服务（不含许可类信息咨询服务）；企业管理。（除依法须经批准的项目外，凭营业执照依法自主开展经营活动），许可经营项目是：无
报告期内控股和参股的其他境内外上市公司的股权情况	无
其他情况说明	无

2、自然人

适用 不适用

3、公司不存在控股股东情况的特别说明

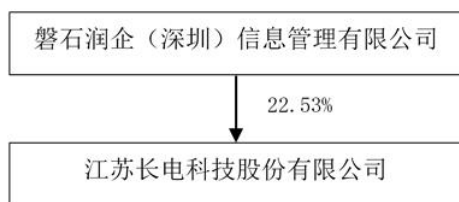
适用 不适用

4、报告期内控股股东变更情况的说明

适用 不适用

5、公司与控股股东之间的产权及控制关系的方框图

适用 不适用



(二) 实际控制人情况

1、法人

√适用 □不适用

名称	中国华润有限公司
单位负责人或法定代表人	王祥明
成立日期	1986年12月31日
主要经营业务	房地产投资；能源、环保等基础设施及公用事业投资；银行、信托、保险、基金等领域的投资与资产管理；半导体应用、生物工程、节能环保等高科技产业项目投资、研发；医院投资、医院管理；组织子企业开展医疗器械、药品的生产、销售经营活动；房地产开发；销售建筑材料；销售食品。（市场主体依法自主选择经营项目，开展经营活动；销售食品以及依法须经批准的项目，经相关部门批准后依批准的内容开展经营活动；不得从事国家和本市产业政策禁止和限制类项目的经营活动。）
报告期内控股和参股的其他境内外上市公司的股权情况	参照下表
其他情况说明	无

截至2025年12月31日，中国华润有限公司控制的其他境内外上市公司的股权情况如下：

控制的上市公司	持有股比（直接/间接）
华润医药集团有限公司	53.40%
华润啤酒(控股)有限公司	51.91%
华润电力控股有限公司	61.73%
华润置地有限公司	59.55%
华润建材科技控股有限公司	68.72%
华润燃气控股有限公司	61.46%
华润饮料（控股）有限公司	50.04%
华润万象生活有限公司	71.55%
华润医疗控股有限公司	36.58%
东阿阿胶股份有限公司	33.70%
华润双鹤药业股份有限公司	60.24%
江中药业股份有限公司	43.14%
华润微电子有限公司	66.37%
华润化学材料科技股份有限公司	82.05%
华润博雅生物制药集团股份有限公司	30.48%
重庆燃气集团股份有限公司	39.43%
华润三九医药股份有限公司	63.22%
昆药集团股份有限公司	28.05%
迪瑞医疗科技股份有限公司	28.34%
天士力医药集团股份有限公司	28.00%
康佳集团股份有限公司	30.00%

2、 自然人

适用 不适用

3、 公司不存在实际控制人情况的特别说明

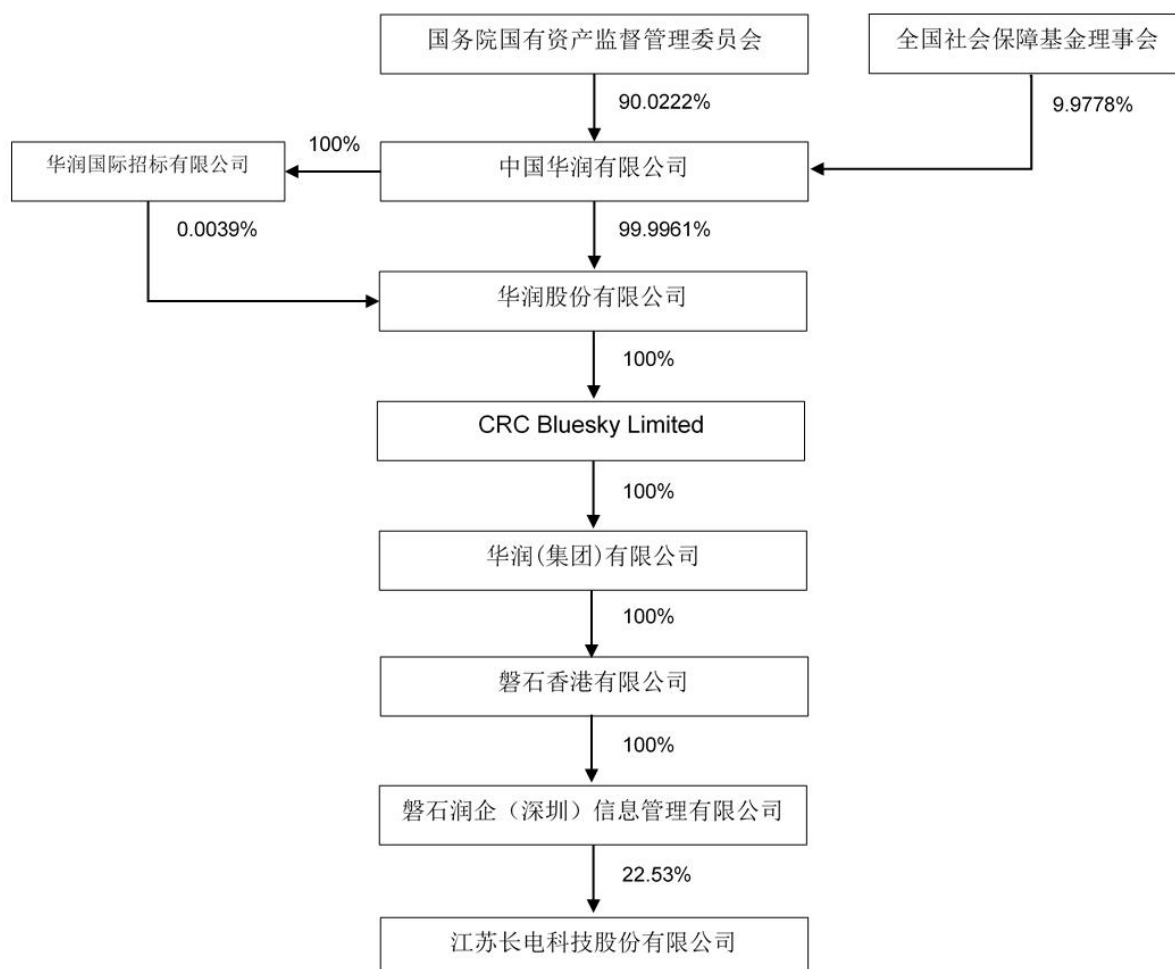
适用 不适用

4、 报告期内公司控制权发生变更的情况说明

适用 不适用

5、 公司与实际控制人之间的产权及控制关系的方框图

适用 不适用



6、 实际控制人通过信托或其他资产管理方式控制公司

适用 不适用

(三) 控股股东及实际控制人其他情况介绍

适用 不适用

五、公司控股股东或第一大股东及其一致行动人累计质押股份数量占其所持公司股份数量比例达到 80%以上

适用 不适用

六、其他持股在百分之十以上的法人股东

适用 不适用

七、股份限制减持情况说明

适用 不适用

八、股份回购在报告期的具体实施情况

适用 不适用

九、优先股相关情况

适用 不适用

第七节 债券相关情况

一、公司债券（含企业债券）和非金融企业债务融资工具

适用 不适用

（一）公司债券（含企业债券）

适用 不适用

（二）公司债券募集资金情况

公司债券在报告期内涉及募集资金使用或者整改

本公司所有公司债券在报告期内均不涉及募集资金使用或者整改

（1）. 募集资金用于特定项目

适用 不适用

（三）专项品种债券应当披露的其他事项

适用 不适用

（四）报告期内公司债券相关重要事项

适用 不适用

(五) 银行间债券市场非金融企业债务融资工具

√适用 □不适用

1、非金融企业债务融资工具基本情况

单位：万元 币种：人民币

债券名称	简称	代码	发行日	起息日	到期日	债券余额	利率(%)	还本付息方式	交易场所	投资者适当性安排(如有)	交易机制	是否存在终止上市交易的风险
江苏长电科技股份有限公司2025年度第一期科技创新债券	25长电科技MTN001(科创债)	102585359	2025年12月25日	2025年12月26日	2035年12月26日	240,000.00	2	每年付息一次，于兑付日一次性兑付本金及最后一期利息	银行间债券市场	/	/	否

公司对债券终止上市交易风险的应对措施

□适用 √不适用

逾期未偿还债券

□适用 √不适用

报告期内债券付息兑付情况

□适用 √不适用

2、公司或投资者选择权条款、投资者保护条款的触发和执行情况

□适用 √不适用

3、为债券发行及存续期业务提供服务的中介机构

中介机构名称	办公地址	签字会计师姓名 (如适用)	联系人	联系电话
交通银行股份有限公司	上海市浦东新区陆家嘴环路 333 号	-	张珮菲、陈光懿	021-33203139
中国工商银行股份有限公司	北京市西城区复兴门内大街 55 号	-	任东	010-81011843
兴业银行股份有限公司	福建省福州市台江区江滨中大道 398 号兴业银行大厦	-	林晨、张钰杰	010-89926551、 021-62677777

上述中介机构发生变更的情况

适用 不适用

4、报告期末募集资金使用情况

适用 不适用

单位：万元 币种：人民币

债券名称	募集资金总金额	已使用金额	未使用金额	募集资金专项账户 运作情况（如有）	募集资金违规使用的 整改情况（如有）	是否与募集说明书承诺的 用途、使用计划及其他约定 一致
25 长电科技 MTN001(科创债)	240,000.00	129,900.00	110,100.00	无	无	是

募集资金用于建设项目的进展情况及运营效益

适用 不适用

报告期内变更上述债券募集资金用途的说明

适用 不适用

其他说明：

适用 不适用

5、信用评级结果调整情况

适用 不适用

其他说明：

适用 不适用

6、担保情况、偿债计划及其他偿债保障措施在报告期内的执行和变化情况及影响

适用 不适用

7、非金融企业债务融资工具其他情况的说明

适用 不适用

(六) 公司报告期内合并报表范围亏损超过上年末净资产 10%

适用 不适用

(七) 报告期末除债券外的有息债务逾期情况

适用 不适用

(八) 报告期内违反法律法规、公司章程、信息披露事务管理制度规定的情况以及债券募集说明书约定或承诺的情况对债券投资者权益的影响

适用 不适用

(九) 截至报告期末公司近 2 年的会计数据和财务指标

适用 不适用

二、可转换公司债券情况

适用 不适用

第八节 财务报告

一、审计报告

√适用 □不适用

德师报(审)字(26)第 P05809 号

江苏长电科技股份有限公司全体股东：

一、审计意见

我们审计了江苏长电科技股份有限公司(以下简称“长电科技”)的财务报表,包括 2025 年 12 月 31 日的合并及母公司资产负债表、2025 年度的合并及母公司利润表、合并及母公司现金流量表、合并及母公司股东权益变动表以及相关财务报表附注。

我们认为,后附的财务报表在所有重大方面按照企业会计准则的规定编制,公允反映了长电科技 2025 年 12 月 31 日的合并及母公司财务状况以及 2025 年度的合并及母公司经营成果和合并及母公司现金流量。

二、形成审计意见的基础

我们按照中国注册会计师审计准则的规定执行了审计工作。审计报告的“注册会计师对财务报表审计的责任”部分进一步阐述了我们在这些准则下的责任。按照《中国注册会计师独立性准则第 1 号——财务报表审计和审阅业务对独立性的要求》和中国注册会计师职业道德守则,我们独立于长电科技,并履行了职业道德方面的其他责任。我们在审计中遵循了对公众利益实体审计的独立性要求。我们相信,我们获取的审计证据是充分、适当的,为发表审计意见提供了基础。

三、关键审计事项

关键审计事项是我们根据职业判断,认为对本期财务报表审计最为重要的事项。这些事项的应对以对财务报表整体进行审计并形成审计意见为背景,我们不对这些事项单独发表意见。我们确定下列事项是需要在审计报告中沟通的关键审计事项。

(一)企业合并形成的商誉的减值评估

事项描述

如财务报表附注七、27 所述,长电科技于 2015 年 8 月完成对 STATS ChipPAC Pte. Ltd.(“星科金朋”)及其子公司(以下合称“星科金朋集团”)全部股权的收购,于 2024 年 9 月完成对晟碟半导体(上海)有限公司(“晟碟上海”)80%股权的收购。于 2025 年 12 月 31 日,合并财务报表中因收购星科金朋集团和晟碟上海产生的商誉账面价值金额分别为人民币 2,230,478,550.38 元和人民币 1,642,979,681.21 元。如财务报表附注五、27 与 39 所述,长电科技对于商誉至少于每年年度终了进行减值测试。商誉减值测试要求测算包含商誉的相关资产组的可收回金额,在确定相关资产组的可收回金额时,涉及管理层对未来经济和市场环境的估计及收入增长率、折现率等关键参数的选用。由于上述商誉金额重大,对财务报表有重大影响,且相关资产的减值测试涉及管理层的重大估计判断。因此,我们将该因收购星科金朋集团和晟碟上海产生的商誉减值评估认定为一项关键审计事项。

审计应对

针对商誉减值，我们所执行的审计程序主要包括：

- (1) 了解和评价长电科技与商誉减值测试相关的关键内部控制，并测试其运行有效性；
- (2) 复核管理层对商誉所在资产组的认定依据是否充分合理；
- (3) 了解管理层聘请的外部评估专家的相关资质，并对其独立性、客观性和胜任能力进行评价；
- (4) 在内部评估专家的协助下，评估确定管理层减值测试方法和模型的适当性，以及运用的折现率及收入增长率等关键参数的合理性；
- (5) 将预计未来现金流量所基于的盈利预测与星科金朋集团和晟碟上海的历史数据、经批准的经营计划进行比较，评价其合理性；
- (6) 将管理层本年实际业绩与上一年度减值测试所采用的预测数据进行比较，评价管理层估计的合理性；
- (7) 获取管理层编制的包含商誉的资产组的减值测试详细计算表，验证商誉减值计算的准确性；
- (8) 检查财务报表附注中有关商誉的减值评估以及所采用的关键假设的披露是否符合企业会计准则的要求。

四、其他信息

长电科技管理层对其他信息负责。其他信息包括 2025 年度报告中涵盖的信息，但不包括财务报表和我们的审计报告。

我们对财务报表发表的审计意见不涵盖其他信息，我们也不对其他信息发表任何形式的鉴证结论。

结合我们对财务报表的审计，我们的责任是阅读其他信息，在此过程中，考虑其他信息是否与财务报表或我们在审计过程中了解到的情况存在重大不一致或者似乎存在重大错报。

基于我们已执行的工作，如果我们确定其他信息存在重大错报，我们应当报告该事实。在这方面，我们无任何事项需要报告。

五、管理层和治理层对财务报表的责任

长电科技管理层负责按照企业会计准则的规定编制财务报表，使其实现公允反映，并设计、执行和维护必要的内部控制，以使财务报表不存在由于舞弊或错误导致的重大错报。

在编制财务报表时，管理层负责评估长电科技的持续经营能力，披露与持续经营相关的事项（如适用），并运用持续经营假设，除非管理层计划清算长电科技、终止运营或别无其他现实的选择。

治理层负责监督长电科技的财务报告过程。

六、注册会计师对财务报表审计的责任

我们的目标是对财务报表整体是否不存在由于舞弊或错误导致的重大错报获取合理保证，并出具包含审计意见的审计报告。合理保证是高水平的保证，但并不能保证按照审计准则执行的审计在某一重大错报存在时总能发现。错报可能由于舞弊或错误导致，如果合理预期错报单独或汇总起来可能影响财务报表使用者依据财务报表作出的经济决策，则通常认为错报是重大的。

在按照审计准则执行审计工作的过程中，我们运用职业判断，并保持职业怀疑。同时，我们也执行以下工作：

(1) 识别和评估由于舞弊或错误导致的财务报表重大错报风险，设计和实施审计程序以应对这些风险，并获取充分、适当的审计证据，作为发表审计意见的基础。由于舞弊可能涉及串通、伪造、故意遗漏、虚假陈述或凌驾于内部控制之上，未能发现由于舞弊导致的重大错报的风险高于未能发现由于错误导致的重大错报的风险。

(2) 了解与审计相关的内部控制，以设计恰当的审计程序。

(3) 评价管理层选用会计政策的恰当性和作出会计估计及相关披露的合理性。

(4) 对管理层使用持续经营假设的恰当性得出结论。同时，根据获取的审计证据，就可能导致对长电科技持续经营能力产生重大疑虑的事项或情况是否存在重大不确定性得出结论。如果我们得出结论认为存在重大不确定性，审计准则要求我们在审计报告中提请报表使用者注意财务报表中的相关披露；如果披露不充分，我们应当发表非无保留意见。我们的结论基于截至审计报告日可获得的信息。然而，未来的事项或情况可能导致长电科技不能持续经营。

(5) 评价财务报表的总体列报(包括披露)、结构和内容，并评价财务报表是否公允反映相关交易和事项。

(6) 就长电科技中实体或业务活动的财务信息获取充分、适当的审计证据，以对财务报表发表审计意见。我们负责指导、监督和执行集团审计，并对审计意见承担全部责任。

我们与治理层就计划的审计范围、时间安排和重大审计发现等事项进行沟通，包括沟通我们在审计中识别出的值得关注的内部控制缺陷。

我们还就已遵守与独立性相关的职业道德要求向治理层提供声明，并与治理层沟通可能被合理认为影响我们独立性的所有关系和其他事项，以及相关的防范措施(如适用)。

从与治理层沟通过的事项中，我们确定哪些事项对本期财务报表审计最为重要，因而构成关键审计事项。我们在审计报告中描述这些事项，除非法律法规禁止公开披露这些事项，或在极少数情形下，如果合理预期在审计报告中沟通某事项造成的负面后果超过在公众利益方面产生的益处，我们确定不应在审计报告中沟通该事项。

德勤华永会计师事务所(特殊普通合伙)

中国注册会计师：步君
(项目合伙人)

中国·上海

中国注册会计师：陈颂

2026年4月8日

二、财务报表

合并资产负债表

2025年12月31日

编制单位：江苏长电科技股份有限公司

单位：元 币种：人民币

项目	附注	2025年12月31日	2024年12月31日
流动资产：			
货币资金		5,574,955,555.50	9,341,911,915.90
结算备付金			
拆出资金			
交易性金融资产		3,200,527,268.06	2,350,054,923.74
衍生金融资产		909,861.43	-
应收票据			
应收账款		6,072,438,994.33	5,795,364,187.75
应收款项融资		28,813,790.67	75,477,723.79
预付款项		153,186,868.79	154,321,233.81
应收保费			
应收分保账款			
应收分保合同准备金			
其他应收款		77,103,780.88	99,602,588.82
其中：应收利息			
应收股利		3,240,637.10	-
买入返售金融资产			
存货		3,810,987,995.81	3,792,359,920.18
其中：数据资源			
合同资产			
持有待售资产			
一年内到期的非流动资产			
其他流动资产		781,036,890.93	582,667,786.20
流动资产合计		19,699,961,006.40	22,191,760,280.19
非流动资产：			
发放贷款和垫款			
债权投资			
其他债权投资			
长期应收款		4,593,341.53	51,011,761.52
长期股权投资		1,172,952,132.86	821,492,564.24
其他权益工具投资		575,082,409.14	451,374,233.62
其他非流动金融资产			
投资性房地产		78,781,519.02	82,227,257.76
固定资产		23,508,899,385.33	21,654,704,410.02
在建工程		3,894,315,261.29	2,855,710,347.15
生产性生物资产			
油气资产			
使用权资产		608,188,001.23	511,928,518.26
无形资产		776,168,592.58	756,773,670.66
其中：数据资源			

开发支出			
其中：数据资源			
商誉		3,873,458,231.59	3,924,104,768.22
长期待摊费用		30,065,162.36	18,249,958.18
递延所得税资产		774,339,009.82	740,196,326.13
其他非流动资产		519,699,548.29	294,230.15
非流动资产合计		35,816,542,595.04	31,868,068,045.91
资产总计		55,516,503,601.44	54,059,828,326.10
流动负债：			
短期借款		1,029,553,032.90	1,637,660,932.39
向中央银行借款			
拆入资金			
交易性金融负债			
衍生金融负债		1,551,717.60	9,753,287.18
应付票据		584,236,286.37	544,420,488.92
应付账款		7,431,745,003.39	7,059,100,836.32
预收款项			
合同负债		311,495,861.22	317,792,482.04
卖出回购金融资产款			
吸收存款及同业存放			
代理买卖证券款			
代理承销证券款			
应付职工薪酬		902,235,360.42	921,039,384.54
应交税费		293,609,438.71	363,976,979.16
其他应付款		510,955,398.24	535,911,350.71
其中：应付利息			
应付股利			
应付手续费及佣金			
应付分保账款			
持有待售负债			
一年内到期的非流动负债		4,071,815,918.99	3,896,567,193.87
其他流动负债		2,093,981.67	1,643,726.06
流动负债合计		15,139,291,999.51	15,287,866,661.19
非流动负债：			
保险合同准备金			
长期借款		4,395,126,066.32	7,003,086,437.92
应付债券		2,398,320,000.00	-
其中：优先股			
永续债			
租赁负债		530,365,563.55	456,983,632.90
长期应付款		724,681,798.15	973,634,162.38
长期应付职工薪酬		14,491,657.51	13,466,341.28
预计负债		24,182,923.78	-
递延收益		753,550,625.33	530,594,905.70
递延所得税负债		240,325,187.69	248,501,158.12
其他非流动负债		8,429,762.07	3,050,070.37
非流动负债合计		9,089,473,584.40	9,229,316,708.67
负债合计		24,228,765,583.91	24,517,183,369.86

所有者权益（或股东权益）：			
实收资本（或股本）		1,789,414,570.00	1,789,414,570.00
其他权益工具			
其中：优先股			
永续债			
资本公积		15,248,860,923.63	15,234,472,104.75
减：库存股			
其他综合收益		409,073,745.18	667,152,175.43
专项储备		9,726.92	564,438.57
盈余公积		411,625,931.06	260,971,706.27
一般风险准备			
未分配利润		10,812,179,220.28	9,666,007,594.12
归属于母公司所有者权益（或股东权益）合计		28,671,164,117.07	27,618,582,589.14
少数股东权益		2,616,573,900.46	1,924,062,367.10
所有者权益（或股东权益）合计		31,287,738,017.53	29,542,644,956.24
负债和所有者权益（或股东权益）总计		55,516,503,601.44	54,059,828,326.10

公司负责人：郑力

主管会计工作负责人：梁征

会计机构负责人：孙秋婉

母公司资产负债表

2025年12月31日

编制单位：江苏长电科技股份有限公司

单位：元 币种：人民币

项目	附注	2025年12月31日	2024年12月31日
流动资产：			
货币资金		1,241,073,762.73	347,319,727.42
交易性金融资产			
衍生金融资产			
应收票据			
应收账款		988,593,060.21	783,238,913.83
应收款项融资		19,310,126.06	54,091,718.87
预付款项		14,717,439.03	11,593,743.47
其他应收款		1,930,595,310.83	645,776,726.20
其中：应收利息			
应收股利			
存货		729,667,134.02	719,300,078.90
其中：数据资源			
合同资产			
持有待售资产			
一年内到期的非流动资产			
其他流动资产		91,920,981.09	94,333,897.23
流动资产合计		5,015,877,813.97	2,655,654,805.92
非流动资产：			
债权投资			
其他债权投资			

长期应收款			
长期股权投资		16,698,202,770.45	16,399,127,437.91
其他权益工具投资		99,657,268.51	-
其他非流动金融资产			
投资性房地产		78,781,519.02	82,227,257.76
固定资产		3,541,066,357.55	3,825,752,003.53
在建工程		65,694,541.42	223,704,436.63
生产性生物资产			
油气资产			
使用权资产			
无形资产		140,123,583.27	134,297,098.57
其中：数据资源			
开发支出			
其中：数据资源			
商誉			
长期待摊费用		-	70,754.80
递延所得税资产		182,214,509.02	148,775,895.21
其他非流动资产		8,409,705.71	-
非流动资产合计		20,814,150,254.95	20,813,954,884.41
资产总计		25,830,028,068.92	23,469,609,690.33
流动负债：			
短期借款			
交易性金融负债		29,327,451.10	223,258,795.97
衍生金融负债			
应付票据		141,067,777.52	455,208,445.55
应付账款		1,260,825,394.68	1,429,814,365.25
预收款项			
合同负债		192,105,431.49	195,220,538.62
应付职工薪酬		139,902,275.45	117,022,999.59
应交税费		21,819,236.88	16,356,260.37
其他应付款		81,685,459.81	85,907,981.07
其中：应付利息			
应付股利			
持有待售负债			
一年内到期的非流动负债		831,709,103.19	822,366,558.37
其他流动负债		744,188.76	393,674.49
流动负债合计		2,699,186,318.88	3,345,549,619.28
非流动负债：			
长期借款		809,000,000.00	1,840,500,000.00
应付债券		2,398,320,000.00	-
其中：优先股			
永续债			
租赁负债			
长期应付款			
长期应付职工薪酬			
预计负债			
递延收益		66,718,670.19	73,546,324.86
递延所得税负债			

其他非流动负债			
非流动负债合计		3,274,038,670.19	1,914,046,324.86
负债合计		5,973,224,989.07	5,259,595,944.14
所有者权益（或股东权益）：			
实收资本（或股本）		1,789,414,570.00	1,789,414,570.00
其他权益工具			
其中：优先股			
永续债			
资本公积		16,283,171,305.11	15,875,791,753.10
减：库存股			
其他综合收益		1,662,579.51	-
专项储备		-	382,860.30
盈余公积		411,625,931.06	260,971,706.27
未分配利润		1,370,928,694.17	283,452,856.52
所有者权益（或股东权益）合计		19,856,803,079.85	18,210,013,746.19
负债和所有者权益（或股东权益）总计		25,830,028,068.92	23,469,609,690.33

公司负责人：郑力

主管会计工作负责人：梁征

会计机构负责人：孙秋婉

合并利润表

2025年1—12月

单位：元 币种：人民币

项目	附注	2025年度	2024年度
一、营业总收入		38,871,348,331.23	35,961,679,888.59
其中：营业收入		38,871,348,331.23	35,961,679,888.59
利息收入			
已赚保费			
手续费及佣金收入			
二、营业总成本		37,330,209,283.38	34,384,216,093.31
其中：营业成本		33,372,064,524.59	31,266,104,037.40
利息支出			
手续费及佣金支出			
退保金			
赔付支出净额			
提取保险责任准备金净额			
保单红利支出			
分保费用			
税金及附加		104,552,839.93	78,416,578.84
销售费用		287,757,148.97	252,364,139.82
管理费用		1,115,342,254.21	925,818,782.12
研发费用		2,085,525,811.35	1,718,310,061.41
财务费用		364,966,704.33	143,202,493.72
其中：利息费用		436,617,821.93	443,078,238.46
利息收入		136,211,046.55	256,616,818.78
加：其他收益		185,400,998.64	170,700,238.15
投资收益（损失以“-”号填		48,686,578.84	-3,061,021.78

列)			
其中：对联营企业和合营企业的投资收益		-97,065,785.05	-47,987,216.45
以摊余成本计量的金融资产终止确认收益			
汇兑收益（损失以“-”号填列）			
净敞口套期收益（损失以“-”号填列）			
公允价值变动收益（损失以“-”号填列）		67,844,836.99	-22,834,604.01
信用减值损失（损失以“-”号填列）		-19,579,561.96	-3,357,122.67
资产减值损失（损失以“-”号填列）		-84,520,450.68	-64,063,959.52
资产处置收益（损失以“-”号填列）		347,892.37	-3,649,056.40
三、营业利润（亏损以“-”号填列）		1,739,319,342.05	1,651,198,269.05
加：营业外收入		4,107,381.38	1,727,913.44
减：营业外支出		5,133,026.48	4,019,330.51
四、利润总额（亏损总额以“-”号填列）		1,738,293,696.95	1,648,906,851.98
减：所得税费用		168,155,755.69	36,876,793.56
五、净利润（净亏损以“-”号填列）		1,570,137,941.26	1,612,030,058.42
（一）按经营持续性分类			
1. 持续经营净利润（净亏损以“-”号填列）		1,570,137,941.26	1,612,030,058.42
2. 终止经营净利润（净亏损以“-”号填列）			
（二）按所有权归属分类			
1. 归属于母公司股东的净利润（净亏损以“-”号填列）		1,565,238,036.45	1,609,575,410.92
2. 少数股东损益（净亏损以“-”号填列）		4,899,904.81	2,454,647.50
六、其他综合收益的税后净额		-258,078,430.25	124,149,216.53
（一）归属母公司所有者的其他综合收益的税后净额			
1. 不能重分类进损益的其他综合收益		22,677,926.85	-28,433,338.82
（1）重新计量设定受益计划变动额		-3,035,559.67	-2,935,284.67
（2）权益法下不能转损益的其他综合收益			
（3）其他权益工具投资公允价值变动		25,713,486.52	-25,498,054.15
（4）企业自身信用风险公允价值变动			
2. 将重分类进损益的其他综合收益		-280,756,357.10	152,582,555.35

(1) 权益法下可转损益的其他综合收益			
(2) 其他债权投资公允价值变动			
(3) 金融资产重分类计入其他综合收益的金额			
(4) 其他债权投资信用减值准备			
(5) 现金流量套期储备			
(6) 外币财务报表折算差额		-280,756,357.10	152,582,555.35
(7) 其他			
(二) 归属于少数股东的其他综合收益的税后净额			
七、综合收益总额		1,312,059,511.01	1,736,179,274.95
(一) 归属于母公司所有者的综合收益总额		1,307,159,606.20	1,733,724,627.45
(二) 归属于少数股东的综合收益总额		4,899,904.81	2,454,647.50
八、每股收益：			
(一) 基本每股收益(元/股)		0.87	0.90
(二) 稀释每股收益(元/股)		0.87	0.90

司负责人：郑力

主管会计工作负责人：梁征

会计机构负责人：孙秋婉

母公司利润表

2025年1—12月

单位：元 币种：人民币

项目	附注	2025年度	2024年度
一、营业收入		7,224,588,969.98	5,944,819,079.01
减：营业成本		6,115,780,218.19	5,136,697,025.62
税金及附加		43,061,454.51	24,772,874.74
销售费用		60,516,180.11	60,661,916.19
管理费用		297,235,341.57	256,107,854.91
研发费用		500,229,354.84	478,944,378.64
财务费用		54,719,506.04	6,426,875.76
其中：利息费用		54,389,926.57	52,680,744.28
利息收入		3,252,531.69	27,040,815.86
加：其他收益		41,119,069.84	41,533,950.43
投资收益（损失以“-”号填列）		1,370,945,096.43	4,046,256.06
其中：对联营企业和合营企业的投资收益		-3,202,498.81	-3,892,500.00
以摊余成本计量的金融资产终止确认收益			
净敞口套期收益（损失以“-”号填列）			
公允价值变动收益（损失以“-”号填列）		-14,126,736.03	42,693,341.30
信用减值损失（损失以“-”号填列）		-9,812,981.95	1,133,567.67

资产减值损失（损失以“-”号填列）		-65,944,785.19	-49,402,105.80
资产处置收益（损失以“-”号填列）		799,740.01	794,288.16
二、营业利润（亏损以“-”号填列）		1,476,026,317.83	22,007,450.97
加：营业外收入		1,558,377.18	166,881.97
减：营业外支出		4,772,461.29	2,509,114.33
三、利润总额（亏损总额以“-”号填列）		1,472,812,233.72	19,665,218.61
减：所得税费用		-33,730,014.22	-21,256,027.46
四、净利润（净亏损以“-”号填列）		1,506,542,247.94	40,921,246.07
（一）持续经营净利润（净亏损以“-”号填列）		1,506,542,247.94	40,921,246.07
（二）终止经营净利润（净亏损以“-”号填列）			
五、其他综合收益的税后净额		1,662,579.51	-
（一）不能重分类进损益的其他综合收益			
1. 重新计量设定受益计划变动额			
2. 权益法下不能转损益的其他综合收益			
3. 其他权益工具投资公允价值变动			
4. 企业自身信用风险公允价值变动			
（二）将重分类进损益的其他综合收益		1,662,579.51	-
1. 权益法下可转损益的其他综合收益			
2. 其他债权投资公允价值变动			
3. 金融资产重分类计入其他综合收益的金额			
4. 其他债权投资信用减值准备			
5. 现金流量套期储备			
6. 外币财务报表折算差额			
7. 其他		1,662,579.51	
六、综合收益总额		1,508,204,827.45	40,921,246.07
七、每股收益：			
（一）基本每股收益(元/股)			
（二）稀释每股收益(元/股)			

公司负责人：郑力

主管会计工作负责人：梁征

会计机构负责人：孙秋婉

合并现金流量表

2025年1—12月

单位：元 币种：人民币

项目	附注	2025年度	2024年度
一、经营活动产生的现金流量：			
销售商品、提供劳务收到的现		40,062,733,363.41	36,896,351,233.14

金			
客户存款和同业存放款项净增加额			
向中央银行借款净增加额			
向其他金融机构拆入资金净增加额			
收到原保险合同保费取得的现金			
收到再保业务现金净额			
保户储金及投资款净增加额			
收取利息、手续费及佣金的现金			
拆入资金净增加额			
回购业务资金净增加额			
代理买卖证券收到的现金净额			
收到的税费返还		851,865,816.95	375,233,147.31
收到其他与经营活动有关的现金		581,922,509.70	647,270,185.41
经营活动现金流入小计		41,496,521,690.06	37,918,854,565.86
购买商品、接受劳务支付的现金		29,978,625,826.99	26,505,294,704.53
客户贷款及垫款净增加额			
存放中央银行和同业款项净增加额			
支付原保险合同赔付款项的现金			
拆出资金净增加额			
支付利息、手续费及佣金的现金			
支付保单红利的现金			
支付给职工及为职工支付的现金		5,729,731,323.25	4,734,998,100.28
支付的各项税费		522,742,579.58	331,260,338.04
支付其他与经营活动有关的现金		613,209,792.04	513,254,099.09
经营活动现金流出小计		36,844,309,521.86	32,084,807,241.94
经营活动产生的现金流量净额		4,652,212,168.20	5,834,047,323.92
二、投资活动产生的现金流量：			
收回投资收到的现金		22,450,000,000.00	17,850,000,000.00
取得投资收益收到的现金		62,949,475.53	41,130,924.97
处置固定资产、无形资产和其他长期资产收回的现金净额		52,487,299.63	19,111,333.84
处置子公司及其他营业单位收到的现金净额			
收到其他与投资活动有关的现金		12,860,000.00	19,290,000.00
投资活动现金流入小计		22,578,296,775.16	17,929,532,258.81

购建固定资产、无形资产和其他长期资产支付的现金		6,298,299,227.33	4,590,796,086.04
投资支付的现金		23,746,500,000.00	18,104,700,000.00
质押贷款净增加额			
取得子公司及其他营业单位支付的现金净额		1,573,505,214.85	1,496,059,471.38
支付其他与投资活动有关的现金		16,189,603.82	-
投资活动现金流出小计		31,634,494,046.00	24,191,555,557.42
投资活动产生的现金流量净额		-9,056,197,270.84	-6,262,023,298.61
三、筹资活动产生的现金流量：			
吸收投资收到的现金		687,000,000.00	1,158,327,130.14
其中：子公司吸收少数股东投资收到的现金		687,000,000.00	1,147,000,000.00
取得借款收到的现金		11,521,492,361.88	10,186,571,144.91
收到其他与筹资活动有关的现金			
筹资活动现金流入小计		12,208,492,361.88	11,344,898,275.05
偿还债务支付的现金		10,789,794,575.61	8,254,158,355.59
分配股利、利润或偿付利息支付的现金		595,540,350.88	579,798,873.48
其中：子公司支付给少数股东的股利、利润			
支付其他与筹资活动有关的现金		91,262,093.59	96,518,152.22
筹资活动现金流出小计		11,476,597,020.08	8,930,475,381.29
筹资活动产生的现金流量净额		731,895,341.80	2,414,422,893.76
四、汇率变动对现金及现金等价物的影响		-94,866,599.56	30,567,144.97
五、现金及现金等价物净增加额		-3,766,956,360.40	2,017,014,064.04
加：期初现金及现金等价物余额		9,341,911,915.90	7,324,897,851.86
六、期末现金及现金等价物余额		5,574,955,555.50	9,341,911,915.90

公司负责人：郑力

主管会计工作负责人：梁征

会计机构负责人：孙秋婉

母公司现金流量表

2025年1—12月

单位：元 币种：人民币

项目	附注	2025年度	2024年度
一、经营活动产生的现金流量：			
销售商品、提供劳务收到的现金		7,255,915,817.29	6,713,495,557.51
收到的税费返还		53,328,997.15	97,995,360.40
收到其他与经营活动有关的		251,814,642.44	58,167,792.69

现金			
经营活动现金流入小计		7,561,059,456.88	6,869,658,710.60
购买商品、接受劳务支付的现金		5,870,837,113.54	4,274,737,245.13
支付给职工及为职工支付的现金		934,412,531.90	898,011,989.20
支付的各项税费		45,157,364.48	25,227,763.38
支付其他与经营活动有关的现金		426,652,073.24	400,126,436.85
经营活动现金流出小计		7,277,059,083.16	5,598,103,434.56
经营活动产生的现金流量净额		284,000,373.72	1,271,555,276.04
二、投资活动产生的现金流量：			
收回投资收到的现金		6,081,136,145.77	13,141,128,237.94
取得投资收益收到的现金		1,292,380,531.69	13,844,658.18
处置固定资产、无形资产和其他长期资产收回的现金净额		85,893,073.27	2,444,422.99
处置子公司及其他营业单位收到的现金净额			
收到其他与投资活动有关的现金		1,943,460,949.47	1,722,655,406.04
投资活动现金流入小计		9,402,870,700.20	14,880,072,725.15
购建固定资产、无形资产和其他长期资产支付的现金		307,185,085.18	517,885,787.65
投资支付的现金		7,903,896,973.00	17,171,320,285.15
取得子公司及其他营业单位支付的现金净额			
支付其他与投资活动有关的现金		1,636,407,338.47	200,000,000.00
投资活动现金流出小计		9,847,489,396.65	17,889,206,072.80
投资活动产生的现金流量净额		-444,618,696.45	-3,009,133,347.65
三、筹资活动产生的现金流量：			
吸收投资收到的现金		-	11,327,130.14
取得借款收到的现金		2,498,320,000.00	950,000,000.00
收到其他与筹资活动有关的现金			
筹资活动现金流入小计		2,498,320,000.00	961,327,130.14
偿还债务支付的现金		1,122,157,455.18	139,301,696.00
分配股利、利润或偿付利息支付的现金		322,802,112.07	231,361,000.41
支付其他与筹资活动有关的现金			
筹资活动现金流出小计		1,444,959,567.25	370,662,696.41
筹资活动产生的现金流量净额		1,053,360,432.75	590,664,433.73
四、汇率变动对现金及现金等价物的影响		1,011,925.29	1,986,723.97
五、现金及现金等价物净增加额		893,754,035.31	-1,144,926,913.91

加：期初现金及现金等价物余额		347,319,727.42	1,492,246,641.33
六、期末现金及现金等价物余额		1,241,073,762.73	347,319,727.42

公司负责人：郑力

主管会计工作负责人：梁征

会计机构负责人：孙秋婉

合并所有者权益变动表
2025年1—12月

单位：元 币种：人民币

项目	2025年度														
	归属于母公司所有者权益											少数股东权益	所有者权益合计		
	实收资本(或股本)	其他权益工具			资本公积	减：库存股	其他综合收益	专项储备	盈余公积	一般风险准备	未分配利润	其他	小计		
优先股		永续债	其他												
一、上年年末余额	1,789,414,570.00	-	-	-	15,234,472,104.75	-	667,152,175.43	564,438.57	260,971,706.27	-	9,666,007,594.12	-	27,618,582,589.14	1,924,062,367.10	29,542,644,956.24
加：会计政策变更															
前期差错更正															
其他															
二、本年期初余额	1,789,414,570.00	-	-	-	15,234,472,104.75	-	667,152,175.43	564,438.57	260,971,706.27	-	9,666,007,594.12	-	27,618,582,589.14	1,924,062,367.10	29,542,644,956.24
三、本期增减变动金额(减少以“-”号填列)	-	-	-	-	14,388,818.88	-	-258,078,430.25	-554,711.65	150,654,224.79	-	1,146,171,626.16	-	1,052,581,527.93	692,511,533.36	1,745,093,061.29
(一) 综合收益总额	-	-	-	-	-	-	-258,078,430.25	-	-	-	1,565,238,036.45	-	1,307,159,606.20	4,899,904.81	1,312,059,511.01
(二) 所有者投入和减少资本	-	-	-	-	14,388,818.88	-	-	-	-	-	-	-	14,388,818.88	687,611,628.55	702,000,447.43
1. 所有者投入的普通股	-	-	-	-	-	-	-	-	-	-	-	-	-	687,611,628.55	687,611,628.55
2. 其他权益工具持有者投入资本															
3. 股份支付计入所有者权益的金额															
4. 其他	-	-	-	-	14,388,818.88	-	-	-	-	-	-	-	14,388,818.88	-	14,388,818.88
(三) 利润分配	-	-	-	-	-	-	-	-	150,654,224.79	-	-419,066,410.29	-	-268,412,185.50	-	-268,412,185.50
1. 提取盈余公积	-	-	-	-	-	-	-	-	150,654,224.79	-	-150,654,224.79	-	-	-	-
2. 提取一般风险准备															
3. 对所有者(或股东)的分配	-	-	-	-	-	-	-	-	-	-	-268,412,185.50	-	-268,412,185.50	-	-268,412,185.50
4. 其他															
(四) 所有者权益内部结转	-	-	-	-	-	-	-	-	-	-	-	-	-	-	-
1. 资本公积转增资本															

(或股本)																
2. 盈余公积转增资本 (或股本)																
3. 盈余公积弥补亏损																
4. 设定受益计划变动 额结转留存收益																
5. 其他综合收益结转 留存收益																
6. 其他																
(五) 专项储备	-	-	-	-	-	-	-554,711.65	-	-	-	-	-554,711.65	-	-554,711.65	-	-554,711.65
1. 本期提取	-	-	-	-	-	-	33,636,455.93	-	-	-	-	33,636,455.93	1,449,466.85	33,636,455.93	1,449,466.85	35,085,922.78
2. 本期使用	-	-	-	-	-	-	-34,191,167.58	-	-	-	-	-34,191,167.58	-1,449,466.85	-34,191,167.58	-1,449,466.85	-35,640,634.43
(六) 其他	-	-	-	-	-	-	-	-	-	-	-	-	-	-	-	-
四、本期期末余额	1,789,414,570.00	-	-	-	15,248,860,923.63	-	409,073,745.18	9,726.92	411,625,931.06	-	10,812,179,220.28	-	28,671,164,117.07	2,616,573,900.46	31,287,738,017.53	

项目	2024年度												少数股东权益	所有者权益合计	
	归属于母公司所有者权益														
	实收资本(或股本)	其他权益工具			资本公积	减：库存股	其他综合收益	专项储备	盈余公积	一般风险准备	未分配利润	其他			小计
优先股		永续债	其他												
一、上年年末余额	1,788,827,976.00				15,237,154,088.54		543,002,958.90	304,746.89	256,879,581.66		8,239,465,764.81		26,065,635,116.80	85,539,152.65	26,151,174,269.45
加：会计政策变更															
前期差错更正															
其他															
二、本年期初余额	1,788,827,976.00				15,237,154,088.54		543,002,958.90	304,746.89	256,879,581.66		8,239,465,764.81		26,065,635,116.80	85,539,152.65	26,151,174,269.45
三、本期增减变动金额(减少以“-”号填列)	586,594.00				-2,681,983.79		124,149,216.53	259,691.68	4,092,124.61		1,426,541,829.31		1,552,947,472.34	1,838,523,214.45	3,391,470,686.79
(一)综合收益总额							124,149,216.53				1,609,575,410.92		1,733,724,627.45	2,454,647.50	1,736,179,274.95
(二)所有者投入和减少资本	586,594.00				-2,681,983.79		-	-	-		-		-2,095,389.79	1,836,068,566.95	1,833,973,177.16
1.所有者投入的普通股	586,594.00				14,605,338.63								15,191,932.63	1,836,068,566.95	1,851,260,499.58
2.其他权益工具持有者投入资本															
3.股份支付计入所有者权益的金额					-17,883,211.49								-17,883,211.49		-17,883,211.49
4.其他					595,889.07								595,889.07		595,889.07
(三)利润分配									4,092,124.61		-183,033,581.61		-178,941,457.00		-178,941,457.00
1.提取盈余公积									4,092,124.61		-4,092,124.61				
2.提取一般风险准备															
3.对所有者(或股东)的分配													-178,941,457.00	-178,941,457.00	-178,941,457.00
4.其他															
(四)所有者权益内部结转															
1.资本公积转增资本(或股本)															
2.盈余公积转增资本(或股本)															
3.盈余公积弥补亏损															
4.设定受益计划变动额结转留存收益															
5.其他综合收益结转留															

存收益														
6. 其他														
（五）专项储备						259,691.68				259,691.68			259,691.68	
1. 本期提取						26,946,621.11				26,946,621.11			26,946,621.11	
2. 本期使用						-26,686,929.43				-26,686,929.43			-26,686,929.43	
（六）其他														
四、本期期末余额	1,789,414,570.00			15,234,472,104.75	667,152,175.43	564,438.57	260,971,706.27	9,666,007,594.12	27,618,582,589.14	1,924,062,367.10			29,542,644,956.24	

公司负责人：郑力

主管会计工作负责人：梁征

会计机构负责人：孙秋婉

母公司所有者权益变动表
2025年1—12月

单位：元 币种：人民币

项目	2025年度										
	实收资本(或股本)	其他权益工具			资本公积	减：库存股	其他综合收益	专项储备	盈余公积	未分配利润	所有者权益合计
		优先股	永续债	其他							
一、上年年末余额	1,789,414,570.00	-	-	-	15,875,791,753.10	-	-	382,860.30	260,971,706.27	283,452,856.52	18,210,013,746.19
加：会计政策变更											
前期差错更正											
其他											
二、本年期初余额	1,789,414,570.00				15,875,791,753.10			382,860.30	260,971,706.27	283,452,856.52	18,210,013,746.19
三、本期增减变动金额（减少以“-”号填列）	-	-	-	-	407,379,552.01	-	1,662,579.51	-382,860.30	150,654,224.79	1,087,475,837.65	1,646,789,333.66
（一）综合收益总额	-	-	-	-	-	-	1,662,579.51	-	-	1,506,542,247.94	1,508,204,827.45
（二）所有者投入和减少资本	-	-	-	-	-	-	-	-	-	-	-
1. 所有者投入的普通股											
2. 其他权益工具持有者投入资本											
3. 股份支付计入所有者权益的金额											
4. 其他											
（三）利润分配	-	-	-	-	-	-	-	-	150,654,224.79	-419,066,410.29	-268,412,185.50
1. 提取盈余公积	-	-	-	-	-	-	-	-	150,654,224.79	-150,654,224.79	-
2. 对所有者（或股东）的分配	-	-	-	-	-	-	-	-	-	-268,412,185.50	-268,412,185.50
3. 其他											
（四）所有者权益内部结转	-	-	-	-	-	-	-	-	-	-	-
1. 资本公积转增资本（或股本）											
2. 盈余公积转增资本（或股本）											
3. 盈余公积弥补亏损											
4. 设定受益计划变动额结转留存收益											
5. 其他综合收益结转留存收益											
6. 其他											
（五）专项储备	-	-	-	-	-	-	-	-382,860.30	-	-	-382,860.30
1. 本期提取	-	-	-	-	-	-	-	8,082,409.54	-	-	8,082,409.54
2. 本期使用	-	-	-	-	-	-	-	-8,465,269.84	-	-	-8,465,269.84
（六）其他	-	-	-	-	407,379,552.01	-	-	-	-	-	407,379,552.01
四、本期期末余额	1,789,414,570.00	-	-	-	16,283,171,305.11	-	1,662,579.51	-	411,625,931.06	1,370,928,694.17	19,856,803,079.85

江苏长电科技股份有限公司2025年年度报告

项目	2024年度										
	实收资本(或股本)	其他权益工具			资本公积	减：库存股	其他综合收益	专项储备	盈余公积	未分配利润	所有者权益合计
		优先股	永续债	其他							
一、上年年末余额	1,788,827,976.00				15,879,069,625.96			288,446.93	256,879,581.66	425,565,192.06	18,350,630,822.61
加：会计政策变更											
前期差错更正											
其他											
二、本年期初余额	1,788,827,976.00				15,879,069,625.96			288,446.93	256,879,581.66	425,565,192.06	18,350,630,822.61
三、本期增减变动金额(减少以“－”号填列)	586,594.00				-3,277,872.86			94,413.37	4,092,124.61	-142,112,335.54	-140,617,076.42
(一)综合收益总额										40,921,246.07	40,921,246.07
(二)所有者投入和减少资本	586,594.00				-3,277,872.86						-2,691,278.86
1.所有者投入的普通股	586,594.00				14,605,338.63						15,191,932.63
2.其他权益工具持有者投入资本											
3.股份支付计入所有者权益的金额					-17,883,211.49						-17,883,211.49
4.其他											
(三)利润分配									4,092,124.61	-183,033,581.61	-178,941,457.00
1.提取盈余公积									4,092,124.61	-4,092,124.61	
2.对所有者(或股东)的分配										-178,941,457.00	-178,941,457.00
3.其他											
(四)所有者权益内部结转											
1.资本公积转增资本(或股本)											
2.盈余公积转增资本(或股本)											
3.盈余公积弥补亏损											
4.设定受益计划变动额结转留存收益											
5.其他综合收益结转留存收益											
6.其他											
(五)专项储备								94,413.37			94,413.37
1.本期提取								7,800,000.00			7,800,000.00
2.本期使用								-7,705,586.63			-7,705,586.63
(六)其他											
四、本期末余额	1,789,414,570.00				15,875,791,753.10			382,860.30	260,971,706.27	283,452,856.52	18,210,013,746.19

公司负责人：郑力

主管会计工作负责人：梁征

会计机构负责人：孙秋婉

三、公司基本情况

1、公司概况

√适用 □不适用

江苏长电科技股份有限公司(“本公司”)是经江苏省人民政府苏政复[2000]227号文批准,由江阴长江电子实业有限公司整体变更而设立的股份有限公司。经中国证券监督管理委员会证监发行字[2003]40号核准,本公司于2003年5月19日向社会公开发行境内上市人民币普通股,并于2003年6月3日在上海证券交易所上市交易。本公司注册地址为江苏省江阴市澄江镇长山路78号,法定代表人为郑力先生。

本公司及其子公司(以下合称“本集团”)实际从事的主要经营活动为:提供全方位的芯片成品制造一站式服务,包括集成电路的系统集成、设计仿真、技术开发、产品认证、晶圆中测、晶圆级中道封装测试、系统级封装测试、芯片成品测试并可向世界各地的半导体客户提供直运服务。

本公司的公司及合并财务报表于2026年4月8日已经本公司董事会批准。

四、财务报表的编制基础

1、编制基础

本集团执行财政部颁布的企业会计准则及相关规定。此外,本集团还按照《公开发行证券的公司信息披露编报规则第15号—财务报告的一般规定(2023年修订)》披露有关财务信息。

2、持续经营

√适用 □不适用

本集团对自2025年12月31日起12个月的持续经营能力进行了评价,未发现对持续经营能力产生重大怀疑的事项和情况。因此,本财务报表系在持续经营假设的基础上编制。

五、重要会计政策及会计估计

具体会计政策和会计估计提示:

√适用 □不适用

本集团主要经营业务为集成电路封装测试业务,故按集成电路封装测试行业经营特点确定收入确认的会计政策,具体参见附注五、34。

1、遵循企业会计准则的声明

本公司编制的财务报表符合企业会计准则的要求,真实、完整地反映了本公司于2025年12月31日的公司及合并财务状况以及2025年度的公司及合并经营成果、公司及合并股东权益变动和公司及合并现金流量。

2、会计期间

本集团的会计年度为公历年度,即每年1月1日起至12月31日止。

3、营业周期

√适用 □不适用

营业周期是指企业从购买用于加工的资产起至实现现金或现金等价物的期间。本集团的营业周期小于12个月,本集团以12个月作为资产和负债流动性的划分标准。

4、 记账本位币

人民币为本公司及境内子公司经营所处的主要经济环境中的货币，本公司及境内子公司以人民币为记账本位币。本公司之境外子公司根据其经营所处的主要经济环境中的货币确定其记账本位币。本公司编制本财务报表时所采用的货币为人民币。

5、 重要性标准确定方法和选择依据

√适用 □不适用

项目	重要性标准
重要的联营公司	集团出资额占总资产 5%以上
重要的非全资子公司	子公司收入占集团收入 10%以上
重要的负债项目	单项金额占总负债的 5%以上
重要的资产项目(含重要在建工程项目)	单项金额占总资产 5%以上
重要的承诺事项	单项金额超过总资产 0.3%
重要的境外经营实体	子公司总资产占集团总资产 5%以上

6、 同一控制下和非同一控制下企业合并的会计处理方法

√适用 □不适用

企业合并分为同一控制下的企业合并和非同一控制下的企业合并。

同一控制下的企业合并

参与合并的企业在合并前后均受同一方或相同的多方最终控制，且该控制并非暂时性的，为同一控制下的企业合并。

在企业合并中取得的资产和负债，按合并日其在被合并方的账面价值计量。合并方取得的净资产账面价值与支付的合并对价的账面价值的差额，调整资本公积中的股本溢价，股本溢价不足冲减的则调整留存收益。

为进行企业合并发生的各项直接费用，于发生时计入当期损益。

非同一控制下的企业合并及商誉

参与合并的企业在合并前后不受同一方或相同的多方最终控制，为非同一控制下的企业合并。

合并成本指购买方为取得被购买方的控制权而付出的资产、发生或承担的负债和发行的权益性工具的公允价值。购买方为企业合并发生的审计、法律服务、评估咨询等中介费用以及其他相关管理费用，于发生时计入当期损益。

购买方在合并中所取得的被购买方符合确认条件的可辨认资产、负债及或有负债在购买日以公允价值计量。

合并成本大于合并中取得的被购买方可辨认净资产公允价值份额的差额，作为一项资产确认为商誉并按成本进行初始计量。合并成本小于合并中取得的被购买方可辨认净资产公允价值份额的，首先对取得的被购买方各项可辨认资产、负债及或有负债的公允价值以及合并成本的计量进行复核，复核后合并成本仍小于合并中取得的被购买方可辨认净资产公允价值份额的，计入当期损益。

因企业合并形成的商誉在合并财务报表中单独列报，并按照成本扣除累计减值准备后的金额计量。

7、 控制的判断标准和合并财务报表的编制方法

√适用 □不适用

控制的判断标准

控制是指投资方拥有对被投资方的权力，通过参与被投资方的相关活动而享有可变回报，并且有能力运用对被投资方的权力影响其回报金额。一旦相关事实和情况的变化导致上述控制定义涉及的相关要素发生了变化，本集团将进行重新评估。

合并财务报表的编制方法

合并财务报表的合并范围以控制为基础予以确定。

子公司的合并起始于本集团获得对该子公司的控制权时，终止于本集团丧失对该子公司的控制权时。

对于本集团处置的子公司，处置日(丧失控制权的日期)前的经营成果和现金流量已经适当地包括在合并利润表和合并现金流量表中。

对于通过非同一控制下的企业合并取得的子公司，其自购买日(取得控制权的日期)起的经营成果及现金流量已经适当地包括在合并利润表和合并现金流量表中。

对于通过同一控制下的企业合并取得的子公司，无论该项企业合并发生在报告期的任一时点，视同该子公司同受最终控制方控制之日起纳入本集团的合并范围，其自报告期最早期间期初起的经营成果和现金流量已适当地包括在合并利润表和合并现金流量表中。

子公司采用的主要会计政策和会计期间按照本公司统一规定的会计政策和会计期间厘定。

本公司与子公司及子公司相互之间发生的内部交易对合并财务报表的影响于合并时抵销。

子公司所有者权益中不属于母公司的份额作为少数股东权益，在合并资产负债表中股东权益项目下以“少数股东权益”项目列示。子公司当期净损益中属于少数股东权益的份额，在合并利润表中净利润项目下以“少数股东损益”项目列示。

少数股东分担的子公司的亏损超过了少数股东在该子公司期初所有者权益中所享有的份额，其余额仍冲减少数股东权益。

对于购买子公司少数股权或因处置部分股权投资但没有丧失对该子公司控制权的交易，作为权益性交易核算，调整归属于母公司所有者权益和少数股东权益的账面价值以反映其在子公司中相关权益的变化。少数股东权益的调整额与支付/收到对价的公允价值之间的差额调整资本公积，资本公积不足冲减的，调整留存收益。

8、合营安排分类及共同经营会计处理方法

适用 不适用

9、现金及现金等价物的确定标准

现金是指库存现金以及可以随时用于支付的存款。现金等价物是指本集团持有的期限短(一般指从购买日起三个月内到期)、流动性强、易于转换为已知金额现金、价值变动风险很小的投资。

10、外币业务和外币报表折算

适用 不适用

外币业务

外币交易在初始确认时采用交易发生日的即期汇率折算。

于资产负债表日，外币货币性项目采用该日即期汇率折算为人民币，因该日的即期汇率与初始确认时或者前一资产负债表日即期汇率不同而产生的汇兑差额，除：(1)符合资本化条件的外币专门借款的汇兑差额在资本化期间予以资本化计入相关资产的成本；(2)为了规避外汇风险进行套期的套期工具的汇兑差额按套期会计方法处理；(3)分类为以公允价值计量且其变动计入其他综合收益的货币性项目除摊余成本之外的其他账面余额变动产生的汇兑差额计入其他综合收益外，均计入当期损益。

编制合并财务报表涉及境外经营的，如有实质上构成对境外经营净投资的外币货币性项目，因汇率变动而产生的汇兑差额，列入其他综合收益的“外币报表折算差额”项目；处置境外经营时，计入处置当期损益。

以历史成本计量的外币非货币性项目仍以交易发生日的即期汇率折算的记账本位币金额计量。以公允价值计量的外币非货币性项目，采用公允价值确定日的即期汇率折算，折算后的记账本位币金额与原记账本位币金额的差额，作为公允价值变动(含汇率变动)处理，计入当期损益或确认为其他综合收益。

外币财务报表折算

为编制合并财务报表，境外经营的外币财务报表按以下方法折算为人民币报表：资产负债表中的所有资产、负债类项目按资产负债表日的即期汇率折算；股东权益项目按发生时的即期汇率

折算；利润表中的所有项目及反映利润分配发生额的项目按交易发生当期平均汇率(除非汇率波动使得采用该汇率折算不适当，则采用交易发生日的即期汇率折算)折算；折算后资产类项目与负债类项目和股东权益类项目合计数的差额确认为其他综合收益并计入股东权益。

外币现金流量以及境外子公司的现金流量，采用现金流量发生当期平均汇率(除非汇率波动使得采用该汇率折算不适当，则采用交易发生日的即期汇率折算)折算，汇率变动对现金及现金等价物的影响额，作为调节项目，在现金流量表中以“汇率变动对现金及现金等价物的影响”单独列示。

上年年末数和上年实际数按照上年财务报表折算后的数额列示。

在处置本集团在境外经营的全部所有者权益或因处置部分股权投资或其他原因丧失了对境外经营控制权时，将资产负债表中股东权益项目下列示的、与该境外经营相关的归属于母公司所有者权益的外币报表折算差额，全部转入处置当期损益。

在处置部分股权投资或其他原因导致持有境外经营权益比例降低但不丧失对境外经营控制权时，与该境外经营处置部分相关的外币报表折算差额将归属于少数股东权益，不转入当期损益。在处置境外经营为联营企业或合营企业的部分股权时，与该境外经营相关的外币报表折算差额，按处置该境外经营的比例转入处置当期损益。

11、金融工具

√适用 □不适用

本集团在成为金融工具合同的一方时确认一项金融资产或金融负债。

对于以常规方式购买或出售金融资产的，在交易日确认将收到的资产和为此将承担的负债，或者在交易日终止确认已出售的资产。

金融资产和金融负债在初始确认时以公允价值计量(金融资产和金融负债的公允价值的确定方法参见附注(二)中记账基础和计价原则的相关披露)。对于以公允价值计量且其变动计入当期损益的金融资产和金融负债，相关的交易费用直接计入当期损益；对于其他类别的金融资产和金融负债，相关交易费用计入初始确认金额。当本集团按照《企业会计准则第14号——收入》(“收入准则”)初始确认未包含重大融资成分或不考虑不超过一年的合同中的融资成分的应收账款时，按照收入准则定义的交易价格进行初始计量。

实际利率法是指计算金融资产或金融负债的摊余成本以及将利息收入或利息费用分摊计入各会计期间的方法。

实际利率，是指将金融资产或金融负债在预计存续期的估计未来现金流量，折现为该金融资产账面余额或该金融负债摊余成本所使用的利率。在确定实际利率时，在考虑金融资产或金融负债所有合同条款(如提前还款、展期、看涨期权或其他类似期权等)的基础上估计预期现金流量，但不考虑预期信用损失。

金融资产或金融负债的摊余成本是以该金融资产或金融负债的初始确认金额扣除已偿还的本金，加上或减去采用实际利率法将该初始确认金额与到期日金额之间的差额进行摊销形成的累计摊销额，再扣除累计计提的损失准备(仅适用于金融资产)。

金融资产的分类、确认与计量

初始确认后，本集团对不同类别的金融资产，分别以摊余成本、以公允价值计量且其变动计入其他综合收益或以公允价值计量且其变动计入当期损益进行后续计量。

金融资产的合同条款规定在特定日期产生的现金流量仅为对本金和以未偿付本金金额为基础的利息的支付，且本集团管理该金融资产的业务模式是以收取合同现金流量为目标，则本集团将该金融资产分类为以摊余成本计量的金融资产。此类金融资产主要包括货币资金、应收账款、其他应收款和长期应收款等。

金融资产的合同条款规定在特定日期产生的现金流量仅为对本金和以未偿付本金金额为基础的利息的支付，且本集团管理该金融资产的业务模式既以收取合同现金流量为目标又以出售该金融资产为目标的，则该金融资产分类为以公允价值计量且其变动计入其他综合收益的金融资产。此类金融资产自取得起期限在一年以上的，列示为其他债权投资，自资产负债表日起一年内(含一年)到期的，列示于一年内到期的非流动资产；取得时分类为以公允价值计量且其变动计入其他综合收益的应收票据，列示于应收款项融资，其余取得时期限在一年内(含一年)项目列示于其他流动资产。

初始确认时，本集团可以单项金融资产为基础，不可撤销地将非同一控制下的企业合并中确认的或有对价以外的非交易性权益工具投资指定为以公允价值计量且其变动计入其他综合收益的金融资产。此类金融资产作为其他权益工具投资列示。

金融资产满足下列条件之一的，表明本集团持有该金融资产的目的是交易性的：

- 取得相关金融资产的目的，主要是为了近期出售。
- 相关金融资产在初始确认时属于集中管理的可辨认金融工具组合的一部分，且有客观证据表明近期实际存在短期获利模式。
- 相关金融资产属于衍生工具。但符合财务担保合同定义的衍生工具以及被指定为有效套期工具的衍生工具除外。

以公允价值计量且其变动计入当期损益的金融资产包括分类为以公允价值计量且其变动计入当期损益的金融资产和指定为以公允价值计量且其变动计入当期损益的金融资产：

•不符合分类为以摊余成本计量的金融资产、以公允价值计量且其变动计入其他综合收益的金融资产条件的金融资产均分类为以公允价值计量且其变动计入当期损益的金融资产。

在初始确认时，为消除或显著减少会计错配，本集团可以将金融资产不可撤销地指定为以公允价值计量且其变动计入当期损益的金融资产。

除衍生金融资产外的以公允价值计量且其变动计入当期损益的金融资产列示于交易性金融资产。自资产负债表日起超过一年到期(或无固定期限)且预期持有超过一年的，列示于其他非流动金融资产。

以摊余成本计量的金融资产

以摊余成本计量的金融资产采用实际利率法，按摊余成本进行后续计量，发生减值或终止确认产生的利得或损失，计入当期损益。

本集团对以摊余成本计量的金融资产按照实际利率法确认利息收入。除对于购入或源生的已发生信用减值的金融资产，本集团自初始确认起，按照该金融资产的摊余成本和经信用调整的实际利率计算确定其利息收入外，本集团根据金融资产账面余额乘以实际利率计算确定利息收入。

以公允价值计量且其变动计入其他综合收益的金融资产

分类为以公允价值计量且其变动计入其他综合收益的金融资产相关的减值损失或利得、采用实际利率法计算的利息收入计入当期损益，除此以外该金融资产的公允价值变动均计入其他综合收益。该金融资产计入各期损益的金额与视同其一直按摊余成本计量而计入各期损益的金额相等。该金融资产终止确认时，之前计入其他综合收益的累计利得或损失从其他综合收益中转出，计入当期损益。

指定为以公允价值计量且其变动计入其他综合收益的非交易性权益工具投资的公允价值变动在其他综合收益中进行确认，该金融资产终止确认时，之前计入其他综合收益的累计利得或损失从其他综合收益中转出，计入留存收益。本集团持有该等非交易性权益工具投资期间，在本集团收取股利的权利已经确立，与股利相关的经济利益很可能流入本集团，且股利的金额能够可靠计量时，确认股利收入并计入当期损益。

公允价值计量且其变动计入当期损益的金融资产

以公允价值计量且其变动计入当期损益的金融资产以公允价值进行后续计量，公允价值变动形成的利得或损失以及与该金融资产相关的股利和利息收入计入当期损益。

本集团对以摊余成本计量的金融资产、分类为以公允价值计量且其变动计入其他综合收益的金融资产、租赁应收款以预期信用损失为基础进行减值会计处理并确认损失准备。

本集团对由收入准则规范的交易形成的全部合同资产及应收账款，以及由《企业会计准则第21号——租赁》规范的交易形成的租赁应收款按照相当于整个存续期内预期信用损失的金额计量损失准备。

对于其他金融工具，除购买或源生的已发生信用减值的金融资产外，本集团在每个资产负债表日评估相关金融工具的信用风险自初始确认后的变动情况。若该金融工具的信用风险自初始确认后已显著增加，本集团按照相当于该金融工具整个存续期内预期信用损失的金额计量其损失准备；若该金融工具的信用风险自初始确认后并未显著增加，本集团按照相当于该金融工具未来12个月内预期信用损失的金额计量其损失准备。信用损失准备的增加或转回金额，除分类为以公允价值计量且其变动计入其他综合收益的金融资产外，作为减值损失或利得计入当期损益。对于分类为以公允价值计量且其变动计入其他综合收益的金融资产，本集团在其他综合收益中确认其信

用损失准备，并将减值损失或利得计入当期损益，且不减少该金融资产在资产负债表中列示的账面价值。

本集团在前一会计期间已经按照相当于金融工具整个存续期内预期信用损失的金额计量了损失准备，但在当期资产负债表日，该金融工具已不再属于自初始确认后信用风险显著增加的情形，本集团在当期资产负债表日按照相当于未来12个月内预期信用损失的金额计量该金融工具的损失准备，由此形成的损失准备的转回金额作为减值利得计入当期损益。

信用风险显著增加

本集团利用可获得的合理且有依据的前瞻性信息，通过比较金融工具在资产负债表日发生违约的风险与在初始确认日发生违约的风险，以确定金融工具的信用风险自初始确认后是否已显著增加。对于财务担保合同，本集团在应用金融工具减值规定时，将本集团成为做出不可撤销承诺的一方之日作为初始确认日。

本集团在评估信用风险是否显著增加时会考虑如下因素：

- (1) 信用风险变化所导致的内部价格指标是否发生显著变化；
- (2) 金融工具外部信用评级实际或预期是否发生显著变化；
- (3) 对债务人实际或预期的内部信用评级是否下调；
- (4) 预期将导致债务人履行其偿债义务的能力发生显著变化的业务、财务或经济状况是否发生不利变化；
- (5) 债务人经营成果实际或预期是否发生显著变化；
- (6) 债务人所处的监管、经济或技术环境是否发生显著不利变化；
- (7) 预期将降低借款人按合同约定期限还款的经济动机是否发生显著变化；
- (8) 债务人预期表现和还款行为是否发生显著变化；
- (9) 本集团对金融工具信用管理方法是否发生变化。

无论经上述评估后信用风险是否显著增加，当金融工具合同付款已发生逾期超过(含)30日，则表明该金融工具的信用风险已经显著增加。

于资产负债表日，若本集团判断金融工具只具有较低的信用风险，则本集团假定该金融工具的信用风险自初始确认后并未显著增加。如果金融工具的违约风险较低，借款人在短期内履行其合同现金流量义务的能力很强，并且即使较长时期内经济形势和经营环境存在不利变化但未必一定降低借款人履行其合同现金义务，则该金融工具被视为具有较低的信用风险。

发生信用减值的金融资产

当本集团预期对金融资产未来现金流量具有不利影响的一项或多项事件发生时，该金融资产成为已发生信用减值的金融资产。金融资产已发生信用减值的证据包括下列可观察信息：

- (1) 发行方或债务人发生重大财务困难；
- (2) 债务人违反合同，如偿付利息或本金违约或逾期等；
- (3) 债权人出于与债务人财务困难有关的经济或合同考虑，给予债务人在任何其他情况下都不会做出的让步；
- (4) 债务人很可能破产或进行其他财务重组。

基于本集团内部信用风险管理，当内部建议的或外部获取的信息中表明金融工具债务人不能全额偿付包括本集团在内的债权人(不考虑本集团取得的任何担保)，则本集团认为发生违约事件。

无论上述评估结果如何，若金融工具合同付款已发生逾期超过(含)90日，则本集团推定该金融工具已发生违约。

预期信用损失的确定

本集团按照下列方法确定相关金融工具的预期信用损失：

• 对于金融资产和租赁应收款，信用损失为本集团应收取的合同现金流量与预期收取的现金流量之间差额的现值。

• 对于财务担保合同(具体会计政策参见附注(五)11)，信用损失为本集团就该合同持有人发生的信用损失向其做出赔付的预计付款额，减去本集团预期向该合同持有人、债务人或任何其他方收取的金额之间差额的现值。

对于资产负债表日已发生信用减值但并非购买或源生已发生信用减值的金融资产，信用损失为该金融资产账面余额与按原实际利率折现的估计未来现金流量的现值之间的差额。

本集团计量金融工具预期信用损失的方法反映的因素包括：通过评价一系列可能的结果而确定的无偏概率加权平均金额；货币时间价值；在资产负债表日无须付出不必要的额外成本或努力即可获得的有关过去事项、当前状况以及未来经济状况预测的合理且有依据的信息。

当本集团不再合理预期金融资产合同现金流量能够全部或部分收回的，直接减记该金融资产的账面余额。这种减记构成相关金融资产的终止确认。

金融资产的转移

满足下列条件之一的金融资产，予以终止确认：(1)收取该金融资产现金流量的合同权利终止；(2)该金融资产已转移，且将金融资产所有权上几乎所有的风险和报酬转移给转入方；(3)该金融资产已转移，虽然本集团既没有转移也没有保留金融资产所有权上几乎所有的风险和报酬，但是未保留对该金融资产的控制。

若本集团既没有转移也没有保留金融资产所有权上几乎所有风险和报酬，且保留了对该金融资产控制的，则按照其继续涉入被转移金融资产的程度继续确认该被转移金融资产，并相应确认相关负债。本集团按照下列方式对相关负债进行计量：

- 被转移金融资产以摊余成本计量的，相关负债的账面价值等于继续涉入被转移金融资产的账面价值减去本集团保留的权利(如果本集团因金融资产转移保留了相关权利)的摊余成本并加上本集团承担的义务(如果本集团因金融资产转移承担了相关义务)的摊余成本，相关负债不指定为以公允价值计量且其变动计入当期损益的金融负债。

- 被转移金融资产以公允价值计量的，相关负债的账面价值等于继续涉入被转移金融资产的账面价值减去本集团保留的权利(如果本集团因金融资产转移保留了相关权利)的公允价值并加上本集团承担的义务(如果本集团因金融资产转移承担了相关义务)的公允价值，该权利和义务的公允价值为按独立基础计量时的公允价值。

金融资产整体转移满足终止确认条件的，将所转移金融资产在终止确认日的账面价值及因转移金融资产而收到的对价与原计入其他综合收益的公允价值变动累计额中对应终止确认部分的金额之和的差额计入当期损益。若本集团转移的金融资产是指定为以公允价值计量且其变动计入其他综合收益的非交易性权益工具投资，之前计入其他综合收益的累计利得或损失从其他综合收益中转出，计入留存收益。

金融资产部分转移满足终止确认条件的，将转移前金融资产整体的账面价值在终止确认部分和继续确认部分之间按照转移日各自的相对公允价值进行分摊，并将终止确认部分收到的对价和原计入其他综合收益的公允价值变动累计额中对应终止确认部分的金额之和与终止确认部分在终止确认日的账面价值之差额计入当期损益。若本集团转移的金融资产是指定为以公允价值计量且其变动计入其他综合收益的非交易性权益工具投资，之前计入其他综合收益的累计利得或损失从其他综合收益中转出，计入留存收益。

金融资产整体转移未满足终止确认条件的，本集团继续确认所转移的金融资产整体，并将收到的对价确认为金融负债。

融负债和权益工具的分类

本集团根据所发行金融工具的合同条款及其所反映的经济实质而非仅以法律形式，结合金融负债和权益工具的定义，在初始确认时将该金融工具或其组成部分分类为金融负债或权益工具。

金融负债的分类、确认及计量

金融负债在初始确认时划分为以公允价值计量且其变动计入当期损益的金融负债和其他金融负债。

以公允价值计量且其变动计入当期损益的金融负债

以公允价值计量且其变动计入当期损益的金融负债，包括交易性金融负债(含属于金融负债的衍生工具)和指定为以公允价值计量且其变动计入当期损益的金融负债。除衍生金融负债单独列示外，以公允价值计量且其变动计入当期损益的金融负债列示为交易性金融负债。

金融负债满足下列条件之一，表明本集团承担该金融负债的目的是交易性的：

- 承担相关金融负债的目的，主要是为了近期回购。
- 相关金融负债在初始确认时属于集中管理的可辨认金融工具组合的一部分，且有客观证据表明近期实际存在短期获利模式。

•相关金融负债属于衍生工具。但符合财务担保合同定义的衍生工具以及被指定为有效套期工具的衍生工具除外。

本集团将符合下列条件之一的金融负债，在初始确认时可以指定为以公允价值计量且其变动计入当期损益的金融负债：(1)该指定能够消除或显著减少会计错配；(2)根据本集团正式书面文件载明的风险管理或投资策略，以公允价值为基础对金融负债组合或金融资产和金融负债组合进行管理和业绩评价，并在本集团内部以此为基础向关键管理人员报告；(3)符合条件的包含嵌入衍生工具的混合合同。

交易性金融负债采用公允价值进行后续计量，公允价值变动形成的利得或损失以及与该等金融负债相关的股利或利息支出计入当期损益。

对于被指定为以公允价值计量且其变动计入当期损益的金融负债，该金融负债由本集团自身信用风险变动引起的公允价值变动计入其他综合收益，其他公允价值变动计入当期损益。该金融负债终止确认时，之前计入其他综合收益的自身信用风险变动引起的其公允价值累计变动额转入留存收益。与该等金融负债相关的股利或利息支出计入当期损益。若按上述方式对该等金融负债的自身信用风险变动的影响进行处理会造成或扩大损益中的会计错配的，本集团将该金融负债的全部利得或损失(包括自身信用风险变动的影响金额)计入当期损益。

其他金融负债

除金融资产转移不符合终止确认条件或继续涉入被转移金融资产所形成的金融负债、财务担保合同外的其他金融负债分类为以摊余成本计量的金融负债，按摊余成本进行后续计量，终止确认或摊销产生的利得或损失计入当期损益。

本集团与交易对手方修改或重新议定合同，未导致按摊余成本进行后续计量的金融负债终止确认，但导致合同现金流量发生变化的，本集团重新计算该金融负债的账面价值，并将相关利得或损失计入当期损益。重新计算的该金融负债的账面价值，本集团根据将重新议定或修改的合同现金流量按金融负债的原实际利率折现的现值确定。对于修改或重新议定合同所产生的所有成本或费用，本集团调整修改后的金融负债的账面价值，并在修改后金融负债的剩余期限内进行摊销。

财务担保合同

财务担保合同是指当特定债务人到期不能按照最初或修改后的债务工具条款偿付债务时，要求发行方向蒙受损失的合同持有人赔付特定金额的合同。对于不属于指定为以公允价值计量且其变动计入当期损益的金融负债或者因金融资产转移不符合终止确认条件或继续涉入被转移金融资产所形成的金融负债的财务担保合同，在初始确认后按照损失准备金额以及初始确认金额扣除依据收入准则相关规定所确定的累计摊销额后的余额孰高进行计量。

金融负债的终止确认

金融负债的现时义务全部或部分已经解除的，终止确认该金融负债或其一部分。本集团(借入方)与借出方之间签订协议，以承担新金融负债方式替换原金融负债，且新金融负债与原金融负债的合同条款实质上不同的，本集团终止确认原金融负债，并同时确认新金融负债。

金融负债全部或部分终止确认的，将终止确认部分的账面价值与支付的对价(包括转出的非现金资产或承担的新金融负债)之间的差额，计入当期损益。

权益工具

权益工具是指能证明拥有本集团在扣除所有负债后的资产中的剩余权益的合同。本集团发行(含再融资)、回购、出售或注销权益工具作为权益的变动处理。本集团不确认权益工具的公允价值变动。与权益性交易相关的交易费用从权益中扣减。

本集团对权益工具持有方的分配作为利润分配处理，发放的股票股利不影响股东权益总额。

衍生工具

衍生工具，包括远期外汇合约等。衍生工具于相关合同签署日以公允价值进行初始计量，并以公允价值进行后续计量。

若混合合同包含的主合同不属于金融资产，且同时符合下列条件的，本集团将嵌入衍生工具从混合合同中分拆，作为单独存在的衍生工具处理。

- (1) 嵌入衍生工具的经济特征和风险与主合同的经济特征及风险不紧密相关。
- (2) 与嵌入衍生工具具有相同条款的单独工具符合衍生工具的定义。
- (3) 该混合合同不是以公允价值计量且其变动计入当期损益进行会计处理。

嵌入衍生工具从混合合同中分拆的，本集团按照适用的会计准则规定对混合合同的主合同进行会计处理。本集团无法根据嵌入衍生工具的条款和条件对嵌入衍生工具的公允价值进行可靠计量的，该嵌入衍生工具的公允价值根据混合合同公允价值和主合同公允价值之间的差额确定。使用了上述方法后，该嵌入衍生工具在取得日或后续资产负债表日的公允价值仍然无法单独计量的，本集团将该混合合同整体指定为以公允价值计量且其变动计入当期损益的金融工具。

金融资产和金融负债的抵销

当本集团具有抵销已确认金融资产和金融负债金额的法定权利，且该种法定权利是当前可执行的，同时本集团计划以净额结算或同时变现该金融资产和清偿该金融负债时，金融资产和金融负债以相互抵销后的金额在资产负债表内列示。除此以外，金融资产和金融负债在资产负债表内分别列示，不予相互抵销。

12、 应收票据

适用 不适用

13、 应收账款

适用 不适用

按照信用风险特征组合计提坏账准备的组合类别及确定依据

适用 不适用

本集团以共同风险特征为依据将应收账款分为：国内子公司(除晟碟半导体(上海)有限公司(以下简称“晟碟上海”))按账龄作为信用风险特征组合和国外子公司和晟碟上海按逾期账龄作为信用风险特征组合。本集团采用的共同信用风险特征包括：初始确认日期、剩余合同期限、债务人所处区域、逾期状况等。

基于账龄确认信用风险特征组合的账龄计算方法

适用 不适用

本集团国内子公司以应收账款的账龄，国外子公司和晟碟上海以逾期账龄作为信用风险特征，采用减值矩阵确定其信用损失。账龄自其应收款初始确认日起算，逾期账龄自取得合同约定的收款权之日起算。修改应收账款的条款和条件但不导致应收账款终止确认的，账龄连续计算。

按照单项计提坏账准备的认定单项计提判断标准

适用 不适用

本集团对债务人发生严重财务困难的应收账款因信用风险显著不同而单项评估信用风险。

14、 应收款项融资

适用 不适用

按照信用风险特征组合计提坏账准备的组合类别及确定依据

适用 不适用

本集团的应收款项融资基于其信用风险特征按组合计提预期信用损失准备。

本集团基于承兑人的信用风险特征将应收票据划分为不同组合：

组合类别	确定依据
组合 1	承兑人为信用评级较高的银行的应收票据。
组合 2	承兑人为信用评级较低的银行的应收票据。

基于账龄确认信用风险特征组合的账龄计算方法

适用 不适用

按照单项计提坏账准备的单项计提判断标准

适用 不适用

15、其他应收款

适用 不适用

按照信用风险特征组合计提坏账准备的组合类别及确定依据

适用 不适用

本集团对其他应收款在组合基础上采用减值矩阵确定其信用损失。

本集团以共同风险特征为依据，将其他应收款分为出租物业租金，保证金以及押金以及其他往来款项三个组合。本集团采用的共同信用风险特征包括债务人所处的行业、款项性质。

基于账龄确认信用风险特征组合的账龄计算方法

适用 不适用

按照单项计提坏账准备的单项计提判断标准

适用 不适用

16、存货

适用 不适用

存货类别、发出计价方法、盘存制度、低值易耗品和包装物的摊销方法

适用 不适用

存货类别

本集团的存货主要包括原材料、在产品及自制半成品、库存商品和低值易耗品等。存货按成本进行初始计量，存货成本包括采购成本、加工成本和其他使存货达到目前场所和状态所发生的支出。

发出存货的计价方法

本集团原材料领用或发出时采用计划成本核算，根据领用或发出的材料按月计算应负担的成本差异。其他存货领用或发出采用加权平均法确定发出存货的实际成本。

存货的盘存制度

存货盘存制度为永续盘存制。

低值易耗品的摊销方法

低值易耗品采用一次转销法进行摊销。

存货跌价准备的确认标准和计提方法

适用 不适用

资产负债表日，存货按照成本与可变现净值孰低计量。当其可变现净值低于成本时，提取存货跌价准备。

可变现净值是指在日常活动中，存货的估计售价减去至完工时估计将要发生的成本、估计的销售费用以及相关税费后的金额。在确定存货的可变现净值时，以取得的确凿证据为基础，同时考虑持有存货的目的以及资产负债表日后事项的影响。

计提存货跌价准备后，如果以前减记存货价值的影响因素已经消失，导致存货的可变现净值高于其账面价值的，在原已计提的存货跌价准备金额内予以转回，转回的金额计入当期损益。

按照组合计提存货跌价准备的组合类别及确定依据、不同类别存货可变现净值的确定依据

适用 不适用

基于库龄确认存货可变现净值的各库龄组合可变现净值的计算方法和确定依据

适用 不适用

17、合同资产

适用 不适用

18、持有待售的非流动资产或处置组

适用 不适用

划分为持有待售的非流动资产或处置组的确认标准和会计处理方法

适用 不适用

终止经营的认定标准和列报方法

适用 不适用

19、长期股权投资

适用 不适用

共同控制、重要影响的判断标准

控制是指投资方拥有对被投资方的权力，通过参与被投资方的相关活动而享有可变回报，并且有能力运用对被投资方的权力影响其回报金额。共同控制是指按照相关约定对某项安排所共有的控制，并且该安排的相关活动必须经过分享控制权的参与方一致同意后才能决策。重大影响是指对被投资方的财务和经营政策有参与决策的权力，但并不能够控制或者与其他方一起共同控制这些政策的制定。在确定能否对被投资单位实施控制或施加重大影响时，已考虑投资方和其他方持有的被投资单位当期可转换公司债券、当期可执行认股权证等潜在表决权因素。

初始投资成本的确定

对于同一控制下的企业合并取得的长期股权投资，在合并日按照被合并方所有者权益在最终控制方合并财务报表中的账面价值的份额作为长期股权投资的初始投资成本。长期股权投资初始投资成本与支付的现金、转让的非现金资产以及所承担债务账面价值之间的差额，调整资本公积；资本公积不足冲减的，调整留存收益。以发行权益性证券作为合并对价的，在合并日按照被合并方所有者权益在最终控制方合并财务报表中的账面价值的份额作为长期股权投资的初始投资成本，按照发行股份的面值总额作为股本，长期股权投资初始投资成本与所发行股份面值总额之间的差额，调整资本公积；资本公积不足冲减的，调整留存收益。

对于非同一控制下的企业合并取得的长期股权投资，在购买日按照合并成本作为长期股权投资的初始投资成本。

合并方或购买方为企业合并发生的审计、法律服务、评估咨询等中介费用以及其他相关管理费用，于发生时计入当期损益。

除企业合并形成的长期股权投资外其他方式取得的长期股权投资，按成本进行初始计量。对于因能够对被投资单位实施重大影响或实施共同控制但不构成控制的，长期股权投资成本为按照《企业会计准则第22号—金融工具确认和计量》确定的原持有股权投资的公允价值加上新增投资成本之和。

后续计量及损益确认方法

按成本法核算的长期股权投资

公司财务报表采用成本法核算对子公司的长期股权投资。子公司是指本集团能够对其实施控制的被投资主体。

采用成本法核算的长期股权投资按初始投资成本计量。追加或收回投资调整长期股权投资的成本。当期投资收益按照享有被投资单位宣告发放的现金股利或利润确认。

按权益法核算的长期股权投资

本集团对联营企业的投资采用权益法核算。联营企业是指本集团能够对其施加重大影响的被投资单位，合营企业是指本集团仅对该安排的净资产享有权利的合营安排。

采用权益法核算时，长期股权投资的初始投资成本大于投资时应享有被投资单位可辨认净资产公允价值份额的，不调整长期股权投资的初始投资成本；初始投资成本小于投资时应享有被投资单位可辨认净资产公允价值份额的，其差额计入当期损益，同时调整长期股权投资的成本。

采用权益法核算时，按照应享有或应分担的被投资单位实现的净损益和其他综合收益的份额，分别确认投资收益和其他综合收益，同时调整长期股权投资的账面价值；按照被投资单位宣告分派的利润或现金股利计算应享有的部分，相应减少长期股权投资的账面价值；对于被投资单位除净损益、其他综合收益和利润分配以外所有者权益的其他变动，调整长期股权投资的账面价值并计入资本公积。在确认应享有被投资单位净损益的份额时，以取得投资时被投资单位各项可辨认资产等的公允价值为基础，对被投资单位的净利润进行调整后确认。被投资单位采用的会计政策及会计期间与本公司不一致的，按照本公司的会计政策及会计期间对被投资单位的财务报表进行调整，并据以确认投资收益和其他综合收益。对于本集团与联营企业及合营企业之间发生的交易，投出或出售的资产不构成业务的，未实现内部交易损益按照享有的比例计算归属于本集团的部分予以抵销，在此基础上确认投资损益。但本集团与被投资单位发生的未实现内部交易损失，属于所转让资产减值损失的，不予以抵销。

在确认应分担被投资单位发生的净亏损时，以长期股权投资的账面价值和其他实质上构成对被投资单位净投资的长期权益减记至零为限。此外，如本集团对被投资单位负有承担额外损失的义务，则按预计承担的义务确认预计负债，计入当期投资损失。被投资单位以后期间实现净利润的，本集团在收益分享额弥补未确认的亏损分担额后，恢复确认收益分享额。

长期股权投资处置

处置长期股权投资时，其账面价值与实际取得价款的差额，计入当期损益。

20、投资性房地产

(1). 如果采用成本计量模式的：

折旧或摊销方法

投资性房地产是指为赚取租金或资本增值，或两者兼有而持有的房地产。包括已出租的建筑物等。

投资性房地产按成本进行初始计量。与投资性房地产有关的后续支出，如果与该资产有关的经济利益很可能流入且其成本能可靠地计量，则计入投资性房地产成本。其他后续支出，在发生时计入当期损益。

本集团采用成本模式对投资性房地产进行后续计量，采用年限平均法在使用寿命内计提折旧。投资性房地产折旧年限为30年，残值率为4%，年折旧率3.2%。

当投资性房地产被处置，或者永久退出使用且预计不能从其处置中取得经济利益时，终止确认该项投资性房地产。

投资性房地产出售、转让、报废或毁损的处置收入扣除其账面价值和相关税费后的差额计入当期损益。

21、固定资产

(1). 确认条件

√适用 □不适用

固定资产是指为生产商品、提供劳务、出租或经营管理而持有的，使用寿命超过一个会计年度的有形资产。固定资产仅在与有关的经济利益很可能流入本集团，且其成本能够可靠地计量时才予以确认。固定资产按成本进行初始计量。

与固定资产有关的后续支出，如果与该固定资产有关的经济利益很可能流入且其成本能可靠地计量，则计入固定资产成本，并终止确认被替换部分的账面价值。除此以外的其他后续支出，在发生时计入当期损益。

(2). 折旧方法

适用 不适用

类别	折旧方法	折旧年限（年）	残值率	年折旧率
房屋及建筑物	年限平均法	3-40年	0-4%	2.4-33.3%
机器设备	年限平均法	3-12年	0-4%	8-33%
电子设备	年限平均法	5年	0-4%	19.2-20%
运输工具	年限平均法	5-8年	0-4%	12-20%
其他设备	年限平均法	3-8年	0-4%	12-33.3%

预计净残值是指假定固定资产预计使用寿命已满并处于使用寿命终了时的预期状态，本集团目前从该项资产处置中获得的扣除预计处置费用后的金额。

其他说明

当固定资产处置时或预期通过使用或处置不能产生经济利益时，终止确认该固定资产。固定资产出售、转让、报废或毁损的处置收入扣除其账面价值和相关税费后的差额计入当期损益。

本集团至少于年度终了对固定资产的使用寿命、预计净残值和折旧方法进行复核，如发生改变则作为会计估计变更处理。

22、 在建工程

适用 不适用

在建工程按实际成本计量，实际成本包括在建期间发生的各项工程支出以及其他相关费用等。在建工程不计提折旧。

在建工程在达到预定可使用状态后结转为固定资产。各类在建工程结转为固定资产的标准和时点如下：

类别	结转为固定资产的标准和时点
房屋及建筑物	建造及配套工程已实质完成，达到实际可使用状态
机器设备	完成安装调试
电子设备	完成安装调试
运输工具	完成安装调试
其他设备	完成安装调试

23、 借款费用

适用 不适用

可直接归属于符合资本化条件的资产的购建或者生产的借款费用，在资产支出已经发生、借款费用已经发生、为使资产达到预定可使用或可销售状态所必要的购建或生产活动已经开始时，开始资本化；购建或者生产的符合资本化条件的资产达到预定可使用状态或者可销售状态时，停止资本化。其余借款费用在发生当期确认为费用。

专门借款当期实际发生的利息费用，减去尚未动用的借款资金存入银行取得的利息收入或进行暂时性投资取得的投资收益后的金额予以资本化；一般借款根据累计资产支出超过专门借款部分的资产支出加权平均数乘以所占用一般借款的资本化率，确定资本化金额。资本化率根据一般借款的加权平均利率计算确定。

24、 生物资产

适用 不适用

25、 油气资产

适用 不适用

26、无形资产

(1). 使用寿命及其确定依据、估计情况、摊销方法或复核程序

√适用 □不适用

无形资产包括土地使用权、计算机软件、技术使用费、专有技术和专利技术等。

无形资产按成本进行初始计量。使用寿命有限的无形资产自可供使用时起，对其原值减去已计提的减值准备累计金额在其预计使用寿命内采用直线法分期平均法摊销。各类无形资产的摊销方法、使用寿命和残值率如下：

类别	摊销方法	使用寿命(年)及确定依据	残值率(%)
土地使用权	直线法	50年、土地使用权期限	0
计算机软件	直线法	3-5年、预计使用期限	0
技术使用费	直线法	10年、技术使用年限与预计使用期限孰短	0
专有技术	直线法	10年、专有技术期限与预计使用期限孰短	0
专利技术	直线法	5-8年、专利权期限与预计使用期限孰短	0

期末，对使用寿命有限的无形资产的使用寿命和摊销方法进行复核，必要时进行调整。

(2). 研发支出的归集范围及相关会计处理方法

√适用 □不适用

研究阶段的支出，于发生时计入当期损益。

开发阶段的支出同时满足下列条件的，确认为无形资产，不能满足下述条件的开发阶段的支出计入当期损益：

- (1) 完成该无形资产以使其能够使用或出售在技术上具有可行性；
- (2) 具有完成该无形资产并使用或出售的意图；
- (3) 无形资产产生经济利益的方式，包括能够证明运用该无形资产生产的产品存在市场或无形资产自身存在市场，无形资产将在内部使用的，能够证明其有用性；
- (4) 有足够的技术、财务资源和其他资源支持，以完成该无形资产的开发，并有能力使用或出售该无形资产；
- (5) 归属于该无形资产开发阶段的支出能够可靠地计量。

无法区分研究阶段支出和开发阶段支出的，将发生的研发支出全部计入当期损益。内部开发活动形成的无形资产的成本仅包括满足资本化条件的时点至无形资产达到预定用途前发生的支出总额，对于同一项无形资产在开发过程中达到资本化条件之前已经费用化计入损益的支出不再进行调整。

研发支出的归集范围包括直接从事研发活动人员的工资薪金和福利费用、研发活动直接消耗的材料、燃料和动力费用、研发活动的仪器和设备的折旧费、研发场地租赁和维护费用、研究与试验开发所需的差旅、交通和通讯费用等。本集团以产品设计通过评审作为项目划分研究阶段和开发阶段的具体标准。

27、长期资产减值

√适用 □不适用

本集团在每一个资产负债表日检查长期股权投资、采用成本模式计量的投资性房地产、固定资产、在建工程、使用权资产、使用寿命确定的无形资产是否存在可能发生减值的迹象。如果该等资产存在减值迹象，则估计其可收回金额。使用寿命不确定的无形资产和尚未达到可使用状态的无形资产，无论是否存在减值迹象，每年均进行减值测试。

估计资产的可收回金额以单项资产为基础，如果难以对单项资产的可收回金额进行估计的，则以该资产所属的资产组为基础确定资产组的可收回金额。可收回金额为资产或者资产组的公允价值减去处置费用后的净额与其预计未来现金流量的现值两者之中的较高者。

如果资产的可收回金额低于其账面价值，按其差额计提资产减值准备，并计入当期损益。

商誉至少在每年年度终了进行减值测试。对商誉进行减值测试时，结合与其相关的资产组或者资产组组合进行。即，自购买日起将商誉的账面价值按照合理的方法分摊到能够从企业合并的

协同效应中受益的资产组或资产组组合，如包含分摊的商誉的资产组或资产组组合的可收回金额低于其账面价值的，确认相应的减值损失。减值损失金额首先抵减分摊到该资产组或资产组组合的商誉的账面价值，再根据资产组或资产组组合中除商誉以外的其他各项资产的账面价值所占比重，按比例抵减其他各项资产的账面价值。

上述资产减值损失一经确认，在以后会计期间不予转回。

28、长期待摊费用

适用 不适用

长期待摊费用为已经发生但应由本期和以后各期负担的分摊期限在一年以上的各项费用，包括经营租入固定资产改良支出等。长期待摊费用在预计受益期间 3-5 年中分期平均摊销。

29、合同负债

适用 不适用

合同负债是指本集团已收或应收客户对价而应向客户转让商品或服务的义务。同一合同下的合同负债以净额列示。

30、职工薪酬

(1). 短期薪酬的会计处理方法

适用 不适用

本集团在职工为其提供服务的会计期间，将实际发生的短期薪酬确认为负债，并计入当期损益或相关资产成本。本集团发生的职工福利费，在实际发生时根据实际发生额计入当期损益或相关资产成本。职工福利费为非货币性福利的，按照公允价值计量。

本集团为职工缴纳的医疗保险费、工伤保险费、生育保险费等社会保险费和住房公积金，以及本集团按规定提取的工会经费和职工教育经费，在职工为本集团提供服务的会计期间，根据规定的计提基础和计提比例计算确定相应的职工薪酬金额，确认相应负债，并计入当期损益或相关资产成本。

(2). 离职后福利的会计处理方法

适用 不适用

离职后福利分类为设定提存计划和设定受益计划。

本集团在职工为其提供服务的会计期间，将根据设定提存计划计算的应缴存金额确认为负债，并计入当期损益或相关资产成本。

本集团位于韩国之子公司运作一项设定受益退休金计划，该计划要求向独立管理的基金缴存费用。对于该设定受益计划，本集团根据预期累计福利单位法确定的公式将设定受益计划产生的福利义务归属于职工提供服务的期间，并计入当期损益或相关资产成本。设定受益计划产生的职工薪酬成本划分为下列组成部分：

- 服务成本(包括当期服务成本、过去服务成本和结算利得和损失)；
- 设定受益计划净负债或净资产的利息净额(包括计划资产的利息收益、设定受益计划义务的利息费用以及资产上限影响的利息)；以及重新计量设定受益计划净负债或净资产所产生的变动。

服务成本及设定受益计划净负债或净资产的利息净额计入当期损益或相关资产成本。重新计量设定受益计划净负债或净资产所产生的变动(包括精算利得或损失、计划资产回报扣除包括在设定受益计划净负债或净资产的利息净额中的金额、资产上限影响的变动扣除包括在设定受益计划净负债或净资产的利息净额中的金额)计入其他综合收益。

(3). 辞退福利的会计处理方法

适用 不适用

本集团向职工提供辞退福利的，在下列两者孰早日确认辞退福利产生的职工薪酬负债，并计入当期损益：本集团不能单方面撤回因解除劳动关系计划或裁减建议所提供的辞退福利时；本集团确认与涉及支付辞退福利的重组相关的成本或费用时。

(4). 其他长期职工福利的会计处理方法

适用 不适用

31、 预计负债

适用 不适用

当与亏损合同等或有事项相关的义务是本集团承担的现时义务，且履行该义务很可能导致经济利益流出，以及该义务的金额能够可靠地计量，则确认为预计负债。

在资产负债表日，考虑与或有事项有关的风险、不确定性和货币时间价值等因素，按照履行相关现时义务所需支出的最佳估计数对预计负债进行计量。如果货币时间价值影响重大，则以预计未来现金流出折现后的金额确定最佳估计数。

32、 股份支付

适用 不适用

本集团的股份支付是为了获取职工提供服务而授予权益工具或者承担以权益工具为基础确定的负债的交易。本集团的股份支付为以权益结算的股份支付。

以权益结算的股份支付

授予职工的以权益结算的股份支付

对于用以换取职工提供的服务的以权益结算的股份支付，本集团以授予职工权益工具在授予日的公允价值计量。该公允价值的金额在等待期内以对可行权权益工具数量的最佳估计为基础，按直线法计算计入相关成本或费用。

在等待期内每个资产负债表日，本集团根据最新取得的可行权职工人数变动等后续信息做出最佳估计，修正预计可行权的权益工具数量。上述估计的影响计入当期相关成本或费用，并相应调整资本公积。

实施、修改、终止股份支付计划的相关会计处理

本集团对股份支付计划进行修改时，若修改增加了所授予权益工具的公允价值，按照权益工具公允价值的增加相应地确认取得服务的增加；若修改增加了所授予权益工具的数量，则将增加的权益工具的公允价值相应地确认为取得服务的增加。权益工具公允价值的增加是指修改前后的权益工具在修改日的公允价值之间的差额。若修改减少了股份支付公允价值总额或采用了其他不利于职工的方式修改股份支付计划的条款和条件，则仍继续对取得的服务进行会计处理，视同该变更从未发生，除非本集团取消了部分或全部已授予的权益工具。

在等待期内，如果取消了授予的权益工具，本集团对取消所授予的权益性工具作为加速行权处理，将剩余等待期内应确认的金额立即计入当期损益，同时确认资本公积。职工能够选择满足非可行权条件但在等待期内未满足的，本集团将其作为授予权益工具的取消处理。

33、 优先股、永续债等其他金融工具

适用 不适用

34、 收入

(1). 按照业务类型披露收入确认和计量所采用的会计政策

适用 不适用

本集团在履行了合同中的履约义务，即在客户取得相关商品或服务控制权时，按照分摊至该项履约义务的交易价格确认收入。履约义务，是指合同中本集团向客户转让可明确区分商品或服务的承诺。

本集团在合同开始日对合同进行评估，识别该合同所包含的各单项履约义务，并确定各单项履约义务是在某一时段内履行，还是在某一时点履行。满足下列条件之一的，属于在某一时间段内履行的履约义务，本集团按照履约进度，在一段时间内确认收入：(1)客户在本集团履约的同时即取得并消耗所带来的经济利益；(2)客户能够控制本集团履约过程中在建的商品；(3)本集团履约过程中所产出的商品具有不可替代用途，且本集团在整个合同期间内有权就累计至今已完成的履约部分收取款项。否则，本集团在客户取得相关商品或服务控制权的时点确认收入。

交易价格，是指本集团因向客户转让商品或服务而预期有权收取的对价金额，但不包含代第三方收取的款项以及本集团预期将退还给客户的款项。在确定交易价格时，本集团考虑可变对价、合同中存在的重大融资成分、非现金对价、应付客户对价等因素的影响。

(2). 同类业务采用不同经营模式涉及不同收入确认方式及计量方法

√适用 □不适用

本集团主要的业务类型为与客户之间签订合同的集成电路封装测试业务。根据与客户之间签订的集成电路封装测试合同，对于封装及测试可单独区分及单独交付的履约义务，本集团将其分别作为单项履约义务，对于不可单独区分或者合并交付的集成电路封装、测试等履约义务，本集团将相关服务的组合构成单项履约义务。

本集团向客户预收销售商品或服务款项的，首先将该款项确认为负债，待履行了相关履约义务时再转为收入。当本集团预收款项无需退回，且客户可能会放弃其全部或部分合同权利时，本集团预期将有权获得与客户所放弃的合同权利相关的金额的，按照客户行使合同权利的模式按比例将上述金额确认为收入；否则，本集团只有在客户要求履行剩余履约义务的可能性极低时，才将上述负债的相关余额转为收入。

35、 合同成本

√适用 □不适用

取得合同的成本

本集团为取得合同发生的增量成本(即不取得合同就不会发生的成本)预期能够收回的，确认为一项资产，并采用与该资产相关的商品或服务收入确认相同的基础进行摊销，计入当期损益。若该项资产摊销期限不超过一年的，在发生时计入当期损益。本集团为取得合同发生的其他支出，在发生时计入当期损益，明确由客户承担的除外。

履行合同的成本

本集团为履行合同发生的成本，不属于除收入准则外的其他企业会计准则规范范围且同时满足下列条件的，确认为一项资产：(1)该成本与一份当前或预期取得的合同直接相关；(2)该成本增加了本集团未来用于履行履约义务的资源；(3)该成本预期能够收回。上述资产采用与该资产相关的商品或服务收入确认相同的基础进行摊销，计入当期损益。

与合同成本有关的资产的减值损失

在确定与合同成本有关的资产的减值损失时，首先对按照其他相关企业会计准则确认的、与合同有关的其他资产确定减值损失；然后，对于与合同成本有关的资产，其账面价值高于下列两项的差额的，超出部分计提减值准备，并确认为资产减值损失：(1)本集团因转让与该资产相关的商品或服务预期能够取得的剩余对价；(2)为转让该相关商品或服务估计将要发生的成本。

与合同成本相关的资产计提减值准备后，如果以前期间减值的因素发生变化，使得上述两项差额高于该资产账面价值的，转回原已计提的资产减值准备，并计入当期损益，但转回后的资产账面价值不超过假定不计提减值准备情况下该资产在转回日的账面价值。

36、 政府补助

√适用 □不适用

政府补助是指本集团从政府无偿取得货币性资产和非货币性资产。政府补助在能够满足政府补助所附条件且能够收到时予以确认。

政府补助为货币性资产的，按照收到或应收的金额计量。

资产相关的政府补助判断依据及会计处理方法

政府文件规定用于购建或以其他方式形成长期资产的政府补助划分为与资产相关的政府补助。政府文件不明确的，以取得该补助必须具备的基本条件为基础进行判断，以购建或以其他方式形成长期资产为基本条件的作为与资产相关的政府补助。

与资产相关的政府补助，确认为递延收益，在相关资产的使用寿命内平均分摊计入当期损益。

收益相关的政府补助判断依据及会计处理方法

除与资产相关的政府补助之外的政府补助划分为与收益相关的政府补助。对于同时包含与资产相关部分和与收益相关部分的政府补助，难以区分与资产相关或与收益相关的，整体归类为与收益相关的政府补助。

与收益相关的政府补助，用于补偿以后期间的相关费用和损失的，确认为递延收益，并在确认相关成本费用的期间，冲减相关成本费用；用于补偿已经发生的相关费用和损失的，计入其他收益。

与本集团日常活动相关的，按照经济业务实质，计入其他收益，与本集团日常活动无关的政府补助，计入营业外收支。

37、递延所得税资产/递延所得税负债

适用 不适用

所得税费用包括当期所得税和递延所得税。

当期所得税

资产负债表日，对于当期和以前期间形成的当期所得税负债(或资产)，以按照税法规定计算的预期应交纳(或返还)的所得税金额计量。

递延所得税资产及递延所得税负债

对于某些资产、负债项目的账面价值与其计税基础之间的差额，以及未作为资产和负债确认但按照税法规定可以确定其计税基础的项目的账面价值与计税基础之间的差额产生的暂时性差异，采用资产负债表债务法确认递延所得税资产及递延所得税负债。

一般情况下所有暂时性差异均确认相关的递延所得税。但对于可抵扣暂时性差异，本集团以很可能取得用来抵扣可抵扣暂时性差异的应纳税所得额为限，确认相关的递延所得税资产。此外，与商誉的初始确认相关的，以及与既不是企业合并、发生时也不影响会计利润和应纳税所得额(或可抵扣亏损)且不导致等额应纳税暂时性差异和可抵扣暂时性差异的交易中产生的资产或负债的初始确认有关的暂时性差异，不予确认有关的递延所得税资产或负债。

对于能够结转以后年度的可抵扣亏损及税款抵减，以很可能获得用来抵扣可抵扣亏损和税款抵减的未来应纳税所得额为限，确认相应的递延所得税资产。

本集团确认与子公司及联营企业投资相关的应纳税暂时性差异产生的递延所得税负债，除非本集团能够控制暂时性差异转回的时间，而且该暂时性差异在可预见的未来很可能不会转回。对于与子公司、联营企业及合营企业投资相关的可抵扣暂时性差异，只有当暂时性差异在可预见的未来很可能转回，且未来很可能获得用来抵扣可抵扣暂时性差异的应纳税所得额时，本集团才确认递延所得税资产。

资产负债表日，对于递延所得税资产和递延所得税负债，根据税法规定，按照预期收回相关资产或清偿相关负债期间的适用税率计量。

除与直接计入其他综合收益或股东权益的交易和事项相关的当期所得税和递延所得税计入其他综合收益或股东权益，以及企业合并产生的递延所得税调整商誉的账面价值外，其余当期所得税和递延所得税费用或收益计入当期损益。

资产负债表日，对递延所得税资产的账面价值进行复核，如果未来很可能无法获得足够的应纳税所得额用以抵扣递延所得税资产的利益，则减记递延所得税资产的账面价值。在很可能获得足够的应纳税所得额时，减记的金额予以转回。

所得税的抵销

当拥有以净额结算的法定权利，且意图以净额结算或取得资产、清偿负债同时进行，本集团当期所得税资产及当期所得税负债以抵销后的净额列报。

当拥有以净额结算当期所得税资产及当期所得税负债的法定权利，且递延所得税资产及递延所得税负债是与同一税收征管部门对同一纳税主体征收的所得税相关或者是对不同的纳税主体相关，但在未来每一具有重要性的递延所得税资产及负债转回的期间内，涉及的纳税主体意图以净

额结算当期所得税资产和负债或是同时取得资产、清偿负债时，本集团递延所得税资产及递延所得税负债以抵销后的净额列报。

38、 租赁

√适用 □不适用

作为承租方对短期租赁和低价值资产租赁进行简化处理的判断依据和会计处理方法

√适用 □不适用

租赁，是指在一定期间内，出租人将资产的使用权让与承租人以获取对价的合同。

在合同开始日，本集团评估该合同是否为租赁或者包含租赁。除非合同条款和条件发生变化，本集团不重新评估合同是否为租赁或者包含租赁。

本集团作为承租人

使用权资产

除短期租赁和低价值资产租赁外，本集团在租赁期开始日对租赁确认使用权资产。租赁期开始日，是指出租人提供租赁资产使其可供本集团使用的起始日期。使用权资产按照成本进行初始计量，该成本包括：

- 租赁负债的初始计量金额；
- 在租赁期开始日或之前支付的租赁付款额，存在租赁激励的，扣除已享受的租赁激励相关金额；
- 本集团发生的初始直接费用；
- 本集团为拆卸及移除租赁资产、复原租赁资产所在场地或将租赁资产恢复至租赁条款约定状态预计将发生的成本。

本集团参照《企业会计准则第4号——固定资产》有关折旧规定，对使用权资产计提折旧。本集团能够合理确定租赁期届满时取得租赁资产所有权的，使用权资产在租赁资产剩余使用寿命内计提折旧。无法合理确定租赁期届满时能够取得租赁资产所有权的，在租赁期与租赁资产剩余使用寿命两者孰短的期间内计提折旧。

本集团按照《企业会计准则第8号——资产减值》的规定来确定使用权资产是否已发生减值，并对已识别的减值损失进行会计处理。

租赁负债

除短期租赁和低价值资产租赁外，本集团在租赁期开始日按照该日尚未支付的租赁付款额的现值对租赁负债进行初始计量。在计算租赁付款额的现值时，本集团采用租赁内含利率作为折现率，无法确定租赁内含利率的，采用增量借款利率作为折现率。

租赁付款额是指本集团向出租人支付的与在租赁期内使用租赁资产的权利相关的款项，包括：

- 固定付款额及实质固定付款额，存在租赁激励的，扣除租赁激励相关金额。

租赁期开始日后，本集团按照固定的周期性利率计算租赁负债在租赁期内各期间的利息费用，并计入当期损益或相关资产成本。

在租赁期开始日后，发生下列情形的，本集团重新计量租赁负债，并调整相应的使用权资产，若使用权资产的账面价值已调减至零，但租赁负债仍需进一步调减的，本集团将差额计入当期损益：

- 因租赁期变化或购买选择权的评估结果发生变化的，本集团按变动后租赁付款额和修订后的折现率计算的现值重新计量租赁负债；
- 根据担保余值预计的应付金额，本集团按照变动后的租赁付款额和原折现率计算的现值重新计量租赁负债。

作为承租方对短期租赁和低价值资产租赁进行简化处理的判断依据和会计处理方法

本集团对房屋建筑物和机器设备的短期租赁以及低价值资产租赁，选择不确认使用权资产和租赁负债。短期租赁，是指在租赁期开始日，租赁期不超过12个月且不包含购买选择权的租赁。低价值资产租赁，是指单项租赁资产为全新资产时价值较低的租赁。本集团将短期租赁和低价值资产租赁的租赁付款额，在租赁期内各个期间按照直线法计入当期损益或相关资产成本。

租赁变更

租赁发生变更且同时符合下列条件的，本集团将该租赁变更作为一项单独租赁进行会计处理：

- 该租赁变更通过增加一项或多项租赁资产的使用权而扩大了租赁范围；

- 增加的对价与租赁范围扩大部分的单独价格按该合同情况调整后的金额相当。

租赁变更未作为一项单独租赁进行会计处理的，在租赁变更生效日，本集团重新分摊变更后合同的对价，重新确定租赁期，并按照变更后租赁付款额和修订后的折现率计算的现值重新计量租赁负债。

租赁变更导致租赁范围缩小或租赁期缩短的，本集团相应调减使用权资产的账面价值，并将部分终止或完全终止租赁的相关利得或损失计入当期损益。其他租赁变更导致租赁负债重新计量的，本集团相应调整使用权资产的账面价值。

售后租回交易

本集团作为卖方及承租人

本集团按照《企业会计准则第 14 号——收入》的规定，评估确定售后租回交易中的资产转让是否属于销售。该资产转让不属于销售的，本集团继续确认被转让资产，同时确认一项与转让收入等额的金融负债，并按照《企业会计准则第 22 号——金融工具确认和计量》对该金融负债进行会计处理。该资产转让属于销售的，本集团按原资产账面价值中与租回获得的使用权有关的部分，计量售后租回所形成的使用权资产，并仅就转让至出租人的权利确认相关利得或损失；在租赁期开始日后，本集团按照上述有关使用权资产后续计量的规定对售后租回所形成的使用权资产进行后续计量，并按照上述有关租赁负债后续计量的规定对售后租回所形成的租赁负债进行后续计量。

作为出租方的租赁分类标准和会计处理方法

√适用 □不适用

本集团作为出租人

租赁的分拆

合同中同时包含租赁和非租赁部分的，本集团根据《企业会计准则第 14 号——收入》关于交易价格分摊的规定分摊合同对价，分摊的基础为租赁部分和非租赁部分各自的单独价格。

作为出租方租赁的分类标准和会计处理方法

实质上转移了与租赁资产所有权有关的几乎全部风险和报酬的租赁为融资租赁。融资租赁以外的其他租赁为经营租赁。

本集团作为出租人记录经营租赁业务

在租赁期内各个期间，本集团采用直线法，将经营租赁的租赁收款额确认为租金收入。本集团发生的与经营租赁有关的初始直接费用用于发生时予以资本化，在租赁期内按照与租金收入确认相同的基础进行分摊，分期计入当期损益。

39、其他重要的会计政策和会计估计

√适用 □不适用

与回购公司股份相关的会计处理方法

回购股份支付的对价和交易费用从权益中扣除，回购、转让或注销本公司股份时，不确认利得或损失。

安全生产费

按照规定提取的安全生产费，计入相关产品的成本或当期损益，同时计入专项储备；使用时区分是否形成固定资产分别进行处理：属于费用性支出的，直接冲减专项储备；形成固定资产的，通过在建工程归集所发生的支出，于相关项目达到预定可使用状态时确认固定资产，同时冲减等值专项储备并确认等值累计折旧。

运用会计政策过程中所作的重要判断和会计估计所采用的关键假设和不确定因素

本集团在运用附注(五)所描述的会计政策过程中，由于经营活动内在的不确定性，本集团需要对无法准确计量的报表项目的账面价值进行判断、估计和假设。这些判断、估计和假设是基于本集团管理层过去的历史经验，并在考虑其他相关因素的基础上作出的。实际的结果可能与本集团的估计存在差异。

本集团对前述判断、估计和假设在持续经营的基础上进行定期复核，会计估计的变更仅影响变更当期的，其影响数在变更当期予以确认；既影响变更当期又影响未来期间的，其影响数在变更当期和未来期间予以确认。

运用会计政策过程中所做的重要判断

记账本位币的确定

本公司在境外拥有多家子公司，在确定其记账本位币时，考虑多个因素确定其经营所处的主要经济环境。在多个因素混合在一起，记账本位币不明显的环境下，本集团运用判断以确定其记账本位币，该判断最能反映基础交易、事项和环境的经济影响。

业务模式

金融资产于初始确认时的分类取决于本集团管理金融资产的商业模式，在判断业务模式时，本集团考虑包括企业评价和向关键管理人员报告金融资产业绩的方式、影响金融资产业绩的风险及其管理方式以及相关业务管理人员获得报酬的方式等。在评估是否以收取合同现金流量为目标时，本集团需要对金融资产到期日前的出售原因、时间、频率和价值等进行分析判断。

合同现金流量特征

金融资产于初始确认时的分类取决于金融资产的合同现金流量特征，需要判断合同现金流量是否仅为对本金和以未偿付本金为基础的利息的支付时，包含对货币时间价值的修正进行评估时，需要判断与基准现金流量相比是否具有显著差异、对包含提前还款特征的金融资产，需要判断提前还款特征的公允价值是否非常小等。

会计估计所采用的关键假设

商誉的减值

在对商誉进行减值测试时，需确定包含商誉的相关资产组或资产组组合的可收回金额。计算相关资产组或者资产组组合的预计未来现金流量现值时，需要对该资产组或资产组组合的未来现金流量进行预计，同时确定一个适当的税前折现率。商誉可回收金额的估计依赖于管理层的判断，包括对相关资产组或资产组组合未来现金流的判断及折现率和收入增长率等关键参数的确定和判断。如果未来实际现金流量低于预计现金流量或其他造成预计现金流量变化的事项发生，则可能产生重大的商誉减值损失。

除金融资产之外的非流动资产减值(除商誉外)

本集团于资产负债表日对除金融资产之外的非流动资产判断是否存在可能发生减值的迹象。其他除金融资产之外的非流动资产，当存在迹象表明其账面价值不可收回时，进行减值测试。当资产或资产组的账面价值高于可收回金额，即公允价值减去处置费用后的净额和预计未来现金流量的现值中的较高者，表明发生了减值。公允价值减去处置费用后的净额，参考公平交易中类似资产的销售协议价格或可观察到的市场价格，减去可直接归属于该资产处置的增量成本确定。预计未来现金流量现值时，管理层必须估计该项资产或资产组的预计未来现金流量，并选择恰当的折现率确定未来现金流量的现值。

固定资产预计可使用年限和预计残值

本集团就固定资产厘定可使用年限和残值。该估计是根据对类似性质及功能的固定资产的实际可使用年限和残值的历史经验为基础的。当固定资产预计可使用年限和残值少于先前估计，本集团将会提高固定资产的折旧、处置或报废技术过时的资产。

无形资产预计可使用年限和预计残值

本集团就无形资产厘定可使用年限和残值。该估计是根据对类似性质及功能的无形资产的实际可使用年限和残值的历史经验为基础，并可能因技术革新及竞争对手就回应严峻的行业竞争而有重大改变。当无形资产预计可使用年限少于先前估计，本集团将会提高无形资产的摊销、处置或报废技术过时的资产。

应收账款和其他应收账款的预期信用损失准备

本集团对应收账款和其他应收账款在账龄组合和逾期账龄组合的基础上采用减值矩阵确定应收账款和其他应收账款的信用损失。减值矩阵基于本集团历史逾期比例并考虑合理且有依据的前瞻性信息。

该预期信用损失准备的金额将随本集团的估计而发生变化。本集团的应收账款的预期信用损失准备的具体情况详见附注(七)、5，其他应收账款的预期信用损失准备的具体情况详见附注(七)、9。

存货跌价准备

本集团根据可变现净值低于成本的金额提取存货跌价准备。当存在迹象表明存货的预计可实现净值低于账面价值时需要确认存货跌价准备。存货的可变现净值可能随市场价格或存货实际用途的改变而发生变化，因此存货跌价准备的金额可能会随上述原因而发生变化，进而影响损益。

金融工具的公允价值

对于采用现金流量折现法或其他估值技术确定公允价值的金融资产或负债，其公允价值受未来现金流量、折现率以及其他估值参数的影响，因此具有不确定性。

递延所得税资产的确认

递延所得税资产的确认以很有可能取得用来抵扣暂时性差异的应纳税所得额为限，主要取决于未来的实际盈利以及可抵扣暂时性差异在未来使用年度的实际税率。如果未来实际产生的盈利少于预期，或实际税率低于预期，确认的递延所得税资产将被转回，并计入转回期间的利润表中。

40、重要会计政策和会计估计的变更

详见“重要事项”的“公司对会计政策、会计估计变更或重大会计差错更正原因和影响的分析说明”

41、2025年起首次执行新会计准则或准则解释等涉及调整首次执行当年年初的财务报表

适用 不适用

42、其他

适用 不适用

六、税项

1、主要税种及税率

主要税种及税率情况

适用 不适用

税种	计税依据	税率
增值税	应税收入扣除当期允许抵扣的进项税额后的差额	6%、9%、13%
城市维护建设税	按实际缴纳的流转税	7%和5%
企业所得税	应纳税所得额	除附注六、2中所述的税收优惠外，本公司及中国境内子公司所得税按应纳税所得额的25%计缴。本集团之海外子公司按照其所在国家、地区的法定税率计缴，其中：本集团之新加坡子公司所得税按应纳税所得额的17%计缴；本集团之韩国子公司所得税按应纳税所得额的23.10%计缴；本集团之香港子公司所得税按应纳税所得额的16.50%计缴。

存在不同企业所得税税率纳税主体的，披露情况说明

适用 不适用

纳税主体名称	所得税税率(%)
--------	----------

江苏长电科技股份有限公司	15.00
江阴长电先进封装有限公司	15.00
长电科技(宿迁)有限公司	15.00
长电科技(滁州)有限公司	15.00
星科金朋半导体(江阴)有限公司	12.50
STATS ChipPAC Services (Thailand) Limited	20.00
STATS CHIPPAC, INC.	21.00
STATS ChipPAC Japan Co., Ltd.	23.20

2、税收优惠

适用 不适用

本公司于2023年经江苏省科学技术厅、江苏省财政厅、国家税务总局江苏省税务局批准认定为高新技术企业，并取得《高新技术企业证书》(证书编号为GR202332004156)，有效期为3年。本公司自2023年至2025年执行15%的企业所得税税率。

子公司江阴长电先进封装有限公司于2024年经江苏省科学技术厅、江苏省财政厅、国家税务总局江苏省税务局批准认定为高新技术企业，并取得《高新技术企业证书》(证书编号为GR202432002243)，有效期为3年。本公司自2024年至2026年执行15%的企业所得税税率。

子公司长电科技(滁州)有限公司于2023年经安徽省科学技术厅、安徽省财政厅、国家税务总局安徽省税务局批准认定为高新技术企业，并取得《高新技术企业证书》(证书编号为GR202334000123)，有效期为3年。本公司自2023年至2025年执行15%的企业所得税税率。

子公司长电科技(宿迁)有限公司于2023年经江苏省科学技术厅、江苏省财政厅、国家税务总局江苏省税务局批准认定为高新技术企业，并取得《高新技术企业证书》(证书编号为GR202332011692)，有效期为3年，自2023年至2025年执行15%的企业所得税税率。

2023年，子公司星科金朋半导体(江阴)有限公司根据《关于促进集成电路产业和软件产业高质量发展企业所得税政策的公告》的有关规定享受企业所得税优惠政策，即自首个获利年度起，2021年至2022年免缴企业所得税，自2023年至2025年减半缴纳企业所得税，按优惠税率12.5%的税率征收。

子公司JCET STATS CHIPPAC KOREA LIMITED为注册于韩国的有限责任公司。经韩国税务主管部门批准，自2023年1月1日至2023年12月31日期间企业所得税减按12.60%税率征收，2024年至2025年适用的企业所得税税率为23.10%，2026年起因韩国法律规定的累进税率调整，适用的企业所得税税率为24.2%。

3、其他

适用 不适用

七、合并财务报表项目注释

1、货币资金

适用 不适用

单位：元 币种：人民币

项目	期末余额	期初余额
库存现金	36,275.30	27,078.98
银行存款	5,574,919,280.20	9,341,884,836.92
其他货币资金	-	-
存放财务公司存款	-	-
合计	5,574,955,555.50	9,341,911,915.90

其中：存放在境外的款项总额	1,231,677,231.71	2,248,493,563.71
---------------	------------------	------------------

2、交易性金融资产

适用 不适用

单位：元 币种：人民币

项目	期末余额	期初余额	指定理由和依据
以公允价值计量且其变动计入当期损益的金融资产	3,200,527,268.06	2,350,054,923.74	/
其中：			
结构性存款	3,200,527,268.06	2,350,054,923.74	/
指定以公允价值计量且其变动计入当期损益的金融资产	-	-	/
合计	3,200,527,268.06	2,350,054,923.74	/

其他说明：

适用 不适用

于2025年12月31日，上述结构性存款预期年收益率为0.50%至2.00%(2024年12月31日：1.05%至3.40%)，均不可随时赎回，赎回日均不晚于2026年1月13日。

本集团的结构性存款资金主要投资于与黄金挂钩的产品，均具有浮动收益特征，划分为以公允价值计量且其变动计入当期损益的金融资产。

3、衍生金融资产

适用 不适用

单位：元 币种：人民币

项目	期末余额	期初余额
远期结售汇交易	909,861.43	-
合计	909,861.43	-

4、应收票据

(1). 应收票据分类列示

适用 不适用

(2). 期末公司已质押的应收票据

适用 不适用

(3). 期末公司已背书或贴现且在资产负债表日尚未到期的应收票据

适用 不适用

(4). 按坏账计提方法分类披露

适用 不适用

按单项计提坏账准备：

适用 不适用

按组合计提坏账准备:

适用 不适用

按预期信用损失一般模型计提坏账准备

适用 不适用

各阶段划分依据和坏账准备计提比例

不适用

对本期发生损失准备变动的应收票据账面余额显著变动的情况说明:

适用 不适用

(5). 坏账准备的情况

适用 不适用

其中本期坏账准备收回或转回金额重要的:

适用 不适用

(6). 本期实际核销的应收票据情况

适用 不适用

其中重要的应收票据核销情况:

适用 不适用

应收票据核销说明:

适用 不适用

其他说明:

适用 不适用

5、 应收账款

(1). 按账龄披露

适用 不适用

单位: 元 币种: 人民币

账龄	期末账面余额	期初账面余额
1年以内(含1年)	6,157,402,819.61	5,860,736,933.54
1年以内	6,157,402,819.61	5,860,736,933.54
1至2年	-	2,641,015.41
2至3年	2,638,781.18	314,121.46
3年以上	567,927.64	263,689.75
合计	6,160,609,528.43	5,863,955,760.16

(1). 按坏账计提方法分类披露

√适用 □不适用

单位：元 币种：人民币

类别	期末余额					期初余额				
	账面余额		坏账准备		账面价值	账面余额		坏账准备		账面价值
	金额	比例(%)	金额	计提比例(%)		金额	比例(%)	金额	计提比例(%)	
按单项计提坏账准备	308,250.00	0.01	308,250.00	100.00	-	-	-	-	-	-
其中：										
客户一	308,250.00	0.01	308,250.00	100.00	-	-	-	-	-	-
按组合计提坏账准备	6,160,301,278.43	99.99	87,862,284.10	1.43	6,072,438,994.33	5,863,955,760.16	100.00	68,591,572.41	1.17	5,795,364,187.75
其中：										
国内子公司(除晟碟上海)按账龄作为信用风险特征组合计提坏账准备	1,930,684,814.18	31.33	87,224,427.04	4.52	1,843,460,387.14	1,212,877,067.55	20.68	68,035,779.70	5.61	1,144,841,287.85
国外子公司和晟碟上海按逾期账龄作为信用风险特征组合计提坏账准备	4,229,616,464.25	68.66	637,857.06	0.02	4,228,978,607.19	4,651,078,692.61	79.32	555,792.71	0.01	4,650,522,899.90
合计	6,160,609,528.43	/	88,170,534.10	/	6,072,438,994.33	5,863,955,760.16	/	68,591,572.41	/	5,795,364,187.75

按单项计提坏账准备:

√适用 □不适用

单位:元 币种:人民币

名称	期末余额			
	账面余额	坏账准备	计提比例 (%)	计提理由
客户一	308,250.00	308,250.00	100.00	预计无法收回
合计	308,250.00	308,250.00	100.00	/

按单项计提坏账准备的说明:

√适用 □不适用

本集团认为存在重大财务困难的客户相应的应收账款已发生信用减值,并单项计提了减值准备。

按组合计提坏账准备:

√适用 □不适用

组合计提项目:国内子公司(除晟碟上海)按账龄作为信用风险特征组合计提坏账准备

单位:元 币种:人民币

名称	期末余额		
	账面余额	坏账准备	计提比例 (%)
国内子公司(除晟碟上海)按账龄作为信用风险特征组合计提坏账准备	1,930,684,814.18	87,224,427.04	4.52
合计	1,930,684,814.18	87,224,427.04	4.52

按组合计提坏账准备的说明:

√适用 □不适用

作为本集团信用风险管理的一部分,国内子公司除晟碟上海基于应收账款账龄采用减值矩阵确定封装测试类业务形成的应收账款的预期信用损失。该类业务涉及的客户具有相同的风险特征,账龄信息能反映这类客户于应收账款到期时的偿付能力。

组合计提项目:国外子公司和晟碟上海按逾期账龄作为信用风险特征组合计提坏账准备

单位:元 币种:人民币

名称	期末余额		
	账面余额	坏账准备	计提比例 (%)
国外子公司和晟碟上海按逾期账龄作为信用风险特征组合计提坏账准备	4,229,616,464.25	637,857.06	0.02
合计	4,229,616,464.25	637,857.06	0.02

按组合计提坏账准备的说明:

√适用 □不适用

作为本集团信用风险管理的一部分,国外子公司和国内子公司晟碟上海基于应收账款逾期账龄采用减值矩阵确定封装测试类业务形成的应收账款的预期信用损失。该类业务涉及的客户具有相同的风险特征,逾期账龄信息能反映这类客户于应收账款到期时的偿付能力。

按预期信用损失一般模型计提坏账准备

□适用 √不适用

各阶段划分依据和坏账准备计提比例

不适用

对本期发生损失准备变动的应收账款账面余额显著变动的情况说明：

适用 不适用

(2). 坏账准备的情况

适用 不适用

单位：元 币种：人民币

类别	期初余额	本期变动金额				期末余额
		计提	收回或转回	转销或核销	其他变动	
坏账准备	68,591,572.41	19,600,563.71	-	-	-21,602.02	88,170,534.10
合计	68,591,572.41	19,600,563.71	-	-	-21,602.02	88,170,534.10

其中本期坏账准备收回或转回金额重要的：

适用 不适用

(3). 本期实际核销的应收账款情况

适用 不适用

其中重要的应收账款核销情况

适用 不适用

应收账款核销说明：

适用 不适用

(4). 按欠款方归集的期末余额前五名的应收账款和合同资产情况

适用 不适用

单位：元 币种：人民币

单位名称	应收账款期末余额	合同资产期末余额	应收账款和合同资产期末余额	占应收账款和合同资产期末余额合计数的比例 (%)	坏账准备期末余额
第一名	1,953,799,484.63	-	1,953,799,484.63	31.71	-
第二名	1,288,287,764.08	-	1,288,287,764.08	20.91	78,410.89
第三名	268,902,395.17	-	268,902,395.17	4.36	7,023.86
第四名	159,082,882.69	-	159,082,882.69	2.58	74,510.87
第五名	149,363,467.19	-	149,363,467.19	2.42	-
合计	3,819,435,993.76	-	3,819,435,993.76	61.98	159,945.62

其他说明：

适用 不适用

6、合同资产

(1). 合同资产情况

适用 不适用

(2). 报告期内账面价值发生重大变动的金额和原因

适用 不适用

(3). 按坏账计提方法分类披露

适用 不适用

按单项计提坏账准备:

适用 不适用

按单项计提坏账准备的说明:

适用 不适用

按组合计提坏账准备:

适用 不适用

按预期信用损失一般模型计提坏账准备

适用 不适用

各阶段划分依据和坏账准备计提比例

不适用

对本期发生损失准备变动的合同资产账面余额显著变动的情况说明:

适用 不适用

(4). 本期合同资产计提坏账准备情况

适用 不适用

其中本期坏账准备收回或转回金额重要的:

适用 不适用

(5). 本期实际核销的合同资产情况

适用 不适用

其中重要的合同资产核销情况

适用 不适用

合同资产核销说明:

适用 不适用

其他说明:

适用 不适用

7、应收款项融资**(1). 应收款项融资分类列示**√适用 不适用

单位：元 币种：人民币

项目	期末余额	期初余额
银行承兑汇票	28,813,790.67	75,477,723.79
合计	28,813,790.67	75,477,723.79

(2). 期末公司已质押的应收款项融资 适用 不适用**(3). 期末公司已背书或贴现且在资产负债表日尚未到期的应收款项融资**√适用 不适用

单位：元 币种：人民币

项目	期末终止确认金额	期末未终止确认金额
银行承兑汇票	1,075,475,751.81	-
合计	1,075,475,751.81	-

(4). 按坏账计提方法分类披露 适用 不适用

按单项计提坏账准备：

 适用 不适用

按单项计提坏账准备的说明：

 适用 不适用

按组合计提坏账准备：

 适用 不适用

按预期信用损失一般模型计提坏账准备

 适用 不适用

各阶段划分依据和坏账准备计提比例

不适用

对本期发生损失准备变动的应收款项融资账面余额显著变动的情况说明：

 适用 不适用**(5). 坏账准备的情况** 适用 不适用

其中本期坏账准备收回或转回金额重要的：

 适用 不适用

(6). 本期实际核销的应收款项融资情况

□适用 √不适用

其中重要的应收款项融资核销情况

□适用 √不适用

核销说明：

□适用 √不适用

(7). 应收款项融资本期增减变动及公允价值变动情况：

□适用 √不适用

(8). 其他说明

□适用 √不适用

8、预付款项**(1). 预付款项按账龄列示**

√适用 □不适用

单位：元 币种：人民币

账龄	期末余额		期初余额	
	金额	比例(%)	金额	比例(%)
1年以内	152,863,564.71	99.79	154,004,368.44	99.79
1至2年	166,982.52	0.11	191,001.71	0.12
2至3年	156,321.56	0.10	54,755.66	0.04
3年以上	-	-	71,108.00	0.05
合计	153,186,868.79	100.00	154,321,233.81	100.00

账龄超过1年且金额重要的预付款项未及时结算原因的说明：

本集团无账龄超过1年且金额重要的预付款。

(2). 按预付对象归集的期末余额前五名的预付款情况

√适用 □不适用

单位：元 币种：人民币

单位名称	期末余额	占预付款项期末余额合计数的比例(%)
安徽省电力公司滁州供电公司	6,450,000.00	4.21
江阴滨江热电有限公司	4,303,078.18	2.81
江苏皇昶贸易有限公司	3,692,397.12	2.41
国网江苏省电力有限公司江阴市供电分公司	3,217,800.00	2.10
光大绿色环保热电(宿迁)有限公司	2,904,336.00	1.90
合计	20,567,611.30	13.43

其他说明：

□适用 √不适用

9、其他应收款**项目列示**

√适用 □不适用

单位：元 币种：人民币

项目	期末余额	期初余额
应收利息	-	-
应收股利	3,240,637.10	-
其他应收款	73,863,143.78	99,602,588.82
合计	77,103,780.88	99,602,588.82

其他说明：

□适用 √不适用

应收利息**(1). 应收利息分类**

□适用 √不适用

(2). 重要逾期利息

□适用 √不适用

(3). 按坏账计提方法分类披露

□适用 √不适用

按单项计提坏账准备：

□适用 √不适用

按单项计提坏账准备的说明：

□适用 √不适用

按组合计提坏账准备：

□适用 √不适用

(4). 按预期信用损失一般模型计提坏账准备

□适用 √不适用

各阶段划分依据和坏账准备计提比例

不适用

对本期发生损失准备变动的应收利息账面余额显著变动的情况说明：

□适用 √不适用

(5). 坏账准备的情况

□适用 √不适用

其中本期坏账准备收回或转回金额重要的：

适用 不适用

(6). 本期实际核销的应收利息情况

适用 不适用

其中重要的应收利息核销情况

适用 不适用

核销说明：

适用 不适用

其他说明：

适用 不适用

应收股利

(7). 应收股利

适用 不适用

单位：元 币种：人民币

项目(或被投资单位)	期末余额	期初余额
芯鑫融资租赁有限责任公司	3,240,637.10	-
合计	3,240,637.10	-

(8). 重要的账龄超过1年的应收股利

适用 不适用

(9). 按坏账计提方法分类披露

适用 不适用

按单项计提坏账准备：

适用 不适用

按单项计提坏账准备的说明：

适用 不适用

按组合计提坏账准备：

适用 不适用

(10). 按预期信用损失一般模型计提坏账准备

适用 不适用

各阶段划分依据和坏账准备计提比例：

不适用

对本期发生损失准备变动的应收股利账面余额显著变动的情况说明：

适用 不适用

(11). 坏账准备的情况

□适用 √不适用

其中本期坏账准备收回或转回金额重要的：

□适用 √不适用

(12). 本期实际核销的应收股利情况

□适用 √不适用

其中重要的应收股利核销情况

□适用 √不适用

核销说明：

□适用 √不适用

其他说明：

□适用 √不适用

其他应收款**(1). 按账龄披露**

√适用 □不适用

单位：元 币种：人民币

账龄	期末账面余额	期初账面余额
1年以内（含1年）	69,346,446.77	91,769,783.10
1年以内	69,346,446.77	91,769,783.10
1至2年	1,925,980.77	5,525,805.72
2至3年	491,346.24	2,307,000.00
3年以上	2,099,370.00	-
合计	73,863,143.78	99,602,588.82

(13). 按款项性质分类情况

√适用 □不适用

单位：元 币种：人民币

款项性质	期末账面余额	期初账面余额
应收出租物业租金	7,535,358.17	11,942,187.29
保证金以及押金	54,294,084.54	68,748,443.12
其他	13,507,721.44	20,406,980.53
合计	75,337,164.15	101,097,610.94

(14). 坏账准备计提情况

√适用 □不适用

单位：元 币种：人民币

坏账准备	第一阶段	第二阶段	第三阶段	合计
	未来12个月预期信用损失	整个存续期预期信用损失(未发生信用减值)	整个存续期预期信用损失(已发生信用减值)	
2025年1月1日余额	1,495,022.12			1,495,022.12
2025年1月1日余额在本期				
--转入第二阶段				
--转入第三阶段				
--转回第二阶段				
--转回第一阶段				
本期计提	-21,001.75			-21,001.75
本期转回				
本期转销				
本期核销				
其他变动				
2025年12月31日余额	1,474,020.37			1,474,020.37

各阶段划分依据和坏账准备计提比例
不适用

对本期发生损失准备变动的其他应收款账面余额显著变动的情况说明：
□适用 √不适用

本期坏账准备计提金额以及评估金融工具的信用风险是否显著增加的采用依据：
□适用 √不适用

(15). 坏账准备的情况

√适用 □不适用

单位：元 币种：人民币

类别	期初余额	本期变动金额				期末余额
		计提	收回或转回	转销或核销	其他变动	
坏账准备	1,495,022.12	-21,001.75				1,474,020.37
合计	1,495,022.12	-21,001.75				1,474,020.37

其中本期坏账准备转回或收回金额重要的：
□适用 √不适用

(16). 本期实际核销的其他应收款情况

□适用 √不适用

其中重要的其他应收款核销情况：

适用 不适用

其他应收款核销说明：

适用 不适用

(17). 按欠款方归集的期末余额前五名的其他应收款情况

适用 不适用

单位：元 币种：人民币

单位名称	期末余额	占其他应收款期末余额合计数的比例(%)	款项的性质	账龄	坏账准备期末余额
TUAS POWER SUPPLY PTE LTD	19,814,118.11	26.30	保证金以及押金	1年以内	-
供应商 D	17,572,000.00	23.32	保证金以及押金	1年以内	-
江苏新顺微电子股份有限公司	8,709,192.82	11.56	其他	1年以内	226,956.10
上海集芯博建筑科技有限公司	6,775,592.22	8.99	保证金以及押金、其他	1年以内	-
江苏省第一建筑安装集团建设工程有限公司	5,000,000.00	6.64	其他	1年以内	-
合计	57,870,903.15	76.81	/	/	226,956.10

(18). 因资金集中管理而列报于其他应收款

适用 不适用

其他说明：

适用 不适用

10、 存货

(1). 存货分类

√适用 □不适用

单位：元 币种：人民币

项目	期末余额			期初余额		
	账面余额	存货跌价准备/合同履约成本减值准备	账面价值	账面余额	存货跌价准备/合同履约成本减值准备	账面价值
原材料	2,207,705,644.64	232,512,528.67	1,975,193,115.97	1,985,869,635.49	244,407,579.40	1,741,462,056.09
在产品 & 自制半成品	986,624,765.90	6,287,396.28	980,337,369.62	1,049,131,228.53	2,808,525.69	1,046,322,702.84
库存商品	822,892,051.75	25,639,189.86	797,252,861.89	980,692,441.78	21,885,759.01	958,806,682.77
低值易耗品	58,204,648.33	-	58,204,648.33	45,768,478.48	-	45,768,478.48
合计	4,075,427,110.62	264,439,114.81	3,810,987,995.81	4,061,461,784.28	269,101,864.10	3,792,359,920.18

(2). 确认为存货的数据资源

□适用 √不适用

(3). 存货跌价准备及合同履约成本减值准备

√适用 □不适用

单位：元 币种：人民币

项目	期初余额	本期增加金额		本期减少金额		期末余额
		计提	其他	转回或转销	其他	
原材料	244,407,579.40	71,751,621.57	-997,966.46	10,509,529.75	72,139,176.09	232,512,528.67
在产品 & 自制半成品	2,808,525.69	9,747,659.38	-3,472.10	3,456,791.00	2,808,525.69	6,287,396.28
库存商品	21,885,759.01	18,377,902.51	-	1,390,412.03	13,234,059.63	25,639,189.86
合计	269,101,864.10	99,877,183.46	-1,001,438.56	15,356,732.78	88,181,761.41	264,439,114.81

本期转回或转销存货跌价准备的原因

适用 不适用

可变现净值系按照存货的估计售价减去至完工时估计将要发生的成本、估计的销售费用以及相关税费后的金额确定。

按组合计提存货跌价准备

适用 不适用

按组合计提存货跌价准备的计提标准

适用 不适用

(4). 存货期末余额含有的借款费用资本化金额及其计算标准和依据

适用 不适用

(5). 合同履约成本本期摊销金额的说明

适用 不适用

其他说明：

适用 不适用

11、 持有待售资产

适用 不适用

12、 一年内到期的非流动资产

适用 不适用

一年内到期的债权投资

适用 不适用

一年内到期的其他债权投资

适用 不适用

一年内到期的非流动资产的其他说明：

不适用

13、 其他流动资产

适用 不适用

单位：元 币种：人民币

项目	期末余额	期初余额
待抵扣进项税额	611,401,536.37	461,235,640.85
预缴企业所得税	5,113,690.86	6,997,280.59

预缴海关税金	59,754,807.11	18,784,623.33
其他	104,766,856.59	95,650,241.43
合计	781,036,890.93	582,667,786.20

14、 债权投资

(1). 债权投资情况

适用 不适用

债权投资减值准备本期变动情况

适用 不适用

(2). 期末重要的债权投资

适用 不适用

(3). 减值准备计提情况

适用 不适用

各阶段划分依据和减值准备计提比例：

不适用

对本期发生损失准备变动的债权投资账面余额显著变动的情况说明：

适用 不适用

本期减值准备计提金额以及评估金融工具的信用风险是否显著增加的采用依据

适用 不适用

(4). 本期实际的核销债权投资情况

适用 不适用

其中重要的债权投资情况核销情况

适用 不适用

债权投资的核销说明：

适用 不适用

其他说明：

适用 不适用

15、 其他债权投资

(1). 其他债权投资情况

适用 不适用

其他债权投资减值准备本期变动情况

适用 不适用

(2). 期末重要的其他债权投资

适用 不适用

(3). 减值准备计提情况

适用 不适用

各阶段划分依据和减值准备计提比例：

不适用

对本期发生损失准备变动的其他债权投资账面余额显著变动的情况说明：

适用 不适用

本期减值准备计提金额以及评估金融工具的信用风险是否显著增加的采用依据

适用 不适用

(4). 本期实际核销的其他债权投资情况

适用 不适用

其中重要的其他债权投资情况核销情况

适用 不适用

其他债权投资的核销说明：

适用 不适用

其他说明：

适用 不适用

16、 长期应收款

(1). 长期应收款情况

适用 不适用

单位：元 币种：人民币

项目	期末余额			期初余额			折现率 区间
	账面余额	坏账 准备	账面价值	账面余额	坏账 准备	账面价值	
押金保证金	4,593,341.53	-	4,593,341.53	51,011,761.52	-	51,011,761.52	/
合计	4,593,341.53	-	4,593,341.53	51,011,761.52	-	51,011,761.52	/

(2). 按坏账计提方法分类披露

适用 不适用

按单项计提坏账准备：

适用 不适用

按单项计提坏账准备的说明：

适用 不适用

按组合计提坏账准备：

适用 不适用

(3). 按预期信用损失一般模型计提坏账准备

适用 不适用

各阶段划分依据和坏账准备计提比例

不适用

对本期发生损失准备变动的长期应收款账面余额显著变动的情况说明：

适用 不适用

本期坏账准备计提金额以及评估金融工具的信用风险是否显著增加的采用依据

适用 不适用

(4). 坏账准备的情况

适用 不适用

其中本期坏账准备收回或转回金额重要的：

适用 不适用

(5). 本期实际核销的长期应收款情况

适用 不适用

其中重要的长期应收款核销情况

适用 不适用

长期应收款核销说明：

适用 不适用

其他说明：

适用 不适用

17、长期股权投资

(1). 长期股权投资情况

√适用 □不适用

单位：元 币种：人民币

被投资单位	期初 余额（账面价值）	本期增减变动								期末 余额（账面价 值）	减值 准备 期末 余额
		追加投资	减 少 投 资	权益法下确认的 投资损益	其他 综合 收益 调整	其他权益变动	宣告 发放 现金 股利 或利 润	计 提 减 值 准 备	其他		
一、合营企业											
/	/	/	/	/	/	/	/	/	/	/	/
小计	/	/	/	/	/	/	/	/	/	/	/
二、联营企业											
越润集成电路(绍兴)有限公司(曾用名:长电集成电路(绍兴)有限公司)	634,573,357.59	-	-	-68,793,368.11	-	-	-	-	-	565,779,989.48	-
华进半导体封装先导技术研发中心有限公司(注1)	16,177,592.57	-	-	-3,202,498.81	-	39,277,500.87	-	-	-52,252,594.63	-	-
其他被投资企业	170,741,614.08	446,500,000.00	-	-25,069,918.13	-	15,000,447.43	-	-	-	607,172,143.38	-
小计	821,492,564.24	446,500,000.00	-	-97,065,785.05	-	54,277,948.30	-	-	-52,252,594.63	1,172,952,132.86	-
合计	821,492,564.24	446,500,000.00	-	-97,065,785.05	-	54,277,948.30	-	-	-52,252,594.63	1,172,952,132.86	-

注 1：本期因持股比例被动稀释并丧失重大影响，本公司对该项投资由权益法核算的长期股权投资重分类为其他权益工具投资，按丧失重大影响日的公允价值计量。公允价值与原长期股权投资账面价值的差额计入投资收益，原权益法核算下累计确认的其他权益变动于本期结转至投资收益。

(2). 长期股权投资的减值测试情况

适用 不适用

18、 其他权益工具投资

(1). 其他权益工具投资情况

适用 不适用

单位：元 币种：人民币

项目	期初余额	本期增减变动				期末余额	本期确认的股利收入	累计计入其他综合收益的利得	累计计入其他综合收益的损失	指定为以公允价值计量且其变动计入其他综合收益的原因	
		追加投资	减少投资	本期计入其他综合收益的利得	本期计入其他综合收益的损失						其他
华进半导体封装先导技术研发中心有限公司(注)	-	-	-	1,662,579.51	-	97,994,689.00	99,657,268.51	-	1,662,579.51	-	出于战略目的而计划长期持有的投资
唯捷创芯(天津)电子技术股份有限公司	14,997,073.14	-	-	1,873,513.62	-	-	16,870,586.76	-	-	13,129,386.24	出于战略目的而计划长期持有的投资
芯鑫融资租赁有限责任公司	406,377,160.48	-	-	22,197,786.69	-	-	428,574,947.17	7,264,004.29	44,442,845.52	-	出于战略目的而计划长期持有的投资
苏州璞华荃芯投资合伙企业(有限合伙)	30,000,000.00	-	-	-	-20,393.30	-	29,979,606.70	-	-	20,393.30	出于战略目的而计划长期持有的投资

合计	451,374,233.62	-	-	25,733,879.82	-20,393.30	97,994,689.00	575,082,409.14	7,264,004.29	46,105,425.03	13,149,779.54	/
----	----------------	---	---	---------------	------------	---------------	----------------	--------------	---------------	---------------	---

注：本期因持股比例被动稀释并丧失重大影响，本公司对该项投资由权益法核算的长期股权投资重分类为其他权益工具投资，具体参见附注七、17。

(2). 本期存在终止确认的情况说明

□适用 √不适用

其他说明：

□适用 √不适用

19、 其他非流动金融资产

□适用 √不适用

其他说明：

□适用 √不适用

20、 投资性房地产

投资性房地产计量模式

(1). 采用成本计量模式的投资性房地产

单位：元 币种：人民币

项目	房屋、建筑物	土地使用权	在建工程	合计
一、账面原值				
1. 期初余额	115,038,778.69			115,038,778.69
2. 本期增加金额	-			-
(1) 外购				
(2) 存货\固定资产\在建工程转入				
(3) 企业合并增加				
3. 本期减少金额	-			-
(1) 处置				
(2) 其他转出				
4. 期末余额	115,038,778.69			115,038,778.69
二、累计折旧和累计摊销				
1. 期初余额	32,811,520.93			32,811,520.93
2. 本期增加金额	3,445,738.74			3,445,738.74
(1) 计提或摊销	3,445,738.74			3,445,738.74
3. 本期减少金额	-			-
(1) 处置				
(2) 其他转出				
4. 期末余额	36,257,259.67			36,257,259.67
三、减值准备				
1. 期初余额	-			-
2. 本期增加金额	-			-
(1) 计提				
3. 本期减少金额	-			-
(1) 处置				
(2) 其他转出				
4. 期末余额	-			-
四、账面价值				
1. 期末账面价值	78,781,519.02			78,781,519.02
2. 期初账面价值	82,227,257.76			82,227,257.76

(2). 未办妥产权证书的投资性房地产情况

适用 不适用

(3). 采用成本计量模式的投资性房地产的减值测试情况

适用 不适用

其他说明：

适用 不适用

21、 固定资产

项目列示

适用 不适用

单位：元 币种：人民币

项目	期末余额	期初余额
固定资产	23,508,899,385.33	21,654,704,410.02
固定资产清理	-	-
合计	23,508,899,385.33	21,654,704,410.02

其他说明：

适用 不适用

固定资产

(1). 固定资产情况

适用 不适用

单位：元 币种：人民币

项目	房屋及建筑物	机器设备	电子设备	运输工具	其他设备	合计
一、账面原值：						
1.期初余额	9,002,831,795.91	38,589,162,797.98	213,457,816.16	9,081,167.18	2,442,873,107.40	50,257,406,684.63
2.本期增加金额	850,500,298.18	4,776,597,603.32	61,007,337.47	876,459.51	411,293,392.45	6,100,275,090.93
(1) 购置	58,392,408.99	616,892,919.32	6,967,770.70	284,872.10	305,722,748.98	988,260,720.09
(2) 在建工程转入	792,107,889.19	4,159,704,684.00	54,039,566.77	591,587.41	105,570,643.47	5,112,014,370.84
3.本期减少金额	125,505,758.69	1,595,164,628.50	13,624,606.89	48,619.52	66,758,021.79	1,801,101,635.39
(1) 处置或报废	15,870,710.80	1,319,451,083.03	13,624,606.89	45,299.15	7,624,274.05	1,356,615,973.92
(2) 汇兑差额调整	109,635,047.89	275,713,545.47	-	3,320.37	59,133,747.74	444,485,661.47
4.期末余额	9,727,826,335.40	41,770,595,772.80	260,840,546.74	9,909,007.17	2,787,408,478.06	54,556,580,140.17
二、累计折旧						
1.期初余额	3,031,762,655.53	23,746,126,672.70	157,308,023.69	4,425,867.28	1,512,254,882.58	28,451,878,101.78
2.本期增加金额	380,006,787.42	3,385,119,804.01	28,122,043.30	854,580.35	171,690,529.53	3,965,793,744.61
(1) 计提	380,006,787.42	3,385,119,804.01	28,122,043.30	854,580.35	171,690,529.53	3,965,793,744.61
3.本期减少金额	54,286,784.98	1,403,421,519.89	13,618,833.99	170,243.02	37,002,870.56	1,508,500,252.44
(1) 处置或报废	15,029,579.29	1,277,238,455.55	13,618,833.99	45,299.15	7,609,179.77	1,313,541,347.75
(2) 汇兑差额调整	39,257,205.69	126,183,064.34	0.00	124,943.87	29,393,690.79	194,958,904.69
4.期末余额	3,357,482,657.97	25,727,824,956.82	171,811,233.00	5,110,204.61	1,646,942,541.55	30,909,171,593.95
三、减值准备						
1.期初余额	-	150,824,172.83	-	-	-	150,824,172.83
2.本期增加金额	-	-	-	-	-	-
(1) 计提	-	-	-	-	-	-
3.本期减少金额	-	12,315,011.94	-	-	-	12,315,011.94
(1) 处置或报废	-	11,785,037.26	-	-	-	11,785,037.26
(2) 汇兑差额调整	-	529,974.68	-	-	-	529,974.68
4.期末余额	-	138,509,160.89	-	-	-	138,509,160.89
四、账面价值						
1.期末账面价值	6,370,343,677.43	15,904,261,655.09	89,029,313.74	4,798,802.56	1,140,465,936.51	23,508,899,385.33
2.期初账面价值	5,971,069,140.38	14,692,211,952.45	56,149,792.47	4,655,299.90	930,618,224.82	21,654,704,410.02

(2). 暂时闲置的固定资产情况

□适用 √不适用

(3). 通过经营租赁租出的固定资产

√适用 □不适用

单位：元 币种：人民币

项目	期末账面价值
机器设备	59,109,784.43
房屋及建筑物	12,005,737.25
合计	71,115,521.68

(4). 未办妥产权证书的固定资产情况

√适用 □不适用

单位：元 币种：人民币

项目	账面价值	未办妥产权证书的原因
已消防验收的部分厂房	721,567,298.35	在建项目主体尚未最终验收
尚未通过消防验收的部分房屋及建筑物	30,685,706.02	尚未通过消防验收
合计	752,253,004.37	/

(5). 固定资产的减值测试情况

□适用 √不适用

其他说明：

□适用 √不适用

固定资产清理

□适用 √不适用

22、 在建工程

项目列示

√适用 □不适用

单位：元 币种：人民币

项目	期末余额	期初余额
在建工程	3,894,315,261.29	2,855,710,347.15
工程物资	-	-
合计	3,894,315,261.29	2,855,710,347.15

其他说明：

□适用 √不适用

在建工程

(1). 在建工程情况

√适用 □不适用

单位：元 币种：人民币

项目	期末余额			期初余额		
	账面余额	减值准备	账面价值	账面余额	减值准备	账面价值
在建工程	3,894,315,261.29	-	3,894,315,261.29	2,855,710,347.15	-	2,855,710,347.15
合计	3,894,315,261.29	-	3,894,315,261.29	2,855,710,347.15	-	2,855,710,347.15

(2). 重要在建工程项目本期变动情况

√适用 □不适用

单位：元 币种：人民币

项目名称	预算数	期初余额	本期增加金额	本期转入固定资产金额	本期其他减少金额	期末余额	工程累计投入占预算比例(%)	工程进度	利息资本化累计金额	其中：本期利息资本化金额	本期利息资本化率(%)	资金来源
长电汽车芯片成品制造封测项目	8,000,000,000.00	250,500,497.00	422,177,306.02	-57,463,605.31	-6,130,024.71	609,084,173.00	8.53	8.53	-	-	/	自筹
晶圆级微系统集成高端制造项目	3,800,000,000.00	1,414,211,325.42	1,300,579,359.91	-1,591,176,635.47	-49,310,461.71	1,074,303,588.15	88.01	88.01	342,144.70	342,144.70	2.70	自筹、借款
合计	11,800,000,000.00	1,664,711,822.42	1,722,756,665.93	-1,648,640,240.78	-55,440,486.42	1,683,387,761.15	/	/	342,144.70	342,144.70	/	/

注：根据公司重要性标准，重要的在建工程为项目总投资占总资产 5%以上的在建工程。详见附注五、5. 重要性标准确定方法和选择依据

(3). 本期计提在建工程减值准备情况

适用 不适用

(4). 在建工程的减值测试情况

适用 不适用

其他说明：

适用 不适用

工程物资

(5). 工程物资情况

适用 不适用

23、 生产性生物资产

(1). 采用成本计量模式的生产性生物资产

适用 不适用

(2). 采用成本计量模式的生产性生物资产的减值测试情况

适用 不适用

(3). 采用公允价值计量模式的生产性生物资产

适用 不适用

其他说明：

适用 不适用

24、 油气资产

(1). 油气资产情况

适用 不适用

(2). 油气资产的减值测试情况

适用 不适用

25、使用权资产

(1). 使用权资产情况

√适用 □不适用

单位：元 币种：人民币

项目	房屋及建筑物	机器设备	运输工具	合计
一、账面原值				
1.期初余额	239,690,690.08	515,618,306.02	1,821,299.28	757,130,295.38
2.本期增加金额	174,789,528.43	18,037,255.29	2,523,455.69	195,350,239.41
(1)增加	174,789,528.43	18,037,255.29	2,523,455.69	195,350,239.41
3.本期减少金额	25,913,126.07	15,596,986.32	1,737,989.31	43,248,101.70
(1)处置	23,046,682.59	2,528,218.45	1,685,834.61	27,260,735.65
(2)汇兑差额调整	2,866,443.48	13,068,767.87	52,154.70	15,987,366.05
4.期末余额	388,567,092.44	518,058,574.99	2,606,765.66	909,232,433.09
二、累计折旧				
1.期初余额	56,861,432.44	187,605,174.90	735,169.78	245,201,777.12
2.本期增加金额	22,869,811.34	63,256,513.63	1,148,058.59	87,274,383.56
(1)计提	22,869,811.34	63,256,513.63	1,148,058.59	87,274,383.56
3.本期减少金额	23,136,672.97	7,243,546.79	1,051,509.06	31,431,728.82
(1)处置	23,046,682.59	2,528,218.45	1,034,130.10	26,609,031.14
(2)汇兑差额调整	89,990.38	4,715,328.34	17,378.96	4,822,697.68
4.期末余额	56,594,570.81	243,618,141.74	831,719.31	301,044,431.86
三、减值准备				
1.期初余额	-	-	-	-
2.本期增加金额	-	-	-	-
(1)计提	-	-	-	-
3.本期减少金额	-	-	-	-
(1)处置	-	-	-	-
4.期末余额	-	-	-	-
四、账面价值				
1.期末账面价值	331,972,521.63	274,440,433.25	1,775,046.35	608,188,001.23
2.期初账面价值	182,829,257.64	328,013,131.12	1,086,129.50	511,928,518.26

(2). 使用权资产的减值测试情况

□适用 √不适用

26、 无形资产

(1). 无形资产情况

√适用 □不适用

单位：元 币种：人民币

项目	土地使用权	计算机软件	技术使用费	专有技术	专利技术	合计
一、账面原值						
1.期初余额	558,940,784.42	365,581,340.82	39,383,140.00	11,900,000.00	539,564,157.82	1,515,369,423.06
2.本期增加金额	-	58,582,182.72	-	-	36,454,520.65	95,036,703.37
(1) 购置	-	32,396,393.35	-	-	36,454,520.65	68,850,914.00
(2)在建工程转入	-	26,185,789.37	-	-	-	26,185,789.37
3.本期减少金额	-	-	-	-	40,542,443.92	40,542,443.92
(1) 处置	-	-	-	-	6,432,924.03	6,432,924.03
(4)汇兑差额调整	-	-	-	-	34,109,519.89	34,109,519.89
4.期末余额	558,940,784.42	424,163,523.54	39,383,140.00	11,900,000.00	535,476,234.55	1,569,863,682.51
二、累计摊销						
1.期初余额	83,521,736.56	261,239,416.03	39,231,839.49	11,900,000.00	359,208,715.18	755,101,707.26
2.本期增加金额	12,700,323.02	28,826,666.40	131,032.00	-	27,277,407.54	68,935,428.96
(1) 计提	12,700,323.02	28,826,666.40	131,032.00	-	27,277,407.54	68,935,428.96
3.本期减少金额	-	-	-	-	32,160,347.20	32,160,347.20
(1) 处置	-	-	-	-	2,144,689.81	2,144,689.81
(2) 汇兑差额调整	-	-	-	-	30,015,657.39	30,015,657.39
4.期末余额	96,222,059.58	290,066,082.43	39,362,871.49	11,900,000.00	354,325,775.52	791,876,789.02
三、减值准备						
1.期初余额	-	-	-	-	3,494,045.14	3,494,045.14

2.本期增加金额	-	-	-	-	-	-
(1) 计提	-	-	-	-	-	-
3.本期减少金额	-	-	-	-	1,675,744.23	1,675,744.23
(1) 处置	-	-	-	-	1,537,253.85	1,537,253.85
(2) 汇兑差额调整	-	-	-	-	138,490.38	138,490.38
4.期末余额	-	-	-	-	1,818,300.91	1,818,300.91
四、账面价值						
1.期末账面价值	462,718,724.84	134,097,441.11	20,268.51	-	179,332,158.12	776,168,592.58
2.期初账面价值	475,419,047.86	104,341,924.79	151,300.51	-	176,861,397.50	756,773,670.66

(2). 确认为无形资产的数据资源

适用 不适用

(3). 未办妥产权证书的土地使用权情况

适用 不适用

(4). 无形资产的减值测试情况

适用 不适用

其他说明：

适用 不适用

27、商誉

(1). 商誉账面原值

√适用 □不适用

单位：元 币种：人民币

被投资单位名称或形成商誉的事项	期初余额	本期增加		本期减少		期末余额
		企业合并形成的	汇兑差额调整	处置	汇兑差额调整	
收购STATS ChipPAC Pte.Ltd. 及其子公司(以下简称“星科金朋集团”)产生的商誉	2,762,033,325.91	-	-	-	61,323,871.63	2,700,709,454.28
收购晟碟上海产生的商誉	1,642,979,681.21	-	-	-	-	1,642,979,681.21
合计	4,405,013,007.12	-	-	-	61,323,871.63	4,343,689,135.49

(2). 商誉减值准备

√适用 □不适用

单位：元 币种：人民币

被投资单位名称或形成商誉的事项	期初余额	本期增加		本期减少		期末余额
		计提	汇兑差额调整	处置	汇兑差额调整	
收购星科金朋集团产生的商誉	480,908,238.90	-	-	-	10,677,335.00	470,230,903.90
合计	480,908,238.90	-	-	-	10,677,335.00	470,230,903.90

(3). 商誉所在资产组或资产组组合的相关信息

√适用 □不适用

名称	所属资产组或组合的构成及依据	所属经营分部及依据	是否与以前年度保持一致
收购星科金朋集团形成的资产组	根据收购时产生商誉的业务资产将其分配至相关资产组,资产组中包含固定资产、无形资产等,其独立产生现金流	纳入B分部-星科金朋集团统一管理和运营	是
收购晟碟上海形成的资产组	根据收购时产生商誉的业务资产将其分配至相关资产组,资产组中包含固定资产、无形资产等,其独立产生现金流	纳入A分部-非星科金朋集团统一管理和运营	是

资产组或资产组组合发生变化

适用 不适用

其他说明：

适用 不适用

本集团于 2015 年 8 月收购星科金朋集团，形成初始商誉美元 384,234,784.64 元(折合人民币 2,350,978,953.27 元)。本集团管理层将星科金朋集团作为单独的经营分部进行统一管理和运营。因星科金朋集团独立产生经营性现金流，本集团将其认定为一个资产组，与购买日及以前年度减值测试时所确定的资产组一致。资产组的可收回金额以经管理层批准的 5 年期财务预算为基础预测的未来现金流量的现值确定。现金流量预测时所使用的折现率为 13.00% (2024 年：12.67%)，用于推断 5 年以后的该资产组现金流量的增长率是为零(2024 年：零)。该商誉系购买星科金朋集团时形成，收购时不存在业绩承诺安排。

本集团于 2024 年 9 月收购晟碟上海，形成初始商誉人民币 1,642,979,681.21 元。本集团管理层将晟碟上海纳入非星科金朋集团 A 业务分部，进行统一管理和运营。因晟碟上海独立产生经营性现金流，本集团将晟碟上海单独认定为一个资产组。可收回金额采用资产组的预计未来现金流量的现值，根据管理层批准的 5 年期的财务预算基础上的现金流量预测来确定。现金流量预测所用的折现率是 10.57%(2024 年：10.15%)，用于推断 5 年以后的该资产组现金流量的增长率是为零(2024 年：零)。本集团本次收购晟碟上海，不存在业绩承诺安排。

管理层进行商誉减值测试确定现金流量预测时作出的关键假设：

收入增长率 — 在历史年度实现的平均收入增长率的基础上，根据预计未来的营运计划和生产数据做适当调整。

折现率 — 采用的折现率是反映相关资产组特定风险的税前折现率。

(4). 可收回金额的具体确定方法

可收回金额按公允价值减去处置费用后的净额确定

适用 不适用

可收回金额按预计未来现金流量的现值确定

适用 不适用

单位：万元 币种：人民币

项目	账面价值	可收回金额	减值金额	预测期的年限	预测期的关键参数（增长率、利润率等）	预测期内的参数的确定依据	稳定期的关键参数（增长率、利润率、折现率等）	稳定期的关键参数的确定依据
收购星科金朋集团形成的资产组	1,074,281.80	1,172,809.52	-	5	收入增长率、折现率	详见“商誉所在资产组或资产组组合的相关信息”中的“其他说明”	现金流增长率、折现率	详见“商誉所在资产组或资产组组合的相关信息”中的“其他说明”
收购晟碟上海形成的资产组	460,030.99	496,566.64	-	5	收入增长率、折现率	详见“商誉所在资产组或资产组组合的相关信息”中的“其他说明”	现金流增长率、折现率	详见“商誉所在资产组或资产组组合的相关信息”中的“其他说明”
合计	1,534,312.79	1,669,376.16	-	/	/	/	/	/

前述信息与以前年度减值测试采用的信息或外部信息明显不一致的差异原因

适用 不适用

公司以前年度减值测试采用信息与当年实际情况明显不一致的差异原因

适用 不适用

(5). 业绩承诺及对应商誉减值情况

形成商誉时存在业绩承诺且报告期或报告期上一期间处于业绩承诺期内

适用 不适用

其他说明：

适用 不适用

28、长期待摊费用

√适用 □不适用

单位：元 币种：人民币

项目	期初余额	本期增加金额	本期摊销金额	其他减少金额	期末余额
经营租入固定资产改良支出	7,394,698.76	2,308,435.00	9,703,133.76	-	-
项目改造支出	10,784,504.62	27,217,508.54	9,712,204.71	-	28,289,808.45
其他	70,754.80	2,191,869.03	487,269.92	-	1,775,353.91
合计	18,249,958.18	31,717,812.57	19,902,608.39	-	30,065,162.36

29、递延所得税资产/递延所得税负债

(1). 未经抵销的递延所得税资产

√适用 □不适用

单位：元 币种：人民币

项目	期末余额		期初余额	
	可抵扣暂时性差异	递延所得税资产	可抵扣暂时性差异	递延所得税资产
资产减值准备	430,958,627.81	68,695,177.09	453,492,006.22	69,690,448.83
递延收益	256,738,544.70	39,901,968.39	301,043,952.80	46,403,828.97
内部交易未实现利润	32,095,005.53	4,814,250.83	3,528,397.30	529,259.62
未实现汇兑损益	20,263,748.17	4,903,827.06	110,906,638.68	25,607,460.16
预提费用	1,099,587,453.47	209,027,051.04	930,966,744.51	174,818,392.32
可抵扣亏损	3,107,819,026.11	511,191,278.70	2,908,094,945.25	479,374,578.26
其他	730,733,924.00	142,838,073.28	491,391,126.38	89,859,035.64
合计	5,678,196,329.79	981,371,626.39	5,199,423,811.14	886,283,003.80

(2). 未经抵销的递延所得税负债

√适用 □不适用

单位：元 币种：人民币

项目	期末余额		期初余额	
	应纳税暂时性差异	递延所得税负债	应纳税暂时性差异	递延所得税负债
固定资产折旧	631,307,443.65	115,488,089.26	553,014,515.78	110,649,714.05
非同一控制企业合并资产评估增值	758,911,821.68	189,727,955.42	929,692,499.40	232,423,124.85
其他	730,164,815.71	142,141,759.58	298,374,480.09	51,514,996.89
合计	2,120,384,081.04	447,357,804.26	1,781,081,495.27	394,587,835.79

(3). 以抵销后净额列示的递延所得税资产或负债

√适用 □不适用

单位：元 币种：人民币

项目	期末余额		期初余额	
	递延所得税资产和负债互抵金额	抵销后递延所得税资产或负债余额	递延所得税资产和负债互抵金额	抵销后递延所得税资产或负债余额
递延所得税资产	207,032,616.57	774,339,009.82	146,086,677.67	740,196,326.13
递延所得税负债	207,032,616.57	240,325,187.69	146,086,677.67	248,501,158.12

(4). 未确认递延所得税资产明细

√适用 □不适用

单位：元 币种：人民币

项目	期末余额	期初余额
可抵扣暂时性差异	157,647,702.09	132,055,135.49
可抵扣亏损	877,193,942.62	462,884,444.13
合计	1,034,841,644.71	594,939,579.62

(5). 未确认递延所得税资产的可抵扣亏损将于以下年度到期

√适用 □不适用

单位：元 币种：人民币

年份	期末金额	期初金额	备注
2025年	-	1,236,224.81	/
2026年	1,159,325.55	1,159,325.55	/
2027年	74,216,357.50	74,216,357.50	/
2028年	117,704,586.30	117,704,586.30	/
2029年	149,220,804.95	149,220,804.95	/
2030年及以后年度	534,892,868.32	119,347,145.02	/
合计	877,193,942.62	462,884,444.13	/

其他说明：

□适用 √不适用

30、其他非流动资产

√适用 □不适用

单位：元 币种：人民币

项目	期末余额			期初余额		
	账面余额	减值准备	账面价值	账面余额	减值准备	账面价值
预付设备款	251,279,126.16	-	251,279,126.16	-	-	-
预付工程款	267,955,245.03	-	267,955,245.03	-	-	-
其他	465,177.10	-	465,177.10	294,230.15	-	294,230.15
合计	519,699,548.29	-	519,699,548.29	294,230.15	-	294,230.15

31、 所有权或使用权受限资产

□适用 √不适用

32、 短期借款**(1). 短期借款分类**

√适用 □不适用

单位：元 币种：人民币

项目	期末余额	期初余额
质押借款		
抵押借款		
保证借款	-	2,338,818.40
信用借款	1,029,553,032.90	1,635,322,113.99
合计	1,029,553,032.90	1,637,660,932.39

短期借款分类的说明：

于2025年12月31日，本集团无已到期未偿还的短期借款(2024年12月31日：无)

(2). 已逾期未偿还的短期借款情况

□适用 √不适用

其中重要的已逾期未偿还的短期借款情况如下：

□适用 √不适用

其他说明：

□适用 √不适用

33、 交易性金融负债

□适用 √不适用

其他说明：

□适用 √不适用

34、 衍生金融负债

√适用 □不适用

单位：元 币种：人民币

项目	期末余额	期初余额
远期结售汇交易	1,551,717.60	9,753,287.18
合计	1,551,717.60	9,753,287.18

其他说明：

于2025年12月31日，本集团的衍生金融负债为远期外汇合同，未作为套期工具，以公允价值计量且其变动计入当期损益。

35、 应付票据**(1). 应付票据列示**

√适用 □不适用

单位：元 币种：人民币

种类	期末余额	期初余额
银行承兑汇票	584,236,286.37	544,420,488.92
合计	584,236,286.37	544,420,488.92

本期末已到期未支付的应付票据总额为0元。

36、 应付账款**(1). 应付账款列示**

√适用 □不适用

单位：元 币种：人民币

项目	期末余额	期初余额
1年以内	7,265,041,631.98	7,011,608,303.62
1至2年	133,668,482.45	25,292,502.08
2至3年	18,906,347.79	2,613,010.32
3年以上	14,128,541.17	19,587,020.30
合计	7,431,745,003.39	7,059,100,836.32

其他说明：

√适用 □不适用

于2025年12月31日，本集团因购买原材料及购买设备形成的应付账款余额分别为人民币4,760,498,489.67元及人民币2,188,113,626.27元。

(1). 账龄超过1年或逾期的重要应付账款

□适用 √不适用

其他说明：

□适用 √不适用

37、 预收款项**(1). 预收款项列示**

□适用 √不适用

(2). 账龄超过1年的重要预收款项

□适用 √不适用

(3). 报告期内账面价值发生重大变动的金额和原因

□适用 √不适用

其他说明：

□适用 √不适用

38、 合同负债

(1). 合同负债情况

√适用 □不适用

单位：元 币种：人民币

项目	期末余额	期初余额
合同负债	311,495,861.22	317,792,482.04
合计	311,495,861.22	317,792,482.04

(2). 账龄超过1年的重要合同负债

□适用 √不适用

(3). 报告期内账面价值发生重大变动的金额和原因

□适用 √不适用

其他说明：

√适用 □不适用

年初合同负债人民币 317,792,482.04 元已于本年度确认为收入。年末合同负债人民币 311,495,861.22 元预计将于 2026 年度确认为收入。

39、 应付职工薪酬

(1). 应付职工薪酬列示

√适用 □不适用

单位：元 币种：人民币

项目	期初余额	本期增加	本期减少	汇兑差额调整	期末余额
一、短期薪酬	912,886,730.09	5,392,863,451.50	5,401,490,484.87	-10,190,073.50	894,069,623.22
二、离职后福利-设定提存计划	8,152,654.45	304,423,481.90	304,460,651.24	50,252.09	8,165,737.20
三、辞退福利	-	8,112,265.45	8,112,265.45	-	-
四、一年内到期的其他福利	-	-	-	-	-
合计	921,039,384.54	5,705,399,198.85	5,714,063,401.56	-10,139,821.41	902,235,360.42

(2). 短期薪酬列示

√适用 □不适用

单位：元 币种：人民币

项目	期初余额	本期增加	本期减少	汇兑差额调整	期末余额
一、工资、奖金、津贴和补贴	808,719,654.47	4,769,222,807.26	4,784,547,540.84	-7,202,980.77	786,191,940.12
二、职工福利费	1,950,018.34	58,920,962.03	55,428,862.69	-73,154.62	5,368,963.06
三、社会保险费	32,380,681.63	292,085,119.44	292,397,527.73	-2,192,986.69	29,875,286.65
其中：医疗保险费	4,516,321.49	141,627,676.09	141,869,853.55	-51,196.66	4,222,947.37
工伤保险费	304,980.89	10,796,063.27	10,806,904.74	901.38	295,040.80
生育保险费	316,606.76	9,692,900.28	9,752,289.64	-	257,217.40
海外公司社保金	27,242,772.49	129,968,479.80	129,968,479.80	-2,142,691.41	25,100,081.08
四、住房公积金	8,718,871.15	112,881,189.02	112,719,505.40	4,123.80	8,884,678.57

五、工会经费和职工教育经费	5,009,450.59	21,977,945.58	22,544,435.42	-	4,442,960.75
六、短期带薪缺勤	41,465,774.01	40,646,819.08	36,473,291.81	-404,022.84	45,235,278.44
七、短期利润分享计划					
其他短期薪酬	14,642,279.90	97,128,609.09	97,379,320.98	-321,052.38	14,070,515.63
合计	912,886,730.09	5,392,863,451.50	5,401,490,484.87	-10,190,073.50	894,069,623.22

(3). 设定提存计划列示

√适用 □不适用

单位：元 币种：人民币

项目	期初余额	本期增加	本期减少	汇兑差额调整	期末余额
1、基本养老保险	7,838,977.76	295,205,001.89	295,363,437.80	48,245.11	7,728,786.96
2、失业保险费	313,676.69	9,218,480.01	9,097,213.44	2,006.98	436,950.24
合计	8,152,654.45	304,423,481.90	304,460,651.24	50,252.09	8,165,737.20

其他说明：

√适用 □不适用

本集团按规定参加由政府机构设立的养老保险、失业保险计划。根据该等计划，本集团按员工基本工资的一定比例每月向该等计划缴存费用。除上述每月缴存费用外，本集团不再承担进一步支付义务。相应的支出于发生时计入当期损益或相关资产的成本。

本集团本年应分别向养老保险、失业保险计划缴存费用人民币295,205,001.89元及人民币9,218,480.01元(2024年：人民币259,373,255.33元及人民币7,596,760.79元)。于2025年12月31日，本集团尚有人民币7,728,786.96元及人民币436,950.24元(2024年12月31日：人民币7,838,977.76元及人民币313,676.69元)的应缴存费用是于本报告期间到期而未支付给养老保险及失业保险计划的。有关应缴存费用已于报告期后支付。

40、 应交税费

√适用 □不适用

单位：元 币种：人民币

项目	期末余额	期初余额
增值税	6,217,063.09	7,898,604.54
企业所得税	221,674,942.29	303,649,832.90
个人所得税	45,560,161.64	32,930,624.52
城市维护建设税	2,168,672.77	1,456,129.90
房产税	9,554,733.41	8,913,817.68
印花税	4,705,746.58	5,286,763.31
教育费附加	1,847,423.38	1,090,754.28
土地使用税	1,251,085.68	1,256,788.96
其他	629,609.87	1,493,663.07
合计	293,609,438.71	363,976,979.16

41、 其他应付款**(1). 项目列示**√适用 不适用

单位：元 币种：人民币

项目	期末余额	期初余额
其他应付款	510,955,398.24	535,911,350.71
合计	510,955,398.24	535,911,350.71

其他说明：

 适用 不适用**(2). 应付利息**

分类列示

 适用 不适用

逾期的重要应付利息：

 适用 不适用

其他说明：

 适用 不适用**(3). 应付股利**

分类列示

 适用 不适用**(4). 其他应付款**

按款项性质列示其他应付款

√适用 不适用

单位：元 币种：人民币

项目	期末余额	期初余额
保证金及押金	66,121,586.12	95,007,026.21
水电费	96,934,652.94	99,661,281.82
维修保养及修缮费	45,756,203.31	81,537,874.55
服务费	195,379,874.98	137,074,693.15
专业服务费	16,806,111.46	23,227,412.87
员工福利费	7,784,468.80	22,515,812.58
运费	13,017,213.22	13,831,122.34
海关税金	7,724,287.25	13,165,057.01
租赁费	19,942,418.41	8,064,057.09
其他	41,488,581.75	41,827,013.09
合计	510,955,398.24	535,911,350.71

账龄超过1年或逾期的重要其他应付款

 适用 不适用

其他说明：

 适用 不适用

42、 持有待售负债

□适用 √不适用

43、 1年内到期的非流动负债

√适用 □不适用

单位：元 币种：人民币

项目	期末余额	期初余额
1年内到期的长期借款(附注七、45)	3,757,048,818.82	2,263,070,713.96
1年内到期的应付债券	-	-
1年内到期的长期应付款(附注七、48)	214,514,254.79	1,564,417,867.22
1年内到期的租赁负债(附注七、47)	100,252,845.38	69,078,612.69
合计	4,071,815,918.99	3,896,567,193.87

44、 其他流动负债

其他流动负债情况

√适用 □不适用

单位：元 币种：人民币

项目	期末余额	期初余额
待转销项税额	2,093,981.67	1,643,726.06
合计	2,093,981.67	1,643,726.06

短期应付债券的增减变动：

□适用 √不适用

其他说明：

□适用 √不适用

45、 长期借款**(1). 长期借款分类**

√适用 □不适用

单位：元 币种：人民币

项目	期末余额	期初余额
保证借款	2,667,447,442.92	5,407,500,610.18
信用借款	5,484,727,442.22	3,858,656,541.70
减：一年内到期的长期借款(附注七、43)	3,757,048,818.82	2,263,070,713.96
合计	4,395,126,066.32	7,003,086,437.92

其他说明：

□适用 √不适用

46、 应付债券

(1). 应付债券

√适用 □不适用

单位：元 币种：人民币

项目	期末余额	期初余额
25 长电科技 MTN001(科创债)	2,398,320,000.00	-
合计	2,398,320,000.00	-

(2). 应付债券的具体情况：（不包括划分为金融负债的优先股、永续债等其他金融工具）

√适用 □不适用

单位：元 币种：人民币

债券名称	面值（元）	票面利率（%）	发行日期	债券期限	发行金额	期初余额	本期发行	按面值计提利息	溢折价摊销	本期偿还	期末余额	是否违约
25 长电科技 MTN001(科创债)(注 1)	100.00	2%	25/12/2025	5+5 年	2,400,000,000.00	0	2,400,000,000.00	0	-1,680,000.00	0	2,398,320,000.00	否
合计	/	/	/	/	2,400,000,000.00	0	2,400,000,000.00	0	-1,680,000.00	0	2,398,320,000.00	/

注 1：经中国银行间市场交易商协会同意接受本公司中期票据注册(中市协注〔2025〕MTN1167 号)，本公司于 2025 年 12 月 25 日公开发行公司债券，债券名称为江苏长电科技股份有限公司 2025 年度第一期科技创新债券(简称：25 长电科技 MTN001(科创债))，发行总额 24 亿元，债券期限为 10 年，附第 5 年末发行人调整票面利率选择权及投资者回售选择权。此债券发行利率为 2%，每年付息一次，在债券存续期内前 5 年固定不变；在债券存续期的第 5 年末，公司有权选择调整本期债务融资工具的票面利率，调整后的票面利率在债券存续期后 5 年固定不变。

(3). 可转换公司债券的说明

□适用 √不适用

转股权会计处理及判断依据

适用 不适用

(4). 划分为金融负债的其他金融工具说明

期末发行在外的优先股、永续债等其他金融工具基本情况

适用 不适用

期末发行在外的优先股、永续债等金融工具变动情况表

适用 不适用

其他金融工具划分为金融负债的依据说明

适用 不适用

其他说明：

适用 不适用

47、 租赁负债

适用 不适用

单位：元 币种：人民币

项目	期末余额	期初余额
租赁负债	630,618,408.93	526,062,245.59
减：计入一年内到期的非流动负债的租赁负债(附注七、43)	100,252,845.38	69,078,612.69
合计	530,365,563.55	456,983,632.90

48、 长期应付款

项目列示

适用 不适用

单位：元 币种：人民币

项目	期末余额	期初余额
长期应付款	939,196,052.94	2,538,052,029.60
减：计入一年内到期的非流动负债的长期应付款（附注七、43）	214,514,254.79	1,564,417,867.22
合计	724,681,798.15	973,634,162.38

其他说明：

适用 不适用

长期应付款**(1). 按款项性质列示长期应付款**

√适用 □不适用

单位：元 币种：人民币

项目	期末余额	期初余额
收购晟碟上海股权应付款(附注七、70)	930,407,719.63	2,515,951,962.91
其中：一年内到期的收购晟碟上海股权应付款	213,537,254.79	1,563,440,867.22
融资租赁款	2,931,000.00	2,931,000.00
其中：一年内到期的融资租赁款	977,000.00	977,000.00
其他	5,857,333.31	19,169,066.69
合计	939,196,052.94	2,538,052,029.60

专项应付款**(2). 按款项性质列示专项应付款**

□适用 √不适用

49、 长期应付职工薪酬

√适用 □不适用

(1). 长期应付职工薪酬表

√适用 □不适用

单位：元 币种：人民币

项目	期末余额	期初余额
一、离职后福利-设定受益计划净负债	282,867.04	-
二、内部退休人员工资及社保福利	14,208,790.47	13,466,341.28
减：一年内到期的长期应付职工薪酬	-	-
合计	14,491,657.51	13,466,341.28

(2). 设定受益计划变动情况

设定受益计划义务现值：

□适用 √不适用

计划资产：

□适用 √不适用

设定受益计划净负债（净资产）

□适用 √不适用

设定受益计划的内容及与之相关风险、对公司未来现金流量、时间和不确定性的影响说明：

□适用 √不适用

设定受益计划重大精算假设及敏感性分析结果说明

√适用 □不适用

精算估值显示计划资产的市值为人民币 43,118,257.46 元(2024 年 12 月 31 日：人民币 36,600,735.62 元)，且这些资产的精算价值占为符合条件员工计提的福利的 98.69% (2024 年 12 月 31 日：100.41%)。

	2025年	2024年
折现率	3.55%	3.30%
死亡率	0.04%	0.04%
薪酬的预期增长率	5.73%	5.67%

下表为所使用的重大假设的定量敏感性分析：

2025

人民币元

	增加%	设定受益计划 义务增加/(减少)	减少%	设定受益计划 义务增加/(减少)
折现率	1	-550,929	1	601,005
薪酬的预期增长率	1	583,679	1	-546,052

2024

人民币元

	增加%	设定受益计划 义务增加/(减少)	减少%	设定受益计划 义务增加/(减少)
折现率	1	-575,954	1	629,443
薪酬的预期增长率	1	610,079	1	-569,839

设定受益计划重大精算假设及敏感性分析结果说明：

上述敏感性分析，系根据关键假设在资产负债表日发生合理变动时对设定受益计划义务的影响的推断。敏感性分析，是在其他假设保持不变的前提下，根据重大假设的变动作出的。由于因为假设的变化往往并非彼此孤立，敏感性分析可能不代表设定受益义务的实际变动。

该等设定受益计划在2025年12月31日的义务现值与2024年12月31日相近，因而对本集团2025年度利润表影响不重大。

其他说明：

√适用 □不适用

本集团2015年收购的子公司星科金朋集团为其在韩国境内所有符合条件的员工运作一项设定受益计划。员工有权享受达到退休年龄60岁时的最后薪水的100%至400%不等的退休福利。

本集团的设定受益计划是一项离职后薪水退休金计划，该计划要求向独立管理的基金缴存费用。该计划以基金为法律形式，并由独立受托人进行管理，其持有的资产与本集团的资产单独分开。受托人负责确定该计划的投资策略。

受托人审核计划的资金水平。该审核包括资产—负债匹配策略和投资风险管理策略，也包括使用年金和寿命掉期以管理风险。受托人根据年度审核的结果决定应缴存额。于2025年12月31日，投资组合由0.12%的债务工具投资、99.88%的短期金融工具等混合而成。

该计划受利率风险、退休金受益人的预期寿命变动风险和股票市场风险的影响。

该计划资产的最近精算估值和设定受益计划义务现值由韩国NH投资证券公司于2026年1月2日使用预期累积福利单位法确定。

50、 预计负债

√适用 □不适用

单位：元 币种：人民币

项目	期末余额	期初余额	形成原因
租赁资产复原义务	24,182,923.78	-	/
合计	24,182,923.78	-	/

51、 递延收益

递延收益情况

√适用 □不适用

单位：元 币种：人民币

项目	期初余额	本期增加	本期减少	期末余额	形成原因
政府补助	530,594,905.70	308,960,710.00	86,004,990.37	753,550,625.33	收到政府补助
合计	530,594,905.70	308,960,710.00	86,004,990.37	753,550,625.33	/

其他说明：

√适用 □不适用

计入递延收益的政府补助情况详见本附注(十一)“政府补助”之说明。

52、 其他非流动负债

√适用 □不适用

单位：元 币种：人民币

项目	期末余额	期初余额
以公允价值计量且其变动计入当期损益的金融负债	8,429,762.07	3,050,070.37
合计	8,429,762.07	3,050,070.37

53、 股本

√适用 □不适用

单位：元 币种：人民币

	期初余额	本次变动增减(+、-)					期末余额
		发行新股	送股	公积金转股	其他	小计	
股份总数	1,789,414,570.00	-	-	-	-	-	1,789,414,570.00

其他说明：

本集团于2022年实施了一项股票期权激励计划，2023年第一批次期权已满足行权条件，2024年行权并完成股份登记586,594股。2024至2025年，第二批次及第三批次期权均未满足行权条件。

54、 其他权益工具**(1). 期末发行在外的优先股、永续债等其他金融工具基本情况**

□适用 √不适用

(2). 期末发行在外的优先股、永续债等金融工具变动情况表

□适用 √不适用

其他权益工具本期增减变动情况、变动原因说明，以及相关会计处理的依据：

□适用 √不适用

其他说明：

□适用 √不适用

55、 资本公积

√适用 □不适用

单位：元 币种：人民币

项目	期初余额	本期增加	本期减少	期末余额
资本溢价（股本溢价）	15,627,739,618.90	-	-	15,627,739,618.90
其他资本公积	-393,267,514.15	54,277,948.30	39,889,129.42	-378,878,695.27
合计	15,234,472,104.75	54,277,948.30	39,889,129.42	15,248,860,923.63

其他说明，包括本期增减变动情况、变动原因说明：

注 1：2025 年度，本公司的子公司长电科技汽车电子(上海)有限公司(以下简称“汽车电子”)于 2025 年 12 月发生增资，因增资后股权比例变化导致减少资本公积人民币 611,628.55 元，详见附注十、1。

2025 年度，本公司控股子公司的投资项目分别于 2025 年 8 月和 12 月发生增资，因增资后对投资项目的持股比例变化导致增加资本公积人民币 15,000,447.43 元。

2025 年度，因华进半导体封装先导技术研发中心有限公司(以下简称“华进半导体”)于 2025 年 6 月实施增资，本公司持股比例被稀释，导致资本公积增加人民币 39,277,500.87 元；由于本公司未同步增资失去董事会席位，丧失对华进半导体的重大影响，相应转出长期股权投资账面价值并减少资本公积人民币 39,277,500.87 元。上述两项金额相抵，资本公积净变动为零。

56、 库存股

□适用 √不适用

57、其他综合收益

√适用 □不适用

单位：元 币种：人民币

项目	期初余额	本期发生金额						期末余额
		本期所得税前发生额	减：前期计入其他综合收益当期转入损益	减：前期计入其他综合收益当期转入留存收益	减：所得税费用	税后归属于母公司	税后归属于少数股东	
一、不能重分类进损益的其他综合收益	1,490,645.05	21,766,074.72			-911,852.13	22,677,926.85	-	24,168,571.90
其中：重新计量设定受益计划变动额	-5,751,513.92	-3,947,411.80	-	-	-911,852.13	-3,035,559.67	-	-8,787,073.59
权益法下不能转损益的其他综合收益								
其他权益工具投资公允价值变动	7,242,158.97	25,713,486.52	-	-	-	25,713,486.52	-	32,955,645.49
企业自身信用风险公允价值变动								
二、将重分类进损益的其他综合收益	665,661,530.38	-280,756,357.10	-	-	-	-280,756,357.10	-	384,905,173.28
其中：权益法下可转损益的其他综合收益								
其他债权投资公允价值变动								
金融资产重分类计入其他综合收益的金额								
其他债权投资信用减值准备								
现金流量套期储备								
外币财务报表折算差额	665,661,530.38	-280,756,357.10	-	-	-	-280,756,357.10	-	384,905,173.28
其他综合收益合计	667,152,175.43	-258,990,282.38	-	-	-911,852.13	-258,078,430.25	-	409,073,745.18

58、 专项储备

√适用 □不适用

单位：元 币种：人民币

项目	期初余额	本期增加	本期减少	期末余额
安全生产费	564,438.57	33,636,455.93	34,191,167.58	9,726.92
合计	564,438.57	33,636,455.93	34,191,167.58	9,726.92

59、 盈余公积

√适用 □不适用

单位：元 币种：人民币

项目	期初余额	本期增加	本期减少	期末余额
法定盈余公积	260,971,706.27	150,654,224.79	-	411,625,931.06
合计	260,971,706.27	150,654,224.79	-	411,625,931.06

盈余公积说明，包括本期增减变动情况、变动原因说明：

根据公司法、本公司章程的规定，本公司按净利润的10%提取法定盈余公积金。法定盈余公积累计额为本公司注册资本50%以上的，可不再提取。

60、 未分配利润

√适用 □不适用

单位：元 币种：人民币

项目	本期	上期
调整前上期末未分配利润	9,666,007,594.12	8,239,465,764.81
调整期初未分配利润合计数（调增+，调减-）		
调整后期初未分配利润	9,666,007,594.12	8,239,465,764.81
加：本期归属于母公司所有者的净利润	1,565,238,036.45	1,609,575,410.92
减：提取法定盈余公积	150,654,224.79	4,092,124.61
提取任意盈余公积		
提取一般风险准备		
应付普通股股利		
转作股本的普通股股利		
对股东的分配(注1)	268,412,185.50	178,941,457.00
期末未分配利润	10,812,179,220.28	9,666,007,594.12

注1：于2025年5月15日，本公司2024年利润分配方案经公司2024年年度股东大会审议通过。以实施权益分派股权登记日登记的总股本1,789,414,570股为基数，每股派发现金红利0.12元，合计人民币214,729,748.40元。于2025年5月15日，本公司2025年中期利润分配方案经公司2024年年度股东大会授权，并经公司2025年8月20日召开的第八届董事会第十四次临时会议审议通过。以实施权益分派股权登记日登记的总股本1,789,414,570股为基数，每股派发现金红利0.03元，合计人民币53,682,437.10元。

61、 营业收入和营业成本

(1). 营业收入和营业成本情况

√适用 □不适用

单位：元 币种：人民币

项目	本期发生额		上期发生额	
	收入	成本	收入	成本
主营业务	38,714,188,000.05	33,313,498,220.26	35,857,892,725.15	31,237,704,033.15
其他业务	157,160,331.18	58,566,304.33	103,787,163.44	28,400,004.25
合计	38,871,348,331.23	33,372,064,524.59	35,961,679,888.59	31,266,104,037.40

营业收入列示如下：

	本期发生额	上期发生额
与客户之间的合同产生的收入	38,852,257,410.95	35,941,658,749.75
租赁收入	19,090,920.28	20,021,138.84
合计	38,871,348,331.23	35,961,679,888.59

(2). 营业收入、营业成本的分解信息

√适用 □不适用

单位：元 币种：人民币

合同分类	本期发生额		上期发生额	
	营业收入	营业成本	营业收入	营业成本
商品类型	-	-	-	-
芯片封测	38,714,188,000.05	33,313,498,220.26	35,857,892,725.15	31,237,704,033.15
其他	138,069,410.90	44,701,330.39	83,766,024.60	14,398,479.91
按收入来源地区分类	-	-	-	-
中国大陆	8,361,112,781.10	7,038,863,308.66	6,933,017,045.89	5,937,899,477.48
其他国家或地区	30,491,144,629.85	26,319,336,241.99	29,008,641,703.86	25,314,203,035.58
按收入确认方式	-	-	-	-
在某一时刻确认的收入	38,852,257,410.95	33,358,199,550.65	35,941,658,749.75	31,252,102,513.06
合计	38,852,257,410.95	33,358,199,550.65	35,941,658,749.75	31,252,102,513.06

其他说明：

√适用 □不适用

当年确认的包括在合同负债年初账面价值中的收入如下：

人民币元

	本期发生额	上期发生额
芯片封测	317,792,482.04	185,344,004.90

于2025年12月31日，已签订合同、但尚未履行或尚未履行完毕的履约义务预计均可在未来1年以内确认为收入。

(3). 履约义务的说明

□适用 √不适用

(4). 分摊至剩余履约义务的说明

√适用 □不适用

本报告期末已签订合同、但尚未履行或尚未履行完毕的履约义务所对应的收入金额为311,495,861.22元，其中：

311,495,861.22元预计将于2026年度确认收入

(1). 重大合同变更或重大交易价格调整

适用 不适用

62、 税金及附加

适用 不适用

单位：元 币种：人民币

项目	本期发生额	上期发生额
城市维护建设税	23,303,806.70	18,441,661.85
教育费附加	18,077,534.31	13,442,057.65
房产税	42,644,529.92	26,037,025.20
土地使用税	5,060,562.56	4,943,710.71
印花税	15,197,076.10	15,206,368.15
其他	269,330.34	345,755.28
合计	104,552,839.93	78,416,578.84

63、 销售费用

适用 不适用

单位：元 币种：人民币

项目	本期发生额	上期发生额
职工薪酬(含股份支付费用)	235,531,386.46	210,093,757.08
办公费	6,158,296.18	6,008,618.60
业务费	9,571,133.40	14,819,726.79
差旅费	11,487,399.08	9,413,752.95
其他	25,008,933.85	12,028,284.40
合计	287,757,148.97	252,364,139.82

64、 管理费用

适用 不适用

单位：元 币种：人民币

项目	本期发生额	上期发生额
职工薪酬(含股份支付费用)	573,687,123.23	405,658,197.45
一般行政开支	209,137,174.82	233,977,534.10
折旧及摊销	116,554,245.06	107,627,420.27
中介机构费	73,961,534.84	40,146,043.88
咨询服务费	88,472,520.23	64,519,495.40
其他	53,529,656.03	73,890,091.02
合计	1,115,342,254.21	925,818,782.12

65、 研发费用

√适用 □不适用

单位：元 币种：人民币

项目	本期发生额	上期发生额
职工薪酬(含股份支付费用)	925,449,888.23	750,324,388.56
物料投入	564,211,075.64	470,797,920.11
折旧及摊销	430,845,785.38	388,220,565.07
其他	165,019,062.10	108,967,187.67
合计	2,085,525,811.35	1,718,310,061.41

66、 财务费用

√适用 □不适用

单位：元 币种：人民币

项目	本期发生额	上期发生额
利息支出	436,617,821.93	443,078,238.46
减：利息收入	136,211,046.55	256,616,818.78
汇兑损益	60,841,553.71	-48,116,943.78
其他	3,718,375.24	4,858,017.82
合计	364,966,704.33	143,202,493.72

其他说明：

于 2025 年度，利息支出包括租赁负债的利息费用金额为人民币 32,890,977.52 元(2024 年度：41,459,841.38 元)和本集团收购晟碟上海长期应付款折现利息费用金额为人民币 62,255,988.97 元(2024 年度：36,457,656.00 元)。

67、 其他收益

√适用 □不适用

单位：元 币种：人民币

按性质分类	本期发生额	上期发生额
与日常活动相关的政府补助	131,356,714.12	145,386,136.65
增值税加计扣除及其他	54,044,284.52	25,314,101.50
合计	185,400,998.64	170,700,238.15

68、 投资收益

√适用 □不适用

单位：元 币种：人民币

项目	本期发生额	上期发生额
权益法核算的长期股权投资收益	-97,065,785.05	-47,987,216.45
权益法核算的长期股权投资转金融工具确认的投资收益	85,019,595.24	-
处置长期股权投资产生的投资收益	-	-
交易性金融资产在持有期间的投资收益	-	-
其他权益工具投资在持有期间取得的股利收入	7,264,004.29	-
债权投资在持有期间取得的利息收入	-	-
其他债权投资在持有期间取得的利息收入	-	-

处置交易性金融资产取得的投资收益	-	-
处置其他权益工具投资取得的投资收益	-	-
处置债权投资取得的投资收益	-	-
处置其他债权投资取得的投资收益	-	-
债务重组收益	-	-
结构性存款利息收益	53,468,764.36	44,926,194.67
合计	48,686,578.84	-3,061,021.78

69、 净敞口套期收益

适用 不适用

70、 公允价值变动收益

适用 不适用

单位：元 币种：人民币

产生公允价值变动收益的来源	本期发生额	上期发生额
交易性金融资产	-	-
其中：衍生金融工具产生的公允价值变动收益	-	-
交易性金融负债	-	-
按公允价值计量的投资性房地产	-	-
结构性存款公允价值变动	527,268.06	54,923.74
远期结售汇公允价值变动	1,414,393.83	-22,889,527.75
其他(注 1)	65,903,175.10	-
合计	67,844,836.99	-22,834,604.01

注 1：其他中包括 2025 年 9 月 27 日本公司就晟碟上海的股权转让协议签署了补充协议，因晟碟上海部分原材料的采购模式调整，其所需营运资金增加，相应调减本期本公司应支付股权交易款项人民币 71,282,866.80 元。

71、 信用减值损失

适用 不适用

单位：元 币种：人民币

项目	本期发生额	上期发生额
应收票据坏账损失	-	-
应收账款坏账损失	-19,600,563.71	-3,377,311.12
其他应收款坏账损失	21,001.75	20,188.45
债权投资减值损失	-	-
其他债权投资减值损失	-	-
长期应收款坏账损失	-	-
财务担保相关减值损失	-	-
合计	-19,579,561.96	-3,357,122.67

72、 资产减值损失

√适用 □不适用

单位：元 币种：人民币

项目	本期发生额	上期发生额
一、合同资产减值损失	-	-
二、存货跌价损失及合同履约成本减值损失	-84,520,450.68	-64,063,959.52
三、长期股权投资减值损失	-	-
四、投资性房地产减值损失	-	-
五、固定资产减值损失	-	-
六、工程物资减值损失	-	-
七、在建工程减值损失	-	-
八、生产性生物资产减值损失	-	-
九、油气资产减值损失	-	-
十、无形资产减值损失	-	-
十一、商誉减值损失	-	-
十二、其他	-	-
合计	-84,520,450.68	-64,063,959.52

73、 资产处置收益

√适用 □不适用

单位：元 币种：人民币

项目	本期发生额	上期发生额
固定资产及其他无形资产处置（损失）收益	347,892.37	-3,649,056.40
合计	347,892.37	-3,649,056.40

74、 营业外收入

营业外收入情况

√适用 □不适用

单位：元 币种：人民币

项目	本期发生额	上期发生额	计入当期非经常性损益的金额
非流动资产处置利得合计	-	-	-
其中：固定资产处置利得	-	-	-
无形资产处置利得	-	-	-
非货币性资产交换利得	-	-	-
接受捐赠	-	-	-
政府补助	-	-	-
赔偿款收入	1,359,954.81	-	1,359,954.81
非流动资产毁损报废利得	27,580.00	53,628.32	27,580.00
其他	2,719,846.57	1,674,285.12	2,719,846.57
合计	4,107,381.38	1,727,913.44	4,107,381.38

其他说明：

□适用 √不适用

75、 营业外支出

√适用 □不适用

单位：元 币种：人民币

项目	本期发生额	上期发生额	计入当期非经常性损益的金额
非流动资产处置损失合计	-	-	-
其中：固定资产处置损失	-	-	-
无形资产处置损失	-	-	-
非货币性资产交换损失	-	-	-
对外捐赠	-	-	-
捐赠支出	2,536,634.17	2,671,106.14	2,536,634.17
非流动资产毁损报废损失	41,677.48	1,075,050.74	41,677.48
其他	2,554,714.83	273,173.63	2,554,714.83
合计	5,133,026.48	4,019,330.51	5,133,026.48

76、 所得税费用**(1). 所得税费用表**

√适用 □不适用

单位：元 币种：人民币

项目	本期发生额	上期发生额
当期所得税费用	278,707,612.93	402,776,534.24
递延所得税费用	-47,254,411.20	-347,422,888.08
以前年度汇算清缴差异	-63,297,446.04	-18,476,852.60
合计	168,155,755.69	36,876,793.56

(2). 会计利润与所得税费用调整过程

√适用 □不适用

单位：元 币种：人民币

项目	本期发生额
利润总额	1,738,293,696.95
按 15%计算的所得税费用	260,744,054.54
子公司适用不同税率的影响	73,396,546.74
归属于联营企业的损益	23,638,436.58
非应税收入的影响	-78,128,696.53
不可抵扣的成本、费用和损失的影响	29,612,500.17
本期未确认递延所得税资产的可抵扣暂时性差异或可抵扣亏损的影响	107,711,711.93
研发费用加计扣除的影响	-172,113,632.11
税率调整导致期初递延所得税资产/负债余额的变化	-13,407,719.59
以前年度汇算清缴差异	-63,297,446.04
所得税费用	168,155,755.69

其他说明：

□适用 √不适用

77、 其他综合收益

√适用 □不适用

详见附注七、57 其他综合收益

78、 现金流量表项目**(1). 与经营活动有关的现金**

收到的其他与经营活动有关的现金

√适用 □不适用

单位：元 币种：人民币

项目	本期发生额	上期发生额
政府补助	354,312,433.75	291,534,145.45
利息收入	136,211,046.55	256,616,818.78
营业外收入	4,079,801.38	1,674,285.12
其他	87,319,228.02	97,444,936.06
合计	581,922,509.70	647,270,185.41

支付的其他与经营活动有关的现金

√适用 □不适用

单位：元 币种：人民币

项目	本期发生额	上期发生额
支付期间费用	608,118,443.04	510,309,819.32
营业外支出	5,091,349.00	2,944,279.77
合计	613,209,792.04	513,254,099.09

(2). 与投资活动有关的现金

收到的重要的投资活动有关的现金

√适用 □不适用

单位：元 币种：人民币

项目	本期发生额	上期发生额
收回结构性存款	22,450,000,000.00	17,850,000,000.00
合计	22,450,000,000.00	17,850,000,000.00

支付的重要的投资活动有关的现金

√适用 □不适用

单位：元 币种：人民币

项目	本期发生额	上期发生额
以现金支付晟碟上海投资款	1,573,505,214.85	1,496,059,471.38
以现金购置长期资产	6,298,299,227.33	4,590,796,086.04
存入结构性存款和其他对外股权投资	23,746,500,000.00	18,104,700,000.00
合计	31,618,304,442.18	24,191,555,557.42

收到的其他与投资活动有关的现金

√适用 □不适用

单位：元 币种：人民币

项目	本期发生额	上期发生额
收回土地履约保证金	12,860,000.00	19,290,000.00
合计	12,860,000.00	19,290,000.00

支付的其他与投资活动有关的现金

√适用 □不适用

单位：元 币种：人民币

项目	本期发生额	上期发生额
远期结售汇投资损失	13,128,559.82	-
以保证金支付长期资产购置款	3,061,044.00	-
合计	16,189,603.82	-

(3). 与筹资活动有关的现金

收到的其他与筹资活动有关的现金

□适用 √不适用

支付的其他与筹资活动有关的现金

√适用 □不适用

单位：元 币种：人民币

项目	本期发生额	上期发生额
租赁负债支付	91,262,093.59	96,518,152.22
合计	91,262,093.59	96,518,152.22

筹资活动产生的各项负债变动情况

√适用 □不适用

单位：元 币种：人民币

项目	期初余额	本期增加		本期减少		期末余额
		现金变动	非现金变动	现金变动	非现金变动	
短期借款	1,637,660,932.39	6,166,762,344.03	52,496,769.81	6,827,367,013.33		1,029,553,032.90
长期借款(含一年内到期的非流动负债)	9,266,157,151.88	2,956,410,017.85		4,030,321,069.33	40,071,215.26	8,152,174,885.14
租赁负债(含一年内到期的非流动负债)	526,062,245.59		203,687,855.54	91,262,093.59	7,869,598.61	630,618,408.93
应付债券		2,398,320,000.00				2,398,320,000.00
合计	11,429,880,329.86	11,521,492,361.88	256,184,625.35	10,948,950,176.25	47,940,813.87	12,210,666,326.97

(4). 以净额列报现金流量的说明

□适用 √不适用

(5). 不涉及当期现金收支、但影响企业财务状况或在未来可能影响企业现金流量的重大活动及财务影响

□适用 √不适用

79、 现金流量表补充资料

(1). 现金流量表补充资料

√适用 □不适用

单位：元 币种：人民币

补充资料	本期金额	上期金额
1. 将净利润调节为经营活动现金流量：		
净利润	1,570,137,941.26	1,612,030,058.42
加：资产减值损失	84,520,450.68	64,063,959.52
信用减值损失	19,579,561.96	3,357,122.67
固定资产折旧、油气资产折耗、生产性生物资产折旧	3,965,793,744.61	3,461,474,513.05
使用权资产摊销	87,274,383.56	88,578,315.95
无形资产摊销	68,935,428.96	75,480,910.73
投资性房地产折旧及摊销	3,445,738.74	3,449,829.81
长期待摊费用摊销	19,902,608.39	10,001,107.68
处置固定资产、无形资产和其他长期资产的损失（收益以“－”号填列）	-347,892.37	4,670,478.82
固定资产报废损失（收益以“－”号填列）	14,097.48	-
公允价值变动损失（收益以“－”号填列）	-67,844,836.99	22,834,604.01
财务费用（收益以“－”号填列）	420,508,386.84	412,511,093.49
投资损失（收益以“－”号填列）	-48,686,578.84	3,061,021.78
股份支付费用	-	-14,018,409.00
递延收益摊销	-86,004,990.37	-82,921,819.48
递延所得税资产减少（增加以“－”号填列）	-38,149,991.21	-353,324,196.26
递延所得税负债增加（减少以“－”号填列）	-9,104,419.99	5,901,308.18
存货的减少（增加以“－”号填列）	-153,670,227.60	-363,444,009.02
经营性应收项目的减少（增加以“－”号填列）	-643,092,918.37	-961,215,637.19
经营性应付项目的增加（减少以“－”号填列）	-540,998,318.54	1,841,557,070.76
其他	-	-
经营活动产生的现金流量净额	4,652,212,168.20	5,834,047,323.92
2. 不涉及现金收支的重大投资和筹资活动：		
债务转为资本	-	-
一年内到期的可转换公司债券	-	-
融资租入固定资产	-	-
3. 现金及现金等价物净变动情况：		
现金的期末余额	5,574,955,555.50	9,341,911,915.90
减：现金的期初余额	9,341,911,915.90	7,324,897,851.86
加：现金等价物的期末余额	-	-
减：现金等价物的期初余额	-	-
现金及现金等价物净增加额	-3,766,956,360.40	2,017,014,064.04

(2). 本期支付的取得子公司的现金净额

□适用 √不适用

(3). 本期收到的处置子公司的现金净额

□适用 √不适用

(4). 现金和现金等价物的构成

√适用 □不适用

单位：元 币种：人民币

项目	期末余额	期初余额
一、现金	5,574,955,555.50	9,341,911,915.90
其中：库存现金	36,275.30	27,078.98
可随时用于支付的银行存款	5,574,919,280.20	9,341,884,836.92
可随时用于支付的其他货币资金	-	-
可用于支付的存放中央银行款项	-	-
存放同业款项	-	-
拆放同业款项	-	-
二、现金等价物	-	-
其中：三个月内到期的债券投资	-	-
三、期末现金及现金等价物余额	5,574,955,555.50	9,341,911,915.90
其中：母公司或集团内子公司使用受限制的现金和现金等价物	-	-

(5). 使用范围受限但仍作为现金和现金等价物列示的情况

□适用 √不适用

(6). 不属于现金及现金等价物的货币资金

□适用 √不适用

其他说明：

□适用 √不适用

80、 所有者权益变动表项目注释

说明对上年期末余额进行调整的“其他”项目名称及调整金额等事项：

□适用 √不适用

81、 外币货币性项目**(1). 外币货币性项目**

√适用 □不适用

单位：元

项目	期末外币余额	折算汇率	期末折算人民币余额
货币资金			
其中：美元	167,123,390.45	7.0288	1,174,676,886.79
日元	313,223,030.73	0.0449	14,063,714.08
新币	10,593,815.69	5.4732	57,982,072.06
韩元	40,166,302,093.88	0.0049	196,814,880.26
泰铢	10,844,794.32	0.2236	2,424,896.01
人民币	9,006,853.89	1.0000	9,006,853.89
应收账款			
其中：美元	178,880,124.60	7.0288	1,257,312,619.79

韩元	16,005,763.00	0.0049	78,428.24
其他应收款			
其中：韩元	444,474,149.00	0.0049	2,177,923.33
短期借款			
其中：人民币	274,029,677.04	1.0000	274,029,677.04
应付账款			
其中：美元	122,308,690.61	7.0288	859,683,324.56
欧元	2,060,229.12	8.2550	17,007,191.39
日元	848,113,015.08	0.0449	38,080,274.38
新币	110,602.78	5.4732	605,351.14
韩元	11,489,581,933.00	0.0049	56,298,951.47
人民币	115,600.00	1.0000	115,600.00
其他应付款			
其中：美元	3,143,505.62	7.0288	22,095,072.30
韩元	9,761,058,902.00	0.0049	47,829,188.62
人民币	1,352,736.02	1.0000	1,352,736.02
长期应付款			
其中：美元	101,990,448.56	7.0288	716,870,464.84
一年内到期的非流动负债			
其中：美元	30,380,328.76	7.0288	213,537,254.79
日元	38,353,041.00	0.0449	1,722,051.54
韩元	8,318,621,694.00	0.0049	40,761,246.30

(2). 境外经营实体说明，包括对于重要的境外经营实体，应披露其境外主要经营地、记账本位币及选择依据，记账本位币发生变化的还应披露原因

√适用 □不适用

	主要经营地	记账本位币
JCET STATS CHIPPAC KOREA LIMITED	韩国	美元
STATS ChipPAC Pte. Ltd.	新加坡	美元
STATS CHIPPAC KOREA, LTD.	韩国	美元

82、 租赁

(1). 作为承租人

√适用 □不适用

本集团租赁了多项资产，包括房屋及建筑物、生产设备等，租赁期为 1-10 年。该等使用权资产无法用于借款抵押、担保等目的。

未纳入租赁负债计量的可变租赁付款额

□适用 √不适用

简化处理的短期租赁或低价值资产的租赁费用

√适用 □不适用

本年度计入当期损益的简化处理的短期租赁费用为人民币 23,268,758.95 元(上年度：人民币 25,107,940.58 元)，低价值资产租赁费用为人民币 148,400.00 元(上年度：人民币 558,124.20 元)。

售后租回交易及判断依据

适用 不适用

2023年度本集团向一关联方出售8台设备，并向买方租回5年使用权。由于设备的剩余使用寿命为9年，设备的转让属于销售，本集团按原资产账面价值中与租回获得的使用权有关的部分，计量售后租回所形成的使用权资产人民币37,458,566.56元，并仅就转让至出租人的权利确认相关利得人民币4,410,356.20元。

与租赁相关的现金流出总额114,679,252.54(单位：元 币种：人民币)
上年度：人民币121,207,217.00元。

(2). 作为出租人

作为出租人的经营租赁

适用 不适用

单位：元 币种：人民币

项目	租赁收入	其中:未计入租赁收款额的可变租赁付款额相关的收入
租赁收入	19,090,920.28	-
合计	19,090,920.28	-

本集团作为出租人的经营租赁与房屋及建筑物、机器设备相关，租期为1-10年。根据租赁合同，每年需根据市场租金状况对租金进行调整。

本年度与经营租赁相关的收入为人民币19,090,920.28元(上年度：人民币20,021,138.84元)，其中未计入租赁收款额的可变租赁付款额相关的收入为人民币0.00元(上年度：人民币0.00元)

作为出租人的融资租赁

适用 不适用

未折现租赁收款额与租赁投资净额的调节表

适用 不适用

未来五年未折现租赁收款额

适用 不适用

单位：元 币种：人民币

项目	每年未折现租赁收款额	
	期末金额	期初金额
第一年	3,153,838.87	16,709,981.20
第二年	3,199,893.38	2,969,236.40
第三年	2,488,987.97	3,117,937.63
第四年	-	2,425,239.95
第五年	-	-
五年后未折现租赁收款额总额	-	-

(3). 作为生产商或经销商确认融资租赁销售损益

适用 不适用

83、 数据资源

适用 不适用

84、 其他

适用 不适用

八、研发支出

1、按费用性质列示

适用 不适用

单位：元 币种：人民币

项目	本期发生额	上期发生额
职工薪酬(含股份支付费用)	925,449,888.23	750,324,388.56
物料投入	564,211,075.64	470,797,920.11
折旧及摊销	430,845,785.38	388,220,565.07
其他	165,019,062.10	108,967,187.67
合计	2,085,525,811.35	1,718,310,061.41
其中：费用化研发支出	2,085,525,811.35	1,718,310,061.41
资本化研发支出	-	-

2、符合资本化条件的研发项目开发支出

适用 不适用

重要的资本化研发项目

适用 不适用

开发支出减值准备

适用 不适用

其他说明：

本集团不存在研发支出资本化的情况，不存在重要的外购在研项目。

3、重要的外购在研项目

适用 不适用

九、合并范围的变更

1、非同一控制下企业合并

适用 不适用

2、同一控制下企业合并

适用 不适用

3、反向购买

适用 不适用

4、处置子公司

本期是否存在丧失子公司控制权的交易或事项

适用 不适用

其他说明：

适用 不适用

是否存在通过多次交易分步处置对子公司投资且在本期丧失控制权的情形

适用 不适用

其他说明：

适用 不适用

5、其他原因的合并范围变动

说明其他原因导致的合并范围变动（如，新设子公司、清算子公司等）及其相关情况：

适用 不适用

公司名称	设立时间	注册资本
长电科技(江阴)有限公司	2025年5月	10,000,000 元
SSCK PTE. LTD.	2025年1月	1,500,000 SGD

6、其他

适用 不适用

十、在其他主体中的权益

1、在子公司中的权益

(1). 企业集团的构成

√适用 □不适用

单位：元 币种：人民币

子公司名称	主要经营地	注册资本	注册地	业务性质	持股比例(%)		取得方式
					直接	间接	
江阴长电先进封装有限公司	江阴市	197,670,000 USD	江阴市	生产、销售	99.094	0.906	设立
长电国际(香港)贸易投资有限公司	香港	1,862,910,843 HKD	香港	销售	100.00	-	设立
长电科技汽车电子(上海)有限公司(注1)	上海市	4,800,000,000.00	上海市	生产、销售	-	55	设立
长电科技(宿迁)有限公司	宿迁市	1,090,000,000.00	宿迁市	生产、销售	100.00	-	设立
长电科技(滁州)有限公司	滁州市	300,000,000.00	滁州市	生产、销售	100.00	-	设立
苏州长电新科投资有限公司	苏州市	7,543,400,000.00	苏州市	投资控股	100.00	-	设立
苏州长电新朋投资有限公司	苏州市	9,762,230,000.00	苏州市	投资控股	100.00	-	设立
STATS ChipPAC Management Pte. Ltd.	新加坡	1,506,318,888.56 USD	新加坡	投资控股、销售	-	100.00	设立
JCET STATS CHIPPAC KOREA LIMITED	韩国	45,219,250,000 KRW	韩国	生产、销售	-	100.00	设立
江阴城东科林环境有限公司	江阴市	3,000,000.00	江阴市	污水处理	100.00	-	设立
长电科技管理有限公司(以下简称“管理公司”)	上海市	5,500,000,000.00	上海市	投资控股	100.00	-	设立
长电微电子(江阴)有限公司	江阴市	500,000,000 USD	江阴市	生产、销售	-	100.00	设立
苏州长电新瑞企业管理有限公司	苏州	1,500,000,000.00	苏州	投资控股	-	100.00	设立
STATS ChipPAC Pte. Ltd.	新加坡	3,220,676,115.98 SGD	新加坡	生产、销售	-	100.00	非同一控制下企业合并
STATS ChipPAC(Barbados) Ltd	巴巴多斯	245,332,113.46 USD	巴巴多斯	投资控股	-	100.00	非同一控制下企业合并
STATS ChipPAC(BVI) Limited	英属维尔京群岛	149,999,900 USD	英属维尔京群岛	销售	-	100.00	非同一控制下企业合并
STATS CHIPPAC KOREA, LTD.	韩国	133,111,740,000 KRW	韩国	生产、销售	-	100.00	非同一控制下企业合并

星科金朋半导体(江阴)有限公司	江阴市	325,000,000 USD	江阴市	生产、销售	-	100.00	非同一控制下企业合并
STATS CHIPPAC, INC.	美国	51 USD	美国	销售	-	100.00	非同一控制下企业合并
STATS ChipPAC Services(Thailand) Limited	泰国	6,000,000 THB	泰国	交易和投资	-	100.00	非同一控制下企业合并
STATS ChipPAC Japan Co., Ltd.	日本	450,000,000 JPY	日本	销售	-	100.00	非同一控制下企业合并
ChipPAC International Company Limited	英属维尔京群岛	100 USD	英属维尔京群岛	投资控股	-	100.00	非同一控制下企业合并
晟碟半导体(上海)有限公司	上海市	272,000,000 USD	上海市	生产、销售	-	80.00	非同一控制下企业合并
长电科技(江阴)有限公司	江阴市	10,000,000.00	江阴市	生产、销售	100.00	-	设立
SCK PTE. LTD.	新加坡	1,500,000 SGD	新加坡	生产、销售	-	100.00	设立
其他子公司	上海市	180,000,000~180,000,001	上海市	投资控股	-	100.00	设立

在子公司的持股比例不同于表决权比例的说明：

长电科技汽车电子(上海)有限公司于2025年12月29日发生因增资而产生的股权结构变化。根据公司章程约定，股东按照实缴出资比例行使表决权。管理公司增资人民币990,000,000.00元，与其在汽车电子中享有净资产增加额人民币989,388,371.45元的差额人民币611,628.55元减少资本公积，同时确认少数股东权益人民币611,628.55元，管理公司实缴出资比例由57.23%上升至57.89%。

(2). 重要的非全资子公司

适用 不适用

(3). 重要非全资子公司的主要财务信息

适用 不适用

(4). 使用企业集团资产和清偿企业集团债务的重大限制

适用 不适用

(5). 向纳入合并财务报表范围的结构化主体提供的财务支持或其他支持

适用 不适用

其他说明：

适用 不适用

2、 在子公司的所有者权益份额发生变化且仍控制子公司的交易

适用 不适用

3、 在合营企业或联营企业中的权益

适用 不适用

(1). 重要的合营企业或联营企业

适用 不适用

(2). 重要合营企业的主要财务信息

适用 不适用

(3). 重要联营企业的主要财务信息

适用 不适用

(4). 不重要的合营企业和联营企业的汇总财务信息

适用 不适用

单位：元 币种：人民币

	期末余额/本期发生额	期初余额/上期发生额
合营企业：		
投资账面价值合计		
下列各项按持股比例计算的合计数		
--净利润		
--其他综合收益		
--综合收益总额		

联营企业:		
投资账面价值合计	1,172,952,132.86	821,492,564.24
下列各项按持股比例计算的合计数		
--净利润	-97,065,785.05	-47,987,216.45
--其他综合收益		
--综合收益总额	-97,065,785.05	-47,987,216.45

(5). 合营企业或联营企业向本公司转移资金的能力存在重大限制的说明

适用 不适用

(6). 合营企业或联营企业发生的超额亏损

适用 不适用

(7). 与合营企业投资相关的未确认承诺

适用 不适用

(8). 与合营企业或联营企业投资相关的或有负债

适用 不适用

4、重要的共同经营

适用 不适用

5、在未纳入合并财务报表范围的结构化主体中的权益

未纳入合并财务报表范围的结构化主体的相关说明:

适用 不适用

6、其他

适用 不适用

十一、政府补助

1、报告期末按应收金额确认的政府补助

适用 不适用

未能在预计时点收到预计金额的政府补助的原因

适用 不适用

2、涉及政府补助的负债项目

√适用 □不适用

单位：元 币种：人民币

财务报表项目	期初余额	本期新增补助金额	本期计入营业外收入金额	本期转入其他收益	本期其他变动	期末余额	与资产/收益相关
递延收益	529,693,564.64	308,453,510.00	-	84,859,940.80	-	753,287,133.84	与资产相关
递延收益	901,341.06	507,200.00	-	1,145,049.57	-	263,491.49	与收益相关
合计	530,594,905.70	308,960,710.00	-	86,004,990.37	-	753,550,625.33	/

3、计入当期损益的政府补助

√适用 □不适用

单位：元 币种：人民币

类型	本期发生额	上期发生额
与资产相关的政府补助计入其他收益	84,859,940.80	81,862,922.92
与收益相关的政府补助计入其他收益	46,496,773.32	63,523,213.73
合计	131,356,714.12	145,386,136.65

十二、与金融工具相关的风险

1、金融工具的风险

√适用 □不适用

本集团的主要金融工具包括交易性金融资产、衍生金融资产、应收款项融资、其他权益工具投资、货币资金、应收账款、其他应收款、长期应收款、短期借款、衍生金融负债、应付票据、应付账款、部分其他应付款、部分一年内到期的非流动负债、长期借款、应付债券、长期应付款、其他非流动负债等。本年末，本集团持有的金融工具如下，详细情况说明见附注(七)。与这些金融工具有关的风险，以及本集团为降低这些风险所采取的风险管理政策如下所述。本集团管理层对这些风险敞口进行管理和监控以确保将上述风险控制在限定的范围之内。

人民币：元

	本年年末数	上年年末数
金融资产		
以公允价值计量且其变动计入当期损益		
交易性金融资产	3,200,527,268.06	2,350,054,923.74
衍生金融资产	909,861.43	-
以公允价值计量且其变动计入其他综合收益		
应收款项融资	28,813,790.67	75,477,723.79
其他权益工具投资	575,082,409.14	451,374,233.62
以摊余成本计量		
货币资金	5,574,955,555.50	9,341,911,915.90
应收账款	6,072,438,994.33	5,795,364,187.75
其他应收款	77,103,780.88	99,602,588.82
长期应收款	4,593,341.53	51,011,761.52

金融负债		
以摊余成本计量		
短期借款	1,029,553,032.90	1,637,660,932.39
应付票据	584,236,286.37	544,420,488.92
应付账款	7,431,745,003.39	7,059,100,836.32
其他应付款	503,231,110.99	522,746,293.70
一年内到期的非流动负债	3,971,563,073.61	3,827,488,581.18
长期借款	4,395,126,066.32	7,003,086,437.92
应付债券	2,398,320,000.00	-
长期应付款	724,681,798.15	973,634,162.38
以公允价值计量且其变动计入当前损益		
衍生金融负债	1,551,717.60	9,753,287.18
其他非流动负债	8,429,762.07	3,050,070.37

本集团采用敏感性分析技术分析风险变量的合理、可能变化对当期损益或股东权益可能产生的影响。由于任何风险变量很少孤立地发生变化，而变量之间存在的相关性对某一风险变量的变化的最终影响金额将产生重大作用，因此下述内容是在假设每一变量的变化是在独立的情况下进行的。

1、风险管理目标、政策和程序，以及本期发生的变化

本集团从事风险管理的目标是在风险和收益之间取得适当的平衡，将风险对本集团经营业绩的负面影响降低到最低水平，使股东及其他权益投资者的利益最大化。基于该风险管理目标，本集团风险管理的基本策略是确定和分析本集团所面临的各种风险，建立适当的风险承受底线和进行风险管理，并及时可靠地对各种风险进行监督，将风险控制在限定的范围之内。

1.1 市场风险

1.1.1 外汇风险

外汇风险指因汇率变动产生损失的风险。本集团承受的外汇风险主要与美元有关。于2025年12月31日，下表所述的重要资产和负债为美元余额(非记账本位币，已折算为人民币)。该等外币余额的资产和负债产生的外汇风险可能对本集团的经营业绩产生影响。

人民币：元

美元	本年年末数
货币资金	1,174,676,886.79
应收账款	1,257,312,619.79
应付账款	-859,683,324.56
其他应付款	-22,095,072.30
一年内到期的非流动负债	-213,537,254.79
长期应付款	-716,870,464.84

外汇风险敏感性分析

外汇风险敏感性分析假设：所有境外经营净投资套期及现金流量套期均高度有效。

在上述假设的基础上，在其他变量不变的情况下，汇率可能发生的合理变动对当期损益和股东权益的税前影响如下：

人民币：元

项目	汇率变动	本年度		上年度	
		对利润的影响	对股东权益的影响	对利润的影响	对股东权益的影响
美元	升值 5.00%	30,990,169.50	30,990,169.50	78,853,657.37	78,853,657.37
	贬值 5.00%	-30,990,169.50	-30,990,169.50	-78,853,657.37	-78,853,657.37

1.1.2. 利率风险—现金流量变动风险

本集团因利率变动引起金融工具现金流量变动的风险主要与浮动利率银行借款(详见附注七、32 和 45) 有关。本集团持续密切关注利率变动对于本集团利率风险的影响, 本集团的政策是保持这些借款的浮动利率, 目前并无利率互换等安排。

利率风险敏感性分析

在其他变量不变的情况下, 利率可能发生的合理变动对当期损益和股东权益的税前影响如下:

人民币: 元

项目	利率变动	本年度		上年度	
		对利润的影响	对股东权益的影响	对利润的影响	对股东权益的影响
美元	基点减少10	1,841,100.26	1,841,100.26	3,413,232.44	3,413,232.44
美元	基点增加10	-1,841,100.26	-1,841,100.26	-3,413,232.44	-3,413,232.44
人民币	基点减少10	5,961,549.36	5,961,549.36	5,259,354.25	5,259,354.25
人民币	基点增加10	-5,961,549.36	-5,961,549.36	-5,259,354.25	-5,259,354.25

1.2 信用风险

2025 年 12 月 31 日, 可能引起本集团信用损失的最大信用风险敞口主要来自于合同另一方未能履行义务而导致本集团金融资产产生的损失, 具体包括: 货币资金(附注七、1)、应收账款(附注七、5)、应收款项融资(附注七、7)、其他应收款(附注七、9)等, 以及未纳入减值评估范围的以公允价值计量且其变动计入当期损益的衍生金融资产(附注七、3)。于资产负债表日, 本集团金融资产的账面价值已代表其最大信用风险敞口。

为降低信用风险, 本集团由客户关系部门和资金部门专门人员负责确定信用额度、进行信用审批, 并执行其他监控程序以确保采取必要的措施回收逾期债务。此外, 本集团于每个资产负债表日审核金融资产的回收情况, 以确保对相关金融资产计提了充分的信用损失准备。因此, 本集团管理层认为本集团所承担的信用风险已经大为降低。

本集团的货币资金存放在信用评级较高的银行, 故货币资金只具有较低的信用风险。

于 2025 年 12 月 31 日, 本集团对前五大客户的应收账款余额为人民币 3,734,468,900.67 元(2024 年 12 月 31 日: 人民币 3,433,772,924.91 元), 占本集团应收账款余额的 60.62%(2024 年 12 月 31 日: 59.25%)。除此之外, 本集团无其他重大信用风险敞口集中于单一金融资产或有类似特征的金融资产组合。于 2025 年 12 月 31 日, 本集团具有特定信用风险集中, 本集团的应收账款的 31.71%(2024 年 12 月 31 日: 46.65%)和 20.91%(2024 年 12 月 31 日: 14.51%)分别源于应收账款余额第一和第二名。

1.3 流动性风险

管理流动性风险时, 本集团保持管理层认为充分的现金及现金等价物并对其进行监控, 以满足本集团经营需要, 并降低现金流量波动的影响。本集团管理层对银行借款的使用情况进行监控并确保遵守借款协议。

本集团持有的金融负债按未折现剩余合同义务的到期期限分析如下:

人民币: 元

	1 年以内	1 至 5 年	5 年以上
短期借款	1,048,365,291.34	-	-
应付票据	584,236,286.37	-	-
应付账款	7,431,745,003.39	-	-
其他应付款	503,231,110.99	-	-
长期借款(含一年以内部分)	3,981,963,788.63	3,477,080,067.26	1,189,513,090.86

应付债券	48,000,000.00	2,592,000,000.00	-
长期应付款(含一年以内部分)	271,246,477.31	787,374,432.00	-

2、金融资产转移

见附注七、7

3、资本管理

本集团资本管理的主要目标是确保本集团持续经营的能力，并保持健康的资本比率，以支持业务发展并使股东价值最大化。

本集团根据经济形势以及相关资产的风险特征的变化管理资本结构并对其进行调整。为维持或调整资本结构，本集团可以调整对股东的利润分配、向股东归还资本或发行新股。本集团不受外部强制性资本要求约束。2025年度和2024年度，资本管理目标、政策或程序未发生变化。

本集团采用资产负债率来管理资本，该比率按照总负债除以总资产计算。于2025年12月31日及2024年12月31日，资产负债率如下：

人民币：元

	2025年	2024年
总负债(单位：元)	24,228,765,583.91	24,517,183,369.86
总资产(单位：元)	55,516,503,601.44	54,059,828,326.10
资产负债率	43.64%	45.35%

2、套期

(1). 公司开展套期业务进行风险管理

适用 不适用

其他说明：

适用 不适用

(2). 公司开展符合条件套期业务并应用套期会计

适用 不适用

其他说明：

适用 不适用

(3). 公司开展套期业务进行风险管理、预期能实现风险管理目标但未应用套期会计

适用 不适用

其他说明：

适用 不适用

3、金融资产转移

(1). 转移方式分类

√适用 □不适用

单位：元 币种：人民币

转移方式	已转移金融资产性质	已转移金融资产金额	终止确认情况	终止确认情况的判断依据
票据背书	银行承兑汇票	1,075,475,751.81	全额终止确认其及与之相关的已结算应付账款	本集团已经转移了其几乎所有的风险和报酬
合计	/	1,075,475,751.81	/	/

(2). 因转移而终止确认的金融资产

√适用 □不适用

单位：元 币种：人民币

项目	金融资产转移的方式	终止确认的金融资产金额	与终止确认相关的利得或损失
银行承兑汇票	票据背书	1,075,475,751.81	-
合计	/	1,075,475,751.81	-

(3). 继续涉入的转移金融资产

□适用 √不适用

其他说明：

□适用 √不适用

十三、公允价值的披露

1、以公允价值计量的资产和负债的期末公允价值

√适用 □不适用

单位：元 币种：人民币

项目	期末公允价值			
	第一层次公允价值计量	第二层次公允价值计量	第三层次公允价值计量	合计
一、持续的公允价值计量				
(一) 交易性金融资产	-	909,861.43	3,200,527,268.06	3,201,437,129.49
1. 以公允价值计量且变动计入当期损益的金融资产	-	909,861.43	3,200,527,268.06	3,201,437,129.49
(1) 债务工具投资	-	-	-	-
(2) 权益工具投资	-	-	-	-
(3) 衍生金融资产	-	909,861.43	3,200,527,268.06	3,201,437,129.49

2. 指定以公允价值计量且其变动计入当期损益的金融资产	-	-	-	-
(1) 债务工具投资	-	-	-	-
(2) 权益工具投资	-	-	-	-
(二) 其他债权投资	-	-	-	-
(三) 其他权益工具投资	16,870,586.76	-	558,211,822.38	575,082,409.14
(四) 投资性房地产	-	-	-	-
1. 出租用的土地使用权	-	-	-	-
2. 出租的建筑物	-	-	-	-
3. 持有并准备增值后转让的土地使用权	-	-	-	-
(五) 生物资产	-	-	-	-
1. 消耗性生物资产	-	-	-	-
2. 生产性生物资产	-	-	-	-
(六) 应收款项融资	-	28,813,790.67	-	28,813,790.67
持续以公允价值计量的资产总额	16,870,586.76	29,723,652.10	3,758,739,090.44	3,805,333,329.30
(七) 交易性金融负债	-	-1,551,717.60	-8,429,762.07	-9,981,479.67
1. 以公允价值计量且变动计入当期损益的金融负债	-	-1,551,717.60	-8,429,762.07	-9,981,479.67
其中：发行的交易性债券	-	-	-	-
衍生金融负债	-	-1,551,717.60	-	-1,551,717.60
其他非流动负债	-	-	-8,429,762.07	-8,429,762.07
2. 指定为以公允价值计量且变动计入当期损益的金融负债	-	-	-	-
持续以公允价值计量的负债总额	-	-1,551,717.60	-8,429,762.07	-9,981,479.67
二、非持续的公允价值计量	-	-	-	-
(一) 持有待售资产	-	-	-	-
非持续以公允价值计量的资产总额	-	-	-	-
非持续以公允价值计量的负债总额	-	-	-	-

2、持续和非持续第一层次公允价值计量项目市价的确定依据

√适用 □不适用

上市的权益工具投资，以市场报价确定公允价值。

3、持续和非持续第二层次公允价值计量项目，采用的估值技术和重要参数的定性及定量信息

√适用 □不适用

项目	2025年12月31日的公允价值	估值技术	输入值
衍生金融资产	909,861.43	现金流量折现法	远期汇率
应收款项融资	28,813,790.67	现金流量折现法	折现率
衍生金融负债	-1,551,717.60	现金流量折现法	远期汇率

项目	2024年12月31日的公允价值	估值技术	输入值
应收款项融资	75,477,723.79	现金流量折现法	折现率
衍生金融负债	-9,753,287.18	现金流量折现法	远期汇率

4、持续和非持续第三层次公允价值计量项目，采用的估值技术和重要参数的定性及定量信息

√适用 □不适用

	2025年12月31日的公允价值	估值技术	重大不可观察输入值	范围区间(加权平均值)
交易性金融资产	人民币 3,200,527,268.06元	现金流量折现法	预期收益率	-
其他权益工具投资	人民币 558,211,822.38元	市场法	市净率	1.01-4.70
其他非流动负债	人民币 8,429,762.07元	蒙特卡洛模拟	折现率	8.93%

	2024年12月31日的公允价值	估值技术	重大不可观察输入值	范围区间(加权平均值)
交易性金融资产	人民币 2,350,054,923.74元	现金流量折现法	预期收益率	-
其他权益工具投资	人民币 436,377,160.48元	市场法	流动性折扣	25%
			市净率	1.00
其他非流动负债	人民币 3,050,070.37元	蒙特卡洛模拟	折现率	8.82%

5、持续的第三层次公允价值计量项目，期初与期末账面价值间的调节信息及不可观察参数敏感性分析

√适用 □不适用

	2024年12月31日的公允价值	当期利得或损失总额		购买	出售	其他	2025年12月31日的公允价值	对于在报告期末持有的资产计入损益的当期未实现利得或损失的变动
		计入损益	计入其他综合收益					
交易性金融资产	2,350,054,923.74	53,996,032.42	-	23,300,000,000.00	22,503,523,688.10	-	3,200,527,268.06	527,268.06
其他权益工具投资	436,377,160.48	-	23,839,972.90	-	-	97,994,689.00	558,211,822.38	-
其他非流动负债	-3,050,070.37	-5,379,691.70	-	-	-	-	-8,429,762.07	-
合计	2,783,382,013.85	48,616,340.72	23,839,972.90	23,300,000,000.00	22,503,523,688.10	97,994,689.00	3,750,309,328.37	527,268.06

于2025年12月31日，财务报表中按摊余成本计量的金融资产及金融负债主要包括：货币资金、应收账款、其他应收款、长期应收款、短期借款、应付票据、应付账款、部分其他应付款、部分一年内到期的非流动负债、长期借款、应付债券、长期应付款等。

本集团管理层认为，财务报表中的金融资产和金融负债的账面价值接近该等资产及负债的公允价值。

6、持续的公允价值计量项目，本期内发生各层级之间转换的，转换的原因及确定转换时点的政策

适用 不适用

7、本期内发生的估值技术变更及变更原因

适用 不适用

8、不以公允价值计量的金融资产和金融负债的公允价值情况

适用 不适用

9、其他

适用 不适用

十四、关联方及关联交易

1、本企业的母公司情况

适用 不适用

单位：万元 币种：人民币

母公司名称	注册地	业务性质	注册资本	母公司对本企业的持股比例(%)	母公司对本企业的表决权比例(%)
磐石润企(深圳)信息管理有限公司	中国深圳	投资管理	1,172,000	22.53	22.53

本企业的母公司情况的说明

2024年11月，磐石润企(深圳)信息管理有限公司成为本公司控股股东，中国华润有限公司成为本公司实际控制人。

本企业最终控制方是中国华润有限公司

2、本企业的子公司情况

本企业子公司的情况详见附注

适用 不适用

详见附注十、1 在子公司中的权益

3、本企业合营和联营企业情况

本企业重要的合营或联营企业详见附注

适用 不适用

本期与本公司发生关联方交易，或前期与本公司发生关联方交易形成余额的其他合营或联营企业情况如下

适用 不适用

合营或联营企业名称	与本企业关系
越润集成电路(绍兴)有限公司 (曾用名:长电集成电路(绍兴)有限公司)	联营企业

其他说明:

√适用 □不适用

详见附注十、3 在合营企业或联营企业中的权益

4、其他关联方情况

√适用 □不适用

其他关联方名称	其他关联方与本企业关系
华润微集成电路(无锡)有限公司	同受最终控制方控制。
华润微电子(重庆)有限公司	同受最终控制方控制。
润新微电子(大连)有限公司	同受最终控制方控制。
无锡华润华晶微电子有限公司	同受最终控制方控制。
华润数字科技有限公司	同受最终控制方控制。
华润(集团)有限公司	同受最终控制方控制。
华润五丰供应链管理(广东)有限公司	同受最终控制方控制。
华润守正招标有限公司	同受最终控制方控制。
方圓企業服務集團(香港)有限公司	同受最终控制方控制。
华润置地(深圳)发展有限公司木棉花酒店	同受最终控制方控制。
深圳市润置城市建设管理有限公司	同受最终控制方控制。
中芯北方集成电路制造(北京)有限公司	本公司关联自然人担任董事的公司。
江阴市东信工业设备安装工程有限公司	该公司过去12个月为本公司关联方,自2027年1月起,与本公司不再构成关联关系。
宁波施捷电子有限公司	该公司过去12个月为本公司关联方,自2026年1月起,与本公司不再构成关联关系。
灿芯半导体(上海)股份有限公司	该公司过去12个月为本公司关联方,自2025年12月起,与本公司不再构成关联关系。
北方集成电路技术创新中心(北京)有限公司	该公司过去12个月为本公司关联方,自2025年12月起,与本公司不再构成关联关系。
芯鑫融资租赁有限责任公司	该公司过去12个月为本公司关联方,自2025年12月起,与本公司不再构成关联关系。
广东华润银行股份有限公司(曾用名:珠海华润银行股份有限公司)	同受最终控制方控制。
木棉花酒店(深圳)有限公司惠州分公司	同受最终控制方控制。
宜昌金沙回沙酒销售有限公司	同受最终控制方控制。
上海环盛商业有限公司	同受最终控制方控制。
江西江中本草健康科技有限公司	同受最终控制方控制。
娄底华润燃气有限公司	同受最终控制方控制。
深圳市润投咨询有限公司	同受最终控制方控制。
润加物业服务(上海)有限公司	同受最终控制方控制。
长鑫科技集团股份有限公司	本公司关联自然人担任董事的公司。

5、关联交易情况

(1). 购销商品、提供和接受劳务的关联交易

采购商品/接受劳务情况表

√适用 □不适用

单位：元 币种：人民币

关联方	关联交易内容	本期发生额	上期发生额
宁波施捷电子有限公司	采购原材料	2,834,288.20	934,210.00
越润集成电路(绍兴)有限公司	采购原材料	2,973,540.00	2,355,900.00
深圳市润置城市建设管理有限公司	接受服务	1,740,000.00	-
华润数字科技有限公司	接受服务	1,728,200.00	
越润集成电路(绍兴)有限公司	接受服务	772,865.75	16,220,055.89
宜昌金沙回沙酒销售有限公司	采购商品	465,770.00	-
润加物业服务(上海)有限公司	接受服务	419,805.75	-
深圳市润投咨询有限公司	接受服务	366,509.44	-
江西江中本草健康科技有限公司	采购商品	190,088.49	-
上海环盛商业有限公司	采购商品	164,530.97	-
中国华润有限公司	接受服务	139,355.12	-
木棉花酒店(深圳)有限公司惠州分公司	接受服务	72,067.55	-
娄底华润燃气有限公司	采购商品	48,000.00	-
华润五丰供应链管理(广东)有限公司	采购商品	43,548.18	-
方圆企业服务集团(香港)有限公司	接受服务	18,328.00	-
华润守正招标有限公司	接受服务	7,528.32	-
华润置地(深圳)发展有限公司木棉花酒店	接受服务	6,590.57	3,813.21
华润(集团)有限公司	接受服务	4,609.43	-
江阴市东信工业设备安装工程有限公司	接受服务	-	1,026,465.30
合计		11,995,625.77	20,540,444.40

出售商品/提供劳务情况表

√适用 □不适用

单位：元 币种：人民币

关联方	关联交易内容	本期发生额	上期发生额
华润微集成电路(无锡)有限公司	销售商品	25,608,724.31	24,761,370.17
长鑫科技集团股份有限公司	销售商品	1,609,744.00	-
灿芯半导体(上海)股份有限公司	销售商品	1,365,833.21	1,655,620.32
越润集成电路(绍兴)有限公司	销售商品	1,307,309.31	33,596,130.95
华润微电子(重庆)有限公司	销售商品	719,331.95	-
北方集成电路技术创新中心(北京)有限公司	销售商品	50,120.00	-
润新微电子(大连)有限公司	销售商品	10,901.53	7,267.53
中芯北方集成电路制造(北京)有限公司	芯片封测	7,943.37	34,027.00
中芯国际集成电路制造(上海)有限公司(注1)	芯片封测	-	2,086,689.82
中芯南方集成电路制造有限公司(注2)	芯片封测	-	440,186.28
中芯国际集成电路制造(天津)有限公司(注1)	芯片封测	-	86,584.80
中芯国际集成电路制造(北京)有限公司(注1)	芯片封测	-	76,090.00
无锡华润华晶微电子有限公司	芯片封测	-	1,164.07
海宁凯图半导体有限公司(注3)	芯片封测	-	652.94
广东华润银行股份有限公司	银行利息收入	4,473,472.75	-
合计		35,153,380.43	62,745,783.88

购销商品、提供和接受劳务的关联交易说明

√适用 不适用

注 1：自 2024 年 9 月起，与本公司不再构成关联关系。

注 2：自 2024 年 10 月起，与本公司不再构成关联关系。

注 3：自 2024 年 6 月起，与本公司不再构成关联关系。

本集团与关联方的定价主要以市场价格、公司一般定价原则为基础，结合业务的具体情况由双方协商一致确定；或者对多家供应商进行方案比选、价格询比和议价后确定。

(2). 关联受托管理/承包及委托管理/出包情况

本公司受托管理/承包情况表：

 适用 不适用

关联托管/承包情况说明

 适用 不适用

本公司委托管理/出包情况表

 适用 不适用

关联管理/出包情况说明

 适用 不适用

(3). 关联租赁情况

本公司作为出租方：

√适用 不适用

单位：元 币种：人民币

承租方名称	租赁资产种类	本期确认的租赁收入	上期确认的租赁收入
越润集成电路(绍兴)有限公司	房屋、设备	1,375,908.30	1,367,371.74
合计		1,375,908.30	1,367,371.74

本公司作为承租方：

√适用 □不适用

单位：元 币种：人民币

出租方名称	租赁资产种类	本期发生额					上期发生额				
		简化处理的短期租赁和低价值资产租赁的租金费用（如适用）	未纳入租赁负债计量的可变租赁付款额（如适用）	支付的租金	承担的租赁负债利息支出	增加的使用权资产	简化处理的短期租赁和低价值资产租赁的租金费用（如适用）	未纳入租赁负债计量的可变租赁付款额（如适用）	支付的租金	承担的租赁负债利息支出	增加的使用权资产
芯鑫融资租赁有限责任公司	固定资产	-	-	8,012,971.19	846,734.54	-	-	-	8,352,687.40	1,256,188.89	-
越润集成电路(绍兴)有限公司	固定资产	1,719,437.44	-	-	-	-	474,854.96	-	-	-	-

关联租赁情况说明

√适用 □不适用

本集团与关联方的定价以市场价格及公司一般定价原则为基础，结合设备及业务具体情况由双方协商一致确定。

(4). 关联担保情况

本公司作为担保方
适用 不适用

本公司作为被担保方
适用 不适用

关联担保情况说明
适用 不适用

(5). 关联方资金拆借

适用 不适用

(6). 关联方资产转让、债务重组情况

适用 不适用

单位：元 币种：人民币

关联方	关联交易内容	本期发生额	上期发生额
越润集成电路(绍兴)有限公司	销售固定资产	31,431,607.00	3,760,310.29
越润集成电路(绍兴)有限公司	采购固定资产	165,000.00	5,348,342.37
合计		31,596,607.00	9,108,652.66

本集团与关联方的交易价格参照市场价格协商确定。

(7). 关键管理人员报酬

适用 不适用

单位：万元 币种：人民币

项目	本期发生额	上期发生额
关键管理人员报酬	1,865.00	2,752.17

(8). 其他关联交易

适用 不适用

6、 应收、应付关联方等未结算项目情况**(1). 应收项目**

适用 不适用

单位：元 币种：人民币

项目名称	关联方	期末余额		期初余额	
		账面余额	坏账准备	账面余额	坏账准备
货币资金	广东华润银行股份有限公司(注1)	4,473,472.75	-	-	-
其他应收款	越润集成电路(绍兴)有限公司	1,971,522.36	-	6,099,872.02	21,274.99
应收账款	华润微集成电路(无锡)有限公司	2,979,442.25	163,869.32	5,617,670.14	308,971.86

应收账款	华润微电子(重庆)有限公司	118,082.04	6,494.51	-	-
应收账款	灿芯半导体(上海)股份有限公司	-	-	429,403.11	25,635.37
应收账款	越润集成电路(绍兴)有限公司	-	-	22,794.11	1,253.68
预付款项	华润守正招标有限公司	6,552.00	-	-	-
合计		9,549,071.40	170,363.83	12,169,739.38	357,135.90

注 1：2025 年度，本集团在广东华润银行股份有限公司购买和赎回的大额存单分别为人民币 1,300,000,000.00 元和人民币 1,304,233,333.33 元(含利息)。

(2). 应付项目

适用 不适用

单位：元 币种：人民币

项目名称	关联方	期末账面余额	期初账面余额
应付账款	江阴市东信工业设备安装工程有限公司	5,363,772.85	6,482,065.39
应付账款	华润数字科技有限公司	1,721,120.00	-
应付账款	越润集成电路(绍兴)有限公司	1,715,066.37	217,626.87
应付账款	润加物业服务(上海)有限公司	419,805.75	-
应付账款	宁波施捷电子有限公司	351,800.87	-
其他应付款	中国华润有限公司	139,355.12	-
其他应付款	华润(集团)有限公司	3,042.59	-
合同负债	越润集成电路(绍兴)有限公司	53,097.35	-
合同负债	华润微电子(重庆)有限公司	-	26,639.82
租赁负债	芯鑫融资租赁有限责任公司	-	20,151,880.14
一年内到期的非流动负债	芯鑫融资租赁有限责任公司	-	7,181,300.15
合计		9,767,060.90	34,059,512.37

(3). 其他项目

适用 不适用

7、 关联方承诺

适用 不适用

8、 其他

适用 不适用

十五、 股份支付

1、 各项权益工具

(1). 明细情况

适用 不适用

(2). 期末发行在外的股票期权或其他权益工具

适用 不适用

2、 以权益结算的股份支付情况

适用 不适用

单位：元 币种：人民币

以权益结算的股份支付对象	
授予日权益工具公允价值的确定方法	“股票期权计划：Black-Scholes 模型 员工持股计划：购买日公司股票成交价格扣减 员工 自有资金出资额”
授予日权益工具公允价值的重要参数	“股票期权计划：股利率、无风险利率、加权 平均股价 员工持股计划：购买日公司股票成交价格”
可行权权益工具数量的确定依据	主要考虑期末员工离职率对可行权数量的最 佳估计
本期估计与上期估计有重大差异的原因	不适用
以权益结算的股份支付计入资本公积的累计金额	95,648,329.29

3、 以现金结算的股份支付情况

适用 不适用

4、 本期股份支付费用

适用 不适用

5、 股份支付的修改、终止情况

适用 不适用

6、 其他

适用 不适用

十六、 承诺及或有事项**1、 重要承诺事项**

√适用 □不适用

资产负债表日存在的对外重要承诺、性质、金额

人民币元

	期末金额	期初金额
已签约但尚未于财务报表中确认的		
-购建长期资产承诺	1,616,791,875.41	2,341,767,075.46
合计	1,616,791,875.41	2,341,767,075.46

2、 或有事项**(1). 资产负债表日存在的重要或有事项**

□适用 √不适用

(2). 公司没有需要披露的重要或有事项，也应予以说明：

□适用 √不适用

3、 其他

□适用 √不适用

十七、 资产负债表日后事项**1、 重要的非调整事项**

□适用 √不适用

2、 利润分配情况

√适用 □不适用

单位：元 币种：人民币

拟分配的利润或股利	178,941,457.00
经审议批准宣告发放的利润或股利	

2026年4月8日，公司第九届董事会第二次会议审议通过了《关于公司2025年度利润分配的预案》，公司拟以总股本1,789,414,570股为基数，向全体股东每10股派发现金红利1.00元（含税），共分配红利178,941,457.00元（含税），分配后公司未分配利润结余转入下一年度。2025年度，公司不进行资本公积金转增股本，不送红股。该利润分配预案尚需提交公司股东大会审议。

3、 销售退回

□适用 √不适用

4、其他资产负债表日后事项说明

适用 不适用

(1) 股权激励计划

2026年1月4日，本公司第九届董事会第一次临时会议审议通过了《关于<江苏长电科技股份有限公司2025年股票期权激励计划（草案）及其摘要>的议案》，确定向符合条件的激励对象授予17,894,100份股票期权。本激励计划拟授予的激励对象不超过580人，为公司（含分公司及控股子公司）任职的董事、高级管理人员、中层管理人员、科技人才、技术人才以及业务骨干和其他人员。股票期权的行权价格为36.89元/份。本激励计划授予的股票期权自股票期权授权之日起24个月后3年内分三批解锁。该议案尚需提交公司股东会审议。

(2) 对外投资

2025年12月30日，本公司董事会审议通过《关于拟参股设立专项股权投资基金的议案》，同意公司全资子公司上海云蛟龙企业管理有限公司（以下简称“云蛟龙”）拟参股设立交融芯智（上海）私募投资基金合伙企业（有限合伙）（以下简称“投资基金”）。该投资基金规模人民币13.46亿元。云蛟龙作为有限合伙人，拟认缴出资人民币4.038亿元，占投资基金的30%。2026年3月，云蛟龙与参与投资基金的其他合伙人共同签署了《交融芯智（上海）私募投资基金合伙企业（有限合伙）之合伙协议》，首期认缴出资为人民币600万元。本次投资不构成关联交易或重大资产重组。

十八、其他重要事项

1、前期会计差错更正

详见“重要事项”的“公司对会计政策、会计估计变更或重大会计差错更正原因和影响的分析说明”

2、重要债务重组

适用 不适用

3、资产置换

(1). 非货币性资产交换

适用 不适用

(2). 其他资产置换

适用 不适用

4、年金计划

适用 不适用

5、终止经营

适用 不适用

6、分部信息

(1). 报告分部的确定依据与会计政策

√适用 □不适用

根据本集团的内部组织结构、管理要求及内部报告制度，本集团的经营业务划分为2个经营分部，本集团的管理层定期评价这些分部的经营成果，以决定向其分配资源及评价其业绩。在经营分部的基础上本集团确定了2个报告分部，分别为A板块(除星科金朋集团外，本集团的其他子公司)以及B板块(星科金朋集团)。这些报告分部是以内部组织结构为基础确定的。本集团各个报告分部提供的主要产品及劳务为芯片封测服务。

分部报告信息根据各分部向管理层报告时采用的会计政策及计量标准披露，这些计量基础与编制财务报表时的会计与计量基础保持一致。

(2). 报告分部的财务信息

√适用 □不适用

单位：元 币种：人民币

项目	A 板块	B 板块	分部间抵销	合计
对外交易收入	26,917,969,154.84	12,305,128,085.26	-351,748,908.87	38,871,348,331.23
资产减值损失	82,233,224.12	2,287,226.56	-	84,520,450.68
折旧费和摊销费	2,855,809,223.79	1,303,900,045.20	-14,357,364.73	4,145,351,904.26
利润总额	711,513,093.49	1,020,521,416.88	6,259,186.58	1,738,293,696.95
所得税费用	56,692,446.26	111,463,309.43	-	168,155,755.69
净利润	654,820,647.23	909,058,107.45	6,259,186.58	1,570,137,941.26
资产总额	40,044,373,834.09	19,091,446,586.62	-3,619,316,819.27	55,516,503,601.44
负债总额	20,876,387,244.48	6,847,592,264.18	-3,495,213,924.75	24,228,765,583.91
固定资产	16,280,554,989.46	7,281,095,710.78	-52,751,314.91	23,508,899,385.33
无形资产	596,836,434.46	179,332,158.12	-	776,168,592.58
存货原值	2,847,820,969.27	1,227,606,141.35	-	4,075,427,110.62
存货跌价准备	143,980,284.28	120,458,830.53	-	264,439,114.81
存货净值	2,703,840,684.99	1,107,147,310.82	-	3,810,987,995.81
利息收入	103,222,118.42	54,386,624.75	-21,397,696.62	136,211,046.55
费用	2,432,267,337.35	1,066,154,843.89	-9,796,966.71	3,488,625,214.53
长期股权投资	1,172,952,132.86	-	-	1,172,952,132.86
长期股权投资投资收益	-97,065,785.05	-	-	-97,065,785.05

(3). 公司无报告分部的，或者不能披露各报告分部的资产总额和负债总额的，应说明原因

□适用 √不适用

(4). 其他说明

√适用 □不适用

分部按产品或业务划分的对外交易收入

人民币元

项目	本期发生额	上期发生额
芯片封测	38,714,188,000.05	35,857,892,725.15
其他	157,160,331.18	103,787,163.44
合计	38,871,348,331.23	35,961,679,888.59

按收入来源地划分的对外交易收入

人民币元

项目	本期发生额	上期发生额
美国	24,696,759,395.47	22,925,570,928.98
中国大陆	8,380,203,701.38	6,937,008,050.51
韩国	2,677,841,268.23	2,729,491,503.54
其他国家或地区	3,116,543,966.15	3,369,609,405.56
合计	38,871,348,331.23	35,961,679,888.59

按资产所在地划分的非流动资产

人民币元

项目	期末金额	期初金额
中国大陆	18,337,553,816.70	16,670,917,519.69
韩国	8,304,232,466.88	7,665,344,323.91
其他国家或地区	2,254,631,638.23	6,288,929,650.89
合计	28,896,417,921.81	30,625,191,494.49

非流动资产归属于该资产所处区域，不包括金融资产和递延所得税资产。

对主要客户的依赖程度

主要客户信息

来自 A 板块某客户的收入为人民币 9,697,215,999.82 元，占本集团 2025 年营业收入的 24.95%(2024 年：35.84%)；来自 A 板块和 B 板块某客户的收入分别为人民币 3,617,972,164.82 元和人民币 538,594,839.90 元，总计占本集团 2025 年营业收入的 10.69%(2024 年：8.70%)。

7、其他对投资者决策有影响的重要交易和事项

适用 不适用

8、其他

适用 不适用

十九、母公司财务报表主要项目注释

1、应收账款

(1). 按账龄披露

适用 不适用

单位：元 币种：人民币

账龄	期末账面余额	期初账面余额
1年以内（含1年）	1,043,769,380.80	827,727,801.33
1年以内	1,043,769,380.80	827,727,801.33
1至2年	-	-
2至3年	-	-
3年以上	156,114.27	165,997.84
合计	1,043,925,495.07	827,893,799.17

(1). 按坏账计提方法分类披露

√适用 □不适用

单位：元 币种：人民币

类别	期末余额					期初余额				
	账面余额		坏账准备		账面价值	账面余额		坏账准备		账面价值
	金额	比例 (%)	金额	计提比例 (%)		金额	比例 (%)	金额	计提比例 (%)	
按单项计提坏账准备	-	-	-	-	-	-	-	-	-	-
按组合计提坏账准备	1,043,925,495.07	100.00	55,332,434.86	5.30	988,593,060.21	827,893,799.17	100.00	44,654,885.34	5.39	783,238,913.83
其中：										
按账龄风险特征组合计提坏账准备	1,029,745,494.63	98.64	55,332,434.86	5.37	974,413,059.77	809,054,861.43	97.72	44,654,885.34	5.52	764,399,976.09
合并范围内母子公司之间的应收账款	14,180,000.44	1.36	-	-	14,180,000.44	18,838,937.74	2.28	-	-	18,838,937.74
合计	1,043,925,495.07	/	55,332,434.86	/	988,593,060.21	827,893,799.17	/	44,654,885.34	/	783,238,913.83

按单项计提坏账准备:

适用 不适用

按组合计提坏账准备:

适用 不适用

组合计提项目: 按账龄风险特征组合计提坏账准备

单位: 元 币种: 人民币

名称	期末余额		
	账面余额	坏账准备	计提比例 (%)
按账龄风险特征组合计提坏账准备	1,029,745,494.63	55,332,434.86	5.37
合计	1,029,745,494.63	55,332,434.86	5.37

按组合计提坏账准备的说明:

适用 不适用

组合计提项目: 合并范围内母子公司之间的应收账款

单位: 元 币种: 人民币

名称	期末余额		
	账面余额	坏账准备	计提比例 (%)
合并范围内母子公司之间的应收账款	14,180,000.44	-	-
合计	14,180,000.44	-	-

按组合计提坏账准备的说明:

适用 不适用

按预期信用损失一般模型计提坏账准备

适用 不适用

各阶段划分依据和坏账准备计提比例

不适用

对本期发生损失准备变动的应收账款账面余额显著变动的情况说明:

适用 不适用**(2). 坏账准备的情况**适用 不适用

单位: 元 币种: 人民币

类别	期初余额	本期变动金额				期末余额
		计提	收回或转回	转销或核销	其他变动	
按组合计提坏账准备	44,654,885.34	10,677,549.52	-	-	-	55,332,434.86
合计	44,654,885.34	10,677,549.52	-	-	-	55,332,434.86

其中本期坏账准备收回或转回金额重要的:

适用 不适用

(3). 本期实际核销的应收账款情况

□适用 √不适用

其中重要的应收账款核销情况

□适用 √不适用

应收账款核销说明：

□适用 √不适用

(4). 按欠款方归集的期末余额前五名的应收账款和合同资产情况

√适用 □不适用

单位：元 币种：人民币

单位名称	应收账款期末余额	合同资产期末余额	应收账款和合同资产期末余额	占应收账款和合同资产期末余额合计数的比例 (%)	坏账准备期末余额
第一名	97,748,245.55	-	97,748,245.55	9.36	5,376,153.51
第二名	77,579,966.58	-	77,579,966.58	7.43	4,266,898.16
第三名	74,501,220.95	-	74,501,220.95	7.14	4,097,567.15
第四名	47,947,940.71	-	47,947,940.71	4.59	2,637,136.74
第五名	36,767,937.82	-	36,767,937.82	3.52	2,022,236.58
合计	334,545,311.61	-	334,545,311.61	32.04	18,399,992.14

其他说明：

□适用 √不适用

2、其他应收款**项目列示**

√适用 □不适用

单位：元 币种：人民币

项目	期末余额	期初余额
应收利息	-	-
应收股利	-	-
其他应收款	1,930,595,310.83	645,776,726.20
合计	1,930,595,310.83	645,776,726.20

其他说明：

□适用 √不适用

应收利息**(1). 应收利息分类**

□适用 √不适用

(2). 重要逾期利息

适用 不适用

(3). 按坏账计提方法分类披露

适用 不适用

按单项计提坏账准备:

适用 不适用

按单项计提坏账准备的说明:

适用 不适用

按组合计提坏账准备:

适用 不适用

(4). 按预期信用损失一般模型计提坏账准备

适用 不适用

各阶段划分依据和坏账准备计提比例

不适用

对本期发生损失准备变动的应收利息账面余额显著变动的情况说明:

适用 不适用

(5). 坏账准备的情况

适用 不适用

其中本期坏账准备收回或转回金额重要的:

适用 不适用

(6). 本期实际核销的应收利息情况

适用 不适用

其中重要的应收利息核销情况

适用 不适用

核销说明:

适用 不适用

其他说明:

适用 不适用

应收股利

(7). 应收股利

适用 不适用

(8). 重要的账龄超过1年的应收股利

适用 不适用

(9). 按坏账计提方法分类披露

适用 不适用

按单项计提坏账准备:

适用 不适用

按单项计提坏账准备的说明:

适用 不适用

按组合计提坏账准备:

适用 不适用

(10). 按预期信用损失一般模型计提坏账准备

适用 不适用

各阶段划分依据和坏账准备计提比例

不适用

对本期发生损失准备变动的应收股利账面余额显著变动的情况说明:

适用 不适用

(11). 坏账准备的情况

适用 不适用

其中本期坏账准备收回或转回金额重要的:

适用 不适用

(12). 本期实际核销的应收股利情况

适用 不适用

其中重要的应收股利核销情况

适用 不适用

核销说明:

适用 不适用

其他说明：

□适用 √不适用

其他应收款

(1). 按账龄披露

√适用 □不适用

单位：元 币种：人民币

账龄	期末账面余额	期初账面余额
1年以内(含1年)	1,824,242,153.14	430,386,180.16
1年以内	1,824,242,153.14	430,386,180.16
1至2年	15,647,187.60	22,361,547.02
2至3年	5,659,858.28	8,752,269.36
3年以上	85,046,111.81	184,276,729.66
合计	1,930,595,310.83	645,776,726.20

(13). 按款项性质分类情况

√适用 □不适用

单位：元 币种：人民币

款项性质	期末账面余额	期初账面余额
往来款项	1,931,094,122.89	647,140,105.83
其他	-	-
合计	1,931,094,122.89	647,140,105.83

(14). 坏账准备计提情况

√适用 □不适用

单位：元 币种：人民币

坏账准备	第一阶段	第二阶段	第三阶段	合计
	未来12个月预期信用损失	整个存续期预期信用损失(未发生信用减值)	整个存续期预期信用损失(已发生信用减值)	
2025年1月1日余额	1,363,379.63	-	-	1,363,379.63
2025年1月1日余额在本期	-	-	-	-
--转入第二阶段	-	-	-	-
--转入第三阶段	-	-	-	-
--转回第二阶段	-	-	-	-
--转回第一阶段	-	-	-	-
本期计提	-	-	-	-
本期转回	864,567.57	-	-	864,567.57
本期转销	-	-	-	-
本期核销	-	-	-	-
其他变动	-	-	-	-
2025年12月31日余额	498,812.06	-	-	498,812.06

各阶段划分依据和坏账准备计提比例
不适用

对本期发生损失准备变动的其他应收款账面余额显著变动的情况说明：
适用 不适用

本期坏账准备计提金额以及评估金融工具的信用风险是否显著增加的采用依据：
适用 不适用

(15). 坏账准备的情况

适用 不适用

单位：元 币种：人民币

类别	期初余额	本期变动金额				期末余额
		计提	收回或转回	转销或核销	其他变动	
坏账准备	1,363,379.63		864,567.57			498,812.06
合计	1,363,379.63		864,567.57			498,812.06

其中本期坏账准备转回或收回金额重要的：
适用 不适用

(16). 本期实际核销的其他应收款情况

适用 不适用

其中重要的其他应收款核销情况：
适用 不适用

其他应收款核销说明：
适用 不适用

(17). 按欠款方归集的期末余额前五名的其他应收款情况

适用 不适用

单位：元 币种：人民币

单位名称	期末余额	占其他应收款 期末余额合计 数的比例 (%)	款项的性 质	账龄	坏账准备 期末余额
管理公司	1,758,013,800.41	91.04	往来款项	1年以内/1 至2年	-
STATS ChipPAC Management Pte. Ltd.	88,422,594.92	4.58	往来款项	1年以内/3 年以上	-
长电科技(江阴) 有限公司	30,000,000.00	1.55	往来款项	1年以内	-
星科金朋半导体 (江阴)有限公司	16,893,136.71	0.87	往来款项	1年以内/1 至2年	-
江阴长电先进封 装有限公司	15,215,835.90	0.79	往来款项	1年以内/1 至2年	-

合计	1,908,545,367.94	98.83	/	/	-
----	------------------	-------	---	---	---

(18). 因资金集中管理而列报于其他应收款

√适用 □不适用

单位：元 币种：人民币

因资金集中管理而列报于其他应收款的金额	1,758,013,800.41
情况说明	本公司的子公司管理公司作为资金池池头，本公司将部分资金通过资金池上划至管理公司进行集中管理。

其他说明：

□适用 √不适用

3、长期股权投资

√适用 □不适用

单位：元 币种：人民币

项目	期末余额			期初余额		
	账面余额	减值准备	账面价值	账面余额	减值准备	账面价值
对子公司投资	17,496,565,624.25	798,362,853.80	16,698,202,770.45	19,907,000,402.38	3,524,050,557.04	16,382,949,845.34
对联营、合营企业投资				16,177,592.57	-	16,177,592.57
合计	17,496,565,624.25	798,362,853.80	16,698,202,770.45	19,923,177,994.95	3,524,050,557.04	16,399,127,437.91

(1). 对子公司投资

√适用 □不适用

单位：元 币种：人民币

被投资单位	期初余额（账面价值）	减值准备期初余额	本期增减变动					期末余额（账面价值）	减值准备期末余额
			追加投资	减少投资	计提减值准备	转回减值准备	其他		
长电国际(香港)贸易投资有限公司	1,584,469,258.49	-	-	-	-	-	-31,502,336.11	1,552,966,922.38	-
长电科技(宿迁)有限公司	1,099,779,936.19	-	-	-	-	-	-3,135,000.00	1,096,644,936.19	-
长电科技(滁州)有限公司	308,652,602.39	-	-	-	-	-	-	308,652,602.39	-
江阴长电先进封装有限公司	1,650,047,468.71	-	-	-	-	-	-180,001.50	1,649,867,467.21	-
星科金朋半导体(江阴)有限公司	12,415,591.08	-	-	-	-	-	-	12,415,591.08	-
苏州长电新科投资有限公司	4,654,796,150.91	2,725,687,703.24	3,931,454.00	-	-	-2,725,687,703.24	-7,384,415,308.15	-	-
苏州长电新朋投资有限公司	1,436,718,272.96	798,362,853.80	102,000,000.00	-	-	-	4,959,687,672.68	6,498,405,945.64	798,362,853.80
江阴城东科林环境有限公司	3,000,000.00	-	-	-	-	-	-	3,000,000.00	-
长电科技管理有限公司	5,633,070,564.61	-	-	-	-	-	-66,821,259.05	5,566,249,305.56	-
长电科技(江阴)有限公司	-	-	10,000,000.00	-	-	-	-	10,000,000.00	-
合计	16,382,949,845.34	3,524,050,557.04	115,931,454.00	-	-	-2,725,687,703.24	-2,526,366,232.13	16,698,202,770.45	798,362,853.80

(2). 对联营、合营企业投资

√适用 □不适用

单位：元 币种：人民币

投资单位	期初余额（账面价值）	本期增减变动								期末余额（账面价值）	减值准备期末余额
		追加投资	减少投资	权益法下确认的投资损益	其他综合收益调整	其他权益变动	宣告发放现金股利或利润	计提减值准备	其他		
一、合营企业											
二、联营企业											
华进半导体封装先导技术研发中心有限公司	16,177,592.57			-3,202,498.81		39,277,500.87			-52,252,594.63		
小计	16,177,592.57			-3,202,498.81		39,277,500.87			-52,252,594.63		
合计	16,177,592.57			-3,202,498.81		39,277,500.87			-52,252,594.63		

(3). 长期股权投资的减值测试情况

□适用 √不适用

其他说明：

长期股权投资减值准备的情况：

人民币元

	年初余额	本年增加	本年减少	年末余额
苏州长电新科投资有限公司	2,725,687,703.24	-	2,725,687,703.24	-
苏州长电新朋投资有限公司	798,362,853.80	-	-	798,362,853.80
合计	3,524,050,557.04	-	2,725,687,703.24	798,362,853.80

4、营业收入和营业成本

(1). 营业收入和营业成本情况

√适用 □不适用

单位：元 币种：人民币

项目	本期发生额		上期发生额	
	收入	成本	收入	成本
主营业务	7,116,628,300.19	6,050,614,990.50	5,837,765,020.02	5,088,506,703.56
其他业务	107,960,669.79	65,165,227.69	107,054,058.99	48,190,322.06
合计	7,224,588,969.98	6,115,780,218.19	5,944,819,079.01	5,136,697,025.62

营业收入列示如下：

人民币元

项目	2025年	2024年
与客户之间的合同产生的收入	7,162,331,544.46	5,877,281,551.86
租赁收入	62,257,425.52	67,537,527.15
合计	7,224,588,969.98	5,944,819,079.01

(2). 营业收入、营业成本的分解信息

√适用 □不适用

单位：元 币种：人民币

合同分类	XXX-分部		合计	
	营业收入	营业成本	营业收入	营业成本
商品类型				
芯片封测			7,116,628,300.19	6,050,614,990.50
其他			45,703,244.27	33,589,692.14
按经营地区分类				
中国大陆			5,162,724,952.22	4,385,593,592.60
其他国家或地区			1,999,606,592.24	1,698,611,090.04
市场或客户类型				
合同类型				
按商品转让的时间分类				
在某一时点转让			7,162,331,544.46	6,084,204,682.64
按合同期限分类				
按销售渠道分类				
合计			7,162,331,544.46	6,084,204,682.64

其他说明：

适用 不适用

(3). 履约义务的说明

适用 不适用

(4). 分摊至剩余履约义务的说明

适用 不适用

本报告期末已签订合同、但尚未履行或尚未履行完毕的履约义务所对应的收入金额为

192,105,431.49元，其中：

192,105,431.49元预计将于2026年度确认收入

(5). 重大合同变更或重大交易价格调整

适用 不适用

5、投资收益

适用 不适用

单位：元 币种：人民币

项目	本期发生额	上期发生额
按成本法核算的被投资单位宣告分派利润	1,289,128,000.00	-
成本法核算的长期股权投资收益		
权益法核算的长期股权投资收益	-3,202,498.81	-3,892,500.00
处置长期股权投资产生的投资收益		
权益法核算的长期股权投资转金融工具确认的投资收益	85,019,595.24	-
交易性金融资产在持有期间的投资收益		
其他权益工具投资在持有期间取得的股利收入		
债权投资在持有期间取得的利息收入		
其他债权投资在持有期间取得的利息收入		
处置交易性金融资产取得的投资收益		
处置其他权益工具投资取得的投资收益		
处置债权投资取得的投资收益		
处置其他债权投资取得的投资收益		
债务重组收益		
结构性存款利息收益	-	7,938,756.06
合计	1,370,945,096.43	4,046,256.06

6、其他

√适用 □不适用

其他权益工具投资

其他权益工具投资情况

项目	期初余额	本期增减变动					期末余额	本期确认的股利收入	累计计入其他综合收益的利得	累计计入其他综合收益的损失	指定为以公允价值计量且其变动计入其他综合收益的原因
		追加投资	减少投资	本期计入其他综合收益的利得	本期计入其他综合收益的损失	其他					
华进半导体封装先导技术研发中心有限公司	-	-	-	1,662,579.51	-	97,994,689.00	99,657,268.51	-	1,662,579.51	-	“出于战略目的而计划长期持有的投资”
合计	-	-	-	1,662,579.51	-	97,994,689.00	99,657,268.51	-	1,662,579.51	-	/

信用减值 (损失) 利得

人民币元

项目	本期发生额	上期发生额
坏账(损失) 转回	-9,812,981.95	1,133,567.67
合计	-9,812,981.95	1,133,567.67

资产减值损失

人民币元

项目	本期发生额	上期发生额
存货跌价损失	-65,944,785.19	-49,402,105.80
合计	-65,944,785.19	-49,402,105.80

二十、 补充资料

1、 当期非经常性损益明细表

适用 不适用

单位：元 币种：人民币

项目	金额	说明
非流动性资产处置损益，包括已计提资产减值准备的冲销部分	85,353,390.13	
计入当期损益的政府补助，但与公司正常经营业务密切相关、符合国家政策规定、按照确定的标准享有、对公司损益产生持续影响的政府补助除外	46,496,773.32	
除同公司正常经营业务相关的有效套期保值业务外，非金融企业持有金融资产和金融负债产生的公允价值变动损益以及处置金融资产和金融负债产生的损益	50,030,734.55	
除上述各项之外的其他营业外收入和支出	-1,011,547.62	
其他符合非经常性损益定义的损益项目	71,282,866.80	
减：所得税影响额	51,889,152.44	
少数股东权益影响额（税后）	4,497,083.18	
合计	195,765,981.56	

对公司将《公开发行证券的公司信息披露解释性公告第1号——非经常性损益》未列举的项目认定为非经常性损益项目且金额重大的，以及将《公开发行证券的公司信息披露解释性公告第1号——非经常性损益》中列举的非经常性损益项目界定为经常性损益的项目，应说明原因。

适用 不适用

其他说明：

适用 不适用

2、 净资产收益率及每股收益

适用 不适用

报告期利润	加权平均净资产收益率（%）	每股收益	
		基本每股收益	稀释每股收益
归属于公司普通股股东的净利润	5.56	0.87	0.87
扣除非经常性损益后归属于公司普通股股东的净利润	4.86	0.77	0.77

3、 境内外会计准则下会计数据差异

适用 不适用

4、 其他

适用 不适用

董事长：周响华

董事会批准报送日期：2026年4月8日

修订信息

适用 不适用