

宁波太平鸟时尚服饰股份有限公司

自 2025 年 1 月 1 日  
至 2025 年 12 月 31 日止年度财务报表



KPMG Huazhen LLP  
8th Floor, KPMG Tower  
Oriental Plaza  
1 East Chang An Avenue  
Beijing 100738  
China  
Telephone +86 (10) 8508 5000  
Fax +86 (10) 8518 5111  
Internet kpmg.com/cn

毕马威华振会计师事务所  
(特殊普通合伙)  
中国北京  
东长安街 1 号  
东方广场毕马威大楼 8 层  
邮政编码:100738  
电话 +86 (10) 8508 5000  
传真 +86 (10) 8518 5111  
网址 kpmg.com/cn

## 审计报告

毕马威华振审字第 2609049 号

宁波太平鸟时尚服饰股份有限公司全体股东：

### 一、 审计意见

我们审计了后附的宁波太平鸟时尚服饰股份有限公司 (以下简称“太平鸟”) 财务报表, 包括 2025 年 12 月 31 日的合并及母公司资产负债表, 2025 年度的合并及母公司利润表、合并及母公司现金流量表、合并及母公司股东权益变动表以及相关财务报表附注。

我们认为, 后附的财务报表在所有重大方面按照中华人民共和国财政部颁布的企业会计准则 (以下简称“企业会计准则”) 的规定编制, 公允反映了太平鸟 2025 年 12 月 31 日的合并及母公司财务状况以及 2025 年度的合并及母公司经营成果和现金流量。

### 二、 形成审计意见的基础

我们按照中国注册会计师审计准则 (以下简称“审计准则”) 的规定执行了审计工作。审计报告的“注册会计师对财务报表审计的责任”部分进一步阐述了我们在这些准则下的责任。按照中国注册会计师职业道德守则, 我们独立于太平鸟, 并履行了职业道德方面的其他责任。我们相信, 我们获取的审计证据是充分、适当的, 为发表审计意见提供了基础。

## 审计报告 (续)

毕马威华振审字第 2609049 号

### 三、关键审计事项

关键审计事项是我们根据职业判断，认为对本期财务报表审计最为重要的事项。这些事项的应对以对财务报表整体进行审计并形成审计意见为背景，我们不对这些事项单独发表意见。

<b>库存商品的存货跌价准备</b>	
<p>请参阅财务报表附注“三、公司重要会计政策、会计估计”11所述的会计政策及“五、合并财务报表项目注释”6。</p>	
<b>关键审计事项</b>	<b>在审计中如何应对该事项</b>
<p>于2025年12月31日，太平鸟库存商品账面余额为人民币1,591,945,925.63元，占存货余额的96.21%，已计提跌价准备人民币203,250,957.80元。</p> <p>于资产负债表日，存货按照成本与可变现净值孰低计量。在确定可变现净值时，太平鸟管理层综合考虑不同库龄的库存商品的销售策略、库存状况等对库存商品的未来销量、未来售价和销售费用率等做出判断和估计。</p>	<p>与评价库存商品的存货跌价准备相关的审计程序中主要包括以下程序：</p> <ol style="list-style-type: none"> <li>1. 了解和评价与库存商品的存货跌价准备计提相关的关键财务报告内部控制的设计和运行有效性；</li> <li>2. 评价库存商品的存货跌价准备计提政策是否符合企业会计准则的规定，并基于该存货跌价准备计提政策，检查年末存货跌价准备的计算准确性；</li> <li>3. 对年末库存商品实施监盘程序，在抽样的基础上，检查库存商品的盘点数量，并观察库存商品的状态，关注是否存在残次、毁损的情况；</li> <li>4. 从库存商品库龄表中选取项目，通过检查库存商品记录所显示的产品季度，评价管理层提供的库存商品库龄信息的准确性；</li> </ol>

## 审计报告 (续)

毕马威华振审字第 2609049 号

### 三、关键审计事项 (续)

库存商品的存货跌价准备 (续)	
<p>请参阅财务报表附注“三、公司重要会计政策、会计估计”11所述的会计政策及“五、合并财务报表项目注释”6。</p>	
关键审计事项	在审计中如何应对该事项
<p>由于库存商品金额重大，确定库存商品的存货跌价准备涉及重大的管理层判断和估计，可能受到管理层偏向的影响，因此我们将库存商品的存货跌价准备识别为关键审计事项。</p>	<p>5. 在抽样的基础上，选取年末库存商品，评价用于确定其可变现净值的未来销量、未来售价、销售费用率等重要假设的合理性；及</p> <p>6. 将管理层在上一年末计提存货跌价准备时所作的估计，与本年度的实际销售情况进行比较，评价是否存在管理层偏向的迹象。</p>

## 审计报告 (续)

毕马威华振审字第 2609049 号

### 三、关键审计事项 (续)

服饰运营收入确认	
<p>请参阅财务报表附注“三、公司重要会计政策、会计估计”22所述的会计政策、“五、合并财务报表项目注释”32。</p>	
关键审计事项	在审计中如何应对该事项
<p>太平鸟主要从事服装的设计、生产和销售。2025 年度，太平鸟服饰运营收入为人民币6,244,271,068.19元，占营业收入总额的 98.58%。</p> <p>太平鸟的主要销售模式为直营模式、线上直销模式和加盟商模式。</p> <p>太平鸟服饰运营收入于客户取得相关商品控制权时确认。太平鸟管理层综合评估客户合同和业务安排，不同销售模式的商品销售收入确认时点如下：</p> <ul style="list-style-type: none"> <li>• 直营模式：于商品交付给消费者并收取货款时确认收入；</li> <li>• 线上直销模式：于商品发出且退货期结束后确认收入；</li> <li>• 加盟商模式：于商品发出后确认收入。</li> </ul>	<p>与评价服饰运营收入确认相关的审计程序中主要包括以下程序：</p> <ol style="list-style-type: none"> <li>1. 了解和评价与服饰运营收入确认相关的关键财务报告内部控制的设计和运行有效性；</li> <li>2. 选取太平鸟与电子商务平台及加盟商签订的合同，检查与商品控制权转移相关的主要合同条款，评价太平鸟不同销售模式下收入确认的会计政策是否符合企业会计准则的要求；</li> <li>3. 针对直营模式收入：               <ol style="list-style-type: none"> <li>1) 基于从业务系统获取的订单信息 (包括客单价、商品数量、订单金额等)，对直营模式收入进行数据分析，识别和调查异常的交易记录 (如有)；</li> <li>2) 在抽样的基础上，将本年记录的直营模式收入核对至日结单、购物单据、银行回单、结算单等支持性文件，以评价直营模式收入是否按照太平鸟收入确认会计政策予以确认；</li> </ol> </li> </ol>

## 审计报告 (续)

毕马威华振审字第 2609049 号

### 三、关键审计事项 (续)

服饰运营收入确认 (续)	
<p>请参阅财务报表附注“三、公司重要会计政策、会计估计”22所述的会计政策、“五、合并财务报表项目注释”32。</p>	
关键审计事项	在审计中如何应对该事项
<p>由于收入是太平鸟的关键绩效指标之一，存在管理层为了达到特定目标或预期而操纵收入的固有风险，因此我们将服饰运营收入确认识别为关键审计事项。</p>	<p>3) 选取直营门店，进行实地走访，观察并询问门店日常运营管理，以识别是否存在异常情况；</p> <p>4. 针对线上直销模式收入：</p> <p>1) 核对财务系统收入记录与业务系统中的订单信息和发货信息的一致性，识别和调查异常的交易记录 (如有)；同时，在抽样的基础上，检查业务系统中订单信息及发货信息与销售订单、发货单等原始单据的一致性；</p> <p>2) 基于从业务系统获取的订单信息 (包括收件人信息、商品数量、订单金额、支付时间、订单退款金额等)，对主要电商平台收入进行数据分析，识别和调查异常的交易记录 (如有)；</p> <p>5. 针对加盟商模式收入：</p> <p>1) 在抽样的基础上，将本年记录的加盟商模式收入核对至订单、出库单等支持性文件，以评价加盟商模式收入是否按照太平鸟收入确认会计政策予以确认；</p>

## 审计报告 (续)

毕马威华振审字第 2609049 号

### 三、关键审计事项 (续)

服饰运营收入确认 (续)	
<p>请参阅财务报表附注“三、公司重要会计政策、会计估计”22所述的会计政策、“五、合并财务报表项目注释”32。</p>	
关键审计事项	在审计中如何应对该事项
	<p>2) 选取加盟商门店，进行实地走访，观察并询问加盟商门店日常运营管理，以识别是否存在异常情况；</p> <p>3) 选取主要的加盟商，就资产负债表日对加盟商的往来款项余额及本年度的销售交易额执行函证程序；</p> <p>4) 查阅资产负债表日后的销售记录，检查是否存在重大的销售退回，并检查相关支持性文件 (如适用)，以评价相关收入是否已记录于恰当的会计期间；</p> <p>6. 在抽样的基础上，将临近资产负债表日前后记录的服饰运营收入核对至有关控制权转移时点的支持性文件，以评价相关收入是否已记录于恰当的会计期间；及</p> <p>7. 选取符合特定风险标准的收入会计分录，向管理层询问作出以上会计分录的原因，并检查相关支持性文件。</p>

## 审计报告 (续)

毕马威华振审字第 2609049 号

### 四、其他信息

太平鸟管理层对其他信息负责。其他信息包括太平鸟 2025 年年度报告中涵盖的信息，但不包括财务报表和我们的审计报告。

我们对财务报表发表的审计意见不涵盖其他信息，我们也不对其他信息发表任何形式的鉴证结论。

结合我们对财务报表的审计，我们的责任是阅读其他信息，在此过程中，考虑其他信息是否与财务报表或我们在审计过程中了解到的情况存在重大不一致或者似乎存在重大错报。

基于我们已执行的工作，如果我们确定其他信息存在重大错报，我们应当报告该事实。在这方面，我们无任何事项需要报告。

### 五、管理层和治理层对财务报表的责任

管理层负责按照企业会计准则的规定编制财务报表，使其实现公允反映，并设计、执行和维护必要的内部控制，以使财务报表不存在由于舞弊或错误导致的重大错报。

在编制财务报表时，管理层负责评估太平鸟的持续经营能力，披露与持续经营相关的事项(如适用)，并运用持续经营假设，除非太平鸟计划进行清算、终止运营或别无其他现实的选择。

治理层负责监督太平鸟的财务报告过程。

## 审计报告 (续)

毕马威华振审字第 2609049 号

### 六、注册会计师对财务报表审计的责任

我们的目标是对财务报表整体是否不存在由于舞弊或错误导致的重大错报获取合理保证，并出具包含审计意见的审计报告。合理保证是高水平的保证，但并不能保证按照审计准则执行的审计在某一重大错报存在时总能发现。错报可能由于舞弊或错误导致，如果合理预期错报单独或汇总起来可能影响财务报表使用者依据财务报表作出的经济决策，则通常认为错报是重大的。

在按照审计准则执行审计工作的过程中，我们运用职业判断，并保持职业怀疑。同时，我们也执行以下工作：

- (1) 识别和评估由于舞弊或错误导致的财务报表重大错报风险，设计和实施审计程序以应对这些风险，并获取充分、适当的审计证据，作为发表审计意见的基础。由于舞弊可能涉及串通、伪造、故意遗漏、虚假陈述或凌驾于内部控制之上，未能发现由于舞弊导致的重大错报的风险高于未能发现由于错误导致的重大错报的风险。
- (2) 了解与审计相关的内部控制，以设计恰当的审计程序。
- (3) 评价管理层选用会计政策的恰当性和作出会计估计及相关披露的合理性。
- (4) 对管理层使用持续经营假设的恰当性得出结论。同时，根据获取的审计证据，就可能对太平鸟持续经营能力产生重大疑虑的事项或情况是否存在重大不确定性得出结论。如果我们得出结论认为存在重大不确定性，审计准则要求我们在审计报告中提请报表使用者注意财务报表中的相关披露；如果披露不充分，我们应当发表非无保留意见。我们的结论基于截至审计报告日可获得的信息。然而，未来的事项或情况可能导致太平鸟不能持续经营。
- (5) 评价财务报表的总体列报（包括披露）、结构和内容，并评价财务报表是否公允反映相关交易和事项。

## 审计报告 (续)

毕马威华振审字第 2609049 号

### 六、注册会计师对财务报表审计的责任 (续)

- (6) 就太平鸟中实体或业务活动的财务信息获取充分、适当的审计证据，以对财务报表发表审计意见。我们负责指导、监督和执行集团审计，并对审计意见承担全部责任。

我们与治理层就计划的审计范围、时间安排和重大审计发现等事项进行沟通，包括沟通我们在审计中识别出的值得关注的内部控制缺陷。

我们还就已遵守与独立性相关的职业道德要求向治理层提供声明，并与治理层沟通可能被合理认为影响我们独立性的所有关系和其他事项，以及相关的防范措施 (如适用)。

从与治理层沟通过的事项中，我们确定哪些事项对本期财务报表审计最为重要，因而构成关键审计事项。我们在审计报告中描述这些事项，除非法律法规禁止公开披露这些事项，或在极少数情形下，如果合理预期在审计报告中沟通某事项造成的负面后果超过在公众利益方面产生的益处，我们确定不应在审计报告中沟通该事项。

毕马威华振会计师事务所 (特殊普通合伙)

中国注册会计师

张晓磊 (项目合伙人)

中国 北京

高竞雪

2026 年 4 月 16 日

宁波太平鸟时尚服饰股份有限公司  
合并资产负债表  
2025年12月31日  
(金额单位：人民币元)

	附注	2025年	2024年
资产			
流动资产：			
货币资金	五、1	700,341,663.63	992,961,604.07
交易性金融资产	五、2	1,545,556,541.08	1,522,358,583.31
应收账款	五、3	548,235,654.13	531,056,687.73
预付款项	五、4	28,427,040.45	41,078,485.26
其他应收款	五、5	73,571,528.96	94,620,353.31
存货	五、6	1,435,293,887.35	1,735,610,203.70
其他流动资产	五、7	308,173,087.72	424,373,024.35
流动资产合计		4,639,599,403.32	5,342,058,941.73
非流动资产：			
长期股权投资	五、8	3,969,379.21	4,427,652.81
固定资产	五、9	1,131,827,004.97	1,177,460,305.26
在建工程	五、10	145,144,531.66	38,302,883.29
使用权资产	五、11	682,297,069.75	825,928,084.24
无形资产	五、12	333,870,679.23	317,063,067.65
长期待摊费用	五、13	250,977,600.19	256,930,576.27
递延所得税资产	五、14	472,267,680.15	462,306,895.01
非流动资产合计		3,020,353,945.16	3,082,419,464.53
资产总计		7,659,953,348.48	8,424,478,406.26

刊载于第 20 页至第 115 页的财务报表附注为本财务报表的组成部分。

宁波太平鸟时尚服饰股份有限公司  
合并资产负债表(续)  
2025年12月31日  
(金额单位:人民币元)

	附注	2025年	2024年
负债和股东权益			
流动负债:			
应付票据	五、15	-	8,300,000.00
应付账款	五、16	747,895,860.63	1,286,261,426.47
合同负债	五、17	96,569,244.61	122,600,290.23
应付职工薪酬	五、18	151,662,606.49	175,663,083.02
应交税费	五、19	45,588,550.32	89,816,470.19
其他应付款	五、20	101,414,106.61	124,369,711.60
一年内到期的非流动负债	五、21	260,209,148.88	250,076,220.53
其他流动负债	五、22	450,391,816.16	411,833,115.64
流动负债合计		1,853,731,333.70	2,468,920,317.68
非流动负债:			
应付债券	五、23	828,103,174.34	804,124,388.66
租赁负债	五、24	365,251,866.15	502,251,794.28
递延收益	五、25	102,816,488.47	114,848,507.80
递延所得税负债	五、14	21,026,386.97	22,087,746.44
非流动负债合计		1,317,197,915.93	1,443,312,437.18
负债合计		3,170,929,249.63	3,912,232,754.86

刊载于第 20 页至第 115 页的财务报表附注为本财务报表的组成部分。

宁波太平鸟时尚服饰股份有限公司

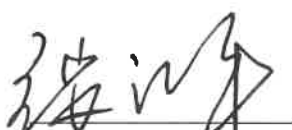
合并资产负债表 (续)

2025 年 12 月 31 日

(金额单位: 人民币元)



	附注	2025 年	2024 年
负债和股东权益 (续)			
股东权益:			
股本	五、26	471,075,735.00	473,825,333.00
其他权益工具	五、27	64,257,188.24	64,257,750.67
资本公积	五、28	1,270,452,307.73	1,296,400,252.44
减: 库存股	五、29	(12,808,399.25)	(37,518,552.17)
盈余公积	五、30	274,393,483.75	274,393,483.75
未分配利润	五、31	2,421,653,783.38	2,433,573,698.70
归属于母公司股东权益合计		4,489,024,098.85	4,504,931,966.39
少数股东权益		-	7,313,685.01
股东权益合计		4,489,024,098.85	4,512,245,651.40
负债和股东权益总计		7,659,953,348.48	8,424,478,406.26

此财务报表已于 2026 年 4 月 16 日获董事会批准。




张江平  
法定代表人

(签名和盖章)


王青林  
主管会计工作的  
公司负责人

(签名和盖章)

张亚君  
会计机构负责人

(签名和盖章)



刊载于第 20 页至第 115 页的财务报表附注为本财务报表的组成部分。

宁波太平鸟时尚服饰股份有限公司  
 母公司资产负债表  
 2025年12月31日  
 (金额单位：人民币元)

	附注	2025年	2024年
资产			
流动资产：			
货币资金		424,264,737.71	704,195,766.55
交易性金融资产		1,024,368,278.07	1,221,071,473.73
应收账款	十八、1	1,939,686,610.25	2,843,844,456.79
预付款项		4,294,352.01	4,409,216.23
其他应收款	十八、2	4,687,327.80	71,780,180.97
存货		27,545,909.89	28,105,620.94
其他流动资产		1,137,312.63	19,659,408.40
流动资产合计		3,425,984,528.36	4,893,066,123.61
非流动资产：			
长期股权投资	十八、3	1,483,216,047.03	550,882,408.60
固定资产		340,660,737.39	314,372,115.32
在建工程		5,331,189.59	12,494,448.21
使用权资产		27,874,300.41	53,528,263.35
无形资产		52,190,230.03	45,421,898.38
长期待摊费用		34,551,442.95	43,772,918.47
递延所得税资产		50,920,682.27	76,261,113.96
非流动资产合计		1,994,744,629.67	1,096,733,166.29
资产总计		5,420,729,158.03	5,989,799,289.90

刊载于第 20 页至第 115 页的财务报表附注为本财务报表的组成部分。

宁波太平鸟时尚服饰股份有限公司  
 母公司资产负债表 (续)  
 2025 年 12 月 31 日  
 (金额单位：人民币元)

	附注	2025 年	2024 年
负债和股东权益			
流动负债：			
应付票据		-	8,300,000.00
应付账款		540,072,333.98	1,135,957,276.57
合同负债		406,337.04	59,187,564.52
应付职工薪酬		22,780,760.94	28,229,709.63
应交税费		3,372,231.69	4,606,980.59
其他应付款		32,954,408.90	42,581,931.43
一年内到期的非流动负债		9,536,080.67	14,205,134.60
其他流动负债		52,823.81	7,694,383.39
流动负债合计		609,174,977.03	1,300,762,980.73
非流动负债：			
应付债券		828,103,174.34	804,124,388.66
租赁负债		33,118,813.20	46,002,687.22
递延收益		25,982,443.91	35,169,999.84
递延所得税负债		2,684,777.86	1,563,972.60
非流动负债合计		889,889,209.31	886,861,048.32
负债合计		1,499,064,186.34	2,187,624,029.05

刊载于第 20 页至第 115 页的财务报表附注为本财务报表的组成部分。

宁波太平鸟时尚服饰股份有限公司


母公司资产负债表 (续)

2025 年 12 月 31 日

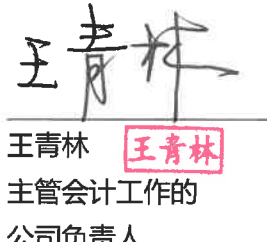
(金额单位: 人民币元)

	附注	2025 年	2024 年
负债和股东权益 (续)			
股东权益:			
股本		471,075,735.00	473,825,333.00
其他权益工具		64,257,188.24	64,257,750.67
资本公积		1,286,853,477.11	1,314,989,013.73
减: 库存股		(12,808,399.25)	(37,518,552.17)
盈余公积		274,393,483.75	274,393,483.75
未分配利润		1,837,893,486.84	1,712,228,231.87
股东权益合计		3,921,664,971.69	3,802,175,260.85
负债和股东权益总计		5,420,729,158.03	5,989,799,289.90

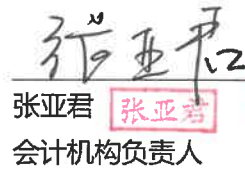
此财务报表已于 2026 年 4 月 16 日获董事会批准。

  
张江平  
法定代表人

(签名和盖章)

  
王青林  
主管会计工作的  
公司负责人

(签名和盖章)

  
张亚君  
会计机构负责人

(签名和盖章)



刊载于第 20 页至第 115 页的财务报表附注为本财务报表的组成部分。

宁波太平鸟时尚服饰股份有限公司  
合并利润表  
2025 年度  
(金额单位：人民币元)

	附注	2025 年	2024 年
一、营业收入	五、32	6,334,373,469.18	6,802,399,203.16
减：营业成本	五、32	(2,741,701,906.19)	(3,045,097,410.96)
税金及附加	五、33	(26,669,021.80)	(47,119,602.02)
销售费用	五、34	(2,637,674,842.76)	(2,638,541,398.48)
管理费用	五、35	(440,464,303.39)	(491,260,328.67)
研发费用	五、36	(145,200,048.96)	(173,687,129.85)
财务费用	五、37	(68,793,011.52)	(61,373,187.10)
其中：利息费用		67,823,328.76	64,542,713.67
利息收入		2,890,184.35	7,562,570.38
加：其他收益	五、38	107,407,877.98	152,612,591.68
投资收益	五、39	24,741,360.54	29,975,230.11
其中：对联营企业和合营企业的投资损失		(458,273.60)	(2,867,186.84)
公允价值变动收益	五、40	4,384,374.44	6,019,589.26
信用减值损失	五、41	(8,533,004.46)	(25,728,456.08)
资产减值损失	五、42	(169,161,494.54)	(134,946,543.26)
资产处置收益	五、43	1,928,498.37	561,965.27

刊载于第 20 页至第 115 页的财务报表附注为本财务报表的组成部分。

宁波太平鸟时尚服饰股份有限公司  
合并利润表 (续)  
2025 年度  
(金额单位：人民币元)

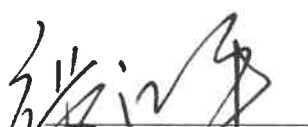

	附注	2025 年	2024 年
二、 营业利润		234,637,946.89	373,814,523.06
加：营业外收入	五、 44	9,585,240.93	9,928,526.52
减：营业外支出	五、 44	(5,675,739.09)	(4,684,969.68)
三、 利润总额		238,547,448.73	379,058,079.90
减：所得税费用	五、 45	(65,603,166.75)	(122,445,629.25)
四、 净利润		172,944,281.98	256,612,450.65
(一) 按经营持续性分类：			
1. 持续经营净利润		172,944,281.98	256,612,450.65
2. 终止经营净利润		-	-
(二) 按所有权归属分类：			
1. 归属于母公司股东的净利润		174,270,375.08	258,455,324.20
2. 少数股东损失		(1,326,093.10)	(1,842,873.55)
五、 其他综合收益的税后净额		-	-
(一) 归属于母公司股东的 其他综合收益的税后净额		-	-
1. 不能重分类进损益的 其他综合收益		-	-
2. 将重分类进损益的 其他综合收益		-	-
(二) 归属于少数股东的 其他综合收益的税后净额		-	-



刊载于第 20 页至第 115 页的财务报表附注为本财务报表的组成部分。



宁波太平鸟时尚服饰股份有限公司  
合并利润表 (续)  
2025 年度  
(金额单位: 人民币元)

	附注	2025 年	2024 年
六、综合收益总额		172,944,281.98	256,612,450.65
(一) 归属于母公司股东的 综合收益总额		174,270,375.08	258,455,324.20
(二) 归属于少数股东的 综合收益总额		(1,326,093.10)	(1,842,873.55)
七、每股收益:			
(一) 基本每股收益	五、46	0.37	0.55
(二) 稀释每股收益	五、46	0.37	0.55

此财务报表已于 2026 年 4 月 16 日获董事会批准。

  
 张江平   
 法定代表人  
 (签名和盖章)

  
 王青林   
 主管会计工作的  
 公司负责人  
 (签名和盖章)

  
 张亚君   
 会计机构负责人  
 (签名和盖章)



刊载于第 20 页至第 115 页的财务报表附注为本财务报表的组成部分。

宁波太平鸟时尚服饰股份有限公司  
 母公司利润表  
 2025 年度  
 (金额单位：人民币元)

	附注	2025 年	2024 年
一、 营业收入	十八、4	2,867,597,536.57	3,785,369,300.92
减：营业成本	十八、4	(2,496,224,211.08)	(3,198,246,275.46)
税金及附加		(4,803,892.69)	(12,993,524.74)
销售费用		(14,463,590.00)	(40,821,107.09)
管理费用		(148,544,066.18)	(140,115,983.74)
研发费用		(121,922,684.01)	(160,927,490.33)
财务费用		(40,108,162.84)	(35,790,449.72)
其中：利息费用		40,953,113.18	38,715,943.29
利息收入		885,218.11	3,330,574.24
加：其他收益		23,514,400.28	29,743,735.03
投资收益	十八、5	251,600,214.21	867,514,297.65
其中：对联营企业和合营企业的投资损失		(458,273.60)	(2,867,186.84)
公允价值变动收益		4,483,221.01	4,199,671.24
信用减值损失		13,781,533.31	15,243,054.03
资产减值损失		(86,827.61)	(620,479.86)
资产处置收益		122,560.55	937,151.37
二、 营业利润		334,946,031.52	1,113,491,899.30
加：营业外收入		6,256,891.78	5,806,777.86
减：营业外支出		(2,885,935.02)	(2,035,948.43)

刊载于第 20 页至第 115 页的财务报表附注为本财务报表的组成部分。

宁波太平鸟时尚服饰股份有限公司


母公司利润表 (续)

2025 年度

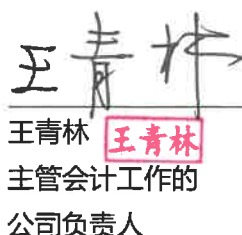
(金额单位：人民币元)

	附注	2025 年	2024 年
三、 利润总额		338,316,988.28	1,117,262,728.73
减：所得税费用		(26,461,442.91)	(68,148,904.75)
四、 净利润		311,855,545.37	1,049,113,823.98
(一) 持续经营净利润		311,855,545.37	1,049,113,823.98
(二) 终止经营净利润		-	-
五、 其他综合收益的税后净额		-	-
(一) 归属于母公司股东的 其他综合收益的税后净额		-	-
1. 不能重分类进损益的 其他综合收益		-	-
2. 将重分类进损益的 其他综合收益		-	-
(二) 归属于少数股东的 其他综合收益的税后净额		-	-
六、 综合收益总额		311,855,545.37	1,049,113,823.98

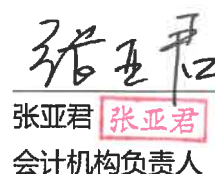
此财务报表已于 2026 年 4 月 16 日获董事会批准。

  
张江平 张江平  
法定代表人

(签名和盖章)

  
王青林 王青林  
主管会计工作的  
公司负责人

(签名和盖章)

  
张亚君 张亚君  
会计机构负责人

(签名和盖章)



刊载于第 20 页至第 115 页的财务报表附注为本财务报表的组成部分。

宁波太平鸟时尚服饰股份有限公司  
合并现金流量表  
2025 年度  
(金额单位：人民币元)

	附注	2025 年	2024 年
一、经营活动产生的现金流量：			
销售商品、提供劳务收到的现金		6,527,644,719.56	6,860,392,068.27
收到的税费返还		322,809.80	15,315,529.41
收到其他与经营活动有关的现金	五、48(1)	177,429,410.29	242,537,385.93
经营活动现金流入小计		6,705,396,939.65	7,118,244,983.61
购买商品、接受劳务支付的现金		(3,591,304,157.38)	(3,538,211,177.49)
支付给职工以及为职工支付的现金		(1,205,460,958.90)	(1,236,810,060.08)
支付的各项税费		(223,506,119.98)	(469,230,614.72)
支付其他与经营活动有关的现金	五、48(1)	(927,277,518.95)	(1,013,669,132.37)
经营活动现金流出小计		(5,947,548,755.21)	(6,257,920,984.66)
经营活动产生的现金流量净额	五、49(1)	757,848,184.44	860,323,998.95
二、投资活动产生的现金流量：			
收回投资收到的现金	五、48(2)	4,330,186,416.67	3,586,164,166.65
取得投资收益收到的现金		26,711,612.19	34,812,961.97
处置固定资产、无形资产和 其他长期资产收回的现金净额		6,643,039.50	2,597,255.73
投资活动现金流入小计		4,363,541,068.36	3,623,574,384.35

刊载于第 20 页至第 115 页的财务报表附注为本财务报表的组成部分。

宁波太平鸟时尚服饰股份有限公司


合并现金流量表 (续)

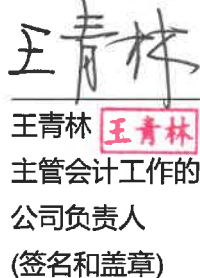
2025 年度

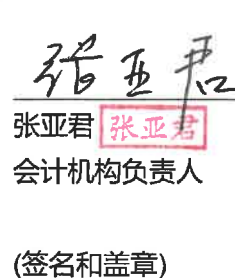
(金额单位: 人民币元)

	附注	2025 年	2024 年
二、投资活动产生的现金流量 (续):			
购建固定资产、无形资产和 其他长期资产支付的现金		(337,881,207.54)	(362,637,792.09)
投资支付的现金	五、48(2)	(4,349,000,000.00)	(3,310,000,000.00)
投资活动现金流出小计		(4,686,881,207.54)	(3,672,637,792.09)
投资活动使用的现金流量净额		(323,340,139.18)	(49,063,407.74)
三、筹资活动产生的现金流量:			
取得借款收到的现金		99,501,750.00	-
收到其他与筹资活动有关的现金	五、48(3)	-	24,511,212.17
筹资活动现金流入小计		99,501,750.00	24,511,212.17
偿还债务支付的现金		(100,000,000.00)	-
分配股利、利润或偿付利息支付的 现金		(200,300,425.40)	(290,280,691.20)
支付其他与筹资活动有关的现金	五、48(3)	(524,803,423.59)	(558,795,112.82)
筹资活动现金流出小计		(825,103,848.99)	(849,075,804.02)
筹资活动使用的现金流量净额		(725,602,098.99)	(824,564,591.85)
四、汇率变动对现金及现金等价物的影响		(35,402.89)	-
五、现金及现金等价物净减少额	五、49(1)	(291,129,456.62)	(13,304,000.64)
加: 年初现金及现金等价物余额		991,471,120.25	1,004,775,120.89
六、年末现金及现金等价物余额	五、49(2)	700,341,663.63	991,471,120.25

此财务报表已于 2026 年 4 月 16 日获董事会批准。

  
张江平 张江平  
法定代表人  
(签名和盖章)

  
王青林 王青林  
主管会计工作的  
公司负责人  
(签名和盖章)

  
张亚君 张亚君  
会计机构负责人  
(签名和盖章)



刊载于第 20 页至第 115 页的财务报表附注为本财务报表的组成部分。

宁波太平鸟时尚服饰股份有限公司  
 母公司现金流量表  
 2025 年度  
 (金额单位：人民币元)



	2025 年	2024 年
一、经营活动产生的现金流量：		
销售商品、提供劳务收到的现金	4,095,600,187.07	3,324,477,077.87
收到的税费返还	-	49,733.45
收到其他与经营活动有关的现金	59,856,652.10	90,311,220.49
经营活动现金流入小计	4,155,456,839.17	3,414,838,031.81
购买商品、接受劳务支付的现金	(3,409,787,793.69)	(3,258,762,330.03)
支付给职工以及为职工支付的现金	(136,739,191.04)	(159,821,078.59)
支付的各项税费	(16,633,967.51)	(129,011,669.19)
支付其他与经营活动有关的现金	(124,367,629.97)	(261,848,895.21)
经营活动现金流出小计	(3,687,528,582.21)	(3,809,443,973.02)
经营活动产生/(使用)的现金流量净额	467,928,256.96	(394,605,941.21)
二、投资活动产生的现金流量：		
收回投资收到的现金	3,770,186,416.67	2,220,000,000.00
取得投资收益收到的现金	220,981,408.57	676,456,173.56
处置固定资产、无形资产和 其他长期资产收回的现金净额	2,241,135.20	1,765,416.07
处置子公司及其他营业单位收到的 现金净额	64,766,579.00	38,299,851.56
收到其他与投资活动有关的现金	59,253,650.17	578,264,532.95
投资活动现金流入小计	4,117,429,189.61	3,514,785,974.14

刊载于第 20 页至第 115 页的财务报表附注为本财务报表的组成部分。

宁波太平鸟时尚服饰股份有限公司  
 母公司现金流量表(续)  
 2025年度  
 (金额单位:人民币元)


	2025年	2024年
二、投资活动产生的现金流量(续):		
购建固定资产、无形资产和 其他长期资产支付的现金	(59,586,847.42)	(37,884,557.59)
投资支付的现金	(4,571,417,314.75)	(2,343,629,166.65)
支付其他与投资活动有关的现金	(4,000,000.00)	(213,451,916.00)
投资活动现金流出小计	(4,635,004,162.17)	(2,594,965,640.24)
投资活动(使用)/产生的现金流量净额	(517,574,972.56)	919,820,333.90
三、筹资活动产生的现金流量:		
收到其他与筹资活动有关的现金	1,999,841.02	24,511,212.17
筹资活动现金流入小计	1,999,841.02	24,511,212.17
分配股利或偿付利息支付的现金	(200,300,425.40)	(290,280,691.20)
支付其他与筹资活动有关的现金	(31,983,728.86)	(79,714,517.87)
筹资活动现金流出小计	(232,284,154.26)	(369,995,209.07)
筹资活动使用的现金流量净额	(230,284,313.24)	(345,483,996.90)
四、现金及现金等价物净(减少)/增加额	(279,931,028.84)	179,730,395.79
加:年初现金及现金等价物余额	704,195,766.55	524,465,370.76
五、年末现金及现金等价物余额	424,264,737.71	704,195,766.55

此财务报表已于2026年4月16日获董事会批准。

  
 张江平   
 法定代表人

(签名和盖章)

王青林

王青林   
 主管会计工作的  
 公司负责人

(签名和盖章)

张亚君

张亚君   
 会计机构负责人

(签名和盖章)



刊载于第20页至第115页的财务报表附注为本财务报表的组成部分。

宁波太平鸟时尚服饰股份有限公司  
合并股东权益变动表

2025 年度

(金额单位: 人民币元)

附注	归属于母公司股东权益										少数股东权益	股东权益合计
	股本	其他权益工具	资本公积	减: 库存股	盈余公积	未分配利润	小计	未分配利润	少数股东权益	股东权益合计		
一、本年初余额	473,825,333.00	64,257,750.67	1,296,400,252.44	(37,518,552.17)	274,393,483.75	2,433,573,698.70	4,504,931,966.39	2,433,573,698.70	7,313,685.01	4,512,245,651.40		
二、本年增减变动金额(减少以“0”号填列)	(2,749,598.00)	(562.43)	(25,947,944.71)	24,710,152.92	-	(11,919,915.32)	(15,907,867.54)	(11,919,915.32)	(7,313,685.01)	(23,221,552.55)		
(一) 综合收益总额	-	-	-	-	-	174,270,375.08	174,270,375.08	174,270,375.08	(1,326,093.10)	172,944,281.98		
(二) 股东(减少)/投入资本	(2,749,598.00)	(562.43)	(25,947,944.71)	26,249,152.92	-	(2,446,952.22)	(2,446,952.22)	(2,446,952.22)	(5,987,591.91)	(8,436,544.13)		
1. 股东投入的普通股	-	-	-	-	-	-	-	-	-	-		
2. 回购注销限制性股票	(2,749,932.00)	-	(23,499,220.92)	26,249,152.92	-	-	-	-	-	-		
3. 其他权益工具持有者投入资本	334.00	(562.43)	7,684.30	-	-	7,455.87	7,455.87	-	-	7,455.87		
4. 股份支付计入股东权益的金额	-	-	(4,644,000.00)	-	-	(4,644,000.00)	(4,644,000.00)	-	-	(4,644,000.00)		
5. 其他	-	-	2,187,591.91	-	-	2,187,591.91	2,187,591.91	-	(5,987,591.91)	(3,800,000.00)		
(三) 利润分配	-	-	-	(1,539,000.00)	-	(186,190,290.40)	(187,729,290.40)	(186,190,290.40)	-	(187,729,290.40)		
1. 提取盈余公积	-	-	-	(1,539,000.00)	-	-	-	(186,190,290.40)	-	(186,190,290.40)		
2. 对股东的分配	-	-	-	-	-	(186,190,290.40)	(187,729,290.40)	-	-	(187,729,290.40)		
(四) 其他	-	-	-	-	-	-	-	-	-	-		
三、本年年末余额	471,075,735.00	64,257,188.24	1,270,452,307.73	(12,808,399.25)	274,393,483.75	2,421,653,783.38	4,489,024,099.85	2,421,653,783.38	-	4,489,024,099.85		

此财务报表已于 2026 年 4 月 16 日获董事会批准

张江平

法定代表人

(签名和盖章)

张江平

王青林

主管会计工作的公司负责人

(签名和盖章)


王青林

张亚君

会计机构负责人

(签名和盖章)

张亚君



刊载于第 20 页至第 115 页的财务报表附注为本财务报表的组成部分。

宁波太平鸟时尚服饰股份有限公司  
合并股东权益变动表 (续)

2024 年度

(金额单位: 人民币元)

	归属于母公司股东权益										少数股东权益	股东权益合计
	股本	其他权益工具	资本公积	减: 库存股	盈余公积	未分配利润	小计	少数股东权益	股东权益合计			
一、本年年初余额	473,839,106.00	64,275,668.07	1,330,789,399.40	(79,812,196.11)	274,393,483.75	2,457,384,805.70	4,520,870,266.81	9,156,558.56	4,530,026,825.37			
二、本年增减变动金额(减少以“-”号填列)	(13,773.00)	(17,917.40)	(34,389,146.96)	42,293,643.94	-	(23,811,107.00)	(15,938,300.42)	(1,842,873.55)	(17,781,173.97)			
(一) 综合收益总额	-	-	-	-	-	258,455,324.20	258,455,324.20	(1,842,873.55)	256,612,450.65			
(二) 股东投入/投入资本	(13,773.00)	(17,917.40)	(34,389,146.96)	41,620,893.94	-	-	7,200,056.58	-	7,200,056.58			
1. 股东投入的普通股	-	-	-	-	-	-	-	-	-			
2. 回购注销限制性股票	(24,000.00)	-	(279,840.00)	303,840.00	-	-	-	-	-			
3. 其他权益工具持有者投入资本	10,227.00	(17,917.40)	233,146.98	-	-	-	225,456.58	-	225,456.58			
4. 股份支付计入股东权益的金额	-	-	(34,342,453.94)	41,317,053.94	-	-	6,974,600.00	-	6,974,600.00			
(三) 利润分配	-	-	-	672,750.00	-	(282,266,431.20)	(281,593,681.20)	-	(281,593,681.20)			
1. 提取盈余公积	-	-	-	672,750.00	-	-	-	-	-			
2. 对股东的分配	-	-	-	-	-	(282,266,431.20)	(281,593,681.20)	-	(281,593,681.20)			
(四) 其他	-	-	-	-	-	-	-	-	-			
三、本年年末余额	473,825,333.00	64,257,750.67	1,296,400,252.44	(37,518,552.17)	274,393,483.75	2,433,573,698.70	4,504,931,966.39	7,313,685.01	4,512,245,651.40			

此财务报表已于 2026 年 4 月 16 日获董事会批准。

张江平  
法定代表人  
(签名和盖章)

王青林  
主管会计工作的公司负责人  
(签名和盖章)

张亚君  
会计机构负责人  
(签名和盖章)



刊载于第 20 页至第 115 页的财务报表附注为本财务报表的组成部分。

宁波太平鸟时尚服饰股份有限公司  
母公司股东权益变动表

2025 年度

(金额单位: 人民币元)

	股本	其他权益工具	资本公积	减: 库存股	盈余公积	未分配利润	股东权益合计
一、本年初余额	473,825,333.00	64,257,750.67	1,314,989,013.73	(37,518,552.17)	274,393,483.75	1,712,228,231.87	3,802,175,260.85
二、本年增减变动金额	(2,749,598.00)	(562.43)	(28,135,536.62)	24,710,152.92	-	125,665,254.97	119,489,710.84
(一) 综合收益总额	-	-	-	-	-	311,855,545.37	311,855,545.37
(二) 股东投入/(减少)资本	(2,749,598.00)	(562.43)	(28,135,536.62)	26,249,152.92	-	-	(4,636,544.13)
1. 股东投入的普通股	-	-	-	-	-	-	-
2. 回购注销限制性股票	(2,749,932.00)	-	(23,499,220.92)	26,249,152.92	-	-	-
3. 其他权益工具持有者投入资本	334.00	(562.43)	7,684.30	-	-	-	7,455.87
4. 股份支付计入股东权益的金额	-	-	(4,644,000.00)	-	-	-	(4,644,000.00)
(三) 利润分配	-	-	-	(1,539,000.00)	-	(186,190,290.40)	(187,729,290.40)
1. 对股东的分配	-	-	-	(1,539,000.00)	-	(186,190,290.40)	(187,729,290.40)
三、本年年末余额	471,075,735.00	64,257,188.24	1,286,853,477.11	(12,808,399.25)	274,393,483.75	1,837,893,486.84	3,921,664,971.89

此财务报表已于 2026 年 4 月 16 日获董事会批准。

张江平  
法定代表人  
(签名和盖章)

王青林  
主管会计工作的公司负责人  
(签名和盖章)

张亚君  
会计机构负责人  
(签名和盖章)

张亚君  
(公司盖章)



刊载于第 20 页至第 115 页的财务报表附注为本财务报表的组成部分。

宁波太平鸟时尚服饰股份有限公司  
母公司股东权益变动表(续)

2024 年度

(金额单位: 人民币元)

	股本	其他权益工具	资本公积	减: 库存股	盈余公积	未分配利润	股东权益合计
一、上年年末余额	473,839,106.00	64,275,668.07	1,349,378,160.69	(79,812,196.11)	274,393,483.75	945,380,839.09	3,027,455,061.49
二、本年初余额	473,839,106.00	64,275,668.07	1,349,378,160.69	(79,812,196.11)	274,393,483.75	945,380,839.09	3,027,455,061.49
三、本年增减变动金额	(13,773.00)	(17,917.40)	(34,389,146.96)	42,293,643.94	-	766,947,392.78	774,720,199.36
(一) 综合收益总额	-	-	-	-	-	1,049,113,823.98	1,049,113,823.98
(二) 股东投入/(减少) 资本	(13,773.00)	(17,917.40)	(34,389,146.96)	41,620,893.94	-	-	7,200,056.58
1. 股东投入的普通股	-	-	-	-	-	-	-
2. 回购注销限制性股票	(24,000.00)	-	(279,840.00)	303,840.00	-	-	-
3. 其他权益工具持有者投入资本	10,227.00	(17,917.40)	233,146.98	-	-	-	225,456.58
4. 股份支付计入股东权益的金额	-	-	(34,342,453.94)	41,317,053.94	-	-	6,974,600.00
(三) 利润分配	-	-	-	672,750.00	-	(282,266,431.20)	(281,593,681.20)
1. 对股东的分配	-	-	-	672,750.00	-	(282,266,431.20)	(281,593,681.20)
四、本年年末余额	473,825,333.00	64,257,750.67	1,314,989,013.73	(37,518,552.17)	274,393,483.75	1,712,228,231.87	3,802,175,260.85

此财务报表已于 2026 年 4 月 16 日获董事会批准。

张江平  
法定代表人  
(签名和盖章)

王青林  
主管会计工作的公司负责人  
(签名和盖章)

张亚君  
会计机构负责人  
(签名和盖章)

张亚君  
张亚君  
(公司盖章)



刊载于第 20 页至第 115 页的财务报表附注为本财务报表的组成部分。

宁波太平鸟时尚服饰股份有限公司  
财务报表附注  
(除特别注明外，金额单位为人民币元)

一、 公司基本情况

宁波太平鸟时尚服饰股份有限公司(以下简称“公司”或“本公司”)系经由宁波市对外贸易经济合作局批准在宁波太平鸟时尚女装有限公司基础上以整体变更方式设立的股份有限公司。公司统一社会信用代码 91330200730186169P。公司于 2017 年 1 月在上海证券交易所上市。所属行业为纺织服装、服饰业类。

截至 2025 年 12 月 31 日，本公司累计发行股本总数 471,075,735 股，注册资本为人民币 471,075,401.00 元，注册地：浙江省宁波市海曙区横街镇横街大道南段 2 号，总部地址：宁波市新晖南路 258 号。

本公司及子公司(以下简称“本集团”)主要经营活动为：服装服饰零售；服装服饰批发；服装制造；技术服务、技术开发、技术咨询、技术交流、技术转让、技术推广；专业设计服务；鞋帽批发；鞋帽零售；化妆品批发；化妆品零售；羽毛(绒)及制品制造；服饰制造；日用品销售；日用百货销售；针纺织品销售；文具用品批发；文具用品零售；体育用品及器材零售；文化用品设备出租；互联网销售(除销售需要许可的商品)；日用口罩(非医用)销售；第一类医疗器械销售(除依法须经批准的项目外，凭营业执照依法自主开展经营活动)。(依法须经批准的项目，经相关部门批准后方可开展经营活动)。

本公司的母公司为太平鸟集团有限公司，本公司的实际控制人为张江平、张江波。

本公司子公司的相关信息参见附注八。

二、 财务报表的编制基础

本公司以持续经营为基础编制财务报表。

三、 公司重要会计政策、会计估计

本集团应收款项坏账准备的确认和计量、发出存货的计量、固定资产的折旧、无形资产的摊销以及收入的确认和计量的相关会计政策是根据本集团相关业务经营特点制定的，具体政策参见相关附注。

1、 遵循企业会计准则的声明

本财务报表符合中华人民共和国财政部 (以下简称“财政部”) 颁布的企业会计准则的要求, 真实、完整地反映了本公司 2025 年 12 月 31 日的合并财务状况和财务状况、2025 年度的合并经营成果和经营成果及合并现金流量和现金流量。

此外, 本公司的财务报表同时符合中国证券监督管理委员会 (以下简称“证监会”) 2023 年修订的《公开发行证券的公司信息披露编报规则第 15 号——财务报告的一般规定》有关财务报表及其附注的披露要求。

2、 会计期间

会计年度自公历 1 月 1 日起至 12 月 31 日止。

3、 营业周期

本公司将从购买用于加工的资产起至实现现金或现金等价物的期间作为正常营业周期。本公司主要业务的营业周期通常小于 12 个月。

4、 记账本位币

本公司的记账本位币为人民币, 编制财务报表采用的货币为人民币。本公司及子公司选定记账本位币的依据是主要业务收支的计价和结算币种。

5、 重要性标准确定方法和选择依据

项目	重要性标准
重要的在建工程	单项预算金额 $\geq$ 人民币 2,000 万元
重要的应收款项 / 坏账准备	单项金额 $\geq$ 人民币 2,000 万元
重要的应付账款 / 预付账款 / 其他应付款 / 合同负债	单项金额 $\geq$ 人民币 2,000 万元
重要的合营企业或联营企业	长期股权投资账面金额占合并净资产 $\geq$ 5%
重要的非全资子公司	子公司净资产金额占合并净资产 $\geq$ 5%
重要的投资活动现金流	现金流金额占合并总资产 $\geq$ 5%

## 6、 同一控制下和非同一控制下企业合并的会计处理方法

本集团取得对另一个或多个企业 (或一组资产或净资产) 的控制权且其构成业务的, 该交易或事项构成企业合并。企业合并分为同一控制下的企业合并和非同一控制下的企业合并。

对于非同一控制下的交易, 购买方在判断取得的资产组合等是否构成一项业务时, 将考虑是否选择采用“集中度测试”的简化判断方式。如果该组合通过集中度测试, 则判断为不构成业务。如果该组合未通过集中度测试, 仍应按照业务条件进行判断。

当本集团取得了不构成业务的一组资产或净资产时, 应将购买成本按购买日所取得各项可辨认资产、负债的相对公允价值基础进行分配, 不按照以下企业合并的会计处理方法进行处理。

### (1) 同一控制下的企业合并

参与合并的企业在合并前后均受同一方或相同的多方最终控制且该控制并非暂时性的, 为同一控制下的企业合并。合并方在企业合并中取得的资产和负债, 按照合并日在最终控制方合并财务报表中的账面价值计量。取得的净资产账面价值份额与支付的合并对价账面价值 (或发行股份面值总额) 的差额, 调整资本公积中的股本溢价; 资本公积中的股本溢价不足冲减的, 依次冲减盈余公积和未分配利润。为进行企业合并发生的直接相关费用, 于发生时计入当期损益。合并日为合并方实际取得对被合并方控制权的日期。

### (2) 非同一控制下的企业合并

参与合并的各方在合并前后不受同一方或相同的多方最终控制的, 为非同一控制下的企业合并。本集团作为购买方, 为取得被购买方控制权而付出的资产 (包括购买日之前所持有的被购买方的股权)、发生或承担的负债以及发行的权益性证券在购买日的公允价值之和, 减去合并中取得的被购买方可辨认净资产于购买日公允价值份额的差额, 在考虑相关递延所得税影响之后, 如为正数则确认为商誉; 如为负数则计入当期损益。本集团将作为合并对价发行的权益性证券或债务性证券的交易费用, 计入权益性证券或债务性证券的初始确认金额。本集团为进行企业合并发生的其他各项直接费用计入当期损益。本集团在购买日按公允价值确认所取得的被购买方符合确认条件的各项可辨认资产、负债及或有负债。购买日是指购买方实际取得对被购买方控制权的日期。

## 7、控制的判断标准和合并财务报表的编制方法

### (1) 总体原则

合并财务报表的合并范围以控制为基础予以确定，包括本公司及本公司控制的子公司。控制，是指本集团拥有对被投资方的权力，通过参与被投资方的相关活动而享有可变回报，并且有能力运用对被投资方的权力影响其回报金额。在判断本集团是否拥有对被投资方的权力时，本集团仅考虑与被投资方相关的实质性权利（包括本集团自身所享有的及其他方所享有的实质性权利）。子公司的财务状况、经营成果和现金流量由控制开始日起至控制结束日止包含于合并财务报表中。

合并时所有集团内部交易及余额，包括未实现内部交易损益均已抵销。集团内部交易发生的未实现损失，有证据表明该损失是相关资产减值损失的，则全额确认该损失。

### (2) 合并取得子公司

对于通过同一控制下企业合并取得的子公司，在编制合并当期财务报表时，以被合并子公司的各项资产、负债在最终控制方财务报表中的账面价值为基础，视同被合并子公司在本公司最终控制方对其开始实施控制时纳入本公司合并范围，并对合并财务报表的期初数以及前期比较报表进行相应调整。

对于通过非同一控制下企业合并取得的子公司，在编制合并当期财务报表时，以购买日确定的被购买子公司各项可辨认资产、负债的公允价值为基础自购买日起将被购买子公司纳入本公司合并范围。

### (3) 处置子公司

本集团丧失对原有子公司控制权时，由此产生的任何处置收益或损失，计入丧失控制权当期的投资收益。对于剩余股权投资，本集团按照其在丧失控制权日的公允价值进行重新计量，由此产生的任何收益或损失，也计入丧失控制权当期的投资收益。

### (4) 少数股东权益变动

本公司因购买少数股权新取得的长期股权投资成本与按照新增持股比例计算应享有子公司的净资产份额之间的差额，以及在不丧失控制权的情况下因部分处置对子公司的股权投资而取得的处置价款与处置长期股权投资相对应享有子公司净资产的差额，均调整合并资产负债表中的资本公积（股本溢价），资本公积（股本溢价）不足冲减的，依次冲减盈余公积、未分配利润。

## 8、 现金及现金等价物的确定标准

现金和现金等价物包括库存现金、可以随时用于支付的存款以及持有期限短、流动性强、易于转换为已知金额现金、价值变动风险很小的投资。

## 9、 外币业务和外币报表折算

本集团收到投资者以外币投入资本时按当日即期汇率折合为人民币，其他外币交易在初始确认时按交易发生日的即期汇率折合为人民币。

于资产负债表日，外币货币性项目采用该日的即期汇率折算。除与购建或者生产符合资本化条件资产有关的专门借款本金和利息的汇兑差额（参见附注三、15）外，其他汇兑差额计入当期损益。以历史成本计量的外币非货币性项目，仍采用交易发生日的即期汇率折算。

对境外经营的财务报表进行折算时，资产负债表中的资产和负债项目，采用资产负债表日的即期汇率折算，股东权益项目中除未分配利润及其他综合收益中的外币财务报表折算差额项目外，其他项目采用发生时的即期汇率折算。利润表中的收入和费用项目，采用交易发生日的即期汇率折算。按照上述折算产生的外币财务报表折算差额，在其他综合收益中列示。处置境外经营时，相关的外币财务报表折算差额自其他综合收益转入处置当期损益。

## 10、 金融工具

本集团的金融工具包括货币资金、债券投资、交易性金融资产、除长期股权投资（参见附注三、12）以外的股权投资、应收款项、应付款项、借款、应付债券及股本等。

### (1) 金融资产及金融负债的确认和初始计量

金融资产和金融负债在本集团成为相关金融工具合同条款的一方时，于资产负债表内确认。

在初始确认时，金融资产及金融负债以公允价值计量。对于以公允价值计量且其变动计入当期损益的金融资产或金融负债，相关交易费用直接计入当期损益；对于其他类别的金融资产或金融负债，相关交易费用计入初始确认金额。对于未包含重大融资成分或不考虑不超过一年的合同中的融资成分的应收账款，本集团按照根据附注三、22的会计政策确定的交易价格进行初始计量。

## (2) 金融资产的分类和后续计量

### (a) 本集团金融资产的分类

本集团通常根据管理金融资产的业务模式和金融资产的合同现金流量特征，在初始确认时将金融资产分为不同类别：以摊余成本计量的金融资产、以公允价值计量且其变动计入其他综合收益的金融资产及以公允价值计量且其变动计入当期损益的金融资产。

除非本集团改变管理金融资产的业务模式，在此情形下，所有受影响的相关金融资产在业务模式发生变更后的首个报告期间的第一天进行重分类，否则金融资产在初始确认后不得进行重分类。

本集团将同时符合下列条件且未被指定为以公允价值计量且其变动计入当期损益的金融资产，分类为以摊余成本计量的金融资产：

- 本集团管理该金融资产的业务模式是以收取合同现金流量为目标；
- 该金融资产的合同条款规定，在特定日期产生的现金流量，仅为对本金和以未偿付本金金额为基础的利息的支付。

本集团将同时符合下列条件且未被指定为以公允价值计量且其变动计入当期损益的金融资产，分类为以公允价值计量且其变动计入其他综合收益的金融资产：

- 本集团管理该金融资产的业务模式既以收取合同现金流量为目标又以出售该金融资产为目标；
- 该金融资产的合同条款规定，在特定日期产生的现金流量，仅为对本金和以未偿付本金金额为基础的利息的支付。

对于非交易性权益工具投资，本集团可在初始确认时将其不可撤销地指定为以公允价值计量且其变动计入其他综合收益的金融资产。该指定在单项投资的基础上作出，且相关投资从发行者的角度符合权益工具的定义。

除上述以摊余成本计量和以公允价值计量且其变动计入其他综合收益的金融资产外，本集团将其余所有的金融资产分类为以公允价值计量且其变动计入当期损益的金融资产。

管理金融资产的业务模式，是指本集团如何管理金融资产以产生现金流量。业务模式决定本集团所管理金融资产现金流量的来源是收取合同现金流量、出售金融资产还是两者兼有。本集团以客观事实为依据、以关键管理人员决定的对金融资产进行管理的特定业务目标为基础，确定管理金融资产的业务模式。

本集团对金融资产的合同现金流量特征进行评估，以确定相关金融资产在特定日期产生的合同现金流量是否仅为对本金和以未偿付本金金额为基础的利息的支付。其中，本金是指金融资产在初始确认时的公允价值；利息包括对货币时间价值、与特定时期未偿付本金金额相关的信用风险、以及其他基本借贷风险、成本和利润的对价。此外，本集团对可能导致金融资产合同现金流量的时间分布或金额发生变更的合同条款进行评估，以确定其是否满足上述合同现金流量特征的要求。

(b) 本集团金融资产的后续计量

- 以公允价值计量且其变动计入当期损益的金融资产

初始确认后，对于该类金融资产以公允价值进行后续计量，产生的利得或损失（包括利息和股利收入）计入当期损益，除非该金融资产属于套期关系的一部分。

- 以摊余成本计量的金融资产

初始确认后，对于该类金融资产采用实际利率法以摊余成本计量。以摊余成本计量且不属于任何套期关系的一部分的金融资产所产生的利得或损失，在终止确认、重分类、按照实际利率法摊销或确认减值时，计入当期损益。

- 以公允价值计量且其变动计入其他综合收益的债权投资

初始确认后，对于该类金融资产以公允价值进行后续计量。采用实际利率法计算的利息、减值损失或利得及汇兑损益计入当期损益，其他利得或损失计入其他综合收益。终止确认时，将之前计入其他综合收益的累计利得或损失从其他综合收益中转出，计入当期损益。

- 以公允价值计量且其变动计入其他综合收益的权益工具投资

初始确认后，对于该类金融资产以公允价值进行后续计量。股利收入计入损益，其他利得或损失计入其他综合收益。终止确认时，将之前计入其他综合收益的累计利得或损失从其他综合收益中转出，计入留存收益。

### (3) 金融负债的分类和后续计量

本集团将金融负债分类为以公允价值计量且其变动计入当期损益的金融负债及以摊余成本计量的金融负债。

#### - 以公允价值计量且其变动计入当期损益的金融负债

该类金融负债包括交易性金融负债 (含属于金融负债的衍生工具) 和指定为以公允价值计量且其变动计入当期损益的金融负债。

初始确认后, 对于该类金融负债以公允价值进行后续计量, 除与套期会计有关外, 产生的利得或损失 (包括利息费用) 计入当期损益。

#### - 以摊余成本计量的金融负债

初始确认后, 对于该类金融负债采用实际利率法以摊余成本计量。

### (4) 抵销

金融资产和金融负债在资产负债表内分别列示, 没有相互抵销。但是, 同时满足下列条件的, 以相互抵销后的净额在资产负债表内列示:

- 本集团具有抵销已确认金额的法定权利, 且该种法定权利是当前可执行的;
- 本集团计划以净额结算, 或同时变现该金融资产和清偿该金融负债。

### (5) 金融资产和金融负债的终止确认

满足下列条件之一时, 本集团终止确认该金融资产:

- 收取该金融资产现金流量的合同权利终止;
- 该金融资产已转移, 且本集团将金融资产所有权上几乎所有的风险和报酬转移给转入方;
- 该金融资产已转移, 虽然本集团既没有转移也没有保留金融资产所有权上几乎所有的风险和报酬, 但是未保留对该金融资产的控制。

金融资产转移整体满足终止确认条件的, 本集团将下列两项金额的差额计入当期损益:

- 被转移金融资产在终止确认日的账面价值;
- 因转移金融资产而收到的对价, 与原直接计入其他综合收益的公允价值变动累计额中对应终止确认部分的金额 (涉及转移的金融资产为以公允价值计量且其变动计入其他综合收益的债权投资) 之和。

金融负债 (或其一部分) 的现时义务已经解除的, 本集团终止确认该金融负债 (或该部分金融负债)。

## (6) 减值

本集团以预期信用损失为基础, 对下列项目进行减值会计处理并确认损失准备:

- 以摊余成本计量的金融资产;
- 合同资产;
- 以公允价值计量且其变动计入其他综合收益的债权投资。

### *预期信用损失的计量*

预期信用损失, 是指以发生违约的风险为权重的金融工具信用损失的加权平均值。信用损失, 是指本集团按照原实际利率折现的、根据合同应收的所有合同现金流量与预期收取的所有现金流量之间的差额, 即全部现金短缺的现值。

在计量预期信用损失时, 本集团需考虑的最长期间为企业面临信用风险的最长合同期限 (包括考虑续约选择权)。

整个存续期预期信用损失, 是指因金融工具整个预计存续期内所有可能发生的违约事件而导致的预期信用损失。

未来 12 个月内预期信用损失, 是指因资产负债表日后 12 个月内 (若金融工具的预计存续期少于 12 个月, 则为预计存续期) 可能发生的金融工具违约事件而导致的预期信用损失, 是整个存续期预期信用损失的一部分。

对于因销售商品、提供劳务等日常经营活动形成的应收账款和合同资产, 本集团始终按照相当于整个存续期内预期信用损失的金额计量其损失准备。本集团基于历史信用损失经验、使用准备矩阵计算上述金融资产的预期信用损失, 相关历史经验根据资产负债表日债务人的特定因素、以及对当前状况和未来经济状况预测的评估进行调整。

除应收账款和合同资产外, 本集团对满足下列情形的金融工具按照相当于未来 12 个月内预期信用损失的金额计量其损失准备, 对其他金融工具按照相当于整个存续期内预期信用损失的金额计量其损失准备:

- 该金融工具在资产负债表日只具有较低的信用风险; 或
- 该金融工具的信用风险自初始确认后并未显著增加。

### 应收款项的坏账准备

(a) 按照信用风险特征组合计提坏账准备的组合类别及确定依据

应收账款	根据本集团的历史经验，不同细分客户群体发生损失的情况没有显著差异，因此本集团将全部应收账款作为一个组合，在计算应收账款的坏账准备时未进一步区分不同的客户群体。
其他应收款	本集团其他应收款主要包括应收保证金及押金等。根据本集团的历史经验，不同其他应收款的性质和不同对手方发生损失的情况没有显著差异，因此本集团将全部其他应收款作为一个组合。

(b) 按照单项计提坏账准备的单项计提判断标准

本集团对于应收账款和其他应收款，通常按照信用风险特征组合计量其损失准备。若某一对手方信用风险特征与组合中其他对手方显著不同，或该对手方信用风险特征发生显著变化，对应收该对手方款项按照单项计提损失准备。例如，当某对手方发生严重财务困难，应收该对手方款项的预期信用损失率已显著高于其所处于账龄区间的预期信用损失率时，对其单项计提损失准备。

### 具有较低的信用风险

如果金融工具的违约风险较低，借款人在短期内履行其合同现金流量义务的能力很强，并且即便较长时期内经济形势和经营环境存在不利变化但未必一定降低借款人履行其合同现金流量义务的能力，该金融工具被视为具有较低的信用风险。

### 信用风险显著增加

本集团通过比较金融工具在资产负债表日发生违约的风险与在初始确认日发生违约的风险，以评估金融工具的信用风险自初始确认后是否已显著增加。

在确定信用风险自初始确认后是否显著增加时，本集团考虑无须付出不必要的额外成本或努力即可获得的合理且有依据的信息，包括前瞻性信息。本集团考虑的信息包括：

- 债务人未能按合同到期日支付本金和利息的情况；
- 已发生的或预期的金融工具的外部或内部信用评级 (如有) 的严重恶化；
- 已发生的或预期的债务人经营成果的严重恶化；
- 现存的或预期的技术、市场、经济或法律环境变化，并将对债务人对本集团的还款能力产生重大不利影响。

如果逾期超过 30 日，本集团确定金融工具的信用风险已经显著增加。

#### *已发生信用减值的金融资产*

本集团在资产负债表日评估以摊余成本计量的金融资产和以公允价值计量且其变动计入其他综合收益的债权投资是否已发生信用减值。当对金融资产预期未来现金流量具有不利影响的一项或多项事件发生时，该金融资产成为已发生信用减值的金融资产。金融资产已发生信用减值的证据包括下列可观察信息：

- 发行方或债务人发生重大财务困难；
- 债务人违反合同，如偿付利息或本金违约或逾期等；
- 本集团出于与债务人财务困难有关的经济或合同考虑，给予债务人在任何其他情况下都不会做出的让步；
- 债务人很可能破产或进行其他财务重组；
- 发行方或债务人财务困难导致该金融资产的活跃市场消失。

#### *预期信用损失准备的列报*

为反映金融工具的信用风险自初始确认后的变化，本集团在每个资产负债表日重新计量预期信用损失，由此形成的损失准备的增加或转回金额，应当作为减值损失或利得计入当期损益。对于以摊余成本计量的金融资产，损失准备抵减该金融资产在资产负债表中列示的账面价值；对于以公允价值计量且其变动计入其他综合收益的债权投资，本集团在其他综合收益中确认其损失准备，不抵减该金融资产的账面价值。

#### *核销*

如果本集团不再合理预期金融资产合同现金流量能够全部或部分收回，则直接减记该金融资产的账面余额。这种减记构成相关金融资产的终止确认。这种情况通常发生在本集团确定债务人没有资产或收入来源可产生足够的现金流量以偿还将被减记的金额。但是，被减记的金融资产仍可能受到本集团催收到期款项相关执行活动的影响。

已减记的金融资产以后又收回的，作为减值损失的转回计入收回当期的损益。

(7) 权益工具

本公司发行权益工具，按实际发行价格计入股东权益，相关的交易费用从股东权益（资本公积）中扣减，如资本公积不足冲减的，依次冲减盈余公积和未分配利润。回购本公司权益工具支付的对价和交易费用，减少股东权益。

回购本公司股份时，回购的股份作为库存股管理，回购股份的全部支出转为库存股成本，同时进行备查登记。库存股不参与利润分配，在资产负债表中作为股东权益的备抵项目列示。

库存股注销时，按注销股票面值总额减少股本，库存股成本超过面值总额的部分，应依次冲减资本公积（股本溢价）、盈余公积和未分配利润；库存股成本低于面值总额的，低于面值总额的部分增加资本公积（股本溢价）。

库存股转让时，转让收入高于库存股成本的部分，增加资本公积（股本溢价）；低于库存股成本的部分，依次冲减资本公积（股本溢价）、盈余公积、未分配利润。

(8) 可转换工具

- 含权益成分的可转换工具

对于本集团发行的可转换为权益股份且转换时所发行的股份数量和对价的金额固定的可转换工具，本集团将其作为包含负债和权益成分的复合金融工具。

在初始确认时，本集团将相关负债和权益成分进行分拆，先确定负债成分的公允价值（包括其中可能包含的非权益性嵌入衍生工具的公允价值），再从复合金融工具公允价值中扣除负债成分的公允价值，作为权益成分的价值，计入权益。发行复合金融工具发生的交易费用，在负债成分和权益成分之间按照各自占总发行价款的比例进行分摊。

初始确认后，对于没有指定为以公允价值计量且其变动计入当期损益的负债成分，采用实际利率法按摊余成本计量。权益成分在初始计量后不再重新计量。

当可转换工具进行转换时，本集团将负债成分和权益成分转至权益相关科目。当可转换工具被赎回时，赎回支付的价款以及发生的交易费用被分配至权益和负债成分。分配价款和交易费用的方法与该工具发行时采用的分配方法一致。价款和交易费用分配后，其与权益和负债成分账面价值的差异中，与权益成分相关的计入权益，与负债成分相关的计入损益。

- 不含权益成分的其他可转换工具

对于本集团发行的不含权益成分的其他可转换工具，在初始确认时，可转换工具的衍生工具成分以公允价值计量，剩余部分作为主债务工具的初始确认金额。

初始确认后，衍生工具成分以公允价值计量，公允价值变动形成的利得或损失计入当期损益。对于主债务工具，采用实际利率法按摊余成本计量。

当可转换工具进行转换时，本集团将主债务工具和衍生工具成分转至权益相关科目。当可转换工具被赎回时，赎回支付的价款与主债务工具和衍生工具成分账面价值的差异计入损益。

11、 存货

(1) 存货类别

存货包括原材料、在产品、库存商品、委托加工物资以及周转材料。周转材料指能够多次使用、但不符合固定资产定义的低值易耗品、包装物和其他材料。

除原材料采购成本外，在产品及产成品还包括直接人工和基于正常产量并按照适当比例分配的生产制造费用。

(2) 发出计价方法

发出存货的实际成本采用加权平均法计量。

(3) 盘存制度

本集团存货盘存制度为永续盘存制。

(4) 低值易耗品和包装物的摊销方法

低值易耗品及包装物等周转材料采用一次转销法进行摊销，计入相关资产的成本或者当期损益。

(5) 存货跌价准备的确认标准和计提方法

资产负债表日，存货按照成本与可变现净值孰低计量。按存货类别计算的成本高于其可变现净值的差额，计提存货跌价准备，计入当期损益。

为生产而持有的原材料，其可变现净值根据其生产的产成品的可变现净值为基础确定。为执行销售合同或者劳务合同而持有的存货，其可变现净值以合同价格为基础计算。当持有存货的数量多于相关合同订购数量的，超出部分的存货的可变现净值以一般销售价格为基础计算。

于资产负债表日，存货按照成本与可变现净值孰低计量。在确定可变现净值时，本公司综合考虑不同库龄的库存商品的销售策略、库存状况等对库存商品的未来销量、未来售价和销售费用率等做出判断和估计。按库龄计提具体计提比例如下：

存货项目	库龄 (年)	可变现净值比例 (%)	计提减值比例 (%)
库存商品	1 年以内	>100%	0%
	1 - 2 年	80%	20%
	2 - 3 年	40%	60%
	3 年以上	0%	100%

计提存货跌价准备后，如果以前减记存货价值的影响因素已经消失，导致存货的可变现净值高于其账面价值的，在原已计提的存货跌价准备金额内予以转回，转回的金额计入当期损益。

## 12、长期股权投资

### (1) 长期股权投资投资成本确定

#### (a) 通过企业合并形成的长期股权投资

- 对于同一控制下的企业合并形成的对子公司的长期股权投资，本公司按照合并日取得的被合并方所有者权益在最终控制方合并财务报表中的账面价值的份额作为长期股权投资的初始投资成本。长期股权投资初始投资成本与支付对价账面价值之间的差额，调整资本公积中的股本溢价；资本公积中的股本溢价不足冲减时，依次冲减盈余公积和未分配利润。
- 对于非同一控制下企业合并形成的对子公司的长期股权投资，本公司按照购买日取得对被购买方的控制权而付出的资产、发生或承担的负债以及发行的权益性证券的公允价值，作为该投资的初始投资成本。

#### (b) 其他方式取得的长期股权投资

- 对于通过企业合并以外的其他方式取得的长期股权投资，在初始确认时，对于以支付现金取得的长期股权投资，本集团按照实际支付的购买价款作为初始投资成本；对于发行权益性证券取得的长期股权投资，本集团按照发行权益性证券的公允价值作为初始投资成本。

## (2) 长期股权投资后续计量及损益确认方法

### (a) 对子公司的投资

在本公司个别财务报表中，本公司采用成本法对子公司的长期股权投资进行后续计量，除非投资符合持有待售的条件。对被投资单位宣告分派的现金股利或利润由本公司享有的部分确认为当期投资收益。

### (b) 对合营企业和联营企业的投资

合营企业指本集团与其他合营方共同控制 (参见附注三、12(3)) 且仅对其净资产享有权利的一项安排。联营企业指本集团能够对其施加重大影响 (参见附注三、12(3)) 的企业。

后续计量时，对合营企业和联营企业的长期股权投资采用权益法核算，除非投资符合持有待售的条件 (参见附注三、28)。

本集团在采用权益法核算时的具体会计处理包括：

- 取得对合营企业和联营企业投资后，本集团按照应享有或应分担的被投资单位实现的净损益和其他综合收益的份额，分别确认投资损益和其他综合收益并调整长期股权投资的账面价值；按照被投资单位宣告分派的利润或现金股利计算应分得的部分，相应减少长期股权投资的账面价值。对合营企业或联营企业除净损益、其他综合收益和利润分配以外所有者权益的其他变动 (以下简称“其他所有者权益变动”)，本集团按照应享有或应分担的份额计入股东权益，并同时调整长期股权投资的账面价值。
- 本集团与联营企业及合营企业之间内部交易产生的未实现损益按照应享有的比例计算归属于本集团的部分，在权益法核算时予以抵销。内部交易产生的未实现损失，有证据表明该损失是相关资产减值损失的，则全额确认该损失。
- 本集团对合营企业或联营企业发生的净亏损，除本集团负有承担额外损失义务外，以长期股权投资的账面价值以及其他实质上构成对合营企业或联营企业净投资的长期权益减记至零为限。合营企业或联营企业以后实现净利润的，本集团在收益分享额弥补未确认的亏损分担额后，恢复确认收益分享额。

## (3) 确定对被投资单位具有共同控制、重大影响的判断标准

共同控制指按照相关约定对某项安排所共有的控制，并且该安排的相关活动 (即对安排的回报产生重大影响的活动) 必须经过分享控制权的参与方一致同意后才能决策。

本集团在判断对被投资单位是否存在共同控制时，通常考虑下述事项：

- 是否任何一个参与方均不能单独控制被投资单位的相关活动；
- 涉及被投资单位相关活动的决策是否需要分享控制权参与方一致同意。

重大影响指本集团对被投资单位的财务和经营政策有参与决策的权力，但并不能够控制或者与其他方一起共同控制这些政策的制定。

### 13、 固定资产

#### (1) 固定资产确认条件

外购固定资产的初始成本包括购买价款、相关税费以及使该资产达到预定可使用状态前所发生的可归属于该项资产的支出。自行建造固定资产按附注三、14 确定初始成本。

对于构成固定资产的各组成部分，如果各自具有不同使用寿命或者以不同方式为本集团提供经济利益，适用不同折旧率或折旧方法的，本集团分别将各组成部分确认为单项固定资产。

对于固定资产的后续支出，包括与更换固定资产某组成部分相关的支出，在与支出相关的经济利益很可能流入本集团时资本化计入固定资产成本，同时将被替换部分的账面价值扣除；与固定资产日常维护相关的支出在发生时计入当期损益。

#### (2) 固定资产的折旧方法

本集团将固定资产的成本扣除预计净残值和累计减值准备后在其使用寿命内按年限平均法计提折旧，除非固定资产符合持有待售的条件（参见附注三、28）。

各类固定资产的使用寿命、残值率和年折旧率分别为：

类别	使用寿命 (年)	残值率 (%)	年折旧率 (%)
房屋及建筑物	20 - 40 年	5%	2.38% - 4.75%
机器设备	5 - 10 年	5%	9.50% - 19.00%
运输设备	4 - 5 年	5%	19.00% - 23.75%
电子设备及其他	3 - 5 年	5%	19.00% - 31.67%
固定资产装修	5 - 10 年	0%	10.00% - 20.00%

本集团至少在每年年度终了对固定资产的使用寿命、预计净残值和折旧方法进行复核。

#### 14、 在建工程

自行建造的固定资产的成本包括工程用物资、直接人工、符合资本化条件的借款费用（参见附注三、15）和使该项资产达到预定可使用状态前所发生的必要支出。

自行建造的固定资产于达到预定可使用状态时转入固定资产，此前列于在建工程，且不计提折旧。

类别	转为固定资产 / 无形资产 / 长期待摊费用的标准和时点
房屋及建筑物、装修	竣工验收后达到可使用状态
机器设备	交付验收并达到可使用状态
电子设备、软件	交付验收并达到稳定的运行状态

企业将固定资产达到预定可使用状态前产出的产品或副产品对外销售，按照《企业会计准则第 14 号——收入》、《企业会计准则第 1 号——存货》等规定，对相关的收入和成本分别进行会计处理，计入当期损益。

#### 15、 借款费用

本集团发生的可直接归属于符合资本化条件的资产的购建的借款费用，予以资本化并计入相关资产的成本，其他借款费用均于发生当期确认为财务费用。

在资本化期间内，本集团按照下列方法确定每一会计期间的利息资本化金额（包括折价或溢价的摊销）：

- 对于为购建符合资本化条件的资产而借入的专门借款，本集团以专门借款按实际利率计算的当期利息费用，减去将尚未动用的借款资金存入银行取得的利息收入或进行暂时性投资取得的投资收益后的金额确定专门借款应予资本化的利息金额。
- 对于为购建符合资本化条件的资产而占用的一般借款，本集团根据累计资产支出超过专门借款部分的资产支出的加权平均数乘以所占用一般借款的资本化率，计算确定一般借款应予资本化的利息金额。资本化率是根据一般借款加权平均的实际利率计算确定。

本集团确定借款的实际利率时，是将借款在预期存续期间或适用的更短期间内的未来现金流量，折现为该借款初始确认时确定的金额所使用的利率。

在资本化期间内，外币专门借款本金及其利息的汇兑差额，予以资本化，计入符合资本化条件的资产的成本。而除外币专门借款之外的其他外币借款本金及其利息所产生的汇兑差额作为财务费用，计入当期损益。

## 16、 无形资产

### (1) 使用寿命及摊销方法

对于使用寿命有限的无形资产，本集团将无形资产的成本扣除预计净残值和累计减值准备后在预计使用寿命期内摊销，除非该无形资产符合持有待售的条件（参见附注三、28）。

各项无形资产的使用寿命及其确定依据、摊销方法为：

项目	使用寿命 (年)	确定依据	摊销方法
软件	5 年	预计受益期限	年限平均法
土地使用权	40 年、50 年	土地权证年限	年限平均法
商标权	10 年	预计受益期限	年限平均法

本集团至少在每年年度终了对使用寿命有限的无形资产的使用寿命及摊销方法进行复核。

本集团将无法预见未来经济利益期限的无形资产视为使用寿命不确定的无形资产，并对这类无形资产不予摊销。截至资产负债表日，本集团没有使用寿命不确定的无形资产。

### (2) 研发支出

本集团内部研究开发项目的支出分为研究阶段支出和开发阶段支出。

研究阶段的支出，于发生时计入当期损益。开发阶段的支出，如果开发形成的某项产品或工序等在技术和商业上可行，而且本集团有充足的资源和意向完成开发工作，并且开发阶段支出能够可靠计量，则开发阶段的支出便会予以资本化。资本化开发支出按成本减减值准备在资产负债表内列示。其他开发费用则在其产生的期间内确认为费用。

企业对于研发过程中产出的产品或副产品对外销售，按照《企业会计准则第 14 号——收入》、《企业会计准则第 1 号——存货》等规定，对相关的收入和成本分别进行会计处理，计入当期损益。

## 17、 长期待摊费用

本集团将已发生且受益期在一年以上的各项费用确认为长期待摊费用。长期待摊费用在受益期内平均摊销。

## 18、 除存货及金融资产外的其他资产减值

本集团在资产负债表日根据内部及外部信息以确定下列资产是否存在减值的迹象，包括：

- 固定资产
- 在建工程
- 使用权资产
- 无形资产
- 长期股权投资
- 长期待摊费用等

本集团对存在减值迹象的资产进行减值测试，估计资产的可收回金额。

可收回金额是指资产 (或资产组、资产组组合，下同) 的公允价值 (参见附注三、19) 减去处置费用后的净额与资产预计未来现金流量的现值两者之间较高者。

资产组由创造现金流入相关的资产组成，是可以认定的最小资产组合，其产生的现金流入基本上独立于其他资产或者资产组。

资产预计未来现金流量的现值，按照资产在持续使用过程中和最终处置时所产生的预计未来现金流量，选择恰当的税前折现率对其进行折现后的金额加以确定。

可收回金额的估计结果表明，资产的可收回金额低于其账面价值的，资产的账面价值会减记至可收回金额，减记的金额确认为资产减值损失，计入当期损益，同时计提相应的资产减值准备。与资产组或者资产组组合相关的减值损失，先抵减分摊至该资产组或者资产组组合中商誉的账面价值，再根据资产组或者资产组组合中除商誉之外的其他各项资产的账面价值所占比重，按比例抵减其他各项资产的账面价值，但抵减后的各资产的账面价值不得低于该资产的公允价值减去处置费用后的净额 (如可确定的)、该资产预计未来现金流量的现值 (如可确定的) 和零三者之中最高者。

资产减值损失一经确认，在以后会计期间不会转回。

## 19、公允价值的计量

除特别声明外，本集团按下述原则计量公允价值：

公允价值是指市场参与者在计量日发生的有序交易中，出售一项资产所能收到或者转移一项负债所需支付的价格。

本集团估计公允价值时，考虑市场参与者在计量日对相关资产或负债进行定价时考虑的特征（包括资产状况及所在位置、对资产出售或者使用的限制等），并采用在当前情况下适用并且有足够可利用数据和其他信息支持的估值技术。使用的估值技术主要包括市场法、收益法和成本法。

## 20、预计负债

如果与或有事项相关的义务是本集团承担的现时义务，且该义务的履行很可能会导致经济利益流出本集团，以及有关金额能够可靠地计量，则本集团会确认预计负债。

预计负债按照履行相关现时义务所需支出的最佳估计数进行初始计量。对于货币时间价值影响重大的，预计负债以预计未来现金流量折现后的金额确定。在确定最佳估计数时，本集团综合考虑了与或有事项有关的风险、不确定性和货币时间价值等因素。所需支出存在一个连续范围，且该范围内各种结果发生的可能性相同的，最佳估计数按照该范围内的中间值确定；在其他情况下，最佳估计数分别下列情况处理：

- 或有事项涉及单个项目的，按照最可能发生金额确定。
- 或有事项涉及多个项目的，按照各种可能结果及相关概率计算确定。

本集团在资产负债表日对预计负债的账面价值进行复核，并按照当前最佳估计数对该账面价值进行调整。

## 21、股份支付

### (1) 股份支付的种类

本集团的股份支付为以权益结算的股份支付。

(2) 实施股份支付计划的相关会计处理

- 以权益结算的股份支付

本集团以股份或其他权益工具作为对价换取职工提供服务时，以授予职工权益工具在授予日公允价值计量。对于授予后完成等待期内的服务或达到规定业绩条件才可行权的股份支付交易，本集团在等待期内的每个资产负债表日，根据最新取得的可行权职工人数变动等后续信息对可行权权益工具数量作出最佳估计，以此基础按照权益工具授予日的公允价值，将当期取得的服务计入相关成本或费用，并相应计入资本公积。

22、 收入

收入是本集团在日常活动中形成的、会导致股东权益增加且与股东投入资本无关的经济利益的总流入。

本集团在履行了合同中的履约义务，即在客户取得相关商品或服务的控制权时，确认收入。

合同中包含两项或多项履约义务的，本集团在合同开始日，按照各单项履约义务所承诺商品或服务的单独售价的相对比例，将交易价格分摊至各单项履约义务，按照分摊至各单项履约义务的交易价格计量收入。

交易价格是本集团因向客户转让商品或服务而预期有权收取的对价金额，不包括代第三方收取的款项。本集团确认的交易价格不超过在相关不确定性消除时累计已确认收入极可能不会发生重大转回的金额。

满足下列条件之一时，本集团属于在某一时段内履行履约义务，否则，属于在某一时点履行履约义务：

- 客户在本集团履约的同时即取得并消耗本集团履约所带来的经济利益；
- 客户能够控制本集团履约过程中在建的商品；
- 本集团履约过程中所产出的商品具有不可替代用途，且本集团在整个合同期间内有权就累计至今已完成的履约部分收取款项。

本集团根据在向客户转让商品或服务前是否拥有对该商品或服务的控制权，来判断本集团从事交易时的身份是主要责任人还是代理人。本集团在向客户转让商品或服务前能够控制该商品或服务的，本集团为主要责任人，按照已收或应收对价总额确认收入；否则，本集团为代理人，按照预期有权收取的佣金或手续费的金额确认收入，该金额按照已收或应收对价总额扣除应支付给其他相关方的价款后的净额，或者按照既定的佣金金额或比例等确定。

本集团已向客户转让商品或服务而有权收取对价的权利（且该权利取决于时间流逝之外的其他因素）作为合同资产列示，合同资产以预期信用损失为基础计提减值。本集团拥有的、无条件（仅取决于时间流逝）向客户收取对价的权利作为应收款项列示。本集团已收或应收客户对价而应向客户转让商品或服务的义务作为合同负债列示。

与本集团取得收入的主要活动相关的具体会计政策描述如下：

- (1) 直营模式销售：于商品交付给消费者并收取货款时，确认销售收入。

根据公司对会员积分的政策，当会员的累积积分达到某一标准时即可兑换购物现金券或礼品。该奖励积分计划向客户提供了一项重大权利，公司将其作为单项履约义务，按照提供商品和奖励积分的单独售价的相对比例，将部分交易价格分摊至奖励积分，并在客户取得积分兑换商品控制权时或积分失效时确认收入。

会员积分的价值主要根据积分兑换购物现金券或礼品比例及积分兑换率测算。其中积分兑换率乃根据历史经验及对未来的预测而估计，不同的判断及估计可能会影响递延收益及当期损益的金额。

- (2) 线上直销模式零售：于商品发出且退货期结束后确认收入。

- (3) 加盟模式销售：于商品发出后确认收入。

根据公司对加盟商的政策，允许加盟商在合同期内可按当期发货总额一定比例的退货率退回当季的货品。对于附有销售退回条款的销售，于客户取得相关商品控制权时，按照因向客户转让商品而预期有权收取的对价金额确认收入，按照预期因销售退回将退还的金额确认负债。同时，按照预期将退回商品转让时的账面价值，扣除收回该商品预计发生的成本后的余额，确认为一项资产，按照所转让商品转让时的账面价值，扣除上述资产成本的净额结转成本。

## 23、 合同成本

为取得合同发生的增量成本是指本集团不取得合同就不会发生的成本。该成本预期能够收回的，本集团将其作为合同取得成本确认为一项资产。本集团为取得合同发生的、除预期能够收回的增量成本之外的其他支出于发生时计入当期损益。

为履行合同发生的成本，不属于存货等其他企业会计准则规范范围且同时满足下列条件的，本集团将其作为合同履约成本确认为一项资产：

- 该成本与一份当前或预期取得的合同直接相关，包括直接人工、直接材料、制造费用（或类似费用）、明确由客户承担的成本以及仅因该合同而发生的其他成本；
- 该成本增加了本集团未来用于履行履约义务的资源；
- 该成本预期能够收回。

合同取得成本确认的资产和合同履约成本确认的资产（以下简称“与合同成本有关的资产”）采用与该资产相关的商品或服务收入确认相同的基础进行摊销，计入当期损益。合同取得成本确认的资产摊销期限不超过一年的，在发生时计入当期损益。

当与合同成本有关的资产的账面价值高于下列两项的差额时，本集团对超出部分计提减值准备，并确认为资产减值损失：

- 本集团因转让与该资产相关的商品或服务预期能够取得的剩余对价；
- 转让该相关商品或服务估计将要发生的成本。

## 24、 职工薪酬

### (1) 短期薪酬

本集团在职工提供服务的会计期间，将实际发生或按规定的基准和比例计提的职工工资、奖金、医疗保险费和工伤保险费等社会保险费和住房公积金，确认为负债，并计入当期损益或相关资产成本。

### (2) 离职后福利 - 设定提存计划

本集团所参与的设定提存计划是按照中国有关法规要求，本集团职工参加的由政府机构设立管理的社会保障体系中的基本养老保险。基本养老保险的缴费金额按国家规定的基准和比例计算。本集团在职工提供服务的会计期间，将应缴存的金额确认为负债，并计入当期损益或相关资产成本。

### (3) 辞退福利

本集团在职工劳动合同到期之前解除与职工的劳动关系，或者为鼓励职工自愿接受裁减而提出给予补偿的建议，在下列两者孰早日，确认辞退福利产生的负债，同时计入当期损益：

- 本集团不能单方面撤回因解除劳动关系计划或裁减建议所提供的辞退福利时；
- 本集团有详细、正式的涉及支付辞退福利的重组计划；并且，该重组计划已开始实施，或已向受其影响的各方通告了该计划的主要内容，从而使各方形成了对本集团将实施重组的合理预期时。

### 25、 政府补助

政府补助在能够满足政府补助所附条件，并能够收到时，予以确认。

政府补助为货币性资产的，按照收到或应收的金额计量。政府补助为非货币性资产的，按照公允价值计量。

本集团取得的、用于购建或以其他方式形成长期资产的政府补助作为与资产相关的政府补助。本集团取得的与资产相关之外的其他政府补助作为与收益相关的政府补助。与资产相关的政府补助，本集团将其确认为递延收益，并在相关资产使用寿命内按照合理、系统的方法分期计入其他收益或营业外收入。与收益相关的政府补助，如果用于补偿本集团以后期间的相关成本费用或损失的，本集团将其确认为递延收益，并在确认相关成本费用或损失的期间，计入其他收益或营业外收入；否则直接计入其他收益或营业外收入。

### 26、 所得税

除因企业合并和直接计入所有者权益 (包括其他综合收益) 的交易或者事项产生的所得税外，本集团将当期所得税和递延所得税计入当期损益。

当期所得税是按本年度应纳税所得额，根据税法规定的税率计算的预期应交所得税，加上以往年度应付所得税的调整。

资产负债表日，如果本集团拥有以净额结算的法定权利并且意图以净额结算或取得资产、清偿负债同时进行，那么当期所得税资产及当期所得税负债以抵销后的净额列示。

递延所得税资产与递延所得税负债分别根据可抵扣暂时性差异和应纳税暂时性差异确定。暂时性差异是指资产或负债的账面价值与其计税基础之间的差额，包括能够结转以后年度的可抵扣亏损和税款抵减。递延所得税资产的确认以很可能取得用来抵扣可抵扣暂时性差异的应纳税所得额为限。

如果单项交易不是企业合并，交易发生时既不影响会计利润也不影响应纳税所得额（或可抵扣亏损），且初始确认的资产和负债并未导致产生等额应纳税暂时性差异和可抵扣暂时性差异，则该项交易中产生的暂时性差异不会产生递延所得税。商誉的初始确认导致的暂时性差异也不产生相关的递延所得税。

资产负债表日，本集团根据递延所得税资产和负债的预期收回或结算方式，依据已颁布的税法规定，按照预期收回该资产或清偿该负债期间的适用税率计量该递延所得税资产和负债的账面金额。

资产负债表日，本集团对递延所得税资产的账面价值进行复核。如果未来期间很可能无法获得足够的应纳税所得额用以抵扣递延所得税资产的利益，则减记递延所得税资产的账面价值。在很可能获得足够的应纳税所得额时，减记的金额予以转回。

资产负债表日，递延所得税资产及递延所得税负债在同时满足以下条件时以抵销后的净额列示：

- 纳税主体拥有以净额结算当期所得税资产及当期所得税负债的法定权利；
- 递延所得税资产及递延所得税负债是与同一税收征管部门对同一纳税主体征收的所得税相关或者是对不同的纳税主体相关，但在未来每一具有重要性的递延所得税资产及负债转回的期间内，涉及的纳税主体意图以净额结算当期所得税资产和负债或是同时取得资产、清偿负债。

## 27、 租赁

在合同开始日，本集团评估合同是否为租赁或者包含租赁。如果合同中一方让渡了在一定期间内控制一项或多项已识别资产使用的权利以换取对价，则该合同为租赁或者包含租赁。

合同中同时包含多项单独租赁的，承租人和出租人将合同予以分拆，并分别各项单独租赁进行会计处理。合同中同时包含租赁和非租赁部分的，承租人和出租人将租赁和非租赁部分进行分拆。

本集团作为承租人

在租赁期开始日，本集团对租赁确认使用权资产和租赁负债。

本集团使用直线法对使用权资产计提折旧。对能够合理确定租赁期届满时取得租赁资产所有权的，本集团在租赁资产剩余使用寿命内计提折旧。否则，租赁资产在租赁期与租赁资产剩余使用寿命两者孰短的期间内计提折旧。使用权资产按附注三、18所述的会计政策计提减值准备。

租赁负债按照租赁期开始日尚未支付的租赁付款额的现值进行初始计量，折现率为租赁内含利率。无法确定租赁内含利率的，采用本集团增量借款利率作为折现率。

本集团按照固定的周期性利率计算租赁负债在租赁期内各期间的利息费用，并计入当期损益或相关资产成本。未纳入租赁负债计量的可变租赁付款额在实际发生时计入当期损益或相关资产成本。

租赁期开始日后，发生下列情形的，本集团按照变动后租赁付款额的现值重新计量租赁负债：

- 根据担保余值预计的应付金额发生变动；
- 用于确定租赁付款额的指数或比率发生变动；
- 本集团对购买选择权、续租选择权或终止租赁选择权的评估结果发生变化，或续租选择权或终止租赁选择权的实际行使情况与原评估结果不一致。

在对租赁负债进行重新计量时，本集团相应调整使用权资产的账面价值。使用权资产的账面价值已调减至零，但租赁负债仍需进一步调减的，本集团将剩余金额计入当期损益。

本集团已选择对短期租赁（租赁期不超过 12 个月的租赁）和低价值资产租赁（单项租赁资产为全新资产时价值较低）不确认使用权资产和租赁负债，并将相关的租赁付款额在租赁期内各个期间按照直线法计入当期损益或相关资产成本。

## 28、 持有待售

持有待售的非流动资产或处置组

本集团主要通过出售而非持续使用一项非流动资产或处置组收回其账面价值时，将该非流动资产或处置组划分为持有待售类别。

本集团将同时满足下列条件的非流动资产或处置组划分为持有待售类别：

- 根据类似交易中出售此类资产或处置组的惯例，该非流动资产或处置组在其当前状况下即可立即出售；
- 出售极可能发生，即本集团已经就一项出售计划作出决议且已与其他方签订了具有法律约束力的购买协议，预计出售将在一年内完成。

本集团按账面价值与公允价值（参见附注三、19）减去出售费用后净额之孰低者对持有待售的非流动资产（不包括金融资产（参见附注三、10）及递延所得税资产（参见附注三、26））或处置组进行初始计量和后续计量，账面价值高于公允价值（参见附注三、19）减去出售费用后净额的差额确认为资产减值损失，计入当期损益。

## 29、 股利分配

资产负债表日后，经审议批准的利润分配方案中拟分配的股利或利润，不确认为资产负债表日的负债，在附注中单独披露。

## 30、 关联方

一方控制、共同控制另一方或对另一方施加重大影响，以及两方或两方以上同受一方控制、共同控制的，构成关联方。关联方可为个人或企业。仅仅同受国家控制而不存在其他关联方关系的企业，不构成关联方。

此外，本公司同时根据证监会颁布的《上市公司信息披露管理办法》确定本集团或本公司的关联方。

## 31、 分部报告

本集团以内部组织结构、管理要求、内部报告制度为依据确定经营分部。如果两个或多个经营分部存在相似经济特征且同时在各单项产品或劳务的性质、生产过程的性质、产品或劳务的客户类型、销售产品或提供劳务的方式、生产产品及提供劳务受法律及行政法规的影响等方面具有相同或相似性的，可以合并为一个经营分部。本集团以经营分部为基础考虑重要性原则后确定报告分部。

本集团在编制分部报告时，分部间交易收入按实际交易价格为基础计量。编制分部报告所采用的会计政策与编制本集团财务报表所采用的会计政策一致。

## 32、 主要会计估计及判断

编制财务报表时，本集团管理层需要运用估计和假设，这些估计和假设会对会计政策的应用及资产、负债、收入及费用的金额产生影响。实际情况可能与这些估计不同。本集团管理层对估计涉及的关键假设和不确定因素的判断进行持续评估，会计估计变更的影响在变更当期和未来期间予以确认。

## 主要会计估计

除固定资产及无形资产等资产的折旧及摊销 (参见附注三、13 和 16) 和各类资产减值 (参见附注五、3、5、6、7、8、9、10、11、12 以及附注十八、1、2 和 3) 涉及的会计估计外, 其他主要的会计估计如下:

- (a) 附注五、14 - 递延所得税资产的确认;
- (b) 附注十一 - 金融工具公允价值估值; 及
- (c) 附注十三 - 股份支付。

## 四、 税项

### 1、 主要税种及税率

税种	计税依据	税率
增值税	按税法规定计算的销售货物和应税劳务收入为基础计算销项税额，在扣除当期允许抵扣的进项税额后，差额部分为应交增值税	本公司及中国境内各子公司：一般纳税人销售商品按 13%；提供劳务或服务按 9%、6%；小规模纳税人销售商品按 1%
城市维护建设税	按实际缴纳的增值税计征	7%、5%、3.5%、2.5%、0.5%
教育费附加	按实际缴纳的增值税计征	3%、1.5%
地方教育费附加	按实际缴纳的增值税计征	2%、1%
企业所得税	按应纳税所得额计征	1) 本公司及中国大陆地区子公司的法定税率为 25%，本公司和部分子公司分别享受不同的税收优惠 (附注四、2) 2) 中国香港地区子公司按两级利得税课税，即应评税利润未超过 200 万元港币部分，适用的香港企业利得税税率为 8.25%，其后超过 200 万元港币的部分适用利得税税率为 16.5%

### 2、 税收优惠

根据《关于小微企业和个体工商户所得税优惠政策的公告》(财政部 税务总局公告 2023 年第 6 号)，自 2023 年 1 月 1 日至 2024 年 12 月 31 日，对小型微利企业年应纳税所得额不超过 100 万元的部分，减按 25% 计入应纳税所得额，按 20% 的税率缴纳企业所得税。根据《关于进一步支持小微企业和个体工商户发展有关税费政策的公告》(财政部 税务总局公告 2023 年第 12 号) 文规定，对小型微利企业减按 25% 计算应纳税所得额，按 20% 的税率缴纳企业所得税政策，延续执行至 2027 年 12 月 31 日。本集团的子公司宁波乐町服饰营销有限公司、宁波太平鸟时尚科技研发有限公司、宁波酷博莱拉服饰有限公司、池州太平鸟品尚服装有限公司符合小型微利企业条件。

五、 合并财务报表项目注释

1、 货币资金

项目	2025 年	2024 年
库存现金	-	-
银行存款	694,989,999.22	985,877,653.79
其他货币资金 (i)	5,351,664.41	7,083,950.28
合计	700,341,663.63	992,961,604.07

(i) 于 2025 年 12 月 31 日，其他货币资金为支付宝等线上平台余额人民币 5,351,664.41 元。  
(2024 年 12 月 31 日：支付宝等线上平台余额人民币 5,593,466.46 元和账户冻结资金人民币 1,490,483.82 元)。

2、 交易性金融资产

种类	2025 年	2024 年
以公允价值计量且其变动计入当期损益的金融资产	1,545,556,541.08	1,522,358,583.31
其中：银行理财产品	1,545,556,541.08	1,522,358,583.31

3、 应收账款

(1) 应收账款按客户类别分析如下：

客户类别	2025 年	2024 年
线下直营	269,990,043.22	313,668,953.96
线下加盟	246,876,070.45	170,122,914.33
线上销售	81,739,138.08	87,734,385.34
其他	5,930,137.76	17,005,941.95
小计	604,535,389.51	588,532,195.58
减：坏账准备	(56,299,735.38)	(57,475,507.85)
合计	548,235,654.13	531,056,687.73

(2) 应收账款按账龄分析如下：

账龄	2025 年	2024 年
1 年以内(含 1 年)	564,953,131.68	544,247,877.72
1 年至 2 年(含 2 年)	9,893,096.97	11,088,222.32
2 年至 3 年(含 3 年)	7,231,404.10	10,985,872.90
3 年以上	22,457,756.76	22,210,222.64
小计	604,535,389.51	588,532,195.58
减：坏账准备	(56,299,735.38)	(57,475,507.85)
合计	548,235,654.13	531,056,687.73

账龄自应收账款确认日起开始计算。

(3) 应收账款按坏账准备计提方法分类披露

类别	2025 年					2024 年				
	账面余额		坏账准备		账面价值	账面余额		坏账准备		账面价值
	金额	比例 (%)	金额	计提比例 (%)		金额	比例 (%)	金额	计提比例 (%)	
按单项计提坏账准备	13,416,379.02	2.22	(13,416,379.02)	100.00	-	20,429,034.86	3.47	(20,429,034.86)	100.00	-
按组合计提坏账准备	591,119,010.49	97.78	(42,883,356.36)	7.25	548,235,654.13	568,103,160.72	96.53	(37,046,472.99)	6.52	531,056,687.73
- 账龄组合	591,119,010.49	97.78	(42,883,356.36)	7.25	548,235,654.13	568,103,160.72	96.53	(37,046,472.99)	6.52	531,056,687.73
合计	604,535,389.51	100.00	(56,299,735.38)	9.31	548,235,654.13	588,532,195.58	100.00	(57,475,507.85)	9.77	531,056,687.73

应收账款预期信用损失的评估：

本集团始终按照相当于整个存续期内预期信用损失的金额计量应收账款的减值准备，并以账龄与预期信用损失率对照表为基础计算其预期信用损失。根据本集团的历史经验，不同细分客户群体发生损失的情况没有显著差异，因此在根据账龄信息计算减值准备时未进一步区分不同的客户群体。

2025 年

	预期信用损失率	年末账面余额	年末减值准备
1 年以内(含 1 年)	5%	564,953,131.68	(28,247,657.18)
1 年至 2 年(含 2 年)	20%	9,893,096.97	(1,978,619.39)
2 年至 3 年(含 3 年)	50%	7,231,404.10	(3,615,702.05)
3 年以上	100%	9,041,377.74	(9,041,377.74)
合计		591,119,010.49	(42,883,356.36)

2024 年

	预期信用损失率	年末账面余额	年末减值准备
1 年以内 (含 1 年)	5%	544,229,535.23	(27,211,477.37)
1 年至 2 年 (含 2 年)	20%	11,088,222.32	(2,217,644.46)
2 年至 3 年 (含 3 年)	50%	10,336,104.03	(5,168,052.02)
3 年以上	100%	2,449,299.14	(2,449,299.14)
合计		568,103,160.72	(37,046,472.99)

预期信用损失率基于过去的实际信用损失经验计算，并根据历史数据收集期间的经济状况、当前的经济状况与本集团所认为的预计存续期内的经济状况三者之间的差异进行调整。

(4) 坏账准备的变动情况：

	2025 年			2024 年		
	按单项计提 坏账准备	按组合计提 坏账准备	合计	按单项计提 坏账准备	按组合计提 坏账准备	合计
年初余额	20,429,034.86	37,046,472.99	57,475,507.85	24,027,001.18	31,553,949.95	55,580,951.13
本年计提	-	7,031,121.45	7,031,121.45	545,808.15	5,944,853.96	6,490,662.11
本年收回或转回	(296,860.40)	-	(296,860.40)	(782,556.52)	-	(782,556.52)
本年核销	(6,715,795.44)	(1,194,238.08)	(7,910,033.52)	(3,361,217.95)	(452,330.92)	(3,813,548.87)
年末余额	13,416,379.02	42,883,356.36	56,299,735.38	20,429,034.86	37,046,472.99	57,475,507.85

(a) 本年实际核销的应收账款情况

项目	核销金额
实际核销的应收账款	7,910,033.52

(5) 按欠款方归集的年末余额前五名的应收账款情况

本集团年末余额前五名的应收账款合计人民币 71,661,322.49 元，占应收账款年末余额合计数的 11.85%，相应计提的坏账准备年末余额合计人民币 3,583,066.13 元。

4、 预付款项

(1) 预付款项按账龄列示如下：

账龄	2025 年		2024 年	
	金额	比例 (%)	金额	比例 (%)
1 年以内 (含 1 年)	27,003,160.74	94.99	37,773,730.60	91.95
1 至 2 年 (含 2 年)	1,181,894.99	4.16	3,276,122.62	7.98
2 至 3 年 (含 3 年)	241,984.72	0.85	16,132.04	0.04
3 年以上	-	-	12,500.00	0.03
合计	28,427,040.45	100.00	41,078,485.26	100.00

账龄自预付款项确认日起开始计算。

(2) 按预付对象归集的年末余额前五名的预付款项情况

本集团年末余额前五名的预付款项合计人民币 10,344,308.66 元，占预付款项年末余额合计数的 36.39%。

5、 其他应收款

	注	2025 年	2024 年
应收利息		-	-
应收股利		-	-
其他	(1)	73,571,528.96	94,620,353.31
合计		73,571,528.96	94,620,353.31

(1) 其他

(a) 按客户类别分析如下：

客户类别	2025 年	2024 年
关联方	-	24,000.00
第三方	174,987,573.36	194,375,504.93
小计	174,987,573.36	194,399,504.93
减：坏账准备	(101,416,044.40)	(99,779,151.62)
合计	73,571,528.96	94,620,353.31

(b) 按账龄分析如下:

账龄	2025 年	2024 年
1 年以内 (含 1 年)	29,113,519.76	55,415,484.04
1 年至 2 年 (含 2 年)	42,434,037.07	32,416,527.83
2 年至 3 年 (含 3 年)	23,932,911.62	32,084,842.71
3 年以上	79,507,104.91	74,482,650.35
小计	174,987,573.36	194,399,504.93
减: 坏账准备	(101,416,044.40)	(99,779,151.62)
合计	73,571,528.96	94,620,353.31

账龄自其他应收款确认日起开始计算。

(c) 按坏账准备计提方法分类披露

类别	2025 年				账面价值	2024 年				账面价值
	账面余额		坏账准备			账面余额		坏账准备		
	金额	比例 (%)	金额	计提比例 (%)		金额	比例 (%)	金额	计提比例 (%)	
按组合计提坏账准备	174,987,573.36	100.00	101,416,044.40	57.96	73,571,528.96	194,399,504.93	100.00	99,779,151.62	51.33	94,620,353.31

(d) 坏账准备的变动情况

	注	2025 年				2024 年			
		第一阶段	第二阶段	第三阶段	合计	第一阶段	第二阶段	第三阶段	合计
		未来 12 个月 预期信用损失	整个存续期 预期信用损失 - 未发生 信用减值	整个存续期 预期信用损失 - 已发生 信用减值		未来 12 个月 预期信用损失	整个存续期 预期信用损失 - 未发生 信用减值	整个存续期 预期信用损失 - 已发生 信用减值	
1. 坏账准备									
年初余额		99,779,151.62	-	-	99,779,151.62	79,890,827.82	-	1,067,500.00	80,958,327.82
本年计提 (e)		1,798,743.41	-	-	1,798,743.41	20,023,350.49	-	-	20,023,350.49
本年转回	(e)	-	-	-	-	-	-	(3,000.00)	(3,000.00)
本年核销 (f)	(f)	(161,850.63)	-	-	(161,850.63)	(135,026.69)	-	(1,064,500.00)	(1,199,526.69)
年末余额		101,416,044.40	-	-	101,416,044.40	99,779,151.62	-	-	99,779,151.62
2. 其他应收款 年末余额		174,987,573.36	-	-	174,987,573.36	194,399,504.93	-	-	194,399,504.93
3. 坏账准备 计提比例		57.96%	-	-	57.96%	51.33%	-	-	51.33%

(e) 坏账准备的情况

类别	年初余额	本年变动金额				年末余额
		计提	收回或转回	转销或核销	其他变动	
按组合计提坏账准备	99,779,151.62	1,798,743.41	-	(161,850.63)	-	101,416,044.40

本年无单项金额重大的坏账准备收回或转回情况。

(f) 本年实际核销的其他应收款情况

项目	核销金额
实际核销的其他应收款	161,850.63

本年本集团无单项金额重大的其他应收款核销情况。

(g) 按款项性质分类情况

款项性质	2025 年	2024 年
保证金及押金	172,489,306.09	190,550,310.40
其他	2,498,267.27	3,849,194.53
小计	174,987,573.36	194,399,504.93
减：坏账准备	(101,416,044.40)	(99,779,151.62)
合计	73,571,528.96	94,620,353.31

(h) 按欠款方归集的年末余额前五名的情况

单位名称	款项的性质	年末余额	账龄	占年末余额合计数的比例 (%)	坏账准备年末余额
第一名	保证金及押金	7,125,000.00	1-2 年	4.07	1,425,000.00
第二名	保证金及押金	4,618,607.94	1 年以内、1-2 年、3 年以上	2.64	4,453,597.54
第三名	保证金及押金	3,109,299.20	1-2 年、3 年以上	1.78	2,979,927.04
第四名	保证金及押金	2,300,000.00	3 年以上	1.31	2,300,000.00
第五名	保证金及押金	2,047,000.00	1 年以内、1-2 年、2-3 年	1.17	1,012,025.00
合计	/	19,199,907.14		10.97	12,170,549.58

6、 存货

(1) 存货分类

存货种类	2025 年			2024 年		
	账面余额	存货跌价准备	账面价值	账面余额	存货跌价准备	账面价值
原材料	53,565,845.65	(16,104,203.56)	37,461,642.09	59,738,205.77	(16,877,074.80)	42,861,130.97
委托加工物资	5,468,136.44	-	5,468,136.44	4,433,122.39	-	4,433,122.39
在产品	3,669,140.99	-	3,669,140.99	3,388,960.82	-	3,388,960.82
库存商品	1,591,945,925.63	(203,250,957.80)	1,388,694,967.83	1,854,558,499.12	(169,631,509.60)	1,684,926,989.52
合计	1,654,649,048.71	(219,355,161.36)	1,435,293,887.35	1,922,118,788.10	(186,508,584.40)	1,735,610,203.70

本集团年末存货余额中无借款费用资本化的金额 (2024 年 12 月 31 日: 无)。

本集团年末无用于担保的存货 (2024 年 12 月 31 日: 无)。

(2) 存货跌价准备

存货种类	年初余额	本年增加金额		本年减少金额		年末余额
		计提	其他	转回或转销	其他	
原材料	16,877,074.80	1,028,937.43	-	(1,801,808.67)	-	16,104,203.56
库存商品	169,631,509.60	168,132,557.11	-	(134,513,108.91)	-	203,250,957.80
合计	186,508,584.40	169,161,494.54	-	(136,314,917.58)	-	219,355,161.36

库存商品按组合计提存货跌价准备

组合类别	2025 年			2024 年		
	年末余额	跌价准备	跌价准备 计提比例 (%)	年末余额	跌价准备	跌价准备 计提比例 (%)
1 年以内	938,780,058.23	-	-	1,307,556,220.46	-	-
1 - 2 年	476,642,430.87	(95,328,486.46)	20.00	351,329,440.13	(70,265,888.83)	20.00
2 - 3 年	171,502,412.26	(102,901,447.07)	60.00	192,614,552.95	(96,307,335.19)	50.00
3 年以上	5,021,024.27	(5,021,024.27)	100.00	3,058,285.58	(3,058,285.58)	100.00
合计	1,591,945,925.63	(203,250,957.80)	12.77	1,854,558,499.12	(169,631,509.60)	9.15

本集团对于按库龄组合计提跌价准备的库存商品，基于库龄确定库存商品的可变现净值。

7、其他流动资产

项目	2025 年	2024 年
应收退货成本	202,350,761.65	184,496,755.39
留抵增值税	104,750,231.75	229,660,029.28
预缴税费	1,072,094.32	10,216,239.68
小计	308,173,087.72	424,373,024.35
减：减值准备	-	-
合计	308,173,087.72	424,373,024.35

8、长期股权投资

(1) 长期股权投资分类如下：

项目	2025 年	2024 年
对联营企业的投资	28,424,886.07	28,883,159.67
减：减值准备		
- 联营企业	(24,455,506.86)	(24,455,506.86)
合计	3,969,379.21	4,427,652.81

(2) 长期股权投资本年变动情况分析如下：

被投资单位	账面余额 年初余额	减值准备 年初余额	本年增减变动							账面余额 年末余额	减值准备 年末余额
			追加投资	减少投资	权益法下 确认的投资损失	其他 综合收益调整	其他 权益变动	宣告发放 现金股利或利润	计提 减值准备		
联营企业											
奥立时装设计有限公司	4,427,652.81	-	-	-	(458,273.60)	-	-	-	-	3,969,379.21	-
IMPASSE13	24,455,506.86	(24,455,506.86)	-	-	-	-	-	-	-	24,455,506.86	(24,455,506.86)
合计	28,883,159.67	(24,455,506.86)	-	-	(458,273.60)	-	-	-	-	28,424,886.07	(24,455,506.86)

(3) 长期股权投资减值测试情况

本公司对联营企业 IMPASSE13 的长期股权投资进行了减值测试，按公允价值减去处置费用后的净额确定可收回金额。

可收回金额按公允价值减去处置费用后的净额确定：

项目	账面价值	可收回金额	减值金额	公允价值和处置费用的确认方式	关键参数	关键参数的确定依据
联营企业 - IMPASSE13	-	-	24,455,506.86	持有被投资单位的净资产份额	被投资单位的净资产	被投资单位的财务报表

9、 固定资产

(1) 固定资产情况

项目	房屋及建筑物	运输设备	机器设备	电子设备及其他	固定资产装修	合计
原值						
年初余额	1,165,554,024.32	8,307,145.02	250,712,879.70	131,887,120.99	330,836,268.38	1,887,297,438.41
本年增加						
- 购置	-	85,752.21	5,457,521.22	7,584,899.36	259,006.15	13,387,178.94
- 在建工程转入	-	-	-	286,107.08	42,776,760.24	43,062,867.32
本年处置或报废	(2,823,119.27)	(2,080,609.12)	(2,134,428.20)	(12,707,046.48)	(1,417,785.57)	(21,162,988.64)
年末余额	1,162,730,905.05	6,312,288.11	254,035,972.72	127,051,080.95	372,454,249.20	1,922,584,496.03
累计折旧						
年初余额	(284,639,941.24)	(6,574,420.47)	(155,648,274.28)	(102,518,217.44)	(160,456,279.72)	(709,837,133.15)
本年计提	(38,223,898.50)	(798,012.76)	(12,566,062.98)	(15,182,658.24)	(31,074,906.06)	(97,845,538.54)
本年处置或报废	56,052.18	1,810,284.62	1,898,371.68	11,742,686.58	1,417,785.57	16,925,180.63
年末余额	(322,807,787.56)	(5,562,148.61)	(166,315,965.58)	(105,958,189.10)	(190,113,400.21)	(790,757,491.06)
账面价值						
年末账面价值	839,923,117.49	750,139.50	87,720,007.14	21,092,891.85	182,340,848.99	1,131,827,004.97
年初账面价值	880,914,083.08	1,732,724.55	95,064,605.42	29,368,903.55	170,379,988.66	1,177,460,305.26

10、 在建工程

	注	2025 年	2024 年
在建工程	(1)	145,144,531.66	38,302,883.29

(1) 在建工程情况

项目	2025 年			2024 年		
	账面余额	减值准备	账面价值	账面余额	减值准备	账面价值
宁波高新区太平鸟全球时尚研发中心项目	133,386,296.52	-	133,386,296.52	1,968,113.21	-	1,968,113.21
商品域数据治理与平台建设项目	3,052,043.21	-	3,052,043.21	2,874,845.71	-	2,874,845.71
全渠道运营平台项目	-	-	-	9,757,279.36	-	9,757,279.36
武汉旗舰店装修	-	-	-	4,798,172.80	-	4,798,172.80
EHR 项目	-	-	-	7,299,557.55	-	7,299,557.55
数据中台项目	-	-	-	1,878,026.69	-	1,878,026.69
服饰会员通项目	-	-	-	1,626,431.25	-	1,626,431.25
店务工程系统项目	-	-	-	1,599,512.58	-	1,599,512.58
其他零星项目	8,706,191.93	-	8,706,191.93	6,500,944.14	-	6,500,944.14
合计	145,144,531.66	-	145,144,531.66	38,302,883.29	-	38,302,883.29

(a) 重大在建工程项目本年变动情况

项目	预算数	年初余额	本年增加	本年转入 固定资产	本年转入 无形资产	年末余额	工程累计 投入占预算 比例 (%)	工程进度	利息资本化 累计金额	其中： 本年利息 资本化金额	本年利息 资本化率 (%)	资金来源
太平鸟全球时尚 研发中心项目	600,000,000.00	1,968,113.21	131,418,183.31	-	-	133,386,296.52	22.23	在建阶段	-	-	-	可转债募集 资金及自有 资金
太平鸟卓越技术中 心项目	51,620,000.00	-	40,416,841.95	40,416,841.95	-	-	78.30	完工验收	-	-	-	自有资金
合计	651,620,000.00	1,968,113.21	171,835,025.26	40,416,841.95	-	133,386,296.52	/	/	/	/	/	/

11、 使用权资产

(1) 本集团作为承租人的租赁情况

项目	房屋及建筑物
原值	
年初余额	1,282,632,878.67
本年增加	357,267,060.03
本年减少	(442,160,989.31)
年末余额	1,197,738,949.39
累计折旧	
年初余额	(456,704,794.43)
本年计提	(455,910,309.70)
本年减少	397,173,224.49
年末余额	(515,441,879.64)
账面价值	
年末账面价值	682,297,069.75
年初账面价值	825,928,084.24

本集团有关租赁活动的具体安排，参见附注五、51。

12、 无形资产

(1) 无形资产情况

项目	土地使用权	商标权	软件	合计
账面原值				
年初余额	274,133,511.37	3,000,000.00	172,145,873.55	449,279,384.92
本年增加金额				
- 购置	-	-	85,398.23	85,398.23
- 在建工程转入	-	-	52,914,843.62	52,914,843.62
本年减少金额				
- 处置	-	-	464,772.75	464,772.75
年末余额	274,133,511.37	3,000,000.00	224,681,342.65	501,814,854.02
累计摊销				
年初余额	(54,932,827.13)	(2,383,647.76)	(74,899,842.38)	(132,216,317.27)
本年增加金额				
- 计提	(6,196,572.13)	(132,075.48)	(29,863,982.66)	(36,192,630.27)
本年减少金额				
- 处置	-	-	464,772.75	464,772.75
年末余额	(61,129,399.26)	(2,515,723.24)	(104,299,052.29)	(167,944,174.79)
账面价值				
年末账面价值	213,004,112.11	484,276.76	120,382,290.36	333,870,679.23
年初账面价值	219,200,684.24	616,352.24	97,246,031.17	317,063,067.65

13、 长期待摊费用

项目	年初余额	本年增加额	本年摊销额	其他减少金额	年末余额
装修费	256,930,576.27	136,513,293.40	(142,466,269.48)	-	250,977,600.19

14、 递延所得税资产、递延所得税负债

(1) 递延所得税资产和递延所得税负债

项目	2025 年		2024 年	
	可抵扣或应纳税暂时性差异 (应纳税暂时性差异以“()”号填列)	递延所得税资产 / 负债 (负债以“()”号填列)	可抵扣或应纳税暂时性差异 (应纳税暂时性差异以“()”号填列)	递延所得税资产 / 负债 (负债以“()”号填列)
递延所得税资产：				
资产减值准备	371,636,090.37	92,909,022.60	338,359,209.24	84,589,802.34
内部交易未实现利润	267,767,801.87	66,941,950.47	359,263,633.31	89,815,908.33
可抵扣亏损	770,330,514.49	192,582,628.60	632,534,334.89	158,133,583.71
预估退货毛利	245,379,855.15	61,344,963.79	221,866,526.24	55,466,631.56
加盟商预估返利	62,439,364.26	15,609,841.07	65,755,957.00	16,438,989.26
计入递延收益的政府补助	102,816,488.47	25,704,122.11	114,848,507.80	28,712,126.94
可兑换会员积分公允价值	13,659,116.00	3,414,779.00	14,768,687.00	3,692,171.75
业务合并评估增值	17,967,029.45	4,491,757.37	19,206,062.93	4,801,515.74
限制性股票激励	-	-	2,439,600.00	609,900.00
租赁负债	618,835,182.48	154,708,795.62	746,806,439.38	186,701,609.85
可转换公司债券溢折价摊销	28,358,174.34	7,089,543.60	4,372,388.66	1,093,097.17
其他	-	-	74,126,331.93	18,531,582.98
小计	2,499,189,616.88	624,797,404.23	2,594,347,678.38	648,586,919.63
互抵金额	(610,118,896.31)	(152,529,724.08)	(745,120,098.49)	(186,280,024.62)
互抵后的金额	1,889,070,720.57	472,267,680.15	1,849,227,579.89	462,306,895.01
递延所得税负债：				
交易性金融资产公允价值变动	(11,927,374.43)	(2,981,843.61)	(7,542,999.99)	(1,885,750.00)
使用权资产	(682,297,069.75)	(170,574,267.44)	(825,928,084.24)	(206,482,021.06)
小计	(694,224,444.18)	(173,556,111.05)	(833,471,084.23)	(208,367,771.06)
互抵金额	610,118,896.31	152,529,724.08	745,120,098.49	186,280,024.62
互抵后的金额	(84,105,547.87)	(21,026,386.97)	(88,350,985.74)	(22,087,746.44)

(2) 未确认递延所得税资产明细

项目	2025 年	2024 年
可抵扣亏损	33,786,355.14	95,927,452.19
资产减值准备	29,890,357.63	29,859,541.49
合计	63,676,712.77	125,786,993.68

(3) 未确认递延所得税资产的可抵扣亏损将于以下年度到期

年份	2025 年	2024 年
2026 年	-	-
2027 年	296.58	40,038,195.83
2028 年	301.69	30,579,861.62
2029 年	117,212.91	435,288.27
2030 年	8,077,064.65	-
无限期 (注)	25,591,479.31	24,874,106.47
合计	33,786,355.14	95,927,452.19

注： 本公司境外子公司根据当地税法可抵扣亏损无到期限制。

15、 应付票据

项目	2025 年	2024 年
银行承兑汇票	-	8,300,000.00

16、 应付账款

应付账款情况如下：

项目	2025 年	2024 年
应付货款	551,146,466.04	1,122,659,088.18
应付资产款	131,623,064.31	87,232,972.30
应付费用款	65,126,330.28	76,369,365.99
合计	747,895,860.63	1,286,261,426.47

于 2025 年 12 月 31 日，本集团无账龄超过一年的单项金额重大应付账款。

17、 合同负债

(1) 合同负债情况如下：

项目	2025 年	2024 年
预收货款	20,470,764.35	42,075,646.23
加盟商返利	62,439,364.26	65,755,957.00
会员积分	13,659,116.00	14,768,687.00
合计	96,569,244.61	122,600,290.23

合同负债主要涉及本集团从加盟商合同中收取的预收款。该预收款在合同签订时收取，金额根据加盟商合同约定情况收取。该合同的相关收入将在本集团履行履约义务后确认。

18、 应付职工薪酬

(1) 应付职工薪酬列示：

	注	年初余额	本年增加	本年减少	年末余额
短期薪酬	(2)	173,644,489.80	1,078,125,532.29	(1,106,437,434.79)	145,332,587.30
离职后福利 - 设定提存计划	(3)	2,018,593.22	80,493,404.27	(80,626,921.00)	1,885,076.49
辞退福利		-	36,527,417.43	(32,082,474.73)	4,444,942.70
合计		175,663,083.02	1,195,146,353.99	(1,219,146,830.52)	151,662,606.49

(2) 短期薪酬

	年初余额	本年增加	本年减少	年末余额
工资、奖金、津贴和补贴	168,658,384.88	971,145,372.51	(999,244,269.23)	140,559,488.16
职工福利费	-	17,043,833.30	(17,043,833.30)	-
社会保险费	1,155,096.93	43,460,083.78	(43,604,384.95)	1,010,795.76
- 医疗保险费	1,106,970.48	40,803,886.64	(40,939,180.13)	971,676.99
- 工伤保险费	48,126.45	2,102,235.85	(2,111,243.53)	39,118.77
- 生育保险费	-	553,961.29	(553,961.29)	-
住房公积金	19,500.00	37,161,460.59	(36,947,809.59)	233,151.00
工会经费和职工教育经费	3,811,507.99	9,314,782.11	(9,597,137.72)	3,529,152.38
合计	173,644,489.80	1,078,125,532.29	(1,106,437,434.79)	145,332,587.30

(3) 离职后福利 – 设定提存计划

	年初余额	本年增加	本年减少	年末余额
基本养老保险	1,953,477.30	77,857,015.88	(77,982,540.22)	1,827,952.96
失业保险费	65,115.92	2,636,388.39	(2,644,380.78)	57,123.53
合计	2,018,593.22	80,493,404.27	(80,626,921.00)	1,885,076.49

19、 应交税费

项目	2025 年	2024 年
企业所得税	17,068,667.91	60,486,932.17
房产税	12,360,573.58	12,467,943.78
增值税	10,165,823.29	7,480,548.26
个人所得税	1,935,374.59	2,420,780.62
土地使用税	1,541,298.32	1,353,932.96
印花税	1,259,251.75	1,065,136.49
其他	1,257,560.88	4,541,195.91
合计	45,588,550.32	89,816,470.19

20、 其他应付款

	注	2025 年	2024 年
应付利息		-	-
应付股利		-	-
其他	(1)	101,414,106.61	124,369,711.60
合计		101,414,106.61	124,369,711.60

(1) 其他

按款项性质列示：

项目	2025 年	2024 年
加盟代理商保证金及押金	81,620,957.91	76,190,601.20
其他类别的保证金及押金等	11,313,369.45	10,774,498.23
限制性股票回购义务	8,479,779.25	37,404,612.17
合计	101,414,106.61	124,369,711.60

于 2025 年 12 月 31 日，本集团无账龄超过一年的单项金额重大的其他应付款。

21、 一年内到期的非流动负债

一年内到期的非流动负债分项目情况如下：

项目	2025 年	2024 年
一年内到期的租赁负债 (附注五、24)	253,583,316.33	244,554,645.10
一年内到期的债券利息 (附注五、23)	6,625,832.55	5,521,575.43
合计	260,209,148.88	250,076,220.53

22、 其他流动负债

项目	2025 年	2024 年
应付退货款	447,730,616.80	406,363,281.63
待转销项税额	2,661,199.36	5,469,834.01
合计	450,391,816.16	411,833,115.64

23、 应付债券

(1) 应付债券

项目	附注	2025 年	2024 年
可转换公司债券		834,729,006.89	809,645,964.09
减：一年内到期的债券利息	五、21	(6,625,832.55)	(5,521,575.43)
合计		828,103,174.34	804,124,388.66

(2) 应付债券的具体情况 (不包括划分为金融负债的优先股、永续债等其他金融工具):

债券名称	面值	票面利率	发行日期	债券期限	发行金额	年初余额	本年发行	按面值计提利息	折溢价摊销	本年转股	本年偿还	年末余额	是否违约
太平转债 (注)	100.00	第一年为 0.3%, 第二年为 0.5%, 第三年为 1.0%, 第四年为 1.5%, 第五年为 1.8%, 第六年为 2.0%	2021 年 7 月 15 日	6 年	800,000,000.00	809,645,964.09	-	13,100,577.66	23,986,006.13	(7,275.99)	(11,996,265.00)	834,729,006.89	否

注：经中国证券监督管理委员会出具的《关于核准宁波太平鸟时尚服饰股份有限公司公开发行可转换公司债券的批复》(证监许可 [2021] 646 号) 核准，公司于 2021 年 7 月 15 日公开发行了 8,000,000 张可转换公司债券，每张面值人民币 100 元，发行总额人民币 800,000,000.00 元，期限为自发行之日起 6 年。经上海证券交易所自律监管决定书 [2021] 334 号文同意，公司人民币 800,000,000.00 元可转换公司债券于 2021 年 8 月 6 日起在上海证券交易所挂牌交易，债券简称“太平转债”，债券代码 113627。

上述可转换公司债券票面利率为第一年 0.3%、第二年 0.5%、第三年 1.0%、第四年 1.5%、第五年 1.8%、第六年 2.0%，采用每年付息一次的付息方式，到期归还本金和最后一年利息，每年的付息日为本次发行的可转债发行首日起每满一年的当日。本次发行的可转债期满后五个交易日内，公司将按债券面值的 110% (含最后一期利息) 的价格赎回未转股的可转换公司债券。转股期为 2022 年 1 月 21 日至 2027 年 7 月 14 日，债券初始转股价格为 50.32 元 / 股。

本次可转换债券发行面值总额为人民币 800,000,000.00 元，发行费用不含税金额共计人民币 6,338,679.24 元，参照同类债券的市场利率为实际利率计算应付债券负债的现值计入应付债券，权益现值部分计入其他权益工具，发行费用在债券的负债现值和权益现值之间分摊。

报告期内，上述可转债中通过行使转股权转换的份数是 70 份，转换的普通股为 334 股，减少对应的应付债券人民币 7,275.99 元和其他权益工具人民币 562.43 元。增加股本人民币 334.00 元，增加资本公积 (股本溢价) 人民币 7,684.30 元。

24、 租赁负债

项目	附注	2025 年	2024 年
长期租赁负债		618,835,182.48	746,806,439.38
减：一年内到期的租赁负债	五、21	(253,583,316.33)	(244,554,645.10)
合计		365,251,866.15	502,251,794.28

本集团有关租赁活动的具体安排，参见附注五、51。

25、 递延收益

项目	年初余额	本年增加	本年减少	年末余额	形成原因
政府补助	114,848,507.80	-	(12,032,019.33)	102,816,488.47	与资产相关的政府补助

26、 股本

	年初余额	本年变动增减					年末余额
		发行新股	送股	回购注销 (注 1)	可转债转股 (注 2)	小计	
股份总数	473,825,333.00	-	-	(2,749,932.00)	334.00	(2,749,598.00)	471,075,735.00

注 1： 2025 年 2 月 26 日、2025 年 3 月 17 日先后召开第五届董事会第二次会议、第五届监事会第二次会议和 2025 年第一次临时股东大会，审议通过了《关于终止实施 2021 年限制性股票激励计划暨回购注销部分限制性股票及调整回购价格的议案》，以回购价人民币 12.66 元 / 股回购注销全部 26 名激励对象持有的未解锁的限制性股票 1,149,000 股，减少对应资本公积（股本溢价）人民币 13,397,340.00 元，减少库存股人民币 14,546,340.00 元。

2025 年 3 月 27 日、2025 年 4 月 22 日先后召开第五届董事会第三次会议、第五届监事会第三次会议和 2024 年年度股东大会，审议通过了《关于注销部分股票期权及回购注销部分限制性股票的议案》，以回购价人民币 7.31 元 / 股回购注销因 2024 年股票期权与限制性股票激励计划中 2024 年度公司业绩考核未达标及离职激励对象持有的限制性股票共计 1,600,932 股，减少对应资本公积（股本溢价）人民币 10,101,880.92 元，减少库存股人民币 11,702,812.92 元。

注 2： 如附注五、23 所披露，2025 年可转债中通过行使转股权转换的普通股为 334 股，增加股本人民币 334.00 元，增加资本公积（股本溢价）人民币 7,684.30 元。

27、其他权益工具

(1) 年末发行在外的优先股、永续债等金融工具情况表：

发行在外的金融工具	发行时间	股利率或利息率	发行价格	数量	金额	到期日或续期情况	转股条件	转换情况
可转换公司债券	2021 年 7 月 15 日	第一年为 0.3%， 第二年为 0.5%， 第三年为 1.0%， 第四年为 1.5%， 第五年为 1.8%， 第六年为 2.0%	100 元 / 张	8,000,000.00	800,000,000.00	2027 年 7 月 14 日	可转债持有人可在转股期 (2022 年 1 月 21 日至 2027 年 7 月 14 日) 内自愿申请转股	附注五、26、注 2

(2) 年末发行在外的优先股、永续债等金融工具变动情况表：

发行在外的金融工具	年初		本年增加		本年减少		年末	
	数量	账面价值	数量	账面价值	数量	账面价值	数量	账面价值
可转换公司债券中权益成分	7,997,520.00	64,257,750.67	-	-	(70.00)	(562.43)	7,997,450.00	64,257,188.24

本期共有 70 份“太平转债”转换成公司股票，减少其他权益工具人民币 562.43 元。

28、资本公积

项目	年初余额	本年增加 (注 1)	本年减少 (注 2)	年末余额
股本溢价	1,272,870,652.44	21,080,876.21	(23,499,220.92)	1,270,452,307.73
其他资本公积	23,529,600.00	-	(23,529,600.00)	-
合计	1,296,400,252.44	21,080,876.21	(47,028,820.92)	1,270,452,307.73

注 1： 本报告期资本公积增加包括：

(i) 股本溢价增加

报告期内，因公司终止实施 2021 年限制性股票激励计划导致加速行权，相应的其他资本公积转增股本溢价，增加资本公积（股本溢价）人民币 18,885,600.00 元，减少其他资本公积人民币 18,885,600.00 元。

报告期内，可转换债券中通过行使转股权转换的普通股 334 股，增加股本人民币 334.00 元，增加资本公积（股本溢价）人民币 7,684.30 元，冲减其他权益工具人民币 562.43 元。

报告期内，本公司子公司池州太平鸟服装制造有限公司收购其子公司池州太平鸟品尚服装有限公司剩余 30% 的股权，本公司根据购买价款与按购买的股权比例计算的子公司净资产份额之差调增资本公积（股本溢价）共计人民币 2,187,591.91 元。详见附注八、2 (2)。

注 2: 本报告期资本公积减少包括:

(i) 股本溢价减少

报告期内, 因公司终止实施 2021 年限制性股票激励计划及部分激励对象离职, 公司回购注销相应的限制性股票 1,149,000 股, 减少对应资本公积 (股本溢价) 人民币 13,397,340.00 元, 减少库存股人民币 14,546,340.00 元。详见附注五、26 注 1。

报告期内, 因 2024 年股票期权与限制性股票激励计划中 2024 年度公司业绩考核未达标及部分激励对象离职, 公司回购注销相应的限制性股票 1,600,932 股, 减少对应资本公积 (股本溢价) 人民币 10,101,880.92 元, 减少库存股人民币 11,702,812.92 元。详见附注五、26 注 1。

(ii) 其他资本公积减少

报告期内, 因部分激励对象于 2021 年限制性股票激励计划终止前离职, 以前期间确认股份支付的权益成本冲回, 减少其他资本公积人民币 4,644,000.00 元。

报告期内, 因公司终止实施 2021 年限制性股票激励计划导致加速行权, 相应的其他资本公积转增股本溢价, 增加资本公积 (股本溢价) 人民币 18,885,600.00 元, 减少其他资本公积人民币 18,885,600.00 元。

29、 库存股

项目	年初余额	本年增加 (注 1)	本年减少 (注 2)	年末余额
限制性股票	37,518,552.17	1,539,000.00	(26,249,152.92)	12,808,399.25

注 1： 本报告期库存股增加包括：

报告期内，实际不可解锁部分的限制性股票持有者的现金股利撤销增加库存股人民币 1,539,000.00 元。

注 2： 本报告期库存股减少包括：

报告期内，因公司终止实施 2021 年限制性股票激励计划及部分激励对象离职，公司回购注销相应的限制性股票 1,149,000 股，减少对应资本公积（股本溢价）人民币 13,397,340.00 元，减少库存股人民币 14,546,340.00 元。详见附注五、26 注 1。

报告期内，因 2024 年股票期权与限制性股票激励计划中 2024 年度公司业绩考核未达标及部分激励对象离职，公司回购注销相应的限制性股票 1,600,932 股，减少对应资本公积（股本溢价）人民币 10,101,880.92 元，减少库存股人民币 11,702,812.92 元。详见附注五、26 注 1。

30、 盈余公积

项目	年初余额	本年增加	本年减少	年末余额
法定盈余公积	274,393,483.75	-	-	274,393,483.75

根据公司法 and 公司章程的规定，本公司按母公司实现净利润的 10% 提取法定盈余公积金。当法定盈余公积累计额达到注册资本的 50% 时，可以不再提取。截至 2025 年 12 月 31 日，公司盈余公积累计额 274,393,483.75 元，已达公司注册资本的 50% 以上，本年度不再提取法定盈余公积。

31、 未分配利润

项目	注	2025 年	2024 年
调整前上年年末未分配利润		2,433,573,698.70	2,457,384,805.70
调整后年初未分配利润		2,433,573,698.70	2,457,384,805.70
加：本年归属于母公司股东的净利润		174,270,375.08	258,455,324.20
应付普通股股利调整 (实际及预计未解锁限制性股票的股利撤销)	(1)	2,113,870.00	16,650.00
减：分配普通股股利	(1)	(188,304,160.40)	(282,283,081.20)
年末未分配利润	(2)	2,421,653,783.38	2,433,573,698.70

(1) 本年内分配普通股股利

根据 2025 年 4 月 22 日股东大会的批准，本公司于 2025 年 5 月 20 日向普通股股东派发现金股利，每股人民币 0.4 元 (2024 年：每股人民币 0.6 元)，共人民币 188,304,160.40 元 (2024 年：人民币 282,283,081.20 元)。

于 2025 年 12 月 31 日，本公司根据最新后续信息对于解锁限制性股票数量作的估计调整，对实际及预计不可解锁部分的限制性股票持有者的现金股利作出相应调整，调整未分配利润人民币 2,113,870.00 元。

(2) 年末未分配利润的说明

截至 2025 年 12 月 31 日止，本集团归属于母公司的未分配利润中包含了本公司的子公司提取的盈余公积人民币 107,804,757.42 元。

32、 营业收入、营业成本

(1) 营业收入、营业成本

项目	附注	2025 年		2024 年	
		收入	成本	收入	成本
主营业务		6,272,200,966.41	2,682,514,660.51	6,743,020,381.80	2,992,105,746.67
其他业务		62,172,502.77	59,187,245.68	59,378,821.36	52,991,664.29
合计		6,334,373,469.18	2,741,701,906.19	6,802,399,203.16	3,045,097,410.96
其中：合同产生的收入	五、32(2)	6,334,373,469.18	2,741,701,906.19	6,802,399,203.16	3,045,097,410.96

营业收入明细：

项目	2025 年		2024 年	
	收入	成本	收入	成本
主营业务	6,272,200,966.41	2,682,514,660.51	6,743,020,381.80	2,992,105,746.67
- 服饰运营	6,244,271,068.19	2,647,021,657.94	6,703,355,953.42	2,952,850,864.14
- 服饰制造及其他	27,929,898.22	35,493,002.57	39,664,428.38	39,254,882.53
其他业务	62,172,502.77	59,187,245.68	59,378,821.36	52,991,664.29
合计	6,334,373,469.18	2,741,701,906.19	6,802,399,203.16	3,045,097,410.96

(2) 合同产生的收入的情况

项目	2025 年		2024 年	
	收入	成本	收入	成本
在某一时点确认收入	6,334,373,469.18	2,741,701,906.19	6,802,399,203.16	3,045,097,410.96

33、 税金及附加

项目	2025 年	2024 年
房产税	12,336,441.66	12,510,234.40
城市维护建设税	5,447,078.51	12,929,083.32
印花税	3,697,013.62	3,555,950.05
教育费附加	2,390,855.92	5,607,693.34
地方教育费附加	1,593,432.39	3,743,296.32
其他	1,204,199.70	8,773,344.59
合计	26,669,021.80	47,119,602.02

34、销售费用

项目	2025 年	2024 年
职工薪酬	835,132,516.30	846,618,762.68
折旧及摊销	583,589,235.87	538,591,842.06
广告宣传费	311,048,354.42	341,310,789.95
商场店铺费	261,307,565.98	243,680,848.79
电商平台费	189,225,323.92	226,048,329.66
物业租赁费	180,619,545.32	156,806,174.78
装修费	54,415,778.07	55,190,715.17
运杂费	51,910,699.30	53,450,536.43
水电费	41,168,827.75	34,460,617.19
包装费	37,562,384.80	40,155,237.36
差旅费	25,936,061.57	31,774,668.05
业务招待费	9,071,933.42	9,059,020.86
其他	56,686,616.04	61,393,855.50
合计	2,637,674,842.76	2,638,541,398.48

35、管理费用

项目	2025 年	2024 年
职工薪酬	224,483,234.15	233,213,262.19
折旧及摊销	140,458,639.54	142,685,316.48
办公费	19,397,719.26	23,258,245.23
咨询服务费	11,311,485.98	30,850,599.96
物业租赁费	10,567,936.97	12,126,596.96
水电费	9,649,761.85	10,232,957.50
差旅费	6,654,550.99	8,488,189.17
业务招待费	1,831,012.39	1,824,681.31
其他	16,109,962.26	28,580,479.87
合计	440,464,303.39	491,260,328.67

36、 研发费用

项目	2025 年	2024 年
职工薪酬	86,238,439.09	88,879,707.94
设计费	27,906,738.83	41,703,105.36
样衣制作费	21,206,343.98	28,470,046.83
其他	9,848,527.06	14,634,269.72
合计	145,200,048.96	173,687,129.85

37、 财务费用

项目	2025 年	2024 年
贷款及应付款项的利息支出	1,594,172.91	8,061.94
租赁负债的利息支出	29,142,572.06	28,656,062.28
债券的利息支出	37,086,583.79	35,878,589.45
存款及应收款项的利息收入	(2,890,184.35)	(7,562,570.38)
净汇兑损失/(收益)	94,587.46	(54,640.59)
其他财务费用	3,765,279.65	4,447,684.40
合计	68,793,011.52	61,373,187.10

38、 其他收益

按性质分类	2025 年	2024 年
政府补助-与资产相关	12,032,019.33	3,716,793.84
政府补助-与收益相关	92,996,970.86	146,563,507.13
增值税减免等	2,378,887.79	2,332,290.71
合计	107,407,877.98	152,612,591.68

39、 投资收益

投资收益分项目情况

项目	2025 年	2024 年
权益法核算的长期股权投资损失	(458,273.60)	(2,867,186.84)
理财产品收益	25,199,634.14	32,842,416.95
合计	24,741,360.54	29,975,230.11

40、 公允价值变动收益

项目	2025 年	2024 年
理财产品	4,384,374.44	6,019,589.26

41、 信用减值损失

项目	2025 年	2024 年
应收账款坏账损失	(6,734,261.05)	(5,708,105.59)
其他应收款坏账损失	(1,798,743.41)	(20,020,350.49)
合计	(8,533,004.46)	(25,728,456.08)

42、 资产减值损失

项目	2025 年	2024 年
存货跌价准备	(169,161,494.54)	(134,946,543.26)

43、 资产处置收益

项目	2025 年	2024 年
固定资产处置损失	(153,937.90)	(2,558,780.99)
使用权资产处置利得	2,082,436.27	3,120,746.26
合计	1,928,498.37	561,965.27

44、 营业外收支

(1) 营业外收入分项目情况如下：

项目	2025 年	2024 年	2025 年计入 非经常性 损益的金额
无需支付的往来款	891,420.73	2,683,059.25	891,420.73
索赔收入及其他	8,693,820.20	7,245,467.27	8,693,820.20
合计	9,585,240.93	9,928,526.52	9,585,240.93

(2) 营业外支出

项目	2025 年	2024 年	2025 年计入 非经常性 损益的金额
对外捐赠	1,956,655.68	1,019,697.55	1,956,655.68
非流动资产报废损失	-	1,474.93	-
其他	3,719,083.41	3,663,797.20	3,719,083.41
合计	5,675,739.09	4,684,969.68	5,675,739.09

45、 所得税费用

项目	注	2025 年	2024 年
按税法及相关规定计算的当年所得税		76,625,105.40	153,206,352.38
递延所得税的变动	(1)	(11,021,938.65)	(30,760,723.13)
合计		65,603,166.75	122,445,629.25

(1) 递延所得税的变动分析如下：

项目	2025 年	2024 年
暂时性差异的产生和转回	(11,021,938.65)	(30,760,723.13)

(2) 所得税费用与会计利润的关系如下：

项目	2025 年	2024 年
税前利润	238,547,448.73	379,058,079.90
按税率 25%计算的预期所得税	59,636,862.18	94,764,519.98
子公司适用不同税率的影响	489,613.73	(10,006.92)
不可抵扣的成本、费用和损失的影响	6,421,786.32	14,969,848.76
使用前期未确认递延所得税资产的可抵扣亏损的影响	(160.21)	(961,696.93)
本年未确认递延所得税资产的可抵扣暂时性差异或可抵扣亏损的影响	531,937.00	329,039.52
公司对注销子公司投资的计税基础与其净资产的差额的所得税影响及已注销子公司前述差额确认的递延所得税资产本期冲回的影响	(1,476,872.27)	13,353,924.84
本年所得税费用	65,603,166.75	122,445,629.25

46、基本每股收益和稀释每股收益的计算过程

(1) 基本每股收益

基本每股收益以归属于本公司普通股股东的合并净利润除以本公司发行在外普通股的加权平均数计算：

	2025 年	2024 年
归属于本公司普通股股东的合并净利润	174,270,375.08	258,455,324.20
减：本年度宣告的派发给预计未来可解锁限制性股票持有者的附有可撤销条件的现金股利	-	(689,400.00)
归属于本公司普通股股东的合并净利润 (经调整)	174,270,375.08	257,765,924.20
本公司发行在外普通股的加权平均数	469,323,269.50	469,320,351.25
基本每股收益 (元 / 股)	0.37	0.55

普通股的加权平均数计算过程如下：

	2025 年	2024 年
年初已发行普通股股数	469,323,226.00	469,312,999.00
限制性股票解禁的影响	-	-
可转债转股的影响	43.50	7,352.25
年末普通股的加权平均数	469,323,269.50	469,320,351.25

上述基本每股收益系按照证监会《公开发行证券公司信息披露编报规则第 9 号 – 净资产收益率和每股收益的计算及披露 (2010 年修订)》计算。

本公司实施限制性股票股权激励安排，且在该计划下，等待期内发放的现金股利可撤销。在计算基本每股收益时，分子为归属于本公司普通股股东的合并净利润扣减当期分配给预计未来可解锁限制性股票持有者的现金股利；分母则不包含限制性股票的股数。

(2) 稀释每股收益

稀释每股收益以归属于本公司普通股股东的合并净利润 (稀释) 除以本公司发行在外普通股的加权平均数 (稀释) 计算:

	注	2025 年	2024 年
归属于本公司普通股股东的合并净利润 (稀释)	(a)	174,270,375.08	258,455,324.20
本公司发行在外普通股的加权平均数 (稀释)	(b)	469,323,269.50	469,475,507.25
稀释每股收益 (元 / 股)		0.37	0.55

(a) 归属于本公司普通股股东的合并净利润 (稀释) 计算过程如下:

	2025 年	2024 年
归属于本公司普通股股东的合并净利润	174,270,375.08	258,455,324.20
稀释调整:		
可转换债券负债部分确认的利息 (税后) (注 1)	-	-
归属于本公司普通股股东的合并净利润 (稀释)	174,270,375.08	258,455,324.20

(b) 普通股的加权平均数 (稀释) 计算过程如下:

	2025 年	2024 年
年末普通股的加权平均数	469,323,269.50	469,320,351.25
稀释调整:		
可转换债券的影响 (注 1)	-	-
限制性股票的影响	-	155,156.00
年末普通股的加权平均数 (稀释)	469,323,269.50	469,475,507.25

注 1: 于 2025 年, 可转换公司债券的增量股的每股收益大于原每股收益, 可转换公司债券不具有稀释作用, 不计入稀释每股收益的计算中。

47、 利润表补充资料

对利润表中的费用按性质分类：

项目	2025 年	2024 年
营业收入	6,334,373,469.18	6,802,399,203.16
减：产成品及在产品的存货变动	(261,297,379.27)	271,232,201.16
外购商品	(2,393,670,766.21)	(3,188,236,075.94)
职工薪酬费用	(1,188,028,141.43)	(1,228,119,897.06)
折旧和摊销费用	(728,721,125.39)	(694,349,102.93)
广告宣传费	(311,048,354.42)	(341,310,789.95)
商场店铺费	(261,307,565.98)	(243,680,848.79)
电商平台费	(189,225,323.92)	(226,048,329.66)
租赁及物业费	(191,187,482.29)	(168,932,771.74)
装修费	(54,415,778.07)	(55,190,715.17)
咨询服务费	(11,311,485.98)	(30,850,599.96)
运杂费	(51,910,699.30)	(53,450,536.43)
包装费	(37,562,384.80)	(40,155,237.36)
样衣制作费	(21,206,343.98)	(28,470,046.83)
设计费	(27,906,738.83)	(41,703,105.36)
信用减值损失	(8,533,004.46)	(25,728,456.08)
财务费用	(68,793,011.52)	(61,373,187.10)
其他费用	(293,609,936.44)	(272,217,180.90)
营业利润	234,637,946.89	373,814,523.06

48、 现金流量表项目

(1) 与经营活动有关的现金

a. 收到其他与经营活动有关的现金

项目	2025 年	2024 年
政府补助	92,996,970.86	163,953,507.13
企业间往来	70,639,642.98	62,869,405.41
利息收入	2,890,184.35	7,562,570.38
营业外收入及其他	10,902,612.10	8,151,903.01
合计	177,429,410.29	242,537,385.93

b. 支付其他与经营活动有关的现金

项目	2025 年	2024 年
日常费用	866,745,959.75	925,635,189.74
企业间往来	57,602,750.66	83,350,447.88
营业外支出等	2,928,808.54	4,683,494.75
合计	927,277,518.95	1,013,669,132.37

(2) 与投资活动有关的现金

a. 收到的重要的投资活动有关的现金

项目	2025 年	2024 年
赎回理财产品	4,330,186,416.67	3,586,164,166.65

b. 支付的重要的投资活动有关的现金

项目	2025 年	2024 年
购买理财产品	4,349,000,000.00	3,310,000,000.00

(3) 与筹资活动有关的现金

a. 收到的其他与筹资活动有关的现金

项目	2025 年	2024 年
限制性股票股权激励计划认购款	-	24,511,212.17

b. 支付的其他与筹资活动有关的现金

项目	2025 年	2024 年
支付租赁负债租金	491,557,537.76	558,613,800.88
限制性股票回购义务	28,349,962.92	173,250.00
限制性股票回购利息款	1,095,922.91	8,061.94
收购少数股东权益	3,800,000.00	-
合计	524,803,423.59	558,795,112.82

c. 筹资活动产生的各项负债变动情况

	年初余额	本年增加		本年减少		年末余额
		现金变动	非现金变动	现金变动	非现金变动	
应付债券(含一年内到期)	809,645,964.09	-	37,086,583.79	11,996,265.00	7,275.99	834,729,006.89
短期借款-票据贴现	-	99,501,750.00	498,250.00	100,000,000.00	-	-
租赁负债(含一年内到期)	746,806,439.38	-	411,173,795.55	491,557,537.76	47,587,514.69	618,835,182.48
其他应付款-应付股利	-	-	188,304,160.40	188,304,160.40	-	-
其他应付款-回购义务	37,404,612.17	-	-	28,349,962.92	574,870.00	8,479,779.25
其他应付款-回购利息	-	-	1,095,922.91	1,095,922.91	-	-
其他应付款-收购少数股东权益	-	-	3,800,000.00	3,800,000.00	-	-
合计	1,593,857,015.64	99,501,750.00	641,958,712.65	825,103,848.99	48,169,660.68	1,462,043,968.62

49、 现金流量表相关情况

(1) 现金流量表补充资料

a. 净利润调节为经营活动现金流量：

项目	2025 年	2024 年
净利润	172,944,281.98	256,612,450.65
加：资产减值损失	169,161,494.54	134,946,543.26
信用减值损失	8,533,004.46	25,728,456.08
固定资产折旧	97,845,538.54	109,426,210.19
使用权资产折旧	455,910,309.70	450,291,177.49
无形资产摊销	35,058,177.06	27,715,151.00
长期待摊费用摊销	139,907,100.09	106,916,564.25
处置固定资产、无形资产和其他长期资产的收益	(1,928,498.37)	(561,965.27)
固定资产报废损失	-	1,474.93
公允价值变动收益	(4,384,374.44)	(6,019,589.26)
财务费用	67,858,731.65	64,542,713.67
投资收益	(24,741,360.54)	(29,975,230.11)
递延所得税资产增加	(9,960,579.18)	(41,439,194.82)
递延所得税负债增加 (减少以“()”号填列)	(1,061,359.47)	10,678,471.69
存货的减少(增加以“()”号填列)	131,154,821.81	(361,927,338.29)
经营性应收项目的减少 (增加以“()”号填列)	123,467,517.70	(9,670,681.88)
经营性应付项目的增加 (减少以“()”号填列)	(597,272,621.09)	116,084,185.37
其他	(4,644,000.00)	6,974,600.00
经营活动产生的现金流量净额	757,848,184.44	860,323,998.95

b. 现金及现金等价物净变动情况：

项目	2025 年	2024 年
现金及现金等价物的年末余额	700,341,663.63	991,471,120.25
减：现金及现金等价物的年初余额	991,471,120.25	1,004,775,120.89
现金及现金等价物净减少额	(291,129,456.62)	(13,304,000.64)

(2) 现金和现金等价物的构成

项目	2025 年	2024 年
现金	700,341,663.63	991,471,120.25
其中：可随时用于支付的银行存款	694,989,999.22	985,877,653.79
可随时用于支付的其他货币资金	5,351,664.41	5,593,466.46
年末现金及现金等价物余额	700,341,663.63	991,471,120.25

(3) 不属于现金及现金等价物的货币资金

项目	2025 年	2024 年	理由
货币资金	-	1,490,483.82	账户冻结

50、 外币折算

本公司境外子公司根据其经营地主要业务收支的计价和结算币种作为确定记账本位币的依据。

子公司名称	境外主要经营地	记账本位币
Peacebird Fashion International Co., Limited	香港	人民币

51、 租赁

(1) 本集团作为承租人的租赁情况

项目	2025 年	2024 年
选择简化处理方法的短期租赁费用	7,604,353.20	7,577,394.71
未纳入租赁负债计量的可变租赁付款额	271,571,505.34	233,164,837.13
与租赁相关的总现金流出	516,781,772.88	576,480,744.45

本集团租用房屋及建筑物作为其办公场所及零售店铺。办公场所租赁通常为期 10 年，线下店铺租赁期为 1 至 8 年不等。部分租赁包括合同期限结束后续租相同期限的选择权。

有些租赁规定了额外的租赁付款额，该付款额根据当地价格指数的变化或本集团租赁店铺在该期间的销售额确定。

六、 研发支出

1、 按费用性质列示

项目	2025 年	2024 年
职工薪酬	86,238,439.09	88,879,707.94
样衣制作费	21,206,343.98	28,470,046.83
设计费	27,906,738.83	41,703,105.36
其他	9,848,527.06	14,634,269.72
合计	145,200,048.96	173,687,129.85
其中：费用化研发支出	145,200,048.96	173,687,129.85

七、 合并范围的变更

1、 其它原因的合并范围变动

说明其他原因导致的合并范围变动 (如, 新设子公司、清算子公司等) 及其相关情况:

子公司名称	形成 / 丧失控制的判断依据
宁波太平鸟奥莱服饰有限公司	注销
宁波酷博莱拉服饰有限公司	注销
宁波太平鸟网络科技有限公司	注销
宁波乐町服饰营销有限公司	注销
宜昌太平鸟服装制造有限公司	注销

八、 在其他主体中的权益

1、 在子公司中的权益

(1) 企业集团的构成

子公司名称	主要经营地	注册地	业务性质	注册资本 (万元)	持股比例 (%) (或类似权益比例)		取得方式
					直接	间接	
宁波太平鸟风尚服饰有限公司	浙江省宁波市	浙江省宁波市	服装行业	109,500.00	100.00	-	设立
宁波太平鸟风尚服装销售有限公司	浙江省宁波市	浙江省宁波市	服装行业	300.00	-	100.00	设立
宁波太平鸟服饰营销有限公司	浙江省宁波市	浙江省宁波市	服装行业	500.00	-	100.00	设立
宁波太平鸟悦尚童装有限公司	浙江省宁波市	浙江省宁波市	服装行业	5,000.00	100.00	-	设立
宁波太平鸟电子商务有限公司	浙江省宁波市	浙江省宁波市	服装行业	1,000.00	100.00	-	设立
宁波太平鸟服装制造有限公司	浙江省宁波市	浙江省宁波市	服装行业	1,000.00	100.00	-	设立
池州太平鸟服装制造有限公司	安徽省池州市	安徽省池州市	服装行业	1,550.00	100.00	-	设立
池州太平鸟品尚服装有限公司	安徽省池州市	安徽省池州市	服装行业	3,500.00	-	100.00	设立
慈溪太平鸟物流有限公司	浙江省慈溪市	浙江省慈溪市	物流行业	21,000.00	100.00	-	设立
沈阳太平鸟服饰销售有限公司	辽宁省沈阳市	辽宁省沈阳市	服装行业	50.00	100.00	-	设立
宁波太平鸟时尚科技研发有限公司	浙江省宁波市	浙江省宁波市	服装行业	2,000.00	-	100.00	设立
Peacebird (France) Holding	法国	法国	服装行业	120.72 (币种: 欧元)	100.00	-	设立
Peacebird Fashion International CO. Limited	中国香港	中国香港	服装行业	1,000.00	100.00	-	设立

2、 在子公司的所有者权益份额发生变化且仍控制子公司的交易

(1) 在子公司的所有者权益份额发生变化的情况说明：

本公司子公司池州太平鸟服装制造有限公司（以下简称“池州制造”）直接持有池州太平鸟品尚服装有限公司（原名“池州太平鸟盛泰服装制造有限公司”，以下简称“池州品尚”）70%的股权，2025年9月，池州制造以人民币3,800,000元的现金对价收购池州品尚剩余30%的股权，出让方为池州品尚原少数股东安徽盛泰服饰有限公司，池州品尚于当月完成工商变更登记，本公司根据购买价款与按购买的股权比例计算的子公司净资产份额之差调增合并资产负债表的资本公积共计人民币2,187,591.91元。

(2) 交易对于少数股东权益及归属于母公司股东权益的影响：

详见附注八、2(1)

3、 在联营企业中的权益

项目	2025 年	2024 年
联营企业		
- 不重要的联营企业	28,424,886.07	28,883,159.67
减：减值准备	(24,455,506.86)	(24,455,506.86)
合计	3,969,379.21	4,427,652.81

(1) 不重要联营企业的汇总财务信息如下：

	2025 年	2024 年
联营企业：		
投资账面价值合计	3,969,379.21	4,427,652.81
下列各项按持股比例计算的合计数		
- 净亏损	(458,273.60)	(2,867,186.84)
- 其他综合收益	-	-
- 综合收益总额	(458,273.60)	(2,867,186.84)

## 九、 政府补助

### 计入当期损益的政府补助

类型	2025 年	2024 年
与资产相关	12,032,019.33	3,716,793.84
与收益相关	92,996,970.86	146,563,507.13
合计	105,028,990.19	150,280,300.97

## 十、 与金融工具相关的风险

### 1、 金融工具的风险

本集团在日常活动中面临各种金融工具的风险，主要包括：

- 信用风险
- 流动性风险
- 利率风险
- 汇率风险

下文主要论述上述风险敞口及其形成原因以及在本年发生的变化、风险管理目标、政策和程序以及计量风险的方法及其在本年发生的变化等。

本集团从事风险管理的目标是在风险和收益之间取得适当的平衡，力求降低金融风险对本集团财务业绩的不利影响。基于该风险管理目标，本集团已制定风险管理政策以辨别和分析本集团所面临的风险，设定适当的风险可接受水平并设计相应的内部控制程序，以监控本集团的风险水平。本集团会定期审阅这些风险管理政策及有关内部控制系统，以适应市场情况或本集团经营活动的改变。本集团的内部审计部门也定期或随机检查内部控制系统的执行是否符合风险管理政策。

(1) 信用风险

信用风险，是指金融工具的一方不能履行义务，造成另一方发生财务损失的风险。本集团的信用风险主要来自货币资金、应收账款、债券投资和为套期目的签订的衍生金融工具等。管理层会持续监控这些信用风险的敞口。

本集团除现金以外的货币资金主要存放于信用良好的金融机构，管理层认为其不存在重大的信用风险，预期不会因为对方违约而给本集团造成损失。

本集团所承受的最大信用风险敞口为资产负债表中每项金融资产 (包括衍生金融工具) 的账面金额。

a. 应收账款

本集团信用风险主要是受每个客户自身特性的影响，而不是客户所在的行业或国家和地区。因此重大信用风险集中的情况主要源自本集团存在对个别客户的重大应收账款。于资产负债表日，本集团的前五大客户的应收账款占本集团应收账款总额的 11.85% (2024 年：15.19%)。

对于应收账款，本集团风险管理委员会已根据实际情况制定了信用政策，对客户进行信用评估以确定赊销额度与信用期限。信用评估主要根据客户的财务状况、外部评级及银行信用记录 (如有可能)。应收账款逾期的债务人会被要求先清偿所有未偿还余额，才可以获得进一步的信用额度。在一般情况下，本集团不会要求客户提供抵押品。

有关应收账款的具体信息，请参见附注五、3 的相关披露。

(2) 流动性风险

流动性风险，是指企业在履行以交付现金或其他金融资产的方式结算的义务时发生资金短缺的风险。本公司及各子公司负责自身的现金管理工作，包括现金盈余的短期投资和筹措贷款以应付预计现金需求（如果借款额超过某些预设授权上限，便需获得本公司董事会的批准）。本集团的政策是定期监控短期和长期的流动资金需求，以及是否符合借款协议的规定，以确保维持充裕的现金储备和可供随时变现的有价证券，同时获得主要金融机构承诺提供足够的备用资金，以满足短期和较长期的流动资金需求。

本集团于资产负债表日的金融负债按未折现的合同现金流量（包括按合同利率（如果是浮动利率则按 12 月 31 日的现行利率）计算的利息）的剩余合约期限，以及被要求支付的最早日期如下：

项目	2025 年末折现的合同现金流量					资产负债表日 账面价值
	1 年内或实时 偿还 (含 1 年)	1 年至 2 年 (含 2 年)	2 年至 5 年 (含 5 年)	5 年以上	合计	
应付账款	747,895,860.63	-	-	-	747,895,860.63	747,895,860.63
其他应付款	101,414,106.61	-	-	-	101,414,106.61	101,414,106.61
应付债券	14,395,410.00	879,719,500.00	-	-	894,114,910.00	834,729,006.89
租赁负债	309,939,590.56	182,592,209.69	181,563,008.58	37,985,634.42	712,080,443.25	618,835,182.48
合计	1,173,644,967.80	1,062,311,709.69	181,563,008.58	37,985,634.42	2,455,505,320.49	2,302,874,156.61

项目	2024 年末折现的合同现金流量					资产负债表日 账面价值
	1 年内或实时 偿还 (含 1 年)	1 年至 2 年 (含 2 年)	2 年至 5 年 (含 5 年)	5 年以上	合计	
应付票据	8,300,000.00	-	-	-	8,300,000.00	8,300,000.00
应付账款	1,286,261,426.47	-	-	-	1,286,261,426.47	1,286,261,426.47
其他应付款	124,369,711.60	-	-	-	124,369,711.60	124,369,711.60
应付债券	11,996,280.00	14,395,536.00	879,727,200.00	-	906,119,016.00	809,645,964.09
租赁负债	348,209,216.88	205,228,411.19	252,142,925.89	90,105,280.06	895,685,834.02	746,806,439.38
合计	1,779,136,634.95	219,623,947.19	1,131,870,125.89	90,105,280.06	3,220,735,988.09	2,975,383,541.54

(3) 利率风险

固定利率和浮动利率的带息金融工具分别使本集团面临公允价值利率风险及现金流量利率风险。本集团根据市场环境来决定固定利率与浮动利率工具的比例，并通过定期审阅与监察维持适当的固定和浮动利率工具组合。

a. 本集团于 12 月 31 日持有的计息金融工具如下：

固定利率金融工具：

项目	2025 年		2024 年	
	实际利率	金额	实际利率	金额
金融资产				
- 货币资金	-	-	1.50%	30,000,000.00
金融负债				
- 租赁负债	3.85%	(365,251,866.15)	4.75%	(502,251,794.28)
- 一年内到期的租赁负债	3.85%	(253,583,316.33)	4.75%	(244,554,645.10)
- 应付债券	4.61%	(828,103,174.34)	4.61%	(804,124,388.66)
合计		(1,446,938,356.82)		(1,520,930,828.04)

浮动利率金融工具：

项目	2025 年		2024 年	
	实际利率	金额	实际利率	金额
金融资产				
- 货币资金	0.05%~0.10%	694,989,999.22	0.10%~0.20%	957,368,137.61
合计		694,989,999.22		957,368,137.61

b. 敏感性分析

于 2025 年 12 月 31 日，在其他变量不变的情况下，假定利率上升或下降 100 个基点将会导致本集团股东权益增加或减少人民币 5,212,424.99 元（2024 年：人民币 7,180,261.03 元），净利润增加或减少人民币 5,212,424.99 元（2024 年：人民币 7,180,261.03 元）。

对于资产负债表日持有的、使本集团面临现金流量利率风险的浮动利率非衍生工具，上述敏感性分析中的净利润及股东权益的影响是上述利率变动对按年度估算的利息费用或收入的影响。上一年度的分析基于同样的假设和方法。

(4) 汇率风险

对于不是以记账本位币计价的货币资金、应收账款和应付账款等外币资产和负债，如果出现短期的失衡情况，本集团会在必要时按市场汇率买卖外币，以确保将净风险敞口维持在可接受的水平。本集团主要业务活动以人民币计价结算，于资产负债表日不存在重大的以外币计价的金融资产或金融负债。

十一、公允价值的披露

下表列示了本集团在每个资产负债表日持续和非持续以公允价值计量的资产和负债于本报告期末的公允价值信息及其公允价值计量的层次。公允价值计量结果所属层次取决于对公允价值计量整体而言具有重要意义的最低层次的输入值。三个层次输入值的定义如下：

第一层次输入值：在计量日能够取得的相同资产或负债在活跃市场上未经调整的报价；

第二层次输入值：除第一层次输入值外相关资产或负债直接或间接可观察的输入值；

第三层次输入值：相关资产或负债的不可观察输入值。

1、以公允价值计量的资产和负债的年末公允价值

项目	附注	2025 年 12 月 31 日			合计
		第一层次 公允价值计量	第二层次 公允价值计量	第三层次 公允价值计量	
持续的公允价值计量					
交易性金融资产	五、2	-	1,545,556,541.08	-	1,545,556,541.08
其中：理财产品		-	1,545,556,541.08	-	1,545,556,541.08

项目	附注	2024 年 12 月 31 日			合计
		第一层次 公允价值计量	第二层次 公允价值计量	第三层次 公允价值计量	
持续的公允价值计量					
交易性金融资产	五、2	-	1,522,358,583.31	-	1,522,358,583.31
其中：理财产品		-	1,522,358,583.31	-	1,522,358,583.31

2、持续和非持续第二层次公允价值计量项目，采用的估值技术和重要参数的定性及定量信息

理财产品的公允价值是采用估值技术来确定的，评估理财产品所采用的估值模型主要为现金流量折现模型，估值技术的输入值主要是预期收益率。

## 十二、 关联方及关联交易

### 1、 本公司的母公司情况

母公司名称	注册地	业务性质	注册资本	母公司对本公司的持股比例 (%)	母公司对本公司的表决权比例 (%)	本公司最终控制方
太平鸟集团有限公司	浙江省宁波市	实业投资；项目投资；投资咨询；投资管理咨询 (未经金融等监管部门批准不得从事吸收存款、融资担保、代客理财、向社会公众集 (融) 资等金融业务)；房地产开发；自有房屋租赁；物业管理；金属制品、机械设备的研发、销售；矿产品、食用农产品、建材及化工原料产品、塑料原料及产品的批发、零售；自营和代理货物和技术的进出口 (除服饰)，但国家限定经营或禁止进出口的货物和技术除外。(依法须经批准的项目，经相关部门批准后方可开展经营活动)	人民币 100,000.00 万元	53.98	53.98	张江平、张江波

2、 本公司的子公司情况

本集团子公司的情况详见附注八、1。

3、 本公司的联营企业情况

本集团重要的联营企业详见附注八、3。本年或上年与本集团发生关联方交易的其他合营或联营企业情况如下：

单位名称	与本企业关系
奥立时装设计有限公司	本公司的联营企业

4、 其他关联方情况

其他关联方名称	关联关系
浙江鹏源物产控股有限公司	太平鸟集团有限公司控制的企业
宜昌太平鸟创意投资有限公司	太平鸟集团有限公司控制的企业
池州太平鸟科技发展有限公司	太平鸟集团有限公司控制的企业
宁波汽泡科技有限公司	太平鸟集团有限公司控制的企业
宁波鹏源同创进出口有限公司	太平鸟集团有限公司控制的企业
New Chic World (HK) Technology Limited	太平鸟集团有限公司控制的企业
宁波太平鸟公益基金会	其他关联公益组织

5、 关联交易情况

下列与关联方进行的交易是按一般正常商业条款或按相关协议进行的。

(1) 采购商品 / 接受劳务 (不含关键管理人员薪酬)

本集团

关联方	关联交易内容	2025 年	2024 年
浙江鹏源物产控股有限公司	水电费	2,237,674.33	2,321,264.53
宜昌太平鸟创意投资有限公司	物业费、水电费	17,920.91	112,265.40
奥立时装设计有限公司	设计费	1,600,000.00	-
New Chic World (HK) Technology Limited	营销费	33,220.71	-
New Chic World (HK) Technology Limited	IT 服务费	58,570.00	-
合计		3,947,385.95	2,433,529.93

(2) 出售商品 / 提供劳务

本集团

关联方	关联交易内容	2025 年	2024 年
太平鸟集团有限公司	销售商品	1,313,191.23	1,147,941.54
宁波汽泡科技有限公司	销售商品	921,127.84	337,472.04
宁波太平鸟公益基金会	销售商品	18,776,325.08	54,718.90
浙江鹏源物产控股有限公司	提供劳务	1,796,496.68	-
宁波鹏源同创进出口有限公司	销售商品	93,867.70	-
合计		22,901,008.53	1,540,132.48

(3) 关联租赁

承租：

本集团

出租方名称	租赁资产种类	简化处理的短期租赁和低价值资产租赁的租金费用		支付的租金		承担的租赁负债利息支出		增加/(减少)的使用权资产	
		2025 年	2024 年	2025 年	2024 年	2025 年	2024 年	2025 年	2024 年
宜昌太平鸟创意投资有限公司	房屋建筑物	68,571.43	183,250.33	-	-	-	-	-	-
池州太平鸟科技发展有限公司	房屋建筑物	-	548,571.43	1,196,685.72	577,142.86	158,834.89	96,886.96	-	4,559,352.54
浙江鹏源物产控股有限公司	房屋建筑物	-	-	2,600,590.30	9,898,247.99	2,263,617.12	2,681,775.86	(17,863,206.83)	(2,784,944.53)
合计		68,571.43	731,821.76	3,797,276.02	10,475,390.85	2,422,452.01	2,778,662.82	(17,863,206.83)	1,774,408.01

(4) 关联担保

本公司作为担保方

被担保方	担保金额	担保起始日(注 1)	担保到期日	担保是否已经履行完毕
宁波太平鸟风尚服饰有限公司	250,000,000.00	2028/4/24	2031/4/24	否
宁波太平鸟风尚服饰有限公司	100,000,000.00	2030/5/8	2033/5/8	否
宁波太平鸟风尚服饰有限公司	100,000,000.00	2028/5/9	2030/5/9	否
宁波太平鸟风尚服饰有限公司	100,000,000.00	2028/5/20	2031/5/20	否
合计	550,000,000.00	/	/	/

注 1：担保起始日为具体授信合同或协议约定的债务期限届满之日。

(5) 关键管理人员报酬

本集团

项目	2025 年	2024 年
关键管理人员报酬	11,077,325.50	19,575,583.13

(6) 其他关联交易

报告期内，公司确认对宁波太平鸟公益基金会的捐赠支出人民币 1,936,655.68 元。

6、 应收、应付等关联方等未结算项目情况

(1) 应收关联方款项

本集团

项目名称	关联方	2025 年		2024 年	
		账面余额	坏账准备	账面余额	坏账准备
其他应收款	宜昌太平鸟创意投资有限公司	-	-	24,000.00	20,000.00

(2) 应付关联方款项

本集团

项目名称	关联方	2025 年	2024 年
应付账款	浙江鹏源物产控股有限公司	526,733.67	-
租赁负债	浙江鹏源物产控股有限公司	35,919,974.97	54,133,675.91
租赁负债	池州太平鸟科技发展有限公司	3,363,325.81	4,079,096.64
合同负债	宁波太平鸟公益基金会	747,190.40	-

十三、 股份支付

1、 股份支付总体情况

公司本年授予的各项权益工具数量	-
其中：2024 年限制性股票激励计划授予数量	-
2024 年股票期权激励计划授予数量	-
公司本年行权或归属的各项权益工具数量	-
公司本年失效的各项权益工具数量	9,806,432.00
其中：2021 年限制性股票激励计划失效数量	1,149,000.00
2024 年限制性股票激励计划失效数量	1,600,932.00
2024 年股票期权激励计划失效数量	7,056,500.00

## 期末发行在外的股票期权或其他权益工具

授予对象类别	期末发行在外的股票期权		期末发行在外的其他权益工具	
	行权价格的范围	合同剩余期限	行权价格的范围	合同剩余期限
管理骨干人员	2024 年的股票期权激励计划首次授予的行权价格 15.21 元/份。	本激励计划股票期权部分的有效期限自股票期权首次授权日起至激励对象获授的股票期权全部行权或注销之日止，最长不超过 60 个月。	2024 年的限制性股票激励计划首次授予价格 7.31 元/股。	本激励计划限制性股票部分的有效期限自限制性股票授予日起至激励对象获授的限制性股票全部解除限售或回购注销之日止，最长不超过 60 个月。本激励计划授予的限制性股票限售期分别为自激励对象获授的限制性股票授予日起 12 个月、24 个月、36 个月。

## 2、以权益结算的股份支付情况

### (1) 2021 年限制性股票激励计划

公司 2021 年 10 月 19 日第三届董事会第二十三次会议审议通过了《关于<宁波太平鸟时尚服饰股份有限公司 2021 年限制性股票激励计划（草案）>及其摘要的议案》，该议案经公司 2021 年 11 月 19 日召开的 2021 年第一次临时股东大会审议通过。

公司 2021 年 12 月 10 日第四届董事会第二次会议审议通过了《关于调整 2021 年限制性股票激励计划激励对象名单的议案》和《关于向激励对象授予限制性股票的议案》，1 名激励对象因离职而不符合激励对象资格以及 1 名激励对象因个人原因自愿放弃激励资格，调整后的激励对象人数由 50 名变更为 48 名，授予限制性股票 5,525,822 股，授予日为 2021 年 12 月 10 日，授予价格为 12.66 元/股。

该次股权激励计划的有效期：自限制性股票授予登记完成之日起至激励对象获授的限制性股票全部解除限售或回购注销之日止，最长不超过 48 个月。

该次股权激励计划的锁定期：自限制性股票限售期授予登记完成之日起 12 个月、24 个月、36 个月。激励对象根据本激励计划获授的限制性股票在解除限售前不得转让、用于担保或偿还债务。

该次股权激励计划的解锁期：禁售期后 36 个月为解锁期，在解锁期内，在满足本激励计划规定的解锁条件时，激励对象可分为三次申请标的股票解锁，分别自授予登记完成之日起 12 个月、24 个月及 36 个月分别申请解锁所获授限制性股票总量的 30%、40%、30%。

该次股权激励计划的登记日：2022 年 1 月 11 日。

授予日权益工具公允价值的确定方法	按照授予日的股票收盘价确定
授予日权益工具公允价值的重要参数	股票授予日收盘价格
可行权权益工具数量的确定依据	按各解锁期的业绩条件及激励对象的考核结果估计确定
本期估计与上期估计有重大差异的原因	无
以权益结算的股份支付计入资本公积的累计金额	49,095,274.08

注： 2025 年 2 月 26 日、2025 年 3 月 17 日先后召开第五届董事会第二次会议、第五届监事会第二次会议和 2025 年第一次临时股东大会，审议通过了《关于终止实施 2021 年限制性股票激励计划暨回购注销部分限制性股票及调整回购价格的议案》，以回购价人民币 12.66 元 / 股回购注销全部 21 名激励对象和 5 名已离职激励对象持有的未解锁的限制性股票 1,149,000 股。同时，因上述 5 名激励对象于 2021 年限制性股票激励计划终止前离职，公司对以前期间确认股份支付的权益成本人民币 4,644,000.00 元进行冲回。

(2) 2024 年限制性股票激励计划

公司 2024 年 5 月 6 日第四届董事会第二十四次会议审议通过了《关于 <宁波太平鸟时尚服饰股份有限公司 2024 年年股票期权与限制性股票激励计划 (草案) > 及其摘要的议案》，该议案经公司 2024 年 5 月 31 日召开的 2024 年第一次临时股东大会审议通过。

2024 年 6 月 7 日，公司召开第四届董事会第二十五次会议，审议通过了《关于向 2024 年股票期权与限制性股票激励计划激励对象授予股票期权与限制性股票的议案》，向符合授予条件的 8 名激励对象授予 3,353,107 股限制性股票。授予日为 2024 年 6 月 7 日，授予价格为 7.31 元 / 股。

该次股权激励计划的有效期：自限制性股票授予日起至激励对象获授的限制性股票全部解除限售或回购注销之日止，最长不超过 60 个月。

该次股权激励计划的锁定期：自激励对象获授的限制性股票授予日起 12 个月、24 个月、36 个月。激励对象根据本激励计划获授的限制性股票在解除限售前不得转让、用于担保或偿还债务。

该次股权激励计划的解锁期：禁售期后 36 个月为解锁期，在解锁期内，在满足本激励计划规定的解锁条件时，激励对象可分为三次申请标的股票解锁，分别自授予登记完成之日起 12 个月、24 个月后及 36 个月后分别申请解锁所获授限制性股票总量的 30%、30%、40%。

授予日权益工具公允价值的确定方法	按照授予日的股票收盘价确定
授予日权益工具公允价值的重要参数	股票授予日收盘价格
可行权权益工具数量的确定依据	按各解锁期的业绩条件及激励对象的考核结果估计确定
本期估计与上期估计有重大差异的原因	无
以权益结算的股份支付计入资本公积的累计金额(注)	-

注：于 2025 年 12 月 31 日，考虑 2024 年限制性股票激励计划第二期行权条件未达成，管理层根据盈利预测对第三期可行权的权益工具数量做出最佳估计，未确认股份支付费用和相应的资本公积。

### (3) 2024 股票期权激励计划

公司 2024 年 5 月 6 日第四届董事会第二十四次会议审议通过了《关于 <宁波太平鸟时尚服饰股份有限公司 2024 年年股票期权与限制性股票激励计划(草案)> 及其摘要的议案》，该议案经公司 2024 年 5 月 31 日召开的 2024 年第一次临时股东大会审议通过。

公司 2024 年 6 月 7 日召开的第四届董事会第二十五次会议审议通过的《关于调整 2024 年股票期权与限制性股票激励计划相关事项的议案》，鉴于 1 名激励对象离职而不符合激励条件，本次激励计划股票期权的首次授予人数由 136 人调整为 135 人，首次授予数量由 18,501,000 份调整为 18,431,000 份，预留数量由 1,499,000 份调整为 1,569,000 份。

2024 年 6 月 7 日，公司召开第四届董事会第二十五次会议，审议通过了《关于向 2024 年股票期权与限制性股票激励计划激励对象授予股票期权与限制性股票的议案》，向符合授予条件的 135 名激励对象授予 18,431,000 股限制性股票。授予日为 2024 年 6 月 7 日，行权价格为 15.21 元/股。

授予日权益工具公允价值的确定方法	B - S 模型
授予日权益工具公允价值的重要参数	股票授予日收盘价格
可行权权益工具数量的确定依据	根据最新取得的可行权职工人数变动，是否达到行权条件估计
本期估计与上期估计有重大差异的原因	无
以权益结算的股份支付计入资本公积的累计金额 (注)	-

注：于 2025 年 12 月 31 日，考虑 2025 年股票期权计划第二期行权条件未达成，管理层根据盈利预测对第三期可行权的权益工具数量做出最佳估计，未确认股份支付费用和相应的资本公积。

### 3、本年股份支付费用

授予对象类别	以权益结算的股份支付费用	以现金结算的股份支付费用
部分董事、高管及核心骨干人员	(4,644,000.00)	-

### 4、股份支付的修改、终止情况

2025 年 2 月 26 日、2025 年 3 月 17 日先后召开第五届董事会第二次会议、第五届监事会第二次会议和 2025 年第一次临时股东大会，审议通过了《关于终止实施 2021 年限制性股票激励计划暨回购注销部分限制性股票及调整回购价格的议案》，以回购价人民币 12.66 元 / 股回购注销全部 21 名激励对象和 5 名已离职激励对象持有的未解锁的限制性股票 1,149,000 股。同时，因上述 5 名激励对象于 2021 年限制性股票激励计划终止前离职，公司对以前期间确认股份支付的权益成本人民币 4,644,000.00 元进行冲回。

#### 十四、 资本管理

本集团资本管理的主要目标是保障本集团的持续经营，能够通过制定与风险水平相当的产品和服务价格并确保以合理融资成本获得融资的方式，持续为股东提供回报。

本集团对资本的定义为股东权益加上没有固定还款期限的关联方借款并扣除未确认的已提议分配的股利。本集团的资本不包括与关联方之间的业务往来余额。

本集团定期复核和管理自身的资本结构，力求达到最理想的资本结构和股东回报。本集团考虑的因素包括：本集团未来的资金需求、资本效率、现实的及预期的盈利能力、预期的现金流、预期资本支出等。如果经济状况发生改变并影响本集团，本集团将会调整资本结构。

本集团或本集团的子公司均无需遵循外部强制性资本要求。

#### 十五、 承诺及或有事项

##### 1、 重要承诺事项

##### (1) 资本承担

项目	2025 年	2024 年
购建长期资产承诺	193,368,813.73	-

## 十六、资产负债表日后事项

### 资产负债表日后利润分配情况说明

项目	金额
拟分配的利润或股利	140,971,440.90
经审议批准宣告发放的利润或股利	140,971,440.90

### 于资产负债表日后批准分配的普通股股利

董事会于 2026 年 4 月 16 日批准本公司向普通股股东派发现金股利，每股人民币 0.3 元 (2024 年：每股人民币 0.4 元)，共人民币 140,971,440.90 元 (2024 年：人民币 188,430,160.40 元)。于资产负债表日后批准派发的现金股利并未在资产负债表日确认为负债。

## 十七、其他重要事项

### 1、分部报告

本集团为整体经营，设有统一的内部组织结构、管理要求及内部报告制度。管理层通过定期审阅集团层面的财务信息来进行资源配置和业绩评价。本集团于报告期内均无单独管理的经营分部，因此本集团只有一个经营分部。

### (1) 主要客户

于 2025 年度及 2024 年度，本集团来自各单一客户的收入均低于本集团总收入的 10%。

## 十八、母公司财务报表主要项目注释

### 1、应收账款

### (1) 应收账款按客户类别分析如下：

客户类别	2025 年	2024 年
关联方	1,933,915,373.81	2,834,780,141.58
第三方	9,092,906.20	18,330,850.66
小计	1,943,008,280.01	2,853,110,992.24
减：坏账准备	(3,321,669.76)	(9,266,535.45)
合计	1,939,686,610.25	2,843,844,456.79

(2) 应收账款按账龄分析如下：

账龄	2025 年	2024 年
1 年以内 (含 1 年)	1,938,475,317.02	2,836,359,435.66
1 年至 2 年 (含 2 年)	64,377.30	7,440,032.95
2 年至 3 年 (含 3 年)	2,775,577.14	3,044,998.13
3 年以上	1,693,008.55	6,266,525.50
小计	1,943,008,280.01	2,853,110,992.24
减：坏账准备	(3,321,669.76)	(9,266,535.45)
合计	1,939,686,610.25	2,843,844,456.79

账龄自应收账款确认日起开始计算。

(3) 按坏账准备计提方法分类披露

类别	2025 年					2024 年				
	账面余额		坏账准备		账面价值	账面余额		坏账准备		账面价值
	金额	比例 (%)	金额	计提比例 (%)		金额	比例 (%)	金额	计提比例 (%)	
按单项计提坏账准备	89,398.44	0.00	(89,398.44)	100.00	-	5,551,259.44	0.19	(5,551,259.44)	100.00	-
按组合计提坏账准备	1,942,918,881.57	100.00	(3,232,271.32)	0.17	1,939,686,610.25	2,847,559,732.80	99.81	(3,715,276.01)	0.13	2,843,844,456.79
- 应收第三方款项	9,003,507.76	0.47	(3,232,271.32)	35.90	5,771,236.44	12,779,591.22	0.45	(3,715,276.01)	29.07	9,064,315.21
- 应收合并范围内关联方的款项	1,933,915,373.81	99.53	-	-	1,933,915,373.81	2,834,780,141.58	99.36	-	-	2,834,780,141.58
合计	1,943,008,280.01	100.00	(3,321,669.76)	0.17	1,939,686,610.25	2,853,110,992.24	100.00	(9,266,535.45)	0.32	2,843,844,456.79

应收账款预期信用损失的评估：

本公司始终按照相当于整个存续期内预期信用损失的金额计量应收账款的减值准备，并以账龄与预期信用损失率对照表为基础计算其预期信用损失。根据本公司的历史经验，不同细分客户群体发生损失的情况没有显著差异，因此在根据账龄信息计算减值准备时未进一步区分不同的客户群体。

2025 年

	预期信用损失率	年末账面余额	年末减值准备
1 年以内 (含 1 年)	5%	4,559,943.21	227,997.16
1 年至 2 年 (含 2 年)	20%	64,377.30	12,875.46
2 年至 3 年 (含 3 年)	50%	2,775,577.14	1,387,788.59
3 年以上	100%	1,603,610.11	1,603,610.11
合计		9,003,507.76	3,232,271.32

2024 年

	预期信用损失率	年末账面余额	年末减值准备
1 年以内 (含 1 年)	5%	2,969,560.76	148,478.04
1 年至 2 年 (含 2 年)	20%	6,031,423.78	1,206,284.79
2 年至 3 年 (含 3 年)	50%	2,836,187.07	1,418,093.57
3 年以上	100%	942,419.61	942,419.61
合计		12,779,591.22	3,715,276.01

预期信用损失率基于过去的实际信用损失经验计算，并根据历史数据收集期间的经济状况、当前的经济状况与本公司所认为的预计存续期内的经济状况三者之间的差异进行调整。

(4) 坏账准备的变动情况

	注	2025 年			2024 年		
		按单项计提 坏账准备	按组合计提 坏账准备	合计	按单项计提 坏账准备	按组合计提 坏账准备	合计
年初余额		5,551,259.44	3,715,276.01	9,266,535.45	6,812,870.61	3,485,309.63	10,298,180.24
本年计提		-	-	-	-	239,185.18	239,185.18
本年收回或转回		(78,675.83)	(481,144.38)	(559,820.21)	(433,165.80)	-	(433,165.80)
本年核销	(a)	(5,383,185.17)	(1,860.31)	(5,385,045.48)	(828,445.37)	(9,218.80)	(837,664.17)
年末余额		89,398.44	3,232,271.32	3,321,669.76	5,551,259.44	3,715,276.01	9,266,535.45

(a) 本年实际核销的应收账款情况

项目	核销金额
实际核销的应收账款	5,385,045.48

(5) 按欠款方归集的年末余额前五名的应收账款的情况

本公司年末余额前五名的应收账款合计人民币 1,937,176,408.16 元，占应收账款年末余额合计数的 99.70%，相应计提的坏账准备年末余额合计人民币 2,042,631.79 元。其中应收合并范围内关联方人民币 1,933,915,373.81 元，未计提坏账准备。

2、其他应收款

	注	2025 年	2024 年
应收利息		-	-
应收股利		-	-
其他	(1)	4,687,327.80	71,780,180.97
合计		4,687,327.80	71,780,180.97

(1) 其他

(a) 按客户类别分析如下：

客户类别	2025 年	2024 年
关联方	4,000,834.95	65,837,170.37
第三方	5,853,959.12	24,334,749.97
小计	9,854,794.07	90,171,920.34
减：坏账准备	(5,167,466.27)	(18,391,739.37)
合计	4,687,327.80	71,780,180.97

(b) 按账龄分析如下：

账龄	2025 年	2024 年
1 年以内 (含 1 年)	4,289,542.90	857,445.76
1 年至 2 年 (含 2 年)	209,420.82	7,396,642.51
2 年至 3 年 (含 3 年)	487,780.88	22,667,022.87
3 年以上	4,868,049.47	59,250,809.20
小计	9,854,794.07	90,171,920.34
减：坏账准备	(5,167,466.27)	(18,391,739.37)
合计	4,687,327.80	71,780,180.97

账龄自其他应收款确认日起开始计算。

(c) 按坏账准备计提方法分类披露

类别	2025 年					2024 年				
	账面余额		坏账准备		账面价值	账面余额		坏账准备		账面价值
	金额	比例 (%)	金额	计提比例 (%)		金额	比例 (%)	金额	计提比例 (%)	
按组合计提坏账准备	9,854,794.07	100.00	(5,167,466.27)	52.44	4,687,327.80	90,171,920.34	100.00	(18,391,739.37)	20.40	71,780,180.97
- 应收第三方款项	5,853,959.12	59.40	(5,167,466.27)	88.27	686,492.85	24,334,749.97	26.99	(18,391,739.37)	75.58	5,943,010.60
- 应收合并范围内关联方的款项	4,000,834.95	40.60	-	-	4,000,834.95	65,837,170.37	73.01	-	-	65,837,170.37
合计	9,854,794.07	100.00	(5,167,466.27)	52.44	4,687,327.80	90,171,920.34	100.00	(18,391,739.37)	20.40	71,780,180.97

(d) 坏账准备的变动情况

	注	2025 年				2024 年			
		第一阶段	第二阶段	第三阶段	合计	第一阶段	第二阶段	第三阶段	合计
		未来 12 个月 预期信用损失	整个存续期 预期信用损失 - 未发生 信用减值	整个存续期 预期信用损失 - 已发生 信用减值		未来 12 个月 预期信用损失	整个存续期 预期信用损失 - 未发生 信用减值	整个存续期 预期信用损失 - 已发生 信用减值	
1. 坏账准备									
年初余额		18,391,739.37	-	-	18,391,739.37	33,462,312.78	-	-	33,462,312.78
本年计提		-	-	-	-	-	-	-	-
本年转回	(e)	(13,221,713.10)	-	-	(13,221,713.10)	(15,049,073.41)	-	-	(15,049,073.41)
本年核销	(f)	(2,560.00)	-	-	(2,560.00)	(21,500.00)	-	-	(21,500.00)
年末余额		5,167,466.27	-	-	5,167,466.27	18,391,739.37	-	-	18,391,739.37
2. 其他应收款 年末余额		9,854,794.07	-	-	9,854,794.07	90,171,920.34	-	-	90,171,920.34
3. 坏账准备 计提比例		52.44%	-	-	52.44%	20.40%	-	-	20.40%

(e) 坏账准备的情况

类别	年初余额	本年变动金额				年末余额
		计提	收回或转回	转销或核销	其他变动	
按组合计提坏账准备	18,391,739.37	-	(13,221,713.10)	(2,560.00)	-	5,167,466.27

(f) 本年的实际核销情况

项目	核销金额
实际核销的其他应收款	2,560.00

(g) 按款项性质分类情况

款项性质	2025 年	2024 年
保证金及押金	5,549,620.04	24,055,024.84
子公司暂借款	4,000,834.95	65,837,170.37
其他	304,339.08	279,725.13
小计	9,854,794.07	90,171,920.34
减：坏账准备	(5,167,466.27)	(18,391,739.37)
合计	4,687,327.80	71,780,180.97

(h) 按欠款方归集的年末余额前五名的情况

单位名称	款项的性质	年末余额	账龄	占年末余额 合计数的 比例 (%)	坏账准备 年末余额
池州太平鸟品尚服装有限公司	子公司暂借款	4,000,000.00	1 年以内	40.59	-
第二名	押金 / 保证金	551,956.08	3 年以上	5.60	551,956.08
第三名	押金 / 保证金	290,995.00	2-3 年	2.95	145,497.50
第四名	押金 / 保证金	261,000.00	3 年以上	2.65	261,000.00
第五名	押金 / 保证金	255,000.00	3 年以上	2.59	255,000.00
合计	/	5,358,951.08	/	54.38	1,213,453.58

### 3、长期股权投资

#### (1) 长期股权投资分类如下：

项目	2025 年			2024 年		
	账面余额	减值准备	账面价值	账面余额	减值准备	账面价值
对子公司投资	1,513,262,358.63	34,015,690.81	1,479,246,667.82	654,596,778.53	108,142,022.74	546,454,755.79
对联营、合营企业投资	3,969,379.21	-	3,969,379.21	4,427,652.81	-	4,427,652.81
合计	1,517,231,737.84	34,015,690.81	1,483,216,047.03	659,024,431.34	108,142,022.74	550,882,408.60

#### (2) 对子公司投资

单位名称	账面余额 年初余额	减值准备 年初余额	本年增加	本年减少	本年转回 减值准备	账面余额 年末余额	减值准备 年末余额
宁波太平鸟时尚服饰有限公司	131,165,507.00	-	1,000,000,000.00	(4,644,000.00)	-	1,126,521,507.00	-
宁波太平鸟悦尚童装有限公司	53,248,642.71	-	-	-	-	53,248,642.71	-
宁波太平鸟网络科技有限公司	7,078,051.40	-	-	(7,078,051.40)	-	-	-
宁波太平鸟电子商务有限公司	12,493,733.50	-	-	-	-	12,493,733.50	-
宁波酷博莱拉服饰有限公司	13,459,900.60	-	-	(13,459,900.60)	-	-	-
宁波太平鸟奥莱服饰有限公司	80,165,120.00	(74,126,331.93)	-	(80,165,120.00)	74,126,331.93	-	-
宁波太平鸟服装制造有限公司	49,579,311.37	-	-	-	-	49,579,311.37	-
宜昌太平鸟服装制造有限公司	44,987,347.90	-	-	(44,987,347.90)	-	-	-
池州太平鸟服装制造有限公司	15,621,216.50	-	-	-	-	15,621,216.50	-
慈溪太平鸟物流有限公司	211,278,819.00	-	-	-	-	211,278,819.00	-
沈阳太平鸟服饰销售有限公司	500,000.00	-	-	-	-	500,000.00	-
Peacebird (France) Holding	34,019,128.55	(34,015,690.81)	-	-	-	34,019,128.55	(34,015,690.81)
Peacebird Fashion International CO., Limited	1,000,000.00	-	9,000,000.00	-	-	10,000,000.00	-
合计	654,596,778.53	(108,142,022.74)	1,009,000,000.00	(150,334,419.90)	74,126,331.93	1,513,262,358.63	(34,015,690.81)

本公司子公司的相关信息参见附注八。

(3) 对联营、合营企业投资：

投资单位	年初余额	本年增减变动							年末余额	减值准备 年末余额	
		追加投资	减少投资	权益法 下确认的 投资损失	其他 综合收益调整	其他 权益变动	宣告 发放现金 股利或利润	计提 减值准备			其他
联营企业											
奥立时装设计有限公司	4,427,652.81	-	-	(458,273.60)	-	-	-	-	-	3,969,379.21	-

(4) 长期股权投资减值测试情况

本期，本公司对子公司 Peacebird (France) Holding 的长期股权投资进行了减值测试，按公允价值减去处置费用后的净额确定可收回金额，经测试，本期该资产没有发生进一步减值。

可收回金额按公允价值减去处置费用后的净额确定：

项目	账面价值	可收回金额	减值金额	公允价值和处置费用的确认方式	关键参数	关键参数的确定依据
Peacebird (France) Holding	3,437.74	3,437.74	34,015,690.81	持有被投资单位的净资产份额	被投资单位的净资产	被投资单位的财务报表

4、 营业收入、营业成本

(1) 营业收入、营业成本

项目	附注	2025 年		2024 年	
		收入	成本	收入	成本
主营业务		2,850,092,595.38	2,479,201,342.86	3,779,224,342.24	3,184,227,763.57
其他业务		17,504,941.19	17,022,868.22	6,144,958.68	14,018,511.89
合计		2,867,597,536.57	2,496,224,211.08	3,785,369,300.92	3,198,246,275.46
其中：合同产生的收入	十八、4(2)	2,867,597,536.57	2,496,224,211.08	3,785,369,300.92	3,198,246,275.46

营业收入明细：

项目	2025 年		2024 年	
	收入	成本	收入	成本
主营业务	2,850,092,595.38	2,479,201,342.86	3,779,224,342.24	3,184,227,763.57
- 服饰运营	2,850,092,595.38	2,479,201,342.86	3,779,224,342.24	3,184,227,763.57
其他业务	17,504,941.19	17,022,868.22	6,144,958.68	14,018,511.89
合计	2,867,597,536.57	2,496,224,211.08	3,785,369,300.92	3,198,246,275.46

(2) 合同产生的收入的情况

项目	2025 年		2024 年	
	收入	成本	收入	成本
在某一时点确认收入	2,867,597,536.57	2,496,224,211.08	3,785,369,300.92	3,198,246,275.46

5、 投资收益

项目	2025 年	2024 年
成本法核算的长期股权投资收益	200,060,000.00	852,970,000.00
权益法核算的长期股权投资损失	(458,273.60)	(2,867,186.84)
处置长期股权投资产生的投资收益	31,502,342.59	-
理财产品收益	20,496,145.22	17,411,484.49
合计	251,600,214.21	867,514,297.65

十九、 2025 年非经常性损益明细表

项目	金额	说明
(1) 非流动资产处置损益, 包括已计提资产减值准备的冲销部分	1,928,498.37	
(2) 计入当期损益的政府补助 (与公司正常经营业务密切相关、符合国家政策规定、按照确定的标准享有、对公司损益产生持续影响的政府补助除外)	105,028,990.19	
(3) 除同公司正常经营业务相关的有效套期保值业务外, 非金融企业持有金融资产和金融负债产生的公允价值变动损益以及处置金融资产和金融负债产生的损益	29,584,008.58	
(4) 计入当期损益的对非金融企业收取的资金占用费	-	
(5) 委托他人投资或管理资产的损益	-	
(6) 对外委托贷款取得的损益	-	
(7) 因不可抗力因素, 如遭受自然灾害而产生的各项财产损失	-	
(8) 单独进行减值测试的应收款项减值准备转回	296,860.40	
(9) 企业取得子公司、联营企业及合营企业的投资成本小于取得投资时应享有被投资单位可辨认净资产公允价值产生的收益	-	
(10) 同一控制下企业合并产生的子公司期初至合并日的当期净损益	-	
(11) 非货币性资产交换损益	-	
(12) 债务重组损益	-	
(13) 企业因相关经营活动不再持续而发生的一次性费用, 如安置职工的支出等	-	
(14) 因税收、会计等法律、法规的调整对当期损益产生的一次性影响	-	
(15) 因取消、修改股权激励计划一次性确认的股份支付费用	-	
(16) 对于现金结算的股份支付, 在可行权日之后, 应付职工薪酬的公允价值变动产生的损益	-	
(17) 采用公允价值模式进行后续计量的投资性房地产公允价值变动产生的损益	-	
(18) 交易价格显失公允的交易产生的收益	-	
(19) 与公司正常经营业务无关的或有事项产生的损益	-	
(20) 受托经营取得的托管费收入	-	
(21) 其他符合非经常性损益定义的损益项目	1,476,872.27	系注销子公司产生的所得税费用调整 (参见附注五、45)
(22) 除上述各项之外的其他营业外收入和支出	6,288,389.63	
小计	144,603,619.44	
(23) 所得税影响额	35,781,686.79	
(24) 少数股东权益影响额 (税后)	251.39	
合计	108,821,681.26	

注 1: 上述 (1) - (22) 项各非经常性损益项目按税前金额列示。

## 二十、净资产收益率及每股收益

本集团按照证监会颁布的《公开发行证券公司信息披露编报规则第 9 号——净资产收益率和每股收益的计算及披露》(2010 年修订)以及会计准则相关规定计算的净资产收益率和每股收益如下:

报告期利润	加权平均 净资产收益率 (%)	基本每股收益	稀释每股收益
归属于公司普通股股东的净利润	3.89	0.37	0.37
扣除非经常性损益后归属于公司普通股股东的 净利润	1.46	0.14	0.14

### 1、每股收益的计算过程

#### (1) 基本每股收益

基本每股收益的计算过程详见附注五、46。

#### (2) 扣除非经常性损益后的基本每股收益

扣除非经常性损益后的基本每股收益以扣除非经常性损益后归属于本公司普通股股东的合并净利润除以本公司发行在外普通股的加权平均数计算:

	2025 年	2024 年
归属于本公司普通股股东的合并净利润	174,270,375.08	258,455,324.20
归属于本公司普通股股东的非经常性损益	108,821,681.26	135,367,874.83
扣除非经常性损益后归属于本公司 普通股股东的合并净利润	65,448,693.82	123,087,449.37
本公司发行在外普通股的加权平均数	469,323,269.50	469,320,351.25
扣除非经常性损益后的基本每股收益 (元 / 股)	0.14	0.26

#### (3) 稀释每股收益

稀释每股收益的计算过程详见附注五、46。

(4) 扣除非经常性损益后的稀释每股收益

扣除非经常性损益后的稀释每股收益以扣除非经常性损益后归属于本公司普通股股东的合并净利润 (稀释) 除以本公司发行在外普通股的加权平均数 (稀释) 计算:

	2025 年	2024 年
归属于本公司普通股股东的合并净利润 (稀释)	174,270,375.08	258,455,324.20
归属于本公司普通股股东的非经常性损益	108,821,681.26	135,367,874.83
扣除非经常性损益后归属于本公司普通股股东的合并净利润 (稀释)	65,448,693.82	123,087,449.37
本公司发行在外普通股的加权平均数 (稀释)	469,323,269.50	469,475,507.25
扣除非经常性损益后的稀释每股收益 (元 / 股)	0.14	0.26

2、 加权平均净资产收益率的计算过程

(1) 加权平均净资产收益率

加权平均净资产收益率以归属于本公司普通股股东的合并净利润除以归属于本公司普通股股东的合并净资产的加权平均数计算:

	2025 年	2024 年
归属于本公司普通股股东的合并净利润	174,270,375.08	258,455,324.20
归属于本公司普通股股东的合并净资产的加权平均数	4,478,973,109.87	4,492,274,202.69
加权平均净资产收益率	3.89%	5.75%

归属于本公司普通股股东的合并净资产的加权平均数计算过程如下:

	2025 年	2024 年
年初归属于本公司普通股股东的合并净资产	4,504,931,966.39	4,520,870,266.81
本年归属于本公司普通股股东的合并净利润的影响	87,135,187.54	129,227,662.10
限制性股票解禁和归属的影响	-	-
可转换债券转股的影响	970.70	162,065.54
限制性股票摊销的影响	(4,133,160.00)	6,277,188.94
利润分配的影响	(109,508,752.74)	(164,262,980.70)
收购少数股东权益的影响	546,897.98	-
年末归属于本公司普通股股东的合并净资产的加权平均数	4,478,973,109.87	4,492,274,202.69

(2) 扣除非经常性损益后的加权平均净资产收益率

扣除非经常性损益后的加权平均净资产收益率以扣除非经常性损益后归属于本公司普通股股东的合并净利润除以归属于本公司普通股股东的合并净资产的加权平均数计算：

	2025 年	2024 年
扣除非经常性损益后归属于本公司普通股股东的合并净利润	65,450,273.69	123,087,449.37
归属于本公司普通股股东的合并净资产的加权平均数	4,478,973,109.87	4,492,274,202.69
扣除非经常性损益后的加权平均净资产收益率	1.46%	2.74%



# 营业执照



扫描市场主体身份码  
了解更多登记、备案、  
许可、监管信息，体验  
更多应用服务。

统一社会信用代码

91110000599649382G

名称 毕马威华振会计师事务所（特殊普通合伙）本文件仅用于登记，不得作任何其他用途。 出资额 人民币元 10016 万元

类型 台港澳投资特殊普通合伙企业 成立日期 2012年07月10日

执行事务合伙人 邹俊

主要经营场所 北京市东城区东长安街1号东方广场东2座办公楼8层

经营范围 审查企业会计报表，出具审计报告；验证企业资本，出具验资报告；办理企业合并、分立、清算事宜中的审计业务，出具有关报告；基本建设年度财务决算审计；代理记账；会计咨询、税务咨询、管理咨询、会计培训；法律、法规规定的其它业务。（市场主体依法自主选择经营项目，开展经营活动；依法须经批准的项目，经相关部门批准后依批准的内容开展经营活动；不得从事国家和本市产业政策禁止和限制类项目的经营活动。）



登记机关

2026年01月08日

证书序号: NO.000421

### 说明

1. 《会计师事务所执业证书》是证明持有人经财政部门依法审批, 准予执行注册会计师法定业务的

凭证。  
《会计师事务所执业证书》记载事项发生变动的, 应当向财政部门申请换发。

《会计师事务所执业证书》不得伪造、涂改、出租、出借、转让。  
4. 会计师事务所终止, 应当向财政部门交回《会计师事务所执业证书》。



发证机关:

中华人民共和国财政部

## 会计师事务所 执业证书



名称: 毕马威华振会计师事务所 (特殊普通合伙)

首席合伙人: 邹俊

主任会计师:

办公场所: 北京市东长安街1号东安广场东2座办公楼8层

组织形式: 特殊的普通合伙企业

会计师事务所编号: 11000241

注册资本(出资额): 人民币壹亿零壹拾伍万元整

批准设立文号: 财会函(2012) 31号

批准设立日期: 二〇一二年七月五日

本证书不得用于任何商业用途, 文件仅用于审计报告出具。



您当前位置: 首页 > 从事证券服务业务会计师事务所备案名录

## 从事证券服务业务会计师事务所备案名录

行政区划	北京市	执业证书编号		事务所名称	毕马威华振
事务所状态	---请选择---	注册会计师数量(人)	至	组织形式	---请选择---

[查询](#)

行政区划	执业证书编号	事务所名称	事务所状态	组织形式	注册资本 (万元)	主任会计师/首席合伙人	批
------	--------	-------	-------	------	-----------	-------------	---

北京市	11000241	毕马威华振会计师事务所(特殊普通合伙)	正常	特殊普通合伙	10016	邹俊	(92
-----	----------	---------------------	----	--------	-------	----	-----



首页



机构概况



新闻发布



政务信息



办事服务



互动交流



统计信息



专题专栏

当前位置: 首页 > 办事服务 > 备案结果公示

从事证券服务业务会计师事务所备案名录 (截至2026年1月9日)

日期: 2026-01-09 来源: 证监会

[字号: 大 中 小] [打印] [分享] [收藏]

从事证券服务业务会计师事务所备案名录 (截至2026年1月9日)

从事证券服务业务会计师事务所备案名录 (截至2026年1月9日)

序号	会计师事务所名称	统一社会信用代码	会计师事务所执业证书编号	通讯地址	联系电话
1	安礼华粤 (广东) 会计师事务所 (特殊普通合伙)	91440115MAC1EHGG5X	44010008	广东省广州市天河区天园街道建华路25号203	020-86210306
2	安永华明会计师事务所 (特殊普通合伙)	91110000051421390A	11000243	北京市东城区东长安街1号东方广场安永大楼16层	010-58153142
3	北京道宇会计师事务所 (特殊普通合伙)	91110304MA020E6Q99	11000169	北京市丰台区丽泽路16号聚杰金融大厦12楼1205室	010-63356788
4	北京大地泰华会计师事务所 (特殊普通合伙)	91510104MACX88B36	11010343	北京市丰台区丽泽路16号院3号楼10层1003-1005	010-63566609
5	北京德融国际会计师事务所 (特殊普通合伙)	911101018828529982	11010041	北京市丰台区西翠路首汇广场10号楼	010-68278880
6	北京东审会计师事务所 (特殊普通合伙)	91110102784300826T	11000395	北京市东城区崇文门外大街7、9号1幢11层11-1	010-51265999
7	北京国府嘉盈会计师事务所 (特殊普通合伙)	91110105MA01UAX33U	11000436	北京市朝阳区霄云里南街9号院5号楼9层906室	010-64790905
8	北京国富会计师事务所 (特殊普通合伙)	91110108MA007YBQ0G	11010274	北京市海淀区西四环中路16号院2号楼3层301	010-88216011-3318
9	北京国勤会计师事务所 (普通合伙)	91110106786851033E	11000438	北京市东城区广渠门内大街27号公建楼4层401-10室	010-67127174
10	北京华昊会计师事务所 (普通合伙)	91110113MA01QYBW4E	11010362	北京市顺义区南彩镇彩达二街2号12-125	010-62205799
11	北京精勤成思会计师事务所 (特殊普通合伙)	91110105697697134T	11010084	北京市石景山区苹果园路28号1号楼中铁创业大厦B座509	010-53328063
12	北京兴昌华会计师事务所 (特殊普通合伙)	91110114686901101X	11010054	北京市丰台区马家堡东路106号2号楼1210	010-58030218
13	北京兴华会计师事务所 (特殊普通合伙)	911101020855463270	11000010	北京市西城区裕民路18号2206房间	010-82250666
14	北京兴荣华会计师事务所 (普通合伙)	91110302MA01P3DF8A	11010356	北京市朝阳区通惠家园西里润西3号楼110室	010-59673336
15	北京炎黄会计师事务所 (普通合伙)	91110101MA001CMM50	11010260	北京市朝阳区奥运村街道西奥中心8座6层	010-66090385
16	北京政远会计师事务所 (普通合伙)	911101010717436453	11010184	北京市朝阳区望京SOHO, T1C座701	010-64750693
17	北京中名国成会计师事务所 (特殊普通合伙)	91110101MA01Y01N85	11010375	北京市东城区建国门内大街18号办公楼一座9层910单元	010-53396165
18	北京中天信会计师事务所 (特殊普通合伙)	911101086330693230	11000220	北京市海淀区中关村南大街17号韦伯时代中心C座2306室	010-88578479
19	毕马威华振会计师事务所 (特殊普通合伙)	91110000599649382G	11000241	北京市东城区东长安街1号东方广场东2座办公楼8层	010-85085049
20	大华会计师事务所 (特殊普通合伙)	91110108590676050Q	11010148	北京市海淀区西四环中路16号院7号楼12层	010-58350090
21	大信会计师事务所 (特殊普通合伙)	91110108590611484C	11010141	北京市海淀区知春路1号学院国际大厦22层	010-82337890
22	德勤华永会计师事务所 (特殊普通合伙)	9131000005587870XB	31000012	上海市黄浦区延安东路222号外滩中心30楼	010-85342858
23	德霖 (福建) 会计师事务所 (普通合伙)	91350102MA33T74R94	35010088	福建省福州市台江区宁化街道连江街23号升龙环球大厦13F	0591-83853635
24	赣州联信会计师事务所 (普通合伙)	91360702MA7EUE792H	36120011	江西省赣州市章贡区渡口路34号陆通佳苑1#楼B303B室	0797-8231029
25	公证天业会计师事务所 (特殊普通合伙)	91320200078269333C	32020028	江苏省无锡市滨湖区大湖新城金融三街鑫城财富中心6号	0510-68567751

信息来源: [中国证券监督管理委员会](#)



姓名 张晓磊  
 Full name \_\_\_\_\_  
 性别 男  
 Sex \_\_\_\_\_  
 出生日期 1982-04-19  
 Date of birth \_\_\_\_\_  
 工作单位 毕马威华振会计师事务所(特殊普通合伙)上海分所  
 Working unit \_\_\_\_\_  
 身份证号码 310230198204181058  
 Identity card No. \_\_\_\_\_



证书编号: 110002410658  
 No. of Certificate \_\_\_\_\_  
 批准注册协会: 上海市注册会计师协会  
 Authorized Institute of CPAs \_\_\_\_\_  
 发证日期: 2009 年 07 月 24 日  
 Date of Issuance \_\_\_\_\_

年度检验登记  
 Annual Renewal Registration

本证书经检验合格，继续有效一年。  
 This certificate is valid for another year after this renewal.



2015年 起 30日

年度检验登记  
 Annual Renewal Registration

本证书经检验合格，继续有效一年。  
 This certificate is valid for another year after this renewal.



年 月 日

年度检验登记  
 Annual Renewal Registration

本证书经检验合格，继续有效一年。  
 This certificate is valid for another year after this renewal.



张磊 110002410658

年 月 日

年度检验登记  
 Annual Renewal Registration

本证书经检验合格，继续有效一年。  
 This certificate is valid for another year after this renewal.



年 月 日

年度检验登记  
 Annual Renewal Registration

本证书经检验合格，继续有效一年。  
 This certificate is valid for another year after this renewal.



年 月 日

本文件仅用于宁波太平时尚服饰股份有限公司出具业务报告目的使用，不得作任何其他用途。

注册会计师工作单位变更事项登记  
Registration of the Change of Working Unit by a CPA

同意调出  
Agree the holder to be transferred from

转出协会盖章  
CPAs  
2016年1月9日

同意调入  
Agree the holder to be transferred to

转入协会盖章  
CPAs  
2016年1月15日

注 意 事 项

- 一、注册会计师执行业务，必要时须向委托方出示本证书。
- 二、本证书只限于本人使用，不得转让、涂改。
- 三、注册会计师停止执行业务时，应将本证书缴还主管注册会计师协会。
- 四、本证书如遗失，应立即向主管注册会计师协会报告，登报声明作废后，办理补发手续。

NOTES

1. When practising, the CPA shall show the client this certificate when necessary.
2. This certificate shall be exclusively used by the holder. No transfer or alteration shall be allowed.
3. The CPA shall return the certificate to the competent Institute of CPAs when the CPA stops conducting statutory business.
4. In case of loss, the CPA shall report to the competent Institute of CPAs immediately and go through the procedure of reissue after making an announcement of loss on the newspaper.

注册会计师工作单位变更事项登记  
Registration of the Change of Working Unit by a CPA

同意调出  
Agree the holder to be transferred from

转出协会盖章  
CPAs  
2016年1月15日

同意调入  
Agree the holder to be transferred to

转入协会盖章  
CPAs  
2016年1月21日

注册会计师工作单位变更事项登记  
Registration of the Change of Working Unit by a CPA

同意调出  
Agree the holder to be transferred from

转出协会盖章  
CPAs  
2016年1月26日

同意调入  
Agree the holder to be transferred to

转入协会盖章  
CPAs  
2016年1月26日

注册会计师协会印章

注册会计师工作单位变更事项登记  
Registration of the Change of Working Unit by a CPA

同意调出  
Agree the holder to be transferred from

毕马威华振  
上海分所  
转出协会盖章  
Stamp of the transfer-out Institute of CPAs  
2021年2月3日

同意调入  
Agree the holder to be transferred to

毕马威华振  
上海分所  
转入协会盖章  
Stamp of the transfer-in Institute of CPAs  
2021年2月8日

12

注册会计师工作单位变更事项登记  
Registration of the Change of Working Unit by a CPA

同意调出  
Agree the holder to be transferred from

毕马威华振  
上海分所  
转出协会盖章  
Stamp of the transfer-out Institute of CPAs  
2021年12月9日

同意调入  
Agree the holder to be transferred to

毕马威华振  
上海分所  
转入协会盖章  
Stamp of the transfer-in Institute of CPAs

13

THE CHINESE INSTITUTE OF CERTIFIED PUBLIC ACCOUNTANTS

姓名: 高寒露  
Sex: 女  
出生日期: 1981-12-07  
工作单位: 毕马威华振会计师事务所(特殊普通合伙) 上海分所  
身份证号: 330203198112070023

14

注册会计师工作单位变更事项登记  
Registration of the Change of Working Unit by a CPA

同意调出  
Agree the holder to be transferred from

毕马威上海分所  
转出协会盖章  
Stamp of the transfer-out Institute of CPAs  
2022年9月28日

同意调入  
Agree the holder to be transferred to

毕马威上海分所  
转入协会盖章  
Stamp of the transfer-in Institute of CPAs  
2022年9月28日

14

注册会计师工作单位变更事项登记  
Registration of the Change of Working Unit by a CPA

同意调出  
Agree the holder to be transferred from

转出协会盖章  
Stamp of the transfer-out Institute of CPAs

同意调入  
Agree the holder to be transferred to

转入协会盖章  
Stamp of the transfer-in Institute of CPAs

15

年度检验登记  
Annual Renewal Registration

注册会计师任职资格检查  
for another year after

2021 检

证书编号: 110002410270  
No. of Certificate

批准注册协会: 上海市注册会计师协会  
Authorized Institute of CPAs

发证日期: 2006年08月23日  
Date of Issuance

2017年4月08日

16

年度检验登记  
Annual Renewal Registration

本证书经检验合格, 继续有效一年。  
This certificate is valid for another year after this renewal.

年度检验登记  
Annual Renewal Registration

本证书经检验合格, 继续有效一年。  
This certificate is valid for another year after this renewal.

110002410270

10