

公司代码：605158

公司简称：华达新材

# 浙江华达新型材料股份有限公司 2025 年年度报告



二〇二六年四月

## 重要提示

一、本公司董事会及董事、高级管理人员保证年度报告内容的真实性、准确性、完整性，不存在虚假记载、误导性陈述或重大遗漏，并承担个别和连带的法律责任。

二、公司全体董事出席董事会会议。

三、天健会计师事务所（特殊普通合伙）为本公司出具了标准无保留意见的审计报告。

四、公司负责人邵明祥、主管会计工作负责人孙灿平及会计机构负责人（会计主管人员）邓云声明：保证年度报告中财务报告的真实、准确、完整。

### 五、董事会决议通过的本报告期利润分配预案或公积金转增股本预案

公司2025年年度拟以实施权益分派股权登记日登记的总股本扣减公司回购专用账户的股数为基数分配利润，向全体股东每股派发现金红利0.05元（含税）。截至2025年12月31日，公司总股本511,420,000股，扣减不参与利润分配的回购股份10,841,920股，剩余500,578,080股，以此计算合计拟派发现金红利25,028,904.00元（含税）。

截至报告期末，母公司存在未弥补亏损的相关情况及其对公司分红等事项的影响

适用 不适用

### 六、前瞻性陈述的风险声明

适用 不适用

本报告所涉及的未来计划、发展战略等前瞻性陈述，不构成公司对投资者的实质性承诺，敬请投资者理性投资，注意投资风险。

### 七、是否存在被控股股东及其他关联方非经营性占用资金情况

否

### 八、是否存在违反规定决策程序对外提供担保的情况

否

### 九、是否存在半数以上董事无法保证公司所披露年度报告的真实性、准确性和完整性

否

### 十、重大风险提示

公司已在本报告中描述可能存在的风险，敬请查阅“第三节 管理层讨论与分析 六、公司关于公司未来发展的讨论与分析（四）可能面对的风险”部分的内容，请投资者注意投资风险。

### 十一、其他

适用 不适用

## 目录

第一节	释义.....	4
第二节	公司简介和主要财务指标.....	4
第三节	管理层讨论与分析.....	7
第四节	公司治理、环境和社会.....	25
第五节	重要事项.....	42
第六节	股份变动及股东情况.....	53
第七节	债券相关情况.....	58
第八节	财务报告.....	58

备查文件目录	载有公司法定代表人、主管会计工作负责人、会计机构负责人签名并盖章的财务报表
	载有会计师事务所盖章、注册会计师签名盖章的审计报告原件
	报告期内公开披露过的所有公司文件的正本及公告的原稿

## 第一节 释义

### 一、 释义

在本报告书中，除非文义另有所指，下列词语具有如下含义：

常用词语释义		
公司、本公司、华达新材	指	浙江华达新型材料股份有限公司
报告期	指	2025年1月1日至2025年12月31日期间
报告期末	指	2025年12月31日
证监会、中国证监会	指	中国证券监督管理委员会
《公司法》	指	《中华人民共和国公司法》
《证券法》	指	《中华人民共和国证券法》
华达集团	指	浙江华达集团有限公司，公司控股股东
仁祥投资	指	杭州富阳仁祥投资合伙企业（有限合伙），公司股东
恒进投资	指	杭州富阳恒进投资合伙企业（有限合伙），公司股东
聚丰投资	指	杭州富阳聚丰投资合伙企业（有限合伙），公司股东
隆和板业	指	杭州隆和板业有限公司，原杭州华达板业有限公司
隆和物流	指	杭州隆和物流有限公司
南通新材	指	华达新材料（江苏南通）有限公司
供应链管理	指	浙江华达供应链管理有限公司
华达港务	指	江苏华达港务有限公司
元、万元	指	人民币元、人民币万元
热镀锌板、镀锌板	指	以各种强度和厚度规格的冷轧钢板为基板，通过热浸镀处理使钢板表面得到锌、铝、镁等合金镀层而制成的产品
彩色涂层板、彩涂板	指	以热镀锌板为基板，经过表面脱脂等化学处理后，经喷涂、烘烤而制成的产品

## 第二节 公司简介和主要财务指标

### 一、 公司信息

公司的中文名称	浙江华达新型材料股份有限公司
公司的中文简称	华达新材
公司的外文名称	ZhejiangHuadaNewMaterialsCo.,Ltd.
公司的外文名称缩写	-
公司的法定代表人	邵明祥

### 二、 联系人和联系方式

	董事会秘书	证券事务代表
姓名	蒋玉兰	王楚
联系地址	杭州市富阳区大源镇大桥南路198号	杭州市富阳区大源镇大桥南路198号
电话	0571-58837980	0571-58837980
传真	0571-58837981	0571-58837981
电子信箱	hdnew@hdnew.cn	hdnew@hdnew.cn

### 三、 基本情况简介

公司注册地址	杭州市富阳区大源镇大桥南路198号
公司注册地址的历史变更情况	-

公司办公地址	杭州市富阳区大源镇大桥南路198号
公司办公地址的邮政编码	311413
公司网址	www.hdnew.cn
电子信箱	hdnew@hdnew.cn

#### 四、信息披露及备置地点

公司披露年度报告的媒体名称及网址	《上海证券报》 <a href="https://www.cnstock.com/">https://www.cnstock.com/</a> 《中国证券报》 <a href="https://www.cs.com.cn/">https://www.cs.com.cn/</a> 《证券时报》 <a href="http://www.stcn.com/">http://www.stcn.com/</a>
公司披露年度报告的证券交易所网址	<a href="http://www.sse.com.cn">http://www.sse.com.cn</a>
公司年度报告备置地点	公司董事会办公室

#### 五、公司股票简况

公司股票简况				
股票种类	股票上市交易所	股票简称	股票代码	变更前股票简称
A股	上海证券交易所	华达新材	605158	无

#### 六、其他相关资料

公司聘请的会计师事务所（境内）	名称	天健会计师事务所（特殊普通合伙）
	办公地址	浙江省杭州市萧山区盈丰街道润奥商务中心 T2 写字楼 29 楼
	签字会计师姓名	金闻、吴建枫
报告期内履行持续督导职责的保荐机构	名称	国泰海通证券股份有限公司
	办公地址	上海市静安区新闻路 669 号博华广场
	签字的保荐代表人姓名	屈田原、李文杰
	持续督导的期间	2020 年 8 月 5 日至 2025 年 12 月 31 日

#### 七、近三年主要会计数据和财务指标

##### （一）主要会计数据

单位：元 币种：人民币

主要会计数据	2025年	2024年	本期比上年同期 增减(%)	2023年
营业收入	6,996,820,544.73	6,927,253,367.42	1.00	7,579,176,818.23
利润总额	76,752,006.66	268,312,910.62	-71.39	391,890,229.62
归属于上市公司股东的净利润	65,292,245.98	229,407,145.24	-71.54	334,339,453.65
归属于上市公司股东的扣除非经常性损益的净利润	50,778,050.30	203,084,473.60	-75.00	312,644,444.62
经营活动产生的现金流量净额	529,568,252.76	-2,364,249,561.39	不适用	486,338,403.93
	2025年末	2024年末	本期末比上年同 期末增减(%)	2023年末
归属于上市公司股东的净资产	2,454,637,402.75	2,556,291,507.65	-3.98	2,438,828,315.41
总资产	8,466,882,511.43	7,759,261,204.30	9.12	6,035,429,779.61

**(二) 主要财务指标**

主要财务指标	2025年	2024年	本期比上年同期增减 (%)	2023年
基本每股收益(元/股)	0.13	0.45	-71.11	0.65
稀释每股收益(元/股)	0.13	0.45	-71.11	0.65
扣除非经常性损益后的基本每股收益(元/股)	0.10	0.40	-75.00	0.61
加权平均净资产收益率(%)	2.61	9.20	减少 6.59 个百分点	14.55
扣除非经常性损益后的加权平均净资产收益率(%)	2.03	7.15	减少 5.12 个百分点	13.61

报告期末公司前三年主要会计数据和财务指标的说明

适用 不适用

**八、 境内外会计准则下会计数据差异**

**(一) 同时按照国际会计准则与按中国会计准则披露的财务报告中净利润和归属于上市公司股东的净资产差异情况**

适用 不适用

**(二) 同时按照境外会计准则与按中国会计准则披露的财务报告中净利润和归属于上市公司股东的净资产差异情况**

适用 不适用

**(三) 境内外会计准则差异的说明:**

适用 不适用

**九、 2025年分季度主要财务数据**

单位：元 币种：人民币

	第一季度 (1-3 月份)	第二季度 (4-6 月份)	第三季度 (7-9 月份)	第四季度 (10-12 月份)
营业收入	1,400,533,419.21	1,700,954,048.16	1,741,457,187.31	2,153,875,890.05
归属于上市公司股东的净利润	39,004,977.47	40,521,479.17	-837,693.77	-13,396,516.89
归属于上市公司股东的扣除非经常性损益后的净利润	29,129,288.94	39,685,422.23	-1,645,200.93	-16,391,459.94
经营活动产生的现金流量净额	-918,904,907.65	972,639,012.76	-2,581,359.59	478,415,507.24

季度数据与已披露定期报告数据差异说明

适用 不适用

**十、 非经常性损益项目和金额**

适用 不适用

单位：元 币种：人民币

非经常性损益项目	2025 年金额	附注(如	2024 年金额	2023 年金额
----------	----------	------	----------	----------

		适用)		
非流动性资产处置损益，包括已计提资产减值准备的冲销部分	121,848.21		323,645.54	-2,019,066.18
计入当期损益的政府补助，但与公司正常经营业务密切相关、符合国家政策规定、按照确定的标准享有、对公司损益产生持续影响的政府补助除外	4,994,211.86		5,198,209.70	7,780,959.13
除同公司正常经营业务相关的有效套期保值业务外，非金融企业持有金融资产和金融负债产生的公允价值变动损益以及处置金融资产和金融负债产生的损益	12,840,850.59		-	11,658,483.92
委托他人投资或管理资产的损益	-		21,198,346.28	8,068,054.74
除上述各项之外的其他营业外收入和支出	-222,758.08		2,958,065.46	56,871.17
减：所得税影响额	3,219,956.90		3,355,595.34	3,850,293.75
合计	14,514,195.68		26,322,671.64	21,695,009.03

对公司将《公开发行证券的公司信息披露解释性公告第1号——非经常性损益》未列举的项目认定为非经常性损益项目且金额重大的，以及将《公开发行证券的公司信息披露解释性公告第1号——非经常性损益》中列举的非经常性损益项目界定为经常性损益的项目，应说明原因。

适用 不适用

#### 十一、存在股权激励、员工持股计划的公司可选择披露扣除股份支付影响后的净利润

适用 不适用

#### 十二、采用公允价值计量的项目

适用 不适用

单位：元 币种：人民币

项目名称	期初余额	期末余额	当期变动	对当期利润的影响金额
应收款项融资	56,255,729.36	36,983,375.58	-19,272,353.78	-
交易性金融负债	-	903,359.60	903,359.60	-903,359.60
合计	56,255,729.36	37,886,735.18	-18,368,994.18	-903,359.60

#### 十三、其他

适用 不适用

### 第三节 管理层讨论与分析

#### 一、报告期内公司从事的业务情况

##### (一) 主要业务

公司主要从事多功能彩色涂层板、热镀锌板及其基板的研究、生产和销售。拥有冷轧、热镀、彩涂完整产业链，产品规格齐全，供货及时，质量良好，是具有较强行业影响力和良好社会声誉的行业领先企业。先后获评“杭州市外贸出口领军企业”、“杭州市首批‘鲲鹏计划’企业”、

“浙江出口名牌”、“中国金属板材领导品牌”。连续多年位居杭州富阳区外贸出口企业首位，其中彩色涂层板出口量连续多年居国内前列。

公司产品下游应用领域广泛，需求巨大。热镀锌板和彩色涂层板已广泛用于建筑、汽车、家电等行业产品中。在建筑领域，主要作为轻钢龙骨、建筑层面板、屋顶板、墙体面板、房屋预制构件、门窗、围护结构，用于各类工业厂房、仓库、冷藏库、办公楼、居民住宅、别墅、场馆等。其中彩色涂层板具备的装饰性、经济性，可以替代传统建筑装饰材料；在汽车工业中，主要用于汽车车体的外壳、内板、底板等；在家电和轻工业方面，主要用于各类家用电器的外壳和底板等。

公司一直专注于主业，稳步发展，是国内较早进入热镀锌板和彩色涂层板行业的民营企业之一。长期坚持自主创新，已掌握了产品生产的关键技术和工艺，积累了较为丰富的生产经验。通过规模化生产实现对成本的良好控制；通过合理生产组织实现对不同规格产品订单的快速响应；通过精细化管理和严格的绩效考核，实现稳定的产品质量保障，具有良好的国内外客户基础。公司产品目前主要销往华东、华中、华南地区及东南亚、南亚、西亚、东欧、南美等 40 多个国家和地区。

公司在建筑应用领域拥有较强行业影响力，已主持参与 GB/T36023-2018《钢带连续彩色涂层工序能效评估导则》、GB/T12754-2019《彩色涂层钢板及钢带》、“品字标”《建筑用彩色涂层钢板及钢带》等 8 项国家标准、行业标准及浙江制造团体标准的编制。

## （二）经营模式

### 1. 销售模式

公司内销主要销售流程为，每日根据“我的钢铁网”当天公布的热轧板基准价作为参照，结合热镀锌板、彩色涂层板当地的市场行情、当天的供求状况、公司库存情况、客户需求量、付款结算方式等因素，双方协商确定交易价格和数量，签订销售订单；之后客户预付部分定金，通常为总货款的 20%；公司根据订单安排生产计划并组织生产；产品通过检验后，通知客户支付剩余部分货款，收到款项后，通知客户安排交验、提货，实现对外销售收入的确认。对于部分合作时间较长且信誉较好的客户，公司根据政策经审批后，给予一定的赊销额度。

公司外销主要销售流程为，根据基板（热轧板和热镀锌板）当天国内、国外市场价格及加工成本确定定价基准，并综合考虑公司当天库存情况、客户需求量、付款结算方式、交货周期等因素，双方协商确定交易价格和数量，签订销售订单；之后客户开具信用证或者以电汇方式预付定金，通常为总货款的 10%-30%；公司根据订单安排生产计划并组织生产，然后运抵港口进行报关及装船。若采用 FOB 方式，则在产品报关装船后确认销售收入，对方在报关装船前需全额结清款项；若采用 CIF 方式，则同样在产品报关装船后确认销售收入，对方在产品装船后交付提单前需全额结清款项。

### 2. 生产模式

公司采取以销定产为主，常规备货为辅的生产模式。提前与客户签订销售订单，根据订单确定的产品型号及交货周期，由生产部门制定按月和按周的生产计划，领用原材料后组织生产。对

于常用规格型号的产品，公司会根据以往销售经验及市场需求预测，提前进行适当库存储备，以快速满足部分客户的临时需求。

### 3. 采购模式

公司生产所用主要原材料为各种规格的热轧板，热轧板成本占到公司采购额的90%以上。辅助材料包括锌锭合金、有机涂料和各类化学制剂等。

为满足客户快速供交货的需求，公司需要提前准备原材料以供生产。对于热轧板的采购，公司采用定额采购为主，临时采购为辅模式；在采购定价方面，存在锁价（即按照市场当天现货价格结算）、后结算（即按照供应商发货当月实际平均出厂价格结算）两种方式；付款方面，公司在提货前付清全款。

在经营过程中，一方面，公司采用定额采购，与大型钢铁企业或信誉良好的贸易企业建立长期稳定的合作关系，可以提高公司原材料采购的议价能力，保证公司具有数量稳定、质量良好、价格优惠的原材料供应，便于公司物流的计划安排。另一方面，公司采用临时采购，可以综合考虑上下游市场行情，根据实际生产计划灵活调节采购数量，以适应市场的快速变化。

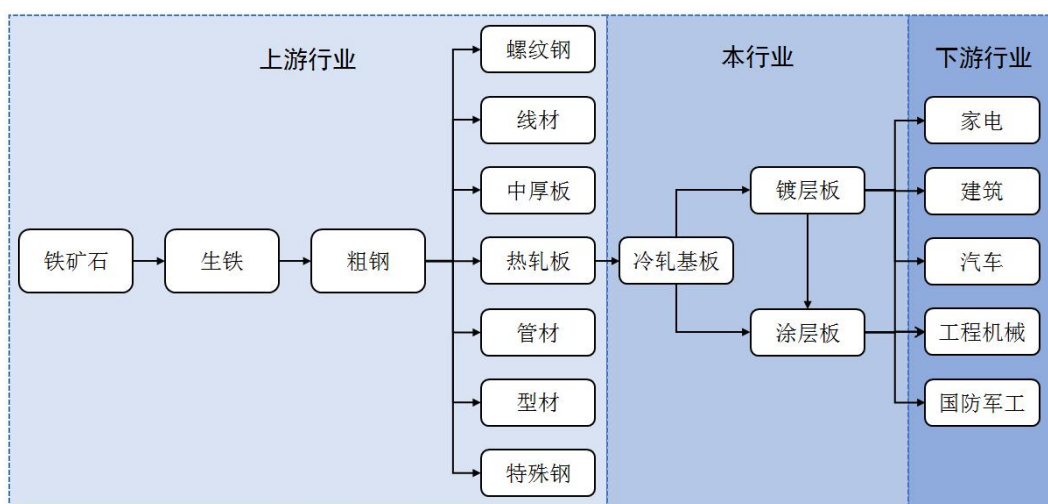
报告期内公司新增重要非主营业务的说明

适用 不适用

## 二、报告期内公司所处行业情况

根据中国上市公司协会《上市公司行业统计分类指引》，公司所处细分行业属于“C336 金属表面处理及热处理加工”。

公司所处行业上下游产业链如下图所示：



进入 21 世纪，钢铁产品作为最重要基础材料的地位未发生根本变化，纵观世界主要发达国家的经济发展史，钢铁工业的发展在经济发展中都起到了决定性的作用。

中国粗钢、镀锌板、彩涂板产量和消费量都是全球主力，但截止到 2020 年年底，中国粗钢产量和消费量占全球的比例已超过一半，而镀锌板和彩涂板的产量和消费占比还在 50% 以下徘徊。2020 年，中国粗钢、镀锌板和彩涂板的产量占全球产量的比例分别为 56.7%，44.6% 和 48.1%，而

相对应的消费量占比分别为 55%、39%和 37%。镀锌板、彩涂板产销量全球占比相对粗钢产销量全球占比来说还存在一定差距。同时，中国镀锌、彩涂的消费量全球比重还处于相对比较低的状况。

“十二五”时期，我国已建成全球产业链最完整的钢铁工业体系，提供了国民经济发展所需的绝大部分钢铁材料，有效支撑了下游用钢行业和国民经济的平稳较快发展。

中国工业和信息化部发布的《钢铁工业调整升级规划（2016-2020 年）》指出：钢结构建筑具有抗震性能好、施工周期短、施工现场污染小，建筑垃圾少、钢材可循环利用等优点，但我国钢结构建筑占新增城镇房屋建筑面积比例只有 4%，距美、英等发达国家钢结构建筑占比超过 40% 还有相当差距。钢结构用钢比例将由目前占建筑用钢 10%提高到 25%以上。因此未来建筑用钢需求将继续保持增长。

财政部和住建部在 2020 年 10 月联合发布《关于政府采购支持绿色建材促进建筑品质提升试点工作的通知》：在政府采购工程中推广可循环可利用建材、高强度高耐久建材、绿色部品部件、绿色装饰装修材料、节水节能建材等绿色建材产品，积极应用装配式、智能化等新型建筑工业化建造方式，鼓励建成二星级及以上绿色建筑。到 2022 年，基本形成绿色建筑和绿色建材政府采购需求标准，政策措施体系和工作机制逐步完善，政府采购工程建筑品质得到提升，绿色消费和绿色发展的理念进一步增强。

“十三五”期间是中国钢铁业结构调整的关键期。转型再平衡的实质就是以市场为导向，从供给侧出发满足钢铁消费个性化、精准化要求。钢材深加工成为重要的突破口，其中对钢材表面涂镀各种有机和金属材料进行处理，提高钢材的附加值是代表性的深加工之一。

“十四五”时期是开启全面建设社会主义现代化国家新征程的第一个五年，我国发展仍然处于重要战略机遇期。在“十四五”提质发展目标、“碳中和、碳达峰”要求、兼并重组规划下，钢铁行业将朝着提高产品质量、突破并普及更为环保的高端生产技术、提升产业集中度等方向发展。

“十五五”时期，中国钢铁行业将步入高质量发展与结构深度调整阶段。钢铁行业新技术正围绕绿色低碳冶金技术、智能化数字化发展、力学冶金调控钢铁组织性能三个方面蓬勃发展，行业将通过整合实现资源优化配置、结构升级、竞争力增强，逐步向绿色化、高端化、智能化、一体化发展转型。公司生产的热镀锌板和彩色涂层板是促进我国钢铁业结构调整的直接体现，符合未来发展方向。

### 三、经营情况讨论与分析

2025 年，面对复杂严峻的外部市场环境 with 经营压力，公司上下迎难而上，聚力攻坚，“扩产能、拓内销、抓管控、强创新”，确保企业行稳致远。报告期内，公司实现热镀锌板产量 186.36 万吨，同比增长 13.00%，彩色涂层板产量 57.84 万吨，同比增长 3.82%，总销售量 177.64 万吨，

同比增长 7.59%。实现营业收入 69.97 亿元，同比增长 1.00%，实现净利润 6,529.22 万元，同比下降 71.54%。

2025 年，受宏观经济影响，行业下游建筑、机械等市场需求增速放缓。同时因市场价格持续低迷，前期库存成本相对较高，使得毛利率同比下降。随着国家一系列存量和增量刺激政策的充分发挥，尤其是国家稳就业、稳企业、稳市场、稳预期政策的进一步实施，将有望推动行业下游需求上升，实现产销量进一步增长。

### （一）项目建设

公司南通项目所在地通州湾江海联动开发示范区是国家发改委批复设立，以江海联动开发为特色的国家战略平台。紧邻上海市，地处长三角核心区，是“一带一路”和长江经济带两大国家战略的战略支点。通州湾示范区的临港高端装备产业园的产业定位为新能源装备、智能制造装备、航空装备、金属板材及深加工等产业。公司项目与园区的产业定位深度契合。项目利用通州湾黄金海岸线，自建海运码头，定位覆盖全国乃至全球各区域的金属板材市场，物流成本和区位优势明显。报告期，公司南通项目建设进展顺利。项目基本完成主体工程及配套码头建设、主要设备安装调试以及生产工艺流程的设计等工作，并实现部分设备投入生产。本项目的实施，将进一步扩大产能，优化公司产业链布局和产能布局，提升公司的综合竞争力和盈利能力，对公司发展具有至关重要意义。

### （二）市场开拓

2025 年，我国经济增速放缓。行业上游供应端产能过剩，需求依然偏弱，主要原材料热轧卷价格波动下跌。管理层紧盯市场变化，积极调整经营策略，制定业务协同发展方案，谋划市场发展布局。通过大力引进人才，加强与重要客户合作，加大新产品开发，提升产品的市场适应性和先进性等系列举措，全力拓展国内外销售区域，实现产销量同比去年均有增长。

### （三）研发创新

继续致力于新材料金属制品领域的研发和生产，通过建立和完善技术创新体系，加大研发经费投入、新产品开发，提高产品技术含量、提升工艺技术、丰富产品种类。2025 年，公司获得热镀锌及热镀锌日标认证。成功开发净化白系列彩涂产品、DX51D+Z 及 SGCC 有花及无花镀锌等系列产品，并实现批量生产。开展五机架酸连轧机组等新增设备的工艺技术研究，实现五连轧等机组设备的连续稳定生产。2025 年公司自主立项研发项目 18 项，完成 12 项，新申请国家专利 15 项，其中发明专利 3 项。截至 2025 年 12 月 31 日，公司共计获得现行有效的专利授权 61 项，其中发明专利 13 项，实用新型专利 48 项。主持参与国家标准、行业标准、团体标准 8 项。

## 四、报告期内核心竞争力分析

√适用 □不适用

### 1. 产品生产线完整

公司具有彩色涂层板、热镀锌板及其基板的完整产品生产线，生产规模较大，产品规格与品种齐全丰富，具有完善的基板加工能力。

## 2. 区位优势明显

华东地区是我国热镀锌板和彩色涂层板最主要的生产和消费区域，公司位于杭州市富阳区大源工业区，为热镀锌板和彩色涂层板深加工相关产业的聚集地之一，拥有产业集群的区位优势，公司内销客户大多数位于工业区内，使得公司可以及时获取市场需求信息，合理安排生产计划，有效提高产品周转率，降低物流成本。另一方面，公司充分响应共建“一带一路”倡议，注重开拓海外市场，在埃及、迪拜、巴基斯坦、约旦、巴西等国家建立了良好的信誉，近年来公司出口居地区同行业企业前列。

## 3. 生产管理高效

公司全面导入卓越绩效管理模式，组织实施6S现场管理。根据每月的生产任务，从质量、产量、成本等方面层层分解，对生产车间的全体管理人员、技术人员包括作业长、车间主任、机修班长、电工班长、电气工程师、机械工程师、质量工程师等制定绩效考核标准和办法，根据实际考核结果，按不同档次确定每个人的绩效奖金，切实将日常工作结果体现在员工收入中，从而有效提高生产效率，保证了产品质量，降低生产成本。

## 4. 采购生产成本控制良好

公司经过二十余年的积累，逐步形成了定额采购和临时采购相结合的模式，一方面与大型钢铁生产或贸易企业建立长期合作关系，提高公司原材料采购的议价能力，保证稳定的原材料供应，通过适当备料及时向客户交货；另一方面综合考虑上下游市场行情，根据实际生产计划，灵活调节采购数量以适应市场的快速变化，尽可能降低原材料采购成本。

公司注重节能降耗，通过对设备有效作业时间、维修成本、加工质量等过程数据的系统分析，定期编制设备更新改造计划，将技术落后、耗能大、安全性差的设备设施逐步更新为自动化程度高、节能环保、安全性能良好的设备设施，为企业节能降耗提供设备保障，降低生产成本；同时，公司重视生产工人的薪酬福利，人均工资高于富阳地区平均水平和部分上市公司，吸引优秀人才加入。

## 5. 技术研发能力较强

公司是较早进入所在行业的民营企业之一，通过多年的吸收国内外先进技术，结合市场需求，自主创新，不断改造生产设备、改进生产工艺，实现了0.2mm-0.3mm板材的高速稳定控制，已掌握了产品生产的关键技术和工艺，积累了较为丰富的生产经验。公司拥有多项发明专利和实用新型专利，具有较强的研发实力。

公司内部建立了技术研发与技术标准相结合的管理机制，由技术中心牵头，定期开展技术攻关活动，从提高产能、降低消耗、改进质量、增加效益的角度出发，切实解决生产实际中存在的设备、工艺、操作等问题。

## 6. 产品质量稳定

公司始终强调产品质量的重要性，以实现产品零缺陷和顾客零投诉为重要目标。为此，公司注重提升产品质量控制能力，引入 ISO9001:2015 质量管理体系等质量保证体系，不断完善内部管理工作，持续改进质量管理体系的有效性，在产品研发、生产、销售等各个环节中得到落实。在日常生产中，公司实行多层次的质量检查，保证对生产设备及生产工艺的良好控制。

## 7. 品牌形象良好、服务质量强

公司经过多年经营积累，在海内外市场中建立并巩固了良好的品牌形象和市场影响力，公司在业内享有良好的声誉，严格履行合同，及时响应客户需求，积极承担社会责任。

公司不断加深品牌服务内涵，在“服务优势即是市场优势”的指导思想引导下，公司通过设立通畅的客户意见反馈渠道，了解顾客服务需求，保证顾客关系和谐、融洽。同时，通过顾客满意度和忠诚度测评，优化营销网络，持续提高顾客满意度。

公司注重顾客信息的采集和利用，通过对不同顾客对各产品指标的关注程度进行分析，不断获取顾客对产品的最新需求，将收集到的信息作为公司产品开发、策划及市场推广的重要依据。

## 五、报告期内主要经营情况

2025 年公司实现营业收入 699,682.05 万元，同比增长 1.00%；归属于上市公司股东的净利润 6,529.22 万元，同比下降 71.54%；归属于上市公司股东的扣除非经常性损益的净利润 5,077.81 万元，同比下降 75.00%；经营活动产生的现金流量净额 52,956.83 万元。2025 年，归属于上市公司股东的净资产 245,463.74 万元，同比下降 3.98%。

### （一）主营业务分析

#### 1、 利润表及现金流量表相关科目变动分析表

单位：元 币种：人民币

科目	本期数	上年同期数	变动比例（%）
营业收入	6,996,820,544.73	6,927,253,367.42	1.00
营业成本	6,695,906,877.38	6,478,141,812.52	3.36
销售费用	13,275,360.00	13,896,110.01	-4.47
管理费用	51,450,974.26	61,058,813.00	-15.74
财务费用	-40,614,424.38	-56,342,900.84	不适用
研发费用	213,122,615.66	224,613,569.82	-5.12
经营活动产生的现金流量净额	529,568,252.76	-2,364,249,561.39	不适用
投资活动产生的现金流量净额	-89,635,693.69	1,090,118,104.92	-108.22
筹资活动产生的现金流量净额	-1,943,342,116.94	2,116,130,277.28	-191.83

经营活动产生的现金流量净额变动原因说明：主要系本期采购票据支付结算增加所致；

投资活动产生的现金流量净额变动原因说明：主要系本期募投项目投入增加、上期收回暂时闲置资金理财增加所致；

筹资活动产生的现金流量净额变动原因说明：主要系本期支付到期已贴现票据增加、上期已贴现未到期票据增加所致。

本期公司业务类型、利润构成或利润来源发生重大变动的详细说明

适用 不适用

## 2、收入和成本分析

适用 不适用

见下表

### (1). 主营业务分行业、分产品、分地区、分销售模式情况

单位：元 币种：人民币

主营业务分行业情况						
分行业	营业收入	营业成本	毛利率 (%)	营业收入比上年增减 (%)	营业成本比上年增减 (%)	毛利率比上年增减 (%)
金属制品业	6,677,643,096.23	6,409,423,659.40	4.02	1.36	3.78	-2.24
其他	30,260,771.24	26,337,956.51	12.96	-31.38	-34.27	3.84
主营业务分产品情况						
分产品	营业收入	营业成本	毛利率 (%)	营业收入比上年增减 (%)	营业成本比上年增减 (%)	毛利率比上年增减 (%)
热镀锌板	4,176,204,731.69	4,086,920,508.88	2.14	1.41	3.43	-1.92
彩色涂层板	2,388,974,743.67	2,194,383,027.03	8.15	-3.20	-1.28	-1.78
其他	142,724,392.11	154,458,080.00	-8.22	211.47	270.37	-17.21
主营业务分地区情况						
分地区	营业收入	营业成本	毛利率 (%)	营业收入比上年增减 (%)	营业成本比上年增减 (%)	毛利率比上年增减 (%)
境内销售	6,207,756,887.20	6,031,773,484.63	2.83	-1.76	1.14	-2.79
境外销售	500,146,980.27	403,988,131.28	19.23	59.94	60.32	-0.19
主营业务分销售模式情况						
销售模式	营业收入	营业成本	毛利率 (%)	营业收入比上年增减 (%)	营业成本比上年增减 (%)	毛利率比上年增减 (%)
直销	6,707,903,867.47	6,435,761,615.91	4.06	1.15	3.54	-2.22

主营业务分行业、分产品、分地区、分销售模式情况的说明

分行业其他收入成本减少主要系本期货运代理业务减少所致；分产品其他收入成本增加较大主要系本期中间产品销售增加所致；分地区境外销售收入和成本增加主要系本期出口业务增长所致。

### (2). 产销量情况分析表

适用 不适用

主要产品	单位	生产量	销售量	库存量	生产量比上年增减 (%)	销售量比上年增减 (%)	库存量比上年增减 (%)
热镀锌板	吨	1,863,552.760	1,196,837.847	120,781.722	13	9.39	335.14
彩色涂层板	吨	578,393.166	587,253.161	28,137.280	3.82	4.39	-43.19

产销量情况说明

无

## (3). 重大采购合同、重大销售合同的履行情况

□适用 √不适用

## (4). 成本分析表

单位：元 币种：人民币

分行业情况							
分行业	成本构成项目	本期金额	本期占总成本比例(%)	上年同期金额	上年同期占总成本比例(%)	本期金额较上年同期变动比例(%)	情况说明
金属制品业	直接材料	6,216,714,045.38	96.60	5,980,220,087.83	96.21	3.95	
	人工	45,699,389.72	0.71	41,559,434.85	0.67	9.96	
	制造费用	147,010,224.30	2.28	153,944,671.34	2.48	-4.50	
其他	直接材料		0.00		0.00	0.00	
	人工		0.00		0.00	0.00	
	制造费用	26,337,956.51	0.41	40,072,128.06	0.64	-34.27	
分产品情况							
分产品	成本构成项目	本期金额	本期占总成本比例(%)	上年同期金额	上年同期占总成本比例(%)	本期金额较上年同期变动比例(%)	情况说明
热镀锌板	直接材料	3,954,885,736.06	61.45	3,825,918,636.57	61.55	3.37	
	人工	25,478,362.91	0.40	23,245,915.85	0.37	9.60	
	制造费用	106,556,409.91	1.66	102,056,192.47	1.64	4.41	
彩色涂层板	直接材料	2,137,036,168.14	33.21	2,152,713,333.53	34.63	-0.73	
	人工	19,782,087.49	0.31	18,305,429.67	0.29	8.07	
	制造费用	37,564,771.40	0.58	51,853,410.07	0.83	-27.56	
其他	直接材料	124,792,141.18	1.94	1,588,117.73	0.03	7,757.86	
	人工	438,939.32	0.01	8,089.33	0.00	5,326.15	
	制造费用	29,226,999.50	0.45	40,107,196.86	0.65	-27.13	

成本分析其他情况说明

分行业其他制造费用减少主要系本期运输相关业务下降所致；分产品其他直接材料和人工增长主要系本期销售中间产品增加所致。

## (5). 报告期主要子公司股权变动导致合并范围变化

□适用 √不适用

## (6). 公司报告期内业务、产品或服务发生重大变化或调整有关情况

□适用 √不适用

## (7). 主要销售客户及主要供应商情况

属于同一控制人控制的客户或供应商视为同一客户或供应商合并列示，受同一国有资产管理机构实际控制的除外。

下列客户及供应商信息按照同一控制口径合并计算列示的情况说明  
无

## A. 公司主要销售客户及主要供应商情况

适用 不适用

前五名客户销售额223,911.64万元，占年度销售总额32.00%；其中前五名客户销售额中关联方销售额0万元，占年度销售总额0%。

前五名供应商采购额584,977.83万元，占年度采购总额78.86%；其中前五名供应商采购额中关联方采购额0万元，占年度采购总额0%。

**B.报告期内向单个客户的销售比例超过总额的50%、前5名客户中存在新增客户的或严重依赖于少数客户的情形**

适用 不适用

**报告期内向单个供应商的采购比例超过总额的50%、前5名供应商中存在新增供应商的或严重依赖于少数供应商的情形**

适用 不适用

**C. 报告期内公司股票被实施退市风险警示或其他风险警示**

前五名销售客户

适用 不适用

前五名供应商

适用 不适用

**D. 报告期内公司存在贸易业务收入**

适用 不适用

贸易业务占营业收入比例超过10%前五名销售客户

适用 不适用

贸易业务收入占营业收入比例超过10%前五名供应商

适用 不适用

其他说明：

无

**3、费用**

适用 不适用

单位：元

科目	本期金额	上年同期数	变动比例(%)
销售费用	13,275,360.00	13,896,110.01	-4.47
管理费用	51,450,974.26	61,058,813.00	-15.74
研发费用	213,122,615.66	224,613,569.82	-5.12
财务费用	-40,614,424.38	-56,342,900.84	不适用

**4、研发投入**

**(1). 研发投入情况表**

适用 不适用

单位：元 币种：人民币

本期费用化研发投入	213,122,615.66
本期资本化研发投入	-
研发投入合计	213,122,615.66
研发投入总额占营业收入比例(%)	3.05
研发投入资本化的比重(%)	-

**(2). 研发人员情况表**

适用 不适用

公司研发人员的数量	144
研发人员数量占公司总人数的比例 (%)	10.99
研发人员学历结构	
学历结构类别	学历结构人数
博士研究生	0
硕士研究生	1
本科	19
专科	57
高中及以下	67
研发人员年龄结构	
年龄结构类别	年龄结构人数
30岁以下(不含30岁)	3
30-40岁(含30岁,不含40岁)	38
40-50岁(含40岁,不含50岁)	55
50-60岁(含50岁,不含60岁)	41
60岁及以上	7

## (3). 情况说明

适用 不适用

## (4). 研发人员构成发生重大变化的原因及对公司未来发展的影响

适用 不适用

## 5、 现金流

适用 不适用

单位:元

科目	本期数	上年同期数	变动比例 (%)
经营活动产生的现金流量净额	529,568,252.76	-2,364,249,561.39	不适用
投资活动产生的现金流量净额	-89,635,693.69	1,090,118,104.92	-108.22
筹资活动产生的现金流量净额	-1,943,342,116.94	2,116,130,277.28	-191.83

## (二) 非主营业务导致利润重大变化的说明

适用 不适用

## (三) 资产、负债情况分析

适用 不适用

## 1、 资产及负债状况

单位:元 币种:人民币

项目名称	本期期末数	本期期末数占总资产的比例 (%)	上期期末数	上期期末数占总资产的比例 (%)	本期期末金额较上期期末变动比例 (%)	情况说明
应收账款	93,200,268.36	1.10	41,608,399.98	0.54	123.99	主要系本期外销收入增加,外销客户应收款增加

应收款项融资	36,983,375.58	0.44	56,255,729.36	0.73	-34.26	系期末应收票据减少所致
存货	1,762,486,333.28	20.82	1,040,246,124.07	13.41	69.43	主要系本期为新项目备货增加所致
其他流动资产	263,716,280.58	3.11	119,379,064.55	1.54	120.91	系期末未到期票据贴现减少所致
固定资产	1,219,090,172.54	14.40	358,246,206.39	4.62	240.29	本期南通基地陆续转固，在建工程减少，固定资产大幅增加
在建工程	363,829,580.96	4.30	709,541,683.90	9.14	-48.72	
其他非流动资产	7,523,365.38	0.09	60,485,867.26	0.78	-87.56	主要系南通基地部分完工，预付工程设备款减少
应付票据	3,327,972,500.00	39.31	2,150,050,000.00	27.71	54.79	主要系本期票据支付结算增加所致
应付账款	138,394,801.52	1.63	91,453,788.21	1.18	51.33	主要系期末应付工程设备款增加
应交税费	9,150,397.47	0.11	18,266,079.53	0.24	-49.90	主要系本期利润下降，应交所得税减少
其他应付款	1,640,554.82	0.02	902,094.54	0.01	81.86	系期末应付未付款项增加所致
一年内到期的非流动负债	47,033,030.59	0.56	147,624,269.53	1.90	-68.14	系一年内到期长期借款减少所致
其他流动负债	8,893,025.85	0.11	6,664,324.42	0.09	33.44	系期末待转销项税额增加
库存股	100,667,078.88	1.19	9,659,953.00	0.12	942.11	系本期股份回购增加所致

其他说明：  
无

## 2、境外资产情况

适用 不适用

## 3、截至报告期末主要资产受限情况

适用 不适用

单位：元

项目	期末账面价值	受限原因
货币资金	3,037,831,280.96	银行承兑汇票、保函等的保证金
固定资产	82,099,858.99	银行承兑及银行借款抵押物
无形资产	46,417,224.46	银行承兑及银行借款抵押物
合计	3,166,348,364.41	

## 4、其他说明

适用 不适用

## (四) 行业经营性信息分析

适用 不适用

**(五) 投资状况分析****对外股权投资总体分析**

□适用 √不适用

**1、重大的股权投资**

□适用 √不适用

**2、重大的非股权投资**

□适用 √不适用

**3、以公允价值计量的金融资产**

□适用 √不适用

## 证券投资情况

□适用 √不适用

## 证券投资情况的说明

□适用 √不适用

## 私募基金投资情况

□适用 √不适用

## 衍生品投资情况

□适用 √不适用

**4、报告期内重大资产重组整合的具体进展情况**

□适用 √不适用

**(六) 重大资产和股权出售**

□适用 √不适用

**(七) 主要控股参股公司分析**

√适用 □不适用

主要子公司及对公司净利润影响达10%以上的参股公司情况

√适用 □不适用

单位：万元 币种：人民币

公司名称	公司类型	主要业务	注册资本	总资产	净资产	营业收入	营业利润	净利润
南通新材	子公司	新型金属材料生产、销售	55,000.00	227,923.76	53,599.20	67,091.52	-835.07	-835.07
隆和板业	子公司	金属表面处理及热处理加工	5,000.00	478.94	-589.54	-	-333.84	-333.84
隆和物流	子公司	货物运输代理	5,000.00	1,229.40	1,021.91	7,786.65	249.72	237.20
华达港务	子公司	港口货物装卸、运输	5,000.00	7,632.51	1,978.90	-	-8.98	-8.98
供应链管理	子公司	货物贸易	30,000.00	210,167.57	10,492.63	453,773.59	656.34	492.23

报告期内取得和处置子公司的情况

√适用 □不适用

公司名称	报告期内取得和处置子公司方式	对整体生产经营和业绩的影响
杭州翔通板业有限公司	注销	无影响

其他说明

□适用 √不适用

## (八) 公司控制的结构化主体情况

适用 不适用

## 六、公司关于公司未来发展的讨论与分析

### (一) 行业格局和趋势

适用 不适用

#### 1. 国内外行业发展概况及趋势

热镀锌发明于18世纪中叶，由较古老的热镀锡工艺发展而来。19世纪30年代法国成功研制钢板镀锌，并应用于工业生产。20世纪30年代波兰工程师森吉米尔第一次设计出使用冷轧成卷的热镀锌板，使镀锌板在此后的生产发展上，进入了一个新的征程。20世纪30年代美国建立了第一条连续热镀锌带钢生产线，产品广泛用于建筑、家电、车船、机电等行业。我国热镀锌生产发展处于相对滞后的状态，20世纪50年代到60年代陆续建成了13条单张钢板溶剂法热镀锌机组，20世纪70年代末，我国才开始建造大型宽带热镀锌机组。

镀锌板因其可防止钢板表面腐蚀延长钢板使用寿命，在建筑、家电、汽车等领域有广泛应用。在西方国家和日本，最大的应用市场是汽车行业；在韩国，主要是汽车和家电行业；在发展中国家，主要是建筑行业。为增强市场竞争力，各主要国家积极发展新技术，提高产品质量，促进产品升级，拓宽产品应用领域，热镀锌板有替代电镀锌板的趋势。近年来日本的电镀锌板产量持续下滑，热镀锌板的占比由2006年的75.8%上升至2020年的85%。

彩涂钢板于20世纪30年代在美国问世以后，首先应用于建筑方面的是活动百叶窗片，挡雨板之类的零件产品。第二次世界大战后，经济复兴，工业与民用建筑日益需要宽的彩涂钢板，1949年美国形成了比较完整的彩涂钢板生产加工产业。彩涂钢板在建筑、汽车、集装箱、仪器外壳等方面得到广泛的运用。日本20世纪60年代开始有第一条连续彩色涂层钢板生产线。英国也于1961年开始生产彩色涂层钢板。随后，世界发达国家如德国、瑞典等也开始大量生产彩色涂层钢板，主要用于建筑。70年代，亚洲部分国家或地区（韩国、菲律宾、中国台湾）开始拥有连续彩色涂层钢板生产线。80年代开始以中国为代表的新兴经济体开始研究开发或引进彩色涂层钢板生产装备。

从产品应用和发展趋势上看，彩色涂层板已经广泛应用于建筑、家电、交通运输等领域。随着用户对产品品种、质量、性能、美观等要求的不断提高，彩色涂层板应用领域进一步扩展到包装、机械加工、室内装修、医疗、汽车工业等方面。目前彩色涂层板主要发展方向为多色系和多功能化。表面花纹多样化、逼真化（仿瓷砖、大理石纹、木纹、花卉和迷彩纹等）的印花彩涂板开始应用于家电和建筑行业。同时具有极高仿真度的仿木纹和石纹的覆膜板也逐渐开始在中高端酒店等建筑中取代价格昂贵的不可再生的稀缺木材和石材。随着经济和技术的发展，锌铝镁钢板开始应用于高端彩涂基板。锌铝镁钢板相比热镀锌和镀铝锌具有非常优异的自愈性能，可有效解决切口腐蚀问题，未来，锌铝镁钢板用作彩涂板的基板将会是一个发展趋势。

## 2. 全球粗钢、镀锌板、彩涂板产销量巨大，中国位居第一

钢铁行业是公司的上游产业。受全球庞大的制造业体量以及蓬勃发展的建筑业和汽车制造业的影响，全球钢铁行业市场规模不断扩大。近二十年来，随着经济的发展，全球粗钢产量增幅明显。2000年全球粗钢产量仅为8.48亿吨，2021年增长至19.51亿吨，复合增长率为4.3%。同时，我国粗钢产量在全球的占比持续提升。2000年之后，随着中国进入重化工业阶段，城市化进展加快，中国钢铁工业快速发展，产量规模不断扩大，2021年，我国粗钢产量占全球产量的比重高达52.8%。

2005年至今，全球镀锌板产量整体呈波动增长的趋势，最高值达到1.6亿吨。中国是目前世界上镀锌板产量最多的国家。2020年中国镀锌板产量6,559万吨，占全球的产量比重达到44.6%，而这一比重在2005年仅为10.4%，其次为美国、日本、韩国等国家。中国、美国、日本、韩国这几个国家生产了全球接近80%的镀锌板。

跟粗钢和镀锌板一样，中国也是全球排名第一的彩涂板生产国。2020年全球彩涂板产量为4,503.1万吨，其中我国彩涂板产量2,166万吨，占比达48.1%，该占比在2005年仅为17.5%。此外，美国、韩国、印度、越南、中国台湾等国家或地区彩涂板产量也较为突出。

## 3. 与粗钢相比，中国镀锌板、彩涂板产销量仍有较大增长空间

中国粗钢、镀锌板、彩涂板产量和消费量都是全球主力，截至2020年年底，中国粗钢产量和消费量占全球的比例已超过一半，而镀锌板和彩涂板的产量和消费占比还在50%以下徘徊。镀锌板、彩涂板产量全球占比相对粗钢产量全球占比来说还存在一定差距，同时，中国镀锌、彩涂的消费量全球比重还处于相对比较低的状态，仍有较大增长空间。

## 4. 中国热镀锌板、彩涂板均为净出口国，且净出口量呈上升趋势

随着我国镀锌板行业的快速发展，我国镀锌板的市场由供不应求逐渐转向供需平衡，在2010年由镀锌板净进口国转变为镀锌板净出口国，并且近十年镀锌板的净出口量也在持续增加。2024年我国镀锌板出口1,369万吨，进口96万吨，净出口1,173万吨，2025年出口1,432万吨，进口镀锌板77万吨，净出口1,355万吨，净出口同比增长15.5%。

分国别来看，我国出口镀锌板主要流向泰国、菲律宾等东南亚地区，以及韩国、巴西等国家；进口主要来源于日韩、中国台湾以及德国、奥地利等欧洲国家。

我国彩涂板一直为出口为主，进口量相对较少，近年来净出口量保持增长态势。2024年我国出口彩涂板778万吨，进口彩涂板10.5万吨，净出口767.5万吨，彩涂板净出口量同比增长22.6%。2025年涂层板带出口继续保持增长。2025年1-10月我国涂层板(带)出口总量共计788.5万吨，年同比增幅高达23.72%。

分国别来看，2025年我国出口彩涂板主要流向菲律宾、泰国、土耳其、巴西、印尼、越南等地区。进口国别的市场集中度极高，前五大来源国主要是韩国、日本、德国、瑞典、中国台湾，其中韩国和日本两国合计占比超过80%，形成双巨头格局。

## 5. 我国热镀锌板产能新增速度较快、彩涂板产销增幅放缓

近几年国内产业不断转型升级，镀锌板卷也是处于持续扩张状态，国内各大城市供应均有不同程度的增幅，消费压力进一步增加。2025年我国镀锌板卷年有效产能约1.27亿吨，从表观消费来看，2024年我国镀锌板卷消费7,049万吨，2025年我国镀锌板卷消费7,194万吨，同比增加2%；而2026-2027年预计新增产能约660万吨，同比增加5.2%，若是按此供需求增长来看，供应的增速明显更快，未来镀锌板卷基本面依旧是供强需弱格局。但需求有望在政策的加持下迎来上升空间。2026年家电依旧有补贴政策，集中在空调、冰箱、洗衣机等大件上，家电需求有望进一步增加。汽车方面，虽然新能源汽车购置税由减免到减半，加上国家置换补贴政策及部分城市首购政策，汽车产销仍有增长空间。对于镀锌板卷生产企业而言，优化产业结构，提高产品质量，推进产品升级等措施才能在未来的竞争中保持自身优势，持续发展。

虽然从2022年开始，出口持续增长，且增幅逐渐扩大。2025年整体彩涂板内贸明显不足，2024年，我国涂层板表观消费1,645.31万吨，2025年为1,380.48万吨，主要是由于作为消费最大板块的建筑需求呈现下滑。“十五五”规划中，重点提到绿色建筑等板块，后期彩涂板卷内贸消费主要集中在新能源、汽车、绿色装配式建筑、家电等方面，尤其是小家电集中区域带来的彩涂板卷消费增长。

## 6. 国内行业竞争格局

国内从事镀锌和彩涂板卷生产的企业主要集中在沿海发达地区，但在规模、工艺装备、产品质量、品牌形象和市场份额上真正具有竞争力的企业并不多，目前国内镀锌和彩涂板卷生产企业主要三个竞争层次。

第一层次的生产企业主要包括国有及国有控股的大型钢铁生产企业、外（台）商投资企业，这部分企业拥有着市场高端品牌，产品定位集中于功能型及高端建筑用镀锌和彩涂板卷。该类企业在各自优势细分市场上拥有着较高且稳定的市场份额，在生产规模、财务状况、研发能力、工艺技术水平、稳定及时的量产能力等方面均有着较大的优势，是行业企业的标杆。镀锌板第一梯队的代表企业有宝钢、武钢、攀钢、邯钢、本钢等，彩涂板第一梯队的代表企业有博思格、宝钢、烨辉、东国制钢、盛馥等。

第二层次的生产企业主要包括部分国有大型钢铁生产企业、部分竞争力较强的民营企业，这部分企业产品在高端建筑和家电品牌等领域拥有较为相对稳定的细分市场，拥有一定的品牌影响力。企业具有一定的研发能力、工艺技术水平较高、产品规模化较好、产品品质优秀、财务状况较好等特点。

第三层次的生产企业主要包括众多的普通型镀锌和彩涂板卷生产企业，产品定位较低，企业技术工艺竞争力差、研发能力弱、财务状况不佳、同质化竞争激烈，主要凭借低成本参与市场竞争，通常用于普通建筑业。该类企业普遍存在产品毛利率低，凭借运距优势在局部市场销售产品。

由于加工镀锌和彩涂板卷所需的基板的生产线成套设备造价较高，目前行业内除了大型钢铁企业和少数专业镀锌和彩涂板卷生产企业具备基板加工能力以外，多数企业均依赖于外购基板。考虑到国内建筑及建筑装饰、家电行业等行业对镀锌和彩涂板卷的质量和性能要求越来越高，企业技术水平、研发能力、经营规模、经济实力、产品价格等因素决定着企业的核心竞争力。未来国内镀锌和彩涂板卷市场将不断趋向集中，拥有较强的研发能力、产品品质高、经济实力强且具有品牌优势的企业市场份额会进一步提升。

## (二) 公司发展战略

√适用 □不适用

公司将充分利用管理优势、技术优势、市场优势、品牌优势，“以市场为导向，以效益为核心”，以现有产品线和产业链为基础，通过投建新的生产基地、延伸产业链，继续调整和优化产品结构，完善产业链布局、产能布局，提高产品品质和技术含量，提高合理化和个性化生产能力，保持公司产品在国内和国际市场的持续竞争优势和盈利能力，成为具有影响力的行业领导企业。

## (三) 经营计划

√适用 □不适用

### 1. 优化品种结构

随着行业技术的快速发展，新型材料产业升级、产品更新换代步伐不断加快，在各行业中的应用越来越广泛。高性能、多功能型的彩色涂层板在建筑、家电等领域得到了越来越广泛的应用，市场需求持续增长。另一方面，企业间竞争激烈，利润空间有限，随着供给侧改革的不断深化，未来市场竞争将更加激烈。

公司计划通过年产 210 万吨高性能金属装饰板生产项目的建设，提升公司生产设备的性能，满足高性能、功能型装饰板的加工工艺需求，实现产品技术结构升级，使得公司的产品结构适应市场需求的变化，提升公司的综合竞争力和盈利能力。

### 2. 提高研发水平

公司以技术中心为依托，始终重视产品技术的研发工作。随着行业内新产品新技术的不断涌现，未来对于公司的研发水平提出了更高的要求。公司将继续注重研发团队和机制的建设，结合多年的行业经验，从产品性能、产品质量、生产线产能、能耗等多个角度出发，切实提高产品质量与生产效率。同时，公司将继续加强产学研合作，与高校和科研机构建立长期合作关系以及定期交流机制，依托其较强的研发力量，跟随市场需求进行新产品的研发。

### 3. 营销体系建设

公司将继续依托产业集群的区位优势，巩固与重要客户的长期合作关系。加强在全国其他区域市场的推广，通过相关行业协会会议、利用经销商销售渠道等方式，拓展公司产品的销售渠道，有效提升国内外营销网络，提高品牌知名度和影响力。同时，公司将继续充分利用国家“一带一

路”建设，大力开拓海外市场，通过良好的产品质量及售后服务，一方面保证与现有客户的长期稳定合作，另一方面加大新兴市场的拓展，为公司提供新的销售增长点。

#### 4. 信息化系统建设

公司计划以企业资源计划（ERP）为核心，加快公司业务和财务系统的信息化建设与应用。公司将着力打造先进的信息化管理平台，优化企业的业务流程，提升营运管理的效率，以适应公司销售规模的不断增长和合理化生产所需要的快速响应系统，有效推动财务和业务的一体化进程。

#### 5. 完善融资结构

行业的经营模式决定了行业内企业必须具有良好的资金保障。随着公司营业规模的不断扩大，对于固定投入和流动资金的需求将日益增加。未来将积极利用资本市场的融资功能，来满足各项发展规划的资金需求。

### (四) 可能面对的风险

√适用 □不适用

#### 1. 原材料价格和产品销售价格波动风险

公司生产所用原材料主要为各种规格的热轧板，报告期内采购额占比均在90%左右。由于从采购到销售的时间间隔以及价格传导的影响，原材料价格的波动可能导致公司产品毛利率的波动，影响公司的盈利能力。

#### 2. 下游行业需求变动风险

公司主要产品热镀锌板和彩色涂层板，主要应用于建筑、家电、汽车等领域。一方面，作为公司产品目前主要下游市场，建筑行业的需求受宏观经济波动影响较大，如果未来建筑行业的需求出现下滑的态势，将会影响公司产品销售及盈利能力。另一方面，由于新型材料技术的快速发展，相关领域对于产品的需求变化较快，如果公司不能及时适应市场的需求，市场开拓难以达到预期，则无法把握市场需求快速增长的机遇，影响公司的产品结构升级及长远发展。

#### 3. 国际贸易摩擦风险

公司部分产品出口销售。目前，已有印度、欧盟、泰国、越南等国家和组织为保护本国或本地区的企业，对我国彩色涂层板产品进行反倾销调查或征收反倾销税，不同程度地提高了贸易成本，影响了公司与上述国家或地区内企业的交易量。未来，如果更多的国家和地区对公司主要出口产品设置贸易壁垒，展开反倾销、反补贴调查并征收高额关税，则使公司面临国际贸易摩擦的风险，影响公司产品的出口销售，制约公司的盈利和发展。

#### 4. 汇率风险

公司注重开拓海外市场，出口销售是公司收入和利润的重要组成部分，以美元结算为主，而原材料采购及其他成本费用均以人民币进行结算，公司存在一定金额的外汇敞口。如果未来人民

币兑美元出现大幅升值，且公司未对相关汇率风险采取有效措施，则会对公司的经营情况和盈利能力产生不利影响。

#### 5. 产品技术研发风险

随着本行业的成熟化程度越来越高，市场对于产品质量及差异化的需求不断增强。如果公司不注重新产品的研究开发和技术储备，则无法响应市场需求的快速变化，影响公司产品的市场竞争力，制约公司的持续发展能力。

#### 6. 环保政策变化风险

公司属于生产型企业，在生产过程中排放的主要污染物包括废水、废气、固体废物，生产过程中会产生一定的噪声。随着我国经济增长模式的转变和可持续发展战略的实施，各级政府的环保政策日益完善，标准日趋严格，企业需要加强环保意识，减少污染排放，相应的环保治理成本将不断提高，从而一定程度上影响公司的盈利水平。

#### 7. 经营业绩下滑的风险

报告期内，公司经营情况和盈利能力良好，产品生产和销售规模逐年增加。未来，随着行业竞争的日趋激烈及公司经营规模的不断扩大，公司业绩增长速度将可能会有所降低，亦可能出现业绩较上期下滑的风险。

#### (五)其他

适用 不适用

七、公司因不适用准则规定或国家秘密、商业秘密等特殊原因，未按准则披露的情况和原因说明

适用 不适用

## 第四节 公司治理、环境和社会

### 一、公司治理相关情况说明

适用 不适用

公司严格依据《公司法》《证券法》《上市公司治理准则》《上海证券交易所股票上市规则》等相关法律法规及中国证监会、上海证券交易所的其他相关要求，按照《公司章程》的规定，结合公司实际情况建立了适应公司发展需求的组织架构，制定了包括《股东会议事规则》《董事会议事规则》《董事会秘书工作细则》《总经理工作细则》《董事会审计委员会工作细则》《董事会提名、薪酬与考核委员会工作细则》《董事会战略与投资委员会议事规则》《独立董事工作制度》《关联交易管理制度》《对外担保管理制度》《对外投资管理制度》《子公司管理制度》《内部审计制度》《防范控股股东、实际控制人及其关联方占用公司资金制度》《募集资金管理制度》《信息披露管理制度》《投资者关系管理制度》《授权管理制度》《内幕信息知情人登记管理制度》《舆情管理制度》《董事、高级管理人员离职管理制度》《信息披露暂缓与豁免事务管理制

度》等基本规章制度，对公司法人治理结构、组织控制、业务控制、信息披露控制、会计管理控制、内部审计等均作出了明确规定，保证公司内部控制系统完整、有效，使公司得以规范、安全、顺畅运行。公司通过制定和执行各项内部控制制度，确保公司“两会一层”能够有效运作，高级管理人员的职责能够充分发挥，实现了公司决策程序和议事程序民主化、透明化，公司内部监督和反馈系统基本健全、有效。

报告期内，公司根据自身需求，及时对内部控制制度进行梳理、修订、完善，进一步加强公司内控体系建设，优化结构、岗位工作流程，合理防范各类经营风险，不断提升公司内部控制建设水平，以确保公司持续、稳定发展，保障公司及股东的合法权益。

公司治理与法律、行政法规和中国证监会关于上市公司治理的规定是否存在重大差异；如有重大差异，应当说明原因  
适用 不适用

## 二、公司控股股东、实际控制人在保证公司资产、人员、财务、机构、业务等方面独立性的具体措施，以及影响公司独立性而采取的解决方案、工作进度及后续工作计划

适用 不适用

### （一）职务设置情况及合理性说明

公司实际控制人邵明祥先生同时担任公司董事长，系公司基于治理结构、经营决策效率及战略统筹需要作出的正常职务配置。该安排有利于保持公司控制权结构稳定，确保经营决策与整体发展战略高度一致，提升重大事项决策效率；同时，公司已通过健全议事规则、完善独立董事制度、强化专门委员会职能等方式合理界定董事会职权，明确董事会对经营管理的监督决策职责，形成有效制衡机制，能够切实防范控股股东、实际控制人不当干预公司经营，保障上市公司及全体股东特别是中小股东的合法权益，因此该项安排具备必要性与合理性。

### （二）保持公司独立性的措施

公司严格按照《公司法》和《公司章程》规范运作，逐步建立健全公司的法人治理结构，在资产、人员、财务、机构、业务等各方面与公司股东、实际控制人及其控制的其他企业严格分开，具有完整的业务体系及直接面向市场独立经营的能力，具有独立的供应、生产和销售系统。有关情况具体如下：

#### 1. 资产完整情况

公司拥有独立于股东的生产经营场所，资产完整，对其整体财产拥有所有权，具备与生产经营有关的主要生产系统、辅助生产系统和配套设施，包括机器设备、运输设备、办公设备等；公司合法拥有与生产经营有关的主要土地、厂房、机器设备以及商标、专利、非专利技术的所有权或者使用权，具有独立的原料采购和产品销售系统。公司不存在为股东和其他个人提供担保的情形，亦不存在资金或资产被控股股东、其他股东、高管人员及其关联人员占用的情形。

#### 2. 人员独立情况

公司依法制订了严格的劳动、人事及薪酬管理制度。公司董事及高级管理人员均依《公司法》《公司章程》等规定的程序合法选举或聘任，不存在超越董事会或股东会做出人事任免决定的情况。公司总经理、副总经理、财务负责人和董事会秘书等高级管理人员均未在控股股东、实际控制人及其控制的其他企业中担任除董事、监事以外的其他职务，亦未在控股股东、实际控制人及其控制的其他企业领薪；公司独立与员工签订劳动合同，员工独立于股东及股东控制的其他企业及其他关联方；公司的财务人员均专职在公司工作，未在控股股东、实际控制人及其控制的其他企业中兼职。

### 3. 财务独立情况

公司根据《会计法》及相关规定要求建立了一套独立、完整、规范的财务会计核算体系和财务管理制度，建立了相应的内部控制制度，独立作出财务决策，不受控股股东干预。同时，公司配备了专职财务人员，公司财务负责人及财务人员均专职在本公司工作并领取薪酬。公司拥有独立的银行账号，开立单独的银行基本账户，不存在与控股股东、实际控制人及其控制的其他企业共用银行账户的情形。公司依法独立进行纳税申报和履行纳税义务。截至目前，公司不存在资金被控股股东、实际控制人及其控制的其他企业以借款、代偿债务、代垫款项或者其他方式占用的情形。

### 4. 机构独立情况

根据《公司章程》，公司设有股东会、董事会、董事会审计委员会等机构，各机构均独立运作、分工协作，依法行使各自职权，形成有机的独立运营主体，不存在控股股东、实际控制人及其控制的其他企业间机构混同的情形。公司建立了完善的组织结构，拥有独立完整的采购、生产、销售和研发系统。

### 5. 业务独立情况

公司主营业务突出，具有独立、完整的业务体系及面向市场自主经营的能力。公司的研发、生产、采购和销售均独立进行，配备了专职人员，拥有独立的业务流程，不依赖于股东和其他任何关联方。

公司的控股股东、实际控制人及其控制的其他企业没有经营与本公司相同或相近的业务，已出具了避免同业竞争的承诺函，承诺不从事任何与公司主营业务构成同业竞争的业务或活动。

控股股东、实际控制人及其控制的其他单位从事与公司相同或者相近业务的情况，以及同业竞争或者同业竞争情况发生较大变化对公司的影响、已采取的解决措施、解决进展以及后续解决计划  
适用 不适用

## 三、董事和高级管理人员的情况

## (一) 现任及报告期内离任董事和高级管理人员持股变动及薪酬情况

√适用 □不适用

单位：股

姓名	职务	性别	年龄	任期起始日期	任期终止日期	年初持股数	年末持股数	年度内股份增减变动量	增减变动原因	报告期内从公司获得的税前薪酬总额（万元）	是否在公司关联方获取薪酬
邵明祥	董事长	男	58	2015-11-23	2027-9-19	20,137,000	20,137,000	0	-	118.84	否
邵明霞	董事、总经理	女	60	2015-11-23	2027-9-19	0	250,900	250,900	二级市场买卖	96.90	否
邵关根	董事	男	85	2021-10-15	2027-9-19	0	0	0	-	96.90	否
季绍敏	董事、副总经理	男	55	2015-11-23	2027-9-19	0	166,900	166,900	二级市场买卖	34.25	否
姜震宇	职工代表董事	男	55	2025-09-17	2027-9-19	0	0	0	-	29.02	否
徐何生	独立董事	男	49	2021-10-15	2027-9-19	0	0	0	-	7.00	否
黄曼行	独立董事	女	65	2021-10-15	2027-9-19	0	0	0	-	7.00	否
陈晨	独立董事	女	54	2021-10-15	2027-9-19	0	0	0	-	7.00	否
蒋玉兰	董事会秘书、副总经理	女	60	2015-11-23	2027-9-19	0	0	0	-	38.98	否
陈光连	副总经理	男	59	2016-04-22	2027-9-19	0	0	0	-	60.38	否
朱玉田	副总经理	男	63	2016-04-22	2027-9-19	0	0	0	-	61.57	否
孙灿平	财务负责人	男	51	2015-11-23	2027-9-19	0	0	0	-	56.51	否
合计	/	/	/	/	/	20,137,000	20,554,800	417,800	/	614.35	/

姓名	主要工作经历
邵明祥	1968年出生，中国国籍，拥有澳门永久居留权，工商管理硕士，杭州市高层次人才（B类）。曾任浙江华达集团有限公司销售经理、总经理，杭州市工商业联合会第十一届、第十二届常务委员、中国人民政治协商会议富阳市第七届和第八届委员会委员等职务。现任华达新材董事长、华达新材控股股东浙江华达集团有限公司执行董事兼总经理、华达新材子公司浙江华达供应链管理有限公司执行董事、浙江龙祥房地产有限公司执行董事兼总经理、杭州绿阳房地产有限公司董事长、杭州金月湾房地产开发有限公司董事兼总经理、杭州龙祥房地产有限公司总经理，杭州富阳祥都置业有限公司董事，杭州富阳祥仕置业有限公司董事，隆和国际有限公司董事，杭州峥华生物科技有限公司董事，杭州市富阳区工商业联合会第十一届执行委员会兼职副主席，杭州市富阳区企业家协会第四届副会长。

邵明霞	1966年出生，中国国籍，无境外永久居留权，工商管理硕士。曾任浙江华达集团有限公司供应科科长等职务。现任华达新材董事兼总经理、华达新材子公司杭州隆和板业有限公司执行董事兼总经理、华达新材子公司浙江华达供应链管理有限公司总经理。
邵关根	1941年出生，中国国籍，无境外永久居留权。曾任富阳城西纸箱厂厂长、华达集团有限公司执行董事等职务，富阳市第13届和第14届人大代表。现任华达新材董事、杭州龙祥房地产有限公司执行董事、杭州富阳华达货运码头有限公司执行董事兼总经理、杭州绿阳房地产有限公司董事、杭州富阳浙丰小额贷款有限公司董事。
季绍敏	1971年出生，中国国籍，无境外永久居留权，本科学历，中级工程师、中级质量管理员，杭州市高层次人才（C类）。曾就职于杭州富阳交通电子设备厂、浙江华达集团有限公司等。现任华达新材董事兼副总经理、华达新材子公司华达新材料（江苏南通）有限公司执行董事兼总经理。
姜震宇	1971年出生，中国国籍，无境外永久居留权，本科学历，高级工程师，杭州市高层次人才（C类）。曾任华达集团设备科长、检验科长、技质科长、技术中心常务副主任等职务。现任华达新材职工代表董事、技术中心副主任，华达新材子公司华达新材料（江苏南通）有限公司监事，华达新材孙公司江苏华达港务有限公司监事。
徐何生	1977年出生，中国国籍，无境外永久居留权，法学硕士。曾任浙江大学秘书，现任浙大城市学院法学院副院长、教师，浙江圣港律师事务所兼职律师，华达新材独立董事，浙江三美化工股份有限公司独立董事。
黄曼行	1961年出生，中国国籍，无境外永久居留权，会计学博士。曾任湖南商学院教师、浙江财经学院教师。现任浙江工商大学会计学副教授、华达新材独立董事、浙江丰安齿轮股份有限公司独立董事、河北青竹画材科技股份有限公司（新三板）独立董事、浙江东南网架股份有限公司独立董事、杭州多维教育咨询有限公司总经理。
陈晨	1972年出生，中国国籍，无境外永久居留权，公共管理硕士。曾任杭州广播电视大学教师、杭州科技职业技术学院（杭州广播电视大学）工商学院副院长、杭州科技职业技术学院（杭州广播电视大学）工商学院院长。现任杭州科技职业技术学院（杭州广播电视大学）科技处（产学合作处）处长、华达新材独立董事。
蒋玉兰	1966年出生，中国国籍，无境外永久居留权，本科学历，高级工程师，浙江省百佳企业科技工作者。曾任浙江春江轻纺集团有限公司员工、浙江华达集团有限公司副总经理兼办公室主任等职务。现任华达新材董事会秘书兼副总经理、杭州富阳诚信信息咨询有限公司董事。
陈光连	1967年出生，中国国籍，无境外永久居留权，本科学历，杭州市高层次人才（D类）。曾任浙江协和薄钢科技有限公司车间主任等职务。现任华达新材副总经理。
朱玉田	1963年出生，中国国籍，无境外永久居留权，大专学历。曾任杭州云母纸厂厂长，杭州云母绝缘材料有限公司董事长、总经理、党总支书记，富阳区第九届政协委员等职务。现任华达新材副总经理。
孙灿平	1975年出生，中国国籍，无境外永久居留权，本科学历，高级会计师，财政部高层次财会人才（企业类），杭州市资本市场领域重点人才，杭州市高层次人才（D类）。曾任杭州富通集团有限公司主办会计、浙江华达集团有限公司财务部经理等职务。现任华达新材财务负责人、华达新材子公司浙江华达供应链管理有限公司财务负责人、杭州峥华生物科技有限公司监事。

## 其它情况说明

√适用 □不适用

报告期内，本公司董事、高级管理人员间接持有公司股份情况如下：

序号	姓名	间接持股情况	相应主体持股情况
----	----	--------	----------

1	邵明祥	持有华达集团 70.00%的股权，持有恒进投资 28.94%的资产份额，持有仁祥投资 1.15%的资产份额	华达集团持有公司 57.65%的股权，恒进投资持有公司 1.08%的股权，仁祥投资持有公司 8.14%的股权
2	邵明霞	持有仁祥投资 27.62%的资产份额	仁祥投资持有公司 8.14%的股权
3	邵关根	持有仁祥投资 16.40%的资产份额	仁祥投资持有公司 8.14%的股权
4	季绍敏	持有聚丰投资 14.14%的资产份额	聚丰投资持有公司 1.03%的股权
5	蒋玉兰	持有仁祥投资 0.86%的资产份额	仁祥投资持有公司 8.14%的股权
6	陈光连	持有聚丰投资 15.22%的资产份额	聚丰投资持有公司 1.03%的股权
7	朱玉田	持有聚丰投资 10.94%的资产份额	聚丰投资持有公司 1.03%的股权
8	孙灿平	持有恒进投资 4.87%的资产份额	恒进投资持有公司 1.08%的股权

**(二) 现任及报告期内离任董事和高级管理人员的任职情况****1、 在股东单位任职情况**

√适用 □不适用

任职人员姓名	股东单位名称	在股东单位担任的职务	任期起始日期	任期终止日期
邵明祥	浙江华达集团有限公司	执行董事兼总经理	2015年7月	-
在股东单位任职情况的说明	-			

**2、 在其他单位任职情况**

√适用 □不适用

任职人员姓名	其他单位名称	在其他单位担任的职务	任期起始日期	任期终止日期
邵明祥	浙江龙祥房地产有限公司	执行董事、总经理	2002年10月	-
	杭州绿阳房地产有限公司	董事长	2011年4月	-
	杭州金月湾房地产开发有限公司	董事、总经理	2014年4月	-
	杭州龙祥房地产有限公司	总经理	2008年3月	-
	浙江华达供应链管理有限公司	执行董事	2020年12月	-
	杭州富阳祥都置业有限公司	董事	2023年2月	-
	杭州富阳祥仕置业有限公司	董事	2024年5月	-
	隆和国际有限公司	董事	2024年8月	-
	杭州峥华生物科技有限公司	董事	2024年12月	-
邵明霞	杭州隆和板业有限公司	执行董事兼总经理	2008年3月	-
	浙江华达供应链管理有限公司	总经理	2020年12月	-
邵关根	杭州龙祥房地产有限公司	执行董事	2008年3月	-
	杭州富阳华达货运码头有限公司	执行董事兼总经理	2008年9月	-
	杭州绿阳房地产有限公司	董事	2011年4月	-
	杭州富阳浙丰小额贷款有限公司	董事	2009年1月	-
季绍敏	华达新材料（江苏南通）有限公司	执行董事兼总经理	2021年11月	-
姜震宇	华达新材料（江苏南通）有限公司	监事	2021年11月	-
	江苏华达港务有限公司	监事	2022年3月	-
徐何生	浙大城市学院	法学院副院长、教师	2001年5月	-
	浙江圣港律师事务所	兼职律师	2005年12月	-
	浙江三美化工股份有限公司	独立董事	2022年5月	2028年5月
黄曼行	浙江工商大学	会计学副教授	2000年1月	-
	杭州多维教育咨询有限公司	总经理	2010年3月	-
	浙江丰安齿轮股份有限公司	独立董事	2021年11月	2027年11月
	河北青竹画材科技股份有限公司	独立董事	2021年12月	2027年6月
	浙江东南网架股份有限公司	独立董事	2022年5月	2026年6月
陈晨	杭州科技职业技术学院（杭州广播电视大学）	科技处（产学合作处）处长	2021年4月	-
蒋玉兰	杭州富阳诚信信息咨询有限公司	董事	2010年4月	-
孙灿平	浙江华达供应链管理有限公司	财务负责人	2020年12月	-
	杭州峥华生物科技有限公司	监事	2024年12月	-
在其他单位任职情况的说明	-			

**(三) 董事、高级管理人员薪酬情况**

√适用 □不适用

董事、高级管理人员薪酬的决策程序	董事会提名、薪酬与考核委员会根据公司薪酬政策和报告期经营业绩状况，形成议案提交公司董事会审议。2025年度公司高级管理人员的薪酬标准由第四届董事会第五次会议审议批准；公司董事的薪酬标准由2024年年度股东会审议批准。
董事在董事会讨论本人薪酬事项时是否回避	是
薪酬与考核委员会或独立董事专门会议关于董事、高级管理人员薪酬事项发表建议的具体情况	第四届董事会提名、薪酬与考核委员会第二次会议相关事项发表意见情况详见本节“五、董事会下设专门委员会情况（三）报告期内提名、薪酬与考核委员会召开1次会议”。
董事、高级管理人员薪酬确定依据	独立董事不参与公司内部的与薪酬挂钩的绩效考核，非独立董事和高级管理人员，根据其在公司所担任的管理职务，参照同行业、同地区类似岗位薪酬水平，按公司年度绩效考核制度及业绩指标达成情况领取薪酬。
董事和高级管理人员薪酬的实际支付情况	报告期内，公司为董事及高级管理人员发放的薪酬符合公司工资及绩效考核规定，按规定发放。独立董事实行固定津贴制。
报告期末全体董事和高级管理人员实际获得的薪酬合计	614.35万元
报告期末全体董事和高级管理人员实际获得薪酬的考核依据和完成情况	根据第四届董事会第五次会议、2024年年度股东会审议通过的董事、高级管理人员2025年度薪酬标准，结合公司实际经营情况，实施董事、高级管理人员考核，并依据考核结果发放薪酬。
报告期末全体董事和高级管理人员实际获得薪酬的递延支付安排	不适用
报告期末全体董事和高级管理人员实际获得薪酬的止付追索情况	不适用

**(四) 公司董事、高级管理人员变动情况**

√适用 □不适用

姓名	担任的职务	变动情形	变动原因
姜震宇	职工代表董事	选举	工作调动

**(五) 近三年受证券监管机构处罚的情况说明**

□适用 √不适用

**(六) 其他**

□适用 √不适用

**四、董事履行职责情况****(一) 董事参加董事会和股东会的情况**

董事姓名	是否独立董事	参加董事会情况						参加股东会情况
		本年应参加董事会次数	亲自出席次数	以通讯方式参加次数	委托出席次数	缺席次数	是否连续两次未亲自参加会议	出席股东会的次数
邵明祥	否	6	6	0	0	0	否	2
邵明霞	否	6	6	0	0	0	否	2

邵关根	否	6	6	0	0	0	否	2
季绍敏	否	6	6	0	0	0	否	2
姜震宇	否	1	1	0	0	0	否	0
徐何生	是	6	6	0	0	0	否	2
黄曼行	是	6	6	0	0	0	否	2
陈晨	是	6	6	0	0	0	否	2

注：公司于2025年9月17日召开职工代表大会，选举姜震宇先生为公司第四届董事会职工代表董事，任期自本次职工代表大会审议通过之日起，至第四届董事会任期届满之日止。详见公司于2025年9月18日在上海证券交易所网站（www.sse.com.cn）披露的《浙江华达新型材料股份有限公司关于选举第四届董事会职工代表董事的公告》（公告编号：2025-040）。

连续两次未亲自出席董事会会议的说明

适用 不适用

年内召开董事会会议次数	6
其中：现场会议次数	6
通讯方式召开会议次数	0
现场结合通讯方式召开会议次数	0

## (二) 董事对公司有关事项提出异议的情况

适用 不适用

## (三) 其他

适用 不适用

## 五、董事会下设专门委员会情况

适用 不适用

### (一) 董事会下设专门委员会成员情况

专门委员会类别	成员姓名
审计委员会	黄曼行、徐何生、姜震宇
提名、薪酬与考核委员会	徐何生、黄曼行、邵明祥
战略与投资委员会	邵明祥、邵明霞、陈晨

### (二) 报告期内审计委员会召开6次会议

召开日期	会议内容	重要意见和建议	其他履行职责情况
2025年1月30日	审议《关于<2024年度内部审计工作报告>的议案》《关于<2025年度内部控制工作计划>的议案》。	1. 以全票同意的表决结果审议通过了《关于<2024年度内部审计工作报告>的议案》，并认为：2024年度，公司审计部根据《内部审计工作制度》等有关规定，开展了相关内部控制和内部审计工作，定期对财务情况、重大事项及内控体系有效性进行检查，未发生公司违法违规、运作不规范情形，公司内部控制体系运行良好，内部审计工作开展合理有序，公司的内部控制在整体上是有效的。 2. 以全票同意的表决结果审议通过了《关于<2025年度内部控制工作计划>的议案》，并认为：公司审计部按照《企业内部控制基本规范》《内部审计制度》及其他相关规定，结合公司实际情况，及时制定了年度内部控制工作计划，有利于	

		进一步完善公司内部控制规范，提高公司经营管理水平，加强公司风险控制能力，公司2025年度内部控制工作计划切实可行。	
2025年4月12日	审议《关于<审计委员会2024年度履职情况报告>的议案》《关于<2024年度财务报告>的议案》《关于<2024年度内部控制评价报告>的议案》《关于<2024年度募集资金存放与使用情况的专项报告>的议案》《关于使用闲置自有资金购买理财产品的议案》《关于续聘会计师事务所的议案》。	<p>1. 以全票同意的表决结果审议通过了《关于&lt;审计委员会2024年度履职情况报告&gt;的议案》，并认为：报告期内，公司董事会审计委员会依据《公司章程》以及公司制定的《董事会审计委员会工作细则》等相关规定，本着对股东负责的态度，恪尽职守、勤勉尽责，充分发挥了公司董事会审计委员会的职能，保障了公司年度审计、内部审计等工作的有效进行，维护了公司及全体股东利益。</p> <p>2. 以全票同意的表决结果审议通过了《关于&lt;2024年度财务报告&gt;的议案》，并认为：公司2024年度财务报告是真实、完整、准确的，不存在相关欺诈、舞弊行为及重大错报的情况，没有发现公司重大会计差错调整、重大会计政策及估计变更导致非标准无保留意见审计报告事项。</p> <p>3. 以全票同意的表决结果审议通过了《关于&lt;2024年度内部控制评价报告&gt;的议案》，并认为：报告期内，公司纳入内控评价范围的业务和事项均建立了内部控制体系，公司内部控制制度基本遵循了全面性、审慎性、有效性、及时性的原则，不存在重大缺陷，也不存在重要缺陷，实际执行过程中也未出现重大偏差，公司的内部控制在整体上是有效的。</p> <p>4. 以全票同意的表决结果审议通过了《关于&lt;2024年度募集资金存放与使用情况的专项报告&gt;的议案》，并认为：2024年度，公司募集资金的存放、使用及披露不存在违规情形。</p> <p>5. 以全票同意的表决结果审议通过了《关于使用闲置自有资金购买理财产品的议案》，并认为：公司利用闲置自有资金购买理财产品，经公司对资金收支和现金流情况进行合理测算和安排，并在确保公司日常运营和资金安全的前提下实施，不会影响公司日常资金正常周转需要，也不影响公司主营业务的正常开展，本次利用闲置自有资金购买理财产品将提高资金使用效率，降低财务成本，实现公司现金资产保值增值。</p> <p>6. 以全票同意的表决结果审议通过了《关于续聘会计师事务所的议案》，并认为：天健会计师事务所(特殊普通合伙)具备为上市公司提供审计服务的经验与能力，能够胜任公司年度审计工作，在为公司提供的2024年度审计服务中，能够遵循独立、客观、公正的原则，确保相关报告的真实性和公正性，切实履行审计机构应尽的职责，为保持公司会计报表审计工作的连续性，提议续聘天健会计师事务所(特殊普通合伙)为公司2025年度财务审计和内部控制审计机构。</p>	<p>审计委员会在公司2024年年度报告审计工作中，按照相关要求，保持与年审会计师持续沟通，积极履行职责。在年审会计师事务所进场审计时，审计委员会认真审阅了审计工作计划及相关资料，确定了审计范围和时间计划、审计重点问题及关键审计事项等，并要求审计机构严格按照《中国注册会计师执业准则》的规定开展审计工作。在年审会计师进场审计期间，审计委员会与年审会计师保持持续沟通，2025年1月26日召开“关于2024年度报告审计计划阶段的沟通会议”，全体委员听取了天健会计师事务所(特殊普通合伙)制定的关于年报审计的计划并进行沟通，包括审计范围和时间计划、审计重点问题及关键审计事项等，要求审计机构严格按照《中国注册会计师执业准则》的规定开展工作；2025年3月17日，审计委员会召开了“关于2024年度报告审计执行阶段的沟通会议”，全体委员听取了天健会计师事务所(特殊普通合伙)年审会计师关于年报审计执行阶段的情况汇报，并督促其在保证审计工作质量的前提下按照约定时限提交年度审计报告，确保公司年度报告及相关文件按时披露。</p>
2025年4月24日	审议《关于<2025年第一季度财务报表>的议案》《关于会计估计变更的议案》《关于<2025年第一季度内部审计工作报告>的议案》。	<p>1. 以全票同意的表决结果审议通过了《关于&lt;2025年第一季度财务报表&gt;的议案》，并认为：公司《2025年第一季度财务报表》是真实、完整、准确的，不存在相关欺诈、舞弊行为及重大错报的情况，也不存在重大会计差错调整、重大会计估计变更或涉及重要会计判断的事项。</p> <p>2. 以全票同意的表决结果审议通过了《关于会计估计变更的议案》，并认为：公司本次对应收款项合并报表范围内关联方组合计提坏账准备的会计估计进行变更，对公司合并报表金额无影响，</p>	

		且根据相关规定，本次会计估计变更采用未来适用法，无需对公司已披露的财务报告进行追溯调整，不会对公司已披露的财务报表产生影响，不存在损害公司及股东利益的情形。 3. 以全票同意的表决结果审议通过了《关于<2025年第一季度内部审计工作报告>的议案》，并认为：2025年第一季度，公司审计部对内部控制的有效性进行了检查，对重大事项进行了监督，未发生违法违规、运作不规范情形，公司已建立起较为完整、合理、有效的内控管理制度，相关内控手段已基本覆盖企业运营的各个环节，管理体系规范，能够预防、及时发现和纠正运营过程中可能出现的重要问题，切实保护公司资产的安全和完整，保证会计记录和会计信息的真实、准确和完整，公司内部控制的完整性、合理性和有效性不存在重大缺陷。	
2025年8月18日	审议《关于<2025年半年度财务报告>的议案》《关于<2025年半年度募集资金存放与使用情况的专项报告>的议案》《关于<2025年半年度内部审计工作报告>的议案》。	1. 以全票同意的表决结果审议通过了《关于<2025年半年度财务报告>的议案》，并认为：公司2025年半年度财务报告是真实、完整、准确的，不存在相关欺诈、舞弊行为及重大错报的情况，也不存在重大会计差错调整、重大会计估计变更或涉及重要会计判断的事项。 2. 以全票同意的表决结果审议通过了《关于<2025年半年度募集资金存放与使用情况的专项报告>的议案》，并认为：2025年上半年度，公司募集资金的存放、使用及披露不存在违规情形。 3. 以全票同意的表决结果审议通过了《关于<2025年半年度内部审计工作报告>的议案》，并认为：公司已建立起较为完整、合理、有效的内控管理制度，相关内控手段已基本覆盖企业运营的各个环节，管理体系规范，能够预防、及时发现和纠正运营过程中可能出现的重要问题，切实保护公司资产的安全和完整，保证会计记录和会计信息的真实、准确和完整，公司内部控制的完整性、合理性和有效性不存在重大缺陷。	
2025年9月17日	选举召集人	以全票同意的表决结果，选举独立董事黄曼行为第四届董事会审计委员会召集人。	
2025年10月24日	审议《关于<2025年第三季度财务报表>的议案》《2025年第三季度内部审计工作报告》。	1. 以全票同意的表决结果审议通过了《关于<2025年第三季度财务报表>的议案》，并认为：公司《2025年第三季度财务报表》是真实、完整、准确的，不存在相关欺诈、舞弊行为及重大错报的情况，也不存在重大会计差错调整、重大会计估计变更或涉及重要会计判断的事项。 2. 以全票同意的表决结果审议通过了《2025年第三季度内部审计工作报告》，并认为：2025年第三季度，公司审计部严格遵循《内部审计制度》及国家法律法规，通过系统化的审计程序和方法，对公司财务报告及内控体系进行了全面、深入的审查；对生产经营、股份回购及募集资金使用等关键事项的监督，确保了公司资源的高效利用和风险的有效防控，公司内控体系完整、有效，为公司稳健运营提供了坚实保障。	

### (三) 报告期内提名、薪酬与考核委员会召开1次会议

召开日期	会议内容	重要意见和建议	其他履行职责情况
2025年4月	审议《关于董事2024年度薪酬确认及	1. 在审议《关于董事2024年度薪酬确认及2025	-

12日	2025年度薪酬标准的议案》《关于高级管理人员2024年度薪酬确认及2025年度薪酬标准的议案》。	年度薪酬标准的议案》时，因议案涉及董事会提名、薪酬与考核委员会全体委员薪酬，基于谨慎性原则，全体委员回避表决，与会委员一致同意将本议案直接提交董事会审议。 2. 以全票同意的表决结果审议通过了《关于高级管理人员2024年度薪酬确认及2025年度薪酬标准的议案》，并认为：该标准符合公司经营实际情况并参照了同类行业、同类规模上市公司的薪酬水平，有利于充分调动高级管理人员的工作积极性，维护公司的持续稳定发展。	
-----	---	--	--

#### (四) 报告期内战略与投资委员会召开1次会议

召开日期	会议内容	重要意见和建议	其他履行职责情况
2025年8月27日	审议《关于募集资金投资项目延期的议案》。	以全票同意的表决结果审议通过了《关于募集资金投资项目延期的议案》，并认为：本次对募集资金投资项目延期是公司根据项目建设环境及实际建设进度综合分析后作出的审慎决议，确保公司募投项目稳步实施，降低募集资金使用风险。	-

#### (五) 存在异议事项的具体情况

适用 不适用

#### 六、审计委员会发现公司存在风险的说明

适用 不适用

审计委员会对报告期内的监督事项无异议。

#### 七、报告期末母公司和主要子公司的员工情况

##### (一) 员工情况

母公司在职工的数量	962
主要子公司在职工的数量	348
在职工的数量合计	1,310
母公司及主要子公司需承担费用的离退休职工人数	0
专业构成	
专业构成类别	专业构成人数
生产人员	969
销售人员	54
技术人员	144
财务人员	15
行政人员	69
后勤人员	59
合计	1,310
教育程度	
教育程度类别	数量（人）
研究生及以上	9
本科	80
大专	202
大专以下	1,019
合计	1,310

## (二) 薪酬政策

适用 不适用

公司采用绩效考核加岗位评价相结合的薪酬分配体系。公司生产员工及生产管理人员实行以产量、质量等指标为基础的绩效考核制度；普通管理人员采用岗位工资加年终奖金的薪酬制度；销售人员及销售内勤采用基本工资加销售提成的工资制度；专家、关键性岗位核心人才、引进的特殊和紧缺人才采用协议工资制；中高层管理人员实行年终岗位评价薪酬制度，其中与生产相关的中高层管理人员实行年薪加绩效考核奖金的薪酬制度。

## (三) 培训计划

适用 不适用

公司培训工作坚持战略导向、适度超前、内部培养为主的原则，培训体系直接为经理人和员工个人的职业生涯发展服务。培训体系分：上岗培训、在岗培训与员工职业发展培训。2026年，公司将采取内部培训、外部讲师与在线学习相结合的培训方式，精准培训需求分析，重点做好以下方面的培训：

1. 对新入职人员上岗培训，包括企业文化制度、法律法规、安全教育等。
2. 组织各部门主管、管理人员学习讨论管理体系、内控制度等内容。
3. 对在岗人员的专业知识、专业技能培训，关键特殊岗位、特种作业人员的持证上岗、定期复审培训。
4. 对实验室人员进行国家标准、行业标准、浙江制造标准、企业标准及公司操作规程的培训。
5. 管理人员的管理知识和管理能力培训，包括学历提升教育、外出考察、进修、观摩等。

## (四) 劳务外包情况

适用 不适用

## 八、利润分配或资本公积金转增预案

### (一) 现金分红政策的制定、执行或调整情况

适用 不适用

2024年6月24日，公司2024年第一次临时股东大会审议通过了《关于公司未来三年（2024-2026年）股东分红回报规划的议案》，主要内容如下：

#### (一) 利润分配原则

在满足公司生产经营和持续发展对资金需求的情况下，优先考虑现金分红，重视对股东的合理投资回报和公司的可持续发展需要，保持利润分配政策的连续性和稳定性。

#### (二) 利润分配形式

公司可采取现金、股票、现金与股票相结合或者法律许可的其他方式；公司具备现金分红条件的，应当采用现金分红进行利润分配。在公司盈利及满足正常经营和长期发展的条件下，公司将优先采取现金方式分配股利。

### (三) 具体分红计划

在公司盈利且现金能够满足公司持续经营和长期发展的前提下，2024-2026年公司每连续三年以现金方式累计分配的利润不少于该连续三年实现的年均可分配利润的30%。在保证公司股本规模和股权结构合理的前提下，基于回报投资者和分享公司价值的考虑，从公司成长性、每股净资产的摊薄、公司股价与公司股本规模的匹配性等真实因素出发，当公司股票估值处于合理范围内，公司可以在满足上述现金股利分配的条件下，进行股票股利分配。

以上分红回报规划具体内容详见公司于2024年6月7日在上海证券交易所网站（www.sse.com.cn）披露的《浙江华达新型材料股份有限公司未来三年（2024-2026年）股东分红回报规划》。

2024年度现金分红情况请参见公司于2025年6月13日在上海证券交易所网站（www.sse.com.cn）披露的《浙江华达新型材料股份有限公司2024年年度权益分派实施公告》（公告编号：2025-024）。

### (二) 现金分红政策的专项说明

适用 不适用

是否符合公司章程的规定或股东会决议的要求	<input checked="" type="checkbox"/> 是 <input type="checkbox"/> 否
分红标准和比例是否明确和清晰	<input checked="" type="checkbox"/> 是 <input type="checkbox"/> 否
相关的决策程序和机制是否完备	<input checked="" type="checkbox"/> 是 <input type="checkbox"/> 否
独立董事是否履职尽责并发挥了应有的作用	<input checked="" type="checkbox"/> 是 <input type="checkbox"/> 否
中小股东是否有充分表达意见和诉求的机会，其合法权益是否得到了充分保护	<input checked="" type="checkbox"/> 是 <input type="checkbox"/> 否

(三) 报告期内盈利且母公司可供股东分配利润为正，但未提出现金利润分配方案预案的，公司应当详细披露原因以及未分配利润的用途和使用计划

适用 不适用

### (四) 本报告期利润分配及资本公积金转增股本预案

适用 不适用

单位：元 币种：人民币

每10股送红股数（股）	-
每10股派息数（元）（含税）	0.50
每10股转增数（股）	-
现金分红金额（含税）	25,028,904.00
合并报表中归属于上市公司普通股股东的净利润	65,292,245.98
现金分红金额占合并报表中归属于上市公司普通股股东的净利润的比率（%）	38.33

以现金方式回购股份计入现金分红的金额	-
合计分红金额（含税）	25,028,904.00
合计分红金额占合并报表中归属于上市公司普通股股东的净利润的比率（%）	38.33

**(五) 最近三个会计年度现金分红情况**

√适用 □不适用

单位：元 币种：人民币

最近三个会计年度累计现金分红金额（含税）(1)	203,252,129.00
最近三个会计年度累计回购并注销金额(2)	-
最近三个会计年度现金分红和回购并注销累计金额(3)=(1)+(2)	203,252,129.00
最近三个会计年度年均净利润金额(4)	209,679,614.96
最近三个会计年度现金分红比例（%）(5)=(3)/(4)	96.93
最近一个会计年度合并报表中归属于上市公司普通股股东的净利润	65,292,245.98
最近一个会计年度母公司报表年度末未分配利润	1,217,267,917.22

**九、公司股权激励计划、员工持股计划或其他员工激励措施的情况及其影响****(一) 相关激励事项已在临时公告披露且后续实施无进展或变化的**

□适用 √不适用

**(二) 临时公告未披露或有后续进展的激励情况**

股权激励情况

□适用 √不适用

其他说明：

□适用 √不适用

员工持股计划情况

□适用 √不适用

其他激励措施

□适用 √不适用

**(三) 董事、高级管理人员报告期内被授予的股权激励情况**

□适用 √不适用

**(四) 报告期内对高级管理人员的考评机制，以及激励机制的建立、实施情况**

□适用 √不适用

**十、报告期内的内部控制制度建设及实施情况**

√适用 □不适用

具体情况请参见公司于2026年4月22日在上海证券交易所网站（www.sse.com.cn）披露的《浙江华达新型材料股份有限公司2025年度内部控制评价报告》。

报告期内内部控制存在重大缺陷情况的说明

适用 不适用

## 十一、报告期内对子公司的管理控制情况

适用 不适用

公司严格按照相关法律法规的要求实施内控制度。子公司的管理运营符合上市公司的统一标准和公司的经营发展规划。

公司将子公司的运营管理纳入统一的审核监督体系，子公司开展的重要业务须上报公司进行审批，严格杜绝损害公司及股东利益的情况发生。公司定期对子公司开展内部审计工作，动态掌握、管理子公司的生产经营情况，促进子公司稳健发展。

报告期内，公司对子公司的管理控制充分、有效。

对子公司的管理控制存在异常的风险提示

适用 不适用

## 十二、内部控制审计报告的相关情况说明

适用 不适用

详见公司于2026年4月22日在上海证券交易所网站（www.sse.com.cn）披露的《浙江华达新型材料股份有限公司2025年度内部控制审计报告》。

是否披露内部控制审计报告：是

内部控制审计报告意见类型：标准的无保留意见

报告期或上年度是否被出具内部控制非标准审计意见

是 否

## 十三、上市公司治理专项行动自查问题整改情况

不适用

## 十四、纳入环境信息依法披露企业名单的上市公司及其主要子公司的环境信息情况

适用 不适用

纳入环境信息依法披露企业名单中的企业数量（个）		2
序号	企业名称	环境信息依法披露报告的查询索引
1	浙江华达新型材料股份有限公司	<a href="https://mlzj.sthjt.zj.gov.cn/eps/index/enterprise-search">https://mlzj.sthjt.zj.gov.cn/eps/index/enterprise-search</a>
2	杭州隆和板业有限公司	<a href="https://mlzj.sthjt.zj.gov.cn/eps/index/enterprise-search">https://mlzj.sthjt.zj.gov.cn/eps/index/enterprise-search</a>

其他说明

适用 不适用

## 十五、社会责任工作情况

(一) 是否单独披露社会责任报告、可持续发展报告或 ESG 报告

适用 不适用

**(二) 社会责任工作具体情况**

√适用 □不适用

对外捐赠、公益项目	数量/内容	情况说明
总投入（万元）	9.36	向富阳区大源镇及大源镇大源村、亭山村、蒋家村等实施捐赠。
其中：资金（万元）	9.36	
物资折款（万元）	-	
惠及人数（人）	-	

具体说明

□适用 √不适用

**十六、巩固拓展脱贫攻坚成果、乡村振兴等工作具体情况**

√适用 □不适用

扶贫及乡村振兴项目	数量/内容	情况说明
总投入（万元）	17.20	定向捐赠富阳区银湖街道新生村、四川省甘孜州德格县。
其中：资金（万元）	17.20	
物资折款（万元）	-	
惠及人数（人）	-	
帮扶形式（如产业扶贫、就业扶贫、教育扶贫等）	资金支持	

具体说明

□适用 √不适用

**十七、其他**

□适用 √不适用

## 第五节 重要事项

### 一、承诺事项履行情况

#### (一) 公司实际控制人、股东、关联方、收购人以及公司等承诺相关方在报告期内或持续到报告期内的承诺事项

√适用 □不适用

承诺背景	承诺类型	承诺方	承诺内容	承诺时间	是否有履行期限	承诺期限	是否及时严格履行	如未能及时履行应说明未完成履行的具体原因	如未能及时履行应说明下一步计划
与首次公开发行相关的承诺	股份限售	控股股东华达集团	注 1	注 1	是	注 1	是	不适用	不适用
	股份限售	实际控制人邵明祥、邵升龙，及其姐妹邵明霞、邵春霞	注 2	注 2	是	注 2	是	不适用	不适用
	股份限售	实际控制人其他亲属	注 3	注 3	是	注 3	是	不适用	不适用
	股份限售	股东仁祥投资	注 4	注 4	是	注 4	是	不适用	不适用
	股份限售	担任公司董事、高级管理人员的股东	注 5	注 5	是	注 5	是	不适用	不适用
	解决同业竞争	控股股东华达集团、持股 5% 以上股东仁祥投资	注 6	注 6	否	注 6	是	不适用	不适用
	解决同业竞争	实际控制人邵明祥、邵升龙	注 7	注 7	否	注 7	是	不适用	不适用
	其他	全体董事及高级管理人员，控股股东、实际控制人	注 8	注 8	否	注 8	是	不适用	不适用
	其他	公司及其控股股东、实际控制人、持股 5% 以上股东、董事及高级管理人员等	注 9	注 9	否	注 9	是	不适用	不适用

**注 1：控股股东华达集团承诺**

(1) 承诺人自股份公司股票在证券交易所上市交易之日起三十六个月内，不转让或者委托他人管理本次发行前承诺人直接或间接持有的股份公司股份，也不由股份公司收购该部分股份。

(2) 股份公司上市后 6 个月内如股份公司股票连续 20 个交易日的收盘价均低于发行价，或者上市后 6 个月期末收盘价低于发行价，承诺人直接或间接持有的股票的锁定期限自动延长 6 个月；如遇除权除息事项，上述发行价作相应调整。

(3) 在锁定期满二年内不减持承诺人持有的公司首次公开发行前已发行股份。

(4) 若承诺人减持华达新材股份将通过上海证券交易所以协议转让、大宗交易、集中竞价交易或其他方式依法进行，且减持价格不低于发行价格。

(5) 若承诺人通过集中竞价交易方式减持的，将在首次卖出股份的 15 个交易日前向上海证券交易所报告备案减持计划并予以公告，并根据相关法律法规要求披露减持进展情况、具体减持情况。若承诺人通过其他方式减持的，将在减持前 3 个交易日公告减持计划。

(6) 承诺人将严格遵守中国证监会《上市公司股东、董监高减持股份的若干规定》、上海证券交易所《上海证券交易所上市公司股东及董事、监事、高级管理人员减持股份实施细则》及其他法律法规的相关规定，依法依规减持。

**注 2：实际控制人邵明祥、邵升龙，及其姐妹邵明霞、邵春霞承诺**

(1) 本人自股份公司股票在证券交易所上市交易之日起三十六个月内，不转让或者委托他人管理本次发行前本人直接或间接持有的股份公司股份，也不由股份公司回购该部分股份；

(2) 股份公司上市后 6 个月内如股份公司股票连续 20 个交易日的收盘价均低于发行价，或者上市后 6 个月期末收盘价低于发行价，本人直接或间接持有的股票的锁定期限自动延长 6 个月。本人不因职务变更、离职而免除上述履行义务。如遇除权除息事项，上述发行价作相应调整。

(3) 在锁定期满二年内不减持本人直接或间接持有的公司首次公开发行前已发行股份。

(4) 若本人减持华达新材股份将通过上海证券交易所以协议转让、大宗交易、竞价交易或其他方式依法进行，且减持价格不低于发行价格。

(5) 若本人通过集中竞价交易方式减持的，将在首次卖出股份的 15 个交易日前向上海证券交易所报告备案减持计划并予以公告，并根据相关法律法规要求披露减持进展情况、具体减持情况。若本人通过其他方式减持的，将在减持前 3 个交易日公告减持计划。

(6) 本人将严格遵守中国证监会《上市公司股东、董监高减持股份的若干规定》、上海证券交易所《上海证券交易所上市公司股东及董事、监事、高级管理人员减持股份实施细则》及其他法律法规的相关规定，依法依规减持。

**注 3：实际控制人其他亲属承诺**

实际控制人其他亲属邵关根、邵根凤、邵文庆、邵群英、胡正华、汪生卫、倪文达、施金根、邵淑萍、胡利苹、胡利芳、倪玉琴、施云霞、吕凌霄、曲晓玉、曲建一、盛立峰承诺如下：

1. 本人自股份公司股票在证券交易所上市交易之日起三十六个月内，不转让或者委托他人管理本次发行前本人直接或间接持有的股份公司股份，也不由股份公司回购该部分股份。

2. 股份公司上市后 6 个月内如股份公司股票连续 20 个交易日的收盘价均低于发行价，或者上市后 6 个月期末收盘价低于发行价，本人直接或间接持有的股票的锁定期限自动延长 6 个月；如遇除权除息事项，上述发行价作相应调整。

3. 在锁定期满二年内减持不超过本人直接或间接持有的公司首次公开发行前已发行股份的 100%，减持价格不低于本次发行价格。

4. 若承诺人减持华达新材股份将通过上海证券交易所协议转让、大宗交易、集中竞价交易或其他方式依法进行。

5. 承诺人将严格遵守中国证监会《上市公司股东、董监高减持股份的若干规定》、上海证券交易所《上海证券交易所上市公司股东及董事、监事、高级管理人员减持股份实施细则》及其他法律法规的相关规定，依法依规减持。

#### **注 4：股东仁祥投资承诺**

1. 承诺人自股份公司股票在证券交易所上市交易之日起三十六个月内，不转让或者委托他人管理本次发行前承诺人直接或间接持有的股份公司股份，也不由股份公司收购该部分股份。

2. 若今后中国证监会或证券交易所要求承诺人延长股份锁定期，则承诺人承诺无条件按照中国证监会或证券交易所要求进行股份锁定。

3. 在锁定期满二年内减持不超过承诺人直接或间接持有的公司首次公开发行前已发行股份的 100%，减持价格不低于本次发行价格。

4. 若承诺人减持华达新材股份将通过上海证券交易所协议转让、大宗交易、集中竞价交易或其他方式依法进行。

5. 若承诺人通过集中竞价交易方式减持的，将在首次卖出股份的 15 个交易日前向上海证券交易所报告备案减持计划并予以公告，并根据相关法律法规要求披露减持进展情况、具体减持情况。若本企业通过其他方式减持的，将在减持前 3 个交易日公告减持计划。

(6) 承诺人将严格遵守中国证监会《上市公司股东、董监高减持股份的若干规定》、上海证券交易所《上海证券交易所上市公司股东及董事、监事、高级管理人员减持股份实施细则》及其他法律法规的相关规定，依法依规减持。

#### **注 5：担任公司董事、高级管理人员的股东承诺**

担任公司董事、高级管理人员的股东季绍敏、蒋玉兰、陈光连、朱玉田、孙灿平承诺如下：

1. 本人自股份公司股票在证券交易所上市交易之日起十二个月内，不转让或者委托他人管理本次发行前本人直接或间接持有的股份公司股份，也不由股份公司回购该部分股份。

2. 若今后中国证监会或证券交易所要求承诺人延长股份锁定期，则承诺人承诺无条件按照中国证监会或证券交易所要求进行股份锁定。

3. 本人直接或间接持有的股票在锁定期满后 2 年内减持的，其减持价格不低于发行价；股份公司上市后 6 个月内如股份公司股票连续 20 个交易日的收盘价均低于发行价，或者上市后 6 个月期末收盘价低于发行价，本人直接或间接持有的股票的锁定期自动延长 6 个月；如遇除权除息事项，上述发行价作相应调整。本人不因职务变更、离职而免除上述履行义务。

4. 若承诺人减持华达新材股份将通过上海证券交易所协议转让、大宗交易、集中竞价交易或其他方式依法进行。

5. 若本人通过集中竞价交易方式减持的，将在首次卖出股份的 15 个交易日前向上海证券交易所报告备案减持计划并予以公告，并根据相关法律法规规定披露减持进展情况、具体减持情况。若本人通过其他方式减持的，将在减持前 3 个交易日公告减持计划。

除上述承诺外，公司全体董事、高级管理人员同时将遵守《公司法》《上市公司股东、董监高减持股份的若干规定》及《上海证券交易所上市公司股东及董事、监事、高级管理人员减持股份实施细则》有关董事、高级管理人员转让所持公司股份的规定：在就任时确定的任期内和任职届满后的半年内，每年转让的华达新材股份不超过本人直接或间接持有的华达新材股份总数的 25%，且在离职后半年内不转让本人直接或间接持有的华达新材股份。

#### **注 6：公司之控股股东、持股 5%以上股东就避免同业竞争承诺如下：**

公司主要股东华达集团、持股 5%以上股东仁祥投资已出具《关于避免同业竞争的承诺函》，承诺：

(1) 本公司/本企业愿意促使本企业直接或间接控制的企业将来不直接或通过其他任何方式间接从事构成与华达新材业务有同业竞争的经营活动。

(2) 本公司/本企业将不在中国境内外直接或间接从事或参与任何在商业上对华达新材构成竞争的业务及活动或拥有与华达新材存在竞争关系的任何经济实体、机构、经济组织的权益；或以其他任何形式取得该经济实体、机构、经济组织的控制权；或在该经济实体、机构、经济组织中委派高级管理人员或核心技术人员。

(3) 未来如有在华达新材经营范围内相关业务的商业机会，本公司/本企业将介绍给华达新材；对华达新材已进行建设或拟投资兴建的项目，本企业将在投资方向与项目选择上避免与华达新材相同或相似。

(4) 如未来本公司/本企业所控制的企业拟进行与华达新材相同或相似的经营业务，本公司/本企业将行使否决权，避免与华达新材相同或相似，不与华达新材发生同业竞争，以维护华达新材的利益。

(5) 本公司/本企业愿意承担因违反上述承诺而给华达新材造成的全部经济损失。

**注 7：公司实际控制人邵明祥、邵升龙已出具《关于避免同业竞争的承诺函》，承诺：**

(1) 本人愿意促使本人直接或间接控制的企业将来不直接或通过其他任何方式间接从事构成与华达新材业务有同业竞争的经营活动。

(2) 本人将不在中国境内外直接或间接从事或参与任何在商业上对华达新材构成竞争的业务及活动或拥有与华达新材存在竞争关系的任何经济实体、机构、经济组织的权益；或以其他任何形式取得该经济实体、机构、经济组织的控制权；或在该经济实体、机构、经济组织中担任高级管理人员或核心技术人员。

(3) 未来如有在华达新材经营范围内相关业务的商业机会，本人将介绍给华达新材；对华达新材已进行建设或拟投资兴建的项目，本人将在投资方向与项目选择上避免与华达新材相同或相似。

(4) 如未来本人所控制的企业拟进行与华达新材相同或相似的经营业务，本人将行使否决权，避免与华达新材进行相同或相似的经营业务，不与华达新材发生同业竞争，以维护华达新材的利益。

(5) 本人愿意承担因违反上述承诺而给华达新材造成的全部经济损失。

**注 8：填补被摊薄即期回报的承诺**

公司全体董事及高级管理人员就公司首次公开发行股票填补即期回报措施能够得到切实履行作出承诺如下：

1. 本人承诺不无偿或以不公平条件向其他单位或者个人输送利益，也不采用其他方式损害公司利益；
2. 本人承诺对职务消费行为进行约束；
3. 本人承诺不动用公司资产从事与其履行职责无关的投资、消费活动；
4. 本人承诺由董事会或提名、薪酬与考核委员会制定的薪酬制度与公司填补回报措施的执行情况相挂钩；
5. 若公司后续推出公司股权激励政策，本人承诺拟公布的公司股权激励的行权条件与公司填补回报措施的执行情况相挂钩；
6. 在中国证监会、上海证券交易所另行发布摊薄即期填补回报措施及其承诺的相关意见及实施细则后，如果公司的相关规定及本人承诺与该等规定不符时，本人承诺将立即按照中国证监会及上海证券交易所的规定出具补充承诺，并积极推进公司作出新的规定，以符合中国证监会及上海证券交易所的要求；
7. 本人承诺全面、完整、及时履行公司制定的有关填补回报措施以及本人对此作出的任何有关填补回报措施的承诺。

如违反上述承诺或拒不履行上述承诺，本人同意按照中国证券监督管理委员会和上海证券交易所等证券监管机构按照其制定或发布的有关规定、规则，对本人作出相关处罚或采取相关管理措施。

公司控股股东、实际控制人就华达新材首次公开发行股票相关事宜承诺如下：

1. 本公司/本人承诺将严格执行关于上市公司治理的各项法律、法规、规章制度，保护华达新材和公众利益，加强华达新材独立性，完善公司治理，不越权干预华达新材经营管理活动；
2. 本公司/本人承诺不以任何方式侵占华达新材利益。

**注9：关于未履行相关公开承诺事项采取约束性措施的承诺**

1. 公司及其控股股东、实际控制人、持股 5%以上股东、董事及高级管理人员等责任主体未履行作出的公开承诺事项，公司应在未履行承诺的事实得到确认的次一交易日公告相关情况。

2. 公司若未能履行公开承诺，则公司将按有关法律、法规的规定及监管部门的要求承担相应的责任；同时，若因公司未履行公开承诺致使投资者在证券交易中遭受损失且相关损失数额经司法机关以司法裁决形式予以认定的，公司将自愿按相应的赔偿金额冻结自有资金，为公司需根据法律法规和监管要求赔偿的投资者损失提供保障。

3. 若控股股东、实际控制人、持股 5%以上股东未履行上述公开承诺，控股股东、实际控制人、持股 5%以上股东以当年度以及以后年度享有的公司利润分配作为履约担保，公司有权扣留应向其支付的分红，直至其履行承诺。

4. 若控股股东、实际控制人、持股 5%以上股东未履行上述公开承诺，其所持的公司股份不得转让。

5. 若董事、高级管理人员未履行上述公开承诺，公司不得将其作为股权激励对象，或调整已开始实施的股权激励方案的行权名单；视情节轻重，公司可以对未履行承诺的董事、高级管理人员，采取扣减绩效薪酬、降薪、降职、停职、撤职等处罚措施。

6. 董事、高级管理人员以当年度以及以后年度从公司领取的薪酬、津贴以及享有的公司利润分配作为公开承诺的履约担保，公司有权扣留应向其支付的薪酬、津贴及分红，直至其履行承诺。

7. 公司将在定期报告中披露公司及控股股东、实际控制人、持股 5%以上股东、董事及高级管理人员的公开承诺履行情况，和未履行承诺时的补救及改正情况。

**(二) 公司资产或项目存在盈利预测，且报告期仍处在盈利预测期间，公司就资产或项目是否达到原盈利预测及其原因作出说明**

已达到  未达到  不适用

**(三) 业绩承诺情况**

适用  不适用

业绩承诺变更情况

适用  不适用

其他说明

适用 不适用

## 二、报告期内控股股东及其他关联方非经营性占用资金情况

适用 不适用

## 三、违规担保情况

适用 不适用

## 四、公司董事会对会计师事务所“非标准意见审计报告”的说明

适用 不适用

## 五、公司对会计政策、会计估计变更或重大会计差错更正原因和影响的分析说明

### （一）公司对会计政策、会计估计变更原因及影响的分析说明

适用 不适用

### （二）公司对重大会计差错更正原因及影响的分析说明

适用 不适用

### （三）与前任会计师事务所进行的沟通情况

适用 不适用

### （四）审批程序及其他说明

适用 不适用

## 六、聘任、解聘会计师事务所情况

单位：元 币种：人民币

	现聘任
境内会计师事务所名称	天健会计师事务所（特殊普通合伙）
境内会计师事务所报酬	700,000
境内会计师事务所审计年限	13
境内会计师事务所注册会计师姓名	金闻、吴建枫
境内会计师事务所注册会计师审计服务的累计年限	金闻（3年）、吴建枫（3年）

	名称	报酬
内部控制审计会计师事务所	天健会计师事务所（特殊普通合伙）	200,000
保荐人	国泰海通证券股份有限公司	0

聘任、解聘会计师事务所的情况说明

适用 不适用

审计期间改聘会计师事务所的情况说明

适用 不适用

审计费用较上一年度下降 20%以上（含 20%）的情况说明

适用 不适用

## 七、面临退市风险的情况

### (一) 导致退市风险警示的原因

适用 不适用

### (二) 公司拟采取的应对措施

适用 不适用

### (三) 面临终止上市的情况和原因

适用 不适用

## 八、破产重整相关事项

适用 不适用

## 九、重大诉讼、仲裁事项

本年度公司有重大诉讼、仲裁事项 本年度公司无重大诉讼、仲裁事项

## 十、上市公司及其董事、高级管理人员、控股股东、实际控制人涉嫌违法违规、受到处罚及整改情况

适用 不适用

## 十一、报告期内公司及其控股股东、实际控制人诚信状况的说明

适用 不适用

本公司及本公司控股股东、实际控制人诚信状况良好，不存在重大失信情况，包括但不限于未履行法院生效判决、未按期偿还大额债务、未履行承诺、被证监会采取行政监管措施或受到证券交易所纪律处分的情况等。

## 十二、重大关联交易

### (一) 与日常经营相关的关联交易

#### 1、已在临时公告披露且后续实施无进展或变化的事项

适用 不适用

#### 2、已在临时公告披露，但有后续实施的进展或变化的事项

适用 不适用

#### 3、临时公告未披露的事项

适用 不适用

### (二) 资产或股权收购、出售发生的关联交易

#### 1、已在临时公告披露且后续实施无进展或变化的事项

适用 不适用

2、已在临时公告披露，但有后续实施的进展或变化的事项

适用 不适用

3、临时公告未披露的事项

适用 不适用

4、涉及业绩约定的，应当披露报告期内的业绩实现情况

适用 不适用

(三)共同对外投资的重大关联交易

1、已在临时公告披露且后续实施无进展或变化的事项

适用 不适用

2、已在临时公告披露，但有后续实施的进展或变化的事项

适用 不适用

3、临时公告未披露的事项

适用 不适用

(四)关联债权债务往来

1、已在临时公告披露且后续实施无进展或变化的事项

适用 不适用

2、已在临时公告披露，但有后续实施的进展或变化的事项

适用 不适用

3、临时公告未披露的事项

适用 不适用

(五)公司与存在关联关系的财务公司、公司控股财务公司与关联方之间的金融业务

适用 不适用

(六)其他

适用 不适用

十三、重大合同及其履行情况

(一) 托管、承包、租赁事项

1、 托管情况

适用 不适用

2、 承包情况

适用 不适用

3、 租赁情况

适用 不适用

**(二) 担保情况**

□适用 √不适用

**(三) 委托他人进行现金资产管理的情况****1、委托理财情况****(1). 委托理财总体情况**

√适用 □不适用

单位：元 币种：人民币

类型	风险特征	未到期余额	逾期未收回金额
银行理财产品	低风险 R1	0	0

其他情况

□适用 √不适用

**(2). 单项委托理财情况**

□适用 √不适用

其他情况

□适用 √不适用

**(3). 委托理财减值准备**

□适用 √不适用

**2、委托贷款情况****(1). 委托贷款总体情况**

□适用 √不适用

其他情况

□适用 √不适用

**(2). 单项委托贷款情况**

□适用 √不适用

其他情况

□适用 √不适用

**(3). 委托贷款减值准备**

□适用 √不适用

**3、其他情况**

□适用 √不适用

**(四) 其他重大合同**

□适用 √不适用

十四、募集资金使用进展说明

√适用 □不适用

(一) 募集资金整体使用情况

√适用 □不适用

单位：万元

募集资金来源	募集资金到位时间	募集资金总额	募集资金净额(1)	招股书或募集说明书中募集资金承诺投资总额(2)	超募资金总额(3) = (1) - (2)	截至报告期末累计投入募集资金总额(4)	其中：截至报告期末超募资金累计投入总额(5)	截至报告期末募集资金累计投入进度(%) (6) = (4)/(1)	截至报告期末超募资金累计投入进度(%) (7) = (5)/(3)	本年度投入金额(8)	本年度投入金额占比(%) (9) = (8)/(1)	变更用途的募集资金总额
首次公开发行股票	2020年7月31日	84,132.00	74,999.94	74,999.94	0.00	80,066.42	0.00	106.76	0	4.71	0.01	0
合计	/	84,132.00	74,999.94	74,999.94	0.00	80,066.42	0.00	/	/	4.71	/	0

其他说明

√适用 □不适用

年产210万吨高性能金属装饰板生产项累计投入金额与承诺投入金额的差额5,066.48万元系募集资金专户理财收益、存款利息及未置换的发行费用。

(二) 募投项目明细

√适用 □不适用

1、 募集资金明细使用情况

√适用 □不适用

单位：万元

募集资金来源	项目名称	项目性质	是否为招股书或者募集说明书中的承诺投资项目	是否涉及变更投向	募集资金计划投资总额(1)	本年投入金额	截至报告期末累计投入募集资金总额(2)	截至报告期末累计投入进度(%) (3) = (2)/(1)	项目达到预定可使用状态日期	是否已结项	投入进度是否符合计划的进度	投入进度未达计划的原因	本年实现的效益	本项目已实现的效益或者研发成果	项目可行性是否发生重大变化,如是,请说明具体情况	节余金额
--------	------	------	-----------------------	----------	---------------	--------	---------------------	-------------------------------	---------------	-------	---------------	-------------	---------	-----------------	--------------------------	------

首次公开发行股票	年产210万吨高性能金属装饰板建设项目	生产建设	否	否	50,000.00	4.71	55,066.48	110.13	2年	是	是	不适用	-835.07	不适用	否	0
	偿还银行贷款	补流还贷	是	否	24,999.94		24,999.94	100.00	不适用	是	是	不适用	不适用	不适用	否	0
合计	/	/	/	/	74,999.94	4.71	80,066.42	106.76	/	/	/	/	不适用	/	/	0

2、超募资金明细使用情况

适用 不适用

3、报告期内募投项目重新论证的具体情况

适用 不适用

(三) 报告期内募投变更或终止情况

适用 不适用

(四) 报告期内募集资金使用的其他情况

1、募集资金投资项目先期投入及置换情况

适用 不适用

2023年5月17日，公司第三届董事会第十一次会议、第三届监事会第十一次会议审议通过了《关于使用银行承兑汇票、信用证等票据支付募投项目资金并以募集资金等额置换的议案》。公司拟在募投项目实施期间，使用银行承兑汇票、信用证等方式支付募投项目所需资金，以募集资金等额置换，并从募集资金专户划转等额资金至公司及子公司其他资金账户，2025年度置换金额为43,103,434.25元。

2、用闲置募集资金暂时补充流动资金情况

适用 不适用

3、对闲置募集资金进行现金管理，投资相关产品情况

适用 不适用

其他

适用 不适用

(五) 中介机构关于募集资金存储与使用情况的专项核查、鉴证的结论性意见

适用 不适用

公司管理层编制的2025年度《关于募集资金年度存放、管理与使用情况的专项报告》符合《上市公司募集资金监管规则》（证监会公告〔2025〕10号）和《上海证券交易所上市公司自律监管指引第1号——规范运作（2025年5月修订）》（上证发〔2025〕68号）的规定，如实反映了华达新材公司募集资金2025年度存放、管理与实际使用情况。

核查异常的相关情况说明

适用 不适用

(六) 擅自变更募集资金用途、违规占用募集资金的后续整改情况

适用 不适用

十五、其他对投资者作出价值判断和投资决策有重大影响的重大事项的说明

适用 不适用

## 第六节 股份变动及股东情况

一、股本变动情况

(一) 股份变动情况表

1、股份变动情况表

报告期内，公司股份总数及股本结构未发生变化。

2、股份变动情况说明

适用 不适用

3、股份变动对最近一年和最近一期每股收益、每股净资产等财务指标的影响（如有）

适用 不适用

4、公司认为必要或证券监管机构要求披露的其他内容

适用 不适用

(二) 限售股份变动情况

适用 不适用

## 二、证券发行与上市情况

### (一) 截至报告期内证券发行情况

适用 不适用

截至报告期内证券发行情况的说明（存续期内利率不同的债券，请分别说明）：

适用 不适用

### (二) 公司股份总数及股东结构变动及公司资产和负债结构的变动情况

适用 不适用

### (三) 现存的内部职工股情况

适用 不适用

## 三、股东和实际控制人情况

### (一) 股东总数

截至报告期末普通股股东总数(户)	17,357
年度报告披露日前上一月末的普通股股东总数(户)	17,612
截至报告期末表决权恢复的优先股股东总数（户）	-
年度报告披露日前上一月末表决权恢复的优先股股东总数（户）	-

### (二) 截至报告期末前十名股东、前十名流通股股东（或无限售条件股东）持股情况表

单位：股

前十名股东持股情况（不含通过转融通出借股份）							
股东名称 （全称）	报告期内 增减	期末持股 数量	比例(%)	持有有 限售条 件股份 数量	质押、标记 或冻结情况		股东性质
					股份 状态	数量	
浙江华达集团有限公司	0	294,814,000	57.65	0	无	0	境内非国有法人
杭州富阳仁祥投资合伙企业（有限合伙）	0	41,647,760	8.14	0	无	0	境内非国有法人
邵明祥	0	20,137,000	3.94	0	无	0	境内自然人
邵升龙	0	8,632,000	1.69	0	无	0	境内自然人
杭州富阳恒进投资合伙企业（有限合伙）	0	5,548,400	1.08	0	无	0	境内非国有法人
杭州富阳聚丰投资合伙企业（有限合伙）	0	5,256,200	1.03	0	无	0	境内非国有法人
杨旋	20,000	2,200,000	0.43	0	无	0	境内自然人
卢伟	-	1,800,200	0.35	0	无	0	境内自然人
招商银行股份有限公司－国泰中证钢铁交易型开放式指数证券投资基金	1,175,534	1,604,234	0.31	0	无	0	其他
邓瑞辉	436,800	1,568,340	0.31	0	无	0	境内自然人
前十名无限售条件股东持股情况（不含通过转融通出借股份）							
股东名称	持有无限售条件流通股的数量	股份种类及数量					
		种类	数量				

浙江华达集团有限公司	294,814,000	人民币普通股	294,814,000
杭州富阳仁祥投资合伙企业 (有限合伙)	41,647,760	人民币普通股	41,647,760
邵明祥	20,137,000	人民币普通股	20,137,000
邵升龙	8,632,000	人民币普通股	8,632,000
杭州富阳恒进投资合伙企业 (有限合伙)	5,548,400	人民币普通股	5,548,400
杭州富阳聚丰投资合伙企业 (有限合伙)	5,256,200	人民币普通股	5,256,200
杨旋	2,200,000	人民币普通股	2,200,000
卢伟	1,800,200	人民币普通股	1,800,200
招商银行股份有限公司—国 泰中证钢铁交易型开放式指 数证券投资基金	1,604,234	人民币普通股	1,604,234
邓瑞辉	1,568,340	人民币普通股	1,568,340
前十名股东中回购专户情况 说明	截至本报告期末，公司回购专用证券账户持有公司股份 10,841,920 股，占 公司总股本 2.12%，未纳入上述“前十名股东持股情况”“前十名无限售 条件股东持股情况”中列示。		
上述股东委托表决权、受托 表决权、放弃表决权的说明	不适用		
上述股东关联关系或一致行 动的说明	上述前十名股东及前十名无限售条件股东中，邵明祥、邵升龙为兄弟关系， 且为一致行动人，签署了一致行动协议；邵明祥、邵升龙分别持有浙江华 达集团有限公司 70%和 30%的股权，为浙江华达集团有限公司的实际控制 人；邵明祥持有杭州富阳恒进投资合伙企业（有限合伙）28.94%的财产份 额，持有仁祥投资合伙企业（有限合伙）1.15%的财产份额；杭州富阳恒进 投资合伙企业（有限合伙）及杭州富阳聚丰投资合伙企业（有限合伙）两 家合伙企业的合伙人为公司及关联方的员工、实际控制人亲属等，两家合 伙企业不存在关联关系，不属于一致行动人。 除上述关系外，公司未知其他股东之间是否存在关联关系或是否属于一致 行动人。		
表决权恢复的优先股股东及 持股数量的说明	不适用		

注：前十名股东持股情况中，股东卢伟未在中国证券登记结算有限责任公司下发的期初前 200 名  
股东名册中，公司无对应数据，无法计算其报告期内的股数增减数量。

持股 5%以上股东、前十名股东及前十名无限售流通股股东参与转融通业务出借股份情况

适用 不适用

前十名股东及前十名无限售流通股股东因转融通出借/归还原因导致较上期发生变化

适用 不适用

前十名有限售条件股东持股数量及限售条件

适用 不适用

### (三) 战略投资者或一般法人因配售新股成为前 10 名股东

适用 不适用

## 四、控股股东及实际控制人情况

## (一) 控股股东情况

## 1、 法人

√适用 □不适用

名称	浙江华达集团有限公司
单位负责人或法定代表人	邵明祥
成立日期	1999年2月1日
主要经营业务	投资、资产经营管理、金属贸易等
报告期内控股和参股的其他境内外上市公司的股权情况	无
其他情况说明	无

## 2、 自然人

□适用 √不适用

## 3、 公司不存在控股股东情况的特别说明

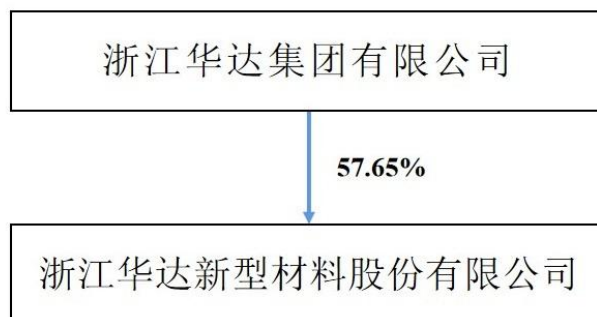
□适用 √不适用

## 4、 报告期内控股股东变更情况的说明

□适用 √不适用

## 5、 公司与控股股东之间的产权及控制关系的方框图

√适用 □不适用



## (二) 实际控制人情况

## 1、 法人

□适用 √不适用

## 2、 自然人

√适用 □不适用

姓名	邵明祥
国籍	中国
是否取得其他国家或地区居留权	是
主要职业及职务	现任公司董事长

过去 10 年曾控股的境内外上市公司情况	无
姓名	邵升龙
国籍	中国
是否取得其他国家或地区居留权	是
主要职业及职务	无
过去 10 年曾控股的境内外上市公司情况	无

### 3、公司不存在实际控制人情况的特别说明

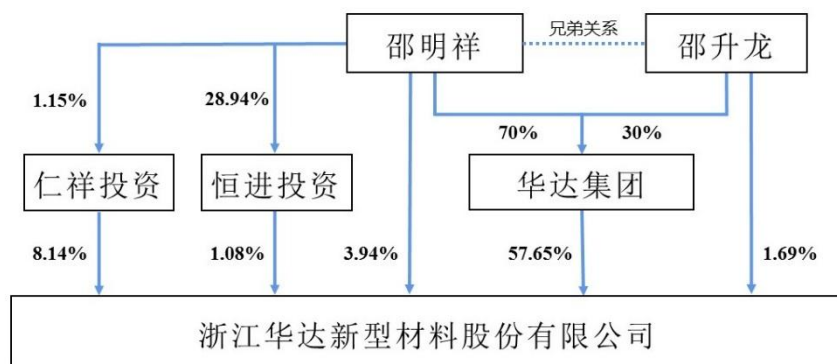
适用 不适用

### 4、报告期内公司控制权发生变更的情况说明

适用 不适用

### 5、公司与实际控制人之间的产权及控制关系的方框图

适用 不适用



### 6、实际控制人通过信托或其他资产管理方式控制公司

适用 不适用

### (三) 控股股东及实际控制人其他情况介绍

适用 不适用

### 五、公司控股股东或第一大股东及其一致行动人累计质押股份数量占其所持公司股份数量比例达到 80%以上

适用 不适用

### 六、其他持股在百分之十以上的法人股东

适用 不适用

### 七、股份限制减持情况说明

适用 不适用

### 八、股份回购在报告期的具体实施情况

适用 不适用

单位：元 币种：人民币

回购股份方案名称	《浙江华达新型材料股份有限公司关于以集中竞价交易方式回购股份的方案》
回购股份方案披露时间	2024年10月19日
拟回购股份数量及占总股本的比例(%)	1.65-3.30
拟回购金额	不低于人民币10,000万元(含)，不超过人民币20,000万元(含)
拟回购期间	自公司董事会审议通过回购股份方案之日起12个月
回购用途	用于员工持股计划或股权激励
已回购数量(股)	10,841,920
已回购数量占股权激励计划所涉及的标的股票的比例(%) (如有)	-
公司采用集中竞价交易方式减持回购股份的进展情况	-

### 九、优先股相关情况

适用 不适用

## 第七节 债券相关情况

### 一、公司债券(含企业债券)和非金融企业债务融资工具

适用 不适用

### 二、可转换公司债券情况

适用 不适用

## 第八节 财务报告

### 一、审计报告

适用 不适用

## 审计报告

天健审〔2026〕8380号

浙江华达新型材料股份有限公司全体股东：

### 一、审计意见

我们审计了浙江华达新型材料股份有限公司(以下简称华达新材公司)财务报表,包括2025年12月31日的合并及母公司资产负债表,2025年度的合并及母公司利润表、合并及母公司现金流量表、合并及母公司所有者权益变动表,以及相关财务报表附注。

我们认为，后附的财务报表在所有重大方面按照企业会计准则的规定编制，公允反映了华达新材公司 2025 年 12 月 31 日的合并及母公司财务状况，以及 2025 年度的合并及母公司经营成果和现金流量。

## 二、形成审计意见的基础

我们按照中国注册会计师审计准则的规定执行了审计工作。审计报告的“注册会计师对财务报表审计的责任”部分进一步阐述了我们在这些准则下的责任。按照《中国注册会计师独立性准则第 1 号——财务报表审计和审阅业务对独立性的要求》和中国注册会计师职业道德守则，我们独立于华达新材公司，并履行了职业道德方面的其他责任。我们在审计中遵循了对公众利益实体审计的独立性要求。我们相信，我们获取的审计证据是充分、适当的，为发表审计意见提供了基础。

## 三、关键审计事项

关键审计事项是我们根据职业判断，认为对本期财务报表审计最为重要的事项。这些事项的应对以对财务报表整体进行审计并形成审计意见为背景，我们不对这些事项单独发表意见。

### (一) 收入确认

#### 1. 事项描述

如华达新材公司财务报表附注五（二）1 之营业收入、营业成本所述，华达新材公司 2025 年度营业收入项目金额为人民币 6,996,820,544.73 元。

华达新材公司对于国内外销售金属制品的收入属于在某一时点履行的履约义务，其中内销收入在华达新材公司将产品运送至合同约定交货地点并由客户确认接受、已收取价款或取得收款权利且相关的经济利益很可能流入时确认。外销收入在公司已根据合同约定将产品报关，取得提单，已收取货款或取得了收款权力且相关的经济利益很可能流入时确认。

由于营业收入是华达新材公司关键业绩指标之一，可能存在华达新材公司管理层（以下简称管理层）通过不恰当的收入确认以达到特定目标或预期的固有风险。因此，我们将收入确认确定为关键审计事项。

#### 2. 审计应对

针对收入确认，我们实施的审计程序主要包括：

(1) 了解与收入确认相关的关键内部控制，评价其设计是否有效，并测试相关内部控制的运行有效性；

(2) 检查主要的销售合同，评价收入确认政策是否符合企业会计准则规定；

(3) 对主要产品毛利率实施实质性分析程序；

(4) 对于内销收入，以抽样方式检查与收入确认相关的支持性文件，包括销售合同、订单、销售发票、出库单及客户签收单等；对于出口收入，获取电子口岸信息并与账面记录核对，并以抽样方式检查销售合同、出口报关单、货运提单、销售发票等支持性文件；

(5) 结合应收账款函证，向主要客户函证本期销售额；

(6) 以抽样方式对资产负债表日前后确认的营业收入核对至出库单、客户签收单、货运提单等支持性文件，评价营业收入是否在恰当期间确认；

(7) 检查与营业收入相关的信息是否已在财务报表中作出恰当列报和披露。

## (二) 存货可变现净值

### 1. 事项描述

华达新材公司主要产品为热镀锌铝板及彩色涂层板，产品价格受市场价格的影响较为明显，波动幅度较大；若产品价格下跌可能导致存货跌价准备增加。如华达新材公司财务报表附注五（一）6之存货所述，截至2025年12月31日，华达新材公司存货账面价值1,762,486,333.28元，占合并财务报表资产总额的20.82%。由于存货金额重大，且确定存货可变现净值涉及重大管理层判断，我们将存货可变现净值确定为关键审计事项。

### 2. 审计应对

针对存货可变现净值，我们实施的审计程序主要包括：

(1) 了解与存货可变现净值相关的关键内部控制，评价其设计是否有效，并测试相关内部控制的运行有效性；

(2) 复核管理层以前年度对存货可变现净值的预测和实际经营结果，评价管理层过往预测的准确性；

(3) 以抽样方式复核管理层对存货估计售价的预测，将估计售价与期后情况等进行比较；

(4) 评价管理层对存货至完工时将要发生的成本、销售费用和相关税费估计的合理性；

- (5) 测试管理层对存货可变现净值的计算是否准确；
- (6) 检查相关的信息是否已在财务报表中作出恰当列报和披露。

#### **四、其他信息**

管理层对其他信息负责。其他信息包括年度报告中涵盖的信息，但不包括财务报表和我们的审计报告。

我们对财务报表发表的审计意见不涵盖其他信息，我们也不对其他信息发表任何形式的鉴证结论。

结合我们对财务报表的审计，我们的责任是阅读其他信息，在此过程中，考虑其他信息是否与财务报表或我们在审计过程中了解到的情况存在重大不一致或者似乎存在重大错报。

基于我们已执行的工作，如果我们确定其他信息存在重大错报，我们应当报告该事实。在这方面，我们无任何事项需要报告。

#### **五、管理层和治理层对财务报表的责任**

管理层负责按照企业会计准则的规定编制财务报表，使其实现公允反映，并设计、执行和维护必要的内部控制，以使财务报表不存在由于舞弊或错误导致的重大错报。

在编制财务报表时，管理层负责评估华达新材公司的持续经营能力，披露与持续经营相关的事项（如适用），并运用持续经营假设，除非计划进行清算、终止运营或别无其他现实的选择。

华达新材公司治理层（以下简称治理层）负责监督华达新材公司的财务报告过程。

#### **六、注册会计师对财务报表审计的责任**

我们的目标是对财务报表整体是否不存在由于舞弊或错误导致的重大错报获取合理保证，并出具包含审计意见的审计报告。合理保证是高水平的保证，但并不能保证按照审计准则执行的审计在某一重大错报存在时总能发现。错报可能由于舞弊或错误导致，如果合理预期错报单独或汇总起来可能影响财务报表使用者依据财务报表作出的经济决策，则通常认为错报是重大的。

在按照审计准则执行审计工作的过程中，我们运用职业判断，并保持职业怀疑。同时，我们也执行以下工作：

（一）识别和评估由于舞弊或错误导致的财务报表重大错报风险，设计和实施审计程序以应对这些风险，并获取充分、适当的审计证据，作为发表审计意见的基础。由

于舞弊可能涉及串通、伪造、故意遗漏、虚假陈述或凌驾于内部控制之上，未能发现由于舞弊导致的重大错报的风险高于未能发现由于错误导致的重大错报的风险。

(二) 了解与审计相关的内部控制，以设计恰当的审计程序。

(三) 评价管理层选用会计政策的恰当性和作出会计估计及相关披露的合理性。

(四) 对管理层使用持续经营假设的恰当性得出结论。同时，根据获取的审计证据，就可能导致对华达新材公司持续经营能力产生重大疑虑的事项或情况是否存在重大不确定性得出结论。如果我们得出结论认为存在重大不确定性，审计准则要求我们在审计报告中提请报表使用者注意财务报表中的相关披露；如果披露不充分，我们应当发表非无保留意见。我们的结论基于截至审计报告日可获得的信息。然而，未来的事项或情况可能导致华达新材公司不能持续经营。

(五) 评价财务报表的总体列报、结构和内容，并评价财务报表是否公允反映相关交易和事项。

(六) 就华达新材公司中实体或业务活动的财务信息获取充分、适当的审计证据，以对财务报表发表审计意见。我们负责指导、监督和执行集团审计，并对审计意见承担全部责任。

我们与治理层就计划的审计范围、时间安排和重大审计发现等事项进行沟通，包括沟通我们在审计中识别出的值得关注的内部控制缺陷。

我们还就已遵守与独立性相关的职业道德要求向治理层提供声明，并与治理层沟通可能被合理认为影响我们独立性的所有关系和其他事项，以及相关的防范措施（如适用）。

从与治理层沟通过的事项中，我们确定哪些事项对本期财务报表审计最为重要，因而构成关键审计事项。我们在审计报告中描述这些事项，除非法律法规禁止公开披露这些事项，或在极少数情形下，如果合理预期在审计报告中沟通某事项造成的负面后果超过在公众利益方面产生的益处，我们确定不应在审计报告中沟通该事项。

天健会计师事务所（特殊普通合伙）

中国注册会计师：金闻  
（项目合伙人）

中国·杭州

中国注册会计师：吴建枫

二〇二六年四月二十日

## 二、财务报表

## 合并资产负债表

2025年12月31日

编制单位：浙江华达新型材料股份有限公司

单位：元 币种：人民币

项目	附注	2025年12月31日	2024年12月31日
<b>流动资产：</b>			
货币资金		4,185,500,356.28	4,663,617,213.06
结算备付金			
拆出资金			
交易性金融资产			
衍生金融资产			
应收票据			
应收账款		93,200,268.36	41,608,399.98
应收款项融资		36,983,375.58	56,255,729.36
预付款项		406,164,682.25	551,182,165.94
应收保费			
应收分保账款			
应收分保合同准备金			
其他应收款		4,777,120.73	4,979,977.77
其中：应收利息			
应收股利			
买入返售金融资产			
存货		1,762,486,333.28	1,040,246,124.07
其中：数据资源			
合同资产			
持有待售资产			
一年内到期的非流动资产			
其他流动资产		263,716,280.58	119,379,064.55
流动资产合计		6,752,828,417.06	6,477,268,674.73
<b>非流动资产：</b>			
发放贷款和垫款			
债权投资			
其他债权投资			
长期应收款			
长期股权投资			
其他权益工具投资			
其他非流动金融资产			
投资性房地产			
固定资产		1,219,090,172.54	358,246,206.39
在建工程		363,829,580.96	709,541,683.90
生产性生物资产			
油气资产			
使用权资产			
无形资产		115,663,418.14	147,357,318.95
其中：数据资源			
开发支出			

其中：数据资源			
商誉			
长期待摊费用			
递延所得税资产		7,947,557.35	6,361,453.07
其他非流动资产		7,523,365.38	60,485,867.26
非流动资产合计		1,714,054,094.37	1,281,992,529.57
资产总计		8,466,882,511.43	7,759,261,204.30
<b>流动负债：</b>			
短期借款		2,344,207,205.27	2,648,761,588.86
向中央银行借款			
拆入资金			
交易性金融负债			
衍生金融负债		903,359.60	
应付票据		3,327,972,500.00	2,150,050,000.00
应付账款		138,394,801.52	91,453,788.21
预收款项			
合同负债		76,875,849.06	62,791,969.70
卖出回购金融资产款			
吸收存款及同业存放			
代理买卖证券款			
代理承销证券款			
应付职工薪酬		41,505,989.21	56,971,415.09
应交税费		9,150,397.47	18,266,079.53
其他应付款		1,640,554.82	902,094.54
其中：应付利息			
应付股利			
应付手续费及佣金			
应付分保账款			
持有待售负债			
一年内到期的非流动负债		47,033,030.59	147,624,269.53
其他流动负债		8,893,025.85	6,664,324.42
流动负债合计		5,996,576,713.39	5,183,485,529.88
<b>非流动负债：</b>			
保险合同准备金			
长期借款			
应付债券			
其中：优先股			
永续债			
租赁负债			
长期应付款			
长期应付职工薪酬			
预计负债			
递延收益		15,668,395.29	19,484,166.77
递延所得税负债			
其他非流动负债			
非流动负债合计		15,668,395.29	19,484,166.77
负债合计		6,012,245,108.68	5,202,969,696.65
<b>所有者权益（或股东权益）：</b>			

实收资本（或股本）		511,420,000.00	511,420,000.00
其他权益工具			
其中：优先股			
永续债			
资本公积		651,992,468.87	651,992,468.87
减：库存股		100,667,078.88	9,659,953.00
其他综合收益			
专项储备			
盈余公积		182,782,509.14	173,999,624.77
一般风险准备			
未分配利润		1,209,109,503.62	1,228,539,367.01
归属于母公司所有者权益（或股东权益）合计		2,454,637,402.75	2,556,291,507.65
少数股东权益			
所有者权益（或股东权益）合计		2,454,637,402.75	2,556,291,507.65
负债和所有者权益（或股东权益）总计		8,466,882,511.43	7,759,261,204.30

公司负责人：邵明祥

主管会计工作负责人：孙灿平

会计机构负责人：邓云

### 母公司资产负债表

2025年12月31日

编制单位：浙江华达新型材料股份有限公司

单位：元 币种：人民币

项目	附注	2025年12月31日	2024年12月31日
<b>流动资产：</b>			
货币资金		2,365,261,190.52	2,218,138,645.98
交易性金融资产			
衍生金融资产			
应收票据			
应收账款		396,104,342.39	36,686,759.88
应收款项融资		36,467,517.93	56,255,729.36
预付款项		169,680,760.57	2,344,421,510.49
其他应收款		1,382,316,153.30	380,859,538.42
其中：应收利息			
应收股利			
存货		1,200,055,493.66	1,040,246,124.07
其中：数据资源			
合同资产			
持有待售资产			
一年内到期的非流动资产			
其他流动资产		63,757,603.70	44,526,603.26
流动资产合计		5,613,643,062.07	6,121,134,911.46
<b>非流动资产：</b>			
债权投资			
其他债权投资			
长期应收款			
长期股权投资		655,006,237.76	565,000,000.00

其他权益工具投资			
其他非流动金融资产			
投资性房地产			
固定资产		316,642,748.82	351,557,830.29
在建工程		194,618.81	
生产性生物资产			
油气资产			
使用权资产			
无形资产		50,378,843.44	52,378,604.65
其中：数据资源			
开发支出			
其中：数据资源			
商誉			
长期待摊费用			
递延所得税资产		7,492,709.91	6,341,387.89
其他非流动资产		2,566,962.26	179,500.00
非流动资产合计		1,032,282,121.00	975,457,322.83
资产总计		6,645,925,183.07	7,096,592,234.29
<b>流动负债：</b>			
短期借款		1,013,069,355.57	486,111,588.86
交易性金融负债			
衍生金融负债		903,359.60	
应付票据		2,920,210,000.00	3,671,700,000.00
应付账款		104,650,003.69	88,018,073.37
预收款项			
合同负债		36,085,878.28	62,791,969.70
应付职工薪酬		34,983,798.53	54,229,681.43
应交税费		5,489,090.93	17,429,267.05
其他应付款		1,441,793.43	782,455.38
其中：应付利息			
应付股利			
持有待售负债			
一年内到期的非流动负债		47,033,030.59	147,624,269.53
其他流动负债		3,639,082.54	6,664,324.42
流动负债合计		4,167,505,393.16	4,535,351,629.74
<b>非流动负债：</b>			
长期借款			
应付债券			
其中：优先股			
永续债			
租赁负债			
长期应付款			
长期应付职工薪酬			
预计负债			
递延收益		15,565,260.93	19,268,568.41
递延所得税负债			
其他非流动负债			
非流动负债合计		15,565,260.93	19,268,568.41

负债合计		4,183,070,654.09	4,554,620,198.15
<b>所有者权益（或股东权益）：</b>			
实收资本（或股本）		511,420,000.00	511,420,000.00
其他权益工具			
其中：优先股			
永续债			
资本公积		652,051,181.50	652,051,181.50
减：库存股		100,667,078.88	9,659,953.00
其他综合收益			
专项储备			
盈余公积		182,782,509.14	173,999,624.77
未分配利润		1,217,267,917.22	1,214,161,182.87
所有者权益（或股东权益）合计		2,462,854,528.98	2,541,972,036.14
负债和所有者权益（或股东权益）总计		6,645,925,183.07	7,096,592,234.29

公司负责人：邵明祥

主管会计工作负责人：孙灿平

会计机构负责人：邓云

## 合并利润表

2025年1—12月

单位：元 币种：人民币

项目	附注	2025年度	2024年度
一、营业总收入		6,996,820,544.73	6,927,253,367.42
其中：营业收入		6,996,820,544.73	6,927,253,367.42
利息收入			
已赚保费			
手续费及佣金收入			
二、营业总成本		6,946,331,924.69	6,734,641,465.41
其中：营业成本		6,695,906,877.38	6,478,141,812.52
利息支出			
手续费及佣金支出			
退保金			
赔付支出净额			
提取保险责任准备金净额			
保单红利支出			
分保费用			
税金及附加		13,190,521.77	13,274,060.90
销售费用		13,275,360.00	13,896,110.01
管理费用		51,450,974.26	61,058,813.00
研发费用		213,122,615.66	224,613,569.82
财务费用		-40,614,424.38	-56,342,900.84
其中：利息费用		31,692,643.53	34,169,584.85
利息收入		100,814,282.59	95,647,553.19
加：其他收益		27,737,393.68	52,343,211.88
投资收益（损失以“-”号填列）		13,160,025.96	20,881,700.77
其中：对联营企业和合营企业的投资收益			

以摊余成本计量的金融资产终止确认收益			
汇兑收益（损失以“-”号填列）			
净敞口套期收益（损失以“-”号填列）			
公允价值变动收益（损失以“-”号填列）		-903,359.60	
信用减值损失（损失以“-”号填列）		-3,295,981.60	-818,615.04
资产减值损失（损失以“-”号填列）		-10,348,261.95	
资产处置收益（损失以“-”号填列）		121,848.21	385,840.71
三、营业利润（亏损以“-”号填列）		76,960,284.74	265,404,040.33
加：营业外收入		63,166.66	3,776,432.10
减：营业外支出		271,444.74	867,561.81
四、利润总额（亏损总额以“-”号填列）		76,752,006.66	268,312,910.62
减：所得税费用		11,459,760.68	38,905,765.38
五、净利润（净亏损以“-”号填列）		65,292,245.98	229,407,145.24
（一）按经营持续性分类			
1.持续经营净利润（净亏损以“-”号填列）		65,292,245.98	229,407,145.24
2.终止经营净利润（净亏损以“-”号填列）			
（二）按所有权归属分类			
1.归属于母公司股东的净利润（净亏损以“-”号填列）		65,292,245.98	229,407,145.24
2.少数股东损益（净亏损以“-”号填列）			
六、其他综合收益的税后净额			
（一）归属母公司所有者的其他综合收益的税后净额			
1.不能重分类进损益的其他综合收益			
（1）重新计量设定受益计划变动额			
（2）权益法下不能转损益的其他综合收益			
（3）其他权益工具投资公允价值变动			
（4）企业自身信用风险公允价值变动			
2.将重分类进损益的其他综合收益			
（1）权益法下可转损益的其他综合收益			
（2）其他债权投资公允价值变动			
（3）金融资产重分类计入其他综合收益的金额			
（4）其他债权投资信用减值准备			
（5）现金流量套期储备			
（6）外币财务报表折算差额			
（7）其他			
（二）归属于少数股东的其他综合收益的税后净额			
七、综合收益总额		65,292,245.98	229,407,145.24

(一) 归属于母公司所有者的综合收益总额		65,292,245.98	229,407,145.24
(二) 归属于少数股东的综合收益总额			
八、每股收益：			
(一) 基本每股收益(元/股)		0.13	0.45
(二) 稀释每股收益(元/股)		0.13	0.45

本期发生同一控制下企业合并的，被合并方在合并前实现的净利润为：0 元，上期被合并方实现的净利润为：0 元。

公司负责人：邵明祥 主管会计工作负责人：孙灿平 会计机构负责人：邓云

### 母公司利润表

2025年1—12月

单位：元 币种：人民币

项目	附注	2025年度	2024年度
一、营业收入		6,593,704,557.54	6,883,361,591.02
减：营业成本		6,286,061,280.28	6,442,672,693.80
税金及附加		9,423,918.08	11,726,016.17
销售费用		10,879,491.57	13,896,110.01
管理费用		42,808,912.43	56,016,976.89
研发费用		213,122,615.66	224,613,569.82
财务费用		-26,269,596.66	-72,551,441.48
其中：利息费用		8,056,709.75	14,342,379.63
利息收入		61,626,827.84	91,710,825.33
加：其他收益		27,207,209.68	52,030,457.01
投资收益（损失以“-”号填列）		4,998,763.29	6,504,407.87
其中：对联营企业和合营企业的投资收益			
以摊余成本计量的金融资产终止确认收益			
净敞口套期收益（损失以“-”号填列）			
公允价值变动收益（损失以“-”号填列）		-903,359.60	
信用减值损失（损失以“-”号填列）		17,499,245.74	-18,266,328.42
资产减值损失（损失以“-”号填列）		-8,679,426.66	
资产处置收益（损失以“-”号填列）		121,848.21	385,840.71
二、营业利润（亏损以“-”号填列）		97,922,216.84	247,642,042.98
加：营业外收入		62,866.66	3,550,885.57
减：营业外支出		265,857.17	804,400.81
三、利润总额（亏损总额以“-”号填列）		97,719,226.33	250,388,527.74
减：所得税费用		9,890,382.61	38,785,701.26
四、净利润（净亏损以“-”号填列）		87,828,843.72	211,602,826.48
(一) 持续经营净利润（净亏损以“-”号填列）		87,828,843.72	211,602,826.48
(二) 终止经营净利润（净亏损以“-”号填列）			
五、其他综合收益的税后净额			

(一) 不能重分类进损益的其他综合收益			
1.重新计量设定受益计划变动额			
2.权益法下不能转损益的其他综合收益			
3.其他权益工具投资公允价值变动			
4.企业自身信用风险公允价值变动			
(二) 将重分类进损益的其他综合收益			
1.权益法下可转损益的其他综合收益			
2.其他债权投资公允价值变动			
3.金融资产重分类计入其他综合收益的金额			
4.其他债权投资信用减值准备			
5.现金流量套期储备			
6.外币财务报表折算差额			
7.其他			
六、综合收益总额		87,828,843.72	211,602,826.48
七、每股收益：			
(一) 基本每股收益(元/股)		0.13	0.45
(二) 稀释每股收益(元/股)		0.13	0.45

公司负责人：邵明祥 主管会计工作负责人：孙灿平 会计机构负责人：邓云

合并现金流量表  
2025年1—12月

单位：元 币种：人民币

项目	附注	2025年度	2024年度
<b>一、经营活动产生的现金流量：</b>			
销售商品、提供劳务收到的现金		7,258,155,231.14	7,286,172,148.97
客户存款和同业存放款项净增加额			
向中央银行借款净增加额			
向其他金融机构拆入资金净增加额			
收到原保险合同保费取得的现金			
收到再保业务现金净额			
保户储金及投资款净增加额			
收取利息、手续费及佣金的现金			
拆入资金净增加额			
回购业务资金净增加额			
代理买卖证券收到的现金净额			
收到的税费返还			
收到其他与经营活动有关的现金		2,094,572,783.48	768,226,405.36
经营活动现金流入小计		9,352,728,014.62	8,054,398,554.33
购买商品、接受劳务支付的现金		6,679,231,402.65	7,944,024,081.97
客户贷款及垫款净增加额			
存放中央银行和同业款项净增加额			
支付原保险合同赔付款项的现金			
拆出资金净增加额			
支付利息、手续费及佣金的现金			
支付保单红利的现金			
支付给职工及为职工支付的现金		196,974,792.17	169,865,352.64
支付的各项税费		57,978,467.86	102,040,127.70
支付其他与经营活动有关的现金		1,888,975,099.18	2,202,718,553.41

经营活动现金流出小计		8,823,159,761.86	10,418,648,115.72
经营活动产生的现金流量净额		529,568,252.76	-2,364,249,561.39
<b>二、投资活动产生的现金流量：</b>			
收回投资收到的现金		7,218,000,000.00	5,904,000,000.00
取得投资收益收到的现金		13,744,210.19	39,703,901.33
处置固定资产、无形资产和其他长期资产收回的现金净额		465,066.62	501,540.00
处置子公司及其他营业单位收到的现金净额			
收到其他与投资活动有关的现金		28,800,000.00	
投资活动现金流入小计		7,261,009,276.81	5,944,205,441.33
购建固定资产、无形资产和其他长期资产支付的现金		132,644,970.50	160,087,336.41
投资支付的现金		7,218,000,000.00	4,694,000,000.00
质押贷款净增加额			
取得子公司及其他营业单位支付的现金净额			
支付其他与投资活动有关的现金			
投资活动现金流出小计		7,350,644,970.50	4,854,087,336.41
投资活动产生的现金流量净额		-89,635,693.69	1,090,118,104.92
<b>三、筹资活动产生的现金流量：</b>			
吸收投资收到的现金			
其中：子公司吸收少数股东投资收到的现金			
取得借款收到的现金		3,684,272,923.88	3,179,180,200.00
收到其他与筹资活动有关的现金			
筹资活动现金流入小计		3,684,272,923.88	3,179,180,200.00
偿还债务支付的现金		4,080,895,423.88	916,945,930.50
分配股利、利润或偿付利息支付的现金		116,154,991.06	136,444,039.22
其中：子公司支付给少数股东的股利、利润			
支付其他与筹资活动有关的现金		1,430,564,625.88	9,659,953.00
筹资活动现金流出小计		5,627,615,040.82	1,063,049,922.72
筹资活动产生的现金流量净额		-1,943,342,116.94	2,116,130,277.28
<b>四、汇率变动对现金及现金等价物的影响</b>		-20,257,931.93	11,565,069.78
<b>五、现金及现金等价物净增加额</b>		-1,523,667,489.80	853,563,890.59
加：期初现金及现金等价物余额		2,671,336,565.12	1,817,772,674.53
<b>六、期末现金及现金等价物余额</b>		1,147,669,075.32	2,671,336,565.12

公司负责人：邵明祥 主管会计工作负责人：孙灿平 会计机构负责人：邓云

### 母公司现金流量表

2025年1—12月

单位：元 币种：人民币

项目	附注	2025年度	2024年度
<b>一、经营活动产生的现金流量：</b>			
销售商品、提供劳务收到的现金		6,478,135,458.42	7,240,291,538.31
收到的税费返还			
收到其他与经营活动有关的现金		1,413,967,308.73	764,214,834.65

经营活动现金流入小计		7,892,102,767.15	8,004,506,372.96
购买商品、接受劳务支付的现金		5,483,422,663.19	8,169,166,984.40
支付给职工及为职工支付的现金		173,209,641.80	164,244,714.92
支付的各项税费		54,758,968.56	98,262,561.69
支付其他与经营活动有关的现金		1,446,322,727.31	1,560,534,203.94
经营活动现金流出小计		7,157,714,000.86	9,992,208,464.95
经营活动产生的现金流量净额		734,388,766.29	-1,987,702,091.99
<b>二、投资活动产生的现金流量：</b>			
收回投资收到的现金		700,000,000.00	1,310,000,000.00
取得投资收益收到的现金		5,261,738.95	32,097,939.69
处置固定资产、无形资产和其他长期资产收回的现金净额		465,066.62	501,540.00
处置子公司及其他营业单位收到的现金净额			
收到其他与投资活动有关的现金		410,403,434.25	230,461,850.87
投资活动现金流入小计		1,116,130,239.82	1,573,061,330.56
购建固定资产、无形资产和其他长期资产支付的现金		16,986,573.67	31,940,865.45
投资支付的现金		790,006,237.76	379,890,000.00
取得子公司及其他营业单位支付的现金净额			
支付其他与投资活动有关的现金		1,031,656,590.50	104,286,711.45
投资活动现金流出小计		1,838,649,401.93	516,117,576.90
投资活动产生的现金流量净额		-722,519,162.11	1,056,943,753.66
<b>三、筹资活动产生的现金流量：</b>			
吸收投资收到的现金			
取得借款收到的现金		1,115,000,000.00	1,016,530,200.00
收到其他与筹资活动有关的现金			
筹资活动现金流入小计		1,115,000,000.00	1,016,530,200.00
偿还债务支付的现金		688,530,000.00	916,945,930.50
分配股利、利润或偿付利息支付的现金		84,562,679.20	116,616,834.00
支付其他与筹资活动有关的现金		91,007,125.88	9,659,953.00
筹资活动现金流出小计		864,099,805.08	1,043,222,717.50
筹资活动产生的现金流量净额		250,900,194.92	-26,692,517.50
<b>四、汇率变动对现金及现金等价物的影响</b>		-20,158,926.69	11,552,264.85
<b>五、现金及现金等价物净增加额</b>		242,610,872.41	-945,898,590.98
加：期初现金及现金等价物余额		866,857,998.04	1,812,756,589.02
<b>六、期末现金及现金等价物余额</b>		1,109,468,870.45	866,857,998.04

公司负责人：邵明祥      主管会计工作负责人：孙灿平      会计机构负责人：邓云

**合并所有者权益变动表**  
2025年1—12月

单位：元 币种：人民币

项目	2025年度														
	归属于母公司所有者权益													少数 股东 权益	所有者权 益合 计
	实收资本 (或股本)	其他权益工具			资本公积	减：库存 股	其他综 合收益	专 项 储 备	盈 余 公 积	一 般 风 险 准 备	未分配利 润	其 他	小 计		
优 先 股		永 续 债	其 他												
一、上年年末余额	511,420,00 0.00				651,992,4 68.87	9,659,953. 00			173,999,624.77		1,228,539, 367.01		2,556,291.5 07.65		2,556,291.50 7.65
加：会计政策变更															
前期差错更正															
其他															
二、本年期初余额	511,420,00 0.00				651,992,4 68.87	9,659,953. 00			173,999,624.77		1,228,539, 367.01		2,556,291.5 07.65		2,556,291.50 7.65
三、本期增减变动金额 (减少以“-”号填列)						91,007,125. .88			8,782,884.37		- 19,429,86 3.39		- 101,654,10 4.90		- 101,654,104. 90
(一) 综合收益总额											65,292,24 5.98		65,292,245. 98		65,292,245.9 8
(二) 所有者投入和减少资本						91,007,125. .88							- 91,007,125. 88		- 91,007,125.8 8
1. 所有者投入的普通股															
2. 其他权益工具持有者投入资本															
3. 股份支付计入所有者权益的金额															
4. 其他						91,007,125. .88							- 91,007,125. 88		- 91,007,125.8 8

浙江华达新型材料股份有限公司2025年年度报告

(三) 利润分配								8,782,884.37		- 84,722,109.37		- 75,939,225.00		- 75,939,225.00		
1. 提取盈余公积								8,782,884.37		- 8,782,884.37						
2. 提取一般风险准备																
3. 对所有者（或股东）的分配										- 75,939,225.00		- 75,939,225.00		- 75,939,225.00		
4. 其他																
(四) 所有者权益内部结转																
1. 资本公积转增资本（或股本）																
2. 盈余公积转增资本（或股本）																
3. 盈余公积弥补亏损																
4. 设定受益计划变动额结转留存收益																
5. 其他综合收益结转留存收益																
6. 其他																
(五) 专项储备																
1. 本期提取																
2. 本期使用																
(六) 其他																
四、本期期末余额	511,420,000.00				651,992,468.87	100,667,078.88				182,782,509.14		1,209,109,503.62		2,454,637,402.75		2,454,637,402.75

项目	2024 年度												少数 股东 权益	所有者权 益合计
	归属于母公司所有者权益													
	实收资本	其他权益工具	资本公积	减：库	其他综	专项	盈余公	一般风	未分配利	其他	小计			

浙江华达新型材料股份有限公司2025年年度报告

	(或股本)	优 先 股	永 续 债	其 他		存 股	合 收 益	储 备	积	险 准 备	润			
一、上年年末余额	511,420,000.00				651,992,468.87				152,839,342.12		1,122,576,504.42		2,438,828,315.41	2,438,828,315.41
加：会计政策变更														
前期差错更正														
其他														
二、本年期初余额	511,420,000.00				651,992,468.87				152,839,342.12		1,122,576,504.42		2,438,828,315.41	2,438,828,315.41
三、本期增减变动金额 (减少以“－”号填列)						9,659,953.00			21,160,282.65		105,962,862.59		117,463,192.24	117,463,192.24
(一) 综合收益总额											229,407,145.24		229,407,145.24	229,407,145.24
(二) 所有者投入和减少资本						9,659,953.00							9,659,953.00	9,659,953.00
1. 所有者投入的普通股														
2. 其他权益工具持有者投入资本														
3. 股份支付计入所有者权益的金额														
4. 其他						9,659,953.00							9,659,953.00	9,659,953.00
(三) 利润分配									21,160,282.65		-		-	-
1. 提取盈余公积									21,160,282.65		21,160,282.65		-	-
2. 提取一般风险准备														
3. 对所有者(或股东)的分配											102,284,000.00		102,284,000.00	102,284,000.00
4. 其他														
(四) 所有者权益内部结转														

1. 资本公积转增资本 (或股本)														
2. 盈余公积转增资本 (或股本)														
3. 盈余公积弥补亏损														
4. 设定受益计划变动额 结转留存收益														
5. 其他综合收益结转留 存收益														
6. 其他														
(五) 专项储备														
1. 本期提取														
2. 本期使用														
(六) 其他														
四、本期期末余额	511,420,0 00.00			651,992,468 .87	9,659,95 3.00		173,999 ,624.77		1,228,539,3 67.01		2,556,291,5 07.65		2,556,291, 507.65	

公司负责人：邵明祥 主管会计工作负责人：孙灿平 会计机构负责人：邓云

母公司所有者权益变动表  
2025年1—12月

单位：元 币种：人民币

项目	2025年度										
	实收资本(或 股本)	其他权益工具			资本公积	减：库存股	其他综 合收益	专项 储备	盈余公积	未分配利 润	所有者权益 合计
		优先股	永续债	其他							
一、上年年末余额	511,420,000.00				652,051,181.50	9,659,953.00			173,999,624.77	1,214,161, 182.87	2,541,972,03 6.14
加：会计政策变更											
前期差错更正											
其他											
二、本年期初余额	511,420,000.00				652,051,181.50	9,659,953.00			173,999,624.77	1,214,161, 182.87	2,541,972,03 6.14
三、本期增减变动金额（减 少以“-”号填列）						91,007,125.88			8,782,884.37	3,106,734. 35	- 79,117,507.1 6

(一) 综合收益总额										87,828,843.72	87,828,843.72
(二) 所有者投入和减少资本						91,007,125.88					-91,007,125.88
1. 所有者投入的普通股											
2. 其他权益工具持有者投入资本											
3. 股份支付计入所有者权益的金额											
4. 其他						91,007,125.88					-91,007,125.88
(三) 利润分配									8,782,884.37	-84,722,109.37	-75,939,225.00
1. 提取盈余公积									8,782,884.37	8,782,884.37	
2. 对所有者(或股东)的分配										-75,939,225.00	-75,939,225.00
3. 其他											
(四) 所有者权益内部结转											
1. 资本公积转增资本(或股本)											
2. 盈余公积转增资本(或股本)											
3. 盈余公积弥补亏损											
4. 设定受益计划变动额结转留存收益											
5. 其他综合收益结转留存收益											
6. 其他											
(五) 专项储备											
1. 本期提取											
2. 本期使用											

浙江华达新型材料股份有限公司2025年年度报告

(六) 其他											
四、本期期末余额	511,420,000.00				652,051,181.50	100,667,078.88			182,782,509.14	1,217,267,917.22	2,462,854,528.98

项目	2024年度										
	实收资本(或股本)	其他权益工具			资本公积	减：库存股	其他综合收益	专项储备	盈余公积	未分配利润	所有者权益合计
		优先股	永续债	其他							
一、上年年末余额	511,420,000.00				652,051,181.50				152,839,342.12	1,126,002,639.04	2,442,313,162.66
加：会计政策变更											
前期差错更正											
其他											
二、本年期初余额	511,420,000.00				652,051,181.50				152,839,342.12	1,126,002,639.04	2,442,313,162.66
三、本期增减变动金额(减少以“-”号填列)						9,659,953.00			21,160,282.65	88,158,543.83	99,658,873.48
(一) 综合收益总额										211,602,826.48	211,602,826.48
(二) 所有者投入和减少资本						9,659,953.00					-9,659,953.00
1. 所有者投入的普通股											
2. 其他权益工具持有者投入资本											
3. 股份支付计入所有者权益的金额											
4. 其他						9,659,953.00					-9,659,953.00
(三) 利润分配									21,160,282.65	123,444,282.65	102,284,000.00
1. 提取盈余公积									21,160,282.65	21,160,282.65	
2. 对所有者(或股东)的分配										102,284,000.00	102,284,000.00
3. 其他											
(四) 所有者权益内部结转											

浙江华达新型材料股份有限公司2025年年度报告

1. 资本公积转增资本（或股本）											
2. 盈余公积转增资本（或股本）											
3. 盈余公积弥补亏损											
4. 设定受益计划变动额结转留存收益											
5. 其他综合收益结转留存收益											
6. 其他											
（五）专项储备											
1. 本期提取											
2. 本期使用											
（六）其他											
四、本期期末余额	511,420,000.00				652,051,181.50	9,659,953.00			173,999,624.77	1,214,161,182.87	2,541,972,036.14

公司负责人：邵明祥

主管会计工作负责人：孙灿平

会计机构负责人：邓云

### 三、公司基本情况

#### 1、公司概况

适用 不适用

浙江华达新型材料股份有限公司前身系原浙江华达新型材料有限公司。华达新材公司系由浙江华达通信器材集团有限公司和浙江一鸣包装印刷有限公司共同出资组建，于2003年7月25日在富阳市工商行政管理局登记注册，总部位于浙江省杭州市。公司现持有统一社会信用代码为913301007517211839的营业执照，注册资本511,420,000.00元，股份总数511,420,000股（每股面值1元）。无限售条件的流通股份A股511,420,000股。公司股票已于2020年8月5日在上海证券交易所挂牌交易。

本公司属金属制品行业。主要经营活动为多功能彩色涂层板、热镀锌板及其基板的研究、生产和销售。产品主要有：多功能彩色涂层板、热镀锌板。

本财务报表业经公司2026年4月20日四届十一次董事会批准对外报出。

### 四、财务报表的编制基础

#### 1、编制基础

本公司财务报表以持续经营为编制基础。

#### 2、持续经营

适用 不适用

本公司不存在导致对报告期末起12个月内的持续经营能力产生重大疑虑的事项或情况。

### 五、重要会计政策及会计估计

具体会计政策和会计估计提示：

适用 不适用

重要提示：本公司根据实际生产经营特点针对金融工具减值、存货、固定资产折旧、在建工程、无形资产、收入确认等交易或事项制定了具体会计政策和会计估计。

#### 1、遵循企业会计准则的声明

本公司所编制的财务报表符合企业会计准则的要求，真实、完整地反映了公司的财务状况、经营成果、股东权益变动和现金流量等有关信息。

#### 2、会计期间

本公司会计年度自公历1月1日起至12月31日止。

#### 3、营业周期

适用 不适用

公司经营业务的营业周期较短，以12个月作为资产和负债的流动性划分标准。

#### 4、 记账本位币

本公司的记账本位币为人民币。

#### 5、 重要性标准确定方法和选择依据

√适用 □不适用

项目	重要性标准
重要的单项计提坏账准备的应收账款	公司将单项计提坏账准备的应收账款金额超过资产总额0.5%的单项计提坏账准备的应收账款认定为重要的单项计提坏账准备的应收账款。
重要的核销应收账款	公司将核销的应收账款金额超过资产总额0.5%认定为重要。
重要的单项计提坏账准备的其他应收款	公司将单项计提坏账准备的其他应收款金额超过资产总额0.5%的单项计提坏账准备的其他应收款认定为重要的单项计提坏账准备的其他应收款。
重要的核销其他应收款	公司将核销的其他应收款金额超过资产总额0.5%认定为重要。
重要的在建工程项目	公司将单项在建工程明细金额超过资产总额0.5%的认定为重要。
重要的投资活动现金流量	公司将单项现金流量金额超过资产总额5%的认定为重要。
重要的承诺事项	公司将重组、并购等事项认定为重要。
重要的或有事项	公司将极大可能产生或有义务的事项认定为重要。
重要的资产负债表日后事项	公司将资产负债表日后利润分配情况认定为重要。

#### 6、 同一控制下和非同一控制下企业合并的会计处理方法

√适用 □不适用

##### 1. 同一控制下企业合并的会计处理方法

公司在企业合并中取得的资产和负债，按照合并日被合并方在最终控制方合并财务报表中的账面价值计量。公司按照被合并方所有者权益在最终控制方合并财务报表中的账面价值份额与支付的合并对价账面价值或发行股份面值总额的差额，调整资本公积；资本公积不足冲减的，调整留存收益。

##### 2. 非同一控制下企业合并的会计处理方法

公司在购买日对合并成本大于合并中取得的被购买方可辨认净资产公允价值份额的差额，确认为商誉；如果合并成本小于合并中取得的被购买方可辨认净资产公允价值份额，首先对取得的被购买方各项可辨认资产、负债及或有负债的公允价值以及合并成本的计量进行复核，经复核后合并成本仍小于合并中取得的被购买方可辨认净资产公允价值份额的，其差额计入当期损益。

#### 7、 控制的判断标准和合并财务报表的编制方法

√适用 □不适用

##### 1. 控制的判断

拥有对被投资方的权力，通过参与被投资方的相关活动而享有可变回报，并且有能力运用对被投资方的权力影响其可变回报金额的，认定为控制。

## 2. 合并财务报表的编制方法

母公司将其控制的所有子公司纳入合并财务报表的合并范围。合并财务报表以母公司及其子公司的财务报表为基础，根据其他有关资料，由母公司按照《企业会计准则第 33 号——合并财务报表》编制。

## 8、 合营安排分类及共同经营会计处理方法

适用 不适用

列示于现金流量表中的现金是指库存现金以及可以随时用于支付的存款。现金等价物是指企业持有的期限短、流动性强、易于转换为已知金额现金、价值变动风险很小的投资。

## 9、 外币业务和外币报表折算

适用 不适用

外币交易在初始确认时，采用交易发生日即期汇率的近似汇率折算为人民币金额。资产负债表日，外币货币性项目采用资产负债表日即期汇率折算，因汇率不同而产生的汇兑差额，除与购建符合资本化条件资产有关的外币专门借款本金及利息的汇兑差额外，计入当期损益；以历史成本计量的外币非货币性项目仍采用交易发生日即期汇率的近似汇率折算，不改变其人民币金额；以公允价值计量的外币非货币性项目，采用公允价值确定日的即期汇率折算，差额计入当期损益或其他综合收益。

## 10、 金融工具

适用 不适用

### 1. 金融资产和金融负债的分类

金融资产在初始确认时划分为以下三类：(1) 以摊余成本计量的金融资产；(2) 以公允价值计量且其变动计入其他综合收益的金融资产；(3) 以公允价值计量且其变动计入当期损益的金融资产。

金融负债在初始确认时划分为以下四类：(1) 以公允价值计量且其变动计入当期损益的金融负债；(2) 金融资产转移不符合终止确认条件或继续涉入被转移金融资产所形成的金融负债；(3) 不属于上述(1)或(2)的财务担保合同，以及不属于上述(1)并以低于市场利率贷款的贷款承诺；(4) 以摊余成本计量的金融负债。

### 2. 金融资产和金融负债的确认依据、计量方法和终止确认条件

#### (1) 金融资产和金融负债的确认依据和初始计量方法

公司成为金融工具合同的一方时，确认一项金融资产或金融负债。初始确认金融资产或金融负债时，按照公允价值计量；对于以公允价值计量且其变动计入当期损益的金融资产和金融负债，相关交易费用直接计入当期损益；对于其他类别的金融资产或金融负债，相关交易费用计入初始确认金额。但是，公司初始确认的应收账款未包含重大融资成分或公司不考虑未超过一年的合同中的融资成分的，按照《企业会计准则第 14 号——收入》所定义的交易价格进行初始计量。

## (2) 金融资产的后续计量方法

### 1) 以摊余成本计量的金融资产

采用实际利率法，按照摊余成本进行后续计量。以摊余成本计量且不属于任何套期关系的一部分的金融资产所产生的利得或损失，在终止确认、重分类、按照实际利率法摊销或确认减值时，计入当期损益。

### 2) 以公允价值计量且其变动计入其他综合收益的债务工具投资

采用公允价值进行后续计量。采用实际利率法计算的利息、减值损失或利得及汇兑损益计入当期损益，其他利得或损失计入其他综合收益。终止确认时，将之前计入其他综合收益的累计利得或损失从其他综合收益中转出，计入当期损益。

### 3) 以公允价值计量且其变动计入其他综合收益的权益工具投资

采用公允价值进行后续计量。获得的股利（属于投资成本收回部分的除外）计入当期损益，其他利得或损失计入其他综合收益。终止确认时，将之前计入其他综合收益的累计利得或损失从其他综合收益中转出，计入留存收益。

### 4) 以公允价值计量且其变动计入当期损益的金融资产

采用公允价值进行后续计量，产生的利得或损失（包括利息和股利收入）计入当期损益，除非该金融资产属于套期关系的一部分。

## (3) 金融负债的后续计量方法

### 1) 以公允价值计量且其变动计入当期损益的金融负债

此类金融负债包括交易性金融负债（含属于金融负债的衍生工具）和指定为以公允价值计量且其变动计入当期损益的金融负债。对于此类金融负债以公允价值进行后续计量。因公司自身信用风险变动引起的指定为以公允价值计量且其变动计入当期损益的金融负债的公允价值变动金额计入其他综合收益，除非该处理会造成或扩大损益中的会计错配。此类金融负债产生的其他利得或损失（包括利息费用、除因公司自身信用风险变动引起的公允价值变动）计入当期损益，除非该金融负债属于套期关系的一部分。终止确认时，将之前计入其他综合收益的累计利得或损失从其他综合收益中转出，计入留存收益。

### 2) 金融资产转移不符合终止确认条件或继续涉入被转移金融资产所形成的金融负债

按照《企业会计准则第 23 号——金融资产转移》相关规定进行计量。

3) 不属于上述 1)或 2)的财务担保合同，以及不属于上述 1)并以低于市场利率贷款的贷款承诺

在初始确认后按照下列两项金额之中的较高者进行后续计量：① 按照金融工具的减值规定确定的损失准备金额；② 初始确认金额扣除按照《企业会计准则第 14 号——收入》相关规定所确定的累计摊销额后的余额。

### 4) 以摊余成本计量的金融负债

采用实际利率法以摊余成本计量。以摊余成本计量且不属于任何套期关系的一部分的金融负

债所产生的利得或损失，在终止确认、按照实际利率法摊销时计入当期损益。

#### (4) 金融资产和金融负债的终止确认

1) 当满足下列条件之一时，终止确认金融资产：

① 收取金融资产现金流量的合同权利已终止；

② 金融资产已转移，且该转移满足《企业会计准则第23号——金融资产转移》关于金融资产终止确认的规定。

2) 当金融负债（或其一部分）的现时义务已经解除时，相应终止确认该金融负债（或该部分金融负债）。

#### 3. 金融资产转移的确认依据和计量方法

公司转移了金融资产所有权上几乎所有的风险和报酬的，终止确认该金融资产，并将转移中产生或保留的权利和义务单独确认为资产或负债；保留了金融资产所有权上几乎所有的风险和报酬的，继续确认所转移的金融资产。公司既没有转移也没有保留金融资产所有权上几乎所有的风险和报酬的，分别下列情况处理：(1) 未保留对该金融资产控制的，终止确认该金融资产，并将转移中产生或保留的权利和义务单独确认为资产或负债；(2) 保留了对该金融资产控制的，按照继续涉入所转移金融资产的程度确认有关金融资产，并相应确认有关负债。

金融资产整体转移满足终止确认条件的，将下列两项金额的差额计入当期损益：(1) 所转移金融资产在终止确认日的账面价值；(2) 因转移金融资产而收到的对价，与原直接计入其他综合收益的公允价值变动累计额中对应终止确认部分的金额（涉及转移的金融资产为以公允价值计量且其变动计入其他综合收益的债务工具投资）之和。转移了金融资产的一部分，且该被转移部分整体满足终止确认条件的，将转移前金融资产整体的账面价值，在终止确认部分和继续确认部分之间，按照转移日各自的相对公允价值进行分摊，并将下列两项金额的差额计入当期损益：(1) 终止确认部分的账面价值；(2) 终止确认部分的对价，与原直接计入其他综合收益的公允价值变动累计额中对应终止确认部分的金额（涉及转移的金融资产为以公允价值计量且其变动计入其他综合收益的债务工具投资）之和。

#### 4. 金融资产和金融负债的公允价值确定方法

公司采用在当前情况下适用并且有足够可利用数据和其他信息支持的估值技术确定相关金融资产和金融负债的公允价值。公司将估值技术使用的输入值分以下层级，并依次使用：

(1) 第一层次输入值是在计量日能够取得的相同资产或负债在活跃市场上未经调整的报价；

(2) 第二层次输入值是除第一层次输入值外相关资产或负债直接或间接可观察的输入值，包括：活跃市场中类似资产或负债的报价；非活跃市场中相同或类似资产或负债的报价；除报价以外的其他可观察输入值，如在正常报价间隔期间可观察的利率和收益率曲线等；市场验证的输入值等；

(3) 第三层次输入值是相关资产或负债的不可观察输入值，包括不能直接观察或无法由可观察市场数据验证的利率、股票波动率、企业合并中承担的弃置义务的未来现金流量、使用自身数据作出的财务预测等。

#### 5. 金融工具减值

公司以预期信用损失为基础，对以摊余成本计量的金融资产、以公允价值计量且其变动计入其他综合收益的债务工具投资、合同资产、租赁应收款、分类为以公允价值计量且其变动计入当期损益的金融负债以外的贷款承诺、不属于以公允价值计量且其变动计入当期损益的金融负债或不属于金融资产转移不符合终止确认条件或继续涉入被转移金融资产所形成的金融负债的财务担保合同进行减值处理并确认损失准备。

预期信用损失，是指以发生违约的风险为权重的金融工具信用损失的加权平均值。信用损失，是指公司按照原实际利率折现的、根据合同应收的所有合同现金流量与预期收取的所有现金流量之间的差额，即全部现金短缺的现值。其中，对于公司购买或源生的已发生信用减值的金融资产，按照该金融资产经信用调整的实际利率折现。

对于购买或源生的已发生信用减值的金融资产，公司在资产负债表日仅将自初始确认后整个存续期内预期信用损失的累计变动确认为损失准备。

对于租赁应收款、由《企业会计准则第14号——收入》规范的交易形成的应收款项及合同资产，公司运用简化计量方法，按照相当于整个存续期内的预期信用损失金额计量损失准备。

除上述计量方法以外的金融资产，公司在每个资产负债表日评估其信用风险自初始确认后是否已经显著增加。如果信用风险自初始确认后已显著增加，公司按照整个存续期内预期信用损失的金额计量损失准备；如果信用风险自初始确认后未显著增加，公司按照该金融工具未来12个月内预期信用损失的金额计量损失准备。

公司利用可获得的合理且有依据的信息，包括前瞻性信息，通过比较金融工具在资产负债表日发生违约的风险与在初始确认日发生违约的风险，以确定金融工具的信用风险自初始确认后是否已显著增加。

于资产负债表日，若公司判断金融工具只具有较低的信用风险，则假定该金融工具的信用风险自初始确认后并未显著增加。

公司以单项金融工具或金融工具组合为基础评估预期信用风险和计量预期信用损失。当以金融工具组合为基础时，公司以共同风险特征为依据，将金融工具划分为不同组合。

公司在每个资产负债表日重新计量预期信用损失，由此形成的损失准备的增加或转回金额，作为减值损失或利得计入当期损益。对于以摊余成本计量的金融资产，损失准备抵减该金融资产在资产负债表中列示的账面价值；对于以公允价值计量且其变动计入其他综合收益的债权投资，公司在其他综合收益中确认其损失准备，不抵减该金融资产的账面价值。

#### 6. 金融资产和金融负债的抵销

金融资产和金融负债在资产负债表内分别列示，不相互抵销。但同时满足下列条件的，公司以相互抵销后的净额在资产负债表内列示：(1) 公司具有抵销已确认金额的法定权利，且该种法定权利是当前可执行的；(2) 公司计划以净额结算，或同时变现该金融资产和清偿该金融负债。

不满足终止确认条件的金融资产转移，公司不对已转移的金融资产和相关负债进行抵销。

## 11、 应收票据

适用 不适用

## 12、 应收账款

适用 不适用

### 按照信用风险特征组合计提坏账准备的组合类别及确定依据

适用 不适用

按信用风险特征组合计提预期信用损失的应收款项和合同资产 按信用风险特征组合计提预期信用损失的应收款项和合同资产

项目	确定组合的依据	计量预期信用损失的方法
应收银行承兑汇票	票据类型	参考历史信用损失经验，结合当前状况以及对未来经济状况的预测，通过违约风险敞口和整个存续期预期信用损失率，计算预期信用损失
应收商业承兑汇票		
应收账款——账龄组合	账龄	参考历史信用损失经验，结合当前状况以及对未来经济状况的预测，编制应收账款账龄与整个存续期预期信用损失率对照表，计算预期信用损失
应收账款——公司合并范围内关联方组合	单位性质	参考历史信用损失经验，结合当前状况以及对未来经济状况的预测，预期信用损失为零
其他应收款——应收政府款项组合	款项性质	参考历史信用损失经验，结合当前状况以及对未来经济状况的预测，通过违约风险敞口和未来12个月内或整个存续期预期信用损失率，计算预期信用损失
其他应收款——应收押金保证金组合		
其他应收款——应收备用金组合		
其他应收款——应收拆借款组合		
其他应收款——应收暂付款组合		
其他应收款——公司合并范围内关联方组合	单位性质	参考历史信用损失经验，结合当前状况以及对未来经济状况的预测，预期信用损失为零

### 基于账龄确认信用风险特征组合的账龄计算方法

适用 不适用

账龄组合的账龄与预期信用损失率对照表

账龄	应收账款预期信用损失率 (%)
1年以内 (含, 下同)	5.00
1-2年	10.00
2-3年	20.00
3-4年	50.00

账龄	应收账款预期信用损失率 (%)
4-5 年	80.00
5 年以上	100.00

**按照单项计提坏账准备的认定单项计提判断标准**√适用  不适用

对信用风险与组合信用风险显著不同的应收款项和合同资产，公司按单项计提预期信用损失。

**13、 应收款项融资** 适用  不适用**14、 其他应收款** 适用  不适用**15、 存货**√适用  不适用**存货类别、发出计价方法、盘存制度、低值易耗品和包装物的摊销方法**√适用  不适用

## 1. 存货的分类

存货包括在日常活动中持有以备出售的产成品或商品、处在生产过程中的在产品、在生产过程或提供劳务过程中耗用的材料和物料等。

## 2. 发出存货的计价方法

发出存货采用月末一次加权平均法。

## 3. 存货的盘存制度

存货的盘存制度为永续盘存制。

## 4. 低值易耗品和包装物的摊销方法

## (1) 低值易耗品

按照一次转销法进行摊销。

## (2) 包装物

按照一次转销法进行摊销。

**存货跌价准备的确认标准和计提方法**√适用  不适用

资产负债表日，存货采用成本与可变现净值孰低计量，按照成本高于可变现净值的差额计提存货跌价准备。直接用于出售的存货，在正常生产经营过程中以该存货的估计售价减去估计的销售费用和相关税费后的金额确定其可变现净值；需要经过加工的存货，在正常生产经营过程中以所生产的产成品的估计售价减去至完工时估计将要发生的成本、估计的销售费用和相关税费后的金额确定其可变现净值；资产负债表日，同一项存货中一部分有合同价格约定、其他部分不存在合同价格的，分别确定其可变现净值，并与其对应的成本进行比较，分别确定存货跌价准备的计提或转回的金额。

按照组合计提存货跌价准备的组合类别及确定依据、不同类别存货可变现净值的确定依据

适用 不适用

基于库龄确认存货可变现净值的各库龄组合可变现净值的计算方法和确定依据

适用 不适用

## 16、合同资产

适用 不适用

## 17、持有待售的非流动资产或处置组

适用 不适用

划分为持有待售的非流动资产或处置组的确认标准和会计处理方法

适用 不适用

终止经营的认定标准和列报方法

适用 不适用

## 18、长期股权投资

适用 不适用

### 1. 共同控制、重大影响的判断

按照相关约定对某项安排存在共有的控制，并且该安排的相关活动必须经过分享控制权的参与方一致同意后才能决策，认定为共同控制。对被投资单位的财务和经营政策有参与决策的权力，但并不能够控制或者与其他方一起共同控制这些政策的制定，认定为重大影响。

### 2. 投资成本的确定

(1) 同一控制下的企业合并形成的，合并方以支付现金、转让非现金资产、承担债务或发行权益性证券作为合并对价的，在合并日按照取得被合并方所有者权益在最终控制方合并财务报表中的账面价值的份额作为其初始投资成本。长期股权投资初始投资成本与支付的合并对价的账面价值或发行股份的面值总额之间的差额调整资本公积；资本公积不足冲减的，调整留存收益。

公司通过多次交易分步实现同一控制下企业合并形成的长期股权投资，判断是否属于“一揽子交易”。属于“一揽子交易”的，把各项交易作为一项取得控制权的交易进行会计处理。不属于“一揽子交易”的，在合并日，根据合并后应享有被合并方净资产在最终控制方合并财务报表中的账面价值的份额确定初始投资成本。合并日长期股权投资的初始投资成本，与达到合并前的长期股权投资账面价值加上合并日进一步取得股份新支付对价的账面价值之和的差额，调整资本公积；资本公积不足冲减的，调整留存收益。

(2) 非同一控制下的企业合并形成的，在购买日按照支付的合并对价的公允价值作为其初始投资成本。

公司通过多次交易分步实现非同一控制下企业合并形成的长期股权投资，区分个别财务报表和合并财务报表进行相关会计处理：

1) 在个别财务报表中，按照原持有的股权投资的账面价值加上新增投资成本之和，作为改按成本法核算的初始投资成本。

2) 在合并财务报表中，判断是否属于“一揽子交易”。属于“一揽子交易”的，把各项交易作为一项取得控制权的交易进行会计处理。不属于“一揽子交易”的，对于购买日之前持有的被购买方的股权，按照该股权在购买日的公允价值进行重新计量，公允价值与其账面价值的差额计入当期投资收益；购买日之前持有的被购买方的股权涉及权益法核算下的其他综合收益等的，与其相关的其他综合收益等转为购买日所属当期收益。但由于被投资方重新计量设定受益计划净负债或净资产变动而产生的其他综合收益除外。

(3) 除企业合并形成以外的：以支付现金取得的，按照实际支付的购买价款作为其初始投资成本；以发行权益性证券取得的，按照发行权益性证券的公允价值作为其初始投资成本；以债务重组方式取得的，按《企业会计准则第12号——债务重组》确定其初始投资成本；以非货币性资产交换取得的，按《企业会计准则第7号——非货币性资产交换》确定其初始投资成本。

### 3. 后续计量及损益确认方法

对被投资单位实施控制的长期股权投资采用成本法核算；对联营企业和合营企业的长期股权投资，采用权益法核算。

### 4. 通过多次交易分步处置对子公司投资至丧失控制权的处理方法

#### (1) 是否属于“一揽子交易”的判断原则

通过多次交易分步处置对子公司股权投资直至丧失控制权的，公司结合分步交易的各个步骤的交易协议条款、分别取得的处置对价、出售股权的对象、处置方式、处置时点等信息来判断分步交易是否属于“一揽子交易”。各项交易的条款、条件以及经济影响符合以下一种或多种情况，通常表明多次交易事项属于“一揽子交易”：

- 1) 这些交易是同时或者在考虑了彼此影响的情况下订立的；
- 2) 这些交易整体才能达成一项完整的商业结果；
- 3) 一项交易的发生取决于其他至少一项交易的发生；
- 4) 一项交易单独看是不经济的，但是和其他交易一并考虑时是经济的。

#### (2) 不属于“一揽子交易”的会计处理

##### 1) 个别财务报表

对处置的股权，其账面价值与实际取得价款之间的差额，计入当期损益。对于剩余股权，对被投资单位仍具有重大影响或者与其他方一起实施共同控制的，转为权益法核算；不能再对被投资单位实施控制、共同控制或重大影响的，按照《企业会计准则第22号——金融工具确认和计量》的相关规定进行核算。

##### 2) 合并财务报表

在丧失控制权之前，处置价款与处置长期股权投资相对应享有子公司自购买日或合并日开始持续计算的净资产份额之间的差额，调整资本公积（资本溢价），资本溢价不足冲减的，冲减留存收益。

丧失对原子公司控制权时，对于剩余股权，按照其在丧失控制权日的公允价值进行重新计量。

处置股权取得的对价与剩余股权公允价值之和，减去按原持股比例计算应享有原有子公司自购买日或合并日开始持续计算的净资产的份额之间的差额，计入丧失控制权当期的投资收益，同时冲减商誉。与原有子公司股权投资相关的其他综合收益等，应当在丧失控制权时转为当期投资收益。

### (3) 属于“一揽子交易”的会计处理

#### 1) 个别财务报表

将各项交易作为一项处置子公司并丧失控制权的交易进行会计处理。但是，在丧失控制权之前每一次处置价款与处置投资对应的长期股权投资账面价值之间的差额，在个别财务报表中确认为其他综合收益，在丧失控制权时一并转入丧失控制权当期的损益。

#### 2) 合并财务报表

将各项交易作为一项处置子公司并丧失控制权的交易进行会计处理。但是，在丧失控制权之前每一次处置价款与处置投资对应的享有该子公司净资产份额的差额，在合并财务报表中确认为其他综合收益，在丧失控制权时一并转入丧失控制权当期的损益。

## 19、投资性房地产

不适用

## 20、固定资产

### (1). 确认条件

适用 不适用

固定资产是指为生产商品、提供劳务、出租或经营管理而持有的，使用年限超过一个会计年度的有形资产。固定资产在同时满足经济利益很可能流入、成本能够可靠计量时予以确认。

### (2). 折旧方法

适用 不适用

类别	折旧方法	折旧年限（年）	残值率	年折旧率
房屋及建筑物	年限平均法	20	5.00%	4.75%
通用设备	年限平均法	3-5	5.00%	19.00%-31.67%
专用设备	年限平均法	3-10	5.00%	9.50%-31.67%
运输工具	年限平均法	4-10	5.00%	9.50%-23.75%
其他设备	年限平均法	3-5	5.00%	19.00%-31.67%

## 21、在建工程

适用 不适用

1. 在建工程同时满足经济利益很可能流入、成本能够可靠计量则予以确认。在建工程按建造该项资产达到预定可使用状态前所发生的实际成本计量。

2. 在建工程达到预定可使用状态时，按工程实际成本转入固定资产。已达到预定可使用状态但尚未办理竣工决算的，先按估计价值转入固定资产，待办理竣工决算后再按实际成本调整原暂估价值，但不再调整原已计提的折旧。

类别	在建工程结转为固定资产的标准和时点
房屋及建筑物	主体建设工程及配套工程已实质完工、达到预定设计要求并经验收
机器设备	安装调试后达到设计要求或合同规定的标准

## 22、借款费用

适用 不适用

### 1. 借款费用资本化的确认原则

公司发生的借款费用，可直接归属于符合资本化条件的资产的购建或者生产的，予以资本化，计入相关资产成本；其他借款费用，在发生时确认为费用，计入当期损益。

### 2. 借款费用资本化期间

(1) 当借款费用同时满足下列条件时，开始资本化：1) 资产支出已经发生；2) 借款费用已经发生；3) 为使资产达到预定可使用或可销售状态所必要的购建或者生产活动已经开始。

(2) 若符合资本化条件的资产在购建或者生产过程中发生非正常中断，并且中断时间连续超过3个月，暂停借款费用的资本化；中断期间发生的借款费用确认为当期费用，直至资产的购建或者生产活动重新开始。

(3) 当所购建或者生产符合资本化条件的资产达到预定可使用或可销售状态时，借款费用停止资本化。

### 3. 借款费用资本化率以及资本化金额

为购建或者生产符合资本化条件的资产而借入专门借款的，以专门借款当期实际发生的利息费用（包括按照实际利率法确定的折价或溢价的摊销），减去将尚未动用的借款资金存入银行取得的利息收入或进行暂时性投资取得的投资收益后的金额，确定应予资本化的利息金额；为购建或者生产符合资本化条件的资产占用了一般借款的，根据累计资产支出超过专门借款的资产支出加权平均数乘以占用一般借款的资本化率，计算确定一般借款应予资本化的利息金额。

## 23、生物资产

适用 不适用

## 24、油气资产

适用 不适用

## 25、无形资产

### (1). 使用寿命及其确定依据、估计情况、摊销方法或复核程序

适用 不适用

使用寿命有限的无形资产，在使用寿命内按照与该项无形资产有关的经济利益的预期实现方式系统合理地摊销，无法可靠确定预期实现方式的，采用直线法摊销。具体如下：

项目	使用寿命及其确定依据	摊销方法
土地使用权	按产权登记期限确定使用寿命为50年	直线法
海域使用权	按产权登记期限确定使用寿命为50年	直线法

项目	使用寿命及其确定依据	摊销方法
海岸线使用权	按产权登记期限确定使用寿命为 50 年	直线法
软件	按预期受益期限确定使用寿命为 5-10 年	直线法
排污权	按合同约定排污期限确定使用寿命为 20 年	直线法

## (2). 研发支出的归集范围及相关会计处理方法

适用 不适用

### 1. 研发支出的归集范围

#### (1) 人员人工费用

人员人工费用包括公司研发人员的工资薪金、基本养老保险费、基本医疗保险费、失业保险费、工伤保险费、生育保险费和住房公积金，以及外聘研发人员的劳务费用。

研发人员同时服务于多个研究开发项目的，人工费用的确认依据公司管理部门提供的各研究开发项目研发人员的工时记录，在不同研究开发项目间接比例分配。

直接从事研发活动的人员、外聘研发人员同时从事非研发活动的，公司根据研发人员在不同岗位的工时记录，将其实际发生的人员人工费用，按实际工时占比等合理方法在研发费用和生产经营费用间分配。

#### (2) 直接投入费用

直接投入费用是指公司为实施研究开发活动而实际发生的相关支出。包括：1) 直接消耗的材料、燃料和动力费用；2) 用于中间试验和产品试制的模具、工艺装备开发及制造费，不构成固定资产的样品、样机及一般测试手段购置费，试制产品的检验费；3) 用于研究开发活动的仪器、设备的运行维护、调整、检验、检测、维修等费用。

#### (3) 折旧费用与长期待摊费用

折旧费用是指用于研究开发活动的仪器、设备和在用建筑物的折旧费。

用于研发活动的仪器、设备及在用建筑物，同时又用于非研发活动的，对该类仪器、设备、在用建筑物使用情况做必要记录，并将其实际发生的折旧费按实际工时和使用面积等因素，采用合理方法在研发费用和生产经营费用间分配。

长期待摊费用是指研发设施的改建、改装、装修和修理过程中发生的长期待摊费用，按实际支出进行归集，在规定的期限内分期平均摊销。

#### (4) 无形资产摊销费用

无形资产摊销费用是指用于研究开发活动的软件、知识产权、非专利技术（专有技术、许可证、设计和计算方法等）的摊销费用。

#### (5) 设计费用

设计费用是指为新产品和新工艺进行构思、开发和制造，进行工序、技术规范、规程制定、操作特性方面的设计等发生的费用，包括为获得创新性、创意性、突破性产品进行的创意设计活动发生的相关费用。

#### (6) 装备调试费用与试验费用

装备调试费用是指工装准备过程中研究开发活动所发生的费用，包括研制特殊、专用的生产机器，改变生产和质量控制程序，或制定新方法及标准等活动所发生的费用。

为大规模批量化和商业化生产所进行的常规性工装准备和工业工程发生的费用不计入归集范围。

试验费用包括新药研制的临床试验费、勘探开发技术的现场试验费、田间试验费等。

#### (7) 委托外部研究开发费用

委托外部研究开发费用是指公司委托境内外其他机构或个人进行研究开发活动所发生的费用（研究开发活动成果为公司所拥有，且与公司的主要经营业务紧密相关）。

#### (8) 其他费用

其他费用是指上述费用之外与研究开发活动直接相关的其他费用，包括技术图书资料费、资料翻译费、专家咨询费，研发成果的检索、论证、评审、鉴定、验收费用，知识产权的申请费、注册费、代理费，会议费、差旅费、通讯费等。

2. 内部研究开发项目研究阶段的支出，于发生时计入当期损益。内部研究开发项目开发阶段的支出，同时满足下列条件的，确认为无形资产：(1) 完成该无形资产以使其能够使用或出售在技术上具有可行性；(2) 具有完成该无形资产并使用或出售的意图；(3) 无形资产产生经济利益的方式，包括能够证明运用该无形资产生产的产品存在市场或无形资产自身存在市场，无形资产将在内部使用的，能证明其有用性；(4) 有足够的技术、财务资源和其他资源支持，以完成该无形资产的开发，并有能力使用或出售该无形资产；(5) 归属于该无形资产开发阶段的支出能够可靠地计量。

## 26、长期资产减值

适用 不适用

对长期股权投资、固定资产、在建工程、使用寿命有限的无形资产等长期资产，在资产负债表日有迹象表明发生减值的，估计其可收回金额。对因企业合并所形成的商誉和使用寿命不确定的无形资产，无论是否存在减值迹象，每年都进行减值测试。商誉结合与其相关的资产组或者资产组组合进行减值测试。

若上述长期资产的可收回金额低于其账面价值的，按其差额确认资产减值准备并计入当期损益。

## 27、长期待摊费用

适用 不适用

## 28、合同负债

适用 不适用

## 29、职工薪酬

### (1). 短期薪酬的会计处理方法

√适用 不适用

在职工为公司提供服务的会计期间，将实际发生的短期薪酬确认为负债，并计入当期损益或相关产成本。

### (2). 离职后福利的会计处理方法

√适用 不适用

离职后福利分为设定提存计划和设定受益计划。

(1) 在职工为公司提供服务的会计期间，根据设定提存计划计算的应缴存金额确认为负债，并计入当期损益或相关资产成本。

(2) 对设定受益计划的会计处理通常包括下列步骤：

1) 根据预期累计福利单位法，采用无偏且相互一致的精算假设对有关人口统计变量和财务变量等作出估计，计量设定受益计划所产生的义务，并确定相关义务的所属期间。同时，对设定受益计划所产生的义务予以折现，以确定设定受益计划义务的现值和当期服务成本；

2) 设定受益计划存在资产的，将设定受益计划义务现值减去设定受益计划资产公允价值所形成的赤字或盈余确认为一项设定受益计划净负债或净资产。设定受益计划存在盈余的，以设定受益计划的盈余和资产上限两项的孰低者计量设定受益计划净资产；

3) 期末，将设定受益计划产生的职工薪酬成本确认为服务成本、设定受益计划净负债或净资产的利息净额以及重新计量设定受益计划净负债或净资产所产生的变动等三部分，其中服务成本和设定受益计划净负债或净资产的利息净额计入当期损益或相关资产成本，重新计量设定受益计划净负债或净资产所产生的变动计入其他综合收益，并且在后续会计期间不允许转回至损益，但可以在权益范围内转移这些在其他综合收益确认的金额。

### (3). 辞退福利的会计处理方法

√适用 不适用

向职工提供的辞退福利，在下列两者孰早日确认辞退福利产生的职工薪酬负债，并计入当期损益：(1) 公司不能单方面撤回因解除劳动关系计划或裁减建议所提供的辞退福利时；(2) 公司确认与涉及支付辞退福利的重组相关的成本或费用时。

### (4). 其他长期职工福利的会计处理方法

√适用 不适用

向职工提供的其他长期福利，符合设定提存计划条件的，按照设定提存计划的有关规定进行会计处理；除此之外的其他长期福利，按照设定受益计划的有关规定进行会计处理，为简化相关会计处理，将其产生的职工薪酬成本确认为服务成本、其他长期职工福利净负债或净资产的利息净额以及重新计量其他长期职工福利净负债或净资产所产生的变动等组成项目的总净额计入当期

损益或相关资产成本。

### 30、 预计负债

适用 不适用

### 31、 股份支付

适用 不适用

### 32、 优先股、永续债等其他金融工具

适用 不适用

### 33、 收入

#### (1). 按照业务类型披露收入确认和计量所采用的会计政策

适用 不适用

##### 1. 收入确认原则

于合同开始日，公司对合同进行评估，识别合同所包含的各单项履约义务，并确定各单项履约义务是在某一时段内履行，还是在某一时点履行。

满足下列条件之一时，属于在某一时段内履行履约义务，否则，属于在某一时点履行履约义务：(1) 客户在公司履约的同时即取得并消耗公司履约所带来的经济利益；(2) 客户能够控制公司履约过程中在建商品；(3) 公司履约过程中所产出的商品具有不可替代用途，且公司在整个合同期间内有权就累计至今已完成的履约部分收取款项。

对于在某一时段内履行的履约义务，公司在该段时间内按照履约进度确认收入。履约进度不能合理确定时，已经发生的成本预计能够得到补偿的，按照已经发生的成本金额确认收入，直到履约进度能够合理确定为止。对于在某一时点履行的履约义务，在客户取得相关商品或服务控制权时点确认收入。在判断客户是否已取得商品控制权时，公司考虑下列迹象：(1) 公司就该商品享有现时收款权利，即客户就该商品负有现时付款义务；(2) 公司已将该商品的法定所有权转移给客户，即客户已拥有该商品的法定所有权；(3) 公司已将该商品实物转移给客户，即客户已实物占有该商品；(4) 公司已将该商品所有权上的主要风险和报酬转移给客户，即客户已取得该商品所有权上的主要风险和报酬；(5) 客户已接受该商品；(6) 其他表明客户已取得商品控制权的迹象。

##### 2. 收入计量原则

(1) 公司按照分摊至各单项履约义务的交易价格计量收入。交易价格是公司因向客户转让商品或服务而预期有权收取的对价金额，不包括代第三方收取的款项以及预期将退还给客户的款项。

(2) 合同中存在可变对价的，公司按照期望值或最可能发生金额确定可变对价的最佳估计数，但包含可变对价的交易价格，不超过在相关不确定性消除时累计已确认收入极可能不会发生重大转回的金额。

(3) 合同中存在重大融资成分的，公司按照假定客户在取得商品或服务控制权时即以现金支付的应付金额确定交易价格。该交易价格与合同对价之间的差额，在合同期间内采用实际利率法

摊销。合同开始日，公司预计客户取得商品或服务控制权与客户支付价款间隔不超过一年的，不考虑合同中存在的重大融资成分。

(4) 合同中包含两项或多项履约义务的，公司于合同开始日，按照各单项履约义务所承诺商品的单独售价的相对比例，将交易价格分摊至各单项履约义务。

### 3. 收入确认的具体方法

#### (1) 热镀锌板和彩色涂层板销售业务

公司热镀锌板和彩色涂层板销售业务属于在某一时点履行的履约义务，其中内销收入在公司将产品运送至合同约定交货地点并由客户确认接受、已收取价款或取得收款权利且相关的经济利益很可能流入时确认。外销收入在公司已根据合同约定将产品报关，取得提单，已收取货款或取得了收款权利且相关的经济利益很可能流入时确认。

#### (2) 货物运输代理业务

公司货物运输代理业务属于在某一时点履行的履约义务，在代理服务完成时确认收入。

## (2). 同类业务采用不同经营模式涉及不同收入确认方式及计量方法

适用 不适用

## 34、合同成本

适用 不适用

公司根据履行履约义务与客户付款之间的关系在资产负债表中列示合同资产或合同负债。公司将同一合同下的合同资产和合同负债相互抵销后以净额列示。

公司将拥有的、无条件(即，仅取决于时间流逝)向客户收取对价的权利作为应收款项列示，将已向客户转让商品而有权收取对价的权利(该权利取决于时间流逝之外的其他因素)作为合同资产列示。

公司将已收或应收客户对价而应向客户转让商品的义务作为合同负债列示。

## 35、政府补助

适用 不适用

1. 政府补助在同时满足下列条件时予以确认：(1) 公司能够满足政府补助所附的条件；(2) 公司能够收到政府补助。政府补助为货币性资产的，按照收到或应收的金额计量。政府补助为非货币性资产的，按照公允价值计量；公允价值不能可靠取得的，按照名义金额计量。

### 2. 与资产相关的政府补助判断依据及会计处理方法

政府文件规定用于购建或以其他方式形成长期资产的政府补助划分为与资产相关的政府补助。政府文件不明确的，以取得该补助必须具备的基本条件为基础进行判断，以购建或以其他方式形成长期资产为基本条件的作为与资产相关的政府补助。与资产相关的政府补助，冲减相关资产的账面价值或确认为递延收益。与资产相关的政府补助确认为递延收益的，在相关资产使用寿命内按照合理、系统的方法分期计入损益。按照名义金额计量的政府补助，直接计入当期损益。相关资

产在使用寿命结束前被出售、转让、报废或发生毁损的，将尚未分配的相关递延收益余额转入资产处置当期的损益。

### 3. 与收益相关的政府补助判断依据及会计处理方法

除与资产相关的政府补助之外的政府补助划分为与收益相关的政府补助。对于同时包含与资产相关部分和与收益相关部分的政府补助，难以区分与资产相关或与收益相关的，整体归类为与收益相关的政府补助。与收益相关的政府补助，用于补偿以后期间的相关成本费用或损失的，确认为递延收益，在确认相关成本费用或损失的期间，计入当期损益或冲减相关成本；用于补偿已发生的相关成本费用或损失的，直接计入当期损益或冲减相关成本。

4. 与公司日常经营活动相关的政府补助，按照经济业务实质，计入其他收益或冲减相关成本费用。与公司日常活动无关的政府补助，计入营业外收支。

## 36、递延所得税资产/递延所得税负债

√适用 □不适用

1. 根据资产、负债的账面价值与其计税基础之间的差额（未作为资产和负债确认的项目按照税法规定可以确定其计税基础的，该计税基础与其账面数之间的差额），按照预期收回该资产或清偿该负债期间的适用税率计算确认递延所得税资产或递延所得税负债。

2. 确认递延所得税资产以很可能取得用来抵扣可抵扣暂时性差异的应纳税所得额为限。资产负债表日，有确凿证据表明未来期间很可能获得足够的应纳税所得额用来抵扣可抵扣暂时性差异的，确认以前会计期间未确认的递延所得税资产。

3. 资产负债表日，对递延所得税资产的账面价值进行复核，如果未来期间很可能无法获得足够的应纳税所得额用以抵扣递延所得税资产的利益，则减记递延所得税资产的账面价值。在很可能获得足够的应纳税所得额时，转回减记的金额。

4. 公司当期所得税和递延所得税作为所得税费用或收益计入当期损益，但不包括下列情况产生的所得税：(1) 企业合并；(2) 直接在所有者权益中确认的交易或者事项。

5. 同时满足下列条件时，公司将递延所得税资产及递延所得税负债以抵销后的净额列示：(1) 拥有以净额结算当期所得税资产及当期所得税负债的法定权利；(2) 递延所得税资产和递延所得税负债是与同一税收征管部门对同一纳税主体征收的所得税相关或者对不同的纳税主体相关，但在未来每一具有重要性的递延所得税资产和递延所得税负债转回的期间内，涉及的纳税主体意图以净额结算当期所得税资产及当期所得税负债或是同时取得资产、清偿债务。

## 37、租赁

√适用 □不适用

### 作为承租方对短期租赁和低价值资产租赁进行简化处理的判断依据和会计处理方法

√适用 □不适用

在租赁期开始日，公司将租赁期不超过 12 个月，且不包含购买选择权的租赁认定为短期租赁；将单项租赁资产为全新资产时价值较低的租赁认定为低价值资产租赁。公司转租或预期转租

租赁资产的，原租赁不认定为低价值资产租赁。

对于所有短期租赁和低价值资产租赁，公司在租赁期内各个期间按照直线法将租赁付款额计入相关资产成本或当期损益。

除上述采用简化处理的短期租赁和低价值资产租赁外，在租赁期开始日，公司对租赁确认使用权资产和租赁负债。

#### (1) 使用权资产

使用权资产按照成本进行初始计量，该成本包括：1) 租赁负债的初始计量金额；2) 在租赁期开始日或之前支付的租赁付款额，存在租赁激励的，扣除已享受的租赁激励相关金额；3) 承租人发生的初始直接费用；4) 承租人为拆卸及移除租赁资产、复原租赁资产所在场地或将租赁资产恢复至租赁条款约定状态预计将发生的成本。

公司按照直线法对使用权资产计提折旧。能够合理确定租赁期届满时取得租赁资产所有权的，公司在租赁资产剩余使用寿命内计提折旧。无法合理确定租赁期届满时能够取得租赁资产所有权的，公司在租赁期与租赁资产剩余使用寿命两者孰短的期间内计提折旧。

#### (2) 租赁负债

在租赁期开始日，公司将尚未支付的租赁付款额的现值确认为租赁负债。计算租赁付款额现值时采用租赁内含利率作为折现率，无法确定租赁内含利率的，采用公司增量借款利率作为折现率。租赁付款额与其现值之间的差额作为未确认融资费用，在租赁期各个期间内按照确认租赁付款额现值的折现率确认利息费用，并计入当期损益。未纳入租赁负债计量的可变租赁付款额于实际发生时计入当期损益。

租赁期开始日后，当实质固定付款额发生变动、担保余值预计的应付金额发生变化、用于确定租赁付款额的指数或比率发生变动、购买选择权、续租选择权或终止选择权的评估结果或实际行权情况发生变化时，公司按照变动后的租赁付款额的现值重新计量租赁负债，并相应调整使用权资产的账面价值，如使用权资产账面价值已调减至零，但租赁负债仍需进一步调减的，将剩余金额计入当期损益。

### 作为出租方的租赁分类标准和会计处理方法

适用 不适用

在租赁开始日，公司将实质上转移了与租赁资产所有权有关的几乎全部风险和报酬的租赁划分为融资租赁，除此之外的均为经营租赁。

#### 经营租赁

公司在租赁期内各个期间按照直线法将租赁收款额确认为租金收入，发生的初始直接费用予以资本化并按照与租金收入确认相同的基础进行分摊，分期计入当期损益。公司取得的与经营租赁有关的未计入租赁收款额的可变租赁付款额在实际发生时计入当期损益。

**38、其他重要的会计政策和会计估计**

□适用 √不适用

**39、重要会计政策和会计估计的变更**

详见“重要事项”的“公司对会计政策、会计估计变更或重大会计差错更正原因和影响的分析说明”

**40、2025年起首次执行新会计准则或准则解释等涉及调整首次执行当年年初的财务报表**

□适用 √不适用

**41、其他**

□适用 √不适用

**六、税项****1、主要税种及税率**

主要税种及税率情况

√适用 □不适用

税种	计税依据	税率
增值税	以按税法规定计算的销售货物和应税劳务收入为基础计算销项税额，扣除当期允许抵扣的进项税额后，差额部分为应交增值税	13%、9%、6%
房产税	从价计征的，按房产原值一次减除30%后余值的1.2%计缴；从租计征的，按租金收入的12%计缴	1.2%、12%
城市维护建设税	实际缴纳的流转税税额	5%
教育费附加	实际缴纳的流转税税额	3%
地方教育附加	实际缴纳的流转税税额	2%
企业所得税	应纳税所得额	15%、16.5%、20%、25%

存在不同企业所得税税率纳税主体的，披露情况说明

√适用 □不适用

纳税主体名称	所得税税率（%）
本公司	15%
隆和国际有限公司	16.5%
华达新材料（江苏南通）有限公司、浙江华达供应链管理有限公司、江苏华达港务有限公司	25%
除上述以外的其他纳税主体	20%

**2、税收优惠**

√适用 □不适用

**1. 所得税**

根据《浙江省认定机构2023年认定报备的高新技术企业备案名单》，本公司被评为高新技术企业并取得编号为GR202333003809的高新技术企业证书，自2023年1月1日起至2025年12月31日享受高新技术企业所得税优惠政策，按15%税率计缴企业所得税。

根据《财政部 税务总局关于小微企业和个体工商户所得税优惠政策的公告》（财政部 税务总局公告 2023 年第 12 号）规定：自 2023 年 1 月 1 日至 2027 年 12 月 31 日，对小型微利企业减按 25% 计算应纳税所得额，按 20% 的税率缴纳企业所得税政策。公司子公司杭州隆和板业有限公司、杭州隆和物流有限公司，本期均符合小型微利企业条件，企业所得税享受上述优惠。

## 2. 增值税

根据财政部、税务总局《关于先进制造业企业增值税加计抵减政策的公告》（财政部 税务总局公告 2023 年第 43 号）、工业和信息化部办公厅《工业和信息化部办公厅关于 2023 年度享受增值税加计抵减政策的先进制造业企业名单制定工作有关事项的通知》（工信厅财函〔2023〕267 号），自 2023 年 1 月 1 日至 2027 年 12 月 31 日，允许先进制造业企业按照当期可抵扣进项税额加计 5% 抵减应纳增值税税额。本公司属于先进制造业企业，本期可按照当期可抵扣进项税额加计 5% 抵减应纳增值税额。

## 3、其他

适用 不适用

## 七、合并财务报表项目注释

### 1、货币资金

适用 不适用

单位：元 币种：人民币

项目	期末余额	期初余额
库存现金	17,288.42	23,196.72
银行存款	1,147,651,786.90	2,671,313,368.40
其他货币资金	3,037,831,280.96	1,992,280,647.94
存放财务公司存款		
合计	4,185,500,356.28	4,663,617,213.06
其中：存放在境外的款项总额		

其他说明：

期末其他货币资金包括为开立银行承兑汇票而存入的定期存款、保证金及利息 3,037,537,780.61 元，为开立保函而存入的保证金 281,152.00 元、ETC 保证金 11,000.00 元以及股份回购账户利息 1,348.35 元。

### 2、交易性金融资产

适用 不适用

### 3、衍生金融资产

适用 不适用

### 4、应收票据

#### (1). 应收票据分类列示

适用 不适用

## (2). 期末公司已质押的应收票据

适用 不适用

## (3). 期末公司已背书或贴现且在资产负债表日尚未到期的应收票据

适用 不适用

## (4). 按坏账计提方法分类披露

适用 不适用

按单项计提坏账准备:

适用 不适用

按组合计提坏账准备:

适用 不适用

按预期信用损失一般模型计提坏账准备

适用 不适用

各阶段划分依据和坏账准备计提比例

不适用

对本期发生损失准备变动的应收票据账面余额显著变动的情况说明:

适用 不适用

## (5). 坏账准备的情况

适用 不适用

其中本期坏账准备收回或转回金额重要的:

适用 不适用

其他说明:

无

## (6). 本期实际核销的应收票据情况

适用 不适用

其中重要的应收票据核销情况:

适用 不适用

应收票据核销说明:

适用 不适用

其他说明:

适用 不适用

## 5、 应收账款

## (1). 按账龄披露

适用 不适用

单位:元 币种:人民币

账龄	期末账面余额	期初账面余额
1年以内(含1年)	97,663,208.38	43,467,186.31
1年以为小计	97,663,208.38	43,467,186.31
1至2年	190,259.86	254,295.66
2至3年	252,048.54	86,871.29
3年以上		
3至4年	82,625.99	30,173.55
4至5年	30,173.55	5,615.49
5年以上	33,634.67	28,019.18
合计	98,251,950.99	43,872,161.48

## (1). 按坏账计提方法分类披露

√适用 □不适用

单位：元 币种：人民币

类别	期末余额					期初余额				
	账面余额		坏账准备		账面价值	账面余额		坏账准备		账面价值
	金额	比例 (%)	金额	计提比例 (%)		金额	比例 (%)	金额	计提比例 (%)	
按单项计提坏账准备										
其中：										
按组合计提坏账准备	98,251,950.99	100.00	5,051,682.63	5.14	93,200,268.36	43,872,161.48	100.00	2,263,761.50	5.16	41,608,399.98
其中：										
合计	98,251,950.99	100.00	5,051,682.63	5.14	93,200,268.36	43,872,161.48	100.00	2,263,761.50	5.16	41,608,399.98

按单项计提坏账准备：

□适用 √不适用

按组合计提坏账准备：

√适用 □不适用

组合计提项目：账龄组合

单位：元 币种：人民币

名称	期末余额		
	账面余额	坏账准备	计提比例 (%)
1年以内	97,663,208.38	4,883,160.41	5.00
1-2年	190,259.86	19,025.99	10.00
2-3年	252,048.54	50,409.71	20.00
3-4年	82,625.99	41,313.01	50.00
4-5年	30,173.55	24,138.84	80.00
5年以上	33,634.67	33,634.67	100.00
小计	98,251,950.99	5,051,682.63	5.14

按组合计提坏账准备的说明：

□适用 √不适用

按预期信用损失一般模型计提坏账准备

□适用 √不适用

各阶段划分依据和坏账准备计提比例

不适用

对本期发生损失准备变动的应收账款账面余额显著变动的情况说明：

□适用 √不适用

## (2). 坏账准备的情况

√适用 □不适用

单位：元 币种：人民币

类别	期初余额	本期变动金额				期末余额
		计提	收回或转回	转销或核销	其他变动	
单项计提坏账准备						
按组合计提坏账准备	2,263,761.50	2,787,921.13				5,051,682.63
合计	2,263,761.50	2,787,921.13				5,051,682.63

其中本期坏账准备收回或转回金额重要的：

适用 不适用

其他说明：

无

### (3). 本期实际核销的应收账款情况

适用 不适用

其中重要的应收账款核销情况

适用 不适用

应收账款核销说明：

适用 不适用

### (4). 按欠款方归集的期末余额前五名的应收账款和合同资产情况

适用 不适用

单位：元 币种：人民币

单位名称	应收账款期末余额	合同资产期末余额	应收账款和合同资产期末余额	占应收账款和合同资产期末余额合计数的比例(%)	坏账准备期末余额
SINO COMMODITIES INTERNATIONAL PTE LTD	54,619,097.08		54,619,097.08	55.59	2,730,954.85
ROOF METAL INDUSTRIES LLC	5,777,829.36		5,777,829.36	5.88	288,891.47
唐山市润合物流有限公司	4,551,824.21		4,551,824.21	4.63	227,591.21
杭州鑫盾新型材料有限公司	4,506,213.35		4,506,213.35	4.59	225,310.67
苏州名鼎钢材贸易有限公司	4,364,889.11		4,364,889.11	4.44	218,244.46
小计	73,819,853.11		73,819,853.11	75.13	3,690,992.66

其他说明：

无

其他说明：

适用 不适用

## 6、合同资产

### (1). 合同资产情况

适用 不适用

**(2). 报告期内账面价值发生重大变动的金额和原因**

□适用 √不适用

**(3). 按坏账计提方法分类披露**

□适用 √不适用

按单项计提坏账准备：

□适用 √不适用

按单项计提坏账准备的说明：

□适用 √不适用

按组合计提坏账准备：

□适用 √不适用

按预期信用损失一般模型计提坏账准备

□适用 √不适用

各阶段划分依据和坏账准备计提比例

无

对本期发生损失准备变动的合同资产账面余额显著变动的情况说明：

□适用 √不适用

**(4). 本期合同资产计提坏账准备情况**

□适用 √不适用

其中本期坏账准备收回或转回金额重要的：

□适用 √不适用

其他说明：

无

**(5). 本期实际核销的合同资产情况**

□适用 √不适用

其中重要的合同资产核销情况

□适用 √不适用

合同资产核销说明：

□适用 √不适用

其他说明：

□适用 √不适用

**7、 应收款项融资****(1). 应收款项融资分类列示**

√适用 □不适用

单位：元 币种：人民币

项目	期末余额	期初余额
银行承兑汇票	36,983,375.58	56,255,729.36
合计	36,983,375.58	56,255,729.36

**(2). 期末公司已质押的应收款项融资**

□适用 √不适用

**(3). 期末公司已背书或贴现且在资产负债表日尚未到期的应收款项融资**

√适用 □不适用

单位：元 币种：人民币

项目	期末终止确认金额	期末未终止确认金额
银行承兑汇票	1,801,465,396.77	
合计	1,801,465,396.77	

银行承兑汇票的承兑人是具有较高信用的商业银行，由其承兑的银行承兑汇票到期不获支付的可能性较低，故公司将已背书或贴现的该等银行承兑汇票予以终止确认。但如果该等票据到期不获支付，依据《票据法》之规定，公司仍将对持票人承担连带责任。

#### (4). 按坏账计提方法分类披露

适用 不适用

按单项计提坏账准备：

适用 不适用

按单项计提坏账准备的说明：

适用 不适用

按组合计提坏账准备：

适用 不适用

按预期信用损失一般模型计提坏账准备

适用 不适用

各阶段划分依据和坏账准备计提比例

无

对本期发生损失准备变动的应收款项融资账面余额显著变动的情况说明：

适用 不适用

#### (5). 坏账准备的情况

适用 不适用

其中本期坏账准备收回或转回金额重要的：

适用 不适用

其他说明：

无

#### (6). 本期实际核销的应收款项融资情况

适用 不适用

其中重要的应收款项融资核销情况

适用 不适用

核销说明：

适用 不适用

#### (7). 应收款项融资本期增减变动及公允价值变动情况：

适用 不适用

#### (8). 其他说明

适用 不适用

### 8、 预付款项

#### (1). 预付款项按账龄列示

适用 不适用

单位：元 币种：人民币

账龄	期末余额		期初余额	
	金额	比例(%)	金额	比例(%)
1年以内	406,131,544.25	99.99	551,182,165.94	100.00

1至2年	33,138.00	0.01		
2至3年				
3年以上				
合计	406,164,682.25	100.00	551,182,165.94	100.00

账龄超过1年且金额重要的预付款项未及时结算原因的说明：

无

## (2). 按预付对象归集的期末余额前五名的预付款情况

适用 不适用

单位：元 币种：人民币

单位名称	期末余额	占预付款项期末余额合计数的比例(%)
浙商中拓股份有限公司	125,563,873.53	30.91
宁波大江开拓供应链管理有限公司	103,987,762.19	25.60
杭州同曦经贸有限公司	96,105,371.20	23.66
海南安广能源有限公司	18,611,926.19	4.58
上海乾银国际贸易有限公司	16,302,253.96	4.01
小计	360,571,187.07	88.77

其他说明：

无

其他说明：

适用 不适用

## 9、其他应收款

### 项目列示

适用 不适用

单位：元 币种：人民币

项目	期末余额	期初余额
应收利息		
应收股利		
其他应收款	4,777,120.73	4,979,977.77
合计	4,777,120.73	4,979,977.77

其他说明：

适用 不适用

### 应收利息

#### (1). 应收利息分类

适用 不适用

#### (2). 重要逾期利息

适用 不适用

#### (3). 按坏账计提方法分类披露

适用 不适用

按单项计提坏账准备：

适用 不适用

按单项计提坏账准备的说明：

适用 不适用

按组合计提坏账准备:

适用 不适用

**(4). 按预期信用损失一般模型计提坏账准备**

适用 不适用

各阶段划分依据和坏账准备计提比例

不适用

对本期发生损失准备变动的应收利息账面余额显著变动的情况说明:

适用 不适用

**(5). 坏账准备的情况**

适用 不适用

其中本期坏账准备收回或转回金额重要的:

适用 不适用

其他说明:

无

**(6). 本期实际核销的应收利息情况**

适用 不适用

其中重要的应收利息核销情况

适用 不适用

核销说明:

适用 不适用

其他说明:

适用 不适用

**应收股利**

**(7). 应收股利**

适用 不适用

**(8). 重要的账龄超过 1 年的应收股利**

适用 不适用

**(9). 按坏账计提方法分类披露**

适用 不适用

按单项计提坏账准备:

适用 不适用

按单项计提坏账准备的说明:

适用 不适用

按组合计提坏账准备:

适用 不适用

**(10). 按预期信用损失一般模型计提坏账准备**

适用 不适用

各阶段划分依据和坏账准备计提比例:

不适用

对本期发生损失准备变动的应收股利账面余额显著变动的情况说明:

适用 不适用

**(11). 坏账准备的情况**

适用 不适用

其中本期坏账准备收回或转回金额重要的：

适用 不适用

其他说明：

无

#### (12). 本期实际核销的应收股利情况

适用 不适用

其中重要的应收股利核销情况

适用 不适用

核销说明：

适用 不适用

其他说明：

适用 不适用

#### 其他应收款

##### (1). 按账龄披露

适用 不适用

单位：元 币种：人民币

账龄	期末账面余额	期初账面余额
1年以内（含1年）	817,494.98	462,291.55
1年以内小计	817,494.98	462,291.55
1至2年		5,000,000.00
2至3年	5,000,000.00	51,001.00
3年以上		
3至4年	1,001.00	
4至5年		
5年以上		
合计	5,818,495.98	5,513,292.55

##### (13). 按款项性质分类情况

适用 不适用

单位：元 币种：人民币

款项性质	期末账面余额	期初账面余额
应收拆借款	5,000,000.00	5,050,000.00
应收暂付款	818,495.98	453,292.55
应收押金保证金		10,000.00
合计	5,818,495.98	5,513,292.55

##### (14). 坏账准备计提情况

适用 不适用

单位：元 币种：人民币

坏账准备	第一阶段	第二阶段	第三阶段	合计
	未来12个月预期信用损失	整个存续期预期信用损失(未发生信用减值)	整个存续期预期信用损失(已发生信用减值)	
2025年1月1日余额	23,114.58	510,200.20		533,314.78
2025年1月1日余额在本期				

--转入第二阶段				
--转入第三阶段				
--转回第二阶段				
--转回第一阶段				
本期计提	17,760.17	490,300.30		508,060.47
本期转回				
本期转销				
本期核销				
其他变动				
2025年12月31日余额	40,874.75	1,000,500.50		1,041,375.25

各阶段划分依据和坏账准备计提比例

无

对本期发生损失准备变动的其他应收款账面余额显著变动的情况说明：

适用 不适用

本期坏账准备计提金额以及评估金融工具的信用风险是否显著增加的采用依据：

适用 不适用

#### (15). 坏账准备的情况

适用 不适用

其中本期坏账准备转回或收回金额重要的：

适用 不适用

其他说明：

无

#### (16). 本期实际核销的其他应收款情况

适用 不适用

其中重要的其他应收款核销情况：

适用 不适用

其他应收款核销说明：

适用 不适用

#### (17). 按欠款方归集的期末余额前五名的其他应收款情况

适用 不适用

单位：元 币种：人民币

单位名称	期末余额	占其他应收款期末余额合计数的比例(%)	款项的性质	账龄	坏账准备期末余额
尤灿	5,000,000.00	85.93	应收拆借款	2-3年	1,000,000.00
合并：职工个人住房公积金	567,159.00	9.75	应收暂付款	1年以内	28,357.95
合并：职工个人养老金	130,738.64	2.25	应收暂付款	1年以内	6,536.93
合并：职工个人医疗金	35,303.28	0.61	应收暂付款	1年以内	1,765.16
张菁	26,000.00	0.45	应收暂付款	1年以内	1,300.00
合计	5,759,200.92	98.98	/	/	1,037,960.04

## (18). 因资金集中管理而列报于其他应收款

□适用 √不适用

其他说明：

□适用 √不适用

## 10、存货

## (1). 存货分类

√适用 □不适用

单位：元 币种：人民币

项目	期末余额			期初余额		
	账面余额	存货跌价准备/合同履约成本减值准备	账面价值	账面余额	存货跌价准备/合同履约成本减值准备	账面价值
原材料	1,086,066,426.24		1,086,066,426.24	686,536,549.85		686,536,549.85
库存商品	565,112,938.18	31,350,885.02	533,762,053.16	283,138,112.84	21,002,623.07	262,135,489.77
委托加工物资	227,348.41		227,348.41	17,181.75		17,181.75
在产品	29,196,804.07		29,196,804.07	20,662,954.09		20,662,954.09
自制半成品	113,233,701.40		113,233,701.40	70,893,948.61		70,893,948.61
合同履约成本						
合计	1,793,837,218.30	31,350,885.02	1,762,486,333.28	1,061,248,747.14	21,002,623.07	1,040,246,124.07

## (2). 确认为存货的数据资源

□适用 √不适用

## (3). 存货跌价准备及合同履约成本减值准备

√适用 □不适用

单位：元 币种：人民币

项目	期初余额	本期增加金额		本期减少金额		期末余额
		计提	其他	转回或转销	其他	
原材料						
在产品						
库存商品	21,002,623.07	10,348,261.95				31,350,885.02
周转材料						
消耗性生物资产						
合同履约成本						
合计	21,002,623.07	10,348,261.95				31,350,885.02

本期转回或转销存货跌价准备的原因

√适用 □不适用

项目	确定可变现净值的具体依据	转回存货跌价准备的原因	转销存货跌价准备的原因
原材料、在产品、委托加工物资、自制半成品	相关产成品估计售价减去至完工估计将要发生的成本、估计的销售费用以及相关税费后的金额确定可变现净值	以前期间计提了存货跌价准备的存货可变现净值上升	本期将已计提存货跌价准备的存货耗用/售出
库存商品	相关产成品估计售价减去估计的销售费用以及相关税费后的金额确定可变现净值	以前期间计提了存货跌价准备的存货可变现净值上升	本期将已计提存货跌价准备的存货耗用/售出

按组合计提存货跌价准备

适用 不适用

按组合计提存货跌价准备的计提标准

适用 不适用

**(4). 存货期末余额含有的借款费用资本化金额及其计算标准和依据**

适用 不适用

**(5). 合同履约成本本期摊销金额的说明**

适用 不适用

其他说明：

适用 不适用

**11、持有待售资产**

适用 不适用

**12、一年内到期的非流动资产**

适用 不适用

**一年内到期的债权投资**

适用 不适用

**一年内到期的其他债权投资**

适用 不适用

一年内到期的非流动资产的其他说明：

无

**13、其他流动资产**

适用 不适用

单位：元 币种：人民币

项目	期末余额	期初余额
合同取得成本		
应收退货成本		
待抵扣进项税	263,716,280.58	119,379,064.55
合计	263,716,280.58	119,379,064.55

其他说明：

无

## 14、债权投资

### (1). 债权投资情况

适用 不适用

债权投资减值准备本期变动情况

适用 不适用

### (2). 期末重要的债权投资

适用 不适用

### (3). 减值准备计提情况

适用 不适用

各阶段划分依据和减值准备计提比例：

不适用

对本期发生损失准备变动的债权投资账面余额显著变动的情况说明：

适用 不适用

本期减值准备计提金额以及评估金融工具的信用风险是否显著增加的采用依据

适用 不适用

### (4). 本期实际的核销债权投资情况

适用 不适用

其中重要的债权投资情况核销情况

适用 不适用

债权投资的核销说明：

适用 不适用

其他说明：

适用 不适用

## 15、其他债权投资

### (1). 其他债权投资情况

适用 不适用

其他债权投资减值准备本期变动情况

适用 不适用

### (2). 期末重要的其他债权投资

适用 不适用

### (3). 减值准备计提情况

适用 不适用

各阶段划分依据和减值准备计提比例：

不适用

对本期发生损失准备变动的其他债权投资账面余额显著变动的情况说明：

适用 不适用

本期减值准备计提金额以及评估金融工具的信用风险是否显著增加的采用依据

适用 不适用

### (4). 本期实际核销的其他债权投资情况

适用 不适用

其中重要的其他债权投资情况核销情况

适用 不适用

其他债权投资的核销说明：

适用 不适用

其他说明：

适用 不适用

## 16、长期应收款

### (1). 长期应收款情况

适用 不适用

### (2). 按坏账计提方法分类披露

适用 不适用

按单项计提坏账准备：

适用 不适用

按单项计提坏账准备的说明：

适用 不适用

按组合计提坏账准备：

适用 不适用

### (3). 按预期信用损失一般模型计提坏账准备

适用 不适用

各阶段划分依据和坏账准备计提比例

不适用

对本期发生损失准备变动的长期应收款账面余额显著变动的情况说明：

适用 不适用

本期坏账准备计提金额以及评估金融工具的信用风险是否显著增加的采用依据

适用 不适用

### (4). 坏账准备的情况

适用 不适用

其中本期坏账准备收回或转回金额重要的：

适用 不适用

其他说明：

不适用

### (5). 本期实际核销的长期应收款情况

适用 不适用

其中重要的长期应收款核销情况

适用 不适用

长期应收款核销说明：

适用 不适用

其他说明：

适用 不适用

## 17、长期股权投资

### (1). 长期股权投资情况

适用 不适用

### (2). 长期股权投资的减值测试情况

适用 不适用

其他说明：

无

**18、其他权益工具投资****(1). 其他权益工具投资情况**

□适用 √不适用

**(2). 本期存在终止确认的情况说明**

□适用 √不适用

其他说明：

□适用 √不适用

**19、其他非流动金融资产**

□适用 √不适用

其他说明：

□适用 √不适用

**20、投资性房地产**

投资性房地产计量模式

不适用

**21、固定资产****项目列示**

√适用 □不适用

单位：元 币种：人民币

项目	期末余额	期初余额
固定资产	1,219,090,172.54	358,246,206.39
固定资产清理		
合计	1,219,090,172.54	358,246,206.39

其他说明：

□适用 √不适用

**固定资产****(1). 固定资产情况**

√适用 □不适用

单位：元 币种：人民币

项目	房屋及建筑物	机器设备	运输工具	合计
一、账面原值：				
1.期初余额	216,059,568.73	718,243,346.62	12,271,674.27	946,574,589.62
2.本期增加金额	252,652,098.44	674,911,420.65	6,743,871.12	934,307,390.21
(1) 购置		11555313.07	6,743,871.12	18,299,184.19
(2) 在建工程转入	252,652,098.44	663,356,107.58		916,008,206.02
(3) 企业合并增加				
3.本期减少金额				
(1) 处置或报废				
4.期末余额	468,711,667.17	1,393,154,767.27	19,015,545.39	1,880,881,979.83
二、累计折旧				
1.期初余额	97,235,520.32	482,486,810.98	8,606,051.93	588,328,383.23

2.本期增加金额	14,587,702.79	56,612,097.22	2,263,624.05	73,463,424.06
(1) 计提	14,587,702.79	56,612,097.22	2,263,624.05	73,463,424.06
3.本期减少金额				
(1) 处置或报废				
4.期末余额	111,823,223.11	539,098,908.20	10,869,675.98	661,791,807.29
三、减值准备				
1.期初余额				
2.本期增加金额				
(1) 计提				
3.本期减少金额				
(1) 处置或报废				
4.期末余额				
四、账面价值				
1.期末账面价值	356,888,444.06	854,055,859.07	8,145,869.41	1,219,090,172.54
2.期初账面价值	118,824,048.41	235,756,535.64	3,665,622.34	358,246,206.39

## (2). 暂时闲置的固定资产情况

□适用 √不适用

## (3). 通过经营租赁租出的固定资产

□适用 √不适用

## (4). 未办妥产权证书的固定资产情况

√适用 □不适用

单位：元 币种：人民币

项目	账面价值	未办妥产权证书的原因
南通新材公司房屋及建筑物	248,271,488.36	尚未竣工决算
小计	248,271,488.36	

## (5). 固定资产的减值测试情况

□适用 √不适用

其他说明：

□适用 √不适用

## 固定资产清理

□适用 √不适用

## 22、在建工程

## 项目列示

√适用 □不适用

单位：元 币种：人民币

项目	期末余额	期初余额
在建工程	363,829,580.96	709,541,683.90
工程物资		
合计	363,829,580.96	709,541,683.90

其他说明：

□适用 √不适用

**在建工程****(1). 在建工程情况**

√适用 □不适用

单位：元 币种：人民币

项目	期末余额			期初余额		
	账面余额	减值准备	账面价值	账面余额	减值准备	账面价值
年产 210 万吨高性能金属装饰板生产项目	363,634,962.15		363,634,962.15	709,541,683.90		709,541,683.90
零星工程	194,618.81		194,618.81			
合计	363,829,580.96		363,829,580.96	709,541,683.90		709,541,683.90

**(2). 重要在建工程项目本期变动情况**

√适用 □不适用

单位：元 币种：人民币

项目名称	预算数	期初余额	本期增加金额	本期转入固定资产金额	本期其他减少金额	期末余额	工程累计投入占预算比例(%)	工程进度	利息资本化累计金额	其中：本期利息资本化金额	本期利息资本化率(%)	资金来源
年产 210 万吨高性能金属装饰板生产项目	212,565.10	709,541,683.90	564,968,740.93	910,875,462.68		363,634,962.15	79.82	80.00%				募集资金、自筹资金
合计	212,565.10	709,541,683.90	564,968,740.93	910,875,462.68		363,634,962.15	/	/			/	/

**(3). 本期计提在建工程减值准备情况**

□适用 √不适用

**(4). 在建工程的减值测试情况**

□适用 √不适用

其他说明：

□适用 √不适用

**工程物资****(5). 工程物资情况**

□适用 √不适用

**23、生产性生物资产****(1). 采用成本计量模式的生产性生物资产**

□适用 √不适用

**(2). 采用成本计量模式的生产性生物资产的减值测试情况**

□适用 √不适用

## (3). 采用公允价值计量模式的生产性生物资产

□适用 √不适用

其他说明：

□适用 √不适用

## 24、油气资产

## (1). 油气资产情况

□适用 √不适用

## (2). 油气资产的减值测试情况

□适用 √不适用

其他说明：

无

## 25、使用权资产

## (1). 使用权资产情况

□适用 √不适用

## (2). 使用权资产的减值测试情况

□适用 √不适用

其他说明：

无

## 26、无形资产

## (1). 无形资产情况

√适用 □不适用

单位：元 币种：人民币

项目	土地使用权	软件	排污权	海域使用权	海岸线使用权	合计
一、账面原值						
1.期初余额	64,472,768.50	360,188.67	5,927,865.41	95,957,312.16	3,107,100.00	169,825,234.74
2.本期增加金额		625,572.46				625,572.46
(1) 购置		625,572.46				625,572.46
(2) 内部研发						
(3) 企业合并增加						
3.本期减少金额			465,066.62	28,800,000.00		29,265,066.62
(1) 处置			465,066.62			465,066.62
(2) 其他减少				28,800,000.00		28,800,000.00
4.期末余额	64,472,768.50	985,761.13	5,462,798.79	67,157,312.16	3,107,100.00	141,185,740.58
二、累计摊销						
1.期初余额	16,766,088.72	63,018.84	1,553,110.37	4,011,593.25	74,104.61	22,467,915.79
2.本期增加金额	1,289,455.32	129,219.58	292,517.72	1,401,543.96	63,518.28	3,176,254.86

(1) 计提	1,289,455.32	129,219.58	292,517.72	1,401,543.96	63,518.28	3,176,254.86
3.本期减少金额			121,848.21			121,848.21
(1) 处置			121,848.21			121,848.21
4.期末余额	18,055,544.04	192,238.42	1,723,779.88	5,413,137.21	137,622.89	25,522,322.44
<b>三、减值准备</b>						
1.期初余额						
2.本期增加金额						
(1) 计提						
3.本期减少金额						
(1) 处置						
4.期末余额						
<b>四、账面价值</b>						
1.期末账面价值	46,417,224.46	793,522.71	3,739,018.91	61,744,174.95	2,969,477.11	115,663,418.14
2.期初账面价值	47,706,679.78	297,169.83	4,374,755.04	91,945,718.91	3,032,995.39	147,357,318.95

本期末通过公司内部研发形成的无形资产占无形资产余额的比例是0

**(2). 确认为无形资产的数据资源**

适用 不适用

**(3). 未办妥产权证书的土地使用权情况**

适用 不适用

**(4). 无形资产的减值测试情况**

适用 不适用

其他说明：

适用 不适用

**27、商誉**

**(1). 商誉账面原值**

适用 不适用

**(2). 商誉减值准备**

适用 不适用

**(3). 商誉所在资产组或资产组组合的相关信息**

适用 不适用

资产组或资产组组合发生变化

适用 不适用

其他说明：

适用 不适用

**(4). 可收回金额的具体确定方法**

可收回金额按公允价值减去处置费用后的净额确定

适用 不适用

可收回金额按预计未来现金流量的现值确定

适用 不适用

前述信息与以前年度减值测试采用的信息或外部信息明显不一致的差异原因

适用 不适用

公司以前年度减值测试采用信息与当年实际情况明显不一致的差异原因

适用 不适用

#### (5). 业绩承诺及对应商誉减值情况

形成商誉时存在业绩承诺且报告期或报告期上一期间处于业绩承诺期内

适用 不适用

其他说明：

适用 不适用

#### 28、长期待摊费用

适用 不适用

#### 29、递延所得税资产/ 递延所得税负债

##### (1). 未经抵销的递延所得税资产

适用 不适用

单位：元 币种：人民币

项目	期末余额		期初余额	
	可抵扣暂时性差异	递延所得税资产	可抵扣暂时性差异	递延所得税资产
资产减值准备	34,733,732.36	5,280,376.50	23,408,654.39	3,471,167.81
递延收益	15,565,260.93	2,334,789.14	19,268,568.41	2,890,285.26
衍生金融负债	903,359.60	135,503.94		
内部交易未实现利润	787,551.09	196,887.77		
合计	51,989,903.98	7,947,557.35	42,677,222.80	6,361,453.07

##### (2). 未经抵销的递延所得税负债

适用 不适用

##### (3). 以抵销后净额列示的递延所得税资产或负债

适用 不适用

##### (4). 未确认递延所得税资产明细

适用 不适用

单位：元 币种：人民币

项目	期末余额	期初余额
可抵扣暂时性差异	1,144,509.61	748,913.14
可抵扣亏损	27,461,712.65	15,537,352.31
合计	28,606,222.26	16,286,265.45

##### (5). 未确认递延所得税资产的可抵扣亏损将于以下年度到期

适用 不适用

单位：元 币种：人民币

年份	期末金额	期初金额	备注
2027年	1,197,801.24	1,197,801.24	
2028年	5,950,036.86	5,950,036.86	

2029年	8,389,514.21	8,389,514.21	
2030年	11,924,360.34		
合计	27,461,712.65	15,537,352.31	/

其他说明：

□适用 √不适用

**30、其他非流动资产**

√适用 □不适用

单位：元 币种：人民币

项目	期末余额			期初余额		
	账面余额	减值准备	账面价值	账面余额	减值准备	账面价值
预付工程设备款	7,267,403.12		7,267,403.12	60,485,867.26		60,485,867.26
预付软件款	255,962.26		255,962.26			
合计	7,523,365.38		7,523,365.38	60,485,867.26		60,485,867.26

其他说明：

期末预付设备款主要为年产210万吨高性能金属装饰板生产项目。

**31、所有权或使用权受限资产**

√适用 □不适用

单位：元 币种：人民币

项目	期末				期初			
	账面余额	账面价值	受限类型	受限情况	账面余额	账面价值	受限类型	受限情况
货币资金	3,037,831,280.96	3,037,831,280.96	质押	银行承兑汇票、保函、银行借款等的保证金、定期存款	1,992,280,647.94	1,992,280,647.94	质押	银行承兑汇票、保函、信用证等的保证金、定期存款
应收票据								
存货								
其中：数据资源								
固定资产	171,369,876.95	82,099,858.99	抵押	银行承兑及银行借款抵押物	171,369,876.95	90,227,452.03	抵押	银行承兑及银行借款抵押物
无形资产	64,472,768.50	46,417,224.46	抵押	银行承兑及银行借款抵押物	64,472,768.50	47,706,679.78	抵押	银行承兑及银行借款抵押物
其中：数据资源								
合计	3,273,673,926.41	3,166,348,364.41	/	/	2,228,123,293.39	2,130,214,779.75	/	/

其他说明：

无

**32、短期借款****(1). 短期借款分类**

√适用 □不适用

单位：元 币种：人民币

项目	期末余额	期初余额
抵押借款	54,000,000.00	192,000,000.00
保证借款	888,896,869.45	1,834,680,000.00
质押借款	1,331,137,849.70	398,000,000.00
信用借款	70,000,000.00	
质押及保证借款		224,000,000.00
短期借款应付利息	172,486.12	81,588.86
合计	2,344,207,205.27	2,648,761,588.86

短期借款分类的说明：

无

**(2). 已逾期未偿还的短期借款情况**

□适用 √不适用

其中重要的已逾期未偿还的短期借款情况如下：

□适用 √不适用

其他说明：

□适用 √不适用

**33、交易性金融负债**

□适用 √不适用

其他说明：

□适用 √不适用

**34、衍生金融负债**

√适用 □不适用

单位：元 币种：人民币

项目	期末余额	期初余额
外汇衍生工具	903,359.60	
合计	903,359.60	

其他说明：

无

**35、应付票据****(1). 应付票据列示**

√适用 □不适用

单位：元 币种：人民币

种类	期末余额	期初余额
商业承兑汇票		
银行承兑汇票	3,327,972,500.00	2,150,050,000.00
合计	3,327,972,500.00	2,150,050,000.00

本期末已到期未支付的应付票据总额为0元。到期未付的原因是无

**36、应付账款****(1). 应付账款列示**

√适用 □不适用

单位：元 币种：人民币

项目	期末余额	期初余额
应付货款	72,647,693.86	81,252,391.95
应付工程设备款	65,393,754.37	9,842,260.45
应付费账款	353,353.29	359,135.81
合计	138,394,801.52	91,453,788.21

**(2). 账龄超过1年或逾期的重要应付账款**

□适用 √不适用

其他说明：

□适用 √不适用

**37、预收款项****(1). 预收款项列示**

□适用 √不适用

**(2). 账龄超过1年的重要预收款项**

□适用 √不适用

**(3). 报告期内账面价值发生重大变动的金额和原因**

□适用 √不适用

其他说明：

□适用 √不适用

**38、合同负债****(1). 合同负债情况**

√适用 □不适用

单位：元 币种：人民币

项目	期末余额	期初余额
货款	76,875,849.06	62,791,969.70
合计	76,875,849.06	62,791,969.70

**(2). 账龄超过1年的重要合同负债**

□适用 √不适用

**(3). 报告期内账面价值发生重大变动的金额和原因**

□适用 √不适用

其他说明：

□适用 √不适用

## 39、应付职工薪酬

## (1). 应付职工薪酬列示

√适用 □不适用

单位：元 币种：人民币

项目	期初余额	本期增加	本期减少	期末余额
短期薪酬	56,313,836.47	181,255,641.62	196,777,294.89	40,792,183.20
离职后福利-设定提存计划	657,578.62	10,806,289.22	10,750,061.83	713,806.01
辞退福利		77,842.00	77,842.00	
一年内到期的其他福利				
合计	56,971,415.09	192,139,772.84	207,605,198.72	41,505,989.21

## (2). 短期薪酬列示

√适用 □不适用

单位：元 币种：人民币

项目	期初余额	本期增加	本期减少	期末余额
工资、奖金、津贴和补贴	52,786,866.58	158,429,642.49	174,209,233.08	37,007,275.99
职工福利费		6,376,560.06	6,376,560.06	
社会保险费	437,673.61	6,825,555.42	6,805,109.57	458,119.46
医疗保险费	403,071.64	6,135,912.09	6,131,444.13	407,539.60
工伤保险费	34,601.97	689,643.33	673,665.44	50,579.86
生育保险费				
住房公积金	558,541.00	6,119,879.00	6,119,879.00	558,541.00
工会经费和职工教育经费	2,530,755.28	3,504,004.65	3,266,513.18	2,768,246.75
短期带薪缺勤				
短期利润分享计划				
合计	56,313,836.47	181,255,641.62	196,777,294.89	40,792,183.20

## (3). 设定提存计划列示

√适用 □不适用

单位：元 币种：人民币

项目	期初余额	本期增加	本期减少	期末余额
基本养老保险	636,471.96	10,478,822.60	10,423,201.07	692,093.49
失业保险费	21,106.66	327,466.62	326,860.76	21,712.52
企业年金缴费				
合计	657,578.62	10,806,289.22	10,750,061.83	713,806.01

其他说明：

□适用 √不适用

## 40、应交税费

√适用 □不适用

单位：元 币种：人民币

项目	期末余额	期初余额
增值税		40,287.22

企业所得税	2,677,329.95	12,630,313.13
代扣代缴个人所得税	329,149.97	280,621.54
城市维护建设税	5,874.93	54,682.70
房产税	2,653,357.29	2,162,091.97
土地使用税	1,202,802.30	1,202,757.60
教育费附加	3,402.51	32,728.44
印花税	2,247,784.23	1,720,482.68
地方教育附加	2,268.33	21,818.96
环境保护税	28,427.96	120,295.29
合计	9,150,397.47	18,266,079.53

其他说明：

无

#### 41、其他应付款

##### (1). 项目列示

适用 不适用

单位：元 币种：人民币

项目	期末余额	期初余额
应付利息		
应付股利		
其他应付款	1,640,554.82	902,094.54
合计	1,640,554.82	902,094.54

其他说明：

适用 不适用

##### (2). 应付利息

分类列示

适用 不适用

逾期的重要应付利息：

适用 不适用

其他说明：

适用 不适用

##### (3). 应付股利

分类列示

适用 不适用

##### (4). 其他应付款

按款项性质列示其他应付款

适用 不适用

单位：元 币种：人民币

项目	期末余额	期初余额
应付暂收款	426,156.52	414,554.25
其他	1,214,398.30	487,540.29
合计	1,640,554.82	902,094.54

账龄超过1年或逾期的重要其他应付款

适用 不适用

其他说明：

适用 不适用

#### 42、持有待售负债

适用 不适用

#### 43、1年内到期的非流动负债

适用 不适用

单位：元 币种：人民币

项目	期末余额	期初余额
1年内到期的长期借款	47,000,000.00	147,500,000.00
一年内到期的长期借款应付利息	33,030.59	124,269.53
1年内到期的长期应付款		
1年内到期的租赁负债		
合计	47,033,030.59	147,624,269.53

其他说明：

无

#### 44、其他流动负债

其他流动负债情况

适用 不适用

单位：元 币种：人民币

项目	期末余额	期初余额
短期应付债券		
应付退货款		
待转销项税额	8,893,025.85	6,664,324.42
合计	8,893,025.85	6,664,324.42

短期应付债券的增减变动：

适用 不适用

其他说明：

适用 不适用

#### 45、长期借款

##### (1). 长期借款分类

适用 不适用

其他说明：

适用 不适用

#### 46、应付债券

##### (1). 应付债券

适用 不适用

(2). 应付债券的具体情况：（不包括划分为金融负债的优先股、永续债等其他金融工具）

适用 不适用

**(3). 可转换公司债券的说明**

适用 不适用

转股权会计处理及判断依据

适用 不适用

**(4). 划分为金融负债的其他金融工具说明**

期末发行在外的优先股、永续债等其他金融工具基本情况

适用 不适用

期末发行在外的优先股、永续债等金融工具变动情况表

适用 不适用

其他金融工具划分为金融负债的依据说明

适用 不适用

其他说明：

适用 不适用

**47、租赁负债**

适用 不适用

**48、长期应付款****项目列示**

适用 不适用

其他说明：

适用 不适用

**长期应付款****(1). 按款项性质列示长期应付款**

适用 不适用

**专项应付款****(2). 按款项性质列示专项应付款**

适用 不适用

**49、长期应付职工薪酬**

适用 不适用

**50、预计负债**

适用 不适用

**51、递延收益**

递延收益情况

适用 不适用

单位：元 币种：人民币

项目	期初余额	本期增加	本期减少	期末余额	形成原因
政府补助	19,484,166.77		3,815,771.48	15,668,395.29	政府补助
合计	19,484,166.77		3,815,771.48	15,668,395.29	/

其他说明：

适用 不适用

**52、其他非流动负债**

□适用 √不适用

**53、股本**

√适用 □不适用

单位：元 币种：人民币

	期初余额	本次变动增减(+、-)					期末余额
		发行新股	送股	公积金转股	其他	小计	
股份总数	511,420,000						511,420,000

其他说明：

无

**54、其他权益工具****(1). 期末发行在外的优先股、永续债等其他金融工具基本情况**

□适用 √不适用

**(2). 期末发行在外的优先股、永续债等金融工具变动情况表**

□适用 √不适用

其他权益工具本期增减变动情况、变动原因说明，以及相关会计处理的依据：

□适用 √不适用

其他说明：

□适用 √不适用

**55、资本公积**

√适用 □不适用

单位：元 币种：人民币

项目	期初余额	本期增加	本期减少	期末余额
资本溢价（股本溢价）	633,561,655.71			633,561,655.71
其他资本公积	18,430,813.16			18,430,813.16
合计	651,992,468.87			651,992,468.87

其他说明，包括本期增减变动情况、变动原因说明：

无

**56、库存股**

√适用 □不适用

单位：元 币种：人民币

项目	期初余额	本期增加	本期减少	期末余额
库存股	9,659,953.00	91,007,125.88		100,667,078.88
合计	9,659,953.00	91,007,125.88		100,667,078.88

其他说明，包括本期增减变动情况、变动原因说明：

本期增加系公司回购股份用于员工持股计划及股权激励。

**57、其他综合收益**

□适用 √不适用

**58、专项储备**

□适用 √不适用

**59、盈余公积**

√适用 □不适用

单位：元 币种：人民币

项目	期初余额	本期增加	本期减少	期末余额
法定盈余公积	173,999,624.77	8,782,884.37		182,782,509.14
任意盈余公积				
储备基金				
企业发展基金				
其他				
合计	173,999,624.77	8,782,884.37		182,782,509.14

盈余公积说明，包括本期增减变动情况、变动原因说明：

本期增加系按 2025 年度母公司实现的净利润提取 10%的法定盈余公积。

**60、未分配利润**

√适用 □不适用

单位：元 币种：人民币

项目	本期	上期
调整前上期末未分配利润	1,228,539,367.01	1,122,576,504.42
调整期初未分配利润合计数（调增+，调减-）		
调整后期初未分配利润	1,228,539,367.01	1,122,576,504.42
加：本期归属于母公司所有者的净利润	65,292,245.98	229,407,145.24
减：提取法定盈余公积	8,782,884.37	21,160,282.65
提取任意盈余公积		
提取一般风险准备		
应付普通股股利	75,939,225.00	102,284,000.00
转作股本的普通股股利		
期末未分配利润	1,209,109,503.62	1,228,539,367.01

调整期初未分配利润明细：

- 1、由于《企业会计准则》及其相关新规定进行追溯调整，影响期初未分配利润0 元。
- 2、由于会计政策变更，影响期初未分配利润0 元。
- 3、由于重大会计差错更正，影响期初未分配利润0 元。
- 4、由于同一控制导致的合并范围变更，影响期初未分配利润0 元。
- 5、其他调整合计影响期初未分配利润0 元。

**61、营业收入和营业成本****(1). 营业收入和营业成本情况**

√适用 □不适用

单位：元 币种：人民币

项目	本期发生额		上期发生额	
	收入	成本	收入	成本
主营业务	6,707,903,867.47	6,435,761,615.91	6,631,880,609.24	6,215,796,322.08
其他业务	288,916,677.26	260,145,261.47	295,372,758.18	262,345,490.44

合计	6,996,820,544.73	6,695,906,877.38	6,927,253,367.42	6,478,141,812.52
----	------------------	------------------	------------------	------------------

## (2). 营业收入、营业成本的分解信息

√适用 □不适用

单位：元 币种：人民币

合同分类	本期数		上年同期数	
	营业收入	营业成本	营业收入	营业成本
商品类型				
热镀锌板	4,176,204,731.69	4,086,920,508.88	4,118,186,504.43	3,951,220,744.89
彩色涂层板	2,388,974,743.67	2,194,383,027.03	2,467,871,957.75	2,222,872,173.27
货物运输代理	30,260,771.24	26,337,956.51	44,097,390.51	40,072,128.06
其他	401,380,298.13	388,265,384.96	297,097,514.73	263,976,766.30
按经营地区分类				
境内	6,496,673,564.46	6,291,918,746.10	6,614,540,515.90	6,226,148,230.23
境外	500,146,980.27	403,988,131.28	312,712,851.52	251,993,582.29
市场或客户类型				
合同类型				
按商品转让的时间分类				
按合同期限分类				
按销售渠道分类				
合计	6,996,820,544.73	6,695,906,877.38	6,927,253,367.42	6,478,141,812.52

其他说明：

□适用 √不适用

## (3). 履约义务的说明

□适用 √不适用

## (4). 分摊至剩余履约义务的说明

□适用 √不适用

## (5). 重大合同变更或重大交易价格调整

□适用 √不适用

其他说明：

无

## 62、税金及附加

√适用 □不适用

单位：元 币种：人民币

项目	本期发生额	上期发生额
城市维护建设税	1,080,247.57	1,884,515.42
城镇土地使用税	1,202,847.00	1,202,757.60
房产税	2,935,377.61	2,596,961.44
车船税	22,937.04	17,832.31
印花税	6,280,673.15	5,136,650.78
教育费附加	645,327.01	1,129,586.05
地方教育附加	432,355.52	753,057.32
环境保护税	590,756.87	552,699.98

合计	13,190,521.77	13,274,060.90
----	---------------	---------------

其他说明：

无

### 63、销售费用

√适用 □不适用

单位：元 币种：人民币

项目	本期发生额	上期发生额
职工薪酬	11,544,208.15	12,053,140.72
办公费	356,717.97	535,860.71
差旅费	653,889.73	686,611.91
业务招待费	341,720.00	401,693.49
其他	378,824.15	218,803.18
合计	13,275,360.00	13,896,110.01

其他说明：

无

### 64、管理费用

√适用 □不适用

单位：元 币种：人民币

项目	本期发生额	上期发生额
职工薪酬	29,980,717.75	39,390,570.80
折旧摊销	8,123,451.26	6,805,186.18
业务招待费	3,006,151.46	3,733,387.58
差旅费	638,038.93	1,045,536.01
办公费	3,341,697.72	4,523,087.63
中介咨询服务费	2,670,762.46	2,733,322.61
保险费	1,311,702.26	782,414.18
其他	2,378,452.42	2,045,308.01
合计	51,450,974.26	61,058,813.00

其他说明：

无

### 65、研发费用

√适用 □不适用

单位：元 币种：人民币

项目	本期发生额	上期发生额
职工薪酬	33,797,448.39	37,980,556.28
直接投入	165,973,900.14	172,925,351.85
折旧与摊销	12,454,088.13	12,307,940.24
设备调试	735,757.54	877,986.18
其他	161,421.46	521,735.27
合计	213,122,615.66	224,613,569.82

其他说明：

无

**66、财务费用**

√适用 □不适用

单位：元 币种：人民币

项目	本期发生额	上期发生额
借款利息支出	31,692,643.53	34,169,584.85
票据贴现息收入	-1,058,519.81	-1,189,145.28
票据贴现息支出	5,129,020.10	13,636,824.93
利息收入	-100,814,282.59	-95,647,553.19
手续费	4,178,782.46	4,252,457.63
汇兑损益	20,257,931.93	-11,565,069.78
合计	-40,614,424.38	-56,342,900.84

其他说明：

票据贴现息收入系公司向交易对手收取银行承兑汇票贴现利息。按照合同约定，货物交易双方以现金或银行存款进行结算，如以银行承兑汇票结算，支付方应当承担贴息利息，反之则本公司承担贴现利息

**67、其他收益**

√适用 □不适用

单位：元 币种：人民币

按性质分类	本期发生额	上期发生额
与资产相关的政府补助	3,815,771.48	4,026,151.36
与收益相关的政府补助	1,163,960.38	1,159,058.34
代扣个人所得税手续费返还	250,725.91	191,836.34
增值税加计抵减	22,506,935.91	46,966,165.84
合计	27,737,393.68	52,343,211.88

其他说明：

无

**68、投资收益**

√适用 □不适用

单位：元 币种：人民币

项目	本期发生额	上期发生额
应收款项融资贴现损失	-584,184.23	-316,645.51
金融工具在持有期间的投资收益	13,744,210.19	21,198,346.28
交易性金融资产在持有期间的投资收益		
其他权益工具投资在持有期间取得的股利收入		
债权投资在持有期间取得的利息收入		
其他债权投资在持有期间取得的利息收入		
处置交易性金融资产取得的投资收益		
处置其他权益工具投资取得的投资收益		
处置债权投资取得的投资收益		
处置其他债权投资取得的投资收益		
债务重组收益		
合计	13,160,025.96	20,881,700.77

其他说明：

无

**69、净敞口套期收益**

□适用 √不适用

**70、公允价值变动收益**

√适用 □不适用

单位：元 币种：人民币

产生公允价值变动收益的来源	本期发生额	上期发生额
交易性金融资产		
其中：衍生金融工具产生的公允价值变动收益	-903,359.60	
交易性金融负债		
按公允价值计量的投资性房地产		
合计	-903,359.60	

其他说明：

无

**71、信用减值损失**

√适用 □不适用

单位：元 币种：人民币

项目	本期发生额	上期发生额
坏账损失	-3,295,981.60	-818,615.04
合计	-3,295,981.60	-818,615.04

其他说明：

无

**72、资产减值损失**

√适用 □不适用

单位：元 币种：人民币

项目	本期发生额	上期发生额
合同资产减值损失		
存货跌价损失及合同履约成本减值损失	-10,348,261.95	
长期股权投资减值损失		
投资性房地产减值损失		
固定资产减值损失		
工程物资减值损失		
在建工程减值损失		
生产性生物资产减值损失		
油气资产减值损失		
无形资产减值损失		
商誉减值损失		
其他		
合计	-10,348,261.95	

其他说明：

无

**73、资产处置收益**

√适用 □不适用

单位：元 币种：人民币

项目	本期发生额	上期发生额
固定资产处置收益	121,848.21	385,840.71
合计	121,848.21	385,840.71

其他说明：

无

**74、营业外收入**

营业外收入情况

√适用 □不适用

单位：元 币种：人民币

项目	本期发生额	上期发生额	计入当期非经常性损益的金额
赔偿收入	41,778.57	3,237,009.07	41,778.57
无需支付款项		502,513.27	
政府补助	14,480.00	13,000.00	14,480.00
其他	6,908.09	23,909.76	6,908.09
合计	63,166.66	3,776,432.10	63,166.66

其他说明：

□适用 √不适用

**75、营业外支出**

√适用 □不适用

单位：元 币种：人民币

项目	本期发生额	上期发生额	计入当期非经常性损益的金额
对外捐赠	270,600.00	465,000.00	270,600.00
非流动资产毁损报废损失		62,195.17	
赔偿支出		52,000.00	
滞纳金	826.08	288,366.64	826.08
其他	18.66		18.66
合计	271,444.74	867,561.81	271,444.74

其他说明：

无

**76、所得税费用****(1). 所得税费用表**

√适用 □不适用

单位：元 币种：人民币

项目	本期发生额	上期发生额
当期所得税费用	13,045,864.96	39,627,536.67
递延所得税费用	-1,586,104.28	-721,771.29
合计	11,459,760.68	38,905,765.38

## (2). 会计利润与所得税费用调整过程

√适用 □不适用

单位：元 币种：人民币

项目	本期发生额
利润总额	76,752,006.66
按母公司适用税率计算的所得税费用	11,512,801.00
子公司适用不同税率的影响	406,623.35
调整以前期间所得税的影响	
研发费用加计扣除的影响	-2,093,565.54
安置残疾人员及国家鼓励安置的其他就业人员所支付的工资加计扣除	-55,069.17
不可抵扣的成本、费用和损失的影响	221,695.80
使用前期未确认递延所得税资产的可抵扣亏损的影响	
本期未确认递延所得税资产的可抵扣暂时性差异或可抵扣亏损的影响	1,467,275.24
所得税费用	11,459,760.68

其他说明：

□适用 √不适用

## 77、其他综合收益

□适用 √不适用

## 78、现金流量表项目

## (1). 与经营活动有关的现金

收到的其他与经营活动有关的现金

√适用 □不适用

单位：元 币种：人民币

项目	本期发生额	上期发生额
初存目的为开立承兑汇票、保函、信用证的保证金及定期存款	1,992,280,647.94	670,585,741.57
收到政府补助	1,178,440.38	1,172,058.34
银行利息收入	100,814,282.59	95,647,553.19
其他	299,412.57	821,052.26
合计	2,094,572,783.48	768,226,405.36

收到的其他与经营活动有关的现金说明：

无

支付的其他与经营活动有关的现金

√适用 □不适用

单位：元 币种：人民币

项目	本期发生额	上期发生额
初存目的为开立银行承兑汇票、保函、信用证的保证金及定期存款	1,698,273,780.96	1,992,280,647.94
支付各项经营性费用	190,104,010.28	208,273,676.66
其他	597,307.94	2,164,228.81

合计	1,888,975,099.18	2,202,718,553.41
----	------------------	------------------

支付的其他与经营活动有关的现金说明：

无

## (2). 与投资活动有关的现金

收到的重要的投资活动有关的现金

适用 不适用

单位：元 币种：人民币

项目	本期发生额	上期发生额
理财赎回	7,218,000,000.00	5,904,000,000.00
合计	7,218,000,000.00	5,904,000,000.00

收到的重要的投资活动有关的现金说明

无

支付的重要的投资活动有关的现金

适用 不适用

单位：元 币种：人民币

项目	本期发生额	上期发生额
购买理财	7,218,000,000.00	4,694,000,000.00
合计	7,218,000,000.00	4,694,000,000.00

支付的重要的投资活动有关的现金说明

无

收到的其他与投资活动有关的现金

适用 不适用

单位：元 币种：人民币

项目	本期发生额	上期发生额
收到保障金返还	28,800,000.00	
合计	28,800,000.00	

收到的其他与投资活动有关的现金说明：

无

支付的其他与投资活动有关的现金

适用 不适用

## (3). 与筹资活动有关的现金

收到的其他与筹资活动有关的现金

适用 不适用

支付的其他与筹资活动有关的现金

适用 不适用

单位：元 币种：人民币

项目	本期发生额	上期发生额
借款保证金支出	1,339,557,500.00	
股份回购支出	91,007,125.88	9,659,953.00
合计	1,430,564,625.88	9,659,953.00

支付的其他与筹资活动有关的现金说明：

无

筹资活动产生的各项负债变动情况

适用 不适用

(4). 以净额列报现金流量的说明

适用 不适用

(5). 不涉及当期现金收支、但影响企业财务状况或在未来可能影响企业现金流量的重大活动及财务影响

适用 不适用

79、现金流量表补充资料

(1). 现金流量表补充资料

适用 不适用

单位：元 币种：人民币

补充资料	本期金额	上期金额
<b>1. 将净利润调节为经营活动现金流量：</b>		
净利润	65,292,245.98	229,407,145.24
加：资产减值准备	10,348,261.95	
信用减值损失	3,295,981.60	818,615.04
固定资产折旧、油气资产折耗、生产性生物资产折旧	73,463,424.06	56,242,732.38
使用权资产摊销		
无形资产摊销	3,176,254.86	3,607,950.44
长期待摊费用摊销		
处置固定资产、无形资产和其他长期资产的损失（收益以“－”号填列）	-121,848.21	-385,840.71
固定资产报废损失（收益以“－”号填列）		62,195.17
公允价值变动损失（收益以“－”号填列）	903,359.60	
财务费用（收益以“－”号填列）	51,950,575.46	22,604,515.07
投资损失（收益以“－”号填列）	-13,744,210.19	-21,198,346.28
递延所得税资产减少（增加以“－”号填列）	-1,586,104.28	-721,771.29
递延所得税负债增加（减少以“－”号填列）		
存货的减少（增加以“－”号填列）	-732,588,471.16	49,066,707.21
经营性应收项目的减少（增加以“－”号填列）	-140,496,499.32	-2,109,149,824.17
经营性应付项目的增加（减少以“－”号填列）	1,209,675,282.41	-594,603,639.49
其他		
经营活动产生的现金流量净额	529,568,252.76	-2,364,249,561.39
<b>2. 不涉及现金收支的重大投资和筹资活动：</b>		
债务转为资本		
一年内到期的可转换公司债券		
融资租入固定资产		
<b>3. 现金及现金等价物净变动情况：</b>		
现金的期末余额	1,147,669,075.32	2,671,336,565.12
减：现金的期初余额	2,671,336,565.12	1,817,772,674.53
加：现金等价物的期末余额		
减：现金等价物的期初余额		
现金及现金等价物净增加额	-1,523,667,489.80	853,563,890.59

## (2). 本期支付的取得子公司的现金净额

□适用 √不适用

## (3). 本期收到的处置子公司的现金净额

□适用 √不适用

## (4). 现金和现金等价物的构成

√适用 □不适用

单位：元 币种：人民币

项目	期末余额	期初余额
一、现金	1,147,669,075.32	2,671,336,565.12
其中：库存现金	17,288.42	23,196.72
可随时用于支付的银行存款	1,147,651,786.90	2,671,313,368.40
可随时用于支付的其他货币资金		
可用于支付的存放中央银行款项		
存放同业款项		
拆放同业款项		
二、现金等价物		
其中：三个月内到期的债券投资		
三、期末现金及现金等价物余额	1,147,669,075.32	2,671,336,565.12
其中：母公司或集团内子公司使用受限制的现金和现金等价物		

## (5). 使用范围受限但仍作为现金和现金等价物列示的情况

□适用 √不适用

## (6). 不属于现金及现金等价物的货币资金

√适用 □不适用

单位：元 币种：人民币

项目	期末余额	期初余额	理由
用于开立银行承兑汇票、保函及借款的定期存款和保证金及利息	3,037,537,780.61	1,991,984,111.94	使用受限
保函保证金	281,152.00	287,536.00	使用受限
ETC 保证金	11,000.00	9,000.00	使用受限
股份回购账户利息	1,348.35		使用受限
合计	3,037,831,280.96	1,992,280,647.94	

其他说明：

□适用 √不适用

## 80、所有者权益变动表项目注释

说明对上年期末余额进行调整的“其他”项目名称及调整金额等事项：

□适用 √不适用

## 81、外币货币性项目

## (1). 外币货币性项目

√适用 □不适用

单位：元

项目	期末外币余额	折算汇率	期末折算人民币余额
货币资金			1,047,092,701.85
其中：美元	148,861,936.62	7.0288	1,046,320,780.11
欧元	10,659.66	8.2355	87,787.63
日元	2,823,841.00	0.044797	126,499.61
港币	617,385.02	0.90322	557,634.50
应收账款			64,084,364.60
其中：美元	9,117,397.65	7.0288	64,084,364.60
欧元			
港币			
长期借款	-	-	
其中：美元			
欧元			
港币			

其他说明：

无

## (2). 境外经营实体说明，包括对于重要的境外经营实体，应披露其境外主要经营地、记账本位币及选择依据，记账本位币发生变化的还应披露原因

□适用 √不适用

## 82、租赁

## (1). 作为承租人

√适用 □不适用

未纳入租赁负债计量的可变租赁付款额

□适用 √不适用

简化处理的短期租赁或低价值资产的租赁费用

√适用 □不适用

公司对短期租赁和低价值资产租赁的会计政策详见本财务报表附注三(二十四)之说明。计入当期损益的短期租赁费用和低价值资产租赁费用金额如下：

项目	本期数	上年同期数
短期租赁费用	97,428.54	97,428.60
合计	97,428.54	97,428.60

售后租回交易及判断依据

□适用 √不适用

与租赁相关的现金流出总额102,300.00(单位：元 币种：人民币)

**(2). 作为出租人**

作为出租人的经营租赁

适用 不适用

作为出租人的融资租赁

适用 不适用

未折现租赁收款额与租赁投资净额的调节表

适用 不适用

未来五年未折现租赁收款额

适用 不适用**(3). 作为生产商或经销商确认融资租赁销售损益**适用 不适用

其他说明：

无

**83、数据资源**适用 不适用**84、其他**适用 不适用**八、研发支出****1、按费用性质列示**适用 不适用

单位：元 币种：人民币

项目	本期发生额	上期发生额
职工薪酬	33,797,448.39	37,980,556.28
直接投入	165,973,900.14	172,925,351.85
折旧与摊销	12,454,088.13	12,307,940.24
设备调试	735,757.54	877,986.18
其他	161,421.46	521,735.27
合计	213,122,615.66	224,613,569.82
其中：费用化研发支出	213,122,615.66	224,613,569.82
资本化研发支出		

其他说明：

无

**2、符合资本化条件的研发项目开发支出**适用 不适用

重要的资本化研发项目

适用 不适用

开发支出减值准备

适用 不适用

其他说明：

无

**3、重要的外购在研项目**

□适用 √不适用

**九、合并范围的变更****1、非同一控制下企业合并**

□适用 √不适用

**2、同一控制下企业合并**

□适用 √不适用

**3、反向购买**

□适用 √不适用

**4、处置子公司**

本期是否存在丧失子公司控制权的交易或事项

□适用 √不适用

其他说明：

□适用 √不适用

是否存在通过多次交易分步处置对子公司投资且在本期丧失控制权的情形

□适用 √不适用

其他说明：

□适用 √不适用

**5、其他原因的合并范围变动**

说明其他原因导致的合并范围变动（如，新设子公司、清算子公司等）及其相关情况：

□适用 √不适用

**6、其他**

□适用 √不适用

**十、在其他主体中的权益****1、在子公司中的权益****(1). 企业集团的构成**

√适用 □不适用

单位：万元 币种：人民币

子公司名称	主要经营地	注册资本	注册地	业务性质	持股比例(%)		取得方式
					直接	间接	
隆和板业	富阳区	5,000	富阳区	制造业	100.00		非同一控制下企业合并
隆和物流	富阳区	5,000	富阳区	交通运输业	100.00		设立
供应链管理	富阳区	30,000	富阳区	商务服务业	100.00		设立
南通新材	南通市	55,000	南通市	制造业	100.00		设立
华达港务	南通市	5,000	南通市	水上运输业	100.00		设立
隆和国际	香港	\$10.00	香港	商务服务业	100.00		设立

在子公司的持股比例不同于表决权比例的说明：

无

持有半数或以下表决权但仍控制被投资单位、以及持有半数以上表决权但不控制被投资单位的依据：

无

对于纳入合并范围的重要的结构化主体，控制的依据：

无

确定公司是代理人还是委托人的依据：

无

其他说明：

无

## (2). 重要的非全资子公司

适用 不适用

## (3). 重要非全资子公司的主要财务信息

适用 不适用

## (4). 使用企业集团资产和清偿企业集团债务的重大限制

适用 不适用

## (5). 向纳入合并财务报表范围的结构化主体提供的财务支持或其他支持

适用 不适用

其他说明：

适用 不适用

## 2、 在子公司的所有者权益份额发生变化且仍控制子公司的交易

适用 不适用

## 3、 在合营企业或联营企业中的权益

适用 不适用

## 4、 重要的共同经营

适用 不适用

## 5、 在未纳入合并财务报表范围的结构化主体中的权益

未纳入合并财务报表范围的结构化主体的相关说明：

适用 不适用

## 6、 其他

适用 不适用

## 十一、 政府补助

### 1、 报告期末按应收金额确认的政府补助

适用 不适用

未能在预计时点收到预计金额的政府补助的原因

适用 不适用

### 2、 涉及政府补助的负债项目

适用 不适用

单位：元 币种：人民币

财务报表项目	期初余额	本期新增补助金额	本期计入营业外收入金额	本期转入其他收益	本期其他变动	期末余额	与资产/收益相关

递延收益	19,484,166.77			3,815,771.48		15,668,395.29	
合计	19,484,166.77			3,815,771.48		15,668,395.29	/

### 3、 计入当期损益的政府补助

√适用 □不适用

单位：元 币种：人民币

类型	本期发生额	上期发生额
与资产相关	3,815,771.48	4,026,151.36
与收益相关	1,178,440.38	1,172,058.34
合计	4,994,211.86	5,198,209.70

其他说明：

无

## 十二、 与金融工具相关的风险

### 1、 金融工具的风险

√适用 □不适用

本公司从事风险管理的目标是在风险和收益之间取得平衡，将风险对本公司经营业绩的负面影响降至最低水平，使股东和其他权益投资者的利益最大化。基于该风险管理目标，本公司风险管理的基本策略是确认和分析本公司面临的各种风险，建立适当的风险承受底线和进行风险管理，并及时可靠地对各种风险进行监督，将风险控制在限定的范围内。

本公司在日常活动中面临各种与金融工具相关的风险，主要包括信用风险、流动性风险及市场风险。管理层已审议并批准管理这些风险的政策，概括如下。

#### （一）信用风险

信用风险，是指金融工具的一方不能履行义务，造成另一方发生财务损失的风险。

##### 1. 信用风险管理实务

##### （1）信用风险的评价方法

公司在每个资产负债表日评估相关金融工具的信用风险自初始确认后是否已显著增加。在确定信用风险自初始确认后是否显著增加时，公司考虑在无须付出不必要的额外成本或努力即可获得合理且有依据的信息，包括基于历史数据的定性和定量分析、外部信用风险评级以及前瞻性信息。公司以单项金融工具或者具有相似信用风险特征的金融工具组合为基础，通过比较金融工具在资产负债表日发生违约的风险与在初始确认日发生违约的风险，以确定金融工具预计存续期内发生违约风险的变化情况。

当触发以下一个或多个定量、定性标准时，公司认为金融工具的信用风险已发生显著增加：

- 1) 定量标准主要为资产负债表日剩余存续期违约概率较初始确认时上升超过一定比例；
- 2) 定性标准主要为债务人经营或财务情况出现重大不利变化、现存的或预期的技术、市场、经济或法律环境变化并将对债务人对公司的还款能力产生重大不利影响等。

##### （2）违约和已发生信用减值资产的定义

当金融工具符合以下一项或多项条件时，公司将该金融资产界定为已发生违约，其标准与已发生信用减值的定义一致：

- 1) 债务人发生重大财务困难；
- 2) 债务人违反合同中对债务人的约束条款；
- 3) 债务人很可能破产或进行其他财务重组；
- 4) 债权人出于与债务人财务困难有关的经济或合同考虑，给予债务人在任何其他情况下都不会做出的让步。

## 2. 预期信用损失的计量

预期信用损失计量的关键参数包括违约概率、违约损失率和违约风险敞口。公司考虑历史统计数据（如交易对手评级、担保方式及抵质押物类别、还款方式等）的定量分析及前瞻性信息，建立违约概率、违约损失率及违约风险敞口模型。

3. 金融工具损失准备期初余额与期末余额调节表详见本财务报表附注五(一)2、五(一)5之说明。

## 4. 信用风险敞口及信用风险集中度

本公司的信用风险主要来自货币资金和应收款项。为控制上述相关风险，本公司分别采取了以下措施。

### (1) 货币资金

本公司将银行存款和其他货币资金存放于信用评级较高的金融机构，故其信用风险较低。

### (2) 应收款项

本公司定期对采用信用方式交易的客户进行信用评估。根据信用评估结果，本公司选择与经认可的且信用良好的客户进行交易，并对其应收款项余额进行监控，以确保本公司不会面临重大坏账风险。

由于本公司仅与经认可的且信用良好的第三方进行交易，所以无需担保物。信用风险集中按照客户进行管理。截至2025年12月31日，本公司存在一定的信用集中风险，本公司应收账款的75.13%（2024年12月31日：59.22%）源于余额前五名客户。本公司对应收账款余额未持有任何担保物或其他信用增级。

本公司所承受的最大信用风险敞口为资产负债表中每项金融资产的账面价值。

## (二) 流动性风险

流动性风险，是指本公司在履行以交付现金或其他金融资产的方式结算的义务时发生资金短缺的风险。流动性风险可能源于无法尽快以公允价值售出金融资产；或者源于对方无法偿还其合同债务；或者源于提前到期的债务；或者源于无法产生预期的现金流量。

为控制该项风险，本公司综合运用票据结算、银行借款等多种融资手段，并采取长、短期融资方式适当结合，优化融资结构的方法，保持融资持续性与灵活性之间的平衡。本公司已从多家商业银行取得银行授信额度以满足营运资金需求和资本开支。

## 金融负债按剩余到期日分类

项目	期末数				
	账面价值	未折现合同金额	1年以内	1-3年	3年以上
银行借款	2,391,240,235.86	2,393,898,180.30	2,393,898,180.30		
应付票据	3,327,972,500.00	3,327,972,500.00	3,327,972,500.00		
应付账款	138,394,801.52	138,394,801.52	138,394,801.52		
其他应付款	1,640,554.82	1,640,554.82	1,640,554.82		
衍生金融负债	903,359.60	903,359.60	903,359.60		
小计	5,860,151,451.80	5,862,809,396.24	5,862,809,396.24		

(续上表)

项目	上年年末数				
	账面价值	未折现合同金额	1年以内	1-3年	3年以上
银行借款	2,796,385,858.39	2,798,022,375.06	2,798,022,375.06		
应付票据	2,150,050,000.00	2,150,050,000.00	2,150,050,000.00		
应付账款	91,453,788.21	91,453,788.21	91,453,788.21		
其他应付款	902,094.54	902,094.54	902,094.54		
小计	5,038,791,741.14	5,040,428,257.81	5,040,428,257.81		

## (三) 市场风险

市场风险，是指金融工具的公允价值或未来现金流量因市场价格变动而发生波动的风险。市场风险主要包括利率风险和外汇风险。

## 1. 利率风险

利率风险，是指金融工具的公允价值或未来现金流量因市场利率变动而发生波动的风险。固定利率的带息金融工具使本公司面临公允价值利率风险，浮动利率的带息金融工具使本公司面临现金流量利率风险。本公司根据市场环境来决定固定利率与浮动利率金融工具的比例，并通过定期审阅与监控维持适当的金融工具组合。本公司面临的现金流量利率风险主要与本公司以浮动利率计息的银行借款有关。

截至2025年12月31日，本公司以浮动利率计息的银行借款人民币70,000,000.00元（2024年12月31日：人民币84,000,000.00元），在其他变量不变的假设下，假定利率变动50个基准点，不会对本公司的利润总额和股东权益产生重大的影响。

## 2. 外汇风险

外汇风险，是指金融工具的公允价值或未来现金流量因外汇汇率变动而发生波动的风险。本公司面临的汇率变动的风险主要与本公司外币货币性资产和负债有关。对于外币资产和负债，如果出现短期的失衡情况，本公司会在必要时按市场汇率买卖外币，以确保将净风险敞口维持在可接受的水平。因此，本公司所承担的外汇变动市场风险不重大。

## 2、套期

## (1). 公司开展套期业务进行风险管理

适用 不适用

其他说明：

适用 不适用

(2). 公司开展符合条件套期业务并应用套期会计

适用 不适用

其他说明:

适用 不适用

(3). 公司开展套期业务进行风险管理、预期能实现风险管理目标但未应用套期会计

适用 不适用

其他说明:

适用 不适用

### 3、金融资产转移

(1). 转移方式分类

适用 不适用

单位：元 币种：人民币

转移方式	已转移金融资产性质	已转移金融资产金额	终止确认情况	终止确认情况的判断依据
票据背书	应收款项融资	260,750,954.91	终止确认	已经转移了其几乎所有的风险和报酬
票据贴现	应收款项融资	201,156,941.86	终止确认	已经转移了其几乎所有的风险和报酬
合计	/	461,907,896.77	/	/

(2). 因转移而终止确认的金融资产

适用 不适用

单位：元 币种：人民币

项目	金融资产转移的方式	终止确认的金融资产金额	与终止确认相关的利得或损失
应收款项融资	背书	260,750,954.91	
应收款项融资	贴现	201,156,941.86	-584,184.23
合计	/	461,907,896.77	-584,184.23

(3). 继续涉入的转移金融资产

适用 不适用

其他说明:

适用 不适用

### 十三、公允价值的披露

1、以公允价值计量的资产和负债的期末公允价值

适用 不适用

单位：元 币种：人民币

项目	期末公允价值			合计
	第一层次公允价值计量	第二层次公允价值计量	第三层次公允价值计量	
一、持续的公允价值计量				
(一) 交易性金融资产				

1.以公允价值计量且变动计入当期损益的金融资产				
(1) 债务工具投资				
(2) 权益工具投资				
(3) 衍生金融资产				
2. 指定以公允价值计量且其变动计入当期损益的金融资产				
(1) 债务工具投资				
(2) 权益工具投资				
(二) 其他债权投资				
(三) 应收款项融资			36,983,375.58	36,983,375.58
(四) 投资性房地产				
1.出租用的土地使用权				
2.出租的建筑物				
3.持有并准备增值后转让的土地使用权				
(五) 生物资产				
1.消耗性生物资产				
2.生产性生物资产				
<b>持续以公允价值计量的资产总额</b>			36,983,375.58	36,983,375.58
(六) 交易性金融负债				
1.以公允价值计量且变动计入当期损益的金融负债				
其中：发行的交易性债券				
衍生金融负债		903,359.60		903,359.60
其他				
2.指定为以公允价值计量且变动计入当期损益的金融负债				
<b>持续以公允价值计量的负债总额</b>		903,359.60		903,359.60
<b>二、非持续的公允价值计量</b>				
(一) 持有待售资产				
<b>非持续以公允价值计量的资产总额</b>				
<b>非持续以公允价值计量的负债总额</b>				

## 2、持续和非持续第一层次公允价值计量项目市价的确定依据

适用 不适用

## 3、持续和非持续第二层次公允价值计量项目，采用的估值技术和重要参数的定性及定量信息

适用 不适用

本公司持有的持续第二层次公允价值计量的项目为人民币外汇掉期交易业务，使用银行出具的交易市值评估报告作为期末公允价值

## 4、持续和非持续第三层次公允价值计量项目，采用的估值技术和重要参数的定性及定量信息

适用 不适用

## 5、持续的第三层次公允价值计量项目，期初与期末账面价值间的调节信息及不可观察参数敏感性分析

适用 不适用

本公司持有的持续第三层次公允价值计量的项目为应收款项融资-应收票据，使用票面金额作为期末公允价值。

## 6、持续的公允价值计量项目，本期内发生各层级之间转换的，转换的原因及确定转换时点的政策

适用 不适用

## 7、本期内发生的估值技术变更及变更原因

适用 不适用

## 8、不以公允价值计量的金融资产和金融负债的公允价值情况

适用 不适用

## 9、其他

适用 不适用

## 十四、关联方及关联交易

## 1、本企业的母公司情况

适用 不适用

单位：万元 币种：人民币

母公司名称	注册地	业务性质	注册资本	母公司对本企业的持股比例(%)	母公司对本企业的表决权比例(%)
浙江华达集团有限公司	杭州富阳区	制造业	10,600	57.65	57.65

本企业的母公司情况的说明

无

本企业最终控制方是邵明祥、邵升龙共同控制。

其他说明：

无

## 2、本企业的子公司情况

本企业子公司的情况详见附注

适用 不适用

本公司的子公司情况详见本节 十 1 之说明。

## 3、本企业合营和联营企业情况

本企业重要的合营或联营企业详见附注

适用 不适用

本期与本公司发生关联方交易，或前期与本公司发生关联方交易形成余额的其他合营或联营企业情况如下

适用 不适用

其他说明：

适用 不适用

#### 4、其他关联方情况

适用 不适用

其他关联方名称	其他关联方与本企业关系
杭州富阳华达货运码头有限公司	与本公司同受控股股东控制
杭州富阳祥润置业有限公司	控股股东参股的公司
杭州祥盛通信有限公司	实际控制人亲属控制的公司

其他说明：

无

#### 5、关联交易情况

##### (1). 购销商品、提供和接受劳务的关联交易

采购商品/接受劳务情况表

适用 不适用

出售商品/提供劳务情况表

适用 不适用

购销商品、提供和接受劳务的关联交易说明

适用 不适用

关联方	关联交易内容	本期数	上年同期数
杭州富阳华达货运码头有限公司	货物装卸服务	8,179,473.83	11,778,009.18

##### (2). 关联受托管理/承包及委托管理/出包情况

本公司受托管理/承包情况表：

适用 不适用

关联托管/承包情况说明

适用 不适用

本公司委托管理/出包情况表

适用 不适用

关联管理/出包情况说明

适用 不适用

##### (3). 关联租赁情况

本公司作为出租方：

适用 不适用

本公司作为承租方：

适用 不适用

关联租赁情况说明

适用 不适用

##### (4). 关联担保情况

本公司作为担保方

适用 不适用

本公司作为被担保方

适用 不适用

单位：元 币种：人民币

担保方	担保金额	担保起始日	担保到期日	担保是否已经履行完毕
浙江华达集团有限公司	1,000,000.00	2025/6/23	2026/6/22	否
浙江华达集团有限公司	100,000,000.00	2025/12/19	2026/6/17	否
浙江华达集团有限公司	1,000,000.00	2025/6/9	2026/6/8	否
浙江华达集团有限公司	46,000,000.00	2025/6/9	2026/12/5	否
浙江华达集团有限公司	3,320,000.00	2025/12/2	2026/6/1	否
浙江华达集团有限公司	30,000,000.00	2025/4/1	2026/3/31	否
浙江华达集团有限公司	100,000,000.00	2025/4/7	2026/4/6	否
浙江华达集团有限公司	100,000,000.00	2025/7/24	2026/1/23	否
浙江华达集团有限公司	80,000,000.00	2025/9/28	2026/3/25	否
浙江华达集团有限公司	100,000,000.00	2025/9/30	2026/3/30	否
浙江华达集团有限公司	200,000,000.00	2025/11/14	2026/5/14	否
浙江华达集团有限公司	100,000,000.00	2025/12/2	2026/6/2	否
浙江华达集团有限公司	100,000,000.00	2025/9/8	2026/3/8	否
浙江华达集团有限公司	229,510,000.00	2025/10/9	2026/3/31	否
浙江华达集团有限公司	30,000,000.00	2025/8/5	2026/1/30	否
浙江华达集团有限公司	30,000,000.00	2025/8/26	2026/2/26	否
浙江华达集团有限公司	150,000,000.00	2025/11/28	2026/5/28	否
浙江华达集团有限公司	200,000,000.00	2025/10/31	2026/4/30	否
浙江华达集团有限公司	141,000,000.00	2025/9/4	2026/3/4	否
浙江华达集团有限公司	60,000,000.00	2025/10/30	2026/4/30	否
浙江华达集团有限公司	67,700,000.00	2025/10/24	2026/4/24	否
浙江华达集团有限公司	90,000,000.00	2025/11/24	2026/5/22	否
浙江华达集团有限公司	72,000,000.00	2025/8/27	2026/2/27	否
浙江华达集团有限公司	78,000,000.00	2025/11/27	2026/11/23	否
浙江华达集团有限公司	100,000,000.00	2025/1/26	2026/1/26	否
浙江华达集团有限公司	19,000,000.00	2025/2/26	2026/2/25	否
浙江华达集团有限公司	211,000,000.00	2025/12/4	2026/12/4	否
浙江华达集团有限公司	10,000,000.00	2025/7/23	2026/7/22	否
浙江华达集团有限公司	140,000,000.00	2025/7/23	2026/7/22	否
浙江华达集团有限公司	200,000,000.00	2025/3/25	2026/3/24	否

关联担保情况说明

适用 不适用

(5). 关联方资金拆借

适用 不适用

(6). 关联方资产转让、债务重组情况

适用 不适用

(7). 关键管理人员报酬

适用 不适用

单位：元 币种：人民币

项目	本期发生额	上期发生额
关键管理人员报酬	6,143,620.59	14,793,274.89

## (8). 其他关联交易

适用 不适用

## 6、 应收、应付关联方等未结算项目情况

## (1). 应收项目

适用 不适用

## (2). 应付项目

适用 不适用

单位：元 币种：人民币

项目名称	关联方	期末账面余额	期初账面余额
应付账款	杭州富阳华达货运码头有限公司	4,114,837.84	4,726,648.81
小计		4,114,837.84	4,726,648.81

## (3). 其他项目

适用 不适用

## 7、 关联方承诺

适用 不适用

## 8、 其他

适用 不适用

## 十五、 股份支付

## 1、 各项权益工具

## (1). 明细情况

适用 不适用

## (2). 期末发行在外的股票期权或其他权益工具

适用 不适用

## 2、 以权益结算的股份支付情况

适用 不适用

## 3、 以现金结算的股份支付情况

适用 不适用

## 4、 本期股份支付费用

适用 不适用

## 5、 股份支付的修改、终止情况

适用 不适用

**6、其他**

□适用 √不适用

**十六、承诺及或有事项****1、重要承诺事项**

√适用 □不适用

资产负债表日存在的对外重要承诺、性质、金额

截至资产负债表日，本公司不存在需要披露的重要承诺事项。

**2、或有事项****(1). 资产负债表日存在的重要或有事项**

√适用 □不适用

截至资产负债表日，本公司不存在需要披露的重要或有事项。

**(2). 公司没有需要披露的重要或有事项，也应予以说明：**

□适用 √不适用

**3、其他**

□适用 √不适用

**十七、资产负债表日后事项****1、重要的非调整事项**

□适用 √不适用

**2、利润分配情况**

√适用 □不适用

单位：元 币种：人民币

拟分配的利润或股利	25,028,904.00
经审议批准宣告发放的利润或股利	25,028,904.00

根据 2026 年 4 月 20 日第四届董事会第十一次会议通过的 2025 年利润分配方案，以总股本 511,420,000 股扣除公司回购专户上已回购股份后的总股本 500,578,080 作为股本基数，向全体股东每 10 股派发现金股利人民币 0.5 元（含税），共计分配股利 25,028,904.00 元。上述利润分配预案尚待股东会审议批准。

**3、销售退回**

□适用 √不适用

**4、其他资产负债表日后事项说明**

□适用 √不适用

## 十八、 其他重要事项

### 1、 前期会计差错更正

详见“重要事项”的“公司对会计政策、会计估计变更或重大会计差错更正原因和影响的分析说明”。

### 2、 重要债务重组

适用 不适用

### 3、 资产置换

#### (1). 非货币性资产交换

适用 不适用

#### (2). 其他资产置换

适用 不适用

### 4、 年金计划

适用 不适用

### 5、 终止经营

适用 不适用

### 6、 分部信息

#### (1). 报告分部的确定依据与会计政策

适用 不适用

#### (2). 报告分部的财务信息

适用 不适用

#### (3). 公司无报告分部的，或者不能披露各报告分部的资产总额和负债总额的，应说明原因

适用 不适用

#### (4). 其他说明

适用 不适用

### 7、 其他对投资者决策有影响的重要交易和事项

适用 不适用

### 8、 其他

适用 不适用

本公司主要业务为生产和销售彩色涂层板、热镀锌板产品。公司将此业务视作为一个整体实施管理、评估经营成果。因此，本公司无需披露分部信息。

## 十九、 母公司财务报表主要项目注释

## 1、 应收账款

## (1). 按账龄披露

√适用 □不适用

单位：元 币种：人民币

账龄	期末账面余额	期初账面余额
1年以内（含1年）	399,316,328.93	38,286,512.52
1年以内小计	399,316,328.93	38,286,512.52
1至2年	190,259.86	254,295.66
2至3年	252,048.54	86,871.29
3年以上		
3至4年	82,625.99	30,173.55
4至5年	30,173.55	5,615.49
5年以上	33,634.67	28,019.18
合计	399,905,071.54	38,691,487.69

## (1). 按坏账计提方法分类披露

√适用 □不适用

单位：元 币种：人民币

类别	期末余额					期初余额				
	账面余额		坏账准备		账面价值	账面余额		坏账准备		账面价值
	金额	比例 (%)	金额	计提比例 (%)		金额	比例 (%)	金额	计提比例 (%)	
按单项计提坏账准备										
其中：										
按组合计提坏账准备	399,905,071.54	100.00	3,800,729.15	0.95	396,104,342.39	38,691,487.69	100.00	2,004,727.81	5.18	36,686,759.88
其中：										
合计	399,905,071.54	100.00	3,800,729.15	0.95	396,104,342.39	38,691,487.69	100.00	2,004,727.81	5.18	36,686,759.88

按单项计提坏账准备：

□适用 √不适用

按组合计提坏账准备：

√适用 □不适用

组合计提项目：账龄组合

单位：元 币种：人民币

名称	期末余额		
	账面余额	坏账准备	计提比例 (%)
账龄组合	73,232,881.38	3,800,729.15	5.19
合并内关联方组合	326,672,190.16		
小计	399,905,071.54	3,800,729.15	0.95

按组合计提坏账准备的说明：

适用 不适用

按预期信用损失一般模型计提坏账准备

适用 不适用

各阶段划分依据和坏账准备计提比例

无

对本期发生损失准备变动的应收账款账面余额显著变动的情况说明：

适用 不适用

## (2). 坏账准备的情况

适用 不适用

单位：元 币种：人民币

类别	期初余额	本期变动金额				期末余额
		计提	收回或转回	转销或核销	其他变动	
单项计提坏账准备						
按组合计提坏账准备	2,004,727.81	1,796,001.34				3,800,729.15
合计	2,004,727.81	1,796,001.34				3,800,729.15

其中本期坏账准备收回或转回金额重要的：

适用 不适用

其他说明：

无

## (3). 本期实际核销的应收账款情况

适用 不适用

其中重要的应收账款核销情况

适用 不适用

应收账款核销说明：

适用 不适用

## (4). 按欠款方归集的期末余额前五名的应收账款和合同资产情况

适用 不适用

单位：元 币种：人民币

单位名称	应收账款期末余额	合同资产期末余额	应收账款和合同资产期末余额	占应收账款和合同资产期末余额合计数的比例(%)	坏账准备期末余额
华达新材料(江苏南通)有限公司	326,672,190.16		326,672,190.16	81.69	
SINO COMMODITIES INTERNATIONAL PTE LTD	43,847,313.83		43,847,313.83	10.96	2,192,365.69
ROOF METAL INDUSTRIES LLC	5,285,509.15		5,285,509.15	1.32	264,275.46
杭州联旗金属材料有限公司	4,032,319.96		4,032,319.96	1.01	201,616.00
STEEL POWER	3,550,792.10		3,550,792.10	0.89	177,539.61
小计	383,388,125.20		383,388,125.20	95.87	2,835,796.76

其他说明：  
无  
其他说明：  
适用 不适用

## 2、其他应收款

### 项目列示

适用 不适用

单位：元 币种：人民币

项目	期末余额	期初余额
应收利息		
应收股利		
其他应收款	1,382,316,153.30	380,859,538.42
合计	1,382,316,153.30	380,859,538.42

其他说明：  
适用 不适用

### 应收利息

#### (1). 应收利息分类

适用 不适用

#### (2). 重要逾期利息

适用 不适用

#### (3). 按坏账计提方法分类披露

适用 不适用

按单项计提坏账准备：

适用 不适用

按单项计提坏账准备的说明：

适用 不适用

按组合计提坏账准备：

适用 不适用

#### (4). 按预期信用损失一般模型计提坏账准备

适用 不适用

各阶段划分依据和坏账准备计提比例

无

对本期发生损失准备变动的应收利息账面余额显著变动的情况说明：

适用 不适用

#### (5). 坏账准备的情况

适用 不适用

其中本期坏账准备收回或转回金额重要的：

适用 不适用

其他说明：

无

#### (6). 本期实际核销的应收利息情况

适用 不适用

其中重要的应收利息核销情况

适用 不适用

核销说明：

适用 不适用

其他说明：

适用 不适用

### 应收股利

#### (7). 应收股利

适用 不适用

#### (8). 重要的账龄超过1年的应收股利

适用 不适用

#### (9). 按坏账计提方法分类披露

适用 不适用

按单项计提坏账准备：

适用 不适用

按单项计提坏账准备的说明：

适用 不适用

按组合计提坏账准备：

适用 不适用

#### (10). 按预期信用损失一般模型计提坏账准备

适用 不适用

各阶段划分依据和坏账准备计提比例

无

对本期发生损失准备变动的应收股利账面余额显著变动的情况说明：

适用 不适用

#### (11). 坏账准备的情况

适用 不适用

其中本期坏账准备收回或转回金额重要的：

适用 不适用

其他说明：

无

#### (12). 本期实际核销的应收股利情况

适用 不适用

其中重要的应收股利核销情况

适用 不适用

核销说明：

适用 不适用

其他说明：

适用 不适用

### 其他应收款

#### (1). 按账龄披露

适用 不适用

单位：元 币种：人民币

账龄	期末账面余额	期初账面余额
1年以内（含1年）	1,347,703,427.24	396,124,986.97
1年以内小计	1,347,703,427.24	396,124,986.97
1至2年	30,632,927.53	5,000,000.00
2至3年	5,000,000.00	51,001.00
3年以上		
3至4年	1,001.00	
4至5年		
5年以上		
合计	1,383,337,355.77	401,175,987.97

## (13). 按款项性质分类情况

√适用 □不适用

单位：元 币种：人民币

款项性质	期末账面余额	期初账面余额
应收拆借款	1,382,922,315.46	400,757,935.75
应收暂付款	415,040.31	418,052.22
账面余额合计	1,383,337,355.77	401,175,987.97

## (14). 坏账准备计提情况

√适用 □不适用

单位：元 币种：人民币

坏账准备	第一阶段	第二阶段	第三阶段	合计
	未来12个月预期信用损失	整个存续期预期信用损失(未发生信用减值)	整个存续期预期信用损失(已发生信用减值)	
2025年1月1日余额	19,806,249.35	510,200.20		20,316,449.55
2025年1月1日余额在本期				
--转入第二阶段				
--转入第三阶段				
--转回第二阶段				
--转回第一阶段				
本期计提	-19,785,547.38	490,300.30		-19,295,247.08
本期转回				
本期转销				
本期核销				
其他变动				
2025年12月31日余额	20,701.97	1,000,500.50		1,021,202.47

各阶段划分依据和坏账准备计提比例

无

对本期发生损失准备变动的其他应收款账面余额显著变动的情况说明：

□适用 √不适用

本期坏账准备计提金额以及评估金融工具的信用风险是否显著增加的采用依据：

□适用 √不适用

## (15). 坏账准备的情况

适用 不适用

其中本期坏账准备转回或收回金额重要的：

适用 不适用

其他说明：

无

## (16). 本期实际核销的其他应收款情况

适用 不适用

其中重要的其他应收款核销情况：

适用 不适用

其他应收款核销说明：

适用 不适用

## (17). 按欠款方归集的期末余额前五名的其他应收款情况

适用 不适用

单位：元 币种：人民币

单位名称	期末余额	占其他应收款 期末余额合计 数的比例(%)	款项的性质	账龄	坏账准备 期末余额
南通新材	1,324,395,179.82	95.74	应收拆借款	1年以内	
华达港务	47,237,135.64	3.41	应收拆借款	1年以内	
隆和板业	6,290,000.00	0.45	应收拆借款	1年以内	
尤灿	5,000,000.00	0.36	应收拆借款	2-3年	1,000,000.00
母公司：职工个人住房公积金	388,792.00	0.03	应收暂付款	1年以内	19,439.60
合计	1,383,311,107.46	99.99	/	/	1,019,439.60

## (18). 因资金集中管理而列报于其他应收款

适用 不适用

其他说明：

适用 不适用

## 3、长期股权投资

适用 不适用

单位：元 币种：人民币

项目	期末余额			期初余额		
	账面余额	减值准备	账面价值	账面余额	减值准备	账面价值
对子公司投资	655,006,237.76		655,006,237.76	565,000,000.00		565,000,000.00
对联营、合营企业投资						
合计	655,006,237.76		655,006,237.76	565,000,000.00		565,000,000.00

## (1). 对子公司投资

适用 不适用

单位：元 币种：人民币

被投资单位	期初余额（账面价值）	减值准备期初余额	本期增减变动				期末余额（账面价值）	减值准备期末余额
			追加投资	减少投资	计提减值准备	其他		
隆和板业	5,000,000.00						5,000,000.00	
供应链管理	10,000,000.00		90,000,000.00				100,000,000.00	
南通新材	550,000,000.00						550,000,000.00	
隆和国际			6,237.76				6,237.76	
合计	565,000,000.00		90,006,237.76				655,006,237.76	

## (2). 对联营、合营企业投资

□适用 √不适用

## (3). 长期股权投资的减值测试情况

□适用 √不适用

其他说明：

无

## 4、营业收入和营业成本

## (1). 营业收入和营业成本情况

√适用 □不适用

单位：元 币种：人民币

项目	本期发生额		上期发生额	
	收入	成本	收入	成本
主营业务	6,065,924,241.91	5,779,289,523.21	6,587,783,218.73	6,180,216,220.66
其他业务	527,780,315.63	506,771,757.07	295,578,372.29	262,456,473.14
合计	6,593,704,557.54	6,286,061,280.28	6,883,361,591.02	6,442,672,693.80

## (2). 营业收入、营业成本的分解信息

√适用 □不适用

单位：元 币种：人民币

合同分类	本期数		上年同期数	
	营业收入	营业成本	营业收入	营业成本
商品类型				
热镀锌板	3,610,014,507.76	3,521,587,389.63	4,118,186,504.43	3,957,570,393.59
彩色涂层板	2,391,057,324.20	2,193,513,272.60	2,467,871,957.75	2,221,014,551.21
下脚料	258,945,948.24	232,142,498.38	295,217,578.71	262,232,913.94
其他	333,686,777.34	338,818,119.67	1,942,692.99	1,788,257.02
按经营地区分类				
境内	6,104,428,752.89	5,890,962,922.31	6,570,505,882.36	6,189,772,743.28
境外	489,275,804.65	395,098,357.97	312,712,851.52	252,833,372.48
市场或客户类型				
合同类型				
按商品转让的时间分类				
按合同期限分类				
按销售渠道分类				

合计				
----	--	--	--	--

其他说明：

适用 不适用**(3). 履约义务的说明**适用 不适用**(4). 分摊至剩余履约义务的说明**适用 不适用**(5). 重大合同变更或重大交易价格调整**适用 不适用

其他说明：

无

**5、投资收益**适用 不适用

单位：元 币种：人民币

项目	本期发生额	上期发生额
成本法核算的长期股权投资收益		
权益法核算的长期股权投资收益		
处置长期股权投资产生的投资收益		
金融工具在持有期间的投资收益	5,261,738.95	6,821,053.38
其他权益工具投资在持有期间取得的股利收入		
债权投资在持有期间取得的利息收入		
其他债权投资在持有期间取得的利息收入		
处置交易性金融资产取得的投资收益		
处置其他权益工具投资取得的投资收益		
处置债权投资取得的投资收益		
处置其他债权投资取得的投资收益		
债务重组收益		
应收款项融资贴现损失	-262,975.66	-316,645.51
合计	4,998,763.29	6,504,407.87

其他说明：

无

**6、其他**适用 不适用**二十、 补充资料****1、 当期非经常性损益明细表**适用 不适用

单位：元 币种：人民币

项目	金额	说明
非流动性资产处置损益，包括已计提资产减值准备的冲销部分	121,848.21	

计入当期损益的政府补助，但与公司正常经营业务密切相关、符合国家政策规定、按照确定的标准享有、对公司损益产生持续影响的政府补助除外	4,994,211.86	
除同公司正常经营业务相关的有效套期保值业务外，非金融企业持有金融资产和金融负债产生的公允价值变动损益以及处置金融资产和金融负债产生的损益	12,840,850.59	
除上述各项之外的其他营业外收入和支出	-222,758.08	
其他符合非经常性损益定义的损益项目		
减：所得税影响额	3,219,956.90	
少数股东权益影响额（税后）		
合计	14,514,195.68	

对公司将《公开发行证券的公司信息披露解释性公告第1号——非经常性损益》未列举的项目认定为非经常性损益项目且金额重大的，以及将《公开发行证券的公司信息披露解释性公告第1号——非经常性损益》中列举的非经常性损益项目界定为经常性损益的项目，应说明原因。

适用 不适用

其他说明：

适用 不适用

### 1、净资产收益率及每股收益

适用 不适用

报告期利润	加权平均净资产收益率（%）	每股收益	
		基本每股收益	稀释每股收益
归属于公司普通股股东的净利润	2.61	0.13	0.13
扣除非经常性损益后归属于公司普通股股东的净利润	2.03	0.10	0.10

### 2、境内外会计准则下会计数据差异

适用 不适用

### 3、其他

适用 不适用

董事长：邵明祥

董事会批准报送日期：2026年4月20日

### 修订信息

适用 不适用