

公司代码：603309

公司简称：维力医疗

广州维力医疗器械股份有限公司 2025年年度报告

重要提示

一、本公司董事会及董事、高级管理人员保证年度报告内容的真实性、准确性、完整性，不存在虚假记载、误导性陈述或重大遗漏，并承担个别和连带的法律责任。

二、公司全体董事出席董事会会议。

三、华兴会计师事务所（特殊普通合伙）为本公司出具了标准无保留意见的审计报告。

四、公司负责人韩广源、主管会计工作负责人祝一敏及会计机构负责人（会计主管人员）祝一敏声明：保证年度报告中财务报告的真实、准确、完整。

五、董事会决议通过的本报告期利润分配预案或公积金转增股本预案

公司 2025 年度拟以实施权益分派股权登记日登记的总股本为基数，向全体股东每 10 股派发现金红利 3 元（含税）。截至 2026 年 4 月 22 日，公司总股本 291,871,418 股，以此计算合计拟派发现金红利 87,561,425.40 元（含税）。公司 2025 年全年度现金分红金额（包含 2025 年前三季度已分配的现金红利 58,374,283.60 元）合计人民币 145,935,709 元（含税）。公司 2025 年度不进行资本公积金转增股本，未分配利润结转至下一年度。

截至报告期末，母公司存在未弥补亏损的相关情况及其对公司分红等事项的影响

适用 不适用

六、前瞻性陈述的风险声明

适用 不适用

本报告所涉及的公司未来计划、发展战略等前瞻性陈述，不构成公司对投资者的实质性承诺，请投资者注意投资风险。

七、是否存在被控股股东及其他关联方非经营性占用资金情况

否

八、是否存在违反规定决策程序对外提供担保的情况

否

九、是否存在半数以上董事无法保证公司所披露年度报告的真实性、准确性和完整性

否

十、重大风险提示

公司已在本报告中详细描述可能存在的风险，敬请查阅第三节“管理层讨论与分析”之六“公司关于公司未来发展的讨论与分析”中（四）“可能面对的风险”。

十一、其他

适用 不适用

目录

第一节	释义.....	4
第二节	公司简介和主要财务指标.....	5
第三节	管理层讨论与分析.....	9
第四节	公司治理、环境和社会.....	37
第五节	重要事项.....	51
第六节	股份变动及股东情况.....	65
第七节	债券相关情况.....	72
第八节	财务报告.....	73

备查文件目录	(一) 载有公司负责人、主管会计工作负责人、会计机构负责人(会计主管人员)签名并盖章的财务报表。
	(二) 载有会计师事务所盖章、注册会计师签名并盖章的审计报告原件。
	(三) 报告期内在上海证券交易所网站及符合中国证监会规定条件的报纸上公开披露的所有公司文件的正本及公告的原稿。

第一节 释义

一、 释义

在本报告书中，除非文义另有所指，下列词语具有如下含义：

常用词语释义		
维力医疗、公司、本公司、股份公司	指	广州维力医疗器械股份有限公司
上海维力	指	上海维力医疗用品进出口有限公司(全资子公司)
海南维力	指	海南维力医疗科技开发有限公司(全资子公司)
沙工医疗	指	张家港市沙工医疗器械科技发展有限公司(全资子公司)
苏州维力	指	维力医疗科技发展（苏州）有限公司(全资子公司)
维力健益	指	广州维力健益医疗器械有限公司（控股子公司）
狼和医疗	指	江西狼和医疗器械有限公司(全资子公司)
苏州麦德迅	指	苏州麦德迅医疗科技有限公司（控股子公司）
韦士泰医疗健康	指	广东韦士泰医疗健康投资有限公司（控股子公司）
維力環球	指	WELLLEADGLOBALLIMITED(維力環球有限公司, 全资子公司)
吉安健益	指	维力健益（吉安）医疗器械有限公司（控股子公司，已于2025年6月注销）
利健益	指	广州利健益医疗器械科技有限公司（控股子公司）
杰尚医疗	指	广东杰尚医疗器械有限公司（全资子公司）
贵州维力	指	贵州维力健康置业有限公司（子公司参股公司）
橡栎健益	指	橡栎健益（广州）创业投资合伙企业（有限合伙）（子公司控股基金）
苏州器场	指	苏州器场科技孵化器管理有限公司（孙公司）
墨西哥孙公司	指	WELL LEAD GLOBAL DE MÉXICO,S.DE R.L.DE C.V.（孙公司）
印尼孙公司	指	PT VITANOVA MEDICAL INDONESIA（孙公司）
奥丰医疗	指	江西奥丰医疗科技有限公司（孙公司）
南京元谷	指	南京元谷股权投资合伙企业（有限合伙）（参股基金）
钰维基金	指	广州钰维股权投资合伙企业（有限合伙）（参股基金）
莲蕤基金	指	莲蕤医疗产业投资(广州)合伙企业(有限合伙)（参股基金）
维智医航	指	维智医航（苏州）医疗产业投资合伙企业（有限合伙）（参股基金）
高博投资	指	高博投资（香港）有限公司，英文名：COPLEX INVESTMENT（HONG KONG）LIMITED（控股股东）
广州松维	指	广州松维企业管理咨询有限公司（公司持股5%以上股东）
广州纬岳	指	广州纬岳贸易咨询有限公司（公司持股5%以上股东）
施美包装	指	广州市施美包装实业有限公司（公司关联法人）
UNOQ	指	Unoquip GmbH（公司关联法人）
CE 认证	指	欧盟对产品的认证，表示该产品符合有关欧盟指令规定的要求，并用以证实该产品已通过了相应的合格评定程序及制造商的合格声明，并加附 CE 标志，是产品进入欧盟市场销售的准入条件
FDA	指	美国食品药品监督管理局（Food and Drug Administration，简称 FDA）
中国证监会	指	中国证券监督管理委员会
上交所	指	上海证券交易所
《公司章程》	指	公司现行有效的章程
报告期、本期	指	2025年1月1日至2025年12月31日
元/万元/亿元	指	人民币元/人民币万元/人民币亿元

第二节 公司简介和主要财务指标

一、公司信息

公司的中文名称	广州维力医疗器械股份有限公司
公司的中文简称	维力医疗
公司的外文名称	Well Lead Medical Co.,Ltd
公司的外文名称缩写	Well Lead
公司的法定代表人	韩广源

二、联系人和联系方式

	董事会秘书	证券事务代表
姓名	陈斌	吴利芳
联系地址	广州市番禺区化龙镇国贸大道南47号	广州市番禺区化龙镇国贸大道南47号
电话	020-39945995	020-39945995
传真	/	/
电子信箱	visitor@welllead.com.cn	visitor@welllead.com.cn

三、基本情况简介

公司注册地址	广州市番禺区化龙镇金湖工业城C区4号
公司注册地址的历史变更情况	无
公司办公地址	广州市番禺区化龙镇国贸大道南47号
公司办公地址的邮政编码	511434
公司网址	www.welllead.com.cn
电子信箱	visitor@welllead.com.cn

四、信息披露及备置地点

公司披露年度报告的媒体名称及网址	《中国证券报》(www.cs.com.cn)、《上海证券报》(www.cnstock.com)、《证券时报》(www.stcn.com)
公司披露年度报告的证券交易所网址	www.sse.com.cn
公司年度报告备置地点	公司董事会办公室

五、公司股票简况

公司股票简况				
股票种类	股票上市交易所	股票简称	股票代码	变更前股票简称
A股	上海证券交易所	维力医疗	603309	-

六、其他相关资料

公司聘请的会计师事务所（境内）	名称	华兴会计师事务所（特殊普通合伙）
	办公地址	福建省福州市湖东路152号中山大厦B座6-9楼
	签字会计师姓名	宁宇妮、刘广海
报告期内履行持续督导职责的保荐机构	名称	中信证券股份有限公司
	办公地址	广东省广州市天河区天德广场9楼
	签字的保荐代表人姓名	程欣、张伟鹏
	持续督导的期间	2022年1月11日至2025年5月29日

注：保荐机构的法定持续督导期为2022年1月11日至2023年12月31日，因法定持续督导期结束时公司非公开发行项目的募集资金尚未使用完毕，中信证券股份有限公司的持续督导义务延至公司募集资金全部使用完毕为止。

七、近三年主要会计数据和财务指标

(一) 主要会计数据

单位：元 币种：人民币

主要会计数据	2025年	2024年	本期比上年同期增减(%)	2023年
营业收入	1,631,174,995.72	1,509,335,256.03	8.07	1,387,735,351.81
利润总额	130,280,382.26	263,043,531.82	-50.47	237,302,743.83
归属于上市公司股东的净利润	76,327,701.25	219,393,029.14	-65.21	192,485,118.47
归属于上市公司股东的扣除非经常性损益的净利润	67,634,775.93	210,024,675.08	-67.80	179,593,881.97
经营活动产生的现金流量净额	330,255,209.37	306,259,194.17	7.84	222,509,302.66
	2025年末	2024年末	本期末比上年同期末增减(%)	2023年末
归属于上市公司股东的净资产	1,761,687,119.58	1,884,975,721.94	-6.54	1,817,095,135.04
总资产	2,860,432,845.89	2,840,682,536.11	0.70	2,605,281,433.80

(二) 主要财务指标

主要财务指标	2025年	2024年	本期比上年同期增减(%)	2023年
基本每股收益(元/股)	0.26	0.75	-65.33	0.66
稀释每股收益(元/股)	0.26	0.75	-65.33	0.66
扣除非经常性损益后的基本每股收益(元/股)	0.23	0.72	-68.06	0.61
加权平均净资产收益率(%)	4.13	11.84	减少7.71个百分点	10.87
扣除非经常性损益后的加权平均净资产收益率(%)	3.66	11.33	减少7.67个百分点	10.15

报告期末公司前三年主要会计数据和财务指标的说明

√适用 □不适用

本期利润总额减少13,276万元，同比减少50.47%，主要系：本期增加商誉减值损失1.47亿元所致；

本期归属于上市公司股东的净利润减少14,307万元，同比减少65.21%，主要系：本期利润总额减少所致；

本期归属于上市公司股东的扣除非经常性损益的净利润减少14,239万元，同比减少67.80%，主要系：本期归属于上市公司股东的净利润减少所致；

每股收益变动：主要系本期归属于上市公司股东的净利润减少所致。

八、境内外会计准则下会计数据差异

(一) 同时按照国际会计准则与按中国会计准则披露的财务报告中净利润和归属于上市公司股东的净资产差异情况

适用 不适用

(二) 同时按照境外会计准则与按中国会计准则披露的财务报告中净利润和归属于上市公司股东的净资产差异情况

适用 不适用

(三) 境内外会计准则差异的说明：

适用 不适用

九、2025年分季度主要财务数据

单位：元 币种：人民币

	第一季度 (1-3 月份)	第二季度 (4-6 月份)	第三季度 (7-9 月份)	第四季度 (10-12 月份)
营业收入	348,152,134.38	397,009,490.36	446,011,096.01	440,002,274.97
归属于上市公司股东的净利润	58,923,751.17	62,152,850.56	70,565,993.50	-115,314,893.98
归属于上市公司股东的扣除非经常性损益后的净利润	56,645,532.50	60,975,000.04	66,751,307.89	-116,737,064.50
经营活动产生的现金流量净额	14,992,693.07	18,861,506.90	126,262,678.79	170,138,330.61

季度数据与已披露定期报告数据差异说明

适用 不适用

十、非经常性损益项目和金额

适用 不适用

单位：元 币种：人民币

非经常性损益项目	2025 年金额	附注（如适用）	2024 年金额	2023 年金额
非流动性资产处置损益，包括已计提资产减值准备的冲销部分	-366,834.58	/	-909,025.82	-360,734.31
计入当期损益的政府补助，但与公司正常经营业务密切相关、符合国家政策规定、按照确定的标准享有、对公司损益产生持续影响的政府补助除外	7,116,806.54	/	4,816,182.62	6,296,746.40
除同公司正常经营业务相关的有效套期保值业务外，非金融企业持有金融资产和金融负债产生的公允价值变动损益以及处置金融资产和金融负债产生的损益	3,369,954.78	/	8,011,219.74	9,142,093.24
计入当期损益的对非金融企业收取的	0	/	0	0

资金占用费				
委托他人投资或管理资产的损益	0	/	0	0
对外委托贷款取得的损益	0	/	0	0
因不可抗力因素，如遭受自然灾害而产生的各项财产损失	0	/	0	0
单独进行减值测试的应收款项减值准备转回	0	/	0	782,669.00
企业取得子公司、联营企业及合营企业的投资成本小于取得投资时应享有被投资单位可辨认净资产公允价值产生的收益	0	/	0	0
同一控制下企业合并产生的子公司期初至合并日的当期净损益	0	/	0	0
非货币性资产交换损益	0	/	0	0
债务重组损益	0	/	0	0
企业因相关经营活动不再持续而发生的一次性费用，如安置职工的支出等	0	/	0	0
因税收、会计等法律、法规的调整对当期损益产生的一次性影响	0	/	0	0
因取消、修改股权激励计划一次性确认的股份支付费用	0	/	0	0
对于现金结算的股份支付，在可行权日之后，应付职工薪酬的公允价值变动产生的损益	0	/	0	0
采用公允价值模式进行后续计量的投资性房地产公允价值变动产生的损益	0	/	0	0
交易价格显失公允的交易产生的收益	0	/	0	0
与公司正常经营业务无关的或有事项产生的损益	0	/	0	0
受托经营取得的托管费收入	0	/	0	0
除上述各项之外的其他营业外收入和支出	216,093.75	/	-784,393.52	-657,617.32
其他符合非经常性损益定义的损益项目	0	/	0	0
减：所得税影响额	1,560,394.65	/	1,812,394.58	2,347,267.47
少数股东权益影响额（税后）	82,700.52	/	-46,765.62	-35,346.96
合计	8,692,925.32	/	9,368,354.06	12,891,236.50

对公司将《公开发行证券的公司信息披露解释性公告第1号—非经常性损益》未列举的项目认定为非经常性损益项目且金额重大的，以及将《公开发行证券的公司信息披露解释性公告第1号—非经常性损益》中列举的非经常性损益项目界定为经常性损益的项目，应说明原因。

适用 不适用

十一、存在股权激励、员工持股计划的公司可选择披露扣除股份支付影响后的净利润

适用 不适用

十二、采用公允价值计量的项目

适用 不适用

单位：元 币种：人民币

项目名称	期初余额	期末余额	当期变动	对当期利润的影响金额
交易性金融资产	192,619,061.73	265,090,286.96	72,471,225.23	2,915,954.76
其他非流动金融资产	10,479,842.10	3,009,446.73	-7,470,395.37	0
合计	203,098,903.83	268,099,733.69	65,000,829.86	2,915,954.76

1、交易性金融资产变动：期末尚未到期的理财产品 26,509 万元，期末计提的收益 1,590,286.96 元确认公允价值变动损益，本期确认的投资收益为 1,325,667.80 元。

2、其他非流动金融资产：2025 年度南京元谷退出部分投资项目并向公司分配款项 7,470,395.37 元，公司收到后将其冲减投资成本。

十三、其他

适用 不适用

第三节 管理层讨论与分析

一、报告期内公司从事的业务情况

(一) 报告期内公司主要业务、主要产品及其用途

1、主要业务

公司主要从事麻醉、导尿、泌尿外科、护理、呼吸、血液透析等领域医疗器械的研发、生产和销售，在临床上广泛应用于普通开放手术、微创手术、急救和护理等。报告期内公司主要业务和主要产品未发生重大变化。

2、主要产品及其用途

产品领域	主要产品	用途
麻醉	气管插管、喉罩、支气管插管、可视支气管插管、气管切开插管、麻醉面罩、人工鼻、麻醉呼吸管路、电子镇痛泵等	和麻醉呼吸机相配套使用，用于各种吸入全麻手术、预防和处理呼吸道梗阻、呼吸功能不全以及急救时建立人工通气道；术后镇痛、分娩镇痛、癌痛镇痛、肿瘤化疗等临床治疗中药液的精确输注和监测。
导尿	导尿管、导尿包、抗菌导尿管、测温导尿管、引流袋、男用导尿套、精密尿袋等	主要用于手术及病房护理时对病人进行尿液引流。
泌尿外科	包皮环切缝合器	主要用于泌尿外科包皮环切手术。
	清石鞘、微创扩张引流套件、导丝、球囊扩张导管、输尿管扩张器、输尿管导引鞘、取石篮、输尿管支架、输尿管导管等	和内窥镜等配套使用，用于泌尿系统手术通道建立和结石清除，适用于肾结石、输尿管结石和膀胱结石的病人，以及尿失禁、输尿管狭窄等泌尿系统异常病人的微创手术治疗。
护理	杨克引流管、口护吸痰管、排泄物管理器	主要用于临床病人的伤口或分泌物清理引流以及重症病人的口腔及排泄物护理。
呼吸	氧气面罩、氧浓度可调面罩等	主要适用于病人输氧用。
	药物吸入雾化器等	主要用于各种呼吸系统疾病给药时使用。
血液透析	血液净化体外循环管路等	主要是和血液透析机等配套使用，用于终末期肾病患者的血液透析治疗，以及急性药物或毒物中毒、难治性充血性心力衰竭与急性肺水肿的急救。

重点产品图片：

1、麻醉领域



(可视双腔支气管插管)



(可视喉罩)



(智能多模镇痛泵)

2、导尿领域



(BIP 导尿管)



(一次性使用超滑导尿管)




(测温导尿管)



(一次性使用导尿包套件)


3、泌尿外科领域



(可控弯曲输尿管鞘导管)



(微创扩张引流套件)

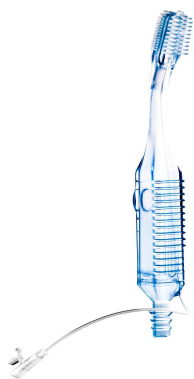


(取石篮)



(一次性窗视包皮环切缝合器)

4、护理领域



(冲吸式口护吸痰管)



(排泄物管理系统)



(带杨克头吸引器连接管)

5、呼吸领域



(药物吸入雾化器)



(氧浓度可调节面罩)



(氧气面罩)

6、血液透析领域



(血液净化体外循环管路)

(二) 经营模式

1、销售模式

公司产品的销售包括三种类型：直接外销、间接外销和内销。直接外销、间接外销均通过经销商完成销售。直接外销指公司与国外经销商直接签订销售合同，并且直接通过公司报关出口。间接外销指公司与国内经销商签订销售合同，国内经销商自行报关出口。在内销中，公司主要采取经销商销售模式，通过各省市经销商覆盖区域内各级医疗机构。

2、生产模式

公司按订单计划（海外市场）和预测计划（国内市场）安排生产，对国内市场的预测计划通常会安排一定的库存。由计划部门组织协调业务、采购、制造、质量和法规等多部门整体协同确保生产计划的高效实施。

公司重视制造技术、工艺技术、环保、员工职业健康安全的研发及投入，不断提升制造自动化、信息化、智能化水平以及生产管理水平和质量，有效保障了客户交付、质量保证、成本控制、法规符合等的有效实施。

3、采购模式

公司以适时、适量、质量和成本相协调、供应安全为采购原则，按计划、研发及制造等部门提出的需求计划进行采购，通常包括生产用物料、研发用物料、设备、仪器等。采购体系由供应商管理与采购实施构成，前者负责供应商的开发、管理、价格谈判及确定，后者负责按计划执行具体的采购操作。公司建立了完善的供应商开发、管理制度和采购流程体系，有效保障了采购物资的质量、成本、交付周期及采购行为的规范。

(三) 报告期内公司产品市场地位、竞争优势与劣势、主要的业绩驱动因素、业绩变化

1、麻醉领域

公司麻醉领域产品主要包括全麻气道管理耗材、局麻耗材及电子镇痛泵。在国内市场格局分散的背景下，公司凭借齐全的品项，稳定的产品质量和领先的研发能力，覆盖 3,000 多家医院，全麻产品市场占有率位于行业前列。近年来，公司持续推出创新产品。在性能上，提升了产品的无菌性与柔性；在功能上，开发了带吸痰腔与可视功能，推出了加强型柔性气管插管、可视双腔支气管插管、可视双腔喉罩、多通道喉罩等创新产品，优势产品的推广带动了公司产品品牌知名度与市占率的逐年提升。报告期内，受行业整顿影响，新产品进院节奏放缓，新产品贡献的收入增长不及预期，叠加部分老产品受区域集采和全国价格联动影响，部分产品增量不增收，导致麻醉业务整体增速放缓，2025 年麻醉业务收入同比增长 3.10%。

2、导尿领域

公司导尿领域产品主要包括导尿管、导尿包、导尿套及尿袋等。公司是国内导尿领域龙头公司，产能规模和研发能力行业领先，乳胶导尿管产能在全球占据领先地位。近年来公司继续巩固国内导尿领域龙头地位，加大导尿包的市场推广，同时推动产品差异化升级，推出了亲水涂层超滑导尿管、BIP 抗菌导尿管、无菌测温型硅胶导尿管及间歇性导尿管等创新产品；同时积极拓展海外大客户定制化业务，近年来落地了导尿套和精密尿袋等定制化业务。报告期内，国内受行业整顿影响，新产品进院节奏放缓，新产品贡献的收入增长不及预期，海内外业务协同发力，推动公司导尿业务仍保持持续增长态势，2025 年导尿业务收入同比增长 5.24%。

3、泌尿外科领域

公司泌尿外科领域产品主要包括结石手术耗材和男科包皮环切耗材。公司在结石管理领域拥有全系列产品，其中一次性负压清石鞘作为革命性的创新产品，已获得 FDA、NMPA、CE 及加拿大认证在内的多个区域产品注册证，并不断进行产品升级换代。负压清石鞘在经皮肾镜、输尿管软镜碎石术等腔内取石术中具有确切临床价值，具有提高清石率、降低手术时间、减少手术并发症等临床优势，该产品受到市场和专家广泛认可，大大提升了公司在国内泌尿外科领域的品牌知名度，带动了泌外产品线的快速增长。2023 年开始公司加大负压清石鞘的海外推广，推广效果显著，2023-2025 年连续 3 年实现高速增长，并带动泌尿外科出口业务实现高速增长。男科耗材近年来受产品市场需求增长放缓以及行业竞争激烈影响，经营业绩出现大幅下滑，2025 年包皮环切器收入下滑 30%。2025 年泌尿外科业务收入同比增长 22.07%。

4、护理领域

公司护理领域产品主要包括吸引连接管、口护吸痰管和排泄物管理系统。护理业务以出口为主。其中吸引连接管主要为海外大客户定制项目，公司凭借稳定的质量和优良的服务，赢得了客户的长期信赖，订单增长稳定。口护吸痰管和排泄物管理器属于临床通用护理产品。随着公司内销团队深入医院终端进行精细化推广，产品逐步在临床得到普及，国内销售逐步打开，带动护理业务收入实现稳定增长。2025 年护理业务收入同比增长 24.42%。

5、呼吸领域

公司呼吸领域产品主要为药物吸入雾化器和氧气面罩。凭借产品质量的稳定性、良好的品牌知名度和灵活的市场策略，公司在省、市级集采中保持了较高的中标率。2023 年随着呼吸道疾病的高发，呼吸类产品的终端市场需求达到高峰，2025 年随着呼吸道疾病发病率的下降，产品市场需求同步下降，同时伴随国内区域集采，以及耗材价格联动，产品价格大幅下滑，公司呼吸业务增长乏力。2025 年呼吸业务收入同比下滑 20.15%。

6、血液透析领域

公司血透领域产品主要是血透管路。子公司沙工医疗是国内最早一批获得血透管路注册证的企业之一，产品质量稳定，拥有良好的品牌知名度。近年来，全球终末期肾病（ESRD）的患者人数不断增长，根据弗若斯特沙利文数据，全球终末期肾病（ESRD）患者数量预计从2022年的1,050.20万增至2026年的1,253.75万，为透析服务提供庞大的存量市场基础。公司通过血透管路产线的自动化升级，显著提升了生产效率并降低了单位成本，从而增强了产品的市场竞争力。2024年1月沙工医疗成功中标血透管路23省联盟集采。随着集采的实施，血透管路产能释放，产品单位成本进一步下降，2024年和2025年血透业务收入均实现较快增长。2025年血透业务收入同比增长12.82%。

报告期内公司新增重要非主营业务的说明

适用 不适用

二、报告期内公司所处行业情况

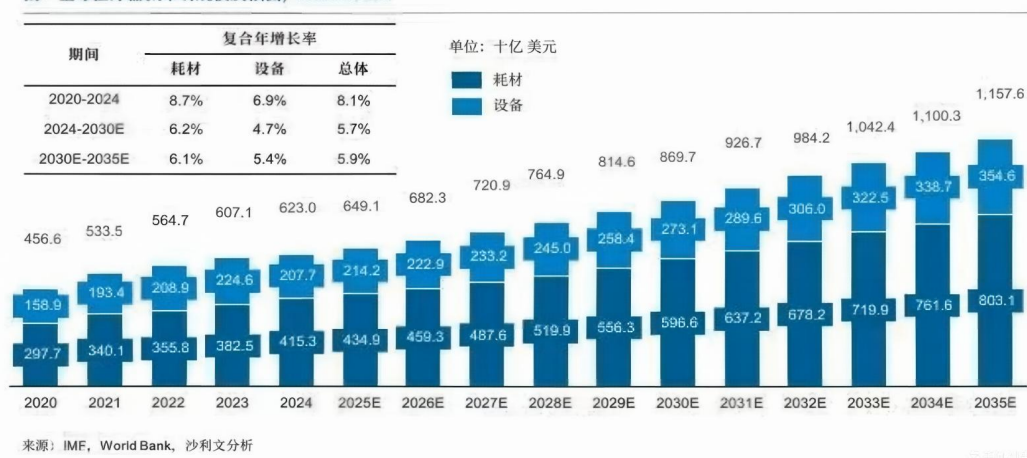
（一）所处行业基本情况、发展阶段、周期性特点以及公司所处的行业地位情况

1、行业基本情况和发展阶段

根据中国证监会发布的《上市公司行业分类结果》，公司属于专用设备制造业（行业代码：C35）。根据《国民经济行业分类》（GB/T4754-2017），公司属于“专用设备制造业”（分类代码C35）中的“医疗仪器设备及器械制造”（分类代码C358）。公司所处行业为医疗器械行业，公司大部分产品属于医用导管类产品，主要应用于导尿、麻醉、泌外、护理、呼吸、血液透析等领域。

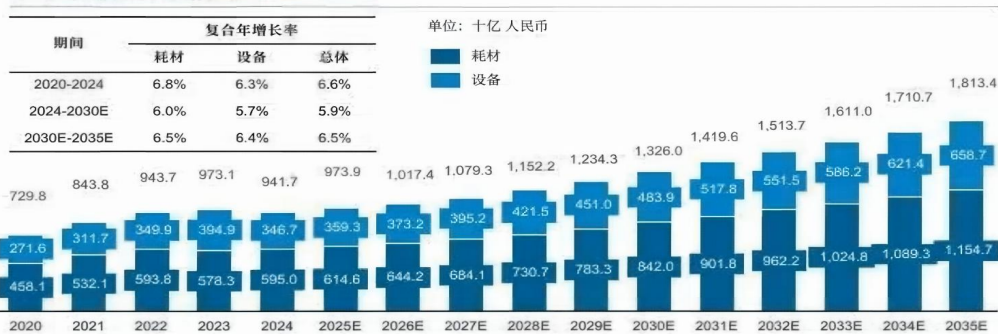
随着全球经济水平提升、民众医疗保健意识增强以及人口老龄化进程加快，医疗器械行业正迎来持续稳定的发展机遇。根据弗若斯特沙利文数据分析，2020-2024年，全球医疗器械总体市场规模已从4,566亿美元增至6,230亿美元，年均复合增长率为8.1%。另据Evaluate MedTech最新数据显示，2025年全球医疗器械市场规模已突破6,800亿美元，预计到2030年将达到9,200亿美元，年均复合增长率稳定在6.2%左右。

图：全球医疗器械市场规模及预测，2020-2035E



从发展阶段来看，我国医疗器械行业正处于快速成长期向高质量发展转型的关键阶段。尽管起步较晚，但在庞大的人口基数、政策支持以及国产替代加速的多重推动下，行业规模持续扩大，创新能力稳步提升，实现了跨越式发展。根据弗若斯特沙利文数据分析，2020-2024年，中国医疗器械总体市场规模已从7,298亿元人民币增至9,417亿元人民币，年均复合增长率为6.6%。预计到2035年，中国医疗器械总体市场规模将达到18,134亿元人民币。

图：中国医疗器械市场规模及预测，2020-2035E



2、周期性

医疗器械行业没有明显的周期性。

3、公司所处的行业地位

在全球市场布局方面，公司已取得各类医疗器械注册证 500 余项，与上百家国外医疗器械经销商及数十家国内进出口贸易商建立了稳定合作关系，产品远销海外上百个国家或地区，成功进入监管严格的北美、欧洲、日本等主流市场，具备较强的国际市场竞争力。

在国内市场，公司产品已有效覆盖全国所有省区，进入了 5,000 多家医院，其中 1,000 家以上三甲医院，并建立了专业的学术推广队伍。作为国内医用导管行业的龙头企业，公司在导尿及麻醉领域的市场占有率位居行业前列，“维力”品牌在业内享有较高知名度与影响力。公司曾参与起草 9 个产品行业标准、2 个团体标准，具备行业引领地位。近年来，随着新产品的持续推出与学术推广的不断深化，维力品牌影响力持续提升，各细分领域的国内市场地位逐年巩固。

(二) 新公布的法律、行政法规、部门规章、所处行业的重大影响

1、集中带量采购

2025 年医疗器械集采政策持续优化，第六批高值耗材集采引入锚点价格机制与多重复活机制，有效规避企业“自杀式报价”，同时为创新产品预留发展空间，推动行业价格竞争趋于理性，促使行业从单纯价格战转向价值竞争与创新竞争，引导企业聚焦产品质量与技术升级，推动行业良性发展。

2、国产替代与政府采购

2025 年国产替代与政府采购相关政策进一步发力，政府采购中严格执行进口产品清单管理制度，对未列入允许进口清单的高端医疗器械实施严格论证与限制，全面推行“国产优先”及价格评审扣除机制。这一系列举措有效加速了国产高端医疗器械的替代进程，本土龙头企业凭借政策红利与技术突破，市场份额显著提升，为本土医疗器械企业发展提供了强有力的政策支撑，推动了本土产业整体竞争力的提升。

3、创新支持与审评提速

2025 年创新支持与审评提速政策持续加码，创新医疗器械特别审批通道不断扩容。全年批准上市的创新医疗器械数量保持高速增长态势，同比显著提升。同时，多地出台针对性产业扶持政策，有效激发行业创新活力，大幅缩短企业研发投入回报周期，推动医疗器械产业向高端化、创新化方向加速升级，助力行业突破核心技术瓶颈。

4、出口便利

2025 年 12 月发布的《医疗器械出口销售证明管理规定》，将医疗器械出口销售证明分为两类，分别对应境内注册备案产品与专为境外研发、不在境内销售的产品，拓宽申请主体范围、延长证明有效期，既便利企业出口、支持拓展海外市场，也进一步强化出口产品质量体系要求，助力本土企业提升全球竞争力。

三、经营情况讨论与分析

2025 年，面对复杂严峻的国际政治经济形势及国内医疗行业持续深化变革，叠加本期计提商誉减值等因素影响，公司经营业绩在营收端仍呈现增长的态势，而利润端阶段性承压。公司在董事会和管理层的领导下，紧紧围绕既定战略目标，坚持产学研协同与创新驱动，持续加大新产品研发投入，积极拓展市场布局，扎实推进各项经营工作，主营业务保持平稳运行。

报告期内主要工作如下：

1、销售情况

(1) 内销

报告期内，受医疗行业整顿影响，国内新产品进院节奏放缓，公司新产品放量承受较大压力。为应对不断扩大的医疗耗材政府集中采购模式，公司成立了公共事务部，深入研究集采政策，积极主动和医保部门保持沟通。公司通过内部多部门联动，采取灵活的价格策略，大部分集采产品均能中标。报告期内，导尿管通过中标区域集采，持续巩固相关区域终端使用份额，进一步强化市场渗透，带动导尿管产品实现较快增长；泌尿外科产品在国内品牌效应逐渐显现，标杆医院突破30家，伴随进口替代效应，报告期内泌外产品实现较快增长，但男科产品包皮环切器受市场需求下滑及市场竞争激烈因素影响，业务收入呈现较大幅度下滑；血透产品自2024年23省联盟集采中标后，整体业务呈现较快增长态势；麻醉和呼吸产品受国内价格联动等政策因素影响，报告期内增长有所放缓。

报告期内，公司主营业务实现内销收入 68,579.66 万元，同比上升 0.46%。



(2) 外销

报告期内，公司全面深化国际化战略。在平台搭建层面，通过积极参与德国杜塞尔多夫国际医疗设备展览会、意大利佛罗伦萨世界气道管理大会等全球主流展会与学术会议，不仅有效拓展了国际专家网络、提升了公司品牌形象，更系统性地收集了一线临床反馈。在区域落地与模式创新上，公司聚焦泌尿外科领域，依托多层次专家合作体系建立长期学术网络；在印尼成功落地培训基地，构建了“培训+耗材”的可持续运营闭环。在学术深化与产品循证方面，围绕 ClearPetra 核心技术体系，联合多位国际专家推进多方向临床研究及成果发表，并通过大会发言、专题讲座、Webinar 及 Workshop 等多元形式，持续输出基于真实临床场景的高价值内容，夯实产品的循证医学基础。在此基础上，公司坚持“一国一策”的差异化市场策略，灵活应对各国市场特点，系统化提升公司品牌在国际市场的学术影响力与竞争力。公司在墨西哥、哥伦比亚、秘鲁、瑞典和印尼等地均设立了销售驻点，深化本土销售渠道建设，和客户达成战略伙伴关系，通过经销商培训、终端走访等，提升渠道黏性；同时采取项目合作模式，进行深度业务绑定，取得了较为明显的成效。报告期内，公司泌外创新产品渠道管理日益成熟，持续实现高速增长；大客户业务受地缘政治影响较小，仍呈现稳定增长态势。

报告期内，公司主营业务实现外销收入 91,930.76 万元，同比增长 15.32%。



2、研发

报告期内，公司持续加大研发投入，紧扣临床需求、聚焦核心产品，稳步推进重点新产品研发与成果转化。

报告期内，有 9 款产品（一次性使用可视双腔支气管插管、一次性三通道可弯曲喉罩、一次性使用气传导尿动力测压导管、一次性使用气传导直肠测压导管、一次性使用下段弧形输尿管支架、一次性使用亲水涂层可视鼻胃肠管、图像处理器、一次性使用无菌测温型硅胶导尿管、一次性使用无菌双腔型喉罩气道导管）获得国内医疗器械注册证，有 2 款产品（便携式输液泵、一次性使用储液盒）获得欧盟 MDR CE 认证，有 1 款产品（浸水式&预润滑间歇性导尿管）获得美国

FDA 批准注册，有 6 款产品（尿道扩张器套件、两种材质的泌尿道用导丝、两种材质的取物袋、浸水式&预润滑间歇性导尿管）获得加拿大认证，有 9 款产品获得德国注册登记证，有 3 款产品获得沙特注册登记证。

报告期内，公司共申请发明专利 13 项，申请实用新型专利 26 项，共获得发明专利授权 5 项，获得实用新型专利授权 18 项。

3、生产

报告期内，公司稳步推进自动化设备落地部署，核心生产能力建设已形成规模化效应；针对集采增量需求，通过搭建专业技工体系、建立电子数据管理系统、优化产线精益布局、引入高精生产设备等举措，全面提升产能承接能力。同时，积极布局数字化转型，数字化能力储备迈出关键第一步，并围绕生产全链条开展多方位工艺改善，为后续生产效率与产品质量的持续提升奠定坚实基础。

为应对海外大客户业务不断增长的产能需求，以及日益紧张的海外地缘政治风险，公司从 2024 年开始积极筹建海外墨西哥工厂。由于墨西哥工厂属于新建项目，建设周期和产品注册周期较长，2025 年二季度，为应对美国采取的高额关税政策，公司启动了第二个海外生产基地（印尼工厂）的筹备和建设。印尼工厂采用租赁厂房方式进行，报告期内已完成一期工程的建设 and 设备安装工作，印尼工厂一期项目已于 2026 年 4 月正式投产。



4、非公开发行募投项目进展

2025 年 5 月，公司研发中心建设项目对应的募集资金已按规定用途使用完毕，为规范募集资金账户的管理，研发中心建设项目对应的募集资金专用账户已办理销户手续。截至报告期末，公司 2021 年非公开发行股票募集资金已按规定全部使用完毕，全部募集资金专户均已注销完毕，除一次性使用合金涂层抗感染导尿管生产建设项目已终止外，其余募投项目均已达到预定可使用状态。

5、股权激励计划进展

公司于 2021 年推出第一期限制性股票激励计划。根据公司《第一期限限制性股票激励计划（草案）》的相关规定，因第二个解除限售期公司层面考核指标未达成 100%解锁条件，仅解锁 80%，剩余 20%将由公司回购注销，公司已于 2024 年 10 月 21 日对 75 名激励对象已获授但不满足解除限售条件的限制性股票合计 191,400 股进行回购注销，预留授予的 2 名激励对象已获授但不满足解除限售条件的限制性股票合计 6,600 股尚未进行回购注销。77 名激励对象因第三个解除限售期公司层面考核指标未达标，第三个解除限售期的所有限制性股票合计 990,000 股不得解锁，将全部由公司回购注销。公司分别于 2025 年 7 月 30 日、2025 年 8 月 15 日召开的第五届董事会第十六次会议、2025 年第一次临时股东大会审议通过了《关于回购注销第一期限限制性股票激励计划已获授尚未解除限售股份的议案》，决定对 77 名激励对象持有的已获授但尚未解除限售的合计 996,600 股限制性股票予以回购注销。回购注销手续已于 2025 年 10 月 22 日办理完成。

6、其他披露事项

为深入贯彻党的二十大和中央金融工作会议精神，落实国务院《关于进一步提高上市公司质量的意见》要求，积极响应上海证券交易所《关于开展沪市公司“提质增效重回报”专项行动的倡议》，践行回报股东的理念，推动公司高质量发展和投资价值提升，保护投资者尤其是中小投资者合法权益，公司于 2024 年 12 月制定了“提质增效重回报”专项行动方案，方案实施进展顺利，相关进展情况如下：

（1）深耕主业，提升经营质量

2025 年，公司继续专注于主业，核心业务保持稳健发展。报告期内，公司实现营业收入 163,117.50 万元，同比增长 8.07%；受本期计提商誉减值准备影响，归属于母公司股东的扣除非经常性损益的净利润为 6,763.48 万元，同比下降 67.80%。

（2）重视股东回报，维护股东权益

公司一直保持利润分配政策的连续性和稳定性，积极采取以现金为主的利润分配方式，持续回报股东。公司2024年度利润分配以总股本292,868,018股为基数，每股派发现金红利0.5元（含税），共计派发现金红利146,434,009元，占2024年合并报表归属于上市公司股东净利润比例为66.75%，已于2025年5月29日实施完毕；公司2025年前三季度利润分配以总股本291,871,418股为基数，每股派发现金红利0.2元（含税），共计派发现金红利58,374,283.60元，占2025年前三季度合并报表归属于上市公司股东净利润比例为30.46%，已于2026年1月8日实施完毕。

（3）突出科技创新，加快发展新质生产力

公司作为国内医用导管行业龙头企业，始终坚持改革、创新的发展理念，积极响应国家关于发展新质生产力的号召。公司持续推进生产自动化升级改造，报告期内，一批自动化项目顺利建成投产，另有多项自动化项目进入调试试产阶段，有效提升了公司产能与生产效率，进一步优化了产品质量与生产工艺。在科技创新方面，公司持续加大研发投入，紧密围绕临床需求，加快创新产品开发进程，报告期内，重点突破了抗结壳、导管控弯、载药、金属支架、蒸汽能量等关键技术，有效增强了公司核心技术壁垒与创新动能。

（4）拓展沟通渠道，加强投资者沟通

公司分别于2025年5月8日、2025年8月22日、2025年10月31日通过上海证券交易所上证路演中心视频录播结合网络文字互动方式召开了公司2024年度暨2025年第一季度业绩说明会、2025年半年度业绩说明会、2025年第三季度业绩说明会，公司总经理、董事会秘书、财务总监和1名独立董事出席并就公司业绩和重大事项与投资者进行了互动交流和沟通；报告期内公司通过现场和线上方式接待投资者集体调研8场，通过邮件、上证e互动平台回复投资者提问，回复率100%。

（5）优化公司治理，坚持规范运作

报告期内，公司股东会、董事会和经营层严格按照《公司法》《证券法》《上市公司治理准则》《上海证券交易所股票上市规则》等法律、法规和公司内控制度规定，形成科学、规范的决策机制，各司其职、相互制衡，为公司股东合法权益提供有力保障。

报告期内，为进一步促进公司规范运作，公司及时根据各项最新法律法规要求，修订了《维力医疗公司章程》《维力医疗董事会议事规则》《维力医疗股东会议事规则》等34部内控制度，新制订了《维力医疗舆情管理制度》《维力医疗董事、高级管理人员离职管理制度》，进一步完善了公司治理制度体系。

（6）强化“关键少数”责任，提升履职能力

公司积极做好监管政策研究学习，及时传递最新监管动态和相关法律法规，组织董事、高管等人员参加履职相关培训，提高董事、高管的合规意识和履职能力，督促董事、高管忠实、勤勉尽责，切实维护公司和全体股东的利益。

四、报告期内核心竞争力分析

√适用 □不适用

（一）丰富的产品结构

公司产品覆盖麻醉、导尿、泌尿外科、重症护理、血液透析、呼吸等多个领域，品类齐全，在麻醉、导尿、泌尿外科等多个领域持续不断地进行产品升级，并不断向横向及纵深领域拓展，包括抗菌、可视化、重症护理组合等。

（二）领先的技术水平

公司拥有352项专利，其中已获授权的发明专利45项，拥有独特的原料配方、领先的抗微生物粘附技术、亲水涂层技术、导管控弯技术、高压球囊成型技术、基于监控功能的可视、测温及测压等传感技术以及药物涂层技术和金属加工技术。

（三）先进的制造能力

公司已拥有6个生产基地，其中印尼工厂于2026年一季度开始试产。公司具备国内领先的医用导管生产产能，同时拥有强大的柔性制造能力、非标自动化、智能化设备等自动化生产工艺以及先进的粘接技术、焊接技术、导管尖端成型技术等，并不断在国内及海外布局新的制造基地，进一步完善公司的产能布局。公司在广东肇庆和墨西哥的医疗器械生产基地目前正在建设中。

（四）广阔的销售网络

在国内市场，公司已有效覆盖全国所有省份，产品进入 5,000 多家医院，其中三甲医院超过 1,000 家，并建立专业的学术推广队伍；在海外市场，公司产品已在上百个国家或地区形成销售。

(五) 国际化的视野

通过多年国际化运营的积累，公司产品已进入欧盟、北美、日韩等主流市场，能快速获得产品和技术发展的前沿信息，并准确把握市场战略和研发方向。

(六) 领先的质量管理和产品注册能力

公司产品先后获得 ISO13485 质量体系认证、MDSAP 认证（适用美国、日本、加拿大、巴西、澳大利亚等五个国家）；先后 3 次通过美国 FDA 工厂检查。

截至本报告期末，公司已取得国内医疗器械注册 145 项、美国 FDA 注册 24 项、CE 产品认证 139 项、加拿大产品认证 42 项、德国注册登记 148 项，英国 UKCA 认证 8 项，沙特 MDMA 注册 7 项，具备业内领先的产品注册能力。

报告期内，公司核心竞争力未发生重大变化。

五、报告期内主要经营情况

报告期内，公司实现主营业务收入 160,510.42 万元，同比增长 8.47%，实现营业利润 13,047.10 万元，同比下降 50.86%；实现净利润 8,712.51 万元，同比下降 61.87%；实现归属于母公司股东的净利润 7,632.77 万元，同比下降 65.21%。利润下降幅度较大，主要是本期公司计提了商誉减值损失 14,695.41 万元；剔除商誉减值影响，实际净利润 23,407.92 万元，同比增长 2.45%，实际归属于母公司股东的净利润 22,328.18 万元，同比增长 1.77%。

(一) 主营业务分析

1、 利润表及现金流量表相关科目变动分析表

单位：元 币种：人民币

科目	本期数	上年同期数	变动比例 (%)
营业收入	1,631,174,995.72	1,509,335,256.03	8.07
营业成本	901,436,174.70	837,189,388.83	7.67
销售费用	167,953,487.06	158,218,403.91	6.15
管理费用	133,542,868.46	129,920,814.45	2.79
财务费用	18,773,798.59	2,146,291.61	774.71
研发费用	115,659,050.88	111,112,162.68	4.09
经营活动产生的现金流量净额	330,255,209.37	306,259,194.17	7.84
投资活动产生的现金流量净额	-249,573,246.69	-255,654,217.27	不适用
筹资活动产生的现金流量净额	-126,353,496.92	-67,708,655.84	不适用

财务费用变动原因说明：主要系本期汇兑损失增加及长期借款利息费用化增加所致。

筹资活动产生的现金流量净额变动原因说明：主要系 1) 本期新增的借款减少、偿还借款也减少；2) 本期支付保函保证金 1,480 万元；3) 上期收到资金拆借款 1,277 万元及瑞丰基金公司认购款 1,000 万元，本期无。

本期公司业务类型、利润构成或利润来源发生重大变动的详细说明

适用 不适用

2、 收入和成本分析

适用 不适用

见如下表格

(1). 主营业务分行业、分产品、分地区、分销售模式情况

单位：元 币种：人民币

主营业务分行业情况

分行业	营业收入	营业成本	毛利率(%)	营业收入比上年增减(%)	营业成本比上年增减(%)	毛利率比上年增减(%)
医疗器械	1,605,104,151.39	866,068,113.13	46.04	8.47	6.48	增加 1.01 个百分点
主营业务分产品情况						
分产品	营业收入	营业成本	毛利率(%)	营业收入比上年增减(%)	营业成本比上年增减(%)	毛利率比上年增减(%)
麻醉	491,961,065.28	204,050,625.88	58.52	3.10	-1.07	增加 1.75 个百分点
导尿	461,191,172.66	318,265,375.50	30.99	5.24	2.33	增加 1.96 个百分点
泌尿外科	263,794,628.70	68,644,649.30	73.98	22.07	25.51	减少 0.71 个百分点
护理	215,021,162.75	148,762,702.56	30.81	24.42	19.85	增加 2.64 个百分点
血液透析	85,336,867.88	63,774,582.40	25.27	12.82	18.10	减少 3.34 个百分点
呼吸	67,024,964.47	48,696,942.71	27.35	-20.15	-12.99	减少 5.97 个百分点
其他	20,774,289.65	13,873,234.78	33.22	30.56	89.74	减少 20.83 个百分点
主营业务分地区情况						
分地区	营业收入	营业成本	毛利率(%)	营业收入比上年增减(%)	营业成本比上年增减(%)	毛利率比上年增减(%)
境内	685,796,580.96	305,026,264.12	55.52	0.46	1.67	减少 0.53 个百分点
境外	919,307,570.43	561,041,849.01	38.97	15.32	9.29	增加 3.37 个百分点
主营业务分销售模式情况						
销售模式	营业收入	营业成本	毛利率(%)	营业收入比上年增减(%)	营业成本比上年增减(%)	毛利率比上年增减(%)
内销	685,796,580.96	305,026,264.12	55.52	0.46	1.67	减少 0.53 个百分点
自营出口	803,590,165.68	474,439,169.53	40.96	14.25	7.52	增加 3.70 个百分点
代理出口	115,717,404.75	86,602,679.48	25.16	23.36	20.15	增加 2.00 个百分点

主营业务分行业、分产品、分地区、分销售模式情况的说明
 营业成本包含产品销售产生的运输费。

(2). 产销量情况分析表

√适用 □不适用

主要产品	单位	生产量	销售量	库存量	生产量比上年增减(%)	销售量比上年增减(%)	库存量比上年增减(%)
麻醉	万件/万套	4,899.22	4,972.75	440.79	0.43	0.26	-1.66

	/万条						
导尿	万件/万套 /万条	13,203.40	14,221.31	1,048.01	3.04	0.61	16.18
泌尿外科	万件/万套 /万条	236.05	206.88	56.59	32.07	17.52	112.53
护理	万件/万套 /万条	7,644.77	9,467.87	380.09	10.23	6.62	-26.56
呼吸	万件/万套 /万条	1,146.91	2,819.30	251.12	-39.81	-9.88	-42.36
血液透析	万件/万套 /万条	1,103.06	1,033.57	165.21	28.95	18.24	72.61
其他	万件/万套 /万条	1,163.63	1,318.37	117.88	248.87	64.60	295.04

产销量情况说明

导尿、麻醉、护理、呼吸、泌尿外科及其他类产品存在外购。

(3). 重大采购合同、重大销售合同的履行情况

适用 不适用

(4). 成本分析表

单位：元 币种：人民币

分行业情况							
分行业	成本构成项目	本期金额	本期占总成本比例 (%)	上年同期金额	上年同期占总成本比例 (%)	本期金额较上年同期变动比例 (%)	情况说明
医疗器械	材料	511,207,765.39	59.03	483,636,676.74	59.46	5.70	/
	人工	185,170,881.29	21.38	170,166,906.81	20.92	8.82	/
	费用	169,689,466.45	19.59	159,568,643	19.62	6.34	/
分产品情况							
分产品	成本构成项目	本期金额	本期占总成本比例 (%)	上年同期金额	上年同期占总成本比例 (%)	本期金额较上年同期变动比例 (%)	情况说明
麻醉	材料	103,875,704.08	50.91	104,720,527.72	50.77	-0.81	/
	人工	54,715,986.59	26.81	53,726,885.54	26.05	1.84	
	费用	45,458,935.21	22.28	47,800,512.66	23.18	-4.90	
导尿	材料	159,808,046.69	50.21	169,310,428.86	54.44	-5.61	/
	人工	85,236,404.37	26.78	78,041,636.66	25.09	9.22	
	费用	73,220,924.44	23.01	63,668,808.70	20.47	15.00	
泌尿外科	材料	50,492,725.37	73.55	40,979,152.98	74.93	23.22	报告期内成本与销售同比增长
	人工	8,221,299.41	11.98	5,693,891.79	10.41	44.39	
	费用	9,930,624.52	14.47	8,020,105.89	14.66	23.82	
护理	材料	107,021,060.63	71.95	90,168,265.75	72.64	18.69	/
	人工	19,062,906.02	12.81	14,631,198.66	11.79	30.29	
	费用	22,678,735.91	15.24	19,329,325.88	15.57	17.33	
呼吸	材料	40,504,755.94	83.18	41,603,611.30	74.33	-2.64	报告期

	人工	3,545,225.98	7.28	6,321,698.56	11.30	-43.92	内成本 与销售 同比下 降
	费用	4,646,960.79	9.54	8,042,210.02	14.37	-42.22	
血液 透析	材料	39,296,443.66	61.62	32,222,089.56	59.67	21.95	/
	人工	12,280,138.64	19.25	10,394,222.44	19.25	18.14	
	费用	12,198,000.10	19.13	11,385,819.32	21.08	7.13	
其他	材料	10,209,029.02	73.59	4,632,600.57	63.36	120.37	/
	人工	2,108,920.28	15.20	1,357,373.16	18.56	55.37	
	费用	1,555,285.48	11.21	1,321,860.53	18.08	17.66	

成本分析其他情况说明

无

(5). 报告期主要子公司股权变动导致合并范围变化

适用 不适用

2025年3月，新成立1家控股子公司广州利健益医疗器械科技有限公司。

2025年6月，新成立1家控股孙公司 PT VITANOVA MEDICAL INDONESIA。

2025年6月，注销1家控股子公司维力健益（吉安）医疗器械有限公司。

(6). 公司报告期内业务、产品或服务发生重大变化或调整有关情况

适用 不适用

(7). 主要销售客户及主要供应商情况

属于同一控制人控制的客户或供应商视为同一客户或供应商合并列示，受同一国有资产管理机构实际控制的除外。

下列客户及供应商信息按照同一控制口径合并计算列示的情况说明

依据公司掌握的信息，公司将属于同一控制人控制的客户或供应商（仅同受同一国有资产管理机构实际控制的除外）视为同一客户或供应商合并列示。

A.公司主要销售客户及主要供应商情况

适用 不适用

前五名客户销售额42,870.30万元，占年度销售总额26.28%；其中前五名客户销售额中关联方销售额0万元，占年度销售总额0%。

前五名供应商采购额16,299.19万元，占年度采购总额28.16%；其中前五名供应商采购额中关联方采购额0万元，占年度采购总额0%。

B.报告期内向单个客户的销售比例超过总额的50%、前5名客户中存在新增客户的或严重依赖于少数客户的情形

适用 不适用

报告期内向单个供应商的采购比例超过总额的50%、前5名供应商中存在新增供应商的或严重依赖于少数供应商的情形

适用 不适用

C. 报告期内公司股票被实施退市风险警示或其他风险警示

前五名销售客户

适用 不适用

前五名供应商

适用 不适用

D. 报告期内公司存在贸易业务收入

适用 不适用

单位：万元 币种：人民币

贸易业务开展情况	本期营业收入	上期营业收入	本期营业收入比上年同期增减（%）
----------	--------	--------	------------------

贸易业务	3,554.99	3,492.18	1.80
------	----------	----------	------

贸易业务占营业收入比例超过 10%前五名销售客户

适用 不适用

贸易业务收入占营业收入比例超过 10%前五名供应商

适用 不适用

其他说明：

无

3、费用

适用 不适用

单位：元 币种：人民币

科目	本期数	上年同期数	变动比例 (%)
销售费用	167,953,487.06	158,218,403.91	6.15
管理费用	133,542,868.46	129,920,814.45	2.79
研发费用	115,659,050.88	111,112,162.68	4.09
财务费用	18,773,798.59	2,146,291.61	774.71

4、研发投入

(1). 研发投入情况表

适用 不适用

单位：元 币种：人民币

本期费用化研发投入	115,659,050.88
本期资本化研发投入	0
研发投入合计	115,659,050.88
研发投入总额占营业收入比例 (%)	7.09
研发投入资本化的比重 (%)	0

(2). 研发人员情况表

适用 不适用

公司研发人员的数量	410
研发人员数量占公司总人数的比例 (%)	14.39
研发人员学历结构	
学历结构类别	学历结构人数
博士研究生	3
硕士研究生	67
本科	227
专科	71
高中及以下	42
研发人员年龄结构	
年龄结构类别	年龄结构人数
30岁以下 (不含 30岁)	157
30-40岁 (含 30岁, 不含 40岁)	185
40-50岁 (含 40岁, 不含 50岁)	59
50-60岁 (含 50岁, 不含 60岁)	9
60岁及以上	0

(3). 情况说明

适用 不适用

(4). 研发人员构成发生重大变化的原因及对公司未来发展的影响

□适用 √不适用

5、现金流

√适用 □不适用

单位：元 币种：人民币

科目	本期数	上年同期数	变动比例(%)
经营活动产生的现金流量净额	330,255,209.37	306,259,194.17	7.84
投资活动产生的现金流量净额	-249,573,246.69	-255,654,217.27	不适用
筹资活动产生的现金流量净额	-126,353,496.92	-67,708,655.84	不适用

相关指标变动说明见“利润表及现金流量表相关科目变动分析表”

(二) 非主营业务导致利润重大变化的说明

√适用 □不适用

报告期内，公司计提商誉减值损失 146,954,079.73 元，占本年归属于母公司净利润的 192.53%。

(三) 资产、负债情况分析

√适用 □不适用

1、资产及负债状况

单位：元 币种：人民币

项目名称	本期期末数	本期期末数占总资产的比例(%)	上期期末数	上期期末数占总资产的比例(%)	本期期末金额较上期期末变动比例(%)	情况说明
交易性金融资产	265,090,286.96	9.27	192,619,061.73	6.78	37.62	注 1
应收票据	7,444,149.47	0.26	1,418,245.37	0.05	424.88	注 2
其他应收款	15,195,889.11	0.53	9,987,896.98	0.35	52.14	注 3
其他流动资产	15,006,345.65	0.52	10,525,649.62	0.37	42.57	注 4
递延所得税资产	3,515,623.41	0.12	7,467,640.37	0.26	-52.92	注 5
其他非流动金融资产	3,009,446.73	0.11	10,479,842.10	0.37	-71.28	注 6
使用权资产	68,293,383	2.39	39,483,611.39	1.39	72.97	注 7
商誉	145,579,762.57	5.09	292,533,842.30	10.30	-50.23	注 8
其他非流动资产	30,539,417.47	1.07	64,849,358.19	2.28	-52.91	注 9
短期借款	170,107,769.47	5.95	110,074,486.06	3.87	54.54	注 10
应付票据	0	0	30,000.00	0.0011	-100.00	注 11
预收款项	431,784.23	0.02	303,856.77	0.01	42.10	注 12
其他应付款	94,574,515.20	3.31	43,843,641.32	1.54	115.71	注 13
一年内到期的非流动负债	33,605,894.73	1.17	19,674,304.14	0.69	70.81	注 14
租赁负债	54,243,891.11	1.90	29,449,300.75	1.04	84.19	注 15

其他说明：

注 1：交易性金融资产较上年末增加 7,247 万元，主要系购买的理财产品未到期金额增加所致。

注 2：应收票据较上年末增加 603 万元，主要系通过票据结算的货款增加所致。

注 3：其他应收款较上年末增加 521 万元，主要系未收到的出口退税增加所致。

注 4：其他流动资产较上年末增加 448 万元，主要系待抵扣增值税进项税增加所致。

注 5：递延所得税资产较上年末减少 395 万元，主要系单体公司递延所得税资产与递延所得税负债采用净额法抵消。

注 6：其他非流动金融资产较上年末减少 747 万元，主要系本期南京元谷结算部分投资项目并退回款项，冲减投资成本所致。

注 7：使用权资产较上年末增加 2,881 万元，主要系本期新增印尼厂区租赁所致。

注 8：商誉较上年末减少 14,695 万元，主要系本期计提商誉减值损失所致。

注 9：其他非流动资产较上年末减少 3,431 万元，主要系购买的定期存款未到期金额减少所致。

注 10: 短期借款较上年末增加 6,003 万元, 主要系用于短期资金周转的银行借款增加所致。

注 11: 应付票据较上年末减少 3 万元, 主要系银行承兑票据到期已结算所致。

注 12: 预收款项较上年末增加 13 万元, 主要系苏州维力科创园业务增长, 期末预收的租金增加所致。

注 13: 其他应付款较上年末增加 5,073 万元, 主要系包含应付股利 5,837 万元, 该股利分配已于 2026 年 1 月完成。

注 14: 一年内到期的非流动负债较上年末增加 1,393 万元, 主要系公司一年内到期的长期借款本金增加所致。

注 15: 租赁负债较上年末增加 2,479 万元, 主要系本期新增印尼厂区租赁所致。

2、境外资产情况

适用 不适用

(1). 资产规模

其中: 境外资产146,389,177.64 (单位: 元 币种: 人民币), 占总资产的比例为5.12%。

(2). 境外资产占比较高的相关说明

适用 不适用

3、截至报告期末主要资产受限情况

适用 不适用

单位: 元 币种: 人民币

项目	账面价值	受限原因
货币资金	14,800,000.00	保函保证金
投资性房地产	597,971,432.81	借款抵押
无形资产	4,024,533.35	借款抵押
合计	616,795,966.16	/

4、其他说明

适用 不适用

(四) 行业经营性信息分析

适用 不适用

1、报告期内新增注册证或备案凭证整体情况

注册分类	期初数	新增数	失效数	期末数
国内 I 类	13	0	0	13
国内 II 类	133	9	18	124
国内 III 类	8	0	0	8
CE 认证 I 类 (灭菌)	16	0	0	16
CE 认证 I 类 (测量+灭菌)	2	0	0	2
CE 认证 IIa 类	112	1	3	110
CE 认证 IIb 类	10	1	0	11
FDA 认证 II 类 (510K)	23	1	0	24
加拿大认证 2 类	37	6	2	41
加拿大认证 3 类	1	0	0	1
德国注册登记表	142	9	3	148
英国 UKCA 认证	8	0	0	8
沙特注册	4	3	0	7
合计	509	30	26	513

2、报告期内新增注册证或备案凭证具体情况

序号	产品名称	注册分类	应用领域	取得时间	备注
----	------	------	------	------	----

1	一次性使用可视双腔支气管插管	国内 II 类	麻醉	2025/4/8	/
2	一次性三通道可弯曲喉罩	国内 II 类	麻醉	2025/4/11	/
3	一次性使用气传导尿动力测压导管	国内 II 类	泌尿外科	2025/4/15	/
4	一次性使用气传导直肠测压导管	国内 II 类	泌尿外科	2025/4/15	/
5	一次性使用下段弧形输尿管支架	国内 II 类	泌尿外科	2025/5/6	/
6	一次性使用亲水涂层可视鼻胃肠管	国内 II 类	护理	2025/7/7	/
7	一次性使用无菌测温型硅胶导尿管	国内 II 类	导尿	2025/9/11	/
8	一次性使用无菌双腔型喉罩气道导管	国内 II 类	麻醉	2025/9/23	/
9	图像处理器	国内 II 类	麻醉	2025/9/2	/
10	Disposable Reservoirs 一次性使用储液盒	CE 认证 IIa 类	麻醉	2025/4/29	/
11	Ambulatory Infusion Pump 便携式输液泵	CE 认证 IIb 类	麻醉	2025/4/29	/
12	Hydrophilic Intermittent Catheter 间歇性导尿管	FDA 认证 II 类 (510K)	导尿	2025/3/5	/
13	Extraction Bag 取物袋	加拿大认证 2 类	泌尿外科	2025/5/20	材质不同， 作为不同 注册单元 进行申报
14	Extraction Bag 取物袋	加拿大认证 2 类	泌尿外科	2025/5/20	
15	Urological Guide Wire 泌尿道用导丝	加拿大认证 2 类	泌尿外科	2025/5/28	材质不同， 作为不同 注册单元 进行申报
16	Urological Guide Wire 泌尿道用导丝	加拿大认证 2 类	泌尿外科	2025/5/28	
17	Urethral Dilator 尿道扩张器套件	加拿大认证 2 类	泌尿外科	2025/6/12	/
18	Hydrophilic Intermittent Catheter 浸水式&预润滑间歇性导尿管	加拿大认证 2 类	导尿	2025/9/12	/
19	Urethral Catheter 乳胶导尿管（红单腔）	德国注册登记表	导尿	2025/1/27	/
20	Intermittent Catheter Tray 间导导尿包	德国注册登记表	导尿	2025/1/27	/
21	Bile T-Tube T 型管	德国注册登记表	护理	2025/1/27	/
22	Reinforced Tracheal Tube 加强型气管插管	德国注册登记表	麻醉	2025/1/27	/
23	Tracheal Tube with Evacuation Lumen 带吸痰腔气管插管	德国注册登记表	麻醉	2025/1/27	/
24	Tracheal Tube Kit 气管插管包	德国注册登记表	麻醉	2025/1/27	/
25	Multifunction Nasogastric Catheter 带气囊测压胃管套件	德国注册登记表	护理	2025/1/27	/
26	Disposable Reservoirs 一次性使用储液盒	德国注册登记表	麻醉	2025/5/27	/
27	Ambulatory Infusion Pump 便携式输液泵	德国注册登记表	麻醉	2025/5/27	/
28	Suction Evacuation Access Sheath 负压吸引鞘	沙特注册	泌尿外科	2025/2/6	/
29	Urological Guide Wire 泌尿道用导丝	沙特注册	泌尿外科	2025/9/2	/
30	Specimen Collection Bottle 结石收集瓶	沙特注册	泌尿外科	2025/11/20	/

3、报告期内失效注册证或备案凭证具体情况

序号	产品名称	注册分类	应用领域	失效时间	是否再注册	备注
1	一次性使用输尿管扩张器	国内 II 类	泌尿外科	2025/1/17	否	/
2	一次性使用尿道扩张器	国内 II 类	泌尿外科	2025/3/18	否	/
3	鼻氧管	国内 II 类	呼吸	2025/3/18	否	/
4	氧袋面罩	国内 II 类	呼吸	2025/3/18	否	/
5	氧气面罩	国内 II 类	呼吸	2025/3/18	否	/
6	医用面罩式雾化器	国内 II 类	呼吸	2025/3/18	否	/
7	医用咬嘴式雾化器	国内 II 类	呼吸	2025/3/18	否	/
8	氧浓度可调面罩	国内 II 类	呼吸	2025/3/18	否	/
9	一次性使用皮肤缝合器	国内 II 类	泌尿外科	2025/3/18	否	/
10	一次性使用医用口罩	国内 II 类	护理	2025/3/18	否	/
11	医用外科口罩	国内 II 类	护理	2025/3/18	否	/
12	一次性使用医用口罩(非无菌)	国内 II 类	护理	2025/3/18	否	/
13	医用外科口罩 (非无菌)	国内 II 类	护理	2025/3/18	否	/
14	一次性使用医用口罩	国内 II 类	护理	2025/7/13	否	/
15	医用外科口罩	国内 II 类	护理	2025/7/13	否	/
16	医用外科口罩	国内 II 类	护理	2025/9/29	否	/
17	一次性使用医用口罩	国内 II 类	护理	2025/2/5	否	/
18	医用外科口罩	国内 II 类	护理	2025/2/5	否	/
19	Suction ToothBrush 冲洗式口护吸痰管	CE 认证 IIa 类	护理	2025/12/31	否	/
20	Vacuum Interrupter 杨克飞机头	CE 认证 IIa 类	护理	2025/12/31	否	/
21	Tracheostomy Mask 切开面罩	CE 认证 IIa 类	呼吸	2025/12/31	否	/
22	Portable Roller Irrigation Pump 便携式蠕动冲水泵	加拿大认证 2 类	泌尿外科	2025/12/9	否	/
23	Portable Roller Irrigation Pump (MODEL: WP-I-02) 便携式蠕动冲水泵	加拿大认证 2 类	泌尿外科	2025/12/9	否	/
24	Suction ToothBrush 冲洗式口护吸痰管	德国注册登记表	护理	2025/12/31	否	/
25	Vacuum Interrupter 杨克飞机头	德国注册登记表	护理	2025/12/31	否	/
26	Tracheostomy Mask 切开面罩	德国注册登记表	呼吸	2025/12/31	否	/

4、报告期内主要产品基本信息

序号	产品名称	注册分类	应用领域	是否属于创新医疗器械及类别	生产量	销售量	销售收入
1	一次性使用乳胶导尿管	II 类	导尿	否	8,105.09	8,043.57	13,279.03
2	环切器	II 类	泌尿外科	是	32.03	23.46	4,345.87
3	吸引连接管	II 类	护理	否	4,836.76	4,920.19	15,467.16
4	一次性使用无菌硅胶导尿管	II 类	导尿	否	1,807.79	1,860.79	13,605.22
5	血液净化处理装置的体外循环管路	III 类	血液透析	否	1,103.06	1,033.57	8,533.69
6	加强型气管插管	II 类	麻醉	否	293.90	293.76	6,891.63

7	雾化套件	II类	呼吸	否	1,235.03	1,391.22	3,922.17
8	普通气管插管	II类	麻醉	否	2,116.53	2,112.25	6,098.03
9	一次性使用导尿包	II类	导尿	否	891.22	873.92	8,979.94
10	一次性使用无菌硅胶喉罩	II类	麻醉	否	147.12	142.91	3,856.45

说明:生产量、销售量单位:万件/万套/万条/万个, 销售收入单位:万元。

5、报告期内按应用领域划分的主要业务盈利情况

单位:元 币种:人民币

产品应用领域	营业收入	占公司营业收入的比例 (%)	营业成本	毛利率 (%)	营业收入比上年增减 (%)	营业成本比上年增减 (%)	毛利率比上年增减 (%)
麻醉	491,961,065.28	30.65	204,050,625.88	58.52	3.10	-1.07	增加 1.75 个百分点
导尿	461,191,172.66	28.73	318,265,375.50	30.99	5.24	2.33	增加 1.96 个百分点
泌尿外科	263,794,628.70	16.43	68,644,649.30	73.98	22.07	25.51	减少 0.71 个百分点
护理	215,021,162.75	13.40	148,762,702.56	30.81	24.42	19.85	增加 2.64 个百分点
血液透析	85,336,867.88	5.32	63,774,582.40	25.27	12.82	18.10	减少 3.34 个百分点
呼吸	67,024,964.47	4.18	48,696,942.71	27.35	-20.15	-12.99	减少 5.97 个百分点
其他	20,774,289.65	1.29	13,873,234.78	33.22	30.56	89.74	减少 20.83 个百分点

说明:由于同行业同领域产品无统一分类, 故无法取得同行业同领域产品毛利率情况。

6、报告期内研发投入整体情况

单位:元 币种:人民币

研发投入金额	研发投入费用化金额	研发投入资本化金额	研发投入费用化金额占营业收入比例 (%)	研发投入资本化金额占净资产比例 (%)	本期金额较上年同期变动比例 (%)	情况说明
115,659,050.88	115,659,050.88	0	7.09	0	4.09	/

同行业比较:

单位:万元 币种:人民币

公司名称	研发投入	研发投入占比	主营业务收入	主营业务成本	毛利率	销售费用率
002223.SZ 鱼跃医疗	54,668.36	7.23%	752,291.64	376,187.24	49.99%	17.99%
300453.SZ 三鑫医疗	7,717.56	5.14%	149,658.78	96,736.79	35.36%	5.60%
300753.SZ 爱朋医疗	3,327.76	8.24%	40,230.42	12,671.96	68.50%	38.15%
603987.SH 康德莱	10,790.82	4.69%	229,267.66	153,786.79	32.92%	8.14%
300246.SZ	7,691.97	7.25%	104,780.33	76,686.67	26.81%	13.40%

宝莱特						
行业平均	16,839.29	6.56%	255,245.77	143,213.89	43.89%	15.03%
维力医疗	11,565.91	7.09%	160,510.42	86,606.81	46.04%	10.30%

说明：1) 以上同行业数据中，康德莱来自 2025 年年报数据，鱼跃医疗、三鑫医疗、爱朋医疗、宝莱特均来自 2024 年年报数据；2) 维力医疗对比数为 2025 年年报数据。

7、报告期内主要研发项目具体情况

单位：万元 币种：人民币

项目	产品基本信息	研发（注册）所处阶段	进展情况	累计研发投入	备注
双腔免充气喉罩研发	免充气喉罩	开发阶段	样品临床试用中	1,278	/
抗凝抗感染中心静脉导管研发	抗凝抗感染中心静脉导管	开发阶段	已完成试验	915	/
可测压清石鞘研发	可测压清石鞘	开发阶段	已完成测试	903	/
无线可视双腔支气管插管研发	无线可视双腔支气管插管	已完结	已完结	886	/
载药输尿管球囊扩张导管研发	载药输尿管球囊扩张导管	开发阶段	实验中	846	/
抗感染经外周中心静脉导管研发	抗感染经外周中心静脉导管	开发阶段	已完成试验	843	/
舒适性输尿管支架研发	舒适性输尿管支架	已完结	已完结	812	/
神经监测气管插管研发	神经监测气管插管	开发阶段	产品验证中	725	/

(五) 投资状况分析

对外股权投资总体分析

√适用 □不适用

报告期内，公司对外股权投资总额为2,786.88万元人民币，同比下降77.84%。

2025年3月，公司与广州利新达企业管理有限公司共同出资1,000万元人民币投资设立广州利健益医疗器械科技有限公司，其中公司认缴出资人民币700万元，持股70%。截至报告期末，公司实际出资人民币50万元。

2025年5月21日，公司召开第五届董事会第十五次会议审议通过了《关于对外投资设立境外孙公司暨关联交易的议案》，以公司全资子公司维力環球作为出资主体，与公司董事长、实际控制人向彬拟共同出资500亿印尼盾（折合人民币约2,000万元）设立印尼孙公司并投资建设生产基地，其中维力環球出资475亿印尼盾（折合人民币约1,900万元），持股95%，向彬出资25亿印尼盾（折合人民币约100万元），持股5%。截至报告期末，维力環球实际出资折合人民币1,486.88万元。

2025年6月，公司与橡栎莲芰（广州）创业投资基金合伙企业（有限合伙）、苏州天使投资引导基金（有限合伙）、橡栎医林投资（苏州）合伙企业（有限合伙）共同投资设立维智医航（苏州）医疗产业投资合伙企业（有限合伙），公司认缴出资人民币3,750万元，占总认缴出资规模的25%。截至报告期末，公司实际出资人民币1,250万元。

1、重大的股权投资

□适用 √不适用

2、重大的非股权投资

√适用 □不适用

单位：万元 币种：人民币

项目名称	项目金额	资金来源	项目进度	报告期内累计投入	累计实际投入	项目预计收益	项目收益情况
研发中心建设项目	16,451.44	募集资金/自筹资金	已完工	2,777.52	17,125.74	不适用	不适用
肇庆工厂建设项目	25,000.00	自筹资金	厂房建设中	706.00	3,356.00	不适用	不适用
印尼工厂建设项目	5,054.85	自筹资金	厂房装修已完成，开始试产阶段	1,486.88	1,486.88	不适用	不适用

3、以公允价值计量的金融资产

√适用 □不适用

单位：元 币种：人民币

资产类别	期初数	本期公允价	计入权益的累计	本期计提	本期购买金额	本期出售/赎回	其他变动	期末数
------	-----	-------	---------	------	--------	---------	------	-----

		值变动损益	公允价值变动	的减值		金额		
交易性金融资产	192,619,061.73	1,590,286.96	0	0	439,000,000.00	367,500,000.00	-619,061.73	265,090,286.96
其他权益工具投资	0	0	-27,559,208.72	0	0	0	0	0
其他非流动金融资产	10,479,842.10	0	0	0	0	0	-7,470,395.37	3,009,446.73
合计	203,098,903.83	1,590,286.96	-27,559,208.72	0	439,000,000.00	367,500,000.00	-8,089,457.10	268,099,733.69

相关说明详见第二节、十二、采用公允价值计量的项目

证券投资情况

适用 不适用

证券投资情况的说明

适用 不适用

私募基金投资情况

适用 不适用

2017年1月，公司与钛和资本管理有限公司、深圳华测投资管理有限公司等共同签署《合伙协议》，共同出资30,000万元设立南京元谷股权投资合伙企业（有限合伙），经营范围为股权投资、投资管理服务、投资管理咨询。其中公司出资3,000万元，为南京元谷股权投资合伙企业（有限合伙）有限合伙人，占注册资本10%。截至报告期末，公司实际出资3,000万元，南京元谷退出部分投资项目并累计向公司分配款项2,699.06万元，公司收到后将其冲减投资成本。

衍生品投资情况

适用 不适用

(1). 报告期内以套期保值为目的的衍生品投资

适用 不适用

单位：万元 币种：人民币

衍生品投资类型	初始投资金额	期初账面价值	本期公允价值变动损益	计入权益的累计公允价值变动	报告期内购入金额	报告期内售出金额	期末账面价值	期末账面价值占公司报告期末净资产比例（%）
远期结售汇	2,000.00	2,000.00	17.62	23.86	2,000.00	4,023.86	0	0
合计	2,000.00	2,000.00	17.62	23.86	2,000.00	4,023.86	0	0
报告期内套期保值业务的会计政策、会计核算具体原则，以及与上一报告期相比是否发生重大变化的说明	公司套期保值交易的相关会计政策及核算原则按照中华人民共和国财政部发布的《企业会计准则--金融工具确认和计量》及《企业会计准则--套期保值》等相关规定执行。与上一报告期相比，未发生重大变化。							

报告期实际损益情况的说明	本报告期已交割的远期结售汇产生收益 23.86 万元
套期保值效果的说明	有效规避和防范了公司开展对外贸易过程中的汇率、利率波动风险，实现了预期风险管理目标。
衍生品投资资金来源	自有资金
报告期衍生品持仓的风险分析及控制措施说明 (包括但不限于市场风险、流动性风险、信用风险、操作风险、法律风险等)	注 1
已投资衍生品报告期内市场价格或产品公允价值变动的情况，对衍生品公允价值的分析应披露具体使用的方法及相关假设与参数的设定	不适用
涉诉情况(如适用)	无
衍生品投资审批董事会公告披露日期(如有)	2025 年 4 月 25 日
衍生品投资审批股东会公告披露日期(如有)	无

注 1:

(一) 交易风险分析

- 1、市场风险：可能产生因标的利率、汇率、市场价格等波动而造成衍生品价格变动而导致亏损的市场风险。
- 2、流动性风险：因市场流动性不足而无法完成交易的风险。
- 3、信用风险：存在合约到期无法履约造成违约而带来的风险。
- 4、操作风险：外汇衍生品交易业务专业性较强，复杂程度较高，可能会由于操作人员在开展交易时未按规定程序进行操作或未能充分理解衍生品信息而带来操作风险。
- 5、法律风险：因相关法律、法规发生变化，或交易合同条款不明确，或交易对手违反合同约定条款给公司带来损失。

(二) 风控措施

- 1、明确原则：外汇衍生品交易以保值为原则，并结合市场情况，适时调整操作策略，提高保值效果。
- 2、制度建设：公司已制定《金融衍生品交易业务管理制度》，对金融衍生品交易业务的操作规范、审批权限、管理流程、信息隔离措施、内部风险报告制度及风险处理程序等做出了明确规定，能够有效规范金融衍生品交易行为，控制金融衍生品交易风险。
- 3、决策程序：公司财务中心结合公司业务实际并根据金融衍生品公开市场价格或公允价值的变化，综合评估交易风险，逐笔提出金融衍生品业务交易方案(含交易金额、成交价格、交割期限等内容)，经财务总监、总经理审核后，按审批权限报送批准后实施。
- 4、报告制度：公司财务中心密切跟踪衍生品公开市场价格或者公允价值的变化，及时评估已交易衍生品的风险敞口变化情况，并向管理层和董事会报告衍生品交易授权执行情况、交易头寸情况、风险评估结果、盈亏状况、止损规定执行情况等。
- 5、风险监控措施：设专人对持有的衍生品合约持续监控，在市场波动剧烈或风险增大情况下，或导致发生重大浮盈浮亏时及时报告公司决策层，并及时制订应对方案。公司审计部负责定期审查监督金融衍生品交易业务的合规性，包括审批情况、实际操作情况、资金使用情况、盈亏情况等。

(2). 报告期内以投机为目的的衍生品投资

适用 不适用

其他说明：

无

4、 报告期内重大资产重组整合的具体进展情况

适用 不适用

(六) 重大资产和股权出售

适用 不适用

(七) 主要控股参股公司分析

适用 不适用

主要子公司及对公司净利润影响达 10%以上的参股公司情况

适用 不适用

单位：万元 币种：人民币

公司名称	公司类型	主要业务	注册资本	总资产	净资产	营业收入	主营业务收入	营业利润	净利润	情况说明
沙工医疗	子公司	医疗器械研发、生产、销售	3,000	12,635.55	9,925.35	10,741.91	10,695.66	2,288.57	2,013.63	/
上海维力	子公司	医疗器械的销售、出口	100	7,248.16	406.75	14,246.37	12,014.29	110.82	91.51	/
狼和医疗	子公司	医疗器械研发、生产、销售	4,620	13,446.74	10,016.48	7,550.80	7,429.78	2,779.07	2,364.03	狼和医疗合并数据
海南维力	子公司	医疗器械研发、生产、销售	10,000	26,633.11	23,682.76	18,299.49	17,521.45	3,656.46	3,250.09	/
苏州维力	子公司	房屋租赁	15,000	64,746.47	11,169.60	1,908.93	1,908.93	-2,894.28	-2,894.20	苏州维力合并数据
维力健益	子公司	医疗器械销售	1,000	5,332.15	2,219.43	14,609.29	14,605.94	1,445.43	1,072.25	维力健益合并数据
利健益	子公司	医疗器械研发、销售	1,000	7,807.83	3,323.34	13,775.47	13,773.44	4,301.21	3,223.34	/
维力环球	子公司	医疗器械的销售、出口	1万港币	14,638.92	-299.00	1,822.94	1,822.94	-473.62	-473.65	维力环球合并数据
苏州麦德迅	子公司	医疗器械研发、生产、销售	1,268.01	3,326.53	-687.31	2,546.58	2,546.12	123.64	120.08	/

报告期内取得和处置子公司的情况

适用 不适用

公司名称	报告期内取得和处置子公司方式	对整体生产经营和业绩的影响
广州利健益医疗器械科技有限公司	新设立	本年净利润3,223.34万元
维力健益（吉安）医疗器械有限公司	注销	无重大影响
PT VITANOVA MEDICAL INDONESIA	新设立	本年净利润-478.52万元

其他说明

适用 不适用

(八) 公司控制的结构化主体情况

适用 不适用

六、公司关于公司未来发展的讨论与分析

(一) 行业格局和趋势

√适用 □不适用

随着我国经济社会发展、居民收入水平提升及健康意识增强，叠加人口老龄化加速和政策持续支持，国内医疗器械市场规模保持稳健扩张，已成为全球第二大医疗器械市场。

当前我国医疗器械行业整体呈现“大而不强、分散竞争”的格局：市场参与者数量众多，行业集中度整体偏低，尚未形成绝对垄断格局；国产医疗器械产品主要集中在中低端领域，高端领域仍存在对外依存度较高、核心技术有待突破的问题，但在心脏支架、人工关节等部分高值耗材领域，国产替代已取得显著成效，国产化率超过70%。

政策层面，从“十四五”规划到审评审批加速，国家通过一系列指导性规划和扶持举措，为医疗器械产业创新发展和国产替代提供了有力保障，推动行业从规模扩张向高质量发展转型。

从发展趋势看，我国医疗器械行业仍处于高速增长期：基层医疗机构设备配置水平和人均医疗器械费用与发达国家存在较大差距，设备更新换代和下沉市场拓展带来巨大增长空间。未来，行业将朝着集群化、高科技、人性化的方向持续发展，产业集聚效应进一步凸显，技术创新与跨界融合不断深化，产品场景不断丰富，更好满足全民全周期健康管理需求。

(二) 公司发展战略

√适用 □不适用

公司将依托国家产业鼓励政策，以市场需求为导向，持续深耕医疗健康产业，立足现有优势，稳步拓展发展边界，提升核心竞争力，具体发展举措及未来五年规划如下：

1、核心发展举措

(1) 聚焦产品创新与升级，巩固核心领域优势。通过研发更高附加值及市场价值的新产品，持续升级优化既有产品，丰富完善产品线布局，为客户提供全方位、一体化的优质产品解决方案，进一步强化公司在导尿、麻醉、泌尿外科等核心领域的市场地位；同时，把握行业机遇，适时延伸至新的科类领域，拓宽业务发展空间。

(2) 优化市场结构，推动内外销均衡发展。立足国内市场潜力，加大国内市场开拓力度，逐步提升产品国内市场占有率；同时，稳步拓展国际市场，实现内外销协同发展，增强市场抗风险能力。

(3) 探索产业发展新模式，增强可持续发展能力。主动抓住行业发展机遇，积极、稳健地探索医疗健康领域创新发展模式，布局未来产业增长新动能，为公司长期可持续发展注入强劲动力。

2、各业务线五年发展规划

(1) 综合护理线（导尿、护理、呼吸）

以导尿系列为核心，凭借成本优势实现常规导尿产品在国内、国际市场的最大化覆盖；持续加大研发投入，不断推出导尿系列新产品，通过“价格+品牌+学术”三维联动的组合策略，推动国内导尿产品消费升级，确立维力导尿产品在国内导尿市场的领导品牌地位；同步完善护理、呼吸类产品布局，实现综合护理线全面发展。

(2) 麻醉线

坚持以临床需求为导向，以产研互动为源动力，持续开拓麻醉领域全产品线。对标国外先进产品技术，加大创新研发力度，打造国内技术领先的麻醉类创新产品，助力创新临床产品国产化进程，为临床专家提供更优质的诊疗工具、为患者提供更安全的产品服务，致力于成为中国医疗器械麻醉科领域的领军企业。

(3) 泌尿外科线

持续推进技术储备与积累，积极整合泌尿外科领域优质新产品资源，丰富产品组合；聚焦泌尿外科手术所需医疗器材的研发与生产，持续开展技术改进与产品创新，完善泌尿外科领域产品布局，打造泌尿外科整体解决方案的龙头企业，为临床泌尿外科诊疗提供全方位支持。

(三) 经营计划

√适用 □不适用

2026年，在全球经济分化调整与国内“十五五”开局的双重背景下，公司将继续坚持以市场为导向，紧贴临床核心需求，紧扣行业创新导向，加快新产品研发，业务拓展上坚持内外销并举，保障公司持续健康、高质量发展，主要工作计划如下：

1、销售

(1) 内销

麻醉领域坚持聚焦目标医院、核心渠道、重点区域，加大优势产品（可视产品、神经阻滞针、魏氏鼻咽通气道等）的推广和进院，综合护理领域围绕可视鼻胃肠管、留置导尿系列、血液透析管路、排泄物管理系统及套件、间歇导尿管五大核心产品线，构建学术推广、公益科普、专业培训、临床研究与标准建设一体化市场活动体系；泌尿外科领域做好集采全流程关键环节攻坚，把握泌尿结石耗材标内存量市场空间，在后集采阶段深化经销商合作与产品全渠道入院覆盖，落实重渠道、广覆盖、深渗透、树标杆、推新品、保利润的运营策略，持续强化核心手术品类品牌优势。

(2) 外销

公司将围绕核心产品线、市场拓展、学术驱动、深度出海四大方向统筹推进海外业务高质量发展：

泌外产品线做好产品升级换代、提供临床整体解决方案和渠道学术支持，进一步提升市场覆盖率和品牌影响力；以专业学术会议、专家与标杆医院为抓手，精准推广麻醉、导尿和护理类新产品（可视封堵器、可视喉罩、多通道喉罩、间导系列、网式雾化器、可视鼻肠管等），遴选合适经销商，建立销售渠道；将分散的护理模块整合为统一的“ICU解决方案包”，便于医院采购与管理。与现有大客户进行深度的探讨与合作，一起制定3年以上战略合作计划，保证业务的长期可持续发展；做好新领域客户的深度建联，开发新的业务领域，并开展深度合作。同时持续落地深度出海战略，优化团队配置，建立全球协同机制，加快海外深度营销落地。2026年开始印尼吸引连接管的本土化生产和销售推广，并调研更多本土化产品需求。

2、研发

统筹推进研发全流程工作：聚焦IPD项目重难点攻坚，保障可视鼻肠管、网式雾化器、硅胶输尿管支架等产品质量稳定与按期交付；按计划推进重点项目开发，完成测压控压系统、热蒸汽消融系统、灌注鞘等多项成果转化移交；深化间歇导尿管、清石鞘、取石篮等已上市产品优化迭代，落地多项重点改善项目；组建攻关团队，攻克X射线显影不良、外置导尿等技术难题；持续构建有源设备开发能力，完善风险分析与评价体系，确保合规可控；不断优化设计开发流程，解读标准、精简文档，提升研发合规性与验证充分性。

围绕业务需求，聚焦重点产品规划、开发和管理，聚焦能力提升，聚焦资源平台建设：在项目管理上，明确目标与项目集管理，强化策划统筹、跨部门协同、质量管控及人才团队建设；在产品管理上，深耕核心产品优化升级与深度研究拓展，建立特色产品管理方法，保障研发规范化与合规性；在研发管理上，以技术为根基打造核心技术与平台能力，聚焦重点价值产品与方向，推动创新产品落地转化，以高质量创新与精干小团队攻坚新方向；在资源及平台建设上，统筹资源规划并形成整体解决方案与策略，沉淀项目案例、搭建知识经验库，持续构建有源产品研发能力，规范研发技术实验室管理并做好发展规划。

2026年，公司在研的麻醉线重点产品有：可视堵塞器、自制人工鼻、保温透湿回路、喷射设备，护理线重点产品有：可视/控弯肠管、间歇导尿管系列、伤口引流系列、网式雾化器，泌外线重点产品有：蒸汽消融、测压系统、载药球囊、长期留置输尿管支架、抗结壳支架。

3、生产

以降本增效与合规稳定为双轮驱动，坚持系统化、体系化推进生产自动化升级、工艺流程优化与人才梯队建设，持续夯实高端产品规模化、精细化制造能力。在快速响应市场变化与行业发展需求的同时，实现质量、安全、成本全流程精准管控与闭环管理，推动生产运营单元从传统成本中心向价值创造中心转型升级，全面提升核心竞争力与可持续发展能力。

(四) 可能面对的风险

√适用 □不适用

1、海外销售风险

公司产品销往全球 100 多个国家或地区，海外销售面临贸易摩擦、汇率波动、代理商信誉等风险。部分国家或地区局势稳定性和经济发展前景不明朗，公司面临区域市场销售波动风险、海外销售管理风险、战争风险等。

应对措施：密切关注全球政治经济动态，保持合理预期，动态部署应急机制；加强汇率风险管理，制定汇率风险应对机制，通过合适的汇率工具等方式对冲汇率波动风险；多元化市场布局并加强海外代理商的管理；通过布局海外多个生产基地来应对越来越突出的贸易壁垒和地缘政治风险。

2、产品质量控制风险

医疗器械产品在临床医疗中的作用日益重要，其性能稳定性与质量安全性直接关系患者生命健康。我国对该类企业的设立、产品的生产与销售均实施严格监管，国外市场也有系统的市场准入与管理制度。如果本公司不能持续保持严格的质量控制体系，产品质量出现严重问题，可能对本公司的市场声誉及持续经营能力造成不利影响。

应对措施：提高前端质量策划、产品及过程风险管理力度，提高流程的可操作性以及实施有效性；加快质量监测和预警系统建设，通过高效质量策划和适时且适配的过程验证，保证工艺稳定水平，优化产品核心功能指标监测方法，及时发现异常并预警。

3、产品责任风险

医疗器械产品在现代医疗领域中扮演着越来越重要的角色，但是由于产品与人们的健康和生命安全密切相关，其在广泛使用的同时存在被患者索赔的风险。由于主客观因素的影响，公司在未来的经营过程中存在被要求产品责任赔偿的风险。如果公司因产品使用发生法律诉讼、仲裁或索赔，可能对本公司的业务、经营、财务状况及声誉造成不利影响。

应对措施：加强公司产品质量过程风险控制，并做好终端市场服务工作，及时化解产品责任事件风险。

4、医疗管理、行业管理政策调整风险

随着医疗卫生改革的推进，国家及地方不断出台政策以降低医疗收费，使药品、医疗器械面临持续降价的压力和趋势；医疗器械集中采购模式被越来越多地采用，尽管集中采购可有效降低市场推广成本，但一旦公司产品在某地区的集中采购中未能中标，将影响该地区的产品销售，同时，随着医疗卫生体制及医药行业管理体制改革的进一步深入，新的医药管理、医疗保障政策、医疗器械行业监管政策等将陆续出台，这些政策的变化可能导致公司在行业监管、地区、产品价格等方面受到限制，将可能对公司经营造成影响。

应对措施：针对目前全国各地形式多样的带量采购，公司成立了集采招标领导小组，邀请行业政策专家顾问指导，针对全国各地不同地区集采政策，提前做好政策解析和应对准备。同时公司扩充各产品线专业销售团队，并加强销售人员的专业培训和能力建设，进一步深入终端市场，做好终端服务，适应以集采为主流的国内市场形势。

5、产品研发风险

公司建立了完善的产品开发立项流程，在产品开发立项过程中进行了系统的技术可行性分析，但因为技术不可实现而导致项目进度延期或项目停滞甚至终止是产品研发项目经常会发生的情况，一旦产品研发项目出现这样的情况，可能会导致公司对该项目前期投入造成浪费，甚至有可能影响公司产品和市场发展战略和计划的实施，影响公司经营目标的实现。

侵犯知识产权或在研发过程中的发明创造形成的知识产权没有得到有效的保护是产品研发过程中比较容易出现的风险。一旦出现知识产权侵权情况，可能会给公司带来知识产权诉讼和赔偿风险，也可能导致该项目产品研发和市场开拓投入浪费，甚至影响公司对相关产品的市场布局。

应对措施：加大研发专业技术人才引进和研发人员专业技能培养，加强研发平台能力建设，更加细化研发项目管理操作流程。

6、商誉资产减值风险

报告期内，公司全资子公司狼和医疗受产品市场需求增长放缓以及行业竞争激烈影响，经营业绩出现大幅下滑，按照谨慎性原则，公司计提商誉减值 14,695.41 万元。截至 2025 年 12 月 31 日，公司合并层面商誉账面价值为 14,557.98 万元，占公司总资产 5.09%。主要系 2018 年收购狼和医疗非同一控制下企业合并商誉余额 12,241.30 万元以及 2010 年非同一控制下企业合并沙工医疗确认商誉 2,316.68 万元。公司每年会对商誉是否发生减值进行测试。未来，如狼和医疗和沙工

医疗经营业绩达不到预期，公司仍将存在较大的商誉资产减值风险，商誉减值将直接减少相应会计年度当期损益。

应对措施：不断丰富相关子公司产品线，不断提高子公司业务可持续发展的源动力。针对存在商誉资产减值的风险点进行重点关注和定期评估。

(五)其他

适用 不适用

七、公司因不适用准则规定或国家秘密、商业秘密等特殊原因，未按准则披露的情况和原因说明

适用 不适用

第四节 公司治理、环境和社会

一、公司治理相关情况说明

适用 不适用

自上市以来，公司严格按照《公司法》《证券法》《上市公司治理准则》《上海证券交易所股票上市规则》和中国证监会有关法律法规的要求，不断完善公司法人治理结构，建立健全内部控制制度。

报告期内，公司整体运作规范，治理状况符合中国证监会关于上市公司治理的相关规定，具体情况如下：

1、关于股东与股东会

报告期内，公司严格按照《上市公司股东会规则》《公司股东会议事规则》和《公司章程》的规定和要求，规范股东会的召集、召开、表决程序，平等对待所有股东，确保股东能充分行使权利。报告期内，公司共召开3次股东会，股东会均由董事会召集召开，并邀请见证律师进行现场见证。

2、关于控股股东与公司

公司控股股东严格根据《上市公司治理准则》《上海证券交易所股票上市规则》《公司章程》等规定规范自身行为，通过股东会行使股东权利，未发生超越股东会或董事会而直接或间接干预公司经营与决策的行为。

3、关于董事和董事会

公司董事会设董事7名，其中独立董事3名，董事会的人数及人员构成符合法律、法规的要求。公司全体董事能够依据《董事会议事规则》等制度的要求开展工作，出席董事会和股东会，积极参加相关知识的培训，熟悉并掌握有关法律法规，认真履行诚实守信、勤勉尽责的义务。报告期内，公司共召开6次董事会会议，会议的召集与召开程序、出席会议人员的资格、会议表决程序和决议均符合法律法规和《公司章程》的规定。

4、关于相关利益者

公司能够充分尊重和维持银行及其他债权人、职工、消费者等相关利益者的合法权益，积极与相关利益者合作，加强与各方的沟通和交流，共同推动公司持续、健康地发展。

5、关于信息披露

公司按照《上海证券交易所股票上市规则》的规定，设立了董事会办公室，依法履行信息披露义务，严格按照有关法律法规和公司《信息披露管理制度》，做好公司信息管理与披露工作，确保信息披露真实、准确、完整、及时，真正维护了中小股东的利益。

6、关于投资者关系管理工作

公司重视投资者关系管理工作，指定董事会秘书为投资者关系管理负责人，公司董事会办公室作为投资者关系管理的具体实施机构，组织实施投资者关系的日常管理工作，包括召开业绩说明会、开展投资者教育活动、参加投资者集体接待日活动、接待投资者来访、接听投资者电话、回复投资者网络咨询等多种方式。在接待特定机构调研对象的过程中，公司严格按照相关要求，

认真做好特定对象来访接待工作，并要求来访人员签署《承诺书》，来访后及时将有关调研记录上传交易所进行披露。

7、内幕信息知情人登记管理

公司制定了《内幕信息知情人登记管理制度》，并严格按照有关制度的规定，加强内幕信息的保密工作，完善内幕信息知情人登记管理，根据制度要求，及时、如实、准确、完整记录内幕信息在公开前的各个阶段和各个环节所有内幕信息知情人员，以及知情人知悉内幕信息的内容、时间、地点、依据、方式等相关信息档案，并根据要求向相关监管机构备案，同时严格规范向外部信息使用人报送公司信息的行为，杜绝了内幕交易的发生。

8、公司治理制度体系建设

报告期内，公司根据中国证监会、上海证券交易所的各项法律法规的最新要求，修订了《维力医疗公司章程》《维力医疗董事会议事规则》《维力医疗股东会议事规则》等34部内控制度，制订了《维力医疗舆情管理制度》《维力医疗董事、高级管理人员离职管理制度》，进一步完善了公司治理制度体系。

公司治理与法律、行政法规和中国证监会关于上市公司治理的规定是否存在重大差异；如有重大差异，应当说明原因

适用 不适用

二、公司控股股东、实际控制人在保证公司资产、人员、财务、机构、业务等方面独立性的具体措施，以及影响公司独立性而采取的解决方案、工作进度及后续工作计划

适用 不适用

控股股东、实际控制人及其控制的其他单位从事与公司相同或者相近业务的情况，以及同业竞争或者同业竞争情况发生较大变化对公司的影响、已采取的解决措施、解决进展以及后续解决计划

适用 不适用

三、董事和高级管理人员的情况

(一) 现任及报告期内离任董事和高级管理人员持股变动及薪酬情况

√适用 □不适用

单位：股

姓名	职务	性别	年龄	任期起始日期	任期终止日期	年初持股数	年末持股数	年度内股份增减变动量	增减变动原因	报告期内从公司获得的税前薪酬总额（万元）	是否在公司关联方获取薪酬
向彬	董事长	男	57	2011-06-09	2026-08-23	97,300	97,300	0	/	126.06	否
韩广源	副董事长、总经理	男	62	2011-06-09	2026-08-23	77,500	77,500	0	/	90.20	否
段嵩枫	董事、副总经理	男	58	2011-06-09	2026-08-23	0	0	0	/	158.00	否
舒杰	职工代表董事	男	49	2025-08-15	2026-08-23	0	0	0	/	53.47	否
芦春斌	独立董事	男	62	2023-08-24	2026-08-23	0	0	0	/	10.00	否
欧阳文晋	独立董事	男	49	2023-08-24	2026-08-23	0	0	0	/	10.00	否
臧传宝	独立董事	男	47	2023-08-24	2026-08-23	0	0	0	/	10.00	否
陈云桂	董事	女	51	2020-09-04	2025-08-15	112,800	76,800	-36,000	股权激励限售股回购注销（详见说明）	168.19	否
	2018-05-07			2026-08-23							
陈斌	董事会秘书	男	46	2021-10-21	2026-08-23	93,200	69,200	-24,000	股权激励限售股回购注销（详见说明）	151.04	否
	2022-04-21			2026-08-23							
祝一敏	财务总监	女	46	2021-04-22	2026-08-23	75,200	51,200	-24,000	股权激励限售股回购注销（详见说明）	137.36	否
合计	/	/	/	/	/	456,000	372,000	-84,000	/	914.32	/

说明：公司第一期限限制性股票激励计划第三个解除限售期公司层面业绩考核未达标，第三个解除限售期的所有限制性股票不得解锁，全部由公司回购注销，回购注销手续已于2025年10月22日办理完毕。报告期内，副总经理陈云桂女士回购注销股份36,000股，副总经理兼董事会秘书陈斌先生回购注销股份24,000股，财务总监祝一敏女士回购注销股份24,000股。

姓名	主要工作经历
向彬	兰州大学数学专业学士学位和中欧国际工商学院工商管理硕士（EMBA）学位。2011年至今任广州维力医疗器械股份有限公司董事长。
韩广源	中山大学工商管理专业学士学位和中欧国际工商学院工商管理硕士（EMBA）学位。2011年至今在广州维力医疗器械股份有限公司任副董事长兼总经理。现任广东省医疗器械管理学会理事会会长、广州市番禺区医疗器械行业协会会长。
段嵩枫	上海对外贸易学院国际经济法专业学士学位。2010年至今在上海维力医疗用品进出口有限公司任执行董事兼经理；2011年至今在广州维力医疗器械股份有限公司任董事兼副总经理；2021年1月至今任广州维力医疗器械股份有限公司研究院副院长。
舒杰	华南理工大学高分子材料与工程专业学士学位。2011年至2019年任广州维力医疗器械股份有限公司研发部经理，2020年9月至2021年6月任研究院研发部总监，2020年1月至今任广州维力医疗器械股份有限公司研究院院长助理兼研发总监，2015年9月至2025年8月任广州维力医疗器械股份有限公司监事。2025年8月至今任广州维力医疗器械股份有限公司职工代表董事。
芦春斌	兰州大学理学学士、硕士学位，中山大学理学博士学位。1998年6月至今在暨南大学发育与再生生物学系（生殖与再生医学研究团队）担任学术带头人。2023年8月至今任广州维力医疗器械股份有限公司独立董事。
欧阳文晋	中山大学物理学专业和会计学专业本科双学位、中山大学工商管理专业硕士学位。2007年5月至2015年12月在广东中联羊城资产评估有限公司（中联国际房地产土地资产评估咨询（广东）有限公司）担任评估部副经理；2016年1月至2016年3月在广东恒和环保投资基金管理有限公司资产管理部担任高级经理；2016年6月至2025年6月在国众联资产评估土地房地产估价有限公司广州分公司担任资产部副总经理；2025年7月至今在广州业勤资产评估土地房地产估价有限公司任职副总经理；2023年8月至今任广州维力医疗器械股份有限公司独立董事；2024年6月至今任广州万孚生物技术股份有限公司独立董事；2026年1月至今任佛山市联动科技股份有限公司独立董事。
臧传宝	兰州大学法学学士、中山大学经济法法学硕士、澳门科技大学民商法学博士学位。2014年6月至今在上海市汇业（广州）律师事务所担任合伙人、主任、律师。2023年8月至今任广州维力医疗器械股份有限公司独立董事。
陈云桂	中南民族大学生物化学专业、经济法专业双学士学位。2011年6月至2012年1月在广州维力医疗器械股份有限公司任生产部经理；2012年2月至2013年5月在张家港市沙工医疗器械科技发展有限公司任副总经理；2011年6月至2018年5月任广州维力医疗器械股份有限公司监事会主席；2020年9月至2025年8月任广州维力医疗器械股份有限公司董事；2018年5月至今任广州维力医疗器械股份有限公司副总经理。
陈斌	中山大学生物科学专业学士学位和英国谢菲尔德大学基因与分子医药专业硕士学位。2005年5月至2018年5月历任广州万孚生物技术股份有限公司国际注册主管、质量部经理、产品总监、副总经理兼董事会秘书；2018年6月至2021年9月任广州微房团网络科技有限公司线上平台运营总经理；2021年10月至今任广州维力医疗器械股份有限公司董事会秘书；2022年4月至今任广州维力医疗器械股份有限公司副总经理。
祝一敏	江西农业大学会计专业、管理学学士学位，注册税务师，注册会计师，中级会计师。2011年12月至2020年8月任广州维力医疗器械股份有限公司财务中心财务主管、财务管理部经理；2020年9月至2021年4月任广州维力医疗器械股份有限公司财务管理部高级经理；2021年4月至今任广州维力医疗器械股份有限公司财务总监。

其它情况说明

适用 不适用

(二) 现任及报告期内离任董事和高级管理人员的任职情况**1、 在股东单位任职情况**

√适用 □不适用

任职人员姓名	股东单位名称	在股东单位担任的职务	任期起始日期	任期终止日期
向彬	高博投资	董事	2010年9月	/
韩广源	广州松维	执行董事	2010年12月	/
段嵩枫	广州纬岳	执行董事	2010年12月	/
在股东单位任职情况的说明	无			

2、 在其他单位任职情况

√适用 □不适用

任职人员姓名	其他单位名称	在其他单位担任的职务	任期起始日期	任期终止日期
向彬	上海维力医疗用品进出口有限公司	监事	2008年11月	/
向彬	广州维力健益医疗器械有限公司	董事	2018年9月	/
向彬	WELLLEADGLOBALLIMITED(维力環球)	董事	2024年2月	/
向彬	WELLLEADGLOBALDEMÉXICO, S.DER.L.DEC.V. (墨西哥孙公司)	经理	2024年5月	/
向彬	PT VITANOVA MEDICAL INDONESIA (印尼孙公司)	董事	2025年6月	/
韩广源	张家港市沙工医疗器械科技发展有限公司	执行董事兼总经理	2011年12月	/
韩广源	海南维力医疗科技开发有限公司	执行董事兼总经理	2011年5月	/
韩广源	维力医疗科技发展(苏州)有限公司	法定代表人/负责人	2018年5月	/
韩广源	广州维力健益医疗器械有限公司	董事长	2018年9月	/
韩广源	江西狼和医疗器械有限公司	执行董事兼总经理	2023年10月	/
韩广源	江西奥丰医疗科技有限公司	执行董事兼总经理	2023年11月	/
韩广源	WELL YARD SDN. BHD. (维亚私人有限公司)	董事	2023年8月	/
韩广源	广东杰尚医疗器械有限公司	执行董事	2024年6月	/
韩广源	维力健益(吉安)医疗器械有限公司	执行董事	2024年6月	2025年6月
韩广源	广州利健益医疗器械科技有限公司	董事	2025年3月	/
韩广源	PT VITANOVA MEDICAL INDONESIA (印尼孙公司)	董事	2025年6月	/
段嵩枫	上海维力医疗用品进出口有限公司	执行董事	2008年11月	/
段嵩枫	广州维力健益医疗器械有限公司	董事	2018年9月	/
段嵩枫	苏州麦德迅医疗科技有限公司	监事	2023年4月	/
段嵩枫	江西狼和医疗器械有限公司	监事	2023年10月	/
段嵩枫	江西奥丰医疗科技有限公司	监事	2023年11月	/
芦春斌	暨南大学	研究团队学术带头人	1998年6月	/

欧阳文晋	国众联资产评估土地房地产估价有限公司广州分公司	资产部副总经理	2016年6月	2025年6月
欧阳文晋	广州业勤资产评估土地房地产估价有限公司	副总经理	2025年7月	/
欧阳文晋	佛山市联动科技股份有限公司	独立董事	2026年1月	/
欧阳文晋	广州万孚生物技术股份有限公司	独立董事	2024年6月	/
臧传宝	上海市汇业（广州）律师事务所	合伙人/主任/律师	2014年6月	/
陈斌	WELL YARD SDN. BHD.（维亚私人有限公司）	董事	2023年8月	/
陈斌	PT VITANOVA MEDICAL INDONESIA（印尼孙公司）	董事	2025年6月	/
祝一敏	苏州器场科技孵化器管理有限公司	监事	2022年2月	/
祝一敏	苏州麦德迅医疗科技有限公司	执行董事	2023年1月	/
祝一敏	广东杰尚医疗器械有限公司	财务负责人	2024年6月	/
在其他单位任职情况的说明	无			

(三) 董事、高级管理人员薪酬情况

√适用 □不适用

董事、高级管理人员薪酬的决策程序	董事的报酬经股东会决议通过；高级管理人员的报酬经董事会决议通过。
董事在董事会讨论本人薪酬事项时是否回避	是
薪酬与考核委员会或独立董事专门会议关于董事、高级管理人员薪酬事项发表建议的具体情况	薪酬与考核委员会认为：公司董事、高级管理人员薪酬符合公司经营状况和行业薪酬水平，具有合理性，符合《公司董事、高级管理人员薪酬管理办法》的规定，不存在损害公司及股东利益的情形。
董事、高级管理人员薪酬确定依据	按照公司《董事、高级管理人员薪酬管理办法》及《高级管理人员绩效年薪实施细则》，根据薪酬与考核委员会对其进行的履职情况考核执行。
董事和高级管理人员薪酬的实际支付情况	公司董事、高级管理人员在公司领取薪酬严格按照公司考核制度兑现，公司所披露的报酬与实际发放情况相符。
报告期末全体董事和高级管理人员实际获得的薪酬合计	914.32万元
报告期末全体董事和高级管理人员实际获得薪酬的考核依据和完成情况	公司《董事、高级管理人员薪酬管理办法》；已完成
报告期末全体董事和高级管理人员实际获得薪酬的递延支付安排	无
报告期末全体董事和高级管理人员实际获得薪酬的止付追索情况	无

(四) 公司董事、高级管理人员变动情况

√适用 □不适用

姓名	担任的职务	变动情形	变动原因
陈云桂	非独立董事	离任	工作调动
舒杰	职工董事	选举	工作调动

(五) 近三年受证券监管机构处罚的情况说明

适用 不适用

(六) 其他

适用 不适用

四、董事履行职责情况

(一) 董事参加董事会和股东会的情况

董事姓名	是否独立董事	参加董事会情况						参加股东会情况
		本年应参加董事会次数	亲自出席次数	以通讯方式参加次数	委托出席次数	缺席次数	是否连续两次未亲自参加会议	出席股东会的次数
向彬	否	6	6	2	0	0	否	2
韩广源	否	6	6	1	0	0	否	3
段嵩枫	否	6	6	3	0	0	否	1
陈云桂	否	4	4	1	0	0	否	2
舒杰	否	2	2	0	0	0	否	1
芦春斌	是	6	6	5	0	0	否	3
欧阳文晋	是	6	6	4	0	0	否	3
臧传宝	是	6	6	5	0	0	否	1

连续两次未亲自出席董事会会议的说明

适用 不适用

年内召开董事会会议次数	6
其中：现场会议次数	1
通讯方式召开会议次数	1
现场结合通讯方式召开会议次数	4

(二) 董事对公司有关事项提出异议的情况

适用 不适用

(三) 其他

适用 不适用

五、董事会下设专门委员会情况

适用 不适用

(一) 董事会下设专门委员会成员情况

专门委员会类别	成员姓名
审计委员会	欧阳文晋、臧传宝、向彬
提名委员会	臧传宝、欧阳文晋、段嵩枫
薪酬与考核委员会	芦春斌、臧传宝、韩广源
战略委员会	向彬、韩广源、芦春斌

(二) 报告期内审计委员会召开3次会议

召开日期	会议内容	重要意见和建议	其他履行 职责情况
2025/4/24	审议通过《公司 2024 年度财务报告》《公司 2025 年第一季度财务报告》《公司 2024 年度内部控制评价报告》《公司审计部 2024 年度工作报告及 2025 年度工作计划》《审计部 2025 年第一季度工作报告》《公司 2024 年度董事会审计委员会履职情况报告》《关于 2025 年度续聘会计师事务所的议案》《公司募集资金存放与实际使用情况的专项报告（2024 年度）》《审计委员会对会计师事务所履行监督职责情况报告》《公司对会计师事务所履职情况的评估报告》《关于变更公司会计政策的议案》11 项议案	1、关于《公司 2024 年度内部控制评价报告》，董事会审计委员会认为：公司已建立了较为完善的内部控制制度，并得到了有效执行，公司 2024 年度内部控制评价报告真实、客观地反映了公司内部控制的实际情况。建议公司进一步加强内部控制制度的建设和执行，不断完善内部控制制度，提高内部控制的有效性，为公司可持续发展提供更加坚实的保障。2、针对《关于 2025 年度续聘会计师事务所的议案》，董事会审计委员会认为：华兴会计师事务所（特殊普通合伙）具备从事证券、期货相关业务资格，具有上市公司审计工作的丰富经验。2024 年度审计过程中，严格按照相关法律法规执业，重视了解公司经营情况，了解公司财务管理制度及相关内控制度，及时与董事会审计委员会、独立董事、公司高级管理人员进行沟通，严格遵守《中华人民共和国注册会计师法》等法律法规的规定，遵循独立、客观、公正的执业准则，顺利地完成了公司各项专项审计及财务报表审计，较好地履行了聘约所规定的责任与义务。董事会审计委员会同意续聘华兴会计师事务所（特殊普通合伙）为公司 2025 年度的审计机构，并提交公司董事会进行审议。	一致通过 所有议案
2025/7/30	审议通过《公司 2025 年半年度财务报告》《审计部 2025 年半年度工作报告及下半年工作计划》《公司募集资金存放与实际使用情况的专项报告（2025 年半年度）》3 项议案	经审阅《公司募集资金存放与实际使用情况的专项报告（2025 年半年度）》，董事会审计委员会认为：公司募集资金存放与实际使用情况符合中国证监会、上海证券交易所相关法律法规的规定，不存在违规使用募集资金的行为；不存在改变或变相改变募集资金投向和损害股东利益的情况；不存在变更募集资金投资项目及用途的情况，未与募集资金投资项目的实施计划相抵触。建议公司持续强化募集资金专户管理，密切跟踪募投项目进展，确保资金投向与承诺高度契合，同时及时、合规履行募集资金相关信息披露义务，切实维护全体股东的合法权益。	一致通过 所有议案
2025/10/20	审议通过《公司 2025 年第三季度财务报告》《公司审计部 2025 年第三季度工作报告》2 项议案	经审阅《公司 2025 年第三季度财务报告》，董事会审计委员会认为：公司第三季度财务报告客观反映了公司的财务状况和经营成果，符合相关会计准则和法规要求。建议公司进一步提高财务报告的可读性，以便更好地向投资者传递公司价值。	一致通过 所有议案

(三) 报告期内薪酬与考核委员会召开1次会议

召开日期	会议内容	重要意见和建议	其他履行 职责情况
2025/4/24	审议通过《关于公司2024年度董事薪酬的议案》《关于公司2024年度高级管理人员薪酬的议案》《关于发放公司2024年度高管绩效年薪的议案》《关于公司第一期限限制性股票激励计划第三个解除限售期解除限售条件未成就的议案》4项议案	1、经审阅《关于公司2024年度董事薪酬的议案》，董事会薪酬与考核委员会认为：公司2024年度董事薪酬符合公司经营状况和行业薪酬水平，具有合理性，符合《公司董事、监事及高级管理人员薪酬管理办法》的规定，不存在损害公司及股东利益的情形。2、经审阅《关于公司2024年度高级管理人员薪酬的议案》，董事会薪酬与考核委员会认为：公司2024年度高级管理人员薪酬符合公司经营状况和行业薪酬水平，具有合理性，符合《公司董事、监事及高级管理人员薪酬管理办法》的规定，不存在损害公司及股东利益的情形。3、经审阅《关于公司第一期限限制性股票激励计划第三个解除限售期解除限售条件未成就的议案》，董事会薪酬与考核委员会认为：因公司2022-2024年三年实现的净利润未达到公司层面业绩考核要求，公司第一期限限制性股票激励计划第三个解除限售期解除限售条件未成就，第一期限限制性股票激励计划剩余未解锁部分股票将全部由公司回购注销。上述行为符合《上市公司股权激励管理办法》、公司《第一期限限制性股票激励计划（草案）》的相关规定。	一致通过 所有议案

(四) 报告期内战略委员会召开1次会议

召开日期	会议内容	重要意见和建议	其他履行 职责情况
2025/5/21	审议通过《关于对外投资设立境外孙公司暨关联交易的议案》1项议案	董事会战略委员会认为：公司本次投资建设印尼生产基地，符合公司战略规划和经营发展的需要，对公司未来发展具有积极意义和推动作用，不存在损害公司及其股东、特别是中小股东利益的行为。审议程序符合有关法律法规和公司相关制度的规定。	一致通过 所有议案

(五) 存在异议事项的具体情况

适用 不适用

六、审计委员会发现公司存在风险的说明

适用 不适用

审计委员会对报告期内的监督事项无异议。

七、报告期末母公司和主要子公司的员工情况

(一) 员工情况

母公司在职员工的数量	1,871
主要子公司在职员工的数量	978
在职员工的数量合计	2,849
母公司及主要子公司需承担费用的离退休职工人数	0
专业构成	

专业构成类别	专业构成人数
生产人员	1,750
销售人员	259
技术人员	401
财务人员	42
行政人员	318
其他	79
合计	2,849
教育程度	
教育程度类别	数量（人）
硕士及以上	107
本科	479
大专	322
大专以下	1,941
合计	2,849

(二) 薪酬政策

适用 不适用

公司为规范员工薪酬评定及其预算、支付等管理工作，建立公司与员工合理分享公司发展带来的利益的机制，促进公司实现发展目标，特建立科学、合理且符合公司发展战略要求的薪酬体系，秉承并坚持以下六大原则：1、按劳分配为主的原则；2、效率优先兼顾公平的原则；3、员工工资增长与公司经营发展和效益提高相适应的原则；4、优化劳动配置的原则；5、公司员工的薪酬水平略高于当地同行业平均水平的原则；6、同岗同薪原则。

公司员工的薪酬主要包括工资、奖金、福利三个方面。员工工资以月薪制工资为主，且执行以固定工资为主、浮动绩效奖金为辅的薪酬制度。所有员工工资支付标准必须符合国家和当地劳动法律法规的规定，确保员工工资高于广州市最低工资标准。员工工资均以银行代付形式按月发放。

(三) 培训计划

适用 不适用

公司以长期发展为指针，通过系统规范的学习与发展工作，达成员工对企业文化、价值观、发展战略的了解和认同，保证对公司岗位要求的掌握，提升员工完成工作的能力，建立良好的工作环境和气氛，并增进工作质量，改善工作绩效。同时，也使具有潜力的员工通过培训，得到有效的发展。近年，公司通过聚焦各项人才发展培训项目，重点提升各级管理者能力。同时使用线上移动学习与线下培训相结合模式，为员工学习与发展提供多元平台与丰富资源。我们也将持续通过组织开展各类管理技能、专业技能、通识技能培训课程，真正做到通过培训补短板，为公司持续发展、培养梯队人才夯实基础，提高公司人才竞争力。

(四) 劳务外包情况

适用 不适用

八、利润分配或资本公积金转增预案

(一) 现金分红政策的制定、执行或调整情况

适用 不适用

《公司章程》明确了公司利润分配的原则及形式、现金分红政策、利润分配方案的决策程序和机制。公司上市前制定了《公司上市后三年（2015-2017年）分红回报规划》，2018年制定了《公司未来三年（2018-2020年）股东分红回报规划》，2020年制定了《公司未来三年（2020-2022年）股东分红回报规划》，2023年制定了《公司未来三年（2023-2025年）股东分红回报规划》。

上述分红回报规划均明确了公司三年内具体的股东分红回报规划，分红标准和比例明确清晰，相关决策程序和机制完备。

2025年，公司利润分配严格执行《公司章程》和分红回报规划相关规定，中小投资者合法权益得到了充分保护。

(二) 现金分红政策的专项说明

适用 不适用

是否符合公司章程的规定或股东会决议的要求	<input checked="" type="checkbox"/> 是 <input type="checkbox"/> 否
分红标准和比例是否明确和清晰	<input checked="" type="checkbox"/> 是 <input type="checkbox"/> 否
相关的决策程序和机制是否完备	<input checked="" type="checkbox"/> 是 <input type="checkbox"/> 否
独立董事是否履职尽责并发挥了应有的作用	<input checked="" type="checkbox"/> 是 <input type="checkbox"/> 否
中小股东是否有充分表达意见和诉求的机会，其合法权益是否得到了充分保护	<input checked="" type="checkbox"/> 是 <input type="checkbox"/> 否

(三) 报告期内盈利且母公司可供股东分配利润为正，但未提出现金利润分配方案预案的，公司应当详细披露原因以及未分配利润的用途和使用计划

适用 不适用

(四) 本报告期利润分配及资本公积金转增股本预案

适用 不适用

单位：元 币种：人民币

每 10 股送红股数（股）	0
每 10 股派息数（元）（含税）	5
每 10 股转增数（股）	0
现金分红金额（含税）	145,935,709.00
合并报表中归属于上市公司普通股股东的净利润	76,327,701.25
现金分红金额占合并报表中归属于上市公司普通股股东的净利润的比率（%）	191.20
以现金方式回购股份计入现金分红的金额	0
合计分红金额（含税）	145,935,709.00
合计分红金额占合并报表中归属于上市公司普通股股东的净利润的比率（%）	191.20

说明：

公司根据 2025 年 11 月 25 日召开的第五届董事会第十八次会议和 2025 年 12 月 11 日召开的 2025 年第二次临时股东大会的会议决议，于 2026 年 1 月实施了 2025 年前三季度利润分配，向全体股东每 10 股派发现金红利 2 元（含税），合计派发现金红利 58,374,283.60 元（含税）。

公司于 2026 年 4 月 22 日召开的第五届董事会第二十次会议审议通过了《公司 2025 年度利润分配预案》，同意公司以实施权益分派股权登记日登记的总股本为基数，向全体股东每 10 股派发现金红利 3 元（含税），合计拟派发现金红利 87,561,425.40 元（含税）。该方案尚需提交公司股东会审议。

上表列示的分红金额包含前述已实施的 2025 年前三季度利润分配，以及拟提交股东会审议的《公司 2025 年度利润分配预案》确定的分红金额。

(五) 最近三个会计年度现金分红情况

适用 不适用

单位：元 币种：人民币

最近三个会计年度累计现金分红金额（含税）(1)	438,949,827.00
最近三个会计年度累计回购并注销金额(2)	0
最近三个会计年度现金分红和回购并注销累计金额(3)=(1)+(2)	438,949,827.00
最近三个会计年度年均净利润金额(4)	162,735,282.95

最近三个会计年度现金分红比例 (%) (5)=(3)/(4)	269.73
最近一个会计年度合并报表中归属于上市公司普通股股东的净利润	76,327,701.25
最近一个会计年度母公司报表年度末未分配利润	818,027,538.48

九、公司股权激励计划、员工持股计划或其他员工激励措施的情况及其影响

(一) 相关激励事项已在临时公告披露且后续实施无进展或变化的

适用 不适用

事项概述	查询索引
公司于2025年4月24日召开的第五届董事会第十四次会议审议通过了《关于公司第一期限限制性股票激励计划第三个解除限售期解除限售条件未成就的议案》，公司第一期限限制性股票激励计划第三个解除限售期公司层面业绩考核未达标，公司第一期限限制性股票激励计划第三个解除限售期的解除限售条件未成就，第三个解除限售期的所有限制性股票不得解锁，将全部由公司回购注销。	详见公司于2025年4月25日披露在《中国证券报》《上海证券报》《证券时报》及上海证券交易所网站（www.sse.com.cn）的相关公告。
公司分别于2025年7月30日、2025年8月15日召开的第五届董事会第十六次会议、2025年第一次临时股东大会审议通过了《关于回购注销第一期限限制性股票激励计划已获授尚未解除限售股份的议案》，鉴于公司层面考核指标未达成原因，公司决定对77名激励对象持有的已获授但尚未解除限售的合计996,600股限制性股票予以回购注销。回购注销手续已于2025年10月22日办理完成。	详见分别于2025年7月31日、2025年10月18日披露在《中国证券报》《上海证券报》《证券时报》及上海证券交易所网站（www.sse.com.cn）的相关公告。

(二) 临时公告未披露或有后续进展的激励情况

股权激励情况

适用 不适用

其他说明：

适用 不适用

员工持股计划情况

适用 不适用

其他激励措施

适用 不适用

(三) 董事、高级管理人员报告期内被授予的股权激励情况

适用 不适用

(四) 报告期内对高级管理人员的考评机制，以及激励机制的建立、实施情况

适用 不适用

公司董事会下设薪酬与考核委员会，负责考评公司董事及高级管理人员的履职情况，根据《董事、高级管理人员薪酬管理办法》及《高级管理人员绩效年薪实施细则》中绩效评价标准和程序，对董事及高级管理人员进行考评，根据考评结果决定薪酬和奖惩等事项。报告期内，公司高级管理人员在履行职责时，做到了勤勉尽职，取得了较好的成绩，公司治理水平稳步提升。

十、报告期内的内部控制制度建设及实施情况

适用 不适用

报告期内，公司严格按照中国证监会、上海证券交易所的各项法律法规及公司内部控制制度的要求规范经营、优化治理、管控风险，强调内部控制的力度与效率，重视相关责任的权责及落实，保证了公司内控体系的完整合规、有效可行，提高了企业决策效率，保障了全体股东的利益。

1、完善内控制度建设，优化公司治理结构

公司董事会负责内控制度的建立健全和有效实施，审计委员会负责对内控制度实施情况的监督审查，公司审计部负责制定完善公司内部审计各项制度规定，督促落实审计发现问题的整改工作，配合董事会审计委员会进行内部控制自我评价工作。公司财务中心负责制定实施财务管理内控制度，定期分析财务计划的执行情况，全面指导公司各子公司、各部门的预算工作，建立健全会计核算及报告体系，落实会计核算政策、制定会计工作规范，依法编制和及时提供财务会计报告。公司各部门依据内控制度有序运行。报告期内，公司完成了34部内控制度的修订，2部内控制度的制订。

报告期内，公司根据相关法律法规及监管要求，对公司治理结构进行优化调整，依法取消监事会，并按照规定程序选举产生一名职工代表董事，进一步完善了公司治理架构，提升了治理运行效率，确保公司治理运作符合最新监管规定与规范要求。

2、加强内控制度学习

公司及时组织董事、高级管理人员参加监管合规学习，提高管理层的公司治理水平。有针对性地开展面向中层管理人员、普通员工的合规培训，以提高风险防范意识，强化合规经营意识，确保内部控制制度得到有效执行，切实提升公司规范运作水平，促进公司健康可持续发展。

报告期内内部控制存在重大缺陷情况的说明

适用 不适用

十一、报告期内对子公司的管理控制情况

适用 不适用

截至报告期末，公司全资、控股子公司共12家。公司根据《公司法》《证券法》《上海证券交易所股票上市规则》等法律、法规以及《公司章程》的相关规定，结合公司实际情况，制订了《控股子公司管理制度》。公司严格按照《控股子公司管理制度》，建立有效的控制机制，从组织、财务、经营决策、信息管理、检查与考核等方面对子公司进行管理和监督。为提高下属子公司规范运作水平，公司通过向子公司委派董事、监事及重要管理人员实施对子公司的管理，同时要求子公司按照有关规定规范运作，按月定期报送重大信息内部报告，及时跟踪子公司财务状况、生产经营、项目建设、安全环保等重大事项，及时履行信息披露义务。子公司在公司总体方针目标框架下，独立经营，自主管理，合法有效地运作，同时在不影响独立自主经营管理的前提下执行公司下发的各项制度规定，提高了公司整体运作效率。子公司严格依照公司《信息披露管理制度》的规定，及时、准确、真实、完整地向公司报告制度所规定的重大事项信息，不存在应披露而未披露的重大事项，有效促进了公司的规范运作。

对子公司的管理控制存在异常的风险提示

适用 不适用

十二、内部控制审计报告的相关情况说明

适用 不适用

详见同日披露于上海证券交易所网站的《公司内部控制审计报告》。

是否披露内部控制审计报告：是

内部控制审计报告意见类型：标准的无保留意见

报告期或上年度是否被出具内部控制非标准审计意见

是 否

十三、上市公司治理专项行动自查问题整改情况

本公司治理符合《公司法》《证券法》《上市公司规范运作指引》《上市公司章程指引》等法律、法规的要求，符合中国证监会关于上市公司治理的相关规范性要求，公司治理运作规范，不存在重大失误。

十四、纳入环境信息依法披露企业名单的上市公司及其主要子公司的环境信息情况

适用 不适用

其他说明

适用 不适用

十五、社会责任工作情况

(一) 是否单独披露社会责任报告、可持续发展报告或 ESG 报告

适用 不适用

(二) 社会责任工作具体情况

适用 不适用

对外捐赠、公益项目	数量/内容	情况说明
总投入（万元）	1.20	公益性捐赠
其中：资金（万元）	1.20	/
物资折款（万元）	/	/
惠及人数（人）	/	/

具体说明

适用 不适用

十六、巩固拓展脱贫攻坚成果、乡村振兴等工作具体情况

适用 不适用

具体说明

适用 不适用

十七、其他

适用 不适用

第五节 重要事项

一、承诺事项履行情况

(一) 公司实际控制人、股东、关联方、收购人以及公司等承诺相关方在报告期内或持续到报告期内的承诺事项

√适用 □不适用

承诺背景	承诺类型	承诺方	承诺内容	承诺时间	是否有履行期限	承诺期限	是否及时严格履行	如未能及时履行应说明未完成履行的具体原因	如未能及时履行应说明下一步计划
与首次公开发行的承诺	其他	维力医疗	注1	2014年3月6日	否	长期	是	/	/
	其他	控股股东高博投资和实际控制人向彬	注2	2014年3月6日	否	长期	是	/	/
	其他	控股股东高博投资和实际控制人向彬	注3	2014年3月6日	否	长期	是	/	/
	股份限售	控股股东高博投资和实际控制人向彬	注4	2014年3月6日	否	长期	是	/	/
	解决同业竞争	控股股东高博投资	注5	2014年3月6日	否	长期	是	/	/
	解决同业竞争	实际控制人向彬	注6	2014年3月6日	否	长期	是	/	/
	解决关联交易	高博投资、广州松维、广州纬岳	注7	2012年4月1日	否	长期	是	/	/
	解决关联交易	实际控制人向彬	注8	2014年3月6日	否	长期	是	/	/
	其他	实际控制人向彬	注9	2014年3月6日	否	长期	是	/	/
	其他	实际控制人向彬	注10	2014年3月6日	否	长期	是	/	/
	股份限售	向彬、韩广源、段嵩枫	注11	2014年3月6日	是	约定的期限内	是	/	/
	其他	实际控制人向彬、控股股东高博投资、全体董事、监事及高管	注12	2014年3月6日	否	长期	是	/	/

注1：公司招股说明书和有关申报文件真实、准确、完整。如招股说明书被相关监管机构认定存在虚假记载、误导性陈述或者重大遗漏，对判断公司是否符合法律规定的发行条件构成重大、实质影响的，公司将在证券监督管理部门作出上述认定时，依法回购首次公开发行的全部新股，并于五个交

易日内启动回购程序，回购价格为公司首次公开发行股份的发行价格，如遇除权除息事项，上述回购价格作相应调整。公司招股说明书有虚假记载、误导性陈述或者重大遗漏，致使投资者在证券交易中遭受损失，将依法赔偿投资者损失。

注2：发行人招股说明书和有关申报文件真实、准确、完整。如发行人招股说明书被相关监管机构认定存在虚假记载、误导性陈述或者重大遗漏，对判断发行人是否符合法律规定的发行条件构成重大、实质影响的，发行人将在证券监督管理部门作出上述认定时，依法购回首次公开发行时已公开发售的股份及其已减持的股份，并于五个交易日内启动购回程序，购回价格为发行人首次公开发行股份的发行价格（如有除权除息事项，上述购回价格作相应调整）。

注3：如公司招股说明书被相关监管机构认定存在虚假记载、误导性陈述或者重大遗漏，致使投资者在证券交易中遭受损失的，将依法赔偿投资者损失。控股股东若违反相关承诺，将在发行人股东大会及中国证监会指定报刊上公开说明未履行的具体原因并向发行人其他股东和社会公众投资者道歉，并在违反相关承诺发生之日起五个工作日内，停止在发行人处获得股东分红，同时其持有的发行人股份将不得转让，直至其按承诺采取相应的购回或赔偿措施并实施完毕时为止。实际控制人若违反相关承诺，将在发行人股东大会及中国证监会指定报刊上公开说明未履行的具体原因并向发行人股东和社会公众投资者道歉，并在违反承诺发生之日起5个工作日内，停止在发行人处领取薪酬，同时其直接或间接持有的发行人股份（如有）将不得转让，直至按承诺采取相应的赔偿措施并实施完毕时为止。

注4：（1）拟长期持有公司股票；（2）如果在锁定期满后，拟减持股票的，将认真遵守证监会、交易所关于股东减持的相关规定，结合公司稳定股价、开展经营、资本运作的需要，审慎制定股票减持计划，在股票锁定期满后逐步减持；（3）减持公司股份应符合相关法律、法规、规章的规定，具体方式包括但不限于交易所集中竞价交易方式、大宗交易方式、协议转让方式等；（4）减持公司股份前，应提前三个交易日予以公告，并按照证券交易所的规则及时、准确地履行信息披露义务。

注5：（1）除投资维力医疗及其附属公司外，高博投资目前未从事其他与维力医疗有竞争或可能有竞争的业务。（2）除维力医疗及其附属公司外，在高博投资持有维力医疗股份（包括直接持股和间接持股）期间，高博投资将不直接或间接参与经营任何与维力医疗有竞争或可能有竞争的业务；高博投资将来控制的公司/企业也不直接或间接从事与维力医疗有竞争或可能有竞争的业务；如高博投资或高博投资控制的公司/企业从任何第三者获得的任何商业机会与维力医疗有竞争或可能有竞争，则将立即通知维力医疗，并将该商业机会或投资让予维力医疗。（3）如违反上述承诺，高博投资愿意承担由此给维力医疗造成的全部损失。

注6：（1）除投资维力医疗及其附属公司外，向彬及向彬近亲属目前未从事其他与维力医疗有竞争或可能有竞争的业务。（2）除维力医疗及其附属公司外，在向彬持有维力医疗股份（包括直接持股和间接持股）期间，向彬及向彬近亲属将不直接或间接参与经营任何与维力医疗有竞争或可能有竞争的业务；向彬及向彬近亲属现有或将来控制的公司和其他受向彬及向彬近亲属控制的公司/企业也不直接或间接从事与维力医疗有竞争或可能有竞争的业务；如向彬及向彬近亲属或控制的公司/企业从任何第三者获得的任何商业机会与维力医疗有竞争或可能有竞争，则将立即通知维力医疗，并将该商业机会让予维力医疗。（3）如违反上述承诺，向彬愿意承担由此给维力医疗造成的全部损失。

注7：（1）本公司/本企业承诺在持有维力医疗股份期间，尽可能避免直接或者间接与维力医疗及其附属公司之间的关联交易。（2）对于不可避免的关联交易，本公司/本企业将严格按照市场公允价格并遵照一般市场交易规则依法进行，按照有关规定的程序履行决策和信息披露程序，不损害维力医疗和其他股东的利益。（3）本公司/本企业承诺避免利用本公司/本企业与维力医疗的关联关系损害维力医疗和其他股东的利益。

注 8：（1）本人承诺在直接或间接持有维力医疗股份期间，尽可能避免本人及本人近亲属直接或者间接与维力医疗及其附属公司之间发生关联交易。（2）对于不可避免的关联交易，本人及本人近亲属将严格按照市场公允价格并遵照一般市场交易规则依法进行，按照有关规定的程序履行决策和信息披露程序，不损害维力医疗和其他股东的利益。（3）本人承诺避免利用本人与维力医疗的关联关系损害维力医疗和其他股东的利益。

注 9：公司租赁的部分房屋存在产权瑕疵，如公司因房屋租赁瑕疵给公司造成损失，实际控制人补偿租赁房屋产权瑕疵对公司造成的全部损失。

注 10：如国家有关主管部门要求公司补缴应缴而未缴纳的社会保险费用及住房公积金，其将对公司补缴社会保险及住房公积金的费用给予全额补偿；如公司因未为员工足额缴纳社会保险费用及住房公积金而受到国家有关主管部门的处罚，或因此与员工产生经济纠纷，其愿承担公司因此遭受的全部经济损失。

注 11：在其担任公司董事、监事、高级管理人员期间每年转让的股份不超过其直接或间接持有的公司股份总数的 25%；离职后半年内，不转让其直接或间接持有的公司股份；离职半年后的十二个月内通过证券交易所挂牌交易出售公司股份数量占其直接或间接持有的公司股份总数的比例不超过 50%。

注 12：如公司招股说明书被相关监管机构认定存在虚假记载、误导性陈述或者重大遗漏，致使投资者在证券交易中遭受损失的，其将依法赔偿投资者损失。

(二) 公司资产或项目存在盈利预测，且报告期仍处在盈利预测期间，公司就资产或项目是否达到原盈利预测及其原因作出说明

已达到 未达到 不适用

(三) 业绩承诺情况

适用 不适用

业绩承诺变更情况

适用 不适用

其他说明

适用 不适用

二、报告期内控股股东及其他关联方非经营性占用资金情况

适用 不适用

三、违规担保情况

适用 不适用

四、公司董事会对会计师事务所“非标准意见审计报告”的说明

适用 不适用

五、公司对会计政策、会计估计变更或重大会计差错更正原因和影响的分析说明

(一) 公司对会计政策、会计估计变更原因及影响的分析说明

适用 不适用

(二) 公司对重大会计差错更正原因及影响的分析说明

适用 不适用

(三) 与前任会计师事务所进行的沟通情况

适用 不适用

(四) 审批程序及其他说明

适用 不适用

六、聘任、解聘会计师事务所情况

单位：元 币种：人民币

	现聘任
境内会计师事务所名称	华兴会计师事务所（特殊普通合伙）
境内会计师事务所报酬	1,180,000
境内会计师事务所审计年限	6年
境内会计师事务所注册会计师姓名	宁宇妮、刘广海
境内会计师事务所注册会计师审计服务的累计年限	宁宇妮（4年）、刘广海（1年）

	名称	报酬
内部控制审计会计师事务所	华兴会计师事务所（特殊普通合伙）	320,000
保荐人	中信证券股份有限公司	0

聘任、解聘会计师事务所的情况说明

适用 不适用

审计期间改聘会计师事务所的情况说明

适用 不适用

审计费用较上一年度下降 20%以上（含 20%）的情况说明

适用 不适用

七、面临退市风险的情况

(一) 导致退市风险警示的原因

适用 不适用

(二) 公司拟采取的应对措施

适用 不适用

(三) 面临终止上市的情况和原因

适用 不适用

八、破产重整相关事项

适用 不适用

九、重大诉讼、仲裁事项

本年度公司有重大诉讼、仲裁事项 本年度公司无重大诉讼、仲裁事项

十、上市公司及其董事、高级管理人员、控股股东、实际控制人涉嫌违法违规、受到处罚及整改情况

适用 不适用

十一、报告期内公司及其控股股东、实际控制人诚信状况的说明

适用 不适用

报告期内，公司及控股股东、实际控制人诚信状况良好，不存在未履行法院生效判决、所负数额较大的债务到期未清偿等情况。

十二、重大关联交易

(一) 与日常经营相关的关联交易

1、已在临时公告披露且后续实施无进展或变化的事项

适用 不适用

2、已在临时公告披露，但有后续实施的进展或变化的事项

适用 不适用

单位：万元 币种：人民币

关联交易方	关联关系	关联交易类型	关联交易内容	关联交易定价原则	关联交易价格	关联交易金额	占同类交易金额的比例(%)	关联交易结算方式	市场价格	交易价格与市场参考价格差异较大的原因
施美包装	其他	购买	包材	同行业市	市场	826.00	7.44	30 天 结	/	不适用

	关联人	商品	类	场价格	价格			算一次		
Unoquip GmbH	其他关联人	销售商品	医疗耗材	同行业市场价格	市场价格	4,120.02	2.57	270天结算一次	/	不适用
合计				/	/	4,946.02	/	/	/	/
大额销货退回的详细情况					无					
关联交易的说明					施美包装由向前先生控制，向前先生系公司实际控制人、董事长向彬先生的弟弟，该关联方符合《上海证券交易所股票上市规则》第6.3.3条第（二）款规定的关联关系情形，为公司关联法人，故该交易为关联交易；公司控股股东为高博投资（香港）有限公司，Unoquip GmbH 为高博投资（香港）有限公司控股子公司。该关联方符合《上海证券交易所股票上市规则》第6.3.3条第（二）款规定的关联关系情形，因此 Unoquip GmbH 为公司关联法人，故该交易为关联交易。					

3、 临时公告未披露的事项

适用 不适用

(二) 资产或股权收购、出售发生的关联交易

1、 已在临时公告披露且后续实施无进展或变化的事项

适用 不适用

2、 已在临时公告披露，但有后续实施的进展或变化的事项

适用 不适用

3、 临时公告未披露的事项

适用 不适用

4、 涉及业绩约定的，应当披露报告期内的业绩实现情况

适用 不适用

(三) 共同对外投资的重大关联交易

1、 已在临时公告披露且后续实施无进展或变化的事项

适用 不适用

2、 已在临时公告披露，但有后续实施的进展或变化的事项

适用 不适用

公司于2025年5月21日召开的第五届董事会第十五次会议审议通过了《关于对外投资设立境外孙公司暨关联交易的议案》，根据公司整体战略规划，为完善公司海外生产基地布局，建立海外产品服务供应能力，公司以全资子公司维力環球作为出资主体，与公司董事长、实际控制人向彬共同出资500亿印尼盾（折合人民币约2,000万元）设立印尼孙公司并投资建设生产基地，其中维力環球出资475亿印尼盾（折合人民币约1,900万元），持股95%，向彬出资25亿印尼盾（折合人民币约100万元），持股5%。截至报告期末，维力環球实际出资折合人民币1,486.88万元。印尼生产基地目前已正式投产。

3、 临时公告未披露的事项

适用 不适用

(四)关联债权债务往来

1、已在临时公告披露且后续实施无进展或变化的事项

适用 不适用

2、已在临时公告披露，但有后续实施的进展或变化的事项

适用 不适用

3、临时公告未披露的事项

适用 不适用

(五)公司与存在关联关系的财务公司、公司控股财务公司与关联方之间的金融业务

适用 不适用

(六)其他

适用 不适用

十三、重大合同及其履行情况

(一) 托管、承包、租赁事项

1、 托管情况

适用 不适用

2、 承包情况

适用 不适用

3、 租赁情况

适用 不适用

(二) 担保情况

√适用 □不适用

单位：万元 币种：人民币

公司对外担保情况（不包括对子公司的担保）														
担保方	担保方与上市公司的关系	被担保方	担保金额	担保发生日期(协议签署日)	担保起始日	担保到期日	担保类型	担保物(如有)	担保是否已经履行完毕	担保是否逾期	担保逾期金额	反担保情况	是否为关联方担保	关联关系
无														
报告期内担保发生额合计（不包括对子公司的担保）										0				
报告期末担保余额合计（A）（不包括对子公司的担保）										0				
公司及其子公司对子公司的担保情况														
报告期内对子公司担保发生额合计										0				
报告期末对子公司担保余额合计（B）										43,900.00				
公司担保总额情况（包括对子公司的担保）														
担保总额（A+B）										43,900.00				
担保总额占公司净资产的比例(%)										24.92				
其中：														
为股东、实际控制人及其关联方提供担保的金额（C）										0				
直接或间接为资产负债率超过70%的被担保对象提供的债务担保金额（D）										43,900.00				
担保总额超过净资产50%部分的金额（E）										0				
上述三项担保金额合计（C+D+E）										43,900.00				
未到期担保可能承担连带清偿责任说明										公司对子公司的担保承担连带责任担保，目前尚无导致公司实际履行连带责任的事项发生。				
担保情况说明										2023年7月，公司全资子公司苏州维力与中国银行股份有限公司苏州工业园区分行签订了补充协议《2021年园中贷补字048-1号》，双方协商同意将原协议《2021年园中贷字048号》中的借款金额由2.8亿元调整为1.34亿元，公司为苏州维力提供的担保金额相应调整为1.34亿				

	元。苏州维力分别于2023年7月、2023年8月与中国银行股份有限公司苏州工业园区分行签订借款协议《2021年园中贷字048-2号》、补充协议《2021年园中贷补字048-2号》，借款金额为人民币3.05亿元，借款期限为138个月，公司作为保证人，与中国银行签署了《保证合同》，为上述借款提供连带责任保证。
--	---

(三) 委托他人进行现金资产管理的情况

1、委托理财情况

(1). 委托理财总体情况

√适用 □不适用

单位：万元 币种：人民币

类型	风险特征	未到期余额	逾期未收回金额
银行理财产品	中低风险	26,350	0

其他情况

□适用 √不适用

(2). 单项委托理财情况

√适用 □不适用

单位：万元 币种：人民币

受托人	委托理财类型	风险特征	委托理财金额	委托理财起始日期	委托理财终止日期	资金投向	是否存在受限情形	实际收益或损失	未到期金额	逾期未收回金额
江西奥丰永丰建行	银行理财产品	低风险	350	2025/1/17	/	固定收益类资产	否	/	350	0
江西奥丰永丰建行	银行理财产品	低风险	2,000	2025/7/3	/	固定收益类资产	否	/	2,000	0
石楼中行	银行理财产品	中低风险	7,000	2025/4/29	2026/3/26	固定收益类资产	否	/	7,000	0
石楼中行	银行理财产品	中低风险	1,500	2025/7/3	/	固定收益类资产	否	/	1,500	0
石楼中行	银行理财产品	中低风险	1,500	2025/7/3	/	固定收益类资产	否	/	1,500	0
石楼中行	银行理财产品	低风险	2,000	2025/11/13	2026/11/10	货币市场工具	否	/	2,000	0
华夏银行	银行理财产品	中低风险	1,000	2025/12/10	/	固定收益类金融工具	否	/	1,000	0

华夏银行	银行理财产品	中低风险	2,000	2025/12/26	/	固定收益类金融工具	否	/	2,000	0
华夏银行	银行理财产品	中低风险	5,000	2025/12/29	/	固定收益类金融工具	否	/	5,000	0
中信银行	银行理财产品	低风险	4,000	2025/12/31	/	固定收益类产品	否	/	4,000	0

其他情况

适用 不适用

(3). 委托理财减值准备

适用 不适用

2、委托贷款情况

(1). 委托贷款总体情况

适用 不适用

其他情况

适用 不适用

(2). 单项委托贷款情况

适用 不适用

其他情况

适用 不适用

(3). 委托贷款减值准备

适用 不适用

3、其他情况

适用 不适用

(四) 其他重大合同

适用 不适用

十四、募集资金使用进展说明

√适用 □不适用

(一) 募集资金整体使用情况

√适用 □不适用

单位：万元

募集资金来源	募集资金到位时间	募集资金总额	募集资金净额(1)	招股书或募集说明书中募集资金承诺投资总额(2)	超募资金总额(3) = (1) - (2)	截至报告期末累计投入募集资金总额(4)	其中：截至报告期末超募资金累计投入总额(5)	截至报告期末募集资金累计投入进度(%) (6) = (4)/(1)	截至报告期末超募资金累计投入进度(%) (7) = (5)/(3)	本年度投入金额(8)	本年度投入金额占比(%) (9) = (8)/(1)	变更用途的募集资金总额
向特定对象发行股票	2021年12月31日	39,944.23	39,281.49	39,944.23	/	32,265.44	0	82.14	0	2,698.63	6.87	0
合计	/	39,944.23	39,281.49	39,944.23	/	32,265.44	0	/	/	2,698.63	/	0

其他说明

√适用 □不适用

公司以非公开发行股票方式向特定投资者发行人民币普通股（A股）股票 29,632,218 股，募集资金总额为人民币 399,442,298.64 元，扣除不含税发行费用人民币 6,627,358.48 元，实际可用募集资金净额为人民币 392,814,940.16 元，募集说明书中募集资金承诺投资总额为 399,442,298.64 元，不存在超募资金。

(二) 募投项目明细

√适用 □不适用

1、 募集资金明细使用情况

√适用 □不适用

单位：万元

募集资金来源	项目名称	项目性质	是否为招股书或者募集说明书中的承诺投资项目	是否涉及变更投向	募集资金计划投资总额(1)	本年投入金额	截至报告期末累计投入募集资金总额(2)	截至报告期末累计投入进度(%) (3)=(2)/(1)	项目达到预定可使用状态日期	是否已结项	投入进度是否符合计划的进度	投入进度未达计划的具体原因	本年实现的效益	本项目已实现的效益或者研发成果	项目可行性是否发生重大变化,如是,请说明具体情况	节余金额
向特定对象发行股票	一次性使用合金涂层抗感染导尿管生产建设项目	生产建设	是	否	12,692.11	0.0025	4,701.18	37.04	已终止	是	否	说明③	/	/	是	8,774.88
向特定对象发行股票	研发中心建设项目	研发	是	否	16,426.32	2,698.62	17,046.85	103.78	2025-12-31	是	是	不适用	/	/	否	0.25
向特定对象发行股票	营销中心建设项目	运营管理	是	否	5,787.94	0	5,969.58	103.14	2024-12-31	是	是	不适用	/	/	否	6.06
向特定对象发行股票	血液净化体外循环管路生产扩建项目	生产建设	是	否	4,581.76	0	4,547.85	99.26	2023-12-31	是	是	不适用	615	962	否	3,662.11
合计	/	/	/	/	39,488.13	2,698.63	32,265.44	/	/	/	/	/	615	962	/	12,443.29

① 公司于2024年1月12日召开的第五届董事会第四次会议审议通过了《关于部分募投项目结项并将节余募集资金用于其他募投项目的议案》，同意对公司2021年非公开发行股票募集资金投资项目“血液净化体外循环管路生产扩建项目”予以结项，并将前述项目的节余募集资金共计3,624.88万元全部用于研发中心建设项目，本次节余募集资金转入研发中心建设项目后，研发中心建设项目募集资金投入金额将由12,801.44万元增加至16,426.32万元。故研发中心建设项目和血液净化体外循环管路生产扩建项目的募集资金计划投资总额进行了相应调整。

② 血液净化体外循环管路生产扩建项目实现的效益为净利润。

③ 公司已于2024年10月获得国家药监局颁发的一次性使用合金涂层导尿管三类医疗器械注册证。由于近两年行业政策有所变化，新产品入院及推广难度加大，且一次性使用合金涂层抗感染导尿管在国内属于首创性产品，国内目前尚无类似可比竞争性产品。预计该产品的上市推广及市场教育期需要1-3

年，目前完成建设的一次性使用合金涂层抗感染导尿管生产项目产能已经能够满足未来该产品 1-3 年推广阶段的产能需求。经公司审慎研究，如继续进行项目投入，未来一段时间可能存在产能闲置的风险，为提高募集资金使用效率，公司拟终止“一次性使用合金涂层抗感染导尿管生产建设项目”，并将该项目的节余募集资金永久补充流动资金，未来公司将根据业务发展需要，再择机用自有资金进行生产设备升级和产能提升。

④ 鉴于公司研发中心建设项目对应的募集资金已按规定用途使用完毕，为规范募集资金账户的管理，研发中心建设项目对应的募集资金专用账户销户手续已办理完毕，并将账户余额（利息收入）2,456.97 元全部转出用于永久性补充流动资金。公司后续使用自有资金投入项目的实施，项目已于 2025 年 12 月 31 日达到预定可使用状态。

2、超募资金明细使用情况

适用 不适用

3、报告期内募投项目重新论证的具体情况

适用 不适用

(三) 报告期内募投变更或终止情况

适用 不适用

(四) 报告期内募集资金使用的其他情况

1、 募集资金投资项目先期投入及置换情况

适用 不适用

2、 用闲置募集资金暂时补充流动资金情况

适用 不适用

3、 对闲置募集资金进行现金管理，投资相关产品情况

适用 不适用

单位：万元 币种：人民币

董事会审议日期	募集资金用于现金管理的有效审议额度	起始日期	结束日期	报告期末现金管理余额	期间最高余额是否超出授权额度
2025年1月10日	2,500	2025-01-10	2026-01-09	0	否

其他说明

公司于2025年1月10日召开的第五届董事会第十三次会议审议通过了《关于使用部分闲置募集资金进行现金管理的议案》，同意公司及全资子公司使用闲置募集资金不超过人民币2,500万元额度进行现金管理，在上述额度内，资金可以滚动使用，决议有效期12个月。

4、 其他

适用 不适用

(五) 中介机构关于募集资金存储与使用情况的专项核查、鉴证的结论性意见

适用 不适用

保荐人中信证券股份有限公司通过审阅相关资料等多种方式对维力医疗募集资金的存放与使用情况进行专项核查后认为：维力医疗2025年度募集资金存放与使用情况符合《上市公司监管指引第2号——上市公司募集资金管理和使用的监管要求》《上海证券交易所股票上市规则》《上海证券交易所上市公司自律监管指引第1号——规范运作》等法规和文件的规定，公司已及时、真实、准确、完整地披露了募集资金存放与使用的相关信息，对募集资金进行了专户存放和专项使用，不存在变相改变募集资金用途和损害股东利益的情况，不存在违规使用募集资金的情形。

核查异常的相关情况说明

适用 不适用

(六) 擅自变更募集资金用途、违规占用募集资金的后续整改情况

适用 不适用

十五、其他对投资者作出价值判断和投资决策有重大影响的重大事项的说明

适用 不适用

第六节 股份变动及股东情况

一、股本变动情况

(一) 股份变动情况表

1、股份变动情况表

单位：股

	本次变动前		本次变动增减(+, -)					本次变动后	
	数量	比例(%)	发行新股	送股	公积金转股	其他	小计	数量	比例(%)
一、有限售条件股份	996,600	0.34	0	0	0	-996,600	-996,600	0	0
1、国家持股									
2、国有法人持股									
3、其他内资持股	996,600	0.34	0	0	0	-996,600	-996,600	0	0
其中：境内非国有法人持股									
境内自然人持股	996,600	0.34	0	0	0	-996,600	-996,600	0	0
4、外资持股									
其中：境外法人持股									
境外自然人持股									
二、无限售条件流通股	291,871,418	99.66	0	0	0	0	0	291,871,418	100
1、人民币普通股	291,871,418	99.66	0	0	0	0	0	291,871,418	100
2、境内上市的外资股									
3、境外上市的外资股									
4、其他									
三、股份总数	292,868,018	100	0	0	0	-996,600	-996,600	291,871,418	100

2、股份变动情况说明

√适用 □不适用

公司分别于2025年7月30日、2025年8月15日召开的第五届董事会第十六次会议、2025年第一次临时股东大会审议通过了《关于回购注销第一期限制性股票激励计划已获授尚未解除限售股份的议案》，鉴于公司第一期限制性股票激励计划第三个解除限售期公司层面业绩考核未达标，公司第一期限制性股票激励计划第三个解除限售期的解除限售条件未成就，第三个解除限售期的所有限制性股票不得解锁，公司决定对77名激励对象持有的已获授但尚未解除限售的合计996,600股限制性股票予以回购注销。上述股份已于2025年10月22日在中国结算上海分公司办理完毕回购注销手续，公司总股本由292,868,018股减少至291,871,418股。

3、 股份变动对最近一年和最近一期每股收益、每股净资产等财务指标的影响

适用 不适用

4、 公司认为必要或证券监管机构要求披露的其他内容

适用 不适用

(二) 限售股份变动情况

适用 不适用

单位：股

股东名称	年初限售股数	本年解除限售股数	本年增加限售股数	年末限售股数	限售原因	解除限售日期
公司第一期限限制性股票激励计划首次授予限制性股票的激励对象	957,000	0	-957,000	0	股权激励限售股	/
公司第一期限限制性股票激励计划预留授予限制性股票的激励对象	39,600	0	-39,600	0	股权激励限售股	/
合计	996,600	0	-996,600	0	/	/

注：公司分别于2025年7月30日、2025年8月15日召开的第五届董事会第十六次会议、2025年第一次临时股东大会审议通过了《关于回购注销第一期限限制性股票激励计划已获授尚未解除限售股份的议案》，鉴于公司第一期限限制性股票激励计划第三个解除限售期公司层面业绩考核未达标，公司第一期限限制性股票激励计划第三个解除限售期的解除限售条件未成就，第三个解除限售期的所有限制性股票不得解锁，公司决定对77名激励对象持有的已获授但尚未解除限售的合计996,600股限制性股票予以回购注销。

二、 证券发行与上市情况

(一) 截至报告期内证券发行情况

适用 不适用

截至报告期内证券发行情况的说明（存续期内利率不同的债券，请分别说明）：

适用 不适用

(二) 公司股份总数及股东结构变动及公司资产和负债结构的变动情况

适用 不适用

报告期内，公司完成了第一期限限制性股票激励计划中77名激励对象持有的已获授但尚未解除限售的996,600股限制性股票的回购注销，公司总股本由292,868,018股减少至291,871,418股。本次股本变更不会导致公司控股股东、实际控制人发生变化，公司控股股东仍为高博投资，实际控制人仍为向彬。具体详见本报告“第六节 股份变动及股东情况”之“一、股本变动情况”。

公司资产和负债结构的变动情况详见“第八节 财务报告”相关部分。

(三) 现存的内部职工股情况

适用 不适用

三、 股东和实际控制人情况

(一) 股东总数

截至报告期末普通股股东总数(户)	20,238
年度报告披露日前上一月末的普通股股东总数(户)	16,397
截至报告期末表决权恢复的优先股股东总数(户)	0
年度报告披露日前上一月末表决权恢复的优先股股东总数(户)	0

(二) 截至报告期末前十名股东、前十名流通股东（或无限售条件股东）持股情况表

单位：股

前十名股东持股情况（不含通过转融通出借股份）							
股东名称 （全称）	报告期内 增减	期末持股数 量	比例 （%）	持有有限售 条件股份数 量	质押、标记或冻结情 况		股东性质
					股份 状态	数量	
高博投资（香港）有限公司	0	92,019,200	31.53	0	质押	26,000,000	境外法人
广州松维企业管理咨询有限公司	0	39,064,856	13.38	0	质押	14,600,000	境内非国有法人
广州纬岳贸易咨询有限公司	0	15,670,200	5.37	0	质押	10,180,000	境内非国有法人
泰康人寿保险有限责任公司—投连—多策略优选	2,752,110	2,754,410	0.94	0	无	0	其他
嘉盈投资有限公司	0	2,160,000	0.74	0	无	0	境外法人
中国银行股份有限公司—招商量化精选股票型发起式证券投资基金	1,976,600	1,976,600	0.68	0	无	0	其他
中信银行股份有限公司—建信双息红利债券型证券投资基金	1,240,797	1,753,797	0.60	0	无	0	其他
全国社保基金四一二组合	1,445,841	1,445,841	0.50	0	无	0	其他
冯伟权	370,000	1,200,000	0.41	0	无	0	境内自然人
宁波梅山保税港区建谊投资管理合伙企业（有限合伙）—私募工场建平远航母基金证券投资基金	1,185,700	1,185,700	0.41	0	无	0	其他
前十名无限售条件股东持股情况（不含通过转融通出借股份）							
股东名称	持有无限售条件流通股的数量			股份种类及数量			

		种类	数量
高博投资（香港）有限公司	92,019,200	人民币普通股	92,019,200
广州松维企业管理咨询有限公司	39,064,856	人民币普通股	39,064,856
广州纬岳贸易咨询有限公司	15,670,200	人民币普通股	15,670,200
泰康人寿保险有限责任公司—投连—多策略优选	2,754,410	人民币普通股	2,754,410
嘉盈投资有限公司	2,160,000	人民币普通股	2,160,000
中国银行股份有限公司—招商量化精选股票型发起式证券投资基金	1,976,600	人民币普通股	1,976,600
中信银行股份有限公司—建信双息红利债券型证券投资基金	1,753,797	人民币普通股	1,753,797
全国社保基金四一二组合	1,445,841	人民币普通股	1,445,841
冯伟权	1,200,000	人民币普通股	1,200,000
宁波梅山保税港区建谊投资管理合伙企业（有限合伙）—私募工场建平远航母基金证券投资基金	1,185,700	人民币普通股	1,185,700
前十名股东中回购专户情况说明	不适用		
上述股东委托表决权、受托表决权、放弃表决权的说明	不适用		
上述股东关联关系或一致行动的说明	本公司未知上述股东之间是否存在关联关系或属于《上市公司收购管理办法》规定的一致行动人关系。		
表决权恢复的优先股股东及持股数量的说明	不适用		

持股 5%以上股东、前十名股东及前十名无限售流通股股东参与转融通业务出借股份情况

适用 不适用

前十名股东及前十名无限售流通股股东因转融通出借/归还原因导致较上期发生变化

适用 不适用

前十名有限售条件股东持股数量及限售条件

适用 不适用

(三) 战略投资者或一般法人因配售新股成为前 10 名股东

适用 不适用

四、控股股东及实际控制人情况

(一) 控股股东情况

1、法人

适用 不适用

名称	高博投资（香港）有限公司
单位负责人或法定代表人	向彬

成立日期	2010-09-06
主要经营业务	投资
报告期内控股和参股的其他境内外上市公司的股权情况	无
其他情况说明	无

2、 自然人

适用 不适用

3、 公司不存在控股股东情况的特别说明

适用 不适用

4、 报告期内控股股东变更情况的说明

适用 不适用

5、 公司与控股股东之间的产权及控制关系的方框图

适用 不适用



(二) 实际控制人情况

1、 法人

适用 不适用

2、 自然人

适用 不适用

姓名	向彬
国籍	中国香港
是否取得其他国家或地区居留权	否
主要职业及职务	维力医疗董事长
过去 10 年曾控股的境内外上市公司情况	无

3、 公司不存在实际控制人情况的特别说明

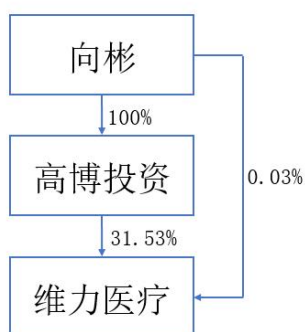
适用 不适用

4、 报告期内公司控制权发生变更的情况说明

适用 不适用

5、 公司与实际控制人之间的产权及控制关系的方框图

适用 不适用



6、实际控制人通过信托或其他资产管理方式控制公司

适用 不适用

(三) 控股股东及实际控制人其他情况介绍

适用 不适用

五、公司控股股东或第一大股东及其一致行动人累计质押股份数量占其所持公司股份数量比例达到 80%以上

适用 不适用

六、其他持股在百分之十以上的法人股东

适用 不适用

单位：元 币种：人民币

法人股东名称	单位负责人或法定代表人	成立日期	组织机构代码	注册资本	主要经营业务或管理活动等情况
广州松维企业管理咨询有限公司	韩广源	2010-12-01	91440101565967358X	6,000,000	企业管理咨询
情况说明	无				

七、股份限制减持情况说明

适用 不适用

八、股份回购在报告期的具体实施情况

适用 不适用

单位：元 币种：人民币

回购股份方案名称	/
回购股份方案披露时间	2025/7/31
拟回购股份数量及占总股本的比例(%)	996,600 股; 0.34
拟回购金额	5,520,042
拟回购期间	不适用
回购用途	第一期限制性股票激励计划第三个解除限售期公司层面考核指标未达成，对所有激励对象获授的限制性股票进行回购注销。

已回购数量(股)	996,600
已回购数量占股权激励计划所涉及的标的股票的比例(%) (如有)	25.55
公司采用集中竞价交易方式减持回购股份的进展情况	不适用

九、优先股相关情况

适用 不适用

第七节 债券相关情况

一、公司债券（含企业债券）和非金融企业债务融资工具

适用 不适用

二、可转换公司债券情况

适用 不适用

第八节 财务报告

一、审计报告

√适用 □不适用

华兴审字[2026]25014770013号

广州维力医疗器械股份有限公司全体股东：

一、审计意见

我们审计了广州维力医疗器械股份有限公司（以下简称“维力医疗”或“公司”）财务报表，包括2025年12月31日的合并及母公司资产负债表，2025年度的合并及母公司利润表、合并及母公司现金流量表、合并及母公司股东权益变动表以及相关财务报表附注。

我们认为，后附的财务报表在所有重大方面按照企业会计准则的规定编制，公允反映了维力医疗2025年12月31日的合并及母公司财务状况以及2025年度的合并及母公司经营成果和现金流量。

二、形成审计意见的基础

我们按照中国注册会计师审计准则的规定执行了审计工作。审计报告的“注册会计师对财务报表审计的责任”部分进一步阐述了我们在这些准则下的责任。按照中国注册会计师职业道德守则，我们独立于维力医疗，并履行了职业道德方面的其他责任。我们相信，我们获取的审计证据是充分、适当的，为发表审计意见提供了基础。

三、关键审计事项

关键审计事项是我们根据职业判断，认为对本期财务报表审计最为重要的事项。这些事项的应对以对财务报表整体进行审计并形成审计意见为背景，我们不对这些事项单独发表意见。

（一）收入确认

1.事项描述

如附注“五、34 收入”、“七、61 营业收入和营业成本”所述，维力医疗2025年度合并营业收入16.31亿元。由于营业收入是公司关键业绩指标之一，从而存在管理层为了达到特定目的或者期望而操纵收入确认的固有风险，因此我们将收入确认作为关键审计事项。

2.审计应对

针对维力医疗收入确认事项，我们实施了如下程序：

（1）了解和测试公司与销售和收款相关的制度设计和执行，以评价公司内部控制合理性和有效性；

（2）向公司管理层、治理层进行访谈，了解公司所处行业及公司基本情况，评价公司管理层是否诚信，是否存在舞弊风险；

（3）抽样检查客户合同、订单、出库单、客户签收单或提单，评价相关收入确认是否符合公司收入确认的会计政策；

（4）通过公开渠道查询主要客户的工商登记资料等，确认主要客户与公司及主要关联方不存在关联关系；

（5）对本年记录的收入交易选取样本，执行独立函证程序，以确认收入的真实性；

（6）选取主要客户进行访谈，了解主要客户与公司交易的基本情况；

（7）执行分析性复核程序，对比分析收入的月份、年度、分产品、分客户的变化，分析主要产品的售价、成本及毛利率变动，判断本年收入、毛利率变动的合理性；

（8）从中国电子口岸系统查看并导出出口报关结关数据，与公司账面收入记录金额核对，核实收入记录的真实性及准确性；

（9）对营业收入执行截止测试，选取样本对资产负债表日前后确认的营业收入核对至出库单、客户签收单或提单，确认收入是否记录在正确的会计期间；

（10）检查营业收入期后退货情况，以确认收入确认的准确性；

（11）选取样本实施细节测试，检查确认收入的资料是否充分，收入核算是否准确；

（12）检查收款记录，对大额银行收款记录与账面进行逐笔核对；

（13）检查与营业收入相关的信息是否已在财务报表中作出恰当列报。

（二）商誉减值

1.事项描述

如附注“五、27 长期资产减值”、“七、27 商誉”所述，维力医疗商誉 2025 年 12 月 31 日账面净值为 1.46 亿元。管理层对商誉至少每年进行减值测试，减值测试要求估计包含商誉在内的相关资产组的可收回金额。在确定相关资产组预计未来现金流量的现值时，维力医疗管理层需要作出重大判断。由于商誉对于财务报表整体的重要性，同时考虑减值测试中涉及管理层主观判断和重大估计，因此，我们将商誉减值准备的确认和计量列为关键审计事项。

2.审计应对

针对维力医疗商誉减值事项，我们实施了如下程序：

- (1) 了解和测试公司与商誉相关的制度设计和执行，以确认公司内部控制合理性和有效性；
- (2) 评估商誉减值测试方法的适当性，并复核公司对资产组的识别和认定是否准确；
- (3) 评价管理层委聘的外部专家的独立性和专业胜任能力；
- (4) 综合考虑资产组的历史运营情况及行业走势，并分析管理层及评估专家使用的收入增长率、毛利率、折现率等关键参数的合理性；
- (5) 与管理层委聘的外部专家讨论，了解减值测试时所使用的关键假设是否合理等；
- (6) 检查及复核预计未来现金流量现值的计算是否正确，将包括商誉在内的可辨认资产组的账面价值和可收回金额进行比较；
- (7) 检查与商誉减值相关的信息是否已在财务报表中作出恰当列报。

四、其他信息

维力医疗管理层（以下简称“管理层”）对其他信息负责。其他信息包括公司 2025 年度报告中涵盖的信息，但不包括财务报表和我们的审计报告。

我们对财务报表发表的审计意见不涵盖其他信息，我们也不对其他信息发表任何形式的鉴证结论。

结合我们对财务报表的审计，我们的责任是阅读其他信息，在此过程中，考虑其他信息是否与财务报表或我们在审计过程中了解到的情况存在重大不一致或者似乎存在重大错报。

基于我们已执行的工作，如果我们确定其他信息存在重大错报，我们应当报告该事实。在这方面，我们无任何事项需要报告。

五、管理层和治理层对财务报表的责任

管理层负责按照企业会计准则的规定编制财务报表，使其实现公允反映，并设计、执行和维护必要的内部控制，以使财务报表不存在由于舞弊或错误导致的重大错报。

在编制财务报表时，管理层负责评估维力医疗的持续经营能力，披露与持续经营相关的事项（如适用），并运用持续经营假设，除非管理层计划清算维力医疗、终止运营或别无其他现实的选择。

治理层负责监督维力医疗的财务报告过程。

六、注册会计师对财务报表审计的责任

我们的目标是对财务报表整体是否不存在由于舞弊或错误导致的重大错报获取合理保证，并出具包含审计意见的审计报告。合理保证是高水平的保证，但并不能保证按照审计准则执行的审计在某一重大错报存在时总能发现。错报可能由于舞弊或错误导致，如果合理预期错报单独或汇总起来可能影响财务报表使用者依据财务报表作出的经济决策，则通常认为错报是重大的。

在按照审计准则执行审计工作的过程中，我们运用职业判断，并保持职业怀疑。同时，我们也执行以下工作：

（一）识别和评估由于舞弊或错误导致的财务报表重大错报风险，设计和实施审计程序以应对这些风险，并获取充分、适当的审计证据，作为发表审计意见的基础。由于舞弊可能涉及串通、伪造、故意遗漏、虚假陈述或凌驾于内部控制之上，未能发现由于舞弊导致的重大错报的风险高于未能发现由于错误导致的重大错报的风险。

（二）了解与审计相关的内部控制，以设计恰当的审计程序。

（三）评价管理层选用会计政策的恰当性和作出会计估计及相关披露的合理性。

（四）对管理层使用持续经营假设的恰当性得出结论。同时，根据获取的审计证据，就可能导致对维力医疗持续经营能力产生重大疑虑的事项或情况是否存在重大不确定性得出结论。如果我们得出结论认为存在重大不确定性，审计准则要求我们在审计报告中提请报表使用者注意财务

报表中的相关披露；如果披露不充分，我们应当发表非无保留意见。我们的结论基于截至审计报告日可获得的信息。然而，未来的事项或情况可能导致维力医疗不能持续经营。

(五) 评价财务报表的总体列报、结构和内容，并评价财务报表是否公允反映相关交易和事项。

(六) 就维力医疗中实体或业务活动的财务信息获取充分、适当的审计证据，以对财务报表发表审计意见。我们负责指导、监督和执行集团审计，并对审计意见承担全部责任。

我们与治理层就计划的审计范围、时间安排和重大审计发现等事项进行沟通，包括沟通我们在审计中识别出的值得关注的内部控制缺陷。

我们还就已遵守与独立性相关的职业道德要求向治理层提供声明，并与治理层沟通可能被合理认为影响我们独立性的所有关系和其他事项，以及相关的防范措施（如适用）。

从与治理层沟通过的事项中，我们确定哪些事项对本期财务报表审计最为重要，因而构成关键审计事项。我们在审计报告中描述这些事项，除非法律法规禁止公开披露这些事项，或在极少数情形下，如果合理预期在审计报告中沟通某事项造成的负面后果超过在公众利益方面产生的益处，我们确定不应在审计报告中沟通该事项。

华兴会计师事务所

(特殊普通合伙)

中国注册会计师：宁宇妮 (项目合伙人)

中国注册会计师：刘广海 中国福州市 二〇二六年四月二十二日

二、财务报表

合并资产负债表

2025年12月31日

编制单位：广州维力医疗器械股份有限公司

单位：元 币种：人民币

项目	附注	2025年12月31日	2024年12月31日
流动资产：			
货币资金	七、1	253,959,277.20	287,644,932.34
结算备付金			
拆出资金			
交易性金融资产	七、2	265,090,286.96	192,619,061.73
衍生金融资产			
应收票据	七、4	7,444,149.47	1,418,245.37
应收账款	七、5	212,147,152.44	208,386,814.03
应收款项融资			
预付款项	七、8	6,226,910.37	6,865,447.13
应收保费			
应收分保账款			
应收分保合同准备金			
其他应收款	七、9	15,195,889.11	9,987,896.98
其中：应收利息		0	0
应收股利		0	0
买入返售金融资产			
存货	七、10	189,053,589.28	168,612,539.09
其中：数据资源			
合同资产	七、6	3,063,995.31	0
持有待售资产			
一年内到期的非流动资产			
其他流动资产	七、13	15,006,345.65	10,525,649.62
流动资产合计		967,187,595.79	886,060,586.29

非流动资产：			
发放贷款和垫款			
债权投资			
其他债权投资			
长期应收款			
长期股权投资	七、17	121,594,548.48	109,190,627.66
其他权益工具投资	七、18		
其他非流动金融资产	七、19	3,009,446.73	10,479,842.10
投资性房地产	七、20	602,340,413.22	612,572,850.20
固定资产	七、21	629,669,456.74	485,560,157.11
在建工程	七、22	91,980,120.18	128,616,757.21
生产性生物资产			
油气资产			
使用权资产	七、25	68,293,383.00	39,483,611.39
无形资产	七、26	170,479,781.85	181,713,836.52
其中：数据资源			
开发支出			
其中：数据资源			
商誉	七、27	145,579,762.57	292,533,842.30
长期待摊费用	七、28	26,243,296.45	22,153,426.77
递延所得税资产	七、29	3,515,623.41	7,467,640.37
其他非流动资产	七、30	30,539,417.47	64,849,358.19
非流动资产合计		1,893,245,250.10	1,954,621,949.82
资产总计		2,860,432,845.89	2,840,682,536.11
流动负债：			
短期借款	七、32	170,107,769.47	110,074,486.06
向中央银行借款			
拆入资金			
交易性金融负债			
衍生金融负债			
应付票据	七、35	0	30,000.00
应付账款	七、36	203,453,768.91	218,795,015.86
预收款项	七、37	431,784.23	303,856.77
合同负债	七、38	33,345,928.52	36,149,367.48
卖出回购金融资产款			
吸收存款及同业存放			
代理买卖证券款			
代理承销证券款			
应付职工薪酬	七、39	74,791,325.81	80,199,160.90
应交税费	七、40	25,088,486.63	20,685,593.25
其他应付款	七、41	94,574,515.20	43,843,641.32
其中：应付利息		0	0
应付股利	七、41	58,374,283.60	0
应付手续费及佣金			
应付分保账款			
持有待售负债			
一年内到期的非流动负债	七、43	33,605,894.73	19,674,304.14
其他流动负债	七、44	2,250,955.50	2,029,787.08

流动负债合计		637,650,429.00	531,785,212.86
非流动负债：			
保险合同准备金			
长期借款	七、45	341,552,229.79	327,740,062.99
应付债券			
其中：优先股			
永续债			
租赁负债	七、47	54,243,891.11	29,449,300.75
长期应付款	七、48	22,866,666.67	21,266,666.67
长期应付职工薪酬			
预计负债			
递延收益	七、51	19,446,384.19	16,095,704.33
递延所得税负债	七、29	8,133,159.27	11,270,956.23
其他非流动负债			
非流动负债合计		446,242,331.03	405,822,690.97
负债合计		1,083,892,760.03	937,607,903.83
所有者权益（或股东权益）：			
实收资本（或股本）	七、53	291,871,418.00	292,868,018.00
其他权益工具			
其中：优先股			
永续债			
资本公积	七、55	638,828,880.22	644,821,746.22
减：库存股	七、56	0	6,363,126.00
其他综合收益	七、57	-2,119,460.25	-6,468,365.24
专项储备			
盈余公积	七、59	145,935,709.00	131,589,312.58
一般风险准备			
未分配利润	七、60	687,170,572.61	828,528,136.38
归属于母公司所有者权益（或股东权益）合计		1,761,687,119.58	1,884,975,721.94
少数股东权益		14,852,966.28	18,098,910.34
所有者权益（或股东权益）合计		1,776,540,085.86	1,903,074,632.28
负债和所有者权益（或股东权益）总计		2,860,432,845.89	2,840,682,536.11

公司负责人：韩广源

主管会计工作负责人：祝一敏

会计机构负责人：祝一敏

母公司资产负债表

2025年12月31日

编制单位：广州维力医疗器械股份有限公司

单位：元 币种：人民币

项目	附注	2025年12月31日	2024年12月31日
流动资产：			
货币资金		181,323,821.66	219,595,549.10
交易性金融资产		241,325,929.80	165,320,762.99
衍生金融资产			
应收票据		5,565,688.47	0
应收账款	十九、1	257,180,092.07	254,569,245.96
应收款项融资			
预付款项		3,683,976.52	4,152,950.38

其他应收款	十九、2	198,341,683.82	82,584,688.47
其中：应收利息		0	0
应收股利		0	0
存货		153,230,481.00	130,636,094.16
其中：数据资源			
合同资产		3,063,995.31	0
持有待售资产			
一年内到期的非流动资产			
其他流动资产		3,201,785.87	1,092,695.68
流动资产合计		1,046,917,454.52	857,951,986.74
非流动资产：			
债权投资			
其他债权投资			
长期应收款			
长期股权投资	十九、3	1,095,570,139.42	1,117,623,394.46
其他权益工具投资			
其他非流动金融资产		3,009,446.73	10,479,842.10
投资性房地产		1,098,145.30	1,274,979.18
固定资产		342,855,829.37	211,327,804.08
在建工程		36,910,521.58	114,908,199.62
生产性生物资产			
油气资产			
使用权资产		19,819,554.45	19,893,302.26
无形资产		46,465,911.34	50,184,054.50
其中：数据资源			
开发支出			
其中：数据资源			
商誉			
长期待摊费用		1,006,839.45	0
递延所得税资产		0	4,967,014.05
其他非流动资产		27,679,381.12	59,813,339.62
非流动资产合计		1,574,415,768.76	1,590,471,929.87
资产总计		2,621,333,223.28	2,448,423,916.61
流动负债：			
短期借款		170,107,769.47	110,074,486.06
交易性金融负债			
衍生金融负债			
应付票据		0	30,000.00
应付账款		125,878,994.17	121,498,825.53
预收款项			
合同负债		18,005,215.05	20,999,949.07
应付职工薪酬		56,955,535.46	61,254,903.78
应交税费		10,151,337.47	3,111,062.27
其他应付款		303,784,012.66	344,742,730.81
其中：应付利息			
应付股利		58,374,283.60	0
持有待售负债			
一年内到期的非流动负债		2,899,643.46	1,334,103.84

其他流动负债		1,219,014.92	1,275,724.69
流动负债合计		689,001,522.66	664,321,786.05
非流动负债：			
长期借款			
应付债券			
其中：优先股			
永续债			
租赁负债		11,439,900.33	12,228,760.01
长期应付款			
长期应付职工薪酬			
预计负债			
递延收益		6,687,513.94	8,409,867.62
递延所得税负债		6,888,271.21	9,452,018.16
其他非流动负债			
非流动负债合计		25,015,685.48	30,090,645.79
负债合计		714,017,208.14	694,412,431.84
所有者权益（或股东权益）：			
实收资本（或股本）		291,871,418.00	292,868,018.00
其他权益工具			
其中：优先股			
永续债			
资本公积		657,052,164.66	663,045,030.66
减：库存股		0	6,363,126.00
其他综合收益		-5,570,815.00	-5,570,815.00
专项储备			
盈余公积		145,935,709.00	131,589,312.58
未分配利润		818,027,538.48	678,443,064.53
所有者权益（或股东权益）合计		1,907,316,015.14	1,754,011,484.77
负债和所有者权益（或股东权益）总计		2,621,333,223.28	2,448,423,916.61

公司负责人：韩广源

主管会计工作负责人：祝一敏

会计机构负责人：祝一敏

合并利润表

2025年1—12月

单位：元 币种：人民币

项目	附注	2025年度	2024年度
一、营业总收入	七、61	1,631,174,995.72	1,509,335,256.03
其中：营业收入	七、61	1,631,174,995.72	1,509,335,256.03
利息收入			
已赚保费			
手续费及佣金收入			
二、营业总成本		1,358,927,688.58	1,254,900,116.55
其中：营业成本	七、61	901,436,174.70	837,189,388.83
利息支出			
手续费及佣金支出			
退保金			
赔付支出净额			
提取保险责任准备金净额			
保单红利支出			

分保费用			
税金及附加	七、62	21,562,308.89	16,313,055.07
销售费用	七、63	167,953,487.06	158,218,403.91
管理费用	七、64	133,542,868.46	129,920,814.45
研发费用	七、65	115,659,050.88	111,112,162.68
财务费用	七、66	18,773,798.59	2,146,291.61
其中：利息费用		18,192,949.82	12,315,532.14
利息收入		6,565,594.06	5,631,835.85
加：其他收益	七、67	13,582,782.22	12,612,806.09
投资收益（损失以“-”号填列）	七、68	1,681,463.96	6,691,645.98
其中：对联营企业和合营企业的投资收益		-96,079.18	-700,512.03
以摊余成本计量的金融资产终止确认收益			
汇兑收益（损失以“-”号填列）			
净敞口套期收益（损失以“-”号填列）			
公允价值变动收益（损失以“-”号填列）	七、70	1,590,286.96	619,061.73
信用减值损失（损失以“-”号填列）	七、71	-2,104,260.22	-18,466.35
资产减值损失（损失以“-”号填列）	七、72	-156,568,581.65	-9,269,486.10
资产处置收益（损失以“-”号填列）	七、73	41,993.69	428,433.91
三、营业利润（亏损以“-”号填列）		130,470,992.10	265,499,134.74
加：营业外收入	七、74	692,587.37	347,683.57
减：营业外支出	七、75	883,197.21	2,803,286.49
四、利润总额（亏损总额以“-”号填列）		130,280,382.26	263,043,531.82
减：所得税费用	七、76	43,155,264.49	34,572,491.15
五、净利润（净亏损以“-”号填列）		87,125,117.77	228,471,040.67
（一）按经营持续性分类			
1.持续经营净利润（净亏损以“-”号填列）		87,125,117.77	228,471,040.67
2.终止经营净利润（净亏损以“-”号填列）			
（二）按所有权归属分类			
1.归属于母公司股东的净利润（净亏损以“-”号填列）		76,327,701.25	219,393,029.14
2.少数股东损益（净亏损以“-”号填列）		10,797,416.52	9,078,011.53
六、其他综合收益的税后净额	七、77	4,577,794.73	-944,789.73
（一）归属母公司所有者的其他综合收益的税后净额	七、77	4,348,904.99	-897,550.24
1.不能重分类进损益的其他综合收益			
（1）重新计量设定受益计划变动额			
（2）权益法下不能转损益的其他综合收益			
（3）其他权益工具投资公允价值变动			
（4）企业自身信用风险公允价值变动			
2.将重分类进损益的其他综合收益	七、77	4,348,904.99	-897,550.24
（1）权益法下可转损益的其他综合收益			
（2）其他债权投资公允价值变动			
（3）金融资产重分类计入其他综合收益的金额			
（4）其他债权投资信用减值准备			
（5）现金流量套期储备			
（6）外币财务报表折算差额	七、77	4,348,904.99	-897,550.24
（7）其他			
（二）归属于少数股东的其他综合收益的税后净	七、77	228,889.74	-47,239.49

额			
七、综合收益总额		91,702,912.50	227,526,250.94
（一）归属于母公司所有者的综合收益总额		80,676,606.24	218,495,478.90
（二）归属于少数股东的综合收益总额		11,026,306.26	9,030,772.04
八、每股收益：			
（一）基本每股收益(元/股)		0.26	0.75
（二）稀释每股收益(元/股)		0.26	0.75

本期发生同一控制下企业合并的，被合并方在合并前实现的净利润为：0元,上期被合并方实现的净利润为：0元。

公司负责人：韩广源

主管会计工作负责人：祝一敏

会计机构负责人：祝一敏

母公司利润表

2025年1—12月

单位：元 币种：人民币

项目	附注	2025年度	2024年度
一、营业收入	十九、4	1,294,844,535.58	1,165,050,501.88
减：营业成本	十九、4	819,670,758.59	755,371,138.20
税金及附加		10,835,752.40	8,287,370.38
销售费用		103,313,957.09	99,571,679.26
管理费用		90,867,939.36	85,529,102.46
研发费用		90,322,435.48	84,775,854.96
财务费用		1,995,440.54	-1,980,974.21
其中：利息费用		3,699,657.30	6,005,003.91
利息收入		6,354,939.80	5,165,872.98
加：其他收益		4,544,909.92	5,873,057.22
投资收益（损失以“-”号填列）	十九、5	199,463,405.26	109,530,929.06
其中：对联营企业和合营企业的投资收益		-5,591.04	-611,228.95
以摊余成本计量的金融资产终止确认收益			
净敞口套期收益（损失以“-”号填列）			
公允价值变动收益（损失以“-”号填列）		1,325,929.80	320,762.99
信用减值损失（损失以“-”号填列）		-1,807,772.29	-363,444.01
资产减值损失（损失以“-”号填列）		-5,546,832.21	-7,343,920.56
资产处置收益（损失以“-”号填列）		33,036.44	394,797.75
二、营业利润（亏损以“-”号填列）		375,850,929.04	241,908,513.28
加：营业外收入		170,920.64	2,064.01
减：营业外支出		486,250.18	699,844.92
三、利润总额（亏损总额以“-”号填列）		375,535,599.50	241,210,732.37
减：所得税费用		18,265,860.53	11,509,151.77
四、净利润（净亏损以“-”号填列）		357,269,738.97	229,701,580.60
（一）持续经营净利润（净亏损以“-”号填列）		357,269,738.97	229,701,580.60
（二）终止经营净利润（净亏损以“-”号填列）			
五、其他综合收益的税后净额			
（一）不能重分类进损益的其他综合收益			
1.重新计量设定受益计划变动额			
2.权益法下不能转损益的其他综合收益			
3.其他权益工具投资公允价值变动			
4.企业自身信用风险公允价值变动			

(二) 将重分类进损益的其他综合收益			
1.权益法下可转损益的其他综合收益			
2.其他债权投资公允价值变动			
3.金融资产重分类计入其他综合收益的金额			
4.其他债权投资信用减值准备			
5.现金流量套期储备			
6.外币财务报表折算差额			
7.其他			
六、综合收益总额		357,269,738.97	229,701,580.60
七、每股收益：			
(一) 基本每股收益(元/股)			
(二) 稀释每股收益(元/股)			

公司负责人：韩广源

主管会计工作负责人：祝一敏

会计机构负责人：祝一敏

合并现金流量表

2025年1—12月

单位：元 币种：人民币

项目	附注	2025年度	2024年度
一、经营活动产生的现金流量：			
销售商品、提供劳务收到的现金		1,696,081,904.07	1,579,497,272.25
客户存款和同业存放款项净增加额			
向中央银行借款净增加额			
向其他金融机构拆入资金净增加额			
收到原保险合同保费取得的现金			
收到再保业务现金净额			
保户储金及投资款净增加额			
收取利息、手续费及佣金的现金			
拆入资金净增加额			
回购业务资金净增加额			
代理买卖证券收到的现金净额			
收到的税费返还		36,477,215.00	60,122,755.98
收到其他与经营活动有关的现金	七、78	20,644,784.57	15,374,784.25
经营活动现金流入小计		1,753,203,903.64	1,654,994,812.48
购买商品、接受劳务支付的现金		763,246,844.44	726,503,946.03
客户贷款及垫款净增加额			
存放中央银行和同业款项净增加额			
支付原保险合同赔付款项的现金			
拆出资金净增加额			
支付利息、手续费及佣金的现金			
支付保单红利的现金			
支付给职工及为职工支付的现金		450,237,574.25	420,437,394.69
支付的各项税费		83,301,921.06	79,249,732.75
支付其他与经营活动有关的现金	七、78	126,162,354.52	122,544,544.84
经营活动现金流出小计		1,422,948,694.27	1,348,735,618.31
经营活动产生的现金流量净额		330,255,209.37	306,259,194.17
二、投资活动产生的现金流量：			
收回投资收到的现金		484,970,395.37	1,332,310,800.00
取得投资收益收到的现金		2,785,661.05	7,257,986.13
处置固定资产、无形资产和其他长期资产收回的		315,826.39	1,930,074.10

现金净额			
处置子公司及其他营业单位收到的现金净额			
收到其他与投资活动有关的现金			
投资活动现金流入小计		488,071,882.81	1,341,498,860.23
购建固定资产、无形资产和其他长期资产支付的现金		206,145,129.50	315,729,277.50
投资支付的现金		531,500,000.00	1,281,423,800.00
质押贷款净增加额			
取得子公司及其他营业单位支付的现金净额			
支付其他与投资活动有关的现金			
投资活动现金流出小计		737,645,129.50	1,597,153,077.50
投资活动产生的现金流量净额		-249,573,246.69	-255,654,217.27
三、筹资活动产生的现金流量：			
吸收投资收到的现金		500,000.00	1,500,000.00
其中：子公司吸收少数股东投资收到的现金		500,000.00	1,500,000.00
取得借款收到的现金		208,884,592.40	403,143,728.49
收到其他与筹资活动有关的现金	七、78	0	22,770,113.80
筹资活动现金流入小计		209,384,592.40	427,413,842.29
偿还债务支付的现金		124,739,337.87	304,211,439.19
分配股利、利润或偿付利息支付的现金		174,247,263.72	167,854,787.05
其中：子公司支付给少数股东的股利、利润		15,050,000.00	12,250,000.00
支付其他与筹资活动有关的现金	七、78	36,751,487.73	23,056,271.89
筹资活动现金流出小计		335,738,089.32	495,122,498.13
筹资活动产生的现金流量净额		-126,353,496.92	-67,708,655.84
四、汇率变动对现金及现金等价物的影响		-2,805,119.64	1,873,637.91
五、现金及现金等价物净增加额		-48,476,653.88	-15,230,041.03
加：期初现金及现金等价物余额		287,635,931.08	302,865,972.11
六、期末现金及现金等价物余额		239,159,277.20	287,635,931.08

公司负责人：韩广源

主管会计工作负责人：祝一敏

会计机构负责人：祝一敏

母公司现金流量表

2025年1—12月

单位：元 币种：人民币

项目	附注	2025年度	2024年度
一、经营活动产生的现金流量：			
销售商品、提供劳务收到的现金		1,360,732,801.46	1,186,781,250.69
收到的税费返还		17,408,483.29	17,250,986.52
收到其他与经营活动有关的现金		45,819,023.05	7,488,582.11
经营活动现金流入小计		1,423,960,307.80	1,211,520,819.32
购买商品、接受劳务支付的现金		808,162,943.14	728,222,118.29
支付给职工及为职工支付的现金		325,332,823.66	295,793,724.86
支付的各项税费		17,719,884.77	23,745,488.81
支付其他与经营活动有关的现金		77,125,546.88	71,776,122.10
经营活动现金流出小计		1,228,341,198.45	1,119,537,454.06
经营活动产生的现金流量净额		195,619,109.35	91,983,365.26
二、投资活动产生的现金流量：			
收回投资收到的现金		434,470,395.37	1,332,310,800.00
取得投资收益收到的现金		200,183,773.06	110,007,986.13
处置固定资产、无形资产和其他长期资产收回的		102,797.12	1,674,851.17

现金净额			
处置子公司及其他营业单位收到的现金净额		492,917.73	0
收到其他与投资活动有关的现金			
投资活动现金流入小计		635,249,883.28	1,443,993,637.30
购建固定资产、无形资产和其他长期资产支付的现金		70,279,870.74	71,114,465.72
投资支付的现金		492,060,000.00	1,321,927,598.00
取得子公司及其他营业单位支付的现金净额			
支付其他与投资活动有关的现金			
投资活动现金流出小计		562,339,870.74	1,393,042,063.72
投资活动产生的现金流量净额		72,910,012.54	50,951,573.58
三、筹资活动产生的现金流量：			
吸收投资收到的现金			
取得借款收到的现金		170,000,000.00	320,000,000.00
收到其他与筹资活动有关的现金		0	17,754,378.46
筹资活动现金流入小计		170,000,000.00	337,754,378.46
偿还债务支付的现金		110,000,000.00	300,000,000.00
分配股利、利润或偿付利息支付的现金		147,901,762.78	151,707,777.13
支付其他与筹资活动有关的现金		231,495,675.06	4,692,538.09
筹资活动现金流出小计		489,397,437.84	456,400,315.22
筹资活动产生的现金流量净额		-319,397,437.84	-118,645,936.76
四、汇率变动对现金及现金等价物的影响		-2,194,410.23	611,510.83
五、现金及现金等价物净增加额		-53,062,726.18	24,900,512.91
加：期初现金及现金等价物余额		219,586,547.84	194,686,034.93
六、期末现金及现金等价物余额		166,523,821.66	219,586,547.84

公司负责人：韩广源

主管会计工作负责人：祝一敏

会计机构负责人：祝一敏

合并所有者权益变动表
2025年1—12月

单位：元 币种：人民币

项目	2025年度													少数股东权益	所有者权益合计
	归属于母公司所有者权益											小计			
	实收资本(或股本)	其他权益工具			资本公积	减：库存股	其他综合收益	专项储备	盈余公积	一般风险准备	未分配利润		其他		
优先股		永续债	其他												
一、上年年末余额	292,868,018.00			644,821,746.22	6,363,126.00	-6,468,365.24		131,589,312.58		828,528,136.38		1,884,975,721.94	18,098,910.34	1,903,074,632.28	
加：会计政策变更															
前期差错更正															
其他															
二、本年期初余额	292,868,018.00			644,821,746.22	6,363,126.00	-6,468,365.24		131,589,312.58		828,528,136.38		1,884,975,721.94	18,098,910.34	1,903,074,632.28	
三、本期增减变动金额（减少以“—”号填列）	-996,600.00			-5,992,866.00	-6,363,126.00	4,348,904.99		14,346,396.42		-141,357,563.77		-123,288,602.36	-3,245,944.06	-126,534,546.42	
（一）综合收益总额						4,348,904.99				76,327,701.25		80,676,606.24	11,026,306.26	91,702,912.50	
（二）所有者投入和减少资本	-996,600.00			-5,992,866.00	-6,363,126.00							-626,340.00	775,625.00	149,285.00	
1. 所有者投入的普通股	-996,600.00			-5,992,866.00								-6,989,466.00	775,625.00	-6,213,841.00	
2. 其他权益工具持有者投入资本															
3. 股份支付计入所有者权益的金额					-6,363,126.00							6,363,126.00		6,363,126.00	
4. 其他															
（三）利润分配								14,346,396.42		-217,685,265.02		-203,338,868.60	-15,050,000.00	-218,388,868.60	
1. 提取盈余公积								14,346,396.42		-14,346,396.42					
2. 提取一般风险准备															
3. 对所有者（或股东）的分配										-203,338,868.60		-203,338,868.60	-15,050,000.00	-218,388,868.60	
4. 其他															
（四）所有者权益内部结转															
1. 资本公积转增资本（或股本）															
2. 盈余公积转增资本（或股本）															
3. 盈余公积弥补亏损															
4. 设定受益计划变动额结转留存收益															
5. 其他综合收益结转留存收益															
6. 其他															

广州维力医疗器械股份有限公司2025年年度报告

(五) 专项储备													
1. 本期提取													
2. 本期使用													
(六) 其他												2,124.68	2,124.68
四、本期期末余额	291,871,418.00			638,828,880.22		-2,119,460.25	145,935,709.00		687,170,572.61		1,761,687,119.58	14,852,966.28	1,776,540,085.86

项目	2024 年度													少数股东权益	所有者权益合计
	归属于母公司所有者权益											小计			
	实收资本 (或股本)	其他权益工具			资本公积	减：库存股	其他综合收益	专项储备	盈余公积	一般风险准备	未分配利润		其他		
优先股		永续债	其他												
一、上年年末余额	293,160,218.00			650,728,286.22	8,242,188.00	-23,425,327.41		108,619,154.52		796,254,991.71		1,817,095,135.04	19,818,138.30	1,836,913,273.34	
加：会计政策变更															
前期差错更正															
其他															
二、本年期初余额	293,160,218.00			650,728,286.22	8,242,188.00	-23,425,327.41		108,619,154.52		796,254,991.71		1,817,095,135.04	19,818,138.30	1,836,913,273.34	
三、本期增减变动金额（减少以“-”号填列）	-292,200.00			-5,906,540.00	-1,879,062.00	16,956,962.17		22,970,158.06		32,273,144.67		67,880,586.90	-1,719,227.96	66,161,358.94	
（一）综合收益总额						-897,550.24				219,393,029.14		218,495,478.90	9,030,772.04	227,526,250.94	
（二）所有者投入和减少资本	-292,200.00			-5,906,540.00	-1,879,062.00							-4,319,678.00	1,500,000.00	-2,819,678.00	
1. 所有者投入的普通股	-292,200.00			-1,677,228.00								-1,969,428.00	1,500,000.00	-469,428.00	
2. 其他权益工具持有者投入资本															
3. 股份支付计入所有者权益的金额				-4,229,312.00	-1,879,062.00							-2,350,250.00		-2,350,250.00	
4. 其他															
（三）利润分配								22,970,158.06		-169,265,372.06		-146,295,214.00	-12,250,000.00	-158,545,214.00	
1. 提取盈余公积								22,970,158.06		-22,970,158.06					
2. 提取一般风险准备															
3. 对所有者（或股东）的分配										-146,295,214		-146,295,214.00	-12,250,000.00	-158,545,214.00	
4. 其他															
（四）所有者权益内部结转						17,854,512.41				-17,854,512.41					
1. 资本公积转增资本（或股本）															
2. 盈余公积转增资本（或股本）															
3. 盈余公积弥补亏损															
4. 设定受益计划变动额结转留存收益															

广州维力医疗器械股份有限公司2025年年度报告

5. 其他综合收益结转留存收益					17,854,512.41				-17,854,512.41			
6. 其他												
(五) 专项储备												
1. 本期提取												
2. 本期使用												
(六) 其他												
四、本期期末余额	292,868,018.00			644,821,746.22	6,363,126.00	-6,468,365.24	131,589,312.58	828,528,136.38	1,884,975,721.94	18,098,910.34	1,903,074,632.28	

公司负责人：韩广源

主管会计工作负责人：祝一敏

会计机构负责人：祝一敏

母公司所有者权益变动表

2025年1—12月

单位：元 币种：人民币

项目	2025年度										
	实收资本(或股本)	其他权益工具			资本公积	减：库存股	其他综合收益	专项储备	盈余公积	未分配利润	所有者权益合计
		优先股	永续债	其他							
一、上年年末余额	292,868,018.00				663,045,030.66	6,363,126.00	-5,570,815.00		131,589,312.58	678,443,064.53	1,754,011,484.77
加：会计政策变更											
前期差错更正											
其他											
二、本年期初余额	292,868,018.00				663,045,030.66	6,363,126.00	-5,570,815.00		131,589,312.58	678,443,064.53	1,754,011,484.77
三、本期增减变动金额(减少以“—”号填列)	-996,600.00				-5,992,866.00	-6,363,126.00		14,346,396.42	139,584,473.95	153,304,530.37	
(一) 综合收益总额										357,269,738.97	357,269,738.97
(二) 所有者投入和减少资本	-996,600.00				-5,992,866.00	-6,363,126.00					-626,340.00
1. 所有者投入的普通股	-996,600.00				-5,992,866.00						-6,989,466.00
2. 其他权益工具持有者投入资本											
3. 股份支付计入所有者权益的金额						-6,363,126.00					6,363,126.00
4. 其他											
(三) 利润分配								14,346,396.42	-217,685,265.02		-203,338,868.60
1. 提取盈余公积								14,346,396.42	-14,346,396.42		0
2. 对所有者(或股东)的分配										-203,338,868.60	-203,338,868.60
3. 其他											
(四) 所有者权益内部结转											
1. 资本公积转增资本(或股本)											
2. 盈余公积转增资本(或股本)											
3. 盈余公积弥补亏损											
4. 设定受益计划变动额结转留存收益											
5. 其他综合收益结转留存收益											
6. 其他											
(五) 专项储备											

广州维力医疗器械股份有限公司2025年年度报告

1. 本期提取											
2. 本期使用											
(六) 其他											
四、本期末余额	291,871,418.00				657,052,164.66	0	-5,570,815.00		145,935,709.00	818,027,538.48	1,907,316,015.14

项目	2024 年度										
	实收资本 (或股本)	其他权益工具			资本公积	减：库存股	其他综合收益	专项储备	盈余公积	未分配利润	所有者权益合计
		优先股	永续债	其他							
一、上年年末余额	293,160,218.00				668,951,570.66	8,242,188.00	-23,425,327.41		108,619,154.52	635,861,368.40	1,674,924,796.17
加：会计政策变更											
前期差错更正											
其他											
二、本年期初余额	293,160,218.00				668,951,570.66	8,242,188.00	-23,425,327.41		108,619,154.52	635,861,368.40	1,674,924,796.17
三、本期增减变动金额（减少以“-”号填列）	-292,200.00				-5,906,540.00	-1,879,062.00	17,854,512.41		22,970,158.06	42,581,696.13	79,086,688.60
（一）综合收益总额										229,701,580.60	229,701,580.60
（二）所有者投入和减少资本	-292,200.00				-5,906,540.00	-1,879,062.00					-4,319,678.00
1. 所有者投入的普通股	-292,200.00				-1,677,228.00						-1,969,428.00
2. 其他权益工具持有者投入资本											
3. 股份支付计入所有者权益的金额					-4,229,312.00	-1,879,062.00					-2,350,250.00
4. 其他											
（三）利润分配									22,970,158.06	-169,265,372.06	-146,295,214.00
1. 提取盈余公积									22,970,158.06	-22,970,158.06	
2. 对所有者（或股东）的分配										-146,295,214.00	-146,295,214.00
3. 其他											
（四）所有者权益内部结转							17,854,512.41			-17,854,512.41	0
1. 资本公积转增资本（或股本）											
2. 盈余公积转增资本（或股本）											
3. 盈余公积弥补亏损											
4. 设定受益计划变动额结转留存收益											
5. 其他综合收益结转留存收益							17,854,512.41			-17,854,512.41	0
6. 其他											
（五）专项储备											
1. 本期提取											
2. 本期使用											
（六）其他											
四、本期末余额	292,868,018.00				663,045,030.66	6,363,126.00	-5,570,815.00		131,589,312.58	678,443,064.53	1,754,011,484.77

公司负责人：韩广源

主管会计工作负责人：祝一敏

会计机构负责人：祝一敏

三、公司基本情况

1、公司概况

√适用 □不适用

广州维力医疗器械股份有限公司（以下简称“公司”或“本公司”）原名广州市韦士泰医疗器械有限公司（以下简称“韦士泰公司”），2011年6月，经广州市对外贸易经济合作局“穗外经贸资批[2011]482号”文批准，由韦士泰公司原有股东作为发起人，以发起设立方式对韦士泰公司进行整体改组，设立广州维力医疗器械股份有限公司，并于2011年8月8日在广州市工商行政管理局注册登记，企业营业执照注册号为440126400010558。

2015年1月，经中国证券监督管理委员会“证监许可[2015]197号”文核准，公司向社会公众公开发行人民币普通股（A股）25,000,000股，每股面值1.00元，每股发行价格15.40元，变更后的股本为人民币100,000,000元。2015年05月18日，公司在广州市工商行政管理局完成上述股本变更的工商备案。

2015年9月，根据公司2015年第二次临时股东大会审议通过的关于2015年半年度利润分配方案，公司以截至2015年6月30日总股本100,000,000股为基数，以资本公积金向全体股东每10股转增10股，合计转增100,000,000股，转增后公司总股本变更为200,000,000股。

2020年5月，根据公司股东大会审议通过的关于2019年度利润分配预案，公司以2019年12月31日总股本200,000,000股为基数，以资本公积金向全体股东每10股转增3股，转增后公司总股本变更为260,000,000股。公司2019年度权益分派实施后，公司总股本由200,000,000股变更为260,000,000股，注册资本由人民币200,000,000元变更为260,000,000元。

2021年12月，根据公司2021年第二次临时股东大会和第四届董事会第十一次会议、第四届董事会第十二次会议决议规定，公司向激励对象定向发行公司普通股股票3,790,000股，变更后公司总股本为263,790,000股。

2021年12月，根据公司第四届董事会第二次会议、2020年第三次临时股东大会、第四届董事会第五次会议、第四届董事会第九次会议决议规定，并经中国证券监督管理委员会“证监许可[2021]734号”文核准，公司以非公开方式向10名特定对象发行人民币普通股（A股）29,632,218股，每股面值1元，每股发行价格为13.48元，发行增加注册资本为人民币29,632,218元，变更后的注册资本为人民币293,422,218元。

2022年11月，根据公司第四届董事会第十八次会议和第四届监事会第十六次会议决议规定，公司向激励对象定向发行公司普通股股票110,000股，变更后公司总股本为293,532,218股。

2022年度，鉴于公司第一期限限制性股票激励计划中有7名激励对象因个人原因离职，不再具备激励对象资格，根据公司第四届董事会第十七次会议、第四届监事会第十五次会议以及2022年第一次临时股东大会审议。公司决定对离职人员持有的已获授但尚未解除限售的210,000股限制性股票予以回购注销，该注销于2022年12月30日完成，变更后公司总股本为293,322,218股。

2023年度，鉴于公司第一期限限制性股票激励计划中有7名激励对象因个人原因离职，不再具备激励对象资格，根据公司第四届董事会第二十一次会议、第四届监事会第十九次会议以及2023年第一次临时股东大会审议。公司决定对离职人员持有的已获授但尚未解除限售的162,000股限制性股票予以回购注销，该注销于2023年10月19日完成，变更后公司总股本为293,160,218股。

2024年度，鉴于公司第一期限限制性股票激励计划中有5名激励对象因个人原因离职，不再具备激励对象资格，有75名激励对象因第二个解除限售期公司层面考核指标未达成100%解锁条件，仅解锁80%，剩余20%由公司回购注销，根据公司第五届董事会第八次会议、第五届监事会第七次会议以及2024年第一次临时股东大会审议，公司决定对上述激励对象持有的已获授但尚未解除限售的292,200股限制性股票予以回购注销，本次注销于2024年10月21日完成，变更后公司总股本为292,868,018股。

2025年度，因第二个解除限售期公司层面考核指标未达成100%解锁条件，仅解锁80%股份，剩余20%股份将由公司回购注销，公司已于2024年10月21日对75名激励对象已获授但不满足解除限售条件的限制性股票合计191,400股进行回购注销，预留授予的2名激励对象已获授但不满足解除限售条件的限制性股票合计6,600股尚未回购注销；77名激励对象因第三个解除限售期公司层面考核指标未达标，第三个解除限售期的所有限制性股票不得解锁，将全部由公司回购注销。根据公司第五届董事会第十六次会议以及2025年第一次临时股东大会审议，公司决定对上述

激励对象持有的已获授但尚未解除限售的 996,600 股限制性股票予以回购注销，本次注销于 2025 年 10 月 22 日完成，变更后公司总股本为 291,871,418 股。

公司统一社会信用代码：91440101759431420M。

公司法定代表人：韩广源

公司注册地址：广州市番禺区化龙镇金湖工业城 C 区 4 号

公司总部地址：广州市番禺区化龙镇国贸大道南 47 号

四、财务报表的编制基础

1、编制基础

公司以持续经营为基础，根据实际发生的交易和事项，按照《企业会计准则——基本准则》和其他各项具体会计准则、应用指南、准则解释及其他相关规定（以下合称企业会计准则）进行确认和计量，在此基础上结合中国证券监督管理委员会《公开发行证券的公司信息披露编报规则第 15 号——财务报告的一般规定》（2023 年修订）的规定，编制财务报表。

2、持续经营

适用 不适用

公司自本报告期末起至少 12 个月内具备持续经营能力，无影响持续经营能力的重大事项。

五、重要会计政策及会计估计

具体会计政策和会计估计提示：

适用 不适用

1、遵循企业会计准则的声明

公司编制的财务报表符合企业会计准则的要求，真实、完整地反映了公司的财务状况、经营成果、股东权益变动和现金流量等有关信息。

2、会计期间

公司会计年度自公历 1 月 1 日起至 12 月 31 日止。

3、营业周期

适用 不适用

公司以 12 个月作为一个营业周期。

4、记账本位币

公司的记账本位币为人民币。

5、重要性标准确定方法和选择依据

适用 不适用

项目	重要性标准
重要的单项计提坏账准备的应收款项	金额大于 5,000,000 元
重要的在建工程	金额大于 5,000,000 元

6、同一控制下和非同一控制下企业合并的会计处理方法

适用 不适用

(1) 同一控制下企业合并：本公司在企业合并中取得的资产和负债，按照合并日在被合并方资产、负债（包括最终控制方收购被合并方而形成的商誉）在最终控制方合并财务报表中的账面价值计量。在合并中取得的净资产账面价值与支付的合并对价账面价值（或发行股份面值总额）的差额，调整资本公积中的股本溢价，资本公积中的股本溢价不足冲减的，调整留存收益。

(2) 非同一控制下企业合并：本公司在购买日对作为企业合并对价付出的资产、发生或承担的负债按照公允价值计量，公允价值与其账面价值的差额，计入当期损益。本公司对合并成本大

于合并中取得的被购买方可辨认净资产公允价值份额的差额，确认为商誉；合并成本小于合并中取得的被购买方可辨认净资产公允价值份额的差额，对合并中取得的资产、负债的公允价值、作为合并对价的非现金资产或发行的权益性证券等的公允价值进行复核，复核结果表明所确定的各项可辨认资产和负债的公允价值确定是恰当的，将企业合并成本低于取得的被购买方可辨认净资产公允价值份额之间的差额，计入合并当期的营业外收入。

通过多次交易分步实现非同一控制下的企业合并，合并成本为购买日支付的对价与购买日之前已经持有的被购买方的股权在购买日的公允价值之和；对于购买日之前已经持有的被购买方的股权，按照购买日的公允价值进行重新计量，公允价值与其账面价值之间的差额计入当期投资收益。购买日之前持有的被购买方的长期股权投资在权益法核算下的其他综合收益，采用与被投资单位直接处置相关资产或负债相同的基础进行会计处理，除净损益、其他综合收益和利润分配外的其他股东权益变动，转为购买日所属当期损益。对于购买日之前持有的被购买方的其他权益工具投资，该权益工具投资在购买日之前累计在其他综合收益的公允价值变动转入留存收益。

(3) 企业合并中相关费用的处理：为企业合并发生的审计、法律服务、评估咨询等中介费用及其他相关管理费用，于发生时计入当期损益；作为合并对价发行的权益性证券或债务性证券的交易费用，计入权益性证券或债务性证券的初始确认金额。

7、控制的判断标准和合并财务报表的编制方法

√适用 □不适用

(1) 控制的判断标准及合并报表编制范围

控制，是指投资方拥有对被投资方的权力，通过参与被投资方的相关活动而享有可变回报，并且有能力运用对被投资方的权力影响其回报金额。是否控制被投资方，本公司判断要素包括：

- 1) 拥有对被投资方的权力，有能力主导被投资方的相关活动；
- 2) 对被投资方享有可变回报；
- 3) 有能力运用对被投资方的权力影响其回报金额。

除非有确凿证据表明本公司不能主导被投资方相关活动，下列情况，本公司对被投资方拥有权力：

- 1) 持有被投资方半数以上的表决权的；
- 2) 持有被投资方半数或以下的表决权，但通过与其他表决权持有人之间的协议能够控制半数以上表决权的。

对于持有被投资方半数或以下的表决权，但综合考虑下列事实和情况后，判断持有的表决权足以有能力主导被投资方相关活动的，视为本公司对被投资方拥有权力：

- 1) 持有的表决权相对于其他投资方持有的表决权份额的大小，以及其他投资方持有表决权的分散程度；
- 2) 和其他投资方持有的被投资方的潜在表决权，如可转换公司债券、可执行认股权证等；
- 3) 其他合同安排产生的权利；
- 4) 被投资方以往的表决权行使情况等其他相关事实和情况。

本公司基于合同安排的实质而非回报的法律形式对回报的可变性进行评价。

本公司以主要责任人的身份行使决策权，或在其他方拥有决策权的情况下，其他方以本公司代理人的身份代为行使决策权的，表明本公司控制被投资方。

一旦相关事实和情况的变化导致对控制定义所涉及的相关要素发生变化的，本公司将进行重新评估。

合并财务报表的合并范围以控制为基础予以确定，不仅包括根据表决权（或类似权利）本身或者结合其他安排确定的子公司，也包括基于一项或多项合同安排决定的结构化主体。

(2) 合并程序

合并财务报表以公司和其子公司的财务报表为基础，根据其他有关资料，编制合并财务报表。

公司统一子公司所采用的会计政策及会计期间，使子公司采用的会计政策、会计期间与公司保持一致。在编制合并财务报表时，遵循重要性原则，抵销母公司与子公司、子公司与子公司之间的内部往来、内部交易及权益性投资项目。

子公司少数股东应占的权益、损益和综合收益分别在合并资产负债表中所有者权益项目下、合并利润表中净利润项目下和综合收益总额项目下单独列示。子公司少数股东分担的当期亏损超过了少数股东在该子公司期初所有者权益中所享有份额而形成的余额，冲减少数股东权益。

1) 增加子公司以及业务

在报告期内因同一控制下企业合并增加的子公司以及业务，编制合并资产负债表时，调整合并资产负债表的期初数；编制利润表时，将该子公司以及业务合并当期期初至报告期末的收入、费用、利润纳入合并利润表；合并现金流量表时，将该子公司以及业务合并当期期初至报告期末的现金流量纳入合并现金流量表；同时应当对比较报表的相关项目进行调整，视同合并后的报告主体自最终控制方开始控制时点起一直存在。

在报告期内因非同一控制下企业合并或其他方式增加的子公司以及业务，编制合并资产负债表时，不调整合并资产负债表的期初数。编制利润表时，将该子公司以及业务购买日至报告期末的收入、费用、利润纳入合并利润表。编制现金流量表时，将该子公司购买日至报告期末的现金流量纳入合并现金流量表。

公司以子公司的个别财务报表反映为在购买日公允价值基础上确定的可辨认资产、负债及或有负债在期末资产负债表日的金额进行编制合并财务报表。对合并成本大于合并中取得的被购买方可辨认净资产公允价值份额的差额，确认为商誉。合并成本小于合并中取得的被购买方可辨认净资产公允价值份额的差额，经复核后，计入当期损益。

通过多次交易分步实现非同一控制下企业合并的，在合并财务报表中，对于购买日之前持有的被购买方的股权，应当按照该股权在购买日的公允价值进行重新计量，公允价值与其账面价值的差额计入当期投资收益。购买日之前持有的被购买方的长期股权投资在权益法核算下的其他综合收益，采用与被投资单位直接处置相关资产或负债相同的基础进行会计处理，除净损益、其他综合收益和利润分配外的其他股东权益变动，转为购买日所属当期损益。对于购买日之前持有的被购买方的其他权益工具投资，该权益工具投资在购买日之前累计在其他综合收益的公允价值变动转入留存收益。

2) 处置子公司以及业务

A.一般处理方法

在报告期内，本公司处置子公司以及业务，则该子公司以及业务期初至处置日的收入、费用、利润纳入合并利润表；该子公司以及业务期初至处置日的现金流量纳入合并现金流量表。

公司因处置部分股权投资等原因丧失了对原有子公司控制权的，在合并财务报表中，对于剩余股权，按照其在丧失控制权日的公允价值进行重新计量。处置股权取得的对价和剩余股权公允价值之和，减去按原持股比例计算应享有原有子公司自购买日或合并日开始持续计算的净资产的份额之间的差额，计入丧失控制权当期的投资收益，同时冲减商誉。与原有子公司股权投资相关的其他综合收益，在丧失控制权时采用与子公司直接处置相关资产或负债相同的基础进行会计处理，因原有子公司相关的除净损益、其他综合收益和利润分配以外的其他股东权益变动而确认的股东权益，在丧失控制权时转为当期损益。

B.分步处置股权至丧失控制权

企业通过多次交易分步处置对子公司股权投资直至丧失控制权的，如果处置对子公司股权投资直至丧失控制权的各项交易属于一揽子交易的，应当将各项交易作为一项处置子公司并丧失控制权的交易进行会计处理；但是，在丧失控制权之前每一次处置价款与处置投资对应的享有该子公司净资产份额的差额，在合并财务报表中确认为其他综合收益，在丧失控制权时一并转入丧失控制权当期的损益。

处置对子公司股权投资的各项交易的条款、条件以及经济影响符合下列一种或多种情况，通常表明应将多次交易事项作为一揽子交易进行会计处理：

- (A) 这些交易是同时或者在考虑了彼此影响的情况下订立的；
- (B) 这些交易整体才能达成一项完整的商业结果；
- (C) 一项交易的发生取决于其他至少一项交易的发生；
- (D) 一项交易单独考虑时是不经济的，但是和其他交易一并考虑时是经济的。

3) 购买子公司少数股权

本公司因购买少数股权新取得的长期股权投资与按照新增持股比例计算应享有子公司自购买日（或合并日）开始持续计算的可辨认净资产份额之间的差额，调整合并资产负债表中的资本公积中的股本溢价，资本公积中的股本溢价不足冲减的，调整留存收益。

4) 不丧失控制权的情况下部分处置对子公司的股权投资

在不丧失控制权的情况下因部分处置对子公司的长期股权投资而取得的处置价款与处置长期股权投资相对应享有子公司自购买日或合并日开始持续计算的净资产份额之间的差额，调整合并资产负债表中的资本公积中的股本溢价，资本公积中的股本溢价不足冲减的，调整留存收益。

8、合营安排分类及共同经营会计处理方法

√适用 □不适用

合营安排是指一项由两个或两个以上的参与方共同控制的安排。合营安排分为共同经营和合营企业。

(1) 共同经营是指本公司享有该安排相关资产且承担该安排相关负债的合营安排。本公司确认与共同经营中利益份额相关的下列项目：

- 1) 确认单独所持有的资产，以及按其份额确认共同持有的资产；
- 2) 确认单独所承担的负债，以及按其份额确认共同承担的负债；
- 3) 确认出售其享有的共同经营产出份额所产生的收入；
- 4) 按其份额确认共同经营因出售产出所产生的收入；
- 5) 确认单独所发生的费用，以及按其份额确认共同经营发生的费用。

(2) 合营企业是指本公司仅对该安排的净资产享有权利的合营安排。本公司按照长期股权投资有关权益法核算的规定对合营企业的投资进行会计处理。

9、现金及现金等价物的确定标准

公司在编制现金流量表时，将本公司库存现金以及可以随时用于支付的存款确认为现金。将同时具备期限短（一般指从购买日起三个月内到期）、流动性强、易于转换为已知金额现金、价值变动风险很小的投资，确定为现金等价物。受到限制的银行存款，不作为现金流量表中的现金及现金等价物。

10、外币业务和外币报表折算

√适用 □不适用

(1) 外币业务

发生外币业务时，公司外币金额按照交易发生日的即期汇率折算为人民币入账；期末按照下列方法对外币货币性项目和外币非货币性项目进行处理：

1) 外币货币性项目，采用资产负债表日即期汇率折算。因资产负债表日即期汇率与初始确认或者前一资产负债表日即期汇率不同而产生的汇兑差额，计入当期损益。

2) 以历史成本计量的外币非货币性项目，仍采用交易发生日的即期汇率折算，不改变其记账本位币金额。

3) 对以公允价值计量的外币非货币性项目，按公允价值确定日即期汇率折算，由此产生的汇兑损益计入当期损益或其他综合收益。

4) 外币汇兑损益除与购建或者生产符合资本化条件的资产有关的外币专门借款产生的汇兑损益，在资产达到预定可使用或者可销售状态前计入符合资本化条件的资产的成本，其余均计入当期损益。

(2) 外币财务报表的折算

1) 资产负债表中的资产和负债项目，采用资产负债表日的即期汇率折算；股东权益项目除“未分配利润”项目外，其他项目采用发生时的即期汇率折算。

2) 利润表中的收入和费用项目，采用交易发生日的即期汇率折算。

3) 按照上述折算产生的外币财务报表折算差额，计入其他综合收益。处置境外经营时，将与该境外经营相关的外币财务报表折算差额，自所有者权益项目转入处置当期损益。

4) 现金流量表采用现金流量发生日的即期汇率折算。汇率变动对现金的影响额作为调节项目，在现金流量表中单独列示。

11、金融工具

√适用 □不适用

当公司成为金融工具合同的一方时，确认与之相关的一项金融资产或金融负债。

(1) 金融资产的分类、确认依据和计量方法

公司根据所管理金融资产的业务模式和金融资产的合同现金流量特征，将金融资产划分为三类：以摊余成本计量的金融资产、以公允价值计量且其变动计入其他综合收益的金融资产、以公允价值计量且其变动计入当期损益的金融资产。

金融资产在初始确认时以公允价值计量。对于以公允价值计量且其变动计入当期损益的金融资产，相关交易费用直接计入当期损益；对于其他类别的金融资产，相关交易费用计入初始确认金额。对于公司初始确认的应收账款未包含《企业会计准则第14号——收入》所定义的重大融资成分或根据《企业会计准则第14号——收入》规定不考虑不超过一年的合同中的融资成分的，按照预期有权收取的对价的交易价格进行初始计量。

1) 以摊余成本计量的金融资产

公司管理此类金融资产的业务模式为以收取合同现金流量为目标，且在特定日期产生的现金流量，仅为对本金和以未偿付本金金额为基础的利息的支付。公司对于此类金融资产，采用实际利率法，按照摊余成本进行后续计量，其摊销或减值产生的利得或损失，计入当期损益。

2) 以公允价值计量且其变动计入其他综合收益的金融资产

公司管理此类金融资产的业务模式为既以收取合同现金流量为目标又以出售为目标，且在特定日期产生的现金流量，仅为对本金和以未偿付本金金额为基础的利息的支付。此类金融资产按照公允价值计量且其变动计入其他综合收益，但减值损失或利得、汇兑损益和按照实际利率法计算的利息收入计入当期损益。

对于非交易性权益工具投资，公司可在初始确认时将其不可撤销地指定为以公允价值计量且其变动计入其他综合收益的金融资产。该指定在单项投资的基础上作出，相关投资从发行方的角度符合权益工具的定义。公司将该类金融资产的相关股利收入计入当期损益，公允价值变动计入其他综合收益。当该金融资产终止确认时，之前计入其他综合收益的累计利得或损失将从其他综合收益转入留存收益，不计入当期损益。

3) 以公允价值计量且其变动计入当期损益的金融资产

除上述以摊余成本计量的金融资产和以公允价值计量且其变动计入其他综合收益的金融资产外，公司将其余所有的金融资产分类为以公允价值计量且其变动计入当期损益的金融资产。此外，在初始确认时，公司为了消除或显著减少会计错配，将部分金融资产指定为以公允价值计量且其变动计入当期损益的金融资产。此类金融资产按公允价值进行后续计量，公允价值变动计入当期损益。

(2) 金融负债的分类、确认依据和计量方法

公司金融负债于初始确认时分类为：以公允价值计量且其变动计入当期损益的金融负债、其他金融负债。对于以公允价值计量且其变动计入当期损益的金融负债，相关交易费用直接计入当期损益，其他金融负债的相关交易费用计入其初始确认金额。

1) 以公允价值计量且其变动计入当期损益的金融负债

以公允价值计量且其变动计入当期损益的金融负债，包括交易性金融负债（含属于金融负债的衍生工具）和指定为以公允价值计量且其变动计入当期损益的金融负债。

交易性金融负债（含属于金融负债的衍生工具），按照公允价值进行后续计量，除与套期会计有关外，公允价值变动计入当期损益。

公司在金融负债初始确认时，被指定为以公允价值计量且其变动计入当期损益的金融负债，由公司自身信用风险变动引起的公允价值变动计入其他综合收益，且终止确认该负债时，计入其他综合收益的自身信用风险变动引起的其公允价值累计变动额转入留存收益。其他公允价值变动计入当期损益。若按上述方式对该等金融负债的自身信用风险变动的影响进行处理会造成或扩大损益中的会计错配的，公司将该金融负债的全部利得或损失（包括企业自身信用风险变动的影响金额）计入当期损益。

2) 其他金融负债

除不符合终止确认条件的金融资产转移或继续涉入被转移金融资产所形成的金融负债、财务担保合同外的其他金融负债分类为以摊余成本计量的金融负债，按摊余成本进行后续计量，终止确认或摊销产生的利得或损失计入当期损益。

(3) 金融资产和金融负债的公允价值确定方法

存在活跃市场的金融工具，以活跃市场中的报价确定其公允价值。不存在活跃市场的金融工具，采用估值技术确定其公允价值。在估值时，本公司采用在当前情况下适用并且有足够可利用

数据和其他信息支持的估值技术，选择与市场参与者在相关资产或负债的交易中所考虑的资产或负债特征相一致的输入值，并优先使用相关可观察输入值。只有在相关可观察输入值无法取得或取得不切实可行的情况下，才使用不可观察输入值。

(4) 金融资产转移的确认依据和计量方法

金融资产转移的确认

情形		确认结果
已转移金融资产所有权上几乎所有的风险和报酬		终止确认该金融资产(确认新资产/负债)
既没有转移也没有保留金融资产所有权上几乎所有的风险和报酬	放弃了对该金融资产的控制	
	保留了金融资产所有权上几乎所有的风险和报酬	未放弃对该金融资产的控制
继续确认该金融资产，并将收到的对价确认为金融负债		

公司将金融资产转移区分为金融资产整体转移和部分转移。

1) 金融资产整体转移满足终止确认条件的，应当将下列两项金额的差额计入当期损益：被转移金融资产在终止确认日的账面价值；因转移金融资产而收到的对价，与原直接计入其他综合收益的公允价值变动累计额（涉及转移的金融资产为《企业会计准则第 22 号——金融工具确认和计量》第十八条分类为以公允价值计量且其变动计入其他综合收益的金融资产的情形）之和。

2) 转移金融资产的一部分，且该被转移部分整体满足终止确认条件的，应当将转移前金融资产整体的账面价值，在终止确认部分和继续确认部分（在此种情形下，所保留的服务资产应当视同继续确认金融资产的一部分）之间，按照转移日各自的相对公允价值进行分摊，并将下列两项金额的差额计入当期损益：终止确认部分在终止确认日的账面价值；终止确认部分收到的对价（包括获得的所有新资产减去承担的所有新负债），与原计入其他综合收益的公允价值变动累计额中对应终止确认部分的金额（涉及部分转移的金融资产为《企业会计准则第 22 号——金融工具确认和计量》第十八条分类为以公允价值计量且其变动计入其他综合收益的金融资产的情形）之和。

金融资产转移不满足终止确认条件的，继续确认所转移的金融资产整体，并将收到的对价确认为一项金融负债。

(5) 金融负债的终止确认条件

金融负债（或其一部分）的现时义务已经解除的，应当终止确认该金融负债（或该部分金融负债）。如存在下列情况：

1) 公司将用于偿付金融负债的资产转入某个机构或设立信托，偿付债务的义务仍存在的，不应当终止确认该金融负债。

2) 公司（借入方）与借出方之间签订协议，以承担新金融负债方式替换原金融负债（或其一部分），且合同条款实质上是不同的，公司应当终止确认原金融负债（或其一部分），同时确认一项新金融负债。

金融负债（或其一部分）终止确认的，公司将其账面价值与支付的对价（包括转出的非现金资产或承担的负债）之间的差额，计入当期损益。

(6) 金融资产减值

1) 减值准备的确认方法

公司对以摊余成本计量的金融资产（含应收款项）、以公允价值计量且其变动计入其他综合收益的债务工具投资和租赁应收款以预期信用损失为基础进行减值会计处理并确认损失准备。此外，对合同资产、贷款承诺及财务担保合同，也按照本部分所述会计政策计提减值准备和确认减值损失。

预期信用损失，是指以发生违约的风险为权重的金融工具信用损失的加权平均值。信用损失，是指本公司按照原实际利率折现的、根据合同应收的所有合同现金流量与预期收取的所有现金流量之间的差额，即全部现金短缺的现值。

除购买或源生的已发生信用减值的金融资产外，公司在每个资产负债表日评估相关金融资产的信用风险自初始确认后是否已显著增加。如果信用风险自初始确认后并未显著增加，处于第一阶段，本公司按照相当于该金融资产未来 12 个月内预期信用损失的金额计量损失准备；如果信用风险自初始确认后已显著增加但尚未发生信用减值的，处于第二阶段，本公司按照相当于该金融

资产整个存续期内预期信用损失的金额计量损失准备；如果金融资产自初始确认后已经发生信用减值的，处于第三阶段，本公司按照相当于该金融资产整个存续期内预期信用损失的金额计量损失准备。本公司在评估预期信用损失时，考虑在资产负债表日无须付出不必要的额外成本或努力即可获得的有关过去事项、当前状况以及未来经济状况预测的合理且有依据的信息，包括前瞻性信息。

未来 12 个月内预期信用损失，是指因资产负债表日后 12 个月内（若金融资产的预计存续期少于 12 个月，则为预计存续期）可能发生的金融资产违约事件而导致的预期信用损失，是整个存续期预期信用损失的一部分。

对于在资产负债表日具有较低信用风险的金融工具，本公司假设其信用风险自初始确认后并未显著增加，选择按照未来 12 个月内的预期信用损失计量损失准备。

本公司对于处于第一阶段和第二阶段、以及较低信用风险的金融资产，按照其未扣除减值准备的账面余额和实际利率计算利息收入。对于处于第三阶段的金融资产，按照其账面余额减已计提减值准备后的摊余成本和实际利率计算利息收入。

2) 已发生减值的金融资产

本公司对金融资产预期未来现金流量具有不利影响的一项或多项事件发生时，该金融资产成为已发生信用减值的金融资产。金融资产已发生信用减值的证据包括下列可观察信息：

A. 发行方或债务人发生重大财务困难；

B. 债务人违反合同，如偿付利息或本金违约或逾期等；

C. 债权人出于与债务人财务困难有关的经济或合同考虑，给予债务人在任何其他情况下都不会做出的让步；

D. 债务人很可能破产或进行其他财务重组；

E. 发行方或债务人财务困难导致该金融资产的活跃市场消失；

F. 以大幅折扣购买或源生一项金融资产，该折扣反映了发生信用损失的事实。

金融资产发生信用减值，有可能是多个事件的共同作用所致，未必是可单独识别的事件所致。

3) 购买或源生的已发生信用减值的金融资产

公司对购买或源生的已发生信用减值的金融资产，在资产负债表日仅将自初始确认后整个存续期内预期信用损失的累计变动确认为损失准备。在每个资产负债表日，将整个存续期内预期信用损失的变动金额作为减值损失或利得计入当期损益。即使该资产负债表日确定的整个存续期内预期信用损失小于初始确认时估计现金流量所反映的预期信用损失的金额，也将预期信用损失的有利变动确认为减值利得。

4) 信用风险显著增加的判断标准

如果某项金融资产在资产负债表日确定的预计存续期内的违约概率显著高于在初始确认时确定的预计存续期内的违约概率，则表明该项金融资产的信用风险显著增加。除特殊情况外，本公司采用未来 12 个月内发生的违约风险的变化作为整个存续期内发生违约风险变化的合理估计，以确定自初始确认后信用风险是否显著增加。

5) 评估金融资产预期信用损失的方法

本公司基于单项和组合评估金融资产的预期信用损失。对信用风险显著不同的金融资产单项评估信用风险，如：应收关联方款项；已有明显迹象表明债务人很可能无法履行还款义务的应收款项等。

除单项评估信用风险的金融资产外，本公司基于共同风险特征将金融资产划分为不同的组别，在组合的基础上评估信用风险。

6) 金融资产减值的会计处理方法

公司在资产负债表日计算各类金融资产的预计信用损失，由此形成的损失准备的增加或转回金额，作为减值损失或利得计入当期损益。

公司实际发生信用损失，认定相关金融资产无法收回，经批准予以核销的，直接减记该金融资产的账面余额。已减记的金融资产以后又收回的，作为减值损失的转回计入收回当期的损益。

(7) 财务担保合同

财务担保合同，是指债务人到期不能按照最初或修改后的债务工具条款偿付债务时，发行方向蒙受损失的合同持有人赔付特定金额的合同。财务担保合同在初始确认时按照公允价值计量。不属于指定为以公允价值计量且其变动计入当期损益的金融负债的财务担保合同，在初始确认后，

按照资产负债表日确定的预期信用损失准备金额和初始确认金额扣除按照收入确认原则确定的累计摊销额后的余额，以两者之中的较高者进行后续计量。

(8) 金融资产和金融负债的抵销

金融资产和金融负债在资产负债表内分别列示，没有相互抵销。但是，同时满足下列条件的，以相互抵销后的净额在资产负债表内列示：

- 1) 公司具有抵销已确认金融资产和金融负债的法定权利，且该种法定权利现在是可执行的；
- 2) 公司计划以净额结算，或同时变现该金融资产和清偿该金融负债。

(9) 权益工具

权益工具是指能证明拥有公司在扣除所有负债后的资产中的剩余权益的合同。公司发行（含再融资）、回购、出售或注销权益工具作为权益的变动处理。公司不确认权益工具的公允价值变动。与权益性交易相关的交易费用从权益中扣减。

公司对权益工具持有方的各种分配（不包括股票股利），作为利润分配，减少所有者权益。发放的股票股利不影响所有者权益总额。

12、 应收票据

适用 不适用

本公司对于应收票据按照相当于整个存续期内的预期信用损失金额计量损失准备。

按照信用风险特征组合计提坏账准备的组合类别及确定依据

适用 不适用

除单项评估信用风险的应收票据外，本公司基于应收票据的承兑人信用风险作为共同风险特征，将其划分为不同组合，在组合基础上计算预期信用损失，确定组合的依据如下：

组合名称	确定组合的依据
银行承兑汇票组合	管理层评价具有较低信用风险，一般不确认预期信用损失。
商业承兑汇票组合	与“应收账款”组合划分相同

基于账龄确认信用风险特征组合的账龄计算方法

适用 不适用

按照单项计提坏账准备的单项计提判断标准

适用 不适用

本公司对于存在客观证据表明存在减值，以及其他适用于单项评估的应收票据单独进行减值测试，确认预期信用损失，计算单项减值准备。

13、 应收账款

适用 不适用

本公司对于《企业会计准则第 14 号——收入》所规定的、不含重大融资成分（包括根据该准则不考虑不超过一年的合同中融资成分的情况）的应收账款，按照相当于整个存续期内预期信用损失的金额计量其损失准备。

按照信用风险特征组合计提坏账准备的组合类别及确定依据

适用 不适用

除单项评估信用风险的应收账款外，本公司基于客户类别、账龄等作为共同风险特征，将其划分为不同组合，在组合基础上计算预期信用损失，确定组合的依据如下：

组合名称	确定组合的依据
内销客户	公司内销客户对应的应收账款
外销客户	公司外销客户对应的应收账款
合并范围内关联方	公司合并范围内子公司对应的应收账款

对于划分为内销客户和外销客户的应收账款，本公司参考历史信用损失经验，结合当前状况以及对未来经济状况的预测，编制应收账款账龄与整个存续期预期信用损失率对照表，计算预期信用损失。对于划分为合并范围内关联方的应收账款，本公司参考历史信用损失经验，结合当前状况以及对未来经济状况的预测，通过违约风险敞口和整个存续期预期信用损失率，计算预期信用损失。本公司按照应收账款入账日期至资产负债表日的时间确认账龄。

基于账龄确认信用风险特征组合的账龄计算方法

适用 不适用

按照单项计提坏账准备的认定单项计提判断标准

适用 不适用

本公司对于存在客观证据表明存在减值，以及其他适用于单项评估的应收账款（如：与对方存在争议或涉及诉讼、仲裁的应收账款；已有明显迹象表明债务人很可能无法履行还款义务的应收账款等）单独进行减值测试，确认预期信用损失，计算单项减值准备。

14、 应收款项融资

适用 不适用

应收款项融资反映资产负债表日以公允价值计量且其变动计入其他综合收益的应收票据和应收账款等。会计处理方法参见本会计政策之第 11 项金融工具中划分为以公允价值计量且其变动计入其他综合收益的金融资产相关处理。

按照信用风险特征组合计提坏账准备的组合类别及确定依据

适用 不适用

基于账龄确认信用风险特征组合的账龄计算方法

适用 不适用

按照单项计提坏账准备的单项计提判断标准

适用 不适用

15、 其他应收款

适用 不适用

按照信用风险特征组合计提坏账准备的组合类别及确定依据

适用 不适用

除单项评估信用风险的其他应收款外，本公司基于其他应收款交易对手关系、款项性质等作为共同风险特征，将其划分为不同组合，在组合基础上计算预期信用损失，确定组合的依据如下：

组合名称	确定组合的依据
其他应收款组合 1	应收利息
其他应收款组合 2	应收股利
其他应收款组合 3	出口退税
其他应收款组合 4	保证金和押金
其他应收款组合 5	其他应收往来款
其他应收款组合 6	合并范围内关联方

对于划分为组合的其他应收款，本公司依据其他应收款信用风险自初始确认后是否已经显著增加，采用相当于未来 12 个月内、或整个存续期的预期信用损失的金额计量减值损失。本公司按照其他应收款入账日期至资产负债表日的时间确认账龄。

基于账龄确认信用风险特征组合的账龄计算方法

适用 不适用

按照单项计提坏账准备的单项计提判断标准

适用 不适用

本公司对于存在客观证据表明存在减值，以及其他适用于单项评估的其他应收款（如：与对方存在争议或涉及诉讼、仲裁的其他应收款；已有明显迹象表明债务人很可能无法履行还款义务的其他应收款等）单独进行减值测试，确认预期信用损失，计算单项减值准备。

16、 存货

适用 不适用

存货类别、发出计价方法、盘存制度、低值易耗品和包装物的摊销方法

适用 不适用

(1) 存货的分类

公司存货是指在生产经营过程中持有以备销售，或者仍然处在生产过程，或者在生产或提供劳务过程中将消耗的材料或物资等，包括各类原材料、周转材料、产成品、委托加工物资、在产品等。

(2) 存货取得和发出的计价方法

存货按照成本进行初始计量。存货成本包括采购成本、加工成本和其他成本。应计入存货成本的借款费用，按照《企业会计准则第17号——借款费用》处理。投资者投入存货的成本，应当按照投资合同或协议约定的价值确定，但合同或协议约定价值不公允的除外。

存货的计价方法：公司存货购入按实际成本计价，发出按加权平均法核算。

(3) 存货的盘存制度

采用永续盘存制。

存货跌价准备的确认标准和计提方法

适用 不适用

于资产负债表日，存货按照成本与可变现净值孰低计量，对成本高于可变现净值的，计提存货跌价准备，计入当期损益。如果以前减记存货价值的影响因素已经消失，使得存货的可变现净值高于其账面价值，则在原已计提的存货跌价准备金额内，将以前减记的金额予以恢复，转回的金额计入当期损益。

可变现净值，是指在日常活动中，存货的估计售价减去至完工时估计将要发生的成本、估计的销售费用以及相关税费后的金额。对于产成品、发出商品和用于出售的材料等直接用于出售的商品存货，在正常生产经营过程中，以该存货的估计售价减去估计的销售费用和相关税费后的金额确定其可变现净值；需要经过加工的材料存货，在正常生产经营过程中，以所生产的产成品的估计售价减去至完工时估计将要发生的成本、估计的销售费用和相关税费后的金额来确定材料的可变现净值；为执行销售合同或者劳务合同而持有的存货，其可变现净值以合同价格为基础计算，若持有存货的数量多于销售合同订购数量的，超出部分的存货的可变现净值以一般销售价格为基础计算。

本公司按单个存货项目计提存货跌价准备。但如果某些存货与在同一地区生产和销售的产品系列相关、具有相同或类似最终用途或目的，且难以与其他项目分开计量的存货，合并计提存货跌价准备。对于数量繁多、单价较低的存货，本公司按照存货类别计提存货跌价准备。

按照组合计提存货跌价准备的组合类别及确定依据、不同类别存货可变现净值的确定依据

适用 不适用

基于库龄确认存货可变现净值的各库龄组合可变现净值的计算方法和确定依据

适用 不适用

17、 合同资产

适用 不适用

合同资产的确认方法及标准

适用 不适用

合同资产，是指本公司已向客户转让商品而有权收取对价的权利，且该权利取决于时间流逝之外的其他因素。

按照信用风险特征组合计提坏账准备的组合类别及确定依据

适用 不适用

对于合同资产，无论是否包含重大融资成分，本公司始终按照相当于整个存续期内预期信用损失的金额计量其损失准备，由此形成的损失准备的增加或转回金额，作为减值损失或利得计入当期损益。

本公司在资产负债表日计算合同资产预期信用损失，如果该预期信用损失大于当前合同资产减值准备的账面金额，将其差额确认为减值损失；每个资产负债表日重新计量预期信用损失，由此形成的损失准备的转回金额，确认为减值利得。

基于账龄确认信用风险特征组合的账龄计算方法

适用 不适用

按照单项计提坏账准备的认定单项计提判断标准

适用 不适用

18、 持有待售的非流动资产或处置组

适用 不适用

划分为持有待售的非流动资产或处置组的确认标准和会计处理方法

适用 不适用

(1) 划分为持有待售的非流动资产或处置组的依据

主要通过出售（包括具有商业实质的非货币性资产交换）而非持续使用一项非流动资产或处置组收回其账面价值的，本公司将其划分为持有待售类别。具体标准为同时满足以下条件：

1) 根据类似交易中出售此类资产或处置组的惯例，在当前状况下即可立即出售；

2) 公司已经就一项出售计划作出决议且获得确定的购买承诺，预计出售将在一年内完成（有关规定要求公司相关权力机构或者监管部门批准后方可出售的，已经获得批准）。

因出售对子公司的投资等原因导致丧失对子公司控制权的，无论出售后是否保留部分权益性投资，满足持有待售类别划分条件的，在母公司个别财务报表中将对子公司投资整体划分为持有待售类别，在合并财务报表中将子公司所有资产和负债划分为持有待售类别。

(2) 持有待售的非流动资产或处置组的会计处理方法

公司初始计量或在资产负债表日重新计量持有待售的非流动资产或处置组时，其账面价值高于公允价值减去出售费用后的净额的，将账面价值减记至公允价值减去出售费用后的净额，减记的金额确认为资产减值损失，计入当期损益，同时计提持有待售资产减值准备。后续资产负债表日持有待售的非流动资产公允价值减去出售费用后的净额增加的，以前减记的金额予以恢复，并在划分为持有待售类别后确认的资产减值损失金额内转回，转回金额计入当期损益。划分为持有待售类别前确认的资产减值损失不得转回。

对于持有待售的处置组确认的资产减值损失金额，先抵减处置组中商誉的账面价值，再根据处置组中各项非流动资产账面价值所占比重，按比例抵减其账面价值。持有待售的处置组确认的资产减值损失后续转回金额，根据处置组中除商誉外各项非流动资产账面价值所占比重，按比例增加其账面价值。

持有待售的非流动资产或处置组中的非流动资产不计提折旧或摊销，持有待售的处置组中负债的利息和其他费用继续予以确认。

公司终止确认持有待售的非流动资产或处置组时，将尚未确认的利得或损失计入当期损益。非流动资产或处置组因不再满足持有待售类别的划分条件而不再继续划分为持有待售类别或非流动资产从持有待售的处置组中移除时，按照以下两者孰低计量：

1) 划分为持有待售类别前的账面价值，按照假定不划分为持有待售类别情况下本应确认的折旧、摊销或减值等进行调整后的金额；

2) 可收回金额。

终止经营的认定标准和列报方法

√适用 □不适用

终止经营，是指满足下列条件之一的、能够单独区分的组成部分且已被本公司处置或划分为持有待售类别的组成部分：

(1) 该组成部分代表一项独立的主要业务或一个单独的主要经营地区；

(2) 该组成部分是拟对一项独立的主要业务或一个单独的主要经营地区进行处置的一项相关联计划的一部分；

(3) 该组成部分是专为转售而取得的子公司。

本公司对于当期列报的终止经营，在当期利润表中分别列示持续经营损益和终止经营损益，并在比较期间的利润表中将原来作为持续经营损益列报的信息重新作为可比会计期间的终止经营损益列报。

19、长期股权投资

√适用 □不适用

(1) 确定对被投资单位具有共同控制、重大影响的依据

共同控制是指按照相关约定对某项安排所共有的控制，并且该安排的相关活动必须经过分享控制权的参与方一致同意后才能决策。在判断是否存在共同控制时，首先判断所有参与方或参与方组合是否集体控制该安排，如果所有参与方或一组参与方必须一致行动才能决定某项安排的相关活动，则认为所有参与方或一组参与方集体控制该安排。其次再判断该安排相关活动的决策是否必须经过这些集体控制该安排的参与方一致同意，当且仅当相关活动的决策要求集体控制该安排的参与方一致同意时，才形成共同控制。如果存在两个或两个以上的参与方组合能够集体控制某项安排的，不构成共同控制。判断是否存在共同控制时，不考虑享有的保护性权利。

重大影响是指投资方对被投资单位的财务和经营政策有参与决策的权力，但并不能够控制或者与其他方一起共同控制这些政策的制定。在确定能否对被投资单位施加重大影响时，考虑投资方直接或间接持有被投资单位的表决权股份以及投资方及其他方持有的当期可执行潜在表决权在假定转换为对被投资单位的股权后产生的影响，包括被投资单位发行的当期可转换的认股权证、股份期权及可转换公司债券等的影响。对外投资符合下列情况时，一般确定为对被投资单位具有重大影响：①在被投资单位的董事会或类似权力机构中派有代表；②参与被投资单位财务和经营政策的制定过程；③与被投资单位之间发生重要交易；④向被投资单位派出管理人员；⑤向被投资单位提供关键技术资料。直接或通过子公司间接拥有被投资企业 20%以上但低于 50%的表决权股份时，一般认为对被投资单位具有重大影响。

(2) 初始投资成本确定

1) 企业合并形成的长期股权投资

A.同一控制下的企业合并，以支付现金、转让非现金资产或承担债务方式以及以发行权益性证券作为合并对价的，在合并日按照取得被合并方所有者权益在最终控制方合并财务报表中的账面价值的份额作为长期股权投资的初始投资成本。因追加投资等原因能够对同一控制下的被投资单位实施控制的，在合并日根据合并后应享有被合并方净资产在最终控制方合并财务报表中的账面价值的份额，确定长期股权投资的初始投资成本。合并日长期股权投资的初始投资成本，与达到合并前的长期股权投资账面价值加上合并日进一步取得股份新支付对价的账面价值之和的差额，调整股本溢价，股本溢价不足冲减的，冲减留存收益。

B.非同一控制下的企业合并，在购买日按照《企业会计准则第 20 号——企业合并》的相关规定确定的合并成本作为长期股权投资的初始投资成本。因追加投资等原因能够对非同一控制下的被投资单位实施控制的，按照原持有的股权投资账面价值加上新增投资成本之和，作为改按成本法核算的初始投资成本。

2) 除企业合并形成的长期股权投资以外，其他方式取得的长期股权投资，按照下列规定确定其初始投资成本：

A.以支付现金取得的长期股权投资，应当按照实际支付的购买价款作为初始投资成本。初始投资成本包括与取得长期股权投资直接相关的费用、税金及其他必要支出。

B.以发行权益性证券取得的长期股权投资，按照发行权益性证券的公允价值作为初始投资成本。

C.通过非货币性资产交换取得的长期股权投资，其初始投资成本按照《企业会计准则第 7 号——非货币性资产交换》确定。

D.通过债务重组取得的长期股权投资，其初始投资成本按照《企业会计准则第 12 号——债务重组》确定。

(3) 后续计量和损益确认方法

1) 成本法核算：能够对被投资单位实施控制的长期股权投资，采用成本法核算。采用成本法核算时，追加或收回投资调整长期股权投资的成本。采用成本法核算的长期股权投资，除取得投资时实际支付的价款或对价中包含的已宣告但尚未发放的现金股利或利润外，公司应当按照享有被投资单位宣告发放的现金股利或利润确认投资收益，不再划分是否属于投资前和投资后被投资单位实现的净利润。

2) 权益法核算：对被投资单位共同控制或重大影响的长期股权投资，除对联营企业的权益性投资，其中一部分通过风险投资机构、共同基金、信托公司或包括投连险基金在内的类似主体间接持有的，无论以上主体是否对这部分投资具有重大影响，公司按照《企业会计准则第 22 号——金融工具确认和计量》的有关规定，对间接持有的该部分投资选择以公允价值计量且其变动计入损益外，采用权益法核算。采用权益法核算时，公司取得长期股权投资后，按照应享有或应分担的被投资单位实现的净损益和其他综合收益的份额，分别确认投资收益和其他综合收益，同时调整长期股权投资的账面价值；公司按照被投资单位宣告分派的利润或现金股利计算应享有的部分，相应减少长期股权投资的账面价值；公司对于被投资单位除净损益、其他综合收益和利润分配以外所有者权益的其他变动，应当调整长期股权投资的账面价值并计入所有者权益。公司确认被投资单位发生的净亏损，以长期股权投资的账面价值以及其他实质上构成对被投资单位净投资的长期权益减记至零为限，公司负有承担额外损失义务的除外。被投资单位以后实现净利润的，公司在收益分享额弥补未确认的亏损分担额后，恢复确认收益分享额。公司在确认应享有被投资单位

净损益的份额时，以取得投资时被投资单位各项可辨认资产的公允价值为基础，对被投资单位的净利润进行调整，并且将公司与联营企业及合营企业之间发生的内部交易损益予以抵销，在此基础上确认投资损益。公司与被投资单位发生的内部交易损失，按照《企业会计准则第8号——资产减值》等规定属于资产减值损失的则全额确认。如果被投资单位采用的会计政策及会计期间与公司不一致的，按照公司的会计政策及会计期间对被投资单位的财务报表进行调整，并据以确认投资损益。

对于首次执行日之前已经持有的对联营企业和合营企业的长期股权投资，如存在与该投资相关的股权投资借方差额，按原剩余期限直线法摊销，摊销金额计入当期损益。

3) 处置长期股权投资，其账面价值与实际取得价款的差额，计入当期损益。采用权益法核算的长期股权投资，因被投资单位除净损益以外所有者权益的其他变动而计入所有者权益的，处置该项投资时将原计入所有者权益的部分按相应比例转入当期损益，由于被投资方重新计量设定受益计划净负债或净资产变动而产生的其他综合收益除外。

20、投资性房地产

(1). 如果采用成本计量模式的：

折旧或摊销方法

投资性房地产是指为赚取租金或资本增值，或两者兼有而持有的房地产。主要包括已出租的土地使用权、持有并准备增值后转让的土地使用权以及已出租的建筑物。当公司能够取得与投资性房地产相关的租金收入或增值收益以及投资性房地产的成本能够可靠计量时，公司按购置或建造的实际支出对其进行初始计量。

公司在资产负债表日采用成本模式对投资性房地产进行后续计量。在成本模式下，公司按照本会计政策之第21项固定资产及第26项无形资产的规定，对投资性房地产进行计量，计提折旧或摊销。当投资性房地产被处置，或者永久退出使用且预计不能从其处置中取得经济利益时，应当终止确认该项投资性房地产。公司出售、转让、报废投资性房地产或者发生投资性房地产毁损，应当将处置收入扣除其账面价值和相关税费后的金额计入当期损益。

21、固定资产

(1). 确认条件

√适用 □不适用

固定资产系使用寿命超过一个会计年度，为生产商品、提供劳务、出租或经营管理所持有的有形资产，包含：房屋及建筑物、机器设备、运输工具、其他设备和境外土地所有权。

(2). 折旧方法

√适用 □不适用

类别	折旧方法	折旧年限（年）	残值率	年折旧率
房屋及建筑物	年限平均法	20-40	5%-10%	2.25%-4.75%
机器设备	年限平均法	5-10	5%-10%	9.00%-19.00%
运输工具	年限平均法	4-8	5%-10%	11.25%-23.75%
其他设备	年限平均法	3-5	5%-10%	18.00%-31.67%
境外土地所有权	/	无固定期限	/	/

境外土地所有权指本公司的子公司 WELL LEAD GLOBAL DE MÉXICO,S.DE R.L.DE C.V.拥有的土地，由于拥有永久所有权，所以不计提折旧。

预计净残值是指假定固定资产预计使用寿命已满并处于使用寿命终了时的预期状态，公司目前从该项资产处置中获得的扣除预计处置费用后的金额。

公司于每年年度终了，对固定资产的使用寿命、预计净残值和折旧方法进行复核。

22、在建工程

√适用 □不适用

在建工程按实际发生的成本计量，实际成本包括在建期间发生的各项必要工程支出、工程达到预定可使用状态前的应予资本化的借款费用以及其他相关费用等。

在建工程在达到预定可使用状态时结转为固定资产。预定可使用状态的判断标准，应符合下列情况之一：

- (1) 固定资产的实体建造（包括安装）或生产工作已全部完成或实质上已全部完成；
- (2) 已经试生产或试运行，并且其结果表明资产能够正常生产出合格产品，或者试运行结果表明其能够正常运转或营业；
- (3) 继续发生在购建或生产的固定资产上的支出金额很少或者几乎不再发生；
- (4) 所购建或生产的固定资产已经达到设计或合同要求，或与设计或合同要求基本相符。

各类别在建工程结转为固定资产的时点：

类别	结转为固定资产时点
房屋及建筑物	(1) 主体建设工程及配套工程已实质上完工；(2) 建设工程在达到预定设计要求，经勘察、设计、施工、监理等单位完成验收；(3) 经消防、国土、规划等外部部门验收；(4) 建设工程达到预定可使用状态但尚未办理竣工决算的，自达到预定可使用状态之日起，根据工程实际造价按预估价值转入固定资产。
待安装设备（包括机器设备、其他设备等）	(1) 相关设备及其他配套设施已安装完毕；(2) 设备经过调试可在一段时间内保持正常稳定运行；(3) 生产设备能够在一段时间内稳定的产出合格产品；(4) 设备经过资产管理人員和使用人員验收。

23、借款费用

适用 不适用

(1) 借款费用资本化的确认原则

借款费用包括因借款发生的利息、折价或溢价的摊销和辅助费用，以及因外币借款而发生的汇兑差额。公司发生的借款费用，可直接归属于符合资本化条件的资产的购建或者生产的，应予以资本化，计入相关资产成本；其他借款费用，在发生时根据其发生额确认为费用，计入当期损益。

符合资本化条件的资产，包括需要经过相当长时间的购建或者生产活动才能达到预定可使用或者可销售状态的固定资产、投资性房地产和存货等资产。

借款费用同时满足下列条件，开始资本化：

1) 资产支出已经发生，资产支出包括为购建或者生产符合资本化条件的资产而以支付现金、转移非现金资产或者承担带息债务形式发生的支出；

2) 借款费用已发生；

3) 为使资产达到预定可使用或者可销售状态所必要的购建或者生产活动已经开始。

(2) 借款费用资本化的期间

为购建或者生产符合资本化条件的资产发生的借款费用，满足上述资本化条件的，在该资产达到预定可使用或者可销售状态前所发生的，计入该资产的成本，若资产的购建或者生产活动发生非正常中断，并且中断时间连续超过3个月，暂停借款费用的资本化，将其确认为当期费用，直至资产的购建或者生产活动重新开始；当所购建或生产的资产达到预定可使用或者可销售状态时，停止其借款费用的资本化。在达到预定可使用或者可销售状态后所发生的借款费用，于发生当期直接计入财务费用。

(3) 借款费用资本化金额的计算方法

在资本化期间内，每一会计期间的利息（包括折价或溢价的摊销）资本化金额，按照下列规定确定：

1) 为购建或者生产符合资本化条件的资产而借入专门借款的，以专门借款当期实际发生的利息费用，减去将尚未动用的借款资金存入银行取得的利息收入或进行暂时性投资取得的投资收益后的金额确定。

2) 为购建或者生产符合资本化条件的资产而占用了一般借款的，根据累计资产支出超过专门借款部分的资产支出加权平均数乘以所占用一般借款的资本化率，计算确定一般借款应予资本化的利息金额。

24、生物资产

适用 不适用

25、油气资产

适用 不适用

26、无形资产

(1). 使用寿命及其确定依据、估计情况、摊销方法或复核程序

适用 不适用

无形资产按实际成本计量。外购的无形资产，其成本包括购买价款、相关税费以及直接归属于使该项资产达到预定用途所发生的其他支出。采用分期付款购买无形资产，购买无形资产的价款超过正常信用条件延期支付，实际上具有融资性质的，无形资产的成本为购买价款的现值。投资者投入的无形资产的成本，应当按照投资合同或协议约定的价值确定，在投资合同或协议约定价值不公允的情况下，应按无形资产的公允价值入账。通过非货币性资产交换取得的无形资产，其初始投资成本按照《企业会计准则第7号——非货币性资产交换》确定。通过债务重组取得的无形资产，其初始投资成本按照《企业会计准则第12号——债务重组》确定。以同一控制下的企业吸收合并方式取得的无形资产按被合并方的账面价值确定其入账价值；以非同一控制下的企业吸收合并方式取得的无形资产按公允价值确定其入账价值。

公司于取得无形资产时分析判断其使用寿命，划分为使用寿命有限和使用寿命不确定的无形资产。使用寿命有限的无形资产自无形资产可供使用时起，采用能反映与该资产有关的经济利益的预期实现方式的摊销方法，在预计使用年限内摊销；无法可靠确定预期实现方式的，采用直线法摊销。

各类使用寿命有限的无形资产的摊销方法、使用寿命及确定依据、残值率：

类别	摊销方法	使用寿命（年）	确定依据	残值率（%）
土地使用权	直线法	30-50	土地使用证登记年限	0
商标及专利权	直线法	1-10	受益期限	0
软件及其他	直线法	5-10	受益期限	0

公司于每年年度终了，对使用寿命有限的无形资产的使用寿命及摊销方法进行复核。如果无形资产的使用寿命及摊销方法与以前估计不同的，改变摊销期限和摊销方法。

公司将无法预见未来经济利益期限的无形资产视为使用寿命不确定的无形资产，对于使用寿命不确定的无形资产不进行摊销。公司在每个会计期间对使用寿命不确定的无形资产的使用寿命进行复核。如果有证据表明无形资产的使用寿命是有限的，估计其使用寿命，并按上述规定处理。

无形资产的减值测试方法和减值准备计提方法详见本会计政策之第27.长期资产减值。

(2). 研发支出的归集范围及相关会计处理方法

适用 不适用

研发支出为企业研发活动直接相关的支出，包括直接投入、直接人工、折旧费和其他费用等。研发支出的归集和计算以相关资源实际投入研发活动为前提，研发支出包括费用化的研发费用与资本化的开发支出。

公司内部自行开发的无形资产，在研究开发项目研究阶段的支出，于发生时计入当期损益。开发项目开发阶段的支出，只有同时满足下列条件的，才能确认为无形资产：

- 1) 完成该无形资产以使其能够使用或出售在技术上具有可行性；
- 2) 具有完成该无形资产并使用或出售的意图；
- 3) 无形资产产生经济利益的方式，包括能够证明运用该无形资产生产的产品存在市场或无形资产自身存在市场，无形资产将在内部使用的，应当证明其有用性；
- 4) 有足够的技术、财务资源和其他资源支持，以完成该无形资产的开发，并有能力使用或出售无形资产；
- 5) 归属于该无形资产开发阶段的支出能够可靠地计量。

对于以前期间已经费用化的开发阶段的支出不再调整。

27、长期资产减值

适用 不适用

长期股权投资、采用成本模式计量的投资性房地产、固定资产、在建工程、无形资产、使用权资产等长期资产，于资产负债表日存在减值迹象的，进行减值测试。减值测试结果表明资产的可收回金额低于其账面价值的，按其差额计提减值准备并计入减值损失。可收回金额为资产的公允价值减去处置费用后的净额与资产预计未来现金流量的现值两者之间的较高者。资产减值准备按单项资产为基础计算并确认，如果难以对单项资产的可收回金额进行估计的，以该资产所属的资产组确定资产组的可收回金额。资产组是能够独立产生现金流入的最小资产组合。

商誉至少在每年年度终了进行减值测试。本公司进行商誉减值测试，对于因企业合并形成的商誉的账面价值，自购买日起按照合理的方法分摊至相关的资产组；难以分摊至相关的资产组的，将其分摊至相关的资产组组合。在将商誉的账面价值分摊至相关的资产组或者资产组组合时，按照各资产组或者资产组组合的公允价值占相关资产组或者资产组组合公允价值总额的比例进行分摊。公允价值难以可靠计量的，按照各资产组或者资产组组合的账面价值占相关资产组或者资产组组合账面价值总额的比例进行分摊。在对包含商誉的相关资产组或者资产组组合进行减值测试时，如与商誉相关的资产组或者资产组组合存在减值迹象的，先对不包含商誉的资产组或者资产组组合进行减值测试，计算可收回金额，并与相关账面价值相比较，确认相应的减值损失。再对包含商誉的资产组或者资产组组合进行减值测试，比较这些相关资产组或者资产组组合的账面价值（包括所分摊的商誉的账面价值部分）与其可收回金额，如相关资产组或者资产组组合的可收回金额低于其账面价值的，确认商誉的减值损失。

上述资产减值损失一经确认，在以后会计期间不予转回。

28、长期待摊费用

√适用 □不适用

长期待摊费用是指公司已经发生但应由本期和以后各期负担的分摊期限在1年以上的各项费用，包括以经营租赁方式租入的固定资产发生的改良支出等。长期待摊费用在相关项目的受益期内平均摊销。

29、合同负债

√适用 □不适用

合同负债反映本公司已收或应收客户对价而应向客户转让商品的义务。本公司在向客户转让商品之前，客户已经支付了合同对价或本公司已经取得了无条件收取合同对价权利的，在客户实际支付款项与到期应支付款项孰早时点，按照已收或应收的金额确认合同负债。

同一合同下的合同资产和合同负债以净额列示，不同合同下的合同资产和合同负债不予抵销。

30、职工薪酬

(1). 短期薪酬的会计处理方法

职工薪酬是指公司为获得职工提供的服务或解除劳动关系而给予的各种形式的报酬或补偿。企业提供给职工配偶、子女、受赡养人、已故员工遗属及其他受益人等的福利，也属于职工薪酬。职工薪酬主要包括短期薪酬、离职后福利、辞退福利和其他长期职工福利。

√适用 □不适用

短期薪酬是指本公司在职工提供相关服务的年度报告期间结束后十二个月内需要全部予以支付的职工薪酬，离职后福利和辞退福利除外。本公司在职工提供服务的会计期间，将实际发生的短期薪酬确认为负债，并根据职工提供服务的受益对象计入相关资产成本和费用。

(2). 离职后福利的会计处理方法

√适用 □不适用

离职后福利是指公司为获得职工提供的服务而在职工退休或与公司解除劳动关系后，提供的各种形式的报酬和福利，短期薪酬和辞退福利除外。离职后福利计划包括设定提存计划和设定受益计划。其中，设定提存计划，是指向独立的基金缴存固定费用后，本公司不再承担进一步支付义务的离职后福利计划；设定受益计划，是指除设定提存计划以外的离职后福利计划。

1) 设定提存计划

设定提存计划包括基本养老保险、失业保险。在职工为本公司提供服务的会计期间，按当地规定的缴纳基数和比例计算应缴纳金额，确认为负债，并计入当期损益或相关资产成本。

在职工提供服务的会计期间，根据设定提存计划计算的应缴存金额确认为负债，并计入当期损益或相关资产成本。

2) 设定受益计划

本公司根据预期累计福利单位法确定的公式将设定受益计划产生的福利义务归属于职工提供服务的期间，并计入当期损益或相关资产成本。本公司设定受益计划导致的职工薪酬成本包括下列组成部分：

A.服务成本，包括当期服务成本、过去服务成本和结算利得或损失。其中，当期服务成本，是指职工当期提供服务所导致的设定受益计划义务现值的增加额；过去服务成本，是指设定受益计划修改所导致的与以前期间职工服务相关的设定受益计划义务现值的增加或减少。

B.设定受益计划净负债或净资产的利息净额，包括计划资产的利息收益、设定受益计划义务的利息费用以及资产上限影响的利息。

C.重新计量设定受益计划净负债或净资产所产生的变动。

除非其他会计准则要求或允许职工福利成本计入资产成本，本公司将上述第A和B项计入当期损益；第C项计入其他综合收益且不会在后续会计期间转回至损益，但可以在权益范围内转移这些在其他综合收益中确认的金额。

(3). 辞退福利的会计处理方法

√适用 不适用

辞退福利是指公司在职工劳动合同到期之前解除与职工的劳动关系，或者为鼓励职工自愿接受裁减而给予职工的补偿。公司向职工提供辞退福利的，在下列两者孰早日确认辞退福利产生的职工薪酬负债，并计入当期损益：公司不能单方面撤回因解除劳动关系计划或裁减建议所提供的辞退福利时；公司确认与涉及支付辞退福利的重组相关的成本或费用时。

(4). 其他长期职工福利的会计处理方法

√适用 不适用

其他长期职工福利，是指除短期薪酬、离职后福利、辞退福利之外所有的职工薪酬，包括长期带薪缺勤、长期残疾福利、长期利润分享计划等。本公司向职工提供的其他长期职工福利，符合设定提存计划条件的，按照设定提存计划的有关规定进行处理；除上述情形外的其他长期职工福利，按照设定受益计划的有关规定，确认和计量其他长期职工福利净负债或净资产。在报告期末，公司将其他长期职工福利产生的福利义务归属于职工提供服务期间，并计入当期损益或相关资产成本。

31、 预计负债

√适用 不适用

公司如果与或有事项相关的义务同时符合以下条件，则将其确认为负债：（1）该义务是公司承担的现时义务；（2）该义务的履行可能导致经济利益的流出；（3）该义务的金额能够可靠地计量。

预计负债所需支出全部或部分预期由第三方或其他方补偿，并且补偿金额在基本确定能收到时，作为资产单独确认，确认的补偿金额不超过所确认负债的账面价值。预计负债按照履行相关现时义务所需支出的最佳估计数进行初始计量，并综合考虑与或有事项有关的风险、不确定性和货币时间价值等因素。货币时间价值影响重大的，通过对相关未来现金流出进行折现后确定最佳估计数。

在资产负债表日，公司对预计负债的账面价值进行复核，有确凿证据表明该账面价值不能真实反映当前最佳估计数的，按照当前最佳估计数对该账面价值进行调整。

32、 股份支付

√适用 不适用

(1) 股份支付的种类

公司的股份支付分为以现金结算的股份支付和以权益结算的股份支付。

以权益结算的股份支付，按授予职工权益工具的公允价值计量。授予后立即可行权的，在授予日按照权益工具的公允价值计入相关成本或费用，相应增加资本公积。在完成等待期内的服务或达到规定业绩条件才可行权的，在等待期内的每个资产负债表日，以对可行权权益工具数量的

最佳估计为基础，按照权益工具授予日的公允价值，将当期取得的服务计入相关成本或费用和资本公积。在可行权日之后不再对已确认的相关成本或费用和所有者权益总额进行调整。

以现金结算的股份支付，按照公司承担的以股份或其他权益工具为基础计算确定的负债的公允价值计量。授予后立即可行权的，在授予日以公司承担负债的公允价值计入相关成本或费用，相应增加负债。在完成等待期内的服务或达到规定业绩条件以后才可行权的以现金结算的股份支付，在等待期内的每个资产负债表日，以对可行权情况的最佳估计为基础，按照公司承担负债的公允价值金额，将当期取得的服务计入成本或费用和相应的负债。在相关负债结算前的每个资产负债表日以及结算日，对负债的公允价值重新计量，其变动计入当期损益。

(2) 实施、修改、终止股份支付计划的相关会计处理

无论已授予的权益工具的条款和条件如何修改，甚至取消权益工具的授予或结算该权益工具，公司都应至少确认按照所授予的权益工具在授予日的公允价值来计量获取的相应的服务，除非因不能满足权益工具的可行权条件（除市场条件外）而无法行权。

如果公司在等待期内取消了所授予的权益工具或结算了所授予的权益工具（因未满足可行权条件而被取消的除外），处理如下：

1) 将取消或结算作为加速可行权处理，立即确认原本应在剩余等待期内确认的金额。

2) 在取消或结算时支付给职工的所有款项均应作为权益的回购处理，回购支付的金额高于该权益工具在回购日公允价值的部分，计入当期费用。

3) 如果向职工授予新的权益工具，并在新权益工具授予日认定所授予的新权益工具是用于替代被取消的权益工具的，公司应以处理原权益工具条款和条件修改相同的方式，对所授予的替代权益工具进行处理。

33、 优先股、永续债等其他金融工具

适用 不适用

34、 收入

(1). 按照业务类型披露收入确认和计量所采用的会计政策

适用 不适用

1.收入的确认和计量所采用的会计政策

本公司在履行了合同中的履约义务，即在客户取得相关商品控制权时确认收入。履约义务是指合同中向客户转让可明确区分商品的承诺，本公司在合同开始日对合同进行评估以识别合同所包含的各单项履约义务。同时满足下列条件的，作为可明确区分商品：

1) 客户能够从该商品本身或从该商品与其他易于获得资源一起使用中受益；

2) 向客户转让该商品的承诺与合同中其他承诺可单独区分。

下列情形通常表明向客户转让该商品的承诺与合同中其他承诺不可单独区分：

A.需提供重大的服务以将该商品与合同中承诺的其他商品整合成合同约定的组合产出转让给客户；

B.该商品将对合同中承诺的其他商品予以重大修改或定制；

C.该商品与合同中承诺的其他商品具有高度关联性。

交易价格是公司因向客户转让商品而预期有权收取的对价金额，不包括代第三方收取的款项以及本公司预期将退还给客户的款项。在确定合同交易价格时，如果存在可变对价，本公司按照期望值或最可能发生金额确定可变对价的最佳估计数，并以不超过在相关不确定性消除时累计已确认收入极可能不会发生重大转回的金额计入交易价格。合同中如果存在重大融资成分，本公司将根据客户在取得商品控制权时即以现金支付的应付金额确定交易价格，该交易价格与合同对价之间的差额，在合同期间内采用实际利率法摊销，对于客户取得商品控制权与客户支付价款间隔不超过一年的，本公司不考虑其中的融资成分。因转让商品而有权向客户收取的对价是非现金形式时，本公司按照非现金对价在合同开始日的公允价值确定交易价格。非现金对价公允价值不能合理估计的，本公司参照其承诺向客户转让商品的单独售价间接确定交易价格。本公司预期将退还给客户的款项，除了为自客户取得其他可明确区分商品外，将该应付对价冲减交易价格。应付客户对价超过自客户取得的可明确区分商品公允价值的，超过金额作为应付客户对价冲减交易价格。自客户取得的可明确区分商品公允价值不能合理估计的，本公司将应付客户对价全额冲减

交易价格。在对应付客户对价冲减交易价格进行会计处理时，本公司在确认相关收入与支付（或承诺支付）客户对价二者孰晚的时点冲减当期收入。

合同中包含两项或多项履约义务的，本公司在合同开始日，按照各单项履约义务所承诺商品的单独售价的相对比例，将交易价格分摊至各单项履约义务，按照分摊至各单项履约义务的交易价格计量收入。交易价格发生后续变动的，本公司按照在合同开始日所采用的基础将该后续变动金额分摊至合同中的履约义务。对于因合同开始日之后单独售价的变动不再重新分摊交易价格。

满足下列条件之一的，本公司属于在某一时间段内履行履约义务；否则，属于在某一时点履行履约义务：

- 1) 客户在本公司履约的同时即取得并消耗本公司履约所带来的经济利益；
- 2) 客户能够控制本公司履约过程中在建的商品；

3) 本公司履约过程中所产出的商品具有不可替代用途，且本公司在整个合同期间内有权就累计至今已完成的履约部分收取款项。

对于在某一时间段内履行的履约义务，本公司在该段时间内按照履约进度确认收入，但是，履约进度不能合理确定的除外。本公司按照投入法确定提供服务的履约进度。当履约进度不能合理确定时，本公司已经发生的成本预计能够得到补偿的，按照已经发生的成本金额确认收入，直到履约进度能够合理确定为止。

对于在某一时点履行的履约义务，本公司在客户取得相关商品控制权时点确认收入。在判断客户是否已取得商品控制权时，本公司会考虑下列迹象：

- 1) 本公司就该商品享有现时收款权利，即客户就该商品负有现时付款义务；
- 2) 本公司已将该商品的法定所有权转移给客户，即客户已拥有了该商品的法定所有权；
- 3) 本公司已将该商品实物转移给客户，即客户已占有该商品实物；
- 4) 本公司已将该商品所有权上的主要风险和报酬转移给客户，即客户已取得该商品所有权上的主要风险和报酬；
- 5) 客户已接受该商品。

本公司根据在向客户转让商品或服务前是否拥有对该商品或服务的控制权，来判断从事交易时本公司的身份是主要责任人还是代理人。本公司在向客户转让商品或服务前能够控制该商品或服务的，本公司为主要责任人，按照已收或应收对价总额确认收入；否则本公司为代理人，按照预期有权收取的佣金或手续费的金额确认收入，该金额按照已收或应收对价总额扣除应支付给其他相关方的价款后的净额，或者按照既定的佣金金额或比例等确定。

本公司向客户转让商品前能够控制该商品的情形包括：

- 1) 企业自第三方取得商品或其他资产控制权后，再转让给客户；
- 2) 企业能够主导第三方代表本企业向客户提供服务；

3) 企业自第三方取得商品控制权后，通过提供重大的服务将该商品与其他商品整合成某组合产出转让给客户。

在具体判断向客户转让商品前是否拥有对该商品的控制权时，本公司综合考虑所有相关事实和情况，这些事实和情况包括：

- 1) 企业承担向客户转让商品的主要责任；
- 2) 企业在转让商品之前或之后承担了该商品的存货风险；
- 3) 企业有权自主决定所交易商品的价格；
- 4) 其他相关事实和情况。

2.各业务类型收入具体确认方法

- 1) 公司内销和出口销售收入确认的具体原则如下：

按时点确认的收入：公司销售商品，属于在某一时点履行履约义务。

①内销收入确认方法：

按购货方要求将经检验合格的产品交付购货方且购货方已接受该产品，已获得现时的付款请求权并很可能收回对价时，即在客户取得相关产品的控制权时确认。

②出口销售收入确认方法：

按购货方合同规定的要求生产产品，经检验合格在将产品交至客户指定地点，经客户或客户指定收货人签收并获取签收记录时，或在产品装运港装船离港且公司已获得现时的付款请求权并很可能收回对价时，确认收入。

(2). 同类业务采用不同经营模式涉及不同收入确认方式及计量方法

适用 不适用

35、 合同成本

适用 不适用

合同成本包括取得合同发生的增量成本及合同履约成本。

为取得合同发生的增量成本是指本公司不取得合同就不会发生的成本(如销售佣金等)。该成本预期能够收回的,本公司将其作为合同取得成本确认为一项资产。本公司为取得合同发生的、除预期能够收回的增量成本之外的其他支出于发生时计入当期损益。

为履行合同发生的成本,不适用存货、固定资产或无形资产等相关准则的规范范围的,且同时满足下列条件的,本公司将其作为合同履约成本确认为一项资产:

(1) 该成本与一份当前或预期取得的合同直接相关,包括直接人工、直接材料、制造费用(或类似费用)、明确由客户承担的成本以及仅因该合同而发生的其他成本;

(2) 该成本增加了企业未来用于履行履约义务的资源;

(3) 该成本预期能够收回。

合同取得成本确认的资产和合同履约成本确认的资产采用与该资产相关的商品或服务收入确认相同的基础进行摊销,计入当期损益。

与合同成本有关的资产,其账面价值高于下列两项差额的,本公司对超出部分计提减值准备,并确认为资产减值损失:

(1) 企业因转让与该资产相关的商品预期能够取得的剩余对价;

(2) 为转让该相关商品估计将要发生的成本。

以前期间减值的因素之后发生变化,使得(1)减(2)的差额高于该资产账面价值的,应当转回原已计提的资产减值准备,并计入当期损益,但转回后的资产账面价值不应超过假定不计提减值准备情况下该资产在转回日的账面价值。

36、 政府补助

适用 不适用

(1) 政府补助的类型

政府补助,是指公司从政府无偿取得的货币性资产或非货币性资产,包括与资产相关的政府补助和与收益相关的政府补助。

与资产相关的政府补助,是指公司取得的、用于购建或以其他方式形成长期资产的政府补助。

与收益相关的政府补助,是指除与资产相关的政府补助之外的政府补助。

(2) 政府补助的确认原则和确认时点

政府补助的确认原则:

1) 公司能够满足政府补助所附条件;

2) 公司能够收到政府补助。

政府补助同时满足上述条件时才能予以确认。

(3) 政府补助的计量

1) 政府补助为货币性资产的,公司按照收到或应收的金额计量;

2) 政府补助为非货币性资产的,公司按照公允价值计量;公允价值不能可靠取得的,按照名义金额计量(名义金额为人民币1元)。

(4) 政府补助的会计处理方法

1) 与资产相关的政府补助,在取得时冲减相关资产的账面价值或确认为递延收益。确认为递延收益的,在相关资产使用寿命内按照合理、系统的方法分期计入损益。按照名义金额计量的政府补助,直接计入当期损益。

2) 与收益相关的政府补助,分别下列情况处理:

A.用于补偿公司以后期间的相关成本费用或损失的,在取得时确认为递延收益,并在确认相关成本费用或损失的期间,计入当期损益或冲减相关成本。

B.用于补偿公司已发生的相关成本费用或损失的，在取得时直接计入当期损益或冲减相关成本。

3) 对于同时包含与资产相关部分和与收益相关部分的政府补助，可以区分的，则分不同部分分别进行会计处理；难以区分的，则整体归类为与收益相关的政府补助。

4) 与公司日常经营相关的政府补助，按照经济业务实质，计入其他收益或冲减相关成本费用。与公司日常活动无关的政府补助，计入营业外收支。财政将贴息资金直接拨付给公司的，公司将对应的贴息冲减相关借款费用。

5) 已确认的政府补助需要退回的，分别下列情况处理：

A.初始确认时冲减相关资产账面价值的，调整资产账面价值。

B.存在相关递延收益的，冲减相关递延收益账面金额，超出部分计入当期损益。

C.属于其他情况的，直接计入当期损益。

37、递延所得税资产/递延所得税负债

适用 不适用

公司在取得资产、负债时，确定其计税基础。资产、负债的账面价值与其计税基础存在的暂时性差异，按照规定确认所产生的递延所得税资产或递延所得税负债。

(1) 递延所得税资产的确认

1) 公司以很可能取得用来抵扣可抵扣暂时性差异的应纳税所得额为限，确认由可抵扣暂时性差异产生的递延所得税资产。但是，同时具有下列特征的交易中因资产或负债的初始确认所产生的递延所得税资产不予确认：①该项交易不是企业合并；②交易发生时既不影响会计利润也不影响应纳税所得额（或可抵扣亏损）。

2) 公司对与子公司、联营企业及合营企业投资相关的可抵扣暂时性差异，同时满足下列条件的，确认相应的递延所得税资产：①暂时性差异在可预见的未来很可能转回；②未来很可能获得用来抵扣可抵扣暂时性差异的应纳税所得额。

3) 对于按照税法规定可以结转以后年度的可抵扣亏损和税款抵减，视同可抵扣暂时性差异处理，以很可能获得用来抵扣可抵扣亏损和税款抵减的未来应纳税所得额为限，确认相应的递延所得税资产。

(2) 递延所得税负债的确认

1) 除下列交易中产生的递延所得税负债以外，公司确认所有应纳税暂时性差异产生的递延所得税负债：①商誉的初始确认；②同时满足具有下列特征的交易中产生的资产或负债的初始确认：该项交易不是企业合并；交易发生时既不影响会计利润也不影响应纳税所得额（或可抵扣亏损）。

2) 公司对与子公司、联营企业及合营企业投资相关的应纳税暂时性差异，确认相应的递延所得税负债。但是，同时满足下列条件的除外：①投资企业能够控制暂时性差异转回的时间；②该暂时性差异在可预见的未来很可能不会转回。

(3) 递延所得税资产和递延所得税负债的净额抵销列报

当拥有以净额结算的法定权利，且意图以净额结算或取得资产、清偿负债同时进行，本公司当期所得税资产及当期所得税负债以抵销后的净额列报。

当拥有以净额结算当期所得税资产及当期所得税负债的法定权利，且递延所得税资产及递延所得税负债是与同一税收征管部门对同一纳税主体征收的所得税相关或者是对不同的纳税主体相关，但在未来每一具有重要性的递延所得税资产及负债转回的期间内，涉及的纳税主体意图以净额结算当期所得税资产和负债或是同时取得资产、清偿负债时，本公司递延所得税资产及递延所得税负债以抵销后的净额列报。

38、租赁

适用 不适用

租赁，是指在一定期间内，出租人将资产的使用权让与承租人以获取对价的合同。

在合同开始日，本公司评估合同是否为租赁或者包含租赁。除非合同条款和条件发生变化，本公司不重新评估合同是否为租赁或者包含租赁。

作为承租方对短期租赁和低价值资产租赁进行简化处理的判断依据和会计处理方法

适用 不适用

(1) 使用权资产

在租赁期开始日，本公司作为承租人将可在租赁期内使用租赁资产的权利确认为使用权资产，短期租赁和低价值资产租赁除外。

使用权资产按照成本进行初始计量，该成本包括：

- 1) 租赁负债的初始计量金额；
- 2) 在租赁期开始日或之前支付的租赁付款额，存在租赁激励的，扣除已享受的租赁激励相关金额；
- 3) 发生的初始直接费用；
- 4) 为拆卸及移除租赁资产、复原租赁资产所在场地或将租赁资产恢复至租赁条款约定状态预计将发生的成本，属于为生产存货而发生的除外。

本公司采用成本模式对使用权资产进行后续计量，对各类使用权资产采用年限平均法计提折旧。

本公司能够合理确定租赁期届满时取得租赁资产所有权的，在租赁资产剩余使用寿命内计提折旧；无法合理确定租赁期届满时能够取得租赁资产所有权的，在租赁期与租赁资产剩余使用寿命两者孰短的期间内计提折旧。如果使用权资产发生减值，本公司按照扣除减值损失之后的使用权资产的账面价值，进行后续折旧。

本公司按照变动后的租赁付款额的现值重新计量租赁负债，并相应调整使用权资产的账面价值时，如使用权资产账面价值已调减至零，但租赁负债仍需进一步调减的，将剩余金额计入当期损益。

使用权资产的减值测试方法、减值准备计提方法详见本会计政策之第 27 项长期资产减值。

(2) 租赁负债

在租赁期开始日，本公司将尚未支付的租赁付款额的现值确认为租赁负债，短期租赁和低价值资产租赁除外。

在计算租赁付款额的现值时，本公司作为承租人采用租赁内含利率作为折现率；无法确定租赁内含利率的，采用本公司增量借款利率作为折现率。

本公司按照固定的周期性利率计算租赁负债在租赁期内各期间的利息费用，并计入当期损益。未纳入租赁负债计量的可变租赁付款额于实际发生时计入当期损益。

租赁期开始日后，当实质固定付款额发生变动、担保余值预计的应付金额发生变化、用于确定租赁付款额的指数或比率发生变动、购买选择权、续租选择权或终止选择权的评估结果或实际行权情况发生变化时，本公司按照变动后的租赁付款额的现值重新计量租赁负债。

(3) 短期租赁和低价值资产租赁

短期租赁，是指在租赁期开始日，租赁期不超过 12 个月且不包含购买选择权的租赁。低价值资产租赁，是指单项租赁资产为全新资产时价值较低的租赁。本公司转租或预期转租租赁资产的，原租赁不属于低价值资产租赁。

本公司选择对短期租赁和低价值资产租赁不确认使用权资产和租赁负债，并将相关的租赁付款额在租赁期内各个期间按照直线法计入当期损益或相关资产成本。

作为出租方的租赁分类标准和会计处理方法

适用 不适用

在租赁开始日，本公司将租赁分为融资租赁和经营租赁。融资租赁，是指无论所有权最终是否转移，但实质上转移了与租赁资产所有权有关的几乎全部风险和报酬的租赁。经营租赁，是指除融资租赁以外的其他租赁。本公司作为转租出租人时，基于原租赁产生的使用权资产对转租赁进行分类。

(1) 经营租赁会计处理

经营租赁的租赁收款额在租赁期内各个期间按照直线法确认为租金收入。本公司将发生的与经营租赁有关的初始直接费用予以资本化，在租赁期内按照与租金收入确认相同的基础分摊计入当期损益。未计入租赁收款额的可变租赁付款额在实际发生时计入当期损益。

(2) 融资租赁会计处理

在租赁开始日，本公司对融资租赁确认应收融资租赁款，并终止确认融资租赁资产。本公司对应收融资租赁款进行初始计量时，将租赁投资净额作为应收融资租赁款的入账价值。租赁投资净额为未担保余值和租赁期开始日尚未收到的租赁收款额按照租赁内含利率折现的现值之和。

本公司按照固定的周期性利率计算并确认租赁期内各个期间的利息收入。应收融资租赁款的终止确认和减值参见本会计政策之第11项金融工具。

未纳入租赁投资净额计量的可变租赁付款额在实际发生时计入当期损益。

39、其他重要的会计政策和会计估计

适用 不适用

回购本公司股份：

公司回购自身权益工具支付的对价和交易费用，应当减少所有者权益。

公司按法定程序报经批准采用收购本公司股票方式减资，按注销股票面值总额减少股本，购回股票支付的价款（含交易费用）与股票面值的差额调整所有者权益，超过面值总额的部分，依次冲减资本公积（股本溢价）、盈余公积和未分配利润；如低于面值总额的，低于面值总额的部分增加资本公积（股本溢价）。公司回购自身权益工具，不确认利得或损失。

公司回购的股份在注销或者转让之前，作为库存股管理，回购股份的全部支出转作库存股成本，同时进行备查登记。

库存股转让时，转让收入高于库存股成本的部分，增加资本公积（股本溢价）；低于库存股成本的部分，依次冲减资本公积（股本溢价）、盈余公积、未分配利润。

公司回购其普通股形成的库存股不参与公司利润分配，公司将其作为在资产负债表中所有者权益的备抵项目列示。

40、重要会计政策和会计估计的变更

详见“重要事项”的“公司对会计政策、会计估计变更或重大会计差错更正原因和影响的分析说明”

41、2025年起首次执行新会计准则或准则解释等涉及调整首次执行当年年初的财务报表

适用 不适用

42、其他

适用 不适用

六、税项

1、主要税种及税率

主要税种及税率情况

适用 不适用

税种	计税依据	税率
增值税	销售货物过程中产生的增值额	16%、13%、11%、9%、6%、5%、0%
城市维护建设税	应缴流转税额、出口免抵税额	7%、5%
企业所得税	应纳税所得额	30%、25%、22%/11%/0.5%、20%、15%、8.25%/16.50%
教育费附加	应缴流转税额、出口免抵税额	3%
地方教育附加	应缴流转税额、出口免抵税额	2%

存在不同企业所得税税率纳税主体的，披露情况说明

适用 不适用

纳税主体名称	所得税税率（%）	备注
广州维力医疗器械股份有限公司	15	税收优惠（1）
张家港市沙工医疗器械科技发展有限公司	15	税收优惠（2）
上海维力医疗用品进出口有限公司	20	税收优惠（6）
海南维力医疗科技开发有限公司	15	税收优惠（3）
广东韦士泰医疗健康投资有限公司	20	税收优惠（6）

维力医疗科技发展（苏州）有限公司	25	/
江西狼和医疗器械有限公司	15	税收优惠（4）
广州维力健益医疗器械有限公司	25	/
橡栎健益（广州）创业投资合伙企业（有限合伙）	/	合伙企业不缴纳企业所得税
江西奥丰医疗科技有限公司	20	税收优惠（6）
苏州麦德迅医疗科技有限公司	20	税收优惠（5）、税收优惠（6）
苏州器场科技孵化器管理有限公司	20	税收优惠（6）
广东杰尚医疗器械有限公司	20	税收优惠（6）
维力健益（吉安）医疗器械有限公司	20	税收优惠（6）
广州利健益医疗器械科技有限公司	25	/
WELL LEAD GLOBAL LIMITED	8.25/16.50	税收优惠（7）
WELL LEAD GLOBAL DE MÉXICO,S.DE R.L.DE C.V.	30	税收优惠（8）
PT VITANOVA MEDICAL INDONESIA	22/11/0.5	税收优惠（9）

2、 税收优惠

√适用 □不适用

(1)公司于2023年通过了高新技术企业的复审，收到广东省科学技术厅、广东省财政厅、国家税务总局广东省税务局联合颁发的《高新技术企业证书》（证书编号为GR202344008121），发证日期为2023年12月28日，有效期三年。按照相关规定，公司自2023年1月1日起三年内减按15%税率计缴企业所得税，2025年度企业所得税税率为15%。

(2)张家港市沙工医疗器械科技发展有限公司于2024年通过高新技术企业复审，收到由江苏省科学技术厅、江苏省财政厅、国家税务总局江苏省税务局联合颁发的《高新技术企业证书》（证书编号为GR202432004128），发证日期为2024年11月19日，有效期三年。按照相关规定，公司自2024年1月1日起三年内减按15%税率计缴企业所得税，2025年度企业所得税税率为15%。

(3)海南维力医疗科技开发有限公司于2024年通过了高新技术企业的复审，收到海南省科学技术厅、海南省财政厅、国家税务总局海南省税务局、海南省工业和信息化厅联合颁发的《高新技术企业证书》（证书编码：GR202446000105），发证日期为2024年10月29日，有效期三年，按照相关规定，公司自2024年1月1日起三年内减按15%税率计缴企业所得税，2025年度企业所得税税率为15%。

(4)江西狼和医疗器械有限公司于2025年通过了高新技术企业的复审，收到由江西省科学技术厅、江西省财政厅、国家税务总局江西省税务局联合颁发的《高新技术企业证书》（证书编号：GR202536000490），发证日期为2025年10月29日，有效期三年，按照相关规定，公司自2025年1月1日起三年内减按15%税率计缴企业所得税，2025年度企业所得税税率为15%。

(5)苏州麦德迅医疗科技有限公司于2024年通过了高新技术企业的复审，收到江苏省科技厅、江苏省财政厅、国家税务总局江苏省税务局联合颁发的《高新技术企业证书》（证书编码：GR202432006743），发证日期为2024年11月19日，有效期三年。此外，苏州麦德迅医疗科技有限公司符合小微企业相关规定。公司根据从优原则，选择小微企业所适用的税率作为企业所得税税率。

(6)根据《财政部 税务总局关于进一步实施小微企业所得税优惠政策的公告》（财政部 税务总局公告2023年第12号）规定，自2023年1月1日至2027年12月31日，从事国家非限制和禁止行业，且同时符合年度应纳税所得额不超过300万元、从业人数不超过300人、资产总额不超过5000万元等三个条件的企业，对其年应纳税所得额不超过300万元的部分，减按25%计入应纳税所得额，按20%的税率缴纳企业所得税。

(7)WELL LEAD GLOBAL LIMITED在中国香港特别行政区注册成立，根据2018年发布的《2018年税务（修订）（第3号）条例》，法人团体首个200万港元利润按8.25%税率缴税，其后的利润则继续按16.50%税率缴税。

(8)WELL LEAD GLOBAL DE MÉXICO,S.DE R.L.DE C.V.在墨西哥注册成立，按墨西哥当地税收政策计缴所得税。

(9)PT VITANOVA MEDICAL INDONESIA 在印尼注册成立，按印尼当地税收政策计缴所得税。

3、其他

√适用 □不适用

(1)根据《财政部 税务总局关于设备、器具扣除有关企业所得税政策的通知》（财政部 税务总局公告 2023 年第 37 号）规定，企业在 2024 年 1 月 1 日至 2027 年 12 月 31 日期间新购进的设备、器具，单位价值不超过 500 万元的，允许一次性计入当期成本费用在计算应纳税所得额时扣除，不再分年度计算折旧。

(2)根据《财政部 税务总局关于先进制造业企业增值税加计抵减政策的公告》(财政部税务总局公告 2023 年第 43 号)，自 2023 年 1 月 1 日至 2027 年 12 月 31 日，允许先进制造业企业按照当期可抵扣进项税额加计 5%抵减应纳增值税税额。公司经主管税务机关备案，享受上述增值税税收优惠。

七、合并财务报表项目注释

1、货币资金

√适用 □不适用

单位：元 币种：人民币

项目	期末余额	期初余额
库存现金	28,086.51	181,801.65
银行存款	239,131,147.21	287,454,127.06
其他货币资金	14,800,043.48	9,003.63
存放财务公司存款	0	0
合计	253,959,277.20	287,644,932.34
其中：存放在境外的款项总额	24,886,092.40	39,578,929.94

其他说明：

无

2、交易性金融资产

√适用 □不适用

单位：元 币种：人民币

项目	期末余额	期初余额	指定理由和依据
以公允价值计量且其变动计入当期损益的金融资产	265,090,286.96	192,619,061.73	/
其中：			
购买的理财产品	265,090,286.96	172,556,647.56	/
购买的金融衍生品	0	20,062,414.17	/
合计	265,090,286.96	192,619,061.73	/

其他说明：

√适用 □不适用

交易性金融资产期末余额较期初余额增加 72,471,225.23 元，增幅为 37.62%，主要是公司购买的理财产品未到期金额增加所致。

3、衍生金融资产

□适用 √不适用

4、 应收票据

(1). 应收票据分类列示

√适用 □不适用

单位：元 币种：人民币

项目	期末余额	期初余额
银行承兑票据	3,981,058.20	1,418,245.37
商业承兑票据	3,463,091.27	0
合计	7,444,149.47	1,418,245.37

应收票据期末余额较期初余额增加 6,025,904.10 元，增幅为 424.88%，主要是通过票据结算的货款增加所致。

(2). 期末公司已质押的应收票据

□适用 √不适用

(3). 期末公司已背书或贴现且在资产负债表日尚未到期的应收票据

□适用 √不适用

(4). 按坏账计提方法分类披露

√适用 □不适用

单位：元 币种：人民币

类别	期末余额					期初余额				
	账面余额		坏账准备		账面价值	账面余额		坏账准备		账面价值
	金额	比例 (%)	金额	计提比例 (%)		金额	比例 (%)	金额	计提比例 (%)	
按单项计提坏账准备	/	/	/	/	/	/	/	/	/	/
其中：										
按组合计提坏账准备	7,507,428.20	100.00	63,278.73	0.84	7,444,149.47	1,418,245.37	100.00	0	0	1,418,245.37
其中：										
银行承兑汇票	3,981,058.20	53.03	0	0	3,981,058.20	1,418,245.37	100.00	0	0	1,418,245.37
商业承兑汇票	3,526,370.00	46.97	63,278.73	1.79	3,463,091.27	0	0	0	0	0
合计	7,507,428.20	/	63,278.73	/	7,444,149.47	1,418,245.37	/	0	/	1,418,245.37

按单项计提坏账准备：

□适用 √不适用

按组合计提坏账准备：

√适用 □不适用

组合计提项目：银行承兑汇票

单位：元 币种：人民币

名称	期末余额		
	账面余额	坏账准备	计提比例 (%)
银行承兑汇票	3,981,058.20	0	0
合计	3,981,058.20	0	0

按组合计提坏账准备的说明

□适用 √不适用

组合计提项目：商业承兑汇票

单位：元 币种：人民币

名称	期末余额		
	账面余额	坏账准备	计提比例（%）
商业承兑汇票	3,526,370.00	63,278.73	1.79
合计	3,526,370.00	63,278.73	1.79

按组合计提坏账准备的说明

适用 不适用

按预期信用损失一般模型计提坏账准备

适用 不适用

各阶段划分依据和坏账准备计提比例

/

对本期发生损失准备变动的应收票据账面余额显著变动的情况说明：

适用 不适用

(5). 坏账准备的情况

适用 不适用

单位：元 币种：人民币

类别	期初余额	本期变动金额				期末余额
		计提	收回或转回	转销或核销	其他变动	
按组合计提的坏账准备	0	63,278.73	0	0	0	63,278.73
其中：商业承兑汇票	0	63,278.73	0	0	0	63,278.73
合计	0	63,278.73	0	0	0	63,278.73

其中本期坏账准备收回或转回金额重要的：

适用 不适用

其他说明：

无

(6). 本期实际核销的应收票据情况

适用 不适用

其中重要的应收票据核销情况：

适用 不适用

应收票据核销说明：

适用 不适用

其他说明：

适用 不适用

5、应收账款

(1). 按账龄披露

适用 不适用

单位：元 币种：人民币

账龄	期末账面余额	期初账面余额
1年以内（含1年）	212,407,881.06	210,091,041.20
1年内小计	212,407,881.06	210,091,041.20
1至2年	3,439,246.89	376,314.61
2至3年	366,604.64	0
3至4年	0	7,142.50
4至5年	0	0

5年以上	0	0
合计	216,213,732.59	210,474,498.31

(2). 按坏账计提方法分类披露

√适用 □不适用

单位：元 币种：人民币

类别	期末余额					期初余额				
	账面余额		坏账准备		账面价值	账面余额		坏账准备		账面价值
	金额	比例(%)	金额	计提比例(%)		金额	比例(%)	金额	计提比例(%)	
按单项计提坏账准备										
其中：										
按组合计提坏账准备	216,213,732.59	100.00	4,066,580.15	1.88	212,147,152.44	210,474,498.31	100.00	2,087,684.28	0.99	208,386,814.03
其中：										
内销客户组合	29,302,290.78	13.55	624,548.96	2.13	28,677,741.82	27,970,616.71	13.29	522,103.34	1.87	27,448,513.37
外销客户组合	186,911,441.81	86.45	3,442,031.19	1.84	183,469,410.62	182,503,881.60	86.71	1,565,580.94	0.86	180,938,300.66
合计	216,213,732.59	/	4,066,580.15	/	212,147,152.44	210,474,498.31	/	2,087,684.28	/	208,386,814.03

按单项计提坏账准备：

□适用 √不适用

按组合计提坏账准备：

√适用 □不适用

组合计提项目：内销客户组合

单位：元 币种：人民币

名称	期末余额		
	账面余额	坏账准备	计提比例(%)
1年以内	28,688,927.39	514,806.65	1.79
1至2年	613,363.39	109,742.31	17.89
2至3年	0	0	0
3年以上	0	0	0
合计	29,302,290.78	624,548.96	2.13

按组合计提坏账准备的说明：

□适用 √不适用

组合计提项目：外销客户组合

单位：元 币种：人民币

名称	期末余额		
	账面余额	坏账准备	计提比例(%)
1年以内	183,718,953.67	1,371,511.51	0.75
1至2年	2,825,883.50	1,703,915.04	60.30
2至3年	366,604.64	366,604.64	100.00
3年以上	0	0	0
合计	186,911,441.81	3,442,031.19	1.84

按组合计提坏账准备的说明：

□适用 √不适用

按预期信用损失一般模型计提坏账准备

□适用 √不适用

各阶段划分依据和坏账准备计提比例

/

对本期发生损失准备变动的应收账款账面余额显著变动的情况说明：

□适用 √不适用

(3). 坏账准备的情况

√适用 □不适用

单位：元 币种：人民币

类别	期初余额	本期变动金额				期末余额
		计提	收回或转回	转销或核销	其他变动	
内销客户组合	522,103.34	109,588.12	0	7,142.50	0	624,548.96
外销客户组合	1,565,580.94	1,904,262.18	0	27,811.93	0	3,442,031.19
合计	2,087,684.28	2,013,850.30	0	34,954.43	0	4,066,580.15

其中本期坏账准备收回或转回金额重要的：

□适用 √不适用

其他说明：

无

(4). 本期实际核销的应收账款情况

√适用 □不适用

单位：元 币种：人民币

项目	核销金额
实际核销的应收账款	34,954.43

其中重要的应收账款核销情况

□适用 √不适用

应收账款核销说明：

□适用 √不适用

(5). 按欠款方归集的期末余额前五名的应收账款和合同资产情况

√适用 □不适用

单位：元 币种：人民币

单位名称	应收账款期末余额	合同资产期末余额	应收账款和合同资产期末余额	占应收账款和合同资产期末余额合计数的比例(%)	坏账准备期末余额
单位 1	46,363,072.87	0	46,363,072.87	21.44	346,112.84
单位 2	42,014,297.77	0	42,014,297.77	19.43	1,990,941.60
单位 3	11,016,214.35	0	11,016,214.35	5.10	82,239.01
单位 4	8,623,085.91	0	8,623,085.91	3.99	64,373.66
单位 5	7,485,107.02	0	7,485,107.02	3.46	55,878.34
合计	115,501,777.92	0	115,501,777.92	53.42	2,539,545.45

其他说明：

无

其他说明：

□适用 √不适用

6、合同资产

(1). 合同资产情况

√适用 □不适用

单位：元 币种：人民币

项目	期末余额			期初余额		
	账面余额	坏账准备	账面价值	账面余额	坏账准备	账面价值
质保金	3,087,040.90	23,045.59	3,063,995.31	0	0	0

合计	3,087,040.90	23,045.59	3,063,995.31	0	0	0
----	--------------	-----------	--------------	---	---	---

(2). 报告期内账面价值发生重大变动的金额和原因

适用 不适用

(3). 按坏账计提方法分类披露

适用 不适用

单位：元 币种：人民币

类别	期末余额					期初余额				
	账面余额		坏账准备		账面价值	账面余额		坏账准备		账面价值
	金额	比例(%)	金额	计提比例(%)		金额	比例(%)	金额	计提比例(%)	
按单项计提坏账准备	/	/	/	/	/	/	/	/	/	/
其中：										
按组合计提坏账准备	3,087,040.90	100	23,045.59	0.75	3,063,995.31	0	0	0	0	0
其中：										
内销客户组合	0	0	0	0	0	0	0	0	0	0
外销客户组合	3,087,040.90	100	23,045.59	0.75	3,063,995.31	0	0	0	0	0
合计	3,087,040.90	/	23,045.59	/	3,063,995.31	0	/	0	/	0

按单项计提坏账准备：

适用 不适用

按单项计提坏账准备的说明：

适用 不适用

按组合计提坏账准备：

适用 不适用

组合计提项目：外销客户组合

单位：元 币种：人民币

名称	期末余额		
	账面余额	坏账准备	计提比例(%)
外销客户组合	3,087,040.90	23,045.59	0.75
合计	3,087,040.90	23,045.59	0.75

按组合计提坏账准备的说明

适用 不适用

按预期信用损失一般模型计提坏账准备

适用 不适用

各阶段划分依据和坏账准备计提比例

/

对本期发生损失准备变动的合同资产账面余额显著变动的情况说明：

适用 不适用

(4). 本期合同资产计提坏账准备情况

适用 不适用

单位：元 币种：人民币

项目	期初余额	本期变动金额				期末余额	原因
		本期计提	本期收回或转回	本期转销/核销	其他变动		

内销客户组合	0	0	0	0	0	0	/
外销客户组合	0	23,045.59	0	0	0	23,045.59	/
合计	0	23,045.59	0	0	0	23,045.59	/

其中本期坏账准备收回或转回金额重要的：

适用 不适用

其他说明：

无

(5). 本期实际核销的合同资产情况

适用 不适用

其中重要的合同资产核销情况

适用 不适用

合同资产核销说明：

适用 不适用

其他说明：

适用 不适用

7、 应收款项融资

(1). 应收款项融资分类列示

适用 不适用

(2). 期末公司已质押的应收款项融资

适用 不适用

(3). 期末公司已背书或贴现且在资产负债表日尚未到期的应收款项融资

适用 不适用

(4). 按坏账计提方法分类披露

适用 不适用

按单项计提坏账准备：

适用 不适用

按单项计提坏账准备的说明：

适用 不适用

按组合计提坏账准备：

适用 不适用

按预期信用损失一般模型计提坏账准备

适用 不适用

各阶段划分依据和坏账准备计提比例

/

对本期发生损失准备变动的应收款项融资账面余额显著变动的情况说明：

适用 不适用

(5). 坏账准备的情况

适用 不适用

其中本期坏账准备收回或转回金额重要的：

适用 不适用

其他说明：

无

(6). 本期实际核销的应收款项融资情况

适用 不适用

其中重要的应收款项融资核销情况

适用 不适用

核销说明：

适用 不适用

(7). 应收款项融资本期增减变动及公允价值变动情况：

适用 不适用

(8). 其他说明

适用 不适用

8、 预付款项

(1). 预付款项按账龄列示

适用 不适用

单位：元 币种：人民币

账龄	期末余额		期初余额	
	金额	比例(%)	金额	比例(%)
1年以内	5,673,357.70	91.11	6,817,377.23	99.30
1至2年	552,948.69	8.88	33,254.48	0.48
2至3年	603.98	0.01	14,815.42	0.22
合计	6,226,910.37	100.00	6,865,447.13	100.00

账龄超过1年且金额重要的预付款项未及时结算原因的说明：

无

(2). 按预付对象归集的期末余额前五名的预付款情况

适用 不适用

单位：元 币种：人民币

单位名称	期末余额	占预付款项期末余额合计数的比例(%)
单位1	2,076,866.96	33.35
单位2	516,821.91	8.30
单位3	373,629.19	6.00
单位4	360,431.28	5.79
单位5	333,970.00	5.36
合计	3,661,719.34	58.80

其他说明：

无

其他说明：

适用 不适用

9、 其他应收款

项目列示

适用 不适用

单位：元 币种：人民币

项目	期末余额	期初余额
应收利息	0	0
应收股利	0	0
其他应收款	15,195,889.11	9,987,896.98
合计	15,195,889.11	9,987,896.98

其他说明：

适用 不适用

应收利息

(1). 应收利息分类

适用 不适用

(2). 重要逾期利息

适用 不适用

(3). 按坏账计提方法分类披露

适用 不适用

按单项计提坏账准备:

适用 不适用

按单项计提坏账准备的说明:

适用 不适用

按组合计提坏账准备:

适用 不适用

(4). 按预期信用损失一般模型计提坏账准备

适用 不适用

各阶段划分依据和坏账准备计提比例

/

对本期发生损失准备变动的应收利息账面余额显著变动的情况说明:

适用 不适用

(5). 坏账准备的情况

适用 不适用

其中本期坏账准备收回或转回金额重要的:

适用 不适用

其他说明:

无

(6). 本期实际核销的应收利息情况

适用 不适用

其中重要的应收利息核销情况

适用 不适用

核销说明:

适用 不适用

其他说明:

适用 不适用

应收股利

(1). 应收股利

适用 不适用

(2). 重要的账龄超过1年的应收股利

适用 不适用

(3). 按坏账计提方法分类披露

适用 不适用

按单项计提坏账准备:

适用 不适用

按单项计提坏账准备的说明:

适用 不适用
按组合计提坏账准备：
适用 不适用

(4). 按预期信用损失一般模型计提坏账准备

适用 不适用
各阶段划分依据和坏账准备计提比例：
/

对本期发生损失准备变动的应收股利账面余额显著变动的情况说明：

适用 不适用

(5). 坏账准备的情况

适用 不适用
其中本期坏账准备收回或转回金额重要的：
适用 不适用
其他说明：
无

(6). 本期实际核销的应收股利情况

适用 不适用
其中重要的应收股利核销情况
适用 不适用
核销说明：
适用 不适用
其他说明：
适用 不适用

其他应收款

(1). 按账龄披露

适用 不适用

单位：元 币种：人民币

账龄	期末账面余额	期初账面余额
1年以内(含1年)	15,278,251.49	10,043,128.17
1年内小计	15,278,251.49	10,043,128.17
1至2年	0	0
2至3年	0	40,000.00
3至4年	40,000.00	598,668.00
4至5年	598,668.00	0
5年以上	0	0
合计	15,916,919.49	10,681,796.17

其他应收款期末余额较期初余额增加 5,207,992.13 元，增幅为 52.14%，主要是公司未收到的出口退税增加所致。

(2). 按款项性质分类情况

适用 不适用

单位：元 币种：人民币

款项性质	期末账面余额	期初账面余额
出口退税	6,861,923.97	3,627,555.75
保证金和押金	4,849,615.16	3,071,877.74
其他往来款	4,205,380.36	3,982,362.68
合计	15,916,919.49	10,681,796.17

(3). 坏账准备计提情况

√适用 □不适用

单位：元 币种：人民币

坏账准备	第一阶段	第二阶段	第三阶段	合计
	未来12个月预期信用损失	整个存续期预期信用损失(未发生信用减值)	整个存续期预期信用损失(已发生信用减值)	
2025年1月1日余额	55,231.19	40,000.00	598,668.00	693,899.19
2025年1月1日余额在本期	/	/	/	/
--转入第二阶段	0	0	0	0
--转入第三阶段	0	0	0	0
--转回第二阶段	0	0	0	0
--转回第一阶段	0	0	0	0
本期计提	27,131.19	0	0	27,131.19
本期转回	0	0	0	0
本期转销	0	0	0	0
本期核销	0	0	0	0
其他变动	0	0	0	0
2025年12月31日余额	82,362.38	40,000.00	598,668.00	721,030.38

各阶段划分依据和坏账准备计提比例

/

对本期发生损失准备变动的其他应收款账面余额显著变动的情况说明：

□适用 √不适用

本期坏账准备计提金额以及评估金融工具的信用风险是否显著增加的采用依据：

□适用 √不适用

(4). 坏账准备的情况

√适用 □不适用

单位：元 币种：人民币

类别	期初余额	本期变动金额				期末余额
		计提	收回或转回	转销或核销	其他变动	
按单项计提的坏账准备	598,668.00	0	0	0	0	598,668.00
按组合计提的坏账准备	95,231.19	27,131.19	0	0	0	122,362.38
合计	693,899.19	27,131.19	0	0	0	721,030.38

其中本期坏账准备转回或收回金额重要的：

□适用 √不适用

其他说明：

无

(5). 本期实际核销的其他应收款情况

□适用 √不适用

其中重要的其他应收款核销情况：

□适用 √不适用

其他应收款核销说明：

□适用 √不适用

(6). 按欠款方归集的期末余额前五名的其他应收款情况

√适用 □不适用

单位：元 币种：人民币

单位名称	期末余额	占其他应收款 期末余额合计 数的比例(%)	款项的性质	账龄	坏账准备 期末余额
出口退税	6,861,923.97	43.11	出口退税	1年以内	34,995.81
代付社保、公积金	2,649,166.68	16.64	代扣代缴款	1年以内	17,219.58
PT ALAM SEJAHTERA MAJU	1,873,992.04	11.77	保证金和押金	1年以内	9,369.96
海关保证金	780,339.12	4.90	保证金和押金	1年以内	3,901.70
江苏维斯顿生物医 疗科技有限公司	720,000.00	4.52	保证金和押金	1年以内	3,600.00
合计	12,885,421.81	80.94	/	/	69,087.05

(7). 因资金集中管理而列报于其他应收款

□适用 √不适用

其他说明：

□适用 √不适用

10、 存货

(1). 存货分类

√适用 □不适用

单位：元 币种：人民币

项目	期末余额			期初余额		
	账面余额	存货跌价准 备/合同履约 成本减值准 备	账面价值	账面余额	存货跌价准 备/合同履约 成本减值准 备	账面价值
原材料	31,494,406.00	1,368,016.02	30,126,389.98	29,818,308.20	1,438,787.44	28,379,520.76
在产品	27,749,938.64	0	27,749,938.64	20,735,697.74	0	20,735,697.74
库存商品	142,664,481.92	16,205,422.44	126,459,059.48	128,872,924.29	14,738,756.49	114,134,167.80
周转材料	4,226,172.07	0	4,226,172.07	4,876,012.37	0	4,876,012.37
委托加工物 资	492,029.11	0	492,029.11	487,140.42	0	487,140.42
合计	206,627,027.74	17,573,438.46	189,053,589.28	184,790,083.02	16,177,543.93	168,612,539.09

(2). 确认为存货的数据资源

□适用 √不适用

(3). 存货跌价准备及合同履约成本减值准备

√适用 □不适用

单位：元 币种：人民币

项目	期初余额	本期增加金额		本期减少金额		期末余额
		计提	其他	转回或转销	其他	
原材料	1,438,787.44	289,967.57	0	360,738.99	0	1,368,016.02
在产品	0	0	0	0	0	0
库存商品	14,738,756.49	9,301,488.76	0	7,834,822.81	0	16,205,422.44
周转材料	0	0	0	0	0	0

合计	16,177,543.93	9,591,456.33	0	8,195,561.80	0	17,573,438.46
----	---------------	--------------	---	--------------	---	---------------

本期转回或转销存货跌价准备的原因

适用 不适用

项目	确定可变现净值的具体依据	本期转回或转销原因
原材料	直接出售的，按单个存货的估计售价减去估计的销售费用和相关税费后的金额确定。	本期已领用或销售
	用于生产加工的，按相关产成品估计售价减去至完工估计将要发生的成本、估计的销售费用以及相关税费后的金额确定。	
库存商品	单个存货的估计售价减去估计的销售费用和相关税费后的金额确定。	本期已销售

按组合计提存货跌价准备

适用 不适用

按组合计提存货跌价准备的计提标准

适用 不适用

(4). 存货期末余额含有的借款费用资本化金额及其计算标准和依据

适用 不适用

(5). 合同履约成本本期摊销金额的说明

适用 不适用

其他说明：

适用 不适用

11、 持有待售资产

适用 不适用

12、 一年内到期的非流动资产

适用 不适用

一年内到期的债权投资

适用 不适用

一年内到期的其他债权投资

适用 不适用

一年内到期的非流动资产的其他说明：

无

13、 其他流动资产

适用 不适用

单位：元 币种：人民币

项目	期末余额	期初余额
待抵扣或待认证增值税进项税	14,383,802.84	10,439,950.40
预缴税款	622,542.81	85,699.22
合计	15,006,345.65	10,525,649.62

其他说明：

其他流动资产期末余额较期初余额增加 4,480,696.03 元，增幅为 42.57%，主要是待抵扣增值税进项税增加所致。

14、 债权投资

(1). 债权投资情况

适用 不适用

债权投资减值准备本期变动情况

适用 不适用

(2). 期末重要的债权投资

适用 不适用

(3). 减值准备计提情况

适用 不适用

各阶段划分依据和减值准备计提比例：

/

对本期发生损失准备变动的债权投资账面余额显著变动的情况说明：

适用 不适用

本期减值准备计提金额以及评估金融工具的信用风险是否显著增加的采用依据

适用 不适用

(4). 本期实际的核销债权投资情况

适用 不适用

其中重要的债权投资情况核销情况

适用 不适用

债权投资的核销说明：

适用 不适用

其他说明：

适用 不适用

15、 其他债权投资

(1). 其他债权投资情况

适用 不适用

其他债权投资减值准备本期变动情况

适用 不适用

(2). 期末重要的其他债权投资

适用 不适用

(3). 减值准备计提情况

适用 不适用

各阶段划分依据和减值准备计提比例：

/

对本期发生损失准备变动的其他债权投资账面余额显著变动的情况说明：

适用 不适用

本期减值准备计提金额以及评估金融工具的信用风险是否显著增加的采用依据

适用 不适用

(4). 本期实际核销的其他债权投资情况

适用 不适用

其中重要的其他债权投资情况核销情况

适用 不适用

其他债权投资的核销说明：

适用 不适用

其他说明：

适用 不适用

16、长期应收款

(1). 长期应收款情况

适用 不适用

(2). 按坏账计提方法分类披露

适用 不适用

按单项计提坏账准备：

适用 不适用

按单项计提坏账准备的说明：

适用 不适用

按组合计提坏账准备：

适用 不适用

(3). 按预期信用损失一般模型计提坏账准备

适用 不适用

各阶段划分依据和坏账准备计提比例

/

对本期发生损失准备变动的长期应收款账面余额显著变动的情况说明：

适用 不适用

本期坏账准备计提金额以及评估金融工具的信用风险是否显著增加的采用依据

适用 不适用

(4). 坏账准备的情况

适用 不适用

其中本期坏账准备收回或转回金额重要的：

适用 不适用

其他说明：

无

(5). 本期实际核销的长期应收款情况

适用 不适用

其中重要的长期应收款核销情况

适用 不适用

长期应收款核销说明：

适用 不适用

其他说明：

适用 不适用

17、长期股权投资

(1). 长期股权投资情况

适用 不适用

单位：元 币种：人民币

被投资单位	期初 余额（账面价 值）	本期增减变动								期末 余额（账面价 值）	减值准 备期末 余额	
		追加投资	减少 投资	权益法下 确认的投 资损益	其他综合 收益调 整	其他权 益变动	宣告发 放现金 股利或 利润	计提减 值准备	其他			
一、联营企业												
广州钰维股权	10,000,000.00	0	0	0	0	0	0	0	0	0	10,000,000.00	0

投资合伙企业 (有限合伙)											
贵州维力健康 置业有限公司	411,699.98	0	0-90,488.14	0	0	0	0	0	0	321,211.84	0
莲蕤医疗产业 投资(广州)合 伙企业(有限合 伙)	98,778,927.68	0	0 -2,539.81	0	0	0	0	0	0	98,776,387.87	0
维智医航(苏 州)医疗产业投 资合伙企业(有 限合伙)	0	12,500,000.00	0 -3,051.23	0	0	0	0	0	0	12,496,948.77	0
合计	109,190,627.66	12,500,000.00	0-96,079.18	0	0	0	0	0	0	121,594,548.48	0

2021年8月,公司及公司董事长、实际控制人向彬先生、橡栎股权投资管理(广州)有限公司签署了《广州钰维股权投资合伙企业(有限合伙)合伙协议》,橡栎股权投资管理(广州)有限公司作为普通合伙人认缴出资人民币100万元,公司作为次级有限合伙人实缴出资人民币1,000万元,公司董事长、实际控制人向彬先生作为劣后级有限合伙人实缴出资人民币2,100万元。

公司控股子公司广东韦士泰医疗健康投资有限公司于2018年4月20日与广州市宝丛工贸有限公司、刘成嘉、王永霞、陈然签署《投资协议》,拟共同出资5,000万元成立贵州维力健康置业有限公司。经过多次股权转让及增资,广东韦士泰医疗健康投资有限公司累计实缴600万元,占贵州维力健康置业有限公司股权比例为50%。

2022年2月,公司与橡栎股权投资管理(广州)有限公司、橡栎海益(广州)创业投资合伙企业(有限合伙)签署了《莲蕤医疗产业投资(广州)合伙企业(有限合伙)合伙协议》,公司拟作为有限合伙人认购莲蕤医疗产业投资(广州)合伙企业(有限合伙)人民币10,000万元的基金份额,资金来源为自有资金。莲蕤基金拟募资规模为人民币25,010万元,公司认缴出资占总认缴出资规模的39.984%。2023年2月,公司与赵琴、许旭东等合伙人签署《莲蕤医疗产业投资(广州)合伙企业(有限合伙)变更决定书》,莲蕤医疗产业投资(广州)合伙企业(有限合伙)拟募资规模变更为50,000万元,截至报告期末,公司认缴10,000万元,占总认缴出资规模的20%,公司实际出资10,000万元。

2025年6月,公司与橡栎医林投资(苏州)合伙企业(有限合伙)、苏州天使投资引导基金(有限合伙)、橡栎莲菱(广州)创业投资基金合伙企业(有限合伙)签署了《维智医航(苏州)医疗产业投资合伙企业(有限合伙)合伙协议》,公司拟作为有限合伙人认购维智医航(苏州)医疗产业投资合伙企业(有限合伙)人民币3,750万元的基金份额,资金来源为自有资金。维智医航基金拟募资规模为人民币15,000万元,公司认缴出资占总认缴出资规模的25%。截至报告期末,公司实际出资1,250万元。

(2). 长期股权投资的减值测试情况

适用 不适用

其他说明:

无

18、其他权益工具投资

(1). 其他权益工具投资情况

√适用 □不适用

单位：元 币种：人民币

项目	期初余额	本期增减变动					期末余额	本期确认的股利收入	累计计入其他综合收益的利得	累计计入其他综合收益的损失	指定为以公允价值计量且其变动计入其他综合收益的原因
		追加投资	减少投资	本期计入其他综合收益的利得	本期计入其他综合收益的损失	其他					
Nirmidas Biotech, Inc.	0	0	0	0	0	0	0	0	0	6,553,900	基于公司战略目的长期持有
合计	0	0	0	0	0	0	0	0	0	6,553,900	

(2). 本期存在终止确认的情况说明

□适用 √不适用

其他说明：

□适用 √不适用

19、其他非流动金融资产

√适用 □不适用

单位：元 币种：人民币

项目	期末余额	期初余额
南京元谷股权投资合伙企业（有限合伙）	3,009,446.73	10,479,842.10
合计	3,009,446.73	10,479,842.10

其他说明：

√适用 □不适用

2017年1月，公司与钛和资本管理有限公司、深圳华测投资管理有限公司等共同签署《合伙协议》，共同出资30,000万元设立南京元谷股权投资合伙企业（有限合伙），经营范围为股权投资、投资管理服务、投资管理咨询。其中公司出资3,000万元，为南京元谷股权投资合伙企业（有限合伙）有限合伙人，占注册资本10%。

根据南京元谷合伙协议的约定，合伙企业在投资项目退出时或最终清算时向全体合伙人根据实缴出资比例进行实缴出资额回收及利润分配。截至报告期末，南京元谷退出部分投资项目并累计向公司分配款项26,990,553.27元，公司收到后将其冲减投资成本。

20、投资性房地产

投资性房地产计量模式

(1). 采用成本计量模式的投资性房地产

单位：元 币种：人民币

项目	房屋、建筑物	土地使用权	在建工程	合计
一、账面原值				
1.期初余额	627,107,746.45	0	0	627,107,746.45
2.本期增加金额	8,955,216.25	0	0	8,955,216.25
(1) 外购	8,955,216.25	0	0	8,955,216.25

(2) 存货\固定资产\在建工程转入	0	0	0	0
(3) 企业合并增加	0	0	0	0
3.本期减少金额	0	0	0	0
(1) 处置	0	0	0	0
(2) 其他转出	0	0	0	0
4.期末余额	636,062,962.70	0	0	636,062,962.70
二、累计折旧和累计摊销				
1.期初余额	14,534,896.25	0	0	14,534,896.25
2.本期增加金额	19,187,653.23	0	0	19,187,653.23
(1) 计提或摊销	19,187,653.23	0	0	19,187,653.23
(2) 固定资产转入	0	0	0	0
3.本期减少金额	0	0	0	0
(1) 处置	0	0	0	0
(2) 其他转出	0	0	0	0
4.期末余额	33,722,549.48	0	0	33,722,549.48
三、减值准备				
1.期初余额	0	0	0	0
2.本期增加金额	0	0	0	0
(1) 计提	0	0	0	0
3、本期减少金额	0	0	0	0
(1) 处置	0	0	0	0
(2) 其他转出	0	0	0	0
4.期末余额	0	0	0	0
四、账面价值				
1.期末账面价值	602,340,413.22	0	0	602,340,413.22
2.期初账面价值	612,572,850.20	0	0	612,572,850.20

(2). 未办妥产权证书的投资性房地产情况

适用 不适用

(3). 采用成本计量模式的投资性房地产的减值测试情况

适用 不适用

其他说明:

适用 不适用

21、 固定资产

项目列示

适用 不适用

单位：元 币种：人民币

项目	期末余额	期初余额
固定资产	629,669,456.74	485,560,157.11
固定资产清理	0	0
合计	629,669,456.74	485,560,157.11

其他说明:

适用 不适用

固定资产

(1). 固定资产情况

√适用 □不适用

单位：元 币种：人民币

项目	房屋及建筑物	机器设备	运输工具	其他设备	境外土地所有权	合计
一、账面原值：						
1.期初余额	393,750,128.34	339,770,994.40	10,257,213.91	25,932,026.73	39,952,200.37	809,662,563.75
2.本期增加金额	138,192,514.17	37,685,790.94	120,977.64	11,900,386.28	4,581,052.73	192,480,721.76
(1) 购置	9,231,346.60	11,038,534.39	120,977.64	3,421,741.54	0	23,812,600.17
(2) 在建工程转入	128,961,167.57	26,647,256.55	0	8,478,644.74	0	164,087,068.86
(3) 外币报表折算	0	0	0	0	4,581,052.73	4,581,052.73
(4) 企业合并增加						
3.本期减少金额	0	4,922,740.52	0	468,055.27	0	5,390,795.79
(1) 处置或报废	0	4,922,740.52	0	468,055.27	0	5,390,795.79
4.期末余额	531,942,642.51	372,534,044.82	10,378,191.55	37,364,357.74	44,533,253.10	996,752,489.72
二、累计折旧						
1.期初余额	118,657,432.00	174,913,399.51	6,608,140.47	19,406,025.13	0	319,584,997.11
2.本期增加金额	16,185,216.78	28,492,930.61	475,211.47	2,537,526.98	0	47,690,885.84
(1) 计提	16,185,216.78	28,492,930.61	475,211.47	2,537,526.98	0	47,690,885.84
3.本期减少金额	0	4,285,882.11	0	424,377.39	0	4,710,259.50
(1) 处置或报废	0	4,285,882.11	0	424,377.39	0	4,710,259.50
4.期末余额	134,842,648.78	199,120,448.01	7,083,351.94	21,519,174.72	0	362,565,623.45
三、减值准备						
1.期初余额	0	4,517,409.53	0	0	0	4,517,409.53
2.本期增加金额	0	0	0	0	0	0
(1) 计提	0	0	0	0	0	0
3.本期减少金额	0	0	0	0	0	0
(1) 处置或报废	0	0	0	0	0	0
4.期末余额	0	4,517,409.53	0	0	0	4,517,409.53
四、账面价值						
1.期末账面价值	397,099,993.73	168,896,187.28	3,294,839.61	15,845,183.02	44,533,253.10	629,669,456.74
2.期初账面价值	275,092,696.34	160,340,185.36	3,649,073.44	6,526,001.60	39,952,200.37	485,560,157.11

(2). 暂时闲置的固定资产情况

□适用 √不适用

(3). 通过经营租赁租出的固定资产

□适用 √不适用

(4). 未办妥产权证书的固定资产情况

□适用 √不适用

(5). 固定资产的减值测试情况

□适用 √不适用

其他说明：

□适用 √不适用

固定资产清理

适用 不适用

22、在建工程

项目列示

适用 不适用

单位：元 币种：人民币

项目	期末余额	期初余额
在建工程	91,980,120.18	128,616,757.21
工程物资	0	0
合计	91,980,120.18	128,616,757.21

其他说明：

适用 不适用

在建工程

(1). 在建工程情况

适用 不适用

单位：元 币种：人民币

项目	期末余额			期初余额		
	账面余额	减值准备	账面价值	账面余额	减值准备	账面价值
在建工程	91,980,120.18	0	91,980,120.18	128,616,757.21	0	128,616,757.21
合计	91,980,120.18	0	91,980,120.18	128,616,757.21	0	128,616,757.21

(2). 重要在建工程项目本期变动情况

适用 不适用

单位：元 币种：人民币

项目名称	预算数	期初余额	本期增加金额	本期转入固定资产金额	本期其他减少金额	期末余额	工程累计投入占预算比例(%)	工程进度	利息资本化率(%)	其中：本期利息资本化率(%)	本期利息资本化率(%)	资金来源
模具制造	/	12,330,544.23	5,420,212.16	3,065,142.76	0	14,685,613.63	//	0	0	0	0	自筹资金
研销中心总部大楼项目	122,413,800.00	87,676,399.34	43,683,954.25	131,360,353.59	0	0	107.31	100.00	0	0	0	募集资金、自筹资金
印尼工厂建设	/	0	34,070,013.19	0	0	34,070,013.19	/	/	0	0	0	自筹资金
肇庆工厂建设	180,000,000.00	0	7,531,627.47	0	0	7,531,627.47	4.18	4.18	0	0	0	自筹资金
其他建设工程	/	7,849,561.79	8,507,246.55	6,079,458.72	0	10,277,349.62	//		0	0	0	自筹资金
其他设备安装	/	20,760,251.85	28,237,378.21	23,582,113.79	0	25,415,516.27	//		0	0	0	自筹资金
合计	302,413,800.00	128,616,757.21	127,450,431.83	164,087,068.86	0	91,980,120.18	/	/	0	0	/	/

(3). 本期计提在建工程减值准备情况

适用 不适用

(4). 在建工程的减值测试情况

适用 不适用

其他说明：

适用 不适用

工程物资

(1). 工程物资情况

适用 不适用

23、 生产性生物资产

(1). 采用成本计量模式的生产性生物资产

适用 不适用

(2). 采用成本计量模式的生产性生物资产的减值测试情况

适用 不适用

(3). 采用公允价值计量模式的生产性生物资产

适用 不适用

其他说明：

适用 不适用

24、 油气资产

(1). 油气资产情况

适用 不适用

(2). 油气资产的减值测试情况

适用 不适用

其他说明：

无

25、 使用权资产

(1). 使用权资产情况

适用 不适用

单位：元 币种：人民币

项目	房屋及建筑物	合计
一、账面原值		
1.期初余额	59,835,963.22	59,835,963.22
2.本期增加金额	41,558,571.71	41,558,571.71
(1) 本期新增	41,558,571.71	41,558,571.71
3.本期减少金额	5,082,140.69	5,082,140.69
(1) 到期或变更	5,082,140.69	5,082,140.69
4.期末余额	96,312,394.24	96,312,394.24
二、累计折旧		
1.期初余额	20,352,351.83	20,352,351.83
2.本期增加金额	9,624,423.13	9,624,423.13
(1)计提或摊销	9,624,423.13	9,624,423.13
(2)计提		
3.本期减少金额	1,957,763.72	1,957,763.72

(1)到期或变更	1,957,763.72	1,957,763.72
(2)处置		
4.期末余额	28,019,011.24	28,019,011.24
三、减值准备		
1.期初余额	0	0
2.本期增加金额	0	0
(1) 计提	0	0
3.本期减少金额	0	0
(1) 处置	0	0
(2) 到期或变更	0	0
4.期末余额	0	0
四、账面价值		
1.期末账面价值	68,293,383.00	68,293,383.00
2.期初账面价值	39,483,611.39	39,483,611.39

使用权资产期末余额较期初余额增加 28,809,771.61 元，增幅为 72.97%，主要是公司本期新增印尼厂区租赁所致。

(2). 使用权资产的减值测试情况

适用 不适用

其他说明：

无

26、无形资产

(1). 无形资产情况

适用 不适用

单位：元 币种：人民币

项目	土地使用权	商标及专利权	软件及其它	合计
一、账面原值				
1.期初余额	163,717,927.00	71,256,750.72	32,351,676.94	267,326,354.66
2.本期增加金额	0	3,114,495.14	0	3,114,495.14
(1) 购置	0	3,114,495.14	0	3,114,495.14
(2) 内部研发	0	0	0	0
(3) 企业合并增加	0	0	0	0
3.本期减少金额	0	19,346,823.93	17,948.71	19,364,772.64
(1) 处置	0	19,346,823.93	17,948.71	19,364,772.64
4.期末余额	163,717,927.00	55,024,421.93	32,333,728.23	251,076,077.16
二、累计摊销				
1.期初余额	27,412,868.93	43,106,586.00	15,093,063.21	85,612,518.14
2.本期增加金额	3,756,514.59	5,725,487.11	4,866,548.11	14,348,549.81
(1) 计提	3,756,514.59	5,725,487.11	4,866,548.11	14,348,549.81
3.本期减少金额	0	19,346,823.93	17,948.71	19,364,772.64
(1) 处置	0	19,346,823.93	17,948.71	19,364,772.64
4.期末余额	31,169,383.52	29,485,249.18	19,941,662.61	80,596,295.31
三、减值准备				

1.期初余额	0	0	0	0
2.本期增加金额	0	0	0	0
(1) 计提	0	0	0	0
3.本期减少金额	0	0	0	0
(1) 处置	0	0	0	0
4.期末余额	0	0	0	0
四、账面价值				
1.期末账面价值	132,548,543.48	25,539,172.75	12,392,065.62	170,479,781.85
2.期初账面价值	136,305,058.07	28,150,164.72	17,258,613.73	181,713,836.52

本期末通过公司内部研发形成的无形资产占无形资产余额的比例是0

(2). 确认为无形资产的数据资源

适用 不适用

(3). 未办妥产权证书的土地使用权情况

适用 不适用

(4). 无形资产的减值测试情况

适用 不适用

其他说明：

适用 不适用

27、商誉

(1). 商誉账面原值

适用 不适用

单位：元 币种：人民币

被投资单位名称或形成商誉的事项	期初余额	本期增加		本期减少		期末余额
		企业合并形成的	其他	处置	其他	
张家港市沙工医疗器械科技发展有限公司	23,166,785.58	0	0	0	0	23,166,785.58
江西狼和医疗器械有限公司	269,367,056.72	0	0	0	0	269,367,056.72
合计	292,533,842.30	0	0	0	0	292,533,842.30

上述商誉是本公司分别对张家港市沙工医疗器械科技发展有限公司（以下简称“沙工医疗”）、江西狼和医疗器械有限公司（以下简称“狼和医疗”）实施非同一控制下企业合并时，按合并成本大于合并中取得的被购买方可辨认净资产公允价值份额的差额计算确定。

(2). 商誉减值准备

适用 不适用

单位：元 币种：人民币

被投资单位名称或形成商誉的事项	期初余额	本期增加	本期减少	期末余额
		计提	处置	
张家港市沙工医疗器械科技发展有限公司	0	0	0	0
江西狼和医疗器械有限公司	0	146,954,079.73	0	146,954,079.73

合计	0	146,954,079.73	0	146,954,079.73
----	---	----------------	---	----------------

公司于报告期末对收购沙工医疗资产组、狼和医疗资产组所形成的商誉进行减值测试。

(3). 商誉所在资产组或资产组组合的相关信息

√适用 □不适用

名称	所属资产组或组合的构成及依据	所属经营分部及依据	是否与以前年度保持一致
沙工医疗资产组	沙工医疗整体作为资产组	/	是
狼和医疗资产组	狼和医疗整体作为资产组	/	是

沙工医疗于资产负债日的商誉减值测试范围为公司并购沙工医疗形成商誉相关的资产组，该资产组与购买日及以前年度商誉减值测试时所确定的资产组一致。狼和医疗于资产负债日的商誉减值测试范围为公司并购狼和医疗形成商誉相关的资产组，该资产组与购买日及以前年度商誉减值测试时所确定的资产组一致。

资产组或资产组组合发生变化

□适用 √不适用

其他说明：

□适用 √不适用

(4). 可收回金额的具体确定方法

可收回金额按公允价值减去处置费用后的净额确定

□适用 √不适用

可收回金额按预计未来现金流量的现值确定

√适用 □不适用

单位：元 币种：人民币

项目	账面价值	可收回金额	减值金额	预测期的年限	预测期的关键参数（增长率、利润率等）	预测期内的参数的确定依据	稳定期的关键参数（增长率、利润率、折现率等）	稳定期的关键参数的确定依据
沙工医疗商誉	23,166,785.58	185,925,180.90		05年	见下表	资产组历年数据及未来预期	见下表	资产组历年数据及未来预期
狼和医疗商誉	269,367,056.72	208,940,800.00	146,954,079.73	5年	见下表	资产组历年数据及未来预期	见下表	资产组历年数据及未来预期
合计	292,533,842.30	394,865,980.90	146,954,079.73	/	/	/	/	/

资产负债表日，公司对上述非同一控制下的企业并购形成的商誉分配至相关资产组进行减值测试，在预计可收回金额时，采用了与商誉有关的资产组来预测其未来现金流量现值。公司管理层编制未来5年（预测期）的现金流量预测，并假定超过5年财务预算之后年份的现金流量保持稳定。在预计未来现金流量时，根据该资产组未来的战略目标、业务发展及经营规划，通过结合历史年度的销售数据和预计市场需求变化、产品预期价格变化等诸因素进行测算确定。在确定可收回金额所采用的折现率时，公司考虑了该资产组的行业资产回报率、预期外部资金风险利率的变化等因素，通过对选取的可比公司相关数据进行分析后调整确定。

预测期的关键参数如下：

资产组	关键参数				
	预测期	预测期增长率	永续期增长率	毛利率	税前折现率
张家港市沙工医疗器械科技发展有限公司资产组	2026年-2030年	0%	0%	根据预测的收入、成本计算	12.65%
江西狼和医疗器械有限公司资产组	2026年-2030年	注1	0%	根据预测的收入、成本计算	12.65%

注 1：狼和医疗资产组 2026 年至 2030 年预计销售收入增长率分别为：-0.68%、9.25%、4.50%、2.60%、-0.25%。

前述信息与以前年度减值测试采用的信息或外部信息明显不一致的差异原因

适用 不适用

公司以前年度减值测试采用信息与当年实际情况明显不一致的差异原因

适用 不适用

(5). 业绩承诺及对应商誉减值情况

形成商誉时存在业绩承诺且报告期或报告期上一期间处于业绩承诺期内

适用 不适用

其他说明：

适用 不适用

(1) 沙工医疗业绩承诺完成情况

沙工医疗 2025 年度不存在业绩承诺，经测试，与其资产组相关的商誉 2025 年末减值。

(2) 狼和医疗业绩承诺完成情况

狼和医疗 2025 年度不存在业绩承诺，根据广东中广信资产评估有限公司出具的《广州维力医疗器械股份有限公司拟进行商誉减值测试涉及的江西狼和医疗器械有限公司包含商誉资产组可收回金额》（中广信评报字[2026]第 027 号），按照资产组的预计未来现金流量及税前折现率 12.65% 计算现值，确定可收回金额并与包括商誉在内的可辨认资产组的账面价值进行比较，2025 年度计提商誉减值准备 146,954,079.73 元。

28、 长期待摊费用

适用 不适用

单位：元 币种：人民币

项目	期初余额	本期增加金额	本期摊销金额	其他减少金额	期末余额
海南维力园林绿化工程	182,346.83	0	182,346.83	0	0
海南维力厂区配套工程	153,852.94	0	153,852.94	0	0
苏州工业园区外线通道建设费	5,902,381.97	0	737,982.23	0	5,164,399.74
沙工新厂装修	6,296,449.69	0	1,127,722.32	0	5,168,727.37
海南维力装修改造工程	5,224,379.68	203,880.16	801,583.47	0	4,626,676.37
苏州维力智能化工程	1,715,457.60	0	205,854.89	0	1,509,602.71
麦德迅厂房装修	0	4,466,950.99	258,198.25	0	4,208,752.74
海南维力储胶池建设工程	0	736,697.24	110,504.59	0	626,192.65
其他	2,678,558.06	3,249,694.85	989,308.04	0	4,938,944.87
合计	22,153,426.77	8,657,223.24	4,567,353.56	0	26,243,296.45

其他说明：

无

29、递延所得税资产/递延所得税负债

(1). 未经抵销的递延所得税资产

√适用 □不适用

单位：元 币种：人民币

项目	期末余额		期初余额	
	可抵扣暂时性差异	递延所得税资产	可抵扣暂时性差异	递延所得税资产
资产减值准备	25,002,528.63	4,443,548.07	22,452,995.26	3,786,921.06
内部交易未实现利润	8,225,148.33	1,293,223.24	3,684,929.68	623,762.41
递延收益	6,687,513.94	1,003,127.09	8,409,867.62	1,261,480.14
其他权益工具投资公允价值变动损失	6,553,900.00	983,085.00	6,553,900.00	983,085.00
租赁负债	64,471,164.67	9,670,674.69	34,802,086.23	5,220,312.95
合计	110,940,255.57	17,393,658.09	75,903,778.79	11,875,561.56

(2). 未经抵销的递延所得税负债

√适用 □不适用

单位：元 币种：人民币

项目	期末余额		期初余额	
	应纳税暂时性差异	递延所得税负债	应纳税暂时性差异	递延所得税负债
非同一控制企业合并资产评估增值	8,299,253.73	1,244,888.06	10,042,267.27	1,506,340.09
固定资产折旧	77,863,418.04	11,679,512.71	64,776,677.89	9,716,501.69
交易性金融资产	1,325,929.80	198,889.47	320,762.99	48,114.45
使用权资产	59,252,691.42	8,887,903.71	29,386,141.17	4,407,921.19
合计	146,741,292.99	22,011,193.95	104,525,849.32	15,678,877.42

(3). 以抵销后净额列示的递延所得税资产或负债

√适用 □不适用

单位：元 币种：人民币

项目	期末余额		期初余额	
	递延所得税资产和负债互抵金额	抵销后递延所得税资产或负债余额	递延所得税资产和负债互抵金额	抵销后递延所得税资产或负债余额
递延所得税资产	13,878,034.68	3,515,623.41	4,407,921.19	7,467,640.37
递延所得税负债	13,878,034.68	8,133,159.27	4,407,921.19	11,270,956.23

(4). 未确认递延所得税资产明细

√适用 □不适用

单位：元 币种：人民币

项目	期末余额	期初余额
可抵扣亏损	76,488,005.17	55,673,007.66
资产减值准备	1,962,254.21	1,184,895.31
递延收益	12,758,870.25	7,685,836.71
合计	91,209,129.63	64,543,739.68

(5). 未确认递延所得税资产的可抵扣亏损将于以下年度到期

√适用 □不适用

单位：元 币种：人民币

年份	期末金额	期初金额	备注
2025年到期	0	14,466,739.93	/
2026年到期	11,287,025.69	11,287,025.69	/
2027年到期	6,079,417.54	6,079,417.54	/
2028年到期	6,774,487.24	6,774,487.24	/
2029年到期	16,216,122.29	17,065,337.26	/
2030年到期	36,130,952.41	0	/
合计	76,488,005.17	55,673,007.66	/

其他说明：

适用 不适用

30、其他非流动资产

适用 不适用

单位：元 币种：人民币

项目	期末余额			期初余额		
	账面余额	减值准备	账面价值	账面余额	减值准备	账面价值
预付工程及设备款	7,294,402.90	0	7,294,402.90	11,914,090.63	0	11,914,090.63
医疗器械注册费及其他	3,120,083.06	0	3,120,083.06	2,423,404.55	0	2,423,404.55
定期存款及利息	20,124,931.51	0	20,124,931.51	50,511,863.01	0	50,511,863.01
合计	30,539,417.47	0	30,539,417.47	64,849,358.19	0	64,849,358.19

其他说明：

其他非流动资产期末余额较期初余额减少 34,309,940.72 元，降幅为 52.91%，主要是公司购买的定期存款未到期金额减少所致。

31、所有权或使用权受限资产

适用 不适用

单位：元 币种：人民币

项目	期末				期初			
	账面余额	账面价值	受限类型	受限情况	账面余额	账面价值	受限类型	受限情况
货币资金	14,800,000.00	14,800,000.00	冻结	保函保证金	9,001.26	9,001.26	冻结	银行承兑汇票保证金
无形资产	6,860,000.00	4,024,533.35	抵押	借款抵押	6,860,000.00	4,161,733.71	抵押	借款抵押
其中：数据资源	0	0	/	/	0	0	/	/
投资性房地产	627,465,397.87	597,971,432.81	抵押	借款抵押	618,510,181.62	607,848,223.25	抵押	借款抵押
合计	649,125,397.87	616,795,966.16	/	/	625,379,182.88	612,018,958.22	/	/

其他说明：

借款抵押系子公司维力医疗科技发展（苏州）有限公司申请长期借款，以自有不动产提供抵押，详见附注“七、45、长期借款”。

32、短期借款

(1). 短期借款分类

适用 不适用

单位：元 币种：人民币

项目	期末余额	期初余额
信用借款	170,107,769.47	110,074,486.06
合计	170,107,769.47	110,074,486.06

短期借款分类的说明：

短期借款期末余额较期初余额增加 60,033,283.41 元，增幅为 54.54%，主要是公司用于短期资金周转的银行借款增加所致。

(2). 已逾期未偿还的短期借款情况

适用 不适用

其中重要的已逾期未偿还的短期借款情况如下：

适用 不适用

其他说明：

适用 不适用

33、交易性金融负债

适用 不适用

其他说明：

适用 不适用

34、衍生金融负债

适用 不适用

35、应付票据

(1). 应付票据列示

适用 不适用

单位：元 币种：人民币

种类	期末余额	期初余额
商业承兑汇票	0	0
银行承兑汇票	0	30,000
信用证	0	0
合计	0	30,000

本期末已到期未支付的应付票据总额为0 元。到期未付的原因是/

36、应付账款

(1). 应付账款列示

适用 不适用

单位：元 币种：人民币

项目	期末余额	期初余额
应付账款	203,453,768.91	218,795,015.86
合计	203,453,768.91	218,795,015.86

(2). 账龄超过1年或逾期的重要应付账款

适用 不适用

其他说明：

适用 不适用

37、预收款项

(1). 预收款项列示

适用 不适用

单位：元 币种：人民币

项目	期末余额	期初余额
预收租金、物业费、停车费等	431,784.23	303,856.77
合计	431,784.23	303,856.77

(2). 账龄超过1年的重要预收款项

适用 不适用

(3). 报告期内账面价值发生重大变动的金额和原因

适用 不适用

其他说明：

适用 不适用

38、合同负债

(1). 合同负债情况

适用 不适用

单位：元 币种：人民币

项目	期末余额	期初余额
合同负债	33,345,928.52	36,149,367.48
合计	33,345,928.52	36,149,367.48

(2). 账龄超过1年的重要合同负债

适用 不适用

(3). 报告期内账面价值发生重大变动的金额和原因

适用 不适用

其他说明：

适用 不适用

39、应付职工薪酬

(1). 应付职工薪酬列示

适用 不适用

单位：元 币种：人民币

项目	期初余额	本期增加	本期减少	期末余额
一、短期薪酬	80,133,426.12	415,787,143.39	421,201,052.98	74,719,516.53
二、离职后福利-设定提存计划	65,734.78	28,055,921.93	28,049,847.43	71,809.28
三、辞退福利	0	1,275,619.84	1,275,619.84	0
四、一年内到期的其他福利	0	0	0	0
合计	80,199,160.90	445,118,685.16	450,526,520.25	74,791,325.81

(2). 短期薪酬列示

适用 不适用

单位：元 币种：人民币

项目	期初余额	本期增加	本期减少	期末余额
一、工资、奖金、津贴和补贴	79,491,596.80	380,791,727.43	386,238,610.24	74,044,713.99
二、职工福利费	0	9,973,598.61	9,973,598.61	0
三、社会保险费	44,885.41	14,619,172.00	14,616,133.04	47,924.37
其中：医疗保险费	43,610.49	13,908,410.58	13,905,589.34	46,431.73
工伤保险费	692.06	525,980.63	525,757.60	915.09
生育保险费	582.86	121,604.73	121,610.04	577.55

其他	0	63,176.06	63,176.06	0
四、住房公积金	13,508.00	8,240,532.54	8,244,872.54	9,168.00
五、工会经费和职工教育经费	583,435.91	2,162,112.81	2,127,838.55	617,710.17
六、短期带薪缺勤	0	0	0	0
七、短期利润分享计划	0	0	0	0
合计	80,133,426.12	415,787,143.39	421,201,052.98	74,719,516.53

(3). 设定提存计划列示

√适用 □不适用

单位：元 币种：人民币

项目	期初余额	本期增加	本期减少	期末余额
1、基本养老保险	63,742.81	27,279,383.37	27,273,468.04	69,658.14
2、失业保险费	1,991.97	776,538.56	776,379.39	2,151.14
3、企业年金缴费	0	0	0	0
合计	65,734.78	28,055,921.93	28,049,847.43	71,809.28

其他说明：

□适用 √不适用

40、应交税费

√适用 □不适用

单位：元 币种：人民币

项目	期末余额	期初余额
增值税	5,265,094.60	6,737,768.78
企业所得税	14,336,130.78	9,952,817.59
个人所得税	1,066,977.95	803,756.29
城市维护建设税	1,226,368.30	909,637.18
教育费附加	536,551.44	412,002.15
地方教育附加	357,700.94	274,668.07
其他	2,299,662.62	1,594,943.19
合计	25,088,486.63	20,685,593.25

其他说明：

无

41、其他应付款

(1). 项目列示

√适用 □不适用

单位：元 币种：人民币

项目	期末余额	期初余额
应付利息	0	0
应付股利	58,374,283.60	0
其他应付款	36,200,231.60	43,843,641.32
合计	94,574,515.20	43,843,641.32

其他说明：

□适用 √不适用

(2). 应付利息

分类列示

□适用 √不适用

逾期的重要应付利息：

□适用 √不适用

其他说明：

适用 不适用

(3). 应付股利

分类列示

适用 不适用

单位：元 币种：人民币

项目	期末余额	期初余额
普通股股利	58,374,283.60	0
划分为权益工具的优先股\永续债股利		
合计	58,374,283.60	0

根据公司 2025 年 11 月 25 日召开的第五届董事会第十八次会议、2025 年 12 月 11 日召开的 2025 年度第二次临时股东大会审议通过的《公司 2025 年前三季度利润分配预案》，公司拟以实施权益分派股权登记日登记的总股本为基数分配利润，向全体股东每 10 股派发现金红利 2 元(含税)。截至 2025 年 11 月 25 日，公司总股本 291,871,418 股，以此计算合计派发现金红利 58,374,283.60 元(含税)，本次分配不送红股、不以公积金转增股本，剩余未分配利润进行结转，该股利分配已于 2026 年 1 月 8 日完成。

其他说明，包括重要的超过 1 年未支付的应付股利，应披露未支付原因：

无

(4). 其他应付款

按款项性质列示其他应付款

适用 不适用

单位：元 币种：人民币

项目	期末余额	期初余额
保证金	16,972,364.31	15,969,238.49
业务费用	12,958,826.14	13,738,345.49
食堂费用	71,146.00	162,697.06
股权收购款	3,469,000.00	3,469,000.00
限制性股票回购义务	0	6,363,126.00
其他	2,728,895.15	4,141,234.28
合计	36,200,231.60	43,843,641.32

账龄超过 1 年或逾期的重要其他应付款

适用 不适用

其他说明：

适用 不适用

股权收购款系公司收购苏州麦德迅医疗科技有限公司应付给王光明的股权收购尾款 3,469,000 元。

限制性股票回购义务详见本附注“七、56 库存股”。

42、 持有待售负债

适用 不适用

43、 1 年内到期的非流动负债

适用 不适用

单位：元 币种：人民币

项目	期末余额	期初余额
1 年内到期的长期借款	24,387,533.20	14,054,445.47
1 年内到期的租赁负债	8,934,758.21	5,281,541.67
1 年内到期的长期借款利息	283,603.32	338,317.00

合计	33,605,894.73	19,674,304.14
----	---------------	---------------

其他说明：

一年内到期的非流动负债期末余额较期初余额增加 13,931,590.59 元，增幅为 70.81%，主要是公司一年内到期的长期借款本金增加所致。

44、其他流动负债

其他流动负债情况

适用 不适用

单位：元 币种：人民币

项目	期末余额	期初余额
待转销项税	2,250,955.50	2,029,787.08
合计	2,250,955.50	2,029,787.08

短期应付债券的增减变动：

适用 不适用

其他说明：

适用 不适用

45、长期借款

(1). 长期借款分类

适用 不适用

单位：元 币种：人民币

项目	期末余额	期初余额
抵押借款	365,939,762.99	341,794,508.46
1年内到期的长期借款	-24,387,533.20	-14,054,445.47
合计	341,552,229.79	327,740,062.99

长期借款分类的说明：

长期借款明细如下：

单位：元

借款银行	借款类别	币种	利率	期末余额	期初余额
中国银行股份有限公司苏州工业园区分行	抵押借款	人民币	2.79%	341,552,229.79	327,740,062.99
合计	/	/	/	341,552,229.79	327,740,062.99

截至报告期末，抵押借款以维力医疗科技发展（苏州）有限公司部分自有不动产提供抵押担保，公司为该借款提供连带责任保证。

其他说明：

适用 不适用

46、应付债券

(1). 应付债券

适用 不适用

(2). 应付债券的具体情况：（不包括划分为金融负债的优先股、永续债等其他金融工具）

适用 不适用

(3). 可转换公司债券的说明

适用 不适用

转股权会计处理及判断依据

适用 不适用

(4). 划分为金融负债的其他金融工具说明

期末发行在外的优先股、永续债等其他金融工具基本情况

适用 不适用

期末发行在外的优先股、永续债等金融工具变动情况表

适用 不适用

其他金融工具划分为金融负债的依据说明

适用 不适用

其他说明：

适用 不适用

47、 租赁负债

适用 不适用

单位：元 币种：人民币

项目	期末余额	期初余额
租赁付款额	74,042,169.94	41,686,405.75
减：未确认融资费用	10,863,520.62	6,955,563.33
减：一年内到期的租赁负债	8,934,758.21	5,281,541.67
合计	54,243,891.11	29,449,300.75

其他说明：

租赁负债期末余额较期初余额增加 24,794,590.36 元，增幅为 84.19%，主要是公司本期新增印尼厂区租赁所致。

48、 长期应付款

项目列示

适用 不适用

单位：元 币种：人民币

项目	期末余额	期初余额
长期应付款	22,866,666.67	21,266,666.67
专项应付款	0	0
合计	22,866,666.67	21,266,666.67

其他说明：

适用 不适用

长期应付款

(1). 按款项性质列示长期应付款

适用 不适用

单位：元 币种：人民币

项目	期末余额	期初余额
回购义务本金	20,000,000.00	20,000,000.00
计提回购义务利息	2,866,666.67	1,266,666.67
合计	22,866,666.67	21,266,666.67

其他说明：

2023 年 12 月 27 日，江西奥丰医疗科技有限公司与永丰县瑞丰产业发展基金合伙企业（有限合伙）、江西狼和医疗器械有限公司、广东奥迪威传感科技有限公司、永丰粤丰产业投资管理中心签订《江西奥丰医疗科技有限公司增资协议》和《江西奥丰医疗科技有限公司股东协议》，根据协议，永丰县瑞丰产业发展基金合伙企业（有限合伙）以人民币 2,000 万元增资奥丰医疗，持股 10.5263%，增资完成后，江西狼和医疗器械有限公司持有奥丰医疗 45.6316%的股权，仍为奥

丰医疗的实际控制人，对奥丰医疗采用成本法核算。若江西奥丰医疗科技有限公司未能在 2030 年 6 月 30 日之前实现上市或奥丰医疗发生重大违约行为，则由江西奥丰医疗科技有限公司的实际控制人江西狼和医疗器械有限公司对永丰县瑞丰产业发展基金合伙企业（有限合伙）持有的股份进行回购，回购价格为永丰县瑞丰产业发展基金合伙企业（有限合伙）入股时所持江西奥丰医疗科技有限公司每一元注册资本对应的每股认购价格，加上该等每股认购价格按年化 8%/年(单利)计算的利息，扣除永丰县瑞丰产业发展基金合伙企业（有限合伙）持股期间已从目标公司取得的累计分红、现金补偿或股权补偿等收益的金额。

截至报告期末，永丰县瑞丰产业发展基金合伙企业（有限合伙）已出资 2,000 万元，江西狼和医疗器械有限公司确认回购义务本金 2,000 万元，计提回购义务利息 286.67 万元。

专项应付款

(1). 按款项性质列示专项应付款

适用 不适用

49、 长期应付职工薪酬

适用 不适用

50、 预计负债

适用 不适用

51、 递延收益

递延收益情况

适用 不适用

单位：元 币种：人民币

项目	期初余额	本期增加	本期减少	期末余额	形成原因
政府补助	16,095,704.33	6,000,000.00	2,649,320.14	19,446,384.19	与资产相关的政府补助
合计	16,095,704.33	6,000,000.00	2,649,320.14	19,446,384.19	/

其他说明：

适用 不适用

52、 其他非流动负债

适用 不适用

53、 股本

适用 不适用

单位：元 币种：人民币

	期初余额	本次变动增减 (+、-)					期末余额
		发行新股	送股	公积金转股	其他	小计	
股份总数	292,868,018	0	0	0	-996,600	-996,600	291,871,418

其他说明：

2025 年度，因第二个解除限售期公司层面考核指标未达成 100%解锁条件，仅解锁 80%股份，剩余 20%股份将由公司回购注销，公司已于 2024 年 10 月 21 日对 75 名激励对象已获授但不满足解除限售条件的限制性股票合计 191,400 股进行回购注销，预留授予的 2 名激励对象已获授但不满足解除限售条件的限制性股票合计 6,600 股尚未进行回购注销；77 名激励对象因第三个解除限售期公司层面考核指标未达标，第三个解除限售期的所有限制性股票不得解锁，将全部由公司回购注销。根据公司第五届董事会第十六次会议以及 2025 年第一次临时股东大会审议，公司决定对上述激励对象持有的已获授但尚未解除限售的 996,600 股限制性股票予以回购注销，本次注销于

2025年10月22日完成，变更后公司总股本为291,871,418股，本次注销减少股本996,600元，减少资本公积—股本溢价5,992,866元。

54、其他权益工具

(1). 期末发行在外的优先股、永续债等其他金融工具基本情况

适用 不适用

(2). 期末发行在外的优先股、永续债等金融工具变动情况表

适用 不适用

其他权益工具本期增减变动情况、变动原因说明，以及相关会计处理的依据：

适用 不适用

其他说明：

适用 不适用

55、资本公积

适用 不适用

单位：元 币种：人民币

项目	期初余额	本期增加	本期减少	期末余额
资本溢价（股本溢价）	646,358,037.08	0	5,992,866.00	640,365,171.08
其他资本公积	-1,536,290.86	0	0	-1,536,290.86
合计	644,821,746.22	0	5,992,866.00	638,828,880.22

其他说明，包括本期增减变动情况、变动原因说明：

股本溢价减少详见本附注“七、53 股本”。

56、库存股

适用 不适用

单位：元 币种：人民币

项目	期初余额	本期增加	本期减少	期末余额
库存股	6,363,126	0	6,363,126	0
合计	6,363,126	0	6,363,126	0

其他说明，包括本期增减变动情况、变动原因说明：

2025年度，根据公司第五届董事会第十六次会议以及2025年第一次临时股东大会审议，公司决定对激励对象持有的已获授但尚未解除限售的996,600股限制性股票予以回购注销，减少限制性股票回购义务金额6,363,126元，详见本附注“七、53 股本”。

57、其他综合收益

适用 不适用

单位：元 币种：人民币

项目	期初余额	本期发生金额					期末余额
		本期所得税前发生额	减：前期计入其他综合收益当期转入损益	减：前期计入其他综合收益当期转入留存收益	减：所得税费用	税后归属于母公司	
一、不能重分类进损益的其他综合收益	-5,570,815.00	0	0	0	0	0	-5,570,815.00
其中：重新计量设定受益计划变动额	0	0	0	0	0	0	0

权益法下不能转损益的其他综合收益	0	0	0	0	0	0	0	0
其他权益工具投资公允价值变动	-5,570,815.00	0	0	0	0	0	0	-5,570,815.00
企业自身信用风险公允价值变动	0	0	0	0	0	0	0	0
二、将重分类进损益的其他综合收益	-897,550.24	4,577,794.73	0	0	0	4,348,904.99	228,889.74	3,451,354.75
其中：权益法下可转损益的其他综合收益	0	0	0	0	0	0	0	0
其他债权投资公允价值变动	0	0	0	0	0	0	0	0
金融资产重分类计入其他综合收益的金额	0	0	0	0	0	0	0	0
其他债权投资信用减值准备	0	0	0	0	0	0	0	0
现金流量套期储备	0	0	0	0	0	0	0	0
外币财务报表折算差额	-897,550.24	4,577,794.73	0	0	0	4,348,904.99	228,889.74	3,451,354.75
其他综合收益合计	-6,468,365.24	4,577,794.73	0	0	0	4,348,904.99	228,889.74	-2,119,460.25

其他说明，包括对现金流量套期损益的有效部分转为被套期项目初始确认金额调整：

无

58、专项储备

适用 不适用

59、盈余公积

适用 不适用

单位：元 币种：人民币

项目	期初余额	本期增加	本期减少	期末余额
法定盈余公积	131,589,312.58	14,346,396.42	0	145,935,709.00
任意盈余公积	0	0	0	0
储备基金	0	0	0	0
企业发展基金	0	0	0	0
其他	0	0	0	0
合计	131,589,312.58	14,346,396.42	0	145,935,709.00

盈余公积说明，包括本期增减变动情况、变动原因说明：

无

60、未分配利润

√适用 □不适用

单位：元 币种：人民币

项目	本期	上期
调整前上期末未分配利润	828,528,136.38	796,254,991.71
调整期初未分配利润合计数（调增+，调减-）	0	0
调整后期初未分配利润	828,528,136.38	796,254,991.71
加：本期归属于母公司所有者的净利润	76,327,701.25	219,393,029.14
减：提取法定盈余公积	14,346,396.42	22,970,158.06
提取任意盈余公积	0	0
提取一般风险准备	0	0
应付普通股股利	203,338,868.60	146,295,214.00
转作股本的普通股股利	0	0
其他综合收益结转留存收益	0	17,854,512.41
期末未分配利润	687,170,572.61	828,528,136.38

调整期初未分配利润明细：

- 1、由于《企业会计准则》及其相关新规定进行追溯调整，影响期初未分配利润0元。
- 2、由于会计政策变更，影响期初未分配利润0元。
- 3、由于重大会计差错更正，影响期初未分配利润0元。
- 4、由于同一控制导致的合并范围变更，影响期初未分配利润0元。
- 5、其他调整合计影响期初未分配利润0元。

61、营业收入和营业成本

(1). 营业收入和营业成本情况

√适用 □不适用

单位：元 币种：人民币

项目	本期发生额		上期发生额	
	收入	成本	收入	成本
主营业务	1,605,104,151.39	866,068,113.13	1,479,816,118.75	813,372,226.55
其他业务	26,070,844.33	35,368,061.57	29,519,137.28	23,817,162.28
合计	1,631,174,995.72	901,436,174.70	1,509,335,256.03	837,189,388.83

(2). 营业收入、营业成本的分解信息

√适用 □不适用

单位：元 币种：人民币

合同分类	合计	
	营业收入	营业成本
分产品		
麻醉	491,961,065.28	204,050,625.88
导尿	461,191,172.66	318,265,375.50
泌尿外科	263,794,628.70	68,644,649.30
护理	215,021,162.75	148,762,702.56
血液透析	85,336,867.88	63,774,582.40
呼吸	67,024,964.47	48,696,942.71
其他	20,774,289.65	13,873,234.78
分地区		
境内销售	685,796,580.96	305,026,264.12
境外销售	919,307,570.43	561,041,849.01

分销售模式		
直接外销	803,590,165.68	474,439,169.53
间接外销	115,717,404.75	86,602,679.48
内销	685,796,580.96	305,026,264.12
合计	1,605,104,151.39	866,068,113.13

其他说明：

适用 不适用

(3). 履约义务的说明

适用 不适用

(4). 分摊至剩余履约义务的说明

适用 不适用

(5). 重大合同变更或重大交易价格调整

适用 不适用

其他说明：

无

62、 税金及附加

适用 不适用

单位：元 币种：人民币

项目	本期发生额	上期发生额
城市维护建设税	6,400,442.65	5,496,921.09
教育费附加	2,787,868.66	2,424,650.23
地方教育附加	1,858,579.20	1,616,433.55
房产税	8,953,012.45	4,773,728.97
土地使用税	557,326.98	513,421.91
车船使用税	15,504.76	16,967.36
印花税	982,962.79	1,468,759.60
其他	6,611.40	2,172.36
合计	21,562,308.89	16,313,055.07

其他说明：

房产税本期较上期增加 4,179,283.48 元，增幅为 87.55%，主要是苏州产业园资产转固，本年
开始计征房产税所致。

63、 销售费用

适用 不适用

单位：元 币种：人民币

项目	本期发生额	上期发生额
职工薪酬	90,798,194.12	85,727,421.00
会务及展览费	27,193,257.01	27,837,187.84
差旅费	16,663,158.98	16,164,066.54
物料消耗	7,931,586.46	5,508,737.55
业务招待费	4,681,186.10	5,556,816.78
佣金	4,339,934.28	3,291,755.01
股权激励费用	0	-1,099,410.66
其他	16,346,170.11	15,231,829.85
合计	167,953,487.06	158,218,403.91

其他说明：

无

64、管理费用

√适用 □不适用

单位：元 币种：人民币

项目	本期发生额	上期发生额
职工薪酬	68,487,319.74	65,476,665.37
中介机构服务费	4,588,215.87	2,758,548.42
折旧费	9,943,767.16	10,137,340.58
办公费	12,133,823.18	11,679,309.53
租赁费	3,923,838.74	5,212,890.11
差旅费	1,696,461.39	1,882,145.42
无形资产摊销	9,870,308.27	11,898,644.68
检测修理费	6,772,183.34	6,672,915.71
业务招待费	2,355,401.10	4,119,137.43
使用权资产折旧费	8,192,215.27	5,127,908.00
股权激励费用	0	-2,155,568.00
其他	5,579,334.40	7,110,877.20
合计	133,542,868.46	129,920,814.45

其他说明：

无

65、研发费用

√适用 □不适用

单位：元 币种：人民币

项目	本期发生额	上期发生额
直接投入	44,559,004.55	48,179,418.72
直接人工	55,804,129.46	50,947,159.00
折旧费	4,614,629.17	4,512,836.47
股权激励费	0	-724,166.67
其他	10,681,287.70	8,196,915.16
合计	115,659,050.88	111,112,162.68

其他说明：

无

66、财务费用

√适用 □不适用

单位：元 币种：人民币

项目	本期发生额	上期发生额
利息支出	16,016,633.50	10,580,005.30
减：利息收入	6,565,594.06	5,631,835.85
汇兑损益	6,551,982.20	-5,066,966.90
租赁负债的利息费用	2,176,316.32	1,735,526.84
其他	594,460.63	529,562.22
合计	18,773,798.59	2,146,291.61

其他说明：

财务费用本期较上期增加 16,627,506.98 元，增幅为 774.71%，主要是本期汇兑损失增加所致。

67、其他收益

√适用 □不适用

单位：元 币种：人民币

按性质分类	本期发生额	上期发生额
与企业日常活动相关的政府补助	9,712,823.56	7,811,368.02
进项税加计抵减	3,385,404.18	4,227,274.34
代扣代缴个税返还	321,304.63	240,414.06
减免税款	163,249.85	333,749.67
合计	13,582,782.22	12,612,806.09

其他说明：

无

68、投资收益

√适用 □不适用

单位：元 币种：人民币

项目	本期发生额	上期发生额
权益法核算的长期股权投资收益	-96,079.18	-700,512.03
处置长期股权投资产生的投资收益	-2,124.68	0
理财产品利息	1,603,456.47	5,762,317.48
金融衍生品收益	176,211.35	1,629,840.53
合计	1,681,463.96	6,691,645.98

其他说明：

无

69、净敞口套期收益

□适用 √不适用

70、公允价值变动收益

√适用 □不适用

单位：元 币种：人民币

产生公允价值变动收益的来源	本期发生额	上期发生额
交易性金融资产	1,590,286.96	619,061.73
其中：衍生金融工具产生的公允价值变动收益	0	62,414.17
合计	1,590,286.96	619,061.73

其他说明：

无

71、信用减值损失

√适用 □不适用

单位：元 币种：人民币

项目	本期发生额	上期发生额
应收票据坏账损失	-63,278.73	0
应收账款坏账损失	-2,013,850.30	-209,713.52
其他应收款坏账损失	-27,131.19	191,247.17
合计	-2,104,260.22	-18,466.35

其他说明：

无

72、资产减值损失

√适用 □不适用

单位：元 币种：人民币

项目	本期发生额	上期发生额
一、合同资产减值损失	-23,045.59	0
二、存货跌价损失及合同履约成本减值损失	-9,591,456.33	-9,269,486.10
三、长期股权投资减值损失	0	0
四、投资性房地产减值损失	0	0
五、固定资产减值损失	0	0
六、工程物资减值损失	0	0
七、在建工程减值损失	0	0
八、生产性生物资产减值损失	0	0
九、油气资产减值损失	0	0
十、无形资产减值损失	0	0
十一、商誉减值损失	-146,954,079.73	0
十二、其他	0	0
合计	-156,568,581.65	-9,269,486.10

其他说明：

无

73、资产处置收益

√适用 □不适用

单位：元 币种：人民币

项目	本期发生额	上期发生额
非流动资产处置利得	41,993.69	428,433.91
非流动资产处置损失	0	0
合计	41,993.69	428,433.91

其他说明：

无

74、营业外收入

营业外收入情况

√适用 □不适用

单位：元 币种：人民币

项目	本期发生额	上期发生额	计入当期非经常性损益的金额
无需支付的往来款	52,913.72	68,464.40	52,913.72
其他	639,673.65	279,219.17	639,673.65
合计	692,587.37	347,683.57	692,587.37

其他说明：

□适用 √不适用

75、营业外支出

√适用 □不适用

单位：元 币种：人民币

项目	本期发生额	上期发生额	计入当期非经常性损益的金额
非流动资产处置损失	406,703.59	1,337,459.73	406,703.59
对外捐赠	12,000.00	22,000.00	12,000.00
其他	464,493.62	1,443,826.76	464,493.62

合计	883,197.21	2,803,286.49	883,197.21
----	------------	--------------	------------

其他说明：

无

76、所得税费用

(1). 所得税费用表

适用 不适用

单位：元 币种：人民币

项目	本期发生额	上期发生额
当期所得税费用	42,341,044.49	31,947,974.13
递延所得税费用	814,220.00	2,624,517.02
合计	43,155,264.49	34,572,491.15

(2). 会计利润与所得税费用调整过程

适用 不适用

单位：元 币种：人民币

项目	本期发生额
利润总额	130,280,382.26
按法定/适用税率计算的所得税费用	19,542,057.34
子公司适用不同税率的影响	2,785,867.78
调整以前期间所得税的影响	591,695.77
非应税收入的影响	0
不可抵扣的成本、费用和损失的影响	23,889,542.95
使用前期未确认递延所得税资产的可抵扣亏损的影响	-406,820.71
本期未确认递延所得税资产的可抵扣暂时性差异或可抵扣亏损的影响	8,811,417.60
研发费用加计扣除对所得税费用的影响	-12,058,496.24
所得税费用	43,155,264.49

其他说明：

适用 不适用

77、其他综合收益

适用 不适用

详见附注七、57、其他综合收益

78、现金流量表项目

(1). 与经营活动有关的现金

收到的其他与经营活动有关的现金

适用 不适用

单位：元 币种：人民币

项目	本期发生额	上期发生额
收到的政府补助	13,063,503.42	5,115,483.52
存款利息	6,565,594.06	5,631,835.85
其他	1,015,687.09	4,627,464.88
合计	20,644,784.57	15,374,784.25

收到的其他与经营活动有关的现金说明：

无

支付的其他与经营活动有关的现金

√适用 □不适用

单位：元 币种：人民币

项目	本期发生额	上期发生额
付现的销售费用	76,184,685.64	73,470,520.38
付现的管理费用	36,542,051.36	39,038,401.95
付现的研发费用	10,734,947.57	8,169,975.88
付现的财务费用	594,460.63	529,562.22
其他	2,106,209.32	1,336,084.41
合计	126,162,354.52	122,544,544.84

支付的其他与经营活动有关的现金说明：

无

(2). 与投资活动有关的现金

收到的重要的投资活动有关的现金

√适用 □不适用

单位：元 币种：人民币

项目	本期发生额	上期发生额
收回理财本金	437,500,000.00	1,101,000,000.00
收回金融衍生品本金	40,000,000.00	231,310,800.00
收回南京元谷成本	7,470,395.37	0
合计	484,970,395.37	1,332,310,800.00

收到的重要的投资活动有关的现金说明

无

支付的重要的投资活动有关的现金

√适用 □不适用

单位：元 币种：人民币

项目	本期发生额	上期发生额
购买理财产品支出	499,000,000	1,029,000,000
购买金融衍生品支出	20,000,000	251,310,800
支付奥丰医疗投资款	0	1,113,000
支付维智医航投资款	12,500,000	0
合计	531,500,000	1,281,423,800

支付的重要的投资活动有关的现金说明

无

收到的其他与投资活动有关的现金

□适用 √不适用

支付的其他与投资活动有关的现金

□适用 √不适用

(3). 与筹资活动有关的现金

收到的其他与筹资活动有关的现金

√适用 □不适用

单位：元 币种：人民币

项目	本期发生额	上期发生额
收到永丰县瑞丰产业发展基金合伙企业（有限合伙）款项	0	10,000,000.00
收到拆借款	0	12,770,113.80
合计	0	22,770,113.80

收到的其他与筹资活动有关的现金说明：

无

支付的其他与筹资活动有关的现金

√适用 □不适用

单位：元 币种：人民币

项目	本期发生额	上期发生额
非简化处理的租赁现金流出	14,962,021.73	8,316,730.09
支付股权激励计划回购款	6,989,466.00	1,969,428.00
归还拆借款	0	12,770,113.80
支付保函保证金	14,800,000.00	0
合计	36,751,487.73	23,056,271.89

支付的其他与筹资活动有关的现金说明：

无

筹资活动产生的各项负债变动情况

√适用 □不适用

单位：元 币种：人民币

项目	期初余额	本期增加		本期减少		期末余额
		现金变动	非现金变动	现金变动	非现金变动	
短期借款	110,074,486.06	170,000,000.00	107,769.47	110,074,486.06	0	170,107,769.47
长期借款	327,740,062.99	38,884,592.40	14,054,445.47	14,739,337.87	24,387,533.20	341,552,229.79
租赁负债	29,449,300.75	0	36,930,076.33	12,135,485.97	0	54,243,891.11
一年内到期的非流动负债	19,674,304.14	0	33,605,894.73	338,317.00	19,335,987.14	33,605,894.73
长期应付款	21,266,666.67	0	1,600,000.00	0	0	22,866,666.67
应付股利	0	0	218,388,868.60	160,014,585.00	0	58,374,283.60
合计	508,204,820.61	208,884,592.40	304,687,054.60	297,302,211.90	43,723,520.34	680,750,735.37

(4). 以净额列报现金流量的说明

□适用 √不适用

(5). 不涉及当期现金收支、但影响企业财务状况或在未来可能影响企业现金流量的重大活动及财务影响

□适用 √不适用

79、现金流量表补充资料

(1). 现金流量表补充资料

√适用 □不适用

单位：元 币种：人民币

补充资料	本期金额	上期金额
1. 将净利润调节为经营活动现金流量：		
净利润	87,125,117.77	228,471,040.67
加：资产减值准备	156,568,581.65	9,269,486.10
信用减值损失	2,104,260.22	18,466.35
固定资产折旧、油气资产折耗、生产性生物资产折旧	66,878,539.07	51,509,476.56
使用权资产摊销	9,624,423.13	7,629,430.13
无形资产摊销	14,221,653.80	14,986,330.70
长期待摊费用摊销	4,567,353.56	4,375,958.17
处置固定资产、无形资产和其他长期资产的损失（收益以“-”号填列）	-41,993.69	-428,433.91
固定资产报废损失（收益以“-”号填列）	406,703.59	1,337,459.73

公允价值变动损失（收益以“－”号填列）	-1,590,286.96	-619,061.73
财务费用（收益以“－”号填列）	20,967,593.27	9,497,104.50
投资损失（收益以“－”号填列）	-1,681,463.96	-6,691,645.98
递延所得税资产减少（增加以“－”号填列）	3,952,016.96	6,021,496.99
递延所得税负债增加（减少以“－”号填列）	-3,137,796.96	-246,183.66
存货的减少（增加以“－”号填列）	-30,032,506.52	-34,841,663.21
经营性应收项目的减少（增加以“－”号填列）	-10,113,774.43	14,460,227.27
经营性应付项目的增加（减少以“－”号填列）	10,436,788.87	5,739,017.49
其他	0	-4,229,312.00
经营活动产生的现金流量净额	330,255,209.37	306,259,194.17
2. 不涉及现金收支的重大投资和筹资活动：		
债务转为资本	0	0
一年内到期的可转换公司债券	0	0
融资租入固定资产	0	0
3. 现金及现金等价物净变动情况：		
现金的期末余额	239,159,277.20	287,635,931.08
减：现金的期初余额	287,635,931.08	302,865,972.11
加：现金等价物的期末余额	0	0
减：现金等价物的期初余额	0	0
现金及现金等价物净增加额	-48,476,653.88	-15,230,041.03

(2). 本期支付的取得子公司的现金净额

适用 不适用

(3). 本期收到的处置子公司的现金净额

适用 不适用

(4). 现金和现金等价物的构成

适用 不适用

单位：元 币种：人民币

项目	期末余额	期初余额
一、现金	239,159,277.20	287,635,931.08
其中：库存现金	28,086.51	181,801.65
可随时用于支付的银行存款	239,131,147.21	287,454,127.06
可随时用于支付的其他货币资金	43.48	2.37
可用于支付的存放中央银行款项	0	0
存放同业款项	0	0
拆放同业款项	0	0
二、现金等价物	0	0
其中：三个月内到期的债券投资	0	0
三、期末现金及现金等价物余额	239,159,277.20	287,635,931.08
其中：母公司或集团内子公司使用受限制的现金和现金等价物	0	0

(5). 使用范围受限但仍作为现金和现金等价物列示的情况

适用 不适用

(6). 不属于现金及现金等价物的货币资金

适用 不适用

单位：元 币种：人民币

项目	期末余额	期初余额	理由
票据保证金	0	9,001.26	冻结无法用于支付
保函保证金	14,800,000.00	0	冻结无法用于支付
合计	14,800,000.00	9,001.26	/

其他说明：

适用 不适用

80、所有者权益变动表项目注释

说明对上年期末余额进行调整的“其他”项目名称及调整金额等事项：

适用 不适用

81、外币货币性项目

(1). 外币货币性项目

适用 不适用

单位：元

项目	期末外币余额	折算汇率	期末折算人民币余额
货币资金	-	-	63,355,509.93
其中：美元	8,395,140.68	7.0288	59,007,764.81
欧元	484,227.74	8.2355	3,987,857.55
港币	13,204.13	0.9032	11,925.97
印尼盾	869,904,007.00	0.0004	347,961.60
应收账款	-	-	106,925,181.13
其中：美元	15,093,557.80	7.0288	106,089,599.06
欧元	101,461.00	8.2355	835,582.07
其他应收款	-	-	2,043,293.81
其中：印尼盾	5,108,234,535.00	0.0004	2,043,293.81
应付账款	-	-	3,570,879.95
其中：美元	472,032.60	7.0288	3,317,822.74
墨西哥比索	28,573.52	2.5649	11,140.21
印尼盾	604,792,496.00	0.0004	241,917.00
其他应付款	-	-	3,691,717.89
其中：美元	517,980.00	7.0288	3,640,777.82
印尼盾	127,350,162.62	0.0004	50,940.07

其他说明：

无

(2). 境外经营实体说明，包括对于重要的境外经营实体，应披露其境外主要经营地、记账本位币及选择依据，记账本位币发生变化的还应披露原因

适用 不适用

82、租赁

(1). 作为承租人

适用 不适用

未纳入租赁负债计量的可变租赁付款额

适用 不适用

无

简化处理的短期租赁或低价值资产的租赁费用

适用 不适用

单位：元 币种：人民币

项目	租赁费用
短期租赁费用	5,482,653.65
合计	5,482,653.65

售后租回交易及判断依据

适用 不适用

与租赁相关的现金流出总额20,890,612.16(单位：元 币种：人民币)

(2). 作为出租人

作为出租人的经营租赁

适用 不适用

单位：元 币种：人民币

项目	租赁收入	其中:未计入租赁收款额的可变租赁付款额相关的收入
对外出租房屋建筑物	16,530,128.29	0
合计	16,530,128.29	0

作为出租人的融资租赁

适用 不适用

未折现租赁收款额与租赁投资净额的调节表

适用 不适用

未来五年未折现租赁收款额

适用 不适用

(3). 作为生产商或经销商确认融资租赁销售损益

适用 不适用

其他说明：

无

83、数据资源

适用 不适用

84、其他

适用 不适用

八、研发支出

1、按费用性质列示

适用 不适用

单位：元 币种：人民币

项目	本期发生额	上期发生额
直接投入	44,559,004.55	48,179,418.72
人工支出	55,804,129.46	50,947,159.00
折旧费	4,614,629.17	4,512,836.47
股权激励费	0	-724,166.67
其他	10,681,287.70	8,196,915.16
合计	115,659,050.88	111,112,162.68
其中：费用化研发支出	115,659,050.88	111,112,162.68
资本化研发支出	0	0

其他说明：

无

2、符合资本化条件的研发项目开发支出

适用 不适用

重要的资本化研发项目

适用 不适用

开发支出减值准备

适用 不适用

其他说明：

无

3、重要的外购在研项目

适用 不适用

九、合并范围的变更

1、非同一控制下企业合并

适用 不适用

2、同一控制下企业合并

适用 不适用

3、反向购买

适用 不适用

4、处置子公司

本期是否存在丧失子公司控制权的交易或事项

适用 不适用

其他说明：

适用 不适用

是否存在通过多次交易分步处置对子公司投资且在本期丧失控制权的情形

适用 不适用

其他说明：

适用 不适用

5、其他原因的合并范围变动

说明其他原因导致的合并范围变动（如，新设子公司、清算子公司等）及其相关情况：

适用 不适用

公司名称	合并期间	变更原因
维力健益（吉安）医疗器械有限公司	2025年1月至2025年6月	注销
广州利健益医疗器械科技有限公司	2025年3月至2025年12月	新设
PT VITANOVA MEDICAL INDONESIA	2025年6月至2025年12月	新设

6、其他

适用 不适用

十、在其他主体中的权益

1、在子公司中的权益

(1). 企业集团的构成

适用 不适用

单位：元 币种：人民币

子公司	主要经营	注册资本	注册地	业务性质	持股比例(%)	取得
-----	------	------	-----	------	---------	----

名称	地				直接	间接	方式
张家港市沙工医疗器械科技发展有限公司	张家港市	3,000万人民币	张家港市	生产销售	100	0	收购
上海维力医疗用品进出口有限公司	上海市	100万人民币	上海市	出口贸易	100	0	收购
海南维力医疗科技开发有限公司	海口市	10,000万人民币	海口市	生产销售	100	0	新设
维力医疗科技发展(苏州)有限公司	苏州市	15,000万人民币	苏州市	房屋租赁	100	0	收购
江西狼和医疗器械有限公司	吉安市	4,620万人民币	吉安市	生产销售	100	0	收购
广东韦士泰医疗健康投资有限公司	广州市	1,000万人民币	广州市	医院投资管理	60	0	新设
广州维力健益医疗器械有限公司	广州市	1,000万人民币	广州市	医疗器械销售	65	0	新设
橡栎健益(广州)创业投资合伙企业(有限合伙)	广州市	1,005万人民币	广州市	产业基金	0	99.5025	新设
苏州麦德迅医疗科技有限公司	苏州市	1,268.01万人民币	苏州市	生产销售	54.8158	11.1111	收购
苏州器场科技孵化器管理有限公司	苏州市	100万人民币	苏州市	商务服务	0	100	新设
江西奥丰医疗科技有限公司	吉安市	2,000万人民币	吉安市	技术研发	0	45.6316	收购
广东杰尚医疗器械有限公司	肇庆市	5,000万人民币	肇庆市	生产销售	100	0	新设
维力健益(吉安)医疗器械有限公司	吉安市	1,000万人民币	吉安市	医疗器械销售	70	0	新设
广州利健益医疗器械科技有限公司	广州市	1,000万人民币	广州市	医疗器械销售	70	0	新设
WELL LEAD GLOBAL LIMITED	中国香港	1万港元	中国香港	医疗器械销售	100	0	新设
WELL LEAD GLOBAL DE MÉXICO,S.D E R.L.DE C.V.	墨西哥	3,000墨西哥比索	墨西哥	生产销售	0	95	新设
PT VITANOVA MEDICAL	印尼	500亿印尼盾	印尼	生产销售	0	95	新设

INDONESIA							
-----------	--	--	--	--	--	--	--

在子公司的持股比例不同于表决权比例的说明：

无

持有半数或以下表决权但仍控制被投资单位、以及持有半数以上表决权但不控制被投资单位的依据：

无

对于纳入合并范围的重要的结构化主体，控制的依据：

无

确定公司是代理人还是委托人的依据：

无

其他说明：

无

(2). 重要的非全资子公司

适用 不适用

单位：万元 币种：人民币

子公司名称	少数股东持股比例	本期归属于少数股东的损益	本期向少数股东宣告分派的股利	期末少数股东权益余额
广州维力健益医疗器械有限公司	35%	375.29	1,505.00	898.67
广州利健益医疗器械科技有限公司	30%	967.00	0	1,017.00
苏州麦德迅医疗科技有限公司	37.9979%	-101.68	0	-846.91

子公司少数股东的持股比例不同于表决权比例的说明：

适用 不适用

其他说明：

适用 不适用

(3). 重要非全资子公司的主要财务信息

适用 不适用

单位：万元 币种：人民币

子公司名称	期末余额						期初余额					
	流动资产	非流动资产	资产合计	流动负债	非流动负债	负债合计	流动资产	非流动资产	资产合计	流动负债	非流动负债	负债合计
维力健益	4,506.58	825.57	5,332.15	3,112.72	0	3,112.72	12,108.94	731.13	12,840.07	7,392.89	0	7,392.89
利健益	7,594.64	213.19	7,807.83	4,484.49	0	4,484.49	0	0	0	0	0	0
麦德迅	1,284.49	2,042.05	3,326.54	3,261.38	752.47	4,013.85	780.08	1,147.38	1,927.46	2,722.15	12.70	2,734.85

子公司名称	本期发生额				上期发生额			
	营业收入	净利润	综合收益总额	经营活动现金流量	营业收入	净利润	综合收益总额	经营活动现金流量
维力健益	14,609.29	1,072.25	1,072.25	-1,280.43	27,179.04	3,486.68	3,486.68	3,617.33
利健益	13,775.47	3,223.34	3,223.34	5,784.64	0	0	0	0
麦德迅	2,546.58	120.08	120.08	891.97	1,514.41	-140.79	-140.79	192.72

其他说明：

维力健益为合并数。

(4). 使用企业集团资产和清偿企业集团债务的重大限制

适用 不适用

(5). 向纳入合并财务报表范围的结构化主体提供的财务支持或其他支持

适用 不适用

其他说明：

适用 不适用

2、 在子公司的所有者权益份额发生变化且仍控制子公司的交易

适用 不适用

3、 在合营企业或联营企业中的权益

适用 不适用

(1). 重要的合营企业或联营企业

适用 不适用

(2). 重要合营企业的主要财务信息

适用 不适用

(3). 重要联营企业的主要财务信息

适用 不适用

(4). 不重要的合营企业和联营企业的汇总财务信息

适用 不适用

单位：元 币种：人民币

	期末余额/本期发生额	期初余额/上期发生额
合营企业：		
投资账面价值合计	0	0
下列各项按持股比例计算的合计数		
--净利润	0	0
--其他综合收益	0	0
--综合收益总额	0	0
联营企业：		
投资账面价值合计	121,594,548.48	109,190,627.66
下列各项按持股比例计算的合计数		
--净利润	-96,079.18	-700,512.03
--其他综合收益	0	0
--综合收益总额	-96,079.18	-700,512.03

其他说明：

本期新增对维智医航（苏州）医疗产业投资合伙企业（有限合伙）的投资款 1,250 万元。

(5). 合营企业或联营企业向本公司转移资金的能力存在重大限制的说明

适用 不适用

(6). 合营企业或联营企业发生的超额亏损

适用 不适用

(7). 与合营企业投资相关的未确认承诺

适用 不适用

(8). 与合营企业或联营企业投资相关的或有负债

适用 不适用

4、 重要的共同经营

适用 不适用

5、在未纳入合并财务报表范围的结构化主体中的权益

未纳入合并财务报表范围的结构化主体的相关说明：

适用 不适用

6、其他

适用 不适用

十一、政府补助

1、报告期末按应收金额确认的政府补助

适用 不适用

未能在预计时点收到预计金额的政府补助的原因

适用 不适用

2、涉及政府补助的负债项目

适用 不适用

单位：元 币种：人民币

财务报表项目	期初余额	本期新增补助金额	本期计入营业外收入金额	本期转入其他收益	本期其他变动	期末余额	与资产/收益相关
递延收益	16,095,704.33	6,000,000.00		02,649,320.14		019,446,384.19	与资产相关
合计	16,095,704.33	6,000,000.00		02,649,320.14		019,446,384.19	/

3、计入当期损益的政府补助

适用 不适用

单位：元 币种：人民币

类型	本期发生额	上期发生额
与收益相关	7,063,503.42	5,115,483.52
与资产相关	2,649,320.14	2,716,717.82
合计	9,712,823.56	7,832,201.34

其他说明：

无

十二、与金融工具相关的风险

1、金融工具的风险

适用 不适用

公司的主要金融工具包括货币资金、交易性金融资产、应收票据、应收账款、其他应收款、其他权益工具投资、其他非流动金融资产、其他非流动资产、短期借款、应付账款、其他应付款、一年内到期的非流动负债、长期借款等，各项金融工具的详细情况说明见财务报表注释相关项目。

公司的金融工具导致的主要风险是信用风险、流动风险及市场风险。公司经营管理层全面负责风险管理目标和政策的确定，并对风险管理目标和政策承担最终责任。

(1) 信用风险

信用风险是指金融工具的一方不履行义务，造成另一方发生财务损失的风险。本公司主要面临赊销导致的客户信用风险。

公司会对新客户基本上采用预收款或信用证的结算模式，避免了新客户的信用风险；对于老客户，如果存在应收账款逾期的情况，公司通过 ERP 系统停止对逾期客户进行发货，有效地控制了客户的信用风险。同时公司为信用风险较大的出口业务购买出口信用保险，降低了发生实际损失的风险。

(2) 流动风险

流动风险，是指企业在履行以交付现金或其他金融资产的方式结算的义务时发生资金短缺的风险。本公司的政策是确保拥有充足的现金以偿还到期债务。流动性风险由本公司的财务部门集中控制。财务部门通过监控现金余额、可随时变现的有价证券以及对未来12个月现金流量的滚动预测，确保公司在所有合理预测的情况下拥有充足的资金偿还债务。

(3) 市场风险

市场风险，是指金融工具的公允价值或未来现金流量因市场价格变动而发生波动的风险，包括汇率风险、利率风险和其他价格风险。

1) 汇率风险

汇率风险，是指经济主体持有或运用外汇的经济活动中，因汇率变动而蒙受损失的可能性。针对预计存在的汇率风险，公司管理层将采取有利的币种和结算方式以及运用汇率方面的衍生金融工具管理风险等积极防范措施，将风险控制在可控范围内。

2) 利率风险

利率风险，是指金融工具的公允价值或未来现金流量因市场利率变动而发生波动的风险。本公司面临的利率风险主要来源于金融机构的人民币借款，将受到中国人民银行贷款基准利率调整的影响。

2、套期

(1). 公司开展套期业务进行风险管理

适用 不适用

其他说明：

适用 不适用

(2). 公司开展符合条件套期业务并应用套期会计

适用 不适用

其他说明：

适用 不适用

(3). 公司开展套期业务进行风险管理、预期能实现风险管理目标但未应用套期会计

适用 不适用

其他说明：

适用 不适用

3、金融资产转移

(1). 转移方式分类

适用 不适用

(2). 因转移而终止确认的金融资产

适用 不适用

(3). 继续涉入的转移金融资产

适用 不适用

其他说明：

适用 不适用

十三、公允价值的披露

1、以公允价值计量的资产和负债的期末公允价值

适用 不适用

单位：元 币种：人民币

项目	期末公允价值			
	第一层次公	第二层次公允价	第三层次公	合计

	允价值计量	值计量	允价值计量	
一、持续的公允价值计量				
(一) 交易性金融资产	0	265,090,286.96	0	265,090,286.96
1.以公允价值计量且变动计入当期损益的金融资产	0	265,090,286.96	0	265,090,286.96
(1) 债务工具投资	0	0	0	0
(2) 权益工具投资	0	0	0	0
(3) 衍生金融资产	0	0	0	0
(4) 理财产品		265,090,286.96		265,090,286.96
2. 指定以公允价值计量且其变动计入当期损益的金融资产	0	0	0	0
(1) 债务工具投资	0	0	0	0
(2) 权益工具投资	0	0	0	0
(二) 其他债权投资	0	0	0	0
(三) 其他权益工具投资	0	0	0	0
(四) 投资性房地产	0	0	0	0
1.出租用的土地使用权	0	0	0	0
2.出租的建筑物	0	0	0	0
3.持有并准备增值后转让的土地使用权	0	0	0	0
(五) 生物资产	0	0	0	0
1.消耗性生物资产	0	0	0	0
2.生产性生物资产	0	0	0	0
(六) 其他非流动金融资产	0	0	3,009,446.73	3,009,446.73
持续以公允价值计量的资产总额	0	265,090,286.96	3,009,446.73	268,099,733.69
(七) 交易性金融负债	0	0	0	0
1.以公允价值计量且变动计入当期损益的金融负债	0	0	0	0
其中：发行的交易性债券	0	0	0	0
衍生金融负债	0	0	0	0
其他	0	0	0	0
2.指定为以公允价值计量且变动计入当期损益的金融负债	0	0	0	0
持续以公允价值计量的负债总额	0	0	0	0
二、非持续的公允价值计量				
(一) 持有待售资产	0	0	0	0
非持续以公允价值计量的资产总额	0	0	0	0
非持续以公允价值计量的负债总额	0	0	0	0

2、持续和非持续第一层次公允价值计量项目市价的确定依据

适用 不适用

3、持续和非持续第二层次公允价值计量项目，采用的估值技术和重要参数的定性及定量信息

适用 不适用

4、持续和非持续第三层次公允价值计量项目，采用的估值技术和重要参数的定性及定量信息

适用 不适用

5、持续的第三层次公允价值计量项目，期初与期末账面价值间的调节信息及不可观察参数敏感性分析

适用 不适用

6、持续的公允价值计量项目，本期内发生各层级之间转换的，转换的原因及确定转换时点的政策

适用 不适用

7、本期内发生的估值技术变更及变更原因

适用 不适用

8、不以公允价值计量的金融资产和金融负债的公允价值情况

适用 不适用

9、其他

适用 不适用

十四、关联方及关联交易

1、本企业的母公司情况

适用 不适用

单位：万元 币种：港元

母公司名称	注册地	业务性质	注册资本	母公司对本企业的持股比例(%)	母公司对本企业的表决权比例(%)
高博投资(香港)有限公司	中国香港	投资	1	31.53	31.53

本企业的母公司情况的说明

本公司实际控制人为中国香港居民向彬先生，向彬先生通过高博投资（香港）有限公司间接持有本公司 31.53%的股份。

本企业最终控制方是向彬

其他说明：

无

2、本企业的子公司情况

本企业子公司的情况详见附注

适用 不适用

本企业子公司的情况详见“十、1 在子公司中的权益”。

3、本企业合营和联营企业情况

本企业重要的合营或联营企业详见附注

适用 不适用

本企业的合营或联营企业详见附注“七、17、长期股权投资”。

本期与本公司发生关联方交易，或前期与本公司发生关联方交易形成余额的其他合营或联营企业情况如下

适用 不适用

其他说明：

适用 不适用

4、其他关联方情况

适用 不适用

其他关联方名称	其他关联方与本企业关系
广州市施美包装实业有限公司	与向彬关系密切的家庭成员控制的企业
广州松维企业管理咨询有限公司	持有公司5%以上股份的股东
广州纬岳贸易咨询有限公司	持有公司5%以上股份的股东
Advanced Medical Balloons GmbH	2023年公司持有11.01%股份,2024年已经处置,2025年度与公司不存在关联关系
Unoquip GmbH	高博投资(香港)有限公司持有90%股份的企业

其他说明：

无

5、关联交易情况

(1). 购销商品、提供和接受劳务的关联交易

采购商品/接受劳务情况表

适用 不适用

单位：元 币种：人民币

关联方	关联交易内容	本期发生额	获批的交易额度(如适用)	是否超过交易额度(如适用)	上期发生额
广州市施美包装实业有限公司	采购材料	8,259,959.88	15,000,000.00	否	9,493,026.48
Advanced Medical Balloons GmbH	采购材料	/	/	否	65,664.07
合计	/	8,259,959.88	15,000,000.00	否	9,558,690.55

出售商品/提供劳务情况表

适用 不适用

单位：元 币种：人民币

关联方	关联交易内容	本期发生额	上期发生额
Unoquip GmbH	销售商品	41,200,167.15	54,161,631.75
Advanced Medical Balloons GmbH	销售商品	/	252,956.50
合计	/	41,200,167.15	54,414,588.25

购销商品、提供和接受劳务的关联交易说明

适用 不适用

(2). 关联受托管理/承包及委托管理/出包情况

本公司受托管理/承包情况表：

适用 不适用

关联托管/承包情况说明

适用 不适用

本公司委托管理/出包情况表

适用 不适用

关联管理/出包情况说明

适用 不适用

(3). 关联租赁情况

本公司作为出租方：

适用 不适用

单位：元 币种：人民币

承租方名称	租赁资产种类	本期确认的租赁收入	上期确认的租赁收入
广州松维企业管理咨询有限公司	办公室	13,211	13,211
广州纬岳贸易咨询有限公司	办公室	13,211	13,211
合计	/	26,422	26,422

本公司作为承租方：

适用 不适用

关联租赁情况说明

适用 不适用

(4). 关联担保情况

本公司作为担保方

适用 不适用

本公司作为被担保方

适用 不适用

关联担保情况说明

适用 不适用

(5). 关联方资金拆借

适用 不适用

(6). 关联方资产转让、债务重组情况

适用 不适用

(7). 关键管理人员报酬

适用 不适用

单位：万元 币种：人民币

项目	本期发生额	上期发生额
关键管理人员报酬	1,284.75	1,354.42

(8). 其他关联交易

适用 不适用

6、 应收、应付关联方等未结算项目情况

(1). 应收项目

适用 不适用

单位：元 币种：人民币

项目名称	关联方	期末余额		期初余额	
		账面余额	坏账准备	账面余额	坏账准备
应收账款	Unoquip GmbH	42,014,297.77	1,990,941.60	46,016,372.45	338,237.15
其他应收款	向彬	261,250.00	1,695.77	0	0

向彬为公司孙公司 PT VITANOVA MEDICAL INDONESIA 持股 5%股份的股东，期末对向彬其他应收款为截至报告期末尚未实缴的出资金额，向彬于 2026 年 2 月完成实缴。

(2). 应付项目

适用 不适用

单位：元 币种：人民币

项目名称	关联方	期末账面余额	期初账面余额
应付账款	广州市施美包装实业有限公司	1,723,764.93	1,789,368.61

(3). 其他项目

适用 不适用

7、 关联方承诺

适用 不适用

8、 其他

适用 不适用

十五、 股份支付

1、 各项权益工具

(1). 明细情况

适用 不适用

(2). 期末发行在外的股票期权或其他权益工具

适用 不适用

2、 以权益结算的股份支付情况

适用 不适用

3、 以现金结算的股份支付情况

适用 不适用

4、 本期股份支付费用

适用 不适用

5、 股份支付的修改、终止情况

适用 不适用

6、 其他

适用 不适用

十六、 承诺及或有事项

1、 重要承诺事项

适用 不适用

资产负债表日存在的对外重要承诺、性质、金额

截至 2025 年 12 月 31 日，公司不存在需披露的重要承诺事项。

2、 或有事项

(1). 资产负债表日存在的重要或有事项

适用 不适用

截至 2025 年 12 月 31 日，公司不存在需披露的重要或有事项。

(2). 公司没有需要披露的重要或有事项，也应予以说明：

适用 不适用

3、其他

适用 不适用

十七、资产负债表日后事项

1、重要的非调整事项

适用 不适用

2、利润分配情况

适用 不适用

单位：元 币种：人民币

拟分配的利润或股利	87,561,425.40
经审议批准宣告发放的利润或股利	58,374,283.60

根据公司 2025 年 11 月 25 日召开的第五届董事会第十八次会议审议通过的关于公司 2025 年前三季度利润分配预案，公司拟以实施权益分派股权登记日登记的总股本为基数分配利润，向全体股东每 10 股派发现金红利 2 元（含税）。截至 2025 年 11 月 25 日，公司总股本 291,871,418 股，以此计算合计派发现金红利 58,374,283.60 元（含税），本次分配不送红股、不以公积金转增股本，剩余未分配利润进行结转。上述分配议案已经 2025 年 12 月 11 日召开的 2025 年度第二次临时股东大会审议通过，该股利分配已于 2026 年 1 月 8 日完成分配。

根据 2026 年 4 月 22 日公司董事会会议通过的关于 2025 年度利润分配预案，公司拟以实施权益分派股权登记日登记的总股本为基数分配利润，向全体股东每 10 股派发现金红利 3 元（含税）。截至 2026 年 4 月 22 日，公司总股本 291,871,418 股，以此计算合计派发现金红利 87,561,425.40 元（含税），公司本年度不进行资本公积转增股本，未分配利润结转至下一年度。该利润分配预案尚待公司股东大会审议通过。

3、销售退回

适用 不适用

4、其他资产负债表日后事项说明

适用 不适用

十八、其他重要事项

1、前期会计差错更正

详见“重要事项”的“公司对会计政策、会计估计变更或重大会计差错更正原因和影响的分析说明”

2、重要债务重组

适用 不适用

3、资产置换

(1). 非货币性资产交换

适用 不适用

(2). 其他资产置换

适用 不适用

4、年金计划

适用 不适用

5、终止经营

适用 不适用

6、 分部信息

(1). 报告分部的确定依据与会计政策

适用 不适用

(2). 报告分部的财务信息

适用 不适用

(3). 公司无报告分部的，或者不能披露各报告分部的资产总额和负债总额的，应说明原因

适用 不适用

(4). 其他说明

适用 不适用

7、 其他对投资者决策有影响的重要交易和事项

适用 不适用

8、 其他

适用 不适用

1、 股东无限售条件股份质押

截至 2025 年 12 月 31 日，公司控股股东高博投资（香港）有限公司处于质押状态的无限售普通股数量为 26,000,000 股；公司股东广州松维企业管理咨询有限公司处于质押状态的无限售普通股数量为 14,600,000 股；公司股东广州纬岳贸易咨询有限公司处于质押状态的无限售普通股数量为 10,180,000 股。

十九、 母公司财务报表主要项目注释

1、 应收账款

(1). 按账龄披露

适用 不适用

单位：元 币种：人民币

账龄	期末账面余额	期初账面余额
1 年以内（含 1 年）	257,300,256.02	255,798,593.17
1 年以内小计	257,300,256.02	255,798,593.17
1 至 2 年	2,825,883.50	1,385.64
合计	260,126,139.52	255,799,978.81

(2). 按坏账计提方法分类披露

适用 不适用

单位：元 币种：人民币

类别	期末余额					期初余额				
	账面余额		坏账准备		账面价值	账面余额		坏账准备		账面价值
	金额	比例 (%)	金额	计提比例 (%)		金额	比例 (%)	金额	计提比例 (%)	
按单项计提坏账准备	0	0	0	0	0	0	0	0	0	0
其中：										
按组合计提坏账准备	260,126,139.52	100.00	2,946,047.45	1.13	257,180,092.07	255,799,978.81	100.00	1,230,732.85	0.48	254,569,245.96
其中：										

内销客户组合	3,309,441.91	1.27	59,386.07	1.79	3,250,055.84	2,904,642.85	1.13	53,490.40	1.84	2,851,152.45
外销客户组合	161,259,056.25	61.99	2,886,661.38	1.79	158,372,394.87	160,048,810.98	62.57	1,177,242.45	0.74	158,871,568.53
合并范围内关联往来组合	95,557,641.36	36.74	0	0	95,557,641.36	92,846,524.98	36.30	0	0	92,846,524.98
合计	260,126,139.52	/	2,946,047.45	/	257,180,092.07	255,799,978.81	/	1,230,732.85	/	254,569,245.96

按单项计提坏账准备:

适用 不适用

按组合计提坏账准备:

适用 不适用

组合计提项目: 内销客户组合

单位: 元 币种: 人民币

名称	期末余额		
	账面余额	坏账准备	计提比例 (%)
1年以内	3,309,441.91	59,386.07	1.79
合计	3,309,441.91	59,386.07	1.79

按组合计提坏账准备的说明:

适用 不适用

组合计提项目: 外销客户组合

单位: 元 币种: 人民币

名称	期末余额		
	账面余额	坏账准备	计提比例 (%)
1年以内	158,433,172.75	1,182,746.34	0.75
1至2年	2,825,883.50	1,703,915.04	60.30
合计	161,259,056.25	2,886,661.38	1.79

按组合计提坏账准备的说明:

适用 不适用

组合计提项目: 合并范围内关联往来组合

单位: 元 币种: 人民币

名称	期末余额		
	账面余额	坏账准备	计提比例 (%)
1年以内	95,557,641.36	0	0
合计	95,557,641.36	0	0

按组合计提坏账准备的说明:

适用 不适用

按预期信用损失一般模型计提坏账准备

适用 不适用

各阶段划分依据和坏账准备计提比例

/

对本期发生损失准备变动的应收账款账面余额显著变动的情况说明:

适用 不适用

(3). 坏账准备的情况

适用 不适用

单位: 元 币种: 人民币

类别	期初余额	本期变动金额				期末余额
		计提	收回或转回	转销或核销	其他变动	
内销客户组合	53,490.40	5,895.67	0	0	0	59,386.07
外销客户组合	1,177,242.45	1,737,230.86	0	27,811.93	0	2,886,661.38

合并范围内 关联往来组 合	0	0	0	0	0	0
合计	1,230,732.85	1,743,126.53	0	27,811.93	0	2,946,047.45

其中本期坏账准备收回或转回金额重要的：

适用 不适用

其他说明：

无

(4). 本期实际核销的应收账款情况

适用 不适用

单位：元 币种：人民币

项目	核销金额
实际核销的应收账款	27,811.93

其中重要的应收账款核销情况

适用 不适用

应收账款核销说明：

适用 不适用

(5). 按欠款方归集的期末余额前五名的应收账款和合同资产情况

适用 不适用

单位：元 币种：人民币

单位名称	应收账款期末余额	合同资产期末余额	应收账款和合同资产期末余额	占应收账款和合同资产期末余额合计数的比例（%）	坏账准备期末余额
单位 1	46,363,072.87	0	46,363,072.87	17.82	346,112.84
单位 2	39,507,563.62	0	39,507,563.62	15.19	1,972,228.16
单位 3	30,651,377.46	0	30,651,377.46	11.78	0
单位 4	29,718,876.02	0	29,718,876.02	11.42	0
单位 5	18,193,891.17	0	18,193,891.17	6.99	0
合计	164,434,781.14	0	164,434,781.14	63.20	2,318,341.00

其他说明：

无

其他说明：

适用 不适用

2、其他应收款

项目列示

适用 不适用

单位：元 币种：人民币

项目	期末余额	期初余额
应收利息	0	0
应收股利	0	0
其他应收款	198,341,683.82	82,584,688.47
合计	198,341,683.82	82,584,688.47

其他说明：

适用 不适用

应收利息

(1). 应收利息分类

适用 不适用

(2). 重要逾期利息

适用 不适用

(3). 按坏账计提方法分类披露

适用 不适用

按单项计提坏账准备:

适用 不适用

按单项计提坏账准备的说明:

适用 不适用

按组合计提坏账准备:

适用 不适用

(4). 按预期信用损失一般模型计提坏账准备

适用 不适用

各阶段划分依据和坏账准备计提比例

/

对本期发生损失准备变动的应收利息账面余额显著变动的情况说明:

适用 不适用

(5). 坏账准备的情况

适用 不适用

其中本期坏账准备收回或转回金额重要的:

适用 不适用

其他说明:

无

(6). 本期实际核销的应收利息情况

适用 不适用

其中重要的应收利息核销情况

适用 不适用

核销说明:

适用 不适用

其他说明:

适用 不适用

应收股利

(1). 应收股利

适用 不适用

(2). 重要的账龄超过1年的应收股利

适用 不适用

(3). 按坏账计提方法分类披露

适用 不适用

按单项计提坏账准备:

适用 不适用

按单项计提坏账准备的说明:

适用 不适用

按组合计提坏账准备:

适用 不适用

(4). 按预期信用损失一般模型计提坏账准备

适用 不适用

各阶段划分依据和坏账准备计提比例

无

对本期发生损失准备变动的应收股利账面余额显著变动的情况说明:

适用 不适用

(5). 坏账准备的情况

适用 不适用

其中本期坏账准备收回或转回金额重要的:

适用 不适用

其他说明:

无

(6). 本期实际核销的应收股利情况

适用 不适用

其中重要的应收股利核销情况

适用 不适用

核销说明:

适用 不适用

其他说明:

适用 不适用

其他应收款

(1). 按账龄披露

适用 不适用

单位: 元 币种: 人民币

账龄	期末账面余额	期初账面余额
1年以内(含1年)	198,367,477.19	82,609,114.81
1年以内小计	198,367,477.19	82,609,114.81
合计	198,367,477.19	82,609,114.81

(2). 按款项性质分类情况

适用 不适用

单位: 元 币种: 人民币

款项性质	期末账面余额	期初账面余额
保证金和押金	2,231,473.12	2,109,493.74
其他往来款	2,258,939.54	2,135,210.50
合并范围内关联往来	193,877,064.53	78,364,410.57
合计	198,367,477.19	82,609,114.81

(3). 坏账准备计提情况

适用 不适用

单位: 元 币种: 人民币

坏账准备	第一阶段	第二阶段	第三阶段	合计
	未来12个月预	整个存续期预期信	整个存续期预期信	

	期信用损失	用损失(未发生信用减值)	用损失(已发生信用减值)	
2025年1月1日余额	24,426.34	0	0	24,426.34
2025年1月1日余额 在本期	0	0	0	0
--转入第二阶段	0	0	0	0
--转入第三阶段	0	0	0	0
--转回第二阶段	0	0	0	0
--转回第一阶段	0	0	0	0
本期计提	1,367.03	0	0	1,367.03
本期转回	0	0	0	0
本期转销	0	0	0	0
本期核销	0	0	0	0
其他变动	0	0	0	0
2025年12月31日余额	25,793.37	0	0	25,793.37

各阶段划分依据和坏账准备计提比例

/

对本期发生损失准备变动的其他应收款账面余额显著变动的情况说明：

适用 不适用

本期坏账准备计提金额以及评估金融工具的信用风险是否显著增加的采用依据：

适用 不适用

(4). 坏账准备的情况

适用 不适用

单位：元 币种：人民币

类别	期初余额	本期变动金额				期末余额
		计提	收回或转回	转销或核销	其他变动	
保证金和押金	10,547.47	583.12	0	0	0	11,130.59
其他往来款	13,878.87	783.91	0	0	0	14,662.78
合并范围内关联往来	0	0	0	0	0	0
合计	24,426.34	1,367.03	0	0	0	25,793.37

其中本期坏账准备转回或收回金额重要的：

适用 不适用

其他说明：

无

(5). 本期实际核销的其他应收款情况

适用 不适用

其中重要的其他应收款核销情况：

适用 不适用

其他应收款核销说明：

适用 不适用

(6). 按欠款方归集的期末余额前五名的其他应收款情况

适用 不适用

单位：元 币种：人民币

单位名称	期末余额	占其他应收款期末余额合计数的比例 (%)	款项的性质	账龄	坏账准备期末余额
维力医疗科技发展(苏州)有限公司	90,000,000.00	45.37	合并范围内关联往来	1年以内	0
维力环球有限公司	56,904,641.65	28.69	合并范围内关联往来	1年以内	0
上海维力医疗用品进出口有限公司	31,992,956.48	16.13	合并范围内关联往来	1年以内	0
PT VITANOVA MEDICAL INDONESIA	8,736,000.00	4.40	合并范围内关联往来	1年以内	0
苏州麦德迅医疗科技有限公司	6,243,466.40	3.15	合并范围内关联往来	1年以内	0
合计	193,877,064.53	97.74	/	/	0

(7). 因资金集中管理而列报于其他应收款

√适用 □不适用

单位：元 币种：人民币

因资金集中管理而列报于其他应收款的金额	31,992,956.48
情况说明	对子公司银行存款进行资金归集

其他说明：

□适用 √不适用

3、长期股权投资

√适用 □不适用

单位：元 币种：人民币

项目	期末余额			期初余额		
	账面余额	减值准备	账面价值	账面余额	减值准备	账面价值
对子公司投资	974,296,802.78	0	974,296,802.78	1,008,844,466.78	0	1,008,844,466.78
对联营、合营企业投资	121,273,336.64	0	121,273,336.64	108,778,927.68	0	108,778,927.68
合计	1,095,570,139.42	0	1,095,570,139.42	1,117,623,394.46	0	1,117,623,394.46

(1). 对子公司投资

√适用 □不适用

单位：元 币种：人民币

被投资单位	期初余额(账面价值)	减值准备期初余额	本期增减变动				期末余额(账面价值)	减值准备期末余额
			追加投资	减少投资	计提减值准备	其他		
上海维力医疗用品进出口有限公司	6,940,536.72	0	0	0	0	0	6,940,536.72	0
张家港市沙工医疗器械科技发展有限公司	69,938,400.00	0	0	0	0	0	69,938,400.00	0

海南维力医疗科技开发有限公司	169,327,047.87	0	0	0	0	0	0	0	0	169,327,047.87	0
江西狼和医疗器械有限公司	431,333,519.99	0	0	0	0	0	0	0	0	431,333,519.99	0
维力医疗科技发展(苏州)有限公司	225,408,979.33	0	0	0	0	0	0	0	0	225,408,979.33	0
广东韦士泰医疗健康投资有限公司	3,800,000.00	0	0	0	0	0	0	0	0	3,800,000.00	0
广州维力健益医疗器械有限公司	2,782,240.00	0	0	0	0	0	0	0	0	2,782,240.00	0
苏州麦德迅医疗科技有限公司	30,696,944.87	0	0	0	0	0	0	0	0	30,696,944.87	0
WELL LEAD GLOBAL LIMITED	41,616,798.00	0	715,095.31	0	0	0	-42,322,759.31	0	0	9,134.00	0
广东杰尚医疗器械有限公司	26,500,000.00	0	7,060,000.00	0	0	0	0	0	0	33,560,000.00	0
维力健益(吉安)医疗器械有限公司	500,000.00	0	0	500,000.00	0	0	0	0	0	0	0
广州利健益医疗器械科技有限公司	0	0	500,000.00	0	0	0	0	0	0	500,000.00	0
合计	1,008,844,466.78	0	8,275,095.31	500,000.00	0	0	-42,322,759.31	0	0	974,296,802.78	0

(2). 对联营、合营企业投资

√适用 □不适用

单位：元 币种：人民币

投资单位	期初余额（账面价值）	本期增减变动								期末余额（账面价值）	减值准备期末余额
		追加投资	减少投资	权益法下确认的投资损益	其他综合收益调整	其他权益变动	宣告发放现金股利或利润	计提减值准备	其他		
一、联营企业											
广州钰维股权投资合伙企业（有限合伙）	10,000,000.00	0	0	0	0	0	0	0	0	10,000,000.00	0
莲蕤医疗产业投资（广州）合伙企业（有限合伙）	98,778,927.68	0	0	-2,539.81	0	0	0	0	0	98,776,387.87	0
维智医航（苏州）医疗产业投资合伙企业（有限合伙）	0	12,500,000.00	0	-3,051.23	0	0	0	0	0	12,496,948.77	0
合计	108,778,927.68	12,500,000.00	0	-5,591.04	0	0	0	0	0	121,273,336.64	0

(3). 长期股权投资的减值测试情况

□适用 √不适用

其他说明：

无

4、营业收入和营业成本

(1). 营业收入和营业成本情况

√适用 □不适用

单位：元 币种：人民币

项目	本期发生额		上期发生额	
	收入	成本	收入	成本
主营业务	1,286,272,021.14	809,833,962.77	1,157,498,536.80	746,226,737.58
其他业务	8,572,514.44	9,836,795.82	7,551,965.08	9,144,400.62
合计	1,294,844,535.58	819,670,758.59	1,165,050,501.88	755,371,138.20

(2). 营业收入、营业成本的分解信息

√适用 □不适用

单位：元 币种：人民币

合同分类	合计	
	营业收入	营业成本
分产品		
麻醉	347,923,279.99	180,909,255.90
导尿	435,788,954.80	352,827,141.37
护理	213,439,683.49	152,035,665.25
呼吸	61,670,492.83	46,042,728.79
泌尿外科	199,592,860.81	59,405,453.66
其他	27,856,749.22	18,613,717.80
合计	1,286,272,021.14	809,833,962.77

其他说明：

□适用 √不适用

(3). 履约义务的说明

□适用 √不适用

(4). 分摊至剩余履约义务的说明

□适用 √不适用

(5). 重大合同变更或重大交易价格调整

□适用 √不适用

其他说明：

无

5、投资收益

√适用 □不适用

单位：元 币种：人民币

项目	本期发生额	上期发生额
成本法核算的长期股权投资收益	197,950,000.00	102,750,000.00
权益法核算的长期股权投资收益	-5,591.04	-611,228.95
处置长期股权投资产生的投资收益	-7,082.27	0
理财产品利息	1,349,867.22	5,762,317.48
金融衍生品收益	176,211.35	1,629,840.53
合计	199,463,405.26	109,530,929.06

其他说明：

无

6、其他

适用 不适用

二十、补充资料

1、当期非经常性损益明细表

适用 不适用

单位：元 币种：人民币

项目	金额	说明
非流动性资产处置损益，包括已计提资产减值准备的冲销部分	-366,834.58	
计入当期损益的政府补助，但与公司正常经营业务密切相关、符合国家政策规定、按照确定的标准享有、对公司损益产生持续影响的政府补助除外	7,116,806.54	
除同公司正常经营业务相关的有效套期保值业务外，非金融企业持有金融资产和金融负债产生的公允价值变动损益以及处置金融资产和金融负债产生的损益	3,369,954.78	
计入当期损益的对非金融企业收取的资金占用费	0	
委托他人投资或管理资产的损益	0	
对外委托贷款取得的损益	0	
因不可抗力因素，如遭受自然灾害而产生的各项资产损失	0	
单独进行减值测试的应收款项减值准备转回	0	
企业取得子公司、联营企业及合营企业的投资成本小于取得投资时应享有被投资单位可辨认净资产公允价值产生的收益	0	
同一控制下企业合并产生的子公司期初至合并日的当期净损益	0	
非货币性资产交换损益	0	
债务重组损益	0	
企业因相关经营活动不再持续而发生的一次性费用，如安置职工的支出等	0	
因税收、会计等法律、法规的调整对当期损益产生的一次性影响	0	
因取消、修改股权激励计划一次性确认的股份支付费用	0	
对于现金结算的股份支付，在可行权日之后，应付职工薪酬的公允价值变动产生的损益	0	
采用公允价值模式进行后续计量的投资性房地产公允价值变动产生的损益	0	
交易价格显失公允的交易产生的收益	0	
与公司正常经营业务无关的或有事项产生的损益	0	
受托经营取得的托管费收入	0	
除上述各项之外的其他营业外收入和支出	216,093.75	
其他符合非经常性损益定义的损益项目	0	
减：所得税影响额	1,560,394.65	
少数股东权益影响额（税后）	82,700.52	
合计	8,692,925.32	

对公司将《公开发行证券的公司信息披露解释性公告第1号——非经常性损益》未列举的项目认定为非经常性损益项目且金额重大的，以及将《公开发行证券的公司信息披露解释性公告第1号——非经常性损益》中列举的非经常性损益项目界定为经常性损益的项目，应说明原因。

适用 不适用

其他说明：

适用 不适用

2、净资产收益率及每股收益

适用 不适用

单位：元/股

报告期利润	加权平均净资产收益率（%）	每股收益	
		基本每股收益	稀释每股收益
归属于公司普通股股东的净利润	4.13	0.26	0.26
扣除非经常性损益后归属于公司普通股股东的净利润	3.66	0.23	0.23

3、境内外会计准则下会计数据差异

适用 不适用

4、其他

适用 不适用

董事长：向彬

董事会批准报送日期：2026年4月22日

修订信息

适用 不适用