

浙江中国轻纺城集团股份有限公司

审计报告及财务报表

二〇二五年度

您可使用手机“扫一扫”或进入
此码用于证明该审计报告是否由具有执业许可的会计师事务所出具，
注册会计师行业统一监管平台 (<http://acc.mof.gov.cn>) 进行查验。
报告编码：沪26V3H2TNBX



浙江中国轻纺城集团股份有限公司

审计报告及财务报表

(2025年01月01日至2025年12月31日止)

	目录	页次
一、	审计报告	1-5
二、	财务报表	
	合并资产负债表和母公司资产负债表	1-4
	合并利润表和母公司利润表	5-6
	合并现金流量表和母公司现金流量表	7-8
	合并所有者权益变动表和母公司所有者权益变动表	9-12
	财务报表附注	1-110



审计报告

信会师报字[2026]第 ZF10477 号

浙江中国轻纺城集团股份有限公司全体股东：

一、 审计意见

我们审计了浙江中国轻纺城集团股份有限公司（以下简称轻纺城）财务报表，包括 2025 年 12 月 31 日的合并及母公司资产负债表，2025 年度的合并及母公司利润表、合并及母公司现金流量表、合并及母公司所有者权益变动表以及相关财务报表附注。

我们认为，后附的财务报表在所有重大方面按照企业会计准则的规定编制，公允反映了轻纺城 2025 年 12 月 31 日的合并及母公司财务状况以及 2025 年度的合并及母公司经营成果和现金流量。

二、 形成审计意见的基础

我们按照中国注册会计师审计准则的规定执行了审计工作。审计报告的“注册会计师对财务报表审计的责任”部分进一步阐述了我们在这些准则下的责任。按照《中国注册会计师独立性准则第 1 号——财务报表审计和审阅业务对独立性的要求》和中国注册会计师职业道德守则，我们独立于轻纺城，并履行了职业道德方面的其他责任。我们在审计中遵循了对公众利益实体审计的独立性要求。我们相信，我们获取的审计证据是充分、适当的，为发表审计意见提供了基础。

三、 关键审计事项

关键审计事项是我们根据职业判断，认为对本期财务报表审计最为重要的事项。这些事项的应对以对财务报表整体进行审计并形成审计意见为背景，我们不对这些事项单独发表意见。



我们在审计中识别出的关键审计事项汇总如下：

关键审计事项	该事项在审计中是如何应对的
(一) 收入确认	
<p>收入确认的会计政策详情及收入的披露请参阅合并财务报表附注“三、重要会计政策及会计估计”注释(二十五)所述的会计政策及“五、合并财务报表项目注释”注释(四十三)。</p> <p>轻纺城营业收入主要来自于租赁业务收入。2025年度,轻纺城财务报表所示营业收入项目金额为人民币 87,752.97 万元。</p> <p>由于营业收入是轻纺城的关键业绩指标之一,可能存在轻纺城管理层(以下简称管理层)通过不恰当的收入确认以达到特定目标或预期的固有风险。因此,我们将收入确认确定为关键审计事项。</p>	<p>针对收入确认,我们实施的审计程序主要包括:</p> <ol style="list-style-type: none"> 1、了解与收入确认相关的关键内部控制,评价这些控制的设计合理性,并测试相关内部控制的运行有效性; 2、在抽样的基础上,查阅租赁协议,并考虑轻纺城公司收入确认的会计政策是否符合协议条款及企业会计准则的要求; 3、对轻纺城公司收入实施分析程序,评价轻纺城公司收入的准确性及是否记入恰当的会计期间; 4、在抽样的基础上,将轻纺城公司租赁业务涉及的租金总额、租赁期限、起租时点等要素与租赁协议等文件进行核对,复核相关收入确认的准确性; 5、检查与营业收入相关的信息是否已在财务报表中作出恰当列报与披露。
(二) 投资性房地产账面价值	
<p>投资性房地产的会计政策详情及披露请参阅财务报表附注“三、重要会计政策及会计估计”注释(十五)所述的会计政策及“五、合并财务报表项目注释”注释(十一)。</p> <p>截至 2025 年 12 月 31 日,轻纺城财务报表所示投资性房地产项目账面价值为人民币 547,729.71 万元,是轻纺城最主要的资产之一。</p> <p>投资性房地产的账面价值涉及重大的管理层判断,包括确定哪些支出符合资本化的条件、确定投资性房地产开始计提折旧或进行摊销的时点、估计相应投资性房地产的经济可使用年限及其残值等。</p> <p>由于投资性房地产的账面价值金额重大,且上述相关判断的合理性对财务报表的准确性影响较大,我们将投资性房地产的账面价值列为关键审计事项。</p>	<p>针对投资性房地产的账面价值,我们实施的审计程序主要包括:</p> <ol style="list-style-type: none"> 1、了解与投资性房地产相关的关键内部控制,评价这些控制的设计合理性,并测试相关内部控制的运行有效性; 2、在抽样的基础上,检查投资性房地产的原始入账金额,包括土地合同、施工合同、竣工验收相关资料等; 3、结合同行业的情况,评价管理层对投资性房地产的经济可使用年限及其残值估计的合理性; 4、检查并复核投资性房地产的折旧或摊销计算是否正确,会计处理是否无误; 5、了解公司判断投资性房地产是否存在减值迹象的内外部信息,结合出租情况等信息,评估管理层对减值迹象的判断是否恰当; 6、检查与投资性房地产相关的信息是否已在财务报表中作出恰当列报与披露。



四、 其他信息

轻纺城管理层（以下简称管理层）对其他信息负责。其他信息包括轻纺城 2025 年年度报告中涵盖的信息，但不包括财务报表和我们的审计报告。

我们对财务报表发表的审计意见不涵盖其他信息，我们也不对其他信息发表任何形式的鉴证结论。

结合我们对财务报表的审计，我们的责任是阅读其他信息，在此过程中，考虑其他信息是否与财务报表或我们在审计过程中了解到的情况存在重大不一致或者似乎存在重大错报。

基于我们已执行的工作，如果我们确定其他信息存在重大错报，我们应当报告该事实。在这方面，我们无任何事项需要报告。

五、 管理层和治理层对财务报表的责任

管理层负责按照企业会计准则的规定编制财务报表，使其实现公允反映，并设计、执行和维护必要的内部控制，以使财务报表不存在由于舞弊或错误导致的重大错报。

在编制财务报表时，管理层负责评估轻纺城的持续经营能力，披露与持续经营相关的事项（如适用），并运用持续经营假设，除非计划进行清算、终止运营或别无其他现实的选择。

治理层负责监督轻纺城的财务报告过程。

六、 注册会计师对财务报表审计的责任

我们的目标是对财务报表整体是否不存在由于舞弊或错误导致的重大错报获取合理保证，并出具包含审计意见的审计报告。合理保证是高水平的保证，但并不能保证按照审计准则执行的审计在某一重大错报存在时总能发现。错报可能由于舞弊或错误导致，如果合理预期错报单独或汇总起来可能影响财务报表使用者依据财务报表作出的经济决策，则通常认为错报是重大的。



在按照审计准则执行审计工作的过程中，我们运用职业判断，并保持职业怀疑。同时，我们也执行以下工作：

(一)识别和评估由于舞弊或错误导致的财务报表重大错报风险，设计和实施审计程序以应对这些风险，并获取充分、适当的审计证据，作为发表审计意见的基础。由于舞弊可能涉及串通、伪造、故意遗漏、虚假陈述或凌驾于内部控制之上，未能发现由于舞弊导致的重大错报的风险高于未能发现由于错误导致的重大错报的风险。

(二)了解与审计相关的内部控制，以设计恰当的审计程序。

(三)评价管理层选用会计政策的恰当性和作出会计估计及相关披露的合理性。

(四)对管理层使用持续经营假设的恰当性得出结论。同时，根据获取的审计证据，就可能导致对轻纺城持续经营能力产生重大疑虑的事项或情况是否存在重大不确定性得出结论。如果我们得出结论认为存在重大不确定性，审计准则要求我们在审计报告中提请报表使用者注意财务报表中的相关披露；如果披露不充分，我们应当发表非无保留意见。我们的结论基于截至审计报告日可获得的信息。然而，未来的事项或情况可能导致轻纺城不能持续经营。

(五)评价财务报表的总体列报(包括披露)、结构和内容，并评价财务报表是否公允反映相关交易和事项。

(六)就轻纺城中实体或业务活动的财务信息获取充分、适当的审计证据，以对合并财务报表发表审计意见。我们负责指导、监督和执行集团审计，并对审计意见承担全部责任。

我们与治理层就计划的审计范围、时间安排和重大审计发现等事项进行沟通，包括沟通我们在审计中识别出的值得关注的内部控制缺陷。

我们还就已遵守与独立性相关的职业道德要求向治理层提供声明，并与治理层沟通可能被合理认为影响我们独立性的所有关系和其他事项，以及相关的防范措施(如适用)。




从与治理层沟通过的事项中，我们确定哪些事项对本期财务报表审计最为重要，因而构成关键审计事项。我们在审计报告中描述这些事项，除非法律法规禁止公开披露这些事项，或在极少数情形下，如果合理预期在审计报告中沟通某事项造成的负面后果超过在公众利益方面产生的益处，我们确定不应在审计报告中沟通该事项。



中国注册会计师：俞伟英
(项目合伙人)



中国注册会计师：唐伟



中国·上海

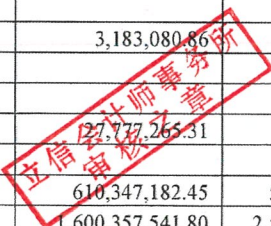
二〇二六年四月二十一日



浙江中国轻纺城集团股份有限公司
合并资产负债表
2025年12月31日
(除特别注明外, 金额单位均为人民币元)



资产	附注五	期末余额	上年年末余额
流动资产:			
货币资金	(一)	647,516,877.05	1,520,568,777.09
结算备付金			
拆出资金			
交易性金融资产			
衍生金融资产			
应收票据			
应收账款	(二)	71,162,624.36	58,910,600.67
应收款项融资			
预付款项	(三)	17,706,118.59	4,735,390.54
应收保费			
应收分保账款			
应收分保合同准备金			
其他应收款	(四)	222,664,393.18	367,676,683.98
买入返售金融资产			
存货	(五)	3,183,080.86	3,070,115.97
其中: 数据资源			
合同资产			
持有待售资产	(六)	27,737,265.31	
一年内到期的非流动资产			
其他流动资产	(七)	610,347,182.45	564,027,946.43
流动资产合计		1,600,357,541.80	2,518,989,514.68
非流动资产:			
发放贷款和垫款			
债权投资			
其他债权投资			
长期应收款			
长期股权投资	(八)	852,716,918.16	833,761,210.64
其他权益工具投资	(九)	2,093,556,859.32	2,011,254,038.87
其他非流动金融资产	(十)	48,136,578.31	48,136,578.31
投资性房地产	(十一)	5,477,297,143.61	5,415,533,415.94
固定资产	(十二)	414,120,938.78	316,312,995.63
在建工程	(十三)	2,285,205,565.39	1,633,898,245.03
生产性生物资产			
油气资产			
使用权资产	(十四)	37,494,529.63	8,680,368.85
无形资产	(十五)	372,068,204.40	88,161,457.14
其中: 数据资源		540,710.34	822,820.14
开发支出			
其中: 数据资源			
商誉	(十六)	10,455,335.65	11,735,311.54
长期待摊费用	(十七)	64,005,371.84	73,472,566.34
递延所得税资产	(十八)	67,449,740.30	36,272,957.99
其他非流动资产	(十九)	2,851,262.34	10,890,000.00
非流动资产合计		11,725,358,447.73	10,488,109,146.28
资产总计		13,325,715,989.53	13,007,098,660.96



后附财务报表附注为财务报表的组成部分。

公司负责人:

主管会计工作负责人:

王华樑

会计机构负责人:


王华樑



浙江中国轻纺城集团股份有限公司
合并资产负债表（续）
2025年12月31日
（除特别注明外，金额单位均为人民币元）



负债和所有者权益	附注五	期末余额	上年年末余额
流动负债：			
短期借款	(二十一)	107,370,570.09	9,548,998.13
向中央银行借款			
拆入资金			
交易性金融负债			
衍生金融负债			
应付票据	(二十二)	99,390,263.00	284,209,890.00
应付账款	(二十三)	368,213,342.76	340,192,305.94
预收款项	(二十四)	2,499,698,355.68	2,731,869,401.41
合同负债	(二十五)	30,194,152.38	19,456,600.98
卖出回购金融资产款			
吸收存款及同业存放			
代理买卖证券款			
代理承销证券款			
应付职工薪酬	(二十六)	45,390,303.93	46,055,290.10
应交税费	(二十七)	118,364,578.11	105,317,097.94
其他应付款	(二十八)	196,254,931.48	212,042,215.69
应付手续费及佣金			
应付分保账款			
持有待售负债			
一年内到期的非流动负债	(二十九)	1,694,124,439.75	232,632,439.49
其他流动负债	(三十)	770,527,719.19	66,920.82
流动负债合计		5,159,071,664.37	3,981,391,160.50
非流动负债：			
保险合同准备金			
长期借款	(三十一)	833,733,604.75	1,052,551,550.17
应付债券	(三十二)		1,199,628,146.56
其中：优先股			
永续债			
租赁负债	(三十三)	35,521,133.32	6,465,127.85
长期应付款	(三十四)	520,000,000.00	
长期应付职工薪酬			
预计负债			
递延收益	(三十五)	9,093,444.10	9,911,275.97
递延所得税负债	(十八)	178,966,442.18	187,282,444.16
其他非流动负债	(三十六)	490,000.00	490,000.00
非流动负债合计		1,577,804,624.35	2,456,328,544.71
负债合计		6,737,576,288.72	6,437,719,705.21
所有者权益：			
股本	(三十七)	1,465,790,928.00	1,465,790,928.00
其他权益工具			
其中：优先股			
永续债			
资本公积	(三十八)	702,210,975.74	1,142,250,512.92
减：库存股	(三十九)	481,088,322.71	481,088,322.71
其他综合收益	(四十)	607,020,522.31	547,149,509.70
专项储备			
盈余公积	(四十一)	519,355,062.26	498,232,856.00
一般风险准备			
未分配利润	(四十二)	2,819,551,198.50	3,019,837,033.44
归属于母公司所有者权益合计		5,632,840,364.10	6,192,172,517.35
少数股东权益		955,299,336.71	377,206,438.40
所有者权益合计		6,588,139,700.81	6,569,378,955.75
负债和所有者权益总计		13,325,715,989.53	13,007,098,660.96



后附财务报表附注为财务报表的组成部分。

公司负责人：

主管会计工作负责人：

王华樑

会计机构负责人：

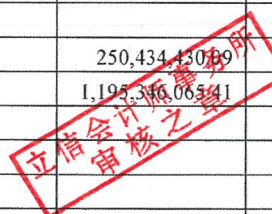
王华樑



浙江中国轻纺城集团股份有限公司
 母公司资产负债表
 2025年12月31日
 (除特别注明外, 金额单位均为人民币元)





资产	附注十六	期末余额	上年年末余额
流动资产:			
货币资金		358,574,466.10	974,244,660.86
交易性金融资产			
衍生金融资产			
应收票据			
应收账款			
应收款项融资			
预付款项		6,726,310.71	707,840.99
其他应收款	(一)	551,659,203.30	442,133,103.70
存货			
其中: 数据资源			
合同资产			
持有待售资产		27,951,655.21	
一年内到期的非流动资产			
其他流动资产		250,434,430.89	275,563,283.83
流动资产合计		1,195,346,065.41	1,692,648,889.38
非流动资产:			
债权投资			
其他债权投资			
长期应收款			
长期股权投资	(二)	2,408,186,457.13	2,049,843,322.86
其他权益工具投资		2,039,806,590.41	1,946,884,894.55
其他非流动金融资产		48,136,578.31	48,136,578.31
投资性房地产		2,007,497,134.95	2,135,933,752.17
固定资产		162,103,409.19	173,875,397.59
在建工程		101,813,082.18	2,392,759.21
生产性生物资产			
油气资产			
使用权资产		37,494,529.63	
无形资产		245,858,027.39	57,863,816.76
其中: 数据资源			
开发支出			
其中: 数据资源			
商誉			
长期待摊费用		55,718,556.25	69,156,158.34
递延所得税资产			
其他非流动资产		2,851,262.34	890,000.00
非流动资产合计		7,109,465,627.78	6,484,976,679.79
资产总计		8,304,811,693.19	8,177,625,569.17



后附财务报表附注为财务报表的组成部分。


公司负责人:

主管会计工作负责人:

王华樑


会计机构负责人:

王华樑




浙江中国轻纺城集团股份有限公司
母公司资产负债表（续）

2025年12月31日


（除特别注明外，金额单位均为人民币元）

负债和所有者权益	附注十六	期末余额	上年年末余额
流动负债：			
短期借款		100,026,777.78	
交易性金融负债			
衍生金融负债			
应付票据		38,426,082.40	
应付账款		35,153,816.09	37,356,378.85
预收款项		1,348,251,895.53	1,495,338,911.10
合同负债		9,967,060.12	10,380,494.45
应付职工薪酬		17,966,196.62	17,766,626.59
应交税费		9,373,996.01	7,167,175.02
其他应付款		176,880,813.83	191,984,186.76
持有待售负债			
一年内到期的非流动负债		1,206,551,075.89	2,787,096.77
其他流动负债			
流动负债合计		2,942,597,714.27	1,762,780,869.54
非流动负债：			
长期借款			
应付债券			1,199,628,146.56
其中：优先股			
永续债			
租赁负债		88,521,133.32	
长期应付款			
长期应付职工薪酬			
预计负债			
递延收益		1,546,781.71	1,668,863.35
递延所得税负债		168,219,887.51	172,573,320.19
其他非流动负债		490,000.00	490,000.00
非流动负债合计		205,777,802.54	1,374,360,330.10
负债合计		3,148,375,516.81	3,137,141,199.64
所有者权益：			
股本		1,465,790,928.00	1,465,790,928.00
其他权益工具			
其中：优先股			
永续债			
资本公积		1,105,945,068.85	1,105,931,747.77
减：库存股		481,088,322.71	481,088,322.71
其他综合收益		606,047,460.88	538,381,188.99
专项储备			
盈余公积		519,355,062.26	498,232,856.00
未分配利润		1,940,385,979.10	1,913,235,971.48
所有者权益合计		5,156,436,176.38	5,040,484,369.53
负债和所有者权益总计		8,304,811,693.19	8,177,625,569.17

立信会计师事务所
审计之章

后附财务报表附注为财务报表的组成部分。

公司负责人



潘华印

主管会计工作负责人：

王华樑

王华印

会计机构负责人：

王华樑


王华印



浙江中国轻纺城集团股份有限公司
合并利润表
2025年度
(除特别注明外, 金额单位均为人民币元)



项目	附注五	本期金额	上期金额
一、营业总收入		877,529,688.64	949,646,995.85
其中: 营业收入	(四十三)	877,529,688.64	949,646,995.85
利息收入			
已赚保费			
手续费及佣金收入			
二、营业总成本		977,470,153.91	877,584,484.39
其中: 营业成本	(四十三)	601,049,008.51	533,277,354.29
利息支出			
手续费及佣金支出			
退保金			
赔付支出净额			
提取保险责任准备金净额			
保单红利支出			
分保费用			
税金及附加	(四十四)	103,538,955.57	104,798,638.35
销售费用	(四十五)	65,631,805.96	66,767,866.42
管理费用	(四十六)	126,065,351.10	123,335,343.67
研发费用	(四十七)	8,177,213.45	5,159,965.48
财务费用	(四十八)	73,007,819.32	44,245,316.18
其中: 利息费用		80,697,767.99	62,766,976.45
利息收入		8,317,186.94	18,987,821.43
加: 其他收益	(四十九)	4,323,857.74	7,628,045.18
投资收益(损失以“-”号填列)	(五十)	148,450,671.06	142,558,897.48
其中: 对联营企业和合营企业的投资收益		52,342,386.44	39,683,829.61
以摊余成本计量的金融资产终止确认收益			
汇兑收益(损失以“-”号填列)			
净敞口套期收益(损失以“-”号填列)			
公允价值变动收益(损失以“-”号填列)			
信用减值损失(损失以“-”号填列)	(五十一)	-11,388,160.48	-40,593,070.86
资产减值损失(损失以“-”号填列)	(五十二)	-12,725,119.78	-1,279,975.89
资产处置收益(损失以“-”号填列)	(五十三)	146,630.49	85,377.66
三、营业利润(亏损以“-”号填列)		-71,075,847.22	180,461,785.03
加: 营业外收入	(五十四)	622,223.72	664,920.48
减: 营业外支出	(五十五)	520,270.32	2,860,806.93
四、利润总额(亏损总额以“-”号填列)		-70,973,893.82	178,265,898.58
减: 所得税费用	(五十六)	-23,141,872.10	29,365,604.71
五、净利润(净亏损以“-”号填列)		-47,832,021.72	148,900,293.87
(一) 按经营持续性分类			
1. 持续经营净利润(净亏损以“-”号填列)		-47,832,021.72	148,900,293.87
2. 终止经营净利润(净亏损以“-”号填列)			
(二) 按所有权归属分类			
1. 归属于母公司股东的净利润(净亏损以“-”号填列)		-16,213,779.96	140,834,088.19
2. 少数股东损益(净亏损以“-”号填列)		-31,618,241.76	8,066,205.68
六、其他综合收益的税后净额		59,702,115.33	204,801,360.74
归属于母公司所有者的其他综合收益的税后净额		59,871,012.61	204,731,867.83
(一) 不能重分类进损益的其他综合收益		59,871,012.61	204,731,867.83
1. 重新计量设定受益计划变动额			
2. 权益法下不能转损益的其他综合收益			
3. 其他权益工具投资公允价值变动		59,871,012.61	204,731,867.83
4. 企业自身信用风险公允价值变动			
(二) 将重分类进损益的其他综合收益			
1. 权益法下可转损益的其他综合收益			
2. 其他债权投资公允价值变动			
3. 金融资产重分类计入其他综合收益的金额			
4. 其他债权投资信用减值准备			
5. 现金流量套期储备			
6. 外币财务报表折算差额			
7. 其他			
归属于少数股东的其他综合收益的税后净额		-168,897.28	69,492.91
七、综合收益总额		11,870,093.61	353,701,654.61
归属于母公司所有者的综合收益总额		43,657,232.65	345,565,956.02
归属于少数股东的综合收益总额		-31,787,139.04	8,135,698.59
八、每股收益:			
(一) 基本每股收益(元/股)	(五十七)	-0.01	0.10
(二) 稀释每股收益(元/股)	(五十七)	-0.01	0.10





后附财务报表附注为财务报表的组成部分。

公司负责人:

主管会计工作负责人:

会计机构负责人:

报表 第5页



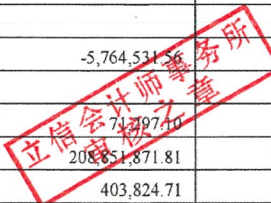




浙江中国轻纺城集团股份有限公司
 母公司利润表
 2025年度
 (除特别注明外, 金额单位均为人民币元)



项目	附注十六	本期金额	上期金额
一、营业收入	(三)	454,803,844.64	589,283,203.64
减: 营业成本	(三)	267,863,055.99	271,866,811.28
税金及附加		56,507,798.27	67,952,234.02
销售费用		47,267,558.44	52,132,730.45
管理费用		54,038,068.92	52,593,320.45
研发费用			
财务费用		30,148,320.38	37,015,483.14
其中: 利息费用		43,415,817.75	50,346,133.90
利息收入		13,344,949.16	13,430,231.65
加: 其他收益		490,532.61	315,000.52
投资收益 (损失以“-”号填列)	(四)	215,075,531.02	146,272,128.30
其中: 对联营企业和合营企业的投资收益		50,696,553.19	39,958,057.32
以摊余成本计量的金融资产终止确认收益			
净敞口套期收益 (损失以“-”号填列)			
公允价值变动收益 (损失以“-”号填列)			
信用减值损失 (损失以“-”号填列)		-5,764,531.26	-6,512,557.55
资产减值损失 (损失以“-”号填列)			
资产处置收益 (损失以“-”号填列)		74,397.40	174,220.62
二、营业利润 (亏损以“-”号填列)		208,651,871.81	247,971,416.19
加: 营业外收入		403,824.71	170,094.12
减: 营业外支出		208,041.47	1,655,703.78
三、利润总额 (亏损总额以“-”号填列)		209,047,655.05	246,485,806.53
减: 所得税费用		-2,174,407.55	31,929,574.73
四、净利润 (净亏损以“-”号填列)		211,222,062.60	214,556,231.80
(一) 持续经营净利润 (净亏损以“-”号填列)		211,222,062.60	214,556,231.80
(二) 终止经营净利润 (净亏损以“-”号填列)			
五、其他综合收益的税后净额		67,666,271.89	195,963,547.12
(一) 不能重分类进损益的其他综合收益		67,666,271.89	195,963,547.12
1. 重新计量设定受益计划变动额			
2. 权益法下不能转损益的其他综合收益			
3. 其他权益工具投资公允价值变动		67,666,271.89	195,963,547.12
4. 企业自身信用风险公允价值变动			
(二) 将重分类进损益的其他综合收益			
1. 权益法下可转损益的其他综合收益			
2. 其他债权投资公允价值变动			
3. 金融资产重分类计入其他综合收益的金额			
4. 其他债权投资信用减值准备			
5. 现金流量套期储备			
6. 外币财务报表折算差额			
7. 其他			
六、综合收益总额		278,888,334.49	410,519,778.92



后附财务报表附注为财务报表的组成部分。

公司负责人:

(Signature)

主管会计工作负责人:

王华樑

会计机构负责人:

王华樑



浙江中国轻纺城集团股份有限公司
合并现金流量表
2025年度
(除特别注明外, 金额单位均为人民币元)

项目	附注五	本期金额	上期金额
一、经营活动产生的现金流量			
销售商品、提供劳务收到的现金		588,146,619.82	1,346,866,634.74
客户存款和同业存放款项净增加额			
向中央银行借款净增加额			
向其他金融机构拆入资金净增加额			
收到原保险合同保费取得的现金			
收到再保业务现金净额			
保户储金及投资款净增加额			
收取利息、手续费及佣金的现金			
拆入资金净增加额			
回购业务资金净增加额			
代理买卖证券收到的现金净额			
收到的税费返还		5,659,024.22	945,958.86
收到其他与经营活动有关的现金	(五十八)	31,605,307.66	49,322,986.67
经营活动现金流入小计		625,410,951.70	1,397,135,580.27
购买商品、接受劳务支付的现金		190,483,177.42	113,502,503.22
客户贷款及垫款净增加额			
存放中央银行和同业款项净增加额			
支付原保险合同赔付款项的现金			
拆出资金净增加额			
支付利息、手续费及佣金的现金			
支付保单红利的现金			
支付给职工以及为职工支付的现金		270,116,870.37	270,611,949.23
支付的各项税费		113,503,657.27	315,479,408.79
支付其他与经营活动有关的现金	(五十八)	117,369,925.92	98,431,194.37
经营活动现金流出小计		698,773,630.98	798,025,055.61
经营活动产生的现金流量净额		-73,362,679.28	599,110,524.66
二、投资活动产生的现金流量			
收回投资收到的现金		595,150.00	2,583,421.69
取得投资收益收到的现金		136,908,284.62	124,246,569.60
处置固定资产、无形资产和其他长期资产收回的现金净额		105,311,714.12	48,913,708.73
处置子公司及其他营业单位收到的现金净额			
收到其他与投资活动有关的现金	(五十八)		3,449,783.59
投资活动现金流入小计		242,815,148.74	179,193,483.61
购建固定资产、无形资产和其他长期资产支付的现金		1,579,583,353.12	972,447,080.59
投资支付的现金		10,100,000.00	27,540,814.63
质押贷款净增加额			
取得子公司及其他营业单位支付的现金净额			
支付其他与投资活动有关的现金	(五十八)	1,106,314.67	39,717,141.92
投资活动现金流出小计		1,590,789,667.79	1,039,705,037.14
投资活动产生的现金流量净额		-1,347,974,519.05	-860,511,553.53
三、筹资活动产生的现金流量			
吸收投资收到的现金		750,234,066.00	113,805,000.00
其中：子公司吸收少数股东投资收到的现金		750,234,066.00	113,805,000.00
取得借款收到的现金		589,442,844.41	235,434,546.00
收到其他与筹资活动有关的现金			
筹资活动现金流入小计		1,339,676,910.41	349,239,546.00
偿还债务支付的现金		452,530,740.40	924,284,313.50
分配股利、利润或偿付利息支付的现金		330,375,566.85	236,384,013.31
其中：子公司支付给少数股东的股利、利润		81,398,203.72	
支付其他与筹资活动有关的现金	(五十八)	1,610,395.73	7,457,440.00
筹资活动现金流出小计		784,516,702.98	1,168,125,766.81
筹资活动产生的现金流量净额		555,160,207.43	-818,886,220.81
四、汇率变动对现金及现金等价物的影响		-454,981.61	-288,909.23
五、现金及现金等价物净增加额		-866,631,972.51	-1,080,576,158.91
加：期初现金及现金等价物余额		1,513,305,846.09	2,593,882,005.00
六、期末现金及现金等价物余额		646,673,873.58	1,513,305,846.09

后附财务报表附注为财务报表的组成部分。

公司负责人

主管会计工作负责人

会计机构负责人



浙江中国轻纺城集团股份有限公司
母公司现金流量表
2025年度
(除特别注明外, 金额单位均为人民币元)



项目	附注十六	本期金额	上期金额
一、经营活动产生的现金流量			
销售商品、提供劳务收到的现金		224,361,466.00	1,077,963,544.32
收到的税费返还		5,550,806.26	
收到其他与经营活动有关的现金		13,230,600.53	34,202,927.35
经营活动现金流入小计		243,142,872.79	1,112,166,471.67
购买商品、接受劳务支付的现金		104,813,091.99	82,525,439.61
支付给职工以及为职工支付的现金		76,722,202.84	75,022,419.04
支付的各项税费		60,969,870.34	269,964,930.57
支付其他与经营活动有关的现金		89,996,316.25	77,023,222.39
经营活动现金流出小计		332,501,481.42	504,536,011.61
经营活动产生的现金流量净额		-89,358,608.63	607,630,460.06
二、投资活动产生的现金流量			
收回投资收到的现金		6,636,797.02	1,863,421.69
取得投资收益收到的现金		218,917,180.81	127,734,070.98
处置固定资产、无形资产和其他长期资产收回的现金净额		102,075,263.98	47,452,011.74
处置子公司及其他营业单位收到的现金净额			
收到其他与投资活动有关的现金		2,000,000.00	45,500,000.00
投资活动现金流入小计		339,629,241.81	222,549,504.41
购建固定资产、无形资产和其他长期资产支付的现金		233,632,719.22	64,037,105.98
投资支付的现金		371,508,260.00	195,263,274.63
取得子公司及其他营业单位支付的现金净额			
支付其他与投资活动有关的现金		154,650,000.00	165,000,000.00
投资活动现金流出小计		759,790,979.22	424,300,380.61
投资活动产生的现金流量净额		-420,161,737.41	-201,750,876.20
三、筹资活动产生的现金流量			
吸收投资收到的现金			
取得借款收到的现金		100,000,000.00	
收到其他与筹资活动有关的现金			
筹资活动现金流入小计		100,000,000.00	
偿还债务支付的现金			869,900,000.00
分配股利、利润或偿付利息支付的现金		206,149,848.72	186,016,403.10
支付其他与筹资活动有关的现金			
筹资活动现金流出小计		206,149,848.72	1,055,916,403.10
筹资活动产生的现金流量净额		-106,149,848.72	-1,055,916,403.10
四、汇率变动对现金及现金等价物的影响			
五、现金及现金等价物净增加额		-615,670,194.76	-650,036,819.24
加: 期初现金及现金等价物余额		974,231,660.86	1,624,268,480.10
六、期末现金及现金等价物余额		358,561,466.10	974,231,660.86



后附财务报表附注为财务报表的组成部分。

公司负责人:

主管会计工作负责人:

王华樑

会计机构负责人:

王华樑



浙江中国轻纺城集团股份有限公司
合并所有者权益变动表

2025 年度
(除特别注明外, 金额单位均为人民币元)

项目	本期金额										少数股东权益	所有者权益合计	
	归属于母公司所有者权益												
	股本	其他权益工具		资本公积	减: 库存股	其他综合收益	专项储备	盈余公积	一般风险准备	未分配利润			小计
一、上年年末余额	1,465,790,928.00			1,142,250,512.92	6,381,088,322.71	547,149,509.70		498,232,856.00		3,019,837,033.44	6,192,172,517.35	377,206,438.40	6,569,378,955.75
加: 会计政策变更													
前期差错更正													
同一控制下企业合并													
其他													
二、本年期初余额	1,465,790,928.00			1,142,250,512.92	6,381,088,322.71	547,149,509.70		498,232,856.00		3,019,837,033.44	6,192,172,517.35	377,206,438.40	6,569,378,955.75
三、本期增减变动金额(减少以“-”号填列)				-440,039,537.18		59,871,012.61		21,122,206.26		-200,285,834.94	-559,332,153.25	578,092,898.31	18,760,745.06
(一) 综合收益总额						59,871,012.61				-16,213,779.96	43,657,232.65	-31,787,139.04	11,870,093.61
(二) 所有者投入和减少资本				59,947,141.74							59,947,141.74	690,299,915.45	750,247,057.19
1. 所有者投入的普通股												750,234,066.00	750,234,066.00
2. 其他权益工具持有者投入资本													
3. 股份支付计入所有者权益的金额				59,947,141.74							59,947,141.74	-59,934,150.55	12,991.19
4. 其他													
(三) 利润分配								21,122,206.26		-184,072,054.98	-162,949,848.72	-81,002,036.91	-243,951,885.63
1. 提取盈余公积								21,122,206.26		-21,122,206.26			
2. 提取一般风险准备													
3. 对所有者(或股东)的分配													
4. 其他													
(四) 所有者权益内部结转													
1. 资本公积转增资本(或股本)												582,158.81	582,158.81
2. 盈余公积转增资本(或股本)													
3. 盈余公积弥补亏损													
4. 设定受益计划变动额结转留存收益													
5. 其他综合收益结转留存收益													
6. 其他													
(五) 专项储备													
1. 本期提取													
2. 本期使用													
(六) 其他				-499,986,678.92							-499,986,678.92		-499,986,678.92
四、本期末余额	1,465,790,928.00			702,210,975.74	481,088,322.71	607,020,522.31		519,355,062.26		2,819,551,198.50	5,632,840,364.10	955,299,336.71	6,588,139,700.81

后附财务报表附注为财务报表的组成部分。

公司负责人:

主管会计工作负责人:

会计机构负责人:

王华

王华



浙江中国轻纺城集团股份有限公司
合并所有者权益变动表 (续)
2025年度

(除特别注明外, 金额单位均为人民币元)

项目	上期金额													
	股本		其他权益工具		资本公积	减: 库存股	其他综合收益	专项储备	盈余公积	一般风险准备	未分配利润	小计	少数股东权益	所有者权益合计
	优先股	永续债	其他	其他										
一、上年年末余额	1,465,790,928.00				1,149,337,536.80	481,088,322.71	342,417,641.87		476,777,232.82		3,036,250,109.03	5,989,485,125.81	257,194,935.92	6,246,680,061.73
加: 会计政策变更														
前期差错更正														
同一控制下企业合并														
其他														
二、本年期初余额	1,465,790,928.00				1,149,337,536.80	481,088,322.71	342,417,641.87		476,777,232.82		3,036,250,109.03	5,989,485,125.81	257,194,935.92	6,246,680,061.73
三、本期增减变动金额 (减少以“-”号填列)					-7,087,023.88		204,731,867.83		21,455,623.18		-16,413,075.59	202,687,391.54	120,011,502.48	322,698,894.02
(一) 综合收益总额							204,731,867.83				140,834,088.19	345,565,956.02	8,135,698.59	353,701,654.61
(二) 所有者投入和减少资本					-7,087,023.88							-7,087,023.88	115,226,540.51	108,139,516.63
1. 所有者投入的普通股													114,358,134.00	114,358,134.00
2. 其他权益工具持有者投入资本														
3. 股份支付计入所有者权益的金额														
4. 其他					-7,087,023.88									
(三) 利润分配														
1. 提取盈余公积														
2. 提取一般风险准备														
3. 对所有者 (或股东) 的分配														
4. 其他														
(四) 所有者权益内部结转														
1. 资本公积转增资本 (或股本)														
2. 盈余公积转增资本 (或股本)														
3. 盈余公积弥补亏损														
4. 设定受益计划变动额结转留存收益														
5. 其他综合收益结转留存收益														
6. 其他														
(五) 专项储备														
1. 本期提取														
2. 本期使用														
(六) 其他														
四、本期期末余额	1,465,790,928.00				1,142,250,512.92	481,088,322.71	547,149,509.70		498,232,856.00		3,019,837,033.44	6,192,172,517.35	377,206,438.40	6,569,378,955.75

立信会计师事务所
审计意见

华潘印建

王华探

梁王印华

梁王印华

公司负责人: 

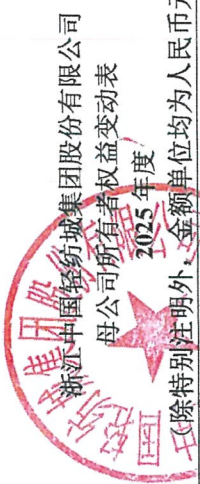
主管会计工作负责人: 王华探

会计机构负责人: 王华探

报 表 第 10 页



后附财务报表附注为财务报表的组成部分。



浙江中国轻纺城集团股份有限公司
母公司所有者权益变动表
2025年度
(除特别注明外,金额单位均为人民币元)

项目	本期金额								
	股本	其他权益工具	资本公积	其他综合收益	专项储备	盈余公积			
		优先股	永续债	其他			减:库存股	未分配利润	所有者权益合计
一、上年年末余额	1,465,790,928.00			1,105,931,747.77	481,088,322.71	538,381,188.99		1,913,235,971.48	5,040,484,369.53
加:会计政策变更									
前期差错更正									
其他									
二、本年年初余额	1,465,790,928.00			1,105,931,747.77	481,088,322.71	538,381,188.99		1,913,235,971.48	5,040,484,369.53
三、本期增减变动金额(减少以“-”号填列)				13,321.08		67,666,271.89		27,150,007.62	115,951,806.85
(一)综合收益总额						67,666,271.89		21,222,062.26	278,888,334.49
(二)所有者投入和减少资本									
1.所有者投入的普通股									
2.其他权益工具持有者投入资本									
3.股份支付计入所有者权益的金额									
4.其他									
(三)利润分配									
1.提取盈余公积								21,122,206.26	-162,949,848.72
2.对所有者(或股东)的分配								-21,122,206.26	
3.其他								-162,949,848.72	
(四)所有者权益内部结转									
1.资本公积转增资本(或股本)									
2.盈余公积转增资本(或股本)									
3.盈余公积弥补亏损									
4.设定受益计划变动额结转留存收益									
5.其他综合收益结转留存收益									
6.其他									
(五)专项储备									
1.本期提取									
2.本期使用									
(六)其他				13,321.08					13,321.08
四、本期末余额	1,465,790,928.00			1,105,945,068.85	481,088,322.71	606,047,460.88		1,940,385,979.10	5,156,436,176.38



后附财务报表附注为财务报表的组成部分。

公司负责人:

(Handwritten signature)



主管会计工作负责人:

王华樑



会计机构负责人:

王华樑



浙江中国轻纺城集团股份有限公司
母公司所有者权益变动表（续）

2025 年度

（除特别注明外，金额单位均为人民币元）

项目	上期金额				其他综合收益	专项储备	盈余公积	未分配利润	所有者权益合计
	股本	其他权益工具 优先股 永续债 其他	资本公积	减：库存股					
一、上年年末余额	1,465,790,928.00		1,112,360,365.14	481,088,322.71	342,417,641.87		476,777,232.82	1,855,926,903.46	4,772,184,748.58
加：会计政策变更									
前期差错更正									
其他									
二、本年初余额	1,465,790,928.00		1,112,360,365.14	481,088,322.71	342,417,641.87		476,777,232.82	1,855,926,903.46	4,772,184,748.58
三、本期增减变动金额（减少以“-”号填列）			-6,428,617.37		195,963,547.12		21,455,623.18	57,309,068.02	268,299,620.95
（一）综合收益总额					195,963,547.12			214,556,231.80	410,519,778.92
（二）所有者投入和减少资本			-6,428,617.37						-6,428,617.37
1. 所有者投入的普通股									
2. 其他权益工具持有者投入资本									
3. 股份支付计入所有者权益的金额									
4. 其他			-6,428,617.37						
（三）利润分配									
1. 提取盈余公积			-6,428,617.37				21,455,623.18	-157,247,163.78	-6,428,617.37
2. 对所有者（或股东）的分配							21,455,623.18	-21,455,623.18	-135,791,540.60
3. 其他									
（四）所有者权益内部结转									
1. 资本公积转增资本（或股本）									
2. 盈余公积转增资本（或股本）									
3. 盈余公积弥补亏损									
4. 设定受益计划变动额结转留存收益									
5. 其他综合收益结转留存收益									
6. 其他									
（五）专项储备									
1. 本期提取									
2. 本期使用									
（六）其他									
四、本期期末余额	1,465,790,928.00		1,105,931,747.77	481,088,322.71	538,381,188.99		498,232,856.00	1,913,235,971.48	5,040,484,369.53

后附财务报表附注为财务报表的组成部分

公司负责人：

主管会计工作负责人：

会计机构负责人：

王华琛

王华琛



浙江中国轻纺城集团股份有限公司 二〇二五年度财务报表附注 (除特殊注明外, 金额单位均为人民币元)

一、 公司基本情况

浙江中国轻纺城集团股份有限公司(以下简称“公司”或“本公司”)系经原浙江省股份制试点工作协调小组浙股〔1993〕字第7号文批准设立的股份制试点企业,于1993年4月26日在浙江省工商行政管理局登记注册,公司现持有统一社会信用代码为913300001460375783的企业法人营业执照。公司股票已于1997年2月28日在上海证券交易所上市挂牌交易。

截至2025年12月31日止,本公司注册资本为1,465,790,928.00元,股份总数为1,465,790,928股(每股面值1元),均系无限售流通股。公司总部位于浙江省绍兴市。本公司属综合类行业。主要经营活动为市场租赁,市场物业管理。提供的劳务主要有:纺织品市场租赁及配套服务。

本公司的母公司为绍兴市柯桥区开发经营集团有限公司,本公司的最终控制方是绍兴市柯桥区人民政府。

本财务报表业经公司董事会于2026年4月21日批准报出。

二、 财务报表的编制基础

(一) 编制基础

本财务报表按照财政部颁布的《企业会计准则——基本准则》和各项具体会计准则、企业会计准则应用指南、企业会计准则解释及其他相关规定(以下合称“企业会计准则”),以及中国证券监督管理委员会《公开发行证券的公司信息披露编报规则第15号——财务报告的一般规定》的相关规定编制。

(二) 持续经营

本财务报表以持续经营为基础编制。

公司自本报告期末起至少12个月内具备持续经营能力,不存在影响持续经营能力的重大事项。

三、 重要会计政策及会计估计

以下披露内容已涵盖了本公司根据实际生产经营特点制定的具体会计政策和会计估计。

(一) 遵循企业会计准则的声明

本财务报表符合财政部颁布的企业会计准则的要求,真实、完整地反映了本公司2025年12月31日的合并及母公司财务状况以及2025年度的合并及母公司经营成果和现金流量。

(二) 会计期间

自公历1月1日起至12月31日止为一个会计年度。

(三) 营业周期

本公司营业周期为12个月。

(四) 记账本位币

本公司采用人民币为记账本位币。本财务报表以人民币列示。

(五) 同一控制下和非同一控制下企业合并的会计处理方法

同一控制下企业合并:合并方在企业合并中取得的资产和负债(包括最终控制方收购被合并方而形成的商誉),按照合并日被合并方资产、负债在最终控制方合并财务报表中的账面价值为基础计量。在合并中取得的净资产账面价值与支付的合并对价账面价值(或发行股份面值总额)的差额,调整资本公积中的股本溢价,资本公积中的股本溢价不足冲减的,调整留存收益。

非同一控制下企业合并:合并成本为购买方在购买日为取得被购买方的控制权而付出的资产、发生或承担的负债以及发行的权益性证券的公允价值。合并成本大于合并中取得的被购买方可辨认净资产公允价值份额的差额,确认为商誉;合并成本小于合并中取得的被购买方可辨认净资产公允价值份额的差额,计入当期损益。在合并中取得的被购买方符合确认条件的各项可辨认资产、负债及或有负债在购买日按公允价值计量。

为企业合并发生的直接相关费用于发生时计入当期损益;为企业合并而发行权益性证券或债务性证券的交易费用,计入权益性证券或债务性证券的初始确认金额。

(六) 控制的判断标准和合并财务报表的编制方法

1、 控制的判断标准

合并财务报表的合并范围以控制为基础确定,合并范围包括本公司及全部子公司。控制,是指公司拥有对被投资方的权力,通过参与被投资方的相关活动而享有可变回报,并且有能力运用对被投资方的权力影响其回报金额。

2、 合并程序

本公司将整个企业集团视为一个会计主体，按照统一的会计政策编制合并财务报表，反映本企业集团整体财务状况、经营成果和现金流量。本公司与子公司、子公司相互之间发生的内部交易的影响予以抵销。内部交易表明相关资产发生减值损失的，全额确认该部分损失。如子公司采用的会计政策、会计期间与本公司不一致的，在编制合并财务报表时，按本公司的会计政策、会计期间进行必要的调整。

子公司所有者权益、当期净损益和当期综合收益中属于少数股东的份额分别在合并资产负债表中所有者权益项目下、合并利润表中净利润项目下和综合收益总额项目下单独列示。子公司少数股东分担的当期亏损超过了少数股东在该子公司期初所有者权益中所享有份额而形成的余额，冲减少数股东权益。

（1）增加子公司或业务

在报告期内，因同一控制下企业合并增加子公司或业务的，将子公司或业务合并当期期初至报告期末的经营成果和现金流量纳入合并财务报表，同时对合并财务报表的期初数和比较报表的相关项目进行调整，视同合并后的报告主体自最终控制方开始控制时点起一直存在。

因追加投资等原因能够对同一控制下的被投资方实施控制的，在取得被合并方控制权之前持有的股权投资，在取得原股权之日与合并方和被合并方同处于同一控制之日孰晚日起至合并日之间已确认有关损益、其他综合收益以及其他净资产变动，分别冲减比较报表期间的期初留存收益或当期损益。

在报告期内，因非同一控制下企业合并增加子公司或业务的，以购买日确定的各项可辨认资产、负债及或有负债的公允价值为基础自购买日起纳入合并财务报表。

因追加投资等原因能够对非同一控制下的被投资方实施控制的，对于购买日之前持有的被购买方的股权，按照该股权在购买日的公允价值进行重新计量，公允价值与其账面价值的差额计入当期投资收益。购买日之前持有的被购买方的股权涉及的以后可重分类进损益的其他综合收益、权益法核算下的其他所有者权益变动转为购买日所属当期投资收益。

（2）处置子公司

①一般处理方法

因处置部分股权投资或其他原因丧失了对被投资方控制权时，对于处置后的剩余股权投资，按照其在丧失控制权日的公允价值进行重新计量。处置股权取得的对价与剩余股权公允价值之和，减去按原持股比例计算应享有原有子公司自购买日或合并日开始持续计算的净资产的份额与商誉之和的差额，计

入丧失控制权当期的投资收益。与原有子公司股权投资相关的以后可重分类进损益的其他综合收益、权益法核算下的其他所有者权益变动，在丧失控制权时转为当期投资收益。

②分步处置子公司

通过多次交易分步处置对子公司股权投资直至丧失控制权的，处置对子公司股权投资的各项交易的条款、条件以及经济影响符合以下一种或多种情况，通常表明该多次交易事项为一揽子交易：

- i. 这些交易是同时或者在考虑了彼此影响的情况下订立的；
- ii. 这些交易整体才能达成一项完整的商业结果；
- iii. 一项交易的发生取决于其他至少一项交易的发生；
- iv. 一项交易单独看是不经济的，但是和其他交易一并考虑时是经济的。

各项交易属于一揽子交易的，将各项交易作为一项处置子公司并丧失控制权的交易进行会计处理；在丧失控制权之前每一次处置价款与处置投资对应的享有该子公司净资产份额的差额，在合并财务报表中确认为其他综合收益，在丧失控制权时一并转入丧失控制权当期的损益。

各项交易不属于一揽子交易的，在丧失控制权之前，按不丧失控制权的情况下部分处置对子公司的股权投资进行会计处理；在丧失控制权时，按处置子公司一般处理方法进行会计处理。

(3) 购买子公司少数股权

因购买少数股权新取得的长期股权投资与按照新增持股比例计算应享有子公司自购买日或合并日开始持续计算的净资产份额之间的差额，调整合并资产负债表中的资本公积中的股本溢价，资本公积中的股本溢价不足冲减的，调整留存收益。

(4) 不丧失控制权的情况下部分处置对子公司的股权投资

处置价款与处置长期股权投资相对应享有子公司自购买日或合并日开始持续计算的净资产份额之间的差额，调整合并资产负债表中的资本公积中的股本溢价，资本公积中的股本溢价不足冲减的，调整留存收益。

(七) 合营安排分类及共同经营会计处理方法

合营安排分为共同经营和合营企业。

共同经营，是指合营方享有该安排相关资产且承担该安排相关负债的合营安排。

本公司确认与共同经营中利益份额相关的下列项目：

- (1) 确认本公司单独所持有的资产，以及按本公司份额确认共同持有的资产；
- (2) 确认本公司单独所承担的负债，以及按本公司份额确认共同承担的负债；

- (3) 确认出售本公司享有的共同经营产出份额所产生的收入；
- (4) 按本公司份额确认共同经营因出售产出所产生的收入；
- (5) 确认单独所发生的费用，以及按本公司份额确认共同经营发生的费用。

本公司对合营企业的投资采用权益法核算，详见本附注“三、(十四)长期股权投资”。

(八) 现金及现金等价物的确定标准

现金，是指本公司的库存现金以及可以随时用于支付的存款。现金等价物，是指本公司持有的期限短、流动性强、易于转换为已知金额的现金、价值变动风险很小的投资。

(九) 外币业务和外币报表折算

1、 外币业务

外币业务采用交易发生日的即期汇率或采用按照系统合理的方法确定的、与交易发生日即期汇率近似的汇率作为折算汇率将外币金额折合成人民币记账。资产负债表日外币货币性项目余额按资产负债表日即期汇率折算，由此产生的汇兑差额，除属于与购建符合资本化条件的资产相关的外币专门借款产生的汇兑差额按照借款费用资本化的原则处理外，均计入当期损益。

(十) 金融工具

本公司在成为金融工具合同的一方时，确认一项金融资产、金融负债或权益工具。

1、 金融工具的分类

根据本公司管理金融资产的业务模式和金融资产的合同现金流量特征，金融资产于初始确认时分类为：以摊余成本计量的金融资产、以公允价值计量且其变动计入其他综合收益的金融资产和以公允价值计量且其变动计入当期损益的金融资产。

本公司将同时符合下列条件且未被指定为以公允价值计量且其变动计入当期损益的金融资产，分类为以摊余成本计量的金融资产：

- 业务模式是以收取合同现金流量为目标；
- 合同现金流量仅为对本金和以未偿付本金金额为基础的利息的支付。

本公司将同时符合下列条件且未被指定为以公允价值计量且其变动计入当期损益的金融资产，分类为以公允价值计量且其变动计入其他综合收益的金融资产（债务工具）：

- 业务模式既以收取合同现金流量又以出售该金融资产为目标；

一 合同现金流量仅为对本金和以未偿付本金金额为基础的利息的支付。

对于非交易性权益工具投资，本公司可以在初始确认时将其不可撤销地指定为以公允价值计量且其变动计入其他综合收益的金融资产（权益工具）。该指定在单项投资的基础上作出，且相关投资从发行者的角度符合权益工具的定义。

除上述以摊余成本计量和以公允价值计量且其变动计入其他综合收益的金融资产外，本公司将其余所有的金融资产分类为以公允价值计量且其变动计入当期损益的金融资产。在初始确认时，如果能够消除或显著减少会计错配，本公司可以将本应分类为以摊余成本计量或以公允价值计量且其变动计入其他综合收益的金融资产不可撤销地指定为以公允价值计量且其变动计入当期损益的金融资产。

金融负债于初始确认时分类为：以公允价值计量且其变动计入当期损益的金融负债和以摊余成本计量的金融负债。

符合以下条件之一的金融负债可在初始计量时指定为以公允价值计量且其变动计入当期损益的金融负债：

- 1) 该项指定能够消除或显著减少会计错配。
- 2) 根据正式书面文件载明的企业风险管理或投资策略，以公允价值为基础对金融负债组合或金融资产和金融负债组合进行管理和业绩评价，并在企业内部以此为基础向关键管理人员报告。
- 3) 该金融负债包含需单独分拆的嵌入衍生工具。

2、 金融工具的确认依据和计量方法

（1）以摊余成本计量的金融资产

以摊余成本计量的金融资产包括应收票据、应收账款、其他应收款、长期应收款、债权投资等，按公允价值进行初始计量，相关交易费用计入初始确认金额；不包含重大融资成分的应收账款以及本公司决定不考虑不超过一年的融资成分的应收账款，以合同交易价格进行初始计量。

持有期间采用实际利率法计算的利息计入当期损益。

收回或处置时，将取得的价款与该金融资产账面价值之间的差额计入当期损益。

(2) 以公允价值计量且其变动计入其他综合收益的金融资产（债务工具）

以公允价值计量且其变动计入其他综合收益的金融资产（债务工具）包括应收款项融资、其他债权投资等，按公允价值进行初始计量，相关交易费用计入初始确认金额。该金融资产按公允价值进行后续计量，公允价值变动除采用实际利率法计算的利息、减值损失或利得和汇兑损益之外，均计入其他综合收益。

终止确认时，之前计入其他综合收益的累计利得或损失从其他综合收益中转出，计入当期损益。

(3) 以公允价值计量且其变动计入其他综合收益的金融资产（权益工具）

以公允价值计量且其变动计入其他综合收益的金融资产（权益工具）包括其他权益工具投资等，按公允价值进行初始计量，相关交易费用计入初始确认金额。该金融资产按公允价值进行后续计量，公允价值变动计入其他综合收益。取得的股利计入当期损益。

终止确认时，之前计入其他综合收益的累计利得或损失从其他综合收益中转出，计入留存收益。

(4) 以公允价值计量且其变动计入当期损益的金融资产

以公允价值计量且其变动计入当期损益的金融资产包括交易性金融资产、衍生金融资产、其他非流动金融资产等，按公允价值进行初始计量，相关交易费用计入当期损益。该金融资产按公允价值进行后续计量，公允价值变动计入当期损益。

(5) 以公允价值计量且其变动计入当期损益的金融负债

以公允价值计量且其变动计入当期损益的金融负债包括交易性金融负债、衍生金融负债等，按公允价值进行初始计量，相关交易费用计入当期损益。该金融负债按公允价值进行后续计量，公允价值变动计入当期损益。

终止确认时，其账面价值与支付的对价之间的差额计入当期损益。

(6) 以摊余成本计量的金融负债

以摊余成本计量的金融负债包括短期借款、应付票据、应付账款、其他应付款、长期借款、应付债券、长期应付款，按公允价值进行初始计量，相关交易费用计入初始确认金额。

持有期间采用实际利率法计算的利息计入当期损益。

终止确认时，将支付的对价与该金融负债账面价值之间的差额计入当期损益。

3、 金融资产终止确认和金融资产转移的确认依据和计量方法

满足下列条件之一时，本公司终止确认金融资产：

- 收取金融资产现金流量的合同权利终止；
- 金融资产已转移，且已将金融资产所有权上几乎所有的风险和报酬转移给转入方；
- 金融资产已转移，虽然本公司既没有转移也没有保留金融资产所有权上几乎所有的风险和报酬，但是未保留对金融资产的控制。

本公司与交易对手方修改或者重新议定合同而且构成实质性修改的，则终止确认原金融资产，同时按照修改后的条款确认一项新金融资产。

发生金融资产转移时，如保留了金融资产所有权上几乎所有的风险和报酬的，则不终止确认该金融资产。

在判断金融资产转移是否满足上述金融资产终止确认条件时，采用实质重于形式的原则。

公司将金融资产转移区分为金融资产整体转移和部分转移。金融资产整体转移满足终止确认条件的，将下列两项金额的差额计入当期损益：

- (1) 所转移金融资产的账面价值；
- (2) 因转移而收到的对价，与原直接计入所有者权益的公允价值变动累计额（涉及转移的金融资产为以公允价值计量且其变动计入其他综合收益的金融资产（债务工具）的情形）之和。

金融资产部分转移满足终止确认条件的，将所转移金融资产整体的账面价值，在终止确认部分和未终止确认部分之间，按照各自的相对公允价值进行分摊，并将下列两项金额的差额计入当期损益：

- (1) 终止确认部分的账面价值；
- (2) 终止确认部分的对价，与原直接计入所有者权益的公允价值变动累计额中对应终止确认部分的金额（涉及转移的金融资产为以公允价值计量且其变动计入其他综合收益的金融资产（债务工具）的情形）之和。

金融资产转移不满足终止确认条件的，继续确认该金融资产，所收到的对价确认为一项金融负债。

4、 金融负债终止确认

金融负债的现时义务全部或部分已经解除的，则终止确认该金融负债或其一部分；本公司若与债权人签订协议，以承担新金融负债方式替换现存金融负债，且新金融负债与现存金融负债的合同条款实质上不同的，则终止确认现存金融负债，并同时确认新金融负债。

对现存金融负债全部或部分合同条款作出实质性修改的，则终止确认现存金融负债或其一部分，同时将修改条款后的金融负债确认为一项新金融负债。

金融负债全部或部分终止确认时，终止确认的金融负债账面价值与支付对价（包括转出的非现金资产或承担的新金融负债）之间的差额，计入当期损益。

本公司若回购部分金融负债的，在回购日按照继续确认部分与终止确认部分的相对公允价值，将该金融负债整体的账面价值进行分配。分配给终止确认部分的账面价值与支付的对价（包括转出的非现金资产或承担的新金融负债）之间的差额，计入当期损益。

5、 金融资产和金融负债的公允价值的确定方法

存在活跃市场的金融工具，以活跃市场中的报价确定其公允价值。不存在活跃市场的金融工具，采用估值技术确定其公允价值。在估值时，本公司采用在当前情况下适用并且有足够可利用数据和其他信息支持的估值技术，选择与市场参与者在相关资产或负债的交易中所考虑的资产或负债特征相一致的输入值，并优先使用相关可观察输入值。只有在相关可观察输入值无法取得或取得不切实可行的情况下，才使用不可观察输入值。

6、 金融工具减值的测试方法及会计处理方法

本公司对以摊余成本计量的金融资产、以公允价值计量且其变动计入其他综合收益的金融资产（债务工具）和财务担保合同等以预期信用损失为基础进行减值会计处理。

本公司考虑有关过去事项、当前状况以及对未来经济状况的预测等合理且有依据的信息，以发生违约的风险为权重，计算合同应收的现金流量与预期能收到的现金流量之间差额的现值的概率加权金额，确认预期信用损失。

对于由《企业会计准则第 14 号——收入》规范的交易形成的应收款项和合同资产，无论是否包含重大融资成分，本公司始终按照相当于整个存续期内预期信用损失的金额计量其损失准备。

对于由《企业会计准则第 21 号——租赁》规范的交易形成的租赁应收款，本公司选择始终按照相当于整个存续期内预期信用损失的金额计量其损失准备。对于其他金融工具，本公司在每个资产负债表日评估相关金融工具的信用风险自初始确认后的变动情况。

本公司通过比较金融工具在资产负债表日发生违约的风险与在初始确认日发生违约的风险，以确定金融工具预计存续期内发生违约风险的相对变化，以评估金融工具的信用风险自初始确认后是否已显著增加。通常逾期超过 30 日，本公司即认为该金融工具的信用风险已显著增加，除非有确凿证据证明该金融工具的信用风险自初始确认后并未显著增加。

如果金融工具于资产负债表日的信用风险较低，本公司即认为该金融工具的信用风险自初始确认后并未显著增加。

如果该金融工具的信用风险自初始确认后已显著增加，本公司按照相当于该金融工具整个存续期内预期信用损失的金额计量其损失准备；如果该金融工具的信用风险自初始确认后并未显著增加，本公司按照相当于该金融工具未来 12 个月内预期信用损失的金额计量其损失准备。由此形成的损失准备的增加或转回金额，作为减值损失或利得计入当期损益。对于以公允价值计量且其变动计入其他综合收益的金融资产（债务工具），在其他综合收益中确认其损失准备，并将减值损失或利得计入当期损益，且不减少该金融资产在资产负债表中列示的账面价值。

如果有客观证据表明某项应收款项已经发生信用减值，则本公司在单项基础上对该应收款项计提减值准备。

除单项计提坏账准备的上述应收款项外，本公司依据信用风险特征将其余金融工具划分为若干组合，在组合基础上确定预期信用损失。本公司对应收账款、其他应收款等计提预期信用损失的组合类别及确定依据如下：

项目	组合类别	确定依据
应收账款	账龄组合	按应收账款确认时点为起点计算账龄
其他应收款	应收合并范围内关联方组合	合并范围内款项
其他应收款	账龄组合	按其他应收款确认时点为起点计算账龄

本公司不再合理预期金融资产合同现金流量能够全部或部分收回的，直接减记该金融资产的账面余额。

(十一) 存货

1、 存货的分类和成本

存货分类为：原材料、周转材料、库存商品、委托加工物资、合同履约成本、发出商品等。

存货按成本进行初始计量，存货成本包括采购成本、加工成本和其他使存货达到目前场所和状态所发生的支出。

2、 发出存货的计价方法

存货发出时按加权平均法计价。

3、 存货的盘存制度

采用永续盘存制。

4、 低值易耗品和包装物的摊销方法

- (1) 低值易耗品采用一次转销法；
- (2) 包装物采用一次转销法。

5、 存货跌价准备的确认标准和计提方法

资产负债表日，存货应当按照成本与可变现净值孰低计量。当存货成本高于其可变现净值的，应当计提存货跌价准备。可变现净值，是指在日常活动中，存货的估计售价减去至完工时估计将要发生的成本、估计的销售费用以及相关税费后的金额。

产成品、库存商品和用于出售的材料等直接用于出售的商品存货，在正常生产经营过程中，以该存货的估计售价减去估计的销售费用和相关税费后的金额，确定其可变现净值；需要经过加工的材料存货，在正常生产经营过程中，以所生产的产成品的估计售价减去至完工时估计将要发生的成本、估计的销售费用和相关税费后的金额，确定其可变现净值；为执行销售合同或者劳务合同而持有的存货，其可变现净值以合同价格为基础计算，若持有存货的数量多于销售合同订购数量的，超出部分的存货的可变现净值以一般销售价格为基础计算。

计提存货跌价准备后，如果以前减记存货价值的影响因素已经消失，导致存货的可变现净值高于其账面价值的，在原已计提的存货跌价准备金额内予以转回，转回的金额计入当期损益。

(十二) 合同资产

1、 合同资产的确认方法及标准

本公司根据履行履约义务与客户付款之间的关系在资产负债表中列示合同资产或合同负债。本公司已向客户转让商品或提供服务而有权收取对价的权利（且该权利取决于时间流逝之外的其他因素）列示为合同资产。同一合同下的合同资产和合同负债以净额列示。本公司拥有的、无条件（仅取决于时间流逝）向客户收取对价的权利作为应收款项单独列示。

2、 合同资产预期信用损失的确定方法及会计处理方法

合同资产的预期信用损失的确定方法及会计处理方法详见本附注“（十）6、金融工具减值的测试方法及会计处理方法”。

(十三) 持有待售和终止经营

1、 持有待售

主要通过出售（包括具有商业实质的非货币性资产交换）而非持续使用一项非流动资产或处置组收回其账面价值的，划分为持有待售类别。

本公司将同时满足下列条件的非流动资产或处置组划分为持有待售类别：

（1）根据类似交易中出售此类资产或处置组的惯例，在当前状况下即可立即出售；

（2）出售极可能发生，即本公司已经就一项出售计划作出决议且获得确定的购买承诺，预计出售将在一年内完成。有关规定要求本公司相关权力机构或者监管部门批准后方可出售的，已经获得批准。

划分为持有待售的非流动资产（不包括金融资产、递延所得税资产、职工薪酬形成的资产）或处置组，其账面价值高于公允价值减去出售费用后的净额的，账面价值减记至公允价值减去出售费用后的净额，减记的金额确认为资产减值损失，计入当期损益，同时计提持有待售资产减值准备。

2、 终止经营

终止经营是满足下列条件之一的、能够单独区分的组成部分，且该组成部分已被本公司处置或被本公司划归为持有待售类别：

（1）该组成部分代表一项独立的主要业务或一个单独的主要经营地区；

（2）该组成部分是拟对一项独立的主要业务或一个单独的主要经营地区进行处置的一项相关联计划的一部分；

（3）该组成部分是专为转售而取得的子公司。

持续经营损益和终止经营损益在利润表中分别列示。终止经营的减值损失和转回金额等经营损益及处置损益作为终止经营损益列报。对于当期列报的终止经营，本公司在当期财务报表中，将原来作为持续经营损益列报的信息重新作为可比会计期间的终止经营损益列报。

(十四) 长期股权投资

1、 共同控制、重大影响的判断标准

共同控制，是指按照相关约定对某项安排所共有的控制，并且该安排的相关活动必须经过分享控制权的参与方一致同意后才能决策。本公司与其他合营方一同对被投资单位实施共同控制且对被投资单位净资产享有权利的，被投资单位为本公司的合营企业。

重大影响，是指对被投资单位的财务和经营决策有参与决策的权力，但并不能够控制或者与其他方一起共同控制这些政策的制定。本公司能够对被投资单位施加重大影响的，被投资单位为本公司联营企业。

2、 初始投资成本的确定

(1) 企业合并形成的长期股权投资

对于同一控制下的企业合并形成的对子公司的长期股权投资，在合并日按照取得被合并方所有者权益在最终控制方合并财务报表中的账面价值的份额作为长期股权投资的初始投资成本。长期股权投资初始投资成本与支付对价账面价值之间的差额，调整资本公积中的股本溢价；资本公积中的股本溢价不足冲减时，调整留存收益。因追加投资等原因能够对同一控制下的被投资单位实施控制的，按上述原则确认的长期股权投资的初始投资成本与达到合并前的长期股权投资账面价值加上合并日进一步取得股份新支付对价的账面价值之和的差额，调整股本溢价，股本溢价不足冲减的，冲减留存收益。

对于非同一控制下的企业合并形成的对子公司的长期股权投资，按照购买日确定的合并成本作为长期股权投资的初始投资成本。因追加投资等原因能够对非同一控制下的被投资单位实施控制的，按照原持有的股权投资账面价值加上新增投资成本之和作为初始投资成本。

(2) 通过企业合并以外的其他方式取得的长期股权投资

以支付现金方式取得的长期股权投资，按照实际支付的购买价款作为初始投资成本。

以发行权益性证券取得的长期股权投资，按照发行权益性证券的公允价值作为初始投资成本。

3、 后续计量及损益确认方法

（1）成本法核算的长期股权投资

公司对子公司的长期股权投资，采用成本法核算，除非投资符合持有待售的条件。除取得投资时实际支付的价款或对价中包含的已宣告但尚未发放的现金股利或利润外，公司按照享有被投资单位宣告发放的现金股利或利润确认当期投资收益。

（2）权益法核算的长期股权投资

对联营企业和合营企业的长期股权投资，采用权益法核算。初始投资成本大于投资时应享有被投资单位可辨认净资产公允价值份额的差额，不调整长期股权投资的初始投资成本；初始投资成本小于投资时应享有被投资单位可辨认净资产公允价值份额的差额，计入当期损益，同时调整长期股权投资的成本。

公司按照应享有或应分担的被投资单位实现的净损益和其他综合收益的份额，分别确认投资收益和其他综合收益，同时调整长期股权投资的账面价值；按照被投资单位宣告分派的利润或现金股利计算应享有的部分，相应减少长期股权投资的账面价值；对于被投资单位除净损益、其他综合收益和利润分配以外所有者权益的其他变动（简称“其他所有者权益变动”），调整长期股权投资的账面价值并计入所有者权益。

在确认应享有被投资单位净损益、其他综合收益及其他所有者权益变动的份额时，以取得投资时被投资单位可辨认净资产的公允价值为基础，并按照公司的会计政策及会计期间，对被投资单位的净利润和其他综合收益等进行调整后确认。

公司与联营企业、合营企业之间发生的未实现内部交易损益按照应享有的比例计算归属于公司的部分，予以抵销，在此基础上确认投资收益，但投出或出售的资产构成业务的除外。与被投资单位发生的未实现内部交易损失，属于资产减值损失的，全额确认。

公司对合营企业或联营企业发生的净亏损，除负有承担额外损失义务外，以长期股权投资的账面价值以及其他实质上构成对合营企业或联营企业净投资的长期权益减记至零为限。合营企业或联营企业以后实现净利润的，公司在收益分享额弥补未确认的亏损分担额后，恢复确认收益分享额。

（3）长期股权投资的处置

处置长期股权投资，其账面价值与实际取得价款的差额，计入当期损益。

部分处置权益法核算的长期股权投资，剩余股权仍采用权益法核算的，原权益法核算确认的其他综合收益采用与被投资单位直接处置相关资产或负债相

同的基础按相应比例结转，其他所有者权益变动按比例结转入当期损益。

因处置股权投资等原因丧失了对被投资单位的共同控制或重大影响的，原股权投资因采用权益法核算而确认的其他综合收益，在终止采用权益法核算时采用与被投资单位直接处置相关资产或负债相同的基础进行会计处理，其他所有者权益变动在终止采用权益法核算时全部转入当期损益。

因处置部分股权投资等原因丧失了对被投资单位控制权的，在编制个别财务报表时，剩余股权能够对被投资单位实施共同控制或重大影响的，改按权益法核算，并对该剩余股权视同自取得时即采用权益法核算进行调整，对于取得被投资单位控制权之前确认的其他综合收益采用与被投资单位直接处置相关资产或负债相同的基础按比例结转，因采用权益法核算确认的其他所有者权益变动按比例结转入当期损益；剩余股权不能对被投资单位实施共同控制或施加重大影响的，确认为金融资产，其在丧失控制之日的公允价值与账面价值间的差额计入当期损益，对于取得被投资单位控制权之前确认的其他综合收益和其他所有者权益变动全部结转。

通过多次交易分步处置对子公司股权投资直至丧失控制权，属于一揽子交易的，各项交易作为一项处置子公司股权投资并丧失控制权的交易进行会计处理；在丧失控制权之前每一次处置价款与所处置的股权对应得长期股权投资账面价值之间的差额，在个别财务报表中，先确认为其他综合收益，到丧失控制权时再一并转入丧失控制权的当期损益。不属于一揽子交易的，对每一项交易分别进行会计处理。

(十五) 投资性房地产

投资性房地产是指为赚取租金或资本增值，或两者兼有而持有的房地产，包括已出租的土地使用权、持有并准备增值后转让的土地使用权、已出租的建筑物（含自行建造或开发活动完成后用于出租的建筑物以及正在建造或开发过程中将来用于出租的建筑物）。

与投资性房地产有关的后续支出，在相关的经济利益很可能流入且其成本能够可靠的计量时，计入投资性房地产成本；否则，于发生时计入当期损益。

本公司对现有投资性房地产采用成本模式计量。对按照成本模式计量的投资性房地产一出租用建筑物采用与本公司固定资产相同的折旧政策，出租用土地使用权按与无形资产相同的摊销政策执行。

(十六) 固定资产

1、 固定资产的确认和初始计量

固定资产指为生产商品、提供劳务、出租或经营管理而持有，并且使用寿命超过一个会计年度的有形资产。固定资产在同时满足下列条件时予以确认：

- (1) 与该固定资产有关的经济利益很可能流入企业；
- (2) 该固定资产的成本能够可靠地计量。

固定资产按成本（并考虑预计弃置费用因素的影响）进行初始计量。

与固定资产有关的后续支出，在与其有关的经济利益很可能流入且其成本能够可靠计量时，计入固定资产成本；对于被替换的部分，终止确认其账面价值；所有其他后续支出于发生时计入当期损益。

2、 折旧方法

固定资产折旧采用年限平均法分类计提，根据固定资产类别、预计使用寿命和预计净残值率确定折旧率。对计提了减值准备的固定资产，则在未来期间按扣除减值准备后的账面价值及依据尚可使用年限确定折旧额。如固定资产各组成部分的使用寿命不同或者以不同方式为企业提供服务，则选择不同折旧率或折旧方法，分别计提折旧。

各类固定资产折旧方法、折旧年限、残值率和年折旧率如下：

类别	折旧方法	折旧年限（年）	残值率（%）	年折旧率（%）
房屋及建筑物	年限平均法	8-50	3-5	12.13-1.90
通用设备	年限平均法	5-10	3-5	19.40-9.50
专用设备	年限平均法	10	3-5	9.50
运输工具	年限平均法	5-12	3-5	19.40-7.92

3、 固定资产处置

当固定资产被处置、或者预期通过使用或处置不能产生经济利益时，终止确认该固定资产。固定资产出售、转让、报废或毁损的处置收入扣除其账面价值和相关税费后的金额计入当期损益。

(十七) 在建工程

在建工程按实际发生的成本计量。实际成本包括建筑成本、安装成本、符合资本化条件的借款费用以及其他为使在建工程达到预定可使用状态前所发生的必要支出。在建工程在达到预定可使用状态时，转入固定资产并自次月起开始计提折旧。本公司在建工程结转为固定资产的标准和时点如下：

类别	转为固定资产的标准和时点
房屋及建筑物	工程验收合格后达到预定可使用状态
机器设备	安装调试后达到设计要求或合同规定的标准
系统工程	验收合格后达到预定可使用状态或者可销售状态

(十八) 借款费用

1、 借款费用资本化的确认原则

公司发生的借款费用，可直接归属于符合资本化条件的资产的购建或者生产的，予以资本化，计入相关资产成本；其他借款费用，在发生时根据其发生额确认为费用，计入当期损益。

符合资本化条件的资产，是指需要经过相当长时间的购建或者生产活动才能达到预定可使用或者可销售状态的固定资产、投资性房地产和存货等资产。

2、 借款费用资本化期间

资本化期间，指从借款费用开始资本化时点到停止资本化时点的期间，借款费用暂停资本化的期间不包括在内。

借款费用同时满足下列条件时开始资本化：

(1) 资产支出已经发生，资产支出包括为购建或者生产符合资本化条件的资产而以支付现金、转移非现金资产或者承担带息债务形式发生的支出；

(2) 借款费用已经发生；

(3) 为使资产达到预定可使用或者可销售状态所必要的购建或者生产活动已经开始。

当购建或者生产符合资本化条件的资产达到预定可使用或者可销售状态时，借款费用停止资本化。

3、 暂停资本化期间

符合资本化条件的资产在购建或生产过程中发生非正常中断、且中断时间连续超过 3 个月的，则借款费用暂停资本化；该项中断如是所购建或生产的符合资本化条件的资产达到预定可使用状态或者可销售状态必要的程序，则借款费用继续资本化。在中断期间发生的借款费用确认为当期损益，直至资产的购建或者生产活动重新开始后借款费用继续资本化。

4、 借款费用资本化率、资本化金额的计算方法

对于为购建或者生产符合资本化条件的资产而借入的专门借款，以专门借款当期实际发生的借款费用，减去尚未动用的借款资金存入银行取得的利息收入或进行暂时性投资取得的投资收益后的金额，来确定借款费用的资本化金额。

对于为购建或者生产符合资本化条件的资产而占用的一般借款，根据累计资产支出超过专门借款部分的资产支出加权平均数乘以所占用一般借款的资本化率，计算确定一般借款应予资本化的借款费用金额。资本化率根据一般借款加权平均实际利率计算确定。

在资本化期间内，外币专门借款本金及利息的汇兑差额，予以资本化，计入符合资本化条件的资产的成本。除外币专门借款之外的其他外币借款本金及其利息所产生的汇兑差额计入当期损益。

(十九) 无形资产

1、 无形资产的计价方法

(1) 公司取得无形资产时按成本进行初始计量；

外购无形资产的成本，包括购买价款、相关税费以及直接归属于使该项资产达到预定用途所发生的其他支出。

(2) 后续计量

在取得无形资产时分析判断其使用寿命。

对于使用寿命有限的无形资产，在为企业带来经济利益的期限内摊销；无法预见无形资产为企业带来经济利益期限的，视为使用寿命不确定的无形资产，不予摊销。

2、 使用寿命有限的无形资产的使用寿命估计情况

项目	预计使用寿命	摊销方法	残值率	预计使用寿命的确定依据
土地使用权	40-50 年	直线摊销法	0%	根据土地使用权证上规定使用的起止日期
信息系统	3-10 年	直线摊销法	0%	预计受益期
商标权	10 年	直线摊销法	0%	预计受益期
排污权	5 年	直线摊销法	0%	预计受益期
数据资源	3 年	直线摊销法	0%	预计受益期

3、 使用寿命不确定的无形资产的判断依据以及对其使用寿命进行复核的程序
截止 2025 年 12 月 31 日，本公司无使用寿命不确定的无形资产。

4、 研发支出的归集范围

公司进行研究与开发过程中发生的支出包括从事研发活动的人员的相关职工薪酬、折旧摊销费用、其他费用等相关支出，并按以下方式进行归集：

（1）人员人工费用

人员人工费用包括公司研发人员的工资薪金、基本养老保险费、基本医疗保险费、失业保险费、工伤保险费、生育保险费和住房公积金，以及外聘研发人员的劳务费用。

研发人员同时服务于多个研究开发项目的，人工费用的确认依据公司管理部门提供的各研究开发项目研发人员的工时记录，在不同研究开发项目间按比例分配。

直接从事研发活动的人员、外聘研发人员同时从事非研发活动的，公司根据研发人员在不同岗位的工时记录，将其实际发生的人员人工费用，按实际工时占比等合理方法在研发费用和生产经营费用间分配。

（2）折旧费用与长期待摊费用

折旧费用是指用于研究开发活动的仪器、设备和在用建筑物的折旧费。

用于研发活动的仪器、设备及在用建筑物，同时又用于非研发活动的，对该类仪器、设备、在用建筑物使用情况做必要记录，并将其实际发生的折旧费按实际工时和使用面积等因素，采用合理方法在研发费用和生产经营费用间分配。

长期待摊费用是指研发设施的改建、改装、装修和修理过程中发生的长期待摊费用，按实际支出进行归集，在规定的期限内分期平均摊销。

（3）其他费用

其他费用是指上述费用之外与研究开发活动直接相关的其他费用，包括技术图书资料费、资料翻译费、专家咨询费，研发成果的检索、论证、评审、鉴定、验收费用，知识产权的申请费、注册费、代理费，会议费、差旅费、通讯费等。

5、 划分研究阶段和开发阶段的具体标准

公司内部研究开发项目的支出分为研究阶段支出和开发阶段支出。

研究阶段：为获取并理解新的科学或技术知识等而进行的独创性的有计划调查、研究活动的阶段。

开发阶段：在进行商业性生产或使用前，将研究成果或其他知识应用于某项计划或设计，以生产出新的或具有实质性改进的材料、装置、产品等活动的阶段。

6、 开发阶段支出资本化的具体条件

研究阶段的支出，于发生时计入当期损益。开发阶段的支出同时满足下列条件的，确认为无形资产，不能满足下述条件的开发阶段的支出计入当期损益：

- (1) 完成该无形资产以使其能够使用或出售在技术上具有可行性；
- (2) 具有完成该无形资产并使用或出售的意图；
- (3) 无形资产产生经济利益的方式，包括能够证明运用该无形资产生产的产品存在市场或无形资产自身存在市场，无形资产将在内部使用的，能够证明其有用性；
- (4) 有足够的技术、财务资源和其他资源支持，以完成该无形资产的开发，并有能力使用或出售该无形资产；
- (5) 归属于该无形资产开发阶段的支出能够可靠地计量。

无法区分研究阶段支出和开发阶段支出的，将发生的研发支出全部计入当期损益。

(二十) 长期资产减值

长期股权投资、采用成本模式计量的投资性房地产、固定资产、在建工程、使用权资产、使用寿命有限的无形资产等长期资产，于资产负债表日存在减值迹象的，进行减值测试。减值测试结果表明资产的可收回金额低于其账面价值的，按其差额计提减值准备并计入减值损失。可收回金额为资产的公允价值减去处置费用后的净额与资产预计未来现金流量的现值两者之间的较高者。资产减值准备按单项资产为基础计算并确认，如果难以对单项资产的可收回金额进行估计的，以该资产所属的资产组确定资产组的可收回金额。资产组是能够独立产生现金流入的最小资产组合。对于因企业合并形成的商誉、使用寿命不确定的无形资产、尚未达到可使用状态的无形资产，无论是否存在减值迹象，至少在每年年度终了进行减值测试。

本公司进行商誉减值测试，对于因企业合并形成的商誉的账面价值，自购买日起按照合理的方法分摊至相关的资产组；难以分摊至相关的资产组的，将其分摊至相关的资产组组合。相关的资产组或者资产组组合，是能够从企业合并的协同效应中受益的资产组或者资产组组合。

在对包含商誉的相关资产组或者资产组组合进行减值测试时，如与商誉相关的资产组或者资产组组合存在减值迹象的，先对不包含商誉的资产组或者资产组组合进行

减值测试，计算可收回金额，并与相关账面价值相比较，确认相应的减值损失。然后对包含商誉的资产组或者资产组组合进行减值测试，比较其账面价值与可收回金额，如可收回金额低于账面价值的，减值损失金额首先抵减分摊至资产组或者资产组组合中商誉的账面价值，再根据资产组或者资产组组合中除商誉之外的其他各项资产的账面价值所占比重，按比例抵减其他各项资产的账面价值。

上述资产减值损失一经确认，在以后会计期间不予转回。

(二十一) 长期待摊费用

长期待摊费用为已经发生但应由本期和以后各期负担的分摊期限在一年以上的各项费用。

各项费用的摊销期限及摊销方法为：

项目	摊销方法	摊销年限
装修费	直线法	5年
市场环境改造	直线法	2-10年
信息服务费	直线法	3年
海关监管点配套设施	直线法	10年
海铁联运停车场区域建设工程	直线法	10年

(二十二) 合同负债

本公司根据履行履约义务与客户付款之间的关系在资产负债表中列示合同资产或合同负债。本公司已收或应收客户对价而应向客户转让商品或提供服务的义务列示为合同负债。同一合同下的合同资产和合同负债以净额列示。

(二十三) 职工薪酬

1、 短期薪酬的会计处理方法

本公司在职工为本公司提供服务的会计期间，将实际发生的短期薪酬确认为负债，并计入当期损益或相关资产成本。

本公司为职工缴纳的社会保险费和住房公积金，以及按规定提取的工会经费和职工教育经费，在职工为本公司提供服务的会计期间，根据规定的计提基础和计提比例计算确定相应的职工薪酬金额。

本公司发生的职工福利费，在实际发生时根据实际发生额计入当期损益或相关资产成本，其中，非货币性福利按照公允价值计量。

2、 离职后福利的会计处理方法

(1) 设定提存计划

本公司按当地政府的相关规定为职工缴纳基本养老保险和失业保险，在职工为本公司提供服务的会计期间，按以当地规定的缴纳基数和比例计算应缴纳金额，确认为负债，并计入当期损益或相关资产成本。此外，本公司还参与了由国家相关部门批准的企业年金计划。本公司按职工工资总额的一定比例向年金计划缴费，相应支出计入当期损益或相关资产成本。

(2) 设定受益计划

本公司根据预期累计福利单位法确定的公式将设定受益计划产生的福利义务归属于职工提供服务的期间，并计入当期损益或相关资产成本。

设定受益计划义务现值减去设定受益计划资产公允价值所形成的赤字或盈余确认为一项设定受益计划净负债或净资产。设定受益计划存在盈余的，本公司以设定受益计划的盈余和资产上限两项的孰低者计量设定受益计划净资产。所有设定受益计划义务，包括预期在职工提供服务的年度报告期间结束后的十二个月内支付的义务，根据资产负债表日与设定受益计划义务期限和币种相匹配的国债或活跃市场上的高质量公司债券的市场收益率予以折现。

设定受益计划产生的服务成本和设定受益计划净负债或净资产的利息净额计入当期损益或相关资产成本；重新计量设定受益计划净负债或净资产所产生的变动计入其他综合收益，并且在后续会计期间不转回至损益，在原设定受益计划终止时在权益范围内将原计入其他综合收益的部分全部结转至未分配利润。

在设定受益计划结算时，按在结算日确定的设定受益计划义务现值和结算价格两者的差额，确认结算利得或损失。

3、 辞退福利的会计处理方法

本公司向职工提供辞退福利的，在下列两者孰早日确认辞退福利产生的职工薪酬负债，并计入当期损益：公司不能单方面撤回因解除劳动关系计划或裁减建议所提供的辞退福利时；公司确认与涉及支付辞退福利的重组相关的成本或费用时。

(二十四) 预计负债

与或有事项相关的义务同时满足下列条件时，本公司将其确认为预计负债：

- (1) 该义务是本公司承担的现时义务；
- (2) 履行该义务很可能导致经济利益流出本公司；
- (3) 该义务的金额能够可靠地计量。

预计负债按履行相关现时义务所需的支出的最佳估计数进行初始计量。

在确定最佳估计数时，综合考虑与或有事项有关的风险、不确定性和货币时间价值等因素。对于货币时间价值影响重大的，通过对相关未来现金流出进行折现后确定最佳估计数。

所需支出存在一个连续范围，且该范围内各种结果发生的可能性相同的，最佳估计数按照该范围内的中间值确定；在其他情况下，最佳估计数分别下列情况处理：

- 或有事项涉及单个项目的，按照最可能发生金额确定。
- 或有事项涉及多个项目的，按照各种可能结果及相关概率计算确定。

清偿预计负债所需支出全部或部分预期由第三方补偿的，补偿金额在基本确定能够收到时，作为资产单独确认，确认的补偿金额不超过预计负债的账面价值。

本公司在资产负债表日对预计负债的账面价值进行复核，有确凿证据表明该账面价值不能反映当前最佳估计数的，按照当前最佳估计数对该账面价值进行调整。

(二十五) 收入

1、 收入确认和计量所采用的会计政策

本公司在履行了合同中的履约义务，即在客户取得相关商品或服务控制权时确认收入。取得相关商品或服务控制权，是指能够主导该商品或服务的使用并从中获得几乎全部的经济利益。

合同中包含两项或多项履约义务的，本公司在合同开始日，按照各单项履约义务所承诺商品或服务的单独售价的相对比例，将交易价格分摊至各单项履约义务。本公司按照分摊至各单项履约义务的交易价格计量收入。

交易价格是指本公司因向客户转让商品或服务而预期有权收取的对价金额，不包括代第三方收取的款项以及预期将退还给客户的款项。本公司根据合同条款，结合其以往的习惯做法确定交易价格，并在确定交易价格时，考虑可变对价、合同中存在的重大融资成分、非现金对价、应付客户对价等因素的影响。本公司以不超过在相关不确定性消除时累计已确认收入极可能不会发生重大转回的金额确定包含可变对价的交易价格。合同中存在重大融资成分的，本公司按照假定客户在取得商品或服务控制权时即以现金支付的应付金额确定交易价格，并在合同期间内采用实际利率法摊销该交易价格与合同对价之间的差额。

满足下列条件之一的，属于在某一时段内履行履约义务，否则，属于在某一时点履行履约义务：

- 客户在本公司履约的同时即取得并消耗本公司履约所带来的经济利益。

- 客户能够控制本公司履约过程中在建的商品。
- 本公司履约过程中所产出的商品具有不可替代用途,且本公司在整个合同期内有权就累计至今已完成的履约部分收取款项。

对于在某一时段内履行的履约义务,本公司在该段时间内按照履约进度确认收入,但是,履约进度不能合理确定的除外。本公司考虑商品或服务的性质,采用产出法或投入法确定履约进度。当履约进度不能合理确定时,已经发生的成本预计能够得到补偿的,本公司按照已经发生的成本金额确认收入,直到履约进度能够合理确定为止。

对于在某一时点履行的履约义务,本公司在客户取得相关商品或服务控制权时点确认收入。在判断客户是否已取得商品或服务控制权时,本公司考虑下列迹象:

- 本公司就该商品或服务享有现时收款权利,即客户就该商品或服务负有现时付款义务。
- 本公司已将该商品的法定所有权转移给客户,即客户已拥有该商品的法定所有权。
- 本公司已将该商品实物转移给客户,即客户已实物占有该商品。
- 本公司已将该商品所有权上的主要风险和报酬转移给客户,即客户已取得该商品所有权上的主要风险和报酬。
- 客户已接受该商品或服务。

本公司根据在向客户转让商品或服务前是否拥有对该商品或服务的控制权,来判断从事交易时本公司的身份是主要责任人还是代理人。本公司在向客户转让商品或服务前能够控制该商品或服务的,本公司为主要责任人,按照已收或应收对价总额确认收入;否则,本公司为代理人,按照预期有权收取的佣金或手续费的金额确认收入。

2、按照业务类型披露具体收入确认方式及计量方法

(1) 租赁业务

公司在租赁期内各个期间按照直线法将租赁收款额确认为租金收入,发生的初始直接费用予以资本化并按照与租金收入确认相同的基础进行分摊,分期计入当期损益。公司取得的与经营租赁有关的未计入租赁收款额的可变租赁付款额在实际发生时计入当期损益。

(2) 市场租赁配套服务

市场租赁配套服务属于在某一时段内履行的履约义务,按照合同约定的服务期限按直线法确认收入。

(二十六) 合同成本

合同成本包括合同履约成本与合同取得成本。

本公司为履行合同而发生的成本，不属于存货、固定资产或无形资产等相关准则规范范围的，在满足下列条件时作为合同履约成本确认为一项资产：

- 该成本与一份当前或预期取得的合同直接相关。
- 该成本增加了本公司未来用于履行履约义务的资源。
- 该成本预期能够收回。

本公司为取得合同发生的增量成本预期能够收回的，作为合同取得成本确认为一项资产。

与合同成本有关的资产采用与该资产相关的商品或服务收入确认相同的基础进行摊销；但是对于合同取得成本摊销期限未超过一年的，本公司在发生时将其计入当期损益。

与合同成本有关的资产，其账面价值高于下列两项的差额的，本公司对超出部分计提减值准备，并确认为资产减值损失：

- 1、因转让与该资产相关的商品或服务预期能够取得的剩余对价；
- 2、为转让该相关商品或服务估计将要发生的成本。

以前期间减值的因素之后发生变化，使得前述差额高于该资产账面价值的，本公司转回原已计提的减值准备，并计入当期损益，但转回后的资产账面价值不超过假定不计提减值准备情况下该资产在转回日的账面价值。

(二十七) 政府补助

1、 类型

政府补助，是本公司从政府无偿取得的货币性资产或非货币性资产，分为与资产相关的政府补助和与收益相关的政府补助。

与资产相关的政府补助，是指本公司取得的、用于购建或以其他方式形成长期资产的政府补助。与收益相关的政府补助，是指除与资产相关的政府补助之外的政府补助。

本公司将政府补助划分为与资产相关的具体标准为：

本公司将所取得的用于购建或以其他方式形成长期资产的政府补助界定为与资产相关的政府补助；

本公司将政府补助划分为与收益相关的具体标准为：

资产相关的政府补助之外的政府补助界定为与收益相关的政府补助；

对于政府文件未明确规定补助对象的，本公司将该政府补助划分为与资产相关或与收益相关的判断依据为：

(1) 政府文件明确了补助所针对的特定项目的，根据该特定项目的预算中将形成资产的支出金额和计入费用的支出金额的相对比例进行划分，对该划分比例需在每个资产负债表日进行复核，必要时进行变更；

(2) 政府文件中对用途仅作一般性表述，没有指明特定项目的，作为与收益相关的政府补助。

2、 确认时点

政府补助在本公司能够满足其所附的条件并且能够收到时，予以确认。

3、 会计处理

与资产相关的政府补助，冲减相关资产账面价值或确认为递延收益。确认为递延收益的，在相关资产使用寿命内按照合理、系统的方法分期计入当期损益（与本公司日常活动相关的，计入其他收益；与本公司日常活动无关的，计入营业外收入）；

与收益相关的政府补助，用于补偿本公司以后期间的相关成本费用或损失的，确认为递延收益，并在确认相关成本费用或损失的期间，计入当期损益（与本公司日常活动相关的，计入其他收益；与本公司日常活动无关的，计入营业外收入）或冲减相关成本费用或损失；用于补偿本公司已发生的相关成本费用或损失的，直接计入当期损益（与本公司日常活动相关的，计入其他收益；与本公司日常活动无关的，计入营业外收入）或冲减相关成本费用或损失。

(二十八) 递延所得税资产和递延所得税负债

所得税包括当期所得税和递延所得税。除因企业合并和直接计入所有者权益(包括其他综合收益)的交易或者事项产生的所得税外，本公司将当期所得税和递延所得税计入当期损益。

递延所得税资产和递延所得税负债根据资产和负债的计税基础与其账面价值的差额(暂时性差异)计算确认。

对于可抵扣暂时性差异确认递延所得税资产，以未来期间很可能取得的用来抵扣可抵扣暂时性差异的应纳税所得额为限。对于能够结转以后年度的可抵扣亏损和税款抵减，以很可能获得用来抵扣可抵扣亏损和税款抵减的未来应纳税所得额为限，确认相应的递延所得税资产。

对于应纳税暂时性差异，除特殊情况外，确认递延所得税负债。

不确认递延所得税资产或递延所得税负债的特殊情况包括：

- 商誉的初始确认；
- 既不是企业合并、发生时也不影响会计利润和应纳税所得额(或可抵扣亏损)，且初始确认的资产和负债未导致产生等额应纳税暂时性差异和可抵扣暂时性差异的交易或事项。

对与子公司、联营企业及合营企业投资相关的应纳税暂时性差异，确认递延所得税负债，除非本公司能够控制该暂时性差异转回的时间且该暂时性差异在可预见的未来很可能不会转回。对与子公司、联营企业及合营企业投资相关的可抵扣暂时性差异，当该暂时性差异在可预见的未来很可能转回且未来很可能获得用来抵扣可抵扣暂时性差异的应纳税所得额时，确认递延所得税资产。

资产负债表日，对于递延所得税资产和递延所得税负债，根据税法规定，按照预期收回相关资产或清偿相关负债期间的适用税率计量。

资产负债表日，本公司对递延所得税资产的账面价值进行复核。如果未来期间很可能无法获得足够的应纳税所得额用以抵扣递延所得税资产的利益，则减记递延所得税资产的账面价值。在很可能获得足够的应纳税所得额时，减记的金额予以转回。当拥有以净额结算的法定权利，且意图以净额结算或取得资产、清偿负债同时进行，当期所得税资产及当期所得税负债以抵销后的净额列报。

资产负债表日，递延所得税资产及递延所得税负债在同时满足以下条件时以抵销后的净额列示：

- 纳税主体拥有以净额结算当期所得税资产及当期所得税负债的法定权利；
- 递延所得税资产及递延所得税负债是与同一税收征管部门对同一纳税主体征收的所得税相关或者是对不同的纳税主体相关，但在未来每一具有重要性的递延所得税资产及负债转回的期间内，涉及的纳税主体意图以净额结算当期所得税资产和负债或是同时取得资产、清偿负债。

(二十九) 租赁

租赁，是指在一定期间内，出租人将资产的使用权让与承租人以获取对价的合同。在合同开始日，本公司评估合同是否为租赁或者包含租赁。如果合同中一方让渡了在一定期间内控制一项或多项已识别资产使用的权利以换取对价，则该合同为租赁或者包含租赁。

合同中同时包含多项单独租赁的，本公司将合同予以分拆，并分别各项单独租赁进行会计处理。合同中同时包含租赁和非租赁部分的，承租人和出租人将租赁和非租赁部分进行分拆。

1、 本公司作为承租人

(1) 使用权资产

在租赁期开始日，本公司对除短期租赁和低价值资产租赁以外的租赁确认使用权资产。使用权资产按照成本进行初始计量。该成本包括：

- 租赁负债的初始计量金额；
- 在租赁期开始日或之前支付的租赁付款额，存在租赁激励的，扣除已享受的租赁激励相关金额；
- 本公司发生的初始直接费用；
- 本公司为拆卸及移除租赁资产、复原租赁资产所在场地或将租赁资产恢复至租赁条款约定状态预计将发生的成本，但不包括属于为生产存货而发生的成本。

本公司后续采用直线法对使用权资产计提折旧。对能够合理确定租赁期届满时取得租赁资产所有权的，本公司在租赁资产剩余使用寿命内计提折旧；否则，租赁资产在租赁期与租赁资产剩余使用寿命两者孰短的期间内计提折旧。本公司按照本附注“三、(二十)长期资产减值”所述原则来确定使用权资产是否已发生减值，并对已识别的减值损失进行会计处理。

(2) 租赁负债

在租赁期开始日，本公司对除短期租赁和低价值资产租赁以外的租赁确认租赁负债。租赁负债按照尚未支付的租赁付款额的现值进行初始计量。租赁付款额包括：

- 固定付款额（包括实质固定付款额），存在租赁激励的，扣除租赁激励相关金额；
- 取决于指数或比率的可变租赁付款额；
- 根据公司提供的担保余值预计应支付的款项；
- 购买选择权的行权价格，前提是公司合理确定将行使该选择权；
- 行使终止租赁选择权需支付的款项，前提是租赁期反映出公司将行使终止租赁选择权。

本公司采用租赁内含利率作为折现率，但如果无法合理确定租赁内含利率的，则采用本公司的增量借款利率作为折现率。

本公司按照固定的周期性利率计算租赁负债在租赁期内各期间的利息费用，并计入当期损益或相关资产成本。

未纳入租赁负债计量的可变租赁付款额在实际发生时计入当期损益或相关资产成本。

在租赁期开始日后，发生下列情形的，本公司重新计量租赁负债，并调整相应的使用权资产，若使用权资产的账面价值已调减至零，但租赁负债仍需进一步调减的，将差额计入当期损益：

- 当购买选择权、续租选择权或终止选择权的评估结果发生变化，或前述选择权的实际行权情况与原评估结果不一致的，本公司按变动后租赁付款额和修订后的折现率计算的现值重新计量租赁负债；
- 当实质固定付款额发生变动、担保余值预计的应付金额发生变动或用于确定租赁付款额的指数或比率发生变动，本公司按照变动后的租赁付款额和原折现率计算的现值重新计量租赁负债。但是，租赁付款额的变动源自浮动利率变动的，使用修订后的折现率计算现值。

（3）短期租赁和低价值资产租赁

本公司选择对短期租赁和低价值资产租赁不确认使用权资产和租赁负债的，将相关的租赁付款额在租赁期内各个期间按照直线法计入当期损益或相关资产成本。短期租赁，是指在租赁期开始日，租赁期不超过 12 个月且不包含购买选择权的租赁。低价值资产租赁，是指单项租赁资产为全新资产时价值较低的租赁。公司转租或预期转租租赁资产的，原租赁不属于低价值资产租赁。

（4）租赁变更

租赁发生变更且同时符合下列条件的，公司将该租赁变更作为一项单独租赁进行会计处理：

- 该租赁变更通过增加一项或多项租赁资产的使用权而扩大了租赁范围；
- 增加的对价与租赁范围扩大部分的单独价格按该合同情况调整后的金额相当。

租赁变更未作为一项单独租赁进行会计处理的，在租赁变更生效日，公司重新分摊变更后合同的对价，重新确定租赁期，并按照变更后租赁付款额和修订后的折现率计算的现值重新计量租赁负债。

租赁变更导致租赁范围缩小或租赁期缩短的，本公司相应调减使用权资产的账面价值，并将部分终止或完全终止租赁的相关利得或损失计入当期损益。其他租赁变更导致租赁负债重新计量的，本公司相应调整使用权资产的账面价值。

2、 本公司作为出租人

在租赁开始日，本公司将租赁分为融资租赁和经营租赁。融资租赁，是指无论所有权最终是否转移，但实质上转移了与租赁资产所有权有关的几乎全部风险和报酬的租赁。经营租赁，是指除融资租赁以外的其他租赁。本公司作为转租出租人时，基于原租赁产生的使用权资产对转租赁进行分类。

（1）经营租赁会计处理

经营租赁的租赁收款额在租赁期内各个期间按照直线法确认为租金收入。本公司将发生的与经营租赁有关的初始直接费用予以资本化，在租赁期内按照与租金收入确认相同的基础分摊计入当期损益。未计入租赁收款额的可变租赁付款额在实际发生时计入当期损益。经营租赁发生变更的，公司自变更生效日起将其作为一项新租赁进行会计处理，与变更前租赁有关的预收或应收租赁收款额视为新租赁的收款额。

（2）融资租赁会计处理

在租赁开始日，本公司对融资租赁确认应收融资租赁款，并终止确认融资租赁资产。本公司对应收融资租赁款进行初始计量时，将租赁投资净额作为应收融资租赁款的入账价值。租赁投资净额为未担保余值和租赁期开始日尚未收到的租赁收款额按照租赁内含利率折现的现值之和。

本公司按照固定的周期性利率计算并确认租赁期内各个期间的利息收入。应收融资租赁款的终止确认和减值按照本附注“三、（十）金融工具”进行会计处理。

未纳入租赁投资净额计量的可变租赁付款额在实际发生时计入当期损益。

融资租赁发生变更且同时符合下列条件的，本公司将该变更作为一项单独租赁进行会计处理：

- 该变更通过增加一项或多项租赁资产的使用权而扩大了租赁范围；
- 增加的对价与租赁范围扩大部分的单独价格按该合同情况调整后的金额相当。

融资租赁的变更未作为一项单独租赁进行会计处理的，本公司分别下列情形对变更后的租赁进行处理：

- 假如变更在租赁开始日生效，该租赁会被分类为经营租赁的，本公司自租赁变更生效日开始将其作为一项新租赁进行会计处理，并以租赁变更生效日前的租赁投资净额作为租赁资产的账面价值；
- 假如变更在租赁开始日生效，该租赁会被分类为融资租赁的，本公司按照本附注“三、（十）金融工具”关于修改或重新议定合同的政策进行会计处理。

3、 售后租回交易

公司按照本附注“三、(二十五)收入”所述原则评估确定售后租回交易中的资产转让是否属于销售。

(1) 作为承租人

售后租回交易中的资产转让属于销售的，公司作为承租人按原资产账面价值中与租回获得的使用权有关的部分，计量售后租回所形成的使用权资产，并仅就转让至出租人的权利确认相关利得或损失。

在租赁期开始日后，使用权资产和租赁负债的后续计量及租赁变更详见本附注“三、(二十九)租赁 1、本公司作为承租人”。在对售后租回所形成的租赁负债进行后续计量时，公司确定租赁付款额或变更后租赁付款额的方式不会导致确认与租回所获得的使用权有关的利得或损失。

售后租回交易中的资产转让不属于销售的，公司作为承租人继续确认被转让资产，同时确认一项与转让收入等额的金融负债。金融负债的会计处理详见本附注“三、(十)金融工具”。

(2) 作为出租人

售后租回交易中的资产转让属于销售的，公司作为出租人对资产购买进行会计处理，并根据前述“2、本公司作为出租人”的政策对资产出租进行会计处理；售后租回交易中的资产转让不属于销售的，公司作为出租人不确认被转让资产，但确认一项与转让收入等额的金融资产。金融资产的会计处理详见本附注“三、(十)金融工具”。

(三十) 分部报告

本公司以内部组织结构、管理要求、内部报告制度为依据确定经营分部，以经营分部为基础确定报告分部并披露分部信息。

经营分部是指本公司内同时满足下列条件的组成部分：(1) 该组成部分能够在日常活动中产生收入、发生费用；(2) 本公司管理层能够定期评价该组成部分的经营成果，以决定向其配置资源、评价其业绩；(3) 本公司能够取得该组成部分的财务状况、经营成果和现金流量等有关会计信息。两个或多个经营分部具有相似的经济特征，并且满足一定条件的，则可合并为一个经营分部。

(三十一) 重要性标准确定方法和选择依据

公司编制和披露财务报告时遵循重要性原则，本财务报表附注中披露事项涉及重要性标准判断的事项及其重要性标准确定方法和选择依据如下：

项目	重要性标准
重要的账龄超过 1 年的预付款项	公司将账龄超过 1 年的单项余额超过资产总额的 0.3%的预付款项确定为重要的账龄超过 1 年的预付款项
重要的核销其他应收款	公司将单项核销金额超过资产总额的 0.3%的其他应收款确定为重要的核销其他应收款
重要的在建工程项目	公司将在建工程项目金额超过资产总额的 0.3%的在建工程项目认定为重要在建工程项目
重要的账龄超过 1 年的应付账款	公司将账龄超过 1 年的单项应付账款超过资产总额的 0.3%的应付账款确定为重要的账龄超过 1 年的应付账款
重要的账龄超过 1 年或逾期的预收款项	公司账龄超过 1 年或逾期的单项预收款项超过资产总额的 0.3%的单项计提坏账准备的预收款项确定为重要的账龄超过 1 年或逾期的预收款项
重要的账龄超过 1 年的合同负债	公司将账龄超过 1 年的单项合同负债超过资产总额的 0.3%的合同负债确定为重要的账龄超过 1 年的合同负债
重要的账龄超过 1 年的其他应付款	公司将账龄超过 1 年的单项其他应付款超过资产总额的 0.3%的其他应付款确定为重要的账龄超过 1 年的其他应付款
重要的投资活动现金流量	公司将单项金额超过资产总额的 5%的投资活动现金流量确定为重要的投资活动现金流量
重要的纳入合并范围的结构化主体	公司将资产总额/收入总额/利润总额超过集团总资产/总收入/利润总额的 15%的结构化主体确定为重要的纳入合并范围的结构化主体
重要的子公司、非全资子公司	公司将资产总额/收入总额/利润总额超过集团总资产/总收入/利润总额的 15%的子公司确定为重要子公司、重要非全资子公司
重要的合营企业、联营企业、共同经营	公司将合营企业、联营企业资产总额/收入总额/利润总额超过集团总资产/总收入/利润总额的 15%的子公司确定为重要的合营企业、联营企业

(三十二) 重要会计政策和会计估计的变更

1、 重要会计政策变更

执行《金融工具准则实施问答》关于标准仓单交易相关会计处理的规定

财政部于 2025 年 7 月 8 日发布标准仓单交易相关会计处理实施问答，明确规定，根据金融工具确认计量准则，企业在期货交易所通过频繁签订买卖标准仓单的合同以赚取差价、不提取标准仓单对应的商品实物的，通常表明企业具有收到合同标的后在短期内将其再次出售以从短期波动中获取利润的惯

例，企业应当将其签订的买卖标准仓单的合同视同金融工具，并按照金融工具确认计量准则的规定进行会计处理。企业按照前述合同约定取得标准仓单后短期内再将其出售的，不应确认销售收入，而应将收取的对价与所出售标准仓单的账面价值的差额计入投资收益；企业期末持有尚未出售的标准仓单的，应将其列报为其他流动资产。对于按照前述合同约定取得的标准仓单，如果能够消除或显著减少会计错配的，企业可以在初始确认时选择以公允价值计量且其变动计入当期损益，并一致应用于符合选择条件的所有标准仓单。对于初始确认时已选择以公允价值计量且其变动计入当期损益的标准仓单，企业在后续期间不得撤销该选择。

根据《关于严格执行企业会计准则 切实做好企业 2025 年年报工作的通知》（财会〔2025〕33 号）的要求，企业因执行上述标准仓单相关规定而调整会计处理方法的，应当对财务报表可比期间信息进行调整。本公司执行该规定未对本公司财务状况和经营成果产生重大影响。

2、重要会计估计变更

- (1) 公司对会计估计变更适用时点的确定原则：未来适用法。
- (2) 本期主要会计估计未发生变更。

四、税项

(一) 主要税种和税率

税种	计税依据	税率
增值税	按税法规定计算的销售货物和应税劳务收入为基础计算销项税额，在扣除当期允许抵扣的进项税额后，差额部分为应交增值税	1%、3%、5%、6%、9%、13%
房产税	从价计征的，按房产原值一次减除 30% 后余值的 1.2% 计缴；从租计征的，按租金收入的 12% 计缴	1.2%、12%
城市维护建设税	按实际缴纳的流转税税额计缴	5%、7%
教育费附加	按实际缴纳的流转税税额计缴	3%
地方教育费附加	按实际缴纳的流转税税额计缴	2%
企业所得税	按应纳税所得额计缴	25%、20%、15%

存在不同企业所得税税率纳税主体的，披露情况说明

纳税主体名称	企业所得税税率
浙江中国轻纺城网络有限公司	15%
浙江中国轻纺城中金市场投资有限公司	20%

纳税主体名称	企业所得税税率
绍兴易纺会展有限公司	20%
绍兴中轻物业管理有限公司	20%
绍兴中服劳务服务有限公司	20%
绍兴市柯桥区盛乾强村服务有限公司	20%
绍兴中服酒店管理有限公司	20%
绍兴中服保安服务有限公司	20%
浙江徐越环境服务有限公司	20%
浙江智港数据运营有限公司	20%
绍兴市柯桥区风情安昌城乡服务有限公司	20%
绍兴柯桥舜农城乡服务有限公司	20%
绍兴中服建设科技有限公司	20%
绍兴市中服安全科技有限公司	20%
绍兴市柯桥区中国轻纺城网商服务有限公司	20%
绍兴市柯桥织造印染产业大脑运营有限公司	20%
绍兴市柯桥区中国轻纺城市场营业房转让转租交易服务中心有限公司	20%
浙江利可达物流管理有限公司	20%
浙江梵诗科技有限公司	20%
浙江纺都国际货运代理有限公司	20%
绍兴纺都新材料市场管理有限公司	20%
绍兴市柯桥区金柯桥展会有限公司	20%
绍兴众联市场物业管理有限公司	20%
除上述以外的其他纳税主体	25%

(二) 税收优惠

1、根据浙江省经济和信息化厅、浙江省财政厅、国家税务总局浙江省税务局颁发的《高新技术企业证书》(GR202433002763)，子公司浙江中国轻纺城网络有限公司被认定为高新技术企业，在 2024 年至 2026 年享受高新技术企业税收优惠政策，2025 年按 15% 的税率计缴所得税。

2、根据《财政部 税务总局关于进一步支持小微企业和个体工商户发展有关税费政策的公告》(财政部 税务总局公告 2023 年第 12 号)规定，对小型微利企业减按 25% 计算应纳税所得额，按 20% 的税率缴纳企业所得税政策，延续执行至 2027 年 12 月 31 日。子公司浙江中国轻纺城中金市场投资有限公司、浙江智港数据运营有限公司、绍兴中服劳务服务有限公司、绍兴市柯桥区盛乾强村服务有限公司、绍兴

中服酒店管理有限公司、绍兴市柯桥区风情安昌城乡服务有限公司、绍兴柯桥舜农城乡服务有限公司、绍兴中服建设科技有限公司、绍兴中服保安服务有限公司、浙江徐越环境服务有限公司、绍兴市中服安全科技有限公司、绍兴市柯桥区中国轻纺城网商服务有限公司、绍兴易纺会展有限公司、绍兴市柯桥织造印染产业大脑运营有限公司、绍兴中轻物业管理有限公司、绍兴市柯桥区中国轻纺城市场营业房转让转租交易服务中心有限公司、浙江利可达物流管理有限公司、浙江梵诗科技有限公司、浙江纺都国际货运代理有限公司、绍兴纺都新材料市场管理有限公司、绍兴市柯桥区金柯桥展会有限公司、绍兴众联市场物业管理有限公司符合小微企业认定条件，2025 年度适用上述政策。

五、 合并财务报表项目注释

(一) 货币资金

项目	期末余额	上年年末余额
库存现金	6,138.14	6,138.14
银行存款	645,574,287.60	1,512,870,865.78
其他货币资金	1,936,451.31	7,691,773.17
合计	647,516,877.05	1,520,568,777.09

其他货币资金明细构成如下：

项目	期末余额	上年年末余额
银行承兑汇票保证金		7,249,931.00
存出投资款	20,486.27	20,358.12
支付宝、抖音存款	1,085,961.57	421,484.05
履约保证金	789,010.00	
小红书抖音等平台保证金	40,993.47	
合计	1,936,451.31	7,691,773.17

(二) 应收账款

1、 应收账款按账龄披露

账龄	期末余额	上年年末余额
1 年以内	73,078,952.82	60,419,493.53
1 至 2 年	622,184.27	179,945.79
2 至 3 年	13,000.00	
3 年以上	437,191.78	449,288.92
小计	74,151,328.87	61,048,728.24
减：坏账准备	2,988,704.51	2,138,127.57
合计	71,162,624.36	58,910,600.67

2、 应收账款按坏账计提方法分类披露

类别	期末余额				上年年末余额				
	账面余额		坏账准备		账面余额		坏账准备		
	金额	比例 (%)	金额	计提比例 (%)	金额	比例 (%)	金额	计提比例 (%)	
按单项计提坏账准备									
按信用风险特征组合计提坏账准备	74,151,328.87	100.00	2,988,704.51	4.03	61,048,728.24	100.00	2,138,127.57	3.50	58,910,600.67
其中：									
按账龄组合计提坏账准备的应收账款	74,151,328.87	100.00	2,988,704.51	4.03	61,048,728.24	100.00	2,138,127.57	3.50	58,910,600.67
合计	74,151,328.87	100.00	2,988,704.51		61,048,728.24	100.00	2,138,127.57		58,910,600.67

按信用风险特征组合计提坏账准备:

按账龄组合计提项目:

名称	期末余额		
	应收账款	坏账准备	计提比例 (%)
1 年以内	73,078,952.82	2,705,290.20	3.70
1 至 2 年	622,184.27	62,218.42	10.00
2 至 3 年	13,000.00	2,600.00	20.00
3 年以上	437,191.78	218,595.89	50.00
合计	74,151,328.87	2,988,704.51	

3、 本期计提、转回或收回的坏账准备情况

类别	上年年末 余额	本期变动金额				期末余额
		计提	收回或转回	转销或核销	其他变动	
按信用风险特征组 合计计提坏账准备	2,138,127.57	850,576.94				2,988,704.51
合计	2,138,127.57	850,576.94				2,988,704.51

4、 本期无实际核销的应收账款。

5、 按欠款方归集的期末余额前五名的应收账款和合同资产情况

单位名称	应收账款 期末余额	合同资产 期末余额	应收账款和合同 资产期末余额	占应收账款和合同 资产期末余额 合计数的比例(%)	应收账款坏账准备和 合同资产减值准备 期末余额
绍兴市柯桥区中医医院医 共体总院	5,688,192.00		5,688,192.00	7.67	284,409.60
绍兴第二医院医共体总院	3,480,897.24		3,480,897.24	4.69	174,044.86
绍兴京越地铁有限公司	2,480,400.00		2,480,400.00	3.35	124,020.00
浙江鸿捷供应链科技有限 公司	1,780,881.41		1,780,881.41	2.40	89,044.07
深圳市新东升物业管理有 限公司绍兴柯桥分公司	1,518,539.68		1,518,539.68	2.05	75,926.98
合计	14,948,910.33		14,948,910.33	20.16	747,445.51

(三) 预付款项

1、 预付款项按账龄列示

账龄	期末余额		上年年末余额	
	金额	比例(%)	金额	比例(%)
1年以内	16,897,527.39	95.43	4,687,918.70	99.00
1至2年	802,578.91	4.53	45,768.36	0.96
2至3年	5,768.32	0.03	1,459.51	0.03
3年以上	243.97	0.01	243.97	0.01
合计	17,706,118.59	100.00	4,735,390.54	100.00

2、 按预付对象归集的期末余额前五名的预付款情况

预付对象	期末余额	占预付款项期末余额合计数的比例(%)
浙江国科云招数字科技有限责任公司	5,459,905.66	30.84
绍兴中石油昆仑燃气有限公司	1,117,607.13	6.31
六洲酒店管理(上海)有限公司	721,875.00	4.08
国网(绍兴)综合能源服务有限公司	681,698.12	3.85
杭州米级文创产业发展有限公司	633,407.50	3.58
合计	8,614,493.41	48.66

(四) 其他应收款

项目	期末余额	上年年末余额
应收利息		
应收股利		
其他应收款项	222,664,393.18	367,676,683.98
合计	222,664,393.18	367,676,683.98

1、 其他应收款项

(1) 按账龄披露

账龄	期末余额	上年年末余额
1年以内	5,836,144.70	41,634,652.19
1至2年	2,484,682.51	2,560,194.28
2至3年	1,701,652.00	374,152,999.00
3年以上	427,045,039.70	52,994,380.70
小计	437,067,518.91	471,342,226.17
减: 坏账准备	214,403,125.73	103,665,542.19
合计	222,664,393.18	367,676,683.98

(2) 按坏账计提方法分类披露

类别	期末余额				上年年末余额			
	账面余额		坏账准备	账面价值	账面余额		坏账准备	账面价值
	金额	比例 (%)			金额	比例 (%)		
按单项计提坏账准备								
按信用风险特征组合计提坏账准备	437,067,518.91	100.00	214,403,125.73	222,664,393.18	471,342,226.17	100.00	103,665,542.19	367,676,683.98
其中：								
按账龄组合计提坏账准备的其他应收款	437,067,518.91	100.00	214,403,125.73	222,664,393.18	471,342,226.17	100.00	103,665,542.19	367,676,683.98
合计	437,067,518.91	100.00	214,403,125.73	222,664,393.18	471,342,226.17	100.00	103,665,542.19	367,676,683.98

按信用风险特征组合计提坏账准备:

按账龄组合计提项目:

名称	期末余额		
	其他应收款项	坏账准备	计提比例 (%)
1 年以内	5,836,144.70	291,807.23	5.00
1 至 2 年	2,484,682.51	248,468.25	10.00
2 至 3 年	1,701,652.00	340,330.40	20.00
3 年以上	427,045,039.70	213,522,519.85	50.00
合计	437,067,518.91	214,403,125.73	

(3) 坏账准备计提情况

坏账准备	第一阶段	第二阶段	第三阶段	合计
	未来 12 个月 预期信用损失	整个存续期预期信用 损失(未发生信用减值)	整个存续期预期信用 损失(已发生信用减值)	
上年年末余额	2,081,732.61	256,019.43	101,327,790.15	103,665,542.19
上年年末余额在本期				
--转入第二阶段	-124,234.13	124,234.13		
--转入第三阶段		-170,165.20	170,165.20	
--转回第二阶段				
--转回第一阶段				
本期计提	220,266.85	124,234.12	112,419,144.90	112,763,645.87
本期转回	1,885,958.10	85,854.23	54,250.00	2,026,062.33
本期转销				
本期核销				
其他变动				
期末余额	291,807.23	248,468.25	213,862,850.25	214,403,125.73

各阶段划分依据的说明：1 年以内代表自初始确认后信用风险未显著增加(第一阶段)，1-2 年代表自初始确认后信用风险显著增加但尚未发生信用减值(第二阶段)，2 年以上代表自初始确认后已发生信用减值(第三阶段)。

(4) 本期计提、转回或收回的坏账准备情况

类别	上年年末余额	本期变动金额				期末余额
		计提	收回或转回	转销或核销	其他变动	
按账龄组合计提坏账准备的其他应收款	103,665,542.19	112,763,645.87	2,026,062.33			214,403,125.73
合计	103,665,542.19	112,763,645.87	2,026,062.33			214,403,125.73

(5) 本期无实际核销的其他应收款项。

(6) 按款项性质分类情况

款项性质	期末账面余额	上年年末账面余额
押金保证金	13,237,238.99	50,185,236.70
房屋征收补偿款(注)	371,152,999.00	371,152,999.00
拆借款	49,200,000.00	49,200,000.00
应收暂付款	86,242.80	86,242.80
其他	3,391,038.12	717,747.67
合计	437,067,518.91	471,342,226.17

注：上表中房屋征收补偿款的具体说明详见“附注十五、其他重要事项之(三)房屋征收补偿”。

(7) 按欠款方归集的期末余额前五名的其他应收款项情况

单位名称	款项性质	期末余额	账龄	占其他应收款项期末余额合计数的比例(%)	坏账准备期末余额
绍兴市棒球未来城开发建设有限公司	房屋征收补偿款	371,152,999.00	3年以上	84.92	185,576,499.50
浙江金昌房地产集团有限公司	拆借款	29,400,000.00	3年以上	6.73	14,700,000.00
浙江金永来贸易有限公司	拆借款	3,600,000.00	3年以上	0.82	1,800,000.00
浙江中嘉纺织服饰有限公司	拆借款	3,600,000.00	3年以上	0.82	1,800,000.00
绍兴市广源针织有限公司	拆借款	3,600,000.00	3年以上	0.82	1,800,000.00
合计		411,352,999.00		94.11	205,676,499.50

(五) 存货

1、 存货分类

类别	期末余额			上年年末余额		
	账面余额	存货跌价准备/ 合同履约成本 减值准备	账面价值	账面余额	存货跌价准备/ 合同履约成本 减值准备	账面价值
原材料	769,705.07		769,705.07	751,891.88		751,891.88
周转材料	80,942.47		80,942.47			
委托加工物资	1,432.62		1,432.62			
库存商品	4,718,009.60	2,895,143.93	1,822,865.67	2,318,224.09		2,318,224.09
合同履约成本	435,536.07		435,536.07			
发出商品	72,598.96		72,598.96			
合计	6,078,224.79	2,895,143.93	3,183,080.86	3,070,115.97		3,070,115.97

(六) 持有待售资产

类别	期末余额	上年年末余额
划分为持有待售的资产	27,777,265.31	
合计	27,777,265.31	

1、划分为持有待售的资产

类别	期末余额		公允价值	预计处置费用	预计处置时间	出售方式	出售原因	所属分部
	账面余额	持有待售 资产减值准备						
投资性房地产	27,777,265.31		27,777,265.31	12,704,070.00	2026年	被征收	政府部门规划	浙江中国轻纺城集团股份 有限公司服装市场分公司
合计	27,777,265.31		27,777,265.31	12,704,070.00				

(七) 其他流动资产

项目	期末余额	上年年末余额
预缴营业税	50,801,385.19	53,648,553.61
预缴企业所得税	12,846,748.42	20,108,615.00
预缴城市维护建设税	5,196,373.58	5,533,098.73
预缴土地增值税	5,447,723.80	5,813,046.97
预缴教育费附加（地方教育费附加）	4,184,634.40	4,484,323.07
预缴地方水利建设基金	939,305.73	989,317.29
预缴房产税	194,502,684.50	231,990,452.28
预缴代扣代缴个人所得税	53,945.00	53,649.82
预缴增值税及增值税留抵税额	336,374,381.83	241,310,220.85
待摊销服务费		96,668.81
合计	610,347,182.45	564,027,946.43

(八) 长期股权投资

被投资单位	上年年末余额 (账面价值)	减值准备上年 年末余额	本期增减变动						期末余额 (账面价值)	减值准备 期末余额	
			追加投资	减少投资	权益法下确认的 投资损益	其他综合 收益调整	其他权益 变动	宣告发放现金 股利或利润			计提减值 准备
1. 合营企业											
绍兴金柯桥供应链 有限公司			4,400,000.00		5,235.20						4,405,235.20
小计			4,400,000.00		5,235.20						4,405,235.20
2. 联营企业											
会稽山绍兴酒股份 有限公司	789,253,684.31				52,810,331.63			40,800,000.00			801,264,015.94
浙江轻纺城先进印 染创新有限公司	8,677,915.38				-1,768,489.09						6,909,426.29
浙江钱清多式联运 物流有限公司	20,365,984.17				33,691.95		13,321.08				20,412,997.20
绍兴旅悦物业服务 有限公司	2,562,624.82				931,990.82						3,494,615.64
绍兴纺态网络科技 有限公司	314,213.74				-4,262.48						309,951.26
绍兴市柯桥区轻纺 城达美检测技术服 务有限公司	11,817,555.59				542,795.69						12,360,351.28

浙江中国轻纺城集团股份有限公司
二〇二五年度
财务报表附注

被投资单位	上年年末余额 (账面价值)	减值准备上年 年末余额	本期增减变动							期末余额 (账面价值)	减值准备 期末余额	
			追加投资	减少投资	权益法下确认的 投资损益	其他综合 收益调整	其他权益 变动	宣告发放现金 股利或利润	计提减值 准备			其 他
绍兴市柯桥区纺都供应链服务有限公司					239,083.80						239,083.80	
浙江中服百菜园农业有限公司	769,232.63				-63,774.58						705,458.05	
绍兴国贸云商供应链管理有限公司			3,000,000.00		-384,216.50						2,615,783.50	
小计	833,761,210.64		3,000,000.00		52,337,151.24			13,321.08			848,311,682.96	
合计	833,761,210.64		7,400,000.00		52,342,386.44			13,321.08			852,716,918.16	

(九) 其他权益工具投资

1、其他权益工具投资情况

项目名称	上年年末 余额	本期增减变动			期末余额	本期确认的股利 收入	累计计入其他 综合收益的利得	累计计入其他 综合收益的损失	指定为以公允价值计量且其变 动计入其他综合收益的原因
		追加投资	减少 投资	本期计入其他 综合收益的损失 其他					
浙商银行股份有限公司	1,709,039,816.46				1,785,388,674.24	91,618,629.34	706,577,065.50		非交易性权益类投资
上海浦东发展银行股份有限公司	90,518,948.52				109,432,042.72	3,606,683.08	107,513,572.81		非交易性权益类投资

浙江中国轻纺城集团股份有限公司
二〇二五年度
财务报表附注

项目名称	上年年末 余额	本期增减变动				期末余额	本期确认的股利 收入	累计计入其他 综合收益的利得	累计计入其他 综合收益的损失	指定为以公允价值计量且其变 动计入其他综合收益的原因
		追加投资	减少 投资	本期计入其他 综合收益的利得	本期计入其他 综合收益的损失					
浙江绍兴瑞丰 农村商业银行 股份有限公司	24,855,667.43			309,040.27		25,164,707.70	882,972.20	9,784,707.70		非交易性权益类投资
上海欣吉特 生物科技有限公司 有限公司	35,521,139.43			4,070,348.49		39,591,487.92		4,070,348.49		非交易性权益类投资
杭州奥软科 技术有限公司	1,354,838.71					1,354,838.71			5,645,161.29	非交易性权益类投资
绍兴市柯桥区 中国轻纺城天 堂硅谷股权投资 合伙企业(有 限合伙)										非交易性权益类投资
杭州美证安 添股权投资 合伙企业	4,997,484.00					1,488,278.68			3,509,205.32	非交易性权益类投资
金华安志众义 产业投资基金 合伙企业(有 限合伙)	48,000,000.00			598,394.56		48,598,394.56		598,394.56		非交易性权益类投资

浙江中国轻纺城集团股份有限公司
二〇二五年度
财务报表附注

项目名称	上年年末 余额	本期增减变动				期末余额	本期确认的股利 收入	累计计入其他 综合收益的利得	累计计入其他 综合收益的损失	指定为以公允价值计量且其变 动计入其他综合收益的原因
		追加投资	减少 投资	本期计入其他 综合收益的利得	本期计入其他 综合收益的损失					
杭州美齐科 技术有限公司	32,597,000.00			6,508,834.12		26,088,165.88		3,911,834.12	非交易性权益类投资	
浙江墨水环 境有限公司		2,700,000.00				2,700,000.00			非交易性权益类投资	
上海诺生医疗 科技有限公司	30,350,000.00			342,993.94		30,007,006.06	7,006.06		非交易性权益类投资	
武汉纽福斯 生物科技有限公司	34,019,144.32			10,275,881.47		23,743,262.85		6,256,737.15	非交易性权益类投资	
合计	2,011,254,038.87	2,700,000.00		20,636,914.85	100,239,735.30	2,093,556,859.32	96,108,284.62	828,551,095.12	19,322,937.88	

(十) 其他非流动金融资产

项目	期末余额	上年年末余额
以公允价值计量且其变动计入当期损益的金融资产	48,136,578.31	48,136,578.31
其中：非上市基金投资	48,136,578.31	48,136,578.31
合计	48,136,578.31	48,136,578.31

(十一) 投资性房地产

1、 采用成本计量模式的投资性房地产

项目	房屋、建筑物	土地使用权	合计
1. 账面原值			
(1) 上年年末余额	6,935,447,855.40	1,387,822,461.13	8,323,270,316.53
(2) 本期增加金额	315,346,313.96		315,346,313.96
—外购	1,737,944.17		1,737,944.17
—存货\固定资产\在建工程转入	313,608,369.79		313,608,369.79
(3) 本期减少金额	44,178,069.11	60,536,800.00	104,714,869.11
—处置	25,081,387.65		25,081,387.65
—转入持有待售资产	19,096,681.46	60,536,800.00	79,633,481.46
(4) 期末余额	7,206,616,100.25	1,327,285,661.13	8,533,901,761.38
2. 累计折旧和累计摊销			
(1) 上年年末余额	2,387,349,315.98	520,387,584.61	2,907,736,900.59
(2) 本期增加金额	185,660,956.49	34,973,697.36	220,634,653.85
—计提或摊销	185,660,956.49	34,973,697.36	220,634,653.85
(3) 本期减少金额	36,443,191.58	35,323,745.09	71,766,936.67
—处置	19,910,720.52		19,910,720.52
—转入持有待售资产	16,532,471.06	35,323,745.09	51,856,216.15
(4) 期末余额	2,536,567,080.89	520,037,536.88	3,056,604,617.77
3. 减值准备			
(1) 上年年末余额			
(2) 本期增加金额			
(3) 本期减少金额			
(4) 期末余额			
4. 账面价值			
(1) 期末账面价值	4,670,049,019.36	807,248,124.25	5,477,297,143.61
(2) 上年年末账面价值	4,548,098,539.42	867,434,876.52	5,415,533,415.94

2、 未办妥产权证书的投资性房地产情况

项目	账面价值	未办妥产权证书原因
房屋及建筑物	2,017,712,258.72	尚未完成相关办理手续
合计	2,017,712,258.72	

(十二) 固定资产

1、 固定资产及固定资产清理

项目	期末余额	上年年末余额
固定资产	414,120,938.78	316,312,995.63
固定资产清理		
合计	414,120,938.78	316,312,995.63

2、 固定资产情况

项目	房屋及建筑物	通用设备	专用设备	运输工具	合计
1. 账面原值					
(1) 上年年末余额	405,911,604.16	70,959,651.86	43,599,843.55	22,657,501.25	543,128,600.82
(2) 本期增加金额	124,492,314.43	1,031,686.69	2,645,273.52	1,249,527.02	129,418,801.66
—购置		793,303.77	2,631,560.52	1,249,527.02	4,674,391.31
—在建工程转入	124,492,314.43	238,382.92	13,713.00		124,744,410.35
(3) 本期减少金额		327,452.42			327,452.42
—处置或报废		327,452.42			327,452.42
(4) 期末余额	530,403,918.59	71,663,886.13	46,245,117.07	23,907,028.27	672,219,950.06
2. 累计折旧					
(1) 上年年末余额	134,903,638.99	57,060,534.54	17,731,833.01	17,119,598.65	226,815,605.19
(2) 本期增加金额	20,775,995.66	4,480,295.77	3,775,281.30	2,590,063.90	31,621,636.63
—计提	20,775,995.66	4,480,295.77	3,775,281.30	2,590,063.90	31,621,636.63
(3) 本期减少金额		338,230.54			338,230.54
—处置或报废		338,230.54			338,230.54
(4) 期末余额	155,679,634.65	61,202,599.77	21,507,114.31	19,709,662.55	258,099,011.28
3. 减值准备					
(1) 上年年末余额					
(2) 本期增加金额					
(3) 本期减少金额					

项目	房屋及建筑物	通用设备	专用设备	运输工具	合计
(4) 期末余额					
4. 账面价值					
(1) 期末账面价值	374,724,283.94	10,461,286.36	24,738,002.76	4,197,365.72	414,120,938.78
(2) 上年年末账面价值	271,007,965.17	13,899,117.32	25,868,010.54	5,537,902.60	316,312,995.63

3、 本期末无暂时闲置的固定资产。

4、 本期末无通过经营租赁租出的固定资产。

5、 未办妥产权证书的固定资产情况

项目	账面价值	未办妥产权证书的原因
房屋及建筑物	5,166,595.05	尚未完成相关办理手续

(十三) 在建工程

1、 在建工程及工程物资

项目	期末余额			上年年末余额		
	账面余额	减值准备	账面价值	账面余额	减值准备	账面价值
在建工程	2,285,205,565.39		2,285,205,565.39	1,633,898,245.03		1,633,898,245.03
工程物资						
合计	2,285,205,565.39		2,285,205,565.39	1,633,898,245.03		1,633,898,245.03

2、 在建工程情况

项目	期末余额			上年年末余额		
	账面余额	减值准备	账面价值	账面余额	减值准备	账面价值
轻纺数字物流港	1,539,643,941.19		1,539,643,941.19	1,222,170,259.95		1,222,170,259.95
轻纺智谷数字工业园区建设项目	447,603,620.40		447,603,620.40	409,335,225.87		409,335,225.87
纺织博物馆项目	101,731,892.56		101,731,892.56	1,522,639.19		1,522,639.19
中国轻纺城综合性纺织品交易市场项目	194,618,790.40		194,618,790.40			

浙江中国轻纺城集团股份有限公司
二〇二五年度
财务报表附注

项目	期末余额			上年年末余额		
	账面余额	减值准备	账面价值	账面余额	减值准备	账面价值
绍兴市出口转关 智能电子锁途中 监管系统	1,526,131.22		1,526,131.22			
其他工程汇总	81,189.62		81,189.62	870,120.02		870,120.02
合计	2,285,205,565.39		2,285,205,565.39	1,633,898,245.03		1,633,898,245.03

3、重要的在建工程项目本期变动情况

项目名称	预算数	上年年末余额	本期增加金额	本期转入固定 资产金额	本期其他 减少金额	期末余额	工程累计投入占 预算比例(%)	工程进度	利息资本化 累计金额	其中：本期 利息资本化 金额	本期利息 资本化率 (%)	资金来源
轻纺数字物 流港	4,800,000,000.00	1,222,170,259.95	370,054,164.61	52,580,483.37		1,539,643,941.19	71.55	71.55	79,903,124.84	25,381,606.54		自有资金及 借款
轻纺智谷数 字工业园区 建设项目	1,282,594,300.00	409,335,225.87	451,307,272.52	72,076,437.06	340,962,440.93	447,603,620.40	67.10	67.10				自有资金
纺织博物 馆项目	731,880,000.00	1,522,639.19	100,209,253.37			101,731,892.56	13.90	13.90	924,864.96	924,864.96	2.40	自有资金及 借款
中国轻纺城 综合性纺织 品交易市场 项目	266,042,000.00		194,618,790.40			194,618,790.40	73.15	73.15				自有资金及 借款
合计		1,633,028,125.01	1,116,189,480.90	124,656,920.43	340,962,440.93	2,283,598,244.55			80,827,989.80	26,306,471.50		

(十四) 使用权资产

项目	房屋及建筑物	设备	合计
1. 账面原值			
(1) 上年年末余额	23,670,145.97		23,670,145.97
(2) 本期增加金额		39,467,925.91	39,467,925.91
— 新增租赁		39,467,925.91	39,467,925.91
(3) 本期减少金额	23,670,145.97		23,670,145.97
— 处置	7,921,522.16		7,921,522.16
— 其他转出	15,748,623.81		15,748,623.81
(4) 期末余额		39,467,925.91	39,467,925.91
2. 累计折旧			
(1) 上年年末余额	14,989,777.12		14,989,777.12
(2) 本期增加金额	2,837,553.34	1,973,396.28	4,810,949.62
— 计提	2,837,553.34	1,973,396.28	4,810,949.62
(3) 本期减少金额	17,827,330.46		17,827,330.46
— 处置	2,078,706.65		2,078,706.65
— 其他转出	15,748,623.81		15,748,623.81
(4) 期末余额		1,973,396.28	1,973,396.28
3. 减值准备			
(1) 上年年末余额			
(2) 本期增加金额			
(3) 本期减少金额			
(4) 期末余额			
4. 账面价值			
(1) 期末账面价值		37,494,529.63	37,494,529.63
(2) 上年年末账面价值	8,680,368.85		8,680,368.85

(十五) 无形资产

1、 无形资产情况

项目	土地使用权	信息系统	商标权	排污权	数据资源			合计
					外购取得	自行开发取得	其他方式取得	
1. 账面原值								
(1) 上年年末余额	109,427,555.00	64,467,542.74	22,400.00			846,329.29		174,763,827.03
(2) 本期增加金额	216,523,780.25	11,122,450.10		79,393,584.07				307,039,814.42

浙江中国轻纺城集团股份有限公司
二〇二五年度
财务报表附注

项目	土地使用权	信息系统	商标权	排污权	数据资源			合计
					外购取得	自行开发取得	其他方式取得	
—购置	216,523,780.25	11,122,450.10		79,393,584.07				307,039,814.42
(3) 本期减少金额								
—处置								
(4) 期末余额	325,951,335.25	75,589,992.84	22,400.00	79,393,584.07		846,329.29		481,803,641.45
2. 累计摊销								
(1) 上年年末余额	45,806,695.93	40,771,731.47	433.34			23,509.15		86,602,369.89
(2) 本期增加金额	7,243,803.68	7,604,913.68	2,240.04			282,109.80		15,133,067.20
—计提	7,243,803.68	7,604,913.68	2,240.04			282,109.80		15,133,067.20
(3) 本期减少金额								
—处置								
(4) 期末余额	53,050,499.61	48,376,645.15	2,673.38			305,618.95		101,735,437.09
3. 减值准备								
(1) 上年年末余额								
(2) 本期增加金额		7,999,999.96						7,999,999.96
—计提		7,999,999.96						7,999,999.96
(3) 本期减少金额								
(4) 期末余额		7,999,999.96						7,999,999.96
4. 账面价值								
(1) 期末账面价值	272,900,835.64	19,213,347.73	19,726.62	79,393,584.07		540,710.34		372,068,204.40
(2) 上年年末账面价值	63,620,859.07	23,695,811.27	21,966.66			822,820.14		88,161,457.14

2、 本期末无未办妥产权证书的土地使用权。

(十六) 商誉

1、 商誉变动情况

被投资单位名称或形成商誉的事项	上年年末余额	本期增加		本期减少		期末余额
		企业合并形成的	处置	
账面原值						
绍兴纺都新材料市场管理有限公司	14,295,263.32					14,295,263.32

被投资单位名称或形成商誉的事项	上年年末余额	本期增加		本期减少		期末余额
		企业合并形成的	处置	
小计	14,295,263.32					14,295,263.32
减值准备						
绍兴纺都新材料市场管理有限公司	2,559,951.78	1,279,975.89				3,839,927.67
小计	2,559,951.78	1,279,975.89				3,839,927.67
账面价值	11,735,311.54	-1,279,975.89				10,455,335.65

2、可收回金额的具体确定方法

绍兴纺都新材料市场管理有限公司（原名：绍兴中国轻纺城新亚大酒店有限公司）商誉系因确认递延所得税负债而形成。在企业合并中，资产评估增值会导致其账面价值高于计税基础，形成一项应纳税暂时性差异，根据企业会计准则，企业合并中产生的应纳税暂时性差异不满足初始确认豁免的要求，均应确认递延所得税负债，同时导致多确认同等金额的商誉，该部分商誉不属于核心商誉，公司因非同一控制下企业合并资产评估增值确认递延所得税负债而形成的商誉金额为 14,295,263.32 元。对于因确认递延所得税负债而形成的商誉，随着递延所得税负债的转回而减少所得税费用，该部分商誉的可收回金额实质上即为减少的未来所得税费用金额。则随着递延所得税负债的转回，其可减少未来所得税费用的金额亦随之减少，从而导致其可回收金额小于账面价值，因此应逐步就各期转回的递延所得税负债计提同等金额的商誉减值准备。

本期对于因非同一控制下企业合并资产评估增值确认递延所得税负债而形成的商誉，转回就递延所得税负债计提同等金额的商誉减值准备 1,279,975.89 元。

(十七) 长期待摊费用

项目	上年年末余额	本期增加金额	本期摊销金额	其他减少金额	期末余额
待摊装修费	65,577,654.66	9,280,358.40	18,337,247.33	2,206,807.64	54,313,958.09
市场环境改造	2,699,020.89		611,099.04		2,087,921.85
信息服务费	3,714,305.96	139,622.64	874,559.46		2,979,369.14
海关监管点配套设施	1,481,584.83	381,314.41	258,679.36		1,604,219.88
海铁联运停车场区域建设工程		3,355,447.64	335,544.76		3,019,902.88
合计	73,472,566.34	13,156,743.09	20,417,129.95	2,206,807.64	64,005,371.84

(十八) 递延所得税资产和递延所得税负债

1、 未经抵销的递延所得税资产

项目	期末余额		上年年末余额	
	可抵扣暂时性差异	递延所得税资产	可抵扣暂时性差异	递延所得税资产
信用减值准备	191,310,311.94	47,596,609.71	79,331,943.58	19,771,500.00
可抵扣亏损	19,813,725.00	4,953,431.25	20,425,919.20	5,106,479.80
递延收益	7,118,057.89	1,779,514.48	7,437,143.05	1,859,285.75
以后会计期间可抵扣费用	85,691,074.22	21,422,768.56	65,691,074.22	16,422,768.56
预收华能商城征迁收益	100,000,000.00	25,000,000.00		
租赁负债	39,467,925.92	9,866,981.48	6,465,127.85	323,256.39
合计	443,401,094.97	110,619,305.48	179,351,207.90	43,483,290.50

2、 未经抵销的递延所得税负债

项目	期末余额		上年年末余额	
	应纳税暂时性差异	递延所得税负债	应纳税暂时性差异	递延所得税负债
非同一控制企业合并资产评估增值	41,821,342.60	10,455,335.65	46,941,246.16	11,735,311.54
其他权益工具投资公允价值变动	809,228,157.23	202,307,039.30	729,625,336.79	182,406,334.18
使用权资产	37,494,529.64	9,373,632.41	7,022,619.02	351,130.95
合计	888,544,029.47	222,136,007.36	783,589,201.97	194,492,776.67

3、 以抵销后净额列示的递延所得税资产或负债

项目	期末		上年年末	
	递延所得税资产和 负债互抵金额	抵销后递延所得税 资产或负债余额	递延所得税资产和 负债互抵金额	抵销后递延所得税 资产或负债余额
	递延所得税资产	43,169,565.18	67,449,740.30	7,210,332.51
递延所得税负债	43,169,565.18	178,966,442.18	7,210,332.51	187,282,444.16

4、 未确认递延所得税资产明细

项目	期末余额	上年年末余额
可抵扣暂时性差异	28,976,662.23	26,471,726.18
可抵扣亏损	293,496,497.63	196,155,116.71

项目	期末余额	上年年末余额
递延收益	1,536,458.21	2,015,624.52
以后会计期间可抵扣费用	2,431,887.17	1,244,343.86
合计	326,441,505.24	225,886,811.27

5、 未确认递延所得税资产的可抵扣亏损将于以下年度到期

年份	期末余额	上年年末余额	备注
2025 年		6,854,791.89	
2026 年	20,279,177.61	20,285,958.82	
2027 年	28,247,159.30	28,351,572.00	
2028 年	29,114,134.54	29,498,833.43	
2029 年	57,938,448.04	59,252,381.58	
2030 年	119,451,205.63	13,445,206.48	
2031 年	21,540,746.09	21,540,746.09	
2032 年			
2033 年	10,336,508.22	10,336,508.22	
2034 年	6,589,118.20	6,589,118.20	
合计	293,496,497.63	196,155,116.71	

(十九) 其他非流动资产

项目	期末余额			上年年末余额		
	账面余额	减值准备	账面价值	账面余额	减值准备	账面价值
国家下拨特种储备物资	490,000.00		490,000.00	490,000.00		490,000.00
预付设备及软件款	2,361,262.34		2,361,262.34	10,400,000.00		10,400,000.00
合计	2,851,262.34		2,851,262.34	10,890,000.00		10,890,000.00

(二十) 所有权或使用权受到限制的资产

项目	期末			上年年末				
	账面余额	账面价值	受限类型	受限情况	账面余额	账面价值	受限类型	受限情况
货币资金	13,000.00	13,000.00	其他	ETC 保证金	13,000.00	13,000.00	其他	ETC 保证金
货币资金	789,010.00	789,010.00	其他	履约保证金	7,249,931.00	7,249,931.00	其他	银行承兑汇票 保证金
货币资金	40,993.47	40,993.47	其他	小红书抖音等 平台保证金				
投资性房地产	460,353,183.52	337,901,933.80	抵押	发行债券抵押	461,701,579.83	354,714,557.90	抵押	发行债券抵押
在建工程	166,894,544.67	166,894,544.67	抵押	抵押借款				
无形资产	31,123,780.25	30,864,415.41	抵押	抵押借款				
合计	659,214,511.91	536,503,897.35			468,964,510.83	361,977,488.90		

(二十一) 短期借款

1、 短期借款分类

项目	期末余额	上年年末余额
抵押借款		7,769,557.42
信用借款	102,383,173.98	1,779,440.71
保证借款	4,987,396.11	
合计	107,370,570.09	9,548,998.13

2、 本期末无已逾期未偿还的短期借款。

(二十二) 应付票据

种类	期末余额	上年年末余额
银行承兑汇票	99,390,263.00	284,209,890.00
合计	99,390,263.00	284,209,890.00

(二十三) 应付账款

1、 应付账款列示

项目	期末余额	上年年末余额
1 年以内	322,805,049.27	328,390,938.87
1—2 年	36,974,541.60	2,317,378.19
2—3 年	805,858.41	576,923.35
3 年以上	7,627,893.48	8,907,065.53
合计	368,213,342.76	340,192,305.94

2、 本期末无账龄超过一年或逾期的重要应付账款。

(二十四) 预收款项

1、 预收款项列示

项目	期末余额	上年年末余额
预收租金	1,516,657,710.55	1,694,760,171.01
预收长期性资产使用权转让款	983,040,645.13	1,037,109,230.40
合计	2,499,698,355.68	2,731,869,401.41

2、 账龄超过一年的重要预收款项

项目	期末余额	未偿还或结转的原因
绍兴柯桥中国轻纺城新东区市场开发有限公司预收的营业房长期性资产使用权转让款	666,789,308.30	尚未到期，故未结转完
绍兴市柯桥区中国轻纺城坯布市场有限公司预收的房屋长期性资产使用权转让款	294,297,964.00	尚未到期，故未结转完
合计	961,087,272.30	

(二十五) 合同负债

1、 合同负债情况

项目	期末余额	上年年末余额
水电费及服务费	27,425,345.46	16,150,739.72
软件及其他货款	2,768,806.92	3,305,861.26
合计	30,194,152.38	19,456,600.98

2、 本期末无账龄超过一年的重要合同负债。

(二十六) 应付职工薪酬

1、 应付职工薪酬列示

项目	上年年末余额	本期增加	本期减少	期末余额
短期薪酬	43,829,319.62	249,480,981.90	250,028,796.34	43,281,505.18
离职后福利-设定提存计划	2,209,695.85	26,633,868.23	26,734,765.33	2,108,798.75
辞退福利	16,274.63	474,000.60	490,275.23	
合计	46,055,290.10	276,588,850.73	277,253,836.90	45,390,303.93

2、 短期薪酬列示

项目	上年年末余额	本期增加	本期减少	期末余额
(1) 工资、奖金、津贴和补贴	41,185,818.47	210,874,052.91	211,432,018.80	40,627,852.58
(2) 职工福利费	220.00	12,758,214.36	12,758,434.36	
(3) 社会保险费	151,383.84	13,400,749.86	13,473,365.83	78,767.87
其中：医疗保险费	145,622.87	12,977,748.50	13,048,388.27	74,983.10
工伤保险费	5,760.97	418,039.99	420,066.19	3,734.77
生育保险费		4,961.37	4,911.37	50.00

项目	上年年末余额	本期增加	本期减少	期末余额
(4) 住房公积金		9,896,444.00	9,840,301.00	56,143.00
(5) 工会经费和职工教育经费	2,491,897.31	2,551,520.77	2,524,676.35	2,518,741.73
合计	43,829,319.62	249,480,981.90	250,028,796.34	43,281,505.18

3、 设定提存计划列示

项目	上年年末余额	本期增加	本期减少	期末余额
基本养老保险	2,199,722.79	19,850,719.38	19,951,686.13	2,098,756.04
失业保险费	6,121.06	1,041,004.47	1,044,966.82	2,158.71
企业年金缴费	3,852.00	5,742,144.38	5,738,112.38	7,884.00
合计	2,209,695.85	26,633,868.23	26,734,765.33	2,108,798.75

(二十七) 应交税费

税费项目	期末余额	上年年末余额
增值税	3,884,038.67	2,927,330.13
企业所得税	82,761,663.34	79,611,314.15
个人所得税	230,197.58	95,146.89
房产税	20,895,599.92	12,806,711.39
土地使用税	9,753,723.05	9,102,759.06
城市维护建设税	223,931.36	117,909.14
教育费附加	96,050.88	50,532.16
地方教育费附加	64,033.90	33,688.11
印花税	455,339.41	571,706.91
合计	118,364,578.11	105,317,097.94

(二十八) 其他应付款

项目	期末余额	上年年末余额
应付利息		
应付股利		396,166.81
其他应付款项	196,254,931.48	211,646,048.88
合计	196,254,931.48	212,042,215.69

1、 应付股利

项目	期末余额	上年年末余额
浙江海吉合供应链管理有限公司		396,166.81
合计		396,166.81

2、 其他应付款项

(1) 按款项性质列示

项目	期末余额	上年年末余额
押金保证金	180,528,244.85	195,131,773.66
应付暂收款	11,733,722.18	12,060,169.16
股权转让款	490,000.00	490,000.00
拆借款	1,070,000.00	2,104,758.67
其他	2,432,964.45	1,859,347.39
合计	196,254,931.48	211,646,048.88

(2) 本期末无账龄超过一年或逾期的重要其他应付款项。

(二十九) 一年内到期的非流动负债

项目	期末余额	上年年末余额
一年内到期的长期借款	487,573,363.86	229,845,342.72
一年内到期的应付债券	1,202,604,283.30	2,787,096.77
一年内到期的租赁负债	3,946,792.59	
合计	1,694,124,439.75	232,632,439.49

(三十) 其他流动负债

项目	期末余额	上年年末余额
待转销项税额	770,727.19	66,920.82
合计	770,727.19	66,920.82

(三十一) 长期借款

项目	期末余额	上年年末余额
抵押借款	13,750,000.00	
保证借款	819,983,604.75	1,052,051,550.17
信用借款		500,000.00
合计	833,733,604.75	1,052,551,550.17

(三十二) 应付债券

1、 应付债券明细

项目	期末余额	上年年末余额
资产担保债务融资工具		1,199,628,146.56
合计		1,199,628,146.56

2、 应付债券的增减变动（不包括划分为金融负债的优先股、永续债等其他金融工具）

债券名称	面值	票面利率	发行日期	债券期限	发行金额	上年年末余额	本期发行	按面值计提利息	溢折价摊销	本期偿还	减：一年内到期的应付债券	期末余额	是否违约
23 轻纺城 PPN001（资产担保）	100.00	3.60%	2023/12/6	3 年	1,200,000,000.00	1,199,628,146.56		43,200,000.00	189,039.97	43,200,000.00	1,199,817,186.53		否
合计					1,200,000,000.00	1,199,628,146.56		43,200,000.00	189,039.97	43,200,000.00	1,199,817,186.53		

(三十三) 租赁负债

项目	期末余额	上年年末余额
租赁付款额	35,521,133.32	6,465,127.85
合计	35,521,133.32	6,465,127.85

(三十四) 长期应付款

项目	期末余额	上年年末余额
长期应付款	520,000,000.00	
合计	520,000,000.00	

1、 长期应付款

项目	期末余额	上年年末余额
工银投资款项确认回购义务	520,000,000.00	
合计	520,000,000.00	

(三十五) 递延收益

项目	上年年末余额	本期增加	本期减少	期末余额	形成原因
政府补助	9,911,275.97		817,831.87	9,093,444.10	政府补助
合计	9,911,275.97		817,831.87	9,093,444.10	

(三十六) 其他非流动负债

项目	期末余额	上年年末余额
国家下拨特种储备物资	490,000.00	490,000.00
合计	490,000.00	490,000.00

(三十七) 股本

项目	上年年末余额	本期变动增（+）减（-）					期末余额
		发行新股	送股	公积金 转股	其他	小计	
股份总额	1,465,790,928.00						1,465,790,928.00

(三十八) 资本公积

项目	上年年末余额	本期增加	本期减少	期末余额
资本溢价（股本溢价）	876,782,345.35	59,947,141.74	500,000,000.00	436,729,487.09
其他资本公积	265,468,167.57	13,321.08		265,481,488.65
合计	1,142,250,512.92	59,960,462.82	500,000,000.00	702,210,975.74

其他说明：

1、2025年6月，工银金融资产投资有限公司（以下简称“工银投资”）对公司全资子公司绍兴中国轻纺城国际物流中心有限公司（以下简称“国际物流”）进行溢价增资，公司按照工银投资增资后对国际物流的持股比例计算本次增资溢价部分享有的份额，相应增加资本公积 59,934,150.55 元。

2、鉴于工银投资对国际物流的上述增资存在回购条款，故公司就本次增资确认相应回购义务，冲减资本公积 500,000,000.00 元。

3、2025年1月，公司将控股子公司浙江中服城市服务集团有限公司（以下简称“城服公司”）的 1.5%股权转让给绍兴市柯桥区中国轻纺城网络投资有限公司，本次转让对价与城服公司对应净资产的差额确认资本公积 12,991.19 元。

4、公司联营企业浙江钱清多式联运物流有限公司本期除净损益、其他综合收益以及利润分配以外的所有者权益的其他变动额，公司按持股比例计算计入资本公积 13,321.08 元。

(三十九) 库存股

项目	上年年末余额	本期增加	本期减少	期末余额
库存股	481,088,322.71			481,088,322.71
合计	481,088,322.71			481,088,322.71

(四十) 其他综合收益

项目	上年年末余额	本期金额						期末余额
		本期所得税前 发生额	减：前期计入 其他综合收益 当期转入损益	减：所得税 费用	税后归属于 母公司	税后归属于 少数股东	减：其他综合收益 当期转入留存收益	
1. 不能重分类进损益的其他综合收益	547,149,509.70	79,546,521.35		19,844,406.02	59,871,012.61	-168,897.28	607,020,522.31	
其中：重新计量设定受益计划变动额								
权益法下不能转损益的其他综合收益								
其他权益工具投资公允价值变动	547,149,509.70	79,546,521.35		19,844,406.02	59,871,012.61	-168,897.28	607,020,522.31	
企业自身信用风险公允价值变动								
2. 将重分类进损益的其他综合收益								
其中：权益法下可转损益的其他综合收益								
其他债权投资公允价值变动								
金融资产重分类计入其他综合收益的 金额								
其他债权投资信用减值准备								
现金流量套期储备								
外币财务报表折算差额								
其他综合收益合计	547,149,509.70	79,546,521.35		19,844,406.02	59,871,012.61	-168,897.28	607,020,522.31	

(四十一) 盈余公积

项目	上年年末余额	本期增加	本期减少	期末余额
法定盈余公积	498,232,856.00	21,122,206.26		519,355,062.26
合计	498,232,856.00	21,122,206.26		519,355,062.26

盈余公积说明：本期盈余公积的变动，系按照公司章程，根据母公司实现净利润的10%计提法定盈余公积。

(四十二) 未分配利润

项目	本期金额	上期金额
调整前上年年末未分配利润	3,019,837,033.44	3,036,250,109.03
调整年初未分配利润合计数（调增+，调减-）		
调整后年初未分配利润	3,019,837,033.44	3,036,250,109.03
加：本期归属于母公司所有者的净利润	-16,213,779.96	140,834,088.19
减：提取法定盈余公积	21,122,206.26	21,455,623.18
提取任意盈余公积		
提取一般风险准备		
应付普通股股利	162,949,848.72	135,791,540.60
转作股本的普通股股利		
期末未分配利润	2,819,551,198.50	3,019,837,033.44

未分配利润的其他说明：根据2025年5月8日公司2024年年度股东大会审议通过的《公司2024年度利润分配及资本公积转增方案》，以2024年末总股本1,465,790,928股为基数，扣除公司回购专户中股份数量107,875,522股，向全体股东每10股派发现金红利人民币1.20元（含税），共计派发现金红利162,949,848.72元（含税）。

(四十三) 营业收入和营业成本

1、 营业收入和营业成本情况

项目	本期金额		上期金额	
	收入	成本	收入	成本
主营业务	817,804,056.21	588,811,560.95	855,256,294.95	508,707,614.08
其他业务	59,725,632.43	12,237,447.56	94,390,700.90	24,569,740.21
合计	877,529,688.64	601,049,008.51	949,646,995.85	533,277,354.29

主营业务收入明细：

项目	本期金额	上期金额
客户合同产生的收入	6,554,398.06	5,616,301.10
租赁收入	811,249,658.15	849,639,993.85
合计	817,804,056.21	855,256,294.95

2、 营业收入、营业成本的分解信息

公司主营业务收入和主营业务成本按行业类型的分解信息详见“附注十五、其他重要事项之（一）分部信息”。

(四十四) 税金及附加

项目	本期金额	上期金额
营业税	2,847,168.42	2,847,168.42
土地增值税	365,323.17	365,323.17
房产税	86,102,899.12	87,034,824.10
车船使用税	560.00	360.00
土地使用税	9,765,796.73	9,102,759.06
城市维护建设税	1,995,598.73	2,147,419.80
教育费附加	919,359.98	1,058,376.89
地方教育费附加	564,196.93	656,874.28
文化事业建设费		175.20
印花税	978,052.49	1,585,357.43
合计	103,538,955.57	104,798,638.35

(四十五) 销售费用

项目	本期金额	上期金额
职工薪酬	11,692,088.97	10,998,732.80
广告及业务宣传费	51,328,645.16	54,179,357.58
其他	2,611,071.83	1,589,776.04
合计	65,631,805.96	66,767,866.42

(四十六) 管理费用

项目	本期金额	上期金额
职工薪酬	86,629,586.23	84,343,648.57
办公费、邮电通讯费及会务费、中介机构费用等	13,868,732.18	15,198,387.56
资产折旧及摊销	14,974,540.83	14,928,920.22
办公装修费、维修费、汽车费用及财产保险费等	1,350,936.76	1,406,017.05
差旅费、业务招待费	1,129,826.80	1,379,753.65
其他	8,111,728.30	6,078,616.62
合计	126,065,351.10	123,335,343.67

(四十七) 研发费用

项目	本期金额	上期金额
职工薪酬	6,613,638.32	4,178,087.86
资产折旧及摊销	976,457.80	979,157.62
其他	587,117.33	2,720.00
合计	8,177,213.45	5,159,965.48

(四十八) 财务费用

项目	本期金额	上期金额
利息费用	80,697,767.99	62,766,976.45
其中：租赁负债利息费用	42,583.33	255,823.71
减：利息收入	8,317,186.94	18,987,821.43
汇兑损益	454,981.61	288,909.23
其他	172,256.66	177,251.93
合计	73,007,819.32	44,245,316.18

(四十九) 其他收益

项目	本期金额	上期金额
政府补助	4,217,812.03	7,516,394.43
进项税加计抵减	8,231.97	20,848.30
代扣个人所得税手续费	67,981.98	84,621.80
直接减免的增值税	29,831.76	6,180.65
合计	4,323,857.74	7,628,045.18

(五十) 投资收益

项目	本期金额	上期金额
权益法核算的长期股权投资收益	52,342,386.44	39,683,829.61
处置长期股权投资产生的投资收益		48,498.27
其他权益工具投资持有期间取得的股利收入	96,108,284.62	102,712,457.20
转融通证券出借业务收益		114,112.40
合计	148,450,671.06	142,558,897.48

(五十一) 信用减值损失

项目	本期金额	上期金额
应收账款坏账损失	850,576.94	628,649.78
其他应收款坏账损失	110,737,583.54	39,964,421.08
合计	111,588,160.48	40,593,070.86

(五十二) 资产减值损失

项目	本期金额	上期金额
存货跌价损失及合同履约成本减值损失	2,895,143.93	
无形资产减值损失	7,999,999.96	
商誉减值损失	1,279,975.89	1,279,975.89
合计	12,175,119.78	1,279,975.89

(五十三) 资产处置收益

项目	本期金额	上期金额	计入当期非经常性损益的金额
固定资产处置收益	-146,630.49	85,377.66	-146,630.49
合计	-146,630.49	85,377.66	-146,630.49

(五十四) 营业外收入

项目	本期金额	上期金额	计入当期非经常性损益的金额
非流动资产毁损报废利得	1,281.56	4,456.75	1,281.56
其中：固定资产	1,281.56	4,456.75	1,281.56
罚款收入	192,925.24	278,987.59	192,925.24
违约赔偿收入	19,554.86	163,154.25	19,554.86
其他	408,462.06	218,321.89	408,462.06
合计	622,223.72	664,920.48	622,223.72

(五十五) 营业外支出

项目	本期金额	上期金额	计入当期非经常性损益的金额
非流动资产毁损报废损失	1,722.80	4,744.77	1,722.80
其中：固定资产	1,722.80	4,744.77	1,722.80
对外捐赠支出	170,000.00	1,246,400.00	170,000.00
非常损失		195,351.00	
罚款支出	239,349.51	9,466.34	239,349.51
违约赔偿支出	7,861.14	939,785.14	7,861.14
水利建设基金	50,011.56	50,011.56	
其他	51,325.31	415,048.12	51,325.31
合计	520,270.32	2,860,806.93	470,258.76

(五十六) 所得税费用

1、 所得税费用表

项目	本期金额	上期金额
当期所得税费用	36,251,617.31	45,483,918.73
递延所得税费用	-59,393,489.41	-16,118,314.02
合计	-23,141,872.10	29,365,604.71

2、 会计利润与所得税费用调整过程

项目	本期金额
利润总额	-70,973,893.82
按法定[或适用]税率计算的所得税费用	-17,743,473.46
子公司适用不同税率的影响	5,874,799.16
调整以前期间所得税的影响	2,391,927.81
非应税收入的影响	-36,765,329.79
不可抵扣的成本、费用和损失的影响	5,206,178.81
使用前期未确认递延所得税资产的可抵扣亏损的影响	-925,143.57
本期未确认递延所得税资产的可抵扣暂时性差异或可抵扣亏损的影响	19,470,403.66
研发费用加计扣除	-651,234.72
所得税费用	-23,141,872.10

(五十七) 每股收益

1、 基本每股收益

基本每股收益以归属于母公司普通股股东的合并净利润除以本公司发行在外普通股的加权平均数计算：

项目	本期金额	上期金额
归属于母公司普通股股东的合并净利润	-16,213,779.96	140,834,088.19
本公司发行在外普通股的加权平均数	1,357,915,406.00	1,357,915,406.00
基本每股收益	-0.01	0.10
其中：持续经营基本每股收益	-0.01	0.10
终止经营基本每股收益		

2、 稀释每股收益

稀释每股收益以归属于母公司普通股股东的合并净利润（稀释）除以本公司发行在外普通股的加权平均数（稀释）计算：

项目	本期金额	上期金额
归属于母公司普通股股东的合并净利润（稀释）	-16,213,779.96	140,834,088.19
本公司发行在外普通股的加权平均数（稀释）	1,357,915,406.00	1,357,915,406.00
稀释每股收益	-0.01	0.10
其中：持续经营稀释每股收益	-0.01	0.10
终止经营稀释每股收益		

(五十八) 现金流量表项目

1、 与经营活动有关的现金

(1) 收到的其他与经营活动有关的现金

项目	本期金额	上期金额
存款利息收入	8,317,186.94	18,987,821.43
收到的政府补助	3,399,980.16	2,865,228.79
收到的押金保证金净额	17,262,621.43	24,221,066.64
收到其他款项及往来款净额	2,625,519.13	3,248,869.81
合计	31,605,307.66	49,322,986.67

(2) 支付的其他与经营活动有关的现金

项目	本期金额	上期金额
支付的广告及业务宣传费等	52,733,543.55	55,037,546.25
支付的办公费、邮电通讯费、会务费及中介机构费用等	13,868,732.18	15,198,387.56
支付的差旅费、业务招待费、拍卖佣金及公证费等	1,283,574.69	1,558,512.88
支付的办公装修费、维修费、汽车费用及财产保险费等	1,350,936.76	1,406,017.05
支付的押金保证金净额	30,311,704.20	14,354,200.04
捐赠支出	170,000.00	1,246,400.00
支付的其他往来净额及费用	17,651,434.54	9,630,130.59
合计	117,369,925.92	98,431,194.37

2、 与投资活动有关的现金

(1) 收到的其他与投资活动有关的现金

项目	本期金额	上期金额
取得子公司收到的现金净额		3,449,783.59
合计		3,449,783.59

(2) 支付的其他与投资活动有关的现金

项目	本期金额	上期金额
处置长期资产支付的现金净额	317,304.67	567,141.92
支付的土地等履约保证金	789,010.00	39,150,000.00
合计	1,106,314.67	39,717,141.92

(3) 支付的重要投资活动有关的现金

性质	本期金额	上期金额
购建固定资产、无形资产和其他长期资产支付的现金	1,579,583,353.12	972,447,080.59

3、 与筹资活动有关的现金

(1) 支付的其他与筹资活动有关的现金

项目	本期金额	上期金额
收购子公司少数股东股权		1,260,000.00
租赁负债支付的现金	574,944.00	3,147,440.00
企业间借款归还的资金	1,035,451.73	3,050,000.00
合计	1,610,395.73	7,457,440.00

(2) 筹资活动产生的各项负债的变动

项目	上年年末余额	本期增加		本期减少		期末余额
		现金变动	非现金变动	现金变动	非现金变动	
短期借款	9,548,998.13	152,363,099.23	475,085.85	55,016,613.12		107,370,570.09
长期借款(含一年内到期的长期借款)	1,282,396,199.74	437,079,745.18	42,172,665.38	440,341,641.69		1,321,306,968.61
应付债券(含一年内到期的应付债券)	1,202,415,243.33		43,389,039.97	43,200,000.00		1,202,604,283.30

(五十九) 现金流量表补充资料

1、 现金流量表补充资料

补充资料	本期金额	上期金额
1、将净利润调节为经营活动现金流量		
净利润	-47,832,021.72	148,900,293.87
加：信用减值损失	111,588,160.48	40,593,070.86
资产减值损失	12,175,119.78	1,279,975.89
固定资产折旧	217,282,593.12	195,022,448.96
油气资产折耗		
使用权资产折旧	4,810,949.62	7,400,510.44
无形资产摊销	50,106,764.56	40,281,437.51
长期待摊费用摊销	20,417,129.95	17,494,106.72
处置固定资产、无形资产和其他长期资产的损失 (收益以“-”号填列)	14,756.79	-25,316,998.87
固定资产报废损失(收益以“-”号填列)	441.24	288.02
公允价值变动损失(收益以“-”号填列)		
财务费用(收益以“-”号填列)	81,152,749.60	63,055,885.68
投资损失(收益以“-”号填列)	-148,450,671.06	-142,558,897.48
递延所得税资产减少(增加以“-”号填列)	-31,176,782.31	-13,263,698.60
递延所得税负债增加(减少以“-”号填列)	-28,216,707.10	-2,854,615.42
存货的减少(增加以“-”号填列)	-3,008,108.82	-3,070,115.97
经营性应收项目的减少(增加以“-”号填列)	-28,937,709.67	-142,708,552.07
经营性应付项目的增加(减少以“-”号填列)	-283,289,343.74	414,855,385.12

补充资料	本期金额	上期金额
其他		
经营活动产生的现金流量净额	-73,362,679.28	599,110,524.66
2、不涉及现金收支的重大投资和筹资活动		
债务转为资本		
一年内到期的可转换公司债券		
承担租赁负债方式取得使用权资产		
3、现金及现金等价物净变动情况		
现金的期末余额	646,673,873.58	1,513,305,846.09
减：现金的期初余额	1,513,305,846.09	2,593,882,005.00
加：现金等价物的期末余额		
减：现金等价物的期初余额		
现金及现金等价物净增加额	-866,631,972.51	-1,080,576,158.91

2、 现金和现金等价物的构成

项目	期末余额	上年年末余额
一、现金	646,673,873.58	1,513,305,846.09
其中：库存现金	6,138.14	6,138.14
可随时用于支付的数字货币		
可随时用于支付的银行存款	645,561,287.60	1,512,857,865.78
可随时用于支付的其他货币资金	1,106,447.84	441,842.17
可用于支付的存放中央银行款项		
存放同业款项		
拆放同业款项		
二、现金等价物		
其中：三个月内到期的债券投资		
三、期末现金及现金等价物余额	646,673,873.58	1,513,305,846.09
其中：持有但不能由母公司或集团内其他子公司使用的 现金和现金等价物		

不属于现金及现金等价物的货币资金：

项目	期末余额	上年年末余额	不属于现金及现金等价物的理由
银行存款	13,000.00	13,000.00	ETC 保证金使用受限
其他货币资金		7,249,931.00	银行承兑汇票保证金
其他货币资金	789,010.00		履约保证金
其他货币资金	40,993.47		小红书抖音等平台保证金
合计	843,003.47	7,262,931.00	

(六十) 外币货币性项目

1、 外币货币性项目

项目	期末外币余额	折算汇率	期末折算人民币余额
货币资金			2,998,252.09
其中：美元	426,566.71	7.0288	2,998,252.09
应收账款			9,262,364.62
其中：美元	1,317,773.25	7.0288	9,262,364.62
短期借款			5,334,778.72
其中：美元	758,988.55	7.0288	5,334,778.72

(六十一) 租赁

1、 作为承租人

项目	本期金额	上期金额
租赁负债的利息费用	42,583.33	255,823.71
计入相关资产成本或当期损益的简化处理的短期租赁费用	797,981.15	632,267.38
计入相关资产成本或当期损益的简化处理的低价值资产租赁费用(低价值资产的短期租赁费用除外)		
计入相关资产成本或当期损益的未纳入租赁负债计量的可变租赁付款额		
其中：售后租回交易产生部分		
转租使用权资产取得的收入		
与租赁相关的总现金流出	1,372,925.15	3,779,707.38
售后租回交易产生的相关损益		
售后租回交易现金流入		
售后租回交易现金流出		

2、 作为出租人

(1) 经营租赁

	本期金额	上期金额
经营租赁收入	566,521,869.00	646,131,790.56
其中：与未计入租赁收款额的可变租赁付款额相关的收入		

六、 研发支出

(一) 研发支出

项目	本期金额	上期金额
职工薪酬	6,613,638.32	4,882,907.72
折旧摊销	976,457.80	30,101.02
其他	587,117.33	1,093,286.03
合计	8,177,213.45	6,006,294.77
其中：费用化研发支出	8,177,213.45	5,159,965.48
资本化研发支出		846,329.29

本期本公司费用化的数据资源研究开发支出为 0.00 元（上期：0.00 元），资本化的数据资源研究开发支出为 0.00 元（上期：846,329.29 元）。

七、 合并范围的变更

(一) 非同一控制下企业合并

本期未发生非同一控制下企业合并。

(二) 同一控制下企业合并

本期未发生同一控制下企业合并。

(三) 反向购买

本期未发生反向购买。

(四) 处置子公司

本期未发生处置子公司。

(五) 其他原因的合并范围变动

1、公司本期新设新疆轻纺城投资有限公司和浙江帛物贸易有限公司，公司自上述公司设立之日起将其纳入合并范围。

2、公司本期注销子公司浙江中国轻纺城园区管理有限公司和绍兴中国轻纺城金融控股有限公司，公司自上述公司注销之日起不再将其纳入合并范围。

八、 在其他主体中的权益

(一) 在子公司中的权益

1、 企业集团的构成

子公司名称	注册资本 (元)	主要 经营地	注册地	业务性质	持股比例(%)		取得方式
					直接	间接	
绍兴中国轻纺城物流中心开发经营有限公司	241,000,000.00	绍兴	绍兴	道路运输业	100.00		设立
绍兴中国轻纺城国际物流中心有限公司	379,996,343.63	绍兴	绍兴	商务服务业	78.95		非同一控制下企业合并
绍兴市柯桥区中国轻纺城坯布市场有限公司	40,000,000.00	绍兴	绍兴	商务服务业	50.50		同一控制下企业合并
浙江中国轻纺城网络有限公司	146,000,000.00	绍兴	绍兴	软件和信息 技术服务业	92.12	4.73	设立
浙江中国轻纺城中金市场投资有限公司	60,000,000.00	绍兴	绍兴	商务服务业	51.00		设立
绍兴市柯桥区中国轻纺城市场营业房转让转租交易服务中心有限公司	500,000.00	绍兴	绍兴	房地产业	66.58		设立
绍兴中轻物业管理有限公司	500,000.00	绍兴	绍兴	房地产业	60.00		同一控制下企业合并
绍兴市柯桥区金柯桥展会有限公司	20,000,000.00	绍兴	绍兴	商务服务业	100.00		设立
浙江利可达物流管理有限公司	15,000,000.00	绍兴	绍兴	道路运输业	58.00		设立
浙江中服城市服务集团有限公司	50,000,000.00	绍兴	绍兴	房地产业	49.50		设立
绍兴纺都新材料市场管理有限公司	15,600,000.00	绍兴	绍兴	商务服务业	100.00		非同一控制下企业合并
绍兴柯桥中国轻纺城新东区市场开发有限公司	50,000,000.00	绍兴	绍兴	其他服务业	16.00	26.01	非同一控制下企业合并
绍兴柯桥天堂硅谷福睿股权投资合伙企业(有限合伙)	61,300,000.00	绍兴	绍兴	资本市场服务	97.88		设立

浙江中国轻纺城集团股份有限公司
二〇二五年度
财务报表附注

子公司名称	注册资本 (元)	主要 经营地	注册地	业务性质	持股比例(%)		取得方式
					直接	间接	
绍兴市柯桥区智谷轻纺数字 工业园区有限公司	1,282,000,000.00	绍兴	绍兴	商务服务业	60.00		设立
浙江梵诗科技有限公司	50,000,000.00	绍兴	绍兴	批发业	51.00		设立
浙江纺都国际货运代理有限 公司	20,408,200.00	绍兴	绍兴	商务服务业	51.00		非同一控制 下企业合并
浙江帛物贸易有限公司	28,000,000.00	绍兴	绍兴	纺织品、针织 品及原料批发	100.00		设立
浙江智港数据运营有限公司	10,000,000.00	绍兴	绍兴	软件和信息 技术服务业		78.95	设立
绍兴众联市场物业管理有限 公司	100,000.00	绍兴	绍兴	房地产业		42.01	设立
绍兴中服劳务服务有限公司	2,000,000.00	绍兴	绍兴	商务服务业		49.50	设立
绍兴中服酒店管理有限公司	2,000,000.00	绍兴	绍兴	商务服务业		49.50	设立
绍兴市柯桥区盛乾强村服务 有限公司	3,000,000.00	绍兴	绍兴	公共设施管 理业		25.25	设立
绍兴中服保安服务有限公司	1,000,000.00	绍兴	绍兴	商务服务业		49.50	设立
浙江徐越环境服务有限公司	40,836,734.00	绍兴	绍兴	公共设施管 理业		25.25	非同一控制 下企业合并
绍兴中服建设科技有限公司	40,000,000.00	绍兴	绍兴	土木工程建 筑业		49.50	设立
绍兴市中服安全科技有限公司	8,000,000.00	绍兴	绍兴	软件和信息 技术服务业		25.25	设立
绍兴市柯桥区风情安昌城乡 服务有限公司	1,000,000.00	绍兴	绍兴	公共设施管 理业		25.25	设立
绍兴柯桥舜农城乡服务有限 公司	1,000,000.00	绍兴	绍兴	其他服务业		25.25	设立
绍兴市柯桥区中国轻纺城网 商服务有限公司	10,000,000.00	绍兴	绍兴	软件和信息 技术服务业		96.85	设立
绍兴易纺会展有限公司	2,000,000.00	绍兴	绍兴	商务服务业		96.85	设立
绍兴市柯桥织造印染产业大 脑运营有限公司	30,000,000.00	绍兴	绍兴	互联网和相 关服务		49.39	设立
新疆轻纺城投资有限公司	100,000,000.00	新疆	新疆	商务服务业		51.00	设立

在子公司的持股比例不同于表决权比例的说明：2025年1月13日，公司将控股子公司浙江中服城市服务集团有限公司（以下简称“城服公司”）的1.5%股权转让给绍兴市柯桥区中国轻纺城网络投资有限公司（以下简称“网络投资”）。同日，公司与网络投资签署《股份投票权委托协议》，约定网络投资将持有的城服公司的1.5%的股东会投票权均不可撤销的委托公司行使表决权。

2、重要的非全资子公司

子公司名称	少数股东 持股比例	本期归属于少数 股东的损益	本期向少数股东 宣告分派的股利	期末少数股东 权益余额
浙江中服城市服务集团有限公司	50.50%	6,055,617.82	6,278,265.39	19,376,699.15

子公司少数股东的持股比例不同于表决权比例的说明：2025年1月13日，公司将控股子公司浙江中服城市服务集团有限公司（以下简称“城服公司”）的1.5%股权转让给绍兴市柯桥区中国轻纺城网络投资有限公司（以下简称“网络投资”）。同日，公司与网络投资签署《股份投票权委托协议》，约定网络投资将持有的城服公司的1.5%的股东会投票权均不可撤销的委托公司行使表决权。

3、重要非全资子公司的主要财务信息

子公司名称	期末余额					上年年末余额						
	流动资产	非流动资产	资产合计	流动负债	非流动负债	负债合计	流动资产	非流动资产	资产合计	流动负债	非流动负债	负债合计
浙江中服城市服务集团有限公司	76,053,814.10	9,396,154.28	85,449,968.38	36,431,181.60		36,431,181.60	71,242,973.80	9,348,487.28	80,591,461.08	31,752,137.30		31,752,137.30

子公司名称	本期金额				上期金额			
	营业收入	净利润	综合收益总额	经营活动现金流量	营业收入	净利润	综合收益总额	经营活动现金流量
浙江中服城市服务集团有限公司	222,086,206.73	12,611,671.70	12,611,671.70	3,790,592.11	184,767,368.69	11,943,061.59	11,943,061.59	12,802,185.67

- 4、 本期不存在使用企业集团资产和清偿企业集团债务的重大限制。
- 5、 本期不存在向纳入合并财务报表范围的结构化主体提供的财务支持或其他支持。

(二) 在子公司的所有者权益份额发生变化且仍控制子公司的交易

1、 在子公司所有者权益份额的变化情况的说明

(1) 2025年1月13日，公司将控股子公司浙江中服城市服务集团有限公司（以下简称“城服公司”）的1.5%股权转让给绍兴市柯桥区中国轻纺城网络投资有限公司（以下简称“网络投资”）。公司对城服公司的持股比例由51%下降为49.5%。

同日，公司与网络投资签署《股份投票权委托协议》，约定网络投资将持有的城服公司的1.5%的股东会投票权均不可撤销的委托公司行使表决权，故本次股权转让及《股份投票权委托协议》签署后，公司仍可以控制城服公司。

(2) 2025年6月，工银金融资产投资有限公司（以下简称“工银投资”）对公司全资子公司绍兴中国轻纺城国际物流中心有限公司（以下简称“国际物流”）进行溢价增资，公司按照工银投资增资后对国际物流的持股比例计算本次增资溢价部分享有的份额，相应增加资本公积59,934,150.55元。

2、 交易对于少数股东权益及归属于母公司所有者权益的影响

项目	城服公司
处置对价	
—现金	595,150.00
处置对价合计	595,150.00
减：按处置的股权比例计算的子公司净资产份额	582,158.81
差额	12,991.19
其中：调整资本公积	12,991.19

项目	国际物流
处置对价	
—现金	500,000,000.00
购买成本/处置对价合计	500,000,000.00
减：按处置的股权比例计算的子公司净资产份额	440,065,849.45
差额	59,934,150.55
其中：调整资本公积	59,934,150.55

(三) 在合营安排或联营企业中的权益

1、重要的合营企业或联营企业

合营企业或联营企业名称	主要经营地	注册地	业务性质	持股比例(%)		对合营企业或联营企业投资的会计处理方法	对本公司活动是否具有战略性
				直接	间接		
会稽山绍兴酒股份有限公司	绍兴	绍兴	酒、饮料和精制茶制造业	21.27		权益法	否

2、 本期无重要合营企业。

3、 重要联营企业的主要财务信息

项目	期末余额/本期金额		上年年末余额/上期金额	
	会稽山绍兴酒股份有限公司	……	会稽山绍兴酒股份有限公司	……
流动资产	2,346,191,332.86		2,209,583,173.30	
非流动资产	2,304,945,235.99		2,353,532,456.85	
资产合计	4,651,136,568.85		4,563,115,630.15	
流动负债	745,834,369.32		718,250,255.45	
非流动负债	108,918,357.49		104,771,370.26	
负债合计	854,752,726.81		823,021,625.71	
少数股东权益	29,944,855.87		30,111,043.22	
归属于母公司股东权益	3,766,438,986.17		3,709,982,961.22	
按持股比例计算的净资产份额	801,264,015.94		789,253,684.31	
调整事项				
—商誉				
—内部交易未实现利润				
—其他				
对联营企业权益投资的账面价值	801,264,015.94		789,253,684.31	
存在公开报价的联营企业权益投资的公允价值	2,067,540,000.00		1,128,120,000.00	
营业收入	1,822,017,463.45		1,631,453,620.53	
净利润	245,594,021.20		197,456,213.64	
终止经营的净利润				
其他综合收益				
综合收益总额	245,594,021.20		197,456,213.64	
本期收到的来自联营企业的股利	40,800,000.00		21,420,000.00	

4、 不重要的合营企业和联营企业的汇总财务信息

	期末余额/本期金额	上年年末余额/上期金额
合营企业：		
投资账面价值合计	4,405,235.20	
下列各项按持股比例计算的合计数		
—净利润	5,235.20	
—其他综合收益		
—综合收益总额	5,235.20	
联营企业：		
投资账面价值合计	47,047,667.02	44,507,526.33
下列各项按持股比例计算的合计数		
—净利润	-473,180.39	-2,455,111.40
—其他综合收益		
—综合收益总额	-473,180.39	-2,455,111.40

5、 本期合营企业或联营企业向本公司转移资金的能力不存在重大限制。

6、 本期合营企业或联营企业未发生超额亏损。

(四) 本期无重要的共同经营。

(五) 本期无在未纳入合并财务报表范围的结构化主体中的权益。

九、 政府补助

(一) 计入当期损益的政府补助

类型	本期金额	上期金额
与资产相关的政府补助	817,831.87	5,611,765.64
与收益相关的政府补助	3,399,980.16	1,904,628.79
合计	4,217,812.03	7,516,394.43

(二) 涉及政府补助的负债项目

负债项目	上年年末余额	本期新增 补助金额	本期计入营业外 收入金额	本期转入其他 收益金额	本期冲减成本 费用金额	其他变动	期末余额	与资产相关/ 与收益相关
递延收益	9,911,275.97			817,831.87			9,093,444.10	与资产相关

十、 与金融工具相关的风险

(一) 金融工具产生的各类风险

本公司从事风险管理的目标是在风险和收益之间取得平衡，将风险对本公司经营业绩的负面影响降至最低水平，使股东和其他权益投资者的利益最大化。基于该风险管理目标，本公司风险管理的基本策略是确认和分析本公司面临的各种风险，建立适当的风险承受底线进行风险管理，并及时可靠地对各种风险进行监督，将风险控制在限定的范围内。

本公司在经营过程中面临各种金融风险：信用风险、流动性风险和市场风险（包括汇率风险、利率风险和其他价格风险）。上述金融风险以及本公司为降低这些风险所采取的风险管理政策如下所述：

1、 信用风险

信用风险是指交易对手未能履行合同义务而导致本公司发生财务损失的风险。本公司信用风险主要产生于货币资金、应收账款、其他应收款等。于资产负债表日，本公司金融资产的账面价值已代表其最大信用风险敞口。

本公司货币资金主要为存放于声誉良好并拥有较高信用评级的国有银行和其他大中型上市银行的银行存款，本公司认为其不存在重大的信用风险，几乎不会产生因银行违约而导致的重大损失。

此外，对于应收账款和其他应收款等，本公司设定相关政策以控制信用风险敞口。本公司基于对客户的财务状况、从第三方获取担保的可能性、信用记录及其他因素诸如目前市场状况等评估客户的信用资质并设置相应信用期。本公司会定期对客户信用记录进行监控，对于信用记录不良的客户，本公司会采用书面催款、缩短信用期或取消信用期等方式，以确保本公司的整体信用风险在可控的范围内。

2、 流动性风险

流动性风险是指企业在履行以交付现金或其他金融资产的方式结算的义务时发生资金短缺的风险。

本公司的政策是确保拥有充足的现金以偿还到期债务。流动性风险由本公司的财务部门集中控制。财务部门通过监控现金余额、可随时变现的有价证券以及对未来 12 个月现金流量的滚动预测，确保公司在所有合理预测的情况下拥有充足的资金偿还债务。同时持续监控公司是否符合借款协议的规定，从主要金融机构获得提供足够备用资金的承诺，以满足短期和长期的资金需求。

3、 市场风险

金融工具的市场风险是指金融工具的公允价值或未来现金流量因市场价格变动而发生波动的风险，包括汇率风险、利率风险和其他价格风险。

(1) 利率风险

利率风险是指金融工具的公允价值或未来现金流量因市场利率变动而发生波动的风险。

固定利率和浮动利率的带息金融工具分别使本公司面临公允价值利率风险及现金流量利率风险。本公司根据市场环境来决定固定利率与浮动利率工具的比例，并通过定期审阅与监察维持适当的固定和浮动利率工具组合。必要时，本公司会采用利率互换工具来对冲利率风险。

于 2025 年 12 月 31 日，在其他变量保持不变的情况下，如果以浮动利率计算的借款利率上升或下降 100 个基点，则本公司的利润总额将减少或增加 13,211,913.12 元。

(2) 汇率风险

汇率风险是指金融工具的公允价值或未来现金流量因外汇汇率变动而发生波动的风险。

本公司持续监控外币交易和外币资产及负债的规模，以最大程度降低面临的外汇风险。此外，公司还可能签署远期外汇合约或货币互换合约以达到规避汇率风险的目的。于本期及上期，本公司未签署任何远期外汇合约或货币互换合约。

本公司面临的汇率风险主要来源于以美元计价的金融资产和金融负债，外币金融资产和外币金融负债折算成人民币的金额列示如下：

项目	期末余额			上年年末余额		
	美元	其他外币	合计	美元	其他外币	合计
货币资金	2,998,252.09		2,998,252.09	339,695.89		339,695.89
应收账款	9,262,364.62		9,262,364.62	11,234,627.08		11,234,627.08
短期借款	5,334,778.72		5,334,778.72	1,841,126.22		1,841,126.22
应付账款				1,161,289.61		1,161,289.61
合计	17,595,395.43		17,595,395.43	14,576,738.80		14,576,738.80

于 2025 年 12 月 31 日，在所有其他变量保持不变的情况下，如果人民币对美元升值或贬值 5%，则公司将减少或增加利润总额 346,291.90 元。

(3) 其他价格风险

其他价格风险是指金融工具的公允价值或未来现金流量因汇率风险和利率风险以外的市场价格变动而发生波动的风险。

本公司其他价格风险主要产生于各类权益工具投资，存在权益工具价格变动的风险。

十一、公允价值的披露

公允价值计量所使用的输入值划分为三个层次：

第一层次输入值是在计量日能够取得的相同资产或负债在活跃市场上未经调整的报价。

第二层次输入值是除第一层次输入值外相关资产或负债直接或间接可观察的输入值。

第三层次输入值是相关资产或负债的不可观察输入值。

公允价值计量结果所属的层次，由对公允价值计量整体而言具有重要意义的输入值所属的最低层次决定。

(一) 以公允价值计量的资产和负债的期末公允价值

项目	期末公允价值			
	第一层次公允价值计量	第二层次公允价值计量	第三层次公允价值计量	合计
一、持续的公允价值计量				
◆交易性金融资产				
◆其他权益工具投资	1,919,985,424.66	95,686,659.86	77,884,774.80	2,093,556,859.32
◆其他非流动金融资产			48,136,578.31	48,136,578.31
1.以公允价值计量且其变动计入当期损益的金融资产			48,136,578.31	48,136,578.31
(1) 债务工具投资				
(2) 权益工具投资				
(3) 衍生金融资产				
(4) 其他非流动金融资产			48,136,578.31	48,136,578.31
持续以公允价值计量的资产总额	1,919,985,424.66	95,686,659.86	126,021,353.11	2,141,693,437.63

(二) 持续和非持续第一层次公允价值计量项目市价的确定依据

第一层次公允价值根据证券交易所期末收盘价确定。

(三) 持续和非持续第二层次公允价值计量项目，采用的估值技术和重要参数的定性及定量信息

公司投资的上海欣吉特生物科技有限公司、杭州美齐科技有限公司和上海诺生医疗科技有限公司在资产负债表日临近期间存在增资，以增资时的公司估值和本公司对其持股比例计算确定相关投资的公允价值。

(四) 持续和非持续第三层次公允价值计量项目，采用的估值技术和重要参数的定性及定量信息

公司投资的武汉纽福斯生物科技有限公司以市场法进行评估，选取同行业上市公司，以市研率为可比指标，同时考虑医药生物类非上市公司的流动性折扣，结合公司对其持股比例计算确定公司对武汉纽福斯生物科技有限公司投资的期末公允价值。

公司投资的杭州美证安添股权投资合伙企业（有限合伙）和金华安芯众义产业投资基金合伙企业（有限合伙），以基金在资产负债表日的估值和公司对其持股比例计算确定相关投资的期末公允价值。

公司投资的浙江鉴水环境有限公司、杭州奥软科技有限公司和天堂硅谷领新 2C 私募股权投资基金的经营环境和经营情况、财务状况未发生重大变化，公司按投资成本作为公允价值的合理估计进行计量。

(五) 不以公允价值计量的金融资产和金融负债的公允价值情况

本公司以摊余成本计量的金融资产和金融负债主要包括：货币资金、应收账款、其他应收款、短期借款、应付票据、应付账款、其他应付款、一年内到期的非流动负债、长期借款和应付债券等。

本公司不以公允价值计量的金融资产和金融负债的账面价值与公允价值相差很小，不再详细披露。

十二、关联方及关联交易

(一) 本公司的母公司情况

母公司名称	注册地	业务性质	注册资本	母公司对本公司的持股比例(%)	母公司对本公司的表决权比例(%)
绍兴市柯桥区开发经营集团有限公司	绍兴	商务服务业	20200 万人民币	39.46	39.46

本公司最终控制方是：绍兴市柯桥区人民政府。

(二) 本公司的子公司情况

本公司子公司的情况详见本附注“八、在其他主体中的权益”。

(三) 本公司的合营和联营企业情况

本公司重要的合营或联营企业详见本附注“八、在其他主体中的权益”。

本期与本公司发生关联方交易，或前期与本公司发生关联方交易形成余额的其他合营或联营企业情况如下：

合营或联营企业名称	与本公司关系
浙江中服百菜园农业有限公司	联营企业
绍兴旅悦物业服务有限公司	联营企业
绍兴市柯桥区纺都供应链服务有限公司	联营企业
浙江钱清多式联运物流有限公司	联营企业

(四) 其他关联方情况

其他关联方名称	其他关联方与本公司的关系
绍兴柯桥供水有限公司	受同一母公司控制
绍兴柯桥滨海供水有限公司	受同一母公司控制
绍兴柯桥中国轻纺城人才市场有限公司	其他
绍兴市柯桥传媒集团有限公司（注1）	其他
绍兴市柯桥区中国轻纺城展会有限公司	其他
浙江中轻融资担保有限公司（注2）	其他
绍兴市柯桥区中国轻纺城西市场开发经营有限公司（注3）	其他
绍兴市柯桥中国纺织指数信息有限公司	受同一母公司控制
浙江金柯桥文化旅游集团有限公司	其他
绍兴市柯桥区中国轻纺城联托运市场开发有限公司	其他
绍兴市柯桥区纺织工业设计管理服务有限公司	其他

注1：2023年12月19日绍兴市柯桥传媒集团有限公司的原股东绍兴市柯桥区国有资产投资经营集团有限公司退出，浙江金柯桥文化旅游集团有限公司进入，浙江金柯桥文化旅游集团有限公司的最终股东为绍兴市柯桥区财政局，公司2024年度将与其发生的交易视同关联交易进行披露，2025年度不再将其作为关联方。

注2：2023年10月19日浙江中轻融资担保有限公司的原股东绍兴市柯桥区国有资产投资经营集团有限公司退出，绍兴市柯桥区金融控股有限公司和绍兴市融资担保有限公司进入，公司2024年度将与其发生的交易视同关联交易进行披露，2025年度不再将其作为关联方。

注3：2023年1月12日绍兴市柯桥区中国轻纺城西市场开发经营有限公司的原股东绍兴市柯桥区开发经营集团有限公司退出，绍兴市柯桥区中国轻纺城网络投资有限公司进入，公司2024年度将与其发生的交易视同关联交易进行披露，2025年度不再将其作为关联方。

(五) 关联交易情况

1、 购销商品、提供和接受劳务的关联交易

采购商品/接受劳务情况表

关联方	关联交易内容	本期金额	获批的交易 额度(如适用)	是否超过交易 额度(如适用)	上期金额
绍兴柯桥供水有限公司	水电气等其他公用事业费用(购买)	5,418,162.16	8,000,000.00	否	6,173,932.35
绍兴柯桥滨海供水有限公司	水电气等其他公用事业费用(购买)				49,810.09
绍兴柯桥中国轻纺城人才市场有限公司	劳务派遣服务费	3,900,154.93	6,000,000.00	否	3,392,195.76
绍兴市柯桥传媒集团有限公司	业务宣传费				1,063,690.03
绍兴市柯桥区开发经营集团有限公司	水电气等其他公用事业费用(购买)	3,704,990.23	4,000,000.00	否	3,762,119.78
绍兴市柯桥区中国轻纺城展会有限公司	业务宣传费	29,456.98			254,405.02
浙江中服百菜园农业有限公司	福利费	1,720,360.36			262,043.77
浙江中轻融资担保有限公司	融资担保保函费				76,072.78
绍兴市柯桥区中国轻纺城西市场开发经营有限公司	水电气等其他公用事业费用(购买)、物业费				26,666.68
绍兴旅悦物业服务服务有限公司	物业管理服务费	18,960,983.58	25,000,000.00	否	14,391,883.08

出售商品/提供劳务情况表

关联方	关联交易内容	本期金额	上期金额
绍兴市柯桥区纺都供应链服务有限公司	技术服务费等	7,296,608.69	6,002,078.41
绍兴市柯桥区中国轻纺城展会有限公司	技术服务费	74,663.79	28,301.89
绍兴市柯桥中国纺织指数信息有限公司	技术服务费		120,754.72
浙江钱清多式联运物流有限公司	综合服务费	1,167,423.27	1,405,704.19
浙江中轻融资担保有限公司	物业服务费		188,679.26
浙江中服百菜园农业有限公司	出售资产		180,104.24
绍兴旅悦物业服务服务有限公司	销售商品	9,548.06	
浙江金柯桥文化旅游集团有限公司	物业服务费	30,030.19	
绍兴市柯桥区中国轻纺城联托市场开发有限公司	物业服务费	199,338.44	
绍兴市柯桥区纺织工业设计管理服务有限公司	物业服务费	170,775.00	
绍兴柯桥中国轻纺城人才市场有限公司	水电	12,930.47	

2、 关联租赁情况

本公司作为出租方：

承租方名称	租赁资产种类	本期确认的租赁收入	上期确认的租赁收入
绍兴市柯桥区开发经营集团有限公司	不动产使用权	702,636.34	702,636.34
浙江中轻融资担保有限公司	不动产使用权		138,730.20
浙江钱清多式联运物流有限公司	不动产使用权	351,801.74	

3、 关联担保情况

本公司作为担保方：

(1) 公司与交通银行轻纺城支行于 2023 年 8 月 22 日为子公司绍兴中国轻纺城国际物流中心有限公司（以下简称“国际物流中心”）在 2023 年 8 月 22 日至 2025 年 8 月 22 日期间签订的借款合同提供保证担保，担保的最高债权额为 4 亿元人民币。以下为国际物流中心与交通银行轻纺城支行于 2023 年 8 月 22 日至 2025 年 12 月 31 日签订的借款合同，其中：

1) 国际物流中心与交通银行轻纺城支行于 2023 年 8 月 25 日签订了人民币资金借款合同，借款金额为 80,000,000.00 元，该笔借款贷款期限为 2023 年 8 月 25 日至 2027 年 10 月 31 日。截至 2025 年 12 月 31 日，该笔合同下的借款余额为 36,000,000.00 元。

2) 国际物流中心与交通银行轻纺城支行于 2023 年 8 月 28 日签订了人民币资金借款合同，借款金额为 50,000,000.00 元，该笔借款贷款期限为 2023 年 8 月 28 日至 2027 年 10 月 31 日。截至 2025 年 12 月 31 日，该笔合同下的借款余额为 22,500,000.00 元。

3) 国际物流中心与交通银行轻纺城支行于 2023 年 8 月 28 日签订了人民币资金借款合同，借款金额为 80,000,000.00 元，该笔借款贷款期限为 2023 年 8 月 29 日至 2027 年 10 月 31 日。截至 2025 年 12 月 31 日，该笔合同下的借款余额为 36,000,000.00 元。

4) 国际物流中心与交通银行轻纺城支行于 2024 年 4 月 26 日签订了人民币资金借款合同，借款金额为 15,129,267.00 元，该笔借款贷款期限为 2024 年 4 月 28 日至 2027 年 10 月 31 日。截至 2025 年 12 月 31 日，该笔合同下的借款余额为 6,808,170.00 元。

5) 国际物流中心与交通银行轻纺城支行于 2024 年 5 月 21 日签订了人民币资金借款合同，借款金额为 28,259,899.00 元，该笔借款贷款期限为 2024 年 5 月 21 日至 2027 年 10 月 31 日。截至 2025 年 12 月 31 日，该笔合同下的借款余额为 12,716,954.50 元。

6) 国际物流中心与交通银行轻纺城支行于 2024 年 5 月 29 日签订了人民币资金借款合同，借款合同总金额为 30,000,000.00 元，分为两次借款。第一笔借款金额为 5,935,566.00 元，该笔借款贷款期限为 2024 年 5 月 29 日至 2027 年 10 月 31 日；第二笔借款金额为 24,064,434.00 元，该笔借款贷款期限为 2024 年 6 月 27 日至 2027 年 10 月 31 日。截至 2025 年 12 月 31 日，该笔合同下的借款余额为 13,499,998.70 元。

7) 国际物流中心与交通银行轻纺城支行于 2024 年 6 月 25 日签订了人民币资金借款合同，借款合同总金额为 30,000,000.00 元，分为四次借款。第一笔借款金额为 2,421,391.00 元，该笔借款贷款期限为 2024 年 6 月 27 日至 2027 年 10 月 31 日；第二笔借款金额为 11,567,188.00 元，该笔借款贷款期限为 2024 年 7 月 30 日至 2027 年 10 月 31 日；第三笔借款金额为 5,201,290.00 元，该笔借款贷款期限为 2024 年 8 月 30 日至 2027 年 10 月 31 日；第四笔借款金额为 10,810,131.00 元，该笔借款贷款期限为 2024 年 9 月 29 日至 2027 年 10 月 31 日。截至 2025 年 12 月 31 日，该笔合同下的借款余额为 13,499,952.44 元。

8) 国际物流中心与交通银行轻纺城支行于 2024 年 9 月 27 日签订了人民币资金借款合同，借款合同总金额为 30,000,000.00 元，分为两次借款。第一笔借款金额为 20,093,756.00 元，该笔借款贷款期限为 2024 年 9 月 29 日至 2027 年 10 月 31 日；第二笔借款金额为 9,906,244.00 元，该笔借款贷款期限为 2024 年 10 月 30 日至 2027 年 10 月 31 日。截至 2025 年 12 月 31 日，该笔合同下的借款余额为 13,499,999.80 元。

9) 国际物流中心与交通银行轻纺城支行于 2024 年 10 月 28 日签订了人民币资金借款合同，借款合同总金额为 56,610,834.00 元，分为三次借款。第一笔借款金额为 7,237,380.00 元，该笔借款贷款期限为 2024 年 10 月 30 日至 2027 年 10 月 31 日；第二笔借款金额为 3,962,222.40 元，该笔借款贷款期限为 2025 年 4 月 23 日至 2027 年 10 月 31 日；第三笔借款金额为 16,913,610.00 元，该笔借款贷款期限为 2025 年 5 月 26 日至 2027 年 10 月 31 日。截至 2025 年 12 月 31 日，该笔合同下的借款余额为 12,650,945.58 元。

(2) 公司为子公司国际物流中心与工商银行柯桥支行签订的合同号为 0121100006-2023 年（绍县）字 01162 号，借款金额为 200,000,000.00 元的借款提供担保，担保额度以公司对国际物流中心的持股比例 78.95%为限，该笔借款期限为 2023 年 6 月 26 日至 2038 年 6 月 18 日，提供担保有效期覆盖上述租赁协议的整个有效期及其届满或提前到期日之次日起三年。截至 2025 年 12 月 31 日，该笔合同下中长期借款余额为 151,788,312.44 元。

(3) 公司为子公司国际物流中心与农业银行柯西支行签订的相关借款合同提供保证担保，具体担保金额说明如下：

1) 公司为子公司国际物流中心与农业银行柯西支行签订的合同号为《固定资产借款合同》33010420230001397，合同金额为 200,000,000.00 元的借款提供担保，该笔借款期限为 2023 年 6 月 26 日至 2028 年 6 月 20 日，提供担保有效期覆盖上述租赁协议的整个有效期及其届满之日起三年。公司为子公司国际物流中心与农业银行柯西支行签订的合同号为《固定资产借款合同》33010420230001379，合同金额 200,000,000.00 元的借款提供担保，该笔借款期限为 2023 年 6 月 26 日至 2028 年 6 月 20 日，提供担保有效期覆盖上述租赁协议的整个有效期及其届满之日起三年。截至 2025 年 12 月 31 日，该两笔合同下中长期借款余额为 380,000,000.00 元。

2) 公司为子公司国际物流中心与农业银行柯西支行签订的合同号为《固定资产借款合同》33010420230001819，合同金额为 400,000,000.00 元的借款提供担保，担保有效期覆盖上述租赁协议的整个有效期及其届满之日起三年。该借款共分为五笔。第一笔借款金额为 240,000,000.00 元，该笔借款贷款期限为 2023 年 8 月 28 日至 2028 年 6 月 20 日；第二笔借款金额为 50,000,000.00 元，该笔借款贷款期限为 2023 年 9 月 21 日至 2028 年 6 月 20 日；第三笔借款金额为 10,000,000.00 元，该笔借款贷款期限为 2024 年 12 月 4 日至 2028 年 6 月 20 日；第四笔借款金额为 30,000,000.00 元，该笔借款贷款期限为 2024 年 12 月 26 日至 2028 年 6 月 20 日；第五笔借款金额为 70,000,000.00 元，该笔借款贷款期限为 2025 年 1 月 20 日至 2028 年 6 月 20 日。截至 2025 年 12 月 31 日，该笔合同下的借款余额为 379,101,215.60 元。

3) 公司为子公司国际物流中心与农业银行柯西支行签订的合同号为《固定资产借款合同》33010420250000103，合同金额为 200,000,000.00 元的借款提供担保，担保有效期覆盖上述租赁协议的整个有效期及其届满之日起三年。该借款共分为九笔。第一笔借款金额为 11,747,142.00 元，该笔借款贷款期限为 2025 年 5 月 29 日至 2028 年 6 月 20 日；第二笔借款金额为 4,792,784.00 元，该笔借款贷款期限为 2025 年 6 月 27 日至 2028 年 6 月 20 日；第三笔借款金额为 6,913,433.00 元，该笔借款贷款期限为 2025 年 7 月 29 日至 2028 年 6 月 20 日；第四笔借款金额为 5,076,984.00 元，该笔借款贷款期限为 2025 年 8 月 26 日至 2028 年 6 月 20 日；第五笔借款金额为 20,846,650.00 元，该笔借款贷款期限为 2025 年 9 月 24 日至 2028 年 6 月 20 日；第六笔借款金额为 1,038,671.00 元，该笔借款贷款期限为 2025 年 10 月 27 日至 2028 年 6 月 20 日；第七笔借款金额为 16,596,661.50 元，该笔借款贷款期限为 2025 年 11 月 25 日至 2028 年

6月20日；第八笔借款金额为23,224,175.00元，该笔借款贷款期限为2025年12月16日至2028年6月20日；第九笔借款金额为7,087,300.00元，该笔借款贷款期限为2025年12月23日至2028年6月20日。截至2025年12月31日，该笔合同下中长期借款余额为93,473,800.50元。

(4) 公司为子公司国际物流中心与招商银行绍兴柯桥支行签订的合同号为《固定资产借款合同》571HT2023395628，合同金额为500,000,000.00元的借款提供担保，担保额度以公司对国际物流中心的持股比例78.95%为限，该笔借款合同期限为2023年12月29日至2028年12月28日，提供担保的保证期覆盖上述借款协议的整个有效期或垫款之日起另加三年。借款或其他债务展期的，则保证期间延续至展期期间届满后另加三年止，该借款共分为八笔。第一笔借款金额为7,876,376.00元，该笔借款贷款期限为2025年1月22日至2027年10月31日；第二笔借款金额为125,750,060.00元，该笔借款贷款期限为2025年1月24日至2027年10月31日；第三笔借款金额为4,554,098.00元，该笔借款贷款期限为2025年3月18日至2027年10月31日；第四笔借款金额为11,776,610.00元，该笔借款贷款期限为2025年4月28日至2027年10月27日；第五笔借款金额为17,410,046.00元，该笔借款贷款期限为2025年5月27日至2027年10月20日；第六笔借款金额为8,790,544.00元，该笔借款贷款期限为2025年6月26日至2027年10月23日。第七笔借款金额为3,175,432.28元，该笔借款贷款期限为2025年7月30日至2027年10月27日。第八笔借款金额为55,796,946.00元，该笔借款贷款期限为2025年12月22日至2027年10月31日。截至2025年12月31日，该笔合同下借款余额为134,901,962.44元。

(5) 子公司新疆轻纺城投资有限公司与阿克苏塔里木农村商业银行股份有限公司阿拉尔支行签订固定资产借款合同，合同金额为90,000,000.00元，由浙江中国轻纺城集团股份有限公司为其中4590万贷款提供连带责任保证担保，该笔借款合同期限为2025年12月23日至2033年12月22日，担保人承担担保责任的担保期间为主债务履行期限届满之日起三年。根据主合同约定或法律、法规规定，贷款人宣布本合同项下债务全部提前到期的，以其宣布的提前到期日为主债务履行期限届满日。第一笔借款金额为13,750,000.00元，该笔借款贷款期限为2025年12月25日至2033年12月22日。截至2025年12月31日，该笔合同下借款余额为13,750,000.00元。

4、 关键管理人员薪酬

单位：万元

项目	本期金额	上期金额
关键管理人员薪酬	359.11	336.12

(六) 关联方应收应付等未结算项目

1、 应收项目

项目名称	关联方	期末余额		上年年末余额	
		账面余额	坏账准备	账面余额	坏账准备
应收账款					
	浙江中服百菜园农业有限公司	106,485.71	10,648.57	106,485.71	5,324.29
	绍兴市柯桥区纺都供应链服务有限公司	1,130,000.00	56,500.00	1,800,000.00	90,000.00
预付款项					
	绍兴柯桥中国轻纺城人才市场有限公司	40,971.02		36,536.76	
	绍兴市柯桥区中国轻纺城西市场开发经营有限公司			53,333.32	
其他应收款					
	绍兴市柯桥区中国轻纺城西市场开发经营有限公司			20,000.00	1,000.00

2、 应付项目

项目名称	关联方	期末账面余额	上年年末账面余额
应付账款			
	绍兴旅悦物业服务有限公司	4,718,076.70	7,510,000.00
	绍兴市柯桥传媒集团有限公司		221,886.80
	浙江中服百菜园农业有限公司	56,355.87	
预收款项			
	绍兴市柯桥区开发经营集团有限公司	12,823,113.36	13,525,749.70
	浙江钱清多式联运物流有限公司	158,234.89	
合同负债			
	浙江钱清多式联运物流有限公司	2,030.66	

十三、承诺及或有事项

(一) 重要承诺事项

1、资产负债表日存在的重要承诺

(1) 公司于 2023 年 12 月 6 日发行浙江中国轻纺城集团股份有限公司 2023 年度第一期定向资产担保债务融资工具，发行金额为 12 亿元人民币，产品代码为 032381118，期限为三年，由浙商银行股份有限公司和上海浦东发展银行股份有限公司作为主承销商。本期定向发行资产担保债务融资工具公司用于抵押的房地产原值为 460,353,183.52 元，净值为 337,901,933.80 元。

(2) 新疆轻纺城投资有限公司为新疆轻纺城投资有限公司与阿克苏塔里木农村商业银行股份有限公司阿拉尔支行签订固定资产借款合同提供抵押担保，担保的借款总金额为 90,000,000.00 元，该笔借款合同期限为 2025 年 12 月 23 日至 2033 年 12 月 22 日。抵押物为土地（64393 m²）和在建工程，截止 2025 年 12 月 31 日，抵押土地的账面价值为 30,864,415.41 元，抵押的在建工程账面价值为 166,894,544.67 元。第一笔借款金额为 13,750,000.00 元，该笔借款期限为 2025 年 12 月 25 日至 2033 年 12 月 22 日。截至 2025 年 12 月 31 日，该笔合同下借款余额为 13,750,000.00 元。

(二) 或有事项

本公司不存在需要披露的重要或有事项。

十四、资产负债表日后事项

根据 2026 年 4 月 21 日第十一届董事会第二十一次会议通过的《公司 2025 年度利润分配及资本公积转增预案》，公司拟以 2025 年末总股本 1,465,790,928 股为基数，扣除公司回购专户中股份数量 107,875,522 股，向全体股东每 10 股派发现金红利人民币 1.20 元（含税），合计派发现金红利 162,949,848.72 元（含税），分配后剩余 1,777,436,130.38 元结转以后年度分配。2025 年度不进行资本公积金转增股本。（如在实施权益分派的股权登记日前公司总股本及应分配股数发生变动的，维持每股分配比例不变，相应调整分配总额。）上述预案尚待股东大会审议批准。

十五、其他重要事项

(一) 分部信息

1、报告分部的确定依据

公司以内部组织结构、管理要求、内部报告制度等为依据确定报告分部，以业务分部为基础确定报告分部。与各分部共同使用的资产、负债按照规模比例在不同的分部之间分配。

2、 报告分部的财务信息

项目	租赁业	网络服务业	合计
主营业务收入	811,249,658.15	6,554,398.06	817,804,056.21
主营业务成本	585,177,884.47	3,633,676.48	588,811,560.95
资产总额	13,293,395,084.30	32,320,905.23	13,325,715,989.53
负债总额	6,729,825,329.14	7,750,959.58	6,737,576,288.72

(二) 参与转融通证券出借业务

1、公司于 2021 年 10 月 25 日召开第十届董事会第四次会议，审议通过了《关于公司参与转融通证券出借业务的议案》，同意公司作为证券出借人以目前公司所持有的浙商银行、浦发银行股票参与转融通证券出借业务。截至 2025 年 12 月 31 日，公司持有浙商银行的股份余额为 587,298,906 股，股份可用数量为 587,298,906 股，无用于转融通证券出借的股份。

2、公司于 2023 年 12 月 26 日召开第十届董事会第二十四次会议，审议通过了《关于参与转融通证券出借业务的议案》，同意公司作为证券出借人以目前公司所持有的会稽山股票参与转融通证券出借业务。截至 2025 年 12 月 31 日，公司持有会稽山的股份余额为 102,000,000 股，股份可用数量为 102,000,000 股，无用于转融通证券出借的股份。

(三) 房屋征收补偿

因亚运会棒（垒）球体育文化中心周边项目建设需要，公司子公司绍兴中国轻纺城国际物流中心有限公司部分区域被征收，被列入征收的区域为东至大越路、南至裕民路、西至镜水路、北至钱陶公路所属物流园区。2022 年 6 月 15 日，公司召开了第十届董事会第八次会议，审议通过了《关于全资子公司签订国有土地上房屋征收协议的议案》，同意公司子公司绍兴中国轻纺城国际物流中心有限公司与房屋征收部门绍兴市未来社区开发建设有限公司（现已更名为“绍兴市棒球未来城开发建设有限公司”）、征收实施单位绍兴市柯桥区齐贤街道办事处就房屋征收签订《柯桥区（齐贤街道）国有土地上房屋征收协议》，三方一致同意以现金 3,471,152,999.00 元作为本次征迁补偿款。其中，永久性使用权解除的补偿款共计 1,983,133,688.00 元，由绍兴市柯桥区齐贤街道办事处代为支付，扣除该款项后，绍兴中国轻纺城国际物流中心有限公司将获得补偿款 1,488,019,311.00 元。截至 2022 年 12 月 31 日，绍兴中国轻纺城国际物流中心有限公司相关资产已全部完成拆迁并交付，公司结转对应的持有待售资产 188,791,134.14 元，确认资产处置收益 1,267,973,161.33 元。截至 2025 年 12 月 31 日，公司收到绍兴市柯桥区齐贤街道办事处支付的房屋征收补偿款合计 1,116,866,312.00 元，剩余尚未收到的征收补偿款 371,152,999.00 元计入其他应收款，期末按 50%计提坏账准备。

十六、 母公司财务报表主要项目注释

(一) 其他应收款

项目	期末余额	上年年末余额
应收利息		
应收股利		
其他应收款项	551,659,203.30	442,133,103.70
合计	551,659,203.30	442,133,103.70

1、 其他应收款项

(1) 按账龄披露

账龄	期末余额	上年年末余额
1年以内	163,310,791.48	165,020,160.32
1至2年	129,000,000.00	297,267,900.00
2至3年	287,267,900.00	
3年以上	2,118,892.80	4,118,892.80
小计	581,697,584.28	466,406,953.12
减：坏账准备	30,038,380.98	24,273,849.42
合计	551,659,203.30	442,133,103.70

(2) 按坏账计提方法分类披露

类别	期末余额				上年年末余额					
	账面余额		坏账准备 金额	计提比例 (%)	账面余额		坏账准备 金额	计提比例 (%)	账面价值	
	金额	比例 (%)			金额	比例 (%)				
按单项计提坏账准备										
按信用风险特征组合计提坏账准备	581,697,584.28	100.00	30,038,380.98	5.16	551,659,203.30	466,406,953.12	100.00	24,273,849.42	5.20	442,133,103.70
其中：										
按账龄组合计提坏账准备的其他应收款项	2,139,799.78	0.37	1,060,491.75	49.56	1,079,308.03	38,139,053.12	8.18	2,860,454.42	7.50	35,278,598.70
按应收合并范围内关联方组合计提坏账准备的其他应收款	579,557,784.50	99.63	28,977,889.23	5.00	550,579,895.27	428,267,900.00	91.82	21,413,395.00	5.00	406,854,505.00
合计	581,697,584.28	100.00	30,038,380.98		551,659,203.30	466,406,953.12	100.00	24,273,849.42		442,133,103.70

按信用风险特征组合计提坏账准备：

按账龄组合计提项目：

名称	期末余额		
	其他应收款项	坏账准备	计提比例（%）
1年以内	20,906.98	1,045.35	5.00
1至2年			
2至3年			
3年以上	2,118,892.80	1,059,446.40	50.00
合计	2,139,799.78	1,060,491.75	

按应收合并范围内关联方组合计提项目：

名称	期末余额		
	其他应收款项	坏账准备	计提比例（%）
绍兴中国轻纺城国际物流中心有限公司	579,481,668.50	28,974,083.43	5.00
浙江中服城市服务集团有限公司	76,116.00	3,805.80	5.00
合计	579,557,784.50	28,977,889.23	

(3) 坏账准备计提情况

坏账准备	第一阶段	第二阶段	第三阶段	合计
	未来12个月 预期信用损失	整个存续期预期信用 损失(未发生信用减值)	整个存续期预期信用 损失(已发生信用减值)	
上年年末余额	23,214,403.02		1,059,446.40	24,273,849.42
上年年末余额在本期				
-转入第二阶段				
-转入第三阶段				
-转回第二阶段				
-转回第一阶段				
本期计提	7,565,539.58			7,565,539.58
本期转回	1,801,008.02			1,801,008.02
本期转销				
本期核销				
其他变动				
期末余额	28,978,934.58		1,059,446.40	30,038,380.98

(4) 本期计提、转回或收回的坏账准备情况

类别	上年年末 余额	本期变动金额			期末余额
		计提	收回或转回	转销或核销 其他变动	
按组合计提 坏账准备	24,273,849.42	7,565,539.58	1,801,008.02		30,038,380.98
合计	24,273,849.42	7,565,539.58	1,801,008.02		30,038,380.98

(5) 本期无实际核销的其他应收款项。

(6) 按款项性质分类情况

款项性质	期末账面余额	上年年末账面余额
合并关联方往来	579,557,784.50	428,267,900.00
押金保证金	1,818,300.00	37,818,300.00
其他	321,499.78	320,753.12
合计	581,697,584.28	466,406,953.12

(7) 按欠款方归集的期末余额前五名的其他应收款项情况

单位名称	款项性质	期末余额	账龄	占其他应收款项期末 余额合计数的比例 (%)	坏账准备 期末余额
绍兴中国轻纺城国际物流中 心有限公司	合并关联方往来	579,481,668.50	注	99.62	28,974,083.43
绍兴柯桥经济技术开发区管 理委员会	押金保证金	1,818,000.00	3年以上	0.31	909,000.00
绍兴用电管理所	其他	128,350.00	3年以上	0.02	64,175.00
浙江中服城市服务集团有限 公司	合并关联方往来	76,116.00	1年以内	0.01	3,805.80
绍兴市柯桥区柯岩街道办事处	其他	50,000.00	3年以上	0.01	25,000.00
合计		581,554,134.50		99.97	29,976,064.23

注：1年以内金额为163,213,768.50元，1-2年金额129,000,000.00元，2-3年金额287,267,900.00元。

(二) 长期股权投资

项目	期末余额			上年年末余额		
	账面余额	减值准备	账面价值	账面余额	减值准备	账面价值
对子公司投资	1,579,993,606.17		1,579,993,606.17	1,238,960,346.17		1,238,960,346.17
对联营、合营企业投资	828,192,850.96		828,192,850.96	810,882,976.69		810,882,976.69
合计	2,408,186,457.13		2,408,186,457.13	2,049,843,322.86		2,049,843,322.86

浙江中国轻纺城集团股份有限公司
二〇二五年度
财务报表附注

1、对子公司投资

被投资单位	上年年末余额 (账面价值)	减值准备上年 年末余额	本期增减变动				期末余额 (账面价值)	减值准备 期末余额
			追加投资	减少投资	本期计提 减值准备	其他		
绍兴中国轻纺城物流中心开发经营有限公司	208,583,401.11		41,000,000.00			249,583,401.11		
绍兴中国轻纺城国际物流中心有限公司	298,837,690.33					298,837,690.33		
绍兴市柯桥区中国轻纺城坯布市场有限公司	59,577,215.59					59,577,215.59		
浙江中国轻纺城网络有限公司	116,607,247.94					116,607,247.94		
浙江中国轻纺城中金市场投资有限公司	30,600,000.00					30,600,000.00		
浙江中国轻纺城园区管理有限公司	20,000,000.00			20,000,000.00				
绍兴市柯桥区中国轻纺城市场营业用房转让转租交易服 务中心有限公司	332,900.00					332,900.00		
绍兴中轻物业管理有限公司	472,016.57					472,016.57		
绍兴市柯桥区金柯桥展会有限公司	10,000,000.00		10,000,000.00			20,000,000.00		
浙江利可达物流管理有限公司	8,700,000.00					8,700,000.00		
浙江中服城市服务集团有限公司	12,750,000.00			375,000.00		12,375,000.00		
绍兴纺都新材料市场管理有限公司	69,127,414.63					69,127,414.63		
绍兴柯桥中国轻纺城新东区市场开发有限公司	19,360,000.00					19,360,000.00		
绍兴柯桥天堂硅谷福睿股权投资合伙企业(有限合伙)	60,000,000.00					60,000,000.00		
绍兴市柯桥区智谷轻纺数字工业园区有限公司	297,840,000.00		294,835,800.00			592,675,800.00		
浙江梵崙科技有限公司	23,050,000.00		2,450,000.00			25,500,000.00		

浙江中国轻纺城集团股份有限公司
二〇二五年度
财务报表附注

被投资单位	上年年末余额 (账面价值)	减值准备上年 年末余额	本期增减变动				期末余额 (账面价值)	减值准备 期末余额
			追加投资	减少投资	本期计提 减值准备	其他		
浙江纺都国际货运代理有限公司	3,122,460.00		3,122,460.00			6,244,920.00		
绍兴中国轻纺城金融控股有限公司			10,000,000.00			10,000,000.00		
浙江吊物贸易有限公司			361,408,260.00	20,375,000.00		1,579,993,606.17		
合计	1,238,960,346.17							

2、对联营、合营企业投资

被投资单位	上年年末余额 (账面价值)	减值准备上年 年末余额	本期增减变动								期末余额 (账面价值)	减值准备 期末余额	
			追加投资	减少投资	权益法下确认的 投资收益	其他综合 收益调整	其他权益 变动	宣告发放现金 股利或利润	计提减值 准备	其他			
1. 合营企业													
绍兴金桥供应链有限公司			4,400,000.00		5,235.20							4,405,235.20	
小计			4,400,000.00		5,235.20							4,405,235.20	
2. 联营企业													
会稽山绍兴酒股份有限公司	781,839,077.14				52,810,331.63				40,800,000.00			793,849,408.77	
浙江钱纺城先进印染创新有限公司	8,677,915.38				-1,768,489.09							6,909,426.29	
浙江钱清多式联运物流有限公司	20,365,984.17				33,691.95			13,321.08				20,412,997.20	
绍兴国贸云商供应链管理有限公司			3,000,000.00		-384,216.50							2,615,783.50	
小计	810,882,976.69		3,000,000.00		50,691,317.99			13,321.08	40,800,000.00			823,787,615.76	
合计	810,882,976.69		7,400,000.00		50,696,553.19			13,321.08	40,800,000.00			828,192,850.96	

(三) 营业收入和营业成本

1、 营业收入和营业成本情况

项目	本期金额		上期金额	
	收入	成本	收入	成本
主营业务	434,564,597.31	264,268,620.42	525,401,716.15	249,419,450.11
其他业务	20,239,247.33	3,594,435.57	63,881,487.49	22,447,361.17
合计	454,803,844.64	267,863,055.99	589,283,203.64	271,866,811.28

(四) 投资收益

项目	本期金额	上期金额
成本法核算的长期股权投资收益	82,008,896.19	3,487,501.38
权益法核算的长期股权投资收益	50,696,553.19	39,958,057.32
处置长期股权投资产生的投资收益	-13,738,202.98	
其他权益工具投资持有期间取得的股利收入	96,108,284.62	102,712,457.20
转融通证券出借业务收益		114,112.40
合计	215,075,531.02	146,272,128.30

十七、 补充资料

(一) 当期非经常性损益明细表

项目	金额	说明
非流动性资产处置损益，包括已计提资产减值准备的冲销部分	-15,198.03	
计入当期损益的政府补助，但与公司正常经营业务密切相关、符合国家政策规定、按照确定的标准享有、对公司损益产生持续影响的政府补助除外	3,399,980.16	
除同公司正常经营业务相关的有效套期保值业务外，非金融企业持有金融资产和金融负债产生的公允价值变动损益以及处置金融资产和金融负债产生的损益		
计入当期损益的对非金融企业收取的资金占用费		
委托他人投资或管理资产的损益		
对外委托贷款取得的损益		
因不可抗力因素，如遭受自然灾害而产生的各项资产损失		
单独进行减值测试的应收款项减值准备转回		
企业取得子公司、联营企业及合营企业的投资成本小于取得投资时应享有被投资单位可辨认净资产公允价值产生的收益		
同一控制下企业合并产生的子公司期初至合并日的当期净损益		

浙江中国轻纺城集团股份有限公司
二〇二五年度
财务报表附注

项目	金额	说明
非货币性资产交换损益		
债务重组损益		
企业因相关经营活动不再持续而发生的一次性费用，如安置职工的支出等		
因税收、会计等法律、法规的调整对当期损益产生的一次性影响		
因取消、修改股权激励计划一次性确认的股份支付费用		
对于现金结算的股份支付，在可行权日之后，应付职工薪酬的公允价值变动产生的损益		
采用公允价值模式进行后续计量的投资性房地产公允价值变动产生的损益		
交易价格显失公允的交易产生的收益		
与公司正常经营业务无关的或有事项产生的损益		
受托经营取得的托管费收入		
除上述各项之外的其他营业外收入和支出	152,406.20	
其他符合非经常性损益定义的损益项目		
小计	3,537,188.33	
所得税影响额	485,779.16	
少数股东权益影响额（税后）	653,016.86	
合计	2,398,392.31	

(二) 净资产收益率及每股收益

报告期利润	加权平均净资产 收益率（%）	每股收益（元）	
		基本每股收益	稀释每股收益
归属于公司普通股股东的净利润	-0.27	-0.01	-0.01
扣除非经常性损益后归属于公司普通股股东的 净利润	-0.32	-0.01	-0.01

浙江中国轻纺城集团股份有限公司
(加盖公章)

二〇二六年四月二十一日





证书编号:
No. of Certificate

批准原机协会:
Authorized Institute of CPA

发证日期:
Date of Issuance

2007年 10月 03日

金伟英


女

1980-10-03

立信会计师事务所有限公司
杭州分所

330501198010031342

姓名 Full name
性别 Sex
出生日期 Date of birth
工作单位 Working unit
身份证号码 Identity card No.



年度检验登记

Annual Renewal Registration

本证书经检验合格，继续有效一年。
This certificate is valid for another year after this renewal.

年度检验登记

Annual Renewal Registration

本证书经检验合格，继续有效一年。
This certificate is valid for another year after this renewal.

注册会计师任职资格检查
(浙注协[2021]50号)

2021
检

浙江省注册会计师协会

2013 01 01

2012 01 01



注册会计师

证书编号:
No. of Certificate

310000060467

批准注册协会:
Authorized Institute of CPAs

浙江省注册会计师协会

发证日期:
Date of Issuance

2013 年 12 月 31 日

姓名
Full Name

唐伟

性别
Sex

男

出生日期
Date of Birth

1989-05-16

工作单位
Work Unit

立信会计师事务所(特殊普通
合伙)浙江分所

身份证号码
Id-number No.

321201198905161036



年度检验登记

Annual Renewal Registration

本证书经检验合格，继续有效一年。
This certificate is valid for another year after
this renewal.

年度检验登记

Annual Renewal Registration

本证书经检验合格，继续有效一年。
This certificate is valid for another year after
this renewal.



年 月 日

年 月 日

证书序号: 0001247

说明

- 1、《会计师事务所执业证书》是证明持有人经财政部门依法审批，准予执行注册会计师法定业务的凭证。
- 2、《会计师事务所执业证书》记载事项发生变动的，应当向财政部门申请换发。
- 3、《会计师事务所执业证书》不得伪造、涂改、出租、出借、转让。
- 4、会计师事务所终止或执业许可注销的，应当向财政部门交回《会计师事务所执业证书》。

发证机关:

二〇一八年六月一日

中华人民共和国财政部制



会计师事务所 执业证书



名称: 立信会计师事务所 (特殊普通合伙)

首席合伙人: 朱建弟

主任会计师:


经营场所: 上海市黄浦区南京东路61号四楼

组织形式: 特殊普通合伙制

执业证书编号: 31000006

批准执业文号: 沪财会〔2000〕26号 (转制批文 沪财会[2010]82号)

批准执业日期: 2000年6月13日 (转制日期 2010年12月31日)



营业执照

(副本)

统一社会信用代码

91310101568093764U

证照编号: 01000000202603110018

扫描二维码
获取更多
信息, 体
验更多应用服务。



名称 立信会计师事务所(普通合伙)

类型 会计师事务所
(特殊普通合伙)

执行事务合伙人 朱建弟; 杨志国

出资额 人民币15650.0000万元整

成立日期 2011年01月24日

主要经营场所 上海市黄浦区南京东路61号四楼

经营范围

审查企业会计报表, 出具审计报告; 验证企业资本, 出具验资报告; 办理企业合并、分立、清算事宜中的审计业务, 出具有关报告; 基本建设年度财务决算审计; 代理记账; 会计咨询、税务咨询、管理咨询、会计培训; 信息系统领域内的技术服务; 法律、法规规定的其他业务。
【依法须经批准的项目, 经相关部门批准后方可开展经营活动】



登记机关

2026年03月11日