

公司代码：603363

公司简称：傲农生物

福建傲农生物科技集团股份有限公司 2025年年度报告

重要提示

一、本公司董事会及董事、高级管理人员保证年度报告内容的真实性、准确性、完整性，不存在虚假记载、误导性陈述或重大遗漏，并承担个别和连带的法律责任。

二、公司全体董事出席董事会会议。

三、容诚会计师事务所（特殊普通合伙）为本公司出具了标准无保留意见的审计报告。

四、公司负责人吴有林、主管会计工作负责人杨州及会计机构负责人（会计主管人员）杨剑平声明：保证年度报告中财务报告的真实、准确、完整。

五、董事会决议通过的本报告期利润分配预案或公积金转增股本预案

经容诚会计师事务所（特殊普通合伙）审计，公司2025年度合并报表实现归属于上市公司股东的净利润77,621,595.40元，实现归属于上市公司股东的扣除非经常性损益的净利润-474,247,516.98元；截至2025年12月31日，公司未分配利润为-4,966,907,349.52元，母公司未分配利润为-2,782,501,943.25元。

鉴于公司2025年度归属于上市公司股东的扣除非经常性损益的净利润为负，且母公司报表年度末未分配利润为负值，公司根据中国证券监督管理委员会《上市公司监管指引第3号——上市公司现金分红（2025年修订）》、上海证券交易所《上市公司自律监管指引第1号——规范运作（2025年5月修订）》等法律、法规、规范性文件及《公司章程》等相关规定，综合考虑行业现状、公司经营情况等因素，为保障公司持续经营运行，更好维护全体股东的长远利益，公司2025年度拟不进行利润分配，不进行现金分红，也不以公积金转增股本。

2025年度利润分配预案尚需提交公司2025年年度股东会审议。

截至报告期末，母公司存在未弥补亏损的相关情况及其对公司分红等事项的影响

适用 不适用

截至报告期末，公司母公司财务报表中存在累计未弥补亏损人民币278,250.19万元。根据《中华人民共和国公司法》及《上市公司监管指引第3号——上市公司现金分红（2025年修订）》等法律法规及《公司章程》等相关规定，公司不满足实施现金分红的条件。

六、前瞻性陈述的风险声明

适用 不适用

本报告所涉及公司未来计划等前瞻性描述，不构成公司对任何投资者及相关人士的实质承诺，敬请广大投资者注意投资风险。

七、是否存在被控股股东及其他关联方非经营性占用资金情况

否

八、是否存在违反规定决策程序对外提供担保的情况

否

九、是否存在半数以上董事无法保证公司所披露年度报告的真实性、准确性和完整性

否

十、重大风险提示

公司已在本报告“第三节 管理层讨论与分析”中“六、公司关于公司未来发展的讨论与分析/（四）可能面对的风险”描述可能存在的相关风险，敬请投资者关注并注意投资风险。

十一、其他

适用 不适用

目录

第一节	释义.....	5
第二节	公司简介和主要财务指标.....	6
第三节	管理层讨论与分析.....	11
第四节	公司治理、环境和社会.....	38
第五节	重要事项.....	58
第六节	股份变动及股东情况.....	95
第七节	债券相关情况.....	110
第八节	财务报告.....	110

备查文件目录	载有公司负责人、主管会计工作负责人、会计机构负责人签名并盖章的财务报表
	载有会计师事务所盖章、注册会计师签名并盖章的审计报告原件
	报告期内在中国证监会指定网站上公开披露过的所有公司文件的正本及公告的原稿

第一节 释义

一、 释义

在本报告书中，除非文义另有所指，下列词语具有如下含义：

常用词语释义		
中国证监会	指	中国证券监督管理委员会
上交所	指	上海证券交易所
傲农生物、公司、本公司	指	福建傲农生物科技集团股份有限公司
傲农投资	指	漳州傲农投资有限公司，原名称为“厦门傲农投资有限公司”，系本公司原控股股东
元、万元、亿元	指	人民币元、人民币万元、人民币亿元
预混料	指	由两种或两种以上饲料添加剂载体按一定比例配制而成的均匀混合物，在配合饲料中添加量不超过10%。是饲料的核心部分，是生产浓缩饲料和配合饲料的核心原材料
浓缩料	指	主要指蛋白浓缩饲料，是根据不同动物、不同生产目的而配制的除能量饲料外的所有营养物质。养殖户可用能量饲料配以浓缩饲料配制成配合饲料
配合料	指	以动物的不同生长阶段、不同生理要求、不同生产用途的营养需要以及以饲料营养价值评定的实验和研究为基础，按科学配方把多种不同来源的饲料，依一定比例均匀混合，并按规定的工艺流程生产的商品饲料
教槽料	指	一种为代替全乳而配制的全价配合饲料，主要针对仔猪断奶前后的教槽、营养、免疫和生产需求而量身定做的产品
种猪	指	是一个统称，只能用来繁殖的猪，包括种公猪、种母猪，种猪一般具有良好的生产成绩、繁殖性能及遗传潜力
纯种猪、一元种猪和祖代猪	指	一个纯种品系，如约克夏猪、长白猪、杜洛克猪均为纯种猪，可以作为曾祖代和祖代。纯种猪一般都有该品系典型的品种特点，如杜洛克猪长速快、体型好；约克夏猪产仔数多、母性好；纯种猪是选育的基础，因为不具备杂交优势，对饲养条件要求较高
二元种猪	指	两个不同品种纯种猪杂交的种猪，用于继续繁育三元猪
三元猪	指	二元种猪与其他品种种猪杂交的生猪，育肥后用于食用
商品猪	指	对外出售，用于市场消费的猪
育肥猪	指	正在催肥的猪，体重30公斤至出栏阶段的猪
仔猪	指	刚出生~体重30公斤左右的猪
客户网	指	公司开发的一种经销商与公司、下游养殖户饲料购销信息交互平台，可用于经销商网上下单、对账和进销存管理
猪OK平台	指	公司开发的一种猪场管理信息化平台
报告期	指	2025年1月1日至2025年12月31日
上交所网站	指	公司指定信息披露网站，上海证券交易所官方网站（www.sse.com.cn）

第二节 公司简介和主要财务指标

一、公司信息

公司的中文名称	福建傲农生物科技集团股份有限公司
公司的中文简称	傲农生物
公司的外文名称	Fujian Aonong Biological Technology Group Incorporation Limited
公司的外文名称缩写	Aonong Group
公司的法定代表人	吴有林

二、联系人和联系方式

	董事会秘书	证券事务代表
姓名	彭江	李舟、蔡艺娟
联系地址	福建省漳州市芗城区金峰经济开发区 兴亭路与宝莲路交叉处	福建省漳州市芗城区金峰经济 开发区兴亭路与宝莲路交叉处
电话	0596-2586018	0596-2586018
传真	0596-2586099	0596-2586099
电子信箱	anzq@aonong.com.cn	anzq@aonong.com.cn

三、基本情况简介

公司注册地址	福建省漳州市芗城区金峰经济开发区兴亭路与宝莲路交叉处
公司注册地址的历史变更情况	无
公司办公地址	福建省漳州市芗城区金峰经济开发区兴亭路与宝莲路交叉处
公司办公地址的邮政编码	363000
公司网址	www.aonong.com.cn
电子信箱	anzq@aonong.com.cn

四、信息披露及备置地点

公司披露年度报告的媒体名称及网址	中国证券报、上海证券报、证券日报、证券时报
公司披露年度报告的证券交易所网址	www.sse.com.cn
公司年度报告备置地点	福建省漳州市芗城区金峰经济开发区兴亭路与宝莲路交叉处

五、公司股票简况

公司股票简况				
股票种类	股票上市交易所	股票简称	股票代码	变更前股票简称
A股	上海证券交易所	傲农生物	603363	*ST傲农

六、其他相关资料

公司聘请的会计师事务所（境内）	名称	容诚会计师事务所（特殊普通合伙）
	办公地址	北京市西城区阜成门外大街22号1幢10层1001-1至1001-26

签字会计师姓名	张慧玲、周奕青、李春梅
---------	-------------

七、近三年主要会计数据和财务指标

(一) 主要会计数据

单位：元 币种：人民币

主要会计数据	2025年	2024年	本期比上年同期 增减(%)	2023年
营业收入	8,474,746,757.55	8,762,672,770.35	-3.29	19,457,641,131.79
扣除与主营业务无关的业务收入和不具备商业实质的收入后的营业收入	8,446,957,297.49	8,731,265,081.64	-3.26	19,432,435,041.92
利润总额	105,339,496.21	84,494,880.10	24.67	-3,681,631,587.02
归属于上市公司股东的净利润	77,621,595.40	579,345,018.87	-86.60	-3,650,822,227.67
归属于上市公司股东的扣除非经常性损益的净利润	-474,247,516.98	-1,202,508,098.93	不适用	-3,633,222,038.49
经营活动产生的现金流量净额	152,943,412.76	-116,781,234.85	不适用	984,006,832.75
	2025年末	2024年末	本期末比上年同 期末增减(%)	2023年末
归属于上市公司股东的净资产	3,130,473,782.44	2,566,181,540.32	21.99	-962,969,028.19
总资产	8,741,936,737.35	9,506,097,034.21	-8.04	13,625,213,490.65

(二) 主要财务指标

主要财务指标	2025年	2024年	本期比上年同 期增减(%)	2023年
基本每股收益(元/股)	0.03	0.67	-95.52	-4.21
稀释每股收益(元/股)	0.03	0.67	-95.52	-4.21
扣除非经常性损益后的基本每股收益(元/股)	-0.18	-1.39	不适用	-4.19
加权平均净资产收益率(%)	2.76	不适用	不适用	-660.02
扣除非经常性损益后的加权平均净资产收益率(%)	-16.87	不适用	不适用	-656.83

报告期末公司前三年主要会计数据和财务指标的说明

适用 不适用

八、境内外会计准则下会计数据差异

(一) 同时按照国际会计准则与按中国会计准则披露的财务报告中净利润和归属于上市公司股东的净资产差异情况

适用 不适用

(二) 同时按照境外会计准则与按中国会计准则披露的财务报告中净利润和归属于上市公司股东的净资产差异情况

适用 不适用

(三) 境内外会计准则差异的说明:

□适用 √不适用

九、 2025年分季度主要财务数据

单位:元 币种:人民币

	第一季度 (1-3月份)	第二季度 (4-6月份)	第三季度 (7-9月份)	第四季度 (10-12月份)
营业收入	1,783,121,593.70	2,173,811,657.93	2,378,228,038.62	2,139,585,467.30
归属于上市公司股东的净利润	218,305,329.33	142,495,811.10	53,132,187.70	-336,311,732.73
归属于上市公司股东的扣除非经常性损益后的净利润	-35,064,636.73	5,321,600.90	-31,283,369.80	-413,221,111.35
经营活动产生的现金流量净额	-345,853,887.69	29,766,543.17	24,618,750.37	444,412,006.91

季度数据与已披露定期报告数据差异说明

□适用 √不适用

十、 非经常性损益项目和金额

√适用 □不适用

单位:元 币种:人民币

非经常性损益项目	2025年金额	附注(如适用)	2024年金额	2023年金额
非流动性资产处置损益,包括已计提资产减值准备的冲销部分	1,486,091.16		-558,183,711.67	-16,217,398.94
计入当期损益的政府补助,但与公司正常经营业务密切相关、符合国家政策规定、按照确定的标准享有、对公司损益产生持续影响的政府补助除外	32,976,593.03		46,922,059.47	49,395,535.98
除同公司正常经营业务相关的有效套期保值业务外,非金融企业持有金融资产和金融负债产生的公允价值变动损益以及处置金融资产和金融负债产生的损益	2,296,549.00		24,450,045.16	1,655,371.46
单独进行减值测试的应收款项减值准备转回	2,436,970.46		1,523,929.37	1,178,774.45
企业取得子公司、联营企业及合营企业的投资成本小于取得投资时应享有被投资单位可辨认净资产公允价值产生的收益			614,140.33	
债务重组损益	523,844,476.59		2,561,095,681.73	
除上述各项之外的其他营业外收入和支出	11,109,650.72		-292,970,675.11	-20,025,770.75
其他符合非经常性损益定义的损益项目				-19,000,000.00
减:所得税影响额	6,870,629.78		-6,697,521.83	4,987,294.10
少数股东权益影响额(税后)	15,410,588.80		8,295,873.31	9,599,407.28
合计	551,869,112.38		1,781,853,117.80	-17,600,189.18

对公司将《公开发行证券的公司信息披露解释性公告第1号—非经常性损益》未列举的项目认定为非经常性损益项目且金额重大的,以及将《公开发行证券的公司信息披露解释性公告第1号—非经常性损益》中列举的非经常性损益项目界定为经常性损益的项目,应说明原因。

□适用 √不适用

十一、营业收入扣除情况表

单位：万元 币种：人民币

项目	本年度	具体扣除情况	上年度	具体扣除情况
营业收入金额	847,474.68		876,267.28	
营业收入扣除项目合计金额	2,778.95		3,140.77	
营业收入扣除项目合计金额占营业收入的比重(%)	0.33	/	0.36	/
一、与主营业务无关的业务收入				
1. 正常经营之外的其他业务收入。如出租固定资产、无形资产、包装物，销售材料，用材料进行非货币性资产交换，经营受托管理业务等实现的收入，以及虽计入主营业务收入，但属于上市公司正常经营之外的收入。	2,778.95	出租固定资产收入；销售废品等	3,140.77	出租固定资产收入；销售废品等
2. 不具备资质的类金融业务收入，如拆出资金利息收入；本会计年度以及上一会计年度新增的类金融业务所产生的收入，如担保、商业保理、小额贷款、融资租赁、典当等业务形成的收入，为销售主营产品而开展的融资租赁业务除外。				
3. 本会计年度以及上一会计年度新增贸易业务所产生的收入。				
4. 与上市公司现有正常经营业务无关的关联交易产生的收入。				
5. 同一控制下企业合并的子公司期初至合并日的收入。				
6. 未形成或难以形成稳定业务模式的业务所产生的收入。				
与主营业务无关的业务收入小计	2,778.95		3,140.77	
二、不具备商业实质的收入				

1. 未显著改变企业未来现金流量的风险、时间分布或金额的交易或事项产生的收入。				
2. 不具有真实业务的交易产生的收入。如以自我交易的方式实现的虚假收入,利用互联网技术手段或其他方法构造交易产生的虚假收入等。				
3. 交易价格显失公允的业务产生的收入。				
4. 本会计年度以显失公允的对价或非交易方式取得的企业合并的子公司或业务产生的收入。				
5. 审计意见中非标准审计意见涉及的收入。				
6. 其他不具有商业合理性的交易或事项产生的收入。				
不具备商业实质的收入小计				
三、与主营业务无关或不具备商业实质的其他收入				
营业收入扣除后金额	844,695.73		873,126.51	

十二、存在股权激励、员工持股计划的公司可选择披露扣除股份支付影响后的净利润

□适用 √不适用

十三、采用公允价值计量的项目

√适用 □不适用

单位：元 币种：人民币

项目名称	期初余额	期末余额	当期变动	对当期利润的影响金额
其他权益工具投资	4,851,582.33	5,749,593.85	898,011.52	
交易性金融资产	1,813,190.54	1,112,832.60	-700,357.94	21,391.93
应收款项融资	50,000.00	300,000.00	250,000.00	
衍生金融负债	27,040.00	673,680.00	646,640.00	2,275,157.07
其他非流动金融资产	37,356,640.00	16,556,640.00	-20,800,000.00	
合计	44,098,452.87	24,392,746.45	-19,705,706.42	2,296,549.00

十四、其他

□适用 √不适用

第三节 管理层讨论与分析

一、报告期内公司从事的业务情况

（一）公司的主要业务和产品

公司成立于2011年4月，是一家以标准化、规范化、集约化和产业化为导向的大型农牧食品企业。公司围绕以“猪”为核心布局产业链，坚持高质量稳健发展为指引，围绕“以饲料为主体，以养猪和食品为两翼”一体两翼的产业格局，实施“突破饲料，优化养猪，发展食品”经营思路。公司主营业务包括饲料、养猪、食品等产业，主要产品包括饲料、生猪、猪肉及肉制品等。

1、公司饲料业务主要产品包括猪料、禽料、水产料、反刍料等品种，饲料产品品种齐全、结构均衡。特别是在猪的前期料、水产虾特料产品方面竞争力强，具有较高的行业知名度及品牌影响力。公司先后推出前期母猪营养三阶段、仔猪营养三阶段、新宝系列母猪料、傲益宝无抗饲料等多款优质拳头产品，受到广大养殖户的高度认可及赞许。公司拥有“福建省生猪营养与饲料重点实验室”“福建省猪前期营养生物饲料企业工程技术研究中心”，公司自主研发的猪前期营养领域产品（仔猪营养三阶段产品、母猪营养三阶段产品等）在下游养殖客户积累了良好的口碑。公司已发展成为国内百万吨以上规模饲料企业集团之一，饲料业务市场布局覆盖全国20多个省、市、自治区。

2、公司生猪养殖业务起步于2014年，目前已初步形成了一定规模的养殖业务链条，搭建了以原种猪场为核心、种猪扩繁场为中介、商品猪场为基础的金字塔式繁育体系，开展育种、扩繁和育肥业务。公司自2014年开展生猪养殖业务以来，便同步推进生猪育种工作，将生猪品种培育作为养猪事业发展的核心竞争力，公司已构建完善的种猪育种体系，目前拥有丹系、加系、挪系三大品系种猪，内部种猪供应充足并可对外销售。公司获批“农业农村部华南生猪育种重点实验室”，公司部分育种子公司被评为“国家生猪核心育种场”。目前公司生猪养殖主要集中在江西、福建两个省份。公司生猪业务主要销售产品为仔猪、育肥猪和种猪。为满足市场需求，公司规划了生产三元猪为终端商品猪发展目标，同时搭建母猪制种双体系，借助内部育种平台提供优质种猪和精液，保证猪群更新和终端优质产品产出。

3、公司有序向下游生猪屠宰与食品加工产业布局，围绕集团福建、江西重点养殖区域，积极布局标准化、规模化的生猪屠宰与肉制品加工厂。公司屠宰的主要产品为猪肉白条、分割品、冻品等肉类产品；肉制品加工业务的主要产品为速冻菜肴系列、调理速食系列、调味生制品系列、

休闲即食产品系列、肠丸系列以及复合调味酱系列等。目前公司屠宰食品业务产能已在福州、厦门、泉州等多地实现布局，生鲜和深加工双轮驱动，立足创新、深耕市场，向消费者提供高品质、安全、放心的猪肉和肉制品。公司将加深屠宰食品板块与集团内部生猪养殖的联动，逐步将产业链纵向一体化的优势体现出来，增加盈利能力。

（二）公司的经营模式

1、饲料业务经营模式

公司搭建了全国性的饲料营销体系，采取全国多点布局、统一管理、销售与服务深度结合的经营模式，公司饲料业务覆盖全国 20 多个省、市、自治区。公司采取“基地+分子公司”的运营模式，饲料产品当地生产、当地销售，产业总部向各分子公司提供技术、采购、财务、信息等专业支持，为客户提供多样化、专业化的产品和服务。

饲料原料采购方面，对于大宗农产品原料，由各采购片区汇总区域内生产基地的需求上报集团总部采购中心，采购中心划分为能量部、蛋白部及辅料采购部门进行统一竞价招标采购，同时总部对各片区采购提供专业支持；对于小料、进口原料，由总部采购中心根据各生产基地的需求，结合原料行情趋势统一进行采购。

饲料生产方面，主要采取按订单需求生产的模式，根据销售部门提供的订单需求情况，按照区域、品种制定生产计划，提前安排原料采购和生产加工。根据饲料类型的不同，公司在安排生产时采取统一生产和属地生产相结合的模式。

销售方面，根据客户类型的不同，公司主要采取“经销+直销”的方式进行销售。对于规模较大的养殖场，公司主要采取直销的方式进行销售；对于规模较小的家庭散养户，公司主要通过经销商采用经销模式进行销售。公司积极从产品质量、配套服务（技术服务、驻场服务）、养殖信息化管理等方面对下游养殖场客户提供深度融合服务，通过提供一揽子全方位的营销服务方案，增强客户的粘性。

2、生猪养殖业务经营模式

公司生猪养殖业务中包含了曾祖代纯种猪、祖代纯种猪、父母代二元种猪和商品代三元猪等产业链一体化业务。

公司种猪采用自繁自养模式，公司搭建核心群（含种公猪站）、扩繁群、商品群三级金字塔式良种猪繁育体系模式，稳步推进母猪产能的自主供应，提升种群性能。目前公司拥有加系、丹系和挪系三大优良种猪品系，公司在重点养殖地区布局种猪繁育基地，既能高效对接公司生猪产能推进计划，也能便捷快速地为客户提供优质种猪。

公司生猪育肥采取以放养育肥为主和自主育肥相结合的模式，在公司比较有优势养殖区域，公司主要采用“公司+农户（个体户、家庭农场、现代化养殖小区）”合作模式开展放养育肥，同时部分采用自有配套育肥场、租赁育肥小区自主育肥。

公司生猪养殖采购原料主要有饲料、兽药疫苗等产品。饲料主要由养殖场周边的饲料子公司提供，兽药疫苗产品由公司总部负责产品招投标，子公司负责具体采购。公司饲养的猪只在不同阶段分种猪、仔猪和育肥猪进行销售。根据公司所提供的产品不同，公司养殖业务的客户主要分为生猪经销商、终端养殖户和屠宰企业三类，公司仔猪和种猪主要销售给养猪集团公司、规模较大养殖场（企业）或家庭养殖户，育肥猪主要销售给生猪经销商或屠宰企业。

3、屠宰食品业务经营模式

公司食品业务主要包括猪牛羊屠宰、肉制品加工以及配套的产品销售等。公司通过布局现代化畜类屠宰厂，引进先进技术水平的屠宰与分割生产线，满足不同客户的屠宰加工需求。公司屠宰业务包括自营屠宰业务和代宰业务。自营屠宰生猪主要来自第三方猪场饲养的生猪及部分公司自养的生猪，肉品销售以白条批发为主；代宰业务根据客户要求要求进行屠宰加工，公司按照代屠宰的数量向客户收取代宰费等费用。公司肉制品加工业务以畜肉为主要原料，利用原料优势、品牌优势、渠道优势，以传统肉制品和餐饮肉制品为核心，以品牌代工、品牌自运营相结合的策略思路，点面结合开展工作，扩展市场，力争成为区域内的传统肉制品工业化生产领军企业，成为连锁餐饮企业、特色小吃集团等战略合作伙伴，推动食品产业健康高速发展。

（三）公司的市场地位及竞争情况

1、饲料业务

公司自 2011 年以饲料业务起家，经过长时间的沉淀，已发展成为国内大型饲料企业集团之一，拥有稳定的技术团队、庞大的研究数据库和经验丰富的稳定的营销队伍。公司的饲料产品优势主

要在猪料上，公司自主研发的猪前期营养领域产品（仔猪营养三阶段产品、母猪营养三阶段产品等）在下游养殖客户积累了良好的口碑。公司饲料业务布局目前比较完整，经过10多年的积累，通过两个阶段的发展（第一阶段聚焦仔猪前期料突破猪料，第二阶段全国性布局和猪料、禽料、水产料、反刍料等多品类发展），已具备国内大型饲料集团的规模和猪前期营养领先者的行业地位，完成了全国性、多业务的布局。报告期内，公司实现饲料销售量（含内供）208.63万吨，其中外销量为185.31万吨。

饲料外销量



2019年至2025年，公司的饲料业务市场占有率情况如下：

项目	2025年	2024年	2023年	2022年	2021年	2020年	2019年
公司饲料总产量 (万吨)	191.89	165.94	323.90	355	327.38	209.96	143.51
全国饲料总产量 (万吨)	34,225	31,503	32,163	30,223	29,344	25,276	22,885
公司全国饲料产量占比	0.56%	0.53%	1.01%	1.17%	1.12%	0.83%	0.63%
公司猪饲料产量 (万吨)	124.23	97.94	239.44	259	240.4	131.72	103.79
全国猪饲料产量 (万吨)	16,639	14,391	14,975	13,598	13,077	8,923	7,663
公司全国猪饲料产量占比	0.75%	0.68%	1.60%	1.90%	1.84%	1.48%	1.35%

数据来源：中国饲料工业协会、公司内部统计

公司饲料外销量规模与同行业可比上市公司的对比情况如下：

单位：万吨

可比上市公司	2024年	2023年	2022年	2021年	2020年	2019年
海大集团	2,442	2,260	2,024	1,877	1,466	1,229
新希望	2,121	2,113	2,104	2,132	1,768	1,872
通威股份	687	741	719	552	525	490
大北农	541	585	532	590	466	379

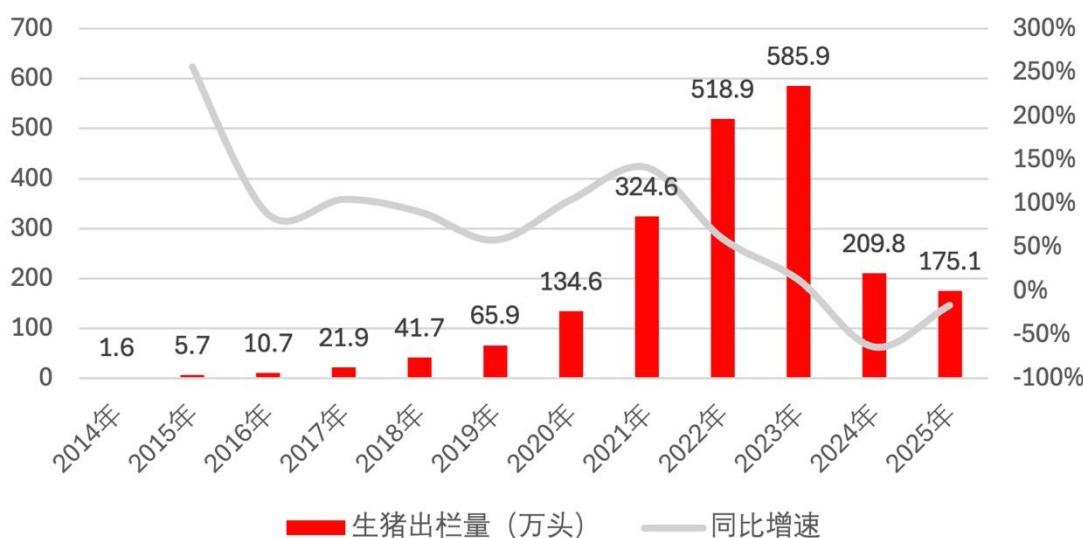
唐人神	未披露外销量(内外销合计 628)	未披露外销量(内外销合计 708)	未披露外销量(内外销合计 617)	510	490	467
禾丰股份	396	431	399	433	385	262
天康生物	283	280	232	231	191	133
傲农生物	172	272	297	284	208	156
天马科技	126	152	145	126	87	42
金新农	88	68	58	62	46	44

数据来源：上市公司公告

2、生猪养殖业务

公司2014年开始涉足养猪业务，依托上市公司的优势，逐步扩大生猪养殖规模，2024年重整期间公司对养猪布局进行了优化，对闲置落后低效产能进行了处置，母猪产能聚焦福建、江西两个省份，育肥产能在福建和江西以公司加农户放养的轻资产模式为主，保留部分优质育肥小区为母猪场配套育肥。公司重整之后，2025年开始聚焦江西和福建区域，优化猪群品种结构，虽然出栏数较重整前有较大回落，但公司坚持“稳字当头、持续降本”的策略，全面落实精细化生产管理、完善绩效考核体系、提升人均效率、健全生物安全和疫病防控体系等系列措施，在此基础上逐步实现满负荷生产和高质量发展。

生猪出栏量



2020年至2025年，公司的生猪养殖业务市场占有率情况如下：

项目	2025年	2024年	2023年	2022年	2021年	2020年
公司生猪出栏数 (万头)	175.07	209.84	585.90	518.93	324.59	134.63
全国生猪出栏数 (万头)	71,973	70,256	72,662	69,995	67,128	52,704
公司生猪出栏数占比	0.24%	0.30%	0.81%	0.74%	0.48%	0.26%

数据来源：国家统计局

公司生猪出栏规模与同行业可比上市公司的对比情况如下：

单位：万头

可比上市公司	2025年	2024年	2023年	2022年	2021年	2020年
牧原股份	7,798	7,160	6,382	6,120	4,026	1,812

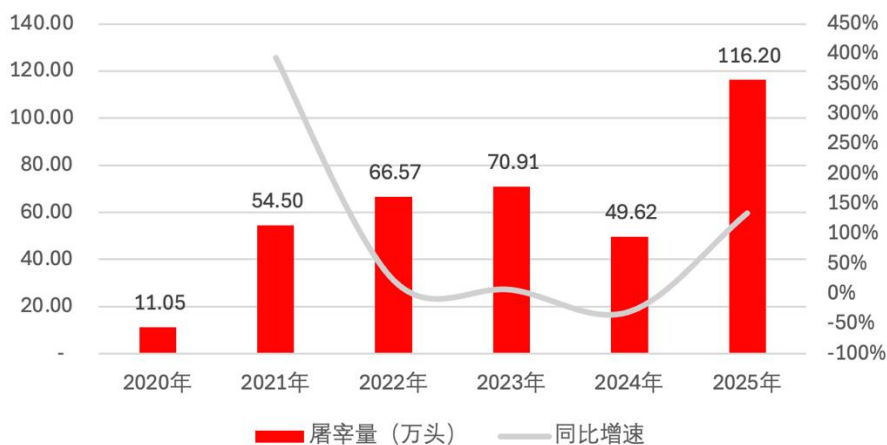
温氏股份	4,048	3,018	2,626	1,791	1,322	955
新希望	1,755	1,652	1,768	1,461	998	829
德康农牧	1,083	878	708	543	370	137
海大集团	暂未披露	600	460	320	202	98
正邦科技	854	415	548	845	1,493	956
天邦食品	666	599	712	442	428	308
中粮家佳康	603	356	520	410	344	205
新五丰	542	425	320	183	44	33
唐人神	533	434	371	216	154	102
巨星农牧	458	276	267	153	87	32
大北农	450	359	366	264	251	110
天康生物	319	303	282	203	160	135
神农集团	307	227	152	93	65	41
华统股份	261	256	230	120	14	未披露
京基智农	231	215	185	126	13	未披露
立华股份	211	130	86	56	41	18
傲农生物	175	210	586	519	325	135
东瑞股份	148	87	62	52	37	30
金新农	148	120	105	126	107	80
罗牛山	69	69	78	50	39	15

数据来源：上市公司公告

3、屠宰食品业务

屠宰与食品业务是公司自2020年起开始探索的产业链延伸业务，公司初期主要通过并购合作方式介入屠宰与食品领域，目前也在尝试受托管理屠宰厂等多种合作方式，重点围绕公司福建、江西两大养殖主产区有序配套布局屠宰产能。截至2025年末，在营屠宰厂产能为200万头/年，报告期内全年屠宰猪牛羊合计116.20万头，生猪屠宰量占全国规模以上（年屠宰量2万头以上）生猪定点屠宰企业屠宰量的比重为0.25%（上年同期占比为0.13%），目前业务规模整体占比较小，但已积累相对成熟的生产运营经验，发展模式已基本确定。公司屠宰基地的生产线均按国家标准要求建设，满足未来十年国家法规及政策调控需求。公司根据屠宰厂布局，配套肉制品加工厂，逐步形成冷鲜、热鲜屠宰+精细分割+肉制品加工的产业发展模式。

屠宰量



（四）主要业绩驱动因素

报告期内，公司实现营业收入847,474.68万元、同比减少3.29%，营业收入下降的主要原因系本期公司重整成功后，养殖板块产能逐渐恢复中，公司养殖板块收入对比上年同期减少所致。

报告期内，公司实现归属于上市公司股东的净利润 7,762.16 万元，同比减少 86.60%；实现归属于上市公司股东的扣除非经常性损益的净利润-47,424.75 万元。

本期业绩变动主要原因如下：

1、公司通过破产重整，债务规模大幅下降，利息支出同比大幅下降；已将部分闲置资产剥离，保留规模猪场正有序复产，母猪存栏快速恢复，生产成绩同比显著提升，养猪、饲料、屠宰食品等主要业务均实现了业务恢复与重塑，夯实了经营基础，扣除非经常性损益后实现大幅度减亏。

2、本年度为公司重整后第一年，部分资产仍未恢复运营，待复产猪场和饲料厂折旧、摊销约 8,422 万元。

3、本年度计提往来坏账准备、资产减值等相关损失约 2.4 亿元。

4、本年度债务重组收益相比 2024 年大幅度下降。

因公司生猪业务仍具备一定规模，生猪养殖业务的业绩情况对公司整体经营业绩的影响比较大，生猪养殖行业周期性波动明显，商品猪市场价格的大幅波动（下降或上升）都可能会对公司的经营业绩产生重大影响。

报告期内公司新增重要非主营业务的说明

适用 不适用

二、报告期内公司所处行业情况

作为以“猪”为核心布局产业链的农牧食品企业，公司业务主要围绕饲料、生猪养殖、屠宰与肉类加工三大核心板块展开，相关行业发展提供了开展业务所需的市场基础，同时也带来了竞争加剧等挑战。

1、饲料行业

饲料业是连接种植业与养殖业的中轴产业，是我国国民经济中不可或缺的重要组成部分，经过数十年发展已形成完整的工业体系，产品品种齐全，其中猪饲料和禽饲料是核心品种，近年来畜禽饲料产量占比维持在 85%左右。

饲料行业的上游原料主要为玉米、大豆等大宗商品，饲料的下游为与国民密切相关的畜牧业，短期内，上游大宗原料价格的波动通过影响饲料成本进而传导影响饲料价格，下游畜牧养殖存栏量和出栏量的波动一定程度上影响着饲料产品的需求量，因此，饲料行业短期内存在一定的周期特点。但从长期来看，随着人民的生活水平不断提高，对优质蛋白质肉类需求也在稳定上升，饲料行业整体保持相对平稳发展，长期来看饲料行业整体没有明显的周期性。

从整体来看，我国饲料工业处于成熟发展期，行业竞争激烈，行业进入微利时代。近年来我国饲料行业加快向规模化、标准化、集约化方向发展，产业整合速度加快，国家政策的支持和行业的日趋规范以及下游养殖业结构的变化促进饲料行业集中度的进一步提高，行业中具有领先优势的规模化饲料企业紧跟市场需求变化，积极调整产品战略和营销服务战略，能够从平稳增长的市场需求中受益。长期来看，随着我国居民生活水平提升，对优质蛋白质肉类的需求稳定上升，将持续带动饲料行业平稳发展，同时技术升级、绿色环保要求提升将推动行业向高质量发展转型。

2025 年，我国饲料行业整体处于成熟发展期，行业竞争激烈，已进入微利时代，同时行业集中度持续提升，中小厂商加速退出市场，头部企业凭借规模优势、技术优势进一步抢占市场份额。

根据中国饲料工业协会数据，2025 年全国工业饲料总产量 34,225.30 万吨，比上年增长 8.6%，其中猪饲料产量 16,639.40 万吨，增长 15.6%；蛋禽饲料产量 3,282.00 万吨，增长 1.4%；肉禽饲料产量 10,097.70 万吨，增长 3.5%；反刍动物饲料产量 1,475.80 万吨，增长 1.8%；水产饲料产量 2,323.10 万吨，增长 2.7%；宠物饲料产量 188.4 万吨，增长 17.9%；其他饲料产量 218.9 万吨，下降 12.5%。

2、生猪养殖行业

我国是生猪养殖和消费大国，生猪养殖行业容量巨大，市场规模达万亿级。生猪生产作为我国农业的重要组成部分，对保障市场供应、增加农民收入、促进经济社会稳定发展具有重要意义。

我国生猪养殖行业是一个周期性行业，猪价周期性波动特征较为明显，一般 3—4 年为一个波动周期，周期性波动主要是受我国生猪养殖行业集中度较低的特点以及生猪固有生长周期共同决定以及新发的重大疫病影响。近年来，我国生猪养殖规模化程度在逐渐提高，从长期来看，这种结构上的变化带来的结果是生猪产能波动将有所减弱，猪周期价格波动幅度也可能逐步减弱。

畜牧业关系国计民生，生猪养殖行业的健康稳定发展，对于我国农业的整体发展和老百姓“菜篮子”的正常供应至关重要。为稳定生猪供应，促进生猪养殖适应现代畜牧业生产发展的需要，我国正推动畜牧业的转型升级，从传统养殖方式向规模化、集约化、标准化、生态环保、高效安全的方向发展，提高行业集中度，增强生猪稳产保供能力。

2025年，我国生猪养殖行业延续规模化、集约化发展趋势，行业调控更加精准，市场供需整体趋于平衡，猪价波动幅度较往年有所收窄。



产能方面，根据国家统计局及农业农村部数据，2025年全国生猪出栏71,973万头，同比增长2.4%；年末生猪存栏42,967万头，同比增长0.5%，能繁母猪存栏3,961万头，同比下降2.9%，处于《生猪产能调控实施方案（2024年修订）》3900万头正常保有量的101.6%。

政策方面，农业农村部印发相关实施意见，首提对头部生猪养殖企业实行年度生产备案管理，有序调控全国能繁母猪存栏量，促进市场供需更加适配，推动行业平稳健康发展。

竞争格局方面，行业集中度持续提升，2014年至2024年全国生猪养殖规模化率（年出栏500头以上）由42%增至71%，2025年这一趋势进一步延续；行业巨头持续挤压中小养殖企业生存空间，行业竞争加剧，具备规模优势、成本优势、技术优势、区域布局优势的企业更具竞争力，行业逐步进入“提质增效、差异化竞争”的新阶段，“自繁自养”完全重资产模式向重资产与“公司+农户”轻资产模式相结合转变，其中“公司+农户”模式占比逐步提升，成为行业部分企业降本增效的重要路径。

3、屠宰与肉类加工行业

屠宰及肉类加工业处于农牧到食品产业链的下游，上游衔接畜禽养殖业，下游对接肉类消费终端市场，主要产品包括生鲜肉类、冷冻肉类及肉制品，其中我国猪肉产量和消费量占肉类总量的六成左右，行业发展与生猪养殖行业高度联动。

2025年，我国屠宰与肉类加工行业呈现“集中度提升、标准化加强”的发展态势，但仍存在行业分散、产品同质化明显、市场竞争激烈等问题，一定程度上影响行业整体利润率。

根据国家统计局、农业农村部数据，2025年全国猪牛羊禽肉产量10,072万吨，同比增长4.2%，其中猪肉产量5,938万吨，同比增长4.1%；规模以上（年屠宰量2万头以上）生猪定点屠宰企业屠宰量41,136万头，同比增长18.3%；行业规模化屠宰占比持续提升，2016年至2025年规模以上生猪定点屠宰企业屠宰量占全国生猪出栏量的比重从30.47%增加至57.15%，行业集中度提升趋势明确。同时，2025年行业进一步践行《畜禽屠宰“严规范促提升保安全”三年行动方案》要求，逐步向“集中屠宰、冷链运输、冰鲜上市”方向转型。

消费端来看，我国肉制品消费占比较小，80%以上肉类消费以生鲜肉形式为主，随着居民消费升级，对高品质、标准化、便捷化的肉制品需求逐步提升，为行业产品结构升级提供了机遇；

同时，我国实行生猪定点屠宰、集中检疫制度，受生鲜猪肉销售半径限制，生猪定点屠宰厂分布具有明显地域性，区域龙头企业具备一定的市场优势，行业逐步向“养殖-屠宰-加工”一体化方向发展，以提升抗风险能力和盈利水平。

关于公司饲料、养殖、屠宰食品各业务所处的行业地位情况，详见本节“一、报告期内公司从事的业务情况/（三）公司的市场地位及竞争情况”。

三、经营情况讨论与分析

（一）报告期内总体经营情况

2025年是公司重整后业务恢复的第一年，报告期内公司重点经营工作如下：

1、生猪养殖方面，坚持“稳字当头、持续降本”的策略，全面、系统、有序地展开相关工作。公司积极推动产能优化工作，合理调整养殖布局、规模与品种结构，已基本完成低效养殖单位的关停和剥离，集中资源发展优势产能，提高在营单位产能利用率；大力落实生产精细化管理，全面落实精准饲喂，切实提高成本控制能力，降低生产成本，优化产业组织架构，全面梳理工作职责与工作流程，提高管理效率，降低管理费用，增强养猪产业整体竞争力；结合重整工作要求，主动沟通消除影响社会稳定的风险因素，全面梳理养殖业务相关资产与负债，明确后续发展目标与规划，推动生猪养殖业务工作向着稳定、高效、可持续的方向迈进。

2、饲料业务方面，继续坚持以降本增效为中心，稳存量求增量的产业发展思路。在资金、机制等方面加强对经营良性单位的资源聚焦；重点推广猪前期料、预混料、特种水产料，强化配销差管控，提升综合毛利率；强化过程管控，重点关注重点产品占比、配销差、三项费用率、投入产出率、产品投诉率等关键经营指标，并积极推动新客户开发和加强重点客户维护；积极与供应商沟通论证解决债务问题的方案，确保饲料原料供应。

3、屠宰食品业务方面，公司已初步构建起以生鲜屠宰为基础、以精深加工为延伸、以终端配送为触角的业务架构，形成了相对完整的产业闭环；公司有序建设已规划的屠宰与肉制品加工厂，重点考察福建、江西消费区域，布局猪肉销售业务，为后续布局屠宰厂、提升规模、形成区域头部效应打下坚实基础；逐步建立完善质量管理体系、食品安全检测体系、产品质量可追溯制度和食品防护体系；优化生产工艺和产品品控管理，强化产线的工艺稳定性，提升批次产品质量的合格率，降低产线运营成本，有效提升肉品品质；积极拓宽销售渠道，寻求新增大体量平台渠道的合作机会，力争成为连锁餐饮企业、特色小吃集团等战略合作伙伴；借助公司养殖优势，建立稳定供应链，开发特色猪肉（弱抗猪肉）的销售渠道，提升产品差异化，提高消费者粘性，积极做好品牌建设；加强肉制品创新与市场探索，依据客户的实际需求，积极扩充现有渠道供应新品清单的多样性，以增强自身品牌竞争力及渠道稳定性；深度挖掘副产品价值，提高盈利水平。为服务长尾市场，公司已在福建省打造一个专注于餐饮终端（如各类餐厅、酒店后厨等小B端）的高标准、数字化的生鲜猪、牛、羊肉供应链体系，供应链服务平台可根据餐饮终端对猪、牛、羊肉的部位、规格、切割方式和品质的定制化需求提供猪、牛、羊肉等食材，培育高附加值高频次采购的客户合作模式。

4、做好内部经营管理工作。对各大业务板块加强效能管理，推进效能提升，促进降本增效，提高经营管理效率；建立专业强大的风险管控团队，打造科学高效的内部控制系统，保障业务内控机制安全有效运行；统筹好安全环保与合法合规工作，进一步完善安全生产制度，开展安全生产月活动，确保各项业务平稳健康开展；高质量开展党建工作，深入推进廉洁机制，夯实企业文化根基；常态化、多维度举办各类员工培训，大力推进绩效工作改革，打造人才新动能。

（二）报告期公司主要业务经营情况

报告期内，公司的营业收入主要由饲料、生猪养殖、屠宰食品业务收入构成，该三项业务的营业收入合计 841,239.43 万元，占公司主营业务收入的比例为 99.59%（其中饲料业务收入占比 69.18%，生猪养殖业务收入占比 17.60%，屠宰食品业务收入占比 12.81%）。报告期内，公司主营业务分行业情况如下：

分行业	营业收入（万元）	营业成本（万元）	毛利率（%）	营业收入同比增减（%）	营业成本同比增减（%）	毛利率比上年增减（%）
饲料行业	584,403.85	551,996.16	5.55	0.62	0.36	增加 0.26 个百分点

饲养行业	148,654.52	138,109.86	7.09	-21.87	-26.87	增加 6.36 个百分点
屠宰食品	108,181.06	97,141.47	10.20	8.98	6.88	增加 1.76 个百分点
贸易	3,099.68	3,472.20	-12.02	24.78	5.77	增加 20.13 个百分点
其他	356.62	42.28	88.14	8.86	-67.01	增加 27.27 个百分点
合计	844,695.73	790,761.97	6.38	-3.26	-5.09	增加 1.81 个百分点

1、饲料业务

报告期内，公司实现饲料收入 584,403.85 万元，较上年同期增长 0.62%，实现饲料外销量 185.31 万吨，较上年同期增长 7.63%。饲料业务毛利率 5.55%，较上年同期提升 0.26 个百分点。

报告期内，公司饲料销量和收入较上年同期增长的主要原因是：公司重整之后猪饲料业务已逐步恢复。

销量结构上，报告期内猪饲料外销量 105.90 万吨，同比增长 22.02%；禽料外销量 62.18 万吨，同比减少 1.68%；其他料（水产料、反刍料及其他）外销量 17.24 万吨，同比减少 22.17%。

2025 年，公司完成饲料生产量 191.89 万吨、其中猪饲料生产量 124.23 万吨。

2、生猪养殖业务

报告期内，公司实现生猪养殖收入 148,654.52 万元，较上年同期减少 21.87%，生猪出栏量 175.07 万头，较上年同期减少 16.57%，生猪出栏量减少原因主要是：因公司主动关停并转非核心发展区域、高成本猪场，优化生猪产能及控制养殖规模。

公司养殖业务毛利率为 7.09%，较上年同期增加 6.36 个百分点，原因主要是：公司淘汰落后产能，稳步恢复优势产能，生产成绩改善，生产成本下降，生猪价格保持稳定。

截至报告期末，公司存栏生猪 74.34 万头，较 2024 年末增长 44.94%，其中能繁母猪存栏约 10 万头。

3、屠宰食品业务

报告期内，公司屠宰食品板块业务收入为 108,181.06 万元，较上年同期增长 8.98%，收入同比增长的主要原因是：屠宰头数增加。

报告期内，公司屠宰食品板块在营屠宰厂完成屠宰头数 116.20 万头（其中生猪屠宰 102.16 万头），同比增长 134.18%，屠宰头数增长的原因主要是福州基地投产后在报告期内产能利用率逐步提升。

报告期内，公司屠宰食品板块毛利率为 10.20%，同比增长 1.76 个百分点，变动原因主要是屠宰毛利率水平提升。

4、其他业务

报告期内，公司实现原料贸易收入 3,099.68 万元，较上年同期增长 24.78%，原料贸易业务毛利率为-12.02%，较上年同期减亏 20.13 个百分点。公司自重整以来优化了业务发展思路，专注聚焦于“饲料、养猪、屠宰食品”三大业务，不再大规模开展原料贸易业务。

报告期内，公司实现其他板块业务收入 356.62 万元，主要是子公司信息服务收入及电商业务收入。

四、报告期内核心竞争力分析

√适用 □不适用

1、企业文化、团队及治理优势

公司明确“以农为傲，惠及民生”的事业使命，致力于建设有傲农特色的先进企业文化，通过傲农事业和企业文化感召引领行业精英人才，打造具有共同价值观和创业信念的“文化化、专业化、年轻化、高效化、创业化”（五化）人才队伍，共同实现战略目标。公司通过实施核心团队与骨干员工持股等分享机制，打造共同的事业平台，确保核心人员稳定性和积极性。经过十多年的创建和磨合，公司培养了一支专业、务实、充满奋斗精神的相对全面的团队。朝气蓬勃的队伍、优秀的企业文化和良好的激励机制为公司的持续快速发展提供了有力的保障。

重整完成后，产业投资方在董事会占多数席位，公司经营管理及重大决策方面的机制、体制及治理体系得到优化与完善，特别在投资、风控、法务、监察审计等方面全面加强。公司深度借鉴国有企业产业投资方成熟完善的风控合规体系，进一步优化重大经营事项集体决策机制，持续提升经营管理水平，确保公司在稳健发展的轨道上行稳致远。

2、养殖业务优势

公司生猪养殖主要集中在江西、福建两个省份，布局位于南方，地理位置优越，贴近猪肉消费市场且猪场多位于丘陵山区，拥有较好的生物安全防护天然屏障；公司构建包含核心群、扩繁群、商品母猪群的完善种猪繁育体系，可保证自身体系母猪供应，从种源上把控好生物安全，并通过逐步挖掘遗传育种潜力来提升种猪繁殖性能，同时加快遗传育种成果在育肥端的传递速度，降低仔猪成本和育肥成本；凭借公司在猪饲料领域的领先地位，公司生猪养殖业务在精准营养、精准饲喂方面具有比较优势，能够有效提高饲料利用率、缩短生猪出栏周期、提高育肥效率进而节约饲料成本；公司依托自主研发的信息化管理平台实现对猪场的数据化管理，及时更新分析重要养殖指标数据，实现生产数据可视化，关键数据看板化，显著提升养殖生产管理效率；公司搭建完善的养殖产业组织架构，配备优秀人才团队，团队成员积累了多年丰富的现代化规模猪场养殖管理经验和优秀的专业知识技能，人才专长涵盖了猪遗传育种、猪场设计与建设、生产管理、营养与饲喂、疫病防治、环境保护等生猪养殖全方位内容，保障公司养殖业务高起点、高效化运营。

3、产业链一体化服务优势

公司业务具备产业链协同发展优势。公司围绕“以饲料为主体，以养猪和食品为两翼”一体两翼的产业格局，实施“突破饲料，优化养猪，发展食品”经营思路，通过搭建产业链一体化平台，提升为客户提供整体解决方案的能力。公司通过饲料、生猪养殖、屠宰及食品、猪场信息化管理、客户支持服务等业务共同发展，充分利用各业务板块协同作用提升生猪产业链价值。公司通过产业链条的一体化管理，充分整合上、下游的优势资源，不仅能更有效把控原料品质，内部供应养殖所需饲料，确保产品质量安全优质和精准营养，还能规模采购控制原料成本。在屠宰及食品加工方面，通过产业链协同，公司具备将来在猪肉产品安全溯源体系上对接终端消费者的能力。

4、产品及技术优势

公司坚持科技创新，拥有行业领先的产品及生产技术，前期营养技术、饲料配方技术、品质检测技术、生产加工技术、生物育种技术、数字化信息技术等方面均处于较先进的水平。公司非常重视产品质量，制定了完整的品质控制流程与管理制度，从原料采购、配方设计、生产管理、成品检验、事后追溯等一系列流程把控公司产品质量。

5、研发优势

公司有较强的科研和创新能力，从成立之初就高度重视科技和研发，建立了包括国家级企业技术中心、农业农村部企业重点实验室、省级重点实验室、省级新型研发机构、省级企业工程技术研究中心、博士后科研工作站等在内的多层次研发平台体系，并投入大量财力、物力、人力对各个平台进行配建，对公司的技术创新、人才培养、成果转化、产品升级起到了积极的推动作用。公司成立至今，荣获国家科学技术进步奖二等奖、全国农牧渔业丰收奖一等奖、四川省科学技术进步奖一等奖、湖南省技术发明奖一等奖、北京市科学技术奖二等奖、2022-2023年度神农中华农业科技奖一等奖、第五届（圣农杯）福建畜牧兽医科技奖二等奖等奖项。为更好地服务市场，公司组建了专业的研发队伍，可为广大客户提供专业、优质的服务。截至报告期末，公司及下属控股公司共拥有专利 201 项（其中发明专利 161 项、实用新型专利 40 项）。

6、信息化及客户支持服务优势

公司在 2011 年创业之初就开始创建团队自行开发信息化平台，满足和保障公司快速扩张发展的管理需要，截至报告期末，公司拥有计算机软件著作权 128 项。公司开发的 ERP 系统目前除满足自身业务需要外，也具备承接同行业相关客户信息化业务开发的能力。公司 2014 年开始涉足养殖产业时，专门组织力量开发了猪 OK 管理平台。凭借遍布全国的饲料经营体系，公司逐步搭建猪 OK 猪场管理信息化平台，为下游养殖客户提供专业、强大的猪场管理软件，帮助客户利用猪 OK 信息化平台收集、分析、管理猪场养殖数据，提高客户养殖信息化管理水平和养殖效益。同时，基于猪 OK 管理平台的猪场生产数据及基于公司客户网的饲料购销交易数据，公司搭建了一个基于供应链的信用评估体系，并以此为基础引入金融机构为下游养殖户和经销商提供金融支持服务，帮助下游客户从金融机构获取生产经营所需资金。通过信息化服务和客户支持服务，大大增强了客户粘性。

五、报告期内主要经营情况

截至2025年12月31日，公司总资产874,193.67万元，较上年同期减少8.04%；总负债516,173.35万元，较上年同期减少19.91%；资产负债率59.05%，较上年末下降8.75个百分点；归属于母公司所有者权益313,047.38万元，较上年同期增加21.99%。

报告期内，公司实现营业收入847,474.68万元，较上年同期减少3.29%；实现归属于上市公司股东的净利润7,762.16万元，较上年同期减少86.60%；实现基本每股收益0.03元。

报告期内公司营业收入减少的主要原因是本期为公司重整成功后第一年，养殖板块产能尚未完全恢复所致。报告期内公司业绩减少主要原因是：报告期内部分资产仍未恢复运营，待复产猪场和饲料厂折旧、摊销金额较大；债务重组收益相比2024年大幅度下降。

(一) 主营业务分析

1、 利润表及现金流量表相关科目变动分析表

单位：万元 币种：人民币

科目	本期数	上年同期数	变动比例 (%)
营业收入	847,474.68	876,267.28	-3.29
营业成本	794,198.83	836,678.10	-5.08
销售费用	20,968.35	26,355.80	-20.44
管理费用	32,725.89	87,009.79	-62.39
财务费用	14,037.49	65,406.21	-78.54
研发费用	4,975.23	5,446.97	-8.66
经营活动产生的现金流量净额	15,294.34	-11,678.12	不适用
投资活动产生的现金流量净额	-17,104.86	-3,907.45	337.75
筹资活动产生的现金流量净额	-56,674.86	113,548.99	-149.91

营业收入变动原因说明：本期营业收入847,474.68万元，对比上年同期减少3.29%，主要系公司重整成功后，养殖板块产能逐渐恢复中，公司养殖板块收入对比上年同期减少所致；

营业成本变动原因说明：本期营业成本794,198.83万元，对比上年同期减少5.08%，主要系公司重整成功后，养殖板块产能逐渐恢复中，公司养殖板块成本对比上年同期减少所致；

销售费用变动原因说明：本期销售费用20,968.35万元，对比上年同期减少20.44%，主要系本期公司职工薪酬支出减少所致；

管理费用变动原因说明：本期管理费用32,725.89万元，对比上年同期减少62.39%，主要系暂时闲置资产折旧及摊销减少所致；

财务费用变动原因说明：本期财务费用14,037.49万元，对比上年同期减少78.54%，主要系利息支出减少所致；

研发费用变动原因说明：本期研发费用4,975.23万元，对比上年同期减少8.66%，主要系本期公司减少研发投入，研发耗用材料费减少，以及研发人员减少，职工薪酬支出减少所致；

经营活动产生的现金流量净额变动原因说明：经营活动产生的现金流量净额15,294.34万元，对比上年同期增加26,972.46万元，主要系公司管理人账户受限资金部分解除限制，公司可使用的经营现金增加所致；

投资活动产生的现金流量净额变动原因说明：投资活动产生的现金流量净额-17,104.86万元，投资活动产生的现金流量净流出同比增加337.75%，主要系因公司上期处置固定资产、无形资产和其他长期资产收回的现金净额较大；

筹资活动产生的现金流量净额变动原因说明：筹资活动产生的现金流量净额-56,674.86万元，对比上年同期减少149.91%，主要系公司上期末完成重整，上期收到产业投资者和财务投资者投入的投资款所致。

本期公司业务类型、利润构成或利润来源发生重大变动的详细说明

适用 不适用

2、收入和成本分析

√适用 □不适用

报告期内，公司实现营业收入 847,474.68 万元，较上年同期减少 3.29%，主要原因是本期公司重整成功后，养殖板块产能逐渐恢复中，公司养殖板块收入对比上年同期减少所致；公司营业成本为 794,198.83 万元，较上年同期减少 5.08%，主要原因是本期公司重整成功后，养殖板块产能逐渐恢复中，公司养殖板块成本对比上年同期减少所致。

(1). 主营业务分行业、分产品、分地区、分销售模式情况

单位：元 币种：人民币

主营业务分行业情况						
分行业	营业收入	营业成本	毛利率 (%)	营业收入比上年增减 (%)	营业成本比上年增减 (%)	毛利率比上年增减 (%)
饲料及动保行业	5,844,038,480.01	5,519,961,623.51	5.55	0.62	0.36	增加 0.26 个百分点
饲养行业	1,486,545,183.69	1,381,098,621.51	7.09	-21.87	-26.87	增加 6.36 个百分点
贸易	30,996,798.07	34,721,952.58	-12.02	24.78	5.77	增加 20.13 个百分点
食品	1,081,810,618.21	971,414,716.52	10.20	8.98	6.88	增加 1.76 个百分点
其他	3,566,217.51	422,790.77	88.14	8.86	-67.01	增加 27.27 个百分点
主营业务分产品情况						
分产品	营业收入	营业成本	毛利率 (%)	营业收入比上年增减 (%)	营业成本比上年增减 (%)	毛利率比上年增减 (%)
饲料及动保行业	5,844,038,480.01	5,519,961,623.51	5.55	0.62	0.36	增加 0.26 个百分点
饲养行业	1,486,545,183.69	1,381,098,621.51	7.09	-21.87	-26.87	增加 6.36 个百分点
贸易	30,996,798.07	34,721,952.58	-12.02	24.78	5.77	增加 20.13 个百分点
食品	1,081,810,618.21	971,414,716.52	10.20	8.98	6.88	增加 1.76 个百分点
其他	3,566,217.51	422,790.77	88.14	8.86	-67.01	增加 27.27 个百分点
主营业务分地区情况						
分地区	营业收入	营业成本	毛利率 (%)	营业收入比上年增减 (%)	营业成本比上年增减 (%)	毛利率比上年增减 (%)
华南	220,484,066.66	206,182,576.62	6.49	-54.43	-56.97	增加 5.52 个百分点
华东	3,835,094,876.29	3,566,505,041.41	7.00	3.64	4.42	减少 0.70 个百分点
西南	1,061,640,736.67	1,025,757,719.61	3.38	-9.26	-13.07	增加 4.23 个百分点
华北	272,657,384.22	240,641,110.88	11.74	35.85	35.38	增加 0.30 个百分点
华中	2,502,728,678.93	2,354,800,805.69	5.91	1.24	-2.82	增加 3.93 个百分点
东北	402,313,978.37	377,331,745.25	6.21	-9.60	-11.64	增加 2.17 个百分点
西北	152,037,576.35	136,400,705.43	10.28	-41.38	-40.61	减少 1.18 个百分点

主营业务分行业、分产品、分地区、分销售模式情况的说明

销售模式	2025 年营业收入	2025 年收入占比 (%)	2024 年营业收入	2024 年收入占比 (%)
直销模式	3,270,303,216.85	38.72	2,765,619,549.06	31.67
经销模式	5,176,654,080.64	61.28	5,965,645,532.58	68.33
合计	8,446,957,297.49	100.00	8,731,265,081.64	100.00

(2). 产销量情况分析表

√适用 □不适用

主要产品	单位	生产量	销售量	库存量	生产量比上年增减(%)	销售量比上年增减(%)	库存量比上年增减(%)
饲料	万吨	191.89	185.31	2.62	15.64	7.63	-0.46

产销量情况说明

无

(3). 重大采购合同、重大销售合同的履行情况

□适用 √不适用

(4). 成本分析表

单位：万元 币种：人民币

分行业情况							
分行业	成本构成项目	本期金额	本期占总成本比例(%)	上年同期金额	上年同期占总成本比例(%)	本期金额较上年同期变动比例(%)	情况说明
饲料	原材料	537,584.31	93.87	480,368.08	92.65	11.91	
饲料	人工成本	10,492.35	1.83	11,671.82	2.25	-10.11	
饲料	折旧摊销	11,449.47	2.00	13,409.31	2.59	-14.62	
饲料	能源	9,594.14	1.68	9,015.57	1.74	6.42	
饲料	其他制造费用	3,575.80	0.62	4,018.36	0.78	-11.01	
饲料	生产成本合计	572,696.07	100.00	518,483.14	100.00	10.46	
养殖	饲料	94,475.84	56.38	88,641.24	54.58	6.58	
养殖	疫苗及兽药	8,571.25	5.11	7,150.09	4.40	19.88	
养殖	人工成本	18,317.11	10.93	17,146.79	10.56	6.83	
养殖	折旧	26,321.13	15.71	29,470.65	18.15	-10.69	
养殖	委托养殖费用	5,323.19	3.18	5,245.68	3.23	1.48	
养殖	能源	5,933.35	3.54	6,074.65	3.74	-2.33	
养殖	其它制造费用	8,636.21	5.15	8,663.43	5.33	-0.31	
养殖	生产成本合计	167,578.07	100.00	162,392.53	100.00	3.19	
分产品情况							
分产品	成本构成项目	本期金额	本期占总成本比例(%)	上年同期金额	上年同期占总成本比例(%)	本期金额较上年同期变动比例(%)	情况说明
饲料	原材料	537,584.31	93.87	480,368.08	92.65	11.91	
饲料	人工成本	10,492.35	1.83	11,671.82	2.25	-10.11	
饲料	折旧摊销	11,449.47	2.00	13,409.31	2.59	-14.62	
饲料	能源	9,594.14	1.68	9,015.57	1.74	6.42	
饲料	其他制造费用	3,575.80	0.62	4,018.36	0.78	-11.01	
饲料	生产成本合计	572,696.07	100.00	518,483.14	100.00	10.46	
养殖	饲料	94,475.84	56.38	88,641.24	54.58	6.58	
养殖	疫苗及兽药	8,571.25	5.11	7,150.09	4.40	19.88	
养殖	人工成本	18,317.11	10.93	17,146.79	10.56	6.83	

养殖	折旧	26,321.13	15.71	29,470.65	18.15	-10.69	
养殖	委托养殖费用	5,323.19	3.18	5,245.68	3.23	1.48	
养殖	能源	5,933.35	3.54	6,074.65	3.74	-2.33	
养殖	其它制造费用	8,636.21	5.15	8,663.43	5.33	-0.31	
养殖	生产成本合计	167,578.07	100.00	162,392.53	100.00	3.19	

成本分析其他情况说明

无

(5). 报告期主要子公司股权变动导致合并范围变化

适用 不适用

(6). 公司报告期内业务、产品或服务发生重大变化或调整有关情况

适用 不适用

(7). 主要销售客户及主要供应商情况

属于同一控制人控制的客户或供应商视为同一客户或供应商合并列示，受同一国有资产管理机构实际控制的除外。

下列客户及供应商信息按照同一控制口径合并计算列示的情况说明

无

A.公司主要销售客户及主要供应商情况

适用 不适用

前五名客户销售额55,233.20万元，占年度销售总额6.52%；其中前五名客户销售额中关联方销售额8,899.23万元，占年度销售总额1.05%。

序号	客户名称	销售额（万元）	占年度采购总额比例（%）
1	第一名	16,889.77	1.99
2	第二名	14,730.45	1.74
3	第三名	8,899.23	1.05
4	第四名	7,526.32	0.89
5	第五名	7,187.43	0.85

前五名供应商采购额214,650.75万元，占年度采购总额28.93%；其中前五名供应商采购额中关联方采购额149,607.61万元，占年度采购总额20.16%。

序号	供应商名称	采购额(万元)	占年度采购总额比例（%）
1	第一名	137,356.97	18.51
2	第二名	23,440.05	3.16
3	第三名	21,114.07	2.85
4	第四名	20,489.02	2.76
5	第五名	12,250.64	1.65

B.报告期内向单个客户的销售比例超过总额的50%、前5名客户中存在新增客户的或严重依赖于少数客户的情形

适用 不适用

报告期内向单个供应商的采购比例超过总额的 50%、前 5 名供应商中存在新增供应商的或严重依赖于少数供应商的情形

适用 不适用

C. 报告期内公司股票被实施退市风险警示或其他风险警示

前五名销售客户

适用 不适用

前五名供应商

适用 不适用

D. 报告期内公司存在贸易业务收入

适用 不适用

单位：元 币种：人民币

贸易业务开展情况	本期营业收入	上期营业收入	本期营业收入比上年同期增减 (%)
原料贸易	30,996,798.07	24,841,356.92	24.78

贸易业务占营业收入比例超过 10%前五名销售客户

适用 不适用

贸易业务收入占营业收入比例超过 10%前五名供应商

适用 不适用

其他说明：

无

3、费用

适用 不适用

(1) 本期销售费用 20,968.35 万元，对比上年同期减少 20.44%，主要系本期公司职工薪酬支出减少所致；

(2) 本期管理费用 32,725.89 万元，对比上年同期减少 62.39%，主要系本期闲置资产折旧及摊销减少所致；

(3) 本期财务费用 14,037.49 万元，对比上年同期减少 78.54%，主要系利息支出减少所致；

(4) 本期研发费用 4,975.23 万元，对比上年同期减少 8.66%，主要系本期公司减少研发投入，研发耗用材料费减少，以及研发人员减少，职工薪酬支出减少所致；

4、研发投入

(1). 研发投入情况表

适用 不适用

单位：元 币种：人民币

本期费用化研发投入	49,752,332.31
本期资本化研发投入	0.00
研发投入合计	49,752,332.31
研发投入总额占营业收入比例 (%)	0.59
研发投入资本化的比重 (%)	0.00

(2). 研发人员情况表

√适用 □不适用

公司研发人员的数量	141
研发人员数量占公司总人数的比例 (%)	2.75
研发人员学历结构	
学历结构类别	学历结构人数
博士研究生	4
硕士研究生	34
本科	73
专科	24
高中及以下	6
研发人员年龄结构	
年龄结构类别	年龄结构人数
30岁以下(不含30岁)	26
30-40岁(含30岁,不含40岁)	62
40-50岁(含40岁,不含50岁)	41
50-60岁(含50岁,不含60岁)	11
60岁及以上	1

(3). 情况说明

√适用 □不适用

项目名称	研发目的	项目进展	项目目标
非粮蛋白饲料资源开发关键技术研究及产业化应用	技术开发	小试阶段	研发非粮蛋白饲料资源开发关键技术
高效扩繁关键技术开发与应用	技术开发	研究阶段	研发高效扩繁关键技术
华系快长母本II号新品系培育及产业化示范与推广	技术开发	研究阶段	培育华系快长母本II号新品系
华系高效快长配套系I号培育与良种繁育体系构建及推广	技术开发	研究阶段	构建华系高效快长配套系I号培育与良种繁育体系
华系大白猪专门化品系HY3系选育	技术开发	研究阶段	选育华系大白猪专门化品系HY3系
高效育种芯片的应用评估	技术开发	研究阶段	高效评估高效育种芯片
节粮新品系培育	技术开发	研究阶段	培育节粮新品系
高繁新品系培育	技术开发	研究阶段	培育高繁新品系
节粮高瘦肉率配套系培育	技术开发	研究阶段	培育节粮高瘦肉率配套系
鱼粉品质综合评估体系的构建	技术开发	研究阶段	构建鱼粉品质综合评估体系
提高仔猪采食量的营养调控技术及其饲料研发	技术储备	研究阶段	开发提高仔猪采食量的营养调控技术
蛋白饲料资源提质增效技术研究与节粮型教槽料产品开发	技术开发	研究阶段	开发蛋白饲料资源提质增效技术研究与节粮型教槽料产品
无抗环保饲料开发及部分原料营养价值评价	技术开发	研究阶段	开发无抗环保饲料及部分原料营养价值评价
非粮能量饲料资源筛选及营养价值评价	产品升级	研究阶段	非粮能量饲料资源筛选及营养价值评价
提高生长性能的肉质改良育肥猪饲料研发	产品升级	研究阶段	研发提高生长性能的肉质改良育肥猪饲料
大宗原料能值数据库建设与评估	产品升级	研究阶段	大宗原料能值数据库建设与评估

霉菌毒素减毒剂产品体外综合评估	产品升级	研究阶段	霉菌毒素减毒剂产品体外综合评估
饲料原料数据库建设	技术开发	研究阶段	饲料原料数据库建设
低剂量猪精液输精技术体系优化与中试验证	技术开发	研究阶段	低剂量猪精液输精技术体系优化与中试验证
仔猪活力评估	技术开发	研究阶段	评估仔猪活力
料线选型与技术升级	技术开发	研究阶段	料线选型与技术升级
生猪屠宰成本核算方法的研发	技术开发	研究阶段	研发生猪屠宰成本核算方法
农牧业原料贸易管理系统的研发	技术开发	研究阶段	研发农牧业原料贸易管理系统
智能助手的研发	技术开发	研究阶段	研发智能助手
增强母猪体质及其生产性能的饲料研发	产品升级	中试阶段	升级母猪饲料产品使其可增强母猪体质
提高小猪肠道健康和生长性能的饲料研发	产品升级	研究阶段	升级小猪饲料产品使其提高肠道健康和生长性能
复合植物提取物对育肥猪肉品质和抗病力的影响研究	技术储备	研究阶段	为开发含植物提取物的育肥猪饲料作技术储备
菌酶制剂对母猪繁殖性能及哺乳仔猪生长性能的影响研究	技术储备	研究阶段	为开发含菌酶制剂的母猪饲料作技术储备
低蛋白日粮中功能性添加剂对猪育肥性能和养分表观消化率的影响研究	技术开发	研究阶段	研发提高育肥猪生产性能的关键技术
提高母猪繁殖性能的精准营养调控技术研发	技术开发	研究阶段	研发提高母猪繁殖性能的精准营养调控技术
促进骨骼发育的营养技术调控及饲料开发	技术开发	研究阶段	研发促进骨骼发育的营养技术
猪肉预制加工关键技术开发、装备研制与应用示范	技术开发	中试阶段	研发猪胴体自动劈半技术的关键技术
方便汉堡类产品开发	产品升级	研究阶段	升级开发方便汉堡类产品
泰和乌鸡深加工产品的开发	技术开发	研究阶段	升级开发泰和乌鸡深加工产品

(4). 研发人员构成发生重大变化的原因及对公司未来发展的影响

√适用 □不适用

(1) 本公司研发人员构成未发生重大变化。

(2) 本公司针对饲料、生猪养殖、食品行业难点和客户需求进行攻关，升级公司核心产品，开发新技术、新产品，从而降低成本，扩大市场占有率，提高销售利润和养殖收益；同时进行必要的基础研究、做好技术储备以应对行业、市场变化。

(3) 本公司针对我国生猪育种“卡脖子”问题，采用校企联合攻关，培育快长、节粮、高繁、高瘦肉率等具备优势的新品系，保障优良种猪供给，提高公司猪场生产水平和养殖效益，提升公司在生猪产业的核心竞争力。

5、 现金流

√适用 □不适用

(1) 经营活动产生的现金流量净额 15,294.34 万元，对比上年同期增加 26,972.46 万元，主要系公司管理人账户受限资金部分解除限制，公司可使用的经营现金增加；

(2) 投资活动产生的现金流量净额-17,104.86 万元，投资活动产生的现金流量净流出同比增加 337.75%，主要因公司上期处置固定资产、无形资产和其他长期资产收回的现金净额较大；

(3) 筹资活动产生的现金流量净额-56,674.86 万元，对比上年同期减少 149.91%，主要系公司上期末完成重整，上期收到产业投资者和财务投资者投入的投资款所致。

(二) 非主营业务导致利润重大变化的说明

√适用 □不适用

(1) 债务重组收益情况

公司通过执行以上重整计划以及其他债务重组协议，公司本期增加资本公积 516,939,637.29 元，本期确认债务重组收益 523,844,476.59 元。

(三) 资产、负债情况分析

√适用 □不适用

1、 资产及负债状况

单位：万元 币种：人民币

项目名称	本期期末数	本期期末数占总资产的比例(%)	上期期末数	上期期末数占总资产的比例(%)	本期期末金额较上期期末变动比例(%)	情况说明
货币资金	69,757.01	7.98	138,391.26	14.56	-49.59	主要系公司重整成功后产能逐步恢复，公司增加投入以及金融负债减少所致
交易性金融资产	111.28	0.01	181.32	0.02	-38.63	主要系公司期末持有的理财产品减少所致
应收账款	50,985.60	5.83	39,306.49	4.13	29.71	主要系公司饲料业务销量增加和食品屠宰业务屠宰量增加，饲料业务和食品屠宰业务应收账款相应增加所致
应收款项融资	30.00	0.00	5.00	0.00	500.00	主要系公司期末未收回的银行承兑汇票增加所致
一年内到期的非流动资产			86.96	0.01	-100.00	主要系公司收回一年内到期的融资租赁款所致
长期应收款			157.95	0.02	-100.00	主要系子公司威宁傲农本期融资租赁出租业务提前结束，长期应收融资租赁款减少所致
其他非流动金融资产	1,655.66	0.19	3,735.66	0.39	-55.68	主要系本期处置屏南牧源生物科技有限公司股权所致
投资性房地产	11,589.33	1.33	5,117.43	0.54	126.47	主要系子公司傲新华富、漳州现代、吉安傲农本期新增对外出租房屋建筑物所致
生产性生物资产	34,544.05	3.95	21,346.44	2.25	61.83	主要系公司重整成功后，养殖产能逐步恢复，本期种猪增加所致
其他非流动资产	8,325.33	0.95	18,638.09	1.96	-55.33	主要系公司本期预付的股权受让款减少所致
短期借款	29,774.00	3.41	76,532.73	8.05	-61.10	主要系公司本期清偿债务所致
衍生金融负债	67.37	0.01	2.70	0.00	2,391.42	主要系公司期货账户期末持仓未结算的亏损增加所致
应付票据	3,648.85	0.42			不适用	主要系公司本期以银行承兑汇票结算增加所致
长期应付款			728.74	0.08	-100.00	主要系公司一年以上的长期应付款减少所致
预计负债	3,179.49	0.36	6,335.74	0.67	-49.82	主要系公司本期代偿对外担保，计提的预计负债减少所致

其他说明：

无

2、境外资产情况

适用 不适用

(1). 资产规模

其中：境外资产5,898,077.58（单位：元 币种：人民币），占总资产的比例为0.07%。

(2). 境外资产占比较高的相关说明

适用 不适用

3、截至报告期末主要资产受限情况

适用 不适用

单位：元

项目	2025年12月31日			
	账面余额	账面价值	受限类型	受限情况
货币资金	150,773,933.71	150,773,933.71	冻结	保证金、质押的定期存单、冻结的资金、使用受限
存货	74,037,268.90	71,503,632.63	抵押	抵押
固定资产	1,569,509,987.33	990,472,432.01	抵押	抵押、查封
无形资产	206,167,157.58	168,658,780.78	抵押	抵押、查封
生产性生物资产	84,472,904.09	73,306,335.19	抵押	抵押
投资性房地产	14,362,917.99	2,965,096.47	抵押	抵押
其他权益工具	5,749,593.85	5,749,593.85	质押	为关联方借款提供质押担保
在建工程	83,142,595.03	72,029,248.86	抵押	抵押加查封
使用权资产	3,242,030.54	2,295,342.68	查封	查封
合计	2,191,458,389.02	1,537,754,396.18	/	/

4、其他说明

适用 不适用

(四) 行业经营性信息分析

适用 不适用

(五) 投资状况分析**对外股权投资总体分析**

√适用 □不适用

截止报告期末，公司长期股权投资 11,062.34 万元，比上年末减少 1,492.99 万元，下降 11.89%。具体情况详见本报告第十节财务报告“七、17、长期股权投资”。

1、重大的股权投资

□适用 √不适用

2、重大的非股权投资

□适用 √不适用

3、以公允价值计量的金融资产

√适用 □不适用

单位：元 币种：人民币

资产类别	期初数	本期公允价值变动损益	计入权益的累计公允价值变动	本期计提的减值	本期购买金额	本期出售/赎回金额	其他变动	期末数
非上市权益工具投资	4,851,582.33		898,011.52					5,749,593.85
交易性金融资产	1,813,190.54				12,016,336.67	12,716,694.61		1,112,832.60
其他非流动金融资产	37,356,640.00					20,800,000.00		16,556,640.00
应收款项融资	50,000.00						250,000.00	300,000.00
合计	44,071,412.87		898,011.52		12,016,336.67	33,516,694.61	250,000.00	23,719,066.45

证券投资情况

□适用 √不适用

证券投资情况的说明

适用 不适用

私募基金投资情况

适用 不适用

2021年4月16日，公司披露《关于参与设立投资基金的公告》（公告编号：2021-075），公司以6,000万元自有资金参与设立惠泉（兴化）产业投资基金（有限合伙）（简称“合伙企业”或“基金”），作为该基金的有限合伙人，占合伙企业20%份额。2021年度公司向基金实缴出资300万元，2022年度公司继续向基金实缴出资3900万元。公司对该基金的投资以长期股权投资科目进行会计核算。

单位：元 币种：人民币

被投资单位	资金来源	2024年12月31日	本期增减变动		2025年12月31日
			追加投资	权益法下确认的投资损益	
惠泉（兴化）产业投资基金（有限合伙）	自有资金	41,613,003.95		-803,418.67	40,809,585.28

衍生品投资情况

适用 不适用

4、报告期内重大资产重组整合的具体进展情况

适用 不适用

独立董事意见

无

(六) 重大资产和股权出售

适用 不适用

(一) 主要控股参股公司分析

√适用 □不适用

主要子公司及对公司净利润影响达 10%以上的参股公司情况

√适用 □不适用

单位：万元 币种：人民币

公司名称	公司类型	主要业务	注册资本	总资产	净资产	营业收入	营业利润	净利润
福建傲农畜牧投资有限公司	子公司	生猪养殖及销售	64,788.18	193,577.20	75,588.15	6,655.75	-874.37	-1,226.60
厦门傲农肉业有限公司	子公司	家禽、生猪屠宰及食品生产与销售	18,400.00	56,767.18	27,139.78	67,031.13	8,380.61	7,641.73
漳浦县赵木兰养殖有限公司	子公司	生猪养殖、销售	1,000.00	9,720.72	3,606.28	5,465.77	1,362.19	1,454.29

报告期内取得和处置子公司的情况

√适用 □不适用

公司名称	报告期内取得和处置子公司方式	对整体生产经营和业绩的影响
贵州傲农生物科技有限公司	收购	影响净利润-3,376,375.13元
新乐市蓬园农业开发有限公司	收购	影响净利润-27,381,199.44元
郎溪华仁饲料有限公司	收购	影响净利润-120,574.15元
江西泮豚农牧有限公司	新设	影响净利润-1,493,522.90元
成都傲农饲料有限公司	新设	影响净利润-1,002,790.25元
漳州傲辉农业生物科技有限公司	新设	影响净利润-5,883,164.20元
漳州傲泽贸易有限公司	新设	影响净利润522,813.04元
厦门傲新食品有限公司	新设	影响净利润576,349.84元
泗阳傲农饲料有限公司	新设	影响净利润-131,032.83元
洱源傲弘生物科技有限公司	新设	影响净利润-138.64元
玉溪傲弘生物科技有限公司	新设	影响净利润-19,302.04元
福建傲农在线网络科技有限公司	新设	影响净利润-922,343.39元

厦门傲农在线网络科技有限公司	新设	影响净利润-384,213.50元
福州傲农在线网络科技有限公司	新设	影响净利润-1,034,221.74元
宣城傲农生物科技有限公司	新设	影响净利润-11,522.22元
泉州市傲鲜食品有限公司	新设	影响净利润-502,148.19元
傲农食品科技（泰和）有限公司	新设	影响净利润-10,664.74元
傲农食品科技（漳州）有限公司	新设	影响净利润0元
厦门傲牧食品有限公司	新设	影响净利润0元
日照傲农生物科技有限公司	股权转让	转让影响投资收益-1,094,769.81元
广东民昕生物科技有限公司	股权转让	转让影响投资收益1,044,738.52元
山东新驱生物科技有限公司	股权转让	转让影响投资收益26,754.45元
甘肃傲农饲料科技有限公司	股权转让	转让影响投资收益2,100,900.33元
福建哈客生态农业有限公司	股权转让	转让影响投资收益-3,981,062.77元
泉州市檀香园生态牧业有限公司	股权转让	转让影响投资收益-6,838,245.45元
乐山市傲凯畜牧有限公司	股权转让	转让影响投资收益-2,557.88元
枣阳市傲加种猪育种有限公司	注销	注销影响投资收益0元
龙岩永定萌宝生态农业科技有限公司	注销	注销影响投资收益0元
福州傲农饲料有限公司	注销	注销影响投资收益23,593.84元
南平傲创生物科技有限公司	注销	注销影响投资收益166,020.64元
厦门傲食供应链管理有限公司	注销	注销影响投资收益0元
南昌想来食品有限公司	注销	注销影响投资收益351.07元
济南新傲农饲料科技有限公司	注销	注销影响投资收益0元
茂名傲农生物科技有限公司	注销	注销影响投资收益0元
厦门傲牧食品有限公司	注销	注销影响投资收益10.46元
江苏红膏饲料有限公司	清算	清算影响投资收益13,269,437.88元

其他说明

适用 不适用

无

(七) 公司控制的结构化主体情况

适用 不适用

六、公司关于公司未来发展的讨论与分析

(一) 行业格局和趋势

√适用 □不适用

详见本报告“第三节 管理层报告与分析”之“二、报告期内公司所处行业情况”。

(二) 公司发展战略

√适用 □不适用

公司自2011年成立以来，始终聚焦农牧食品行业这条主航道，以“猪”为核心布局产业链。公司重整之后，坚持高质量稳健发展为指导，围绕“以饲料为主体，以养猪和食品为两翼”一体两翼的产业格局，实施“突破饲料，优化养猪，发展食品”三大经营战略，坚守“以农为傲，惠及民生”的使命和“创建世界一流的农牧食品企业”的愿景，持续为客户创造价值，为员工提供发展，为社会做出贡献，致力于成长为行业高质量发展的上市公司。

为实现公司“创建世界一流的农牧食品企业”愿景，公司坚持以下发展观：

1、人才观：秉承“德高为尚、能者为师、绩效为要”的人才理念，实施“文化化、专业化、年轻化、高效化、创业化”的人才“五化”战略，坚持干部能上能下、适度轮岗，鼓励到一线（艰苦地方）磨练和工作，坚持干部垂范，想在前头、干在实处、做好表率。

2、责任观：以“员工成长、行业进步、回馈社会”作为企业发展责任。赋能每一名员工，赋予员工无天花板的成长空间；努力提供更为优质、更为精准、更为人性化的产品和服务，为客户创造价值，与客户共同成长，携手行业伙伴互利共赢；积极投身教育、公益、就业等民生事业，真诚回报社会、切实履行社会责任。

3、环保观：奉行“敬畏自然、绿色发展、美丽家园”的环保观，保护环境、尊重生命，推行清洁生产、承诺达标排放，建设环境友好、资源节约型企业，在食品安全、土壤保护、水资源保护、农村面源保护等方面积极行动，走绿色低碳发展之路。

4、安全观：坚持“生命至上、安全为先、美好生活”的安全观念，保障员工生命和健康，树立安全零“借口”、安全无“理由”的底线思维，不断强化安全生产管理，构建安全生产环境，创造平安幸福生活。

5、管理观：实行“资源共享、绩效导向、自我管理”的管理理念。建立统一、高效的资源共享机制，实现效能最大化；实行全面绩效考核，充分调动职工的积极性、主动性和创造性；致力于培养员工的经营意识，让每一位员工成为自己的管理者，勇于克服工作困难、战胜工作挑战，实现自我成长。

6、品牌观：遵循“品质领先、品牌引领、赋能生活”的品牌观，坚持以客户为中心的经营理念，紧扣研发技术领先、质量标准领先、生产工艺领先、质量成本领先、服务效率领先，持之以恒推动质量工程、强化品牌管理、塑造品牌形象，让客户享受高品质产品、高质量服务。

(三) 经营计划

√适用 □不适用

2026年公司经营工作核心目标是继续坚持“突破饲料，优化养猪，发展食品”的经营思路，稳经营、强管理、降成本、防风险、促合规、保安全，实现公司整体经营高质量平稳发展。

2026年度，公司将力争完成饲料生产量270万吨、生猪生产量280万头、生猪出栏量240万头、在营屠宰厂屠宰量250万头，营业收入115亿元（其中，饲料75亿元、养猪20亿元、屠宰与食品20亿元），断奶成本270元/头，育肥成本12.25元/公斤，PSY28.5头，各项主要经营指标保持良好增长。

为实现2026年经营目标，公司计划重点开展以下工作：

1、推进业务聚焦与恢复增长，改善经营业绩

公司将充分整合重整投资人的资源、资金优势，并借助理赋能，助力三大业务板块实现快速恢复与高质量发展。

突破饲料：完善供应链管理，联合产业投资人优化采购模式、重构战略采购体系，严格执行采购准入三审制，降低采购成本、改善毛利率；加大产品创新和迭代升级，聚焦高产母猪料、全程五段育肥等产品与模式创新，契合新形势下客户的新需求，提升客户满意度；合理调配资源，

打造万吨级工厂，坚决关停低效工厂，提高产能利用率、实现降本降耗；在核心生产基地配置专职驻厂配方师，快速响应原料价格波动与客户价值需求，提升产品毛利，与客户实现价值共生；严控人员编制，优化人员结构，提高人均效率；深挖内部潜能，从严管控费用支出，降低经营成本。

优化养猪：提高产能利用率，有序推进在产猪场满负荷生产运营，提高母猪产仔数与仔猪断奶数，降低头均断奶成本；持续开展种猪选育改良，挖掘种猪遗传潜力，优化种群结构，改良育肥三元配套，淘汰低效及高胎龄母猪，提升生猪繁殖与生长性能，提高育肥猪长速并降低料肉比；依托公司多年积淀的饲料技术优势，通过优化饲料配方、饲喂模式等措施实现分阶段精准营养，降低饲料成本；通过调整组织架构、合理定编定岗、优化管理及生产流程、稳步推进智能化与物联网建设，全面提升人均效率、降低人力成本；制定科学的绩效方案，充分调动全体干部员工的工作积极性和年度预算达成；持续强化生物安全与疫病防控水平，抓实非洲猪瘟、蓝耳病、病毒性腹泻三大核心疫病防控，坚定走重大疫病净化路线，持续提升猪群健康度；应对市场周期性波动，制定灵活经营策略，依据饲料原料及生猪价格波动动态调整放养投苗数量和育肥出栏节奏，增强市场变化应对能力。

发展食品：公司目前已运营的产能均位于福建，公司将最大化利用福建区域稀缺屠宰牌照优势，充分利用生产线产能，同时加深屠宰食品板块与内部生猪养殖的联动，逐步将产业链纵向一体化的优势体现出来，增加盈利能力。对于作为规模与现金流基本盘的屠宰业务，公司将采取生猪统采、提升自营规模占比、扩大副产品业务量、增加代宰业务量、增加屠宰项目数、优化屠宰流程、提升餐厅食堂等大B端直供比例、探索品牌零售等措施提升量利水平，提升规模化运营与渠道管控的能力。对于作为利润和附加值增长点的肉制品业务，公司将由生产导向向客户解决方案导向转型，致力服务大B端，将与知名连锁品牌建立定制化合作，需要构建更系统完善的产品管理体系，提升研发与生产的敏捷性以应对定制化需求，初步建立快速响应的研发与生产能力。公司将继续探索强化市场渗透与客户链接的供应链服务平台，增加活跃客户规模，提升客户粘性，积累终端数据，赋能精准服务。

2、多措并举，提升公司治理能力及经营管理水平

完善治理，强化风控，持续加强内控体系建设，提升管理人员的风险识别能力和风险管理意识，确保经营合规、稳健。锻造高效精干的队伍，完善激励机制，坚定干部队伍信心信念，激发员工干事创业的活力和拼劲。深化廉洁自律文化建设，严肃开展监察纪检、廉洁警示教育，营造清正廉洁的工作氛围。扎实推进安全生产和环保管理工作，守住安全环保底线，为各业务板块稳健发展保驾护航。优化管理流程、激发组织活力、提高服务效率，为业务一线用心做好服务，全力实现高质量发展目标。

(四) 可能面对的风险

√适用 □不适用

1、畜禽疫病风险

动物疫病是畜禽养殖行业经营过程中面临的主要风险，一旦发生严重疫病情形，畜禽养殖生产遭受严重破坏，不仅畜禽养殖经营将遭受损失，对上游饲料需求量也将造成冲击。2018年8月以来爆发的非洲猪瘟，对生猪养殖业带来较大影响，国内生猪养殖业面临较大的防疫压力。虽然公司高度重视疫病防控并建立了严密的疫病防控体系，但如果公司疫病防控执行不力，一旦发生大面积疫病情形，公司可能面临经营业绩下滑的风险。

应对措施：公司制定了严格的生物安全防疫制度，持续完善生物安全体系建设，从上游原料采购、饲料加工、运输车辆、人员进出、洗消/中转设施配套、人员培训、养殖基地生物安全专员管理等方面全方位入手，严防死守，从多个维度持续强化针对畜禽疫病的防控能力。

2、主要原材料价格波动的风险

公司生猪养殖业务的主要经营成本是饲料，而公司饲料业务的原材料主要包括玉米、豆粕、鱼粉等农副产品。玉米、豆粕和鱼粉三种主要原料占公司生产成本比例较高，玉米、豆粕、鱼粉等主要原材料价格变化对饲料业务效益和生猪养殖成本的影响较大。当原料价格大幅波动，而公司由于市场因素或者其他原因未能及时到位地调整产品销售价格或饲料原料成本控制不力，则可能会对公司经营产生不利的影响。

应对措施：持续严密关注原材料供需趋势，提高原料行情分析能力；加强与上游原材料供应商的战略合作，建立完善的供应体系；强化原料价格与产品售价的联动机制，提高原料价格波动的响应速度；不断科学完善饲料配方技术，精细化管理饲料配方，实施灵活的饲料配方调整，实现精准营养供给，控制养殖生产成本。

3、生猪价格波动风险

生猪养殖行业具有一定的周期性，近十几年来，我国猪肉价格经历了多轮价格周期，价格波动性特征明显。受生猪价格波动的周期性影响，公司生猪养殖业务面临业绩波动甚至大幅下降、亏损的风险。同时，如果生猪价格大幅下降影响到养殖户的饲养积极性和生猪存栏量，也会对公司的饲料经营造成一定的影响。

应对措施：持续完善饲料、生猪养殖、屠宰与食品等业务的产业链一体化经营模式，提升配套业务客户服务能力，通过产业链协同经营和强化系统服务能力降低猪周期对公司盈利能力的影响；加强原料采购管理，提高生产效率和专业管理能力，优化技术、采购、物流、生产等流程，降低生产成本，以应对生猪价格波动的风险；加强产品质量管理，提高产品竞争力，聚焦市场全力推广饲料销售。

4、应收账款较大的风险

2023年至2025年各期末，公司应收账款账面价值分别为64,799.66万元、39,306.49万元及50,985.60万元，占流动资产的比例分别为23.23%、10.63%和15.30%，应收账款金额较大，占比较高。如果下游客户集中遭遇财务状况恶化、经营危机或宏观经济重大调整，导致公司应收账款不能按期收回或无法收回而发生坏账的情况，将可能使公司资金周转率与运营效率降低，对公司业绩和生产经营产生一定的不利影响。

应对措施：加强客户的信用管理，在销售过程中做好客户的资信评估和跟踪了解；严控应收账款，加大应收账款回收力度，降低回款风险；协助客户从金融机构获取融资，降低客户应收款对公司资金的占用。

5、对外担保的风险

为适应市场形势，进一步提升公司为客户综合服务的能力，深化公司与产业链合作伙伴的长期合作，公司及下属子公司为下游客户、产业链供应商等产业链合作伙伴就专款用于公司采购、购买公司货物或用于缴纳与公司合作养殖的保证金的融资提供担保；为推动公司养殖业务发展，公司此前为部分合作方就养殖场建设进行的融资提供了担保；2024年重整过程中，公司将部分子公司股权转让剥离进信托平台公司，剥离子公司及平台公司进入信托后将不再纳入并表范围，公司及其他保留的内部子公司对拟剥离子公司提供的担保因此被动形成对外担保。后续如果农牧行业经营环境出现较大的波动导致大规模的客户违约情况或被担保人财务状况恶化，将可能对公司的经营业绩和业务发展产生一定的不利影响。

应对措施：控制对产业链合作伙伴担保的合理规模，稳健向金融机构推荐客户，对客户资质进行严格把关，挑选与公司保持良好业务关系、具有良好信誉和一定实力的客户提供担保；客户通过公司担保所获取的融资专款专用，专项用于公司采购、购买公司产品或向公司缴纳合作保证金；定期派出人员到场检查客户经营情况及财务状况，及时了解、掌握客户的信用风险变化情况；充分了解合作方实力，做好充足的反担保措施，并对资金使用进行监管。对于公司此前为合作方建设养殖场融资提供的担保，以及对已剥离进信托单位被动形成的担保，公司已按照重整计划提存相关偿债资源。

(五)其他

适用 不适用

七、公司因不适用准则规定或国家秘密、商业秘密等特殊原因，未按准则披露的情况和原因说明

适用 不适用

第四节 公司治理、环境和社会

一、公司治理相关情况说明

适用 不适用

报告期内，公司严格按照《公司法》《证券法》《上市公司治理准则》《上海证券交易所股票上市规则》等法律、法规、规范性文件及《公司章程》的要求，不断完善公司法人治理结构，提升公司规范运作水平，积极开展投资者关系管理工作，切实维护全体股东的权益。

（一）关于股东和股东会

公司严格按照《公司法》《上市公司股东会规则》等法律法规的要求及《公司章程》《股东会议事规则》的规定，召集、召开公司股东会，确保所有股东尤其是中小股东充分、公平行使表决权。公司平等对待全体股东，及时就股东的质询作出解释和说明，听取股东的建议与意见，保证了中小股东的话语权，确保全体股东的合法权益，充分保障全体股东能够切实行使各自的权利。

（二）关于公司与控股股东、实际控制人

公司拥有独立完整的业务和自主经营能力，与控股股东（重整产业投资人联合体成员）在资产、人员、财务、机构、业务方面做到“五独立”，能够独立运作、独立经营、独立承担责任和风险。公司的控股股东切实履行诚信义务，维护上市公司独立性，切实保障上市公司和投资者的合法权益。报告期内，控股股东未发生超越权限直接或间接干预公司决策和经营活动的行为，未对公司治理结构的独立性产生不利影响。

（三）关于董事和董事会

报告期内，公司各位董事能按照《公司章程》《董事会议事规则》的规定，认真履行职责，正确行使权力，以认真负责的态度出席公司董事会和股东会，并严格执行股东会对董事会的授权，落实各项决议。独立董事能够独立、客观地维护中小股东权益。公司董事会下设战略委员会、审计委员会、薪酬与考核委员会、提名委员会四个专门委员会。董事会各专门委员会委员均按照有关法律法规和相关工作细则规定开展工作，勤勉尽责，充分发挥专业作用。

（四）关于监事与监事会

为贯彻落实法律法规及监管要求，进一步提升公司规范运作水平，根据最新修订的《公司法》《上市公司章程指引》等法律、法规及规范性文件的相关规定结合公司实际情况，公司于2025年6月取消监事会，《公司法》规定的监事会职权由董事会审计委员会行使。

（五）关于信息披露与透明度

公司按照《上海证券交易所股票上市规则》的规定，不断强化有关人员的信息披露意识，严格按照法律、法规和《公司章程》的规定履行信息披露义务，确保信息披露及时、准确、完整，确保所有股东有平等的机会获得信息，维护全体股东利益，特别是中小股东的利益。

（六）关于投资者关系管理

报告期内，公司高度重视投资者关系管理，积极通过投资者咨询电话、电子邮箱、上证E互动平台、召开业绩说明会、投资者调研等形式与投资者进行互动交流，耐心倾听投资者诉求，认真回答投资者提问，保持与投资者的良性互动，切实提高公司的透明度，让投资者更加全面地了解公司。

公司治理与法律、行政法规和中国证监会关于上市公司治理的规定是否存在重大差异；如有重大差异，应当说明原因

适用 不适用

二、公司控股股东、实际控制人在保证公司资产、人员、财务、机构、业务等方面独立性的具体措施，以及影响公司独立性而采取的解决方案、工作进度及后续工作计划

适用 不适用

公司拥有独立的业务和经营自主能力，在资产、人员、财务、机构、业务等方面与控股股东相互独立。

1、资产方面：公司资产独立完整，产权清晰，公司与控股股东（重整产业投资人联合体成员）之间产权关系明确和清晰。

2、人员方面：公司建立了独立的人事劳动管理体系并制定相应的规章制度，拥有独立的员工队伍和完整的劳动、人事、薪酬管理体系，公司的高级管理人员均在本公司工作并领取报酬。公司与控股股东（重整产业投资人联合体成员）在劳动、人事及薪酬管理等方面完全独立。

3、财务方面：公司拥有独立的财务部门和财务人员，建立了独立的会计核算体系和财务管理制度，并在银行开设有独立的账户，依法单独纳税，独立做出财务决策，不存在控股股东（重整产业投资人联合体成员）干预公司资金使用与财务活动的情况。

4、机构方面：公司建立和完善了法人治理结构，设立了完全独立于控股股东（重整产业投资人联合体成员）的健全的组织机构体系，机构设置程序和机构职能独立。

5、业务方面：公司在业务方面具有独立、完整的业务体系，独立做出经营决策，自主开展业务经营活动，不存在控股股东（重整产业投资人联合体成员）干预公司业务决策的情形。

控股股东、实际控制人及其控制的其他单位从事与公司相同或者相近业务的情况，以及同业竞争或者同业竞争情况发生较大变化对公司的影响、已采取的解决措施、解决进展以及后续解决计划
适用 不适用

公司控股股东（重整产业投资人联合体成员）之一湖北省粮食有限公司（简称“湖北粮食”）的下属子公司湖北农发（安陆市）食品科技有限公司（简称“农发食品”）计划未来从事生猪屠宰和肉类销售业务，目前项目尚未达到完工投产状态，预计自2026年开始屠宰运营，业务开展城市是湖北省安陆市，其销售区域、客户存在明显的地域性特征，产品主要面向安陆及其周边城市销售，而公司的子公司是在福建省厦门市、福州市等地开展生猪屠宰和肉类销售业务，产品主要面向厦门、福州等当地销售，农发食品与上市公司各自的生猪屠宰与肉类销售业务在地域上存在显著差异且不属于同一市场范围内销售的情形，因此不存在实质性同业竞争。

除上述业务外，公司控股股东及其控制的企业从事的其他业务亦与上市公司不存在同业竞争的情形。

三、董事和高级管理人员的情况

(一) 现任及报告期内离任董事和高级管理人员持股变动及薪酬情况

√适用 □不适用

单位：股

姓名	职务	性别	年龄	任期起始日期	任期终止日期	年初持股数	年末持股数	年度内股份增减变动量	增减变动原因	报告期内从公司获得的税前薪酬总额(万元)	是否在公司关联方获取薪酬
苏明城	董事长	男	42	2025/1/23	2027/1/7	-	-	-		-	是
吴有林	副董事长	男	48	2025/1/23	2027/1/7	75,423,192	75,423,192	-		91.87	否
	总经理			2015/8/27	2027/1/7						
	董事长(离任)			2015/8/27	2025/1/23						
蔡江富	董事	男	42	2024/1/8	2027/1/7	-	-	-		-	是
李浩哲	董事	男	51	2025/1/23	2027/1/7	-	-	-		-	是
李景隆	董事	男	44	2025/1/23	2027/1/7	-	-	-		-	是
陈明艺	董事	男	43	2025/1/23	2027/1/7	-	-	-		-	是
游相华	独立董事	男	61	2025/12/26	2027/1/7	-	-	-		0.27	否
俞道进	独立董事	男	52	2025/1/23	2027/1/7	-	-	-		16.09	否
郑鲁英	独立董事	女	48	2021/10/25	2027/1/7	-	-	-		16.80	否
杨州	副总经理、财务总监	男	45	2024/1/8	2027/1/7	-	-	-		92.94	否
	董事(离任)			2024/1/8	2025/1/23						
林强	副总经理	男	56	2024/1/8	2027/1/7	-	-	-		111.84	否
胡少勇	副总经理	男	54	2024/1/8	2027/1/7	-	-	-		79.67	否
彭江	副总经理、董事会秘书	男	43	2024/1/8	2027/1/7	-	-	-		94.13	否
刘峰	独立董事(离任)	男	60	2021/10/25	2025/12/26	28,600	28,600	-		16.80	否

匡俊	董事（离任）	男	40	2024/1/8	2025/1/23	-	-	-		3.27	否
艾春香	独立董事（离任）	男	59	2021/10/25	2025/1/23	-	-	-		0.74	否
王晓忠	监事会主席（离任）	男	52	2024/1/8	2025/6/24	-	-	-		22.48	否
连智容	监事（离任）	男	38	2024/1/8	2025/6/24	22,500	-	-22,500	回购注销	12.35	否
张珠娜	职工监事（离任）	女	40	2024/1/8	2025/6/24	-	-	-		16.97	否
羊井铨	副总经理（离任）	男	46	2021/10/25	2025/3/28	143,000	93,000	-50,000	回购注销 3 万股，二级市场减持 2 万股	10.94	否
郭军	副总经理（离任）	男	47	2024/1/8	2025/3/28					12.43	否
姜炳春	副总经理（离任）	男	53	2024/1/8	2025/3/28	-	5,000	5,000	二级市场买入	10.96	否
合计	/	/	/	/	/	75,617,292	75,549,792	-67,500	/	610.55	/

姓名	主要工作经历
苏明城	1984 年出生，中国国籍，无境外永久居留权；华侨大学技术经济与管理专业毕业，研究生学历；2010 年参加工作，先后在中国建设银行石狮分行、泉州市金融控股集团有限公司、泉州中泉国际经济技术合作（集团）有限公司等单位任职，现担任泉州发展集团有限公司党委委员、副总经理，本公司董事长。
吴有林	1978 年出生，中国国籍，无境外永久居留权，正高级畜牧师；毕业于江西生物科技职业学院；2011 年至今历任公司董事长、总经理，现任公司副董事长、总经理兼饲料事业部总经理。
蔡江富	1984 年出生，中国国籍，无境外永久居留权；中共福建省委党校 管理学专业毕业，研究生学历；2008 年参加工作，先后在漳州市芗城区执法局、漳州市芗城规划分局、漳州金峰经济开发区管理委员会、平潭综合实验区综合执法局、漳州金峰开发区开发总公司、漳州市腾峰建筑工程有限公司、漳州金投集团有限公司等单位任职，现担任公司持股 5% 以上股东漳州金投集团有限公司党委书记、董事长，公司董事。
李浩哲	1975 年出生，中国国籍，无境外永久居留权；厦门大学国际金融专业毕业，大学本科学历；1998 年参加工作，先后在鲤城区人民政府办公室、鲤城区发展和改革局等单位任职，现任泉州市产业投资发展有限公司董事长，兼任泉州市发展集团有限公司战略与投资发展部总经理，公司董事。

李景隆	1982年出生，中国国籍，无境外永久居留权；中共湖北省委党校经济管理专业毕业，研究生学历；2004年9月参加工作，现为中共湖北农发粮油贸易有限公司党总支支部委员会党总支副书记，湖北省粮食有限公司代总经理，公司董事。
陈明艺	1983年出生，中国国籍，无境外永久居留权；毕业于江西财经大学财务专业，本科学历；同时在福建达申汽车销售服务有限公司、国瑞融资租赁（福建）有限公司、厦门谷德供应链管理有限公司等任职，公司董事。
游相华	1965年出生，中国国籍，无境外永久居留权；厦门大学毕业，管理学（会计学）博士，教授，高级会计师，美国注册管理会计师（CMA）持证人；曾担任厦门大学会计系副教授、厦门大学管理学院MPAcc中心副主任，厦门国有资产投资公司总会计师、哈尔滨工业大学（深圳）经济管理学院教授等职，并兼任深圳市第七届人大常委会计划预算审查监督咨询专家、厦门市总会计师协会常务理事、厦门市两岸会计合作与交流促进会理事，担任本公司独立董事。
俞道进	1974年出生，中国国籍，无境外永久居留权；华南农业大学毕业，博士学历；先后担任中国兽医药理及毒理学会常务理事、农业农村部第一届兽药评审咨询专家库专家、农业农村部“国家级动物疫病净化专家库”猪病防治专家等职，现任福建农林大学教授，从事动物科学教学研究工作，并任福建省畜牧兽医学会养猪学分会理事长；系福建省生猪产业体系岗位专家，入选“福建省高校新世纪优秀人才支持计划”，担任本公司独立董事。
郑鲁英	1978年出生，中国国籍，无境外永久居留权，研究生学历，法学博士。现任集美大学副教授，从事经济法、知识产权管理的教学研究工作，担任本公司独立董事。
杨州	1981年出生，中国国籍，无境外永久居留权；毕业于哈尔滨工业大学会计学专业，本科学历；2012年加入本公司，近五年历任公司饲料产业财务总监、养猪产业财务总监、财务管理中心副总经理、董事，现任公司副总经理、财务总监。
林强	1970年出生，中国国籍，无境外永久居留权；厦门大学金融专业学士；曾任江西维致供应链管理有限公司总经理、公司食品产业总裁助理，现任公司副总经理、食品事业部副总经理。
胡少勇	1972年出生，中国国籍，无境外永久居留权；中央党校函授学院法律专业学士；近五年历任中国太平洋人寿保险股份有限公司漳州中心支公司区域总监、莆田中心支公司总助、龙岩中心支公司总监，中国太平洋人寿保险股份有限公司福建分公司银保部总经理助理，现任公司副总经理。
彭江	1983年出生，中国国籍，无境外永久居留权；上海交通大学农学学士、中国人民大学经济学硕士；曾在中国建设银行南昌分行、中国建设银行江西省分行投资银行业务部、江西聚力牧业有限公司、毅植农业科技有限公司任职；现任公司副总经理、董事会秘书。

其它情况说明

适用 不适用

(二) 现任及报告期内离任董事和高级管理人员的任职情况**1、在股东单位任职情况**

√适用 □不适用

任职人员姓名	股东单位名称	在股东单位担任的职务	任期起始日期	任期终止日期
吴有林	漳州傲农投资有限公司	执行董事	2015年2月	
吴有林	漳州芴城百瑞投资合伙企业（有限合伙）	执行事务合伙人	2021年3月	
蔡江富	漳州金投集团有限公司	董事长	2022年3月	
李景隆	湖北省粮食有限公司	董事	2020年9月	
在股东单位任职情况的说明	无			

2、在其他单位任职情况

√适用 □不适用

任职人员姓名	其他单位名称	在其他单位担任的职务	任期起始日期	任期终止日期
苏明城	泉州中挪诺航船舶管理有限公司	副董事长	2023年8月	2025年2月
苏明城	泉州发展集团有限公司	党委委员、副总经理	2023年1月	
苏明城	泉州中泉国际经济技术合作（集团）有限公司	党委书记、董事长	2023年1月	
苏明城	泉州国贸集团有限公司	董事长	2024年2月	
吴有林	毅植农业科技有限公司	副董事长	2020年12月	
吴有林	漳州裕兆合贸易有限公司	执行董事兼经理	2023年12月	
吴有林	福建益昕葆生物制药有限公司	执行董事	2023年3月	
李景隆	鄂农发(厦门)农产有限公司	副董事长、行政副总	2023年5月	
李景隆	湖北农发(安陆市)食品科技有限公司	董事长、总经理	2024年2月	
李景隆	湖北农发粮油贸易有限公司	董事	2024年5月	
李浩哲	泉州市产业投资发展有限公司	董事长	2023年4月	
李浩哲	福建省国资集成电路投资有限公司	董事	2021年9月	2025年12月
李浩哲	福建汉联济世生物科技股份有限公司	董事	2023年12月	
李浩哲	泉州钮科赛思医疗科技有限公司	董事	2023年11月	2025年12月
李浩哲	泉州市创业投资有限责任公司	董事	2021年6月	2025年10月
李浩哲	福建省中泉国际旅游有限公司	董事长	2023年11月	

李浩哲	宏芯科技（泉州）有限公司	董事	2021年4月	
李浩哲	泉州宇极新材料科技有限公司	董事	2021年7月	
李浩哲	福建佰源智能装备股份有限公司	董事	2024年11月	
陈明艺	厦门谷德工贸有限公司	监事	2022年4月	2025年4月
陈明艺	福建达申汽车销售服务有限公司	执行董事,总经理	2020年4月	
陈明艺	厦门谷德供应链管理有限公司	监事	2020年8月	
陈明艺	厦门恺信资产管理有限公司	执行董事,经理	2013年6月	
陈明艺	国瑞融资租赁（福建）有限公司	董事长兼总经理	2018年3月	
陈明艺	厦门舍德供应链管理有限公司	执行董事,经理	2022年2月	
陈明艺	四川国瑞汽车销售服务有限公司	执行董事,经理	2020年4月	
陈明艺	厦门谷瑞德医疗科技有限公司	董事、经理	2023年9月	
陈明艺	厦门云集货企网络科技有限公司	执行董事,经理	2022年9月	
陈明艺	厦门好运必达供应链管理有限公司	执行董事,经理	2020年11月	
陈明艺	福建荣锦祥汽车销售服务有限公司	执行董事,经理	2021年8月	
陈明艺	四川国瑞汽车销售服务有限公司	执行董事,经理	2020年4月	
陈明艺	厦门好运必达投资合伙企业（有限合伙）	执行事务合伙人	2024年9月	
陈明艺	无锡达申信息科技有限公司	监事	2024年11月	
陈明艺	厦门德笙谷医疗科技有限公司	监事	2023年9月	
游相华	哈尔滨工业大学（深圳）	教授	2018年7月	2026年2月28日
游相华	深圳市酷开网络科技有限公司	独立董事	2020年12月	
游相华	山东海王星辰医药连锁集团股份有限公司	独立董事	2023年6月	
俞道进	福州瑞施邦农业技术咨询有限公司	监事	2016年8月	
俞道进	福建省佰臻生态农业有限公司	监事	2020年4月	2025年9月
俞道进	福建省世纪闽绿生态农业养殖有限公司	总经理	2021年1月	
俞道进	福建省容有投资有限公司	董事	2019年6月	
俞道进	福州瑞施邦农业技术咨询	监事	2020年8月	

	询有限公司			
刘峰	厦门大学管理学院	教授	2010年9月	
刘峰	厦门国贸集团股份有限公司	独立董事	2025年5月	
刘峰	平安银行股份有限公司	独立董事	2023年4月	
刘峰	Luckin Coffee Inc.(瑞幸咖啡)	独立董事	2020年7月	
刘峰	厦门安纳西管理咨询有限公司	执行董事兼总经理	2020年5月	
艾春香	厦门大学海洋与地球学院	教授	2022年8月	
艾春香	福建龙岩闽雄生物科技股份有限公司	独立董事	2021年4月	2025年3月
艾春香	福建天马科技集团股份有限公司	独立董事	2024年8月	
郑鲁英	集美大学工商管理学院	副教授	2014年7月	
郑鲁英	福建万辰生物科技集团股份有限公司	独立董事	2025年11月	
郑鲁英	海欣食品股份有限公司	独立董事	2024年5月	
羊井铨	河北傲新农牧科技有限公司	监事	2020年7月	
林强	宁波梅山保税港区齐格投资管理合伙企业(有限合伙)	执行事务合伙人	2021年8月	
林强	上海携心供应链管理有 限公司	执行董事兼总经理	2020年4月	
在其他单位任职情况的说明				

(三) 董事、高级管理人员薪酬情况

√适用 □不适用

董事、高级管理人员薪酬的决策程序	独立董事的津贴标准由公司董事会拟定，经股东会审议通过。其他董事不单独领取薪酬，根据其在公司担任的其他职务领取薪酬。高级管理人员的薪酬经董事会审议并发放。
董事在董事会讨论本人薪酬事项时是否回避	是
薪酬与考核委员会或独立董事专门会议关于董事、高级管理人员薪酬事项发表建议的具体情况	2025年4月28日公司第四届董事会薪酬与考核委员会第三次会议审议通过《关于高级管理人员2025年度薪酬方案及2024年度薪酬总额的议案》。
董事、高级管理人员薪酬确定依据	独立董事津贴由董事会根据实际情况拟定，报股东会审批确定。其他董事不单独领取薪酬，根据其在公司担任的其他职务领取薪酬。高级管理人员的薪酬按其在本公司实际担任的经营管理职务，根据公司的实际盈利水平及个人贡献综合考评，参照公司薪酬管理办法确定。
董事和高级管理人员薪酬的实际支付情况	董事和高级管理人员报酬已按约定支付。
报告期末全体董事和高级管理人员实际获得的薪酬合计	报告期末全体董事和高级管理人员实际获得的报酬合计558.75万元。

报告期末全体董事和高级管理人员实际获得薪酬的考核依据和完成情况	2025年度，独立董事领取的津贴不适用考核情况；公司非独立董事和高级管理人员依据公司绩效考核评价结果获得相应的薪酬，绩效考核评价工作已按公司绩效考核规定有效执行并完成。
报告期末全体董事和高级管理人员实际获得薪酬的递延支付安排	无
报告期末全体董事和高级管理人员实际获得薪酬的止付追索情况	无

(四) 公司董事、高级管理人员变动情况

√适用 □不适用

姓名	担任的职务	变动情形	变动原因
苏明城	董事长	选举	董事会改组
李浩哲	董事	选举	董事会改组
李景隆	董事	选举	董事会改组
陈明艺	董事	选举	董事会改组
游相华	独立董事	选举	增补
俞道进	独立董事	选举	董事会改组
王晓忠	监事会主席	离任	取消监事会
连智容	监事	离任	取消监事会
张珠娜	监事	离任	取消监事会
刘峰	独立董事	离任	个人原因
匡俊	董事	离任	工作调动
艾春香	独立董事	离任	个人原因
羊井铨	副总经理	离任	工作调动
郭军	副总经理	离任	工作调动
姜炳春	副总经理	离任	工作调动

(五) 近三年受证券监管机构处罚的情况说明

√适用 □不适用

公司于2024年3月29日收到上海证券交易所《关于对福建傲农生物科技集团股份有限公司、控股股东漳州傲农投资有限公司及实际控制人吴有林予以监管警示的决定》（上证公函[2024]0058号），认定公司及有关责任人在职责履行方面存在诉讼和仲裁事项、债务逾期、被动形成对外担保、控股股东、实际控制人及其一致行动人股份质押等信息披露不及时的问题，对公司、公司原控股股东漳州傲农投资有限公司、原实际控制人暨时任董事长（代行董事会秘书）吴有林予以监管警示。公司将切实提升各职能部门专业水平和协作沟通，重点完善、规范信息披露和规范运作等方面的执行，认真、持续地落实各项整改措施，切实提高公司信息披露和规范运作水平，切实维护公司及广大投资者的利益。

公司于2024年9月13日收到中国证券监督管理委员会福建监管局出具的《关于对福建傲农生物科技集团股份有限公司、漳州傲农投资有限公司及吴有林采取出具警示函措施的决定》

（[2024]81号），认定公司及有关责任人在职责履行方面存在诉讼和仲裁事项、债务逾期、被动形成对外担保、控股股东、实际控制人及其一致行动人股份质押等信息披露不及时的问题，对公司、公司原控股股东漳州傲农投资有限公司、原实际控制人暨时任董事长（代行董事会秘书）吴有林采取出具警示函的监督管理措施，并记入证券期货市场诚信档案数据库。收到警示函后，公司及相关责任人高度重视警示函中所指出的问题，将严格按照福建证监局的要求积极整改，认真总结吸取教训，积极进行整改。公司将切实加强有关人员对相关法律法规及规范性文件的学习，不断提升规范运作意识。同时将进一步加强对信息披露的管理工作，认真学习和严格遵守《证券法》

《上市公司信息披露管理办法》等法律法规，提升信息披露质量，保证信息披露的内容真实、准确、完整，维护公司及全体股东利益，促进公司持续、健康、稳定发展。

(六) 其他

适用 不适用

四、董事履行职责情况

(一) 董事参加董事会和股东会的情况

董事姓名	是否独立董事	参加董事会情况						参加股东会情况
		本年应参加董事会次数	亲自出席次数	以通讯方式参加次数	委托出席次数	缺席次数	是否连续两次未亲自参加会议	出席股东会的次数
苏明城	否	11	11	3	0	0	否	4
吴有林	否	12	12	0	0	0	否	5
蔡江富	否	12	12	8	0	0	否	4
李浩哲	否	11	11	8	0	0	否	2
李景隆	否	11	11	7	0	0	否	3
陈明艺	否	11	11	7	0	0	否	2
刘峰	是	11	11	9	0	0	否	3
郑鲁英	是	12	12	6	0	0	否	5
俞道进	是	11	11	8	0	0	否	2
游相华	是	1	1	0	0	0	否	0
艾春香	是	1	1	1	0	0	否	1
杨州	否	1	1	0	0	0	否	1
匡俊	否	1	1	1	0	0	否	1

连续两次未亲自出席董事会会议的说明

适用 不适用

年内召开董事会会议次数	12
其中：现场会议次数	0
通讯方式召开会议次数	0
现场结合通讯方式召开会议次数	12

(二) 董事对公司有关事项提出异议的情况

适用 不适用

(三) 其他

适用 不适用

五、董事会下设专门委员会情况

适用 不适用

(一) 董事会下设专门委员会成员情况

专门委员会类别	成员姓名
审计委员会	游相华、郑鲁英、俞道进、刘峰（离任）、匡俊（离任）

提名委员会	郑鲁英、俞道进、李景隆、艾春香（离任）、匡俊（离任）
薪酬与考核委员会	俞道进、游相华、陈明艺、刘峰（离任）、艾春香（离任）、匡俊（离任）
战略委员会	苏明城、吴有林、蔡江富、俞道进、艾春香（离任）

(二) 报告期内审计委员会召开8次会议

召开日期	会议内容	重要意见和建议	其他履行职责情况
2025年1月25日	第四届审计委员会第八次会议	1、听取容诚会计师事务所关于公司2024年度审计工作的计划、内容和范围，以及预审工作情况； 2、审议通过以下议案：关于公司2024年度财务报表审计工作计划的议案。	无
2025年3月28日	第四届审计委员会第九次会议	1、审议通过以下议案：关于豁免本次董事会审计委员会通知期限的议案； 2、听取公司财务管理中心关于公司2024年度财务报表编制工作的汇报； 3、听取容诚会计师事务所关于公司2024年度财务报表审计工作的汇报； 4、讨论并确定公司与容诚会计师事务所在重大会计处理、关键审计事项、审计意见类型、审计报告出具时间安排等事项上是否存在重大分歧。	无
2025年4月16日	第四届审计委员会第十次会议	1、审议通过以下议案：关于豁免本次董事会审计委员会通知期限的议案； 2、听取容诚会计师事务所汇报公	无

		<p>司 2024 年度审计工作初步结果、审计报告“关键审计事项”等重要事项；审阅经初步审计意见后的公司 2024 年度财务报告、内部控制审计报告和内部控制评价报告。</p> <p>3、审议通过公司 2024 年度内部审计工作总结及 2025 年度内部审计工作计划。</p>	
2025 年 4 月 22 日	第四届审计委员会第十一次会议	<p>审议通过以下议案：1、关于豁免本次董事会审计委员会通知期限的议案；</p> <p>2、公司 2024 年年度报告及其摘要；</p> <p>3、2024 年度内部控制评价报告；</p> <p>4、2024 年度财务决算报告和 2025 年度财务预算方案；</p> <p>5、2024 年度募集资金存放与实际使用情况的专项报告；</p> <p>6、关于计提减值准备和核销资产的议案；</p> <p>7、关于 2024 年度会计师事务所履职情况的评估报告；</p> <p>8、董事会审计委员会对会计师事务所 2024 年度履行监督职责情况的报告；</p> <p>9、公司 2025 年第一季度报告；</p> <p>10、董事会审计委员会 2024 年度履职情况报告；</p> <p>11、关于募集资金</p>	无

		使用等重大事件实施及资金往来情况检查报告(2024年下半年)。	
2025年8月14日	第四届审计委员会第十二次会议	审议通过以下议案：1、公司2025年半年度报告及其摘要； 2、关于募集资金使用等重大事件实施及资金往来情况的检查报告(2025年上半年)。	无
2025年9月24日	第四届审计委员会第十三次会议	审议通过以下议案：关于续聘2025年度审计机构的议案	无
2025年10月24日	第四届审计委员会第十四次会议	审议通过以下议案：公司2025年第三季度报告	无
2025年12月26日	第四届审计委员会第十五次会议	审议通过以下议案：关于选举第四届董事会审计委员会召集人的议案	无

(三) 报告期内战略委员会召开1次会议

召开日期	会议内容	重要意见和建议	其他履行职责情况
2025年4月28日	第四届战略委员会第二次会议	审议通过以下议案：关于公司2025年度经营发展规划的议案	无

(四) 报告期内薪酬与考核委员会召开3次会议

召开日期	会议内容	重要意见和建议	其他履行职责情况
2025年1月23日	第四届薪酬与考核委员会第二次会议	审议通过以下议案：关于选举第四届董事会薪酬与考核委员会主任委员的议案	无
2025年4月28日	第四届薪酬与考核委员会第三次会议	审议通过以下议案：关于高级管理人员2025年度薪酬方案及2024年度薪酬总额的议案	无
2025年9月24日	第四届薪酬与考核委员会第四次会议	审议通过以下议案：关于调整公司	无

		独立董事津贴的议案	
--	--	-----------	--

(五) 报告期内提名委员会召开2次会议

召开日期	会议内容	重要意见和建议	其他履行职责情况
2025年1月7日	第四届提名委员会第三次会议	审议通过以下议案：1、关于提名增补非独立董事候选人的议案；2、关于提名增补独立董事候选人的议案。	无
2025年12月3日	第四届提名委员会第四次会议	审议通过以下议案：关于豁免本次提名委员会通知期限的议案；2、关于补选公司第四届董事会独立董事的议案。	无

(六) 存在异议事项的具体情况

适用 不适用

六、审计委员会发现公司存在风险的说明

适用 不适用

审计委员会对报告期内的监督事项无异议。

七、报告期末母公司和主要子公司的员工情况**(一) 员工情况**

母公司在职员工的数量	147
主要子公司在职员工的数量	5022
在职员工的数量合计	5126
母公司及主要子公司需承担费用的离退休职工人数	0
专业构成	
专业构成类别	专业构成人数
生产人员	3000
销售人员	1061
技术人员	141
财务人员	243
行政人员	681
合计	5126
教育程度	
教育程度类别	数量（人）
博士研究生	6
硕士研究生	93

本科	826
专科	1117
高中及以下	3084
合计	5126

(二) 薪酬政策

√适用 □不适用

公司始终坚持以价值创造为导向，持续完善与企业发展阶段相适应的薪酬激励体系。自创业以来，公司围绕企业文化价值观和发展战略，不断优化人力资源管理制度，逐步建立起以岗位价值为基础、以绩效贡献为导向、兼顾长期激励的薪酬管理体系。

报告期内，公司结合行业发展环境及集团经营战略调整，对薪酬结构进行了系统性优化。在原有“职级薪资+岗位薪资+绩效奖金+福利补贴”的薪酬体系基础上，进一步强化绩效导向与责任导向，优化薪酬结构比例，推动薪酬分配更加匹配岗位职责、经营成果和价值贡献，促进资源向核心岗位、关键业务及优秀人才合理倾斜。

同时，公司持续推进“定岗、定编、定级、定薪”的人力资源管理机制，通过岗位价值评估和薪酬结构优化，进一步规范总部及各产业单位的薪酬管理标准，强化岗位职责与薪酬回报之间的对应关系，提升薪酬管理的规范性和透明度，促进组织效率持续提升。

在激励机制方面，公司不断完善绩效奖金分配机制，强化绩效考核结果在薪酬分配中的应用，推动形成“价值创造导向、绩效结果导向”的分配机制。同时，公司通过股权激励、专项奖励及荣誉激励等多元化方式，不断增强核心团队稳定性与组织凝聚力，激发员工创新创业活力。

公司始终坚持“让想做事的人有机会、能做事的人有平台、做成事的人有回报”的人才理念，通过持续优化薪酬激励体系，增强员工获得感与归属感，为企业长期稳健发展提供坚实的人才支撑。

(三) 培训计划

√适用 □不适用

人才是企业持续发展的根本动力。公司始终坚持“人才强企”的发展理念，围绕企业战略发展需求和产业升级方向，不断完善人才培养体系，持续提升员工综合素质与组织能力。

报告期内，公司在原有培训体系基础上进一步构建系统化的人才发展机制，正式启动实施“星链人才培养计划”，围绕核心人才培养、梯队建设和能力提升，逐步打造覆盖管理人才、技术人才和专业人才的多层级人才培养体系。“星链人才计划”通过建立人才识别、培养、评估和发展机制，系统推进中基层人才召回、培养与孵化，强化企业人才梯队建设，为企业未来发展持续储备核心力量。

在培训组织模式上，公司坚持“总部统筹、产业协同、单位落实”的原则，总部重点开展企业文化宣贯、干部管理能力提升及管理体系培训，各产业单位结合生产经营实际，围绕岗位技能提升、质量管理、生物安全、设备维护及成本控制等重点内容，组织开展针对性培训，持续提升员工专业能力和岗位技能。

同时，公司持续强化安全生产和廉洁自律教育，通过专题培训、案例分享及制度宣贯等多种形式，加强员工底线意识和风险防控意识，严格落实安全生产责任制和持证上岗制度，夯实企业规范运营基础。

在产业培训方面，饲料板块重点围绕原料品控、生产工艺优化及设备管理开展专项培训，不断提升生产效率和产品质量；养猪板块围绕猪群健康管理、生物安全防控及精细化养殖管理开展专业培训，持续提升生产管理水平；食品板块强化食品安全管理、品质控制及生产标准化培训，进一步完善食品质量安全管理体系。

此外，公司持续深化校企合作，通过“傲农班”等人才培养模式，加强与高校在人才培养和实践教学方面的合作，将企业文化、行业实践与职业发展相结合，逐步构建稳定的人才输送渠道。同时，各单位持续完善新员工培养和导师带教机制，通过岗位实践与技能培训相结合的方式，帮助新员工快速成长并融入企业发展。

通过不断完善人才培养体系，公司持续提升组织活力和人才储备能力，为企业实现高质量发展提供坚实的人才保障。

(四) 劳务外包情况

适用 不适用

劳务外包的工时总数	不适用
劳务外包支付的报酬总额（万元）	1251.8888

八、利润分配或资本公积金转增预案

(一) 现金分红政策的制定、执行或调整情况

适用 不适用

1、现金分红政策的制定

公司在《公司章程》中明确了利润分配政策的基本原则、现金分红的政策、具体条件和比例等内容。

2、现金分红政策的执行

公司2024年度利润分配方案已经2025年4月28日召开的公司第四届董事会第十四次会议和2025年6月24日召开的2024年年度股东大会审议通过。2024年度利润分配方案为不进行利润分配，不进行现金分红，也不以公积金转增股本。具体内容详见公司于2025年4月30日披露的《关于2024年度拟不进行利润分配的公告》（公告编号：2025-056）。

2025年度，公司合并报表实现净利润89,408,894.36元，实现归属于上市公司股东的净利润77,621,595.40元，实现归属于上市公司股东的扣除非经常性损益的净利润-474,247,516.98元；截至2025年12月31日，公司未分配利润为-4,966,907,349.52元，母公司未分配利润为-2,782,501,943.25元。鉴于公司2025年度归属于上市公司股东的扣除非经常性损益的净利润为负，且母公司报表年度末未分配利润为负值，公司根据中国证券监督管理委员会《上市公司监管指引第3号——上市公司现金分红（2025年修订）》、上海证券交易所《上市公司自律监管指引第1号——规范运作（2025年5月修订）》等法律、法规、规范性文件及《公司章程》等相关规定，综合考虑行业现状、公司经营情况等因素，为保障公司持续经营运行，更好维护全体股东的长远利益，公司提出2025年度利润分配预案为：公司2025年度拟不进行利润分配，不进行现金分红，也不以公积金转增股本。2025年度利润分配预案尚需提交公司2025年年度股东会审议。

(二) 现金分红政策的专项说明

适用 不适用

是否符合公司章程的规定或股东会决议的要求	<input checked="" type="checkbox"/> 是 <input type="checkbox"/> 否
分红标准和比例是否明确和清晰	<input checked="" type="checkbox"/> 是 <input type="checkbox"/> 否
相关的决策程序和机制是否完备	<input checked="" type="checkbox"/> 是 <input type="checkbox"/> 否
独立董事是否履职尽责并发挥了应有的作用	<input checked="" type="checkbox"/> 是 <input type="checkbox"/> 否
中小股东是否有充分表达意见和诉求的机会，其合法权益是否得到了充分保护	<input checked="" type="checkbox"/> 是 <input type="checkbox"/> 否

(三) 报告期内盈利且母公司可供股东分配利润为正，但未提出现金利润分配方案预案的，公司应当详细披露原因以及未分配利润的用途和使用计划

适用 不适用

(四) 本报告期利润分配及资本公积金转增股本预案

适用 不适用

(五) 最近三个会计年度现金分红情况

□适用 √不适用

九、公司股权激励计划、员工持股计划或其他员工激励措施的情况及其影响**(一) 相关激励事项已在临时公告披露且后续实施无进展或变化的**

√适用 □不适用

事项概述	查询索引
2024年4月26日，公司召开了第四届董事会第六次会议和第四届监事会第四次会议，审议通过了《关于回购注销部分已授予但尚未解除限售的限制性股票的议案》，拟回购注销限制性股票共计262.08万股，上述合计262.08万股限制性股票已于2025年1月24日完成回购注销	详见公司于2024年4月30日、2025年1月22日在《中国证券报》、《上海证券报》、《证券时报》、《证券日报》及上交所网站（www.sse.com.cn）上刊登的公告（公告编号：2024-099、2024-100、2024-104、2025-012）。

(二) 临时公告未披露或有后续进展的激励情况

股权激励情况

□适用 √不适用

其他说明：

□适用 √不适用

员工持股计划情况

□适用 √不适用

其他激励措施

□适用 √不适用

(三) 董事、高级管理人员报告期内被授予的股权激励情况

□适用 √不适用

(四) 报告期内对高级管理人员的考评机制，以及激励机制的建立、实施情况

√适用 □不适用

公司董事会下设薪酬与考核委员会，负责薪酬政策的制定、薪酬方案的审定，并依据公司年度经营计划目标，对公司董事和高级管理人员及其所负责的工作进行经营业绩和管理指标的考核。公司根据实际情况不断完善长期激励政策，促使高级管理人员更加勤勉尽责地履行各项职责。目前，公司高级管理人员的激励主要为薪酬激励和股权激励。报告期内，公司暂未实施新的股权激励。

十、报告期内的内部控制制度建设及实施情况

√适用 □不适用

公司已按照企业内部控制规范体系的要求，建立了覆盖经营管理活动各环节的相应内部控制制度。报告期内，公司依照中国证监会、上海证券交易所及企业内部控制规范体系的规定，结合行业特征及公司经营实际，对内控制度进行持续完善与细化，提高公司决策效率，为公司经营管

理合法合规、资产安全及公司发展战略的落地实施提供了保障。公司内部控制体系结构合理，内部控制制度框架符合财政部、中国证监会等五部委对于内部控制体系完整性、合理性、有效性的要求，能够适应公司管理和发展的需要。

公司《2025年度内部控制评价报告》具体内容请查阅上交所网站（www.sse.com.cn）。

报告期内内部控制存在重大缺陷情况的说明

适用 不适用

十一、报告期内对子公司的管理控制情况

适用 不适用

公司根据《公司法》等相关法律法规以及《公司章程》、公司《控股子公司管理制度》等规章制度的规定，对子公司实施管理控制，主要包括：

1、按照相关法律法规，指导子公司健全法人治理结构，修订完善子公司章程等相关制度，加强对各子公司重要岗位人员的选用、任免和考核，明确规定子公司规范运作、财务管理、经营决策管理、重大事项及信息披露、审计监督等各项制度。

2、公司经营管理层确定整体战略目标，分解至各子公司，按照对子公司的任务目标分解，对各子公司因业施策分类管控、考核及激励，保持子公司管理机构与团队的高效运作。

3、财务管理方面，各子公司财务人员接受集团总部财务管理中心的垂直管理，保证集团财务制度可以有效执行；子公司财务支出事项通过 ERP 系统进行审批、流转，确保资金支出履行有效的审批程序和支出合规性。

4、公司制定了《信息披露事务管理制度》，公司各控股子公司及参股公司的主要负责人是提供子公司信息披露资料的负责人，公司督促子公司按照《信息披露事务管理制度》的要求及时向公司报告相关重大事项。

5、公司通过 OA 系统、ERP 系统等，规范子公司采购、生产、销售、设备购置、合同订立、款项支付等关键事项流程，加强对子公司的指导、管理及监督，提高子公司经营管理水平。

对子公司的管理控制存在异常的风险提示

适用 不适用

十二、内部控制审计报告的相关情况说明

适用 不适用

容诚会计师事务所（特殊普通合伙）对公司 2025 年度内部控制的有效性进行了审计，认为公司于 2025 年 12 月 31 日按照《企业内部控制基本规范》和相关规定在所有重大方面保持了有效的财务报告内部控制。内部控制审计报告内容请查阅上交所网站（www.sse.com.cn）。

是否披露内部控制审计报告：是

内部控制审计报告意见类型：标准的无保留意见

报告期或上年度是否被出具内部控制非标准审计意见

是 否

十三、上市公司治理专项行动自查问题整改情况

不适用

十四、纳入环境信息依法披露企业名单的上市公司及其主要子公司的环境信息情况

适用 不适用

纳入环境信息依法披露企业名单中的企业数量（个）	2
-------------------------	---

序号	企业名称	环境信息依法披露报告的查询索引
1	厦门傲农肉业有限公司	企业环境信息依法披露系统（福建 Beta 版） http://220.160.52.213:10053/idp-province/#/multiple-query
2	瑞金市养宝农业有限公司	企业环境信息依法披露系统（江西） http://qyhjxxyfpl.sthjt.jiangxi.gov.cn:15004/information

其他说明

√适用 □不适用

1、公司严格落实企业环保管理主体责任制，建立和完善企业环保管理体系和规章制度，事业部、片区和基地等不同层级均建立专职环保管理机构，落实企业环保管理责任和义务。

2、公司按照现行环保法律法规要求，及时办理环境影响评价、环保三同时验收和排污许可等环保证照，确保项目证照合规。

3、通过饲料配方、工艺调整，大力推广使用低蛋白饲料、零添加抗生素、合理使用矿物质等，从源头降低猪只饲养过程中粪污氮、磷、矿物质等微量元素的排放量；强化生产过程管理，精准供料，杜绝饲料浪费。

4、强化环保源头管理，猪舍采用漏粪板、刮粪机等干清粪模式，分条线和栋舍安装水表，对生产和生活的用水量进行计量，并将用水管理纳入日常管理项目，做到猪场合理和节约用水；场区进行雨污分流。

5、根据环评和项目建设规模等要求，建设与项目配套的污水处理站、暂存塘、消纳系统、消纳地、有机肥处理、无害化、医疗废物和臭气治理等环保配套设施，对养猪生产过程产生的粪污合规处理。

6、落实环保投入，根据项目环保建设和运行需求，新建项目严格落实环保设施配套，建成项目不满足环保运营需求及时进行改造；

7、强化环保运营过程管理，确保制定的标准操作规程，环保区 5S、水质化验、风险排查、环保区安全、资源化利用等环保管理制度落实到位保证配套的环保设施正常稳定运营，确保企业环保行为合规。

8、严格落实资源化利用，根据环评要求和基地所在区域进行差异化管理，大力推广沼液综合利用、达标污水消纳灌溉等资源化利用措施，消纳过程强化巡查、及时处置，建立台账，确保落实到位。

9、落实环保过程和结果监管，定期组织风险排查，建立环保负面清单制度，跟踪和督导环保风险整改和改进；纳入重点管理的单位，在排污口安装在线监测并联网，确保数据合规。

10、做好内外部沟通，积极配合环保、农业农村等部门的执法检查，加强和基地周边企群管理的维护，通过慰问、扶贫等惠民措施提升企群关系。

十五、社会责任工作情况

(一) 是否单独披露社会责任报告、可持续发展报告或 ESG 报告

□适用 √不适用

(二) 社会责任工作具体情况

√适用 □不适用

对外捐赠、公益项目	数量/内容	情况说明
总投入（万元）	514.1	捐赠漳州市芗城区教育发展基金会 500 万
其中：资金（万元）	513.3	
物资折款（万元）	0.8	
惠及人数（人）	7500	

具体说明

√适用 □不适用

报告期内，公司仍始终坚守初心使命，秉持“为客户创造价值、为员工提供发展、为社会做出贡献”的核心价值观，积极弘扬企业精神，扎实履行社会责任。

一是践行企业公民责任。公司坚持依法经营、诚信纳税，积极投身公益事业，以爱心捐赠、帮扶救助等实际行动，主动承担企业应尽的社会责任。

二是积极参与公益事业。组织员工广泛开展爱心助学、社区志愿服务、扶贫济困等公益活动，引导全员传递温暖、奉献爱心，以点滴善举回馈社会。

三是扎实做好民生保障工作。持续开展节日关怀、员工表彰、文体慰问等活动，营造和谐温暖的企业文化氛围；充分发挥产业龙头优势，严把产品质量与食品安全关口，用心打造优质放心产品，全力守护群众舌尖上的安全，以产业担当守护民生幸福。

十六、巩固拓展脱贫攻坚成果、乡村振兴等工作具体情况

√适用 □不适用

扶贫及乡村振兴项目	数量/内容	情况说明
总投入（万元）	17.7	
其中：资金（万元）	17.7	
物资折款（万元）	/	
惠及人数（人）	1200	
帮扶形式（如产业扶贫、就业扶贫、教育扶贫等）	乡村建设/产业扶贫	

具体说明

√适用 □不适用

公司依托覆盖广泛的产业布局与行业资源优势，立足主业开展产业帮扶，以产业发展助力乡村振兴，有效带动地方农业产业提升、农村经济发展和农户稳定增收。报告期内，公司积极投身公益事业，累计开展公益捐赠与帮扶投入，重点支持乡村基础设施建设、困难群众救助及教育帮扶等民生项目，以实际行动践行企业公民责任，彰显企业社会责任担当。

十七、其他

□适用 √不适用

第五节 重要事项

一、承诺事项履行情况

(一) 公司实际控制人、股东、关联方、收购人以及公司等承诺相关方在报告期内或持续到报告期内的承诺事项

√适用 □不适用

承诺背景	承诺类型	承诺方	承诺内容	承诺时间	是否有履行期限	承诺期限	是否及时严格履行	如未能及时履行应说明未完成履行的具体原因	如未能及时履行应说明下一步计划
收购报告书或权益变动报告书中所作承诺	保持上市公司独立性	泉州市傲发同心股权投资管理合伙企业（有限合伙）、厦门谷味德食品有限公司、湖北省粮食有限公司、共青城民汇投资合伙企业（有限合伙）、晋江苏兹诺贸易有限责任公司（原名“晋江永初贸易有限公司”，下同）	承诺方作为傲农生物的重整产业投资人联合体成员，本次权益变动前，上市公司在业务、资产、财务、人员及机构方面与本企业及本企业控制的其他企业完全分开，在业务、资产、财务、人员及机构方面保持独立。本次权益变动完成后，本企业将严格遵守有关法律法规及上市公司章程等相关规定，依法行使股东权利、履	2024年12月11日	是	在重整产业投资人联合体作为公司控股股东期间持续有效	是	不适用	不适用

			行股东义务，保持上市公司在业务、资产、财务、人员及机构方面的独立。本承诺函在重整产业投资人联合体作为控股股东期间持续有效，本企业保证严格履行本承诺函中各项承诺，并承担相应的法律责任。						
	避免同业竞争	泉州市傲发同心股权投资管理合伙企业（有限合伙）、厦门谷味德食品有限公司、湖北省粮食有限公司、共青城民汇投资合伙企业（有限合伙）、晋江苏兹诺贸易有限责任公司	承诺方作为傲农生物的重整产业投资人联合体成员，本次权益变动前，本企业及本企业控制的其他企业不存在与上市公司从事相同或相似业务而与上市公司构成同业竞争的情形。本次权益变动完成后，本企业将依法采取必要及可能的措施以避免发生与上市公司主营业务构成或可能构成同业竞争的业务或活动，并促使本企业控制的其他企业避免发生与上市公司主营业务构成或可能构成同业竞争的业务或活动。如本企业及本企业控制的其他企业未来获得任何与上市公司主营业务构成或可能构成同业竞争的业务或业务机会，本企业将积极采取法律、法规及中国证券监督管理委员会许可的其他方式予以解决，确保与上市公司之间不发生实质性同业竞争。本承诺函在重	2024 年 12 月 11 日	是	在重整产业投资人联合体作为公司控股股东期间持续有效	是	不适用	不适用

			整产业投资人联合体作为控股股东期间持续有效，本企业保证严格履行本承诺函中各项承诺，并承担相应的法律责任。						
收购报告书或权益变动报告书中所作承诺	规范和减少关联交易	泉州市傲发同心股权投资管理合伙企业（有限合伙）、厦门谷味德食品有限公司、湖北省粮食有限公司、共青城民汇投资合伙企业（有限合伙）、晋江苏兹诺贸易有限责任公司	承诺方作为傲农生物重整产业投资人联合体的成员，确认本次权益变动前，本企业及本企业控制的其他企业与上市公司不存在关联交易的情形,为规范本次权益变动完成后与上市公司之间可能产生的关联交易，承诺将尽可能减少或避免和上市公司的关联交易;就本企业及本企业控制的其他企业与上市公司之间将来无法减少或有合理原因而发生的关联交易事项，将按照、公允、等价有偿的原则依法签订协议，履行合法程序，并将依据有关法律、法规及规范性文件的规定履行关联交易决策程序和信息披露义务。本承诺函在重整产业投资人联合体作为控股股东期间持续有效，本企业保证严格履行本承诺函中各项承诺，并承担相应的法律责任。	2024年12月11日	是	在重整产业投资人联合体作为公司控股股东期间持续有效	是	不适用	不适用
其他承诺	股份	泉州市傲发同心股权投资管理合伙企业（有限合伙）、厦门谷味	在取得重整投资转增股份之日起36个月内，不转让或者委托他人	2024年12月18日	是	自股份登记至	是	不适用	不适用

限售承诺	德食品有限公司、湖北省粮食有限公司、共青城民汇投资合伙企业（有限合伙）、晋江苏兹诺贸易有限责任公司	管理其直接和间接持有的傲农生物股份。			承诺方指定证券账户之日起三十六个月内			
股份限售承诺	厦门国际信托有限公司—厦门信托—傲创致和1号资产服务信托、中国对外经济贸易信托有限公司—外贸信托—玄武13号集合资金信托计划、湖南钜银私募基金管理有限公司—钜银复利稳增1号私募证券投资基金、深圳市吉富启瑞投资合伙企业（有限合伙）—吉富启瑞—天泽1号私募证券投资基金、陆生生私募基金管理（青岛）有限公司—陆生生智慧农业私募证券投资基金、深圳市招平蓝博一号投资合伙企业（有限合伙）、北京雅温春芽科技发展中心（有限合伙）、泉州市龙达数码科技有限公司、广东粤财资产管理有限公司、深圳市招平蓝博二号投资合伙企业（有限合伙）、苏州泓泉投资管理有限公司—泓泉鼎鑫并购重整1号私募股权投资基金、湖北华楚国科二号投资合伙企业（有限	在取得重整投资转增股份之日起12个月内，不转让或者委托他人管理其直接和间接持有的傲农生物股份。	2024年12月	是	自股份登记至承诺方指定证券账户之日起十二个月内	是	不适用	不适用

		合伙)、北京银河慧桥壹号企业管理中心(有限合伙)							
与首次公开发行的承诺	解决同业竞争	傲农投资、吴有林	<p>承诺方作为傲农生物的控股股东/实际控制人，将采取有效措施，并促使承诺方自身、承诺方将来参与投资的企业采取有效措施，不会在中国境内和境外以任何形式直接或间接从事任何与傲农生物或其下属企业主营业务构成或可能构成直接或间接竞争关系的业务或活动，或于该等业务中持有权益或利益，亦不会以任何形式支持傲农生物及其下属企业以外的其他企业从事与傲农生物及其下属企业目前或今后进行的主营业务构成竞争或者可能构成竞争的业务或活动，及以其他方式介入（不论直接或间接）任何与傲农生物或其下属企业目前或今后进行的主营业务构成竞争或者可能构成竞争的业务或活动。凡承诺方自身、承诺方将来参与投资的企业有任何商业机会可从事、参与或入股任何可能会与傲农生物及其下属企业的主营业务构成竞争关系的业务或活动，承诺方自身以及承诺方控制的企业及其下属企业会将该等商业机会</p>	2017年7月27日	否	长期有效	是	不适用	不适用

			让予傲农生物或其下属企业。凡承诺方自身、承诺方将来参与投资的企业在承担科研项目过程中形成任何与傲农生物及其下属企业的主营业务相关的专利、技术并适用于商业化的，其将优先转让予傲农生物或其下属企业。						
解决关联交易	傲农投资、吴有林	承诺方及承诺方将来参与投资的企业将采取措施尽量避免与傲农生物及其下属企业发生关联交易。对于无法避免的关联交易，承诺方保证本着公允、透明的原则，严格履行关联交易决策程序和回避制度，同时按相关规定及时履行信息披露义务。承诺方保证不会通过关联交易损害傲农生物及其下属企业、傲农生物其他股东的合法权益。	2016年4月22日	否	长期有效	是	不适用	不适用	
股份限售	吴有林、黄祖尧、温庆琪、张敬学、黄华栋、叶俊标、侯浩峰	在本人在傲农生物担任董事或监事或高级管理人员期间，本人每年转让的傲农生物的股份不超过本人直接持有傲农生物的股份总数的25%，且在离职后的半年内不转让本人所持傲农生物的股份。	2016年4月22日	否	长期有效	是	不适用	不适用	

股份限售	吴有材	在吴有林在傲农生物担任董事/高级管理人员期间，本人每年转让的傲农生物的股份不超过本人直接持有傲农生物的股份总数的25%，且在吴有林离职后的半年内不转让本人所持傲农生物的股份。	2017年8月7日	否	长期有效	是	不适用	不适用
其他	傲农投资、吴有林	傲农生物首次公开发行A股股票并上市后，承诺人所持傲农生物的股份在锁定期满后可根据需要有限度减持。承诺人将配合傲农生物在承诺人减持前3个交易日公告减持计划。承诺人自锁定期满之日起五年内（通过二级市场买入的傲农生物的股份除外）减持股份的具体安排如下：（1）减持数量：承诺人在锁定期期满后两年内进行有限度股份减持，每年减持股份数量不超过上一年末所持股份数量的5%；锁定期满后两年后若拟进行股份减持，减持具体股份数量将在减持前予以公告；（2）减持方式：通过证券交易所集中竞价交易系统或大宗交易系统进行，但如果承诺人预计未来三个月内公开出售解除限售存量股份的数量合计超过傲农生物届时股份总数的1%，将不通过	2016年4月22日	是	锁定期满五年内有效	是	不适用	不适用

			<p>证券交易所集中竞价交易系统转让所持股份；（3）减持价格：承诺人所持股票在锁定期满后两年内减持的，减持价格不低于傲农生物 A 股上市发行价（若傲农生物股票有派息、送股、资本公积金转增股本等除权、除息事项的，发行价格将进行除权、除息调整）；通过证券交易所大宗交易系统减持股份的，转让价格由转让双方协商确定，并符合有关法律、法规规定；（4）减持期限：若承诺人拟通过证券交易所集中竞价交易系统进行减持，将配合傲农生物在减持首次卖出至少 15 个交易日前预先披露减持计划；若承诺人拟通过其他方式进行减持，将配合傲农生物在承诺人减持前至少 3 个交易日公告减持计划：减持计划的内容包括但不限于：拟减持股份的数量、来源、减持时间、方式、价格区间、减持原因。按该等减持计划减持股份的期限为该等减持计划公告后六个月。减持期限届满后，若拟继续减持股份，则需按照上述安排再次履行减持公告。（5）减持限制：在以下任一期间内或情形下，承诺人承诺不减持：1、若上市公司或者承诺人因涉嫌证券期</p>						
--	--	--	--	--	--	--	--	--	--

			<p>货违法犯罪，在被中国证监会立案调查或者被司法机关立案侦查期间，以及在行政处罚决定、刑事判决作出之后未满六个月的；</p> <p>2、承诺人因违反证券交易所自律规则，被证券交易所公开谴责未满三个月的；3、中国证监会规定的其他情形；（6）协议转让承诺：若承诺人通过协议转让方式减持股份，则单个受让方的受让比例不低于 5%，协议转让价格范围下限按照大宗交易的规定执行。若承诺人通过协议转让方式减持并导致承诺人不再是傲农生物持股 5%以上的股东的，则承诺人在减持后六个月内继续遵守前述第（2）项和第（4）项的规定。（7）遵守中国证监会关于大股东减持的相关规定。</p>						
其他	公司	<p>若本公司向中国证券监督管理委员会（以下简称“中国证监会”）提交的《首次公开发行股票招股说明书》（以下简称“《招股说明书》”）有虚假记载、误导性陈述或者重大遗漏，对判断公司是否符合法律规定的发行条件构成重大、实质影响的，本公司董事会将在证券监管部门依法对上述事实作出</p>	2016 年 5 月 16 日	是	长期有效	是	不适用	不适用	

			认定或处罚决定后五个工作日内，制订股份回购方案并提交股东大会审议批准，本公司将依法回购首次公开发行的全部新股，回购价格为发行价格（若公司股票有派息、送股、资本公积转增股本等除权、除息事项的，回购的股份包括首次公开发行的全部新股及其派生股份，发行价格将相应进行除权、除息调整）加上同期银行存款利息，且不低于回购时股票二级市场价格。						
	其他	傲农投资	若傲农生物向中国证监会提交的《招股说明书》有虚假记载、误导性陈述或者重大遗漏，对判断傲农生物是否符合法律规定的发行条件构成重大、实质影响的，傲农投资将在证券监管部门依法对上述事实作出认定或处罚决定后五个工作日内，督促傲农生物董事会制订股份回购方案并提交股东大会审议批准。傲农投资作为傲农生物的控股股东，将督促傲农生物依法回购首次公开发行的全部新股。	2016年5月16日	否	长期有效	是	不适用	不适用
	其	吴有林、傲农投资、本公司及公	若监管部门认定本公司招股说明	2016年5	否	长期有	是	不适	不适

	他	司时任董事、监事、高级管理人员	书有虚假记载、误导性陈述或者重大遗漏，致使投资者在证券交易中遭受损失的，将依照相关法律、法规规定承担民事赔偿责任，赔偿投资者损失。	月 16 日		效		用	用
	其他	时任全体董事、高级管理人员	<p>(1) 本人承诺不无偿或以不公平条件向其他单位或者个人输送利益，也不采用其他方式损害公司利益。(2) 本人承诺对本人的职务消费行为进行约束。(3) 本人承诺不动用公司资产从事与其履行职责无关的投资、消费活动。</p> <p>(4) 本人承诺由董事会或薪酬委员会制定的薪酬制度与公司填补回报措施的执行情况相挂钩。(5) 本人承诺公司未来拟公布的股权激励的行权条件与公司填补回报措施的执行情况相挂钩。(6) 本承诺出具日后至公司本次发行实施完毕前，若中国证监会作出关于填补回报措施及其承诺的其他新的监管规定的，且上述承诺不能满足中国证监会该等规定时，本人承诺届时将按照中国证监会的最新规定出具补充承诺。(7) 本人承诺切实履行公司制定的有关填补回报措施以及本人对此作出的任何有关填补回报措施的承</p>	2016 年 4 月 22 日	否	长期有效	是	不适用	不适用

			<p>诺，若本人违反该等承诺并给公司或者投资者造成损失的，本人愿意依法承担对公司或者投资者的补偿责任。</p>						
其他	公司	<p>如本公司在《招股说明书》中所作出的相关承诺未能履行、确已无法履行或无法按期履行的，将采取如下措施：1、及时、充分披露其承诺未能履行、无法履行或无法按期履行的具体原因；2、向投资者提出补充承诺或替代承诺，以尽可能保护投资者的权益；3、将上述补充承诺或替代承诺提交本公司股东大会审议；4、如果因发行人未履行相关承诺事项，致使投资者在证券交易中遭受损失的，发行人将依法向投资者赔偿相关损失：（1）在证券监督管理部门或其他有权部门认定本公司未履行相关承诺事项后 10 个交易日内，公司将启动赔偿投资者损失的相关工作。（2）投资者损失根据与投资者协商确定的金额，或者依据证券监督管理部门、司法机关认定的方式或金额确定。</p>	<p>2016 年 5 月 16 日</p>	否	长期有效	是	不适用	不适用	

	其他	傲农投资、吴有林及本公司时任董事、监事、高级管理人员	<p>如承诺方在傲农生物《招股说明书》中所作出的相关承诺未能履行、确已无法履行或无法按期履行的，将采取如下措施：1、通过傲农生物及时、充分披露其承诺未能履行、无法履行或无法按期履行的具体原因；2、向傲农生物及投资者提出补充承诺或替代承诺，以尽可能保护投资者的权益；3、将上述补充承诺或替代承诺提交傲农生物股东大会审议；4、如果因承诺方未履行相关承诺事项，所得收益将归属于傲农生物，如果致使投资者在证券交易中遭受损失的，承诺方将依法向投资者赔偿相关损失：（1）在证券监督管理部门或其他有权部门认定承诺方未履行相关承诺事项后10个交易日内，承诺方将启动赔偿投资者损失的相关工作。（2）投资者损失根据与投资者协商确定的金额，或者依据证券监督管理部门、司法机关认定的方式或金额确定。</p>	2016年5月16日	否	长期有效	否	不适用	不适用
与再融资相关的承	其他	傲农投资、吴有林	<p>承诺方不越权干预公司经营管理活动，不侵占公司利益。自本承诺出具日至傲农生物本次非公开发行股票实施完毕前，若中国证</p>	2019年4月30日	否	长期有效	是	不适用	不适用

<p>诺</p>			<p>监会作出关于填补回报措施及其承诺的其他新的监管规定，且上述承诺不能满足中国证监会该等规定时，承诺方承诺届时将按照中国证监会的最新规定出具补充承诺。承诺方承诺切实履行傲农生物制定的有关填补回报措施以及对此作出的任何有关填补回报措施的承诺，若违反该等承诺并给傲农生物或者投资者造成损失的，承诺方愿意依法承担对傲农生物或者投资者的补偿责任。</p>						
	<p>其他</p>	<p>傲农投资、吴有林</p>	<p>承诺方不越权干预公司经营管理活动，不侵占公司利益。自本承诺出具日至傲农生物本次非公开发行股票实施完毕前，若中国证监会作出关于填补回报措施及其承诺的其他新的监管规定，且上述承诺不能满足中国证监会该等规定时，承诺方承诺届时将按照中国证监会的最新规定出具补充承诺。承诺方承诺切实履行傲农生物制定的有关填补回报措施以及对此作出的任何有关填补回报措施的承诺，若违反该等承诺并给傲农生物或者投资者造成损失的，承诺方愿意依法承担对傲农生物或者投资者的补偿责任。</p>	<p>2019年4月30日</p>	<p>否</p>	<p>长期有效</p>	<p>是</p>	<p>不适用</p>	<p>不适用</p>

	其他	时任全体董事、高级管理人员	<p>1、本人不会无偿或以不公平条件向其他单位或者个人输送利益，也不采用其他方式损害公司利益。2、本人将严格对本人的职务消费行为进行约束，严格遵守公司的预算管理，本人的任何职务消费行为均将在为履行本人职责之必须的范围内发生，并严格接受公司监督管理，避免浪费或超前消费。3、本人不会动用公司资产从事与履行本人职责无关的投资、消费活动。4、本人承诺将积极推动公司薪酬制度的完善，使之更符合填补回报措施的要求；支持公司董事会或薪酬委员会在制订、修改、补充公司的薪酬制度时与公司填补回报措施的执行情况相挂钩。5、本人承诺若公司后续推出股权激励政策，本人将积极促使股权激励方案的行权条件与公司填补回报措施的执行情况相挂钩。6、本人将支持与公司填补回报措施的执行情况相挂钩的相关议案，并愿意投赞成票（如有投票权）。7、在中国证监会、上海证券交易所另行发布摊薄即期回报及填补回报措施及其承诺的相关意见及实施细则后，如果公司的相关规定及本人承诺与该等规定不符时，本人承</p>	2019年4月30日	否	长期有效	是	不适用	不适用
--	----	---------------	--	------------	---	------	---	-----	-----

			<p>诺将立即按照中国证监会及上海证券交易所的规定出具补充承诺，并积极推进公司作出新的规定，以符合中国证监会及上海证券交易所的要求。8、本人承诺全面、完整、及时履行公司制定的有关填补回报措施以及本人对此作出的任何有关填补回报措施的承诺。若本人违反该等承诺，给公司或者股东造成损失的，本人愿意：（1）在股东大会及中国证监会指定报刊公开作出解释并道歉；（2）依法承担对公司和/或股东的补偿责任；（3）无条件接受中国证监会和/或上海证券交易所等证券监管机构按照其制定或发布的有关规定、规则，对本人作出的处罚或采取的相关监管措施。</p>						
其他	傲农投资、吴有林	<p>承诺方不越权干预公司经营管理活动，不侵占公司利益。自本承诺出具日至傲农生物本次非公开发行股票实施完毕前，若中国证监会作出关于填补回报措施及其承诺的其他新的监管规定，且上述承诺不能满足中国证监会该等规定时，承诺方承诺届时将按照中国证监会的最新规定出具补充</p>	2020年8月19日	否	长期有效	是	不适用	不适用	

			承诺。承诺方承诺切实履行傲农生物制定的有关填补回报措施以及对此作出的任何有关填补回报措施的承诺，若违反该等承诺并给傲农生物或者投资者造成损失的，承诺方愿意依法承担对傲农生物或者投资者的补偿责任。						
其他	时任全体董事、高级管理人员	<p>1、本人不会无偿或以不公平条件向其他单位或者个人输送利益，也不采用其他方式损害公司利益。2、本人将严格对本人的职务消费行为进行约束，严格遵守公司的预算管理，本人的任何职务消费行为均将在为履行本人职责之必须的范围内发生，并严格接受公司监督管理，避免浪费或超前消费。3、本人不会动用公司资产从事与履行本人职责无关的投资、消费活动。4、本人承诺将积极推动公司薪酬制度的完善，使之更符合填补回报措施的要求；支持公司董事会或薪酬委员会在制订、修改、补充公司的薪酬制度时与公司填补回报措施的执行情况相挂钩。5、本人承诺若公司后续推出公司股权激励政策，本人将积极促使股权激励方案的行权条件与公司填补回报措施的执</p>	2020年8月19日	否	长期有效	是	不适用	不适用	

			<p>行情况相挂钩。6、本人将支持与 公司填补回报措施的执行情况相 挂钩的相关议案，并愿意投赞成 票（如有投票权）。7、在中国证 监会、上海证券交易所另行发布 摊薄即期回报及填补回报措施及 其承诺的相关意见及实施细则 后，如果公司的相关规定及本人 承诺与该等规定不符时，本人承 诺将立即按照中国证监会及上海 证券交易所的规定出具补充承 诺，并积极推进公司作出新的规 定，以符合中国证监会及上海证 券交易所的要求。8、本人承诺全 面、完整、及时履行公司制定的 有关填补回报措施以及本人对此 作出的任何有关填补回报措施的 承诺。若本人违反该等承诺，给 公司或者股东造成损失的，本人 愿意：（1）在股东大会及中国证 监会指定报刊公开作出解释并道 歉；（2）依法承担对公司和/或股 东的补偿责任；（3）无条件接受 中国证监会和/或上海证券交易所 等证券监管机构按照其制定或发 布的有关规定、规则，对本人作 出的处罚或采取的相关监管措 施。</p>						
--	--	--	---	--	--	--	--	--	--

其他	傲农投资、吴有林	<p>承诺方不越权干预公司经营管理活动，不侵占公司利益。自本承诺出具日至傲农生物本次非公开发行股票实施完毕前，若中国证监会作出关于填补回报措施及其承诺的其他新的监管规定，且上述承诺不能满足中国证监会该等规定时，承诺方承诺届时将按照中国证监会的最新规定出具补充承诺。承诺方承诺切实履行傲农生物制定的有关填补回报措施以及对此作出的任何有关填补回报措施的承诺，若违反该等承诺并给傲农生物或者投资者造成损失的，承诺方愿意依法承担对傲农生物或者投资者的补偿责任。</p>	2021年3月26日	否	长期有效	是	不适用	不适用
其他	时任全体董事、高级管理人员	<p>1、本人不会无偿或以不公平条件向其他单位或者个人输送利益，也不采用其他方式损害公司利益。2、本人将严格对本人的职务消费行为进行约束，严格遵守公司的预算管理，本人的任何职务消费行为均将在为履行本人职责之必须的范围内发生，并严格接受公司监督管理，避免浪费或超前消费。3、本人不会动用公司资产从事与履行本人职责无关的投资、消费活动。4、本人承诺将积</p>	2021年3月26日	否	长期有效	是	不适用	不适用

			<p>极推动公司薪酬制度的完善，使之更符合填补回报措施的要求；支持公司董事会或薪酬委员会在制订、修改、补充公司的薪酬制度时与公司填补回报措施的执行情况相挂钩。5、本人承诺若公司后续推出公司股权激励政策，本人将积极促使股权激励方案的行权条件与公司填补回报措施的执行情况相挂钩。6、本人将支持与公司填补回报措施的执行情况相挂钩的相关议案，并愿意投赞成票（如有投票权）。7、在中国证监会、上海证券交易所另行发布摊薄即期回报及填补回报措施及其承诺的相关意见及实施细则后，如果公司的相关规定及本人承诺与该等规定不符时，本人承诺将立即按照中国证监会及上海证券交易所的规定出具补充承诺，并积极推进公司作出新的规定，以符合中国证监会及上海证券交易所的要求。8、本人承诺全面、完整、及时履行公司制定的有关填补回报措施以及本人对此作出的任何有关填补回报措施的承诺。若本人违反该等承诺，给公司或者股东造成损失的，本人愿意：（1）在股东大会及中国证监会指定报刊公开作出解释并道</p>						
--	--	--	--	--	--	--	--	--	--

			歉；（2）依法承担对公司和/或股东的补偿责任；（3）无条件接受中国证监会和/或上海证券交易所等证券监管机构按照其制定或发布的有关规定、规则，对本人作出的处罚或采取的相关监管措施。						
与股权激励相关的承诺	其他	各期限限制性股票激励计划激励对象	若公司因信息披露文件中有虚假记载、误导性陈述或者重大遗漏，导致不符合授予权益或行使权益安排的，激励对象应当自相关信息披露文件被确认存在虚假记载、误导性陈述或者重大遗漏后，将由本激励计划所获得的全部利益返还公司。	2017年12月17日、2018年12月3日、2020年2月10日、2021年1月4日	否	长期有效	是	不适用	不适用
	其他	公司	不为激励对象依本激励计划获取有关限制性股票提供贷款以及其他任何形式的财务资助，包括为其贷款提供担保。	2017年12月17日、2018年12月3日、2020年2月10日、2021年1月4日	否	长期有效	是	不适用	不适用

(二) 公司资产或项目存在盈利预测，且报告期仍处在盈利预测期间，公司就资产或项目是否达到原盈利预测及其原因作出说明

已达到 未达到 不适用

(三) 业绩承诺情况

适用 不适用

业绩承诺变更情况

适用 不适用

其他说明

适用 不适用

二、报告期内控股股东及其他关联方非经营性占用资金情况

适用 不适用

三、违规担保情况

适用 不适用

四、公司董事会对会计师事务所“非标准意见审计报告”的说明

□适用 √不适用

五、公司对会计政策、会计估计变更或重大会计差错更正原因和影响的分析说明**(一) 公司对会计政策、会计估计变更原因及影响的分析说明**

□适用 √不适用

(二) 公司对重大会计差错更正原因及影响的分析说明

□适用 √不适用

(三) 与前任会计师事务所进行的沟通情况

□适用 √不适用

(四) 审批程序及其他说明

□适用 √不适用

六、聘任、解聘会计师事务所情况

单位：万元 币种：人民币

	现聘任
境内会计师事务所名称	容诚会计师事务所（特殊普通合伙）
境内会计师事务所报酬	280.00
境内会计师事务所审计年限	7年
境内会计师事务所注册会计师姓名	张慧玲、周奕青、李春梅
境内会计师事务所注册会计师审计服务的累计年限	张慧玲（4年）、周奕青（5年）、李春梅（2年）

	名称	报酬
内部控制审计会计师事务所	容诚会计师事务所（特殊普通合伙）	56.00

聘任、解聘会计师事务所的情况说明

□适用 √不适用

审计期间改聘会计师事务所的情况说明

□适用 √不适用

审计费用较上一年度下降 20%以上（含 20%）的情况说明

√适用 □不适用

公司重整后进一步完善了公司治理，同时着力推进和规范内控制度的执行落实，且合并报表范围内子公司的家数减少。

七、面临退市风险的情况**(一) 导致退市风险警示的原因**

□适用 √不适用

(二) 公司拟采取的应对措施

□适用 √不适用

(三) 面临终止上市的情况和原因

□适用 √不适用

八、破产重整相关事项

□适用 √不适用

九、重大诉讼、仲裁事项

√本年度公司有重大诉讼、仲裁事项 □本年度公司无重大诉讼、仲裁事项

(一) 诉讼、仲裁事项已在临时公告披露且无后续进展的

√适用 □不适用

事项概述及类型	查询索引
新增涉及诉讼、仲裁事项	详见公司于2025年2月8日披露的《关于新增涉及诉讼、仲裁事项的公告》（公告编号：2025-019）
新增涉及诉讼、仲裁事项	详见公司于2025年3月11日披露的《关于新增涉及诉讼、仲裁事项的公告》（公告编号：2025-025）
新增涉及诉讼、仲裁事项	详见公司于2025年7月8日披露的《关于新增涉及诉讼、仲裁事项的公告》（公告编号：2025-079）

(二) 临时公告未披露或有后续进展的诉讼、仲裁情况

□适用 √不适用

(三) 其他说明

□适用 √不适用

十、上市公司及其董事、高级管理人员、控股股东、实际控制人涉嫌违法违规、受到处罚及整改情况

□适用 √不适用

十一、报告期内公司及其控股股东、实际控制人诚信状况的说明

√适用 □不适用

报告期内，根据中国执行信息公开网（<http://zxgk.court.gov.cn>）公示信息显示，公司因债务纠纷在本报告期内曾被列为失信被执行人；截至本报告披露日，公司被列为失信被执行人尚未解除，共涉及3个案件，涉案金额合计2,801.05万元，其中(2026)川0121执244号案件涉案金额2,529.68万元，公司为担保人，目前法院正在牵头处置主债务人抵押物，预计处置回收价款可足额清偿。公司正在积极应诉及对接执行法院办理解除手续，相关记录不会对公司持续经营产生重大不利影响。

十二、重大关联交易

(一)与日常经营相关的关联交易

1、已在临时公告披露且后续实施无进展或变化的事项

适用 不适用

2、已在临时公告披露，但有后续实施的进展或变化的事项

适用 不适用

公司第四届董事会第十二次会议审议通过《关于2025年度与控股股东关联方日常关联交易预计的议案》和《关于2025年度与其他关联方日常关联交易预计的议案》，公司第四届董事会第十八次会议审议通过《关于增加2025年度与控股股东关联方日常关联交易预计的议案》和《关于增加2025年度与其他关联方日常关联交易预计的议案》，具体内容详见公司披露在上交所网站（www.sse.com.cn）的2025-035、2025-036、2025-091、2025-092号公告。

报告期内，公司与关联人及其下属企业实际日常关联交易发生金额如下：

关联交易类别	关联人	2025年度预计关联交易金额(万元)	2025年度实际发生关联交易金额(万元)
向关联方销售商品及提供劳务	福建傲农食品有限公司	10,000.00	7,781.42
	湖北农业发展集团有限公司	15,000.00	1,799.07
	其中：湖北农发绿色巨农科技有限公司		1,799.07
	泉州发展集团有限公司	2,500.00	26.02
	其中：泉州中泉星品供应链有限公司		25.72
	泉州市乡村振兴集团有限公司		0.30
	漳州傲农投资有限公司	1,500.00	234.63
	其中：江西傲听乌鸡农牧发展有限公司		196.21
	江西毅作农业有限公司		27.26
	江西毅除农业有限公司		7.90
	福建傲投生物科技有限公司		3.02
	福建鑫达隆盛供应链管理有限公司	1,500.00	2.40
	江西益听葆生物科技有限公司（注）	-	178.01
	福州傲恒生物科技有限公司（注）	-	41.93
	昌吉安格斯牛业科技发展有限责任公司（注）	-	9.38
漳州芗城区傲星达投资有限公司（注）	-	0.04	
向关联方采购商品及接受劳务	泉州发展集团有限公司	160,000.00	137,356.97
	其中：泉州市金同供应链管理有限公司		44,870.32
	上海泉拓实业有限公司		30,094.87
	厦门厦泉进出口贸易有限公司		19,009.11
	福建泉信供应链管理有限公司		18,724.11
	福建省金同星汇贸易有限公司		17,635.43
	泉州中泉供应链管理有限公司		5,760.30
	泉州中泉星品供应链有限公司		1,262.82
	湖北农业发展集团有限公司	30,000.00	13,182.06
	其中：湖北省粮食有限公司		10,986.74

	湖北农发绿色巨农科技有限公司		1,204.49
	湖北金旭生物科技有限公司		492.09
	吉林农发粮油贸易有限公司		439.33
	湖北农发畜牧集团有限公司		57.49
	湖北农发（安陆市）食品科技有限公司		1.93
	福建傲农食品有限公司	30,000.00	14,861.36
	江西益昕葆生物科技有限公司	1,200.00	1,009.16
	漳州傲农投资有限公司	11,000.00	5,483.02
	其中：福建傲投生物科技有限公司		5,483.02
	福建鑫达隆供应链管理有限公司	1,500.00	4.21
	向关联方租赁资产	漳州傲农投资有限公司	2,000.00

注：该等交易金额较小，系零星发生，未达到审议标准，因此未对其 2025 年度关联交易进行预计。

3、临时公告未披露的事项

适用 不适用

(二)资产或股权收购、出售发生的关联交易

1、已在临时公告披露且后续实施无进展或变化的事项

适用 不适用

2、已在临时公告披露，但有后续实施的进展或变化的事项

适用 不适用

3、临时公告未披露的事项

适用 不适用

4、涉及业绩约定的，应当披露报告期内的业绩实现情况

适用 不适用

(三)共同对外投资的重大关联交易

1、已在临时公告披露且后续实施无进展或变化的事项

适用 不适用

2、已在临时公告披露，但有后续实施的进展或变化的事项

适用 不适用

3、临时公告未披露的事项

适用 不适用

单位：万元 币种：人民币

共同投资方	关联关系	被投资企业的	被投资企业的	被投资企业的	被投资企业的	被投资企业的	被投资企业的	被投资企业的

		名称	主营业务	注册资本	总资产	净资产	净利润	重大在建项目的进展情况
泉乡兴有限公司	股东的子公司	泉州市傲鲜食品有限公司	许可项目：食品互联网销售；食品生产；食品经营管理；食品销售；道路货物运输（不含危险货物）。（依法须经批准的项目，经相关部门批准后方可开展经营活动，具体经营项目以相关部门批准文件或许可证件为准）一般项目：鲜肉零售；鲜肉批发；农产品初加工服务（不含植物油脂、大米、面粉加工、粮食收购、籽棉加工）；食用农产品初加工；食用	1,000.00	1,066.05	949.79	-50.21	已开始运营

			农产品零售；食用农产品批发；初级农产品收购；互联网销售（除销售需要许可的商品）；日用品销售；办公用品销售；装卸搬运；普通货物仓储服务（不含危险化学品等需审批的项目）；粮油仓储服务；货物进出口；水污染治理；污水处理及其再生利用；水污染防治服务；物业管理。（除依法须经批准的项目外，凭营业执照依法自主开展经营活动）					
--	--	--	---	--	--	--	--	--

共同对外投资的重大关联交易情况说明

公司全资孙公司厦门傲农肉业有限公司与关联方泉州市乡村振兴集团有限公司于2025年12月4日共同出资设立泉州市傲鲜食品有限公司，注册资本1000万元，厦门傲农肉业持股65%，

泉州市乡村振兴集团持股 35%，标的公司作为泉州市泉港定点屠宰厂的运营主体。泉州市泉港定点屠宰厂已于 2025 年 12 月 29 日正式投产，是泉州市现代农业重点建设项目之一，是泉州市泉港区畜禽屠宰加工行业转型升级的重点项目，设计日屠宰能力达 1350 头，该合作项目将助力公司拓展屠宰加工板块布局，提升肉品供应能力和质量安全水平，保障区域肉品市场稳定供应。

(四)关联债权债务往来

1、已在临时公告披露且后续实施无进展或变化的事项

适用 不适用

2、已在临时公告披露，但有后续实施的进展或变化的事项

适用 不适用

3、临时公告未披露的事项

适用 不适用

(五)公司与存在关联关系的财务公司、公司控股财务公司与关联方之间的金融业务

适用 不适用

(六)其他

适用 不适用

十三、重大合同及其履行情况

(一) 托管、承包、租赁事项

1、 托管情况

适用 不适用

2、 承包情况

适用 不适用

3、 租赁情况

适用 不适用

(二) 担保情况

√适用 □不适用

单位：万元 币种：人民币

公司对外担保情况（不包括对子公司的担保）														
担保方	担保方与上市公司的关系	被担保方	担保金额	担保发生日期(协议签署日)	担保起始日	担保到期日	担保类型	担保物(如有)	担保是否已经履行完毕	担保是否逾期	担保逾期金额	反担保情况	是否为关联方担保	关联关系
本公司	公司本部	养殖户及经销商	95.20	2022/9/8	2023/2/28	2026/8/25	连带责任担保		否	是	3.20	有	否	
福建傲农水产科技有限公司	控股子公司	养殖户及经销商	482.37	2025/6/24	2025/7/25	2028/12/26	连带责任担保		否	否	-	有	否	
湖北鑫成生物饲料有限公司	控股子公司	养殖户及经销商	114.00	2020/5/27	2025/3/21	2027/3/21	连带责任担保		否	否	-	有	否	
江西华杰饲料有限公司	控股子公司	养殖户及经销商	1.80	2021/5/21	2025/5/29	2026/5/29	连带责任担保		否	否	-	无	否	
宜昌傲农生物科技有限公司	控股子公司	养殖户及经销商	15.30	2022/3/30	2025/2/16	2026/5/26	连带责任担保		否	否	-	无	否	
云南傲新生物科技有限公司	控股子公司	养殖户及经销商	180.00	2022/6/17	2025/7/3	2026/7/3	连带责任担保		否	否	-	有	否	

重庆傲牧生物科技有限公司	控股子公司	养殖户及经销商	5.99	2025/5/16	2025/6/5	2027/10/9	连带责任担保		否	否	-	有	否	
重庆傲农农牧科技有限公司	全资子公司	养殖户及经销商	22.95	2025/8/5	2025/8/29	2026/3/2	连带责任担保		否	否	-	无	否	
云南快大多畜牧科技有限公司	控股子公司	养殖户及经销商	346.19	2021/5/21	2024/12/10	2026/12/26	连带责任担保		否	是	31.77	有	否	
云南快大多畜牧科技有限公司	控股子公司	养殖户及经销商	763.90	2022/5/26	2024/6/25	2026/12/31	连带责任担保		否	是	5.18	有	否	
大理傲农黑尔农牧科技有限公司	控股子公司	养殖户及经销商	1,070.25	2022/10/20	2024/1/25	2026/12/31	连带责任担保		否	否	-	有	否	
大理傲农黑尔农牧科技有限公司	控股子公司	养殖户及经销商	517.80	2023/7/18	2024/12/25	2026/12/20	连带责任担保		否	否	-	有	否	
曲靖傲新生物科技有限公司	控股子公司	养殖户及经销商	100.80	2022/5/17	2025/6/10	2026/6/29	连带责任担保		否	否	-	有	否	

曲靖傲新生物科技有限公司	控股子公司	养殖户及经销商	216.00	2022/11/5	2025/7/8	2026/6/2	连带责任担保		否	否	-	有	否	
曲靖傲新生物科技有限公司	控股子公司	养殖户及经销商	720.00	2023/9/13	2025/1/21	2026/12/27	连带责任担保		否	否	-	有	否	
本公司	公司本部	曲阳傲农农业开发有限公司等公司在重整程序中剥离至信托平台的子公司	39,290.50				连带责任担保		否	是	26,287.09	无	否	
漳州傲农畜牧投资有限公司等子公司	全资子公司	曲阳傲农农业开发有限公司等公司在重整程序中剥离至信托平台的子公司	5,112.29				连带责任担保		否	是	-	无	否	
本公司	公司本部	衡南县楚牧农业发展有限公司	2,548.00	2023/4/18	2023/5/4	2030/10/21	连带责任担保		否	否	-	有	否	
本公司	公司本部	湖北浚祥建筑工程有限公司	2,500.00	2023/2/5	2023/2/10	2025/2/5	连带责任担保		否	是	2,500.00	有	否	
本公司	公司本部	吉安裕和	900.00	2020/10/2	2020/11/4	2026/9/22	连带责任		否	否	-	有	否	

		丰农业发展 有限公司		7			担保							
本公司	公司本部	江苏加华 种猪有限 公司	586.17	2018/8/3	2017/9/27	2028/12/2 5	连带责任 担保	江苏加华 10%股权 质押	否	否		- 无	否	
本公司、 井冈山 傲通农 业发展 有限公 司	公司本部	江西润禾 农业有限 公司	300.00	2022/3/14	2022/4/1	2026/4/1	连带责任 担保		否	否		- 有	否	
本公司	公司本部	曲阳县瑞 达农业开 发有限公 司	4,964.20	2019/6/3	2019/6/12	2028/6/2	连带责任 担保		否	是	4,964.20	有	否	
本公司	公司本部	永新县仓 泰养殖有 限公司	900.00	2020/12/3 0	2021/1/19	2026/11/1 9	连带责任 担保		否	否		- 有	否	
本公司	公司本部	漳州新动 能傲农投 资建设有 限公司	92.22	2022/6/7	2022/6/10	2032/6/6	连带责任 担保		否	否		- 无	否	
本公司	公司本部	江苏红膏 饲料有限 公司	2,400.00	2022/3/3	2022/3/14	2024/3/2	连带责任 担保		否	是	2,400.00	有	否	
本公司	公司本部	江苏红膏 饲料有限 公司	800.00	2023/2/27	2023/2/27	2024/2/26	连带责任 担保		否	是	800.00	无	否	
本公司	公司本部	江苏红膏 饲料有限 公司	1,000.00	2023/6/25	2023/6/30	2024/6/19	连带责任 担保		否	是	1,000.00	无	否	

本公司	公司本部	江苏红膏 饲料有限 公司	500.00	2022/3/3	2023/8/11	2024/3/2	连带责任 担保		否	是	500.00	有	否	
报告期内担保发生额合计（不包括对子公司的担保）							5,036.14							
报告期末担保余额合计（A）（不包括对子公司的担保）							66,545.94							
公司及其子公司对子公司的担保情况														
报告期内对子公司担保发生额合计							58,752.34							
报告期末对子公司担保余额合计（B）							208,759.69							
公司担保总额情况（包括对子公司的担保）														
担保总额（A+B）							275,305.63							
担保总额占公司净资产的比例(%)							87.94							
其中：														
为股东、实际控制人及其关联方提供担保的金额（C）							0.00							
直接或间接为资产负债率超过70%的被担保对象提供的债务担保金额（D）							222,398.26							
担保总额超过净资产50%部分的金额（E）							52,907.37							
上述三项担保金额合计（C+D+E）							275,305.63							
未到期担保可能承担连带清偿责任说明							无							
担保情况说明							无							

注：报告期内担保发生额和报告期末担保余额包括子公司的对外担保，其担保金额为该子公司对外担保金额乘以公司持有该公司的股份比例。不考虑持股非100%子公司持股比例影响，对外担保余额（不包括对子公司的担保）为71,669.89万元；直接或间接为资产负债率超过70%的被担保对象提供的债务担保金额当中，其中159,299.58万元是为资产负债率超过70%的下属子公司提供的担保。

(三) 委托他人进行现金资产管理的情况

1、委托理财情况

(1). 委托理财总体情况

适用 不适用

其他情况

适用 不适用

(2). 单项委托理财情况

适用 不适用

其他情况

适用 不适用

(3). 委托理财减值准备

适用 不适用

2、委托贷款情况

(1). 委托贷款总体情况

适用 不适用

其他情况

适用 不适用

(2). 单项委托贷款情况

适用 不适用

其他情况

适用 不适用

(3). 委托贷款减值准备

适用 不适用

3、其他情况

适用 不适用

(四) 其他重大合同

适用 不适用

十四、募集资金使用进展说明

适用 不适用

十五、其他对投资者作出价值判断和投资决策有重大影响的重大事项的说明

适用 不适用

第六节 股份变动及股东情况

一、股本变动情况

(一) 股份变动情况表

1、股份变动情况表

单位：股

	本次变动前		本次变动增减(+, -)					本次变动后	
	数量	比例(%)	发行新股	送股	公积金转股	其他	小计	数量	比例(%)
一、有限售条件股份	1,137,819,714	43.67				-579,819,714	-579,819,714	558,000,000	21.44
1、国家持股	-						-	-	
2、国有法人持股	335,450,000	12.87				-27,763,184	-27,763,184	307,686,816	11.82
3、其他内资持股	802,369,714	30.79				-552,056,530	-552,056,530	250,313,184	9.62
其中：境内非国有法人持股	782,389,059	30.03				-565,980,967	-565,980,967	216,408,092	8.31
境内自然人持股	19,980,655	0.77				13,924,437	13,924,437	33,905,092	1.3
4、外资持股	-						-	-	
其中：境外法人持股	-						-	-	
境外自然人持股	-						-	-	
二、无限售条件流通股	1,467,762,912	56.33				577,198,914	577,198,914	2,044,961,826	78.56
1、人民币普通股	1,467,762,912	56.33				577,198,914	577,198,914	2,044,961,826	78.56
2、境内	-						-	-	

上市的外资股									
3、境外上市的外资股	-						-	-	
4、其他	-						-	-	
三、股份总数	2,605,582,626	100				-2,620,800	-2,620,800	2,602,961,826	100

2、股份变动情况说明

适用 不适用

2025年1月24日，公司完成2,620,800股限制性股票回购注销，公司有限售条件股和总股本均减少2,620,800股。

2025年5月6日，公司非公开发行股份130,198,914股上市流通，公司有限售条件股数减少130,198,914股，无限售条件流通股增加130,198,914股，总股本未发生变化。

2025年12月29日，公司重整投资转增股份447,000,000股上市流通，公司有限售条件股数减少447,000,000股，无限售条件流通股增加447,000,000股，总股本未发生变化。

综上，2025年1-12月，公司有限售条件股减少579,819,714股，无限售条件流通股增加577,198,914股，总股本减少2,620,800股。

3、股份变动对最近一年和最近一期每股收益、每股净资产等财务指标的影响（如有）

适用 不适用

4、公司认为必要或证券监管机构要求披露的其他内容

适用 不适用

(二) 限售股份变动情况

适用 不适用

单位：股

股东名称	年初限售股数	本年解除限售股数	本年增加限售股数	年末限售股数	限售原因	解除限售日期
泉州市傲发同心股权投资管理合伙企业（有限合伙）	200,000,000	-	-	200,000,000	产业投资人通过参与公司重整取得股票	2027/12/27
福建傲农生物科技集团股份有限公司破产企业财产处置专用账	158,000,000	-	-109,286,671	48,713,329	执行公司重整计划	自登记至投资人证券账户之日起12个月不得转让

户						
厦门国际信托有限公司—厦门信托—傲创致和1号资产服务信托	123,000,000	123,000,000	-	-	财务投资人通过参与公司重整取得股票	2025/12/29
漳州傲农投资有限公司	78,119,349	78,119,349	-	-	非公开发行	2025/5/6
厦门谷味德食品有限公司	75,000,000	-	-	75,000,000	产业投资人通过参与公司重整取得股票	2027/12/27
湖北省粮食有限公司	70,000,000	-	6,092,406	76,092,406	7000万股系产业投资人通过参与公司重整取得股票；6092406股系傲农投资债权人通过傲农投资重整取得股票	其中7000万股解除限售日期为2027/12/27，余下6092406股自登记至其证券账户之日起12个月不得转让
中国对外经济贸易信托有限公司—外贸信托—玄武13号集合资金信托计划	65,000,000	65,000,000	-	-	财务投资人通过参与公司重整取得股票	2025/12/29
湖南钜银私募基金管理有限公司—钜银复利稳增	58,450,000	58,450,000	-	-	财务投资人通过参与公司重整取得股票	2025/12/29

1号私募证券投资基金						
共青城民汇投资合伙企业（有限合伙）	50,000,000	-	-	50,000,000	产业投资人通过参与公司重整取得股票	2027/12/27
深圳市吉富启瑞投资合伙企业（有限合伙）—吉富启瑞一天泽1号私募证券投资基金	40,000,000	40,000,000	-	-	财务投资人通过参与公司重整取得股票	2025/12/29
漳州芩城百瑞投资合伙企业（有限合伙）	34,719,710	34,719,710	-	-	非公开发行	2025/5/6
陆生生私募基金管理（青岛）有限公司—陆生生智慧农业私募证券投资基金	33,900,000	33,900,000	-	-	财务投资人通过参与公司重整取得股票	2025/12/29
深圳市招平蓝博一号投资合伙企业（有限合伙）	32,650,000	32,650,000	-	-	财务投资人通过参与公司重整取得股票	2025/12/29
北京雅温春芽	20,000,000	20,000,000	-	-	财务投资人通过参	2025/12/29

科技发展中心（有限合伙）					与公司重整取得股票	
吴有林	17,359,855	17,359,855	-	-	非公开发行	2025/5/6
泉州市龙达数码科技有限公司	17,000,000	17,000,000	-	-	财务投资人通过参与公司重整取得股票	2025/12/29
广东粤财资产管理有限公司	15,000,000	15,000,000	-	-	财务投资人通过参与公司重整取得股票	2025/12/29
深圳市招平蓝博二号投资合伙企业（有限合伙）	15,000,000	15,000,000	-	-	财务投资人通过参与公司重整取得股票	2025/12/29
苏州泓泉投资管理有限公司—泓泉鼎鑫并购重整1号私募股权投资基金	14,200,000	14,200,000	-	-	财务投资人通过参与公司重整取得股票	2025/12/29
湖北华楚国科二号投资合伙企业（有限合伙）	10,000,000	10,000,000	-	-	财务投资人通过参与公司重整取得股票	2025/12/29
晋江苏兹诺贸易有限责任公司	5,000,000	-	-	5,000,000	产业投资人通过参与公司重整取得股票	2027/12/27
北京银河慧桥壹号企业管理	2,800,000	2,800,000	-	-	财务投资人通过参与公司重整取得股票	2025/12/29

中心 (有限合伙)					票	
2021年股权激励授予对象	2,620,800	-	-2,620,800	-	股权激励限售	该部分限制性股票已于2025年1月24日完成回购注销
傲农投资债权人(不含湖北省粮食有限公司)	-	-	103,194,265	103,194,265	执行傲农投资重整计划	自登记至其证券账户之日起12个月不得转让
合计	1,137,819,714	577,198,914	-2,620,800	558,000,000	/	/

二、证券发行与上市情况

(一) 公司股份总数及股东结构变动及公司资产和负债结构的变动情况

适用 不适用

2025年1月24日,公司完成2,620,800股限制性股票回购注销,公司有限售条件股和总股本均减少2,620,800股。股东结构变动情况详见本节“一、股本变动情况”之(一)“股份变动情况表”。

公司资产和负债结构的变动情况详见本报告第八节 财务报告的相关内容。

(二) 截至报告期内证券发行情况

适用 不适用

截至报告期内证券发行情况的说明(存续期内利率不同的债券,请分别说明):

适用 不适用

(三) 现存的内部职工股情况

适用 不适用

三、股东和实际控制人情况

(一) 股东总数

截至报告期末普通股股东总数(户)	80,652
年度报告披露日前上一月末的普通股股东总数(户)	98,803
截至报告期末表决权恢复的优先股股东总数(户)	0
年度报告披露日前上一月末表决权恢复的优先股股东总数(户)	0

(一) 截至报告期末前十名股东、前十名流通股东(或无限售条件股东)持股情况表

单位:股

前十名股东持股情况(不含通过转融通出借股份)

股东名称 (全称)	报告期内增 减	期末持股数 量	比例 (%)	持有有限售条 件股份数量	质押、标记或冻结情 况		股东性质
					股份状 态	数量	
福建傲农生物科技集团股份有限公司破产企业财产处置专用账户	-373,756,362	263,654,481	10.13	48,713,329	无		其他
漳州傲农投资有限公司	-41,579,553	214,608,016	8.24		质押	208,561,053	境内非国有法人
泉州市傲发同心股权投资管理合伙企业(有限合伙)		200,000,000	7.68	200,000,000	无		国有法人
厦门国际信托有限公司-厦门信托-傲创致和1号资产服务信托		123,000,000	4.73		无		其他
兴业银行股份有限公司漳州分行	2,476,244	89,134,317	3.42	2,476,244	无		其他
湖北省粮食有限公司	6,092,406	76,092,406	2.92	76,092,406	无		国有法人
吴有林		75,423,192	2.90		质押	75,380,290	境内自然人
厦门谷味德食品有限公司		75,000,000	2.88	75,000,000	无		境内非国有法人

中国对外经济贸易信托有限公司—外贸信托—玄武13号集合资金信托计划		65,000,000	2.50		无		其他
湖南钜银私募基金管理有限公司—钜银复利稳增1号私募证券投资基金		58,450,000	2.25		无		其他
前十名无限售条件股东持股情况（不含通过转融通出借股份）							
股东名称	持有无限售条件流通股的数量	股份种类及数量					
		种类	数量				
福建傲农生物科技集团股份有限公司破产企业财产处置专用账户	214,941,152	人民币普通股	214,941,152				
漳州傲农投资有限公司	214,608,016	人民币普通股	214,608,016				
厦门国际信托有限公司—厦门信托—傲创致和1号资产服务信托	123,000,000	人民币普通股	123,000,000				
兴业银行股份有限公司漳州分行	86,658,073	人民币普通股	86,658,073				
吴有林	75,423,192	人民币普通股	75,423,192				
中国对外经济贸易信托有限公司—外贸信托—玄武13号集合资金信托计划	65,000,000	人民币普通股	65,000,000				
湖南钜银私募基金管理有限公司—钜银复利稳增1号私募证券投资基金	58,450,000	人民币普通股	58,450,000				
漳州金投集团有限公司	43,980,000	人民币普通股	43,980,000				

深圳市吉富启瑞投资合伙企业（有限合伙）—吉富启瑞—天泽1号私募证券投资基金	39,000,000	人民币普通股	39,000,000
漳州芩城百瑞投资合伙企业（有限合伙）	34,719,710	人民币普通股	34,719,710
前十名股东中回购专户情况说明	不适用		
上述股东委托表决权、受托表决权、放弃表决权的说明	不适用		
上述股东关联关系或一致行动的说明	上述股东中，泉州市傲发同心股权投资管理合伙企业（有限合伙）、厦门谷味德食品有限公司、湖北省粮食有限公司构成一致行动关系；漳州傲农投资有限公司、吴有林、漳州芩城百瑞投资合伙企业（有限合伙）构成一致行动关系；厦门国际信托有限公司—厦门信托—傲创致和1号资产服务信托、中国对外经济贸易信托有限公司—外贸信托—玄武13号集合资金信托计划构成一致行动关系（2025年12月27日一致行动关系已到期解除）。 除此之外，未知上述股东之间是否存在关联关系或属于《上市公司收购管理办法》规定的一致行动人。		
表决权恢复的优先股股东及持股数量的说明	不适用		

持股5%以上股东、前十名股东及前十名无限售流通股股东参与转融通业务出借股份情况
适用 不适用

前十名股东及前十名无限售流通股股东因转融通出借/归还原因导致较上期发生变化
适用 不适用

前十名有限售条件股东持股数量及限售条件
适用 不适用

单位：股

序号	有限售条件股东名称	持有的有限售条件股份数量	有限售条件股份可上市交易情况		限售条件
			可上市交易时间	新增可上市交易股份数量	
1	泉州市傲发同心股权投资管理合伙企业（有限合伙）	200,000,000	2027/12/27		限售期36个月

2	湖北省粮食有限公司	76,092,406	其中 7000 万股解除限售日期为 2027/12/27，余下 6092406 股自登记至其证券账户之日起 12 个月不得转让	其中 7000 万股限售期 36 个月，余下 6092406 股限售期 12 个月
3	厦门谷味德食品有限公司	75,000,000	2027/12/27	限售期 36 个月
4	共青城民汇投资合伙企业（有限合伙）	50,000,000	2027/12/27	限售期 36 个月
5	福建傲农生物科技集团股份有限公司破产企业财产处置专用账户	48,713,329	自登记至投资人证券账户之日起 12 个月不得转让	限售期 12 个月
6	华能贵诚信托有限公司—华能信托·泰瑞启航集合资金信托计划	22,189,167	自登记至其证券账户之日起 12 个月不得转让	限售期 12 个月
7	吴凯超	10,584,112	自登记至其证券账户之日起 12 个月不得转让	限售期 12 个月
8	邱玉文	9,282,991	自登记至其证券账户之日起 12 个月不得转让	限售期 12 个月
9	九江银行股份有限公司泰和支行	7,659,391	自登记至其证券账户之日起 12 个月不得转让	限售期 12 个月
10	厦门夏商民昇贸易有限公司	6,660,767	自登记至其证券账户之日起 12 个月不得转让	限售期 12 个月

上述股东关联关系或一致行动的说明	上述股东中，泉州市傲发同心股权投资管理合伙企业（有限合伙）、厦门谷味德食品有限公司、湖北省粮食有限公司、共青城民汇投资合伙企业（有限合伙）构成一致行动关系。
------------------	--

(二) 战略投资者或一般法人因配售新股成为前 10 名股东

□适用 √不适用

四、控股股东及实际控制人情况

(一) 控股股东情况

1、法人

√适用 □不适用

名称	泉州市傲发同心股权投资管理合伙企业（有限合伙）
执行事务合伙人	泉州市创业投资有限责任公司、泉州市乡村振兴集团有限公司
成立日期	2024/11/4
主要经营业务	一般项目：以私募基金从事股权投资、投资管理、资产管理等活动（须在中国证券投资基金业协会完成登记备案后方可从事经营活动）。（除依法须经批准的项目外，凭营业执照依法自主开展经营活动）
报告期内控股和参股的其他境内外上市公司的股权情况	无
其他情况说明	无
名称	厦门谷味德食品有限公司
单位负责人或法定代表人	黄贤榕
成立日期	2022/2/16
主要经营业务	一般项目：食用农产品批发；食用农产品零售；初级农产品收购；水产品收购；农副产品销售；水产品批发；鲜肉批发；鲜肉零售；鲜蛋批发；采购代理服务；包装服务；食品进出口；牲畜销售（不含犬类）；食品互联网销售（仅销售预包装食品）；食品销售（仅销售预包装食品，不含酒）；谷物销售；豆及薯类销售；林业产品销售；畜牧渔业饲料销售；饲料原料销售；橡胶制品销售。（除依法须经批准的项目外，凭营业执照依法自主开展经营活动）。
报告期内控股和参股的其他境内外上市公司的股权情况	无
其他情况说明	无
名称	湖北省粮食有限公司
单位负责人或法定代表人	黄胜林
成立日期	1990/6/16
主要经营业务	一般项目：粮食收购,谷物销售,粮油仓储服务,畜牧渔业饲料销售,食用农产品批发,农产品的生产、销售、加工、运输、贮藏及其他相关服务,食用农产品零售,非食用植物油销售,畜禽收购,牲畜销售,棉、麻销售,林业产品销售,农作物种子经营(仅限不再分装的包装种子),低温仓储(不含危险化学品等需许可审批的项目),以自有资金从事投资活动,农副产品销售,建筑材料销售,日用百货销售,二手日用百货销售,日用品销售,日

	用品批发,金属制品销售,专用化学产品销售(不含危险化学品),制浆和造纸专用设备销售,纸制品销售,第二类医疗器械销售,家具销售,物业管理,普通货物仓储服务(不含危险化学品等需许可审批的项目),技术服务、技术开发、技术咨询、技术交流、技术转让、技术推广,信息咨询服务(不含许可类信息咨询服务),货物进出口,技术进出口,国内贸易代理,化工产品销售(不含许可类化工产品),煤炭及制品销售(禁燃区内不得含有原煤、散煤、煤矸石、煤泥、煤粉、水煤浆、型煤、焦炭、兰炭等),石油制品销售(不含危险化学品),金属材料销售,初级农产品收购,饲料原料销售,饲料添加剂销售,食品销售(仅销售预包装食品)。(除许可业务外,可自主依法经营法律法规非禁止或限制的项目)许可项目:食品销售,食品互联网销售,种畜禽经营,转基因种畜禽经营。(依法须经批准的项目,经相关部门批准后方可开展经营活动,具体经营项目以相关部门批准文件或许可证件为准)
报告期内控股和参股的其他境内外上市公司的股权情况	无
其他情况说明	无
名称	共青城民汇投资合伙企业(有限合伙)
执行事务合伙人	娄小民
成立日期	2024/8/2
主要经营业务	一般项目:以自有资金从事投资活动(除依法须经批准的项目外,凭营业执照依法自主开展经营活动)
报告期内控股和参股的其他境内外上市公司的股权情况	无
其他情况说明	无
名称	晋江苏兹诺贸易有限责任公司
单位负责人或法定代表人	王卿泳
成立日期	2020/2/18
主要经营业务	一般项目:食品销售(仅销售预包装食品);保健食品(预包装)销售;食品互联网销售(仅销售预包装食品);日用杂品销售;鞋帽批发;鞋帽零售;服装服饰批发;服装服饰零售;家具销售;玩具销售;日用百货销售;珠宝首饰批发;珠宝首饰零售;家用电器销售;照相机及器材销售;机械设备销售;电气设备销售;厨具卫具及日用杂品批发;厨具卫具及日用杂品零售;计算机软硬件及辅助设备批发;计算机软硬件及辅助设备零售;针纺织品及原料销售;日用品销售;文具用品批发;文具用品零售;化妆品批发;化妆品零售;卫生用品和一次性使用医疗用品销售;金属制品销售;日用木制品销售;纸制品销售;电子产品销售;皮革制品销售;非金属矿及制品销售;金属矿石销售;工艺美术品及礼仪用品销售(象牙及其制品除外);体育用品及器材批发;体育用品及器材零售;制鞋原辅材料销售;化工产品销售(不含许可类化工产品);建筑材料销售;工艺美术品及收藏品批发(象牙及其制品除外);工艺美术品及收藏品零售(象牙及其制品除外);第一类医疗器械销售;第二类医疗器械销售;日用口罩(非医用)销售;医护人员防护用品批发;医护人员防护用品零售;互联网销售(除销售需要许可的商品);非居住房地产租赁;住房租赁;货物进出口;技术进出口;进出口代理;光伏设备及元器件销售;电池销售;电池零配

	件销售；科技推广和应用服务。（除依法须经批准的项目外，凭营业执照依法自主开展经营活动）许可项目：黄金及其制品进出口。（依法须经批准的项目，经相关部门批准后方可开展经营活动，具体经营项目以相关部门批准文件或许可证件为准）
报告期内控股和参股的其他境内外上市公司的股权情况	无
其他情况说明	无

2、 自然人

适用 不适用

3、 公司不存在控股股东情况的特别说明

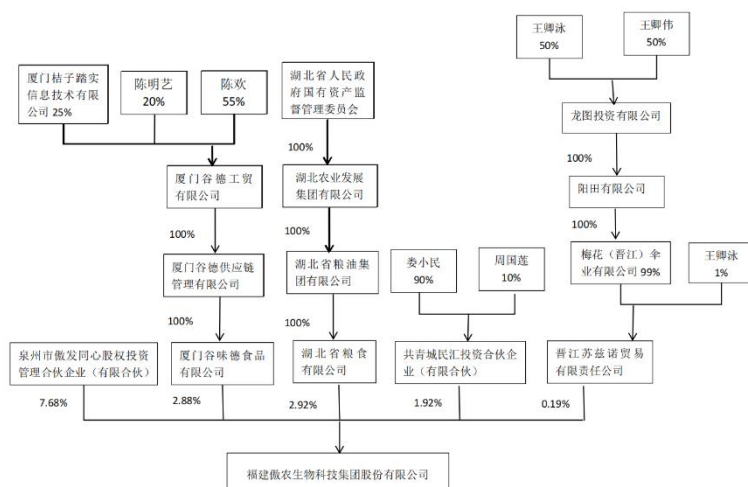
适用 不适用

4、 报告期内控股股东变更情况的说明

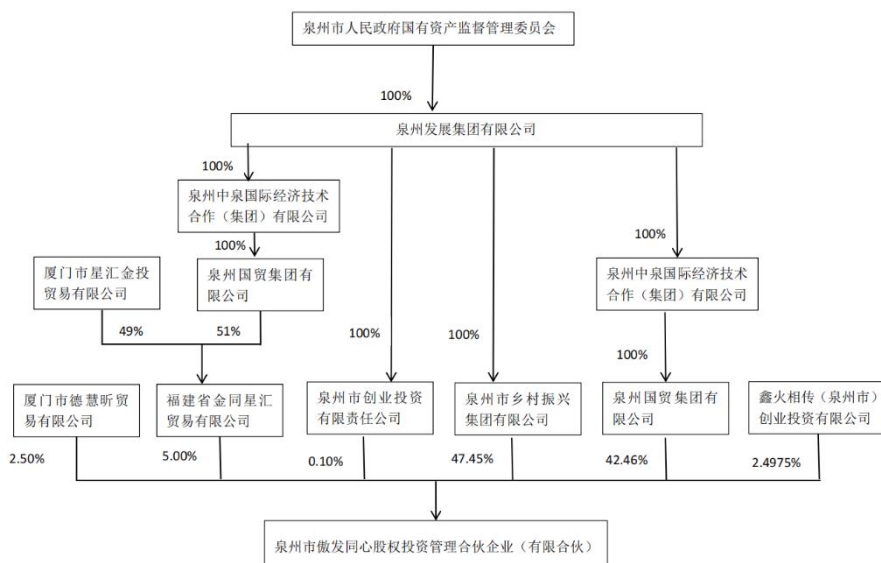
适用 不适用

5、 公司与控股股东之间的产权及控制关系的方框图

适用 不适用



其中，泉州市傲发同心股权投资管理合伙企业（有限合伙）股权结构如下图：



(二) 实际控制人情况

1、 法人

适用 不适用

2、 自然人

适用 不适用

3、 公司不存在实际控制人情况的特别说明

适用 不适用

2024 年 12 月，公司执行完毕经法院裁定批准的《重整计划》，公司控股股东由漳州傲农投资有限公司变更为由泉州市傲发同心股权投资管理合伙企业（有限合伙）、厦门谷味德食品有限公司、湖北省粮食有限公司、共青城民汇投资合伙企业（有限合伙）、晋江苏兹诺贸易有限责任公司组成的公司重整产业投资人联合体，公司变更为无实际控制人，具体内容详见公司于 2024 年 12 月 20 日披露的《关于股东权益变动暨控股股东及实际控制人拟发生变更的提示性公告》（公告编号：2024-218）。

4、 报告期内公司控制权发生变更的情况说明

适用 不适用

5、 公司与实际控制人之间的产权及控制关系的方框图

适用 不适用

6、 实际控制人通过信托或其他资产管理方式控制公司

适用 不适用

(三) 控股股东及实际控制人其他情况介绍

适用 不适用

五、公司控股股东或第一大股东及其一致行动人累计质押股份数量占其所持公司股份数量比例达到 80%以上

适用 不适用

六、其他持股在百分之十以上的法人股东

适用 不适用

七、股份限制减持情况说明

适用 不适用

八、股份回购在报告期的具体实施情况

适用 不适用

九、优先股相关情况

适用 不适用

第七节 债券相关情况

一、公司债券（含企业债券）和非金融企业债务融资工具

适用 不适用

二、可转换公司债券情况

适用 不适用

第八节 财务报告

一、审计报告

适用 不适用

容诚审字[2026]361Z0091号

福建傲农生物科技集团股份有限公司全体股东：

一、审计意见

我们审计了福建傲农生物科技集团股份有限公司（以下简称傲农生物公司）财务报表，包括2025年12月31日的合并及母公司资产负债表，2025年度的合并及母公司利润表、合并及母公司现金流量表、合并及母公司所有者权益变动表以及相关财务报表附注。

我们认为，后附的财务报表在所有重大方面按照企业会计准则的规定编制，公允反映了傲农生物公司2025年12月31日的合并及母公司财务状况以及2025年度的合并及母公司经营成果和现金流量。

二、形成审计意见的基础

我们按照中国注册会计师审计准则的规定执行了审计工作。审计报告的“注册会计师对财务报表审计的责任”部分进一步阐述了我们在这些准则下的责任。按照中国注册会计师职业道德守则和中国注册会计师独立性准则，我们独立于傲农生物公司，并遵守了独立性准则中适用于公众利益实体财务报表审计的规定，同时履行了职业道德方面的其他责任。我们相信，我们获取的审计证据是充分、适当的，为发表审计意见提供了基础。

三、关键审计事项

关键审计事项是我们根据职业判断，认为对本期财务报表审计最为重要的事项。这些事项的应对以对财务报表整体进行审计并形成审计意见为背景，我们不对这些事项单独发表意见。

（一）债务重组收益确认

相关信息披露详见财务报表附注五-39，七-67

1、事项描述

2024年2月5日，福建省漳州市中级人民法院（以下简称“漳州中院”）同意对傲农生物公司启动预重整，2024年11月5日，漳州中院裁定受理债权人对傲农生物公司的重整申请，2024年12月9日，漳州中院裁定批准傲农生物公司重整计划，并终止傲农生物公司重整程序。2024年12月26日，漳州中院裁定确认傲农生物公司重整计划执行完毕，并终结傲农生物公司重整程序。

傲农生物公司2025年度确认债务重组收益为52,384.45万元。由于债务重组金额巨大，对财务报表影响重大，因此，我们将债务重组收益确认作为关键审计事项。

2、审计应对

我们针对这一关键审计事项实施的审计程序主要包括：

（1）访谈公司管理层，了解本年度偿债资源的领受情况和债务清偿情况等，关注是否存在未解决的法律程序、异议债权等情况；

（2）获取傲农生物公司确认重整收益相关的法律文件（包括相关的协议、债权申报情况、法院裁定情况、以及股票过户情况等），检查债务重组收益确认的时点是否准确；

- (3) 获取债务重组清单、法院裁定的债权清单，并与傲农生物公司的账面记录等进行核对；
- (4) 选取样本检查并重新计算傲农生物公司确认的债务重组收益，以确认债务重组收益是否准确；
- (5) 选取样本检查傲农生物公司债务重组收益相关账务处理是否正确；
- (6) 选取样本对资产负债表日前后记录的债务重组交易进行检查，核对相关的协议及其他支持性文件，以评价债务重组收益是否被记录于恰当的会计期间。
- (7) 检查傲农生物公司债务重组收益相关的列报与披露是否恰当。

基于上述工作结果，管理层对债务重组收益确认作出会计处理的判断可以被我们获取的证据所支持。

(二) 收入的确认

相关信息披露详见财务报表附注五-34、七-60。

1、事项描述

傲农生物公司主要从事饲料及生猪、种猪的生产与销售。2025年度，傲农生物公司营业收入847,474.68万元。

由于收入是傲农生物公司的关键业绩指标之一，存在管理层为了达到特定目标或期望而操纵收入确认时点的固有风险，我们将收入的确认识别为关键审计事项。

2、审计应对

我们针对这一关键审计事项实施的审计程序主要包括：

- (1) 了解和评价管理层与收入的确认相关的关键内部控制的设计和运行有效性，并测试了关键控制执行的有效性；
- (2) 选取样本检查重要的销售合同，识别与商品所有权上的风险与报酬转移相关的合同条款与条件，评价傲农生物公司的收入确认的会计政策是否符合企业会计准则的要求；
- (3) 选取样本对本年记录的收入交易进行检查，核对销售记录、销售合同、销售出库单、过磅单、银行回单、客户对账单等，核实销售收入的真实性，评价相关收入确认是否符合傲农生物公司收入确认的会计政策；
- (4) 选取样本对资产负债表日前后记录的交易进行检查，核对销售出库单、过磅单及其他支持性文件，以评价收入是否被记录于恰当的会计期间；
- (5) 采取审计抽样方法向客户实施函证程序。

基于上述工作结果，管理层对收入的确认作出会计处理的判断可以被我们获取的证据所支持。

四、其他信息

管理层对其他信息负责。其他信息包括傲农生物公司2025年度报告中涵盖的信息，但不包括财务报表和我们的审计报告。

我们对财务报表发表的审计意见不涵盖其他信息，我们也不对其他信息发表任何形式的鉴证结论。结合我们对财务报表的审计，我们的责任是阅读其他信息，在此过程中，考虑其他信息是否与财务报表或我们在审计过程中了解到的情况存在重大不一致或者似乎存在重大错报。

基于我们已执行的工作，如果我们确定其他信息存在重大错报，我们应当报告该事实。在这方面，我们无任何事项需要报告。

五、管理层和治理层对财务报表的责任

管理层负责按照企业会计准则的规定编制财务报表，使其实现公允反映，并设计、执行和维护必要的内部控制，以使财务报表不存在由于舞弊或错误导致的重大错报。

在编制财务报表时，管理层负责评估傲农生物公司的持续经营能力，披露与持续经营相关的事项（如适用），并运用持续经营假设，除非管理层计划清算傲农生物公司、终止运营或别无其他现实的选择。

治理层负责监督傲农生物公司的财务报告过程。

六、注册会计师对财务报表审计的责任

我们的目标是对财务报表整体是否不存在由于舞弊或错误导致的重大错报获取合理保证，并出具包含审计意见的审计报告。合理保证是高水平的保证，但并不能保证按照审计准则执行的审计在某一重大错报存在时总能发现。错报可能由于舞弊或错误导致，如果合理预期错报单独或汇总起来可能影响财务报表使用者依据财务报表作出的经济决策，则通常认为错报是重大的。

在按照审计准则执行审计工作的过程中，我们运用职业判断，并保持职业怀疑。同时，我们也执行以下工作：

(1) 识别和评估由于舞弊或错误导致的财务报表重大错报风险，设计和实施审计程序以应对这些风险，并获取充分、适当的审计证据，作为发表审计意见的基础。由于舞弊可能涉及串通、伪造、故意遗漏、虚假陈述或凌驾于内部控制之上，未能发现由于舞弊导致的重大错报的风险高于未能发现由于错误导致的重大错报的风险。

(2) 了解与审计相关的内部控制，以设计恰当的审计程序。

(3) 评价管理层选用会计政策的恰当性和作出会计估计及相关披露的合理性。

(4) 对管理层使用持续经营假设的恰当性得出结论。同时，根据获取的审计证据，就可能导致对傲农生物公司持续经营能力产生重大疑虑的事项或情况是否存在重大不确定性得出结论。如果我们得出结论认为存在重大不确定性，审计准则要求我们在审计报告中提请报表使用者注意财务报表中的相关披露；如果披露不充分，我们应当发表非无保留意见。我们的结论基于截至审计报告日可获得的信息。然而，未来的事项或情况可能导致傲农生物公司不能持续经营。

(5) 评价财务报表的总体列报、结构和内容，并评价财务报表是否公允反映相关交易和事项。

(6) 就傲农生物公司中实体或业务活动的财务信息获取充分、适当的审计证据，以对财务报表发表审计意见。我们负责指导、监督和执行集团审计，并对审计意见承担全部责任。

我们与治理层就计划的审计范围、时间安排和重大审计发现等事项进行沟通，包括沟通我们在审计中识别出的值得关注的内部控制缺陷。

我们还就已遵守与独立性相关的职业道德要求向治理层提供声明，并与治理层沟通可能被合理认为影响我们独立性的所有关系和其他事项，以及相关的防范措施（如适用）。

从与治理层沟通过的事项中，我们确定哪些事项对本期财务报表审计最为重要，因而构成关键审计事项。我们在审计报告中描述这些事项，除非法律法规禁止公开披露这些事项，或在极少数情形下，如果合理预期在审计报告中沟通某事项造成的负面后果超过在公众利益方面产生的益处，我们确定不应在审计报告中沟通该事项。

（以下无正文，为福建傲农生物科技集团股份有限公司容诚审字[2026]361Z0091号审计报告之签字盖章页。）

容诚会计师事务所

（特殊普通合伙）

中国注册会计师：_____

张慧玲（项目合伙人）

中国注册会计师：_____

周奕青

中国·北京

中国注册会计师：_____

李春梅

2026年4月21日

二、财务报表

合并资产负债表

2025年12月31日

编制单位：福建傲农生物科技集团股份有限公司

单位：元 币种：人民币

项目	附注	2025年12月31日	2024年12月31日
流动资产：			
货币资金		697,570,126.52	1,383,912,600.70
结算备付金			
拆出资金			
交易性金融资产		1,112,832.60	1,813,190.54
衍生金融资产			
应收票据		50,000.00	
应收账款		509,856,019.38	393,064,889.46
应收款项融资		300,000.00	50,000.00
预付款项		155,474,017.90	173,600,748.03
应收保费			
应收分保账款			
应收分保合同准备金			
其他应收款		840,059,622.77	739,095,385.92
其中：应收利息			
应收股利		2,587,982.85	1,320,584.93
买入返售金融资产			
存货		955,400,828.99	816,935,693.48
其中：数据资源			
合同资产			
持有待售资产			
一年内到期的非流动资产			869,590.64
其他流动资产		172,107,910.37	189,869,627.27
流动资产合计		3,331,931,358.53	3,699,211,726.04
非流动资产：			
发放贷款和垫款			
债权投资			
其他债权投资			
长期应收款			1,579,472.53
长期股权投资		110,623,351.37	125,553,282.00
其他权益工具投资		5,749,593.85	4,851,582.33
其他非流动金融资产		16,556,640.00	37,356,640.00
投资性房地产		115,893,331.91	51,174,297.26
固定资产		3,022,063,527.31	3,400,106,477.16
在建工程		421,801,478.26	474,144,720.94
生产性生物资产		345,440,540.78	213,464,403.80
油气资产			
使用权资产		324,468,937.22	336,424,526.26
无形资产		315,958,304.24	328,814,109.18
其中：数据资源			
开发支出			

其中：数据资源			
商誉		337,744,304.77	345,386,028.90
长期待摊费用		167,818,000.63	159,574,520.71
递延所得税资产		142,634,087.65	142,074,310.34
其他非流动资产		83,253,280.83	186,380,936.76
非流动资产合计		5,410,005,378.82	5,806,885,308.17
资产总计		8,741,936,737.35	9,506,097,034.21
流动负债：			
短期借款		297,740,034.26	765,327,341.90
向中央银行借款			
拆入资金			
交易性金融负债			
衍生金融负债		673,680.00	27,040.00
应付票据		36,488,468.00	
应付账款		1,373,738,809.66	1,674,511,470.29
预收款项			
合同负债		138,275,293.96	172,385,287.04
卖出回购金融资产款			
吸收存款及同业存放			
代理买卖证券款			
代理承销证券款			
应付职工薪酬		87,986,782.60	98,817,612.90
应交税费		28,450,745.29	30,871,862.16
其他应付款		1,022,628,644.93	1,366,611,015.59
其中：应付利息		29,281,018.92	32,505,308.73
应付股利		1,532,000.00	9,997,925.69
应付手续费及佣金			
应付分保账款			
持有待售负债			
一年内到期的非流动负债		579,575,063.24	505,113,355.75
其他流动负债		380,877.58	436,690.91
流动负债合计		3,565,938,399.52	4,614,101,676.54
非流动负债：			
保险合同准备金			
长期借款		1,279,350,220.90	1,462,234,553.47
应付债券			
其中：优先股			
永续债			
租赁负债		172,833,269.17	175,508,624.72
长期应付款			7,287,389.24
长期应付职工薪酬			
预计负债		31,794,885.69	63,357,366.24
递延收益		99,641,153.59	108,731,853.21
递延所得税负债		12,175,596.17	13,727,349.54
其他非流动负债			
非流动负债合计		1,595,795,125.52	1,830,847,136.42
负债合计		5,161,733,525.04	6,444,948,812.96
所有者权益（或股东权益）：			

实收资本（或股本）		2,602,961,826.00	2,605,582,626.00
其他权益工具			
其中：优先股			
永续债			
资本公积		5,475,002,679.05	5,004,181,008.47
减：库存股			17,559,360.00
其他综合收益		-48,940,364.65	-49,850,780.79
专项储备			
盈余公积		68,356,991.56	68,356,991.56
一般风险准备			
未分配利润		-4,966,907,349.52	-5,044,528,944.92
归属于母公司所有者权益（或股东权益）合计		3,130,473,782.44	2,566,181,540.32
少数股东权益		449,729,429.87	494,966,680.93
所有者权益（或股东权益）合计		3,580,203,212.31	3,061,148,221.25
负债和所有者权益（或股东权益）总计		8,741,936,737.35	9,506,097,034.21

公司负责人：吴有林 主管会计工作负责人：杨州 会计机构负责人：杨剑平

母公司资产负债表

2025年12月31日

编制单位：福建傲农生物科技集团股份有限公司

单位：元 币种：人民币

项目	附注	2025年12月31日	2024年12月31日
流动资产：			
货币资金		107,703,224.01	1,141,618,890.65
交易性金融资产			
衍生金融资产			
应收票据			
应收账款		213,565,490.73	145,292,417.05
应收款项融资			
预付款项		490,233,627.38	499,366,108.82
其他应收款		3,472,468,056.95	2,892,752,871.64
其中：应收利息			
应收股利		23,203,764.76	25,018,390.62
存货		17,183,538.54	16,156,740.07
其中：数据资源			
合同资产			
持有待售资产			
一年内到期的非流动资产			
其他流动资产		123,334,713.75	156,796,935.75
流动资产合计		4,424,488,651.36	4,851,983,963.98
非流动资产：			
债权投资			
其他债权投资			
长期应收款			

长期股权投资		4,170,336,688.69	4,145,774,865.61
其他权益工具投资		4,343,480.00	3,395,850.00
其他非流动金融资产			20,800,000.00
投资性房地产			
固定资产		80,955,103.70	93,548,754.87
在建工程			
生产性生物资产			
油气资产			
使用权资产			
无形资产		13,173,485.41	13,616,135.51
其中：数据资源			
开发支出			
其中：数据资源			
商誉			
长期待摊费用		7,509,608.69	2,109,664.80
递延所得税资产			
其他非流动资产		272,944.00	64,744,605.68
非流动资产合计		4,276,591,310.49	4,343,989,876.47
资产总计		8,701,079,961.85	9,195,973,840.45
流动负债：			
短期借款			1,400,000.00
交易性金融负债			
衍生金融负债		337,680.00	
应付票据			
应付账款		286,034,413.69	209,273,676.25
预收款项			
合同负债		326,541,543.81	409,390,704.12
应付职工薪酬		4,235,288.20	3,065,478.34
应交税费		2,480,978.60	7,311,225.11
其他应付款		1,676,855,968.13	2,248,544,866.37
其中：应付利息		309,350.52	309,353.43
应付股利			
持有待售负债			
一年内到期的非流动负债		156,173,546.63	90,590,051.95
其他流动负债			
流动负债合计		2,452,659,419.06	2,969,576,002.14
非流动负债：			
长期借款		707,975,481.77	855,605,683.98
应付债券			
其中：优先股			
永续债			
租赁负债			
长期应付款			
长期应付职工薪酬			
预计负债		17,798,489.23	21,236,766.54
递延收益		8,223,745.56	9,451,342.20
递延所得税负债			
其他非流动负债			

非流动负债合计		733,997,716.56	886,293,792.72
负债合计		3,186,657,135.62	3,855,869,794.86
所有者权益（或股东权益）：			
实收资本（或股本）		2,602,961,826.00	2,605,582,626.00
其他权益工具			
其中：优先股			
永续债			
资本公积		5,674,262,471.92	5,172,261,394.63
减：库存股			17,559,360.00
其他综合收益		-48,656,520.00	-49,604,150.00
专项储备			
盈余公积		68,356,991.56	68,356,991.56
未分配利润		-2,782,501,943.25	-2,438,933,456.60
所有者权益（或股东权益）合计		5,514,422,826.23	5,340,104,045.59
负债和所有者权益（或股东权益）总计		8,701,079,961.85	9,195,973,840.45

公司负责人：吴有林 主管会计工作负责人：杨州 会计机构负责人：杨剑平

合并利润表

2025年1—12月

单位：元 币种：人民币

项目	附注	2025年度	2024年度
一、营业总收入		8,474,746,757.55	8,762,672,770.35
其中：营业收入		8,474,746,757.55	8,762,672,770.35
利息收入			
已赚保费			
手续费及佣金收入			
二、营业总成本		8,694,992,727.85	10,238,602,637.79
其中：营业成本		7,941,988,272.02	8,366,781,012.18
利息支出			
手续费及佣金支出			
退保金			
赔付支出净额			
提取保险责任准备金净额			
保单红利支出			
分保费用			
税金及附加		25,934,763.52	29,633,858.93
销售费用		209,683,464.64	263,557,957.37
管理费用		327,258,947.76	870,097,937.53
研发费用		49,752,332.31	54,469,739.41
财务费用		140,374,947.60	654,062,132.37
其中：利息费用		143,193,949.80	650,953,240.60
利息收入		4,272,860.74	1,597,435.61
加：其他收益		39,853,418.80	75,134,463.96
投资收益（损失以“－”号填列）		517,860,172.22	2,041,414,592.45

其中：对联营企业和合营企业的投资收益		-13,124,151.91	-7,218,776.24
以摊余成本计量的金融资产终止确认收益			51,324,285.85
汇兑收益（损失以“-”号填列）			
净敞口套期收益（损失以“-”号填列）			
公允价值变动收益（损失以“-”号填列）		-161,130.00	-26,859,346.21
信用减值损失（损失以“-”号填列）		-178,912,409.94	-104,845,097.76
资产减值损失（损失以“-”号填列）		-60,942,041.88	-137,651,322.86
资产处置收益（损失以“-”号填列）		359,130.85	46,159,637.47
三、营业利润（亏损以“-”号填列）		97,811,169.75	417,423,059.61
加：营业外收入		31,061,844.97	31,286,451.98
减：营业外支出		23,533,518.51	364,214,631.49
四、利润总额（亏损总额以“-”号填列）		105,339,496.21	84,494,880.10
减：所得税费用		15,930,601.85	21,403,298.76
五、净利润（净亏损以“-”号填列）		89,408,894.36	63,091,581.34
（一）按经营持续性分类			
1.持续经营净利润（净亏损以“-”号填列）		89,408,894.36	63,091,581.34
2.终止经营净利润（净亏损以“-”号填列）			
（二）按所有权归属分类			
1.归属于母公司股东的净利润（净亏损以“-”号填列）		77,621,595.40	579,345,018.87
2.少数股东损益（净亏损以“-”号填列）		11,787,298.96	-516,253,437.53
六、其他综合收益的税后净额		910,416.14	-13,310,722.46
（一）归属母公司所有者的其他综合收益的税后净额		910,416.14	-13,310,722.46
1.不能重分类进损益的其他综合收益		910,416.14	-13,310,722.46
（1）重新计量设定受益计划变动额			
（2）权益法下不能转损益的其他综合收益			
（3）其他权益工具投资公允价值变动		910,416.14	-13,310,722.46
（4）企业自身信用风险公允价值变动			
2.将重分类进损益的其他综合收益			
（1）权益法下可转损益的其他综			

合收益			
(2) 其他债权投资公允价值变动			
(3) 金融资产重分类计入其他综合收益的金额			
(4) 其他债权投资信用减值准备			
(5) 现金流量套期储备			
(6) 外币财务报表折算差额			
(7) 其他			
(二) 归属于少数股东的其他综合收益的税后净额			
七、综合收益总额		90,319,310.50	49,780,858.88
(一) 归属于母公司所有者的综合收益总额		78,532,011.54	566,034,296.41
(二) 归属于少数股东的综合收益总额		11,787,298.96	-516,253,437.53
八、每股收益：			
(一) 基本每股收益(元/股)		0.03	0.67
(二) 稀释每股收益(元/股)		0.03	0.67

本期发生同一控制下企业合并的，被合并方在合并前实现的净利润为：0.00 元，上期被合并方实现的净利润为：0.00 元。

公司负责人：吴有林 主管会计工作负责人：杨州 会计机构负责人：杨剑平

母公司利润表

2025年1—12月

单位：元 币种：人民币

项目	附注	2025年度	2024年度
一、营业收入		506,336,797.51	235,548,022.47
减：营业成本		446,825,263.24	231,743,570.39
税金及附加		3,888,300.24	5,301,189.19
销售费用		4,587,396.19	1,901,818.17
管理费用		64,679,497.35	86,968,791.37
研发费用		33,092,849.24	18,194,365.04
财务费用		59,209,436.57	134,205,086.19
其中：利息费用		60,758,531.83	134,071,855.75
利息收入		1,890,727.08	848,952.41
加：其他收益		12,971,600.69	25,853,771.36
投资收益（损失以“-”号填列）		468,488,851.25	2,284,604,984.17
其中：对联营企业和合营企业的投资收益		-13,488,159.54	-7,725,302.83
以摊余成本计量的金融资产终止确认收益			-37,837,805.98
净敞口套期收益（损失以“-”号填列）			
公允价值变动收益（损失以“-”号填列）		-337,680.00	
信用减值损失（损失以“-”号填列）		-537,385,095.21	-2,762,052,950.23

资产减值损失（损失以“-”号填列）		-179,343,884.88	-203,802,991.73
资产处置收益（损失以“-”号填列）		62,631.52	
二、营业利润（亏损以“-”号填列）		-341,489,521.95	-898,163,984.31
加：营业外收入		1,503,721.74	0.46
减：营业外支出		3,582,686.44	91,525,092.07
三、利润总额（亏损总额以“-”号填列）		-343,568,486.65	-989,689,075.92
减：所得税费用			
四、净利润（净亏损以“-”号填列）		-343,568,486.65	-989,689,075.92
（一）持续经营净利润（净亏损以“-”号填列）			
（二）终止经营净利润（净亏损以“-”号填列）			
五、其他综合收益的税后净额		947,630.00	-13,306,590.00
（一）不能重分类进损益的其他综合收益		947,630.00	-13,306,590.00
1.重新计量设定受益计划变动额			
2.权益法下不能转损益的其他综合收益			
3.其他权益工具投资公允价值变动		947,630.00	-13,306,590.00
4.企业自身信用风险公允价值变动			
（二）将重分类进损益的其他综合收益			
1.权益法下可转损益的其他综合收益			
2.其他债权投资公允价值变动			
3.金融资产重分类计入其他综合收益的金额			
4.其他债权投资信用减值准备			
5.现金流量套期储备			
6.外币财务报表折算差额			
7.其他			
六、综合收益总额		-342,620,856.65	-1,002,995,665.92
七、每股收益：			
（一）基本每股收益(元/股)			
（二）稀释每股收益(元/股)			

公司负责人：吴有林 主管会计工作负责人：杨州 会计机构负责人：杨剑平

合并现金流量表
2025年1—12月

单位：元 币种：人民币

项目	附注	2025年度	2024年度
----	----	--------	--------

一、经营活动产生的现金流量：			
销售商品、提供劳务收到的现金		8,211,695,932.75	8,462,169,928.18
收到的税费返还			
收到其他与经营活动有关的现金		576,695,579.41	1,141,271,709.93
经营活动现金流入小计		8,788,391,512.16	9,603,441,638.11
购买商品、接受劳务支付的现金		7,145,739,982.74	7,150,948,257.74
支付给职工及为职工支付的现金		677,105,229.94	861,818,847.55
支付的各项税费		78,815,324.57	69,385,672.50
支付其他与经营活动有关的现金		733,787,562.15	1,638,070,095.17
经营活动现金流出小计		8,635,448,099.40	9,720,222,872.96
经营活动产生的现金流量净额		152,943,412.76	-116,781,234.85
二、投资活动产生的现金流量：			
收回投资收到的现金		6,171,387.07	28,149,656.20
取得投资收益收到的现金		3,041,275.59	444,278.55
处置固定资产、无形资产和其他长期资产收回的现金净额		4,692,305.30	164,815,255.79
处置子公司及其他营业单位收到的现金净额		64,593,156.12	42,344,850.38
收到其他与投资活动有关的现金		14,494,260.27	5,570,945.48
投资活动现金流入小计		92,992,384.35	241,324,986.40
购建固定资产、无形资产和其他长期资产支付的现金		229,897,677.94	262,681,967.59
投资支付的现金		10,222,893.25	
取得子公司及其他营业单位支付的现金净额		389,574.83	2,100,000.00
支付其他与投资活动有关的现金		23,530,816.28	15,617,524.26
投资活动现金流出小计		264,040,962.30	280,399,491.85
投资活动产生的现金流量净额		-171,048,577.95	-39,074,505.45
三、筹资活动产生的现金流量：			
吸收投资收到的现金		31,958,095.90	1,745,925,700.00
其中：子公司吸收少数股东投资收到的现金		31,958,095.90	37,425,700.00
取得借款收到的现金		297,125,642.83	524,032,662.04
收到其他与筹资活动有关的现金		64,613,109.53	438,418,478.67
筹资活动现金流入小计		393,696,848.26	2,708,376,840.71
偿还债务支付的现金		519,825,408.66	894,080,176.35
分配股利、利润或偿付利息支付的现金		106,971,694.47	110,278,666.08
其中：子公司支付给少数股东的股利、利润		22,465,925.69	33,887,136.27
支付其他与筹资活动有关的现金		333,648,316.63	568,528,076.24
筹资活动现金流出小计		960,445,419.76	1,572,886,918.67
筹资活动产生的现金流量净额		-566,748,571.50	1,135,489,922.04
四、汇率变动对现金及现金等价物的影响		-37,603.90	4,437.98
五、现金及现金等价物净增加额		-584,891,340.59	979,638,619.72
加：期初现金及现金等价物余额		1,131,687,533.40	152,048,913.68
六、期末现金及现金等价物余额		546,796,192.81	1,131,687,533.40

公司负责人：吴有林 主管会计工作负责人：杨州 会计机构负责人：杨剑平

母公司现金流量表
2025年1—12月

单位：元 币种：人民币

项目	附注	2025年度	2024年度
一、经营活动产生的现金流量：			
销售商品、提供劳务收到的现金		332,361,702.40	83,823,015.60
收到的税费返还			
收到其他与经营活动有关的现金		6,816,217,883.09	614,448,127.83
经营活动现金流入小计		7,148,579,585.49	698,271,143.43
购买商品、接受劳务支付的现金		353,526,739.02	194,861,946.20
支付给职工及为职工支付的现金		52,913,052.04	67,632,695.01
支付的各项税费		11,379,735.15	3,679,756.42
支付其他与经营活动有关的现金		7,390,258,624.75	1,076,495,105.72
经营活动现金流出小计		7,808,078,150.96	1,342,669,503.35
经营活动产生的现金流量净额		-659,498,565.47	-644,398,359.92
二、投资活动产生的现金流量：			
收回投资收到的现金		7,021,387.07	24,569,358.97
取得投资收益收到的现金		6,108,613.83	2,873,097.16
处置固定资产、无形资产和其他长期资产收回的现金净额		38,271.70	5,810.00
处置子公司及其他营业单位收到的现金净额			
收到其他与投资活动有关的现金		663,360.00	
投资活动现金流入小计		13,831,632.60	27,448,266.13
购建固定资产、无形资产和其他长期资产支付的现金		7,089,037.49	7,212,034.06
投资支付的现金		114,497,407.46	19,742,554.00
取得子公司及其他营业单位支付的现金净额			
支付其他与投资活动有关的现金		4,337,116.03	
投资活动现金流出小计		125,923,560.98	26,954,588.06
投资活动产生的现金流量净额		-112,091,928.38	493,678.07
三、筹资活动产生的现金流量：			
吸收投资收到的现金			1,708,500,000.00
取得借款收到的现金		41,150,348.21	
收到其他与筹资活动有关的现金		242,047.06	310,000,000.00
筹资活动现金流入小计		41,392,395.27	2,018,500,000.00
偿还债务支付的现金		98,654,321.78	103,121,433.91
分配股利、利润或偿付利息支付的现金		34,485,654.08	1,527,358.00
支付其他与筹资活动有关的现金		38,870,675.65	362,010,303.91
筹资活动现金流出小计		172,010,651.51	466,659,095.82
筹资活动产生的现金流量净额		-130,618,256.24	1,551,840,904.18
四、汇率变动对现金及现金等价物的			

影响			
五、现金及现金等价物净增加额		-902,208,750.09	907,936,222.33
加：期初现金及现金等价物余额		916,489,963.46	8,553,741.13
六、期末现金及现金等价物余额		14,281,213.37	916,489,963.46

公司负责人：吴有林 主管会计工作负责人：杨州 会计机构负责人：杨剑平

合并所有者权益变动表

2025年1—12月

单位：元 币种：人民币

项目	2025年度														少数股东权益	所有者权益合计
	归属于母公司所有者权益															
	实收资本 (或股本)	其他权益工具			资本公积	减：库存股	其他综合收益	专项储备	盈余公积	一般风险准备	未分配利润	其他	小计			
优先股		永续债	其他													
一、上年年末余额	2,605,582,626.00				5,004,181,008.47	17,559,360.00	-49,850,780.79		68,356,991.56		-5,044,528,944.92		2,566,181,540.32	494,966,680.93	3,061,148,221.25	
加：会计政策变更																
前期差错更正																
其他																
二、本年期初余额	2,605,582,626.00				5,004,181,008.47	17,559,360.00	-49,850,780.79		68,356,991.56		-5,044,528,944.92		2,566,181,540.32	494,966,680.93	3,061,148,221.25	
三、本期增减变动金额（减少以“-”号填列）	-2,620,800.00				470,821,670.58	-17,559,360.00	910,416.14				77,621,595.40		564,292,242.12	-45,237,251.06	519,054,991.06	
（一）综合收益总额							910,416.14				77,621,595.40		78,532,011.54	11,787,298.96	90,319,310.50	
（二）所有者投入和减少资本	-2,620,800.00				470,821,670.58	-17,559,360.00							485,760,230.58	-41,224,550.02	444,535,680.56	
1. 所有者投入的普通股	-2,620,800.00												-2,620,800.00	-41,224,550.02	-43,845,350.02	
2. 其他权益工具持有者投入资本																
3. 股份支付计入所有者权益的金额					-14,938,560.00								-14,938,560.00		-14,938,560.00	
4. 其他					485,760,230.58	-17,559,360.00							503,319,590.58		503,319,590.58	
（三）利润分配														-15,800,000.00	-15,800,000.00	
1. 提取盈余公积																
2. 提取一般风险准备																
3. 对所有者（或股东）的分配														-15,800,000.00	-15,800,000.00	
4. 其他																
（四）所有者权益内部结转																
1. 资本公积转增资本（或股本）																
2. 盈余公积转增资本（或股本）																
3. 盈余公积弥补亏损																
4. 设定受益计划变动额结转留存收益																
5. 其他综合收益结转留存收益																
6. 其他																

福建傲农生物科技集团股份有限公司2025年年度报告

(五) 专项储备															
1. 本期提取															
2. 本期使用															
(六) 其他															
四、本期末余额	2,602,961,826.00				5,475,002,679.05		-48,940,364.65		68,356,991.56		-4,966,907,349.52		3,130,473,782.44	449,729,429.87	3,580,203,212.31

项目	2024年度													少数股东权益	所有者权益合计
	归属于母公司所有者权益											小计			
	实收资本(或股本)	其他权益工具			资本公积	减：库存股	其他综合收益	专项储备	盈余公积	一般风险准备	未分配利润		其他		
	优先股	永续债	其他												
一、上年年末余额	870,274,742.00				3,776,276,828.97	17,463,568.60	-36,540,058.33		68,356,991.56		-5,623,873,963.79		-962,969,028.19	459,752,521.47	-503,216,506.72
加：会计政策变更															
前期差错更正															
其他															
二、本年期初余额	870,274,742.00				3,776,276,828.97	17,463,568.60	-36,540,058.33		68,356,991.56		-5,623,873,963.79		-962,969,028.19	459,752,521.47	-503,216,506.72
三、本期增减变动金额(减少以“-”号填列)	1,735,307,884.00				1,227,904,179.50	95,791.40	-13,310,722.46				579,345,018.87		3,529,150,568.51	35,214,159.46	3,564,364,727.97
(一) 综合收益总额							-13,310,722.46				579,345,018.87		566,034,296.41	-516,253,437.53	49,780,858.88
(二) 所有者投入和减少资本					2,963,212,063.50	95,791.40							2,963,116,272.10	566,332,133.26	3,529,448,405.36
1. 所有者投入的普通股														566,332,133.26	566,332,133.26
2. 其他权益工具持有者投入资本															
3. 股份支付计入所有者权益的金额					-45,310.00								-45,310.00		-45,310.00
4. 其他					2,963,257,373.50	95,791.40							2,963,161,582.10		2,963,161,582.10
(三) 利润分配														-14,864,536.27	-14,864,536.27
1. 提取盈余公积															
2. 提取一般风险准备															
3. 对所有者(或股东)的分配														-14,864,536.27	-14,864,536.27
4. 其他															
(四) 所有者权益内部结转	1,735,307,884.00				-1,735,307,884.00										
1. 资本公积转增资本(或股本)	1,735,307,884.00				-1,735,307,884.00										
2. 盈余公积转增资本(或股本)															
3. 盈余公积弥补亏损															

福建傲农生物科技集团股份有限公司2025年年度报告

4. 设定受益计划变动额结转留存收益														
5. 其他综合收益结转留存收益														
6. 其他														
(五) 专项储备														
1. 本期提取														
2. 本期使用														
(六) 其他														
四、本期期末余额	2,605,582,626.00				5,004,181,008.47	17,559,360.00	-49,850,780.79	68,356,991.56		-5,044,528,944.92		2,566,181,540.32	494,966,680.93	3,061,148,221.25

公司负责人：吴有林 主管会计工作负责人：杨州 会计机构负责人：杨剑平

母公司所有者权益变动表
2025年1—12月

单位：元 币种：人民币

项目	2025年度										
	实收资本(或股本)	其他权益工具			资本公积	减：库存股	其他综合收益	专项储备	盈余公积	未分配利润	所有者权益合计
		优先股	永续债	其他							
一、上年年末余额	2,605,582,626.00				5,172,261,394.63	17,559,360.00	-49,604,150.00		68,356,991.56	-2,438,933,456.60	5,340,104,045.59
加：会计政策变更											
前期差错更正											
其他											
二、本年期初余额	2,605,582,626.00				5,172,261,394.63	17,559,360.00	-49,604,150.00		68,356,991.56	-2,438,933,456.60	5,340,104,045.59
三、本期增减变动金额(减少以“-”号填列)	-2,620,800.00				502,001,077.29	-17,559,360.00	947,630.00			-343,568,486.65	174,318,780.64
(一) 综合收益总额							947,630.00			-343,568,486.65	-342,620,856.65
(二) 所有者投入和减少资本	-2,620,800.00				502,001,077.29	-17,559,360.00					516,939,637.29
1. 所有者投入的普通股	-2,620,800.00										-2,620,800.00
2. 其他权益工具持有者投入资本											
3. 股份支付计入所有者权益的金额					-14,938,560.00						-14,938,560.00
4. 其他					516,939,637.29	-17,559,360.00					534,498,997.29
(三) 利润分配											
1. 提取盈余公积											
2. 对所有者(或股东)的分配											
3. 其他											
(四) 所有者权益内部结转											
1. 资本公积转增资本(或股本)											
2. 盈余公积转增资本(或股本)											
3. 盈余公积弥补亏损											
4. 设定受益计划变动额结转留存收益											
5. 其他综合收益结转留存收益											
6. 其他											

福建傲农生物科技集团股份有限公司2025年年度报告

(五) 专项储备										
1. 本期提取										
2. 本期使用										
(六) 其他										
四、本期期末余额	2,602,961,826.00				5,674,262,471.92		-48,656,520.00	68,356,991.56	-2,782,501,943.25	5,514,422,826.23

项目	2024 年度										
	实收资本 (或股本)	其他权益工具			资本公积	减：库存股	其他综合收益	专项储备	盈余公积	未分配利润	所有者权益合计
		优先股	永续债	其他							
一、上年年末余额	870,274,742.00				3,796,297,491.66	17,463,568.60	-36,297,560.00		68,356,991.56	-1,449,244,380.68	3,231,923,715.94
加：会计政策变更											
前期差错更正											
其他											
二、本年期初余额	870,274,742.00				3,796,297,491.66	17,463,568.60	-36,297,560.00		68,356,991.56	-1,449,244,380.68	3,231,923,715.94
三、本期增减变动金额（减少以“-”号填列）	1,735,307,884.00				1,375,963,902.97	95,791.40	-13,306,590.00			-989,689,075.92	2,108,180,329.65
（一）综合收益总额							-13,306,590.00			-989,689,075.92	-1,002,995,665.92
（二）所有者投入和减少资本					3,111,271,786.97	95,791.40					3,111,175,995.57
1. 所有者投入的普通股											
2. 其他权益工具持有者投入资本											
3. 股份支付计入所有者权益的金额					-45,310.00						-45,310.00
4. 其他					3,111,317,096.97	95,791.40					3,111,221,305.57
（三）利润分配											
1. 提取盈余公积											
2. 对所有者（或股东）的分配											
3. 其他											
（四）所有者权益内部结转	1,735,307,884.00				-1,735,307,884.00						
1. 资本公积转增资本（或股本）	1,735,307,884.00				-1,735,307,884.00						
2. 盈余公积转增资本（或股本）											
3. 盈余公积弥补亏损											
4. 设定受益计划变动额结转留存收益											
5. 其他综合收益结转留存收益											
6. 其他											
（五）专项储备											
1. 本期提取											
2. 本期使用											

福建傲农生物科技集团股份有限公司2025年年度报告

(六) 其他											
四、本期期末余额	2,605,582,626.00				5,172,261,394.63	17,559,360.00	-49,604,150.00		68,356,991.56	-2,438,933,456.60	5,340,104,045.59

公司负责人：吴有林 主管会计工作负责人：杨州 会计机构负责人：杨剑平

三、公司基本情况

1、公司概况

适用 不适用

福建傲农生物科技集团股份有限公司（以下简称“本公司”或“公司”）前身为2011年4月26日由吴有材、吴庚连出资设立的福建傲农生物科技有限公司，2015年8月27日在该公司基础上改组为股份有限公司，并取得福建省漳州市工商行政管理局核发的《企业法人营业执照》，本公司统一社会信用代码：91350600572989045Q，注册地址：福建省漳州市芗城区金峰经济开发区兴亭路与宝莲路交叉口。

2017年9月，经中国证券监督管理委员会证监许可[2017]1599号文核准，本公司首次公开发行人民币普通股（A股）不超过6,000.00万股。经上海证券交易所同意，本公司发行的人民币普通股股票6,000.00万股于2017年9月26日起在上海证券交易所上市交易，股票简称“傲农生物”，股票代码“603363”，首次公开发行后本公司总股本为42,000.00万股。2018年2月、2019年2月、2020年5月及2021年5月本公司实施限制性股票激励计划，2020年10月以资本公积金转增股本，2020年5月、2022年5月本公司非公开发行股票，2024年12月以资本公积金转增股本，截至2025年12月31日，本公司股本变更为260,296.1826万股。

本公司建立了股东大会、董事会的法人治理结构，目前设集团研究院、技术中心、养猪产业总部、生产管理中心、采购中心等部门，拥有漳州傲农牧业科技有限公司、南昌傲农生物科技有限公司等241家子公司。

本公司及其子公司所属行业为饲料与养殖行业，主要经营范围系生产、销售饲料及培育、销售种猪生猪等。

财务报表批准报出日：本财务报表业经本公司董事会于2026年4月21日决议批准报出。

四、财务报表的编制基础

1、编制基础

本公司以持续经营为基础，根据实际发生的交易和事项，按照企业会计准则及其应用指南和准则解释的规定进行确认和计量，在此基础上编制财务报表。此外，本公司还按照中国证监会《公开发行证券的公司信息披露编报规则第15号——财务报告的一般规定（2023年修订）》披露有关财务信息。

2、持续经营

适用 不适用

本公司对自报告期末起12个月的持续经营能力进行了评估，未发现影响本公司持续经营能力的事项，本公司以持续经营为基础编制财务报表是合理的。

五、重要会计政策及会计估计

具体会计政策和会计估计提示：

适用 不适用

本公司下列重要会计政策、会计估计根据企业会计准则制定。未提及的业务按企业会计准则中相关会计政策执行。

1、遵循企业会计准则的声明

本公司所编制的财务报表符合企业会计准则的要求，真实、完整地反映了公司的财务状况、经营成果、股东权益变动和现金流量等有关信息。

2、 会计期间

本公司会计年度自公历1月1日起至12月31日止。

3、 营业周期

√适用 □不适用

本公司正常营业周期为一年。

4、 记账本位币

本公司的记账本位币为人民币，境外子公司按经营所处的主要经济环境中的货币为记账本位币。

5、 重要性标准确定方法和选择依据

√适用 □不适用

项目	重要性标准
重要的单项计提坏账准备的应收款项	金额大于300万元
应收款项本期坏账准备收回或转回金额重要的	金额大于300万元
本期重要的应收款项核销	金额大于300万元
重要的在建工程	金额大于集团资产总额的0.5%
重要的投资活动现金流量	单项投资活动现金流量金额大于集团资产总额0.5%
重要的非全资子公司	收入占集团收入总额的10%
重要已逾期未偿还的短期借款	金额大于2000万元
重要的应付账款、其他应付款	金额大于2000万元
重要的承诺事项、诉讼事项	标的金额大于集团资产总额的0.5%

6、 同一控制下和非同一控制下企业合并的会计处理方法

√适用 □不适用

（1）同一控制下的企业合并

本公司在企业合并中取得的资产和负债，在合并日按取得被合并方在最终控制方合并财务报表中的账面价值计量。其中，对于被合并方与本公司在企业合并前采用的会计政策和会计期间不同的，基于重要性原则统一会计政策和会计期间，即按照本公司的会计政策和会计期间对被合并方资产、负债的账面价值进行调整。本公司在企业合并中取得的净资产账面价值与所支付对价的账面价值之间存在差额的，首先调整资本公积（资本溢价或股本溢价），资本公积（资本溢价或股本溢价）的余额不足冲减的，依次冲减盈余公积和未分配利润。

（2）非同一控制下的企业合并

本公司在企业合并中取得的被购买方各项可辨认资产和负债，在购买日按其公允价值计量。其中，对于被购买方与本公司在企业合并前采用的会计政策和会计期间不同的，基于重要性原则统一会计政策和会计期间，即按照本公司的会计政策和会计期间对被购买方资产、负债的账面价值进行调整。本公司在购买日的合并成本大于企业合并中取得的被购买方可辨认资产、负债公允价值的差额，确认为商誉；如果合并成本小于企业合并中取得的被购买方可辨认资产、负债公允价值的差额，首先对合并成本以及在企业合并中取得的被购买方可辨认资产、负债的公允价值进行复核，经复核后合并成本仍小于取得的被购买方可辨认资产、负债公允价值的，其差额确认为合并当期损益。

（3）企业合并中有关交易费用的处理

为进行企业合并发生的审计、法律服务、评估咨询等中介费用以及其他相关管理费用，于发生时计入当期损益。作为合并对价发行的权益性证券或债务性证券的交易费用，计入权益性证券或债务性证券的初始确认金额。

7、控制的判断标准和合并财务报表的编制方法

√适用 □不适用

(1) 控制的判断标准和合并范围的确定

控制是指本公司拥有对被投资方的权力，通过参与被投资方的相关活动而享有可变回报，并且有能力运用对被投资方的权力影响其回报金额。控制的定义包含三项基本要素：一是投资方拥有对被投资方的权力，二是因参与被投资方的相关活动而享有可变回报，三是有能力运用对被投资方的权力影响其回报金额。当本公司对被投资方的投资具备上述三要素时，表明本公司能够控制被投资方。

合并财务报表的合并范围以控制为基础予以确定，不仅包括根据表决权（或类似表决权）本身或者结合其他安排确定的子公司，也包括基于一项或多项合同安排决定的结构化主体。

子公司是指被本公司控制的主体（含企业、被投资单位中可分割的部分，以及企业所控制的结构化主体等），结构化主体是指在确定其控制方时没有将表决权或类似权利作为决定性因素而设计的主体（注：有时也称为特殊目的主体）。

(2) 合并财务报表的编制方法

本公司以自身和子公司的财务报表为基础，根据其他有关资料，编制合并财务报表。

本公司编制合并财务报表，将整个企业集团视为一个会计主体，依据相关企业会计准则的确认、计量和列报要求，按照统一的会计政策和会计期间，反映企业集团整体财务状况、经营成果和现金流量。

①合并母公司与子公司的资产、负债、所有者权益、收入、费用和现金流等项目。

②抵销母公司对子公司的长期股权投资与母公司在子公司所有者权益中所享有的份额。

③抵销母公司与子公司、子公司相互之间发生的内部交易的影响。内部交易表明相关资产发生减值损失的，应当全额确认该部分损失。

④站在企业集团角度对特殊交易事项予以调整。

(3) 报告期内增减子公司的处理

①增加子公司或业务

A. 同一控制下企业合并增加的子公司或业务

(a) 编制合并资产负债表时，调整合并资产负债表的期初数，同时对比较报表的相关项目进行调整，视同合并后的报告主体自最终控制方开始控制时点起一直存在。

(b) 编制合并利润表时，将该子公司以及业务合并当期期初至报告期末的收入、费用、利润纳入合并利润表，同时对比较报表的相关项目进行调整，视同合并后的报告主体自最终控制方开始控制时点起一直存在。

(c) 编制合并现金流量表时，将该子公司以及业务合并当期期初至报告期末的现金流量纳入合并现金流量表，同时对比较报表的相关项目进行调整，视同合并后的报告主体自最终控制方开始控制时点起一直存在。

B. 非同一控制下企业合并增加的子公司或业务

(a) 编制合并资产负债表时，不调整合并资产负债表的期初数。

(b) 编制合并利润表时，将该子公司以及业务购买日至报告期末的收入、费用、利润纳入合并利润表。

(c) 编制合并现金流量表时，将该子公司购买日至报告期末的现金流量纳入合并现金流量表。

②处置子公司或业务

A. 编制合并资产负债表时，不调整合并资产负债表的期初数。

B. 编制合并利润表时，将该子公司以及业务期初至处置日的收入、费用、利润纳入合并利润表。

C. 编制合并现金流量表时将该子公司以及业务期初至处置日的现金流量纳入合并现金流量表。

(4) 合并抵销中的特殊考虑

①子公司相互之间持有的长期股权投资，比照本公司对子公司的股权投资的抵销方法，将长期股权投资与其对应的子公司所有者权益中所享有的份额相互抵销。

②因抵销未实现内部销售损益导致合并资产负债表中资产、负债的账面价值与其在所属纳税主体的计税基础之间产生暂时性差异的，在合并资产负债表中确认递延所得税资产或递延所得税负债，同时调整合并利润表中的所得税费用，但与直接计入所有者权益的交易或事项及企业合并相关的递延所得税除外。

③本公司向子公司出售资产所发生的未实现内部交易损益，应当全额抵销“归属于母公司所有者的净利润”。子公司向本公司出售资产所发生的未实现内部交易损益，应当按照本公司对该子公司的分配比例在“归属于母公司所有者的净利润”和“少数股东损益”之间分配抵销。子公司之间出售资产所发生的未实现内部交易损益，应当按照本公司对出售方子公司的分配比例在“归属于母公司所有者的净利润”和“少数股东损益”之间分配抵销。

④子公司少数股东分担的当期亏损超过了少数股东在该子公司期初所有者权益中所享有的份额的，其余部分仍应当冲减少数股东权益。

(5) 特殊交易的会计处理

①购买少数股东股权

本公司购买子公司少数股东拥有的子公司股权，在个别财务报表中，购买少数股权新取得的长期股权投资的投资成本按照所支付对价的公允价值计量。在合并财务报表中，因购买少数股权新取得的长期股权投资与按照新增持股比例计算应享有子公司自购买日或合并日开始持续计算的净资产份额之间的差额，应当调整资本公积（资本溢价或股本溢价），资本公积不足冲减的，依次冲减盈余公积和未分配利润。

②通过多次交易分步取得子公司控制权的

通过多次交易分步实现非同一控制下企业合并

在合并日，在个别财务报表中，按照原持有的长期股权投资的账面价值加上合并日新增投资成本之和，作为合并日长期股权投资的初始投资成本。

在合并财务报表中，对于购买日之前持有的被购买方的股权，按照该股权在购买日的公允价值进行重新计量，购买日之前持有的被购买方股权被指定为以公允价值计量且其变动计入其他综合收益的金融资产的，公允价值与其账面价值之间的差额计入留存收益，该股权原计入其他综合收益的累计公允价值变动转出至留存收益；购买日之前持有的被购买方的股权作为以公允价值计量且其变动计入当期损益的金融资产或者权益法核算的长期股权投资的，公允价值与其账面价值的差额计入当期投资收益；购买日之前持有的被购买方的股权涉及权益法核算下的其他综合收益以及权益法核算下的除净损益、其他综合收益和利润分配外的其他所有者权益变动的，与其相关的其他综合收益在购买日采用与被投资方直接处置相关资产或负债相同的基础进行会计处理，与其相关的其他所有者权益变动转为购买日所属当期投资收益。

③本公司处置对子公司长期股权投资但未丧失控制权

母公司在不丧失控制权的情况下部分处置对子公司的长期股权投资，在合并财务报表中，处置价款与处置长期股权投资相对应享有子公司自购买日或合并日开始持续计算的净资产份额之间的差额，调整资本公积（资本溢价或股本溢价），资本公积不足冲减的，调整留存收益。

④本公司处置对子公司长期股权投资且丧失控制权

A. 一次交易处置

本公司因处置部分股权投资等原因丧失了对被投资方的控制权的，在编制合并财务报表时，对于剩余股权，按照其在丧失控制权日的公允价值进行重新计量。处置股权取得的对价与剩余股权公允价值和减去按原持股比例计算应享有原有子公司自购买日或合并日开始持续计算的净资产的份额与商誉之和的差额，计入丧失控制权当期的投资收益。

与原子公司的股权投资相关的其他综合收益在丧失控制权时采用与原有子公司直接处置相关资产或负债相同的基础进行会计处理，与原有子公司相关的涉及权益法核算下的其他所有者权益变动在丧失控制权时转入当期损益。

B. 多次交易分步处置

在合并财务报表中，应首先判断分步交易是否属于“一揽子交易”。

如果分步交易不属于“一揽子交易”的，在个别财务报表中，对丧失子公司控制权之前的各项交易，结转每一次处置股权相对应的长期股权投资的账面价值，所得价款与处置长期股权投资账面价值之间的差额计入当期投资收益；在合并财务报表中，应按照“母公司处置对子公司长期股权投资但未丧失控制权”的有关规定处理。

如果分步交易属于“一揽子交易”的，应当将各项交易作为一项处置子公司并丧失控制权的交易进行会计处理；在个别财务报表中，在丧失控制权之前的每一次处置价款与所处置的股权对应的长期股权投资账面价值之间的差额，先确认为其他综合收益，到丧失控制权时再一并转入丧失控制权的当期损益；在合并财务报表中，对于丧失控制权之前的每一次交易，处置价款与处置投资

对应的享有该子公司净资产份额的差额应当确认为其他综合收益，在丧失控制权时一并转入丧失控制权当期的损益。

各项交易的条款、条件以及经济影响符合下列一种或多种情况的，通常将多次交易作为“一揽子交易”进行会计处理：

- (a) 这些交易是同时或者在考虑了彼此影响的情况下订立的。
- (b) 这些交易整体才能达成一项完整的商业结果。
- (c) 一项交易的发生取决于其他至少一项交易的发生。
- (d) 一项交易单独考虑时是不经济的，但是和其他交易一并考虑时是经济的。

⑤因子公司的少数股东增资而稀释母公司拥有的股权比例

子公司的其他股东（少数股东）对子公司进行增资，由此稀释了母公司对子公司的股权比例。在合并财务报表中，按照增资前的母公司股权比例计算其在增资前子公司账面净资产中的份额，该份额与增资后按照母公司持股比例计算的在增资后子公司账面净资产份额之间的差额调整资本公积（资本溢价或股本溢价），资本公积（资本溢价或股本溢价）不足冲减的，调整留存收益。

8、合营安排分类及共同经营会计处理方法

适用 不适用

合营安排，是指一项由两个或两个以上的参与方共同控制的安排。本公司合营安排分为共同经营和合营企业。

（1）共同经营

共同经营是指本公司享有该安排相关资产且承担该安排相关负债的合营安排。

本公司确认其与共同经营中利益份额相关的下列项目，并按照相关企业会计准则的规定进行会计处理：

- ①确认单独所持有的资产，以及按其份额确认共同持有的资产；
- ②确认单独所承担的负债，以及按其份额确认共同承担的负债；
- ③确认出售其享有的共同经营产出份额所产生的收入；
- ④按其份额确认共同经营因出售产出所产生的收入；
- ⑤确认单独所发生的费用，以及按其份额确认共同经营发生的费用。

（2）合营企业

合营企业是指本公司仅对该安排的净资产享有权利的合营安排。

本公司按照长期股权投资有关权益法核算的规定对合营企业的投资进行会计处理。

9、现金及现金等价物的确定标准

现金指企业库存现金及可以随时用于支付的存款。现金等价物指持有的期限短（一般是指从购买日起三个月内到期）、流动性强、易于转换为已知金额现金、价值变动风险很小的投资。

10、外币业务和外币报表折算

适用 不适用

（1）外币交易时折算汇率的确定方法

本公司外币交易初始确认时采用交易发生日的即期汇率或采用按照系统合理的方法确定的、与交易发生日即期汇率近似的汇率（以下简称即期汇率的近似汇率）折算为记账本位币。

（2）资产负债表日外币货币性项目的折算方法

在资产负债表日，对于外币货币性项目，采用资产负债表日的即期汇率折算。因资产负债表日即期汇率与初始确认时或前一资产负债表日即期汇率不同而产生的汇兑差额，计入当期损益。对以历史成本计量的外币非货币性项目，仍采用交易发生日的即期汇率折算；对于以成本与可变现净值孰低计量的存货，在以外币购入存货并且该存货在资产负债表日的可变现净值以外币反映的情况下，先将可变现净值按资产负债表日即期汇率折算为记账本位币金额，再与以记账本位币反映的存货成本进行比较，从而确定该项存货的期末价值；对以公允价值计量的外币非货币性项目，采用公允价值确定日的即期汇率折算，对于以公允价值计量且其变动计入当期损益的金融资产，折算后的记账本位币金额与原记账本位币金额之间的差额计入当期损益，对于指定为以公允价值

计量且其变动计入其他综合收益的非交易性权益工具投资，其折算后的记账本位币金额与原记账本位币金额之间的差额计入其他综合收益。

(3) 外币报表折算方法

对企业境外经营财务报表进行折算前先调整境外经营的会计期间和会计政策，使之与企业会计期间和会计政策相一致，再根据调整后会计政策及会计期间编制相应货币（记账本位币以外的货币）的财务报表，再按照以下方法对境外经营财务报表进行折算：

- ①资产负债表中的资产和负债项目，采用资产负债表日的即期汇率折算，所有者权益项目除“未分配利润”项目外，其他项目采用发生时的即期汇率折算。
- ②利润表中的收入和费用项目，采用交易发生日的即期汇率或即期汇率的近似汇率折算。
- ③外币现金流量以及境外子公司的现金流量，采用现金流量发生日的即期汇率或即期汇率的近似汇率折算。汇率变动对现金的影响额应当作为调节项目，在现金流量表中单独列报。
- ④产生的外币财务报表折算差额，在编制合并财务报表时，在合并资产负债表中所有者权益项目下的“其他综合收益”项目列示。

处置境外经营并丧失控制权时，将资产负债表中所有者权益项目下列示的、与该境外经营相关的外币报表折算差额，全部或按处置该境外经营的比例转入处置当期损益。

11、金融工具

√适用 □不适用

金融工具，是指形成一方的金融资产并形成其他方的金融负债或权益工具的合同。

(1) 金融工具的确认和终止确认

当本公司成为金融工具合同的一方时，确认相关的金融资产或金融负债。

金融资产满足下列条件之一的，终止确认：

- ①收取该金融资产现金流量的合同权利终止；
- ②该金融资产已转移，且符合下述金融资产转移的终止确认条件。

金融负债（或其一部分）的现时义务已经解除的，终止确认该金融负债（或该部分金融负债）。本公司（借入方）与借出方之间签订协议，以承担新金融负债方式替换原金融负债，且新金融负债与原金融负债的合同条款实质上不同的，终止确认原金融负债，并同时确认新金融负债。本公司对原金融负债（或其一部分）的合同条款作出实质性修改的，应当终止原金融负债，同时按照修改后的条款确认一项新的金融负债。

以常规方式买卖金融资产，按交易日进行会计确认和终止确认。常规方式买卖金融资产，是指按照合同条款规定，在法规或市场惯例所确定的时间安排来交付金融资产。交易日，是指本公司承诺买入或卖出金融资产的日期。

(2) 金融资产的分类与计量

本公司在初始确认时根据管理金融资产的业务模式和金融资产的合同现金流量特征，将金融资产分类为：以摊余成本计量的金融资产、以公允价值计量且其变动计入当期损益的金融资产、以公允价值计量且其变动计入其他综合收益的金融资产。除非本公司改变管理金融资产的业务模式，在此情形下，所有受影响的相关金融资产在业务模式发生变更后的首个报告期间的第一天进行重分类，否则金融资产在初始确认后不得进行重分类。

金融资产在初始确认时以公允价值计量。对于以公允价值计量且其变动计入当期损益的金融资产，相关交易费用直接计入当期损益，其他类别的金融资产相关交易费用计入其初始确认金额。因销售商品或提供劳务而产生的、未包含或不考虑重大融资成分的应收票据及应收账款，本公司则按照收入准则定义的交易价格进行初始计量。

金融资产的后续计量取决于其分类：

①以摊余成本计量的金融资产

金融资产同时符合下列条件的，分类为以摊余成本计量的金融资产：本公司管理该金融资产的业务模式是以收取合同现金流量为目标；该金融资产的合同条款规定，在特定日期产生的现金流量，仅为对本金和以未偿付本金金额为基础的利息的支付。对于此类金融资产，采用实际利率法，按照摊余成本进行后续计量，其终止确认、按实际利率法摊销或减值产生的利得或损失，均计入当期损益。

②以公允价值计量且其变动计入其他综合收益的金融资产

金融资产同时符合下列条件的，分类为以公允价值计量且其变动计入其他综合收益的金融资产：本公司管理该金融资产的业务模式是既以收取合同现金流量为目标又以出售金融资产为目标；该金融资产的合同条款规定，在特定日期产生的现金流量，仅为对本金和以未偿付本金金额为基础的利息的支付。对于此类金融资产，采用公允价值进行后续计量。除减值损失或利得及汇兑损益确认为当期损益外，此类金融资产的公允价值变动作为其他综合收益确认，直到该金融资产终止确认时，其累计利得或损失转入当期损益。但是采用实际利率法计算的该金融资产的相关利息收入计入当期损益。

本公司不可撤销地选择将部分非交易性权益工具投资指定为以公允价值计量且其变动计入其他综合收益的金融资产，仅将相关股利收入计入当期损益，公允价值变动作为其他综合收益确认，直到该金融资产终止确认时，其累计利得或损失转入留存收益。

③以公允价值计量且其变动计入当期损益的金融资产

上述以摊余成本计量的金融资产和以公允价值计量且其变动计入其他综合收益的金融资产之外的金融资产，分类为以公允价值计量且其变动计入当期损益的金融资产。对于此类金融资产，采用公允价值进行后续计量，所有公允价值变动计入当期损益。

(3) 金融负债的分类与计量

本公司将金融负债分类为以公允价值计量且其变动计入当期损益的金融负债、低于市场利率贷款的贷款承诺及财务担保合同负债及以摊余成本计量的金融负债。

金融负债的后续计量取决于其分类：

①以公允价值计量且其变动计入当期损益的金融负债

该类金融负债包括交易性金融负债（含属于金融负债的衍生工具）和指定为以公允价值计量且其变动计入当期损益的金融负债。初始确认后，对于该类金融负债以公允价值进行后续计量，除与套期会计有关外，产生的利得或损失（包括利息费用）计入当期损益。但本公司对指定为以公允价值计量且其变动计入当期损益的金融负债，由其自身信用风险变动引起的该金融负债公允价值的变动金额计入其他综合收益，当该金融负债终止确认时，之前计入其他综合收益的累计利得和损失应当从其他综合收益中转出，计入留存收益。

②贷款承诺及财务担保合同负债

贷款承诺是本公司向客户提供的一项在承诺期间内以既定的合同条款向客户发放贷款的承诺。贷款承诺按照预期信用损失模型计提减值损失。

财务担保合同指，当特定债务人到期不能按照最初或修改后的债务工具条款偿付债务时，要求本公司向蒙受损失的合同持有人赔付特定金额的合同。财务担保合同负债以按照依据金融工具的减值原则所确定的损失准备金额以及初始确认金额扣除按收入确认原则确定的累计摊销额后的余额孰高进行后续计量。

③以摊余成本计量的金融负债

初始确认后，对其他金融负债采用实际利率法以摊余成本计量。

除特殊情况外，金融负债与权益工具按照下列原则进行区分：

①如果本公司不能无条件地避免以交付现金或其他金融资产来履行一项合同义务，则该合同义务符合金融负债的定义。有些金融工具虽然没有明确地包含交付现金或其他金融资产义务的条款和条件，但有可能通过其他条款和条件间接地形成合同义务。

②如果一项金融工具须用或可用本公司自身权益工具进行结算，需要考虑用于结算该工具的本公司自身权益工具，是作为现金或其他金融资产的替代品，还是为了使该工具持有方享有在发行方扣除所有负债后的资产中的剩余权益。如果是前者，该工具是发行方的金融负债；如果是后者，该工具是发行方的权益工具。在某些情况下，一项金融工具合同规定本公司须用或可用自身权益工具结算该金融工具，其中合同权利或合同义务的金额等于可获取或需交付的自身权益工具的数量乘以其结算时的公允价值，则无论该合同权利或合同义务的金额是固定的，还是完全或部分地基于除本公司自身权益工具的市场价格以外变量（例如利率、某种商品的价格或某项金融工具的价格）的变动而变动，该合同分类为金融负债。

(4) 衍生金融工具及嵌入衍生工具

衍生金融工具以衍生交易合同签订当日的公允价值进行初始计量，并以其公允价值进行后续计量。公允价值为正数的衍生金融工具确认为一项资产，公允价值为负数的确认为一项负债。

除现金流量套期中属于套期有效的部分计入其他综合收益并于被套期项目影响损益时转出计入当期损益之外，衍生工具公允价值变动而产生的利得或损失，直接计入当期损益。

对包含嵌入衍生工具的混合工具，如主合同为金融资产的，混合工具作为一个整体适用金融资产分类的相关规定。如主合同并非金融资产，且该混合工具不是以公允价值计量且其变动计入当期损益进行会计处理，嵌入衍生工具与该主合同在经济特征及风险方面不存在紧密关系，且与嵌入衍生工具条件相同、单独存在的工具符合衍生工具定义的，嵌入衍生工具从混合工具中分拆，作为单独的衍生金融工具处理。如果该嵌入衍生工具在取得日或后续资产负债表日的公允价值无法单独计量，则将混合工具整体指定为以公允价值计量且其变动计入当期损益的金融资产或金融负债。

(5) 金融工具减值

本公司对于以摊余成本计量的金融资产、以公允价值计量且其变动计入其他综合收益的债权投资、合同资产、租赁应收款、贷款承诺及财务担保合同等，以预期信用损失为基础确认损失准备。

①预期信用损失的计量

预期信用损失，是指以发生违约的风险为权重的金融工具信用损失的加权平均值。信用损失，是指本公司按照原实际利率折现的、根据合同应收的所有合同现金流量与预期收取的所有现金流量之间的差额，即全部现金短缺的现值。其中，对于本公司购买或源生的已发生信用减值的金融资产，应按照该金融资产经信用调整的实际利率折现。

整个存续期预期信用损失，是指因金融工具整个预计存续期内所有可能发生的违约事件而导致的预期信用损失。

未来12个月内预期信用损失，是指因资产负债表日后12个月内（若金融工具的预计存续期少于12个月，则为预计存续期）可能发生的金融工具违约事件而导致的预期信用损失，是整个存续期预期信用损失的一部分。

于每个资产负债表日，本公司对于处于不同阶段的金融工具的预期信用损失分别进行计量。金融工具自初始确认后信用风险未显著增加的，处于第一阶段，本公司按照未来12个月内的预期信用损失计量损失准备；金融工具自初始确认后信用风险已显著增加但尚未发生信用减值的，处于第二阶段，本公司按照该工具整个存续期的预期信用损失计量损失准备；金融工具自初始确认后已经发生信用减值的，处于第三阶段，本公司按照该工具整个存续期的预期信用损失计量损失准备。对于在资产负债表日具有较低信用风险的金融工具，本公司假设其信用风险自初始确认后并未显著增加，按照未来12个月内的预期信用损失计量损失准备。

本公司对于处于第一阶段和第二阶段、以及较低信用风险的金融工具，按照其未扣除减值准备的账面余额和实际利率计算利息收入。对于处于第三阶段的金融工具，按照其账面余额减已计提减值准备后的摊余成本和实际利率计算利息收入。

对于应收票据、应收账款、应收款项融资，无论是否存在重大融资成分，本公司均按照整个存续期的预期信用损失计量损失准备。

A. 应收款项

对于存在客观证据表明存在减值，以及其他适用于单项评估的应收票据、应收账款，其他应收款、应收款项融资、长期应收款等单独进行减值测试，确认预期信用损失，计提单项减值准备。对于不存在减值客观证据的应收票据、应收账款、其他应收款、应收款项融资、长期应收款或当单项金融资产无法以合理成本评估预期信用损失的信息时，本公司依据信用风险特征将应收票据、应收账款、其他应收款、应收款项融资、长期应收款等划分为若干组合，在组合基础上计算预期信用损失，确定组合的依据如下：

应收票据确定组合的依据如下：

本公司对于应收票据按照相当于整个存续期内的预期信用损失金额计量损失准备。基于应收票据的信用风险特征，将其划分为不同组合：

项 目	确定组合的依据
银行承兑汇票	承兑人为信用风险较小的银行
商业承兑汇票	承兑人为信用风险较低的企业

应收账款确定组合的依据如下：

对于不含重大融资成分的应收账款，本公司按照相当于整个存续期内的预期信用损失金额计量损失准备。

对于包含重大融资成分的应收款项和租赁应收款，本公司选择始终按照相当于存续期内预期信用损失的金额计量损失准备。

除了单项评估信用风险的应收账款外，基于其信用风险特征，将其划分为不同组合：

项 目	确定组合的依据
应收合并范围内关联方款项	本组合为风险较低应收合并范围内关联方的款项
应收其他客户款项	本组合以应收账款的账龄作为信用风险特征

应收账款信用风险特征组合的账龄与整个存续期预期信用损失率对照表：

账 龄	预期信用损失率（%）
1年以内（含1年）	5.00
1至2年	10.00
2至3年	30.00
3至4年	60.00
4至5年	80.00
5年以上	100.00

其他应收款确定组合的依据如下：

本公司依据其他应收款信用风险自初始确认后是否已经显著增加，采用相当于未来12个月内、或整个存续期的预期信用损失的金额计量减值损失。除了单项评估信用风险的其他应收款外，基于其信用风险特征，将其划分为不同组合：

项 目	确定组合的依据
应收合并范围内关联方款项	本组合为风险较低的其他应收合并范围内关联方的款项
应收低风险类款项	本组合为日常活动中应收取各类押金、保证金、政府补助款等其他应收款
应收其他款项	本组合以应收款项的账龄作为信用风险特征

其他应收款信用风险特征组合的账龄与整个存续期预期信用损失率对照表：

账 龄	预期信用损失率（%）
1年以内（含1年）	5.00
1至2年	10.00
2至3年	30.00
3至4年	60.00
4至5年	80.00
5年以上	100.00

应收款项融资确定组合的依据如下：

应收款项融资组合1 银行承兑汇票

对于划分为组合的应收款项融资，本公司参考历史信用损失经验，结合当前状况以及对未来经济状况的预测，通过违约风险敞口和整个存续期预期信用损失率，计算预期信用损失。

长期应收款确定组合的依据如下：

长期应收款组合1 应收租赁款

长期应收款组合2 应收其他款项

对于划分为组合1的长期应收款，本公司参考历史信用损失经验，结合当前状况以及对未来经济状况的预测，通过违约风险敞口和整个存续期预期信用损失率，计算预期信用损失。

对于划分为组合2的长期应收款，本公司参考历史信用损失经验，结合当前状况以及对未来经济状况的预测，通过违约风险敞口和未来12个月内或整个存续期预期信用损失率，计算预期信用损失。

B. 债权投资、其他债权投资

对于债权投资和其他债权投资，本公司按照投资的性质，根据交易对手和风险敞口的各种类型，通过违约风险敞口和未来12个月内或整个存续期预期信用损失率，计算预期信用损失。

② 具有较低的信用风险

如果金融工具的违约风险较低，借款人在短期内履行其合同现金流量义务的能力很强，并且即便较长时期内经济形势和经营环境存在不利变化但未必一定降低借款人履行其合同现金流量义务的能力，该金融工具被视为具有较低的信用风险。

③ 信用风险显著增加

本公司通过比较金融工具在资产负债表日所确定的预计存续期内的违约概率与在初始确认时所确定的预计存续期内的违约概率，以确定金融工具预计存续期内发生违约概率的相对变化，以评估金融工具的信用风险自初始确认后是否已显著增加。

在确定信用风险自初始确认后是否显著增加时，本公司考虑无须付出不必要的额外成本或努力即可获得的合理且有依据的信息，包括前瞻性信息。本公司考虑的信息包括：

A. 信用风险变化所导致的内部价格指标是否发生显著变化；

B. 预期将导致债务人履行其偿债义务的能力是否发生显著变化的业务、财务或经济状况的不利变化；

C. 债务人经营成果实际或预期是否发生显著变化；债务人所处的监管、经济或技术环境是否发生显著不利变化；

D. 作为债务抵押的担保物价值或第三方提供的担保或信用增级质量是否发生显著变化。这些变化预期将降低债务人按合同规定期限还款的经济动机或者影响违约概率；

E. 预期将降低债务人按合同约定期限还款的经济动机是否发生显著变化；

F. 借款合同的预期变更，包括预计违反合同的行为是否可能导致的合同义务的免除或修订、给予免息期、利率跳升、要求追加抵押品或担保或者对金融工具的合同框架做出其他变更；

G. 债务人预期表现和还款行为是否发生显著变化；

H. 合同付款是否发生逾期超过（含）30日。

根据金融工具的性质，本公司以单项金融工具或金融工具组合为基础评估信用风险是否显著增加。以金融工具组合为基础进行评估时，本公司可基于共同信用风险特征对金融工具进行分类，例如逾期信息和信用风险评级。

通常情况下，如果逾期超过30日，本公司确定金融工具的信用风险已经显著增加。除非本公司无需付出过多成本或努力即可获得合理且有依据的信息，证明虽然超过合同约定的付款期限30天，但信用风险自初始确认以来并未显著增加。

④ 已发生信用减值的金融资产

本公司在资产负债表日评估以摊余成本计量的金融资产和以公允价值计量且其变动计入其他综合收益的债权投资是否已发生信用减值。当对金融资产预期未来现金流量具有不利影响的一项或多项事件发生时，该金融资产成为已发生信用减值的金融资产。金融资产已发生信用减值的证据包括下列可观察信息：

发行方或债务人发生重大财务困难；债务人违反合同，如偿付利息或本金违约或逾期等；债权人出于与债务人财务困难有关的经济或合同考虑，给予债务人在任何其他情况下都不会做出的让步；债务人很可能破产或进行其他财务重组；发行方或债务人财务困难导致该金融资产的活跃市场消失；以大幅折扣购买或源生一项金融资产，该折扣反映了发生信用损失的事实。

⑤ 预期信用损失准备的列报

为反映金融工具的信用风险自初始确认后的变化，本公司在每个资产负债表日重新计量预期信用损失，由此形成的损失准备的增加或转回金额，应当作为减值损失或利得计入当期损益。对于以摊余成本计量的金融资产，损失准备抵减该金融资产在资产负债表中列示的账面价值；对于以公

允价值计量且其变动计入其他综合收益的债权投资，本公司在其他综合收益中确认其损失准备，不抵减该金融资产的账面价值。

⑥核销

如果本公司不再合理预期金融资产合同现金流量能够全部或部分收回，则直接减记该金融资产的账面余额。这种减记构成相关金融资产的终止确认。这种情况通常发生在本公司确定债务人没有资产或收入来源可产生足够的现金流量以偿还将被减记的金额。

已减记的金融资产以后又收回的，作为减值损失的转回计入收回当期的损益。

（6）金融资产转移

金融资产转移是指下列两种情形：

A. 将收取金融资产现金流量的合同权利转移给另一方；
B. 将金融资产整体或部分转移给另一方，但保留收取金融资产现金流量的合同权利，并承担将收取的现金流量支付给一个或多个收款方的合同义务。

①终止确认所转移的金融资产

已将金融资产所有权上几乎所有的风险和报酬转移给转入方的，或既没有转移也没有保留金融资产所有权上几乎所有的风险和报酬的，但放弃了对该金融资产控制的，终止确认该金融资产。

在判断是否已放弃对所转移金融资产的控制时，根据转入方出售该金融资产的实际能力。转入方能够单方面将转移的金融资产整体出售给不相关的第三方，且没有额外条件对此项出售加以限制的，则公司已放弃对该金融资产的控制。

本公司在判断金融资产转移是否满足金融资产终止确认条件时，注重金融资产转移的实质。

金融资产整体转移满足终止确认条件的，将下列两项金额的差额计入当期损益：

A. 所转移金融资产的账面价值；
B. 因转移而收到的对价，与原直接计入其他综合收益的公允价值变动累计额中对应终止确认部分的金额（涉及转移的金融资产为根据《企业会计准则第 22 号-金融工具确认和计量》第十八条分类为以公允价值计量且其变动计入其他综合收益的金融资产的情形）之和。

金融资产部分转移满足终止确认条件的，将所转移金融资产整体的账面价值，在终止确认部分和未终止确认部分（在此种情况下，所保留的服务资产视同继续确认金融资产的一部分）之间，按照转移日各自的相对公允价值进行分摊，并将下列两项金额的差额计入当期损益：

A. 终止确认部分在终止确认日的账面价值；
B. 终止确认部分的对价，与原计入其他综合收益的公允价值变动累计额中对应终止确认部分的金额（涉及转移的金融资产为根据《企业会计准则第 22 号-金融工具确认和计量》第十八条分类为以公允价值计量且其变动计入其他综合收益的金融资产的情形）之和。

②继续涉入所转移的金融资产

既没有转移也没有保留金融资产所有权上几乎所有的风险和报酬的，且未放弃对该金融资产控制的，应当按照其继续涉入所转移金融资产的程度确认有关金融资产，并相应确认有关负债。

继续涉入所转移金融资产的程度，是指企业承担的被转移金融资产价值变动风险或报酬的程度。

③继续确认所转移的金融资产

仍保留与所转移金融资产所有权上几乎所有的风险和报酬的，应当继续确认所转移金融资产整体，并将收到的对价确认为一项金融负债。

该金融资产与确认的相关金融负债不得相互抵销。在随后的会计期间，企业应当继续确认该金融资产产生的收入（或利得）和该金融负债产生的费用（或损失）。

（7）金融资产和金融负债的抵销

金融资产和金融负债应当在资产负债表内分别列示，不得相互抵销。但同时满足下列条件的，以相互抵销后的净额在资产负债表内列示：

本公司具有抵销已确认金额的法定权利，且该种法定权利是当前可执行的；

本公司计划以净额结算，或同时变现该金融资产和清偿该金融负债。

不满足终止确认条件的金融资产转移，转出方不得将已转移的金融资产和相关负债进行抵销。

（8）金融工具公允价值的确定方法

公允价值是指市场参与者在计量日发生的有序交易中，出售一项资产所能收到或者转移一项负债所需支付的价格。

本公司以主要市场的价格计量相关资产或负债的公允价值，不存在主要市场的，本公司以最有利市场的价格计量相关资产或负债的公允价值。本公司采用市场参与者在对该资产或负债定价时为实现其经济利益最大化所使用的假设。

主要市场，是指相关资产或负债交易量最大和交易活跃程度最高的市场；最有利市场，是指在考虑交易费用和运输费用后，能够以最高金额出售相关资产或者以最低金额转移相关负债的市场。存在活跃市场的金融资产或金融负债，本公司采用活跃市场中的报价确定其公允价值。金融工具不存在活跃市场的，本公司采用估值技术确定其公允价值。

以公允价值计量非金融资产的，考虑市场参与者将该资产用于最佳用途产生经济利益的能力，或者将该资产出售给能够用于最佳用途的其他市场参与者产生经济利益的能力。

①估值技术

本公司采用在当期情况下适用并且有足够可利用数据和其他信息支持的估值技术，使用的估值技术主要包括市场法、收益法和成本法。本公司使用与其中一种或多种估值技术相一致的方法计量公允价值，使用多种估值技术计量公允价值的，考虑各估值结果的合理性，选取在当期情况下最能代表公允价值的金额作为公允价值。

本公司在估值技术的应用中，优先使用相关可观察输入值，只有在相关可观察输入值无法取得或取得不切实可行的情况下，才使用不可观察输入值。可观察输入值，是指能够从市场数据中取得的输入值。该输入值反映了市场参与者在对相关资产或负债定价时所使用的假设。不可观察输入值，是指不能从市场数据中取得的输入值。该输入值根据可获得的市场参与者在对相关资产或负债定价时所使用假设的最佳信息取得。

②公允价值层次

本公司将公允价值计量所使用的输入值划分为三个层次，并首先使用第一层次输入值，其次使用第二层次输入值，最后使用第三层次输入值。第一层次输入值是在计量日能够取得的相同资产或负债在活跃市场上未经调整的报价。第二层次输入值是除第一层次输入值外相关资产或负债直接或间接可观察的输入值。第三层次输入值是相关资产或负债的不可观察输入值。

12、 应收票据

√适用 □不适用

按照信用风险特征组合计提坏账准备的组合类别及确定依据

√适用 □不适用

详见“附注五、11.金融工具”。

基于账龄确认信用风险特征组合的账龄计算方法

√适用 □不适用

详见“附注五、11.金融工具”。

按照单项计提坏账准备的单项计提判断标准

√适用 □不适用

详见“附注五、11.金融工具”。

13、 应收账款

√适用 □不适用

按照信用风险特征组合计提坏账准备的组合类别及确定依据

√适用 □不适用

详见“附注五、11.金融工具”。

基于账龄确认信用风险特征组合的账龄计算方法

√适用 □不适用

详见“附注五、11.金融工具”。

按照单项计提坏账准备的认定单项计提判断标准

√适用 □不适用

详见“附注五、11.金融工具”。

14、 应收款项融资

√适用 □不适用

按照信用风险特征组合计提坏账准备的组合类别及确定依据

√适用 □不适用

详见“附注五、11.金融工具”。

基于账龄确认信用风险特征组合的账龄计算方法

√适用 □不适用

详见“附注五、11.金融工具”。

按照单项计提坏账准备的单项计提判断标准

√适用 □不适用

详见“附注五、11.金融工具”。

15、 其他应收款

√适用 □不适用

按照信用风险特征组合计提坏账准备的组合类别及确定依据

√适用 □不适用

详见“附注五、11.金融工具”。

基于账龄确认信用风险特征组合的账龄计算方法

√适用 □不适用

详见“附注五、11.金融工具”。

按照单项计提坏账准备的单项计提判断标准

√适用 □不适用

详见“附注五、11.金融工具”。

16、 存货

√适用 □不适用

存货类别、发出计价方法、盘存制度、低值易耗品和包装物的摊销方法

√适用 □不适用

(1) 存货的分类

存货是指本公司在日常活动中持有以备出售的产成品或商品、处在生产过程中的在产品、在生产过程或提供劳务过程中耗用的材料和物料等，包括原材料、库存商品、周转材料、消耗性生物资产、半成品和发出商品等。

(2) 发出存货的计价方法

本公司存货发出时采用加权平均法计价。

(3) 存货的盘存制度

本公司存货采用永续盘存制，每年至少盘点一次，盘盈及盘亏金额计入当年度损益。

(4) 周转材料的摊销方法

①低值易耗品摊销方法：在领用时采用一次转销法。

②包装物的摊销方法：在领用时采用一次转销法。

存货跌价准备的确认标准和计提方法

√适用 □不适用

资产负债表日按成本与可变现净值孰低计量，存货成本高于其可变现净值的，计提存货跌价准备，计入当期损益。

在确定存货的可变现净值时，以取得的可靠证据为基础，并且考虑持有存货的目的、资产负债表日后事项的影响等因素。

①产成品、商品和用于出售的材料等直接用于出售的存货，在正常生产经营过程中，以该存货的估计售价减去估计的销售费用和相关税费后的金额确定其可变现净值。为执行销售合同或者劳务合同而持有的存货，以合同价格作为其可变现净值的计量基础；如果持有存货的数量多于销售合同订购数量，超出部分的存货可变现净值以一般销售价格为计量基础。用于出售的材料等，以市场价格作为其可变现净值的计量基础。

②需要经过加工的材料存货，在正常生产经营过程中，以所生产的产成品的估计售价减去至完工时估计将要发生的成本、估计的销售费用和相关税费后的金额确定其可变现净值。如果用其生产的产成品的可变现净值高于成本，则该材料按成本计量；如果材料价格的下降表明产成品的可变现净值低于成本，则该材料按可变现净值计量，按其差额计提存货跌价准备。

③本公司一般按单个存货项目计提存货跌价准备；对于数量繁多、单价较低的存货，按存货类别计提。

④资产负债表日如果以前减记存货价值的影响因素已经消失，则减记的金额予以恢复，并在原已计提的存货跌价准备的金额内转回，转回的金额计入当期损益。

按照组合计提存货跌价准备的组合类别及确定依据、不同类别存货可变现净值的确定依据

适用 不适用

基于库龄确认存货可变现净值的各库龄组合可变现净值的计算方法和确定依据

适用 不适用

17、合同资产

适用 不适用

18、持有待售的非流动资产或处置组

适用 不适用

划分为持有待售的非流动资产或处置组的确认标准和会计处理方法

适用 不适用

终止经营的认定标准和列报方法

适用 不适用

19、长期股权投资

适用 不适用

本公司长期股权投资包括对被投资单位实施控制、重大影响的权益性投资，以及对合营企业的权益性投资。本公司能够对被投资单位施加重大影响的，为本公司的联营企业。

(1) 确定对被投资单位具有共同控制、重大影响的依据

共同控制，是指按照相关约定对某项安排所共有的控制，并且该安排的相关活动必须经过分享控制权的参与方一致同意后才能决策。在判断是否存在共同控制时，首先判断所有参与方或参与方组合是否集体控制该安排，如果所有参与方或一组参与方必须一致行动才能决定某项安排的相关活动，则认为所有参与方或一组参与方集体控制该安排。其次再判断该安排相关活动的决策是否必须经过这些集体控制该安排的参与方一致同意。如果存在两个或两个以上的参与方组合能够集体控制某项安排的，不构成共同控制。判断是否存在共同控制时，不考虑享有的保护性权利。

重大影响，是指投资方对被投资单位的财务和经营政策有参与决策的权力，但并不能够控制或者与其他方一起共同控制这些政策的制定。在确定能否对被投资单位施加重大影响时，考虑投资方直接或间接持有被投资单位的表决权股份以及投资方及其他方持有的当期可执行潜在表决权在假定转换为对被投资方单位的股权后产生的影响，包括被投资单位发行的当期可转换的认股权证、股份期权及可转换公司债券等的影响。

当本公司直接或通过子公司间接拥有被投资单位 20%（含 20%）以上但低于 50% 的表决权股份时，一般认为对被投资单位具有重大影响，除非有明确证据表明该种情况下不能参与被投资单位的生产经营决策，不形成重大影响。

（2）初始投资成本确定

企业合并形成的长期股权投资，按照下列规定确定其投资成本：

A. 同一控制下的企业合并，合并方以支付现金、转让非现金资产或承担债务方式作为合并对价的，在合并日按照被合并方所有者权益在最终控制方合并财务报表中的账面价值的份额作为长期股权投资的初始投资成本。长期股权投资初始投资成本与支付的现金、转让的非现金资产以及所承担债务账面价值之间的差额，调整资本公积；资本公积不足冲减的，调整留存收益；

B. 同一控制下的企业合并，合并方以发行权益性证券作为合并对价的，在合并日按照被合并方所有者权益在最终控制方合并财务报表中的账面价值的份额作为长期股权投资的初始投资成本。按照发行股份的面值总额作为股本，长期股权投资初始投资成本与所发行股份面值总额之间的差额，调整资本公积；资本公积不足冲减的，调整留存收益；

C. 非同一控制下的企业合并，以购买日为取得对被购买方的控制权而付出的资产、发生或承担的负债以及发行的权益性证券的公允价值确定为合并成本作为长期股权投资的初始投资成本。合并方为企业合并发生的审计、法律服务、评估咨询等中介费用以及其他相关管理费用，于发生时计入当期损益。

除企业合并形成的长期股权投资以外，其他方式取得的长期股权投资，按照下列规定确定其投资成本：

A. 以支付现金取得的长期股权投资，按照实际支付的购买价款作为投资成本。初始投资成本包括与取得长期股权投资直接相关的费用、税金及其他必要支出；

B. 以发行权益性证券取得的长期股权投资，按照发行权益性证券的公允价值作为初始投资成本；

C. 通过非货币性资产交换取得的长期股权投资，如果该项交换具有商业实质且换入资产或换出资产的公允价值能可靠计量，则以换出资产的公允价值和相关税费作为初始投资成本，换出资产的公允价值与账面价值之间的差额计入当期损益；若非货币资产交换不同时具备上述两个条件，则按换出资产的账面价值和相关税费作为初始投资成本。

D. 通过债务重组取得的长期股权投资，以所放弃债权的公允价值和可直接归属于该资产的税金等其他成本确定其入账价值，并将所放弃债权的公允价值与账面价值之间的差额，计入当期损益。

（3）后续计量及损益确认方法

本公司能够对被投资单位实施控制的长期股权投资采用成本法核算；对联营企业和合营企业的长期股权投资采用权益法核算。

①成本法

采用成本法核算的长期股权投资，追加或收回投资时调整长期股权投资的成本；被投资单位宣告分派的现金股利或利润，确认为当期投资收益。

②权益法

按照权益法核算的长期股权投资，一般会计处理为：

本公司长期股权投资的投资成本大于投资时应享有被投资单位可辨认净资产公允价值份额的，不调整长期股权投资的初始投资成本；长期股权投资的初始投资成本小于投资时应享有被投资单位可辨认净资产公允价值份额的，其差额计入当期损益，同时调整长期股权投资的成本。

本公司按照应享有或应分担的被投资单位实现的净损益和其他综合收益的份额，分别确认投资收益和其他综合收益，同时调整长期股权投资的账面价值；本公司按照被投资单位宣告分派的利润或现金股利计算应享有的部分，相应减少长期股权投资的账面价值；被投资单位除净损益、其他综合收益和利润分配以外所有者权益的其他变动，调整长期股权投资的账面价值并计入所有者权益。在确认应享有被投资单位净损益的份额时，以取得投资时被投资单位可辨认净资产的公允价值为基础，对被投资单位的净利润进行调整后确认。被投资单位采用的会计政策及会计期间与本

公司不一致的，应按照本公司的会计政策及会计期间对被投资单位的财务报表进行调整，并据以确认投资收益和其他综合收益等。本公司与联营企业及合营企业之间发生的未实现内部交易损益按照享有的比例计算归属于本公司的部分予以抵销，在此基础上确认投资损益。本公司与被投资单位发生的未实现内部交易损失属于资产减值损失的，应全额确认。

因追加投资等原因能够对被投资单位施加重大影响或实施共同控制但不构成控制的，按照原持有的股权投资的公允价值加上新增投资成本之和，作为改按权益法核算的初始投资成本。原持有的股权投资分类为其他权益工具投资的，其公允价值与账面价值之间的差额，以及原计入其他综合收益的累计利得或损失应当在改按权益法核算的当期从其他综合收益中转出，计入留存收益。

因处置部分股权投资等原因丧失了对被投资单位的共同控制或重大影响的，处置后的剩余股权改按公允价值计量，其在丧失共同控制或重大影响之日的公允价值与账面价值之间的差额计入当期损益。原股权投资因采用权益法核算而确认的其他综合收益，在终止采用权益法核算时采用与被投资单位直接处置相关资产或负债相同的基础进行会计处理。

(4) 减值测试方法及减值准备计提方法

对子公司、联营企业的投资，计提资产减值的方法见附注五、27。

20、投资性房地产

(1). 如果采用成本计量模式的：

折旧或摊销方法

本公司对投资性房地产成本减累计减值及净残值后按直线法计算折旧或摊销，投资性房地产的类别、估计的经济使用年限和预计的净残值率分别确定折旧年限和年折旧率如下：

类别	折旧年限（年）	残值率（%）	年折旧率（%）
房屋、建筑物	20.00	5.00	4.75
土地使用权	50.00	—	2.00

21、固定资产

(1). 确认条件

√适用 □不适用

固定资产在同时满足下列条件时，按取得时的实际成本予以确认：

- ①与该固定资产有关的经济利益很可能流入企业。
- ②该固定资产的成本能够可靠地计量。

固定资产发生的后续支出，符合固定资产确认条件的计入固定资产成本；不符合固定资产确认条件的在发生时计入当期损益。

(2). 折旧方法

√适用 □不适用

类别	折旧方法	折旧年限（年）	残值率	年折旧率
房屋及建筑物	平均年限法	10.00-40.00	5.00%	2.38%-9.5%
生产设备	平均年限法	10.00	5.00%	9.50%
办公及电子设备	平均年限法	5.00	5.00%	19.00%
科研设备	平均年限法	5.00	5.00%	19.00%
化验设备	平均年限法	5.00	5.00%	19.00%
运输设备	平均年限法	5.00	5.00%	19.00%
其他设备	平均年限法	5.00-10.00	5.00%	9.50%-19.00%

对于已经计提减值准备的固定资产，在计提折旧时扣除已计提的固定资产减值准备。

每年年度终了，公司对固定资产的使用寿命、预计净残值和折旧方法进行复核。使用寿命预计数与原先估计数有差异的，调整固定资产使用寿命。

22、在建工程

√适用 □不适用

(1) 在建工程以立项项目分类核算。

(2) 在建工程结转为固定资产的标准和时点

在建工程项目按建造该项资产达到预定可使用状态前所发生的全部支出，作为固定资产的入账价值。包括建筑费用、机器设备原价、其他为使在建工程达到预定可使用状态所发生的必要支出以及在资产达到预定可使用状态之前为该项目专门借款所发生的借款费用及占用的一般借款发生的借款费用。本公司在工程安装或建设完成达到预定可使用状态时将在建工程转入固定资产。所建造的已达到预定可使用状态、但尚未办理竣工决算的固定资产，自达到预定可使用状态之日起，根据工程预算、造价或者工程实际成本等，按估计的价值转入固定资产，并按本公司固定资产折旧政策计提固定资产的折旧，待办理竣工决算后，再按实际成本调整原来的暂估价值，但不调整原已计提的折旧额。

本公司各类别在建工程具体转固标准和时点：

类别	转固标准和时点
房屋及建筑物	工程竣工验收收达到预定设计要求及可使用状态
需安装调试的生产设备及其他设备	安装调试后达到设计要求或合同规定的标准

23、借款费用

√适用 □不适用

(1) 借款费用资本化的确认原则和资本化期间

本公司发生的可直接归属于符合资本化条件的资产的购建或生产的借款费用在同时满足下列条件时予以资本化计入相关资产成本：

①资产支出已经发生；

②借款费用已经发生；

③为使资产达到预定可使用状态所必要的购建或者生产活动已经开始。

其他的借款利息、折价或溢价和汇兑差额，计入发生当期的损益。

符合资本化条件的资产在购建或者生产过程中发生非正常中断，且中断时间连续超过3个月的，暂停借款费用的资本化。

当购建或者生产符合资本化条件的资产达到预定可使用或者可销售状态时，停止其借款费用的资本化；以后发生的借款费用于发生当期确认为费用。

(2) 借款费用资本化率以及资本化金额的计算方法

为购建或者生产符合资本化条件的资产而借入专门借款的，以专门借款当期实际发生的利息费用，减去将尚未动用的借款资金存入银行取得的利息收入或者进行暂时性投资取得的投资收益后的金额，确定为专门借款利息费用的资本化金额。

购建或者生产符合资本化条件的资产占用了一般借款的，一般借款应予资本化的利息金额按累计资产支出超过专门借款部分的资产支出加权平均数乘以所占用一般借款的资本化率，计算确定一般借款应予资本化的利息金额。资本化率根据一般借款加权平均利率计算确定。

24、生物资产

√适用 □不适用

(1) 生物资产的确定标准

生物资产，是指有生命的动物和植物构成的资产。生物资产同时满足下列条件的，予以确认：

①企业因过去的交易或者事项而拥有或者控制该生物资产；

- ②与该生物资产有关的经济利益或服务潜能很可能流入企业；
③该生物资产的成本能够可靠地计量。

(2) 生物资产的分类

本公司生物资产包括消耗性生物资产、生产性生物资产和公益性生物资产。本公司对生物资产的后续计量按照成本计量。

①消耗性生物资产

消耗性生物资产是指为出售而持有的、或在将来收获为农产品的生物资产，包括仔猪、育成猪、育肥猪等。消耗性生物资产按照成本进行初始计量。自行栽培、营造、繁殖或养殖的消耗性生物资产的成本，为该资产在出售前发生的可直接归属于该资产的必要支出，包括符合资本化条件的借款费用。

消耗性生物资产在收获或出售时，采用加权平均法按账面价值结转成本。

②生产性生物资产

生产性生物资产是指为产出农产品、提供劳务或出租等目的而持有的生物资产，包括种猪等。生产性生物资产按照成本进行初始计量。自行营造或繁殖的生产性生物资产的成本，为该资产在达到预定生产经营目的前发生的可直接归属于该资产的必要支出，包括符合资本化条件的借款费用。生产性生物资产在达到预定生产经营目的后发生的管护、饲养费用计入饲养成本。

(3) 生产性生物资产的使用寿命和折旧方法

生产性生物资产折旧采用直线法计算，按各类生物资产估计的使用年限以及残值率，确定折旧率如下：

生产性生物资产类别	使用年限（年）	残值	年折旧率%
畜牧养殖业—种猪	3.00	1200 元/头	-
种植业-产果期果树	10.00	5%	9.50

本公司至少于年度终了对生产性生物资产的使用寿命、预计净残值和折旧方法进行复核，如发生改变则作为会计估计变更处理。

25、 油气资产

适用 不适用

26、 无形资产

(1). 使用寿命及其确定依据、估计情况、摊销方法或复核程序

适用 不适用

(1) 无形资产的计价方法

按取得时的实际成本入账。

(2) 无形资产使用寿命及摊销

①使用寿命有限的无形资产的使用寿命估计情况：

项 目	预计使用寿命	依据
土地使用权	50 年	法定使用权
软件及其他	5 年	参考能为公司带来经济利益的期限确定使用寿命
林权	林权证有效期	参考能为公司带来经济利益的期限确定使用寿命
兽药生产经营权	3-5 年	参考能为公司带来经济利益的期限确定使用寿命
商标权	10 年	参考能为公司带来经济利益的期限确定使用寿命
专利权	10 年	参考能为公司带来经济利益的期限确定使用寿命

每年年度终了，公司对使用寿命有限的无形资产的使用寿命及摊销方法进行复核。经复核，本期末无形资产的使用寿命及摊销方法与以前估计未有不同。

②无法预见无形资产为企业带来经济利益期限的，视为使用寿命不确定的无形资产。对于使用寿命不确定的无形资产，公司在每年年度终了对使用寿命不确定的无形资产的使用寿命进行复核，如果重新复核后仍为不确定的，于资产负债表日进行减值测试。

③无形资产的摊销

对于使用寿命有限的无形资产，本公司在取得时确定其使用寿命，在使用寿命内采用直线法系统合理摊销，摊销金额按受益项目计入当期损益或计入相关资产成本。具体应摊销金额为其成本扣除预计残值后的金额。已计提减值准备的无形资产，还应扣除已计提的无形资产减值准备累计金额。使用寿命有限的无形资产，其残值视为零，但下列情况除外：有第三方承诺在无形资产使用寿命结束时购买该无形资产或可以根据活跃市场得到预计残值信息，并且该市场在无形资产使用寿命结束时很可能存在。

对使用寿命不确定的无形资产，不予摊销。每年年度终了对使用寿命不确定的无形资产的使用寿命进行复核，如果有证据表明无形资产的使用寿命是有限的，估计其使用寿命并在预计使用年限内系统合理摊销。

(2). 研发支出的归集范围及相关会计处理方法

√适用 □不适用

(1) 研发支出归集范围

本公司将与开展研发活动直接相关的各项费用归集为研发支出，包括研发人员人工费、材料费、差旅费、折旧及摊销费用、其他费用等。

(2) 划分内部研究开发项目的研究阶段和开发阶段具体标准

①本公司将为进一步开发活动进行的资料及相关方面的准备活动作为研究阶段，无形资产研究阶段的支出在发生时计入当期损益。

②在本公司已完成研究阶段的工作后再进行的开发活动作为开发阶段。

27、长期资产减值

√适用 □不适用

对子公司、联营企业的长期股权投资、采用成本模式进行后续计量的投资性房地产、固定资产、在建工程、采用成本模式计量的生产性生物资产、使用权资产、无形资产、商誉等（存货、递延所得税资产、金融资产除外）的资产减值，按以下方法确定：

于资产负债表日判断资产是否存在可能发生减值的迹象，存在减值迹象的，本公司将估计其可收回金额，进行减值测试。对因企业合并所形成的商誉、使用寿命不确定的无形资产和尚未达到可使用状态的无形资产无论是否存在减值迹象，每年都进行减值测试。

可收回金额根据资产的公允价值减去处置费用后的净额与资产预计未来现金流量的现值两者之间较高者确定。本公司以单项资产为基础估计其可收回金额；难以对单项资产的可收回金额进行估计的，以该资产所属的资产组为基础确定资产组的可收回金额。资产组的认定，以资产组产生的主要现金流入是否独立于其他资产或者资产组的现金流入为依据。

当资产或资产组的可收回金额低于其账面价值时，本公司将其账面价值减记至可收回金额，减记的金额计入当期损益，同时计提相应的资产减值准备。

就商誉的减值测试而言，对于因企业合并形成的商誉的账面价值，自购买日起按照合理的方法分摊至相关的资产组；难以分摊至相关的资产组的，将其分摊至相关的资产组组合。相关的资产组或资产组组合，是能够从企业合并的协同效应中受益的资产组或者资产组组合，且不大于本公司确定的报告分部。

减值测试时，如与商誉相关的资产组或者资产组组合存在减值迹象的，首先对不包含商誉的资产组或者资产组组合进行减值测试，计算可收回金额，确认相应的减值损失。然后对包含商誉的资产组或者资产组组合进行减值测试，比较其账面价值与可收回金额，如可收回金额低于账面价值的，确认商誉的减值损失。

资产减值损失一经确认，在以后会计期间不再转回。

28、长期待摊费用

√适用 □不适用

长期待摊费用核算本公司已经发生但应由本期和以后各期负担的分摊期限在一年以上的各项费用。

29、合同负债

√适用 □不适用

本公司根据履行履约义务与客户付款之间的关系在资产负债表中列示合同资产或合同负债。本公司已向客户转让商品或提供服务而有权收取的对价（且该权利取决于时间流逝之外的其他因素）列示为合同资产。本公司已收或应收客户对价而应向客户转让商品或提供服务的义务列示为合同负债。

合同资产和合同负债在资产负债表中单独列示。同一合同下的合同资产和合同负债以净额列示，净额为借方余额的，根据其流动性在“合同资产”或“其他非流动资产”项目中列示；净额为贷方余额的，根据其流动性在“合同负债”或“其他非流动负债”项目中列示。不同合同下的合同资产和合同负债不能相互抵销。

30、职工薪酬

(1). 短期薪酬的会计处理方法

√适用 □不适用

①职工基本薪酬（工资、奖金、津贴、补贴）

本公司在职工为其提供服务的会计期间，将实际发生的短期薪酬确认为负债，并计入当期损益，其他会计准则要求或允许计入资产成本的除外。

②职工福利费

本公司发生的职工福利费，在实际发生时根据实际发生额计入当期损益或相关资产成本。职工福利费为非货币性福利的，按照公允价值计量。

③医疗保险费、工伤保险费、生育保险费等社会保险费和住房公积金，以及工会经费和职工教育经费

本公司为职工缴纳的医疗保险费、工伤保险费、生育保险费等社会保险费和住房公积金，以及按规定提取的工会经费和职工教育经费，在职工为其提供服务的会计期间，根据规定的计提基础和计提比例计算确定相应的职工薪酬金额，并确认相应负债，计入当期损益或相关资产成本。

④短期带薪缺勤

本公司在职工提供服务从而增加了其未来享有的带薪缺勤权利时，确认与累积带薪缺勤相关的职工薪酬，并以累积未行使权利而增加的预期支付金额计量。本公司在职工实际发生缺勤的会计期间确认与非累积带薪缺勤相关的职工薪酬。

⑤短期利润分享计划

利润分享计划同时满足下列条件的，本公司确认相关的应付职工薪酬：

A.企业因过去事项导致现在具有支付职工薪酬的法定义务或推定义务；

B.因利润分享计划所产生的应付职工薪酬义务金额能够可靠估计。

(2). 离职后福利的会计处理方法

√适用 □不适用

①设定提存计划

本公司在职工为其提供服务的会计期间，将根据设定提存计划计算的应缴存金额确认为负债，并计入当期损益或相关资产成本。

根据设定提存计划，预期不会在职工提供相关服务的年度报告期结束后十二个月内支付全部应缴存金额的，本公司参照相应的折现率（根据资产负债表日与设定提存计划义务期限和币种相匹配的国债或活跃市场上的高质量公司债券的市场收益率确定），将全部应缴存金额以折现后的金额计量应付职工薪酬。

(3). 辞退福利的会计处理方法

√适用 □不适用

本公司向职工提供辞退福利的，在下列两者孰早日确认辞退福利产生的职工薪酬负债，并计入当期损益：

- ①企业不能单方面撤回因解除劳动关系计划或裁减建议所提供的辞退福利时；
- ②企业确认与涉及支付辞退福利的重组相关的成本或费用时。

辞退福利预期在年度报告期结束后十二个月内不能完全支付的，参照相应的折现率（根据资产负债表日与设定受益计划义务期限和币种相匹配的国债或活跃市场上的高质量公司债券的市场收益率确定）将辞退福利金额予以折现，以折现后的金额计量应付职工薪酬。

(4). 其他长期职工福利的会计处理方法

□适用 √不适用

31、 预计负债

√适用 □不适用

（1）预计负债的确认标准

如果与或有事项相关的义务同时符合以下条件，本公司将其确认为预计负债：

- ①该义务是本公司承担的现时义务；
- ②该义务的履行很可能导致经济利益流出本公司；
- ③该义务的金额能够可靠地计量。

（2）预计负债的计量方法

预计负债按照履行相关现时义务所需支出的最佳估计数进行初始计量，并综合考虑与或有事项有关的风险、不确定性和货币时间价值等因素。每个资产负债表日对预计负债的账面价值进行复核。有确凿证据表明该账面价值不能反映当前最佳估计数的，按照当前最佳估计数对该账面价值进行调整。

如果清偿已确认预计负债所需支出全部或部分预期由第三方或其他方补偿，则补偿金额只能在基本确定能收到时，作为资产单独确认。确认的补偿金额不超过所确认负债的账面价值。

本公司的预计负债主要为预计对外担保损失、未决诉讼损失，其中对外担保损失按照为客户提供的担保金额的1.5%计提预计负债。

32、 股份支付

√适用 □不适用

（1）股份支付的种类

本公司股份支付包括以现金结算的股份支付和以权益结算的股份支付。

（2）权益工具公允价值的确定方法

①对于授予职工的股份，其公允价值按公司股份的市场价格计量，同时考虑授予股份所依据的条款和条件（不包括市场条件之外的可行权条件）进行调整。②对于授予职工的股票期权，在许多情况下难以获得其市场价格。如果不存在条款和条件相似的交易期权，公司选择适用的期权定价模型估计所授予的期权的公允价值。

（3）确认可行权权益工具最佳估计的依据

在等待期内每个资产负债表日，公司根据最新取得的可行权职工人数变动等后续信息作出最佳估计，修正预计可行权的权益工具数量，以作出可行权权益工具的最佳估计。

（4）股份支付计划实施的会计处理

以现金结算的股份支付

①授予后立即可行权的以现金结算的股份支付，在授予日以本公司承担负债的公允价值计入相关成本或费用，相应增加负债。并在结算前的每个资产负债表日和结算日对负债的公允价值重新计量，将其变动计入损益。

②完成等待期内的服务或达到规定业绩条件以后才可行权的以现金结算的股份支付，在等待期内的每个资产负债表日以对可行权情况的最佳估计为基础，按本公司承担负债的公允价值金额，将当期取得的服务计入成本或费用和相应的负债。

以权益结算的股份支付

①授予后立即可行权的换取职工服务的以权益结算的股份支付，在授予日以权益工具的公允价值计入相关成本或费用，相应增加资本公积。

②完成等待期内的服务或达到规定业绩条件以后才可行权换取职工服务的以权益结算的股份支付，在等待期内的每个资产负债表日，以对可行权权益工具数量的最佳估计为基础，按权益工具授予日的公允价值，将当期取得的服务计入成本或费用和资本公积。

(5) 股份支付计划修改的会计处理

本公司对股份支付计划进行修改时，若修改增加了所授予权益工具的公允价值，按照权益工具公允价值的增加相应地确认取得服务的增加；若修改增加了所授予权益工具的数量，则将增加的权益工具的公允价值相应地确认为取得服务的增加。权益工具公允价值的增加是指修改前后的权益工具在修改日的公允价值之间的差额。若修改减少了股份支付公允价值总额或采用了其他不利于职工的方式修改股份支付计划的条款和条件，则仍继续对取得的服务进行会计处理，视同该变更从未发生，除非本公司取消了部分或全部已授予的权益工具。

(6) 股份支付计划终止的会计处理

如果在等待期内取消了所授予的权益工具或结算了所授予的权益工具（因未满足可行权条件而被取消的除外），本公司：

①将取消或结算作为加速可行权处理，立即确认原本应在剩余等待期内确认的金额；

②在取消或结算时支付给职工的所有款项均作为权益的回购处理，回购支付的金额高于该权益工具在回购日公允价值的部分，计入当期费用。

本公司如果回购其职工已可行权的权益工具，冲减企业的所有者权益；回购支付的款项高于该权益工具在回购日公允价值的部分，计入当期损益。

33、 优先股、永续债等其他金融工具

√适用 □不适用

(1) 优先股、永续债等其他金融工具的分类依据

本公司发行的优先股、永续债等其他金融工具划分为金融负债还是权益工具，根据相关合同或协议中具体内容，按实质重于形式的原则进行判断。本公司发行的优先股、永续债等其他金融工具如果不包括交付现金或其他金融资产给其他方，或在其他潜在不利条件下与其他方交换金融资产或金融负债的合同义务，则分类为权益工具。

(2) 优先股、永续债等其他金融工具的会计处理方法

本公司以所发行金融工具的分类为基础，确定该工具利息支出或股利分配等的会计处理。对于归类为权益工具的金融工具，无论其名称中是否包含“债”，其利息支出或股利分配都作为本公司（发行企业）的利润分配，其回购、注销等作为权益的变动处理；对于归类为金融负债的金融工具，无论其名称中是否包含“股”，其利息支出或股利分配原则上按照借款费用进行处理，其回购或赎回产生的利得或损失等计入当期损益。

34、 收入

(1). 按照业务类型披露收入确认和计量所采用的会计政策

√适用 □不适用

(1) 一般原则

收入是本公司在日常活动中形成的、会导致股东权益增加且与股东投入资本无关的经济利益的总流入。

本公司在履行了合同中的履约义务，即在客户取得相关商品控制权时确认收入。取得相关商品控制权，是指能够主导该商品的使用并从中获得几乎全部的经济利益。

合同中包含两项或多项履约义务的，本公司在合同开始日，按照各单项履约义务所承诺商品或服务的单独售价的相对比例，将交易价格分摊至各单项履约义务，按照分摊至各单项履约义务的交易价格计量收入。

交易价格是本公司因向客户转让商品或服务而预期有权收取的对价金额，不包括代第三方收取的款项。在确定合同交易价格时，如果存在可变对价，本公司按照期望值或最可能发生金额确定可变对价的最佳估计数，并以不超过在相关不确定性消除时累计已确认收入极可能不会发生重大转回的金额计入交易价格。合同中如果存在重大融资成分，本公司将根据客户在取得商品控制权时即以现金支付的应付金额确定交易价格，该交易价格与合同对价之间的差额，在合同期间内采用实际利率法摊销，对于控制权转移与客户支付价款间隔未超过一年的，本公司不考虑其中的融资成分。

满足下列条件之一的，属于在某一时段内履行履约义务；否则，属于在某一时点履行履约义务：

- ①客户在本公司履约的同时即取得并消耗本公司履约所带来的经济利益；
- ②客户能够控制本公司履约过程中在建的商品；
- ③本公司履约过程中所产出的商品具有不可替代用途，且本公司在整个合同期间内有权就累计至今已完成的履约部分收取款项。

对于在某一时段内履行的履约义务，本公司在该段时间内按照履约进度确认收入，但是，履约进度不能合理确定的除外。本公司按照投入法（或产出法）确定提供服务的履约进度。当履约进度不能合理确定时，本公司已经发生的成本预计能够得到补偿的，按照已经发生的成本金额确认收入，直到履约进度能够合理确定为止。

对于在某一时点履行的履约义务，本公司在客户取得相关商品控制权时点确认收入。在判断客户是否已取得商品或服务控制权时，本公司会考虑下列迹象：

- ①本公司就该商品或服务享有现时收款权利，即客户就该商品负有现时付款义务；
- ②本公司已将该商品的法定所有权转移给客户，即客户已拥有了该商品的法定所有权；
- ③本公司已将该商品的实物转移给客户，即客户已实物占有该商品；
- ④本公司已将该商品所有权上的主要风险和报酬转移给客户，即客户已取得该商品所有权上的主要风险和报酬；
- ⑤客户已接受该商品。

主要责任人与代理人

本公司根据在向客户转让商品或服务前是否拥有对该商品或服务的控制权，来判断从事交易时本公司的身份是主要责任人还是代理人。本公司在向客户转让商品或服务前能够控制该商品或服务的，本公司是主要责任人，按照已收或应收对价总额确认收入。否则，本公司为代理人，按照预期有权收取的佣金或手续费的金额确认收入，该金额应当按照已收或应收对价总额扣除应支付给其他相关方的价款后的净额，或者按照既定的佣金金额或比例等确定。

客户未行使的合同权利

本公司向客户预收销售商品或服务款项的，首先将该款项确认为负债，待履行了相关履约义务时再转为收入。当本公司预收款项无需退回，且客户可能会放弃其全部或部分合同权利时，本公司预期将有权获得与客户所放弃的合同权利相关的金额的，按照客户行使合同权利的模式按比例将上述金额确认为收入；否则，本公司只有在客户要求履行剩余履约义务的可能性极低时，才将上述负债的相关余额转为收入。

(2). 同类业务采用不同经营模式涉及不同收入确认方式及计量方法

√适用 □不适用

本公司收入确认的具体方法如下：

①商品销售合同

合同约定本公司负责运输送货上门的客户，本公司以客户收到货物作为控制权转移的时点确认收入，即公司发出货物并送达客户后确认收入；合同约定客户上门自提或本公司代联系物流公司的客户，本公司以发出货物作为控制权转移的时点确认收入，即本公司开出发货单，客户已提取货物或物流公司已提取货物时确认收入。

在确认收入的具体金额上，本公司按照与客户签订的销售合同或者本公司销售政策上所列示的单价确认销售收入，如涉及到应该返还给客户的销售折扣，本公司按照与客户的销售合同（或销售

政策)中规定的标准直接抵减销售收入,即本公司销售收入的计量是以扣除销售折扣后的收入净额反映的。资产负债表日对于应该返还给客户而未返还的销售折扣,确认为合同负债,待实际返还给客户销售折扣时,再将原计入合同负债的金额结转到营业收入中。

②提供服务合同

本公司与客户之间的提供服务合同,由于本公司履约的同时客户即取得并消耗本公司履约所带来的经济利益,本公司将其作为在某一时段内履行的履约义务,在服务提供期间平均分摊确认。

35、合同成本

适用 不适用

36、政府补助

适用 不适用

(1) 政府补助的确认

政府补助同时满足下列条件的,才能予以确认:

- ①本公司能够满足政府补助所附条件;
- ②本公司能够收到政府补助。

(2) 政府补助的计量

政府补助为货币性资产的,按照收到或应收的金额计量。政府补助为非货币性资产的,按照公允价值计量;公允价值不能可靠取得的,按照名义金额1元计量。

(3) 政府补助的会计处理

①与资产相关的政府补助

公司取得的、用于购建或以其他方式形成长期资产的政府补助划分为与资产相关的政府补助。与资产相关的政府补助确认为递延收益,在相关资产使用期限内按照合理、系统的方法分期计入损益。按照名义金额计量的政府补助,直接计入当期损益。相关资产在使用寿命结束前被出售、转让、报废或发生毁损的,将尚未分配的相关递延收益余额转入资产处置当期的损益。

②与收益相关的政府补助

除与资产相关的政府补助之外的政府补助划分为与收益相关的政府补助。与收益相关的政府补助,分情况按照以下规定进行会计处理:

用于补偿本公司以后期间的相关成本费用或损失的,确认为递延收益,并在确认相关成本费用或损失的期间,计入当期损益;

用于补偿本公司已发生的相关成本费用或损失的,直接计入当期损益。

对于同时包含与资产相关部分和与收益相关部分的政府补助,区分不同部分分别进行会计处理;难以区分的,整体归类为与收益相关的政府补助。

与本公司日常活动相关的政府补助,按照经济业务实质,计入其他收益。与本公司日常活动无关的政府补助,计入营业外收支。

③政策性优惠贷款贴息

财政将贴息资金拨付给贷款银行,由贷款银行以政策性优惠利率向本公司提供贷款的,以实际收到的借款金额作为借款的入账价值,按照借款本金和该政策性优惠利率计算相关借款费用。

财政将贴息资金直接拨付给本公司,本公司将对应的贴息冲减相关借款费用。

④政府补助退回

已确认的政府补助需要返还时,初始确认时冲减相关资产账面价值的,调整资产账面价值;存在相关递延收益余额的,冲减相关递延收益账面余额,超出部分计入当期损益;属于其他情况的,直接计入当期损益。

37、递延所得税资产/递延所得税负债

适用 不适用

本公司通常根据资产与负债在资产负债表日的账面价值与计税基础之间的暂时性差异,采用资产负债表债务法将应纳税暂时性差异或可抵扣暂时性差异对所得税的影响额确认和计量为递延所得税负债或递延所得税资产。本公司不对递延所得税资产和递延所得税负债进行折现。

（1）递延所得税资产的确认

对于可抵扣暂时性差异、能够结转以后年度的可抵扣亏损和税款抵减，其对所得税的影响额按预计转回期间的所得税税率计算，并将该影响额确认为递延所得税资产，但是以本公司很可能取得用来抵扣可抵扣暂时性差异、可抵扣亏损和税款抵减的未来应纳税所得额为限。

同时具有下列特征的交易或事项中因资产或负债的初始确认所产生的可抵扣暂时性差异对所得税的影响额不确认为递延所得税资产：

A. 该项交易不是企业合并；

B. 交易发生时既不影响会计利润也不影响应纳税所得额（或可抵扣亏损）。

但同时满足上述两个条件，且初始确认的资产和负债导致产生等额应纳税暂时性差异和可抵扣暂时性差异的单项交易，不适用该项豁免初始确认递延所得税负债和递延所得税资产的规定。对该交易因资产和负债的初始确认所产生的应纳税暂时性差异和可抵扣暂时性差异，本公司在交易发生时分别确认相应的递延所得税负债和递延所得税资产。

本公司对与子公司、联营公司及合营企业投资相关的可抵扣暂时性差异，同时满足下列两项条件的，其对所得税的影响额（才能）确认为递延所得税资产：

A. 暂时性差异在可预见的未来很可能转回；

B. 未来很可能获得用来抵扣可抵扣暂时性差异的应纳税所得额；

资产负债表日，有确凿证据表明未来期间很可能获得足够的应纳税所得额用来抵扣可抵扣暂时性差异的，确认以前期间未确认的递延所得税资产。

在资产负债表日，本公司对递延所得税资产的账面价值进行复核。如果未来期间很可能无法获得足够的应纳税所得额用以抵扣递延所得税资产的利益，减记递延所得税资产的账面价值。在很可能获得足够的应纳税所得额时，减记的金额予以转回。

（2）递延所得税负债的确认

本公司所有应纳税暂时性差异均按预计转回期间的所得税税率计量对所得税的影响，并将该影响额确认为递延所得税负债，但下列情况的除外：

①因下列交易或事项中产生的应纳税暂时性差异对所得税的影响不确认为递延所得税负债：

A. 商誉的初始确认；

B. 具有以下特征的交易中产生的资产或负债的初始确认：该交易不是企业合并，并且交易发生时既不影响会计利润也不影响应纳税所得额或可抵扣亏损。

②本公司对与子公司、合营企业及联营企业投资相关的应纳税暂时性差异，其对所得税的影响额一般确认为递延所得税负债，但同时满足以下两项条件的除外：

A. 本公司能够控制暂时性差异转回的时间；

B. 该暂时性差异在可预见的未来很可能不会转回。

（3）特定交易或事项所涉及的递延所得税负债或资产的确认

①与企业合并相关的递延所得税负债或资产

非同一控制下企业合并产生的应纳税暂时性差异或可抵扣暂时性差异，在确认递延所得税负债或递延所得税资产的同时，相关的递延所得税费用（或收益），通常调整企业合并中所确认的商誉。

②直接计入所有者权益的项目

与直接计入所有者权益的交易或者事项相关的当期所得税和递延所得税，计入所有者权益。暂时性差异对所得税的影响计入所有者权益的交易或事项包括：其他债权投资公允价值变动等形成的其他综合收益、会计政策变更采用追溯调整法或对前期（重要）会计差错更正差异追溯重述法调整期初留存收益、同时包含负债成份及权益成份的混合金融工具在初始确认时计入所有者权益等。

③可弥补亏损和税款抵减

A. 本公司自身经营产生的可弥补亏损以及税款抵减

可抵扣亏损是指按照税法规定计算确定的准予用以后年度的应纳税所得额弥补的亏损。对于按照税法规定可以结转以后年度的未弥补亏损（可抵扣亏损）和税款抵减，视同可抵扣暂时性差异处理。在预计可利用可弥补亏损或税款抵减的未来期间内很可能取得足够的应纳税所得额时，以很可能取得的应纳税所得额为限，确认相应的递延所得税资产，同时减少当期利润表中的所得税费用。

B. 因企业合并而形成的可弥补的被合并企业的未弥补亏损

在企业合并中，本公司取得被购买方的可抵扣暂时性差异，在购买日不符合递延所得税资产确认条件的，不予以确认。购买日后 12 个月内，如取得新的或进一步的信息表明购买日的相关情况已经存在，预期被购买方在购买日可抵扣暂时性差异带来的经济利益能够实现的，确认相关的递延所得税资产，同时减少商誉，商誉不足冲减的，差额部分确认为当期损益；除上述情况以外，确认与企业合并相关的递延所得税资产，计入当期损益。

④合并抵销形成的暂时性差异

本公司在编制合并财务报表时，因抵销未实现内部销售损益导致合并资产负债表中资产、负债的账面价值与其在所属纳税主体的计税基础之间产生暂时性差异的，在合并资产负债表中确认递延所得税资产或递延所得税负债，同时调整合并利润表中的所得税费用，但与直接计入所有者权益的交易或事项及企业合并相关的递延所得税除外。

⑤以权益结算的股份支付

如果税法规定与股份支付相关的支出允许税前扣除，在按照会计准则规定确认成本费用的期间内，本公司根据会计期末取得信息估计可税前扣除的金额计算确定其计税基础及由此产生的暂时性差异，符合确认条件的情况下确认相关的递延所得税。其中预计未来期间可税前扣除的金额超过按照会计准则规定确认的与股份支付相关的成本费用，超过部分的所得税影响应直接计入所有者权益。

⑥分类为权益工具的金融工具相关股利

对于本公司作为发行方分类为权益工具的金融工具，相关股利支出按照税收政策相关规定在企业所得税税前扣除的，本公司在确认应付股利时，确认与股利相关的所得税影响。对于所分配的利润来源于以前产生损益的交易或事项，该股利的所得税影响计入当期损益；对于所分配的利润来源于以前确认在所有者权益中的交易或事项，该股利的所得税影响计入所有者权益项目。

(4) 递延所得税资产和递延所得税负债以净额列示的依据

本公司在同时满足下列条件时，将递延所得税资产及递延所得税负债以抵销后的净额列示：

- ①本公司拥有以净额结算当期所得税资产及当期所得税负债的法定权利；
- ②递延所得税资产及递延所得税负债是与同一税收征管部门对同一纳税主体征收的所得税相关或者对不同的纳税主体相关，但在未来每一具有重要性的递延所得税资产和递延所得税负债转回的期间内，涉及的纳税主体意图以净额结算当期所得税资产和负债或是同时取得资产、清偿负债。

38、 租赁

√适用 □不适用

作为承租方对短期租赁和低价值资产租赁进行简化处理的判断依据和会计处理方法

√适用 □不适用

在租赁期开始日，本公司将租赁期不超过 12 个月，且不包含购买选择权的租赁认定为短期租赁；将单项租赁资产为全新资产时价值较低的租赁认定为低价值资产租赁。本公司转租或预期转租租赁资产的，原租赁不认定为低价值资产租赁。

对于所有短期租赁和低价值资产租赁，本集团在租赁期内各个期间按照直线法将租赁付款额计入相关资产成本或当期损益。

除上述采用简化处理的短期租赁和低价值资产租赁外，在租赁期开始日，公司对租赁确认使用权资产和租赁负债。

①使用权资产

使用权资产，是指承租人可在租赁期内使用租赁资产的权利。

在租赁期开始日，使用权资产按照成本进行初始计量。该成本包括：

- 租赁负债的初始计量金额；
- 在租赁期开始日或之前支付的租赁付款额，存在租赁激励的，扣除已享受的租赁激励相关金额；
- 承租人发生的初始直接费用；
- 承租人为拆卸及移除租赁资产、复原租赁资产所在场地或将租赁资产恢复至租赁条款约定状态预计将发生的成本。本公司按照预计负债的确认标准和计量方法对该成本进行确认和计量，详见附注五、31。前述成本属于为生产存货而发生的将计入存货成本。

使用权资产折旧采用年限平均法分类计提。对于能合理确定租赁期届满时将会取得租赁资产所有权的，在租赁资产预计剩余使用寿命内，根据使用权资产类别和预计净残值率确定折旧率；对于

无法合理确定租赁期届满时将会取得租赁资产所有权的，在租赁期与租赁资产剩余使用寿命两者孰短的期间内，根据使用权资产类别确定折旧率。

②租赁负债

租赁负债应当按照租赁期开始日尚未支付的租赁付款额的现值进行初始计量。租赁付款额包括以下五项内容：

- 固定付款额及实质固定付款额，存在租赁激励的，扣除租赁激励相关金额；
- 取决于指数或比率的可变租赁付款额；
- 购买选择权的行权价格，前提是承租人合理确定将行使该选择权；
- 行使终止租赁选择权需支付的款项，前提是租赁期反映出承租人将行使终止租赁选择权；
- 根据承租人提供的担保余值预计应支付的款项。

计算租赁付款额现值时采用租赁内含利率作为折现率，无法确定租赁内含利率的，采用公司增量借款利率作为折现率。租赁付款额与其现值之间的差额作为未确认融资费用，在租赁期各个期间内按照确认租赁付款额现值的折现率确认利息费用，并计入当期损益。未纳入租赁负债计量的可变租赁付款额于实际发生时计入当期损益。

租赁期开始日后，当实质固定付款额发生变动、担保余值预计的应付金额发生变化、用于确定租赁付款额的指数或比率发生变动、购买选择权、续租选择权或终止选择权的评估结果或实际行权情况发生变化时，本公司按照变动后的租赁付款额的现值重新计量租赁负债，并相应调整使用权资产的账面价值。

作为出租方的租赁分类标准和会计处理方法

√适用 □不适用

本公司作为出租人的会计处理方法

在租赁开始日，本公司将实质上转移了与租赁资产所有权有关的几乎全部风险和报酬的租赁划分为融资租赁，除此之外的均为经营租赁。

①经营租赁

本公司在租赁期内各个期间按照直线法将租赁收款额确认为租金收入，发生的初始直接费用予以资本化并按照与租金收入确认相同的基础进行分摊，分期计入当期损益。本公司取得的与经营租赁有关的未计入租赁收款额的可变租赁付款额在实际发生时计入当期损益。

②融资租赁

在租赁开始日，本公司按照租赁投资净额(未担保余值和租赁期开始日尚未收到的租赁收款额按照租赁内含利率折现的现值之和)确认应收融资租赁款，并终止确认融资租赁资产。在租赁期的各个期间，本公司按照租赁内含利率计算并确认利息收入。

本公司取得的未纳入租赁投资净额计量的可变租赁付款额在实际发生时计入当期损益。

39、其他重要的会计政策和会计估计

√适用 □不适用

本公司根据历史经验和其它因素，包括对未来事项的合理预期，对所采用的重要会计估计和关键假设进行持续的评价。很可能导致下一会计年度资产和负债的账面价值出现重大调整风险的重要会计估计和关键假设列示如下：

商誉减值

本公司至少每年评估商誉是否发生减值。这要求对分配了商誉的资产组的使用价值进行估计。估计使用价值时，本公司需要估计未来来自资产组的现金流量，同时选择恰当的折现率计算未来现金流量的现值。

递延所得税资产在很有可能有足够的应纳税利润来抵扣亏损的限度内，应就所有未利用的税务亏损确认递延所得税资产。这需要管理层运用大量的判断来估计未来应纳税利润发生的时间和金额，结合纳税筹划策略，以决定应确认的递延所得税资产的金额。

债务重组

(1) 本公司作为债权人

以资产清偿债务方式进行债务重组的，本公司初始确认受让的金融资产以外的资产时，以成本计量，其中存货的成本，包括放弃债权的公允价值和使该资产达到当前位置和状态所发生的可直接

归属于该资产的税金、运输费、装卸费、保险费等其他成本。对联营企业或合营企业投资的成本，包括放弃债权的公允价值和可直接归属于该资产的税金等其他成本。投资性房地产的成本，包括放弃债权的公允价值和可直接归属于该资产的税金等其他成本。固定资产的成本，包括放弃债权的公允价值和使该资产达到预定可使用状态前所发生的可直接归属于该资产的税金、运输费、装卸费、安装费、专业人员服务费等其他成本。生物资产的成本，包括放弃债权的公允价值和可直接归属于该资产的税金、运输费、保险费等其他成本。无形资产的成本，包括放弃债权的公允价值和可直接归属于使该资产达到预定用途所发生的税金等其他成本。放弃债权的公允价值与账面价值之间的差额，计入当期损益。

将债务转为权益工具方式进行的债务重组导致本公司将债权转为对联营企业或合营企业的权益性投资的，本公司按照放弃债权的公允价值和可直接归属于该资产的税金等其他成本计量其初始投资成本。放弃债权的公允价值与账面价值之间的差额，计入当期损益。

采用修改其他条款方式进行债务重组的，本公司按照附注三、11所述会计政策确认和计量重组债权。

以多项资产清偿债务或者组合方式进行债务重组的，本公司首先按照附注三、11的规定确认和计量受让的金融资产和重组债权，然后按照受让的金融资产以外的各项资产的公允价值比例，对放弃债权的公允价值扣除受让金融资产和重组债权确认金额后的净额进行分配，并以此为基础按照前述方法分别确定各项资产的成本。放弃债权的公允价值与账面价值之间的差额，计入当期损益。

(2) 本公司作为债务人

以资产清偿债务方式进行债务重组的，本公司在相关资产和所清偿债务符合终止确认条件时予以终止确认，所清偿债务账面价值与转让资产账面价值之间的差额计入当期损益。

将债务转为权益工具方式进行债务重组的，本公司在所清偿债务符合终止确认条件时予以终止确认。本公司初始确认权益工具时按照权益工具的公允价值计量，权益工具的公允价值不能可靠计量的，按照所清偿债务的公允价值计量。所清偿债务账面价值与权益工具确认金额之间的差额，计入当期损益。

采用修改其他条款方式进行债务重组的，本公司按照附注三、11所述会计政策确认和计量重组债务。

以多项资产清偿债务或者组合方式进行债务重组的，本公司按照前述方法确认和计量权益工具和重组债务，所清偿债务的账面价值与转让资产的账面价值以及权益工具和重组债务的确认金额之和的差额，计入当期损益。

40、重要会计政策和会计估计的变更

详见“重要事项”的“公司对会计政策、会计估计变更或重大会计差错更正原因和影响的分析说明”。

41、2025年起首次执行新会计准则或准则解释等涉及调整首次执行当年年初的财务报表

适用 不适用

42、其他

适用 不适用

六、税项

1、主要税种及税率

主要税种及税率情况

适用 不适用

税种	计税依据	税率
增值税	饲料销售增值额、销售自产农产品增值额、部分鲜活肉蛋产品流	免税、1、3、6、9、13

	通环节、应税收入	
城市维护建设税	应纳流转税额	1、5、7
企业所得税	牲畜饲养所得、食品类农产品初加工所得、应纳税所得额	免税、15、20、25

存在不同企业所得税税率纳税主体的，披露情况说明

√适用 □不适用

纳税主体名称	所得税税率(%)
金华傲农生物科技有限公司、江苏傲农生物科技有限公司、三明傲农生物科技有限公司、新疆傲农生物科技有限公司、傲网信息科技(厦门)有限公司、曲靖傲新生物科技有限公司、云南快大多畜牧科技有限公司	15
高安傲农生物科技有限公司、莱芜傲农生物技术有限公司、山西傲农科技有限公司、哈尔滨傲凯慧农饲料有限公司、高平市傲农生物科技有限公司、河南傲农生物科技有限公司、合肥九牛饲料有限责任公司、临沂傲农生物科技有限公司、江西赣达禽业有限公司、厦门新傲宁科技有限公司、江西华杰饲料有限公司、安徽傲农生物科技有限公司、大理傲农黑尔农牧科技有限公司、陕西新傲农农业发展有限公司、重庆傲牧生物科技有限公司、瑞金市养宝有机肥有限公司、浠水新鑫成饲料贸易有限公司、浠水鑫成农牧有限公司、南昌傲兴农牧有限公司、厦门傲鲜食品有限公司、南昌傲农食品有限公司、兴化傲新生物科技有限公司、南昌傲通生物科技有限公司、龙岩喜满坡现代农业科技有限公司、福建傲农肉制品有限公司、宿迁傲新农牧科技有限公司、福州傲龙食品有限公司、重庆傲农农牧科技有限公司、宣城傲农生物科技有限公司	适用小型微利企业所得税税率

2、 税收优惠

√适用 □不适用

(1) 增值税

根据《中华人民共和国增值税暂行条例》、《财政部、国家税务总局关于农业生产资料征免增值税政策的通知》(财税[2001]113号)、《财政部国家税务总局关于饲料产品免征增值税问题的通知》(财税[2001]121号)等法律法规和政策文件的规定，本公司生产、销售饲料免征增值税，本公司及子公司分别经当地税务主管部门批准后执行免税政策。

根据《中华人民共和国增值税暂行条例》第十五条“农业生产者销售的自产农产品免征增值税”，本公司下属养殖类企业经当地税务主管部门批准后执行免税政策。

根据财政部、国家税务总局关于免征部分鲜活肉蛋产品流通环节增值税政策的通知(财税〔2012〕75号)免征部分鲜活肉蛋产品流通环节增值税，本公司下属食品类企业经当地税务主管部门批准后执行免税政策。

根据《财政部税务总局关于增值税小规模纳税人减免增值税政策的公告》(财政部税务总局公告2023年第19号)，自2023年1月1日至2027年12月31日增值税小规模纳税人适用3%征收率的应税销售收入，减按1%征收率征收增值税；适用3%预征率的预缴增值税项目，减按1%预征率预缴增值税。

(2) 企业所得税

①根据《中华人民共和国企业所得税法》第二十七条第一款、《中华人民共和国企业所得税法实施条例》第八十六条规定，从2008年1月1日起，从事牲畜、家禽的饲养所得免征企业所得税。本公司下属养殖类企业经当地税务主管部门批准后执行免税政策。

根据财政部、国家税务总局《关于发布享受企业所得税优惠政策的农产品初加工范围(试行)的通知》(财税(2008)149号)以及财政部、国家税务总局《关于享受企业所得税优惠的农产品初加工有关范围的补充通知》(财税(2011)26号)，本公司下属子公司从事农产品初级加工的所得，可免征企业所得税。

②根据财政部、国家税务总局、海关总署《关于深入实施西部大开发战略有关税收政策问题的通知》(财税[2011]58号)，新疆傲农生物科技有限公司、曲靖傲新生物科技有限公司享受西部大开发减免企业所得税优惠政策，2025年度企业所得税率为15%。

③根据浙江省科学技术厅、浙江省财政厅、国家税务总局浙江省税务局于2024年12月6日联合颁发的《高新技术企业证书》(证书编号：GR202433001383)，金华傲农生物科技有限公司为高新技术企业，在有效认定期(2024年-2026年)内按15%的税率征收企业所得税。

④根据江苏省科学技术厅、江苏省财政厅、国家税务总局江苏省税务局于2024年11月19日联合颁发的《高新技术企业证书》(证书编号：GR202432006809)，江苏傲农生物科技有限公司为高新技术企业，在有效认定期(2024年-2026年)内按15%的税率征收企业所得税。

⑤根据福建省科学技术厅、福建省财政厅、福建省国家税务局、福建省地方税务局于2024年11月1日联合颁发的《高新技术企业证书》(证书编号：GR202435001273)，三明傲农生物科技有限公司为高新技术企业，在有效认定期(2024年-2026年)内按15%的税率征收企业所得税。

⑥根据厦门市科学技术局、厦门市财政局、国家税务总局厦门市税务局于2023年11月22日联合颁发的《高新技术企业证书》(证书编号：GR202335100870)，傲网信息科技(厦门)有限公司为高新技术企业，在有效认定期(2023年-2025年)内按15%的税率征收企业所得税。

⑦根据云南省科学技术厅、云南省财政厅、国家税务总局云南省税务局于2024年11月1日联合颁发的《高新技术企业证书》(证书编号：GR202453000505)，云南快大多畜牧科技有限公司为高新技术企业，在有效认定期(2024年-2026年)内按15%的税率征收企业所得税。

⑧根据《财政部税务总局关于进一步实施小微企业所得税优惠政策的公告》(财税(2022)13号)规定，自2022年1月1日至2024年12月31日，对小型微利企业年应纳税所得额超过100万元但不超过300万元的部分，减按25%计入应纳税所得额，按20%的税率缴纳企业所得税。根据《财政部税务总局关于小微企业和个体工商户所得税优惠政策的公告》(财政部税务总局公告2023年第6号)的规定，自2023年1月1日至2024年12月31日，对小型微利企业年应纳税所得额不超过100万元的部分，减按25%计入应纳税所得额按20%的税率缴纳企业所得税。根据《关于进一步支持小微企业和个体工商户发展有关税费政策的公告》(财政部税务总局公告2023年第12号)规定，对小型微利企业减按25%计算应纳税所得额，按20%的税率缴纳企业所得税政策，延续执行至2027年12月31日。本公司符合小型微利企业条件的子公司享受该优惠政策。

3、其他

适用 不适用

七、合并财务报表项目注释

1、货币资金

适用 不适用

单位：元 币种：人民币

项目	期末余额	期初余额
库存现金	53,864.37	116,378.15
银行存款	623,005,112.80	1,354,555,574.06
其他货币资金	74,511,149.35	29,240,648.49
合计	697,570,126.52	1,383,912,600.70

其中：存放在境外的款项总额	1,621,856.24	1,675,688.79
---------------	--------------	--------------

其他说明：

- (1) 其他货币资金期末账面余额主要为保证金、定期存单、POS 结算账户资金。
- (2) 截至 2025 年 12 月 31 日，货币资金中有保证金、冻结款、质押的定期存单等 70,264,171.12 元以及管理人账户中使用受限资金 80,509,762.59 元不作为现金流量表中的现金及现金等价物。除此之外，本公司不存在其他抵押、质押或存放在境外且资金汇回受到限制的款项。
- (3) 货币资金期末余额较期初减少 49.59%，主要是由于筹资活动以及投资活动现金净流出所致。

2、交易性金融资产

√适用 □不适用

单位：元 币种：人民币

项目	期末余额	期初余额	指定理由和依据
以公允价值计量且其变动计入当期损益的金融资产	1,112,832.60	1,813,190.54	/
其中：			
理财产品	1,112,832.60	1,813,190.54	/
指定以公允价值计量且其变动计入当期损益的金融资产			
其中：			
合计	1,112,832.60	1,813,190.54	/

其他说明：

√适用 □不适用

交易性金融资产期末余额较期初减少 38.63%，主要是由于期末持有的理财产品变动所致。

3、衍生金融资产

□适用 √不适用

4、应收票据

(1). 应收票据分类列示

√适用 □不适用

单位：元 币种：人民币

项目	期末余额	期初余额
银行承兑票据	50,000.00	
合计	50,000.00	

(2). 期末公司已质押的应收票据

□适用 √不适用

(3). 期末公司已背书或贴现且在资产负债表日尚未到期的应收票据

√适用 □不适用

单位：元 币种：人民币

项目	期末终止确认金额	期末未终止确认金额
商业承兑票据	4,975,843.90	

合计	4,975,843.90
----	--------------

(4). 按坏账计提方法分类披露

√适用 □不适用

单位：元 币种：人民币

类别	期末余额					期初余额				
	账面余额		坏账准备		账面价值	账面余额		坏账准备		账面价值
	金额	比例 (%)	金额	计提比例 (%)		金额	比例 (%)	金额	计提比例 (%)	
按单项计提坏账准备										
其中：										
按组合计提坏账准备	50,000.00	100.00			50,000.00					
其中：										
银行承兑汇票	50,000.00	100.00			50,000.00					
合计	50,000.00	/		/	50,000.00		/		/	

按单项计提坏账准备：

□适用 √不适用

按组合计提坏账准备：

□适用 √不适用

按预期信用损失一般模型计提坏账准备

□适用 √不适用

各阶段划分依据和坏账准备计提比例

无

对本期发生损失准备变动的应收票据账面余额显著变动的情况说明：

□适用 √不适用

(5). 坏账准备的情况

□适用 √不适用

其中本期坏账准备收回或转回金额重要的：

□适用 √不适用

其他说明：

无

(6). 本期实际核销的应收票据情况

□适用 √不适用

其中重要的应收票据核销情况：

适用 不适用

应收票据核销说明：

适用 不适用

其他说明：

适用 不适用

5、应收账款

(1). 按账龄披露

适用 不适用

单位：元 币种：人民币

账龄	期末账面余额	期初账面余额
1年以内（含1年）	452,448,014.05	270,570,039.90
1年以内	452,448,014.05	270,570,039.90
1至2年	53,308,768.65	127,481,684.03
2至3年	75,046,157.90	45,923,480.81
3年以上		
3至4年	19,103,992.82	44,118,774.86
4至5年	36,484,413.31	14,175,890.62
5年以上	59,686,411.69	61,237,649.00
合计	696,077,758.42	563,507,519.22

(1). 按坏账计提方法分类披露

适用 不适用

单位：元 币种：人民币

类别	期末余额					期初余额				
	账面余额		坏账准备		账面价值	账面余额		坏账准备		账面价值
	金额	比例(%)	金额	计提比例(%)		金额	比例(%)	金额	计提比例(%)	
按单项计提坏账准备	117,061,243.74	16.82	109,424,213.78	93.48	7,637,029.96	99,334,017.32	17.63	98,298,705.97	98.96	1,035,311.35
其中：										
按组合计提坏账准备	579,016,514.68	83.18	76,797,525.26	13.26	502,218,989.42	464,173,501.90	82.37	72,143,923.79	15.54	392,029,578.11
其中：										
应收其他客户款项	579,016,514.68	83.18	76,797,525.26	13.26	502,218,989.42	464,173,501.90	82.37	72,143,923.79	15.54	392,029,578.11
合计	696,077,758.42	/	186,221,739.04	/	509,856,019.38	563,507,519.22	/	170,442,629.76	/	393,064,889.46

按单项计提坏账准备：

√适用 □不适用

单位：元 币种：人民币

名称	期末余额			计提理由
	账面余额	坏账准备	计提比例 (%)	
新乐傲农农业开发有限公司	14,115,369.00	14,115,369.00	100	预计无法收回
农安县国丰粮食贸易有限公司	9,981,870.88	9,981,870.88	100	预计无法收回
重庆傲农生物科技有限公司	8,830,360.41	1,318,372.81	14.93	预计无法收回
江西聚力牧业有限公司	7,999,952.49	7,999,952.49	100	预计无法收回
湖南湘北佳智生物科技有限公司	5,011,589.84	5,011,589.84	100	预计无法收回
其他客户	71,122,101.12	70,997,058.76	99.82	预计无法收回
合计	117,061,243.74	109,424,213.78	93.48	/

按单项计提坏账准备的说明：

□适用 √不适用

按组合计提坏账准备：

√适用 □不适用

组合计提项目：应收其他客户款项

单位：元 币种：人民币

名称	期末余额		
	账面余额	坏账准备	计提比例 (%)
1年以内	428,728,835.79	21,436,442.38	5.00
1至2年	52,128,877.35	5,212,887.76	10.00
2至3年	59,106,906.77	17,732,072.08	30.00
3至4年	10,889,558.57	6,533,735.12	60.00
4至5年	11,399,741.41	9,119,793.13	80.00
5年以上	16,762,594.79	16,762,594.79	100.00
合计	579,016,514.68	76,797,525.26	13.26

按组合计提坏账准备的说明：

√适用 □不适用

按组合计提坏账准备的确认标准及说明见附注五、11。

按预期信用损失一般模型计提坏账准备

□适用 √不适用

各阶段划分依据和坏账准备计提比例

无

对本期发生损失准备变动的应收账款账面余额显著变动的情况说明：

□适用 √不适用

(2). 坏账准备的情况

√适用 □不适用

单位：元 币种：人民币

类别	期初余额	本期变动金额	期末余额
----	------	--------	------

		计提	收回或转回	转销或核销	其他变动	
应收账款坏账准备	170,442,629.76	25,162,874.87	2,167,486.29	5,337,673.29	-1,878,606.01	186,221,739.04
合计	170,442,629.76	25,162,874.87	2,167,486.29	5,337,673.29	-1,878,606.01	186,221,739.04

其中本期坏账准备收回或转回金额重要的：

适用 不适用

其他说明：

其他变动为合并减少 1,958,606.01 及本年度收回以前年度核销的应收账款 80,000.00 元。

(3). 本期实际核销的应收账款情况

适用 不适用

单位：元 币种：人民币

项目	核销金额
实际核销的应收账款	5,337,673.29

其中重要的应收账款核销情况

适用 不适用

应收账款核销说明：

适用 不适用

(4). 按欠款方归集的期末余额前五名的应收账款和合同资产情况

适用 不适用

单位：元 币种：人民币

单位名称	应收账款期末余额	合同资产期末余额	应收账款和合同资产期末余额	占应收账款和合同资产期末余额合计数的比例（%）	坏账准备期末余额
第一名	15,667,867.80		15,667,867.80	2.25	783,393.39
第二名	14,876,377.50		14,876,377.50	2.14	1,145,939.49
第三名	14,170,379.98		14,170,379.98	2.04	3,723,383.99
第四名	14,115,369.00		14,115,369.00	2.03	14,115,369.00
第五名	12,795,725.40		12,795,725.40	1.84	639,786.27
合计	71,625,719.68		71,625,719.68	10.30	20,407,872.14

其他说明：

无

其他说明：

适用 不适用

6、合同资产

(1). 合同资产情况

适用 不适用

(2). 报告期内账面价值发生重大变动的金额和原因

适用 不适用

(3). 按坏账计提方法分类披露

适用 不适用

按单项计提坏账准备:

适用 不适用

按单项计提坏账准备的说明:

适用 不适用

按组合计提坏账准备:

适用 不适用

按预期信用损失一般模型计提坏账准备

适用 不适用

各阶段划分依据和坏账准备计提比例

无

对本期发生损失准备变动的合同资产账面余额显著变动的情况说明:

适用 不适用

(4). 本期合同资产计提坏账准备情况

适用 不适用

其中本期坏账准备收回或转回金额重要的:

适用 不适用

其他说明:

无

(5). 本期实际核销的合同资产情况

适用 不适用

其中重要的合同资产核销情况

适用 不适用

合同资产核销说明:

适用 不适用

其他说明:

适用 不适用

7、应收款项融资

(1). 应收款项融资分类列示

√适用 □不适用

单位：元 币种：人民币

项目	期末余额	期初余额
应收票据	300,000.00	50,000.00
合计	300,000.00	50,000.00

(2). 期末公司已质押的应收款项融资

□适用 √不适用

(3). 期末公司已背书或贴现且在资产负债表日尚未到期的应收款项融资

√适用 □不适用

单位：元 币种：人民币

项目	期末终止确认金额	期末未终止确认金额
银行承兑汇票	2,374,184.84	
合计	2,374,184.84	

(4). 按坏账计提方法分类披露

√适用 □不适用

单位：元 币种：人民币

类别	期末余额					期初余额				
	账面余额		坏账准备		账面价值	账面余额		坏账准备		账面价值
	金额	比例(%)	金额	计提比例(%)		金额	比例(%)	金额	计提比例(%)	
按单项计提坏账准备										
其中：										
按组合计提坏账准备	300,000.00	100.00			300,000.00	50,000.00	100.00			50,000.00
其中：										
银行承兑汇票	300,000.00	100.00			300,000.00	50,000.00	100.00			50,000.00
合计	300,000.00	/		/	300,000.00	50,000.00	/		/	50,000.00

按单项计提坏账准备：

□适用 √不适用

按单项计提坏账准备的说明：

□适用 √不适用

按组合计提坏账准备：

□适用 √不适用

按预期信用损失一般模型计提坏账准备

适用 不适用

各阶段划分依据和坏账准备计提比例
无

对本期发生损失准备变动的应收款项融资账面余额显著变动的情况说明：

适用 不适用

(5). 坏账准备的情况

适用 不适用

其中本期坏账准备收回或转回金额重要的：

适用 不适用

其他说明：

无

(6). 本期实际核销的应收款项融资情况

适用 不适用

其中重要的应收款项融资核销情况

适用 不适用

核销说明：

适用 不适用

(7). 应收款项融资本期增减变动及公允价值变动情况：

适用 不适用

(8). 其他说明

适用 不适用

8、预付款项

(1). 预付款项按账龄列示

适用 不适用

单位：元 币种：人民币

账龄	期末余额		期初余额	
	金额	比例(%)	金额	比例(%)
1年以内	136,754,785.05	87.96	162,146,349.12	93.40
1至2年	11,172,789.87	7.19	6,660,433.33	3.84
2至3年	3,017,303.96	1.94	4,464,282.12	2.57
3年以上	4,529,139.02	2.91	329,683.46	0.19
合计	155,474,017.90	100.00	173,600,748.03	100.00

账龄超过1年且金额重要的预付款项未及时结算原因的说明：

无

(2). 按预付对象归集的期末余额前五名的预付款情况

√适用 □不适用

单位：元 币种：人民币

单位名称	期末余额	占预付款项期末余额合计数的比例(%)
第一名	45,616,859.06	29.34
第二名	10,679,178.41	6.87
第三名	8,961,815.67	5.76
第四名	4,951,819.37	3.18
第五名	4,922,000.00	3.17
合计	75,131,672.51	48.32

其他说明：

无

其他说明：

□适用 √不适用

9、其他应收款

项目列示

√适用 □不适用

单位：元 币种：人民币

项目	期末余额	期初余额
应收利息		
应收股利	2,587,982.85	1,320,584.93
其他应收款	837,471,639.92	737,774,800.99
合计	840,059,622.77	739,095,385.92

其他说明：

□适用 √不适用

应收利息

(1). 应收利息分类

□适用 √不适用

(2). 重要逾期利息

□适用 √不适用

(3). 按坏账计提方法分类披露

□适用 √不适用

按单项计提坏账准备：

□适用 √不适用

按单项计提坏账准备的说明：

□适用 √不适用

按组合计提坏账准备:

适用 不适用

(4). 按预期信用损失一般模型计提坏账准备

适用 不适用

各阶段划分依据和坏账准备计提比例

无

对本期发生损失准备变动的应收利息账面余额显著变动的情况说明:

适用 不适用

(5). 坏账准备的情况

适用 不适用

其中本期坏账准备收回或转回金额重要的:

适用 不适用

其他说明:

无

(6). 本期实际核销的应收利息情况

适用 不适用

其中重要的应收利息核销情况

适用 不适用

核销说明:

适用 不适用

其他说明:

适用 不适用

应收股利

(7). 应收股利

适用 不适用

单位: 元 币种: 人民币

项目(或被投资单位)	期末余额	期初余额
祁阳广安农牧有限公司	1,320,584.93	1,320,584.93
甘肃傲农饲料科技有限公司	1,267,397.92	
合计	2,587,982.85	1,320,584.93

(8). 重要的账龄超过1年的应收股利

适用 不适用

(9). 按坏账计提方法分类披露

√适用 □不适用

单位：元 币种：人民币

类别	期末余额					期初余额				
	账面余额		坏账准备		账面价值	账面余额		坏账准备		账面价值
	金额	比例 (%)	金额	计提比例 (%)		金额	比例 (%)	金额	计提比例 (%)	
按单项计提坏账准备	3,050,767.17	100.00	462,784.32	15.17	2,587,982.85	1,783,369.25	100.00	462,784.32	25.95	1,320,584.93
其中：										
按组合计提坏账准备										
其中：										
合计	3,050,767.17	/	462,784.32	/	2,587,982.85	1,783,369.25	/	462,784.32	/	1,320,584.93

按单项计提坏账准备：

√适用 □不适用

单位：元 币种：人民币

名称	期末余额			
	账面余额	坏账准备	计提比例 (%)	计提理由
祁阳广安农牧有限公司	1,783,369.25	462,784.32	25.95	
甘肃傲农饲料科技有限公司	1,267,397.92			
合计	3,050,767.17	462,784.32	15.17	/

按单项计提坏账准备的说明：

□适用 √不适用

按组合计提坏账准备：

□适用 √不适用

(10). 按预期信用损失一般模型计提坏账准备

□适用 √不适用

各阶段划分依据和坏账准备计提比例：

无

对本期发生损失准备变动的应收股利账面余额显著变动的情况说明：

□适用 √不适用

(11). 坏账准备的情况

√适用 □不适用

单位：元 币种：人民币

类别	期初余额	本期变动金额	期末余额
----	------	--------	------

		计提	收回或转回	转销或核销	其他变动	
应收股利坏账准备	462,784.32					462,784.32
合计	462,784.32					462,784.32

其中本期坏账准备收回或转回金额重要的：

适用 不适用

其他说明：

无

(12). 本期实际核销的应收股利情况

适用 不适用

其中重要的应收股利核销情况

适用 不适用

核销说明：

适用 不适用

其他说明：

适用 不适用

其他应收款

(1). 按账龄披露

适用 不适用

单位：元 币种：人民币

账龄	期末账面余额	期初账面余额
1年以内（含1年）	602,911,214.42	610,181,806.20
1年以内	602,911,214.42	610,181,806.20
1至2年	501,055,309.06	40,657,081.57
2至3年	33,742,150.22	66,474,655.88
3年以上		
3至4年	45,828,669.03	69,069,852.50
4至5年	64,540,592.67	23,816,579.65
5年以上	66,441,092.70	44,645,551.76
合计	1,314,519,028.10	854,845,527.56

(13). 按款项性质分类情况

适用 不适用

单位：元 币种：人民币

款项性质	期末账面余额	期初账面余额
备用金及员工借款	2,461,760.04	3,116,728.67
往来款	1,150,016,042.77	749,130,492.65

资产、股权转让款	38,641,507.14	31,000,982.64
押金及保证金	123,105,733.94	71,303,339.39
应收补贴款	293,984.21	293,984.21
合计	1,314,519,028.10	854,845,527.56

(14). 坏账准备计提情况

√适用 □不适用

单位：元 币种：人民币

坏账准备	第一阶段	第二阶段	第三阶段	合计
	未来12个月预期信用损失	整个存续期预期信用损失(未发生信用减值)	整个存续期预期信用损失(已发生信用减值)	
2025年1月1日余额	30,667,272.02		86,403,454.55	117,070,726.57
2025年1月1日余额在本期	30,667,272.02		86,403,454.55	117,070,726.57
--转入第二阶段				
--转入第三阶段	-2,418,280.84		2,418,280.84	
--转回第二阶段				
--转回第一阶段				
本期计提	-6,084,663.51		158,064,812.73	151,980,149.22
本期转回			269,484.17	269,484.17
本期转销				
本期核销			4,384,427.03	4,384,427.03
其他变动			212,650,423.59	212,650,423.59
2025年12月31日余额	22,164,327.67		454,883,060.51	477,047,388.18

各阶段划分依据和坏账准备计提比例
无

对本期发生损失准备变动的其他应收款账面余额显著变动的情况说明：
□适用 √不适用

本期坏账准备计提金额以及评估金融工具的信用风险是否显著增加的采用依据：
□适用 √不适用

(15). 坏账准备的情况

√适用 □不适用

单位：元 币种：人民币

类别	期初余额	本期变动金额				期末余额
		计提	收回或转回	转销或核销	其他变动	
其他应收款坏账准备	117,070,726.57	151,980,149.22	269,484.17	4,384,427.03	212,650,423.59	477,047,388.18
合计	117,070,726.57	151,980,149.22	269,484.17	4,384,427.03	212,650,423.59	477,047,388.18

其中本期坏账准备转回或收回金额重要的：

适用 不适用

其他说明：

其他变动主要为合并减少 4,560,887.70 及应收 2025 年度代偿款无法收回部分对应坏账准备 217,197,620.04 元。

(16). 本期实际核销的其他应收款情况

适用 不适用

单位：元 币种：人民币

项目	核销金额
实际核销的其他应收款	4,384,427.03

其中重要的其他应收款核销情况：

适用 不适用

单位：元 币种：人民币

单位名称	其他应收款性质	核销金额	核销原因	履行的核销程序	款项是否由关联交易产生
北海创禾饲料有限公司	往来款	4,376,491.53	公司已注销，预计无法收回	董事会审批	否
合计	/	4,376,491.53	/	/	/

其他应收款核销说明：

适用 不适用

(17). 按欠款方归集的期末余额前五名的其他应收款情况

适用 不适用

单位：元 币种：人民币

单位名称	期末余额	占其他应收款期末余额合计数的比例(%)	款项的性质	账龄	坏账准备期末余额
湖北傲农畜牧发展有限公司	184,896,348.48	14.07	应收出表信托子公司款项	1年以内 183,546,961.90 1-2年：1,349,386.58	90,263,926.96
湖北三匹畜牧科技有限公司	138,307,187.60	10.52	应收出表信托子公司款项	1年以内：30,885,409.97 1-2年：107,421,777.63	40,358,123.85
贵州铜仁慧农饲料有限公司	78,521,202.55	5.97	应收出表信托子公司款项	1-2年：884,810.96 2-3年：8,198,457.18 3-4年：16,946,478.33 4-5年：52,491,456.08	1,930,915.47
永新县傲禧农牧有限公司	63,887,477.82	4.86	代偿款	1年以内：47,753,842.09 1-2年：16,133,635.73	63,387,477.82
厦门嘉焯兴农业科技有限公司	58,927,030.47	4.48	应收出表信托子公司款项	1-2年：58,927,030.47	3,048,291.13
合计	524,539,246.92	39.90	/	/	198,988,735.23

(18). 因资金集中管理而列报于其他应收款

适用 不适用

其他说明：

□适用 √不适用

10、 存货**(1). 存货分类**

√适用 □不适用

单位：元 币种：人民币

项目	期末余额			期初余额		
	账面余额	存货跌价准备/合同履约成本减值准备	账面价值	账面余额	存货跌价准备/合同履约成本减值准备	账面价值
原材料	354,743,675.45		354,743,675.45	301,267,993.56		301,267,993.56
库存商品	127,680,617.65	107,015.87	127,573,601.78	107,480,370.86	258,994.25	107,221,376.61
周转材料	32,842,823.56		32,842,823.56	35,069,444.05		35,069,444.05
消耗性生物资产	451,805,367.47	13,800,452.66	438,004,914.81	369,017,266.71		369,017,266.71
半成品	2,235,813.39		2,235,813.39	3,303,993.22	37,647.96	3,266,345.26
发出商品				1,093,267.29		1,093,267.29
合计	969,308,297.52	13,907,468.53	955,400,828.99	817,232,335.69	296,642.21	816,935,693.48

(2). 确认为存货的数据资源

□适用 √不适用

(3). 存货跌价准备及合同履约成本减值准备

√适用 □不适用

单位：元 币种：人民币

项目	期初余额	本期增加金额		本期减少金额		期末余额
		计提	其他	转回或转销	其他	
库存商品	258,994.25	107,015.87		258,994.25		107,015.87
消耗性生物资产		13,800,452.66				13,800,452.66
半成品	37,647.96			37,647.96		
合计	296,642.21	13,907,468.53		296,642.21		13,907,468.53

本期转回或转销存货跌价准备的原因

□适用 √不适用

按组合计提存货跌价准备

□适用 √不适用

按组合计提存货跌价准备的计提标准

□适用 √不适用

(4). 存货期末余额含有的借款费用资本化金额及其计算标准和依据

□适用 √不适用

(5). 合同履行成本本期摊销金额的说明

□适用 √不适用

其他说明：

□适用 √不适用

11、 持有待售资产

□适用 √不适用

12、 一年内到期的非流动资产

□适用 √不适用

一年内到期的债权投资

□适用 √不适用

一年内到期的其他债权投资

□适用 √不适用

一年内到期的非流动资产的其他说明：

无

13、 其他流动资产

√适用 □不适用

单位：元 币种：人民币

项目	期末余额	期初余额
增值税借方余额重分类	47,619,435.20	32,157,868.39
预缴企业所得税	1,104,980.29	914,430.18
预交其他税费	48,781.13	392.95
信托份额	123,334,713.75	156,796,935.75
合计	172,107,910.37	189,869,627.27

其他说明：

无

14、 债权投资**(1). 债权投资情况**

□适用 √不适用

债权投资减值准备本期变动情况

□适用 √不适用

(2). 期末重要的债权投资

□适用 √不适用

(3). 减值准备计提情况

适用 不适用

各阶段划分依据和减值准备计提比例：

无

对本期发生损失准备变动的债权投资账面余额显著变动的情况说明：

适用 不适用

本期减值准备计提金额以及评估金融工具的信用风险是否显著增加的采用依据

适用 不适用

(4). 本期实际的核销债权投资情况

适用 不适用

其中重要的债权投资情况核销情况

适用 不适用

债权投资的核销说明：

适用 不适用

其他说明：

适用 不适用

15、 其他债权投资

(1). 其他债权投资情况

适用 不适用

其他债权投资减值准备本期变动情况

适用 不适用

(2). 期末重要的其他债权投资

适用 不适用

(3). 减值准备计提情况

适用 不适用

各阶段划分依据和减值准备计提比例：

无

对本期发生损失准备变动的其他债权投资账面余额显著变动的情况说明：

适用 不适用

本期减值准备计提金额以及评估金融工具的信用风险是否显著增加的采用依据

适用 不适用

(4). 本期实际核销的其他债权投资情况

适用 不适用

其中重要的其他债权投资情况核销情况

适用 不适用

其他债权投资的核销说明：

适用 不适用

其他说明：

适用 不适用

16、 长期应收款

(1). 长期应收款情况

适用 不适用

(2). 按坏账计提方法分类披露

适用 不适用

按单项计提坏账准备：

适用 不适用

按单项计提坏账准备的说明：

适用 不适用

按组合计提坏账准备：

适用 不适用

(3). 按预期信用损失一般模型计提坏账准备

适用 不适用

各阶段划分依据和坏账准备计提比例

无

对本期发生损失准备变动的长期应收款账面余额显著变动的情况说明：

适用 不适用

本期坏账准备计提金额以及评估金融工具的信用风险是否显著增加的采用依据

适用 不适用

(4). 坏账准备的情况

适用 不适用

其中本期坏账准备收回或转回金额重要的：

适用 不适用

其他说明：

无

(5). 本期实际核销的长期应收款情况

□适用 √不适用

其中重要的长期应收款核销情况

□适用 √不适用

长期应收款核销说明：

□适用 √不适用

其他说明：

□适用 √不适用

17、 长期股权投资

(4). 长期股权投资情况

√适用 □不适用

单位：元 币种：人民币

被投资单位	期初余额 (账面价值)	本期增减变动							期末余额(账面价值)	减值准备期末余额
		追加投资	减少投资	权益法下确认的投资损益	其他综合收益调整	其他权益变动	宣告发放现金股利或利润	计提减值准备		
一、合营企业										
小计										
二、联营企业										
保定市傲兴生物科技有限公司		1,900,000.00						1,900,000.00		1,900,000.00
北海创禾饲料有限公司										
湖南毅兴农牧有限公司		3,800,000.00		29,504.22					3,829,504.22	
禧鼎科技集团有限公司	6,990,121.39			-5,074,183.79				1,915,937.60		1,915,937.60
江西聚力牧业有限公司										3,462,889.96
福建傲牧农业投资有限公司	6,226,119.12			98,437.30					6,324,556.42	
福建邦牧投资有限公司	4,351,148.52			-263,728.83					4,087,419.69	
广东傲牧农业发展有限公司										
广州朴成生物科技有限公司	3,271,591.54			-2,932,273.82					339,317.72	
厦门喜满坡现代农业科技有限公司	1,257,901.83			-911,272.06					346,629.77	
江西鼎润供应链管理有限责任公司	1,704,610.75			-36,122.11					1,668,488.64	
山东傲华生物科技集团有限公司										2,842,291.82
四川厚全生态农业有限公司	15,904,966.68			-2,875,719.28					13,029,247.40	
趵泉(兴化)产业投资基金(有限合伙)	41,613,003.95			-803,418.67					40,809,585.28	

漳州新动能傲农投资建设有限公司	6,194,901.96	22,893.25		-118,279.99					6,099,515.22	
湖南君辉国际农牧有限公司	3,403,196.94			18,607.59					3,421,804.53	
宿迁傲珍生物种业科技有限公司										
厦门绿德源食品有限公司	10,162,081.53			47,922.82					10,210,004.35	
江西省启润养殖有限公司	5,771,230.30		5,765,286.37	-5,943.93						
福州傲恒生物科技有限公司	2,805,781.60			-33,932.20					2,771,849.40	
安徽傲养农业科技有限公司	554,397.88			-16,072.87					538,325.01	
湖北德谷食品有限公司		2,250,000.00	2,250,000.00							
天津傲农红祥生物科技有限公司										
山东凯盛邦农饲料有限公司	2,155,764.47			-50,081.62					2,105,682.85	
福建益昕葆生物制药有限公司	10,467,881.85			-742,998.12					9,724,883.73	
河北傲新农牧科技有限公司	1,517,019.65			-2,189.84					1,514,829.81	
吉安赣程生物饲料有限公司	1,201,562.04	2,250,000.00		350,145.29					3,801,707.33	
小计	125,553,282.00	10,222,893.25	8,015,286.37	-13,321,599.91			3,815,937.60		110,623,351.37	10,121,119.38
合计	125,553,282.00	10,222,893.25	8,015,286.37	-13,321,599.91			3,815,937.60		110,623,351.37	10,121,119.38

(5). 长期股权投资的减值测试情况

√适用 □不适用

可收回金额按公允价值减去处置费用后的净额确定

√适用 □不适用

单位：元 币种：人民币

项目	账面价值	可收回金额	减值金额	公允价值和处置费用的确定方式	关键参数	关键参数的确定依据
保定市傲兴生物科技有限公司	1,900,000.00		1,900,000.00	详见附注七、21(5)	详见附注七、21(5)	详见附注七、21(5)
禧鼎科技集团有限公司	1,915,937.60		1,915,937.60	详见附注七、21(5)	详见附注七、21(5)	详见附注七、21(5)
合计	3,815,937.60		3,815,937.60	/	/	/

可收回金额按预计未来现金流量的现值确定

□适用 √不适用

前述信息与以前年度减值测试采用的信息或外部信息明显不一致的差异原因

□适用 √不适用

公司以前年度减值测试采用信息与当年实际情况明显不一致的差异原因

□适用 √不适用

其他说明：

保定市傲兴生物科技有限公司、天津傲农红祥生物科技有限公司、广东傲牧农业发展有限公司、宿迁傲珍生物种业科技有限公司均系超额亏损，故长期股权投资账面金额为 0；北海创禾饲料有限公司已于 2025 年注销。

18、其他权益工具投资

(1). 其他权益工具投资情况

√适用 □不适用

单位：元 币种：人民币

项目	期初余额	本期增减变动				期末余额	本期确认的股利收入	累计计入其他综合收益的利得	累计计入其他综合收益的损失	指定为以公允价值计量且其变动计入其他综合收益的原因
		追加投资	减少投资	本期计入其他综合收益的利得	本期计入其他综合收益的损失					
祁阳广安农牧有限公司								5,000,000.00	基于战略目的而计划长期持有的投资	
江苏加华种猪有限公司	3,395,850.00			947,630.00		4,343,480.00		43,656,520.00	基于战略目的而计划长期持有的投资	
定南汇群生态农牧发展有限责任公司	1,455,732.33				49,618.48	1,406,113.85		344,386.15	基于战略目的而计划长期持有的投资	
合计	4,851,582.33			947,630.00	49,618.48	5,749,593.85		49,000,906.15	/	

(2). 本期存在终止确认的情况说明

□适用 √不适用

其他说明：

□适用 √不适用

19、其他非流动金融资产

√适用 □不适用

单位：元 币种：人民币

项目	期末余额	期初余额
权益工具投资	16,556,640.00	37,356,640.00
合计	16,556,640.00	37,356,640.00

其他说明：

□适用 √不适用

20、投资性房地产

投资性房地产计量模式

(1). 采用成本计量模式的投资性房地产

单位：元 币种：人民币

项目	房屋、建筑物	土地使用权	合计
一、账面原值			
1. 期初余额	51,876,672.13	13,064,990.74	64,941,662.87
2. 本期增加金额	96,486,803.94	1,645,532.36	98,132,336.30
(1) 外购			

(2) 存货\固定资产\在建工程转入	96,486,803.94		96,486,803.94
(3) 企业合并增加			
(4) 其他增加		1,645,532.36	1,645,532.36
3.本期减少金额			
(1) 处置			
(2) 其他转出			
4.期末余额	148,363,476.07	14,710,523.10	163,073,999.17
二、累计折旧和累计摊销			
1.期初余额	8,847,964.47	3,297,037.54	12,145,002.01
2.本期增加金额	32,748,579.37	664,722.28	33,413,301.65
(1) 计提或摊销	6,378,334.86	365,657.28	6,743,992.14
(2) 其他增加	26,370,244.51	299,065.00	26,669,309.51
3.本期减少金额			
(1) 处置			
(2) 其他转出			
4.期末余额	41,596,543.84	3,961,759.82	45,558,303.66
三、减值准备			
1.期初余额	1,622,363.60		1,622,363.60
2.本期增加金额			
(1) 计提			
3、本期减少金额			
(1) 处置			
(2) 其他转出			
4.期末余额	1,622,363.60		1,622,363.60
四、账面价值			
1.期末账面价值	105,144,568.63	10,748,763.28	115,893,331.91
2.期初账面价值	41,406,344.06	9,767,953.20	51,174,297.26

(2). 未办妥产权证书的投资性房地产情况

□适用 √不适用

(1). 采用成本计量模式的投资性房地产的减值测试情况

√适用 □不适用

可收回金额按公允价值减去处置费用后的净额确定

√适用 □不适用

单位：元 币种：人民币

项目	账面价值	可收回金额	减值金额	公允价值和处置费用的确定方式	关键参数	关键参数的确定依据
泰和傲丰投资性房地产	36,781,193.72	42,956,728.28		详见附注七、21(5)	详见附注七、21(5)	详见附注七、21(5)
合计	36,781,193.72	42,956,728.28		/	/	/

可收回金额按预计未来现金流量的现值确定

适用 不适用

前述信息与以前年度减值测试采用的信息或外部信息明显不一致的差异原因

适用 不适用

公司以前年度减值测试采用信息与当年实际情况明显不一致的差异原因

适用 不适用

其他说明：

适用 不适用

21、 固定资产

项目列示

适用 不适用

单位：元 币种：人民币

项目	期末余额	期初余额
固定资产	3,022,063,527.31	3,400,106,477.16
固定资产清理		
合计	3,022,063,527.31	3,400,106,477.16

其他说明：

适用 不适用

无

固定资产

(1). 固定资产情况

适用 不适用

单位：元 币种：人民币

项目	房屋及建筑物	生产设备	运输工具	办公及电子设备	化验设备	科研设备	其他设备	合计
一、账面原值：								
1. 期初余额	3,159,521,468.87	1,827,383,946.13	74,224,785.21	73,426,671.25	27,487,083.63	22,159,569.10	104,528,184.30	5,288,731,708.49
2. 本期增加金额	191,669,856.58	75,673,265.17	3,054,680.05	3,278,786.38	986,280.25	642,431.70	4,645,781.63	279,951,081.76
(1) 购置	977,718.36	5,111,944.16	2,944,680.05	2,851,977.92	829,769.68	642,431.70	2,016,018.27	15,374,540.14
(2) 在建工程转入	24,787,122.71	24,217,458.80					2,489,775.06	51,494,356.57
(3) 企业合并增加	136,082,944.70	44,517,942.33	110,000.00	406,508.46	156,510.57		139,988.30	181,413,894.36
(4) 其他增加	29,822,070.81	1,825,919.88		20,300.00				31,668,290.69
3. 本期减少金额	288,506,905.23	149,202,655.23	7,432,161.17	5,407,797.80	2,645,081.93	613,264.57	3,173,175.45	456,981,041.38
(1) 处置或报废	226,363.09	13,559,655.84	5,428,170.42	2,786,877.40	717,900.93	613,264.57	1,548,239.71	24,880,471.96
(2) 合并减少	191,793,738.20	105,800,628.58	2,003,990.75	2,620,920.40	1,927,181.00		1,624,935.74	305,771,394.67
(3) 其他减少	96,486,803.94	29,842,370.81						126,329,174.75
4. 期末余额	3,062,684,420.22	1,753,854,556.07	69,847,304.09	71,297,659.83	25,828,281.95	22,188,736.23	106,000,790.48	5,111,701,748.87
二、累计折旧								
1. 期初余额	774,608,799.68	810,391,247.22	56,452,617.45	51,961,059.40	20,380,957.66	11,913,775.22	70,383,423.14	1,796,091,879.77
2. 本期增加金额	172,292,195.57	160,283,216.46	8,711,017.69	7,600,457.52	2,799,445.89	2,388,243.37	14,270,469.51	368,345,046.01
(1) 计提	146,070,679.43	148,737,717.49	8,695,778.11	7,344,369.45	2,766,729.85	2,388,243.37	14,221,523.17	330,225,040.87
(2) 企业合并增加	18,447,421.22	11,344,135.24	15,239.58	240,914.49	32,716.04		48,946.34	30,129,372.91
(3) 其他增加	7,774,094.92	201,363.73		15,173.58				7,990,632.23
3. 本期减少金额	73,366,321.29	66,928,439.29	6,536,666.03	4,580,504.63	2,113,586.38	582,601.34	2,675,646.89	156,783,765.85
(1) 处置或报废	41,893.72	6,568,741.75	4,907,415.77	2,379,731.60	589,854.41	582,601.34	1,302,816.58	16,373,055.17

(2) 合并减少	46,954,183.06	52,570,429.04	1,629,250.26	2,200,773.03	1,523,731.97		1,372,830.31	106,251,197.67
(3) 其他减少	26,370,244.51	7,789,268.50						34,159,513.01
4. 期末余额	873,534,673.96	903,746,024.39	58,626,969.11	54,981,012.29	21,066,817.17	13,719,417.25	81,978,245.76	2,007,653,159.93
三、减值准备								
1. 期初余额	57,574,688.88	32,568,767.05	73,381.18	640,133.42	56,896.47	1,509,554.89	109,929.67	92,533,351.56
2. 本期增加金额	7,044,616.93	8,424,038.84		4,140.51				15,472,796.28
(1) 计提	7,044,616.93	8,424,038.84		4,140.51				15,472,796.28
(2) 其他增加								
3. 本期减少金额	19,153,240.69	6,797,898.74	35,214.71	25,011.53	890.60		8,829.94	26,021,086.21
(1) 处置或报废		1,836,988.84	35,214.71	5,413.41	221.48		4,630.46	1,882,468.90
(2) 合并减少	19,153,240.69	4,960,909.90		19,598.12	669.12		4,199.48	24,138,617.31
4. 期末余额	45,466,065.12	34,194,907.15	38,166.47	619,262.40	56,005.87	1,509,554.89	101,099.73	81,985,061.63
四、账面价值								
1. 期末账面价值	2,143,683,681.14	815,913,624.53	11,182,168.51	15,697,385.14	4,705,458.91	6,959,764.09	23,921,444.99	3,022,063,527.31
2. 期初账面价值	2,327,337,980.31	984,423,931.86	17,698,786.58	20,825,478.43	7,049,229.50	8,736,238.99	34,034,831.49	3,400,106,477.16

(2). 暂时闲置的固定资产情况

√适用 □不适用

单位：元 币种：人民币

项目	账面原值	累计折旧	减值准备	账面价值	备注
大连壹跃房屋建筑物	8,683,150.00	1,828,081.00	1,112,234.57	5,742,834.43	
化州泰丰生产设备	39,731,849.09	12,842,705.71	6,433,312.80	20,455,830.58	
化州泰丰房屋建筑物	82,076,167.16	16,047,319.06	9,739,490.76	56,289,357.34	
傲新华富生产设备	5,586,392.57	3,240,556.80		2,345,835.77	
傲新华富房屋建筑物	14,649,867.30	5,897,588.95		8,752,278.35	
瑞金养宝房屋建筑物	41,594,042.38	24,818,686.84		16,775,355.54	
厦门傲祥生产设备	34,858,169.87	7,591,496.31		27,266,673.56	
厦门傲祥房屋建筑物	60,328,019.99	6,380,541.55		53,947,478.44	
山东傲农食品房屋建筑物	14,183,486.24	1,443,130.33	1,363,682.69	11,376,673.22	
傲为生物生产设备	15,691,715.18	8,173,209.21	1,064,439.44	6,454,066.53	
新乐蓬园生产设备	32,791,095.77	11,422,231.90	3,584,994.64	17,783,869.23	
新乐蓬园房屋建筑物	96,086,829.93	16,735,123.08	1,551,729.74	77,799,977.11	
漳州傲华畜牧生产设备	37,757,609.50	15,828,445.83	3,432,718.62	18,496,445.05	
漳州傲华畜牧房屋建筑物	90,875,283.19	19,759,340.08	2,918,009.61	68,197,933.50	
其他闲置固定资产	21,548,749.14	6,837,898.48	1,366,946.21	13,343,904.45	

(3). 通过经营租赁租出的固定资产

√适用 □不适用

单位：元 币种：人民币

项目	期末账面价值
高安傲农生物科技有限公司设备	552,352.27
泰和县傲丰绿色农业科技有限公司设备	12,181,376.21
漳州傲农现代农业开发有限公司设备	2,488,508.09
井冈山市傲新华富育种有限公司设备	8,570,061.51

(4). 未办妥产权证书的固定资产情况

√适用 □不适用

单位：元 币种：人民币

项目	账面价值	未办妥产权证书的原因
厦门傲食科技厂房	1,876,475.46	办理中
漳州傲农厂房及办公楼	10,995,700.28	办理中

(5). 固定资产的减值测试情况

√适用 □不适用

可收回金额按公允价值减去处置费用后的净额确定

√适用 □不适用

单位：元 币种：人民币

项目	账面价值	可收回金额	减值金额	公允价值和处置费用的确定方式	关键参数	关键参数的确定依据
化州泰丰固定资产	77,631,590.14	84,987,365.42		见备注说明	见备注说明	见备注说明
山东傲农食品固定资产	11,740,552.43	13,076,348.40		见备注说明	见备注说明	见备注说明
福建亿玺固定资产	2,002,211.92	2,785,440.94		见备注说明	见备注说明	见备注说明
泰和傲丰固定资产	12,181,376.21	15,094,116.03		见备注说明	见备注说明	见备注说明
新乐蓬园固定资产	120,657,915.40	106,038,794.43	15,472,796.28	见备注说明	见备注说明	见备注说明
怀化傲农固定资产	49,169,065.17	57,338,874.01		见备注说明	见备注说明	见备注说明
傲为生物固定资产	6,680,615.42	7,375,304.94		见备注说明	见备注说明	见备注说明
石家庄傲农固定资产	1,118.47	1,127.91		见备注说明	见备注说明	见备注说明
漳州现代固定资产	16,672,292.89	18,405,895.51		见备注说明	见备注说明	见备注说明
合计	296,736,738.05	305,103,267.59	15,472,796.28	/	/	/

注：可收回金额按公允价值减去处置费用后的净额确定：

资产组的公允价值=市场价*修正系数*变现折扣

a、市场价

市场价通过以下3类途径取得：市场成交价或买方报价（脱手价）、卖方报价（入手价）、建造成本（入手价）。

b、修正系数

对于有市场价信息的资产，按照市场价确定；对于没有市场价信息的资产，主要是通过参考同类资产的市场价确定。

对于使用状况完全一致的资产，无需进行相关因素修正。若使用状况存在差异，则结合资产类型考虑因素修正。主要修正因素有：建（构）筑物、设备类资产结合使用年限、勘察状况等进行因素修正；土地使用权主要考虑交易状况、区域状况、个别状况等进行因素修正。

c、变现折扣

变现折扣根据市场需求、买方心理、资产维护及保管费用、再利用性等方面确定。

可收回金额按预计未来现金流量的现值确定

√适用 □不适用

单位：万元 币种：人民币

项目	账面价值	可收回金额	减值金额	预测期的年限	预测期的关键参数	稳定期的关键参数	稳定期的关键参数的确定依据
贵州七环资产组	9,362.19	9,889.77		2026年-2030年(后续为稳定期)	见备注说明	见备注说明	见备注说明
江苏傲农资资产组	7,868.12	13,402.92		2026年-2030年(后续为稳定期)	见备注说明	见备注说明	见备注说明
江西傲农资资产组	976.59	1,722.85		2026年-2030年(后续为稳定期)	见备注说明	见备注说明	见备注说明
龙岩傲农资	1,469.98	2,443.06		2026年-2030年(后	见备注说	见备注说明	见备注说明

产组				续为稳定期)	明		
天津傲农资产组	6,175.21	7,296.85		2026年-2030年(后续为稳定期)	见备注说明	见备注说明	见备注说明
诏安优农资产组	15,840.19	20,019.30		2026年-2030年(后续为稳定期)	见备注说明	见备注说明	见备注说明
乐山傲新资产组	4,681.40	10,577.32		2026年-2030年(后续为稳定期)	见备注说明	见备注说明	见备注说明
上杭傲新资产组	14,501.13	18,672.44		2026年-2030年(后续为稳定期)	见备注说明	见备注说明	见备注说明
漳州泰捷资产组	2,079.00	3,073.72		2026年-2030年(后续为稳定期)	见备注说明	见备注说明	见备注说明
贵州傲康资产组	1,220.49	4,910.89		2026年-2030年(后续为稳定期)	见备注说明	见备注说明	见备注说明
厦门傲祥资产组	15,411.35	16,599.00		2026年-2030年(后续为稳定期)	见备注说明	见备注说明	见备注说明
重庆傲牧资产组	1,411.83	4,496.70		2026年-2030年(后续为稳定期)	见备注说明	见备注说明	见备注说明
漳州傲华畜牧资产组	10,909.36	16,908.90		2026年-2030年(后续为稳定期)	见备注说明	见备注说明	见备注说明
吉安傲福资产组	9,439.16	10,900.59		2026年-2030年(后续为稳定期)	见备注说明	见备注说明	见备注说明
泉州巫湖资产组	9,654.68	11,846.77		2026年-2030年(后续为稳定期)	见备注说明	见备注说明	见备注说明
重庆农牧资产组	894.27	1,210.08		2026年-2030年(后续为稳定期)	见备注说明	见备注说明	见备注说明
贵州傲农资产组	3,095.96	4,509.28		2026年-2030年(后续为稳定期)	见备注说明	见备注说明	见备注说明
合计	114,990.91	158,480.44		/	/	/	/

注：可收回金额按预计未来现金流量的现值确定：

管理层根据历年经营趋势、发展规划、行业发展趋势、市场竞争情况等因素的综合分析及其对市场发展的预期编制财务预算，对基准日未来五年的营业收入及其相关的成本、费用、利润进行预测。预测稳定期营业收入将保持不变，并据此对相关成本、费用、利润进行预测。管理层采用的税前折现率养殖板块为 8.90%、食品板块为 12.49%，饲料板块为 8.89%-10.87%，系反映当前市场货币时间价值和相关资产组特定风险的税前利率。经测试，资产组可收回金额高于账面价值，不存在减值。湖南傲农、南昌绿荷、吉水傲禧、常德科雄、云南快大多资产组可收回金额详见附注七、26、商誉（4）

前述信息与以前年度减值测试采用的信息或外部信息明显不一致的差异原因

适用 不适用

公司以前年度减值测试采用信息与当年实际情况明显不一致的差异原因

适用 不适用

其他说明：

适用 不适用

固定资产清理

适用 不适用

22、 在建工程

项目列示

√适用 □不适用

单位：元 币种：人民币

项目	期末余额	期初余额
在建工程	421,801,478.26	474,112,271.75
工程物资		32,449.19
合计	421,801,478.26	474,144,720.94

其他说明：

□适用 √不适用

在建工程

(1). 在建工程情况

√适用 □不适用

单位：元 币种：人民币

项目	期末余额			期初余额		
	账面余额	减值准备	账面价值	账面余额	减值准备	账面价值
待安装设备	40,040,219.23	4,460,126.96	35,580,092.27	43,265,673.27	4,464,454.08	38,801,219.19
生产车间工程	1,140,219.27	32,864.56	1,107,354.71	1,850,319.27	32,864.56	1,817,454.71
厂房	88,006,130.17	9,982,711.20	78,023,418.97	106,727,283.64	9,982,711.20	96,744,572.44
猪场新建、改扩建	344,051,348.24	42,777,434.33	301,273,913.91	376,189,998.02	45,103,730.41	331,086,267.61
其他项目	6,334,530.78	517,832.38	5,816,698.40	6,180,590.18	517,832.38	5,662,757.80
合计	479,572,447.69	57,770,969.43	421,801,478.26	534,213,864.38	60,101,592.63	474,112,271.75

(2). 重要在建工程项目本期变动情况

√适用 □不适用

单位：元 币种：人民币

项目名称	预算数	期初余额	本期增加金额	本期转入固定资产金额	本期其他减少金额	期末余额	工程累计投入占预算比例(%)	工程进度	利息资本化累计金额	其中：本期利息资本化金额	本期利息资本化率(%)	资金来源
吉安傲福在建猪场项目	101,248,000.00	96,930,971.16	17,920.00			96,948,891.16	95.98	99%	5,746,041.86			自筹资金
福建亿玺在建猪场项目	126,000,000.00	76,868,895.40			4,652,530.83	72,216,364.57	61.05	65%				自筹资金
吉水傲诚在建猪场项目	75,000,000.00	61,672,759.15	396,735.85			62,069,495.00	82.76	90%				自筹和募集资金
山东傲农食品厂房	101,000,000.00	61,740,970.08			706,954.15	61,034,015.93	75.64	80%				自筹资金
合计	403,248,000.00	297,213,595.79	414,655.85		5,359,484.98	292,268,766.66	/	/	5,746,041.86		/	/

(3). 本期计提在建工程减值准备情况

√适用 □不适用

单位：元 币种：人民币

项目	期初余额	本期增加	本期减少	期末余额	计提原因

项目	期初余额	本期增加	本期减少	期末余额	计提原因
吉安傲福在建项目	14,530,633.55			14,530,633.55	
福建亿玺在建项目	13,551,631.75			13,551,631.75	
山东傲农食品在建项目	11,465,229.40			11,465,229.40	
吉水傲诚在建项目	8,895,825.99			8,895,825.99	
漳浦苏坡养殖在建项目	2,810,408.89			2,810,408.89	
其他在建项目	8,847,863.05		2,330,623.20	6,517,239.85	
合计	60,101,592.63		2,330,623.20	57,770,969.43	/

(4). 在建工程的减值测试情况

√适用 □不适用

可收回金额按公允价值减去处置费用后的净额确定

√适用 □不适用

单位：元 币种：人民币

项目	账面价值	可收回金额	减值金额	公允价值和处置费用的确定方式	关键参数	关键参数的确定依据
傲为生物在建工程	115,534.16	117,916.31		见备注说明	见备注说明	见备注说明
石家庄傲农在建工程	7,104,400.78	7,250,883.26		见备注说明	见备注说明	见备注说明
黑龙江港中在建工程	2,990,524.95	3,052,185.26		见备注说明	见备注说明	见备注说明
化州泰丰在建工程	143,031.23	146,544.81		见备注说明	见备注说明	见备注说明
吉水傲诚在建工程	55,306,612.90	56,391,643.41		见备注说明	见备注说明	见备注说明
福建亿玺在建工程	60,811,098.82	65,323,850.01		见备注说明	见备注说明	见备注说明
山东傲农食品在建工程	66,077,532.96	67,548,838.04		见备注说明	见备注说明	见备注说明
合计	192,548,735.80	199,831,861.10		/	/	/

注：可收回金额按公允价值减去处置费用后的净额确定：

资产组的公允价值=市场价*修正系数*变现折扣

a、市场价

市场价通过以下3类途径取得：市场成交价或买方报价（脱手价）、卖方报价（入手价）、建造成本（入手价）。

b、修正系数

对于有市场价信息的资产，按照市场价确定；对于没有市场价信息的资产，主要是通过参考同类资产的市场价确定。

对于使用状况完全一致的资产，无需进行相关因素修正。若使用状况存在差异，则结合资产类型考虑因素修正。主要修正因素有：建（构）筑物、设备类资产结合使用年限、勘察状况等进行因素修正；土地使用权主要考虑交易状况、区域状况、个别状况等进行因素修正。

c、变现折扣

变现折扣根据市场需求、买方心理、资产维护及保管费用、再利用性等方面确定。

可收回金额按预计未来现金流量的现值确定

□适用 √不适用

前述信息与以前年度减值测试采用的信息或外部信息明显不一致的差异原因

□适用 √不适用

公司以前年度减值测试采用信息与当年实际情况明显不一致的差异原因

□适用 √不适用

其他说明：

□适用 √不适用

工程物资

(5). 工程物资情况

√适用 □不适用

单位：元 币种：人民币

项目	期末余额			期初余额		
	账面余额	减值准备	账面价值	账面余额	减值准备	账面价值
猪场建设工程物资及其他				38,759.00	6,309.81	32,449.19
合计				38,759.00	6,309.81	32,449.19

其他说明：

无

23、 生产性生物资产

(1). 采用成本计量模式的生产性生物资产

□适用 □不适用

单位：元 币种：人民币

项目	种植业	畜牧养殖业				合计
	产果期果树	种母猪	种公猪	后备母猪	后备公猪	
一、账面原值						
1.期初余额		212,485,315.66	5,977,816.85	53,939,096.02	1,187,087.82	273,589,316.35
2.本期增加金额	3,365,843.11	264,733,254.20	5,789,943.33	332,143,199.63	6,887,659.06	612,919,899.33
(1) 外购	3,365,843.11	2,325,683.54		56,767,550.37	2,738,987.86	65,198,064.88
(2) 自行培育		262,407,570.66	5,789,943.33	275,375,649.26	4,148,671.20	547,721,834.45
3.本期减少金额		153,296,692.48	4,382,200.92	310,819,983.89	7,009,531.40	475,508,408.69
(1) 处置						
(2) 其他		144,750,260.67	4,073,068.42	309,483,261.57	6,970,341.50	465,276,932.16
(3) 合并减少		8,546,431.81	309,132.50	1,336,722.32	39,189.90	10,231,476.53
4.期末余额	3,365,843.11	323,921,877.38	7,385,559.26	75,262,311.76	1,065,215.48	411,000,806.99
二、累计折旧						
1.期初余额		59,340,492.68	784,419.87			60,124,912.55
2.本期增加金额	53,292.52	57,921,841.84	2,012,982.58			59,988,116.94
(1) 计提	53,292.52	57,921,841.84	2,012,982.58			59,988,116.94
3.本期减少金额		53,419,272.43	1,133,490.85			54,552,763.28
(1) 处置						
(2) 其他		51,647,870.30	1,092,997.03			52,740,867.33

(3) 合并减少		1,771,402.13	40,493.82			1,811,895.95
4.期末余额	53,292.52	63,843,062.09	1,663,911.60			65,560,266.21
三、减值准备						
1.期初余额						
2.本期增加金额						
(1) 计提						
3.本期减少金额						
(1) 处置						
(2) 其他						
4.期末余额						
四、账面价值						
1.期末账面价值	3,312,550.59	260,078,815.29	5,721,647.66	75,262,311.76	1,065,215.48	345,440,540.78
2.期初账面价值		153,144,822.98	5,193,396.98	53,939,096.02	1,187,087.82	213,464,403.80

说明：生产性生物资产账面价值期末较期初增加 61.83%，主要系本期种母猪及后备母猪繁育规模扩大所致。

(1). 采用成本计量模式的生产性生物资产的减值测试情况

适用 不适用

注：本公司对于有减值迹象但计划持续经营的资产组，按预计未来现金流量的现值作为资产组的可收回金额，具体测试情况见附注七、21(5)。

(2). 采用公允价值计量模式的生产性生物资产

适用 不适用

其他说明：

适用 不适用

24、 油气资产

(1). 油气资产情况

适用 不适用

(2). 油气资产的减值测试情况

适用 不适用

其他说明：

无

1、 使用权资产

(1). 使用权资产情况

适用 不适用

单位：元 币种：人民币

项目	房屋建筑物	生产设备	土地	其他	合计
一、账面原值					

1.期初余额	224,725,174.54	120,958,552.77	180,801,738.49	5,658,087.47	532,143,553.27
2.本期增加金额	48,940,832.68	31,780,206.39	5,510,948.00	544,929.70	86,776,916.77
(1) 本期新增	46,639,235.13	29,912,400.63	2,360,128.95	544,929.70	79,456,694.41
(2) 合并增加	2,301,597.55	1,867,805.76	3,150,819.05		7,320,222.36
3.本期减少金额	15,854,687.85	23,725,774.79	19,864,860.71	789,040.96	60,234,364.31
(1) 处置减少	13,587,634.47	9,598,575.76	12,934,331.54	789,040.96	36,909,582.73
(2) 合并减少	2,267,053.38	14,127,199.03	6,930,529.17		23,324,781.58
4.期末余额	257,811,319.37	129,012,984.37	166,447,825.78	5,413,976.21	558,686,105.73
二、累计折旧					
1.期初余额	98,958,893.97	50,806,358.69	31,770,888.79	1,768,464.30	183,304,605.75
2.本期增加金额	39,336,587.94	17,674,778.44	8,006,890.31	626,399.14	65,644,655.83
(1) 计提	38,952,988.34	17,344,954.88	7,315,921.31	626,399.14	64,240,263.67
(2) 合并增加	383,599.60	329,823.56	690,969.00		1,404,392.16
3.本期减少金额	11,285,918.85	10,047,772.29	3,312,873.67	720,549.38	25,367,114.19
(1) 处置	10,399,234.07	5,574,159.21	2,131,089.97	720,549.38	18,825,032.63
(2) 合并减少	886,684.78	4,473,613.08	1,181,783.70		6,542,081.56
4.期末余额	127,009,563.06	58,433,364.84	36,464,905.43	1,674,314.06	223,582,147.39
三、减值准备					
1.期初余额	522,642.04	5,918.25	11,795,973.15	89,887.82	12,414,421.26
2.本期增加金额			280,545.27		280,545.27
(1) 计提			280,545.27		280,545.27
3.本期减少金额	510,634.25	5,918.25	1,543,392.91		2,059,945.41
(1) 处置	407,897.75	5,918.25	951,498.40		1,365,314.40
(2) 合并减少	102,736.50		591,894.51		694,631.01
4.期末余额	12,007.79		10,533,125.51	89,887.82	10,635,021.12
四、账面价值					
1.期末账面价值	130,789,748.52	70,579,619.53	119,449,794.84	3,649,774.33	324,468,937.22
2.期初账面价值	125,243,638.53	70,146,275.83	137,234,876.55	3,799,735.35	336,424,526.26

(1). 使用权资产的减值测试情况

√适用 □不适用

可收回金额按公允价值减去处置费用后的净额确定

√适用 □不适用

单位：元 币种：人民币

项目	账面价值	可收回金额	减值金额	公允价值和处置费用的确定方式	关键参数	关键参数的确定依据
化州泰丰使用权资产	943,345.73	1,015,849.74		见备注说明	见备注说明	见备注说明
吉水傲诚使用权资产	4,240,671.11	4,352,102.52		见备注说明	见备注说明	见备注说明
福建亿玺使用权资产	5,738,459.17	6,170,897.09		见备注说明	见备注说明	见备注说明
泰和傲丰使用权资产	172,669.99	177,200.73		见备注说明	见备注说明	见备注说明
新乐蓬园使用权资产	2,321,656.25	2,041,110.98	280,545.27	见备注说明	见备注说明	见备注说明
漳州现代使用权资产	10,697,724.65	11,394,444.43		见备注说明	见备注说明	见备注说明
合计	24,114,526.90	25,151,605.49	280,545.27	/	/	/

注：可收回金额按公允价值减去处置费用后的净额确定：

资产组的公允价值=市场价*修正系数*变现折扣

a、市场价

市场价通过以下3类途径取得：市场成交价或买方报价（脱手价）、卖方报价（入手价）、建造成本（入手价）。

b、修正系数

对于有市场价信息的资产，按照市场价确定；对于没有市场价信息的资产，主要是通过参考同类资产的市场价确定。

对于使用状况完全一致的资产，无需进行相关因素修正。若使用状况存在差异，则结合资产类型考虑因素修正。主要修正因素有：建（构）筑物、设备类资产结合使用年限、勘察状况等进行因素修正；土地使用权主要考虑交易状况、区域状况、个别状况等进行因素修正。

c、变现折扣

变现折扣根据市场需求、买方心理、资产维护及保管费用、再利用性等方面确定。

可收回金额按预计未来现金流量的现值确定

适用 不适用

注：具体测试情况见附注七、21(5)。

前述信息与以前年度减值测试采用的信息或外部信息明显不一致的差异原因

适用 不适用

公司以前年度减值测试采用信息与当年实际情况明显不一致的差异原因

适用 不适用

其他说明：

无

25、 无形资产

(1). 无形资产情况

适用 不适用

单位：元 币种：人民币

项目	软件及其他	土地使用权	林权	兽药生产经营权	商标权	专利权	合计
一、账面原值							
1.期初余额	11,517,971.27	377,601,158.93	3,827,848.00	3,500,000.00	29,625,493.71	952,537.20	427,025,009.11
2.本期增加金额	1,449,842.48	8,085,860.00				42,000.00	9,577,702.48
(1) 购置	1,440,442.48	41,560.00					1,482,002.48
(3) 企业合并增加	9,400.00	8,044,300.00				42,000.00	8,095,700.00
3.本期减少金额	51,500.00	15,064,519.40			17,400.00		15,133,419.40
(1) 其他减少		1,645,532.36					1,645,532.36
(2) 企业合并减少	51,500.00	13,418,987.04			17,400.00		13,487,887.04
4.期末余额	12,916,313.75	370,622,499.53	3,827,848.00	3,500,000.00	29,608,093.71	994,537.20	421,469,292.19
二、累计摊销							
1.期初余额	10,256,283.	64,631,596.78	1,121,266.06	3,500,000.00	15,198,530.86	412,722.52	95,120,399.77

	55						
2.本期增加金额	308,589.98	9,129,924.78	107,525.04		3,008,232.94	140,959.86	12,695,232.60
(1) 计提	299,189.98	8,419,344.77	107,525.04		3,008,232.94	98,959.86	11,933,252.59
(2) 合并增加	9,400.00	710,580.01				42,000.00	761,980.01
3.本期减少金额	24,195.64	2,267,833.78			12,615.00		2,304,644.42
(1) 其他减少		299,065.00					299,065.00
(2) 企业合并减少	24,195.64	1,968,768.78			12,615.00		2,005,579.42
4.期末余额	10,540,677.89	71,493,687.78	1,228,791.10	3,500,000.00	18,194,148.80	553,682.38	105,510,987.95
三、减值准备							
1.期初余额		3,090,500.16					3,090,500.16
2.本期增加金额							
(1) 计提							
3.本期减少金额		3,090,500.16					3,090,500.16
(1) 企业合并减少		3,090,500.16					3,090,500.16
4.期末余额							
四、账面价值							
1.期末账面价值	2,375,635.86	299,128,811.75	2,599,056.90		11,413,944.91	440,854.82	315,958,304.24
2.期初账面价值	1,261,687.72	309,879,061.99	2,706,581.94		14,426,962.85	539,814.68	328,814,109.18

本期末通过公司内部研发形成的无形资产占无形资产余额的比例是0.00

(2). 确认为无形资产的数据资源

适用 不适用

(3). 未办妥产权证书的土地使用权情况

适用 不适用

(4). 无形资产的减值测试情况

适用 不适用

可收回金额按公允价值减去处置费用后的净额确定

适用 不适用

单位：元 币种：人民币

项目	账面价值	可收回金额	减值金额	公允价值和处置费用的确定方式	关键参数	关键参数的确定依据
石家庄傲农无形资产	18,417,096.15	18,540,050.46		见备注说明	见备注说明	见备注说明
黑龙江港中无形资产	10,786,430.50	15,321,236.22		见备注说明	见备注说明	见备注说明

山东傲农食品 无形资产	20,556,510. 50	27,883,421. 22		见备注说明	见备注说明	见备注说明
怀化傲农无形 资产	4,934,739.6 5	9,763,373.2 2		见备注说明	见备注说明	见备注说明
合计	54,694,776. 80	71,508,081. 12		/	/	/

注：可收回金额按公允价值减去处置费用后的净额确定：

资产组的公允价值=市场价*修正系数*变现折扣

a、市场价

市场价通过以下3类途径取得：市场成交价或买方报价（脱手价）、卖方报价（入手价）、建造成本（入手价）。

b、修正系数

对于有市场价信息的资产，按照市场价确定；对于没有市场价信息的资产，主要是通过参考同类资产的市场价确定。

对于使用状况完全一致的资产，无需进行相关因素修正。若使用状况存在差异，则结合资产类型考虑因素修正。主要修正因素有：建（构）筑物、设备类资产结合使用年限、勘察状况等进行因素修正；土地使用权主要考虑交易状况、区域状况、个别状况等进行因素修正。

c、变现折扣

变现折扣根据市场需求、买方心理、资产维护及保管费用、再利用性等方面确定。

可收回金额按预计未来现金流量的现值确定

适用 不适用

注：具体测试情况见附注七、21(5)。

前述信息与以前年度减值测试采用的信息或外部信息明显不一致的差异原因

适用 不适用

公司以前年度减值测试采用信息与当年实际情况明显不一致的差异原因

适用 不适用

其他说明：

适用 不适用

26、商誉

(1). 商誉账面原值

适用 不适用

单位：元 币种：人民币

被投资单位名称或形成商誉的事项	期初余额	本期增加	本期减少	期末余额
		企业合并形成的	处置	
漳州傲农牧业科技有限公司	667,223.57			667,223.57
南昌傲农生物科技有限公司	558,914.21			558,914.21
金华傲农生物科技有限公司	77,142.60			77,142.60
湖南傲农生物科技有限公司	278,539.72			278,539.72
广州傲农生物科技有限公司	577,298.40			577,298.40
高安傲农生物科技有限公司	914,669.56			914,669.56
亚太星原农牧科技海安有限公司	1,198,072.59			1,198,072.59
广西柯新源原种猪有限责任公司	4,177,452.81			4,177,452.81
四川同为生物饲料有限公司	1,035,568.46			1,035,568.46

沈阳惠普饲料有限公司	3,298,647.04			3,298,647.04
南昌绿荷生态农业综合开发有限公司	840,000.00			840,000.00
福建傲科生物科技有限公司	161,953.09			161,953.09
合肥九牛饲料有限责任公司	2,401,000.00			2,401,000.00
福建哈客生态农业有限公司	10,183,843.50		10,183,843.50	
临沂傲农生物科技有限公司	975,596.20			975,596.20
吉林市映山红饲料有限公司	19,163,131.50			19,163,131.50
吉水县傲禧农牧有限公司	1,557,857.75			1,557,857.75
江西赣达禽业有限公司	29,959,650.18			29,959,650.18
江西华杰饲料有限公司	15,000,000.00			15,000,000.00
常德市科雄饲料有限责任公司	3,030,247.03			3,030,247.03
泰和县富民生态养殖科技有限公司	957,697.84			957,697.84
江西金博农业科技发展有限公司	492,623.65			492,623.65
厦门傲农肉业有限公司	228,621,289.30			228,621,289.30
湖北惠之元生物科技有限公司	227,739.05			227,739.05
江苏红膏饲料有限公司	3,621,667.69		3,621,667.69	
福建省亿玺农业发展有限责任公司	1,192.35			1,192.35
泰和县绿泰源生态养殖有限公司	234,733.45			234,733.45
湖北鑫成生物饲料有限公司	83,341,458.49			83,341,458.49
云南快大多畜牧科技有限公司	3,422,944.23			3,422,944.23
龙岩永定萌宝生态农业科技有限公司	3,011,374.84		3,011,374.84	
龙岩新罗润宝牧业有限公司	999,732.00			999,732.00
江苏安胜牧业科技有限公司	1,545,321.73			1,545,321.73
黑龙江港中新能源科技发展有限公司	939,743.19			939,743.19
福建源泉农林综合开发有限公司	46,128.37			46,128.37
上杭江宏生态农业有限公司	15,849.36			15,849.36
上杭县江丰农牧有限责任公司	723.26			723.26
正东创展（北京）文化传播有限公司	320,000.00			320,000.00
新乐市蓬园农业开发有限公司		27,040,948.66		27,040,948.66
郎溪华仁饲料有限公司		82,529.53		82,529.53
合计	423,857,027.01	27,123,478.19	16,816,886.03	434,163,619.17

(2). 商誉减值准备

√适用 □不适用

单位：元 币种：人民币

被投资单位名称或形成商誉的事项	期初余额	本期增加	本期减少	期末余额
		计提	处置	
福建傲科生物科技有限公司	161,953.09			161,953.09
江西赣达禽业有限公司	15,565,600.00			15,565,600.00
江西华杰饲料有限公司	14,978,514.83	21,485.17		15,000,000.00
湖南傲农生物科技有限公司	278,539.72			278,539.72
上杭江宏生态农业有限公司	15,849.36			15,849.36

上杭县江丰农牧有限责任公司	723.26			723.26
广西柯新源原种猪有限责任公司	4,177,452.81			4,177,452.81
江苏红膏饲料有限公司	3,621,667.69		3,621,667.69	
龙岩永定萌宝生态农业科技有限公司	3,011,374.84		3,011,374.84	
江苏安胜牧业科技有限公司	1,545,321.73			1,545,321.73
龙岩新罗润宝牧业有限公司	999,732.00			999,732.00
福建省亿玺农业发展有限责任公司	1,192.35			1,192.35
泰和县绿泰源生态养殖有限公司	234,733.45			234,733.45
福建源泉农林综合开发有限公司	46,128.37			46,128.37
厦门傲农肉业有限公司	28,250,790.50			28,250,790.50
黑龙江港中新能源科技发展有限公司	764,621.87	175,121.32		939,743.19
正东创展(北京)文化传播有限公司	320,000.00			320,000.00
四川同为生物饲料有限公司	1,035,568.46			1,035,568.46
广州傲农生物科技有限公司	577,298.40			577,298.40
福建哈客生态农业有限公司	2,883,935.38		2,883,935.38	
新乐市蓬园农业开发有限公司		27,040,948.66		27,040,948.66
湖北惠之元生物科技有限公司		227,739.05		227,739.05
合计	78,470,998.11	27,465,294.20	9,516,977.91	96,419,314.40

(3). 商誉所在资产组或资产组组合的相关信息

√适用 □不适用

名称	所属资产组或组合的构成及依据	所属经营分部及依据	是否与以前年度保持一致
漳州傲农牧业科技有限公司	漳州傲农资产组；可独立产生现金流的最小资产组合	饲料分部	是
南昌傲农生物科技有限公司	南昌傲农资产组；可独立产生现金流的最小资产组合	饲料分部	是
金华傲农生物科技有限公司	金华傲农资产组；可独立产生现金流的最小资产组合	饲料分部	是
湖南傲农生物科技有限公司	湖南傲农资产组；可独立产生现金流的最小资产组合	饲料分部	是
广州傲农生物科技有限公司	广州傲农资产组；可独立产生现金流的最小资产组合	饲料分部	是
高安傲农生物科技有	高安傲农资产组；可独立产生现金流	饲料分部	是

限公司	的最小资产组合		
亚太星原农牧科技海安有限公司	亚太星原资产组；可独立产生现金流的最小资产组合	饲料分部	是
广西柯新源原种猪有限责任公司	广西柯新源资产组；可独立产生现金流的最小资产组合	养殖分部	是
四川同为生物饲料有限公司	四川同为资产组；可独立产生现金流的最小资产组合	饲料分部	是
沈阳惠普饲料有限公司	沈阳惠普资产组；可独立产生现金流的最小资产组合	饲料分部	是
南昌绿荷生态农业综合开发有限公司	南昌绿荷资产组；可独立产生现金流的最小资产组合	饲料分部	是
福建傲科生物科技有限公司	福建傲科资产组；可独立产生现金流的最小资产组合	饲料分部	是
合肥九牛饲料有限责任公司	合肥九牛资产组；可独立产生现金流的最小资产组合	饲料分部	是
临沂傲农生物科技有限公司	临沂傲农资产组；可独立产生现金流的最小资产组合	饲料分部	是
吉林市映山红饲料有限公司	吉林映山红资产组；可独立产生现金流的最小资产组合	饲料分部	是
吉水县傲禧农牧有限公司	吉水傲禧资产组；可独立产生现金流的最小资产组合	养殖分部	是
江西赣达禽业有限公司	江西赣达资产组；可独立产生现金流的最小资产组合	饲料分部	是
江西华杰饲料有限公司	江西华杰资产组；可独立产生现金流的最小资产组合	饲料分部	是
常德市科雄饲料有限责任公司	常德科雄资产组；可独立产生现金流的最小资产组合	饲料分部	是
泰和县富民生态养殖科技有限公司	泰和富民资产组；可独立产生现金流的最小资产组合	养殖分部	是
江西金博农业科技发展有限公司	江西金博资产组；可独立产生现金流的最小资产组合	养殖分部	是
厦门傲农肉业有限公司	傲农肉业资产组；可独立产生现金流的最小资产组合	食品分部	是
湖北惠之元生物科技有限公司	湖北惠之元资产组；可独立产生现金流的最小资产组合	饲料分部	是
福建省亿玺农业发展有限公司	福建亿玺资产组；可独立产生现金流的最小资产组合	养殖分部	是
泰和县绿泰源生态养殖有限公司	泰和绿泰源资产组；可独立产生现金流的最小资产组合	养殖分部	是
湖北鑫成生物饲料有限公司	湖北鑫成资产组；可独立产生现金流的最小资产组合	饲料分部	是
云南快大多畜牧科技有限公司	云南快大多资产组；可独立产生现金流的最小资产组合	饲料分部	是
龙岩新罗润宝牧业有限公司	龙岩新罗润宝资产组；可独立产生现金流的最小资产组合	养殖分部	是
江苏安胜牧业科技有限公司	江苏安胜资产组；可独立产生现金流的最小资产组合	养殖分部	是
黑龙江港中新能源科技发展有限公司	黑龙江港中资产组；可独立产生现金流的最小资产组合	饲料分部	是

福建源泉农林综合开发有限公司	福建源泉资产组；可独立产生现金流的最小资产组合	养殖分部	是
上杭江宏生态农业有限公司	上杭江宏资产组；可独立产生现金流的最小资产组合	养殖分部	是
上杭县江丰农牧有限责任公司	上杭江丰资产组；可独立产生现金流的最小资产组合	养殖分部	是
正东创展（北京）文化传播有限公司	正东创展资产组；可独立产生现金流的最小资产组合	其他分部	是
新乐市蓬园农业开发有限公司	新乐蓬园资产组；可独立产生现金流的最小资产组合	养殖分部	是
郎溪华仁饲料有限公司	郎溪华仁资产组；可独立产生现金流的最小资产组合	饲料分部	是

资产组或资产组组合发生变化

适用 不适用

其他说明：

适用 不适用

(4). 可收回金额的具体确定方法

可收回金额按公允价值减去处置费用后的净额确定

适用 不适用

单位：万元 币种：人民币

项目	账面价值	可收回金额	减值金额	公允价值和处置费用的确定方式	关键参数	关键参数的确定依据
计划处置的包含完全商誉的资产组	36,209.69	29,318.53	5,232.44	见备注说明	见备注说明	见备注说明
合计	36,209.69	29,318.53	5,232.44	/	/	/

注：可收回金额按公允价值减去处置费用后的净额确定：

资产组的公允价值=市场价*修正系数*变现折扣

a、市场价

市场价通过以下3类途径取得：市场成交价或买方报价（脱手价）、卖方报价（入手价）、建造成本（入手价）。

b、修正系数

对于有市场价信息的资产，按照市场价确定；对于没有市场价信息的资产，主要是通过参考同类资产的市场价确定。

对于使用状况完全一致的资产，无需进行相关因素修正。若使用状况存在差异，则结合资产类型考虑因素修正。主要修正因素有：建（构）筑物、设备类资产结合使用年限、勘察状况等进行因素修正；土地使用权主要考虑交易状况、区域状况、个别状况等进行因素修正。

c、变现折扣

变现折扣根据市场需求、买方心理、资产维护及保管费用、再利用性等方面确定。

本公司按照公允价值减去处置费用后的净额确定可收回金额的项目，包含完全商誉的资产组账面价值为36,209.69万元，按公允价值减去处置费用后的净额确定的资产组可收回金额为29,318.53万元，商誉减值准备金额5,232.44万元（含上期末已计提商誉减值金额2,485.91万元）。

可收回金额按预计未来现金流量的现值确定

适用 不适用

单位：万元 币种：人民币

项目	账面价值	可收回金	减值金	预测期的年限	预测期	预测期内	稳定期	稳定期的关
----	------	------	-----	--------	-----	------	-----	-------

		额	额		的关键参数 (增长率、利润率等)	的参数的确定依据	的关键参数(增长率、利润率、折现率等)	键参数的确定依据
厦门傲农肉业有限公司	52,980.57	50,155.99	2,825.08	2026年-2030年 (后续为稳定期)	见备注说明	见备注说明	见备注说明	参照公司历史经营数据
湖北鑫成生物饲料有限公司	15,658.43	17,135.48		2026年-2030年 (后续为稳定期)	见备注说明	见备注说明	见备注说明	参照公司历史经营数据
江西赣达禽业有限公司	5,473.53	5,241.04	1,556.56	2026年-2030年 (后续为稳定期)	见备注说明	见备注说明	见备注说明	参照公司历史经营数据
吉林市映山红饲料有限公司	5,080.99	6,040.82		2026年-2030年 (后续为稳定期)	见备注说明	见备注说明	见备注说明	参照公司历史经营数据
云南快大多畜牧科技有限公司	6,128.99	11,746.52		2026年-2030年 (后续为稳定期)	见备注说明	见备注说明	见备注说明	参照公司历史经营数据
沈阳惠普饲料有限公司	3,753.87	4,754.65		2026年-2030年 (后续为稳定期)	见备注说明	见备注说明	见备注说明	参照公司历史经营数据
常德市科雄饲料有限责任公司	4,047.73	5,019.24		2026年-2030年 (后续为稳定期)	见备注说明	见备注说明	见备注说明	参照公司历史经营数据
合肥九牛饲料有限责任公司	628.31	1,377.67		2026年-2030年 (后续为稳定期)	见备注说明	见备注说明	见备注说明	参照公司历史经营数据
吉水县傲禧农牧有限公司	15,830.32	30,122.27		2026年-2030年 (后续为稳定期)	见备注说明	见备注说明	见备注说明	参照公司历史经营数据
亚太星原农牧科技海安有限公司	1,087.41	2,799.39		2026年-2030年 (后续为稳定期)	见备注说明	见备注说明	见备注说明	参照公司历史经营数据
临沂傲农生物科技有限公司	348.16	2,700.62		2026年-2030年 (后续为稳定期)	见备注说明	见备注说明	见备注说明	参照公司历史经营数据
泰和县富民生态养殖科技有限公司	15,170.10	34,525.03		2026年-2030年 (后续为稳定期)	见备注说明	见备注说明	见备注说明	参照公司历史经营数据
高安傲农生物科技有限公司	325.84	1,428.27		2026年-2030年 (后续为稳定期)	见备注说明	见备注说明	见备注说明	参照公司历史经营数据
南昌绿荷生态农业综合开发有限公司	1,499.42	2,748.28		2026年-2030年 (后续为稳定期)	见备注说明	见备注说明	见备注说明	参照公司历史经营数据
漳州傲农牧	9,512.83	18,253.14		2026年-2030年	见备注	见备注说	见备注	参照公司历

业科技有限公司				(后续为稳定期)	说明	明	说明	史经营数据
南昌傲农生物科技有限公司	7,826.33	9,183.75		2026年-2030年(后续为稳定期)	见备注说明	见备注说明	见备注说明	参照公司历史经营数据
江西金博农业科技发展有限公司	8,390.19	15,081.76		2026年-2030年(后续为稳定期)	见备注说明	见备注说明	见备注说明	参照公司历史经营数据
湖南傲农生物科技有限公司	2,788.42	4,093.74	27.85	2026年-2030年(后续为稳定期)	见备注说明	见备注说明	见备注说明	参照公司历史经营数据
金华傲农生物科技有限公司	3,189.98	9,058.50		2026年-2030年(后续为稳定期)	见备注说明	见备注说明	见备注说明	参照公司历史经营数据
郎溪华仁饲料有限公司	358.97	1,930.54		2026年-2030年(后续为稳定期)	见备注说明	见备注说明	见备注说明	参照公司历史经营数据
合计	160,080.39	233,396.70	4,409.49	/	/	/	/	/

注：可收回金额按预计未来现金流量的现值确定：

本公司对于计划持续经营的商誉所在的资产组，按预计未来现金流量的现值作为资产组的可收回金额。经测试，包含完全商誉的资产组账面价值 160,080.39 万元，可收回金额 233,396.70 万元，商誉减值准备金额 4,409.49 万元（含上期末已计提商誉减值金额 4,409.49 万元）。具体测试情况见附注七、21（5）

前述信息与以前年度减值测试采用的信息或外部信息明显不一致的差异原因

适用 不适用

公司以前年度减值测试采用信息与当年实际情况明显不一致的差异原因

适用 不适用

(5). 业绩承诺及对应商誉减值情况

形成商誉时存在业绩承诺且报告期或报告期上一期间处于业绩承诺期内

适用 不适用

其他说明：

适用 不适用

27、 长期待摊费用

适用 不适用

单位：元 币种：人民币

项目	期初余额	本期增加金额	本期摊销金额	其他减少金额	期末余额
装修费	24,974,824.70	24,047,652.11	8,843,655.42	649,294.49	39,529,526.90
临时设施	23,196,289.81	11,071,644.20	7,667,905.45	1,362,945.82	25,237,082.74
林地补偿款	36,874,956.58	78,400.00	1,536,631.02	1,584,384.82	33,832,340.74
租赁费	3,875,906.39	300,434.00	364,131.72		3,812,208.67
植被恢复费	52,088,477.97	1,214,750.00	2,627,082.81	3,388,102.09	47,288,043.07
其他	18,564,065.26	6,461,255.18	6,131,701.21	774,820.72	18,118,798.51
合计	159,574,520.71	43,174,135.49	27,171,107.63	7,759,547.94	167,818,000.63

其他说明：

无

28、 递延所得税资产/ 递延所得税负债**(1). 未经抵销的递延所得税资产**

√适用 □不适用

单位：元 币种：人民币

项目	期末余额		期初余额	
	可抵扣暂时性差异	递延所得税资产	可抵扣暂时性差异	递延所得税资产
资产减值准备	2,137,335.98	534,334.00	16,117,738.20	4,029,434.55
信用减值损失	125,575,413.06	25,357,219.12	107,876,266.50	21,438,573.66
内部交易未实现利润	1,701,466.19	425,366.55		
可抵扣亏损	449,895,338.91	94,154,479.68	494,964,176.52	100,461,167.80
递延收益	46,564,966.61	10,246,804.32	48,421,222.32	10,033,325.74
预计担保损失	48,508,180.18	11,960,190.39	26,406,232.40	6,440,814.91
其他权益工具投资公允价值变动	344,386.15	86,096.54	294,767.67	73,691.92
租赁负债	79,410,098.36	13,832,631.54	94,765,975.30	15,172,197.58
合计	754,137,185.44	156,597,122.14	788,846,378.91	157,649,206.16

(2). 未经抵销的递延所得税负债

√适用 □不适用

单位：元 币种：人民币

项目	期末余额		期初余额	
	应纳税暂时性差异	递延所得税负债	应纳税暂时性差异	递延所得税负债
非同一控制企业合并资产评估增值	51,284,816.49	11,643,268.93	50,620,997.31	12,655,249.33
固定资产一次性税前扣除	12,447,122.61	2,265,101.32	12,381,659.86	2,743,843.60
使用权资产	70,625,530.13	12,230,260.41	84,678,111.73	13,560,520.35
内部销售未实现利润			1,370,528.32	342,632.08
合计	134,357,469.23	26,138,630.66	149,051,297.22	29,302,245.36

(3). 以抵销后净额列示的递延所得税资产或负债

√适用 □不适用

单位：元 币种：人民币

项目	期末余额		期初余额	
	递延所得税资产和负债互抵金额	抵销后递延所得税资产或负债余额	递延所得税资产和负债互抵金额	抵销后递延所得税资产或负债余额
递延所得税资产	13,963,034.49	142,634,087.65	15,574,895.82	142,074,310.34
递延所得税负债	13,963,034.49	12,175,596.17	15,574,895.82	13,727,349.54

(4). 未确认递延所得税资产明细

√适用 □不适用

单位：元 币种：人民币

项目	期末余额	期初余额
可抵扣暂时性差异	2,139,575,134.38	1,916,538,924.97
可抵扣亏损	1,642,958,121.05	2,116,984,535.28
合计	3,782,533,255.43	4,033,523,460.25

(5). 未确认递延所得税资产的可抵扣亏损将于以下年度到期

√适用 □不适用

单位：元 币种：人民币

年份	期末金额	期初金额	备注
2025年		37,884,250.57	
2026年	33,981,844.56	112,129,715.67	
2027年	138,314,794.44	325,886,118.62	
2028年	388,638,196.05	484,373,715.55	
2029年	1,006,573,345.29	1,156,710,734.87	
2030年	75,449,940.71		
合计	1,642,958,121.05	2,116,984,535.28	/

其他说明：

□适用 √不适用

29、其他非流动资产

√适用 □不适用

单位：元 币种：人民币

项目	期末余额			期初余额		
	账面余额	减值准备	账面价值	账面余额	减值准备	账面价值
预付土地出让金	444,094.00		444,094.00	444,094.00		444,094.00
预付工程设备款	31,261,712.43		31,261,712.43	29,961,986.68		29,961,986.68
预付其他长期资产款	25,522,274.40		25,522,274.40	31,768,360.40		31,768,360.40
使用权资产保证金	26,025,200.00		26,025,200.00	20,261,890.00		20,261,890.00
预付股权款				103,944,605.68		103,944,605.68
合计	83,253,280.83		83,253,280.83	186,380,936.76		186,380,936.76

其他说明：

其他非流动资产期末较期初减少 55.33%，主要系本期预付的股权受让款减少所致。

30、所有权或使用权受限资产

√适用 □不适用

单位：元 币种：人民币

项目	期末				期初			
	账面余额	账面价值	受限类型	受限情况	账面余额	账面价值	受限类型	受限情况
货币资金	150,773,933.71	150,773,933.71	冻结	保证金、质押的定期存单、冻结的资金、使用	252,225,067.30	252,225,067.30	冻结	保证金、质押的定期存单、冻结的资金、使用受限

				受限				
存货	74,037,268.90	71,503,632.63	抵押	抵押	12,261,857.84	12,261,857.84	抵押	抵押、质押
固定资产	1,569,509,987.33	990,472,432.01	抵押	抵押、查封	2,298,007,105.52	1,624,603,590.80	抵押	抵押、查封
无形资产	206,167,157.58	168,658,780.78	抵押	抵押、查封	212,445,623.19	177,425,748.66	抵押	抵押、查封
生产性生物资产	84,472,904.09	73,306,335.19	抵押	抵押	41,326,121.05	30,542,169.32	抵押	抵押
投资性房地产	14,362,917.99	2,965,096.47	抵押	抵押	11,635,269.10	1,939,880.38	抵押	抵押
其他权益工具	5,749,593.85	5,749,593.85	质押	为关联方借款提供质押担保	4,851,582.33	4,851,582.33	质押	为关联方借款提供质押担保
在建工程	83,142,595.03	72,029,248.86	抵押	抵押加查封	87,025,712.78	75,912,366.61	抵押	抵押加查封
使用权资产	3,242,030.54	2,295,342.68	查封	查封	5,759,219.32	4,292,286.10	抵押	抵押加查封
合计	2,191,458,389.02	1,537,754,396.18	/	/	2,925,537,558.43	2,184,054,549.34	/	/

其他说明：

除上述受限资产外，本公司还将下述子公司的部分股权出质用于补充流动资金及生产经营周转，被出质股权的子公司包括：广西柯新源原种猪有限责任公司、厦门傲农肉业有限公司、吉林市映山红饲料有限公司、常德市科雄饲料有限责任公司、福建省养宝生物有限公司、江苏红膏饲料有限公司（2025年已丧失控制权）、化州市泰丰牧业有限公司、湖北鑫成生物饲料有限公司、江西金博农业科技发展有限公司、三明傲农生物科技有限公司、合肥九牛饲料有限责任公司、江苏傲农生物科技有限公司、江西华杰饲料有限公司、漳州泰捷生物科技有限公司、金华傲农生物科技有限公司、亚太星原农牧科技海安有限公司、北京慧农生物科技有限公司、宁德市大创傲农生态农业科技有限公司、福建傲芯生物科技集团有限公司、龙岩傲农饲料有限公司、诏安优农现代农业开发有限公司、高平市傲农生物科技有限公司、云南傲新生物科技有限公司、襄阳傲牧生物科技有限公司、重庆傲牧生物科技有限公司、宜昌傲农生物科技有限公司、安徽傲农生物科技有限公司、漳州傲农牧业科技有限公司、吉安傲农生物科技有限公司、江西傲农饲料科技有限公司、怀化傲农生物科技有限公司、天津傲农生物科技有限公司、厦门夏商傲农现代农业投资有限公司、高安傲农生物科技有限公司、南昌绿荷生态农业综合开发有限公司、泉州市巫湖农业开发有限公司、泰和县富民生态养殖科技有限公司、井冈山市傲新华富育种有限公司、吉水县傲禧农牧有限公司、上杭傲新生态农业开发有限公司。

31、 短期借款

(1). 短期借款分类

√适用 □不适用

单位：元 币种：人民币

项目	期末余额	期初余额
质押借款	3,000,000.00	5,208,256.33
质押加保证借款		9,700,000.00
抵押借款	17,400,000.00	7,000,000.00
抵押借款加质押借款加保证借款		2,000,000.00
抵押加保证借款	129,034,594.64	207,134,594.64
保证借款	146,897,919.81	525,957,928.43
信用借款	940,000.00	5,058,333.37
利息调整	467,519.81	3,268,229.13
合计	297,740,034.26	765,327,341.90

短期借款分类的说明：

无

(2). 已逾期未偿还的短期借款情况

√适用 □不适用

本期末已逾期未偿还的短期借款总额为126,047,200.83元

其中重要的已逾期未偿还的短期借款情况如下：

√适用 □不适用

单位：元 币种：人民币

借款单位	期末余额	借款利率（%）	逾期时间	逾期利率（%）
漳州傲农牧业科技有限公司	29,999,988.95	5.00	2024-2-23	7.5
合计	29,999,988.95	/	/	/

其他说明：

√适用 □不适用

短期借款期末较期初减少 61.10%，主要系本期清偿债务所致。

32、 交易性金融负债

□适用 √不适用

其他说明：

□适用 √不适用

33、 衍生金融负债

√适用 □不适用

单位：元 币种：人民币

项目	期末余额	期初余额
期货合约	673,680.00	27,040.00
合计	673,680.00	27,040.00

其他说明：

衍生金融负债期末余额较期初增加 2391.42%，主要是由于期末持有的期货合约公允价值变动所致。

34、 应付票据

(1). 应付票据列示

√适用 □不适用

单位：元 币种：人民币

种类	期末余额	期初余额
银行承兑汇票	36,488,468.00	
合计	36,488,468.00	

本期末已到期未支付的应付票据总额为0.00 元。到期未付的原因是无

35、 应付账款

(1). 应付账款列示

√适用 □不适用

单位：元 币种：人民币

项目	期末余额	期初余额
货款	1,220,619,267.63	1,365,513,823.06
工程款	117,350,209.15	245,108,206.72
设备款	29,585,084.94	52,157,052.59
林地、土地款	934,086.40	5,028,686.40
其他长期资产款	5,250,161.54	6,703,701.52
合计	1,373,738,809.66	1,674,511,470.29

(2). 账龄超过1年或逾期的重要应付账款

√适用 □不适用

单位：元 币种：人民币

项目	期末余额	未偿还或结转的原因
江苏楠峰农业科技发展有限公司	44,314,841.28	尚未结算
东营市河口信通建筑安装有限责任公司沾化分公司	33,145,817.39	尚未结算
广安交投壹鼎实业有限责任公司	30,698,318.03	尚未结算
江西省海济供应链管理有限公司	21,513,359.99	尚未结算
合计	129,672,336.69	/

其他说明：

□适用 √不适用

36、 预收款项

(1). 预收款项列示

□适用 √不适用

(2). 账龄超过1年的重要预收款项

□适用 √不适用

(3). 报告期内账面价值发生重大变动的金额和原因

□适用 √不适用

其他说明：

□适用 √不适用

37、 合同负债

(1). 合同负债情况

√适用 □不适用

单位：元 币种：人民币

项目	期末余额	期初余额
预收商品款	105,706,529.55	134,806,610.09
1年内到期的递延收益	32,568,764.41	37,578,676.95
合计	138,275,293.96	172,385,287.04

(2). 账龄超过1年的重要合同负债

□适用 √不适用

(3). 报告期内账面价值发生重大变动的金额和原因

□适用 √不适用

其他说明：

□适用 √不适用

38、 应付职工薪酬

(1). 应付职工薪酬列示

√适用 □不适用

单位：元 币种：人民币

项目	期初余额	本期增加	本期减少	期末余额
一、短期薪酬	96,326,082.72	624,430,372.27	632,979,738.12	87,776,716.87
二、离职后福利-设定提存计划	15,517.63	41,315,924.24	41,295,911.24	35,530.63
三、辞退福利	2,476,012.55	7,503,485.05	9,804,962.50	174,535.10
合计	98,817,612.90	673,249,781.56	684,080,611.86	87,986,782.60

(2). 短期薪酬列示

√适用 □不适用

单位：元 币种：人民币

项目	期初余额	本期增加	本期减少	期末余额
一、工资、奖金、津贴和补贴	95,555,705.18	556,854,451.01	565,232,466.32	87,177,689.87
二、职工福利费	262,582.44	28,440,044.15	28,555,735.39	146,891.20
三、社会保险费	4,882.43	22,226,400.81	22,215,009.82	16,273.42
其中：医疗保险费	4,394.18	19,279,395.79	19,269,111.23	14,678.74
工伤保险费	468.29	1,990,527.13	1,990,063.63	931.79
生育保险费	19.96	956,477.89	955,834.96	662.89
四、住房公积金	22,485.00	13,038,669.81	13,058,108.81	3,046.00
五、工会经费和职工教育经费	480,202.67	2,246,394.07	2,294,090.36	432,506.38
六、其他短期薪酬	225.00	1,624,412.42	1,624,327.42	310.00
合计	96,326,082.72	624,430,372.27	632,979,738.12	87,776,716.87

(3). 设定提存计划列示

√适用 □不适用

单位：元 币种：人民币

项目	期初余额	本期增加	本期减少	期末余额
1、基本养老保险	15,073.24	39,937,849.71	39,918,443.31	34,479.64
2、失业保险费	444.39	1,378,074.53	1,377,467.93	1,050.99
合计	15,517.63	41,315,924.24	41,295,911.24	35,530.63

其他说明：

适用 不适用

39、 应交税费

适用 不适用

单位：元 币种：人民币

项目	期末余额	期初余额
增值税	5,170,373.16	5,172,257.32
企业所得税	10,798,352.68	7,003,164.74
个人所得税	3,239,720.90	7,104,990.21
城市维护建设税	175,942.17	213,511.90
教育费附加	80,045.11	107,929.58
地方教育附加	53,363.41	71,953.05
印花税	1,923,760.46	3,429,542.53
房产税	2,389,186.04	2,626,010.08
土地增值税		645,617.33
土地使用税	3,173,957.13	2,219,283.92
其他税种	1,446,044.23	2,277,601.50
合计	28,450,745.29	30,871,862.16

其他说明：

无

40、 其他应付款

(1). 项目列示

适用 不适用

单位：元 币种：人民币

项目	期末余额	期初余额
应付利息	29,281,018.92	32,505,308.73
应付股利	1,532,000.00	9,997,925.69
其他应付款	991,815,626.01	1,324,107,781.17
合计	1,022,628,644.93	1,366,611,015.59

其他说明：

适用 不适用

(2). 应付利息

分类列示

适用 不适用

单位：元 币种：人民币

项目	期末余额	期初余额
分期付息到期还本的长期借款利息	13,508,915.98	15,726,219.78
短期借款应付利息	15,772,102.94	16,779,088.95
合计	29,281,018.92	32,505,308.73

逾期的重要应付利息：

适用 不适用

其他说明：

适用 不适用

(3). 应付股利

分类列示

适用 不适用

单位：元 币种：人民币

项目	期末余额	期初余额
普通股股利	1,532,000.00	9,997,925.69
合计	1,532,000.00	9,997,925.69

其他说明，包括重要的超过1年未支付的应付股利，应披露未支付原因：
无

(4). 其他应付款

按款项性质列示其他应付款

适用 不适用

单位：元 币种：人民币

项目	期末余额	期初余额
质保金及保证金	54,948,810.95	39,150,718.72
预提费用	60,146,157.65	107,502,152.72
往来款	862,673,498.47	1,084,163,934.28
限制性股票回购义务		5,982,787.51
应付收购股权款	7,789,566.99	84,591,513.96
其他	6,257,591.95	2,716,673.98
合计	991,815,626.01	1,324,107,781.17

账龄超过1年或逾期的重要其他应付款

适用 不适用

单位：元 币种：人民币

项目	期末余额	未偿还或结转的原因
厦门夏商民昇贸易有限公司	359,891,820.64	尚未偿还
贵州铜仁慧农饲料有限公司	112,676,813.55	尚未偿还
贵州傲农武峰畜牧有限公司	53,158,059.16	尚未偿还
山东傲农生物科技有限公司	51,359,807.99	尚未偿还
屏南县永锋混凝土搅拌有限公司	40,000,000.00	尚未偿还
湖南济海物流有限公司	36,551,469.80	尚未偿还
合计	653,637,971.14	/

其他说明：

适用 不适用

41、 持有待售负债

适用 不适用

42、 1年内到期的非流动负债

适用 不适用

单位：元 币种：人民币

项目	期末余额	期初余额
1年内到期的长期借款	494,981,188.40	410,577,533.58
1年内到期的长期应付款	19,287,389.24	8,761,179.34
1年内到期的租赁负债	65,306,485.60	85,774,642.83
合计	579,575,063.24	505,113,355.75

其他说明：

无

43、其他流动负债

其他流动负债情况

适用 不适用

单位：元 币种：人民币

项目	期末余额	期初余额
待转销项税额	380,877.58	436,690.91
合计	380,877.58	436,690.91

短期应付债券的增减变动:

适用 不适用

其他说明:

适用 不适用

44、 长期借款

(1). 长期借款分类

√适用 □不适用

单位：元 币种：人民币

项目	期末余额	期初余额
抵押借款	9,850,000.00	9,990,000.00
质押加保证借款	258,763,638.52	287,844,686.91
抵押加保证借款	637,265,136.71	472,091,197.43
抵押加质押加保证借款	57,574,990.20	182,177,837.60
保证借款	344,143,618.78	409,397,351.05
信用借款	464,646,724.78	508,260,996.39
利息调整	2,087,300.31	3,050,017.67
减：一年内到期的长期借款	-494,981,188.40	-410,577,533.58
合计	1,279,350,220.90	1,462,234,553.47

长期借款分类的说明：

无

其他说明：

□适用 √不适用

45、 应付债券

(1). 应付债券

□适用 √不适用

(2). 应付债券的具体情况：（不包括划分为金融负债的优先股、永续债等其他金融工具）

适用 不适用

(3). 可转换公司债券的说明

适用 不适用

转股权会计处理及判断依据

适用 不适用

(4). 划分为金融负债的其他金融工具说明

期末发行在外的优先股、永续债等其他金融工具基本情况

适用 不适用

期末发行在外的优先股、永续债等金融工具变动情况表

适用 不适用

其他金融工具划分为金融负债的依据说明

适用 不适用

其他说明：

适用 不适用

46、 租赁负债

√适用 □不适用

单位：元 币种：人民币

项目	期末余额	期初余额
租赁付款额	282,788,194.34	310,857,037.47
减：未确认融资费用	-44,648,439.57	-49,573,769.92
减：一年内到期的租赁负债	-65,306,485.60	-85,774,642.83
合计	172,833,269.17	175,508,624.72

其他说明：

无

47、 长期应付款

项目列示

√适用 □不适用

单位：元 币种：人民币

项目	期末余额	期初余额
长期应付款		7,287,389.24
专项应付款		
合计		7,287,389.24

其他说明：

□适用 √不适用

长期应付款**(1). 按款项性质列示长期应付款**

√适用 □不适用

单位：元 币种：人民币

项目	期末余额	期初余额
应付融资租赁款	7,287,389.24	16,048,568.58
应付扶贫资金贷款	12,000,000.00	
减：一年内到期的长期应付款	-19,287,389.24	-8,761,179.34

其他说明：

无

专项应付款**(2). 按款项性质列示专项应付款**

□适用 √不适用

48、 长期应付职工薪酬

□适用 √不适用

49、 预计负债

√适用 □不适用

单位：元 币种：人民币

项目	期末余额	期初余额	形成原因
对外提供担保	27,141,344.11	63,257,033.30	计提的对外担保损失
未决诉讼	4,653,541.58		诉讼
其他		100,332.94	租赁合同违约金
合计	31,794,885.69	63,357,366.24	/

其他说明，包括重要预计负债的相关重要假设、估计说明：

说明：预计负债期末较期初减少49.82%，主要系本期代偿对外担保所致。

50、 递延收益

递延收益情况

√适用 □不适用

单位：元 币种：人民币

项目	期初余额	本期增加	本期减少	期末余额	形成原因
政府补助	108,731,853.21	2,041,289.00	11,131,988.62	99,641,153.59	与资产相关
合计	108,731,853.21	2,041,289.00	11,131,988.62	99,641,153.59	/

其他说明：

□适用 √不适用

51、 其他非流动负债

□适用 √不适用

52、 股本

√适用 □不适用

单位：万元 币种：人民币

	期初余额	本次变动增减(+、-)					期末余额
		发行新股	送股	公积金转股	其他	小计	
股份总数	260,558.26				-262.08	-262.08	260,296.18

其他说明：

股本本期变动系公司注销已回购的限制性股票 262.08 万股。

53、 其他权益工具**(1). 期末发行在外的优先股、永续债等其他金融工具基本情况**

□适用 √不适用

(2). 期末发行在外的优先股、永续债等金融工具变动情况表

□适用 √不适用

其他权益工具本期增减变动情况、变动原因说明，以及相关会计处理的依据：

□适用 √不适用

其他说明：

□适用 √不适用

54、 资本公积

√适用 □不适用

单位：元 币种：人民币

项目	期初余额	本期增加	本期减少	期末余额
资本溢价（股本溢价）	4,909,142,239.06	516,939,637.29	46,117,966.71	5,379,963,909.64
其他资本公积	95,038,769.41			95,038,769.41
合计	5,004,181,008.47	516,939,637.29	46,117,966.71	5,475,002,679.05

其他说明，包括本期增减变动情况、变动原因说明：

①资本溢价本期增加主要系公司债务重整，股东让渡股份按照在让渡日的公允价值增加资本公积516,939,637.29元。

②资本溢价本期减少主要系：本年度注销已回购的限制性股票时导致资本公积减少14,938,560.00元；本年度因收购金华傲农、莱芜傲农等子公司部分股权，导致资本公积减少31,179,406.71元，详见本附注十、2、（1）。

55、 库存股

√适用 □不适用

单位：元 币种：人民币

项目	期初余额	本期增加	本期减少	期末余额
库存股	17,559,360.00		17,559,360.00	
合计	17,559,360.00		17,559,360.00	

其他说明，包括本期增减变动情况、变动原因说明：

无

56、 其他综合收益

√适用 □不适用

单位：元 币种：人民币

项目	期初余额	本期发生金额						期末余额
		本期所得税前发生额	减：前期计入其他综合收益当期转入损益	减：前期计入其他综合收益当期转入留存收益	减：所得税费用	税后归属于母公司	税后归属于少数股东	
一、不能重分类进损益的其他综合收益	-49,850,780.79	898,011.52			-12,404.62	910,416.14		-48,940,364.65
其他权益工具	-49,850,780.79	898,011.52			-12,404.62	910,416.14		-48,940,364.65

投资公允价值变动	780.79	52			62	14		364.65
其他综合收益合计	-49,850,780.79	898,011.52			-12,404.62	910,416.14		-48,940,364.65

其他说明，包括对现金流量套期损益的有效部分转为被套期项目初始确认金额调整：

无

57、 专项储备

适用 不适用

58、 盈余公积

适用 不适用

单位：元 币种：人民币

项目	期初余额	本期增加	本期减少	期末余额
法定盈余公积	68,356,991.56			68,356,991.56
合计	68,356,991.56			68,356,991.56

盈余公积说明，包括本期增减变动情况、变动原因说明：

无

59、 未分配利润

适用 不适用

单位：元 币种：人民币

项目	本期	上期
调整前上期末未分配利润	-5,044,528,944.92	-5,623,873,963.79
调整期初未分配利润合计数（调增+，调减-）		
调整后期初未分配利润	-5,044,528,944.92	-5,623,873,963.79
加：本期归属于母公司所有者的净利润	77,621,595.40	579,345,018.87
减：提取法定盈余公积		
提取任意盈余公积		
提取一般风险准备		
应付普通股股利		
转作股本的普通股股利		
期末未分配利润	-4,966,907,349.52	-5,044,528,944.92

调整期初未分配利润明细：

- 1、由于《企业会计准则》及其相关新规定进行追溯调整，影响期初未分配利润0.00 元。
- 2、由于会计政策变更，影响期初未分配利润0.00 元。
- 3、由于重大会计差错更正，影响期初未分配利润0.00 元。
- 4、由于同一控制导致的合并范围变更，影响期初未分配利润0.00 元。
- 5、其他调整合计影响期初未分配利润0.00 元。

60、 营业收入和营业成本

(1). 营业收入和营业成本情况

√适用 □不适用

单位：元 币种：人民币

项目	本期发生额		上期发生额	
	收入	成本	收入	成本
主营业务	8,446,957,297.49	7,907,619,704.89	8,731,265,081.64	8,332,078,823.58
其他业务	27,789,460.06	34,368,567.13	31,407,688.71	34,702,188.60
合计	8,474,746,757.55	7,941,988,272.02	8,762,672,770.35	8,366,781,012.18

(2). 营业收入、营业成本的分解信息

√适用 □不适用

单位：元 币种：人民币

合同分类	合计	
	营业收入	营业成本
商品类型		
饲料及动保行业	5,844,038,480.01	5,519,961,623.51
饲养行业	1,486,545,183.69	1,381,098,621.51
贸易	30,996,798.07	34,721,952.58
食品	1,081,810,618.21	971,414,716.52
其他	3,566,217.51	422,790.77
按经营地区分类		
华南	220,484,066.66	206,182,576.62
华东	3,835,094,876.29	3,566,505,041.41
西南	1,061,640,736.67	1,025,757,719.61
华北	272,657,384.22	240,641,110.88
华中	2,502,728,678.93	2,354,800,805.69
东北	402,313,978.37	377,331,745.25
西北	152,037,576.35	136,400,705.43
按商品转让的时间分类		
在某一时刻确认收入	8,446,957,297.49	7,907,619,704.89
合计	8,446,957,297.49	7,907,619,704.89

其他说明：

□适用 √不适用

(3). 履约义务的说明

□适用 √不适用

(4). 分摊至剩余履约义务的说明

□适用 √不适用

(5). 重大合同变更或重大交易价格调整

□适用 √不适用

其他说明：

无

61、 税金及附加

√适用 □不适用

单位：元 币种：人民币

项目	本期发生额	上期发生额
城市维护建设税	1,600,483.33	1,479,346.92
教育费附加	700,613.06	720,403.44
房产税	8,416,764.44	9,954,442.13
土地使用税	4,813,751.49	5,736,778.07
印花税	8,780,125.77	9,665,930.20
地方教育附加	467,075.49	480,268.74
其他	1,155,949.94	1,596,689.43
合计	25,934,763.52	29,633,858.93

其他说明：

无

62、 销售费用

√适用 □不适用

单位：元 币种：人民币

项目	本期发生额	上期发生额
职工薪酬	151,465,826.02	183,231,236.19
差旅费	33,428,486.28	39,556,214.01
招待费	6,953,452.04	11,488,438.00
劳务费	7,029,117.53	9,240,450.35
会务费	1,571,517.64	2,995,793.26
业务费	3,605,465.15	4,617,305.84
租赁费	2,023,205.73	3,538,930.23
其他	3,606,394.25	8,889,589.49
合计	209,683,464.64	263,557,957.37

其他说明：

无

63、 管理费用

√适用 □不适用

单位：元 币种：人民币

项目	本期发生额	上期发生额
职工薪酬	166,459,852.99	211,679,572.96
劳务费	3,265,215.58	9,828,552.20
招待费	11,740,815.89	23,990,271.52
租赁费	2,926,807.43	21,568,093.98
资产摊销	15,778,253.25	78,888,937.89
折旧费	68,448,865.40	368,852,485.92
差旅费	7,108,309.71	9,416,757.08
中介服务费	26,259,704.95	68,792,081.05

低值品	1,583,889.42	3,962,393.01
办公费	2,996,511.37	3,079,279.45
财产保险	7,068,470.25	8,807,503.51
通讯费	655,930.11	1,295,153.52
税费	7,656,074.58	4,623,720.43
车辆费	934,126.39	2,164,524.10
电费	2,075,800.76	5,399,692.66
其他	2,300,319.68	47,748,918.25
合计	327,258,947.76	870,097,937.53

其他说明：

本年度管理费用较上年减少 62.39%，主要系暂时闲置资产折旧及摊销减少所致。

64、 研发费用

√适用 □不适用

单位：元 币种：人民币

项目	本期发生额	上期发生额
材料费	21,555,099.49	25,180,837.51
人工费	17,314,329.46	19,878,562.39
差旅费	1,003,126.36	2,238,505.66
折旧及摊销费	3,045,528.79	2,923,661.04
检验费	5,603,347.80	3,252,576.00
其他	1,230,900.41	995,596.81
合计	49,752,332.31	54,469,739.41

其他说明：

无

65、 财务费用

√适用 □不适用

单位：元 币种：人民币

项目	本期发生额	上期发生额
利息支出	143,193,949.80	650,953,240.60
减：利息资本化		
减：利息收入	-4,272,860.74	-1,597,435.61
汇兑损失	209,646.13	431,840.71
减：汇兑收益	-291,319.85	-327,694.08
银行手续费及其他	1,535,532.26	4,602,180.75
合计	140,374,947.60	654,062,132.37

其他说明：

本年度财务费用较上年减少 78.54%，主要系随着有息债务的减少利息支出减少所致。

66、 其他收益

√适用 □不适用

单位：元 币种：人民币

按性质分类	本期发生额	上期发生额
与递延收益相关的政府补助 (与资产相关)	10,153,638.71	32,394,294.11
直接计入当期损益的政府补助	29,318,578.68	42,401,541.10

(与收益相关)		
个税扣缴税款手续费	381,201.41	338,628.75
合计	39,853,418.80	75,134,463.96

其他说明:

说明:本年度其他收益较上年减少46.96%，主要系政府补助减少所致。

67、 投资收益

√适用 □不适用

单位:元 币种:人民币

项目	本期发生额	上期发生额
权益法核算的长期股权投资收益	-13,124,151.91	-7,218,776.24
处置长期股权投资产生的投资收益	4,708,284.57	-563,771,704.41
处置交易性金融资产取得的投资收益	2,457,679.00	-14,894.48
债务重组收益	523,844,476.59	2,561,095,681.73
以公允价值计量且其变动计入其他综合收益的金融资产终止确认收益	-26,116.03	
以摊余成本计量的金融资产终止确认收益		51,324,285.85
合计	517,860,172.22	2,041,414,592.45

其他说明:

本年度投资收益较上年减少74.63%，主要系债务重组产生投资收益以及处置长期股权投资产生的投资收益变动所致。

68、 净敞口套期收益

□适用 √不适用

69、 公允价值变动收益

√适用 □不适用

单位:元 币种:人民币

产生公允价值变动收益的来源	本期发生额	上期发生额
交易性金融资产	-161,130.00	59,325.79
其中:衍生金融工具产生的公允价值变动收益	-161,130.00	59,325.79
其他非流动金融资产		-26,918,672.00
合计	-161,130.00	-26,859,346.21

其他说明:

本年度公允价值变动收益较上年增加99.40%，主要系本年度其他非流动金融资产公允价值变动所致。

70、 信用减值损失

√适用 □不适用

单位:元 币种:人民币

项目	本期发生额	上期发生额
应收账款坏账损失	-22,995,388.58	-55,640,522.76
其他应收款坏账损失	-151,710,665.05	-49,238,183.79

财务担保相关减值损失	-4,206,356.31	496,393.11
应收股利减值损失		-462,784.32
合计	-178,912,409.94	-104,845,097.76

其他说明：

本年度信用减值损失较上年增加 70.64%，主要系其他应收款坏账准备增加所致。

71、 资产减值损失

适用 不适用

单位：元 币种：人民币

项目	本期发生额	上期发生额
二、存货跌价损失及合同履约成本减值损失	-13,907,468.53	-296,642.21
三、长期股权投资减值损失	-3,815,937.60	-3,462,889.96
四、投资性房地产减值损失		-1,622,363.60
五、固定资产减值损失	-15,472,796.28	-46,554,967.09
七、在建工程减值损失		-41,827,064.43
十、无形资产减值损失		-3,090,500.16
十一、商誉减值损失	-27,465,294.20	-35,385,729.44
十三、使用权资产减值损失	-280,545.27	-5,411,165.97
合计	-60,942,041.88	-137,651,322.86

其他说明：

本年度资产减值损失较上年减少 55.73%，主要系计提猪场相关长期资产减值变动、消耗性生物资产减值变动所致。

72、 资产处置收益

适用 不适用

单位：元 币种：人民币

项目	本期发生额	上期发生额
处置未划分为持有待售的固定资产、无形资产、使用权资产的处置利得或损失	359,130.85	46,159,637.47
合计	359,130.85	46,159,637.47

其他说明：

本年度资产处置收益较上年减少 99.22%，主要系本期处置资产减少所致。

73、 营业外收入

营业外收入情况

适用 不适用

单位：元 币种：人民币

项目	本期发生额	上期发生额	计入当期非经常性损益的金额
罚款及赔偿收入	22,381,054.08	18,447,294.50	22,381,054.08
其他	8,680,790.89	12,839,157.48	8,680,790.89
合计	31,061,844.97	31,286,451.98	31,061,844.97

其他说明：

适用 不适用

74、 营业外支出

适用 不适用

单位：元 币种：人民币

项目	本期发生额	上期发生额	计入当期非经常性损益的金额
非流动资产处置损失合计	3,581,324.26	40,571,644.73	3,581,324.26
对外捐赠	5,289,147.80	1,215,800.00	5,289,147.80
罚款及滞纳金	2,703,491.53	3,047,527.82	2,703,491.53
抚恤金、补偿支出、违约金	11,407,437.35	313,867,950.23	11,407,437.35
其他	552,117.57	5,511,708.71	552,117.57
合计	23,533,518.51	364,214,631.49	23,533,518.51

其他说明：

本年度营业外支出较上年减少 93.54%，主要系非流动资产报废、违约金减少所致。

75、 所得税费用

(1). 所得税费用表

适用 不适用

单位：元 币种：人民币

项目	本期发生额	上期发生额
当期所得税费用	20,785,497.74	14,933,602.56
递延所得税费用	-4,854,895.89	6,469,696.20
合计	15,930,601.85	21,403,298.76

(2). 会计利润与所得税费用调整过程

适用 不适用

单位：元 币种：人民币

项目	本期发生额
利润总额	105,339,496.21
按法定/适用税率计算的所得税费用	26,334,874.05
子公司适用不同税率的影响	-67,739,225.33
调整以前期间所得税的影响	1,915,529.72
权益法核算的合营企业和联营企业损益	2,713,422.96
非应税收入的影响	1,990,470.15
不可抵扣的成本、费用和损失的影响	12,272,967.39
税率变动对期初递延所得税余额的影响	-1,246,137.16
使用前期未确认递延所得税资产的可抵扣亏损的影响	-96,817,627.35
本期未确认递延所得税资产的可抵扣暂时性差异或可抵扣亏损的影响	133,552,763.22
研发费用加计扣除	-9,963,819.54

其他	12,917,383.74
所得税费用	15,930,601.85

其他说明：

适用 不适用

76、其他综合收益

适用 不适用

详见附注七、57

77、现金流量表项目

(1). 与经营活动有关的现金

收到的其他与经营活动有关的现金

适用 不适用

单位：元 币种：人民币

项目	本期发生额	上期发生额
收到往来款	401,991,208.06	469,143,479.46
收到押金及保证金	47,061,486.36	554,623,445.83
收到政府补助款	34,856,682.03	59,321,304.47
收到其他款项	92,786,202.96	58,183,480.17
合计	576,695,579.41	1,141,271,709.93

收到的其他与经营活动有关的现金说明：

无

支付的其他与经营活动有关的现金

适用 不适用

单位：元 币种：人民币

项目	本期发生额	上期发生额
付现费用	166,966,816.28	262,584,128.23
支付往来款	337,300,549.11	741,902,092.23
支付押金及保证金	95,318,541.72	591,146,463.95
支付其他款项	134,201,655.04	42,437,410.76
合计	733,787,562.15	1,638,070,095.17

支付的其他与经营活动有关的现金说明：

无

(2). 与投资活动有关的现金

收到的重要的投资活动有关的现金

适用 不适用

支付的重要的投资活动有关的现金

适用 不适用

收到的其他与投资活动有关的现金

适用 不适用

单位：元 币种：人民币

项目	本期发生额	上期发生额
衍生工具平仓及理财收到的金额	14,431,781.32	5,569,106.11
取得子公司收到的现金净额	62,478.95	1,839.37
合计	14,494,260.27	5,570,945.48

收到的其他与投资活动有关的现金说明：

无

支付的其他与投资活动有关的现金

√适用 □不适用

单位：元 币种：人民币

项目	本期发生额	上期发生额
购买资产意向金	3,000,000.00	
购买衍生工具支付的保证金及手续费	18,616,128.80	2,822,002.87
处置子公司减少的现金	302,524.48	12,545,851.96
投资项目业绩补偿	1,612,163.00	249,669.43
合计	23,530,816.28	15,617,524.26

支付的其他与投资活动有关的现金说明：

无

(3). 与筹资活动有关的现金

收到的其他与筹资活动有关的现金

√适用 □不适用

单位：元 币种：人民币

项目	本期发生额	上期发生额
收到其他借款	61,163,900.00	433,588,389.16
收到融资租赁款	3,207,162.47	
收到债务重组差额退款	242,047.06	
收到借款保证金		1,532,497.91
退回租赁保证及租金		3,297,591.60
合计	64,613,109.53	438,418,478.67

收到的其他与筹资活动有关的现金说明：

无

支付的其他与筹资活动有关的现金

√适用 □不适用

单位：元 币种：人民币

项目	本期发生额	上期发生额
归还其他借款（扶贫资金及其他借款）	160,087,010.96	423,837,206.24
支付融资租赁款	9,331,535.04	13,781,539.93
支付其他筹资相关利息及费用	22,556,738.64	19,483,621.92
支付购买子公司少数股东股权款	28,241,935.45	4,102,725.18
支付长期租赁保证金及租金	106,335,273.19	71,683,762.45
支付回购股权款及子公司注销退回少数股东投资款	7,095,823.35	35,639,220.52
合计	333,648,316.63	568,528,076.24

支付的其他与筹资活动有关的现金说明：

无

筹资活动产生的各项负债变动情况

√适用 □不适用

单位：元 币种：人民币

项目	期初余额	本期增加		本期减少		期末余额
		现金变动	非现金变动	现金变动	非现金变动	
短期借款	765,327,341.90	193,005,313.62	8,967,519.81	316,636,945.62	352,923,195.45	297,740,034.26
其他应付款	278,980,610.79	61,163,900.00	47,388,043.08	182,643,749.60	61,728,750.32	143,160,053.95
应付利息	32,505,308.73		90,763,193.79	78,187,521.98	15,799,961.62	29,281,018.92
应付股利	9,997,925.69		14,000,000.00	22,465,925.69		1,532,000.00
长期借款(含一年内到期的长期借款)	1,872,812,087.05	104,120,329.21	152,109,253.46	209,506,709.84	145,203,550.58	1,774,331,409.30
租赁负债(含一年内到期的租赁负债)	261,283,267.55		93,421,493.48	69,556,266.94	47,008,739.32	238,139,754.77
长期应付款(含一年内到期的长期应付款)	16,048,568.58		12,920,355.70	9,331,535.04	350,000.00	19,287,389.24
合计	3236,955,110.29	358,289,542.83	419,569,859.32	888,328,654.71	623,014,197.29	2,503,471,660.44

(4). 以净额列报现金流量的说明

□适用 √不适用

(5). 不涉及当期现金收支、但影响企业财务状况或在未来可能影响企业现金流量的重大活动及财务影响

□适用 √不适用

78、 现金流量表补充资料

(1). 现金流量表补充资料

√适用 □不适用

单位：元 币种：人民币

补充资料	本期金额	上期金额
1. 将净利润调节为经营活动现金流量：		
净利润	89,408,894.36	63,091,581.34
加：资产减值准备	60,942,041.88	137,651,322.86
信用减值损失	178,912,409.94	104,845,097.76
固定资产折旧、油气资产折耗、生产性生物资产折旧	396,957,149.95	587,349,350.99
使用权资产摊销	64,240,263.67	231,173,836.02
无形资产摊销	11,933,252.59	14,021,997.26
长期待摊费用摊销	27,171,107.63	96,215,265.02
处置固定资产、无形资产和其他长期	-359,130.85	-46,159,637.47

资产的损失（收益以“-”号填列）		
固定资产报废损失（收益以“-”号填列）	3,581,324.26	40,571,644.73
公允价值变动损失（收益以“-”号填列）	161,130.00	26,859,346.21
财务费用（收益以“-”号填列）	146,889,568.05	655,469,320.99
投资损失（收益以“-”号填列）	28,421,393.24	-1,529,647,328.52
递延所得税资产减少（增加以“-”号填列）	-3,303,142.52	11,626,769.98
递延所得税负债增加（减少以“-”号填列）	-1,551,753.37	-5,157,073.78
存货的减少（增加以“-”号填列）	-320,175,344.16	455,309,014.62
经营性应收项目的减少（增加以“-”号填列）	-435,759,451.43	-3,695,223,374.48
经营性应付项目的增加（减少以“-”号填列）	-94,149,518.06	2,734,494,563.96
其他	-376,782.42	727,067.66
经营活动产生的现金流量净额	152,943,412.76	-116,781,234.85
2. 不涉及现金收支的重大投资和筹资活动：		
债务转为资本	1,005,937,029.69	4,360,518,975.24
一年内到期的可转换公司债券		
融资租入固定资产		
新增使用权资产	79,456,694.41	51,609,956.03
3. 现金及现金等价物净变动情况：		
现金的期末余额	546,796,192.81	1,131,687,533.40
减：现金的期初余额	1,131,687,533.40	152,048,913.68
加：现金等价物的期末余额		
减：现金等价物的期初余额		
现金及现金等价物净增加额	-584,891,340.59	979,638,619.72

(2). 本期支付的取得子公司的现金净额

√适用 □不适用

单位：元 币种：人民币

	金额
本期发生的企业合并于本期支付的现金或现金等价物	1,424,827.99
减：购买日子公司持有的现金及现金等价物	1,035,253.16
加：以前期间发生的企业合并于本期支付的现金或现金等价物	
取得子公司支付的现金净额	389,574.83

其他说明：

无

(3). 本期收到的处置子公司的现金净额

√适用 □不适用

单位：元 币种：人民币

	金额
本期处置子公司于本期收到的现金或现金等价物	66,068,352.29
减：丧失控制权日子公司持有的现金及现金等价物	3,055,196.17
加：以前期间处置子公司于本期收到的现金或现金等价物	1,580,000.00

处置子公司收到的现金净额	64,593,156.12
其他说明：	
无	

(4). 现金和现金等价物的构成

√适用 □不适用

单位：元 币种：人民币

项目	期末余额	期初余额
一、现金	546,796,192.81	1,131,687,533.40
其中：库存现金	53,864.37	116,378.15
可随时用于支付的银行存款	523,769,505.04	1,118,502,678.87
可随时用于支付的其他货币资金	22,972,823.40	13,068,476.38
二、现金等价物		
三、期末现金及现金等价物余额	546,796,192.81	1,131,687,533.40
其中：母公司或集团内子公司使用受限制的现金和现金等价物		

(5). 使用范围受限但仍作为现金和现金等价物列示的情况

□适用 √不适用

(6). 不属于现金及现金等价物的货币资金

√适用 □不适用

单位：元 币种：人民币

项目	期末余额	期初余额	理由
银行存款	99,235,607.76	236,052,895.19	冻结、管理人账户使用受限
其他货币资金	51,538,325.95	16,172,172.11	冻结、保证金、定期存单质押使用受限
合计	150,773,933.71	252,225,067.30	/

其他说明：

□适用 √不适用

79. 所有者权益变动表项目注释

说明对上年期末余额进行调整的“其他”项目名称及调整金额等事项：

□适用 √不适用

80. 外币货币性项目**(1). 外币货币性项目**

√适用 □不适用

单位：元

项目	期末外币余额	折算汇率	期末折算人民币余额
货币资金	-	-	1,641,813.11
其中：美元	233,583.70	7.0288	1,641,813.11

应付账款	-	-	5,252,295.40
其中：美元	747,253.50	7.0288	5,252,295.40
其他应付款	-	-	702.88
其中：美元	100.00	7.0288	702.88

其他说明：

无

(2). 境外经营实体说明，包括对于重要的境外经营实体，应披露其境外主要经营地、记账本位币及选择依据，记账本位币发生变化的还应披露原因

适用 不适用

81、 租赁

(1). 作为承租人

适用 不适用

未纳入租赁负债计量的可变租赁付款额

适用 不适用

简化处理的短期租赁或低价值资产的租赁费用

适用 不适用

本期计入当期损益的采用简化处理的短期租赁费用为 6,946,290.04 元。

本期计入当期损益的采用简化处理的低价值资产租赁费用（短期租赁除外）为 364,131.72 元。

售后租回交易及判断依据

适用 不适用

本期无售后租回交易。

公司售后租回交易中的资产转让不构成销售，继续确认被转让资产，同时确认一项与转让收入等额的金融负债，并按照《企业会计准则第 22 号——金融工具确认和计量》对该金融负债进行会计处理。

与租赁相关的现金流出总额84,826,389.38(单位：元 币种：人民币)

(2). 作为出租人

作为出租人的经营租赁

适用 不适用

单位：元 币种：人民币

项目	租赁收入	其中：未计入租赁收款额的可变租赁付款额相关的收入
固定资产租赁收入	10,687,024.21	
合计	10,687,024.21	

作为出租人的融资租赁

适用 不适用

未折现租赁收款额与租赁投资净额的调节表

适用 不适用

未来五年未折现租赁收款额

√适用 □不适用

单位：元 币种：人民币

项目	每年未折现租赁收款额	
	期末金额	期初金额
第一年	6,086,163.25	4,725,782.31
第二年	5,829,613.66	4,705,140.10
第三年	5,645,005.06	4,552,993.31
第四年	4,430,295.59	4,259,133.98
第五年	3,456,518.04	3,293,281.59
五年后未折现租赁收款额总额	24,413,443.22	32,102,417.53

(3). 作为生产商或经销商确认融资租赁销售损益

□适用 √不适用

其他说明：

无

82、 数据资源

□适用 √不适用

83、 其他

□适用 √不适用

八、研发支出

1、 按费用性质列示

√适用 □不适用

单位：元 币种：人民币

项目	本期发生额	上期发生额
材料费	21,555,099.49	25,180,837.51
人工费	17,314,329.46	19,878,562.39
差旅费	1,003,126.36	2,238,505.66
折旧及摊销费	3,045,528.79	2,923,661.04
检验费	5,603,347.80	3,252,576.00
其他	1,230,900.41	995,596.81
合计	49,752,332.31	54,469,739.41
其中：费用化研发支出	49,752,332.31	54,469,739.41
资本化研发支出		

其他说明：

无

2、 符合资本化条件的研发项目开发支出

□适用 √不适用

重要的资本化研发项目

适用 不适用

开发支出减值准备

适用 不适用

其他说明：

无

3、重要的外购在研项目

适用 不适用

九、合并范围的变更

1、非同一控制下企业合并

适用 不适用

(1). 本期发生的非同一控制下企业合并交易

适用 不适用

单位：元 币种：人民币

被购买方名称	股权取得时点	股权取得成本	股权取得比例(%)	股权取得方式	购买日	购买日的确定依据	购买日至期末被购买方的收入	购买日至期末被购买方的净利润	购买日至期末被购买方的现金流量
贵州傲农生物科技有限公司	2025年1月	3,634,914.20	52.08	收购	2025年1月	取得控制权	66,997,171.06	-3,376,375.13	307,625.71
新乐市蓬园农业开发有限公司	2025年3月	64,744,605.68	100.00	收购	2025年3月	取得控制权		-27,381,199.44	0.54
郎溪华仁饲料有限公司	2025年9月	1,424,827.99	66.00	收购	2025年9月	取得控制权	23,659,163.82	-120,574.15	1,145,259.53

其他说明：

无

(2). 合并成本及商誉

适用 不适用

单位：元 币种：人民币

合并成本	贵州傲农生物科技有限公司	新乐市蓬园农业开发有限公司	郎溪华仁饲料有限公司
--现金	3,634,914.20	64,744,605.68	1,424,827.99
--非现金资产的公允价值			
--发行或承担的债务的公允价值			
--发行的权益性证券的公允价值			
--或有对价的公允价值			
--购买日之前持有的股权于购买日的公允价值			
--其他			
合并成本合计	3,634,914.20	64,744,605.68	1,424,827.99

减：取得的可辨认净资产公允价值份额	4,002,516.36	37,703,657.02	1,342,298.46
商誉/合并成本小于取得的可辨认净资产公允价值份额的金额	-367,602.16	27,040,948.66	82,529.53

合并成本公允价值的确定方法：

适用 不适用

业绩承诺的完成情况：

适用 不适用

大额商誉形成的主要原因：

适用 不适用

其他说明：

本公司收购新乐市蓬园农业开发有限公司股权转让款系按照法院裁决的重整清偿方案支付。

(3). 被购买方于购买日可辨认资产、负债

适用 不适用

单位：元 币种：人民币

	贵州傲农生物科技有限公司		新乐市蓬园农业开发有限公司		郎溪华仁饲料有限公司	
	购买日公允价值	购买日账面价值	购买日公允价值	购买日账面价值	购买日公允价值	购买日账面价值
资产：	44,338,202.94	44,338,202.94	130,931,701.74	109,601,113.57	14,917,482.09	14,917,482.09
货币资金	61,721.03	61,721.03	757.92	757.92	1,035,253.16	1,035,253.16
应收款项	6,743,283.33	6,743,283.33			5,366,222.75	5,366,222.75
存货	3,075,618.03	3,075,618.03			4,682,648.72	4,682,648.72
固定资产	22,176,733.50	22,176,733.50	128,471,093.77	107,140,505.60	636,694.18	636,694.18
无形资产	7,333,719.99	7,333,719.99				
在建工程	1,191,999.00	1,191,999.00				
使用权资产	259,316.87	259,316.87	2,459,850.05	2,459,850.05	3,196,663.28	3,196,663.28
长期待摊费用	1,232,838.54	1,232,838.54				
递延所得税资产	1,686,972.65	1,686,972.65				
其他非流动资产	576,000.00	576,000.00				
负债：	37,337,211.46	37,337,211.46	93,228,044.72	93,228,044.72	12,883,696.54	12,883,696.54
借款	9,642,857.05	9,642,857.05				
应付款项	27,046,983.56	27,046,983.56	82,848,642.83	82,848,642.83	10,091,297.48	10,091,297.48
递延所得税负债	380,770.23	380,770.23				

预计负债			8,000,000.00	8,000,000.00		
租赁负债	266,600.62	266,600.62	2,379,401.89	2,379,401.89	2,792,399.06	2,792,399.06
净资产	7,000,991.48	7,000,991.48	37,703,657.02	16,373,068.85	2,033,785.55	2,033,785.55
减：少数股东权益	2,998,475.12	2,998,475.12			691,487.09	691,487.09
取得的净资产	4,002,516.36	4,002,516.36	37,703,657.02	16,373,068.85	1,342,298.46	1,342,298.46

可辨认资产、负债公允价值的确定方法：

无

企业合并中承担的被购买方的或有负债：

无

其他说明：

无

(4). 购买日之前持有的股权按照公允价值重新计量产生的利得或损失

是否存在通过多次交易分步实现企业合并且在报告期内取得控制权的交易

适用 不适用

(5). 购买日或合并当期期末无法合理确定合并对价或被购买方可辨认资产、负债公允价值的相关

说明

适用 不适用

(6). 其他说明

适用 不适用

2、 同一控制下企业合并

适用 不适用

(1). 本期发生的同一控制下企业合并

适用 不适用

(2). 合并成本

适用 不适用

(3). 合并日被合并方资产、负债的账面价值

适用 不适用

其他说明：

无

3、反向购买

适用 不适用

4、处置子公司

本期是否存在丧失子公司控制权的交易或事项

√适用 □不适用

单位：元 币种：人民币

子公司名称	丧失控制权的时点	丧失控制权时点的处置价款	丧失控制权时点的处置比例 (%)	丧失控制权时点的处置方式	丧失控制权的判断依据	处置价款与处置投资对应的合并财务报表层面享有该子公司净资产份额的差额	丧失控制权之日剩余股权的比例 (%)	丧失控制权之日合并财务报表层面剩余股权的账面价值	丧失控制权之日合并财务报表层面剩余股权的公允价值	按照公允价值重新计量剩余股权产生的利得或损失	丧失控制权之日合并财务报表层面剩余股权公允价值的确定方法及主要假设	与原子公司股权投资相关的其他综合收益转入投资损益或留存收益的金额
日照傲农生物科技有限公司	2025年1月	422,207.49	100.00	股权转让	控制权转移	-1,094,769.81						
广东民昕生物科技有限公司	2025年2月	1,695,131.75	51.00	股权转让	控制权转移	1,044,738.52						
山东新驱生物科技有限公司	2025年3月	1,197,954.64	55.00	股权转让	控制权转移	26,754.45						
甘肃傲农饲料科技有限公司	2025年3月	15,308,267.03	51.00	股权转让	控制权转移	2,100,900.33						
福建哈客生态农业有限公司	2025年4月	65,146,144.80	55.00	股权转让	控制权转移	-3,981,062.77						
泉州市檀香园生态牧业有限公司	2025年7月	-	65.00	股权转让	控制权转移	-6,838,245.45						
乐山市傲凯畜牧有限公司	2025年12月	2,000,000.00	100.00	股权转让	控制权转移	-2,557.88						

其他说明：

√适用 □不适用

上表中广东民昕生物科技有限公司数据系广东民昕生物科技有限公司及其子公司广州市民昕饲料有限公司、茂名市民昕生物科技有限公司合并汇总列示。

是否存在通过多次交易分步处置对子公司投资且在本期丧失控制权的情形

适用 不适用

其他说明:

适用 不适用

5、其他原因的合并范围变动

说明其他原因导致的合并范围变动（如，新设子公司、清算子公司等）及其相关情况:

适用 不适用

（1）本年度新设子公司导致的合并范围变动情况

本年度新设 16 家子公司：江西泮豚农牧有限公司、成都傲农饲料有限公司、漳州傲辉农业生物科技有限公司、漳州傲泽贸易有限公司、厦门傲新食品有限公司、泗阳傲农饲料有限公司、洱源傲弘生物科技有限公司、玉溪傲弘生物科技有限公司、福建傲农在线网络科技有限公司、厦门傲农在线网络科技有限公司、福州傲农在线网络科技有限公司、宣城傲农生物科技有限公司、泉州市傲鲜食品有限公司、傲农食品科技（泰和）有限公司、傲农食品科技（漳州）有限公司、厦门傲牧食品有限公司。

（2）本年度清算子公司导致的合并范围变动情况

本年度注销清算减少 9 家子公司：枣阳市傲加种猪育种有限公司、龙岩永定萌宝生态农业科技有限公司、福州傲农饲料有限公司、南平傲创生物科技有限公司、厦门傲食供应链管理有限公司、南昌想来食品有限公司、济南新傲农饲料科技有限公司、茂名傲农生物科技有限公司、厦门傲牧食品有限公司。

（3）其他变动

本年度子公司江苏红膏饲料有限公司已出现不能清偿到期债务且明显缺乏偿还能力的情形，经方正琴申请，兴化市人民法院于 2025 年 6 月 23 日作出(2025)苏 1281 破申 29 号《民事裁定书》，裁定受理江苏红膏饲料有限公司(以下简称红膏公司)破产清算一案，并于 2025 年 7 月 8 日作出(2025)苏 1281 破 31 号《决定书》，指定江苏经纬会计师事务所有限公司担任管理人。本公司已丧失对江苏红膏饲料有限公司的控制权。

6、其他

适用 不适用

十、在其他主体中的权益

1、在子公司中的权益

(1). 企业集团的构成

√适用 □不适用

单位：万元 币种：人民币

子公司名称	主要经营地	注册资本	注册地	业务性质	持股比例(%)		取得方式
					直接	间接	
漳州傲农牧业科技有限公司	福建漳州	12,500.00	福建漳州	饲料生产及销售	100.00		C
南昌傲农生物科技有限公司	江西南昌	13,160.00	江西南昌	饲料生产及销售	100.00		C
金华傲农生物科技有限公司	浙江	1,800.00	金华	饲料生产及销售	70.00	30.00	C
湖南傲农生物科技有限公司	湖南湘潭	4,000.00	湖南湘潭	饲料生产及销售		100.00	C
广州傲农生物科技有限公司	广州	1,500.00	广州	饲料生产及销售		100.00	C
厦门傲牧贸易有限公司	厦门	2,000.00	厦门	原料贸易		100.00	A
合肥傲农牧业科技有限公司	合肥	4,000.00	合肥	饲料销售		55.00	A
郑州傲农饲料有限公司	郑州	1,000.00	郑州	饲料销售		100.00	A
江苏傲农生物科技有限公司	宿迁	11,550.00	宿迁泗阳县	饲料销售	100.00		A
武汉傲农生物科技有限公司	武汉	2,000.00	武汉	饲料销售		100.00	A
福州傲农生物科技有限公司	福建福州	2,000.00	福州	饲料生产及销售		100.00	A
吉安市傲农现代农业科技有限公司	江西吉安	15,700.00	吉安	生猪养殖及销售		100.00	A
高安傲农生物科技有限公司	江西高安	800.00	江西高安	饲料生产及销售	100.00		C
莱芜傲农生物技术有限公司	莱芜市	700.00	莱芜市	饲料销售	100.00		A
江西傲农饲料科技有限公司	鄱阳	1,200.00	鄱阳	饲料生产及销售	100.00		A
湖南农顺生物科技有限公司	宁乡县	1,000.00	湖南省湘潭市湘潭县	饲料生产及销售		60.00	A
山西傲农科技有限公司	太原	500.00	山西省晋城市高平市	饲料销售	70.00	30.00	A
三明傲农生物科技有限公司	福建三明	2,000.00	三明	饲料生产及销售	60.00		A

龙岩傲农饲料有限公司	上杭县	3,000.00	上杭县	饲料生产及销售	100.00		A
云南傲农生物科技有限公司	云南昆明	600.00	云南省曲靖市马龙区	饲料生产及销售		60.00	A
吉安傲农生物科技有限公司	泰和县	8,000.00	泰和县	饲料销售	100.00		A
漳州傲农现代农业开发有限公司	漳浦县	6,000.00	漳浦县	生猪养殖及销售		80.00	A
新疆傲农生物科技有限公司	新疆乌鲁木齐	500.00	新疆维吾尔自治区昌吉回族自治州呼图壁县	饲料生产及销售	65.00		A
江西优能生物科技有限公司	江西赣州赣县	1,000.00	江西赣州赣县	饲料研发、生产及销售	100.00		A
哈尔滨傲凯慧农饲料有限公司	哈尔滨	500.00	哈尔滨	饲料批发	75.00		A
北京慧农生物科技有限公司	北京顺义	1,200.00	北京顺义	饲料生产及销售	70.00	30.00	A
哈尔滨傲农饲料科技有限公司	哈尔滨	1,300.00	哈尔滨	饲料销售	100.00		A
井冈山市傲新华富育种有限公司	江西井冈山	4,875.00	江西井冈山	种猪养殖及销售		95.00	A
南平傲华饲料有限公司	福建省浦城县	1,000.00	福建省南平市浦城县	饲料生产及销售		100.00	A
亚太星原农牧科技海安有限公司	江苏省海安县	1,000.00	江苏省海安县	饲料生产及销售	60.80		C
傲网信息科技（厦门）有限公司	厦门	1,000.00	厦门	信息技术咨询服务	60.00		A
襄阳傲农生物科技有限公司	湖北省枣阳市	1,000.00	湖北省枣阳市	饲料生产及销售		65.00	A
德州傲新育种有限公司	山东省德州市	2,000.00	山东省德州市	种猪养殖及销售		80.00	A
乐山傲农康瑞牧业有限公司	四川省乐山市	1,500.00	四川省乐山市	生猪养殖及销售		100.00	C
广西柯新源原种猪有限责任公司	广西省南宁市	3,762.90	广西省南宁市	生猪养殖及销售		93.61	C
高平市傲农生物科技有限公司	高平市	1,000.00	高平市	饲料生产及销售	100.00		A
山东傲新农牧科技有限公司	山东聊城	1,000.00	山东聊城	饲料销售	57.00		A

化州市泰丰牧业有限公司	化州市	7,236.00	茂名市化州市	生猪养殖、销售	80.00		C
上饶市傲农农业开发有限公司	上饶市	5,000.00	上饶市鄱阳县	农业技术开发、生猪养殖及销售	75.00		A
泰和县傲牧育种有限公司	吉安市	2,000.00	吉安市泰和县	生猪养殖及销售		99.00	A
天津傲农生物科技有限公司	天津市	10,000.00	天津市	饲料生产及销售	100.00		A
南平市浦城傲农现代农业科技有限公司	南平市	100.00	南平市浦城县	生猪养殖及销售		100.00	A
四川傲为农业发展有限公司	四川省德阳市	2,000.00	德阳市罗江县	水产及畜禽动物养殖及销售	52.00		A
河南傲农枫华饲料有限公司	驻马店市	1,000.00	驻马店市	饲料生产及销售	70.00		A
四川傲为生物科技有限公司	四川省罗江县	1,000.00	四川省罗江县	饲料生产及销售		40.04	A
诏安优农现代农业开发有限公司	福建省漳州市	14,200.00	漳州市诏安县	生态农业开发	100.00		A
漳浦县赵木兰养殖有限公司	漳州市	1,000.00	漳州市漳浦县	生猪养殖、销售		100.00	A
漳州聚农农业开发有限公司	漳州市	100.00	漳州市漳浦县	畜牧养殖、销售		80.00	A
怀化傲农生物科技有限公司	怀化市	7,100.00	湖南省怀化市	饲料生产及销售	100.00		A
湖南傲新现代农业科技有限公司	湘潭县	500.00	湖南省湘潭县	生猪的饲养、销售		75.00	A
永州傲农生物科技有限公司	永州市	1,000.00	湖南省永州市	饲料生产及销售	90.00		A
乐山傲新育种有限公司	乐山市	5,200.00	乐山市	生猪养殖、销售		100.00	A
四川傲新农牧有限公司	邛崃	2,000.00	四川邛崃	生猪养殖、销售		84.00	A
四川同为生物饲料有限公司	西充县	1,016.00	西充县	水产、畜禽动物饲料的生产、销售		52.00	C
沈阳惠普饲料有限公司	新民市	1,900.00	新民市	饲料生产及销售	51.00		C

山西傲凯牧业有限公司	山西太原	4,000.00	山西太原	生猪养殖、销售		51.00	A
厦门傲新生物科技有限公司	福建省	1,000.00	厦门市	饲料贸易		100.00	A
河南新傲农饲料有限公司	郑州市	500.00	郑州市	饲料销售	97.00		A
上杭傲新生态农业开发有限公司	福建龙岩	15,400.00	上杭县	生猪养殖、销售		100.00	A
福建傲科生物科技有限公司	漳州市	1,000.00	漳州市	饲料销售	100.00		C
合肥九牛饲料有限责任公司	合肥市	1,000.00	合肥市	饲料销售	51.00		C
傲农（美国）股份有限公司	美国	691.95	美国	原料贸易	100.00		A
南昌绿荷生态农业综合开发有限公司	南昌市	1,000.00	南昌市	生猪养殖、销售		70.00	C
礼泉傲凯牧业有限公司	礼泉县	500.00	礼泉县	生猪养殖、销售		51.00	A
江西傲航农业开发有限公司	鄱阳县	1,500.00	江西省鄱阳县	生猪养殖及销售		100.00	A
山东傲农农牧科技有限公司	滨州市	1,000.00	山东省滨州市	生猪养殖及销售		100.00	A
河北傲华农业发展有限公司	曲阳县	1,000.00	河北省保定市定州市	生猪养殖及销售		80.00	A
临沂傲农生物科技有限公司	费县	1,000.00	山东省费县	饲料销售	51.00		C
福建傲农畜牧投资有限公司	漳州市	64,788.18	福建省厦门市湖里区	生猪养殖及销售	100.00		A
贵州傲新武峰养殖有限公司	铜仁市	2,000.00	贵州省铜仁市	生猪养殖及销售		75.00	A
吉林市映山红饲料有限公司	吉林市	2,280.00	吉林市	饲料销售	51.00		C
贵州傲农七环畜牧养殖有限公司	黔东南州黄平县	5,000.00	黔东南州黄平县	生猪养殖及销售	51.00		A
吉安市吉州区鸿图养殖有限公司	吉安市	6,200.00	江西省吉安市	生猪养殖及销售		100.00	C
黔东南傲农生物科技有限公司	黔东南州黄平县	8,943.39	黔东南州黄平县	饲料销售		28.48	A
吉水县傲禧农牧有限公司	吉水县	13,542.44	江西省吉水县	生猪养殖及销售		100.00	C
江西赣达禽业有限公司	南昌县	2,000.00	江西省南昌	饲料销售	60.00		C

			县				
宜昌傲农生物科技有限公司	宜昌市	3,000.00	湖北省宜昌市	饲料销售	51.00		A
厦门新傲宁科技有限公司	厦门市	850.00	福建省厦门市	原料贸易		100.00	A
吉安市傲宝生物科技有限公司	泰和县	2,000.00	江西省泰和县	生猪养殖及销售		100.00	A
吉安市傲瑞农业科技有限公司	泰和县	100.00	江西省泰和县	生猪养殖及销售		100.00	A
湖北傲鹏牧业开发有限公司	武汉市	1,500.00	湖北省武汉市	生猪养殖及销售		100.00	A
江西华杰饲料有限公司	南昌县	1,000.00	江西省南昌县	饲料销售	60.00		C
漳州泰捷生物科技有限公司	漳州市	3,540.00	福建省漳州市	饲料销售	85.00		C
龙岩傲新牧业开发有限公司	上杭县	1,000.00	福建省上杭县	生猪养殖及销售		96.67	A
傲农（厦门）国际贸易有限公司	厦门市	20,000.00	福建省厦门市	原料贸易	100.00		A
贵州傲康农牧发展有限公司	黄平县	1,000.00	黔东南州黄平县	生猪养殖及销售		51.00	A
曲阳傲新养殖有限公司	曲阳县	2,000.00	河北省曲阳县	生猪养殖及销售	70.00		A
宿迁傲农水产科技有限公司	泗阳县	500.00	江苏省泗阳县	饲料销售	65.00		A
安福县金农生态牧业有限公司	安福县	1,000.00	吉安市安福县	生猪养殖、销售		100.00	C
常德市科雄饲料有限责任公司	常德市西洞庭管理区	5,000.00	常德市西洞庭管理区	饲料生产及销售	52.00		C
荆州傲农惠泽生物科技有限公司	公安县	2,500.00	湖北省荆州市公安县	饲料销售	55.00		A

吉安市傲源农业科技有限公司	泰和县	6,000.00	江西省泰和县	生猪养殖及销售		100.00	A
宁德市大创傲农生态农业科技有限公司	屏南县	23,000.00	福建省屏南县	生猪养殖及销售	52.00		A
泰和县富民生态养殖科技有限公司	泰和县	15,000.00	吉安市泰和县	生猪养殖、销售		98.00	C
抚州市东乡区傲新畜牧有限公司	东乡区	600.00	抚州市东乡区	生猪养殖、销售		100.00	A
吉水县傲诚农牧有限公司	吉水县	10,728.10	吉安市吉水县	生猪养殖、销售		100.00	A
安徽傲农生物科技有限公司	蜀山区	1,000.00	合肥市蜀山区	饲料生产及销售	55.00		A
永新县傲农生态农业科技有限公司	永新县	100.00	吉安市永新县	生猪养殖、销售		100.00	A
湖北盖贝斯傲农生物有限公司	枣阳市	12,000.00	襄阳市枣阳市	生猪养殖、销售	100.00		A
厦门傲祥农业科技有限公司	厦门市	10,000.00	厦门市翔安区	农业技术开发、生猪养殖及销售		55.00	A
大理傲农黑尔农牧科技有限公司	洱源县	800.00	大理白族自治州洱源县	饲料生产及销售		60.00	A
厦门傲华粮油贸易有限公司	厦门市	10,000.00	厦门市思明区	饲料贸易	61.50		A
威宁傲农生物科技有限公司	威宁彝族回族苗族自治县	300.00	毕节市威宁彝族回族苗族自治县	饲料生产及销售	60.00		A
江西傲农食品有限公司	泰和县	6,000.00	吉安市泰和县	家禽、生猪屠宰及食品生产与销售		100.00	A
陕西新傲农农业发展有限公司	扶风县	1,000.00	宝鸡市扶风县	饲料生产及销售	60.00		A
重庆傲牧生物科技有限公司	云阳县	1,000.00	重庆市云阳县	饲料生产及销售	51.00		A

上饶傲峰农业发展有限公司	横峰县	410.00	上饶市横峰县	生猪养殖、销售		100.00	A
漳州傲华畜牧有限公司	漳浦县	8,000.00	漳州市漳浦县	生猪养殖、销售		68.00	A
内蒙古傲普牧业有限公司	内蒙古自治区	830.00	内蒙古自治区	家禽养殖及销售		35.70	A
福建省养宝生物有限公司	龙岩市	6,760.00	龙岩市永定区	生猪养殖、销售	51.00		C
瑞金市养宝农业有限公司	瑞金市	5,000.00	赣州市瑞金市	生猪养殖、销售		51.00	C
龙岩市永定区养旺畜牧有限公司	永定区	1,500.00	龙岩市永定区	生猪养殖、销售		51.00	C
泰和养宝现代农业有限公司	泰和县	2,000.00	吉安市泰和县	生猪养殖、销售		51.00	C
清流养宝生态农业有限公司	清流县	1,000.00	三明市清流县	生猪养殖、销售		51.00	C
连城县养旺养殖有限公司	连城县	300.00	龙岩市连城县	生猪养殖、销售		51.00	C
龙岩市养宝饲料有限公司	新罗区	3,680.00	龙岩市新罗区	饲料生产及销售		51.00	C
瑞金市养宝有机肥有限公司	瑞金市	200.00	瑞金市	有机肥料及微生物肥料生产、销售		51.00	C
江西金博农业科技发展有限公司	永丰县	4,000.00	吉安市永丰县	生猪养殖、销售	65.00		C
福建傲弘农业科技有限公司	长泰县	3,000.00	福建省漳州市长泰区	生猪养殖、销售	90.00		A
山东傲农食品有限公司	滨州市	16,800.00	滨州市沾化区	食品销售	65.00		A
曲阳傲牧养殖有限公司	保定市	50.00	保定市曲阳县	生猪养殖、销售		51.00	A
襄阳众嘉生态牧业有限公司	襄阳市	2,000.00	襄阳市枣阳	生猪养殖、销售		100.00	A

			市				
滨州傲新现代农业开发有限公司	滨州市	2,000.00	滨州市沾化区	生猪养殖、销售	85.00		A
厦门傲农食品有限公司	厦门市	5,000.00	厦门市思明区	食品销售	100.00		A
吉安市傲福生态农业科技有限公司	吉安市	1,000.00	吉安市泰和县	生猪养殖、销售		100.00	C
江西傲云农业发展有限公司	南昌市	3,000.00	南昌市红谷滩区	生猪养殖、销售	90.00		A
赣州傲农农业发展有限公司	赣州市	400.00	赣州市寻乌县	生猪养殖、销售		100.00	A
滁州傲农生物科技有限公司	滁州市	1,000.00	滁州市全椒县	饲料生产及销售		55.00	A
石家庄傲农生物科技有限公司	石家庄市	4,000.00	石家庄市新乐市	饲料销售	85.00		A
湖北惠之元生物科技有限公司	荆州市	200.00	荆州市公安县	饲料销售		55.00	C
湖北鑫成生物饲料有限公司	黄冈市	1,000.00	黄冈市浠水县	饲料生产及销售	60.00		C
浠水新鑫成饲料贸易有限公司	黄冈市	100.00	黄冈市浠水县	饲料销售		60.00	C
浠水鑫成农牧有限公司	黄冈市	100.00	黄冈市浠水县	饲料销售		60.00	C
南昌傲兴农牧有限公司	南昌市	50.00	南昌市南昌县	饲料销售		60.00	A
厦门夏商傲农现代农业投资有限公司	厦门市	50,000.00	厦门市同安区	生猪养殖、销售	55.00		A
凤翔傲凯牧业有限公司	宝鸡市	500.00	陕西省宝鸡市凤翔区	生猪养殖、销售		51.00	A
厦门傲农肉业有限公司	厦门市	18,400.00	厦门市同安区	家禽、生猪屠宰及食品生产与销售	100.00		C

厦门傲农食品科技有限公司	厦门市	6,000.00	厦门市同安区	家禽、生猪屠宰及食品生产与销售	100.00		C
厦门傲鲜食品有限公司	厦门市	3,000.00	厦门市同安区	家禽、生猪屠宰及食品生产与销售		100.00	C
赣州傲新牧业有限公司	赣州市	1,000.00	赣州市信丰县	生猪养殖、销售	96.67		A
山东傲农现代农业发展有限公司	滨州市	2,000.00	滨州市沾化区	生猪养殖、销售	90.00		A
泉州市巫湖农业开发有限公司	泉州市	7,000.00	泉州市安溪县	生猪养殖、销售		54.00	C
惠民傲凯牧业有限公司	滨州市	1,300.00	滨州市惠民县	生猪养殖、销售		51.00	A
河南傲农顺农业开发有限公司	平顶山市	4,000.00	平顶山市宝丰县	生猪养殖、销售	70.00		A
广东傲弘生物科技有限公司	广州市	6,000.00	广州市南沙区	饲料销售	55.00		A
四会傲弘汇洋生物饲料有限公司	肇庆市	1,000.00	肇庆市四会市	饲料生产及销售		55.00	A
大连垚跃畜牧养殖有限公司	大连市	675.00	大连市瓦房店市	家禽养殖及销售		51.00	C
吉水县东庄牧业养殖有限公司	吉安市	1,000.00	吉安市吉水县	生猪养殖、销售		100.00	C
福建省亿玺农业发展有限责任公司	龙岩市	8,600.00	龙岩市永定区	生猪养殖、销售		55.00	C
耒阳市豪发生态种养有限公司	衡阳市	1,000.00	衡阳市耒阳市	生猪养殖、销售	80.00		C
永新县傲农生物科技有限公司	吉安市	5,000.00	吉安市永新县	饲料销售		100.00	A
泰和县绿泰源生态养殖有限公司	吉安市	2,000.00	吉安市泰和县	生猪养殖、销售		100.00	C
长春傲北生物科技有限公司	长春市	1,000.00	长春市德惠	饲料生产及销售	88.71		A

			市				
漳州傲弘农业开发有限公司	漳州市	100.00	漳州市诏安县	生猪养殖、销售		100.00	A
漳州傲鑫农业科技有限公司	漳州市	1,000.00	漳州市南靖县	生猪养殖、销售		51.00	A
诏安傲农饲料有限公司	漳州市	3,000.00	漳州市诏安县	饲料生产及销售		100.00	A
龙岩夏商傲农生物科技有限公司	龙岩市	1,000.00	龙岩市永定区	生猪养殖、销售		55.00	A
泰和县傲丰绿色农业科技有限公司	吉安市	130.00	吉安市泰和县	生猪养殖、销售		100.00	A
诏安傲优农业开发有限公司	漳州市	100.00	漳州市诏安县	生猪养殖、销售		100.00	A
漳州市傲宇农业开发有限公司	漳州市	2,500.00	漳州市漳浦县	生猪养殖、销售		100.00	A
襄阳傲牧生物科技有限公司	襄阳市	1,000.00	襄阳市枣阳市	饲料销售	51.00		A
厦门傲弘食品有限公司	厦门市	500.00	厦门市思明区	食品销售		100.00	A
龙岩新罗润宝牧业有限公司	龙岩市	50.00	龙岩市	生猪养殖及销售		100.00	C
湖北傲农生物科技有限公司	孝感市	2,000.00	孝感市	饲料生产及销售		100.00	A
宿迁傲农农牧有限公司	宿迁市	2,000.00	宿迁市	饲料生产及销售		100.00	A
宁德傲新牧业有限公司	宁德市	3,000.00	宁德市	生猪养殖及销售		75.00	A
茂名傲宇牧业有限公司	茂名市	1,500.00	茂名市	生猪养殖及销售		100.00	A
漳浦县苏坡养殖有限公司	漳州市	50.00	漳州市	生猪养殖及销售		80.00	C
黑龙江港中新能源科技发展有限公司	哈尔滨市	100.00	哈尔滨市	饲料销售		75.00	C
井冈山傲通农业发展有限公司	吉安市	2,550.00	吉安市	生猪养殖及销售		100.00	A
江苏安胜牧业科技有限公司	宿迁市	3,000.00	宿迁市	生猪养殖及销售		100.00	C
泉州傲农食品有限公司	泉州市	1,959.18	泉州市	食品销售	51.00		C
云南傲新生物科技有限公司	昆明市	3,000.00	昆明市	饲料销售	60.00		A

南昌傲农食品有限公司	南昌市	1,000.00	南昌市	食品销售		70.00	A
曲靖傲新生物科技有限公司	曲靖市	2,500.00	曲靖市	饲料生产及销售		48.00	A
漳州傲农畜牧投资有限公司	漳州市	20,000.00	漳州市	生猪养殖及销售	100.00		A
云南快大多畜牧科技有限公司	玉溪市	800.00	玉溪市	饲料生产及销售		30.60	C
福建源泉农林综合开发有限公司	泉州市	1,000.00	泉州市	生猪养殖及销售	51.00		C
江西傲硕农牧有限公司	吉安市	2,000.00	吉安市	生猪养殖及销售		60.00	A
甘肃傲牧农业科技有限公司	兰州市	500.00	兰州市	饲料销售	60.00		A
江西傲润农牧科技有限公司	吉安市	300.00	吉安市	生猪养殖及销售		100.00	A
上杭县江丰农牧有限责任公司	龙岩市	100.00	龙岩市	生猪养殖及销售		100.00	C
上杭江宏生态农业有限公司	龙岩市	100.00	龙岩市	生猪养殖及销售		100.00	C
绵阳傲创畜牧有限公司	绵阳市	1,000.00	绵阳市	生猪养殖及销售		100.00	A
江西省傲宇农业开发有限公司	南昌市	3,000.00	南昌市	生猪养殖及销售		100.00	A
河南傲弘食品有限公司	漯河市	1,000.00	漯河市	食品销售		51.00	A
厦门傲泓智能装备有限公司	厦门市	1,000.00	厦门市	农副食品加工专用设备制造		51.00	A
正东创展(北京)文化传播有限公司	北京市	50.10	北京市	企业策划		100.00	C
修水傲鼎农业开发有限公司	九江市	100.00	九江市	生猪养殖及销售		54.00	A
福建傲农水产科技有限公司	漳州市	3,000.00	漳州市	饲料生产及销售	70.00		A
兴化傲新生物科技有限公司	泰州市	100.00	泰州市	饲料生产及销售		100.00	A
湖北农发傲农农业发展有限公司	武汉市	100.00	武汉市	生猪养殖及销售		100.00	A
枣阳傲新畜牧有限公司	襄阳市	100.00	襄阳市	生猪养殖及销售		100.00	A
泉州市傲沣畜牧发展有限公司	泉州市	1,000.00	泉州市	生猪养殖及销售		100.00	A
漳州傲新饲料有限公司	漳州市	1,000.00	漳州市	饲料生产及销售		39.00	A
福建傲芯种业科技集团有限公司	漳州市	60,000.00	漳州市	生猪养殖及销售	100.00		A
厦门傲联贸易有限公司	厦门市	100.00	厦门市	原料贸易		100.00	A
傲翔(厦门)商贸有限公司	厦门市	1,000.00	厦门市	原料贸易		100.00	A
漳州傲联投资有限公司	漳州市	5,000.00	漳州市	原料贸易	100.00		A
漳州傲牧贸易有限公司	漳州市	5,000.00	漳州市	原料贸易		100.00	A
广东傲恒农牧科技有限公司	广州市	5,500.00	广州市	饲料生产及销售		60.00	A

贵港傲恒生物科技有限公司	贵港市	1,000.00	贵港市	饲料生产及销售		60.00	A
漳州傲华生物科技有限公司	漳州市	300.00	漳州市	原料贸易		100.00	A
龙岩新罗傲华生态农业有限公司	龙岩市	4,500.00	龙岩市	生猪养殖及销售		77.34	A
衡南傲弘农牧科技有限公司	衡阳市	100.00	衡阳市	生猪养殖及销售		100.00	A
常德傲农生物科技有限公司	常德市	300.00	常德市	饲料生产及销售		100.00	A
韶关傲宇牧业有限公司	韶关市	1,500.00	韶关市	生猪养殖及销售		100.00	A
英州傲宇(英德市)牧业有限公司	英德市	1,500.00	英德市	生猪养殖及销售		100.00	A
怀集傲宇牧业有限公司	肇庆市	1,500.00	肇庆市	生猪养殖及销售		100.00	A
福建傲芯生物科技集团有限公司	漳州市	45,000.00	漳州市	生猪养殖及销售	100.00		A
南平傲农生物科技有限公司	南平市	4,000.00	南平市	饲料生产及销售		100.00	A
南昌傲通生物科技有限公司	南昌市	1,000.00	南昌市	饲料生产及销售		100.00	A
漳州傲隆生物科技有限公司	漳州市	100.00	漳州市	饲料生产及销售		100.00	A
漳州傲盛牧业科技有限公司	漳州市	1,000.00	漳州市	饲料生产及销售	51.00	49.00	A
龙岩喜满坡现代农业科技有限公司	龙岩市	500.00	龙岩市	饲料销售	51.00	49.00	A
河南傲农生物科技有限公司	郑州市	300.00	郑州市	饲料生产及销售		100.00	A
福建傲农肉制品有限公司	福州市	1,000.00	福州市	食品销售		100.00	A
福州傲弘食品有限公司	福州市	300.00	福州市	食品销售		100.00	A
宿迁傲新农牧科技有限公司	宿迁市	100.00	宿迁市	饲料生产及销售		100.00	C
广西傲凯种猪有限公司	南宁市	1,500.00	南宁市	生猪养殖及销售		45.90	A
福州傲龙食品有限公司	福州市	300.00	福州市	食品销售		100.00	A
重庆傲农农牧科技有限公司	重庆市	200.00	重庆市	饲料生产及销售	51.00	49.00	A
贵州傲农生物科技有限公司	贵阳市	2,000.00	贵阳市	饲料生产及销售	52.08		C
江西沔豚农牧有限公司	吉安市	2,000.00	吉安市	生猪养殖及销售		70.00	A
成都傲农饲料有限公司	成都	300.00	成都	饲料生产及销售	100.00		A
漳州傲辉农业生物科技有限公司	漳州市	500.00	漳州市	生猪养殖及销售	100.00		A
漳州傲泽贸易有限公司	漳州市	3,000.00	漳州市	饲料销售	100.00		A
厦门傲新食品有限公司	厦门市	100.00	厦门市	食品销售		51.00	A
新乐市蓬园农业开发有限公司	新乐市	1,000.00	新乐市	生猪养殖及销售	100.00		C
泗阳傲农饲料有限公司	宿迁市	300.00	宿迁市	饲料生产及销售		56.00	A

郎溪华仁饲料有限公司	安徽宣城	500.00	安徽宣城	饲料生产及销售		36.30	C
洱源傲弘生物科技有限公司	云南大理	595.00	云南大理	饲料生产及销售	60.00		A
玉溪傲弘生物科技有限公司	云南玉溪	10.00	云南玉溪	饲料生产及销售	60.00		A
福建傲农在线网络科技有限公司	泉州市	2,000.00	泉州市	食品销售	100.00		A
厦门傲农在线网络科技有限公司	厦门市	500.00	厦门市	食品销售		100.00	A
福州傲农在线网络科技有限公司	福建闽侯县	500.00	福建闽侯县	食品销售		100.00	A
宣城傲农生物科技有限公司	安徽宣城	50.00	安徽宣城	饲料生产及销售		21.78	A
泉州市傲鲜食品有限公司	泉州市	1,000.00	泉州市	食品销售		65.00	A
傲农食品科技（泰和）有限公司	吉安市	1,500.00	吉安市	食品销售		100.00	A
傲农食品科技（漳州）有限公司	漳州市	6,000.00	漳州市	食品销售		100.00	A
茂名傲新生物饲料有限公司	茂名市	100.00	茂名市	饲料生产及销售	60.00		A

注：取得方式中 A 是指新设；C 是指非同一控制下企业合并。

在子公司的持股比例不同于表决权比例的说明：

无

持有半数或以下表决权但仍控制被投资单位、以及持有半数以上表决权但不控制被投资单位的依据：

无

对于纳入合并范围的重要的结构化主体，控制的依据：

无

确定公司是代理人还是委托人的依据：

无

其他说明：

无

(2). 重要的非全资子公司

适用 不适用

(3). 重要非全资子公司的主要财务信息

适用 不适用

(4). 使用企业集团资产和清偿企业集团债务的重大限制

适用 不适用

(5). 向纳入合并财务报表范围的结构化主体提供的财务支持或其他支持

适用 不适用

其他说明：

适用 不适用

2、在子公司的所有者权益份额发生变化且仍控制子公司的交易

适用 不适用

(1). 在子公司所有者权益份额的变化情况的说明

适用 不适用

A、本公司原持有金华傲农 70%股权，本公司之全资子公司漳州傲联投资与金华易昕盛农牧食品有限公司签订股权转让协议，约定以 13,104,357.66 元受让其持有金华傲农 30%股权，此次股权转让后，本公司合计持有金华傲农 100%的股权，该项交易导致少数股东权益减少 10,325,183.27 元，资本公积减少 2,779,174.39 元。

B、本公司原持有莱芜傲农 70%股权，本公司与山东新傲牧商贸有限公司签订股权转让协议，约定以 3,157,680.90 元受让其持有莱芜傲农 30%股权，此次股权转让后，本公司持有莱芜傲农 100%的股权，该项交易导致少数股东权益减少 2,091,710.87 元，资本公积减少 1,065,970.03 元。

C、本公司原持有山西傲农 70%股权，本公司之全资子公司漳州傲联投资与山西兴傲贸易有限公司签订股权转让协议，约定以 5,009,765.90 元受让其持有山西傲农 30%股权，股权转让前山西傲农应付山西兴傲贸易有限公司股利 1,800,000.00 元转为漳州傲联投资享有。此次股权转让后，本公司合计持有山西傲农 100%的股权，该项交易导致少数股东权益减少 963,759.26 元，资本公积减少 2,246,006.64 元。

D、本公司原持有北京慧农 70%股权，本公司之全资子公司漳州傲联投资与天津傲铭生物科技有限公司签订股权转让协议，约定以 3,709,599.00 元受让其持有北京慧农 30%股权，此次股权转让后，本公司合计持有北京慧农 100%的股权，该项交易导致少数股东权益减少 3,089,599.52 元，资本公积减少 619,999.48 元。

- E、本公司之全资子公司畜牧投资原持有乐山康瑞 51%股权，畜牧投资与周丽亚、何志龙、程雪桐签订股权转让协议，约定以 18,710,457.50 元受让其持有的乐山康瑞合计 49%股权，该股权交易后，本公司持有乐山康瑞 100%的股权，该项交易导致少数股东权益增加 16,119,062.19 元，资本公积减少 2,591,395.31 元。
- F、本公司原持有高平傲农 60%股权，本公司与山西众联汇通农牧科技有限公司签订股权转让协议，约定以 4,155,918.34 元受让其持有高平傲农 40%股权，此次股权转让后，本公司持有高平傲农 100%的股权，该项交易导致少数股东权益减少 6,594,407.53 元，资本公积增加 2,438,489.19 元。
- G、本公司原持有诏安优农 90.28%股权，本公司与漳州鸿枫农业科技有限公司签订股权转让协议，约定以 0 元受让其持有诏安优农 9.72%股权，此次股权转让后，本公司持有诏安优农 100%的股权，该项交易导致少数股东权益增加 12,117,644.49 元，资本公积减少 12,117,644.49 元。
- H、本公司之全资子公司福建傲芯生物原持有漳浦赵木兰 80%股权，福建傲芯生物与漳州鸿枫农业科技有限公司签订股权转让协议，约定以 14,000,000.00 元受让其持有的漳浦赵木兰 20%股权，该股权交易后，本公司持有漳浦赵木兰 100%的股权，该项交易导致少数股东权益减少 7,157,497.13 元，资本公积减少 6,842,502.87 元。
- I、本公司原持有漳州泰捷 51%股权，本公司与漳州誉邦农业科技有限公司签订股权转让协议，约定以 1,760,322.41 元受让其持有漳州泰捷 34%股权，此次股权转让后，本公司持有漳州泰捷 85%的股权，该项交易导致少数股东权益增加 2,113,019.41 元，资本公积减少 3,873,341.82 元。
- J、本公司原持有龙岩喜满坡 51%股权，本公司之全资子公司漳州傲华生物与万国锋签订股权转让协议，约定以 1,100,000.00 元受让其持有龙岩喜满坡 49%股权，此次股权转让后，本公司合计持有龙岩喜满坡 100%的股权，该项交易导致少数股东权益减少 996,086.32 元，资本公积减少 103,913.68 元。
- K、本公司之全资子公司郑州傲农原持有河南傲农 51%股权，本公司之全资子公司漳州傲联投资与郑州傲创畜牧科技有限公司签订股权转让协议，约定以 1,600,000.00 元受让其持有河南傲农 49%股权，此次股权转让后，本公司合计持有河南傲农 100%的股权，该项交易导致少数股东权益减少 1,203,780.23 元，资本公积减少 396,219.77 元。
- L、本公司原持有重庆农牧 100%股权，本公司与重庆九木投资有限公司、重庆渝傲农牧科技有限公司签订增资扩股协议，约定注册资本由 1,020,000.00 元增加至 2,000,000.00 元，此次增资扩股后，本公司持有重庆农牧 51%的股权，该项交易导致少数股东权益减少 428,940.58 元，资本公积增加 428,940.58 元。此项交易后，漳州傲联投资与重庆九木投资有限公司、重庆渝傲农牧科技有限公司签订股权转让协议，约定以 0 元受让其持有的重庆农牧合计 49%股权，该项交易导致少数股东权益增加 1,410,668.00 元，资本公积减少 1,410,668.00 元。

(2). 交易对于少数股东权益及归属于母公司所有者权益的影响

√适用 □不适用

单位：元 币种：人民币

	金华傲农	莱芜傲农	山西傲农	北京慧农
购买成本/处置对价				
--现金	13,104,357.66	3,157,680.90	3,209,765.90	3,709,599.00
--非现金资产的公允价值				
购买成本/处置对价合计	13,104,357.66	3,157,680.90	3,209,765.90	3,709,599.00

减：按取得/处置的股权比例计算的子公司净资产份额	10,325,183.27	2,091,710.87	963,759.26	3,089,599.52
差额	2,779,174.39	1,065,970.03	2,246,006.64	619,999.48
其中：调整资本公积	-2,779,174.39	-1,065,970.03	-2,246,006.64	-619,999.48
调整盈余公积				
调整未分配利润				

	乐山康瑞	高平傲农	诏安优农	漳浦赵木兰
购买成本/处置对价				
--现金	18,710,457.50	4,155,918.34		14,000,000.00
--非现金资产的公允价值				
购买成本/处置对价合计	18,710,457.50	4,155,918.34		14,000,000.00
减：按取得/处置的股权比例计算的子公司净资产份额	16,119,062.19	6,594,407.53	-12,117,644.49	7,157,497.13
差额	2,591,395.31	-2,438,489.19	12,117,644.49	6,842,502.87
其中：调整资本公积	-2,591,395.31	2,438,489.19	-12,117,644.49	-6,842,502.87
调整盈余公积				
调整未分配利润				

	漳州泰捷	龙岩喜满坡	河南傲农	重庆农牧
购买成本/处置对价				
--现金	1,760,322.41	1,100,000.00	1,600,000.00	
--非现金资产的公允价值				
购买成本/处置对价合计	1,760,322.41	1,100,000.00	1,600,000.00	
减：按取得/处置的股权	-2,113,019.41	996,086.32	1,203,780.23	-981,727.42

比例计算的子公司净资产份额				
差额	3,873,341.82	103,913.68	396,219.77	981,727.42
其中：调整资本公积	-3,873,341.82	-103,913.68	-396,219.77	-981,727.42
调整盈余公积				
调整未分配利润				

其他说明：

适用 不适用

3、在合营企业或联营企业中的权益

适用 不适用

(1). 重要的合营企业或联营企业

适用 不适用

(2). 重要合营企业的主要财务信息

适用 不适用

(3). 重要联营企业的主要财务信息

适用 不适用

(4). 不重要的合营企业和联营企业的汇总财务信息

适用 不适用

单位：元 币种：人民币

	期末余额/本期发生额	期初余额/上期发生额
--	------------	------------

合营企业：		
投资账面价值合计		
下列各项按持股比例计算的合计数		
--净利润		
--其他综合收益		
--综合收益总额		
联营企业：		
投资账面价值合计	110,623,351.37	125,553,282.00
下列各项按持股比例计算的合计数		
--净利润	-13,321,599.91	-7,641,137.80
--其他综合收益		
--综合收益总额	-13,321,599.91	-7,641,137.80

其他说明：

无

(5). 合营企业或联营企业向本公司转移资金的能力存在重大限制的说明

适用 不适用

(6). 合营企业或联营企业发生的超额亏损

适用 不适用

(7). 与合营企业投资相关的未确认承诺

适用 不适用

(8). 与合营企业或联营企业投资相关的或有负债

适用 不适用

4、重要的共同经营

适用 不适用

5、在未纳入合并财务报表范围的结构化主体中的权益

未纳入合并财务报表范围的结构化主体的相关说明：

适用 不适用

6、其他

适用 不适用

十一、政府补助

1、报告期末按应收金额确认的政府补助

适用 不适用

未能在预计时点收到预计金额的政府补助的原因

适用 不适用

2、涉及政府补助的负债项目

适用 不适用

单位：元 币种：人民币

财务报表项目	期初余额	本期新增补助金额	本期计入营业外收入金额	本期转入其他收益	本期其他变动	期末余额	与资产/收益相关
递延收益	108,731,853.21	2,041,289.00		10,153,638.71	978,349.91	99,641,153.59	与资产相关
合计	108,731,853.21	2,041,289.00		10,153,638.71	978,349.91	99,641,153.59	/

	53.21	00	8.71	1	3.59	
--	-------	----	------	---	------	--

3、 计入当期损益的政府补助

√适用 □不适用

单位：元 币种：人民币

类型	本期发生额	上期发生额
与收益相关	39,472,217.39	74,795,835.21
与收益相关	-3,658,014.35	-4,520,518.37
合计	43,130,231.74	79,316,353.58

其他说明：
无

十二、 与金融工具相关的风险

1、 金融工具的风险

√适用 □不适用

本公司与金融工具相关的风险源于本公司在经营过程中所确认的各类金融资产和金融负债，包括：信用风险、流动性风险和市场风险。本公司与金融工具相关的各类风险的管理目标和政策的制度由本公司管理层负责。经营管理层通过职能部门负责日常的风险管理（例如本公司信用管理部对公司发生的赊销业务进行逐笔进行审核）。本公司内部审计部门对公司风险管理的政策和程序的执行情况进行日常监督，并且将有关发现及时报告给本公司审计委员会。

本公司风险管理的总体目标是在不过度影响公司竞争力和应变力的情况下，制定尽可能降低各类与金融工具相关风险的风险管理政策。

1.信用风险

信用风险，是指金融工具的一方未能履行义务从而导致另一方发生财务损失的风险。本公司的信用风险主要产生于货币资金、应收票据、应收款项融资、应收账款、其他应收款、长期应收款等，这些金融资产的信用风险源自交易对手违约，最大的风险敞口等于这些工具的账面金额。

本公司货币资金主要存放于商业银行等金融机构，本公司认为这些商业银行具备较高信誉和资产状况，存在较低的信用风险。

对于应收票据、应收款项融资、应收账款、其他应收款、长期应收款，本公司设定相关政策以控制信用风险敞口。本公司基于对客户的财务状况、从第三方获取担保的可能性、信用记录及其他因素诸如目前市场状况等评估客户的信用资质并设置相应信用期。本公司会定期对客户信用记录进行监控，对于信用记录不良的客户，本公司会采用书面催款、缩短信用期或取消信用期等方式，以确保本公司的整体信用风险在可控的范围内。

(1) 信用风险显著增加判断标准

本公司在每个资产负债表日评估相关金融工具的信用风险自初始确认后是否已显著增加。在确定信用风险自初始确认后是否显著增加时，本公司考虑在无须付出不必要的额外成本或努力即可获得合理且有依据的信息，包括基于本公司历史数据的定性和定量分析、外部信用风险评级以及前瞻性信息。本公司以单项金融工具或者具有相似信用风险特征的金融工具组合为基础，通过比较金融工具在资产负债表日发生违约的风险与在初始确认日发生违约的风险，以确定金融工具预计存续期内发生违约风险的变化情况。

当触发以下一个或多个定量、定性标准时，本公司认为金融工具的信用风险已发生显著增加：定量标准主要为报告日剩余存续期违约概率较初始确认时上升超过一定比例；定性标准为主要债务人经营或财务情况出现重大不利变化、预警客户清单等。

(2) 已发生信用减值资产的定义

为确定是否发生信用减值，本公司所采用的界定标准，与内部针对相关金融工具的信用风险管理目标保持一致，同时考虑定量、定性指标。

本公司评估债务人是否发生信用减值时，主要考虑以下因素：发行方或债务人发生重大财务困难；债务人违反合同，如偿付利息或本金违约或逾期等；债权人出于与债务人财务困难有关的经济或合同考虑，给予债务人在任何其他情况下都不会做出的让步；债务人很可能破产或进行其他财务重组；发行方或债务人财务困难导致该金融资产的活跃市场消失；以大幅折扣购买或源生一项金融资产，该折扣反映了发生信用损失的事实。

金融资产发生信用减值，有可能是多个事件的共同作用所致，未必是可单独识别的事件所致。

(3) 预期信用损失计量的参数

根据信用风险是否发生显著增加以及是否已发生信用减值，本公司对不同的资产分别以12个月或整个存续期的预期信用损失计量减值准备。预期信用损失计量的关键参数包括违约概率、违约损失率和违约风险敞口。本公司考虑历史统计数据(如交易对手评级、担保方式及抵质押物类别、还款方式等)的定量分析及前瞻性信息，建立违约概率、违约损失率及违约风险敞口模型。

相关定义如下：

违约概率是指债务人在未来12个月或在整个剩余存续期，无法履行其偿付义务的可能性。

违约损失率是指本公司对违约风险暴露发生损失程度作出的预期。根据交易对手的类型、追索的方式和优先级，以及担保品的不同，违约损失率也有所不同。违约损失率为违约发生时风险敞口损失的百分比，以未来12个月内或整个存续期为基准进行计算；

违约风险敞口是指，在未来12个月或在整个剩余存续期中，在违约发生时，本公司应被偿付的金额。前瞻性信息信用风险显著增加的评估及预期信用损失的计算均涉及前瞻性信息。本公司通过进行历史数据分析，识别出影响各业务类型信用风险及预期信用损失的关键经济指标。

本公司所承受的最大信用风险敞口为资产负债表中每项金融资产的账面金额。本公司没有提供任何其他可能令本公司承受信用风险的担保。

本公司应收账款中，前五大客户的应收账款占本公司应收账款总额的10.30%（2024年：14.61%）；本公司其他应收款中，欠款金额前五大公司的其他应收款占本公司其他应收款总额的39.90%（2024年：39.78%）。

2. 流动性风险

流动性风险，是指企业在履行以交付现金或其他金融资产的方式结算的义务时发生资金短缺的风险。本公司统筹负责公司内各子公司的现金管理工作，包括现金盈余的短期投资和筹措贷款以应付预计现金需求。本公司的政策是定期监控短期和长期的流动资金需求，以及是否符合借款协议的规定，以确保维持充裕的现金储备和可供随时变现的有价证券。

截止2025年12月31日，本公司金融负债到期期限如下：

单位：万元 币种：人民币

项目	2025年12月31日			
	一年以内	一年至五年以内	五年以上	合计
金融负债：				
短期借款	29,774.00			29,774.00
衍生金融负债	67.37			67.37
应付票据	3,648.85			3,648.85
应付账款	137,373.88			137,373.88
应付利息	2,928.10			2,928.10
应付股利	153.20			153.20
其他应付款	99,181.56			99,181.56
一年内到期的非流动负债	57,957.51			57,957.51
长期借款		113,386.18	14,548.84	127,935.02
租赁负债		13,310.90	3,972.43	17,283.33
长期应付款				
合计	331,084.47	126,697.08	18,521.27	476,302.82
(续上表)				
项目	2024年12月31日			
	一年以内	一年至五年以内	五年以上	合计

金融负债：				
短期借款	76,532.73			76,532.73
衍生金融负债	2.7			2.7
应付账款	167,451.15			167,451.15
应付利息	3,250.53			3,250.53
应付股利	999.79			999.79
其他应付款	132,410.78			132,410.78
一年内到期的非流动负债	50,511.34			50,511.34
长期借款		120,010.26	26,213.20	146,223.46
租赁负债		12,766.14	4,784.72	17,550.86
长期应付款		728.74		728.74
合计	431,159.02	133,505.14	30,997.92	595,662.08

3.市场风险

金融工具的市场风险，是指金融工具的公允价值或未来现金流量因市场价格变动而发生波动的风险，主要系利率风险。

本公司的利率风险主要产生于长期银行借款、长期应付款等长期带息债务。浮动利率的金融负债使本公司面临现金流量利率风险，固定利率的金融负债使本公司面临公允价值利率风险。本公司根据当时的市场环境来决定固定利率及浮动利率合同的相对比例，并通过定期审阅与监察维持适当的固定和浮动利率工具组合。

4.金融资产转移

(1) 按金融资产转移方式分类列示

单位：元 币种：人民币

金融资产转移的方式	已转移金融资产的性质	已转移金融资产的金额	终止确认情况	终止确认情况的判断依据
-----------	------------	------------	--------	-------------

背书	应收票据	121,656,098.08	终止确认	该部分背书的商业承兑汇票最终回到了出票人手上，票据相关的信用风险和延期付款风险已转移，故终止确认。
背书	应收票据	1,000,000.00	未终止确认	该部分汇票由信用等级一般的银行承兑，存在一定的信用风险和延期付款风险，可以判断票据所有权上的主要风险和报酬尚未转移，故未终止确认
背书	应收款项融资	450,000.00	终止确认	该部分汇票由信用等级较高的银行承兑，信用风险和延期付款风险较小，可以判断票据所有权上的主要风险和报酬已转移，故终止确认
贴现	应收款项融资	2,374,184.84	终止确认	
合计	—	125,480,282.92		

(2) 转移而终止确认的金融资产情况

单位：元 币种：人民币

项目	金融资产转移的方式	终止确认金额	与终止确认相关的利得或损失
应收票据中的商业承兑汇票	背书	121,656,098.08	
应收款项融资中的银行承兑汇票	背书	450,000.00	
应收款项融资中的银行承兑汇票	贴现	2,374,184.84	-26,116.03
合计	—	124,480,282.92	-26,116.03

2、套期

(1). 公司开展套期业务进行风险管理

适用 不适用

其他说明：

适用 不适用

(2). 公司开展符合条件套期业务并应用套期会计

适用 不适用

其他说明：

适用 不适用

(3). 公司开展套期业务进行风险管理、预期能够实现风险管理目标但未应用套期会计

适用 不适用

其他说明：

适用 不适用

3、金融资产转移

(1). 转移方式分类

适用 不适用

(2). 因转移而终止确认的金融资产

适用 不适用

(3). 继续涉入的转移金融资产

适用 不适用

其他说明：

适用 不适用

十三、 公允价值的披露

1、 以公允价值计量的资产和负债的期末公允价值

适用 不适用

单位：元 币种：人民币

项目	期末公允价值			
	第一层次公允价值计量	第二层次公允价值计量	第三层次公允价值计量	合计
一、持续的公允价值计量				
（一）交易性金融资产			1,112,832.60	1,112,832.60
1.以公允价值计量且变动计入当期损益的金融资产			1,112,832.60	1,112,832.60
（1）债务工具投资				
（2）权益工具投资				
（3）衍生金融资产				
（4）理财产品			1,112,832.60	1,112,832.60
2.指定以公允价值计量且其变动计入当期损益的金融资产				
（1）债务工具投资				
（2）权益工具投资				
（二）其他债权投资				

(三)其他权益工具投资			5,749,593.85	5,749,593.85
(四)投资性房地产				
1.出租用的土地使用权				
2.出租的建筑物				
3.持有并准备增值后转让的土地使用权				
(五)生物资产				
1.消耗性生物资产				
2.生产性生物资产				
(六)应收款项融资			300,000.00	300,000.00
(七)其他非流动金融资产			16,556,640.00	16,556,640.00
持续以公允价值计量的资产总额			23,719,066.45	23,719,066.45
(八)交易性金融负债	673,680.00			673,680.00
1.以公允价值计量且变动计入当期损益的金融负债	673,680.00			673,680.00
其中:发行的交易性债券				
衍生金融负债	673,680.00			673,680.00
其他				
2.指定为以公允价值计量且变动计入当期损益的金融负债				
持续以公允价值计量的负债总额	673,680.00			673,680.00
二、非持续的公允价值计量				
(一)持有待售资产				
非持续以公允价值计量				

的资产总额				
非持续以公允价值计量的负债总额				

2、持续和非持续第一层次公允价值计量项目市价的确定依据

适用 不适用

相同资产或负债在活跃市场上未经调整的报价。

3、持续和非持续第二层次公允价值计量项目，采用的估值技术和重要参数的定性及定量信息

适用 不适用

4、持续和非持续第三层次公允价值计量项目，采用的估值技术和重要参数的定性及定量信息

适用 不适用

5、持续的第三层次公允价值计量项目，期初与期末账面价值间的调节信息及不可观察参数敏感性分析

适用 不适用

对于在活跃市场上交易的金融工具，本公司以其活跃市场报价确定其公允价值；对于不在活跃市场上交易的金融工具，本公司采用估值技术确定其公允价值。所使用的估值模型主要为现金流量折现模型和市场可比公司模型等。估值技术的输入值主要包括无风险利率、基准利率、汇率、信用点差、流动性溢价、缺乏流动性折扣等。

6、持续的公允价值计量项目，本期内发生各层级之间转换的，转换的原因及确定转换时点的政策

适用 不适用

7、本期内发生的估值技术变更及变更原因

适用 不适用

8、不以公允价值计量的金融资产和金融负债的公允价值情况

√适用 □不适用

本公司以摊余成本计量的金融资产和金融负债主要包括：货币资金、应收票据、应收账款、其他应收款、其他流动资产、长期应收款、短期借款、应付票据、应付账款、其他应付款、一年内到期的非流动负债、长期应付款、长期借款、租赁负债等。

9、其他

□适用 √不适用

十四、关联方及关联交易

1、本企业的母公司情况

□适用 √不适用

2、本企业的子公司情况

本企业子公司的情况详见附注

√适用 □不适用

十、在其他主体中的权益

1、本企业合营和联营企业情况

本企业重要的合营或联营企业详见附注

□适用 √不适用

本期与本公司发生关联方交易，或前期与本公司发生关联方交易形成余额的其他合营或联营企业情况如下

√适用 □不适用

合营或联营企业名称	与本企业关系
厦门喜满坡现代农业科技有限公司	本公司持有其 19.00%的股权
吉安赣程生物饲料有限公司	本公司子公司吉安傲农生物科技有限公司持有其 45%的股权

厦门绿德源食品有限公司	本公司子公司厦门傲农食品有限公司持有其 19.80% 的股权
宿迁傲珍生物种业科技有限公司	本公司子公司宿迁傲农水产科技有限公司持有其 40% 的股权
福建傲牧农业投资有限公司	本公司持有其 19.00% 的股权
福建益昕葆生物制药有限公司	本公司持有其 10.00% 的股权
福州傲恒生物科技有限公司	本公司子公司三明傲农生物科技有限公司持有其 8.89% 的股权
河北傲新农牧科技有限公司	本公司持有其 15% 的股权
湖北德谷食品有限公司	本公司子公司厦门傲农食品有限公司原持有其 45% 的股权，于 2025 年 3 月处置
湖南君辉国际农牧有限公司	本公司子公司湖南傲农生物科技有限公司持有其 30.58% 的股权
耒泉（兴化）产业投资基金（有限合伙）	本公司持有其 20.00% 的股权
禧鼎科技集团有限公司	本公司持有其 26.00% 的股权
北海创禾饲料有限公司	本公司持有其 49.00% 的股权，于 2025 年 3 月注销
天津傲农红祥生物科技有限公司	本公司持有其 38% 的股权
安徽傲养农业科技有限公司	本公司子公司安徽傲农生物科技有限公司持有其 10% 的股权
福建邦牧投资有限公司	本公司持有其 19.00% 的股权
湖南毅兴农牧有限公司	本公司持有其 19.00% 的股权
江西聚力牧业有限公司	本公司持有其 19.00% 的股权
江西省启润养殖有限公司	本公司持有其 49.00% 的股权，于 2025 年 11 月注销
山东傲华生物科技集团有限公司	本公司持有其 28.00% 的股权
山东凯盛邦农饲料有限公司	本公司持有其 40.00% 的股权
漳州新动能傲农投资建设有限公司	本公司持有其 40.00% 的股权
广东傲牧农业发展有限公司	本公司持有其 19.00% 的股权

其他说明：

适用 不适用

3、其他关联方情况

√适用 □不适用

其他关联方名称	其他关联方与本企业关系
董事、监事、经理、财务总监及董事会秘书	关键管理人员
福建傲农食品有限公司	董监高关联公司
江西益昕葆生物科技有限公司	本公司产业投资人厦门谷味德食品有限公司的母公司厦门谷德供应链管理有限公司的全资子公司
福建傲投生物科技有限公司	本公司原母公司的全资子公司
湖北省粮食有限公司	本公司产业投资人
泉州市金同供应链管理有限公司	本公司产业投资人泉州发展集团有限公司的全资子公司
毅植农业科技有限公司	本公司原母公司的控股子公司
漳州益昕葆农牧科技有限公司	本公司原母公司的全资子公司
福建泉信供应链管理有限公司	本公司产业投资人泉州发展集团有限公司的控股子公司
福建省金同星汇贸易有限公司	本公司产业投资人泉州发展集团有限公司的控股子公司
傅心锋	5%自然人股东、公司董监高吴有林的亲属
湖北金旭生物科技有限公司	本公司产业投资人湖北省粮食有限公司的母公司湖北农业发展集团有限公司的控股子公司
湖北农发（安陆市）食品科技有限公司	本公司产业投资人湖北省粮食有限公司的控股子公司
湖北农发绿色巨农科技有限公司	本公司产业投资人湖北省粮食有限公司的母公司湖北农业发展集团有限公司的控股子公司
江西傲昕乌鸡农牧发展有限公司	本公司原母公司的全资子公司
江西高奉牧业有限公司	本公司联营企业禧鼎科技集团有限公司的控股子公司
江西毅植生物科技有限公司	本公司原母公司的控股子公司毅植农业科技有限公司的全资子公司
江西永亚供应链管理有限公司	本公司联营企业江西鼎润供应链管理有限责任公司的

	控股子公司
醴陵毅明农牧有限公司	本公司联营企业湖南毅兴农牧有限公司的控股子公司
泉州中泉星品供应链有限公司	本公司产业投资人泉州发展集团有限公司的控股子公司
厦门厦泉进出口贸易有限公司	本公司产业投资人泉州发展集团有限公司的全资子公司
厦门毅植生物科技有限公司	本公司原母公司的控股子公司毅植农业科技有限公司的全资子公司
厦门振联安贸易有限公司	董监高关联公司
上海泉拓实业有限公司	本公司产业投资人泉州发展集团有限公司的控股子公司
深圳市中北农商供应链管理有限公司	本公司联营企业禧鼎科技集团有限公司的控股子公司
四川傲农新泽希畜牧业有限公司	本公司子公司福建傲农畜牧投资有限公司的控股子公司
漳州傲农投资有限公司	本公司原母公司
漳州金投商贸有限公司	本公司股东漳州金投集团有限公司的全资子公司
广州朴成农牧科技有限公司	本公司联营企业广州朴成生物科技有限公司的全资子公司
江西红土地化工有限公司	本公司原母公司的控股子公司毅植农业科技有限公司的全资子公司
江西毅除农业有限公司	本公司原母公司的控股子公司毅植农业科技有限公司的全资子公司
江西毅作农业有限公司	本公司原母公司的控股子公司毅植农业科技有限公司的全资子公司
龙岩邦惟牧业有限公司	本公司联营企业福建邦牧投资有限公司的全资子公司
泉州市乡村振兴集团有限公司	本公司产业投资人泉州发展集团有限公司的全资子公司
厦门谷德供应链管理有限公司	本公司产业投资人厦门谷味德食品有限公司的母公司
厦门裕泽富贸易有限公司	董监高关联公司
永新县傲禧农牧有限公司	本公司联营企业禧鼎科技集团有限公司的全资子公司
漳州粮季牧业科技发展有限公司	本公司联营企业福建傲牧农业投资有限公司的控股子

	公司
昌吉安格斯牛业科技发展有限责任公司	董监高关联公司
福建鑫达隆供应链管理有限公司	董监高关联公司
开平朴成农业科技有限公司	本公司联营企业广州朴成生物科技有限公司的控股子公司
醴陵弘毅农牧有限公司	本公司联营企业湖南毅兴农牧有限公司的控股子公司
茂名旭牧农业发展有限公司	本公司联营企业广东傲牧农业发展有限公司的控股子公司
茂名众牧农业发展有限公司	本公司联营企业广东傲牧农业发展有限公司的控股子公司，于2025年9月注销
厦门绿德源商贸有限公司	本公司联营企业厦门绿德源食品有限公司的全资子公司
漳州芄城区傲星达投资有限公司	本公司原母公司的控股子公司，于2025年5月处置
湖北农发畜牧集团有限公司	本公司产业投资人湖北省粮食有限公司的母公司湖北农业发展集团有限公司的全资子公司
吉林农发粮油贸易有限公司	本公司产业投资人湖北省粮食有限公司的全资子公司
泉州中泉供应链管理有限公司	本公司产业投资人泉州发展集团有限公司的全资子公司
祁阳广安农牧有限公司	本公司持有其10.00%的股权
泉州银行股份有限公司	本公司产业投资人泉州发展集团有限公司的联营企业
江苏加华种猪有限公司	本公司持有其10.00%的股权
漳州芄城百瑞投资合伙企业（有限合伙）	股东吴有林的控股公司

其他说明：

无

4、关联交易情况

(1). 购销商品、提供和接受劳务的关联交易

采购商品/接受劳务情况表

√适用 □不适用

单位：元 币种：人民币

关联方	关联交易内容	本期发生额	获批的交易额度 (如适用)	是否超过交易 额度(如适用)	上期发生额
厦门绿德源食品有限公司	采购食品	71,769.50			135,499.64
深圳市中北农商供应链管理有限公司	采购原材料				98,615.28
福建傲牧农业投资有限公司	采购原材料	8,440,345.54			
厦门喜满坡现代农业科技有限公司	采购生猪	361,050.00			
江西益昕葆生物科技有限公司	采购治疗及消毒 药品	10,091,552.00	12,000,000.00	否	645,760.00
漳州金投商贸有限公司	采购原材料	108,831,109.46			
福建傲投生物科技有限公司	采购原材料	54,132,993.61	110,000,000.00	否	
福建傲投生物科技有限公司	采购治疗及消毒 药品	697,178.00			
福建鑫达隆盛供应链管理有限公司	采购食品	42,104.00	15,000,000.00	否	
福建傲农食品有限公司	采购食品	84,988,994.50	300,000,000.00	否	
泉州市金同供应链管理有限公司	采购原材料	448,703,200.61	1,600,000,000.00	否	291,815.22
福建泉信供应链管理有限公司	采购原材料	187,241,090.67			
福建省金同星汇贸易有限公司	采购原材料	176,354,297.53			
泉州中泉供应链管理有限公司	采购原材料	57,603,022.31			
泉州中泉星品供应链有限公司	采购食品	12,628,238.94			
厦门厦泉进出口贸易有限公司	采购原材料	190,091,093.85			
上海泉拓实业有限公司	采购原材料	300,948,718.05			
吉林农发粮油贸易有限公司	采购原材料	4,393,326.60			
湖北农发(安陆市)食品科技有限公司	采购治疗药品	19,250.00			
湖北金旭生物科技有限公司	采购原材料	78,574.08			
湖北金旭生物科技有限公司	采购饲料	3,885,846.57			
湖北农发畜牧集团有限公司	采购原材料	574,851.42			
湖北农发绿色巨农科技有限公司	采购原材料	12,044,865.80			
江西省启润养殖有限公司	采购生猪				6,000,000.00
北海创禾饲料有限公司	采购原材料				895,566.00

福州傲恒生物科技有限公司	采购饲料				3,886,998.22
福州傲恒生物科技有限公司	采购原材料				564,214.00
漳州益昕葆农牧科技有限公司	采购原材料				506,735.76
漳州益昕葆农牧科技有限公司	采购饲料				531,501.15
漳州益昕葆农牧科技有限公司	采购治疗药品				71,205.00
湖北省粮食有限公司	采购原材料	109,867,425.76	300,000,000.00	否	

注：以上获批的交易额度列中 160,000.00 万元为泉州发展集团有限公司及其控股子公司合计获批的交易额度，泉州发展集团有限公司的控股子公司泉州市金同供应链管理有限公司、福建省金同星汇贸易有限公司、泉州中泉供应链管理有限公司、厦门厦泉进出口贸易有限公司、福建泉信供应链管理有限公司、上海泉拓实业有限公司、泉州中泉星品供应链有限公司合计交易金额为 137,356.96 万元，未超过审批的交易额度；30,000.00 万元为湖北农业发展集团有限公司及其控股子公司合计获批的交易额度，湖北农业发展集团有限公司的控股子公司湖北省粮食有限公司、湖北农发畜牧集团有限公司、湖北农发绿色巨农科技有限公司、湖北金旭生物科技有限公司、吉林农发粮油贸易有限公司、湖北农发（安陆市）食品科技有限公司合计交易金额为 13,086.42 万元，未超过审批的交易额度；11,000.00 万元为漳州傲农投资有限公司及其控股子公司合计获批的交易额度，漳州傲农投资有限公司的控股子公司福建傲投生物科技有限公司交易金额为 5,483.02 万元，未超过审批的交易额度；

出售商品/提供劳务情况表

√适用 □不适用

单位：元 币种：人民币

关联方	关联交易内容	本期发生额	上期发生额
厦门绿德源食品有限公司	销售肉制品	20,311.81	
厦门绿德源食品有限公司	信息服务费		4,424.78
湖南毅兴农牧有限公司	销售饲料	562,109.74	296,502.00
醴陵弘毅农牧有限公司	销售生猪	819,163.20	
醴陵毅明农牧有限公司	销售生猪	219,610.00	2,261,737.00
福建傲牧农业投资有限公司	销售饲料	7,730,679.33	
福建邦牧投资有限公司	销售饲料	585,488.00	1,031,937.00
厦门喜满坡现代农业科技有限公司	销售饲料	39,235,677.94	5,421,178.00
厦门喜满坡现代农业科技有限公司	销售生猪	48,870.00	798,485.00
湖北德谷食品有限公司	销售肉制品	10,619.47	
湖北德谷食品有限公司	销售生猪		3,828,283.00
江西傲昕乌鸡农牧发展有限公司	销售饲料	1,867,780.66	
江西傲昕乌鸡农牧发展有限公司	信息服务费	94,339.62	141,509.44

江西毅除农业有限公司	信息服务费	78,988.68	302,204.71
江西毅作农业有限公司	信息服务费	272,555.67	
江西益昕葆生物科技有限公司	销售饲料及动保	1,761,259.51	365,611.00
江西益昕葆生物科技有限公司	信息服务费	18,867.92	
河北傲新农牧科技有限公司	销售饲料	1,046,755.20	1,392,083.10
福州傲恒生物科技有限公司	销售饲料	314,522.00	938,755.81
福州傲恒生物科技有限公司	销售原材料		201,769.92
安徽傲养农业科技有限公司	销售饲料	10,872,486.40	13,855,479.50
吉安赣程生物饲料有限公司	加工费、原料及成品销售	88,992,287.34	25,327,248.54
厦门绿德源商贸有限公司	信息服务费	235.85	
福建傲投生物科技有限公司	销售肉制品	1,901.24	
福建傲投生物科技有限公司	信息服务费	28,301.89	
开平朴成农业科技有限公司	销售生猪	351,052.00	
福建鑫达隆盛供应链管理有限公司	销售肉制品	23,966.37	
福建傲农食品有限公司	销售生猪	14,092,762.83	
福建傲农食品有限公司	销售肉制品及其他	49,610.60	
福建傲农食品有限公司	信息服务费	47,169.80	
泉州市乡村振兴集团有限公司	销售肉制品	3,037.17	
泉州中泉星品供应链有限公司	销售肉制品	257,187.59	
湖北农发绿色巨农科技有限公司	销售饲料	17,033,323.60	
昌吉安格斯牛业科技发展有限责任公司	销售饲料	93,800.00	
漳州傲农投资有限公司	销售肉制品	2,454.50	
漳州傲农投资有限公司	信息服务费		160,377.35
漳州益昕葆农牧科技有限公司	销售原材料		22,355.45
漳州益昕葆农牧科技有限公司	销售饲料		129,370.13
漳州粮季牧业科技发展有限公司	销售饲料		5,420,582.25
厦门裕泽富贸易有限公司	信息服务费		141,509.44
茂名众牧农业发展有限公司	销售饲料		2,957,153.07
茂名旭牧农业发展有限公司	销售饲料		790,213.21
江西永亚供应链管理有限公司	销售饲料		639,731.58

江西省启润养殖有限公司	信息服务费		72,452.83
江西红土地化工有限公司	信息服务费		188,679.25
广州朴成农牧科技有限公司	销售饲料		1,594,628.00
广东傲牧农业发展有限公司	销售饲料		4,321,364.89
北海创禾饲料有限公司	销售饲料		550,663.00
漳州芗城区傲星达投资有限公司	销售肉制品	350.44	

购销商品、提供和接受劳务的关联交易说明

适用 不适用

福建傲农食品有限公司为董监高关联公司，该情况于本公司 2025 年第一次临时股东大会当日生效，具体日期为 2025 年 1 月 23 日，故本期仅统计 2025 年 1 月 23 日至 2025 年 12 月 31 日的交易额。

(2). 关联受托管理/承包及委托管理/出包情况

本公司受托管理/承包情况表：

适用 不适用

关联托管/承包情况说明

适用 不适用

本公司委托管理/出包情况表

适用 不适用

关联管理/出包情况说明

适用 不适用

(1). 关联租赁情况

本公司作为出租方：

适用 不适用

单位：元 币种：人民币

承租方名称	租赁资产种类	本期确认的租赁收入	上期确认的租赁收入
-------	--------	-----------	-----------

厦门喜满坡现代农业科技有限公司	租赁猪场及设备	923,777.55	
-----------------	---------	------------	--

本公司作为承租方：

适用 不适用

单位：元 币种：人民币

出租方名称	租赁资产种类	本期发生额					上期发生额				
		简化处理的短期租赁和低价值资产租赁的租金费用（如适用）	未纳入租赁负债计量的可变租赁付款额（如适用）	支付的租金	承担的租赁负债利息支出	增加的使用权资产	简化处理的短期租赁和低价值资产租赁的租金费用（如适用）	未纳入租赁负债计量的可变租赁付款额（如适用）	支付的租金	承担的租赁负债利息支出	增加的使用权资产
永新县傲禧农牧有限公司	租赁猪场及设备								1,914,658.69		

关联租赁情况说明

适用 不适用

(2). 关联担保情况

本公司作为担保方

√适用 □不适用

单位：万元 币种：人民币

被担保方	担保金额	担保起始日	担保到期日	担保是否已经履行完毕
江苏加华种猪有限公司	586.17	2017-09-27	2028-12-25	否
漳州新动能傲农投资建设有限公司	43.21	2022-06-10	2032-06-06	否
漳州新动能傲农投资建设有限公司	27.26	2022-07-22	2032-06-06	否
漳州新动能傲农投资建设有限公司	21.75	2022-08-29	2032-06-06	否
厦门绿德源食品有限公司	760	2022-01-12	2025-01-11	是
永新县傲禧农牧有限公司	2,031.5	2020-12-31	2028-12-30	是
永新县傲禧农牧有限公司	2,803.13	2021-03-29	2028-12-30	是

说明：上述已履行完毕的担保对应的债务均于 2025 年结清。

本公司作为被担保方

√适用 □不适用

单位：万元 币种：人民币

担保方	担保金额	担保起始日	担保到期日	担保是否已经履行完毕
吴有林及其夫人	2,495.72	2024-12-09	2030-12-20	否
吴有林及其夫人	1,810.04	2024-12-09	2030-11-20	否
吴有林及其夫人	93.06	2024-12-09	2025-11-20	是
吴有林及其夫人	2,531.64	2024-12-31	2030-12-31	否
吴有林及其夫人	5,078.29	2023-06-12	2030-12-09	否
吴有林及其夫人	121.50	2020-08-28	2025-08-24	是
吴有林及其夫人	813.27	2020-09-01	2025-08-24	是
吴有林及其夫人	81.00	2020-09-01	2025-08-24	是
吴有林及其夫人	664.00	2020-09-02	2025-08-24	是
吴有林及其夫人	301.17	2020-09-22	2025-08-24	是
吴有林及其夫人	234.00	2020-09-23	2025-08-24	是
吴有林及其夫人	261.47	2020-11-16	2025-08-24	是
吴有林及其夫人	445.50	2020-11-16	2025-08-24	是
吴有林及其夫人	600.00	2021-03-15	2025-07-21	是
吴有林及其夫人	754.15	2023-04-25	2026-12-15	否
吴有林及其夫人	499.97	2023-01-12	2024-01-11	否
吴有林及其夫人	699.64	2022-09-02	2025-09-01	否
吴有林及其夫人	955.46	2023-05-15	2025-05-15	否
吴有林及其夫人	800.00	2024-02-08	2025-03-07	是

吴有林及其夫人	200.00	2023-05-16	2024-05-16	否
吴有林及其夫人	270.35	2023-05-16	2024-05-16	否
吴有林及其夫人	2,236.53	2023-08-28	2031-12-21	否
吴有林及其夫人	6,735.31	2022-09-16	2031-12-21	否
吴有林及其夫人	500.00	2023-05-25	2024-05-14	否
吴有林及其夫人	1,500.00	2023-05-30	2024-05-14	否
吴有林及其夫人	168.86	2023-08-30	2024-06-24	否
吴有林及其夫人	400.00	2023-01-19	2024-01-16	否
吴有林及其夫人	29,443.90	2022-09-16	2031-12-21	否
吴有林及其夫人	1,700.67	2024-12-09	2030-12-20	否
吴有林及其夫人	909.59	2024-12-31	2030-12-31	否
吴有林及其夫人	50.00	2024-03-05	2025-03-04	是
吴有林及其夫人	50.00	2024-03-06	2025-03-05	是
吴有林及其夫人	50.00	2024-03-07	2025-03-06	是
吴有林及其夫人	50.00	2024-03-07	2025-03-06	是
吴有林及其夫人	270.00	2025-06-30	2026-06-29	否
吴有林及其夫人	90.00	2025-06-30	2026-06-29	否
吴有林及其夫人	35.00	2021-05-31	2028-05-30	是
吴有林及其夫人	900.00	2024-03-26	2025-03-14	是
吴有林及其夫人	290.00	2020-09-07	2025-08-04	是
吴有林及其夫人	359.33	2020-10-27	2025-08-04	是
吴有林及其夫人	164.00	2020-12-29	2025-08-04	是
吴有林及其夫人	64.80	2021-02-01	2025-08-04	是
吴有林及其夫人	1,470.00	2023-09-22	2026-08-22	否
吴有林及其夫人	1,740.00	2024-09-14	2025-09-14	是
吴有林及其夫人	750.00	2024-09-18	2025-09-18	是
吴有林及其夫人	3,000.00	2023-08-24	2024-02-23	否
吴有林及其夫人	35.00	2023-07-17	2024-07-16	是
吴有林及其夫人	35.00	2023-06-12	2024-03-12	是
吴有林及其夫人	35.00	2023-11-13	2024-11-13	是
吴有林及其夫人	35.00	2023-10-12	2024-04-03	是
吴有林及其夫人	35.00	2023-09-26	2024-01-27	是
吴有林及其夫人	4,390.00	2023-04-20	2024-04-19	是
吴有林及其夫人	1,000.00	2023-07-21	2024-07-20	是
吴有林及其夫人	1,490.00	2023-06-20	2024-06-18	是
吴有林及其夫人	1,500.00	2023-06-26	2024-06-25	是
吴有林及其夫人	17.50	2023-10-27	2024-10-27	是
吴有林及其夫人	700.00	2023-05-30	2024-05-30	是
吴有林及其夫人	294.93	2023-02-24	2024-02-23	是
吴有林及其夫人	299.92	2023-05-25	2024-05-24	是
吴有林及其夫人	1,300.00	2023-08-03	2024-08-02	是
吴有林及其夫人	17.50	2023-10-27	2024-10-27	是
漳州傲农投资有限公司	3,000.00	2023-08-24	2024-02-23	否
漳州傲农投资有限公司	35.00	2023-06-12	2024-03-12	是
漳州傲农投资有限公司	35.00	2023-11-13	2024-11-13	是
漳州傲农投资有	35.00	2023-10-12	2024-04-03	是

限公司				
漳州傲农投资有限公司	35.00	2023-09-26	2024-01-27	是
漳州芴城百瑞投资合伙企业（有限合伙）	35.00	2023-10-12	2024-04-03	是
厦门裕泽富贸易有限公司	35.00	2023-10-12	2024-04-03	是

关联担保情况说明

√适用 □不适用

上述已履行完毕的担保对应的债务均于 2025 年结清。

(3). 关联方资金拆借

□适用 √不适用

(4). 关联方资产转让、债务重组情况

□适用 √不适用

(3). 关键管理人员报酬

√适用 □不适用

单位：万元 币种：人民币

项目	本期发生额	上期发生额
关键管理人员报酬	610.55	742.54

(5). 其他关联交易

√适用 □不适用

①截至 2025 年 12 月 31 日，本公司在泉州银行股份有限公司的货币资金余额为 200,001,336.93 元，2025 年确认的应收泉州银行股份有限公司利息收入为 1,135,679.37 元。

②2025 年，本公司开具的由泉州银行股份有限公司承兑的银行承兑汇票 36,488,468.00 元，其中截至 2025 年 12 月 31 日尚未到期金额为 36,488,468.00 元。

5、 应收、应付关联方等未结算项目情况

(1). 应收项目

√适用 □不适用

单位：元 币种：人民币

项目名称	关联方	期末余额		期初余额	
		账面余额	坏账准备	账面余额	坏账准备
应收账款	厦门绿德源食品有限公司	25,080.20	3,256.02	25,080.20	1,441.01
预付款项	厦门绿德源食品有限公司	1,419.50			
其他应收款	漳州新动能傲农投资建设有限公司	1,213,925.00	941,140.00	1,213,925.00	683,355.00
其他应收款	禧鼎科技集团有限公司	7,200,000.00	7,200,000.00	7,200,000.00	7,200,000.00
其他应收款	永新县傲禧农牧有限公司	63,887,477.82	63,387,477.82	16,133,635.73	806,681.79

应收账款	江西聚力牧业有限公司	7,999,952.49	7,999,952.49	7,999,952.49	7,999,952.49
应收账款	福建傲牧农业投资有限公司	15,667,867.80	783,393.39	16,021,494.68	4,806,448.40
应收账款	漳州粮季牧业科技发展有限公司	94,299.50	9,429.95	194,299.50	9,714.98
应收账款	福建邦牧投资有限公司	3,304,175.00	638,493.10	7,114,290.45	1,758,212.79
应收账款	龙岩邦惟牧业有限公司	402,655.00	120,796.50	402,655.00	40,265.50
应收账款	广州朴成农牧科技有限公司	10,186,636.00	2,737,065.20	14,551,636.00	1,375,432.20
应收账款	厦门喜满坡现代农业科技有限公司	14,876,377.50	1,145,939.49	4,031,819.63	319,223.07
其他应收款	厦门喜满坡现代农业科技有限公司	5,326,603.14	532,980.94	1,603.14	160.31
其他应收款	山东傲华生物科技集团有限公司	478,407.77	478,407.77	478,407.77	478,407.77
应收账款	宿迁傲珍生物种业科技有限公司	450,707.80	135,212.34	450,707.80	45,070.78
应收账款	四川傲农新泽希畜牧业有限公司	5,584,490.00	4,468,132.00	5,584,490.00	3,351,234.00
其他应收款	四川傲农新泽希畜牧业有限公司	441,225.96	226,141.68	441,225.96	226,141.68
应收账款	江西傲昕乌鸡农牧发展有限公司	1,937,780.66	96,889.03	60,000.00	3,000.00
应收账款	厦门毅植生物科技有限公司	260	78	260	26
应收账款	江西红土地化工有限公司	30,000.00	3,000.00	100,000.00	5,000.00
应收账款	江西毅作农业有限公司	91,952.86	4,597.64		
应收账款	漳州益昕葆农牧科技有限公司	753,365.47	217,159.78	809,101.67	77,192.90
其他应收款	漳州益昕葆农牧科技有限公司	1,801.44	540.43	48,233.17	2,501.73
预付款项	漳州益昕葆农牧科技有限公司	25,305.00		25,305.00	
应收账款	江西益昕葆生物科技有限公司	20,000.00	1,000.00		
预付款项	江西益昕葆生物科技有限公司	10,470.00		131,810.00	
应收账款	山东凯盛邦农饲料有限公司	10,000.00	6,000.00	10,000.00	3,000.00
应收账款	天津傲农红祥生物科技有限公司	506,811.45	467,141.05	506,811.45	275,750.87
预付款项	天津傲农红祥生物科技有限公司	3,662.81		3,662.81	
应收账款	福州傲恒生物科技有限公司	263,317.00	46,421.02	199,900.00	18,935.04
预付款项	福州傲恒生物科技有限公司	1,500,000.00			
应收账款	安徽傲养农业科技有限公司	1,749,272.40	87,463.62	1,861,006.50	93,050.33
应收账款	福建傲投生物科技有限公司	0.4	0.02		
预付款项	福建傲投生物科技有限公司	2,549.70			
应收账款	厦门裕泽富贸易有限公司	150,000.00	15,000.00	150,000.00	7,500.00
应收账款	福建傲农食品有限公司	12,500.00	625		
其他应收款	福建傲农食品有限公司	30,000,000.00			
预付款项	福建省金同星汇贸易有限公司	414,000.00			
其他应收款	泉州市乡村振兴集团有限公司	2,000,000.00			
应收账款	湖北农发绿色巨农科技有限公司	1,428,059.82	71,402.99		
应收账款	江西省启润养殖有限公司			782,009.63	78,200.96
应收账款	北海创禾饲料有限公司			2,104,356.80	2,104,356.80
应收账款	湖南毅兴农牧有限公司			5,797,773.21	1,109,226.53

应收账款	江西毅除农业有限公司			27,549.02	1,377.45
其他应收款	北海创禾饲料有限公司			4,376,491.53	4,376,491.53
其他应收款	湖北农发（安陆市）食品科技有限公司			1,148,356.71	105,070.66
预付款项	厦门谷德供应链管理有限公司			25,291.54	
其他非流动资产	厦门喜满坡现代农业科技有限公司			5,325,000.00	

(2). 应付项目

√适用 □不适用

单位：元 币种：人民币

项目名称	关联方	期末账面余额	期初账面余额
应付账款	厦门绿德源食品有限公司	8,967.95	92,873.95
其他应付款	厦门绿德源食品有限公司	1,574,215.80	12,074,215.80
其他应付款	走泉（兴化）产业投资基金（有限合伙）	9,000,000.00	18,000,000.00
其他应付款	禧鼎科技集团有限公司	1,893,672.75	500,000.00
其他应付款	江西高奉牧业有限公司	29,000.00	29,000.00
合同负债	福建傲牧农业投资有限公司	3.45	
其他应付款	厦门喜满坡现代农业科技有限公司	560,000.00	
合同负债	宿迁傲珍生物种业科技有限公司	33,518.00	
合同负债	湖北德谷食品有限公司		700.00
应付账款	四川傲农新泽希畜牧业有限公司	100,000.00	100,000.00
其他应付款	江西傲昕乌鸡农牧发展有限公司	78,614.20	78,614.20
应付账款	毅植农业科技有限公司	161,783.71	201,386.15
应付账款	厦门毅植生物科技有限公司	19,818.00	30,346.00
应付账款	江西毅植生物科技有限公司	14,043.20	66,139.20
其他应付款	福建益昕葆生物制药有限公司	838.19	838.19
应付账款	漳州益昕葆农牧科技有限公司	141,253.19	166,893.23
合同负债	漳州益昕葆农牧科技有限公司	10,010.90	10,010.90
应付账款	江西益昕葆生物科技有限公司	4,179,723.50	3,325,533.50
其他应付款	江西益昕葆生物科技有限公司	220,000.00	200,000.00
合同负债	江西益昕葆生物科技有限公司	6,346.00	25,909.00
合同负债	福州傲恒生物科技有限公司	5,239.20	5,384.20
应付账款	漳州金投商贸有限公司	26,578,258.62	0.02
应付账款	吉安赣程生物饲料有限公司	5.10	516,725.46
合同负债	吉安赣程生物饲料有限公司	14,326.00	30,177.79
应付账款	福建傲投生物科技有限公司	2,362,168.94	
其他应付款	福建傲投生物科技有限公司	40,000.00	
合同负债	厦门振联安贸易有限公司	311.00	
应付账款	福建傲农食品有限公司	3,810,785.67	
其他应付款	福建傲农食品有限公司	162,033.56	
合同负债	福建傲农食品有限公司	1,197,000.00	
应付账款	泉州市金同供应链管理有限公司	143,619,981.29	14,358,047.08
应付票据	泉州市金同供应链管理有限公司	36,488,468.00	
应付账款	福建泉信供应链管理有限公司	99,700,629.51	
应付账款	福建省金同星汇贸易有限公司	103,151,056.63	
应付账款	泉州中泉星品供应链有限公司	1,575,122.20	

应付账款	厦门厦泉进出口贸易有限公司	49,831,599.27	
应付账款	上海泉拓实业有限公司	98,657,175.53	
应付账款	湖北农发（安陆市）食品科技有限公司	19,250.00	
应付账款	湖北金旭生物科技有限公司	428,668.30	
应付账款	湖北农发绿色巨农科技有限公司	305,876.00	
应付账款	湖北省粮食有限公司	14,187,036.61	
其他应付款	湖北省粮食有限公司	20,000.00	
其他应付款	吴有林	2,183.61	
其他应付款	傅心锋	4,015.52	
其他应付款	彭江	8,906.30	
应付账款	深圳市中北农商供应链管理有限公司		1,099,317.43
应付账款	厦门喜满坡现代农业科技有限公司		729,905.40
其他应付款	江西永亚供应链管理有限公司		5,075,877.26
其他应付款	毅植农业科技有限公司		373,727.18
其他应付款	漳州傲农投资有限公司		2,570,000.00
合同负债	醴陵毅明农牧有限公司		9,900.00
合同负债	厦门喜满坡现代农业科技有限公司		19,800.00
合同负债	湖南君辉国际农牧有限公司		185.05
合同负债	祁阳广安农牧有限公司		3,765.00
合同负债	河北傲新农牧科技有限公司		2,577.00
其他流动负债	宿迁傲珍生物种业科技有限公司		33,518.00

(3). 其他项目

□适用 √不适用

6、 关联方承诺

□适用 √不适用

7、 其他

□适用 √不适用

十五、 股份支付**1、 各项权益工具****(1). 明细情况**

□适用 √不适用

(2). 期末发行在外的股票期权或其他权益工具

□适用 √不适用

2、 以权益结算的股份支付情况

√适用 □不适用

单位：元 币种：人民币

以权益结算的股份支付对象	
--------------	--

授予日权益工具公允价值的确定方法	布莱克-斯科尔斯期权定价模型
授予日权益工具公允价值的重要参数	股票收盘价、历史波动率、无风险利率
可行权权益工具数量的确定依据	资产负债表日可行权员工持有数量等信息确定
本期估计与上期估计有重大差异的原因	无
以权益结算的股份支付计入资本公积的累计金额	84,457,078.15

其他说明：

无

3、以现金结算的股份支付情况

适用 不适用

4、本期股份支付费用

适用 不适用

5、股份支付的修改、终止情况

适用 不适用

6、其他

适用 不适用

十六、承诺及或有事项

1、重要承诺事项

适用 不适用

2、或有事项

(1). 资产负债表日存在的重要或有事项

适用 不适用

(1) 未决诉讼仲裁形成的或有负债及其财务影响

原告	被告	案由	受理法院	标的额 (万元)	案件进展 情况
桂林银行股份有限公司南宁分行	广西柯新源、福建傲芯种业、本公司	金融借款合同纠纷	南宁市良庆区人民法院、南宁市中级人民法院	6,707.76	二审已判决

2024年10月，本公司之子公司广西柯新源因未按合同约定偿还桂林银行股份有限公司南宁分行借款本金被其起诉，福建傲芯种业及本公司对此借款事项提供担保，被原告一并列入被告起诉，诉讼金额为人民币6,707.76万元。2025年11月21日南宁市良庆区人民法院做出一审判决：子公司广西柯新源归还桂林银行股份有限公司南宁分行借款本金6,670万元以及借款利息、桂林银行股份有限公司南宁分行对福建傲芯种业持有的广西柯新源3,522.445万元的股权，有权以该财产折价或者拍卖、变卖价款享有优先受偿权。

广西柯新源不服判决，提起上诉，2026年1月9日南宁市中级人民法院立案后进入二审审理中。

2026年3月19日，南宁市中级人民法院做出二审判决：驳回上诉，维持原判。

截至 2025 年 12 月 31 日，广西柯新源账面欠桂林银行股份有限公司南宁分行借款本金 6670 万元以利息 1,001.24 万元。

(2) 为其他单位提供债务担保形成的或有负债及其财务影响

被担保单位名称	担保事项	金额（万元）	期限
一、本公司为子公司提供担保			
傲农肉业	银行借款	2,495.72	2024.12.09-2030.12.20
常德科雄	银行借款	2,399.79	2022.05.27-2025.05.26
大创傲农	非银行借款	4,000.00	2023.12.22-2024.05.01
福建傲农水产	融资租赁	754.15	2023.04.25-2026.12.15
福州傲农	银行借款	499.97	2023.01.12-2024.01.11
高平傲农	银行借款	288.70	2025.08.12-2026.08.07
广东傲弘	银行借款	180.00	2023.01.06-2026.01.04
广东傲弘	银行借款	325.00	2023.02.24-2026.02.21
广西柯新源	银行借款	1,000.00	2020.12.14-2025.12.06
广西柯新源	银行借款	2,200.00	2021.01.13-2025.12.06
广西柯新源	银行借款	1,410.00	2021.01.18-2025.12.06
广西柯新源	银行借款	950.00	2021.01.27-2025.12.06
广西柯新源	银行借款	480.00	2021.03.12-2025.12.06
广西柯新源	银行借款	170.00	2021.03.18-2025.12.06
广西柯新源	银行借款	460.00	2021.05.29-2025.12.06
广州傲农	银行借款	699.64	2022.09.02-2025.09.01
广州傲农	银行借款	419.26	2023.09.07-2025.08.04
贵州傲农	银行借款	300.00	2023.12.07-2024.12.06
贵州傲农	银行借款	250.00	2023.12.13-2024.12.12
贵州傲农	银行借款	300.00	2023.12.19-2024.12.17
贵州傲农	采购担保	164.74	2023.09.21-2026.09.20
贵州七环	银行借款	3,016.20	2022.11.09-2026.12.28
贵州七环	银行借款	1,922.00	2024.05.10-2027.05.09
贵州七环	银行借款	973.00	2024.05.10-2027.05.09
贵州七环	银行借款	4,940.00	2025.08.21-2027.11.25
湖北傲农生物	银行借款	500.00	2023.09.15-2024.09.12
湖北傲农生物	采购原材料	772.73	2024.12.10-2031.12.21
湖南傲农	银行借款	955.46	2023.05.15-2025.05.15
湖南傲农	银行借款	64.90	2023.08.01-2024.07.30
湖南傲农	银行借款	100.00	2023.08.01-2024.07.30
湖南傲农	银行借款	100.00	2023.08.01-2024.07.30
湖南傲农	银行借款	100.00	2023.08.01-2024.07.30
湖南傲农	银行借款	100.00	2023.08.01-2024.07.30
湖南傲农	采购原材料	1,102.73	2024.12.10-2031.12.21
怀化傲农	银行借款	489.96	2022.12.31-2025.12.15
吉安傲农	采购原材料	2,236.53	2023.08.28-2031.12.21
吉安傲农	采购原材料	6,735.31	2022.09.16-2031.12.21
江苏傲农	银行借款	500.00	2023.05.25-2024.05.14
江苏傲农	银行借款	1,500.00	2023.05.30-2024.05.14
江西傲农	银行借款	499.84	2024.09.30-2025.09.28
金华傲农	银行借款	2,610.18	2024.12.09-2027.10.30
莱芜傲农	银行借款	168.86	2023.08.30-2024.06.24
乐山傲新	非银行借款	0.37	2025.07.31-2027.07.31

黔东南傲农	采购原材料	207.82	2024.12.10-2031.12.21
泉州巫湖	工程款担保	3.37	2023.06.30-2026.06.30
瑞金养宝	银行借款	740.94	2024.09.26-2025.09.25
三明傲农	采购原材料	48.10	2025.04.21-2026.01.31
厦门傲联	采购原材料	3,655.15	2022.09.16-2025.09.15
厦门傲联	采购原材料	31,952.69	2022.09.16-2031.12.21
厦门傲牧	采购原材料	1,612.17	2024.12.10-2031.12.21
厦门傲食科技	银行借款	1,700.67	2024.12.09-2030.12.20
厦门傲祥	银行借款	2,000.00	2024.12.09-2027.12.21
厦门傲新	采购担保	1,332.82	2023.11.16-2024.12.31
沈阳惠普	银行借款	673.46	2023.10.16-2024.10.15
沈阳惠普	银行借款	600.00	2023.11.07-2024.11.06
四川傲新	银行借款	100.00	2023.12.07-2024.12.04
四川傲新	银行借款	412.28	2025.03.28-2025.03.28
武汉傲农	银行借款	209.73	2023.10.17-2024.10.11
武汉傲农	银行借款	250.00	2023.10.17-2024.10.11
漳浦赵木兰	银行借款	165.29	2023.09.28-2024.08.28
漳州傲农	银行借款	3,000.00	2023.08.24-2024.02.23
漳州傲泽	采购原材料	52,153.87	2025.03.11-2026.12.31
漳州泰捷	银行借款	1,470.00	2023.09.22-2026.08.22
漳州泰捷	银行借款	390.00	2025.09.26-2026.09.26
赣州傲新	银行借款	419.83	2025.06.22-2030.06.21
二、子公司湖南傲农为母公司提供担保			
本公司	银行借款	2,872.90	2024.12.10-2031.12.21
三、子公司江西傲农为母公司提供担保			
本公司	银行借款	1,001.60	2024.12.10-2031.12.21
四、子公司龙岩傲农为母公司提供担保			
本公司	银行借款	1,191.37	2024.12.10-2031.12.21
五、子公司三明傲农为母公司提供担保			
本公司	银行借款	1,299.72	2024.12.10-2031.12.21
六、子公司怀化傲农为母公司提供担保			
本公司	银行借款	2,587.73	2024.12.10-2031.12.21
七、子公司漳州傲华畜牧为母公司提供担保			
本公司	银行借款	1,290.59	2024.12.10-2031.12.21
八、子公司福建傲芯种业为子公司提供担保			
广西柯新源	银行借款	1,000.00	2020.12.14-2025.12.06
广西柯新源	银行借款	2,200.00	2021.01.13-2025.12.06
广西柯新源	银行借款	1,410.00	2021.01.18-2025.12.06
广西柯新源	银行借款	950.00	2021.01.27-2025.12.06
广西柯新源	银行借款	480.00	2021.03.12-2025.12.06
广西柯新源	银行借款	170.00	2021.03.18-2025.12.06
广西柯新源	银行借款	460.00	2021.05.29-2025.12.06
吉安傲宝	银行借款	92.32	2024.12.31-2024.12.31
泰和傲牧	银行借款	160.00	2024.12.31-2024.12.31
九、子公司傲新华富为子公司提供担保			
泰和傲牧	银行借款	160.00	2024.12.31-2024.12.31
十、子公司傲为农业为子公司提供担保			
四川同为	银行借款	240.00	2022.03.30-2025.03.29
十一、子公司傲为生物为子公司提供担保			

四川同为	银行借款	240.00	2022.03.30-2025.03.29
十二、子公司厦门傲食科技为子公司提供担保			
傲农肉业	银行借款	2,531.64	2024.12.31-2030.12.31
傲农肉业	银行借款	5,078.29	2023.06.12-2030.12.09
十三、子公司云南傲新为子公司提供担保			
云南快大多	银行借款	700.00	2025.01.06-2026.01.06
十四、子公司湖南傲农为子公司提供担保			
厦门傲联	非银行借款	794.47	2024.12.02-2027.12.01
十五、子公司畜牧投资为子公司提供担保			
山东傲农农牧	采购担保	275.64	2023.10.01-2024.12.31
吉安现代农业	非银行借款	5,000.00	2025.01.20-2032.01.20
德州傲新	采购原材料	56.89	2023.11.24-2024.01.31
河北傲华	采购原材料	0.88	2023.11.24-2024.01.31
河北傲华	采购原材料	21.47	2023.11.24-2024.01.31
河北傲华	采购原材料	37.50	2023.11.24-2024.01.31
十六、子公司安徽傲农为子公司提供担保			
合肥傲农	银行借款	500.00	2025.03.28-2026.03.28
滁州傲农	银行借款	300.00	2025.06.19-2026.06.19
滁州傲农	银行借款	300.00	2025.12.23-2026.12.23
滁州傲农	银行借款	200.00	2025.12.15-2026.12.15
十七、子公司合肥傲农为子公司提供担保			
滁州傲农	银行借款	300.00	2025.06.19-2026.06.19
滁州傲农	银行借款	200.00	2025.12.15-2026.12.15
十八、子公司傲农肉业为子公司提供担保			
厦门傲食科技	银行借款	909.59	2024.12.31-2030.12.31
十九、子公司厦门傲鲜食品为子公司提供担保			
傲农肉业	银行借款	2,495.72	2024.12.09-2030.12.20
厦门傲食科技	银行借款	1,700.67	2024.12.09-2030.12.20
傲农肉业	银行借款	2,531.64	2024.12.31-2030.12.31
傲农肉业	银行借款	5,078.29	2023.06.12-2030.12.09
二十、子公司漳州傲农为子公司提供担保			
畜牧投资	银行借款	1,600.00	2024.12.09-2029.12.31
江苏傲农	非银行借款	900.00	2024.12.09-2026.12.09
吉安傲农	非银行借款	1,627.46	2024.12.02-2029.12.31
二十一、子公司天津傲农为子公司提供担保			
北京慧农	银行借款	100.00	2025.03.26-2025.03.26
二十二、子公司泰和傲牧为子公司提供担保			
吉安傲农	银行借款	2,400.00	2024.12.10-2029.12.31
二十三、子公司吉安傲福为子公司提供担保			
吉安傲农	银行借款	2,400.00	2024.12.10-2029.12.31
二十四、子公司江西傲农为子公司提供担保			
南昌傲农	银行借款	429.95	2023.09.05-2028.05.20
二十五、子公司龙岩傲新为子公司提供担保			
龙岩新罗傲华	银行借款	150.00	2024.09.27-2025.09.27
二十六、子公司吉水傲禧为子公司提供担保			
福建傲农水产	融资租赁	754.15	2023.04.25-2026.12.15
二十七、子公司贵州傲康为子公司提供担保			
贵州七环	银行借款	3,016.20	2022.11.09-2026.12.28
贵州七环	银行借款	4,245.00	2025.03.24-2029.12.31

二十八、子公司福建傲芯生物为子公司提供担保			
吉安傲农	非银行借款	1,627.46	2024.12.02-2029.12.31
二十九、子公司漳州傲牧为子公司提供担保			
广西柯新源	银行借款	202.94	2024.12.10-2031.12.21
吉安傲福	银行借款	4,133.90	2024.12.10-2031.12.21
漳浦赵木兰	银行借款	42.55	2024.12.10-2031.12.21
吉安傲农	银行借款	1,378.11	2024.12.10-2031.12.21
吉州鸿图	银行借款	16.43	2024.12.10-2031.12.21
福建傲农水产	融资租赁	754.15	2023.04.25-2026.12.15
三十、子公司吉州鸿图为子公司提供担保			
福建傲农水产	融资租赁	754.15	2023.04.25-2026.12.15
三十一、子公司漳浦赵木兰为子公司提供担保			
福建傲农水产	融资租赁	754.15	2023.04.25-2026.12.15
三十二、子公司吉安现代农业为子公司提供担保			
吉安傲农	银行借款	2,400.00	2024.12.10-2029.12.31
吉安傲农	银行借款	2,500.00	2024.12.09-2027.12.31
福建傲农水产	融资租赁	754.15	2023.04.25-2026.12.15
三十三、子公司漳州畜牧投资为子公司提供担保			
德州傲新	采购原材料	56.89	2023.11.24-2024.01.31
河北傲华	采购原材料	0.88	2023.11.24-2024.01.31
河北傲华	采购原材料	21.47	2023.11.24-2024.01.31
河北傲华	采购原材料	37.50	2023.11.24-2024.01.31
吉安傲源	采购原材料	1.93	2024.01.30-2034.01.30
龙岩傲新	采购原材料	5.16	2024.01.30-2034.01.30
曲阳傲牧	采购原材料	1.75	2024.01.30-2034.01.30
泰和富民	采购原材料	1.33	2024.01.30-2034.01.30
三十四、子公司福建养宝为子公司提供担保			
瑞金养宝	银行借款	740.94	2024.09.26-2025.09.25
养宝饲料	银行借款	2,740.00	2025.11.18-2026.11.17
三十五、子公司连城养旺为子公司提供担保			
福建养宝	非银行借款	50.00	2023.12.07-2024.12.07
三十六、子公司清流养宝为子公司提供担保			
福建养宝	非银行借款	50.00	2023.12.07-2024.12.07
福建养宝	非银行借款	50.00	2023.12.07-2024.12.07
三十七、子公司怀化傲农为子公司提供担保			
湖南傲农	银行借款	955.46	2023.05.15-2025.05.15
三十八、子公司漳州傲联投资为子公司提供担保			
湖南傲农	银行借款	955.46	2023.05.15-2025.05.15
三十九、子公司四会傲弘为子公司提供担保			
广东傲弘	银行借款	180.00	2023.01.06-2026.01.04
广东傲弘	银行借款	325.00	2023.02.24-2026.02.21
四十、子公司曲靖傲新为子公司提供担保			
云南傲新	银行借款	600.00	2025.03.31-2026.03.31
云南傲新	银行借款	300.00	2025.07.28-2026.07.28
四十一、本公司为客户的银行贷款提供担保			
谢伯要等8名客户	贷款担保	95.20	2023.02.28-2026.08.25
四十二、子公司湖北鑫成为客户的银行贷款提供担保			
谢定国	贷款担保	190.00	2025.03.21-2027.03.21

四十三、子公司江西华杰为客户的银行贷款提供担保			
李国良	贷款担保	3.00	2025.05.29-2026.05.29
四十四、子公司曲靖傲新为客户的银行贷款提供担保			
李坤等 11 名客户	贷款担保	1,500.00	2025.01.21-2026.12.27
曲靖翔辉贸易有限公司等 5 名客户	贷款担保	450.00	2025.07.08-2026.06.02
王桃芬等 4 名客户	贷款担保	210.00	2025.06.10-2026.06.29
四十五、子公司云南快大多为客户的银行贷款提供担保			
胡中和等 23 名客户	贷款担保	2,496.42	2024.06.25-2026.12.31
李智明等 16 名客户	贷款担保	1,131.33	2024.12.10-2026.12.26
四十六、子公司云南傲新为客户的银行贷款提供担保			
云南新邦养殖有限公司	贷款担保	300.00	2025.07.03-2026.07.03
四十七、子公司大理傲农为客户的银行贷款提供担保			
杨元兰等 31 名客户	贷款担保	1,783.75	2024.01.25-2026.12.31
洪相枝等 10 名客户	贷款担保	863.00	2024.12.25-2026.12.20
四十八、子公司宜昌傲农为客户的银行贷款提供担保			
官艳丽等 3 名客户	贷款担保	30.00	2025.02.16-2026.05.26
四十九、子公司重庆傲牧为客户的银行贷款提供担保			
贺正国	贷款担保	11.75	2025.06.05-2027.10.09
五十、子公司重庆农牧为客户的银行贷款提供担保			
张敏等 2 名客户	贷款担保	22.95	2025.08.29-2026.03.02
五十一、子公司福建傲农水产为客户的银行贷款提供担保			
郭小辉等 18 名客户	贷款担保	689.10	2025.07.25-2028.12.26
五十二、子公司井冈山傲通为其他公司提供担保			
江西润禾农业有限公司	贷款担保	300.00	2022.04.01-2026.04.01
五十三、本公司为其他公司提供担保			
吉安裕和丰农业发展有限公司	贷款担保	400.00	2021.01.05-2026.09.22
吉安裕和丰农业发展有限公司	贷款担保	500.00	2021.01.06-2026.09.22
永新县仓泰养殖有限公司	贷款担保	900.00	2021.03.19-2026.11.19
江西润禾农业有限公司	贷款担保	300.00	2022.04.01-2026.04.01
湖北浚祥建筑工程有限公司	贷款担保	2,500.00	2023.02.10-2025.02.05
衡南县楚牧农业发展有限公司	贷款担保	1,573.00	2023.05.04-2030.10.21
衡南县楚牧农业发展有限公司	贷款担保	975.00	2023.05.10-2030.10.21
江苏红膏饲料有限公司	贷款担保	2,400.00	2022.03.14-2024.03.02
江苏红膏饲料有限公司	贷款担保	800.00	2023.02.27-2024.02.26
江苏红膏饲料有限公司	贷款担保	1,000.00	2023.06.30-2024.06.19
江苏红膏饲料有限公司	贷款担保	500.00	2023.08.11-2024.03.02
曲阳县瑞达农业开发有限公司	贷款担保	2,464.20	2019.06.12-2028.06.02
曲阳县瑞达农业开发有限公司	贷款担保	1,250.00	2019.07.31-2028.06.02
曲阳县瑞达农业开发有限公司	贷款担保	1,250.00	2019.11.29-2028.06.02
安陆傲农生物科技有限公司	贷款担保	895.00	2023.03.28-2026.03.27
滨州傲农现代农业开发有限公司	贷款担保	1,500.00	2020.09.18-2026.04.25

滨州傲农现代农业开发有限公司	贷款担保	3,000.00	2020.09.27-2026.04.25
滨州傲农现代农业开发有限公司	贷款担保	1,050.00	2020.09.27-2026.04.25
赣州傲农生物科技有限公司	采购设备	80.00	2023.11.18-2024.01.31
贵阳傲农生物科技有限公司	贷款担保	240.00	2023.01.18-2026.01.17
贵州傲农武峰畜牧有限公司	贷款担保	400.00	2023.07.11-2024.07.10
贵州傲农武峰畜牧有限公司	贷款担保	100.00	2023.07.12-2024.07.11
贵州傲农武峰畜牧有限公司	贷款担保	1,300.00	2023.07.26-2024.07.25
贵州傲农武峰畜牧有限公司	贷款担保	1,000.00	2023.08.22-2024.08.20
贵州傲农武峰畜牧有限公司	贷款担保	700.00	2023.09.26-2024.09.25
湖北傲农畜牧发展有限公司	贷款担保	923.40	2023.03.28-2026.03.27
湖北傲新银河生态农业有限公司	贷款担保	2,400.00	2023.07.28-2025.07.25
湖北三匹畜牧科技有限公司	贷款担保	930.00	2023.03.28-2026.03.27
湖北三匹畜牧科技有限公司	贷款担保	2,000.00	2023.09.22-2024.09.20
吉安市傲丰农牧有限公司	租赁担保	534.16	2020.08.20-2024.07.19
吉安市傲康牧业有限公司	贷款担保	677.01	2023.08.29-2023.11.15
江苏荣佑农牧科技有限公司	股权转让款	28.00	2023.07.10-2024.12.31
茂名傲新生物科技有限公司	贷款担保	455.00	2023.08.02-2025.07.15
茂名傲新生物科技有限公司	贷款担保	4,698.00	2023.10.13-2026.10.12
南宁傲农育种技术有限公司	贷款担保	1,000.00	2023.09.08-2024.09.06
曲阳傲农农业开发有限公司	租赁担保	6,349.72	2020.05.12-2028.05.11
山东傲农生物科技有限公司	贷款担保	1,275.00	2021.12.08-2024.11.15
山东傲农生物科技有限公司	贷款担保	1,347.50	2021.12.21-2025.11.03
山东傲农生物科技有限公司	贷款担保	1,046.00	2022.01.05-2025.11.03
山东傲农生物科技有限公司	贷款担保	556.00	2022.01.07-2025.11.03
四川阿坝茂县川傲种猪养殖有限公司	贷款担保	45.00	2021.03.30-2024.03.18
四川傲农生物科技有限公司	贷款担保	2,500.00	2023.11.07-2024.11.06
新乐傲农农业开发有限公司	租赁担保	1,411.54	2022.01.15-2030.01.15
阳江傲新生物科技有限公司	贷款担保	849.18	2023.06.21-2026.06.20
江苏加华种猪有限公司	融资租赁	586.17	2017.09.27-2028.12.25
漳州新动能傲农投资建设有限公司	银行借款	43.21	2022.06.10-2032.06.06
漳州新动能傲农投资建设有限公司	银行借款	27.26	2022.07.22-2032.06.06
漳州新动能傲农投资建设有限公司	银行借款	21.75	2022.08.29-2032.06.06
五十四、子公司畜牧投资为其他公司提供担保			
滨州傲农现代农业开发有限公司	采购原材料	30.00	2023.11.24-2024.01.31
湖北三匹畜牧科技有限公司	贷款担保	930.00	2023.03.28-2026.03.27
庆云傲农旭成现代农业开发有限公司	采购原材料	8.46	2023.11.24-2024.01.31
庆云傲农旭成现代农业开发有限公司	采购原材料	48.02	2023.11.24-2024.01.31
庆云傲农旭成现代农业开发有限公司	采购原材料	69.88	2023.11.24-2024.01.31
四川阿坝茂县川傲种猪养殖有限公司	贷款担保	45.00	2021.03.30-2024.03.18
新乐傲农农业开发有限公司	采购原材料	44.76	2023.11.24-2024.01.31
五十五、子公司湖北傲鹏为其他公司提供担保			
湖北傲新银河生态农业有限公司	贷款担保	2,400.00	2023.07.28-2025.07.25
五十六、子公司湖北农发为其他公司提供担保			
安陆傲农生物科技有限公司	贷款担保	895.00	2023.03.28-2026.03.27
五十七、子公司南昌傲农为其他公司提供担保			
宜丰傲农农业开发有限公司	贷款担保	2,210.82	2024.12.09-2029.12.31
五十八、子公司漳州畜牧投资为其他公司提供担保			
滨州傲农现代农业开发有限公司	采购原材料	30.00	2023.11.24-2024.01.31
庆云傲农旭成现代农业开发有限公司	采购原材料	8.46	2023.11.24-2024.01.31

庆云傲农旭成现代农业开发有限公司	采购原材料	48.02	2023.11.24-2024.01.31
庆云傲农旭成现代农业开发有限公司	采购原材料	69.88	2023.11.24-2024.01.31
襄阳傲农雪生畜牧养殖有限公司	采购原材料	113.40	2024.01.30-2034.01.30
襄阳傲新生态牧业有限公司	采购原材料	4.90	2024.01.30-2034.01.30
新乐傲农农业开发有限公司	采购原材料	44.76	2023.11.24-2024.01.31
五十九、子公司湖北盖贝斯为其他公司提供担保			
曲阳傲农农业开发有限公司	采购担保	460.05	2022.01.01-2024.12.31
六十、子公司贵州傲农为其他公司提供担保			
贵阳傲农生物科技有限公司	贷款担保	240.00	2023.01.18-2026.01.17
六十一、子公司新乐蓬园为其他公司提供担保			
新乐傲农农业开发有限公司	贷款担保	400.00	2023.06.26-2024.06.25
新乐傲农农业开发有限公司	贷款担保	400.00	2023.06.27-2024.06.25

说明：截至 2025 年 12 月 31 日，上述担保对应的债务均未结清。

(2). 公司没有需要披露的重要或有事项，也应予以说明：

适用 不适用

3、其他

适用 不适用

十七、资产负债表日后事项

1、重要的非调整事项

适用 不适用

2、利润分配情况

适用 不适用

3、销售退回

适用 不适用

4、其他资产负债表日后事项说明

适用 不适用

(1) 债务逾期

截至本财务报告日，本公司在金融机构逾期的债务金额合计约 2.29 亿元。

(2) 限制性股票激励计划

根据本公司第四届董事会第二十二次会议、2026 年第一次临时股东会决议通过的《福建傲农生物科技集团股份有限公司 2026 年限制性股票激励计划（草案）》，本激励计划拟授予的限制性股票数量 13,900 万股，占本激励计划草案公告时公司股本总额 5.34%。其中首次授予 12,900 万股，预留 1,000 万股。本激励计划首次授予的激励对象总人数为 393 人，为公司部分董事、高级管理人员、中层管理人员、核心骨干人员，首次激励限制性股票的授予价格为 2.10 元/股。

十八、其他重要事项

1、前期会计差错更正

详见“重要事项”的“公司对会计政策、会计估计变更或重大会计差错更正原因和影响的分析说明”

2、重要债务重组

√适用 □不适用

单位：万元 币种：人民币

项目	债务重组方式	原重组债权债务账面价值	确认的债务重组利得/损失	债务转为资本导致的股本增加额	债权转为股份导致的投资增加额	该投资占债务人股份总额的比例(%)	或有应付/或有应收	债务重组中公允价值的确定方法和依据
有财产担保债权、普通债权	债务和解	29,022.10	5,728.89					
有财产担保债权、普通债权	以股抵债	118,967.24	68,948.45	14,085.55				
合计	/	147,989.34	74,677.34	14,085.55				/

其他说明：

(1) 破产重整基本情况

2024年11月5日，福建省漳州市中级人民法院（以下简称“漳州中院”）裁定受理债权人广州市联鲲生物科技有限公司对公司的重整申请，并指定上海市锦天城律师事务所担任公司重整管理人。

2024年12月6日，公司召开重整第一次债权人会议，表决通过了《福建傲农生物科技集团股份有限公司重整计划（草案）》。

2024年12月9日，漳州中院裁定批准《福建傲农生物科技集团股份有限公司重整计划》，并终止公司重整程序。

2024年12月26日，漳州中院出具裁定确认《福建傲农生物科技集团股份有限公司重整计划》执行完毕，并终结公司重整程序。

重整计划主要内容详见公司公告的《福建傲农生物科技集团股份有限公司重整计划》。

(2) 债务重组收益情况

公司通过执行以上重整计划以及其他债务重组协议，公司本期增加资本公积516,939,637.29元，本期确认债务重组收益523,844,476.59元（其中确认的债务重组利得为746,773,368.31元，确认的计提信托单位及其他单位坏账转投资收益金额为-222,928,891.72元）。

3、资产置换

(1). 非货币性资产交换

□适用 √不适用

(2). 其他资产置换

□适用 √不适用

4、年金计划

□适用 √不适用

5、终止经营

□适用 √不适用

6、分部信息

(1). 报告分部的确定依据与会计政策

√适用 □不适用

根据本公司的内部组织结构、管理要求及内部报告制度，本公司的经营业务划分为4个报告分部。这些报告分部是以公司日常内部管理要求的财务信息为基础确定的。集团的管理层定期评价这些报告分部的经营成果，以决定向其分配资源及评价其业绩。

本公司报告分部包括：

- ①饲料及动保分部，生产及销售饲料、动保；
- ②饲养分部，养殖及销售牲猪；
- ③贸易分部，销售原料；
- ④食品分部，屠宰及肉制品加工；

分部报告信息根据各分部向管理层报告时采用的会计政策及计量标准披露，这些会计政策及计量基础与编制财务报表时的会计政策及计量基础保持一致。

(2). 报告分部的财务信息

√适用 □不适用

单位：元 币种：人民币

项目	饲料及动保分部	饲养分部	贸易分部	食品分部	其他	分部间抵销	合计
营业收入	6,566,418,713.70	1,569,129,086.83	31,153,815.52	1,092,887,764.70	13,004,562.02	797,847,185.22	8,474,746,757.55
其中：对外交易收入	5,851,037,399.40	1,494,091,750.52	30,996,798.07	1,092,296,999.95	6,323,809.61		8,474,746,757.55
分部间交易收入	715,381,314.30	75,037,336.31	157,017.45	590,764.75	6,680,752.41	797,847,185.22	
其中：主营业务收入	6,559,419,794.31	1,561,582,520.00	31,153,815.52	1,082,401,382.96	10,246,969.92	797,847,185.22	8,446,957,297.49
营业成本	6,260,002,545.14	1,411,427,987.44	34,729,253.20	994,125,561.77	5,392,721.47	763,689,797.00	7,941,988,272.02
其中：主营业务成本	6,256,787,504.50	1,403,985,242.72	34,729,253.20	975,384,710.70	422,790.77	763,689,797.00	7,907,619,704.89
营业费用	388,376,290.50	126,754,335.30	7,868,660.92	74,512,409.58	6,258,386.25	17,075,337.84	586,694,744.71
营业利润/(亏损)	131,285,883.88	-72,360,347.11	-15,914,598.39	69,022,014.49	2,860,267.24	17,082,050.36	97,811,169.75
资产总额	7,967,244,558.85	4,986,349,379.15	1,330,281,441.70	813,528,513.28	97,741,538.48	6,453,208,694.11	8,741,936,737.35
负债总额	4,529,411,291.71	4,637,875,158.58	1,958,136,373.49	397,175,957.83	92,343,437.54	6,453,208,694.11	5,161,733,525.04
补充信息：							
折旧和摊销费用	150,299,511.62	326,433,082.69	590,576.60	17,819,895.45	5,158,707.48		500,301,773.84
折旧和摊销以外的非现金费用							
信用减值损失	-163,545,246.42	-10,027,424.29	-1,176,621.46	-4,003,717.88	-159,399.89		-178,912,409.94
资产减值损失	-31,281,231.80	-29,553,794.21		-107,015.87			-60,942,041.88

(3). 公司无报告分部的，或者不能披露各报告分部的资产总额和负债总额的，应说明原因

□适用 √不适用

(4). 其他说明

□适用 √不适用

7、其他对投资者决策有影响的重要交易和事项

适用 不适用

8、其他

适用 不适用

其他分部信息

①产品和劳务对外交易收入参见附注七、61

②地区信息

由于本公司主要客户和经营都在中国境内，所以无须列报更详细的地区信息。

③对主要客户的依赖程度

本公司客户较分散，不存在对主要客户依赖的情况

十九、 母公司财务报表主要项目注释

1、 应收账款

(1). 按账龄披露

适用 不适用

单位：元 币种：人民币

账龄	期末账面余额	期初账面余额
1年以内（含1年）	129,472,885.05	51,296,768.22
1年以内	129,472,885.05	51,296,768.22
1至2年	11,653,399.08	93,673,124.57
2至3年	76,480,010.97	4,085,348.12
3年以上		
3至4年	608,855.53	3,104,536.86
4至5年	771,818.00	2,129,996.00
5年以上	6,875,040.36	6,239,702.36
合计	225,862,008.99	160,529,476.13

(1). 按坏账计提方法分类披露

适用 不适用

单位：元 币种：人民币

类别	期末余额					期初余额				
	账面余额		坏账准备		账面价值	账面余额		坏账准备		账面价值
	金额	比例 (%)	金额	计提比例 (%)		金额	比例 (%)	金额	计提比例 (%)	
按单项计提坏账准备	41,437,114.38	18.35	10,512,715.27	25.37	30,924,399.11	44,472,567.73	27.70	12,145,555.30	27.31	32,327,012.43
其中：										
按组合计提坏账准备	184,424,894.61	81.65	1,783,802.99	0.97	182,641,091.62	116,056,908.40	72.30	3,091,503.78	2.66	112,965,404.62
其中：										

应收其他客户款项	9,956,752.30	4.41	1,783,802.99	17.92	8,172,949.31	7,898,620.45	4.92	3,091,503.78	39.14	4,807,116.67
应收合并范围内关联方款项	174,468,142.31	77.24			174,468,142.31	108,158,287.95	67.38			108,158,287.95
合计	225,862,008.99	/	12,296,518.26	/	213,565,490.73	160,529,476.13	/	15,237,059.08	/	145,292,417.05

按单项计提坏账准备:

适用 不适用

单位:元 币种:人民币

名称	期末余额			
	账面余额	坏账准备	计提比例 (%)	计提理由
厦门傲联贸易有限公司	35,187,130.10	4,292,553.94	12.20	预计无法收回
其他客户	6,249,984.28	6,220,161.33	99.52	预计无法收回
合计	41,437,114.38	10,512,715.27	25.37	/

按单项计提坏账准备的说明:

适用 不适用

按组合计提坏账准备:

适用 不适用

组合计提项目:其他应收客户款项

单位:元 币种:人民币

名称	期末余额		
	账面余额	坏账准备	计提比例 (%)
1年以内	7,547,243.99	377,362.21	5.00
1至2年	84,388.00	8,438.80	10.00
2至3年	1,235,733.90	370,720.17	30.00
3至4年			
4至5年	310,523.00	248,418.40	80.00
5年以上	778,863.41	778,863.41	100.00
合计	9,956,752.30	1,783,802.99	17.92

按组合计提坏账准备的说明:

适用 不适用

按组合计提坏账准备的确认标准及说明见附注五、11。

按预期信用损失一般模型计提坏账准备

适用 不适用

各阶段划分依据和坏账准备计提比例

无

对本期发生损失准备变动的应收账款账面余额显著变动的情况说明:

适用 不适用

(2). 坏账准备的情况

适用 不适用

单位:元 币种:人民币

类别	期初余额	本期变动金额	期末余额
----	------	--------	------

		计提	收回或转回	转销或核销	其他变动	
应收账款 坏账准备	15,237,059.08	78,811.28		3,019,352.10		12,296,518.26
合计	15,237,059.08	78,811.28		3,019,352.10		12,296,518.26

其中本期坏账准备收回或转回金额重要的：

适用 不适用

其他说明：

无

(3). 本期实际核销的应收账款情况

适用 不适用

单位：元 币种：人民币

项目	核销金额
实际核销的应收账款	3,019,352.10

其中重要的应收账款核销情况

适用 不适用

应收账款核销说明：

适用 不适用

(4). 按欠款方归集的期末余额前五名的应收账款和合同资产情况

适用 不适用

单位：元 币种：人民币

单位名称	应收账款期末余额	合同资产期末余额	应收账款和合同资产期末余额	占应收账款和合同资产期末余额合计数的比例（%）	坏账准备期末余额
第一名	35,187,130.10		35,187,130.10	15.58	4,292,553.94
第二名	31,261,974.30		31,261,974.30	13.84	
第三名	20,440,319.93		20,440,319.93	9.05	
第四名	13,210,591.77		13,210,591.77	5.85	
第五名	8,739,059.83		8,739,059.83	3.87	
合计	108,839,075.93		108,839,075.93	48.19	4,292,553.94

其他说明：

无

其他说明：

适用 不适用

2、其他应收款

项目列示

适用 不适用

单位：元 币种：人民币

项目	期末余额	期初余额
----	------	------

应收利息		
应收股利	23,203,764.76	25,018,390.62
其他应收款	3,449,264,292.19	2,867,734,481.02
合计	3,472,468,056.95	2,892,752,871.64

其他说明：

适用 不适用

应收利息

(1). 应收利息分类

适用 不适用

(2). 重要逾期利息

适用 不适用

(3). 按坏账计提方法分类披露

适用 不适用

按单项计提坏账准备：

适用 不适用

按单项计提坏账准备的说明：

适用 不适用

按组合计提坏账准备：

适用 不适用

(4). 按预期信用损失一般模型计提坏账准备

适用 不适用

各阶段划分依据和坏账准备计提比例

无

对本期发生损失准备变动的应收利息账面余额显著变动的情况说明：

适用 不适用

(5). 坏账准备的情况

适用 不适用

其中本期坏账准备收回或转回金额重要的：

适用 不适用

其他说明：

无

(6). 本期实际核销的应收利息情况

适用 不适用

其中重要的应收利息核销情况

适用 不适用

核销说明:

适用 不适用

其他说明:

适用 不适用

应收股利

(7). 应收股利

适用 不适用

单位: 元 币种: 人民币

项目(或被投资单位)	期末余额	期初余额
漳州傲盛牧业科技有限公司	218,656.01	218,656.01
福州傲农饲料有限公司		58,613.83
南平傲创生物科技有限公司		338,635.27
大理傲农黑尔农牧科技有限公司	1,440,000.00	1,440,000.00
山西傲农科技有限公司	4,200,000.00	4,200,000.00
亚太星原农牧科技海安有限公司	1,168,000.00	5,168,000.00
陕西新傲农农业发展有限公司	2,400,000.00	2,400,000.00
祁阳广安农牧有限公司	1,320,584.93	1,320,584.93
甘肃傲农饲料科技有限公司	1,267,397.92	1,267,397.92
高平市傲农生物科技有限公司	8,189,125.90	8,189,125.90
宜昌傲农生物科技有限公司		417,376.76
云南傲新生物科技有限公司	3,000,000.00	
合计	23,203,764.76	25,018,390.62

(8). 重要的账龄超过 1 年的应收股利

适用 不适用

(9). 按坏账计提方法分类披露

适用 不适用

单位: 元 币种: 人民币

类别	期末余额					期初余额				
	账面余额		坏账准备		账面价值	账面余额		坏账准备		账面价值
	金额	比例 (%)	金额	计提比例 (%)		金额	比例 (%)	金额	计提比例 (%)	
按单项计提坏账准备	1,783,369.25	7.54	462,784.32	25.95	1,320,584.93	1,783,369.25	7.00	462,784.32	25.95	1,320,584.93
其中:										

按组合计提坏账准备	21,883,179.83	92.46			21,883,179.83	23,697,805.69	93.00			23,697,805.69
其中：										
其他应收合并范围内关联方股利	21,883,179.83	92.46			21,883,179.83	23,697,805.69	93.00			23,697,805.69
合计	23,666,549.08	/	462,784.32	/	23,203,764.76	25,481,174.94	/	462,784.32	/	25,018,390.62

按单项计提坏账准备：

适用 不适用

单位：元 币种：人民币

名称	期末余额			
	账面余额	坏账准备	计提比例 (%)	计提理由
祁阳广安农牧有限公司	1,783,369.25	462,784.32	25.95	
合计	1,783,369.25	462,784.32	25.95	/

按单项计提坏账准备的说明：

适用 不适用

按组合计提坏账准备：

适用 不适用

(10). 按预期信用损失一般模型计提坏账准备

适用 不适用

各阶段划分依据和坏账准备计提比例

无

对本期发生损失准备变动的应收股利账面余额显著变动的情况说明：

适用 不适用

(11). 坏账准备的情况

适用 不适用

单位：元 币种：人民币

类别	期初余额	本期变动金额				期末余额
		计提	收回或转回	转销或核销	其他变动	
应收股利坏账准备	462,784.32					462,784.32
合计	462,784.32					462,784.32

其中本期坏账准备收回或转回金额重要的：

适用 不适用

其他说明：

无

(12). 本期实际核销的应收股利情况

□适用 √不适用

其中重要的应收股利核销情况

□适用 √不适用

核销说明:

□适用 √不适用

其他说明:

□适用 √不适用

其他应收款

(1). 按账龄披露

√适用 □不适用

单位: 元 币种: 人民币

账龄	期末账面余额	期初账面余额
1年以内(含1年)	2,006,303,267.16	2,743,804,487.79
1年以内	2,006,303,267.16	2,743,804,487.79
1至2年	1,901,156,701.80	127,584,258.90
2至3年	92,340,937.62	172,712,174.35
3年以上		
3至4年	120,792,980.92	87,408,803.78
4至5年	82,827,125.48	9,897,588.66
5年以上	19,005,795.85	11,251,414.00
合计	4,222,426,808.83	3,152,658,727.48

(13). 按款项性质分类情况

√适用 □不适用

单位: 元 币种: 人民币

款项性质	期末账面余额	期初账面余额
合并范围内应收款项	3,105,435,032.14	2,480,385,152.90
押金及保证金	33,498,407.77	15,498,407.77
往来款	1,052,520,766.89	632,203,388.11
备用金	195,121.00	195,121.00
其他	30,777,481.03	24,376,657.70
合计	4,222,426,808.83	3,152,658,727.48

(14). 坏账准备计提情况

√适用 □不适用

单位: 元 币种: 人民币

坏账准备	第一阶段	第二阶段	第三阶段	合计
	未来12个月预期信用损失	整个存续期预期信用损失(未发生信	整个存续期预期信用损失(已发生信	

		用减值)	用减值)	
2025年1月1日余额	9,380,379.60		275,543,866.86	284,924,246.46
2025年1月1日余额在本期				
--转入第二阶段				
--转入第三阶段	-834,706.79		834,706.79	
--转回第二阶段				
--转回第一阶段				
本期计提	-4,643,934.80		545,276,499.02	540,632,564.22
本期转回				
本期转销				
本期核销			270,216,562.04	270,216,562.04
其他变动			217,822,268.00	217,822,268.00
2025年12月31日余额	3,901,738.01		769,260,778.63	773,162,516.64

各阶段划分依据和坏账准备计提比例
无

对本期发生损失准备变动的其他应收款账面余额显著变动的情况说明：

适用 不适用

本期坏账准备计提金额以及评估金融工具的信用风险是否显著增加的采用依据：

适用 不适用

(15). 坏账准备的情况

适用 不适用

单位：元 币种：人民币

类别	期初余额	本期变动金额				期末余额
		计提	收回或转回	转销或核销	其他变动	
其他应收款	284,924,24	540,632,564		270,216,562	217,822,268	773,162,516
坏账准备	6.46	.22		.04	.00	.64
合计	284,924,24	540,632,564		270,216,562	217,822,268	773,162,516
	6.46	.22		.04	.00	.64

其中本期坏账准备转回或收回金额重要的：

适用 不适用

其他说明：

无

(16). 本期实际核销的其他应收款情况

适用 不适用

单位：元 币种：人民币

项目	核销金额
实际核销的其他应收款	270,216,562.04

其中重要的其他应收款核销情况：

√适用 □不适用

单位：元 币种：人民币

单位名称	其他应收款性质	核销金额	核销原因	履行的核销程序	款项是否由关联交易产生
吉安市吉州区鸿图养殖有限公司	合并范围内应收款项	22,458,328.04	预计无法收回	董事会审批	否
江西傲航农业开发有限公司	合并范围内应收款项	81,073,711.81	预计无法收回	董事会审批	否
江西傲润农牧科技有限公司	合并范围内应收款项	21,877,323.55	预计无法收回	董事会审批	否
江西省傲宇农业开发有限公司	合并范围内应收款项	11,064,014.91	预计无法收回	董事会审批	否
井冈山傲通农业发展有限公司	合并范围内应收款项	60,961,872.69	预计无法收回	董事会审批	否
茂名傲宇牧业有限公司	合并范围内应收款项	9,564,163.83	预计无法收回	董事会审批	否
绵阳傲创畜牧有限公司	合并范围内应收款项	9,560,547.08	预计无法收回	董事会审批	否
泰和县绿泰源生态养殖有限公司	合并范围内应收款项	17,059,459.42	预计无法收回	董事会审批	否
襄阳众嘉生态牧业有限公司	合并范围内应收款项	29,554,235.24	预计无法收回	董事会审批	否
合计	/	263,173,656.57	/	/	/

其他应收款核销说明：

□适用 √不适用

(17). 按欠款方归集的期末余额前五名的其他应收款情况

√适用 □不适用

单位：元 币种：人民币

单位名称	期末余额	占其他应收款期末余额合计数的比例(%)	款项的性质	账龄	坏账准备期末余额
福建傲农畜牧投资有限公司	388,482,406.16	9.20	合并范围内应收款项	1年以内：133,543,863.75 1-2年：254,938,542.41	
南昌傲农生物科技有限公司	252,206,280.58	5.97	合并范围内应收款项	1年以内：104,031,047.40 1-2年：148,175,233.18	
漳州傲联投资有限公司	245,717,495.56	5.82	合并范围内应收款项	1年以内：13,306,227.01 1-2年：232,411,268.55	
湖北傲农畜牧发展有限公司	184,896,348.48	4.38	应收出表信托子公司款项	1年以内：183,546,961.90 1-2年：1,349,386.58	90,263,926.96
吉水县傲禧农牧有限公司	157,686,965.41	3.73	合并范围内应收款项	1年以内：91,293,375.10 1-2年：66,393,590.31	

合计	1,228,989,496.19	29.10	/	/	90,263,926.96
----	------------------	-------	---	---	---------------

(18). 因资金集中管理而列报于其他应收款

适用 不适用

其他说明：

适用 不适用

3、长期股权投资

适用 不适用

单位：元 币种：人民币

项目	期末余额			期初余额		
	账面余额	减值准备	账面价值	账面余额	减值准备	账面价值
对子公司投资	4,838,713,324.58	753,327,816.49	4,085,385,508.09	4,665,467,032.75	621,989,838.01	4,043,477,194.74
对联营、合营企业投资	95,072,299.98	10,121,119.38	84,951,180.60	108,602,852.65	6,305,181.78	102,297,670.87
合计	4,933,785,624.56	763,448,935.87	4,170,336,688.69	4,774,069,885.40	628,295,019.79	4,145,774,865.61

(1). 对子公司投资

适用 不适用

单位：元 币种：人民币

被投资单位	期初余额 (账面价值)	减值准备 期初 余额	本期增减变动				期末余额 (账面价值)	减值准备期 末余额
			追加投资	减少投资	计提减值 准备	其他		
襄阳傲牧生物科技有限公司	510,000.00						510,000.00	
泉州市檀香园生态牧业有限公司	7,021,199.95	5,189,968.80		12,211,168.75		5,189,968.80		
广东民昕生物科技有限公司	9,100,000.00			9,100,000.00				
泉州傲农食品有限公司	700,000.00						700,000.00	
云南傲新生物科技有限公司	18,000,000.00						18,000,000.00	
吉安傲农生物科技有限公司	80,000,000.00						80,000,000.00	
南昌傲农生物科技有限公司	131,600,000.00						131,600,000.00	
江西傲农饲料科技有限公司	27,000,000.00				12,855,436.34		14,144,563.66	12,855,436.34
金华傲农生物科技有限公司	12,600,000.00						12,600,000.00	
北京慧农生物科技有限公司	8,400,000.00						8,400,000.00	
漳州傲农畜牧投资有限公司	182,974,500.00	17,025,500.00					182,974,500.00	17,025,500.00
福建源泉农林综合开发有限公司	1,800,000.00						1,800,000.00	
福建傲芯种业科技集团有限公司	553,331,602.76	46,668,397.24					553,331,602.76	46,668,397.24
甘肃傲农饲料科技有限公司	10,200,000.00			10,200,000.00				
新疆傲农生物科技有限公司	3,250,000.00						3,250,000.00	
哈尔滨傲凯慧农饲料有限公司	8,850,000.00						8,850,000.00	
江西优能生物科技有限公司	990,945.86	11,279,054.14					990,945.86	11,279,054.14
哈尔滨傲农饲料科技有限公司		13,000,000.00						13,000,000.00
莱芜傲农生物技术有限公司	4,900,000.00		3,157,680.				8,057,680.90	

福建傲农生物科技集团股份有限公司2025年年度报告

			90					
高安徽农生物科技有限公司	8,900,000.00						8,900,000.00	
山西傲农科技有限公司	1,000,000.00						1,000,000.00	
三明傲农生物科技有限公司	12,000,000.00						12,000,000.00	
龙岩傲农饲料有限公司	30,000,000.00						30,000,000.00	
漳州傲农牧业科技有限公司	125,000,000.00						125,000,000.00	
江苏傲农生物科技有限公司	88,000,000.00				2,296,449.49		85,703,550.51	2,296,449.49
亚太星原农牧科技海安有限公司	18,239,200.00						18,239,200.00	
傲网信息科技(厦门)有限公司	5,000,000.00						5,000,000.00	
高平市傲农生物科技有限公司	6,138,827.06		4,155,918.34				10,294,745.40	
山东傲新农牧科技有限公司		5,700,000.00						5,700,000.00
上饶市傲农农业开发有限公司		7,500,000.00						7,500,000.00
天津傲农生物科技有限公司	70,000,000.00					-	70,000,000.00	
河南傲农枫华饲料有限公司	4,959,661.73	2,040,338.27					4,959,661.73	2,040,338.27
四川傲为农业发展有限公司	10,400,000.00						10,400,000.00	
怀化傲农生物科技有限公司	28,717,037.42	42,282,962.58					28,717,037.42	42,282,962.58
永州傲农生物科技有限公司	9,000,000.00						9,000,000.00	
沈阳惠普饲料有限公司	19,750,000.00						19,750,000.00	
河南新傲农饲料有限公司	1,951,761.52	448,238.48					1,951,761.52	448,238.48
傲农(美国)股份有限公司	6,919,481.11						6,919,481.11	
合肥九牛饲料有限责任公司	10,000,000.00						10,000,000.00	
福建傲科生物科技有限公司		10,000,000.00						10,000,000.00
临沂傲农生物科技有限公司	6,100,000.00						6,100,000.00	
福建傲农畜牧投资有限公司	642,521,789.93						642,521,789.93	
诏安优农现代农业开发有限公司	104,392,700.00	23,807,300.00	13,000,000.00		50,167,176.78		67,225,523.22	73,974,476.78
贵州傲农七环畜牧养殖有限公司		25,500,000.00						25,500,000.00
吉林市映山红饲料有限公司	34,680,000.00						34,680,000.00	
宜昌傲农生物科技有限公司	10,200,000.00						10,200,000.00	
江西赣达禽业有限公司	42,000,000.00				6,829,517.88		35,170,482.12	6,829,517.88
江西华杰饲料有限公司	7,873,200.00	13,126,800.00			6,750,875.81		1,122,324.19	19,877,675.81
漳州泰捷生物科技有限公司	10,408,163.13		1,760,322.41		2,971,279.88		9,197,205.66	2,971,279.88
曲阳傲新养殖有限公司		14,000,000.00						14,000,000.00
宿迁傲农水产科技有限公司	3,500,000.00						3,500,000.00	
荆州傲农惠泽生物科技有限公司	8,250,000.00						8,250,000.00	
常德市科雄饲料有限责任公司	26,000,000.00				13,043,078.10		12,956,921.90	13,043,078.10
湖北盖贝斯傲农生物有限公司		22,500,000.00						22,500,000.00
傲农(厦门)国际贸易有限公司	35,970,385.29	100,229,614.71			3,357,807.87		32,612,577.42	103,587,422.58
安徽傲农生物科技有限公司	5,500,000.00						5,500,000.00	
化州市泰丰牧业有限公司	25,683,911.14	32,377,269.62			11,382,198.50		14,301,712.64	43,759,468.12
威宁傲农生物科技有限公司		1,800,000.00						1,800,000.00

福建傲农生物科技集团股份有限公司2025年年度报告

		00						
宁德市大创傲农生态农业科技有限公司	137,691,666.67						137,691,666.67	
陕西新傲农农业发展有限公司	6,000,000.00						6,000,000.00	
厦门傲华粮油贸易有限公司		25,000,000.00						25,000,000.00
福建省养宝生物有限公司	160,911,700.00	20,087,300.00					160,911,700.00	20,087,300.00
江西金博农业科技发展有限公司	19,530,500.00	6,469,500.00					19,530,500.00	6,469,500.00
重庆傲牧生物科技有限公司	5,100,000.00						5,100,000.00	
厦门傲农食品有限公司	16,500,000.00		25,500,000.00				42,000,000.00	
江西傲云农业发展有限公司		18,000,000.00						18,000,000.00
厦门傲农肉业有限公司	490,692,076.54						490,692,076.54	
江苏红膏饲料有限公司		39,000,000.00		39,000,000.00		39,000,000.00		
赣州傲新牧业有限公司		1,500,000.00	1,402,741.26		1,402,741.26			2,902,741.26
山东傲农现代农业发展有限公司	18,000,000.00						18,000,000.00	
厦门夏商傲农现代农业投资有限公司	78,875,300.00	23,138,700.00	2,486,000.00				81,361,300.00	23,138,700.00
广东傲弘生物科技有限公司	11,000,000.00						11,000,000.00	
河南傲农顺农业开发有限公司		28,000,000.00						28,000,000.00
耒阳市豪发生态种养有限公司	3,973,420.20	1,467,058.60					3,973,420.20	1,467,058.60
山东傲农食品有限公司	45,284,932.92	11,915,067.08	3,000,000.00		152,418.22		48,132,514.70	12,067,485.30
石家庄傲农生物科技有限公司	26,426,133.37	4,073,866.63	94,295.00		5,329,084.20		21,191,344.17	9,402,950.83
长春傲北生物科技有限公司		7,740,000.00						7,740,000.00
湖北鑫成生物饲料有限公司	96,000,000.00						96,000,000.00	
福建傲芯生物科技集团有限公司	424,524,600.00	25,475,400.00					424,524,600.00	25,475,400.00
甘肃傲牧农业科技有限公司	1,300,000.00		1,700,000.00				3,000,000.00	
福建傲农水产科技有限公司	7,000,000.00		4,660,000.00				11,660,000.00	
漳州傲联投资有限公司	14,382,498.14	15,647,501.86					14,382,498.14	15,647,501.86
福建傲弘农业科技有限公司								
滨州傲新现代农业开发有限公司								
漳州傲盛牧业科技有限公司								
福州傲农饲料有限公司								
南平傲创生物科技有限公司								
茂名傲新生物饲料有限公司								
龙岩喜满坡现代农业科技有限公司								
重庆傲农农牧科技有限公司			1,020,000.00				1,020,000.00	
茂名傲农生物科技有限公司								
福建傲农在线网络科技有限公司			10,000,000.00				10,000,000.00	
成都傲农饲料有限公司			3,000,000.00				3,000,000.00	
漳州傲泽贸易有限公司			30,000,000.00				30,000,000.00	
漳州傲辉农业生物科技有限公司			5,000,000.00				5,000,000.00	
新乐市蓬园农业开发有限公司			64,744,605.68		58,989,882.95		5,754,722.73	58,989,882.95

厦门傲农食品科技有限公司			64,234,982.79				64,234,982.79	
贵州傲农生物科技有限公司			4,840,914.20				4,840,914.20	
合计	4,043,477,194.74	621,989,838.01	243,757,460.58	70,511,168.75	175,527,947.28	44,189,968.80	4,085,385,508.09	753,327,816.49

(2). 对联营、合营企业投资

√适用 □不适用

单位：元 币种：人民币

投资单位	期初余额 (账面价值)	本期增减变动							期末余额 (账面价值)	减值准备期末余额	
		追加投资	减少投资	权益法下确认的投资损益	其他综合收益调整	其他权益变动	宣告发放现金股利或利润	计提减值准备			其他
一、合营企业											
小计											
二、联营企业											
惠泉(兴化)产业投资基金(有限合伙)	41,613,003.95			-803,418.67						40,809,585.28	
漳州新动能傲农投资建设有限公司	6,194,901.96	22,893.25		-118,279.99						6,099,515.22	
江西省启润养殖有限公司	5,771,230.31		5,765,286.38	-5,943.93							
禧鼎科技集团有限公司	6,990,121.39			-5,074,183.79				1,915,937.60			1,915,937.60
湖南毅兴农牧有限公司		3,800,000.00		103,983.89						3,903,983.89	
江西聚力牧业有限公司											3,462,889.96
福建傲牧农业投资有限公司	6,226,119.12			113,305.41						6,339,424.53	
福建邦牧投资有限公司	4,352,863.98			-265,198.42						4,087,665.56	
广东傲牧农业发展有限公司											
广州朴成生物科技有限公司	3,271,591.54			-2,932,273.82						339,317.72	
厦门喜满坡现代农业科技有限公司	1,248,320.85			-798,869.37						449,451.48	
江西鼎润供应链管理有限责任公司	1,704,610.75			-36,122.11						1,668,488.64	
山东傲华生物科技集团有限公司											2,842,291.82
四川厚全生态农业有限公司	15,904,966.68			-2,875,719.28						13,029,247.40	
山东凯盛邦农饲料有限公司	2,044,666.06			-50,081.62						1,994,584.44	
福建益昕葆生物制药有限公司	5,693,361.64			-742,998.12						4,950,363.52	
河北傲新农牧科技有限公司	1,281,912.64			-2,359.72						1,279,552.92	
天津傲农红祥生物科技有限公司											
北海创禾饲料有限公司											
保定市傲兴生物科技有限公司		1,900,000.00						1,900,000.00			1,900,000.00
小计	102,297,670.87	5,722,893.25	5,765,286.38	-13,488,159.54				3,815,937.60		84,951,180.60	10,121,119.38
合计	102,297,670.87	5,722,893.25	5,765,286.38	-13,488,159.54				3,815,937.60		84,951,180.60	10,121,119.38

(6). 长期股权投资的减值测试情况

√适用 □不适用

可收回金额按公允价值减去处置费用后的净额确定

√适用 □不适用

单位：元 币种：人民币

项目	账面价值	可收回金额	减值金额	公允价值和处置费用的确定方式	关键参数	关键参数的确定依据
江西华杰饲料有限公司	7,873,200.00	1,122,324.19	6,750,875.81	见备注说明	见备注说明	见备注说明
傲农（厦门）国际贸易有限公司	35,970,385.29	32,612,577.42	3,357,807.87	见备注说明	见备注说明	见备注说明
化州市泰丰牧业有限公司	25,683,911.14	14,301,712.64	11,382,198.50	见备注说明	见备注说明	见备注说明
赣州傲新牧业有限公司	1,402,741.26		1,402,741.26	见备注说明	见备注说明	见备注说明
山东傲农食品有限公司	48,284,932.92	48,132,514.70	152,418.22	见备注说明	见备注说明	见备注说明
石家庄傲农生物科技有限公司	26,520,428.37	21,191,344.17	5,329,084.20	见备注说明	见备注说明	见备注说明
新乐市蓬园农业开发有限公司	64,744,605.68	5,754,722.73	58,989,882.95	见备注说明	见备注说明	见备注说明
合计	210,480,204.66	123,115,195.85	87,365,008.81	/	/	/

注：本公司对于计划处置或未来无业务的子公司，按照以下的计算公式计算长期股权投资的减值
 长期股权投资的减值金额=长期股权投资账面价值-该子公司持续计算的净资产*持股比例

可收回金额按预计未来现金流量的现值确定

√适用 □不适用

单位：元 币种：人民币

项目	账面价值	可收回金额	减值金额	预测期的年限	预测期的关键参数	稳定期的关键参数	稳定期的关键参数的确定依据
江西傲农饲料科技有限公司	27,000,000.00	14,144,563.66	12,855,436.34	2026年-2030年（后续为稳定期）	见备注说明	见备注说明	见备注说明
江苏傲农生物科技有限公司	88,000,000.00	85,703,550.51	2,296,449.49	2026年-2030年（后续为稳定期）	见备注说明	见备注说明	见备注说明
诏安优农现代农业开发有限公司	117,392,700.00	67,225,523.22	50,167,176.78	2026年-2030年（后续为稳定	见备注说明	见备注说明	见备注说明

				期)			
江西赣达禽业有限公司	42,000,000.00	35,170,482.12	6,829,517.88	2026年-2030年(后续为稳定期)	见备注说明	见备注说明	见备注说明
漳州泰捷生物科技有限公司	12,168,485.54	9,197,205.66	2,971,279.88	2026年-2030年(后续为稳定期)	见备注说明	见备注说明	见备注说明
常德市科雄饲料有限责任公司	26,000,000.00	12,956,921.90	13,043,078.10	2026年-2030年(后续为稳定期)	见备注说明	见备注说明	见备注说明
合计	312,561,185.54	224,398,247.07	88,162,938.47	/	/	/	/

本公司对于有减值迹象但计划持续经营的子公司，按未来股权现金流量的现值作为子公司的股东全部股权价值，按以下的计算公式计算长期股权投资的减值

长期股权投资的减值金额=长期股权投资账面价值-该子公司归属母公司股东全部权益价值

前述信息与以前年度减值测试采用的信息或外部信息明显不一致的差异原因

适用 不适用

公司以前年度减值测试采用信息与当年实际情况明显不一致的差异原因

适用 不适用

其他说明：

无

4、营业收入和营业成本

(1). 营业收入和营业成本情况

适用 不适用

单位：元 币种：人民币

项目	本期发生额		上期发生额	
	收入	成本	收入	成本
主营业务	350,851,215.59	332,578,341.99	110,862,318.14	114,804,601.87
其他业务	155,485,581.92	114,246,921.25	124,685,704.33	116,938,968.52
合计	506,336,797.51	446,825,263.24	235,548,022.47	231,743,570.39

(2). 营业收入、营业成本的分解信息

适用 不适用

其他说明：

适用 不适用

(3). 履约义务的说明

适用 不适用

(4). 分摊至剩余履约义务的说明

适用 不适用

(5). 重大合同变更或重大交易价格调整

适用 不适用

其他说明：

无

5、投资收益

适用 不适用

单位：元 币种：人民币

项目	本期发生额	上期发生额
成本法核算的长期股权投资收益	14,294,168.32	13,385,816.83
权益法核算的长期股权投资收益	-13,488,159.54	-7,725,302.83
处置长期股权投资产生的投资收益	-10,049,887.88	-237,718,647.34
处置交易性金融资产取得的投资收益	660,362.17	
债务重组收益	477,072,368.18	2,554,500,923.49
以摊余成本计量的金融资产终止确认收益		-37,837,805.98
合计	468,488,851.25	2,284,604,984.17

其他说明：

无

6、其他

适用 不适用

二十、 补充资料

1、 当期非经常性损益明细表

适用 不适用

单位：元 币种：人民币

项目	金额	说明
非流动性资产处置损益，包括已计提资产减值准备的冲销部分	1,486,091.16	
计入当期损益的政府补助，但与公司正常经营业务密切相关、符合国家政策规定、按照确定的标准享有、对公司损益产生持续影响的政府补助除外	32,976,593.03	
除同公司正常经营业务相关的有效套期保值业务外，非金融企业持有金融资产和金融负债产生的公允价值变动损益以及处置金融资产和金	2,296,549.00	

融负债产生的损益		
单独进行减值测试的应收款项减值准备转回	2,436,970.46	
企业取得子公司、联营企业及合营企业的投资成本小于取得投资时应享有被投资单位可辨认净资产公允价值产生的收益		
债务重组损益	523,844,476.59	
除上述各项之外的其他营业外收入和支出	11,109,650.72	
其他符合非经常性损益定义的损益项目		
减：所得税影响额	6,870,629.78	
少数股东权益影响额（税后）	15,410,588.80	
合计	551,869,112.38	

对公司将《公开发行证券的公司信息披露解释性公告第1号——非经常性损益》未列举的项目认定为非经常性损益项目且金额重大的，以及将《公开发行证券的公司信息披露解释性公告第1号——非经常性损益》中列举的非经常性损益项目界定为经常性损益的项目，应说明原因。

适用 不适用

其他说明：

适用 不适用

2、净资产收益率及每股收益

适用 不适用

报告期利润	加权平均净资产收益率（%）	每股收益	
		基本每股收益	稀释每股收益
归属于公司普通股股东的净利润	2.76	0.03	0.03
扣除非经常性损益后归属于公司普通股股东的净利润	-16.87	-0.18	-0.18

3、境内外会计准则下会计数据差异

适用 不适用

4、其他

适用 不适用

法定代表人：吴有林

董事会批准报送日期：2026年4月21日

修订信息

适用 不适用