

证券代码：300269

证券简称：联建光电

公告编号：2026-005



联建光电
LianTronics

深圳市联建光电股份有限公司

2025 年年度报告

2026 年 4 月

2025 年年度报告

第一节 重要提示、目录和释义

公司董事会及董事、高级管理人员保证年度报告内容的真实、准确、完整，不存在虚假记载、误导性陈述或者重大遗漏，并承担个别和连带的法律责任。

公司负责人乔建荣、主管会计工作负责人何浩彬及会计机构负责人（会计主管人员）赵思琴声明：保证本年度报告中财务报告的真实、准确、完整。

所有董事均已出席了审议本报告的董事会会议。

公司未来发展战略及前瞻性陈述的风险提示详见本报告“第三节管理层讨论与分析/十一、公司未来发展的展望”。本年度报告如涉及未来计划等前瞻性陈述，该计划不构成公司对投资者的实质承诺，投资者及相关人士均应当对此保持足够的风险认识，并且应当理解计划、预测与承诺之间的差异。敬请广大投资者关注，并注意投资风险。

公司计划不派发现金红利，不送红股，不以公积金转增股本。

目 录

第一节 重要提示、目录和释义	1
第二节 公司简介和主要财务指标	3
第三节 管理层讨论与分析	7
第四节 公司治理、环境和社会	33
第五节 重要事项	47
第六节 股份变动及股东情况	69
第七节 债券相关情况	75
第八节 财务报告	76

备查文件目录

- 1、载有法定代表人、财务负责人、会计机构负责人签名并盖章的财务报表；
- 2、报告期内在巨潮资讯网上公开披露过的所有公司文件的正本及公告原稿；
- 3、载有法定代表人签名的 2025 年年度报告文本原件；
- 4、其他相关资料。

以上备查文件的备置地点：公司董事会秘书办公室。

释义

释义项	指	释义内容
本公司、公司、联建光电	指	深圳市联建光电股份有限公司
南峰投资	指	广东南峰投资有限公司
联动户外、深圳联动	指	深圳市联动户外广告有限公司
联建有限	指	深圳市联建光电有限公司
惠州联建	指	惠州市联建光电有限公司
联创健和	指	上海联创健和光电科技有限公司
日本联建	指	日本联建光电有限公司
友拓公关	指	上海友拓公关顾问有限公司
易事达	指	深圳市易事达电子有限公司
力玛网络	指	深圳市力玛网络科技有限公司
华瀚文化	指	山西华瀚文化传播有限公司
励唐营销	指	上海励唐营销管理有限公司
远洋传媒、北京远洋	指	北京远洋林格文化传媒有限公司
联动精准	指	深圳市联动精准科技有限公司
西安绿一	指	西安绿一传媒有限公司
上海成光	指	上海成光广告有限公司
爱普新媒	指	北京爱普新媒体科技有限公司
四川分时	指	四川分时广告传媒有限公司
LED	指	发光二极管 (Light Emitting Diode)，可以通过控制其发光方式，组成用来显示文字、图形、图像、动画、行情、视频、录像信号等各种信息的显示屏幕
LED 显示屏	指	由 LED 显示模组组成，分为图文显示屏和视频显示屏，可通过控制系统使其显示汉字、英文文本和图形，以及二维、三维动画、录像、电视、VCD 节目以及现场实况等
COB	指	Chip On Board 的简称，是一种 LED 封装工艺，它将 LED 芯片直接贴装在 PCB 电路板上，芯片与电路板的电气连接用引线键合或回流焊方法实现，并用光学树脂覆盖固定。
MIP	指	是一种封装技术，将 Micro LED 芯片通过巨量转移技术转移到基板上进行整体封装后，再切割成分立器件(单芯片/单像素/多像素)，将分立器件进行检测、分光混光，再将分立器件进行固晶及覆膜(COB)或进行贴片(SMT)，最终完成 LED 灯板制作。通过化整为零的思想，将大面积的整块显示面板分开封装，实现 Micro LED 和分立器件的有机结合。
SMD	指	是 Surface Mounted Devices 的缩写，意为：表面贴装器件，它是 SMT(Surface Mount Technology) 元器件中的一种。
《公司法》	指	《中华人民共和国公司法》
《证券法》	指	《中华人民共和国证券法》

第二节 公司简介和主要财务指标

一、公司信息

股票简称	联建光电	股票代码	300269
公司的中文名称	深圳市联建光电股份有限公司		
公司的中文简称	联建光电		
公司的外文名称（如有）	Shenzhen Liantronics Co., Ltd		
公司的外文名称缩写（如有）	Liantronics		
公司的法定代表人	乔建荣		
注册地址	深圳市宝安区新安街道兴东社区 68 区留仙大道 2 号汇聚创新园 2 栋 2317（一照多址企业）		
注册地址的邮政编码	518100		
公司注册地址历史变更情况	深圳市宝安区 68 区留仙三路安通达工业园厂区四号厂房 2 楼		
办公地址	深圳市南山区深圳湾科技生态园二区 9 栋 B4 座 16 楼		
办公地址的邮政编码	518000		
公司网址	http://www.lcjh.com		
电子信箱	dm@lcjh.com		

二、联系人和联系方式

	董事会秘书	证券事务代表
姓名	何浩彬	-
联系地址	深圳市南山区深圳湾科技生态园二区 9 栋 B4 座 16 楼	-
电话	0755-29746682	-
传真	-	-
电子信箱	dm@lcjh.com	-

三、信息披露及备置地点

公司披露年度报告的证券交易所网站	巨潮资讯网
公司披露年度报告的媒体名称及网址	证券时报、中国证券报及巨潮资讯网 www.cninfo.com.cn
公司年度报告备置地点	深圳市南山区深圳湾科技生态园二区 9 栋 B4 座 16 楼董秘办

四、其他有关资料

会计师事务所名称	信永中和会计师事务所（特殊普通合伙）
会计师事务所办公地址	北京市东城区朝阳门北大街 8 号富华大厦 A 座 8 层
签字会计师姓名	贺春海、罗春艳

公司聘请的会计师事务所

公司聘请的报告期内履行持续督导职责的保荐机构

适用 不适用

公司聘请的报告期内履行持续督导职责的财务顾问

适用 不适用

五、主要会计数据和财务指标

公司是否需追溯调整或重述以前年度会计数据

是 否

	2025 年	2024 年	本年比上年增减	2023 年
营业收入（元）	511,818,446.82	665,483,656.24	-23.09%	980,644,169.65
归属于上市公司股东的净利润（元）	8,534,314.71	6,340,256.15	34.61%	8,458,368.86
归属于上市公司股东的扣除非经常性损益的净利润（元）	-8,630,421.35	-12,149,811.37	28.97%	-20,965,901.52
经营活动产生的现金流量净额（元）	-40,853,026.72	133,157,365.94	-130.68%	1,629,511.37
基本每股收益（元/股）	0.0155	0.0115	34.78%	0.0154
稀释每股收益（元/股）	0.0155	0.0115	34.78%	0.0154
加权平均净资产收益率	9.21%	7.48%	1.73%	14.34%
	2025 年末	2024 年末	本年末比上年末增减	2023 年末
资产总额（元）	665,462,320.49	796,575,675.73	-16.46%	1,050,755,473.03
归属于上市公司股东的净资产（元）	95,414,486.44	89,938,062.89	6.09%	63,005,259.86

公司最近三个会计年度扣除非经常性损益前后净利润孰低者均为负值，且最近一年审计报告显示公司持续经营能力存在不确定性

是 否

公司报告期内经审计利润总额、净利润、扣除非经常性损益后的净利润三者孰低为负值

是 否

项目	2025 年	2024 年	备注
营业收入（元）	511,818,446.82	665,483,656.24	主营业务收入与其他业务收入
营业收入扣除金额（元）	6,887,520.16	8,363,283.33	主要为投资性房地产出租收入
营业收入扣除后金额（元）	504,930,926.66	657,120,372.91	数字设备类核心主营业务收入

六、分季度主要财务指标

单位：元

	第一季度	第二季度	第三季度	第四季度
营业收入	105,418,398.91	136,526,069.04	139,682,609.25	130,191,369.62

归属于上市公司股东的净利润	-4,472,673.64	2,301,582.10	20,405,763.61	-9,700,357.36
归属于上市公司股东的扣除非经常性损益的净利润	-7,080,262.39	443,640.39	13,142,029.67	-15,135,829.02
经营活动产生的现金流量净额	-8,305,621.33	-3,488,046.43	-15,464,940.20	-13,594,418.76

上述财务指标或其加总数是否与公司已披露季度报告、半年度报告相关财务指标存在重大差异

是 否

七、境内外会计准则下会计数据差异

1、同时按照国际会计准则与按照中国会计准则披露的财务报告中净利润和净资产差异情况

适用 不适用

公司报告期不存在按照国际会计准则与按照中国会计准则披露的财务报告中净利润和净资产差异情况。

2、同时按照境外会计准则与按照中国会计准则披露的财务报告中净利润和净资产差异情况

适用 不适用

公司报告期不存在按照境外会计准则与按照中国会计准则披露的财务报告中净利润和净资产差异情况。

八、非经常性损益项目及金额

适用 不适用

单位：元

项目	2025 年金额	2024 年金额	2023 年金额	说明
非流动性资产处置损益（包括已计提资产减值准备的冲销部分）	34,954.60	-57,168.61	19,865,024.03	
计入当期损益的政府补助（与公司正常经营业务密切相关，符合国家政策规定、按照确定的标准享有、对公司损益产生持续影响的政府补助除外）	1,715,776.07	2,261,487.88	3,361,165.51	主要系政府补助
除同公司正常经营业务相关的有效套期保值业务外，非金融企业持有金融资产和金融负债产生的公允价值变动损益以及处置金融资产和金融负债产生的损益	1,222,200.00	281,793.43	23,660,208.60	主要系收到参股公司分红
委托他人投资或管理资产的损益	481,569.16			

单独进行减值测试的应收款项减值准备转回	9,064,583.82	14,184,734.33	2,193,482.03	主要系收回以前年度处置子公司的股权转让款及业绩补偿款约730万元。
债务重组损益		167,365.04	-114,913.06	
与公司正常经营业务无关的或有事项产生的损益			-2,300,663.23	
除上述各项之外的其他营业外收入和支出	4,581,960.96	1,651,855.45	-17,239,032.53	
其他符合非经常性损益定义的损益项目	63,691.45			
小计				
少数股东权益影响额（税后）			1,000.97	
合计	17,164,736.06	18,490,067.52	29,424,270.38	--

其他符合非经常性损益定义的损益项目的具体情况：

适用 不适用

公司不存在其他符合非经常性损益定义的损益项目的具体情况。

将《公开发行证券的公司信息披露解释性公告第1号——非经常性损益》中列举的非经常性损益项目界定为经常性损益项目的情况说明

适用 不适用

公司不存在将《公开发行证券的公司信息披露解释性公告第1号——非经常性损益》中列举的非经常性损益项目界定为经常性损益的项目的情形。

第三节 管理层讨论与分析

一、报告期内公司从事的主要业务

公司需遵守《深圳证券交易所上市公司自律监管指引第 4 号——创业板行业信息披露》中的“LED 产业链相关业务”的披露要求

（一）公司主要业务

公司 LED 显示业务主要为国内外客户提供 LED 高端显示设备及显控系统的研发、制造、工程安装和售后服务等整体解决方案。公司产品以 LED 小间距显示产品为核心，形成专业显示、通用显示、商业显示、租赁显示、户外显示、会议显示六大产品线。公司产品及解决方案广泛应用于指挥监控调度、大数据中心、公共交通及信息发布、企业展示及会议、商业零售、户外广告、广电演播室、舞台租赁及体育赛事等细分市场，可为军队、党政机关、公检法、交通、能源、广电、人防、教育、体育等领域提供专业的数字显控系统解决方案。未来，公司在持续深耕 LED 显示新型领域，不断提升产品竞争力的基础上，将集中优势资源投入核心产品/场景创新、大客户深度服务与品牌影响力深化，重场景、重应用、重协同，逐步完成从传统 LED 显示产品制造商向“产品+服务”一体化场景解决方案提供商的转型。借助产品创新、技术创新、智能制造、产业链协同与精益管理，为后续全球化、本土化布局打好基础，实现公司高质量、可持续发展。

主要产品及其用途

产品类别	应用领域	主要产品
专业显示	主要应用于中高端指挥监控调度（公安、消防、刑侦、交通、能源、军队等）、大数据中心（政府智慧城市等）、专业演播厅等场景。	指挥中心可视化解决方案、广电演播室显示解决方案、室内外裸眼 3D 显示解决方案、智能会议显示解决方案、XR 应用显示解决方案、数字传媒解决方案、商业综合体 LED 光显应用解决方案、智慧灯杆屏解决方案、体育竞技显示解决方案、机场显示解决方案、智慧党建显示解决方案等。
通用显示	主要应用于通用的企业及政府事业单位展厅、报告厅、小型指控中心、大数据中心等场景。	
商业显示	主要应用于商场内品牌零售店商品展示、品牌形象宣传等场景。	
租赁显示	主要应用于舞台演艺、展览展示、文娱活动等场景。	
户外显示	主要应用于商场外墙、交通枢纽外墙等发布户外广告等信息的场景。	
会议显示	主要应用于企业及政府事业单位会议室、报告厅、多功能厅等场景。	

报告期内，重大案例展示：




黑龙江面积最大的裸眼 3D 屏



汕头小公园新地标




西班牙演唱会



2025 神舟载人飞船发射场




海南省气象预警中心



哈尔滨冰雪大世界



意大利数字艺术馆



上海虹桥机场 T2 航站楼



加拿大电视台

（二）经营模式

公司始终秉持“以客户为中心，以品质为初心”的经营理念，采用直销与经销相结合的立体化经营模式，依托品牌、技术及服务体系优势，覆盖多类市场与应用场景。

1、直销模式：公司具备完备的投标资质、优质的客户资源、行业领先的品牌影响力与丰富的标杆项目经验，拥有先进的生产制造、严格的质量管控及专业的工程实施能力。通过建立覆盖国内各区域、省级分公司、行业事业部及海外办事机构的全域营销服务网络，以直接投标或授权投标为主要方式，坚持横向拓展与纵向深耕并举，持续开拓部队、政府、能源、公检法、交通、金融、教育、医疗等重点行业领域，广泛服务于各类场馆、厅堂、楼宇、店铺、办公及公共空间等应用场景，为客户提供一体化综合解决方案与全流程技术服务。

2、经销模式：针对 LED 显示屏行业应用场景多元、客户群体广泛分散的特点，公司积极依托经销商、系统集成商等合作伙伴，可有效提升客户触达效率与市场覆盖广度，提升市场覆盖广度与响应速度。通过建立规范的项目管理制度、高效协同的商机转化机制及完善的经销商合作政策，不断优化经销生态，强化渠道赋能，与合作伙伴实现优势互补、合作共赢。随着行业高质量发展，头部品牌在渠道建设、品牌影响力、规模效应及技术创新等方面的优势将持续巩固，市场资源将进一步向优势企业集中。

（三）主要的业绩驱动因素

1、研发驱动

技术创新是 LED 显示屏行业核心竞争力的关键支撑。公司始终坚持以产品为核心，持续优化研发效率，不断推出竞争力突出、性能领先的 LED 显示产品。公司围绕高清显示、节能降耗、智能控制、系统稳定性等产品关键指标开展技术攻关与迭代优化，持续提升产品显示效果、能耗水平、运行可靠性与场景适应能力。通过持续研发创新与工艺升级，公司已形成系列化、高品质的产品矩阵，在显示清晰度、色彩表现、耐用性及智能化水平等方面具备显著优势，能够充分满足政府、交通、金融、教育、医疗等多领域、多场景的专业化、多样化应用需求，以优质产品实力夯实市场竞争力。

2、定制化服务

公司始终坚持以客户为中心，以标准化成熟产品为基础，兼具灵活的定制化开发能力，精准满足不同客户的个性化需求与场景化应用。公司充分结合自身产品优势与项目实施经验，针对客户特定使用场景进行方案优化与功能适配。从前期方案规划、产品生产制造，到现场安装调试、后期运维保障，实行全流程专业化服务，确保项目高效推进、按期交付。凭借标准化与定制化相结合的服务模式，公司持续为客户提供定制化需求的 LED 显示整体解决方案，不断提升客户满意度与综合服务体验。

3、市场拓展

在市场拓展方面，公司采取多渠道、多层次的营销策略。一方面，通过积极参加国内外行业展会和论

坛，与业内同行和客户进行深入交流，了解市场动态和趋势；另一方面，加强与合作伙伴的战略合作，共同开拓市场，实现资源共享和互利共赢。在此基础上，公司将集中优势资源投入核心产品/场景创新、大客户深度服务与品牌影响力深化，重场景、重应用、重协同，进一步拓宽公司的市场边界与业务增长空间，逐步完成从传统 LED 显示产品制造商向“产品+服务”一体化场景解决方案提供商的转型。

4、供应链管理

公司高度重视供应链体系的优化与资源整合，持续推进集中采购管理与规模化成本管控，通过与多家优质核心供应商建立长期战略合作关系，有效保障核心原材料稳定供应与品质一致性。公司不断完善供应商准入、评估与动态管理机制，择优选择综合实力突出、交付能力可靠的合作伙伴，强化供应链协同效率与抗风险能力。通过规模化集中采购、战略协议锁价及全流程质量管控，公司在稳定原材料供应的同时，实现生产成本的精细化控制，为产品品质保障与市场竞争力提升奠定坚实的供应链基础。

5、售后服务

公司已建立并持续完善专业化售后服务体系，为客户提供全方位、及时的技术支持和服务保障。公司设立并配备了专门的售后服务团队，负责处理客户的咨询、投诉和维修需求，确保问题快速响应、高效处置。同时依托信息化客户服务管理系统，实现服务流程标准化、过程可追溯，持续提升服务响应速度与专业水平。通过全周期、一站式的优质服务，切实保障客户使用体验，不断提升客户满意度与品牌忠诚度。同时依托信息化客户服务管理系统，实现服务流程标准化、过程可追溯，持续提升提高服务效率和质量，通过全周期、一站式的优质服务，切实保障客户使用体验，不断提升客户满意度与品牌忠诚度。

二、报告期内公司所处行业情况

公司需遵守《深圳证券交易所上市公司自律监管指引第 4 号——创业板行业信息披露》中的“LED 产业链相关业务”的披露要求

全球 LED 显示屏产业在宏观经济压力和价格战的双重冲击下，整体产值维持稳定。行家说 Research 在《2025 全球 LED 显示屏调研白皮书》中调整了测算模型。根据最新模型，2025 年全球 LED 显示屏市场规模预计为 485.73 亿元，相较 2024 年的 482.30 亿元基本持平，表明市场进入调整期。尽管 2025 年 LED 显示屏整体出货面积有所增长，但因产品价格持续下探（年中原材料上涨虽带来短暂涨价意向，但难以传导至下游），整体市场规模仅保持稳定。

国内市场：2025 年国内 LED 显示屏市场整体表现平淡，预计全年市场规模为 220.63 亿元，同比下降约 4%。内需动力不足，市场需求主要受 GDP 增速、国内 LED 显示面板出货量等宏观经济与产业指标变化拉动，缺乏爆发性增长点。由于境内市场收窄，企业之间价格战激烈，产品价格持续下探，导致“增量不增收”现象明显，这也迫使国内企业加速向海外寻求增长空间。

2025 年，尽管国内市场因宏观环境承压而延续需求偏弱态势，通用渠道产品的价格战与库存压力依然严峻，但结构性机遇正在驱动市场重心从“规模扩张”向“价值深耕”转移。一方面，细分场景成为关键突破口，具备定制化能力的方案商将取代单纯的分销商，在创意显示、虚拟拍摄、租赁文旅等非标领域攫取利润空间；另一方面，政策红利逐步释放，为智慧城市、数字政务等领域的显示升级提供底部支撑。同时，产业内部的技术迭代加速——P2.5 以下微间距占比持续提升，COB 凭借成本与性能优势加速替代传统 SMD 市场，而 Mini/MIP 技术也开始在租赁等场景崭露头角，共同推动存量市场的提质换挡与结构升级。

海外市场：2025 年成为全球 LED 显示屏增长的主要引擎，预计全年增长 5%，市场规模达 265.10 亿元。区域表现分化明显：北美和欧洲市场有所下降，但拉丁美洲、非洲均实现约 10% 的增长，东南亚部分国家（如越南、泰国、柬埔寨、老挝）需求增速超过 35%，中东和中亚地区也增长显著。高增长经济体主要包括越南、吉尔吉斯斯坦、沙特阿拉伯、哈萨克斯坦、阿根廷、意大利、德国等，而进口规模较大且保持增长的经济体有越南、沙特阿拉伯、意大利、德国、加拿大、墨西哥、巴西等。境外市场的主要增长贡献来自拉美、东南亚、中东、中亚等新兴市场，受益于当地基建投入、数字化进程、智慧城市建设和大型活动落地的拉动。

（二）未来发展趋势

2025 年，LED 显示屏产业呈现“平稳与结构性机会并存”的特征，小间距、微间距产品渗透率持续提升，但行业同时面临多重挑战。当前产业核心挑战集中在三方面：第一，市场增长仍以替代传统显示为主，新兴场景规模化放量速度不及预期，行业整体增量空间尚未打开；第二，部分企业仍以“低价策略”维持或抢占份额，导致行业利润持续承压，差异化发展需求迫切；第三，新兴技术仍有较大提升空间，COB 技术在直通良率、维修难度及成本上仍存在挑战，MIP 与 Micro LED 则面临良率低、成本高的问题。联建光电在 2025 年通过聚焦大客户大项目、优化产品结构，展现出在行业调整期中的抗压能力，但同样面临技术迭代与价格战的双重考验。

在挑战之下，行业仍存在三大核心发展机遇。其一，新兴市场仍是核心增长极：LED 电影屏仍处于培育期，可通过拓宽“电影+餐饮”“电影+体育”等融合业态，向私人家庭影院、高端商业空间渗透；虚拟拍摄市场持续向直播电商、短视频创作、广告营销等领域渗透，为 LED 影棚提供新机遇；LED 一体机市场随着价格下探，市场需求有望持续释放；高端租赁市场受益于国内外舞台演艺、影视制作领域“VIP 化”趋势加速渗透，带动需求增长。联建光电已在 XR 虚拟现实领域取得突破，一站式解决方案成功应用于澳大利亚虚拟影棚、沙特利雅得虚拟影棚等项目，抢先布局新兴场景。

其二，高清节能化、AI 融合趋势明显。随着 5G+8K、Mini/Micro LED 技术发展，显示效果持续升级，叠加双碳政策、海外产品标准升级的驱动，高清化、节能化正成为产业技术迭代升级的核心方向。同时，显示需求从画质走向互动，硬件层面提升分辨率、对比度、色域、刷新率等，软件层面可植入环境传感芯片、

自适应环境温度/亮度算法，实现 AI 数字内容与显示屏硬件结合。显示屏厂家正从单纯的硬件销售，向“硬件+内容”的数字化服务全栈能力转型。

其三，“出海”仍是未来市场增长的核心驱动力。尽管 2025 年海外市场呈现阶段性波动，但海外市场仍将是企业实现业绩增长的重要力量。中国供应链的全球化趋势，有助于提升企业的全球竞争力。海外市场竞争格局更为复杂，中国企业需应对汇率风险、政治风险、文化风险等多重挑战，同时把握新兴市场、成熟市场、转型市场中的增长机遇。联建光电已在美国、日本、荷兰等地设立分子公司，深化本地化服务能力，2025 年密集参与西班牙 ISE 展会、沙特 SLS 展会、美国 InfoComm 展、日本 Inter BEE 展会等全球重点行业展会，并正式加入世界户外广告组织（WOO），借助全球化平台参与行业标准制定，推动户外显示业务国际化。

（三）同行业可比公司

1、利亚德

利亚德（300296.SZ）成立于 1995 年，创业板上市公司，公司主营业务为 LED 显示技术开发及 LED 显示产品的生产及服务。公司主要产品有智能显示、夜游经济、文旅新业态、VR 体验。（来源于公开资料显示）

2、洲明科技

洲明科技（300232.SZ）成立于 2004 年，创业板上市公司，是一家专业的 LED 应用产品与解决方案提供商，主要从事 LED 全彩高清显示屏、LED 专业照明和城市景观照明三大板块业务。（来源于公开资料显示）

3、雷曼光电

雷曼光电（300162.SZ）成立于 2004 年，创业板上市公司。主要从事 LED 中下游业务，是一家 LED 产品及解决方案提供商，产品包括 LED 显示及 LED 照明。（资料来源于公开资料显示）

4、艾比森

艾比森（300389.SZ）成立于 2001 年，创业板上市公司。艾比森是 LED 全彩显示屏领域的运营服务企业，专注于 LED 应用产品的研发、生产、销售和服务。（来源于公开资料显示）

5、奥拓电子

奥拓电子(002587.SZ)成立于 1993 年，中小板上市公司。是一家主要从事 LED 显示系统和电子回单系统的研发、设计、生产、销售及相应专业服务企业。（来源于公开资料显示）

（四）公司目前所处 LED 产业链的环节

1、公司所处 LED 产业链的位置

LED 显示屏行业产业链包括上游的材料供应商、设备提供商、LED 芯片制造商，中游的 LED 封装厂商、控制卡制造商、其他设备制造商以及下游的 LED 应用。根据不同用途，下游 LED 应用又可以划分为 LED 照明、LED 显示屏、LED 背光应用等。公司 LED 显示设备主要面向国内外客户提供高质量、高性能的 LED 显示设备及显控解决方案，属于 LED 产业链下游的 LED 应用领域的 LED 显示屏。

2、公司业务模式

公司面向国内外客户提供高质量、高性能的 LED 显示设备及显控解决方案，产品主要应用包括指挥监控调度、大数据中心、公共交通及信息发布、企业展示及会议、商业零售、户外广告、广电演播室、舞台租赁以及体育赛事等细分市场。生产模式为订单生产结合计划生产，即根据销售部门的产品订单及商机预测情况，制定生产计划，由生产部门执行及分解统筹下达的生产计划；采购模式为根据生产计划所需原材料及常用原材料安全库存量，制定采购计划并组织采购；销售模式是以面向终端客户的直销模式及通过工程商、渠道商销售的经销模式相结合。

三、核心竞争力分析

（一）产品品质：严格把控与持续优化

品质是公司的生命线，公司始终坚守品质为初心的发展理念。通过建立完善的质量管理体系，严格把控到从原材料采购、生产制造到产品出厂的每一个环节；同时通过不断优化生产工艺与作业流程，将质量要求深度融入生产各环节，确保产品品质的稳定性和可靠性。因公司对品质的执着追求，公司的产品赢得了客户的广泛认可和信赖。

（二）技术研发：持续创新与研发突破

公司具备深厚的 LED 显示技术研发背景与创新能力，展现出显著的技术优势。依托 Pilot Pro 租赁成熟产品平台，公司突破曲面创意屏无缝互拼关键技术，实现 Pilot Pro、ESwan、ECorner 三大产品平台的兼容与一体化组合，构建起覆盖平面、曲面、转角全形态的高端租赁显示系统，在创意形态、显示品质、搭建效率、高可靠运维四大维度形成核心壁垒，全面满足高标准演出、VR 及 XR 虚拟拍摄等全场景一站式视觉需求。在此基础上，公司进一步攻克超高清沉浸式多维空间主动式 3D 显示核心技术，实现立面与地面场景联动的主动式 3D 显示效果，以极具冲击力的沉浸体验切入商业与科研领域专业显示市场。同时，公司积极深化与科研机构及行业伙伴的协同合作，持续推动 LED 显示技术的创新与产业化进程。

（三）营销服务：深度理解与精准满足

在营销服务方面，公司形成了独特的竞争优势。公司建立了覆盖全球多个地区的营销和渠道体系，通过直销与经销相结合的多元化模式，实现了对目标市场的全面覆盖。公司注重市场调研和客户需求分析，能够准确把握市场趋势和客户需求，以标准化产品为基础，依托自身技术积累与项目经验，为客户量身定制 LED

显示解决方案，切实满足多元化、场景化的个性化需求，持续提升核心市场竞争力。同时，公司重视售后服务和客户关系管理，搭建全球化网络服务，配备专业的客户服务团队，确保为客户提供及时、高效的技术支持和售后服务，以全流程、高品质的服务体验不断增强客户信任与品牌黏性，持续巩固并提升市场地位。

（四）品牌价值：标杆案例与品牌认可

作为 LED 显示屏行业的领军企业，公司凭借优质的案例，成功塑造了卓越的品牌形象。曾参与北京大兴国际机场、港珠澳大桥等国家级工程项目 LED 显示系统打造；为各大军区等国防单位，芜湖智慧城市协同创新中心、贵阳大数据指挥中心、渤海先进技术研究院等新时代智慧城市指挥单位，以及国家电网多地网点、广州南沙珠三角水资源配置中心等能源水利单位定制显控应用解决方案；助力国庆 60 周年庆典、建党 90 周年庆典、巴西世界杯、欧足联、美国 NBA 等大型国家活动及国际赛事；数次牵手腾讯、华为、阿里巴巴、雅培等企业为其打造品牌展示窗口；曾为上海浦东美术馆、广州正佳广场、成都春熙路、埃及新吉萨地产、巴西奥运会马拉卡纳球场等众多城市打造户外 LED 显示屏。此外，公司通过积极参加行业展会、举办技术研讨会等多种方式，提升品牌知名度和影响力。

（五）人才建设：人才布局与梯队培养

团队人才是公司发展的核心力量。公司拥有一支高素质、专业化的团队，包括研发、生产、销售、管理等各个领域的人才。团队成员具备丰富的行业经验和专业知识，能够迅速应对市场变化和技术挑战。公司注重人才的引进和培养，通过招聘优秀人才、提供培训和发展机会等方式，不断提升团队的整体素质和创新能力。这种团队人才优势为公司提供了持续的发展动力和创新源泉。

四、主营业务分析

1、概述

报告期内，公司实现营业收入 511,818,446.82 元，较上年同期下降了 23.09%；营业利润 1,198,411.40 元，较上年同期下降了 72.55%；利润总额 5,532,135.91 元，较上年同期下降了 9.50%；实现归属于上市公司普通股股东的净利润 8,534,314.71 元，较上年同期增长了 34.61%。经营活动产生的现金流量净额为-40,853,026.72 元，较上年同期下降了 130.68%；在管理层秉持并深入践行“开源节流固根基、降本增效促发展”的治理理念驱动下，公司 2025 年度管理费用、销售费用、财务费用三大费用合计 107,911,565.81 元，较去年同期下降了 19.54%，彰显公司在受经济环境和竞争态势的影响及面临激烈的市场竞争等各种挑战下，持续优化成本管控方面取得了一定的成效。

2025 年是公司“三化融合战略”中承上启下的关键之年——数字化转型年。在经历了 2024 年标准化建设的基础上，公司将以数字化为核心驱动力，全面推进内部数字化改造，借助信息化、数字化工具，全面优

化公司信息化管理体系，搭建一体化数字运营平台；同时进一步优化、简化、细化内部业务流程，减少内耗与冗余，利用大数据平台、AI 工具等现代化方式，全面提升运营效率，促进业务良性发展。面对 LED 显示行业竞争加剧、市场供大于求的宏观环境，公司始终锚定“以客户为中心、以品质为初心”的核心价值，坚持聚焦主业、稳健前行，围绕 2025 年经营方针目标，全面推进各项战略举措落地实施。

1、两个聚集

（1）聚焦大客户，以资源倾斜驱动签单增长

报告期内，公司明确了大客户的标准，并在此基础上设立大客户短名单制。通过深入分析大客户经营状况、核心需求与合作现状，公司制定了差异化的合作策略。针对大客户的关键诉求，各相关中心负责人牵头成立专项服务小组，实施倾斜性资源配置，有效提升资源利用效率与客户满意度，进一步增强大客户的合作黏性，推动大客户签单占比显著提升。

（2）聚焦大项目，以体系保障确保高效交付

报告期内，公司进一步明确大项目标准，持续完善项目评价与管理体系，重点强化项目立项、商机评审、接单评审、产前评估等关键环节的管控，明确各阶段目标、任务及时间节点，报告期内参与并建成超过 10 项国家级/行业重大项目。同时，搭建信息共享平台，实现各部门对项目进展的实时掌握与高效协同，全面提升项目交付的效率与质量，确保大项目按时、按质、按量顺利交付。

2、五个提高

（1）全面提升技术产品综合实力，提高公司核心竞争力

报告期内，公司围绕“租赁、户外、商用显示”三大核心产品线，持续深化“以标准化产品为主，以大客户/大项目定制化产品为辅”的产品定位策略，不断优化产品结构与市场适配性。在纵向层面，公司全面强化产品从规划设计、供应链采购、生产制造到工程安装的全过程品控管理，在确保产品品质的同时不断优化产品功能，并加大对新技术、新材料、新工艺的引入与应用力度。通过持续提升供应商集中度、实施规模化采购等方式，有效降低产品成本。在横向层面，公司积极拓展产品应用场景，加强与产业链生态伙伴的深度合作，实施“产品+”业务拓展模式，根据具体使用场景拓展相关生态系统布局，持续构建并增强产品竞争力。与此同时，公司对客户进行精准分级分类管理，健全经销与直销并行的销售模式，加强经销商互动粘性，提升销售团队专业能力与服务水准，进一步提高销售渠道运转效率，逐步构建销售渠道竞争力。在品牌建设方面，公司加大推广力度，通过多渠道、多平台的品牌活动持续提升品牌知名度、美誉度与忠诚度，坚守品牌定位与形象维护，构建具有鲜明特色和持续竞争力的品牌形象。

（2）深化开源节流与精益管理举措，通过数字化赋能持续提升人均产出效能与整体运营效率

报告期内，公司扎实推进“开源、节流、降本、增效”系列提质增效行动，把提升人均效能作为内部管理的重要抓手。公司通过引入先进管理工具与数字化手段，推动作业标准化、流程规范化，提高人均订单处

理能力。报告期内公司通过强化订单全周期管理，合理排产、统筹资源、加快交付周转，明确订单交付管控目标，确保当年订单交付验收比率不低于 70%，有效提升资金周转效率与项目运营效益。

同时，公司通过对内部业务流程进行梳理、优化、简化与细化，压缩不必要的审批环节，降低内部沟通成本，减少流程内耗与工作冗余；依托制度完善、流程再造与工具赋能相结合，全面打通跨部门、跨岗位的协同链路，让内部运营更加顺畅高效，为市场拓展、项目交付、客户服务等业务开展提供坚实可靠的管理支撑。

（3）聚焦全链条精益管控与过程优化，持续提升企业精细化管理水平与经营效益

面对行业供需结构变化、市场竞争加剧的严峻形势，公司坚持向管理要效益、向细节要质量，全面推进精细化管理向纵深落地。公司围绕售前方案支持、售中过程管控、售后运维响应全链条提升服务效率，强化快速响应与问题闭环；生产环节推行精益生产模式，优化生产节拍、减少物料损耗、提升设备利用率，实现高效稳定生产；质量环节实施全过程质量管控，从原材料入厂、制程检验到成品出厂层层把关，确保质量稳定可靠。通过对采购、生产、销售、服务、财务等各环节实施精细化、标准化、制度化、管理，让实现管理赋能业务、效率支撑增长，以高水平精细化管理提升公司整体盈利能力与抗风险能力。

（4）强化目标分解闭环管理与量化考核约束，提升全员执行力度

公司始终秉持“目标引领，结果导向”、“言必行、行必果”的执行要求，把提升执行力作为保障战略落地的关键举措。公司将年度经营方针目标逐级细化分解至各个部门、各个岗位及具体责任人，关键项目明确每项任务的完成时限、交付标准、量化指标与考核要求，确保目标层层压实、责任到人到岗。并建立健全工作督办机制与复盘机制，对核心经营指标、重大项目进度、重点工作落实情况实行定期跟进复盘及考核机制。同时，公司通过优化内部沟通机制，减少信息偏差，提升协同效率，将执行成效直接与绩效考核、年度评优挂钩，做到奖优罚劣、权责对等。通过强化责任意识、狠抓过程落实、严格结果问责，确保公司各项战略部署与经营目标落地见效。

2、收入与成本

（1）营业收入构成

营业收入整体情况

单位：元

	2025 年		2024 年		同比增减
	金额	占营业收入比重	金额	占营业收入比重	
营业收入合计	511,818,446.82	100%	665,483,656.24	100%	-23.09%
分行业					
数字设备	504,930,926.66	98.65%	657,120,372.91	98.74%	-23.16%
房屋出租	5,471,782.11	1.07%	8,363,283.33	1.26%	-34.57%
其他	1,415,738.05	0.28%			

分产品					
数字设备	504,930,926.66	98.65%	657,120,372.91	98.74%	-23.16%
房屋出租	5,471,782.11	1.07%	8,363,283.33	1.26%	-34.57%
其他	1,415,738.05	0.28%			
分地区					
华北	21,718,304.07	4.24%	28,367,359.43	4.26%	-23.44%
华东	73,144,334.45	14.29%	111,055,146.19	16.69%	-34.14%
华中	12,018,421.35	2.35%	33,814,039.36	5.08%	-64.46%
华南	37,844,949.45	7.39%	40,888,409.46	6.14%	-7.44%
西南	37,122,112.19	7.25%	43,738,598.03	6.57%	-15.13%
西北	21,611,302.38	4.22%	38,522,187.54	5.79%	-43.90%
东北	7,183,426.25	1.40%	7,211,069.59	1.08%	-0.38%
出口	301,175,596.68	58.84%	361,886,846.64	54.38%	-16.78%
分销售模式					
直销	253,569,096.98	49.54%	503,983,305.13	75.73%	-49.69%
经销	258,249,349.84	50.46%	161,500,351.11	24.27%	59.91%

公司需遵守《深圳证券交易所上市公司自律监管指引第4号——创业板行业信息披露》中的“LED产业链相关业务”的

披露要求：

对主要收入来源地的销售情况

主要收入来源地	产品名称	销售量	销售收入	当地行业政策、汇率或贸易政策发生的重大不利变化及其对公司当期和未来经营业绩的影响情况
东北	LED 显示屏	1,876.14	7,183,426.25	无
华北	LED 显示屏	2,547.38	21,718,304.07	无
华东	LED 显示屏	10,848.08	73,144,334.45	无
华南	LED 显示屏	3,748.35	31,770,386.11	无
华中	LED 显示屏	2,194.14	12,018,421.35	无
西北	LED 显示屏	2,244.71	20,798,345.56	无
西南	LED 显示屏	5,132.65	37,122,112.19	无
出口	LED 显示屏	27,674.16	301,175,596.68	无
合计		56,265.61	504,930,926.66	

不同销售模式类别的销售情况

销售模式类别	2025 年		2024 年		同比增减
	金额	占营业收入比重	金额	占营业收入比重	
直销	246,681,576.82	48.85%	495,620,021.80	75.42%	-50.23%
经销	258,249,349.84	51.15%	161,500,351.11	24.58%	59.91%
合计	504,930,926.66	100.00%	657,120,372.91	100.00%	-23.16%

(2) 占公司营业收入或营业利润 10%以上的行业、产品、地区、销售模式的情况

适用 不适用

单位：元

	营业收入	营业成本	毛利率	营业收入比上年同期增减	营业成本比上年同期增减	毛利率比上年同期增减
分行业						
数字设备	504,930,926.66	354,419,174.12	29.81%	-23.16%	-23.68%	0.48%
分产品						

数字设备	504,930,926.66	354,419,174.12	29.81%	-23.16%	-23.68%	0.48%
分地区						
华北地区	21,718,304.07	17,170,518.61	20.94%	-23.44%	-23.59%	0.16%
华东地区	73,144,334.45	56,834,897.46	22.30%	-34.14%	-35.19%	1.26%
华中地区	12,018,421.35	10,292,639.51	14.36%	-64.46%	-60.91%	-7.76%
华南地区	31,770,386.11	25,344,372.06	20.23%	-22.30%	-18.64%	-3.59%
西南地区	37,122,112.19	29,711,833.66	19.96%	-15.13%	-11.73%	-3.08%
西北地区	20,798,345.56	18,262,076.35	12.19%	-46.01%	-45.09%	-1.48%
东北地区	7,183,426.25	5,684,855.47	20.86%	-0.38%	0.32%	-0.56%
出口	301,175,596.68	191,117,981.00	36.54%	-16.78%	-17.46%	0.52%
分销售模式						
直销	246,681,576.82	170,812,899.15	30.76%	-51.05%	-51.69%	0.91%
经销	258,249,349.84	183,606,274.97	28.90%	59.91%	55.32%	2.10%

公司主营业务数据统计口径在报告期发生调整的情况下，公司最近 1 年按报告期末口径调整后的主营业务数据

适用 不适用

(3) 公司实物销售收入是否大于劳务收入

是 否

行业分类	项目	单位	2025 年	2024 年	同比增减
LED 显示屏	销售量	平方米	56,265.61	67,600.13	-16.77%
	生产量	平方米	52,853.69	60,954.77	-13.29%
	库存量	平方米	12,308.70	15,720.62	-21.70%

相关数据同比发生变动 30% 以上的原因说明

适用 不适用

公司需遵守《深圳证券交易所上市公司自律监管指引第 4 号——创业板行业信息披露》中的“LED 产业链相关业务”的披露要求：

占公司营业收入 10% 以上的产品的销售情况

产品名称	项目	单位	2025 年	2024 年	同比增减
LED 显示屏	销售量	平方米	56,265.61	67,600.13	-16.77%
	销售收入	元	504,930,926.66	657,120,372.91	-23.16%
	销售毛利率	%	29.81	29.33	0.48%

占公司营业收入 10% 以上的产品的产销情况

产品名称	产能	产量	产能利用率	在建产能
LED 显示屏（平方米）	85,000.00	52,853.69	62.18%	

(4) 公司已签订的重大销售合同、重大采购合同截至本报告期的履行情况

适用 不适用

(5) 营业成本构成

行业分类

单位：元

行业分类	项目	2025 年	2024 年	同比增减
------	----	--------	--------	------

		金额	占营业成本比重	金额	占营业成本比重	
数字设备	数字设备	354,419,174.12	98.38%	464,408,123.94	98.44%	-23.68%

说明

序号	营业成本	2025 年		2024 年		同比增减
		金额	占营业成本比重	金额	占营业成本比重	
1	人工工资	18,374,827.23	5.18%	28,694,581.80	6.18%	-35.96%
2	原材料	303,302,144.24	85.58%	394,530,277.59	84.95%	-23.12%
3	动力和能源	2,394,104.06	0.68%	4,550,294.15	0.98%	-47.39%
4	折旧	9,992,168.17	2.82%	14,753,710.06	3.18%	-32.27%
5	制造费用	20,355,930.42	5.74%	21,879,260.34	4.71%	-6.96%
	合计	354,419,174.12	100.00%	464,408,123.94	100.00%	-23.68%

(6) 报告期内合并范围是否发生变动

是 否

(7) 公司报告期内业务、产品或服务发生重大变化或调整有关情况

适用 不适用

(8) 主要销售客户和主要供应商情况

公司主要销售客户情况

前五名客户合计销售金额（元）	75,117,265.52
前五名客户合计销售金额占年度销售总额比例	14.67%
前五名客户销售额中关联方销售额占年度销售总额比例	0.00%

公司前 5 大客户资料

序号	客户名称	销售额（元）	占年度销售总额比例
1	客户 1	24,148,259.79	4.72%
2	客户 2	20,189,212.97	3.94%
3	客户 3	11,778,928.42	2.30%
4	客户 4	9,973,839.47	1.95%
5	客户 5	9,027,024.87	1.76%
合计	--	75,117,265.52	14.67%

主要客户其他情况说明

适用 不适用

公司主要供应商情况

前五名供应商合计采购金额（元）	82,771,101.70
前五名供应商合计采购金额占年度采购总额比例	30.70%
前五名供应商采购额中关联方采购额占年度采购总额比例	0.00%

公司前 5 名供应商资料

序号	供应商名称	采购额（元）	占年度采购总额比例
1	供应商 1	18,224,868.46	6.76%
2	供应商 2	17,911,264.04	6.64%
3	供应商 3	16,502,549.53	6.12%
4	供应商 4	15,635,064.72	5.80%
5	供应商 5	14,497,354.95	5.38%
合计	--	82,771,101.70	30.70

主要供应商其他情况说明

适用 不适用

报告期内公司贸易业务收入占营业收入比例超过 10%

适用 不适用

3、费用

单位：元

	2025 年	2024 年	同比增减	重大变动说明
销售费用	62,476,421.12	83,456,900.54	-25.14%	
管理费用	41,385,250.97	42,881,667.45	-3.49%	
财务费用	4,049,893.72	7,783,040.43	-47.97%	主要系本期银行借款减少，利息支出同比下降所致。
研发费用	30,155,273.02	37,615,133.62	-19.83%	

4、研发投入

适用 不适用

主要研发项目名称	项目目的	项目进展	拟达到的目标	预计对公司未来发展的影响
基于人体工学并适配租赁平台的户外曲面租赁屏核心技术研发	根据人体工学，适配租赁平台研发户外 E-曲面租赁屏核心技术，突破曲面拼接与户外环境适配瓶颈，完善全场景租赁产品布局，填补行业高端户外曲面租赁产品空白，提升产品可靠性与市场竞争力，抢抓全球高端场景商机，推动商业化落地。	已批量量产	摒弃刚性箱体，采用极简箱体理念，实现超柔可弯、无缝拼接、百变造型，打破形态固化瓶颈。通过全方位防护与耐候性优化，实现全天候稳定运行，适配全球多气候场景。IP65 级防水防尘，可抵御暴雨风沙，户外雨天无需拆卸；抗 UV 处理避免屏体老化，延长使用寿命。攻克柔性模块防水难题，并且有自动拼装对位功能，同时具备三合一平台需求；	攻克核心技术构建技术护城河，完善高端租赁产品矩阵巩固全球优势，带动租赁业务增长培育新动能，强化专业品牌形象提升全球影响力。
基于租赁平台的 L-Armor Tech 全防护技术创新研发	基于租赁平台研发的 L-Armor 全防护核心技术，推出全防护租赁屏产品，匹配高端演播室租赁产品需求痛点，完善户内租赁产品矩阵，实现广电级防护与显示性能，抢抓海外高端租赁市场机遇，拓展高端市	已批量量产	有效解决租赁场景中灯珠磕碰掉落、阴阳屏等痛点，抗摔碰性能大幅提升。同时搭载高亮度灯珠与 IMD 密封封装，可有效减少电流和温度变化引起的色坐标漂移，确保色准稳定。采用分时复用原理，优化驱动时序，相较于低扫描方案，功耗降低 40%，散热效率显著提升，避免长时间运行过热隐患；同时大幅提升画面	解决行业痛点，构建 L-Armor Tech 全防护技术壁垒，丰富高阶租赁产品生态，抢占海外高端租赁市场增量，强化品牌专业度与全球市场话语权。

	场份额。		刷新率与显示稳定性，杜绝水波纹、闪烁等问题，中低灰度表现更均匀，动态画面流畅无拖影，兼顾户外强光适配性与视觉舒适度，且简化 PCB 布局，降低设计复杂度。	
专显产品符合 EMC Class B 级电磁兼容整屏主动式抗干扰测试的核心技术攻关研发	针对专显产品研发主动式抗干扰技术，攻克 EMC Class B 级电磁兼容难题，满足高端专业显示领域的客户合规需求，形成可复用整屏抗干扰技术方案，增强公司主动式抗干扰技术能力，强化专业显示领域技术竞争力。	已批量量产	三维近场扫描与频谱分析：摒弃传统依赖工程师经验的试错法。采用三维近场扫描技术，构建空间-频率-强度的三维图谱，精准锁定辐射热点，通过频谱瀑布图分析，精确识别出周期性干扰尖峰，将干扰源定位到具体的元件引脚或 PCB 走线，实现靶向打击。	基于三维近场扫描的主动式电磁抗干扰技术壁垒，完善 Printed Circuit Board 与显示产品结构协同优化的 EMC 解决方案，满足高端客户在高标准使用环境下的合规需求，强化专业显示领域的技术竞争力与市场信任度。
基于 Micro 级芯片 MIP 超清引擎的高端专业显示产品核心技术研发	基于成熟畅销的专业显示产品平台，研发 Micro 级芯片 MIP 封装的核心技术，通过结构优化、新工艺适配及高性能电路设计，实现与多规格兼容、高速稳定传输与高可靠电气性能，夯实海外高端专业显示市场布局基础。	工艺改善中	1、以成熟稳定且连年畅销的产品平台为基础，通过细微的结构调整，可兼容市面上的更多的共享显示灯板结构；2、适配最新技术的灯管封装工艺成果及信号传输接口，网线或光纤均支持，实现更快更稳定的数据转换；3、应用最新技术设计的高性能 HUB 板，为整机应用在海外高端显示市场打下基础。	构建 MIP 超清像素引擎技术壁垒，完善高端专业显示产品矩阵，提升产品兼容性与可靠性，拓展国内外高端市场份额，强化品牌专业形象与长期增长动能。
面向高端商显场景的无棱曲面超平滑模组工艺创新研发	面向高端商显场景，研发无棱曲面超平滑模组工艺，通过优化 LED 显示屏基材结构刚性与抗变形能力，提升焊接稳定性与焊点强度，保障模组平整度与运行可靠性，满足高端商显细腻视觉与长效稳定需求。	已批量量产	更高的结构刚性与抗变形能力，提升箱体框架的抗弯、抗扭刚度，从而提升箱体的平整度；更好的焊接稳定性与焊点强度，有助于形成更牢固、一致的焊点，降低虚焊或脱焊概率。	以无棱曲面超平滑模组为核心，建立工艺技术壁垒，完善优化商显产品矩阵，提升模组平整度与可靠性，强化高端商显场景差异化竞争力，夯实长期业绩增长核心基础。
基于租赁平台的曲面创意屏无缝互拼关键技术研发	采用成熟租赁产品平台，研发曲面创意屏无缝互拼关键技术，实现租赁多平台的兼容与一体化组合，构建平面+曲面+转角全形态高端租赁显示系统，在创意形态、显示品质、搭建效率、高可靠运维四大维度实现技术突破，覆盖高标准、多创意演出、XR 虚拟拍摄等全场景一站式视觉需求。	已批量量产	租赁产品平台原生兼容、一体化组合，构建平面 + 曲面 + 转角全形态高端租赁显示系统，在创意形态、显示品质、快速搭建、高可靠运维四大维度实现技术领先，满足高端演出、发布会、XR 虚拟拍摄、文旅夜游等场景的一站式视觉需求。显示层面，组合搭载高刷驱动与高灰度处理，亮度自适应、色彩还原精准，支持专业拍摄与直播无频闪；户外款达 IP65 防护，抗 UV、耐高低温，全天候稳定运行。结构上统一快锁与定位机制，单人无工具快速拆装，搭建效率大幅提升；模块化后维护、电源盒一键快换，故障发生率低，运维更高效。并配备高安全系数吊装结	通过曲面创意屏无缝互拼核心技术壁垒，完善全形态创意租赁产品生态，降低综合方案成本，强化全球中高端租赁场景技术竞争力与专业形象，为商演及展览等市场拓展与长期业绩增长筑牢技术与产品根基。

			构，可安全高空悬挂，满足大型演出严苛安全要求。该组合以形态全覆盖、画质高规格、搭建高效率、运维高可靠为核心优势，将标准化与创意化深度融合，代表户外高端租赁显示的技术方向，三合一平台组合为全球顶级活动提供稳定、专业、极具视觉冲击力的一站式解决方案。	
基于 MIP 芯片级封装+Hybrid PWM+PAM 驱动的高端专业显示系统开发	基于 MIP 芯片级封装 PWM+PAM 驱动技术开发高端专业显示系统，采用高精 LED 封装与行列合一驱控方案，突破高灰度、高刷新显示性能瓶颈，构建顶级专业显示技术体系，为进军国内海外高端专业化显示场景市场奠定核心技术基础。	样机评审中	1、PCB 高集成方案：MIP0606 倒装芯片+HOB 表面封胶工艺，QFN 封装，行列合一，48 路 RGB 输出，20 路行输出；2、高灰度：最大 18-Bit PWM 灰度控制，8-Bit PAM 像素级电流调节，支持 PWM+PAM 驱动方式。3、高刷新：最大支持 7680Hz 刷新率。	以 MIP 芯片级封装与混合驱动技术壁垒，升级高端专业显示产品集成度与显示性能，拓展高端场景市场覆盖度，强化全球专业显示领域技术竞争力，为高端市场拓展与长期业绩增长提供核心产品动能。
户外近距离超高清微间距显示 LArmor Ultra 极致防护工艺技术攻关	以 MPA Pro II 平台为基础，攻关 L-Armor Ultra 极致防护工艺，突破户外微点间距规格的极限，研发高耐候表面封胶与高等级防水技术，集成智能模组与像素校正、高效散热与节能等功能，满足全球户外极限耐候与超高清显示需求。	已批量量产	1、突破微小点间距规格限制，一款结构形态设计可对应无限点间距灯板规格，随意扩展新机种；2、行业领先的表面封胶材质，抗 UV 测试超 1000 小时仍正常满足显示品质；3、整机全裸装应对全球各地户外耐候性极限，防水等级达到 IP69K 的严苛标准；4、支持智能模组，像素自动校正，智能监控运行数据。	研发 L-Armor Ultra 极致防护技术壁垒，完善户外超高清微间距产品生态，提升全球户外场景适应性与智能运维能力，拓展近距离高端户外市场份额，强化品牌技术竞争力与长期业绩增长基础。
基于 Chip-on-Board 板上芯片封装与商业显示平台的高可靠超薄双面商显系统核心模组技术研发	融合 Chip-on-Board 板上芯片封装技术与商业显示平台，研发高可靠超薄双面商显核心模组，实现微小间距细腻显示、高防护可靠性与便捷维护，填补小间距高亮商显市场空白，支撑全球商业显示与户外广告场景落地。	工艺改善中	通过环氧树脂整体封装，无独立灯珠结构，可实现 P0.6-P0.9 微小间距，画面细腻、无颗粒感，适合近距离观看；芯片完全封闭可防撞、防潮、防静电、防氧化，无“掉灯”风险，故障率仅为 SMD 的约 43%，表面可用水或布清洁，维护成本低。	通过 Chip-on-Board 封装与超薄双面商显技术壁垒，完善小间距高亮商显产品矩阵，提升产品可靠性与场景适配性，拓展全球高端商显市场，强化品牌技术领导力与长期增长动能。
基于商业显示平台的超薄双面异形圆弧商显一体化成型及精准拼接核心模组技术研发	基于商业显示平台，攻坚超薄双面异形圆弧商显核心模组技术，突破平面显示边界，实现一体化成型与精准弧形拼接，紧密贴合复杂建筑曲面，打造无缝连贯视觉体验，适配高端异形商显场景对形态与视觉的极致要求。	样机组装	突破传统平面显示的物理与视觉边界，实现了沿任意曲率半径的平滑弯折与拼接这使得屏幕能够紧密贴合建筑或安装面的复杂弧形结构，形成视觉上连贯无遮挡的完整弧面，消除了传统拼接的物理缝隙与视觉割裂感。	以超薄双面异形圆弧商显技术为核心壁垒，完善高端异形商显产品生态，提升复杂建筑场景适配能力与视觉呈现效果，拓展高端商显细分市场，夯实长期业绩增长新支点。

公司研发人员情况

	2025 年	2024 年	变动比例
研发人员数量（人）	140	176	-20.45%
研发人员数量占比	23.45%	23.47%	-0.02%
研发人员学历			
本科	54	72	-25.00%
硕士	2	3	-33.33%
研发人员年龄构成			
30 岁以下	27	71	-61.97%
30~40 岁	91	92	-1.09%
40 岁以上	22	13	69.23%

近三年公司研发投入金额及占营业收入的比例

	2025 年	2024 年	2023 年
研发投入金额（元）	30,155,273.02	37,615,133.62	40,527,804.59
研发投入占营业收入比例	5.89%	5.65%	4.13%
研发支出资本化的金额（元）	0.00	0.00	0.00
资本化研发支出占研发投入的比例	0.00%	0.00%	0.00%
资本化研发支出占当期净利润的比重	0.00%	0.00%	0.00%

公司研发人员构成发生重大变化的原因及影响

适用 不适用

研发投入总额占营业收入的比重较上年发生显著变化的原因

适用 不适用

研发投入资本化率大幅变动的原因及其合理性说明

适用 不适用

5、现金流

单位：元

项目	2025 年	2024 年	同比增减
经营活动现金流入小计	556,892,925.84	733,192,721.88	-24.05%
经营活动现金流出小计	597,745,952.56	600,035,355.94	-0.38%
经营活动产生的现金流量净额	-40,853,026.72	133,157,365.94	-130.68%
投资活动现金流入小计	341,124,789.00	127,753,871.04	167.02%
投资活动现金流出小计	331,402,014.39	111,515,604.08	197.18%
投资活动产生的现金流量净额	9,722,774.61	16,238,266.96	-40.12%
筹资活动现金流入小计	314,061,772.00	571,757,853.07	-45.07%
筹资活动现金流出小计	287,641,700.36	741,583,480.32	-61.21%
筹资活动产生的现金流量净额	26,420,071.64	-169,825,627.25	115.56%
现金及现金等价物净增加额	-4,310,748.28	-17,789,786.01	75.77%

相关数据同比发生重大变动的主要影响因素说明

适用 不适用

1、经营活动产生的现金流量净额较上年同期下降 130.68%，主要系本报告期收入下降以及因银行承兑汇票保证金结算方式重分类所致。

2、投资活动产生的现金流量净额较上年同期下降 40.12%，主要系本报告期收到处置子公司股权转让款较上年同期减少所致。

3、筹资活动产生的现金流量净额较上年同期增长 115.56%，主要系本报告期内银行承兑汇票保证金结算方式重分类所致。

报告期内公司经营活动产生的现金净流量与本年度净利润存在重大差异的原因说明

适用 不适用

项目	本年金额	注释
1. 将净利润调节为经营活动现金流量：	——	
净利润	8,534,314.71	经审计的净利润
加：资产减值准备	20,461,202.28	未支付现金的资产减值损失
信用减值损失	-10,675,931.75	未支付现金的信用减值损失
固定资产折旧、油气资产折耗、生产性生物资产折旧	20,649,633.18	未支付现金的费用
使用权资产累计折旧	11,356,647.39	未支付现金的费用
无形资产摊销	325,460.37	未支付现金的费用
长期待摊费用摊销	1,995,102.59	未支付现金的费用
处置固定资产、无形资产和其他长期资产的损失	-295,701.12	不属于经营活动的损益
固定资产报废损失	260,746.52	不属于经营活动的损益
公允价值变动损益	-22,200.00	不属于经营活动的损益
财务费用	9,971,762.55	不属于经营活动的损益
投资损失	-1,681,569.16	不属于经营活动的损益
递延所得税资产的减少	498,198.46	未收到现金的所得税抵减项
递延所得税负债的增加	-3,516,400.17	不用支付现金的所得税增加项
存货的减少	36,063,954.4	期末存货减少，本期经营性现金流出减少
经营性应收项目的减少	28,771,636.43	期末经营性应收项目减少，导致本期现金流入增加
经营性应付项目的增加	-159,463,395.84	期末经营性应付项目减少，导致本期现金流出增加
其他	-4,086,487.56	主要为公司本年度因司法冻结款项以及汇率变动对现金及现金等价物的影响所致。
经营活动产生的现金流量净额	-40,853,026.72	

五、非主营业务情况

适用 不适用

单位：元

	金额	占利润总额比例	形成原因说明	是否具有可持续性
--	----	---------	--------	----------

投资收益	1,681,569.16	30.40%	主要系投资分红及理财收益所致。	否
公允价值变动损益	22,200.00	0.40%	主要系外汇掉期收益所致。	否
资产减值	-20,461,202.28	-369.86%	主要系本期计提的存货减值准备及房产减值准备所致。	否
营业外收入	5,932,870.45	107.24%	主要系本期收回业绩补偿款所致。	否
营业外支出	1,599,145.94	28.91%	主要系本期办公场所提前退租产生的违约金所致。	否
信用减值损失	10,675,931.75	192.98%	主要系本期应收款项减值准备转回所致。	否

六、资产及负债状况分析

1、资产构成重大变动情况

单位：元

	2025 年末		2025 年初		比重增减	重大变动说明
	金额	占总资产比例	金额	占总资产比例		
货币资金	181,812,779.01	27.32%	192,517,740.89	24.17%	3.15%	
应收账款	61,708,026.00	9.27%	81,191,938.05	10.19%	-0.92%	
存货	104,323,893.52	15.68%	154,317,425.48	19.37%	-3.69%	
投资性房地产	107,693,109.73	16.18%	236,908,379.15	29.74%	-13.56%	投房转自用
固定资产	155,056,904.86	23.30%	51,441,599.32	6.46%	16.84%	投房转自用
使用权资产	8,326,078.81	1.25%	27,827,713.05	3.49%	-2.24%	
短期借款	230,224,888.89	34.60%	230,313,777.80	28.91%	5.69%	
合同负债	69,577,929.04	10.46%	97,031,133.66	12.18%	-1.72%	
租赁负债	1,755,091.97	0.26%	14,857,426.33	1.87%	-1.61%	

境外资产占比较高

适用 不适用

2、以公允价值计量的资产和负债

适用 不适用

单位：元

项目	期初数	本期公允价值变动损益	计入权益的累计公允价值变动	本期计提的减值	本期购买金额	本期出售金额	其他变动	期末数
金融资产								
4. 其他权益工具投资	616,989.69	209,289.45	57,689,720.86					826,279.14
上述合计	616,989.69	209,289.45	57,689,720.86					826,279.14
金融负债	0.00	0.00	0.00					0.00

其他变动的内容

报告期内公司主要资产计量属性是否发生重大变化

是 否

3、截至报告期末的资产权利受限情况

项目	期末			
	账面余额	账面价值	受限类型	受限情况
货币资金	51,714,555.68	51,714,555.68	冻结款	银行承兑汇票保证金、保函保证金、司法冻结款项等。
固定资产	139,832,006.42	103,387,277.96	抵押	短期借款抵押
投资性房地产	133,399,756.35	98,955,002.73	抵押	短期借款抵押
合计	324,946,318.45	254,056,836.37		

七、投资状况分析

1、总体情况

适用 不适用

2、报告期内获取的重大的股权投资情况

适用 不适用

3、报告期内正在进行的重大的非股权投资情况

适用 不适用

4、金融资产投资

(1) 证券投资情况

适用 不适用

公司报告期不存在证券投资。

(2) 衍生品投资情况

适用 不适用

1) 报告期内以套期保值为目的的衍生品投资

适用 不适用

单位：万元

衍生品投资类型	初始投资金额	期初金额	本期公允价值变动损益	计入权益的累计公允价值变动	报告期内购入金额	报告期内售出金额	期末金额	期末投资金额占公司报告期末净资产比例

外汇掉期	1,434.61	0	2.22	0	1,434.61	1,434.61	0	0.00%
合计	1,434.61	0	2.22	0	1,434.61	1,434.61	0	0.00%
报告期内套期保值业务的会计政策、会计核算具体原则，以及与上一报告期相比是否发生重大变化的说明	公司将严格按照财政部发布的《企业会计准则第 22 号—金融工具确认和计量》《企业会计准则第 23 号—金融资产转移》《企业会计准则第 24 号—套期会计》《企业会计准则第 37 号—金融工具列报》等相关规定及其指南，对拟开展的外汇衍生品交易业务进行相应的会计核算，真实、客观地反映资产负债表及损益表相关项目。上一报告期公司未有以套期保值为目的的衍生品投资。							
报告期实际损益情况的说明	本期交割外汇掉期产生净收益人民币 2.22 万元。							
套期保值效果的说明	所有的外汇掉期业务均以正常生产经营为基础，以规避和防范汇率、利率波动风险为目的。							
衍生品投资资金来源	为自有资金和使用部分银行授信额度，不涉及使用募集资金。							
报告期衍生品持仓的风险分析及控制措施说明（包括但不限于市场风险、流动性风险、信用风险、操作风险、法律风险等）	<p>（一）风险分析</p> <p>公司及全资子公司进行金融衍生品套期保值业务遵循稳健原则，不进行以投机为目的的外汇交易，所有金融衍生品套期保值业务均以正常生产经营为基础，以规避和防范汇率风险为目的。但是进行金融衍生品套期保值业务也会存在一定的风险：</p> <p>汇率波动风险：在外汇汇率走势与公司判断汇率波动方向发生大幅偏离的情况下，公司锁定汇率后支出的成本可能超过不锁定时的成本支出，从而造成潜在损失。</p> <p>内部控制风险：金融衍生品套期保值业务专业性较强，复杂程度较高，可能会由于内控制度不完善而造成风险。</p> <p>客户或供应商违约风险：客户应收账款发生逾期，货款无法在预测的回款期内收回，或支付给供应商的货款后延，均会影响公司的现金流量情况，从而可能使实际发生的现金流与已操作的金融衍生品套期保值业务期限或数额无法完全匹配，从而导致公司损失。</p> <p>交易违约风险：在金融衍生品套期保值交易对手方出现违约的情况下，公司将无法按照约定获取套期保值盈利以对冲公司实际的汇兑损失，从而造成公司损失。</p> <p>法律风险：因相关法律发生变化或交易对手违反相关法律制度可能造成合约无法正常执行而给公司带来损失。</p> <p>（二）风险控制措施</p> <p>公司制定了《金融衍生品交易管理制度》，建立了严格有效的风险管理制度。该制度符合监管部门的有关要求，满足实际操作的需要，所制定的风险控制措施切实有效。</p> <p>为控制汇率大幅波动风险，公司将加强对汇率的研究分析，实时关注国际国内市场环境变化，适时调整经营、业务操作策略，最大限度地避免汇兑损失。</p> <p>公司进行套期保值业务只允许与经国家外汇管理局和中国人民银行批准、具有套期保值业务经营资格的金融机构进行交易，不得与前述金融机构之外的其他组织或个人进行交易。</p>							
已投资衍生品报告期内市场价格或产品公允价值变动的情况，对衍生品公允价值的分析应披	每月月末，公司依据银行机构出具的《产品市值通知书》，对所持外汇掉期合同的公允价值进行计量与确认。							

露具体使用的方法及相关假设与参数的设定	
涉诉情况（如适用）	不适用

2) 报告期内以投机为目的的衍生品投资

适用 不适用

公司报告期不存在以投机为目的的衍生品投资。

八、重大资产和股权出售

1、出售重大资产情况

适用 不适用

公司报告期未出售重大资产。

2、出售重大股权情况

适用 不适用

九、主要控股参股公司分析

适用 不适用

主要子公司及对公司净利润影响达 10%以上的参股公司情况

单位：万元

公司名称	公司类型	主要业务	注册资本	总资产	净资产	营业收入	营业利润	净利润
深圳市联建光电有限公司	子公司	LED 显示屏生产与销售	20,000	51,634.34	6,790.64	44,179.04	1,789.66	1,956.19
深圳市联动户外广告有限公司	子公司	文化产业投资	13,100	2,982.36	-137,497.20	95.22	518.35	1,076.93

报告期内取得和处置子公司的情况

适用 不适用

主要控股参股公司情况说明

十、公司控制的结构化主体情况

适用 不适用

十一、公司未来发展的展望

1、公司未来业务展望

2026 年是公司五年发展战略的关键承启之年——上承 2024 年“标准化建设”与 2025 年“数字化转型”的积淀成果，下启 2027 年“体系化构建”与 2028 年“全球化布局”的战略新篇。这一年，对于推动战略落地、实现转型升级至关重要。为锚定五年战略目标，凝心聚力落实好年度经营发展各项工作，公司持续精耕“251”经营体系（即“两个聚焦、五个提高、一个发展”），坚持结果导向，强化系统过程与管控执行。以“场景思维”驱动产品与服务创新，以智能制造升级夯实生产基础，以资源共享促进产业链高效协同，确保既定方针与目标落地见效。通过聚焦核心资源、压实各级责任，全面提升公司全价值链运营质效，扎实推动高质量可持续发展战略落实，为公司 2026 年度经营目标的圆满实现提供坚实保障。

为达成高质量、可持续发展目标，公司将坚守 LED 显示战略定位，聚焦核心产品创新、场景应用开发与大客户深度服务。通过强化场景牵引、应用落地与资源协同，加快从传统产品制造商向“产品+服务”一体化场景解决方案提供商的转型步伐，并借助技术创新、智能制造、产业链协同与精益管理等手段，以工业 4.0 的全球化布局应对外贸 2.0 新格局，构建全球部署，为后续全球化、本土化布局打好基础，实现公司高质量、可持续发展。

展望未来，公司管理层将继续秉承稳健经营、创新发展的理念，以更加饱满的热情和更加坚定的信心，与全体股东携手共进。我们坚信，在全体股东的关心和支持下，公司一定能够实现更加长远、更加稳健的发展目标，为全体股东创造更加丰厚的回报。

2、公司面临的风险以及应对措施

（1）汇率风险

汇率风险指因汇率变动产生损失的风险。公司合并报表的列报货币是人民币，本公司的汇率风险主要来自以非人民币结算包括美元、欧元等币种之销售和采购。公司密切关注汇率变动对公司外汇风险的影响。对此，公司将积极开拓市场，提升销售收入，通过业绩的提升来抵消汇率波动产生的不确定性风险；同时，公司将继续坚持国内市场的投入，提高国内市场份额比例，以降低汇率波动对公司业绩造成的不确定性影响。

（2）技术迭代风险

当前，MicroLED 在芯片微缩、巨量转移、驱动及封装等关键环节的技术路线尚未定型，主流路径的切换或新技术的突破可能使公司现有方案面临替代风险。为此，公司将加大研发投入，围绕芯片结构、巨转效率及驱动控制等核心环节进行技术攻关，并实施多技术路线并行的“双轨并行”策略，以降低单一路线风险，持续提升公司在显示领域的核心竞争力。

十二、报告期内接待调研、沟通、采访等活动登记表

适用 不适用

接待时间	接待地点	接待方式	接待对象类型	接待对象	谈论的主要内容及提供的资料	调研的基本情况索引
2025 年 05 月 12 日	网络平台线上交流	网络平台线上交流	其他	全体股东	2024 年度业绩说明会	详见公司 2025 年 5 月 12 日在巨潮资讯网上披露的《投资者活动关系记录表》

十三、市值管理制度和估值提升计划的制定落实情况

公司是否制定了市值管理制度。

是 否

公司是否披露了估值提升计划。

是 否

为加强公司市值管理工作，进一步规范公司的市值管理行为，维护公司、投资者及其他利益相关者的合法权益，公司根据《公司法》《证券法》《深圳证券交易所创业板股票上市规则》《深圳证券交易所上市公司自律监管指引第 2 号——创业板上市公司规范运作》《上市公司监管指引第 10 号——市值管理》等相关法律、法规、规范性文件，结合公司实际情况，公司新增制定了《市值管理制度》，该制度已于 2025 年 8 月 20 日经公司第七届董事会第十二次会议审议通过。

十四、“质量回报双提升”行动方案贯彻落实情况

公司是否披露了“质量回报双提升”行动方案公告。

是 否

第四节 公司治理、环境和社会

一、公司治理的基本状况

报告期内，公司严格按照《公司法》《证券法》《上市公司治理准则》《深圳证券交易所创业板股票上市规则》《深圳证券交易所上市公司自律监管指引第 2 号——创业板上市公司规范运作》等法律、法规和中国证监会有关法律法规等的要求，不断完善公司的法人治理结构，建立健全了公司内部管理和控制制度，持续深入开展了公司治理活动，提高了公司的规范运作水平和治理水平。

（一）关于公司治理制度

报告期内，公司严格对标相关监管规则，结合公司实际经营发展情况，对《公司章程》《股东会议事规则》《董事会议事规则》《募集资金管理制度》《关联交易管理办法》《对外担保管理制度》《对外投资管理办法》等核心治理制度进行了系统性修订与完善，进一步明确并规范股东会、董事会、经理层等不同主体在法人治理中的权责，以及委托理财、关联交易等重要事项的运作要求，公司治理制度体系得到进一步完善。

（二）关于公司与控股股东

公司控股股东为南峰投资，实际控制人为谭炜樑先生，其均能严格规范自身行为，依法行使权利，并承担相应义务。报告期内，未发生超越股东会直接或间接干预公司决策和经营活动及利用其控制地位侵害其他股东利益的行为。公司拥有独立完整的自主经营能力，在人员、资产、业务、机构、财务上独立于控股股东，能够独立运作、独立经营、独立承担责任和风险。

（三）股东和股东会

公司严格按照《公司法》《上市公司股东会规则》《公司章程》《股东会议事规则》等相关法律法规、规范性文件和公司规章制度的有关规定和要求，规范地召集、召开了股东会。公司平等地对待所有股东，保证中小股东享有平等参与权与表决权，并尽可能为股东参加股东会提供便利，使其充分行使自己的权利。

报告期内，公司共召开定期股东会 1 次，临时股东会 3 次，均由董事会召集，历次股东会的召集、召开、表决程序符合相关监管规则及《公司章程》的规定，出席会议人员资格合法有效，表决结果合法有效。

（四）关于董事与董事会

1、董事会构成及履职情况

公司董事会由 5 名董事组成。董事会的人数、人员构成及资格均符合法律法规和《公司章程》的要求，不存在与相关法律法规或《公司章程》相抵触的情形。全体董事在任职期间工作严谨、勤勉尽责，持续关注

公司经营状况，积极参加相关培训，提高规范运作水平；独立董事认真履行职责，充分发挥独立董事的独立性和专业性作用，维护全体股东尤其是中小股东的合法权益。

报告期内，公司共召开 6 次董事会，会议的召集、召开、表决等程序均符合《公司法》《公司章程》《董事会议事规则》等相关规定的要求；历次董事会会议记录内容真实、准确、完整，保存安全；会议决议做到充分准确且及时披露。

2、各专门委员会

董事会下设提名、薪酬与考核委员会、战略委员会、审计委员会，除战略委员会外其他委员会中独立董事占比均超过 1/2，为董事会的决策提供了科学和专业的意见和参考。各委员会严格按照相关监管规则及各专门委员会议事规则履行其职责，为董事会的科学决策提供了有益补充。

（五）关于监事与监事会

公司监事会严格按照《公司法》《公司章程》《监事会议事规则》的规定，规范监事会的召集、召开和表决，公司监事认真履行职责，诚信、勤勉、尽责地对公司财务以及董事、高级管理人员履行职责的合法、合规性进行监督，维护公司及股东的合法权益。

公司于 2025 年 8 月 20 日召开的第七届监事会第十一次会议审议通过了《关于废止〈深圳市联建光电股份有限公司监事会议事规则〉的议案》，该议案由 2025 年 9 月 9 日召开的 2025 年第一次临时股东会审议通过。根据《公司法》《关于新〈公司法〉配套制度规则实施相关过渡期安排》《上市公司章程指引》等相关规定，为进一步提升公司治理效能，精简管理流程，公司不再设置监事会及监事岗位，《公司法》中原由监事会行使的规定职权，转由董事会审计委员会履行。

（六）关于经营管理层

公司经营管理层按照相关监管规则及《公司章程》《总经理工作细则》等制度的规定履行职责，严格执行董事会和股东会的各项决议，积极推动业务发展及内部管理提升，能够及时做好各自职责范围内的工作，能够对公司日常生产经营实施有效管理。

（七）关于信息披露与透明度

报告期内，公司严格按照有关法律法规以及《信息披露管理制度》《投资者关系管理制度》等的要求，真实、准确、完整、及时、公平地披露公司信息，并指定公司董事会秘书负责信息披露工作，积极投资者关系管理，接待投资者来访，回答投资者咨询，向投资者提供公司已披露的资料；并指定《中国证券报》《证券时报》及巨潮资讯网（www.cninfo.com.cn）为指定信息披露网站和报纸，确保所有股东能公平地获取公司信息。

（八）关于相关利益者

公司充分尊重和维护相关利益者的合法权益，实现股东、员工、社会等各方利益的协调平衡，关注环境保护，积极履行企业社会责任，推动公司持续健康发展。

公司治理的实际状况与法律、行政法规和中国证监会发布的关于上市公司治理的规定是否存在重大差异

是 否

公司治理的实际状况与法律、行政法规和中国证监会发布的关于上市公司治理的规定不存在重大差异。

二、公司相对于控股股东、实际控制人在保证公司资产、人员、财务、机构、业务等方面的独立情况

公司控股股东广东南峰投资有限公司及实际控制人谭炜樑先生在业务、人员、财务、机构和资产等方面严格分离，各自独立核算，独立承担责任和风险，公司不存在不能保证独立性、不能保持自主经营能力的情况。

1.业务方面：公司在业务方面完全独立于控股股东及其关联人，具有独立自主地开展生产经营活动的能力。

2.人员方面：公司建立独立的人事档案、人事聘用和任免制度以及考核、奖惩制度，建立独立的工资管理、福利与社会保障体系。公司高级管理人员均在本公司领取报酬，没有在控股股东、实际控制人及其控制的其他企业担任除董事以外职务；未有在控股股东、实际控制人及其控制的其他企业领薪的情况。同时，公司的财务人员没有在控股股东、实际控制人控制的其他企业中兼职，公司人员独立。

3.资产方面：公司具有独立的法人资格，对公司财产拥有独立的法人财产权，公司拥有独立的房屋产权和经营权，公司的资产完全独立于控股股东。

4.机构方面：公司的董事会、其他内部机构独立运作，独立行使经营管理权，不存在与控股股东、实际控制人及其关联人机构混同等影响公司独立运营的情形。

5.财务方面：公司设有完全独立的财务部门，拥有独立的会计核算体系、健全的财务管理制度，公司独立在银行开户，控股股东不存在干预公司财务、会计活动的情况。公司作为独立纳税人，依法履行纳税申报和税款缴纳义务。

三、同业竞争情况

适用 不适用

四、公司具有表决权差异安排

适用 不适用

五、红筹架构公司治理情况

适用 不适用

六、董事和高级管理人员情况

1、基本情况

姓名	性别	年龄	职务	任职状态	任期起始日期	任期终止日期	期初持股数(股)	本期增持股份数量(股)	本期减持股份数量(股)	其他增减变动(股)	期末持股数(股)	股份增减变动的原因
谭炜樑	男	41	董事长	现任	2022年11月22日	2027年03月24日	0	0	0	0	0	0
乔建荣	女	44	董事、总经理	现任	2022年11月22日	2027年03月24日	0	0	0	0	0	0
何浩彬	男	37	副总经理、董事会秘书	现任	2021年03月15日	2027年03月24日	0	0	0	0	0	0
			董事	现任	2024年04月25日	2027年03月24日						
			财务总监	现任	2024年07月31日	2027年03月24日						
谭骅	男	54	独立董事	现任	2022年11月22日	2027年03月24日	0	0	0	0	0	0
罗薇	女	62	独立董事	现任	2025年12月30日	2027年03月24日	0	0	0	0	0	0
夏明会	男	61	独立董事	离任	2019年12月30日	2025年12月30日	0	0	0	0	0	0
合计	--	--	--	--	--	--	0	0	0	0	0	--

报告期是否存在任期内董事和高级管理人员离任的情况

是 否

2025年12月12日，夏明会先生因连续任期将满六年辞职申请辞去第七届董事会独立董事的职务，并相应辞去董事会审计委员会召集人，董事会提名、薪酬与考核委员会委员的职务。辞职后，夏明会先生不在公司担任任何职务，具体内容详见公司于2025年12月13日披露巨潮资讯网（www.cninfo.com.cn）的《关于变更独立董事的公告》（公告编号：2025-046）。

公司董事、高级管理人员变动情况

适用 不适用

姓名	担任的职务	类型	日期	原因
夏明会	独立董事	离任	2025年12月30日	个人原因
罗薇	独立董事	被选举	2025年12月30日	工作调动

2、任职情况

公司现任董事、高级管理人员专业背景、主要工作经历以及目前在公司的主要职责

谭炜樑先生，1985 年出生，中国国籍，无永久境外居留权，本科学历。2009 年 6 月至今于广东南峰集团有限公司历任总裁助理、总裁、副董事长、董事长、执行董事职务；2010 年 10 月至今于广东豪丰环保集团有限公司历任总裁及董事长、执行董事职务；2017 年 1 月至今于广东荣文能源科技集团有限公司历任董事长、执行董事职务；2015 年 6 月至今于广东溢丰华创环保集团股份有限公司担任董事长、总经理职务。现任广东南峰集团有限公司公司执行董事，经理；东莞市南峰实业有限公司经理，董事；东莞市炜业投资有限公司执行董事，经理；广东溢丰华创环保集团股份有限公司董事长，总经理；广东荣文科技集团有限公司执行董事；广东豪丰环保集团有限公司执行董事、经理；广东南峰房地产有限公司执行公司事务的董事，经理；广东南峰投资有限公司执行董事，经理；东莞市碧水天源物业有限公司执行董事，经理；东莞荣新能源科技有限公司董事长；广东溢丰盛供应链有限公司董事；东莞市连丰投资有限公司执行董事，经理；东莞盛荣新投资有限公司经理，董事；公司董事长，负责上市公司整体经营战略的把控。

乔建荣女士，1982 年出生，中国国籍，无境外永久居留权，硕士研究生学历。2012 年 3 月-2018 年 12 月于广东博海昕能环保有限公司历任总裁秘书、总裁办主任、副总裁职务；2019 年 4 月至 2022 年 8 月于广东溢丰华创环保集团股份有限公司担任副总裁职务；现任四川六方钰成电子科技有限公司董事、公司董事、总经理，负责上市公司经营发展战略的实施。

何浩彬先生，1989 年出生，中国国籍，无境外永久居留权，本科学历。2013 年 7 月-2017 年 4 月于广州珠江钢琴集团股份有限公司任证券事务助理职务；2017 年 5 月-2021 年 3 月在上市公司担任证券事务经理、证券事务代表职务；现任公司董事、副总经理、董事会秘书及财务总监。

谭骅先生，1972 年生，中国国籍，无永久境外居留权，硕士学位，历任广州御银科技股份有限公司副总经理、董事会秘书、董事、董事长、总经理；花都稠州村镇银行董事；佛山海晟金融租赁股份有限公司董事。现任广州御银科技股份有限公司董事、总经理兼董事会秘书，广州金逸影视传媒股份有限公司独立董事、公司独立董事。

罗薇女士，1964 年出生，中国国籍，无境外居留权，经济学学士，高级会计师。1986 年 7 月至 1994 年 10 月任广州市机电工业局财务审计处科员、科长；1994 年 10 月至 1996 年 8 月任香港国浩集团财务总监部高级会计；1996 年 8 月至 1999 年 4 月任广州市东山外经贸公司财务部科长；1999 年 4 月至 2019 年 12 月任中国联合网络通信有限公司广东省分公司财务部经理、高级总监。现任小熊电器股份有限公司独立董事、胜业电气股份有限公司独立董事、公司独立董事。

控股股东、实际控制人同时担任上市公司董事长和总经理的情况

适用 不适用

在股东单位任职情况

适用 不适用

任职人员姓名	股东单位名称	在股东单位担任的职务	任期起始日期	任期终止日期	在股东单位是否领取报酬津贴
谭炜樑	广东南峰投资有限公司	执行董事、经理	2014 年 11 月 25 日		是
在股东单位任职情况的说明	谭炜樑先生通过间接方式持有广东南峰投资有限公司 99%股权。				

在其他单位任职情况

适用 不适用

任职人员姓名	其他单位名称	在其他单位担任的职务	任期起始日期	任期终止日期	在其他单位是否领取报酬津贴
谭炜樑	广东南峰集团有限公司	执行董事，经理	2014 年 11 月 25 日		否
谭炜樑	东莞市南峰实业有限公司	经理，董事	2014 年 11 月 25 日		否
谭炜樑	东莞市炜业投资有限公司	执行董事，经理	2010 年 01 月 05 日		否
谭炜樑	广东溢丰华创环保集团股份有限公司	董事长，总经理	2018 年 06 月 26 日		是
谭炜樑	广东荣文科技集团有限公司	执行董事	2016 年 12 月 12 日		否
谭炜樑	广东豪丰环保集团有限公司	执行董事，经理	2014 年 11 月 25 日		否
谭炜樑	广东南峰房地产有限公司	执行公司事务的董事，经理	2014 年 11 月 25 日		否
谭炜樑	广东南峰投资有限公司	执行董事，经理	2019 年 07 月 02 日		否
谭炜樑	东莞市碧水天源物业有限公司	执行董事，经理	2014 年 12 月 04 日		否
谭炜樑	东莞荣新能源科技有限公司	董事长	2017 年 03 月 29 日		否
谭炜樑	广东溢丰盛供应链有限公司	董事	2025 年 12 月 03 日		否
谭炜樑	东莞市连丰投资有限公司	执行董事，经理	2015 年 12 月 03 日		否
谭炜樑	东莞盛荣新投资有限公司	经理，董事	2025 年 12 月 31 日		否
乔建荣	四川六方钰成电子科技有限公司	董事	2022 年 04 月 15 日		否
谭骅	广州御银科技股份有限公司	董事	2012 年 03 月 09 日	2027 年 05 月 19 日	是
谭骅	广州御银科技股份有限公司	董事会秘书	2023 年 07 月 06 日	2027 年 05 月 19 日	是
谭骅	广州御银科技股份有限公司	总经理	2025 年 10 月 19 日	2027 年 05 月 19 日	是
谭骅	广州金逸影视传媒股份有限公司	独立董事	2023 年 05 月 23 日	2026 年 05 月 22 日	是
罗薇	小熊电器股份有限公司	独立董事	2020 年 07 月 24 日	2026 年 07 月 09 日	是
罗薇	胜业电气股份有限公司	独立董事	2025 年 12 月 26 日	2027 年 09 月 03 日	是
在其他单位任职	无				

情况的说明	
-------	--

公司现任及报告期内离任董事和高级管理人员近三年证券监管机构处罚的情况

适用 不适用

3、董事、高级管理人员薪酬情况

董事、高级管理人员薪酬的决策程序、确定依据、实际支付情况

1、决策依据

公司董事薪酬由提名、薪酬与考核委员会向董事会提出建议，经股东会审议通过后确定；高级管理人员的薪酬由总经理向提名、薪酬与考核委员会建议，经董事会审议确定。

2、确定依据

(1) 在公司任职的董事、高级管理人员按其管理岗位、级别及职务，根据公司现行的薪酬制度厘定薪酬；高级管理人员根据生产经营业绩按照公司绩效考核管理办法进行考核，确定其绩效工资。

(2) 不在公司任职的董事由提名、薪酬与考核委员会根据公司董事的工作情况以及同行业其它上市公司的薪酬水平向董事会提出相关建议，提交股东会批准。

3、实际支付情况

报告期内，公司应支付董事、高级管理人员基本工资及津贴已发放，部分绩效工资待年度考核完成后发放。

公司报告期内董事和高级管理人员薪酬情况

单位：万元

姓名	性别	年龄	职务	任职状态	从公司获得的税前报酬总额	是否在公司关联方获取报酬
谭炜樑	男	41	董事长	现任	12	是
乔建荣	女	44	董事、总经理	现任	129	否
何浩彬	男	37	副总经理、董事、财务总监、董事会秘书	现任	50.76	否
夏明会	男	61	独立董事	离任	17.95	否
谭骅	男	54	独立董事	现任	18	否
罗薇	女	62	独立董事	现任	0.05	否
合计	--	--	--	--	227.76	--

报告期末全体董事和高级管理人员实际获得薪酬的考核依据	董事及高级管理人员的薪酬方案由董事会提名、薪酬与考核委员会制定，其中董事薪酬方案提交董事会、股东会审议；高级管理人员薪酬方案提交董事会审议。
报告期末全体董事和高级管理人员实际获得薪酬的考核完成情况	公司董事会提名、薪酬与考核委员会根据公司相关规定，结合被考核对象经营绩效、工作能力、岗位职级等情况完成考核并确定发放。
报告期末全体董事和高级管理人员实际获得薪酬的递延支付安排	不适用
报告期末全体董事和高级管理人员实际获得薪酬的止付追索情况	不适用

其他情况说明

适用 不适用

七、报告期内董事履行职责的情况

1、董事出席董事会及股东大会的情况

董事出席董事会及股东大会的情况							
董事姓名	本报告期应参加董事会次数	现场出席董事会次数	以通讯方式参加董事会次数	委托出席董事会次数	缺席董事会次数	是否连续两次未亲自参加董事会会议	出席股东大会次数
谭炜樑	6	0	6	0	0	否	4
乔建荣	6	6	0	0	0	否	4
何浩彬	6	6	0	0	0	否	4
夏明会	5	2	3	0	0	否	4
谭骅	6	1	5	0	0	否	4
罗薇	1	0	1	0	0	否	0

连续两次未亲自出席董事会的说明

2、董事对公司有关事项提出异议的情况

董事对公司有关事项是否提出异议

是 否

报告期内董事对公司有关事项未提出异议。

3、董事履行职责的其他说明

董事对公司有关建议是否被采纳

是 否

董事对公司有关建议被采纳或未被采纳的说明

报告期内，公司董事严格按照《公司法》《证券法》《深圳证券交易所创业板股票上市规则》及《公司章程》等相关规定开展工作，高度关注公司规范运作和经营情况，根据实际情况，对公司的重大治理和经营决策提出了专业意见，努力维护公司和股东，尤其是中小股东利益，为公司的规范运作和健康发展发挥了积极作用。报告期内，董事对公司提出的各项合理建议均被采纳。

八、董事会下设专门委员会在报告期内的情况

委员会名称	成员情况	召开会议次数	召开日期	会议内容	提出的重要意见和建议	其他履行职责的情况	异议事项具体情况（如有）
审计委员会	夏明会（召集人）、谭骅、谭炜樑	5	2025 年 04 月 14 日	《2024 年年度报告》等相关议案	审计委员会严格按照《公司法》《公司章程》《审计委员会实施细则》等相关法律法规勤勉尽责的开展	无	无

					工作，根据公司的实际情况，提出了相关的意见，经过充分沟通讨论，一致通过所有议案。		
			2025 年 04 月 24 日	《2025 年第一季度报》	审计委员会严格按照《公司法》《公司章程》《审计委员会实施细则》等相关法律法规勤勉尽责的开展工作，根据公司的实际情况，提出了相关的意见，经过充分沟通讨论，一致通过议案。	无	无
			2025 年 08 月 20 日	《2025 年半年度报告》等议案	审计委员会严格按照《公司法》《公司章程》《审计委员会实施细则》等相关法律法规勤勉尽责的开展工作，根据公司的实际情况，提出了相关的意见，经过充分沟通讨论，一致通过所有议案。	无	无
			2025 年 10 月 23 日	《2025 年第三季度报告》	审计委员会严格按照《公司法》《公司章程》《审计委员会实施细则》等相关法律法规勤勉尽责的开展工作，根据公司的实际情况，提出了相关的意见，经过充分沟通讨论，一致通过议案。	无	无
			2025 年 11 月 25 日	《关于改聘会计师事务所的议案》	审计委员会严格按照《公司法》《公司章程》《审计委员会实施细则》等相关法律法规勤勉尽责的开展工作，根据公司的实际情况，提出了相关的意见，经过充分沟通讨论，一致通过议案。	无	无
审计委员会	罗薇（召集人）、谭骅、谭炜樑	1	2025 年 12 月 30 日	《关于选举董事会审计委员会召集人的议案》	审计委员会严格按照《公司法》《公司章程》《审计委员会实施细则》等相关法律法规勤勉尽责的开展工作，根据公司的实际情况，提出了相关的意见，经过充分沟通讨论，一致通过议案。	无	无
提名、薪酬与考核委员会	谭骅（召集人）、夏明会、谭炜樑	2	2025 年 04 月 14 日	审议 2025 年度董事、高级	提名、薪酬与考核委员会成员按照《公司法》、中国证监会监	无	无

				管理人员薪酬方案	管规则以及《公司章程》等相关规定开展工作，勤勉尽责，经过充分沟通讨论，一致通过议案。		
			2026 年 03 月 12 日	关于变更独立董事的议案	提名、薪酬与考核委员会成员严格按照《公司法》、中国证监会监管规则以及《公司章程》等相关规定开展工作，勤勉尽责，经过充分沟通讨论，一致通过议案。	无	无
战略委员会	谭炜樑、乔建荣、何浩彬	1	2025 年 01 月 22 日	审议《2025 年经营方针目标》	战略委员会成员严格按照《公司法》、中国证监会监管规则以及《公司章程》等相关规定开展工作，勤勉尽责，经过充分沟通讨论，一致通过该议案。	无	无

九、审计委员会工作情况

审计委员会在报告期内的监督活动中发现公司是否存在风险

是 否

审计委员会对报告期内的监督事项无异议。

十、公司员工情况

1、员工数量、专业构成及教育程度

报告期末母公司在职工的数量（人）	141
报告期末主要子公司在职工的数量（人）	456
报告期末在职工的数量合计（人）	597
当期领取薪酬员工总人数（人）	618
母公司及主要子公司需承担费用的离退休职工人数（人）	5
专业构成	
专业构成类别	专业构成人数（人）
生产人员	179
销售人员	92
技术人员	140
财务人员	22
行政人员	78
管理人员	39
其他人员	47
合计	597
教育程度	

教育程度类别	数量（人）
硕士及以上	5
本科	157
本科以下	435
合计	597

2、薪酬政策

公司采用劳动合同制，按照《中华人民共和国劳动合同法》和国家及地方其他有关劳动法律、法规的规定，与员工签订劳动合同。公司严格执行国家用工制度、劳动保护制度、社会保障制度和医疗保障制度，按照国家规定为员工缴纳医疗保险金、养老保险、失业保险、工伤保险、生育保险、公积金。公司以绩效为导向，以市场为标准，向员工提供业内有竞争力的薪酬，充分调动管理者和员工的积极性。

3、培训计划

公司重视人才的发展，鼓励员工不断学习，并通过提供一系列的职业技能和专业技术培训以帮助员工成长。同时，公司致力于加强人才队伍建设，加大培训投入，提高员工素质。通过不断完善培训管理制度，建立了多种培训渠道，报告期内公司实行内部培训师制度，根据员工职业需要提供培训，组织员工参加政府培训项目。并且公司不定期举办培训活动，请公司高管、外部讲师讲授课程，拓展了员工职业发展渠道，满足员工个人能力和职业发展的需求，实现企业和员工的双赢。

4、劳务外包情况

适用 不适用

十一、公司利润分配及资本公积金转增股本情况

报告期内利润分配政策，特别是现金分红政策的制定、执行或调整情况

适用 不适用

公司报告期利润分配预案及资本公积金转增股本预案与公司章程和分红管理办法等的相关规定一致

是 否 不适用

公司报告期利润分配预案及资本公积金转增股本预案符合公司章程等的相关规定。

本年度利润分配及资本公积金转增股本情况

每 10 股送红股数（股）	0
每 10 股派息数（元）（含税）	0
每 10 股转增数（股）	0
本次现金分红情况	
利润分配或资本公积金转增预案的详细情况说明	
鉴于公司 2025 年度可供分配利润为负，为保障公司正常生产经营和未来发展，公司拟定 2025 年度利润分配预案为：2025 年度不派发现金红利，不送红股，不进行资本公积金转增股本。	

公司报告期内盈利且母公司可供股东分配利润为正但未提出现金红利分配预案

适用 不适用

十二、公司股权激励计划、员工持股计划或其他员工激励措施的实施情况

适用 不适用

公司报告期无股权激励计划、员工持股计划或其他员工激励措施及其实施情况。

十三、报告期内的内部控制制度建设及实施情况

1、内部控制建设及实施情况

报告期内，公司根据《企业内部控制基本规范》及其配套指引的规定和其他内部控制监管要求，结合公司内部控制制度和评价办法，在内部控制日常监督和专项监督的基础上，对公司内部控制体系进行持续的改进和优化，以不断适应外部环境变化和内部管理的要求。公司根据通过内部控制体系的运行、分析与评价，有效防范了经营管理中的风险，促进了内部控制目标的实现。公司《2025 年度内部控制评价报告》全面、真实、准确地反映了公司内部控制的实际情况，报告期公司不存在内部控制重大缺陷和重要缺陷。

2、报告期内发现的内部控制重大缺陷的具体情况

是 否

十四、公司报告期内对子公司的管理控制情况

公司名称	整合计划	整合进展	整合中遇到的问题	已采取的解决措施	解决进展	后续解决计划
不适用	不适用	不适用	不适用	不适用	不适用	不适用

对子公司的管理控制存在异常

是 否

十五、内部控制评价报告及内部控制审计报告

1、内控评价报告

内部控制评价报告全文披露日期	2026 年 04 月 23 日	
内部控制评价报告全文披露索引	巨潮资讯网 (http://www.cninfo.com.cn)	
纳入评价范围单位资产总额占公司合并财务报表资产总额的比例	100.00%	
纳入评价范围单位营业收入占公司合并财务报表营业收入的比例	100.00%	
缺陷认定标准		
类别	财务报告	非财务报告
定性标准	(1) 重大缺陷 存在下列迹象之一的，通常表明财务报告内部控制存在重大缺陷：① 公司董事和高级管理人员舞弊行为；② 外	(1) 重大缺陷 存在下列迹象之一的，通常表明财务报告内部控制存在重大缺陷：① 违反国家法律、法规或规范性文件；② 重

	<p>部审计发现当期财务报告存在重大错报，公司在运行过程中未能发现该错报；③ 审计委员会和内审部对公司的内部控制监督无效；④ 内控控制环境无效。</p> <p>(2) 重要缺陷 存在下列迹象之一的，通常表明财务报告内部控制存在重要缺陷：① 未依照公认会计准则选择和应用会计政策；② 未建立反舞弊程序和控制措施；③ 对非常规或特殊交易的账务处理未建立相应的控制机制或未实施相应的补偿性控制；④ 财务报告过程中出现单独或多项缺陷，虽然未达到重大缺陷认定标准，但影响到财务报告达到真实、准确的目标。</p> <p>(3) 一般缺陷 不构成重大缺陷、重要缺陷的其他财务报告内部控制缺陷。</p>	<p>大决策程序不科学；③ 重要业务缺乏制度控制或制度系统性失效；④ 内部控制评价的结果特别是重大缺陷未得到整改。</p> <p>(2) 重要缺陷 存在下列迹象之一的，通常表明财务报告内部控制存在重要缺陷：① 内部控制评价的结果特别是重要缺陷未得到整改；② 重要业务或制度系统性存在缺陷；③ 关键岗位人员流动性频繁。</p> <p>(3) 一般缺陷 不构成重大缺陷、重要缺陷的其他非财务报告内部控制缺陷。</p>
定量标准	<p>重大缺陷：涉及资产、负债的会计差错金额，差错金额>总资产额的 5%，且差错金额超过 500 万元；涉及净资产的会计差错金额，差错金额>净资产额的 5%，且差错金额超过 500 万元；涉及收入的会计差错金额，差错金额>收入总额 5%，且差错金额超过 500 万元；涉及利润的会计差错金额，差错金额>净利润 5%，且差错金额超过 500 万元。重要缺陷：涉及资产、负债的会计差错金额，总资产额 5%≥差错金额≥总资产额 0.5%，且差错金额超过 200 万元；涉及净资产的会计差错金额，差错金额>净资产额的 5%，且差错金额超过 500 万元；涉及收入的会计差错金额，收入总额 5%≥差错金额≥收入总额 1%，且差错金额超过 200 万元；涉及利润的会计差错金额，净利润 5%≥差错金额≥净利润 1%，且差错金额超过 200 万元。一般缺陷：涉及资产、负债的会计差错金额，差错金额<总资产的 0.5%；涉及净资产的会计差错金额，差错金额<净资产的 0.5%；涉及收入的会计差错金额，差错金额<收入的 1%；涉及利润的会计差错金额，差错金额<净利润的 1%。</p>	<p>重大缺陷：占资产总额比率大于或等于 2%；重要缺陷：占资产总额比率大于或等于 1%，小于 2%；一般缺陷：占资产总额比率小于 1%</p>
财务报告重大缺陷数量（个）		0
非财务报告重大缺陷数量（个）		0
财务报告重要缺陷数量（个）		0
非财务报告重要缺陷数量（个）		0

2、内部控制审计报告

适用 不适用

内部控制审计报告中的审议意见段

我们认为，深圳市联建光电股份有限公司按照《企业内部控制基本规范》和相关规定在所有重大方面保持了有效的财务报告内部控制。	
内控审计报告披露情况	披露
内部控制审计报告全文披露日期	2026 年 04 月 23 日
内部控制审计报告全文披露索引	巨潮资讯网 (http://www.cninfo.com.cn) 上深圳市联建光电股份有限公司内控审计报告
内控审计报告意见类型	标准无保留意见
非财务报告是否存在重大缺陷	否

会计师事务所是否出具非标准意见的内部控制审计报告

是 否

会计师事务所出具的内部控制审计报告与董事会的自我评价报告意见是否一致

是 否

报告期或上年度是否被出具内部控制非标准审计意见

是 否

十六、上市公司治理专项行动自查问题整改情况

不适用

十七、环境信息披露情况

上市公司及其主要子公司是否纳入环境信息依法披露企业名单

是 否

十八、社会责任情况

公司积极履行应尽的社会义务，承担社会责任，公司在不断为股东创造价值的同时，也积极承担员工、客户、社区及其他利益相关者的责任。

十九、巩固拓展脱贫攻坚成果、乡村振兴的情况

不适用

第五节 重要事项

一、承诺事项履行情况

1、公司实际控制人、股东、关联方、收购人以及公司等承诺相关方在报告期内履行完毕及截至报告期末尚未履行完毕的承诺事项

适用 不适用

承诺事由	承诺方	承诺类型	承诺内容	承诺时间	承诺期限	履行情况
收购报告书或权益变动报告书中所作承诺	广东南峰投资有限公司	关于同业竞争、关联交易、资金占用方面的承诺	1、 本公司将采取积极措施避免发生与上市公司及其附属企业主营业务有竞争或可能构成竞争的业务或活动，并促使本公司控制企业避免发生与上市公司及其附属企业主营业务有竞争或可能构成竞争的业务或活动。2、 如本公司及本公司控制企业获得从事新业务的机会， 而该等业务与上市公司及其附属企业主营业务构成或可能构成同业竞争时，本公司将在条件许可的前提下，以有利于上市公司的利益为原则， 将尽最大努力促使该业务机会按合理和公平的条款和条件首先提供给上市公司或其附属企业。3、本次交易完成后，本公司及本公司控制的企业将继续依照相关法律法规及上市公司关联交易内控制度的规定规范与上市公司及其下属企业的关联交易。若发生必要且不可避免的关联交易，本公司及本公司控制的企业将与上市公司及其下属企业按照公平、公正、公开的原则依法签订协议，履行合法程序，保证关联交易价格的公允性。4、 本公司保证下属公司将依照相关法律法规及上市公司《公司章程》等内控制度的规定行使相关股东权利，承担相应义务。不利用股东地位谋取不正当利益，不利用关联交易非法转移上市公司及其下属企业的资金、利润，不利用关联交易恶意损害上市公司其他股东的合法权益。5、本承诺函在本公司作为上市公司直接 / 间接控股股东期间持续有效。 本公司保证严格履行本承诺函中各项承诺，如因违反该等承诺并因此给上市公司造成损失的， 本公司将承担相应的赔偿责任。	2022 年 09 月 16 日	9999-12-31	正常履行中
	广东南峰投资有限公司	其他承诺	1、 保证上市公司人员独立本公司保证，上市公司的总经理、副总经理、财务负责人和董事会秘书等高级管理人员，不会在本公司及本公司全资、控股或其他具有实际控制权的企业（以下简称“下属企业”）担任除董事、 监事以外的职务，不会在本公司及本公司下属企业领取薪酬。 上市公司的财务人员不会在本公司及本公司下属企业兼职。2、 保证上市公司资产独立完整本次交易完成后，本公司	2022 年 09 月 16 日	9999-12-31	正常履行中

			<p>保证上市公司仍对其全部资产拥有完整、独立的所有权，与本公司的资产严格分开，完全独立经营，不存在混合经营、资产不明晰、资金或资产被本公司占用的情形。</p> <p>3、保证上市公司的财务独立本公司保证：（1）上市公司建立独立的财务部门和独立的财务核算体系；（2）上市公司具有规范、独立的财务会计制度；（3）上市公司独立在银行开户，不与本公司共用一个银行账户；（4）上市公司的财务人员不在本公司及本公司下属企业兼职；（5）上市公司能够独立作出财务决策，本公司不干预上市公司的资金使用。</p> <p>4、保证上市公司机构独立本公司保证：（1）上市公司具有独立、完整的组织机构，并能够独立自主地运作；（2）上市公司内部经营管理机构依照法律、法规和上市公司《公司章程》的规定独立行使职权；（3）本公司及本公司下属企业与上市公司之间不产生机构混同的情形。</p> <p>5、保证上市公司业务独立本公司保证上市公司的业务独立性，保证上市公司拥有独立开展经营活动的资产、人员、资质和能力，具有面向市场自主经营的能力。本承诺函自本公司盖章时生效，自本公司不再是上市公司控股股东或上市公司终止上市之日时终止。</p>			
资产重组时所 作承诺	太原市瀚创世纪文化传媒中心（有限合伙）；新余市风光无限投资管理合伙企业（有限合伙）	股份限售承诺	<p>华瀚文化交易对方风光无限、瀚创世纪承诺，其以华瀚文化股权认购的联建光电股份自本次股份发行结束之日起 36 个月内不得转让。除另有约定外，在满足前述法定承诺期约定的前提下，为保证本次重组盈利预测补偿承诺的可实现性，华瀚文化原股东可在承诺期审计报告出具后，按承诺期内各年度承诺净利润实现进度分批解锁股份，待满足“减值测试扣除”与“其他锁定条件”条件后，各交易对方方可转让于本次重组中取得的联建光电股份。</p>	2015 年 11 月 20 日	9999-12-31	正常履行中
	陈斌；郭检生；刘为辉；罗李聪；马伟晋；申箭峰；向业胜；新余市力玛智慧投资管理中心（有限合伙）；周伟韶；朱嘉春	股份限售承诺	<p>深圳力玛交易对方申箭峰、朱嘉春承诺，因本次重组所认购的联建光电股份自本次股份发行结束之日起 12 个月内不得转让。此外，深圳力玛剩余交易对方马伟晋、罗李聪、周伟韶、刘为辉、陈斌、郭检生、向业胜、力玛智慧承诺，因本次重组所认购的联建光电股份自本次股份发行结束之日起 36 个月内不得转让。除另有约定外，在满足上述法定承诺期约定的前提下，为保证本次重组盈利预测补偿承诺的可实现性，深圳力玛原股东可在承诺期审计报告出具后，按承诺期内各年度承诺净利润实现进度分批解锁股份，待满足“减值测试扣除”与“其他锁定条件”条件后，各交易对方方可转让于本次重组中取得的联建光电股份。</p>	2015 年 11 月 20 日	9999-12-31	正常履行中
	陈斌；郭检生；刘为辉；罗李聪；马	业绩承诺及补偿安排	<p>深圳力玛原股东承诺 2015 年度净利润不低于 3,500.00 万元；2016 年度净利润不低于 5,500.00 万元；2017 年度净利润不低于 7,300.00 万元；2018 年度净利润不</p>	2015 年 11 月 20 日	9999-12-31	因客观原因无法履

	<p>伟晋；申箭峰；向业胜；新余市德塔投资管理中心（有限合伙）；新余市力玛智慧投资管理中心（有限合伙）；周伟韶；朱嘉春</p>		<p>低于 9,200.00 万元；2019 年度净利润不低于 11,100.00 万元；2020 年度净利润不低于 13,300.00 万元。盈利补偿承诺期为 2016 年度、2017 年度、2018 年度、2019 年度、2020 年度。如深圳力玛在承诺期内各年度实际实现的净利润低于承诺净利润，则补偿义务人应根据本协议第三条第二款约定向上市公司进行补偿，并按照如下公式确定当年应补偿金额：当年应补偿金额=（截至当期期末累积承诺净利润数-截至当期期末累积实现净利润数）÷承诺期内各年的承诺净利润数总和×标的资产作价-已补偿股份数×本次发行股份价格-已补偿现金如计算结果小于或等于 0 时，按 0 取值，即已经补偿的金额不冲回，已经补偿的股份和现金不退回。在触发盈利补偿的年度，上市公司对标的公司进行减值测试，如果减值额大于历史年度已补偿金额与当年度盈利承诺补偿金额之和，则补偿义务人应进一步向上市公司补偿，使补偿金额等于期末减值额。</p>			<p>行</p>
	<p>太原市瀚创世纪文化传媒中心（有限合伙）；新余市德塔投资管理中心（有限合伙）；新余市风光无限投资管理合伙企业（有限合伙）</p>	<p>业绩承诺及补偿安排</p>	<p>华瀚文化原股东承诺 2015 年度净利润不低于 2,800.00 万元；2016 年度净利润不低于 3,136.00 万元；2017 年度净利润不低于 3,512 万元，2018 年度净利润不低于 3,934.00 万元，2019 年度净利润不低于 4,406.00 万元。如华瀚文化在承诺期内各年度实际实现的净利润低于承诺净利润，则补偿义务人应根据本协议第三条第二款约定向上市公司进行补偿，并按照如下公式确定当年应补偿金额：当年应补偿金额=（截至当期期末累积承诺净利润数-截至当期期末累积实现净利润数）÷承诺期内各年的承诺净利润数总和×标的资产作价-已补偿股份数×本次发行股份价格-已补偿现金。如计算结果小于或等于 0 时，按 0 取值，即已经补偿的金额不冲回，已经补偿的股份和现金不退回。在触发盈利补偿的年度，上市公司对标的公司进行减值测试，如果减值额大于历史年度已补偿金额与当年度盈利承诺补偿金额之和，则补偿义务人应进一步向上市公司补偿，使补偿金额等于期末减值额。</p>	<p>2015 年 11 月 20 日</p>	<p>9999-12-31</p>	<p>因客观原因无法履行</p>
	<p>肖连启；新余市博尔丰投资管理中心（有限合伙）；新余市励唐会智投资管理中心（有限合伙）</p>	<p>业绩承诺及补偿安排</p>	<p>励唐营销原股东承诺 2015 年度净利润不低于 3,120.00 万元；2016 年度净利润不低于 3,744.00 万元；2017 年度净利润不低于 4,493 万元，2018 年度净利润不低于 5,391.00 万元，2019 年度净利润不低于 6,470.00 万元。如励唐营销在承诺期内各年度实际实现的净利润低于承诺净利润，则补偿义务人应根据本协议第三条第二款约定向上市公司进行补偿，并按照如下公式确定当年应补偿金额：当年应补偿金额=（截至当期期末累积承诺净利润数-截至当期期末累积实现净利润数）÷承诺期内各年的承诺净利润数总和×标的资产作价-已补偿股份数×本次发行股份价格-已补偿现金。如计算结果小于或等于 0</p>	<p>2015 年 11 月 20 日</p>	<p>2026-1-27</p>	<p>履行完毕</p>

			时，按 0 取值，即已经补偿的金额不冲回，已经补偿的股份和现金不退回。在触发盈利补偿的年度，上市公司对标的公司进行减值测试，如果减值额大于历史年度已补偿金额与当年度盈利承诺补偿金额之和，则补偿义务人应进一步向上市公司补偿，使补偿金额等于期末减值额。			
李卫国； 新余奥星 投资合伙企业（有限合 伙）；新 余众行投 资管理合 伙企业 （有限合 伙）	业绩承诺及 补偿安排	远洋传媒原股东承诺 2015 年度净利润不低于 2,000.00 万元；2016 年度净利润不低于 2,400.00 万元；2017 年度净利润不低于 2,880 万元，2018 年度净利润不低于 3,456.00 万元，2019 年度净利润不低于 4,147.00 万元。如远洋传媒在承诺期内各年度实际实现的净利润低于承诺净利润，则补偿义务人应根据本协议第三条第二款约定向上市公司进行补偿，并按照如下公式确定当年应补偿金额：当年应补偿金额=（截至当期期末累积承诺净利润数-截至当期期末累积实现净利润数）÷承诺期内各年的承诺净利润数总和×标的资产作价-已补偿股份数×本次发行股份价格-已补偿现金。如计算结果小于或等于 0 时，按 0 取值，即已经补偿的金额不冲回，已经补偿的股份和现金不退回。在触发盈利补偿的年度，上市公司对标的公司进行减值测试，如果减值额大于历史年度已补偿金额与当年度盈利承诺补偿金额之和，则补偿义务人应进一步向上市公司补偿，使补偿金额等于期末减值额。	2015 年 11 月 20 日	9999- 12-31	因客 观原 因无 法履 行	
樊丽菲；何 晓波；黄允 炜；王琦	股份限售承 诺	1、本次重组完成后，本人因本次重组获得的联建光电股份自本次股份发行结束之日起 12 个月内不得进行转让。2、在满足本承诺函第 1 条约定的前提下，为保证本次重组盈利预测补偿承诺的可实现性，待满足以下条件后，本人方可转让于本次重组中所取得的联建光电股份：（1）联建光电聘请的具有证券、期货业务资格的会计师事务所就分时传媒 2013 年度、2014 年度各年实际实现的净利润出具《专项审核报告》后，且本人在上述年度无需根据《盈利预测补偿协议》对联建光电进行补偿，则于 2014 年度《专项审核报告》出具后，本人可解锁股份数不超过于本次重组取得的联建光电股份的 34.00%；（2）联建光电聘请的具有证券、期货业务资格的会计师事务所就分时传媒 2015 年度实际实现的净利润出具《专项审核报告》后，且本人在当年度无需根据《盈利预测补偿协议》对联建光电进行补偿，则本人当年可解锁股份数不超过于本次重组取得的联建光电股份的 20.55%；（3）联建光电聘请的具有证券、期货业务资格的会计师事务所就分时传媒 2016 年度实际实现的净利润出具《专项审核报告》后，且本人在当年度无需根据《盈利预测补偿协议》对联建光电进行补偿，则本人当年可解锁股份数不超过于本次重组取得的联建光电股份的 22.18%；（4）联建光电聘请	2014 年 07 月 04 日	9999- 12-31	正常 履行 中	

			<p>的具有证券、期货业务资格的会计师事务所就分时传媒 2017 年度实际实现的净利润出具《专项审核报告》及联建光电和何吉伦聘请的具有证券、期货业务资格的会计师事务所就分时传媒 100%股权在 2017 年度末的价值进行减值测试并出具《减值测试报告》后，本人在当年度无需根据《盈利预测补偿协议》对联建光电进行补偿，则本人当年最多可解锁股份数为超过于本次重组取得的联建光电股份的 10% 的部分。满足如下任一条件，则本人剩余未解锁股份可解锁：①在分时传媒截至 2017 年 12 月 31 日应收账款净值的 70% 已收回后予以解禁；②如分时传媒收回的应收账款超出分时传媒截至 2017 年 12 月 31 日应收账款净值的 60% 但不足 70%，本人可与分时传媒其他股东共同将已收应收账款与分时传媒截至 2017 年 12 月 31 日应收账款净值 70% 间差额相等的金额存入由联建光电及本人共同监管的资金账户，在资金存入该等账户后剩余股份即获得解禁。本人与分时传媒其他股东所存入资金应根据后续分时传媒收回的应收账款额相应解除监管；如该等资金存入一年后分时传媒收回的应收账款仍未达到分时传媒截至 2017 年 12 月 31 日应收账款净值的 70%，则该等账户内的资金可由联建光电使用，但该等由联建光电使用的资金应在后续应收账款收回时由联建光电返还至本人与分时传媒其他股东，且本人所解禁股份不受任何影响。为避免疑问，本处所称“分时传媒截至 2017 年 12 月 31 日应收账款净值”指 2017 年度《专项审核报告》所载明的分时传媒截至 2017 年 12 月 31 日应收账款净值。（5）若本人根据《盈利预测补偿协议》约定负有补偿义务，则本人当年可解锁在本次重组中所获得股份数=截至当年最多可解锁在本次重组中所获股份数-根据《盈利预测补偿协议》确定的截至当年股份补偿数-已解锁股份数。如上述计算数值小于 0，则当年不得解锁股份。3、若本人在本次重组中所获得的联建光电股份因联建光电送股、配股、转增等情形所衍生取得的股份亦应遵守上述第 1、2 条的限制。4、本承诺函为不可撤销承诺函。</p>			
	周昌文	股份限售承诺	<p>1、本次重组完成后，本人因本次重组获得的联建光电股份的 68.75%，自本次股份发行结束之日起 12 个月内不得进行转让；本人因本次重组获得的联建光电股份的 31.25%，自本次股份发行结束之日起 36 个月内不得进行转让。2、在满足本承诺函第 1 条约定的前提下，为保证本次重组盈利预测补偿承诺的可实现性，待满足以下条件后，本人方可转让于本次重组中所取得的联建光电股份：（1）联建光电聘请的具有证券、期货业务资格的会计师事务所就分时传媒 2013 年度、2014 年度</p>	2014 年 07 月 04 日	9999-12-31	正常履行中

		<p>各年实际实现的净利润出具《专项审核报告》后，且本人在上述年度无需根据《盈利预测补偿协议》对联建光电进行补偿，则于 2014 年度《专项审核报告》出具后，本人可解锁股份数不超过于本次重组取得的联建光电股份的 34.00%；（2）联建光电聘请的具有证券、期货业务资格的会计师事务所就分时传媒 2015 年度实际实现的净利润出具《专项审核报告》后，且本人在当年度无需根据《盈利预测补偿协议》对联建光电进行补偿，则本人当年可解锁股份数不超过于本次重组取得的联建光电股份的 20.55%；（3）联建光电聘请的具有证券、期货业务资格的会计师事务所就分时传媒 2016 年度实际实现的净利润出具《专项审核报告》后，且本人在当年度无需根据《盈利预测补偿协议》对联建光电进行补偿，则本人当年可解锁股份数不超过于本次重组取得的联建光电股份的 22.18%；（4）联建光电聘请的具有证券、期货业务资格的会计师事务所就分时传媒 2017 年度实际实现的净利润出具《专项审核报告》及联建光电和何吉伦聘请的具有证券、期货业务资格的会计师事务所就分时传媒 100%股权在 2017 年末的价值进行减值测试并出具《减值测试报告》后，本人在当年度无需根据《盈利预测补偿协议》对联建光电进行补偿，则本人当年可解锁股份数为超过于本次重组取得的联建光电股份的 10%的部分。满足如下任一条件，则本人剩余未解锁股份可解锁：①在分时传媒截至 2017 年 12 月 31 日应收账款净值的 70%已收回后予以解禁；②如分时传媒收回的应收账款超出分时传媒截至 2017 年 12 月 31 日应收账款净值的 60%但不足 70%，本人可与分时传媒其他股东共同将已收回应收账款与分时传媒截至 2017 年 12 月 31 日应收账款净值 70%间差额相等的金额存入由联建光电及何吉伦共同监管的资金账户，在资金存入该等账户后剩余股份即获得解禁。本人与分时传媒其他股东所存入资金应根据后续分时传媒收回的应收账款额相应解除监管；如该等资金存入一年后分时传媒收回的应收账款仍未达到分时传媒截至 2017 年 12 月 31 日应收账款净值的 70%，则该等账户内的资金可由联建光电使用，但该等由联建光电使用的资金应在后续应收账款收回时由联建光电返还至本人与分时传媒其他股东，且本人所解禁股份不受任何影响。为避免疑问，本处所称“分时传媒截至 2017 年 12 月 31 日应收账款净值”指 2017 年度《专项审核报告》所载明的分时传媒截至 2017 年 12 月 31 日应收账款净值。（5）若本人根据《盈利预测补偿协议》约定负有补偿义务，则本人当年可解锁在本次重组中所获得股份数=截至当年最多可解锁在本次重组中所获股份</p>			
--	--	--	--	--	--

			数-根据《盈利预测补偿》协议确定的截至当年股份补偿数-已解锁股份数。如上述计算数值小于 0，则当年不得解锁股份。3、若本人在本次重组中所获得的联建光电股份因联建光电送股、配股、转增等情形所衍生取得的股份亦应遵守上述第 1、2 条的限制。4、本承诺函为不可撤销承诺函。			
	朱贤洲	股份限售承诺	<p>1、本次重组完成后，本人因本次重组获得的联建光电股份的 33.22%，自本次股份发行结束之日起 12 个月内不得进行转让；本人因本次重组获得的联建光电股份的 66.78%，自本次股份发行结束之日起 36 个月内不得进行转让。2、在满足本承诺函第 1 条约定的前提下，为保证本次重组盈利预测补偿承诺的可实现性，待满足以下条件后，本人方可转让于本次重组中所取得的联建光电股份：（1）联建光电聘请的具有证券、期货业务资格的会计师事务所就分时传媒 2013 年度、2014 年度各年实际实现的净利润出具《专项审核报告》后，且本人在上述年度无需根据《盈利预测补偿协议》对联建光电进行补偿，则于 2014 年度《专项审核报告》出具后，本人可解锁股份数不超过于本次重组取得的联建光电股份的 33.22%；（2）联建光电聘请的具有证券、期货业务资格的会计师事务所就分时传媒 2016 年度实际实现的净利润出具《专项审核报告》后，且本人在当年度无需根据《盈利预测补偿协议》对联建光电进行补偿，则本人当年可解锁股份数不超过于本次重组取得的联建光电股份的 43.51%；（3）联建光电聘请的具有证券、期货业务资格的会计师事务所就分时传媒 2017 年度实际实现的净利润出具《专项审核报告》及联建光电和何吉伦聘请的具有证券、期货业务资格的会计师事务所就分时传媒 100%股权在 2017 年末的价值进行减值测试并出具《减值测试报告》后，本人在当年度无需根据《盈利预测补偿协议》对联建光电进行补偿，则本人当年可解锁股份数为超过于本次重组取得的联建光电股份的 10%的部分。满足如下任一条件，则本人剩余未解锁股份可解锁：①在分时传媒截至 2017 年 12 月 31 日应收账款净值的 70%已收回后予以解禁；②如分时传媒收回的应收账款超出分时传媒截至 2017 年 12 月 31 日应收账款净值的 60%但不足 70%，本人可与分时传媒其他股东共同将已收应收账款与分时传媒截至 2017 年 12 月 31 日应收账款净值 70%间差额相等的金额存入由联建光电及何吉伦共同监管的资金账户，在资金存入该等账户后剩余股份即获得解禁。本人与分时传媒其他股东所存入资金应根据后续分时传媒收回的应收账款额相应解除监管；如该等资金存入一年后分时传媒收回的应收账款仍未达到分时传</p>	2014 年 07 月 04 日	9999-12-31	正常履行中

			<p>媒截至 2017 年 12 月 31 日应收账款净值的 70%，则该等账户内的资金可由联建光电使用，但该等由联建光电使用的资金应在后续应收账款收回时由联建光电返还至本人与分时传媒其他股东，且本人所解禁股份不受任何影响。为避免疑问，本处所称“分时传媒截至 2017 年 12 月 31 日应收账款净值”指 2017 年度《专项审核报告》所载明的分时传媒截至 2017 年 12 月 31 日应收账款净值。（4）若本人根据《盈利预测补偿协议》约定负有补偿义务，则本人当年可解锁在本次重组中所获得股份数=截至当年最多可解锁在本次重组中所获股份数-根据《盈利预测补偿协议》确定的截至当年股份补偿数-已解锁股份数。如上述计算数值小于 0，则当年不得解锁股份。3、若本人在本次重组中所获得的联建光电股份因联建光电送股、配股、转增等情形所衍生取得的股份亦应遵守上述第 1、2 条的限制。4、本承诺函为不可撤销承诺函。</p>			
高存平	股份限售承诺	<p>1、本次重组完成后，本人因本次重组获得的联建光电股份的 67.46%，自本次股份发行结束之日起 12 个月内不得进行转让；本人因本次重组获得的联建光电股份的 32.54%，自本次股份发行结束之日起 36 个月内不得进行转让。2、在满足本承诺函第 1 条约定的前提下，为保证本次重组盈利预测补偿承诺的可实现性，待满足以下条件后，本人方可转让于本次重组中所取得的联建光电股份：（1）联建光电聘请的具有证券、期货业务资格的会计师事务所就分时传媒 2013 年度、2014 年度各年实际实现的净利润出具《专项审核报告》后，且本人在上述年度无需根据《盈利预测补偿协议》对联建光电进行补偿，则于 2014 年度《专项审核报告》出具后，本人可解锁股份数不超过于本次重组取得的联建光电股份的 34.00%；（2）联建光电聘请的具有证券、期货业务资格的会计师事务所就分时传媒 2015 年度实际实现的净利润出具《专项审核报告》后，且本人在当年度无需根据《盈利预测补偿协议》对联建光电进行补偿，则本人当年可解锁股份数不超过于本次重组取得的联建光电股份的 20.55%；（3）联建光电聘请的具有证券、期货业务资格的会计师事务所就分时传媒 2016 年度实际实现的净利润出具《专项审核报告》后，且本人在当年度无需根据《盈利预测补偿协议》对联建光电进行补偿，则本人当年可解锁股份数不超过于本次重组取得的联建光电股份的 22.18%；（4）联建光电聘请的具有证券、期货业务资格的会计师事务所就分时传媒 2017 年度实际实现的净利润出具《专项审核报告》及联建光电和何吉伦聘请的具有证券、期货业务资格的会计师事务所就分时传媒 100%股权在 2017 年末的</p>	2014 年 07 月 04 日	9999-12-31	正常履行中	

			<p>价值进行减值测试并出具《减值测试报告》后，本人在当年度无需根据《盈利预测补偿协议》对联建光电进行补偿，则本人当年可解锁股份数为超过于本次重组取得的联建光电股份的 10% 的部分。满足如下任一条件，则本人剩余未解锁股份可解锁：①在分时传媒截至 2017 年 12 月 31 日应收账款净值的 70% 已收回后予以解禁；②如分时传媒收回的应收账款超出分时传媒截至 2017 年 12 月 31 日应收账款净值的 60% 但不足 70%，本人可与分时传媒其他股东共同将已收回应收账款与分时传媒截至 2017 年 12 月 31 日应收账款净值 70% 间差额相等的金额存入由联建光电及何吉伦共同监管的资金账户，在资金存入该等账户后剩余股份即获得解禁。本人与分时传媒其他股东所存入资金应根据后续分时传媒收回的应收账款额相应解除监管；如该等资金存入一年后分时传媒收回的应收账款仍未达到分时传媒截至 2017 年 12 月 31 日应收账款净值的 70%，则该等账户内的资金可由联建光电使用，但该等由联建光电使用的资金应在后续应收账款收回时由联建光电返还至本人与分时传媒其他股东，且本人所解禁股份不受任何影响。为避免疑问，本处所称“分时传媒截至 2017 年 12 月 31 日应收账款净值”指 2017 年度《专项审核报告》所载明的分时传媒截至 2017 年 12 月 31 日应收账款净值。（5）若本人根据《盈利预测补偿协议》约定负有补偿义务，则本人当年可解锁在本次重组中所获得股份数=截至当年最多可解锁在本次重组中所获股份数-根据《盈利预测补偿》协议确定的截至当年股份补偿数-已解锁股份数。如上述计算数值小于 0，则当年不得解锁股份。3、若本人在本次重组中所获得的联建光电股份因联建光电送股、配股、转增等情形所衍生取得的股份亦应遵守上述第 1、2 条的限制。4、本承诺函为不可撤销承诺函。</p>			
张海涛	股份限售承诺	<p>1、本次重组完成后，本人因本次重组获得的联建光电股份的 44.86%，自本次股份发行结束之日起 12 个月内不得进行转让；本人因本次重组获得的联建光电股份的 55.14%，自本次股份发行结束之日起 36 个月内不得进行转让。2、在满足本承诺函第 1 条约定的前提下，为保证本次重组盈利预测补偿承诺的可实现性，待满足以下条件后，本人方可转让于本次重组中所取得的联建光电股份：（1）联建光电聘请的具有证券、期货业务资格的会计师事务所就分时传媒 2013 年度、2014 年度各年实际实现的净利润出具《专项审核报告》后，且本人在上述年度无需根据《盈利预测补偿协议》对联建光电进行补偿，则于 2014 年度《专项审核报告》出具后，本人可解锁股份数不超过于本次重组</p>	2014 年 07 月 04 日	9999-12-31	正常履行中	

		<p>取得的联建光电股份的 34.00%；（2）联建光电聘请的具有证券、期货业务资格的会计师事务所就分时传媒 2015 年度实际实现的净利润出具《专项审核报告》后，且本人在当年度无需根据《盈利预测补偿协议》对联建光电进行补偿，则本人当年可解锁股份数不超过于本次重组取得的联建光电股份的 10.86%；（3）联建光电聘请的具有证券、期货业务资格的会计师事务所就分时传媒 2016 年度实际实现的净利润出具《专项审核报告》后，且本人在当年度无需根据《盈利预测补偿协议》对联建光电进行补偿，则本人当年可解锁股份数不超过于本次重组取得的联建光电股份的 31.87%；（4）联建光电聘请的具有证券、期货业务资格的会计师事务所就分时传媒 2017 年度实际实现的净利润出具《专项审核报告》及联建光电和何吉伦聘请的具有证券、期货业务资格的会计师事务所就分时传媒 100%股权在 2017 年末的价值进行减值测试并出具《减值测试报告》后，本人在当年度无需根据《盈利预测补偿协议》对联建光电进行补偿，则本人当年可解锁股份数为超过于本次重组取得的联建光电股份的 10%的部分。满足如下任一条件，则本人剩余未解锁股份可解锁：①在分时传媒截至 2017 年 12 月 31 日应收账款净值的 70%已收回后予以解禁；②如分时传媒收回的应收账款超出分时传媒截至 2017 年 12 月 31 日应收账款净值的 60%但不足 70%，本人可与分时传媒其他股东共同将已收回应收账款与分时传媒截至 2017 年 12 月 31 日应收账款净值 70%间差额相等的金额存入由联建光电及何吉伦共同监管的资金账户，在资金存入该等账户后剩余股份即获得解禁。本人与分时传媒其他股东所存入资金应根据后续分时传媒收回的应收账款额相应解除监管；如该等资金存入一年后分时传媒收回的应收账款仍未达到分时传媒截至 2017 年 12 月 31 日应收账款净值的 70%，则该等账户内的资金可由联建光电使用，但该等由联建光电使用的资金应在后续应收账款收回时由联建光电返还至本人与分时传媒其他股东，且本人所解禁股份不受任何影响。为避免疑问，本处所称“分时传媒截至 2017 年 12 月 31 日应收账款净值”指 2017 年度《专项审核报告》所载明的分时传媒截至 2017 年 12 月 31 日应收账款净值。（5）若本人根据《盈利预测补偿协议》约定负有补偿义务，则本人当年可解锁在本次重组中所获得股份数=截至当年最多可解锁在本次重组中所获股份数-根据《盈利预测补偿》协议确定的截至当年股份补偿数-已解锁股份数。如上述计算数值小于 0，则当年不得解锁股份。3、若本人在本次重组中所获得的联建光电股份因联建光电送股、配股、转增</p>			
--	--	--	--	--	--

			等情形所衍生取得的股份亦应遵守上述第 1、2 条的限制。4、本承诺函为不可撤销承诺函。			
	曾家驹	股份限售承诺	<p>1、本次重组完成后，本人因本次重组获得的联建光电股份的 60.39%，自本次股份发行结束之日起 12 个月内不得进行转让；本人因本次重组获得的联建光电股份的 39.61%，自本次股份发行结束之日起 36 个月内不得进行转让。2、在满足本承诺函第 1 条约定的前提下，为保证本次重组盈利预测补偿承诺的可实现性，待满足以下条件后，本人方可转让于本次重组中所取得的联建光电股份：（1）联建光电聘请的具有证券、期货业务资格的会计师事务所就分时传媒 2013 年度、2014 年度各年实际实现的净利润出具《专项审核报告》后，且本人在上述年度无需根据《盈利预测补偿协议》对联建光电进行补偿，则于 2014 年度《专项审核报告》出具后，本人可解锁股份数不超过于本次重组取得的联建光电股份的 34.00%；（2）联建光电聘请的具有证券、期货业务资格的会计师事务所就分时传媒 2015 年度实际实现的净利润出具《专项审核报告》后，且本人在当年度无需根据《盈利预测补偿协议》对联建光电进行补偿，则本人当年可解锁股份数不超过于本次重组取得的联建光电股份的 20.55%；（3）联建光电聘请的具有证券、期货业务资格的会计师事务所就分时传媒 2016 年度实际实现的净利润出具《专项审核报告》后，且本人在当年度无需根据《盈利预测补偿协议》对联建光电进行补偿，则本人当年可解锁股份数不超过于本次重组取得的联建光电股份的 22.18%；（4）联建光电聘请的具有证券、期货业务资格的会计师事务所就分时传媒 2017 年度实际实现的净利润出具《专项审核报告》及联建光电和何吉伦聘请的具有证券、期货业务资格的会计师事务所就分时传媒 100%股权在 2017 年末的价值进行减值测试并出具《减值测试报告》后，本人在当年度无需根据《盈利预测补偿协议》对联建光电进行补偿，则本人当年可解锁股份数为超过于本次重组取得的联建光电股份的 10%的部分。满足如下任一条件，则本人剩余未解锁股份可解锁：①在分时传媒截至 2017 年 12 月 31 日应收账款净值的 70%已收回后予以解禁；②如分时传媒收回的应收账款超出分时传媒截至 2017 年 12 月 31 日应收账款净值的 60%但不足 70%，本人可与分时传媒其他股东共同将已收回应收账款与分时传媒截至 2017 年 12 月 31 日应收账款净值 70%间差额相等的金额存入由联建光电及何吉伦共同监管的资金账户，在资金存入该等账户后剩余股份即获得解禁。本人与分时传媒其他股东所存入资金应根据后续分时传媒收回的应收账款额相应解除监</p>	2014 年 07 月 04 日	9999-12-31	正常履行中

			管；如该等资金存入一年后分时传媒收回的应收账款仍未达到分时传媒截至 2017 年 12 月 31 日应收账款净值的 70%，则该等账户内的资金可由联建光电使用，但该等由联建光电使用的资金应在后续应收账款收回时由联建光电返还至本人与分时传媒其他股东，且本人所解禁股份不受任何影响。为避免疑问，本处所称“分时传媒截至 2017 年 12 月 31 日应收账款净值”指 2017 年度《专项审核报告》所载明的分时传媒截至 2017 年 12 月 31 日应收账款净值。（5）若本人根据《盈利预测补偿协议》约定负有补偿义务，则本人当年可解锁在本次重组中所获得股份数=截至当年最多可解锁在本次重组中所获股份数-根据《盈利预测补偿》协议确定的截至当年股份补偿数-已解锁股份数。如上述计算数值小于 0，则当年不得解锁股份。3、若本人在本次重组中所获得的联建光电股份因联建光电送股、配股、转增等情形所衍生取得的股份亦应遵守上述第 1、2 条的限制。4、本承诺函为不可撤销承诺函。			
	成都斯为美股权投资基金管理合伙企业（有限合伙）	股份限售承诺	1、本次重组完成后，本合伙企业因本次重组获得的联建光电股份，自本次股份发行结束之日起 36 个月内不进行转让。2、在满足本承诺函第 1 条约定的前提下，为保证本次重组盈利预测补偿承诺的可实现性，待满足以下条件后，方可转让其于本次重组中所取得的联建光电股份：（1）联建光电聘请的具有证券、期货业务资格的会计师事务所就分时传媒 2013 年度、2014 年度、2015 年度、2016 年度各年实际实现的净利润出具《专项审核报告》后，且本合伙企业在以上各年度无需根据《盈利预测补偿协议》对联建光电进行补偿，则于 2016 年度《专项审核报告》出具后，本合伙企业可解锁股份数不超过于本次重组取得的联建光电股份的 76.73%；（2）联建光电聘请的具有证券、期货业务资格的会计师事务所就分时传媒 2017 年度实际实现的净利润出具《专项审核报告》及联建光电和何吉伦聘请的具有证券、期货业务资格的会计师事务所就分时传媒 100%股权在 2017 年末的价值进行减值测试并出具《减值测试报告》后，本合伙企业在当年度无需根据《盈利预测补偿协议》对联建光电进行补偿，则本合伙企业当年最多可解锁股份数为超过于本次重组取得的联建光电股份的 10%的部分。满足如下任一条件，则本合伙企业剩余未解禁股份可解锁：①在分时传媒截至 2017 年 12 月 31 日应收账款净值的 70%已收回后予以解禁；②如分时传媒收回的应收账款超出分时传媒截至 2017 年 12 月 31 日应收账款净值的 60%但不足 70%，本合伙企业可与分时传媒其他股东共同将已收回应收账款与分时传媒截	2014 年 07 月 04 日	9999-12-31	正常履行中

			<p>至 2017 年 12 月 31 日应收账款净值 70% 间差额相等的金额存入由联建光电及何吉伦共同监管的资金账户，在资金存入该等账户后剩余股份即获得解禁。本合伙企业与分时传媒其他股东所存入资金应根据后续分时传媒收回的应收账款额相应解除监管；如该等资金存入一年后分时传媒收回的应收账款仍未达到分时传媒截至 2017 年 12 月 31 日应收账款净值的 70%，则该等账户内的资金可由联建光电使用，但该等由联建光电使用的资金应在后续应收账款收回时由联建光电返还至本合伙企业与分时传媒其他股东，且本合伙企业所解禁股份不受任何影响。为避免疑问，本处所称“分时传媒截至 2017 年 12 月 31 日应收账款净值”指 2017 年度《专项审核报告》所载明的分时传媒截至 2017 年 12 月 31 日应收账款净值。（3）若本合伙企业根据《盈利预测补偿协议》约定负有补偿义务，则本合伙企业当年可解锁在本次重组中所获得股份数=截至当年最多可解锁在本次重组中所获股份数-根据《盈利预测补偿协议》确定的截至当年股份补偿数-已解锁股份数。如上述计算数值小于 0，则当年不得解锁股份。3、若本合伙企业在本次重组中所获得的联建光电股份因联建光电送股、配股、转增等情形所衍生取得的股份亦应遵守上述第 1、2 条的限制。4、本承诺函为不可撤销承诺函。</p>			
	何吉伦	股份限售承诺	<p>一、参与联建光电本次重组配套融资认购的股份本人就本次交易配套募集资金非公开发行的股份自股份发行结束之日起 36 个月内不得转让。二、联建光电本次重组中，本人以所持分时传媒股份认购的联建光电股份 1、本次重组完成后，本人因本次重组获得的联建光电股份自本次股份发行结束之日起 12 个月内不得进行转让。2、在满足本承诺函第 1 条约定的前提下，为保证本次重组盈利预测补偿承诺的可实现性，待满足以下条件后，本人方可转让于本次重组中所取得的联建光电股份：（1）联建光电聘请的具有证券、期货业务资格的会计师事务所就分时传媒 2013 年度、2014 年度各年实际实现的净利润出具《专项审核报告》后，且本人在上述年度无需根据《盈利预测补偿协议》对联建光电进行补偿，则于 2014 年度《专项审核报告》出具后，本人可解锁股份数不超过于本次重组取得的联建光电股份的 34.00%；（2）联建光电聘请的具有证券、期货业务资格的会计师事务所就分时传媒 2015 年度实际实现的净利润出具《专项审核报告》后，且本人在当年度无需根据《盈利预测补偿协议》对联建光电进行补偿，则本人当年可解锁股份数不超过于本次重组取得的联建光电股份的 20.55%；（3）联建光电聘请的具有证券、期货业务资格的会计师事务所就分时</p>	2014 年 07 月 04 日	9999-12-31	正常履行中

			<p>传媒 2016 年度实际实现的净利润出具《专项审核报告》后，且本人在当年度无需根据《盈利预测补偿协议》对联建光电进行补偿，则本人当年可解锁股份数不超过于本次重组取得的联建光电股份的 22.18%；（4）联建光电聘请的具有证券、期货业务资格的会计师事务所就分时传媒 2017 年度实际实现的净利润出具《专项审核报告》及联建光电和本人聘请的具有证券、期货业务资格的会计师事务所就分时传媒 100%股权在 2017 年度末的价值进行减值测试并出具《减值测试报告》后，本人在当年度无需根据《盈利预测补偿协议》对联建光电进行补偿，则本人当年最多可解锁股份数为超过于本次重组取得的联建光电股份的 10%的部分。满足如下任一条件，则本人剩余未解锁股份可解锁：①在分时传媒截至 2017 年 12 月 31 日应收账款净值的 70%已收回后予以解禁；②如分时传媒收回的应收账款超出分时传媒截至 2017 年 12 月 31 日应收账款净值的 60%但不足 70%，本人可与分时传媒其他股东共同将已收回应收账款与分时传媒截至 2017 年 12 月 31 日应收账款净值 70%间差额相等的金额存入由联建光电及本人共同监管的资金账户，在资金存入该等账户后剩余股份即获得解禁。本人与分时传媒其他股东所存入资金应根据后续分时传媒收回的应收账款额相应解除监管；如该等资金存入一年后分时传媒收回的应收账款仍未达到分时传媒截至 2017 年 12 月 31 日应收账款净值的 70%，则该等账户内的资金可由联建光电使用，但该等由联建光电使用的资金应在后续应收账款收回时由联建光电返还至本人与分时传媒其他股东，且本人所解禁股份不受任何影响。为避免疑问，本处所称“分时传媒截至 2017 年 12 月 31 日应收账款净值”指 2017 年度《专项审核报告》所载明的分时传媒截至 2017 年 12 月 31 日应收账款净值。（5）若本人根据《盈利预测补偿协议》约定负有补偿义务，则本人当年可解锁在本次重组中所获得股份数=截至当年最多可解锁在本次重组中所获股份数-根据《盈利预测补偿》协议确定的截至当年股份补偿数-已解锁股份数。如上述计算数值小于 0，则当年不得解锁股份。3、若本人在本次重组中所获得的联建光电股份因联建光电送股、配股、转增等情形所衍生取得的股份亦应遵守上述第 1、2 条的限制。4、本承诺函为不可撤销承诺函。</p>			
成都斯为美股权投资基金管理合伙企业（有限合伙）；	业绩承诺及补偿安排		交易对方承诺分时传媒 2013 年、2014 年、2015 年、2016 年、2017 年经审计的归属于母公司股东的扣除非经常性损益后的净利润分别不低于人民币 8,700 万元、10,000 万元、11,300 万元、12,200 万元和 12,800 万元。在承诺期内，若分时传	2014 年 04 月 10 日	9999-12-31	因客观原因无法履行

	樊丽菲； 高存平； 何大恩； 何吉伦； 何晓波； 黄允炜； 王琦；曾 家驹；张 海涛；周 昌文；朱 贤洲		媒实际实现的净利润小于承诺净利润，则补偿义务人需向上市公司履行补偿义务。 当年应补偿金额=（截至当期期末累积承诺净利润数-截至当期期末累积实现净利润数）÷承诺期内各年的承诺净利润数总和×标的资产作价-已补偿股份数×本次发行股份价格-已补偿现金。补偿义务人可以选择股份补偿方式或现金补偿方式或股份与现金混合补偿方式向上市公司进行补偿。			
承诺是否按时履行	否					

2、公司资产或项目存在盈利预测，且报告期仍处在盈利预测期间，公司就资产或项目达到原盈利预测及其原因做出说明

适用 不适用

3、公司涉及业绩承诺

适用 不适用

二、控股股东及其他关联方对上市公司的非经营性占用资金情况

适用 不适用

公司报告期不存在控股股东及其他关联方对上市公司的非经营性占用资金。

三、违规对外担保情况

适用 不适用

公司报告期无违规对外担保情况。

四、董事会对最近一期“非标准审计报告”相关情况的说明

适用 不适用

五、董事会、审计委员会、独立董事（如有）对会计师事务所本报告期“非标准审计报告”的说明

适用 不适用

六、董事会关于报告期会计政策、会计估计变更或重大会计差错更正的说明

适用 不适用

七、与上年度财务报告相比，合并报表范围发生变化的情况说明

适用 不适用

公司报告期无合并报表范围发生变化的情况。

八、聘任、解聘会计师事务所情况

现聘任的会计师事务所

境内会计师事务所名称	信永中和会计师事务所（特殊普通合伙）
境内会计师事务所报酬（万元）	120
境内会计师事务所审计服务的连续年限	1
境内会计师事务所注册会计师姓名	贺春海、罗春艳
境内会计师事务所注册会计师审计服务的连续年限	1
境外会计师事务所名称（如有）	无
境外会计师事务所报酬（万元）（如有）	0
境外会计师事务所审计服务的连续年限（如有）	无
境外会计师事务所注册会计师姓名（如有）	无
境外会计师事务所注册会计师审计服务的连续年限（如有）	无

是否改聘会计师事务所

是 否

是否在审计期间改聘会计师事务所

是 否

更换会计师事务所是否履行审批程序

是 否

聘任、解聘会计师事务所情况说明

广东亨安会计师事务所（普通合伙）现阶段业务繁忙，审计人员已处于满负荷工作状态，无法在公司要求的审计周期内形成有效人力补充。基于对审计工作时效性与质量的综合考量，为保障 2025 年度财务决算及内部控制审计工作的顺利开展，2025 年 12 月 12 日、2025 年 12 月 30 日召开第七届董事会第十四次会议、2025 年第三次临时股东会，审议通过了《关于改聘会计师事务所的议案》，同意聘任信永中和会计师事务所（特殊普通合伙）为公司 2025 年度财务报告和内部控制审计机构。

聘请内部控制审计会计师事务所、财务顾问或保荐人情况

适用 不适用

九、年度报告披露后面临退市情况

适用 不适用

十、破产重整相关事项

适用 不适用

公司报告期未发生破产重整相关事项。

十一、重大诉讼、仲裁事项

适用 不适用

诉讼(仲裁)基本情况	涉案金额(万元)	是否形成预计负债	诉讼(仲裁)进展	诉讼(仲裁)审理结果及影响	诉讼(仲裁)判决执行情况	披露日期	披露索引
公司诉分时传媒原控股股东何吉伦的股权转让纠纷	14,209.32	否	执行	公司二审胜诉,判令被告何吉伦支付相关补偿金及利息。首创证券作为债权人要求参加分配;因公司与首创的执行异议纠纷,深圳中院裁定终本,待与首创纠纷了结再分配;已向深圳中院申请恢复执行,已受理。	公司已申请强制执行,法院已裁定强制拍卖何吉伦持有的1240402股“联建光电”股票以清偿债务,首创证券就该股票拍卖所得款申请参与分配。公司收到深圳中院根据《财产分配方案》发放的执行款人民币1,470,085.38元(该金额为已扣除执行相关费用的余额)。	2026年01月29日	《关于业绩补偿涉及诉讼事项的进展公告》(公告编号:2026-001)
公司诉新余市博尔丰投资管理中心(有限合伙)、新余市励唐会智投资管理中心(有限合伙)、肖连启索要业绩补偿款	6,298	否	结案	二审已判决	-	2026年01月29日	《关于业绩补偿涉及诉讼事项的进展公告》(公告编号:2026-001)
子公司联动户外诉李波、李涛、刘赞股东损害债权人利益责任纠纷	1,059.74	否	调解结案	签订调解协议	-	2025年04月02日	《关于业绩补偿涉及诉讼事项的进展公告》(公告编号:2025-004)
公司诉李卫国、雷涛、宗仆、王鹏股东损害公司债权人利益责任纠纷	6,045.66	否	二审上诉中	一审已判决。上诉中	-	2024年12月26日	《关于公司及子公司涉及诉讼事项的公告》(公告编号:2024-061)
公司诉新余市风光无限投资管理合伙企业(有	18,364.67	否	二审上诉中	二审已立案,尚未开庭	-	2026年01月29日	《关于业绩补偿涉及诉讼事项的进展公告》

限合伙)、太原市瀚创世纪文化传媒中心(有限合伙)、新余市德塔投资管理中心(有限合伙)、申碧慧、高文晶、马晋瑞、于海龙股权转让纠纷							(公告编号: 2026-001)
公司诉马伟晋、朱嘉春、申箭峰、罗李聪、周伟韶、刘为辉、陈斌、郭检生、向业胜、新余市力玛智慧投资管理中心(有限合伙), 新余市德塔投资管理中心(有限合伙)股权转让纠纷	23,417.16	否	二审上诉中	一审已判决, 上诉中	-	2026年01月29日	《关于业绩补偿涉及诉讼事项的进展公告》(公告编号: 2026-001)
子公司联动户外诉陈波、李凤英、西安绿一传媒有限公司股权转让纠纷	3,075.91	否	一审阶段	已开庭, 待判决	-	2025年11月28日	《关于子公司涉及诉讼事项的公告》(公告编号: 2025-042)
湖南巨翼数字科技有限公司诉联动户外股权转让纠纷	5,356.81	是	二审上诉中	一审已判决, 上诉中	-	2024年12月26日	《关于公司及子公司涉及诉讼事项的公告》(公告编号: 2024-061)
其他未达重大诉讼的事项	1,113.71	-	部分案件正在审理中或尚未作出裁决, 部分案件已胜诉, 已结案或申请执行中	不适用	不适用	-	-

十二、处罚及整改情况

适用 不适用

公司报告期不存在处罚及整改情况。

十三、公司及其控股股东、实际控制人的诚信状况

适用 不适用

十四、重大关联交易

1、与日常经营相关的关联交易

适用 不适用

公司报告期未发生与日常经营相关的关联交易。

2、资产或股权收购、出售发生的关联交易

适用 不适用

公司报告期未发生资产或股权收购、出售的关联交易。

3、共同对外投资的关联交易

适用 不适用

公司报告期未发生共同对外投资的关联交易。

4、关联债权债务往来

适用 不适用

公司报告期不存在关联债权债务往来。

5、与存在关联关系的财务公司的往来情况

适用 不适用

公司与存在关联关系的财务公司与关联方之间不存在存款、贷款、授信或其他金融业务。

6、公司控股的财务公司与关联方的往来情况

适用 不适用

公司控股的财务公司与关联方之间不存在存款、贷款、授信或其他金融业务。

7、其他重大关联交易

适用 不适用

公司报告期无其他重大关联交易。

十五、重大合同及其履行情况

1、托管、承包、租赁事项情况

(1) 托管情况

适用 不适用

公司报告期不存在托管情况。

(2) 承包情况

适用 不适用

公司报告期不存在承包情况。

(3) 租赁情况

适用 不适用

租赁情况说明

2021年6月，本公司及子公司惠州市联建光电有限公司签订了为期4年的《工业厂房租赁合同》，合同约定惠州联建租用位于广东省惠州大亚湾西区同安路5号的2号厂房、3号厂房、4号厂房、1号宿舍共4栋物业，合计建筑面积78,612.61平方米，2025年6月，子公司惠州市联建光电有限公司签订了为期2年的《工业厂房租赁合同》，续租上述厂房。

2023年3月公司全资子公司深圳市联建光电有限公司与深圳市安通达科技有限公司签订为期四年的《厂房租赁合同》，租用安通达工业园4栋厂房1-2楼，面积合计4,851.5平方米，该租赁原定于2027年3月到期。为进一步提升自有资产使用效率，公司新增自有物业深圳湾科技生态园9栋B4座16楼为办公地址，并已于2025年9月提前退租。

为公司带来的损益达到公司报告期利润总额10%以上的项目

适用 不适用

公司报告期不存在为公司带来的损益达到公司报告期利润总额10%以上的租赁项目。

2、重大担保

适用 不适用

单位：万元

公司及其子公司对外担保情况（不包括对子公司的担保）										
担保对象名称	担保额度相关公告披露日期	担保额度	实际发生日期	实际担保金额	担保类型	担保物（如有）	反担保情况（如有）	担保期	是否履行完毕	是否为关联方担保
不适用										
公司对子公司的担保情况										
担保对象名称	担保额度相关公告披露日期	担保额度	实际发生日期	实际担保金额	担保类型	担保物（如有）	反担保情况（如有）	担保期	是否履行完毕	是否为关联方担保
联建	2024年	2,500	2024年	2,500	连带责	不适用	不适用		是	是

有限	04月19日		05月06日		任保证					
报告期内审批对子公司担保额度合计 (B1)		10,000		报告期内对子公司担保实际发生额合计 (B2)		2,500				
报告期末已审批的对子公司担保额度合计 (B3)		10,000		报告期末对子公司实际担保余额合计 (B4)		2,500				
子公司对子公司的担保情况										
担保对象名称	担保额度相关公告披露日期	担保额度	实际发生日期	实际担保金额	担保类型	担保物 (如有)	反担保情况 (如有)	担保期	是否履行完毕	是否为关联方担保
公司担保总额 (即前三大项的合计)										
报告期内审批担保额度合计 (A1+B1+C1)		10,000		报告期内担保实际发生额合计 (A2+B2+C2)		2,500				
报告期末已审批的担保额度合计 (A3+B3+C3)		10,000		报告期末实际担保余额合计 (A4+B4+C4)		2,500				
全部担保余额 (即 A4+B4+C4) 占公司净资产的比例				26.20%						
其中:										

采用复合方式担保的具体情况说明

3、委托他人进行现金资产管理情况

(1) 委托理财情况

适用 不适用

报告期内委托理财概况

单位：万元

产品类别	风险特征	报告期内委托理财的余额	逾期未收回的金额
银行理财产品	R1、R2	0	0

公司作为单一委托人委托金融机构开展资产管理，或投资安全性较低、流动性较差的高风险委托理财具体情况

适用 不适用

(2) 委托贷款情况

适用 不适用

公司报告期不存在委托贷款。

4、其他重大合同

适用 不适用

公司报告期不存在其他重大合同。

十六、募集资金使用情况

适用 不适用

公司报告期无募集资金使用情况。

十七、其他重大事项的说明

适用 不适用

2025 年 8 月 20 日、2025 年 9 月 9 日，公司召开第七届监事会第十一次会议、2025 年第一次临时股东会，审议通过了《关于废止〈深圳市联建光电股份有限公司监事会议事规则〉的议案》，根据《公司法》《上市公司章程指引》等法律法规的相关规定，公司将不再设置监事会或者监事，《公司法》中规定的监事会职权由董事会审计委员会行使，公司《监事会议事规则》相应废止。

十八、公司子公司重大事项

适用 不适用

1、公司于 2025 年 4 月 16 日在巨潮资讯网上披露了《关于 2025 年度公司及子公司向相关银行申请综合授信额度暨为子公司取得综合授信额度提供担保的公告》（公告编号：2025-014）；

2、公司于 2025 年 8 月 20 日召开第七届董事会第十二次会议审议通过了修订《子公司管理制度》，2025 年 8 月 22 日披露了《子公司管理制度》；

3、公司于 2025 年 11 月 28 日在巨潮资讯网上披露了《关于子公司涉及诉讼事项的公告》（公告编号：2025-042）。

第六节 股份变动及股东情况

一、股份变动情况

1、股份变动情况

单位：股

	本次变动前		本次变动增减（+，-）					本次变动后	
	数量	比例	发行新股	送股	公积金转股	其他	小计	数量	比例
一、有限售条件股份	23,438,722	4.27%	0	0	0	-2,925	-2,925	23,435,797	4.27%
1、国家持股	0	0.00%	0	0	0	0	0	0	0.00%
2、国有法人持股	0	0.00%	0	0	0	0	0	0	0.00%
3、其他内资持股	7,526,433	1.37%	0	0	0	-2,925	-2,925	7,523,508	1.36%
其中：境内法人持股	2,492,896	0.45%	0	0	0	0	0	2,492,896	0.45%
境内自然人持股	5,033,537	0.92%	0	0	0	-2,925	-2,925	5,030,612	0.91%
4、外资持股	15,912,289	2.90%	0	0	0	0	0	15,912,289	2.90%
其中：境外法人持股	0	0.00%	0	0	0	0	0	0	0.00%
境外自然人持股	15,912,289	2.90%	0	0	0	0	0	15,912,289	2.90%
二、无限售条件股份	525,675,103	95.73%	0	0	0	2,925	2,925	525,678,028	95.73%
1、人民币普通股	525,675,103	95.73%	0	0	0	2,925	2,925	525,678,028	95.73%
2、境内上市的外资股	0	0.00%	0	0	0	0	0	0	0.00%
3、境外上市的外资股	0	0.00%	0	0	0	0	0	0	0.00%
4、其他	0	0.00%	0	0	0	0	0	0	0.00%

他									
三、股份总数	549,113,825	100.00%	0	0	0	0	0	549,113,825	100.00%

股份变动的的原因

适用 不适用

股份变动的批准情况

适用 不适用

股份变动的过户情况

适用 不适用

股份变动对最近一年和最近一期基本每股收益和稀释每股收益、归属于公司普通股股东的每股净资产等财务指标的影响

适用 不适用

公司认为必要或证券监管机构要求披露的其他内容

适用 不适用

2、限售股份变动情况

适用 不适用

单位：股

股东名称	期初限售股数	本期增加限售股数	本期解除限售股数	期末限售股数	限售原因	解除限售日期
何吉伦	15,912,289	0	0	15,912,289	重大资产重组配套融资定向增发股份	按照法律法规及相关规定执行
新余市风光无限投资管理合伙企业（有限合伙）	1,544,866	0	0	1,544,866	重大资产重组配套融资定向增发股份	按照法律法规及相关规定执行
朱嘉春	1,432,716	0	0	1,432,716	重大资产重组配套融资定向增发股份	按照法律法规及相关规定执行
马伟晋	1,000,000	0	0	1,000,000	重大资产重组配套融资定向增发股份	按照法律法规及相关规定执行
朱贤洲	766,526	0	0	766,526	重大资产重组配套融资定向增发股份	按照法律法规及相关规定执行
周昌文	714,680	0	0	714,680	重大资产重组配套融资定向增发股份	按照法律法规及相关规定执行
太原市瀚创世纪文化传媒中心（有限合伙）	593,130	0	0	593,130	重大资产重组配套融资定向增发股份	按照法律法规及相关规定执行
高存平	527,470	0	0	527,470	重大资产重组配套融资定向增发股份	按照法律法规及相关规定执行
成都斯为美股权投资基金管理合伙企业（有限合伙）	354,900	0	0	354,900	重大资产重组配套融资定向增发股份	按照法律法规及相关规定执行
张海涛	260,280	0	0	260,280	重大资产重组	按照法律法规

					配套融资定向增发股份	及相关规定执行
其他限售股东	331,865	0	2,925	328,940	高管锁定股、重大资产重组配套融资定向增发股份	按照法律法规及相关规定执行
合计	23,438,722	0	2,925	23,435,797	--	--

二、证券发行与上市情况

1、报告期内证券发行（不含优先股）情况

适用 不适用

2、公司股份总数及股东结构的变动、公司资产和负债结构的变动情况说明

适用 不适用

3、现存的内部职工股情况

适用 不适用

三、股东和实际控制人情况

1、公司股东数量及持股情况

单位：股

报告期末普通股股东总数	54,669	年度报告披露日前上一月末普通股股东总数	57,332	报告期末表决权恢复的优先股股东总数（如有）（参见注9）	0	年度报告披露日前上一月末表决权恢复的优先股股东总数（如有）（参见注9）	0	持有特别表决权股份的股东总数（如有）	0
持股 5%以上的股东或前 10 名股东持股情况（不含通过转融通出借股份）									
股东名称	股东性质	持股比例	报告期末持股数量	报告期内增减变动情况	持有有限售条件的股份数量	持有无限售条件的股份数量	质押、标记或冻结情况		
							股份状态	数量	
广东南峰投资有限公司	境内非国有法人	15.23%	83,649,380	0	0	83,649,380	不适用	0	
何吉伦	境外自然人	2.90%	15,912,301	0	15,912,289	12	冻结 质押	15,912,301 15,912,289	
李小娜	境内自然人	1.61%	8,819,530	-143,145	0	8,819,530	不适用	0	
张艳君	境内自然人	1.56%	8,559,930	0	0	8,559,930	不适用	0	
朱贤洲	境内自然人	0.86%	4,706,526	0	766,526	3,940,000	不适用	0	

徐开东	境内自然人	0.80%	4,398,100	1,155,600	0	4,398,100	不适用	0
王东明	境内自然人	0.40%	2,170,000	-201,700	0	2,170,000	不适用	0
高盛国际一自有资金	境外法人	0.35%	1,896,745	18,507,026	0	1,896,745	不适用	0
BARCLAYS BANK PLC	境外法人	0.34%	1,883,918	1,053,418	0	1,883,918	不适用	0
周昌文	境内自然人	0.31%	1,714,680	0	714,680	1,714,680	不适用	0
战略投资者或一般法人因配售新股成为前 10 名股东的情况（如有）（参见注 4）	不适用							
上述股东关联关系或一致行动的说明	上述股东之间不存在关联关系及一致行动关系。							
上述股东涉及委托/受托表决权、放弃表决权情况的说明	不适用							
前 10 名股东中存在回购专户的特别说明（如有）（参见注 10）	不适用							
前 10 名无限售条件股东持股情况（不含通过转融通出借股份、高管锁定股）								
股东名称	报告期末持有无限售条件股份数量	股份种类						
		股份种类	数量					
广东南峰投资有限公司	83,649,380	人民币普通股	83,649,380					
李小娜	8,819,530	人民币普通股	8,819,530					
张艳君	8,559,930	人民币普通股	8,559,930					
徐开东	4,398,100	人民币普通股	4,398,100					
朱贤洲	3,940,000	人民币普通股	3,940,000					
王东明	2,170,000	人民币普通股	2,170,000					
高盛国际一自有资金	1,896,745	人民币普通股	1,896,745					
BARCLAYS BANK PLC	1,883,918	人民币普通股	1,883,918					
应平	1,350,000	人民币普通股	1,350,000					
J. P. Morgan Securities PLC一自有资金	1,217,298	人民币普通股	1,217,298					
前 10 名无限售流通股股东之间，以及前 10 名无限售流通股股东和前 10 名股东之间关联关系或一致行动的说明	上述股东之间不存在关联关系及一致行动关系。							
参与融资融券业务股东情况说明（如有）（参见注 5）	公司自然人股东徐开东除通过普通证券账户持有 1,666,000 股外，还通过国金证券股份有限公司客户信用交易担保证券账户持有 2,732,100 股。							

持股 5%以上股东、前 10 名股东及前 10 名无限售流通股股东参与转融通业务出借股份情况

适用 不适用

前 10 名股东及前 10 名无限售流通股股东因转融通出借/归还原因导致较上期发生变化

适用 不适用

公司是否具有表决权差异安排

适用 不适用

公司前 10 名普通股股东、前 10 名无限售条件普通股股东在报告期内是否进行约定购回交易

是 否

公司前 10 名普通股股东、前 10 名无限售条件普通股股东在报告期内未进行约定购回交易。

2、公司控股股东情况

控股股东性质：自然人控股

控股股东类型：法人

控股股东名称	法定代表人/单位负责人	成立日期	组织机构代码	主要经营业务
广东南峰投资有限公司	谭炜樑	2012 年 10 月 09 日	914419000553438528	以自有资金从事投资活动;企业管理
控股股东报告期内控股和参股的其他境内外上市公司的股权情况	无			

控股股东报告期内变更

适用 不适用

公司报告期控股股东未发生变更。

3、公司实际控制人及其一致行动人

实际控制人性质：境内自然人

实际控制人类型：自然人

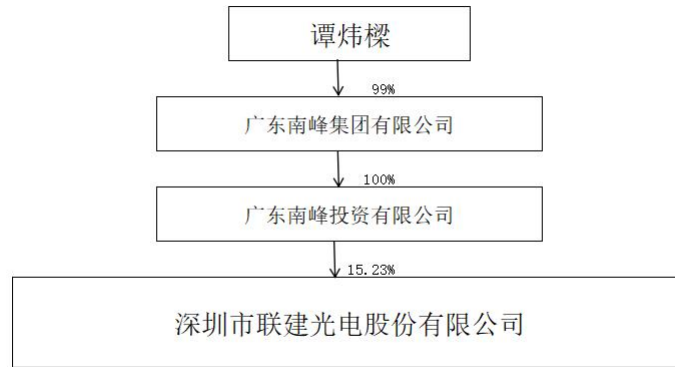
实际控制人姓名	与实际控制人关系	国籍	是否取得其他国家或地区居留权
谭炜樑	本人	中国大陆	否
主要职业及职务	谭炜樑先生，1985 年出生，中国国籍，无永久境外居留权，本科学历。2009 年 6 月至今于广东南峰集团有限公司历任总裁助理、总裁、副董事长、董事长、执行董事职务；2010 年 10 月至今于广东豪丰环保集团有限公司历任总裁及董事长、执行董事职务；2017 年 1 月至今于广东荣文能源科技集团有限公司历任董事长、执行董事职务；2015 年 6 月至今于广东溢丰华创环保集团股份有限公司担任董事长、总经理职务。现任广东南峰集团有限公司公司执行董事，经理；东莞市南峰实业有限公司经理，董事；东莞市炜业投资有限公司执行董事，经理；广东溢丰华创环保集团股份有限公司董事长，总经理；广东荣文科技集团有限公司执行董事；广东豪丰环保集团有限公司执行董事、经理；广东南峰房地产有限公司执行公司事务的董事，经理；广东南峰投资有限公司执行董事，经理；东莞市碧水天源物业有限公司执行董事，经理；东莞荣新能源科技有限公司董事长；广东溢丰盛供应链有限公司董事；东莞市连丰投资有限公司执行董事，经理；东莞盛荣新投资有限公司经理，董事；公司董事长，负责上市公司整体经营战略的把控。		
过去 10 年曾控股的境内外上市公司情况	无		

实际控制人报告期内变更

适用 不适用

公司报告期实际控制人未发生变更。

公司与实际控制人之间的产权及控制关系的方框图



实际控制人通过信托或其他资产管理方式控制公司

适用 不适用

4、公司控股股东或第一大股东及其一致行动人累计质押股份数量占其所持公司股份数量比例达到 80%

适用 不适用

5、其他持股在 10%以上的法人股东

适用 不适用

6、控股股东、实际控制人、重组方及其他承诺主体股份限制减持情况

适用 不适用

四、股份回购在报告期的具体实施情况

股份回购的实施进展情况

适用 不适用

采用集中竞价交易方式减持回购股份的实施进展情况

适用 不适用

五、优先股相关情况

适用 不适用

报告期公司不存在优先股。

第七节 债券相关情况

适用 不适用

第八节 财务报告

一、审计报告

审计意见类型	标准的无保留意见
审计报告签署日期	2026 年 04 月 22 日
审计机构名称	信永中和会计师事务所（特殊普通合伙）
审计报告文号	XYZH/2026GZAA2B1253
注册会计师姓名	贺春海、罗春艳

审计报告正文

深圳市联建光电股份有限公司全体股东：

• 审计意见

我们审计了深圳市联建光电股份有限公司（以下简称联建光电公司）财务报表，包括 2025 年 12 月 31 日的合并及母公司资产负债表，2025 年度的合并及母公司利润表、合并及母公司现金流量表、合并及母公司股东权益变动表，以及相关财务报表附注。

我们认为，后附的财务报表在所有重大方面按照企业会计准则的规定编制，公允反映了联建光电公司 2025 年 12 月 31 日的合并及母公司财务状况以及 2025 年度的合并及母公司经营成果和现金流量。

• 形成审计意见的基础

我们按照中国注册会计师审计准则的规定执行了审计工作。审计报告的“注册会计师对财务报表审计的责任”部分进一步阐述了我们在这些准则下的责任。按照中国注册会计师独立性准则和中国注册会计师职业道德守则中适用于公众利益实体财务报表审计的独立性要求，我们独立于联建光电公司，并履行了独立性和职业道德方面的其他责任。我们相信，我们获取的审计证据是充分、适当的，为发表审计意见提供了基础。

• 关键审计事项

关键审计事项是我们根据职业判断，认为对本期财务报表审计最为重要的事项。这些事项的应对以对财务报表整体进行审计并形成审计意见为背景，我们不对这些事项单独发表意见。

1、收入的确认	
关键审计事项	审计中的应对

<p>2025 年度，联建光电的营业收入为 51,181.84 万元。营业收入是公司关键经营指标，存在管理层为了达到特定目标或期望而操纵收入确认时点的固有风险，且对财务报表具有重大影响，因此我们将收入的确认作为关键审计事项。</p>	<p>我们执行的主要审计程序如下：</p> <ul style="list-style-type: none"> —了解管理层与销售和收款相关的关键财务报告内部控制，并评价这些内部控制的设计和运行有效性； —检查主要客户合同、订单、签收单、验收单，复核收入确认是否符合相关合同、订单约定，是否符合企业会计准则的相关规定； —了解公司的定价原则，获取公司主要产品价格，关注不同客户间的价格是否存在较大波动，获取其他公司的同类产品价格，并进行对比，结合市场口碑、市场份额等，关注价格的合理性。 —通过公开渠道查询主要客户的工商登记资料等，并获取关联方清单，核实主要客户与联建光电公司及主要关联方是否存在关联关系； —对主要客户实施函证，函证内容包括本期销售发生额及余额； —对营业收入实施分析性复核，对收入、毛利率等进行纵向和横向对比分析； —针对公司外销收入，获取公司本期出口退税的海关报关清单明细，与账面外销收入进行核对，并检查相关销售合同、报关单和出口提单等销售单据，核实境外收入的真实性和准确性； —选取样本实施截止测试，复核收入确认是否记录在正确的会计期间； —检查营业收入是否已按照企业会计准则的规定在财务报表中作出恰当列报。
<p>2、存货减值</p>	
<p style="text-align: center;">关键审计事项</p>	<p style="text-align: center;">审计中的应对</p>
<p>截至 2025 年 12 月 31 日，联建光电存货账面余额为人民币 14,575.47 万元，跌价准备为人民币 4,143.08 万元，账面价值为人民币 10,432.39 万元。</p> <p>存货采用成本与可变现净值孰低计量。管理层按照估计售价减去至完工时估计将要发生的成本、估计的销售费用和相关税费后的金额确定可变现净值。由于存货金额重大，且确定存货可变现净值涉及重大管理层判断，存货跌价准备确定为关键审计事项。</p>	<p>我们执行的主要审计程序如下：</p> <ul style="list-style-type: none"> —了解与存货相关的关键内部控制及其变化情况，评价这些控制的设计，确定其是否得到执行，并测试相关内部控制的运行有效性； —评价与存货跌价准备计提相关会计政策的适当性； —选取项目评价存货估计售价的合理性，复核估计售价是否与销售价格、市场价格、历史数据等一致； —评价管理层就存货至完工时将要发生的成本、销售费用和相关税费所作估计的合理性； —结合存货监盘，识别是否存在库龄较长、型号陈旧、产量下降、生产成本或售价波动、技术或市场需求变化等情形，评价管理层就存货可变现净值所作估计的合理性； —测试管理层对存货可变现净值的计算是否准确； —检查与存货跌价准备相关的信息是否已在财务报表中作出恰当列报。

• **其他信息**

联建光电公司管理层(以下简称管理层)对其他信息负责。其他信息包括联建光电公司 2025 年年度报告中涵盖的信息，但不包括财务报表和我们的审计报告。

我们对财务报表发表的审计意见不涵盖其他信息，我们也不对其他信息发表任何形式的鉴证结论。

结合我们对财务报表的审计，我们的责任是阅读其他信息，在此过程中，考虑其他信息是否与财务报表或我们在审计过程中了解到的情况存在重大不一致或者似乎存在重大错报。

基于我们已执行的工作，如果我们确定其他信息存在重大错报，我们应当报告该事实。在这方面，我们无任何事项需要报告。

• **管理层和治理层对财务报表的责任**

管理层负责按照企业会计准则的规定编制财务报表，使其实现公允反映，并设计、执行和维护必要的内部控制，以使财务报表不存在由于舞弊或错误导致的重大错报。

在编制财务报表时，管理层负责评估联建光电公司的持续经营能力，披露与持续经营相关的事项（如适用），并运用持续经营假设，除非管理层计划清算联建光电公司、终止运营或别无其他现实的选择。

治理层负责监督联建光电公司的财务报告过程。

• **注册会计师对财务报表审计的责任**

我们的目标是对财务报表整体是否不存在由于舞弊或错误导致的重大错报获取合理保证，并出具包含审计意见的审计报告。合理保证是高水平的保证，但并不能保证按照审计准则执行的审计在某一重大错报存在时总能发现。错报可能由于舞弊或错误导致，如果合理预期错报单独或汇总起来可能影响财务报表使用者依据财务报表作出的经济决策，则通常认为错报是重大的。

在按照审计准则执行审计工作的过程中，我们运用职业判断，并保持职业怀疑。同时，我们也执行以下工作：

- 识别和评估由于舞弊或错误导致的财务报表重大错报风险，设计和实施审计程序以应对这些风险，并获取充分、适当的审计证据，作为发表审计意见的基础。由于舞弊可能涉及串通、伪造、故意遗漏、虚假陈述或凌驾于内部控制之上，未能发现由于舞弊导致的重大错报的风险高于未能发现由于错误导致的重大错报的风险。

- 了解与审计相关的内部控制，以设计恰当的审计程序。

- 评价管理层选用会计政策的恰当性和作出会计估计及相关披露的合理性。

- 对管理层使用持续经营假设的恰当性得出结论。同时，根据获取的审计证据，就可能导致对联建光电公司持续经营能力产生重大疑虑的事项或情况是否存在重大不确定性得出结论。如果我们得出结论认为存在重大不确定性，审计准则要求我们在审计报告中提请报表使用者注意财务报表中的相关披露；如果披露不充分，我们应当发表非无保留意见。我们的结论基于截至审计报告日可获得的信息。然而，未来的事项或情况可能导致联建光电公司不能持续经营。

- 评价财务报表的总体列报、结构和内容，并评价财务报表是否公允反映相关交易和事项。

- 就联建光电公司中实体或业务活动的财务信息获取充分、适当的审计证据，以对财务报表发表审计意见。我们负责指导、监督和执行集团审计，并对审计意见承担全部责任。

我们与治理层就计划的审计范围、时间安排和重大审计发现等事项进行沟通，包括沟通我们在审计中识别出的值得关注的内部控制缺陷。

我们还就已遵守与独立性相关的职业道德要求向治理层提供声明，并与治理层沟通可能被合理认为影响我们独立性的所有关系和其他事项，以及相关的防范措施（如适用）。

从与治理层沟通过的事项中，我们确定哪些事项对本期财务报表审计最为重要，因而构成关键审计事项。我们在审计报告中描述这些事项，除非法律法规禁止公开披露这些事项，或在极少数情形下，如果合理预期在审计报告中沟通某事项造成的负面后果超过在公众利益方面产生的益处，我们确定不应在审计报告中沟通该事项。

信永中和会计师事务所（特殊普通合伙）	中国注册会计师：
--------------------	----------

		(项目合伙人)
		中国注册会计师:
中国 北京		二〇二六年四月二十二日

二、财务报表

财务附注中报表的单位为：元

1、合并资产负债表

编制单位：深圳市联建光电股份有限公司

单位：元

项目	期末余额	期初余额
流动资产：		
货币资金	181,812,779.01	192,517,740.89
结算备付金		
拆出资金		
交易性金融资产		
衍生金融资产		
应收票据	3,215,802.41	5,299,019.49
应收账款	61,708,026.00	81,191,938.05
应收款项融资		
预付款项	5,604,408.12	6,253,830.14
应收保费		
应收分保账款		
应收分保合同准备金		
其他应收款	3,545,204.95	4,529,728.54
其中：应收利息		
应收股利		
买入返售金融资产		
存货	104,323,893.52	154,317,425.48
其中：数据资源		
合同资产		
持有待售资产		
一年内到期的非流动资产	1,422,325.15	
其他流动资产	9,720,818.91	12,030,239.62
流动资产合计	371,353,258.07	456,139,922.21
非流动资产：		
发放贷款和垫款		
债权投资		

其他债权投资		
长期应收款	362,800.65	
长期股权投资		
其他权益工具投资	826,279.14	616,989.69
其他非流动金融资产		
投资性房地产	107,693,109.73	236,908,379.15
固定资产	155,056,904.86	51,441,599.32
在建工程		
生产性生物资产		
油气资产		
使用权资产	8,326,078.81	27,827,713.05
无形资产	550,753.99	876,214.36
其中：数据资源		
开发支出		
其中：数据资源		
商誉		
长期待摊费用	3,433,080.51	2,720,383.33
递延所得税资产	10,806,514.03	11,304,712.49
其他非流动资产	7,053,540.70	8,739,762.13
非流动资产合计	294,109,062.42	340,435,753.52
资产总计	665,462,320.49	796,575,675.73
流动负债：		
短期借款	230,224,888.89	230,313,777.80
向中央银行借款		
拆入资金		
交易性金融负债		
衍生金融负债		
应付票据	154,367,615.30	183,603,129.82
应付账款	66,675,204.92	111,346,920.63
预收款项	182,602.06	232,301.99
合同负债	69,577,929.04	97,031,133.66
卖出回购金融资产款		
吸收存款及同业存放		
代理买卖证券款		
代理承销证券款		
应付职工薪酬	10,914,340.11	13,020,866.09
应交税费	4,144,238.47	5,260,602.11
其他应付款	15,161,768.20	20,189,759.15
其中：应付利息		
应付股利		
应付手续费及佣金		
应付分保账款		

持有待售负债		
一年内到期的非流动负债	7,291,568.86	11,684,930.00
其他流动负债	6,258,441.24	10,903,879.68
流动负债合计	564,798,597.09	683,587,300.93
非流动负债：		
保险合同准备金		
长期借款		
应付债券		
其中：优先股		
永续债		
租赁负债	1,755,091.97	14,857,426.33
长期应付款		
长期应付职工薪酬		
预计负债	989,635.27	2,171,975.69
递延收益		
递延所得税负债	2,504,509.72	6,020,909.89
其他非流动负债		
非流动负债合计	5,249,236.96	23,050,311.91
负债合计	570,047,834.05	706,637,612.84
所有者权益：		
股本	549,113,825.00	549,113,825.00
其他权益工具	-2,138,153.84	-2,138,153.84
其中：优先股		
永续债		
资本公积	3,654,381,382.44	3,654,381,382.44
减：库存股		
其他综合收益	-62,556,161.14	-59,498,269.98
专项储备		
盈余公积	107,919,232.24	107,919,232.24
一般风险准备		
未分配利润	-4,151,305,638.26	-4,159,839,952.97
归属于母公司所有者权益合计	95,414,486.44	89,938,062.89
少数股东权益		
所有者权益合计	95,414,486.44	89,938,062.89
负债和所有者权益总计	665,462,320.49	796,575,675.73

法定代表人：乔建荣

主管会计工作负责人：何浩彬

会计机构负责人：赵思琴

2、母公司资产负债表

单位：元

项目	期末余额	期初余额
流动资产：		
货币资金	88,567,168.92	100,540,383.08
交易性金融资产		
衍生金融资产		
应收票据	966,097.41	3,726,219.95
应收账款	43,448,225.71	53,457,308.78

应收款项融资		
预付款项	62,608,029.59	89,594,875.56
其他应收款	236,826,426.61	206,010,373.51
其中：应收利息		
应收股利		
存货	1,546,970.80	1,374,027.39
其中：数据资源		
合同资产		
持有待售资产		
一年内到期的非流动资产		930,724.44
其他流动资产	655,165.48	1,794,476.09
流动资产合计	434,618,084.52	457,428,388.80
非流动资产：		
债权投资		
其他债权投资		
长期应收款		
长期股权投资	133,525,676.65	133,525,676.65
其他权益工具投资		
其他非流动金融资产		
投资性房地产	101,238,843.73	217,960,112.98
固定资产	111,725,679.55	9,920,480.26
在建工程		
生产性生物资产		
油气资产		
使用权资产	246,338.24	1,873,801.49
无形资产	268,997.30	373,480.34
其中：数据资源		
开发支出		
其中：数据资源		
商誉		
长期待摊费用	2,564,577.15	258,113.21
递延所得税资产	30,519.32	261,083.40
其他非流动资产	1,926,161.24	313,990.00
非流动资产合计	351,526,793.18	364,486,738.33
资产总计	786,144,877.70	821,915,127.13
流动负债：		
短期借款	230,224,888.89	230,313,777.80
交易性金融负债		
衍生金融负债		
应付票据	155,500,000.00	188,155,913.58
应付账款	6,423,405.74	8,711,813.78
预收款项		

合同负债	36,787,440.38	50,180,056.24
应付职工薪酬	3,699,726.55	3,282,651.27
应交税费	258,776.12	233,444.57
其他应付款	133,532,719.11	91,229,650.28
其中：应付利息		
应付股利		
持有待售负债		
一年内到期的非流动负债	203,462.13	1,559,262.89
其他流动负债	4,351,086.57	8,836,043.66
流动负债合计	570,981,505.49	582,502,614.07
非流动负债：		
长期借款		
应付债券		
其中：优先股		
永续债		
租赁负债		1,112,017.52
长期应付款		
长期应付职工薪酬		
预计负债	574,859.32	1,744,771.22
递延收益		
递延所得税负债	36,950.74	281,070.22
其他非流动负债		
非流动负债合计	611,810.06	3,137,858.96
负债合计	571,593,315.55	585,640,473.03
所有者权益：		
股本	549,113,825.00	549,113,825.00
其他权益工具	-2,138,153.84	-2,138,153.84
其中：优先股		
永续债		
资本公积	3,571,512,634.63	3,571,512,634.63
减：库存股		
其他综合收益	-52,516,000.00	-52,516,000.00
专项储备		
盈余公积	107,919,232.24	107,919,232.24
未分配利润	-3,959,339,975.88	-3,937,616,883.93
所有者权益合计	214,551,562.15	236,274,654.10
负债和所有者权益总计	786,144,877.70	821,915,127.13

3、合并利润表

单位：元

项目	2025 年度	2024 年度
一、营业总收入	511,818,446.82	665,483,656.24
其中：营业收入	511,818,446.82	665,483,656.24
利息收入		
已赚保费		

手续费及佣金收入		
二、营业总成本	504,601,192.62	651,550,266.57
其中：营业成本	360,245,001.82	471,765,270.61
利息支出		
手续费及佣金支出		
退保金		
赔付支出净额		
提取保险责任合同准备金净额		
保单红利支出		
分保费用		
税金及附加	6,289,351.97	8,048,253.92
销售费用	62,476,421.12	83,456,900.54
管理费用	41,385,250.97	42,881,667.45
研发费用	30,155,273.02	37,615,133.62
财务费用	4,049,893.72	7,783,040.43
其中：利息费用	8,052,277.40	13,948,028.88
利息收入	3,919,978.65	5,013,638.91
加：其他收益	1,779,467.52	2,255,973.57
投资收益（损失以“-”号填列）	1,681,569.16	281,793.43
其中：对联营企业和合营企业的投资收益		
以摊余成本计量的金融资产终止确认收益		
汇兑收益（损失以“-”号填列）		
净敞口套期收益（损失以“-”号填列）		
公允价值变动收益（损失以“-”号填列）	22,200.00	
信用减值损失（损失以“-”号填列）	10,675,931.75	4,457,252.30
资产减值损失（损失以“-”号填列）	-20,461,202.28	-16,583,370.90
资产处置收益（损失以“-”号填列）	283,191.05	20,217.10
三、营业利润（亏损以“-”号填列）	1,198,411.40	4,365,255.17
加：营业外收入	5,932,870.45	5,695,601.93
减：营业外支出	1,599,145.94	3,948,252.84
四、利润总额（亏损总额以“-”号填列）	5,532,135.91	6,112,604.26
减：所得税费用	-3,002,178.80	-227,651.89
五、净利润（净亏损以“-”号填列）	8,534,314.71	6,340,256.15

(一) 按经营持续性分类		
1. 持续经营净利润 (净亏损以“—”号填列)	8,534,314.71	6,340,256.15
2. 终止经营净利润 (净亏损以“—”号填列)		
(二) 按所有权归属分类		
1. 归属于母公司股东的净利润	8,534,314.71	6,340,256.15
2. 少数股东损益		
六、其他综合收益的税后净额	-3,057,891.16	592,546.88
归属母公司所有者的其他综合收益的税后净额	-3,057,891.16	592,546.88
(一) 不能重分类进损益的其他综合收益	209,289.45	-559,059.34
1. 重新计量设定受益计划变动额		
2. 权益法下不能转损益的其他综合收益		
3. 其他权益工具投资公允价值变动	209,289.45	-559,059.34
4. 企业自身信用风险公允价值变动		
5. 其他		
(二) 将重分类进损益的其他综合收益	-3,267,180.61	1,151,606.22
1. 权益法下可转损益的其他综合收益		
2. 其他债权投资公允价值变动		
3. 金融资产重分类计入其他综合收益的金额		
4. 其他债权投资信用减值准备		
5. 现金流量套期储备		
6. 外币财务报表折算差额	-3,267,180.61	1,151,606.22
7. 其他		
归属于少数股东的其他综合收益的税后净额		
七、综合收益总额	5,476,423.55	6,932,803.03
归属于母公司所有者的综合收益总额	5,476,423.55	6,932,803.03
归属于少数股东的综合收益总额		
八、每股收益:		
(一) 基本每股收益	0.0155	0.0115
(二) 稀释每股收益	0.0155	0.0115

本期发生同一控制下企业合并的，被合并方在合并前实现的净利润为： 元，上期被合并方实现的净利润为： 元。
 法定代表人：乔建荣 主管会计工作负责人：何浩彬 会计机构负责人：赵思琴

4、母公司利润表

单位：元

项目	2025 年度	2024 年度
一、营业收入	254,354,537.65	361,818,299.20
减：营业成本	201,859,087.39	267,821,094.61
税金及附加	3,257,203.84	4,966,057.49
销售费用	18,768,569.51	10,436,370.26
管理费用	25,095,349.84	17,453,267.70

研发费用	18,371,916.43	17,532,026.73
财务费用	7,078,560.86	9,257,502.48
其中：利息费用	7,546,162.21	13,238,699.33
利息收入	1,882,606.22	2,181,010.52
加：其他收益	1,728,245.27	1,598,199.86
投资收益（损失以“-”号填列）	251,430.04	19,079.37
其中：对联营企业和合营企业的投资收益		
以摊余成本计量的金融资产终止确认收益（损失以“-”号填列）		
净敞口套期收益（损失以“-”号填列）		
公允价值变动收益（损失以“-”号填列）	22,200.00	
信用减值损失（损失以“-”号填列）	1,943,256.74	-4,296,160.78
资产减值损失（损失以“-”号填列）	-5,472,625.93	
资产处置收益（损失以“-”号填列）	-299,393.32	47,328.36
二、营业利润（亏损以“-”号填列）	-21,903,037.42	31,720,426.74
加：营业外收入	130,876.15	1,855,978.11
减：营业外支出	-35,513.92	2,020,143.74
三、利润总额（亏损总额以“-”号填列）	-21,736,647.35	31,556,261.11
减：所得税费用	-13,555.40	23,332.54
四、净利润（净亏损以“-”号填列）	-21,723,091.95	31,532,928.57
（一）持续经营净利润（净亏损以“-”号填列）	-21,723,091.95	31,532,928.57
（二）终止经营净利润（净亏损以“-”号填列）		
五、其他综合收益的税后净额		
（一）不能重分类进损益的其他综合收益		
1. 重新计量设定受益计划变动额		
2. 权益法下不能转损益的其他综合收益		
3. 其他权益工具投资公允价值变动		
4. 企业自身信用风险公允价值变动		
5. 其他		
（二）将重分类进损益的其他综合收益		
1. 权益法下可转损益的其他综合收益		

2. 其他债权投资公允价值变动		
3. 金融资产重分类计入其他综合收益的金额		
4. 其他债权投资信用减值准备		
5. 现金流量套期储备		
6. 外币财务报表折算差额		
7. 其他		
六、综合收益总额	-21,723,091.95	31,532,928.57
七、每股收益：		
（一）基本每股收益		
（二）稀释每股收益		

5、合并现金流量表

单位：元

项目	2025 年度	2024 年度
一、经营活动产生的现金流量：		
销售商品、提供劳务收到的现金	514,697,768.94	686,001,308.61
客户存款和同业存放款项净增加额		
向中央银行借款净增加额		
向其他金融机构拆入资金净增加额		
收到原保险合同保费取得的现金		
收到再保业务现金净额		
保户储金及投资款净增加额		
收取利息、手续费及佣金的现金		
拆入资金净增加额		
回购业务资金净增加额		
代理买卖证券收到的现金净额		
收到的税费返还	31,009,383.40	26,990,854.56
收到其他与经营活动有关的现金	11,185,773.50	20,200,558.71
经营活动现金流入小计	556,892,925.84	733,192,721.88
购买商品、接受劳务支付的现金	417,699,384.91	309,509,889.89
客户贷款及垫款净增加额		
存放中央银行和同业款项净增加额		
支付原保险合同赔付款项的现金		
拆出资金净增加额		
支付利息、手续费及佣金的现金		
支付保单红利的现金		
支付给职工以及为职工支付的现金	103,949,949.84	127,387,990.61
支付的各项税费	23,925,246.79	42,792,106.45
支付其他与经营活动有关的现金	52,171,371.02	120,345,368.99
经营活动现金流出小计	597,745,952.56	600,035,355.94
经营活动产生的现金流量净额	-40,853,026.72	133,157,365.94
二、投资活动产生的现金流量：		
收回投资收到的现金	327,442,568.00	106,000,000.00
取得投资收益收到的现金	1,703,769.16	298,556.42
处置固定资产、无形资产和其他长期资产收回的现金净额	2,189,196.80	1,286,680.00
处置子公司及其他营业单位收到的现金净额	3,812,676.00	19,040,814.00
收到其他与投资活动有关的现金	5,976,579.04	1,127,820.62
投资活动现金流入小计	341,124,789.00	127,753,871.04

购建固定资产、无形资产和其他长期资产支付的现金	3,078,006.14	5,515,604.08
投资支付的现金	327,414,375.00	106,000,000.00
质押贷款净增加额		
取得子公司及其他营业单位支付的现金净额		
支付其他与投资活动有关的现金	909,633.25	
投资活动现金流出小计	331,402,014.39	111,515,604.08
投资活动产生的现金流量净额	9,722,774.61	16,238,266.96
三、筹资活动产生的现金流量：		
吸收投资收到的现金		
其中：子公司吸收少数股东投资收到的现金		
取得借款收到的现金	230,000,000.00	518,000,000.00
收到其他与筹资活动有关的现金	84,061,772.00	53,757,853.07
筹资活动现金流入小计	314,061,772.00	571,757,853.07
偿还债务支付的现金	230,000,000.00	626,000,000.00
分配股利、利润或偿付利息支付的现金	7,564,444.44	13,135,633.32
其中：子公司支付给少数股东的股利、利润		
支付其他与筹资活动有关的现金	50,077,255.92	102,447,847.00
筹资活动现金流出小计	287,641,700.36	741,583,480.32
筹资活动产生的现金流量净额	26,420,071.64	-169,825,627.25
四、汇率变动对现金及现金等价物的影响	399,432.19	2,640,208.34
五、现金及现金等价物净增加额	-4,310,748.28	-17,789,786.01
加：期初现金及现金等价物余额	134,408,971.61	152,198,757.62
六、期末现金及现金等价物余额	130,098,223.33	134,408,971.61

6、母公司现金流量表

单位：元

项目	2025 年度	2024 年度
一、经营活动产生的现金流量：		
销售商品、提供劳务收到的现金	253,675,832.15	364,244,433.67
收到的税费返还	12,797,820.28	14,172,712.98
收到其他与经营活动有关的现金	424,190,657.51	754,653,905.14
经营活动现金流入小计	690,664,309.94	1,133,071,051.79
购买商品、接受劳务支付的现金	389,216,549.17	241,107,128.48
支付给职工以及为职工支付的现金	31,733,096.15	20,245,444.49
支付的各项税费	3,345,325.64	26,861,598.78
支付其他与经营活动有关的现金	303,641,267.81	727,418,407.87
经营活动现金流出小计	727,936,238.77	1,015,632,579.62
经营活动产生的现金流量净额	-37,271,928.83	117,438,472.17
二、投资活动产生的现金流量：		
收回投资收到的现金	145,792,568.00	15,000,000.00
取得投资收益收到的现金	273,630.04	35,842.36
处置固定资产、无形资产和其他长期资产收回的现金净额	499,069.90	195,300.00
处置子公司及其他营业单位收到的现金净额		
收到其他与投资活动有关的现金	910,479.04	
投资活动现金流入小计	147,475,746.98	15,231,142.36
购建固定资产、无形资产和其他长	2,934,147.14	669,013.68

期资产支付的现金		
投资支付的现金	145,764,375.00	15,000,000.00
取得子公司及其他营业单位支付的现金净额		
支付其他与投资活动有关的现金	909,633.25	
投资活动现金流出小计	149,608,155.39	15,669,013.68
投资活动产生的现金流量净额	-2,132,408.41	-437,871.32
三、筹资活动产生的现金流量：		
吸收投资收到的现金		
取得借款收到的现金	230,000,000.00	518,000,000.00
收到其他与筹资活动有关的现金	84,061,772.00	53,757,853.07
筹资活动现金流入小计	314,061,772.00	571,757,853.07
偿还债务支付的现金	230,000,000.00	626,000,000.00
分配股利、利润或偿付利息支付的现金	7,564,444.44	13,135,633.32
支付其他与筹资活动有关的现金	40,716,836.52	96,315,859.48
筹资活动现金流出小计	278,281,280.96	735,451,492.80
筹资活动产生的现金流量净额	35,780,491.04	-163,693,639.73
四、汇率变动对现金及现金等价物的影响	-262,662.36	1,439,082.98
五、现金及现金等价物净增加额	-3,886,508.56	-45,253,955.90
加：期初现金及现金等价物余额	42,619,613.80	87,873,569.70
六、期末现金及现金等价物余额	38,733,105.24	42,619,613.80

7、合并所有者权益变动表

本期金额

单位：元

项目	2025 年度													
	归属于母公司所有者权益												少数 股东 权益	所有 者权 益合 计
	股本	其他权益工具			资本 公积	减： 库存 股	其他 综合 收益	专项 储备	盈余 公积	一般 风险 准备	未分 配利 润	其他		
	优先 股	永续 债	其他											
一、上年期末余额	549,113,825.00			-2,138,153.84	3,654,381,382.44			59,498,269.98		107,919,232.24		-4,159,952.97	89,938,062.89	89,938,062.89
加：会计政策变更														
期差错更正														
他														
二、本年期初余额	549,113,825.00			-2,138,153.84	3,654,381,382.44			59,498,269.98		107,919,232.24		-4,159,952.97	89,938,062.89	89,938,062.89

							8				2.97			
三、本期增减变动金额（减少以“－”号填列）							-				8,53		5,47	5,47
							3,05				4,31		6,42	6,42
							7,89				4.71		3.55	3.55
							1.16							
（一）综合收益总额							-				8,53		5,47	5,47
							3,05				4,31		6,42	6,42
							7,89				4.71		3.55	3.55
							1.16							
（二）所有者投入和减少资本														
1. 所有者投入的普通股														
2. 其他权益工具持有者投入资本														
3. 股份支付计入所有者权益的金额														
4. 其他														
（三）利润分配														
1. 提取盈余														

公积															
2. 提取一般风险准备															
3. 对所有者（或股东）的分配															
4. 其他															
（四）所有者权益内部结转															
1. 资本公积转增资本（或股本）															
2. 盈余公积转增资本（或股本）															
3. 盈余公积弥补亏损															
4. 设定受益计划变动额结转留存收益															
5. 其他															

综合收益结转留存收益															
6. 其他															
(五) 专项储备															
1. 本期提取															
2. 本期使用															
(六) 其他															
四、本期末余额	549,113,825.00			-2,138,153.84	3,654,381,382.44			-62,556,161.14		107,919,232.24			-4,151,305,638.26	95,414,486.44	95,414,486.44

上期金额

单位：元

项目	2024 年度														
	归属于母公司所有者权益												少数股东权益	所有者权益合计	
	股本	其他权益工具			资本公积	减：库存股	其他综合收益	专项储备	盈余公积	一般风险准备	未分配利润	其他			小计
	优先股	永续债	其他												
一、上年期末余额	549,113,825.00			-2,138,153.84	3,634,381,382.44			-60,090,816.86		107,919,232.24			-4,166,180,209.12	63,005,259.86	63,005,259.86
加：会计政策变更															
期差错更正															
其他															
二、本年期初余额	549,113,825.00			-2,138,153.84	3,634,381,382.44			-60,090,816.86		107,919,232.24			-4,166,180,209.12	63,005,259.86	63,005,259.86

						6				9.12				
三、本期增减变动金额（减少以“－”号填列）					20,000.00	592,546.88				6,340.256.15		26,932.803.03		26,932.803.03
（一）综合收益总额						592,546.88				6,340.256.15		6,932.803.03		6,932.803.03
（二）所有者投入和减少资本					20,000.00							20,000.00		20,000.00
1. 所有者投入的普通股					20,000.00							20,000.00		20,000.00
2. 其他权益工具持有者投入资本														
3. 股份支付计入所有者权益的金额														
4. 其他														
（三）利润分配														
1. 提取盈余														

公积															
2. 提取一般风险准备															
3. 对所有者（或股东）的分配															
4. 其他															
（四）所有者权益内部结转															
1. 资本公积转增资本（或股本）															
2. 盈余公积转增资本（或股本）															
3. 盈余公积弥补亏损															
4. 设定受益计划变动额结转留存收益															
5. 其他															

综合收益结转留存收益															
6. 其他															
(五) 专项储备															
1. 本期提取															
2. 本期使用															
(六) 其他															
四、本期期末余额	549,113,825.00			-2,138,153.84	3,654,381,382.44		-59,498,269.98		107,919,232.24		-4,159,839,952.97		89,938,062.89		89,938,062.89

8、母公司所有者权益变动表

本期金额

单位：元

项目	2025 年度											
	股本	其他权益工具			资本公积	减：库存股	其他综合收益	专项储备	盈余公积	未分配利润	其他	所有者权益合计
		优先股	永续债	其他								
一、上年期末余额	549,113,825.00			-2,138,153.84	3,571,512,634.63		-52,516,000.00		107,919,232.24	-3,937,616,883.93		236,274,654.10
加：会计政策变更												
期差错更正												
其他												
二、	549,113,825.00			-2,138,153.84	3,571,512,634.63		-52,516,000.00		107,919,232.24	-3,937,616,883.93		236,274,654.10

本年期初余额	13,825.00			2,138,153.84	,512,634.63		52,516,000.00		19,232.24	3,937,616,883.93		74,654.10
三、本期增减变动金额（减少以“－”号填列）										-21,723,091.95		-21,723,091.95
（一）综合收益总额										-21,723,091.95		-21,723,091.95
（二）所有者投入和减少资本												
1. 所有者投入的普通股												
2. 其他权益工具持有者投入资本												
3. 股份支付计入所有者权益的金额												
4. 其他												
（三）利润分配												
1. 提取盈												

余公积												
2. 对所有者（或股东）的分配												
3. 其他												
（四）所有者权益内部结转												
1. 资本公积转增资本（或股本）												
2. 盈余公积转增资本（或股本）												
3. 盈余公积弥补亏损												
4. 设定受益计划变动额结转留存收益												
5. 其他综合收益结转留存收益												

6. 其他												
(五) 专项储备												
1. 本期提取												
2. 本期使用												
(六) 其他												
四、本期末余额	549,113,825.00			-2,138,153.84	3,571,512,634.63		-52,516,000.00		107,919,232.24	-3,959,339,975.88		214,551,562.15

上期金额

单位：元

项目	2024 年度											
	股本	其他权益工具			资本公积	减：库存股	其他综合收益	专项储备	盈余公积	未分配利润	其他	所有者权益合计
		优先股	永续债	其他								
一、上年期末余额	549,113,825.00			-2,138,153.84	3,551,512,634.63		-52,516,000.00		107,919,232.24	-3,969,149,812.50		184,741,725.53
加：会计政策变更												
期差错更正												
其他												
二、本年期初余额	549,113,825.00			-2,138,153.84	3,551,512,634.63		-52,516,000.00		107,919,232.24	-3,969,149,812.50		184,741,725.53
三、本期增减变动金额					20,000,000.00					31,532,928.57		51,532,928.57

(减少以“一”号填列)												
(一) 综合收益总额										31,532,928.57		31,532,928.57
(二) 所有者投入和减少资本					20,000,000.00							20,000,000.00
1. 所有者投入的普通股					20,000,000.00							20,000,000.00
2. 其他权益工具持有者投入资本												
3. 股份支付计入所有者权益的金额												
4. 其他												
(三) 利润分配												
1. 提取盈余公积												
2. 对所有者(或股东)												

的分配												
3. 其他												
(四) 所有者权益内部结转												
1. 资本公积转增资本 (或股本)												
2. 盈余公积转增资本 (或股本)												
3. 盈余公积弥补亏损												
4. 设定受益计划变动额结转留存收益												
5. 其他综合收益结转留存收益												
6. 其他												
(五) 专项储备												
1. 本期提												

取												
2. 本期使用												
(六) 其他												
四、本期末余额	549,113,825.00			-2,138,153.84	3,571,512,634.63		-52,516,000.00		107,919,232.24	-3,937,616,883.93		236,274,654.10

三、公司基本情况

1. 基本信息

深圳市联建光电股份有限公司（以下简称本公司，在包含子公司时统称本集团）系由原设立于 2003 年 4 月 14 日的深圳市联创健和光电显示有限公司于 2006 年 8 月 15 日以截至 2006 年 3 月 31 日的净资产折股，整体变更设立的股份有限公司。经中国证券监督管理委员会“证监许[2011]1486 号”《关于核准深圳市联建光电股份有限公司首次公开发行股票并在创业板上市的批复》核准，公司于 2011 年 10 月 12 日首次公开发行股票并在深圳证券交易所创业板上市交易，公司股票简称“联建光电”，股票代码“300269”。截至 2025 年 12 月 31 日，公司统一社会信用代码：914403007488688116，法定代表人：乔建荣，注册资 549,113,825.00 元，股份总数 549,113,825 股（每股面值 1.00 元）。

2. 企业注册地、组织形式和总部地址

注册地址：深圳市宝安区新安街道兴东社区 68 区留仙大道 2 号汇聚创新园 2 栋 2317（一照多址企业）；

组织形式：股份有限公司(上市)。

3. 企业的业务性质和主要经营活动

经营范围：一般经营项目是：发光二极管（LED）显示屏及其应用产品的销售；发光二极管（LED）显示屏的租赁、安装和售后服务；国内商业、物资供销业（不含专营、专控、专卖商品）；电子产品的技术开发（不含限制项目）；经营进出口业务（具体按深贸管登证字第 2003-738 号资格证书办理）；从事广告业务（法律、行政法规规定应进行广告经营审批登记的，另行办理审批登记后方可经营）；计算机应用软件开发、系统集成及相关服务（不含限制项目）；房屋租赁。许可经营项目是：发光二极管（LED）显示屏及其应用产品的生产。

本财务报表于 2026 年 4 月 22 日由本公司董事会批准报出。

四、财务报表的编制基础

1、编制基础

本集团财务报表根据实际发生的交易和事项，按照财政部颁布的《企业会计准则》及其应用指南、解释及其他相关规定（以下合称“企业会计准则”），以及中国证券监督管理委员会（以下简称“证监会”）《公开发行证券的公司信息披露编报规则第 15 号—财务报告的一般规定》（2023 年修订）的披露相关规定编制。

2、持续经营

本集团对自 2025 年 12 月 31 日起 12 个月的持续经营能力进行了评价，未发现对持续经营能力产生重大怀疑的事项和情况。本财务报表以持续经营为基础列报。

五、重要会计政策及会计估计

具体会计政策和会计估计提示：

具体会计政策和会计估计提示：本集团根据实际生产经营特点制定的具体会计政策和会计估计包括应收款项坏账准备、存货跌价准备、固定资产折旧、无形资产摊销、收入确认和计量等。

1、遵循企业会计准则的声明

本财务报表符合企业会计准则的要求，真实、完整地反映了本公司及本集团于 2025 年 12 月 31 日的财务状况以及 2025 年度经营成果和现金流量等有关信息。

2、会计期间

本集团的会计期间为公历 1 月 1 日至 12 月 31 日。

3、营业周期

本集团的营业周期为公历 1 月 1 日至 12 月 31 日。

4、记账本位币

本公司以人民币为记账本位币。本集团之境外子公司根据其经营所处的主要经济环境中的货币确定其记账本位币，编制财务报表时折算为人民币。

5、重要性标准确定方法和选择依据

适用 不适用

项目	重要性标准
重要的单项计提坏账准备的应收款项	单项金额 $\geq 1,000,000.00$ 元
重要的单项计提坏账准备的其他应收款项	单项金额 $\geq 1,000,000.00$ 元
账龄超过 1 年的重要应付账款	账龄超过 1 年且单项金额 $\geq 1,000,000.00$ 元
账龄超过 1 年的重要合同负债	账龄超过 1 年且单项金额 $\geq 1,000,000.00$ 元
账龄超过 1 年的重要其他应付款	账龄超过 1 年且单项金额 $\geq 1,000,000.00$ 元
重要或有事项/承诺事项/日后事项/其他重要事项	金额超过利润总额 5%以上

6、同一控制下和非同一控制下企业合并的会计处理方法

(1) 同一控制下企业合并

参与合并的企业在合并前后均受同一方或相同的多方最终控制且该控制并非暂时性的，为同一控制下的企业合并。

本集团作为合并方，在同一控制下企业合并中取得的资产和负债，在合并日按被合并方在最终控制方合并报表中的账面价值计量。取得的净资产账面价值与支付的合并对价账面价值（或发行股份面值总额）的差额，调整资本公积；资本公积不足冲减的，调整留存收益。

(2) 非同一控制下企业合并

参与合并的各方在合并前后不受同一方或相同的多方最终控制的，为非同一控制下的企业合并。

本集团作为购买方，在非同一控制下企业合并中取得的被购买方可辨认资产、负债及或有负债在收购日以公允价值计量。合并成本大于合并中取得的被购买方可辨认净资产公允价值份额的差额，确认为商誉；合并成本小于合并中取得的被购买方可辨认净资产公允价值份额的，首先对合并中取得的各项可辨认资产、负债及或有负债的公允价值、以及合并成本进行复核，经复核后，合并成本仍小于合并中取得的被购买方可辨认净资产公允价值份额的，将其差额计入合并当期营业外收入。

7、控制的判断标准和合并财务报表的编制方法

本集团合并财务报表的合并范围以控制为基础予以确定，包括本公司及本公司控制的所有子公司。本集团判断控制的标准为，本集团拥有对被投资方的权力，通过参与被投资方的相关活动而享有可变回报，并且有能力运用对被投资方的权力影响其回报金额。

在编制合并财务报表时，子公司与本公司采用的会计政策或会计期间不一致的，按照本公司的会计政策或会计期间对子公司财务报表进行必要的调整。

本公司与子公司及子公司相互之间发生的内部交易对合并财务报表的影响于合并时抵消。子公司的所有者权益中不属于母公司的份额以及当期净损益、其他综合收益及综合收益总额中属于少数股东权益的份额，分别在合并财务报表“少数股东权益、少数股东损益、归属于少数股东的其他综合收益及归属于少数股东的综合收益总额”项目列示。

对于同一控制下企业合并取得的子公司，其经营成果和现金流量自合并当期期初纳入合并财务报表。编制比较合并财务报表时，对上年财务报表的相关项目进行调整，视同合并后形成的报告主体自最终控制方开始控制时点起一直存在。

对于非同一控制下企业合并取得子公司，经营成果和现金流量自本集团取得控制权之日起纳入合并财务报表。在编制合并财务报表时，以购买日确定的各项可辨认资产、负债及或有负债的公允价值为基础对子公司的财务报表进行调整。

8、合营安排分类及共同经营会计处理方法

本集团的合营安排包括共同经营和合营企业。共同经营，是指合营方享有该安排相关资产且承担该安排相关负债的合营安排。合营企业，是指合营方仅对该安排的净资产享有权利的合营安排。

对于共同经营项目，本集团作为共同经营中的合营方确认单独持有的资产和承担的负债，以及按份额确认持有的资产和承担的负债，根据相关约定单独或按份额确认相关的收入和费用。与共同经营发生购买、销售不构成业务的资产交易的，仅确认因该交易产生的损益中归属于共同经营其他参与方的部分。

9、现金及现金等价物的确定标准

本集团现金流量表之现金指库存现金以及可以随时用于支付的存款。现金流量表之现金等价物指持有期限不超过 3 个月、流动性强、易于转换为已知金额现金且价值变动风险很小的投资。

10、外币业务和外币报表折算

本集团外币交易在初始确认时，采用交易发生日所在月份的期初汇率将外币金额折算为记账本位币金额。于资产负债表日，外币货币性项目采用资产负债表日的即期汇率折算为记账本位币，所产生的折算差额除了为购建或生产符合资本化条件的资产而借入的外币专门借款产生的汇兑差额按资本化的原则处理外，直接计入当期损益。

本集团在编制合并财务报表时将境外经营的财务报表折算为人民币，其中：外币资产负债表中资产、负债类项目采用资产负债表日的即期汇率折算；所有者权益类项目除“未分配利润”外，均按业务发生时的即期汇率折算；利润表中的收入与费用项目，采用交易发生日的即期汇率或交易发生日即期汇率的近似汇率折算。上述折算产生的外币报表折算差额，在其他综合收益项目中列示。外币现金流量采用交易发生日的即期汇率或按照系统合理的方法确定的、与现金流量发生日即期汇率近似的汇率折算。汇率变动对现金的影响额，在现金流量表中单独列示。

11、金融工具

（1）金融工具的确认和终止确认

本集团成为金融工具合同的一方时确认一项金融资产或金融负债。

满足下列条件的，终止确认金融资产（或金融资产的一部分，或一组类似金融资产的一部分），即从其账户和资产负债表内予以转销：1）收取金融资产现金流量的权利届满；2）转移了收取金融资产现金流量的权利，或在“过手协议”下承担了及时将收取的现金流量全额支付给第三方的义务；并且实质上转让了金融资产所有权上几乎所有的风险和报酬，或虽然实质上既没有转移也没有保留金融资产所有权上几乎所有的风险和报酬，但放弃了对该金融资产的控制。

如果金融负债的责任已履行、撤销或届满，则对金融负债进行终止确认。如果现有金融负债被同一债权人以实质上几乎完全不同条款的另一金融负债所取代，或现有负债的条款几乎全部被实质性修改，则此类替换或修改作为终止确认原负债和确认新负债处理，差额计入当期损益。

以常规方式买卖金融资产，按交易日会计进行确认和终止确认。

（2）金融资产的分类和计量方法

本集团的金融资产于初始确认时根据本集团管理金融资产的业务模式和金融资产的合同现金流量特征，将金融资产分类为以摊余成本计量的金融资产、以公允价值计量且其变动计入其他综合收益的金融资产、以公允价值计量且其变动计入当期损益的金融资产。当且仅当本集团改变管理金融资产的业务模式时，才对所有受影响的相关金融资产进行重分类。

在判断业务模式时，本集团考虑包括企业评价和向关键管理人员报告金融资产业绩的方式、影响金融资产业绩的风险及其管理方式以及相关业务管理人员获得报酬的方式等。在评估是否以收取合同现金流量为目标时，本集团需要对金融资产到期日前的出售原因、时间、频率和价值等进行分析判断。

在判断合同现金流量特征时，本集团需要判断合同现金流量是否仅为对本金和以未偿付本金为基础的利息的支付时，包含提前还款特征的金融资产，需要判断提前还款特征的公允价值是否非常小。

金融资产在初始确认时以公允价值计量，但是因销售商品或提供服务等产生的应收账款或应收票据未包含重大融资成分或不考虑不超过一年的融资成分的，按照交易价格进行初始计量。

对于以公允价值计量且其变动计入当期损益的金融资产，相关交易费用直接计入当期损益，其他类别的金融资产相关交易费用计入其初始确认金额。

金融资产的后续计量取决于其分类：

1) 以摊余成本计量的金融资产

金融资产同时符合下列条件的，分类为以摊余成本计量的金融资产：①管理该金融资产的业务模式是以收取合同现金流量为目标。②该金融资产的合同条款规定，在特定日期产生的现金流量，仅为对本金和以未偿付本金金额为基础的利息的支付。本集团该分类的金融资产主要包括：货币资金、应收账款、其他应收款。

2) 以公允价值计量且其变动计入当期损益的金融资产

除上述分类为以摊余成本计量的金融资产之外的金融资产，本集团将其分类为以公允价值计量且其变动计入当期损益的金融资产。此类金融资产按照公允价值进行后续计量，除与套期会计有关外，所有公允价值变动计入当期损益。本集团该分类的金融资产主要包括：交易性金融资产。

（3）金融负债分类、确认依据和计量方法

本集团的金融负债于初始确认时分类为：以公允价值计量且其变动计入当期损益的金融负债、以摊余成本计量的金融负债。对于以公允价值计量且其变动计入当期损益的金融负债，相关交易费用直接计入当期损益，以摊余成本计量的金融负债的相关交易费用计入其初始确认金额。

金融负债的后续计量取决于其分类：

1) 以公允价值计量且其变动计入当期损益的金融负债

该类金融负债包括交易性金融负债(含属于金融负债的衍生工具)和指定为以公允价值计量且其变动计入当期损益的金融负债。初始确认后，对于该类金融负债以公允价值进行后续计量，除与套期会计有关外，产生的利得或损失(包括利息费用)计入当期损益。

2) 以摊余成本计量的金融负债

以摊余成本计量的金融负债，初始确认后，对于该类金融负债采用实际利率法以摊余成本计量。

(4) 金融工具减值

本集团以预期信用损失为基础，对以摊余成本计量的金融资产(含应收款项)、分类为以公允价值计量且其变动计入其他综合收益的金融资产(含应收款项融资)、租赁应收款进行减值会计处理并确认损失准备。

本集团在每个资产负债表日评估相关金融工具的信用风险自初始确认后是否显著增加，将金融工具发生信用减值的过程分为三个阶段，对于不同阶段的金融工具减值采用不同的会计处理方法：1) 第一阶段，金融工具的信用风险自初始确认后未显著增加的，公司按照该金融工具未来 12 个月的预期信用损失计量损失准备，并按照其账面余额(即未扣除减值准备)和实际利率计算利息收入；2) 第二阶段，金融工具的信用风险自初始确认后已显著增加但未发生信用减值的，公司按照该金融工具整个存续期的预期信用损失计量损失准备，并按照其账面余额和实际利率计算利息收入；3) 第三阶段，初始确认后发生信用减值的，公司按照该金融工具整个存续期的预期信用损失计量损失准备，并按照其摊余成本(账面余额减已计提减值准备)和实际利率计算利息收入。

1) 较低信用风险的金融工具计量损失准备的方法

对于在资产负债表日具有较低信用风险的金融工具，公司可以不用与其初始确认时的信用风险进行比较，而直接做出该工具的信用风险自初始确认后未显著增加的假定。如果金融工具的违约风险较低，债务人在短期内履行其合同现金流量义务的能力很强，并且即便较长时期内经济形势和经营环境存在不利变化但未必一定降低借款人履行其合同现金流量义务的能力，该金融工具被视为具有较低的信用风险。

2) 应收款项、租赁应收款计量损失准备的方法

公司对于由《企业会计准则第 14 号—收入》规范的交易形成的应收款项(无论是否含重大融资成分)，以及由《企业会计准则第 21 号—租赁》规范的租赁应收款，均采用简化方法，即始终按整个存续期预期信用损失计量损失准备。根据金融工具的性质，公司以单项金融资产或金融资产组合为基础评估

信用风险是否显著增加。公司根据信用风险特征将应收票据、应收账款划分为若干组合，在组合基础上计算预期信用损失，确定组合的依据如下：

应收账款组合 1：电子设备制造业务；

应收账款组合 2：合并范围内关联方内部往来；

应收票据(商业承兑汇票)组合 1：电子设备制造业务；

应收票据(商业承兑汇票)组合 2：合并范围内关联方内部往来；

应收票据(银行承兑汇票)组合 3：银行承兑汇票。

对于划分为组合的应收账款，公司参考历史信用损失经验，结合当前状况及对未来经济状况的预测，编制应收账款账龄与整个存续期预期信用损失率对照表，计算预期信用损失。对于划分为组合的应收票据，公司参考历史信用损失经验，结合当前状况及对未来经济状况的预测，通过违约风险敞口和整个存续期预期信用损失率，计算预期信用损失。

3) 其他金融资产计量损失准备的方法

对于除上述以外的金融资产，如：债权投资、其他债权投资、其他应收款、除租赁应收款以外的长期应收款等，公司按照一般方法，即“三阶段”模型计量损失准备。

公司在计量金融工具发生信用减值时，评估信用风险是否显著增加考虑了以下因素：

①信用风险变化所导致的内部价格指标的显著变化。例如，同一金融工具或具有相同条款及相同交易对手的类似金融工具，在最近期间发行时的信用利差相对于过去发行时的变化。

②若现有金融工具在报告日作为新金融工具源生或发行，该金融工具的利率或其他条款将发生的显著变化(如更严格的合同条款、增加抵押品或担保物或者更高的收益率等)。

③同一金融工具或具有相同预计存续期的类似金融工具的信用风险的外部市场指标的显著变化。这些指标包括：1) 信用利差；2) 针对借款人的信用违约互换价格；3) 金融资产的公允价值小于其摊余成本的时间长短和程度；4) 与借款人相关的其他市场信息(如借款人的债务工具或权益工具的价格变动)。

④金融工具外部信用评级实际或预期的显著变化。

⑤对借款人实际或预期的内部信用评级下调。如果内部信用评级可与外部评级相对应或可通过违约调查予以证实，则更为可靠。

⑥预期将导致借款人履行其偿债义务的能力发生显著变化的业务、财务或外部经济状况的不利变化。例如，实际或预期的利率上升，实际或预期的失业率显著上升。

⑦借款人经营成果实际或预期的显著变化。例如，借款人收入或毛利率下降、经营风险增加、营运资金短缺、资产质量下降、杠杆率上升、流动比率下降、管理出现问题、业务范围或组织结构变更(例如某些业务分部终止经营)。

⑧同一借款人发行的其他金融工具的信用风险显著增加。

⑨借款人所处的监管、经济或技术环境的显著不利变化。例如，技术变革导致对借款人产品的需求下降。

⑩作为债务抵押的担保物价值或第三方提供的担保或信用增级质量的显著变化。这些变化预期将降低借款人按合同规定期限还款的经济动机或者影响违约概率。例如，如果房价下降导致担保物价值下跌，则借款人可能会有更大动机拖欠抵押贷款。

⑪预期将降低借款人按合同约定期限还款的经济动机的显著变化。例如，母公司或其他关联公司能够提供的财务支持减少，或者信用增级质量的显著变化。关于信用增级的质量变化，企业应当考虑担保人的财务状况，次级权益预计能否吸收预期信用损失等。

⑫借款合同的预期变更，包括预计违反合同的行为可能导致的合同义务的免除或修订、给予免息期、利率跳升、要求追加抵押品或担保或者对金融工具的合同框架做出其他变更。

⑬借款人预期表现和还款行为的显著变化。例如，一组贷款资产中延期还款的数量或金额增加、接近授信额度或每月最低还款额的信用卡持有人的预期数量增加。

⑭企业对金融工具信用管理方法的变化。例如，企业信用风险管理实务预计将变得更为积极或者对该金融工具更加侧重，包括更密切地监控或更紧密地控制有关金融工具、对借款人实施特别干预。

⑮逾期信息。

4) 预期信用损失率

组合 1: 电子设备制造业务

账龄	商业承兑汇票预期信用损失率 (%)	应收账款、合同资产预期信用损失率 (%)
1年以内(含,下同)	5.00	5.00
1-2年	10.00	10.00
2-3年	20.00	20.00
3-4年	40.00	40.00
4-5年	80.00	80.00
5年以上	100.00	100.00

为反映金融工具的信用风险自初始确认后的变化，公司在每个资产负债表日重新计量预期信用损失，由此形成的损失准备的增加或转回金额，应当作为减值损失或利得计入当期损益，并根据金融工具的种类，抵减该金融资产在资产负债表中列示的账面价值或计入预计负债(贷款承诺或财务担保合同)或计入其他综合收益(以公允价值计量且其变动计入其他综合收益的债权投资)。

(5) 金融资产转移的确认依据和计量方法

满足下列条件之一时，本集团终止确认该金融资产：1) 收取该金融资产现金流量的合同权利终止；2) 该金融资产已转移，且本集团将金融资产所有权上几乎所有的风险和报酬转移给转入方；3) 该金融资产已转移，虽然本集团既没有转移也没有保留金融资产所有权上几乎所有的风险和报酬，但是未保留对该金融资产的控制。

金融资产整体转移满足终止确认条件的，金融资产转移整体满足终止确认条件的，公司将下列两项金额的差额计入当期损益：1) 被转移金融资产在终止确认日的账面价值；2) 因转移金融资产而收到的

对价，与原直接计入其他综合收益的公允价值变动累计额中对应终止确认部分的金额(涉及转移的金融资产为以公允价值计量且其变动计入其他综合收益的债权投资)之和。

(6) 金融资产和金融负债的抵销

本集团的金融资产和金融负债在资产负债表内分别列示，不相互抵销。但同时满足下列条件时，以相互抵销后的净额在资产负债表内列示：1) 本集团具有抵销已确认金额的法定权利，且该种法定权利是当前可执行的；2) 本集团计划以净额结算，或同时变现该金融资产和清偿该金融负债。

12、应收票据

详见“本节五、11、金融工具”。

13、应收账款

详见“本节五、11、金融工具”。

14、应收款项融资

详见“本节五、11、金融工具”。

15、其他应收款

详见“本节五、11、金融工具”。

16、合同资产

本集团将已向客户转让商品或服务而有权收取对价的权利(且该权利取决于时间流逝之外的其他因素)作为合同资产列示。合同资产的减值准备计提参照金融工具预期信用损失法。本集团对于合同资产(无论是否含重大融资成分)，均采用简化方法计量损失准备。合同资产发生减值损失，按应减记金额，借记“资产减值损失”，贷记“合同资产减值准备”；转回已计提的资产减值准备时，做相反分录。

17、存货

本集团存货主要包括原材料、在产品、自制半成品、产成品(库存商品)、发出商品、低值易耗品和包装物、项目成本等。

存货盘点采用永续盘存制。低值易耗品采用一次性摊销法，在领用时一次性计入当期损益。

资产负债表日，存货按照成本与可变现净值孰低计量，并按单个存货项目计提存货跌价准备，但对于数量繁多、单价较低的存货，按照存货类别计提存货跌价准备。存货可变现净值是按存货的估计售价减去至完工时估计将要发生的成本、估计的销售费用以及相关税费后的金额。

18、长期应收款

详见“本节五、11、金融工具”。

19、长期股权投资

本集团长期股权投资包括对子公司的投资、对联营企业的投资。

（1）重大影响、共同控制的判断

本集团对被投资单位具有重大影响的权益性投资，即对联营企业投资。重大影响，是指本集团对被投资方的财务和经营政策有参与决策的权力，但并不能够控制或者与其他方一起共同控制这些政策的制定。本公司直接或通过子公司间接拥有被投资单位 20% 以上但低于 50% 的表决权时，通常认为对被投资单位具有重大影响，除非有明确的证据表明本集团不能参与被投资单位的生产经营决策或形成对被投资单位的控制。

（2）会计处理方法

本集团按照初始投资成本对取得的长期股权投资进行初始计量。

通过同一控制下的企业合并取得的长期股权投资，以合并日取得被合并方在最终控制方合并报表中净资产的账面价值的份额作为初始投资成本；被合并方在合并日的净资产账面价值为负数的，初始投资成本按零确定。

通过非同一控制下的企业合并取得的长期股权投资，以合并成本作为初始投资成本。

除企业合并形成的长期股权投资外，以支付现金取得的长期股权投资，按照实际支付的购买价款及与取得长期股权投资直接相关的费用、税金及其他必要支出作为初始投资成本；以发行权益性证券取得的长期股权投资，按照发行权益性证券的公允价值作为投资成本。

本集团对子公司投资在个别财务报表中采用成本法核算。采用成本法时，长期股权投资按初始投资成本计价。在追加投资时，按照追加投资支付的成本额公允价值及发生的相关交易费用增加长期股权投资成本的账面价值。被投资单位宣告分派的现金股利或利润，按照应享有的金额确认为当期投资收益。

本集团对合营企业及联营企业的投资采用权益法核算。采用权益法时，长期股权投资初始投资成本大于投资时应享有被投资单位可辨认净资产公允价值的份额的，不调整长期股权投资账面价值；长期股权投资初始投资成本小于投资时应享有被投资单位可辨认净资产公允价值的份额的，差额调增长期股权投资的账面价值，同时计入取得投资当期损益。

后续计量采用权益法核算的长期股权投资，在持有投资期间，随着被投资单位所有者权益的变动相应调整增加或减少长期股权投资的账面价值。其中在确认应享有被投资单位净损益的份额时，以取得投资时被投资单位各项可辨认资产等的公允价值为基础，按照本集团的会计政策及会计期间，并抵销与联营企业及合营企业之间发生的不构成业务的交易产生的未实现内部交易损益按照应享有比例计算归属于本集团的部分（内部交易损失属于资产减值损失的，全额确认），对被投资单位的净利润进行调整后确认。本集团确认被投资单位发生的净亏损，以长期股权投资的账面价值以及其他实质上构成对被投资单位净投资的长期权益减记至零为限，本集团负有承担额外损失义务的除外。

处置长期股权投资，其账面价值与实际取得价款的差额，计入当期投资收益。

采用权益法核算的长期股权投资，原权益法核算的相关其他综合收益在终止采用权益法核算时采用与被投资单位直接处置相关资产或负债相同的基础进行会计处理，因被投资方除净损益、其他综合收益和利润分配以外的其他所有者权益变动而确认的所有者权益，在终止采用权益法核算时全部转入当期投资收益。

20、投资性房地产

投资性房地产计量模式

成本法计量

折旧或摊销方法

本集团投资性房地产是指为赚取租金或资本增值，或两者兼有而持有的房地产，包括已出租的建筑物、已出租的土地使用权、持有并准备增值后转让的土地使用权。采用成本模式计量。

本集团投资性房地产中出租的建筑物采用年限平均法计提折旧，具体核算政策与固定资产部分相同。投资性房地产中出租的土地使用权、持有并准备增值后转让的土地使用权采用直线法摊销，具体核算政策与无形资产部分相同。

公司对投资性房地产的计量模式一经确定，不得随意变更。成本模式转为公允价值模式的，作为会计政策变更。已采用公允价值模式计量的投资性房地产，不得从公允价值模式转为成本模式。

21、固定资产

(1) 确认条件

本集团固定资产是指为生产商品、提供劳务、出租或经营管理而持有的，使用寿命超过一个会计年度的有形资产。同时满足以下条件时予以确认：与该固定资产有关的经济利益很可能流入企业；该固定资产的成本能够可靠地计量。

(2) 折旧方法

类别	折旧方法	折旧年限	残值率	年折旧率
房屋建筑物	年限平均法	20年-30年	5.00%-10.00%	3.00%-4.75%
运输设备	年限平均法	4年-10年	5.00%-10.00%	9.00%-23.75%
机器设备	年限平均法	3年-10年	10.00%	9.00%-30.00%
办公设备	年限平均法	2年-8年	5.00%-10.00%	11.25%-45.00%
广告牌及其他	年限平均法	3年-12年	5.00%-10.00%	7.92%-30.00%

本集团固定资产主要分为：房屋及建筑物、机器设备、运输工具、办公设备、广告牌及其他等；折旧方法采用年限平均法。根据各类固定资产的性质和使用情况，确定固定资产的使用寿命和预计净残值。并在年度终了，对固定资产的使用寿命、预计净残值和折旧方法进行复核，如与原先估计数存在差

异的，进行相应的调整。除已提足折旧仍继续使用的固定资产和单独计价入账的土地之外，公司对所有固定资产计提折旧。

本集团期末对固定资产逐项进行检查，由于市价大幅度下跌，或陈旧过时、损坏、长期闲置等原因导致其可收回金额低于账面价值的，计提固定资产减值准备。计提时，按单项固定资产可收回金额低于账面价值的差额确认固定资产减值准备。固定资产减值准备一经确认，在以后会计期间不得转回。

22、在建工程

本集团在建工程分为自营方式建造和出包方式建造两种。在建工程在工程完工达到预定可使用状态时，结转固定资产。预定可使用状态的判断标准，应符合下列情况之一：固定资产的实体建造(包括安装)工作已经全部完成或实质上已经全部完成；已经试生产或试运行，并且其结果表明资产能够正常运行或能够稳定地生产出合格产品，或者试运行结果表明其能够正常运转或营业；该项建造的固定资产上的支出金额很少或者几乎不再发生；所购建的固定资产已经达到设计或合同要求，或与设计或合同要求基本相符。

23、借款费用

借款费用资本化的确认原则：本集团发生的借款费用，可直接归属于符合资本化条件的资产购建或者生产的，予以资本化，计入相关资产成本；其他借款费用，在发生时根据其发生额确认为费用，计入当期损益。借款费用同时满足下列条件的，开始资本化：

(1) 资产支出已经发生，资产支出包括为购建或者生产符合资本化条件的资产而以支付现金、转移非现金资产或者承担带息债务形式发生的支出；

(2) 借款费用已经发生；

(3) 为使资产达到预定可使用或者可销售状态所必要的购建或者生产活动已经开始。

本集团购建或者生产符合资本化条件的资产达到预定可使用或者可销售状态时，借款费用停止资本化。在符合资本化条件的资产达到预定可使用或者可销售状态之后所发生的借款费用，在发生时根据其发生额确认为费用，计入当期损益。符合资本化条件的资产在购建或者生产过程中发生非正常中断且中断时间连续超过 3 个月的，暂停借款费用的资本化；正常中断期间的借款费用继续资本化。

24、无形资产

(1) 使用寿命及其确定依据、估计情况、摊销方法或复核程序

(1) 无形资产的计价方法

本集团无形资产按照成本进行初始计量。购入的无形资产，按实际支付的价款和相关支出作为实际成本。投资者投入的无形资产，按投资合同或协议约定的价值确定实际成本，但合同或协议约定价值不公允的，按公允价值确定实际成本。自行开发的无形资产，其成本为达到预定用途前所发生的支出总

额。本集团无形资产后续计量方法分别为：使用寿命有限无形资产采用直线法摊销，并在年度终了，对无形资产的使用寿命和摊销方法进行复核，如与原先估计数存在差异的，进行相应的调整；使用寿命不确定的无形资产不摊销，但在年度终了，对使用寿命进行复核，当有确凿证据表明其使用寿命是有限的，则估计其使用寿命，按直线法进行摊销。

使用寿命有限的无形资产摊销方法如下：

资产类别	使用寿命（年）	摊销方法
土地使用权	按照实际收益期确定	直线法摊销
专利权	按照实际收益期确定	直线法摊销
商标权	按照实际收益期确定	直线法摊销
软件	按照实际收益期确定	直线法摊销

（2）使用寿命不确定的判断依据

本集团将无法预见该资产为公司带来经济利益的期限，或使用期限不确定的无形资产确定为使用寿命不确定的无形资产。使用寿命不确定的判断依据为：来源于合同性权利或其他法定权利，但合同规定或法律规定无明确使用年限；综合同行业情况或相关专家论证等，仍无法判断无形资产为公司带来经济利益的期限。每年年末，对使用寿命不确定的无形资产的使用寿命进行复核，主要采取自下而上的方式，由无形资产使用相关部门进行基础复核，评价使用寿命不确定判断依据是否存在变化等。

（2）研发支出的归集范围及相关会计处理方法

本公司内部研究开发项目支出根据其性质以及研发活动最终形成无形资产是否具有较大不确定性，分为研究阶段支出和开发阶段支出。自行研究开发的无形资产，其研究阶段的支出，于发生时计入当期损益；其开发阶段的支出，同时满足下列条件的，确认为无形资产：

- 1) 完成该无形资产以使其能够使用或出售在技术上具有可行性；
- 2) 具有完成该无形资产并使用或出售的意图；
- 3) 运用该无形资产生产的产品存在市场或无形资产自身存在市场；
- 4) 有足够的技术、财务资源和其他资源支持，以完成该无形资产的开发，并有能力使用或出售该无形资产；
- 5) 归属于该无形资产开发阶段的支出能够可靠地计量。

不满足上述条件的开发阶段的支出，于发生时计入当期损益。前期已计入损益的开发支出不在以后期间确认为资产。已资本化的开发阶段的支出在资产负债表上列示为开发支出，自该项目达到预定可使用状态之日起转为无形资产。

25、长期资产减值

本集团于每一资产负债表日对长期股权投资、固定资产、在建工程、使用寿命有限的无形资产等项目进行检查，当存在减值迹象时，本集团进行减值测试。对商誉和使用寿命不确定的无形资产，无论是否存在减值迹象，每年末均进行减值测试。

本集团在进行减值测试时，按照资产的公允价值减去处置费用后的净额与资产预计未来现金流量的现值两者之间的较高者确定其可收回金额。减值测试后，若该资产的账面价值超过其可收回金额，其差额确认为减值损失。

本集团以单项资产为基础估计其可回收金额，难以对单项资产的可回收金额进行估计的，以该资产所属资产组为基础确定资产组的可回收金额。资产组的认定，以资产组产生的主要现金流入是否独立于其他资产或者资产组的现金流入为依据。

公允价值减去处置费用后的净额，参考公平交易中类似资产的销售协议价格或可观察到的市场价格，减去可直接归属于该资产处置的增量成本确定。预计未来现金流量现值时，管理层必须估计该项资产或资产组的预计未来现金流量，并选择恰当的折现率确定未来现金流量的现值。

上述资产的减值损失一经确认，在以后会计期间不予转回。

26、长期待摊费用

公司长期待摊费用主要核算企业已经发生但应由本期和以后各期负担的摊销期限在一年以上的各项费用。发生的长期待摊费用按实际成本计价，并按预计受益期限平均摊销，对不能使以后会计期间受益的长期待摊费用项目，在确定时将该项目的摊余价值全部计入当期损益。

27、合同负债

合同负债反映本集团已收或应收客户对价而应向客户转让商品的义务。本集团在向客户转让商品之前，客户已经支付了合同对价或本集团已经取得了无条件收取合同对价权利的，在客户实际支付款项与到期应支付款项孰早时点，按照已收或应收的金额确认合同负债。

28、职工薪酬

(1) 短期薪酬的会计处理方法

短期薪酬主要包括职工工资、奖金、津贴和补贴、职工福利费、医疗保险费、工伤保险费、生育保险费及住房公积金、工会经费和职工教育经费、短期带薪缺勤、短期利润分享计划等，在职工提供服务的会计期间，将实际发生的短期薪酬确认为负债，并按照受益对象计入当期损益或相关资产成本。

(2) 离职后福利的会计处理方法

离职后福利主要包括基本养老保险费、失业保险费等，按照公司承担的风险和义务，分类为设定提存计划。对于设定提存计划在根据在资产负债表日为换取职工在会计期间提供的服务而向单独主体缴存的提存金确认为负债，并按照受益对象计入当期损益或相关资产成本。

(3) 辞退福利的会计处理方法

辞退福利是由于企业在职工劳动合同到期之前解除与职工的劳动关系，或者为鼓励职工自愿接受裁减而给予职工的补偿产生，在解除与职工的劳动关系日确认辞退福利产生的职工薪酬负债，并计入当期损益。

(4) 其他长期职工福利的会计处理方法

本集团向职工提供的其他长期职工福利，符合设定提存计划条件的，应当按照有关设定提存计划的规定进行处理；除此外，根据设定受益计划的有关规定，确认和计量其他长期职工福利净负债或净资产。

29、预计负债

当与对外担保、商业承兑汇票贴现、未决诉讼或仲裁、产品质量保证等或有事项相关的业务同时符合以下条件时，本集团将其确认为负债：该义务是本集团承担的现时义务；该义务的履行很可能导致经济利益流出企业；该义务的金额能够可靠地计量。

预计负债按照履行相关现时义务所需支出的最佳估计数进行初始计量，并综合考虑与或有事项有关的风险、不确定性和货币时间价值等因素。本集团于资产负债表日对当前最佳估计数进行复核并对预计负债的账面价值进行调整。

30、股份支付

用以换取职工提供服务的以权益结算的股份支付，以授予职工权益工具在授予日的公允价值计量。如授予后立即可行权，在授予日按照权益工具的公允价值计入相关成本或费用，相应增加资本公积。如需在完成等待期内的服务或达到规定业绩条件才可行权，在等待期内的每个资产负债表日，以对可行权权益工具数量的最佳估计为基础，按照权益工具授予日的公允价值，将当期取得的服务计入相关成本或费用和资本公积。如果修改了以权益结算的股份支付的条款，至少按照未修改条款的情况确认取得的服务。此外，增加所授予权益工具公允价值的修改，或在修改日对职工有利的变更，均确认取得服务的增加。

如果取消了以权益结算的股份支付，则于取消日作为加速行权处理，立即确认尚未确认的金额。职工或其他方能够选择满足非可行权条件但在等待期内未满足的，作为取消以权益结算的股份支付处理。

但是，如果授予新的权益工具，并在新权益工具授予日认定所授予的新权益工具是用于替代被取消的权益工具的，则以与处理原权益工具条款和条件修改相同的方式，对所授予的替代权益工具进行处理。

以现金结算的股份支付，按照本集团承担的以股份或其他权益工具为基础确定的负债的公允价值计量。如授予后立即可行权，在授予日以承担负债的公允价值计入相关成本或费用，相应增加负债；如需完成等待期内的服务或达到规定业绩条件以后才可行权，在等待期的每个资产负债表日，以对可行权情况的最佳估计为基础，按照本集团承担负债的公允价值金额，将当期取得的服务计入成本或费用，相应调整负债。在相关负债结算前的每个资产负债表日以及结算日，对负债的公允价值重新计量，其变动计入当期损益。

31、收入

按照业务类型披露收入确认和计量所采用的会计政策

收入确认原则：公司在履行了合同中的履约义务，即在客户取得相关商品或服务控制权时，按照分摊至该项履约义务的交易价格确认收入。取得相关商品控制权，是指能够主导该商品的使用并从中获得几乎全部的经济利益。履约义务是指合同中公司向客户转让可明确区分商品的承诺。交易价格是指公司因向客户转让商品而预期有权收取的对价金额，不包括代第三方收取的款项以及公司预期将退还给客户的款项。

履约义务是在某一时段内履行、还是在某一时点履行，取决于合同条款及相关法律规定。如果履约义务是在某一时段内履行的，则公司按照履约进度确认收入。否则，公司于客户取得相关资产控制权的某一时点确认收入。公司与客户之间的合同通常包含 LED 显示屏设备销售、数字设备质保服务等多项承诺。公司的 LED 显示屏设备销售、数字设备质保服务均可单独区分，公司将其分别作为单项履约义务。由于上述可单独区分的 LED 显示屏设备销售、数字设备质保服务的控制权均在客户验收时转移至客户，公司在相应的单项履约义务履行后，客户验收完成时点确认该单项履约义务的收入。

本集团部分与客户之间的合同存在现金折扣和价保等，形成可变对价。公司按照期望值或最有可能发生金额确定可变对价的最佳估计数，但包含可变对价的交易价格不超过在相关不确定性消除时累计已确认收入极可能不会发生重大转回的金额。

对于附有销售退回条款的销售，本集团在客户取得相关商品控制权时，按照因向客户转让商品而预期有权收取的对价金额确认收入，按照预期因销售退回将退还的金额确认为预计负债；同时，按照预期将退回商品转让时的账面价值，扣除收回该商品预计发生的成本（包括退回商品的价值减损）后的余额，确认为一项资产，即应收退货成本，按照所转让商品转让时的账面价值，扣除上述资产成本的净额结转成本。每一资产负债表日，本集团重新估计未来销售退回情况，并对上述资产和负债进行重新计量。

根据合同约定、法律规定等，本集团为所销售的商品及所建造的资产等提供质量保证。对于为向客户保证所销售的商品符合既定标准的保证类质量保证。对于为向客户保证所销售的商品符合既定标准之外提供了一项单独服务的服务类质量保证，本集团将其作为一项单项履约义务，按照提供商品和服务类质量保证的单独售价的相对比例，将部分交易价格分摊至服务类质量保证，并在客户取得服务控制权时确认收入。在评估质量保证是否在向客户保证所销售商品符合既定标准之外提供了一项单独服务时，本集团考虑该质量保证是否为法定要求、质量保证期限以及公司承诺履行任务的性质等因素。

同类业务采用不同经营模式涉及不同收入确认方式及计量方法的情况

- 收入确认的具体方法

公司国内销售不需要安装的产品以发出商品经客户接收时确认收入的实现，需要安装的产品以发出商品安装后经客户验收合格时确认收入的实现。出口销售按照与客户签订的合同中国际贸易条款约定的交货方式分别在以下时点确认收入：（1）EXW 模式下，客户及其指定承运人自提，在产品完成交付，取得客户或其指定承运人签收单据时，确认收入；FCA 模式下，在产品交付客户指定的承运人，取得承运人签收单据时确认收入；（2）在 FOB、CFR、CIF 模式下，在商品完成出口报关及装运手续，取得承运人签发的提单时确认收入；（3）在 DAP、DDP 模式下，在货物运至客户指定地点，取得客户签收单据时确认收入。

32、合同成本

1. 与合同成本有关的资产金额的确定方法

本集团与合同成本有关的资产包括合同履约成本和合同取得成本。根据其流动性，合同履约成本分别列报在存货和其他非流动资产中，合同取得成本分别列报在其他流动资产和其他非流动资产中。

合同履约成本，即本集团为履行合同发生的成本，不属于存货、固定资产或无形资产等相关会计准则规范范围且同时满足下列条件的，作为合同履约成本确认为一项资产：该成本与一份当前或预期取得的合同直接相关，包括直接人工、直接材料、制造费用（或类似费用）、明确由客户承担的成本以及仅因该合同而发生的其他成本；该成本增加了本集团未来用于履行履约义务的资源；该成本预期能够收回。

合同取得成本，即本集团为取得合同发生的增量成本预期能够收回的，作为合同取得成本确认为一项资产。如果该资产摊销期限不超过一年，本集团选择在发生时计入当期损益的简化处理。增量成本，是指不取得合同就不会发生的成本（如销售佣金等）。本集团为取得合同发生的、除预期能够收回的增量成本之外的其他支出（如无论是否取得合同均会发生的差旅费等），在发生时计入当期损益，但是，明确由客户承担的除外。

- 与合同成本有关的资产的摊销

本集团与合同成本有关的资产采用与该资产相关的商品收入确认相同的基础进行摊销，计入当期损益。

- 与合同成本有关的资产的减值

本集团与合同成本有关的资产，其账面价值高于下列两项差额的，本集团将超出部分计提减值准备，并确认为资产减值损失：①企业因转让与该资产相关的商品预期能够取得的剩余对价；②为转让该相关商品估计将要发生的成本。计提减值准备后，如果以前期间减值的因素发生变化，使得上述两项差额高于该资产账面价值的，转回原已计提的资产减值准备，并计入当期损益，但转回后的资产账面价值不超过假定不计提减值准备情况下该资产在转回日的账面价值。

33、政府补助

政府补助在能够满足其所附的条件并且能够收到时，予以确认。政府补助为货币性资产的，按照实际收到的金额计量，对于按照固定的定额标准拨付的补助，或对年末有确凿证据表明能够符合财政扶持政策规定的相关条件且预计能够收到财政扶持资金时，按照应收的金额计量；政府补助为非货币性资产的，按照公允价值计量，公允价值不能可靠取得的，按照名义金额(1元)计量。

本集团的政府补助包括与资产相关的政府补助和与收益相关的政府补助。其中，与资产相关的政府补助，是指本集团取得的、用于购建或以其他方式形成长期资产的政府补助；与收益相关的政府补助，是指除与资产相关的政府补助之外的政府补助。如果政府文件中未明确规定补助对象，本集团按照上述区分原则进行判断，难以区分的，整体归类为与收益相关的政府补助。

与资产相关的政府补助确认为递延收益，在相关资产使用寿命内平均分配计入当期损益。

相关资产在使用寿命结束前被出售、转让、报废或发生毁损的，将尚未分配的相关递延收益余额转入资产处置当期的损益。

与收益相关的政府补助，用于补偿以后期间的相关费用或损失的，确认为递延收益，并在确认相关成本费用或损失的期间计入当期损益，用于补偿企业已发生的相关成本费用或损失的，直接计入当期损益或冲减相关成本。与日常活动相关的政府补助，按照经济业务实质，计入其他收益。与日常活动无关的政府补助，计入营业外收支。

本集团已确认的政府补助需要退回的，在需要退回的当期分情况按照以下规定进行会计处理：

- 1) 存在相关递延收益的，冲减相关递延收益账面余额，超出部分计入当期损益。
- 2) 属于其他情况的，直接计入当期损益。

34、递延所得税资产/递延所得税负债

本集团递延所得税资产和递延所得税负债根据资产和负债的计税基础与其账面价值之间的差额、以及未作为资产和负债确认但按照税法规定可以确定其计税基础的项目的计税基础与其账面价值之间的差额产生的(暂时性差异)计算确认。

本集团对除以下情形外的所有应纳税暂时性差异确认递延所得税负债：（1）暂时性差异产生于商誉的初始确认或既不影响会计利润也不影响应纳税所得额(或可抵扣亏损)的非企业合并的交易中产生的资产或负债的初始确认；（2）与子公司、联营企业及合营企业投资相关的应纳税暂时性差异，本集团能够控制暂时性差异转回的时间且该暂时性差异在可预见的未来很可能不会转回的。

本集团以很可能取得用来抵扣可抵扣暂时性差异、可抵扣亏损和税款抵减的未来应纳税所得额为限，对除以下情形外产生的可抵扣暂时性差异、可抵扣亏损和税款抵减确认递延所得税资产：（1）暂时性差异产生于既不影响会计利润也不影响应纳税所得额(或可抵扣亏损)的非企业合并的交易中产生的资产或负债的初始确认；（2）与子公司、联营企业及合营企业投资相关的可抵扣暂时性差异，不能同时满足以下条件的：暂时性差异在可预见的未来很可能转回、未来很可能获得用来抵扣可抵扣暂时性差异的应纳税所得额。

本集团在很可能有足够的应纳税所得额用以抵扣可抵扣亏损的限度内，就所有尚未利用的可抵扣亏损确认递延所得税资产。管理层运用大量的判断来估计未来取得应纳税所得额的时间和金额，结合纳税筹划策略，决定应确认的递延所得税资产的金额，因此存在不确定性。

于资产负债表日，递延所得税资产和递延所得税负债，按照预期收回该资产或清偿该负债期间的适用税率计量。

35、租赁

（1）作为承租方租赁的会计处理方法

1) 租赁确认

除了短期租赁和低价值资产租赁，在租赁期开始日，本集团对租赁确认使用权资产和租赁负债。

使用权资产，是指本集团作为承租人可在租赁期内使用租赁资产的权利，按照成本进行初始计量。该成本包括：①租赁负债的初始计量金额；②在租赁期开始日或之前支付的租赁付款额扣除已享受的租赁激励相关金额；③发生的初始直接费用；④为拆卸及移除租赁资产、复原租赁资产所在场地或将租赁资产恢复至租赁条款约定状态预计将发生的成本（属于为生产存货而发生的除外）。本集团按照租赁准则有关规定重新计量租赁负债的，相应调整使用权资产的账面价值。

本集团根据与使用权资产有关的经济利益的预期消耗方式以直线法对使用权资产计提折旧。能够合理确定租赁期届满时取得租赁资产所有权的，在租赁资产剩余使用寿命内计提折旧；无法合理确定租

赁期届满时能够取得租赁资产所有权的，在租赁期与租赁资产剩余使用寿命两者孰短的期间内计提折旧。计提的折旧金额根据使用权资产的用途，计入相关资产的成本或者当期损益。

本集团按照租赁期开始日尚未支付的租赁付款额的现值对租赁负债进行初始计量。租赁付款额包括：①固定付款额及实质固定付款额，扣除租赁激励相关金额；②取决于指数或比率的可变租赁付款额；③本集团合理确定将行使购买选择权时，购买选择权的行权价格；④租赁期反映出本集团将行使终止租赁选择权时，行使终止租赁选择权需支付的款项；⑤根据本集团提供的担保余值预计应支付的款项。

在计算租赁付款额的现值时，本集团因无法确定租赁内含利率的，采用增量借款利率作为折现率。本集团按照固定的周期性利率计算租赁负债在租赁期内各期间的利息费用，并计入当期损益，但应当资本化的除外。

在租赁期开始日后，本集团确认租赁负债的利息时，增加租赁负债的账面金额；支付租赁付款额时，减少租赁负债的账面金额。当实质固定付款额发生变动、担保余值预计的应付金额发生变化、用于确定租赁付款额的指数或比率发生变动、购买选择权、续租选择权或终止选择权的评估结果或实际行权情况发生变化时，本集团按照变动后的租赁付款额的现值重新计量租赁负债。

2) 短期租赁和低价值资产租赁

对于租赁期不超过 12 个月的短期租赁和单项租赁资产为全新资产时价值较低的低价值资产租赁，本集团选择不确认使用权资产和租赁负债。本集团将短期租赁和低价值资产租赁的租赁付款额，在租赁期内各个期间按照直线法计入相关资产成本或当期损益。

(2) 作为出租方租赁的会计处理方法

本集团作为出租人，如果一项租赁实质上转移了与租赁资产所有权有关的几乎全部风险和报酬，本集团将该项租赁分类为融资租赁，除此之外分类为经营租赁。

1) 融资租赁

在租赁期开始日，本集团对融资租赁确认应收融资租赁款，并终止确认融资租赁资产。本集团对应收融资租赁款进行初始计量时，以租赁投资净额作为应收融资租赁款的入账价值。

租赁投资净额为未担保余值和租赁期开始日尚未收到的租赁收款额按照租赁内含利率折现的现值之和。本集团按照固定的周期性利率计算并确认租赁期内各个期间的利息收入。本集团取得的未纳入租赁投资净额计量的可变租赁付款额在实际发生时计入当期损益。

2) 经营租赁

在租赁期内各个期间，本集团采用直线法将经营租赁的租赁收款额确认为租金收入。

本集团发生的与经营租赁有关的初始直接费用资本化至租赁标的资产的成本，在租赁期内按照与租金收入相同的确认基础分期计入当期损益。本集团取得的与经营租赁有关的未计入租赁收款额的可变租赁付款额，在实际发生时计入当期损益。

经营租赁发生变更的，本集团自变更生效日开始，将其作为一项新的租赁进行会计处理，与变更前租赁有关的预收或应收租赁收款额视为新租赁的收款额。

36、公允价值计量

本集团于每个资产负债表日以公允价值计量权益工具投资。公允价值，是指市场参与者在计量日发生的有序交易中，出售一项资产所能收到或者转移一项负债所需支付的价格。

在财务报表中以公允价值计量或披露的资产和负债，根据对公允价值计量整体而言具有重要意义的最低层次输入值，确定所属的公允价值层次：第一层次输入值，在计量日能够取得的相同资产或负债在活跃市场上未经调整的报价；第二层次输入值，除第一层次输入值外相关资产或负债直接或间接可观察的输入值；第三层次输入值，相关资产或负债的不可观察输入值。

对于在活跃市场上交易的金融工具，本集团以其活跃市场报价确定其公允价值；对于不在活跃市场上交易的金融工具，本集团采用估值技术确定其公允价值，所使用的估值模型主要为现金流量折现模型。估值技术的输入值主要包括：债权类为无风险利率、信用溢价和流动性溢价；股权类为估值乘数和流动性折价。

第三层级的公允价值以本集团的评估模型为依据确定，例如现金流折现模型。本集团还会考虑初始交易价格，相同或类似金融工具的近期交易，或者可比金融工具的完全第三方交易。于 2025 年 12 月 31 日，以公允价值计量的第三层级金融资产在估值时使用贴现率等重大不可观察的输入值，但其公允价值对这些重大不可观察输入值的合理变动无重大敏感性。

每个资产负债表日，本集团对在财务报表中确认的持续以公允价值计量的资产和负债进行重新评估，以确定是否在公允价值计量层次之间发生转换。

37、持有待售

本集团主要通过出售（包括具有商业实质的非货币性资产交换，下同）而非持续使用一项非流动资产或处置组收回其账面价值的，将其划分为持有待售类别。

本集团将同时符合下列条件的非流动资产或处置组划分为持有待售：①根据类似交易中出售此类资产或处置组的惯例，在当前状况下即可立即出售；②出售极可能发生，即已经就一项出售计划作出决议且获得确定的购买承诺，预计出售将在一年内完成。有关规定要求相关权力机构或者监管部门批准后方可出售的需要获得相关批准。本集团持有的非流动资产或处置组（除金融资产、递延所得税资产、以公允价值计量的投资性房地产、职工薪酬形成的资产外）账面价值高于公允价值减去出售费用后的净额

的，将账面价值减记至公允价值减去出售费用后的净额，减记的金额确认为资产减值损失，计入当期损益，同时计提持有待售资产减值准备。

本集团因出售对子公司的投资等原因导致丧失对子公司控制权的，无论出售后本集团是否保留部分权益性投资，在拟出售的对子公司投资满足持有待售类别划分条件时，在母公司个别财务报表中将对子公司投资整体划分为持有待售类别，在合并财务报表中将子公司所有资产和负债划分为持有待售类别。后续资产负债表日持有待售的非流动资产公允价值减去出售费用后的净额增加的，恢复以前减记的金额，并在划分为持有待售类别后确认的资产减值损失金额内转回，转回金额计入当期损益。划分为持有待售类别前确认的资产减值损失不予转回。

持有待售的非流动资产或处置组中的非流动资产不计提折旧或摊销，持有待售的处置组中负债的利息和其他费用继续予以确认。

终止确认持有待售的非流动资产或处置组时，将尚未确认的利得或损失计入当期损益。

38、终止经营

终止经营，是指本集团满足下列条件之一的、能够单独区分的组成部分，且该组成部分已经处置或划分为持有待售类别：（1）该组成部分代表一项独立的主要业务或一个单独的主要经营地区；（2）该组成部分是拟对一项独立的主要业务或一个单独的主要经营地区进行处置的一项相关联计划的一部分；（3）该组成部分是专为转售而取得的子公司。

在利润表中，本集团在利润表“净利润”项下增设“持续经营净利润”和“终止经营净利润”项目，以税后净额分别反映持续经营相关损益和终止经营相关损益。终止经营的相关损益应当作为终止经营损益列报，列报的终止经营损益包含整个报告期间，而不仅包含认定为终止经营后的报告期间。

39、重要会计政策和会计估计变更

（1）重要会计政策变更

适用 不适用

（2）重要会计估计变更

适用 不适用

（3）2025 年起首次执行新会计准则调整首次执行当年年初财务报表相关项目情况

适用 不适用

40、其他

六、税项

1、主要税种及税率

税种	计税依据	税率
增值税	按税法规定计算的销售货物和应税服务收入为基础计算销项税额，在扣除当期允许抵扣的进项税额后，差额部分为应交增值税	21%、13%、9%、6%
消费税	按总销货额与总进货额的差额计税	10%
城市维护建设税	按实际缴纳的增值税计缴	7%
企业所得税	按应纳税所得额计缴	详见下表
教育费附加	按实际缴纳的增值税计缴	3%
地方教育费附加	按实际缴纳的增值税计缴	2%

存在不同企业所得税税率纳税主体的，披露情况说明

纳税主体名称	所得税税率
本公司	15%
荷兰易事达	19%、25.80%
美国易事达	21%
日本联建	15%、23.20%
联建有限	15%
其他子公司	25%

2、税收优惠

(1) 2025 年 12 月 25 日，联建光电被认定为高新技术企业（证书编号：GR202544207022），联建光电 2025-2027 年度享受国家关于高新技术企业的相关优惠政策，按照 15% 的优惠税率缴纳企业所得税。

(2) 2024 年 12 月 26 日，本集团之子公司联建有限被认定为高新技术企业（证书编号：GR202444203673），联建有限 2024-2026 年度享受国家关于高新技术企业的相关优惠政策，按照 15% 的优惠税率缴纳企业所得税。

3、其他

(1) 本集团之子公司荷兰易事达系 2014 年 7 月在荷兰登记成立的子公司，其企业所得税税率根据应纳税所得额分为两个级次：应纳税所得额小于 20 万欧元时税率为 19%，应纳税所得额大于 20 万欧元时税率为 25.80%。

(2) 本集团之子公司美国易事达系 2021 年 10 月在美国内华达州登记成立的子公司，其企业收入所得税美国联邦法定税率为 21%。

(3) 本集团之子公司日本联建系 2022 年 11 月在日本东京登记成立的子公司，其企业以公司损益表中的税前损益为基础，并依税法规进行必要的调整，年所得 800 万日元以下，税率为 15.0%；800 万日元以上 23.2%。

(4) 除上述情况及附注四、2. 所述税收优惠外本集团之其他子公司企业所得税率为 25%。

七、合并财务报表项目注释

1、货币资金

单位：元

项目	期末余额	期初余额
库存现金		1,603.02
银行存款	134,089,299.14	134,413,868.59
其他货币资金	47,723,479.87	58,102,269.28
合计	181,812,779.01	192,517,740.89
其中：存放在境外的款项总额	6,993,997.70	7,766,629.66

其他说明：

使用受限的货币资金明细如下：

项目	年末余额	年初余额
银行承兑汇票保证金	46,650,000.00	56,446,777.00
保函保证金	1,073,479.87	1,387,320.81
用于担保的定期存款或通知存款	-	268,171.47
其他	3,991,075.81	6,500.00
合计	51,714,555.68	58,108,769.28

注：其他受限为：（1）云南百高广告有限公司与深圳市联建光电股份有限公司损害公司债权人利益责任纠纷一案，案号为（2025）京 0108 执 17274 号，被冻结银行存款 2,012,037.10 元；（2）东莞市鑫尚金属制品有限公司与深圳市联建光电股份有限公司、深圳市联建光电有限公司买卖合同纠纷诉讼案件，案号为东莞鑫尚(2025)粤 0306 民初 87557 号，被冻结银行存款 197,093.42 元；（3）东莞市鑫尚金属制品有限公司与惠州市联建光电有限公司买卖合同纠纷诉讼案件，案号为东莞鑫尚案号(2025)粤 0306 执保 53632 号之一，被冻结银行存款 1,550,300.91 元；（4）钟志勇与深圳市易事达电子有限公司劳动纠纷案件，案号为深华劳人仲（龙华）案【2025】29 号(2025)粤 0309 民初 32911 号，被冻结银行存款为 231,644.38 元。

2、交易性金融资产

单位：元

项目	期末余额	期初余额
其中:		
其中:		

其他说明:

3、衍生金融资产

单位: 元

项目	期末余额	期初余额
----	------	------

其他说明:

4、应收票据

(1) 应收票据分类列示

单位: 元

项目	期末余额	期初余额
银行承兑票据	3,215,802.41	5,162,694.49
商业承兑票据		136,325.00
合计	3,215,802.41	5,299,019.49

(2) 按坏账计提方法分类披露

单位: 元

类别	期末余额					期初余额				
	账面余额		坏账准备		账面价值	账面余额		坏账准备		账面价值
	金额	比例	金额	计提比例		金额	比例	金额	计提比例	
按单项计提坏账准备的应收票据	0.00	0.00%	0.00	0.00%						
其中:										
按组合计提坏账准备的应收票据	3,215,802.41	100.00%			3,215,802.41	5,306,194.49	100.00%	7,175.00	0.14%	5,299,019.49
其中:										
应收票据						143,500.00	2.70%	7,175.00	5.00%	136,325.00

类别	期末余额				期初余额					
	账面余额		坏账准备		账面价值	账面余额		坏账准备		账面价值
	金额	比例	金额	计提比例		金额	比例	金额	计提比例	
(商业承兑汇票)组合 1: 电子设备制造业务										
组合 3: 银行承兑汇票	3,215,802.41	100.00%			3,215,802.41	5,162,694.49	97.30%			5,162,694.49
合计	3,215,802.41	100.00%			3,215,802.41	5,306,194.49	100.00%	7,175.00	0.14%	5,299,019.49

按组合计提坏账准备: 0

单位: 元

名称	期末余额		
	账面余额	坏账准备	计提比例
应收票据(商业承兑汇票)组合 1: 电子设备制造业务			
应收票据(银行承兑汇票)组合 3: 银行承兑汇票	3,215,802.41	0.00	0.00%

确定该组合依据的说明:

如是按照预期信用损失一般模型计提应收票据坏账准备:

适用 不适用

(3) 本期计提、收回或转回的坏账准备情况

本期计提坏账准备情况:

单位: 元

类别	期初余额	本期变动金额				期末余额
		计提	收回或转回	核销	其他	
单项计提预期信用损失的应收票据						
按组合计提预期信用损失的应收票据	7,175.00		7,175.00			
合计	7,175.00		7,175.00			

其中本期坏账准备收回或转回金额重要的:

适用 不适用

(4) 期末公司已质押的应收票据

单位：元

项目	期末已质押金额
----	---------

(5) 期末公司已背书或贴现且在资产负债表日尚未到期的应收票据

单位：元

项目	期末终止确认金额	期末未终止确认金额
银行承兑票据	11,337,250.94	1,054,310.56
合计	11,337,250.94	1,054,310.56

(6) 本期实际核销的应收票据情况

单位：元

项目	核销金额
----	------

其中重要的应收票据核销情况：

单位：元

单位名称	应收票据性质	核销金额	核销原因	履行的核销程序	款项是否由关联交易产生
------	--------	------	------	---------	-------------

应收票据核销说明：

5、应收账款

(1) 按账龄披露

单位：元

账龄	期末账面余额	期初账面余额
1 年以内（含 1 年）	52,768,059.85	65,217,918.41
1 至 2 年	12,194,183.71	11,566,190.71
2 至 3 年	6,794,513.36	10,470,404.45
3 年以上	49,095,215.47	54,034,849.63
3 至 4 年	7,479,105.13	15,307,790.75
4 至 5 年	5,107,641.45	4,273,808.01
5 年以上	36,508,468.89	34,453,250.87
合计	120,851,972.39	141,289,363.20

(2) 按坏账计提方法分类披露

单位：元

类别	期末余额					期初余额				
	账面余额		坏账准备		账面价值	账面余额		坏账准备		账面价值
	金额	比例	金额	计提比例		金额	比例	金额	计提比例	
按单项计提坏	47,849,025.51	39.59%	47,849,025.51	100.00%		44,646,920.03	31.60%	44,646,920.03	100.00%	

账准备的应收账款										
其中:										
按组合计提坏账准备的应收账款	73,002,946.88	60.41%	11,294,920.88	15.47%	61,708,026.00	96,642,443.17	68.40%	15,450,505.12	15.99%	81,191,938.05
其中:										
组合 1: 电子设备制造业务	73,002,946.88	60.41%	11,294,920.88	15.47%	61,708,026.00	96,642,443.17	68.40%	15,450,505.12	15.99%	81,191,938.05
合计	120,851,972.39	100.00%	59,143,946.39	48.94%	61,708,026.00	141,289,363.20	100.00%	60,097,425.15	42.53%	81,191,938.05

按单项计提坏账准备: 47,849,025.51

单位: 元

名称	期初余额		期末余额			
	账面余额	坏账准备	账面余额	坏账准备	计提比例	计提理由
Liantronics, LLC	21,987,613.63	21,987,613.63	21,496,976.59	21,496,976.59	100.00%	预计无法收回
湖南易事达文化传媒有限公司	6,291,492.05	6,291,492.05	6,291,492.05	6,291,492.05	100.00%	预计无法收回
ACE Visual Inc	2,570,903.93	2,570,903.93	2,513,823.61	2,513,823.61	100.00%	预计无法收回
universal Media Display Inc	2,494,466.82	2,494,466.82	2,439,083.57	2,439,083.57	100.00%	预计无法收回
中盟科技有限公司	2,190,000.00	2,190,000.00	2,190,000.00	2,190,000.00	100.00%	企业为失信人, 收回可能性很小
The Technology Film Equipment Rental L.L.C	1,452,459.35	1,452,459.35	1,420,211.21	1,420,211.21	100.00%	预计无法收回
南京豪泽置业有限责任公司	1,016,681.90	1,016,681.90	1,016,681.90	1,016,681.90	100.00%	预计无法收回
Pretty Home Group (Europe) GmbH	1,028,794.38	1,028,794.38	1,005,952.65	1,005,952.65	100.00%	预计无法收回
其他往来	5,614,507.97	5,614,507.97	9,474,803.93	9,474,803.93	100.00%	预计无法收回
合计	44,646,920.03	44,646,920.03	47,849,025.51	47,849,025.51		

按组合计提坏账准备: 11,294,920.88

单位: 元

名称	期末余额		
	账面余额	坏账准备	计提比例
1年以内	52,728,731.66	2,636,436.55	5.00%
1-2年	9,728,524.01	972,852.40	10.00%

2-3 年	1,706,642.77	341,328.56	20.00%
3-4 年	825,406.01	330,162.40	40.00%
4-5 年	4,997,507.34	3,998,005.88	80.00%
5 年以上	3,016,135.09	3,016,135.09	100.00%
合计	73,002,946.88	11,294,920.88	

确定该组合依据的说明：

无

如是按照预期信用损失一般模型计提应收账款坏账准备：

适用 不适用

(3) 本期计提、收回或转回的坏账准备情况

本期计提坏账准备情况：

单位：元

类别	期初余额	本期变动金额				期末余额
		计提	收回或转回	核销	其他	
按单项计提坏账准备	44,646,920.03	3,398,180.90			196,075.42	47,849,025.51
按组合计提坏账准备	15,450,505.12	-2,725,347.93	1,646,800.65		-216,564.34	11,294,920.88
合计	60,097,425.15	672,832.97	1,646,800.65		-20,488.92	59,143,946.39

其中本期坏账准备收回或转回金额重要的：

单位：元

单位名称	收回或转回金额	转回原因	收回方式	确定原坏账准备计提比例的依据及其合理性
中国电子科技集团公司第二十研究所	1,404,578.28	收回部分货款	银行转账	该应收账款原纳入组合 1 电子设备制造业业务，按账龄分析法计提坏账准备，根据其账龄（1 年以内，3-4 年）适用计提比例分别为 5%和 40%。该计提比例是公司根据历史回款经验及对客户信用风险的评估确定，符合公司会计政策，且在计提时点能够合理反映其预期信用损失。
合计	1,404,578.28			

(4) 本期实际核销的应收账款情况

单位：元

项目	核销金额

其中重要的应收账款核销情况：

单位：元

单位名称	应收账款性质	核销金额	核销原因	履行的核销程序	款项是否由关联交易产生

应收账款核销说明：

(5) 按欠款方归集的期末余额前五名的应收账款和合同资产情况

单位：元

单位名称	应收账款期末余额	合同资产期末余额	应收账款和合同资产期末余额	占应收账款和合同资产期末余额合计数的比例	应收账款坏账准备和合同资产减值准备期末余额
客户一	21,496,976.59		21,496,976.59	17.79%	21,496,976.59
客户二	15,493,540.82		15,493,540.82	12.82%	774,677.04
客户三	6,291,492.05		6,291,492.05	5.21%	6,291,492.05
客户四	4,327,891.40		4,327,891.40	3.58%	2,727,313.12
客户五	3,140,158.57		3,140,158.57	2.60%	157,007.93
合计	50,750,059.43		50,750,059.43	42.00%	31,447,466.73

6、其他应收款

单位：元

项目	期末余额	期初余额
其他应收款	3,545,204.95	4,529,728.54
合计	3,545,204.95	4,529,728.54

(1) 其他应收款

1) 其他应收款按款项性质分类情况

单位：元

款项性质	期末账面余额	期初账面余额
往来款	39,957,689.11	51,265,556.37
押金保证金	3,556,949.65	6,532,118.32
员工备用金	156,547.81	404,740.16
出口退税	859,859.73	859,859.73
股权转让款	31,260,000.00	31,260,000.00
业绩补偿款	142,093,164.92	145,822,553.35
其他	1,304,581.92	2,347,377.63
合计	219,188,793.14	238,492,205.56

2) 按账龄披露

单位：元

账龄	期末账面余额	期初账面余额
1 年以内（含 1 年）	3,479,350.94	4,081,027.70
1 至 2 年	200,403.40	2,458,116.59
2 至 3 年	2,365,826.37	2,264,401.89
3 年以上	213,143,212.43	229,688,659.38
3 至 4 年	948,159.03	4,926,600.23
4 至 5 年	3,260,000.00	31,314,905.70
5 年以上	208,935,053.40	193,447,153.45
合计	219,188,793.14	238,492,205.56

3) 按坏账计提方法分类披露

适用 不适用

单位：元

类别	期末余额					期初余额				
	账面余额		坏账准备		账面价值	账面余额		坏账准备		账面价值
	金额	比例	金额	计提比例		金额	比例	金额	计提比例	
按单项计提坏账准备	213,635,330.20	97.47%	213,635,330.20	100.00%	0.00	224,870,153.94	94.29%	224,870,153.94	100.00%	0.00
其中：										0.00
按组合计提坏账准备	5,553,462.94	2.53%	2,008,257.99	36.16%	3,545,204.95	13,622,051.62	5.71%	9,092,323.08	66.75%	4,529,728.54
其中：										
账龄组合	5,553,462.94	2.53%	2,008,257.99	36.16%	3,545,204.95	13,622,051.62	5.71%	9,092,323.08	66.75%	4,529,728.54
合计	219,188,793.14	100.00%	215,643,588.19	98.38%	3,545,204.95	238,492,205.56	100.00%	233,962,477.02	98.10%	4,529,728.54

按单项计提坏账准备：213,635,330.20

单位：元

名称	期初余额		期末余额			
	账面余额	坏账准备	账面余额	坏账准备	计提比例	计提理由
何吉伦、何大恩	142,093,164.92	142,093,164.92	142,093,164.92	142,093,164.92	100.00%	涉及诉讼，预期无法收回
山西华瀚文化传播有限公司	39,637,137.97	39,637,137.97	39,637,137.97	39,637,137.97	100.00%	资不抵债，失信人
李卫国	26,000,000.00	26,000,000.00	26,000,000.00	26,000,000.00	100.00%	预计无法收回
北京北广移动传媒有限公司	5,000,000.00	5,000,000.00			100.00%	破产，预期无法收回
吴志浩	3,260,000.00	3,260,000.00	3,260,000.00	3,260,000.00	100.00%	失信人，预计难以收回
陈常胜	2,464,250.15	2,464,250.15			100.00%	预计无法收回
马伟晋	2,000,000.00	2,000,000.00	2,000,000.00	2,000,000.00	100.00%	预计无法收回
李传泰	1,061,229.01	1,061,229.01			100.00%	预计无法收回
其他往来	3,354,371.89	3,354,371.89	645,027.31	645,027.31	100.00%	预计无法收回
合计	224,870,153.94	224,870,153.94	213,635,330.20	213,635,330.20		

按预期信用损失一般模型计提坏账准备：

单位：元

坏账准备	第一阶段	第二阶段	第三阶段	合计
	未来 12 个月预期信用损失	整个存续期预期信用损失(未发生信用减值)	整个存续期预期信用损失(已发生信用减值)	
2025 年 1 月 1 日余额	254,761.12	8,837,561.96	224,870,153.94	233,962,477.02
2025 年 1 月 1 日余额在本期				

本期计提	165,669.80	-474,497.18	-742,618.55	-1,051,445.93
本期转回		1,241,960.75	3,729,388.43	4,971,349.18
本期核销		5,526,196.42	6,762,816.76	12,289,013.18
其他变动	-7,080.54			-7,080.54
2025 年 12 月 31 日余额	413,350.38	1,594,907.61	213,635,330.20	215,643,588.19

各阶段划分依据和坏账准备计提比例

损失准备本期变动金额重大的账面余额变动情况

适用 不适用

4) 本期计提、收回或转回的坏账准备情况

本期计提坏账准备情况：

单位：元

类别	期初余额	本期变动金额				期末余额
		计提	收回或转回	转销或核销	其他	
按单项计提坏账准备	224,870,153.94	-742,618.55	3,729,388.43	6,762,816.76		213,635,330.20
按组合计提坏账准备	9,092,323.08	-308,827.38	1,241,960.75	5,526,196.42	7,080.54	2,008,257.99
合计	233,962,477.02	-1,051,445.93	4,971,349.18	12,289,013.18	7,080.54	215,643,588.19

其中本期坏账准备转回或收回金额重要的：

单位：元

单位名称	收回或转回金额	转回原因	收回方式	确定原坏账准备计提比例的依据及其合理性
陈常胜	2,464,250.15	通过债权债务转让协议抵消	通过债权债务转让协议抵消	该其他应收款原按单项计提坏账准备，计提比例为 100%。原计提依据为债务人为失信被执行人，预计款项无法收回，符合公司会计政策，且在计提时点能够合理反映其预期信用损失。
惠州市健和光电有限公司	1,241,960.75	租约到期收回款项	银行转账	该应收账款原按“三阶段”模型计量损失准备，根据其账龄（2-3 年、3-4 年）适用计提比例分别为 74.82%和 100.00%。该计提比例是公司根据对客户信用风险的评估确定，符合公司会计政策，且在计提时点能够合理反映其预期信用损失。
李传泰	1,061,229.01	通过债权债务转让协议抵消	通过债权债务转让协议抵消	该其他应收款原按单项计提坏账准备，计提比例为 100%。原计提依据为债务人为失信被执行人，预计款项无法收回，符合公司会计政策，且在计提时点能够合理反映其预期信用损失。
合计	4,767,439.91			

5) 本期实际核销的其他应收款情况

单位：元

项目	核销金额
实际核销的其他应收款	12,289,013.18

其中重要的其他应收款核销情况：

单位：元

单位名称	其他应收款性质	核销金额	核销原因	履行的核销程序	款项是否由关联交易产生
北京北广移动传媒有限公司	往来款	5,000,000.00	公司注销，预期无法收回	经董事会批准	否
四川分时广告传媒有限公司	往来款	3,812,301.00	协议约定到期，预期无法收回	经董事会批准	否
合计		8,812,301.00			

其他应收款核销说明：

6) 按欠款方归集的期末余额前五名的其他应收款情况

单位：元

单位名称	款项的性质	期末余额	账龄	占其他应收款期末余额合计数的比例	坏账准备期末余额
何吉伦、何大恩	业绩补偿款	142,093,164.92	5年以上	64.83%	142,093,164.92
山西华瀚文化传播有限公司	往来款	39,637,137.97	5年以上	18.08%	39,637,137.97
李卫国	股权转让款	26,000,000.00	5年以上	11.86%	26,000,000.00
吴志浩	股权转让款	3,260,000.00	4-5年	1.49%	3,260,000.00
马伟晋	股权转让款	2,000,000.00	2-3年	0.91%	2,000,000.00
合计		212,990,302.89		97.17%	212,990,302.89

7) 因资金集中管理而列报于其他应收款

单位：元

其他说明：

7、预付款项

(1) 预付款项按账龄列示

单位：元

账龄	期末余额		期初余额	
	金额	比例	金额	比例
1年以内	5,104,295.78	91.08%	5,478,602.20	87.60%
1至2年	476,043.63	8.49%	754,109.40	12.06%
2至3年	6,208.40	0.11%	10,468.54	0.17%
3年以上	17,860.31	0.32%	10,650.00	0.17%
合计	5,604,408.12		6,253,830.14	

账龄超过 1 年且金额重要的预付款项未及时结算原因的说明：

(2) 按预付对象归集的期末余额前五名的预付款情况

=

单位名称	年末余额	账龄	占预付款项期末余额合计数的比例(%)
供应商一	1,036,182.31	1年以内	18.49
供应商二	792,167.69	1年以内	14.13
供应商三	600,000.00	1年以内	10.71
供应商四	589,622.44	1年以内	10.52
供应商五	428,000.00	1年以内	7.64
合计	3,445,972.44	—	61.49

其他说明：

8、存货

公司是否需要遵守房地产行业的披露要求

否

(1) 存货分类

单位：元

项目	期末余额			期初余额		
	账面余额	存货跌价准备 或合同履约成 本减值准备	账面价值	账面余额	存货跌价准备 或合同履约成 本减值准备	账面价值
原材料	30,750,620.17	13,668,249.41	17,082,370.76	40,848,293.69	19,377,902.01	21,470,391.68
在产品	11,483,321.60		11,483,321.60	18,873,739.60		18,873,739.60
库存商品	72,293,614.31	24,230,892.50	48,062,721.81	83,956,020.60	20,499,376.22	63,456,644.38
合同履约成本	1,971,489.24	0.00	1,971,489.24	2,290,046.54	0.00	2,290,046.54
发出商品	20,324,831.05	0.00	20,324,831.05	39,049,879.06	24,736.89	39,025,142.17
半成品	8,930,777.32	3,531,618.26	5,399,159.06	14,091,902.69	4,890,441.58	9,201,461.11
合计	145,754,653.69	41,430,760.17	104,323,893.52	199,109,882.18	44,792,456.70	154,317,425.48

(2) 确认为存货的数据资源

单位：元

项目	外购的数据资源存货	自行加工的数据资源 存货	其他方式取得的数据 资源存货	合计

(3) 存货跌价准备和合同履约成本减值准备

单位：元

项目	期初余额	本期增加金额		本期减少金额		期末余额
		计提	其他	转回或转销	其他	
原材料	19,377,902.01	1,609,654.39		7,319,306.99		13,668,249.41
库存商品	20,499,376.22	8,248,422.32	1,659,276.22	6,004,468.82	171,713.44	24,230,892.50
合同履约成本	0.00					0.00
发出商品	24,736.89			24,736.89		
自制半成品	4,890,441.58	2,583,938.07		3,942,761.39		3,531,618.26
在产品						
合计	44,792,456.70	12,442,014.78	1,659,276.22	17,291,274.09	171,713.44	41,430,760.17

注：本期增加和本期减少中的其他为汇率变动。

按组合计提存货跌价准备

单位：元

组合名称	期末			期初		
	期末余额	跌价准备	跌价准备计提比例	期初余额	跌价准备	跌价准备计提比例

按组合计提存货跌价准备的计提标准

(4) 存货期末余额含有借款费用资本化金额的说明

无。

(5) 合同履约成本本期摊销金额的说明

项目	期初余额	本期增加	本期摊销	本期其他减少	期末余额
数字设备业务	2,290,046.54	3,891,056.74	4,209,614.04	-	1,971,489.24
减：摊销期限超过一年的合同履约成本	-	-	-	-	-
合计	2,290,046.54	3,891,056.74	4,209,614.04	-	1,971,489.24

9、一年内到期的非流动资产

单位：元

项目	期末余额	期初余额
一年内到期的长期应收款	1,422,325.15	
合计	1,422,325.15	

(1) 一年内到期的债权投资

适用 不适用

(2) 一年内到期的其他债权投资

适用 不适用

10、其他流动资产

单位：元

项目	期末余额	期初余额
待认证进项税额	3,229,369.77	4,785,097.94
预缴税金	562,495.71	1,778,587.49
已认证留抵进项税额	5,907,482.81	5,214,556.70
待抵扣消费税	21,470.62	251,997.49
合计	9,720,818.91	12,030,239.62

其他说明：

11、其他权益工具投资

单位：元

项目名称	期末余额	期初余额	本期计入其他综合收益的利得	本期计入其他综合收益的损失	本期末累计计入其他综合收益的利得	本期末累计计入其他综合收益的损失	本期确认的股利收入	指定为以公允价值计量且其变动计入其他综合收益的原因
杭州磐景智造文化创意有限公司	826,279.14	616,989.69	209,289.45			5,173,720.86	1,200,000.00	不以出售为目的
新余市德塔投资管理中心（有限合伙）						34,316.00		不以出售为目的
西藏斯为美股权投资合伙企业（有限合伙）						18,200.00		不以出售为目的
中晟传媒股份有限公司								不以出售为目的
杭州树熊网络有限公司								不以出售为目的
联建光电（香港）有限公司								不以出售为目的
合计	826,279.14	616,989.69	209,289.45			57,689.720.86	1,200,000.00	

本期存在终止确认

单位：元

项目名称	转入留存收益的累计利得	转入留存收益的累计损失	终止确认的原因
------	-------------	-------------	---------

分项披露本期非交易性权益工具投资

单位：元

项目名称	确认的股利收入	累计利得	累计损失	其他综合收益转入留存收益的金额	指定为以公允价值计量且其变动计入其他综合收益的原因	其他综合收益转入留存收益的原因
------	---------	------	------	-----------------	---------------------------	-----------------

其他说明：

注：被投资企业四川云影时代广告传媒有限公司本年注销，对其他权益工具进行核销处理。

12、长期应收款

(1) 长期应收款情况

单位：元

项目	期末余额			期初余额			折现率区间
	账面余额	坏账准备	账面价值	账面余额	坏账准备	账面价值	
分期收款股权转让款	28,937,500.00	25,508,748.39	3,428,751.61	32,750,186.00	29,081,473.97	3,668,712.03	5.28%
其中：未实现融资收益	-		-	-		-	
	3,428,751.61		3,428,751.61	3,668,712.03		3,668,712.03	
应收融资租赁款	1,924,896.90	93,953.99	1,830,942.91				3.225%
其中：未实现融资收益	-45,817.11		-45,817.11				
一年内到期的长期应收款	-		-				
	1,497,187.69	-74,862.54	1,422,325.15				
合计	25,890,640.49	25,527,839.84	362,800.65	29,081,473.97	29,081,473.97		

(2) 按坏账计提方法分类披露

单位：元

类别	期末余额					期初余额				
	账面余额		坏账准备		账面价值	账面余额		坏账准备		账面价值
	金额	比例	金额	计提比例		金额	比例	金额	计提比例	
按单项计提坏账准备	25,508,748.39	98.52%	25,508,748.39	100.00%		20,565,552.47	70.72%	20,565,552.47	100.00%	
其中：										
按组合计提坏账准备	381,892.10	1.48%	19,091.45	5.00%	362,800.65	8,515,921.50	29.28%	8,515,921.50	100.00%	
其中：										

组合 1: 账龄组合	381,892.10	1.48%	19,091.45	5.00%	362,800.65	8,515,921.50	29.28%	8,515,921.50	100.00%	
合计	25,890,640.49	100.00%	25,527,839.84	98.60%	362,800.65	29,081,473.97	100.00%	29,081,473.97	100.00%	

按单项计提坏账准备: 25,508,748.39

单位: 元

名称	期初余额		期末余额			
	账面余额	坏账准备	账面余额	坏账准备	计提比例	计提理由
陈波	12,600,514.00	12,600,514.00	20,161,883.81	20,161,883.81	100.00%	逾期金额无担保
李波	1,493,362.43	1,493,362.43				-
郎森	1,810,154.81	1,810,154.81				-
李涛	269,208.34	269,208.34				-
李凤英	4,392,312.89	4,392,312.89	5,346,864.58	5,346,864.58	100.00%	逾期金额无担保
合计	20,565,552.47	20,565,552.47	25,508,748.39	25,508,748.39		

按预期信用损失一般模型计提坏账准备

单位: 元

坏账准备	第一阶段	第二阶段	第三阶段	合计
	未来 12 个月预期信用损失	整个存续期预期信用损失(未发生信用减值)	整个存续期预期信用损失(已发生信用减值)	
2025 年 1 月 1 日余额		8,515,921.50	20,565,552.47	29,081,473.97
2025 年 1 月 1 日余额在本期				
——转入第三阶段		-8,515,921.50	8,515,921.50	
本期计提	19,091.45			19,091.45
本期转回			3,572,725.58	3,572,725.58
2025 年 12 月 31 日余额	19,091.45	0.00	25,508,748.39	25,527,839.84

各阶段划分依据和坏账准备计提比例

(3) 本期计提、收回或转回的坏账准备的情况

单位: 元

类别	期初余额	本期变动金额				期末余额
		计提	收回或转回	转销或核销	其他	
按单项计提坏账准备	20,565,552.47		3,572,725.58		8,515,921.50	25,508,748.39
按组合计提坏账准备	8,515,921.50	19,091.45			-	19,091.45
合计	29,081,473.97	19,091.45	3,572,725.58			25,527,839.84

其中本期坏账准备转回或收回金额重要的:

单位: 元

单位名称	收回或转回金额	转回原因	收回方式	确定原坏账准备计提比例的依据及其合理性

郎森	1,810,154.81	收回款项	银行转账	该长期应收款原按单项计提坏账准备，计提比例为 100%。原计提依据为涉及诉讼，预计款项无法收回，符合公司会计政策，且在计提时点能够合理反映其预期信用损失。
李波	1,493,362.43	收回款项	银行转账	该长期应收款原按单项计提坏账准备，计提比例为 100%。原计提依据为涉及诉讼，预计款项无法收回，符合公司会计政策，且在计提时点能够合理反映其预期信用损失。
合计	3,303,517.24			

其他说明：

注：其他变动为本年逾期未收回的长期应收款从按组合计提坏账准备调整至按单项计提坏账准备。

(4) 本期实际核销的长期应收款情况

单位：元

项目	核销金额
----	------

其中重要的长期应收款核销情况：

单位：元

单位名称	款项性质	核销金额	核销原因	履行的核销程序	款项是否由关联交易产生
------	------	------	------	---------	-------------

长期应收款核销说明：

13、长期股权投资

单位：元

被投资单位	期初余额 (账面价值)	减值准备 期初余额	本期增减变动								期末余额 (账面价值)	减值准备 期末余额	
			追加投资	减少投资	权益法下确认的投资损益	其他综合收益调整	其他权益变动	宣告发放现金股利或利润	计提减值准备	其他			
一、合营企业													
二、联营企业													
Liant ronic s, LLC													

可收回金额按公允价值减去处置费用后的净额确定

适用 不适用

可收回金额按预计未来现金流量的现值确定

适用 不适用

前述信息与以前年度减值测试采用的信息或外部信息明显不一致的差异原因

公司以前年度减值测试采用信息与当年实际情况明显不一致的差异原因

其他说明：

14、投资性房地产

(1) 采用成本计量模式的投资性房地产

适用 不适用

单位：元

项目	房屋、建筑物	土地使用权	在建工程	合计
一、账面原值				
1. 期初余额	301,946,746.67			301,946,746.67
2. 本期增加金额				
(1) 外购				
(2) 存货\固定资产\在建工程转入				
(3) 企业合并增加				
3. 本期减少金额	157,154,307.44			157,154,307.44
(1) 处置				
(2) 其他转出				
(3) 转为自用	157,154,307.44			157,154,307.44
4. 期末余额	144,792,439.23			144,792,439.23
二、累计折旧和累计摊销				
1. 期初余额	62,073,217.71			62,073,217.71
2. 本期增加金额	7,805,381.92			7,805,381.92
(1) 计提或摊销	7,805,381.92			7,805,381.92
3. 本期减少金额	35,513,436.00			35,513,436.00
(1) 处置				
(2) 其他转出				
(3) 转为自用	35,513,436.00			35,513,436.00
4. 期末余额	34,365,163.63			34,365,163.63
三、减值准备				
1. 期初余额	2,965,149.81			2,965,149.81
2. 本期增加金额	2,734,165.87			2,734,165.87
(1) 计提	2,734,165.87			2,734,165.87
3. 本期减少金额	2,965,149.81			2,965,149.81
(1) 处置				
(2) 其他转出				
(3) 转为自用	2,965,149.81			2,965,149.81

4. 期末余额	2,734,165.87			2,734,165.87
四、账面价值				
1. 期末账面价值	107,693,109.73			107,693,109.73
2. 期初账面价值	236,908,379.15			236,908,379.15

可收回金额按公允价值减去处置费用后的净额确定

适用 不适用

单位：元

项目	账面价值	可收回金额	减值金额	公允价值和处置费用的确定方式	关键参数	关键参数的确定依据
林州市太阳国际城市广场 2 幢 G3013 号	193,845.37	80,174.00	113,671.37	收益法	年均净收益、报酬率、年收益递增率、收益年限	深国誉评报字 ZB[2026]第 019 号
林州市太阳国际城市广场 2 幢 G3014 号	350,328.51	147,882.00	202,446.51	收益法	年均净收益、报酬率、年收益递增率、收益年限	深国誉评报字 ZB[2026]第 020 号
林州市太阳国际城市广场 2 幢 G3015 号	160,133.17	66,238.00	93,895.17	收益法	年均净收益、报酬率、年收益递增率、收益年限	深国誉评报字 ZB[2026]第 021 号
林州市太阳国际城市广场 2 幢 G3016 号	269,631.48	111,544.00	158,087.48	收益法	年均净收益、报酬率、年收益递增率、收益年限	深国誉评报字 ZB[2026]第 022 号
林州市太阳国际城市广场 2 幢 G3017 号	224,770.30	92,963.00	131,807.30	收益法	年均净收益、报酬率、年收益递增率、收益年限	深国誉评报字 ZB[2026]第 023 号
林州市太阳国际城市广场 2 幢 G3018 号	657,454.97	277,506.00	379,948.97	收益法	年均净收益、报酬率、年收益递增率、收益年限	深国誉评报字 ZB[2026]第 024 号
深圳市科技生态园 9 栋 B 座 15 层 08 号房及 10 号房	40,212,030.38	39,032,331.00	1,179,699.38	市场法+收益法	市场法：实例价格、修正系数；收益法：年均净收益、报酬率、年收益递增率、收益年限	深国誉评报字 ZB[2026]第 026 号
西安市高新区丈八一路 1 号 1 幢 10102 室	8,436,409.69	7,961,800.00	474,609.69	收益法	年均净收益、报酬率、年收益递增率、收益年限	陕海特房（估）字 2026 第 0109 号
合计	50,504,603.87	47,770,438.00	2,734,165.87			

可收回金额按预计未来现金流量的现值确定

适用 不适用

前述信息与以前年度减值测试采用的信息或外部信息明显不一致的差异原因

公司以前年度减值测试采用信息与当年实际情况明显不一致的差异原因

其他说明：

(2) 采用公允价值计量模式的投资性房地产

适用 不适用

(3) 转换为投资性房地产并采用公允价值计量

单位：元

项目	转换前核算科目	金额	转换理由	审批程序	对损益的影响	对其他综合收益的影响

(4) 未办妥产权证书的投资性房地产情况

单位：元

项目	账面价值	未办妥产权证书原因

其他说明：

15、固定资产

单位：元

项目	期末余额	期初余额
固定资产	155,056,904.86	51,441,599.32
合计	155,056,904.86	51,441,599.32

(1) 固定资产情况

单位：元

项目	房屋建筑物	机器设备	运输设备	办公设备	其他	合计
一、账面原值：						
1. 期初余额	12,849,753.28	79,069,037.92	6,482,259.18	7,979,415.94	42,224,399.21	148,604,865.53
2. 本期增加金额	157,154,307.44	603,704.10	19,935.07	118,532.65	3,875,129.93	161,771,609.19
(1) 购置		598,230.08		111,968.94	3,875,129.93	4,585,328.95
(2) 在建工程转入						
(3) 企业合并增加						
(4) 外币报表折算差额		5,474.02	19,935.07	6,563.71		31,972.80
(5) 投资性房地产转入	157,154,307.44					157,154,307.44
3. 本期减少金额		11,252,486.90	1,620,984.95	2,457,384.90	4,808,730.97	20,139,587.72
(1)		11,250,438.87	1,620,984.95	2,456,827.60	4,808,730.97	20,136,982.39

）处置或报废						
(2) 外币报表折算差额		2,048.03		557.30		2,605.33
4. 期末余额	170,004,060.72	68,420,255.12	4,881,209.30	5,640,563.69	41,290,798.17	290,236,887.00
二、累计折旧						
1. 期初余额	3,294,355.31	49,163,668.95	4,917,403.41	6,050,076.23	33,737,762.31	97,163,266.21
2. 本期增加金额	37,360,196.78	6,567,463.19	319,587.82	824,868.01	3,316,499.37	48,388,615.17
(1) 计提	1,846,760.78	6,560,966.29	301,646.07	818,378.75	3,316,499.37	12,844,251.26
(2) 外币报表折算差额		6,496.90	17,941.75	6,489.26		30,927.91
(3) 投资性房地产转入	35,513,436.00					35,513,436.00
3. 本期减少金额		10,060,990.09	1,195,932.52	2,142,714.01	4,069,561.39	17,469,198.01
(1) 处置或报废		10,060,292.03	1,195,932.52	2,142,578.77	4,067,953.59	17,466,756.91
2) 外币报表折算差额		698.06		135.24	1,607.80	2,441.10
4. 期末余额	40,654,552.09	45,670,142.05	4,041,058.71	4,732,230.23	32,984,700.29	128,082,683.37
三、减值准备						
1. 期初余额						
2. 本期增加金额	7,097,298.77					7,097,298.77
(1) 计提	4,132,148.96					4,132,148.96
(2) 投资性房地产转入	2,965,149.81					2,965,149.81
3. 本期减少金额						
(1) 处置或报废						
4. 期末余额	7,097,298.77					7,097,298.77
四、账面价值						
1. 期末账面价值	122,252,209.86	22,750,113.07	840,150.59	908,333.46	8,306,097.88	155,056,904.86
2. 期初账面价值	9,555,397.97	29,905,368.97	1,564,855.77	1,929,339.71	8,486,636.90	51,441,599.32

(2) 暂时闲置的固定资产情况

单位：元

项目	账面原值	累计折旧	减值准备	账面价值	备注
----	------	------	------	------	----

(3) 通过经营租赁租出的固定资产

单位：元

项目	期末账面价值
----	--------

(4) 未办妥产权证书的固定资产情况

单位：元

项目	账面价值	未办妥产权证书的原因
人才住房	5,361,947.90	深圳市人才住房，无产权证

其他说明：

(5) 固定资产的减值测试情况

适用 不适用

可收回金额按公允价值减去处置费用后的净额确定

适用 不适用

单位：元

项目	账面价值	可收回金额	减值金额	公允价值和处置费用的确定方式	关键参数	关键参数的确定依据
沈阳皇朝万鑫大厦	2,628,756.00	1,507,534.00	1,121,222.00	市场法	实例价格、修正系数	深国誉评报字 ZB[2026]第 025 号
西安市高新区丈八一路 1 号 1 幢 10201 室	12,560,179.21	11,641,100.00	919,079.21	收益法	年均净收益、报酬率、年收益递增率、收益年限	陕海特房（估）字 2026 第 0109 号
深圳市科技生态园 9 栋 B 座 16 层 08 号房	20,544,428.37	19,060,249.00	1,484,179.37	市场法+收益法	年均净收益、报酬率、年收益递增率、收益年限	深国誉评报字 ZB[2026]第 025 号
深圳市科技生态园 9 栋 B 座 16 层 10 号房	20,125,946.45	20,034,425.00	91,521.45	市场法+收益法	年均净收益、报酬率、年收益递增率、收益年限	深国誉评报字 ZB[2026]第 025 号
海南省海口市秀英区长海大道 6 号远大购物广场 8#楼 4 层 8-4-408 房	870,496.93	354,350.00	516,146.93	市场法+收益法	市场法：实例价格、修正系数；收益法：年均净收益、报酬率、年收益递增率、收益年限	深国誉评报字 ZB[2026]第 025 号
合计	56,729,806.96	52,597,658.00	4,132,148.96			

可收回金额按预计未来现金流量的现值确定

适用 不适用

前述信息与以前年度减值测试采用的信息或外部信息明显不一致的差异原因

公司以前年度减值测试采用信息与当年实际情况明显不一致的差异原因

其他说明：

(6) 固定资产清理

单位：元

项目	期末余额	期初余额
----	------	------

其他说明：

16、使用权资产

(1) 使用权资产情况

单位：元

项目	房屋建筑物	合计
一、账面原值		
1. 期初余额	62,561,662.90	62,561,662.90
2. 本期增加金额	556,551.34	556,551.34
(1) 新增租赁合同	377,990.51	377,990.51
(2) 外币报表折算差异	178,560.83	178,560.83
3. 本期减少金额	46,005,284.10	46,005,284.10
(1) 减少租赁合同	43,039,205.48	43,039,205.48
(2) 外币报表折算差异	112,029.64	112,029.64
(3) 转租赁减少	2,854,048.98	2,854,048.98
4. 期末余额	17,112,930.14	17,112,930.14
二、累计折旧		
1. 期初余额	34,733,949.85	34,733,949.85
2. 本期增加金额	11,469,810.00	11,469,810.00
(1) 计提	11,356,647.39	11,356,647.39
(2) 外币报表折算差异	113,162.61	113,162.61
3. 本期减少金额	37,416,908.52	37,416,908.52
(1) 处置		
(2) 减少租赁合同	36,571,104.22	36,571,104.22
(3) 外币报表折算差异	72,832.70	72,832.70
(3) 转租赁减少	772,971.60	772,971.60
4. 期末余额	8,786,851.33	8,786,851.33
三、减值准备		
1. 期初余额		
2. 本期增加金额		
(1) 计提		
3. 本期减少金额		
(1) 处置		
4. 期末余额		
四、账面价值		
1. 期末账面价值	8,326,078.81	8,326,078.81
2. 期初账面价值	27,827,713.05	27,827,713.05

(2) 使用权资产的减值测试情况

适用 不适用

其他说明：

17、无形资产

(1) 无形资产情况

单位：元

项目	土地使用权	专利权	非专利技术	软件	合计
一、账面原值					
1. 期初余额		33,729,966.35	31,000.00	9,026,527.15	42,787,493.50
2. 本期增加金额				1,132.84	1,132.84
(1) 购置					
(2) 内部研发					
(3) 企业合并增加					
(4) 外币报表折算差额				1,132.84	1,132.84
3. 本期减少金额		4,272,000.00			4,272,000.00
(1) 处置		4,272,000.00			4,272,000.00
4. 期末余额		29,457,966.35	31,000.00	9,027,659.99	38,516,626.34
二、累计摊销					
1. 期初余额		33,729,966.35	31,000.00	8,150,312.79	41,911,279.14
2. 本期增加金额				326,593.21	326,593.21
(1) 计提				325,460.37	325,460.37
(2) 外币报表折算差异				1,132.84	1,132.84
3. 本期减少金额		4,272,000.00			4,272,000.00
(1) 处置		4,272,000.00			4,272,000.00
4. 期末余额		29,457,966.35	31,000.00	8,476,906.00	37,965,872.35
三、减值准备					
1. 期初余额					
2. 本期增加金额					
(1) 计提					
3. 本期减少金额					
(1) 处置					
4. 期末余额					
四、账面价值					

1. 期末账面价值				550,753.99	550,753.99
2. 期初账面价值				876,214.36	876,214.36

本期末通过公司内部研发形成的无形资产占无形资产余额的比例。

(2) 确认为无形资产的数据资源

适用 不适用

(3) 未办妥产权证书的土地使用权情况

单位：元

项目	账面价值	未办妥产权证书的原因
----	------	------------

其他说明：

(4) 无形资产的减值测试情况

适用 不适用

18、商誉

(1) 商誉账面原值

单位：元

被投资单位名称或形成商誉的事项	期初余额	本期增加		本期减少		期末余额
		企业合并形成的		处置		
易事达	352,737,761.63					352,737,761.63
合计	352,737,761.63					352,737,761.63

(2) 商誉减值准备

单位：元

被投资单位名称或形成商誉的事项	期初余额	本期增加		本期减少		期末余额
		计提		处置		
易事达	352,737,761.63					352,737,761.63
合计	352,737,761.63					352,737,761.63

(3) 商誉所在资产组或资产组组合的相关信息

名称	所属资产组或组合的构成及依据	所属经营分部及依据	是否与以前年度保持一致
----	----------------	-----------	-------------

资产组或资产组组合发生变化

名称	变化前的构成	变化后的构成	导致变化的客观事实及依据
----	--------	--------	--------------

其他说明

(4) 可收回金额的具体确定方法

可收回金额按公允价值减去处置费用后的净额确定

适用 不适用

可收回金额按预计未来现金流量的现值确定

适用 不适用

前述信息与以前年度减值测试采用的信息或外部信息明显不一致的差异原因

公司以前年度减值测试采用信息与当年实际情况明显不一致的差异原因

(5) 业绩承诺完成及对应商誉减值情况

形成商誉时存在业绩承诺且报告期或报告期上一期间处于业绩承诺期内

适用 不适用

其他说明：

19、长期待摊费用

单位：元

项目	期初余额	本期增加金额	本期摊销金额	其他减少金额	期末余额
装修费	1,139,425.55	2,476,524.77	1,036,170.75	5,102.36	2,574,677.21
车间工程改造	1,322,844.57		661,422.40		661,422.17
软件系统服务费	258,113.21	236,377.36	297,509.44		196,981.13
合计	2,720,383.33	2,712,902.13	1,995,102.59	5,102.36	3,433,080.51

其他说明：

注：其他减少为汇率变动的影响。

20、递延所得税资产/递延所得税负债

(1) 未经抵销的递延所得税资产

单位：元

项目	期末余额		期初余额	
	可抵扣暂时性差异	递延所得税资产	可抵扣暂时性差异	递延所得税资产
资产减值准备	30,105,856.71	7,526,464.18	21,319,226.25	5,329,806.57
可抵扣亏损	4,244,829.57	1,061,207.39		
租赁负债	9,046,660.83	2,218,842.46	26,542,356.33	5,616,534.27
预付租赁款抵减租赁负债			1,433,486.24	358,371.65
合计	43,397,347.11	10,806,514.03	49,295,068.82	11,304,712.49

(2) 未经抵销的递延所得税负债

单位：元

项目	期末余额		期初余额	
	应纳税暂时性差异	递延所得税负债	应纳税暂时性差异	递延所得税负债
使用权资产	8,164,237.44	2,034,739.77	27,827,713.05	6,020,909.89
应收融资租赁款	1,879,079.79	469,769.95		
合计	10,043,317.23	2,504,509.72	27,827,713.05	6,020,909.89

(3) 未确认递延所得税资产明细

单位：元

项目	期末余额	期初余额
可抵扣亏损	4,284,812,444.05	4,497,062,966.74
资产减值准备	674,284,366.69	703,214,715.90
预计负债	989,635.27	2,171,975.69
合计	4,960,086,446.01	5,202,449,658.33

(4) 未确认递延所得税资产的可抵扣亏损将于以下年度到期

单位：元

年份	期末金额	期初金额	备注
2025 年度		202,631,133.70	
2026 年度	544,988,546.40	544,988,546.40	
2027 年度	1,195,228.18	1,195,228.18	
2028 年度	893,693,199.62	893,142,402.48	
2029 年度	359,137,320.24	370,366,865.33	
2030 年及以后年度	2,485,798,149.61	2,484,738,790.65	
合计	4,284,812,444.05	4,497,062,966.74	

其他说明：

21、其他非流动资产

单位：元

项目	期末余额			期初余额		
	账面余额	减值准备	账面价值	账面余额	减值准备	账面价值
抵债资产	5,324,119.00	2,042,895.54	3,281,223.46	5,324,119.00	890,022.87	4,434,096.13
预付长期资产购置款	3,772,317.24		3,772,317.24	4,305,666.00		4,305,666.00
合计	9,096,436.24	2,042,895.54	7,053,540.70	9,629,785.00	890,022.87	8,739,762.13

其他说明：

(2) 未办妥产权证书的其他非流动资产

项目	账面价值	未办妥产权证书原因
太原长风街太原长风街113号1幢C单元8层804户，太原健康北街55号15幢2单元1层0102号房	3,281,223.46	开发商欠税，目前无法办理

合计	3,281,223.46	—
----	--------------	---

注：①抵债资产：本公司子公司联动对取得抵债资产进行减值测算，太原长风街 113 号 1 幢 C 单元 804 房产房价值 1,920,392.81 元（本期计提减值准备 1,114,107.37 元），太原健康北街 55 号 15 幢 2 单元 102 房价值 1,360,830.65 元（本期计提减值准备 38,765.30 元）。

②预付长期资产购置款主要为信息化系统及生产设备预付款项。

22、所有权或使用权受到限制的资产

单位：元

项目	期末				期初			
	账面余额	账面价值	受限类型	受限情况	账面余额	账面价值	受限类型	受限情况
货币资金	51,714,555.68	51,714,555.68	冻结	银行承兑汇票保证金、保函保证金、司法冻结款项等	58,108,769.28	58,108,769.28	冻结	银行承兑汇票保证金、保函保证金、司法冻结款项等
固定资产	139,832,006.42	103,387,277.96	抵押	短期借款抵押				
投资性房地产	133,399,756.35	98,955,002.73	抵押	短期借款抵押	273,231,762.77	213,302,658.01	抵押	短期借款抵押
合计	324,946,318.45	254,056,836.37			331,340,532.05	271,411,427.29		

其他说明：

23、短期借款

(1) 短期借款分类

单位：元

项目	期末余额	期初余额
质押借款	230,000,000.00	230,000,000.00
金融工具应计利息	224,888.89	313,777.80
合计	230,224,888.89	230,313,777.80

短期借款分类的说明：

(2) 已逾期未偿还的短期借款情况

本期末已逾期未偿还的短期借款总额为元，其中重要的已逾期未偿还的短期借款情况如下：

单位：元

借款单位	期末余额	借款利率	逾期时间	逾期利率
------	------	------	------	------

其他说明：

24、应付票据

单位：元

种类	期末余额	期初余额
银行承兑汇票	154,367,615.30	183,603,129.82
合计	154,367,615.30	183,603,129.82

本期末已到期未支付的应付票据总额为 0.00 元，到期未付的原因为。

25、应付账款

(1) 应付账款列示

单位：元

项目	期末余额	期初余额
材料款	64,467,829.27	108,756,127.97
安装等服务款	2,146,125.65	2,414,415.30
设备购置款	61,250.00	176,377.36
合计	66,675,204.92	111,346,920.63

(2) 账龄超过 1 年或逾期的重要应付账款

单位：元

项目	期末余额	未偿还或结转的原因
深圳市九洲光电科技有限公司	1,004,749.07	产品存在质量纠纷
合计	1,004,749.07	

其他说明：

(3) 是否存在逾期尚未支付中小企业款项的情况

是否属于大型企业

是 否

26、其他应付款

单位：元

项目	期末余额	期初余额
其他应付款	15,161,768.20	20,189,759.15
合计	15,161,768.20	20,189,759.15

(1) 其他应付款

1) 按款项性质列示其他应付款

单位：元

项目	期末余额	期初余额
其他单位往来款	8,203,643.63	7,376,517.18
押金保证金	3,835,232.02	3,811,500.61

股权转让款		5,582,642.32
其他	3,122,892.55	3,419,099.04
合计	15,161,768.20	20,189,759.15

2) 账龄超过 1 年或逾期的重要其他应付款

单位：元

项目	期末余额	未偿还或结转的原因
----	------	-----------

其他说明：

27、预收款项

(1) 预收款项列示

单位：元

项目	期末余额	期初余额
预收租金	182,602.06	232,301.99
合计	182,602.06	232,301.99

(2) 账龄超过 1 年或逾期的重要预收款项

单位：元

项目	期末余额	未偿还或结转的原因
----	------	-----------

单位：元

项目	变动金额	变动原因
----	------	------

28、合同负债

单位：元

项目	期末余额	期初余额
预收商品款	58,458,518.90	81,649,041.78
质保金	11,119,410.14	15,382,091.88
合计	69,577,929.04	97,031,133.66

账龄超过 1 年的重要合同负债

单位：元

项目	期末余额	未偿还或结转的原因
----	------	-----------

报告期内账面价值发生重大变动的金额和原因

单位：元

项目	变动金额	变动原因
----	------	------

29、应付职工薪酬

(1) 应付职工薪酬列示

单位：元

项目	期初余额	本期增加	本期减少	期末余额
一、短期薪酬	12,894,802.64	93,338,096.27	95,918,378.53	10,314,520.38

二、离职后福利-设定提存计划	3,589.15	7,011,264.69	7,008,365.59	6,488.25
三、辞退福利	122,474.30	1,251,211.24	780,354.06	593,331.48
合计	13,020,866.09	101,600,572.20	103,707,098.18	10,914,340.11

(2) 短期薪酬列示

单位：元

项目	期初余额	本期增加	本期减少	期末余额
1、工资、奖金、津贴和补贴	12,745,370.09	85,679,578.73	88,248,697.07	10,176,251.75
2、职工福利费	11,163.92	3,561,875.89	3,573,039.81	
3、社会保险费		2,457,768.63	2,457,768.63	
其中：医疗保险费		2,072,609.19	2,072,609.19	
工伤保险费		231,684.07	231,684.07	
生育保险费		153,475.37	153,475.37	
4、住房公积金		1,619,588.00	1,619,588.00	
5、工会经费和职工教育经费	138,268.63	19,285.02	19,285.02	138,268.63
合计	12,894,802.64	93,338,096.27	95,918,378.53	10,314,520.38

(3) 设定提存计划列示

单位：元

项目	期初余额	本期增加	本期减少	期末余额
1、基本养老保险	3,589.15	6,673,455.09	6,671,441.62	5,602.63
2、失业保险费		337,809.60	336,923.97	885.62
合计	3,589.15	7,011,264.69	7,008,365.59	6,488.25

其他说明：

30、应交税费

单位：元

项目	期末余额	期初余额
增值税	3,267,032.01	4,141,181.87
个人所得税	248,653.66	291,876.12
城市维护建设税	268,717.40	344,201.79
房产税	29,128.99	39,393.34
土地使用税	1,009.06	1,009.06
教育费附加	191,940.99	245,858.43
印花税	137,756.36	197,081.50
合计	4,144,238.47	5,260,602.11

其他说明：

31、一年内到期的非流动负债

单位：元

项目	期末余额	期初余额
一年内到期的租赁负债	7,291,568.86	11,684,930.00
合计	7,291,568.86	11,684,930.00

其他说明：

32、其他流动负债

单位：元

项目	期末余额	期初余额
不能终止确认的应收票据背书转让	1,054,310.56	3,115,505.48
待转销项税	5,204,130.68	7,272,280.20
不能终止确认建信融通背书转让		516,094.00
合计	6,258,441.24	10,903,879.68

短期应付债券的增减变动：

单位：元

债券名称	面值	票面利率	发行日期	债券期限	发行金额	期初余额	本期发行	按面值计提利息	溢折价摊销	本期偿还		期末余额	是否违约
合计													

其他说明：

33、租赁负债

单位：元

项目	期末余额	期初余额
租赁付款额	9,259,801.32	27,698,501.56
减：未确认融资费用	-213,140.49	-1,156,145.23
减：一年内到期的租赁负债	-7,291,568.86	-11,684,930.00
合计	1,755,091.97	14,857,426.33

其他说明：

34、预计负债

单位：元

项目	期末余额	期初余额	形成原因
未决诉讼	895,418.88	2,056,115.22	诉讼预计损失
销售返利	94,216.39	115,860.47	销售返利
合计	989,635.27	2,171,975.69	

其他说明，包括重要预计负债的相关重要假设、估计说明：

35、股本

单位：元

	期初余额	本次变动增减(+、-)					期末余额
		发行新股	送股	公积金转股	其他	小计	
股份总数	549,113,825.00						549,113,825.00

其他说明：

36、其他权益工具

(1) 期末发行在外的优先股、永续债等其他金融工具基本情况

(2) 期末发行在外的优先股、永续债等金融工具变动情况表

单位：元

发行在外的金融工具	期初		本期增加		本期减少		期末	
	数量	账面价值	数量	账面价值	数量	账面价值	数量	账面价值
股票业绩补偿	522,776.00	2,138,153.84					522,776.00	2,138,153.84
合计	522,776.00	2,138,153.84					522,776.00	2,138,153.84

其他权益工具本期增减变动情况、变动原因说明，以及相关会计处理的依据：

注：朱嘉春 522,776 股在质押状态，未办理注销股份。

其他说明：

37、资本公积

单位：元

项目	期初余额	本期增加	本期减少	期末余额
资本溢价（股本溢价）	3,586,084,679.67			3,586,084,679.67
其他资本公积	68,296,702.77			68,296,702.77
合计	3,654,381,382.44			3,654,381,382.44

其他说明，包括本期增减变动情况、变动原因说明：

38、其他综合收益

单位：元

项目	期初余额	本期发生额						期末余额
		本期所得税前发生额	减：前期计入其他综合收益当期转入损益	减：前期计入其他综合收益当期转入留存收益	减：所得税费用	税后归属于母公司	税后归属于少数股东	

一、不能重分类进损益的其他综合收益	- 57,899,010.31	209,289.45				209,289.45		- 57,689,720.86
其他权益工具投资公允价值变动	- 57,899,010.31	209,289.45				209,289.45		- 57,689,720.86
二、将重分类进损益的其他综合收益	- 1,599,259.67	- 3,267,180.61				- 3,267,180.61		- 4,866,440.28
外币财务报表折算差额	- 1,599,259.67	- 3,267,180.61				- 3,267,180.61		- 4,866,440.28
其他综合收益合计	- 59,498,269.98	- 3,057,891.16				- 3,057,891.16		- 62,556,161.14

其他说明，包括对现金流量套期损益的有效部分转为被套期项目初始确认金额调整：

39、盈余公积

单位：元

项目	期初余额	本期增加	本期减少	期末余额
法定盈余公积	107,919,232.24			107,919,232.24
合计	107,919,232.24			107,919,232.24

盈余公积说明，包括本期增减变动情况、变动原因说明：

40、未分配利润

单位：元

项目	本期	上期
调整后期初未分配利润	-4,159,839,952.97	-4,166,180,209.12
加：本期归属于母公司所有者的净利润	8,534,314.71	6,340,256.15
期末未分配利润	-4,151,305,638.26	-4,159,839,952.97

调整期初未分配利润明细：

- 1)、由于《企业会计准则》及其相关新规定进行追溯调整，影响期初未分配利润元。
- 2)、由于会计政策变更，影响期初未分配利润元。
- 3)、由于重大会计差错更正，影响期初未分配利润元。
- 4)、由于同一控制导致的合并范围变更，影响期初未分配利润元。
- 5)、其他调整合计影响期初未分配利润元。

使用资本公积弥补亏损详细情况说明：

41、营业收入和营业成本

单位：元

项目	本期发生额		上期发生额	
	收入	成本	收入	成本
主营业务	504,930,926.66	354,419,174.12	657,120,372.91	464,408,123.94
其他业务	6,887,520.16	5,825,827.70	8,363,283.33	7,357,146.67
合计	511,818,446.82	360,245,001.82	665,483,656.24	471,765,270.61

公司报告期内经审计利润总额、净利润、扣除非经常性损益后的净利润三者孰低为负值

是 否

单位：元

项目	本年度	具体扣除情况	上年度	具体扣除情况
营业收入金额	511,818,446.82	主营业务收入与其他业务收入	665,483,656.24	主营业务收入与其他业务收入
营业收入扣除项目合计金额	6,887,520.16		8,363,283.33	
营业收入扣除项目合计金额占营业收入的比重	1.35%		1.26%	
一、与主营业务无关的业务收入				
1. 正常经营之外的其他业务收入。如出租固定资产、无形资产、包装物，销售材料，用材料进行非货币性资产交换，经营受托管理业务等实现的收入，以及虽计入主营业务收入，但属于上市公司正常经营之外的收入。	6,887,520.16	主要为投资性房地产出租收入	8,363,283.33	投资性房地产出租收入
与主营业务无关的业务收入小计	6,887,520.16		8,363,283.33	
二、不具备商业实质的收入				
不具备商业实质的收入小计	0.00	无	0.00	无
营业收入扣除后金额	504,930,926.66	数字设备类核心主营业务收入	657,120,372.91	数字设备类核心主营业务收入

营业收入、营业成本的分解信息：

单位：元

合同分类	分部 1		分部 2				合计	
	营业收入	营业成本	营业收入	营业成本	营业收入	营业成本	营业收入	营业成本
业务类型								
其中：								
数字设备	504,930,926.66	354,419,174.12					504,930,926.66	354,419,174.12
房屋出租	5,471,782.11	5,366,055.96					5,471,782.11	5,366,055.96
其他	1,415,738.05	459,771.74					1,415,738.05	459,771.74
按经营地								

区分类								
其中：								
国内	210,642,850.14	169,127,020.82				210,642,850.14	169,127,020.82	
国外	301,175,596.68	191,117,981.00				301,175,596.68	191,117,981.00	
市场或客户类型								
其中：								
合同类型								
其中：								
按商品转让的时间分类								
其中：								
在某一时点转让	497,413,615.65	354,878,945.86				497,413,615.65	354,878,945.86	
在某一时段转让	14,404,831.17	5,366,055.96				14,404,831.17	5,366,055.96	
按合同期限分类								
其中：								
按销售渠道分类								
其中：								
合计	511,818,446.82	360,245,001.82				511,818,446.82	360,245,001.82	

与履约义务相关的信息：

项目	履行履约义务的时间	重要的支付条款	公司承诺转让商品的性质	是否为主要责任人	公司承担的预期将退还给客户的款项	公司提供的质量保证类型及相关义务
----	-----------	---------	-------------	----------	------------------	------------------

其他说明

与分摊至剩余履约义务的交易价格相关的信息：

本报告期末已签订合同、但尚未履行或尚未履行完毕的履约义务所对应的收入金额为 148,923,244.70 元，其中，148,923,244.70 元预计将于 2026 年度确认收入，元预计将于年度确认收入，元预计将于年度确认收入。

合同中可变对价相关信息：

重大合同变更或重大交易价格调整

单位：元

项目	会计处理方法	对收入的影响金额
----	--------	----------

其他说明：

42、税金及附加

单位：元

项目	本期发生额	上期发生额
城市维护建设税	1,904,557.16	2,803,545.82
教育费附加	1,360,288.30	2,002,532.54
房产税	2,494,526.54	2,454,877.98
土地使用税	7,584.68	7,368.81
车船使用税	14,765.47	11,850.00
印花税	507,454.82	768,078.77
环境保护税	175.00	
合计	6,289,351.97	8,048,253.92

其他说明：

43、管理费用

单位：元

项目	本期发生额	上期发生额
职工薪酬	17,829,997.76	19,586,723.19
折旧与摊销	7,679,705.23	6,506,829.51
办公费	740,549.95	1,040,531.09
房租水电费	2,207,910.95	2,782,085.26
服务及咨询费	8,727,211.09	7,644,040.12
差旅费	1,005,936.54	255,462.05
业务招待费	1,549,253.04	2,634,040.30
董事监事津贴	969,000.00	1,080,000.00
其他	675,686.41	1,351,955.93
合计	41,385,250.97	42,881,667.45

其他说明：

44、销售费用

单位：元

项目	本期发生额	上期发生额
职工薪酬	35,945,310.80	44,687,504.60
差旅及交通费用	8,621,672.43	14,409,458.22
广告及业务推广费	6,906,937.10	8,268,016.68
业务招待费	1,640,245.75	5,121,373.13
折旧与摊销	3,548,525.76	3,944,475.55
办公及物业水电费用	1,847,567.25	3,094,755.63
服务费	2,452,628.10	2,807,237.47
安装及运输费	1,213,435.34	591,225.54
其他	300,098.59	532,853.72
合计	62,476,421.12	83,456,900.54

其他说明：

45、研发费用

单位：元

项目	本期发生额	上期发生额
职工薪酬	18,176,768.63	18,846,513.26
技术开发费	1,544,865.87	2,432,522.66
折旧与摊销	5,125,877.67	4,650,672.08
物料消耗费用	3,733,799.72	9,754,423.34
办公及物业水电费用	1,261,788.75	1,258,930.40
差旅费	215,768.43	280,285.47
咨询服务费	6,000.00	
其他	90,403.95	391,786.41
合计	30,155,273.02	37,615,133.62

其他说明：

46、财务费用

单位：元

项目	本期发生额	上期发生额
利息支出	8,052,277.40	13,948,028.88
加：利息收入	-3,919,978.65	-5,013,638.91
加：汇兑损益	-628,219.30	-1,663,650.55
加：银行手续费	545,814.27	512,301.01
合计	4,049,893.72	7,783,040.43

其他说明：

47、其他收益

单位：元

产生其他收益的来源	本期发生额	上期发生额
个税手续费返还	63,691.45	
贷款利息补贴资助	766,577.00	
出口信用保险保费资助	930,000.00	1,348,000.00
财政局 2024 年“领跑者”“深圳标准”认证		100,000.00
研发投入补贴项目		172,400.00
专精特新企业认证奖励		100,000.00
工贸局高质量奖励资金		428,200.00
稳岗补贴		57,834.14
其他	19,199.07	49,539.43
合计	1,779,467.52	2,255,973.57

48、公允价值变动收益

单位：元

产生公允价值变动收益的来源	本期发生额	上期发生额
交易性金融资产	22,200.00	
其中：衍生金融工具产生的公允价值变动收益	22,200.00	
合计	22,200.00	

其他说明：

49、投资收益

单位：元

项目	本期发生额	上期发生额
其他权益工具投资在持有期间取得的股利收入	1,200,000.00	
理财收益	481,569.16	281,793.43
合计	1,681,569.16	281,793.43

其他说明：

50、信用减值损失

单位：元

项目	本期发生额	上期发生额
应收票据坏账损失	7,175.00	1,666,582.67
应收账款坏账损失	1,167,190.05	-169,878.30
其他应收款坏账损失	6,022,795.11	-1,415,948.70
长期应收款坏账损失	3,553,634.13	4,376,496.63
一年内到期的长期应收款坏账损失	-74,862.54	
合计	10,675,931.75	4,457,252.30

其他说明：

51、资产减值损失

单位：元

项目	本期发生额	上期发生额
一、存货跌价损失及合同履约成本减值损失	-12,442,014.78	-13,584,725.39
三、投资性房地产减值损失	-2,734,165.87	-2,965,149.81
四、固定资产减值损失	-4,132,148.96	
十二、其他	-1,152,872.67	-33,495.70
合计	-20,461,202.28	-16,583,370.90

其他说明：

注：其他为本公司之子公司联动对取得抵债资产进行减值测算，太原长风街 113 号 1 幢 C 单元 804 房产房价值 1,920,392.81 元（本期计提减值准备 1,114,107.37 元），太原健康北街 55 号 15 幢 2 单元 102 房价值 1,360,830.65 元（本期计提减值准备 38,765.30 元）。

52、资产处置收益

单位：元

资产处置收益的来源	本期发生额	上期发生额
固定资产处置利得或损失	-217,831.73	-43,968.86
使用权资产处置利得或损失	501,022.78	64,185.96
合计	283,191.05	20,217.10

53、营业外收入

单位：元

项目	本期发生额	上期发生额	计入当期非经常性损益的金 额
业绩补偿款	5,675,690.23		5,675,690.23
无需支付的应付账款	117,920.34	2,203,862.05	117,920.34
非流动资产处置利得	12,510.07	10,113.09	12,510.07
违约金赔偿收入		1,282,405.56	
与日常活动无关的政府补助		5,514.31	
其他	126,749.81	2,193,706.92	126,749.81
合计	5,932,870.45	5,695,601.93	5,932,870.45

其他说明：

54、营业外支出

单位：元

项目	本期发生额	上期发生额	计入当期非经常性损益的金 额
违约金	2,121,788.31	322,226.15	2,121,788.31
非流动资产损毁报废损失	260,746.52	87,498.80	260,746.52
滞纳金	36,314.71	74,835.55	36,314.71
投资者诉讼赔偿金额		31,861.01	
其他诉讼赔偿及罚款支出	-949,625.26	3,430,916.04	-949,625.26
其他	129,921.66	915.29	129,921.66
合计	1,599,145.94	3,948,252.84	1,599,145.94

其他说明：

注：其他诉讼赔偿及罚款支出中，本年云南百高诉讼事项结案，按照实际已执行金额冲减以前年度多确认的营业外支出 107.96 万元。

55、所得税费用

(1) 所得税费用表

单位：元

项目	本期发生额	上期发生额
当期所得税费用	5,497.07	-181,992.96
递延所得税费用	-3,007,675.87	-45,658.93
合计	-3,002,178.80	-227,651.89

(2) 会计利润与所得税费用调整过程

单位：元

项目	本期发生额
利润总额	5,532,135.91
按法定/适用税率计算的所得税费用	829,820.39
子公司适用不同税率的影响	3,959,501.90

调整以前期间所得税的影响	5,497.07
不可抵扣的成本、费用和损失的影响	348,188.13
使用前期未确认递延所得税资产的可抵扣亏损的影响	-8,172,281.90
本期未确认递延所得税资产的可抵扣暂时性差异或可抵扣亏损的影响	6,706,785.57
额外可扣除费用费用的影响	-6,679,689.96
所得税费用	-3,002,178.80

其他说明：

56、其他综合收益

详见附注。

57、现金流量表项目

(1) 与经营活动有关的现金

收到的其他与经营活动有关的现金

单位：元

项目	本期发生额	上期发生额
利息收入	3,686,793.79	3,616,193.19
政府补助收入	1,788,858.00	2,261,443.78
保证金及押金	5,295,678.86	2,736,049.49
收到的往来款	263,847.08	691,945.78
经营活动有关的营业外收入	119,823.66	2,136,535.23
其他	30,772.11	8,758,391.24
合计	11,185,773.50	20,200,558.71

收到的其他与经营活动有关的现金说明：

支付的其他与经营活动有关的现金

单位：元

项目	本期发生额	上期发生额
手续费支出	545,814.26	489,738.37
付现销售费用	21,195,842.67	37,675,533.56
付现管理费用	12,910,352.81	13,261,506.47
付现研发费用	6,485,045.77	3,616,418.48
保证金及押金	3,243,708.31	2,306,375.52
支付的往来款	2,911,522.15	3,457,265.82
经营活动有关的营业外支出	68,463.81	2,152,379.00
其他	4,810,621.24	57,386,151.77
合计	52,171,371.02	120,345,368.99

支付的其他与经营活动有关的现金说明：

(2) 与投资活动有关的现金

收到的其他与投资活动有关的现金

单位：元

项目	本期发生额	上期发生额
业绩补偿款	5,066,100.00	1,127,820.62

理财产品保证金	910,479.04	
合计	5,976,579.04	1,127,820.62

收到的重要的与投资活动有关的现金

单位：元

项目	本期发生额	上期发生额
----	-------	-------

收到的其他与投资活动有关的现金说明：

支付的其他与投资活动有关的现金

单位：元

项目	本期发生额	上期发生额
理财产品保证金	909,633.25	
合计	909,633.25	

支付的重要的与投资活动有关的现金

单位：元

项目	本期发生额	上期发生额
----	-------	-------

支付的其他与投资活动有关的现金说明：

(3) 与筹资活动有关的现金

收到的其他与筹资活动有关的现金

单位：元

项目	本期发生额	上期发生额
银行质押借款、保证金	84,061,772.00	33,757,853.07
控股股东捐款		20,000,000.00
合计	84,061,772.00	53,757,853.07

收到的其他与筹资活动有关的现金说明：

支付的其他与筹资活动有关的现金

单位：元

项目	本期发生额	上期发生额
银行质押借款、保证金	39,045,000.00	91,119,157.58
租赁费用	11,032,255.92	10,598,589.64
支付担保费用		730,099.78
合计	50,077,255.92	102,447,847.00

支付的其他与筹资活动有关的现金说明：

筹资活动产生的各项负债变动情况

适用 不适用

单位：元

项目	期初余额	本期增加		本期减少		期末余额
		现金变动	非现金变动	现金变动	非现金变动	
短期借款	230,313,777.80	230,000,000.00	7,475,555.53	237,564,444.44		230,224,888.89
一年内到期的非流动负债	11,684,930.00		7,414,938.96	11,032,255.92	776,044.18	7,291,568.86
租赁负债	14,857,426.33		91,280.17		13,193,614.53	1,755,091.97

合计	256,856,134.13	230,000,000.00	14,981,774.66	248,596,700.36	13,969,658.71	239,271,549.72
----	----------------	----------------	---------------	----------------	---------------	----------------

(4) 以净额列报现金流量的说明

项目	相关事实情况	采用净额列报的依据	财务影响
----	--------	-----------	------

(5) 不涉及当期现金收支、但影响企业财务状况或在未来可能影响企业现金流量的重大活动及财务影响

58、现金流量表补充资料

(1) 现金流量表补充资料

单位：元

补充资料	本期金额	上期金额
1. 将净利润调节为经营活动现金流量		
净利润	8,534,314.71	6,340,256.15
加：资产减值准备	9,785,270.53	12,126,118.60
固定资产折旧、油气资产折耗、生产性生物资产折旧	20,649,633.18	21,502,882.53
使用权资产折旧	11,356,647.39	12,735,721.32
无形资产摊销	325,460.37	798,643.76
长期待摊费用摊销	1,995,102.59	1,041,118.87
处置固定资产、无形资产和其他长期资产的损失（收益以“-”号填列）	-295,701.12	-43,968.86
固定资产报废损失（收益以“-”号填列）	260,746.52	77,385.71
公允价值变动损失（收益以“-”号填列）	-22,200.00	
财务费用（收益以“-”号填列）	9,971,762.55	13,948,028.88
投资损失（收益以“-”号填列）	-1,681,569.16	-281,793.43
递延所得税资产减少（增加以“-”号填列）	498,198.46	-1,269,557.76
递延所得税负债增加（减少以“-”号填列）	-3,516,400.17	1,224,431.93
存货的减少（增加以“-”号填列）	36,063,954.4	44,745,286.54
经营性应收项目的减少（增加以“-”号填列）	28,771,636.43	23,177,126.69
经营性应付项目的增加（减少以“-”号填列）	-70,481,824.68	-12,567,176.51
其他	-4,086,487.56	9,602,861.52
经营活动产生的现金流量净额	-40,853,026.72	133,157,365.94

2. 不涉及现金收支的重大投资和筹资活动		
债务转为资本		
一年内到期的可转换公司债券		
融资租入固定资产		
3. 现金及现金等价物净变动情况：		
现金的期末余额	130,098,223.33	134,408,971.61
减：现金的期初余额	134,408,971.61	152,198,757.62
加：现金等价物的期末余额		
减：现金等价物的期初余额		
现金及现金等价物净增加额	-4,310,748.28	-17,789,786.01

(2) 本期支付的取得子公司的现金净额

单位：元

	金额
其中：	
其中：	
其中：	

其他说明：

(3) 本期收到的处置子公司的现金净额

单位：元

	金额
其中：	
其中：	
加：以前期间处置子公司于本期收到的现金或现金等价物	3,812,676.00
其中：	
上海成光	1,936,500.00
西藏泊视	1,876,176.00
处置子公司收到的现金净额	3,812,676.00

其他说明：

(4) 现金和现金等价物的构成

单位：元

项目	期末余额	期初余额
一、现金	130,098,223.33	134,408,971.61
其中：库存现金		1,603.02
可随时用于支付的银行存款	130,098,223.33	134,407,368.59
三、期末现金及现金等价物余额	130,098,223.33	134,408,971.61

(5) 使用范围受限但仍属于现金及现金等价物列示的情况

单位：元

项目	本期金额	上期金额	仍属于现金及现金等价物的理由

(6) 不属于现金及现金等价物的货币资金

单位：元

项目	本期金额	上期金额	不属于现金及现金等价物的理由
银行存款	3,991,075.81	6,500.00	司法冻结款项。
其他货币资金	47,723,479.87	58,102,269.28	主要为银行承兑汇票保证金、保函保证金等。
合计	51,714,555.68	58,108,769.28	

其他说明：

(7) 其他重大活动说明

59、所有者权益变动表项目注释

说明对上年年末余额进行调整的“其他”项目名称及调整金额等事项：

无。

60、外币货币性项目

(1) 外币货币性项目

单位：元

项目	期末外币余额	折算汇率	期末折算人民币余额
货币资金			53,529,192.49
其中：美元	6,840,301.52	7.028800	48,079,111.32
欧元	287,547.40	8.235500	2,368,096.61
港币	2,927.13	0.903220	2,643.84
日元	68,739,887.00	0.044797	3,079,340.72
应收账款			67,775,811.78
其中：美元	9,623,365.39	7.028800	67,640,710.70
欧元	16,404.72	8.235500	135,101.08
港币			
长期借款			
其中：美元			
欧元			
港币			
预付账款			1,103,617.88
其中：美元	54,781.50	7.028800	385,048.21

日元	972,612.91	0.044797	43,570.14
欧元	81,962.18	8.235500	674,999.53
合同负债			26,619,929.98
其中：美元	3,113,315.47	7.028800	21,882,888.19
欧元	544,112.53	8.235500	4,481,038.76
日元	5,714,735.95	0.044797	256,003.03
其他应收款			707,549.73
其中：美元	33,781.68	7.028800	237,444.67
欧元	32,270.48	8.235500	265,763.54
日元	4,561,500.00	0.044797	204,341.52
应付账款			251,686.46
其中：美元	35,807.88	7.028800	251,686.46
其他应付款			682,180.08
其中：美元	57,988.28	7.028800	407,588.05
欧元	10,300.16	8.235500	84,826.97
港元	195,556.73	0.903220	176,630.75
日元	291,150.11	0.044797	13,134.31

其他说明：

(2) 境外经营实体说明，包括对于重要的境外经营实体，应披露其境外主要经营地、记账本位币及选择依据，记账本位币发生变化的还应披露原因。

适用 不适用

公司名称	主要经营地	记账本位币	选择依据
日本联建光电有限公司	日本	日元	企业经营所处的主要经济环境中的货币
EastarTheNetherlandsB.V.	荷兰	欧元	企业经营所处的主要经济环境中的货币
ESDLUMEN USA LLC	美国	美元	企业经营所处的主要经济环境中的货币

61、租赁

(1) 本公司作为承租方

适用 不适用

未纳入租赁负债计量的可变租赁付款额

适用 不适用

简化处理的短期租赁或低价值资产的租赁费用

适用 不适用

项目	本年发生额	上年发生额
租赁负债利息费用	576,721.88	942,712.20
计入当期损益的采用简化处理的短期租赁费用	749,217.02	1,211,126.53
计入当期损益的采用简化处理的低价值资产租赁费用（短期租赁除外）	-	-
未纳入租赁负债计量的可变租赁付款额	-	-

其中：售后租回交易产生部分	-	-
转租使用权资产取得的收入	-	-
与租赁相关的总现金流出	11,781,472.94	11,809,716.17
售后租回交易产生的相关损益	-	-
售后租回交易现金流入	-	-
售后租回交易现金流出	-	-

涉及售后租回交易的情况

(2) 本公司作为出租方

作为出租人的经营租赁

适用 不适用

单位：元

项目	租赁收入	其中：未计入租赁收款额的可变租赁付款额相关的收入
房屋建筑物	5,471,782.11	
合计	5,471,782.11	

作为出租人的融资租赁

适用 不适用

单位：元

项目	销售损益	融资收益	未纳入租赁投资净额的可变租赁付款额相关的收入
转租赁项目		46,249.29	
合计		46,249.29	

未来五年每年未折现租赁收款额

适用 不适用

未折现租赁收款额与租赁投资净额的调节表

项目	年末金额	年初金额
未折现租赁收款额	2,694,855.66	-
第一年	769,958.76	-
第二年	1,539,917.52	-
第三年	384,979.38	-
第四年	-	-
第五年	-	-
五年后未折现租赁收款额总额	-	-
未折现租赁收款额总额	2,694,855.66	-
加：未担保余值	-	-
减：未实现融资收益	92,066.40	-
租赁投资净额	2,602,789.26	-

(3) 作为生产商或经销商确认融资租赁销售损益

适用 不适用

八、研发支出

单位：元

项目	本期发生额	上期发生额
职工薪酬	18,176,768.63	18,846,513.26
物料消耗费用	3,733,799.72	9,754,423.34
折旧与摊销	5,125,877.67	4,650,672.08
技术服务费	1,544,865.87	2,432,522.66
其他	1,573,961.13	1,931,002.28
合计	30,155,273.02	37,615,133.62
其中：费用化研发支出	30,155,273.02	37,615,133.62

1、符合资本化条件的研发项目

单位：元

项目	期初余额	本期增加金额			本期减少金额			期末余额
		内部开发支出	其他		确认为无形资产	转入当期损益		
合计								

重要的资本化研发项目

项目	研发进度	预计完成时间	预计经济利益产生方式	开始资本化的时点	开始资本化的具体依据
开发支出减值准备					

开发支出减值准备

单位：元

项目	期初余额	本期增加	本期减少	期末余额	减值测试情况

2、重要外购在研项目

项目名称	预期产生经济利益的方式	资本化或费用化的判断标准和具体依据
其他说明：		

其他说明：

九、在其他主体中的权益

1、在子公司中的权益

(1) 企业集团的构成

单位：元

子公司名称	注册资本	主要经营地	注册地	业务性质	持股比例		取得方式
					直接	间接	

深圳市联建光电有限公司	200,000,000.00	广东省深圳市	广东省深圳市	LED 显示应用产品	100.00%		设立
惠州市联建光电有限公司	100,000,000.00	广东省惠州市	广东省惠州市	LED 生产与销售		100.00%	设立
上海联创健和光电科技有限公司	10,000,000.00	上海市	上海市	光电产品研发与销售		100.00%	设立
日本联建光电有限公司	50,213.00	日本	日本	LED 生产与销售		100.00%	设立
深圳市易事达电子有限公司	75,000,000.00	广东省深圳市	广东省深圳市	LED 生产与销售	82.00%	18.00%	非同一控制下合并
EastarTheNetherlands B.V.	809,500.00	荷兰	荷兰	LED 进出口业务		100.00%	非同一控制下合并
ESDLUMEN USA LLC	3,561,250.00	美国	美国	LED 进出口业务		100.00%	设立
深圳市联动户外广告有限公司	131,000,000.00	广东省深圳市	广东省深圳市	文化产业投资	100.00%		设立

单位：元

在子公司的持股比例不同于表决权比例的说明：

持有半数或以下表决权但仍控制被投资单位、以及持有半数以上表决权但不控制被投资单位的依据：

对于纳入合并范围的重要的结构化主体，控制的依据：

确定公司是代理人还是委托人的依据：

其他说明：

十、政府补助

1、报告期末按应收金额确认的政府补助

适用 不适用

未能在预计时点收到预计金额的政府补助的原因

适用 不适用

2、涉及政府补助的负债项目

适用 不适用

3、计入当期损益的政府补助

适用 不适用

单位：元

会计科目	本期发生额	上期发生额
其他收益	1,715,776.07	2,255,973.57

其他说明

十一、与金融工具相关的风险

1、金融工具产生的各类风险

本集团的主要金融工具包括借款、应收款项、应付款项、交易性金融资产等，各项金融工具的详细情况说明见本附注五相关项目。与这些金融工具有关的风险，以及本集团为降低这些风险所采取的风险管理政策如下所述。本集团管理层对这些风险敞口进行管理和监控以确保将上述风险控制在限定的范围之内。

1. 各类风险管理目标和政策

本集团从事风险管理的目标是在风险和收益之间取得适当的平衡，将风险对本集团经营业绩的负面影响降低到最低水平，使股东及其它权益投资者的利益最大化。基于该风险管理目标，本集团风险管理的基本策略是确定和分析本集团所面临的各种风险，建立适当的风险承受底线并进行风险管理，并及时可靠地对各种风险进行监督，将风险控制在限定的范围之内。

(1) 市场风险

1. 汇率风险

本集团承受汇率风险主要与美元、欧元、港币、英镑有关，本集团除以美元、欧元、港币、英镑进行销售外，本集团的其它主要业务活动以人民币计价结算。于报告期末，除下表所述资产外币余额外，本集团的资产及负债均为人民币余额。该等外币余额的资产产生的汇率风险可能对本集团的经营业绩产生影响。

项目	年末余额	年初余额
货币资金-美元	6,840,301.52	3,595,407.98
货币资金-欧元	287,547.40	485,098.38
货币资金-港币	2,927.13	2,926.83
货币资金-日元	68,739,887.00	107,967,084.00
应收账款-美元	9,623,365.39	8,895,114.71
应收账款-欧元	16,404.72	39,356.54
预付账款-美元	54,781.50	3,088.00
预付账款-日元	972,612.91	880,000.00
预付账款-欧元	81,962.18	-
合同负债-美元	3,113,315.47	4,959,623.41
合同负债-欧元	544,112.53	585,136.46
合同负债-日元	5,714,735.95	11,642,015.88
其他应收款-美元	33,781.68	36,684.85
其他应收款-欧元	32,270.48	8,412.48
其他应收款-日元	4,561,500.00	4,561,500.00

应付账款-美元	35,807.88	140,204.92
其他应付款-美元	57,988.28	3,566.08
其他应付款-欧元	10,300.16	6,017.59
其他应付款-港元	195,556.73	-
其他应付款-日元	291,150.11	39,298.00

本集团密切关注汇率变动对本集团的影响。

2) 利率风险

本集团的利率风险产生于银行借款等带息债务。浮动利率的金融负债使本集团面临现金流量利率风险，固定利率的金融负债使本集团面临公允价值利率风险。本集团根据当时的市场环境来决定固定利率及浮动利率合同的相对比例。

本集团因利率变动引起金融工具公允价值变动的风险主要与固定利率银行借款有关。对于固定利率借款，本集团的目标是保持其浮动利率。

本集团因利率变动引起金融工具现金流量变动的风险主要与浮动利率银行借款有关。本集团的政策是保持这些借款的浮动利率，以消除利率变动的公允价值风险。

(2) 信用风险

于报告期末，可能引起本集团财务损失的最大信用风险敞口主要来自于合同另一方未能履行义务而导致本集团金融资产产生的损失以及本集团承担的财务担保，具体包括：

合并资产负债表中已确认的金融资产的账面金额；对于以公允价值计量的金融工具而言，账面价值反映了其风险敞口，但并非最大风险敞口，其最大风险敞口将随着未来公允价值的变化而改变。

为降低信用风险，本集团成立专门部门确定信用额度、进行信用审批，并执行其它监控程序以确保采取必要的措施回收过期债权。此外，本集团于每个资产负债表日审核每一单项应收款的回收情况，以确保就无法回收的款项计提充分的坏账准备。因此，本集团管理层认为本集团所承担的信用风险已经大为降低。

本集团的流动资金存放在信用评级较高的银行，故流动资金的信用风险较低。

本集团采用了必要的政策确保所有销售客户均具有良好的信用记录。除应收账款金额前五名外，本集团无其他重大信用集中风险。本集团应收账款及合同资产中，前五名金额合计：50,750,059.43 元。

(3) 流动风险

流动风险为本集团在到期日无法履行其财务义务的风险。本集团管理流动性风险的方法是确保有足够的资金流动性来履行到期债务，而不至于造成不可接受的损失或对企业信誉造成损害。本集团定期分析负债结构和期限，以确保有充裕的资金。本集团管理层对银行借款的使用情况进行监控并确保遵守借款协议。同时与金融机构进行融资磋商，以保持一定的授信额度，减低流动性风险。

十二、公允价值的披露

1、以公允价值计量的资产和负债的期末公允价值

单位：元

项目	期末公允价值			
	第一层次公允价值计量	第二层次公允价值计量	第三层次公允价值计量	合计
一、持续的公允价值计量	--	--	--	--
（三）其他权益工具投资			826,279.14	826,279.14
二、非持续的公允价值计量	--	--	--	--

2、持续的第三层次公允价值计量项目，期初与期末账面价值间的调节信息及不可观察参数敏感性分析

本集团第三层次公允价值计量的其他权益工具投资系本集团持有的非上市公司股权。对于市场环境无重大变化，公司经营状况无重大变动，且公司整体价值较小的非上市股权投资，依据公司净资产份额作为其公允价值。

十三、关联方及关联交易

1、本企业的母公司情况

母公司名称	注册地	业务性质	注册资本	母公司对本企业的持股比例	母公司对本企业的表决权比例
广东南峰投资有限公司	广东东莞市	从事投资、企业管理	100,000,000.00	15.23%	15.23%

本企业的母公司情况的说明

本企业最终控制方是。

其他说明：

2、本企业的子公司情况

本企业子公司的情况详见附注九、在其他主体中的权益。

3、本企业合营和联营企业情况

本企业重要的合营或联营企业详见附注九、在其他主体中的权益。

本期与本公司发生关联方交易，或前期与本公司发生关联方交易形成余额的其他合营或联营企业情况如下：

合营或联营企业名称	与本企业关系
Liantronics, LLC	联营企业

其他说明：

4、其他关联方情况

其他关联方名称	其他关联方与本企业关系
谭炜樑	直接或间接持股 5%及以上的自然人、董事长、董事
何浩彬	董事、董事会秘书、副总经理、财务总监
乔建荣	董事、总经理
谭骅	独立董事
夏明会	独立董事（于 2025 年 12 月 30 日离任）
罗薇	独立董事（将于 2025 年 12 月 30 日聘任）
东莞联动众创一号投资合伙企业（有限合伙）	直接或间接持股 5%及以上的自然人的任职企业、本公司的董监高的控股企业
东莞荣新能源科技有限公司	直接或间接持股 5%及以上的自然人的任职企业、本公司的董监高在其他企业担任董监高的企业
东莞市碧水天源物业有限公司	直接或间接持股 5%及以上的自然人的任职企业、本公司的董监高在其他企业担任董监高的企业、本公司的董监高的控股企业
东莞市常丰环保服务有限公司	直接或间接持股 5%及以上的自然人的任职企业、本公司的董监高的控股企业
东莞市德冠五金制品有限公司	直接或间接持股 5%及以上的自然人的任职企业、本公司的董监高的控股企业
东莞市丰威环保服务有限公司	直接或间接持股 5%及以上的自然人的任职企业、本公司的董监高的控股企业
东莞市丰业固体废物处理有限公司	直接或间接持股 5%及以上的自然人的任职企业、本公司的董监高的控股企业
东莞市高星服饰有限公司	直接或间接持股 5%及以上的自然人的任职企业、本公司的董监高的控股企业
东莞市海亮五金制品有限公司	直接或间接持股 5%及以上的自然人的任职企业、本公司的董监高的控股企业
东莞市翰辉五金制品有限公司	直接或间接持股 5%及以上的自然人的任职企业、本公司的董监高的控股企业
东莞市豪丰工业污水处理有限公司	直接或间接持股 5%及以上的自然人的任职企业、本公司的董监高的控股企业
东莞市豪丰供应链管理有限公司	直接或间接持股 5%及以上的自然人的任职企业、本公司的董监高在其他企业担任董监高的企业、本公司的董监高的控股企业
东莞市豪丰环保投资有限公司	直接或间接持股 5%及以上的自然人的任职企业、本公司的董监高的控股企业
东莞市豪丰污水处理有限公司	直接或间接持股 5%及以上的自然人的任职企业、本公司的董监高在其他企业担任董监高的企业、本公司的董监高的控股企业
东莞市豪丰新奥能源有限公司	直接或间接持股 5%及以上的自然人的任职企业、本公司的董监高的控股企业
东莞市豪光五金制品有限公司	直接或间接持股 5%及以上的自然人的任职企业、本公司的董监高的控股企业
东莞市昊宇工程建设监理有限公司	直接或间接持股 5%及以上的自然人的任职企业、本公司的董监高的控股企业
东莞市合丰环保投资有限公司	直接或间接持股 5%及以上的自然人的任职企业、本公司的董监高在其他企业担任董监高的企业、本公司的董监高的控股企业
东莞市和利精细化工有限公司	直接或间接持股 5%及以上的自然人的任职企业、本公司的董监高的控股企业
东莞市鸿泽建筑劳务分包有限公司	直接或间接持股 5%及以上的自然人的任职企业、本公司的董监高的控股企业
东莞市华通运输有限公司	直接或间接持股 5%及以上的自然人的任职企业、本公司的董监高的控股企业
东莞市华樾能源科技有限公司	直接或间接持股 5%及以上的自然人的任职企业、本公司的

	董监高在其他企业担任董监高的企业、本公司的董监高的控股企业
东莞市建丰环保材料有限公司	直接或间接持股 5% 及以上的自然人的任职企业、本公司的董监高的控股企业
东莞市金亮五金制品有限公司	直接或间接持股 5% 及以上的自然人的任职企业、本公司的董监高的控股企业
东莞市进美服饰有限公司	直接或间接持股 5% 及以上的自然人的任职企业、本公司的董监高的控股企业
东莞市经略资源再生投资开发有限公司	直接或间接持股 5% 及以上的自然人的任职企业、本公司的董监高的控股企业
东莞市科顺实业投资有限公司	直接或间接持股 5% 及以上的自然人的任职企业、本公司的董监高在其他企业担任董监高的企业、本公司的董监高的控股企业
东莞市连丰投资有限公司	直接或间接持股 5% 及以上的自然人的任职企业、本公司的董监高在其他企业担任董监高的企业、本公司的董监高的控股企业
东莞市南峰实业有限公司	直接或间接持股 5% 及以上的自然人的任职企业、本公司的董监高的控股企业
东莞市南峰物业管理有限公司	直接或间接持股 5% 及以上的自然人的任职企业、本公司的董监高的控股企业
东莞市清溪南峰华桂园幼儿园有限公司	本公司的董监高在其他企业担任董监高的企业
东莞市荣丰工业污水处理有限公司	直接或间接持股 5% 及以上的自然人的任职企业、本公司的董监高的控股企业
东莞市荣津实业投资有限公司	直接或间接持股 5% 及以上的自然人的任职企业、本公司的董监高的控股企业
东莞市荣欣实业投资有限公司	直接或间接持股 5% 及以上的自然人的任职企业、本公司的董监高的控股企业
东莞市睿邦投资有限公司	直接或间接持股 5% 及以上的自然人的任职企业、本公司的董监高在其他企业担任董监高的企业、本公司的董监高的控股企业
东莞市森力环保科技有限公司	直接或间接持股 5% 及以上的自然人的任职企业、本公司的董监高的控股企业
东莞市升亮服饰有限公司	直接或间接持股 5% 及以上的自然人的任职企业、本公司的董监高的控股企业
东莞市泰丰环保投资有限公司	直接或间接持股 5% 及以上的自然人的任职企业、本公司的董监高在其他企业担任董监高的企业、本公司的董监高的控股企业
东莞市天濠商贸有限公司	直接或间接持股 5% 及以上的自然人的任职企业、本公司的董监高的控股企业
东莞市炜业投资有限公司	直接或间接持股 5% 及以上的自然人的任职企业、本公司的董监高在其他企业担任董监高的企业、本公司的董监高的控股企业
东莞市晓丰五金制品有限公司	直接或间接持股 5% 及以上的自然人的任职企业、本公司的董监高的控股企业
东莞市溢丰水处理工程有限公司	直接或间接持股 5% 及以上的自然人的任职企业、本公司的董监高的控股企业
东莞市营美五金制品有限公司	直接或间接持股 5% 及以上的自然人的任职企业、本公司的董监高的控股企业
东莞市中豪劳务分包有限公司	直接或间接持股 5% 及以上的自然人的任职企业、本公司的董监高的控股企业
东莞市中泰建安工程有限公司	直接或间接持股 5% 及以上的自然人的任职企业、本公司的董监高的控股企业
东莞市中泰盛实业有限公司	直接或间接持股 5% 及以上的自然人的任职企业、本公司的董监高的控股企业
东莞市卓巨五金制品有限公司	直接或间接持股 5% 及以上的自然人的任职企业、本公司的董监高的控股企业
东莞协忠电镀工业区开发有限公司	直接或间接持股 5% 及以上的自然人的任职企业、本公司的

	董监高的控股企业
东莞欣华低碳科技有限公司	直接或间接持股 5% 及以上的自然人的任职企业、本公司的董监高在其他企业担任董监高的企业、本公司的董监高的控股企业
东莞溢雄五金制品有限公司	直接或间接持股 5% 及以上的自然人的任职企业、本公司的董监高的控股企业
广东豪丰环保集团有限公司	直接或间接持股 5% 及以上的自然人的任职企业、本公司的董监高在其他企业担任董监高的企业、本公司的董监高的控股企业
广东衡标检测技术有限公司	直接或间接持股 5% 及以上的自然人的任职企业、本公司的董监高的控股企业
广东南峰房地产有限公司	直接或间接持股 5% 及以上的自然人的任职企业、本公司的董监高在其他企业担任董监高的企业、本公司的董监高的控股企业
广东南峰集团有限公司	直接或间接持有本公司 5% 及以上股份的企业、直接或间接持股 5% 及以上的自然人的任职企业、本公司的董监高在其他企业担任董监高的企业、本公司的董监高的控股企业
广东荣文科技集团有限公司	直接或间接持股 5% 及以上的自然人的任职企业、本公司的董监高在其他企业担任董监高的企业
广东欣能环保科技有限公司	直接或间接持股 5% 及以上的自然人的任职企业、本公司的董监高在其他企业担任董监高的企业、本公司的董监高的控股企业
广东溢丰华创环保集团股份有限公司	直接或间接持股 5% 及以上的自然人的任职企业、本公司的董监高在其他企业担任董监高的企业、本公司的董监高的控股企业
广西玉林豪丰实业管理有限公司	直接或间接持股 5% 及以上的自然人的任职企业、本公司的董监高的控股企业
怀集县南风污水处理有限公司	本公司的董监高在其他企业担任董监高的企业
江苏溢丰华创环保科技有限公司	直接或间接持股 5% 及以上的自然人的任职企业、本公司的董监高的控股企业
拉萨康恒环保能源有限公司	本公司的董监高在其他企业担任董监高的企业
来宾富乔环保新能源有限公司	直接或间接持股 5% 及以上的自然人的任职企业、本公司的董监高在其他企业担任董监高的企业、本公司的董监高的控股企业
连城县绿水环保有限公司	直接或间接持股 5% 及以上的自然人的任职企业、本公司的董监高在其他企业担任董监高的企业、本公司的董监高的控股企业
聯建光電（香港）有限公司	本公司的董监高在其他企业担任董监高的企业
森一教育投资（东莞）有限公司	本公司的董监高在其他企业担任董监高的企业
上海欧紫蓝经济发展有限公司	直接或间接持股 5% 及以上的自然人的任职企业、本公司的董监高的控股企业
韶关溢丰环保科技有限公司	直接或间接持股 5% 及以上的自然人的任职企业、本公司的董监高在其他企业担任董监高的企业、本公司的董监高的控股企业
四川六方钰成电子科技有限公司	本公司的董监高在其他企业担任董监高的企业
苏州市衡和实业有限公司	直接或间接持股 5% 及以上的自然人的任职企业、本公司的董监高的控股企业
玉林溢丰环保科技有限公司	直接或间接持股 5% 及以上的自然人的任职企业、本公司的董监高的控股企业
玉林盈丰环保投资有限公司	直接或间接持股 5% 及以上的自然人的任职企业、本公司的董监高的控股企业
岳阳江丰环保科技有限公司	直接或间接持股 5% 及以上的自然人的任职企业、本公司的董监高在其他企业担任董监高的企业、本公司的董监高的控股企业
珠海欢睿投资合伙企业（有限合伙）	直接或间接持股 5% 及以上的自然人的任职企业、本公司的董监高的控股企业
珠海溢程投资合伙企业（有限合伙）	直接或间接持股 5% 及以上的自然人的任职企业、本公司的

	董监高的控股企业
深圳百立乔芯投资合伙企业（有限合伙）	直接或间接持股 5%及以上的自然人的任职企业、本公司的董监高的控股企业
东莞盛荣新投资有限公司	直接或间接持股 5%及以上的自然人的任职企业、本公司的董监高的控股企业
珠海盛溢投资合伙企业（有限合伙）	直接或间接持股 5%及以上的自然人的任职企业、本公司的董监高的控股企业
广东溢丰盛供应链有限公司	直接或间接持股 5%及以上的股东的任职企业
东莞市留联投资合伙企业（有限合伙）	直接或间接持股 5%及以上的股东的任职企业
深圳市安通峰富投资咨询合伙企业（有限合伙）	直接或间接持股 5%及以上的股东的任职企业
都江堰天府置业有限公司	直接或间接持股 5%及以上的股东的任职企业
东莞市南峰商业广场有限公司	直接或间接持股 5%及以上的股东的任职企业、本公司的董监高的控股企业
东莞市南峰国际皮革鞋材有限公司	直接或间接持股 5%及以上的股东的任职企业、本公司的董监高的控股企业
玉林溢华环保科技有限公司	直接或间接持股 5%及以上的股东的任职企业、本公司的董监高的控股企业

其他说明：

5、关联交易情况

（1）购销商品、提供和接受劳务的关联交易

采购商品/接受劳务情况表

单位：元

关联方	关联交易内容	本期发生额	获批的交易额度	是否超过交易额度	上期发生额
东莞市丰业固体废物处理有限公司	危险废物处理费	18,396.23	0.00		9,905.66
广东衡标检测技术有限公司	噪声检测费	5,094.34	0.00		10,775.09

出售商品/提供劳务情况表

单位：元

关联方	关联交易内容	本期发生额	上期发生额
广东荣文科技集团有限公司	LED 显示屏		81,325.92
广东荣文科技集团有限公司	加工费	1,350,612.78	
联建光电（香港）有限公司	LED 显示屏	6,227,322.04	3,395,165.66
玉林溢丰环保科技有限公司	LED 显示屏		38,672.57
广西玉林豪丰实业管理有限公司	LED 显示屏		1,188,612.39
东莞市豪丰新奥能源有限公司	LED 显示屏		99,522.13
江苏溢丰华创环保科技有限公司	LED 显示屏	41,902.65	
合计	——	7,619,837.47	4,803,298.67

购销商品、提供和接受劳务的关联交易说明

（2）关联租赁情况

本公司作为出租方：

单位：元

承租方名称	租赁资产种类	本期确认的租赁收入	上期确认的租赁收入

本公司作为承租方：

单位：元

出租方名称	租赁资产种类	简化处理的短期租赁和低价值资产租赁的租金费用（如适用）		未纳入租赁负债计量的可变租赁付款额（如适用）		支付的租金		承担的租赁负债利息支出		增加的使用权资产	
		本期发生额	上期发生额	本期发生额	上期发生额	本期发生额	上期发生额	本期发生额	上期发生额	本期发生额	上期发生额

关联租赁情况说明

(3) 关联担保情况

本公司作为担保方

单位：元

被担保方	担保金额	担保起始日	担保到期日	担保是否已经履行完毕
联建有限	25,000,000.00	2024年05月06日	2029年05月05日	否

本公司作为被担保方

单位：元

担保方	担保金额	担保起始日	担保到期日	担保是否已经履行完毕
谭炜樑、惠州联建、广东南峰投资有限公司	637,000,000.00	2023年04月11日	2028年04月10日	否

关联担保情况说明

(4) 关键管理人员报酬

单位：元

项目	本期发生额	上期发生额
关键管理人员报酬	2,752,604.35	3,185,866.67

6、关联方应收应付款项**(1) 应收项目**

单位：元

项目名称	关联方	期末余额		期初余额	
		账面余额	坏账准备	账面余额	坏账准备
应收账款	Liantronics, LLC	21,496,976.60	21,496,976.59	21,987,613.63	21,987,613.63
应收账款	联建光电（香港）有限公司	1,165,368.36	58,268.42	2,658,342.32	395,457.67
应收账款	广东荣文科技集团有限公司	1,526,192.44	76,309.62		
其他应收款	Liantronics, LLC	320,551.14	320,551.14	320,421.69	320,421.69

(2) 应付项目

单位：元

项目名称	关联方	期末账面余额	期初账面余额
合同负债	联建光电（香港）有限公司	43,430.96	
其他应付款	联建光电（香港）有限公司	176,630.75	164,977.52

十四、股份支付

1、股份支付总体情况

适用 不适用

2、以权益结算的股份支付情况

适用 不适用

3、以现金结算的股份支付情况

适用 不适用

4、本期股份支付费用

适用 不适用

5、股份支付的修改、终止情况

6、其他

十五、承诺及或有事项

1、重要承诺事项

资产负债表日存在的重要承诺

无。

2、或有事项

(1) 资产负债表日存在的重要或有事项

1、投资者诉讼

联建光电与投资者证券虚假陈述责任纠纷案件（以下简称“系列案”）截至 2025 年 12 月 31 日，公司已收到 916 名投资者就该系列案提起诉讼的起诉状等案件材料，涉案诉讼标的金额共计 297,270,674.09 元，916 名投资者均已开庭并收到了生效法律文书。根据生效法律文书应支付赔偿款及诉讼费合计为 67,617,944.90 元。截至 2025 年 12 月 31 日，上述已结案件公司共计已支付赔偿款和诉讼费金额为 67,536,491.91 元，尚待支付诉讼费金额为 81,452.99 元。

该系列案件的诉讼时效自涉及行政处罚决定公布之日（2018 年 12 月 21 日）起算 3 年，诉讼时效届满后再起诉则不能获得支持。但诉讼时效届满前以邮件寄律师函等形式向公司主张权利的可以中断时效，即从中断时起重新计算 3 年。

2、其他本公司及子公司作为被告的重要诉讼事项

序号	案号	受理法院	原告	被告	诉讼标的额 (含违约金, 单位: 元)	案件结果 (含一审、二审)	其他说明
1	(2025)粤0306民初20870号	深圳市宝安区人民法院	海南旭凯科技有限公司	深圳市联建光电有限公司	311,344.00	一审已开庭尚未判决: 原告提交鉴定申请, 被审计单位提交不同意鉴定申请; 法院决定摇珠抽选司法鉴定机构。2025年9月25日法院组织摇珠, 摇珠结果已出, 鉴定机构为中国检验认证集团深圳有限公司, 尚未通知取样鉴定。	全额计提预计负债
2	(2025)粤0306民初80655号	深圳市宝安区人民法院	东莞市鑫尚金属制品有限公司	惠州市联建光电有限公司	1,550,300.91	仍处于一审阶段: 尚未收到案件材料。	对方已申请保全, 冻结惠州联建账户1,550,300.91元
3	(2024)粤0306民诉前调49074号 (2025)粤0306民初21309号	深圳市宝安区人民法院	湖南巨翼数字科技有限公司	深圳市联动户外广告有限公司	53,568,103.08	一审已判决, 驳回湖南巨翼数字科技有限公司诉讼请求。	-

(2) 公司没有需要披露的重要或有事项, 也应予以说明

公司不存在需要披露的重要或有事项。

十六、资产负债表日后事项

1、利润分配情况

2、其他资产负债表日后事项说明

十七、其他重要事项

1、分部信息

(1) 报告分部的确定依据与会计政策

(2) 报告分部的财务信息

单位：元

项目		分部间抵销	合计

(3) 公司无报告分部的，或者不能披露各报告分部的资产总额和负债总额的，应说明原因

(4) 其他说明

2、其他对投资者决策有影响的重要交易和事项

1. 业绩补偿确认及收回情况

截至 2025 年 12 月 31 日，因公司并购标的未完成业绩承诺，公司应收并购标的原股东业绩补偿款情况如下：

单位：万元

涉及的标的公司	应收补偿总额	已支付的股票补偿	已支付的现金补偿	未支付的补偿款	可用股票补偿的金额	需要现金补偿的金额	备注
分时传媒	18,285.04	1,023.96	3,051.76	14,209.32	-	14,209.32	-
易事达	590.17	-	590.17	-	-	-	注4
力玛网络	79,127.18	53,848.50	1,861.53	23,417.15	6,064.72	17,352.43	-
华瀚文化	33,455.40	12,383.17	2,707.56	18,364.67	4,938.85	13,425.82	-
北京远洋	24,086.10	13,755.07	-	10,331.03	3,358.06	6,972.97	-
励唐营销	41,096.71	34,798.71	-	6,298.00	-	6,298.00	-
西安绿一	12,502.80	11,279.93	-	-	-	-	注2
联动精准	2,839.03	-	2,810.64	-	-	-	注5
上海成光	11,402.60	8,000.96	2,992.21	409.43	-	409.43	注3
爱普新媒	3,645.35	-	3,645.35	-	-	-	-
合计	227,001.99	135,090.30	17,659.22	73,029.60	14,361.63	58,667.97	——

注：（1）上述股票补偿按照公司与各标的公司原股东签署的《盈利补偿协议》执行，补偿价格参考公司向上述标的公司原股东发行股份的价格(除权、除息后)执行。

（2）西安绿一原本业绩承诺期为 2016 年-2020 年，经公司 2020 年第五届董事会第四十九次会议、2020 年第五次临时股东大会审议通过《关于解除原〈投资协议书〉暨转让子公司西安绿一股权的议案》，解除协议生效后，各方无需继续履行原《投资协议书》约定的权利和义务，包括西安绿一原股东在原投资协议项下尚未履行完毕的对赌业绩等，上述业绩补偿对应的年度为 2016-2018 年度。

（3）上海成光原本业绩承诺期为 2016 年-2020 年，经公司 2019 年第五次临时股东大会决议审议通过《关于拟与子公司上海成光原股东达成诉讼和解的方案》，本公司的子公司以 1,897.40 万元价格将其持有的上海成光 100%股权转让给上海成光原实际控制人李波，同时交易协议项下上海成光原股东尚未履行完毕的对赌期终止履行，深圳联动不再要求樟树佰田及樟树润呈履行在交易协议项下 2019 年度、2020 年度的业绩承诺和补偿责任(如有)，上述业绩补偿对应的年度为 2016-2018 年度。

（4）易事达应支付补偿 590.17 万元：根据公司第五届董事会第十三次会议、2018 年度股东大会、2019 年第三次临时股东大会审议通过了《关于子公司易事达 2018 年度未实现业绩承诺的补偿方案》，如涉及的补偿金额不超过 600 万元，则补偿款将与公司拟发放给易事达管理层的奖金相互抵消。

（5）联动精准应支付补偿 2,839.03 万元，根据 2025 年 7 月 24 日深圳市联动户外广告有限公司、深圳市联建光电股份有限公司、深圳市互生传媒合伙企业（普通合伙）及新余经纬传媒投资合伙企业（普通合伙）签订的协议，经法院判决及执行后新余经纬欠联动户外业绩补偿款 342.06 万元，联建光电应付互生传媒股权转让款 558.26 万元，各方友好协商一致，互生传媒将其对联建光电的债权 558.26 万元转让给新余经纬，联建光电将对新余经纬所负债务 558.26 万元转让给联动户外，债权债务转让互抵后，联建光电完成对互生传媒的股权转让款的支付，联动户外剩余应收的全部业绩补偿款全部结清。

2. 财务入账情况

（1）股票补偿

确认时间	股数（股）	入股价格（元/股）	入账金额（万元）
2017 年确认	15,456,779	12.74	19,691.93
2018 年确认	6,342,130	5.5	3,488.17
2019 年确认	-	-	-
2020 年确认	1,067,403	3.45	368.25
2020 年确认	460,388	3.8	174.95
2020 年确认	3,831,696	4.37	1,674.45
2020 年确认	6,143,271	5.28	3,243.65
2020 年确认	10,115,610	3.45	3,489.89
2021 年确认	1,420,000	4.23	600.66
2023 年确认	5,375,340	4.29	2,306.02
合计	50,212,617	-	35,037.97

股票补偿入账后注销情况

涉及标的公司	注销股份数（股）	入账时间
北京远洋	2,166,015	2019-9-9
华瀚文化	1,758,131	2019-3-12
励唐营销	5,089,160	2019-3-12
北京远洋	3,788,460	2020-7-22
华瀚文化	2,182,460	2020-8-27
励唐营销	5,028,691	2020-12-4
励唐营销	4,946,276	2020-12-28
力玛网络	16,335,299	2020-7-22
华瀚文化	1,420,000	2021-11-15
力玛网络	6,975,349	2023-3-28
合计	49,689,841	—

截至 2025 年 12 月 31 日已入账的股票补偿尚有 522,776 股未完成注销，在其他权益工具科目列示。

(2) 现金补偿

确认时间	入账金额	2018年收回	2019年收回	2020年收回	2021年收回	2022年收回	2023年收回	2024年收回	2025年收回	2025-12-31余额	2025-12-31坏账准备余额
2017年	26,247.08	5,953.15	1,266.29	3,084.20	465.07	883.33	-	12.78	372.94	14,209.32	14,209.32
2018年	3,330.61	-	3,330.61	-	-	-	-	-	-	-	-
2019年	3,607.36	-	3,607.36	-	-	-	-	-	-	-	-
2020年	681.55	-	-	681.55	-	-	-	-	-	-	-
2021年	654.20	-	-	-	654.20	-	-	-	-	-	-
2022年	945.83	-	-	-	-	945.83	-	-	-	-	-
2023年	490.00	-	-	-	-	-	490.00	-	-	-	-
2024年	-	-	-	-	-	-	-	-	-	-	-
2025年	595.96	-	-	-	-	-	-	-	595.96	-	-
合计	36,552.59	5,953.15	8,204.26	3,765.75	1,119.27	1,829.16	490.00	12.78	968.90	14,209.32	14,209.32

注：（1）详见十七、1.（5）。

（2）本期收到上海成光业绩补偿款 595.96 万元。

十八、母公司财务报表主要项目注释

1、应收账款

(1) 按账龄披露

单位：元

账龄	期末账面余额	期初账面余额
1 年以内（含 1 年）	38,483,993.78	40,843,860.82
1 至 2 年	7,458,288.37	8,162,337.63
2 至 3 年	4,402,942.02	8,288,632.10
3 年以上	30,068,854.57	34,321,252.61
3 至 4 年	5,520,961.46	12,240,639.22
4 至 5 年	4,182,536.53	1,323,396.15
5 年以上	20,365,356.58	20,757,217.24
合计	80,414,078.74	91,616,083.16

(2) 按坏账计提方法分类披露

单位：元

类别	期末余额					期初余额				
	账面余额		坏账准备		账面价值	账面余额		坏账准备		账面价值
	金额	比例	金额	计提比例		金额	比例	金额	计提比例	
按单项计提坏账准备的应收账款	29,529,147.41	36.72%	29,529,147.41	100.00%		27,454,294.49	29.97%	27,454,294.49	100.00%	
其中：										
按组合计提坏账准备的应收账款	50,884,931.33	63.28%	7,436,705.62	14.61%	43,448,225.71	64,161,788.67	70.03%	10,704,479.89	16.68%	53,457,308.78
其中：										
其中：组合 1：电子设备制造业务	50,684,003.33	63.03%	7,436,705.62	14.67%	43,247,297.71	64,161,788.67	70.03%	10,704,479.89	16.68%	53,457,308.78
组合 2：合并范围内应收款项组合	200,928.00	0.25%			200,928.00					
合计	80,414,078.74	100.00%	36,965,853.03	45.97%	43,448,225.71	91,616,083.16	100.00%	38,158,774.38	41.65%	53,457,308.78

按单项计提坏账准备：29,529,147.41

单位：元

名称	期初余额		期末余额			
	账面余额	坏账准备	账面余额	坏账准备	计提比例	计提理由
Liantronics, LLC	21,987,613.63	21,987,613.63	21,496,976.59	21,496,976.59	100.00%	预计无法收回
中盟科技有限公司	2,190,000.00	2,190,000.00	2,190,000.00	2,190,000.00	100.00%	企业为失信人，收回可能性很小
南京豪泽置业有限责任公司	1,016,681.90	1,016,681.90	1,016,681.90	1,016,681.90	100.00%	预计无法收回
其他往来	2,259,998.96	2,259,998.96	4,825,488.92	4,825,488.92	100.00%	预计无法收回
合计	27,454,294.49	27,454,294.49	29,529,147.41	29,529,147.41		

按组合计提坏账准备：7,436,705.62

单位：元

名称	期末余额		
	账面余额	坏账准备	计提比例
组合 1：电子设备制造业务	50,684,003.33	7,436,705.62	14.67%
组合 2：合并财务报表范围内应收款项组合	200,928.00		
合计	50,884,931.33	7,436,705.62	

确定该组合依据的说明：

账龄	年末余额		
	账面余额	坏账准备	计提比例(%)
1年以内	38,247,046.18	1,912,352.31	5.00
1-2年	5,336,371.34	533,637.13	10.00
2-3年	1,149,967.83	229,993.57	20.00
3-4年	618,467.08	247,386.83	40.00
4-5年	4,094,075.62	3,275,260.50	80.00
5年以上	1,238,075.28	1,238,075.28	100.00
合计	50,684,003.33	7,436,705.62	—

如是按照预期信用损失一般模型计提应收账款坏账准备：

适用 不适用

(3) 本期计提、收回或转回的坏账准备情况

本期计提坏账准备情况：

单位：元

类别	期初余额	本期变动金额				期末余额
		计提	收回或转回	核销	其他	
单项计提坏账准备的应收账款	27,454,294.49	2,074,852.92				29,529,147.41
按信用风险特征组合计提坏账准备的应收账款	10,704,479.89	- 1,629,195.99	1,638,578.28			7,436,705.62

合计	38,158,774.38	445,656.93	1,638,578.28		36,965,853.03
----	---------------	------------	--------------	--	---------------

其中本期坏账准备收回或转回金额重要的：

单位：元

单位名称	收回或转回金额	转回原因	收回方式	确定原坏账准备计提比例的依据及其合理性
中国电子科技集团公司第二十研究所	1,404,578.28	收回部分货款	银行转账	该应收账款原纳入组合 1 电子设备制造业务，按账龄分析法计提坏账准备，根据其账龄（1 年以内，3-4 年）适用计提比例分别为 5% 和 40%。该计提比例是公司根据历史回款经验及对客户信用风险的评估确定，符合公司会计政策，且在计提时点能够合理反映其预期信用损失。
合计	1,404,578.28			

(4) 本期实际核销的应收账款情况

单位：元

项目	核销金额
----	------

其中重要的应收账款核销情况：

单位：元

单位名称	应收账款性质	核销金额	核销原因	履行的核销程序	款项是否由关联交易产生
------	--------	------	------	---------	-------------

应收账款核销说明：

(5) 按欠款方归集的期末余额前五名的应收账款和合同资产情况

单位：元

单位名称	应收账款期末余额	合同资产期末余额	应收账款和合同资产期末余额	占应收账款和合同资产期末余额合计数的比例	应收账款坏账准备和合同资产减值准备期末余额
客户一	21,496,976.59		21,496,976.59	26.73%	21,496,976.59
客户二	15,493,540.82		15,493,540.82	19.27%	774,677.04
客户三	4,327,891.40		4,327,891.40	5.38%	2,727,313.12
客户四	3,140,158.57		3,140,158.57	3.90%	157,007.93
客户五	2,730,241.64		2,730,241.64	3.40%	136,512.08
合计	47,188,809.02		47,188,809.02	58.68%	25,292,486.76

2、其他应收款

单位：元

项目	期末余额	期初余额
----	------	------

其他应收款	236,826,426.61	206,010,373.51
合计	236,826,426.61	206,010,373.51

(1) 其他应收款

1) 其他应收款按款项性质分类情况

单位：元

款项性质	期末账面余额	期初账面余额
往来款	1,543,881,401.98	1,518,876,660.41
押金保证金	1,347,831.60	2,671,595.07
员工备用金	37,000.00	323,557.90
股权转让款	5,260,000.00	5,260,000.00
业绩补偿款	142,093,164.92	142,093,164.92
其他	447,790.80	631,433.64
合计	1,693,067,189.30	1,669,856,411.94

2) 按账龄披露

单位：元

账龄	期末账面余额	期初账面余额
1 年以内（含 1 年）	119,668,365.38	54,462,157.23
1 至 2 年	1,980,184.14	210,216,400.55
2 至 3 年	173,917,070.50	662,597,317.58
3 年以上	1,397,501,569.28	742,580,536.58
3 至 4 年	662,215,119.00	567,602,845.31
4 至 5 年	567,590,786.81	639,918.35
5 年以上	167,695,663.47	174,337,772.92
合计	1,693,067,189.30	1,669,856,411.94

3) 按坏账计提方法分类披露

单位：元

类别	期末余额					期初余额				
	账面余额		坏账准备		账面价值	账面余额		坏账准备		账面价值
	金额	比例	金额	计提比例		金额	比例	金额	计提比例	
按单项计提坏账准备	1,576,398,109.97	93.11%	1,455,688,551.99	92.34%	120,709,557.98	1,595,760,748.37	95.56%	1,461,888,260.89	91.61%	133,872,487.48
其中：										
按组合计提坏账准备	116,669,079.33	6.89%	552,210.70	0.47%	116,116,868.63	74,095,663.57	4.44%	1,957,777.51	2.64%	72,137,886.03
其中：										
其中：组合	1,832,622.40	0.11%	552,210.70	30.13%	1,280,411.70	4,451,861.00	0.27%	1,957,777.51	43.98%	2,494,083.49

1: 信用风险特征组合										
2: 合并范围内应收款项组合	114,836,456.93	6.78%			114,836,456.93	69,643,802.57	4.17%			69,643,802.57
合计	1,693,067,189.30	100.00%	1,456,240,762.69	86.01%	236,826,426.61	1,669,856,411.94	100.00%	1,463,846,038.40	87.66%	206,010,373.51

按单项计提坏账准备: 1,455,688,551.99

单位: 元

名称	期初余额		期末余额			
	账面余额	坏账准备	账面余额	坏账准备	计提比例	计提理由
深圳市联动户外广告有限公司	1,417,049,649.95	1,283,177,162.47	1,403,886,720.45	1,283,177,162.47	91.40%	净资产为负, 预计难以收回
何吉伦、何大恩	142,093,164.92	142,093,164.92	142,093,164.92	142,093,164.92	100.00%	涉及诉讼, 预期无法收回
山西华瀚文化传播有限公司	24,867,998.24	24,867,998.24	24,867,998.24	24,867,998.24	100.00%	资不抵债, 失信人
吴志浩	3,260,000.00	3,260,000.00	3,260,000.00	3,260,000.00	100.00%	失信人, 预计难以收回
马伟晋	2,000,000.00	2,000,000.00	2,000,000.00	2,000,000.00	100.00%	失信人, 预计难以收回
Liantronics, LLC	290,096.91	290,096.91	290,226.36	290,226.36	100.00%	预计无法收回
北京北广移动传媒有限公司	5,000,000.00	5,000,000.00				已核销
四川云影时代广告传媒有限公司	750,000.00	750,000.00				已核销
深圳市洋森网络科技有限公司	449,838.35	449,838.35				已核销
合计	1,595,760,748.37	1,461,888,260.89	1,576,398,109.97	1,455,688,551.99		

按预期信用损失一般模型计提坏账准备:

单位: 元

坏账准备	第一阶段	第二阶段	第三阶段	合计
	未来 12 个月预期信用损失	整个存续期预期信用损失(未发生信用减值)	整个存续期预期信用损失(已发生信用减值)	
2025 年 1 月 1 日余额	123,522.43	1,834,255.11	1,461,888,260.89	1,463,846,038.43
2025 年 1 月 1 日余额在本期				
本期计提	-63,541.68	-494,748.16	129.45	-558,160.39
本期核销		847,277.00	6,199,838.35	7,047,115.35
2025 年 12 月 31 日余额	59,980.75	492,229.95	1,455,688,551.99	1,456,240,762.69

各阶段划分依据和坏账准备计提比例

损失准备本期变动金额重大的账面余额变动情况

适用 不适用

4) 本期计提、收回或转回的坏账准备情况

本期计提坏账准备情况：

单位：元

类别	期初余额	本期变动金额				期末余额
		计提	收回或转回	转销或核销	其他	
按单项计提坏账准备	1,461,888.26 0.89	129.45		6,199,838.35		1,455,688.55 1.99
按组合计提坏账准备	1,957,777.51	-558,289.84		847,277.00		552,210.70
合计	1,463,846.03 8.40	-558,160.39		7,047,115.35		1,456,240.76 2.69

其中本期坏账准备转回或收回金额重要的：

单位：元

单位名称	收回或转回金额	转回原因	收回方式	确定原坏账准备计提比例的依据及其合理性

5) 本期实际核销的其他应收款情况

单位：元

项目	核销金额
实际核销的其他应收款	7,047,115.35

其中重要的其他应收款核销情况：

单位：元

单位名称	其他应收款性质	核销金额	核销原因	履行的核销程序	款项是否由关联交易产生
北京北广移动传媒有限公司	往来款	5,000,000.00	公司注销，预期无法收回	经董事会批准	否
合计		5,000,000.00			

其他应收款核销说明：

6) 按欠款方归集的期末余额前五名的其他应收款情况

单位：元

单位名称	款项的性质	期末余额	账龄	占其他应收款期末余额合计数的比例	坏账准备期末余额
深圳市联动户外广告有限公司	往来款	1,403,886,720.45	1年以内，1-2年，2-3年，3-4年	82.92%	1,283,177,162.47
何吉伦、何大恩	业绩补偿款	142,093,164.92	5年以上	8.39%	142,093,164.92
惠州市联建光电有限公司	往来款	111,454,727.01	1年以内	6.58%	0.00
山西华瀚文化传	往来款	24,867,998.24	4-5年、5年以	1.47%	24,867,998.24

播有限公司			上		
ESDLUMEN USA LLC	往来款	3,381,729.92	1 年以内	0.20%	
合计		1,685,684,340.54		99.56%	1,450,138,325.63

3、长期股权投资

单位：元

项目	期末余额			期初余额		
	账面余额	减值准备	账面价值	账面余额	减值准备	账面价值
对子公司投资	610,393,876.25	476,868,199.60	133,525,676.65	610,393,876.25	476,868,199.60	133,525,676.65
合计	610,393,876.25	476,868,199.60	133,525,676.65	610,393,876.25	476,868,199.60	133,525,676.65

(1) 对子公司投资

单位：元

被投资单位	期初余额 (账面价值)	减值准备 期初余额	本期增减变动				期末余额 (账面价值)	减值准备 期末余额
			追加投资	减少投资	计提减值准备	其他		
联建有限	36,104,981.93	135,169,104.67					36,104,981.93	135,169,104.67
联动户外		27,244,928.81						27,244,928.81
易事达	97,420,694.72	314,454,166.12					97,420,694.72	314,454,166.12
合计	133,525,676.65	476,868,199.60					133,525,676.65	476,868,199.60

(2) 对联营、合营企业投资

单位：元

被投资单位	期初余额 (账面价值)	减值准备 期初余额	本期增减变动							期末余额 (账面价值)	减值准备 期末余额	
			追加投资	减少投资	权益法下确认的投资损益	其他综合收益调整	其他权益变动	宣告发放现金股利或利润	计提减值准备			其他
一、合营企业												
二、联营企业												
Liantronic s, LLC												

可收回金额按公允价值减去处置费用后的净额确定

适用 不适用

可收回金额按预计未来现金流量的现值确定

适用 不适用

前述信息与以前年度减值测试采用的信息或外部信息明显不一致的差异原因

公司以前年度减值测试采用信息与当年实际情况明显不一致的差异原因

(3) 其他说明

4、营业收入和营业成本

单位：元

项目	本期发生额		上期发生额	
	收入	成本	收入	成本
主营业务	249,546,858.69	196,970,667.72	355,698,745.47	261,569,187.83
其他业务	4,807,678.96	4,888,419.67	6,119,553.73	6,251,906.78
合计	254,354,537.65	201,859,087.39	361,818,299.20	267,821,094.61

营业收入、营业成本的分解信息：

单位：元

合同分类	分部 1		分部 2				合计	
	营业收入	营业成本	营业收入	营业成本	营业收入	营业成本	营业收入	营业成本
业务类型								
其中：								
数字设备	249,546,858.69	196,970,667.72					249,546,858.69	196,970,667.72
房屋出租	4,807,678.96	4,888,419.67					4,807,678.96	4,888,419.67
按经营地区分类								
其中：								
国内	120,441,564.60	102,718,187.69					120,441,564.60	102,718,187.69
国外	133,912,973.05	99,140,899.70					133,912,973.05	99,140,899.70
市场或客户类型								
其中：								
合同类型								
其中：								
按商品转让的时间分类								
其中：								
在某一时点转让	244,590,390.37	196,970,667.72					244,590,390.37	196,970,667.72
在某一时段内转让	9,764,147.28	4,888,419.67					9,764,147.28	4,888,419.67
按合同期限分类								
其中：								

按销售渠道分类								
其中：								
合计	254,354,537.65	201,859,087.39					254,354,537.65	201,859,087.39

与履约义务相关的信息：

项目	履行履约义务的时间	重要的支付条款	公司承诺转让商品的性质	是否为主要责任人	公司承担的预期将退还给客户的款项	公司提供的质量保证类型及相关义务
----	-----------	---------	-------------	----------	------------------	------------------

其他说明

与分摊至剩余履约义务的交易价格相关的信息：

本报告期末已签订合同、但尚未履行或尚未履行完毕的履约义务所对应的收入金额为 75,810,123.24 元，其中，75,810,123.24 元预计将于 2025 年度确认收入，元预计将于年度确认收入，元预计将于年度确认收入。

重大合同变更或重大交易价格调整

单位：元

项目	会计处理方法	对收入的影响金额
----	--------	----------

其他说明：

5、投资收益

单位：元

项目	本期发生额	上期发生额
理财收益	251,430.04	19,079.37
合计	251,430.04	19,079.37

6、其他

无。

十九、补充资料

1、当期非经常性损益明细表

适用 不适用

单位：元

项目	金额	说明
非流动性资产处置损益	34,954.60	
计入当期损益的政府补助（与公司正常经营业务密切相关，符合国家政策规定、按照确定的标准享有、对公司损益产生持续影响的政府补助除外）	1,715,776.07	主要系政府补助
除同公司正常经营业务相关的有效套期保值业务外，非金融企业持有金融资产和金融负债产生的公允价值变动损益以及处置金融资产和金融负债产生的损益	1,222,200.00	主要系收到参股公司分红

委托他人投资或管理资产的损益	481,569.16	
单独进行减值测试的应收款项减值准备转回	9,064,583.82	主要系收回以前年度处置子公司的股权转让款及业绩补偿款约 730 万元。
除上述各项之外的其他营业外收入和支出	4,581,960.96	
其他符合非经常性损益定义的损益项目	63,691.45	
小计		
合计	17,164,736.06	--

其他符合非经常性损益定义的损益项目的具体情况：

适用 不适用

公司不存在其他符合非经常性损益定义的损益项目的具体情况。

将《公开发行证券的公司信息披露解释性公告第 1 号——非经常性损益》中列举的非经常性损益项目界定为经常性损益项目的情况说明

适用 不适用

2、净资产收益率及每股收益

报告期利润	加权平均净资产收益率	每股收益	
		基本每股收益（元/股）	稀释每股收益（元/股）
归属于公司普通股股东的净利润	9.21%	0.0155	0.0155
扣除非经常性损益后归属于公司普通股股东的净利润	-9.31%	-0.0157	-0.0157

3、境内外会计准则下会计数据差异

(1) 同时按照国际会计准则与按中国会计准则披露的财务报告中净利润和净资产差异情况

适用 不适用

(2) 同时按照境外会计准则与按中国会计准则披露的财务报告中净利润和净资产差异情况

适用 不适用

(3) 境内外会计准则下会计数据差异原因说明，对已经境外审计机构审计的数据进行差异调节的，应注明该境外机构的名称

适用 不适用

4、其他