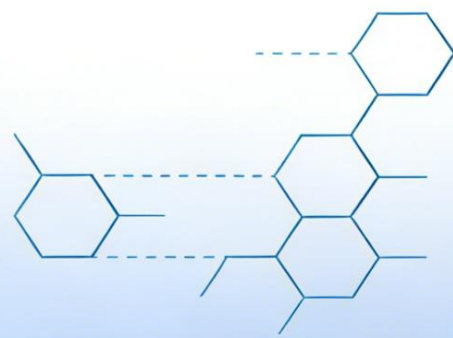




# K-Tai

# 坤泰股份

## 2025年年度报告



# 2025 年年度报告

## 第一节 重要提示、目录和释义

公司董事会及董事、高级管理人员保证年度报告内容的真实、准确、完整，不存在虚假记载、误导性陈述或重大遗漏，并承担个别和连带的法律责任。

公司负责人张明、主管会计工作负责人耿佳辉及会计机构负责人（会计主管人员）韩金凤声明：保证本年度报告中财务报告的真实、准确、完整。

所有董事均已出席了审议本报告的董事会会议。

公司在本报告“第三节、管理层讨论与分析”中“十一、公司未来发展的展望”部分，详细描述了公司经营中可能存在的风险，敬请投资者关注相关内容。

本报告中所涉及的发展战略、经营计划等前瞻性陈述不构成公司对投资者的实质承诺，投资者及相关人士均应当对此保持足够的风险认识，并应当理解计划、预测及承诺之间的差异。

公司存在依赖汽车行业景气度、市场竞争、行业政策、原材料价格波动等风险，详细内容见本报告“第三节、管理层讨论与分析”中“十一、公司未来发展的展望”部分，敬请投资者注意投资风险。

公司经本次董事会审议通过的利润分配预案为：以公司总股本 115,000,000 股为基数，向全体股东每 10 股派发现金红利 2.15 元（含税），送红股 0 股（含税），不以公积金转增股本。

## 目录

第一节 重要提示、目录和释义 .....	1
第二节 公司简介和主要财务指标 .....	5
第三节 管理层讨论与分析 .....	8
第四节 公司治理、环境和社会 .....	25
第五节 重要事项 .....	36
第六节 股份变动及股东情况 .....	54
第七节 债券相关情况 .....	58
第八节 财务报告 .....	59

## 备查文件目录

- 1、载有公司负责人、主管会计工作负责人、会计机构负责人（会计主管人员）签名并盖章的财务报表。
- 2、载有会计师事务所盖章、注册会计师签名并盖章的审计报告原件。
- 3、报告期内公开披露过的所有公司文件的正本及公告的原稿。
- 4、以上备查文件的备置地点：公司董秘办公室。

## 释义

释义项	指	释义内容
公司、本公司、坤泰股份	指	山东坤泰新材料科技股份有限公司
坤泰有限	指	烟台坤泰汽车内饰件有限公司，本公司前身
坤丞投资	指	宁波梅山保税港区坤丞投资管理合伙企业（有限合伙），本公司股东
烟台鑫泰	指	烟台鑫泰汽车配件有限公司
坤泰（北查尔斯顿）	指	坤泰（北查尔斯顿）有限公司 Kuntai(North Charleston) Limited Corporation.
坤泰宏景	指	坤泰宏景有限公司 KUNTAI ULTIMATE VIEW PTE. LTD.
坤泰（墨西哥）	指	坤泰新材料墨西哥有限公司 KUNTAI NEW MATERIAL MEXICO S.DE R.L.DE C.V.
坤泰吉支田	指	山东坤泰吉支田材料科技有限公司
整车厂	指	汽车整车生产企业
一级供应商	指	直接为整车厂进行产品配套的供应商
《公司法》	指	现行《中华人民共和国公司法》
《证券法》	指	现行《中华人民共和国证券法》
《公司章程》	指	现行的《山东坤泰新材料科技股份有限公司章程》
元、万元	指	人民币元、万元
中国证监会	指	中国证券监督管理委员会
报告期、本报告期、本期	指	2025 年度
报告期末	指	2025 年 12 月 31 日

## 第二节 公司简介和主要财务指标

### 一、公司信息

股票简称	坤泰股份	股票代码	001260
变更前的股票简称（如有）	无变更		
股票上市证券交易所	深圳证券交易所		
公司的中文名称	山东坤泰新材料科技股份有限公司		
公司的中文简称	坤泰股份		
公司的外文名称（如有）	Shandong Kuntai New Material Technology Co., Ltd.		
公司的外文名称缩写（如有）	无		
公司的法定代表人	张明		
注册地址	山东省烟台市福山区白云山路 75 号		
注册地址的邮政编码	265500		
公司注册地址历史变更情况	原注册地址为山东省烟台市福山区梨景路 5 号，2021 年 8 月注册地址变更为山东省烟台市福山区白云山路 75 号		
办公地址	山东省烟台市福山区白云山路 75 号		
办公地址的邮政编码	265500		
公司网址	www.chinakuntai.com		
电子信箱	dongmiban@chinakuntai.com		

### 二、联系人和联系方式

	董事会秘书	证券事务代表
姓名	王翔宇	孙兆学
联系地址	山东省烟台市福山区白云山路 75 号	山东省烟台市福山区白云山路 75 号
电话	0535-2600300	0535-2600300
传真	0535-2600300	0535-2600300
电子信箱	dongmiban@chinakuntai.com	dongmiban@chinakuntai.com

### 三、信息披露及备置地点

公司披露年度报告的证券交易所网站	http://www.szse.cn
公司披露年度报告的媒体名称及网址	证券时报、巨潮资讯网（www.cninfo.com.cn）
公司年度报告备置地点	公司董秘办公室

### 四、注册变更情况

统一社会信用代码	91370611698088023W
公司上市以来主营业务的变化情况（如有）	无变更
历次控股股东的变更情况（如有）	无变更

## 五、其他有关资料

公司聘请的会计师事务所

会计师事务所名称	容诚会计师事务所（特殊普通合伙）
会计师事务所办公地址	北京市西城区阜成门外大街 22 号 1 幢 10 层 1001-1 至 1001-26
签字会计师姓名	崔勇趁、杨晋芳、罗祥媚

公司聘请的报告期内履行持续督导职责的保荐机构

适用 不适用

保荐机构名称	保荐机构办公地址	保荐代表人姓名	持续督导期间
国信证券股份有限公司	杭州市体育场路 105 号凯喜雅大厦 5 楼	陈敬涛、傅国东	2023 年发行股票上市当年的剩余时间及以后 2 个完整会计年度内

公司聘请的报告期内履行持续督导职责的财务顾问

适用 不适用

## 六、主要会计数据和财务指标

公司是否需追溯调整或重述以前年度会计数据

是 否

	2025 年	2024 年	本年比上年增减	2023 年
营业收入（元）	575,718,546.67	599,377,017.87	-3.95%	490,475,274.26
归属于上市公司股东的净利润（元）	41,172,694.72	48,292,365.21	-14.74%	47,889,578.05
归属于上市公司股东的扣除非经常性损益的净利润（元）	38,246,374.34	46,444,353.09	-17.65%	44,944,252.55
经营活动产生的现金流量净额（元）	84,192,447.69	66,274,296.59	27.04%	-17,528,495.43
基本每股收益（元/股）	0.36	0.42	-14.29%	0.43
稀释每股收益（元/股）	0.36	0.42	-14.29%	0.43
加权平均净资产收益率	5.10%	6.14%	-1.04%	6.73%
	2025 年末	2024 年末	本年末比上年末增减	2023 年末
总资产（元）	1,092,775,737.94	1,055,757,156.50	3.51%	1,043,725,632.12
归属于上市公司股东的净资产（元）	832,262,266.97	794,699,192.55	4.73%	770,795,052.94

公司最近三个会计年度扣除非经常性损益前后净利润孰低者均为负值，且最近一年审计报告显示公司持续经营能力存在不确定性

是 否

公司报告期内经审计利润总额、净利润、扣除非经常性损益后的净利润三者孰低为负值

是 否

## 七、境内外会计准则下会计数据差异

### 1、同时按照国际会计准则与按照中国会计准则披露的财务报告中净利润和净资产差异情况

适用 不适用

公司报告期不存在按照国际会计准则与按照中国会计准则披露的财务报告中净利润和净资产差异情况。

### 2、同时按照境外会计准则与按照中国会计准则披露的财务报告中净利润和净资产差异情况

适用 不适用

公司报告期不存在按照境外会计准则与按照中国会计准则披露的财务报告中净利润和净资产差异情况。

## 八、分季度主要财务指标

单位：元

	第一季度	第二季度	第三季度	第四季度
营业收入	129,793,977.83	149,242,752.53	145,173,058.81	151,508,757.50
归属于上市公司股东的净利润	6,576,946.34	15,438,962.65	15,331,751.22	3,825,034.51
归属于上市公司股东的扣除非经常性损益的净利润	6,147,052.76	14,759,986.41	14,096,514.16	3,242,821.01
经营活动产生的现金流量净额	-3,232,695.41	32,620,576.73	46,582,131.59	8,222,434.78

上述财务指标或其加总数是否与公司已披露季度报告、半年度报告相关财务指标存在重大差异

是 否

## 九、非经常性损益项目及金额

适用 不适用

单位：元

项目	2025 年金额	2024 年金额	2023 年金额	说明
非流动性资产处置损益（包括已计提资产减值准备的冲销部分）	-105,198.36	-653,819.50	-69,235.33	
计入当期损益的政府补助（与公司正常经营业务密切相关，符合国家政策规定、按照确定的标准享有、对公司损益产生持续影响的政府补助除外）	2,112,340.71	2,569,599.20	3,533,224.28	
除同公司正常经营业务相关的有效套期保值业务外，非金融企业持有金融资产和金融负债产生的公允价值变动损益以及处置金融资产和金融负债产生的损益	539,382.04	1,517,208.75	3,141,072.63	
因取消、修改股权激励计划一次性确认的股份支付费用			-1,317,869.44	
除上述各项之外的其他营业外收入和支出	1,354,436.13	-1,332,838.36	-1,974,259.47	
其他符合非经常性损益定义的损益项目		238,678.82	470,065.80	
减：所得税影响额	969,439.53	490,816.79	837,672.97	
少数股东权益影响额（税后）	5,200.61			
合计	2,926,320.38	1,848,012.12	2,945,325.50	--

其他符合非经常性损益定义的损益项目的具体情况：

适用 不适用

公司不存在其他符合非经常性损益定义的损益项目的具体情况。

将《公开发行证券的公司信息披露解释性公告第 1 号——非经常性损益》中列举的非经常性损益项目界定为经常性损益项目的情况说明

适用 不适用

公司不存在将《公开发行证券的公司信息披露解释性公告第 1 号——非经常性损益》中列举的非经常性损益项目界定为经常性损益的项目的情形。

### 第三节 管理层讨论与分析

#### 一、报告期内公司从事的主要业务

公司需遵守《深圳证券交易所上市公司自律监管指引第 3 号——行业信息披露》中汽车制造相关业的披露要求

坤泰股份主营业务是汽车软内饰材料的研发、生产和销售，主要产品包括簇绒地毯和针刺地毯等。根据中国证监会颁布的《上市公司行业分类指引》（2012 年修订），公司所处行业为“汽车制造业”（行业代码：C36）。根据国家统计局发布的《国民经济行业分类（GB/T4754-2017）》（2017 年修订），公司所处行业为“C36 汽车制造业”之“C3670 汽车零部件及配件制造”。公司所处行业与汽车行业发展紧密相关。

##### （一）主营业务情况

坤泰股份主营业务是汽车软内饰材料的研发、生产和销售，主要产品包括簇绒地毯和针刺地毯等，产品应用市场主要面向整车配套市场（即前装市场），在十余年的发展历程中，公司不断深耕产品研发，改善产品性能，拓展上下游产业链，目前已突破簇绒地毯原材料 BCF 纤维的核心生产技术，实现原材料自产，逐步形成上中下游为一体的业务格局。

截至报告期末，公司共拥有专利 77 项，软件著作权 4 项。公司质量体系健全，已取得 IATF16949:2016 质量管理体系认证，ISO14001:2015 环境管理体系认证，ISO45001:2018 职业健康安全管理体系认证，GRS 全球回收标准认证，荣获山东省专精特新中小企业、山东省智能工厂、山东省晨星工厂、烟台市一企一技术研发中心、烟台市绿色工厂、烟台市智能化改造示范企业等荣誉。

公司凭借稳定的产品质量、优质的产品开发能力和及时的响应服务，与下游整车厂客户和汽车零部件客户建立了长期稳定的合作关系，为宝马、奥迪、奔驰、沃尔沃、捷豹、路虎、红旗、一汽大众、福特、蔚来、理想、小鹏等知名汽车品牌提供配套产品。




##### （二）主要产品情况

公司主要产品为汽车簇绒地毯和针刺地毯两大类，以配套乘用车为主。

##### 1、产品类别

汽车地毯是汽车内饰件的重要功能组件之一，不仅能增强车内美观舒适度，还具有吸音、隔音、隔热、防尘、防水、防滑、阻燃等功能性，另外也遮盖了车厢内的螺钉、空穴和零部件的尖角部位，使驾乘人员更加安全。

公司汽车地毯根据生产工艺可分为簇绒地毯和针刺地毯。簇绒地毯具有良好的毯面外观、较好的耐磨性、优异的回弹性、抗老化性等性能，对生产工艺、产品质量、原材料性能等要求较高；针刺地毯生产效率高，产品成本相对较低。公司能够根据客户需求生产不同毯面风格、规格、性能的汽车地毯，具体产品展示如下：

产品名称	产品展示		
簇绒地毯			
针刺地毯			

##### 2、产品销售与应用

公司产品主要销售给富晟集团、欧拓集团、上海华迎、吉兴集团、佛吉亚集团等整车厂及一级供应商。

一级供应商采购公司汽车地毯产品后，经过复合、热压成型、发泡等工序，加工形成汽车主地毯、衣帽架、行李箱左右侧、行李箱盖板、外轮罩等汽车内饰件总成产品，然后供货给整车厂。

公司簇绒地毯主要用于中高端汽车品牌的汽车主地毯、中控侧护板、行李箱盖板等部件的生产；针刺地毯在汽车中的终端应用较广，主要应用于中低端汽车品牌的汽车主地毯、中控侧护板、行李箱左右侧、行李箱盖板、衣帽架和外轮罩，部分高端汽车品牌的行李箱左右侧、衣帽架和外轮罩等部件。

公司汽车地毯产品在汽车中的主要终端应用部件具体如下：



### （三）主要经营模式

#### 1、采购模式

公司采购的主要原材料为 PA6 切片、纺粘无纺布、BCF 纤维、PE 颗粒、化学短纤等。公司下设有采购部门，其主要职责包括供应商的开发、选择及定期评估，收集分析原材料的市场价格，进行价格谈判并签订采购合同等，同时参与采购材料质量问题的解决；公司主要原材料的采购、跟踪到货等事项由采购部门负责。

公司根据 IATF16949:2016 标准制定了《供应商开发与选择控制程序》《供应商管理控制程序》《采购控制程序》等采购管理制度，对供应商进行开发与管理、采购计划制定与实施、质量检验与管理等。

#### 2、生产模式

公司以自主生产为主，必要时对部分生产工序采用外协加工的方式完成。

公司根据客户预售计划或客户订单，综合考虑产品库存、自身产能及物料采购周期等因素合理制定生产计划，组织生产。公司制定了主要产品的工艺流程图和主要生产工序作业指导书，生产过程中各工序生产人员根据工艺要求和指导书进行操作及自检，保障生产工艺得到有效控制。质量部人员进行首件检验、过程检验、出厂检验，对产品质量进行把控，产品检测合格后包装入库。

外协加工工序主要包括簇绒、涂胶、复合重涂层、撒粉等。外协生产中，外协厂商加工使用的技术文件由公司提供，各项生产参数需严格按照与公司签订的委托加工开发技术协议执行。

#### 3、销售模式

报告期内，公司零部件销售模式全部为直销，公司将产品直接销售至整车厂及配套供应商。公司需要通过下游主要客户的供应商体系认证，成为合格供应商，获取客户不同车型配套零部件项目的资格。公司根据客户产品需求，进行技术方案沟通，进行产品技术可行性分析及生产工艺方案研究。

客户综合考虑供应商的产品质量、技术水平、报价情况、供货经验等因素，选定最终供应商并以定点提名信、定点

邮件或者其他方式下发定点通知。公司获取定点通知后，进入项目开发阶段，主要包括样件阶段、试制阶段、小批量阶段和批量生产阶段，各阶段均获得客户认可且产品经检测评估符合量产标准后，公司向客户批量供货。

报告期内整车制造生产经营情况

适用 不适用

报告期内汽车零部件生产经营情况

适用 不适用

单位：万平方米

	产量			销售量		
	本报告期	上年同期	与上年同比增减	本报告期	上年同期	与上年同比增减
按零部件类别						
汽车内饰件	2,182.58	2,207.28	-1.12%	2,179.93	2,258.72	-3.49%

同比变化 30% 以上的原因说明

适用 不适用

零部件销售模式

公司开展汽车金融业务

适用 不适用

公司开展新能源汽车相关业务

适用 不适用

新能源汽车整车及零部件的生产经营情况

单位：万平方米、元

产品类别	产能状况	产量	销量	销售收入
汽车内饰件	公司新能源汽车零部件产品与传统燃油车零部件产品共用公司汽车零部件产品产能	1,393.69	1,341.16	285,548,995.67

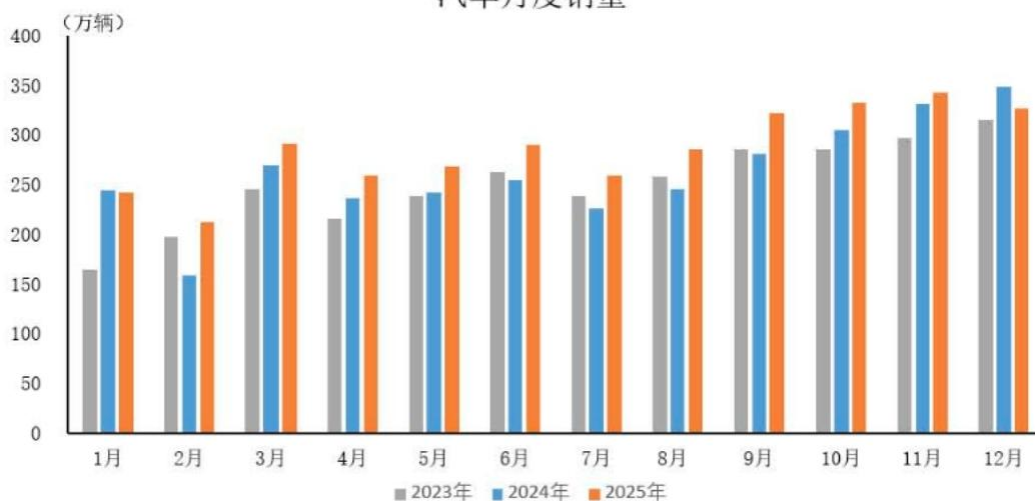
## 二、报告期内公司所处行业情况

公司需遵守《深圳证券交易所上市公司自律监管指引第 3 号——行业信息披露》中汽车制造相关业的披露要求

2025 年，汽车行业顶住贸易保护和全球产业链重构等外部压力，克服技术攻关难题、行业内卷等多重挑战，展现出强大的发展韧性和活力，连续 17 年稳居全球第一。在消费品以旧换新、新能源汽车下乡、增强供需适配性等政策组合效应推动下，我国汽车市场需求潜力持续释放，产销延续增长势头。2025 年，“两新”政策加力扩围，全年以旧换新超 1150 万辆。企业新品密集上市，终端需求持续释放，汽车产销实现超预期增长。我国汽车产销分别完成 3453.1 万辆和 3440 万辆，同比分别增长 10.4% 和 9.4%。



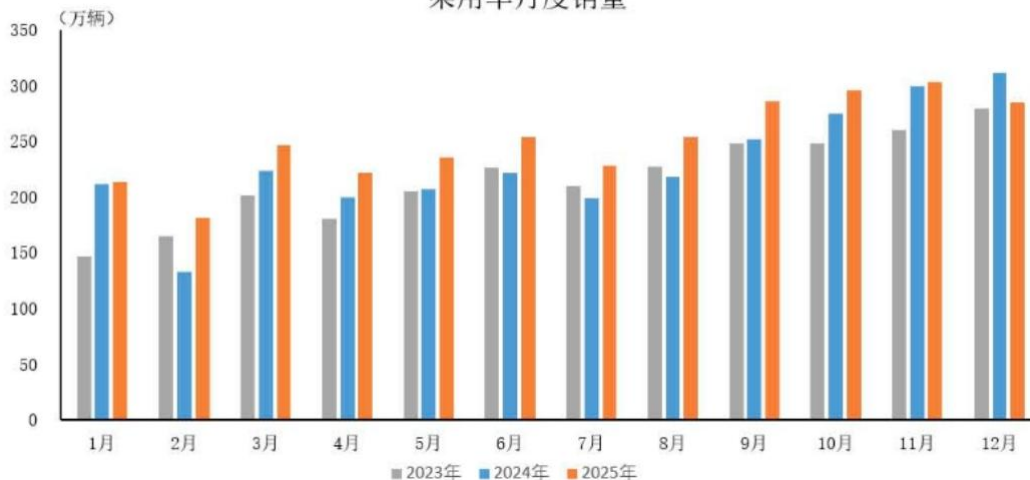
汽车月度销量



我国乘用车产销连续三年保持 3000 万辆以上规模，市场稳健增长。2025 年全年乘用车产销分别完成 3027 万辆和 3010.3 万辆，同比分别增长 10.2%和 9.2%。乘用车市场实现自主与新能源双轮驱动，中国自主品牌乘用车销量占有率达 69.5%，较去年同期上升 4.3 个百分点。

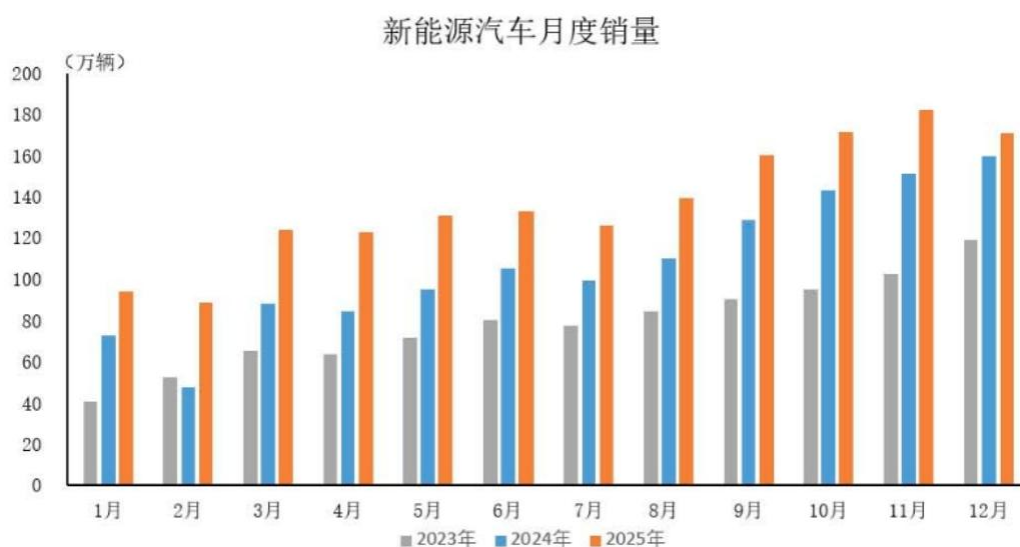


乘用车月度销量



2025 年，汽车产业创新成果涌动，新能源汽车持续“领跑”全球。在政策利好、供给丰富和基础设施持续改善等多重因素共同作用下，新动能加快释放，新能源汽车持续增长。新能源汽车产销分别完成 1662.6 万辆和 1649 万辆，同比分

别增长 29%和 28.2%，连续 11 年位居全球第一，再创历史新高。新能源汽车新车销量达到汽车新车总销量的 47.9%，较去年同期提高 7 个百分点。



注：以上数据、行业情况等信息来源于中国汽车工业协会等相关资料。

### 三、核心竞争力分析

公司需遵守《深圳证券交易所上市公司自律监管指引第 3 号——行业信息披露》中汽车制造相关业的披露要求

#### (一) 技术和设备优势

公司始终重视技术研发，坚持创新，注重优秀人才与研发团队的建设，经过多年发展，公司在产品研发、材料开发与应用、设备配置和生产工艺等方面积累了丰富经验，获得了一定的技术成果，与客户在技术交流与产品开发方面的参与程度不断加深，并逐步与整车厂进行同步开发。截至报告期末，公司共拥有专利 77 项，软件著作权 4 项。

##### 1、突出的材料应用与产品设计能力

汽车地毯产品通常为多层复合结构，整体结构的设计、各层材料的选择和使用量等会对产品的性能、重量和成本等方面均造成影响。因此对不同材料的应用、产品的结构设计等关键技术的掌握是汽车内饰件企业主要的核心竞争力。

多年以来，公司基于为众多知名主流整车厂配套供应产品的经验，掌握了各类不同材料的特性，积累了不同产品结构及材料优化组合的技术方案和实践经验，并不断进行自主创新。从前期产品设计阶段开始，公司便能准确把握客户需求，提供汽车地毯产品结构和不同材料优化组合的方案，并快速融入产品开发规划，从而高效生产出契合客户需求的产品。

##### 2、自主的材料开发能力

经过多年产品试验、技术改进与工艺改造，公司已实现批量、稳定生产 BCF 纤维用于簇绒地毯产品，可从 BCF 纤维材料端的研发快速响应客户需求，缩短了产品开发周期，提高了与客户共同设计研发的深度。目前，公司正不断加大开发新结构、新功能、新颜色的 BCF 纤维以实现汽车地毯产品的性能提升和风格改进，推动公司核心竞争力的提升。

### 3、独特的设备选型和运作体系

公司结合多年的生产经验和技術沉淀，对 BCF 纤维、簇绒地毯等产品的关键生产线设备进行了选型、优化组合和参数配置，已形成一套自主的设备选型和运作体系。

公司 BCF 纤维纺丝机引进自德国特吕茨施勒集团（Trützschler），设备的功能较全面，生产效率和精度较高，同时自主配备了各项辅助设备，实现了高性能、多样化 BCF 纤维的研发生产。公司从事簇绒地毯生产以来，先后引进了德国范德威尔公司（Vandewiele）的多台簇绒机，可实现规模化生产不同幅宽、绒高等规格产品的能力，满足市场需求。选用专业、高精度的生产设备，并能够对设备的各项参数进行有效调试和控制，充分保障了公司高品质产品的生产，提高了产品产量和生产效率。

### 4、精益化、创新型的生产工艺

公司主要技术人员深入参与生产设备、关键环节的设计和實施，形成了对产品生产工艺精益性方面的深刻理解和控制，将工艺技术与生产设备有机结合，在先进设备体系的基础上，充分发挥公司创新加工技术，有效提高产品制成率、质量和生产效率，降低了生产成本。

BCF 纤维产品工艺壁垒较高，高性能指标产品的生产对纺丝的温度、压力，冷却时的风温、风速等参数均需要精细化控制，公司对生产涉及的进料、熔融、纺丝等主要工艺环节自主设计了辅助系统并对设备进行改造。例如，为有效保证 BCF 纤维的工艺可控性，在纺丝工序，公司设计了一种 BCF 纤维纺丝机负压监控系统 and 一种纺丝车间送风装置，前者可在纺丝机设备运行的过程中，实时对设备的负压值进行检测，便于生产人员快速对纺丝机设备进行处理，提升了生产效率和产品质量稳定性，后者可实现纺丝车间较为理想的整体、均匀送风，保证 BCF 纤维冷却均匀、质量稳定。

在汽车地毯产品生产环节，公司创新设计了地毯切边装置和清理设备，针对汽车地毯淋膜过程中易偏移的情况，公司通过在淋膜机设备中增加自主设计的簇绒地毯复合纠偏系统，及时发现并减少地毯偏移情况，降低不良品率，提高产品质量稳定性，已形成一项软件著作权。

## （二）客户资源与口碑优势

汽车内饰件企业进入下游客户供应商体系需要通过周期较长、流程复杂、要求严格的审核过程，只有产品开发能力强、质量稳定、供货及时、服务优质的供应商才能进入其合格供应商名单。公司在长期生产经营过程中，凭借在生产工艺、研发设计、产品质量、经营管理、后续服务等方面的优势，为宝马、奥迪、奔驰、沃尔沃、捷豹、路虎、红旗、一汽大众、福特、蔚来、理想、小鹏等知名整车厂配套供应产品，得到了优质客户的认可、树立了良好口碑、并建立了长期稳定的合作关系。通过与知名整车厂及其配套供应商的深度合作，公司可及时获知行业前沿信息，了解到行业的新理念、新设计、新材料与新工艺，并与客户形成良性业务互动，有利于公司提升技术水平、开拓市场。

## （三）产品质量管控优势

公司始终将 IATF16949:2016 质量管理体系和客户要求贯穿研发、制造全过程，制定了完善的供应商开发、原材料采购、产品制造、产品检测等相关内部制度，并通过持续优化加工工艺、改造生产设备，实现生产各环节对产品质量的有效控制，提高产品质量管理水平。此外，为了更好的保证汽车地毯产品质量性能的稳定可靠，公司一直在核心原材料 BCF 纤维的自产化上不断探索，通过多年产品试制，设备与工艺改进已实现规模化生产 BCF 纤维，保障了公司汽车地毯产品的质量和市场竞争力。同时，公司不断加大自主进行产品各项指标检测的力度，拥有分光测色仪、织物强力机、摩擦色牢度仪、燃烧试验机、耐磨仪、雾化仪等各式汽车地毯产品检测和试验设备，紫外分光光度计、全自动单纱强力机、动态卷缩测试仪、含油率测试仪等各式先进 BCF 纤维检测设备，用于产品研发和生产阶段的性能、质量测试，使公司能够较快准确发现产品质量问题及时改进。公司完善的内部制度、自产的 BCF 纤维和较为全面的检测设备有效的保证了产品质量，在行业竞争中保持了一定优势。

## （四）产业链协同发展优势

公司深耕汽车软内饰领域多年，以中高端汽车簇绒地毯产品为发展支点和核心，并向上游 BCF 纤维材料纵向延伸发展，实现上下游资源联动，形成了产业链协同发展优势。BCF 纤维为簇绒地毯的主要原材料，其纤度、断裂强度、断裂伸长率、总卷曲率、干热收缩率、回潮率等方面影响簇绒地毯的质量、性能和生产稳定性，公司向上游原材料端延伸，

实现 BCF 纤维自产自自用，能够从材料端把控质量、进行性能改善，进而提高汽车地毯产品质量和研发效率，并可降低生产成本。

## 四、主营业务分析

### 1、概述

2025 年度，公司实现营业收入 57,571.85 万元，与上年同期相比下降 3.95%，主要原因系受市场竞争加剧所致。

2025 年度，公司实现归属于上市公司股东的净利润 4,117.27 万元，与去年同期相比下降 14.74%，主要原因系公司海外业务布局，前期投入增加所致。

### 2、收入与成本

#### (1) 营业收入构成

单位：元

	2025 年		2024 年		同比增减
	金额	占营业收入比重	金额	占营业收入比重	
营业收入合计	575,718,546.67	100%	599,377,017.87	100%	-3.95%
分行业					
汽车内饰件	575,718,546.67	100.00%	599,377,017.87	100.00%	-3.95%
分产品					
簇绒地毯	180,502,117.11	31.35%	202,818,762.14	33.84%	-11.00%
针刺地毯	215,535,532.84	37.44%	207,314,296.90	34.59%	3.97%
汽车脚垫	138,586,751.46	24.07%	142,572,589.01	23.79%	-2.80%
其他	41,094,145.26	7.14%	46,671,369.82	7.79%	-11.95%
分地区					
国内销售	510,248,130.67	88.63%	533,738,391.67	89.05%	-4.40%
国外销售	65,470,416.00	11.37%	65,638,626.20	10.95%	-0.26%
分销售模式					
直销	575,718,546.67	100.00%	599,377,017.87	100.00%	-3.95%

#### (2) 占公司营业收入或营业利润 10%以上的行业、产品、地区、销售模式的情况

适用 不适用

单位：元

	营业收入	营业成本	毛利率	营业收入比上年同期增减	营业成本比上年同期增减	毛利率比上年同期增减
分行业						
汽车内饰件	575,718,546.67	419,122,871.19	27.20%	-3.95%	-4.75%	0.61%
分产品						
簇绒地毯	180,502,117.11	117,950,439.98	34.65%	-11.00%	-12.04%	0.77%
针刺地毯	215,535,532.84	176,998,284.38	17.88%	3.97%	0.10%	3.17%
汽车脚垫	138,586,751.46	95,737,652.26	30.92%	-2.80%	-2.53%	-0.18%
其他	41,094,145.26	28,436,494.57	30.80%	-11.95%	-7.86%	-3.08%
分地区						
国内销售	510,248,130.67	367,262,486.92	28.02%	-4.40%	-7.58%	2.47%
国外销售	65,470,416.00	51,860,384.27	20.79%	-0.26%	21.65%	-14.26%
分销售模式						
直销	575,718,546.67	419,122,871.19	27.20%	-3.95%	-4.75%	0.61%

公司主营业务数据统计口径在报告期发生调整的情况下，公司最近 1 年按报告期末口径调整后的主营业务数据

适用 不适用

**(3) 公司实物销售收入是否大于劳务收入**

是 否

行业分类	项目	单位	2025 年	2024 年	同比增减
汽车内饰件	销售量	万平方米	2,179.93	2,258.72	-3.49%
	生产量	万平方米	2,182.58	2,207.28	-1.12%
	库存量	万平方米	219.04	216.39	1.23%

相关数据同比发生变动 30% 以上的原因说明

适用 不适用

**(4) 公司已签订的重大销售合同、重大采购合同截至本报告期的履行情况**

适用 不适用

**(5) 营业成本构成**

行业分类

单位：元

行业分类	项目	2025 年		2024 年		同比增减
		金额	占营业成本比重	金额	占营业成本比重	
汽车内饰件	直接材料	265,772,625.34	63.41%	301,380,376.86	68.50%	-11.81%
汽车内饰件	直接人工	37,616,418.33	8.98%	35,237,868.81	8.01%	6.75%
汽车内饰件	制造费用	86,962,656.01	20.75%	81,234,905.69	18.46%	7.05%
汽车内饰件	委外加工费	27,573,627.65	6.58%	20,753,855.36	4.72%	32.86%
汽车内饰件	其他业务成本	1,197,543.86	0.28%	1,396,031.29	0.32%	-14.22%
合计		419,122,871.19	100.00%	440,003,038.00	100.00%	-4.75%

说明

无

**(6) 报告期内合并范围是否发生变动**

是 否

2025 年 6 月 26 日，本公司与日资合作方吉支田(上海)贸易有限公司（以下简称“吉支田(上海)”）合资成立山东坤泰吉支田材料科技有限公司，坤泰吉支田的注册资本为人民币 300 万元，其中坤泰股份以货币出资人民币 153 万元，占注册资本的 51%，吉支田(上海)以货币出资人民币 147 万元，占注册资本的 49%，并取得烟台市福山区行政审批服务局颁发的《营业执照》。该公司主要业务为汽车地毯和脚垫的销售，自成立之日起纳入本公司合并范围。

**(7) 公司报告期内业务、产品或服务发生重大变化或调整有关情况**

适用 不适用

**(8) 主要销售客户和主要供应商情况**

公司主要销售客户情况

前五名客户合计销售金额（元）	218,775,146.67
前五名客户合计销售金额占年度销售总额比例	38.00%
前五名客户销售额中关联方销售额占年度销售总额比例	0.00%

公司前 5 大客户资料

序号	客户名称	销售额（元）	占年度销售总额比例
1	客户 A	57,055,174.28	9.91%
2	客户 B	54,426,133.89	9.45%

3	客户 C	39,074,458.04	6.79%
4	客户 D	34,530,337.43	6.00%
5	客户 E	33,689,043.03	5.85%
合计	--	218,775,146.67	38.00%

主要客户其他情况说明

适用 不适用

公司主要供应商情况

前五名供应商合计采购金额（元）	138,488,192.81
前五名供应商合计采购金额占年度采购总额比例	37.68%
前五名供应商采购额中关联方采购额占年度采购总额比例	0.00%

公司前 5 名供应商资料

序号	供应商名称	采购额（元）	占年度采购总额比例
1	供应商 A	36,390,785.30	9.90%
2	供应商 B	25,884,233.96	7.04%
3	供应商 C	25,768,179.10	7.01%
4	供应商 D	25,410,572.45	6.92%
5	供应商 E	25,034,422.00	6.81%
合计	--	138,488,192.81	37.68%

主要供应商其他情况说明

适用 不适用

报告期内公司贸易业务收入占营业收入比例超过 10%

适用 不适用

### 3、费用

单位：元

	2025 年	2024 年	同比增减	重大变动说明
销售费用	14,149,318.08	12,281,942.44	15.20%	
管理费用	61,495,053.01	59,738,073.73	2.94%	
财务费用	-3,124,814.36	290,988.61	-1,173.86%	主要系汇率变动导致汇兑收益增加所致
研发费用	25,217,149.74	22,399,112.97	12.58%	

### 4、研发投入

适用 不适用

主要研发项目名称	项目目的	项目进展	拟达到的目标	预计对公司未来发展的影响
生态化、舒适性地毯材料开发	汽车内饰纤维材料结构和创新改性方面的技术研发，在不影响汽车内饰件功能和特性基础上，一方面降低汽车内饰纤维材料的纤度、支数和规格，提升材料的柔软度，提高汽车内饰件的舒适感；另一方面，研发中空纤维等新型内饰纤维材料的复合结构，减少汽车内饰件的重量、汽车动力损耗和能源排放并增加地毯的毯面风格种类，提升地毯生态化和环保化表现。	中试阶段	行业领先	可加强公司自身核心技术的积累，提高公司竞争能力和持续盈利能力
可回收材料开发	研发对现有消费前废弃原材料和消费后废弃成品的清洁提纯转化技术，同时研发对相关材料的改性和革新，减少材料再利用过程的加工难度，从而实现汽车内饰材料的回收多次利用，同时研发汽车地毯材料再次纺丝的可行性。	中试阶段	行业领先	可加强公司自身核心技术的积累，提高公司竞争能力和

				持续盈利能力
舒适易护理地毯材料开发	随着汽车终端消费者的使用群体日益增多，内饰材料使用感受日益提高，需要研发较高绒重的地毯材料，提升地毯材料绒感质感，同步研发减少纤维间缠结和断裂，提升地毯耐磨表现，便于地毯材料除尘等护理需求表现。	小试阶段	行业领先	可加强公司自身核心技术的积累，提高公司竞争能力和持续盈利能力
高品质、清洁化地毯材料开发	针对消费者日益关注的生态健康、环保要求等方面，研究地毯材料的可回收利用、生物降解等性能，提升地毯的可清洁性，降低能源消耗、保护生态健康，满足消费者对汽车内饰件性能的多样化需求。	小试阶段	行业领先	可加强公司自身核心技术的积累，提高公司竞争能力和持续盈利能力
耐候性抗拉伸地毯材料研发	提升地毯的可靠性、耐用性，降低用车成本，推动汽车内饰从“满足基本功能”向“全场景耐用性+用户体验升级”转型，价值不仅体现为产品性能提升，在新能源汽车渗透率加速提升的背景下，此技术将成为车企打造“耐用消费品”属性的核心竞争力之一。	小试阶段	行业领先	可加强公司自身核心技术的积累，提高公司竞争能力和持续盈利能力
新型改性低光泽地毯材料研发	通过优化地毯光泽度，使地毯表面呈现更均匀、细腻的视觉效果，增强汽车内饰整体质感与豪华感，满足消费者对高端化、精致化内饰的需求。同时可以减少阳光下的刺眼反光现象，避免驾驶员因视觉干扰产生疲劳，提升行车安全性。	小试阶段	行业领先	可加强公司自身核心技术的积累，提高公司竞争能力和持续盈利能力
高强度高拉伸防渗地毯材料研发	随着新能源汽车发展，对汽车内饰材料外观及成型性要求越来越高，研发高强度高拉伸防渗地毯材料可以更好地匹配汽车内饰产品造型设计及外观要求，提升产品竞争力。	开发阶段	行业领先	可加强公司自身核心技术的积累，提高公司竞争能力和持续盈利能力
低收缩耐老化地毯材料研发	解决传统地毯在应用中面临的尺寸稳定性差、使用寿命短以及维护成本高等痛点，满足新能源汽车更广泛应用环境及场景，延长使用寿命。	开发阶段	行业领先	可加强公司自身核心技术的积累，提高公司竞争能力和持续盈利能力
生态化、舒适性尼龙纱线材料开发	围绕汽车内饰纤维材料的结构设计与创新改性技术展开系统性研发。在保障汽车内饰件核心功能与性能稳定的前提下，一方面通过优化单丝线密度（dpf）、支数及规格参数，显著提升材料柔软度，强化汽车地毯的乘坐舒适度；另一方面，研发异形截面纤维，构建高蓬松度与抗倒伏性的纤维结构，全面提升汽车地毯的生态化表现与用户触感体验。	中试阶段	行业领先	可加强公司自身核心技术的积累，提高公司竞争能力和持续盈利能力
可回收纤维材料开发	针对汽车内饰消费前废弃原材料与消费后废弃成品，开发高效清洁提纯与资源化转化技术；同步开展材料改性与工艺革新研究，降低再生材料纺丝再加工难度，实现汽车内饰材料的多次循环利用。同时，探索汽车地毯纤维材料的高值化再纺丝技术路径，构建全生命周期闭环回收体系。	中试阶段	行业领先	可加强公司自身核心技术的积累，提高公司竞争能力和持续盈利能力
耐污纤维材料开发	面向地毯终端消费者用户对品质与易用性的升级需求，研发高线密度纤维材料，提升地毯产品绒感与视觉质感；同步开展纤维分子结构改性、抗断裂技术研究，增强纤维材料耐污性能与耐磨性能，满足高频使用场景下的长效美观与便捷维护需求。	小试阶段	行业领先	可加强公司自身核心技术的积累，提高公司竞争能力和持续盈利能力
耐候性抗紫外线纤维材料研发	聚焦提升纤维材料的可靠性与长期耐用性，开发耐候性与抗紫外线协同增强的纤维材料，降低地毯全生命周期成本。	小试阶段	行业领先	可加强公司自身核心技术的积累，提高公司竞争能力和持续盈利能力
新型改性低光泽纤维材料研发	针对汽车内饰低眩光、高质感的视觉需求，研发新型改性低光泽纤维材料。通过表面改性与共聚改性技术，调控纤维表面微观结构与光学性能，在不损失材料力学性能的前提下，实现低光泽、漫反射效果，提升汽车内饰视觉高级感与驾乘舒适性，适配高端化、智能化座舱设计趋势	中试阶段	行业领先	可加强公司自身核心技术的积累，提高公司竞争能力和持续盈利能力

公司研发人员情况

	2025 年	2024 年	变动比例
研发人员数量（人）	71	72	-1.39%
研发人员数量占比	12.59%	13.26%	-0.67%
研发人员学历结构			
本科	25	22	13.64%
硕士	3	5	-40.00%
专科及以下	43	45	-4.44%
研发人员年龄构成			
30 岁以下	16	14	14.29%
30~40 岁	39	41	-4.88%
40 岁以上	16	17	-5.88%

公司研发投入情况

	2025 年	2024 年	变动比例
研发投入金额（元）	25,217,149.74	22,399,112.97	12.58%
研发投入占营业收入比例	4.38%	3.74%	0.64%
研发投入资本化的金额（元）	0.00	0.00	0.00%
资本化研发投入占研发投入的比例	0.00%	0.00%	0.00%

公司研发人员构成发生重大变化的原因及影响

适用 不适用

研发投入总额占营业收入的比重较上年发生显著变化的原因

适用 不适用

研发投入资本化率大幅变动的原因及其合理性说明

适用 不适用

5、现金流

单位：元

项目	2025 年	2024 年	同比增减
经营活动现金流入小计	489,228,237.52	531,716,265.18	-7.99%
经营活动现金流出小计	405,035,789.83	465,441,968.59	-12.98%
经营活动产生的现金流量净额	84,192,447.69	66,274,296.59	27.04%
投资活动现金流入小计	186,531,753.27	309,238,723.65	-39.68%
投资活动现金流出小计	229,209,002.15	342,938,980.68	-33.16%
投资活动产生的现金流量净额	-42,677,248.88	-33,700,257.03	-26.64%
筹资活动现金流入小计	14,381,949.73	10,609,998.07	35.55%
筹资活动现金流出小计	33,753,961.96	80,632,642.09	-58.14%
筹资活动产生的现金流量净额	-19,372,012.23	-70,022,644.02	72.33%
现金及现金等价物净增加额	22,001,997.09	-38,106,802.12	157.74%

相关数据同比发生重大变动的主要影响因素说明

适用 不适用

投资活动产生的现金流量净额较去年减少，主要原因系公司购买的理财产品收回现金流入减少以及购建固定资产现金流出减少所致。

筹资活动产生的现金流量净额较去年增加，主要原因系公司本年度偿还银行借款金额较去年减少所致。

报告期内公司经营活动产生的现金净流量与本年度净利润存在重大差异的原因说明

适用 不适用

2025 年，公司实现净利润 4,117.79 万元，公司经营活动产生的现金流量净额 8,419.24 万元，二者存在较大差异，主要原因系公司海外业务布局，资产折旧摊销等非付现项目金额较大所致。

## 五、非主营业务分析

适用 不适用

## 六、资产及负债状况分析

### 1、资产构成重大变动情况

单位：元

	2025 年末		2025 年初		比重增减	重大变动说明
	金额	占总资产比例	金额	占总资产比例		
货币资金	139,438,697.97	12.76%	138,650,526.21	13.13%	-0.37%	无重大变动
应收账款	217,150,356.65	19.87%	178,414,505.77	16.90%	2.97%	无重大变动
存货	93,902,599.32	8.59%	105,743,942.68	10.02%	-1.43%	无重大变动
投资性房地产	11,775,060.39	1.08%	12,775,941.72	1.21%	-0.13%	无重大变动
固定资产	438,225,239.85	40.10%	346,371,196.11	32.81%	7.29%	无重大变动
在建工程	6,256,508.59	0.57%	101,957,690.60	9.66%	-9.09%	无重大变动
使用权资产	23,026,612.88	2.11%	27,702,817.05	2.62%	-0.51%	无重大变动
短期借款	12,932,275.25	1.18%	10,215,459.19	0.97%	0.21%	无重大变动
合同负债	1,461,980.44	0.13%	605,882.29	0.06%	0.07%	无重大变动
租赁负债	19,884,085.94	1.82%	27,924,165.60	2.64%	-0.82%	无重大变动

境外资产占比较高

适用 不适用

单位：元

资产的具体内容	形成原因	资产规模	所在地	运营模式	保障资产安全性的控制措施	收益状况	境外资产占公司净资产的比重	是否存在重大减值风险
坤泰（北查尔斯顿）有限公司（KUNTAI (NORTH CHARLESTON) LIMITED CORPORATION）	设立	1,333,531.43	美国	生产、销售	有效的内控机制	正常	0.16%	否
坤泰宏景有限公司（KUNTAI ULTIMATE VIEW PTE. LTD.）	设立	146,981,009.32	新加坡	投资、贸易	有效的内控机制	正常	17.66%	否
坤泰新材料墨西哥有限公司（KUNTAI NEW MATERIAL MEXICO S. DE R.L. DE C.V.）	设立	133,212,764.65	墨西哥	生产、销售	有效的内控机制	正常	16.01%	否
其他情况说明	资产规模取自境外子公司净资产数据，境外资产占公司净资产的比重取自境外子公司净资产占报告期末归属于上市公司股东的净资产的比例							

### 2、以公允价值计量的资产和负债

适用 不适用

单位：元

项目	期初数	本期公允价值变动损益	计入权益的累计公允价值变动	本期计提的减值	本期购买金额	本期出售金额	其他变动	期末数
金融资产								
1.交易性金融资产（不含衍生金融资产）		65.81			183,580,000.00	183,580,000.00		65.81
金融资产小计		65.81			183,580,000.00	183,580,000.00		65.81
应收款项融资	39,604,369.82				507,643,994.84	493,296,268.99		53,952,095.67
上述合计	39,604,369.82	65.81			691,223,994.84	676,876,268.99		53,952,161.48
金融负债								

其他变动的内容

报告期内公司主要资产计量属性是否发生重大变化

是 否

### 3、截至报告期末的资产权利受限情况

具体详见本报告“第八节”之“七、合并财务报表项目注释”之“20 所有权或使用权受到限制的资产”

## 七、投资状况分析

### 1、总体情况

适用 不适用

报告期投资额（元）	上年同期投资额（元）	变动幅度
42,426,412.29	159,825,645.10	-73.45%

### 2、报告期内获取的重大的股权投资情况

适用 不适用

### 3、报告期内正在进行的重大的非股权投资情况

适用 不适用

### 4、金融资产投资

#### （1）证券投资情况

适用 不适用

公司报告期不存在证券投资。

#### （2）衍生品投资情况

适用 不适用

公司报告期不存在衍生品投资。

## 八、重大资产和股权出售

### 1、出售重大资产情况

适用 不适用

公司报告期未出售重大资产。

### 2、出售重大股权情况

适用 不适用

## 九、主要控股参股公司分析

适用 不适用

主要子公司及对公司净利润影响达 10%以上的参股公司情况

单位：元

公司名称	公司类型	主要业务	注册资本	总资产	净资产	营业收入	营业利润	净利润
烟台鑫泰汽车配件有限公司	子公司	生产、销售 BCF 纤维	156,947,907.13	200,695,948.79	178,781,892.22	102,884,201.08	13,777,450.28	12,330,460.28
坤泰新材料墨西哥有限公司 (KUNTAI NEW MATERIAL MEXICO S. DE R.L. DE C.V.)	子公司	生产、销售汽车地毯	382,680,192.00 <sup>1</sup>	179,274,838.77	133,212,764.65	10,861,125.05	13,709,560.47	9,869,716.57

注：1 墨西哥比索

报告期内取得和处置子公司的情况

适用 不适用

公司名称	报告期内取得和处置子公司方式	对整体生产经营和业绩的影响
山东坤泰吉支田材料科技有限公司	投资新设	扩大业务规模

主要控股参股公司情况说明

无

## 十、公司控制的结构化主体情况

适用 不适用

## 十一、公司未来发展的展望

公司深耕汽车软内饰材料领域多年，致力于“用新材料缔造美好生活”，一直秉承“诚信、共赢、高效、创新、务实”的理念和“创新求精、敢于拼搏、持续改进、和谐发展”的宗旨，坚持“将产品经济地、零缺陷地送到客户”的方针，依托自身在汽车内饰件领域的技术创新、产品研发、制造工艺和客户开发等方面的优势，不断开发符合客户需求的高附加值汽车软内饰材料及产品，巩固现有客户并积极开拓新客户。同时，公司建设“烟台坤泰汽车内饰件有限公司产业园项目”，进一步扩大公司现有产品的生产规模；建设“年产 675 万 m<sup>2</sup> 高档针刺材料和 15,000 吨 BCF 纱线建设项目”，完善在产业链上游的布局，不断创新，促进企业快速、稳定、持续、健康发展。

### （一）主要经营目标

围绕上述发展战略，公司的整体经营目标是：聚焦汽车软内饰领域，精心实施募集资金投资项目，积极扩大生产规模，继续扩大市场份额，加大研发投入及技术创新力度，提升公司的盈利能力和综合竞争能力，在此基础上，实现公司经营收入和利润的持续、稳定增长，实现股东利益最大化。

### （二）具体计划

#### 1、业务布局计划

公司业务发展将紧密围绕 BCF 纤维、汽车地毯领域，建立以 BCF 纤维材料为前端、汽车地毯为中端的汽车软内饰基地。公司首次公开发行的募集资金全部用于主营业务，一方面，对现有簇绒地毯产品进行产能扩充，以满足下游需求，并充分利用现有的技术和客户群体优势，提高针刺地毯的生产规模和销售占比，优化业务结构，从而进一步提升公司盈利能力和抗风险能力；另一方面，扩大 BCF 纤维生产规模，深入布局产业链上游，持续打造产业链协同发展优势，增强公司的整体市场竞争能力。

#### 2、技术及产品研发计划

公司将持续加大研发投入，通过对人才的培养、研发设备的投入以及不断加强科技成果转化，提升公司的技术水平，保持公司竞争力，并形成专利等知识产权。公司将以产业园为平台，对科研成果进行转化，实现产品的量产并推向市场，最终形成产业规模化发展。通过对“可持续、环保性地毯材料”、“汽车内饰件领域健康、低气味、低排放相关技术的创新”、“新型抗菌除螨内饰材料技术”、“轻量化、超柔软新兴汽车内饰材料”等多个领域进行布局，进一步巩固和扩大公司竞争优势，保持技术的先进性，为公司提供持续保障。

### 3、市场开拓计划

经过十余年的发展，公司与众多整车厂建立了长期合作关系。公司一方面将在稳固、深化与现有主要客户合作关系的基础上，持续深耕簇绒地毯应用的中高端汽车品牌市场，并加大针刺地毯等产品市场份额目前占比较低的中低端市场开发力度，增加优质客户群；另一方面将逐渐推动公司进入知名整车厂全球汽车零部件供应体系，走向国际市场。

### 4、品牌建设计划

品牌是公司形象的重要标志，公司将进一步加大品牌的建设力度，持续进行产品研发和创新投入，开发满足客户需求的高质量、高附加值产品。同时，公司将完善售后服务体系，销售渠道，优化管理体系，为客户提供高品质、全方位、一体化的服务，依托优质的产品和服务，树立良好的品牌形象，进一步提升公司在行业的优势地位。

## （三）可能面对的风险

### 1、汽车行业景气度风险

公司主营业务为汽车软内饰材料及产品的研发、生产和销售，公司业务的发展与我国汽车整车行业的发展状况密切相关。未来，如果我国汽车行业发展放缓，将对汽车内饰件行业造成较大不利影响，进而影响公司的经营业绩。

### 2、市场竞争风险

经过十余年的发展，公司在汽车软内饰材料及产品领域积累了丰富的行业经验和客户资源，尤其是在簇绒地毯市场占据了较高市场份额。但是，随着汽车内饰件行业的整体发展，公司面临现有竞争对手以及潜在进入的竞争对手的竞争压力。如果公司现有竞争对手在技术研发、产品质量、产品成本及定价等方面的竞争力不断增强，或者行业内出现了新的具备较强竞争力的竞争对手，或者公司主要客户出于降低供货风险或其他目的而引入了其他供应商或提高了对其他供应商产品的采购比例，公司将存在对主要客户丧失优势地位或供货比例下降的风险，进而将影响公司的销售规模和利润水平。

### 3、国内外行业政策风险

汽车工业是我国的经济支柱产业之一，具有产业链条长、拉动能力强的特点，在国民经济发展中具有重要的战略地位。我国一直对汽车工业给予了较强的政策支持，在产业规划、技术引进、产业投融资、产品质量保障、消费税收优惠等方面出台了多项政策或规定，鼓励国内整车和汽车零部件行业的快速发展。与此同时，汽车消费的快速增长也带来了环境污染加剧、城市交通状况恶化、能源消费紧张等社会问题，国家和地方政府关于汽车生产和消费的政策也正在发生结构性调整，比如推出更高的环保标准、鼓励新能源汽车发展、个别城市实行限牌或限行等政策。未来，如果国家或地方政府关于汽车产业的调控政策对汽车行业整体的生产及消费造成不利影响，将影响汽车内饰件行业的市场需求，进而影响公司的经营业绩。

公司为应对汽车行业全球化发展趋势，积极布局海外生产基地，开拓国际业务，但国际间贸易摩擦及全球范围内不确定因素的增多，未来可能会对公司盈利产生不利影响。

### 4、原材料价格波动的风险

公司产品的主要原材料包括 PA6 切片、纺粘无纺布、BCF 纤维、PE 颗粒、化学短纤等。报告期内，直接材料成本占公司主营业务成本的比例较高，是产品成本的主要构成部分，并且主要原材料属于石化下游产品，受石化行业周期和宏观经济波动影响。如果未来公司主要原材料的市场价格大幅上涨，公司的生产成本会因此增加，将会对公司的毛利率及盈利水平产生不利影响。

### 5、产品价格下降的风险

整车厂在汽车销售中采取“前高后低”的定价策略，新车型上市初期的价格较高，后续价格会根据市场反应情况逐渐下调。因此，整车厂在下达新车型发包订单时，会根据其整车定价策略，要求零部件供应商在发包订单中协商定价的基础上，逐年适当下调供货价格，形成汽车零部件行业的“年降”惯例。受年降政策影响，报告期内，公司同一产品的销售单价整体呈现下降趋势，如果公司承接的新车型发包订单的数量不足，甚至不能承接到主要客户的新车型发包订单，将

导致公司产品平均售价出现下降风险，并且，如果公司在项目定点的初始报价时，不能合理预计项目量产后的产品年降的影响而取得较低的初始报价，则可能出现在量产期间内因年降政策而导致产品单价过低，给公司盈利能力和持续发展带来不利影响。

## 十二、报告期内接待调研、沟通、采访等活动

适用 不适用

接待时间	接待地点	接待方式	接待对象类型	接待对象	谈论的主要内容及提供的资料	调研的基本情况索引
2025年03月11日	公司会议室	实地调研	机构	山西证券	公司基本情况、发展状况等	详见深交所互动易： <a href="https://irm.cninfo.com.cn/">https://irm.cninfo.com.cn/</a> 《坤泰股份投资者关系活动记录表》（2025-01）
2025年05月15日	公司会议室	网络平台线上交流	其他	投资者	公司基本情况、发展状况等	详见深交所互动易： <a href="https://irm.cninfo.com.cn/">https://irm.cninfo.com.cn/</a> 《坤泰股份投资者关系活动记录表》（2025-02）
2025年05月19日	公司会议室	网络平台线上交流	其他	投资者	公司基本情况、发展状况等	详见深交所互动易： <a href="https://irm.cninfo.com.cn/">https://irm.cninfo.com.cn/</a> 《坤泰股份投资者关系活动记录表》（2025-03）
2025年07月22日	公司会议室	实地调研	机构	中泰证券	公司基本情况、发展状况等	详见深交所互动易： <a href="https://irm.cninfo.com.cn/">https://irm.cninfo.com.cn/</a> 《坤泰股份投资者关系活动记录表》（2025-04）
2025年09月02日	公司会议室	实地调研	机构	林亿基金	公司基本情况、发展状况等	详见深交所互动易： <a href="https://irm.cninfo.com.cn/">https://irm.cninfo.com.cn/</a> 《坤泰股份投资者关系活动记录表》（2025-05）
2025年09月19日	公司会议室	实地调研	机构	交银施罗德基金	公司基本情况、发展状况等	详见深交所互动易： <a href="https://irm.cninfo.com.cn/">https://irm.cninfo.com.cn/</a> 《坤泰股份投资者关系活动记录表》（2025-06）
2025年12月05日	公司会议室	实地调研	机构	上海紫杰投资、佳许盈海私募	公司基本情况、发展状况等	详见深交所互动易： <a href="https://irm.cninfo.com.cn/">https://irm.cninfo.com.cn/</a> 《坤泰股份投资者关系活动记录表》（2025-07）
2025年12月13日	公司会议室	网络平台线上交流	机构	上海证券有限责任公司、上银基金管理有限公司、银华基金管理股份有限公司、观富（北京）资产管理有限公司、太平养老保险股份有限公司、新华基金管理股份有限公司、中再资产管理股份有限公司、中泰证券	公司基本情况、发展状况等	详见深交所互动易： <a href="https://irm.cninfo.com.cn/">https://irm.cninfo.com.cn/</a> 《坤泰股份投资者关系活动记录表》（2025-08）

### 十三、市值管理制度和估值提升计划的制定落实情况

公司是否制定了市值管理制度。

是 否

公司是否披露了估值提升计划。

是 否

### 十四、“质量回报双提升”行动方案贯彻落实情况

公司是否披露了“质量回报双提升”行动方案公告。

是 否

## 第四节 公司治理、环境和社会

### 一、公司治理的基本状况

报告期内，公司严格按照《公司法》《证券法》《上市公司治理准则》《上市公司自律监管指引第 1 号——主板上市公司规范运作》和其他有关法律法规和规章的要求，进一步提高规范运作意识，不断完善法人治理结构。股东会、董事会和经理层依据《公司章程》规定的权限、职责和义务，提升公司治理水平和管理质量，切实维护公司及全体股东利益。公司治理的实际情况符合有关上市公司治理规范性文件的要求。

公司治理的实际状况与法律、行政法规和中国证监会发布的关于上市公司治理的规定是否存在重大差异

是 否

公司治理的实际状况与法律、行政法规和中国证监会发布的关于上市公司治理的规定不存在重大差异。

### 二、公司相对于控股股东、实际控制人在保证公司资产、人员、财务、机构、业务等方面的独立情况

公司严格按照《公司法》《证券法》等有关法律法规和《公司章程》的相关要求规范运作，在资产、人员、财务、机构、业务等方面与控股股东、实际控制人及其控制的其他企业相互独立，拥有独立完整的资产结构和业务系统，具有独立面向市场的经营能力。

#### 1、资产独立性

公司已具有开展业务所需的技术、场所和必要设备、设施，同时具有与经营有关的商标、专有技术及技术服务系统、研发系统和市场营销系统。公司设立和历次增资时，各股东均已足额缴纳出资款。公司资产权属清晰、完整，不存在对股东及其他机构依赖的情况。截至报告期末，公司不存在以公司资产、信用为控股股东、实际控制人及其控制的其他企业进行违规担保的情形，公司对所有资产拥有完全的控制和支配权，不存在控股股东、实际控制人及其控制的其他企业占用、支配公司资产、资金或者越权干预公司对其资产的经营管理而损害公司利益的情形。

#### 2、人员独立性

公司的董事、总经理及其他高级管理人员，均以合法程序选举或聘任，不存在控股股东超越发行人股东会和董事会作出人事任免决定的情形。

公司设有独立的人力资源部门，拥有独立、完整的人事管理体系。公司的总经理、副总经理、财务负责人和董事会秘书等高级管理人员不在控股股东、实际控制人及其控制的其他企业中担任除董事以外的其他职务，不在控股股东、实际控制人及其控制的其他企业领薪；公司的财务人员不在控股股东、实际控制人及其控制的其他企业中兼职。

#### 3、财务独立性

公司设有独立的财务部门，并已按《中华人民共和国会计法》等有关法律法规的要求建立了独立的财务核算体系，能够独立地作出财务决策，具有规范的财务会计制度和对子公司的管理制度。公司及其子公司独立在银行开立账户，不存在与控股股东、实际控制人及其控制的其他企业共用银行账户的情形。公司作为独立的纳税人，依法独立进行纳税申报并履行纳税义务。

#### 4、机构独立性

公司已建立健全内部经营管理机构，独立行使经营管理职权，设有股东会、董事会及总经理负责的管理层等机构，相关机构及人员能够依法行使经营管理职权。公司建立了较为完善的组织机构，拥有完整的业务系统及配套部门。公司组织机构完整，法人治理结构完善。

公司与控股股东、实际控制人及其控制的其他企业之间不存在混合经营、合署办公的情况。控股股东、实际控制人及其控制的其他企业及其职能部门与公司各职能部门之间不存在上下级关系，不存在控股股东、实际控制人及其控制的其他企业干预公司经营的情况。

#### 5、业务独立性

公司主营业务为汽车软内饰材料及产品的研发、生产和销售。公司的业务独立于控股股东、实际控制人及其控制的其他企业，与控股股东、实际控制人及其控制的其他企业间不存在同业竞争或者显失公平的关联交易，不存在与控股股东、实际控制人及其控制的其他企业从事相同或相近业务的情况。

### 三、同业竞争情况

适用 不适用

### 四、董事和高级管理人员情况

#### 1、基本情况

姓名	性别	年龄	职务	任职状态	任期起始日期	任期终止日期	期初持股数 (股)	本期增持股份数量 (股)	本期减持股份数量 (股)	其他增减变动 (股)	期末持股数 (股)	股份增减变动的原因
张明	男	61	董事长	现任	2019年12月02日	2028年11月09日	57,380,000				57,380,000	不适用
陈凯	男	59	董事、副总经理	离任	2019年12月02日	2025年11月10日						不适用
耿佳辉	女	53	副总经理、财务总监	现任	2019年12月02日	2028年11月09日						不适用
常舰	男	42	董事	离任	2022年11月25日	2025年11月10日						不适用
孙聘银	男	45	独立董事	离任	2019年12月02日	2025年11月10日						不适用
刘毅群	男	47	独立董事	离任	2019年12月02日	2025年11月10日						不适用
敬志勇	男	54	独立董事	离任	2019年12月02日	2025年11月10日						不适用
李娟	女	43	职工代表董事	现任	2019年12月02日	2028年11月09日						不适用
王翔宇	男	31	副总经理、董事会秘书	现任	2021年01月29日	2028年11月09日						不适用
张麟轩	男	37	董事、总经理	现任	2023年04月24日	2028年11月09日						不适用
吴锦涛	男	45	董事、副总经理	现任	2023年04月24日	2028年11月09日						不适用
郭照蕊	男	46	独立董事	现任	2025年11月10日	2028年11月09日						不适用
代其云	男	36	独立董事	现任	2025年11月10日	2028年11月09日						不适用

高红云	女	45	独立董事	现任	2025年 11月10 日	2028年 11月09 日						不适用
合计	--	--	--	--	--	--	57,380 ,000				57,380 ,000	--

报告期是否存在任期内董事和高级管理人员离任的情况

是 否

董事、副总经理陈凯，董事常舰，董事耿佳辉，独立董事敬志勇，独立董事孙聘银，独立董事刘毅群因届满离任。

公司董事、高级管理人员变动情况

适用 不适用

姓名	担任的职务	类型	日期	原因
张明	董事长	被选举	2025年11月10日	换届
张麟轩	董事、总经理	被选举	2025年11月10日	换届
吴锦涛	董事、副总经理	被选举	2025年11月10日	换届
李娟	职工代表董事	被选举	2025年10月23日	换届
郭照蕊	独立董事	被选举	2025年11月10日	换届
代其云	独立董事	被选举	2025年11月10日	换届
高红云	独立董事	被选举	2025年11月10日	换届
耿佳辉	副总经理、财务总监	聘任	2025年11月10日	换届
王翔宇	副总经理、董事会秘书	聘任	2025年11月10日	换届
陈凯	董事、副总经理	任期满离任	2025年11月10日	换届
常舰	董事	任期满离任	2025年11月10日	换届
敬志勇	独立董事	任期满离任	2025年11月10日	换届
孙聘银	独立董事	任期满离任	2025年11月10日	换届
刘毅群	独立董事	任期满离任	2025年11月10日	换届

## 2、任职情况

公司现任董事、高级管理人员专业背景、主要工作经历以及目前在公司的主要职责

张明先生：1965年10月出生，中国国籍，无境外永久居留权，高中学历。2019年12月至2023年4月任坤泰股份董事长兼总经理；2023年4月至今任坤泰股份董事长。现任公司董事长。

张麟轩先生：1989年3月出生，中国国籍，无境外永久居留权，本科学历。2017年7月至2025年11月，历任坤泰有限销售经理、坤泰股份营销中心高级经理、总经理助理、公司总经理。2025年11月至今任公司董事、总经理。

吴锦涛先生：1981年7月出生，中国国籍，无境外永久居留权，本科学历。2017年10月至2023年4月，任坤泰股份总经理助理；2023年4月至2025年11月任公司副总经理。2025年11月至今任公司董事、副总经理。

李娟女士：1983年3月出生，中国国籍，无境外永久居留权，大专学历。2019年12月至今任公司销售客服。现任公司职工代表董事。

郭照蕊先生，男，1980年7月出生，中国国籍，无境外永久居留权，会计学专业副教授、会计学博士。2013年7月至今，任上海师范大学副教授，2024年8月至今，任上海灿瑞科技股份有限公司独立董事，2025年11月至今任公司独立董事。

代其云先生，男，1990年6月出生，中国国籍，无境外永久居留权，法律硕士。2020年9月至今，任国浩律师（杭州）事务所律师、有限合伙人、合伙人，2025年11月至今任公司独立董事。

高红云女士，女，1981年8月出生，中国国籍，无境外永久居留权，研究生学历。2017年6月至今，任北京市炜衡律师事务所律师，2025年11月至今任公司独立董事。

耿佳辉女士：1973年7月出生，中国国籍，无境外永久居留权，本科学历。2019年12月至2025年11月，任公司董事、副总经理、财务总监。2025年11月至今任公司副总经理、财务总监。

王翔宇先生：1995 年 9 月出生，中国国籍，无境外永久居留权，本科学历。2020 年 12 月至今，历任公司证券事务代表、董事会秘书、副总经理。现任公司副总经理、董事会秘书。

控股股东、实际控制人同时担任上市公司董事长和总经理的情况

适用 不适用

在股东单位任职情况

适用 不适用

任职人员姓名	股东单位名称	在股东单位担任的职务	任期起始日期	任期终止日期	在股东单位是否领取报酬津贴
张明	坤丞投资	执行事务合伙人	2018 年 08 月 08 日		否
在股东单位任职情况的说明	张明在宁波梅山保税港区坤丞投资管理合伙企业（有限合伙）担任执行事务合伙人。				

在其他单位任职情况

适用 不适用

任职人员姓名	其他单位名称	在其他单位担任的职务	任期起始日期	任期终止日期	在其他单位是否领取报酬津贴
刘毅群	浙江财经大学	副教授	2025 年 01 月 01 日		是
敬志勇	上海师范大学商学院	副教授	2013 年 09 月 01 日		是
敬志勇	宁波星源卓镁技术股份有限公司	独立董事	2023 年 12 月 19 日		是
敬志勇	杭州觅睿科技股份有限公司	独立董事	2020 年 11 月 01 日		是
敬志勇	宁波微科光电股份有限公司	独立董事	2017 年 07 月 01 日		是
孙聘银	北京市君致律师事务所	合伙人	2023 年 01 月 01 日		是
常舰	研梦（烟台）教育咨询有限公司	监事	2020 年 12 月 11 日	2025 年 08 月 20 日	否
陈凯	鸡西市鸡冠区硕航艺术培训学校有限公司	董事	2018 年 05 月 16 日	2025 年 01 月 07 日	否
郭照蕊	上海师范大学	副教授	2013 年 07 月 01 日		是
郭照蕊	上海灿瑞科技股份有限公司	独立董事	2024 年 08 月 16 日	2027 年 08 月 15 日	是
代其云	国浩律师（杭州）事务所	律师、有限合伙人、合伙人	2020 年 09 月 01 日		是
高红云	北京市炜衡律师事务所	律师	2017 年 06 月 01 日		是
在其他单位任职情况的说明	无				

公司现任及报告期内离任董事和高级管理人员近三年证券监管机构处罚的情况

适用 不适用

### 3、董事、高级管理人员薪酬情况

董事、高级管理人员薪酬的决策程序、确定依据、实际支付情况

报酬的决策程序：公司董事、高级管理人员的报酬由董事会薪酬与考核委员会初审后提交董事会审议并经股东会批准。

确定依据：公司董事、高级管理人员的报酬以企业经济效益及工作目标为出发点，根据公司年度经营计划和分管工作的工作目标，进行综合考核，根据考核结果确定其年度薪酬水平。董事、高级管理人员的报酬实际支付情况详见“报告期内董事和高级管理人员报酬情况”。

公司报告期内董事和高级管理人员薪酬情况

单位：万元

姓名	性别	年龄	职务	任职状态	从公司获得的税前报酬总额	是否在公司关联方获取报酬
张明	男	61	董事长	现任	183.77	否
陈凯	男	59	董事、副总经理	离任	59.81	否
耿佳辉	女	53	副总经理、财务总监	现任	75.12	否
常舰	男	44	董事	离任	45.98	否
孙聘银	男	45	独立董事	离任	5.25	否
刘毅群	男	47	独立董事	离任	5.25	否
敬志勇	男	54	独立董事	离任	5.25	否
李娟	女	43	职工代表董事	现任	10.64	否
王翔宇	男	31	副总经理、董事会秘书	现任	51.24	否
张麟轩	男	37	董事、总经理	现任	101.55	否
吴锦涛	男	45	董事、副总经理	现任	148.61	否
郭照蕊	男	46	独立董事	现任	0.75	否
代其云	男	36	独立董事	现任	0.75	否
高红云	女	45	独立董事	现任	0.75	否
合计	--	--	--	--	694.72	--

报告期末全体董事和高级管理人员实际获得薪酬的考核依据	《董事和高级管理人员薪酬管理制度》
报告期末全体董事和高级管理人员实际获得薪酬的考核完成情况	已完成
报告期末全体董事和高级管理人员实际获得薪酬的递延支付安排	不适用
报告期末全体董事和高级管理人员实际获得薪酬的止付追索情况	不适用

其他情况说明

□适用 □不适用

## 五、报告期内董事履行职责的情况

### 1、董事出席董事会及股东大会的情况

董事出席董事会及股东大会的情况							
董事姓名	本报告期应参加董事会次数	现场出席董事会次数	以通讯方式参加董事会次数	委托出席董事会次数	缺席董事会次数	是否连续两次未亲自参加董事会会议	出席股东大会次数
张明	7	5	2	0	0	否	3
陈凯	6	5	1	0	0	否	3
常舰	6	6	0	0	0	否	3
耿佳辉	6	6	0	0	0	否	3
敬志勇	6	2	4	0	0	否	3
刘毅群	6	1	5	0	0	否	3
孙聘银	6	0	6	0	0	否	3
张麟轩	1	1	0	0	0	否	3
吴锦涛	1	0	1	0	0	否	3
李娟	1	1	0	0	0	否	3
郭照蕊	1	0	1	0	0	否	0
代其云	1	1	0	0	0	否	0
高红云	1	0	1	0	0	否	0

连续两次未亲自出席董事会的说明

无

### 2、董事对公司有关事项提出异议的情况

董事对公司有关事项是否提出异议

□是 否

报告期内董事对公司有关事项未提出异议。

### 3、董事履行职责的其他说明

董事对公司有关建议是否被采纳

是 否

董事对公司有关建议被采纳或未被采纳的说明

报告期内，公司董事严格按照国家相关法律法规、《公司章程》的规定和要求，认真履行职责，积极出席相关会议，对各项议案进行认真审议，公司对董事提出的合理建议均积极听取并采纳。

## 六、董事会下设专门委员会在报告期内的情况

委员会名称	成员情况	召开会议次数	召开日期	会议内容	提出的重要意见和建议	其他履行职责的情况	异议事项具体情况（如有）
审计委员会	敬志勇、刘毅群、张明	1	2025年01月23日	审议 1、关于2024年第四季度内部审计工作报告的议案 2、关于2025年第一季度内部审计工作计划的议案 3、关于2025年内部审计工作计划的议案 4、关于内部审计人员专业胜任能力评价的议案			
审计委员会	敬志勇、刘毅群、张明	1	2025年04月22日	审议 1、关于公司2024年度财务会计报表的议案 2、关于公司2025年第一季度财务会计报表的议案 3、关于公司2024年度内部控制自我评价报告的议案 4、关于续聘2025年度财务审计机构的议案 5、关于2024年度会计师事务所的履职情况评估报告及审计委员会履行监督职责情况报告的议案 6、关于2025年第一季度内部审计工作报告和第二季度内部审计工作计划的议案			
审计委员会	敬志勇、刘毅群、张明	1	2025年08月28日	审议 1、关于公司2025年半年度财务会计报表的议案 2、关于《募集资金存放与使用情况的专项报告（2025年半年度）》的议案 3、关于2025年第二季度内部审计工作报告的议案 4、关于2025年第三季度内部审计工作计划的议案			
审计委员会	敬志勇、刘毅群、张明	1	2025年10月23日	审议 1、关于《公司2025年第三季度报告》的议案 2、关于2025年第三季度内部审计工作报告的议案 3、关于2025年第四季度内部审计工作计划的议案 4、关于募集资金投资项目结项并将节余募集资金永久补充流动资金的议案。			
审计委	郭照蕊、	1	2025年	审议			

员会	代其云、张明		11月10日	1、关于聘任公司财务总监的议案			
审计委员会	郭照蕊、代其云、张明	1	2025年12月15日	审议 1、关于2026年内部审计工作计划的议案			
薪酬与考核委员会	孙聘银、刘毅群、张明	1	2025年04月22日	审议 1、关于董事2024年度薪酬的确定及2025年度薪酬方案的议案 2、关于高级管理人员2024年度薪酬的确定及2025年度薪酬方案的议案			
提名委员会	刘毅群、敬志勇、张明	1	2025年10月23日	审议 1、关于公司董事会换届选举暨提名第三届董事会非独立董事候选人的议案 2、关于公司董事会换届选举暨提名第三届董事会独立董事候选人的议案			
提名委员会	代其云、高红云、吴锦涛	1	2025年11月10日	审议 1、关于聘任公司总经理的议案 2、关于聘任公司副总经理的议案 3、关于聘任公司财务总监的议案 4、关于聘任公司董事会秘书的议案 5、关于聘任公司证券事务代表的议案			

## 七、审计委员会工作情况

审计委员会在报告期内的监督活动中发现公司是否存在风险

是 否

审计委员会对报告期内的监督事项无异议。

## 八、公司员工情况

### 1、员工数量、专业构成及教育程度

报告期末母公司在职工的数量（人）	457
报告期末主要子公司在职工的数量（人）	107
报告期末在职工的数量合计（人）	564
当期领取薪酬员工总人数（人）	564
母公司及主要子公司需承担费用的离退休职工人数（人）	9
专业构成	
专业构成类别	专业构成人数（人）
生产人员	351
销售人员	12
技术人员	71
财务人员	19
行政人员	111
合计	564
教育程度	
教育程度类别	数量（人）
本科及以上学历	46
专科	61
高中	19
高中及以下	438
合计	564

## 2、薪酬政策

公司实行全面薪酬绩效管理，不断优化薪酬结构，按照“适应市场环境，体现人才价值，发挥激励作用”的原则，努力实现员工在薪酬分配上的“责任与利益一致、能力与价值一致、业绩与收益一致”的目标，将个人收益和企业效益有效结合，充分发挥薪酬绩效的激励效果，促进公司持续、稳定、健康发展。

## 3、培训计划

为实现公司中长期发展战略目标，提高企业核心竞争力，同时结合企业发展战略、岗位能力需求和员工职业发展需要，公司定期更新人才培养计划，建立员工发展个人技能矩阵，全面实施落实新员工入职三级（公司级，部门级，班组级）培训机制，形成以“培训—考核—上岗”的一体化培训机制，同时公司同外部知名的培训机构达成战略合作，组织开展针对性的人才培养项目，在丰富、多元、立体的培训模式下，强化员工各项能力及综合素质，促进公司组织力提升。

## 4、劳务外包情况

适用 不适用

## 九、公司利润分配及资本公积金转增股本情况

报告期内利润分配政策，特别是现金分红政策的制定、执行或调整情况

适用 不适用

公司严格按照《公司法》《证券法》、中国证监会《关于进一步落实上市公司现金分红有关事项的通知》《上市公司监管指引第3号——上市公司现金分红》和《公司章程》相关利润分配政策和审议程序实施利润分配方案，分红标准和分红比例明确清晰，相关的决策程序和机制完备。在分配预案拟定和决策时，独立董事尽职履责并发挥了应有的作用，公司也听取了中小股东的意见和诉求，相关的议案经由董事会、独立董事专门会议审议通过后提交股东会审议，审议通过后在规定时间内进行实施，切实保证了全体股东的利益。

2021年6月13日，公司召开2021年第三次临时股东大会，审议通过了《山东坤泰新材料科技股份有限公司上市后三年股东分红回报规划》。

现金分红政策的专项说明	
是否符合公司章程的规定或股东会决议的要求：	是
分红标准和比例是否明确和清晰：	是
相关的决策程序和机制是否完备：	是
独立董事是否履职尽责并发挥了应有的作用：	是
公司未进行现金分红的，应当披露具体原因，以及下一步为增强投资者回报水平拟采取的举措：	不适用
中小股东是否有充分表达意见和诉求的机会，其合法权益是否得到了充分保护：	是
现金分红政策进行调整或变更的，条件及程序是否合规、透明：	不适用

公司报告期内盈利且母公司可供股东分配利润为正但未提出现金红利分配预案

适用 不适用

本报告期利润分配及资本公积金转增股本情况

适用 不适用

每 10 股送红股数（股）	0
每 10 股派息数（元）（含税）	2.15
分配预案的股本基数（股）	115,000,000
现金分红金额（元）（含税）	24,725,000.00
以其他方式（如回购股份）现金分红金额（元）	0.00
现金分红总额（含其他方式）（元）	24,725,000.00

可分配利润（元）	196,083,598.03
现金分红总额（含其他方式）占利润分配总额的比例	100%
本次现金分红情况	
公司发展阶段不易区分但有重大资金支出安排的，进行利润分配时，现金分红在本次利润分配中所占比例最低应达到 20%	
利润分配或资本公积金转增预案的详细情况说明	
公司拟定的 2025 年度利润分配预案为：以公司总股本 115,000,000 股为基数，向全体股东每 10 股派发现金红利 2.15 元（含税），共分配利润 24,725,000.00 元（含税），公司不送红股，不转增股本。	

## 十、公司股权激励计划、员工持股计划或其他员工激励措施的实施情况

适用 不适用

公司报告期无股权激励计划、员工持股计划或其他员工激励措施及其实施情况。

## 十一、报告期内的内部控制制度建设及实施情况

### 1、内部控制建设及实施情况

根据《公司法》《证券法》等法律、行政法规的要求，公司已建立了股东会、董事会和经理层法人治理结构和议事规则，形成了科学有效的职责分工和制衡机制。股东会为公司最高权力机构，董事会执行股东会的决议，对股东会负责，依法行使企业的经营决策权。董事会建立了战略委员会、薪酬与考核委员会、审计委员会、提名委员会四个专业委员会，分别就公司相关业务履行职责。管理层负责组织实施股东会、董事会决议事项，负责企业日常经营管理工作。

公司根据组织目标和发展战略，设立了符合公司业务规模和经营管理需要的组织结构，明确了职责权限，形成了各司其职、各负其责、相互配合、相互制约的工作机制。报告期内，公司持续加强内审部门对公司内部控制制度执行情况的监督力度，内部控制制度有效实施改善了企业管理、风险防控和强化了合规经营意识，切实提升公司规范运作水平、促进公司可持续稳步发展。

公司《2025 年度内部控制自我评价报告》全面、真实、准确地反映了公司内部控制的实际情况，报告期公司不存在内部控制重大缺陷和重要缺陷。

### 2、报告期内发现的内部控制重大缺陷的具体情况

是 否

## 十二、公司报告期内对子公司的管理控制情况

公司名称	整合计划	整合进展	整合中遇到的问题	已采取的解决措施	解决进展	后续解决计划
不适用	不适用	不适用	不适用	不适用	不适用	不适用

对子公司的管理控制存在异常

是 否

## 十三、内部控制评价报告或内部控制审计报告

### 1、内控评价报告

内部控制评价报告全文披露日期	2026 年 04 月 24 日	
内部控制评价报告全文披露索引	巨潮资讯网 <a href="http://www.cninfo.com.cn">http://www.cninfo.com.cn</a>	
纳入评价范围单位资产总额占公司合并财务报表资产总额的比例		100.00%
纳入评价范围单位营业收入占公司合并财务报表营业收入的比例		100.00%
缺陷认定标准		
类别	财务报告	非财务报告
定性标准	重大缺陷：董事、监事和高级管理人员舞弊；公司更正已经公布的财务报告；注册	重大缺陷：公司缺乏科学决策程序；严重违反国家法律、法规；重要管理

	<p>会计师发现财务报告存在重大错报，而内部控制在运行过程中未能发现该错报；公司审计委员会对内部控制的监督无效。</p> <p>重要缺陷：未依照公认会计准则选择和应用会计政策；未建立反舞弊程序和控制措施；对非常规或特殊交易的财务处理没有建立相应的控制机制或没有实施且没有相应的补偿性控制；对于期末财务报告过程的控制存在一项或多项缺陷且不能合理保证编制的财务报表达到真实、准确的目标。</p> <p>一般缺陷：未构成重大、重要缺陷标准的其他内部控制缺陷。</p>	<p>人员或技术人员严重流失；媒体负面新闻频现；重要业务缺乏制度控制或制度系统性失效；内部控制评价的结果特别是重大缺陷未得到整改。</p> <p>重要缺陷：决策程序导致出现一般性失误；关键岗位业务人员流失严重；重要业务制度或系统存在缺陷；内部控制评价发现的重要缺陷未得到整改。</p> <p>一般缺陷：决策程序效率不高；一般业务制度或系统存在缺陷；一般岗位人员流失严重；内部控制评价发现的一般缺陷未得到整改。</p>
定量标准	<p>(1) 符合下列条件之一的，认定为重大缺陷：营业收入潜在错报≥营业收入总额的 0.5%，利润总额潜在错报≥利润总额的 5%，资产总额潜在错报≥资产总额的 0.5%，所有者权益潜在错报≥所有者权益总额的 0.5%。</p> <p>(2) 符合下列条件之一的，认定为重要缺陷：营业收入总额的 0.5%&gt;营业收入潜在错报≥营业收入总额的 0.2%，利润总额的 5%&gt;利润总额潜在错报≥利润总额的 2%，资产总额的 0.5%&gt;资产总额潜在错报≥资产总额的 0.2%，所有者权益总额的 0.5%&gt;所有者权益潜在错报≥所有者权益总额的 0.2%。</p> <p>(3) 符合下列条件之一的，认定为一般缺陷：营业收入潜在错报&lt;营业收入总额的 0.2%，利润总额潜在错报&lt;利润总额的 2%，资产总额潜在错报&lt;资产总额的 0.2%，所有者权益潜在错报&lt;所有者权益总额的 0.2%。</p>	<p>公司确定的非财务报告内部控制缺陷评价的定量标准参照财务报告内部控制缺陷定量标准。</p>
财务报告重大缺陷数量（个）		0
非财务报告重大缺陷数量（个）		0
财务报告重要缺陷数量（个）		0
非财务报告重要缺陷数量（个）		0

## 2、内部控制审计报告

适用 不适用

内部控制审计报告中的审议意见段	
我们认为，坤泰股份公司于 2025 年 12 月 31 日按照《企业内部控制基本规范》和相关规定在所有重大方面保持了有效的财务报告内部控制。	
内控审计报告披露情况	披露
内部控制审计报告全文披露日期	2026 年 04 月 24 日
内部控制审计报告全文披露索引	巨潮资讯网 <a href="http://www.cninfo.com.cn">http://www.cninfo.com.cn</a>
内控审计报告意见类型	标准无保留意见
非财务报告是否存在重大缺陷	否

会计师事务所是否出具非标准意见的内部控制审计报告

是 否

会计师事务所出具的内部控制审计报告与董事会的自我评价报告意见是否一致

是 否

报告期或上年度是否被出具内部控制非标准审计意见

是 否

#### 十四、上市公司治理专项行动自查问题整改情况

不适用。

#### 十五、环境信息披露情况

上市公司及其主要子公司是否纳入环境信息依法披露企业名单

是 否

#### 十六、社会责任情况

##### （一）规范治理及合规运作

公司严格按照《公司法》《证券法》《深圳证券交易所股票上市规则》等法律法规以及《公司章程》的要求，建立了规范的公司治理结构，制定了符合公司发展的规则和制度，明确决策、执行、监督等方面的职责权限，形成了有效的职责分工和制衡机制，并不断完善和优化公司治理结构。股东会、董事会和监事会，以及董事会下设的战略委员会、审计委员会、薪酬与考核委员会、提名委员会分别按其职责行使决策权、执行权和监督权。报告期内，相关委员会召开 9 次会议、股东会召开 3 次会议、董事会召开 7 次会议、监事会召开 4 次会议，完成了重大事项的决策程序。

##### （二）股东和债权人权益保护

公司重视投资者合理投资回报，兼顾公司可持续发展的原则，并结合公司发展所处阶段、经营状况、盈利规模等需求，制定了持续、稳定、科学的利润分配政策，符合《公司章程》的规定及股东会决议的要求。

公司坚持稳健经营、持续发展，严格规范经营管理行为，在经营决策中严格遵守信贷合作商业规则，与各存贷款银行及金融机构保持着良好的合作关系，诚实守信、合法合规。报告期内，公司未发生损害债权人利益的情形。

##### （三）职工权益保护

公司实行劳动合同制，按照《中华人民共和国劳动法》《中华人民共和国劳动合同法》及其他相关法律、法规和规范性文件的规定，与员工签订劳动合同，为员工办理并缴纳了养老保险、医疗保险、工伤保险、失业保险及生育保险。

公司制定了合理的薪酬制度，对公司员工薪酬设计和原则、基本薪酬策略、薪酬结构、定级和调薪等方面进行了明确规定，公司按照“按劳取酬、多劳多得”的分配原则，根据员工的岗位责任、工作能力、服务年限和学历等因素综合考虑其工资和福利。公司为员工提供优质的职业发展空间和晋升机会，建立了合理的职业发展路线以及职业培训体系，帮助员工做好职业规划。公平、公开、公正的员工晋升渠道，激励了员工积极上进，实现员工和公司共同发展。

公司通过内部培训、聘请外部专家等多种形式开展知识技能类培训、新员工入职培训等，不断提升员工职业素质水平，积极为公司员工提供更加广阔的职业平台和发展空间。此外，公司结合实际情况，为员工设置多项福利项目，有节日福利、防暑降温物资、特殊关爱等。

##### （四）供应商和客户权益保护

在客户层面，公司秉持“站在客户的客户角度思考问题”的核心价值观，满足客户不同的定制化需求，在与客户同步开发的过程中不断优化产品与技术，建立长效的双向互动机制，同时公司本着“将产品经济地、零缺陷地送达客户”的质量方针，不断健全和完善质量控制体系，努力提供优质产品，公司积极构建与客户、供应商良好的战略合作伙伴关系，公司与供应商保持平等的沟通与合作，坚持诚实守信、互惠互利的原则，谋求合作共赢。

#### 十七、巩固拓展脱贫攻坚成果、乡村振兴的情况

报告期内，公司暂未开展脱贫攻坚工作和乡村振兴工作。

## 第五节 重要事项

### 一、承诺事项履行情况

#### 1、公司实际控制人、股东、关联方、收购人以及公司等承诺相关方在报告期内履行完毕及截至报告期末尚未履行完毕的承诺事项

适用 不适用

承诺事由	承诺方	承诺类型	承诺内容	承诺时间	承诺期限	履行情况
首次公开发行或再融资时所作承诺	张明	股份限售承诺	1、自公司股票在证券交易所上市交易之日起 36 个月内，不转让或者委托他人管理本人直接和间接持有的公司首次公开发行股票前已发行的股份，也不得由公司回购本人直接和间接持有的公司首次公开发行股票前已发行的股份；2、本人所持股票在锁定期满后两年内减持的，其减持价格不低于发行价（若公司在上市后有派息、送股、转增股本、增发新股等除权、除息事项的，发行价将按照证券交易所的有关规定调整，下同）；公司上市后 6 个月内如公司股票连续 20 个交易日的收盘价均低于发行价，或者上市后 6 个月期末（如该日不是交易日，则为该日后第一个交易日）收盘价低于发行价，持有公司股票的锁定期自动延长至少 6 个月；3、在前述承诺的限售期届满后，本人在担任公司董事/监事/高级管理人员期间，每年转让的股份不超过本人所持有本公司股份总数的 25%；在离职后半年内，不转让所持有的本公司股份；在申报离任六个月后的十二个月内通过证券交易所挂牌交易出售公司股票数量占本人所持公司股票数量的比例不超过 50%；4、在本人持股期间，若股份锁定和减持的法律、法规、规范性文件、政策及证券监管机构的要求发生变化，则本人愿意自动适用变更后的法律、法规、规范性文件、政策及证券监管机构的要求。	2021 年 03 月 02 日	长期	正常履行中
	张明	股份限售承诺	1、本人与李峰女士解除婚姻关系后，将保持各自现有的持股安排，各方持有的公司股份归己方所有，不涉及公司股份的分割、转让与重新分配，不会对公司股权结构产生影响。2、本人与李峰女士解除婚姻关系后，其于 2020 年 12 月 25 日参与签署的《一致行动协议》（详细内容参见公司披露的《山东坤泰新材料科技股份有限公司首次公开发行股票招股说明书》）仍持续有效，本人与李峰女士仍为一致行动人，将继续在坤泰股份日常生产经营及其他重大事宜决策等诸方面保持一致行动。若无法就某一事项达成一致意见的，则应以本人的意见为各方形成的最终意见。3、本人与李峰女士解除婚姻关系后，本人与李峰女士将继续履行其在《山东坤泰新材料科技股份有限公司首次公开发行股票招股说明书》中所作出的股份限售及减持意向等各项承诺；婚姻关系解除后，本人与李峰女士合并计算大股东身份，本人与李峰女士将持续共同遵守《上市公司股东减持股份管理暂行办法》《上市公司董事、监事和高级管理人员所持本公司股份及其变动管理规则》及《深圳证券交易所上市公司自律监管指引第 18 号——股东及董事、监事、高级管理人员减持股份》相关规定关于大股东和董监高信息披露、减持额度、减持限制等规定，将持续共用大股东通过集中竞价交易任意连续 90 个自然日内减持不超过 1%、通过大宗交易任意连续 90 个自然日内减持不超过 2%的减持额度，并分别履行大股东通过集中竞价交易、大宗交易方式减持股份的预披露义务	2024 年 10 月 18 日	长期	正常履行中
	宁波梅山保税港区	股份限售	1、自公司股票在证券交易所上市交易之日起 36 个月内，不转让或者委托他人管理本企业直接和间接持有的公司首次公	2021 年 03	长期	正常履行

	坤丞投资管理合伙企业（有限合伙）	承诺	<p>开发行股票前已发行的股份，也不得由公司回购本企业直接和间接持有的公司首次公开发行股票前已发行的股份；2、本企业所持股票在锁定期满后两年内减持的，其减持价格不低于发行价（若公司在上市后有派息、送股、转增股本、增发新股等除权、除息事项的，发行价将按照证券交易所的有关规定调整，下同）；公司上市后 6 个月内如公司股票连续 20 个交易日的收盘价均低于发行价，或者上市后 6 个月期末（如该日不是交易日，则为该日后第一个交易日）收盘价低于发行价，持有公司股票的锁定期自动延长至少 6 个月；3、在本企业持股期间，若股份锁定和减持的法律、法规、规范性文件、政策及证券监管机构的要求发生变化，则本企业愿意自动适用变更后的法律、法规、规范性文件、政策及证券监管机构的要求。</p>	月 02 日		中
	宁波梅山保税港区坤丞投资管理合伙企业（有限合伙）;张明	股份限售承诺	<p>1、对于承诺人在公司首次公开发行前所直接或间接持有的公司股份，承诺人将严格遵守已作出的股份锁定承诺，在锁定期内，不转让或者委托他人管理承诺人在公司首次公开发行前所直接或间接持有的公司股份，也不由公司回购该部分股份。2、减持前提。如承诺人在锁定期满后拟减持股票的，将遵守中国证券监督管理委员会和深圳证券交易所关于股东减持的相关规定，审慎制定股票减持计划，在股票锁定期满后逐步减持，且不违反在公司首次公开发行时所作出的公开承诺。3、减持方式。承诺人减持公司股份应符合相关法律、法规、规章的规定，具体方式包括但不限于交易所集中竞价交易方式、大宗交易方式、协议转让方式等。4、减持价格。承诺人锁定期满二年内减持价格不低于发行人股票的发行价（如遇除权除息事项，上述发行价作相应调整），锁定期满二年后可以以符合法律规定的价格减持。5、减持数量。承诺人锁定期满二年内减持的，每年减持股份数量不超过公司股本总额的 5%，锁定期满二年后可以以符合法律规定的数量减持。6、减持期限及公告。承诺人承诺减持公司股份将根据相关法律、法规的规定，及时履行信息披露义务。若承诺人通过集中竞价交易方式减持公司股份，将在首次减持前 15 个交易日预先披露减持计划公告，并履行事中、事后披露义务；通过其他方式减持公司股份的，将在减持前 3 个交易日公告减持计划。减持计划的内容应当包括但不限于：拟减持股份的数量、来源、减持时间、方式、价格区间、减持原因。若通过协议转让方式致使承诺人合计持股比例低于 5% 的，则在减持后 6 个月内，承诺人采取集中竞价交易方式继续减持的，将在首次减持前 15 个交易日预先披露减持计划公告。7、除此之外，承诺人还将严格遵守中国证券监督管理委员会《上市公司股东、董监高减持股份的若干规定》、深圳证券交易所《上市公司股东及董事、监事、高级管理人员减持股份实施细则》以及未来不时发布实施的、须适用的关于股份锁定、减持和信息披露的法律、法规、规章、规范性文件和深圳证券交易所自律性规范的规定，若该等规定与上述承诺存在不同之处，承诺人将严格按该等法律、法规、规章、规范性文件和深圳证券交易所自律性规范的规定执行。如未履行上述承诺出售股票，则承诺人应将违反承诺出售股票所取得的收益（如有）上缴公司所有，并将赔偿因违反承诺出售股票而给公司或其他股东造成的损失。</p>	2021 年 03 月 02 日	长期	正常履行中
	陈凯;耿佳辉	股份限售承诺	<p>1、自公司股票在证券交易所上市交易之日起 36 个月内，不转让或者委托他人管理本人直接和间接持有的公司首次公开发行股票前已发行的股份，也不得由公司回购本人直接和间接持有的公司首次公开发行股票前已发行的股份；2、本人所持股票在锁定期满后两年内减持的，其减持价格不低于发行价（若公司在上市后有派息、送股、转增股本、增发新股等除权、除息事项的，发行价将按照证券交易所的有关规定调整，下同）；公司上市后 6 个月内如公司股票连续 20 个交易</p>	2021 年 03 月 03 日	长期	正常履行中

			<p>日的收盘价均低于发行价，或者上市后 6 个月期末（如该日不是交易日，则为该日后第一个交易日）收盘价低于发行价，持有公司股票的锁定期限自动延长至少 6 个月；3、上述锁定期届满后，在本人担任公司董事、监事、高级管理人员期间，每年转让的股份不超过本人直接或间接持有公司股份总数的 25%；离任后半年内，不转让本人直接或间接持有的公司股份。本人在任期届满前离职的，在本人就任时确定的任期内和任期届满后六个月内，继续遵守下列限制性规定：</p> <p>（1）每年转让的股份不得超过本人所持有本公司股份总数的 25%；（2）离职后半年内，不得转让本人直接或间接所持本公司股份；（3）在申报离任六个月后的十二个月内通过证券交易所挂牌交易出售公司股票数量占本人所持公司股票数量的比例不超过 50%；4、在本人持股期间，若股份锁定和减持的法律、法规、规范性文件、政策及证券监管机构的要求发生变化，则本人愿意自动适用变更后的法律、法规、规范性文件、政策及证券监管机构的要求。</p>			
李峰	股份限售承诺	<p>1、对于承诺人在公司首次公开发行前所直接或间接持有的公司股份，承诺人将严格遵守已作出的股份锁定承诺，在锁定期内，不转让或者委托他人管理承诺人在公司首次公开发行前所直接或间接持有的公司股份，也不由公司回购该部分股份。2、减持前提。如承诺人在锁定期满后拟减持股票的，将遵守中国证券监督管理委员会和深圳证券交易所关于股东减持的相关规定，审慎制定股票减持计划，在股票锁定期满后逐步减持，且不违反在公司首次公开发行时所作出的公开承诺。3、减持方式。承诺人减持公司股份应符合相关法律、法规、规章的规定，具体方式包括但不限于交易所集中竞价交易方式、大宗交易方式、协议转让方式等。4、减持价格。承诺人锁定期满二年内减持价格不低于发行人股票的发行价（如遇除权除息事项，上述发行价作相应调整），锁定期满二年后可以以符合法律规定的价格减持。5、减持数量。承诺人锁定期满二年内减持的，每年减持股份数量不超过公司股本总额的 5%，锁定期满二年后可以以符合法律规定的数量减持。6、减持期限及公告。承诺人承诺减持公司股份将根据相关法律、法规的规定，及时履行信息披露义务。若承诺人通过集中竞价交易方式减持公司股份，将在首次减持前 15 个交易日预先披露减持计划公告，并履行事中、事后披露义务；通过其他方式减持公司股份的，将在减持前 3 个交易日公告减持计划。减持计划的内容应当包括但不限于：拟减持股份的数量、来源、减持时间、方式、价格区间、减持原因。若通过协议转让方式致使承诺人合计持股比例低于 5% 的，则在减持后 6 个月内，承诺人采取集中竞价交易方式继续减持的，将在首次减持前 15 个交易日预先披露减持计划公告。7、除此之外，承诺人还将严格遵守中国证券监督管理委员会《上市公司股东、董监高减持股份的若干规定》、深圳证券交易所《上市公司股东及董事、监事、高级管理人员减持股份实施细则》以及未来不时发布实施的、须适用的关于股份锁定、减持和信息披露的法律、法规、规章、规范性文件和深圳证券交易所自律性规范的规定，若该等规定与上述承诺存在不同之处，承诺人将严格按该等法律、法规、规章、规范性文件和深圳证券交易所自律性规范的规定执行。如未履行上述承诺出售股票，则承诺人应将违反承诺出售股票所取得的收益（如有）上缴公司所有，并将赔偿因违反承诺出售股票而给公司或其他股东造成的损失</p>	2021年03月05日	长期	正常履行中	
李峰	股份限售承诺	<p>1、本人与张明先生解除婚姻关系后，将保持各自现有的持股安排，各方持有的公司股份归己方所有，不涉及公司股份的分割、转让与重新分配，不会对公司股权结构产生影响。2、本人与张明先生解除婚姻关系后，其于 2020 年 12 月 25 日参与签署的《一致行动协议》（详细内容参见公司披露的《山</p>	2024年10月17日	长期	正常履行中	

			<p>东坤泰新材料科技股份有限公司首次公开发行股票招股说明书》) 仍持续有效, 本人与张明先生仍为一致行动人, 将继续在坤泰股份日常生产经营及其他重大事宜决策等诸方面保持一致行动。若无法就某一事项达成一致意见的, 则应以张明先生的意见为各方形成的最终意见。3、本人与张明先生解除婚姻关系后, 本人与张明先生将继续履行其在《山东坤泰新材料科技股份有限公司首次公开发行股票招股说明书》中所作出的股份限售及减持意向等各项承诺; 婚姻关系解除后, 本人与张明先生合并计算大股东身份, 本人与张明先生将持续共同遵守《上市公司股东减持股份管理暂行办法》《上市公司董事、监事和高级管理人员所持本公司股份及其变动管理规则》及《深圳证券交易所上市公司自律监管指引第 18 号——股东及董事、监事、高级管理人员减持股份》相关规定关于大股东和董监高信息披露、减持额度、减持限制等规定, 将持续共用大股东通过集中竞价交易任意连续 90 个自然日内减持不超过 1%、通过大宗交易任意连续 90 个自然日内减持不超过 2% 的减持额度, 并分别履行大股东通过集中竞价交易、大宗交易方式减持股份的预披露义务。本人在张明先生任职董监高期间, 每年通过集中竞价、大宗交易、协议转让等方式转让的股份, 不超过本人所持本公司股份总数的 25%。</p>			
李峰	股份限售承诺	<p>1、自公司股票在证券交易所上市交易之日起 36 个月内, 不转让或者委托他人管理本人直接和间接持有的公司首次公开发行股票前已发行的股份, 也不得由公司回购本人直接和间接持有的公司首次公开发行股票前已发行的股份; 2、本人所持股票在锁定期满后两年内减持的, 其减持价格不低于发行价 (若公司在上市后有派息、送股、转增股本、增发新股等除权、除息事项的, 发行价将按照证券交易所的有关规定调整, 下同); 公司上市后 6 个月内如公司股票连续 20 个交易日的收盘价均低于发行价, 或者上市后 6 个月期末 (如该日不是交易日, 则为该日后第一个交易日) 收盘价低于发行价, 持有公司股票的锁定期自动延长至少 6 个月; 3、在上述承诺的限售期届满后, 在本人担任公司董事/监事/高级管理人员期间, 每年转让的股份不超过本人所持有本公司股份总数的 25%; 在离职后半年内, 不转让所持有的本公司股份; 在申报离任六个月后的十二个月内通过证券交易所挂牌交易出售公司股票数量占本人所持公司股票数量的比例不超过 50%; 4、在本人持股期间, 若股份锁定和减持的法律、法规、规范性文件、政策及证券监管机构的要求发生变化, 则本人愿意自动适用变更后的法律、法规、规范性文件、政策及证券监管机构的要求。</p>	2021年03月05日	长期	正常履行中	
常规	股份限售承诺	<p>1、自公司股票在证券交易所上市交易之日起 36 个月内, 不转让或者委托他人管理本人直接和间接持有的公司首次公开发行股票前已发行的股份, 也不得由公司回购本人直接和间接持有的公司首次公开发行股票前已发行的股份; 2、本人所持股票在锁定期满后两年内减持的, 其减持价格不低于发行价 (若公司在上市后有派息、送股、转增股本、增发新股等除权、除息事项的, 发行价将按照证券交易所的有关规定调整, 下同); 公司上市后 6 个月内如公司股票连续 20 个交易日的收盘价均低于发行价, 或者上市后 6 个月期末 (如该日不是交易日, 则为该日后第一个交易日) 收盘价低于发行价, 持有公司股票的锁定期自动延长至少 6 个月; 3、上述锁定期届满后, 在本人担任公司董事、监事、高级管理人员期间, 每年转让的股份不超过本人直接或间接持有公司股份总数的 25%; 离任后半年内, 不转让本人直接或间接持有的公司股份。本人在任期届满前离职的, 在本人就任时确定的任期内和任期届满后六个月内, 继续遵守下列限制性规定: (1) 每年转让的股份不得超过本人所持有本公司股份总数的</p>	2023年01月09日	长期	正常履行中	

			25%；（2）离职后半年内，不得转让本人直接或间接所持本公司股份；（3）在申报离任六个月后的十二个月内通过证券交易所挂牌交易出售公司股票数量占本人所持公司股票数量的比例不超过 50%；4、在本人持股期间，若股份锁定和减持的法律、法规、规范性文件、政策及证券监管机构的要求发生变化，则本人愿意自动适用变更后的法律、法规、规范性文件、政策及证券监管机构的要求。			
汪满意	股份限售承诺		1、自公司股票在证券交易所上市交易之日起 36 个月内，不转让或者委托他人管理本人直接和间接持有的公司首次公开发行股票前已发行的股份，也不得由公司回购本人直接和间接持有的公司首次公开发行股票前已发行的股份；2、本人所持股票在锁定期满后两年内减持的，其减持价格不低于发行价（若公司在上市后有派息、送股、转增股本、增发新股等除权、除息事项的，发行价将按照证券交易所的有关规定调整，下同）；公司上市后 6 个月内如公司股票连续 20 个交易日的收盘价均低于发行价，或者上市后 6 个月期末（如该日不是交易日，则为该日后第一个交易日）收盘价低于发行价，持有公司股票的锁定期自动延长至少 6 个月；3、上述锁定期届满后，在本人担任公司董事、监事、高级管理人员期间，每年转让的股份不超过本人直接或间接持有公司股份总数的 25%；离任后半年内，不转让本人直接或间接持有的公司股份。本人在任期届满前离职的，在本人就任时确定的任期内和任期届满后六个月内，继续遵守下列限制性规定： （1）每年转让的股份不得超过本人所持有本公司股份总数的 25%；（2）离职后半年内，不得转让本人直接或间接所持本公司股份；（3）在申报离任六个月后的十二个月内通过证券交易所挂牌交易出售公司股票数量占本人所持公司股票数量的比例不超过 50%；4、在本人持股期间，若股份锁定和减持的法律、法规、规范性文件、政策及证券监管机构的要求发生变化，则本人愿意自动适用变更后的法律、法规、规范性文件、政策及证券监管机构的要求。	2021 年 07 月 26 日	长期	正常履行中
李峰;宁波梅山保税港区坤丞投资管理合伙企业（有限合伙）；张明	关于同业竞争、关联交易、资金占用方面的承诺		1、本承诺人已按照证券监管法律、法规以及规范性文件的要求对关联方以及关联交易进行了完整、详尽地披露。除发行人首次公开发行股票并上市招股说明书等发行人本次发行上市相关文件中已经披露的关联交易外，本承诺人以及本承诺人控制或施加重大影响的其他公司（除发行人及其下属企业，下同）及其他关联方（以下简称“本承诺人及其关联方”）与发行人及其下属企业之间不存在其他任何依照法律法规和中国证券监督管理委员会、深圳证券交易所的有关规定应披露而未披露的关联交易。2、本承诺人承诺不谋求发行人及其下属企业在业务经营等方面给予本承诺人及其关联方优于独立第三方的条件或利益。3、本承诺人承诺将切实采取措施尽可能避免本承诺人及其关联方与发行人及其下属企业之间的关联交易；对于与发行人及其下属企业经营活动相关的无法避免或有合理原因而发生的关联交易，本承诺人及其关联方将遵循公允、合理的市场定价原则，并依法签署协议，按照公司章程、有关法律法规及规范性文件的相关规定履行必要程序，不会利用该等关联交易损害发行人及发行人其他股东利益。4、杜绝本承诺人及其关联方非法占用发行人及其下属企业资金、资产的行为，在任何情况下，不要求发行人及其下属企业违规向本承诺人及其关联方提供任何形式的担保。5、本承诺人将严格遵守有关关联交易的信息披露规则。6、如本承诺人违反本承诺函所承诺之事项给发行人和/或其下属企业造成任何损失的，本承诺人将承担对发行人和/或其下属企业的损害赔偿赔偿责任。	2021 年 03 月 05 日	长期	正常履行中
李峰;宁波梅山保税港区坤	关于同业竞		1、本承诺人及本承诺人控制的其他企业（不含发行人及其合并报表范围内的下属公司，下同）目前没有、将来也不直接或间接从事与发行人及其合并报表范围内的下属公司现有及	2021 年 03 月 05 日	长期	正常履行中

<p>丞投资管理合伙企业（有限合伙）； 张明</p>	<p>争、关联交易、资金占用方面的承诺</p>	<p>将来从事的业务构成同业竞争的任何活动，并愿意对违反上述承诺而给发行人及其合并报表范围内的下属公司造成的经济损失承担赔偿责任。</p> <p>2、如发行人及其合并报表范围内的下属公司进一步拓展其业务范围，本承诺人及本承诺人控制的其他企业将不与发行人及其合并报表范围内的下属公司拓展后的业务相竞争；可能与发行人及其合并报表范围内的下属公司拓展后的业务产生竞争的，本承诺人及本承诺人控制的其他企业将按照如下方式退出与发行人的竞争：①停止与发行人及其合并报表范围内的下属公司构成竞争或可能构成竞争的业务；②将相竞争的业务纳入到发行人来经营；③将相竞争的业务转让给无关联的第三方。</p> <p>3、对本承诺人直接或间接控制的其他企业，本承诺人将通过派出机构和人员（包括但不限于董事、经理）以及本承诺人控股地位使该企业履行本承诺函中与本承诺人相同的义务，保证不与发行人及其合并报表范围内的下属公司构成同业竞争，并愿意对违反上述承诺而给发行人及其合并报表范围内的下属公司造成的经济损失承担赔偿责任。</p>	<p>日</p>		
<p>常舰;陈凯;耿佳辉;敬志勇;李娟;林凯;刘毅群;孙聘银;汪满意;王翔宇;张明</p>	<p>稳定股价承诺</p>	<p>公司股票自首次公开发行并上市之日起三年内，若非因不可抗力因素所致，如公司股票连续 20 个交易日收盘价均低于最近一个会计年度未经审计每股净资产时（若因除权除息等事项致使上述股票收盘价与本公司最近一个会计年度未经审计的每股净资产不具可比性的，上述股票收盘价应做相应的复权调整），即触发启动稳定股价预案的条件，公司董事、高级管理人员将在发生上述情形后，严格按照《山东坤泰新材料科技股份有限公司股票上市后三年内公司稳定股价预案》的规定启动稳定股价措施，增持公司股份。上述承诺对公司股票上市后三年内新任职的董事和高级管理人员具有同样的约束力。</p>	<p>2023年01月09日</p>	<p>2026年02月15日</p>	<p>正常履行中</p>
<p>山东坤泰新材料科技股份有限公司</p>	<p>稳定股价承诺</p>	<p>公司股票自首次公开发行并上市之日起三年内，若非因不可抗力因素所致，如公司股票连续 20 个交易日收盘价均低于最近一个会计年度未经审计每股净资产时（若因除权除息等事项致使上述股票收盘价与本公司最近一个会计年度未经审计的每股净资产不具可比性的，上述股票收盘价应做相应的复权调整），即触发启动稳定股价预案的条件，公司应严格按照《山东坤泰新材料科技股份有限公司股票上市后三年内公司稳定股价预案》的规定启动稳定股价措施，向社会公众回购公司股票。由公司董事会提出稳定股价预案并公告，并及时公告稳定股价措施的审议和实施情况。</p>	<p>2021年03月05日</p>	<p>2026年02月15日</p>	<p>正常履行中</p>
<p>张明</p>	<p>稳定股价承诺</p>	<p>公司股票自首次公开发行并上市之日起三年内，若非因不可抗力因素所致，如公司股票连续 20 个交易日收盘价均低于最近一个会计年度未经审计每股净资产时（若因除权除息等事项致使上述股票收盘价与本公司最近一个会计年度未经审计的每股净资产不具可比性的，上述股票收盘价应做相应的复权调整），即触发启动稳定股价预案的条件，本人将在发生上述情形后严格按照《山东坤泰新材料科技股份有限公司股票上市后三年内公司稳定股价预案》的规定启动稳定股价措施，增持公司股份，并确保在董事会和股东大会上对稳定公司股价相关议案投赞成票。</p>	<p>2021年03月05日</p>	<p>2026年02月15日</p>	<p>正常履行中</p>
<p>宁波梅山保税港区坤丞投资管理合伙企业（有限合伙）</p>	<p>其他承诺</p>	<p>1、如本企业未履行招股说明书披露的承诺事项，本企业将在股东大会及中国证券监督管理委员会指定报刊上公开说明未履行承诺的具体原因并向股东和社会公众投资者道歉。2、如因本企业未履行相关承诺事项，致使发行人或者其他投资者遭受损失的，本企业将依法向发行人或者其他投资者赔偿相关损失。3、如因本企业未履行相关承诺事项而获得收益的，本企业所获得的收益归发行人所有，并在获得收益的五个交易日内将所获收益支付给发行人指定账户。4、如本企业未承担前述赔偿责任，则本企业持有的发行人首次公开发行股票</p>	<p>2021年03月02日</p>	<p>长期</p>	<p>正常履行中</p>

			前股份在履行完毕前述赔偿责任之前不得转让，同时发行人有权扣减本企业所获分配的现金红利用于承担前述赔偿责任。5、本企业作为发行人持股 5%以上股东期间，发行人若未履行招股说明书披露的承诺事项，给发行人或投资者造成损失的，本企业承诺依法承担连带赔偿责任。			
山东坤泰新材料科技股份有限公司	其他承诺		1、如果本发行人未履行招股说明书披露的承诺事项，本发行人将在股东大会及中国证券监督管理委员会指定报刊上公开说明未履行承诺的具体原因并向股东和社会公众投资者道歉。2、向投资者提出补充承诺或替代承诺，尽可能保护投资者的权益。3、如果因本发行人未履行相关承诺事项，致使投资者在证券交易中遭受损失的，本发行人将依法向投资者赔偿相关损失。4、在证券监督管理部门或其他有权部门认定本发行人招股说明书存在虚假记载、误导性陈述或者重大遗漏后 10 个工作日内，本发行人将及时启动赔偿投资者损失的相关工作。5、如果本发行人未履行招股说明书披露的承诺事项，对造成公司未履行该等承诺的行为负有个人责任的董事、监事、高级管理人员调减或停发薪酬或津贴。	2021年03月02日	长期	正常履行中
容诚会计师事务所（特殊普通合伙）	其他承诺		本所为山东坤泰新材料科技股份有限公司首次公开发行并上市制作、出具的文件不存在虚假记载、误导性陈述或者重大遗漏。若因本所为发行人首次公开发行制作、出具的文件有虚假记载、误导性陈述或者重大遗漏，给投资者造成直接损失的，在该等违法事实被认定后，本所将依法赔偿投资者损失。	2021年06月22日	长期	正常履行中
山东坤泰新材料科技股份有限公司	其他承诺		<p>1、加强市场开拓力度和加大研发投入，提高公司竞争能力和持续盈利能力。 公司致力于汽车内饰件材料及产品的研发、生产、销售业务多年，积累了广泛的优质客户和丰富产品线，树立了良好的市场口碑。未来，公司将继续提升生产能力和业务覆盖范围，不断开拓市场，加大研发投入，增加技术储备，加强自身核心技术的开发和积累，提高公司竞争能力和持续盈利能力。</p> <p>2、提升日常运营效率，降低运营成本 公司在日常运营中将加强内部成本和费用控制，在保证产品质量和售后服务品质的基础上，合理降低运营费用，全面提升生产运营效率，提高整体的收益率。公司将对所建设的工程项目进行严格的成本预算，严格控制实际建设中超额费用的使用，定期复核实际发生费用与前期预算的差异。</p> <p>3、加快募投项目投资进度，争取早日实现项目预期收益 募集资金到位后，公司将调配内部资源，加快推进募投项目建设，提高募投资金使用效率，争取募投项目早日达产。随着逐步投入和达产后，公司的盈利能力和经营业绩将会显著提升，将有助于填补本次发行对即期回报的摊薄。</p> <p>4、强化募集资金管理，提高募集资金使用效率 公司已制定《募集资金管理办法》，募集资金到位后将存放于董事会指定的专项账户中。公司将定期检查募集资金使用情况，确保募集资金的使用合法合规。公司将根据公司业务发展进程，合理安排募集资金投放的进度和金额，保障募集资金的安全、高效使用，增强可持续发展能力。</p> <p>5、完善公司治理，为企业发展提供制度保障 公司将严格遵循《公司法》《证券法》《上市公司治理准则》等法律、法规和规范性文件的要求，不断完善法人治理结构和内部控制制度，提高决策水平，降低经营风险，维护公司整体利益，尤其是中小股东的合法权益，为公司发展提供制度保障。</p> <p>6、保持和优化利润分配制度，强化投资回报机制 为完善公司利润分配政策，增强利润分配的透明度，保护公众投资者的合法权益，公司已根据实际经营情况制定了对公司上市后适用的《公司章程》（草案），对利润分配政策条</p>	2021年03月02日	长期	正常履行中

		<p>款进行了详细约定。</p> <p>公司制定了未来三年分红回报规划，强化对投资者的收益回报，建立了对股东持续、稳定、科学的回报规划与机制，对利润分配做出了制度性安排，有效保证本次发行上市后股东的回报。</p> <p>如未采取积极措施应对本次发行摊薄即期回报，发行人将遵守如下约束措施：</p> <p>1、公司将在中国证监会指定的披露媒体上公开说明未采取积极措施应对本次发行摊薄即期回报的具体原因并向公司股东和社会公众投资者道歉；</p> <p>2、针对未采取积极措施应对本次发行摊薄即期回报的具体原因，公司将积极提出解决方案，确保上述措施能够有效实施。</p>			
常舰;陈凯;耿佳辉;敬志勇;李娟;林凯;刘毅群;孙聘银;汪满意;张明	其他承诺	<p>1、如本人未履行招股说明书披露的承诺事项，本人将在股东大会及中国证券监督管理委员会指定报刊上公开说明未履行的具体原因并向股东和社会公众投资者道歉。2、如因本人未履行相关承诺事项，致使发行人或者其他投资者遭受损失的，本人将依法向发行人或者其他投资者赔偿相关损失。3、如因本人未履行相关承诺事项而获得收益的，本人所获得的收益归发行人所有，并在获得收益的五个交易日内将所获收益支付给发行人指定账户。4、如本人未承担前述赔偿责任，则在违反承诺之日起停止从公司领取薪酬或津贴，并由公司扣减用于承担前述赔偿责任。5、本人承诺不因职务变更、离职等原因而放弃履行已作出的承诺。</p>	2023年01月09日	长期	正常履行中
李峰	其他承诺	<p>1、如本人未履行招股说明书披露的承诺事项，本人将在股东大会及中国证券监督管理委员会指定报刊上公开说明未履行的具体原因并向股东和社会公众投资者道歉。2、如因本人未履行相关承诺事项，致使发行人或者其他投资者遭受损失的，本人将依法向发行人或者其他投资者赔偿相关损失。3、如因本人未履行相关承诺事项而获得收益的，本人所获得的收益归发行人所有，并在获得收益的五个交易日内将所获收益支付给发行人指定账户。4、如本人未承担前述赔偿责任，则本人持有的发行人首次公开发行股票前股份在履行完毕前述赔偿责任之前不得转让，同时发行人有权扣减本人所获分配的现金红利用于承担前述赔偿责任。5、本人作为发行人持股5%以上股东期间，发行人若未履行招股说明书披露的承诺事项，给发行人或投资者造成损失的，本人承诺依法承担连带赔偿责任。</p>	2021年03月05日	长期	正常履行中
山东坤泰新材料科技股份有限公司	其他承诺	<p>1、公司已在招股说明书中真实、准确、完整地披露了股东信息。2、公司历史沿革中不存在股份代持、委托持股、信托持股等情形，不存在股权权属纠纷或潜在纠纷等情形。3、公司不存在法律法规规定禁止持股的主体直接或间接持有公司股份的情形；4、本次发行的中介机构或其负责人、高级管理人员、经办人员不存在直接或间接持有公司股份的情形。5、公司不存在以公司股权进行不当利益输送的情形。6、公司及公司股东已及时向中介机构提供真实、准确、完整的资料，积极和全面配合中介机构开展尽职调查，依法履行信息披露义务。7、若以上承诺事项被证明不真实，公司将承担相应的法律责任。</p>	2021年04月14日	长期	正常履行中
张明	其他承诺	<p>若本次公开发行股票的招股说明书及其摘要有虚假记载、误导性陈述或者重大遗漏，导致对判断公司是否符合法律规定的发行条件构成重大、实质影响的，本人将及时提出股份回购方案，依法购回已转让的原限售股，回购价格按照发行价（若公司股票在此期间发生派息、送股、资本公积转增股本等除权除息事项的，发行价应相应调整）加算银行同期存款利息确定，并根据相关法律、法规规定的程序实施。在实施上述股份回购时，如法律法规、公司章程等另有规定的从其规定。</p>	2021年03月02日	长期	正常履行中

			若本次公开发行股票招股说明书及其摘要有虚假记载、误导性陈述或者重大遗漏，致使投资者在证券交易中遭受损失的，本人将依法赔偿投资者损失。在该等违法事实被中国证监会、证券交易所或司法机关认定后，将本着简化程序、积极协商、先行赔付、切实保障投资者特别是中小投资者利益的原则，按照投资者直接遭受的可测算的经济损失选择与投资者和解、通过第三方与投资者调解及设立投资者赔偿基金等方式积极赔偿投资者由此遭受的直接经济损失。			
张明	其他承诺	1、如本人未履行招股说明书披露的承诺事项，本人将在股东大会及中国证券监督管理委员会指定报刊上公开说明未履行承诺的具体原因并向股东和社会公众投资者道歉。2、如因本人未履行相关承诺事项，致使发行人或者其他投资者遭受损失的，本人将依法向发行人或者其他投资者赔偿相关损失。3、如因本人未履行相关承诺事项而获得收益的，本人所获得的收益归发行人所有，并在获得收益的五个交易日内将所获收益支付给发行人指定账户。4、如本人未承担前述赔偿责任，则本人持有的发行人首次公开发行股票前股份在履行完毕前述赔偿责任之前不得转让，同时发行人有权扣减本人所获分配的现金红利用于承担前述赔偿责任。5、本人作为发行人控股股东、实际控制人期间，发行人若未履行招股说明书披露的承诺事项，给发行人或其他投资者造成损失的，本人承诺依法承担连带赔偿责任。	2021年03月02日	长期	正常履行中	
常舰;陈凯;耿佳辉;敬志勇;刘毅群;孙聘银;王翔宇;张明	其他承诺	公司董事、高级管理人员承诺： 1、不无偿或以不公平条件向其他单位或者个人输送利益，也不采用其他方式损害公司利益。 2、对本人的职务消费行为进行约束。 3、不动用公司资产从事与其本人履行职责无关的投资、消费活动。 4、本人将尽责促使由董事会或薪酬委员会制定的薪酬制度与公司填补回报措施的执行情况相挂钩。 5、本人将尽责促使公司未来如进行股权激励，拟公布的公司股权激励的行权条件与公司填补回报措施的执行情况相挂钩。 本人如违反上述承诺，将遵守如下约束措施： 1、本人将在股东大会及中国证监会指定的披露媒体上公开说明未履行承诺的具体原因并向公司股东和社会公众投资者道歉。 2、本人违反上述承诺给公司或者股东造成损失的，将依法承担补偿责任。	2023年01月09日	长期	正常履行中	
山东坤泰新材料科技股份有限公司	其他承诺	若本次公开发行股票招股说明书及其摘要有虚假记载、误导性陈述或者重大遗漏，导致对判断公司是否符合法律规定的发行条件构成重大、实质影响的，公司将及时提出股份回购预案，并提交董事会、股东大会讨论，依法回购首次公开发行的新股（不含原股东公开发售的股份），回购价格按照发行价（若公司股票在此期间发生派息、送股、资本公积转增股本等除权除息事项的，发行价应相应调整）加算银行同期存款利息确定，并根据相关法律、法规规定的程序实施。在实施上述股份回购时，如法律法规、公司章程等另有规定的从其规定。 如本公司招股说明书及其摘要有虚假记载、误导性陈述或者重大遗漏，致使投资者在证券交易中遭受损失的，将依法赔偿投资者损失。在该等违法事实被中国证监会、证券交易所或司法机关认定后，将本着简化程序、积极协商、先行赔付、切实保障投资者特别是中小投资者利益的原则，按照投资者直接遭受的可测算的经济损失选择与投资者和解、通过第三方与投资者调解及设立投资者赔偿基金等方式积极赔偿投资者由此遭受的直接经济损失	2021年03月02日	长期	正常履行中	

中水致远资产评估有限公司	其他承诺	本机构为山东坤泰新材料科技股份有限公司首次公开发行股票并上市制作、出具的文件不存在虚假记载、误导性陈述或者重大遗漏。若因本机构为山东坤泰新材料科技股份有限公司首次公开发行股票制作、出具的文件有虚假记载、误导性陈述或者重大遗漏，给投资者造成直接损失的，在该等违法事实被认定后，本机构将依法赔偿投资者损失。	2021年11月01日	长期	正常履行中
张明	其他承诺	1、任何情形下，本人均不会滥用控股股东、实际控制人地位，均不会越权干预公司经营管理活动，不会侵占公司利益。2、本人将切实履行作为控股股东、实际控制人的义务，忠实、勤勉地履行职责，维护公司和全体股东的合法权益。3、本人不会无偿或以不公平条件向其他单位或者个人输送利益，也不采用其他方式损害公司利益。4、本人将严格遵守公司的预算管理，本人的任何职务消费行为均将在为履行本人职责之必须的范围内发生，并严格接受公司监督管理，避免浪费或超前消费。5、本人不会动用公司资产从事与履行本人职责无关的投资、消费活动。6、本人承诺将对董事和高级管理人员的职务消费行为进行约束。7、本人将尽最大努力促使公司填补即期回报的措施实现。8、本人将尽责促使由董事会或薪酬与考核委员会制定的薪酬制度与公司填补回报措施的执行情况相挂钩。9、本人将尽责促使公司未来拟公布的公司股权激励的行权条件（如有）与公司填补回报措施的执行情况相挂钩。10、本人将支持与公司填补回报措施的执行情况相挂钩的相关议案，并愿意投赞成票（如有投票权）。11、本承诺出具日后，如监管机构对关于填补回报措施及其承诺有其他要求的，且上述承诺不能满足监管机构的相关要求时，本人承诺届时将按照相关规定出具补充承诺。 本人如违反上述承诺，将遵守如下约束措施： 1、本人将在股东大会及中国证监会指定的披露媒体上公开说明未履行承诺的具体原因并向公司股东和社会公众投资者道歉。2、如因非不可抗力事件引起违反承诺事项，且无法提供正当且合理的理由的，因此取得收益归公司所有，公司有权要求本人于取得收益之日起10个工作日内将违反承诺所得支付到公司指定账户。3、本人暂不领取现金分红，公司有权将应付的现金分红予以暂时扣留，直至本人实际履行承诺或违反承诺事项消除。4、如因本人违反上述承诺给公司或者其他股东造成损失的，本人将依法承担补偿责任。	2021年03月02日	长期	正常履行中
国信证券股份有限公司	其他承诺	本公司为发行人本次发行制作、出具的文件不存在虚假记载、误导性陈述或重大遗漏。若因本公司为发行人本次发行制作、出具的文件有虚假记载、误导性陈述或者重大遗漏，给投资者造成损失的，将先行赔偿投资者的损失。本公司保证遵守以上承诺，勤勉尽责地开展业务，维护投资者合法权益，并对此承担责任。	2021年06月22日	长期	正常履行中
北京植德律师事务所	其他承诺	本所为本项目制作、出具的申请文件真实、准确、完整、及时，无虚假记载、误导性陈述或重大遗漏；若因本所未能勤勉尽责，为本项目制作、出具的申请文件有虚假记载、误导性陈述或重大遗漏，给投资者造成损失的，本所将依法赔偿投资者损失。	2021年09月29日	长期	正常履行中
常规;陈凯;耿佳辉;敬志勇;李娟;林凯;刘毅群;孙聘银;汪满意;王翔宇;张明	其他承诺	如本次公开发行股票的招股说明书及其摘要有虚假记载、误导性陈述或者重大遗漏，致使投资者在证券交易中遭受损失的，本人将依法赔偿投资者损失。在该等违法事实被中国证监会、证券交易所或司法机关认定后，将本着简化程序、积极协商、先行赔付、切实保障投资者特别是中小投资者利益的原则，按照投资者直接遭受的可测算的经济损失选择与投资者和解、通过第三方与投资者调解及设立投资者赔偿基金等方式积极赔偿投资者由此遭受的直接经济损失。	2023年01月09日	长期	正常履行中
常规;陈	关于	1、本承诺人已按照证券监管法律、法规以及规范性文件的要	2023	长期	正常

	凯;耿佳辉;敬志勇;李娟;林凯;刘毅群;孙聘银;汪满意;王翔宇;张明	同业竞争、关联交易、资金占用方面的承诺	<p>求对关联方以及关联交易进行了完整、详尽地披露。除发行人首次公开发行股票并上市招股说明书等发行人本次发行上市相关文件中已经披露的关联交易外，本承诺人以及本承诺人控制或施加重大影响的其他公司及其他关联方（以下简称“本承诺人及其关联方”）与发行人及其下属企业之间不存在其他任何依照法律法规和中国证券监督管理委员会、深圳证券交易所的有关规定应披露而未披露的关联交易。2、本承诺人承诺不会谋求发行人及其下属企业在业务经营等方面给予本承诺人及其关联方优于独立第三方的条件或利益。3、本承诺人承诺将切实采取措施尽可能避免本承诺人及其关联方与发行人及其下属企业之间的关联交易；对于与发行人及其下属企业经营活动相关的无法避免或有合理原因而发生的关联交易，本承诺人及其关联方将遵循公允、合理的市场定价原则，并依法签署协议，按照公司章程、有关法律法规及规范性文件的相关规定履行必要程序，不会利用该等关联交易损害发行人及发行人其他股东利益。4、杜绝本承诺人及其关联方非法占用发行人及其下属企业资金、资产的行为，在任何情况下，不要求发行人及其下属企业违规向本承诺人及其关联方提供任何形式的担保。5、本承诺人将严格遵守有关关联交易的信息披露规则。</p> <p>如本承诺人违反本承诺函所承诺之事项给发行人和/或其下属企业造成任何损失的，本承诺人将承担对发行人和/或其下属企业的损害赔偿责任。</p>	年 01 月 09 日		履行中
股权激励承诺						正常履行中
其他对公司中小股东所作承诺						正常履行中
承诺是否按时履行	是					
如承诺超期未履行完毕的，应当详细说明未完成履行的具体原因及下一步的工作计划	不适用					

**2、公司资产或项目存在盈利预测，且报告期仍处在盈利预测期间，公司就资产或项目达到原盈利预测及其原因做出说明**

适用 不适用

**3、公司涉及业绩承诺**

适用 不适用

**二、控股股东及其他关联方对上市公司的非经营性占用资金情况**

适用 不适用

公司报告期不存在控股股东及其他关联方对上市公司的非经营性占用资金。

**三、违规对外担保情况**

适用 不适用

公司报告期无违规对外担保情况。

#### 四、董事会对最近一期“非标准审计报告”相关情况的说明

适用 不适用

#### 五、董事会、独立董事（如有）对会计师事务所本报告期“非标准审计报告”的说明

适用 不适用

#### 六、与上年度财务报告相比，会计政策、会计估计变更或重大会计差错更正的情况说明

适用 不适用

公司报告期无会计政策、会计估计变更或重大会计差错更正的情况。

#### 七、与上年度财务报告相比，合并报表范围发生变化的情况说明

适用 不适用

2025年6月26日，本公司与日资合作方吉支田(上海)贸易有限公司（以下简称“吉支田(上海)”）合资成立山东坤泰吉支田材料科技有限公司，坤泰吉支田的注册资本为人民币300万元，其中坤泰股份以货币出资人民币153万元，占注册资本的51%，吉支田(上海)以货币出资人民币147万元，占注册资本的49%，并取得烟台市福山区行政审批服务局颁发的《营业执照》。该公司主要业务为汽车地毯和脚垫的销售，自成立之日起纳入本公司合并范围。

#### 八、聘任、解聘会计师事务所情况

现聘任的会计师事务所

境内会计师事务所名称	容诚会计师事务所（特殊普通合伙）
境内会计师事务所报酬（万元）	87
境内会计师事务所审计服务的连续年限	7
境内会计师事务所注册会计师姓名	崔勇趁、杨晋芳、罗祥媚
境内会计师事务所注册会计师审计服务的连续年限	崔勇趁、杨晋芳、罗祥媚审计服务的连续年限分别为2年、4年、2年
境外会计师事务所名称（如有）	无
境外会计师事务所报酬（万元）（如有）	0
境外会计师事务所审计服务的连续年限（如有）	无
境外会计师事务所注册会计师姓名（如有）	无
境外会计师事务所注册会计师审计服务的连续年限（如有）	无

当期是否改聘会计师事务所

是 否

聘请内部控制审计会计师事务所、财务顾问或保荐人情况

适用 不适用

本年度，公司聘请容诚会计师事务所(特殊普通合伙)为内部控制审计会计师事务所，审计费15万元。

#### 九、年度报告披露后面临退市情况

适用 不适用

#### 十、破产重整相关事项

适用 不适用

公司报告期未发生破产重整相关事项。

#### 十一、重大诉讼、仲裁事项

适用 不适用

本报告期公司无重大诉讼、仲裁事项。

## 十二、处罚及整改情况

适用 不适用

公司报告期不存在处罚及整改情况。

## 十三、公司及其控股股东、实际控制人的诚信状况

适用 不适用

## 十四、重大关联交易

### 1、与日常经营相关的关联交易

适用 不适用

公司报告期未发生与日常经营相关的关联交易。

### 2、资产或股权收购、出售发生的关联交易

适用 不适用

公司报告期未发生资产或股权收购、出售的关联交易。

### 3、共同对外投资的关联交易

适用 不适用

公司报告期未发生共同对外投资的关联交易。

### 4、关联债权债务往来

适用 不适用

公司报告期不存在关联债权债务往来。

### 5、与存在关联关系的财务公司的往来情况

适用 不适用

公司与存在关联关系的财务公司与关联方之间不存在存款、贷款、授信或其他金融业务。

### 6、公司控股的财务公司与关联方的往来情况

适用 不适用

公司控股的财务公司与关联方之间不存在存款、贷款、授信或其他金融业务。

### 7、其他重大关联交易

适用 不适用

公司报告期无其他重大关联交易。

## 十五、重大合同及其履行情况

### 1、托管、承包、租赁事项情况

#### (1) 托管情况

适用 不适用

公司报告期不存在托管情况。

#### (2) 承包情况

适用 不适用

公司报告期不存在承包情况。

#### (3) 租赁情况

适用 不适用

租赁情况说明

公司将坐落于烟台市福山区梨景路 5 号房产部分出租，将坐落于鸿福街 97 号房产出租。

公司境内子公司坤泰吉支田租用办公场所。

公司境外全资子公司坤泰（北查尔斯顿）租用办公场所。

公司境外全资子公司坤泰（墨西哥）有限公司租用办公场所。

为公司带来的损益达到公司报告期利润总额 10% 以上的项目

适用 不适用

公司报告期不存在为公司带来的损益达到公司报告期利润总额 10% 以上的租赁项目。

## 2、重大担保

适用 不适用

公司报告期不存在重大担保情况。

## 3、委托他人进行现金资产管理情况

### （1）委托理财情况

适用 不适用

报告期内委托理财概况

单位：万元

产品类别	风险特征	报告期内委托理财的余额	逾期未收回的金额
银行理财产品	无风险	0	0

公司作为单一委托人委托金融机构开展资产管理，或投资安全性较低、流动性较差的高风险委托理财具体情况

适用 不适用

### （2）委托贷款情况

适用 不适用

公司报告期不存在委托贷款。

## 4、其他重大合同

适用 不适用

公司报告期不存在其他重大合同。

## 十六、募集资金使用情况

适用 不适用

### 1、募集资金总体使用情况

适用 不适用

单位：万元

募集年份	募集方式	证券上市日期	募集资金总额	募集资金净额（1）	本期已使用募集资金总额	已累计使用募集资金总额（2）	报告期末募集资金使用比例（3）=（2）/（1）	报告期内变更用途的募集资金总额	累计变更用途的募集资金总额	累计变更用途的募集资金总额比例	尚未使用募集资金总额	尚未使用募集资金用途及去向	闲置两年以上募集资金金额
2023 年	首次公开	2023 年 02 月 16 日	41,026.25	35,403.02	3,297.55	33,731.37	95.28%		4,121.09	11.64%	1,671.64	截至 2025 年 12 月 31 日，经董事会审	

	发行											议，公司已用结余募集资金永久补充流动资金累计 1,618.17 万元。	
合计	--	--	41,026.25	35,403.02	3,297.55	33,731.37	95.28%		4,121.09	11.64%	1,671.64	--	

募集资金总体使用情况说明：

经中国证券监督管理委员会证监许可[2023]153 号文《关于核准山东坤泰新材料科技股份有限公司首次公开发行股票》核准，公司于 2023 年 2 月向社会公开发行人民币普通股（A 股）2,875.00 万股，每股发行价为 14.27 元，应募集资金总额为人民币 41,026.25 万元，根据有关规定扣除发行费用 5,623.23 万元（不含增值税）后，实际募集资金净额为 35,403.02 万元。该募集资金已于 2023 年 2 月到账。上述资金到账情况业经容诚会计师事务所（特殊普通合伙）容诚验字[2023]100Z0003 号《验资报告》验证。公司对募集资金采取了专户存储管理。

截至 2025 年 12 月 31 日，公司募集资金使用情况为：（1）上述募集资金到位前，截至 2023 年 2 月 20 日止，公司利用自筹资金对募集资金项目累计已投入 7,991.69 万元，募集资金到位后，公司以募集资金置换预先已投入募集资金投资项目的自筹资金 7,991.69 万元；（2）累计直接投入募集资金项目 33,731.37 万元，募集资金投资项目结项后节余募集资金用于永久补充流动资金 1,618.17 万元，累计使用募集资金 35,349.54 万元，扣除累计已使用募集资金后，募集资金余额为 53.47 万元，募集资金专用账户利息收入 214.18 万元，投资收益 477.00 万元，手续费 0.73 万元，募集资金专户 2025 年 12 月 31 日余额合计为 743.93 万元。

2、募集资金承诺项目情况

适用 不适用

单位：万元

融资项目名称	证券上市日期	承诺投资项目和超募资金投向	项目性质	是否已变更项目(含部分变更)	募集资金承诺投资总额	调整后投资总额(1)	本报告期投入金额	截至期末累计投入金额(2)	截至期末投资进度(3)=(2)/(1)	项目达到预定可使用状态日期	本报告期实现的效益	截止报告期末累计实现的效益	是否达到预计效益	项目可行性是否发生重大变化
承诺投资项目														
2023 年首次公开发行	2023 年 02 月 16 日	烟台坤泰汽车内饰件有限公司产业园项目	生产建设	否	20,335.74	20,335.74	2,550.58	18,912.23	93.00%	2025 年 10 月 23 日	12,471.02	12,471.02	不适用	否
2023 年首次公开发行	2023 年 02 月 16 日	年产 675 万 m <sup>2</sup> 高档针刺材料和 15,00	生产建设	否	6,212.7	6,212.7	746.97	5,843.19	94.05%	2025 年 10 月 23 日	1,081.09	1,081.09	不适用	否

		0 吨 BCF 纱线建设项目												
2023 年首次公开发行	2023 年 02 月 16 日	研发中心及信息化建设项目	研发项目	是	4,121.09								不适用	是
2023 年首次公开发行	2023 年 02 月 16 日	补充流动资金	补流	否	4,733.49	4,733.49		4,746.37	100.27%				不适用	否
2023 年首次公开发行	2023 年 02 月 16 日	偿还银行贷款	还贷	否		4,121.09		4,229.58	102.63%				不适用	否
承诺投资项目小计				--	35,403.02	35,403.02	3,297.55	33,731.37	--	--	13,552.11	13,552.11	--	--
节余募集资金投向														
节余募集资金永久补充流动资金							1,618.17	1,618.17	--	--	--		不适用	
节余募集资金投向小计							1,618.17	1,618.17						
超募资金投向														
2023 年首次公开发行	2023 年 02 月 13 日	无	无	否	--	--	--	--	--	2025 年 12 月 31 日	--	--	不适用	否
合计				--	35,403.02	35,403.02	4,915.72	35,349.54	--	--	13,552.11	13,552.11	--	--
分项目说明未达到计划进度、预计收益的情况和原因（含“是否达到预计效益”选择“不适用”的原因）		<p>1、募投项目“烟台坤泰汽车内饰件有限公司产业园项目”和“年产 675 万 m<sup>3</sup> 高档针刺材料和 15,000 吨 BCF 纱线建设项目”是基于公司发展战略、业务开展情况和行业发展趋势而确定的，已在前期经过充分的可行性论证，但在实际推进过程中，受到外部市场需求变动、设备采购交期等因素的影响，公司在综合考虑各方面因素，控制了投资节奏，投资进度较原计划有所延缓。为了维护公司及全体股东的利益，确保公司募投项目稳步实施，根据当前实际情况，基于谨慎原则，经审慎研究，公司于 2024 年 9 月 27 日召开第二届董事会第十二次会议和第二届监事会第十二次会议，审议通过了《关于部分募集资金投资项目延期的议案》，在保持募投项目的实施主体、投资总额、资金用途不变的情况下，将募投项目“烟台坤泰汽车内饰件有限公司产业园项目”和“年产 675 万 m<sup>3</sup> 高档针刺材料和 15,000 吨 BCF 纱线建设项目”预定可使用状态日期由 2024 年 12 月 31 日延长至 2025 年 12 月 31 日。前述募投项目实际已于 2025 年 10 月 23 日达到预定可使用状态并结项。</p> <p>2、“烟台坤泰汽车内饰件有限公司产业园项目”本期实现效益 12,471.02 万元（系本期实现的销售收入）；“年产 675 万 m<sup>3</sup> 高档针刺材料和 15,000 吨 BCF 纱线建设项目”本期实现效益 1,081.09 万元（系本期实现的销售收入）。</p>												
项目可行性发生重大变化的情况说明		<p>公司原募投项目“研发中心及信息化建设项目”的实施主体为烟台鑫泰，公司原计划通过“研发中心及信息化建设项目”的实施，提升 BCF 纱线的产品研发能力，从而为公司簇绒地毯产品提供生产和品质保障。自募集资金到账以来，公司所处下游行业环境和行业需求发生了进一步的变化，新能源汽车的销量和占比进一步提升，新能源汽车在乘用车领域的市场份额由 2020 年的 6.77% 提高至 2023 年的 36.43%，使得下游市场对针刺地毯产品的需求增加，而使用簇绒地毯的豪华品牌汽车销量有所下滑。2023 年公司针刺地毯产品收入较 2022 年增长 58.01%，簇绒地毯产品销售收入较 2022 年下降 7.53%。为避免过度投资，提升募集资金使用效率，公司根据市场需求变化和自身业务发展需要，经审慎研究论证后，公司于</p>												

	2024年1月4日召开第二届董事会第八次会议和第二届监事会第八次会议，于2024年1月22日召开2024年第一次临时股东大会，审议通过《关于变更部分募集资金用途的议案》，同意终止实施“研发中心及信息化建设项目”，同时由于公司贷款利息高于流动资金理财收益，为降低公司的财务费用，公司将变更用途后的募集资金用于偿还银行贷款。
超募资金的金额、用途及使用进展情况	不适用
存在擅自变更募集资金用途、违规占用募集资金的情形	不适用
募集资金投资项目实施地点变更情况	不适用
募集资金投资项目实施方式调整情况	不适用
募集资金投资项目先期投入及置换情况	适用 2023年3月16日，公司召开第二届董事会第三次会议和第二届监事会第三次会议，审议通过了《关于使用募集资金置换预先投入募集资金投资项目及已支付发行费用的自筹资金的议案》，同意公司使用募集资金置换预先投入募投项目的置换金额为人民币7,991.69万元，使用募集资金置换已支付发行费用的金额为人民币326.06万元。容诚会计师事务所（特殊普通合伙）对公司预先已投入募集资金投资项目的自筹资金和预先支付的发行费用使用情况进行了审验，并出具了容诚专字[2023]100Z0066号《关于山东坤泰新材料科技股份有限公司以自筹资金预先投入募集资金投资项目及支付发行费用的鉴证报告》，对公司募集资金投资项目预先投入自筹资金的情况进行了核验和确认。公司已于2023年3月完成资金置换。
用闲置募集资金暂时补充流动资金情况	不适用
项目实施出现募集资金结余的金额及原因	适用 公司在募集资金投资项目实施过程中严格按照募集资金使用的有关规定，从项目的实际情况出发，本着合理、节约、科学的原则，在保证项目建设进度、质量的前提下，审慎地使用募集资金，同时加强项目建设各个环节费用的控制、监督和管理，对各项资源进行合理调度和优化配置，节约了部分募集资金。在募集资金投资项目的实施过程中，在确保不影响募集资金投资项目建设 and 资金安全的前提下，公司使用部分闲置募集资金进行现金管理获得了一定的投资收益，以及募集资金在存放期间也产生了一定的银行利息收入。 2025年10月23日，公司召开第二届董事会第十九次会议，审议通过了《关于募集资金投资项目结项并将节余募集资金永久补充流动资金的议案》，同意公司将“烟台坤泰汽车内饰件有限公司产业园项目”、“年产675万m2高档针刺材料和15,000吨BCF纱线建设项目”结项并将节余募集资金永久补充流动资金，用于公司日常生产经营活动。 截至2025年12月31日，公司已用结余募集资金永久补充流动资金累计1,618.17万元。
尚未使用的募集资金用途及去向	截至2025年12月31日，经董事会审议，公司已用结余募集资金永久补充流动资金累计1,618.17万元。
募集资金使用及披露中存在的问题或其他情况	无

### 3、募集资金变更项目情况

适用 不适用

单位：万元

融资项目名称	募集方式	变更后的项目	对应的原承诺项目	变更后项目拟投入募集资金总额(1)	本报告期实际投入金额	截至期末实际累计投入金额(2)	截至期末投资进度(3)=(2)/(1)	项目达到预定可使用状态日期	本报告期实现的效益	是否达到预计效益	变更后的项目可行性是否发生重大变化
2023年首次公开发行	首次公开发行	偿还银行贷款	研发中心及信息化建设项目	4,121.09		4,229.58	102.63%			不适用	否
合计	--	--	--	4,121.09		4,229.58	--	--		--	--
变更原因、决策程序及信息披露情况说明(分具体项目)			公司变更募集资金投资项目的具体原因为：自募集资金到账以来，公司所处下游行业环境和行业需求发生了进一步的变化，新能源汽车的销量和占比进一步提升，新能源汽车在乘用车领域的市场份额由2020年的6.77%提高至2023年的36.43%，使得下游市场对针刺地毯产品的需求增加，而使用簇绒地毯的豪华品牌汽车销量有所下滑。2023年公司针刺地毯产品收入较2022年增长58.01%，簇绒地毯产品销售收入较2022年下降7.53%。为避免过度投资，提升募集资金使用效率，公司根据市场需求变化和自身业务发展需要，经审慎研究论证后，公司于2024年1月4日召开第二届董事会第八次会议和第二届监事会第八次会议，于2024年1月22日召开2024年第一次临时股东大会，审议通过《关于变更部分募集资金用途的议案》，同意终止实施“研发中心及信息化建设项目”，同时由于公司贷款利息高于流动资金理财收益，为降低公司的财务费用，公司将变更用途后的募集资金用于偿还银行贷款。								
未达到计划进度或预计收益的情况和原因(分具体项目)			不适用								
变更后的项目可行性发生重大变化的情况说明			不适用								

### 4、中介机构关于募集资金存储与使用情况的核查意见

适用 不适用

容诚会计师事务所（特殊普通合伙）出具了《募集资金年度存放、管理与使用情况鉴证报告》，认为，坤泰股份公司2025年度《关于募集资金年度存放、管理与使用情况的专项报告》在所有重大方面按照上述《上市公司募集资金监管规则》及交易所的相关规定编制，公允反映了坤泰股份公司2025年度募集资金实际存放、管理与使用情况。

国信证券股份有限公司出具了《国信证券关于坤泰股份2025年度募集资金存放与使用情况的专项核查报告》认为：公司2025年度募集资金存放与使用情况符合《证券发行上市保荐业务管理办法》《上市公司募集资金监管规则》《深圳证券交易所上市公司自律监管指引第1号——主板上市公司规范运作》等法规和文件的规定，对募集资金进行了专户存放和专项使用，募集资金使用情况的披露与实际使用情况相符，不存在违规使用募集资金的情形。

### 十七、其他重大事项的说明

适用 不适用

公司报告期不存在需要说明的其他重大事项。

### 十八、公司子公司重大事项

适用 不适用

2025年7月31日，公司召开第二届董事会第十六次会议，审议通过了《关于公司拟设立孙公司并对外投资的议案》。根据公司未来业务发展需要，通过新加坡子公司在摩洛哥投资设立子公司并设立生产基地，投资总额不超过1亿元人民币。（公告编号：2025-031）

## 第六节 股份变动及股东情况

### 一、股份变动情况

#### 1、股份变动情况

单位：股

	本次变动前		本次变动增减（+，-）					本次变动后	
	数量	比例	发行新股	送股	公积金转股	其他	小计	数量	比例
一、有限售条件股份	83,250,000	72.39%						83,250,000	72.39%
1、国家持股									
2、国有法人持股									
3、其他内资持股	83,250,000	72.39%						83,250,000	72.39%
其中：境内法人持股	6,750,000	5.87%						6,750,000	5.87%
境内自然人持股	76,500,000	66.52%						76,500,000	66.52%
4、外资持股									
其中：境外法人持股									
境外自然人持股									
二、无限售条件股份	31,750,000	27.61%						31,750,000	27.61%
1、人民币普通股	31,750,000	27.61%						31,750,000	27.61%
2、境内上市的外资股									
3、境外上市的外资股									
4、其他									
三、股份总数	115,000,000	100.00%						115,000,000	100.00%

股份变动的原因

□适用  不适用

股份变动的批准情况

□适用  不适用

股份变动的过户情况

□适用  不适用

股份变动对最近一年和最近一期基本每股收益和稀释每股收益、归属于公司普通股股东的每股净资产等财务指标的影响

□适用  不适用

公司认为必要或证券监管机构要求披露的其他内容

□适用  不适用

#### 2、限售股份变动情况

□适用  不适用

### 二、证券发行与上市情况

#### 1、报告期内证券发行（不含优先股）情况

□适用  不适用

## 2、公司股份总数及股东结构的变动、公司资产和负债结构的变动情况说明

□适用 □不适用

## 3、现存的内部职工股情况

□适用 □不适用

## 三、股东和实际控制人情况

### 1、公司股东数量及持股情况

单位：股

报告期末普通股股东总数	9,041	年度报告披露日前上一月末普通股股东总数	10,043	报告期末表决权恢复的优先股股东总数（如有）（参见注 8）	0	年度报告披露日前上一月末表决权恢复的优先股股东总数（如有）（参见注 8）	0
-------------	-------	---------------------	--------	------------------------------	---	--------------------------------------	---

持股 5%以上的股东或前 10 名股东持股情况（不含通过转融通出借股份）								
股东名称	股东性质	持股比例	报告期末持股数量	报告期内增减变动情况	持有有限售条件的股份数量	持有无限售条件的股份数量	质押、标记或冻结情况	
							股份状态	数量
张明	境内自然人	49.90%	57,380,000	0	57,380,000	0	不适用	0
李峰	境内自然人	16.63%	19,120,000	0	19,120,000	0	不适用	0
宁波梅山保税港区坤丞投资管理合伙企业（有限合伙）	境内非国有法人	5.87%	6,750,000	0	6,750,000	0	不适用	0
王正	境内自然人	1.39%	1,600,000	1,600,000	0	1,600,000	不适用	0
圣地亚哥科技（深圳）有限公司	境内非国有法人	0.74%	850,700	850,700	0	850,700	不适用	0
中国建设银行股份有限公司—诺安多策略混合型证券投资基金	其他	0.59%	678,100	678,100	0	678,100	不适用	0
中国工商银行股份有限公司—中信保诚多策略灵活配置混合型证券投资基金（LOF）	其他	0.39%	450,000	-5,000	0	450,000	不适用	0
杨文方	境内自然人	0.30%	350,000	350,000	0	350,000	不适用	0
邬凌云	境内自然人	0.30%	349,500	349,500	0	349,500	不适用	0
BARCLAYS BANK PLC	境外法人	0.28%	323,012	130,112	0	323,012	不适用	0
战略投资者或一般法人因配售新股成为前 10 名股东的情况（如有）（参见注 3）	不适用							
上述股东关联关系或一致行动的说明	张明与李峰为一致行动人，张明是宁波梅山保税港区坤丞投资管理合伙企业（有限合伙）的执行事务合伙人。							
上述股东涉及委托/受托表决权、放弃表决权情况的说明	不适用							
前 10 名股东中存在回购专户的特别说明（如有）（参见注 10）	不适用							

前 10 名无限售条件股东持股情况（不含通过转融通出借股份、高管锁定股）			
股东名称	报告期末持有无限售条件股份数量	股份种类	
		股份种类	数量

王正	1,600,000	人民币普通股	1,600,000
圣地亚哥科技（深圳）有限公司	850,700	人民币普通股	850,700
中国建设银行股份有限公司—诺安多策略混合型证券投资基金	678,100	人民币普通股	678,100
中国工商银行股份有限公司—中信保诚多策略灵活配置混合型证券投资基金（LOF）	450,000	人民币普通股	450,000
杨文方	350,000	人民币普通股	350,000
邬凌云	349,500	人民币普通股	349,500
BARCLAYS BANK PLC	323,012	人民币普通股	323,012
应洁	290,700	人民币普通股	290,700
#上海新语者企业服务有限公司	280,000	人民币普通股	280,000
林新	274,700	人民币普通股	274,700
前 10 名无限售流通股股东之间，以及前 10 名无限售流通股股东和前 10 名股东之间关联关系或一致行动的说明	本公司未知上述前 10 名无限售流通股股东之间，以及前 10 名无限售流通股股东和前 10 名股东之间是否存在关联关系或一致行动关系。		
前 10 名普通股股东参与融资融券业务情况说明（如有）（参见注 4）	公司股东上海新语者企业服务有限公司通过普通证券账户持有 0 股，通过信用交易担保证券账户持有 280,000 股，合计持有 280,000 股。		

持股 5%以上股东、前 10 名股东及前 10 名无限售流通股股东参与转融通业务出借股份情况

适用 不适用

前 10 名股东及前 10 名无限售流通股股东因转融通出借/归还原因导致较上期发生变化

适用 不适用

公司前 10 名普通股股东、前 10 名无限售条件普通股股东在报告期内是否进行约定购回交易

是 否

公司前 10 名普通股股东、前 10 名无限售条件普通股股东在报告期内未进行约定购回交易。

## 2、公司控股股东情况

控股股东性质：自然人控股

控股股东类型：自然人

控股股东姓名	国籍	是否取得其他国家或地区居留权
张明	中国	否
主要职业及职务	张明先生 1965 年 10 月出生，中国国籍，无境外永久居留权，高中学历。2019 年 12 月至 2023 年 4 月任坤泰股份董事长兼总经理；2023 年 4 月至今任坤泰股份董事长。现任公司董事长。	
报告期内控股和参股的其他境内外上市公司的股权情况	无	

控股股东报告期内变更

适用 不适用

公司报告期控股股东未发生变更。

## 3、公司实际控制人及其一致行动人

实际控制人性质：境内自然人

实际控制人类型：自然人

实际控制人姓名	与实际控制人关系	国籍	是否取得其他国家或地区居留权
张明	本人	中国	否
李峰	一致行动（含协议、亲属、同一控制）	中国	否
张麟轩	一致行动（含协议、亲属、同一控制）	中国	否
耿欣	一致行动（含协议、亲属、同一控制）	中国	否
主要职业及职务	张明先生：1965 年 10 月出生，中国国籍，无境外永久居留权，高中学历。2019 年 12 月至 2023 年 4 月任坤泰股份董事长兼总经理；2023 年 4 月至今任坤泰股份董事长。现任公司董事长。		

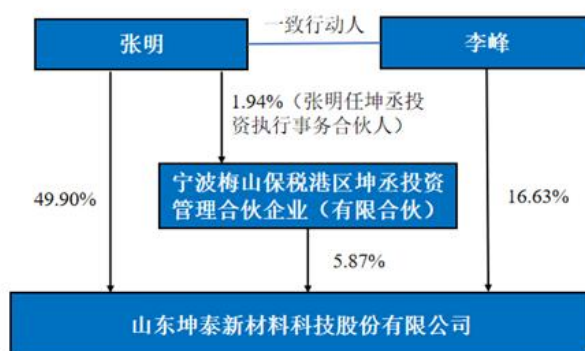
	<p>李峰女士：1963 年 2 月出生，中国国籍，无境外永久居留权，大专学历。2019 年 12 月至 2020 年 12 月，任坤泰股份董事；2023 年 7 月至今，任大同市坤兴石墨有限公司执行董事兼总经理。</p> <p>张麟轩先生：1989 年 3 月出生，中国国籍，无境外永久居留权，本科学历。2017 年 7 月至 2025 年 11 月，历任坤泰有限销售经理、坤泰股份营销中心高级经理、总经理助理、公司总经理。2025 年 11 月至今任公司董事、总经理。</p> <p>耿欣女士：1987 年 1 月出生，中国国籍，无境外永久居留权，本科学历。2017 年 10 月至今，任中国人寿保险股份有限公司北京市分公司金融管理师，2023 年 7 月至今，任大同市坤兴石墨有限公司监事。</p>
<p>过去 10 年曾控股的境内外上市公司情况</p>	<p>无</p>

实际控制人报告期内变更

适用 不适用

公司报告期实际控制人未发生变更。

公司与实际控制人之间的产权及控制关系的方框图



实际控制人通过信托或其他资产管理方式控制公司

适用 不适用

**4、公司控股股东或第一大股东及其一致行动人累计质押股份数量占其所持公司股份数量比例达到 80%**

适用 不适用

**5、其他持股在 10%以上的法人股东**

适用 不适用

**6、控股股东、实际控制人、重组方及其他承诺主体股份限制减持情况**

适用 不适用

**四、股份回购在报告期的具体实施情况**

股份回购的实施进展情况

适用 不适用

采用集中竞价交易方式减持回购股份的实施进展情况

适用 不适用

**五、优先股相关情况**

适用 不适用

报告期公司不存在优先股。

## 第七节 债券相关情况

适用 不适用

## 第八节 财务报告

### 一、审计报告

审计意见类型	标准的无保留意见
审计报告签署日期	2026 年 04 月 22 日
审计机构名称	容诚会计师事务所（特殊普通合伙）
审计报告文号	容诚审字[2026]100Z2184 号
注册会计师姓名	崔勇趁、杨晋芳、罗祥媚

审计报告正文

审计报告

容诚审字[2026]100Z2184 号

山东坤泰新材料科技股份有限公司全体股东：

#### 一、审计意见

我们审计了山东坤泰新材料科技股份有限公司（以下简称坤泰股份公司）财务报表，包括 2025 年 12 月 31 日的合并及母公司资产负债表，2025 年度的合并及母公司利润表、合并及母公司现金流量表、合并及母公司所有者权益变动表以及相关财务报表附注。

我们认为，后附的财务报表在所有重大方面按照企业会计准则的规定编制，公允反映了坤泰股份公司 2025 年 12 月 31 日的合并及母公司财务状况以及 2025 年度的合并及母公司经营成果和现金流量。

#### 二、形成审计意见的基础

我们按照中国注册会计师审计准则的规定执行了审计工作。审计报告的“注册会计师对财务报表审计的责任”部分进一步阐述了我们在这些准则下的责任。按照中国注册会计师职业道德守则和中国注册会计师独立性准则，我们独立于坤泰股份公司，并遵守了独立性准则中适用于公众利益实体财务报表审计的规定，同时履行了职业道德方面的其他责任。我们相信，我们获取的审计证据是充分、适当的，为发表审计意见提供了基础。

#### 三、关键审计事项

关键审计事项是我们根据职业判断，认为对本期财务报表审计最为重要的事项。这些事项的应对以对财务报表整体进行审计并形成审计意见为背景，我们不对这些事项单独发表意见。

- 收入确认

- 1、事项描述

与收入确认相关的会计政策及账面金额信息请参见附注三、26“收入确认原则和计量方法”和附注五、36“营业收入和营业成本”。

坤泰股份公司 2025 年度的营业收入为 57,571.85 万元，主要来源于向整车厂和一级供应商销售簇绒地毯、针刺地毯、汽车脚垫及其他产品。由于营业收入是坤泰股份公司关键业绩指标之一，且存在可能操纵收入确认时点以达到特定目标或预期的固有风险。因此，我们将收入确认确定为关键审计事项。

## 2、审计应对

我们对收入确认实施的相关程序主要包括：

- (1) 了解、评估管理层对坤泰股份公司与收入确认相关的内部控制的设计，并测试了关键控制执行的有效性；
- (2) 选取样本检查销售合同，识别与控制权转移相关的合同条款与条件，评价坤泰股份公司的收入确认政策是否符合相关会计准则的要求；
- (3) 执行分析性复核程序，检查收入构成、毛利率等波动的合理性；
- (4) 选取样本，检查与收入确认相关的支持性文件，包括销售合同、发货单、签收单、对账单、销售发票及回款单据等，检查已确认收入的真实性；
- (5) 针对资产负债表日前后确认的销售收入选取样本测试，核对至签收单、对账单等支持性文件，以评估销售收入是否确认在恰当的会计期间；
- (6) 对主要客户的本期交易额、应收账款余额实施函证程序。

基于上述工作结果，我们认为相关证据能够支持坤泰股份公司收入的确认。

### ● 应收账款坏账准备

#### 1、事项描述

与应收账款坏账准备计提相关的会计政策及账面金额信息请参见附注三、10“金融工具”和附注五、4“应收账款”。

2025 年 12 月 31 日，坤泰股份公司的应收账款原值为 22,587.04 万元，坏账准备余额为 872.00 万元，账面价值为 21,715.04 万元。坤泰股份公司参考历史信用损失经验，结合当前状况以及对未来经济状况的预测，并以逾期天数与预期信用损失率对照表为基础计算其预期信用损失。

由于应收账款可收回金额方面涉及管理层运用重大会计估计和判断，并且管理层的估计和判断具有不确定性，应收账款坏账计提是否充分对财务报表影响较为重大，因此，我们将应收账款坏账准备的计提确定为关键审计事项。

## 2、审计应对

我们对应收账款坏账准备的计提实施的相关程序主要包括：

- (1) 了解及评价了管理层复核、评估和确定应收账款减值的内部控制的设计有效性，并测试了关键控制执行的有效性；
- (2) 分析应收账款坏账准备会计估计的合理性，包括确定应收账款逾期账龄组合的依据、金额重大的判断、单独计提坏账准备的判断等，评估管理层将应收账款以逾期账龄进行减值评估的方法和计算是否适当；
- (3) 复核了管理层用来计算预期信用损失率的历史信用损失经验数据及关键假设的合理性；
- (4) 复核管理层编制的应收账款逾期表；
- (5) 选取金额重大或高风险的应收账款，独立测试了其可收回性，检查了相关的支持性证据，包括客户的信用历史、还款能力、催收措施、期后回款以及对客户背景、经营状况的调查等；
- (6) 选取样本对期末应收账款余额执行函证程序。

基于上述工作结果，我们认为相关证据能够支持管理层关于应收账款坏账准备的判断及估计。

## 四、其他信息

坤泰股份公司管理层（以下简称管理层）对其他信息负责。其他信息包括坤泰股份公司 2025 年度报告中涵盖的信息，但不包括财务报表和我们的审计报告。

我们对财务报表发表的审计意见不涵盖其他信息，我们也不对其他信息发表任何形式的鉴证结论。

结合我们对财务报表的审计，我们的责任是阅读其他信息，在此过程中，考虑其他信息是否与财务报表或我们在审计过程中了解到的情况存在重大不一致或者似乎存在重大错报。

基于我们已执行的工作，如果我们确定其他信息存在重大错报，我们应当报告该事实。在这方面，我们无任何事项需要报告。

## 五、管理层和治理层对财务报表的责任

坤泰股份公司管理层（以下简称管理层）负责按照企业会计准则的规定编制财务报表，使其实现公允反映，并设计、执行和维护必要的内部控制，以使财务报表不存在由于舞弊或错误导致的重大错报。

在编制财务报表时，管理层负责评估坤泰股份公司的持续经营能力，披露与持续经营相关的事项（如适用），并运用持续经营假设，除非管理层计划清算坤泰股份公司、终止运营或别无其他现实的选择。

治理层负责监督坤泰股份公司的财务报告过程。

## 六、注册会计师对财务报表审计的责任

我们的目标是对财务报表整体是否不存在由于舞弊或错误导致的重大错报获取合理保证，并出具包含审计意见的审计报告。合理保证是高水平的保证，但并不能保证按照审计准则执行的审计在某一重大错报存在时总能发现。错报可能由于舞弊或错误导致，如果合理预期错报单独或汇总起来可能影响财务报表使用者依据财务报表作出的经济决策，则通常认为错报是重大的。

在按照审计准则执行审计工作的过程中，我们运用职业判断，并保持职业怀疑。同时，我们也执行以下工作：

(1) 识别和评估由于舞弊或错误导致的财务报表重大错报风险，设计和实施审计程序以应对这些风险，并获取充分、适当的审计证据，作为发表审计意见的基础。由于舞弊可能涉及串通、伪造、故意遗漏、虚假陈述或凌驾于内部控制之上，未能发现由于舞弊导致的重大错报的风险高于未能发现由于错误导致的重大错报的风险。

(2) 了解与审计相关的内部控制，以设计恰当的审计程序。

(3) 评价管理层选用会计政策的恰当性和作出会计估计及相关披露的合理性。

(4) 对管理层使用持续经营假设的恰当性得出结论。同时，根据获取的审计证据，就可能对导致对坤泰股份公司持续经营能力产生重大疑虑的事项或情况是否存在重大不确定性得出结论。如果我们得出结论认为存在重大不确定性，审计准则要求我们在审计报告中提请报表使用者注意财务报表中的相关披露；如果披露不充分，我们应当发表非无保留意见。我们的结论基于截至审计报告日可获得的信息。然而，未来的事项或情况可能导致坤泰股份公司不能持续经营。

(5) 评价财务报表的总体列报、结构和内容，并评价财务报表是否公允反映相关交易和事项。

(6) 就坤泰股份公司中实体或业务活动的财务信息获取充分、适当的审计证据，以对财务报表发表审计意见。我们负责指导、监督和执行集团审计，并对审计意见承担全部责任。

我们与治理层就计划的审计范围、时间安排和重大审计发现等事项进行沟通，包括沟通我们在审计中识别出的值得关注的内部控制缺陷。

我们还就已遵守与独立性相关的职业道德要求向治理层提供声明，并与治理层沟通可能被合理认为影响我们独立性的所有关系和其他事项，以及相关的防范措施（如适用）。

从与治理层沟通过的事项中，我们确定哪些事项对本期财务报表审计最为重要，因而构成关键审计事项。我们在审计报告中描述这些事项，除非法律法规禁止公开披露这些事项，或在极少数情形下，如果合理预期在审计报告中沟通某事项造成的负面后果超过在公众利益方面产生的益处，我们确定不应在审计报告中沟通该事项。

(此页无正文，为坤泰股份公司容诚审字[2026]100Z2184 号审计报告之签字盖章页。)

容诚会计师事务所 中国注册会计师：崔勇趁（项目合伙人）

（特殊普通合伙） 中国注册会计师：杨晋芳

中国·北京 中国注册会计师：罗祥媚

2026 年 4 月 22 日

## 二、财务报表

财务附注中报表的单位为：元

### 1、合并资产负债表

编制单位：山东坤泰新材料科技股份有限公司

2025 年 12 月 31 日

单位：元

项目	期末余额	期初余额
流动资产：		
货币资金	139,438,697.97	138,650,526.21
结算备付金		
拆出资金		
交易性金融资产	65.81	
衍生金融资产		
应收票据	23,116,832.35	16,326,001.21
应收账款	217,150,356.65	178,414,505.77

应收款项融资	53,952,095.67	39,604,369.82
预付款项	7,118,366.98	12,048,779.78
应收保费		
应收分保账款		
应收分保合同准备金		
其他应收款	2,586,662.29	3,517,294.96
其中：应收利息		
应收股利		
买入返售金融资产		
存货	93,902,599.32	105,743,942.68
其中：数据资源		
合同资产		
持有待售资产		
一年内到期的非流动资产		
其他流动资产	23,220,708.15	22,047,075.87
流动资产合计	560,486,385.19	516,352,496.30
非流动资产：		
发放贷款和垫款		
债权投资		
其他债权投资		
长期应收款		
长期股权投资		
其他权益工具投资		
其他非流动金融资产		
投资性房地产	11,775,060.39	12,775,941.72
固定资产	438,225,239.85	346,371,196.11
在建工程	6,256,508.59	101,957,690.60
生产性生物资产		
油气资产		
使用权资产	23,026,612.88	27,702,817.05
无形资产	35,776,023.42	38,164,924.21
其中：数据资源		
开发支出		
其中：数据资源		
商誉		
长期待摊费用	3,669,198.86	763,012.71
递延所得税资产	10,345,555.07	4,900,596.61
其他非流动资产	3,215,153.69	6,768,481.19
非流动资产合计	532,289,352.75	539,404,660.20
资产总计	1,092,775,737.94	1,055,757,156.50
流动负债：		
短期借款	12,932,275.25	10,215,459.19

向中央银行借款		
拆入资金		
交易性金融负债		
衍生金融负债		
应付票据	12,365,743.01	33,504,613.39
应付账款	104,939,362.48	62,791,966.11
预收款项	732,864.38	598,478.31
合同负债	1,461,980.44	605,882.29
卖出回购金融资产款		
吸收存款及同业存放		
代理买卖证券款		
代理承销证券款		
应付职工薪酬	12,340,632.31	8,913,634.58
应交税费	7,601,448.23	5,650,333.29
其他应付款	65,549,294.50	89,348,658.42
其中：应付利息		
应付股利		
应付手续费及佣金		
应付分保账款		
持有待售负债		
一年内到期的非流动负债	6,669,061.44	6,233,536.33
其他流动负债	10,780,297.40	11,609,801.93
流动负债合计	235,372,959.44	229,472,363.84
非流动负债：		
保险合同准备金		
长期借款		
应付债券		
其中：优先股		
永续债		
租赁负债	19,884,085.94	27,924,165.60
长期应付款		
长期应付职工薪酬		
预计负债		
递延收益	501,000.00	330,000.00
递延所得税负债	3,280,234.66	3,331,434.51
其他非流动负债		
非流动负债合计	23,665,320.60	31,585,600.11
负债合计	259,038,280.04	261,057,963.95
所有者权益：		
股本	115,000,000.00	115,000,000.00
其他权益工具		
其中：优先股		
永续债		
资本公积	479,826,801.12	479,826,801.12

减：库存股		
其他综合收益	893,662.79	-9,986,716.91
专项储备		
盈余公积	40,458,205.03	35,147,900.89
一般风险准备		
未分配利润	196,083,598.03	174,711,207.45
归属于母公司所有者权益合计	832,262,266.97	794,699,192.55
少数股东权益	1,475,190.93	
所有者权益合计	833,737,457.90	794,699,192.55
负债和所有者权益总计	1,092,775,737.94	1,055,757,156.50

法定代表人：张明 主管会计工作负责人：耿佳辉 会计机构负责人：韩金凤

## 2、母公司资产负债表

单位：元

项目	期末余额	期初余额
流动资产：		
货币资金	102,980,215.52	115,895,958.16
交易性金融资产		
衍生金融资产		
应收票据	23,116,832.35	16,326,001.21
应收账款	208,629,699.85	173,939,220.37
应收款项融资	52,836,254.17	39,015,512.59
预付款项	3,936,299.93	2,936,646.18
其他应收款	3,980,704.91	1,424,698.04
其中：应收利息		
应收股利		
存货	69,332,814.54	72,635,728.64
其中：数据资源		
合同资产		
持有待售资产		
一年内到期的非流动资产		
其他流动资产	10,159.92	105,677.97
流动资产合计	464,822,981.19	422,279,443.16
非流动资产：		
债权投资		
其他债权投资		
长期应收款		
长期股权投资	316,502,579.90	263,183,683.94
其他权益工具投资		
其他非流动金融资产		
投资性房地产	11,775,060.39	12,775,941.72
固定资产	241,148,224.50	248,963,020.92
在建工程	209,734.51	8,030,690.06
生产性生物资产		

油气资产		
使用权资产		
无形资产	26,646,103.28	28,637,498.88
其中：数据资源		
开发支出		
其中：数据资源		
商誉		
长期待摊费用	1,395,691.34	359,420.63
递延所得税资产		
其他非流动资产	2,938,553.69	2,598,151.19
非流动资产合计	600,615,947.61	564,548,407.34
资产总计	1,065,438,928.80	986,827,850.50
流动负债：		
短期借款	2,927,386.36	206,986.97
交易性金融负债		
衍生金融负债		
应付票据	12,365,743.01	33,504,613.39
应付账款	141,397,156.06	73,685,299.46
预收款项	732,864.38	598,478.31
合同负债	1,437,112.55	605,882.29
应付职工薪酬	10,933,916.25	7,973,053.49
应交税费	7,360,618.69	5,419,593.20
其他应付款	39,895,587.05	52,951,359.30
其中：应付利息		
应付股利		
持有待售负债		
一年内到期的非流动负债		
其他流动负债	10,780,297.40	11,609,801.93
流动负债合计	227,830,681.75	186,555,068.34
非流动负债：		
长期借款		
应付债券		
其中：优先股		
永续债		
租赁负债		
长期应付款		
长期应付职工薪酬		
预计负债		
递延收益	501,000.00	330,000.00
递延所得税负债	1,304,612.70	2,753,189.19
其他非流动负债		
非流动负债合计	1,805,612.70	3,083,189.19

负债合计	229,636,294.45	189,638,257.53
所有者权益：		
股本	115,000,000.00	115,000,000.00
其他权益工具		
其中：优先股		
永续债		
资本公积	476,833,057.02	476,833,057.02
减：库存股		
其他综合收益		
专项储备		
盈余公积	40,458,912.80	35,148,608.66
未分配利润	203,510,664.53	170,207,927.29
所有者权益合计	835,802,634.35	797,189,592.97
负债和所有者权益总计	1,065,438,928.80	986,827,850.50

### 3、合并利润表

单位：元

项目	2025 年度	2024 年度
一、营业总收入	575,718,546.67	599,377,017.87
其中：营业收入	575,718,546.67	599,377,017.87
利息收入		
已赚保费		
手续费及佣金收入		
二、营业总成本	523,627,150.25	541,503,075.22
其中：营业成本	419,122,871.19	440,003,038.00
利息支出		
手续费及佣金支出		
退保金		
赔付支出净额		
提取保险责任合同准备金净额		
保单红利支出		
分保费用		
税金及附加	6,767,572.59	6,789,919.47
销售费用	14,149,318.08	12,281,942.44
管理费用	61,495,053.01	59,738,073.73
研发费用	25,217,149.74	22,399,112.97
财务费用	-3,124,814.36	290,988.61
其中：利息费用	1,473,837.47	1,573,048.18
利息收入	557,363.92	1,546,276.99
加：其他收益	2,394,889.85	2,808,278.02
投资收益（损失以“－”号填列）	282,829.77	1,173,280.88
其中：对联营企业和合营企业的投资收益		
以摊余成本计量的		

金融资产终止确认收益		
汇兑收益（损失以“-”号填列）		
净敞口套期收益（损失以“-”号填列）		
公允价值变动收益（损失以“-”号填列）	65.81	
信用减值损失（损失以“-”号填列）	-3,449,379.90	714,321.15
资产减值损失（损失以“-”号填列）	-5,872,315.24	-4,145,846.45
资产处置收益（损失以“-”号填列）	-4,456.92	4,307.27
三、营业利润（亏损以“-”号填列）	45,443,029.79	58,428,283.52
加：营业外收入	1,646,187.13	755,476.43
减：营业外支出	392,492.44	2,746,441.56
四、利润总额（亏损总额以“-”号填列）	46,696,724.48	56,437,318.39
减：所得税费用	5,518,838.83	8,144,953.18
五、净利润（净亏损以“-”号填列）	41,177,885.65	48,292,365.21
（一）按经营持续性分类		
1.持续经营净利润（净亏损以“-”号填列）	41,177,885.65	48,292,365.21
2.终止经营净利润（净亏损以“-”号填列）		
（二）按所有权归属分类		
1.归属于母公司股东的净利润	41,172,694.72	48,292,365.21
2.少数股东损益	5,190.93	
六、其他综合收益的税后净额	10,880,379.70	-9,982,011.15
归属母公司所有者的其他综合收益的税后净额	10,880,379.70	-9,982,011.15
（一）不能重分类进损益的其他综合收益		
1.重新计量设定受益计划变动额		
2.权益法下不能转损益的其他综合收益		
3.其他权益工具投资公允价值变动		
4.企业自身信用风险公允价值变动		
5.其他		
（二）将重分类进损益的其他综合收益	10,880,379.70	-9,982,011.15
1.权益法下可转损益的其他综合收益		
2.其他债权投资公允价值变动		
3.金融资产重分类计入其他综合收益的金额		
4.其他债权投资信用减值准备		
5.现金流量套期储备		
6.外币财务报表折算差额	10,880,379.70	-9,982,011.15
7.其他		
归属于少数股东的其他综合收益的		

税后净额		
七、综合收益总额	52,058,265.35	38,310,354.06
归属于母公司所有者的综合收益总额	52,053,074.42	38,310,354.06
归属于少数股东的综合收益总额	5,190.93	
八、每股收益		
(一) 基本每股收益	0.36	0.42
(二) 稀释每股收益	0.36	0.42

本期发生同一控制下企业合并的，被合并方在合并前实现的净利润为：元，上期被合并方实现的净利润为：元。

法定代表人：张明 主管会计工作负责人：耿佳辉 会计机构负责人：韩金凤

#### 4、母公司利润表

单位：元

项目	2025 年度	2024 年度
一、营业收入	524,556,308.78	561,264,772.11
减：营业成本	383,028,461.99	432,062,364.51
税金及附加	5,983,181.62	5,693,738.03
销售费用	12,181,325.32	10,634,829.45
管理费用	46,458,038.41	48,045,924.69
研发费用	20,966,949.59	18,865,772.01
财务费用	-129,044.35	-917,180.26
其中：利息费用	20,028.36	244,468.83
利息收入	506,499.23	1,164,442.99
加：其他收益	2,376,887.02	2,572,249.49
投资收益（损失以“-”号填列）	10,142,590.48	40,922,230.74
其中：对联营企业和合营企业的投资收益		
以摊余成本计量的金融资产终止确认收益（损失以“-”号填列）		
净敞口套期收益（损失以“-”号填列）		
公允价值变动收益（损失以“-”号填列）		
信用减值损失（损失以“-”号填列）	-3,318,382.76	850,032.81
资产减值损失（损失以“-”号填列）	-3,588,311.99	-2,505,360.85
资产处置收益（损失以“-”号填列）	-4,456.92	4,307.27
二、营业利润（亏损以“-”号填列）	61,675,722.03	88,722,783.14
加：营业外收入	914,122.39	363,448.64
减：营业外支出	307,807.17	2,737,337.46
三、利润总额（亏损总额以“-”号填列）	62,282,037.25	86,348,894.32
减：所得税费用	9,178,995.87	8,068,995.60

四、净利润（净亏损以“－”号填列）	53,103,041.38	78,279,898.72
（一）持续经营净利润（净亏损以“－”号填列）	53,103,041.38	78,279,898.72
（二）终止经营净利润（净亏损以“－”号填列）		
五、其他综合收益的税后净额		
（一）不能重分类进损益的其他综合收益		
1.重新计量设定受益计划变动额		
2.权益法下不能转损益的其他综合收益		
3.其他权益工具投资公允价值变动		
4.企业自身信用风险公允价值变动		
5.其他		
（二）将重分类进损益的其他综合收益		
1.权益法下可转损益的其他综合收益		
2.其他债权投资公允价值变动		
3.金融资产重分类计入其他综合收益的金额		
4.其他债权投资信用减值准备		
5.现金流量套期储备		
6.外币财务报表折算差额		
7.其他		
六、综合收益总额	53,103,041.38	78,279,898.72
七、每股收益		
（一）基本每股收益		
（二）稀释每股收益		

## 5、合并现金流量表

单位：元

项目	2025 年度	2024 年度
一、经营活动产生的现金流量：		
销售商品、提供劳务收到的现金	427,548,322.02	472,502,014.96
客户存款和同业存放款项净增加额		
向中央银行借款净增加额		
向其他金融机构拆入资金净增加额		
收到原保险合同保费取得的现金		
收到再保业务现金净额		
保户储金及投资款净增加额		
收取利息、手续费及佣金的现金		
拆入资金净增加额		
回购业务资金净增加额		
代理买卖证券收到的现金净额		
收到的税费返还	3,826,010.77	2,540,322.75
收到其他与经营活动有关的现金	57,853,904.73	56,673,927.47
经营活动现金流入小计	489,228,237.52	531,716,265.18
购买商品、接受劳务支付的现金	227,725,021.35	295,245,246.30

客户贷款及垫款净增加额		
存放中央银行和同业款项净增加额		
支付原保险合同赔付款项的现金		
拆出资金净增加额		
支付利息、手续费及佣金的现金		
支付保单红利的现金		
支付给职工以及为职工支付的现金	79,888,433.06	71,512,666.70
支付的各项税费	35,051,539.74	34,217,995.23
支付其他与经营活动有关的现金	62,370,795.68	64,466,060.36
经营活动现金流出小计	405,035,789.83	465,441,968.59
经营活动产生的现金流量净额	84,192,447.69	66,274,296.59
二、投资活动产生的现金流量：		
收回投资收到的现金	185,980,000.00	307,318,057.66
取得投资收益收到的现金	539,316.23	1,864,165.99
处置固定资产、无形资产和其他长期资产收回的现金净额	12,437.04	56,500.00
处置子公司及其他营业单位收到的现金净额		
收到其他与投资活动有关的现金		
投资活动现金流入小计	186,531,753.27	309,238,723.65
购建固定资产、无形资产和其他长期资产支付的现金	43,229,002.15	145,620,923.02
投资支付的现金	185,980,000.00	197,318,057.66
质押贷款净增加额		
取得子公司及其他营业单位支付的现金净额		
支付其他与投资活动有关的现金		
投资活动现金流出小计	229,209,002.15	342,938,980.68
投资活动产生的现金流量净额	-42,677,248.88	-33,700,257.03
三、筹资活动产生的现金流量：		
吸收投资收到的现金	1,470,000.00	-374.30
其中：子公司吸收少数股东投资收到的现金	1,470,000.00	
取得借款收到的现金	12,911,949.73	10,610,372.37
收到其他与筹资活动有关的现金		
筹资活动现金流入小计	14,381,949.73	10,609,998.07
偿还债务支付的现金	10,206,820.36	60,000,000.00
分配股利、利润或偿付利息支付的现金	14,749,370.29	14,995,193.90
其中：子公司支付给少数股东的股利、利润		
支付其他与筹资活动有关的现金	8,797,771.31	5,637,448.19
筹资活动现金流出小计	33,753,961.96	80,632,642.09
筹资活动产生的现金流量净额	-19,372,012.23	-70,022,644.02
四、汇率变动对现金及现金等价物的影响	-141,189.49	-658,197.66
五、现金及现金等价物净增加额	22,001,997.09	-38,106,802.12
加：期初现金及现金等价物余额	105,069,051.97	143,175,854.09
六、期末现金及现金等价物余额	127,071,049.06	105,069,051.97

## 6、母公司现金流量表

单位：元

项目	2025 年度	2024 年度
----	---------	---------

一、经营活动产生的现金流量：		
销售商品、提供劳务收到的现金	368,598,262.64	435,217,178.35
收到的税费返还	451,601.50	4,736.90
收到其他与经营活动有关的现金	55,470,635.77	25,674,304.35
经营活动现金流入小计	424,520,499.91	460,896,219.60
购买商品、接受劳务支付的现金	194,068,082.23	291,006,441.20
支付给职工以及为职工支付的现金	66,031,420.00	61,171,441.64
支付的各项税费	33,156,458.06	27,254,337.54
支付其他与经营活动有关的现金	52,123,346.87	54,816,376.92
经营活动现金流出小计	345,379,307.16	434,248,597.30
经营活动产生的现金流量净额	79,141,192.75	26,647,622.30
二、投资活动产生的现金流量：		
收回投资收到的现金	123,580,000.00	205,000,000.00
取得投资收益收到的现金	10,367,893.82	81,526,903.55
处置固定资产、无形资产和其他长期资产收回的现金净额	16,095.94	64,524.54
处置子公司及其他营业单位收到的现金净额		
收到其他与投资活动有关的现金		
投资活动现金流入小计	133,963,989.76	286,591,428.09
购建固定资产、无形资产和其他长期资产支付的现金	13,473,994.75	25,540,620.21
投资支付的现金	176,718,652.70	217,773,325.78
取得子公司及其他营业单位支付的现金净额		
支付其他与投资活动有关的现金	2,671,921.69	
投资活动现金流出小计	192,864,569.14	243,313,945.99
投资活动产生的现金流量净额	-58,900,579.38	43,277,482.10
三、筹资活动产生的现金流量：		
吸收投资收到的现金		
取得借款收到的现金	2,911,949.73	610,372.37
收到其他与筹资活动有关的现金		
筹资活动现金流入小计	2,911,949.73	610,372.37
偿还债务支付的现金	206,820.36	60,000,000.00
分配股利、利润或偿付利息支付的现金	14,509,578.62	14,761,360.58
支付其他与筹资活动有关的现金		
筹资活动现金流出小计	14,716,398.98	74,761,360.58
筹资活动产生的现金流量净额	-11,804,449.25	-74,150,988.21
四、汇率变动对现金及现金等价物的影响	-138,081.43	71,536.57
五、现金及现金等价物净增加额	8,298,082.69	-4,154,347.24
加：期初现金及现金等价物余额	82,314,483.92	86,468,831.16
六、期末现金及现金等价物余额	90,612,566.61	82,314,483.92

## 7、合并所有者权益变动表

本期金额

单位：元

项目	2025 年度													少数 股东 权益	所有 者权 益合 计	
	归属于母公司所有者权益															
	股本	其他权益工具			资本 公积	减： 库存 股	其他 综合 收益	专项 储备	盈余 公积	一般 风险 准备	未分 配利 润	其他	小计			
	优先 股	永续 债	其他													

一、上年期末余额	115,000.00				479,826.801.12		-9,986.716.91		35,147,900.89		174,711,207.45		794,699,192.55		794,699,192.55
加：会计政策变更															
期差错更正															
其他															
二、本年期初余额	115,000.00				479,826.801.12		-9,986.716.91		35,147,900.89		174,711,207.45		794,699,192.55		794,699,192.55
三、本期增减变动金额（减少以“—”号填列）							10,880.379.70		5,310.304.14		21,372.390.58		37,563.074.42	1,475.190.93	39,038.265.35
（一）综合收益总额							10,880.379.70				41,172.694.72		52,053.074.42	5,190.93	52,058.265.35
（二）所有者投入和减少资本														1,470.000.00	1,470.000.00
1. 所有者投入的普通股														1,470.000.00	1,470.000.00
2. 其他权益工具持有者投入															



(或股本)															
3. 盈余公积弥补亏损															
4. 设定受益计划变动额结转留存收益															
5. 其他综合收益结转留存收益															
6. 其他															
(五) 专项储备															
1. 本期提取															
2. 本期使用															
(六) 其他															
四、本期期末余额	115,000,000.00				479,826,801.12		893,662.79		40,458,205.03		196,083,598.03		832,262,266.97	1,475,190.93	833,737,457.90

上期金额

单位：元

项目	2024 年度														
	归属于母公司所有者权益													少数股东权益	所有者权益合计
	股本	其他权益工具			资本公积	减：库存股	其他综合收益	专项储备	盈余公积	一般风险准备	未分配利润	其他	小计		
	优先股	永续债	其他												
一、上年	115,000,000				479,826,826		-4,700		27,323,000		148,649,000		770,795,000		770,795,000

期末余额	000.00				801.12		5.76		32.47		925.11		052.94		052.94
加：会计政策变更									-3,121.45		-28,093.00		-31,214.45		-31,214.45
期差错更正															
其他															
二、本年期初余额	115,000.00				479,826.801.12		-4,705.76		27,319.911.02		148,621.832.11		770,763.838.49		770,763.838.49
三、本期增减变动金额（减少以“-”号填列）							-9,982.011.15		7,827.989.87		26,089.375.34		23,935.354.06		23,935.354.06
（一）综合收益总额							-9,982.011.15				48,292.365.21		38,310.354.06		38,310.354.06
（二）所有者投入和减少资本															
1. 所有者投入的普通股															
2. 其他权益工具持有者投入资本															
3.															



3. 盈余公积弥补亏损														
4. 设定受益计划变动额结转留存收益														
5. 其他综合收益结转留存收益														
6. 其他														
(五) 专项储备														
1. 本期提取														
2. 本期使用														
(六) 其他														
四、本期期末余额	115,000,000.00				479,826,801.12		-9,986,716.91		35,147,900.89		174,711,207.45		794,699,192.55	794,699,192.55

### 8、母公司所有者权益变动表

本期金额

单位：元

项目	2025 年度											
	股本	其他权益工具			资本公积	减：库存股	其他综合收益	专项储备	盈余公积	未分配利润	其他	所有者权益合计
		优先股	永续债	其他								
一、上年	115,000,000.				476,833,057.				35,148,608.6	170,207,927.		797,189,592.

期末余额	00				02				6	29		97
加： 会计政策变更												
期差错更正												
他												
二、本年期初余额	115,000,000.00				476,833,057.02				35,148,608.66	170,207,927.29		797,189,592.97
三、本期增减变动金额（减少以“—”号填列）									5,310,304.14	33,302,737.24		38,613,041.38
（一）综合收益总额										53,103,041.38		53,103,041.38
（二）所有者投入和减少资本												
1. 所有者投入的普通股												
2. 其他权益工具持有者投入资本												
3. 股份支付计												

入所有者权益的金额												
4. 其他												
(三) 利润分配								5,310,304.14	-19,800,304.14			-14,490,000.00
1. 提取盈余公积								5,310,304.14	-5,310,304.14			
2. 对所有者(或股东)的分配									-14,490,000.00			-14,490,000.00
3. 其他												
(四) 所有者权益内部结转												
1. 资本公积转增资本(或股本)												
2. 盈余公积转增资本(或股本)												
3. 盈余公积弥补亏损												
4. 设定受												

益计划变动额结转留存收益												
5. 其他综合收益结转留存收益												
6. 其他												
(五) 专项储备												
1. 本期提取												
2. 本期使用												
(六) 其他												
四、本期末余额	115,000,000.00				476,833,057.02				40,458,912.80	203,510,664.53		835,802,634.35

上期金额

单位：元

项目	2024 年度											
	股本	其他权益工具			资本公积	减：库存股	其他综合收益	专项储备	盈余公积	未分配利润	其他	所有者权益合计
		优先股	永续债	其他								
一、上年期末余额	115,000,000.00				476,833,057.02				27,323,032.47	114,152,741.52		733,308,831.01
加：会计政策变更									-2,413.68	-21,723.08		-24,136.76
期差错更正												

他												
二、 本年期初余额	115,000,000.00				476,833,057.02				27,320,618.79	114,131,018.44		733,284,694.25
三、 本期增减变动金额 (减少以“—”号填列)									7,827,989.87	56,076,908.85		63,904,898.72
(一) 综合收益总额										78,279,898.72		78,279,898.72
(二) 所有者投入和减少资本												
1. 所有者投入的普通股												
2. 其他权益工具持有者投入资本												
3. 股份支付计入所有者权益的金额												
4. 其他												
(三) 利润分配									7,827,989.87	-22,202,989.87		-14,375,000.00

1. 提取盈余公积									7,827,989.87	- 7,827,989.87		
2. 对所有者（或股东）的分配										- 14,375,000.00		- 14,375,000.00
3. 其他												
（四）所有者权益内部结转												
1. 资本公积转增资本（或股本）												
2. 盈余公积转增资本（或股本）												
3. 盈余公积弥补亏损												
4. 设定受益计划变动额结转留存收益												
5. 其他综合收益结转留存收												

益												
6. 其他												
(五) 专项储备												
1. 本期提取												
2. 本期使用												
(六) 其他												
四、本期期末余额	115,000,000.00				476,833,057.02				35,148,608.66	170,207,927.29		797,189,592.97

### 三、公司基本情况

山东坤泰新材料科技股份有限公司（以下简称“本公司”或“公司”）前身为烟台坤泰汽车内饰件有限公司，2019年8月31日在该公司基础上改组为股份有限公司，由张明、宁波梅山保税港区坤丞投资管理合伙企业（有限合伙）（以下简称“坤丞投资”）共同作为股份公司的发起人，股份公司股本 8,325.00 万元。

公司于 2019 年 12 月 24 日取得烟台市行政审批服务局换发的统一社会信用代码为 91370611698088023W 号的《营业执照》。

2023 年 1 月 18 日，本公司经中国证券监督管理委员会证监许可[2023]153 号《关于核准山东坤泰新材料科技股份有限公司首次公开发行股票批复》核准，向社会公开发行人民币普通股（A 股）股票 2,875.00 万股，每股面值 1 元，申请增加注册资本人民币 28,750,000.00 元，变更后的注册资本为人民币 115,000,000.00 元。上述出资业经容诚会计师事务所（特殊普通合伙）审验并于 2023 年 2 月 13 日出具容诚验字[2023]100Z0003 号《验资报告》。

截至 2025 年 12 月 31 日，公司的股本结构如下：

序号	股东名称	持股数量（万股）	持股比例（%）
1	张明	5,738.00	49.90
2	李峰	1,912.00	16.63
3	宁波梅山保税港区坤丞投资管理合伙企业（有限合伙）	675.00	5.87
4	社会公众 A 股股东	3,175.00	27.60
	<b>合计</b>	<b>11,500.00</b>	<b>100.00</b>

本公司总部的经营地址山东省烟台市福山区白云山路 75 号，法定代表人张明。

公司主要的经营活动为地毯、脚垫、汽车内饰的设计、制造、销售及技术研究；纺织品、塑料原料、金属材料及制品的批发、零售；货物及技术进出口业务。（依法须经批准的项目，经相关部门批准后方可开展经营活动）

财务报表批准报出日：本财务报表业经本公司董事会于 2026 年 4 月 22 日决议批准报出。

## 四、财务报表的编制基础

### 1、编制基础

本公司以持续经营为基础，根据实际发生的交易和事项，按照企业会计准则及其应用指南和准则解释的规定进行确认和计量，在此基础上编制财务报表。此外，本公司还按照中国证监会《公开发行证券的公司信息披露编报规则第 15 号——财务报告的一般规定（2023 年修订）》披露有关财务信息。

### 2、持续经营

本公司对自报告期末起 12 个月的持续经营能力进行了评估，未发现影响本公司持续经营能力的事项，本公司以持续经营为基础编制财务报表是合理的。

## 五、重要会计政策及会计估计

具体会计政策和会计估计提示：

本公司下列重要会计政策、会计估计根据企业会计准则制定。未提及的业务按企业会计准则中相关会计政策执行。

### 1、遵循企业会计准则的声明

本公司所编制的财务报表符合企业会计准则的要求，真实、完整地反映了公司的财务状况、经营成果、所有者权益变动和现金流量等有关信息。

### 2、会计期间

本公司会计年度自公历 1 月 1 日起至 12 月 31 日止。

### 3、营业周期

本公司正常营业周期为一年。

#### 4、记账本位币

本公司的记账本位币为人民币，境外(分)子公司按经营所处的主要经济环境中的货币为记账本位币。

#### 5、重要性标准确定方法和选择依据

适用 不适用

项目	重要性标准
重要的单项计提坏账准备的应收款项	单项金额占该科目余额 10%并且占资产总额 1%以上的往来款项
本期重要的应收款项本期坏账准备收回、转回或核销	收回、转回或核销金额占资产总额 1%以上
重要的单项计提坏账准备的其他应收账款	单项金额占该科目余额 10%并且占资产总额 1%以上的往来款项
重要的其他应收账款本期坏账准备收回、转回或核销	收回、转回或核销金额占资产总额 1%以上
重要的在建工程	工程发生额占资产总额 1%以上
账龄超过 1 年的重要预付款项、应付账款、其他应付款	单项金额占该科目余额 10%并且占资产总额 1%以上的往来款项
重要的投资活动项目	单项项目金额占资产总额 1%以上

#### 6、同一控制下和非同一控制下企业合并的会计处理方法

##### (1) 同一控制下的企业合并

本公司在企业合并中取得的资产和负债，在合并日按取得被合并方在最终控制方合并财务报表中的账面价值计量。其中，对于被合并方与本公司在企业合并前采用的会计政策和会计期间不同的，基于重要性原则统一会计政策和会计期间，即按照本公司的会计政策和会计期间对被合并方资产、负债的账面价值进行调整。本公司在企业合并中取得的净资产账面价值与所支付对价的账面价值之间存在差额的，首先调整资本公积（资本溢价或股本溢价），资本公积（资本溢价或股本溢价）的余额不足冲减的，依次冲减盈余公积和未分配利润。

通过分步交易实现同一控制下企业合并的会计处理方法见附注五、7（6）。

##### (2) 非同一控制下的企业合并

本公司在企业合并中取得的被购买方各项可辨认资产和负债，在购买日按其公允价值计量。其中，对于被购买方与本公司在企业合并前采用的会计政策和会计期间不同的，基于重要性原则统一会计政策和会计期间，即按照本公司的会计政策和会计期间对被购买方资产、负债的账面价值进行调整。本公司在购买日的合并成本大于企业合并中取得的被购买方可辨认资产、负债公允价值的差额，确认为商誉；如果合并成本小于企业合并中取得的被购买方可辨认资产、负债公允价值的差额，首先对合并成本以及在企业合并中取得的被购买方可辨认资产、负债的公允价值进行复核，经复核后合并成本仍小于取得的被购买方可辨认资产、负债公允价值的，其差额确认为合并当期损益。

通过分步交易实现非同一控制下企业合并的会计处理方法见附注五、7（6）。

### （3）企业合并中有关交易费用的处理

为进行企业合并发生的审计、法律服务、评估咨询等中介费用以及其他相关管理费用，于发生时计入当期损益。作为合并对价发行的权益性证券或债务性证券的交易费用，计入权益性证券或债务性证券的初始确认金额。

## 7、控制的判断标准和合并财务报表的编制方法

### （1）控制的判断标准和合并范围的确定

控制是指本公司拥有对被投资方的权力，通过参与被投资方的相关活动而享有可变回报，并且有能力运用对被投资方的权力影响其回报金额。控制的定义包含三项基本要素：一是投资方拥有对被投资方的权力，二是因参与被投资方的相关活动而享有可变回报，三是有能力运用对被投资方的权力影响其回报金额。当本公司对被投资方的投资具备上述三要素时，表明本公司能够控制被投资方。

合并财务报表的合并范围以控制为基础予以确定,不仅包括根据表决权（或类似表决权）本身或者结合其他安排确定的子公司，也包括基于一项或多项合同安排决定的结构化主体。

子公司是指被本公司控制的主体（含企业、被投资单位中可分割的部分，以及企业所控制的结构化主体等），结构化主体是指在确定其控制方时没有将表决权或类似权利作为决定性因素而设计的主体（注：有时也称为特殊目的主体）。

### （2）关于母公司是投资性主体的特殊规定

如果母公司是投资性主体，则只将那些为投资性主体的投资活动提供相关服务的子公司纳入合并范围，其他子公司不予以合并，对不纳入合并范围的子公司的股权投资方确认为以公允价值计量且其变动计入当期损益的金融资产。

当母公司同时满足下列条件时，该母公司属于投资性主体：

- ①该公司是以向投资方提供投资管理服务为目的，从一个或多个投资者处获取资金。
- ②该公司的唯一经营目的，是通过资本增值、投资收益或两者兼有而让投资者获得回报。
- ③该公司按照公允价值对几乎所有投资的业绩进行考量和评价。

当母公司由非投资性主体转变为投资性主体时，除仅将为其投资活动提供相关服务的子公司纳入合并财务报表范围编制合并财务报表外，企业自转变日起对其他子公司不再予以合并，并参照部分处置子公司股权但未丧失控制权的原则处理。

当母公司由投资性主体转变为非投资性主体时，应将原未纳入合并财务报表范围的子公司于转变日纳入合并财务报表范围，原未纳入合并财务报表范围的子公司在转变日的公允价值视同为购买的交易对价，按照非同一控制下企业合并的会计处理方法进行处理。

### **(3) 合并财务报表的编制方法**

本公司以自身和子公司的财务报表为基础，根据其他有关资料，编制合并财务报表。

本公司编制合并财务报表，将整个企业集团视为一个会计主体，依据相关企业会计准则的确认、计量和列报要求，按照统一的会计政策和会计期间，反映企业集团整体财务状况、经营成果和现金流量。

①合并母公司与子公司的资产、负债、所有者权益、收入、费用和现金流等项目。

②抵销母公司对子公司的长期股权投资与母公司在子公司所有者权益中所享有的份额。

③抵销母公司与子公司、子公司相互之间发生的内部交易的影响。内部交易表明相关资产发生减值损失的，应当全额确认该部分损失。

④站在企业集团角度对特殊交易事项予以调整。

### **(4) 报告期内增减子公司的处理**

①增加子公司或业务

#### **A. 同一控制下企业合并增加的子公司或业务**

(a) 编制合并资产负债表时，调整合并资产负债表的期初数，同时对比较报表的相关项目进行调整，视同合并后的报告主体自最终控制方开始控制时点起一直存在。

(b) 编制合并利润表时，将该子公司以及业务合并当期期初至报告期末的收入、费用、利润纳入合并利润表，同时对比较报表的相关项目进行调整，视同合并后的报告主体自最终控制方开始控制时点起一直存在。

(c) 编制合并现金流量表时，将该子公司以及业务合并当期期初至报告期末的现金流量纳入合并现金流量表，同时对比较报表的相关项目进行调整，视同合并后的报告主体自最终控制方开始控制时点起一直存在。

#### **B. 非同一控制下企业合并增加的子公司或业务**

(a) 编制合并资产负债表时，不调整合并资产负债表的期初数。

(b) 编制合并利润表时，将该子公司以及业务购买日至报告期末的收入、费用、利润纳入合并利润表。

(c) 编制合并现金流量表时，将该子公司购买日至报告期末的现金流量纳入合并现金流量表。

## ②处置子公司或业务

A.编制合并资产负债表时，不调整合并资产负债表的期初数。

B.编制合并利润表时，将该子公司以及业务期初至处置日的收入、费用、利润纳入合并利润表。

C.编制合并现金流量表时将该子公司以及业务期初至处置日的现金流量纳入合并现金流量表。

### (5) 合并抵销中的特殊考虑

①子公司持有本公司的长期股权投资，应当视为本公司的库存股，作为所有者权益的减项，在合并资产负债表中所有者权益项目下以“减：库存股”项目列示。

子公司相互之间持有的长期股权投资，比照本公司对子公司的股权投资的抵销方法，将长期股权投资与其对应的子公司所有者权益中所享有的份额相互抵销。

②“专项储备”和“一般风险准备”项目由于既不属于实收资本（或股本）、资本公积，也与留存收益、未分配利润不同，在长期股权投资与子公司所有者权益相互抵销后，按归属于母公司所有者的份额予以恢复。

③因抵销未实现内部销售损益导致合并资产负债表中资产、负债的账面价值与其在所属纳税主体的计税基础之间产生暂时性差异的，在合并资产负债表中确认递延所得税资产或递延所得税负债，同时调整合并利润表中的所得税费用，但与直接计入所有者权益的交易或事项及企业合并相关的递延所得税除外。

④本公司向子公司出售资产所发生的未实现内部交易损益，应当全额抵销“归属于母公司所有者的净利润”。子公司向本公司出售资产所发生的未实现内部交易损益，应当按照本公司对该子公司的分配比例在“归属于母公司所有者的净利润”和“少数股东损益”之间分配抵销。子公司之间出售资产所发生的未实现内部交易损益，应当按照本公司对出售方子公司的分配比例在“归属于母公司所有者的净利润”和“少数股东损益”之间分配抵销。

⑤子公司少数股东分担的当期亏损超过了少数股东在该子公司期初所有者权益中所享有的份额的，其余额仍应当冲减少数股东权益。

### (6) 特殊交易的会计处理

#### ①购买少数股东股权

本公司购买子公司少数股东拥有的子公司股权，在个别财务报表中，购买少数股权新取得的长期股权投资的投资成本按照所支付对价的公允价值计量。在合并财务报表中，因购买少数股权新取得的长期股权投资与按照新增持股比例计算应享有子公司自购买日或合并日开始持续计算的净资产份额之间的差额，应当调整资本公积（资本溢价或股本溢价），资本公积不足冲减的，依次冲减盈余公积和未分配利润。

## ②通过多次交易分步取得子公司控制权的

### A.通过多次交易分步实现同一控制下企业合并

在合并日，本公司在个别财务报表中，根据合并后应享有的子公司净资产在最终控制方合并财务报表中的账面价值的份额，确定长期股权投资的初始投资成本；初始投资成本与达到合并前的长期股权投资账面价值加上合并日取得进一步股份新支付对价的账面价值之和的差额，调整资本公积（资本溢价或股本溢价），资本公积（资本溢价或股本溢价）不足冲减的，依次冲减盈余公积和未分配利润。

在合并财务报表中，合并方在合并中取得的被合并方的资产、负债，除因会计政策和会计期间不同而进行的调整以外，按合并日在最终控制方合并财务报表中的账面价值计量；合并前持有投资的账面价值加上合并日新支付对价的账面价值之和，与合并中取得的净资产账面价值的差额，调整资本公积（股本溢价/资本溢价），资本公积不足冲减的，调整留存收益。

合并方在取得被合并方控制权之前持有的股权投资，在取得原股权之日与合并方和被合并方同处于同一方最终控制之日孰晚日起至合并日之间已确认有关损益、其他综合收益以及其他所有者权益变动，应分别冲减比较报表期间的期初留存收益或当期损益。

### B.通过多次交易分步实现非同一控制下企业合并

在合并日，在个别财务报表中，按照原持有的长期股权投资的账面价值加上合并日新增投资成本之和，作为合并日长期股权投资的初始投资成本。

在合并财务报表中，对于购买日之前持有的被购买方的股权，按照该股权在购买日的公允价值进行重新计量，购买日之前持有的被购买方股权被指定为以公允价值计量且其变动计入其他综合收益的金融资产的，公允价值与其账面价值之间的差额计入留存收益，该股权原计入其他综合收益的累计公允价值变动转出至留存收益；购买日之前持有的被购买方的股权作为以公允价值计量且其变动计入当期损益的金融资产或者权益法核算的长期股权投资的，公允价值与其账面价值的差额计入当期投资收益；购买日之前持有的被购买方的股权涉及权益法核算下的其他综合收益以及权益法核算下的除净损益、其他综合收益和利润分配外的其他所有者权益变动的，与其相关的其他综合收益在购买日采用与被投资方直接处置相关资产或负债相同的基础进行会计处理，与其相关的其他所有者权益变动转为购买日所属当期投资收益。

## ③本公司处置对子公司长期股权投资但未丧失控制权

母公司在不丧失控制权的情况下部分处置对子公司的长期股权投资，在合并财务报表中，处置价款与处置长期股权投资相对应享有子公司自购买日或合并日开始持续计算的净资产份额之间的差额，调整资本公积（资本溢价或股本溢价），资本公积不足冲减的，调整留存收益。

#### ④本公司处置对子公司长期股权投资且丧失控制权

##### A.一次交易处置

本公司因处置部分股权投资等原因丧失了对被投资方的控制权的，在编制合并财务报表时，对于剩余股权，按照其在丧失控制权日的公允价值进行重新计量。处置股权取得的对价与剩余股权公允价值之和，减去按原持股比例计算应享有原有子公司自购买日或合并日开始持续计算的净资产的份额与商誉之和的差额，计入丧失控制权当期的投资收益。

与原子公司的股权投资相关的其他综合收益在丧失控制权时采用与原有子公司直接处置相关资产或负债相同的基础进行会计处理，与原有子公司相关的涉及权益法核算下的其他所有者权益变动在丧失控制权时转入当期损益。

##### B.多次交易分步处置

在合并财务报表中，应首先判断分步交易是否属于“一揽子交易”。

如果分步交易不属于“一揽子交易”的，在个别财务报表中，对丧失子公司控制权之前的各项交易，结转每一次处置股权相对应的长期股权投资的账面价值，所得价款与处置长期股权投资账面价值之间的差额计入当期投资收益；在合并财务报表中，应按照“母公司处置对子公司长期股权投资但未丧失控制权”的有关规定处理。

如果分步交易属于“一揽子交易”的，应当将各项交易作为一项处置子公司并丧失控制权的交易进行会计处理；在个别财务报表中，在丧失控制权之前的每一次处置价款与所处置的股权对应的长期股权投资账面价值之间的差额，先确认为其他综合收益，到丧失控制权时再一并转入丧失控制权的当期损益；在合并财务报表中，对于丧失控制权之前的每一次交易，处置价款与处置投资对应的享有该子公司净资产份额的差额应当确认为其他综合收益，在丧失控制权时一并转入丧失控制权当期的损益。

各项交易的条款、条件以及经济影响符合下列一种或多种情况的，通常将多次交易作为“一揽子交易”进行会计处理：

- (a) 这些交易是同时或者在考虑了彼此影响的情况下订立的。
- (b) 这些交易整体才能达成一项完整的商业结果。
- (c) 一项交易的发生取决于其他至少一项交易的发生。
- (d) 一项交易单独考虑时是不经济的，但是和其他交易一并考虑时是经济的。

#### ⑤因子公司的少数股东增资而稀释母公司拥有的股权比例

子公司的其他股东（少数股东）对子公司进行增资，由此稀释了母公司对子公司的股权比例。在合并财务报表中，按照增资前的母公司股权比例计算其在增资前子公司账面净资产中的份额，该份额与增资后按照母公司持股比例计算的

在增资后子公司账面净资产份额之间的差额调整资本公积（资本溢价或股本溢价），资本公积（资本溢价或股本溢价）不足冲减的，调整留存收益。

## 8、合营安排分类及共同经营会计处理方法

无

## 9、现金及现金等价物的确定标准

现金指企业库存现金及可以随时用于支付的存款。现金等价物指持有的期限短（一般是指从购买日起三个月内到期）、流动性强、易于转换为已知金额现金、价值变动风险很小的投资。

## 10、外币业务和外币报表折算

### （1）外币交易时折算汇率的确定方法

本公司外币交易初始确认时采用交易发生日的即期汇率或采用按照系统合理的方法确定的、与交易发生日即期汇率近似的汇率（以下简称即期汇率的近似汇率）折算为记账本位币。

### （2）资产负债表日外币货币性项目的折算方法

在资产负债表日，对于外币货币性项目，采用资产负债表日的即期汇率折算。因资产负债表日即期汇率与初始确认时或前一资产负债表日即期汇率不同而产生的汇兑差额，计入当期损益。对以历史成本计量的外币非货币性项目，仍采用交易发生日的即期汇率折算；对于以成本与可变现净值孰低计量的存货，在以外币购入存货并且该存货在资产负债表日的可变现净值以外币反映的情况下，先将可变现净值按资产负债表日即期汇率折算为记账本位币金额，再与以记账本位币反映的存货成本进行比较，从而确定该项存货的期末价值；对以公允价值计量的外币非货币性项目，采用公允价值确定日的即期汇率折算，对于以公允价值计量且其变动计入当期损益的金融资产，折算后的记账本位币金额与原记账本位币金额之间的差额计入当期损益，对于指定为以公允价值计量且其变动计入其他综合收益的非交易性权益工具投资，其折算后的记账本位币金额与原记账本位币金额之间的差额计入其他综合收益。

### （3）外币报表折算方法

对企业境外经营财务报表进行折算前先调整境外经营的会计期间和会计政策，使之与企业会计期间和会计政策相一致，再根据调整后会计政策及会计期间编制相应货币（记账本位币以外的货币）的财务报表，再按照以下方法对境外经营财务报表进行折算：

①资产负债表中的资产和负债项目，采用资产负债表日的即期汇率折算，所有者权益项目除“未分配利润”项目外，其他项目采用发生时的即期汇率折算。

②利润表中的收入和费用项目，采用交易发生日的即期汇率或即期汇率的近似汇率折算。

③外币现金流量以及境外子公司的现金流量，采用现金流量发生日的即期汇率或即期汇率的近似汇率折算。汇率变动对现金的影响额应当作为调节项目，在现金流量表中单独列报。

④产生的外币财务报表折算差额，在编制合并财务报表时，在合并资产负债表中所有者权益项目下的“其他综合收益”项目列示。

处置境外经营并丧失控制权时，将资产负债表中所有者权益项目下列示的、与该境外经营相关的外币报表折算差额，全部或按处置该境外经营的比例转入处置当期损益。

## 11、金融工具

金融工具，是指形成一方的金融资产并形成其他方的金融负债或权益工具的合同。

### (1) 金融工具的确认和终止确认

当本公司成为金融工具合同的一方时，确认相关的金融资产或金融负债。

金融资产满足下列条件之一的，终止确认：

- ①收取该金融资产现金流量的合同权利终止；
- ②该金融资产已转移，且符合下述金融资产转移的终止确认条件。

金融负债（或其一部分）的现时义务已经解除的，终止确认该金融负债（或该部分金融负债）。本公司（借入方）与借出方之间签订协议，以承担新金融负债方式替换原金融负债，且新金融负债与原金融负债的合同条款实质上不同的，终止确认原金融负债，并同时确认新金融负债。本公司对原金融负债（或其一部分）的合同条款作出实质性修改的，应当终止原金融负债，同时按照修改后的条款确认一项新的金融负债。

以常规方式买卖金融资产，按交易日进行会计确认和终止确认。常规方式买卖金融资产，是指按照合同条款规定，在法规或市场惯例所确定的时间安排来交付金融资产。交易日，是指本公司承诺买入或卖出金融资产的日期。

### (2) 金融资产的分类与计量

本公司在初始确认时根据管理金融资产的业务模式和金融资产的合同现金流量特征，将金融资产分类为：以摊余成本计量的金融资产、以公允价值计量且其变动计入当期损益的金融资产、以公允价值计量且其变动计入其他综合收益的金融资产。除非本公司改变管理金融资产的业务模式，在此情形下，所有受影响的相关金融资产在业务模式发生变更后的首个报告期间的第一天进行重分类，否则金融资产在初始确认后不得进行重分类。

金融资产在初始确认时以公允价值计量。对于以公允价值计量且其变动计入当期损益的金融资产，相关交易费用直接计入当期损益，其他类别的金融资产相关交易费用计入其初始确认金额。因销售商品或提供劳务而产生的、未包含或不考虑重大融资成分的应收票据及应收账款，本公司则按照收入准则定义的交易价格进行初始计量。

金融资产的后续计量取决于其分类：

①以摊余成本计量的金融资产

金融资产同时符合下列条件的，分类为以摊余成本计量的金融资产：本公司管理该金融资产的业务模式是以收取合同现金流量为目标；该金融资产的合同条款规定，在特定日期产生的现金流量，仅为对本金和以未偿付本金金额为基础的利息的支付。对于此类金融资产，采用实际利率法，按照摊余成本进行后续计量，其终止确认、按实际利率法摊销或减值产生的利得或损失，均计入当期损益。

②以公允价值计量且其变动计入其他综合收益的金融资产

金融资产同时符合下列条件的，分类为以公允价值计量且其变动计入其他综合收益的金融资产：本公司管理该金融资产的业务模式是既以收取合同现金流量为目标又以出售金融资产为目标；该金融资产的合同条款规定，在特定日期产生的现金流量，仅为对本金和以未偿付本金金额为基础的利息的支付。对于此类金融资产，采用公允价值进行后续计量。除减值损失或利得及汇兑损益确认为当期损益外，此类金融资产的公允价值变动作为其他综合收益确认，直到该金融资产终止确认时，其累计利得或损失转入当期损益。但是采用实际利率法计算的该金融资产的相关利息收入计入当期损益。

本公司不可撤销地选择将部分非交易性权益工具投资指定为以公允价值计量且其变动计入其他综合收益的金融资产，仅将相关股利收入计入当期损益，公允价值变动作为其他综合收益确认，直到该金融资产终止确认时，其累计利得或损失转入留存收益。

③以公允价值计量且其变动计入当期损益的金融资产

上述以摊余成本计量的金融资产和以公允价值计量且其变动计入其他综合收益的金融资产之外的金融资产，分类为以公允价值计量且其变动计入当期损益的金融资产。对于此类金融资产，采用公允价值进行后续计量，所有公允价值变动计入当期损益。

### (3) 金融负债的分类与计量

本公司将金融负债分类为以公允价值计量且其变动计入当期损益的金融负债、低于市场利率贷款的贷款承诺及财务担保合同负债及以摊余成本计量的金融负债。

金融负债的后续计量取决于其分类：

#### ①以公允价值计量且其变动计入当期损益的金融负债

该类金融负债包括交易性金融负债（含属于金融负债的衍生工具）和指定为以公允价值计量且其变动计入当期损益的金融负债。初始确认后，对于该类金融负债以公允价值进行后续计量，除与套期会计有关外，产生的利得或损失（包括利息费用）计入当期损益。但本公司对指定为以公允价值计量且其变动计入当期损益的金融负债，由其自身信用风险变动引起的该金融负债公允价值的变动金额计入其他综合收益，当该金融负债终止确认时，之前计入其他综合收益的累计利得和损失应当从其他综合收益中转出，计入留存收益。

#### ②贷款承诺及财务担保合同负债

贷款承诺是本公司向客户提供的一项在承诺期间内以既定的合同条款向客户发放贷款的承诺。贷款承诺按照预期信用损失模型计提减值损失。

财务担保合同指，当特定债务人到期不能按照最初或修改后的债务工具条款偿付债务时，要求本公司向蒙受损失的合同持有人赔付特定金额的合同。财务担保合同负债以按照依据金融工具的减值原则所确定的损失准备金额以及初始确认金额扣除按收入确认原则确定的累计摊销额后的余额孰高进行后续计量。

#### ③以摊余成本计量的金融负债

初始确认后，对其他金融负债采用实际利率法以摊余成本计量。

除特殊情况外，金融负债与权益工具按照下列原则进行区分：

①如果本公司不能无条件地避免以交付现金或其他金融资产来履行一项合同义务，则该合同义务符合金融负债的定义。有些金融工具虽然没有明确地包含交付现金或其他金融资产义务的条款和条件，但有可能通过其他条款和条件间接地形成合同义务。

②如果一项金融工具须用或可用本公司自身权益工具进行结算，需要考虑用于结算该工具的本公司自身权益工具，是作为现金或其他金融资产的替代品，还是为了使该工具持有方享有在发行方扣除所有负债后的资产中的剩余权益。如果是前者，该工具是发行方的金融负债；如果是后者，该工具是发行方的权益工具。在某些情况下，一项金融工具合同规定本公司须用或可用自身权益工具结算该金融工具，其中合同权利或合同义务的金额等于可获取或需交付的自身权益工具的数量乘以其结算时的公允价值，则无论该合同权利或合同义务的金额是固定的，还是完全或部分地基于除本公司自身权益工具的市场价格以外变量（例如利率、某种商品的价格或某项金融工具的价格）的变动而变动，该合同分类为金融负债。

#### （4）衍生金融工具及嵌入衍生工具

衍生金融工具以衍生交易合同签订当日的公允价值进行初始计量，并以其公允价值进行后续计量。公允价值为正数的衍生金融工具确认为一项资产，公允价值为负数的确认为一项负债。

除现金流量套期中属于套期有效的部分计入其他综合收益并于被套期项目影响损益时转出计入当期损益之外，衍生工具公允价值变动而产生的利得或损失，直接计入当期损益。

对包含嵌入衍生工具的混合工具，如主合同为金融资产的，混合工具作为一个整体适用金融资产分类的相关规定。如主合同并非金融资产，且该混合工具不是以公允价值计量且其变动计入当期损益进行会计处理，嵌入衍生工具与该主合同在经济特征及风险方面不存在紧密关系，且与嵌入衍生工具条件相同、单独存在的工具符合衍生工具定义的，嵌入衍生工具从混合工具中分拆，作为单独的衍生金融工具处理。如果该嵌入衍生工具在取得日或后续资产负债表日的公允价值无法单独计量，则将混合工具整体指定为以公允价值计量且其变动计入当期损益的金融资产或金融负债。

#### **(5) 金融工具减值**

本公司对于以摊余成本计量的金融资产、以公允价值计量且其变动计入其他综合收益的债权投资、合同资产、租赁应收款、贷款承诺及财务担保合同等，以预期信用损失为基础确认损失准备。

##### **① 预期信用损失的计量**

预期信用损失，是指以发生违约的风险为权重的金融工具信用损失的加权平均值。信用损失，是指本公司按照原实际利率折现的、根据合同应收的所有合同现金流量与预期收取的所有现金流量之间的差额，即全部现金短缺的现值。其中，对于本公司购买或源生的已发生信用减值的金融资产，应按照该金融资产经信用调整的实际利率折现。

整个存续期预期信用损失，是指因金融工具整个预计存续期内所有可能发生的违约事件而导致的预期信用损失。

未来 12 个月内预期信用损失，是指因资产负债表日后 12 个月内（若金融工具的预计存续期少于 12 个月，则为预计存续期）可能发生的金融工具违约事件而导致的预期信用损失，是整个存续期预期信用损失的一部分。

于每个资产负债表日，本公司对于处于不同阶段的金融工具的预期信用损失分别进行计量。金融工具自初始确认后信用风险未显著增加的，处于第一阶段，本公司按照未来 12 个月内的预期信用损失计量损失准备；金融工具自初始确认后信用风险已显著增加但尚未发生信用减值的，处于第二阶段，本公司按照该工具整个存续期的预期信用损失计量损失准备；金融工具自初始确认后已经发生信用减值的，处于第三阶段，本公司按照该工具整个存续期的预期信用损失计量损失准备。

对于在资产负债表日具有较低信用风险的金融工具，本公司假设其信用风险自初始确认后并未显著增加，按照未来 12 个月内的预期信用损失计量损失准备。

本公司对于处于第一阶段和第二阶段、以及较低信用风险的金融工具，按照其未扣除减值准备的账面余额和实际利率计算利息收入。对于处于第三阶段的金融工具，按照其账面余额减已计提减值准备后的摊余成本和实际利率计算利息收入。

对于应收票据、应收账款、应收款项融资及合同资产，无论是否存在重大融资成分，本公司均按照整个存续期的预期信用损失计量损失准备。

A.应收款项/合同资产

对于存在客观证据表明存在减值，以及其他适用于单项评估的应收票据、应收账款、其他应收款、应收款项融资及合同资产等单独进行减值测试，确认预期信用损失，计提单项减值准备。对于不存在减值客观证据的应收票据、应收账款、其他应收款、应收款项融资及合同资产或当单项金融资产无法以合理成本评估预期信用损失的信息时，本公司依据信用风险特征将应收票据、应收账款、其他应收款、应收款项融资及合同资产等划分为若干组合，在组合基础上计算预期信用损失，确定组合的依据如下：

应收票据确定组合的依据如下：

名称	项目
应收票据组合 1	商业承兑汇票
应收票据组合 2	银行承兑汇票

对于划分为组合的应收票据，本公司参考历史信用损失经验，结合当前状况以及对未来经济状况的预测，通过违约风险敞口和整个存续期预期信用损失率，计算预期信用损失。

应收账款确定组合的依据如下：

名称	项目
应收账款组合 1	应收集团内客户
应收账款组合 2	应收一级供应商客户
应收账款组合 3	应收整车厂客户
应收账款组合 4	应收国外客户
应收账款组合 5	应收其他客户

对于划分为组合的应收账款，本公司参考历史信用损失经验，结合当前状况以及对未来经济状况的预测，编制应收账款账龄与整个存续期预期信用损失率对照表，计算预期信用损失。

其他应收款确定组合的依据如下：

名称	项目
----	----

名称	项目
其他应收款组合 1	应收利息
其他应收款组合 2	应收股利
其他应收款组合 3	应收集团内客户往来款
其他应收款组合 4	应收保证金及押金
其他应收款组合 5	应收代垫款及备用金
其他应收款组合 6	应收其他款项

对于划分为组合的其他应收款，本公司参考历史信用损失经验，结合当前状况以及对未来经济状况的预测，通过违约风险敞口和未来 12 个月内或整个存续期预期信用损失率，计算预期信用损失。

应收款项融资确定组合的依据如下：

名称	项目
应收款项融资组合 1	应收票据
应收款项融资组合 2	应收款项

对于划分为组合的应收款项融资，本公司参考历史信用损失经验，结合当前状况以及对未来经济状况的预测，通过违约风险敞口和整个存续期预期信用损失率，计算预期信用损失。

合同资产确定组合的依据如下：

名称	项目
合同资产组合 1	未到期质保金

对于划分为组合的合同资产，本公司参考历史信用损失经验，结合当前状况以及对未来经济状况的预测，通过违约风险敞口与整个存续期预期信用损失率，计算预期信用损失。

#### B. 债权投资、其他债权投资

对于债权投资和其他债权投资，本公司按照投资的性质，根据交易对手和风险敞口的各种类型，通过违约风险敞口和未来 12 个月内或整个存续期预期信用损失率，计算预期信用损失。

##### ② 具有较低的信用风险

如果金融工具的违约风险较低，借款人在短期内履行其合同现金流量义务的能力很强，并且即便较长时期内经济形势和经营环境存在不利变化但未必一定降低借款人履行其合同现金流量义务的能力，该金融工具被视为具有较低的信用风险。

##### ③ 信用风险显著增加

本公司通过比较金融工具在资产负债表日所确定的预计存续期内的违约概率与在初始确认时所确定的预计存续期内的违约概率，以确定金融工具预计存续期内发生违约概率的相对变化，以评估金融工具的信用风险自初始确认后是否已显著增加。

在确定信用风险自初始确认后是否显著增加时，本公司考虑无须付出不必要的额外成本或努力即可获得的合理且有依据的信息，包括前瞻性信息。本公司考虑的信息包括：

- A.信用风险变化所导致的内部价格指标是否发生显著变化；
- B.预期将导致债务人履行其偿债义务的能力是否发生显著变化的业务、财务或经济状况的不利变化；
- C.债务人经营成果实际或预期是否发生显著变化；债务人所处的监管、经济或技术环境是否发生显著不利变化；
- D.作为债务抵押的担保物价值或第三方提供的担保或信用增级质量是否发生显著变化。这些变化预期将降低债务人按合同规定期限还款的经济动机或者影响违约概率；
- E.预期将降低债务人按合同约定期限还款的经济动机是否发生显著变化；
- F.借款合同的预期变更，包括预计违反合同的行为是否可能导致的合同义务的免除或修订、给予免息期、利率跳升、要求追加抵押品或担保或者对金融工具的合同框架做出其他变更；
- G.债务人预期表现和还款行为是否发生显著变化；
- H.合同付款是否发生逾期超过（含）30日。

根据金融工具的性质，本公司以单项金融工具或金融工具组合为基础评估信用风险是否显著增加。以金融工具组合为基础进行评估时，本公司可基于共同信用风险特征对金融工具进行分类，例如逾期信息和信用风险评级。

通常情况下，如果逾期超过30日，本公司确定金融工具的信用风险已经显著增加。除非本公司无需付出过多成本或努力即可获得合理且有依据的信息，证明虽然超过合同约定的付款期限30天，但信用风险自初始确认以来并未显著增加。

#### ④已发生信用减值的金融资产

本公司在资产负债表日评估以摊余成本计量的金融资产和以公允价值计量且其变动计入其他综合收益的债权投资是否已发生信用减值。当对金融资产预期未来现金流量具有不利影响的一项或多项事件发生时，该金融资产成为已发生信用减值的金融资产。金融资产已发生信用减值的证据包括下列可观察信息：

发行方或债务人发生重大财务困难；债务人违反合同，如偿付利息或本金违约或逾期等；债权人出于与债务人财务困难有关的经济或合同考虑，给予债务人在任何其他情况下都不会做出的让步；债务人很可能破产或进行其他财务重

组；发行方或债务人财务困难导致该金融资产的活跃市场消失；以大幅折扣购买或源生一项金融资产，该折扣反映了发生信用损失的事实。

#### ⑤预期信用损失准备的列报

为反映金融工具的信用风险自初始确认后的变化，本公司在每个资产负债表日重新计量预期信用损失，由此形成的损失准备的增加或转回金额，应当作为减值损失或利得计入当期损益。对于以摊余成本计量的金融资产，损失准备抵减该金融资产在资产负债表中列示的账面价值；对于以公允价值计量且其变动计入其他综合收益的债权投资，本公司在其他综合收益中确认其损失准备，不抵减该金融资产的账面价值。

#### ⑥核销

如果本公司不再合理预期金融资产合同现金流量能够全部或部分收回，则直接减记该金融资产的账面余额。这种减记构成相关金融资产的终止确认。这种情况通常发生在本公司确定债务人没有资产或收入来源可产生足够的现金流量以偿还将被减记的金额。

已减记的金融资产以后又收回的，作为减值损失的转回计入收回当期的损益。

### **(6) 金融资产转移**

金融资产转移是指下列两种情形：

A.将收取金融资产现金流量的合同权利转移给另一方；

B.将金融资产整体或部分转移给另一方，但保留收取金融资产现金流量的合同权利，并承担将收取的现金流量支付给一个或多个收款方的合同义务。

#### ①终止确认所转移的金融资产

已将金融资产所有权上几乎所有的风险和报酬转移给转入方的，或既没有转移也没有保留金融资产所有权上几乎所有的风险和报酬的，但放弃了对该金融资产控制的，终止确认该金融资产。

在判断是否已放弃对所转移金融资产的控制时，根据转入方出售该金融资产的实际能力。转入方能够单方面将转移的金融资产整体出售给不相关的第三方，且没有额外条件对此项出售加以限制的，则公司已放弃对该金融资产的控制。

本公司在判断金融资产转移是否满足金融资产终止确认条件时，注重金融资产转移的实质。

金融资产整体转移满足终止确认条件的，将下列两项金额的差额计入当期损益：

A.所转移金融资产的账面价值；

B.因转移而收到的对价，与原直接计入其他综合收益的公允价值变动累计额中对应终止确认部分的金额（涉及转移的金融资产为根据《企业会计准则第 22 号-金融工具确认和计量》第十八条分类为以公允价值计量且其变动计入其他综合收益的金融资产的情形）之和。

金融资产部分转移满足终止确认条件的，将所转移金融资产整体的账面价值，在终止确认部分和未终止确认部分（在这种情况下，所保留的服务资产视同继续确认金融资产的一部分）之间，按照转移日各自的相对公允价值进行分摊，并将下列两项金额的差额计入当期损益：

A.终止确认部分在终止确认日的账面价值；

B.终止确认部分的对价，与原计入其他综合收益的公允价值变动累计额中对应终止确认部分的金额（涉及转移的金融资产为根据《企业会计准则第 22 号-金融工具确认和计量》第十八条分类为以公允价值计量且其变动计入其他综合收益的金融资产的情形）之和。

#### ②继续涉入所转移的金融资产

既没有转移也没有保留金融资产所有权上几乎所有的风险和报酬的，且未放弃对该金融资产控制的，应当按照其继续涉入所转移金融资产的程度确认有关金融资产，并相应确认有关负债。

继续涉入所转移金融资产的程度，是指企业承担的被转移金融资产价值变动风险或报酬的程度。

#### ③继续确认所转移的金融资产

仍保留与所转移金融资产所有权上几乎所有的风险和报酬的，应当继续确认所转移金融资产整体，并将收到的对价确认为一项金融负债。

该金融资产与确认的相关金融负债不得相互抵销。在随后的会计期间，企业应当继续确认该金融资产产生的收入（或利得）和该金融负债产生的费用（或损失）。

### **（7）金融资产和金融负债的抵销**

金融资产和金融负债应当在资产负债表内分别列示，不得相互抵销。但同时满足下列条件的，以相互抵销后的净额在资产负债表内列示：

本公司具有抵销已确认金额的法定权利，且该种法定权利是当前可执行的；

本公司计划以净额结算，或同时变现该金融资产和清偿该金融负债。

不满足终止确认条件的金融资产转移，转出方不得将已转移的金融资产和相关负债进行抵销。

### **（8）金融工具公允价值的确定方法**

金融资产和金融负债的公允价值确定方法见公允价值计量。

## 12、应收票据

本公司应收票据的预期信用损失的确定方法及会计处理方法请见金融工具政策。

## 13、应收账款

本公司应收账款的预期信用损失的确定方法及会计处理方法请见金融工具政策。

## 14、应收款项融资

本公司应收款项融资的预期信用损失的确定方法及会计处理方法请见金融工具政策。

## 15、其他应收款

本公司其他应收款的预期信用损失的确定方法及会计处理方法请见金融工具政策。

## 16、合同资产

本公司根据履行履约义务与客户付款之间的关系在资产负债表中列示合同资产或合同负债。本公司已向客户转让商品或提供服务而有权收取的对价（且该权利取决于时间流逝之外的其他因素）列示为合同资产。本公司已收或应收客户对价而应向客户转让商品或提供服务的义务列示为合同负债。

本公司对合同资产的预期信用损失的确定方法及会计处理方法详见附注五、11。

合同资产和合同负债在资产负债表中单独列示。同一合同下的合同资产和合同负债以净额列示，净额为借方余额的，根据其流动性在“合同资产”或“其他非流动资产”项目中列示；净额为贷方余额的，根据其流动性在“合同负债”或“其他非流动负债”项目中列示。不同合同下的合同资产和合同负债不能相互抵销。

## 17、存货

### （1）存货的分类

存货是指本公司在日常活动中持有以备出售的产成品或商品、处在生产过程中的在产品、在生产过程或提供劳务过程中耗用的材料和物料等，包括原材料、在产品、半成品、产成品、库存商品、周转材料等。

### （2）发出存货的计价方法

本公司存货发出时采用加权平均法计价。

### （3）存货的盘存制度

本公司存货采用永续盘存制，每年至少盘点一次，盘盈及盘亏金额计入当年度损益。

#### (4) 存货跌价准备的确认标准和计提方法

资产负债表日按成本与可变现净值孰低计量，存货成本高于其可变现净值的，计提存货跌价准备，计入当期损益。

在确定存货的可变现净值时，以取得的可靠证据为基础，并且考虑持有存货的目的、资产负债表日后事项的影响等因素。

①产成品、商品和用于出售的材料等直接用于出售的存货，在正常生产经营过程中，以该存货的估计售价减去估计的销售费用和相关税费后的金额确定其可变现净值。为执行销售合同或者劳务合同而持有的存货，以合同价格作为其可变现净值的计量基础；如果持有存货的数量多于销售合同订购数量，超出部分的存货可变现净值以一般销售价格作为计量基础。用于出售的材料等，以市场价格作为其可变现净值的计量基础。

②需要经过加工的材料存货，在正常生产经营过程中，以所生产的产成品的估计售价减去至完工时估计将要发生的成本、估计的销售费用和相关税费后的金额确定其可变现净值。如果用其生产的产成品的可变现净值高于成本，则该材料按成本计量；如果材料价格的下降表明产成品的可变现净值低于成本，则该材料按可变现净值计量，按其差额计提存货跌价准备。

③本公司一般按单个存货项目计提存货跌价准备；对于数量繁多、单价较低的存货，按存货类别计提。

本公司按照组合计提存货跌价准备的情况如下：

组合类别	组合类别确定依据	可变现净值计算方法和确定依据
原材料、在途物资、半成品、委托加工物资组合	需要经过加工的材料存货	以所生产的产成品的估计售价减去至完工时估计将要发生的成本、估计的销售费用和相关税费后的金额确定其可变现净值
库存商品、发出商品组合	直接用于出售的存货	以该存货的估计售价减去估计的销售费用和相关税费后的金额确定其可变现净值

④资产负债表日如果以前减记存货价值的影响因素已经消失，则减记的金额予以恢复，并在原已计提的存货跌价准备的金额内转回，转回的金额计入当期损益。

#### (5) 周转材料的摊销方法

①低值易耗品摊销方法：在领用时采用一次转销法。

②包装物的摊销方法：在领用时采用一次转销法。

### 18、持有待售资产

无

## 19、债权投资

无

## 20、其他债权投资

无

## 21、长期应收款

无

## 22、长期股权投资

本公司长期股权投资包括对被投资单位实施控制、重大影响的权益性投资，以及对合营企业的权益性投资。本公司能够对被投资单位施加重大影响的，为本公司的联营企业。

### （1）确定对被投资单位具有共同控制、重大影响的依据

共同控制，是指按照相关约定对某项安排所共有的控制，并且该安排的相关活动必须经过分享控制权的参与方一致同意后才能决策。在判断是否存在共同控制时，首先判断所有参与方或参与方组合是否集体控制该安排，如果所有参与方或一组参与方必须一致行动才能决定某项安排的相关活动，则认为所有参与方或一组参与方集体控制该安排。其次再判断该安排相关活动的决策是否必须经过这些集体控制该安排的参与方一致同意。如果存在两个或两个以上的参与方组合能够集体控制某项安排的，不构成共同控制。判断是否存在共同控制时，不考虑享有的保护性权利。

重大影响，是指投资方对被投资单位的财务和经营政策有参与决策的权力，但并不能够控制或者与其他方一起共同控制这些政策的制定。在确定能否对被投资单位施加重大影响时，考虑投资方直接或间接持有被投资单位的表决权股份以及投资方及其他方持有的当期可执行潜在表决权在假定转换为对被投资方单位的股权后产生的影响，包括被投资单位发行的当期可转换的认股权证、股份期权及可转换公司债券等的影响。

当本公司直接或通过子公司间接拥有被投资单位 20%（含 20%）以上但低于 50%的表决权股份时，一般认为对被投资单位具有重大影响，除非有明确证据表明该种情况下不能参与被投资单位的生产经营决策，不形成重大影响。

### （2）初始投资成本确定

①企业合并形成的长期股权投资，按照下列规定确定其投资成本：

A.同一控制下的企业合并，合并方以支付现金、转让非现金资产或承担债务方式作为合并对价的，在合并日按照被合并方所有者权益在**最终控制方合并财务报表中的**账面价值的份额作为长期股权投资的初始投资成本。长期股权投资

初始投资成本与支付的现金、转让的非现金资产以及所承担债务账面价值之间的差额，调整资本公积；资本公积不足冲减的，调整留存收益；

B.同一控制下的企业合并，合并方以发行权益性证券作为合并对价的，在合并日按照被合并方所有者权益在**最终控制方合并财务报表中的**账面价值的份额作为长期股权投资的初始投资成本。按照发行股份的面值总额作为股本，长期股权投资初始投资成本与所发行股份面值总额之间的差额，调整资本公积；资本公积不足冲减的，调整留存收益；

C.非同一控制下的企业合并，以购买日为取得对被购买方的控制权而付出的资产、发生或承担的负债以及发行的权益性证券的公允价值确定为合并成本作为长期股权投资的初始投资成本。合并方为企业合并发生的审计、法律服务、评估咨询等中介费用以及其他相关管理费用，于发生时计入当期损益。

②除企业合并形成的长期股权投资以外，其他方式取得的长期股权投资，按照下列规定确定其投资成本：

A.以支付现金取得的长期股权投资，按照实际支付的购买价款作为投资成本。初始投资成本包括与取得长期股权投资直接相关的费用、税金及其他必要支出；

B.以发行权益性证券取得的长期股权投资，按照发行权益性证券的公允价值作为初始投资成本；

C.通过非货币性资产交换取得的长期股权投资，如果该项交换具有商业实质且换入资产或换出资产的公允价值能可靠计量，则以换出资产的公允价值和相关税费作为初始投资成本，换出资产的公允价值与账面价值之间的差额计入当期损益；若非货币资产交换不同时具备上述两个条件，则按换出资产的账面价值和相关税费作为初始投资成本。

D.通过债务重组取得的长期股权投资，以所放弃债权的公允价值和可直接归属于该资产的税金等其他成本确定其入账价值，并将所放弃债权的公允价值与账面价值之间的差额，计入当期损益。

### **(3) 后续计量及损益确认方法**

本公司能够对被投资单位实施控制的长期股权投资采用成本法核算；对联营企业和合营企业的长期股权投资采用权益法核算。

#### **①成本法**

采用成本法核算的长期股权投资，追加或收回投资时调整长期股权投资的成本；被投资单位宣告分派的现金股利或利润，确认为当期投资收益。

#### **②权益法**

按照权益法核算的长期股权投资，一般会计处理为：

本公司长期股权投资的投资成本大于投资时应享有被投资单位可辨认净资产公允价值份额的，不调整长期股权投资的初始投资成本；长期股权投资的初始投资成本小于投资时应享有被投资单位可辨认净资产公允价值份额的，其差额计入当期损益，同时调整长期股权投资的成本。

本公司按照应享有或应分担的被投资单位实现的净损益和其他综合收益的份额，分别确认投资收益和其他综合收益，同时调整长期股权投资的账面价值；本公司按照被投资单位宣告分派的利润或现金股利计算应享有的部分，相应减少长期股权投资的账面价值；被投资单位除净损益、其他综合收益和利润分配以外所有者权益的其他变动，调整长期股权投资的账面价值并计入所有者权益。在确认应享有被投资单位净损益的份额时，以取得投资时被投资单位可辨认净资产的公允价值为基础，对被投资单位的净利润进行调整后确认。被投资单位采用的会计政策及会计期间与本公司不一致的，应按照本公司的会计政策及会计期间对被投资单位的财务报表进行调整，并据以确认投资收益和其他综合收益等。本公司与联营企业及合营企业之间发生的未实现内部交易损益按照享有的比例计算归属于本公司的部分予以抵销，在此基础上确认投资损益。本公司与被投资单位发生的未实现内部交易损失属于资产减值损失的，应全额确认。

因追加投资等原因能够对被投资单位施加重大影响或实施共同控制但不构成控制的，按照原持有的股权投资的公允价值加上新增投资成本之和，作为改按权益法核算的初始投资成本。原持有的股权投资分类为其他权益工具投资的，其公允价值与账面价值之间的差额，以及原计入其他综合收益的累计利得或损失应当在改按权益法核算的当期从其他综合收益中转出，计入留存收益。

因处置部分股权投资等原因丧失了对被投资单位的共同控制或重大影响的，处置后的剩余股权改按公允价值计量，其在丧失共同控制或重大影响之日的公允价值与账面价值之间的差额计入当期损益。原股权投资因采用权益法核算而确认的其他综合收益，在终止采用权益法核算时采用与被投资单位直接处置相关资产或负债相同的基础进行会计处理。

#### **(4) 持有待售的权益性投资**

对于未划分为持有待售资产的剩余权益性投资，采用权益法进行会计处理。

已划分为持有待售的对联营企业或合营企业的权益性投资，不再符合持有待售资产分类条件的，从被分类为持有待售资产之日起采用权益法进行追溯调整。分类为持有待售期间的财务报表做相应调整。

#### **(5) 减值测试方法及减值准备计提方法**

对子公司、联营企业及合营企业的投资，计提资产减值的方法见附注五、30

## **23、投资性房地产**

投资性房地产计量模式

成本法计量

## 折旧或摊销方法

本公司对投资性房地产成本减累计减值及净残值后按直线法计算折旧或摊销，投资性房地产的类别、估计的经济使用年限和预计的净残值率分别确定折旧年限和年折旧率如下：

类别	折旧年限（年）	残值率（%）	年折旧率（%）
房屋及建筑物	20	5.00	4.75
土地使用权	50		2.00

## 24、固定资产

### （1）确认条件

固定资产在同时满足下列条件时，按取得时的实际成本予以确认：

①与该固定资产有关的经济利益很可能流入企业。

②该固定资产的成本能够可靠地计量。

固定资产发生的后续支出，符合固定资产确认条件的计入固定资产成本；不符合固定资产确认条件的在发生时计入当期损益。

### （2）折旧方法

类别	折旧方法	折旧年限	残值率	年折旧率
房屋及建筑物	年限平均法	20 年	5.00%	4.75%
机器设备	年限平均法	5-10 年	5.00%	9.50%-19.00%
运输工具	年限平均法	4 年	5.00%	23.75%
办公设备及其他	年限平均法	3-5 年	5.00%	19.00%-31.67%

## 25、在建工程

（1）在建工程以立项项目分类核算。

（2）在建工程结转为固定资产的标准和时点

在建工程项目按建造该项资产达到预定可使用状态前所发生的全部支出，作为固定资产的入账价值。包括建筑费、机器设备原价、其他为使在建工程达到预定可使用状态所发生的必要支出以及在资产达到预定可使用状态之前为该项目专门借款所发生的借款费用及占用的一般借款发生的借款费用。本公司在工程安装或建设完成达到预定可使用状态时将在建工程转入固定资产。所建造的已达到预定可使用状态、但尚未办理竣工决算的固定资产，自达到预定可使用状

态之日起，根据工程预算、造价或者工程实际成本等，按估计的价值转入固定资产，并按本公司固定资产折旧政策计提固定资产的折旧，待办理竣工决算后，再按实际成本调整原来的暂估价值，但不调整原已计提的折旧额。

类别	在建工程结转为固定资产的标准和时点
房屋建筑物	(1) 主体建设工程及配套工程已实质上完工已经全部完成或实质上已经全部完成； (2) 继续发生在所购建的房屋及建筑物上的支出金额很少或者几乎不再发生； (3) 所购建的房屋及建筑物已经达到设计或合同要求，或与设计或合同要求基本相符； (4) 经各有关单位或部门验收通过； (5) 建设工程达到预定可使用状态但尚未办理竣工决算的，自达到预定可使用状态之日起，根据工程实际成本按估计价值转入固定资产。
机器设备	(1) 相关设备及其他配套设施已安装完毕； (2) 设备经过调试可在一段时间内保持正常稳定运行； (3) 设备经过资产管理人员和使用人员验收。

## 26、借款费用

### (1) 借款费用资本化的确认原则和资本化期间

本公司发生的可直接归属于符合资本化条件的资产的购建或生产的借款费用在同时满足下列条件时予以资本化计入相关资产成本：

- ①资产支出已经发生；
- ②借款费用已经发生；
- ③为使资产达到预定可使用状态所必要的购建或者生产活动已经开始。

其他的借款利息、折价或溢价和汇兑差额，计入发生当期的损益。

符合资本化条件的资产在购建或者生产过程中发生非正常中断，且中断时间连续超过 3 个月的，暂停借款费用的资本化。

当购建或者生产符合资本化条件的资产达到预定可使用或者可销售状态时，停止其借款费用的资本化；以后发生的借款费用于发生当期确认为费用。

### (2) 借款费用资本化率以及资本化金额的计算方法

为购建或者生产符合资本化条件的资产而借入专门借款的，以专门借款当期实际发生的利息费用，减去将尚未动用的借款资金存入银行取得的利息收入或者进行暂时性投资取得的投资收益后的金额，确定为专门借款利息费用的资本化金额。

购建或者生产符合资本化条件的资产占用了一般借款的，一般借款应予资本化的利息金额按累计资产支出超过专门借款部分的资产支出加权平均数乘以所占用一般借款的资本化率，计算确定一般借款应予资本化的利息金额。资本化率根据一般借款加权平均利率计算确定。

## 27、生物资产

无

## 28、油气资产

无

## 29、无形资产

### (1) 使用寿命及其确定依据、估计情况、摊销方法或复核程序

①使用寿命有限的无形资产的使用寿命估计情况：

项目	预计使用寿命（年）	依据
土地使用权	50	法定使用权
商标权	10	参考能为公司带来经济利益的期限确定使用寿命
软件及其他	5	参考能为公司带来经济利益的期限确定使用寿命

每年年度终了，公司对使用寿命有限的无形资产的使用寿命及摊销方法进行复核。**经复核，本期末无形资产的使用寿命及摊销方法与以前估计未有不同。**

②无法预见无形资产为企业带来经济利益期限的，视为使用寿命不确定的无形资产。对于使用寿命不确定的无形资产，公司在每年年度终了对使用寿命不确定的无形资产的使用寿命进行复核，如果重新复核后仍为不确定的，于资产负债表日进行减值测试。

③无形资产的摊销

对于使用寿命有限的无形资产，本公司在取得时确定其使用寿命，在使用寿命内采用直线法系统合理摊销，摊销金额按受益项目计入当期损益或计入相关资产的成本。具体应摊销金额为其成本扣除预计残值后的金额。已计提减值准备的无形资产，还应扣除已计提的无形资产减值准备累计金额。使用寿命有限的无形资产，其残值视为零，但下列情况除外：有第三方承诺在无形资产使用寿命结束时购买该无形资产或可以根据活跃市场得到预计残值信息，并且该市场在无形资产使用寿命结束时很可能存在。

对使用寿命不确定的无形资产，不予摊销。每年年度终了对使用寿命不确定的无形资产的使用寿命进行复核，如果有证据表明无形资产的使用寿命是有限的，估计其使用寿命并在预计使用年限内系统合理摊销。

## (2) 研发支出的归集范围及相关会计处理方法

本公司将与开展研发活动直接相关的各项费用归集为研发支出，包括研发人员职工薪酬、直接投入费用、折旧费用与长期待摊费用、检验检测费、无形资产摊销费用、委托外部研究开发费用、其他费用等。

①本公司将为进一步开发活动进行的资料及相关方面的准备活动作为研究阶段，无形资产研究阶段的支出在发生时计入当期损益。

②在本公司已完成研究阶段的工作后再进行的开发活动作为开发阶段。

## 30、长期资产减值

对子公司的长期股权投资、采用成本模式进行后续计量的投资性房地产、固定资产、在建工程、使用权资产、无形资产等（存货、按公允价值模式计量的投资性房地产、递延所得税资产、金融资产除外）的资产减值，按以下方法确定：

对于资产负债表日判断资产是否存在可能发生减值的迹象，存在减值迹象的，本公司将估计其可收回金额，进行减值测试。对因企业合并所形成的商誉、使用寿命不确定的无形资产和尚未达到可使用状态的无形资产无论是否存在减值迹象，每年都进行减值测试。

可收回金额根据资产的公允价值减去处置费用后的净额与资产预计未来现金流量的现值两者之间较高者确定。本公司以单项资产为基础估计其可收回金额；难以对单项资产的可收回金额进行估计的，以该资产所属的资产组为基础确定资产组的可收回金额。资产组的认定，以资产组产生的主要现金流入是否独立于其他资产或者资产组的现金流入为依据。

当资产或资产组的可收回金额低于其账面价值时，本公司将其账面价值减记至可收回金额，减记的金额计入当期损益，同时计提相应的资产减值准备。

就商誉的减值测试而言，对于因企业合并形成的商誉的账面价值，自购买日起按照合理的方法分摊至相关的资产组；难以分摊至相关的资产组的，将其分摊至相关的资产组组合。相关的资产组或资产组组合，是能够从企业合并的协同效应中受益的资产组或者资产组组合，且不大于本公司确定的报告分部。

减值测试时，如与商誉相关的资产组或者资产组组合存在减值迹象的，首先对不包含商誉的资产组或者资产组组合进行减值测试，计算可收回金额，确认相应的减值损失。然后对包含商誉的资产组或者资产组组合进行减值测试，比较其账面价值与可收回金额，如可收回金额低于账面价值的，确认商誉的减值损失。

资产减值损失一经确认，在以后会计期间不再转回。

### 31、长期待摊费用

长期待摊费用核算本公司已经发生但应由本期和以后各期负担的分摊期限在一年以上的各项费用。

本公司长期待摊费用在受益期内平均摊销。

### 32、合同负债

本公司根据履行履约义务与客户付款之间的关系在资产负债表中列示合同资产或合同负债。本公司已向客户转让商品或提供服务而有权收取的对价（且该权利取决于时间流逝之外的其他因素）列示为合同资产。本公司已收或应收客户对价而应向客户转让商品或提供服务的义务列示为合同负债。

本公司对合同资产的预期信用损失的确定方法及会计处理方法详见附注五、11。

合同资产和合同负债在资产负债表中单独列示。同一合同下的合同资产和合同负债以净额列示，净额为借方余额的，根据其流动性在“合同资产”或“其他非流动资产”项目中列示；净额为贷方余额的，根据其流动性在“合同负债”或“其他非流动负债”项目中列示。不同合同下的合同资产和合同负债不能相互抵销。

### 33、职工薪酬

#### （1）短期薪酬的会计处理方法

##### ①职工基本薪酬（工资、奖金、津贴、补贴）

本公司在职工为其提供服务的会计期间，将实际发生的短期薪酬确认为负债，并计入当期损益，其他会计准则要求或允许计入资产成本的除外。

##### ②职工福利费

本公司发生的职工福利费，在实际发生时根据实际发生额计入当期损益或相关资产成本。职工福利费为非货币性福利的，按照公允价值计量。

##### ③医疗保险费、工伤保险费、生育保险费等社会保险费和住房公积金，以及工会经费和职工教育经费

本公司为职工缴纳的医疗保险费、工伤保险费、生育保险费等社会保险费和住房公积金，以及按规定提取的工会经费和职工教育经费，在职工为其提供服务的会计期间，根据规定的计提基础和计提比例计算确定相应的职工薪酬金额，并确认相应负债，计入当期损益或相关资产成本。

##### ④短期带薪缺勤

本公司在职工提供服务从而增加了其未来享有的带薪缺勤权利时，确认与累积带薪缺勤相关的职工薪酬，并以累积未行使权利而增加的预期支付金额计量。本公司在职工实际发生缺勤的会计期间确认与非累积带薪缺勤相关的职工薪酬。

#### ⑤短期利润分享计划

利润分享计划同时满足下列条件的，本公司确认相关的应付职工薪酬：

A.企业因过去事项导致现在具有支付职工薪酬的法定义务或推定义务；

B.因利润分享计划所产生的应付职工薪酬义务金额能够可靠估计。

## (2) 离职后福利的会计处理方法

### ①设定提存计划

本公司在职工为其提供服务的会计期间，将根据设定提存计划计算的应缴存金额确认为负债，并计入当期损益或相关资产成本。

根据设定提存计划，预期不会在职工提供相关服务的年度报告期结束后十二个月内支付全部应缴存金额的，本公司参照相应的折现率（根据资产负债表日与设定提存计划义务期限和币种相匹配的国债或活跃市场上的高质量公司债券的市场收益率确定），将全部应缴存金额以折现后的金额计量应付职工薪酬。

### ②设定受益计划

#### A.确定设定受益计划义务的现值和当期服务成本

根据预期累计福利单位法，采用无偏且相互一致的精算假设对有关人口统计变量和财务变量等做出估计，计量设定受益计划所产生的义务，并确定相关义务的归属期间。本公司按照相应的折现率（根据资产负债表日与设定受益计划义务期限和币种相匹配的国债或活跃市场上的高质量公司债券的市场收益率确定）将设定受益计划所产生的义务予以折现，以确定设定受益计划义务的现值和当期服务成本。

#### B.确认设定受益计划净负债或净资产

设定受益计划存在资产的，本公司将设定受益计划义务现值减去设定受益计划资产公允价值所形成的赤字或盈余确认为一项设定受益计划净负债或净资产。

设定受益计划存在盈余的，本公司以设定受益计划的盈余和资产上限两项的孰低者计量设定受益计划净资产。

#### C.确定应计入资产成本或当期损益的金额

服务成本，包括当期服务成本、过去服务成本和结算利得或损失。其中，除了其他会计准则要求或允许计入资产成本的当期服务成本之外，其他服务成本均计入当期损益。

设定受益计划净负债或净资产的利息净额，包括计划资产的利息收益、设定受益计划义务的利息费用以及资产上限影响的利息，均计入当期损益。

#### D.确定应计入其他综合收益的金额

重新计量设定受益计划净负债或净资产所产生的变动，包括：

- (a) 精算利得或损失，即由于精算假设和经验调整导致之前所计量的设定受益计划义务现值的增加或减少；
- (b) 计划资产回报，扣除包括在设定受益计划净负债或净资产的利息净额中的金额；
- (c) 资产上限影响的变动，扣除包括在设定受益计划净负债或净资产的利息净额中的金额。

上述重新计量设定受益计划净负债或净资产所产生的变动直接计入其他综合收益,并且在后续会计期间不允许转回至损益,在原设定受益计划终止时,本公司在权益范围内将原计入其他综合收益的部分全部结转至未分配利润。

### (3) 辞退福利的会计处理方法

本公司向职工提供辞退福利的，在下列两者孰早日确认辞退福利产生的职工薪酬负债，并计入当期损益：

- ①企业不能单方面撤回因解除劳动关系计划或裁减建议所提供的辞退福利时；
- ②企业确认与涉及支付辞退福利的重组相关的成本或费用时。

辞退福利预期在年度报告期结束后十二个月内不能完全支付的，参照相应的折现率（根据资产负债表日与设定受益计划义务期限和币种相匹配的国债或活跃市场上的高质量公司债券的市场收益率确定）将辞退福利金额予以折现，以折现后的金额计量应付职工薪酬。

### (4) 其他长期职工福利的会计处理方法

- ①符合设定提存计划条件的

本公司向职工提供的其他长期职工福利，符合设定提存计划条件的，将全部应缴存金额以折现后的金额计量应付职工薪酬。

- ②符合设定受益计划条件的

在报告期末，本公司将其他长期职工福利产生的职工薪酬成本确认为下列组成部分：

#### A.服务成本；

B.其他长期职工福利净负债或净资产的利息净额；

C.重新计量其他长期职工福利净负债或净资产所产生的变动。

为简化相关会计处理，上述项目的总净额计入当期损益或相关资产成本。

## 34、预计负债

### （1）预计负债的确认标准

如果与或有事项相关的义务同时符合以下条件，本公司将其确认为预计负债：

- ①该义务是本公司承担的现时义务；
- ②该义务的履行很可能导致经济利益流出本公司；
- ③该义务的金额能够可靠地计量。

### （2）预计负债的计量方法

预计负债按照履行相关现时义务所需支出的最佳估计数进行初始计量，并综合考虑与或有事项有关的风险、不确定性和货币时间价值等因素。每个资产负债表日对预计负债的账面价值进行复核。有确凿证据表明该账面价值不能反映当前最佳估计数的，按照当前最佳估计数对该账面价值进行调整。

## 35、股份支付

### （1）股份支付的种类

本公司股份支付包括以现金结算的股份支付和以权益结算的股份支付。

### （2）权益工具公允价值的确定方法

①对于授予职工的股份，其公允价值按公司股份的市场价格计量，同时考虑授予股份所依据的条款和条件（不包括市场条件之外的可行权条件）进行调整。②对于授予职工的股票期权，在许多情况下难以获得其市场价格。如果不存在条款和条件相似的交易期权，公司选择适用的期权定价模型估计所授予的期权的公允价值。

### （3）确认可行权权益工具最佳估计的依据

在等待期内每个资产负债表日，公司根据最新取得的可行权职工人数变动等后续信息作出最佳估计，修正预计可行权的权益工具数量，以作出可行权权益工具的最佳估计。

### （4）股份支付计划实施的会计处理

#### 以现金结算的股份支付

①授予后立即可行权的以现金结算的股份支付，在授予日以本公司承担负债的公允价值计入相关成本或费用，相应增加负债。并在结算前的每个资产负债表日和结算日对负债的公允价值重新计量，将其变动计入损益。

②完成等待期内的服务或达到规定业绩条件以后才可行权的以现金结算的股份支付，在等待期内的每个资产负债表日以对可行权情况的最佳估计为基础，按本公司承担负债的公允价值金额，将当期取得的服务计入成本或费用和相应的负债。

#### 以权益结算的股份支付

①授予后立即可行权的换取职工服务的以权益结算的股份支付，在授予日以权益工具的公允价值计入相关成本或费用，相应增加资本公积。

②完成等待期内的服务或达到规定业绩条件以后才可行权换取职工服务的以权益结算的股份支付，在等待期内的每个资产负债表日，以对可行权权益工具数量的最佳估计为基础，按权益工具授予日的公允价值，将当期取得的服务计入成本或费用和资本公积。

#### **(5) 股份支付计划修改的会计处理**

本公司对股份支付计划进行修改时，若修改增加了所授予权益工具的公允价值，按照权益工具公允价值的增加相应地确认取得服务的增加；若修改增加了所授予权益工具的数量，则将增加的权益工具的公允价值相应地确认为取得服务的增加。权益工具公允价值的增加是指修改前后的权益工具在修改日的公允价值之间的差额。若修改减少了股份支付公允价值总额或采用了其他不利于职工的方式修改股份支付计划的条款和条件，则仍继续对取得的服务进行会计处理，视同该变更从未发生，除非本公司取消了部分或全部已授予的权益工具。

#### **(6) 股份支付计划终止的会计处理**

如果在等待期内取消了所授予的权益工具或结算了所授予的权益工具（因未满足可行权条件而被取消的除外），本公司：

①将取消或结算作为加速可行权处理，立即确认原本应在剩余等待期内确认的金额；

②在取消或结算时支付给职工的所有款项均作为权益的回购处理，回购支付的金额高于该权益工具在回购日公允价值的部分，计入当期费用。

本公司如果回购其职工已可行权的权益工具，冲减企业的所有者权益；回购支付的款项高于该权益工具在回购日公允价值的部分，计入当期损益。

### 36、优先股、永续债等其他金融工具

无

### 37、收入

按照业务类型披露收入确认和计量所采用的会计政策

#### (1) 一般原则

收入是本公司在日常活动中形成的、会导致股东权益增加且与股东投入资本无关的经济利益的总流入。

本公司在履行了合同中的履约义务，即在客户取得相关商品控制权时确认收入。取得相关商品控制权，是指能够主导该商品的使用并从中获得几乎全部的经济利益。

合同中包含两项或多项履约义务的，本公司在合同开始日，按照各单项履约义务所承诺商品或服务的单独售价的相对比例，将交易价格分摊至各单项履约义务，按照分摊至各单项履约义务的交易价格计量收入。

交易价格是本公司因向客户转让商品或服务而预期有权收取的对价金额，不包括代第三方收取的款项。在确定合同交易价格时，如果存在可变对价，本公司按照期望值或最可能发生金额确定可变对价的最佳估计数，并以不超过在相关不确定性消除时累计已确认收入极可能不会发生重大转回的金额计入交易价格。合同中如果存在重大融资成分，本公司将根据客户在取得商品控制权时即以现金支付的应付金额确定交易价格，该交易价格与合同对价之间的差额，在合同期间内采用实际利率法摊销，对于控制权转移与客户支付价款间隔未超过一年的，本公司不考虑其中的融资成分。

满足下列条件之一的，属于在某一时段内履行履约义务；否则，属于在某一时点履行履约义务：

①客户在本公司履约的同时即取得并消耗本公司履约所带来的经济利益；

②客户能够控制本公司履约过程中在建的商品；

③本公司履约过程中所产出的商品具有不可替代用途，且本公司在整个合同期间内有权就累计至今已完成的履约部分收取款项。

对于在某一时段内履行的履约义务，本公司在该段时间内按照履约进度确认收入，但是，履约进度不能合理确定的除外。本公司按照投入法（或产出法）确定提供服务的履约进度。当履约进度不能合理确定时，本公司已经发生的成本预计能够得到补偿的，按照已经发生的成本金额确认收入，直到履约进度能够合理确定为止。

对于在某一时点履行的履约义务，本公司在客户取得相关商品控制权时点确认收入。在判断客户是否已取得商品或服务控制权时，本公司会考虑下列迹象：

①本公司就该商品或服务享有现时收款权利，即客户就该商品负有现时付款义务；

- ②本公司已将该商品的法定所有权转移给客户，即客户已拥有了该商品的法定所有权；
- ③本公司已将该商品的实物转移给客户，即客户已实物占有该商品；
- ④本公司已将该商品所有权上的主要风险和报酬转移给客户，即客户已取得该商品所有权上的主要风险和报酬；
- ⑤客户已接受该商品。

#### 销售退回条款

对于附有销售退回条款的销售，公司在客户取得相关商品控制权时，按照因向客户转让商品而与其有权取得的对价金额确认收入，按照预期因销售退回将退还的金额确认为预计负债；同时，按照预期将退回商品转让时的账面价值，扣除收回该商品预计发生的成本（包括退回商品的价值减损）后的余额，确认为一项资产，即应收退货成本，按照所转让商品转让时的账面价值，扣除上述资产成本的净额结转成本。每一资产负债表日，公司重新估计未来销售退回情况，并对上述资产和负债进行重新计量。

#### 质保义务

根据合同约定、法律规定等，本公司为所销售的商品、所建造的工程等提供质量保证。对于为向客户保证所销售的商品符合既定标准的保证类质量保证，本公司按照《企业会计准则第 13 号——或有事项》进行会计处理。对于为向客户保证所销售的商品符合既定标准之外提供了一项单独服务的服务类质量保证，本公司将其作为一项单项履约义务，按照提供商品和服务类质量保证的单独售价的相对比例，将部分交易价格分摊至服务类质量保证，并在客户取得服务控制权时确认收入。在评估质量保证是否在向客户保证所销售商品符合既定标准之外提供了一项单独服务时，本公司考虑该质量保证是否为法定要求、质量保证期限以及本公司承诺履行任务的性质等因素。

#### 主要责任人与代理人

本公司根据在向客户转让商品或服务前是否拥有对该商品或服务的控制权，来判断从事交易时本公司的身份是主要责任人还是代理人。本公司在向客户转让商品或服务前能够控制该商品或服务的，本公司是主要责任人，按照已收或应收对价总额确认收入。否则，本公司为代理人，按照预期有权收取的佣金或手续费的金额确认收入，该金额应当按照已收或应收对价总额扣除应支付给其他相关方的价款后的净额，或者按照既定的佣金金额或比例等确定。

#### 应付客户对价

合同中存在应付客户对价的，除非该对价是为了向客户取得其他可明确区分商品或服务的，本公司将该应付对价冲减交易价格，并在确认相关收入与支付（或承诺支付）客户对价二者孰晚的时点冲减当期收入。

#### 客户未行使的合同权利

本公司向客户预收销售商品或服务款项的，首先将该款项确认为负债，待履行了相关履约义务时再转为收入。当本公司预收款项无需退回，且客户可能会放弃其全部或部分合同权利时，本公司预期将有权获得与客户所放弃的合同权利相关的金额的，按照客户行使合同权利的模式按比例将上述金额确认为收入；否则，本公司只有在客户要求履行剩余履约义务的可能性极低时，才将上述负债的相关余额转为收入。

#### 合同变更

本公司与客户之间的建造合同发生合同变更时：

①如果合同变更增加了可明确区分的建造服务及合同价款，且新增合同价款反映了新增建造服务单独售价的，本公司将该合同变更作为一份单独的合同进行会计处理；

②如果合同变更不属于上述第①种情形，且在合同变更日已转让的建造服务与未转让的建造服务之间可明确区分的，本公司将其视为原合同终止，同时，将原合同未履约部分与合同变更部分合并为新合同进行会计处理；

③如果合同变更不属于上述第①种情形，且在合同变更日已转让的建造服务与未转让的建造服务之间不可明确区分，本公司将该合同变更部分作为原合同的组成部分进行会计处理，由此产生的对已确认收入的影响，在合同变更日调整当期收入。

### (2) 具体方法

本公司收入确认的具体方法如下：

#### ①商品销售合同

本公司与客户之间的销售商品合同，属于在某一时刻履行履约义务。

本公司目前内销产品销售模式为非寄售和寄售两种，内销产品收入确认需满足以下条件：对于非寄售模式，公司根据合同约定将产品运送至客户指定的交货地点，客户签字确认后，公司确认收入；对于寄售模式，公司根据合同约定将产品运送至客户指定仓库，客户根据生产需要从客户指定仓库中领用产品，每月公司与客户对账，双方确定客户对账期间内实际领用的产品数量及金额后，公司确认收入。

本公司目前外销产品销售模式为 FOB、CIF 和 DDP，外销产品收入确认需满足以下条件：对于 FOB 和 CIF 模式，公司根据合同约定将产品运送至客户指定的装运港，公司完成出口报关，取得承运人提单后，公司确认收入；对于 DDP 模式，公司根据合同约定将产品运送至客户指定的交货地点交付客户，取得客户签字确认的提单后，公司确认收入。

#### ②提供服务合同

本公司与客户之间的提供服务合同，由于本公司履约的同时客户即取得并消耗本公司履约所带来的经济利益，本公司将其作为在某一时段内履行的履约义务，在服务提供期间平均分摊确认。

同类业务采用不同经营模式涉及不同收入确认方式及计量方法的情况

### 38、合同成本

合同成本分为合同履约成本与合同取得成本。

本公司为履行合同而发生的成本，在同时满足下列条件时作为合同履约成本确认为一项资产：

①该成本与一份当前或预期取得的合同直接相关，包括直接人工、直接材料、制造费用（或类似费用）、明确由客户承担的成本以及仅因该合同而发生的其他成本。

②该成本增加了本公司未来用于履行履约义务的资源。

③该成本预期能够收回。

本公司为取得合同发生的增量成本预期能够收回的，作为合同取得成本确认为一项资产。

与合同成本有关的资产采用与该资产相关的商品或服务收入确认相同的基础进行摊销；但是对于合同取得成本摊销期限未超过一年的，本公司将其在发生时计入当期损益。

与合同成本有关的资产，其账面价值高于下列两项的差额的，本公司将对于超出部分计提减值准备，并确认为资产减值损失，并进一步考虑是否应计提亏损合同有关的预计负债：

①因转让与该资产相关的商品或服务预期能够取得的剩余对价；

②为转让该相关商品或服务估计将要发生的成本。

上述资产减值准备后续发生转回的，转回后的资产账面价值不超过假定不计提减值准备情况下该资产在转回日的账面价值。

确认为资产的合同履约成本，初始确认时摊销期限不超过一年或一个正常营业周期，在“存货”项目中列示，初始确认时摊销期限超过一年或一个正常营业周期，在“其他非流动资产”项目中列示。

确认为资产的合同取得成本，初始确认时摊销期限不超过一年或一个正常营业周期，在“其他流动资产”项目中列示，初始确认时摊销期限超过一年或一个正常营业周期，在“其他非流动资产”项目中列示。

### 39、政府补助

#### (1) 政府补助的确认

政府补助同时满足下列条件的，才能予以确认：

- ①本公司能够满足政府补助所附条件；
- ②本公司能够收到政府补助。

## （2）政府补助的计量

政府补助为货币性资产的，按照收到或应收的金额计量。政府补助为非货币性资产的，按照公允价值计量；公允价值不能可靠取得的，按照名义金额 1 元计量。

## （3）政府补助的会计处理

### ①与资产相关的政府补助

公司取得的、用于购建或以其他方式形成长期资产的政府补助划分为与资产相关的政府补助。与资产相关的政府补助确认为递延收益，在相关资产使用期限内按照合理、系统的方法分期计入损益。按照名义金额计量的政府补助，直接计入当期损益。相关资产在使用寿命结束前被出售、转让、报废或发生毁损的，将尚未分配的相关递延收益余额转入资产处置当期的损益。

### ②与收益相关的政府补助

除与资产相关的政府补助之外的政府补助划分为与收益相关的政府补助。与收益相关的政府补助，分情况按照以下规定进行会计处理：

用于补偿本公司以后期间的相关成本费用或损失的，确认为递延收益，并在确认相关成本费用或损失的期间，计入当期损益；

用于补偿本公司已发生的相关成本费用或损失的，直接计入当期损益。

对于同时包含与资产相关部分和与收益相关部分的政府补助，区分不同部分分别进行会计处理；难以区分的，整体归类为与收益相关的政府补助。

与本公司日常活动相关的政府补助，按照经济业务实质，计入其他收益。与本公司日常活动无关的政府补助，计入营业外收支。

### ③政策性优惠贷款贴息

财政将贴息资金拨付给贷款银行，由贷款银行以政策性优惠利率向本公司提供贷款的，以实际收到的借款金额作为借款的入账价值，按照借款本金和该政策性优惠利率计算相关借款费用。

财政将贴息资金直接拨付给本公司，本公司将对应的贴息冲减相关借款费用。

#### ④政府补助退回

已确认的政府补助需要返还时，初始确认时冲减相关资产账面价值的，调整资产账面价值；存在相关递延收益余额的，冲减相关递延收益账面余额，超出部分计入当期损益；属于其他情况的，直接计入当期损益。

## 40、递延所得税资产/递延所得税负债

本公司通常根据资产与负债在资产负债表日的账面价值与计税基础之间的暂时性差异，采用资产负债表债务法将应纳税暂时性差异或可抵扣暂时性差异对所得税的影响额确认和计量为递延所得税负债或递延所得税资产。本公司不对递延所得税资产和递延所得税负债进行折现。

### (1) 递延所得税资产的确认

对于可抵扣暂时性差异、能够结转以后年度的可抵扣亏损和税款抵减，其对所得税的影响额按预计转回期间的所得税税率计算，并将该影响额确认为递延所得税资产，但是以本公司很可能取得用来抵扣可抵扣暂时性差异、可抵扣亏损和税款抵减的未来应纳税所得额为限。

同时具有下列特征的交易或事项中因资产或负债的初始确认所产生的可抵扣暂时性差异对所得税的影响额不确认为递延所得税资产：

- A. 该项交易不是企业合并；
- B. 交易发生时既不影响会计利润也不影响应纳税所得额（或可抵扣亏损）。

但同时满足上述两个条件，且初始确认的资产和负债导致产生等额应纳税暂时性差异和可抵扣暂时性差异的单项交易，不适用该项豁免初始确认递延所得税负债和递延所得税资产的规定。对该交易因资产和负债的初始确认所产生的应纳税暂时性差异和可抵扣暂时性差异，本公司在交易发生时分别确认相应的递延所得税负债和递延所得税资产。

本公司对与子公司、联营公司及合营企业投资相关的可抵扣暂时性差异，同时满足下列两项条件的，其对所得税的影响额（才能）确认为递延所得税资产：

- A. 暂时性差异在可预见的未来很可能转回；
- B. 未来很可能获得用来抵扣可抵扣暂时性差异的应纳税所得额；

资产负债表日，有确凿证据表明未来期间很可能获得足够的应纳税所得额用来抵扣可抵扣暂时性差异的，确认以前期间未确认的递延所得税资产。

在资产负债表日，本公司对递延所得税资产的账面价值进行复核。如果未来期间很可能无法获得足够的应纳税所得额用以抵扣递延所得税资产的利益，减记递延所得税资产的账面价值。在很可能获得足够的应纳税所得额时，减记的金额予以转回。

## **(2) 递延所得税负债的确认**

本公司所有应纳税暂时性差异均按预计转回期间的所得税税率计量对所得税的影响，并将该影响额确认为递延所得税负债，但下列情况的除外：

①因下列交易或事项中产生的应纳税暂时性差异对所得税的影响不确认为递延所得税负债：

A.商誉的初始确认；

B.具有以下特征的交易中产生的资产或负债的初始确认：该交易不是企业合并，并且交易发生时既不影响会计利润也不影响应纳税所得额或可抵扣亏损。

②本公司对与子公司、合营企业及联营企业投资相关的应纳税暂时性差异，其对所得税的影响额一般确认为递延所得税负债，但同时满足以下两项条件的除外：

A.本公司能够控制暂时性差异转回的时间；

B.该暂时性差异在可预见的未来很可能不会转回。

## **(3) 特定交易或事项所涉及的递延所得税负债或资产的确认**

①与企业合并相关的递延所得税负债或资产

非同一控制下企业合并产生的应纳税暂时性差异或可抵扣暂时性差异，在确认递延所得税负债或递延所得税资产的同时，相关的递延所得税费用（或收益），通常调整企业合并中所确认的商誉。

②直接计入所有者权益的项目

与直接计入所有者权益的交易或者事项相关的当期所得税和递延所得税，计入所有者权益。暂时性差异对所得税的影响计入所有者权益的交易或事项包括：其他债权投资公允价值变动等形成的其他综合收益、会计政策变更采用追溯调整法或对前期（重要）会计差错更正差异追溯重述法调整期初留存收益、同时包含负债成份及权益成份的混合金融工具在初始确认时计入所有者权益等。

③可弥补亏损和税款抵减

A.本公司自身经营产生的可弥补亏损以及税款抵减

可抵扣亏损是指按照税法规定计算确定的准予用以后年度的应纳税所得额弥补的亏损。对于按照税法规定可以结转以后年度的未弥补亏损（可抵扣亏损）和税款抵减，视同可抵扣暂时性差异处理。在预计可利用可弥补亏损或税款抵减的未来期间内很可能取得足够的应纳税所得额时，以很可能取得的应纳税所得额为限，确认相应的递延所得税资产，同时减少当期利润表中的所得税费用。

#### B.因企业合并而形成的可弥补的被合并企业的未弥补亏损

在企业合并中，本公司取得被购买方的可抵扣暂时性差异，在购买日不符合递延所得税资产确认条件的，不予以确认。购买日后 12 个月内，如取得新的或进一步的信息表明购买日的相关情况已经存在，预期被购买方在购买日可抵扣暂时性差异带来的经济利益能够实现的，确认相关的递延所得税资产，同时减少商誉，商誉不足冲减的，差额部分确认为当期损益；除上述情况以外，确认与企业合并相关的递延所得税资产，计入当期损益。

#### ④合并抵销形成的暂时性差异

本公司在编制合并财务报表时，因抵销未实现内部销售损益导致合并资产负债表中资产、负债的账面价值与其在所属纳税主体的计税基础之间产生暂时性差异的，在合并资产负债表中确认递延所得税资产或递延所得税负债，同时调整合并利润表中的所得税费用，但与直接计入所有者权益的交易或事项及企业合并相关的递延所得税除外。

#### ⑤以权益结算的股份支付

如果税法规定与股份支付相关的支出允许税前扣除，在按照会计准则规定确认成本费用的期间内，本公司根据会计期末取得信息估计可税前扣除的金额计算确定其计税基础及由此产生的暂时性差异，符合确认条件的情况下确认相关的递延所得税。其中预计未来期间可税前扣除的金额超过按照会计准则规定确认的与股份支付相关的成本费用，超过部分的所得税影响应直接计入所有者权益。

#### ⑥分类为权益工具的金融工具相关股利

对于本公司作为发行方分类为权益工具的金融工具，相关股利支出按照税收政策相关规定在企业所得税税前扣除的，本公司在确认应付股利时，确认与股利相关的所得税影响。对于所分配的利润来源于以前产生损益的交易或事项，该股利的所得税影响计入当期损益；对于所分配的利润来源于以前确认在所有者权益中的交易或事项，该股利的所得税影响计入所有者权益项目。

### **(4) 递延所得税资产和递延所得税负债以净额列示的依据**

本公司在同时满足下列条件时，将递延所得税资产及递延所得税负债以抵销后的净额列示：

①本公司拥有以净额结算当期所得税资产及当期所得税负债的法定权利；

②递延所得税资产及递延所得税负债是与同一税收征管部门对同一纳税主体征收的所得税相关或者对不同的纳税主体相关，但在未来每一具有重要性的递延所得税资产和递延所得税负债转回的期间内，涉及的纳税主体意图以净额结算当期所得税资产和负债或是同时取得资产、清偿负债。

## 41、租赁

### (1) 作为承租方租赁的会计处理方法

在租赁期开始日，本公司将租赁期不超过 12 个月，且不包含购买选择权的租赁认定为短期租赁；将单项租赁资产为全新资产时价值较低的租赁认定为低价值资产租赁。本公司转租或预期转租租赁资产的，原租赁不认定为低价值资产租赁。

对于所有短期租赁和低价值资产租赁，本公司在租赁期内各个期间按照直线法将租赁付款额计入相关资产成本或当期损益。

除上述采用简化处理的短期租赁和低价值资产租赁外，在租赁期开始日，公司对租赁确认使用权资产和租赁负债。

#### ①使用权资产

使用权资产，是指承租人可在租赁期内使用租赁资产的权利。

在租赁期开始日，使用权资产按照成本进行初始计量。该成本包括：

- 租赁负债的初始计量金额；
- 在租赁期开始日或之前支付的租赁付款额，存在租赁激励的，扣除已享受的租赁激励相关金额；
- 承租人发生的初始直接费用；
- 承租人为拆卸及移除租赁资产、复原租赁资产所在场地或将租赁资产恢复至租赁条款约定状态预计将发生的成本。本公司按照预计负债的确认标准和计量方法对该成本进行确认和计量，详见附注五、34。前述成本属于为生产存货而发生的将计入存货成本。

使用权资产折旧采用年限平均法分类计提。对于能合理确定租赁期届满时将会取得租赁资产所有权的，在租赁资产预计剩余使用寿命内，根据使用权资产类别和预计净残值率确定折旧率；对于无法合理确定租赁期届满时将会取得租赁资产所有权的，在租赁期与租赁资产剩余使用寿命两者孰短的期间内，根据使用权资产类别确定折旧率。

#### ②租赁负债

租赁负债应当按照租赁期开始日尚未支付的租赁付款额的现值进行初始计量。租赁付款额包括以下五项内容：

- 固定付款额及实质固定付款额，存在租赁激励的，扣除租赁激励相关金额；
- 取决于指数或比率的可变租赁付款额；
- 购买选择权的行权价格，前提是承租人合理确定将行使该选择权；

- 行使终止租赁选择权需支付的款项，前提是租赁期反映出承租人将行使终止租赁选择权；
- 根据承租人提供的担保余值预计应支付的款项。

计算租赁付款额现值时采用租赁内含利率作为折现率，无法确定租赁内含利率的，采用公司增量借款利率作为折现率。租赁付款额与其现值之间的差额作为未确认融资费用，在租赁期各个期间内按照确认租赁付款额现值的折现率确认利息费用，并计入当期损益。未纳入租赁负债计量的可变租赁付款额于实际发生时计入当期损益。

租赁期开始日后，当实质固定付款额发生变动、担保余值预计的应付金额发生变化、用于确定租赁付款额的指数或比率发生变动、购买选择权、续租选择权或终止选择权的评估结果或实际行权情况发生变化时，本公司按照变动后的租赁付款额的现值重新计量租赁负债，并相应调整使用权资产的账面价值。

## （2）作为出租方租赁的会计处理方法

在租赁开始日，本公司将实质上转移了与租赁资产所有权有关的几乎全部风险和报酬的租赁划分为融资租赁，除此之外的均为经营租赁。

### ①经营租赁

本公司在租赁期内各个期间按照直线法将租赁收款额确认为租金收入，发生的初始直接费用予以资本化并按照与租金收入确认相同的基础进行分摊，分期计入当期损益。本公司取得的与经营租赁有关的未计入租赁收款额的可变租赁付款额在实际发生时计入当期损益。

### ②融资租赁

在租赁开始日，本公司按照租赁投资净额(未担保余值和租赁期开始日尚未收到的租赁收款额按照租赁内含利率折现的现值之和)确认应收融资租赁款，并终止确认融资租赁资产。在租赁期的各个期间，本公司按照租赁内含利率计算并确认利息收入。

本公司取得的未纳入租赁投资净额计量的可变租赁付款额在实际发生时计入当期损益。

## 42、其他重要的会计政策和会计估计

本报告期内，本公司无重要会计政策变更。

## 43、重要会计政策和会计估计变更

### （1）重要会计政策变更

适用 不适用

**(2) 重要会计估计变更**□适用  不适用**(3) 2025 年起首次执行新会计准则调整首次执行当年年初财务报表相关项目情况**□适用  不适用**44、其他**

无

**六、税项****1、主要税种及税率**

税种	计税依据	税率
增值税	应税销售额	9%、13%、16%
城市维护建设税	实际缴纳的流转税税额	7%
企业所得税	应纳税所得额	15%、17%、25%、26%、30%、小微企业优惠税率
教育费附加	实际缴纳的流转税税额	3%
地方教育附加	实际缴纳的流转税税额	2%

存在不同企业所得税税率纳税主体的，披露情况说明

纳税主体名称	所得税税率
烟台鑫泰	15%
坤泰（北查尔斯顿）	联邦 21%、州 5%
坤泰宏景	17%
坤泰墨西哥	30%
坤泰吉支田	小微企业优惠税率

**2、税收优惠**

2023 年 12 月 7 日，本公司之子公司烟台鑫泰被认定为高新技术企业，取得编号为 GR202337004146 的《高新技术企业证书》，有效期三年，烟台鑫泰 2025 年度企业所得税减按 15% 计算缴纳。

依据《中华人民共和国企业所得税法》第三十条、《中华人民共和国企业所得税实施条例》第九十五条、《财政部 国家税务总局 科技部关于完善研究开发费用税前加计扣除政策的通知》（财税〔2015〕119 号）、《财政部税务总局 科技部关于加大支持科技创新税前扣除力度的公告》（财政部税务总局科技部公告 2022 年第 28 号）、《财政部税务总局关于进一步完善研发费用税前加计扣除政策的公告》（财政部税务总局公告 2023 年第 7 号）规定，2025 年度本公司及本公司之子公司烟台鑫泰符合加计扣除条件的研究开发费用在计算应纳税所得额时享受 100% 加计扣除优惠。

为进一步支持小微企业发展，2022年3月14日财政部、税务总局发布《关于进一步实施小微企业所得税优惠政策的公告》（财政部税务总局公告2022年第13号），对小型微利企业年应纳税所得额超过100万元但不超过300万元的部分，减按25%计入应纳税所得额，按20%的税率缴纳企业所得税，2025年度本公司之子公司坤泰吉支田享受此优惠。

根据财税[2018]54号《财政部 税务总局关于设备、器具扣除有关企业所得税政策的通知》、财政部税务总局公告2021年第6号《财政部 税务总局关于延长部分税收优惠政策执行期限的公告》规定，企业新购进的设备、器具，单位价值不超过500万元的，允许一次性计入当期成本费用在计算应纳税所得额时扣除，不再分年度计算折旧。2025年度本公司及本公司之子公司烟台鑫泰享受此优惠。

### 3、其他

无

## 七、合并财务报表项目注释

### 1、货币资金

单位：元

项目	期末余额	期初余额
库存现金	7,149.95	7,037.04
银行存款	126,937,310.52	104,933,581.39
其他货币资金	12,494,237.50	33,709,907.78
合计	139,438,697.97	138,650,526.21
其中：存放在境外的款项总额	9,669,599.52	8,453,749.63

其他说明：

其他货币资金中包含支付宝、阿里巴巴等平台余额126,588.59元、各类保证金12,367,648.91元。除上述保证金之外，期末货币资金中无其他因抵押、质押或冻结等对使用有限制、有潜在回收风险的款项。

### 2、交易性金融资产

单位：元

项目	期末余额	期初余额
以公允价值计量且其变动计入当期损益的金融资产	65.81	
其中：		
理财产品	65.81	
其中：		
合计	65.81	

其他说明：

### 3、应收票据

#### (1) 应收票据分类列示

单位：元

项目	期末余额	期初余额
银行承兑票据	22,579,711.31	16,384,987.14
商业承兑票据	642,158.45	
应收票据坏账准备	-105,037.41	-58,985.93
合计	23,116,832.35	16,326,001.21

#### (2) 按坏账计提方法分类披露

单位：元

类别	期末余额					期初余额				
	账面余额		坏账准备		账面价值	账面余额		坏账准备		账面价值
	金额	比例	金额	计提比例		金额	比例	金额	计提比例	
其中：										
按组合计提坏账准备的应收票据	23,221,869.76	100.00%	105,037.41	0.45%	23,116,832.35	16,384,987.14	100.00%	58,985.93	0.36%	16,326,001.21
其中：										
合计	23,221,869.76	100.00%	105,037.41	0.45%	23,116,832.35	16,384,987.14	100.00%	58,985.93	0.36%	16,326,001.21

按组合计提坏账准备：105,037.41 元

单位：元

名称	期末余额		
	账面余额	坏账准备	计提比例
银行承兑汇票	22,579,711.31	80,382.40	0.36%
商业承兑汇票	642,158.45	24,655.01	3.84%
合计	23,221,869.76	105,037.41	

确定该组合依据的说明：

如是按照预期信用损失一般模型计提应收票据坏账准备：

适用 不适用

#### (3) 本期计提、收回或转回的坏账准备情况

本期计提坏账准备情况：

单位：元

类别	期初余额	本期变动金额				期末余额
		计提	收回或转回	核销	其他	
按组合计提	58,985.93	46,051.48				105,037.41

合计	58,985.93	46,051.48				105,037.41
----	-----------	-----------	--	--	--	------------

其中本期坏账准备收回或转回金额重要的：

适用 不适用

**(4) 期末公司已质押的应收票据**

单位：元

项目	期末已质押金额
----	---------

**(5) 期末公司已背书或贴现且在资产负债表日尚未到期的应收票据**

单位：元

项目	期末终止确认金额	期末未终止确认金额
银行承兑票据		13,441,063.63
商业承兑票据		
合计		13,441,063.63

**(6) 本期实际核销的应收票据情况**

单位：元

项目	核销金额
----	------

其中重要的应收票据核销情况：

单位：元

单位名称	应收票据性质	核销金额	核销原因	履行的核销程序	款项是否由关联交易产生
------	--------	------	------	---------	-------------

应收票据核销说明：

**4、应收账款**

**(1) 按账龄披露**

单位：元

账龄	期末账面余额	期初账面余额
1 年以内（含 1 年）	225,461,184.49	183,513,743.20
1 至 2 年	409,221.76	
2 至 3 年		193,796.09
合计	225,870,406.25	183,707,539.29

**(2) 按坏账计提方法分类披露**

单位：元

类别	期末余额					期初余额				
	账面余额		坏账准备		账面价值	账面余额		坏账准备		账面价值
	金额	比例	金额	计提比		金额	比例	金额	计提比	

				例					例	
按单项计提坏账准备的应收账款	531,140.63	0.24%	509,895.01	96.00%	21,245.62					
其中：										
按组合计提坏账准备的应收账款	225,339,265.62	99.76%	8,210,154.59	3.64%	217,129,111.03	183,707,539.29	100.00%	5,293,033.52	2.88%	178,414,505.77
其中：										
合计	225,870,406.25	100.00%	8,720,049.60	3.86%	217,150,356.65	183,707,539.29	100.00%	5,293,033.52	2.88%	178,414,505.77

按单项计提坏账准备：509,895.01 元

单位：元

名称	期初余额		期末余额			
	账面余额	坏账准备	账面余额	坏账准备	计提比例	计提理由
应收一级供应商客户			531,140.63	509,895.01	96.00%	与客户存在诉讼纠纷
合计			531,140.63	509,895.01		

按组合计提坏账准备：8,210,154.59 元

单位：元

名称	期末余额		
	账面余额	坏账准备	计提比例
应收一级供应商客户	196,611,872.61	7,470,843.34	3.80%
应收整车厂客户	17,645,846.03	474,554.89	2.69%
应收国外客户	10,456,384.44	242,943.72	2.32%
应收其他客户	625,162.54	21,812.64	3.49%
合计	225,339,265.62	8,210,154.59	

确定该组合依据的说明：

如是按照预期信用损失一般模型计提应收账款坏账准备：

适用 不适用

### (3) 本期计提、收回或转回的坏账准备情况

本期计提坏账准备情况：

单位：元

类别	期初余额	本期变动金额				期末余额
		计提	收回或转回	核销	其他	
按单项计提		509,895.01				509,895.01
按组合计提	5,293,033.52	2,972,759.72		64,527.01	8,888.36	8,210,154.59
合计	5,293,033.52	3,482,654.73		64,527.01	8,888.36	8,720,049.60

其中本期坏账准备收回或转回金额重要的：

单位：元

单位名称	收回或转回金额	转回原因	收回方式	确定原坏账准备计提比例的依据及其合理性
------	---------	------	------	---------------------

(4) 本期实际核销的应收账款情况

单位：元

项目	核销金额
实际核销的应收账款	64,527.01

其中重要的应收账款核销情况：

单位：元

单位名称	应收账款性质	核销金额	核销原因	履行的核销程序	款项是否由关联交易产生
------	--------	------	------	---------	-------------

应收账款核销说明：

(5) 按欠款方归集的期末余额前五名的应收账款和合同资产情况

单位：元

单位名称	应收账款期末余额	合同资产期末余额	应收账款和合同资产期末余额	占应收账款和合同资产期末余额合计数的比例	应收账款坏账准备和合同资产减值准备期末余额
吉兴集团	28,320,512.42		28,320,512.42	12.54%	104,379.32
富晟集团	23,438,177.91		23,438,177.91	10.38%	84,377.44
泰斯孚集团	19,369,938.87		19,369,938.87	8.58%	1,719,202.05
欧拓集团	17,167,911.18		17,167,911.18	7.60%	93,305.73
上海华迎	16,604,053.32		16,604,053.32	7.35%	63,528.34
合计	104,900,593.70		104,900,593.70	46.45%	2,064,792.88

5、合同资产

(1) 合同资产情况

单位：元

项目	期末余额			期初余额		
	账面余额	坏账准备	账面价值	账面余额	坏账准备	账面价值
合计						

(2) 报告期内账面价值发生的重大变动金额和原因

单位：元

项目	变动金额	变动原因
----	------	------

(3) 按坏账计提方法分类披露

单位：元

类别	期末余额					期初余额				
	账面余额		坏账准备		账面价值	账面余额		坏账准备		账面价值
	金额	比例	金额	计提比例		金额	比例	金额	计提比例	
其中：										
其中：										

按预期信用损失一般模型计提坏账准备

适用 不适用

#### (4) 本期计提、收回或转回的坏账准备情况

单位：元

项目	本期计提	本期收回或转回	本期转销/核销	原因
----	------	---------	---------	----

其中本期坏账准备收回或转回金额重要的：

单位：元

单位名称	收回或转回金额	转回原因	收回方式	确定原坏账准备计提比例的依据及其合理性
------	---------	------	------	---------------------

其他说明：

#### (5) 本期实际核销的合同资产情况

单位：元

项目	核销金额
----	------

其中重要的合同资产核销情况

单位：元

单位名称	款项性质	核销金额	核销原因	履行的核销程序	款项是否由关联交易产生
------	------	------	------	---------	-------------

合同资产核销说明：

其他说明：

### 6、应收款项融资

#### (1) 应收款项融资分类列示

单位：元

项目	期末余额	期初余额
应收票据	34,306,188.51	29,058,055.03
应收款项	19,645,907.16	10,546,314.79
合计	53,952,095.67	39,604,369.82

#### (2) 按坏账计提方法分类披露

单位：元

类别	期末余额					期初余额				
	账面余额		坏账准备		账面价值	账面余额		坏账准备		账面价值
	金额	比例	金额	计提比例		金额	比例	金额	计提比例	
其中:										
其中:										

按预期信用损失一般模型计提坏账准备

单位：元

坏账准备	第一阶段	第二阶段	第三阶段	合计
	未来 12 个月预期信用损失	整个存续期预期信用损失（未发生信用减值）	整个存续期预期信用损失（已发生信用减值）	
2025 年 1 月 1 日余额 在本期				

各阶段划分依据和坏账准备计提比例

对本期发生损失准备变动的应收款项融资账面余额显著变动的情况说明：

### (3) 本期计提、收回或转回的坏账准备的情况

单位：元

类别	期初余额	本期变动金额				期末余额
		计提	收回或转回	转销或核销	其他变动	

其中本期坏账准备收回或转回金额重要的：

单位：元

单位名称	收回或转回金额	转回原因	收回方式	确定原坏账准备计提比例的依据及其合理性
------	---------	------	------	---------------------

其他说明：

### (4) 期末公司已质押的应收款项融资

单位：元

项目	期末已质押金额
----	---------

### (5) 期末公司已背书或贴现且在资产负债表日尚未到期的应收款项融资

单位：元

项目	期末终止确认金额	期末未终止确认金额
银行承兑汇票	118,268,327.05	
合计	118,268,327.05	

### (6) 本期实际核销的应收款项融资情况

单位：元

项目	核销金额
----	------

其中重要的应收款项融资核销情况

单位：元

单位名称	款项性质	核销金额	核销原因	履行的核销程序	款项是否由关联交易产生
------	------	------	------	---------	-------------

核销说明：

(7) 应收款项融资本期增减变动及公允价值变动情况

(8) 其他说明

7、其他应收款

单位：元

项目	期末余额	期初余额
其他应收款	2,586,662.29	3,517,294.96
合计	2,586,662.29	3,517,294.96

(1) 应收利息

1) 应收利息分类

单位：元

项目	期末余额	期初余额
----	------	------

2) 重要逾期利息

单位：元

借款单位	期末余额	逾期时间	逾期原因	是否发生减值及其判断依据
------	------	------	------	--------------

其他说明：

3) 按坏账计提方法分类披露

适用 不适用

4) 本期计提、收回或转回的坏账准备的情况

单位：元

类别	期初余额	本期变动金额				期末余额
		计提	收回或转回	转销或核销	其他变动	

其中本期坏账准备收回或转回金额重要的：

单位：元

单位名称	收回或转回金额	转回原因	收回方式	确定原坏账准备计提比例的依据及其合理性
------	---------	------	------	---------------------

其他说明：

5) 本期实际核销的应收利息情况

单位：元

项目	核销金额
----	------

其中重要的应收利息核销情况

单位：元

单位名称	款项性质	核销金额	核销原因	履行的核销程序	款项是否由关联交易产生
------	------	------	------	---------	-------------

核销说明：

其他说明：

(2) 应收股利

1) 应收股利分类

单位：元

项目（或被投资单位）	期末余额	期初余额
------------	------	------

2) 重要的账龄超过 1 年的应收股利

单位：元

项目（或被投资单位）	期末余额	账龄	未收回的原因	是否发生减值及其判断依据
------------	------	----	--------	--------------

3) 按坏账计提方法分类披露

适用 不适用

4) 本期计提、收回或转回的坏账准备的情况

单位：元

类别	期初余额	本期变动金额				期末余额
		计提	收回或转回	转销或核销	其他变动	

其中本期坏账准备收回或转回金额重要的：

单位：元

单位名称	收回或转回金额	转回原因	收回方式	确定原坏账准备计提比例的依据及其合理性
------	---------	------	------	---------------------

其他说明：

5) 本期实际核销的应收股利情况

单位：元

项目	核销金额
----	------

其中重要的应收股利核销情况

单位：元

单位名称	款项性质	核销金额	核销原因	履行的核销程序	款项是否由关联交易产生
------	------	------	------	---------	-------------

核销说明：

其他说明：

### (3) 其他应收款

#### 1) 其他应收款按款项性质分类情况

单位：元

款项性质	期末账面余额	期初账面余额
应收保证金及押金	2,530,024.61	3,267,193.84
应收代垫款及备用金	103,812.86	286,064.95
应收其他款项	88,964.93	169,156.98
合计	2,722,802.40	3,722,415.77

#### 2) 按账龄披露

单位：元

账龄	期末账面余额	期初账面余额
1 年以内（含 1 年）	1,457,354.53	2,592,415.77
1 至 2 年	1,165,447.87	650,000.00
3 年以上	100,000.00	480,000.00
5 年以上	100,000.00	480,000.00
合计	2,722,802.40	3,722,415.77

#### 3) 按坏账计提方法分类披露

适用 不适用

单位：元

类别	期末余额					期初余额				
	账面余额		坏账准备		账面价值	账面余额		坏账准备		账面价值
	金额	比例	金额	计提比例		金额	比例	金额	计提比例	
其中：										
按组合计提坏账准备	2,722,802.40	100.00%	136,140.11	5.00%	2,586,662.29	3,722,415.77	100.00%	205,120.81	5.51%	3,517,294.96
其中：										
合计	2,722,802.40	100.00%	136,140.11	5.00%	2,586,662.29	3,722,415.77	100.00%	205,120.81	5.51%	3,517,294.96

按组合计提坏账准备：136,140.11 元

单位：元

名称	期末余额		
	账面余额	坏账准备	计提比例

应收保证金及押金	2,530,024.61	126,501.23	5.00%
应收代垫款及备用金	103,812.86	5,190.64	5.00%
应收其他款项	88,964.93	4,448.24	5.00%
合计	2,722,802.40	136,140.11	

确定该组合依据的说明：

按预期信用损失一般模型计提坏账准备：

单位：元

坏账准备	第一阶段	第二阶段	第三阶段	合计
	未来 12 个月预期信用损失	整个存续期预期信用损失（未发生信用减值）	整个存续期预期信用损失（已发生信用减值）	
2025 年 1 月 1 日余额	167,120.81	38,000.00		205,120.81
2025 年 1 月 1 日余额在本期				
本期计提	-41,326.31	-38,000.00		-79,326.31
其他变动	10,345.61			10,345.61
2025 年 12 月 31 日余额	136,140.11			136,140.11

各阶段划分依据和坏账准备计提比例

损失准备本期变动金额重大的账面余额变动情况

适用 不适用

#### 4) 本期计提、收回或转回的坏账准备情况

本期计提坏账准备情况：

单位：元

类别	期初余额	本期变动金额				期末余额
		计提	收回或转回	转销或核销	其他	
按组合计提	205,120.81	-79,326.31			10,345.61	136,140.11
合计	205,120.81	-79,326.31			10,345.61	136,140.11

其中本期坏账准备转回或收回金额重要的：

单位：元

单位名称	收回或转回金额	转回原因	收回方式	确定原坏账准备计提比例的依据及其合理性

#### 5) 本期实际核销的其他应收款情况

单位：元

项目	核销金额

其中重要的其他应收款核销情况：

单位：元

单位名称	其他应收款性质	核销金额	核销原因	履行的核销程序	款项是否由关联交易产生

其他应收款核销说明：

6) 按欠款方归集的期末余额前五名的其他应收款情况

单位：元

单位名称	款项的性质	期末余额	账龄	占其他应收款期末余额合计数的比例	坏账准备期末余额
SOCIETE AUTOMOTIVE INDUSTRY CORPORATION	应收保证金及押金	1,243,132.25	1 年以内	45.66%	62,156.61
SUNON,S.A. DE C.V.	应收保证金及押金	595,443.39	1 至 2 年	21.87%	29,772.16
PROSENSA SERVICIOS DE CONSULTORIA	应收保证金及押金	442,169.25	1 至 2 年	16.24%	22,108.46
国网山东省电力公司烟台供电公司	应收保证金及押金	100,000.00	5 年以上	3.67%	5,000.00
Si Vale México Sa de CV.	应收保证金及押金	97,475.00	1 至 2 年	3.58%	4,873.75
合计		2,478,219.89		91.02%	123,910.98

7) 因资金集中管理而列报于其他应收款

单位：元

其他说明：

8、预付款项

(1) 预付款项按账龄列示

单位：元

账龄	期末余额		期初余额	
	金额	比例	金额	比例
1 年以内	6,694,960.89	94.05%	11,802,479.20	97.96%
1 至 2 年	177,105.51	2.49%	246,300.58	2.04%
2 至 3 年	246,300.58	3.46%		
合计	7,118,366.98		12,048,779.78	

账龄超过 1 年且金额重要的预付款项未及时结算原因的说明：

无

(2) 按预付对象归集的期末余额前五名的预付款情况

单位名称	2025 年 12 月 31 日余额	占预付款项期末余额合计数的比例(%)
江苏弘盛新材料（集团）股份有限公司	1,178,782.80	16.56

单位名称	2025 年 12 月 31 日余额	占预付款项期末余额合计数的比例(%)
中数通信息有限公司	1,103,737.50	15.51
烟台安锐达供应链科技有限公司	1,102,326.04	15.49
中国石化仪征化纤有限责任公司	777,168.00	10.92
墨西哥海关	671,973.54	9.44
合计	4,833,987.88	67.92

其他说明:

## 9、存货

公司是否需要遵守房地产行业的披露要求

否

### (1) 存货分类

单位：元

项目	期末余额			期初余额		
	账面余额	存货跌价准备 或合同履约成 本减值准备	账面价值	账面余额	存货跌价准备 或合同履约成 本减值准备	账面价值
原材料	28,898,353.83	1,926,969.47	26,971,384.36	40,216,173.84	113,360.16	40,102,813.68
库存商品	17,899,627.27	1,511,242.44	16,388,384.83	21,888,623.85	1,583,163.30	20,305,460.55
合同履约成本	23,985.04		23,985.04	1,474,966.07		1,474,966.07
发出商品	28,544,031.34	691,717.51	27,852,313.83	23,219,574.24	615,768.91	22,603,805.33
半成品	16,265,814.36	648,644.05	15,617,170.31	18,686,503.27	683,211.98	18,003,291.29
在途物资	3,808,259.18		3,808,259.18	1,425,527.64		1,425,527.64
委托加工物资	3,253,022.24	11,920.47	3,241,101.77	1,878,085.82	50,007.70	1,828,078.12
合计	98,693,093.26	4,790,493.94	93,902,599.32	108,789,454.73	3,045,512.05	105,743,942.68

### (2) 确认为存货的数据资源

单位：元

项目	外购的数据资源存货	自行加工的数据资源 存货	其他方式取得的数据 资源存货	合计

### (3) 存货跌价准备和合同履约成本减值准备

单位：元

项目	期初余额	本期增加金额		本期减少金额		期末余额
		计提	其他	转回或转销	其他	
原材料	113,360.16	2,262,821.85	61,735.97	510,948.51		1,926,969.47
库存商品	1,583,163.30	1,843,071.79	-2,240.94	1,912,751.71		1,511,242.44
发出商品	615,768.91	1,097,702.37		1,021,753.77		691,717.51
半成品	683,211.98	654,725.32		689,293.25		648,644.05
委托加工物资	50,007.70	13,993.91		52,081.14		11,920.47

合计	3,045,512.05	5,872,315.24	59,495.03	4,186,828.38		4,790,493.94
----	--------------	--------------	-----------	--------------	--	--------------

按组合计提存货跌价准备

单位：元

组合名称	期末			期初		
	期末余额	跌价准备	跌价准备计提比例	期初余额	跌价准备	跌价准备计提比例

按组合计提存货跌价准备的计提标准

(4) 存货期末余额含有借款费用资本化金额的说明

(5) 合同履约成本本期摊销金额的说明

本期确认的合同履约成本摊销金额为 16,783,601.28 元。

10、其他流动资产

单位：元

项目	期末余额	期初余额
留抵进项税额	22,225,254.74	21,319,539.65
预缴所得税	985,213.98	619,820.69
待认证进项税额	10,159.92	107,715.53
其他	79.51	
合计	23,220,708.15	22,047,075.87

其他说明：

11、长期股权投资

单位：元

被投资单位	期初余额 (账面价值)	减值准备 期初余额	本期增减变动								期末余额 (账面价值)	减值准备 期末余额
			追加投资	减少投资	权益法下确认的投资损益	其他综合收益调整	其他权益变动	宣告发放现金股利或利润	计提减值准备	其他		
一、合营企业												
二、联营企业												

可收回金额按公允价值减去处置费用后的净额确定

适用 不适用

可收回金额按预计未来现金流量的现值确定

适用 不适用

前述信息与以前年度减值测试采用的信息或外部信息明显不一致的差异原因

公司以前年度减值测试采用信息与当年实际情况明显不一致的差异原因

其他说明：

## 12、投资性房地产

### (1) 采用成本计量模式的投资性房地产

适用 不适用

单位：元

项目	房屋、建筑物	土地使用权	在建工程	合计
一、账面原值				
1.期初余额	18,914,136.47	4,873,053.84		23,787,190.31
2.本期增加金额				
(1) 外购				
(2) 存货\固定资产\在建工程转入				
(3) 企业合并增加				
3.本期减少金额				
(1) 处置				
(2) 其他转出				
4.期末余额	18,914,136.47	4,873,053.84		23,787,190.31
二、累计折旧和累计摊销				
1.期初余额	9,811,889.98	1,199,358.61		11,011,248.59
2.本期增加金额	874,832.45	126,048.88		1,000,881.33
(1) 计提或摊销	874,832.45	126,048.88		1,000,881.33
3.本期减少金额				
(1) 处置				
(2) 其他转出				
4.期末余额	10,686,722.43	1,325,407.49		12,012,129.92
三、减值准备				
1.期初余额				
2.本期增加金额				
(1) 计提				
3.本期减少金额				
(1) 处置				
(2) 其他转出				

4.期末余额				
四、账面价值				
1.期末账面价值	8,227,414.04	3,547,646.35		11,775,060.39
2.期初账面价值	9,102,246.49	3,673,695.23		12,775,941.72

可收回金额按公允价值减去处置费用后的净额确定

适用 不适用

可收回金额按预计未来现金流量的现值确定

适用 不适用

前述信息与以前年度减值测试采用的信息或外部信息明显不一致的差异原因

公司以前年度减值测试采用信息与当年实际情况明显不一致的差异原因

其他说明：

**(2) 采用公允价值计量模式的投资性房地产**

适用 不适用

**(3) 转换为投资性房地产并采用公允价值计量**

单位：元

项目	转换前核算科目	金额	转换理由	审批程序	对损益的影响	对其他综合收益的影响

**(4) 未办妥产权证书的投资性房地产情况**

单位：元

项目	账面价值	未办妥产权证书原因
仓库	641,826.51	尚在办理中

其他说明：

**13、固定资产**

单位：元

项目	期末余额	期初余额
固定资产	438,225,239.85	346,371,196.11
固定资产清理		
合计	438,225,239.85	346,371,196.11

**(1) 固定资产情况**

单位：元

项目	房屋及建筑物	机器设备	运输工具	办公设备及其他	合计
一、账面原值：					
1.期初余额	245,601,355.97	236,361,695.32	5,156,141.19	14,372,212.89	501,491,405.37
2.本期增加金额	19,071,544.00	118,902,142.26	37,128.06	268,578.05	138,279,392.37

置	(1) 购置	40,334.48	7,243,865.75		174,738.13	7,458,938.36
	(2) 在建工程转入	19,031,209.52	111,624,838.08		12,608.35	130,668,655.95
	(3) 企业合并增加					
	(4) 外币报表折算差额		33,438.43	37,128.06	81,231.57	151,798.06
	3. 本期减少金额	114,414.41	8,103,343.67		101,044.98	8,318,803.06
	(1) 处置或报废	114,414.41	329,007.32		101,044.98	544,466.71
	(2) 其他		7,774,336.35			7,774,336.35
	4. 期末余额	264,558,485.56	347,160,493.91	5,193,269.25	14,539,745.96	631,451,994.68
	二、累计折旧					
	1. 期初余额	46,831,385.17	96,330,169.54	2,882,565.98	9,076,088.57	155,120,209.26
	2. 本期增加金额	12,807,820.72	24,636,232.26	1,032,358.50	1,907,876.20	40,384,287.68
	(1) 计提	12,787,337.68	24,461,701.79	1,025,957.99	1,903,730.91	40,178,728.37
	(2) 外币财务报表折算差额	20,483.04	174,530.47	6,400.51	4,145.29	205,559.31
	3. 本期减少金额	40,760.13	2,141,109.71		95,872.27	2,277,742.11
	(1) 处置或报废	40,760.13	291,762.40		95,872.27	428,394.80
	(2) 其他		1,849,347.31			1,849,347.31
	4. 期末余额	59,598,445.76	118,825,292.09	3,914,924.48	10,888,092.50	193,226,754.83
	三、减值准备					
	1. 期初余额					
	2. 本期增加金额					
	(1) 计提					
	3. 本期减少金额					
	(1) 处置或报废					
	4. 期末余额					
	四、账面价值					
	1. 期末账面价值	204,960,039.80	228,335,201.82	1,278,344.77	3,651,653.46	438,225,239.85
	2. 期初账面价值	198,769,970.80	140,031,525.78	2,273,575.21	5,296,124.32	346,371,196.11

(2) 暂时闲置的固定资产情况

单位：元

项目	账面原值	累计折旧	减值准备	账面价值	备注
鑫泰 1#办公楼	26,233,058.20	11,214,632.44		15,018,425.76	

(3) 通过经营租赁租出的固定资产

单位：元

项目	期末账面价值
房屋及建筑物	8,227,414.04

(4) 未办妥产权证书的固定资产情况

单位：元

项目	账面价值	未办妥产权证书的原因

其他说明：

(5) 固定资产的减值测试情况

适用 不适用

(6) 固定资产清理

单位：元

项目	期末余额	期初余额

其他说明：

14、在建工程

单位：元

项目	期末余额	期初余额
在建工程	6,256,508.59	101,957,690.60
合计	6,256,508.59	101,957,690.60

(1) 在建工程情况

单位：元

项目	期末余额			期初余额		
	账面余额	减值准备	账面价值	账面余额	减值准备	账面价值
撒粉生产线	2,705,071.20		2,705,071.20			
墨西哥厂区配套	202,863.40		202,863.40	11,088,755.03		11,088,755.03
针刺地毯生产线				56,401,687.92		56,401,687.92
簇绒机				6,734,475.61		6,734,475.61
产业园项目				5,822,902.45		5,822,902.45

涂胶生产线				5,439,435.86		5,439,435.86
淋膜生产线				5,122,483.83		5,122,483.83
鑫泰三期纺丝项目				2,478,508.34		2,478,508.34
加工配套设备				2,361,135.52		2,361,135.52
其他	3,348,573.99			3,348,573.99	6,508,306.04	6,508,306.04
合计	6,256,508.59			6,256,508.59	101,957,690.60	101,957,690.60

(2) 重要在建工程项目本期变动情况

单位：元

项目名称	预算数	期初余额	本期增加金额	本期转入固定资产金额	本期其他减少金额	期末余额	工程累计投入占预算比例	工程进度	利息资本化累计金额	其中：本期利息资本化金额	本期利息资本化率	资金来源
针刺地毯生产线	80,990,242.95	56,401,687.92	1,211,607.50	64,079,012.08	-6,465,716.66		95.69%	100.00%				其他
墨西哥厂区配套	17,563,345.54	11,088,755.03	2,381,033.61	11,928,952.71	1,337,972.53	202,863.40	76.69%	98.00%				其他
产业园项目	15,263,960.46	5,822,902.45		5,822,902.45			96.69%	100.00%				募集资金
起绒生产线	10,274,989.04		10,274,989.04	10,274,989.04			100.00%	100.00%				其他
合计	124,092,537.99	73,313,345.40	13,867,630.15	92,105,856.28	-5,127,744.13	202,863.40						

(3) 本期计提在建工程减值准备情况

单位：元

项目	期初余额	本期增加	本期减少	期末余额	计提原因
----	------	------	------	------	------

其他说明：

(4) 在建工程的减值测试情况

适用 不适用

(5) 工程物资

单位：元

项目	期末余额			期初余额		
	账面余额	减值准备	账面价值	账面余额	减值准备	账面价值

其他说明：

## 15、使用权资产

### (1) 使用权资产情况

单位：元

项目	房屋建筑物	合计
一、账面原值		
1.期初余额	33,863,147.44	33,863,147.44
2.本期增加金额	2,655,163.90	2,655,163.90
(1) 本期新增		
(2) 外币财务报表折算差额	2,655,163.90	2,655,163.90
3.本期减少金额	557,070.35	557,070.35
(1) 处置或报废		
(2) 其他减少	557,070.35	557,070.35
4.期末余额	35,961,240.99	35,961,240.99
二、累计折旧		
1.期初余额	6,160,330.39	6,160,330.39
2.本期增加金额	6,774,297.72	6,774,297.72
(1) 计提	6,259,129.16	6,259,129.16
(2) 外币财务报表折算差额	515,168.56	515,168.56
3.本期减少金额		
(1) 处置		
4.期末余额	12,934,628.11	12,934,628.11
三、减值准备		
1.期初余额		
2.本期增加金额		
(1) 计提		
3.本期减少金额		
(1) 处置		
4.期末余额		
四、账面价值		
1.期末账面价值	23,026,612.88	23,026,612.88
2.期初账面价值	27,702,817.05	27,702,817.05

### (2) 使用权资产的减值测试情况

适用 不适用

其他说明：

2025 年度使用权资产计提的折旧金额为 6,259,129.16 元，其中计入管理费用的折旧费用为 229,582.75 元，计入制造费用的折旧费用为 6,029,546.41 元。

## 16、无形资产

## (1) 无形资产情况

单位：元

项目	土地使用权	专利权	非专利技术	软件及其他	商标权	合计
一、账面原值						
1.期初余额	37,341,560.21			12,262,768.52	39,641.98	49,643,970.71
2.本期增加金额				96,997.41		96,997.41
(1) 购置						
(2) 内部研发						
(3) 企业合并增加						
(4) 外币财务报表折算差额				96,997.41		96,997.41
3.本期减少金额						
(1) 处置						
4.期末余额	37,341,560.21			12,359,765.93	39,641.98	49,740,968.12
二、累计摊销						
1.期初余额	5,777,643.71			5,683,166.15	18,236.64	11,479,046.50
2.本期增加金额	746,917.54			1,735,416.66	3,564.00	2,485,898.20
(1) 计提	746,917.54			1,725,182.97	3,564.00	2,475,664.51
(2) 外币财务报表折算差额				10,233.69		10,233.69
3.本期减少金额						
(1) 处置						
4.期末余额	6,524,561.25			7,418,582.81	21,800.64	13,964,944.70
三、减值准备						
1.期初余额						
2.本期增						

加金额						
(1) 计提						
3.本期减少金额						
(1) 处置						
4.期末余额						
四、账面价值						
1.期末账面价值	30,816,998.96			4,941,183.12	17,841.34	35,776,023.42
2.期初账面价值	31,563,916.50			6,579,602.37	21,405.34	38,164,924.21

本期末通过公司内部研发形成的无形资产占无形资产余额的比例 0.00%。

(2) 确认为无形资产的数据资源

适用 不适用

(3) 未办妥产权证书的土地使用权情况

单位：元

项目	账面价值	未办妥产权证书的原因
----	------	------------

其他说明：

(4) 无形资产的减值测试情况

适用 不适用

17、长期待摊费用

单位：元

项目	期初余额	本期增加金额	本期摊销金额	其他减少金额	期末余额
修缮改造工程	588,012.70	1,303,232.81	287,421.06		1,603,824.45
展厅装修	175,000.01		116,666.68		58,333.33
厂房配套工程		2,609,153.41	577,249.52	24,862.81	2,007,041.08
合计	763,012.71	3,912,386.22	981,337.26	24,862.81	3,669,198.86

其他说明：

18、递延所得税资产/递延所得税负债

(1) 未经抵销的递延所得税资产

单位：元

项目	期末余额	期初余额
----	------	------

	可抵扣暂时性差异	递延所得税资产	可抵扣暂时性差异	递延所得税资产
资产减值准备	4,790,493.94	1,248,488.34	3,045,512.05	702,605.23
内部交易未实现利润	2,914,629.59	749,990.92	1,744,942.96	434,303.35
可抵扣亏损	30,815,159.40	8,329,131.55	8,608,779.83	2,261,005.14
信用减值准备	8,961,227.12	2,252,220.79	5,557,140.26	1,392,306.27
租赁负债	26,553,147.38	7,751,221.31	34,157,701.93	9,985,680.21
政府补助	501,000.00	125,250.00	330,000.00	82,500.00
合计	74,535,657.43	20,456,302.91	53,444,077.03	14,858,400.20

## (2) 未经抵销的递延所得税负债

单位：元

项目	期末余额		期初余额	
	应纳税暂时性差异	递延所得税负债	应纳税暂时性差异	递延所得税负债
固定资产一次性税前扣除	33,305,518.04	6,676,576.57	22,712,116.70	5,221,202.81
使用权资产	23,026,612.88	6,714,396.06	27,702,817.05	8,068,035.29
公允价值变动损益	65.81	9.87		
合计	56,332,196.73	13,390,982.50	50,414,933.75	13,289,238.10

## (3) 以抵销后净额列示的递延所得税资产或负债

单位：元

项目	递延所得税资产和负债期末互抵金额	抵销后递延所得税资产或负债期末余额	递延所得税资产和负债期初互抵金额	抵销后递延所得税资产或负债期初余额
递延所得税资产	10,110,747.84	10,345,555.07	9,957,803.59	4,900,596.61
递延所得税负债	10,110,747.84	3,280,234.66	9,957,803.59	3,331,434.51

## (4) 未确认递延所得税资产明细

单位：元

项目	期末余额	期初余额

## (5) 未确认递延所得税资产的可抵扣亏损将于以下年度到期

单位：元

年份	期末金额	期初金额	备注

其他说明：

## 19、其他非流动资产

单位：元

项目	期末余额			期初余额		
	账面余额	减值准备	账面价值	账面余额	减值准备	账面价值
预付设备款	1,469,190.00		1,469,190.00	4,393,160.00		4,393,160.00
预付销售折扣款	1,745,963.69		1,745,963.69	2,375,321.19		2,375,321.19

合计	3,215,153.69		3,215,153.69	6,768,481.19		6,768,481.19
----	--------------	--	--------------	--------------	--	--------------

其他说明：

## 20、所有权或使用权受到限制的资产

单位：元

项目	期末				期初			
	账面余额	账面价值	受限类型	受限情况	账面余额	账面价值	受限类型	受限情况
货币资金	12,367,648.91	12,367,648.91	质押	银行承兑 汇票保证 金、电商 平台保证 金	33,581,474.24	33,581,474.24	质押	银行承兑 汇票保证 金、电商 平台保证 金
合计	12,367,648.91	12,367,648.91			33,581,474.24	33,581,474.24		

其他说明：

## 21、短期借款

### (1) 短期借款分类

单位：元

项目	期末余额	期初余额
信用借款	10,200,000.00	10,206,820.36
借款利息	5,011.11	8,638.83
未到期票据贴现款	2,727,264.14	
合计	12,932,275.25	10,215,459.19

短期借款分类的说明：

### (2) 已逾期未偿还的短期借款情况

本期末已逾期未偿还的短期借款总额为元，其中重要的已逾期未偿还的短期借款情况如下：

单位：元

借款单位	期末余额	借款利率	逾期时间	逾期利率

其他说明：

## 22、交易性金融负债

单位：元

项目	期末余额	期初余额
其中：		
其中：		

其他说明：

## 23、应付票据

单位：元

种类	期末余额	期初余额
银行承兑汇票	12,365,743.01	33,504,613.39
合计	12,365,743.01	33,504,613.39

本期末已到期未支付的应付票据总额为 0.00 元，到期未付的原因为无。

## 24、应付账款

### (1) 应付账款列示

单位：元

项目	期末余额	期初余额
应付货款	104,939,362.48	62,791,966.11
合计	104,939,362.48	62,791,966.11

### (2) 账龄超过 1 年或逾期的重要应付账款

单位：元

项目	期末余额	未偿还或结转的原因
其他说明：		

### (3) 是否存在逾期尚未支付中小企业款项的情况

是否属于大型企业

是 否

## 25、其他应付款

单位：元

项目	期末余额	期初余额
其他应付款	65,549,294.50	89,348,658.42
合计	65,549,294.50	89,348,658.42

### (1) 应付利息

单位：元

项目	期末余额	期初余额
重要的已逾期未支付的利息情况：		

单位：元

借款单位	逾期金额	逾期原因
其他说明：		

### (2) 应付股利

单位：元

项目	期末余额	期初余额
----	------	------

其他说明，包括重要的超过 1 年未支付的应付股利，应披露未支付原因：

(3) 其他应付款

1) 按款项性质列示其他应付款

单位：元

项目	期末余额	期初余额
未支付的工程款及设备款	49,550,149.82	74,277,604.12
未支付的费用	15,190,179.66	14,168,106.02
保证金及押金	808,965.02	642,177.94
其他		260,770.34
合计	65,549,294.50	89,348,658.42

2) 账龄超过 1 年或逾期的重要其他应付款

单位：元

项目	期末余额	未偿还或结转的原因
烟台恒基建设有限公司	17,729,662.55	工程款按约定账期结算支付
洲际无纺机械（常熟）有限公司	15,600,922.36	设备款按约定账期结算支付
合计	33,330,584.91	

其他说明：

26、预收款项

(1) 预收款项列示

单位：元

项目	期末余额	期初余额
预收租金	732,864.38	598,478.31
合计	732,864.38	598,478.31

(2) 账龄超过 1 年或逾期的重要预收款项

单位：元

项目	期末余额	未偿还或结转的原因

单位：元

项目	变动金额	变动原因

27、合同负债

单位：元

项目	期末余额	期初余额
预收货款	1,461,980.44	605,882.29
合计	1,461,980.44	605,882.29

账龄超过 1 年的重要合同负债

单位：元

项目	期末余额	未偿还或结转的原因
----	------	-----------

报告期内账面价值发生重大变动的金额和原因

单位：元

项目	变动金额	变动原因
----	------	------

## 28、应付职工薪酬

### (1) 应付职工薪酬列示

单位：元

项目	期初余额	本期增加	本期减少	期末余额
一、短期薪酬	8,890,109.61	73,772,425.60	70,345,656.94	12,316,878.27
二、离职后福利-设定提存计划	23,524.97	8,190,727.61	8,190,498.54	23,754.04
三、辞退福利		730,155.47	730,155.47	
合计	8,913,634.58	82,693,308.68	79,266,310.95	12,340,632.31

### (2) 短期薪酬列示

单位：元

项目	期初余额	本期增加	本期减少	期末余额
1、工资、奖金、津贴和补贴	8,884,787.24	65,645,909.16	62,234,368.49	12,296,327.91
2、职工福利费	236.12	3,115,421.33	3,115,144.77	512.68
3、社会保险费	187.62	4,085,365.67	4,085,553.29	
其中：医疗保险费	187.62	3,758,692.12	3,758,879.74	
工伤保险费		326,673.55	326,673.55	
4、住房公积金	4,898.63	925,729.44	910,590.39	20,037.68
合计	8,890,109.61	73,772,425.60	70,345,656.94	12,316,878.27

### (3) 设定提存计划列示

单位：元

项目	期初余额	本期增加	本期减少	期末余额
1、基本养老保险	23,439.57	7,861,856.91	7,861,542.44	23,754.04
2、失业保险费	85.40	328,870.70	328,956.10	
合计	23,524.97	8,190,727.61	8,190,498.54	23,754.04

其他说明：

## 29、应交税费

单位：元

项目	期末余额	期初余额
增值税	2,949,605.67	2,013,608.55

企业所得税	2,992,071.69	1,641,889.28
个人所得税	229,772.59	691,949.77
城市维护建设税	239,411.89	179,695.73
房产税	669,204.32	653,504.37
土地使用税	252,505.00	252,505.00
教育费附加	102,605.10	77,012.46
地方教育附加	68,403.40	51,341.64
印花税	97,868.57	88,826.49
合计	7,601,448.23	5,650,333.29

其他说明：

### 30、一年内到期的非流动负债

单位：元

项目	期末余额	期初余额
一年内到期的租赁负债	6,669,061.44	6,233,536.33
合计	6,669,061.44	6,233,536.33

其他说明：

### 31、其他流动负债

单位：元

项目	期末余额	期初余额
未终止确认的应收票据	10,713,799.49	11,564,807.01
待转销项税额	66,497.91	44,994.92
合计	10,780,297.40	11,609,801.93

短期应付债券的增减变动：

单位：元

债券名称	面值	票面利率	发行日期	债券期限	发行金额	期初余额	本期发行	按面值计提利息	溢折价摊销	本期偿还		期末余额	是否违约
合计													

其他说明：

### 32、租赁负债

单位：元

项目	期末余额	期初余额
租赁付款额	28,548,058.32	37,240,499.93
未确认融资费用	-1,994,910.94	-3,082,798.00
一年内到期的租赁负债	-6,669,061.44	-6,233,536.33
合计	19,884,085.94	27,924,165.60

其他说明：

### 33、长期应付职工薪酬

#### (1) 长期应付职工薪酬表

单位：元

项目	期末余额	期初余额
----	------	------

#### (2) 设定受益计划变动情况

设定受益计划义务现值：

单位：元

项目	本期发生额	上期发生额
----	-------	-------

计划资产：

单位：元

项目	本期发生额	上期发生额
----	-------	-------

设定受益计划净负债（净资产）

单位：元

项目	本期发生额	上期发生额
----	-------	-------

设定受益计划的内容及与之相关风险、对公司未来现金流量、时间和不确定性的影响说明：

设定受益计划重大精算假设及敏感性分析结果说明：

其他说明：

### 34、递延收益

单位：元

项目	期初余额	本期增加	本期减少	期末余额	形成原因
政府补助	330,000.00	350,000.00	179,000.00	501,000.00	与资产相关的政府补助
合计	330,000.00	350,000.00	179,000.00	501,000.00	--

其他说明：

### 35、股本

单位：元

	期初余额	本次变动增减（+、-）					期末余额
		发行新股	送股	公积金转股	其他	小计	
股份总数	115,000,000.00						115,000,000.00

其他说明：

### 36、资本公积

单位：元

项目	期初余额	本期增加	本期减少	期末余额
资本溢价（股本溢	479,826,801.12			479,826,801.12

价)				
合计	479,826,801.12			479,826,801.12

其他说明，包括本期增减变动情况、变动原因说明：

### 37、库存股

单位：元

项目	期初余额	本期增加	本期减少	期末余额
----	------	------	------	------

其他说明，包括本期增减变动情况、变动原因说明：

### 38、其他综合收益

单位：元

项目	期初余额	本期发生额						期末余额
		本期所得 税前发生 额	减：前期 计入其他 综合收益 当期转入 损益	减：前期 计入其他 综合收益 当期转入 留存收益	减：所得 税费用	税后归属 于母公司	税后归属 于少数股 东	
二、将重 分类进损 益的其他 综合收益	- 9,986,716.9 1	10,880,379. 70				10,880,379. 70		893,662.79
外币 财务报表 折算差额	- 9,986,716.9 1	10,880,379. 70				10,880,379. 70		893,662.79
其他综合 收益合计	- 9,986,716.9 1	10,880,379. 70				10,880,379. 70		893,662.79

其他说明，包括对现金流量套期损益的有效部分转为被套期项目初始确认金额调整：

### 39、盈余公积

单位：元

项目	期初余额	本期增加	本期减少	期末余额
法定盈余公积	35,147,900.89	5,310,304.14		40,458,205.03
合计	35,147,900.89	5,310,304.14		40,458,205.03

盈余公积说明，包括本期增减变动情况、变动原因说明：

### 40、未分配利润

单位：元

项目	本期	上期
调整前上期末未分配利润	174,711,207.45	148,649,925.11
调整期初未分配利润合计数（调增+， 调减-）		
调整后期初未分配利润	174,711,207.45	148,649,925.11
加：本期归属于母公司所有者的净利	41,172,694.72	48,292,365.21

润		
减：提取法定盈余公积	5,310,304.14	7,827,989.87
应付普通股股利	14,490,000.00	14,375,000.00
调整期初未分配利润合计数（调增+，调减-）		-28,093.00
期末未分配利润	196,083,598.03	174,711,207.45

调整期初未分配利润明细：

- 1)、由于《企业会计准则》及其相关新规定进行追溯调整，影响期初未分配利润 0.00 元。
- 2)、由于会计政策变更，影响期初未分配利润 0.00 元。
- 3)、由于重大会计差错更正，影响期初未分配利润 0.00 元。
- 4)、由于同一控制导致的合并范围变更，影响期初未分配利润 0.00 元。
- 5)、其他调整合计影响期初未分配利润 0.00 元。

使用资本公积弥补亏损详细情况说明：

#### 41、营业收入和营业成本

单位：元

项目	本期发生额		上期发生额	
	收入	成本	收入	成本
主营业务	572,370,071.89	417,925,327.33	595,817,722.01	438,607,006.71
其他业务	3,348,474.78	1,197,543.86	3,559,295.86	1,396,031.29
合计	575,718,546.67	419,122,871.19	599,377,017.87	440,003,038.00

公司报告期内经审计利润总额、净利润、扣除非经常性损益后的净利润三者孰低为负值

是 否

营业收入、营业成本的分解信息：

单位：元

合同分类	分部 1		分部 2				合计	
	营业收入	营业成本	营业收入	营业成本	营业收入	营业成本	营业收入	营业成本
业务类型	575,718,54 6.67	419,122,87 1.19					575,718,54 6.67	419,122,87 1.19
其中：								
簇绒地毯	180,502,11 7.11	117,950,43 9.98					180,502,11 7.11	117,950,43 9.98
针刺地毯	215,535,53 2.84	176,998,28 4.38					215,535,53 2.84	176,998,28 4.38
汽车脚垫	138,586,75 1.46	95,737,652. 26					138,586,75 1.46	95,737,652. 26
其他	41,094,145. 26	28,436,494. 57					41,094,145. 26	28,436,494. 57
按经营地区分类	575,718,54 6.67	419,122,87 1.19					575,718,54 6.67	419,122,87 1.19
其中：								
国内销售	510,248,13 0.67	367,262,48 6.92					510,248,13 0.67	367,262,48 6.92
国外销售	65,470,416. 00	51,860,384. 27					65,470,416. 00	51,860,384. 27
市场或客								

户类型								
其中:								
合同类型								
其中:								
按商品转让的时间分类								
其中:								
按合同期限分类								
其中:								
按销售渠道分类								
其中:								
合计	575,718,54 6.67	419,122,87 1.19					575,718,54 6.67	419,122,87 1.19

与履约义务相关的信息:

项目	履行履约义务的时间	重要的支付条款	公司承诺转让商品的性质	是否为主要责任人	公司承担的预期将退还给客户的款项	公司提供的质量保证类型及相关义务
----	-----------	---------	-------------	----------	------------------	------------------

其他说明

与分摊至剩余履约义务的交易价格相关的信息:

本报告期末已签订合同、但尚未履行或尚未履行完毕的履约义务所对应的收入金额为 0.00 元, 其中, 0.00 元预计将于年度确认收入, 0.00 元预计将于年度确认收入, 0.00 元预计将于年度确认收入。

合同中可变对价相关信息:

重大合同变更或重大交易价格调整

单位: 元

项目	会计处理方法	对收入的影响金额
----	--------	----------

其他说明:

## 42、税金及附加

单位: 元

项目	本期发生额	上期发生额
城市维护建设税	1,591,481.18	1,619,783.69
教育费附加	682,063.37	694,193.00
房产税	2,661,988.09	2,617,502.22
土地使用税	1,010,020.00	1,010,020.00
印花税	344,627.53	362,444.21
地方教育附加	454,708.90	462,795.34

其他	22,683.52	23,181.01
合计	6,767,572.59	6,789,919.47

其他说明：

### 43、管理费用

单位：元

项目	本期发生额	上期发生额
职工薪酬	31,116,865.50	25,968,115.62
折旧摊销费	9,404,622.81	13,808,671.04
中介费	7,853,712.89	6,330,792.44
物料消耗	2,711,518.45	2,864,792.46
业务招待费	2,654,400.71	3,969,505.20
办公费	2,499,613.82	2,309,126.82
交通差旅费	1,881,846.75	1,842,347.52
劳务费	783,100.36	578,886.18
残保金	773,726.54	607,480.63
租赁费	380,680.71	418,556.07
其他	1,434,964.47	1,039,799.75
合计	61,495,053.01	59,738,073.73

其他说明：

### 44、销售费用

单位：元

项目	本期发生额	上期发生额
职工薪酬	4,317,375.70	3,242,962.53
业务招待费	3,626,848.30	3,265,198.70
销售服务费	2,275,290.46	2,165,345.58
交通差旅费	1,328,168.22	981,482.71
租赁费	988,310.68	967,966.34
劳务费	792,966.23	967,072.59
仓储运输费	343,374.70	292,265.85
办公费	167,661.14	61,950.98
折旧摊销费	11,429.42	23,549.64
广告宣传费		50,232.79
其他	297,893.23	263,914.73
合计	14,149,318.08	12,281,942.44

其他说明：

### 45、研发费用

单位：元

项目	本期发生额	上期发生额
直接投入费	9,315,529.30	8,640,609.26
职工薪酬	9,405,083.79	8,423,488.21
检验检测费	2,632,336.57	1,433,911.30
折旧摊销费	1,026,251.55	1,402,357.90
其他	2,837,948.53	2,498,746.30
合计	25,217,149.74	22,399,112.97

其他说明：

#### 46、财务费用

单位：元

项目	本期发生额	上期发生额
利息支出	1,473,837.47	1,573,048.18
利息收入	-557,363.92	-1,546,276.99
汇兑净损失	-4,158,275.76	99,711.08
银行手续费及其他	116,987.85	164,506.34
合计	-3,124,814.36	290,988.61

其他说明：

#### 47、其他收益

单位：元

产生其他收益的来源	本期发生额	上期发生额
政府补助	2,112,340.71	2,569,599.20
稳岗补贴	255,549.37	
个税扣缴税款手续费	56,757.31	121,047.23
进项税加计扣除	-30,790.21	117,631.59
其他返还	1,032.67	
合计	2,394,889.85	2,808,278.02

#### 48、公允价值变动收益

单位：元

产生公允价值变动收益的来源	本期发生额	上期发生额
交易性金融资产	65.81	
合计	65.81	

其他说明：

#### 49、投资收益

单位：元

项目	本期发生额	上期发生额
交易性金融资产在持有期间的投资收益	539,316.23	1,517,208.75
符合终止确认条件的票据贴现利息	-256,486.46	-343,927.87
合计	282,829.77	1,173,280.88

其他说明：

#### 50、信用减值损失

单位：元

项目	本期发生额	上期发生额
应收票据坏账损失	-46,051.48	-25,912.83
应收账款坏账损失	-3,482,654.73	-600,321.09

其他应收款坏账损失	79,326.31	1,340,555.07
合计	-3,449,379.90	714,321.15

其他说明：

### 51、资产减值损失

单位：元

项目	本期发生额	上期发生额
一、存货跌价损失及合同履约成本减值损失	-5,872,315.24	-4,145,846.45
合计	-5,872,315.24	-4,145,846.45

其他说明：

### 52、资产处置收益

单位：元

资产处置收益的来源	本期发生额	上期发生额
固定资产的处置利得或损失	-4,456.92	4,307.27
合计	-4,456.92	4,307.27

### 53、营业外收入

单位：元

项目	本期发生额	上期发生额	计入当期非经常性损益的金额
质量索赔	1,211,967.56	465,535.63	1,211,967.56
其他	434,219.57	289,940.80	434,219.57
合计	1,646,187.13	755,476.43	1,646,187.13

其他说明：

### 54、营业外支出

单位：元

项目	本期发生额	上期发生额	计入当期非经常性损益的金额
对外捐赠		30,000.00	
非流动资产毁损报废损失	100,741.44	658,126.77	100,741.44
质量索赔	143,056.04	78,323.84	143,056.04
滞纳金	7,054.62	151.92	7,054.62
其他	141,640.34	1,979,839.03	141,640.34
合计	392,492.44	2,746,441.56	392,492.44

其他说明：

## 55、所得税费用

### (1) 所得税费用表

单位：元

项目	本期发生额	上期发生额
当期所得税费用	10,683,825.87	9,037,324.64
递延所得税费用	-5,164,987.04	-892,371.46
合计	5,518,838.83	8,144,953.18

### (2) 会计利润与所得税费用调整过程

单位：元

项目	本期发生额
利润总额	46,696,724.48
按法定/适用税率计算的所得税费用	11,674,181.12
子公司适用不同税率的影响	-2,050,180.93
调整以前期间所得税的影响	79,123.60
不可抵扣的成本、费用和损失的影响	1,374,334.14
本期未确认递延所得税资产的可抵扣暂时性差异或可抵扣亏损的影响	149,281.40
研发费用加计扣除	-5,707,900.50
所得税费用	5,518,838.83

其他说明：

## 56、其他综合收益

详见附注七、38 其他综合收益。

## 57、现金流量表项目

### (1) 与经营活动有关的现金

收到的其他与经营活动有关的现金

单位：元

项目	本期发生额	上期发生额
银行承兑汇票保证金及履约保函保证金	42,467,604.75	43,693,826.86
备用金	5,671,578.00	630,136.00
其他业务收入	2,788,682.93	2,638,198.05
政府补助及其他日常活动收益	2,404,306.75	2,580,646.43
投标保证金及押金	2,275,296.80	4,877,931.94
营业外收入	1,646,187.13	680,825.01
利息收入	557,348.90	1,544,551.04
其他	42,899.47	27,812.14
合计	57,853,904.73	56,673,927.47

收到的其他与经营活动有关的现金说明：

支付的其他与经营活动有关的现金

单位：元

项目	本期发生额	上期发生额
经营支付的费用	34,017,649.00	26,804,340.55
银行承兑汇票保证金	21,253,779.42	33,581,474.24
备用金	5,484,719.20	148,929.27
履约保证金及押金	1,356,049.75	2,575,897.60
关联方往来款		852,288.06
其他	258,598.31	503,130.64
合计	62,370,795.68	64,466,060.36

支付的其他与经营活动有关的现金说明：

### (2) 与投资活动有关的现金

收到的其他与投资活动有关的现金

单位：元

项目	本期发生额	上期发生额

收到的重要的与投资活动有关的现金

单位：元

项目	本期发生额	上期发生额
理财产品	185,980,000.00	307,318,057.66
合计	185,980,000.00	307,318,057.66

收到的其他与投资活动有关的现金说明：

支付的其他与投资活动有关的现金

单位：元

项目	本期发生额	上期发生额

支付的重要的与投资活动有关的现金

单位：元

项目	本期发生额	上期发生额
理财产品	185,980,000.00	197,318,057.66
合计	185,980,000.00	197,318,057.66

支付的其他与投资活动有关的现金说明：

### (3) 与筹资活动有关的现金

收到的其他与筹资活动有关的现金

单位：元

项目	本期发生额	上期发生额

收到的其他与筹资活动有关的现金说明：

支付的其他与筹资活动有关的现金

单位：元

项目	本期发生额	上期发生额
支付租赁负债的本金和利息	8,797,771.31	5,637,448.19
合计	8,797,771.31	5,637,448.19

支付的其他与筹资活动有关的现金说明：

筹资活动产生的各项负债变动情况

适用 不适用

单位：元

项目	期初余额	本期增加		本期减少		期末余额
		现金变动	非现金变动	现金变动	非现金变动	
短期借款	10,215,459.19	12,911,949.73	256,236.70	10,451,370.37		12,932,275.25
股利分配	24,689.86		14,490,000.00	14,504,820.28		9,869.58
租赁负债（含一年内到期的非流动负债）	34,157,701.93		1,193,216.76	8,797,771.31		26,553,147.38
合计	44,397,850.98	12,911,949.73	15,939,453.46	33,753,961.96		39,495,292.21

(4) 以净额列报现金流量的说明

项目	相关事实情况	采用净额列报的依据	财务影响
----	--------	-----------	------

(5) 不涉及当期现金收支、但影响企业财务状况或在未来可能影响企业现金流量的重大活动及财务影响

58、现金流量表补充资料

(1) 现金流量表补充资料

单位：元

补充资料	本期金额	上期金额
1. 将净利润调节为经营活动现金流量		
净利润	41,177,885.65	48,292,365.21
加：资产减值准备	9,321,695.14	3,431,525.30
固定资产折旧、油气资产折耗、生产性生物资产折旧	41,179,609.70	35,206,225.21
使用权资产折旧	6,259,129.16	4,710,823.98
无形资产摊销	2,475,664.51	2,965,244.68
长期待摊费用摊销	981,337.26	170,593.88
处置固定资产、无形资产和其他长期资产的损失（收益以“—”号填列）	4,456.92	-4,307.27
固定资产报废损失（收益以“—”号填列）	100,741.44	658,126.77
公允价值变动损失（收益以“—”号填列）	-65.81	
财务费用（收益以“—”号填列）	-887,478.83	2,363,314.97
投资损失（收益以“—”号填列）	-539,316.23	-1,173,280.88
递延所得税资产减少（增加以“—”号填列）	-5,444,958.46	-3,435,186.25

递延所得税负债增加（减少以“—”号填列）	-51,199.85	1,054,061.20
存货的减少（增加以“—”号填列）	5,421,240.37	-7,648,325.77
经营性应收项目的减少（增加以“—”号填列）	-67,791,285.59	3,051,359.35
经营性应付项目的增加（减少以“—”号填列）	30,771,166.98	-33,480,596.41
其他	21,213,825.33	10,112,352.62
经营活动产生的现金流量净额	84,192,447.69	66,274,296.59
2. 不涉及现金收支的重大投资和筹资活动		
债务转为资本		
一年内到期的可转换公司债券		
融资租入固定资产		24,897,865.67
3. 现金及现金等价物净变动情况：		
现金的期末余额	127,071,049.06	105,069,051.97
减：现金的期初余额	105,069,051.97	143,175,854.09
加：现金等价物的期末余额		
减：现金等价物的期初余额		
现金及现金等价物净增加额	22,001,997.09	-38,106,802.12

**(2) 本期支付的取得子公司的现金净额**

单位：元

	金额
其中：	
其中：	
其中：	

其他说明：

**(3) 本期收到的处置子公司的现金净额**

单位：元

	金额
其中：	
其中：	
其中：	

其他说明：

**(4) 现金和现金等价物的构成**

单位：元

项目	期末余额	期初余额
一、现金	127,071,049.06	105,069,051.97

其中：库存现金	7,149.95	7,037.04
可随时用于支付的银行存款	126,937,310.52	104,933,581.39
可随时用于支付的其他货币资金	126,588.59	128,433.54
三、期末现金及现金等价物余额	127,071,049.06	105,069,051.97

(5) 使用范围受限但仍属于现金及现金等价物列示的情况

单位：元

项目	本期金额	上期金额	仍属于现金及现金等价物的理由

(6) 不属于现金及现金等价物的货币资金

单位：元

项目	本期金额	上期金额	不属于现金及现金等价物的理由
其他货币资金	12,367,648.91	33,581,474.24	不能随时使用的各类保证金
合计	12,367,648.91	33,581,474.24	

其他说明：

(7) 其他重大活动说明

59、所有者权益变动表项目注释

说明对上年年末余额进行调整的“其他”项目名称及调整金额等事项：

无

60、外币货币性项目

(1) 外币货币性项目

单位：元

项目	期末外币余额	折算汇率	期末折算人民币余额
货币资金			
其中：美元	1,490,805.12	7.0288	10,478,571.03
欧元	869.08	8.2355	7,157.31
港币			
新加坡币	11,331.93	0.7788	8,825.31
墨西哥比索	634,634.11	0.3899	247,443.84
应收账款			
其中：美元	1,472,663.95	7.0288	10,351,060.37
欧元			
港币			
长期借款			

其中：美元			
欧元			
港币			
其他应收款			
其中：美元	161,076.43	7.0288	1,132,174.01
墨西哥比索	417,058.00	0.3899	162,610.91
欧元	150,948.00	8.2355	1,243,132.25
应付账款			0.00
其中：美元	167,956.93	7.0288	1,180,535.67
墨西哥比索	339,532.25	0.3899	132,383.62
欧元	11,759.60	8.2355	96,846.19
其他应付款			0.00
其中：美元	312,365.86	7.0288	2,195,557.16
新加坡币	11.25	0.7788	8.76
墨西哥比索	1,805,907.94	0.3899	704,123.51
租赁负债			
其中：美元	3,056,864.67	7.0288	21,486,090.39

其他说明：

(2) 境外经营实体说明，包括对于重要的境外经营实体，应披露其境外主要经营地、记账本位币及选择依据，记账本位币发生变化的还应披露原因。

适用 不适用

重要境外经营实体	主要经营地	记账本位币	选择依据
坤泰（北查尔斯顿）	美国	美元	主要经营活动及投融资活动以美元结算
坤泰宏景	新加坡	美元	主要经营活动及投融资活动以美元结算
坤泰墨西哥	墨西哥	墨西哥比索	主要经营活动及投融资活动以墨西哥比索结算

## 61、租赁

### (1) 本公司作为承租方

适用 不适用

未纳入租赁负债计量的可变租赁付款额

适用 不适用

简化处理的短期租赁或低价值资产的租赁费用

适用 不适用

项目	2025 年度金额
本期计入当期损益的采用简化处理的短期租赁费用	2,096,831.23
租赁负债的利息费用	1,217,600.77
转租使用权资产取得的收入	164,773.41
与租赁相关的总现金流出	10,788,004.02

涉及售后租回交易的情况

(2) 本公司作为出租方

作为出租人的经营租赁

适用 不适用

单位：元

项目	租赁收入	其中：未计入租赁收款额的可变租赁付款额相关的收入
租赁收入	2,316,038.57	
合计	2,316,038.57	

作为出租人的融资租赁

适用 不适用

未来五年每年未折现租赁收款额

适用 不适用

单位：元

项目	每年未折现租赁收款额	
	期末金额	期初金额
第一年	2,875,798.80	2,390,008.50
第二年	1,608,449.13	1,943,397.00
第三年	1,177,228.46	511,658.50
第四年	120,250.00	240,500.00
第五年		120,250.00

未折现租赁收款额与租赁投资净额的调节表

(3) 作为生产商或经销商确认融资租赁销售损益

适用 不适用

62、其他

无

八、研发支出

单位：元

项目	本期发生额	上期发生额
直接投入费	9,315,529.30	8,640,609.26
职工薪酬	9,405,083.79	8,423,488.21
检验检测费	2,632,336.57	1,433,911.30
折旧摊销费	1,026,251.55	1,402,357.90
其他	2,837,948.53	2,498,746.30
合计	25,217,149.74	22,399,112.97
其中：费用化研发支出	25,217,149.74	22,399,112.97

1、符合资本化条件的研发项目

单位：元

项目	期初余额	本期增加金额			本期减少金额			期末余额
		内部开发支出	其他		确认为无形资产	转入当期损益		
合计								

重要的资本化研发项目

项目	研发进度	预计完成时间	预计经济利益产生方式	开始资本化的时点	开始资本化的具体依据
----	------	--------	------------	----------	------------

开发支出减值准备

单位：元

项目	期初余额	本期增加	本期减少	期末余额	减值测试情况
----	------	------	------	------	--------

## 2、重要外购在研项目

项目名称	预期产生经济利益的方式	资本化或费用化的判断标准和具体依据
------	-------------	-------------------

其他说明：

## 九、合并范围的变更

### 1、非同一控制下企业合并

#### (1) 本期发生的非同一控制下企业合并

单位：元

被购买方名称	股权取得时点	股权取得成本	股权取得比例	股权取得方式	购买日	购买日的确定依据	购买日至期末被购买方的收入	购买日至期末被购买方的净利润	购买日至期末被购买方的现金流
--------	--------	--------	--------	--------	-----	----------	---------------	----------------	----------------

其他说明：

#### (2) 合并成本及商誉

单位：元

合并成本	
--现金	
--非现金资产的公允价值	
--发行或承担的债务的公允价值	
--发行的权益性证券的公允价值	
--或有对价的公允价值	
--购买日之前持有的股权于购买日的公允价值	
--其他	
合并成本合计	
减：取得的可辨认净资产公允价值份额	

商誉/合并成本小于取得的可辨认净资产公允价值份额的金额	
-----------------------------	--

合并成本公允价值的确定方法：

或有对价及其变动的说明

大额商誉形成的主要原因：

其他说明：

**(3) 被购买方于购买日可辨认资产、负债**

单位：元

	购买日公允价值	购买日账面价值
资产：		
货币资金		
应收款项		
存货		
固定资产		
无形资产		
负债：		
借款		
应付款项		
递延所得税负债		
净资产		
减：少数股东权益		
取得的净资产		

可辨认资产、负债公允价值的确定方法：

企业合并中承担的被购买方的或有负债：

其他说明：

**(4) 购买日之前持有的股权按照公允价值重新计量产生的利得或损失**

是否存在通过多次交易分步实现企业合并并且在报告期内取得控制权的交易

是 否

**(5) 购买日或合并当期期末无法合理确定合并对价或被购买方可辨认资产、负债公允价值的相关说明**

**(6) 其他说明**

**2、同一控制下企业合并**

**(1) 本期发生的同一控制下企业合并**

单位：元

被合并方名称	企业合并中取得的权益比例	构成同一控制下企业合并的依据	合并日	合并日的确定依据	合并当期期初至合并日被合并方的收入	合并当期期初至合并日被合并方的净利润	比较期间被合并方的收入	比较期间被合并方的净利润
--------	--------------	----------------	-----	----------	-------------------	--------------------	-------------	--------------

其他说明：

**(2) 合并成本**

单位：元

合并成本	
--现金	
--非现金资产的账面价值	
--发行或承担的债务的账面价值	
--发行的权益性证券的面值	
--或有对价	

或有对价及其变动的说明：

其他说明：

**(3) 合并日被合并方资产、负债的账面价值**

单位：元

	合并日	
	合并日	上期期末
资产：		
货币资金		
应收款项		
存货		
固定资产		
无形资产		
负债：		
借款		
应付款项		
净资产		
减：少数股东权益		
取得的净资产		

企业合并中承担的被合并方的或有负债：

其他说明：

**3、反向购买**

交易基本信息、交易构成反向购买的依据、上市公司保留的资产、负债是否构成业务及其依据、合并成本的确定、按照权益性交易处理时调整权益的金额及其计算：

#### 4、处置子公司

本期是否存在丧失子公司控制权的交易或事项

是 否

是否存在通过多次交易分步处置对子公司投资且在本期丧失控制权的情形

是 否

#### 5、其他原因的合并范围变动

说明其他原因导致的合并范围变动（如，新设子公司、清算子公司等）及其相关情况：

2025年6月26日，本公司与日资合作方吉支田(上海)贸易有限公司（以下简称“吉支田(上海)”）合资成立山东坤泰吉支田材料科技有限公司，坤泰吉支田的注册资本为人民币300万元，其中坤泰股份以货币出资人民币153万元，占注册资本的51%，吉支田(上海)以货币出资人民币147万元，占注册资本的49%，并取得烟台市福山区行政审批服务局颁发的《营业执照》。该公司主要业务为汽车地毯和脚垫的销售，自成立之日起纳入本公司合并范围。

#### 6、其他

### 十、在其他主体中的权益

#### 1、在子公司中的权益

##### (1) 企业集团的构成

单位：元

子公司名称	注册资本	主要经营地	注册地	业务性质	持股比例		取得方式
					直接	间接	
烟台鑫泰	156,947,907.13	烟台	山东省烟台市经济技术开发区广州路39号	生产销售BCF纤维	100.00%		同一控制下企业合并
坤泰吉支田	3,000,000.00	烟台	山东省烟台市福山区白云山路75号	销售汽车地毯、脚垫	51.00%		设立
坤泰（北查尔斯顿）	1,500,000.00 <sup>1</sup>	美国	美国南卡罗来纳州北查尔斯顿市	生产销售汽车脚垫	100.00%		设立
坤泰宏景	27,549,121.00 <sup>2</sup>	新加坡	新加坡	投资、贸易	100.00%		设立
坤泰墨西哥	382,680,192.00 <sup>3</sup>	墨西哥	墨西哥	生产销售汽车地毯、脚垫	1.00%	99.00%	设立

注：1 美元

2 新加坡元

3 墨西哥比索

在子公司的持股比例不同于表决权比例的说明：

持有半数或以下表决权但仍控制被投资单位、以及持有半数以上表决权但不控制被投资单位的依据：

对于纳入合并范围的重要的结构化主体，控制的依据：  
 确定公司是代理人还是委托人的依据：  
 其他说明：

**(2) 重要的非全资子公司**

单位：元

子公司名称	少数股东持股比例	本期归属于少数股东的损益	本期向少数股东宣告分派的股利	期末少数股东权益余额
-------	----------	--------------	----------------	------------

子公司少数股东的持股比例不同于表决权比例的说明：  
 其他说明：

**(3) 重要非全资子公司的主要财务信息**

单位：元

子公司名称	期末余额						期初余额					
	流动资产	非流动资产	资产合计	流动负债	非流动负债	负债合计	流动资产	非流动资产	资产合计	流动负债	非流动负债	负债合计

单位：元

子公司名称	本期发生额				上期发生额			
	营业收入	净利润	综合收益总额	经营活动现金流量	营业收入	净利润	综合收益总额	经营活动现金流量

其他说明：

**(4) 使用企业集团资产和清偿企业集团债务的重大限制**

**(5) 向纳入合并财务报表范围的结构化主体提供的财务支持或其他支持**

其他说明：

**2、在子公司的所有者权益份额发生变化且仍控制子公司的交易**

**(1) 在子公司所有者权益份额发生变化的情况说明**

**(2) 交易对于少数股东权益及归属于母公司所有者权益的影响**

单位：元

购买成本/处置对价	
--现金	
--非现金资产的公允价值	
购买成本/处置对价合计	
减：按取得/处置的股权比例计算的子公司净资产份额	
差额	

其中：调整资本公积	
调整盈余公积	
调整未分配利润	

其他说明：

### 3、在合营企业或联营企业中的权益

#### (1) 重要的合营企业或联营企业

合营企业或联营企业名称	主要经营地	注册地	业务性质	持股比例		对合营企业或联营企业投资的会计处理方法
				直接	间接	

在合营企业或联营企业的持股比例不同于表决权比例的说明：

持有 20%以下表决权但具有重大影响，或者持有 20%或以上表决权但不具有重大影响的依据：

#### (2) 重要合营企业的主要财务信息

单位：元

	期末余额/本期发生额	期初余额/上期发生额
流动资产		
其中：现金和现金等价物		
非流动资产		
资产合计		
流动负债		
非流动负债		
负债合计		
少数股东权益		
归属于母公司股东权益		
按持股比例计算的净资产份额		
调整事项		
--商誉		
--内部交易未实现利润		
--其他		
对合营企业权益投资的账面价值		
存在公开报价的合营企业权益投资的公允价值		
营业收入		
财务费用		
所得税费用		
净利润		
终止经营的净利润		
其他综合收益		
综合收益总额		

本年度收到的来自合营企业的股利		

其他说明：

**(3) 重要联营企业的主要财务信息**

单位：元

	期末余额/本期发生额	期初余额/上期发生额
流动资产		
非流动资产		
资产合计		
流动负债		
非流动负债		
负债合计		
少数股东权益		
归属于母公司股东权益		
按持股比例计算的净资产份额		
调整事项		
--商誉		
--内部交易未实现利润		
--其他		
对联营企业权益投资的账面价值		
存在公开报价的联营企业权益投资的公允价值		
营业收入		
净利润		
终止经营的净利润		
其他综合收益		
综合收益总额		
本年度收到的来自联营企业的股利		

其他说明：

**(4) 不重要的合营企业和联营企业的汇总财务信息**

单位：元

	期末余额/本期发生额	期初余额/上期发生额
合营企业：		
下列各项按持股比例计算的合计数		
联营企业：		
下列各项按持股比例计算的合计数		

其他说明：

(5) 合营企业或联营企业向本公司转移资金的能力存在重大限制的说明

(6) 合营企业或联营企业发生的超额亏损

单位：元

合营企业或联营企业名称	累积未确认前期累计的损失	本期未确认的损失（或本期分享的净利润）	本期末累积未确认的损失
-------------	--------------	---------------------	-------------

其他说明：

(7) 与合营企业投资相关的未确认承诺

(8) 与合营企业或联营企业投资相关的或有负债

4、重要的共同经营

共同经营名称	主要经营地	注册地	业务性质	持股比例/享有的份额	
				直接	间接

在共同经营中的持股比例或享有的份额不同于表决权比例的说明：

共同经营为单独主体的，分类为共同经营的依据：

其他说明：

5、在未纳入合并财务报表范围的结构化主体中的权益

未纳入合并财务报表范围的结构化主体的相关说明：

6、其他

十一、政府补助

1、报告期末按应收金额确认的政府补助

适用 不适用

未能在预计时点收到预计金额的政府补助的原因

适用 不适用

2、涉及政府补助的负债项目

适用 不适用

单位：元

会计科目	期初余额	本期新增补助金额	本期计入营业外收入金额	本期转入其他收益金额	本期其他变动	期末余额	与资产/收益相关
递延收益	330,000.00	350,000.00		179,000.00		501,000.00	与资产相关
合计	330,000.00	350,000.00		179,000.00		501,000.00	

### 3、计入当期损益的政府补助

适用 不适用

单位：元

会计科目	本期发生额	上期发生额
其他收益	2,367,890.08	2,569,599.20

其他说明：

## 十二、与金融工具相关的风险

### 1、金融工具产生的各类风险

本公司与金融工具相关的风险源于本公司在经营过程中所确认的各类金融资产和金融负债，包括：信用风险、流动性风险和市场风险。

本公司与金融工具相关的各类风险的管理目标和政策的制度由本公司管理层负责。经营管理层通过职能部门负责日常的风险管理（例如本公司信用管理部对公司发生的赊销业务进行逐笔进行审核）。本公司内部审计部门对公司风险管理的政策和程序的执行情况进行日常监督，并且将有关发现及时报告给本公司审计委员会。

本公司风险管理的总体目标是在不过度影响公司竞争力和应变力的情况下，制定尽可能降低各类与金融工具相关风险的风险管理政策。

#### 1. 信用风险

信用风险，是指金融工具的一方未能履行义务从而导致另一方发生财务损失的风险。本公司的信用风险主要产生于货币资金、应收票据、应收账款、应收款项融资、其他应收款及合同资产等，这些金融资产的信用风险源自交易对手违约，最大的风险敞口等于这些工具的账面金额。

本公司货币资金主要存放于商业银行等金融机构，本公司认为这些商业银行具备较高信誉和资产状况，存在较低的信用风险。

对于应收票据、应收账款、应收款项融资、其他应收款及合同资产，本公司设定相关政策以控制信用风险敞口。本公司基于对客户的财务状况、从第三方获取担保的可能性、信用记录及其他因素诸如目前市场状况等评估客户的信用资质并设置相应信用期。本公司会定期对客户信用记录进行监控，对于信用记录不良的客户，本公司会采用书面催款、缩短信用期或取消信用期等方式，以确保本公司的整体信用风险在可控的范围内。

##### （1）信用风险显著增加判断标准

本公司在每个资产负债表日评估相关金融工具的信用风险自初始确认后是否已显著增加。在确定信用风险自初始确认后是否显著增加时，本公司考虑在无须付出不必要的额外成本或努力即可获得合理且有依据的信息，包括基于本公司历史数据的定性和定量分析、外部信用风险评级以及前瞻性信息。本公司以单项金融工具或者具有相似信用风险特征的金融工具组合为基础，通过比较金融工具在资产负债表日发生违约的风险与在初始确认日发生违约的风险，以确定金融工具预计存续期内发生违约风险的变化情况。

当触发以下一个或多个定量、定性标准时，本公司认为金融工具的信用风险已发生显著增加：定量标准主要为报告日剩余存续期违约概率较初始确认时上升超过一定比例；定性标准为主要债务人经营或财务情况出现重大不利变化、预警客户清单等。

### （2）已发生信用减值资产的定义

为确定是否发生信用减值，本公司所采用的界定标准，与内部针对相关金融工具的信用风险管理目标保持一致，同时考虑定量、定性指标。

本公司评估债务人是否发生信用减值时，主要考虑以下因素：发行方或债务人发生重大财务困难；债务人违反合同，如偿付利息或本金违约或逾期等；债权人出于与债务人财务困难有关的经济或合同考虑，给予债务人在任何其他情况下都不会做出的让步；债务人很可能破产或进行其他财务重组；发行方或债务人财务困难导致该金融资产的活跃市场消失；以大幅折扣购买或源生一项金融资产，该折扣反映了发生信用损失的事实。

金融资产发生信用减值，有可能是多个事件的共同作用所致，未必是可单独识别的事件所致。

### （3）预期信用损失计量的参数

根据信用风险是否发生显著增加以及是否已发生信用减值，本公司对不同的资产分别以 12 个月或整个存续期的预期信用损失计量减值准备。预期信用损失计量的关键参数包括违约概率、违约损失率和违约风险敞口。本公司考虑历史统计数据(如交易对手评级、担保方式及抵质押物类别、还款方式等)的定量分析及前瞻性信息，建立违约概率、违约损失率及违约风险敞口模型。

相关定义如下：

违约概率是指债务人在未来 12 个月或在整个剩余存续期，无法履行其偿付义务的可能性。

违约损失率是指本公司对违约风险暴露发生损失程度作出的预期。根据交易对手的类型、追索的方式和优先级，以及担保品的不同，违约损失率也有所不同。违约损失率为违约发生时风险敞口损失的百分比，以未来 12 个月内或整个存续期为基准进行计算；

违约风险敞口是指，在未来 12 个月或在整个剩余存续期中，在违约发生时，本公司应被偿付的金额。信用风险显著增加的评估及预期信用损失的计算均涉及前瞻性信息。本公司通过进行历史数据分析，识别出影响各业务类型信用风险及预期信用损失的关键经济指标。

本公司所承受的最大信用风险敞口为资产负债表中每项金融资产的账面金额。本公司没有提供任何其他可能令本公司承受信用风险的担保。

本公司应收账款中，前五大客户的应收账款占本公司应收账款总额的 46.45%（比较期：45.93%）；本公司其他应收款中，欠款金额前五大公司的其他应收款占本公司其他应收款总额的 91.02%（比较：82.53%）。

### 1. 流动性风险

流动性风险，是指企业在履行以交付现金或其他金融资产的方式结算的义务时发生资金短缺的风险。本公司统筹负责公司内各子公司的现金管理工作，包括现金盈余的短期投资和筹措贷款以应付预计现金需求。本公司的政策是定期监控短期和长期的流动资金需求，以及是否符合借款协议的规定，以确保维持充裕的现金储备和可供随时变现的有价证券。

截至 2025 年 12 月 31 日，本公司金融负债到期期限如下：

项目	2025 年 12 月 31 日			
	1 年以内	1-2 年	2-3 年	3 年以上
短期借款	12,932,275.25			
应付票据	12,365,743.01			
应付账款	104,939,362.48			
其他应付款	65,549,294.50			
一年内到期的租赁负债	6,669,061.44			
其他流动负债	10,780,297.40			
租赁负债		6,072,885.76	8,164,325.13	5,646,875.05
合计	213,236,034.08	6,072,885.76	8,164,325.13	5,646,875.05

（续上表）

项目	2024 年 12 月 31 日			
	1 年以内	1-2 年	2-3 年	3 年以上
短期借款	10,215,459.19			
应付票据	33,504,613.39			
应付账款	62,791,966.11			
其他应付款	89,348,658.42			

项目	2024 年 12 月 31 日			
	1 年以内	1-2 年	2-3 年	3 年以上
一年内到期的租赁负债	6,233,536.33			
其他流动负债	11,609,801.93			
租赁负债		6,934,868.01	7,599,806.65	13,389,490.94
合计	213,704,035.37	6,934,868.01	7,599,806.65	13,389,490.94

## 1. 市场风险

### (1) 外汇风险

本公司的汇率风险主要来自本公司及下属子公司持有的不以其记账本位币计价的外币资产和负债。本公司承受汇率风险主要与以美元、新加坡元、墨西哥比索、欧元计价的交易有关，除本公司设立在境外的下属子公司使用美元、新加坡元、墨西哥比索、欧元计价结算外，本公司的其他主要业务以人民币计价结算。

①截至 2025 年 12 月 31 日，本公司各外币资产负债项目的主要外汇风险敞口如下（出于列报考虑，风险敞口金额以人民币列示，以资产负债表日即期汇率折算）：

项目	2025 年 12 月 31 日							
	美元		墨西哥比索		新加坡元		欧元	
	外币	人民币	外币	人民币	外币	人民币	外币	人民币
货币资金	1,490,805.12	10,478,571.03	634,634.11	247,443.84	11,331.93	8,825.31	869.08	7,157.31
应收账款	1,472,663.95	10,351,060.37						
其他应收款	161,076.43	1,132,174.01	417,058.00	162,610.91			150,948.00	1,243,132.25
小计	—	21,961,805.41	—	410,054.75	—	8,825.31	—	1,250,289.56
应付账款	167,956.93	1,180,535.67	339,532.25	132,383.62			11,759.60	96,846.19
其他应付款	312,365.86	2,195,557.16	1,805,907.94	704,123.51	11.25	8.76		
租赁负债	3,056,864.67	21,486,090.39						
小计	—	24,862,183.22	—	836,507.13	—	8.76	—	96,846.19

（续上表）

项目	2024 年 12 月 31 日							
	美元		墨西哥比索		新加坡元		欧元	
	外币	人民币	外币	人民币	外币	人民币	外币	人民币
货币资金	454,442.47	3,266,714.25	6,068,152.09	2,122,639.60	11,039.14	58,743.68	846.88	6,373.36
应收账款	1,701,934.94	12,234,189.12						
其他应收款	297,223.89	2,136,564.21	3,616,852.89	1,265,175.14	415.27	2,209.82	260.00	1,956.68
小计	—	17,637,467.58	—	3,387,814.74	—	60,953.50	—	8,330.04

项目	2024 年 12 月 31 日							
	美元		墨西哥比索		新加坡元		欧元	
	外币	人民币	外币	人民币	外币	人民币	外币	人民币
应付账款	277,944.33	1,997,975.02	61,787.99	21,613.44	11.25	59.87		
其他应付款	406,200.73	2,919,933.33	1,107,620.02	387,445.48	415.27	2,209.82		
小计	—	4,917,908.35	—	409,058.92	—	2,269.69	—	

本公司密切关注汇率变动对本公司汇率风险的影响。本公司目前并未采取任何措施规避汇率风险。但管理层负责监控汇率风险，并将于需要时考虑对冲重大汇率风险。

②敏感性分析

于 2025 年 12 月 31 日，在其他风险变量不变的情况下，如果当日人民币对于美元、墨西哥比索、新加坡元、欧元升值或贬值 10%，那么本公司当年的净利润将增加或减少 21.65 万元。

(2) 利率风险

本公司的利率风险主要产生于长期银行借款、应付债券等长期带息债务。浮动利率的金融负债使本公司面临现金流量利率风险，固定利率的金融负债使本公司面临公允价值利率风险。本公司根据当时的市场环境来决定固定利率及浮动利率合同的相对比例。

本公司总部财务部门持续监控集团利率水平。利率上升会增加新增带息债务的成本以及本公司尚未付清的以浮动利率计息的带息债务的利息支出，并对本公司的财务业绩产生重大的不利影响，管理层会依据最新的市场状况及时做出调整。

截至 2025 年 12 月 31 日，本公司无长期带息债务。

2、套期

(1) 公司开展套期业务进行风险管理

适用 不适用

(2) 公司开展符合条件套期业务并应用套期会计

单位：元

项目	与被套期项目以及套期工具相关账面价值	已确认的被套期项目账面价值中所包含的被套期项目累计公允价值套期调整	套期有效性和套期无效部分来源	套期会计对公司的财务报表相关影响
套期风险类型				
套期类别				

其他说明

(3) 公司开展套期业务进行风险管理、预期能实现风险管理目标但未应用套期会计

适用 不适用

### 3、金融资产

(1) 转移方式分类

适用 不适用

(2) 因转移而终止确认的金融资产

适用 不适用

(3) 继续涉入的资产转移金融资产

适用 不适用

其他说明

## 十三、公允价值的披露

### 1、以公允价值计量的资产和负债的期末公允价值

单位：元

项目	期末公允价值			
	第一层次公允价值计量	第二层次公允价值计量	第三层次公允价值计量	合计
一、持续的公允价值计量	--	--	--	--
（一）交易性金融资产		65.81		65.81
1.以公允价值计量且其变动计入当期损益的金融资产		65.81		65.81
（4）理财产品		65.81		65.81
（六）应收款项融资		53,952,095.67		53,952,095.67
持续以公允价值计量的资产总额		53,952,161.48		53,952,161.48
二、非持续的公允价值计量	--	--	--	--

## 2、持续和非持续第一层次公允价值计量项目市价的确定依据

## 3、持续和非持续第二层次公允价值计量项目，采用的估值技术和重要参数的定性及定量信息

对于银行理财产品期末公允价值计量，选取合同约定的预期年化收益率，乘以期末持有的本金计算预期收益，确定其公允价值。

对于不在活跃市场上交易的应收款项融资，管理层有明确的意图将这部分应收款项在其到期之前通过背书转让或贴现的方式收回其合同现金流量，鉴于这些应收款项属于流动资产，其期限不超过一年，资金时间价值因素对其公允价值的影响不大，票据背书的前后手双方均认可票据的面值抵偿等额的应收应付账款，因此可以近似认为该应收款项的期末公允价值等于面值扣减预期信用风险确认的坏账准备后的余额，即公允价值基本等于其摊余成本。

## 4、持续和非持续第三层次公允价值计量项目，采用的估值技术和重要参数的定性及定量信息

## 5、持续的第三层次公允价值计量项目，期初与期末账面价值间的调节信息及不可观察参数敏感性分析

## 6、持续的公允价值计量项目，本期内发生各层级之间转换的，转换的原因及确定转换时点的政策

## 7、本期内发生的估值技术变更及变更原因

## 8、不以公允价值计量的金融资产和金融负债的公允价值情况

本公司以摊余成本计量的金融资产和金融负债主要包括：货币资金、应收票据、应收账款、其他应收款、短期借款、应付票据、应付账款、其他应付款等。

## 9、其他

# 十四、关联方及关联交易

## 1、本企业的母公司情况

母公司名称	注册地	业务性质	注册资本	母公司对本企业的持股比例	母公司对本企业的表决权比例
山东坤泰新材料科技股份有限公司	山东省烟台市福山区白云山路 75 号	制造业	115,000,000.00	100.00%	100.00%

本企业的母公司情况的说明

本企业最终控制方是张明。

其他说明：

无

## 2、本企业的子公司情况

本企业子公司的情况详见附注十、在其他主体中的权益。

## 3、本企业合营和联营企业情况

本企业重要的合营或联营企业详见附注。

本期与本公司发生关联方交易，或前期与本公司发生关联方交易形成余额的其他合营或联营企业情况如下：

合营或联营企业名称	与本企业关系
-----------	--------

其他说明：

## 4、其他关联方情况

其他关联方名称	其他关联方与本企业关系
坤丞投资	持有 5%以上股权的股东，实际控制人张明担任其执行事务合伙人
张麟轩	董事、总经理、实际控制人张明的儿子
耿佳辉	副总经理、财务总监
吴锦涛	董事、副总经理
李娟	董事
陈凯	报告期内曾任公司董事、副总经理
常舰	报告期内曾任公司董事
王翔宇	董事会秘书、副总经理
李峰	持有 5%以上股权的股东，实际控制人张明的一致行动人
靳怡平	总经理秘书、实际控制人张明的儿媳
耿欣	一致行动人李峰的女儿

其他说明：

## 5、关联交易情况

### (1) 购销商品、提供和接受劳务的关联交易

采购商品/接受劳务情况表

单位：元

关联方	关联交易内容	本期发生额	获批的交易额度	是否超过交易额度	上期发生额
-----	--------	-------	---------	----------	-------

出售商品/提供劳务情况表

单位：元

关联方	关联交易内容	本期发生额	上期发生额
-----	--------	-------	-------

购销商品、提供和接受劳务的关联交易说明

### (2) 关联受托管理/承包及委托管理/出包情况

本公司受托管理/承包情况表：

单位：元

委托方/出包方名称	受托方/承包方名称	受托/承包资产类型	受托/承包起始日	受托/承包终止日	托管收益/承包收益定价依据	本期确认的托管收益/承包收益
-----------	-----------	-----------	----------	----------	---------------	----------------

关联托管/承包情况说明

本公司委托管理/出包情况表：

单位：元

委托方/出包方名称	受托方/承包方名称	委托/出包资产类型	委托/出包起始日	委托/出包终止日	托管费/出包费定价依据	本期确认的托管费/出包费
-----------	-----------	-----------	----------	----------	-------------	--------------

关联管理/出包情况说明

(3) 关联租赁情况

本公司作为出租方：

单位：元

承租方名称	租赁资产种类	本期确认的租赁收入	上期确认的租赁收入
-------	--------	-----------	-----------

本公司作为承租方：

单位：元

出租方名称	租赁资产种类	简化处理的短期租赁和低价值资产租赁的租金费用（如适用）		未纳入租赁负债计量的可变租赁付款额（如适用）		支付的租金		承担的租赁负债利息支出		增加的使用权资产	
		本期发生额	上期发生额	本期发生额	上期发生额	本期发生额	上期发生额	本期发生额	上期发生额	本期发生额	上期发生额

关联租赁情况说明

(4) 关联担保情况

本公司作为担保方

单位：元

被担保方	担保金额	担保起始日	担保到期日	担保是否已经履行完毕
------	------	-------	-------	------------

本公司作为被担保方

单位：元

担保方	担保金额	担保起始日	担保到期日	担保是否已经履行完毕
-----	------	-------	-------	------------

关联担保情况说明

(5) 关联方资金拆借

单位：元

关联方	拆借金额	起始日	到期日	说明
拆入				
拆出				

(6) 关联方资产转让、债务重组情况

单位：元

关联方	关联交易内容	本期发生额	上期发生额
-----	--------	-------	-------

**(7) 关键管理人员报酬**

单位：元

项目	本期发生额	上期发生额
关键管理人员报酬	7,344,547.31	6,554,979.68

**(8) 其他关联交易**

**6、关联方应收应付款项**

**(1) 应收项目**

单位：元

项目名称	关联方	期末余额		期初余额	
		账面余额	坏账准备	账面余额	坏账准备

**(2) 应付项目**

单位：元

项目名称	关联方	期末账面余额	期初账面余额
------	-----	--------	--------

**7、关联方承诺**

无

**8、其他**

无

**十五、承诺及或有事项**

**1、重要承诺事项**

资产负债表日存在的重要承诺

截止 2025 年 12 月 31 日，本公司无需要披露的重要承诺事项。

**2、或有事项**

**(1) 资产负债表日存在的重要或有事项**

截至 2025 年 12 月 31 日，本公司无需要披露的重要或有事项。

**(2) 公司没有需要披露的重要或有事项，也应予以说明**

公司不存在需要披露的重要或有事项。

**(3) 行业信息披露指引要求的其他信息**

公司需遵守《深圳证券交易所上市公司自律监管指引第 3 号——行业信息披露》中汽车制造相关业的披露要求  
采用按揭销售、融资租赁等模式的销售金额占营业收入比重达到 10%以上

适用 不适用

公司对经销商的担保情况

适用 不适用

**3、其他****十六、资产负债表日后事项****1、重要的非调整事项**

单位：元

项目	内容	对财务状况和经营成果的影响数	无法估计影响数的原因
----	----	----------------	------------

**2、利润分配情况**

拟分配每 10 股派息数（元）	2.15
拟分配每 10 股分红股（股）	0
拟分配每 10 股转增数（股）	0
经审议批准宣告发放的每 10 股派息数（元）	2.15
经审议批准宣告发放的每 10 股分红股（股）	0
经审议批准宣告发放的每 10 股转增数（股）	0
利润分配方案	公司拟定的 2025 年度利润分配预案为：以公司总股本 115,000,000 股为基数，向全体股东每 10 股派现金红利 2.15 元(含税)，共分配利润 24,725,000.00 元(含税)，公司不送红股，不转增股本。

**3、销售退回****4、其他资产负债表日后事项说明**

截至 2026 年 4 月 22 日（董事会批准报告日），本公司不存在其他应披露的资产负债表日后事项。

## 十七、其他重要事项

### 1、前期会计差错更正

#### (1) 追溯重述法

单位：元

会计差错更正的内容	处理程序	受影响的各个比较期间报表项目名称	累积影响数

#### (2) 未来适用法

会计差错更正的内容	批准程序	采用未来适用法的原因

### 2、债务重组

### 3、资产置换

#### (1) 非货币性资产交换

#### (2) 其他资产置换

### 4、年金计划

### 5、终止经营

单位：元

项目	收入	费用	利润总额	所得税费用	净利润	归属于母公司所有者的终止经营利润

其他说明：

### 6、分部信息

#### (1) 报告分部的确定依据与会计政策

#### (2) 报告分部的财务信息

单位：元

项目	分部间抵销	合计

(3) 公司无报告分部的，或者不能披露各报告分部的资产总额和负债总额的，应说明原因

(4) 其他说明

7、其他对投资者决策有影响的重要交易和事项

8、其他

## 十八、母公司财务报表主要项目注释

### 1、应收账款

#### (1) 按账龄披露

单位：元

账龄	期末账面余额	期初账面余额
1 年以内（含 1 年）	216,706,984.48	179,005,917.97
1 至 2 年	409,221.76	
2 至 3 年		193,796.09
合计	217,116,206.24	179,199,714.06

#### (2) 按坏账计提方法分类披露

单位：元

类别	期末余额					期初余额				
	账面余额		坏账准备		账面价值	账面余额		坏账准备		账面价值
	金额	比例	金额	计提比例		金额	比例	金额	计提比例	
按单项计提坏账准备的应收账款	531,140.63	0.24%	509,895.01	96.00%	21,245.62					
其中：										
按组合计提坏账准备的应收账款	216,585,065.61	99.76%	7,976,611.38	3.68%	208,608,454.23	179,199,714.06	100.00%	5,260,493.69	2.94%	173,939,220.37
其中：										
合计	217,116,206.24	100.00%	8,486,506.39	3.91%	208,629,699.85	179,199,714.06	100.00%	5,260,493.69	2.94%	173,939,220.37

按单项计提坏账准备：509,895.01 元

单位：元

名称	期初余额		期末余额			
	账面余额	坏账准备	账面余额	坏账准备	计提比例	计提理由

应收一级供应商客户			531,140.63	509,895.01	96.00%	与客户存在诉讼纠纷
合计			531,140.63	509,895.01		

按组合计提坏账准备：7,976,611.38 元

单位：元

名称	期末余额		
	账面余额	坏账准备	计提比例
应收集团内客户	292,896.13		
应收一级供应商客户	195,921,059.80	7,468,356.41	3.81%
应收整车厂客户	17,645,846.03	474,554.89	2.69%
应收国外客户	2,100,101.11	11,887.44	0.57%
应收其他客户	625,162.54	21,812.64	3.49%
合计	216,585,065.61	7,976,611.38	

确定该组合依据的说明：

如是按照预期信用损失一般模型计提应收账款坏账准备：

适用 不适用

### (3) 本期计提、收回或转回的坏账准备情况

本期计提坏账准备情况：

单位：元

类别	期初余额	本期变动金额				期末余额
		计提	收回或转回	核销	其他	
按单项计提		509,895.01				509,895.01
按组合计提	5,260,493.69	2,780,644.70		64,527.01		7,976,611.38
合计	5,260,493.69	3,290,539.71		64,527.01		8,486,506.39

其中本期坏账准备收回或转回金额重要的：

单位：元

单位名称	收回或转回金额	转回原因	收回方式	确定原坏账准备计提比例的依据及其合理性

### (4) 本期实际核销的应收账款情况

单位：元

项目	核销金额
实际核销的应收账款	64,527.01

其中重要的应收账款核销情况：

单位：元

单位名称	应收账款性质	核销金额	核销原因	履行的核销程序	款项是否由关联交易产生

应收账款核销说明：

### (5) 按欠款方归集的期末余额前五名的应收账款和合同资产情况

单位：元

单位名称	应收账款期末余额	合同资产期末余额	应收账款和合同资产期末余额	占应收账款和合同资产期末余额合计数的比例	应收账款坏账准备和合同资产减值准备期末余额
吉兴集团	28,320,512.42		28,320,512.42	13.04%	104,379.32
富晟集团	23,438,177.91		23,438,177.91	10.80%	84,377.44
泰斯孚集团	19,369,938.87		19,369,938.87	8.92%	1,719,202.05
欧拓集团	17,167,911.18		17,167,911.18	7.91%	93,305.73
上海华迎	16,604,053.32		16,604,053.32	7.65%	63,528.33
合计	104,900,593.70		104,900,593.70	48.32%	2,064,792.87

## 2、其他应收款

单位：元

项目	期末余额	期初余额
其他应收款	3,980,704.91	1,424,698.04
合计	3,980,704.91	1,424,698.04

### (1) 应收利息

#### 1) 应收利息分类

单位：元

项目	期末余额	期初余额

#### 2) 重要逾期利息

单位：元

借款单位	期末余额	逾期时间	逾期原因	是否发生减值及其判断依据

其他说明：

#### 3) 按坏账计提方法分类披露

适用 不适用

#### 4) 本期计提、收回或转回的坏账准备的情况

单位：元

类别	期初余额	本期变动金额				期末余额
		计提	收回或转回	转销或核销	其他变动	

其中本期坏账准备收回或转回金额重要的：

单位：元

单位名称	收回或转回金额	转回原因	收回方式	确定原坏账准备计提比例的依据及其合理性

其他说明：

5) 本期实际核销的应收利息情况

单位：元

项目	核销金额
----	------

其中重要的应收利息核销情况

单位：元

单位名称	款项性质	核销金额	核销原因	履行的核销程序	款项是否由关联交易产生
------	------	------	------	---------	-------------

核销说明：

其他说明：

(2) 应收股利

1) 应收股利分类

单位：元

项目（或被投资单位）	期末余额	期初余额
------------	------	------

2) 重要的账龄超过 1 年的应收股利

单位：元

项目（或被投资单位）	期末余额	账龄	未收回的原因	是否发生减值及其判断依据
------------	------	----	--------	--------------

3) 按坏账计提方法分类披露

适用 不适用

4) 本期计提、收回或转回的坏账准备的情况

单位：元

类别	期初余额	本期变动金额				期末余额
		计提	收回或转回	转销或核销	其他变动	

其中本期坏账准备收回或转回金额重要的：

单位：元

单位名称	收回或转回金额	转回原因	收回方式	确定原坏账准备计提比例的依据及其合理性
------	---------	------	------	---------------------

其他说明：

5) 本期实际核销的应收股利情况

单位：元

项目	核销金额
----	------

其中重要的应收股利核销情况

单位：元

单位名称	款项性质	核销金额	核销原因	履行的核销程序	款项是否由关联交易产生
------	------	------	------	---------	-------------

核销说明：

其他说明：

### (3) 其他应收款

#### 1) 其他应收款按款项性质分类情况

单位：元

款项性质	期末账面余额	期初账面余额
应收集团内客户往来款	2,720,931.42	198,964.67
应收保证金及押金	1,243,132.25	880,000.00
应收代垫款及备用金	80,279.96	285,617.31
应收其他款项	2,665.14	144,628.35
合计	4,047,008.77	1,509,210.33

#### 2) 按账龄披露

单位：元

账龄	期末账面余额	期初账面余额
1 年以内（含 1 年）	4,047,008.77	477,612.38
1 至 2 年		651,597.95
3 年以上		380,000.00
5 年以上		380,000.00
合计	4,047,008.77	1,509,210.33

#### 3) 按坏账计提方法分类披露

单位：元

类别	期末余额					期初余额				
	账面余额		坏账准备		账面价值	账面余额		坏账准备		账面价值
	金额	比例	金额	计提比例		金额	比例	金额	计提比例	
其中：										
按组合计提坏账准备	4,047,008.77	100.00%	66,303.86	1.64%	3,980,704.91	1,509,210.33	100.00%	84,512.29	5.60%	1,424,698.04
其中：										
合计	4,047,008.77	100.00%	66,303.86	1.64%	3,980,704.91	1,509,210.33	100.00%	84,512.29	5.60%	1,424,698.04

按组合计提坏账准备：66,303.86 元

单位：元

名称	期末余额		
	账面余额	坏账准备	计提比例

应收集团内客户往来款	2,720,931.42		
应收保证金及押金	1,243,132.25	62,156.61	5.00%
应收代垫款及备用金	80,279.96	4,013.99	5.00%
应收其他款项	2,665.14	133.26	5.00%
合计	4,047,008.77	66,303.86	

确定该组合依据的说明：

按预期信用损失一般模型计提坏账准备：

单位：元

坏账准备	第一阶段	第二阶段	第三阶段	合计
	未来 12 个月预期信用损失	整个存续期预期信用损失（未发生信用减值）	整个存续期预期信用损失（已发生信用减值）	
2025 年 1 月 1 日余额	46,512.29	38,000.00		84,512.29
2025 年 1 月 1 日余额在本期				
本期计提	19,791.57	-38,000.00		-18,208.43
2025 年 12 月 31 日余额	66,303.86			66,303.86

各阶段划分依据和坏账准备计提比例

损失准备本期变动金额重大的账面余额变动情况

适用 不适用

#### 4) 本期计提、收回或转回的坏账准备情况

本期计提坏账准备情况：

单位：元

类别	期初余额	本期变动金额				期末余额
		计提	收回或转回	转销或核销	其他	
按组合计提	84,512.29	-18,208.43				66,303.86
合计	84,512.29	-18,208.43				66,303.86

其中本期坏账准备转回或收回金额重要的：

单位：元

单位名称	收回或转回金额	转回原因	收回方式	确定原坏账准备计提比例的依据及其合理性

#### 5) 本期实际核销的其他应收款情况

单位：元

项目	核销金额

其中重要的其他应收款核销情况：

单位：元

单位名称	其他应收款性质	核销金额	核销原因	履行的核销程序	款项是否由关联

					交易产生
--	--	--	--	--	------

其他应收款核销说明：

6) 按欠款方归集的期末余额前五名的其他应收款情况

单位：元

单位名称	款项的性质	期末余额	账龄	占其他应收款期末余额合计数的比例	坏账准备期末余额
坤泰（北查尔斯顿）	应收集团内客户往来款	2,720,931.42	1 年以内	67.23%	
SOCIETE AUTO MOTIVE INDUSTRIE CORPORATION	应收保证金及押金	1,243,132.25	1 年以内	30.72%	62,156.61
骆宁宁	应收代垫款及备用金	50,000.00	1 年以内	1.24%	2,500.00
孙朝阳	应收代垫款及备用金	19,170.00	1 年以内	0.47%	958.50
代扣代缴社保公积金	应收代垫款及备用金	11,109.96	1 年以内	0.27%	555.50
合计		4,044,343.63		99.93%	66,170.61

7) 因资金集中管理而列报于其他应收款

单位：元

其他说明：

3、长期股权投资

单位：元

项目	期末余额			期初余额		
	账面余额	减值准备	账面价值	账面余额	减值准备	账面价值
对子公司投资	316,502,579.90		316,502,579.90	263,183,683.94		263,183,683.94
合计	316,502,579.90		316,502,579.90	263,183,683.94		263,183,683.94

(1) 对子公司投资

单位：元

被投资单位	期初余额 (账面价值)	减值准备 期初余额	本期增减变动				期末余额 (账面价值)	减值准备 期末余额
			追加投资	减少投资	计提减值准备	其他		
烟台鑫泰	154,121,019.63						154,121,019.63	
坤泰（北查尔斯顿）	10,564,595.96		9,629.76				10,574,225.72	
坤泰宏景	97,633,827.22		51,206,820.46				148,840,647.68	

坤泰墨西哥	864,241.13		572,445.74				1,436,686.87
坤泰吉支田			1,530,000.00				1,530,000.00
合计	263,183,683.94		53,318,895.96				316,502,579.90

(2) 对联营、合营企业投资

单位：元

被投资单位	期初余额 (账面价值)	减值准备 期初余额	本期增减变动							期末余额 (账面价值)	减值准备 期末余额
			追加投资	减少投资	权益法下确认的投资损益	其他综合收益调整	其他权益变动	宣告发放现金股利或利润	计提减值准备		
一、合营企业											
二、联营企业											

可收回金额按公允价值减去处置费用后的净额确定

适用 不适用

可收回金额按预计未来现金流量的现值确定

适用 不适用

前述信息与以前年度减值测试采用的信息或外部信息明显不一致的差异原因

公司以前年度减值测试采用信息与当年实际情况明显不一致的差异原因

(3) 其他说明

4、营业收入和营业成本

单位：元

项目	本期发生额		上期发生额	
	收入	成本	收入	成本
主营业务	521,984,890.34	382,016,306.84	558,278,786.56	430,666,333.22
其他业务	2,571,418.44	1,012,155.15	2,985,985.55	1,396,031.29
合计	524,556,308.78	383,028,461.99	561,264,772.11	432,062,364.51

营业收入、营业成本的分解信息：

单位：元

合同分类	分部 1		分部 2				合计	
	营业收入	营业成本	营业收入	营业成本	营业收入	营业成本	营业收入	营业成本
业务类型	524,556,308.78	383,028,461.99					524,556,308.78	383,028,461.99
其中：								
簇绒地毯	180,290,003.67	125,901,316.67					180,290,003.67	125,901,316.67
针刺地毯	212,697,408.42	171,305,723.96					212,697,408.42	171,305,723.96
汽车脚垫	128,769,722.69	84,615,306.69					128,769,722.69	84,615,306.69

	4.98	18					4.98	18
其他	2,799,171.71	1,206,115.18					2,799,171.71	1,206,115.18
按经营地区分类								
其中:								
国内	497,879,565.08	370,018,358.99					497,879,565.08	370,018,358.99
国外	26,676,743.70	13,010,103.00					26,676,743.70	13,010,103.00
市场或客户类型								
其中:								
合同类型								
其中:								
按商品转让的时间分类								
其中:								
按合同期限分类								
其中:								
按销售渠道分类								
其中:								
合计	524,556,308.78	383,028,461.99					524,556,308.78	383,028,461.99

与履约义务相关的信息:

项目	履行履约义务的时间	重要的支付条款	公司承诺转让商品的性质	是否为主要责任人	公司承担的预期将退还给客户的款项	公司提供的质量保证类型及相关义务
----	-----------	---------	-------------	----------	------------------	------------------

其他说明

与分摊至剩余履约义务的交易价格相关的信息:

本报告期末已签订合同、但尚未履行或尚未履行完毕的履约义务所对应的收入金额为 0.00 元，其中，0.00 元预计将于年度确认收入，0.00 元预计将于年度确认收入，0.00 元预计将于年度确认收入。

重大合同变更或重大交易价格调整

单位：元

项目	会计处理方法	对收入的影响金额
----	--------	----------

其他说明:

## 5、投资收益

单位：元

项目	本期发生额	上期发生额
成本法核算的长期股权投资收益	10,000,000.00	40,000,000.00
处置交易性金融资产取得的投资收益	367,893.82	1,239,674.50
符合终止确认条件的票据贴现利息	-225,303.34	-317,443.76
合计	10,142,590.48	40,922,230.74

## 6、其他

无

## 十九、补充资料

### 1、当期非经常性损益明细表

适用 不适用

单位：元

项目	金额	说明
非流动性资产处置损益	-105,198.36	
计入当期损益的政府补助（与公司正常经营业务密切相关，符合国家政策规定、按照确定的标准享有、对公司损益产生持续影响的政府补助除外）	2,112,340.71	
除同公司正常经营业务相关的有效套期保值业务外，非金融企业持有金融资产和金融负债产生的公允价值变动损益以及处置金融资产和金融负债产生的损益	539,382.04	
除上述各项之外的其他营业外收入和支出	1,354,436.13	
减：所得税影响额	969,439.53	
少数股东权益影响额（税后）	5,200.61	
合计	2,926,320.38	--

其他符合非经常性损益定义的损益项目的具体情况：

适用 不适用

公司不存在其他符合非经常性损益定义的损益项目的具体情况。

将《公开发行证券的公司信息披露解释性公告第 1 号——非经常性损益》中列举的非经常性损益项目界定为经常性损益项目的情况说明

适用 不适用

### 2、净资产收益率及每股收益

报告期利润	加权平均净资产收益率	每股收益	
		基本每股收益（元/股）	稀释每股收益（元/股）

归属于公司普通股股东的净利润	5.10%	0.36	0.36
扣除非经常性损益后归属于公司普通股股东的净利润	4.74%	0.33	0.33

### 3、境内外会计准则下会计数据差异

(1) 同时按照国际会计准则与按中国会计准则披露的财务报告中净利润和净资产差异情况

适用 不适用

(2) 同时按照境外会计准则与按中国会计准则披露的财务报告中净利润和净资产差异情况

适用 不适用

(3) 境内外会计准则下会计数据差异原因说明，对已经境外审计机构审计的数据进行差异调节的，应注明该境外机构的名称

### 4、其他

无

山东坤泰新材料科技股份有限公司

法定代表人：张明

2026年4月24日