



康平科技（苏州）股份有限公司

2025 年年度报告

(2026-022)

2026 年 4 月

2025 年年度报告

第一节 重要提示、目录和释义

公司董事会及董事、高级管理人员保证年度报告内容的真实、准确、完整，不存在虚假记载、误导性陈述或者重大遗漏，并承担个别和连带的法律责任。

公司负责人江建平、主管会计工作负责人窦蕾彬及会计机构负责人(会计主管人员)窦蕾彬声明：保证本年度报告中财务报告的真实、准确、完整。

所有董事均已出席了审议本报告的董事会会议。

本报告中涉及未来计划等前瞻性陈述，不构成公司对投资者的实质承诺，投资者及相关人士均应当对此保持足够的风险认识，并且应当理解计划、预测与承诺之间的差异。

公司已在本报告中详细描述公司可能存在的风险，具体内容详见本报告第三节“管理层讨论与分析”之“十一、公司未来发展的展望”章节，敬请投资者注意投资风险。

公司经本次董事会审议通过的利润分配预案为：以 9,600 万股为基数，向全体股东每 10 股派发现金红利 2.50 元（含税），送红股 0 股（含税），以资本公积金向全体股东每 10 股转增 0 股。

目录

第一节 重要提示、目录和释义	2
第二节 公司简介和主要财务指标	7
第三节 管理层讨论与分析	11
第四节 公司治理、环境和社会	29
第五节 重要事项	45
第六节 股份变动及股东情况	83
第七节 债券相关情况	89
第八节 财务报告	90

备查文件目录

- 一、载有公司负责人、主管会计工作负责人、会计机构负责人签名并盖章的财务报表。
- 二、载有会计师事务所盖章、注册会计师签名并盖章的审计报告原件。
- 三、报告期内在中国证监会指定网站上公开披露过的所有公司文件的正本及公告的原稿。
- 四、其他相关资料。

释义

释义项	指	释义内容
公司、本公司、康平科技	指	康平科技（苏州）股份有限公司
本集团	指	康平科技（苏州）股份有限公司及其子公司
实际控制人	指	江建平、夏宇华，两人系夫妻关系
康平控股、控股股东	指	海南康平控股集团有限公司
香港康惠	指	香港康惠国际集团有限公司
苏州迈拓	指	苏州迈拓电动工具有限公司
易助电机	指	易助电机（苏州）有限公司
艾史比特	指	深圳艾史比特电机有限公司
香港康普	指	香港康普投资有限公司
康平东	指	南通康平东机电科技有限公司
苏州迎东	指	苏州迎东电动工具有限公司
韩国 ES	指	ES 产业株式会社
越南康平	指	康平科技（越南）有限公司
康赛动能	指	康赛动能（苏州）科技有限公司
香港康平合	指	香港康平合科技有限公司
广东艾史比特	指	艾史比特（广东）电机有限公司
源动力	指	KEYSTONE POWER TECHNOLOGY CO., LTD（源动力科技有限公司）
祥康苗木	指	南通祥康苗木有限公司
凌臣采集	指	苏州市凌臣采集计算机有限公司
讯亚	指	苏州讯亚自动化控制技术有限公司
梯欧开	指	梯欧开机器人（苏州）有限公司
百得、百得集团	指	包括其控制的子公司 Black & Decker Macao Commercial Offshore Limited、百得（苏州）电动工具有限公司、史丹利百得精密制造（深圳）有限公司、Stanley Black & Decker Limited、Stanley Black & Decker India Limited、史丹利五金工具（上海）有限公司等
TTI、TTI 集团	指	创科实业有限公司（0669.HK，TTI 集团），包括其控制的子公司 TTI（Macao Commercial Offshore）Limited、东莞创机电业制品有限公司、Santo、创科贸易有限公司等
博世	指	博世电动工具（中国）有限公司
喜利得	指	Hilti Corporation
牧田	指	牧田株式会社
ASP	指	All Season Power LLC
Lidl	指	Lidl & Kaufland Asia Pte. Limited
Koki 集团	指	Koki Holdings Co. Ltd.（含麦太保、高壹工机）
嘉盛集团	指	包括以下公司：深圳市嘉盛华南进出口有限公司、深圳市博信进出口贸易有限公司
越南荣宝雨	指	荣宝雨（越南）有限公司
搜鹿电子	指	上海搜鹿电子有限公司

嘉安达	指	深圳市嘉安达投资集团有限公司
汉祥投资	指	东莞市汉祥投资发展有限公司
国品投资	指	苏州国品投资管理有限公司
报告期、本期、本报告期	指	2025 年 1 月 1 日至 2025 年 12 月 31 日
上期	指	2024 年 1 月 1 日至 2024 年 12 月 31 日
报告期初、期初	指	2025 年 1 月 1 日
报告期末、期末	指	2025 年 12 月 31 日
元、万元、亿元	指	人民币元、人民币万元、人民币亿元
《公司法》	指	《中华人民共和国公司法》
《证券法》	指	《中华人民共和国证券法》
《劳动法》	指	《中华人民共和国劳动法》
《劳动合同法》	指	《中华人民共和国劳动合同法》
《上市规则》	指	《深圳证券交易所创业板股票上市规则》
《规范运作》	指	《深圳证券交易所上市公司自律监管指引第 2 号——创业板上市公司规范运作》
《公司章程》	指	《康平科技（苏州）股份有限公司章程》
股东会	指	康平科技（苏州）股份有限公司股东会
董事会	指	康平科技（苏州）股份有限公司董事会
监事会	指	康平科技（苏州）股份有限公司监事会
巨潮资讯网	指	www.cninfo.com.cn
尾差	指	本报告除特别说明外，若出现总数与各分项数值之和尾数不符的情况，均为四舍五入原因造成

第二节 公司简介和主要财务指标

一、公司信息

股票简称	康平科技	股票代码	300907
公司的中文名称	康平科技（苏州）股份有限公司		
公司的中文简称	康平科技		
公司的外文名称（如有）	Kangping Technology (Suzhou) Co., Ltd.		
公司的外文名称缩写（如有）	KP TECH.		
公司的法定代表人	江建平		
注册地址	苏州相城经济开发区华元路 18 号		
注册地址的邮政编码	215131		
公司注册地址历史变更情况	不适用		
办公地址	苏州相城经济开发区华元路 18 号		
办公地址的邮政编码	215131		
公司网址	www.chinakangping.com		
电子信箱	kpir@szkangping.com		

二、联系人和联系方式

	董事会秘书	证券事务代表
姓名	窦蕾彬	许伟
联系地址	苏州相城经济开发区华元路 18 号	苏州相城经济开发区华元路 18 号
电话	0512-67215532	0512-67215532
传真	0512-65752288	0512-65752288
电子信箱	kpir@szkangping.com	kpir@szkangping.com

三、信息披露及备置地点

公司披露年度报告的证券交易所网站	深圳证券交易所（www.szse.cn）
公司披露年度报告的媒体名称及网址	《证券时报》、巨潮资讯网（www.cninfo.com.cn）
公司年度报告备置地点	公司董事会办公室

四、其他有关资料

公司聘请的会计师事务所

会计师事务所名称	信永中和会计师事务所(特殊普通合伙)
会计师事务所办公地址	北京市东城区朝阳门北大街 8 号富华大厦 A 座 8 层
签字会计师姓名	石柱、罗文龙

公司聘请的报告期内履行持续督导职责的保荐机构

适用 不适用

保荐机构名称	保荐机构办公地址	保荐代表人姓名	持续督导期间
华泰联合证券有限责任公司	北京市西城区金融大街乙9号金融街中心C座21层	郑士杰、贾鹏	2020年11月18日-2023年12月31日（公司持续督导期已于2023年12月31日结束，但鉴于公司募集资金尚未使用完毕，保荐机构仍需对公司募集资金情况持续履行督导职责直至募集资金使用完毕）

公司聘请的报告期内履行持续督导职责的财务顾问

适用 不适用

五、主要会计数据和财务指标

公司是否需追溯调整或重述以前年度会计数据

是 否

	2025年	2024年	本年比上年增减	2023年
营业收入（元）	1,037,128,991.14	1,161,100,193.16	-10.68%	934,968,828.25
归属于上市公司股东的净利润（元）	47,839,820.75	85,077,012.42	-43.77%	49,622,003.86
归属于上市公司股东的扣除非经常性损益的净利润（元）	44,484,742.68	81,979,984.48	-45.74%	47,483,591.08
经营活动产生的现金流量净额（元）	99,491,821.24	119,990,893.44	-17.08%	130,081,055.53
基本每股收益（元/股）	0.4983	0.8862	-43.77%	0.5169
稀释每股收益（元/股）	0.4983	0.8862	-43.77%	0.5169
加权平均净资产收益率	6.18%	11.08%	-4.90%	6.54%
	2025年末	2024年末	本年末比上年末增减	2023年末
资产总额（元）	2,176,613,417.10	1,335,076,574.06	63.03%	1,170,935,693.96
归属于上市公司股东的净资产（元）	794,818,227.90	754,596,794.83	5.33%	773,014,404.31

公司最近三个会计年度扣除非经常性损益前后净利润孰低者均为负值，且最近一年审计报告显示公司持续经营能力存在不确定性

是 否

公司报告期内经审计利润总额、净利润、扣除非经常性损益后的净利润三者孰低为负值

是 否

六、分季度主要财务指标

单位：元

	第一季度	第二季度	第三季度	第四季度
营业收入	270,539,302.17	303,258,819.24	230,207,587.94	233,123,281.79
归属于上市公司股东	18,918,716.67	25,395,492.11	5,149,740.84	-1,624,128.87

的净利润				
归属于上市公司股东的扣除非经常性损益的净利润	19,097,511.91	24,395,713.16	4,322,744.75	-3,331,227.14
经营活动产生的现金流量净额	50,851,396.07	18,366,213.89	16,540,623.63	13,733,587.65

上述财务指标或其加总数是否与公司已披露季度报告、半年度报告相关财务指标存在重大差异

是 否

七、境内外会计准则下会计数据差异

1、同时按照国际会计准则与按照中国会计准则披露的财务报告中净利润和净资产差异情况

适用 不适用

公司报告期不存在按照国际会计准则与按照中国会计准则披露的财务报告中净利润和净资产差异情况。

2、同时按照境外会计准则与按照中国会计准则披露的财务报告中净利润和净资产差异情况

适用 不适用

公司报告期不存在按照境外会计准则与按照中国会计准则披露的财务报告中净利润和净资产差异情况。

八、非经常性损益项目及金额

适用 不适用

单位：元

项目	2025 年金额	2024 年金额	2023 年金额	说明
非流动性资产处置损益（包括已计提资产减值准备的冲销部分）	903,490.21	-110,502.28	-1,204,261.17	
计入当期损益的政府补助（与公司正常经营业务密切相关，符合国家政策规定、按照确定的标准享有、对公司损益产生持续影响的政府补助除外）	869,792.82	315,063.00	3,180,655.41	
除同公司正常经营业务相关的有效套期保值业务外，非金融企业持有金融资产和金融负债产生的公允价值变动损益以及处置金融资产和金融负债产生的损益	2,210,276.83	2,594,967.70	524,167.70	
单独进行减值测试的应收款项减值准备转回	124,547.62			

除上述各项之外的其他营业外收入和支出	-174,688.90	690,010.96	146,946.17	
减：所得税影响额	578,737.08	399,762.89	509,081.82	
少数股东权益影响额（税后）	-396.57	-7,251.45	13.51	
合计	3,355,078.07	3,097,027.94	2,138,412.78	--

其他符合非经常性损益定义的损益项目的具体情况：

适用 不适用

公司不存在其他符合非经常性损益定义的损益项目的具体情况。

将《公开发行证券的公司信息披露解释性公告第 1 号——非经常性损益》中列举的非经常性损益项目界定为经常性损益项目的情况说明

适用 不适用

公司不存在将《公开发行证券的公司信息披露解释性公告第 1 号——非经常性损益》中列举的非经常性损益项目界定为经常性损益的项目的情形。

第三节 管理层讨论与分析

一、报告期内公司从事的主要业务

公司主要从事电机、电动工具整机及相关产品的研发、设计、生产和销售，产品主要包括电机、电动工具整机、精密五金件、塑料件、电池包、电助力三轮车等，主要业务所处行业为电动工具行业。

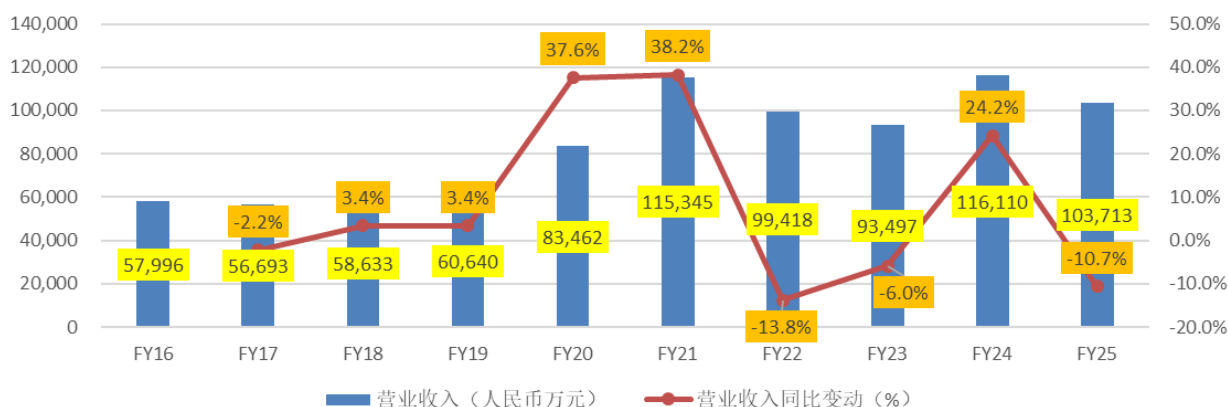
报告期内，公司从事的主要业务无重大变化，生产基地布局调整基本完成，越南及韩国公司营收占集团营收比例已超 50%。同时，整机研发、生产、销售能力渐趋成熟，为进一步拓展整机业务奠定基础。

报告期内，受地区局势、美国“对等关税”等因素的影响，全球供应链在波动中运行，宏观经济也受到一定程度的影响，但总体维持增长态势。百得、TTI 已发布的 2025 年度报告显示，电动工具领域终端需求略有增长。虽行业维持增长，但因行业内竞争加剧，百得、TTI 也在不断优化库存及供应链以保持并增强竞争优势。

报告期内，与公司采购成本相关的大宗商品价格走势有所分化，铜价持续走高，钢、石油等其他大宗商品的价格相对较弱。美元兑人民币，上半年相对强势，下半年逐步走弱，美元兑越南盾、韩元，全年维持强势。

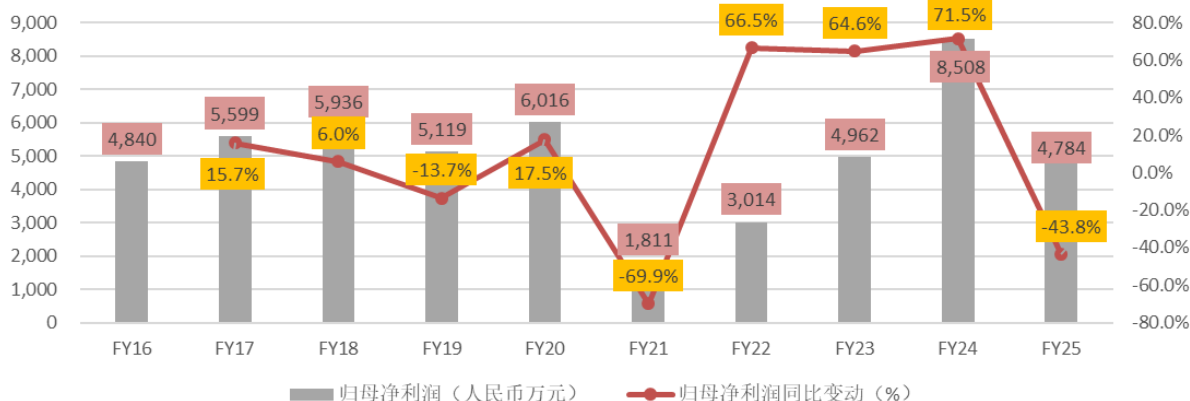
2025 年，公司实现营业收入人民币 10.37 亿元，同比降低 10.68%。下图列示了公司 2016 年-2025 年的营业收入及其变动情况。

2016-2025 康平科技 营业收入及其变动



2025 年，受销售额降低等因素的影响，公司归母净利润降低至人民币 4,783.98 万元，降低比例为 43.77%。近 10 年公司的归母净利润及其变动情况如下图所示：

2016-2025 康平科技 归母净利润及其变动



报告期内，公司立足于相对成熟的整机研产销能力，成功开拓 LIDL 等整机客户，进一步壮大整机销售基本盘。

报告期内，公司持续加大研发，成功送样无框力矩电机、轮毂电机等新品类，进一步拓宽了产品线，为业务拓展做

好了进一步的准备。

报告期内，为完善整机的“三电”能力整合，公司并购了具备电控研发、设计、生产能力的凌臣采集，补全了技术能力的同时，也为公司的业务成长找到了第二曲线（工控行业业务）。

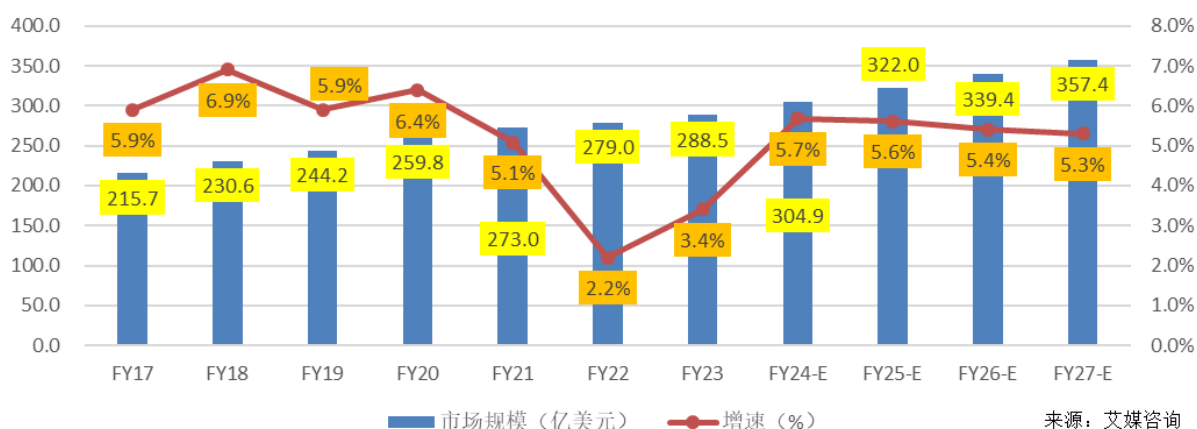
二、报告期内公司所处行业情况

公司主要从事电机、电动工具整机及相关产品的研发、设计、生产和销售，产品主要包括电机、电动工具整机、精密五金件、塑料件、电池包、电助力三轮车等，主要业务所处行业为电动工具行业。电动工具在建筑道路、住房装修、木工加工、金属加工、船舶制造、航空航天、汽车、园艺等领域都有广泛使用，上述行业的景气程度与宏观经济周期的变动会导致电动工具行业存在一定周期性。

自 1895 年，FEIN 公司制造了直流电钻开始，电动工具行业蓬勃发展，至今已有超 130 年的历史。经过多年发展，全球电动工具行业已形成较为稳定的竞争格局，百得、TTI、博世、斯蒂尔、牧田、麦太保等大型跨国企业占据了全球市场的主要份额。

近年来，电动工具行业在节能降耗、无绳化、智能化、小型化等发展趋势的推动下，市场规模不断扩大，全球市场空间超 300 亿美元，主要市场集中于北美和欧洲，占比约 80%。据预测，2027 年前，行业将维持稳定增长态势。

2017-2027年 全球电动工具行业市场规模及增速



报告期内，电动工具行业在国际化布局调整基本完成、产业分工持续深化之际，竞争强度持续加大，各主要品牌厂商为维持市场地位，在不断推出新产品的同时，日益注重供应链管理的优化，但行业总体的竞争格局、市场分布、外部环境等无重大变化。

三、核心竞争力分析

1、供应链优势：全球布局，产业链整合度高，响应速度快

公司生产基地的布局尤其是在越南及韩国的国际化布局，保证公司能够就近快速供应、满足全球需求、降低供应链风险，为客户及最终消费者创造更多价值。

近年来，电动工具行业的行业分工不断深化，部分大型电动工具品牌商为专注于品牌建设、渠道开发、产品研发等领域，逐渐由自行生产电机、整机转向向独立、专业的电机、整机供应商采购，公司立足电机制造的优势，不断拓展供应链广度、开发电池包/注塑件等制造能力、发展电动工具整机研发和制造能力，经过一段时间的积累，公司已建立的自己的电动工具整机的生产能力和供应链管理能力和获得客户认可，为进一步满足客户需求、提高市占率奠定了基础。

基于在电机制造业的长期耕耘以及庞大的生产规模，公司已经在电机零部件采购领域积累了较为丰富的供应商渠道和采购经验。公司不仅能够根据客户订单要求迅速组织采购，在众多供应商中选取性价比更高、响应速度更快、交期更及时的供应商以提高供应链管理能力和原料采购效率，另一方面，公司还可以协助下游整机厂商优化供应商结构，进而

提升电动工具产业链的整体协作效率。

报告期内，公司并购具有控制研发、生产能力的凌臣采集，进一步提高了公司产业链的整合度，强化了供应链优势。

2、工艺技术优势：研发成果丰富，掌握核心工艺技术

集团拥有 4 家高新技术企业、超 200 项专利，已掌握了电机的核心工艺技术，在绕线、点焊、滴漆、动平衡、精车及自动检测上运用了先进的设备以及完善的工艺技术管控，工艺控制已达到较高水平；同时，集团的整机业务蓬勃发展、销售占比不断提升，验证了自身成熟的整机制造能力，也获得了主流电动工具厂商的一致认可。

相较于电动工具用电机，家电及汽车配件用电机的性能要求低，公司的技术能力完全可以覆盖，这为公司开发新领域的业务奠定了坚实的基础。

公司在报告期内收购了凌臣采集，获得了控制的研究、生产能力，在获得工控领域第二增长曲线的同时，也大大提高了公司的“三电”（电机、电控、电池）整合能力。

3、规模优势：供应稳定充足，精益成本

公司自成立以来，生产销售规模不断扩大，截至报告期末，产能规模超 2,000 万台每年，供货能力持续增强，目前已成长为行业内规模较大的电机及电动工具整机生产企业之一。公司的规模优势主要体现在：

（1）国际著名电动工具生产厂商的采购批量大、交货期短，对生产企业的产能、工艺制造水平、产品质量控制要求较高，使得其选定供应商时优先考虑产能充足且产品质量过关的生产企业，这使得公司在争取大型电动工具厂商的订单时具备充分竞争优势，能够在规定时间内完成大规模供货任务。

（2）产销规模的不断扩大、产业链条的不断扩展和整合，增强了公司对上游原材料供应商的议价能力，有利于公司的成本控制。同时，下游厂商对公司供应规模及制造能力的依赖，也增强了公司对其的议价能力，有利于提升公司盈利水平。

4、客户资源优势：优质客户，长期合作共赢

公司在电动工具行业的主要客户百得、TTI、麦太保、博世、喜利得等，均为行业内的领先企业。百得、TTI 的合计市场份额占电动工具行业整体市场份额超过一半，行业优势明显。这些企业对供应商的要求较高，一旦确立供应关系，其合作将会保持相对稳定。

凌臣采集的客户同样优质，前十大基本为上市公司或者拟上市公司，行业占有率相对较高。

5、产品优势：质量优良，品类齐全

公司将质量控制体系（已通过 ISO9001、IATF16949 的质量体系认证）贯穿于研发设计、原材料采购、产品生产及检测、仓储和销售等各环节，建立了完备的质量检验程序和精密的质量检测设备，以确保产品质量的稳定性和一致性。凭借严格的工艺技术标准和完善的质量控制体系，公司产品受到国际著名电动工具厂商的高度认可和好评。

公司深耕电动工具行业多年，电机产品涵盖直流、交流、有刷、无刷等各个品类，电动工具产品涵盖吹风机、吸尘器、打气泵等，可全方位满足客户需求。

6、协同发展优势：共同研发，开发周期短

公司凭借成熟的研发能力与较完备的生产服务链条，形成了对客户快速反应、协同发展的竞争优势。首先，公司拥有经验丰富的研发设计团队及先进的技术，可以深度参与客户的产品研发与测试工作。在共同开发过程中，公司不仅可以进一步了解客户需求，按照不同的客户要求个性化设计、定制化生产，提升整体服务能力，与客户形成更为紧密的业务合作关系；同时，公司借此学习吸收更先进的行业技术，大幅度提升自身技术水平。

四、主营业务分析

1、概述

参见“第三节 管理层讨论与分析”之“一、报告期内公司从事的主要业务”相关内容。

2、收入与成本

(1) 营业收入构成

营业收入整体情况

单位：元

	2025 年		2024 年		同比增减
	金额	占营业收入比重	金额	占营业收入比重	
营业收入合计	1,037,128,991.14	100%	1,161,100,193.16	100%	-10.68%
分行业					
电动工具	1,012,201,189.27	97.60%	1,127,945,216.72	97.14%	-10.26%
电助力车	10,465,103.49	1.01%	10,909,287.07	0.94%	-4.07%
其他	14,462,698.38	1.39%	22,245,689.37	1.92%	-34.99%
分产品					
电机	548,546,367.59	52.90%	607,011,678.62	52.28%	-9.63%
电动工具整机	412,292,859.22	39.75%	457,319,992.08	39.39%	-9.85%
电助力车	9,357,144.74	0.90%	10,240,717.27	0.88%	-8.63%
其他	66,932,619.59	6.45%	86,527,805.19	7.45%	-22.65%
分地区					
内销	98,631,496.35	9.51%	111,124,086.75	9.57%	-11.24%
外销	938,497,494.79	90.49%	1,049,976,106.41	90.43%	-10.62%
分销售模式					
直销	1,002,004,933.60	96.61%	1,112,815,017.17	95.84%	-9.96%
经销	35,124,057.54	3.39%	48,285,175.99	4.16%	-27.26%

(2) 占公司营业收入或营业利润 10%以上的行业、产品、地区、销售模式的情况

适用 不适用

单位：元

	营业收入	营业成本	毛利率	营业收入比上年同期增减	营业成本比上年同期增减	毛利率比上年同期增减
分行业						
电动工具	1,012,201,189.27	840,909,661.34	16.92%	-10.26%	-7.75%	-2.27%
分产品						
电机	548,546,367.59	449,164,988.12	18.12%	-9.63%	-7.78%	-1.64%
电动工具整机	412,292,859.22	349,472,316.23	15.24%	-9.85%	-4.87%	-4.43%
分地区						
外销	938,497,494.79	776,538,310.38	17.26%	-10.62%	-7.84%	-2.49%
分销售模式						
直销	1,002,004,933.60	832,480,345.91	16.92%	-9.96%	-7.17%	-2.50%

公司主营业务数据统计口径在报告期发生调整的情况下，公司最近 1 年按报告期末口径调整后的主营业务数据

适用 不适用

(3) 公司实物销售收入是否大于劳务收入

是 否

行业分类	项目	单位	2025 年	2024 年	同比增减
电动工具	销售量	万套	2,002.26	2,113.66	-5.27%
	生产量	万套	1,903.10	2,099.49	-9.35%
	库存量	万套	167.28	223.00	-24.99%

相关数据同比发生变动 30% 以上的原因说明

适用 不适用

(4) 公司已签订的重大销售合同、重大采购合同截至本报告期的履行情况

适用 不适用

(5) 营业成本构成

行业分类

单位：元

行业分类	项目	2025 年		2024 年		同比增减
		金额	占营业成本比重	金额	占营业成本比重	
电动工具	原材料	628,075,916.21	73.17%	699,820,752.06	74.58%	-10.25%
电助力车	原材料	5,159,379.30	0.60%	5,809,644.45	0.62%	-11.19%
其他	原材料	10,029,052.37	1.17%	18,587,797.67	1.98%	-46.04%

说明

无

(6) 报告期内合并范围是否发生变动

是 否

本年新增 2 家合并报表范围内的公司：

1、KEYSTONE POWER TECHNOLOGY CO., LTD

报告期在美国加利福尼亚州新设子公司源动力，注册资本为 300 万美元，主要经营范围是贸易销售。

2、苏州凌臣采集计算机有限公司

报告期通过非同一控制下企业合并，于 2025 年 12 月 31 日取得凌臣采集 51% 股权及控制权，同时间接控制其全资子公司讯亚和梯欧开，自 2025 年 12 月 31 日起将其纳入合并财务报表范围。

(7) 公司报告期内业务、产品或服务发生重大变化或调整有关情况

适用 不适用

(8) 主要销售客户和主要供应商情况

公司主要销售客户情况

前五名客户合计销售金额（元）	873,858,039.23
前五名客户合计销售金额占年度销售总额比例	84.26%
前五名客户销售额中关联方销售额占年度销售总额比例	0.00%

公司前 5 大客户资料

序号	客户名称	销售额（元）	占年度销售总额比例
1	百得集团	573,145,313.92	55.26%
2	TTI 集团	198,709,814.25	19.16%
3	ASP	60,309,347.29	5.82%
4	koki 集团	25,956,390.26	2.50%
5	越南荣宝雨	15,737,173.51	1.52%
合计	--	873,858,039.23	84.26%

主要客户其他情况说明

适用 不适用

公司主要供应商情况

前五名供应商合计采购金额（元）	142,574,729.24
前五名供应商合计采购金额占年度采购总额比例	21.88%
前五名供应商采购额中关联方采购额占年度采购总额比例	4.12%

公司前 5 名供应商资料

序号	供应商名称	采购额（元）	占年度采购总额比例
1	大通（福建）新材料股份有限公司	43,597,345.75	6.69%
2	Great Team technology Pte. Ltd	33,241,371.56	5.10%
3	搜鹿电子	26,839,360.70	4.12%
4	江阴羽田高分子新材料有限公司	20,890,022.30	3.21%
5	埃赛克斯电磁线（苏州）有限公司	18,006,628.93	2.76%
合计	--	142,574,729.24	21.88%

主要供应商其他情况说明

适用 不适用

报告期内公司贸易业务收入占营业收入比例超过 10%

适用 不适用**3、费用**

单位：元

	2025 年	2024 年	同比增减	重大变动说明
销售费用	20,557,593.57	18,488,571.84	11.19%	
管理费用	51,150,567.31	48,402,268.08	5.68%	
财务费用	4,769,056.88	832,400.73	472.93%	主要系报告期汇兑损失增加所致

研发费用	39,326,329.23	40,294,300.75	-2.40%	
------	---------------	---------------	--------	--

4、研发投入

适用 不适用

主要研发项目名称	项目目的	项目进展	拟达到的目标	预计对公司未来发展的影响
专业级吹吸机用 BLDC 电机的研发	旨在自主研发设计一款专业级吹吸机用 BLDC(直流无刷 BLDC4820)电机,配合整机满足欧美市场的需求,使用此款无刷电机可以有效提高整机的效率,提升吹吸机的空气流量和风速等关键指标。整体看。使用无刷技术,使产品全面优化了环保性、电气安全性与使用寿命,同时运行更安静,结构更轻巧。	已完结	1. 自主研发成功一款专业级吹吸机用 BLDC 电机,效率高,显著提升吹吸机的空气流量和风速等关键指标。	1. 帮助公司扩展市场,提升公司效益; 2. 增强市场竞争力与品牌地位; 3. 带动技术与能力升级。
一种低成本高可靠性组合式离合器电机的研发	旨在自主研发设计一种双离合结构中置电机,给当前改装车市场带来更多的选择,给骑行爱好者带来更舒服的骑行感受,给公司提升品牌影响力。	已完结	采用比同行业体积更小、骑行更加舒适的电机;双离合结构,更加紧凑、稳定,成本更低。	①能淘汰大量技术落后的同类产品,减少碳排放,发展绿色可持续经济;②可以为企业带来可观的经济效益,同时增加国家税收和地方财政收入,促进地方经济发展,对推动当地城镇经济的发展和增加当地居民收入都将起到良好而积极的社会效益;③能提高“康平科技”的品牌知名度,增加市场份额占有率,增强企业的品牌竞争力。
L 型桶式家用吸尘器电机的研发	为 L 型桶式家用吸尘器开发专用、高性能、高可靠、低噪、高效、低成本的电机系统	已完结	最终提升产品力与品牌优势,满足家庭深度清洁需求	1. 可以为企业和客户带来可观的经济效益; 2. 增加公司的业务线
车用自动进气格栅执行器的研发	研发一款小体积、寿命长的步进电机,实现对执行器的正常驱动	已完结	1. 电机往复运动达到 30 万的循环不损坏; 2. 可控的成本; 3. 电机性能满足: 3.1 额定电压: 12.6VDC 3.2 额定输出功率: 35W 3.3 空载转速: 1500±10%r/min 3.4 空载电流: ≤2.0A	1. 为公司开拓新产品线,打造新收入增长点; 2. 优化产品结构,分散经营风险; 3. 带动技术与能力升级;
微型迷雾机电机的研发	解决便携设备的小体积、低功耗、高稳定	已完结	1. 电压: 7.2V; 2. 小体积,大功率电机,最	可创造长期而稳固的市场空间,给公司增

	性的雾化		大输出功率:60Wmin;	加经济效益。
EWA 传感器式无线拧紧工具用电池包的研发	开发带有 RS485 通讯和高精度 SOC 的 BMS 保护板	已结项	以高性价比的方案, 满足终端客户所提需求	1. 可以为企业和客户带来可观的经济效益; 2. 增加公司的业务线; 3. 高性价比电池包方案增加公司的竞争力
大扭矩旋耕机电机的研发	满足旋耕机极端工况动力需求, 替代传统柴油机降本增效, 实现电动化与新能源农机转型, 提升作业质量与智能化水平。	已结项	1、通过对转子铁芯牌号选型, 降低转子自身的铁损; 2、通过对铁芯外径增大, 使得马达扭矩增加; 3、通过对平台的选型来增加效率和扭矩、减少机械等损耗来提升效率和扭矩。	1. 战略转型支撑; 2. 产品与市场扩容; 3. 盈利结构优化; 4. 品牌与行业地位跃升。
卧式精磨机用电机的研发	满足卧式精磨机高精度、高稳定的作业需求, 提升研磨效率与连续作业能力, 适配复杂研磨工况增强设备可靠性, 实现节能降耗与运营成本优化。	已结项	1. 成功研制出卧室精磨机专业电机; 2. 实现电机转速稳定、振动小、噪音低; 3. 电机在连续负载工况下温升可控、运行可靠;	1. 完善专用电机产品线, 提升核心配套能力; 2. 提升整机装备性能, 增强市场竞争力; 3. 拓展应用市场, 培育新的利润增长点;
S 型高效大风量 BLDC 吸尘器电机的研发	电机要在高振动、耐高温及体积轻巧等严苛要求下, 确保吸尘器在各种使用姿态时, 电机能持续稳定地获取驱动高速叶轮产生强劲风量	已结项	1. 温升 \leq 115K, 满足 F 级绝缘要求; 2. 额定电压 20VDC, (装入整机) 全速档连续运转, 寿命 \geq 50H; 3. 性能: 20V, 转速: 40000rpm, 功率: 150W。	1. 为企业带来经济效益; 2. 能提高“易助电机”的品牌知名度, 增加市场份额占有率
P 型高效高功率 BLDC 吸尘器电机的研发	在电机提供大功率和瞬时高扭矩时, 会产生极高的热量, 本项目开发一种创新的立体散热结构, 系统性地解决现有散热瓶颈, 全面提升产品性能与可靠性	已结项	1. 温升 \leq 115K, 满足 F 级绝缘要求; 2. 额定电压 54VDC, (装入整机) 全速档连续运转, 寿命 \geq 500H; 3. 性能: 54V, 转速: 50000rpm, 功率: 1300W。	淘汰技术落后的同类产品, 促进产业结构调整, 提升产业水平
小型化家用松土机电机的研发	针对庭院、花盆、绿化带等小面积松土场景, 研发适配小型、轻便、易操作的松土机专用电机, 替代传统笨重农机, 让普通家庭可轻松完成翻土、除草、整地作业	已结项	实现电机核心部件自主研发, 简化结构、提升量产性, 打造低成本、高可靠性、差异化的家用松土机产品, 增强品牌市场竞争力	1. 可以为企业和客户带来可观的经济效益; 2. 增加公司的业务线
直流洗涤毛刷电机	主要针对家庭清洁, 汽车清洁和工业清洁上面设计一种小体积, 长寿命马达替换手工清洁, 提高清洁效率和降低劳动强度	已结项	为公司在清洁领域的电机, 搭建平台和资源, 进一步拓展市场。	完善电机应用领域, 拓宽更多的业务
长寿命直流风扇电机	主要这对家用风扇开发一种长寿命, 低噪音马达, 解决传统家	已结项	为公司在家用风扇领域的电机搭建平台, 电机寿命比同领域更	拓展公司业务量, 提高市场占有率

	用风扇马达噪音大问题		长，可靠性更高，故障率更低	
电锤附属吸尘器毛刷电机	解决电锤在使用过程中粉尘大问题，实现边工作边吸尘，防止灰尘外溢	已完结	让电机在更小的空间里面，产生更大的吸尘能力，解决电锤在使用过程中灰尘大的问题	让公司在电动工具附属工具上面电机有更多的业务扩张，增加公司的业务量。
大扭矩商用和面机用无刷电机	开发一种高效，稳定和低噪音无刷电机，通过电子换向替换碳刷换向，不仅提高效率和寿命，还可以减少维修成本	已完结	电机做到高扭矩输出，噪音更低，稳定性更好。	替换传统有刷电机，解决噪音大、寿命短问题，提高公司在商用和面机电机的市场的业务量。
风扇用低噪音无刷电机	开发一种低噪音风扇用的无刷电机，满足办公室和卧室这类安静的环境里面使用	已完结	电机的噪音做的更低，寿命更长，更加的节能。	为公司在低噪音风扇类无刷马达领域积累资源和经验，为后面开发更多的类似马达打下基础。

公司研发人员情况

	2025 年	2024 年	变动比例
研发人员数量（人）	139	172	-19.19%
研发人员数量占比	9.03%	10.84%	-1.81%
研发人员学历			
本科	28	32	-12.50%
硕士	2	2	0.00%
专科及以下	109	138	-21.01%
研发人员年龄构成			
30 岁以下	21	28	-25.00%
30~40 岁	70	90	-22.22%
40 岁以上	48	54	-11.11%

近三年公司研发投入金额及占营业收入的比例

	2025 年	2024 年	2023 年
研发投入金额（元）	39,326,329.23	40,294,300.75	33,295,087.66
研发投入占营业收入比例	3.79%	3.47%	3.56%
研发支出资本化的金额（元）	0.00	0.00	0.00
资本化研发支出占研发投入的比例	0.00%	0.00%	0.00%
资本化研发支出占当期净利润的比重	0.00%	0.00%	0.00%

公司研发人员构成发生重大变化的原因及影响

适用 不适用

研发投入总额占营业收入的比重较上年发生显著变化的原因

适用 不适用

研发投入资本化率大幅变动的原因及其合理性说明

适用 不适用

5、现金流

单位：元

项目	2025 年	2024 年	同比增减
经营活动现金流入小计	1,238,745,010.35	1,123,635,334.18	10.24%
经营活动现金流出小计	1,139,253,189.11	1,003,644,440.74	13.51%
经营活动产生的现金流量净额	99,491,821.24	119,990,893.44	-17.08%
投资活动现金流入小计	399,298,971.58	775,550,794.20	-48.51%
投资活动现金流出小计	649,932,850.09	756,165,460.60	-14.05%
投资活动产生的现金流量净额	-250,633,878.51	19,385,333.60	-1,392.90%
筹资活动现金流入小计	546,662,370.71	354,791,606.68	54.08%
筹资活动现金流出小计	391,319,238.10	407,102,767.10	-3.88%
筹资活动产生的现金流量净额	155,343,132.61	-52,311,160.42	396.96%
现金及现金等价物净增加额	590,532.68	90,988,635.93	-99.35%

相关数据同比发生重大变动的主要影响因素说明

适用 不适用

(1) 报告期内投资活动产生的现金流量净额较上年同期下降 1392.90%，主要系报告期结构性存款增加及收购凌臣采集股权所致。

(2) 报告期内筹资活动产生的现金流量净额较上年同期上升 396.96%，主要系报告期融资增加及分红金额波动所致。

报告期内公司经营活动产生的现金净流量与本年度净利润存在重大差异的原因说明

适用 不适用

差异的原因请参考第八节、七、79、现金流量表补充资料

五、非主营业务情况

适用 不适用

单位：元

	金额	占利润总额比例	形成原因说明	是否具有可持续性
投资收益	2,185,390.86	4.04%	主要系结构性存款收益所致	否
公允价值变动损益	24,885.97	0.05%	主要系结构性存款产生公允价值变动收益所致	否
资产减值	-12,510,973.35	-23.13%	主要系计提坏账准备和存货跌价准备所致	否
营业外收入	403,471.99	0.75%	主要系应付账款的核销所致	否
营业外支出	1,586,908.81	2.93%	主要系固定资产报废、税收滞纳金所致	否
资产处置收益	1,818,743.93	3.36%	主要系处置资产所致	否
其他收益	5,538,382.93	10.24%	主要系政府补助所致	否

六、资产及负债状况分析

1、资产构成重大变动情况

单位：元

	2025 年末		2025 年初		比重增减	重大变动说明
	金额	占总资产比例	金额	占总资产比例		
货币资金	253,852,799.94	11.66%	234,587,296.04	17.57%	-5.91%	
应收账款	652,197,357.03	29.96%	404,772,203.17	30.32%	-0.36%	
合同资产	0.00	0.00%	0.00	0.00%	0.00%	
存货	372,873,228.82	17.13%	228,884,174.68	17.14%	-0.01%	
投资性房地产		0.00%		0.00%	0.00%	
长期股权投资		0.00%		0.00%	0.00%	
固定资产	285,437,916.93	13.11%	284,689,625.91	21.32%	-8.21%	
在建工程	12,067,659.76	0.55%	10,590,920.77	0.79%	-0.24%	
使用权资产	4,879,156.81	0.22%	7,864,892.94	0.59%	-0.37%	
短期借款	505,614,200.86	23.23%	158,973,984.73	11.91%	11.32%	
合同负债	18,124,153.34	0.83%	1,161,089.84	0.09%	0.74%	
长期借款	15,587,000.00	0.72%		0.00%	0.72%	
租赁负债	2,560,021.93	0.12%	5,364,654.18	0.40%	-0.28%	
无形资产	137,101,775.56	6.30%	64,153,165.12	4.81%	1.49%	
商誉	150,940,053.82	6.93%		0.00%	6.93%	

境外资产占比较高

适用 不适用

资产的具体内容	形成原因	资产规模	所在地	运营模式	保障资产安全性的控制措施	收益状况	境外资产占公司净资产的比重	是否存在重大减值风险
越南康平	全资子公司	人民币 570,509,154.52 元	越南平阳	独立运营	母公司管控	净利润 165,376.96 元	20.63%	否
其他情况说明	无							

2、以公允价值计量的资产和负债

适用 不适用

单位：元

项目	期初数	本期公允价值变动损益	计入权益的累计公允价值变动	本期计提的减值	本期购买金额	本期出售金额	其他变动	期末数
金融资产								
1. 交易性金融资产（不含衍生金融资产）	40,059,291.68	24,885.97			98,450,000.00	40,059,291.68		98,474,885.97
4. 其他权益工具投资							350,920.05	350,920.05
5. 其他非流动金融资产	10,000,000.00							10,000,000.00
金融资产小计	50,059,291.68	24,885.97			98,450,000.00	40,059,291.68	350,920.05	108,825,806.02
上述合计	50,059,291.68	24,885.97			98,450,000.00	40,059,291.68	350,920.05	108,825,806.02
金融负债	216,643.00					216,643.00		0.00

其他变动的内容

其他变动系非同一控制合并凌臣采集形成。

报告期内公司主要资产计量属性是否发生重大变化

是 否

3、截至报告期末的资产权利受限情况

项目	报告期末		
	账面价值（元）	受限类型	受限情况
货币资金	9,720.53	保证金	账户开立保证金
货币资金	2,437,789.70	保证金	保函开立保证金
货币资金	3,000,000.00	保证金	共管账户存款
货币资金	83,847.75	应收利息	应收利息
货币资金	13,153,488.81	保证金	银行承兑汇票保证金
应收票据	45,261,048.13	背书转让及贴现	未终止确认的已背书/已贴现票据
应收款项融资	25,411,067.25	背书转让及贴现	未终止确认的已背书/已贴现票据
其他非流动资产	486,026.73	质押	定期存款质押

七、投资状况分析

1、总体情况

适用 不适用

报告期投资额（元）	上年同期投资额（元）	变动幅度
649,932,850.09	756,165,460.60	-14.05%

2、报告期内获取的重大的股权投资情况

适用 不适用

单位：元

被投资公司名称	主要业务	投资方式	投资金额	持股比例	资金来源	合作方	投资期限	产品类型	截至资产负债表日的进展情况	预计收益	本期投资盈亏	是否涉诉	披露日期（如有）	披露索引（如有）
凌臣采集	工控机、工业机器人、智能传动设备	收购	264,180,000.00	51.00%	自有及自筹	无	不限	工控机、工业机器人、智能传动设备	完成收购	390,000,000.00	0.00	否	2025年11月28日	巨潮资讯网，《关于购买苏州市凌臣采集计算机有限公司51%股权的公告》（公告编号：2025-058）
合计	--	--	264,180,000.00	--	--	--	--	--	--	390,000,000.00	0.00	--	--	--

3、报告期内正在进行的重大的非股权投资情况

适用 不适用

4、金融资产投资

(1) 证券投资情况

适用 不适用

公司报告期不存在证券投资。

(2) 衍生品投资情况

☑适用 □不适用

1) 报告期内以套期保值为目的的衍生品投资

☑适用 □不适用

单位：万元

衍生品投资类型	初始投资金额	期初金额	本期公允价值变动损益	计入权益的累计公允价值变动	报告期内购入金额	报告期内售出金额	期末金额	期末投资金额占公司报告期末净资产比例
外汇远期合约	4,381.63	-21.66	21.66	0	0	7.02	0	0.00%
合计	4,381.63	-21.66	21.66	0	0	7.02	0	0.00%
报告期内套期保值业务的会计政策、会计核算具体原则，以及与上一报告期相比是否发生重大变化的说明	公司及子公司根据财政部《企业会计准则第 22 号——金融工具确认和计量》、《企业会计准则第 24 号——套期会计》、《企业会计准则第 37 号——金融工具列报》、《企业会计准则第 39 号——公允价值计量》等相关规定及指南，对外汇套期保值业务进行相应的财务核算处理，反映资产负债表及利润表相关项目。与上一报告期相比未发生重大变化。							
报告期实际损益情况的说明	公司外汇期权业务投资收益为 28.68 万元。							
套期保值效果的说明	有效防范外汇市场风险，减少汇兑损失，进一步提升公司财务的稳健性。							
衍生品投资资金来源	自有资金。							
报告期衍生品持仓的风险分析及控制措施说明（包括但不限于市场风险、流动性风险、信用风险、操作风险、法律风险等）	<p>1、投资风险</p> <p>(1) 汇率波动风险：在汇率行情变动较大的情况下，若远期结售汇确认书约定的远期结售汇汇率低于实时汇率时，将造成汇兑损失；</p> <p>(2) 内部控制风险：远期结售汇交易专业性较强，复杂程度高，可能会由于内控制度不完善造成风险；</p> <p>(3) 客户违约风险：客户应收账款发生逾期，货款无法在预测的回款期内收回，会造成远期结售汇延期交割导致公司损失；</p> <p>(4) 回款预测风险：销售部分根据客户订单和预计订单进行回款预测，实际执行过程中，客户可能会调整自身订单和预测，造成公司回款预测不准，导致远期结售汇延期交割风险。</p> <p>2、风控措施</p> <p>(1) 选择结构简单、流动性强、风险可控的远期结售汇业务；</p> <p>(2) 公司制定了《金融衍生品交易管理制度》，对责任部门及责任人、内部审核流程、决策程序、信息隔离措施、账户及资金管理制度、内部风险报告制度及风险处理程序、信息披露等做出了明确规定；</p> <p>(3) 为防止远期结售汇延期交割，公司高度重视应收账款的管理，积极催收应收账款，避免出现应收账款逾期的现象，尽量将延期交割风险控制最小的范围内；</p> <p>(4) 公司会加强对汇率的研究分析，实时关注国际市场环境变化，适时调整操作策略，最大限度的降低汇兑损失。</p>							

已投资衍生品报告期内市场价格或产品公允价值变动的情况，对衍生品公允价值的分析应披露具体使用的方法及相关假设与参数的设定	根据外部金融机构的市场报价确定公允价值变动。
涉诉情况（如适用）	不适用
衍生品投资审批董事会公告披露日期（如有）	2025 年 03 月 25 日
衍生品投资审批股东会公告披露日期（如有）	2025 年 04 月 10 日

2) 报告期内以投机为目的的衍生品投资

适用 不适用

公司报告期不存在以投机为目的的衍生品投资。

八、重大资产和股权出售

1、出售重大资产情况

适用 不适用

公司报告期末未出售重大资产。

2、出售重大股权情况

适用 不适用

九、主要控股参股公司分析

适用 不适用

主要子公司及对公司净利润影响达 10%以上的参股公司情况

单位：元

公司名称	公司类型	主要业务	注册资本	总资产	净资产	营业收入	营业利润	净利润
易助电机	子公司	电机的研发、生产和销售	45,000,000.00	296,554,819.79	61,546,936.85	245,090,918.68	8,313,206.09	6,061,074.07
艾史比特	子公司	电机及电动工具整机的研发、生产和销售	170,000,000.00	243,067,250.27	137,889,152.86	227,608,964.40	33,391,805.88	29,540,332.21

报告期内取得和处置子公司的情况

适用 不适用

公司名称	报告期内取得和处置子公司方式	对整体生产经营和业绩的影响
凌臣采集	非同一控制下合并	报告期内暂无重大影响
源动力	新设	报告期内暂无重大影响

主要控股参股公司情况说明

无

十、公司控制的结构化主体情况

适用 不适用

十一、公司未来发展的展望

1、公司未来发展战略及经营计划

公司专注于电机性能的提升和改善、电机品类的拓展、整机供应链及生产能力的优化，在不断提升研发水平的同时，积极延伸产业链条，在电机与电动工具整机的研发、生产及销售方面均获得了较明显的优势，行业地位与影响力逐步提高。

2025 年度，虽然公司的营收及归母净利润均下滑，但全球化布局基本完成、产品类别拓展成效显著，进一步稳定了公司在电动工具行业的市场地位。今年并购完成的凌臣采集，在工控行业的业务基础好，未来发展空间大。同时，凌臣采集的相关技术能力可和公司现有业务相互协同，未来发展值得期待。

未来，公司将一如既往地秉承“人才是基础、知识是财富、技术是生命、管理是手段、探索是追求、创新是灵魂”的经营理念，遵照既定的供应链国际化、产业链条延伸、行业拓展战略、精益经营战略，继续推进公司内生增长、外延扩张，保持核心业务稳步发展并不断改善盈利能力。具体规划如下：

（1）持续完善整机制造及供应链管理能力

公司将一如既往地积极适应并利用行业分工深化的趋势，大力推进整机制造关键部件的 IN-HOUSE 制造能力，在电机制造能力优势的基础上，进一步确立整机制造能力优势；同时，积极推进现有业务与凌臣采集业务的整合，发挥 1+1>2 的整合效应。

（2）持续加强研发能力，加强人力资源建设

随着公司产品应用种类的扩大、应用行业的拓展，产品、技术和工艺的研发需求随之提升。未来，公司将在人才、设备等研发领域持续投入，不断加强公司的研发能力。以市场为导向，紧跟客户需求，把握国内及国际电机及相关行业发展趋势，将研发高效能电机作为公司重点发展方向，并在此基础上，不断推出新的电机、整机产品以改善毛利率。

为提高研发能力，公司将一如既往地坚持重视人才的传统，进一步强化人力资源管理体系，逐步建立吸引、留住、培养、激励人才的人力资源体系，保证企业的可持续发展。

（3）精益经营，加大“数智化”投入

公司深入贯彻精益经营理念，进一步梳理各流程、优化 ERP 系统、加大自动化改造力度，提高生产装置的先进性、稳定性、可靠性，改善生产线的控制技术、智能化水平、生产工序和工艺流程，在保证产品质量的前提下，不断提高运

营效率，降低成本，改善公司盈利表现，提高竞争力。

（4）紧跟战略型客户，多行业拓展

公司将继续深化与现有优质客户的良好合作关系，同时积极拓展下游行业（包括但不限于电动工具、汽车、半导体、新能源、机器人等）中较为优质的战略性客户。凭借对下游行业客户和市场的深刻认识，实现与客户同步开发、共同制定产品方案，有利于公司吸收国外先进的行业技术，大幅度提升公司的技术水平，也有利于公司了解客户需求，与客户形成更为紧密的业务合作关系。

（5）积极拓展工控领域业务，做实第二增长曲线

凌臣采集，在工控领域已有一定的地位及业务规模，公司将在推进管理整合的同时，积极对凌臣采集进行管理、资金、人才等方面的支持，大力发展工控行业业务，做实第二增长曲线。

（6）收购兼并规划

公司将根据发展战略及市场需要，充分发挥资本优势，研究市场动向、寻求机遇、主动出击、循序渐进，适时收购兼并一些同行业或相关行业具有一定优势的企业，扩大公司业务规模和市场占有率，提升公司的经营效率并积极开拓更多的发展领域。

2、公司未来可能面临的主要风险及应对措施

（1）宏观经济风险

公司主要产品是电机、整机及配件，具有应用领域广泛、产品品种众多和规格繁杂的特点。工控产品主要的下游客户为设备厂商，需求和相关行业的产能扩展关联度较高。

若未来经济景气度下降，会对市场需求造成不利影响，或者公司主要客户经营出现重大困难导致订单下降，将会对公司生产经营产生不利影响，进而使公司面临营业收入和营业利润下滑的风险。

公司密切关注行业发展变化和宏观经济状况，及时做好预判和应对。同时，公司积极拓展电动工具以外的家电、汽车、工控等行业，以达到风险分散的效果。

（2）下游客户集中风险

经过多年发展，公司已与百得、TTI、麦太保等电动工具行业领先企业建立了稳定的业务合作关系。公司来自前五大客户的收入占比在 80%以上，如百得、TTI 等主要客户未来因经营、财务状况恶化降低对公司的产品订单需求，或公司因产品或服务不符合客户要求导致双方合作发生重大不利变化，则可能会对公司的经营业绩造成重大不利影响。

公司将充分发挥自身的竞争优势，不断改进产品质量成本和交期，提高服务水平，保持和现有客户稳定的合作关系。同时，公司将持续不断的开发新产品、拓展新行业和新客户，积极应对下游客户集中的风险。并购凌臣采集，可降低客户集中度，从而降低相关风险。

（3）利润波动风险

公司的利润受多重因素影响，其中以美元汇率波动及原材料（铜、钢、塑料、电子元器件等）价格波动为主。公司主营业务以出口销售为主，出口销售金额占主营业务收入的比重在 90%以上，若公司业务规模继续扩大，出口额进一步增加，且未来汇率出现较大波动，可能会出现较大的汇兑损失。同时，若未来公司主要原材料关联之铜、钢、石油等大宗商品的价格波动，也会进一步对公司经营业绩产生不利影响。

公司会密切关注汇率波动和大宗商品价格走势，对公司成本费用进行持续控制，并通过与主要客户之间的价格调整机制、远期结售汇工具的常态运用、新产品开发和产品结构调整的推进等措施来改善公司的毛利率和利润。

（4）境外区域风险

公司已在韩国、越南投资建厂，在目前的全球贸易环境下，韩国、越南业务为公司带来业务增长的新机遇。但是，如果韩国、越南的政治、经济、社会形势以及贸易政策发生重大变化，当地需求发生重大变化，与我国政治、经济、外交合作关系发生变化等，都将对公司的经营产生一定影响。

公司密切关注相关国家的政策变化，并根据具体情况及时制定应对措施。

（5）国际贸易风险

美国“对等关税”政策的影响尚在演进中，世界各主要经济体如采取进一步的报复性措施，将对产品的市场需求、供应链、汇率等产生相应的影响，也将增加公司的运营成本并影响终端需求。

公司实时跟踪关税相关政策的进展，积极发挥国际化布局的优势，主动拓展全球供应链资源，增强区域化供应链配

置，加强和现有合作伙伴的互动及沟通协商，以共同应对关税增加可能带来的冲击。

（6）商誉减值风险

2025 年，公司收购凌臣采集，为非同一控制下的企业合并，合并资产负债表中因上述收购形成了一定的商誉。该商誉每年需进行减值测试，虽凌臣采集目前的运营扎实、盈利能力较强，但若未来行业竞争加剧而导致其经营状况未达预期，则存在商誉减值的风险。商誉减值会直接影响公司经营业绩，减少公司当期利润。

公司将继续利用自身在业务、技术、管理等方面的互补性进行资源整合，加强对凌臣采集的经营管理，充分发挥双方的整合优势以提升凌臣采集经营业绩，从而降低商誉减值风险。

（7）管理风险

随着公司业务的增长和凌臣采集的并购，公司规模进一步提高，人员不断增加，组织结构也将复杂，对公司的管理将提出更高的要求，如果公司不能持续有效地提升管理能力和水平，导致公司管理体系不能完全适应业务规模的扩张，将对公司的经营和盈利能力造成不利影响。

凌臣采集的并购是公司的第一次，如整合效果不及预期，也将对公司的业绩造成影响。

公司在改善内部管理流程、培训内部管理人员的同时，将积极引进新鲜血液，不断提高管理水平以支持公司业务的发展和规模的扩大。积极推进凌臣采集的整合，提供足够的资源支持，协助凌臣采集现有的管理团队，在纳入公司管理体系、导入公司内控制度的基础上，发展凌臣采集业务，实现整合效益。

十二、报告期内接待调研、沟通、采访等活动登记表

适用 不适用

接待时间	接待地点	接待方式	接待对象类型	接待对象	谈论的主要内容及提供的资料	调研的基本情况索引
2025 年 12 月 02 日	网络远程方式，全景网“投资者关系互动平台” (https://ir.p5w.net)	网络平台线上交流	其他	参与 2025 苏州上市公司投资者集体接待日活动的广大投资者	股权收购事项进展、未来投资策略、股东减持行为应对等	巨潮资讯网，《300907 康平科技投资者关系管理信息 20251202》

十三、市值管理制度和估值提升计划的制定落实情况

公司是否制定了市值管理制度。

是 否

公司是否披露了估值提升计划。

是 否

十四、“质量回报双提升”行动方案贯彻落实情况

公司是否披露了“质量回报双提升”行动方案公告。

是 否

第四节 公司治理、环境和社会

一、公司治理的基本状况

报告期内，公司严格按照《公司法》、《证券法》、《上市公司治理准则》、《上市规则》、《规范运作》等相关法律法规和《公司章程》的有关规定，不断完善法人治理结构，建立健全内部控制制度，积极开展投资者关系管理工作，不断提高公司的规范运作水平及治理水平。截至报告期末，公司治理的实际状况与中国证监会发布的有关上市公司治理的规范性文件不存在重大差异。

1、关于股东与股东会

公司严格按照《公司法》、《上市公司股东会规则》、《公司章程》及《股东会议事规则》等相关法律法规的要求，规范股东会召集、召开及表决程序，股东会均采用现场会议加网络投票的形式进行，为公司股东，尤其是中小股东参加股东会提供便利。报告期内，公司股东会均由董事会召集及组织，并聘请律师进行见证，对中小投资者的表决单独计票，确保股东会的召集、召开及表决程序符合相关法律规定，切实保障公司股东的合法权益。

2、关于公司与控股股东

公司控股股东严格按照《上市公司治理准则》、《上市规则》、《规范运作》及《公司章程》等相关法律法规的要求，规范自身行为，不存在超越公司股东会直接或间接干预公司的决策和经营活动的行为，未损害公司及其他股东的利益，不存在控股股东非法占用公司资金的现象，亦不存在为控股股东提供担保的情形。公司具有独立的业务和经营自主能力，公司董事会和内部机构独立运作，在业务、人员、资产、机构、财务上独立于控股股东及其控制的其他企业。

3、关于董事与董事会

公司董事会现有董事 7 名，其中独立董事 3 名，董事会的人数及人员构成符合法律、法规和《公司章程》的相关要求。公司全体董事能够依据《公司章程》、《董事会议事规则》及《独立董事工作细则》等相关规定开展工作，勤勉尽责地履行职务和义务。公司董事会下设战略委员会、薪酬与考核委员会、提名委员会、审计委员会四个专门委员会，各专门委员会委员均由公司董事组成，除战略委员会的主任委员由董事长担任外，其他专门委员会主任委员均由独立董事担任。各专门委员会分工明确，规范运作，为公司董事会的科学决策和规范运作提供了专业意见和参考依据。

4、关于信息披露与透明度

公司严格按照《规范运作》等相关法律法规及《公司章程》、《信息披露管理制度》的要求，认真履行信息披露义务，确保披露信息的真实、准确、完整、及时。公司指定《证券时报》及巨潮资讯网为公司信息披露指定的报纸和网站。公司董事会秘书全面负责信息披露、投资者关系管理，接待股东及相关人员的来访和咨询。公司通过电话、邮箱、传真、互动易等多渠道多平台，积极回复投资者咨询、接受投资者来访与调研，与投资者形成良好的互动关系。公司会进一步保证信息透明度，保障全体股东的合法权益。

5、关于绩效考核与激励约束机制

公司逐步建立健全公正、有效的高级管理人员的绩效考核与约束机制，高级管理人员薪酬与公司年度经营绩效和个人考核业绩相挂钩，与公司可持续发展相协调。高级管理人员的聘任程序公开、透明，符合相关法律法规的规定。董事会薪酬与考核委员会负责对公司董事及高级管理人员进行绩效考核。

6、关于利益相关者

公司充分尊重和维护相关利益者的合法权益，努力实现社会、股东、公司及员工等各方面利益的协调与平衡，坚持与相关利益者互惠共赢的原则，共同推动公司和行业的持续、健康的发展。

公司治理的实际状况与法律、行政法规和中国证监会发布的关于上市公司治理的规定是否存在重大差异

是 否

公司治理的实际状况与法律、行政法规和中国证监会发布的关于上市公司治理的规定不存在重大差异。

二、公司相对于控股股东、实际控制人在保证公司资产、人员、财务、机构、业务等方面的独立情况

公司严格按照《公司法》、《证券法》、《上市公司治理准则》、《上市规则》、《规范运作》等相关法律法规和《公司章程》的有关规定，与控股股东、实际控制人及其关联人在业务、人员、资产、机构、财务等方面保持独立性，具备自主经营能力。

1、业务独立情况

公司主要从事电机、电动工具整机及相关零配件的研发、设计、生产和销售，具备完整独立的业务体系及生产经营能力，不依赖于公司控股股东、实际控制人及其关联人。

2、人员独立情况

公司总经理、财务总监、董事会秘书等高级管理人员均专职在本公司工作并领取薪酬，未在控股股东、实际控制人及其关联人处担任除董事、监事以外的任何职务且未领取薪酬；公司董事、高级管理人员的选举或任免均符合法定程序，不存在控股股东越权任命的情形；公司财务人员未在控股股东、实际控制人及其关联企业兼职；公司按照相关法律法规的规定与员工签订劳动合同，制定人事、薪酬等相关制度，完全独立于公司控股股东、实际控制人及其关联人。

3、资产独立情况

公司具备独立的法人资格，合法拥有与主营业务相关的生产设备、生产系统、土地、厂房及商标、专利、软件著作权的所有权和使用权，完全独立于控股股东、实际控制人及其关联人。

4、机构独立情况

公司建立健全了法人治理结构，设置了董事会、股东会等决策和监督机构，同时，建立了独立完整的内部组织机构，各机构均按照相关规定在其职责范围内独立行使相关权利，不存在与控股股东、实际控制人及其关联人机构混同的情形。

5、财务独立情况

公司设立独立的财务部门并配备专职财务人员，具备独立的财务核算体系及规范的财务管理制度，能够独立作出财务决策；公司独立开设银行账户，不存在与控股股东、实际控制人及其关联人共用银行账户的情形；公司独立进行纳税申报及履行缴税义务，不存在与控股股东、实际控制人及其关联人混合纳税的情形。

三、同业竞争情况

适用 不适用

四、公司具有表决权差异安排

适用 不适用

五、红筹架构公司治理情况

适用 不适用

六、董事和高级管理人员情况

1、基本情况

姓名	性别	年龄	职务	任职状态	任期起始日期	任期终止日期	期初持股数（股）	本期增持股份数量（股）	本期减持股份数量（股）	其他增减变动（股）	期末持股数（股）	股份增减变动的原因

))					
江建平	男	60	董事长	现任	2004年04月19日	2026年12月07日	0	0	0	0	0		
夏宇华	女	54	副董事长	现任	2017年10月25日	2026年12月07日	0	0	0	0	0		
江迎东	男	33	董事	现任	2020年12月11日	2026年12月07日	0	0	0	0	0		
			总经理	现任	2017年10月25日	2026年12月07日	0	0	0	0	0	0	
窦蓄彬	男	43	董事	现任	2020年12月11日	2026年12月07日	0	0	0	0	0		
			财务总监	现任	2019年08月16日	2026年12月07日	0	0	0	0	0	0	
			董事会秘书	现任	2021年06月08日	2026年12月07日	0	0	0	0	0	0	
曲凯	男	55	独立董事	离任	2019年01月17日	2025年03月14日	0	0	0	0	0		
柳世平	女	58	独立董事	现任	2020年12月11日	2026年12月07日	0	0	0	0	0		
尹洪英	女	46	独立董事	现任	2023年12月08日	2026年12月07日	0	0	0	0	0		
梁清华	女	58	独立董事	现任	2025年03月14日	2026年12月07日	0	0	0	0	0		
合计	--	--	--	--	--	--	0	0	0	0	0	--	

报告期是否存在任期内董事和高级管理人员离任的情况

是 否

报告期内，公司独立董事曲凯先生因任期满六年离任。

公司董事、高级管理人员变动情况

适用 不适用

姓名	担任的职务	类型	日期	原因
曲凯	独立董事	离任	2025年03月14日	个人原因
梁清华	独立董事	被选举	2025年03月14日	个人原因

2、任职情况

公司现任董事、高级管理人员专业背景、主要工作经历以及目前在公司的主要职责

江建平先生，1966年3月出生，中国国籍，无境外永久居留权，厦门大学EMBA，现任公司董事长。早年在启东市康平电动工具有限公司和南通康平电动工具有限公司担任核心管理人员，主要从事电机、电动工具相关的生产、销售业务。2004年至今，担任公司董事长。

夏宇华女士，1971年11月出生，中国国籍，无境外永久居留权，厦门大学EMBA，现任公司副董事长。早年在启东市康平电动工具有限公司和南通康平电动工具有限公司担任核心管理人员，主要从事电机、电动工具相关的生产、销售业务。2004年至今，担任公司董事、副董事长。

江迎东先生，1993年3月出生，中国国籍，无境外永久居留权，本科学历，现任公司董事、总经理。2016年12月至2017年6月，担任公司董事；2016年至今，担任公司总经理；2020年12月至今，担任公司董事。

窦蕾彬先生，1983年3月出生，中国国籍，无境外永久居留权，本科学历，现任公司董事、财务总监、董事会秘书。历任华映视讯（吴江）有限公司成本会计、总账会计、滨特尔水处理（苏州）有限公司总账会计、北美联通讯科技（苏州）有限公司财务分析员、财务经理、威特电梯部件（苏州）有限公司财务计划及分析经理；2019年3月至2019年8月，担任公司财务经理；2019年8月至今，担任公司财务总监；2020年12月至今，担任公司董事；2021年6月至今，担任公司董事会秘书。

柳世平女士，1968年4月出生，中国国籍，无境外永久居留权，硕士研究生学历，中国注册会计师，现任公司独立董事。1990年8月至2023年5月，历任南京理工大学助教、讲师、副教授、硕士生导师。2020年12月至今，担任公司独立董事，现兼任天沃科技股份有限公司、江苏润和软件股份有限公司独立董事，非上市公司江苏中润光能科技股份有限公司、朗坤智慧科技股份有限公司独立董事、南京市南部新城开发建设（集团）有限公司外部董事。

尹洪英女士，1979年11月出生，中国国籍，无境外永久居留权，博士研究生学历，现任公司独立董事。2006年4月至2007年8月，任上汽通用东岳汽车有限公司物流规划工程师；2011年8月至2014年8月，任苏州大学讲师；2014年9月至2023年6月，任苏州大学副教授、硕士生导师；2023年7月至今，任苏州大学教授、硕士生导师；2023年12月至今，担任公司独立董事，现兼任苏州众捷汽车零部件股份有限公司、苏州翔楼新材料股份有限公司独立董事、江苏海门农村商业银行股份有限公司董事。

梁清华女士，1968年3月出生，中国国籍，无境外永久居留权，博士研究生学历。2000年至今就职于对外经济贸易大学法学院，现任对外经济贸易大学法学院教授、博士生导师、法律与经济研究中心主任；兼任中国国际贸易仲裁委员会仲裁员、青岛仲裁委仲裁员、北京国枫律师事务所兼职律师；2025年3月至今，担任公司独立董事，并兼任四川美丰化工股份有限公司、惠达卫浴股份有限公司独立董事。

控股股东、实际控制人同时担任上市公司董事长和总经理的情况

适用 不适用

在股东单位任职情况

适用 不适用

任职人员姓名	股东单位名称	在股东单位担任的职务	任期起始日期	任期终止日期	在股东单位是否领取报酬津贴
江建平	康平控股	经理、董事	2010年11月04日		否
江建平	香港康惠	董事	2006年06月02日		否
夏宇华	康平控股	监事	2010年11月04日		否
在股东单位任职情况的说明	无				

在其他单位任职情况

适用 不适用

任职人员姓名	其他单位名称	在其他单位担任的职务	任期起始日期	任期终止日期	在其他单位是否领取报酬津贴
江建平	祥康苗木	执行董事	2015年07月27日		否
	弗洛克投资	执行董事兼总经理	2011年09月27日		否
	韩国 ES	董事	2011年11月01日	2026年10月31日	否
	香港康普	董事	2006年06月01日		否
	搜鹿电子	董事	2021年02月07日		否
	重庆寰彬贸易有限公司	执行董事兼总经理	2022年07月21日		否
	上海凯彼贸易有限公司	执行董事	2023年02月10日		否
	路威（重庆）摩托车制造有限公司	董事	2024年06月21日		否
	上海百歌实业发展有限公司	董事	2024年03月15日		否
	苏州夜蓝岛餐饮管理有限公司	执行公司事务的董事	2024年12月27日		否
	海南深壹科技有限公司	总经理、董事	2025年10月27日		否
夏宇华	弗洛克投资	监事	2011年09月27日		否
	艾史比特	副董事长	2017年02月27日		否
	海南香椽	合伙人	2021年02月09日		否
	广东艾史比特	副董事长	2022年12月12日		否
	康赛动能	董事	2023年10月20日		否
	凌臣采集	董事长	2025年12月25日		否
江迎东	艾史比特	董事长、总经理	2017年02月27日		否
	苏州迎东	执行董事、总经理	2017年07月27日		否
	苏州迈拓	执行董事兼总经理	2018年03月09日		否
	易助电机	执行董事兼总经理	2018年03月09日		否
	康平东	执行董事兼总经理	2018年03月19日		否
	越南康平	法定代表人	2019年03月05日		否
	香港康平合	董事	2018年12月03日		否
	广东艾史比特	董事长、总经理	2022年12月12日		否
	康赛动能	董事长	2023年10月20日		否
	凌臣采集	董事	2025年12月25日		否

窦蕾彬	广东艾史比特	财务负责人	2022年12月12日		否
	凌臣采集	董事	2025年12月25日		否
柳世平	朗坤智慧科技股份有限公司	独立董事	2019年12月13日		是
	江苏中润光能科技股份有限公司	独立董事	2022年09月13日		是
	苏州天沃科技股份有限公司	独立董事	2022年05月13日		是
	江苏润和软件股份有限公司	独立董事	2026年03月26日	2029年03月25日	是
	南京市南部新城开发建设（集团）有限公司	外部董事	2022年01月01日		是
尹洪英	苏州大学	教师	2011年08月01日		是
	苏州众捷汽车零部件股份有限公司	独立董事	2021年11月17日	2027年06月13日	是
	苏州翔楼新材料股份有限公司	独立董事	2025年09月12日	2028年09月11日	是
	江苏海门农村商业银行股份有限公司	董事	2024年07月09日		是
梁清华	对外经济贸易大学	教师	2000年07月01日		是
	四川美丰化工股份有限公司	独立董事	2022年04月07日	2028年06月25日	是
	惠达卫浴股份有限公司	独立董事	2024年06月18日	2027年06月17日	是
在其他单位任职情况的说明	无				

公司现任及报告期内离任董事和高级管理人员近三年证券监管机构处罚的情况

适用 不适用

3、董事、高级管理人员薪酬情况

董事、高级管理人员薪酬的决策程序、确定依据、实际支付情况

1、决策程序：公司董事报酬由股东会决定，高级管理人员报酬由董事会决定；在公司担任职务的董事、高级管理人员领取报酬，独立董事领取津贴，非独立董事不另外领取津贴，董事参加公司相关会议所产生的差旅费及其他必要费用由公司承担；

2、确定依据：依据公司盈利水平及各董事、高级管理人员所担任职务及劳动合同确定；

3、实际支付情况：报告期内，公司董事、高级管理人员共 8 人，实际支付报酬 616.23 万元。

公司报告期内董事和高级管理人员薪酬情况

单位：万元

姓名	性别	年龄	职务	任职状态	从公司获得的税前报酬总额	是否在公司关联方获取报酬
江建平	男	60	董事长	现任	175.06	否
夏宇华	女	54	副董事长	现任	153.94	否
江迎东	男	33	董事、总经理	现任	146.13	否
窦蕾彬	男	43	董事、财务总监	现任	115.26	否

			监、董事会秘书			
曲凯	男	55	独立董事	离任	1.9	否
柳世平	女	58	独立董事	现任	8.4	否
尹洪英	女	46	独立董事	现任	8.4	否
梁清华	女	58	独立董事	现任	7.14	否
合计	--	--	--	--	616.23	--

报告期末全体董事和高级管理人员实际获得薪酬的考核依据	《董事、高级管理人员薪酬管理制度》
报告期末全体董事和高级管理人员实际获得薪酬的考核完成情况	完成
报告期末全体董事和高级管理人员实际获得薪酬的递延支付安排	不适用
报告期末全体董事和高级管理人员实际获得薪酬的止付追索情况	不适用

其他情况说明

适用 不适用

七、报告期内董事履行职责的情况

1、董事出席董事会及股东大会的情况

董事出席董事会及股东大会的情况							
董事姓名	本报告期应参加董事会次数	现场出席董事会次数	以通讯方式参加董事会次数	委托出席董事会次数	缺席董事会次数	是否连续两次未亲自参加董事会会议	出席股东大会次数
江建平	12	9	3	0	0	否	7
夏宇华	12	8	4	0	0	否	7
江迎东	12	8	4	0	0	否	7
窦蕾彬	12	12	0	0	0	否	7
曲凯	1	0	1	0	0	否	1
柳世平	12	5	7	0	0	否	7
尹洪英	12	6	6	0	0	否	7
梁清华	11	0	11	0	0	否	6

连续两次未亲自出席董事会的说明

不适用

2、董事对公司有关事项提出异议的情况

董事对公司有关事项是否提出异议

是 否

报告期内董事对公司有关事项未提出异议。

3、董事履行职责的其他说明

董事对公司有关建议是否被采纳

是 否

董事对公司有关建议被采纳或未被采纳的说明

报告期内，公司董事提出的合理建议均被采纳。公司董事根据《上市规则》、《规范运作》等相关法律法规及《公司章程》、《董事会议事规则》、《独立董事工作细则》等有关规定，勤勉尽责的履行职责，基于独立判断的立场，对公司内控建设、生产经营、财务管理等方面提出了专业性意见，为维护全体股东特别是中小股东的合法权益发挥了应有的作用。

八、董事会下设专门委员会在报告期内的情况

委员会名称	成员情况	召开会议次数	召开日期	会议内容	提出的重要意见和建议	其他履行职责的情况	异议事项具体情况（如有）
审计委员会	柳世平、夏宇华、尹洪英	8	2025年03月21日	1、关于公司及子公司向银行申请综合授信额度的议案 2、关于公司及子公司开展外汇套期保值业务的议案	1、对公司聘请的外部审计机构工作进行监督，认为其能够勤勉尽责，遵循职业准则，并提出续聘建议。	各委员在审议议案时均认真查询相关资料，利用自己的专业知识，独立、客观、审慎的行使表决权，促进董事会决策的科学性及客观性，切实维护公司及广大股东的合法权益。	不适用
			2025年04月17日	1、关于2024年度审计机构审计工作汇报的议案 2、关于公司审计部2024年度内审工作汇报的议案 3、关于审计委员会2024年度履职情况及2025年度工作计划的议案 4、关于公司2024年年度报告及其摘要的议案 5、关于公司2024年度财务决算报告的议案 6、关于公司2024年度利润分配方案的议案 7、关于公司2024年	2、指导并督促公司审计部门开展内部审计工作，提出整改意见并跟踪落实。 3、审阅公司财务报表，认为能够公允的反映公司的财务状况和经营成果。 4、通过审阅公司内部控制评价报告，认为公司已建立较为完善的内部控制制度并能够有效执行。 5、对公司上一年度关联交易执行情况及本年度关联交易预计情况进行审核，认为公司关联交易合理合		

			<p>度内部控制评价报告的议案</p> <p>8、关于公司 2024 年度募集资金存放与使用情况的专项报告的议案</p> <p>9、关于公司 2025 年度日常关联交易预计的议案</p> <p>10、关于续聘 2025 年度审计机构的议案</p> <p>11、董事会审计委员会关于会计师事务所 2024 年度履职情况评估及履行监督职责情况的报告的议案</p>	法，价格公允。		
		2025 年 04 月 24 日	1、关于公司 2025 年第一季度报告的议案			
		2025 年 05 月 19 日	1、关于购买上海搜鹿电子有限公司 100% 股权暨关联交易的议案			
		2025 年 08 月 18 日	1、关于签署股权收购意向协议的议案			
		2025 年 08 月 21 日	1、关于公司 2025 年半年度报告及其摘要的议案 2、关于公司 2025 年半年度募集资金存放、管理与使用情况的专项报告的议案			
		2025 年 10 月 24 日	1、关于公司 2025 年第三季度报告的议案			
		2025 年 11	1、关于购			

			月 27 日	买苏州市凌臣采集计算机有限公司 51% 股权的议案			
提名委员会	尹洪英、江建平、曲凯	2	2025 年 02 月 26 日	1、关于补选公司第五届董事会独立董事的议案	对公司独立董事候选人进行资格审查，认为候选人符合独立董事任职要求。	各委员在审议议案时均认真查询相关资料，利用自己的专业知识，独立、客观、审慎的行使表决权，促进董事会决策的科学性及客观性，切实维护公司及广大股东的合法权益。	不适用
	尹洪英、江建平、梁清华		2025 年 04 月 17 日	1、关于提名委员会 2024 年度履职情况及 2025 年度工作计划的议案			
薪酬与考核委员会	梁清华、江建平、柳世平	1	2025 年 04 月 17 日	1、关于薪酬与考核委员会 2024 年度履职情况及 2025 年度工作计划的议案 2、关于公司 2025 年度董事薪酬方案的议案 3、关于公司 2025 年度高级管理人员薪酬方案的议案	对公司董事和高级管理人员薪酬方案进行审核，认为其可以调动相关人员积极性，提升公司经营管理效益。	各委员在审议议案时均认真查询相关资料，利用自己的专业知识，独立、客观、审慎的行使表决权，促进董事会决策的科学性及客观性，切实维护公司及广大股东的合法权益。	不适用
战略委员会	江建平、江迎东、尹洪英	4	2025 年 04 月 17 日	1、关于战略委员会 2024 年度履职情况及 2025 年度工作计划的议案 2、关于提请股东大会授权董事会办理小额快速融资相关事宜的议案	对公司收购事项进行监督，认为其符合公司战略发展规划。	各委员在审议议案时均认真查询相关资料，利用自己的专业知识，独立、客观、审慎的行使表决权，促进董事会决策的科学性及客观性，切实维护公司及广大股东的合法权益。	不适用
			2025 年 05 月 19 日	1、关于购买上海搜鹿电子有限公司 100% 股权暨关联交易的议案			
			2025 年 08 月 18 日	1、关于签署股权收购			

				意向协议的 议案			
			2025 年 11 月 27 日	1、关于购 买苏州市凌 臣采集计算 机有限公司 51%股权的 议案			

九、审计委员会工作情况

审计委员会在报告期内的监督活动中发现公司是否存在风险

是 否

审计委员会对报告期内的监督事项无异议。

十、公司员工情况

1、员工数量、专业构成及教育程度

报告期末母公司在职员工的数量（人）	257
报告期末主要子公司在职员工的数量（人）	1,282
报告期末在职员工的数量合计（人）	1,539
当期领取薪酬员工总人数（人）	1,539
母公司及主要子公司需承担费用的离退休职工人数（人）	54
专业构成	
专业构成类别	专业构成人数（人）
生产人员	1,219
销售人员	54
技术人员	139
财务人员	23
行政人员	104
合计	1,539
教育程度	
教育程度类别	数量（人）
硕士及以上	14
本科	115
大专	173
大专以下	1,237
合计	1,539

2、薪酬政策

公司严格按照《劳动法》、《劳动合同法》及其他劳动相关法律法规的规定，遵循合法、公平及自愿的原则与员工签订劳动合同，保障员工的合同权益。

公司根据本企业的生产经营状况，综合员工的工作能力、岗位、职务、当地生活物价水平等因素，制定员工的薪酬标准，同时保持员工薪酬福利在同行业、同工种中的市场竞争力。

公司员工薪酬分成两大部分，一是固定薪酬，即与员工职位和技能挂钩的相对固定的基本工资，岗位工资和能级/技能工资组成固定薪酬；二是浮动薪酬，即除固定薪酬以外员工可得的不固定的其他报酬，包括绩效工资、加班工资、年度奖金等。公司根据员工个人的学历、经历、技能、工作能力以及工作岗位和性质等因素与员工协商一致，明确约定员工的固定薪酬；浮动薪酬由公司根据对员工工作行为与工作成果的考核结果确定。

3、培训计划

公司始终注重人才的培养和团队的建设，会在年末根据公司的日常经营发展需要及员工的综合诉求制定下一年度的培训计划，为不同岗位、不同层级的员工提供具有针对性的理论培训和技能培训。公司会采取多种培训形式，包括但不限于网络课堂培训、现场培训及外派培训等。同时，公司也在建立培训反馈和评估机制，以期能够不断优化和完善公司的培训管理体系。通过开展合理且必要的培训，能够不断提高员工的岗位技能和综合素质，在提高员工个人综合竞争力的同时，也能够增强公司的核心竞争力，实现员工和公司的共赢。

4、劳务外包情况

适用 不适用

劳务外包的工时总数（小时）	980,554.13
劳务外包支付的报酬总额（元）	18,607,897.81

十一、公司利润分配及资本公积金转增股本情况

报告期内利润分配政策，特别是现金分红政策的制定、执行或调整情况

适用 不适用

公司根据证监会《上市公司监管指引第3号——上市公司现金分红》及其他相关法律、行政法规和规范性文件的要求，在《公司章程》中制定了公司利润分配政策，尤其是明确了现金分红的具体条件和比例，完善了公司利润分配的拟定和决策程序，以及利润分配的监督和调整机制，充分保障全体股东的合法权益。报告期内，公司未对《公司章程》中现行的利润分配政策进行调整。

现金分红政策的专项说明	
是否符合公司章程的规定或股东会决议的要求：	是
分红标准和比例是否明确和清晰：	是
相关的决策程序和机制是否完备：	是
独立董事是否履职尽责并发挥了应有的作用：	是
公司未进行现金分红的，应当披露具体原因，以及下一步为增强投资者回报水平拟采取的举措：	结合 2024 年度公司的经营情况及 2025 年度公司发展的资金需求的情况，为保证公司正常运营和健康可持续发展，保障公司和全体股东的长远利益，公司决定 2024 年度利润分配方案：不派发现金红利，不送红股，也不以资本公积金转增股本，剩余未分配利润结转以后年度分配。
中小股东是否有充分表达意见和诉求的机会，其合法权益是否得到了充分保护：	是
现金分红政策进行调整或变更的，条件及程序是否合规、透明：	不适用

公司报告期利润分配预案及资本公积金转增股本预案与公司章程和分红管理办法等的相关规定一致

是 否 不适用

公司报告期利润分配预案及资本公积金转增股本预案符合公司章程等的相关规定。

本年度利润分配及资本公积金转增股本情况

每 10 股送红股数（股）	0
每 10 股派息数（元）（含税）	2.50
每 10 股转增数（股）	0
分配预案的股本基数（股）	96,000,000
现金分红金额（元）（含税）	24,000,000.00
以其他方式（如回购股份）现金分红金额（元）	0.00
现金分红总额（含其他方式）（元）	24,000,000.00
可分配利润（元）	84,338,540.21
现金分红总额（含其他方式）占利润分配总额的比例	100.00%
本次现金分红情况	
其他	
利润分配或资本公积金转增预案的详细情况说明	
<p>经信永中和会计师事务所（特殊普通合伙）审计，母公司 2025 年度实现净利润 19,798,973.70 元，未提取法定盈余公积金，未提取任意公积金，截至 2025 年 12 月 31 日，母公司累计可供分配利润为 84,338,540.21 元；公司合并财务报表 2025 年度实现归属于母公司所有者的净利润 47,839,820.75 元，未提取法定盈余公积金，未提取任意公积金，截至 2025 年 12 月 31 日，合并财务报表可供分配利润为 239,943,442.12 元。根据合并报表和母公司报表中可供分配利润孰低原则，公司 2025 年度可供分配利润为 84,338,540.21 元，股本基数为 9,600 万股。</p> <p>鉴于公司目前经营情况稳定，盈利状况良好，为积极回报股东，与股东分享公司发展的经营成果，在保证公司健康可持续发展的情况下，公司拟定 2025 年度利润分配方案为：以截至 2025 年 12 月 31 日公司总股本 9,600 万股为基数，向全体股东每 10 股派发现金股利 2.50 元（含税），合计派发现金股利人民币 2,400.00 万元（含税）。本次利润分配不进行资本公积转增股本，不送红股，剩余未分配利润结转以后年度分配。</p> <p>若在本次利润分配方案公告后至分配方案实施前，公司总股本由于可转债转股、股份回购、股权激励行权、再融资新增股份上市等原因而发生变化的，公司将按照分配总额不变的原则对分配比例进行调整。</p>	

公司报告期内盈利且母公司可供股东分配利润为正但未提出现金红利分配预案

适用 不适用

十二、公司股权激励计划、员工持股计划或其他员工激励措施的实施情况

适用 不适用

公司报告期无股权激励计划、员工持股计划或其他员工激励措施及其实施情况。

十三、报告期内的内部控制制度建设及实施情况

1、内部控制建设及实施情况

报告期内公司根据《企业内部控制基本规范》及其配套指引的规定和其他内部控制监管的要求，对公司治理结构和内部控制体系进行了不断的完善，建立了一套设计科学、简洁适用、运行有效的内部控制体系。

公司由董事会审计委员会、内部审计部门共同组成公司的风险控制管理体系，对公司内部控制体系建设及执行情况进行监督和评价，针对发现的问题提出整改意见并督促完成整改，有效提高了风险管控能力。

公司通过内部控制体系的运行、分析与评价，有效防范了经营管理中的风险，促进了内部控制目标的实现。公司将持续完善内部控制制度，规范内部控制制度的执行，强化内部控制的监督和整改，促进公司健康可持续发展。

2、报告期内发现的内部控制重大缺陷的具体情况

是 否

十四、公司报告期内对子公司的管理控制情况

公司名称	整合计划	整合进展	整合中遇到的问题	已采取的解决措施	解决进展	后续解决计划
凌臣采集	2025 年 12 月，公司完成了朱建冬等五名股东所持有的凌臣采集 51% 股权的收购，成为凌臣采集控股股东，报告期内公司已将凌臣采集纳入合并报表范围。	公司已向凌臣采集委派董事参与重要决策，并通过对凌臣采集在资产、人员、财务、机构、业务等方面进行调整及规范，不断完善凌臣采集治理结构。	无	无	无	无

对子公司的管理控制存在异常

是 否

十五、内部控制评价报告及内部控制审计报告

1、内控评价报告

内部控制评价报告全文披露日期	2026 年 04 月 24 日	
内部控制评价报告全文披露索引	巨潮资讯网，《2025 年度内部控制评价报告》	
纳入评价范围单位资产总额占公司合并财务报表资产总额的比例	66.46%	
纳入评价范围单位营业收入占公司合并财务报表营业收入的比例	100.00%	
缺陷认定标准		
类别	财务报告	非财务报告
定性标准	<p>1、重大缺陷：（1）公司董事、监事、高级管理人员舞弊；（2）控制环境无效；影响收益趋势的缺陷；（3）企业内部审计机构对内部控制的监督无效；（4）注册会计师发现当期财务报表存在重大错报，而公司内部控制运行过程中未能发现该错报；（5）发生重大损失，能够合理证明该损失是由于一个或多个控制缺陷而导致。</p> <p>2、重要缺陷：（1）未依照公认会计准则选择和应用会计政策；（2）未建立反舞弊程序和控制措施；（3）对于非常规或特殊交易的账务处理没有建立相应的控制机制或没有实施且没有相应的补偿性控制；（4）对于期末财务报告过程的控制存在一项或多项缺陷且不能合理保证编制的财务报表达到真实、准确的目标；（5）一个或多个缺陷的组合，其严重程度和经济后果低于重大缺陷，但仍有可能导致企业偏离控制目标。</p>	<p>1、重大缺陷：（1）决策程序不科学导致重大失误；（2）重要业务缺乏制度控制或系统性失效，且缺乏有效的补偿机制；（3）中高级管理人员和高级技术人员流失严重；（4）内部控制重大缺陷未及时有效整改；（5）其他可能对公司产生重大负面影响的缺陷。</p> <p>2、重要缺陷：（1）决策程序导致一般失误；（2）重要业务控制制度存在缺陷；（3）关键岗位业务人员流失严重；（4）内部控制重要缺陷未及时有效整改；（5）其他可能产生较大负面影响的缺陷。</p> <p>3、一般缺陷：除上述重大缺陷、重要缺陷以外的其他控制缺陷。</p>

	3、一般缺陷：除上述重大缺陷、重要缺陷以外的其他控制缺陷。	
定量标准	1、重大缺陷：错报大于或等于营业收入 2%；错报大于或等于利润总额 10%；错报大于或等于资产总额 1%。 2、重要缺陷：错报大于或等于营业收入 1%，且小于营业收入 2%；错报大于或等于利润总额 5%，且小于利润总额 10%；错报大于或等于资产总额 0.5%，且小于资产总额 1%。 3、一般缺陷：错报小于营业收入 1%；错报小于利润总额 5%；错报小于资产总额 0.5%。	1、重大缺陷：错报大于或等于营业收入 3%；错报大于或等于资产总额 3%。 2、重要缺陷：错报大于或等于营业收入 1%，且小于营业收入 3%；错报大于或等于资产总额 1%，且小于资产总额 3%。 3、一般缺陷：错报小于营业收入 1%；错报小于资产总额 1%。
财务报告重大缺陷数量（个）		0
非财务报告重大缺陷数量（个）		0
财务报告重要缺陷数量（个）		0
非财务报告重要缺陷数量（个）		0

2、内部控制审计报告

适用 不适用

内部控制审计报告中的审议意见段	
我们认为，康平科技公司于 2025 年 12 月 31 日按照《企业内部控制基本规范》和相关规定在所有重大方面保持了有效的财务报告内部控制。	
内控审计报告披露情况	披露
内部控制审计报告全文披露日期	2026 年 04 月 24 日
内部控制审计报告全文披露索引	巨潮资讯网,《2025 年 12 月 31 日内部控制审计报告》
内控审计报告意见类型	标准无保留意见
非财务报告是否存在重大缺陷	否

会计师事务所是否出具非标准意见的内部控制审计报告

是 否

会计师事务所出具的内部控制审计报告与董事会的自我评价报告意见是否一致

是 否

报告期或上年度是否被出具内部控制非标准审计意见

是 否

十六、上市公司治理专项行动自查问题整改情况

不适用

十七、环境信息披露情况

上市公司及其主要子公司是否纳入环境信息依法披露企业名单

是 否

十八、社会责任情况

公司始终坚持依法诚信经营，积极履行社会责任，注重企业经济效益与社会效益的共赢。

（1）股东权益保护

公司严格按照《公司法》、《证券法》、《上市规则》、《规范运作》等有关法律法规及《公司章程》的相关规定，不断建立健全法人治理结构及内部控制制度，规范董事会及股东大会的召集、召开及表决程序。同时，公司及时、准确、完整、真实地进行信息披露，并通过电话、邮箱、互动易及公司网站加强与投资者，特别是中小投资者的沟通交流，以便广大投资者能够及时了解公司的经营状况及重大事项的进展情况。

（2）职工权益保护

公司始终坚持以人为本的人才理念，严格按照《劳动法》、《劳动合同法》等相关法律法规的要求，不断完善公司的用工制度，健全公司的员工激励机制及福利体系。公司重视每位员工的职业规划，通过多种方式为员工提供平等的竞争和发展机会。公司积极组织各项培训，以提高员工的理论和操作技能。同时，公司为员工足额缴纳各项社会保险及住房公积金，从多方面保障员工的合法权益。

（3）供应商与客户权益保护

公司始终注重保障供应商和客户的合法权益，坚持与供应商及客户的合作共赢。依据公平、公正的原则选择合格供应商，并与其建立稳定长久的合作关系，以确保公司原材料的质量及供应的稳定性。同时，公司坚持以客户为中心，不断提高研发实力及交付能力，为客户提供高品质的产品及服务。

（4）环境保护与可持续发展

公司高度重视环境保护，坚持绿色、低碳、环保的可持续发展理念，严格按照相关法律法规的要求履行职责。公司不断改进及优化生产工艺，购置污染物净化及过滤装置，同时，不断加强环境保护的宣传力度，提高公司全体员工的环保意识。公司将一如既往的坚持环境保护和可持续发展的理念，实现公司经济效益与环境保护的双赢。

（5）公共关系与社会公益事业

公司注重与社会各方建立良好的公共关系，在保证公司正常经营的同时，始终秉承服务社会、回报社会的理念，积极参与社会公益事业，坚持每年为偏远地区学校捐赠数万元图书。公司希望能为建设和谐社会贡献自己的一份力量。

十九、巩固拓展脱贫攻坚成果、乡村振兴的情况

公司报告期内未开展脱贫攻坚、乡村振兴工作。

第五节 重要事项

一、承诺事项履行情况

1、公司实际控制人、股东、关联方、收购人以及公司等承诺相关方在报告期内履行完毕及截至报告期末尚未履行完毕的承诺事项

适用 不适用

承诺事由	承诺方	承诺类型	承诺内容	承诺时间	承诺期限	履行情况
首次公开发行或再融资时所作承诺	江建平、康平控股、夏宇华、香港康惠	股份减持承诺	<p>（一）公司实际控制人江建平、夏宇华就减持意向及减持价格的承诺本人在锁定期届满后两年内减持康平科技股票的，减持价格不低于康平科技首次公开发行价格；拟减持康平科技股票的，将提前三个交易日通知康平科技并予以公告，并按照《中华人民共和国公司法》、《中华人民共和国证券法》、中国证监会及证券交易所相关规定办理。（二）公司控股股东康平控股就减持意向及减持价格的承诺本公司在锁定期届满后两年内减持康平科技股票的，减持价格不低于康平科技首次公开发行价格；拟减持康平科技股票的，将提前三个交易日通知康平科技并予以公告，并按照《中华人民共</p>	2023 年 11 月 18 日	2023 年 11 月 18 日-2025 年 11 月 17 日	履行完毕

			<p>和公司法》、《中华人民共和国证券法》、中国证监会及证券交易所相关规定办理。（三）实际控制人控制的持股 5%以上股东香港康惠就减持意向及减持价格的承诺本公司在锁定期届满后两年内减持康平科技股票的，减持价格不低于康平科技首次公开发行价格；拟减持康平科技股票的，将提前三个交易日通知康平科技并予以公告，并按照《中华人民共和国公司法》、《中华人民共和国证券法》、中国证监会及证券交易所相关规定办理。</p>			
	江建平、康平控股、夏宇华、香港康惠	股份减持承诺	<p>（一）公司实际控制人江建平、夏宇华就减持意向及减持价格的承诺</p> <p>1、股份锁定承诺期限届满后，本人通过集中竞价交易减持公司股份的，应履行在首次卖出股份的 15 个交易日前向交易所报告备案减持计划、公告等相关程序，并保证在任意连续 90 日内减持股份的总数不超过公司届时股份总数的 1%。股份锁定承诺期限届满后，本人通过</p>	2023 年 11 月 18 日	长期有效	正常履行中

			<p>大宗交易减持康平科技股份的，在任意连续 90 日内，减持股份的总数不超过康平科技届时股份总数的 2%。</p> <p>2、本人在担任公司董事、监事、高级管理人员期间，每年转让公司股份不超过本人所持有股份总数的 25%；在离职后半年内不转让本人所持有的公司股份。</p> <p>3、本人承诺，如未来减持康平科技股份，将遵照《上市公司股东、董监高减持股份的若干规定》、《深圳证券交易所上市公司股东及董事、监事、高级管理人员减持股份实施细则》等法律、法规、规章及其他规范性文件的规定执行，并尽可能促使受让方遵守前述规定。</p> <p>4、本人不因职务变更、离职等原因，而放弃履行上述承诺。</p> <p>（二）公司控股股东康平控股就减持意向及减持价格的承诺 1、股份锁定承诺期限届满后，本公司通过集中竞价交易减持康平科技股份的，应履行在首次卖出股份的 15 个交易日前向交易所</p>			
--	--	--	---	--	--	--

			<p>报告备案减持计划、公告等相关程序，并保证在任意连续 90 日内减持股份的总数不超过康平科技届时股份总数的 1%。股份锁定承诺期限届满后，本公司通过大宗交易减持康平科技股份的，在任意连续 90 日内，减持股份的总数不超过康平科技届时股份总数的 2%。2、本公司承诺，如未来减持康平科技股份，将遵照《上市公司股东、董监高减持股份的若干规定》、《深圳证券交易所上市公司股东及董事、监事、高级管理人员减持股份实施细则》等法律、法规、规章及其他规范性文件的规定执行，并尽可能促使受让方遵守前述规定。（三）实际控制人控制的持股 5%以上股东香港康惠就减持意向及减持价格的承诺 1、股份锁定承诺期限届满后，本公司通过集中竞价交易减持康平科技股份的，应履行在首次卖出股份的 15 个交易日前向交易所报告备案减持计划、公告等相关程序，并保证在</p>			
--	--	--	---	--	--	--

			<p>任意连续 90 日内减持股份的总数不超过康平科技届时股份总数的 1%。股份锁定承诺期限届满后，本公司通过大宗交易减持康平科技股份的，在任意连续 90 日内，减持股份的总数不超过康平科技届时股份总数的 2%。2、本公司承诺，如未来减持康平科技股份，将遵照《上市公司股东、董监高减持股份的若干规定》、《深圳证券交易所上市公司股东及董事、监事、高级管理人员减持股份实施细则》等法律、法规、规章及其他规范性文件的规定执行，并尽可能促使受让方遵守前述规定。</p>			
	曹健、国品投资、翰博投资	股份减持承诺	<p>（一）间接持有公司股份的董事曹健就减持意向及减持价格的承诺 1、股份锁定承诺期限届满后，本人通过集中竞价交易减持康平科技股份的，应履行在首次卖出股份的 15 个交易日前向交易所报告备案减持计划、公告等相关程序，并保证在任意连续 90 日内减持股份的总数不超过</p>	2021 年 11 月 18 日	长期有效	正常履行中

			<p>康平科技届时股份总数的 1%。股份锁定承诺期限届满后，本人通过大宗交易减持康平科技股份的，在任意连续 90 日内，减持股份的总数不超过康平科技届时股份总数的 2%。</p> <p>2、本人在担任康平科技董事、高级管理人员期间，每年转让康平科技股份不超过本人所持有股份总数的 25%；在离职后半年内不转让本人所持有的康平科技股份。</p> <p>3、本人承诺，如未来减持康平科技股份，将遵照《上市公司股东、董监高减持股份的若干规定》、《深圳证券交易所上市公司股东及董事、监事、高级管理人员减持股份实施细则》等法律、法规、规章及其他规范性文件的规定执行，并尽可能促使受让方遵守前述规定。</p> <p>4、本人不因职务变更、离职等原因，而放弃履行上述承诺。</p> <p>（二）持股 5% 以上股东国品投资、翰博投资就减持意向及减持价格作出如下承诺</p> <p>1、股份锁定承诺期限届满</p>			
--	--	--	---	--	--	--

			<p>后，本公司通过集中竞价交易减持康平科技股份的，应履行在首次卖出股份的 15 个交易日前向交易所报告备案减持计划、公告等相关程序，并保证在任意连续 90 日内减持股份的总数不超过康平科技届时股份总数的 1%。股份锁定承诺期限届满后，本公司通过大宗交易减持康平科技股份的，在任意连续 90 日内，减持股份的总数不超过康平科技届时股份总数的 2%。2、本公司承诺，如未来减持康平科技股份，将遵照《上市公司股东、董监高减持股份的若干规定》、《深圳证券交易所上市公司股东及董事、监事、高级管理人员减持股份实施细则》等法律、法规、规章及其他规范性文件的规定执行，并尽可能促使受让方遵守前述规定。</p>			
	曹健、陈菲、陈颖颖、窦蕾彬、冯湘联、郭洁、江建平、康平控股、江迎东、曲凯、权小锋、国品投资、翰博投资、夏宇华、	关于同业竞争、关联交易、资金占用方面的承诺	（一）控股股东及实际控制人关于避免同业竞争的承诺 本公司控股股东康平控股，实际控制人江建平、夏宇华签署了《关于避免同业竞争	2020 年 11 月 18 日	长期有效	正常履行中

	<p>香港康惠、尹群丽、周嘉敏</p>		<p>的确认与承诺》，确认及承诺事项如下：1、本公司/本人目前除持有康平科技的股份外，未直接或间接投资其它与康平科技及其子公司相同、类似或在任何方面构成竞争的公司、企业或其他机构、组织，亦未直接或间接从事其它与康平科技及其子公司相同、类似的经营活动；2、本公司/本人未来将不以任何方式直接或间接从事（包括与他人合作直接或间接从事）与康平科技及其子公司相同、类似或在任何方面构成竞争的任何业务，亦不直接或间接投资其它与康平科技及其子公司相同、类似或在任何方面构成竞争的公司、企业或其他机构、组织；3、本公司/本人保证，当本公司/本人及可控制的企业与康平科技及其子公司之间存在竞争性同类业务时，本公司/本人及可控制的企业自愿放弃同康平科技及其子公司存在竞争的业务；4、本公司/本人及可控制的企业不</p>			
--	---------------------	--	--	--	--	--

			<p>向其他在业务上与康平科技及其子公司相同、类似或构成竞争的公司、企业或其他机构、组织或个人提供资金、管理、技术或提供销售渠道、客户信息等支持；</p> <p>5、本公司/本人愿意承担因违反上述承诺而给康平科技造成的全部经济损失。</p> <p>（二）关于减少和规范关联交易的承诺公司股东、实际控制人、董事、监事及高级管理人员出具了《关于避免和减少关联交易的承诺函》，承诺如下：1、本人/本公司/本企业已向康平科技首次公开发行股票并在深圳证券交易所创业板上市的保荐机构、发行人律师及发行人会计师提供了报告期内本人/本公司/本企业及下属或其他关联企业与其他关联企业与康平科技之间已经发生的全部关联交易情况，且其相应资料是真实、完整的，不存在重大遗漏或重大隐瞒。2、本人/本公司/本企业及下属或其他关联企业与康平科技之间不存在其他任何依照相关法</p>			
--	--	--	---	--	--	--

			<p>律法规和中国证监会的有关规定应披露而未披露的关联交易。3、在本人/本公司/本企业作为康平科技股东/实际控制人/董事/监事/高级管理人员期间，本人/本公司/本企业及下属或其他关联企业将尽量避免、减少与康平科技发生关联交易。如因客观情况导致关联交易无法避免的，本人/本公司/本企业及下属或其他关联企业将严格遵守相关法律法规、中国证监会相关规定以及康平科技《章程》、《关联交易决策制度》等的规定，确保关联交易程序合法、价格公允，而且不损害康平科技及其他股东的利益。4、本人/本公司/本企业承诺不利用作为康平科技股东/实际控制人/董事/监事/高级管理人员的地位，损害康平科技及其他股东的合法利益。</p>			
	曹健、陈菲、陈颖颖、窦蔷彬、冯湘联、郭洁、北京国浩、华泰联合、江建平、康平控股、江迎东、金证（上海）资产	其他承诺	（一）发行人及发行人控股股东、实际控制人、全体董事、监事、高级管理人员依法承担赔偿责任或赔偿责任的承诺：1、发行	2020 年 11 月 18 日	长期有效	正常履行中

	<p>评估有限公司、康平科技、立信会计师事务所（特殊普通合伙）、曲凯、权小锋、夏宇华、信永中和、尹群丽、周嘉敏</p>		<p>人的承诺因本公司招股说明书及其他信息披露资料有虚假记载、误导性陈述或者重大遗漏，致使投资者在证券交易中遭受损失的，本公司将依法赔偿投资者损失。</p> <p>2、控股股东的承诺因发行人招股说明书及其他信息披露资料有虚假记载、误导性陈述或者重大遗漏，致使投资者在证券交易中遭受损失的，本公司将依法赔偿投资者损失。</p> <p>3、实际控制人的承诺因发行人招股说明书及其他信息披露资料有虚假记载、误导性陈述或者重大遗漏，致使投资者在证券交易中遭受损失的，本人将依法赔偿投资者损失。</p> <p>4、发行人董事、监事、高级管理人员的承诺因发行人招股说明书及其他信息披露资料有虚假记载、误导性陈述或者重大遗漏，致使投资者在证券交易中遭受损失的，本人将依法赔偿投资者损失。</p> <p>（二）中介机构依法承担赔偿责任或赔偿责任的承诺</p> <p>1、保荐机构（主承销商）华泰联</p>			
--	---	--	--	--	--	--

			<p>合证券有限责任公司承诺保荐机构（主承销商）华泰联合证券有限责任公司承诺：若华泰联合证券为发行人本次公开发行制作、出具的文件有虚假记载、误导性陈述或者重大遗漏，给投资者造成损失的，将依法赔偿投资者损失。</p> <p>2、发行人律师国浩律师（北京）事务所承诺发行人律师国浩律师（北京）事务所承诺：因本所为发行人本次公开发行制作、出具的文件有虚假记载、误导性陈述或者重大遗漏，给投资者造成损失的，将依法赔偿投资者损失。</p> <p>3、审计机构信永中和会计师事务所（特殊普通合伙）承诺审计机构信永中和会计师事务所（特殊普通合伙）承诺：本所为康平科技（苏州）股份有限公司首次公开发行股票并在创业板上市制作、出具的文件不存在虚假记载、误导性陈述或者重大遗漏。本所为发行人首次公开发行股票并在创业板上市制作、出具的文件如有虚假</p>			
--	--	--	--	--	--	--

			<p>记载、误导性陈述或者重大遗漏，给投资者造成损失的，本所将依法赔偿投资者损失。4、发行人评估机构金证（上海）资产评估有限公司承诺发行人评估机构金证（上海）资产评估有限公司承诺：因本机构为发行人本次公开发行制作、出具的文件有虚假记载、误导性陈述或者重大遗漏，给投资者造成损失的，将依法赔偿投资者损失。</p> <p>5、发行人验资机构立信会计师事务所（特殊普通合伙）承诺发行人验资机构立信会计师事务所（特殊普通合伙）承诺：如本所为发行人首次公开发行股票并上市事宜制作、出具的文件有虚假记载、误导性陈述或者重大遗漏，因此给投资者造成损失的，本所将依法赔偿投资者损失。</p>			
	曹健、陈菲、陈颖颖、窦蕾彬、冯湘联、郭洁、江建平、康平控股、江迎东、康平科技、曲凯、权小锋、夏宇华、尹群丽、周嘉敏	其他承诺	<p>（一）发行人关于未履行承诺的约束措施</p> <p>一、如本公司承诺未能履行、承诺无法履行或无法按期履行的（因相关法律法规、政策变化、自然灾害等自身无法控</p>	2020 年 11 月 18 日	长期有效	正常履行中

			<p>制的客观原因导致的除外), 本公司将采取以下措施: 1、及时、充分披露本公司承诺未能履行、承诺无法履行或无法按期履行的具体原因; 2、在有关监管机关要求的期限内予以纠正; 3、如该违反的承诺属可以继续履行的, 本公司将及时、有效地采取措施消除相关违反承诺事项; 如该违反的承诺确已无法履行的, 本公司将向投资者及时作出合法、合理、有效的补充承诺或替代性承诺, 并将上述补充承诺或替代性承诺提交股东大会审议; 4、自本公司完全消除未履行相关承诺事项所产生的不利影响之前, 本公司将不得发行证券, 包括但不限于股票、公司债券、可转换的公司债券及证券监督管理部门认可的其他品种等; 5、自本公司完全消除未履行相关承诺事项所产生的不利影响之前, 本公司不得以任何形式向本公司之董事、监事、高级管理人员增加薪资或津贴;</p>			
--	--	--	---	--	--	--

			<p>6、本公司承诺未能履行、承诺无法履行或无法按期履行导致投资者损失的，由本公司依法赔偿投资者的损失；本公司因违反承诺有违法所得的，按相关法律法规处理；7、其他根据届时规定可以采取的约束措施。</p> <p>二、如因相关法律法规、政策变化、自然灾害等本公司自身无法控制的客观原因，导致本公司承诺未能履行、承诺无法履行或无法按期履行的，本公司将采取以下措施：1、及时、充分披露本公司承诺未能履行、承诺无法履行或无法按期履行的具体原因；2、向投资者及时作出合法、合理、有效的补充承诺或替代性承诺，以尽可能保护投资者的权益。（二）发行人控股股东关于未履行承诺的约束措施一、如本公司承诺未能履行、承诺无法履行或无法按期履行的（因相关法律法规、政策变化、自然灾害等自身无法控制的客观原因导致的除外），本公司</p>			
--	--	--	---	--	--	--

			<p>将采取以下措施：1、通过发行人及时、充分披露本公司承诺未能履行、承诺无法履行或无法按期履行的具体原因；2、在有关监管机关要求的期限内予以纠正；3、如该违反的承诺属可以继续履行的，本公司将及时、有效地采取措施消除相关违反承诺事项；如该违反的承诺确已无法履行的，本公司将向投资者及时作出合法、合理、有效的补充承诺或替代性承诺，并将上述补充承诺或替代性承诺提交发行人股东大会审议；4、本公司承诺未能履行、承诺无法履行或无法按期履行导致投资者损失的，由本公司依法赔偿投资者的损失，补偿金额由本公司与投资者协商确定；本公司因违反承诺所得收益，将上缴发行人所有；5、其他根据届时规定可以采取的约束措施。二、如因相关法律法规、政策变化、自然灾害等本公司自身无法控制的客观原因，导致本公司承诺未能履行、承诺</p>			
--	--	--	--	--	--	--

			<p>无法履行或无法按期履行的，本公司将采取以下措施：1、通过发行人及时、充分披露本公司承诺未能履行、承诺无法履行或无法按期履行的具体原因；2、向发行人及投资者及时作出合法、合理、有效的补充承诺或替代性承诺，以尽可能保护发行人及投资者的权益。（三）发行人实际控制人关于未履行承诺的约束措施一、如本人承诺未能履行、承诺无法履行或无法按期履行的（因相关法律法规、政策变化、自然灾害等自身无法控制的客观原因导致的除外），本人将采取以下措施：1、通过发行人及时、充分披露本人承诺未能履行、承诺无法履行或无法按期履行的具体原因；2、在有关监管机关要求的期限内予以纠正；3、如该违反的承诺属可以继续履行的，本人将及时、有效地采取措施消除相关违反承诺事项；如该违反的承诺确已无法履行的，本人将</p>			
--	--	--	---	--	--	--

			<p>向投资者及时作出合法、合理、有效的补充承诺或替代性承诺，并将上述补充承诺或替代性承诺提交发行人股东大会审议；</p> <p>4、本人承诺未能履行、承诺无法履行或无法按期履行导致投资者损失的，由本人依法赔偿投资者的损失，补偿金额由本人与投资者协商确定；本人因违反承诺所得收益，将上缴发行人所有；</p> <p>5、其他根据届时规定可以采取的约束措施。</p> <p>二、如因相关法律法规、政策变化、自然灾害等本人自身无法控制的客观原因，导致本人承诺未能履行、承诺无法履行或无法按期履行的，本人将采取以下措施：1、通过发行人及时、充分披露本人承诺未能履行、承诺无法履行或无法按期履行的具体原因；2、向发行人及投资者及时作出合法、合理、有效的补充承诺或替代性承诺，以尽可能保护发行人及投资者的权益。（四）发行人董事、监事及高级管理人员关于未履</p>			
--	--	--	---	--	--	--

			<p>行承诺的约束措施一、如本人承诺未能履行、承诺无法履行或无法按期履行的（因相关法律法规、政策变化、自然灾害等自身无法控制的客观原因导致的除外），本人将采取以下措施：1、通过发行人及时、充分披露本人承诺未能履行、承诺无法履行或无法按期履行的具体原因；2、在有关监管机关要求的期限内予以纠正；3、如该违反的承诺属可以继续履行的，本人将及时、有效地采取措施消除相关违反承诺事项；如该违反的承诺确已无法履行的，本人将向投资者及时作出合法、合理、有效的补充承诺或替代性承诺，并将上述补充承诺或替代性承诺提交发行人股东大会审议；4、本人承诺未能履行、承诺无法履行或无法按期履行导致投资者损失的，由本人依法赔偿投资者的损失，补偿金额由本人与投资者协商确定；本人因违反承诺所得收益，将上缴发行人所有；</p>			
--	--	--	--	--	--	--

			5、其他根据届时规定可以采取的约束措施。二、如因相关法律法规、政策变化、自然灾害等本人自身无法控制的客观原因，导致本人承诺未能履行、承诺无法履行或无法按期履行的，本人将采取以下措施：1、通过发行人及时、充分披露本人承诺未能履行、承诺无法履行或无法按期履行的具体原因；2、向发行人及投资者及时作出合法、合理、有效的补充承诺或替代性承诺，以尽可能保护发行人及投资者的权益。发行人董事、监事、高级管理人员承诺不因职务变更、离职等原因而放弃履行已作出的各项承诺及未能履行承诺的约束措施。			
	华泰联合、康平科技	其他承诺	发行人、保荐机构承诺：除招股说明书等已披露的申请文件外，公司不存在其他影响发行上市和投资者判断的重大事项。	2020年11月18日	长期有效	正常履行中
	曹健、陈菲、窦蕾彬、冯湘联、郭洁、江建平、江迎东、康平科技、曲凯、权小锋、夏宇华	其他承诺	（一）公司就填补被摊薄即期回报的承诺本次发行后，公司净资产将会增加，由于本次募集资金投资项目建设	2020年11月18日	长期有效	正常履行中

			<p>存在一定周期，可能导致发行后公司净资产收益率较之前出现一定程度的下降。鉴于上述情况，发行人将采取有效措施进一步提高募集资金的使用效率，增强发行人的业务实力和盈利能力，尽量减少本次发行对净资产收益率下降以及每股收益摊薄的影响。主要措施如下：1、保证募集资金规范、有效使用，实现项目预期回报本次发行募集资金到账后，公司将开设董事会决定的募集资金专项账户，并与开户行、保荐机构签订募集资金三方监管协议，确保募集资金专款专用。同时，公司将严格遵守资金管理制度和《募集资金管理办法》的规定，在进行募集资金项目投资时，履行资金支出审批手续，明确各控制环节的相关责任，按项目计划申请、审批、使用募集资金，并对使用情况进行内部考核与审计。2、积极稳妥地实施募集资金投资项目本次募项目可有效优化</p>			
--	--	--	---	--	--	--

			<p>公司业务结构，积极开拓新的市场空间，巩固和提升公司的市场地位和竞争能力，提升公司的盈利能力。公司已充分做好了募投项目前期的可行性研究工作，对募投项目所涉及行业进行了深入的了解和分析，结合行业趋势、市场容量、技术水平及公司自身等基本情况，最终拟定了项目规划。本次募集资金到位后，公司将加快推进募投项目实施，争取募投项目早日投产并实现预期效益。</p> <p>3、提高资金运营效率公司将进一步提高资金运营效率，降低公司运营成本，通过加快新产品研发、市场推广提升公司经营业绩，应对行业波动和行业竞争给公司经营带来的风险，保证公司长期的竞争力和持续盈利能力。</p> <p>4、完善内部控制，加强资金使用管理和对管理层考核进一步完善内部控制，加强资金管理，防止资金被挤占挪用，提高资金使用效率。严格控制公司费用支出，加大成本控制力</p>			
--	--	--	--	--	--	--

		<p>度，提升公司利润率。加强对管理层的考核，将管理层薪酬水平与公司经营效益挂钩，确保管理层恪尽职守、勤勉尽责。</p> <p>5、其他方式 公司承诺未来将根据中国证监会、证券交易所等监管机构出台的具体细则及要求，持续完善填补被摊薄即期回报的各项措施。（二）公司实际控制人就填补被摊薄即期回报的承诺公司实际控制人江建平、夏宇华承诺如下：1、本人不越权干预公司经营管理，不侵占公司利益；2、本人承诺不无偿或者以不公平条件向其他单位或个人输送利益，也不采用其他方式损害公司利益；3、督促公司切实履行填补回报措施。</p> <p>（三）公司董事、高级管理人员就填补被摊薄即期回报的承诺公司董事、高级管理人员承诺如下：1、不无偿或以不公平条件向其他单位或者个人输送利益，也不采用其他方式损害公司利益；2、对本人的职务消费行为进行约</p>			
--	--	---	--	--	--

			束；3、不动用公司资产从事与其履行职责无关的投资、消费活动；4、由董事会或薪酬委员会制定的薪酬制度与公司填补回报措施的执行情况相挂钩；5、未来公司如实施股权激励计划，股权激励计划设置的行权条件将与公司填补回报措施的执行情况相挂钩。			
	曹健、陈菲、陈颖颖、窦蕾彬、冯湘联、郭洁、华泰联合、江建平、康平控股、江迎东、康平科技、曲凯、权小锋、夏宇华、尹群丽、周嘉敏	其他承诺	（一）发行人及董监高的承诺：本公司及全体董事、监事、高级管理人员承诺本招股说明书的内容真实、准确、完整，不存在虚假记载、误导性陈述或重大遗漏，按照诚信原则履行承诺，并承担相应的法律责任。（二）控股股东及实际控制人的承诺：本公司或本人承诺本招股说明书的内容真实、准确、完整，不存在虚假记载、误导性陈述或重大遗漏，按照诚信原则履行承诺，并承担相应的法律责任。（三）保荐机构及主承销商的承诺本公司已对招股说明书进行了核查，确认招股说明书的内	2020年11月18日	长期有效	正常履行中

			容真实、准确、完整，不存在虚假记载、误导性陈述或重大遗漏，并承担相应的法律责任。			
	江建平、康平控股、康平科技、夏宇华	其他承诺	<p>（一）公司对欺诈发行上市的股份购回承诺如公司不符合发行上市条件，以欺骗手段骗取发行注册并已经发行上市的，本公司将在中国证监会等有权部门确认后五个工作日内启动股份回购程序，购回公司本次公开发行的全部新股。</p> <p>（二）控股股东康平控股对欺诈发行上市的股份购回承诺如发行人不符合发行上市条件，以欺骗手段骗取发行注册并已经发行上市的，本公司将在中国证监会等有权部门确认后五个工作日内启动股份买回程序，买回发行人本次公开发行的全部新股。（三）实际控制人江建平、夏宇华对欺诈发行上市的股份购回承诺如发行人不符合发行上市条件，以欺骗手段骗取发行注册并已经发行上市的，本人将在中国证监会等有权部门确认后五个工作日内启动</p>	2020年11月18日	长期有效	正常履行中

			股份买回程序，买回发行人本次公开发行的全部新股。			
	江建平、夏宇华	其他承诺	<p>1、如康平科技（苏州）股份有限公司（以下简称“公司”）及下属全资或控股子公司被有关劳动社会保障部门/住房公积金管理部门认定须为其员工补缴在公司本次发行上市前欠缴的社会保险费/住房公积金，要求公司或下属全资或控股子公司补缴社会保险费/住房公积金的，或者受到有关主管部门处罚，本人将承担由此产生的全部经济损失，保证公司及下属全资或控股子公司不会因此遭受任何损失。</p> <p>2、若公司及下属公司因租赁房屋权属问题、租赁房屋实际用途与其规定用途不符等事宜，造成公司及子公司无法继续使用租赁房屋或土地使用权的，其将无条件承担公司及子公司因此可能产生的全部费用或损失。</p>	2020年11月14日	长期有效	正常履行中
承诺是否按时履行	是					
如承诺超期未履行完毕的，应当详细说明未完成履行的	不适用					

具体原因及下一步的工作计划	
---------------	--

2、公司资产或项目存在盈利预测，且报告期仍处在盈利预测期间，公司就资产或项目达到原盈利预测及其原因做出说明

适用 不适用

3、公司涉及业绩承诺

适用 不适用

二、控股股东及其他关联方对上市公司的非经营性占用资金情况

适用 不适用

公司报告期不存在控股股东及其他关联方对上市公司的非经营性占用资金。

三、违规对外担保情况

适用 不适用

公司报告期无违规对外担保情况。

四、董事会对最近一期“非标准审计报告”相关情况的说明

适用 不适用

五、董事会、审计委员会、独立董事（如有）对会计师事务所本报告期“非标准审计报告”的说明

适用 不适用

六、董事会关于报告期会计政策、会计估计变更或重大会计差错更正的说明

适用 不适用

七、与上年度财务报告相比，合并报表范围发生变化的情况说明

适用 不适用

本年新增 2 家合并报表范围内的公司：

1、KEYSTONE POWER TECHNOLOGY CO., LTD

本年在美国加利福尼亚州新设子公司源动力，注册资本为 300 万美元，主要经营范围是贸易销售。

2、苏州凌臣采集计算机有限公司

本期通过非同一控制下企业合并，于 2025 年 12 月 31 日取得凌臣采集 51% 股权及控制权，自 2025 年 12 月 31 日起将其纳入合并财务报表范围。

八、聘任、解聘会计师事务所情况

现聘任的会计师事务所

境内会计师事务所名称	信永中和会计师事务所(特殊普通合伙)
境内会计师事务所报酬（万元）	176.8
境内会计师事务所审计服务的连续年限	9
境内会计师事务所注册会计师姓名	石柱、罗文龙
境内会计师事务所注册会计师审计服务的连续年限	石柱 5 年、罗文龙 4 年

是否改聘会计师事务所

是 否

聘请内部控制审计会计师事务所、财务顾问或保荐人情况

适用 不适用

本年度，公司因财务报表审计，聘请信永中和为审计机构，支付服务费 70 万元；公司因内部控制审计事项，聘请信永中和为审计机构，支付服务费 36 万元；公司因其他事项聘请信永中和为咨询、尽职调查机构，期间共支付相关费用 70.8 万元。

九、年度报告披露后面临退市情况

适用 不适用

十、破产重整相关事项

适用 不适用

公司报告期未发生破产重整相关事项。

十一、重大诉讼、仲裁事项

适用 不适用

本年度公司无重大诉讼、仲裁事项。

十二、处罚及整改情况

适用 不适用

公司报告期不存在处罚及整改情况。

十三、公司及其控股股东、实际控制人的诚信状况

适用 不适用

十四、重大关联交易

1、与日常经营相关的关联交易

适用 不适用

关联	关联	关联	关联	关联	关联	关联	占同	获批	是否	关联	可获	披露	披露
----	----	----	----	----	----	----	----	----	----	----	----	----	----

交易方	关系	交易类型	交易内容	交易定价原则	交易价格	交易金额（万元）	类交易金额的比例	的交易额度（万元）	超过获批额度	交易结算方式	得的同类交易市价	日期	索引
祥康苗木	实际控制人控制的公司	向关联人租赁房屋	房屋租赁	市场价格	市场价格	7.2	2.80%	7.2	否	银行转账	不适用	2025年04月19日	巨潮资讯网，《关于2025年度日常关联交易预计的公告》（公告编号：2025-028）
搜鹿电子	同一控股股东控制的其他公司	向关联人采购商品	采购商品	市场价格	市场价格	3,020.59	4.12%	2,990	是	银行转账	不适用	2025年04月19日	巨潮资讯网，《关于2025年度日常关联交易预计的公告》（公告编号：2025-028）
搜鹿电子	同一控股股东控制的其他公司	向关联人销售商品	销售商品	市场价格	市场价格	2.65	0.00%		否	银行转账	不适用		
合计				--	--	3,030.44	--	2,997.2	--	--	--	--	--
大额销货退回的详细情况				不适用									
按类别对本期将发生的日常关联交易进行总金额预计的，在报告期内的实际履行情况（如有）				不适用									
交易价格与市场参考价格差异较大的原因（如适用）				不适用									

2、资产或股权收购、出售发生的关联交易

适用 不适用

公司报告期未发生资产或股权收购、出售的关联交易。

3、共同对外投资的关联交易

适用 不适用

公司报告期未发生共同对外投资的关联交易。

4、关联债权债务往来

适用 不适用

是否存在非经营性关联债权债务往来

是 否

公司报告期不存在非经营性关联债权债务往来。

5、与存在关联关系的财务公司的往来情况

适用 不适用

公司与存在关联关系的财务公司与关联方之间不存在存款、贷款、授信或其他金融业务。

6、公司控股的财务公司与关联方的往来情况

适用 不适用

公司控股的财务公司与关联方之间不存在存款、贷款、授信或其他金融业务。

7、其他重大关联交易

适用 不适用

公司报告期无其他重大关联交易。

十五、重大合同及其履行情况

1、托管、承包、租赁事项情况

（1）托管情况

适用 不适用

公司报告期不存在托管情况。

（2）承包情况

适用 不适用

公司报告期不存在承包情况。

(3) 租赁情况

☑适用 □不适用

租赁情况说明

序号	承租方	出租方	租赁地址	租赁面积 (m ²)	租赁期限
1	艾史比特	嘉安达	深圳市龙华新区大浪街道同胜社区华繁路嘉安达科技工业园第五栋第一层	1,269.16	2023.1.1-2025.12.31
2			深圳市龙华新区大浪街道同胜社区华繁路嘉安达科技工业园第六栋第一层	380	2022.2.9-2026.2.8
3			深圳市龙华新区大浪街道同胜社区华繁路嘉安达科技工业园第六栋第五层	1,872.95	2023.1.1-2025.12.31
4		东莞市赋能港湾实业有限公司	广东省东莞市沙田镇港口大道沙田段 391 号港湾科创产融城内厂房 G 栋一楼	1,529.52	2023.1.7-2026.9.30
5		汉祥投资	东莞市厚街镇环湖路 12 号	2,500.00	2023.10.01-2025.09.30
6				1,500.00	2025.10.01-2026.09.30
7	康平东	祥康苗木	江苏省启东市吕四港镇天汾居委会房屋	1,000	2025.1.1-2025.12.31

为公司带来的损益达到公司报告期利润总额 10%以上的项目

□适用 ☑不适用

公司报告期不存在为公司带来的损益达到公司报告期利润总额 10%以上的租赁项目。

2、重大担保

□适用 ☑不适用

公司报告期不存在重大担保情况。

3、委托他人进行现金资产管理情况**(1) 委托理财情况**

☑适用 □不适用

报告期内委托理财概况

单位：万元

产品类别	风险特征	报告期内委托理财的余额	逾期未收回的金额
银行理财产品	低风险	9,845	0

公司作为单一委托人委托金融机构开展资产管理，或投资安全性较低、流动性较差的高风险委托理财具体情况

□适用 ☑不适用

(2) 委托贷款情况

□适用 ☑不适用

公司报告期不存在委托贷款。

4、其他重大合同

☑适用 ☐不适用

合同订立公司名称	合同对方名称	合同标的	合同签订日期	合同涉及资产的账面价值（万元）（如有）	合同涉及资产的评估价值（万元）（如有）	评估机构名称（如有）	评估基准日（如有）	定价原则	交易价格（万元）	是否关联交易	关联关系	截至报告期末的执行情况	披露日期	披露索引
康平科技	百得	电机产品/整机产品	2024年04月01日			无		公允价格		否	不适用	正在履行		
越南康平	TTI	电机产品	2019年09月20日			无		公允价格		否	不适用	正在履行	2020年11月13日	巨潮资讯网，《首次公开发行股票并在创业板上市招股说明书》
越南康平	百得	电机产品/整机产品	2024年04月01日			无		公允价格		否	不适用	正在履行		
越南康平	ASP	电机产品/整机产品	2024年03月11日			无		公允价格		否	不适用	正在履行		
艾史比特	高壹工机	电机产品	2018年09月06日			无		公允价格		否	不适用	正在履行	2020年11月13日	巨潮资讯网，《首次公开发行股票并在创业板上市招股说明书》
艾史	TTI	电机	2013			无		公允		否	不适	正在	2020	巨潮

比特		产品	年 11 月 22 日					价格			用	履行	年 11 月 13 日	资讯网,《首次公开发行股票并在创业板上市招股说明书》
易助电机	麦太保	电机产品	2013 年 04 月 09 日			无		公允价格		否	不适用	正在履行	2020 年 11 月 13 日	巨潮资讯网,《首次公开发行股票并在创业板上市招股说明书》
易助电机	百得	电机产品/整机产品	2024 年 08 月 01 日			无		公允价格		否	不适用	正在履行		

十六、募集资金使用情况

适用 不适用

1、募集资金总体使用情况

适用 不适用

单位：万元

募集年份	募集方式	证券上市日期	募集资金总额	募集资金净额(1)	本期已使用募集资金总额	已累计使用募集资金总额(2)	报告期末募集资金使用比例(3) = (2) / (1)	报告期内变更的募集资金总额	累计变更的募集资金总额	累计变更用途的募集资金总额比例	尚未使用募集资金总额	尚未使用募集资金用途及去向	闲置两年以上募集资金金额
2020	首次公开发行	2020 年 11 月 18 日	34,320	29,180.35	313.13	14,752.46	50.56%	0	24,680.35	84.58%	932.34	按照《募集资	0

		日										金三方/四方监管协议的要求存放于募集资金专户中	
合计	--	--	34,320	29,180.35	313.13	14,752.46	50.56%	0	24,680.35	84.58%	932.34	--	0

募集资金总体使用情况说明：

经中国证券监督管理委员会《关于同意康平科技（苏州）股份有限公司首次公开发行股票注册的批复》（证监许可[2020]2258号）同意注册，公司首次公开发行人民币普通股（A股）股票2,400万股，发行价格为14.30元/股，募集资金总额为人民币343,200,000.00元，扣除不含税发行费用人民币51,396,484.19元，实际募集资金净额为人民币291,803,515.82元。上述募集资金已于2020年11月13日到位，信永中和会计师事务所（特殊普通合伙）对募集资金到位情况进行了审验并出具了《验资报告》（XYZH/2020NJAA20005）。截至2025年12月31日，公司已累计使用募集资金14,752.46万元，使用闲置募集资金暂时补充流动资金4,900万元，使用暂时闲置募集资金购买理财产品9,845万元，募集资金专项账户余额932.34万元（含利息收入及理财收益等）。

2、募集资金承诺项目情况

适用 不适用

单位：万元

融资项目名称	证券上市日期	承诺投资项目和超募资金投向	项目性质	是否已变更项目（含部分变更）	募集资金承诺投资总额	调整后投资总额（1）	本报告期投入金额	截至期末累计投入金额（2）	截至期末投资进度（3）=（2）/（1）	项目达到预定可使用状态日期	本报告期实现的效益	截止报告期末累计实现的效益	是否达到预计效益	项目可行性是否发生重大变化
承诺投资项目														
2020年首次公开发行	2020年11月18日	年产电动工具、家用电器及汽车配件电机1200万台、电动工具整机	生产建设	是	24,680.35								不适用	是

		60 万台项目												
2020 年首次公开发行	2020 年 11 月 18 日	补充流动资金	补流	否	4,500	4,500		4,500	100.00%				不适用	否
2020 年首次公开发行	2020 年 11 月 18 日	年产电机 320 万台、电动工具 6 万台项目	生产建设	是		11,628	268.49	5,933.91	51.03%	2024 年 05 月 19 日	906.91	2,030.29	是	否
2020 年首次公开发行	2020 年 11 月 18 日	年产电动工具、家用电器和汽车配件电机 1000 万台项目	生产建设	是		13,052.35	44.64	4,318.55	33.09%	2027 年 12 月 19 日			不适用	否
承诺投资项目小计				--	29,180.35	29,180.35	313.13	14,752.46	--	--	906.91	2,030.29	--	--
超募资金投向														
不适用														
合计				--	29,180.35	29,180.35	313.13	14,752.46	--	--	906.91	2,030.29	--	--
分项目说明未达到计划进度、预计收益的情况和原因（含“是否达到预计效益”选择“不适用”的原因）	受行业发展状况和国际环境等宏观因素的综合影响，公司为进一步合理优化资源配置，提高募集资金使用效率，促进主营业务发展，增强综合竞争力，结合公司实际情况及经营发展需要，公司将“年产电动工具、家用电器和汽车配件电机 1000 万台项目”的建设内容、投资总额进行了调整，并结合当前募投项目实际进展情况，公司于 2026 年 1 月 26 日召开第五届董事会 2026 年第一次（临时）会议，审议通过了《关于调整部分募集资金投资项目建设内容、投资总额及计划进度的议案》，同意公司将上述项目达到预定可使用状态的日期由 2026 年 12 月 19 日延后至 2027 年 12 月 19 日。													
项目可行性发生重大变化的情况说明	鉴于通苏嘉甬铁路（南通至苏州至嘉兴至宁波铁路）路线规划可能会对公司用以实施“年产电动工具、家用电器及汽车配件电机 1200 万台、电动工具整机 60 万台项目”的项目用地产生影响，进而影响公司募集资金投资项目的正常开展，经公司于 2021 年 8 月 25 日召开的第四届董事会 2021 年第五次会议、第四届监事会 2021 年第四次会议及 2021 年 9 月 13 日召开的 2021 年第二次临时股东大会审议通过，公司决定终止“年产电动工具、家用电器及汽车配件电机 1200 万台、电动工具整机 60 万台项目”，并将用于该项目的募集资金投资于“年产电动工具、家用电器和汽车配件电机 1000 万台项目”。													
超募资金的金额、用途	不适用													

及使用进展情况	
存在擅自变更募集资金用途、违规占用募集资金的情形	不适用
募集资金投资项目实施地点变更情况	适用 以前年度发生 公司于 2022 年 12 月 19 日召开第四届董事会 2022 年第六次（临时）会议及第四届监事会 2022 年第六次（临时）会议，审议通过了《关于变更部分募集资金投资项目实施主体及实施地点的议案》，同意公司将“年产电动工具、家用电器和汽车配件电机 1000 万台项目”的实施主体由深圳艾史比特电机有限公司变更为艾史比特（广东）电机有限公司；实施地点由广东省惠州市潼湖智能制造产业园变更为广东省惠州市惠阳区三和街道铁门扇村。
募集资金投资项目实施方式调整情况	不适用
募集资金投资项目先期投入及置换情况	不适用
用闲置募集资金暂时补充流动资金情况	适用 公司于 2025 年 3 月 21 日召开第五届董事会 2025 年第二次（临时）会议及第五届监事会 2025 年第一次（临时）会议，审议通过了《关于使用部分闲置募集资金暂时补充流动资金的议案》，同意公司在保证募集资金投资项目正常进行的前提下，使用不超过人民币 5,000 万元（含本数）的闲置募集资金暂时补充流动资金，使用期限为自董事会审议通过之日起一年，到期将归还至募集资金专项账户。2026 年 3 月 18 日，公司已将上述用于暂时补充流动资金的闲置募集资金人民币 4,900 万元全部归还至公司募集资金专项账户。
项目实施出现募集资金结余的金额及原因	不适用
尚未使用的募集资金用途及去向	公司于 2025 年 12 月 25 日召开第五届董事会 2025 年第十二次（临时）会议，审议通过了《关于使用部分闲置募集资金及自有资金进行现金管理的议案》，同意公司在不影响募集资金投资计划和募集资金安全，且不影响公司正常生产经营的前提下，使用不超过人民币 10,000 万元（含本数）的闲置募集资金进行现金管理，用于购买安全性高、流动性好、风险低且期限不超过 12 个月的保本型理财产品，有效期为 2025 年 12 月 31 日至 2026 年 12 月 30 日。在前述额度和期限范围内，资金可循环滚动使用。截至 2025 年 12 月 31 日，除购买理财产品 9,845 万元及暂时补充流动资金 4,900 万元外，其余资金按照《募集资金三方/四方监管协议》的要求存放于募集资金专户中。
募集资金使用及披露中存在的问题或其他情况	无

3、募集资金变更项目情况

适用 不适用

单位：万元

融资项目名称	募集方式	变更后的项目	对应的原承诺项目	变更后项目拟投入募集资金总额	本报告期实际投入金额	截至期末实际累计投入金额 (2)	截至期末投资进度 (3)=(2)/(1)	项目达到预定可使用状态日期	本报告期实现的效益	是否达到预计效益	变更后的项目可行性是否发生重大

				(1)							变化
2020 年首次公开发行	首次公开发行	年产电机 320 万台、电动工具 6 万台项目	年产电动工具、家用电器及汽车配件电机 1200 万台、电动工具整机 60 万台项目	11,628	268.49	5,933.91	51.03%	2024 年 05 月 19 日	906.91	是	否
2020 年首次公开发行	首次公开发行	年产电动工具、家用电器和汽车配件电机 1000 万台项目	年产电动工具、家用电器及汽车配件电机 1200 万台、电动工具整机 60 万台项目	13,052.35	44.64	4,318.55	33.09%	2027 年 12 月 19 日		不适用	否
合计	--	--	--	24,680.35	313.13	10,252.46	--	--	906.91	--	--
变更原因、决策程序及信息披露情况说明(分具体项目)			1、年产电机 320 万台、电动工具 6 万台项目 改变原因：公司为进一步提高募集资金使用效率和募集资金投资回报率，根据原募集资金投资项目的实施进度并结合公司业务发展和当前的市场及政策环境，经过审慎分析后，公司拟对部分募集资金用途进行变更。 决策程序：公司于 2021 年 2 月 10 日召开第四届董事会 2021 年第一次（临时）会议及第四届监事会 2021 年第一次（临时）会议，于 2021 年 2 月 26 日召开 2021 年第一次临时股东大会，审议通过了《关于变更部分募集资金用途暨向全资子公司增资的议案》。 信息披露情况：具体内容详见公司于 2021 年 2 月 10 日在巨潮资讯网（www.cninfo.com.cn）上的披露的《关于变更部分募集资金用途暨向全资子公司增资的公告》（公告编号：2021-004）。 2、年产电动工具、家用电器和汽车配件电机 1000 万台项目 改变原因：鉴于通苏嘉甬铁路（南通至苏州至嘉兴至宁波铁路）路线规划可能会对公司原募集资金承诺投资项目的项目用地产生影响，进而影响公司募集资金投资项目的正常开展，经过审慎分析，同时结合公司业务发展和当前的市场及政策环境，公司拟对部分募集资金用途进行变更。 决策程序：公司于 2021 年 8 月 25 日召开第四届董事会 2021 年第五次会议及第四届监事会 2021 年第四次会议，于 2021 年 9 月 13 日召开 2021 年第二次临时股东大会，审议通过了《关于变更部分募集资金用途的议案》。 信息披露情况：具体内容详见公司于 2021 年 8 月 27 日在巨潮资讯网（www.cninfo.com.cn）上的披露的《关于变更部分募集资金用途的公告》（公告编号：2021-042）。								
未达到计划进度或预计收益的情况和原因(分具体项目)			受行业发展状况和国际环境等宏观因素的综合影响，公司为进一步合理优化资源配置，提高募集资金使用效率，促进主营业务发展，增强综合竞争力，结合公司实际情况及经营发展需要，公司将“年产电动工具、家用电器和汽车配件电机 1000 万台项目”的建设内容、投资总额进行了调整，并结合当前募投项目实际进展情况，公司于 2026 年 1 月 26 日召开第五届董事会 2026 年第一次（临时）会议，审议通过了《关于调整部分募集资金投资项目建设内容、投资总额及计划进度的议案》，同意公司将上述项目达到预定可使用状态的日期由 2026 年 12 月 19 日延后至 2027 年 12 月 19 日。								
变更后的项目可行性发生重大变化的情况说明			不适用								

4、中介机构关于募集资金存储与使用情况的核查意见

适用 不适用

会计师事务所鉴证意见：我们认为，康平科技公司上述募集资金年度存放、管理与使用情况专项报告已经按照深圳证券交易所相关规定编制，在所有重大方面如实反映了康平科技公司 2025 年度募集资金的实际存放、管理与使用情况。

保荐机构核查意见：经核查，康平科技严格执行募集资金专户存储制度，有效执行三方监管协议，募集资金不存在被控股股东和实际控制人占用等情形；截至 2025 年 12 月 31 日，康平科技募集资金具体使用情况与已披露情况一致，不存在募集资金使用违反相关法律法规的情形。保荐机构对康平科技在 2025 年度募集资金存放、管理与使用情况无异议。

十七、其他重大事项的说明

适用 不适用

公司报告期不存在需要说明的其他重大事项。

十八、公司子公司重大事项

适用 不适用

第六节 股份变动及股东情况

一、股份变动情况

1、股份变动情况

单位：股

	本次变动前		本次变动增减（+，-）					本次变动后	
	数量	比例	发行新股	送股	公积金转股	其他	小计	数量	比例
一、有限售条件股份	0	0.00%	0	0	0	0	0	0	0.00%
1、国家持股	0	0.00%	0	0	0	0	0	0	0.00%
2、国有法人持股	0	0.00%	0	0	0	0	0	0	0.00%
3、其他内资持股	0	0.00%	0	0	0	0	0	0	0.00%
其中：境内法人持股	0	0.00%	0	0	0	0	0	0	0.00%
境内自然人持股	0	0.00%	0	0	0	0	0	0	0.00%
4、外资持股	0	0.00%	0	0	0	0	0	0	0.00%
其中：境外法人持股	0	0.00%	0	0	0	0	0	0	0.00%
境外自然人持股	0	0.00%	0	0	0	0	0	0	0.00%
二、无限售条件股份	96,000,000	100.00%	0	0	0	0	0	96,000,000	100.00%
1、人民币普通股	96,000,000	100.00%	0	0	0	0	0	96,000,000	100.00%
2、境内上市的外资股	0	0.00%	0	0	0	0	0	0	0.00%
3、境外上市的外资股	0	0.00%	0	0	0	0	0	0	0.00%
4、其	0	0.00%	0	0	0	0	0	0	0.00%

他									
三、股份总数	96,000,000	100.00%	0	0	0	0	0	96,000,000	100.00%

股份变动的原因

适用 不适用

股份变动的批准情况

适用 不适用

股份变动的过户情况

适用 不适用

股份变动对最近一年和最近一期基本每股收益和稀释每股收益、归属于公司普通股股东的每股净资产等财务指标的影响

适用 不适用

公司认为必要或证券监管机构要求披露的其他内容

适用 不适用

2、限售股份变动情况

适用 不适用

二、证券发行与上市情况

1、报告期内证券发行（不含优先股）情况

适用 不适用

2、公司股份总数及股东结构的变动、公司资产和负债结构的变动情况说明

适用 不适用

3、现存的内部职工股情况

适用 不适用

三、股东和实际控制人情况

1、公司股东数量及持股情况

单位：股

报告期末普通股股东总数	10,196	年度报告披露日前上一月末普通股股东总数	9,355	报告期末表决权恢复的优先股股东总数（如有）（参见注9）	0	年度报告披露日前上一月末表决权恢复的优先股股东总数（如有）（参见注	0	持有特别表决权股份的股东总数（如有）	0
-------------	--------	---------------------	-------	-----------------------------	---	-----------------------------------	---	--------------------	---

9)								
持股 5%以上的股东或前 10 名股东持股情况（不含通过转融通出借股份）								
股东名称	股东性质	持股比例	报告期末持股数量	报告期内增减变动情况	持有有限售条件的股份数量	持有无限售条件的股份数量	质押、标记或冻结情况	
							股份状态	数量
康平控股	境内非国有法人	41.81%	40,140,000	0	0	40,140,000	不适用	0
香港康惠	境外法人	19.69%	18,900,000	0	0	18,900,000	不适用	0
王瑾	境内自然人	0.79%	760,000	760,000	0	760,000	不适用	0
国品投资	境内非国有法人	0.46%	440,000	-2,560,000	0	440,000	不适用	0
高盛国际一自有资金	境外法人	0.36%	346,405	346,405	0	346,405	不适用	0
谭秀阳	境内自然人	0.31%	296,600	296,600	0	296,600	不适用	0
曹小红	境内自然人	0.29%	278,100	278,100	0	278,100	不适用	0
颜柏亮	境内自然人	0.25%	240,500	240,500	0	240,500	不适用	0
伍辉	境内自然人	0.24%	229,000	32,500	0	229,000	不适用	0
林新	境内自然人	0.22%	215,200	78,800	0	215,200	不适用	0
战略投资者或一般法人因配售新股成为前 10 名股东的情况（如有）（参见注 4）	不适用							
上述股东关联关系或一致行动的说明	1、前 10 名股东中，康平控股和香港康惠均受公司实际控制人之一江建平控制，存在关联关系及一致行动关系；2、前 10 名股东中，其余股东与上市公司控股股东不存在关联关系或一致行动关系；3、前 10 名股东中，未知其余股东之间是否存在关联关系或一致行动关系。							
上述股东涉及委托/受托表决权、放弃表决权情况的说明	不适用							
前 10 名股东中存在回购专户的特别说明（如有）（参见注 10）	不适用							
前 10 名无限售条件股东持股情况（不含通过转融通出借股份、高管锁定股）								
股东名称	报告期末持有无限售条件股份数量		股份种类					
			股份种类	数量				
康平控股	40,140,000		人民币普通股	40,140,000				
香港康惠	18,900,000		人民币普通股	18,900,000				
王瑾	760,000		人民币普通股	760,000				
国品投资	440,000		人民币普通股	440,000				
高盛国际一自有资金	346,405		人民币普通股	346,405				
谭秀阳	296,600		人民币普通股	296,600				

曹小红	278,100	人民币普通股	278,100
颜柏亮	240,500	人民币普通股	240,500
伍辉	229,000	人民币普通股	229,000
林新	215,200	人民币普通股	215,200
前 10 名无限售流通股股东之间，以及前 10 名无限售流通股股东和前 10 名股东之间关联关系或一致行动的说明	1、前 10 名无限售流通股股东中，康平控股和香港康惠均受公司实际控制人之一江建平控制，存在关联关系及一致行动关系；2、前 10 名无限售流通股股东中，其余股东与上市公司控股股东不存在关联关系或一致行动关系；3、前 10 名无限售流通股股东同时为公司前 10 名股东。		
参与融资融券业务股东情况说明（如有）（参见注 5）	不适用		

持股 5%以上股东、前 10 名股东及前 10 名无限售流通股股东参与转融通业务出借股份情况

适用 不适用

前 10 名股东及前 10 名无限售流通股股东因转融通出借/归还原因导致较上期发生变化

适用 不适用

公司是否具有表决权差异安排

适用 不适用

公司前 10 名普通股股东、前 10 名无限售条件普通股股东在报告期内是否进行约定购回交易

是 否

公司前 10 名普通股股东、前 10 名无限售条件普通股股东在报告期内未进行约定购回交易。

2、公司控股股东情况

控股股东性质：自然人控股

控股股东类型：法人

控股股东名称	法定代表人/单位负责人	成立日期	组织机构代码	主要经营业务
康平控股	江建平	2010 年 11 月 04 日	91320507564302661E	一般经营项目：以自有资金从事投资活动；创业投资（限投资未上市企业）（经营范围中的一般经营项目依法自主开展经营活动，通过国家企业信用信息公示系统（海南）向社会公示）
控股股东报告期内控股和参股的其他境内外上市公司的股权情况	无			

控股股东报告期内变更

适用 不适用

公司报告期控股股东未发生变更。

3、公司实际控制人及其一致行动人

实际控制人性质：境内自然人

实际控制人类型：自然人

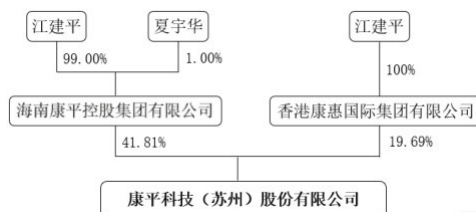
实际控制人姓名	与实际控制人关系	国籍	是否取得其他国家或地区居留权
江建平	本人	中国	否
夏宇华	本人	中国	否
主要职业及职务	江建平：现任公司董事长；夏宇华：现任公司副董事长。		
过去 10 年曾控股的境内外上市公司情况	公司实际控制人曾间接控股在韩国 KONEX 市场上市的公司孙公司韩国 ES（目前已退市）。		

实际控制人报告期内变更

适用 不适用

公司报告期实际控制人未发生变更。

公司与实际控制人之间的产权及控制关系的方框图



实际控制人通过信托或其他资产管理方式控制公司

适用 不适用

4、公司控股股东或第一大股东及其一致行动人累计质押股份数量占其所持公司股份数量比例达到 80%

适用 不适用

5、其他持股在 10%以上的法人股东

适用 不适用

法人股东名称	法定代表人/单位负责人	成立日期	注册资本	主要经营业务或管理活动
香港康惠	江建平	2006 年 03 月 22 日	1 万港币	贸易

6、控股股东、实际控制人、重组方及其他承诺主体股份限制减持情况

适用 不适用

四、股份回购在报告期的具体实施情况

股份回购的实施进展情况

适用 不适用

采用集中竞价交易方式减持回购股份的实施进展情况

适用 不适用

五、优先股相关情况

适用 不适用

报告期公司不存在优先股。

第七节 债券相关情况

适用 不适用

第八节 财务报告

一、审计报告

审计意见类型	标准的无保留意见
审计报告签署日期	2026 年 04 月 22 日
审计机构名称	信永中和会计师事务所（特殊普通合伙）
审计报告文号	XYZH/2026NJAA2B0363
注册会计师姓名	石柱、罗文龙

审计报告正文

康平科技（苏州）股份有限公司全体股东：

一、 审计意见

我们审计了康平科技（苏州）股份有限公司（以下简称康平科技公司）财务报表，包括 2025 年 12 月 31 日的合并及母公司资产负债表，2025 年度的合并及母公司利润表、合并及母公司现金流量表、合并及母公司股东权益变动表，以及相关财务报表附注。

我们认为，后附的财务报表在所有重大方面按照企业会计准则的规定编制，公允反映了康平科技公司 2025 年 12 月 31 日的合并及母公司财务状况以及 2025 年度的合并及母公司经营成果和现金流量。

二、 形成审计意见的基础

我们按照中国注册会计师审计准则的规定执行了审计工作。审计报告的“注册会计师对财务报表审计的责任”部分进一步阐述了我们在这些准则下的责任。按照中国注册会计师独立性准则和中国注册会计师职业道德守则中适用于公众利益实体财务报表审计的独立性要求，我们独立于康平科技公司，并履行了独立性和职业道德方面的其他责任。我们相信，我们获取的审计证据是充分、适当的，为发表审计意见提供了基础。

三、 关键审计事项

关键审计事项是我们根据职业判断，认为对本期财务报表审计最为重要的事项。这些事项的应对以对财务报表整体进行审计并形成审计意见为背景，我们不对这些事项单独发表意见。

1. 收入确认	
关键审计事项	审计中的应对
如财务报表附注“三、重要会计政策及会计估计”之“23. 收入确认原则和计量方法”及“五、合并财务报表主要项目注释”之“40. 营业收入、营业成本”所示，2025 年度康平科技公司实现营业收入为 1,037,128,991.14 元，主要来源其电机和电动工具产品的销售，营业收入是康平科技公司的关键业绩指标，因此我们将收入的确认识别为关键审计事项。	我们对康平科技公司收入确认为关键审计事项执行的主要审计程序包括： （1）我们了解康平科技公司的销售模式，对销售与收款循环内部控制进行了解与评价，并对关键控制点执行控制测试； （2）了解康平科技公司的收入确认流程和收入确认时点，选取样本检查销售合同（订单），识别与商品控制权转移相关的合同条款和条件，评价康平科技公司收入确认时点是否符合企业会计准则的要求； （3）我们对收入以及毛利情况执行分析性程序，判断报告期收入金额是否存在异常波动的情况； （4）我们通过抽样的方式检查与报告期收入确认相关的支持性凭证，包括但不限于销售合同或订单、出口报关单、提单、销售发票、到货签收单或验收单、银行回单等凭证，评价相关收入确认是否符合康平科技公司收入确认会计政策，并检查相关会计计量是否正确； （5）我们对本年度主要客户选取样本执行函证程序，以评价本期销售金额及期末应收账款余额的真实性、准确性；

	(6) 我们选取样本检查资产负债表日前后的交易记录，并结合存货的审计，对营业收入执行截止测试，以评价收入是否被记录在正确的会计期间。
2. 应收账款坏账准备	
关键审计事项	审计中的应对
<p>如财务报表附注“三、重要会计政策及会计估计”之“10. 金融工具、(4) 金融工具减值”所述：康平科技公司对于应收账款，无论是否包含重大融资成分，均采用简化计量方法始终按照相当于整个存续期内预期信用损失的金额计量其损失准备，由此形成的损失准备的增加或转回金额，作为减值损失或利得计入当期损益。具体计提方法如下：如果有客观证据表明某项应收账款已经发生信用减值，则康平科技公司对该应收账款单项计提坏账准备并确认预期信用损失；当单项金融资产无法以合理成本评估预期信用损失的信息时，康平科技公司依据信用风险特征划分应收账款组合，在组合基础上计算预期信用损失。</p> <p>应用预期信用损失模型需要做出重大判断和估计，需考虑所有合理且有依据的信息，包括前瞻性信息。在做出该等判断和估计时，康平科技公司管理层（以下简称管理层）根据历史还款数据结合经济政策、宏观经济指标、行业风险等因素推断债务人信用风险的预期变动。</p> <p>截至 2025 年 12 月 31 日，如财务报表附注“五、合并财务报表主要项目注释”之“4. 应收账款”所述，康平科技公司应收账款余额为 680,837,764.30 元，坏账准备金额为 28,640,407.27 元，账面价值为 652,197,357.03 元，占 2025 年末资产总额的 29.96%，应收账款账面价值占报告期末资产总额的比重较高，属于康平科技公司的重要资产。基于应收账款账面价值的重要性及有关估计的不确定性，我们将应收账款坏账准备确定为关键审计事项。</p>	<p>我们对康平科技公司应收账款减值关键审计事项执行的主要审计程序包括：</p> <p>(1) 我们对康平科技公司应收账款日常管理及期末可收回性评价相关的内部控制的设计和运行有效性进行了解、评估和测试；</p> <p>(2) 我们复核了管理层有关应收账款坏账准备的会计政策，对于单独计提坏账准备的重要应收账款，复核管理层做出估计的依据及合理性；对于管理层按照信用风险特征组合计提坏账准备的应收账款，评估管理层所取得的所有合理且有依据的信息，包括前瞻性信息为基础建立的预期损失模型合理性，并与同行业公司坏账政策进行对比分析，评价管理层确定的坏账准备计提比例是否合理；</p> <p>(3) 我们对于康平科技公司以历史信用损失经验作为风险特征并以预期信用损失法计提坏账准备的应收账款，对账龄准确性进行测试，并按照坏账准备政策重新计算坏账计提金额是否准确；</p> <p>(4) 我们对于重要应收账款实施独立函证程序以及通过查阅销售合同及形成证据、检查重要应收账款资产负债表日后的期后收回情况，与管理层讨论其可收回性，以评价管理层对坏账准备计提的合理性；</p> <p>(5) 我们检查了应收账款减值相关的信息是否已在财务报表中做出恰当和披露。</p>

四、其他信息

康平科技公司管理层(以下简称管理层)对其他信息负责。其他信息包括康平科技公司 2025 年年度报告中涵盖的信息，但不包括财务报表和我们的审计报告。

我们对财务报表发表的审计意见不涵盖其他信息，我们也不对其他信息发表任何形式的鉴证结论。

结合我们对财务报表的审计，我们的责任是阅读其他信息，在此过程中，考虑其他信息是否与财务报表或我们在审计过程中了解到的情况存在重大不一致或者似乎存在重大错报。

基于我们已执行的工作，如果我们确定其他信息存在重大错报，我们应当报告该事实。在这方面，我们无任何事项需要报告。

五、管理层和治理层对财务报表的责任

管理层负责按照企业会计准则的规定编制财务报表，使其实现公允反映，并设计、执行和维护必要的内部控制，以使财务报表不存在由于舞弊或错误导致的重大错报。

在编制财务报表时，管理层负责评估康平科技公司的持续经营能力，披露与持续经营相关的事项（如适用），并运用持续经营假设，除非管理层计划清算康平科技公司、终止运营或别无其他现实的选择。

治理层负责监督康平科技公司的财务报告过程。

六、注册会计师对财务报表审计的责任

我们的目标是对财务报表整体是否不存在由于舞弊或错误导致的重大错报获取合理保证，并出具包含审计意见的审计报告。合理保证是高水平的保证，但并不能保证按照审计准则执行的审计在某一重大错报存在时总能发现。错报可能由于舞弊或错误导致，如果合理预期错报单独或汇总起来可能影响财务报表使用者依据财务报表作出的经济决策，则通常认为错报是重大的。

在按照审计准则执行审计工作的过程中，我们运用职业判断，并保持职业怀疑。同时，我们也执行以下工作：

(1) 识别和评估由于舞弊或错误导致的财务报表重大错报风险，设计和实施审计程序以应对这些风险，并获取充

分、适当的审计证据，作为发表审计意见的基础。由于舞弊可能涉及串通、伪造、故意遗漏、虚假陈述或凌驾于内部控制之上，未能发现由于舞弊导致的重大错报的风险高于未能发现由于错误导致的重大错报的风险。

(2) 了解与审计相关的内部控制，以设计恰当的审计程序。

(3) 评价管理层选用会计政策的恰当性和作出会计估计及相关披露的合理性。

(4) 对管理层使用持续经营假设的恰当性得出结论。同时，根据获取的审计证据，就可能对康平科技公司持续经营能力产生重大疑虑的事项或情况是否存在重大不确定性得出结论。如果我们得出结论认为存在重大不确定性，审计准则要求我们在审计报告中提请报表使用者注意财务报表中的相关披露；如果披露不充分，我们应当发表非无保留意见。我们的结论基于截至审计报告日可获得的信息。然而，未来的事项或情况可能导致康平科技公司不能持续经营。

(5) 评价财务报表的总体列报、结构和内容，并评价财务报表是否公允反映相关交易和事项。

(6) 就康平科技公司中实体或业务活动的财务信息获取充分、适当的审计证据，以对财务报表发表审计意见。我们负责指导、监督和执行集团审计，并对审计意见承担全部责任。

我们与治理层就计划的审计范围、时间安排和重大审计发现等事项进行沟通，包括沟通我们在审计中识别出的值得关注的内部控制缺陷。

我们还就已遵守与独立性相关的职业道德要求向治理层提供声明，并与治理层沟通可能被合理认为影响我们独立性的所有关系和其他事项，以及相关的防范措施（如适用）。

在与治理层沟通过的事项中，我们确定哪些事项对本期财务报表审计最为重要，因而构成关键审计事项。我们在审计报告中描述这些事项，除非法律法规禁止公开披露这些事项，或在极少数情形下，如果合理预期在审计报告中沟通某事项造成的负面后果超过在公众利益方面产生的益处，我们确定不应在审计报告中沟通该事项。

信永中和会计师事务所(特殊普通合伙)

中国注册会计师：
(项目合伙人)

中国注册会计师：

中国 北京

二〇二六年四月二十二日

二、财务报表

财务附注中报表的单位为：元

1、合并资产负债表

编制单位：康平科技（苏州）股份有限公司

2025 年 12 月 31 日

单位：元

项目	期末余额	期初余额
流动资产：		
货币资金	253,852,799.94	234,587,296.04
结算备付金		
拆出资金		
交易性金融资产	98,474,885.97	40,059,291.68
衍生金融资产		
应收票据	55,239,711.23	2,483,439.75
应收账款	652,197,357.03	404,772,203.17

应收款项融资	46,084,145.39	190,588.80
预付款项	31,444,655.93	5,923,503.48
应收保费		
应收分保账款		
应收分保合同准备金		
其他应收款	4,854,534.85	2,038,932.65
其中：应收利息		
应收股利		
买入返售金融资产		
存货	372,873,228.82	228,884,174.68
其中：数据资源		
合同资产	0.00	0.00
持有待售资产		
一年内到期的非流动资产		
其他流动资产	18,287,570.03	13,554,321.15
流动资产合计	1,533,308,889.19	932,493,751.40
非流动资产：		
发放贷款和垫款		
债权投资		
其他债权投资		
长期应收款		
长期股权投资		
其他权益工具投资	350,920.05	
其他非流动金融资产	10,000,000.00	10,000,000.00
投资性房地产		
固定资产	285,437,916.93	284,689,625.91
在建工程	12,067,659.76	10,590,920.77
生产性生物资产		
油气资产		
使用权资产	4,879,156.81	7,864,892.94
无形资产	137,101,775.56	64,153,165.12
其中：数据资源		
开发支出		
其中：数据资源		
商誉	150,940,053.82	
长期待摊费用	2,191,921.03	1,864,693.76
递延所得税资产	28,374,956.25	20,409,158.24
其他非流动资产	11,960,167.70	3,010,365.92
非流动资产合计	643,304,527.91	402,582,822.66
资产总计	2,176,613,417.10	1,335,076,574.06
流动负债：		
短期借款	505,614,200.86	158,973,984.73

向中央银行借款		
拆入资金		
交易性金融负债		216,643.00
衍生金融负债		
应付票据	50,485,538.74	9,637,898.88
应付账款	438,332,704.72	346,995,038.01
预收款项		4,253,826.41
合同负债	18,124,153.34	1,161,089.84
卖出回购金融资产款		
吸收存款及同业存放		
代理买卖证券款		
代理承销证券款		
应付职工薪酬	37,247,694.18	18,535,686.30
应交税费	10,222,596.90	13,892,013.09
其他应付款	146,865,124.23	10,266,589.73
其中：应付利息		
应付股利		8,505,000.00
应付手续费及佣金		
应付分保账款		
持有待售负债		
一年内到期的非流动负债	7,366,288.54	2,500,238.76
其他流动负债	14,736,100.98	568,710.61
流动负债合计	1,228,994,402.49	567,001,719.36
非流动负债：		
保险合同准备金		
长期借款	15,587,000.00	
应付债券		
其中：优先股		
永续债		
租赁负债	2,560,021.93	5,364,654.18
长期应付款		
长期应付职工薪酬		
预计负债		
递延收益	5,670,558.93	7,305,975.27
递延所得税负债	21,839,552.60	2,014,333.32
其他非流动负债		
非流动负债合计	45,657,133.46	14,684,962.77
负债合计	1,274,651,535.95	581,686,682.13
所有者权益：		
股本	96,000,000.00	96,000,000.00
其他权益工具		
其中：优先股		
永续债		
资本公积	423,638,632.40	423,638,632.40

减：库存股		
其他综合收益	-20,284,959.99	-12,666,572.31
专项储备		
盈余公积	55,521,113.37	55,521,113.37
一般风险准备		
未分配利润	239,943,442.12	192,103,621.37
归属于母公司所有者权益合计	794,818,227.90	754,596,794.83
少数股东权益	107,143,653.25	-1,206,902.90
所有者权益合计	901,961,881.15	753,389,891.93
负债和所有者权益总计	2,176,613,417.10	1,335,076,574.06

法定代表人：江建平 主管会计工作负责人：窦蕾彬 会计机构负责人：窦蕾彬

2、母公司资产负债表

单位：元

项目	期末余额	期初余额
流动资产：		
货币资金	87,666,709.50	141,592,950.66
交易性金融资产	98,474,885.97	30,031,166.68
衍生金融资产		
应收票据	5,940,000.00	2,483,439.75
应收账款	236,371,333.72	333,447,827.25
应收款项融资	522.02	
预付款项	704,693.70	681,085.28
其他应收款	36,949,881.15	64,724,139.13
其中：应收利息		
应收股利		31,000,000.00
存货	15,639,458.28	19,828,141.49
其中：数据资源		
合同资产	0.00	0.00
持有待售资产		
一年内到期的非流动资产		
其他流动资产	1,115,705.17	1,673,456.25
流动资产合计	482,863,189.51	594,462,206.49
非流动资产：		
债权投资		
其他债权投资		
长期应收款		
长期股权投资	552,704,400.93	288,524,400.93
其他权益工具投资		
其他非流动金融资产	10,000,000.00	10,000,000.00
投资性房地产		
固定资产	37,490,857.01	41,024,207.50
在建工程	501,415.69	602,980.49
生产性生物资产		

油气资产		
使用权资产		
无形资产	3,529,593.54	3,686,523.23
其中：数据资源		
开发支出		
其中：数据资源		
商誉		
长期待摊费用	969,994.28	522,342.52
递延所得税资产	7,203,898.40	8,400,997.28
其他非流动资产	143,684,991.22	141,453,863.51
非流动资产合计	756,085,151.07	494,215,315.46
资产总计	1,238,948,340.58	1,088,677,521.95
流动负债：		
短期借款	81,117,708.33	
交易性金融负债		216,643.00
衍生金融负债		
应付票据	188,940,000.00	136,712,443.98
应付账款	82,884,996.32	148,023,763.08
预收款项		
合同负债	80,028,757.65	84,452,760.21
应付职工薪酬	8,041,128.65	7,840,171.14
应交税费	674,124.76	615,542.86
其他应付款	79,799,916.17	12,546,147.38
其中：应付利息		
应付股利		8,505,000.00
持有待售负债		
一年内到期的非流动负债		
其他流动负债	10,403,949.16	10,975,672.36
流动负债合计	531,890,581.04	401,383,144.01
非流动负债：		
长期借款		
应付债券		
其中：优先股		
永续债		
租赁负债		
长期应付款		
长期应付职工薪酬		
预计负债		
递延收益		
递延所得税负债	135,759.85	171,351.95
其他非流动负债		
非流动负债合计	135,759.85	171,351.95

负债合计	532,026,340.89	401,554,495.96
所有者权益：		
股本	96,000,000.00	96,000,000.00
其他权益工具		
其中：优先股		
永续债		
资本公积	478,583,459.48	478,583,459.48
减：库存股		
其他综合收益		
专项储备		
盈余公积	48,000,000.00	48,000,000.00
未分配利润	84,338,540.21	64,539,566.51
所有者权益合计	706,921,999.69	687,123,025.99
负债和所有者权益总计	1,238,948,340.58	1,088,677,521.95

3、合并利润表

单位：元

项目	2025 年度	2024 年度
一、营业总收入	1,037,128,991.14	1,161,100,193.16
其中：营业收入	1,037,128,991.14	1,161,100,193.16
利息收入		
已赚保费		
手续费及佣金收入		
二、营业总成本	978,915,838.12	1,051,090,781.56
其中：营业成本	858,437,010.14	938,384,737.89
利息支出		
手续费及佣金支出		
退保金		
赔付支出净额		
提取保险责任合同准备金净额		
保单红利支出		
分保费用		
税金及附加	4,675,280.99	4,688,502.27
销售费用	20,557,593.57	18,488,571.84
管理费用	51,150,567.31	48,402,268.08
研发费用	39,326,329.23	40,294,300.75
财务费用	4,769,056.88	832,400.73
其中：利息费用	2,848,990.45	3,252,035.88
利息收入	5,116,718.01	2,858,833.78
加：其他收益	5,538,382.93	4,234,243.96
投资收益（损失以“-”号填列）	2,185,390.86	2,752,319.02
其中：对联营企业和合营企业的投资收益		
以摊余成本计量的		

金融资产终止确认收益		
汇兑收益（损失以“-”号填列）		
净敞口套期收益（损失以“-”号填列）		
公允价值变动收益（损失以“-”号填列）	24,885.97	-157,351.32
信用减值损失（损失以“-”号填列）	72,887.63	-980,337.08
资产减值损失（损失以“-”号填列）	-12,583,860.98	-19,842,874.38
资产处置收益（损失以“-”号填列）	1,818,743.93	231,228.49
三、营业利润（亏损以“-”号填列）	55,269,583.36	96,246,640.29
加：营业外收入	403,471.99	216,791.05
减：营业外支出	1,586,908.81	466,624.35
四、利润总额（亏损总额以“-”号填列）	54,086,146.54	95,996,806.99
减：所得税费用	6,694,923.70	12,043,858.27
五、净利润（净亏损以“-”号填列）	47,391,222.84	83,952,948.72
（一）按经营持续性分类		
1. 持续经营净利润（净亏损以“-”号填列）	47,391,222.84	83,952,948.72
2. 终止经营净利润（净亏损以“-”号填列）		
（二）按所有权归属分类		
1. 归属于母公司股东的净利润	47,839,820.75	85,077,012.42
2. 少数股东损益	-448,597.91	-1,124,063.70
六、其他综合收益的税后净额	-7,618,397.59	-7,494,798.99
归属母公司所有者的其他综合收益的税后净额	-7,618,387.68	-7,494,621.90
（一）不能重分类进损益的其他综合收益		
1. 重新计量设定受益计划变动额		
2. 权益法下不能转损益的其他综合收益		
3. 其他权益工具投资公允价值变动		
4. 企业自身信用风险公允价值变动		
5. 其他		
（二）将重分类进损益的其他综合收益	-7,618,387.68	-7,494,621.90
1. 权益法下可转损益的其他综合收益		
2. 其他债权投资公允价值变动		
3. 金融资产重分类计入其他综合收益的金额		
4. 其他债权投资信用减值准备		
5. 现金流量套期储备		

6. 外币财务报表折算差额	-7,618,387.68	-7,494,621.90
7. 其他		
归属于少数股东的其他综合收益的税后净额	-9.91	-177.09
七、综合收益总额	39,772,825.25	76,458,149.73
归属于母公司所有者的综合收益总额	40,221,433.07	77,582,390.52
归属于少数股东的综合收益总额	-448,607.82	-1,124,240.79
八、每股收益：		
（一）基本每股收益	0.4983	0.8862
（二）稀释每股收益	0.4983	0.8862

法定代表人：江建平 主管会计工作负责人：窦蕾彬 会计机构负责人：窦蕾彬

4、母公司利润表

单位：元

项目	2025 年度	2024 年度
一、营业收入	401,582,310.59	487,338,645.73
减：营业成本	326,956,634.35	413,556,369.87
税金及附加	2,218,434.19	2,114,542.71
销售费用	6,668,989.66	5,941,919.33
管理费用	25,878,581.45	23,496,815.87
研发费用	20,431,486.98	20,490,971.88
财务费用	265,751.17	-6,006,733.75
其中：利息费用	226,562.77	15,295.84
利息收入	2,726,246.34	1,519,841.31
加：其他收益	1,762,047.78	955,435.55
投资收益（损失以“-”号填列）	1,913,762.16	73,932,931.81
其中：对联营企业和合营企业的投资收益		
以摊余成本计量的金融资产终止确认收益（损失以“-”号填列）		
净敞口套期收益（损失以“-”号填列）		
公允价值变动收益（损失以“-”号填列）	24,885.97	-185,476.32
信用减值损失（损失以“-”号填列）	610,817.12	-315,661.45
资产减值损失（损失以“-”号填列）	-3,326,084.56	-3,209,726.24
资产处置收益（损失以“-”号填列）	1,117,431.02	1,455,788.40
二、营业利润（亏损以“-”号填列）	21,265,292.28	100,378,051.57
加：营业外收入	2,638.02	119,969.95
减：营业外支出	307,449.82	73,775.01

三、利润总额（亏损总额以“－”号填列）	20,960,480.48	100,424,246.51
减：所得税费用	1,161,506.78	1,407,145.23
四、净利润（净亏损以“－”号填列）	19,798,973.70	99,017,101.28
（一）持续经营净利润（净亏损以“－”号填列）	19,798,973.70	99,017,101.28
（二）终止经营净利润（净亏损以“－”号填列）		
五、其他综合收益的税后净额		
（一）不能重分类进损益的其他综合收益		
1. 重新计量设定受益计划变动额		
2. 权益法下不能转损益的其他综合收益		
3. 其他权益工具投资公允价值变动		
4. 企业自身信用风险公允价值变动		
5. 其他		
（二）将重分类进损益的其他综合收益		
1. 权益法下可转损益的其他综合收益		
2. 其他债权投资公允价值变动		
3. 金融资产重分类计入其他综合收益的金额		
4. 其他债权投资信用减值准备		
5. 现金流量套期储备		
6. 外币财务报表折算差额		
7. 其他		
六、综合收益总额	19,798,973.70	99,017,101.28
七、每股收益：		
（一）基本每股收益		
（二）稀释每股收益		

5、合并现金流量表

单位：元

项目	2025 年度	2024 年度
一、经营活动产生的现金流量：		
销售商品、提供劳务收到的现金	1,140,938,388.93	1,036,753,586.07
客户存款和同业存放款项净增加额		
向中央银行借款净增加额		
向其他金融机构拆入资金净增加额		
收到原保险合同保费取得的现金		
收到再保业务现金净额		
保户储金及投资款净增加额		
收取利息、手续费及佣金的现金		
拆入资金净增加额		
回购业务资金净增加额		
代理买卖证券收到的现金净额		

收到的税费返还	89,235,442.99	82,807,134.54
收到其他与经营活动有关的现金	8,571,178.43	4,074,613.57
经营活动现金流入小计	1,238,745,010.35	1,123,635,334.18
购买商品、接受劳务支付的现金	909,383,370.68	794,564,280.70
客户贷款及垫款净增加额		
存放中央银行和同业款项净增加额		
支付原保险合同赔付款项的现金		
拆出资金净增加额		
支付利息、手续费及佣金的现金		
支付保单红利的现金		
支付给职工以及为职工支付的现金	166,678,446.22	164,797,003.99
支付的各项税费	21,634,128.50	10,612,455.99
支付其他与经营活动有关的现金	41,557,243.71	33,670,700.06
经营活动现金流出小计	1,139,253,189.11	1,003,644,440.74
经营活动产生的现金流量净额	99,491,821.24	119,990,893.44
二、投资活动产生的现金流量：		
收回投资收到的现金	393,400,000.00	763,200,000.00
取得投资收益收到的现金	1,503,633.89	2,870,219.02
处置固定资产、无形资产和其他长期资产收回的现金净额	4,395,337.69	9,480,575.18
处置子公司及其他营业单位收到的现金净额		
收到其他与投资活动有关的现金		
投资活动现金流入小计	399,298,971.58	775,550,794.20
购建固定资产、无形资产和其他长期资产支付的现金	53,988,156.59	31,440,305.68
投资支付的现金	451,850,000.00	724,725,154.92
质押贷款净增加额		
取得子公司及其他营业单位支付的现金净额	144,094,693.50	
支付其他与投资活动有关的现金		
投资活动现金流出小计	649,932,850.09	756,165,460.60
投资活动产生的现金流量净额	-250,633,878.51	19,385,333.60
三、筹资活动产生的现金流量：		
吸收投资收到的现金		
其中：子公司吸收少数股东投资收到的现金		
取得借款收到的现金	546,662,370.71	354,791,606.68
收到其他与筹资活动有关的现金		
筹资活动现金流入小计	546,662,370.71	354,791,606.68
偿还债务支付的现金	379,803,917.10	315,775,464.76
分配股利、利润或偿付利息支付的现金	9,019,410.21	88,222,346.97
其中：子公司支付给少数股东的股利、利润		
支付其他与筹资活动有关的现金	2,495,910.79	3,104,955.37
筹资活动现金流出小计	391,319,238.10	407,102,767.10
筹资活动产生的现金流量净额	155,343,132.61	-52,311,160.42
四、汇率变动对现金及现金等价物的影响	-3,610,542.66	3,923,569.31
五、现金及现金等价物净增加额	590,532.68	90,988,635.93
加：期初现金及现金等价物余额	234,577,420.47	143,588,784.54
六、期末现金及现金等价物余额	235,167,953.15	234,577,420.47

6、母公司现金流量表

单位：元

项目	2025 年度	2024 年度
一、经营活动产生的现金流量：		
销售商品、提供劳务收到的现金	828,449,766.73	746,027,735.10
收到的税费返还	9,385,218.57	13,723,616.90
收到其他与经营活动有关的现金	16,775,256.91	3,185,140.76
经营活动现金流入小计	854,610,242.21	762,936,492.76
购买商品、接受劳务支付的现金	679,105,615.15	549,059,801.24
支付给职工以及为职工支付的现金	55,398,672.63	52,410,283.38
支付的各项税费	2,214,817.01	2,041,579.32
支付其他与经营活动有关的现金	11,230,498.62	14,501,161.41
经营活动现金流出小计	747,949,603.41	618,012,825.35
经营活动产生的现金流量净额	106,660,638.80	144,923,667.41
二、投资活动产生的现金流量：		
收回投资收到的现金	367,400,000.00	608,200,000.00
取得投资收益收到的现金	32,385,051.33	42,998,331.81
处置固定资产、无形资产和其他长期资产收回的现金净额	3,344,053.87	6,765,058.09
处置子公司及其他营业单位收到的现金净额		
收到其他与投资活动有关的现金	3,000,000.00	71,031.92
投资活动现金流入小计	406,129,105.20	658,034,421.82
购建固定资产、无形资产和其他长期资产支付的现金	17,699,628.00	13,637,559.34
投资支付的现金	620,776,000.00	591,200,000.00
取得子公司及其他营业单位支付的现金净额		
支付其他与投资活动有关的现金		
投资活动现金流出小计	638,475,628.00	604,837,559.34
投资活动产生的现金流量净额	-232,346,522.80	53,196,862.48
三、筹资活动产生的现金流量：		
吸收投资收到的现金		
取得借款收到的现金	80,968,023.33	
收到其他与筹资活动有关的现金		
筹资活动现金流入小计	80,968,023.33	
偿还债务支付的现金		1,000,000.00
分配股利、利润或偿付利息支付的现金	8,581,877.77	87,504,200.00
支付其他与筹资活动有关的现金		
筹资活动现金流出小计	8,581,877.77	88,504,200.00
筹资活动产生的现金流量净额	72,386,145.56	-88,504,200.00
四、汇率变动对现金及现金等价物的影响	-710,350.47	2,677,038.17
五、现金及现金等价物净增加额	-54,010,088.91	112,293,368.06
加：期初现金及现金等价物余额	141,592,950.66	29,299,582.60
六、期末现金及现金等价物余额	87,582,861.75	141,592,950.66

7、合并所有者权益变动表

本期金额

单位：元

项目	2025 年度
----	---------

	归属于母公司所有者权益												少数 股东 权益	所有 者权 益合 计	
	股本	其他权益工具			资本 公积	减： 库存 股	其他 综合 收益	专项 储备	盈余 公积	一般 风险 准备	未分 配利 润	其他			小计
		优先 股	永续 债	其他											
一、 上年 期末 余额	96,000,000.00				423,638,632.40		-12,666,572.31		55,521,113.37		192,103,621.37		754,596,794.83	-1,206,902.90	753,389,891.93
加：															
：会 计政 策变 更															
期差 错更 正															
他															
二、 本年 期初 余额	96,000,000.00				423,638,632.40		-12,666,572.31		55,521,113.37		192,103,621.37		754,596,794.83	-1,206,902.90	753,389,891.93
三、 本期 增减 变动 金额 （减 少以 “-” 号 填 列）							-7,618,387.68				47,839,820.75		40,221,433.07	108,350,556.15	148,571,989.22
（一） 综合 收益 总额							-7,618,387.68				47,839,820.75		40,221,433.07	-448,607.82	39,772,825.5
（二） 所有 者投 入和 减少 资本														108,799,163.97	108,799,163.97
1. 所 有者 投入 的普 通股															

2. 其他权益工具持有者投入资本															
3. 股份支付计入所有者权益的金额															
4. 其他													108,799,163.97	108,799,163.97	
（三）利润分配															
1. 提取盈余公积															
2. 提取一般风险准备															
3. 对所有者（或股东）的分配															
4. 其他															
（四）所有者权益内部结转															
1. 资本公积转增资本（或															

股本)															
2. 盈余公积转增资本（或股本）															
3. 盈余公积弥补亏损															
4. 设定受益计划变动额结转留存收益															
5. 其他综合收益结转留存收益															
6. 其他															
（五）专项储备															
1. 本期提取															
2. 本期使用															
（六）其他															
四、本期期末余额	96,000.00	0			423,638.40		-20,284.99		55,521.13		239,943.44		794,818.22	107,143.65	901,961.88

上期金额

单位：元

项目	2024 年度														
	归属于母公司所有者权益												少数 股东 权益	所有 者权 益合 计	
	股本	其他权益工具			资本 公积	减： 库存 股	其他 综合 收益	专项 储备	盈余 公积	一般 风险 准备	未分 配利 润	其他			小计
	优先 股	永续 债	其他												
一、 上年 期末 余额	96,0 00,0 00.0 0				423, 638, 632. 40		- 5,17 1,95 0.41		49,5 91,6 10.8 8		208, 956, 111. 44		773, 014, 404. 31	- 82,6 62.1 1 20	772, 931, 742. 20
加															
：会 计政 策变 更															
期差 错更 正															
他															
二、 本年 期初 余额	96,0 00,0 00.0 0				423, 638, 632. 40		- 5,17 1,95 0.41		49,5 91,6 10.8 8		208, 956, 111. 44		773, 014, 404. 31	- 82,6 62.1 1 20	772, 931, 742. 20
三、 本期 增减 变动 金额 （减 少以 “一 ”号 填 列）							- 7,49 4,62 1.90		5,92 9,50 2.49		- 16,8 52,4 90.0 7		- 18,4 17,6 09.4 8	- 1,12 4,24 0.79	- 19,5 41,8 50.2 7
（一） 综合 收益 总额							- 7,49 4,62 1.90				85,0 77,0 12.4 2		77,5 82,3 90.5 2	- 1,12 4,24 0.79	76,4 58,1 49.7 3
（二） 所有 者投 入和 减少 资本															
1. 所有 者投 入的 普通 股															

本)															
2. 盈余公积转增资本（或股本）															
3. 盈余公积弥补亏损															
4. 设定受益计划变动额结转留存收益															
5. 其他综合收益结转留存收益															
6. 其他															
（五）专项储备															
1. 本期提取															
2. 本期使用															
（六）其他															
四、本期期末余额	96,000.00	0			423,638.40		-12,666.57	55,521.13	7	192,103.62	37	754,596.79	83	-1,206.90	753,389.89

8、母公司所有者权益变动表

本期金额

单位：元

项目	2025 年度											
	股本	其他权益工具			资本公积	减：库存股	其他综合收益	专项储备	盈余公积	未分配利润	其他	所有者权益合计
		优先股	永续债	其他								
一、上年期末余额	96,000,000.00				478,583,459.48				48,000,000.00	64,539,566.51		687,123,025.99
加：会计政策变更												
期差错更正												
其他												
二、本年期初余额	96,000,000.00				478,583,459.48				48,000,000.00	64,539,566.51		687,123,025.99
三、本期增减变动金额（减少以“－”号填列）										19,798,973.70		19,798,973.70
（一）综合收益总额										19,798,973.70		19,798,973.70
（二）所有者投入和减少资本												
1. 所有者投入的普通股												

2. 其他权益工具持有者投入资本												
3. 股份支付计入所有者权益的金额												
4. 其他												
（三）利润分配												
1. 提取盈余公积												
2. 对所有者（或股东）的分配												
3. 其他												
（四）所有者权益内部结转												
1. 资本公积转增资本（或股本）												
2. 盈余公积转增资本												

(或股本)												
3. 盈余公积弥补亏损												
4. 设定受益计划变动额结转留存收益												
5. 其他综合收益结转留存收益												
6. 其他												
(五) 专项储备												
1. 本期提取												
2. 本期使用												
(六) 其他												
四、本期期末余额	96,000,000.00				478,583,459.48				48,000,000.00	84,338,540.21		706,921,999.69

上期金额

单位：元

项目	2024 年度											
	股本	其他权益工具			资本公积	减：库存股	其他综合收益	专项储备	盈余公积	未分配利润	其他	所有者权益合计
		优先股	永续债	其他								
一、上年期末	96,000,000.00				478,583,459.48				42,070,497.51	67,451,967.72		684,105,924.71

余额												
加： 会计政策变更												
期差错更正												
他												
二、 本年期初 余额	96,000,000.00				478,583,459.48				42,070,497.51	67,451,967.72		684,105,924.71
三、 本期增减 变动金额 （减少以 “-”号 填列）									5,929,502.49	-2,912,401.21		3,017,101.28
（一） 综合收益 总额										99,017,101.28		99,017,101.28
（二） 所有者 投入和减 少资本												
1. 所有者 投入的普 通股												
2. 其他 权益工 具持有 者投入 资本												
3. 股份 支付计												

入所有者权益的金额												
4. 其他												
(三) 利润分配								5,929,502.49	-101,929,502.49			-96,000,000.00
1. 提取盈余公积								5,929,502.49	-5,929,502.49			
2. 对所有者（或股东）的分配									-96,000,000.00			-96,000,000.00
3. 其他												
(四) 所有者权益内部结转												
1. 资本公积转增资本（或股本）												
2. 盈余公积转增资本（或股本）												
3. 盈余公积弥补亏损												
4. 设定受												

益计划变动额结转留存收益												
5. 其他综合收益结转留存收益												
6. 其他												
（五）专项储备												
1. 本期提取												
2. 本期使用												
（六）其他												
四、本期期末余额	96,000,000.00				478,583,459.48				48,000,000.00	64,539,566.51		687,123,025.99

三、公司基本情况

康平科技（苏州）股份有限公司（以下简称本公司，在包含子公司时统称本集团），成立于 2004 年 4 月 19 日，公司注册地和总部办公地址为江苏省苏州市相城经济开发区华元路 18 号。本公司所发行人民币普通股 A 股股票，已在深圳证券交易所上市。

本公司属通用设备制造业，公司主要从事电机及相关产品的研发、设计、生产和销售，产品主要包括电机、电动工具整机、精密五金件、塑料件等，主要业务所处行业为电动工具行业。

本财务报表于 2026 年 4 月 22 日由本公司董事会批准报出。根据本公司章程，本财务报表将提交股东会审议。

四、财务报表的编制基础

1、编制基础

本集团财务报表根据实际发生的交易和事项，按照财政部颁布的《企业会计准则》及其应用指南、解释及其他相关规定（以下合称“企业会计准则”），以及中国证券监督管理委员会（以下简称“证监会”）《公开发行证券的公司信息披露编报规则第 15 号—财务报告的一般规定》（2023 年修订）的披露相关规定编制。

2、持续经营

本集团对自 2025 年 12 月 31 日起 12 个月的持续经营能力进行了评价，未发现对持续经营能力产生重大怀疑的事项和情况。本财务报表以持续经营为基础列报。

五、重要会计政策及会计估计

具体会计政策和会计估计提示：

本集团根据实际生产经营特点确定具体会计政策和会计估计包括应收款项预期信用损失计提的方法（本章节 11）、存货的计价方法（本章节 17）、固定资产折旧和无形资产摊销（本章节 24、29）、收入确认和计量（本章节 37）等。

1、遵循企业会计准则的声明

本财务报表符合企业会计准则的要求，真实、准确、完整地反映了本公司及本集团于 2025 年 12 月 31 日的财务状况以及 2025 年度经营成果和现金流量等有关信息。

2、会计期间

本集团的会计期间为公历 1 月 1 日至 12 月 31 日。

3、营业周期

本集团以 12 个月作为一个营业周期，并以其作为资产和负债的流动性划分标准。

4、记账本位币

本公司及境内子公司以人民币为记账本位币。本集团下属子公司根据其经营所处的主要经济环境自行决定其记账本位币，香港康普、香港康平合、源动力以美元为记账本位币；韩国 ES 以韩元为记账本位币；越南康平以越盾为记账本位币。本集团在编制财务报表时按照本章节 10 所述方法折算为人民币。

5、重要性标准确定方法和选择依据

适用 不适用

项目	重要性标准
重要的单项计提坏账准备的应收款项	单项计提金额占各类应收款项坏账准备总额的 10%以上且单项金额超过 500 万元
账龄超过 1 年且金额重要的预付款项	单项账龄超过 1 年的预付款项占预付款项总额的 10%以上且单项金额超过 500 万元
重要的在建工程	单个资产（组）金额超过 500 万元
账龄超过 1 年或逾期的重要应付账款	单项账龄超过 1 年的应付账款占应付账款总额的 10%以上且单项金额超过 500 万元
账龄超过 1 年的重要预收款项	单项账龄超过 1 年的合同负债占合同负债总额的 10%以上且单项金额超过 500 万元
预收款项账面价值发生重大变动	合同负债账面价值变动金额占期初合同负债余额的 30%以上且金额超过 500 万元
账龄超过 1 年的重要合同负债	单项账龄超过 1 年的合同负债占合同负债总额的 10%以上且单项金额超过 500 万元

合同负债账面价值发生重大变动	合同负债账面价值变动金额占期初合同负债余额的 30%以上且金额超过 500 万元
年末账龄超过 1 年的重要其他应付款	单项账龄超过 1 年的其他应付款占其他应付款总额的 10%以上且单项金额超过 500 万元
重要的投资活动	单项投资活动占收到或支付投资活动相关的现金流入或流出总额的 10%以上且单项金额超过 10000 万元
重要的非全资子公司	单一主体收入占本集团合并报表总收入的 15%以上的
重要承诺事项/或有事项/期后事项/其他重要事项	单个事项金额超过 500 万元

6、同一控制下和非同一控制下企业合并的会计处理方法

（1）同一控制下的企业合并

参与合并的企业在合并前后均受同一方或相同的多方最终控制且该控制并非暂时性的，为同一控制下的企业合并。

本集团作为合并方，在同一控制下企业合并中取得的资产和负债，在合并日按被合并方在最终控制方合并报表中的账面价值计量。取得的净资产账面价值与支付的合并对价账面价值的差额，调整资本公积；资本公积不足冲减的，调整留存收益。

（2）非同一控制下的企业合并

参与合并的各方在合并前后不受同一方或相同的多方最终控制的，为非同一控制下的企业合并。

本集团作为购买方，在非同一控制下企业合并中取得的被购买方可辨认资产、负债及或有负债在收购日以公允价值计量。合并成本大于合并中取得的被购买方可辨认净资产公允价值份额的差额，确认为商誉；合并成本小于合并中取得的被购买方可辨认净资产公允价值份额的，首先对合并中取得的各项可辨认资产、负债及或有负债的公允价值、以及合并成本进行复核，经复核后，合并成本仍小于合并中取得的被购买方可辨认净资产公允价值份额的，将其差额计入合并当期营业外收入。

7、控制的判断标准和合并财务报表的编制方法

本集团合并财务报表的合并范围以控制为基础予以确定，包括本公司及本公司控制的所有子公司。本集团判断控制的标准为本集团拥有对被投资方的权力，通过参与被投资方的相关活动而享有可变回报，并且有能力运用对被投资方的权力影响其回报金额。

在编制合并财务报表时，子公司与本公司采用的会计政策或会计期间不一致的，按照本公司的会计政策或会计期间对子公司财务报表进行必要的调整。

本公司与子公司及子公司相互之间发生的内部交易对合并财务报表的影响于合并时抵消。子公司的所有者权益中不属于母公司的份额以及当期净损益、其他综合收益及综合收益总额中属于少数股东权益的份额，分别在合并财务报表“少数股东权益、少数股东损益、归属于少数股东的其他综合收益及归属于少数股东的综合收益总额”项目列示。

对于同一控制下企业合并取得的子公司，其经营成果和现金流量自合并当期期初纳入合并财务报表。编制比较合并财务报表时，对上年财务报表的相关项目进行调整，视同合并后形成的报告主体自最终控制方开始控制时点起一直存在。

对于非同一控制下企业合并取得的子公司，经营成果和现金流量自本集团取得控制权之日起纳入合并财务报表。在编制合并财务报表时，以购买日确定的各项可辨认资产、负债及或有负债的公允价值为基础对子公司的财务报表进行调整。

8、合营安排分类及共同经营会计处理方法

不适用

9、现金及现金等价物的确定标准

本集团现金流量表之现金指库存现金以及可以随时用于支付的存款。现金流量表之现金等价物指持有期限不超过 3 个月、流动性强、易于转换为已知金额现金且价值变动风险很小的投资。

10、外币业务和外币报表折算

（1）外币交易

本集团外币交易在初始确认时，采用交易发生日的即期汇率（或近似汇率）将外币金额折算为记账本位币金额。于资产负债表日，外币货币性项目采用资产负债表日的即期汇率折算为记账本位币，所产生的折算差额除了为购建或生产符合资本化条件的资产而借入的外币专门借款产生的汇兑差额按资本化的原则处理外，直接计入当期损益；以历史成本计量的外币非货币性项目，仍采用交易发生日的即期汇率折算，不改变其记账本位币金额；以公允价值计量的外币非货币性项目，采用公允价值确定日的即期汇率折算，折算后的记账本位币金额与原记账本位币金额的差额，作为公允价值变动（含汇率变动）处理，计入当期损益或其他综合收益；收到投资者以外币投入的资本，采用交易发生日即期汇率折算，外币投入资本与相应的货币性项目的记账本位币金额之间不产生外币资本折算差额。

（2）外币财务报表的折算

本集团在编制合并财务报表时将境外经营的财务报表折算为人民币，其中：外币资产负债表中资产、负债类项目采用资产负债表日的即期汇率折算；所有者权益类项目除“未分配利润”外，均按业务发生时的即期汇率折算；利润表中的收入与费用项目，采用交易发生日的即期汇率（或近似汇率）折算。上述折算产生的外币报表折算差额，在其他综合收益项目中列示。外币现金流量采用现金流量发生日的即期汇率（或近似汇率）折算。汇率变动对现金的影响额，在现金流量表中单独列示。

11、金融工具

（1）金融工具的确认和终止确认

本集团成为金融工具合同的一方时确认一项金融资产或金融负债。

满足下列条件的，终止确认金融资产（或金融资产的一部分，或一组类似金融资产的一部分），即从其账户和资产负债表内予以转销：1）收取金融资产现金流量的权利届满；2）转移了收取金融资产现金流量的权利，或在“过手协议”下承担了及时将收取的现金流量全额支付给第三方的义务；并且实质上转让了金融资产所有权上几乎所有的风险和报酬，或虽然实质上既没有转移也没有保留金融资产所有权上几乎所有的风险和报酬，但放弃了对该金融资产的控制。

如果金融负债的责任已履行、撤销或届满，则对金融负债进行终止确认。如果现有金融负债被同一债权人以实质上几乎完全不同条款的另一金融负债所取代，或现有负债的条款几乎全部被实质性修改，则此类替换或修改作为终止确认原负债和确认新负债处理，差额计入当期损益。

以常规方式买卖金融资产，按交易日会计进行确认和终止确认。

（2）金融资产分类和计量方法

本集团的金融资产于初始确认时根据本集团管理金融资产的业务模式和金融资产的合同现金流量特征，将金融资产分类为以摊余成本计量的金融资产、以公允价值计量且其变动计入其他综合收益的金融资产、以公允价值计量且其变动计入当期损益的金融资产。当且仅当本集团改变管理金融资产的业务模式时，才对所有受影响的相关金融资产进行重分类。

在判断业务模式时，本集团考虑包括企业评价和向关键管理人员报告金融资产业绩的方式、影响金融资产业绩的风险及其管理方式以及相关业务管理人员获得报酬的方式等。在评估是否以收取合同现金流量为目标时，本集团需要对金融资产到期日前的出售原因、时间、频率和价值等进行分析判断。

在判断合同现金流量特征时，本集团需要判断合同现金流量是否仅为对本金和以未偿付本金为基础的利息的支付时，包含对（货币时间价值的修正进行评估时，需要判断与基准现金流量相比是否具有显著差异/对包含提前还款特征的金融资产，需要判断提前还款特征的公允价值是否非常小）等。

金融资产在初始确认时以公允价值计量，但是因销售商品或提供服务等产生的应收账款或应收票据未包含重大融资成分或不考虑不超过一年的融资成分的，按照交易价格进行初始计量。

对于以公允价值计量且其变动计入当期损益的金融资产，相关交易费用直接计入当期损益，其他类别的金融资产相关交易费用计入其初始确认金额。

金融资产的后续计量取决于其分类：

1) 以摊余成本计量的金融资产

金融资产同时符合下列条件的，分类为以摊余成本计量的金融资产：①管理该金融资产的业务模式是以收取合同现金流量为目标。②该金融资产的合同条款规定，在特定日期产生的现金流量，仅为对本金和以未偿付本金金额为基础的利息的支付。本集团该分类的金融资产主要包括：货币资金、应收账款、应收票据、其他应收款。

2) 以公允价值计量且其变动计入其他综合收益的债务工具投资

金融资产同时符合下列条件的，分类为以公允价值计量且其变动计入其他综合收益的金融资产：①管理该金融资产的业务模式既以收取合同现金流量为目标又以出售该金融资产为目标。②该金融资产的合同条款规定，在特定日期产生的现金流量，仅为对本金和以未偿付本金金额为基础的利息的支付。此类金融资产采用实际利率法确认利息收入。除利息收入、减值损失及汇兑差额确认为当期损益外，其余公允价值变动计入其他综合收益。当金融资产终止确认时，之前计入其他综合收益的累计利得或损失从其他综合收益转出，计入当期损益。本集团该分类的金融资产主要包括：应收款项融资。

3) 以公允价值计量且其变动计入当期损益的金融资产

除上述分类为以摊余成本计量的金融资产和分类或指定为以公允价值计量且其变动计入其他综合收益的金融资产之外的金融资产，本集团将其分类为以公允价值计量且其变动计入当期损益的金融资产。此类金融资产按照公允价值进行后续计量，除与套期会计有关外，所有公允价值变动计入当期损益。此类金融资产列报为交易性金融资产，自资产负债表日起超过一年到期且预期持有超过一年的列报为其他非流动金融资产。本集团该分类的金融资产主要包括：集团认购的远期结汇合约及理财产品、权益类投资。

(3) 金融负债分类、确认依据和计量方法

本集团的金融负债于初始确认时分类为：以公允价值计量且其变动计入当期损益的金融负债、以摊余成本计量的金融负债。对于以公允价值计量且其变动计入当期损益的金融负债，相关交易费用直接计入当期损益，以摊余成本计量的金融负债的相关交易费用计入其初始确认金额。

金融负债的后续计量取决于其分类：

1) 以摊余成本计量的金融负债

以摊余成本计量的金融负债，采用实际利率法，按照摊余成本进行后续计量。

2) 以公允价值计量且其变动计入当期损益的金融负债

以公允价值计量且其变动计入当期损益的金融负债（含属于金融负债的衍生工具），包括交易性金融负债和初始确认时指定为以公允价值计量且其变动计入当期损益的金融负债。交易性金融负债（含属于金融负债的衍生工具），按照公允价值进行后续计量，（除与套期会计有关外）所有公允价值变动均计入当期损益。对于指定为以公允价值计量且其变动计入当期损益的金融负债，按照公允价值进行后续计量，除由本集团自身信用风险变动引起的公允价值变动计入其他综合收益之外，其他公允价值变动计入当期损益；如果由本集团自身信用风险变动引起的公允价值变动计入其他综合收益会造成或扩大损益中的会计错配，本集团将所有公允价值变动（包括自身信用风险变动的影响金额）计入当期损益。

(4) 金融工具减值

本集团以预期信用损失为基础，对以摊余成本计量的金融资产、以公允价值计量且其变动计入其他综合收益的债权投资进行减值处理并确认损失准备。

预期信用损失，是指以发生违约的风险为权重的金融工具信用损失的加权平均值。信用损失，是指本集团按照原实际利率折现的、根据合同应收的所有合同现金流量与预期收取的所有现金流量之间的差额，即全部现金短缺的现值。本集团考虑预期信用损失计量方法时反映如下要素：①通过评价一系列可能的结果而确定的无偏概率加权平均金额；②货币时间价值；③在资产负债表日无须付出不必要的额外成本或即可获得有关过去事项、当前状况以及未来经济状况预测的合理且有依据的信息。

本集团基于单项和组合评估金融工具的预期信用损失，以组合为基础进行评估时，本集团基于共同信用风险特征将金融工具分为不同组别。本集团采用的共同信用风险特征包括：金融工具类型、信用风险评级、客户类型、逾期信息、应收款项账龄等。

本集团采用预期信用损失模型对金融工具的减值进行评估需要做出重大判断和估计，需考虑所有合理且有依据的信息，包括前瞻性信息。在做出这些判断和估计时，本集团根据历史还款数据结合经济政策、宏观经济指标、行业风险等因素推断债务人信用风险的预期变动。不同的估计可能会影响减值准备的计提，已计提的减值准备可能并不等于未来实际的减值损失金额。

1) 应收款项的减值测试方法

对于因销售商品、提供劳务等日常经营活动形成的不含重大融资成分的应收账款、应收票据、应收款项融资等应收款项，本集团运用简化计量方法，按照相当于整个存续期内的预期信用损失金额计量损失准备。

对于包含重大融资成分的应收账款、应收票据、应收款项融资等应收款项，本集团选择运用简化计量方法，按照相当于整个存续期内的预期信用损失金额计量损失准备。对于应收款项，除对单项金额重大且已发生信用减值的款项单项确定其信用损失外，通常按照共同信用风险特征组合的基础上，考虑预期信用损失计量方法应反映的要素，参考历史信用损失经验，编制应收账款账龄与违约损失率对照表，以此为基础计算预期信用损失。若某一客户信用风险特征与组合中其他客户显著不同，或该客户信用风险特征发生显著变化，例如客户发生严重财务困难，应收该客户款项的预期信用损失率已显著高于其所处于账龄、逾期区间的预期信用损失率等，本集团对应收该客户款项按照单项计提损失准备。除了单项评估信用风险的应收账款外，基于其信用风险特征，将其划分为不同组合。

① 应收账款的组合类别及确定依据

本集团根据应收账款的账龄、款项性质、信用风险敞口、历史回款情况等信息为基础，按信用风险特征的相似性和相关性进行分组。对于应收账款，本集团判断账龄为其信用风险主要影响因素，因此，本集团以账龄组合为基础评估其预期信用损失，根据收入确认日期确定账龄。确定的组合如下：

应收账款的组合	
组合 1	合并范围内关联方往来组合
组合 2	韩国 ES 客户组合
组合 3	工控控制设备及智能传动设备客户组合
组合 4	其他客户组合

② 应收票据的组合类别及确定依据

本集团基于应收票据的承兑人信用风险作为共同风险特征，将其划分为不同组合，并确定预期信用损失，具体如下：

组合	确定组合的依据	坏账准备计提方法
组合 1	信用等级较高银行出具的银行承兑汇票	除有确定依据表明无法收回全额计提坏账准备外，参考历史信用损失经验不计提坏账准备
组合 2	信用等级一般银行出具的银行承兑汇票	参考历史信用损失经验计提坏账准备
组合 3	商业承兑汇票及应收债权凭证	参照应收账款坏账计提政策，应收商业承兑汇票的账龄起点追溯至对应的应收账款账龄起始点。

注：信用等级较高银行包括中国银行、中国农业银行、中国建设银行、中国工商银行、中国邮政储蓄银行、交通银行、6 家大型商业银行和招商银行、浦发银行、中信银行、中国光大银行、华夏银行、中国民生银行、平安银行、兴业银行、浙商银行 9 家上市股份制商业银行。上述银行信用良好，拥有国资背景或为上市银行，资金实力雄厚，经营情况良好，根据银行主体评级情况，上述银行主体评级均达到 AAA 级且未来展望稳定，公开信息未发现曾出现票据违约到期无法兑付的负面新闻，因此公司将其划分为信用等级较高银行。

信用等级一般银行指信用等级一般的其他商业银行及财务公司。

③其他应收款的组合类别及确定依据

对于其他应收款，本集团在单项工具层面无法以合理成本获得关于信用风险显著增加的充分证据，而在组合的基础上评估信用风险是否显著增加是可行的，所以本集团按照金融工具类型、信用风险评级、初始确认日期、剩余合同期限为共同风险特征，对其他应收款进行分组并以组合为基础考虑评估信用风险是否显著增加。确定的组合如下：

组合	确定组合的依据	坏账准备计提方法
----	---------	----------

组合 1	合并范围内关联方往来组合	除非有证据表明存在减值，一般不计提坏账准备
组合 2	其他客户组合	参考历史信用损失经验，结合当前状况以及对未来经济状况的预测，编制账龄与整个存续期预期信用损失率对照表，计算预期信用损失。

（5）金融资产转移的确认依据和计量方法

对于金融资产转移交易，本集团已将金融资产所有权上几乎所有的风险和报酬转移给转入方的，终止确认该金融资产；保留了金融资产所有权上几乎所有的风险和报酬的，不终止确认该金融资产；既没有转移也没有保留金融资产所有权上几乎所有的风险和报酬的，放弃了对该金融资产控制的，终止确认该金融资产并确认产生的资产和负债，未放弃对该金融资产控制的，按照其继续涉入所转移金融资产的程度确认有关金融资产，并相应确认有关负债。

金融资产整体转移满足终止确认条件的，将所转移金融资产在终止确认日的账面价值，与因转移而收到的对价及原直接计入其他综合收益的公允价值变动累计额中对应终止确认部分的金额（涉及转移的金融资产同时符合下列条件：①集团管理该金融资产的商业模式既以收取合同现金流量为目标又以出售该金融资产为目标；②该金融资产的合同条款规定，在特定日期产生的现金流量，仅为对本金和以未偿付本金金额为基础的利息的支付。）之和的差额计入当期损益。

金融资产部分转移满足终止确认条件的，将所转移金融资产整体的账面价值，在终止确认部分和未终止确认部分之间，按照各自的相对公允价值进行分摊，并将因转移而收到的对价及应分摊至终止确认部分的原计入其他综合收益的公允价值变动累计额中对应终止确认部分的金额之和，与分摊的前述金融资产整体账面价值的差额计入当期损益。（涉及转移的金融资产同时符合下列条件：①集团管理该金融资产的商业模式既以收取合同现金流量为目标又以出售该金融资产为目标；②该金融资产的合同条款规定，在特定日期产生的现金流量，仅为对本金和以未偿付本金金额为基础的利息的支付。）

通过对所转移金融资产提供财务担保方式继续涉入的，按照金融资产的账面价值和财务担保金额两者之中的较低者，确认继续涉入形成的资产。财务担保金额，是指所收到的对价中，将被要求偿还的最高金额。

（6）衍生金融工具

本集团使用衍生金融工具，例如以外汇远期合同。衍生金融工具初始以衍生交易合同签订当日的公允价值进行计量，并以其公允价值进行后续计量。公允价值为正数的衍生金融工具确认为一项资产，公允价值为负数的确认为一项负债。

除与套期会计有关外，衍生工具公允价值变动产生的利得或损失直接计入当期损益。

（7）金融资产和金融负债的抵销

本集团的金融资产和金融负债在资产负债表内分别列示，不相互抵销。但同时满足下列条件时，以相互抵销后的净额在资产负债表内列示：（1）本集团具有抵销已确认金额的法定权利，且该种法定权利是当前可执行的；（2）本集团计划以净额结算，或同时变现该金融资产和清偿该金融负债。

12、应收票据

参见本节五、11、金融工具

13、应收账款

参见本节五、11、金融工具

14、应收款项融资

参见本节五、11、金融工具

15、其他应收款

参见本节五、11、金融工具

16、合同资产

合同资产，是指本集团已向客户转让商品而有权收取对价的权利，且该权利取决于时间流逝之外的其他因素。如本集团向客户销售两项可明确区分的商品，因已交付其中一项商品而有权收取款项，但收取该款项还取决于交付另一项商品的，本集团将该收款权利作为合同资产。

合同资产的预期信用损失的确定方法和会计处理方法，详见本节五、11、（4）金融工具减值相关内容。

17、存货

本集团存货分为：原材料、委托加工物资、在产品，库存商品、发出商品、低值易耗品等。

存货按照成本进行初始计量。存货成本包括采购成本、加工成本和其他成本。存货实行永续盘存制，领用或发出存货，采用加权平均法确定其实际成本。低值易耗品采用一次转销法进行摊销。领用包装物的成本，随同商品出售的包装物按其实际成本计入营业成本核算。

资产负债表日，存货按照成本与可变现净值孰低计量。存货成本高于其可变现净值的，计提存货跌价准备，计入当期损益。可变现净值，是指在日常活动中，存货的估计售价减去至完工时估计将要发生的成本、估计的销售费用以及相关税费后的金额。

库存商品、发出商品、在产品和用于出售的材料等直接用于出售的商品存货，按该存货的估计售价减去估计的销售费用和相关税费后的金额确定；用于生产而持有的材料存货，按所生产的产成品的估计售价减去至完工时估计将要发生的成本、估计的销售费用和相关税费后的金额确定。

18、持有待售资产

不适用

19、债权投资

不适用

20、其他债权投资

不适用

21、长期应收款

不适用

22、长期股权投资

本集团长期股权投资包括对子公司的投资、对联营企业的投资和对合营企业的权益性投资。

（1）重大影响、共同控制的判断

本集团对共同控制的判断依据是所有参与方或参与方组合集体控制该安排，并且该安排相关活动的政策必须经过这些集体控制该安排的参与方一致同意。

本集团直接或通过子公司间接拥有被投资单位 20%（含）以上但低于 50%的表决权时，通常认为对被投资单位具有重大影响。持有被投资单位 20%以下表决权的，还需要综合考虑在被投资单位的董事会或类似权力机构中派有代表、或参与被投资单位财务和经营政策制定过程、或与被投资单位之间发生重要交易、或向被投资单位派出管理人员、或向被投资单位提供关键技术资料等事实和情况判断对被投资单位具有重大影响。

（2）会计处理方法

本集团按照初始投资成本对取得的长期股权投资进行初始计量。

通过同一控制下的企业合并取得的长期股权投资，以合并日取得被合并方在最终控制方合并报表中净资产的账面价值的份额作为初始投资成本；被合并方在合并日的净资产账面价值为负数的，初始投资成本按零确定。

通过非同一控制下的企业合并取得的长期股权投资，以合并成本作为初始投资成本。

除企业合并形成的长期股权投资外，以支付现金取得的长期股权投资，按照实际支付的购买价款及与取得长期股权投资直接相关的费用、税金及其他必要支出作为初始投资成本；以发行权益性证券取得的长期股权投资，按照发行权益性证券的公允价值作为投资成本；

本公司对子公司投资在个别财务报表中采用成本法核算。采用成本法时，长期股权投资按初始投资成本计价。在追加投资时，按照追加投资支付的成本额公允价值及发生的相关交易费用增加长期股权投资成本的账面价值。被投资单位宣告分派的现金股利或利润，按照应享有的金额确认为当期投资收益。

本集团对合营企业及联营企业的投资采用权益法核算。采用权益法时，长期股权投资初始投资成本大于投资时应享有被投资单位可辨认净资产公允价值的份额的，不调整长期股权投资账面价值；长期股权投资初始投资成本小于投资时应享有被投资单位可辨认净资产公允价值的份额的，差额调增长期股权投资的账面价值，同时计入取得投资当期损益。

后续计量采用权益法核算的长期股权投资，在持有投资期间，随着被投资单位所有者权益的变动相应调整增加或减少长期股权投资的账面价值。其中在确认应享有被投资单位净损益的份额时，以取得投资时被投资单位各项可辨认资产等的公允价值为基础，按照本集团的会计政策及会计期间，并抵销与联营企业及合营企业之间发生的不构成业务的交易产生的未实现内部交易损益按照应享有比例计算归属于本集团的部分（内部交易损失属于资产减值损失的，全额确认），对被投资单位的净利润进行调整后确认。本集团确认被投资单位发生的净亏损，以长期股权投资的账面价值以及其他实质上构成对被投资单位净投资的长期权益减记至零为限，本集团负有承担额外损失义务的除外。

23、投资性房地产

不适用

24、固定资产

（1）确认条件

本集团固定资产是为生产商品、提供劳务、出租或经营管理而持有的，使用年限超过一年，单位价值较大的有形资产。

固定资产在与其有关的经济利益很可能流入本集团、且其成本能够可靠计量时予以确认。本集团固定资产包括房屋建筑物、机具设备、运输设备和办公电子等其他设备及固定资产装修。

（2）折旧方法

类别	折旧方法	折旧年限	残值率	年折旧率
房屋、建筑物	年限平均法	20年、25年、40年	0%、10%	5%-2.5%
机具设备	年限平均法	3年-10年	0%、10%、5%	33.33%-9%
运输工具	年限平均法	4年、5年、6年	0%、10%、5%	23.75%-15%
电子办公及其他设备	年限平均法	3年、4年、5年	0%、10%、5%	33.33%-18%
固定资产装修	年限平均法	3年、5年、7年	0%	33.33%-14.29%

25、在建工程

在建工程成本按实际工程支出确定，包括在建期间发生的各项必要工程支出、工程达到预定可使用状态前的应予资本化的借款费用以及其他相关费用等。

在建工程在达到预定可使用状态之日起，根据工程预算、造价或工程实际成本等，按估计的价值结转固定资产，次月起开始计提折旧，待办理了竣工决算手续后再对固定资产原值差异进行调整。

在建工程在达到预定可使用状态时转入固定资产，标准如下：

项目	结转固定资产的标准
房屋及建筑物	完工验收或实际投入使用孰早
机器设备	安装调试达到预定可使用状态

26、借款费用

本集团将发生的可直接归属于符合资本化条件的资产的构建或者生产的借款费用予以资本化，计入相关资产成本，其他借款费用计入当期损益。本集团确定的符合资本化条件的资产包括需要经过 1 年以上的购建或者生产活动才能达到预定可使用或者可销售状态的固定资产的借款费用，在资产支出已经发生、借款费用已经发生、为使资产达到预定可使用或可销售状态所必要的购建或生产活动已经开始时，开始资本化；当购建或生产符合资本化条件的资产达到预定可使用或可销售状态时，停止资本化，其后发生的借款费用计入当期损益。如果符合资本化条件的资产在购建或者生产过程中发生非正常中断、且中断时间连续超过 3 个月，暂停借款费用的资本化，直至资产的购建或生产活动重新开始。

在资本化期间内的每一会计期间，本集团按照以下方法确认借款费用的资本化金额：借入专门借款的，按照当期实际发生的利息费用，扣除尚未动用的借款资金存入银行取得的利息收入或进行暂时性投资取得的投资收益后的金额确定；占用一般借款的，根据累计资产支出超过专门借款部分的资产支出加权平均数乘以所占用一般借款的资本化率确定，其中资本化率根据一般借款加权平均利率计算确定。

27、生物资产

不适用

28、油气资产

不适用

29、无形资产

(1) 使用寿命及其确定依据、估计情况、摊销方法或复核程序

土地使用权从出让起始日起，按其出让年限平均摊销；软件等无形资产按预计使用年限、合同规定的受益年限和法律规定的有效年限三者中最短者分期平均摊销。摊销金额按其受益对象计入相关资产成本和当期损益。对使用寿命有限的无形资产的预计使用寿命及摊销方法于每年年度终了进行复核，如发生改变，则作为会计估计变更处理。

对于商标权，无法预见无形资产为企业带来经济利益期限，视为使用寿命不确定的无形资产。对使用寿命不确定的无形资产，不予摊销。每年年度终了本集团对使用寿命不确定的无形资产的使用寿命进行复核，如果有证据表明无形资产的使用寿命是有限的，估计其使用寿命并在预计使用年限内系统合理摊销。如果重新复核后仍为不确定的，于资产负债表日进行减值测试。

（2）研发支出的归集范围及相关会计处理方法

本集团研发支出的归集范围包括研发人员职工薪酬、直接投入费用、折旧及待摊费用、委托外部研究开发费用、其他费用等。

本集团根据内部研究开发项目支出的性质以及研发活动最终形成无形资产是否具有较大不确定性，将其分为研究阶段支出和开发阶段支出。研究阶段支出于发生时计入当期损益，对于开发阶段的支出，在同时满足以下条件时予以资本化：

①形成该无形资产以使其能够使用或出售在技术上具有可行性；

②具有完成该无形资产并使用或出售的意图；

③无形资产产生经济利益的方式，包括能够证明运用该无形资产生产的产品存在市场或无形资产自身存在市场，无形资产将在内部使用的，应当证明其有用性；

④有足够的技术、财务资源和其他资源支持，以完成该无形资产的开发，并有能力使用或出售该无形资产；

⑤归属于该无形资产开发阶段的支出能够可靠地计量。

对于不满足资本化条件的开发阶段支出于发生时计入当期损益。无法区分研究阶段支出和开发阶段支出的，将发生的研发支出全部计入当期损益。

30、长期资产减值

本集团于每一资产负债表日对长期股权投资、商誉、固定资产、在建工程、使用权资产、使用寿命有限的无形资产、使用寿命不确定的无形资产等项目进行检查，当存在减值迹象时，本集团进行减值测试。对使用寿命不确定的无形资产，无论是否存在减值迹象，每期末均进行减值测试。

本集团在进行减值测试时，按照资产的公允价值减去处置费用后的净额与资产预计未来现金流量的现值两者之间的较高者确定其可收回金额。减值测试后，若该资产的账面价值超过其可收回金额，其差额确认为减值损失。

本集团以单项资产为基础估计其可回收金额，难以对单项资产的可回收金额进行估计的，以该资产所属资产组为基础确定资产组的可回收金额。资产组的认定，以资产组产生的主要现金流入是否独立于其他资产或者资产组的现金流入为依据。

公允价值减去处置费用后的净额，参考公平交易中类似资产的销售协议价格或可观察到的市场价格，减去可直接归属于该资产处置的增量成本确定。预计未来现金流量现值时，管理层必须估计该项资产或资产组的预计未来现金流量，并选择恰当的折现率确定未来现金流量的现值。

前述长期资产减值损失一经确认，在以后会计期间不得转回。

31、长期待摊费用

本集团的长期待摊费用包括装修费等本集团已经支付但应由本期及以后各期分摊的期限在 1 年以上的费用。该等费用在受益期内平均摊销，如果长期待摊费用项目不能使以后会计期间受益，则将尚未摊销的该项目的摊余价值全部转入当期损益。

32、合同负债

合同负债反映本集团已收或应收客户对价而应向客户转让商品的义务。本集团在向客户转让商品之前，客户已经支付了合同对价或本集团已经取得了无条件收取合同对价权利的，在客户实际支付款项与到期应支付款项孰早时点，按照已收或应收的金额确认合同负债。

33、职工薪酬

（1）短期薪酬的会计处理方法

短期薪酬主要包括职工工资、奖金、津贴和补贴、职工福利费、社会保险费、住房公积金、工会经费和职工教育经费等，在职工提供服务的会计期间，将实际发生的短期薪酬确认为负债，并按照受益对象计入当期损益或相关资产成本。

（2）离职后福利的会计处理方法

离职后福利主要包括基本养老保险费、失业保险费、企业年金缴费等，按照公司承担的风险和义务，分类为设定提存计划。对于设定提存计划在根据在资产负债表日为换取职工在会计期间提供的服务而向单独主体缴存的提存金确认为负债，并按照受益对象计入当期损益或相关资产成本。

（3）辞退福利的会计处理方法

本集团向职工提供辞退福利时，在下列两者孰早日确认辞退福利产生的职工薪酬负债，并计入当期损益：本集团不能单方面撤回因解除劳动关系计划或裁减建议所提供的辞退福利时；本集团确认与涉及支付辞退福利的重组相关的成本或费用时。

（4）其他长期职工福利的会计处理方法

本集团向职工提供的其他长期职工福利，符合设定提存计划条件的，按照有关设定提存计划的规定进行处理；除此外，根据设定受益计划的有关规定，确认和计量其他长期职工福利净负债或净资产。

34、预计负债

当与对外担保、未决诉讼或仲裁、产品质量保证等或有事项相关的业务同时符合以下条件时，本集团将其确认为负债：该义务是本集团承担的现时义务；该义务的履行很可能导致经济利益流出企业；该义务的金额能够可靠地计量。

预计负债按照履行相关现时义务所需支出的最佳估计数进行初始计量，并综合考虑与或有事项有关的风险、不确定性和货币时间价值等因素。本集团于资产负债表日对当前最佳估计数进行复核并对预计负债的账面价值进行调整。

35、股份支付

不适用

36、优先股、永续债等其他金融工具

不适用

37、收入

按照业务类型披露收入确认和计量所采用的会计政策

本集团在履行了合同中的履约义务，即在客户取得相关商品或服务的控制权时，确认收入。取得相关商品或服务的控制权，是指能够主导该商品的使用或该服务的提供并从中获得几乎全部的经济利益。

本集团的营业收入主要包括销售商品收入和其他服务业务收入。

（1）销售商品收入

本集团主要从事电机及相关产品的研发、设计、生产和销售，产品主要包括电机、电动工具整机、精密五金件、塑料件等。本集团销售商品收入确认具体原则如下：

1) 境内销售业务：客户取得商品控制权的时点，通常为本集团按照合同或订单约定将货物运至客户指定交货地点，经客户对货物验收（合同约定验收的）或签收后。

2) 外销业务：对于直接出口客户取得控制权的时点通常为本集团按照合同或订单约定将产品办妥报关手续并装船离港取得提单时；对于间接出口客户取得控制权的时点通常为本集团按照合同或订单约定办妥报关手续并完成产品交付时。

3) 线上直营零售业务：在第三方平台直营业务中，客户通过线上下单付款，公司收到订单后安排向客户发货，在客户主动确认收货或确认收货期结束后，确认收入。

(2) 其他服务业务收入

1) 租赁业务：按照合同约定本集团服务收入属于客户在本集团履约的同时即取得并消耗公司履约所带来的经济利益，为在一段时间内履行并在服务期间内分期确认收入。

同类业务采用不同经营模式涉及不同收入确认方式及计量方法的情况

无

38、合同成本

(1) 与合同成本有关的资产金额的确定方法

本集团与合同成本有关的资产包括合同履约成本和合同取得成本。根据其流动性，合同履约成本分别列报在存货和其他非流动资产中，合同取得成本分别列报在其他流动资产和其他非流动资产中。

合同履约成本，即本集团为履行合同发生的成本，不属于存货、固定资产或无形资产等相关会计准则规范范围且同时满足下列条件的，作为合同履约成本确认为一项资产：该成本与一份当前或预期取得的合同直接相关，包括直接人工、直接材料、制造费用（或类似费用）、明确由客户承担的成本以及仅因该合同而发生的其他成本；该成本增加了本集团未来用于履行履约义务的资源；该成本预期能够收回。

合同取得成本，即本集团为取得合同发生的增量成本预期能够收回的，作为合同取得成本确认为一项资产。如果该资产摊销期限不超过一年，本集团选择在发生时计入当期损益的简化处理。增量成本，是指不取得合同就不会发生的成本（如销售佣金等）。本集团为取得合同发生的、除预期能够收回的增量成本之外的其他支出（如无论是否取得合同均会发生的差旅费等），在发生时计入当期损益，但是，明确由客户承担的除外。

(2) 与合同成本有关的资产的摊销

本集团与合同成本有关的资产采用与该资产相关的商品收入确认相同的基础进行摊销，计入当期损益。

(3) 与合同成本有关的资产的减值

本集团与合同成本有关的资产，其账面价值高于下列两项差额的，本集团将超出部分计提减值准备，并确认为资产减值损失：①企业因转让与该资产相关的商品预期能够取得的剩余对价；②为转让该相关商品估计将要发生的成本。

39、政府补助

政府补助在能够满足其所附的条件并且能够收到时，予以确认。政府补助为货币性资产的，按照实际收到的金额计量，对于按照固定的定额标准拨付的补助，或对年末有确凿证据表明能够符合财政扶持政策规定的相关条件且预计能够收到财政扶持资金时，按照应收的金额计量；政府补助为非货币性资产的，按照公允价值计量，公允价值不能可靠取得的，按照名义金额(1元)计量。

本集团的政府补助包括与资产相关的政府补助、与收益相关的政府补助。其中，与资产相关的政府补助，是指本集团取得的、用于购建或以其他方式形成长期资产的政府补助；与收益相关的政府补助，是指除与资产相关的政府补助之外的政府补助。如果政府文件中未明确规定补助对象，本集团按照上述区分原则进行判断，难以区分的，整体归类为与收益相关的政府补助。

与资产相关的政府补助，确认为递延收益，在相关资产使用寿命内按直线法分期计入当期损益。相关资产在使用寿命结束前被出售、转让、报废或发生毁损的，将尚未分配的相关递延收益余额转入资产处置当期的损益。

与收益相关的政府补助，用于补偿以后期间的相关成本费用或损失的，确认为递延收益，并在确认相关成本费用或损失的期间计入当期损益。与日常活动相关的政府补助，按照经济业务实质，计入其他收益；与日常活动无关的政府补助，计入营业外收支。

本集团取得政策性优惠贷款贴息的，区分财政将贴息资金拨付给贷款银行和财政将贴息资金直接拨付给本集团两种情况，分别按照以下原则进行会计处理：（1）财政将贴息资金拨付给贷款银行，由贷款银行以政策性优惠利率向本集团提供贷款的，本集团以实际收到的借款金额作为借款的入账价值，按照借款本金和该政策性优惠利率计算相关借款费用。（2）财政将贴息资金直接拨付给本集团，本集团将对应的贴息冲减相关借款费用。

40、递延所得税资产/递延所得税负债

本集团递延所得税资产和递延所得税负债根据资产和负债的计税基础与其账面价值之间的差额、以及未作为资产和负债确认但按照税法规定可以确定其计税基础的项目的计税基础与其账面价值之间的差额产生的（暂时性差异）计算确认。

本集团对除以下情形外的所有应纳税暂时性差异确认递延所得税负债：（1）暂时性差异产生于商誉的初始确认或既不影响会计利润也不影响应纳税所得额（或可抵扣亏损）的非企业合并的交易中产生的资产或负债的初始确认；（2）与子公司、联营企业及合营企业投资相关的应纳税暂时性差异，本集团能够控制暂时性差异转回的时间且该暂时性差异在可预见的未来很可能不会转回的。

本集团以很可能取得用来抵扣可抵扣暂时性差异、可抵扣亏损和税款抵减的未来应纳税所得额为限，对除以下情形外产生的可抵扣暂时性差异、可抵扣亏损和税款抵减确认递延所得税资产：（1）暂时性差异产生于既不影响会计利润也不影响应纳税所得额（或可抵扣亏损）的非企业合并的交易中产生的资产或负债的初始确认；（2）与子公司、联营企业及合营企业投资相关的可抵扣暂时性差异，不能同时满足以下条件的：暂时性差异在可预见的未来很可能转回、未来很可能获得用来抵扣可抵扣暂时性差异的应纳税所得额。

本集团在很可能有足够的应纳税所得额用以抵扣可抵扣亏损的限度内，就所有尚未利用的可抵扣亏损确认递延所得税资产。管理层运用大量的判断来估计未来取得应纳税所得额的时间和金额，结合纳税筹划策略，决定应确认的递延所得税资产的金额，因此存在不确定性。

于资产负债表日，递延所得税资产和递延所得税负债，按照预期收回该资产或清偿该负债期间的适用税率计量。

41、租赁

（1）作为承租方租赁的会计处理方法

1) 租赁确认

除了短期租赁和低价值资产租赁，在租赁期开始日，本集团对租赁确认使用权资产和租赁负债。

使用权资产，是指本集团作为承租人可在租赁期内使用租赁资产的权利，按照成本进行初始计量。该成本包括：①租赁负债的初始计量金额；②在租赁期开始日或之前支付的租赁付款额扣除已享受的租赁激励相关金额；③发生的初始直接费用；④为拆卸及移除租赁资产、复原租赁资产所在场地或将租赁资产恢复至租赁条款约定状态预计将发生的成本（属于为生产存货而发生的除外）。本集团按照租赁准则有关规定重新计量租赁负债的，相应调整使用权资产的账面价值。

本集团根据与使用权资产有关的经济利益的预期消耗方式以直线法对使用权资产计提折旧。能够合理确定租赁期届满时取得租赁资产所有权的，在租赁资产剩余使用寿命内计提折旧；无法合理确定租赁期届满时能够取得租赁资产所有权的，在租赁期与租赁资产剩余使用寿命两者孰短的期间内计提折旧。计提的折旧金额根据使用权资产的用途，计入相关资产的成本或者当期损益。

本集团按照租赁期开始日尚未支付的租赁付款额的现值对租赁负债进行初始计量。租赁付款额包括：①固定付款额及实质固定付款额，扣除租赁激励相关金额；②取决于指数或比率的可变租赁付款额；③本集团合理确定将行使购买选

择权时，购买选择权的行权价格；④租赁期反映出本集团将行使终止租赁选择权时，行使终止租赁选择权需支付的款项；⑤根据本集团提供的担保余值预计应支付的款项。

在计算租赁付款额的现值时，本集团采用租赁内含利率作为折现率。本集团因无法确定租赁内含利率的，采用增量借款利率作为折现率。本集团按照固定的周期性利率计算租赁负债在租赁期内各期间的利息费用，并计入当期损益，但应当资本化的除外。

在租赁期开始日后，本集团确认租赁负债的利息时，增加租赁负债的账面金额；支付租赁付款额时，减少租赁负债的账面金额。当实质固定付款额发生变动、担保余值预计的应付金额发生变化、用于确定租赁付款额的指数或比率发生变动、购买选择权、续租选择权或终止选择权的评估结果或实际行权情况发生变化时，本集团按照变动后的租赁付款额的现值重新计量租赁负债。

2) 短期租赁和低价值资产租赁

对于租赁期不超过 12 个月的短期租赁和单项租赁资产为全新资产时价值较低的低价值资产租赁，本集团选择不确认使用权资产和租赁负债。本集团将短期租赁和低价值资产租赁的租赁付款额，在租赁期内各个期间按照直线法或其他系统合理的方法计入相关资产成本或当期损益。

(2) 作为出租方租赁的会计处理方法

本集团作为出租人，如果一项租赁实质上转移了与租赁资产所有权有关的几乎全部风险和报酬，本集团将该项租赁分类为融资租赁，除此之外分类为经营租赁。

1) 融资租赁

在租赁期开始日，本集团对融资租赁确认应收融资租赁款，并终止确认融资租赁资产。本集团对应收融资租赁款进行初始计量时，以租赁投资净额作为应收融资租赁款的入账价值。

租赁投资净额为未担保余值和租赁期开始日尚未收到的租赁收款额按照租赁内含利率折现的现值之和。本集团按照固定的周期性利率计算并确认租赁期内各个期间的利息收入。本集团取得的未纳入租赁投资净额计量的可变租赁付款额在实际发生时计入当期损益。

2) 经营租赁

在租赁期内各个期间，本集团采用直线法将经营租赁的租赁收款额确认为租金收入。

本集团发生的与经营租赁有关的初始直接费用资本化至租赁标的资产的成本，在租赁期内按照与租金收入相同的确认基础分期计入当期损益。本集团取得的与经营租赁有关的未计入租赁收款额的可变租赁付款额，在实际发生时计入当期损益。

经营租赁发生变更的，本集团自变更生效日开始，将其作为一项新的租赁进行会计处理，与变更前租赁有关的预收或应收租赁收款额视为新租赁的收款额。

42、其他重要的会计政策和会计估计

本集团于每个资产负债表日以公允价值计量交易性金融资产、应收款项融资、其他非流动金融资产和交易性金融负债。公允价值，是指市场参与者在计量日发生的有序交易中，出售一项资产所能收到或者转移一项负债所需支付的价格。

在财务报表中以公允价值计量或披露的资产和负债，根据对公允价值计量整体而言具有重要意义的最低层次输入值，确定所属的公允价值层次：第一层次输入值，在计量日能够取得的相同资产或负债在活跃市场上未经调整的报价；第二层次输入值，除第一层次输入值外相关资产或负债直接或间接可观察的输入值；第三层次输入值，相关资产或负债的不可观察输入值。

每个资产负债表日，本集团对在财务报表中确认的持续以公允价值计量的资产和负债进行重新评估，以确定是否在公允价值计量层次之间发生转换。

43、重要会计政策和会计估计变更

(1) 重要会计政策变更

适用 不适用

(2) 重要会计估计变更

适用 不适用

(3) 2025 年起首次执行新会计准则调整首次执行当年年初财务报表相关项目情况

适用 不适用

44、其他

不适用

六、税项

1、主要税种及税率

税种	计税依据	税率
增值税	按内销收入、外销收入、物业管理收入、物业出租收入等计征	13%、10%、8%、6%、5%
城市维护建设税	按应纳税流转税额计征	7%、5%
企业所得税	按应纳税所得额计征	注 1 ¹
教育费附加	按应纳税流转税额计征	3%、2%
房产税	房产自用，依照房产原值一次扣除 30%后的余值计算缴纳；房产出租，依照房产租金收入计算缴纳。	1.2%、12%

注：1 根据韩国税法规定，本公司之孙公司韩国 ES 产业株式会社（以下简称韩国 ES）所得税采取累进税制，应纳税所得 2 亿韩元以下为 9%，2 亿韩元至 200 亿韩元为 19%，200 亿韩元至 3,000 亿韩元为 21%，超过 3,000 亿韩元的部分税率为 24%。另外在应纳税额的基础上加收 9%的地方所得税。根据韩国《税收特例限制法》第七条，对已认定为中小企业的公司（韩国 ES 年销售额小于 120 亿韩元）根据销售行业可以减免 10%~30%，制造部分可减免 30%，零售部门减免 10%。

存在不同企业所得税税率纳税主体的，披露情况说明

纳税主体名称	所得税税率
康平科技	15%
苏州迈拓	20%
易助电机	15%
艾史比特	15%
香港康普	16.50%
韩国 ES	注 1
苏州迎东	20%
康平东	20%
香港康平合	16.50%
越南康平	20%
广东艾史比特	20%
康赛动能	20%
源动力	29.84%

凌臣采集	15%
迅亚	25%
梯欧开	25%

2、税收优惠

（1）增值税

本公司及境内子公司根据《财政部国家税务总局关于出口货物劳务增值税和消费税政策的通知》（财税〔2012〕39号）、《国家税务总局关于发布〈出口货物劳务增值税和消费税管理办法〉的公告》（2012年第24号）文件的相关规定，免征出口销售环节的增值税，并对采购环节的增值税额，按规定的退税率予以退还。

本公司及子公司易助电机（苏州）有限公司（以下简称易助电机）、深圳艾史比特电机有限公司（以下简称艾史比特）、苏州市凌臣采集计算机有限公司（以下简称凌臣采集）、苏州迅亚自动化控制技术有限公司（以下简称迅亚）根据财政部及税务总局颁布的《关于先进制造业企业增值税加计抵减政策的公告》（财政部 税务总局公告 2023 年第 43 号）的规定，本公司及子公司易助电机、艾史比特作为先进制造业企业，自 2023 年 1 月 1 日至 2027 年 12 月 31 日，按照当期可抵扣进项税额加计 5%，抵减增值税应纳税额。

本公司及境内子公司根据《财政部税务总局海关总署关于深化增值税改革有关政策的公告》（财政部税务总局海关总署公告 2019 年第 39 号），从 2019 年 4 月 1 日起，发生增值税应税销售行为或者进口货物，原适用 16% 税率的，税率调整为 13%；原适用 10% 税率的，税率调整为 9%；原适用 16% 税率且出口退税率为 16% 的出口货物劳务，出口退税率调整为 13%；原适用 10% 税率且出口退税率为 10% 的出口货物、跨境应税行为，出口退税率调整为 9%。

本公司之境外孙公司越南康平主厂根据越南 NO. 100/2016/ND-CP 号文、No. 130/2016/TT-BTC 号文及 No. 13/2008/QH12 《增值税法》规定，企业月度或季度出口销售货物或服务对应的可以抵扣的增值税进项税额不低于 3 亿越南盾时，可以按月度或季度申请退税，退税金额不超过出口收入的 10%；企业月度或季度出口销售货物或服务对应的可以抵扣的增值税进项税若低于 3 亿越南盾时，可以在下一月度或季度递延。

（2）企业所得税

本公司取得了江苏省科学技术厅、江苏省财政厅、江苏省国家税务局、江苏省地方税务局于 2014 年 8 月 5 日联合签发的《高新技术企业证书》（证书编号：GR201432000718，有效期为 3 年）。2024 年 11 月本公司高新技术企业复审合格，取得了新签发的《高新技术企业证书》（证书编号：GR202432002473，有效期为 3 年）。根据《中华人民共和国企业所得税法》的相关规定，2025 年度本公司适用的企业所得税税率为 15%。

本公司之子公司易助电机取得了江苏省科学技术厅、江苏省财政厅、江苏省国家税务局、江苏省地方税务局于 2015 年 10 月 10 日联合签发的《高新技术企业证书》（证书编号：GR201532001910，有效期为 3 年）。2024 年 11 月易助电机高新技术企业复审合格，取得了新签发的《高新技术企业证书》（证书编号：GR202432002273，有效期为 3 年）。根据《中华人民共和国企业所得税法》的相关规定，2025 年度易助电机适用的企业所得税税率为 15%。

本公司之子公司艾史比特取得了深圳市科技创新委员会、深圳市财政委员会、深圳市国家税务局、深圳市地方税务局于 2015 年 11 月 2 日联合签发的《高新技术企业证书》（证书编号：GF201544200221，有效期为 3 年）。2024 年 12 月艾史比特高新技术企业复审合格，取得了新签发的《高新技术企业证书》（证书编号：GR202144203008，有效期为 3 年）。根据《中华人民共和国企业所得税法》的相关规定，2025 年度艾史比特适用的企业所得税税率为 15%。

本公司之子公司凌臣采集取得了江苏省科学技术厅、江苏省财政厅、国家税务总局江苏省税务局于 2024 年 12 月 24 日联合签发的《高新技术企业证书》（证书编号：GR202432017239，有效期为 3 年）。根据《中华人民共和国企业所得税法》的相关规定，2025 年度凌臣采集公司适用的企业所得税税率为 15%。

根据财税〔2023〕12 号《财政部 税务总局关于进一步支持小微企业和个体工商户发展有关税费政策的公告》的相关规定，本公司之子公司康平东、苏州迈拓、苏州迎东电动工具有限公司、广东艾史比特、康赛动能（苏州）科技有限公司（以下简称康赛动能）享受减按 25% 计算应纳税所得额，按 20% 的税率缴纳企业所得税政策。

根据《财政部 税务总局关于进一步完善研发费用税前加计扣除政策的公告》（财政部 税务总局公告 2023 年第 7 号）第一条规定：企业开展研发活动中实际发生的研发费用，未形成无形资产计入当期损益的，在按规定据实扣除的基础上，自 2023 年 1 月 1 日起，再按照实际发生额的 100% 在税前加计扣除；形成无形资产的，自 2023 年 1 月 1 日起，按

照无形资产成本的 200%在税前摊销。2025 年度本公司及本公司之子公司易助电机、艾史比特、康赛动能、凌臣采集、迅亚自动化、梯欧开机器人上述期间内开展研发活动中实际发生的研发费用按照实际发生额的 100%在税前加计扣除。

3、其他

无

七、合并财务报表项目注释

1、货币资金

单位：元

项目	期末余额	期初余额
库存现金	169,387.25	309,747.84
银行存款	237,940,376.45	234,261,100.19
其他货币资金	15,743,036.24	16,448.01
合计	253,852,799.94	234,587,296.04
其中：存放在境外的款项总额	42,220,873.85	53,368,310.09

其他说明：

无

2、交易性金融资产

单位：元

项目	期末余额	期初余额
以公允价值计量且其变动计入当期损益的金融资产	98,474,885.97	40,059,291.68
其中：		
理财产品	98,474,885.97	40,059,291.68
其中：		
合计	98,474,885.97	40,059,291.68

其他说明：

无

3、衍生金融资产

不适用

4、应收票据

(1) 应收票据分类列示

单位：元

项目	期末余额	期初余额
银行承兑票据	32,411,038.07	2,483,439.75

商业承兑票据	22,828,673.16	
合计	55,239,711.23	2,483,439.75

(2) 按坏账计提方法分类披露

单位：元

类别	期末余额					期初余额				
	账面余额		坏账准备		账面价值	账面余额		坏账准备		账面价值
	金额	比例	金额	计提比例		金额	比例	金额	计提比例	
其中：										
按组合计提坏账准备的应收票据	56,781,964.04	100.00%	1,542,252.81	2.72%	55,239,711.23	2,508,525.00	100.00%	25,085.25	1.00%	2,483,439.75
其中：										
组合2：信用等级一般银行出具的银行承兑汇票	32,738,422.29	57.66%	327,384.22	1.00%	32,411,038.07	2,508,525.00	100.00%	25,085.25	1.00%	2,483,439.75
组合3：商业承兑汇票	24,043,541.75	42.34%	1,214,868.59	5.05%	22,828,673.16					
合计	56,781,964.04	100.00%	1,542,252.81	2.72%	55,239,711.23	2,508,525.00	100.00%	25,085.25	1.00%	2,483,439.75

按组合计提坏账准备：组合2：信用等级一般银行出具的银行承兑汇票

单位：元

名称	期末余额		
	账面余额	坏账准备	计提比例
1年以内	32,738,422.29	327,384.22	1.00%
合计	32,738,422.29	327,384.22	

确定该组合依据的说明：

承兑人为信用等级一般的银行。

按组合计提坏账准备：组合3：商业承兑汇票

单位：元

名称	期末余额		
	账面余额	坏账准备	计提比例
1年以内	23,789,711.75	1,189,485.59	5.00%
1-2年	253,830.00	25,383.00	10.00%
合计	24,043,541.75	1,214,868.59	

确定该组合依据的说明：

承兑人为银行以外的付款人。

如是按照预期信用损失一般模型计提应收票据坏账准备：

适用 不适用

（3）本期计提、收回或转回的坏账准备情况

本期计提坏账准备情况：

单位：元

类别	期初余额	本期变动金额				期末余额
		计提	收回或转回	核销	其他	
组合 2：信用等级一般银行出具的银行承兑汇票	25,085.25	25,085.25			327,384.22	327,384.22
组合 3：商业承兑汇票					1,214,868.59	1,214,868.59
合计	25,085.25	25,085.25			1,542,252.81	1,542,252.81

其中本期坏账准备收回或转回金额重要的：

适用 不适用

（4）期末公司已质押的应收票据

不适用

（5）期末公司已背书或贴现且在资产负债表日尚未到期的应收票据

单位：元

项目	期末终止确认金额	期末未终止确认金额
银行承兑票据		29,369,763.40
商业承兑票据		15,891,284.73
合计		45,261,048.13

（6）本期实际核销的应收票据情况

不适用

5、应收账款

（1）按账龄披露

单位：元

账龄	期末账面余额	期初账面余额
1 年以内（含 1 年）	660,671,073.96	408,835,541.74
1 至 2 年	11,462,412.86	11,840.81
2 至 3 年	2,321,522.35	
3 年以上	6,382,755.13	6,501,794.33
3 至 4 年	0.00	

4 至 5 年	0.00	
5 年以上	6,382,755.13	6,501,794.33
合计	680,837,764.30	415,349,176.88

(2) 按坏账计提方法分类披露

单位：元

类别	期末余额					期初余额				
	账面余额		坏账准备		账面价值	账面余额		坏账准备		账面价值
	金额	比例	金额	计提比例		金额	比例	金额	计提比例	
按单项计提坏账准备的应收账款	9,586,174.87	1.41%	9,586,174.87	100.00%		6,245,715.38	1.50%	6,245,715.38	100.00%	
其中：										
按组合计提坏账准备的应收账款	671,251,589.43	98.59%	19,054,232.40	2.84%	652,197,357.03	409,103,461.50	98.50%	4,331,258.33	1.06%	404,772,203.17
其中：										
组合 2：韩国 ES 客户组合	7,526,746.59	1.11%	190,472.43	2.53%	7,336,274.16	4,425,524.13	1.07%	30,960.84	0.70%	4,394,563.29
组合 3：工控控制设备及智能传动设备客户组合	279,730,311.81	41.09%	14,775,856.15	5.28%	264,954,455.66					
组合 4：其他客户组合	383,994,531.03	56.40%	4,087,903.82	1.06%	379,906,627.21	404,677,937.37	97.43%	4,300,297.49	1.06%	400,377,639.88
合计	680,837,764.30	100.00%	28,640,407.27	4.21%	652,197,357.03	415,349,176.88	100.00%	10,576,973.71	2.55%	404,772,203.17

按单项计提坏账准备：

单位：元

名称	期初余额		期末余额			
	账面余额	坏账准备	账面余额	坏账准备	计提比例	计提理由
EIMEN ETMINAN ZAGROS ALAMTO	3,788,899.49	3,788,899.49	3,729,418.82	3,729,418.82	100.00%	考虑地缘政治原因带来的不确定性而计提
江苏创生源智能装备股份有限公司			2,227,378.00	2,227,378.00	100.00%	法定代表人限高，多次催要未果，预计无法收回

HELIA BAZARGAN AFTAB KHAZAR	1,057,011.25	1,057,011.25	1,040,417.58	1,040,417.58	100.00%	考虑地缘政治原因带来的不确定性而计提
ALREMAS OIL & GAS SERVICES CO.	689,398.58	689,398.58	678,575.94	678,575.94	100.00%	预计无法收回
TIVA PISHGAMAN TANDIS PARAND	636,322.37	636,322.37	626,332.96	626,332.96	100.00%	考虑地缘政治原因带来的不确定性而计提
苏州和信精密 科技股份有限公司			473,710.00	473,710.00	100.00%	多次催要未果，预计无法收回
苏州墨香电子 科技有限公司			376,671.00	376,671.00	100.00%	法定代表人限高，多次催要未果，预计无法收回
东莞市浩佳机 械有限公司			179,470.00	179,470.00	100.00%	已注销，预计无法收回
深圳市冠锋光 电科技有限公司			160,298.00	160,298.00	100.00%	大股东失信，预计无法收回
苏州德誉朗电 子有限公司			19,047.48	19,047.48	100.00%	已注销，预计无法收回
其他	74,083.69	74,083.69	74,855.09	74,855.09	100.00%	多次催要未果，预计无法收回
合计	6,245,715.38	6,245,715.38	9,586,174.87	9,586,174.87		

按组合计提坏账准备：组合 2：韩国 ES 客户组合

单位：元

名称	期末余额		
	账面余额	坏账准备	计提比例
1 年以内（含 1 年）	7,515,091.67	178,817.51	2.38%
1-2 年（含 2 年）			
2 至 3 年（含 3 年）	11,654.92	11,654.92	100.00%
3 年以上			
合计	7,526,746.59	190,472.43	

确定该组合依据的说明：

除单独评估信用风险按单项计提坏账准备的应收账款外，公司根据历史经验判断，“客户类型”是应收账款组合的重要信用风险特征，公司使用账龄构造信用风险矩阵，以“客户类型”为依据划分应收账款组合，相同类型的客户具有类似预期损失率。

按组合计提坏账准备：组合 3：工控控制设备及智能传动设备客户组合

单位：元

名称	期末余额		
	账面余额	坏账准备	计提比例
1 年以内（含 1 年）	269,568,152.69	13,434,513.00	5.00%
1-2 年（含 2 年）	8,543,802.98	854,380.30	10.00%
2 至 3 年（含 3 年）	1,616,276.14	484,882.85	30.00%
3 年以上	2,080.00	2,080.00	100.00%
合计	279,730,311.81	14,775,856.15	

确定该组合依据的说明：

除单独评估信用风险按单项计提坏账准备的应收账款外，公司根据历史经验判断，“客户类型”是应收账款组合的重要信用风险特征，公司使用账龄构造信用风险矩阵，以“客户类型”为依据划分应收账款组合，相同类型的客户具有类似预期损失率。

按组合计提坏账准备：组合 4：其他客户组合

单位：元

名称	期末余额		
	账面余额	坏账准备	计提比例
1 年以内（含 1 年）	383,559,457.72	3,835,712.01	1.00%
1-2 年（含 2 年）	192,897.88	16,299.87	8.45%
2 至 3 年（含 3 年）	9,166.29	2,882.80	31.45%
3 年以上	233,009.14	233,009.14	100.00%
合计	383,994,531.03	4,087,903.82	

确定该组合依据的说明：

除单独评估信用风险按单项计提坏账准备的应收账款外，公司根据历史经验判断，“客户类型”是应收账款组合的重要信用风险特征，公司使用账龄构造信用风险矩阵，以“客户类型”为依据划分应收账款组合，相同类型的客户具有类似预期损失率。

如是按照预期信用损失一般模型计提应收账款坏账准备：

适用 不适用

（3）本期计提、收回或转回的坏账准备情况

本期计提坏账准备情况：

单位：元

类别	期初余额	本期变动金额				期末余额
		计提	收回或转回	核销	其他	
坏账准备	10,576,973.71	91,368.21	124,547.62		18,096,612.97	28,640,407.27
合计	10,576,973.71	91,368.21	124,547.62		18,096,612.97	28,640,407.27

其中本期坏账准备收回或转回金额重要的：

单位：元

单位名称	收回或转回金额	转回原因	收回方式	确定原坏账准备计提比例的依据及其合理性
泓首翔电器（深圳）有限公司	124,547.62	破产清算债权分配	银行存款	
合计	124,547.62			

（4）本期实际核销的应收账款情况

不适用

（5）按欠款方归集的期末余额前五名的应收账款和合同资产情况

单位：元

单位名称	应收账款期末余额	合同资产期末余额	应收账款和合同资产期末余额	占应收账款和合同资产期末余额合计数的比例	应收账款坏账准备和合同资产减值准备期末余额
百得集团	214,188,888.01		214,188,888.01	31.46%	2,144,680.03
TTI 集团	58,390,536.47		58,390,536.47	8.58%	583,905.36
嘉盛集团	40,381,691.39		40,381,691.39	5.93%	403,816.91
ASP	30,318,590.04		30,318,590.04	4.45%	303,185.90
苏州天准科技股份有限公司	25,912,092.49		25,912,092.49	3.81%	1,295,604.62
合计	369,191,798.40		369,191,798.40	54.23%	4,731,192.82

6、合同资产

不适用

7、应收款项融资

(1) 应收款项融资分类列示

单位：元

项目	期末余额	期初余额
高信用等级银行承兑汇票	8,142,432.31	190,588.80
应收债权凭证	37,941,713.08	
合计	46,084,145.39	190,588.80

(2) 按坏账计提方法分类披露

单位：元

类别	期末余额					期初余额				
	账面余额		坏账准备		账面价值	账面余额		坏账准备		账面价值
	金额	比例	金额	计提比例		金额	比例	金额	计提比例	
其中：										
按组合计提坏账准备	48,107,888.78	100.00%	2,023,743.39	4.22%	46,084,145.39					
其中：										
高信用等级银行承兑汇票	8,142,432.31	16.93%		0.00%	8,142,432.31					
应收债权凭证	39,965,456.47	83.07%	2,023,743.39	5.06%	37,941,713.08					
合计	48,107,888.78	100.00%	2,023,743.39	4.21%	46,084,145.39					

按组合计提坏账准备：高信用等级银行承兑汇票

单位：元

名称	期末余额		
	账面余额	坏账准备	计提比例

高信用等级银行承兑汇票	8,142,432.31		0.00%
合计	8,142,432.31		

确定该组合依据的说明：

无

按组合计提坏账准备：应收债权凭证

单位：元

名称	期末余额		
	账面余额	坏账准备	计提比例
应收债权凭证	39,965,456.47	2,023,743.39	5.06%
合计	39,965,456.47	2,023,743.39	

确定该组合依据的说明：

无

按预期信用损失一般模型计提坏账准备

无

各阶段划分依据和坏账准备计提比例

无

对本期发生损失准备变动的应收款项融资账面余额显著变动的情况说明：

无

(3) 本期计提、收回或转回的坏账准备的情况

单位：元

类别	期初余额	本期变动金额				期末余额
		计提	收回或转回	转销或核销	其他变动	
坏账准备					2,023,743.39	2,023,743.39
合计					2,023,743.39	2,023,743.39

其中本期坏账准备收回或转回金额重要的：

无

其他说明：

其他变动系企业合并增加

(4) 期末公司已质押的应收款项融资

无

(5) 期末公司已背书或贴现且在资产负债表日尚未到期的应收款项融资

单位：元

项目	期末终止确认金额	期末未终止确认金额
银行承兑汇票	92,952,953.14	
应收债权凭证		25,411,067.25
合计	92,952,953.14	25,411,067.25

(6) 本期实际核销的应收款项融资情况

无

(7) 应收款项融资本期增减变动及公允价值变动情况

不适用

(8) 其他说明

不适用

8、其他应收款

单位：元

项目	期末余额	期初余额
其他应收款	4,854,534.85	2,038,932.65
合计	4,854,534.85	2,038,932.65

(1) 应收利息

不适用

(2) 应收股利

不适用

(3) 其他应收款

1) 其他应收款按款项性质分类情况

单位：元

款项性质	期末账面余额	期初账面余额
押金及代垫款项	2,737,770.12	2,205,019.44
往来款	2,841,130.22	193,561.46
合计	5,578,900.34	2,398,580.90

2) 按账龄披露

单位：元

账龄	期末账面余额	期初账面余额
1 年以内（含 1 年）	3,895,301.62	1,708,335.16
1 至 2 年	1,319,022.72	469,398.95
2 至 3 年	156,382.94	12,656.77
3 年以上	208,193.06	208,190.02
3 至 4 年	936.10	

4 至 5 年		30,909.93
5 年以上	207,256.96	177,280.09
合计	5,578,900.34	2,398,580.90

3) 按坏账计提方法分类披露

适用 不适用

单位：元

类别	期末余额					期初余额				
	账面余额		坏账准备		账面价值	账面余额		坏账准备		账面价值
	金额	比例	金额	计提比例		金额	比例	金额	计提比例	
按单项计提坏账准备	23,690.67	0.42%	23,690.67	100.00%		22,190.67	0.93%	22,190.67	100.00%	
其中：										
按组合计提坏账准备	5,555,209.67	99.58%	700,674.82	12.61%	4,854,534.85	2,376,390.23	99.07%	337,457.58	14.20%	2,038,932.65
其中：										
组合 2：其他客户组合	5,555,209.67	99.58%	700,674.82	12.61%	4,854,534.85	2,376,390.23	99.07%	337,457.58	14.20%	2,038,932.65
合计	5,578,900.34	100.00%	724,365.49	12.98%	4,854,534.85	2,398,580.90	100.00%	359,648.25	14.99%	2,038,932.65

按单项计提坏账准备：

单位：元

名称	期初余额		期末余额			
	账面余额	坏账准备	账面余额	坏账准备	计提比例	计提理由
南通百拓电动工具有限公司	22,190.67	22,190.67	22,190.67	22,190.67	100.00%	预计无法收回
丁焯			1,500.00	1,500.00	100.00%	已离职，预计无法收回
合计	22,190.67	22,190.67	23,690.67	23,690.67		

按组合计提坏账准备：组合 2：其他客户组合

单位：元

名称	期末余额		
	账面余额	坏账准备	计提比例
1 年以内（含 1 年）	3,895,301.62	172,975.72	3.00%
1-2 年（含 2 年）	1,317,522.72	263,504.54	20.00%
2 至 3 年（含 3 年）	147,746.66	69,555.89	50.00%
3 年以上	194,638.67	194,638.67	100.00%
合计	5,555,209.67	700,674.82	

确定该组合依据的说明：

其他客户组合

按预期信用损失一般模型计提坏账准备：

单位：元

坏账准备	第一阶段	第二阶段	第三阶段	合计
	未来 12 个月预期信用损失	整个存续期预期信用损失(未发生信用减值)	整个存续期预期信用损失(已发生信用减值)	
2025 年 1 月 1 日余额	337,457.58		22,190.67	359,648.25
2025 年 1 月 1 日余额在本期				
本期计提	-14,622.97			-14,622.97
其他变动	377,840.21		1,500.00	379,340.21
2025 年 12 月 31 日余额	700,674.82		23,690.67	724,365.49

各阶段划分依据和坏账准备计提比例

无

损失准备本期变动金额重大的账面余额变动情况

适用 不适用

4) 本期计提、收回或转回的坏账准备情况

本期计提坏账准备情况：

单位：元

类别	期初余额	本期变动金额				期末余额
		计提	收回或转回	转销或核销	其他	
坏账准备	359,648.25	-14,622.97			379,340.21	724,365.49
合计	359,648.25	-14,622.97			379,340.21	724,365.49

其中本期坏账准备转回或收回金额重要的：

本年无金额重要的坏账准备收回或转回。

5) 本期实际核销的其他应收款情况

不适用

6) 按欠款方归集的期末余额前五名的其他应收款情况

单位：元

单位名称	款项的性质	期末余额	账龄	占其他应收款期末余额合计数的比例	坏账准备期末余额
南京嘉臣晶茂智能设备有限公司	往来款	1,302,412.33	2 年以内	23.35%	217,572.37
苏州市承衡智能科技有限公司	往来款	1,221,481.63	1 年以内	21.89%	36,644.45
嘉安达	押金及代垫款项	368,285.49	1 年以内	6.60%	11,048.56
江苏中天云链数字技术有限公司	押金及代垫款项	274,500.00	1 年以内	4.92%	8,235.00
苏州合创杰智能科技有限公司	押金及代垫款项	252,000.00	1 年以内	4.52%	7,560.00

合计		3,418,679.45		61.28%	281,060.38
----	--	--------------	--	--------	------------

7) 因资金集中管理而列报于其他应收款

不适用

9、预付款项

(1) 预付款项按账龄列示

单位：元

账龄	期末余额		期初余额	
	金额	比例	金额	比例
1 年以内	30,698,448.10	97.63%	5,748,811.14	97.05%
1 至 2 年	423,372.59	1.35%	169,342.34	2.86%
2 至 3 年	158,196.15	0.50%	5,350.00	0.09%
3 年以上	164,639.09	0.52%		
合计	31,444,655.93		5,923,503.48	

账龄超过 1 年且金额重要的预付款项未及时结算原因的说明：

本年末不存在账龄超过 1 年且金额重要的预付款项。

(2) 按预付对象归集的期末余额前五名的预付款情况

单位名称	年末余额	账龄	占预付款项年末余额合计数的比例(%)
库卡机器人（上海）有限公司	9,317,740.77	1 年以内	29.63
上海 ABB 工程有限公司	2,942,235.72	1 年以内	9.36
上海霖芯科技有限公司	2,706,861.95	1 年以内	8.61
云晟智能（香港）科技有限公司	1,772,874.22	1 年以内	5.64
南京汇川技术有限公司	1,646,000.56	1 年以内	5.23
合计	18,385,713.22		58.47

其他说明：

无

10、存货

公司是否需要遵守房地产行业的披露要求

否

(1) 存货分类

单位：元

项目	期末余额			期初余额		
	账面余额	存货跌价准备或合同履约成	账面价值	账面余额	存货跌价准备或合同履约成	账面价值

		本减值准备			本减值准备	
原材料	232,821,013.54	14,415,007.78	218,406,005.76	108,530,226.09	9,469,188.29	99,061,037.80
在产品	34,751,838.89	155,037.94	34,596,800.95	20,213,267.20	103,627.07	20,109,640.13
库存商品	99,165,725.24	10,341,391.59	88,824,333.65	100,571,793.50	9,598,902.46	90,972,891.04
发出商品	35,951,561.09	11,096,256.13	24,855,304.96	15,745,961.59	640,868.71	15,105,092.88
委托加工物资	5,037,714.98	82,054.33	4,955,660.65	3,717,567.16	82,054.33	3,635,512.83
在途物资	1,235,122.85		1,235,122.85			
合计	408,962,976.59	36,089,747.77	372,873,228.82	248,778,815.54	19,894,640.86	228,884,174.68

(2) 确认为存货的数据资源

不适用

(3) 存货跌价准备和合同履约成本减值准备

单位：元

项目	期初余额	本期增加金额		本期减少金额		期末余额
		计提	其他	转回或转销	其他	
原材料	9,469,188.29	6,723,201.22	6,262,675.00	7,881,786.09	158,270.64	14,415,007.78
在产品	103,627.07	57,110.16	120.05	2,230.92	3,588.42	155,037.94
库存商品	9,598,902.46	5,567,019.63	726,503.41	5,450,749.03	100,284.88	10,341,391.59
委托加工物资	82,054.33					82,054.33
发出商品	640,868.71	236,530.00	10,930,827.36	695,310.09	16,659.85	11,096,256.13
合计	19,894,640.86	12,583,861.01	17,920,125.82	14,030,076.13	278,803.79	36,089,747.77

项目	确定可变现净值的具体依据	本期转回或转销原因
库存商品	以库存商品的估计售价减去估计的销售费用和相关税费后的金额确定可变现净值	本期已销售或领用
原材料	参考历史呆滞过时风险及未来需求，结合库龄综合评估相关存货的可变现净值	本期已销售或领用
委托加工物资	参考历史呆滞过时风险及未来需求，结合库龄综合评估相关存货的可变现净值	本期已销售或领用
发出商品	以发出商品的估计售价减去估计的销售费用和相关税费后的金额，结合业务风险预估确定可变现净值	本期已销售或领用
在产品	参考历史呆滞过时风险及未来需求，结合库龄综合评估相关存货的可变现净值	本期已加工完成后销售或领用

按组合计提存货跌价准备

不适用

(4) 存货期末余额含有借款费用资本化金额的说明

不适用

(5) 合同履约成本本期摊销金额的说明

不适用

11、持有待售资产

不适用

12、一年内到期的非流动资产

不适用

13、其他流动资产

单位：元

项目	期末余额	期初余额
应收退货成本	210,675.01	3,340.21
待抵扣进项税金及增值税留抵税额	15,901,128.00	11,084,953.89
预缴所得税款		134,130.38
待摊费用	812,575.69	743,139.67
待退进口关税	1,363,191.33	1,588,757.00
合计	18,287,570.03	13,554,321.15

其他说明：

无

14、债权投资

不适用

15、其他债权投资

不适用

16、其他权益工具投资

单位：元

项目名称	期末余额	期初余额	本期计入其他综合收益的利得	本期计入其他综合收益的损失	本期末累计计入其他综合收益的利得	本期末累计计入其他综合收益的损失	本期确认的股利收入	指定为以公允价值计量且其变动计入其他综合收益的原因
长沙汇匠	350,920.0							

自动化科 技有限公 司 30%股权 投资	5							
合计	350,920.0 5							

本期存在终止确认

无

分项披露本期非交易性权益工具投资

无

其他说明：

其他权益工具投资系本年企业合并转入

17、长期应收款

不适用

18、长期股权投资

不适用

19、其他非流动金融资产

单位：元

项目	期末余额	期初余额
权益工具投资	10,000,000.00	10,000,000.00
合计	10,000,000.00	10,000,000.00

其他说明：

无

20、投资性房地产

不适用

21、固定资产

单位：元

项目	期末余额	期初余额
固定资产	285,437,916.93	284,689,625.91
合计	285,437,916.93	284,689,625.91

(1) 固定资产情况

单位：元

项目	房屋、建筑物	机具设备	运输工具	办公设备	装修费	合计
一、账面原						

值:						
1. 期初余额	136,747,472.56	342,452,053.30	5,717,644.66	14,777,230.89	15,113,012.74	514,807,414.15
2. 本期增加金额		39,027,055.85	7,783,717.34	3,790,016.07	3,648,398.63	54,249,187.89
(1) 购置		7,540,026.71	226,393.77	157,596.96	3,538,813.70	11,462,831.14
(2) 在建工程转入		22,427,691.40	674,050.97		109,584.93	23,211,327.30
(3) 企业合并增加		9,059,337.74	6,883,272.60	3,632,419.11		19,575,029.45
3. 本期减少金额		4,711,054.89	175,072.10	405,701.98		5,291,828.97
(1) 处置或报废		4,711,054.89	175,072.10	405,701.98		5,291,828.97
减: 汇率变动影响	4,991,104.74	6,429,127.91	109,447.21	34,903.06	542,391.17	12,106,974.09
4. 期末余额	131,756,367.82	370,338,926.35	13,216,842.69	18,126,641.92	18,219,020.20	551,657,798.98
二、累计折旧						
1. 期初余额	36,774,964.40	164,003,292.24	3,249,894.18	12,786,862.98	13,085,929.76	229,900,943.56
2. 本期增加金额	4,752,060.08	30,311,047.85	4,248,499.27	2,328,830.04	1,461,303.66	43,101,740.90
(1) 计提	4,752,060.08	27,414,551.47	756,986.97	743,120.27	1,461,303.66	35,128,022.45
(2) 合并转入		2,896,496.38	3,491,512.30	1,585,709.77		7,973,718.45
3. 本期减少金额		2,684,126.69	157,564.89	273,153.46		3,114,845.04
(1) 处置或报废		2,684,126.69	157,564.89	273,153.46		3,114,845.04
减: 汇率变动影响	566,618.53	2,932,098.49	41,741.95	27,969.69	407,266.99	3,975,695.65
4. 期末余额	40,960,405.95	188,698,114.91	7,299,086.61	14,814,569.87	14,139,966.43	265,912,143.77
三、减值准备						
1. 期初余额		216,844.68				216,844.68
2. 本期增加金额		45,091.83	43,006.60	2,795.17		90,893.60
(1) 计提						
(2) 企业合并转入		45,091.83	43,006.60	2,795.17		90,893.60
3. 本期减少金额						
(1)						

处置或报废						
4. 期末余额		261,936.51	43,006.60	2,795.17		307,738.28
四、账面价值						
1. 期末账面价值	90,795,961.87	181,378,874.93	5,874,749.48	3,309,276.88	4,079,053.77	285,437,916.93
2. 期初账面价值	99,972,508.16	178,231,916.38	2,467,750.48	1,990,367.91	2,027,082.98	284,689,625.91

(2) 暂时闲置的固定资产情况

不适用

(3) 通过经营租赁租出的固定资产

不适用

(4) 未办妥产权证书的固定资产情况

单位：元

项目	账面价值	未办妥产权证书的原因
越南新厂区房屋建筑物	10,923,352.70	正在办理中

其他说明：

无

(5) 固定资产的减值测试情况

不适用

(6) 固定资产清理

不适用

22、在建工程

单位：元

项目	期末余额	期初余额
在建工程	12,067,659.76	10,590,920.77
合计	12,067,659.76	10,590,920.77

(1) 在建工程情况

单位：元

项目	期末余额			期初余额		
	账面余额	减值准备	账面价值	账面余额	减值准备	账面价值
房屋建筑物及装修	5,214,296.08		5,214,296.08	4,778,514.86		4,778,514.86

正在安装、调试中的设备	6,794,071.65		6,794,071.65	5,557,715.65		5,557,715.65
办公软件及办公设备	59,292.03		59,292.03	254,690.26		254,690.26
合计	12,067,659.76		12,067,659.76	10,590,920.77		10,590,920.77

(2) 重要在建工程项目本期变动情况

单位：元

项目名称	预算数	期初余额	本期增加金额	本期转入固定资产金额	本期其他减少金额	期末余额	工程累计投入占预算比例	工程进度	利息资本化累计金额	其中：本期利息资本化金额	本期利息资本化率	资金来源
广东艾史比特自建厂房		4,778,514.86	435,781.22			5,214,296.08						募集资金
塑胶线新增设备		2,079,573.65	3,448,288.55	1,232,864.02	25,187.70	4,269,810.48						其他
机加工新增设备			2,548,937.96	641,858.32		1,907,079.64						其他
公共设备		757,723.68	544,654.85	1,302,378.53								其他
直流线新增设备		867,256.64	2,806,320.85	3,591,453.60		82,123.89						其他
SMT线新增设备			1,131,240.78	1,118,970.20		12,270.58						其他
合计		8,483,068.83	10,915,224.21	7,887,524.67	25,187.70	11,485,580.67						

(3) 本期计提在建工程减值准备情况

不适用

(4) 在建工程的减值测试情况

不适用

(5) 工程物资

不适用

23、生产性生物资产

不适用

24、油气资产

不适用

25、使用权资产

(1) 使用权资产情况

单位：元

项目	房屋租赁	合计
一、账面原值		
1. 期初余额	7,864,892.94	7,864,892.94
2. 本期增加金额	1,380,132.50	1,380,132.50
(1) 租入	1,380,132.50	1,380,132.50
3. 本期减少金额	2,118,310.92	2,118,310.92
(1) 处置	2,118,310.92	2,118,310.92
4. 期末余额	7,126,714.52	7,126,714.52
二、累计折旧		
1. 期初余额		
2. 本期增加金额	2,548,505.08	2,548,505.08
(1) 计提	2,548,505.08	2,548,505.08
3. 本期减少金额	300,947.37	300,947.37
(1) 处置	300,947.37	300,947.37
4. 期末余额	2,247,557.71	2,247,557.71
三、减值准备		
1. 期初余额		
2. 本期增加金额		
(1) 计提		
3. 本期减少金额		
(1) 处置		
4. 期末余额		
四、账面价值		
1. 期末账面价值	4,879,156.81	4,879,156.81
2. 期初账面价值	7,864,892.94	7,864,892.94

(2) 使用权资产的减值测试情况

不适用

26、无形资产

(1) 无形资产情况

单位：元

项目	土地使用权	专利权	非专利技术	软件	商标权	其他	合计
一、账面原值							
1. 期初余额	66,132,399.62			7,716,790.11		886,659.21	74,735,848.94
2. 本期增加金额		63,500,000.00		5,774,226.45	8,900,000.00		78,174,226.45
(1) 购置				1,053,140.76			1,053,140.76
(2) 内部研发							
(3) 企业合并增加		63,500,000.00		4,721,085.69	8,900,000.00		77,121,085.69
3. 本期减少金额						157,772.62	157,772.62
(1) 处置						157,772.62	157,772.62
减：汇率变动影响	1,152,361.36					6,181.70	1,158,543.06
4. 期末余额	64,980,038.26	63,500,000.00		13,491,016.56	8,900,000.00	722,704.89	151,593,759.71
二、累计摊销							
1. 期初余额	5,438,317.78			4,656,233.58		488,132.46	10,582,683.82
2. 本期增加金额	1,571,808.27			2,431,786.86		115,214.21	4,118,809.34
(1) 计提	1,571,808.27			953,959.17		115,214.21	2,640,981.65
(2) 企业合并转入				1,477,827.69			1,477,827.69
3. 本期减少金额						76,256.77	76,256.77
(1) 处置						76,256.77	76,256.77
减：汇率变动影响	125,429.81					7,822.43	133,252.24
4. 期末余额	6,884,696.24			7,088,020.44		519,267.47	14,491,984.15

三、减值准备							
1. 期初余额							
2. 本期增加金额							
(1) 计提							
3. 本期减少金额							
(1) 处置							
4. 期末余额							
四、账面价值							
1. 期末账面价值	58,095,342.02	63,500,000.00		6,402,996.12	8,900,000.00	203,437.42	137,101,775.56
2. 期初账面价值	60,694,081.84			3,060,556.53		398,526.75	64,153,165.12

本期末通过公司内部研发形成的无形资产占无形资产余额的比例 0.00%。

(2) 确认为无形资产的数据资源

不适用

(3) 未办妥产权证书的土地使用权情况

单位：元

项目	账面价值	未办妥产权证书的原因
越南新厂区土地使用权	11,249,555.30	正在办理中

其他说明：

无

(4) 无形资产的减值测试情况

不适用

27、商誉

(1) 商誉账面原值

单位：元

被投资单位名称或形成商誉的事项	期初余额	本期增加		本期减少		期末余额
		企业合并形成的		处置		

凌臣采集 51% 股权		150,940,053.82				150,940,053.82
合计		150,940,053.82				150,940,053.82

(2) 商誉减值准备

单位：元

被投资单位名称或形成商誉的事项	期初余额	本期增加		本期减少		期末余额
		计提		处置		
凌臣采集 51% 股权	0.00	0.00		0.00		0.00
合计	0.00	0.00		0.00		0.00

(3) 商誉所在资产组或资产组组合的相关信息

名称	所属资产组或组合的构成及依据	所属经营分部及依据	是否与以前年度保持一致
凌臣采集公司资产组	主要由固定资产、无形资产构成，产生的现金流入基本上独立于其他资产或者资产组产生的现金流入。	不适用	是

资产组或资产组组合发生变化

无

其他说明

无

(4) 可收回金额的具体确定方法

可收回金额按公允价值减去处置费用后的净额确定

适用 不适用

可收回金额按预计未来现金流量的现值确定

适用 不适用

单位：元

项目	账面价值	可收回金额	减值金额	预测期的年限	预测期的关键参数	稳定期的关键参数	稳定期的关键参数的确定依据
凌臣采集	383,114,565.25	390,000,000.00	0.00	5	2026 年至 2030 年的收入增长率分别为：10.28%、10.12%、8.04%、7.24%、7.26%；利润率分别为：9.49%、10.70%、	收入增长率为 0.00%、利润率为 11.09%	公司根据历史经验及对市场发展的预测，确定预测期的销售收入增长率；根据预测的收入、成本、费用等确定利润率；稳定期的收入增长

					10.55%、 10.83%、 11.09%		率为 0.00%；利润 率与预测期 最后一年一 致
合计	383,114,56 5.25	390,000,00 0.00	0.00				

前述信息与以前年度减值测试采用的信息或外部信息明显不一致的差异原因

不适用

公司以前年度减值测试采用信息与当年实际情况明显不一致的差异原因

不适用

（5）业绩承诺完成及对应商誉减值情况

形成商誉时存在业绩承诺且报告期或报告期上一期间处于业绩承诺期内

适用 不适用

其他说明：

无

28、长期待摊费用

单位：元

项目	期初余额	本期增加金额	本期摊销金额	其他减少金额	期末余额
装修改造费及其他	1,864,693.76	1,728,760.76	1,401,533.49		2,191,921.03
合计	1,864,693.76	1,728,760.76	1,401,533.49		2,191,921.03

其他说明：

无

29、递延所得税资产/递延所得税负债

（1）未经抵销的递延所得税资产

单位：元

项目	期末余额		期初余额	
	可抵扣暂时性差异	递延所得税资产	可抵扣暂时性差异	递延所得税资产
资产减值准备	63,769,028.80	11,732,899.96	27,704,748.23	5,109,359.11
内部交易未实现利润	23,097,642.25	4,337,176.01	14,447,107.65	2,863,360.00
可抵扣亏损	49,150,357.05	7,973,555.63	50,294,936.33	8,133,508.76
递延收益	5,670,558.93	850,583.84	7,305,975.27	1,095,896.29
租赁负债	4,996,637.14	749,495.57	7,864,892.94	1,179,733.94
预提质量保证金	5,905,779.97	956,227.15	451,959.04	98,915.72
其他	8,223,594.72	1,775,018.09	9,407,058.21	1,928,384.42
合计	160,813,598.86	28,374,956.25	117,476,677.67	20,409,158.24

(2) 未经抵销的递延所得税负债

单位：元

项目	期末余额		期初余额	
	应纳税暂时性差异	递延所得税负债	应纳税暂时性差异	递延所得税负债
非同一控制企业合并资产评估增值	92,046,755.72	20,505,166.53		
固定资产加速折旧差异	3,991,864.33	598,779.65	4,679,162.82	701,874.43
使用权资产	4,879,156.81	731,873.52	7,864,892.94	1,179,733.94
其他	24,885.97	3,732.90	678,447.66	132,724.95
合计	100,942,662.83	21,839,552.60	13,222,503.42	2,014,333.32

(3) 以抵销后净额列示的递延所得税资产或负债

单位：元

项目	递延所得税资产和负债期末互抵金额	抵销后递延所得税资产或负债期末余额	递延所得税资产和负债期初互抵金额	抵销后递延所得税资产或负债期初余额
递延所得税资产		28,374,956.25		20,409,158.24
递延所得税负债		21,839,552.60		2,014,333.32

(4) 未确认递延所得税资产明细

单位：元

项目	期末余额	期初余额
可抵扣暂时性差异	142,124.27	108,346.01
可抵扣亏损	29,499,891.16	18,719,251.93
合计	29,642,015.43	18,827,597.94

(5) 未确认递延所得税资产的可抵扣亏损将于以下年度到期

单位：元

年份	期末金额	期初金额	备注
2025 年		279,665.35	
2026 年		286,256.86	
2027 年			
2028 年	273,093.58	599,307.09	
2029 年	4,836,518.70	778,380.69	
2030 年	2,451,163.04		
2038 年	3,766,072.31	3,826,137.55	根据韩国税法规定，孙公司韩国 ES 的亏损抵扣年限为 15 年。
2039 年	11,902,543.44	12,949,504.39	
2040 年	6,270,500.09		
合计	29,499,891.16	18,719,251.93	

其他说明：

无

30、其他非流动资产

单位：元

项目	期末余额			期初余额		
	账面余额	减值准备	账面价值	账面余额	减值准备	账面价值
预付设备等长期资产款	11,187,275.52		11,187,275.52	1,963,016.41		1,963,016.41
退休年金管理资产	286,865.45		286,865.45	553,571.12		553,571.12
定期存款	486,026.73		486,026.73	493,778.39		493,778.39
合计	11,960,167.70		11,960,167.70	3,010,365.92		3,010,365.92

其他说明：

无

31、所有权或使用权受到限制的资产

单位：元

项目	期末				期初			
	账面余额	账面价值	受限类型	受限情况	账面余额	账面价值	受限类型	受限情况
货币资金	9,720.53	9,720.53	保证金	账户开立保证金				
应收票据	45,261,048.13	44,171,128.46	背书转让及贴现	未终止确认的已背书/已贴现票据	2,508,525.00	2,483,439.75	背书转让	未终止确认的已背书票据
货币资金	2,437,789.70	2,437,789.70	保证金	保函开立保证金				
货币资金	3,000,000.00	3,000,000.00	保证金	共管账户存款				
货币资金	83,847.75	83,847.75	应收利息	应收利息				
货币资金	13,153,488.81	13,153,488.81	保证金	银行承兑汇票保证金	9,875.57	9,875.57	保证金	票据开立保证金
应收款项融资	25,411,067.25	24,115,043.33	背书转让及贴现	未终止确认的已背书/已贴现票据				
其他非流动资产	486,026.73	486,026.73	质押	定期存款质押	493,778.39	493,778.39	质押	定期存款质押
合计	89,842,988.90	87,457,045.31			3,012,178.96	2,987,093.71		

其他说明：

无

32、短期借款

(1) 短期借款分类

单位：元

项目	期末余额	期初余额
----	------	------

信用借款	245,890,000.00	31,000,000.00
信用证及票据融资	259,499,646.15	127,792,769.45
未到期应付利息	224,554.71	181,215.28
合计	505,614,200.86	158,973,984.73

短期借款分类的说明：

无

（2）已逾期未偿还的短期借款情况

不适用

33、交易性金融负债

单位：元

项目	期末余额	期初余额
交易性金融负债		216,643.00
其中：		
外汇远期合约		216,643.00
其中：		
合计		216,643.00

其他说明：

无

34、衍生金融负债

不适用

35、应付票据

单位：元

种类	期末余额	期初余额
银行承兑汇票	50,485,538.74	9,637,898.88
合计	50,485,538.74	9,637,898.88

本期末已到期未支付的应付票据总额为 0.00 元，到期未付的原因为无。

36、应付账款

（1）应付账款列示

单位：元

项目	期末余额	期初余额
应付货款及服务	401,124,525.79	307,384,081.38
应付长期资产款	35,271,853.83	37,437,111.24
其他	1,936,325.10	2,173,845.39
合计	438,332,704.72	346,995,038.01

(2) 账龄超过 1 年或逾期的重要应付账款

单位：元

项目	期末余额	未偿还或结转的原因
CONG TY TNHH PHUC TRI DUNG	24,798,186.89	尚未结算支付的越南厂房购置款
合计	24,798,186.89	

其他说明：

无

(3) 是否存在逾期尚未支付中小企业款项的情况

是否属于大型企业

是 否

37、其他应付款

单位：元

项目	期末余额	期初余额
应付股利		8,505,000.00
其他应付款	146,865,124.23	1,761,589.73
合计	146,865,124.23	10,266,589.73

(1) 应付利息

不适用

(2) 应付股利

单位：元

项目	期末余额	期初余额
普通股股利		8,505,000.00
合计		8,505,000.00

其他说明，包括重要的超过 1 年未支付的应付股利，应披露未支付原因：

无

(3) 其他应付款

1) 按款项性质列示其他应付款

单位：元

项目	期末余额	期初余额
往来款	2,299,011.05	1,721,589.73
保证金及押金	3,212,113.18	40,000.00
股权转让款	141,354,000.00	
合计	146,865,124.23	1,761,589.73

2) 账龄超过 1 年或逾期的重要其他应付款

无

38、预收款项

(1) 预收款项列示

单位：元

项目	期末余额	期初余额
预收货款		4,253,826.41
合计		4,253,826.41

(2) 账龄超过 1 年或逾期的重要预收款项

不适用

39、合同负债

单位：元

项目	期末余额	期初余额
预收货款	18,124,153.34	1,161,089.84
合计	18,124,153.34	1,161,089.84

账龄超过 1 年的重要合同负债

无

报告期内账面价值发生重大变动的金额和原因

无

40、应付职工薪酬

(1) 应付职工薪酬列示

单位：元

项目	期初余额	本期增加	本期减少	期末余额
一、短期薪酬	18,310,315.59	169,868,206.99	150,949,848.49	37,228,674.09
二、离职后福利-设定提存计划	49,956.71	15,210,735.71	15,241,672.33	19,020.09
三、辞退福利	175,414.00	1,270,385.00	1,445,799.00	
合计	18,535,686.30	186,349,327.70	167,637,319.82	37,247,694.18

(2) 短期薪酬列示

单位：元

项目	期初余额	本期增加	本期减少	期末余额
1、工资、奖金、津贴和补贴	18,078,112.60	155,122,837.84	136,152,528.46	37,048,421.98
2、职工福利费		2,808,532.58	2,808,532.58	

3、社会保险费	55,025.66	6,121,722.94	6,128,521.15	48,227.45
其中：医疗保险费	49,456.83	4,899,012.36	4,905,344.24	43,124.95
工伤保险费	5,568.83	744,949.15	745,740.53	4,777.45
生育保险费		477,761.43	477,436.38	325.05
4、住房公积金	6,678.00	4,904,907.53	4,902,919.53	8,666.00
5、工会经费和职工教育经费	170,499.33	910,206.10	957,346.77	123,358.66
合计	18,310,315.59	169,868,206.99	150,949,848.49	37,228,674.09

(3) 设定提存计划列示

单位：元

项目	期初余额	本期增加	本期减少	期末余额
1、基本养老保险	40,788.97	14,534,682.24	14,564,116.88	11,354.33
2、失业保险费	9,167.74	676,053.47	677,555.45	7,665.76
合计	49,956.71	15,210,735.71	15,241,672.33	19,020.09

其他说明：

无

41、应交税费

单位：元

项目	期末余额	期初余额
增值税	482,108.14	588,672.87
企业所得税	7,037,270.30	10,802,266.44
个人所得税	1,105,748.14	322,713.46
城市维护建设税	153,051.92	147,190.83
房产税	339,466.94	133,783.41
土地使用税	34,287.83	30,259.95
教育费附加	112,530.27	162,962.14
印花税	774,860.30	102,850.49
关税	163,216.39	942,839.46
外国承包商税		658,050.66
其他	20,056.67	423.38
合计	10,222,596.90	13,892,013.09

其他说明：

无

42、持有待售负债

不适用

43、一年内到期的非流动负债

单位：元

项目	期末余额	期初余额
一年内到期的长期借款	4,913,000.00	
一年内到期的租赁负债	2,436,615.21	2,500,238.76
一年内到期的长期借款应计利息	16,673.33	
合计	7,366,288.54	2,500,238.76

其他说明：

无

44、其他流动负债

单位：元

项目	期末余额	期初余额
应付退货款		1,682.28
待转销项税	9,027,396.26	115,069.29
产品质量保证	5,708,704.72	451,959.04
合计	14,736,100.98	568,710.61

短期应付债券的增减变动：

无

其他说明：

本期产品质量保证主要为合并凌臣采集而转入 5,554,869.97 元

45、长期借款

(1) 长期借款分类

单位：元

项目	期末余额	期初余额
质押+保证借款	20,500,000.00	
减：一年内到期	-4,913,000.00	
合计	15,587,000.00	

长期借款分类的说明：

无

其他说明，包括利率区间：

期末借款由沈存阳、朱建冬提供担保，并由本集团合并范围内子公司讯亚以其持有的 1000 万元股权提供质押担保。

46、应付债券

不适用

47、租赁负债

单位：元

项目	期末余额	期初余额
1-2 年	2,560,021.93	2,619,660.24
2-3 年		2,744,993.94
合计	2,560,021.93	5,364,654.18

其他说明：

无

48、长期应付款

不适用

49、长期应付职工薪酬

不适用

50、预计负债

不适用

51、递延收益

单位：元

项目	期初余额	本期增加	本期减少	期末余额	形成原因
政府补助	7,305,975.27		1,635,416.34	5,670,558.93	企业设备技术改造补贴
合计	7,305,975.27		1,635,416.34	5,670,558.93	

其他说明：

政府补助项目	年初余额	本年新增政府补助金额	本年计入营业外收入金额	本年计入其他收益金额	本年冲减成本费用金额	其他变动	年末余额	与资产相关/与收益相关
2019 年度深圳市技术改造补贴	265,378.57	-	-	64,160.16	-	-	201,218.41	与资产相关
产业发展专项资金—企业技术改造项目补贴	1,168,620.30	-	-	492,128.08	-	-	676,492.21	与资产相关
2018 年度深圳市技术改造投资补贴	76,506.86	-	-	32,323.84	-	-	44,183.02	与资产相关
2020 年度技术装备及管理智能化提升项目补贴	269,624.42	-	-	64,894.66	-	-	204,729.75	与资产相关
2021 年深圳市技术改造补贴	117,099.43	-	-	23,946.03	-	-	93,153.40	与资产相关
2021 年龙华区技改补贴	861,717.94	-	-	199,770.01	-	-	661,947.93	与资产相关
2021 年深圳市智能补贴	198,210.51	-	-	37,945.20	-	-	160,265.32	与资产相关
深圳市技改补贴	429,494.34	-	-	68,805.58	-	-	360,688.77	与资产相关
龙华区 2020 申报的技改补贴	1,872,407.08	-	-	296,935.01	-	-	1,575,472.07	与资产相关

龙华区工业和信息化局技术改造专项资金	889,224.61	-	-	180,430.11	-	-	708,794.50	与资产相关
2023 年深圳市企业技术改造项目扶持计划第一批拟资助项目	1,157,691.21	-	-	174,077.66	-	-	983,613.55	与资产相关
合计	7,305,975.27	-	-	1,635,416.34	-	-	5,670,558.93	

52、其他非流动负债

不适用

53、股本

单位：元

	期初余额	本次变动增减（+、-）					期末余额
		发行新股	送股	公积金转股	其他	小计	
股份总数	96,000,000.00						96,000,000.00

其他说明：

无

54、其他权益工具

不适用

55、资本公积

单位：元

项目	期初余额	本期增加	本期减少	期末余额
资本溢价（股本溢价）	352,247,262.00			352,247,262.00
其他资本公积	71,391,370.40			71,391,370.40
合计	423,638,632.40			423,638,632.40

其他说明，包括本期增减变动情况、变动原因说明：

无

56、库存股

不适用

57、其他综合收益

单位：元

项目	期初余额	本期发生额						期末余额
		本期所得	减：前期	减：前期	减：所得	税后归属	税后归属	

		税前发生额	计入其他综合收益当期转入损益	计入其他综合收益当期转入留存收益	税费用	于母公司	于少数股东	
二、将重分类进损益的其他综合收益	- 12,666,572.31	- 7,618,397.59				- 7,618,387.68	-9.91	- 20,284,959.99
外币财务报表折算差额	- 12,666,572.31	- 7,618,397.59				- 7,618,387.68	-9.91	- 20,284,959.99
其他综合收益合计	- 12,666,572.31	- 7,618,397.59				- 7,618,387.68	-9.91	- 20,284,959.99

其他说明，包括对现金流量套期损益的有效部分转为被套期项目初始确认金额调整：

无

58、专项储备

不适用

59、盈余公积

单位：元

项目	期初余额	本期增加	本期减少	期末余额
法定盈余公积	55,521,113.37			55,521,113.37
合计	55,521,113.37			55,521,113.37

盈余公积说明，包括本期增减变动情况、变动原因说明：

根据公司法、公司章程的规定，本公司按净利润的 10%提取法定盈余公积金。法定盈余公积累计额为本公司注册资本 50%以上的，可不再提取。上年末本公司法定盈余公积已达到注册资本的 50%，故本年不再计提。

60、未分配利润

单位：元

项目	本期	上期
调整前上期末未分配利润	192,103,621.37	208,956,111.44
调整后期初未分配利润	192,103,621.37	208,956,111.44
加：本期归属于母公司所有者的净利润	47,839,820.75	85,077,012.42
减：提取法定盈余公积		5,929,502.49
应付普通股股利		96,000,000.00
期末未分配利润	239,943,442.12	192,103,621.37

调整期初未分配利润明细：

不适用

使用资本公积弥补亏损详细说明：

无

61、营业收入和营业成本

单位：元

项目	本期发生额		上期发生额	
	收入	成本	收入	成本
主营业务	1,022,587,391.18	848,300,973.01	1,138,676,733.05	919,419,029.82
其他业务	14,541,599.96	10,136,037.13	22,423,460.11	18,965,708.07
合计	1,037,128,991.14	858,437,010.14	1,161,100,193.16	938,384,737.89

公司报告期内经审计利润总额、净利润、扣除非经常性损益后的净利润三者孰低为负值

是 否

营业收入、营业成本的分解信息：

单位：元

合同分类	分部 1		分部 2				合计	
	营业收入	营业成本	营业收入	营业成本	营业收入	营业成本	营业收入	营业成本
业务类型								
其中：								
电机	548,546,367.59	449,164,988.12					548,546,367.59	449,164,988.12
电动工具	412,292,859.22	349,472,316.23					412,292,859.22	349,472,316.23
电助力车	9,357,144.74	6,145,414.94					9,357,144.74	6,145,414.94
其他	66,932,619.59	53,654,290.85					66,932,619.59	53,654,290.85
按经营地区分类								
其中：								
外销	938,497,494.79	776,538,310.38					938,497,494.79	776,538,310.38
内销	98,631,496.35	81,898,699.76					98,631,496.35	81,898,699.76
市场或客户类型								
其中：								
合同类型								
其中：								
按商品转让的时间分类								
其中：								
在某一时点转让	1,037,102,324.45	858,431,210.61					1,037,102,324.45	858,431,210.61
在某一时间段内转让	26,666.69	5,799.53					26,666.69	5,799.53
按合同期								

限分类								
其中:								
按销售渠道分类								
其中:								
直销	1,002,004 ,933.60	832,480,3 45.91					1,002,004 ,933.59	832,480,3 45.91
经销	35,124,05 7.54	25,956,66 4.23					35,124,05 7.54	25,956,66 4.23
合计	1,037,128 ,991.14	858,437,0 10.14					1,037,128 ,991.14	858,437,0 10.14

与履约义务相关的信息:

无

其他说明

无

与分摊至剩余履约义务的交易价格相关的信息:

无

合同中可变对价相关信息:

1) 子公司深圳艾史比特、越南康平与客户 TTI 集团的销售执行 2/90, N/120 现金折扣政策, 即在 90 天付款, 给予销售金额 2% 的现金折扣。本公司按照最可能发生金额确定可变对价的最佳估计数, 于货物实现销售时点抵减当期营业收入。

2) 孙公司韩国 ES 根据经销商当期的货物销售数量, 按照一定的比例计算销售返利, 于次月、下季度或下年度兑现。本公司按照最可能发生金额确定可变对价的最佳估计数, 于货物实现销售时点抵减当期营业收入。

重大合同变更或重大交易价格调整

无

其他说明:

无

62、税金及附加

单位: 元

项目	本期发生额	上期发生额
城市维护建设税	1,702,841.38	2,031,058.96
教育费附加	1,218,549.32	1,455,210.80
房产税	534,871.41	534,058.88
土地使用税	151,954.80	153,776.55
印花税	920,186.69	395,810.54
其他税费	146,877.39	118,586.54
合计	4,675,280.99	4,688,502.27

其他说明:

无

63、管理费用

单位：元

项目	本期发生额	上期发生额
职工薪酬	29,675,130.67	28,017,909.80
折旧及摊销	2,889,574.52	2,902,123.41
日常管理费用	10,129,764.65	11,220,758.04
业务招待费	5,449,604.23	3,175,926.79
中介及咨询费	3,006,493.24	3,085,550.04
合计	51,150,567.31	48,402,268.08

其他说明：

无

64、销售费用

单位：元

项目	本期发生额	上期发生额
职工薪酬	11,158,280.65	11,757,233.99
运输修理费	313,356.89	443,366.31
业务宣传费	654,251.41	977,102.16
业务招待费	2,276,267.34	2,253,453.55
日常销售费用	5,907,399.01	2,966,605.54
折旧费	248,038.27	90,810.29
合计	20,557,593.57	18,488,571.84

其他说明：

无

65、研发费用

单位：元

项目	本期发生额	上期发生额
职工薪酬	29,230,687.90	29,929,305.71
耗用材料	6,459,331.42	7,296,296.99
折旧与摊销	1,316,950.38	1,197,617.61
研发设计检验认证及其他支出	2,319,359.53	1,871,080.44
合计	39,326,329.23	40,294,300.75

其他说明：

无

66、财务费用

单位：元

项目	本期发生额	上期发生额
利息费用	2,848,990.45	3,252,035.88
减：利息收入	5,116,718.01	2,858,833.78
汇兑损失(减：收益)	6,443,633.51	-87,149.97
手续费及其他	593,150.94	526,348.60
合计	4,769,056.88	832,400.73

其他说明：

无

67、其他收益

单位：元

产生其他收益的来源	本期发生额	上期发生额
与资产相关政府补助	1,635,416.34	1,645,690.70
与收益相关政府补助	869,792.82	315,063.00
增值税加计抵减	2,939,679.57	1,675,376.77
重点人群税费减免		552,350.00
个税手续费返还、工会经费返还	93,494.20	45,763.49

68、净敞口套期收益

不适用

69、公允价值变动收益

单位：元

产生公允价值变动收益的来源	本期发生额	上期发生额
理财产品公允价值变动损益	24,885.97	59,291.68
外汇远期合约公允价值变动损益		-216,643.00
合计	24,885.97	-157,351.32

其他说明：

无

70、投资收益

单位：元

项目	本期发生额	上期发生额
理财收益	1,898,547.86	2,742,319.02
外汇远期及掉期收益	286,843.00	10,000.00
合计	2,185,390.86	2,752,319.02

其他说明：

无

71、信用减值损失

单位：元

项目	本期发生额	上期发生额
应收票据坏账损失	25,085.25	-24,085.25
应收账款坏账损失	33,179.41	-1,236,060.02
其他应收款坏账损失	14,622.97	279,808.19
合计	72,887.63	-980,337.08

其他说明：

无

72、资产减值损失

单位：元

项目	本期发生额	上期发生额
一、存货跌价损失及合同履约成本减值损失	-12,583,860.98	-19,842,874.38
合计	-12,583,860.98	-19,842,874.38

其他说明：

无

73、资产处置收益

单位：元

资产处置收益的来源	本期发生额	上期发生额
固定资产处置收益	1,896,524.75	322,603.37
无形资产处置收益	-81,514.14	-469,303.70
使用权资产处置收益	3,733.32	377,928.82

74、营业外收入

单位：元

项目	本期发生额	上期发生额	计入当期非经常性损益的金额
政府补助		167,793.88	
无需支付的款项	312,837.21		312,837.21
其他	90,634.78	48,997.17	90,634.78
合计	403,471.99	216,791.05	403,471.99

其他说明：

无

75、营业外支出

单位：元

项目	本期发生额	上期发生额	计入当期非经常性损益的金额
对外捐赠	77,000.00	84,370.40	77,000.00
固定资产报废损失	915,253.72	341,730.77	915,253.72
税收滞纳金	531,840.46	2,509.75	531,840.46
其他	62,814.63	38,013.43	62,814.63
合计	1,586,908.81	466,624.35	1,586,908.81

其他说明：

无

76、所得税费用

(1) 所得税费用表

单位：元

项目	本期发生额	上期发生额
当期所得税费用	6,900,235.25	13,898,525.24
递延所得税费用	-205,311.55	-1,854,666.97
合计	6,694,923.70	12,043,858.27

(2) 会计利润与所得税费用调整过程

单位：元

项目	本期发生额
利润总额	54,086,146.54
按法定/适用税率计算的所得税费用	8,112,921.98
子公司适用不同税率的影响	-1,222,167.88
不可抵扣的成本、费用和损失的影响	2,276,788.49
使用前期未确认递延所得税资产的可抵扣亏损的影响	-28,296.12
本期未确认递延所得税资产的可抵扣暂时性差异或可抵扣亏损的影响	2,278,270.94
研发加计扣除	-5,613,838.41
按税法规定可以扣除的其他项目	891,244.70
所得税费用	6,694,923.70

其他说明：

无

77、其他综合收益

详见附注 57。

78、现金流量表项目

(1) 与经营活动有关的现金

收到的其他与经营活动有关的现金

单位：元

项目	本期发生额	上期发生额
收到的政府补助	869,792.82	315,063.00
利息收入	5,116,718.01	2,858,833.78
往来款	397,271.45	589,551.09
收到的租金及其他收入	1,878,719.56	182,616.06
其他	308,676.59	128,549.64
合计	8,571,178.43	4,074,613.57

收到的其他与经营活动有关的现金说明：

无

支付的其他与经营活动有关的现金

单位：元

项目	本期发生额	上期发生额
付现费用	40,752,630.49	32,971,869.72
往来款	71,647.65	17,416.04
手续费支出	593,150.94	526,348.60
其他	139,814.63	155,065.70
合计	41,557,243.71	33,670,700.06

支付的其他与经营活动有关的现金说明：

无

(2) 与投资活动有关的现金

收到的其他与投资活动有关的现金

无

收到的重要的与投资活动有关的现金

单位：元

项目	本期发生额	上期发生额
赎回理财产品	393,400,000.00	763,200,000.00
合计	393,400,000.00	763,200,000.00

收到的其他与投资活动有关的现金说明：

无

支付的其他与投资活动有关的现金

无

支付的重要的与投资活动有关的现金

单位：元

项目	本期发生额	上期发生额
购买理财产品	451,850,000.00	724,200,000.00
合计	451,850,000.00	724,200,000.00

支付的其他与投资活动有关的现金说明：

无

(3) 与筹资活动有关的现金

收到的其他与筹资活动有关的现金

无

收到的其他与筹资活动有关的现金说明：

无

支付的其他与筹资活动有关的现金

单位：元

项目	本期发生额	上期发生额
支付的形成使用权资产的租赁费	2,495,910.79	3,104,955.37
合计	2,495,910.79	3,104,955.37

支付的其他与筹资活动有关的现金说明：

无

筹资活动产生的各项负债变动情况

适用 不适用

单位：元

项目	期初余额	本期增加		本期减少		期末余额
		现金变动	非现金变动	现金变动	非现金变动	
短期借款	158,792,769.45	546,662,370.71	179,738,423.09	379,803,917.10		505,389,646.15
利息	181,215.28		557,749.64	514,410.21		224,554.71
租赁负债（含一年内到期的租赁负债）	7,864,892.94		1,448,751.85	2,495,910.79	1,821,096.86	4,996,637.14
应付股利	8,505,000.00			8,505,000.00		
合计	175,343,877.67	546,662,370.71	181,744,924.58	391,319,238.10	1,821,096.86	510,610,838.00

（4）以净额列报现金流量的说明

不适用

（5）不涉及当期现金收支、但影响企业财务状况或在未来可能影响企业现金流量的重大活动及财务影响

项目	本年发生额
应收票据背书转让	9,154,116.40
合计	9,154,116.40

79、现金流量表补充资料

（1）现金流量表补充资料

单位：元

补充资料	本期金额	上期金额
1. 将净利润调节为经营活动现金流量		
净利润	47,391,222.84	83,952,948.72
加：资产减值准备	12,510,973.35	20,823,211.46
固定资产折旧、油气资产折耗、生产性生物资产折旧	35,128,022.45	36,167,235.39
使用权资产折旧	2,247,557.71	2,650,485.96
无形资产摊销	2,640,981.65	2,659,677.01
长期待摊费用摊销	1,401,533.49	1,298,942.31
处置固定资产、无形资产和其他长期资产的损失（收益以“－”号填列）	-1,818,743.93	-231,228.49
固定资产报废损失（收益以	915,253.72	341,730.77

“—”号填列)		
公允价值变动损失（收益以“—”号填列)	-24,885.97	157,351.32
财务费用（收益以“—”号填列)	4,214,348.56	-3,059,430.01
投资损失（收益以“—”号填列)	-2,185,390.86	-2,752,319.02
递延所得税资产减少（增加以“—”号填列)	474,635.70	-2,258,035.32
递延所得税负债增加（减少以“—”号填列)	-679,947.25	403,368.35
存货的减少（增加以“—”号填列)	20,481,246.69	-30,176,522.97
经营性应收项目的减少（增加以“—”号填列)	24,779,449.31	-127,900,770.07
经营性应付项目的增加（减少以“—”号填列)	-47,984,436.22	137,914,248.03
其他		
经营活动产生的现金流量净额	99,491,821.24	119,990,893.44
2. 不涉及现金收支的重大投资和筹资活动		
债务转为资本		
一年内到期的可转换公司债券		
融资租入固定资产		
3. 现金及现金等价物净变动情况:		
现金的期末余额	235,167,953.15	234,577,420.47
减: 现金的期初余额	234,577,420.47	143,588,784.54
加: 现金等价物的期末余额		
减: 现金等价物的期初余额		
现金及现金等价物净增加额	590,532.68	90,988,635.93

(2) 本期支付的取得子公司的现金净额

单位：元

	金额
本期发生的企业合并于本期支付的现金或现金等价物	184,926,000.00
其中:	
合并凌臣采集支付的现金或现金等价物	184,926,000.00
减: 购买日子公司持有的现金及现金等价物	40,831,306.50
其中:	
购买日凌臣采集持有的现金及现金等价物	40,831,306.50
其中:	
取得子公司支付的现金净额	144,094,693.50

其他说明:

无

(3) 本期收到的处置子公司的现金净额

不适用

(4) 现金和现金等价物的构成

单位：元

项目	期末余额	期初余额
一、现金	235,167,953.15	234,577,420.47
其中：库存现金	169,387.25	309,747.84
可随时用于支付的银行存款	234,940,376.45	234,261,100.19
可随时用于支付的其他货币资金	58,189.45	6,572.44
三、期末现金及现金等价物余额	235,167,953.15	234,577,420.47

(5) 使用范围受限但仍属于现金及现金等价物列示的情况

不适用

(6) 不属于现金及现金等价物的货币资金

单位：元

项目	本期金额	上期金额	不属于现金及现金等价物的理由
其他货币资金	9,720.53	9,875.57	账户开立保证金
其他货币资金	2,437,789.70		保函开立保证金
其他货币资金	3,000,000.00		共管账户存款
其他货币资金	83,847.75		应收利息
其他货币资金	13,153,488.81		银行承兑汇票保证金
合计	18,684,846.79	9,875.57	

其他说明：

无

(7) 其他重大活动说明

不适用

80、所有者权益变动表项目注释

不适用

81、外币货币性项目

(1) 外币货币性项目

单位：元

项目	期末外币余额	折算汇率	期末折算人民币余额
----	--------	------	-----------

货币资金			
其中：美元	17,029,217.18	7.0288	119,694,961.71
欧元	6.62	8.2355	54.52
港币	22.81	0.9032	20.60
韩币	1,534,637,240.00	205.75	7,458,747.22
越盾	86,904,970,674.00	3,760.82	23,107,984.61
应收账款			
其中：美元	44,493,718.68	7.0288	312,737,449.86
欧元			
港币			
韩币	2,797,508,487.00	205.75	13,596,639.06
越盾	31,614,073,581.80	3,760.82	8,406,165.03
长期借款			
其中：美元			
欧元			
港币			
其他应收款			
其中：美元			
韩币	9,208,360.00	205.75	44,755.09
越盾	201,370,312.00	3,760.82	53,544.26
应付账款			
其中：美元	3,412,419.91	7.0288	23,985,217.06
韩币	2,407,940.00	205.75	11,703.23
越盾	162,828,408,137.32	3,760.82	43,295,985.49
其他应付款			
其中：美元	19,750.00	7.0288	138,818.80
韩币	110,824,563.00	205.75	538,637.00
越盾	139,484,445.00	3,760.82	37,088.84

其他说明：

注：韩币、越盾汇率为人民币 1 元兑韩元、越盾，其他为 1 美元、欧元、港币兑人民币。

(2) 境外经营实体说明，包括对于重要的境外经营实体，应披露其境外主要经营地、记账本位币及选择依据，记账本位币发生变化的还应披露原因。

适用 不适用

境外经营实体名称	主要经营地	记账本位币	记账本位币选择依据
越南康平	越南平阳	越盾	经营业务（商品、融资）主要以该货币计价和结算
香港康平合	香港	美元	经营业务（商品、融资）主要以该货币计价和结算
香港康普	香港	美元	经营业务（商品、融资）主要以该货币计价和结算
韩国 ES	韩国天安	韩元	经营业务（商品、融资）主要以该货币计价和结算
源动力	美国加利福尼亚州	美元	经营业务（商品、融资）主要以该货币计价和结算

82、租赁

(1) 本公司作为承租方

适用 不适用

未纳入租赁负债计量的可变租赁付款额

适用 不适用

简化处理的短期租赁或低价值资产的租赁费用

适用 不适用

项目	本年发生额	上年发生额
租赁负债利息费用	68,619.30	191,483.07
计入当期损益的采用简化处理的短期租赁费用	-	-
计入当期损益的采用简化处理的低价值资产租赁费用（短期租赁除外）	72,000.00	72,000.00
未纳入租赁负债计量的可变租赁付款额	-	-
转租使用权资产取得的收入	-	31,954.28
与租赁相关的总现金流出	2,567,910.79	3,135,127.49

涉及售后租回交易的情况

无

（2） 本公司作为出租方

作为出租人的经营租赁

适用 不适用

单位：元

项目	租赁收入	其中：未计入租赁收款额的可变租赁付款额相关的收入
本集团作为出租人的经营租赁合计	26,666.69	
合计	26,666.69	

作为出租人的融资租赁

适用 不适用

未来五年每年未折现租赁收款额

适用 不适用

未折现租赁收款额与租赁投资净额的调节表

无

（3） 作为生产商或经销商确认融资租赁销售损益

不适用

83、数据资源

不适用

84、其他

不适用

八、研发支出

单位：元

项目	本期发生额	上期发生额
职工薪酬	29,230,687.90	29,929,305.71
耗用材料	6,459,331.42	7,296,296.99
折旧与摊销	1,316,950.38	1,197,617.61
研发设计检验认证及其他支出	2,319,359.53	1,871,080.44
合计	39,326,329.23	40,294,300.75
其中：费用化研发支出	39,326,329.23	40,294,300.75

1、符合资本化条件的研发项目

不适用

2、重要外购在研项目

不适用

九、合并范围的变更

1、非同一控制下企业合并

(1) 本期发生的非同一控制下企业合并

单位：元

被购买方名称	股权取得时点	股权取得成本	股权取得比例	股权取得方式	购买日	购买日的确定依据	购买日至期末被购买方的收入	购买日至期末被购买方的净利润	购买日至期末被购买方的现金流
凌臣采集	2025年12月31日	264,180,000.00	51.00%	购买	2025年12月31日	控制权实质转移	0.00	0.00	0.00

其他说明：

无

(2) 合并成本及商誉

单位：元

合并成本	凌臣采集
--现金	264,180,000.00
--非现金资产的公允价值	
--发行或承担的债务的公允价值	
--发行的权益性证券的公允价值	
--或有对价的公允价值	
--购买日之前持有的股权于购买日的公允价值	
--其他	

合并成本合计	264,180,000.00
减：取得的可辨认净资产公允价值份额	113,239,946.18
商誉/合并成本小于取得的可辨认净资产公允价值份额的金额	150,940,053.82

合并成本公允价值的确定方法：

根据评估报告确定

或有对价及其变动的说明

交易对手方朱建冬、费金鸣、戴建国、陆宏毅、上海梯欧开科技有限公司承诺凌臣采集公司 2026 年度、2027 年度、2028 年度平均净利润不低于 5,500 万，合计不低于 16,500 万元，净利润为扣除非经常性损益后归属于母公司股东所享有的净利润，且剔除股份支付和未来标的公司新收购项目产生损益的影响。

如凌臣采集公司业绩承诺期三年累计实现的净利润未达到承诺净利润总额的 80%的（即未达 13,200 万元）的，交易对手方按照如下规则补偿：以现金方式按照达成率向本公司补足，补偿金额=(累计承诺净利润-累计实现净利润) ÷ 累计承诺净利润 x 交易对价。各交易对手方按照获得交易对价的比例承担业绩补偿责任。

大额商誉形成的主要原因：

本公司将非同一控制下企业合并凌臣采集，合并成本大于合并中取得的凌臣采集可辨认净资产公允价值份额的差额确认为商誉。

其他说明：

无

(3) 被购买方于购买日可辨认资产、负债

单位：元

	购买日公允价值	购买日账面价值
资产：		
货币资金	53,984,795.31	53,984,795.31
应收款项	399,619,907.95	399,619,907.95
存货	176,775,358.05	161,186,408.81
固定资产	11,510,417.40	8,106,984.89
无形资产	75,643,258.00	2,679,777.63
其他流动资产	3,714,810.83	3,714,810.83
其他权益工具投资	350,920.05	350,920.05
递延所得税资产	8,440,433.71	8,423,422.50
负债：		
借款	195,325,423.09	195,325,423.09
应付款项	292,170,201.53	292,170,201.53
递延所得税负债	20,505,166.53	
净资产	222,039,110.15	150,571,403.35
减：少数股东权益	108,799,163.97	73,779,987.64
取得的净资产	113,239,946.18	76,791,415.71

可辨认资产、负债公允价值的确定方法：

根据评估报告确定

企业合并中承担的被购买方的或有负债：

无

其他说明：

无

(4) 购买日之前持有的股权按照公允价值重新计量产生的利得或损失

是否存在通过多次交易分步实现企业合并并且在报告期内取得控制权的交易

是 否

(5) 购买日或合并当期期末无法合理确定合并对价或被购买方可辨认资产、负债公允价值的相关说明

不适用

(6) 其他说明

无

2、同一控制下企业合并

不适用

3、反向购买

不适用

4、处置子公司

不适用

5、其他原因的合并范围变动

说明其他原因导致的合并范围变动（如，新设子公司、清算子公司等）及其相关情况：

报告期在美国加利福尼亚州新设子公司源动力，注册资本为 300 万美元，主要经营范围是贸易销售，报告期内上述子公司未开展实际经营。

6、其他

无

十、在其他主体中的权益

1、在子公司中的权益

(1) 企业集团的构成

单位：元

子公司名称	注册资本	主要经营地	注册地	业务性质	持股比例		取得方式
					直接	间接	
苏州迈拓	30,000,000.00	江苏苏州	江苏苏州	制造业	100.00%		设立
易助电机	45,000,000.00	江苏苏州	江苏苏州	制造业	100.00%		设立
艾史比特	170,000,000.00	深圳	深圳	制造业	100.00%		同一控制下合并
香港康普	1 万港元	中国香港	中国香港	贸易	100.00%		同一控制下合并
韩国 ES	299,150 万韩元	韩国天安	韩国天安	制造业		99.9954%	同一控制下合并
苏州迎东	100,000,000.00	江苏苏州	江苏苏州	制造业	100.00%		设立
康平东	12,000,000.00	江苏南通	江苏南通	制造业	100.00%		同一控制下合并
香港康平合	1 万港元	中国香港	中国香港	控股	100.00%		设立
越南康平	1,980 万美元	越南平阳	越南平阳	制造业	100.00%		设立
广东艾史比特	100,000,000.00	广东惠州	广东惠州	制造业	100.00%		设立
康赛动能	15,000,000.00	江苏苏州	江苏苏州	制造业	60.00%		设立
源动力	300 万美元	美国加利福尼亚洲	美国加利福尼亚洲	贸易		100.00%	设立
凌臣采集	16,476,700.00	江苏苏州	江苏苏州	制造业	51.00%		非同一控制下合并
迅亚	10,000,000.00	江苏苏州	江苏苏州	制造业		51.00%	非同一控制下合并
梯欧开	10,000,000.00	江苏苏州	江苏苏州	制造业		51.00%	非同一控制下合并

在子公司的持股比例不同于表决权比例的说明：

无

持有半数或以下表决权但仍控制被投资单位、以及持有半数以上表决权但不控制被投资单位的依据：

无

对于纳入合并范围的重要的结构化主体，控制的依据：

无

确定公司是代理人还是委托人的依据：

无

其他说明：

无

（2）重要的非全资子公司

不适用

（3）重要非全资子公司的主要财务信息

不适用

(4) 使用企业集团资产和清偿企业集团债务的重大限制

不适用

(5) 向纳入合并财务报表范围的结构化主体提供的财务支持或其他支持

不适用

2、在子公司的所有者权益份额发生变化且仍控制子公司的交易

不适用

3、在合营企业或联营企业中的权益

不适用

4、重要的共同经营

不适用

5、在未纳入合并财务报表范围的结构化主体中的权益

不适用

6、其他

不适用

十一、政府补助

1、报告期末按应收金额确认的政府补助

不适用

2、涉及政府补助的负债项目

适用 不适用

单位：元

会计科目	期初余额	本期新增补助金额	本期计入营业外收入金额	本期转入其他收益金额	本期其他变动	期末余额	与资产/收益相关
递延收益	7,305,975.27			1,635,416.34		5,670,558.93	与资产相关

3、计入当期损益的政府补助

适用 不适用

单位：元

会计科目	本期发生额	上期发生额
其他收益	2,505,209.16	1,960,753.70

其他说明

无

十二、与金融工具相关的风险

1、金融工具产生的各类风险

本集团的主要金融工具包括应收票据、短期借款、应收款项、应付款项等，各项金融工具的详细情况说明见本附注五相关项目。与这些金融工具有关的风险，以及本集团为降低这些风险所采取的风险管理政策如下所述。本集团管理层对这些风险敞口进行管理和监控以确保将上述风险控制在限定的范围之内。

1. 各类风险管理目标和政策

本集团从事风险管理的目标是在风险和收益之间取得适当的平衡，将风险对本集团经营业绩的负面影响降低到最低水平，使股东及其它权益投资者的利益最大化。基于该风险管理目标，本集团风险管理的基本策略是确定和分析本集团所面临的各种风险，建立适当的风险承受底线并进行风险管理，并及时可靠地对各种风险进行监督，将风险控制在限定的范围之内。

(1) 市场风险

a. 汇率风险，本集团承受汇率风险主要与所持有美元、韩元、越南盾外币的应收账款、应付账款、借款及银行存款有关，由于美元、韩元、越南盾等外币与本集团的功能货币之间的汇率变动使本集团面临汇率风险。

b. 利率风险，本集团对利率波动敏感性不强，不存在重大利率风险。

(2) 信用风险，是指金融工具的一方不履行义务造成另一方发生财务损失的风险。本集团的信用风险主要来自银行存款和应收款项，为控制上述相关风险，本集团分别采取了以下措施：

a. 银行存款

本集团将银行存款存放于信用评级较高的金融机构，故其信用风险较低。

b. 应收款项

本集团选择信用良好的客户进行交易，并对应收款项余额进行监控，以确保本集团不会面临重大坏账风险。此外，本集团于每个资产负债表日审核每一单项应收款的回收情况，以确保就无法回收的款项计提充分的坏账准备。因此，本集团管理层认为本集团所承担的信用风险已经大为降低。

本集团采用了必要的政策确保所有销售客户均具有良好的信用记录。除应收账款金额前五名外，本集团无其他重大信用集中风险。

(3) 流动风险

流动风险，是指本集团在履行以交付现金或其他金融资产的方式结算的义务时发生资金短缺的风险。流动风险可能源于无法尽快以公允价值售出金融资产；或者源于对方无法偿还其合同债务；或者源于提前到期的债务；或者源于无法产生预期的现金流量。

为控制该项风险，本集团综合运用票据结算、银行借款等多种融资手段，并采取长、短期融资方式适当结合，优化融资结构的方法，保持融资持续性与灵活性之间的平衡。

截至 2025 年 12 月 31 日，本集团持有的金融资产和金融负债按未折现剩余合同义务的到期期限分析如下：

项目	一年以内	一到三年	三年以上或无固定期限	合计
金融资产				
货币资金	253,852,799.94	-	-	253,852,799.94
交易性金融资产	98,474,885.97	-	-	98,474,885.97
应收票据	55,239,711.23	-	-	55,239,711.23

应收款项融资	46,084,145.39	-	-	46,084,145.39
应收账款	652,197,357.03	-	-	652,197,357.03
其他应收款	4,298,087.56	-	556,447.29	4,854,534.85
其他非流动金融资产	-	-	10,000,000.00	10,000,000.00
金融负债				
短期借款	505,614,200.86	-	-	505,614,200.86
应付票据	50,485,538.74	-	-	50,485,538.74
应付账款	438,332,704.72	-	-	438,332,704.72
其他应付款	5,511,124.23	79,254,000.00	62,100,000.00	146,865,124.23
一年以内到期的非流动负债	7,366,288.54	-	-	7,366,288.54
租赁负债	-	2,560,021.93	-	2,560,021.93
长期借款	-	15,587,000.00	-	15,587,000.00

2. 敏感性分析

本集团采用敏感性分析技术分析风险变量的合理、可能变化对当期损益或股东权益可能产生的影响。由于任何风险变量很少孤立的发生变化，而变量之间存在的相关性对某一风险变量变化的最终影响金额将产生重大作用，因此下述内容是在假设每一变量的变化是独立的情况下进行的。

(1) 外汇风险敏感性分析

下表为外汇风险的敏感性分析，反映了在其他变量不变的假设下，本集团于 2025 年 12 月 31 日人民币对美元变动使人民币升值/贬值将对利润总额和股东权益产生的影响，此影响按资产负债表日即期汇率折算为人民币列示。因其他币种的金融工具在汇率发生变动时对利润总额和股东权益影响不重大，此处略去相关敏感性分析。公司认为，公司面临的汇率风险整体可控。

集团的外汇货币性项目详细披露详见第八节七、81 外币货币性项目

项目	本年发生额/年末余额	
	利润总额增加/（减少）	股东权益增加/（减少）
人民币对美元贬值（美元汇率增加 1%）	4,039,111.29	3,640,666.98
人民币对美元升值（美元汇率减少 1%）	-4,039,111.29	-3,640,666.98

注：未考虑以美元为记账本位币的子公司之影响。

2、套期

(1) 公司开展套期业务进行风险管理

适用 不适用

其他说明

本集团产品主要以出口为主，且主要以美元进行结算，为规避和降低汇率波动风险，减少汇率波动对公司经营业绩的影响，公司根据出口销售规模，开展与日常经营联系密切的外汇套期交易业务，本集团开展与日常经营联系密切的外汇套期交易，并严格控制规模和风险，考虑到成本效益原则而简化处理。

(2) 公司开展符合条件套期业务并应用套期会计

不适用

(3) 公司开展套期业务进行风险管理、预期能实现风险管理目标但未应用套期会计

☑适用 ☐不适用

项目	未应用套期会计的原因	对财务报表的影响
外汇远期及掉期业务	本集团开展与日常经营联系密切的外汇套期交易，并严格控制规模 and 风险，考虑到成本效益原则而简化处理	增加利润总额 286,843.00 元

其他说明

无

3、金融资产

(1) 转移方式分类

☑适用 ☐不适用

单位：元

转移方式	已转移金融资产性质	已转移金融资产金额	终止确认情况	终止确认情况的判断依据
票据背书及贴现	应收票据及应收款项融资	70,672,115.38	未终止确认	该部分汇票包含商业承兑汇票及由信用等级一般的银行承兑汇票，存在一定的信用风险和延期付款风险，可以判断票据所有权上的主要风险和报酬尚未转移
票据背书及贴现	应收票据及应收款项融资	92,952,953.14	终止确认	该部分银行承兑汇票是由信用等级较高的银行承兑，信用风险和延期付款风险很小，并且票据相关的利率风险已转移给银行，可以判断票据所有权上的主要风险和报酬已经转移
合计		163,625,068.52		

(2) 因转移而终止确认的金融资产

☑适用 ☐不适用

单位：元

项目	金融资产转移的方式	终止确认的金融资产金额	与终止确认相关的利得或损失
应收票据及应收款项融资	票据背书及贴现	92,952,953.14	
合计		92,952,953.14	

(3) 继续涉入的资产转移金融资产

☑适用 ☐不适用

单位：元

项目	资产转移方式	继续涉入形成的资产金额	继续涉入形成的负债金额
应收票据及应收款项融资	票据背书及贴现	70,672,115.38	70,672,115.38
合计		70,672,115.38	70,672,115.38

其他说明

无

十三、公允价值的披露

1、以公允价值计量的资产和负债的期末公允价值

单位：元

项目	期末公允价值			
	第一层次公允价值计量	第二层次公允价值计量	第三层次公允价值计量	合计
一、持续的公允价值计量	--	--	--	--
（一）交易性金融资产				
1. 以公允价值计量且其变动计入当期损益的金融资产				
（1）理财产品	98,474,885.97			98,474,885.97
（二）应收款项融资				
1. 以公允价值计量且其变动计入其他综合收益的金融资产				
（1）银行承兑汇票			8,142,432.31	8,142,432.31
（2）应收债权凭证			37,941,713.08	37,941,713.08
（三）其他非流动金融资产				
1. 以公允价值计量且其变动计入当期损益的金融资产				
（1）权益工具投资			10,000,000.00	10,000,000.00
（四）其他权益工具投资			350,920.05	350,920.05
持续以公允价值计量的资产总额	98,474,885.97		56,435,065.44	154,909,951.41
二、非持续的公允价值计量	--	--	--	--

2、持续和非持续第一层次公允价值计量项目市价的确定依据

第一层次是公司在计量日能获得相同资产或负债在活跃市场上报价的，以该报价为依据确定公允价值。

3、持续和非持续第二层次公允价值计量项目，采用的估值技术和重要参数的定性及定量信息

第二层次是公司在计量日能获得类似资产或负债在活跃市场上的报价，或相同或类似资产或负债在非活跃市场上的报价的，以该报价为依据做必要调整确定公允价值。

4、持续和非持续第三层次公允价值计量项目，采用的估值技术和重要参数的定性及定量信息

第三层次公允价值计量项目公允价值的确定依据：其他反映市场参与者对资产或负债定价时所使用的参数为依据确定公允价值。

对于非上市股权投资，本集团采用估值技术来确定其公允价值。估值技术采用近期融资价格法，公允价值的计量采用了重要的不可观察参数，如流动性折扣。

对于应收银行承兑汇票，承兑人信用级别高，其信用风险较小且剩余期限较短，本集团以其票面余额确定其公允价值。

5、持续的第三层次公允价值计量项目，期初与期末账面价值间的调节信息及不可观察参数敏感性分析

本集团持续的第三层次公允价值计量项目，年初与年末账面价值间的调节信息主要是估值变化、出售和结算，不存在改变不可观察参数可能导致公允价值显著变化的情况。

6、持续的公允价值计量项目，本期内发生各层级之间转换的，转换的原因及确定转换时点的政策

本年内未发生各层级之间的转换。

7、本期内发生的估值技术变更及变更原因

本年内使用的估值技术未发生变更。

8、不以公允价值计量的金融资产和金融负债的公允价值情况

本集团以摊余成本计量的金融资产和金融负债主要包括：应收票据、应收账款、其他应收款、其他流动资产、应付票据、应付账款、其他应付款、一年内到期的非流动负债、其他流动负债和租赁负债。本集团 2025 年 12 月 31 日以摊余成本计量的各项金融资产和金融负债的账面价值与公允价值之间无重大差异。

9、其他

无

十四、关联方及关联交易

1、本企业的母公司情况

母公司名称	注册地	业务性质	注册资本	母公司对本企业的持股比例	母公司对本企业的表决权比例
康平控股	中国海南	投资咨询	5,000.00 万元	41.81%	41.81%

本企业的母公司情况的说明

无

本企业最终控制方是江建平、夏宇华夫妇。

其他说明：

无

2、本企业的子公司情况

本企业子公司的情况详见附注十、1、（1）企业集团的构成。

3、本企业合营和联营企业情况

不适用

4、其他关联方情况

其他关联方名称	其他关联方与本企业关系
香港康惠	实际控制人控制的其他企业，持有公司 5%以上股份的股东
祥康苗木	实际控制人控制的其他企业
搜鹿电子	实际控制人控制的其他企业
苏州凯彼迪文化传播有限公司	实际控制人控制的其他企业

其他说明：

无

5、关联交易情况

（1）购销商品、提供和接受劳务的关联交易

采购商品/接受劳务情况表

单位：元

关联方	关联交易内容	本期发生额	获批的交易额度	是否超过交易额度	上期发生额
搜鹿电子	采购商品	30,205,876.50	29,900,000.00	是	28,094,863.68

出售商品/提供劳务情况表

单位：元

关联方	关联交易内容	本期发生额	上期发生额
搜鹿电子	销售商品	26,472.73	16,746.46

购销商品、提供和接受劳务的关联交易说明

本集团与关联方的交易均按照一般商业条款和正常业务程序进行，其定价原则与独立第三方交易一致。本集团的关联交易金额占同类交易金额的比例不重大。

（2）关联受托管理/承包及委托管理/出包情况

不适用

（3）关联租赁情况

本公司作为出租方：

无

本公司作为承租方：

单位：元

出租方名称	租赁资产种类	简化处理的短期租赁和低价值资产租赁的租金费用（如适用）		未纳入租赁负债计量的可变租赁付款额（如适用）		支付的租金		承担的租赁负债利息支出		增加的使用权资产	
		本期发生额	上期发生额	本期发生额	上期发生额	本期发生额	上期发生额	本期发生额	上期发生额	本期发生额	上期发生额
祥康苗木	房屋建筑物	72,000.00	72,000.00			72,000.00	72,000.00				

关联租赁情况说明

无

（4）关联担保情况

本公司作为担保方

无

本公司作为被担保方

无

关联担保情况说明

被担保方名称	担保金额	担保到期日	担保是否已经履行完毕
艾史比特	5,000.00 万元人民币	根据主合同约定的各笔主债务的债务履行期限分别计算。每一笔主债务项下的保证期间为，自该笔债务履行期限届满之日起，计至全部主合同项下最后到期的主债务的债务履行期限届满之日后三年止；债权人与债务人约定债务人可分期履行还款义务的，该笔主债务的保证期间按各期还款义务分别计算，自每期债务履行期限届满之日起，计至全部主合同项下最后到期的主债务履行期限届满之日（或债权人垫付款项之日）后三年止；债权人宣布任一笔主债务提前到期的，该笔主债务的履行期限届满日以其宣布的提前到期日为准。	否
易助电机	5,000.00 万元人民币	保证人承担保证责任的保证期间为三年，起算日按如下方式确定：任何一笔债务的履行期限届满日早于或同于被担保债权的确定日时，保证人对该笔债务承担保证责任的保证期间起算日为被担保债权的确定日；任何一笔债务的履行期限届满日晚于被担保债权的确定日时，保证人对该笔债务承担保证责任的保证期间起算日为该笔债务的履行期限届满日。	否
易助电机	5,000.00 万元人民币	主合同（债权人与债务人所签署的形成债权债务关系的一系列合同、协议以及其他法律性文件）项下债务履行期限届满之日起三年，即自债务人依具体业务合同约定的债务履行期限届满之日起三年。每一具体业务合同项下的保证期间单独计算。	否

（5）关联方资金拆借

不适用

（6）关联方资产转让、债务重组情况

单位：元

关联方	关联交易内容	本期发生额	上期发生额
-----	--------	-------	-------

搜鹿电子	销售机器设备		54,422.20
------	--------	--	-----------

(7) 关键管理人员报酬

单位：元

项目	本期发生额	上期发生额
薪酬合计	6,162,264.58	6,955,936.29

(8) 其他关联交易

不适用

6、关联方应收应付款项**(1) 应收项目**

单位：元

项目名称	关联方	期末余额		期初余额	
		账面余额	坏账准备	账面余额	坏账准备
应收账款	搜鹿电子	5,019.33	50.19	16,746.46	167.46

(2) 应付项目

单位：元

项目名称	关联方	期末账面余额	期初账面余额
应付账款	搜鹿电子	14,437,976.08	10,560,474.55
应付股利	香港康惠		8,505,000.00

7、关联方承诺

不适用

8、其他

不适用

十五、股份支付

不适用

十六、承诺及或有事项**1、重要承诺事项**

资产负债表日存在的重要承诺

1) 资本承诺

报告期末本公司无重要资本承诺事项。

2) 出资承诺

项目	年末余额
对外出资承诺	233,086,400.00
合计	233,086,400.00

注：2025 年 12 月 31 日对子公司广东艾史比特认缴而尚未实缴的投资款为人民币 55,000,000.00 元，对子公司深圳艾史比特认缴而尚未实缴的投资款为人民币 82,000,000.00 元，对子公司苏州迎东认缴而尚未实缴的投资款为人民币 75,000,000.00 元，对子公司源动力认缴而尚未实缴的投资款为 300 万美元，折人民币约 2,108.64 万。

3) 未入表的信用证债务

开立银行	信用证开立余额
中信银行股份有限公司	8,000,000.00

除上述事项外，于资产负债表日，本集团并无须作披露的重要承诺事项。

2、或有事项

(1) 资产负债表日存在的重要或有事项

于资产负债表日，本集团并无须作披露的重要或有事项。

(2) 公司没有需要披露的重要或有事项，也应予以说明

公司不存在需要披露的重要或有事项。

3、其他

不适用

十七、资产负债表日后事项

1、重要的非调整事项

不适用

2、利润分配情况

拟分配每 10 股派息数（元）	2.50
拟分配每 10 股分红股（股）	0
拟分配每 10 股转增数（股）	0
经审议批准宣告发放的每 10 股派息数（元）	2.50
经审议批准宣告发放的每 10 股分红股（股）	0
经审议批准宣告发放的每 10 股转增数（股）	0
利润分配方案	以截至 2025 年 12 月 31 日公司总股本 9,600 万股为基数，向全体股东每 10 股派发现金股利 2.50 元（含税），合计派发现金股利人民币 2,400.00 万元（含税）。本次利润分配不进行资本公积转增股本，不送红股，剩余未分配利润结转以后年度分配。

3、销售退回

不适用

4、其他资产负债表日后事项说明

（1）资产处置计划及募投项目变更

受行业发展状况和国际环境等宏观因素的综合影响，公司为进一步合理优化资源配置，提高募集资金使用效率，促进公司主营业务发展，增强公司综合竞争力，结合公司实际情况及经营发展需要，公司拟将“年产电动工具、家用电器和汽车配件电机 1000 万台项目”的总用地面积和总建筑面积进行了调整，计划将原取得的募投用地（惠州市惠阳区三和街道铁门扇村象岭二路与秋长北一路交汇处东南侧，面积 30,915 平方米）进行拆分，分别拆分为面积 10,915.00 平方米和面积 20,000.00 平方米的两块地块，公司“年产电动工具、家用电器和汽车配件电机 1000 万台项目”将使用 10,915.00 平方米的地块并在该地块取得相关审批及施工手续后开工建设。另一块 20,000.00 平方米的地块公司将进行出售。2025 年 9 月本公司之子公司艾史比特（广东）电机有限公司（年产电动工具、家用电器和汽车配件电机 1000 万台项目实施方）与深圳市明致智能科技设备有限公司签署《不动产转让及施工框架合同》，拟将上述 20,000.00 平方米的转让给深圳市明致智能科技设备有限公司，并约定募投用地建筑施工完成后，按照地块各项成本之和 $\div 30,915 \text{ m}^2 \times 20,000 \text{ m}^2$ 计算确定后的价格进行转让。地块各项成本包括地块总成交价、至本合同签订之日，就地块甲方已实际发生的各项成本、土地附着物部分依建筑实际支出成本（建筑工程施工合同的最终结算金额）另加 6.5%之总金额以及除前述(1)-(3)外，就地块开发建设所需支付其它开发建设成本。2026 年 1 月 26 日召开第五届董事会 2026 年第一次（临时）会议，审议通过了《关于调整部分募集资金投资项目建设内容、投资总额及计划进度的议案》，除募投土地使用权拆分外，募投项目投资总额从 19,378.00 万元变更至 19,800.00 万元，计划完成时间从 2026 年 12 月 19 日延期至 2027 年 12 月 19 日。截至本报告出具日，募投项目尚在建设中（含拟转让资产），相关资产尚未交付至深圳市明致智能科技设备有限公司，仍在本公司无形资产及在建工程项目核算。本公司已收到《不动产转让及施工框架合同》相关定金 300 万元。

十八、其他重要事项

1、前期会计差错更正

不适用

2、债务重组

不适用

3、资产置换

不适用

4、年金计划

不适用

5、终止经营

不适用

6、分部信息

不适用

7、其他对投资者决策有影响的重要交易和事项

不适用

8、其他

2025 年 12 月 31 日，本公司合并子公司凌臣采集，本次并购前朱建冬先生是凌臣采集实际控制人，持有凌臣采集 57.7685% 股权，本次并购后担任凌臣采集董事、总经理，并持有凌臣采集 28.3065% 股权，购买日本集团与朱建冬先生及其控制企业（南京嘉臣晶茂智能设备有限公司、苏州市承衡智能科技有限公司、越南凌臣自动化科技有限公司）往来情况如下：

（1）应收项目

项目名称	名称	年末账面余额	
		账面余额	坏账准备
其他应收款	南京嘉臣晶茂智能设备有限公司	1,302,412.33	217,572.37
其他应收款	苏州市承衡智能科技有限公司	1,221,481.63	36,644.45
应收账款	越南凌臣自动化科技有限公司	739,492.62	36,974.63
应收账款	南京嘉臣晶茂智能设备有限公司	1,200,860.50	60,043.03

（2）应付项目

项目名称	名称	年末账面余额
其他应付款	朱建冬	107,883,800.00
应付账款	南京嘉臣晶茂智能设备有限公司	2,242,344.91

十九、母公司财务报表主要项目注释

1、应收账款

（1）按账龄披露

单位：元

账龄	期末账面余额	期初账面余额
1 年以内（含 1 年）	210,822,726.14	313,442,096.14
1 至 2 年	5,062,613.18	10,766,662.17
2 至 3 年	10,527,616.03	8,753,020.39
3 年以上	12,281,049.56	3,824,668.77
3 至 4 年	12,048,040.42	3,568,589.82
5 年以上	233,009.14	256,078.95
合计	238,694,004.91	336,786,447.47

(2) 按坏账计提方法分类披露

单位：元

类别	期末余额					期初余额				
	账面余额		坏账准备		账面价值	账面余额		坏账准备		账面价值
	金额	比例	金额	计提比例		金额	比例	金额	计提比例	
其中：										
按组合计提坏账准备的应收账款	238,694,004.91	100.00%	2,322,671.19	0.97%	236,371,333.72	336,786,447.47	100.00%	3,338,620.22	0.99%	333,447,827.25
其中：										
组合1：合并范围内关联方组合	29,494,791.97	12.36%			29,494,791.97	28,276,240.18	8.40%			28,276,240.18
组合4：其他客户组合	209,199,212.94	87.64%	2,322,671.19	1.11%	206,876,541.75	308,510,207.29	91.60%	3,338,620.22	1.08%	305,171,587.07
合计	238,694,004.91	100.00%	2,322,671.19	0.97%	236,371,333.72	336,786,447.47	100.00%	3,338,620.22	0.99%	333,447,827.25

按组合计提坏账准备：组合1：合并范围内关联方组合

单位：元

名称	期末余额		
	账面余额	坏账准备	计提比例
1年以内（含1年）	1,856,522.34		
1-2年（含2年）	5,062,613.18		
2至3年（含3年）	10,527,616.03		
3年以上	12,048,040.42		
合计	29,494,791.97		

确定该组合依据的说明：

除单独评估信用风险按单项计提坏账准备的应收账款外，公司根据历史经验判断，“账龄”、与交易对象的关系“是否合并范围内关联方”是应收账款组合的重要信用风险特征，公司使用账龄构造信用风险矩阵，根据前述依据划分应收账款组合，相同组合的客户具有类似预期损失率。

按组合计提坏账准备：组合4：其他客户组合

单位：元

名称	期末余额		
	账面余额	坏账准备	计提比例
1年以内（含1年）	208,966,203.80	2,089,662.05	1.00%
1-2年（含2年）			
2至3年（含3年）			
3年以上	233,009.14	233,009.14	100.00%
合计	209,199,212.94	2,322,671.19	

确定该组合依据的说明：

除单独评估信用风险按单项计提坏账准备的应收账款外，公司根据历史经验判断，“账龄”、与交易对象的关系“是否合并范围内关联方”是应收账款组合的重要信用风险特征，公司使用账龄构造信用风险矩阵，根据前述依据划分应收账款组合，相同组合的客户具有类似预期损失率。

如是按照预期信用损失一般模型计提应收账款坏账准备：

适用 不适用

（3）本期计提、收回或转回的坏账准备情况

本期计提坏账准备情况：

单位：元

类别	期初余额	本期变动金额				期末余额
		计提	收回或转回	核销	其他	
坏账准备	3,338,620.22	- 1,015,949.03				2,322,671.19
合计	3,338,620.22	- 1,015,949.03				2,322,671.19

其中本期坏账准备收回或转回金额重要的：

无

（4）本期实际核销的应收账款情况

不适用

（5）按欠款方归集的期末余额前五名的应收账款和合同资产情况

单位：元

单位名称	应收账款期末余额	合同资产期末余额	应收账款和合同资产期末余额	占应收账款和合同资产期末余额合计数的比例	应收账款坏账准备和合同资产减值准备期末余额
嘉盛集团	153,574,770.49		153,574,770.49	64.34%	1,535,747.70
百得集团	48,177,287.07		48,177,287.07	20.18%	481,772.87
ES INDUSTRIAL CO., LTD	29,445,527.97		29,445,527.97	12.34%	
昆山朗德森机电科技有限公司	2,284,005.30		2,284,005.30	0.96%	22,840.05
苏州路威笑长智能科技有限公司	771,216.65		771,216.65	0.32%	7,712.17
合计	234,252,807.48		234,252,807.48	98.14%	2,048,072.79

2、其他应收款

单位：元

项目	期末余额	期初余额
应收股利		31,000,000.00
其他应收款	36,949,881.15	33,724,139.13
合计	36,949,881.15	64,724,139.13

(1) 应收利息

不适用

(2) 应收股利

1) 应收股利分类

单位：元

项目(或被投资单位)	期末余额	期初余额
易助电机		12,000,000.00
艾史比特		19,000,000.00
合计		31,000,000.00

2) 重要的账龄超过 1 年的应收股利

不适用

3) 按坏账计提方法分类披露

不适用

4) 本期计提、收回或转回的坏账准备的情况

不适用

5) 本期实际核销的应收股利情况

不适用

(3) 其他应收款

1) 其他应收款按款项性质分类情况

单位：元

款项性质	期末账面余额	期初账面余额
押金及代垫款项	478,992.87	547,557.76
往来款	37,215,998.65	33,551,474.58
合计	37,694,991.52	34,099,032.34

2) 按账龄披露

单位：元

账龄	期末账面余额	期初账面余额
1 年以内（含 1 年）	30,552,589.49	24,271,022.86
1 至 2 年	314,392.55	7,520,628.43
2 至 3 年	4,520,628.43	
3 年以上	2,307,381.05	2,307,381.05

4 至 5 年		25,250.00
5 年以上	2,307,381.05	2,282,131.05
合计	37,694,991.52	34,099,032.34

3) 按坏账计提方法分类披露

单位：元

类别	期末余额					期初余额				
	账面余额		坏账准备		账面价值	账面余额		坏账准备		账面价值
	金额	比例	金额	计提比例		金额	比例	金额	计提比例	
其中：										
按组合计提坏账准备	37,694,991.52	100.00%	745,110.37	1.98%	36,949,881.15	34,099,032.34	100.00%	374,893.21	1.10%	33,724,139.13
其中：										
组合 1：合并范围内关联方组合	13,674,396.25	36.28%			13,674,396.25	22,419,008.55	65.75%			22,419,008.55
组合 2：其他客户组合	24,020,595.27	63.72%	745,110.37	3.10%	23,275,484.90	11,680,023.79	34.25%	374,893.21	3.21%	11,305,130.58
合计	37,694,991.52	100.00%	745,110.37	1.98%	36,949,881.15	34,099,032.34	100.00%	374,893.21	1.10%	33,724,139.13

按组合计提坏账准备：组合 1：合并范围内关联方组合

单位：元

名称	期末余额		
	账面余额	坏账准备	计提比例
1 年以内（含 1 年）	10,473,728.77		
1-2 年（含 2 年）			
2 至 3 年（含 3 年）	918,536.43		
3 年以上	2,282,131.05		
合计	13,674,396.25		

确定该组合依据的说明：

合并范围内关联方组合

按组合计提坏账准备：组合 2：其他客户组合

单位：元

名称	期末余额		
	账面余额	坏账准备	计提比例
1 年以内（含 1 年）	23,995,345.27	719,860.37	3.00%
1-2 年（含 2 年）			
2 至 3 年（含 3 年）			
3 年以上	25,250.00	25,250.00	100.00%
合计	24,020,595.27	745,110.37	

确定该组合依据的说明：

其他客户组合

按预期信用损失一般模型计提坏账准备：

单位：元

坏账准备	第一阶段	第二阶段	第三阶段	合计
	未来 12 个月预期信用损失	整个存续期预期信用损失(未发生信用减值)	整个存续期预期信用损失(已发生信用减值)	
2025 年 1 月 1 日余额	374,893.21			374,893.21
2025 年 1 月 1 日余额 在本期				
本期计提	370,217.16			370,217.16
2025 年 12 月 31 日余额	745,110.37			745,110.37

各阶段划分依据和坏账准备计提比例

无

损失准备本期变动金额重大的账面余额变动情况

适用 不适用

4) 本期计提、收回或转回的坏账准备情况

本期计提坏账准备情况：

单位：元

类别	期初余额	本期变动金额				期末余额
		计提	收回或转回	转销或核销	其他	
坏账准备	374,893.21	370,217.16				745,110.37
合计	374,893.21	370,217.16				745,110.37

其中本期坏账准备转回或收回金额重要的：

无

5) 本期实际核销的其他应收款情况

不适用

6) 按欠款方归集的期末余额前五名的其他应收款情况

单位：元

单位名称	款项的性质	期末余额	账龄	占其他应收款期末余额合计数的比例	坏账准备期末余额
深圳市博信进出口贸易有限公司	往来款	23,513,487.20	1 年以内	62.38%	705,404.62
易助电机	合并范围内关联方	5,399,787.86	1 年以内	14.32%	
ES INDUSTRIAL CO., LTD	合并范围内关联方	4,426,192.16	1 到 3 年	11.74%	
香港康普	合并范围内关联方	2,940,273.08	1 到 5 年	7.80%	

艾史比特	合并范围内关联方	725,299.91	1 年以内	1.92%	
合计		37,005,040.21		98.16%	705,404.62

7) 因资金集中管理而列报于其他应收款

不适用

3、长期股权投资

单位：元

项目	期末余额			期初余额		
	账面余额	减值准备	账面价值	账面余额	减值准备	账面价值
对子公司投资	556,883,787.93	4,179,387.00	552,704,400.93	292,703,787.93	4,179,387.00	288,524,400.93
合计	556,883,787.93	4,179,387.00	552,704,400.93	292,703,787.93	4,179,387.00	288,524,400.93

(1) 对子公司投资

单位：元

被投资单位	期初余额 (账面价值)	减值准备 期初余额	本期增减变动				期末余额 (账面价值)	减值准备 期末余额
			追加投资	减少投资	计提减值准备	其他		
易助电机	45,000,000.00						45,000,000.00	
苏州迈拓	25,767,236.05	4,179,387.00					25,767,236.05	4,179,387.00
香港康普	17,426,449.84						17,426,449.84	
香港康平台	8,616.80						8,616.80	
艾史比特	109,322,098.24						109,322,098.24	
苏州迎东	25,000,000.00						25,000,000.00	
康平东	12,000,000.00						12,000,000.00	
广东艾史比特	45,000,000.00						45,000,000.00	
康赛动能	9,000,000.00						9,000,000.00	
凌臣采集			264,180,000.00				264,180,000.00	
合计	288,524,400.93	4,179,387.00	264,180,000.00				552,704,400.93	4,179,387.00

(2) 对联营、合营企业投资

不适用

（3）其他说明

不适用

4、营业收入和营业成本

单位：元

项目	本期发生额		上期发生额	
	收入	成本	收入	成本
主营业务	214,679,864.11	186,144,943.78	321,825,016.47	275,686,233.81
其他业务	186,902,446.48	140,811,690.57	165,513,629.26	137,870,136.06
合计	401,582,310.59	326,956,634.35	487,338,645.73	413,556,369.87

营业收入、营业成本的分解信息：

无

与履约义务相关的信息：

无

与分摊至剩余履约义务的交易价格相关的信息：

无

重大合同变更或重大交易价格调整

无

5、投资收益

单位：元

项目	本期发生额	上期发生额
成本法核算的长期股权投资收益		71,707,885.00
理财产品收益	1,750,252.49	2,215,046.81
外汇远期及掉期收益	286,843.00	10,000.00
高信用等级票据贴现利息	-123,333.33	
合计	1,913,762.16	73,932,931.81

6、其他

不适用

二十、补充资料

1、当期非经常性损益明细表

适用 不适用

单位：元

项目	金额	说明
非流动性资产处置损益	903,490.21	
计入当期损益的政府补助（与公司正常经营业务密切相关，符合国家政策	869,792.82	

规定、按照确定的标准享有、对公司损益产生持续影响的政府补助除外)		
除同公司正常经营业务相关的有效套期保值业务外，非金融企业持有金融资产和金融负债产生的公允价值变动损益以及处置金融资产和金融负债产生的损益	2,210,276.83	
单独进行减值测试的应收款项减值准备转回	124,547.62	
除上述各项之外的其他营业外收入和支出	-174,688.90	
减：所得税影响额	578,737.08	
少数股东权益影响额（税后）	-396.57	
合计	3,355,078.07	--

其他符合非经常性损益定义的损益项目的具体情况：

适用 不适用

公司不存在其他符合非经常性损益定义的损益项目的具体情况。

将《公开发行证券的公司信息披露解释性公告第 1 号——非经常性损益》中列举的非经常性损益项目界定为经常性损益项目的情况说明

适用 不适用

2、净资产收益率及每股收益

报告期利润	加权平均净资产收益率	每股收益	
		基本每股收益（元/股）	稀释每股收益（元/股）
归属于公司普通股股东的净利润	6.18%	0.4983	0.4983
扣除非经常性损益后归属于公司普通股股东的净利润	5.74%	0.4634	0.4634

3、境内外会计准则下会计数据差异

(1) 同时按照国际会计准则与按中国会计准则披露的财务报告中净利润和净资产差异情况

适用 不适用

(2) 同时按照境外会计准则与按中国会计准则披露的财务报告中净利润和净资产差异情况

适用 不适用

(3) 境内外会计准则下会计数据差异原因说明，对已经境外审计机构审计的数据进行差异调节的，应注明该境外机构的名称

适用 不适用

4、其他

无