



科润智能控制股份有限公司

KERUN INTELLIGENT CONTROL CO.,LTD

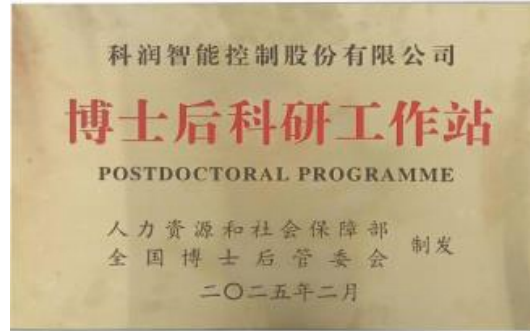


2025 年年度报告


公司年度大事记



2025年1月1日，公司人才公寓正式交付。不仅提供了更优质的后勤保障，更是公司关心、关怀员工们的切切实体现。



2025年2月，公司获批设立国家级博士后科研工作站。



2025年5月26日，公司节能型变压器智能工厂获2025年浙江省先进级智能工厂（第一批）



2025年8月，省经信厅印发通知，公布2025年“浙江制造精品”名单，公司产品榜上有名。



2025年8月，工业和信息化部办公厅印发了关于《2025年5G工厂名录》的通知，公司成功入选。



2025年8月，公司设立了以生产符合美国相关电气安全标准的变压器产品为主的控股子公司浙江斯科特变压器有限公司。

致股东信：逆势蓄力，笃行致远，启新 2026

尊敬的各位股东：

大家好！2025 年，是公司全球化与智能化战略全面落地、海外业务跨越式发展的关键一年。世界经济复苏乏力，国内地产调整、内需偏弱，叠加外部成本冲击，形成“经济下行+成本上涨”的双重压力。面对复杂的市场环境与行业竞争格局，公司始终坚守“科技创新，润泽天下”的企业理念，在波动中求稳健，在压力中谋创新，与全体股东携手走过了不平凡的一年。在此，我们谨向长期以来关心、支持公司发展的各位股东，致以最诚挚的感谢与最崇高的敬意！

一、2025 年经营回顾：在挑战中保持韧性

报告期内，公司实现营业收入 14.07 亿元，较上年同期增长 4.44%，在行业竞争加剧的背景下，仍保持了营收规模的稳步扩张，彰显了公司核心业务的市场韧性与客户粘性。受多重外部因素影响，公司盈利水平出现阶段性波动：归属于上市公司股东的净利润和扣除非经常性损益后的净利润均同比下降较大。尽管盈利数据承压，但公司资产规模与股东权益仍实现稳健增长：总资产、归属于上市公司股东的所有者权益和每股净资产均有所增长。这些数据，既是我们直面挑战的真实记录，也是公司在行业周期中积蓄力量、布局未来的坚实基础。

二、我们为何依然坚定：短期压力与长期价值的平衡

我们深知，盈利数据的下滑是各位股东最为关切的问题，面对短期业绩压力，我们始终聚焦电力设备核心赛道，以长期主义布局未来：

1、当前投入的未来兑现性

这一阶段性盈利下滑，是行业周期与公司扩建投入叠加的结果，我们正通过优化成本、提升产品附加值积极应对。管理费用与财务费用的阶段性增长是一次性或可逐步消化的，随着新客户订单转化、产能利用率提升与供应链优化，成本压力将逐步缓解，利润弹性将在后续周期中充分释放。

2、在挑战中保持韧性，现金流实现反转向好

2025 年度公司经营活动产生的现金流量净额为 11,602.49 万元，较上年同期的-12,481.78 万元实现由负转正，增幅显著。虽然归属于上市公司股东的净利润同比有所下降，但我们在现金流管理上取得了优秀的业绩，体现了公司在销售回款、资金管控方面的高效提升，经营“造血”能力持续增强。

3、资产质量健康向好，风险可控，出口业务倍增

应收账款优化：2025 年末应收账款余额较期初下降约 9.09%，应收账款规模有效收缩，资产周转效率提升，进一步降低了坏账风险，保障了公司资产的流动性与安全性。2025 年度海外市场销售总额 8,479.85 万元，其中直接出口收入达 4,667.66 万元，同比增长超 237.51%，出口总额占公司总营收比重

提升至 6.03%，海外业务已成为公司新的增长极，盈利质量同步提升。

三、我们的应对与未来：逆势蓄力，坚守长期主义，锚定增长新曲线

2026 年，我们将继续以经营性现金流健康度为核心经营目标，平衡短期业绩与长期发展，从以下维度扎实推进工作，为长期价值增长筑牢根基：

1、降本增效，优化盈利结构

深化供应链管理，通过长期协议、集中采购等方式平抑原材料价格波动，降低成本刚性压力；优化产品定价机制，提升价格传导效率，稳步修复盈利水平；提升管理效率，推动费用率向合理区间回归。

2、创新驱动，强化核心竞争力

持续加大研发投入，聚焦智能控制领域前沿技术，加快新产品迭代与落地，打造差异化竞争优势；加速新客户订单转化，推动研发成果向业绩增量转化，逐步释放创新动能。

3、基于对行业趋势的判断，进一步加大出口业务拓展力度

当前，全球能源转型加速推进，新能源发电、数据中心建设、电网升级等领域对变压器产品的需求持续攀升。尤其在海外市场，新兴经济体的基础设施建设与发达国家的电网现代化改造，共同构成了长期且稳定的需求增长动力。我们正努力完善海外服务网络，缩短交付周期，提升售后服务响应速度，增强客户粘性。优化汇率对冲机制，加强地缘政治与贸易政策研究，保障出口业务的稳健运营。

四、致股东的期许：笃行致远，共赴长期成长之路

我们清醒地认识到，2025 年的业绩波动是公司发展历程中的阶段性考验，而非长期趋势。短期的利润承压，是为了换取更具竞争力的产品、更广阔的市场与更可持续的增长模式。我们始终坚信，电力产品智能控制领域的长期发展逻辑未变，电力设备行业的市场需求仍在持续释放。科润智控将继续以客户为中心，以创新为引擎，以效率为抓手，在挑战中捕捉机遇，在变革中实现突破，努力为全体股东创造更丰厚的回报。

再次感谢各位股东的信任与陪伴！我们坚信，短期的业绩波动是价值投资中的“黄金蓄力期”。科润智控将始终以透明、坦诚的态度与您沟通，携手穿越行业周期，共同分享企业长期成长的果实。

顺颂时祺！

科润智能控制股份有限公司

董事长：王荣

2026 年 4 月 24 日

目录

第一节	重要提示、目录和释义	6
第二节	公司概况	8
第三节	会计数据和财务指标	10
第四节	管理层讨论与分析	14
第五节	重大事件	55
第六节	股份变动及股东情况	66
第七节	融资与利润分配情况	69
第八节	董事、高级管理人员及员工情况	75
第九节	行业信息	83
第十节	公司治理、内部控制和投资者保护	84
第十一节	财务会计报告	93
第十二节	备查文件目录	192

第一节 重要提示、目录和释义

【声明】

公司董事、高级管理人员保证本报告所载资料不存在虚假记载、误导性陈述或者重大遗漏，并对其内容的真实性、准确性和完整性承担个别及连带责任。

公司负责人王荣、主管会计工作负责人何永福及会计机构负责人（会计主管人员）王丽娟保证年度报告中财务报告的真实、准确、完整。

天健会计师事务所（特殊普通合伙）对公司出具了标准无保留意见的审计报告。

本年度报告涉及未来计划等前瞻性陈述，不构成公司对投资者的实质承诺，投资者及相关人士均应对此保持足够的风险认识，并且应当理解计划、预测与承诺之间的差异。

事项	是或否
是否存在公司董事、高级管理人员对年度报告内容存在异议或无法保证其真实、准确、完整	<input type="checkbox"/> 是 <input checked="" type="checkbox"/> 否
是否存在未出席董事会审议年度报告的董事	<input type="checkbox"/> 是 <input checked="" type="checkbox"/> 否
是否存在未按要求披露的事项	<input type="checkbox"/> 是 <input checked="" type="checkbox"/> 否

【重大风险提示】

1、是否存在退市风险

是 否

2、本期重大风险是否发生重大变化

是 否

公司在本报告“第四节 管理层讨论与分析”之“四、风险因素”部分分析了公司的重大风险因素，敬请投资者注意阅读。

释义

释义项目		释义
科润智控、公司	指	科润智能控制股份有限公司
天健	指	天健会计师事务所（特殊普通合伙）
报告期、本期、本年	指	2025年1月1日至2025年12月31日
上期、上年同期	指	2024年1月1日至2024年12月31日
报告期末	指	2025年12月31日

北交所、交易所	指	北京证券交易所
证监会	指	中国证券监督管理委员会
《公司法》	指	《中华人民共和国公司法》
《公司章程》	指	《科润智能控制股份有限公司章程》
元、万元	指	人民币元、人民币万元
黄山子公司	指	科润智能控制（安徽）有限责任公司
遂川子公司	指	遂川县科润新能源科技有限公司
忻州子公司	指	科润智能控制（忻州）新能源有限公司
智慧新能源子公司	指	浙江科润智慧新能源有限公司
供应链子公司	指	科润供应链管理（江山）有限公司
瑞城电力	指	浙江瑞城电力科技有限公司
创业德力	指	湖南创业德力电气有限公司
斯科特子公司	指	浙江斯科特变压器有限公司
香港子公司	指	科润智控（香港）有限公司
江山农商行	指	浙江江山农村商业银行股份有限公司
国网、国家电网	指	国家电网有限公司

第二节 公司概况

一、 基本信息

证券简称	科润智控
证券代码	920062
公司中文全称	科润智能控制股份有限公司
英文名称及缩写	KERUN INTELLIGENT CONTROL CO.,LTD KR
法定代表人	王荣

二、 联系方式

董事会秘书姓名	李强
联系地址	浙江省衢州市江山市经济开发区山海协作区协作路 21 号
电话	0570-4982661
传真	0570-4982345
董秘邮箱	liqiang@krgroup.cn
公司网址	www.krgroup.cn
办公地址	浙江省衢州市江山市经济开发区山海协作区协作路 21 号
邮政编码	324100
公司邮箱	krzk@krgroup.cn

三、 信息披露及备置地点

公司年度报告	2025 年年度报告
公司披露年度报告的证券交易所网站	www.bse.cn
公司披露年度报告的媒体名称及网址	证券时报（www.stcn.com）
公司年度报告备置地	公司董事会办公室

四、 企业信息

公司股票上市交易所	北京证券交易所
上市时间	2022 年 7 月 13 日
行业分类	C 制造业-CH 电气、电子及通讯-CH38 电气机械和器材制造业-CH382 输配电及控制设备制造
主要产品与服务项目	输配电及控制设备制造；智能输配电及控制设备销售；机械电气设备制造；配电开关控制设备制造；变压器、整流器和电感器制造；电力电子元器件制造；新能源原动设备制造；储能技术服务；电力行业高效节能技术研发；软件开发；软件销售；信息技术咨询服务；信息系统集成服务；虚拟现实设备制造；教学专用仪器

	制造；教学专用仪器销售；教学用模型及教具制造；教学用模型及教具销售；实验分析仪器制造；实验分析仪器销售；金属制品研发；金属制品销售；安全、消防用金属制品制造；消防器材销售；消防技术服务；安防设备制造；安防设备销售；物联网设备制造；物联网设备销售；物联网技术研发；物联网技术服务；物联网应用服务；网络与信息安全软件开发；信息安全设备制造；信息安全设备销售；安全咨询服务；安全技术防范系统设计施工服务；安全系统监控服务；货物进出口；技术进出口。
普通股总股本（股）	188,706,277
优先股总股本（股）	0
控股股东	控股股东为王荣
实际控制人及其一致行动人	实际控制人为（王荣、王隆英），无一致行动人

五、 注册变更情况

适用 不适用

项目	内容
统一社会信用代码	913308007580952690
注册地址	浙江省衢州市江山市经济开发区山海协作区开源路1号
注册资本（元）	188,706,277

六、 中介机构

公司聘请的会计师事务所	名称	天健会计师事务所（特殊普通合伙）
	办公地址	浙江省杭州市钱江路1366号华润大厦B座31楼
	签字会计师姓名	许松飞、方家元
报告期内履行持续督导职责的保荐机构	名称	财通证券股份有限公司
	办公地址	浙江省杭州市西湖区天目山路198号财通双冠大厦
	保荐代表人姓名	许昶、谢腾耀
	持续督导的期间	2022年7月13日-2025年12月31日

七、 自愿披露

适用 不适用

八、 报告期后更新情况

适用 不适用

第三节 会计数据和财务指标

一、 盈利能力

单位：元

	2025 年	2024 年	本年比上年 增减%	2023 年
营业收入	1,407,434,884.71	1,347,620,535.10	4.44%	1,003,535,799.51
毛利率%	12.29%	15.52%	-	19.21%
归属于上市公司股东的净利润	15,760,899.15	42,862,185.93	-63.23%	73,033,633.31
归属于上市公司股东的扣除非经常性损益后的净利润	3,642,642.90	38,048,141.44	-90.43%	46,502,730.64
加权平均净资产收益率%（依据归属于上市公司股东的净利润计算）	2.17%	6.21%	-	11.45%
加权平均净资产收益率%（依据归属于上市公司股东的扣除非经常性损益后的净利润计算）	0.50%	5.51%	-	7.29%
基本每股收益	0.08	0.23	-65.22%	0.41

二、 营运情况

单位：元

	2025 年末	2024 年末	本年末比上年 末增减%	2023 年末
资产总计	2,024,524,209.74	1,952,822,443.45	3.67%	1,473,271,310.23
负债总计	1,243,426,406.22	1,234,726,149.49	0.70%	800,619,067.70
归属于上市公司股东的净资产	745,611,194.47	715,760,103.36	4.17%	670,316,339.35
归属于上市公司股东的每股净资产	3.95	3.84	2.86%	3.64
资产负债率%（母公司）	57.67%	59.00%	-	51.88%
资产负债率%（合并）	61.42%	63.23%	-	54.34%
流动比率	1.41	1.28	10.16%	1.56
	2025 年	2024 年	本年比上年 增减%	2023 年
利息保障倍数	1.51	3.62	-	9.98
经营活动产生的现金流量净额	116,024,921.42	-124,817,763.96	192.96%	-44,713,443.44
应收账款周转率	2.12	2.19	-	2.03
存货周转率	3.24	3.70	-	3.65
总资产增长率%	3.67%	32.55%	-	19.17%
营业收入增长率%	4.44%	34.29%	-	15.43%
净利润增长率%	-62.43%	-41.26%	-	26.37%

三、 境内外会计准则下会计数据差异

适用 不适用

四、 与业绩预告/业绩快报中披露的财务数据差异

适用 不适用

单位：元

项目	业绩快报	年度报告	变动比例%
营业收入	1,426,600,919.16	1,407,434,884.71	-1.34%
利润总额	12,614,044.72	11,833,492.58	-6.19%
归属于上市公司股东的净利润	15,914,038.03	15,760,899.15	-0.96%
归属于上市公司股东的扣除非经常性损益的净利润	3,116,062.63	3,642,642.90	16.90%
基本每股收益	0.08	0.08	0.00%
加权平均净资产收益率%（扣非前）	2.19%	2.17%	-0.91%
加权平均净资产收益率%（扣非后）	0.43%	0.50%	16.28%
总资产	2,025,693,367.67	2,024,524,209.74	-0.06%
归属于上市公司股东的所有者权益	745,764,333.35	745,611,194.47	-0.02%
股本	188,706,277.00	188,706,277.00	0.00%
归属于上市公司股东的每股净资产	3.95	3.95	0.00%

公司于2026年2月27日披露《科润智能控制股份有限公司2025年年度业绩快报公告》（公告编号：2026-012），公告所载2025年度主要财务数据为初步核算数据，未经会计师事务所审计。2025年年度报告中披露的经审计财务数据与业绩快报中披露的财务数据不存在重大差异。

五、 2025年分季度主要财务数据

单位：元

项目	第一季度 (1-3月份)	第二季度 (4-6月份)	第三季度 (7-9月份)	第四季度 (10-12月份)
营业收入	319,598,613.52	381,711,212.48	338,055,951.44	368,069,107.27
归属于上市公司股东的净利润	11,914,740.26	10,913,913.71	-2,686,597.77	-4,381,157.05
归属于上市公司股东的扣除非经常性损益后的净利润	6,332,754.97	17,128,513.72	-18,395,591.29	-1,423,034.50

季度数据与已披露定期报告数据差异说明：

适用 不适用

六、 非经常性损益项目和金额

单位：元

项目	2025 年金额	2024 年金额	2023 年金额	说明
非流动性资产处置损益，包括已计提资产减值准备的冲销部分	580,340.24	-39,204.09	12,782,544.48	
计入当期损益的政府补助（与公司正常经营业务密切相关，符合国家政策规定、按照一定标准定额或定量持续享受的政府补助除外）	11,751,930.52	9,013,540.63	12,896,044.67	
除同公司正常经营业务相关的有效套期保值业务外，持有以公允价值计量且其变动计入当期损益的金融资产、金融负债产生的公允价值变动收益，以及处置以公允价值计量且其变动计入当期损益的金融资产、金融负债和可供出售金融资产取得的投资收益	-794,952.29	-2,347,865.62	367,936.21	
单独进行减值测试的应收款项减值准备转回			65,265.00	
企业取得子公司、联营企业及合营企业的投资成本小于取得投资时应享有被投资单位可辨认净资产公允价值产生的收益	4,504,727.47		5,531,336.75	
除上述各项之外的其他营业外收入和支出	-1,588,063.08	-803,463.01	-430,300.44	
非经常性损益合计	14,453,982.86	5,823,007.91	31,212,826.67	
所得税影响数	2,278,826.15	969,553.09	4,681,924.00	
少数股东权益影响额（税后）	56,900.46	39,410.33		
非经常性损益净额	12,118,256.25	4,814,044.49	26,530,902.67	

七、 存在股权激励、员工持股计划的公司可选择披露扣除股份支付影响后的净利润

适用 不适用

主要会计数据	2025 年	2024 年	本年比上年增减%
扣除股份支付影响后的归属于上市公司股东的净利润	13,332,855.25	49,338,322.30	-72.98%

八、 补充财务指标

适用 不适用

九、 会计政策变更、会计估计变更或重大差错更正等情况

(一) 会计数据追溯调整或重述情况

会计政策变更 会计差错更正 其他原因 不适用

(二) 会计政策、会计估计变更或重大会计差错更正的原因及影响

适用 不适用

第四节 管理层讨论与分析

一、 业务概要

商业模式报告期内变化情况：

经过多年经营积累，公司已形成结合企业发展及行业特点的经营模式。目前，公司主要采用“以销定产，以产定采”的经营模式，在收集市场信息、了解客户需求的基础上，在采购、生产、销售、研发等环节创造价值。

公司的经营模式的简要流程如下：



1、盈利模式

公司主营业务明确，形成由变压器、高低压成套开关设备、户外成套设备、电气元件及铜材所组成的主营业务产品体系，产品结构合理，能为公司带来持续、稳定的销售收入和较好的经营性现金获取能力。2025年，公司营业收入较上年同比增长4.44%，主营业务收入较上年同比增长4.04%。

公司拥有资信优良且稳定的客户群体，持续开拓以国家电网及大型央企为代表的高质量客户，并积极开拓国际市场，扩大对外出口。在深化国内高端市场布局的同时，公司凭借技术积累与产品优势，稳步推进国际化战略，将产品与服务推向海外市场，实现了客户结构的多元化与全球化。公司在变压器“做优、做强、做精”的基础上，结合行业技术发展动态，不断将高低压成套开关设备和户外成套设备朝着“智能化、小型化、高可靠性”方向改良，并开发适用于新能源领域的新型箱式变电站、预制舱式移动变电站、智能储能集装箱等产品。公司通过技术创新、改善工艺流程、提高产品质量、缩短交货周期等方式，在上述产品领域实现了良好的销售规模。因此，合理的产品收入结构和持续上升的销售规模使得公司的盈利能力不断提升。

2、采购模式

公司对外采购的材料主要分为三类，第一类为铜材、硅钢片等大宗金属原材料，第二类是以断路器、

互感器、电容器为代表的各类电气元件，第三类为柜体等其他材料。由于提前采购大宗原材料将占用流动资金，因此公司对外采购主要采用了“以产定采”的采购模式。对于铜材、硅钢片此类价格具有一定波动性的原材料，公司对其价格走势进行分析预测并根据订单安全库存情况提前备货；各类电气元件则根据客户的需求进行针对性地采购。

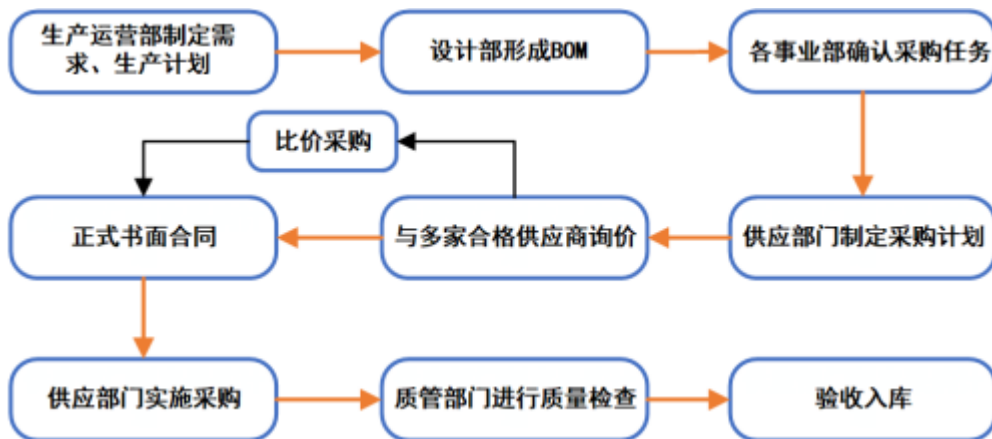
公司的采购业务由供应部统一负责，并在物资采购、供应商管理、成本管控等方面形成了较为成熟的管理模式，该采购模式符合公司实际业务开展的需要。

（1）物资采购

公司制定了物资采购制度，规定了从采购计划到原材料入库的完整流程。公司的物资采购方式主要采用“根据订单类的采购为主、根据库存类生产的采购为辅”的原则。

在订单类物资采购上，生产运营部根据销售订单、库存需求及各事业部的生产能力下达专用物料的需求计划以及编制相关的生产计划；设计部根据生产计划在 ERP 系统编制生成物料清单（BOM）；各事业部仓库根据下达的生产计划和仓库库存情况，确定生产计划单，根据生产计划单确定物资采购需求，并提交供应部；供应部根据设计部审核的物料清单（BOM）及各事业部提供的物资采购需求，生成采购计划，评估供应商的供货能力和交货周期，从合格供应商中选择合适的供应商进行议价，确定最终供应商，并经公司审核批准后签订采购合同；公司原材料入库前须经过供应部与质量管理部的联合质量检查，产品质量合格方可入库。

公司的订单类物资采购流程如下：



在库存类物资采购上，结合市场行情和库存情况，各事业部制定计划表，设计部审核后形成物料清单（BOM），经各事业部负责人审批后确定采购任务，由供应部采购。

（2）供应商管理

公司建立了较为成熟和完善的供应商管理模式。在供应商的选择上，供应部会协同技术中心、质量管理部、商务部、生产事业部、售后服务部、财务部等部门，在对质量保证能力、供货能力、供货价格

水平、付款结算方式、售后情况、历史合作情况等要素进行综合评价的基础上选定合格供应商。一般情况下，公司的主要物料固定两家以上合格供应商。

为保证铜材、硅钢片等采购占比较大的原材料的稳定供应，公司与产品质量可靠、供应能力充足的重要供应商形成了长久和紧密的合作关系，根据双赢互惠的原则订立合同。随着公司规模的逐步扩大，公司将在供应商筛选、合作模式等方面持续加强，为公司日常的生产经营提供有力保障。

（3）成本管控

公司一方面通过供应商日常管理、供需信息动态交互、采购及付款准时化等方式增强比价、议价能力，管控采购成本。对于铜材、硅钢片等大宗金属原材料，公司在通过各种方式充分收集市场、行业价格信息的基础上，获取最优价格；对于各类电气元件，公司根据客户的订单需求，综合考虑品牌、质量、服务、供货能力等方面的因素，通过比价、议价方式确定最终的采购价格。

3、生产模式

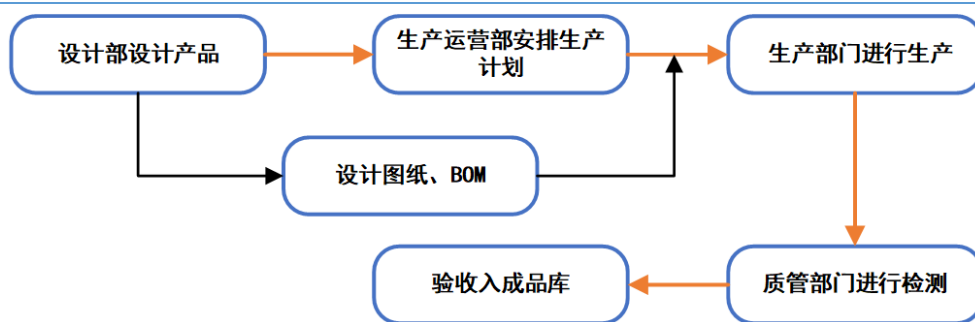
公司通过生产制造中心，下设有生产运营部、变压器事业部、成套事业部、元件事业部、钣金事业部等部门，各事业部根据职责区分负责不同产品或半成品的生产安排及实施、设备管理等。公司各子公司在总公司的统筹下完成生产制造。同时，公司建立了以 ERP 软件和 MES 生产管理系统为基础的信息化生产体系。

公司为满足客户需求，主要采用了“以销定产为主，备库生产为辅”的生产模式。两种生产模式的结合，实现了大规模生产、客户个性化定制与高品质管控的有机结合。

针对定制化变压器、高低压成套开关设备、户外成套设备等根据客户个性化需求所定制的非标准化产品，公司采取了“以销定产”的生产方式。

客户订单通过信息系统同时传达至生产运营部及设计部，设计部根据客户的功能需求、产品规格、使用环境等因素设计产品，形成设计图纸及物料清单（BOM），生产运营部根据销售合同的具体需求及时安排生产计划；各事业部通过设计图纸、物料清单（BOM）及生产计划等信息领取各类原材料，并组织排产；各部分的生产进度通过信息系统被监控管理；生产完成后，质量管理部会在每个关键节点进行产品质量检测，检测合格的产品方可验收进入成品库。

在“以销定产”的生产方式下，公司的生产流程如下：



对于常规通用变压器等标准化产品，公司采取了“备库定产”的生产方式。公司在满足客户订单需求和销售计划情况的基础上，根据中标数量和原材料库存量的预测值制定生产计划。各事业部通过设计图纸、物料清单（BOM）及生产计划等信息领取原材料，进行批量生产、成品检验、提前备库。

报告期内，公司外协加工的情形很少，并不涉及公司产品生产的核心工序。外协加工主要是涉及镀银、镀锡、镀锌、铜排塑形等非核心生产工序。

4、销售模式

公司的主要客户群体涵盖了国网及其下属相关公司、电力施工企业、各类工业企业、终端商业用户等。同时，公司不断拓展各级电力公司、电厂企业、大型央企、上市公司、大型民营企业及海外电网公司的营销渠道。

（1）销售体系

公司销售体系分为销售部、电网营销部、国际贸易部、商务部和物流部五大部分。销售部是公司销售体系的核心部门，负责市场开拓与客户对接。根据区域分布和客户类型形成矩阵式销售网络，销售部、电网营销部及国际贸易部收集市场需求信息，进行客户开发，推进业务合作，维护客户关系；商务部在配合销售部收集信息、项目跟踪的基础上，负责售前商务支持（招标文件相关文件的制作、申请、报价等）和技术支持（了解客户技术要求及确定技术方案）；物流部根据销售发货通知单按时发货。

（2）销售方式

1) 自有品牌模式

自有品牌模式指公司负责研发、采购、生产、销售等环节，产成品以公司自有商标品牌对外销售。根据订单获取方式的不同，自有品牌模式分为招投标模式和非招投标模式。

在招投标模式下，公司通过公开招标平台、客户邀标等途径获取信息源后，与客户进行技术交流，收集相关资料，了解项目的具体情况。投标项目明确后，在供应部、技术部、财务部、法务部等部门的配合下，商务部按时完成投标文件制作，按规定时间和地点投标。公司中标后，公司按投标书承诺及中标通知书与客户进行合同谈判，并签订合同，最终的销售价格根据公司的中标价格而确定。公司的招投标模式的主要对象为国网及其下属相关公司、电力施工企业、各类工业企业、终端商业用户及海外电网

公司等客户。

在非招投标模式下，公司通过销售人员收集客户需求信息对接推进，进行商务谈判，获取订单，并在交易双方协商的基础上与客户签订合同。公司针对商务谈判的产品制定销售指导价，并根据原材料的波动而不断调整。公司非招投标模式的主要对象为电力施工企业、中小型工业企业等。

2) OEM 模式

OEM 模式为公司根据客户提出产品的技术、质量要求、设计图纸，自主采购原材料并组织生产。产成品销售给客户后，客户以其自身品牌对外销售。在整个过程中，原材料采购、产品生产和加工、产品质量控制、产品包装和运输等环节全部由公司自主完成。

5、研发模式

公司采用了“自主研发模式为主、合作研发模式为辅”的模式，具备较强的研发能力。截至 2025 年 12 月 31 日，公司拥有变压器、高低压成套开关设备、户外成套设备等领域的相关专利 97 项，其中发明专利 17 项、实用新型专利 75 项、外观专利 5 项。此外，公司拥有软件著作权 26 项。

在自主研发模式下，公司设有研发中心对研发工作进行统筹管理，主要负责技术创新、引进、消化、吸收、再创新和产品更新换代、改进、提升工作的落实。公司根据对输配电及控制设备市场的调研、销售部门的反馈、生产过程中的实际需要，针对可研项目建立项目组上报公司管理层。公司批准立项研发后，研发人员开始进行研发工作。

在合作研发模式下，为更好地把握行业及市场发展方向，掌握行业最新技术，公司注重与高等院校进行合作。报告期内，公司与浙江工业大学、衢州学院等高校展开合作研发，积极推动输配电及控制设备制造领域的产学研一体化和新产业融合。

公司在多年的业务实践中形成了稳定的商业模式，报告期内，公司主要商业模式较上年度未发生变化。

报告期内核心竞争力变化情况：

适用 不适用

专精特新等认定情况

适用 不适用

“专精特新”认定	<input checked="" type="checkbox"/> 国家级 <input type="checkbox"/> 省（市）级
“高新技术企业”认定	是
其他相关的认定情况	国家级博士后工作站 - 全国博士后管委会办公室
其他相关的认定情况	国家级绿色工厂 - 工业和信息化部
其他相关的认定情况	国家级 5G 工厂 - 工业和信息化部
其他相关的认定情况	国家级知识产权优势企业 - 国家知识产权局
其他相关的认定情况	省级绿色低碳工厂 - 浙江省经济和信息化厅

其他相关的认定情况	省级智能化工厂 - 浙江省经济和信息化厅
其他相关的认定情况	科技型中小企业 - 浙江省经济和信息化厅
其他相关的认定情况	省级企业技术中心 - 浙江省经济和信息化厅
其他相关的认定情况	省级工业设计中心 - 浙江省经济和信息化厅
其他相关的认定情况	省级知识产权示范企业 - 浙江省市场监督管理局
其他相关的认定情况	省级高新技术企业研究开发中心 - 浙江省科学技术厅
其他相关的认定情况	省级科润新能源充电桩研究院 - 浙江省科学技术厅

二、经营情况回顾

(一) 经营计划

2025 年全球主要经济体在能源转型和电网升级方面的政策部署持续深化，为输变电设备行业国际化发展提供了结构性机遇。国际拓展的视角看，政策环境的优化与海外需求的爆发为输变电设备行业“走出去”战略提供了有力支撑，公司紧跟市场机遇，不断拓展业务版图，扩大生产规模，积极优化全球业务布局，深度参与国际电力投资大周期，在海外市场拓展方面取得显著进展。国际业务已成为公司重要的增长动力，其快速发展不仅带动了公司技术与产品的升级迭代，也推动了内部管理流程的国际化与标准化。

1、财务状况

报告期末，公司资产总额为 2,024,524,209.74 元，增幅为 3.67%，主要系：本期智慧新能源电网装备项目、金加工车间柔性化生产线技改项目推动在建工程、固定资产等非流动资产规模增长。

报告期末，公司负债总额为 1,243,426,406.22 元，增幅为 0.70%，主要系：随着销售规模增加、工程建设项目推进、固定资产购置等，公司采购数额大幅增加，公司通过银行借款等方式筹集资金，导致长短期贷款期末余额增幅较大。

报告期末，归属于上市公司股东的净资产为 745,611,194.47 元，增幅为 4.17%，主要系报告期内经营积累。

2、经营成果

报告期内，公司实现营业收入 1,407,434,884.71 元，增幅为 4.44%；营业成本为 1,234,496,827.19 元，增幅为 8.44%；归属于上市公司股东的净利润为 15,760,899.15 元，降幅为 63.23%。主要系：1) 电力设备行业竞争加剧，产品毛利率承压，进而引致利润下滑。一方面，铜材等核心原材料价格高位震荡上行，成本端面临刚性增长压力；另一方面，公司主要通过招投标、竞争性谈判等方式获取订单，产品售价变动较原材料价格波动存在一定滞后性，进一步压缩利润空间。2) 公司积极推进市场拓展与产品创新，加大新产品研发投入与市场推广力度。受公司本部搬迁后新增管理资产折旧摊销增加、中介机构服务费上升，黄山子公司管理用办公大楼本期折旧摊销增加，以及继续收购湖南创业德力电气有限公司部分

股权并将其纳入合并范围等因素影响，管理费用等期间费用同比增幅较大。与此同时，新开发客户订单尚未完成收入转化，短期未能形成业绩增量。3) 伴随销售规模扩张、在建工程推进及固定资产购置等经营活动开展，公司采购规模大幅增长，资金需求相应提升。公司通过银行借款等渠道筹措运营资金，长短期借款规模同比显著增加，带动财务费用上升。

3、经营管理

报告期内，公司协调各方资源，全面保障建设项目正常施工，随着公司智慧新能源电网装备项目、金加工车间柔性化生产线技改项目陆续投产，公司产线自动化、数字化水平全面提升，生产效率、交付能力与产品稳定性持续优化，有效支撑订单快速交付。

此外，报告期内，公司投资设立控股子公司浙江斯科特变压器有限公司，进一步完善公司业务及全产业链布局，满足客户产能配套需求，提高公司的订单获取能力，为公司长期稳定发展助力。公司在香港设立全资子公司香港子公司，拟将此作为公司国际化战略的核心平台，依托香港的金融、贸易及区位优势，积极对接东南亚、欧美等海外市场，优化全球业务布局。不仅有助于公司直接获取海外订单、提升品牌国际影响力，还将进一步优化全球资源配置，为长期稳定发展构建新的增长极，为公司的长期稳定发展注入新动力。

综上所述，公司 2025 年经营管理持续稳定进行，业绩表现稳健，为公司进一步持续稳健发展奠定了较好基础。

(二) 行业情况

1、行业的发展阶段、基本特点

公司所处行业为电气机械和器材制造业之输配电及控制设备制造业，主要产品广泛应用于新能源（含风能、光伏、储能等）、高端装备、新型基建、高效节能等领域，2025 年，全球能源体系加速迈入“电力时代”，呈现出发电侧清洁化、用电侧高度电气化与智能化共振的鲜明特征。这一深刻变革不仅重塑了全球能源投资格局，也推动输配电及控制设备行业进入了一个以高景气、强需求、快技术迭代为核心特征的新的发展阶段。

2、主要技术门槛

输配电及控制设备行业是电气自动化、微机继电保护技术、计算机网络与控制技术、通信技术、电磁兼容技术、软件开发技术、测量与控制、机械制造、高压绝缘、微电子技术、传感技术和数字处理技术等多种学科交叉的行业，企业需要有多年研发经验和运行经验的积累，以及深厚的技术储备。近年来，随着产品逐步向智能化、数字化、信息化、集成化、高效节能化方向演进，叠加人工智能技术在电力装

备领域的加速渗透，以及智能电网技术标准体系的持续完善，对行业内企业技术储备提出了更高要求，需要企业大力投入研发，团队不断创新，致力于新技术与新产品的持续发展，以满足下游应用的新需求。

公司产品广泛服务于多个关键行业领域，涵盖新能源（光伏、储能）、工业企业电气配套、高端装备、传统发电及输配电等领域。通过深厚的技术积累与创新能力，公司致力于为上述领域提供高性能、高可靠性的电力解决方案，满足客户多样化的需求，助力行业高质量发展。

3、公司所处的行业地位分析及其变化情况

作为全球电力设备优质供应商及浙江制造精品企业，科润智控凭借深耕电力能源领域的技术积淀、前瞻性的全球化布局以及先进的数字化智能制造能力，在国内市场确立了稳固的行业地位。公司始终坚持全球化发展战略，依托全球营销网络，优化全球业务布局，提升品牌国际影响力，实现国内外市场深度协同、双轮驱动发展。公司正以“AI+智能制造”为核心驱动力，持续巩固并提升在行业的优势地位。

（三） 财务分析

1. 资产负债结构分析

单位：元

项目	2025 年末		2024 年末		变动比例%
	金额	占总资产的比重%	金额	占总资产的比重%	
货币资金	204,673,095.32	10.11%	176,668,076.35	9.05%	15.85%
应收票据	200,329.35	0.01%	36,812.50	0.00%	444.19%
应收账款	578,523,831.79	28.58%	636,361,314.31	32.59%	-9.09%
存货	384,441,921.50	18.99%	373,868,693.52	19.15%	2.83%
投资性房地产					
长期股权投资	13,868,627.75	0.69%	43,707,114.26	2.24%	-68.27%
固定资产	500,315,536.66	24.71%	378,930,516.73	19.40%	32.03%
在建工程	28,361,962.89	1.40%	68,916,476.94	3.53%	-58.85%
无形资产	82,171,874.54	4.06%	51,812,415.77	2.65%	58.59%
商誉					
短期借款	499,170,558.95	24.66%	456,757,426.39	23.39%	9.29%
长期借款	203,929,477.60	10.07%	95,638,990.00	4.90%	113.23%
交易性金融资产	5,340,234.91	0.26%	3,102,554.91	0.16%	72.12%
应收款项融资	32,189,557.41	1.59%	12,425,005.54	0.64%	159.07%
预付款项	9,211,182.46	0.45%	15,999,814.17	0.82%	-42.43%
其他应收款	9,972,123.52	0.49%	22,543,249.51	1.15%	-55.76%
合同资产	75,502,293.35	3.73%	76,877,826.53	3.94%	-1.79%
其他流动资产	65,558,777.92	3.24%	58,776,922.71	3.01%	11.54%
使用权资产	905,997.00	0.04%	1,391,665.07	0.07%	-34.90%

长期待摊费用	5,451,887.21	0.27%	6,018,882.68	0.31%	-9.42%
递延所得税资产	25,413,255.12	1.26%	21,465,990.61	1.10%	18.39%
其他非流动资产	2,421,721.04	0.12%	3,919,111.34	0.20%	-38.21%
应付票据	86,878,782.10	4.29%	144,574,050.96	7.40%	-39.91%
应付账款	229,469,892.58	11.33%	312,517,835.02	16.00%	-26.57%
合同负债	64,513,111.58	3.19%	28,792,895.79	1.47%	124.06%
应付职工薪酬	12,157,709.02	0.60%	11,919,348.42	0.61%	2.00%
应交税费	4,884,175.72	0.24%	12,981,563.90	0.66%	-62.38%
其他应付款	2,984,719.03	0.15%	24,744,181.17	1.27%	-87.94%
一年内到期的非流动负债	64,526,293.53	3.19%	79,632,143.93	4.08%	-18.97%
其他流动负债	3,790,654.92	0.19%	4,900,698.68	0.25%	-22.65%
租赁负债	863,772.85	0.04%	1,083,056.53	0.06%	-20.25%
长期应付款	12,869,323.13	0.64%			
递延收益	56,553,574.69	2.79%	60,312,053.05	3.09%	-6.23%
递延所得税负债	834,360.52	0.04%	871,905.65	0.04%	-4.31%

资产负债项目重大变动原因：

1. 应收票据期末余额较上年期末余额同比变动 444.19%，主要系期末未到期的商业承兑汇票数额增加所致。
2. 长期股权投资期末余额较上年期末余额同比变动-68.27%，主要系本期继续收购创业德力部分股权，对其形成控制并纳入合并范围，进而期末权益法核算的长期股权投资减少所致。
3. 固定资产期末余额较上年期末余额同比变动 32.03%，主要系智慧新能源电网装备项目及金加工车间柔性化生产线技改项目竣工转固所致。
4. 在建工程期末余额较上年期末余额同比变动-58.85%，主要系智慧新能源电网装备项目及金加工车间柔性化生产线技改项目竣工结转所致。
5. 无形资产期末余额较上年期末余额同比变动 58.59%，主要系本期新增合并主体创业德力土地使用权增加所致。
6. 长期借款期末余额较上年期末余额同比变动 113.23%，主要系公司本部本期新增项目贷款所致。
7. 交易性金融资产期末余额较上年期末余额同比变动 72.12%，主要系期末套期保值保证金余额变动所致。
8. 应收款项融资期末余额较上年期末余额同比变动 159.07%，主要系期末银行承兑汇票的借款质押余额变动所致。
9. 预付款项期末余额较上年期末余额同比变动-42.43%，主要系期末预付材料款等减少所致。
10. 其他应收款期末余额较上年期末余额同比变动-55.76%，主要系本期收回处置开源路 1-1 号等的土地

及建筑物及其他附属物等收购款所致。

11. 使用权资产期末余额较上年期末余额同比变动-34.90%，主要系本期遂川子公司厂房租赁到期所致。
12. 其他非流动资产期末余额较上年期末余额同比变动-38.21%，主要系前期支付的新厂房、新设备预付账款本期陆续转资所致。。
13. 应付票据期末余额较上年期末余额同比变动-39.91%，主要系期末支付给供应商的银行承兑汇票减少所致。
14. 合同负债期末余额较上年期末余额同比变动 124.06%，主要系本期预收客户货款增加所致。
15. 应交税费期末余额较上年期末余额同比变动-62.38%，主要系本期企业所得税余额减少所致。
16. 其他应付款期末余额较上年期末余额同比变动-87.94%，主要系本期股权激励条件成就，结转限制性股票及结转预收客户保证金所致。
17. 长期应付款期末余额较上年期末余额同比增加 12,869,323.13 元，主要系本期新增远东国际租赁有限公司融资租赁款所致。

境外资产占比较高的情况

适用 不适用

2. 营业情况分析

(1) 利润构成

单位：元

项目	2025 年		2024 年		变动比例%
	金额	占营业收入的比重%	金额	占营业收入的比重%	
营业收入	1,407,434,884.71	-	1,347,620,535.10	-	4.44%
营业成本	1,234,496,827.19	87.71%	1,138,452,826.29	84.48%	8.44%
毛利率	12.29%	-	15.52%	-	-
销售费用	41,768,313.02	2.97%	42,747,938.92	3.17%	-2.29%
管理费用	65,375,366.16	4.65%	53,144,086.41	3.94%	23.02%
研发费用	39,011,514.20	2.77%	35,336,785.83	2.62%	10.40%
财务费用	22,913,451.63	1.63%	16,924,732.65	1.26%	35.38%
信用减值损失	1,025,819.71	0.07%	-12,527,341.28	-0.93%	-108.19%
资产减值损失	-3,063,316.01	-0.22%	-4,390,197.53	-0.33%	-30.22%
其他收益	15,657,831.42	1.11%	13,878,393.41	1.03%	12.82%
投资收益	7,536,407.46	0.54%	-177,195.54	-0.01%	4,353.16%
公允价值变动收益	-3,963,100.00	-0.28%	-4,120,000.00	-0.31%	3.81%
资产处置收益	687,420.64	0.05%	-39,204.09	0.00%	1,853.44%
汇兑收益	-	-	-	-	-
营业利润	13,528,636.06	0.96%	45,876,076.67	3.40%	-70.51%

营业外收入	75,411.05	0.01%	84,937.77	0.01%	-11.22%
营业外支出	1,770,554.53	0.13%	888,400.78	0.07%	99.30%
净利润	16,102,488.29	1.14%	42,862,473.35	3.18%	-62.43%
税金及附加	8,221,839.67	0.58%	7,762,543.30	0.58%	5.92%
所得税费用	-4,268,995.71	-0.30%	2,210,140.31	0.16%	-293.15%
少数股东损益	341,589.14	0.02%	287.42	0.00%	118,746.68%
归属于母公司所有者的净利润	15,760,899.15	1.12%	42,862,185.93	3.18%	-63.23%
归属于少数股东的综合收益总额	341,589.14	0.02%	287.42	0.00%	118,746.68%
归属于母公司所有者的综合收益总额	15,760,899.15	1.12%	42,862,185.93	3.18%	-63.23%

项目重大变动原因:

1. 财务费用本期发生额较上年同期同比变动 35.38%，主要系本期短期借款、长期借款等有息负债增幅较大，财务费用金额相应大幅增加。
2. 信用减值损失本期发生额较上年同期同比变动-108.19%，主要系：1) 公司本期收回资产处置收购款，按照公司会计政策计提信用减值损失同比减少；2) 本期加大应收账款催收力度，长账龄应收账款余额减少，按照公司会计政策计提信用减值损失相应减少。
3. 资产减值损失本期发生额较上年同期同比变动-30.22%，本期加大应收账款催收力度，合同资产余额减少，按照公司会计政策计提资产减值损失相应减少。
4. 投资收益本期发生额较上年同期同比变动 4353.16%，主要系本期公司收购创业德力部分股权所致。
5. 资产处置收益本期发生额较上年同期同比变动 1853.44%，主要系本期完成开源路 1-1 号土地及建筑物及其他附属物等约定事项，结转资产处置收益增加所致。
6. 营业利润本期发生额较上年同期同比变动-70.51%，主要原因系：1) 电力设备行业竞争加剧，产品毛利率承压，进而引致利润下滑。一方面，铜材等核心原材料价格高位震荡上行，成本端面临刚性增长压力；另一方面，公司主要通过招投标、竞争性谈判等方式获取订单，产品售价变动较原材料价格波动存在一定滞后性，进一步压缩利润空间；2) 受公司本部搬迁后新增管理资产折旧摊销增加、中介机构服务费用上升，黄山子公司管理用办公大楼本期折旧摊销增加，以及继续收购湖南创业德力电气有限公司部分股权并将其纳入合并范围等因素影响，管理费用等期间费用同比增幅较大。与此同时，新开发客户订单尚未完成收入转化，短期未能形成业绩增量；3) 伴随销售规模扩张、在建工程推进及固定资产购置等经营活动开展，公司采购规模大幅增长，资金需求相应提升。公司通过银行借款等渠道筹措运营资金，长短期借款规模同比显著增加，带动财务费用上升。
7. 营业外支出本期发生额较上年同期同比变动 99.30%，主要系捐赠变动所致。

8. 净利润本期发生额较上年同期同比变动-62.43%，原因同“营业利润”。
9. 所得税费用本期发生额较上年同期同比变动-293.15%，主要系：1) 本期利润总额减少，所得税费用相应减少；2) 本期研发支出增加，享有的企业所得税前加计扣除增加，所得税费用相应减少。
10. 少数股东损益本期发生额较上年同期同比变动 118746.68%，主要系：1) 本期继续收购创业德力部分股权，对其形成控制并纳入合并范围，其主体中少数股东本期享有的收益增加；2) 本期遂川子公司实现盈利，其少数股东本期享有的收益增加。
11. 归属于母公司所有者的净利润本期发生额较上年同期同比变动-63.23%，原因同“净利润”。
12. 归属于少数股东的综合收益总额本期发生额较上年同期同比变动 118746.68%，原因同“少数股东损益”。
13. 归属于母公司所有者的综合收益总额本期发生额较上年同期同比变动-63.23%，原因同“归属于母公司所有者的净利润”。

(2) 收入构成

单位：元

项目	2025 年	2024 年	变动比例%
主营业务收入	1,287,444,609.32	1,237,412,755.15	4.04%
其他业务收入	119,990,275.39	110,207,779.95	8.88%
主营业务成本	1,114,733,661.69	1,032,534,600.95	7.96%
其他业务成本	119,763,165.50	105,918,225.34	13.07%

按产品分类分析：

单位：元

分产品	营业收入	营业成本	毛利率%	营业收入比上年同期增减%	营业成本比上年同期增减%	毛利率比上年同期增减
变压器	424,307,065.68	354,397,843.66	16.48%	-5.63%	-0.55%	减少 4.26 个百分点
高低压成套开关设备	258,514,410.41	216,022,740.97	16.44%	-8.74%	-3.25%	减少 4.74 个百分点
户外成套设备	260,055,805.30	200,979,037.19	22.72%	7.57%	2.83%	增加 3.56 个百分点
铜部件	335,722,993.80	333,050,391.39	0.80%	24.01%	26.27%	减少 1.77 个百分点
废铜	80,729,600.69	83,284,163.76	-3.16%	90.04%	88.58%	增加 0.80 个百分点

其他	48,105,008.83	46,762,650.22	2.79%	-19.52%	-15.62%	减少 4.49 个百分点
合计	1,407,434,884.71	1,234,496,827.19	-	-	-	-

按区域分类分析：

单位：元

分地区	营业收入	营业成本	毛利率%	营业收入比上年同期增减%	营业成本比上年同期增减%	毛利率比上年同期增减
境内销售	1,360,758,317.86	1,199,271,488.00	11.87%	2.02%	6.21%	减少 3.47 个百分点
境外销售	46,676,566.85	35,225,339.19	24.53%	237.51%	279.78%	减少 8.40 个百分点
合计	1,407,434,884.71	1,234,496,827.19	-	-	-	-

收入构成变动的的原因：

公司本期营业收入、营业成本较上年同期分别增长 4.44%、8.44%，主要系公司本期持续优化生产流程，大力开拓市场，生产与销售均呈现出稳健增长的良好态势。综合毛利率同比减少 3.23 个百分点，主要系电力设备行业竞争加剧，产品毛利率承压。一方面，铜材等核心原材料价格高位震荡上行，成本端面临刚性增长压力；另一方面，公司主要通过招投标、竞争性谈判等方式获取订单，产品售价变动较原材料价格波动存在一定滞后性，造成公司本期营业成本增幅高于营业收入增幅，综合毛利率水平同比下降。

分产品看：1) 变压器。本期变压器的营业收入、营业成本较上年同期分别下降 5.63%、0.55%，占营业收入、营业成本总金额比例分别为 30.15%、28.71%，毛利率较上年同期减少 4.26 个百分点，主要系当前行业正处于传统业务收缩与新能源业务扩张的战略转型期，需求增长主要由新能源领域驱动，但该领域产品利润率普遍低于传统电力变压器，行业集中度较低的格局尚未根本改变，低压变压器市场仍存在大量中小厂商无序竞争，导致行业毛利率下行。公司通过生产协同增效，本期变压器生产所需的铜线、铜排部分由黄山子公司加工供应，相较于外部采购加工，生产成本降低，从而部分抵减外部行业带来的冲击。此外，公司积极开拓市场，本期实现国外客户直接销售，该部分产品毛利率较高，也部分缓减毛利率下行压力。2) 高低压成套开关设备。本期高低压成套开关设备的营业收入、营业成本较上年同期分别下降 8.74%、3.25%，占营业收入、营业成本总金额比例分别为 18.37%、17.50%，毛利率较上年同期减少 4.74 个百分点，主要系由于市场需求疲软、成本压力加剧以及行业竞争加剧等多重因素叠加所致。3) 户外成套设备。本期户外成套设备的营业收入、营业成本较上年同期分别增长 7.57%、2.83%，占营业收入、营业成本总金额比例分别为 18.48%、16.28%，毛利率较上年同期增加 3.56 个百分点，主

要系政策红利释放、新能源基建扩张、技术升级迭代及出口结构优化等多重因素驱动所致。4) 铜部件。本期铜部件营业收入、营业成本较上年同期分别增长 24.01%、26.27%，占营业收入、营业成本总金额比例分别为 23.85%、26.98%，毛利率较上年同期减少 1.77 个百分点，主要系本期黄山子公司加大对外产品的销售规模，同时，由于铜材价格高位震荡上行，降低铜部件产品毛利率。5) 废铜。本期废铜营业收入、营业成本较上年同期分别增长 90.04%、88.58%，增幅较大，占营业收入、营业成本总金额比例分别为 5.74%、6.75%，毛利率较上年同期增加 0.80 个百分点，主要系本期铜材价格高位震荡上行，增加废铜销售。6) 其他。本期其他产品营业收入、营业成本较上年同期分别下降 19.52%、15.62%，占营业收入、营业成本总金额比例分别为 3.42%、3.79%，毛利率较上年同期减少 4.49 个百分点。公司此类产品销售金额较小，占公司营业总收入比例较小，主要系原材料价格波动引起毛利率变动。

分地区看：公司本期境内营业收入、营业成本较上年同期分别增长 2.02%、6.21%，毛利率较上年同期减少 3.47 个百分点。主要系电力设备行业竞争加剧，产品毛利率承压。公司本期境外营业收入、营业成本较上年同期分别增长 237.51%、279.78%，毛利率较上年同期减少 8.40 个百分点。主要系公司积极开拓海外市场，逐步拓展外贸市场销售规模，随着国内输配电企业大规模“走出去”，境外产品销售市场竞争日趋激烈，造成产品毛利率一定程度下降。

(3) 主要客户情况

单位：元

序号	客户	销售金额	年度销售占比%	是否存在关联关系
1	国家电网有限公司	271,154,276.89	19.27%	否
2	中国能源建设股份有限公司	49,741,588.53	3.53%	否
3	厦门市鑫力奇科技有限公司	34,086,207.26	2.42%	否
4	浙江政锋金属材料有限公司	27,135,427.09	1.93%	否
5	五洲特种纸业集团股份有限公司	24,224,119.45	1.72%	否
	合计	406,341,619.22	28.87%	-

(4) 主要供应商情况

单位：元

序号	供应商	采购金额	年度采购占比%	是否存在关联关系
1	江山市启宁工贸有限公司	227,222,934.48	19.86%	否
2	安徽高新电力科技有限公司	155,900,178.68	13.62%	否
3	安徽中晟铜业有限公司	97,414,659.72	8.51%	否
4	芜湖永杰高精铜带有限公司	38,874,059.12	3.40%	否
5	无锡普天心销售有限公司	29,153,058.61	2.55%	否
	合计	548,564,890.61	47.94%	-

(5) 报告期内公司贸易业务收入占营业收入比例超过 10%情况

适用 不适用

3. 现金流量状况

单位：元

项目	2025 年	2024 年	变动比例%
经营活动产生的现金流量净额	116,024,921.42	-124,817,763.96	192.96%
投资活动产生的现金流量净额	-102,961,334.60	-173,437,402.37	40.63%
筹资活动产生的现金流量净额	-26,509,254.37	336,385,400.43	-107.88%

现金流量分析：

1. 经营活动产生的现金流量净额本期发生额较上年同比变动 192.96%。公司经营活动现金流量净额变动及经营活动产生的现金流量净额与净利润相差较大，主要系：1) 本期销售规模增加较大，带来经营活动现金流入相应增加；2) 公司本期加大应收款项的催收力度，销售回款较为及时；3) 本期缴纳的各项税费金额减少。
2. 投资活动产生的现金流量净额本期发生额较上年同期同比变动 40.63%。主要系：1) 本期购建固定资产、无形资产和其他长期资产支付的现金同比减少；2) 本期收回处置开源路 1-1 号等的土地及建筑物及其他附属物等收购款。
3. 筹资活动产生的现金流量净额本期发生额较上年同期同比变动-107.88%，主要系：1) 本期新增及偿还银行贷款后融资净额减少，导致筹资活动产生的现金流量净额同比减少；2) 公司本期偿付利息等导致分配股利、利润或偿付利息支付的现金同比减少。

(四) 投资状况分析

1、 总体情况

适用 不适用

单位：元

报告期投资额	上年同期投资额	变动比例%
32,158,700.00	37,000,619.68	-13.09%

2、报告期内获取的重大的股权投资情况

√适用 □不适用

单位：元

被投资公司名称	主要业务	投资金额	持股比例%	资金来源	合作方	投资期限	产品类型	预计收益	本期投资盈亏	是否涉诉
湖南创业德力电气有限公司	一般项目：配电开关控制设备制造；配电开关控制设备销售；电力电子元器件制造；电力电子元器件销售；变压器、整流器和电感器制造；工业自动控制系统装置制造；工业自动控制系统装置销售；电工仪器仪表制造；供应用仪器仪表销售；电线、电缆经营（除依法须经批准的项目外，凭营业执照依法自主开展经营活动）	14,608,700.00	61.5129%	自有资金						否
浙江科润智慧新能源有限公司	风能、太阳能、原子能发电、电力储能及相关新能源控制系统和智慧电网系列产品的研发、制造、销售及与之相关的技术咨询、技术服务与系统集成；发电、输电、变电、配电、供电产品的研发、制造、销售及与之相关的技术咨询、技术服务与系统集成；智能输配电控制设备、自动化控制设备、智能电力储能设备的研发、制造、销售、安装、运维及与之相关的技术咨询、技术服务与系统集成；电力行业高效节能技术研发、方案设计与产品开发；逆变器的研发、制造和销售；货物、技术进出口；发电业务、输电业务、供（配）电业务。	1,300,000.00	100.00%	自有资金						否
科润智能控制（忻州）新	一般项目：输配电及控制设备制造；智能输配电及控制设备销售；输变配电监测控制设备制造；输变配电监测控制设备销售；配电开关控制设备制造；配电开关控制设备销售；配电开关控制设备研发；变压器、整流器和电感器制造；机械	550,000.00	100.00%	自有资金						否

能源有限公司	电气设备制造；机械电气设备销售；风力发电机组及零部件销售；电力电子元器件制造；电力电子元器件销售。（除依法须经批准的项目外，凭营业执照依法自主开展经营活动）									
遂川县科润新能源科技有限公司	许可项目：电气安装服务(依法须经批准的项目，经相关部门批准后方可开展经营活动，具体经营项目和许可期限以相关部门批准文件或许可证件为准)一般项目：输配电及控制设备制造，智能输配电及控制设备销售，机械电气设备制造，配电开关控制设备制造，变压器、整流器和电感器制造，新能源原动设备制造，储能技术服务，电力行业高效节能技术研发，配电开关控制设备研发，信息技术咨询服务(除依法须经批准的项目外，凭营业执照依法自主开展经营活动)	7,000,000.00	68.00%	自有资金						否
浙江斯科特变压器有限公司	一般项目:变压器、整流器和电感器制造;微特电机及组件销售;输配电及控制设备制造;智能输配电及控制设备销售;机械电气设备制造;配电开关控制设备制造;电力电子元器件制造;新能源原动设备制造;储能技术服务;电力行业高效节能技术研发;物联网设备制造;物联网设备销售;物联网技术研发;物联网技术服务;物联网应用服务;货物进出口;技术进出口(除依法须经批准的项目外,凭营业执照依法自主开展经营活动)。	6,700,000.00	67.00%	自有资金						否
宁波市安固电力工程有限公司	许可项目:输电、供电、受电电力设施的安装、维修和试验;建设工程施工(依法须经批准的项目,经相关部门批准后方可开展经营活动,具体经营项目以审批结果为准)。一般项目:家用电器销售;机械电气设备销售;塑料制品销售;金属材料销售;建筑材料销售;建筑装饰材料销售;日用玻璃制品销售;技术玻璃制品销售;五金产品批发;紧固件销售;阀门和旋塞销售;汽车零配件批发;灯具销售;照明器具销售;家具销售;日用	2,000,000.00	20.00%	自有资金						否

	百货销售;皮革制品销售;针纺织品销售;润滑油销售;技术服务、技术开发、技术咨询、技术交流、技术转让、技术推广;电力设施器材销售;劳务服务(不含劳务派遣);工程管理服务;对外承包工程;货物进出口;技术进出口;进出口代理(除依法须经批准的项目外,凭营业执照依法自主开展经营活动)。									
合计	-	32,158,700.00	-	-	-	-	-	-	-	-

3、 报告期内正在进行的重大的非股权投资情况

适用 不适用

4、 以公允价值计量的金融资产情况

适用 不适用

单位：元

金融资产类别	初始投资成本	资金来源	本期购入金额	本期出售金额	报告期投资收益	本期公允价值变动损益	计入权益的累计公允价值变动
交易性金融资产	5,602,000.00	自有资金	28,000,000.00	20,970,000.00	3,050,443.39	-3,963,100.00	
合计	5,602,000.00	-	28,000,000.00	20,970,000.00	3,050,443.39	-3,963,100.00	

报告期内以套期保值为目的的衍生品投资

适用 不适用

报告期内以投机为目的的衍生品投资

适用 不适用

5、 理财产品投资情况

适用 不适用

单位：元

理财产品类型	资金来源	发生额	未到期余额	逾期未收回金额	预期无法收回本金或存在其他可能导致减值的情形对公司的影响说明
银行理财产品	自有资金	2,000,000.00			不存在
合计	-	2,000,000.00			-

单项金额重大的委托理财，或安全性较低、流动性较差的高风险委托理财

适用 不适用

6、 委托贷款情况

适用 不适用

7、 私募股权投资基金投资情况

适用 不适用

8、主要控股参股公司分析

√适用 □不适用

(1) 主要子公司及对公司净利润影响达 10%以上的参股公司情况

单位：元

公司名称	公司类型	主要业务	注册资本	总资产	净资产	主营业务收入	主营业务利润	净利润
浙江科润智慧新能源有限公司	子公司	风能、太阳能、原子能发电、电力储能及相关新能源控制系统和智慧电网系列产品的研发、制造、销售及与之相关的技术咨询、技术服务与系统集成；发电、输电、变电、配电、供电产品的研发、制造、销售及与之相关的技术咨询、技术服务与系统集成；智能输配电控制设备、自动化控制设备、智能电力储能设备的研发、制造、销售、安装、运维及与之相关的技术咨询、技术服务与系统集成；电力行业高效节能技术研发、方案设计与产品开发；逆变器的研发、制造和销售；货物、技术进出口；发电业务、输电业务、供（配）电业务。	50,000,000.00	19,920,598.63	-323,713.01	16,096,890.25	982,450.53	252,270.10
科润智能控制（安徽）有限责任公司	子公司	输配电及控制设备制造；智能输配电及控制设备销售；电力设施器材制造；配电开关控制设备制造；配电开关控制设备销售；配电开关控制设备研发；电器辅件制造；变压器、整流器和电感器制造；集装箱制造；集装箱销售；有色金属压延加工；技术服务、技术开发、技术咨询、技术交流、技术转让、技术推广；货物进出口；技术进出口。	48,000,000.00	226,832,218.34	42,416,051.68	464,594,375.12	2,223,292.22	-4,788,088.01

遂川县科润新能源科技有限公司	子公司	许可项目：电气安装服务(依法须经批准的项目，经相关部门批准后方可开展经营活动，具体经营项目和许可期限以相关部门批准文件或许可证件为准) 一般项目：输配电及控制设备制造，智能输配电及控制设备销售，机械电气设备制造，配电开关控制设备制造，变压器、整流器和电感器制造，新能源原动设备制造，储能技术服务，电力行业高效节能技术研发，配电开关控制设备研发，信息技术咨询服务(除依法须经批准的项目外，凭营业执照依法自主开展经营活动)	30,000,000.00	41,447,214.80	15,110,119.98	26,483,057.83	2,575,081.58	947,746.01
浙江瑞城电力科技有限公司	子公司	电力行业高效节能技术研发；发电技术服务；风力发电技术服务；配电开关控制设备研发；电力电子元器件销售；电子元器件批发；软件开发；集成电路芯片及产品销售；合成材料销售；网络设备销售；智能输配电及控制设备销售；工程和技术研究和试验发展；先进电力电子装置销售；机械电气设备销售；电工仪器仪表销售；配电开关控制设备销售；工程管理服务；电线、电缆经营；新材料技术研发；电气设备销售；电力设施器材销售；水泥制品销售；普通机械设备安装服务；对外承包工程；电子元器件零售；电气信号设备装置销售；特种设备销售；人工智能应用软件开发；智能仪器仪表销售；光通信设备销售；5G 通信技术服务；城乡市容管理；标准化服务；照明器具销售；半导体器件专用设备销售；电子专用材料研发；劳务服务（不含劳务派遣）、发电业务、输电业务、供（配）电业务；	10,000,000.00	24,378,738.44	614,752.88	12,910,226.17	1,697,999.14	29,632.12

		水力发电；电气安装服务；输电、供电、受电电力设施的安装、维修和试验；供电业务；建设工程施工；施工专业作业；建筑劳务分包。						
科润供应链管理（江山）有限公司	子公司	一般项目：供应链管理服务；电气设备销售；机械电气设备销售；电力电子元器件销售；电工器材销售；电线、电缆经营；电池销售；金属制品销售；机械零件、零部件销售；化工产品销售(不含许可类化工产品)；石油制品销售(不含危险化学品)；橡胶制品销售；塑料制品销售；建筑材料销售；机械设备销售；数控机床销售；金属切割及焊接设备销售；特种设备销售；物料搬运装备销售；汽车销售；风动和电动工具销售；金属工具销售；包装材料及制品销售(除依法须经批准的项目外，凭营业执照依法自主开展经营活动)。	20,000,000.00	8,668,263.97	3,021,528.12	135,347,639.79	2,321,695.68	866,463.36
科润智能控制（忻州）新能源有限公司	子公司	输配电设备、高低压成套设备、变压器、高低压电器元件、充电桩的研发、生产、销售、安装、维修、技术服务、技术咨询。	10,000,000.00	11,299,056.87	755,785.30	18,740,382.33	495,888.87	156,045.05

浙江斯科特变压器有限公司	子公司	一般项目:变压器、整流器和电感器制造;微特电机及组件销售;输配电及控制设备制造;智能输配电及控制设备销售;机械电气设备制造;配电开关控制设备制造;电力电子元器件制造;新能源原动设备制造;储能技术服务;电力行业高效节能技术研发;物联网设备制造;物联网设备销售;物联网技术研发;物联网技术服务;物联网应用服务;货物进出口;技术进出口(除依法须经批准的项目外,凭营业执照依法自主开展经营活动)。	10,000,000.00	10,001,190.00	9,999,415.00	-	-	-585.00
湖南创业德力电气有限公司	子公司	一般项目: 配电开关控制设备制造; 配电开关控制设备销售; 电力电子元器件制造; 电力电子元器件销售; 变压器、整流器和电感器制造; 工业自动控制系统装置制造; 工业自动控制系统装置销售; 电工仪器仪表制造; 供应用仪器仪表销售; 电线、电缆经营(除依法须经批准的项目外,凭营业执照依法自主开展经营活动)	33,163,800.00	79,975,882.08	45,421,968.31	63,755,978.95	12,288,716.01	720,782.17
科润智控(香港)有限公司	子公司	智能输配电设备的进出口贸易	\$500,000.00	-	-	-	-	-

(2) 主要控股参股公司情况说明

主要参股公司业务分析

适用 不适用

子公司或参股公司的经营业绩同比出现大幅波动

适用 不适用

公司子公司及参股公司主营业务收入及净利润对比情况如下：

单位：万元

公司名称	公司类型	主营业务收入			净利润		
		本期	同期	增幅	本期	同期	增幅
浙江科润智慧新能源有限公司	子公司	1,609.69	3,010.84	-46.54%	25.23	-188.81	113.36%
科润智能控制（安徽）有限责任公司	子公司	46,459.44	47,556.94	-2.31%	-478.81	0.58	-83228.98%
遂川县科润新能源科技有限公司	子公司	2,648.31	2,004.68	32.11%	94.77	15.24	522.00%
浙江瑞城电力科技有限公司	子公司	1,291.02	1,220.10	5.81%	2.96	-28.62	110.35%
科润供应链管理（江山）有限公司	子公司	13,534.76	17,552.18	-22.89%	86.65	205.51	-57.84%
科润智能控制（忻州）新能源有限公司	子公司	1,874.04	-		15.60	-0.03	60175.09%
浙江斯科特变压器有限公司	子公司	-	-		-0.06	-	
湖南创业德力电气有限公司	子公司	6,375.60	-		72.08	-	
科润智控(香港)有限公司	子公司	-	-		-	-	

- 1、浙江科润智慧新能源有限公司成立于 2022 年 9 月，成立后业务稳健发展。本期主营业务收入同比变动-46.54%，净利润同比变动 113.36%。主要系智慧新能源子公司本期加大应收款的回收力度，按照公司会计政策计提信用减值损失及资产减值损失同比变动所致。
- 2、科润智能控制（安徽）有限责任公司成立于 2022 年 11 月，成立后业务稳健发展。本期主营业务收入同比变动-2.31%，净利润同比变动-83228.98%。主要系：1）黄山子公司销售产品主要为铜排、铜线等上游产品，综合毛利率水平较低，本期铜材原材料价格高位震荡上行，侵蚀黄山子公司利润；2）黄山子公司管理用办公大楼本期折旧摊销增加。
- 3、遂川县科润新能源科技有限公司成立于 2023 年 6 月，成立后业务稳健发展。本期主营业务收入同比变动 32.11%，净利润同比变动 522.00%。主要系遂川子公司成立后不断完善内部管理体系，规范运营流程，逐步在市场中站稳脚跟，实现良好的业绩表现。

- 4、浙江瑞城电力科技有限公司收购于 2022 年 11 月，收购后业务正常开展。本期主营业务收入同比变动 5.81%，净利润同比变动 110.35%。主要系瑞城电力自并入公司体系后，通过加强业务整合，优化业务流程，同时强化内部管理效能，有效降低运营成本，管理费用同比明显减少，本期实现营收与利润双增。
- 5、科润供应链管理（江山）有限公司成立于 2023 年 11 月，成立后业务稳健发展。本期主营业务收入同比变动-22.89%，净利润同比变动-57.84%。
- 6、科润智能控制（忻州）新能源有限公司成立于 2024 年 9 月，成立后业务稳健发展。本期主营业务收入同比增加 1,874.04 万元，净利润同比变动 60175.09%。主要系忻州新能源子公司成立后运营逐步规范，业绩表现良好。
- 7、浙江斯科特变压器有限公司为本期新增子公司，目前业务正常开展。
- 8、湖南创业德力电气有限公司为公司本期新增纳入合并范围子公司。本期主营业务收入同比增加 6,375.60 万元，净利润同比增加 72.08 万元。
- 9、科润智控（香港）有限公司为本期新增子公司，目前暂未开展业务。

(3) 子公司情况说明

报告期内取得和处置子公司的情况

√适用 □不适用

公司名称	报告期内取得和处置子公司方式	对公司整体生产经营和业绩的影响
湖南创业德力电气有限公司	非同一控制下并购	公司收购创业德力股权有利于公司加强对子公司的统一管理,降低运营成本,提高管理决策能力和经营效率,符合公司生产经营发展的需要和整体长远发展战略规划。不会影响公司的正常经营,不会对公司当期财务状况、经营成果产生重大不利影响,不存在损害公司及全体股东尤其是中小股东利益的情形,也不存在违反相关法律法规的情形。
浙江斯科特变压器有限公司	设立	本次投资对公司的长期发展和战略布局具有重要意义,投资完成后,将更加有利于提升公司的持续发展能力,预计对公司未来的财务状况及经营成果产生积极影响。
科润智控(香港)有限公司	设立	依托境内公司的研发和生产能力,同时依托香港自由贸易港的优势,将中国内地生产的高技术输配电设备及电力变压新能源产品推广、出口至全球市场,预计对公司未来的财务状况及经营成果产生积极影响。

对子公司的管理控制情况

□适用 √不适用

上市公司控股股东或实际控制人持股公司主要子公司情况

□适用 √不适用

(4) 公司控制的结构化主体情况

□适用 √不适用

9、与专业投资机构共同投资及合作情况

□适用 √不适用

(五) 税收优惠情况

√适用 □不适用

1.2024年12月6日,本公司获得由浙江省科学技术厅、浙江省财政厅、浙江省国家税务局联合颁发的高新技术企业证书,证书编号为GR202433000254,有效期为三年。根据国家对高新技术企业的相关税收政策,自获得高新技术企业认定后三年内(2024年至2026年),企业所得税按15%的税率计缴。

2023年10月16日,湖南创业德力电气有限公司获得由湖南省科学技术厅、湖南省财政厅、国家税务总局湖南省税务局联合颁发的高新技术企业证书,证书编号为GR202343000006,有效期为三年。根据国家对高新技术企业的相关税收政策,自获得高新技术企业认定后三年内(2023年至2025年),企业所得税按15%的税率计缴。

2.根据《财政部税务总局关于进一步实施小微企业所得税优惠政策的公告》(财政部税务总局公告

2022年第13号),自2024年12月31日至2027年12月31日,对小型微利企业年应纳税所得额超过100万元但不超过300万元的部分,减按25%计入应纳税所得额,按20%的税率缴纳企业所得税。

根据《财政部税务总局关于小微企业和个体工商户所得税优惠政策的公告》(财政部税务总局公告2023年第6号),自2024年12月31日至2027年12月31日,对小型微利企业年应纳税所得额不超过100万元的部分,减按25%计入应纳税所得额,按20%的税率缴纳企业所得税。

(六) 研发情况

1、研发支出情况:

单位:元

项目	本期金额/比例	上期金额/比例
研发支出金额	39,011,514.20	35,336,785.83
研发支出占营业收入的比例	2.77%	2.62%
研发支出资本化的金额	-	-
资本化研发支出占研发支出的比例	0.00%	0.00%
资本化研发支出占当期净利润的比例	0.00%	0.00%

研发投入总额占营业收入的比重较上年发生显著变化的原因

适用 不适用

研发投入资本化率变化情况及合理性说明

适用 不适用

2、研发人员情况:

教育程度	期初人数	期末人数
博士	1	0
硕士	1	1
本科	18	33
专科及以下	73	96
研发人员总计	93	130
研发人员占员工总量的比例(%)	9.97%	12.5%

3、专利情况:

项目	本期数量	上期数量
公司拥有的专利数量	97	105
公司拥有的发明专利数量	17	13

注:依据《专利法》及实施细则,未按规定缴纳年费,相关实用新型专利的专利权自应当缴纳年费期满之日起终止。我司已对持有七年以上、与现有产品无关联的实用新型专利作出放弃维持处理,不再缴纳

年费，内部台账相应移除，故本期公司拥有的专利数量有所下降。

4、研发项目情况：

√适用 □不适用

研发项目名称	项目目的	所处阶段/ 项目进展	拟达到的目标	预计对公司未来发展的影响
储能系统 EMS 数据风险感知关键技术研发与应用	针对储能系统 EMS 在规模化应用中面临的数据安全风险与管控盲区，研发数据风险感知、评估及主动防御技术，支撑储能产品产业化安全性与可靠性。	已结题、试生产阶段；已申请验收	攻克数据加密传输、异常行为智能识别及自适应防控技术，形成可复用的标准化风险管控解决方案，推动高安全等级 EMS 系统，提升储能系统安全性。	抢占储能安全领域产业化先机，驱动公司从单一设备供应商向“产品+服务”模式转型，拓展新能源、电网等领域高端市场，助力公司发展。
智能快速相控断路器关键技术研发与应用	突破相控断路器在智能感知、精准控制与寿命预测方面的技术瓶颈，研发集成永磁操作机构的智能化相控断路器，并构建运维管控平台，推动断路器技术向专用化、数字化和智能化方向发展。	中试阶段	实现断路器分合闸时间、速度等关键状态的实时监控与数据互联；攻克非线性负载的过零点精确投切控制技术；建立基于多尺度特征注意力的剩余寿命预测模型，预测精度满足工程应用；完成分相式模块化永磁操作机构设计，简化机械结构；研发的运维平台支持数据采集、在线监控与寿命预警，提升电力系统的稳定性与安全性。	形成具有自主知识产权的智能化相控断路器产品及运维管理解决方案，提升公司在智能电网装备领域的技术竞争力，为拓展高可靠性配电站市场提供核心技术支撑。
储能系统并网柜全息监测及智能运维关键技术研究	针对高压并网柜运维智能化水平不足、多源信息融合度低及同步相量估计精度不高等问题，研发基于电-声-光-热与同步相量的全息状态监测系统，结合强跟踪滤波与智能算法，实现并网柜的故障预警、精准控制与寿命预	中试阶段	设计并实现多物理量协同感知的并网柜监测平台；开发基于强跟踪容积分卡尔曼滤波器的同步相量高精度估计方法，提升参数突变时的估计稳定性；构建基于 PMU 相量信息的并离网智能控制策略，支持无缝切换与一键顺控；建立基于神经网络的状态评估与剩余寿命预测模型，实现故障诊断准确率与	形成具有自主知识产权的并网柜智能运维新产品与核心技术，推动公司产品向“监测-控制-诊断”一体化方向升级，增强在新能源并网及智能电网领域的技术竞争力，为拓展高端电力装备市场提供重要支撑。

	测,提升并网运行安全性与智能化水平。		寿命预测精度的工程化提升;样机系统通过第三方测试,满足计划任务书要求。	
光储充一体化智能微电网设备研发	针对光伏发电的间歇性与波动性、BMS系统通信与精度瓶颈,以及传统储充产品设备分散、成本高等问题,研发高精度光伏功率预测算法、基于AUBUS总线的高速BMS系统,并实现储能与充电设备的高效集成,提升新能源消纳能力与系统运行可靠性。	中试阶段	光伏功率预测误差降低10%-20%;BMS通信速率提升200倍,响应时间缩短至100 μ s(原200ms),采样/均衡同步性达100ns;SOC预测平均误差从5.3%降至0.63%;将EMS与BMS集成于统一硬件平台,降低设备成本,提升运行效率;各项技术指标通过第三方测试验证。	形成覆盖光伏预测-电池管理-设备集成的自主知识产权体系(预计3件发明专利),大幅提升公司在光储充一体化领域的技术竞争力,推动产品向高精度、高集成、低成本方向升级,为拓展新能源发电侧与用户侧储能市场提供核心技术支撑。
长燃弧大电流低压并网柜关键技术研发	解决传统低压开关柜在大电流燃弧故障时门板防护能力不足的核心难题。	已结题	通过结构优化和复合设计,使柜体强度提升40%,可抵御1秒以上燃弧冲击,电弧定向泄放效率达98%,配合灭火装置和隔板结构有效阻断电弧扩展;同时改进散热设计,提高产品热稳定性。	提升产品安全性和市场竞争力,推出具有自主知识产权的新产品,促进市场化应用。
智能高海拔大电流移开式高压开关柜关键技术研发	针对新能源发电端高海拔(2500-4000米)环境特点,研发12kV大电流(5000A)开关柜,攻克高海拔下断路器热平衡、绝缘设计及智能化运维等关键技术难题。	已结题	应用热平衡与绝缘设计技术,解决大电流下的安全可靠性问题;研发4000米海拔绝缘配合技术提升绝缘强度;实现关键运行状态智能感知与网络通信;样机通过第三方验证,各项指标满足计划任务书要求。	形成并申报3件发明专利为核心的自主知识产权新产品,提升12kV开关柜在高海拔新能源市场的安全可靠性,扩大应用范围,为公司拓展销售市场提供核心技术支撑。
BlokSeT智能低压品牌柜关键技术研发	针对施耐德品牌柜结构特点,研发专用于新能源发电系统的大电流(6300A)并网汇	已结题	应用热平衡与绝缘设计技术提升产品在大电流下的安全性与可靠性;研发智能感知与运维系统实现关键运行状态监	形成具有自主知识产权(已授权1件实用新型)的新产品,提升低压大电流开关柜在新能源发电市场的安全性与适用范

	流柜, 攻克高额定电流与高短时耐受电流 (100kA) 下的热平衡、绝缘设计及智能化运维等关键技术难题。		控; 样机通过第三方型式试验, 各项指标满足计划任务书要求。	围, 为扩大公司销售提供技术支撑。
8DJH-12(L)智能环保型高压充气环网柜关键技术研发	研制环保型气体绝缘金属封闭开关设备, 突破 SF ₆ 气体依赖进口及设备智能化水平不足的技术瓶颈。	已结题	采用新型预制舱电缆连接技术确保操作安全可靠; 研发干燥洁净绝缘气体配方实现 SF ₆ 进口替代; 应用微水含量、漏气率测试及智能感知技术提升产品可靠性与智能化水平, 样机满足计划任务书要求。	完成自主知识产权新产品研发, 提升产品安全性与市场竞争力, 为扩大销售提供技术支撑。
40.5kV 大容量风电专用干式变压器关键技术研发	研制大容量风电专用干式变压器, 攻克线圈热平衡设计难题, 并提升产品在海洋高盐雾等严苛环境下的适应性与防腐能力。	已结题	通过三维建模仿真优化散热风道结构, 提升线圈抗突发短路能力及耐高温性能; 应用防腐防锈工艺使壳体与框架达到 E3 级环境要求; 样机关键指标通过第三方检测, 满足项目任务书要求。	形成并申报 3 件发明专利, 提升产品在风电 (尤其是海洋风电) 市场的安全性与适用性, 通过工装专利改进提高产业化效率, 为扩大销售提供核心技术支撑。
40.5kV 三绕组大容量风电华变关键技术研发	研制适用于风电环境的大容量集电式华式箱式变电站, 攻克热平衡与噪声控制难题。	已结题	采用“隔磁降温”专利技术优化散热风道, 降低涡流热效应以提升耐高温性能; 应用底座消音器结构降低噪声; 使样机各项关键指标通过第三方检测, 满足项目任务书要求。	形成自主知识产权新产品及工装专利, 提升产品适用性与产业化效率, 增强风电市场竞争力, 为扩大销售提供技术支撑。
节能抗震型非晶合金干式变压器关键技术研发	研制节能环保且具备高抗震性能的非晶合金干式变压器, 解决传统产品在降噪、能耗及抗震方面的技术短板。	已结题	采用消音器结构与铁心改性配方降低噪声与损耗; 通过 12 等分压钉张紧及防松装置实现 9 级抗震烈度; 应用新型非晶带材及绕制工艺提升节能效果; 样机经检测符合 GB/T 13540-2009 国家标准。	形成具有自主知识产权的新产品, 提升产品安全性与市场竞争力, 为扩大销售提供技术支撑。
组合式电气屋 (预制舱) 关	研制高强度、模块化组合式电气屋	已结题	采用 SPA-H 高强度结构钢与双层保温工艺, 结	形成 2 件实用新型专利为核心的自主知识产权

键技术研发	(预制舱), 解决传统箱体在运输、现场拼接效率低及结构强度不足等难题。		合机器人焊接技术实现箱体高强度; 应用“箱体结构黄金切分”专利和航空插座连接技术, 实现上下半箱快速拼接与电气互联; 产品通过中国船级社型式测试, 满足图纸与规范要求	新产品, 提升预制舱产品的安全性与模块化水平, 增强市场竞争力, 为扩大销售提供技术支撑。
专用便携式移动储能电源关键技术研发	研制专用便携式移动储能电源装置, 攻克传统 SOC 估算误差大、封装工艺影响电芯性能及功率调节不灵活等核心技术难题。	已结题	实现 SOC 估算精度 $\leq 1\%$, 封装重量 $\leq 4\text{kg}$, 成型温度降至 80°C , 功率 $0.5\text{-}30\text{kW}$ 无缝调节及 1ms 内切换; 申报多项发明专利并获授权, 样机满足任务书要求。	提升产品安全性与市场竞争力, 形成具有自主知识产权的新产品, 为扩大销售提供技术支撑。
40.5kV 高海拔静音型新能源专用箱变关键技术研发	研发 40.5kV 高海拔静音型新能源专用箱变, 攻克新能源变电站在大电流、高电压工况下的噪声抑制、高海拔绝缘及热平衡等关键技术难题。	已结题	应用低噪声设计技术解决大容量工况噪声问题; 采用低压双线圈集成技术提升 4000 米海拔下的绝缘强度; 通过热平衡优化提高环境适应性。样机主要指标满足计划任务书要求, 部分优于国家标准。	完成具有自主知识产权的高海拔静音型新产品研发, 提升产品在新能源市场的安全可靠性及适用范围, 为扩大公司销售提供核心技术支撑。
40.5kV 高海拔静音型新能源专用变压器关键技术研发	攻克 40.5kV 变压器在高海拔 (4000 米) 及新能源场景下的低噪声、绝缘强度及热平衡技术难题, 提升产品的环境适应性与运行可靠性。	已结题	通过低噪声设计技术解决大容量工况下的噪声问题; 研发高海拔绝缘配合技术增强绝缘强度; 优化热平衡技术保障产品在高海拔环境下的稳定运行, 使样机各项指标满足《项目计划任务书》要求。	完成具有自主知识产权的高海拔变压器新产品研发, 进一步提升产品在高海拔及新能源市场的安全可靠性, 为公司扩大销售提供技术支撑。
110kV 智能大容量新能源专用主变压器关键技术研发	攻克 110kV 主变压器低损耗节能技术难题, 提升产品安全性、可靠性与智能化水平。	已结题	采用低压线圈分层交叉换位新工艺降低损耗, 通过小型化紧凑型结构减小产品体积, 应用智能感知技术实现热点温度实时监测, 使各项技术指标满足计划要求, 部分优于国家标准。	完成自主知识产权新产品研发, 提升产品智能化水平和市场应用范围, 为扩大销售提供技术支撑。
面向电力装备(故障)运维	突破传统电力装备运维手段的时	中试阶段	实现纳秒级成像速度、千万像素高清分辨率,	形成具有自主知识产权的智能化运维新产品, 为

的纳秒级超高速序列激光阴影成像关键技术研发与应用	空分辨率限制，研发纳秒级超高速序列激光阴影成像技术，解决强电磁干扰下的光路稳定性与大尺寸装备全景成像覆盖难题，推动运维模式向“状态感知-智能诊断-精准干预”升级。		故障检测准确率≥95%，系统响应时间≤1秒；支持多通信协议，覆盖范围达5m×5m×3m；通过光-机-电协同设计与图像算法集成，构建“成像-分析-决策”一体化平台。	新型电力系统安全运行提供核心技术支撑，提升公司在高端电力装备检测领域的市场竞争力。
--------------------------	---	--	---	---

5、与其他单位合作研发的项目情况：

√适用 □不适用

合作单位	合作项目	合作协议的主要内容
浙江工业大学	《智能快速相控断路器关键技术研发与应用》； 《储能系统EMS数据风险感知关键技术研发与应用》	(1) 知识产权归属； (2) 研发项目工作任务与指标完成； (3) 双方责任与义务； (4) 合同费用与支付方式； (5) 合同争议。
衢州学院	《储能系统并网柜全息监测及智能运维关键技术研究》； 《智能撬式新能源箱式变电站关键技术研究与应用》	(1) 知识产权归属； (2) 研发项目工作任务与指标完成； (3) 双方责任与义务； (4) 合同费用与支付方式； (5) 合同争议。

(七) 财务会计报告审计情况

1. 非标准审计意见说明：

□适用 √不适用

2. 关键审计事项说明：

以下摘自审计报告：

关键审计事项是我们根据职业判断，认为对本期财务报表审计最为重要的事项。这些事项的应对以对财务报表整体进行审计并形成审计意见为背景，我们不对这些事项单独发表意见。

(一) 应收账款和合同资产减值

1. 事项描述

相关信息披露详见财务报表附注三(十一)、三(十二)、五(一)4和五(一)9。

截至2025年12月31日，科润智控公司应收账款账面余额为人民币63,519.99万元，坏账准备为人

人民币 5,667.61 万元，账面价值为人民币 57,852.38 万元，合同资产账面余额为人民币 8,499.92 万元，减值准备为人民币 949.69 万元，账面价值为人民币 7,550.23 万元。

科润智控公司管理层（以下简称管理层）根据各项应收账款和合同资产的信用风险特征，以单项或组合为基础，按照相当于整个存续期内的预期信用损失金额计量其损失准备。对于按信用风险特征组合计提预期信用损失的应收账款和合同资产，参考历史信用损失经验，结合当前状况以及对未来经济状况的预测，编制应收账款账龄与整个存续期预期信用损失率对照表，计算预期信用损失。由于应收账款和合同资产金额重大，且应收账款和合同资产减值测试涉及重大管理层判断，我们将应收账款和合同资产减值确定为关键审计事项。

2. 审计应对

针对应收账款和合同资产减值，我们实施的审计程序主要包括：

(1) 了解与应收账款和合同资产减值相关的关键内部控制，评价这些控制的设计，确定其是否得到执行，并测试相关内部控制的运行有效性；

(2) 分析应收账款坏账准备和合同资产减值准备计提的合理性，包括确定账款组合的依据、金额重大的判断、单独计提坏账准备和减值准备的判断等；

(3) 计算资产负债表日坏账准备金额与应收账款余额之间的比率，合同资产减值准备与合同资产余额之间的比率，与前期进行比较，分析坏账准备和减值准备计提是否合理；

(4) 获取坏账准备和减值准备计提表，检查计提方法是否按照坏账准备计提政策执行；重新计算坏账准备和减值准备计提金额是否准确；

(5) 分析应收账款和合同资产的账龄以及客户信誉情况，评价应收账款坏账准备和合同资产减值准备计提的合理性；

(6) 执行应收账款和合同资产函证程序及检查期后回款情况，评价应收账款坏账准备和合同资产减值准备计提的合理性；

(7) 检查与应收账款和合同资产减值相关的信息是否已在财务报表中作出恰当列报。

(二) 收入确认

1. 事项描述

相关信息披露详见财务报表附注三(二十四)和五(二)1。

科润智控公司的营业收入主要来自于研发、生产和销售变压器、高低压成套开关设备和户外成套设备等。2025 年度，科润智控公司的营业收入为人民币 140,743.49 万元，其中销售变压器、高低压成套开

关设备和户外成套设备业务的营业收入为人民币 94,287.73 万元，占营业收入的 66.99%。

由于营业收入是科润智控公司的关键业绩指标之一，可能存管理层通过不恰当的收入确认以达到特定目标或预期的固有风险，因此我们将收入确认确定为关键审计事项。

2. 审计应对

针对收入确认，我们实施的审计程序主要包括：

(1) 了解与收入确认相关的关键内部控制，评价其设计和执行是否有效，并测试相关内部控制的运行有效性；

(2) 检查主要的销售合同，识别与商品控制权转移相关的条款，评价收入确认政策是否符合企业会计准则的规定；

(3) 对收入和成本执行分析程序，判断销售收入和毛利变动的合理性；

(4) 以抽样方式检查与收入确认相关的支持性文件，包括销售合同、销售发票、出库单、验收单及签收单据等；

(5) 结合应收账款函证，以抽样方式向主要客户函证本期销售额；对重要客户进行访谈；

(6) 实施截止测试，检查收入是否在恰当期间确认；

(7) 检查与营业收入相关的信息是否已在财务报表中作出恰当列报。

3. 对会计师事务所履职评估情况以及对会计师事务所履行监督职责情况：

公司对会计师事务所履职评估情况以及审计委员会对会计师事务所履行监督职责情况，详见公司于同日在北京证券交易所信息披露平台（www.bse.cn）披露的《会计师事务所履职情况评估报告》（公告编号：2026-042）和《审计委员会对会计师事务所履行监督职责情况报告》（公告编号：2026-043）。

(八) 合并报表范围的变化情况

√适用 □不适用

1.公司于 2024 年 12 月 23 日召开第四届董事会第七次会议，审议通过了《关于拟继续收购湖南创业德力电气有限公司 19%股权并签署<股权转让协议>的议案》，并于当日与湖南创业电力高科技股份有限公司签署了《股权转让协议》。交易完成后，公司对创业德力的持股比例由 49%提升至 68%，创业德力成为公司的控股子公司，纳入公司合并报表范围。具体详见公司于 2025 年 8 月 27 日在北交所官网（www.bse.cn）披露的《2025 年半年度报告》（公告编号：2025-128）。

2.公司于 2025 年 8 月 19 日与江山市思科特电气有限公司签署合作投资协议，共同出资成立浙江斯

科特变压器有限公司（以下简称“斯科特子公司”）。根据公司《对外投资管理制度》等相关规定，本次对外投资尚未达到董事会审议标准，经总经理审批决定，同意公司本次对外投资。2025年8月29日，斯科特子公司已完成工商注册登记，取得营业执照，注册资本为1,000万元，公司占有67%的股份，对其有实质控制权，自斯科特子公司成立之日起，将其纳入合并范围。

3.公司总经理于2025年11月7日签批了《关于在中国香港设立科润智控（香港）有限公司的总经理决定》。根据公司《对外投资管理制度》等相关规定，本次对外投资尚未达到董事会审议标准，经总经理审批决定，同意公司本次对外投资设立香港子公司。2025年12月8日，香港子公司取得境外投资证书，投资总额为50万美元，公司占有100%的股份，对其有实质控制权，自香港子公司成立之日起，将其纳入合并范围。

（九） 企业社会责任

1. 脱贫成果巩固和乡村振兴社会责任履行情况

适用 不适用

报告期内，公司曾多次参与江山市教委、慈善总会、江山市关心下一代基金会等组织的各项公益捐赠活动，对助学兴教、助力乡村振兴等项目捐赠金额总计1,006,892元。

2. 其他社会责任履行情况

适用 不适用

报告期内，公司持续稳定发展，诚信经营、依法纳税，积极履行企业公民的应尽义务，充分尊重客户、用户、员工、供应商、股东及其他利益相关方的权益，积极与各方建立良好沟通与交流，保证股东利益、维护员工权益、保障客户权益、对供应商诚实守信、保障用户使用体验，实现共创共赢，将社会责任意识融入到发展实践中，积极承担社会责任。

3. 环境保护相关的情况

适用 不适用

（十） 报告期内未盈利或存在累计未弥补亏损的情况

适用 不适用

三、 未来展望

(一) 行业发展趋势

1、战略锚定：国家能源战略驱动输变电系统迈向核心枢纽

2025 年国家能源战略以“双碳”目标为核心导向，明确提出构建清洁低碳、安全高效的现代能源体系。在该框架下，新能源大规模并网与跨区电力调配成为关键任务，输变电行业的战略地位显著提升。

从电力消费端看，2025 年全年全社会用电量为 10.3682 万亿千瓦时，同比增长 5%，其中高技术及装备制造业用电量同比增长 6.4%，显示出产业结构优化对电力需求的结构性支撑。

从电源结构看，2025 年风光发电量占比已接近 38%，风电、太阳能新增装机占全国新增装机的 83%，累计装机占比接近 50%，新能源已真正成为电源主体。政策推动下预计 2030 年全社会用电量将超过 13 万亿千瓦时，进一步强化了输变电系统在新能源消纳中的枢纽作用。

2、传导重构：电网投资进入新周期，企业加速向系统服务商转型

政策与企业行为之间的传导机制已逐步显现，推动行业投资与市场格局深度重构。2025 年，仅国家电网完成投资便超过 6,500 亿元，创历史新高，带动特高压、智能电网、储能等领域的设备采购需求进入新一轮增长周期。此外，国家对“新型电力系统”建设的持续强调，正在重塑输变电设备企业的价值边界。输变电设备企业不仅要提供传统硬件产品，还需提供系统集成、智能运维、数字平台等综合服务，推动行业从“设备供应商”向“能源系统服务商”转型。在这一过程中，具备核心技术、产业链协同能力与国际化布局的企业将更具竞争优势，行业集中度有望进一步提升。

3、结构分化：集中式外送与分布式消纳双轮驱动电网投资

2025 年输变电行业的增长逻辑正从单一环节的设备替换，升级为“主网+配网+微电网”协同发展的新型电网平台建设。一方面，以“沙戈荒”大基地为代表的集中式新能源持续跨区外送，拉动特高压等高压输变电建设刚性需求；另一方面，分布式能源的规模化发展正在重塑配电网投资逻辑。2025 年，我国分布式光伏新增装机 153GW，占光伏新增总装机的 48%，累计装机达 5.3 亿千瓦。然而，全国已有超过 400 个县级区域分布式光伏可开放容量告急，配电网承载力不足正成为制约分布式发展的核心瓶颈。这一矛盾正倒逼电网投资从“重输电、轻配网”向“输配协同、配网升级”转型，“十五五”期间配电网智能化改造投资规模预计将超过万亿元，为智能配电设备、台区储能、柔性互联装置等领域带来结构性机遇。

4、新增长极：算力与电力深度耦合催生“算电协同”新赛道

AI 大模型的爆发式增长正在重塑电力需求结构与配用电系统形态。智算中心单机柜功率密度持续攀升，倒逼配电系统向高密度、高可靠、预制化方向升级。2026 年，“算电协同”首次写入政府工作报告，

标志着该赛道正式进入政策与产业共振期。

输变电设备企业不再仅仅是向数据中心供电，而是提供固态变压器（SST）、预制化电力模块等算力配电解决方案。这既有助于消纳新能源电量，也带动了数据中心内部配电网的迭代需求，成为行业新的增长极。

5、全球布局：海外电网投资窗口开启，中国企业加速国际化

全球主要经济体在能源转型和电网升级方面的政策部署持续深化，为输变电设备行业国际化发展提供结构性机遇。

美国方面，以 PJM 为代表的电网运营商已批准约 750 亿美元的输电扩容计划，重点推进 765kV 超高压线路建设，以应对 AI 数据中心和制造业回流带来的用电需求激增。该计划标志着美国自 1970 年代以来新一轮电网投资周期的开启。欧洲方面，在碳中和目标推动下，各国正加快智能电网建设与区域互联，德国、法国、意大利等国均将电网扩容和智能化作为能源转型的核心支撑。

在海外供给端，美国高压变压器排期最长已至 2030 年，765kV 超高压产能尤为稀缺，需求外溢至中国等具备技术与产能优势的国家。中国输变电企业凭借技术成熟、成本优势与项目交付能力，在海外电网投资周期中有望持续获得订单，行业国际化进入“深度嵌入”阶段。

(二) 公司发展战略

1、在海外布局方面，持续深耕“一带一路”沿线核心市场：

2025 年，公司紧抓海外市场机遇，凭借产品竞争力、交付能力与品牌口碑，海外出口业务实现大幅增长。2025 年新增出口埃塞俄比亚、尼日利亚、哈萨克斯坦、乌克兰、苏丹、罗马尼亚、阿富汗、伊拉克等国家，实现海外市场销售总额 8,479.85 万元，其中直接出口收入达 4,667.66 万元，同比增长超 237.51%，海外业务规模与市场影响力再上新台阶。未来公司将持续深耕“一带一路”沿线核心市场，优质订单持续落地，进一步巩固海内外双循环业务格局。

2、在产业链布局方面，实施“纵向延伸、横向拓展”的发展策略：

(1) 纵向延伸：深化供应链管理，通过长期协议、集中采购等方式平抑原材料价格波动，通过数字化管控平台实现材料利用率提升，降低成本刚性压力。

(2) 横向拓展：智慧新能源电网装备项目、金加工车间柔性化生产线技改项目建成投产，实现年产 3,200 套新型电力系统装备的生产能力，涵盖光伏、风电、储能等应用场景，实现全产业链协同效应。

3、技术创新方面，聚焦三大核心产品线：

(1) 在变压器方面，一方面公司紧密围绕“绿色环保、节能高效”的持续创新理念，朝着节能降

耗、低温静音、高可靠性的技术目标，不断研制出新一代的节能型油浸式变压器、节能型干式变压器、节能型非晶合金变压器等系列产品。另一方面公司将积极推出高电压等级产品，适应输变电设备从传统物理属性向“智能+数据驱动”的根本性转变。

(2) 在高低压成套开关设备方面，公司具备一定的技术水平、生产工艺水平，产品安全可靠较高。公司也不断将高低压成套开关设备朝着智能化、小型化和高可靠性的方向进行改良，创造良好的经济效益，满足客户定制化的产品采购需求。

(3) 户外成套设备方面，公司持续提升户外成套设备的研发水平，改进箱式变电站、预制舱式移动变电站、智能储能集装箱的生产制造工艺，大幅提升生产规模，并开发出可适用于高效储能领域的智能储能集装箱产品。

(三) 经营计划或目标

1、总体经营目标

2026年，公司将围绕国家“十五五”战略规划，坚持国际化战略方向，持续增强产品与服务在全球市场的竞争力，积极构建覆盖更广、响应更快的全球服务体系，推动海外业务规模与效益的同步提升，进一步夯实长期可持续发展的基础。公司将继续以股东利益为核心，全面落实董事会战略部署，确保经营目标顺利达成。

2、核心经营策略

(1) 聚焦主业，强化产品竞争力

公司将持续深耕变压器领域，依托多年技术积累，重点优化节能型、环保型、智能型变压器产品系列，积极推进高电压等级变压器产品，不断提升市场占有率，致力于打造行业领先品牌。同时，公司将推进高低压成套设备的智能化升级，推动产品向“智能化、小型化、高可靠性”方向发展，重点开发新能源适配产品，包括预制舱式变电站、智能储能集装箱等创新产品。为支撑产品持续创新，公司着力构建完善的技术创新体系，通过推进设计标准化、优化生产工艺流程、强化研发队伍建设等措施，构建可持续的研发创新能力，为企业的长远发展提供坚实的技术支撑。

(2) 完善产业布局，拓展储能业务

公司将以国家电网及新能源项目为核心抓手，系统推进储能市场开发战略布局，重点培育储能业务成为公司新的业绩增长引擎。在此过程中，公司将同步强化发电侧和用户侧储能技术的研发创新，持续完善涵盖储能系统集成、关键设备制造、智慧运维服务的全产品线布局，通过技术创新和产品矩阵的协同发展，全面提升公司在储能领域的核心竞争力和市场占有率。

（3）强化市场开拓，优化营销体系

公司将持续深化国内外市场战略布局，通过动态优化销售策略精准把握行业发展机遇，不断提升市场份额。同时，我们将着力创新数字化营销模式，强化品牌价值传播，坚持以客户需求为核心导向，提供个性化、定制化的整体解决方案，有效增强客户黏性与品牌忠诚度，构建可持续发展的客户关系生态体系。

（4）加大研发投入，推动技术创新

公司将持续强化技术创新体系建设，重点加强高端技术人才的引进与培养，通过优化产品结构、拓展多元化应用场景来提升市场竞争力。同步推进生产自动化和节能环保技术改造，不断提升产品技术含量与附加值。同时深化与高校、科研院所的战略合作，构建“产学研用”一体化创新平台，加速新技术与产业应用的深度融合，持续巩固公司在行业内的技术领先优势。

（5）优化人才结构，强化组织能力

公司将系统推进人才发展战略，着力完善多层次人才梯队建设，重点引进和培养核心技术研发、市场销售拓展及高级管理三类核心人才。同时，我们将持续强化研发团队建设，通过优化创新激励机制、完善技术培训体系等措施，全面提升团队创新能力和研发效率，为公司长期可持续发展提供坚实的人才保障和创新动力。

（6）强化内控管理，提升合规水平

公司将全面加强董事、高级管理人员的履职能力建设，通过系统性培训持续提升公司治理水平。同时，我们将进一步完善内控管理体系建设，强化全员合规经营意识，构建多层次风险防控机制，确保企业运营始终符合监管要求，为可持续发展奠定坚实的治理基础。

（四） 不确定性因素

宏观经济周期性变化及主要原材料价格上涨等不确定因素将对公司业务拓展和生产经营活动会造成影响。

四、 风险因素

（一） 持续到本年度的风险因素

重大风险事项名称	公司持续到本年度的风险和应对措施
原材料价格波动的风险	公司主要原材料为铜材、硅钢片等金属材料及断路器、互感器、电容器等电气元件。铜材、硅钢片等金属材料价格与大宗商品市场直接相关，交易活跃且价格具有一定波动性。

	<p>原材料价格波动会直接造成公司采购成本的波动从而引起公司营业成本的变动，影响公司经营业绩。</p> <p>应对措施：公司基于对宏观经济形势、国家及产业政策、行业发展动态、市场形势的分析，结合公司的在手订单情况，采用定时定量采购的方法平滑采购成本，针对大金额的订单，公司会有针对性的进行提前采购，以锁定生产成本。</p>
技术落后的风险	<p>输配电及控制设备制造业是典型的技术密集型行业。随着我国智能电网建设的推进，智能化、节能环保化等发展方向及产品性能持续提升、应用领域不断扩展的发展趋势对企业技术水平提出了更高的要求，企业需要不断进行技术更新、升级以维持甚至扩大其产品的市场占有率。如果公司不能及时了解到市场发展趋势，无法通过持续的自主研发和技术创新丰富自身的核心技术成果和知识产权体系来适应客户多元化、规模化、定制化的产品采购需求，则有可能在未来的市场竞争中处于不利地位，最终将会对公司的持续经营能力产生不利的影响。</p> <p>应对措施：公司研发生产销售的变压器、高低压成套开关设备、户外成套设备等输配电核心设备均符合国家和行业标准，每年均保持较高比例研发投入，公司要持续强化技术研发创新能力，同时继续与高校、研究院等保持合作，为公司研发项目注入源源不断的创新，以进一步保持并加强行业技术地位。</p>
下游行业发展不及预期的风险	<p>公司主要从事变压器、高低压成套开关设备、户外成套设备等输配电核心设备的研发、制造和销售，产品广泛应用于电力能源供给、城乡电网工程、建筑交通用电、算力中心建设等领域。公司产品市场需求与下游应用领域发展密切相关，近年来，随着电力工业投资规模的快速增长及分布式新能源的开发，输配电及控制设备市场空间不断扩大。但如果未来下游应用行业发展放缓，以及公司与主要客户的合作终止或出现重大不利变化，且公司未能及时开拓新客户，可能会对公司业务带来不利影响，进而影响公司营业收入和盈利的增长。</p> <p>应对措施：公司对市场形势和客户需求状况进行及时跟踪分析，建立明确的销售目标，由市场销售部门严格执行公司销售策略，进行市场开拓；并立足于既有产品及营销网络，以稳健步伐扩张终端营销网络，不断改进客户服务，进一步巩固并提高公司既有产品与服务的市场份额；同时，提升公司的研发设计实力，加快新产品的研发进程。</p>
市场竞争风险	<p>我国输配电及控制设备制造领域是一个竞争相对充分的市场。国内从事输配电及控制设备制造的企业数量众多，竞争激烈，大部分小规模企业以低价为主要竞争手段，导致市场竞争无序。同时，以美国 GE 公司、瑞士 ABB 公司、德国西门子、法国施耐德等为代表的跨国公司通过在国内设立合资或独资企业、战略合作、并购等多种方式争夺中国市场份额，对国内电气设备生产企业形成了较大的压力，加剧了行业内的竞争。近年来，公司在输配电及控制设备制造业中面临着较为激烈的竞争环境。如果公司未来的自主研发及技术创新水平、生产流程和质量控制、市场营销和销售渠道开拓能力等因素弱化，公司与同行业竞争对手的竞争差距将会拉大，公司将面临行业地位和市场份额下降的风险，可能会对公司的持续经营能力产生不利的影响。</p> <p>应对措施：公司将继续加大研发投入，以科技创新提升公司核心竞争力，提升研发效率和质量，丰富公司产品线，同时公司立足现有市场和现有优质客户基础上，不断探索新市场和新客户，加强营销体系建和行业需求分析，巩固优势行业，深度布局符合国家战略方向的行业，提升公司整体竞争实力。</p>

<p>技术人员流失的风险</p>	<p>公司持续的技术改造和产品研发需要引进专业人才、具有丰富实践经验和专业技能的技术队伍，以及擅长研发方向探索与研发团队管理的高级管理人才。输配电行业内，掌握专业核心工艺的技术人才和高级管理人员的争夺或日益激烈。尽管公司制定并不断完善公司核心人员的薪酬水平、激励与约束机制，但如果公司在人才激励方面不够完善，可能造成公司核心技术人员流失，进而对公司经营业绩和可持续发展能力造成不利影响。</p> <p>应对措施：公司已与核心技术人员签订保密协议，规定核心技术人员对公司的知识产权和商业秘密负有严格的保密义务，并通过协议约定职务发明的知识产权归属，避免知识产权权属纠纷。公司对开发的软件产品及时申请著作权登记，保护自身权益。此外为了保证核心员工的稳定性以及吸引更多优秀人才，公司设立了绩效激励和人事晋升通道制度，以稳定公司经营，促进公司技术水平和市场竞争力的提高。同时，公司时常进行专利检索。这不仅能使公司了解相关技术的发展现状，减少研发过程中使用资料、数据侵权的可能，使公司的技术研发更加顺畅，也可充分利用已经失效的专利减少研发成本。</p>
<p>外汇汇率波动的风险</p>	<p>公司业务经营涉及海外销售，日常运营中涉及外币（如美元）的收付汇及结售汇业务。汇率走势受全球宏观经济形势、地缘政治事件、主要经济体货币政策及国际贸易环境等多重复杂因素影响，具有较大的不确定性。随着公司海外市场拓展步伐的加快以及进出口业务规模的持续扩大，外币资产、负债及现金流敞口亦随之增加。如果人民币兑外币的汇率出现大幅波动，例如人民币升值可能导致公司以外币计价的出口产品竞争力下降或结汇后的人民币收入减少；反之，人民币贬值则可能增加进口成本和偿付外债的压力。倘若公司未能有效管理汇率风险，汇率的不利变动将可能对公司的财务状况、经营成果以及现金流量的稳定性造成不利影响。</p> <p>应对措施：为有效规避外汇市场风险，减少汇率波动对公司经营业绩的影响，公司已制定并不断完善《外汇套期保值管理制度》，明确外汇套期保值管理的原则、职责和操作流程。公司坚持“风险中性”原则，不以投机为目的进行外汇交易。在日常经营中，对于确定性的外币应收账款及应付账款，公司将根据汇率市场情况，适时采用银行远期结售汇、外汇期权、货币互换等金融衍生工具进行套期保值，提前锁定汇兑成本，确保主营业务利润的稳定性。此外，公司亦致力于通过提升产品附加值与技术含量，增强在国际市场的议价能力，从而在根本上减轻汇率波动对产品定价及盈利能力所带来的冲击。</p>
<p>本期重大风险是否发生重大变化：</p>	<p>本期重大风险未发生重大变化</p>

(二) 报告期内新增的风险因素

<p>新增风险事项名称</p>	<p>公司报告期内新增的风险和应对措施</p>
<p>无</p>	<p>报告期内无新增的重大风险因素</p>

第五节 重大事件

一、 重大事件索引

事项	是或否	索引
是否存在诉讼、仲裁事项	√是 □否	五.二.(一)
是否存在提供担保事项	√是 □否	五.二.(二)
是否对外提供借款	□是 √否	
是否存在股东及其关联方占用或转移公司资金、资产及其他资源的情况	□是 √否	五.二.(三)
是否存在重大关联交易事项	√是 □否	五.二.(四)
是否存在经股东会审议通过的收购、出售资产、对外投资、以及报告期内发生的企业合并事项	□是 √否	
是否存在股权激励计划、员工持股计划或其他员工激励措施	√是 □否	五.二.(五)
是否存在股份回购事项	□是 √否	
是否存在已披露的承诺事项	√是 □否	五.二.(六)
是否存在资产被查封、扣押、冻结或者被抵押、质押的情况	√是 □否	五.二.(七)
是否存在年度报告披露后面临退市情况	□是 √否	
是否存在被调查处罚的事项	□是 √否	
是否存在失信情况	□是 √否	
是否存在应当披露的重大合同	√是 □否	五.二.(八)
是否存在应当披露的其他重大事项	√是 □否	五.二.(九)
是否存在自愿披露的其他事项	□是 √否	

二、 重大事件详情

(一) 诉讼、仲裁事项

1. 报告期内发生的诉讼、仲裁事项

√适用 □不适用

单位：元

性质	累计金额	占期末净资产比例%
作为原告/申请人	24,102,320.71	3.09%
作为被告/被申请人	671,688.88	0.09%
作为第三人	-	-
合计	24,774,009.59	3.17%

注：截至 2025 年 12 月 31 日，上述事项中不存在尚未结案的诉讼、仲裁案件。上述事项中累计撤回 12,963,996.52 元，收回款项 4,995,371.17 元，尚未回款 6,142,953.02 元。

2. 报告期内未结案的重大诉讼、仲裁事项

□适用 √不适用

3. 报告期内结案的重大诉讼、仲裁事项

适用 不适用

(二) 公司发生的提供担保事项

1、公司及其子公司对外担保情况（不包括对子公司的担保）

适用 不适用

2、公司及其子公司对子公司的担保情况

适用 不适用

单位：元

担保对象	担保金额	担保余额	实际履行担保责任的金额	担保期间		担保类型	责任类型	是否履行必要决策程序
				起始日期	终止日期			
黄山子公司	100,000,000	35,120,000		2023年4月21日	2028年4月21日	保证	连带	已事前及时履行
黄山子公司	49,000,000	49,000,000		2025年2月26日	2028年2月26日	保证	连带	已事前及时履行
智慧新能源	10,000,000	10,000,000		2025年12月18日	2030年12月18日	保证	连带	已事前及时履行
总计	159,000,000	94,120,000		-	-	-	-	-

3、提供担保分类汇总：

单位：元

项目汇总	担保金额	担保余额
公司提供担保（包括公司、控股子公司的对外担保，以及公司对控股子公司的担保）	159,000,000	94,120,000
公司及子公司为股东、实际控制人及其关联方提供担保	-	-
直接或间接为资产负债率超过70%（不含本数）的被担保对象提供的债务担保金额	159,000,000	94,120,000
公司担保总额超过净资产50%（不含本数）部分的金额	-	-

4、清偿和违规担保情况：

报告期内，公司不存在清偿和违规担保的情况。公司对控股子公司提供的担保是公司正常经营的需要，有利于帮助子公司业务发展，不存在损害公司及全体股东利益的情形，且已经董事会和股东会审议通过，履行了必要的审议程序。

(三) 股东及其关联方占用或转移公司资金、资产及其他资源的情况

本报告期公司无股东及其关联方占用或转移公司资金、资产及其他资源的情况

(四) 报告期内公司发生的重大关联交易情况

1、 公司是否预计日常性关联交易

是 否

单位：元

具体事项类型	预计金额	发生金额
1. 购买原材料、燃料、动力，接受劳务	20,000,000.00	-
2. 销售产品、商品，提供劳务	60,000,000.00	4,472,769.90
3. 公司章程中约定适用于本公司的日常关联交易类型		
4. 其他	1,800,000,000.00	1,186,621,971.85

注：其他指关联方王荣、王隆英为公司融资提供担保，以及与关联方江山农商行发生存贷款、票据贴现等业务。

2、 重大日常性关联交易

适用 不适用

3、 资产或股权收购、出售发生的关联交易

适用 不适用

4、 与关联方共同对外投资发生的关联交易

适用 不适用

5、 与关联方存在的债权债务往来事项

适用 不适用

6、关联方为公司提供担保的事项

√适用 □不适用

单位：元

关联方	担保内容	担保金额	担保余额	实际履行担保责任的金额	担保期间		担保类型	责任类型	临时公告披露时间
					起始日期	终止日期			
王荣、王隆英	银行授信担保	50,000,000.00	9,000,000.00		2025-1-21	2026-1-20	保证	连带	2024-4-3
王荣、王隆英	银行授信担保		10,000,000.00		2025-9-5	2026-7-13	保证	连带	2025-2-6
王荣、王隆英	银行授信担保		10,000,000.00		2025-9-17	2026-7-13	保证	连带	2025-2-6
王荣、王隆英	银行授信担保		15,048,455.30		2025-8-28	2026-4-23	保证	连带	2025-2-6
王荣、王隆英	银行授信担保	50,000,000.00	8,000,000.00		2025-5-21	2026-5-21	保证	连带	2025-2-6
王荣、王隆英	银行授信担保		9,000,000.00		2025-5-29	2026-5-21	保证	连带	2025-2-6
王荣、王隆英	银行授信担保		8,000,000.00		2025-6-6	2026-5-21	保证	连带	2025-2-6
王荣、王隆英	银行授信担保		8,000,000.00		2025-12-23	2026-11-13	保证	连带	2025-2-6
王荣、王隆英	银行授信担保		2,000,000.00		2025-12-30	2026-11-13	保证	连带	2025-2-6
王荣、王隆英	银行授信担保	50,000,000.00	39,000,000.00		2025-11-21	2026-11-20	保证	连带	2025-2-6
王荣、王隆英	银行授信担保	10,000,000.00	10,000,000.00		2025-10-15	2026-10-14	保证	连带	2025-2-6
王荣、王隆英	银行授信担保	33,000,000.00	9,500,000.00		2025-3-27	2026-3-24	保证	连带	2025-2-6
王荣、王隆英	银行授信担保		500,000.00		2025-3-27	2026-3-24	保证	连带	2025-2-6
王荣、王隆英	银行授信担保		9,500,000.00		2025-3-27	2026-3-23	保证	连带	2025-2-6
王荣、王隆英	银行授信担保		500,000.00		2025-3-27	2026-3-23	保证	连带	2025-2-6
王荣、王隆英	银行授信担保		9,500,000.00		2025-7-31	2026-7-29	保证	连带	2025-2-6
王荣、王隆英	银行授信担保		500,000.00		2025-7-31	2026-7-29	保证	连带	2025-2-6
王荣、王隆英	银行授信担保		9,500,000.00		2025-10-24	2026-10-24	保证	连带	2025-2-6
王荣、王隆英	银行授信担保	150,000,000.00	9,500,000.00		2025-10-31	2026-10-31	保证	连带	2025-2-6
王荣、王隆英	银行授信担保		11,000,000.00		2025-10-31	2026-10-30	保证	连带	2025-2-6
王荣、王隆英	银行授信担保		27,000,000.00		2025-9-29	2030-9-28	保证	连带	2025-2-6
王荣、王隆英	银行授信担保		5,550,000.00		2024-4-30	2029-4-20	保证	连带	2024-4-3
王荣、王隆英	银行授信担保								

王荣、王隆英	银行授信担保		4,304,000.00		2024-5-28	2029-4-20	保证	连带	2024-4-3
王荣、王隆英	银行授信担保		844,000.00		2024-6-27	2029-4-20	保证	连带	2024-4-3
王荣、王隆英	银行授信担保		3,200,000.00		2024-7-30	2029-4-20	保证	连带	2024-4-3
王荣、王隆英	银行授信担保		2,780,000.00		2024-9-10	2029-4-20	保证	连带	2024-4-3
王荣、王隆英	银行授信担保		3,921,000.00		2024-10-29	2029-4-20	保证	连带	2024-4-3
王荣、王隆英	银行授信担保		5,680,000.00		2025-1-21	2029-4-20	保证	连带	2024-4-3
王荣、王隆英	银行授信担保		1,386,000.00		2025-4-17	2029-4-20	保证	连带	2025-2-6
王荣、王隆英	银行授信担保		1,000,000.00		2025-5-14	2029-4-20	保证	连带	2025-2-6
王荣、王隆英	银行授信担保		700,000.00		2025-5-27	2029-4-20	保证	连带	2025-2-6
王荣、王隆英	银行授信担保		930,000.00		2025-6-6	2029-4-20	保证	连带	2025-2-6
王荣、王隆英	银行授信担保		2,000,000.00		2025-7-15	2029-4-20	保证	连带	2025-2-6
王荣、王隆英	银行授信担保	45,000,000.00	8,500,000.00		2024-3-29	2027-3-28	保证	连带	2023-4-10
王荣、王隆英	银行授信担保		6,800,000.00		2025-10-31	2026-10-31	保证	连带	2025-2-6
王荣、王隆英	银行授信担保		12,000,000.00		2025-1-16	2026-1-15	保证	连带	2024-4-3
王荣、王隆英	银行授信担保	55,000,000.00	4,700,000.00		2025-5-29	2026-5-22	保证	连带	2025-2-6
王荣、王隆英	银行授信担保		24,223,654.24		2025-7-15	2026-5-26	保证	连带	2025-2-6
王荣、王隆英	银行授信担保		3,050,000.00		2025-10-21	2026-2-28	保证	连带	2025-2-6
王荣、王隆英	银行授信担保		380,000.00		2025-7-28	2026-7-25	保证	连带	2025-2-6
王荣、王隆英	银行授信担保		28,000,000.00		2025-1-7	2026-1-6	保证	连带	2024-4-3
王荣、王隆英	银行授信担保	100,000,000.00	20,000,000.00		2025-2-17	2026-2-16	保证	连带	2025-2-6
王荣、王隆英	银行授信担保		20,000,000.00		2025-11-14	2026-11-13	保证	连带	2025-2-6
王荣、王隆英	银行授信担保		11,154,148.85		2025-4-16	2026-4-23	保证	连带	2025-2-6
王荣、王隆英	银行授信担保		9,996,600.00		2025-5-23	2028-5-13	保证	连带	2025-2-6
王荣、王隆英	银行授信担保		9,996,700.00		2025-5-16	2028-5-13	保证	连带	2025-2-6
王荣、王隆英	银行授信担保	72,000,000.00	9,996,700.00		2025-5-16	2028-5-13	保证	连带	2025-2-6
王荣、王隆英	银行授信担保		10,000,000.00		2025-5-20	2026-5-20	保证	连带	2025-2-6
王荣、王隆英	银行授信担保		9,400,000.00		2025-5-20	2026-5-20	保证	连带	2025-2-6
王荣、王隆英	银行授信担保		5,000,000.00		2025-10-30	2026-10-26	保证	连带	2025-2-6

王荣、王隆英	银行授信担保	115,000,000.00	10,000,000.00		2025-2-25	2027-2-24	保证	连带	2025-2-6
王荣、王隆英	银行授信担保		3,000,000.00		2025-7-28	2027-1-27	保证	连带	2025-2-6
王荣、王隆英	银行授信担保		27,000,000.00		2025-7-28	2027-1-27	保证	连带	2025-2-6
王荣、王隆英	银行授信担保	50,000,000.00	9,990,000.00		2025-3-25	2026-3-25	保证	连带	2025-2-6
王荣、王隆英	银行授信担保		5,000,000.00		2025-7-9	2026-6-29	保证	连带	2025-2-6
王荣、王隆英	银行授信担保	80,000,000.00	40,000,000.00		2025-6-30	2026-6-20	保证	连带	2025-2-6
王荣、王隆英	银行授信担保		5,300,000.00		2025-8-20	2026-6-19	保证	连带	2025-2-6
王荣、王隆英	银行授信担保		4,700,000.00		2025-9-19	2026-9-17	保证	连带	2025-2-6
王荣、王隆英	银行授信担保		100,000.00		2025-9-28	2026-9-22	保证	连带	2025-2-6
王荣、王隆英	银行授信担保	76,450,000.00	8,700,000.00		2025-9-19	2026-9-18	保证	连带	2025-2-6
王荣、王隆英	银行授信担保		30,618,265.12		2025-10-11	2026-10-9	保证	连带	2025-2-6
王荣、王隆英	银行授信担保		10,138,823.15		2025-10-15	2026-10-13	保证	连带	2025-2-6
王荣、王隆英	银行授信担保		6,454,100.00		2025-10-21	2026-10-19	保证	连带	2025-2-6
王荣、王隆英	银行授信担保		10,000,000.00		2025-10-27	2026-10-26	保证	连带	2025-2-6
王荣、王隆英	银行授信担保	12,000,000.00	8,992,255.21		2025-9-23	2026-3-29	保证	连带	2025-2-6
王荣、王隆英	银行授信担保	22,200,000.00	22,200,000.00		2025-12-23	2028-12-23	保证	连带	2025-2-6
王荣、王隆英	银行授信担保	100,000,000.00	10,600,000.00		2023-5-12	2028-4-20	保证	连带	2023-4-10
王荣、王隆英	银行授信担保		11,700,000.00		2023-6-29	2028-4-20	保证	连带	2023-4-10
王荣、王隆英	银行授信担保		5,000,000.00		2023-8-31	2028-4-20	保证	连带	2023-4-10
王荣、王隆英	银行授信担保		3,370,000.00		2023-11-14	2028-4-20	保证	连带	2023-4-10
王荣、王隆英	银行授信担保		4,450,000.00		2024-3-22	2028-4-20	保证	连带	2023-4-10
王荣、王隆英	银行授信担保	9,600,000.00	9,600,000.00		2025-1-26	2026-2-25	保证	连带	2024-4-3
王荣、王隆英	银行授信担保	10,000,000.00	10,000,000.00		2025-12-22	2026-12-22	保证	连带	2025-2-6
王荣、王隆英	银行授信担保	73,500,000.00	23,528,742.02		2025-2-26	2026-2-26	保证	连带	2025-2-6
王荣、王隆英	银行授信担保		6,471,257.98		2025-2-26	2026-2-26	保证	连带	2025-2-6
王荣、王隆英	银行授信担保		5,200,000.00		2025-3-18	2026-3-18	保证	连带	2025-2-6
王荣、王隆英	银行授信担保		5,200,000.00		2025-3-21	2026-3-21	保证	连带	2025-2-6
王荣、王隆英	银行授信担保		5,200,000.00		2025-3-27	2026-3-27	保证	连带	2025-2-6

王荣、王隆英	银行授信担保		3,400,000.00		2025-3-31	2026-3-31	保证	连带	2025-2-6
--------	--------	--	--------------	--	-----------	-----------	----	----	----------

7、公司与存在关联关系的财务公司、公司控股的财务公司与关联方之间存在的存款、贷款、授信或其他金融业务

适用 不适用

8、其他重大关联交易

适用 不适用

(五) 股权激励计划、员工持股计划或其他员工激励措施

为进一步建立长效激励约束机制，吸引和留住优秀人才，充分调动公司董事、高级管理人员以及核心员工的积极性，确保公司发展战略和经营目标的实现，在充分保障股东利益的前提下，公司分别于 2023 年 2 月 8 日、2023 年 2 月 23 日召开第三届董事会第十五次会议、2023 年第二次临时股东大会审议通过了《2023 年股权激励计划（草案）》。报告期内，公司 2023 年股权激励计划第二个解除限售期解除限售条件成就，解除股权激励限制性股票数量总额为 2,500,000 股，占行权时公司总股本 186,586,277 的 1.3399%，并于 2025 年 5 月 22 日上市流通。公司第二个行权期行权条件成就，实际行权人数 39 人，行权价格 2.80 元/份，行权数量 2,120,000 股，可交易日为 2025 年 7 月 4 日。公司 2023 年股权激励计划具体实施情况如下：

1、报告期内激励对象的范围

本次股权激励对象为公司董事、高级管理人员以及核心员工，不包括监事、独立董事，除包括公司实际控制人王荣、王隆英夫妇外，不包括其他单独或合计持有公司 5%以上股份的股东或实际控制人及其配偶、父母、子女以及公司外籍员工。

2、授出、行使和失效的权益总额，至报告期末累计已授出但尚未行使的权益总额

项目	授出的权益总额	行使的权益总额	失效的权益总额	已授出但尚未行使的权益总额
限制性股票（股）	5,000,000	5,000,000	0	0
股票期权（份）	5,000,000	4,620,000	380,000	0

3、权益价格、权益数量历次调整的情况以及经调整后的最新权益价格与权益数量

(1) 因公司实施 2022 年度权益分派，本次权益分派为：公司目前总股本为 184,086,277 股，以未分配利润向全体股东每 10 股派发现金红利 1.00 元（含税）。本次权益分派共预计派发现金红利 18,408,627.70 元。上述权益分派股权登记日为 2023 年 6 月 27 日，除权除息日为 2023 年 6 月 28 日。根据相关法律法规、规范性文件和公司《2023 年股权激励计划（草案）》的相关规定，公司对 2023 年股权激励计划股票期权行权价格进行相应调整，行权价格由 3.03 元/股调整为 2.93 元/股，并于 2023 年 7 月 3

日完成行权价格的调整登记。

(2) 因公司实施 2023 年年度权益分派，本次权益分派为：公司目前总股本为 186,586,277 股，以未分配利润向全体股东每 10 股派发现金红利 1.00 元（含税）。本次权益分派共预计派发现金红利 18,658,627.70 元。上述权益分派股权登记日为 2024 年 6 月 20 日，除权除息日为 2024 年 6 月 21 日。根据相关法律法规、规范性文件和公司《2023 年股权激励计划（草案）》的相关规定，公司对 2023 年股权激励计划股票期权行权价格进行相应调整，行权价格由 2.93 元/股调整为 2.83 元/股，并于 2024 年 7 月 16 日完成行权价格的调整登记。

(3) 因公司实施 2024 年年度权益分派，本次权益分派为：公司目前总股本为 186,586,277 股，以未分配利润向全体股东每 10 股派发现金红利 0.30 元（含税）。本次权益分派共预计派发现金红利 5,597,588.31 元。上述权益分派股权登记日为 2025 年 5 月 29 日，除权除息日为 2025 年 5 月 30 日。根据相关法律法规、规范性文件和公司《2023 年股权激励计划（草案）》的相关规定，公司对 2023 年股权激励计划股票期权行权价格进行相应调整，行权价格由 2.83 元/股调整为 2.80 元/股，并于 2025 年 6 月 11 日完成行权价格的调整登记。

4、董事、高级管理人员各自的姓名、职务以及在报告期内历次获授、行使权益的情况和失效的权益数量

姓名	职务	本报告期获授的股票期权数量（份）	截至本报告期末累计获授的股票期权数量（份）	本报告期行使的股票期权数量（份）	本报告期失效的股票期权数量（份）
王荣	董事长	0	980,000	490,000	0
章群锋	董事、总经理	0	340,000	170,000	0
王隆英	董事、副总经理	0	170,000	85,000	0
李强	董事、副总经理、董事会秘书	0	170,000	85,000	0
徐向萍	董事	0	80,000	40,000	0
何永福	财务负责人	0	170,000	85,000	0
廖小云	董事、核心员工	0	120,000	60,000	0

5、因激励对象行使权益所引起的股本变动情况

公司已于 2025 年 7 月 3 日为激励对象办理完成 2023 年股权激励计划股票期权第二个行权期行权登记。登记后，公司总股本由 186,586,277 股变更为 188,706,277 股。

6、股权激励的会计处理方法及股权激励费用对公司业绩的影响

(1) 会计处理方法

按照财政部《企业会计准则第 11 号—股份支付》和《企业会计准则第 22 号——金融工具确认和计量》的相关规定，公司将在等待期/限售期内的每个资产负债表日，根据最新取得的可行权/解除限售人数变动、业绩指标完成情况等后续信息，修正预计可行权的股票期权数量/解除限售的限制性股票数量，并按照股票期权授权日/限制性股票授予日的公允价值，确认本激励计划的股份支付费用，该等费用将在本激励计划的实施过程中按行权/解除限售比例摊销。

(2) 股权激励费用对公司业绩的影响

公司 2025 年归属于上市公司净利润为 15,760,899.15 元，股份支付费用为 716,787.11 元，股份支付形成的递延所得税为 782,575.56 元，剔除股份支付费用影响后的归属于上市公司股东的净利润为 13,332,855.25 元。

7、报告期内激励对象获授权益、行使权益的条件是否成就的说明

公司于 2025 年 4 月 28 日召开的第四届董事会第十次会议、第四届监事会第八次会议审议通过了《关于 2023 年股权激励计划第二个解除限售期解除限售条件及第二个行权期行权条件成就的议案》，根据《上市公司股权激励管理办法》《北京证券交易所上市公司持续监管指引第 3 号—股权激励和员工持股计划》、公司《2023 年股权激励计划（草案）》的相关规定，公司本次激励计划第二个解除限售期解除限售条件及第二个行权期行权条件已成就。

(六) 承诺事项的履行情况

公司是否新增承诺事项

适用 不适用

承诺事项详细情况：

报告期内，公司不存在新增承诺事项，其余已披露的承诺事项具体详见北交所官网（www.bse.cn）“信息披露”之“监管信息”之“承诺事项及履行情况”披露的内容，已披露的承诺事项均不存在超期未履行完毕的情形，承诺人均正常履行上述承诺，不存在违反承诺的情形。

(七) 被查封、扣押、冻结或者被抵押、质押的资产情况

单位：元

资产名称	资产类别	权利受限类型	账面价值	占总资产的比例%	发生原因
------	------	--------	------	----------	------

货币资金	货币资金	保证	67,134,616.19	3.32%	用于银行承兑汇票、保函、借款保证金
应收票据	应收票据	质押	95,000.00	0.00%	不满足终止确认条件的财务公司承兑汇票
应收账款	应收账款	质押	1,118,055.00	0.06%	不满足终止确认条件的应收账款债权凭证、有追索权的应收账款保理
固定资产	固定资产	抵押	292,353,027.95	14.44%	用于借款抵押担保
在建工程	在建工程	抵押	3,816,704.12	0.19%	用于借款抵押担保
无形资产	无形资产	抵押	44,824,948.61	2.21%	用于借款抵押担保
总计	-	-	409,342,351.87	20.22%	-

资产权利受限事项对公司的影响：

公司因融资需要使相关的资产权利受限，该事项不影响公司的对相关资产占有、使用，对公司的日常经营活动无明显影响。

(八) 重大合同及其履行情况

公司于 2025 年 3 月 31 日在北交所官网（www.bse.cn）披露了《关于中标非洲某国家电气化计划项目的提示性公告》（公告编号：2025-016），合同内容为：公司中标非洲某国家电气化计划项目，中标金额为 732.1210 万美元（含税）。截至报告期末，该合同仍在执行中，执行情况良好。

(九) 应当披露的其他重大事项

因综合考虑资本市场环境变化和公司发展规划等因素，经相关各方充分沟通、审慎分析后，2025 年 7 月 15 日公司召开第四届董事会独立董事第六次专门会议、第四届董事会第十二次会议及第四届监事会第十次会议，审议通过了《关于终止向特定对象发行股票事项并撤回申请材料的议案》，同意公司终止向特定对象发行股票事项并撤回申请材料。

具体详见公司于 2025 年 7 月 16 日在北交所官网（www.bse.cn）披露的《关于终止向特定对象发行股票事项并撤回申请材料的公告》（公告编号：2025-115）。

第六节 股份变动及股东情况

一、普通股股本情况

(一) 普通股股本结构

单位：股

股份性质		期初		本期变动	期末		
		数量	比例%		数量	比例%	
无限售 条件股 份	无限售股份总数	129,419,055	69.36%	3,961,950	133,381,005	70.68%	
	其中：控股股东、实际控制人	17,127,695	9.18%	143,750	17,271,445	9.15%	
	董事、高管	18,016,007	9.66%	253,750	18,269,757	9.68%	
	核心员工	2,921,788	1.57%	-2,352,527	569,261	0.30%	
有限售 条件股 份	有限售股份总数	57,167,222	30.64%	-1,841,950	55,325,272	29.32%	
	其中：控股股东、实际控制人	51,383,085	27.54%	431,250	51,814,335	27.46%	
	董事、高管	54,048,022	28.97%	761,250	54,809,272	29.04%	
	核心员工	2,500,000	1.34%	-2,500,000	0	0.00%	
总股本		186,586,277	-	2,120,000	188,706,277	-	
普通股股东人数						11,021	

股本结构变动情况：

√适用 □不适用

报告期内，公司 2023 年股权激励计划第二期股票期权行权已成就，共计行权 2,120,000 份股票期权，总股本由 186,586,277 股变更为 188,706,277 股。

(二) 持股 5%以上的股东或前十名股东情况

单位：股

序号	股东名称	股东性质	期初持股数	持股变动	期末持股数	期末持股比例%	期末持有限售股份数量	期末持有无限售股份数量
1	王荣	境内自然人	40,891,380	490,000	41,381,380	21.93%	31,036,035	10,345,345
2	王隆英	境内自然人	27,619,400	85,000	27,704,400	14.68%	20,778,300	6,926,100
3	章群锋	境内自然人	2,414,100	170,000	2,584,100	1.37%	1,938,075	646,025
4	毛永彪	境内自然人	0	1,555,000	1,555,000	0.82%	0	1,555,000
5	王建卿	境内自	1,305,274	-288	1,304,986	0.69%	0	1,304,986

		然人						
6	李欣	境内自然人	3,406,737	-2,306,737	1,100,000	0.58%	0	1,100,000
7	段子力	境内自然人	712,484	194,999	907,483	0.48%	0	907,483
8	张允强	境内自然人	0	793,612	793,612	0.42%	0	793,612
9	薛彬	境内自然人	700,000	42,533	742,533	0.39%	0	742,533
10	徐向萍	境内自然人	674,700	40,000	714,700	0.38%	536,025	178,675
合计		-	77,724,075	1,064,119	78,788,194	41.74%	54,288,435	24,499,759
持股 5%以上的股东或前十名股东间相互关系说明： 王荣和王隆英是夫妻关系。								

持股 5%以上的股东或前十名股东是否存在质押、司法冻结股份

适用 不适用

投资者通过认购公司公开发行的股票成为前十名股东的情况：

适用 不适用

单位：股

前十名无限售条件股东情况		
序号	股东名称	期末持有无限售条件股份数量
1	王荣	10,345,345
2	王隆英	6,926,100
3	毛永彪	1,555,000
4	王建卿	1,304,986
5	李欣	1,100,000
6	段子力	907,483
7	张允强	793,612
8	薛彬	742,533
9	赵勇	700,015
10	上海千宜投资管理中心（有限合伙）一千宜北量4号私募证券投资基金	675,286
股东间相互关系说明： 王荣和王隆英是夫妻关系。		

二、 优先股股本基本情况

适用 不适用

三、 控股股东、实际控制人情况

是否合并披露：

是 否

（一）控股股东情况

本公司控股股东为王荣，王荣先生的基本情况如下：王荣，男，1976年11月出生，中国国籍，无境外永久居留权，浙江大学MBA，高级经济师。1995年7月至1996年3月任江山开关厂技术科科长；1996年4月至2002年7月任职浙江开关厂电器工厂技术科、销售科；2004年2月创办设立本公司，现任本公司董事长。报告期内，控股股东无变动情况。

（二）实际控制人情况

本公司实际控制人为王荣、王隆英夫妇，王荣先生的基本情况详见本节“三、控股股东、实际控制人情况”之“（一）控股股东情况”。王隆英女士的基本情况如下：王隆英，1974年1月出生，中国国籍，无境外永久居留权，清华大学EMBA。1997年7月至2001年3月任浙江开关厂电器二厂业务员，2002年8月至2004年2月任江山市华润电力设备厂副厂长，2004年2月至2012年7月任浙江科润电力设备有限公司总经理，2012年8月至2020年2月任公司总经理助理，2020年3月至今任公司副总经理。报告期内，实际控制人无变动情况。

是否存在实际控制人：

是 否

实际控制人及其一致行动人持有公司表决权的股数（股）	69,085,780
实际控制人及其一致行动人持有公司表决权的比例（%）	36.61%

第七节 融资与利润分配情况

一、 报告期内的普通股股票发行及募集资金使用情况

1、 报告期内普通股股票发行情况

(1) 公开发行情况

适用 不适用

(2) 定向发行情况

适用 不适用

2、 存续至报告期的募集资金使用情况

适用 不适用

二、 存续至本期的优先股股票相关情况

适用 不适用

三、 存续至年度报告批准报出日的债券融资情况

适用 不适用

四、 存续至本期的可转换债券情况

适用 不适用

五、 银行及非银行金融机构间接融资发生情况

适用 不适用

单位：元

序号	贷款方式	贷款提供方	贷款提供方类型	贷款规模	存续期间		利息率
					起始日期	终止日期	
1	银行借款	中国工商银行股份有限公司江山支行	银行	32,594,140.00	2025年5月16日	2028年5月13日	浮动利率
2	银行借款	中国工商银行股份有限公司江山支行	银行	7,998,560.00	2025年5月16日	2028年5月13日	浮动利率
3	银行借款	中国工商银行股份有限公司江山支行	银行	14,997,300.00	2025年5月23日	2028年5月13日	浮动利率
4	银行借款	中国工商银行股份有限公司江山支行	银行	9,996,700.00	2025年5月16日	2028年5月13日	浮动利率
5	银行借款	中国工商银行股份有限公司江山支行	银行	9,996,700.00	2025年5月16日	2028年5月13日	浮动利率

6	银行借款	中国工商银行股份有限公司江山支行	银行	9,996,600.00	2025年5月23日	2028年5月13日	浮动利率
7	银行借款	中国工商银行股份有限公司江山支行	银行	9,400,000.00	2025年5月20日	2026年5月20日	2.70%
8	银行借款	中国工商银行股份有限公司江山支行	银行	10,000,000.00	2025年5月20日	2026年5月20日	2.70%
9	银行借款	中国工商银行股份有限公司江山支行	银行	5,000,000.00	2025年10月30日	2026年10月26日	2.70%
10	银行借款	中国工商银行股份有限公司江山支行	银行	179,000.00	2025年10月20日	2026年9月15日	2.75%
11	银行借款	中国工商银行股份有限公司江山支行	银行	111,800.00	2025年10月20日	2026年9月15日	2.75%
12	银行借款	中国建设银行股份有限公司江山支行	银行	10,000,000.00	2025年2月25日	2027年2月24日	浮动利率
13	银行借款	中国建设银行股份有限公司江山支行	银行	30,000,000.00	2025年7月28日	2027年1月27日	浮动利率
14	银行借款	中国农业银行股份有限公司江山市支行	银行	10,000,000.00	2023年3月22日	2026年3月19日	浮动利率
15	银行借款	中国农业银行股份有限公司江山市支行	银行	10,000,000.00	2023年3月31日	2026年3月19日	浮动利率
16	银行借款	中国农业银行股份有限公司江山市支行	银行	9,990,000.00	2023年4月1日	2026年3月19日	浮动利率
17	银行借款	中国农业银行股份有限公司江山市支行	银行	8,500,000.00	2024年3月29日	2027年3月28日	浮动利率
18	银行借款	上海浦东发展银行股份有限公司衢州江山支行	银行	27,000,000.00	2025年9月29日	2030年9月28日	浮动利率
19	银行借款	上海浦东发展银行股份有限公司衢州江山支行	银行	5,550,000.00	2024年4月30日	2029年4月20日	浮动利率
20	银行借款	上海浦东发展银行股份有限公司衢州江山支行	银行	4,304,000.00	2024年5月28日	2029年4月20日	浮动利率
21	银行借款	上海浦东发展银行股份有限公司衢州江山支行	银行	844,000.00	2024年6月27日	2029年4月20日	浮动利率
22	银行借款	上海浦东发展银行股份有限公司衢州江山支行	银行	3,200,000.00	2024年7月30日	2029年4月20日	浮动利率
23	银行借款	上海浦东发展银行股份有限公司衢州江山支行	银行	2,780,000.00	2024年9月10日	2029年4月20日	浮动利率
24	银行借款	上海浦东发展银行股份有限公司衢州江山支行	银行	3,921,000.00	2024年10月29日	2029年4月20日	浮动利率
25	银行借款	上海浦东发展银行股份有限公司衢州江山支行	银行	5,680,000.00	2025年1月21日	2029年4月20日	浮动利率
26	银行借款	上海浦东发展银行股份有限公司衢州江山支行	银行	1,386,000.00	2025年4月17日	2029年4月20日	浮动利率
27	银行	上海浦东发展银行股份	银行	700,000.00	2025年5	2029年4	浮动利

	借款	有限公司衢州江山支行			月 27 日	月 20 日	率
28	银行借款	上海浦东发展银行股份有限公司衢州江山支行	银行	1,000,000.00	2025 年 5 月 14 日	2029 年 4 月 20 日	浮动利率
29	银行借款	上海浦东发展银行股份有限公司衢州江山支行	银行	930,000.00	2025 年 6 月 6 日	2029 年 4 月 20 日	浮动利率
30	银行借款	上海浦东发展银行股份有限公司衢州江山支行	银行	2,000,000.00	2025 年 7 月 15 日	2029 年 4 月 20 日	浮动利率
31	买方保理	上海浦东发展银行股份有限公司衢州江山支行	银行	40,000,000.00	2025 年 6 月 30 日	2026 年 6 月 20 日	2.80%
32	银行借款	上海浦东发展银行股份有限公司衢州江山支行	银行	9,500,000.00	2025 年 10 月 24 日	2026 年 10 月 24 日	2.80%
33	银行借款	上海浦东发展银行股份有限公司衢州江山支行	银行	9,500,000.00	2025 年 10 月 31 日	2026 年 10 月 31 日	2.70%
34	信用证	上海浦东发展银行股份有限公司衢州江山支行	银行	11,000,000.00	2025 年 10 月 31 日	2026 年 10 月 30 日	2.05%
35	买方保理	上海浦东发展银行股份有限公司衢州江山支行	银行	4,700,000.00	2025 年 9 月 19 日	2026 年 9 月 17 日	2.80%
36	买方保理	上海浦东发展银行股份有限公司衢州江山支行	银行	100,000.00	2025 年 9 月 28 日	2026 年 9 月 22 日	2.80%
37	银行借款	招商银行股份有限公司衢州分行	银行	9,000,000.00	2025 年 1 月 21 日	2026 年 1 月 20 日	2.70%
38	信用证	招商银行股份有限公司衢州分行信用证	银行	10,000,000.00	2025 年 9 月 5 日	2026 年 7 月 13 日	1.80%
39	信用证	招商银行股份有限公司衢州分行信用证	银行	10,000,000.00	2025 年 9 月 17 日	2026 年 7 月 13 日	1.80%
40	银行借款	杭州银行股份有限公司衢州江山支行	银行	9,500,000.00	2025 年 3 月 27 日	2026 年 3 月 24 日	3.20%
41	银行借款	杭州银行股份有限公司衢州江山支行	银行	500,000.00	2025 年 3 月 27 日	2026 年 3 月 24 日	3.20%
42	银行借款	杭州银行股份有限公司衢州江山支行	银行	9,500,000.00	2025 年 3 月 27 日	2026 年 3 月 23 日	3.20%
43	银行借款	杭州银行股份有限公司衢州江山支行	银行	500,000.00	2025 年 3 月 27 日	2026 年 3 月 23 日	3.20%
44	银行借款	杭州银行股份有限公司衢州江山支行	银行	9,500,000.00	2025 年 7 月 31 日	2026 年 7 月 29 日	2.65%
45	银行借款	杭州银行股份有限公司衢州江山支行	银行	500,000.00	2025 年 7 月 31 日	2026 年 7 月 29 日	2.65%
46	银行借款	中国光大银行股份有限公司杭州庆春支行	银行	39,000,000.00	2025 年 11 月 21 日	2026 年 11 月 20 日	2.50%
47	银行借款	中信银行股份有限公司杭州分行	银行	8,000,000.00	2025 年 5 月 21 日	2026 年 5 月 21 日	3.00%
48	银行借款	中信银行股份有限公司杭州分行	银行	9,000,000.00	2025 年 5 月 29 日	2026 年 5 月 21 日	3.00%

49	银行借款	中信银行股份有限公司 杭州分行	银行	8,000,000.00	2025年6月6日	2026年5月21日	3.00%
50	银行借款	中信银行股份有限公司 杭州分行	银行	8,000,000.00	2025年12月23日	2026年11月13日	2.45%
51	银行借款	中信银行股份有限公司 杭州分行	银行	2,000,000.00	2025年12月30日	2026年11月13日	2.45%
52	银行借款	中国邮政储蓄银行股份 有限公司江山市支行	银行	10,000,000.00	2025年10月15日	2026年10月14日	2.70%
53	银行借款	交通银行股份有限公司 衢州江山支行	银行	12,000,000.00	2025年1月16日	2026年1月15日	3.10%
54	银行借款	交通银行股份有限公司 衢州江山支行	银行	6,800,000.00	2025年10月31日	2026年10月31日	2.60%
55	信用证	交通银行股份有限公司 衢州江山支行	银行	4,700,000.00	2025年5月28日	2026年5月22日	2.11%
56	银行借款	中国银行股份有限公司 江山支行	银行	28,000,000.00	2025年1月7日	2026年1月6日	3.10%
57	银行借款	中国银行股份有限公司 江山支行	银行	20,000,000.00	2025年2月17日	2026年2月16日	3.10%
58	银行借款	中国银行股份有限公司 江山支行	银行	20,000,000.00	2025年11月14日	2026年11月13日	2.90%
59	银行借款	中国民生银行股份有限公司 杭州分行	银行	9,990,000.00	2025年3月25日	2026年3月25日	3.00%
60	银行借款	中国民生银行股份有限公司 杭州分行	银行	5,000,000.00	2025年7月9日	2026年6月29日	2.60%
61	信用证	浙商银行股份有限公司 衢州江山支行	银行	8,700,000.00	2025年9月19日	2026年9月18日	1.80%
62	信用证	浙商银行股份有限公司 衢州江山支行	银行	30,618,265.12	2025年10月11日	2026年10月9日	1.75%
63	信用证	浙商银行股份有限公司 衢州江山支行	银行	10,138,823.15	2025年10月15日	2026年10月13日	1.75%
64	信用证	浙商银行股份有限公司 衢州江山支行	银行	6,454,100.00	2025年10月21日	2026年10月19日	1.75%
65	信用证	浙商银行股份有限公司 衢州江山支行	银行	10,000,000.00	2025年10月27日	2026年10月26日	1.75%
66	融资租赁	远东国际融资租赁有限 公司	租赁公司	22,200,000.00	2025年12月23日	2028年12月23日	3.177%
67	银行借款	浦发银行江山支行	银行	10,600,000.00	2024.03.22	2028.04.20	浮动利率
68	银行借款	浦发银行江山支行	银行	11,700,000.00	2023.05.12	2028.04.20	浮动利率
69	银行借款	浦发银行江山支行	银行	5,000,000.00	2023.06.29	2028.04.20	浮动利率
70	银行	浦发银行江山支行	银行	3,370,000.00	2023.08.31	2028.04.20	浮动利

	借款						率
71	银行借款	浦发银行江山支行	银行	4,450,000.00	2023.11.14	2028.04.20	浮动利率
72	银行借款	安徽农商行高新区支行	银行	6,386,371.76	2026.01.09	2027.01.09	2.90%
73	银行借款	安徽农商行高新区支行	银行	4,963,459.94	2026.01.12	2027.01.12	2.90%
74	银行借款	安徽农商行高新区支行	银行	6,682,450.34	2026.01.14	2027.01.14	2.90%
75	银行借款	安徽农商行高新区支行	银行	5,073,672.74	2026.01.16	2027.01.16	2.90%
76	银行借款	安徽农商行高新区支行	银行	3,413,807.04	2026.01.20	2027.01.20	2.90%
77	银行借款	安徽农商行高新区支行	银行	3,434,366.60	2026.01.22	2027.01.22	2.90%
78	银行借款	安徽农商行高新区支行	银行	3,425,005.43	2026.01.23	2027.01.23	2.90%
79	银行借款	安徽农商行高新区支行	银行	3,020,866.15	2026.01.26	2027.01.26	2.90%
80	银行借款	安徽农商行高新区支行	银行	3,100,000.00	2026.01.27	2027.01.27	2.90%
81	银行借款	安徽农商行高新区支行	银行	3,503,043.56	2026.01.29	2027.01.29	2.90%
82	银行借款	安徽农商行高新区支行	银行	3,555,067.35	2026.01.30	2027.01.30	2.90%
83	银行借款	安徽农商行高新区支行	银行	2,441,889.09	2026.01.31	2027.02.02	2.90%
84	银行借款	农村商业银行江山支行	银行	9,600,000.00	2026.02.04	2027.02.03	3.70%
85	银行借款	宁波银行江山支行	银行	10,000,000.00	2025.12.22	2026.12.22	2.11%
合计	-	-	-	764,176,988.27	-	-	-

六、 权益分派情况

(一) 报告期内利润分配政策，特别是现金分红政策的制定、执行或调整情况

√适用 □不适用

公司分别于 2025 年 4 月 28 日，2025 年 5 月 20 日，召开第四届董事会第十次会议、2024 年年度股东会，审议通过了《关于 2024 年年度权益分配预案的议案》。

2025年5月30日，公司实施2024年年度权益分派方案：以总股本186,586,277股为基数向全体股东每10股派发现金红利0.30元人民币现金，共计派发现金红利5,597,588.31元。

(二) 现金分红政策的专项说明

是否符合公司章程的规定或者股东会决议的要求	<input checked="" type="checkbox"/> 是 <input type="checkbox"/> 否
分红标准和比例是否明确清晰	<input checked="" type="checkbox"/> 是 <input type="checkbox"/> 否
相关的决策程序和机制是否完备	<input checked="" type="checkbox"/> 是 <input type="checkbox"/> 否
中小股东是否有充分表达意见和诉求的机会，其合法权益是否得到了充分保护	<input checked="" type="checkbox"/> 是 <input type="checkbox"/> 否
现金分红政策进行调整或变更的，条件及程序是否合规、透明	<input type="checkbox"/> 是 <input type="checkbox"/> 否 <input checked="" type="checkbox"/> 不适用

(三) 年度权益分派方案情况

适用 不适用

单位：元/股

项目	每10股派现数（含税）	每10股送股数	每10股转增数
年度分配预案	0.30	-	-

报告期权益分派方案是否符合公司章程及相关法律法规的规定

是 否

报告期内盈利且未分配利润为正，但未提出现金红利分配预案的情况

适用 不适用

(四) 报告期内未执行完毕的利润分配与公积金转增股本的情况

适用 不适用

第八节 董事、高级管理人员及员工情况

一、 董事、高级管理人员情况

(一) 基本情况

姓名	职务	性别	出生年月	任职起止日期		年度税前报酬 (万元)	是否在公司关联方获取报酬	考核依据和完成情况
				起始日期	终止日期			
王荣	董事长	男	1976年11月	2024年7月26日	2027年7月26日	73.73	否	依据《董事、高级管理人员薪酬管理制度》结合工作完成情况综合评定，已完成考核。
王隆英	董事、副总经理	女	1974年1月	2024年7月26日	2027年7月26日	63.70	否	依据《董事、高级管理人员薪酬管理制度》结合工作完成情况综合评定，已完成考核。
章群锋	董事、总经理	男	1969年5月	2024年7月26日	2026年3月10日	63.08	否	依据《董事、高级管理人员薪酬管理制度》结合工作完成情况综合评定，已完成考核。
李强	董事、副总经理、董事会秘书	男	1980年8月	2024年7月26日	2027年7月26日	51.32	否	依据《董事、高级管理人员薪酬管理制度》结合工作完成情况综合评定，已完成考核。
徐向萍	董事	男	1982年11月	2024年7月26日	2027年7月26日	42.87	否	依据《董事、高级管理人员薪酬管理制度》结合工

								作完成情况综合评定，已完成考核。
廖小云	职工代表董事	男	1974年12月	2024年7月26日	2027年7月26日	19.48	否	依据《董事、高级管理人员薪酬管理制度》结合工作完成情况综合评定，已完成考核。
潘自强	独立董事	男	1965年3月	2024年7月26日	2026年8月20日	10	否	依据公司《董事、高级管理人员薪酬管理制度》；已完成考核
冯震远	独立董事	男	1965年8月	2024年7月26日	2026年8月20日	10	否	依据公司《董事、高级管理人员薪酬管理制度》；已完成考核
刘杰	独立董事	男	1963年4月	2024年7月26日	2026年8月20日	10	否	依据公司《董事、高级管理人员薪酬管理制度》；已完成考核
何永福	财务总监	男	1979年10月	2024年7月26日	2027年7月26日	53.22	否	依据《董事、高级管理人员薪酬管理制度》结合工作完成情况综合评定，已完成考核。
合计						397.40	-	-
董事会人数：					9			
高级管理人员人数：					4			

董事、高级管理人员与股东之间的关系：

王荣与王隆英系夫妻关系。

(二) 持股情况

单位：股

姓名	职务	期初持普通股股数	数量变动	期末持普通股股数	期末普通股持股比例	期末持有股票期权数量	期末被授予的限制性股票数量	期末持有无限售股份数量
王荣	董事长	40,891,380	490,000	41,381,380	21.93%	0	0	10,345,345
王隆英	董事、副总经理	27,619,400	85,000	27,704,400	14.68%	0	0	6,926,100
章群锋	董事、总经理	2,414,100	170,000	2,584,100	1.37%	0	0	646,025
李强	董事、副总经理、董事会秘书	319,449	85,000	404,449	0.21%	0	0	101,112
徐向萍	董事	674,700	40,000	714,700	0.38%	0	0	178,675
廖小云	职工代表董事	60,000	60,000	120,000	0.06%	0	0	30,000
何永福	财务负责人	85,000	85,000	170,000	0.09%	0	0	42,500
合计	-	72,064,029	-	73,079,029	38.72%	0	0	18,269,757

(三) 变动情况

信息统计	董事长是否发生变动	<input type="checkbox"/> 是 <input checked="" type="checkbox"/> 否
	总经理是否发生变动	<input type="checkbox"/> 是 <input checked="" type="checkbox"/> 否
	董事会秘书是否发生变动	<input type="checkbox"/> 是 <input checked="" type="checkbox"/> 否
	财务总监是否发生变动	<input type="checkbox"/> 是 <input checked="" type="checkbox"/> 否
	独立董事是否发生变动	<input type="checkbox"/> 是 <input checked="" type="checkbox"/> 否

报告期内董事、高级管理人员变动详细情况：

√适用 □不适用

姓名	期初职务	变动类型	期末职务	变动原因	备注
廖小云	董事	新任	职工代表董事	职工代表大会选举	

报告期内新任董事、高级管理人员专业背景、主要工作经历等情况：

√适用 □不适用

廖小云先生，男，汉族，中共党员，浙江江山人，1974年12月出生，中国国籍，无境外永久居留权，高中学历。2000年3月至2003年12月，就职于伊莱克斯(杭州)空调公司，负责公司生产事务。2004年2月至2005年1月，就职于浙江华尚电气有限公司，负责公司生产事务。2005年3月，加入本公司，曾任车间主任，现担任公司成套事业部总经理。2023年7月至2025年7月，担任公司董事。2025年7

月至今，任公司职工代表董事。

董事和高级管理人员报酬的决策程序、报酬确定依据以及实际支付情况：

1、决策程序：公司董事会薪酬与考核委员会对公司董事、高级管理人员进行考核以及初步确定薪酬方案，公司董事的薪酬方案提交股东会审议，高级管理人员的年度薪酬方案提交董事会审议。独立董事采取固定津贴，津贴标准经股东会审议。

2、薪酬组成和确定依据：公司向独立董事支付津贴，津贴标准为 10 万元/年；在公司兼任高级管理人员的非独立董事，其薪酬构成与绩效考核按照所担任的高级管理人员职务决定其薪酬；未兼任高级管理人员的非独立董事，依照其在公司负责具体管理工作的职责和内容，按照公司相应岗位的薪酬标准领取薪酬；未担任任何职务的董事，不在公司领取薪酬，不享受补贴或者福利待遇。

3、实际支付情况：2024 年度和 2025 年度，董事、高级管理人员报酬总额分别为 382.1 万元和 397.4 万元。

(四) 股权激励情况

√适用 □不适用

单位：股

姓名	职务	已解锁股份	未解锁股份	可行权股份	已行权股份	行权价 (元/股)	报告期末市价 (元/股)
毛锋	核心员工	5,000,000	0	0	0	-	9.61
王荣	董事、董事长	0	0	0	980,000	2.80	9.61
章群锋	董事、总经理	0	0	0	340,000	2.80	9.61
毛立森	核心员工	0	0	0	170,000	2.80	9.61
李强	董事、副总经理、董事会秘书	0	0	0	170,000	2.80	9.61
王隆英	董事、副总经理	0	0	0	170,000	2.80	9.61
周林荣	核心员工	0	0	0	170,000	2.80	9.61
何永福	财务负责人	0	0	0	170,000	2.80	9.61
廖小云	董事、核心员工	0	0	0	120,000	2.80	9.61
王波	核心员工	0	0	0	120,000	2.80	9.61
谢文义	核心员工	0	0	0	120,000	2.80	9.61
王荣余	核心员工	0	0	0	120,000	2.80	9.61
王丽娟	核心员工	0	0	0	120,000	2.80	9.61
陈祥顺	核心员工	0	0	0	120,000	2.80	9.61
陆显荣	原副总经理、核心员工	0	0	0	100,000	2.80	9.61
刘建华	核心员工	0	0	0	100,000	2.80	9.61

姜毅	核心员工	0	0	0	100,000	2.80	9.61
徐向萍	董事	0	0	0	80,000	2.80	9.61
余德钟	核心员工	0	0	0	50,000	2.80	9.61
严小荣	核心员工	0	0	0	50,000	2.80	9.61
朱丽红	核心员工	0	0	0	50,000	2.80	9.61
邵文平	核心员工	0	0	0	50,000	2.80	9.61
祝春光	核心员工	0	0	0	50,000	2.80	9.61
袁超	核心员工	0	0	0	45,000	2.80	9.61
吴爱芬	核心员工	0	0	0	45,000	2.80	9.61
姜潞	核心员工	0	0	0	45,000	2.80	9.61
郑慧卿	核心员工	0	0	0	45,000	2.80	9.61
严仙琴	核心员工	0	0	0	45,000	2.80	9.61
徐俊杰	核心员工	0	0	0	45,000	2.80	9.61
毛雄飞	核心员工	0	0	0	45,000	2.80	9.61
严鹏波	核心员工	0	0	0	45,000	2.80	9.61
占惠惠	核心员工	0	0	0	45,000	2.80	9.61
吴丽仙	核心员工	0	0	0	45,000	2.80	9.61
熊志刚	核心员工	0	0	0	40,000	2.80	9.61
祝华荣	核心员工	0	0	0	40,000	2.80	9.61
毛建森	核心员工	0	0	0	40,000	2.80	9.61
陈璐	核心员工	0	0	0	40,000	2.80	9.61
叶新保	核心员工	0	0	0	40,000	2.80	9.61
王招瑜	核心员工	0	0	0	40,000	2.80	9.61
林海鹤	核心员工	0	0	0	30,000	2.80	9.61
董晓军	-	0	0	0	60,000	2.93	9.61
丁海民	-	0	0	0	60,000	2.93	9.61
胡敏	-	0	0	0	60,000	2.93	9.61
蒋新元	-	0	0	0	60,000	2.93	9.61
吴建军	-	0	0	0	85,000	2.93	9.61
余正梅	-	0	0	0	35,000	2.93	9.61
毛建明	-	0	0	0	20,000	2.93	9.61
合计	-	5,000,000	0	0	4,620,000	-	-
备注(如有)							

二、 员工情况

(一) 在职员工（公司及控股子公司）基本情况

按工作性质分类	期初人数	本期新增	本期减少	期末人数
管理人员	37	17	4	50
生产人员	556	223	174	605

销售人员	78	18	13	83
技术人员	134	37	19	152
财务人员	17	5	2	20
行政人员	111	22	3	130
员工总计	933	322	215	1,040

按教育程度分类	期初人数	期末人数
博士	2	1
硕士	5	4
本科	89	124
专科及以下	837	911
员工总计	933	1,040

员工薪酬政策、培训计划以及需公司承担费用的离退休职工人数等情况：

1.薪酬政策：报告期内，公司根据国家相关法律与员工依法签订劳动合同，为员工办理养老、医疗、工伤、失业、生育等社会保险及住房公积金，为员工代扣代缴个人所得税。

2.培训计划：公司重视人力资源建设，为实现公司战略发展与整体经营目标，根据发展需要并结合企业内外部环境，制定了有利于企业可持续发展的人力资源政策。包括人力资源规划、有效人员配置、关键人才引进与培养、“一带一”体制与教育培训、职业发展、职位体系、晋升与绩效考核机制、薪酬分配等方面的人力资源管理计划，制定并完善了相关管理制度和办法，通过这些制度的制订和执行调动员工的劳动积极性和主观能动性，为企业整体发展战略提供人力资源方面的保证与服务。

3.离退休职工情况：报告期内，公司无需承担离退休职工费用。

劳务外包情况：

√适用 □不适用

报告期内公司采购劳务外包服务主要为保安、保洁服务，采购金额为 41.66 万元，对公司经营成果影响较小。公司控股股东、实际控制人、董事、高级管理人员、其他核心技术人员及其他关联方与上述劳务公司不存在关联关系，亦不存在其他利益输送行为。

(二) 核心员工（公司及控股子公司）基本情况及变动情况

√适用 □不适用

单位：股

姓名	变动情况	任职	期初持普通股股数	数量变动	期末持普通股股数
毛锋	离职	核心员工	2,500,000	-2,500,000	-

毛立森	无变动	核心员工	10,720	-10,720	-
周林荣	无变动	核心员工	36,116	-28,466	7,650
王丽娟	无变动	核心员工	6,400	-2,300	4,100
王波	无变动	核心员工	43,911	-23,674	20,237
王荣余	无变动	核心员工	30,000	-30,000	-
陈祥顺	无变动	核心员工	-	28,000	28,000
谢文义	无变动	核心员工	10	10,398	10,408
廖小云	无变动	董事、核心员工	60,000	60,000	120,000
陆显荣	无变动	原副总经理、核心员工	100,000	-25,000	75,000
刘建华	无变动	核心员工	7,622	41,921	49,543
姜毅	无变动	核心员工	15,000	13,390	28,390
余德钟	无变动	核心员工	-	16,500	16,500
邵文平	无变动	核心员工	25,000	12,957	37,957
严小荣	无变动	核心员工	-	40,000	40,000
祝春光	无变动	核心员工	-	-	-
朱丽红	无变动	核心员工	54,511	1,089	55,600
徐俊杰	无变动	核心员工	5,866	40,360	46,226
吴爱芬	无变动	核心员工	5,700	7,800	13,500
姜璐	无变动	核心员工	8,031	-3,211	4,820
严仙琴	无变动	核心员工	-	9,700	9,700
吴丽仙	无变动	核心员工	1	-	1
毛雄飞	无变动	核心员工	-	-	-
袁超	无变动	核心员工	-	22,500	22,500
严鹏波	无变动	核心员工	-	7,000	7,000
占惠惠	无变动	核心员工	3,900	7,100	11,000
郑慧卿	无变动	核心员工	9,000	7,200	16,200
祝华荣	无变动	核心员工	-	-	-
陈璐	无变动	核心员工	-	8,647	8,647
王招瑜	无变动	核心员工	-	30,000	30,000
叶新保	无变动	核心员工	-	-	-
毛建森	无变动	核心员工	-	11,008	11,008
熊志刚	无变动	核心员工	-	-	-
林海鹤	无变动	核心员工	-	14,418	14,418
董晓军	离职	-	-	-	-
丁海民	离职	-	-	-	-
胡敏	离职	-	-	-	-
蒋新元	离职	-	-	-	-
吴建军	离职	-	3,000	-3,000	-
余正梅	离职	-	5,000	-5,000	-
毛建明	离职	-	-	856	856

核心员工的变动对公司的影响及应对措施:

√适用 □不适用

本报告期核心员工减少 1 名，2024 年度核心员工减少 7 名，核心员工减少均系个人原因离职，对公司生产经营无不利影响。公司将继续严格依据公司制度，科学规范地管理核心员工。

三、 报告期后更新情况

√适用 □不适用

2026 年 3 月 10 日，公司董事会收到章群锋先生的辞职报告，因工作调整即日起辞去公司董事、总经理、战略委员会委员、提名委员会委员职务，离任后担任公司投资项目管理中心主任。章群锋先生持有公司股份 2,584,100 股，占公司股本的 1.3694%，离任后将继续履行相关承诺。

第九节 行业信息

环境治理公司 医药制造公司 软件和信息技术服务公司
计算机、通信和其他电子设备制造公司 专业技术服务公司 零售公司 化工公司
锂电池公司 建筑公司 其他行业

是否自愿披露

是 否

第十节 公司治理、内部控制和投资者保护

事项	是或否
年度内是否建立新的公司治理制度	√是 □否
投资机构是否派驻董事	□是 √否
管理层是否引入职业经理人	√是 □否
会计核算体系、财务管理、风险控制及其他重大内部管理制度本年是否发现重大缺陷	□是 √否
是否建立年度报告重大差错责任追究制度	√是 □否

一、 公司治理

(一) 制度与评估

1、 公司治理基本状况

报告期内，公司落实新《公司法》、《北京证券交易所股票上市规则》以及北交所发布的相关业务规则，修订《公司章程》1次，修订《股东会议事规则》、《网络投票实施细则》、《累积投票制实施细则》、《董事会议事规则》、《独立董事工作细则》、《独立董事专门会议工作细则》、《募集资金管理制度》、《关联交易管理制度》、《对外担保管理制度》、《对外投资管理制度》、《利润分配管理制度》、《防范关联方资金占用管理制度》、《承诺管理制度》、《董事会专门委员会议事规则》、《信息披露管理制度》、《年度报告重大差错责任追究制度》、《投资者关系管理制度》、《内幕信息知情人登记管理制度》、《经理工作制度》、《董事会秘书工作制度》、《舆情管理制度》、《内部审计制度》、《商品期货套期保值业务管理制度》、《外汇套期保值业务管理制度》等24项制度，并新增《董事、高级管理人员薪酬管理制度》、《董事、高级管理人员持股变动管理制度》、《会计师事务所选聘制度》、《信息披露暂缓、豁免管理制度》、《董事、高级管理人员离职管理制度》、《审计委员会工作细则》、《重大信息内部报告制度》、《子公司管理制度》等8项制度。

报告期内，公司股东会、董事会、董事会各专门委员会的召集、召开、表决程序符合有关法律、法规的要求，且均严格按照相关法律法规履行各自的权利和义务。公司信息披露工作严格遵循《信息披露管理办法》要求，做到真实、准确、完整、及时。

报告期内，公司治理及运行符合相关法律法规、规范性文件、北交所业务规则以及公司内部管理制度的要求，未出现违法、违规现象和重大缺陷，能够切实履行应尽的职责和义务。

2、 公司治理机制是否给所有股东提供合适的保护和平等权利的评估意见

公司现有的治理机制能够给所有股东提供合适的保护，股东通过股东会对公司的重大决策起决定作

用，能够保证股东充分行使参与权及表决权。《公司章程》中具体明确了股东知情权及质询权，当权利受到侵害时可运用司法程序保护自己的利益。公司治理机制中，股东会、董事会、审计委员会互相牵制，保证公司股东的利益不被侵害。

3、公司重大决策是否履行规定程序的评估意见

报告期内，公司重大决策均按照《公司章程》及有关内部控制制度的程序和规则进行，履行了相应法律程序。截至报告期末，公司重大决策运作情况良好，未出现违法、违规现象，公司董事、高级管理人员能够切实履行应尽的职责和义务。

4、公司章程的修改情况

2025年度，公司共1次修订《公司章程》，取消监事会由董事会审计委员会行使监事会的相关职权并修订了注册资本及股份总数。具体相关修订内容详见公司在北交所官网（www.bse.cn）披露的《关于取消监事会及变更注册资本并修订<公司章程>的公告》（公告编号：2025-081）。

（二） 董事会、股东会运作情况

1、 董事会、股东会召开情况

会议类型	报告期内会议召开的次数	经审议的重大事项（简要描述）
董事会	9	<p>报告期内，公司董事会审议并通过如下议案：</p> <p>1、2025年2月5日，召开第四届董事会第八次会议，审议通过了3项议案：《关于对控股子公司继续融资提供担保的议案》《关于预计2025年日常性关联交易的议案》《关于提请召开2025年第一次临时股东大会的议案》；</p> <p>2、2025年4月1日，召开第四届董事会第九次会议，审议通过了5项议案：《关于延长公司2024年度向特定对象发行股票股东大会决议有效期的议案》《关于提请公司股东大会延长授权董事会全权办理本次向特定对象发行股票有关事宜的议案》《关于拟开展外汇套期保值业务的议案》《关于制定<外汇套期保值业务管理制度>的议案》《关于提请召开2025年第二次临时股东大会的议案》；</p> <p>3、2025年4月28日，召开第四届董事会第十次会议，审议通过了17项议案：《关于2024年度总经理工作报告的议案》《关于2024年度董事会工作报告的议案》《关于董事、监事及高级管理人员2025年薪酬方案及确认2024年度董事、监事及高级管理</p>

		<p>人员薪酬的议案》《关于 2024 年度财务决算报告及 2025 年度财务预算报告的议案》《关于 2024 年年度报告及摘要的议案》《关于 2025 年第一季度报告的议案》《关于预计 2025 年度公司及下属子公司向金融机构申请融资及综合授信额度的议案》《关于预计 2025 年度为下属子公司融资提供担保的议案》《关于 2024 年年度权益分派预案的议案》《关于续聘会计师事务所的议案》《关于内部控制自我评价报告的议案》《关于董事会审计委员会 2024 年度履职情况报告的议案》《关于会计师事务所履职情况评估报告及审计委员会对会计师事务所履行监督职责情况报告的议案》《关于 2024 年度独立董事独立性自查情况的专项意见的议案》《关于注销 2023 年股权激励计划部分股票期权的议案》《关于 2023 年股权激励计划第二个解除限售期解除限售条件及第二个行权期行权条件成就的议案》《关于提请召开 2024 年年度股东大会的议案》；</p> <p>4、2025 年 5 月 28 日，召开第四届董事会第十一次会议，审议通过了 1 项议案：《关于调整公司 2023 年股权激励计划股票期权第二个行权期行权价格的议案》；</p> <p>5、2025 年 7 月 15 日，召开第四届董事会第十二次会议，审议通过了 5 项议案：《关于取消监事会及变更注册资本并修订<公司章程>的议案》《关于修订及制定公司各项内部管理制度的议案》《关于聘任公司证券事务代表的议案》《关于终止向特定对象发行股票事项并撤回申请材料的议案》《关于提请召开 2025 年第三次临时股东大会的议案》；</p> <p>6、2025 年 7 月 31 日，召开第四届董事会第十三次会议，审议通过了 2 项议案：《关于选举公司第四届董事会执行事务董事的议案》《关于确认公司第四届董事会审计委员会委员的议案》；</p> <p>7、2025 年 8 月 25 日，召开第四届董事会第十四次会议，审议通过了 2 项议案：《关于 2025 年半年度报告及其摘要的议案》《关于使用闲置自有资金购买理财产品的议案》；</p> <p>8、2025 年 10 月 29 日，召开第四届董事会第十五次会议，审议通过了 2 项议案：《关于 2025 年第三季度报告的议案》《关于新增预计 2025 年日常性关联交易的议案》；</p> <p>9、2025 年 12 月 30 日，第四届董事会第十六次会议，审议通过了 1 项议案：《关于变更聘任公司证券事务代表的议案》</p>
股东会	4	报告期内，公司股东会审议并通过如下议案：

		<p>1、2025年2月24日，召开2025年第一次临时股东大会，审议通过了2项议案：《关于对控股子公司继续融资提供担保的议案》《关于预计2025年日常性关联交易的议案》，议案二对中小股东单独计票；</p> <p>2、2025年4月17日，召开2025年第二次临时股东大会，审议通过了2项议案：《关于延长公司2024年度向特定对象发行股票股东大会决议有效期的议案》、《关于提请公司股东大会延长授权董事会全权办理本次向特定对象发行股票有关事宜的议案》，两项议案均对中小股东单独计票；</p> <p>3、2025年5月20日，召开2024年年度股东会，审议通过了9项议案：《关于2024年度董事会工作报告的议案》《关于2024年度监事会工作报告的议案》《关于董事、监事及高级管理人员2025年薪酬方案及确认2024年度董事、监事及高级管理人员薪酬的议案》《关于2024年度财务决算报告及2025年度财务预算报告的议案》《关于2024年年度报告及摘要的议案》《关于预计2025年度公司及下属子公司向金融机构申请融资及综合授信额度的议案》《关于预计2025年度为下属子公司融资提供担保的议案》《关于2024年年度权益分派预案的议案》《关于续聘会计师事务所的议案》，其中《关于董事、监事及高级管理人员2025年薪酬方案及确认2024年度董事、监事及高级管理人员薪酬的议案》、《关于2024年年度权益分派预案的议案》涉及影响中小股东利益的重大事项对中小股东单独计票；</p> <p>4、2025年7月31日，召开2025年第三次临时股东会，审议通过了3项议案：《关于取消监事会及变更注册资本并修订<公司章程>的议案》《关于修订及制定公司各项内部管理制度的议案》（含15个子议案）《关于废止<监事会议事规则>的议案》，其中《关于取消监事会及变更注册资本并修订<公司章程>的议案》经出席会议股东所持表决权的三分之二以上审议通过，子议案《修订〈利润分配管理制度〉》为涉及影响中小股东利益的重大事项，对中小股东单独计票。</p>
--	--	--

2、 董事会、股东会的召集、召开、表决程序是否符合法律法规要求的评估意见

报告期内，公司股东会、董事会的召集、通知、召开程序，出席会议人员和召集人的资格、会议提案的审议、表决程序符合《公司法》等有关法律、法规及《公司章程》的规定，均严格依法履行各自的权利义务，未出现不符合法律、法规的情况。

(三) 公司治理改进情况

报告期内，公司落实新《公司法》、《北京证券交易所股票上市规则》以及北交所发布的相关业务规则，修订《公司章程》1次，修订24项治理制度，新增8项制度，不断完善法人治理机构，建立行之有效的内控管理体系，确保公司规范运作。报告期内公司多次组织董事、高级管理人员参加相关制度的学习培训，目前公司法人治理结构健全，治理情况良好。

(四) 投资者关系管理情况

公司董事会秘书为公司投资者关系管理负责人，负责策划、安排和组织各类投资者关系管理活动和日常事务。报告期内，公司严格按照有关法律法规的规定和《信息披露管理制度》《投资者关系管理制度》的规定，加强信息披露事务和投资者关系管理，确保所有投资者公平获取公司信息，对重大未公开内幕信息执行严格的保密程序，控制知情人员范围。同时，公司通过专线电话及现场交流等方式与投资者进行充分的沟通交流。此外公司还主动、及时地与监管部门保持联系与沟通，从而准确地把握信息披露的规范要求，进一步提高公司透明度和信息披露质量，更好维护所有投资者的利益。

二、 内部控制

(一) 董事会下设专门委员会在报告期内履行职责情况

公司董事会下设四个专门委员会，分别为战略委员会、审计委员会、提名委员会、薪酬和考核委员会。报告期内，各专门委员会成员本着勤勉尽责的原则，按照有关法律法规、规范性文件及公司各专门委员会工作细则的有关规定开展相关工作，各专门委员会履职情况如下：

1、董事会战略委员会

报告期内，战略委员会主要对公司向特定对象发行股票进行了研究并提出了建议。

2、董事会审计委员会

报告期内，审计委员会主要对公司定期报告事项进行了审议，对内审部门日常工作汇报等提出了建议。审计委员会详细了解公司财务状况和经营情况，严格审查公司内控制度的建立及执行情况，对公司财务状况和经营情况提供了有效的监督和指导。

3、董事会提名委员会

报告期内，提名委员会未召开会议。

4、董事会薪酬与考核委员会

报告期内，薪酬与考核委员会主要对公司董事、高级管理人员的薪酬情况进行了审核，认为其薪酬标准和年度薪酬总额的确定符合公司相关薪酬管理制度的规定。与董事会下设的其他三个专门委员会协调并进，在现有薪酬及绩效考核标准的基础上，不断完善对高级管理岗位的人才选聘、竞争、激励制度及薪酬绩效考核标准建立的科学性。

独立董事人数是否不少于董事会人数的 1/3

是 否

是否设置以下专门委员会、内审部门

审计委员会 是 否

提名委员会 是 否

薪酬与考核委员会 是 否

战略委员会 是 否

内审部门 是 否

(二) 报告期内独立董事履行职责的情况

独立董事姓名	兼职上市公司家数 (含本公司)	在公司连续任职时间(年)	出席董事会次数	出席董事会方式	出席股东会次数	出席股东会方式	现场工作时间(天)
潘自强	3	5	9	通讯+现场	4	通讯+现场	15
冯震远	1	5	9	通讯+现场	4	通讯+现场	15
刘杰	3	5	9	通讯+现场	4	通讯+现场	15

独立董事对公司有关事项是否提出异议：

是 否

独立董事对公司有关建议是否被采纳：

是 否

报告期内，独立董事关注公司运作的规范性，独立履行职责，勤勉尽责，对公司治理和日常经营决策等方面提出了很多专业性建议，对报告期内公司发生的关联交易事项及其他需要独立董事事前审议事项发表了相应意见，公司均予以采纳，切实维护了公司和中小股东的利益。

独立董事资格情况

公司独立董事均符合《公司法》《北京证券交易所股票上市规则》《北京证券交易所上市公司持续监管指引第1号——独立董事》《上市公司独立董事管理办法》等有关法律、法规规定的任职资格，不存在不得担任独立董事的情形。公司已落实独立董事相关制度，独立董事占董事会成员的比例符合要求，已按照要求设立审计委员会，已聘任的独立董事符合任职资格和家数要求，独立董事履行了相关职责，在报告期内不存在影响独立性的情形。

(三) 公司保持独立性、自主经营能力的说明

报告期内，公司严格按照《公司法》《证券法》等有关法律、法规和《公司章程》的要求规范运作，公司与控股股东在业务、人员、资产、机构、财务等方面完全分开，具有独立完整的业务及自主经营能力。具体情况如下：

1、业务独立

公司主要从事变压器、高低压成套开关设备、户外成套设备等输配电核心设备的研发、制造和销售。公司的下游客户众多，主要客户为各地电力系统、国家重点工程，以及大型工矿企业。公司业务独立于主要股东及其控制的其他企业，与主要股东及其控制的其他企业之间不存在同业竞争或显失公平的关联交易。公司具备完整的供、产、销和研发业务环节，配备了专职人员，拥有独立的业务流程，具备直接面向市场的独立经营能力。

2、资产独立

公司对其拥有的商标权、专利权、办公设备均具有合法有效的权利证书或权属证明文件。公司的办公楼和厂房系自有物业，公司具备独立的生产经营场所。公司取得了主要财产合法、完整的权属凭证，不存在资产被股东非正常占用的情形。

3、人员独立

公司建立了独立的劳动、人事、工资管理体系，对公司员工按照《人事管理制度》等规定和制度实施管理。公司高级管理人员、核心技术人员均与公司签订了劳动合同和保密协议，均在公司专职工作，均在公司领取薪金，公司高级管理人员与核心技术人员没有在股东单位兼职。公司高级管理人员签署了《关于独立性的书面声明》，承诺“（1）在公司任职的同时不在股东单位担任除董事以外的职务；（2）公司员工的劳动、人事、工资报酬以及相应的社会保障完全独立管理，不受股东单位影响；（3）在公司领取薪酬，同时不在股东单位领取薪酬。”公司与所有员工签订了劳动合同，并为员工缴纳养老、医疗、失业、生育、工伤等社会保险。

4、财务独立

公司设立了独立的财务部门，配备了专职财务人员，公司实行独立核算，具有规范独立的财务会计制度。公司具有独立银行账号，不存在与股东共用账号的情况；公司依法独立核算并独立纳税。

5、机构独立

公司根据《公司法》《公司章程》的要求建立了较为完善的法人治理结构，股东会、董事会严格按照《公司章程》规范运作。公司机构独立于股东，办公场所与股东及其控制的关联企业完全分开，不存在混合经营、合署办公的情况。

(四) 内部控制制度的建设及实施情况

公司现行的内部控制制度均是依据《公司法》《公司章程》和国家有关法律法规的规定，结合公司自身的实际情况制定的，符合现代企业制度的要求，在完整性和合理性方面不存在重大缺陷。

1、关于会计核算体系

报告期内，公司严格按照国家法律法规关于会计核算的规定，从公司自身情况出发，制定会计核算的具体细节制度，并按照规定进行独立核算，保证公司正常开展会计核算工作。

2、关于财务管理体系

报告期内，公司严格贯彻和落实各项公司财务管理制度，在国家政策及制度的指引下，做到有序工作、严格管理，继续完善公司财务管理体系。

3、关于风险控制体系

报告期内，公司紧紧围绕企业风险控制制度，在有效分析市场风险、政策风险、经营风险、法律风险等的前提下，采取事前防范、事中控制等措施，从企业规范的角度继续完善风险控制体系。

公司的内控制度在公司日常运营的各个重要环节，均得到了有效贯彻和切实执行，发挥了较好的风险控制作用，公司存续以来运营规范、运作平稳。但是，由于内部控制制度的建设是一项长期而持续的系统工程，公司未来仍将根据所处行业环境的变化以及经营状况的发展情况不断调整、改进和完善。

(五) 内部控制审计报告的相关情况说明

适用 不适用

内部控制审计报告中的审议意见段

我们认为，科润智控公司于 2025 年 12 月 31 日按照《企业内部控制基本规范》和相关规定在所有重大方面保持了有效的财务报告内部控制。

内部控制审计报告披露情况	是
内部控制审计报告意见类型	标准无保留意见
出具内部控制审计报告的会计师事务所	天健会计师事务所（特殊普通合伙）
非财务报告是否存在重大缺陷	否

(六) 年度报告差错责任追究制度相关情况

报告期内，公司未发生重大会计差错更正、重大遗漏信息等情况。公司及相关人员严格遵守《年度报告重大差错责任追究制度》和《信息披露管理制度》制度，执行情况良好。

(七) 报告期内对高级管理人员的考评机制，以及激励机制的建立、实施情况

适用 不适用

公司高级管理人员按照其所担任的具体管理职务，按其与公司签署的劳动合同以及公司的相关薪酬管理规定领取薪酬，其薪酬包括基本工资和绩效工资两部分，其中年度绩效奖金根据公司整体业绩及其个人年度目标完成情况来综合确定，2025 年高级管理人员的薪酬方案已经董事会、股东会审议通过。

三、 投资者保护

(一) 公司股东会实行累积投票制和网络投票安排的情况

适用 不适用

报告期内，公司共召开 4 次股东会，均提供网络投票方式，按照公司《累积投票制实施细则》的规定，2025 年度不存在采用累积投票方式表决的情形。

(二) 特别表决权股份

适用 不适用

(三) 投资者关系的安排

适用 不适用

报告期内，公司严格执行《投资者关系管理制度》，认真做好投资者关系管理工作：

1、公司指定董事会秘书作为投资者关系管理的负责人，负责投资者来访接待工作，合理、妥善地安排个人投资者、机构投资者、行业分析师等相关人员到公司进行调研，做好调研的会议记录和相关信息的保密工作，并对调研会议记录在公司进行存档保管。

2、通过公司网站、投资者关系管理电话、电子信箱、互动平台等多种渠道与投资者加强沟通，尽职尽责解答投资者的疑问。

3、公司不断学习先进投资者关系管理经验，便于以更好的方式和途径使广大投资者能够平等地获取公司经营管理、未来发展等信息，构建与投资者的良好互动关系，树立公司在资本市场的规范形象。

第十一节 财务会计报告

一、 审计报告

是否审计	是	
审计意见	无保留意见	
审计报告中的特别段落	<input checked="" type="checkbox"/> 无 <input type="checkbox"/> 强调事项段 <input type="checkbox"/> 其他事项段 <input type="checkbox"/> 持续经营重大不确定性段落 <input type="checkbox"/> 其他信息段落中包含其他信息存在未更正重大错报说明	
审计报告编号	天健审〔2026〕9454号	
审计机构名称	天健会计师事务所（特殊普通合伙）	
审计机构地址	浙江省杭州市钱江路1366号华润大厦B座31楼	
审计报告日期	2026年4月24日	
签字注册会计师姓名及连续签字年限	许松飞	方家元
	1年	3年
会计师事务所是否变更	否	
会计师事务所连续服务年限	11年	
会计师事务所审计报酬	60万元	

审 计 报 告

天健审〔2026〕9454号

科润智能控制股份有限公司全体股东：

一、 审计意见

我们审计了科润智能控制股份有限公司（以下简称科润智控公司）财务报表，包括2025年12月31日的合并及母公司资产负债表，2025年度的合并及母公司利润表、合并及母公司现金流量表、合并及母公司所有者权益变动表，以及相关财务报表附注。

我们认为，后附的财务报表在所有重大方面按照企业会计准则的规定编制，公允反映了科润智控2025年12月31日的合并及母公司财务状况，以及2025年度的合并及母公司经营成果和现金流量。

二、形成审计意见的基础

我们按照中国注册会计师审计准则的规定执行了审计工作。审计报告的“注册会计师对财务报表审计的责任”部分进一步阐述了我们在这些准则下的责任。按照《中国注册会计师独立性准则第 1 号——财务报表审计和审阅业务对独立性的要求》和中国注册会计师职业道德守则，我们独立于科润智控，并履行了职业道德方面的其他责任。我们在审计中遵循了对公众利益实体审计的独立性要求。我们相信，我们获取的审计证据是充分、适当的，为发表审计意见提供了基础。

三、关键审计事项

关键审计事项是我们根据职业判断，认为对本期财务报表审计最为重要的事项。这些事项的应对以对财务报表整体进行审计并形成审计意见为背景，我们不对这些事项单独发表意见。

（一）应收账款和合同资产减值

1. 事项描述

相关信息披露详见财务报表附注三(十一)、三(十二)、五(一)4 和五(一)9。

截至 2025 年 12 月 31 日，科润智控公司应收账款账面余额为人民币 63,519.99 万元，坏账准备为人民币 5,667.61 万元，账面价值为人民币 57,852.38 万元，合同资产账面余额为人民币 8,499.92 万元，减值准备为人民币 949.69 万元，账面价值为人民币 7,550.23 万元。

科润智控公司管理层（以下简称管理层）根据各项应收账款和合同资产的信用风险特征，以单项或组合为基础，按照相当于整个存续期内的预期信用损失金额计量其损失准备。对于按信用风险特征组合计提预期信用损失的应收账款和合同资产，参考历史信用损失经验，结合当前状况以及对未来经济状况的预测，编制应收账款账龄与整个存续期预期信用损失率对照表，计算预期信用损失。由于应收账款和合同资产金额重大，且应收账款和合同资产减值测试涉及重大管理层判断，我们将应收账款和合同资产减值确定为关键审计事项。

2. 审计应对

针对应收账款和合同资产减值，我们实施的审计程序主要包括：

（1）了解与应收账款和合同资产减值相关的关键内部控制，评价这些控制的设计，确

定其是否得到执行，并测试相关内部控制的运行有效性；

(2) 针对管理层以前年度就坏账准备和减值准备所作估计，复核其结果或者管理层对其作出的后续重新估计；

(3) 复核管理层对应收账款和合同资产进行信用风险评估的相关考虑和客观证据，评价管理层是否恰当识别各项应收账款和合同资产的信用风险特征；

(4) 对于以组合为基础计量预期信用损失的应收账款和合同资产，评价管理层按信用风险特征划分组合的合理性；评价管理层确定的应收账款和合同资产预期信用损失率的合理性，包括使用的重大假设的适当性以及数据的适当性、相关性和可靠性；测试管理层对坏账准备和减值准备的计算是否准确；

(5) 结合应收账款和合同资产函证以及期后回款情况，评价管理层计提坏账准备和减值准备的合理性；

(6) 检查与应收账款和合同资产减值相关的信息是否已在财务报表中作出恰当列报。

(二) 收入确认

1. 事项描述

相关信息披露详见财务报表附注三(二十三)和五(二)1。

科润智控公司的营业收入主要来自于研发、生产和销售变压器、高低压成套开关设备、户外成套设备及相关部件等。2025 年度，科润智控公司的营业收入为人民币 140,743.49 万元，其中销售变压器、高低压成套开关设备、户外成套设备及相关部件业务的营业收入为人民币 127,860.03 万元，占营业收入的 90.85%。

由于营业收入是科润智控公司的关键业绩指标之一，可能存管理层通过不恰当的收入确认以达到特定目标或预期的固有风险，因此我们将收入确认确定为关键审计事项。

2. 审计应对

针对收入确认，我们实施的审计程序主要包括：

(1) 了解与收入确认相关的关键内部控制，评价这些控制的设计，确定其是否得到执行，并测试相关内部控制的运行有效性；

(2) 检查销售合同，了解主要合同条款或条件，评价收入确认方法是否适当；

(3) 按月度、产品、客户等对营业收入和毛利率实施分析程序，识别是否存在重大或异常波动，并查明原因；

(4) 对于内销收入，选取项目检查相关支持性文件，包括销售合同、销售发票、出库单、客户签收单等；对于出口收入，选取项目检查相关支持性文件，包括销售合同、出口报关单、货运提单、销售发票等；

(5) 结合应收账款和合同资产函证，选取项目函证销售金额；

(6) 实施截止测试，检查收入是否在恰当期间确认；

(7) 检查与营业收入相关的信息是否已在财务报表中作出恰当列报。

四、其他信息

管理层对其他信息负责。其他信息包括年度报告中涵盖的信息，但不包括财务报表和我们的审计报告。

我们对财务报表发表的审计意见不涵盖其他信息，我们也不对其他信息发表任何形式的鉴证结论。

结合我们对财务报表的审计，我们的责任是阅读其他信息，在此过程中，考虑其他信息是否与财务报表或我们在审计过程中了解到的情况存在重大不一致或者似乎存在重大错报。

基于我们已执行的工作，如果我们确定其他信息存在重大错报，我们应当报告该事实。在这方面，我们无任何事项需要报告。

五、管理层和治理层对财务报表的责任

管理层负责按照企业会计准则的规定编制财务报表，使其实现公允反映，并设计、执行和维护必要的内部控制，以使财务报表不存在由于舞弊或错误导致的重大错报。

在编制财务报表时，管理层负责评估科润智控公司的持续经营能力，披露与持续经营相关的事项（如适用），并运用持续经营假设，除非计划进行清算、终止运营或别无其他现实的选择。

科润智控治理层（以下简称治理层）负责监督科润智控的财务报告过程。

六、注册会计师对财务报表审计的责任

我们的目标是对财务报表整体是否不存在由于舞弊或错误导致的重大错报获取合理保证，并出具包含审计意见的审计报告。合理保证是高水平的保证，但并不能保证按照审计

准则执行的审计在某一重大错报存在时总能发现。错报可能由于舞弊或错误导致，如果合理预期错报单独或汇总起来可能影响财务报表使用者依据财务报表作出的经济决策，则通常认为错报是重大的。

在按照审计准则执行审计工作的过程中，我们运用职业判断，并保持职业怀疑。同时，我们也执行以下工作：

（一）识别和评估由于舞弊或错误导致的财务报表重大错报风险，设计和实施审计程序以应对这些风险，并获取充分、适当的审计证据，作为发表审计意见的基础。由于舞弊可能涉及串通、伪造、故意遗漏、虚假陈述或凌驾于内部控制之上，未能发现由于舞弊导致的重大错报的风险高于未能发现由于错误导致的重大错报的风险。

（二）了解与审计相关的内部控制，以设计恰当的审计程序。

（三）评价管理层选用会计政策的恰当性和作出会计估计及相关披露的合理性。

（四）对管理层使用持续经营假设的恰当性得出结论。同时，根据获取的审计证据，就可能导致对科润智控持续经营能力产生重大疑虑的事项或情况是否存在重大不确定性得出结论。如果我们得出结论认为存在重大不确定性，审计准则要求我们在审计报告中提请报表使用者注意财务报表中的相关披露；如果披露不充分，我们应当发表非无保留意见。我们的结论基于截至审计报告日可获得的信息。然而，未来的事项或情况可能导致科润智控不能持续经营。

（五）评价财务报表的总体列报、结构和内容，并评价财务报表是否公允反映相关交易和事项。

（六）就科润智控中实体或业务活动的财务信息获取充分、适当的审计证据，以对财务报表发表审计意见。我们负责指导、监督和执行集团审计，并对审计意见承担全部责任。

我们与治理层就计划的审计范围、时间安排和重大审计发现等事项进行沟通，包括沟通我们在审计中识别出的值得关注的内部控制缺陷。

我们还就已遵守与独立性相关的职业道德要求向治理层提供声明，并与治理层沟通可能被合理认为影响我们独立性的所有关系和其他事项，以及相关的防范措施（如适用）。

在与治理层沟通过的事项中，我们确定哪些事项对本期财务报表审计最为重要，因而构成关键审计事项。我们在审计报告中描述这些事项，除非法律法规禁止公开披露这些事项，或在极少数情形下，如果合理预期在审计报告中沟通某事项造成的负面后果超过在公众利益方面产生的益处，我们确定不应在审计报告中沟通该事项。

天健会计师事务所（特殊普通合伙）

中国注册会计师：许松飞
（项目合伙人）

中国·杭州

中国注册会计师：方家元

二〇二六年四月二十四日

二、 财务报表

(一) 合并资产负债表

单位：元

项目	附注	2025年12月31日	2024年12月31日
流动资产：			
货币资金	五(一)1	204,673,095.32	176,668,076.35
结算备付金			
拆出资金			
交易性金融资产	五(一)2	5,340,234.91	3,102,554.91
衍生金融资产			
应收票据	五(一)3	200,329.35	36,812.50
应收账款	五(一)4	578,523,831.79	636,361,314.31
应收款项融资	五(一)5	32,189,557.41	12,425,005.54
预付款项	五(一)6	9,211,182.46	15,999,814.17
应收保费			
应收分保账款			
应收分保合同准备金			
其他应收款	五(一)7	9,972,123.52	22,543,249.51
其中：应收利息			
应收股利			
买入返售金融资产			
存货	五(一)8	384,441,921.50	373,868,693.52
其中：数据资源			
合同资产	五(一)9	75,502,293.35	76,877,826.53
持有待售资产			
一年内到期的非流动资产			
其他流动资产	五(一)10	65,558,777.92	58,776,922.71
流动资产合计		1,365,613,347.53	1,376,660,270.05
非流动资产：			
发放贷款及垫款			
债权投资			
其他债权投资			
长期应收款			
长期股权投资	五(一)11	13,868,627.75	43,707,114.26
其他权益工具投资			
其他非流动金融资产			
投资性房地产			
固定资产	五(一)12	500,315,536.66	378,930,516.73
在建工程	五(一)13	28,361,962.89	68,916,476.94
生产性生物资产			
油气资产			

使用权资产	五(一)14	905,997.00	1,391,665.07
无形资产	五(一)15	82,171,874.54	51,812,415.77
其中：数据资源			
开发支出			
其中：数据资源			
商誉			
长期待摊费用	五(一)16	5,451,887.21	6,018,882.68
递延所得税资产	五(一)17	25,413,255.12	21,465,990.61
其他非流动资产	五(一)18	2,421,721.04	3,919,111.34
非流动资产合计		658,910,862.21	576,162,173.40
资产总计		2,024,524,209.74	1,952,822,443.45
流动负债：			
短期借款	五(一)20	499,170,558.95	456,757,426.39
向中央银行借款			
拆入资金			
交易性金融负债			
衍生金融负债			
应付票据	五(一)21	86,878,782.10	144,574,050.96
应付账款	五(一)22	229,469,892.58	312,517,835.02
预收款项			
合同负债	五(一)23	64,513,111.58	28,792,895.79
卖出回购金融资产款			
吸收存款及同业存放			
代理买卖证券款			
代理承销证券款			
应付职工薪酬	五(一)24	12,157,709.02	11,919,348.42
应交税费	五(一)25	4,884,175.72	12,981,563.90
其他应付款	五(一)26	2,984,719.03	24,744,181.17
其中：应付利息			
应付股利			
应付手续费及佣金			
应付分保账款			
持有待售负债			
一年内到期的非流动负债	五(一)27	64,526,293.53	79,632,143.93
其他流动负债	五(一)28	3,790,654.92	4,900,698.68
流动负债合计		968,375,897.43	1,076,820,144.26
非流动负债：			
保险合同准备金			
长期借款	五(一)29	203,929,477.60	95,638,990.00
应付债券			
其中：优先股			
永续债			
租赁负债	五(一)30	863,772.85	1,083,056.53

长期应付款	五(一)31	12,869,323.13	
长期应付职工薪酬			
预计负债			
递延收益	五(一)32	56,553,574.69	60,312,053.05
递延所得税负债	五(一)17	834,360.52	871,905.65
其他非流动负债			
非流动负债合计		275,050,508.79	157,906,005.23
负债合计		1,243,426,406.22	1,234,726,149.49
所有者权益（或股东权益）：			
股本	五(一)33	188,706,277.00	186,586,277.00
其他权益工具			
其中：优先股			
永续债			
资本公积	五(一)34	244,793,688.79	237,225,908.52
减：库存股	五(一)35		10,000,000.00
其他综合收益			
专项储备			
盈余公积	五(一)36	40,135,372.33	38,692,665.16
一般风险准备			
未分配利润	五(一)37	271,975,856.35	263,255,252.68
归属于母公司所有者权益（或股东权益）合计		745,611,194.47	715,760,103.36
少数股东权益		35,486,609.05	2,336,190.60
所有者权益（或股东权益）合计		781,097,803.52	718,096,293.96
负债和所有者权益（或股东权益）总计		2,024,524,209.74	1,952,822,443.45

法定代表人：王荣

主管会计工作负责人：何永福

会计机构负责人：王丽娟

（二） 母公司资产负债表

单位：元

项目	附注	2025年12月31日	2024年12月31日
流动资产：			
货币资金		119,343,988.11	141,967,906.56
交易性金融资产		5,340,224.91	3,102,554.91
衍生金融资产			
应收票据		200,329.35	36,812.50
应收账款	十六(一)1	511,631,585.13	566,375,766.75
应收款项融资		29,989,750.12	6,458,004.41
预付款项		18,835,818.89	44,688,004.37
其他应收款	十六(一)2	11,151,000.90	22,296,505.86
其中：应收利息			

应收股利			
买入返售金融资产			
存货		335,165,795.70	333,335,498.74
其中：数据资源			
合同资产		71,902,649.95	72,035,838.04
持有待售资产			
一年内到期的非流动资产			
其他流动资产		56,069,443.05	53,348,948.48
流动资产合计		1,159,630,586.11	1,243,645,840.62
非流动资产：			
债权投资			
其他债权投资			
长期应收款			
长期股权投资	十六(一)3	125,701,860.40	95,581,914.26
其他权益工具投资			
其他非流动金融资产			
投资性房地产			
固定资产		377,146,309.38	282,578,414.59
在建工程		20,997,153.43	59,945,847.91
生产性生物资产			
油气资产			
使用权资产		905,997.00	131,046.67
无形资产		44,628,264.90	44,827,838.45
其中：数据资源			
开发支出			
其中：数据资源			
商誉			
长期待摊费用		4,011,613.74	4,553,189.90
递延所得税资产		20,058,980.38	17,902,538.63
其他非流动资产		901,937.61	1,634,043.82
非流动资产合计		594,352,116.84	507,154,834.23
资产总计		1,753,982,702.95	1,750,800,674.85
流动负债：			
短期借款		360,801,777.03	447,147,559.72
交易性金融负债			
衍生金融负债			
应付票据		48,817,166.80	144,574,050.96
应付账款		226,851,779.38	189,935,465.98
预收款项			
卖出回购金融资产款			
应付职工薪酬		10,780,196.92	11,298,971.25
应交税费		3,997,538.30	12,037,154.69
其他应付款		5,353,840.70	23,851,066.08

其中：应付利息			
应付股利			
合同负债		55,423,013.42	19,971,838.16
持有待售负债			
一年内到期的非流动负债		50,035,818.27	68,283,311.12
其他流动负债		3,421,729.10	3,839,531.69
流动负债合计		765,482,859.92	920,938,949.65
非流动负债：			
长期借款		183,269,477.60	60,518,990.00
应付债券			
其中：优先股			
永续债			
租赁负债		863,772.85	
长期应付款		12,869,323.13	
长期应付职工薪酬			
预计负债			
递延收益		48,139,094.08	50,682,852.88
递延所得税负债		834,360.52	808,874.73
其他非流动负债			
非流动负债合计		245,976,028.18	112,010,717.61
负债合计		1,011,458,888.10	1,032,949,667.26
所有者权益（或股东权益）：			
股本		188,706,277.00	186,586,277.00
其他权益工具			
其中：优先股			
永续债			
资本公积		240,798,348.29	237,075,024.46
减：库存股			10,000,000.00
其他综合收益			
专项储备			
盈余公积		40,135,372.33	38,692,665.16
一般风险准备			
未分配利润		272,883,817.23	265,497,040.97
所有者权益（或股东权益）合计		742,523,814.85	717,851,007.59
负债和所有者权益（或股东权益）总计		1,753,982,702.95	1,750,800,674.85

（三） 合并利润表

单位：元

项目	附注	2025年	2024年
一、营业总收入		1,407,434,884.71	1,347,620,535.10
其中：营业收入	五(二)1	1,407,434,884.71	1,347,620,535.10
利息收入			
已赚保费			
手续费及佣金收入			
二、营业总成本		1,411,787,311.87	1,294,368,913.40
其中：营业成本	五(二)1	1,234,496,827.19	1,138,452,826.29
利息支出			
手续费及佣金支出			
退保金			
赔付支出净额			
提取保险责任准备金净额			
保单红利支出			
分保费用			
税金及附加	五(二)2	8,221,839.67	7,762,543.30
销售费用	五(二)3	41,768,313.02	42,747,938.92
管理费用	五(二)4	65,375,366.16	53,144,086.41
研发费用	五(二)5	39,011,514.20	35,336,785.83
财务费用	五(二)6	22,913,451.63	16,924,732.65
其中：利息费用		23,178,440.74	17,200,273.80
利息收入		656,027.97	681,320.15
加：其他收益	五(二)7	15,657,831.42	13,878,393.41
投资收益（损失以“-”号填列）	五(二)8	7,536,407.46	-177,195.54
其中：对联营企业和合营企业的投资收益（损失以“-”号填列）		35,680.84	-1,908,232.57
以摊余成本计量的金融资产终止确认收益（损失以“-”号填列）			
汇兑收益（损失以“-”号填列）			
净敞口套期收益（损失以“-”号填列）			
公允价值变动收益（损失以“-”号填列）	五(二)9	-3,963,100.00	-4,120,000.00
信用减值损失（损失以“-”号填列）	五(二)10	1,025,819.71	-12,527,341.28
资产减值损失（损失以“-”号填列）	五(二)11	-3,063,316.01	-4,390,197.53
资产处置收益（损失以“-”号填列）	五(二)12	687,420.64	-39,204.09
三、营业利润（亏损以“-”号填列）		13,528,636.06	45,876,076.67
加：营业外收入	五(二)13	75,411.05	84,937.77
减：营业外支出	五(二)14	1,770,554.53	888,400.78
四、利润总额（亏损总额以“-”号填列）		11,833,492.58	45,072,613.66
减：所得税费用	五(二)15	-4,268,995.71	2,210,140.31
五、净利润（净亏损以“-”号填列）		16,102,488.29	42,862,473.35
其中：被合并方在合并前实现的净利润			
（一）按经营持续性分类：	-	-	-

1. 持续经营净利润（净亏损以“-”号填列）		16,102,488.29	42,862,473.35
2. 终止经营净利润（净亏损以“-”号填列）			
（二）按所有权归属分类：	-	-	-
1. 少数股东损益（净亏损以“-”号填列）		341,589.14	287.42
2. 归属于母公司所有者的净利润（净亏损以“-”号填列）		15,760,899.15	42,862,185.93
六、其他综合收益的税后净额			
（一）归属于母公司所有者的其他综合收益的税后净额			
1. 不能重分类进损益的其他综合收益			
（1）重新计量设定受益计划变动额			
（2）权益法下不能转损益的其他综合收益			
（3）其他权益工具投资公允价值变动			
（4）企业自身信用风险公允价值变动			
（5）其他			
2. 将重分类进损益的其他综合收益			
（1）权益法下可转损益的其他综合收益			
（2）其他债权投资公允价值变动			
（3）金融资产重分类计入其他综合收益的金额			
（4）其他债权投资信用减值准备			
（5）现金流量套期储备			
（6）外币财务报表折算差额			
（7）其他			
（二）归属于少数股东的其他综合收益的税后净额			
七、综合收益总额		16,102,488.29	42,862,473.35
（一）归属于母公司所有者的综合收益总额		15,760,899.15	42,862,185.93
（二）归属于少数股东的综合收益总额		341,589.14	287.42
八、每股收益：			
（一）基本每股收益（元/股）		0.08	0.23
（二）稀释每股收益（元/股）		0.08	0.23

法定代表人：王荣

主管会计工作负责人：何永福

会计机构负责人：王丽娟

（四） 母公司利润表

单位：元

项目	附注	2025 年	2024 年
一、营业收入	十六(二)1	1,009,490,627.09	1,027,592,583.57
减：营业成本	十六(二)1	857,138,853.51	828,136,418.54
税金及附加		5,763,566.30	6,719,344.72
销售费用		36,995,382.13	40,194,642.19
管理费用		52,356,387.61	50,266,566.35
研发费用	十六(二)2	36,085,510.56	35,336,785.83

财务费用		19,106,567.12	14,938,882.21
其中：利息费用		19,271,375.01	15,204,386.89
利息收入		496,786.26	653,613.72
加：其他收益		14,010,234.82	12,744,402.56
投资收益（损失以“-”号填列）	十六(二)3	2,917,575.67	-177,195.54
其中：对联营企业和合营企业的投资收益（损失以“-”号填列）		35,680.84	-600,435.88
以摊余成本计量的金融资产终止确认收益（损失以“-”号填列）			
汇兑收益（损失以“-”号填列）			
净敞口套期收益（损失以“-”号填列）			
公允价值变动收益（损失以“-”号填列）		-3,963,100.00	-4,120,000.00
信用减值损失（损失以“-”号填列）		-833,527.89	-7,685,997.77
资产减值损失（损失以“-”号填列）		-2,910,348.68	-4,134,934.98
资产处置收益（损失以“-”号填列）		1,026,173.87	-39,204.09
二、营业利润（亏损以“-”号填列）		12,291,367.65	48,587,013.91
加：营业外收入		38,732.48	84,893.51
减：营业外支出		1,655,489.32	2,214,201.23
三、利润总额（亏损总额以“-”号填列）		10,674,610.81	46,457,706.19
减：所得税费用		-3,752,460.93	4,804,954.64
四、净利润（净亏损以“-”号填列）		14,427,071.74	41,652,751.55
（一）持续经营净利润（净亏损以“-”号填列）		14,427,071.74	41,652,751.55
（二）终止经营净利润（净亏损以“-”号填列）			
五、其他综合收益的税后净额			
（一）不能重分类进损益的其他综合收益			
1. 重新计量设定受益计划变动额			
2. 权益法下不能转损益的其他综合收益			
3. 其他权益工具投资公允价值变动			
4. 企业自身信用风险公允价值变动			
5. 其他			
（二）将重分类进损益的其他综合收益			
1. 权益法下可转损益的其他综合收益			
2. 其他债权投资公允价值变动			
3. 金融资产重分类计入其他综合收益的金额			
4. 其他债权投资信用减值准备			
5. 现金流量套期储备			
6. 外币财务报表折算差额			
7. 其他			
六、综合收益总额		14,427,071.74	41,652,751.55
七、每股收益：			
（一）基本每股收益（元/股）			
（二）稀释每股收益（元/股）			

(五) 合并现金流量表

单位：元

项目	附注	2025 年	2024 年
一、经营活动产生的现金流量：			
销售商品、提供劳务收到的现金		1,345,789,969.71	1,059,190,107.39
客户存款和同业存放款项净增加额			
向中央银行借款净增加额			
向其他金融机构拆入资金净增加额			
收到原保险合同保费取得的现金			
收到再保险业务现金净额			
保户储金及投资款净增加额			
收取利息、手续费及佣金的现金			
拆入资金净增加额			
回购业务资金净增加额			
代理买卖证券收到的现金净额			
收到的税费返还			
收到其他与经营活动有关的现金	五(三)2	9,019,153.65	58,161,082.94
经营活动现金流入小计		1,354,809,123.36	1,117,351,190.33
购买商品、接受劳务支付的现金		1,036,497,154.17	1,020,275,648.40
客户贷款及垫款净增加额			
存放中央银行和同业款项净增加额			
支付原保险合同赔付款项的现金			
为交易目的而持有的金融资产净增加额			
拆出资金净增加额			
支付利息、手续费及佣金的现金			
支付保单红利的现金			
支付给职工以及为职工支付的现金		120,863,456.97	104,823,350.08
支付的各项税费		24,336,021.19	57,313,966.41
支付其他与经营活动有关的现金	五(三)2	57,087,569.61	59,755,989.40
经营活动现金流出小计		1,238,784,201.94	1,242,168,954.29
经营活动产生的现金流量净额		116,024,921.42	-124,817,763.96
二、投资活动产生的现金流量：			
收回投资收到的现金	五(三)1	22,469,990.00	23,000,000.00
取得投资收益收到的现金		3,177,938.49	-1,453,585.29
处置固定资产、无形资产和其他长期资产收回的现金净额	五(三)1	17,954,466.28	1,711,596.96
处置子公司及其他营业单位收到的现金净额			
收到其他与投资活动有关的现金		128,034.00	403,266.00
投资活动现金流入小计		43,730,428.77	23,661,277.67
购建固定资产、无形资产和其他长期资产支付的现金	五(三)1	102,583,063.37	136,348,060.36

投资支付的现金	五(三)1	44,108,700.00	60,750,619.68
质押贷款净增加额			
取得子公司及其他营业单位支付的现金净额			
支付其他与投资活动有关的现金			
投资活动现金流出小计		146,691,763.37	197,098,680.04
投资活动产生的现金流量净额		-102,961,334.60	-173,437,402.37
三、筹资活动产生的现金流量：			
吸收投资收到的现金		24,772,200.00	7,325,000.00
其中：子公司吸收少数股东投资收到的现金		15,000,000.00	
取得借款收到的现金		731,805,934.10	601,509,948.00
发行债券收到的现金			
收到其他与筹资活动有关的现金	五(三)2	2,515,800.00	79,741,666.67
筹资活动现金流入小计		759,093,934.10	688,576,614.67
偿还债务支付的现金		670,944,547.53	313,251,057.56
分配股利、利润或偿付利息支付的现金		34,420,551.41	37,134,337.35
其中：子公司支付给少数股东的股利、利润			
支付其他与筹资活动有关的现金	五(三)2	80,238,089.53	1,805,819.33
筹资活动现金流出小计		785,603,188.47	352,191,214.24
筹资活动产生的现金流量净额		-26,509,254.37	336,385,400.43
四、汇率变动对现金及现金等价物的影响		154,461.85	169,581.78
五、现金及现金等价物净增加额		-13,291,205.70	38,299,815.88
加：期初现金及现金等价物余额		150,829,684.83	112,529,868.95
六、期末现金及现金等价物余额		137,538,479.13	150,829,684.83

法定代表人：王荣

主管会计工作负责人：何永福

会计机构负责人：王丽娟

（六） 母公司现金流量表

单位：元

项目	附注	2025 年	2024 年
一、经营活动产生的现金流量：			
销售商品、提供劳务收到的现金		900,478,540.64	790,695,794.21
收到的税费返还			
收到其他与经营活动有关的现金		8,421,708.91	35,832,385.56
经营活动现金流入小计		908,900,249.55	826,528,179.77
购买商品、接受劳务支付的现金		565,240,685.73	826,072,372.21
支付给职工以及为职工支付的现金		104,477,396.49	97,819,459.12
支付的各项税费		21,444,012.27	38,157,577.79
支付其他与经营活动有关的现金		64,480,879.32	46,974,607.39
经营活动现金流出小计		755,642,973.81	1,009,024,016.51
经营活动产生的现金流量净额		153,257,275.74	-182,495,836.74
二、投资活动产生的现金流量：			

收回投资收到的现金		20,970,000.00	23,000,000.00
取得投资收益收到的现金		3,975,457.32	-1,581,499.53
处置固定资产、无形资产和其他长期资产收回的现金净额		19,671,725.77	870,625.85
处置子公司及其他营业单位收到的现金净额			
收到其他与投资活动有关的现金		1,317,945.00	20,747,666.00
投资活动现金流入小计		45,935,128.09	43,036,792.32
购建固定资产、无形资产和其他长期资产支付的现金		78,315,532.34	98,002,596.24
投资支付的现金		58,185,700.00	61,100,619.68
取得子公司及其他营业单位支付的现金净额			
支付其他与投资活动有关的现金		2,816,000.00	8,093,000.00
投资活动现金流出小计		139,317,232.34	167,196,215.92
投资活动产生的现金流量净额		-93,382,104.25	-124,159,423.60
三、筹资活动产生的现金流量：			
吸收投资收到的现金		5,936,000.00	7,325,000.00
取得借款收到的现金		603,105,934.10	585,659,948.00
发行债券收到的现金			
收到其他与筹资活动有关的现金		5,915,800.00	99,000,000.00
筹资活动现金流入小计		614,957,734.10	691,984,948.00
偿还债务支付的现金		595,338,834.17	309,632,194.77
分配股利、利润或偿付利息支付的现金		25,404,382.77	34,578,651.72
支付其他与筹资活动有关的现金		80,415,651.40	19,211,836.18
筹资活动现金流出小计		701,158,868.34	363,422,682.67
筹资活动产生的现金流量净额		-86,201,134.24	328,562,265.33
四、汇率变动对现金及现金等价物的影响		154,461.85	169,581.78
五、现金及现金等价物净增加额		-26,171,500.90	22,076,586.77
加：期初现金及现金等价物余额		116,586,852.80	94,510,266.03
六、期末现金及现金等价物余额		90,415,351.90	116,586,852.80

(七) 合并股东权益变动表

单位：元

项目	2025年												
	归属于母公司所有者权益										少数股东权益	所有者权益合计	
	股本	其他权益工具			资本公积	减：库存股	其他综合收益	专项储备	盈余公积	一般风险准备			未分配利润
	优先股	永续债	其他										
一、上年期末余额	186,586,277.00				237,225,908.52	10,000,000.00			38,692,665.16		263,255,252.68	2,336,190.60	718,096,293.96
加：会计政策变更													
前期差错更正													
同一控制下企业合并													
其他													
二、本年期初余额	186,586,277.00				237,225,908.52	10,000,000.00			38,692,665.16		263,255,252.68	2,336,190.60	718,096,293.96
三、本期增减变动金额（减少以“-”号填列）	2,120,000.00				7,567,780.27	-10,000,000.00			1,442,707.17		8,720,603.67	33,150,418.45	63,001,509.56
（一）综合收益总额											15,760,899.15	341,589.14	16,102,488.29
（二）所有者投入和减少资本	2,120,000.00				16,435,005.92	-10,000,000.00						32,808,829.31	61,363,835.23
1. 股东投入的普通股	2,120,000.00				16,435,005.92	-10,000,000.00						15,000,000.00	43,555,005.92
2. 其他权益工具持有者投入资本													

3. 股份支付计入所有者权益的金额												
4. 其他											17,808,829.31	17,808,829.31
(三) 利润分配				-8,867,225.65			1,442,707.17	-7,040,295.48				-14,464,813.96
1. 提取盈余公积							1,442,707.17	-1,442,707.17				
2. 提取一般风险准备												
3. 对所有者(或股东)的分配									-5,597,588.31			-5,597,588.31
4. 其他				-8,867,225.65								-8,867,225.65
(四) 所有者权益内部结转												
1. 资本公积转增资本(或股本)												
2. 盈余公积转增资本(或股本)												
3. 盈余公积弥补亏损												
4. 设定受益计划变动额结转留存收益												
5. 其他综合收益结转留存收益												
6. 其他												
(五) 专项储备												
1. 本期提取												
2. 本期使用												
(六) 其他												
四、本年期末余额	188,706,277.00			244,793,688.79			40,135,372.33	271,975,856.35	35,486,609.05		781,097,803.52	

项目	2024年												
	归属于母公司所有者权益										少数股东权益	所有者权益合计	
	股本	其他权益工具			资本公积	减：库存股	其他综合收益	专项储备	盈余公积	一般风险准备			未分配利润
优先股		永续债	其他										
一、上年期末余额	184,086,277.00				228,485,702.74	20,000,000.00			34,527,390.00		243,216,969.61	2,335,903.18	672,652,242.53
加：会计政策变更													
前期差错更正													
同一控制下企业合并													
其他													
二、本年期初余额	184,086,277.00				228,485,702.74	20,000,000.00			34,527,390.00		243,216,969.61	2,335,903.18	672,652,242.53
三、本期增减变动金额（减少以“－”号填列）	2,500,000.00				8,740,205.78	-10,000,000.00			4,165,275.16		20,038,283.07	287.42	45,444,051.43
（一）综合收益总额											42,862,185.93	287.42	42,862,473.35
（二）所有者投入和减少资本	2,500,000.00				8,740,205.78	-10,000,000.00							21,240,205.78
1. 股东投入的普通股	2,500,000.00				4,825,000.00	-10,000,000.00							17,325,000.00
2. 其他权益工具持有者投入资本													
3. 股份支付计入所有者权益的金额					5,634,093.28								5,634,093.28
4. 其他					-1,718,887.50								-1,718,887.50

(三) 利润分配								4,165,275.16	-22,823,902.86		-18,658,627.70
1. 提取盈余公积								4,165,275.16	-4,165,275.16		
2. 提取一般风险准备											
3. 对所有者（或股东）的分配									-18,658,627.70		-18,658,627.70
4. 其他											
(四) 所有者权益内部结转											
1. 资本公积转增资本（或股本）											
2. 盈余公积转增资本（或股本）											
3. 盈余公积弥补亏损											
4. 设定受益计划变动额结转留存收益											
5. 其他综合收益结转留存收益											
6. 其他											
(五) 专项储备											
1. 本期提取											
2. 本期使用											
(六) 其他											
四、本年期末余额	186,586,277.00			237,225,908.52	10,000,000.00			38,692,665.16	263,255,252.68	2,336,190.60	718,096,293.96

法定代表人：王荣

主管会计工作负责人：何永福

会计机构负责人：王丽娟

(八) 母公司股东权益变动表

单位：元

项目	2025年											
	股本	其他权益工具			资本公积	减：库存股	其他综合收益	专项储备	盈余公积	一般风险准备	未分配利润	所有者权益合计
		优先股	永续债	其他								
一、上年期末余额	186,586,277.00				237,075,024.46	10,000,000.00			38,692,665.16		265,497,040.97	717,851,007.59
加：会计政策变更												
前期差错更正												
其他												
二、本年期初余额	186,586,277.00				237,075,024.46	10,000,000.00			38,692,665.16		265,497,040.97	717,851,007.59
三、本期增减变动金额（减少以“-”号填列）	2,120,000.00				3,723,323.83	-10,000,000.00			1,442,707.17		7,386,776.26	24,672,807.26
（一）综合收益总额											14,427,071.74	14,427,071.74
（二）所有者投入和减少资本	2,120,000.00				3,723,323.83	-10,000,000.00						15,843,323.83
1. 股东投入的普通股	2,120,000.00				3,816,000.00	-10,000,000.00						15,936,000.00
2. 其他权益工具持有者投入资本												
3. 股份支付计入所有者权益的金额												
4. 其他					-92,676.17							-92,676.17
（三）利润分配									1,442,707.17		-7,040,295.48	-5,597,588.31
1. 提取盈余公积									1,442,707.17		-1,442,707.17	

2. 提取一般风险准备												
3. 对所有者（或股东）的分配											-5,597,588.31	-5,597,588.31
4. 其他												
（四）所有者权益内部结转												
1. 资本公积转增资本（或股本）												
2. 盈余公积转增资本（或股本）												
3. 盈余公积弥补亏损												
4. 设定受益计划变动额结转留存收益												
5. 其他综合收益结转留存收益												
6. 其他												
（五）专项储备												
1. 本期提取												
2. 本期使用												
（六）其他												
四、本年期末余额	188,706,277.00				240,798,348.29				40,135,372.33		272,883,817.23	742,523,814.85

项目	2024 年											
	股本	其他权益工具			资本公积	减：库存股	其他综合收益	专项储备	盈余公积	一般风险准备	未分配利润	所有者权益合计
		优先股	永续债	其他								

一、上年期末余额	184,086,277.00			228,528,043.68	20,000,000.00			34,527,390.00		246,668,192.28	673,809,902.96
加：会计政策变更											
前期差错更正											
其他											
二、本年期初余额	184,086,277.00			228,528,043.68	20,000,000.00			34,527,390.00		246,668,192.28	673,809,902.96
三、本期增减变动金额（减少以“－”号填列）	2,500,000.00			8,546,980.78	-10,000,000.00			4,165,275.16		18,828,848.69	44,041,104.63
（一）综合收益总额										41,652,751.55	41,652,751.55
（二）所有者投入和减少资本	2,500,000.00			8,546,980.78	-10,000,000.00						21,046,980.78
1. 股东投入的普通股	2,500,000.00			4,825,000.00	-10,000,000.00						17,325,000.00
2. 其他权益工具持有者投入资本											
3. 股份支付计入所有者权益的金额				5,440,868.28							5,440,868.28
4. 其他				-1,718,887.50							-1,718,887.50
（三）利润分配								4,165,275.16		-22,823,902.86	-18,658,627.70
1. 提取盈余公积								4,165,275.16		-4,165,275.16	
2. 提取一般风险准备											
3. 对所有者（或股东）的分配										-18,658,627.70	-18,658,627.70
4. 其他											-
（四）所有者权益内部结转											
1. 资本公积转增资本（或股本）											

2. 盈余公积转增资本（或股本）												
3. 盈余公积弥补亏损												
4. 设定受益计划变动额结转留存收益												
5. 其他综合收益结转留存收益												
6. 其他												
（五）专项储备												
1. 本期提取												
2. 本期使用												
（六）其他												
四、本期末余额	186,586,277.00				237,075,024.46	10,000,000.00			38,692,665.16		265,497,040.97	717,851,007.59

科润智能控制股份有限公司

财务报表附注

2025 年度

金额单位：人民币元

一、公司基本情况

科润智能控制股份有限公司（原名科润电力科技股份有限公司，以下简称公司或本公司）前身系浙江科润电力设备有限公司（以下简称科润电力有限公司），科润电力有限公司系由王荣、王隆英共同出资组建，于 2004 年 2 月 16 日在江山市工商行政管理局登记注册，总部位于浙江省衢州市江山市经济开发区山海协作区开源路 1 号，公司现持有衢州市市场监督管理局颁发的统一社会信用代码为 913308007580952690 的营业执照，注册资本 18,870.6277 万元，股份总数 188,706,277 股（每股面值 1 元），其中，有限售条件的流通股份 55,325,272 股，无限售条件的流通股份 133,381,005 股。公司股票已于 2022 年 7 月 13 日在北京证券交易所发行上市。

本公司属电气机械和器材制造行业。主要产品或提供的劳务：高低压成套设备、输配电设备、变压器等。

本财务报表业经公司 2026 年 4 月 24 日第四届董事会第十九次会议批准对外报出。

二、财务报表的编制基础

（一）编制基础

本公司财务报表以持续经营为编制基础。

（二）持续经营能力评价

本公司不存在导致对报告期末起 12 个月内的持续经营能力产生重大疑虑的事项或情况。

三、重要会计政策及会计估计

重要提示：本公司根据实际生产经营特点针对金融工具减值、存货、固定资产折旧、在建工程、无形资产、收入确认等交易或事项制定了具体会计政策和会计估计。

（一）遵循企业会计准则的声明

本公司所编制的财务报表符合企业会计准则的要求，真实、完整地反映了公司的财务状况、经营成果和现金流量等有关信息。

（二）会计期间

会计年度自公历 1 月 1 日起至 12 月 31 日止。

（三）营业周期

公司经营业务的营业周期较短，以 12 个月作为资产和负债的流动性划分标准。

(四) 记账本位币

采用人民币为记账本位币。

(五) 重要性标准确定方法和选择依据

公司编制和披露财务报表遵循重要性原则，本财务报表附注中披露事项涉及重要性标准判断的事项及其重要性标准确定方法和选择依据如下：

涉及重要性标准判断的披露事项	重要性标准确定方法和选择依据
重要的在建工程项目	单项工程投资总额超过资产总额 1%
重要的投资活动现金流量	单项金额超过资产总额 1%
重要的承诺事项	公司将重组、并购等事项认定为重要
重要的资产负债表日后事项	公司将资产负债表日后利润分配情况认定为重要的资产负债表日后事项

(六) 同一控制下和非同一控制下企业合并的会计处理方法

1. 同一控制下企业合并的会计处理方法

公司在企业合并中取得的资产和负债，按照合并日被合并方在最终控制方合并财务报表中的账面价值计量。公司按照被合并方所有者权益在最终控制方合并财务报表中的账面价值份额与支付的合并对价账面价值或发行股份面值总额的差额，调整资本公积；资本公积不足冲减的，调整留存收益。

2. 非同一控制下企业合并的会计处理方法

公司在购买日对合并成本大于合并中取得的被购买方可辨认净资产公允价值份额的差额，确认为商誉；如果合并成本小于合并中取得的被购买方可辨认净资产公允价值份额，首先对取得的被购买方各项可辨认资产、负债及或有负债的公允价值以及合并成本的计量进行复核，经复核后合并成本仍小于合并中取得的被购买方可辨认净资产公允价值份额的，其差额计入当期损益。

(七) 控制的判断标准和合并财务报表的编制方法

1. 控制的判断

拥有对被投资方的权力，通过参与被投资方的相关活动而享有可变回报，并且有能力运用对被投资方的权力影响其可变回报金额的，认定为控制。

2. 合并财务报表的编制方法

母公司将其控制的所有子公司纳入合并财务报表的合并范围。合并财务报表以母公司及其子公司的财务报表为基础，根据其他有关资料，由母公司按照《企业会计准则第 33 号——合并财务报表》编制。

(八) 合营安排分类及共同经营会计处理方法

1. 合营安排分为共同经营和合营企业。

2. 当公司为共同经营的合营方时，确认与共同经营中利益份额相关的下列项目：

- (1) 确认单独所持有的资产，以及按持有份额确认共同持有的资产；
- (2) 确认单独所承担的负债，以及按持有份额确认共同承担的负债；
- (3) 确认出售公司享有的共同经营产出份额所产生的收入；

(4) 按公司持有份额确认共同经营因出售资产所产生的收入；

(5) 确认单独所发生的费用，以及按公司持有份额确认共同经营发生的费用。

(九) 现金及现金等价物的确定标准

列示于现金流量表中的现金是指库存现金以及可以随时用于支付的存款。现金等价物是指企业持有的期限短、流动性强、易于转换为已知金额现金、价值变动风险很小的投资。

(十) 外币业务折算

外币交易在初始确认时，采用交易发生日即期汇率的近似汇率折算为人民币金额。资产负债表日，外币货币性项目采用资产负债表日即期汇率折算，因汇率不同而产生的汇兑差额，除与购建符合资本化条件资产有关的外币专门借款本金及利息的汇兑差额外，计入当期损益；以历史成本计量的外币非货币性项目仍采用交易发生日即期汇率的近似汇率折算，不改变其人民币金额；以公允价值计量的外币非货币性项目，采用公允价值确定日的即期汇率折算，差额计入当期损益或其他综合收益。

(十一) 金融工具

1. 金融资产和金融负债的分类

金融资产在初始确认时划分为以下三类：(1) 以摊余成本计量的金融资产；(2) 以公允价值计量且其变动计入其他综合收益的金融资产；(3) 以公允价值计量且其变动计入当期损益的金融资产。

金融负债在初始确认时划分为以下四类：(1) 以公允价值计量且其变动计入当期损益的金融负债；(2) 金融资产转移不符合终止确认条件或继续涉入被转移金融资产所形成的金融负债；(3) 不属于上述(1)或(2)的财务担保合同，以及不属于上述(1)并以低于市场利率贷款的贷款承诺；(4) 以摊余成本计量的金融负债。

2. 金融资产和金融负债的确认依据、计量方法和终止确认条件

(1) 金融资产和金融负债的确认依据和初始计量方法

公司成为金融工具合同的一方时，确认一项金融资产或金融负债。初始确认金融资产或金融负债时，按照公允价值计量；对于以公允价值计量且其变动计入当期损益的金融资产和金融负债，相关交易费用直接计入当期损益；对于其他类别的金融资产或金融负债，相关交易费用计入初始确认金额。但是，公司初始确认的应收账款未包含重大融资成分或公司不考虑未超过一年的合同中的融资成分的，按照《企业会计准则第14号——收入》所定义的交易价格进行初始计量。

(2) 金融资产的后续计量方法

1) 以摊余成本计量的金融资产

采用实际利率法，按照摊余成本进行后续计量。以摊余成本计量且不属于任何套期关系的一部分的金融资产所产生的利得或损失，在终止确认、重分类、按照实际利率法摊销或确认减值时，计入当期损益。

2) 以公允价值计量且其变动计入其他综合收益的债务工具投资

采用公允价值进行后续计量。采用实际利率法计算的利息、减值损失或利得及汇兑损益计入当期损益，其他利得或损失计入其他综合收益。终止确认时，将之前计入其他综合收益的累计利得或损失从其

他综合收益中转出，计入当期损益。

3) 以公允价值计量且其变动计入其他综合收益的权益工具投资

采用公允价值进行后续计量。获得的股利（属于投资成本收回部分的除外）计入当期损益，其他利得或损失计入其他综合收益。终止确认时，将之前计入其他综合收益的累计利得或损失从其他综合收益中转出，计入留存收益。

4) 以公允价值计量且其变动计入当期损益的金融资产

采用公允价值进行后续计量，产生的利得或损失（包括利息和股利收入）计入当期损益，除非该金融资产属于套期关系的一部分。

(3) 金融负债的后续计量方法

1) 以公允价值计量且其变动计入当期损益的金融负债

此类金融负债包括交易性金融负债（含属于金融负债的衍生工具）和指定为以公允价值计量且其变动计入当期损益的金融负债。对于此类金融负债以公允价值进行后续计量。因公司自身信用风险变动引起的指定为以公允价值计量且其变动计入当期损益的金融负债的公允价值变动金额计入其他综合收益，除非该处理会造成或扩大损益中的会计错配。此类金融负债产生的其他利得或损失（包括利息费用、除因公司自身信用风险变动引起的公允价值变动）计入当期损益，除非该金融负债属于套期关系的一部分。终止确认时，将之前计入其他综合收益的累计利得或损失从其他综合收益中转出，计入留存收益。

2) 金融资产转移不符合终止确认条件或继续涉入被转移金融资产所形成的金融负债

按照《企业会计准则第 23 号——金融资产转移》相关规定进行计量。

3) 不属于上述 1) 或 2) 的财务担保合同，以及不属于上述 1) 并以低于市场利率贷款的贷款承诺

在初始确认后按照下列两项金额之中的较高者进行后续计量：① 按照金融工具的减值规定确定的损失准备金额；② 初始确认金额扣除按照《企业会计准则第 14 号——收入》相关规定所确定的累计摊销额后的余额。

4) 以摊余成本计量的金融负债

采用实际利率法以摊余成本计量。以摊余成本计量且不属于任何套期关系的一部分的金融负债所产生的利得或损失，在终止确认、按照实际利率法摊销时计入当期损益。

(4) 金融资产和金融负债的终止确认

1) 当满足下列条件之一时，终止确认金融资产：

① 收取金融资产现金流量的合同权利已终止；

② 金融资产已转移，且该转移满足《企业会计准则第 23 号——金融资产转移》关于金融资产终止确认的规定。

2) 当金融负债（或其一部分）的现时义务已经解除时，相应终止确认该金融负债（或该部分金融负债）。

3. 金融资产转移的确认依据和计量方法

公司转移了金融资产所有权上几乎所有的风险和报酬的，终止确认该金融资产，并将转移中产生或

保留的权利和义务单独确认为资产或负债；保留了金融资产所有权上几乎所有的风险和报酬的，继续确认所转移的金融资产。公司既没有转移也没有保留金融资产所有权上几乎所有的风险和报酬的，分别下列情况处理：（1）未保留对该金融资产控制的，终止确认该金融资产，并将转移中产生或保留的权利和义务单独确认为资产或负债；（2）保留了对该金融资产控制的，按照继续涉入所转移金融资产的程度确认有关金融资产，并相应确认有关负债。

金融资产整体转移满足终止确认条件的，将下列两项金额的差额计入当期损益：（1）所转移金融资产在终止确认日的账面价值；（2）因转移金融资产而收到的对价，与原直接计入其他综合收益的公允价值变动累计额中对应终止确认部分的金额（涉及转移的金融资产为以公允价值计量且其变动计入其他综合收益的债务工具投资）之和。转移了金融资产的一部分，且该被转移部分整体满足终止确认条件的，将转移前金融资产整体的账面价值，在终止确认部分和继续确认部分之间，按照转移日各自的相对公允价值进行分摊，并将下列两项金额的差额计入当期损益：（1）终止确认部分的账面价值；（2）终止确认部分的对价，与原直接计入其他综合收益的公允价值变动累计额中对应终止确认部分的金额（涉及转移的金融资产为以公允价值计量且其变动计入其他综合收益的债务工具投资）之和。

4. 金融资产和金融负债的公允价值确定方法

公司采用在当前情况下适用并且有足够可利用数据和其他信息支持的估值技术确定相关金融资产和金融负债的公允价值。公司将估值技术使用的输入值分以下层级，并依次使用：

（1）第一层次输入值是在计量日能够取得的相同资产或负债在活跃市场上未经调整的报价；

（2）第二层次输入值是除第一层次输入值外相关资产或负债直接或间接可观察的输入值，包括：活跃市场中类似资产或负债的报价；非活跃市场中相同或类似资产或负债的报价；除报价以外的其他可观察输入值，如在正常报价间隔期间可观察的利率和收益率曲线等；市场验证的输入值等；

（3）第三层次输入值是相关资产或负债的不可观察输入值，包括不能直接观察或无法由可观察市场数据验证的利率、股票波动率、企业合并中承担的弃置义务的未来现金流量、使用自身数据作出的财务预测等。

5. 金融工具减值

公司以预期信用损失为基础，对以摊余成本计量的金融资产、以公允价值计量且其变动计入其他综合收益的债务工具投资、合同资产、租赁应收款、分类为以公允价值计量且其变动计入当期损益的金融负债以外的贷款承诺、不属于以公允价值计量且其变动计入当期损益的金融负债或不属于金融资产转移不符合终止确认条件或继续涉入被转移金融资产所形成的金融负债的财务担保合同进行减值处理并确认损失准备。

预期信用损失，是指以发生违约的风险为权重的金融工具信用损失的加权平均值。信用损失，是指公司按照原实际利率折现的、根据合同应收的所有合同现金流量与预期收取的所有现金流量之间的差额，即全部现金短缺的现值。其中，对于公司购买或源生的已发生信用减值的金融资产，按照该金融资产经信用调整的实际利率折现。

对于购买或源生的已发生信用减值的金融资产，公司在资产负债表日仅将自初始确认后整个存续期

内预期信用损失的累计变动确认为损失准备。

除上述计量方法以外的金融资产，公司在每个资产负债表日评估其信用风险自初始确认后是否已经显著增加。如果信用风险自初始确认后已显著增加，公司按照整个存续期内预期信用损失的金额计量损失准备；如果信用风险自初始确认后未显著增加，公司按照该金融工具未来12个月内预期信用损失的金额计量损失准备。

公司利用可获得的合理且有依据的信息，包括前瞻性信息，通过比较金融工具在资产负债表日发生违约的风险与在初始确认日发生违约的风险，以确定金融工具的信用风险自初始确认后是否已显著增加。

于资产负债表日，若公司判断金融工具只具有较低的信用风险，则假定该金融工具的信用风险自初始确认后并未显著增加。

公司以单项金融工具或金融工具组合为基础评估预期信用风险和计量预期信用损失。当以金融工具组合为基础时，公司以共同风险特征为依据，将金融工具划分为不同组合。

公司在每个资产负债表日重新计量预期信用损失，由此形成的损失准备的增加或转回金额，作为减值损失或利得计入当期损益。对于以摊余成本计量的金融资产，损失准备抵减该金融资产在资产负债表中的账面价值；对于以公允价值计量且其变动计入其他综合收益的债权投资，公司在其他综合收益中确认其损失准备，不抵减该金融资产的账面价值。

6. 金融资产和金融负债的抵销

金融资产和金融负债在资产负债表内分别列示，不相互抵销。但同时满足下列条件的，公司以相互抵销后的净额在资产负债表内列示：(1) 公司具有抵销已确认金额的法定权利，且该种法定权利是当前可执行的；(2) 公司计划以净额结算，或同时变现该金融资产和清偿该金融负债。

不满足终止确认条件的金融资产转移，公司不对已转移的金融资产和相关负债进行抵销。

(十二) 应收款项和合同资产预期信用损失的确认标准和计提方法

1. 按信用风险特征组合计提预期信用损失的应收款项和合同资产

组合类别	确定组合的依据	计量预期信用损失的方法
应收银行承兑汇票	票据类型	参考历史信用损失经验，结合当前状况以及对未来经济状况的预测，通过违约风险敞口和整个存续期预期信用损失率，计算预期信用损失
应收商业承兑汇票		
应收财务公司承兑汇票		
应收账款——账龄组合	账龄	参考历史信用损失经验，结合当前状况以及对未来经济状况的预测，编制应收账款账龄与预期信用损失率对照表，计算预期信用损失
应收账款——应收科润智能控制股份有限公司合并范围内关联方款项组合	应收科润智能控制股份有限公司合并范围内关联方款项	参考历史信用损失经验，结合当前状况以及对未来经济状况的预测，通过违约风险敞口和整个存续期预期信用损失率，计算预期信用损失

组合类别	确定组合的依据	计量预期信用损失的方法
其他应收款——账龄组合	账龄	参考历史信用损失经验，结合当前状况以及对未来经济状况的预测，编制其他应收款账龄与预期信用损失率对照表，计算预期信用损失
其他应收款——应收科润智能控制股份有限公司合并范围内关联方款项组合	应收科润智能控制股份有限公司合并范围内关联方款项	参考历史信用损失经验，结合当前状况以及对未来经济状况的预测，通过违约风险敞口和整个存续期预期信用损失率，计算预期信用损失
合同资产——账龄组合	账龄	参考历史信用损失经验，结合当前状况以及对未来经济状况的预测，编制合同资产账龄与预期信用损失率对照表，计算预期信用损失

2. 账龄组合的账龄与预期信用损失率对照表

账龄	应收账款 预期信用损失率 (%)	其他应收款 预期信用损失率 (%)	合同资产 预期信用损失率 (%)
1年以内 (含, 下同)	5	5	5
1-2年	10	10	10
2-3年	20	20	20
3-4年	40	40	40
4-5年	50	50	50
5年以上	100	100	100

应收账款、其他应收款、合同资产的账龄自初始确认日起算。

3. 按单项计提预期信用损失的应收款项和合同资产的认定标准

对信用风险与组合信用风险显著不同的应收款项和合同资产，公司按单项计提预期信用损失。

(十三) 存货

1. 存货的分类

存货包括在日常活动中持有以备出售的产成品或商品、处在生产过程中的在产品、在生产过程或提供劳务过程中耗用的材料和物料等。

2. 发出存货的计价方法

发出存货采用月末一次加权平均法。

3. 存货的盘存制度

存货的盘存制度为永续盘存制。

4. 低值易耗品和包装物的摊销方法

(1) 低值易耗品

按照一次转销法进行摊销。

(2) 包装物

按照一次转销法进行摊销。

5. 存货跌价准备

存货跌价准备的确认标准和计提方法

资产负债表日，存货采用成本与可变现净值孰低计量，按照成本高于可变现净值的差额计提存货跌价准备。直接用于出售的存货，在正常生产经营过程中以该存货的估计售价减去估计的销售费用和相关税费后的金额确定其可变现净值；需要经过加工的存货，在正常生产经营过程中以所生产的产成品的估计售价减去至完工时估计将要发生的成本、估计的销售费用和相关税费后的金额确定其可变现净值；资产负债表日，同一项存货中一部分有合同价格约定、其他部分不存在合同价格的，分别确定其可变现净值，并与其对应的成本进行比较，分别确定存货跌价准备的计提或转回的金额。

(十四) 长期股权投资

1. 共同控制、重大影响的判断

按照相关约定对某项安排存在共有的控制，并且该安排的相关活动必须经过分享控制权的参与方一致同意后才能决策，认定为共同控制。对被投资单位的财务和经营政策有参与决策的权力，但并不能够控制或者与其他方一起共同控制这些政策的制定，认定为重大影响。

2. 投资成本的确定

(1) 同一控制下的企业合并形成的，合并方以支付现金、转让非现金资产、承担债务或发行权益性证券作为合并对价的，在合并日按照取得被合并方所有者权益在最终控制方合并财务报表中的账面价值的份额作为其初始投资成本。长期股权投资初始投资成本与支付的合并对价的账面价值或发行股份的面值总额之间的差额调整资本公积；资本公积不足冲减的，调整留存收益。

公司通过多次交易分步实现同一控制下企业合并形成的长期股权投资，判断是否属于“一揽子交易”。属于“一揽子交易”的，把各项交易作为一项取得控制权的交易进行会计处理。不属于“一揽子交易”的，在合并日，根据合并后应享有被合并方净资产在最终控制方合并财务报表中的账面价值的份额确定初始投资成本。合并日长期股权投资的初始投资成本，与达到合并前的长期股权投资账面价值加上合并日进一步取得股份新支付对价的账面价值之和的差额，调整资本公积；资本公积不足冲减的，调整留存收益。

(2) 非同一控制下的企业合并形成的，在购买日按照支付的合并对价的公允价值作为其初始投资成本。

公司通过多次交易分步实现非同一控制下企业合并形成的长期股权投资，区分个别财务报表和合并财务报表进行相关会计处理：

1) 在个别财务报表中，按照原持有的股权投资的账面价值加上新增投资成本之和，作为改按成本法核算的初始投资成本。

2) 在合并财务报表中,判断是否属于“一揽子交易”。属于“一揽子交易”的,把各项交易作为一项取得控制权的交易进行会计处理。不属于“一揽子交易”的,对于购买日之前持有的被购买方的股权,按照该股权在购买日的公允价值进行重新计量,公允价值与其账面价值的差额计入当期投资收益;购买日之前持有的被购买方的股权涉及权益法核算下的其他综合收益等的,与其相关的其他综合收益等转为购买日所属当期收益。但由于被投资方重新计量设定受益计划净负债或净资产变动而产生的其他综合收益除外。

(3) 除企业合并形成以外的:以支付现金取得的,按照实际支付的购买价款作为其初始投资成本;以发行权益性证券取得的,按照发行权益性证券的公允价值作为其初始投资成本;以债务重组方式取得的,按《企业会计准则第 12 号——债务重组》确定其初始投资成本;以非货币性资产交换取得的,按《企业会计准则第 7 号——非货币性资产交换》确定其初始投资成本。

3. 后续计量及损益确认方法

对被投资单位实施控制的长期股权投资采用成本法核算;对联营企业和合营企业的长期股权投资,采用权益法核算。

4. 通过多次交易分步处置对子公司投资至丧失控制权的处理方法

(1) 是否属于“一揽子交易”的判断原则

通过多次交易分步处置对子公司股权投资直至丧失控制权的,公司结合分步交易的各个步骤的交易协议条款、分别取得的处置对价、出售股权的对象、处置方式、处置时点等信息来判断分步交易是否属于“一揽子交易”。各项交易的条款、条件以及经济影响符合以下一种或多种情况,通常表明多次交易事项属于“一揽子交易”:

- 1) 这些交易是同时或者在考虑了彼此影响的情况下订立的;
- 2) 这些交易整体才能达成一项完整的商业结果;
- 3) 一项交易的发生取决于其他至少一项交易的发生;
- 4) 一项交易单独看是不经济的,但是和其他交易一并考虑时是经济的。

(2) 不属于“一揽子交易”的会计处理

1) 个别财务报表

对处置的股权,其账面价值与实际取得价款之间的差额,计入当期损益。对于剩余股权,对被投资单位仍具有重大影响或者与其他方一起实施共同控制的,转为权益法核算;不能再对被投资单位实施控制、共同控制或重大影响的,按照《企业会计准则第 22 号——金融工具确认和计量》的相关规定进行核算。

2) 合并财务报表

在丧失控制权之前,处置价款与处置长期股权投资相对应享有子公司自购买日或合并日开始持续计算的净资产份额之间的差额,调整资本公积(资本溢价),资本溢价不足冲减的,冲减留存收益。

丧失对原子公司控制权时,对于剩余股权,按照其在丧失控制权日的公允价值进行重新计量。处置股权取得的对价与剩余股权公允价值之和,减去按原持股比例计算应享有原有子公司自购买日或合并日

开始持续计算的净资产的份额之间的差额，计入丧失控制权当期的投资收益，同时冲减商誉。与原有子公司股权投资相关的其他综合收益等，应当在丧失控制权时转为当期投资收益。

(3) 属于“一揽子交易”的会计处理

1) 个别财务报表

将各项交易作为一项处置子公司并丧失控制权的交易进行会计处理。但是，在丧失控制权之前每一次处置价款与处置投资对应的长期股权投资账面价值之间的差额，在个别财务报表中确认为其他综合收益，在丧失控制权时一并转入丧失控制权当期的损益。

2) 合并财务报表

将各项交易作为一项处置子公司并丧失控制权的交易进行会计处理。但是，在丧失控制权之前每一次处置价款与处置投资对应的享有该子公司净资产份额的差额，在合并财务报表中确认为其他综合收益，在丧失控制权时一并转入丧失控制权当期的损益。

(十五) 固定资产

1. 固定资产确认条件

固定资产是指为生产商品、提供劳务、出租或经营管理而持有的，使用年限超过一个会计年度的有形资产。固定资产在同时满足经济利益很可能流入、成本能够可靠计量时予以确认。

2. 各类固定资产的折旧方法

类别	折旧方法	折旧年限（年）	残值率（%）	年折旧率（%）
房屋及建筑物	年限平均法	5-40	5	19.00-2.38
机器设备	年限平均法	5-10	5	19.00-9.50
运输工具	年限平均法	4-10	5	23.75-9.50
其他设备	年限平均法	3	5	31.67

(十六) 在建工程

1. 在建工程同时满足经济利益很可能流入、成本能够可靠计量则予以确认。在建工程按建造该项资产达到预定可使用状态前所发生的实际成本计量。

2. 在建工程达到预定可使用状态时，按工程实际成本转入固定资产。已达到预定可使用状态但尚未办理竣工决算的，先按估计价值转入固定资产，待办理竣工决算后再按实际成本调整原暂估价值，但不再调整原已计提的折旧。

类别	在建工程结转为固定资产的标准和时点
房屋及建筑物	主体建设工程及配套工程已实质完工、达到预定设计要求并经验收
机器设备	安装调试后达到设计要求或合同规定的标准

(十七) 借款费用

1. 借款费用资本化的确认原则

公司发生的借款费用，可直接归属于符合资本化条件的资产的购建或者生产的，予以资本化，计入

相关资产成本；其他借款费用，在发生时确认为费用，计入当期损益。

2. 借款费用资本化期间

(1) 当借款费用同时满足下列条件时，开始资本化：1) 资产支出已经发生；2) 借款费用已经发生；3) 为使资产达到预定可使用或可销售状态所必要的购建或者生产活动已经开始。

(2) 若符合资本化条件的资产在购建或者生产过程中发生非正常中断，并且中断时间连续超过 3 个月，暂停借款费用的资本化；中断期间发生的借款费用确认为当期费用，直至资产的购建或者生产活动重新开始。

(3) 当所购建或者生产符合资本化条件的资产达到预定可使用或可销售状态时，借款费用停止资本化。

3. 借款费用资本化率以及资本化金额

为购建或者生产符合资本化条件的资产而借入专门借款的，以专门借款当期实际发生的利息费用（包括按照实际利率法确定的折价或溢价的摊销），减去将尚未动用的借款资金存入银行取得的利息收入或进行暂时性投资取得的投资收益后的金额，确定应予资本化的利息金额；为购建或者生产符合资本化条件的资产占用了一般借款的，根据累计资产支出超过专门借款的资产支出加权平均数乘以占用一般借款的资本化率，计算确定一般借款应予资本化的利息金额。

(十八) 无形资产

1. 无形资产包括土地使用权、专利权及软件等，按成本进行初始计量。

2. 使用寿命有限的无形资产，在使用寿命内按照与该项无形资产有关的经济利益的预期实现方式系统合理地摊销，无法可靠确定预期实现方式的，采用直线法摊销。具体如下：

项 目	使用寿命及其确定依据	摊销方法
土地使用权	按产权登记期限确定使用寿命为 50 年	直线法
软件	按预期受益期限确定使用寿命为 3 年	直线法
专利权	按专利有效期确定使用寿命为 10 年	直线法
特许经营权	按预期受益期限确定使用寿命为 10 年	直线法

3. 研发支出的归集范围

(1) 人员人工费用

人员人工费用包括公司研发人员的工资薪金、基本养老保险费、基本医疗保险费、失业保险费、工伤保险费、生育保险费和住房公积金，以及外聘研发人员的劳务费用。

研发人员同时服务于多个研究开发项目的，人工费用的确认依据公司管理部门提供的各研究开发项目研发人员的工时记录，在不同研究开发项目间接比例分配。

直接从事研发活动的人员、外聘研发人员同时从事非研发活动的，公司根据研发人员在不同岗位的工时记录，将其实际发生的人员人工费用，按实际工时占比等合理方法在研发费用和生产经营费用间分配。

(2) 直接投入费用

直接投入费用是指公司为实施研究开发活动而实际发生的相关支出。包括：1) 直接消耗的材料、燃料和动力费用；2) 用于中间试验和产品试制的模具、工艺装备开发及制造费，不构成固定资产的样品、样机及一般测试手段购置费，试制产品的检验费；3) 用于研究开发活动的仪器、设备的运行维护、调整、检验、检测、维修等费用。

(3) 折旧费用与长期待摊费用

折旧费用是指用于研究开发活动的仪器、设备和在用建筑物的折旧费。

用于研发活动的仪器、设备及在用建筑物，同时又用于非研发活动的，对该类仪器、设备、在用建筑物使用情况做必要记录，并将其实际发生的折旧费按实际工时和使用面积等因素，采用合理方法在研发费用和生产经营费用间分配。

长期待摊费用是指研发设施的改建、改装、装修和修理过程中发生的长期待摊费用，按实际支出进行归集，在规定的期限内分期平均摊销。

(4) 无形资产摊销费用

无形资产摊销费用是指用于研究开发活动的软件、知识产权、非专利技术（专有技术、许可证、设计和计算方法等）的摊销费用。

(5) 设计费用

设计费用是指为新产品和新工艺进行构思、开发和制造，进行工序、技术规范、规程制定、操作特性方面的设计等发生的费用，包括为获得创新性、创意性、突破性产品进行的创意设计活动发生的相关费用。

(6) 装备调试费用与试验费用

装备调试费用是指工装准备过程中研究开发活动所发生的费用，包括研制特殊、专用的生产机器，改变生产和质量控制程序，或制定新方法及标准等活动所发生的费用。

为大规模批量化和商业化生产所进行的常规性工装准备和工业工程发生的费用不计入归集范围。

试验费用包括新药研制的临床试验费、勘探开发技术的现场试验费、田间试验费等。

(7) 委托外部研究开发费用

委托外部研究开发费用是指公司委托境内外其他机构或个人进行研究开发活动所发生的费用（研究开发活动成果为公司所拥有，且与公司的主要经营业务紧密相关）。

(8) 其他费用

其他费用是指上述费用之外与研究开发活动直接相关的其他费用，包括技术图书资料费、资料翻译费、专家咨询费、高新科技研发保险费，研发成果的检索、论证、评审、鉴定、验收费用，知识产权的申请费、注册费、代理费，会议费、差旅费、通讯费等。

4. 内部研究开发项目研究阶段的支出，于发生时计入当期损益。内部研究开发项目开发阶段的支出，同时满足下列条件的，确认为无形资产：(1) 完成该无形资产以使其能够使用或出售在技术上具有可行性；(2) 具有完成该无形资产并使用或出售的意图；(3) 无形资产产生经济利益的方式，包括能够

证明运用该无形资产生产的产品存在市场或无形资产自身存在市场，无形资产将在内部使用的，能证明其有用性；(4) 有足够的技术、财务资源和其他资源支持，以完成该无形资产的开发，并有能力使用或出售该无形资产；(5) 归属于该无形资产开发阶段的支出能够可靠地计量。

(十九) 部分长期资产减值

对长期股权投资、固定资产、在建工程、使用权资产、使用寿命有限的无形资产等长期资产，在资产负债表日有迹象表明发生减值的，估计其可收回金额。对因企业合并所形成的商誉和使用寿命不确定的无形资产，无论是否存在减值迹象，每年都进行减值测试。商誉结合与其相关的资产组或者资产组组合进行减值测试。

若上述长期资产的可收回金额低于其账面价值的，按其差额确认资产减值准备并计入当期损益。

(二十) 长期待摊费用

长期待摊费用核算已经支出，摊销期限在1年以上（不含1年）的各项费用。长期待摊费用按实际发生额入账，在受益期或规定的期限内分期平均摊销。如果长期待摊的费用项目不能使以后会计期间受益则将尚未摊销的该项目的摊余价值全部转入当期损益。

(二十一) 职工薪酬

1. 职工薪酬包括短期薪酬、离职后福利、辞退福利和其他长期职工福利。

2. 短期薪酬的会计处理方法

在职工为公司提供服务的会计期间，将实际发生的短期薪酬确认为负债，并计入当期损益或相关资产成本。

3. 离职后福利的会计处理方法

离职后福利分为设定提存计划和设定受益计划。

(1) 在职工为公司提供服务的会计期间，根据设定提存计划计算的应缴存金额确认为负债，并计入当期损益或相关资产成本。

(2) 对设定受益计划的会计处理通常包括下列步骤：

1) 根据预期累计福利单位法，采用无偏且相互一致的精算假设对有关人口统计变量和财务变量等作出估计，计量设定受益计划所产生的义务，并确定相关义务的所属期间。同时，对设定受益计划所产生的义务予以折现，以确定设定受益计划义务的现值和当期服务成本；

2) 设定受益计划存在资产的，将设定受益计划义务现值减去设定受益计划资产公允价值所形成的赤字或盈余确认为一项设定受益计划净负债或净资产。设定受益计划存在盈余的，以设定受益计划的盈余和资产上限两项的孰低者计量设定受益计划净资产；

3) 期末，将设定受益计划产生的职工薪酬成本确认为服务成本、设定受益计划净负债或净资产的利息净额以及重新计量设定受益计划净负债或净资产所产生的变动等三部分，其中服务成本和设定受益计划净负债或净资产的利息净额计入当期损益或相关资产成本，重新计量设定受益计划净负债或净资产所产生的变动计入其他综合收益，并且在后续会计期间不允许转回至损益，但可以在权益范围内转移这些在其他综合收益确认的金额。

4. 辞退福利的会计处理方法

向职工提供的辞退福利，在下列两者孰早日确认辞退福利产生的职工薪酬负债，并计入当期损益：

(1) 公司不能单方面撤回因解除劳动关系计划或裁减建议所提供的辞退福利时；(2) 公司确认与涉及支付辞退福利的重组相关的成本或费用时。

5. 其他长期职工福利的会计处理方法

向职工提供的其他长期福利，符合设定提存计划条件的，按照设定提存计划的有关规定进行会计处理；除此之外的其他长期福利，按照设定受益计划的有关规定进行会计处理，为简化相关会计处理，将其产生的职工薪酬成本确认为服务成本、其他长期职工福利净负债或净资产的利息净额以及重新计量其他长期职工福利净负债或净资产所产生的变动等组成项目的总净额计入当期损益或相关资产成本。

(二十二) 股份支付

1. 股份支付的种类

包括以权益结算的股份支付和以现金结算的股份支付。

2. 实施、修改、终止股份支付计划的相关会计处理

(1) 以权益结算的股份支付

授予后立即可行权的换取职工服务的以权益结算的股份支付，在授予日按照权益工具的公允价值计入相关成本或费用，相应调整资本公积。完成等待期内的服务或达到规定业绩条件才可行权的换取职工服务的以权益结算的股份支付，在等待期内的每个资产负债表日，以对可行权权益工具数量的最佳估计为基础，按权益工具授予日的公允价值，将当期取得的服务计入相关成本或费用，相应调整资本公积。

换取其他方服务的权益结算的股份支付，如果其他方服务的公允价值能够可靠计量的，按照其他方服务在取得日的公允价值计量；如果其他方服务的公允价值不能可靠计量，但权益工具的公允价值能够可靠计量的，按照权益工具在服务取得日的公允价值计量，计入相关成本或费用，相应增加所有者权益。

(2) 以现金结算的股份支付

授予后立即可行权的换取职工服务的以现金结算的股份支付，在授予日按公司承担负债的公允价值计入相关成本或费用，相应增加负债。完成等待期内的服务或达到规定业绩条件才可行权的换取职工服务的以现金结算的股份支付，在等待期内的每个资产负债表日，以对可行权情况的最佳估计为基础，按公司承担负债的公允价值，将当期取得的服务计入相关成本或费用和相应的负债。

(3) 修改、终止股份支付计划

如果修改增加了所授予的权益工具的公允价值，公司按照权益工具公允价值的增加相应地确认取得服务的增加；如果修改增加了所授予的权益工具的数量，公司将增加的权益工具的公允价值相应地确认为取得服务的增加；如果公司按照有利于职工的方式修改可行权条件，公司在处理可行权条件时，考虑修改后的可行权条件。

如果修改减少了授予的权益工具的公允价值，公司继续以权益工具在授予日的公允价值为基础，确认取得服务的金额，而不考虑权益工具公允价值的减少；如果修改减少了授予的权益工具的数量，公司将减少部分作为已授予的权益工具的取消来进行处理；如果以不利于职工的方式修改了可行权条件，在

处理可行权条件时，不考虑修改后的可行权条件。

如果公司在等待期内取消了所授予的权益工具或结算了所授予的权益工具（因未满足可行权条件而被取消的除外），则将取消或结算作为加速可行权处理，立即确认原本在剩余等待期内确认的金额。

（二十三）收入

1. 收入确认原则

于合同开始日，公司对合同进行评估，识别合同所包含的各单项履约义务，并确定各单项履约义务是在某一时段内履行，还是在某一时点履行。

满足下列条件之一时，属于在某一时段内履行履约义务，否则，属于在某一时点履行履约义务：（1）客户在公司履约的同时即取得并消耗公司履约所带来的经济利益；（2）客户能够控制公司履约过程中在建商品；（3）公司履约过程中所产出的商品具有不可替代用途，且公司在整个合同期间内有权就累计至今已完成的履约部分收取款项。

对于在某一时段内履行的履约义务，公司在该段时间内按照履约进度确认收入。履约进度不能合理确定时，已经发生的成本预计能够得到补偿的，按照已经发生的成本金额确认收入，直到履约进度能够合理确定为止。对于在某一时点履行的履约义务，在客户取得相关商品或服务控制权时点确认收入。在判断客户是否已取得商品控制权时，公司考虑下列迹象：（1）公司就该商品享有现时收款权利，即客户就该商品负有现时付款义务；（2）公司已将该商品的法定所有权转移给客户，即客户已拥有该商品的法定所有权；（3）公司已将该商品实物转移给客户，即客户已实物占有该商品；（4）公司已将该商品所有权上的主要风险和报酬转移给客户，即客户已取得该商品所有权上的主要风险和报酬；（5）客户已接受该商品；（6）其他表明客户已取得商品控制权的迹象。

2. 收入计量原则

（1）公司按照分摊至各单项履约义务的交易价格计量收入。交易价格是公司因向客户转让商品或服务而预期有权收取的对价金额，不包括代第三方收取的款项以及预期将退还给客户的款项。

（2）合同中存在可变对价的，公司按照期望值或最可能发生金额确定可变对价的最佳估计数，但包含可变对价的交易价格，不超过在相关不确定性消除时累计已确认收入极可能不会发生重大转回的金额。

（3）合同中存在重大融资成分的，公司按照假定客户在取得商品或服务控制权时即以现金支付的应付金额确定交易价格。该交易价格与合同对价之间的差额，在合同期间内采用实际利率法摊销。

（4）合同中包含两项或多项履约义务的，公司于合同开始日，按照各单项履约义务所承诺商品的单独售价的相对比例，将交易价格分摊至各单项履约义务。

3. 收入确认的具体方法

公司主要销售高低压成套设备、输配电设备、变压器等产品。公司与客户之间的销售商品合同通常仅包含转让商品的履约义务。公司转让商品的履约义务属于在某一时点履行义务，所以公司通常在综合考虑了下列因素的基础上，根据合同约定将产品交付给客户且客户已接受该商品控制权转移时确认收入：取得商品的现时收款权利、商品所有权上的主要风险和报酬的转移、客户接受该商品。

（二十四）合同取得成本、合同履约成本

公司为取得合同发生的增量成本预期能够收回的，作为合同取得成本确认为一项资产。

公司为履行合同发生的成本，不适用存货、固定资产或无形资产等相关准则的规范范围且同时满足下列条件的，作为合同履约成本确认为一项资产：

1. 该成本与一份当前或预期取得的合同直接相关，包括直接人工、直接材料、制造费用（或类似费用）、明确由客户承担的成本以及仅因该合同而发生的其他成本；
2. 该成本增加了公司未来用于履行履约义务的资源；
3. 该成本预期能够收回。

公司对于与合同成本有关的资产采用与该资产相关的商品或服务收入确认相同的基础进行摊销，计入当期损益。

如果与合同成本有关的资产的账面价值高于因转让与该资产相关的商品或服务预期能够取得的剩余对价减去估计将要发生的成本，公司对超出部分计提减值准备，并确认为资产减值损失。以前期间减值的因素之后发生变化，使得转让该资产相关的商品或服务预期能够取得的剩余对价减去估计将要发生的成本高于该资产账面价值的，转回原已计提的资产减值准备，并计入当期损益，但转回后的资产账面价值不超过假定不计提减值准备情况下该资产在转回日的账面价值。

（二十五）合同资产、合同负债

公司根据履行履约义务与客户付款之间的关系在资产负债表中列示合同资产或合同负债。公司将同一合同下的合同资产和合同负债相互抵销后以净额列示。

公司将拥有的、无条件（即，仅取决于时间流逝）向客户收取对价的权利作为应收款项列示，将已向客户转让商品而有权收取对价的权利（该权利取决于时间流逝之外的其他因素）作为合同资产列示。

公司将已收或应收客户对价而应向客户转让商品的义务作为合同负债列示。

（二十六）政府补助

1. 政府补助在同时满足下列条件时予以确认：（1）公司能够满足政府补助所附的条件；（2）公司能够收到政府补助。政府补助为货币性资产的，按照收到或应收的金额计量。政府补助为非货币性资产的，按照公允价值计量；公允价值不能可靠取得的，按照名义金额计量。

2. 与资产相关的政府补助判断依据及会计处理方法

政府文件规定用于购建或以其他方式形成长期资产的政府补助划分为与资产相关的政府补助。政府文件不明确的，以取得该补助必须具备的基本条件为基础进行判断，以购建或以其他方式形成长期资产为基本条件的作为与资产相关的政府补助。与资产相关的政府补助，冲减相关资产的账面价值或确认为递延收益。与资产相关的政府补助确认为递延收益的，在相关资产使用寿命内按照合理、系统的方法分期计入损益。按照名义金额计量的政府补助，直接计入当期损益。相关资产在使用寿命结束前被出售、转让、报废或发生毁损的，将尚未分配的相关递延收益余额转入资产处置当期的损益。

3. 与收益相关的政府补助判断依据及会计处理方法

除与资产相关的政府补助之外的政府补助划分为与收益相关的政府补助。对于同时包含与资产相关部分和与收益相关部分的政府补助，难以区分与资产相关或与收益相关的，整体归类为与收益相关的政

府补助。与收益相关的政府补助，用于补偿以后期间的相关成本费用或损失的，确认为递延收益，在确认相关成本费用或损失的期间，计入当期损益或冲减相关成本；用于补偿已发生的相关成本费用或损失的，直接计入当期损益或冲减相关成本。

4. 与公司日常经营活动相关的政府补助，按照经济业务实质，计入其他收益或冲减相关成本费用。与公司日常活动无关的政府补助，计入营业外收支。

5. 政策性优惠贷款贴息的会计处理方法

(1) 财政将贴息资金拨付给贷款银行，由贷款银行以政策性优惠利率向公司提供贷款的，以实际收到的借款金额作为借款的入账价值，按照借款本金和该政策性优惠利率计算相关借款费用。

(2) 财政将贴息资金直接拨付给公司的，将对应的贴息冲减相关借款费用。

(二十七) 递延所得税资产、递延所得税负债

1. 根据资产、负债的账面价值与其计税基础之间的差额（未作为资产和负债确认的项目按照税法规定可以确定其计税基础的，该计税基础与其账面数之间的差额），按照预期收回该资产或清偿该负债期间的适用税率计算确认递延所得税资产或递延所得税负债。

2. 确认递延所得税资产以很可能取得用来抵扣可抵扣暂时性差异的应纳税所得额为限。资产负债表日，有确凿证据表明未来期间很可能获得足够的应纳税所得额用来抵扣可抵扣暂时性差异的，确认以前会计期间未确认的递延所得税资产。

3. 资产负债表日，对递延所得税资产的账面价值进行复核，如果未来期间很可能无法获得足够的应纳税所得额用以抵扣递延所得税资产的利益，则减记递延所得税资产的账面价值。在很可能获得足够的应纳税所得额时，转回减记的金额。

4. 公司当期所得税和递延所得税作为所得税费用或收益计入当期损益，但不包括下列情况产生的所得税：(1) 企业合并；(2) 直接在所有者权益中确认的交易或者事项。

5. 同时满足下列条件时，公司将递延所得税资产及递延所得税负债以抵销后的净额列示：(1) 拥有以净额结算当期所得税资产及当期所得税负债的法定权利；(2) 递延所得税资产和递延所得税负债是与同一税收征管部门对同一纳税主体征收的所得税相关或者对不同的纳税主体相关，但在未来每一具有重要性的递延所得税资产和递延所得税负债转回的期间内，涉及的纳税主体意图以净额结算当期所得税资产及当期所得税负债或是同时取得资产、清偿债务。

(二十八) 租赁

1. 公司作为承租人

在租赁期开始日，公司将租赁期不超过 12 个月，且不包含购买选择权的租赁认定为短期租赁；将单项租赁资产为全新资产时价值较低的租赁认定为低价值资产租赁。公司转租或预期转租租赁资产的，原租赁不认定为低价值资产租赁。

对于所有短期租赁和低价值资产租赁，公司在租赁期内各个期间按照直线法将租赁付款额计入相关资产成本或当期损益。

除上述采用简化处理的短期租赁和低价值资产租赁外，在租赁期开始日，公司对租赁确认使用权资

产和租赁负债。

(1) 使用权资产

使用权资产按照成本进行初始计量，该成本包括：1) 租赁负债的初始计量金额；2) 在租赁期开始日或之前支付的租赁付款额，存在租赁激励的，扣除已享受的租赁激励相关金额；3) 承租人发生的初始直接费用；4) 承租人为拆卸及移除租赁资产、复原租赁资产所在场地或将租赁资产恢复至租赁条款约定状态预计将发生的成本。

公司按照直线法对使用权资产计提折旧。能够合理确定租赁期届满时取得租赁资产所有权的，公司在租赁资产剩余使用寿命内计提折旧。无法合理确定租赁期届满时能够取得租赁资产所有权的，公司在租赁期与租赁资产剩余使用寿命两者孰短的期间内计提折旧。

(2) 租赁负债

在租赁期开始日，公司将尚未支付的租赁付款额的现值确认为租赁负债。计算租赁付款额现值时采用租赁内含利率作为折现率，无法确定租赁内含利率的，采用公司增量借款利率作为折现率。租赁付款额与其现值之间的差额作为未确认融资费用，在租赁期各个期间内按照确认租赁付款额现值的折现率确认利息费用，并计入当期损益。未纳入租赁负债计量的可变租赁付款额于实际发生时计入当期损益。

租赁期开始日后，当实质固定付款额发生变动、担保余值预计的应付金额发生变化、用于确定租赁付款额的指数或比率发生变动、购买选择权、续租选择权或终止选择权的评估结果或实际行权情况发生变化时，公司按照变动后的租赁付款额的现值重新计量租赁负债，并相应调整使用权资产的账面价值，如使用权资产账面价值已调减至零，但租赁负债仍需进一步调减的，将剩余金额计入当期损益。

2. 公司作为出租人

在租赁开始日，公司将实质上转移了与租赁资产所有权有关的几乎全部风险和报酬的租赁划分为融资租赁，除此之外的均为经营租赁。

(1) 经营租赁

公司在租赁期内各个期间按照直线法将租赁收款额确认为租金收入，发生的初始直接费用予以资本化并按照与租金收入确认相同的基础进行分摊，分期计入当期损益。公司取得的与经营租赁有关的未计入租赁收款额的可变租赁付款额在实际发生时计入当期损益。

(2) 融资租赁

在租赁期开始日，公司按照租赁投资净额（未担保余值和租赁期开始日尚未收到的租赁收款额按照租赁内含利率折现的现值之和）确认应收融资租赁款，并终止确认融资租赁资产。在租赁期的各个期间，公司按照租赁内含利率计算并确认利息收入。

公司取得的未纳入租赁投资净额计量的可变租赁付款额在实际发生时计入当期损益。

3. 售后租回

(1) 公司作为承租人

公司按照《企业会计准则第 14 号——收入》的规定，评估确定售后租回交易中的资产转让是否属于销售。

售后租回交易中的资产转让属于销售的，公司按原资产账面价值中与租回获得的使用权有关的部分，计量售后租回所形成的使用权资产，并仅就转让至出租人的权利确认相关利得或损失。

售后租回交易中的资产转让不属于销售的，公司继续确认被转让资产，同时确认一项与转让收入等额的金融负债，并按照《企业会计准则第 22 号——金融工具确认和计量》对该金融负债进行会计处理。

(2) 公司作为出租人

公司按照《企业会计准则第 14 号——收入》的规定，评估确定售后租回交易中的资产转让是否属于销售。

售后租回交易中的资产转让属于销售的，公司根据其他适用的企业会计准则对资产购买进行会计处理，并根据《企业会计准则第 21 号——租赁》对资产出租进行会计处理。

售后租回交易中的资产转让不属于销售的，公司不确认被转让资产，但确认一项与转让收入等额的金融资产，并按照《企业会计准则第 22 号——金融工具确认和计量》对该金融资产进行会计处理。

(二十九) 分部报告

公司以内部组织结构、管理要求、内部报告制度等为依据确定经营分部。公司的经营分部是指同时满足下列条件的组成部分：

1. 该组成部分能够在日常活动中产生收入、发生费用；
2. 管理层能够定期评价该组成部分的经营成果，以决定向其配置资源、评价其业绩；
3. 能够通过分析取得该组成部分的财务状况、经营成果和现金流量等有关会计信息。

四、税项

(一) 主要税种及税率

税 种	计税依据	税 率
增值税	以按税法规定计算的销售货物和应税劳务收入为基础计算销项税额，扣除当期允许抵扣的进项税额后，差额部分为应交增值税	6%、9%、13%
房产税	从价计征的，按房产原值一次减除 30% 后余值的 1.2% 计缴；从租计征的，按租金收入的 12% 计缴	1.2%、12%
城市维护建设税	实际缴纳的流转税税额	7%
教育费附加	实际缴纳的流转税税额	3%
地方教育附加	实际缴纳的流转税税额	2%
企业所得税	应纳税所得额	15%、20%、25%

不同税率的纳税主体企业所得税税率说明

纳税主体名称	所得税税率
本公司	15%
湖南创业德力电气有限公司	15%

纳税主体名称	所得税税率
科润智能控制(安徽)有限责任公司	25%
除上述以外的其他纳税主体	20%

(二) 税收优惠

1. 2024年12月6日，本公司获得由浙江省科学技术厅、浙江省财政厅、浙江省国家税务局浙江省税务局联合颁发的高新技术企业证书，证书编号为GR202433000254，有效期为三年。根据国家对高新技术企业的相关税收政策，自获得高新技术企业认定后三年内（2024年至2026年），企业所得税按15%的税率计缴。

2023年10月16日，湖南创业德力电气有限公司获得由湖南省科学技术厅、湖南省财政厅、国家税务总局湖南省税务局联合颁发的高新技术企业证书，证书编号为GR202343000006，有效期为三年。根据国家对高新技术企业的相关税收政策，自获得高新技术企业认定后三年内（2023年至2025年），企业所得税按15%的税率计缴。

2. 根据《财政部税务总局关于进一步实施小微企业所得税优惠政策的公告》（财政部税务总局公告2022年第13号），自2024年12月31日至2027年12月31日，对小型微利企业年应纳税所得额超过100万元但不超过300万元的部分，减按25%计入应纳税所得额，按20%的税率缴纳企业所得税。

根据《财政部税务总局关于小微企业和个体工商户所得税优惠政策的公告》（财政部税务总局公告2023年第6号），自2024年12月31日至2027年12月31日，对小型微利企业年应纳税所得额不超过100万元的部分，减按25%计入应纳税所得额，按20%的税率缴纳企业所得税。

五、合并财务报表项目注释

(一) 合并资产负债表项目注释

1. 货币资金

项目	期末数	期初数
库存现金	29,252.00	31,351.00
银行存款	137,410,510.91	150,676,470.32
其他货币资金	67,233,332.41	25,960,255.03
合计	204,673,095.32	176,668,076.35

2. 交易性金融资产

项目	期末数	期初数
分类为以公允价值计量且其变动计入当期损益的金融资产	5,340,234.91	3,102,554.91
其中：衍生金融产品	5,340,234.91	3,102,554.91

项 目	期末数	期初数
合 计	5,340,234.91	3,102,554.91

3. 应收票据

(1) 明细情况

项 目	期末数	期初数
商业承兑汇票		36,812.50
财务公司承兑汇票	200,329.35	
合 计	200,329.35	36,812.50

(2) 坏账准备计提情况

1) 类别明细情况

种 类	期末数				
	账面余额		坏账准备		账面价值
	金额	比例 (%)	金额	计提比例 (%)	
按组合计提坏账准备	210,873.00	100.00	10,543.65	5.00	200,329.35
其中：商业承兑汇票					
财务公司承兑汇票	210,873.00	100.00	10,543.65	5.00	200,329.35
合 计	210,873.00	100.00	10,543.65	5.00	200,329.35

(续上表)

种 类	期初数				
	账面余额		坏账准备		账面价值
	金额	比例 (%)	金额	计提比例 (%)	
按组合计提坏账准备	38,750.00	100.00	1,937.50	5.00	36,812.50
其中：商业承兑汇票	38,750.00	100.00	1,937.50	5.00	36,812.50
财务公司承兑汇票					
合 计	38,750.00	100.00	1,937.50	5.00	36,812.50

2) 采用组合计提坏账准备的应收票据

项 目	期末数		
	账面余额	坏账准备	计提比例 (%)
财务公司承兑汇票组合	210,873.00	10,543.65	5.00
小 计	210,873.00	10,543.65	5.00

(3) 坏账准备变动情况

项 目	期初数	本期变动金额				期末数
		计提	收回或转回	核销	其他	
按组合计提坏账准备	1,937.50	8,606.15				10,543.65
合 计	1,937.50	8,606.15				10,543.65

(4) 期末公司已背书或贴现且在资产负债表日尚未到期的应收票据情况

项 目	期末终止确认金额	期末未终止确认金额
商业承兑汇票		886,100.00
财务公司承兑汇票		100,000.00
小 计		986,100.00

4. 应收账款

(1) 账龄情况

账 龄	期末数	期初数
1 年以内	457,995,319.49	544,120,611.60
1-2 年	111,370,829.76	87,046,509.67
2-3 年	30,175,153.72	33,966,195.86
3-4 年	23,054,294.19	19,204,269.53
4-5 年	10,443,664.02	4,818,712.38
5 年以上	2,160,643.59	349,358.50
账面余额合计	635,199,904.77	689,505,657.54
减：坏账准备	56,676,072.98	53,144,343.23
账面价值合计	578,523,831.79	636,361,314.31

(2) 坏账准备计提情况

1) 类别明细情况

种 类	期末数				
	账面余额		坏账准备		账面价值
	金额	比例 (%)	金额	计提比例 (%)	
按组合计提坏账准备	635,199,904.77	100.00	56,676,072.98	8.92	578,523,831.79
合 计	635,199,904.77	100.00	56,676,072.98	8.92	578,523,831.79

(续上表)

种 类	期初数
-----	-----

	账面余额		坏账准备		账面价值
	金额	比例 (%)	金额	计提比例 (%)	
按组合计提坏账准备	689,505,657.54	100.00	53,144,343.23	7.71	636,361,314.31
合计	689,505,657.54	100.00	53,144,343.23	7.71	636,361,314.31

2) 采用账龄组合计提坏账准备的应收账款

账龄	期末数		
	账面余额	坏账准备	计提比例 (%)
1年以内	457,995,319.49	22,899,765.98	5.00
1-2年	111,370,829.76	11,137,082.97	10.00
2-3年	30,175,153.72	6,035,030.75	20.00
3-4年	23,054,294.19	9,221,717.68	40.00
4-5年	10,443,664.02	5,221,832.01	50.00
5年以上	2,160,643.59	2,160,643.59	100.00
小计	635,199,904.77	56,676,072.98	8.92

(3) 坏账准备变动情况

项目	期初数	本期变动金额				期末数
		计提	收回或转回	核销	合并转入	
按组合计提坏账准备	53,144,343.23	456,849.98			3,074,879.77	56,676,072.98
合计	53,144,343.23	456,849.98			3,074,879.77	56,676,072.98

(4) 应收账款和合同资产金额前5名情况

单位名称	期末账面余额			占应收账款和合同资产的期末余额合计数的比例 (%)	应收账款坏账准备和合同资产减值准备
	应收账款	合同资产	小计		
中国能源建设集团广东电力工程局有限公司	17,866,286.00	4,191,701.20	22,057,987.20	3.06	1,102,899.36
银川威力传动技术股份有限公司	10,963,720.17	2,615,000.00	13,578,720.17	1.89	1,357,872.02
冀南钢铁集团有限公司	10,404,283.51	2,654,195.54	13,058,479.05	1.81	896,964.89
浙江江山源光电气有限公司	1,655,523.01	10,626,000.00	12,281,523.01	1.71	1,706,180.15
合肥电力安装有限公司	11,327,873.48	474,461.24	11,802,334.72	1.64	629,666.74
小计	52,217,686.17	20,561,357.98	72,779,044.15	10.11	5,693,583.16

期末余额前5名的应收账款和合同资产合计数为72,779,044.15元，占应收账款和合同资产期末余额合计数的比例为10.11%，相应计提的应收账款坏账准备和合同资产减值准备合计数为5,693,583.16元。

5. 应收款项融资

(1) 明细情况

项 目	期末数	期初数
银行承兑汇票	32,189,557.41	12,425,005.54
合 计	32,189,557.41	12,425,005.54

(2) 期末公司已背书或贴现且在资产负债表日尚未到期的应收款项融资情况

项 目	期末终止 确认金额
银行承兑汇票	130,252,680.64
小 计	130,252,680.64

银行承兑汇票的承兑人是具有较高信用的商业银行，由其承兑的银行承兑汇票到期不获支付的可能性较低，故公司将已背书或贴现的该等银行承兑汇票予以终止确认。但如果该等票据到期不获支付，依据《票据法》之规定，公司仍将对持票人承担连带责任。

6. 预付款项

(1) 账龄分析

账 龄	期末数				期初数			
	账面余额	比例 (%)	减值 准备	账面价值	账面余额	比例 (%)	减值 准备	账面价值
1 年以内	8,282,485.54	89.92		8,282,485.54	14,953,343.67	93.46		14,953,343.67
1-2 年	294,532.15	3.20		294,532.15	804,052.76	5.03		804,052.76
2-3 年	203,306.27	2.20		203,306.27	120,020.15	0.75		120,020.15
3 年以上	430,858.50	4.68		430,858.50	122,397.59	0.76		122,397.59
合 计	9,211,182.46	100.00		9,211,182.46	15,999,814.17	100.00		15,999,814.17

(2) 预付款项金额前 5 名情况

单位名称	账面余额	占预付款项 余额的比例 (%)
衢州江山嘉拓贸易有限公司	2,321,800.00	25.21
北京金诺通电气有限公司	512,000.00	5.56
武汉华电德力电气有限公司	430,150.00	4.67
青岛亿立纳科技有限公司	344,342.00	3.74
新风光电子科技股份有限公司	288,000.00	3.13
小 计	3,896,292.00	42.30

期末余额前5名的预付款项合计数为3,896,292.00元,占预付款项期末余额合计数的比例为42.30%。

7. 其他应收款

(1) 款项性质分类情况

款项性质	期末数	期初数
押金保证金	7,985,590.76	5,433,069.63
拆迁补偿款	2,800,550.70	19,332,713.70
应收暂付款	115,955.26	76,104.22
员工备用金		20,000.00
其他	100,355.30	202,966.30
账面余额合计	11,002,452.02	25,064,853.85
减: 坏账准备	1,030,328.50	2,521,604.34
账面价值合计	9,972,123.52	22,543,249.51

(2) 账龄情况

账 龄	期末数	期初数
1 年以内	9,277,607.41	4,136,058.66
1-2 年	884,496.12	20,058,162.70
2-3 年	94,516.00	328,709.30
3-4 年	221,909.30	317,183.19
4-5 年	307,183.19	216,740.00
5 年以上	216,740.00	8,000.00
账面余额合计	11,002,452.02	25,064,853.85
减: 坏账准备	1,030,328.50	2,521,604.34
账面价值合计	9,972,123.52	22,543,249.51

(3) 坏账准备计提情况

1) 类别明细情况

种 类	期末数				账面价值
	账面余额		坏账准备		
	金额	比例 (%)	金额	计提比例 (%)	
按组合计提坏账准备	11,002,452.02	100.00	1,030,328.50	9.36	9,972,123.52
合 计	11,002,452.02	100.00	1,030,328.50	9.36	9,972,123.52

(续上表)

种 类	期初数				
	账面余额		坏账准备		账面价值
	金额	比例 (%)	金额	计提比例 (%)	
按组合计提坏账准备	25,064,853.85	100.00	2,521,604.34	10.06	22,543,249.51
合 计	25,064,853.85	100.00	2,521,604.34	10.06	22,543,249.51

2) 采用组合计提坏账准备的其他应收款

组合名称	期末数		
	账面余额	坏账准备	计提比例 (%)
账龄组合	11,002,452.02	1,030,328.50	9.36
其中：1年以内	9,277,607.41	463,880.37	5.00
1-2年	884,496.12	88,449.61	10.00
2-3年	94,516.00	18,903.20	20.00
3-4年	221,909.30	88,763.72	40.00
4-5年	307,183.19	153,591.60	50.00
5年以上	216,740.00	216,740.00	100.00
小 计	11,002,452.02	1,030,328.50	9.36

(4) 坏账准备变动情况

项 目	第一阶段	第二阶段	第三阶段	合 计
	未来12个月 预期信用损失	整个存续期预期信 用损失(未发生 信用减值)	整个存续期预期 信用损失(已 发生信用减 值)	
期初数	206,802.93	2,005,816.27	308,985.14	2,521,604.34
期初数在本期	---	---	---	
--转入第二阶段	-44,224.81	44,224.81		
--转入第三阶段		-84,034.85	84,034.85	
--转回第二阶段				
--转回第一阶段				
本期计提	301,302.25	-1,877,556.62	84,978.53	-1,491,275.84
本期收回或转回				
本期核销				
其他变动				

项 目	第一阶段	第二阶段	第三阶段	合 计
	未来 12 个月 预期信用损失	整个存续期预期信 用损失(未发生 信用减值)	整个存续期预期 信用损失(已 发生信用减 值)	
期末数	463,880.37	88,449.61	477,998.52	1,030,328.50
期末坏账准备计提 比例 (%)	5.00	10.00	56.88	9.36

(5) 其他应收款金额前 5 名情况

单位名称	款项性质	期末账面余额	账龄	占其他应收款余 额的比例 (%)	期末坏账准备
江山市山海建设投资有限公司	拆迁补偿款	2,800,550.70	1 年以内	25.45	140,027.54
远东国际租赁有限公司	押金保证金	2,200,000.00	1 年以内	20.00	110,000.00
山西华源日盛新能源有限公司	押金保证金	1,500,000.00	1 年以内	13.63	75,000.00
湖北优科精密制造有限公司	押金保证金	340,000.00	1 年以内	3.09	17,000.00
沙钢集团安阳永兴特钢有限公司	押金保证金	325,000.00	1 年以内	2.95	16,250.00
小 计		7,165,550.70		65.13	358,277.54

8. 存货

(1) 明细情况

项 目	期末数			期初数		
	账面余额	跌价准备	账面价值	账面余额	跌价准备	账面价值
原材料	64,544,759.47	708,840.60	63,835,918.87	92,105,415.13	1,211,064.47	90,894,350.66
在产品	76,047,154.96		76,047,154.96	77,829,556.63		77,829,556.63
库存商品	224,925,710.30	1,739,116.16	223,186,594.14	186,360,775.33	751,752.13	185,609,023.20
发出商品	7,973,983.51		7,973,983.51	10,572,822.13		10,572,822.13
合同履约成本	13,398,270.02		13,398,270.02	8,962,940.90		8,962,940.90
合 计	386,889,878.26	2,447,956.76	384,441,921.50	375,831,510.12	1,962,816.60	373,868,693.52

(2) 存货跌价准备

1) 明细情况

项 目	期初数	本期增加		本期减少		期末数
		计提	其他	转回或转销	其他	
原材料	1,211,064.47	-488,780.51		13,443.36		708,840.60
库存商品	751,752.13	1,667,582.37		680,218.34		1,739,116.16
合 计	1,962,816.60	1,178,801.86		693,661.70		2,447,956.76

2) 确定可变现净值的具体依据、本期转回或转销存货跌价准备的原因

项 目	确定可变现净值的具体依据	转回存货跌价准备的原因	转销存货跌价准备的原因
原材料	相关产成品估计售价减去至完工估计将要发生的成本、估计的销售费用以及相关税费后的金额确定可变现净值		本期将已计提存货跌价准备的存货耗用
库存商品	相关产成品估计售价减去估计的销售费用以及相关税费后的金额确定可变现净值		本期将已计提存货跌价准备的存货售出

9. 合同资产

(1) 明细情况

项 目	期末数			期初数		
	账面余额	减值准备	账面价值	账面余额	减值准备	账面价值
质保金	84,999,247.79	9,496,954.44	75,502,293.35	84,490,266.82	7,612,440.29	76,877,826.53
合 计	84,999,247.79	9,496,954.44	75,502,293.35	84,490,266.82	7,612,440.29	76,877,826.53

(2) 减值准备计提情况

1) 类别明细情况

种 类	期末数				
	账面余额		减值准备		账面价值
	金额	比例 (%)	金额	计提比例 (%)	
按组合计提减值准备	84,999,247.79	100.00	9,496,954.44	11.17	75,502,293.35
合 计	84,999,247.79	100.00	9,496,954.44	11.17	75,502,293.35

(续上表)

种 类	期初数				
	账面余额		减值准备		账面价值
	金额	比例 (%)	金额	计提比例 (%)	
按组合计提减值准备	84,490,266.82	100.00	7,612,440.29	9.01	76,877,826.53
合 计	84,490,266.82	100.00	7,612,440.29	9.01	76,877,826.53

2) 采用组合计提减值准备的合同资产

项 目	期末数		
	账面余额	减值准备	计提比例 (%)
账龄组合	84,999,247.79	9,496,954.44	11.17
小 计	84,999,247.79	9,496,954.44	11.17

(3) 减值准备变动情况

项 目	期初数	本期变动金额				期末数
		计提	收回或转回	转销/核销	其他	
按组合计提减值准备	7,612,440.29	1,884,514.15				9,496,954.44
合 计	7,612,440.29	1,884,514.15				9,496,954.44

10. 其他流动资产

项 目	期末数			期初数		
	账面余额	减值准备	账面价值	账面余额	减值准备	账面价值
待抵扣进项税额	55,266,322.44		55,266,322.44	44,610,619.09		44,610,619.09
发行费用				1,496,226.42		1,496,226.42
合同取得成本	9,584,908.31		9,584,908.31	12,670,077.20		12,670,077.20
待摊费用	707,547.17		707,547.17			
合 计	65,558,777.92		65,558,777.92	58,776,922.71		58,776,922.71

11. 长期股权投资

(1) 分类情况

项 目	期末数			期初数		
	账面余额	减值准备	账面价值	账面余额	减值准备	账面价值
对联营企业投资	13,868,627.75		13,868,627.75	43,707,114.26		43,707,114.26
合 计	13,868,627.75		13,868,627.75	43,707,114.26		43,707,114.26

(2) 明细情况

被投资单位	期初数		本期增减变动			
	账面价值	减值准备	追加投资	减少投资	权益法下确认的投资损益	其他综合收益调整
联营企业						
杭州科润智能电气有限公司	242,654.46				-114,721.31	
湖南创业德力电气有限公司	31,799,732.65		12,608,700.00			
宁波市安固电力工程有限公司			2,000,000.00		-180,057.89	
浙江江山农村商业银行股份有限公司	11,664,727.15				330,460.04	
合 计	43,707,114.26		14,608,700.00		35,680.84	

(续上表)

被投资单位	本期增减变动				期末数	
	其他权益变动	宣告发放现金股利或利润	计提减值准备	其他	账面价值	减值准备
联营企业						
杭州科润智能电气有限公司					127,933.15	
湖南创业德力电气有限公司				44,408,432.65		
宁波市安固电力工程有限公司					1,819,942.11	
浙江江山农村商业银行股份有限公司		74,434.70			11,920,752.49	
合计		74,434.70		44,408,432.65	13,868,627.75	

12. 固定资产

(1) 明细情况

项目	期末数	期初数
固定资产	500,305,675.86	378,930,516.73
固定资产清理	9,860.80	
合计	500,315,536.66	378,930,516.73

(2) 固定资产

项目	房屋及建筑物	机器设备	运输工具	其他设备	合计
账面原值					
期初数	269,688,474.14	158,317,504.01	16,921,154.58	7,742,866.05	452,669,998.78
本期增加金额	122,803,695.22	51,014,281.11	4,306,093.58	1,839,539.17	179,963,609.08
1) 购置	2,670,169.73	17,939,175.05	3,128,215.07	1,104,570.61	24,842,130.46
2) 在建工程转入	92,553,213.28	26,789,767.54		15,141.13	119,358,121.95
3) 企业合并增加	27,580,312.21	6,285,338.52	1,177,878.51	719,827.43	35,763,356.67
本期减少金额		2,684,514.86	1,147,902.44	315,486.73	4,147,904.03
处置或报废		2,684,514.86	1,147,902.44	315,486.73	4,147,904.03
期末数	392,492,169.36	206,647,270.26	20,079,345.72	9,266,918.49	628,485,703.83
累计折旧					
期初数	23,360,458.60	36,089,249.14	10,265,260.06	4,024,514.25	73,739,482.05
本期增加金额	34,935,455.68	17,270,867.43	3,249,686.14	2,280,616.86	57,736,626.11
1) 计提	17,596,043.47	12,136,258.37	2,214,806.01	1,654,311.41	33,601,419.26

项 目	房屋及建筑物	机器设备	运输工具	其他设备	合 计
2) 企业合并增加	17,339,412.21	5,134,609.06	1,034,880.13	626,305.45	24,135,206.85
本期减少金额	174,451.16	1,750,431.02	1,077,148.32	294,049.69	3,296,080.19
处置或报废	174,451.16	1,750,431.02	1,077,148.32	294,049.69	3,296,080.19
期末数	58,121,463.12	51,609,685.55	12,437,797.88	6,011,081.42	128,180,027.97
账面价值					
期末账面价值	334,370,706.24	155,037,584.71	7,641,547.84	3,255,837.07	500,305,675.86
期初账面价值	246,328,015.54	122,228,254.87	6,655,894.52	3,718,351.80	378,930,516.73

(3) 未办妥产权证书的固定资产的情况

项 目	账面价值	未办妥产权证书原因
智慧新能源电网装备项目 2/4 号厂房	58,254,177.26	正在办理中
小 计	58,254,177.26	

13. 在建工程

(1) 明细情况

项 目	期末数			期初数		
	账面余额	减值准备	账面价值	账面余额	减值准备	账面价值
新厂区人才公寓	5,388,304.12		5,388,304.12	9,822,820.84		9,822,820.84
新能源智能成套设备及配套产品生产线项目				8,970,629.03		8,970,629.03
智慧新能源电网装备项目 2/4 号厂房	7,717,716.81		7,717,716.81	48,886,293.04		48,886,293.04
产业园设备	7,423,911.50		7,423,911.50			
年生产 3000 台成套设备生产线 1#2#厂房	7,364,809.46		7,364,809.46			
其他零星工程	467,221.00		467,221.00	1,236,734.03		1,236,734.03
合 计	28,361,962.89		28,361,962.89	68,916,476.94		68,916,476.94

(2) 重要在建工程项目本期变动情况

工程名称	预算数(万元)	期初数	本期增加	转入固定资产	其他减少	期末数
新厂区人才公寓	6,123.63	9,822,820.84	9,124,821.49	13,559,338.21		5,388,304.12
新能源智能成套设备及配套产品生产线项目	8,882.26	8,970,629.03	6,967,306.36	15,937,935.39		
智慧新能源电网装备项目 2/4 号厂房	10,922.20	48,886,293.04	49,413,733.02	77,963,604.55	12,618,704.70	7,717,716.81
产业园设备	1,547.24		15,472,384.06	8,048,472.56		7,423,911.50

工程名称	预算数(万元)	期初数	本期增加	转入 固定资产	其他减少	期末数
年生产 3000 台成套设备生产线 1#2# 厂房	1,883.16		7,364,809.46			7,364,809.46
小 计		67,679,742.91	88,343,054.39	115,509,350.71	12,618,704.70	27,894,741.89

(续上表)

工程名称	工程累计投入占预算 比例 (%)	工程 进度 (%)	利息资本化累计 金额	本期利息 资本化金额	本期利息资本化 率 (%)	资金来源
新厂区人才公寓	94.94	95.00	1,525,630.68			金融机构贷款及 自有资金
新能源智能成套设备及配套 产品生产线项目	102.72	100.00	1,213,640.95			金融机构贷款及 自有资金
智慧新能源电网装备项目 2/4 号厂房	78.45	100.00	1,285,284.27	959,698.43	1.94	金融机构贷款及 自有资金
产业园设备	95.00	95.00				
年生产 3000 台成套设备生产 线 1#2# 厂房	39.11	91.89				
小 计			4,024,555.90	959,698.43		

14. 使用权资产

项 目	房屋及建筑物	合 计
账面原值		
期初数	2,986,603.22	2,986,603.22
本期增加金额	1,254,457.40	1,254,457.40
租入	1,254,457.40	1,254,457.40
本期减少金额	2,830,535.98	2,830,535.98
处置	2,830,535.98	2,830,535.98
期末数	1,410,524.64	1,410,524.64
累计折旧		
期初数	1,594,938.15	1,594,938.15
本期增加金额	479,507.07	479,507.07
计提	479,507.07	479,507.07
本期减少金额	1,569,917.58	1,569,917.58
处置	1,569,917.58	1,569,917.58
期末数	504,527.64	504,527.64
账面价值		
期末账面价值	905,997.00	905,997.00

项 目	房屋及建筑物	合 计
期初账面价值	1,391,665.07	1,391,665.07

15. 无形资产

项 目	土地使用权	专利权	软件	特许经营权	合 计
账面原值					
期初数	49,745,356.71	2,055,225.05	10,202,698.47		62,003,280.23
本期增加金额	31,202,751.44	2,954,005.91	769,059.94	2,300,000.00	37,225,817.29
1) 购置	2,461,700.00	566,037.74	769,059.94	2,300,000.00	6,096,797.68
2) 企业合并增加	28,741,051.44	2,387,968.17			31,129,019.61
本期减少金额			5,700.00		5,700.00
处置			5,700.00		5,700.00
期末数	80,948,108.15	5,009,230.96	10,966,058.41	2,300,000.00	99,223,397.52
累计摊销					
期初数	3,766,300.86	507,338.56	5,917,225.04		10,190,864.46
本期增加金额	2,387,906.95	1,856,401.73	2,392,049.84	230,000.00	6,866,358.52
1) 计提	2,026,355.51	468,433.56	2,392,049.84	230,000.00	5,116,838.91
2) 企业合并增加	361,551.44	1,387,968.17			1,749,519.61
本期减少金额			5,700.00		5,700.00
处置			5,700.00		5,700.00
期末数	6,154,207.81	2,363,740.29	8,303,574.88	230,000.00	17,051,522.98
账面价值					
期末账面价值	74,793,900.34	2,645,490.67	2,662,483.53	2,070,000.00	82,171,874.54
期初账面价值	45,979,055.85	1,547,886.49	4,285,473.43		51,812,415.77

16. 长期待摊费用

项 目	期初数	本期增加	本期摊销	其他减少	期末数
房屋装修费	1,790,902.80	889,628.60	596,784.40		2,083,747.00
厂区绿化	713,577.60	840,060.53	450,140.62		1,103,497.51
检测费	3,514,402.28	820,307.17	2,070,066.75		2,264,642.70

项 目	期初数	本期增加	本期摊销	其他减少	期末数
合 计	6,018,882.68	2,549,996.30	3,116,991.77		5,451,887.21

17. 递延所得税资产、递延所得税负债

(1) 未经抵销的递延所得税资产

项 目	期末数		期初数	
	可抵扣暂时性差异	递延所得税资产	可抵扣暂时性差异	递延所得税资产
资产减值准备	66,337,396.65	10,065,446.78	62,102,920.49	9,748,719.92
递延收益	56,553,574.69	9,324,484.26	60,312,053.04	10,009,727.97
股份支付			10,558,549.31	1,583,782.40
租赁负债	1,279,424.25	191,913.64	1,797,700.00	123,760.32
未弥补亏损	28,757,622.02	5,236,945.44		
公允价值	3,963,100.00	594,465.00		
合 计	156,891,117.61	25,413,255.12	134,771,222.84	21,465,990.61

(2) 未经抵销的递延所得税负债

项 目	期末数		期初数	
	应纳税暂时性差异	递延所得税负债	应纳税暂时性差异	递延所得税负债
固定资产加速折旧	4,656,406.47	698,460.97	5,261,451.53	789,217.73
使用权资产	905,997.00	135,899.55	1,391,665.07	82,687.92
合 计	5,562,403.47	834,360.52	6,653,116.60	871,905.65

(3) 未确认递延所得税资产明细

项 目	期末数	期初数
可抵扣暂时性差异	3,304,459.68	3,075,715.57
可抵扣亏损	1,292,076.42	7,523,046.14
合 计	4,596,536.10	10,598,761.71

(4) 未确认递延所得税资产的可抵扣亏损将于以下年度到期

年 份	期末数	期初数	备注
2026 年			子公司之亏损
2027 年			子公司之亏损
2028 年		749,762.89	子公司之亏损

年 份	期末数	期初数	备注
2029 年		4,598,681.95	子公司之亏损
2030 年	807,826.15	2,174,601.30	子公司之亏损
2031 年	484,250.27		子公司之亏损
合 计	1,292,076.42	7,523,046.14	

18. 其他非流动资产

项 目	期末数			期初数		
	账面余额	减值准备	账面价值	账面余额	减值准备	账面价值
预付长期资产款	2,421,721.04		2,421,721.04	3,919,111.34		3,919,111.34
合 计	2,421,721.04		2,421,721.04	3,919,111.34		3,919,111.34

19. 所有权或使用权受到限制的资产

(1) 期末资产受限情况

项 目	期末账面余额	期末账面价值	受限类型	受限原因
货币资金	67,134,616.19	67,134,616.19	保证	用于银行承兑汇票、保函、借款保证金
应收票据	100,000.00	95,000.00	质押	不满足终止确认条件的财务公司承兑汇票
应收账款	1,176,900.00	1,118,055.00	质押	不满足终止确认条件的应收账款债权凭证、有追索权的应收账款保理
固定资产	331,842,237.82	292,353,027.95	抵押	用于借款抵押担保
在建工程	3,816,704.12	3,816,704.12	抵押	用于借款抵押担保
无形资产	49,745,356.71	44,824,948.61	抵押	用于借款抵押担保
合 计	453,815,814.84	409,342,351.87		

(2) 期初资产受限情况

项 目	期初账面余额	期初账面价值	受限类型	受限原因
货币资金	25,838,391.52	25,838,391.52	保证	用于银行承兑汇票、保函、借款保证金
应收款项融资	2,161,804.07	2,161,804.07	质押	用于银行承兑汇票质押
应收账款	2,048,973.78	2,048,973.78	质押	不满足终止确认条件的 e 信应收账款债权凭证
固定资产	255,529,019.30	237,312,594.58	抵押	用于借款抵押担保
在建工程	12,714,229.11	12,714,229.11	抵押	用于借款抵押担保
无形资产	43,661,944.61	40,557,365.08	抵押	用于借款抵押担保

项 目	期初账面余额	期初账面价值	受限类型	受限原因
合 计	341,954,362.39	320,633,358.14		

20. 短期借款

项 目	期末数	期初数
抵押借款	10,004,701.37	45,040,402.78
保证借款	362,793,619.43	326,643,273.61
抵押及保证借款	24,418,300.00	65,055,972.22
信用借款		20,017,777.78
信用证借款	101,663,138.15	
保理借款	290,800.00	
合 计	499,170,558.95	456,757,426.39

21. 应付票据

项 目	期末数	期初数
银行承兑汇票	86,878,782.10	144,574,050.96
合 计	86,878,782.10	144,574,050.96

22. 应付账款

项 目	期末数	期初数
应付货款	216,146,742.86	294,228,583.92
应付长期资产购置款	8,460,103.62	11,754,339.92
应付成本费用款	4,863,046.10	6,534,911.18
合 计	229,469,892.58	312,517,835.02

23. 合同负债

项 目	期末数	期初数
货款	64,513,111.58	28,792,895.79
合 计	64,513,111.58	28,792,895.79

24. 应付职工薪酬

(1) 明细情况

项 目	期初数	本期增加	本期减少	期末数
短期薪酬	10,912,700.97	111,709,465.66	111,545,394.20	11,076,772.43
离职后福利—设定提存计划	1,006,647.45	9,366,939.53	9,292,650.39	1,080,936.59
合 计	11,919,348.42	121,076,405.19	120,838,044.59	12,157,709.02

(2) 短期薪酬明细情况

项 目	期初数	本期增加	本期减少	期末数
工资、奖金、津贴和补贴	10,063,266.17	98,757,076.77	98,734,173.53	10,086,169.41
职工福利费		4,200,566.71	4,200,566.71	
社会保险费	287,867.80	4,385,326.52	4,386,650.99	286,543.33
其中：医疗保险费	202,022.54	3,245,625.54	3,242,085.02	205,563.06
工伤保险费	85,845.26	1,131,014.80	1,135,879.79	80,980.27
生育保险费		815.09	815.09	
其他		7,871.09	7,871.09	
住房公积金		3,455,106.60	3,455,106.60	
工会经费和职工教育经费	561,567.00	911,389.06	768,896.37	704,059.69
小 计	10,912,700.97	111,709,465.66	111,545,394.20	11,076,772.43

(3) 设定提存计划明细情况

项 目	期初数	本期增加	本期减少	期末数
基本养老保险	988,281.76	9,074,192.80	9,000,225.53	1,062,249.03
失业保险费	18,365.69	292,746.73	292,424.86	18,687.56
小 计	1,006,647.45	9,366,939.53	9,292,650.39	1,080,936.59

25. 应交税费

项 目	期末数	期初数
增值税	991,659.67	4,254,147.61
企业所得税	101,679.83	5,495,760.40
代扣代缴个人所得税	100,340.61	125,752.99
城市维护建设税	51,148.02	87,240.69
房产税	2,201,872.36	1,531,460.76

项 目	期末数	期初数
土地使用税	1,138,833.02	1,017,236.36
教育费附加	16,155.45	37,206.52
地方教育附加	10,770.29	24,925.91
印花税	246,601.50	371,312.11
水利建设专项资金	25,114.97	36,520.55
合 计	4,884,175.72	12,981,563.90

26. 其他应付款

项 目	期末数	期初数
押金保证金	1,223,906.00	12,759,360.37
应付暂收款	554,495.10	536,646.23
股权转让款	600,000.00	600,000.00
限制性股票暂收款		10,000,000.00
其他	606,317.93	848,174.57
合 计	2,984,719.03	24,744,181.17

27. 一年内到期的非流动负债

项 目	期末数	期初数
一年内到期的长期借款	54,779,965.26	78,917,500.52
一年内到期的租赁负债	415,651.40	714,643.41
一年内到期的长期应付款	9,330,676.87	
合 计	64,526,293.53	79,632,143.93

28. 其他流动负债

项 目	期末数	期初数
待转销项税额	2,804,554.92	2,851,724.90
已背书未终止确认商业承兑汇票	100,000.00	
应收账款债权凭证	886,100.00	2,048,973.78
合 计	3,790,654.92	4,900,698.68

29. 长期借款

项 目	期末数	期初数
抵押及保证借款	80,115,318.02	55,719,000.00
信用借款		30,019,990.00
抵押借款	76,277,097.08	9,900,000.00
保证借款	47,537,062.50	
合 计	203,929,477.60	95,638,990.00

30. 租赁负债

项 目	期末数	期初数
尚未支付的租赁付款额	865,083.38	1,130,453.18
减：未确认融资费用	1,310.53	47,396.65
合 计	863,772.85	1,083,056.53

31. 长期应付款

项 目	期末数	期初数
融资租赁应付款	14,616,000.00	
减：未确认融资费用	1,746,676.87	
合 计	12,869,323.13	

32. 递延收益

项 目	期初数	本期增加	本期减少	期末数
政府补助	60,312,053.05		3,758,478.36	56,553,574.69
合 计	60,312,053.05		3,758,478.36	56,553,574.69

33. 股本

(1) 明细情况

项 目	期初数	本期增减变动（减少以“—”表示）					期末数
		发行新股	送股	公积金转股	其他	小计	

项 目	期初数	本期增减变动（减少以“—”表示）					期末数
		发行新股	送股	公积金转股	其他	小计	
股份总数	186,586,277				2,120,000	2,120,000	188,706,277

(2) 其他说明

根据公司《关于公司 2023 年度股权激励计划（草案）的议案》的规定，本期公司股权激励计划满足行权要求，增加股本 2,120,000 股。

34. 资本公积

(1) 明细情况

项 目	期初数	本期增加	本期减少	期末数
资本溢价（股本溢价）	228,358,682.87	16,435,005.92		244,793,688.79
其他资本公积	8,867,225.65	716,787.11	9,584,012.76	
合 计	237,225,908.52	17,151,793.03	9,584,012.76	244,793,688.79

(2) 其他说明

本期股本溢价增加 16,435,005.92 元，其中 3,836,200.00 元系湖南创业德力电气有限公司股权变动溢价所致；其中 3,816,000.00 元股权激励行权时的溢价所致；另 8,782,805.92 元系根据股权激励计划限制性股票解锁时将其他资本公积转入股本溢价。

本期其他资本公积增加 716,787.11 元，系本期公司实施股权激励计划，向激励对象授予限制性股票和股票期权，根据股权激励计划确认的股份支付费用。

本期其他资本公积减少 9,584,012.76 元，其中 801,206.84 元根据股权激励计划确认股份支付费用调整的递延所得税资产；另 8,782,805.92 元系根据股权激励计划限制性股票解锁时从其他资本公积转入股本溢价。

35. 库存股

(1) 明细情况

项 目	期初数	本期增加	本期减少	期末数
库存股	10,000,000.00		10,000,000.00	
合 计	10,000,000.00		10,000,000.00	

(2) 其他说明

根据公司《关于公司 2023 年度股权激励计划（草案）的议案》的规定，本期限限制性股票达到解锁条件，减少库存股 250 万股，对应金额 10,000,000.00 元。

36. 盈余公积

(1) 明细情况

项 目	期初数	本期增加	本期减少	期末数
法定盈余公积	38,692,665.16	1,442,707.17		40,135,372.33
合 计	38,692,665.16	1,442,707.17		40,135,372.33

(2) 其他说明

根据公司章程，本期按照母公司实现净利润的10%提取法定盈余公积。

37. 未分配利润

(1) 明细情况

项 目	本期数	上年同期数
期初未分配利润	263,255,252.68	243,216,969.61
加：本期归属于母公司所有者的净利润	15,760,899.15	42,862,185.93
减：提取法定盈余公积	1,442,707.17	4,165,275.16
应付普通股股利	5,597,588.31	18,658,627.70
期末未分配利润	271,975,856.35	263,255,252.68

(2) 其他说明

根据公司章程，本期按照母公司实现净利润的10%提取法定盈余公积。

本期以公司现有总股本186,586,277股为基数，向全体股东每10股派0.30元分配普通股股利。

(二) 合并利润表项目注释

1. 营业收入/营业成本

(1) 明细情况

项 目	本期数		上年同期数	
	收入	成本	收入	成本
主营业务收入	1,287,444,609.32	1,114,733,661.69	1,237,412,755.15	1,032,534,600.95
其他业务收入	119,990,275.39	119,763,165.50	110,207,779.95	105,918,225.34
合 计	1,407,434,884.71	1,234,496,827.19	1,347,620,535.10	1,138,452,826.29
其中：与客户之间的合同产生的收入	1,407,434,884.71	1,234,496,827.19	1,347,620,535.10	1,138,452,826.29

(2) 收入分解信息

1) 与客户之间的合同产生的收入按商品或服务类型分解

项 目	本期数	上年同期数
-----	-----	-------

	收入	成本	收入	成本
变压器	424,307,065.68	354,397,843.66	449,608,570.28	356,375,326.47
高低压成套开关设备	258,514,410.41	216,022,740.97	283,274,377.60	223,280,360.15
户外成套设备	260,055,805.30	200,979,037.19	241,762,183.42	195,449,091.81
铜部件	335,722,993.80	333,050,391.39	270,720,742.69	263,764,002.51
铜废料	80,729,600.69	83,284,163.76	42,481,257.91	44,163,428.09
其他	48,105,008.83	46,762,650.22	59,773,403.20	55,420,617.26
小 计	1,407,434,884.71	1,234,496,827.19	1,347,620,535.10	1,138,452,826.29

2) 与客户之间的合同产生的收入按经营地区分解

项 目	本期数		上年同期数	
	收入	成本	收入	成本
境内销售	1,360,758,317.86	1,199,271,488.00	1,333,791,036.16	1,129,177,723.50
境外销售	46,676,566.85	35,225,339.19	13,829,498.94	9,275,102.79
小 计	1,407,434,884.71	1,234,496,827.19	1,347,620,535.10	1,138,452,826.29

3) 与客户之间的合同产生的收入按商品或服务转让时间分解

项 目	本期数	上年同期数
在某一时点确认收入	1,407,434,884.71	1,347,620,535.10
小 计	1,407,434,884.71	1,347,620,535.10

(3) 在本期确认的包括在合同负债期初账面价值中的收入为 28,792,895.79 元。

2. 税金及附加

项 目	本期数	上年同期数
城市维护建设税	1,333,363.36	2,138,762.23
教育费附加	566,978.15	917,383.27
地方教育附加	332,404.13	611,588.80
房产税	2,737,997.59	1,719,472.59
土地使用税	1,461,591.07	1,117,464.80
印花税	1,044,398.47	976,360.99
车船税	418,351.82	20,500.48
环保税	811.62	4,398.52
水利建设基金	324,674.32	256,611.62

项 目	本期数	上年同期数
其他	1,269.14	
合 计	8,221,839.67	7,762,543.30

3. 销售费用

项 目	本期数	上年同期数
职工薪酬	17,024,061.84	17,085,363.20
招标服务费	4,237,592.89	2,377,318.03
差旅费	2,726,707.00	2,557,409.21
业务开拓费	12,476,432.17	14,947,357.36
材料费	311,526.65	448,991.55
业务招待费	1,464,135.16	831,452.39
折旧费	772,421.38	915,199.25
广告宣传费	1,343,907.93	528,652.95
股份支付	335,963.86	2,569,877.98
其他	1,075,564.14	486,317.00
合 计	41,768,313.02	42,747,938.92

4. 管理费用

项 目	本期数	上年同期数
职工薪酬	30,822,617.94	25,690,567.43
股份支付	380,823.25	3,064,215.30
折旧及摊销	14,749,867.03	10,344,208.63
业务招待费	4,513,835.52	3,931,315.86
中介机构费用	3,557,356.67	1,542,022.25
办公费	972,816.98	594,915.75
车辆费	1,154,573.42	1,124,994.51
差旅费	737,392.46	742,589.21
租赁费	612,185.15	283,791.51
其他	7,873,897.74	5,825,465.96

项 目	本期数	上年同期数
合 计	65,375,366.16	53,144,086.41

5. 研发费用

项 目	本期数	上年同期数
直接人工	17,102,680.70	12,159,057.11
直接材料	11,533,439.65	15,116,777.95
折旧及摊销费	2,016,289.52	1,998,475.34
差旅费	1,214,687.12	1,069,844.31
技术检测费	2,776,964.39	1,496,970.24
其他	4,367,452.82	3,495,660.88
合 计	39,011,514.20	35,336,785.83

6. 财务费用

项 目	本期数	上年同期数
利息费用	23,178,440.74	17,200,273.80
减:利息收入	656,027.97	681,320.15
汇兑损失	-154,461.85	-169,581.78
其他	545,500.71	575,360.78
合 计	22,913,451.63	16,924,732.65

7. 其他收益

项 目	本期数	上年同期数	计入本期非经常性损益的金额
与资产相关的政府补助	3,758,478.36	5,022,614.14	3,758,478.36
与收益相关的政府补助	7,993,452.16	3,990,926.49	7,993,452.16
代扣个人所得税手续费返还	2,064.35	39,398.41	
增值税加计抵减	3,903,836.55	4,825,454.37	
合 计	15,657,831.42	13,878,393.41	11,751,930.52

8. 投资收益

项 目	本期数	上年同期数
权益法核算的长期股权投资收益	35,680.84	-600,435.88
应收款项融资贴现损失	-172,148.56	-1,348,894.04
理财产品收益	3,600.00	33,500.00
衍生产品交割收益	3,164,547.71	1,738,634.38
取得子公司产生的股权收益	4,504,727.47	
合 计	7,536,407.46	-177,195.54

9. 公允价值变动收益

项 目	本期数	上年同期数
交易性金融资产	-3,963,100.00	-4,120,000.00
其中：指定为以公允价值计量且其变动计入当期损益的金融资产产生的公允价值变动收益	-3,963,100.00	-4,120,000.00
合 计	-3,963,100.00	-4,120,000.00

10. 信用减值损失

项 目	本期数	上年同期数
坏账损失	1,025,819.71	-12,527,341.28
合 计	1,025,819.71	-12,527,341.28

11. 资产减值损失

项 目	本期数	上年同期数
存货跌价损失	-1,178,801.86	-1,569,180.50
合同资产减值损失	-1,884,514.15	-2,821,017.03
合 计	-3,063,316.01	-4,390,197.53

12. 资产处置收益

项 目	本期数	上年同期数	计入本期非经常性损益的金额
固定资产处置收益	687,420.64	-39,204.09	687,420.64
合 计	687,420.64	-39,204.09	687,420.64

13. 营业外收入

项 目	本期数	上年同期数	计入本期非经常性损益的金额
非流动资产毁损报废利得	10,109.79		10,109.79
其他	65,301.26	84,937.77	65,301.26
合 计	75,411.05	84,937.77	75,411.05

14. 营业外支出

项 目	本期数	上年同期数	计入本期非经常性损益的金额
非流动资产毁损报废损失	117,190.19		117,190.19
对外捐赠	1,006,892.00	611,270.00	1,006,892.00
赔偿金、违约金、罚金	506,064.77	116,045.25	506,064.77
其他	140,407.57	161,085.53	140,407.57
合 计	1,770,554.53	888,400.78	1,770,554.53

15. 所得税费用

(1) 明细情况

项 目	本期数	上年同期数
当期所得税费用	65,705.22	8,791,381.36
递延所得税费用	-4,334,700.93	-6,581,241.05
合 计	-4,268,995.71	2,210,140.31

(2) 会计利润与所得税费用调整过程

项 目	本期数	上年同期数
利润总额	11,833,492.58	45,072,613.66
按母公司适用税率计算的所得税费用	1,775,023.89	6,760,892.05
子公司适用不同税率的影响	-801,588.31	-589,264.88
调整以前期间所得税的影响	603,320.16	-55,820.63
不可抵扣的成本、费用和损失的影响	421,569.89	1,200,406.42
使用前期未确认递延所得税资产的可抵扣亏损的影响	-1,108,974.08	-2,071,008.05
本期未确认递延所得税资产的可抵扣暂时性差异或可抵扣亏损的影响	85,083.81	208,247.49
加计扣除及其他影响	-5,243,431.07	-3,243,312.09

项 目	本期数	上年同期数
所得税费用	-4,268,995.71	2,210,140.31

(三) 合并现金流量表项目注释

1. 收到或支付的重要的投资活动有关的现金

(1) 收回投资收到的现金

项 目	本期数	上年同期数
赎回金融衍生品	22,469,990.00	23,000,000.00
合 计	22,469,990.00	23,000,000.00

(2) 处置固定资产、无形资产和其他长期资产收回的现金净额

项 目	本期数	上年同期数
收回固定资产处置款	17,954,466.28	1,711,596.96
合 计	17,954,466.28	1,711,596.96

(3) 购建固定资产、无形资产和其他长期资产支付的现金

项 目	本期数	上年同期数
购建固定资产、无形资产和其他长期资产支付的现金	102,583,063.37	136,348,060.36
合 计	102,583,063.37	136,348,060.36

(4) 投资支付的现金

项 目	本期数	上年同期数
购买金融衍生品	29,500,000.00	28,800,000.00
购买股权款	14,608,700.00	31,950,619.68
合 计	44,108,700.00	60,750,619.68

2. 收到或支付的其他与经营活动、投资活动及筹资活动有关的现金

(1) 收到其他与经营活动有关的现金

项 目	本期数	上年同期数
收到的定金、押金、保证金		11,050,636.75
银行存款利息收入	656,027.97	681,320.15
政府补助	7,995,516.51	26,414,807.99
收到的与经营活动相关的承兑保证金等保证金	279,479.29	19,280,870.29
其他	88,129.88	733,447.76

项 目	本期数	上年同期数
合 计	9,019,153.65	58,161,082.94

(2) 支付其他与经营活动有关的现金

项 目	本期数	上年同期数
支付管理费用、销售费用、研发费用	43,104,275.57	52,998,901.48
支付的与经营活动相关的承兑保证金押金等	11,759,462.14	
捐赠	1,006,892.00	611,270.00
其他	1,216,939.90	6,145,817.92
合 计	57,087,569.61	59,755,989.40

(3) 收到其他与筹资活动有关的现金

项 目	本期数	上年同期数
信用证借款		79,741,666.67
保理借款	290,800.00	
收到融资租赁款	2,225,000.00	
合 计	2,515,800.00	79,741,666.67

(4) 支付其他与筹资活动有关的现金

项 目	本期数	上年同期数
支付租赁负债	238,089.53	805,819.33
往来款		1,000,000.00
归还信用证借款	80,000,000.00	
合 计	80,238,089.53	1,805,819.33

3. 现金流量表补充资料

补充资料	本期数	上年同期数
(1) 将净利润调节为经营活动现金流量:		
净利润	16,102,488.29	42,862,473.35
加: 资产减值准备	3,063,316.01	4,390,197.53
信用减值准备	-1,025,819.71	12,527,341.28
固定资产折旧、使用权资产折旧、油气资产折耗、生产性生物资产折旧	36,573,408.33	28,065,527.50
无形资产摊销	5,116,838.91	3,554,141.73
长期待摊费用摊销	3,780,042.99	2,101,999.41

补充资料	本期数	上年同期数
处置固定资产、无形资产和其他长期资产的损失（收益以“-”号填列）	-687,420.64	39,204.09
固定资产报废损失（收益以“-”号填列）	107,080.40	
公允价值变动损失（收益以“-”号填列）	3,963,100.00	4,120,000.00
财务费用（收益以“-”号填列）	23,023,978.89	17,030,780.94
投资损失（收益以“-”号填列）	-7,708,556.02	-1,171,698.50
递延所得税资产减少（增加以“-”号填列）	-3,947,264.51	-4,810,646.99
递延所得税负债增加（减少以“-”号填列）	-37,545.13	-51,706.56
存货的减少（增加以“-”号填列）	-20,843,204.26	-136,870,720.46
经营性应收项目的减少（增加以“-”号填列）	-31,502,118.31	-186,971,788.31
经营性应付项目的增加（减少以“-”号填列）	85,636,079.22	86,579,839.49
其他	4,410,516.96	3,787,291.54
经营活动产生的现金流量净额	116,024,921.42	-124,817,763.96
(2) 不涉及现金收支的重大投资和筹资活动：		
债务转为资本		
一年内到期的可转换公司债券		
新增使用权资产		
(3) 现金及现金等价物净变动情况：		
现金的期末余额	137,538,479.13	150,829,684.83
减：现金的期初余额	150,829,684.83	112,529,868.95
加：现金等价物的期末余额		
减：现金等价物的期初余额		
现金及现金等价物净增加额	-13,291,205.70	38,299,815.88

4. 现金和现金等价物的构成

(1) 明细情况

项 目	期末数	期初数
1) 现金	137,538,479.13	150,829,684.83
其中：库存现金	29,252.00	31,351.00
可随时用于支付的银行存款	137,410,510.91	150,673,470.32
可随时用于支付的其他货币资金	98,716.22	124,863.51

项 目	期末数	期初数
2) 现金等价物		
其中：三个月内到期的债券投资		
3) 期末现金及现金等价物余额	137,538,479.13	150,829,684.83
其中：母公司或集团内子公司使用受限制的现金及现金等价物		

(2) 不属于现金和现金等价物的货币资金

项 目	期末数	期初数	不属于现金和现金等价物的理由
其他货币资金-保证金	67,073,239.19	25,499,535.23	用于银行承兑汇票、保函、借款、期货交易保证金
其他货币资金-ETC 冻结	5,000.00	3,000.00	ETC 冻结
其他受限货币资金	56,377.00	335,856.29	
小 计	67,134,616.19	25,838,391.52	

5. 筹资活动相关负债变动情况

项 目	期初数	本期增加		本期减少		期末数
		现金变动	非现金变动	现金变动	非现金变动	
短期借款	456,757,426.39	598,509,934.10	55,528,454.73	611,625,256.27		499,170,558.95
长期借款（含一年内到期的长期借款）	174,556,490.52	133,296,000.00	69,419.71	49,190,293.33	22,174.04	258,709,442.86
租赁负债（含一年内到期的租赁负债）	1,797,699.94			238,089.53	280,186.16	1,279,424.25
长期应付款（含一年内到期的长期应付款）		24,316,000.00			2,116,000.00	22,200,000.00
小 计	633,111,616.85	756,121,934.10	55,597,874.44	661,053,639.13	2,418,360.20	781,359,426.06

6. 不涉及现金收支的重大活动

不涉及现金收支的商业汇票背书转让金额

项 目	本期数	上年同期数
背书转让的商业汇票金额	340,258,983.89	361,482,881.11
其中：支付货款	319,944,248.26	344,824,228.97
支付固定资产等长期资产购置款	20,314,735.63	16,658,652.14

(四) 其他

1. 外币货币性项目

项 目	期末外币余额	折算汇率	期末折算成人民币余额
货币资金			3,525,516.01
其中：美元	501,581.49	7.0288	3,525,515.97

项 目	期末外币余额	折算汇率	期末折算成人民币余额
日元	1.00	0.0447	0.04

2. 租赁

公司作为承租人

(1) 使用权资产相关信息详见本财务报表附注五(一)14之说明。

(2) 公司对短期租赁和低价值资产租赁的会计政策详见本财务报表附注三(二十八)之说明。计入当期损益的短期租赁费用和低价值资产租赁费用金额如下：

项 目	本期数	上年同期数
短期租赁费用	1,824,756.58	1,628,060.45
合 计	1,824,756.58	1,628,060.45

(3) 与租赁相关的当期损益及现金流

项 目	本期数	上年同期数
租赁负债的利息费用	24,966.85	71,532.81
与租赁相关的总现金流出	2,102,774.20	1,916,621.07

(4) 租赁负债的到期期限分析和相应流动性风险管理详见本财务报表附注九(二)之说明。

六、研发支出

项 目	本期数	上年同期数
直接人工	17,102,680.70	12,159,057.11
直接材料	11,533,439.65	15,116,777.95
折旧及摊销费	2,016,289.52	1,998,475.34
差旅费	1,214,687.12	1,069,844.31
技术检测费	2,776,964.39	1,496,970.24
其他费用	4,367,452.82	3,495,660.88
合 计	39,011,514.20	35,336,785.83
其中：费用化研发支出	39,011,514.20	35,336,785.83

七、在其他主体中的权益

(一) 企业集团的构成

1. 公司将浙江瑞城电力科技有限公司、科润智能控制（安徽）有限责任公司、浙江科润智慧新能源有限公司、遂川县科润新能源科技有限公司、科润供应链管理（江山）有限公司、科润智能控制（忻

州) 新能源有限公司、浙江斯科特变压器有限公司、湖南创业德力电气有限公司和科润智控(香港)有限公司纳入合并财务报表范围。

2. 子公司基本情况

子公司名称	注册资本(万元)	主要经营地及注册地	业务性质	持股比例(%)		取得方式
				直接	间接	
浙江瑞城电力科技有限公司	1,000.00	浙江省衢州市	建筑业	100.00		非同一控制下企业合并
科润智能控制(安徽)有限责任公司	4,800.00	安徽省黄山市	制造业	95.01		设立
浙江科润智慧新能源有限公司	5,000.00	浙江省衢州市	科学研究和技术服务业	100.00		设立
遂川县科润新能源科技有限公司	1,000.00	江西省吉安市	科学研究和技术服务业	100.00		设立
科润供应链管理(江山)有限公司	2,000.00	浙江省衢州市	租赁和商务服务业	100.00		设立
科润智能控制(忻州)新能源有限公司	1,000.00	山西省忻州市	制造业	100.00		设立
湖南创业德力电气有限公司	3,316.38	湖南省常德市	制造业	68.00		非同一控制下企业合并
浙江斯科特变压器有限公司	1,000.00	浙江省衢州市	制造业	67.00		设立
科润智控(香港)有限公司	\$500,000.00	香港	贸易	100.00		设立

(二) 非同一控制下企业合并

1. 基本情况

被购买方名称	股权取得时点	股权取得成本(万元)	股权取得比例(%)	股权取得方式	合并日
湖南创业德力电气有限公司	2024年11月	3,355.06	49.00	购买	2025年3月
湖南创业德力电气有限公司	2025年3月	1,260.87	19.00	购买	

2. 合并成本

项目	湖南创业德力电气有限公司
合并成本	46,159,319.68
现金	46,159,319.68
合并成本合计	46,159,319.68
取得的可辨认净资产公允价值份额	47,924,092.83

(三) 其他方式合并范围增加

公司名称	股权取得方式	股权取得时点	出资额(万元)	出资比例
浙江斯科特变压器有限公司	设立	2025年8月	670.00	67.00%

(四) 其他联营企业

1. 基本情况

名称	主要经营地	注册地	业务性质	持股比例 (%)		会计处理方法
				直接	间接	
浙江江山农村商业银行股份有限公司	浙江省衢州市	浙江省衢州市	商业银行	0.3947		权益法核算

2. 持有 20%以下表决权但具有重大影响，或者持有 20%或以上表决权但不具有重大影响的依据

2023 年 9 月 21 日，公司董事李强担任浙江江山农村商业银行股份有限公司的董事，作为代表参与重大事项决策程序，对该公司具有重大影响。

八、政府补助

(一) 本期新增的政府补助情况

项目	本期新增补助金额
与收益相关的政府补助	7,754,040.95
其中：计入其他收益	7,754,040.95
合计	7,754,040.95

(二) 按应收金额确认的政府补助

项目	期末账面余额
应收政府补助	2,800,550.70
小计	2,800,550.70

(三) 涉及政府补助的负债项目

财务报表列报项目	期初数	本期新增补助金额	本期计入其他收益金额	本期计入营业外收入金额
递延收益	60,312,053.05		3,758,478.36	
小计	60,312,053.05		3,758,478.36	

(续上表)

财务报表列报项目	本期冲减成本费用金额	本期冲减资产金额	其他变动	期末数	与资产/收益相关
递延收益				56,553,574.69	与资产相关
小计				56,553,574.69	

(四) 计入当期损益的政府补助金额

项目	本期数	上年同期数
计入其他收益的政府补助金额	11,751,930.52	9,013,540.63
合计	11,751,930.52	9,013,540.63

九、与金融工具相关的风险

本公司从事风险管理的目标是在风险和收益之间取得平衡，将风险对本公司经营业绩的负面影响降至最低水平，使股东和其他权益投资者的利益最大化。基于该风险管理目标，本公司风险管理的基本策略是确认和分析本公司面临的各种风险，建立适当的风险承受底线和进行风险管理，并及时可靠地对各种风险进行监督，将风险控制在限定的范围内。

本公司在日常活动中面临各种与金融工具相关的风险，主要包括信用风险、流动性风险及市场风险。管理层已审议并批准管理这些风险的政策，概括如下。

（一）信用风险

信用风险，是指金融工具的一方不能履行义务，造成另一方发生财务损失的风险。

1. 信用风险管理实务

（1）信用风险的评价方法

公司在每个资产负债表日评估相关金融工具的信用风险自初始确认后是否已显著增加。在确定信用风险自初始确认后是否显著增加时，公司考虑在无须付出不必要的额外成本或努力即可获得合理且有依据的信息，包括基于历史数据的定性和定量分析、外部信用风险评级以及前瞻性信息。公司以单项金融工具或者具有相似信用风险特征的金融工具组合为基础，通过比较金融工具在资产负债表日发生违约的风险与在初始确认日发生违约的风险，以确定金融工具预计存续期内发生违约风险的变化情况。

当触发以下一个或多个定量、定性标准时，公司认为金融工具的信用风险已发生显著增加：

- 1) 定量标准主要为资产负债表日剩余存续期违约概率较初始确认时上升超过一定比例；
- 2) 定性标准主要为债务人经营或财务情况出现重大不利变化、现存的或预期的技术、市场、经济或法律环境变化并将对债务人对公司的还款能力产生重大不利影响等。

（2）违约和已发生信用减值资产的定义

当金融工具符合以下一项或多项条件时，公司将该金融资产界定为已发生违约，其标准与已发生信用减值的定义一致：

- 1) 债务人发生重大财务困难；
- 2) 债务人违反合同中对债务人的约束条款；
- 3) 债务人很可能破产或进行其他财务重组；
- 4) 债权人出于与债务人财务困难有关的经济或合同考虑，给予债务人在任何其他情况下都不会做出的让步。

2. 预期信用损失的计量

预期信用损失计量的关键参数包括违约概率、违约损失率和违约风险敞口。公司考虑历史统计数据（如交易对手评级、担保方式及抵质押物类别、还款方式等）的定量分析及前瞻性信息，建立违约概率、违约损失率及违约风险敞口模型。

3. 金融工具损失准备期初余额与期末余额调节表详见本财务报表附注五（一）3、五（一）4、五（一）7、五（一）9之说明。

4. 信用风险敞口及信用风险集中度

本公司的信用风险主要来自货币资金和应收款项。为控制上述相关风险，本公司分别采取了以下措施。

(1) 货币资金

本公司将银行存款和其他货币资金存放于信用评级较高的金融机构，故其信用风险较低。

(2) 应收款项和合同资产

本公司定期对采用信用方式交易的客户进行信用评估。根据信用评估结果，本公司选择与经认可的且信用良好的客户进行交易，并对其应收款项余额进行监控，以确保本公司不会面临重大坏账风险。

由于本公司的应收账款风险点分布于多个合作方和多个客户，截至 2025 年 12 月 31 日，本公司应收账款和合同资产的 10.11%（2024 年 12 月 31 日：21.00%）源于余额前五名客户，本公司不存在重大的信用集中风险。

本公司所承受的最大信用风险敞口为资产负债表中每项金融资产的账面价值。

(二) 流动性风险

流动性风险，是指本公司在履行以交付现金或其他金融资产的方式结算的义务时发生资金短缺的风险。流动性风险可能源于无法尽快以公允价值售出金融资产；或者源于对方无法偿还其合同债务；或者源于提前到期的债务；或者源于无法产生预期的现金流量。

为控制该项风险，本公司综合运用票据结算、银行借款等多种融资手段，并采取长、短期融资方式适当结合，优化融资结构的方法，保持融资持续性与灵活性之间的平衡。本公司已从多家商业银行取得银行授信额度以满足营运资金需求和资本开支。

金融负债按剩余到期日分类

项 目	期末数				
	账面价值	未折现合同金额	1 年以内	1-3 年	3 年以上
银行借款	757,880,001.81	869,260,419.40	658,160,576.50	194,973,257.90	16,126,585.00
应付票据	86,878,782.10	86,878,782.10	86,878,782.10		
应付账款	229,469,892.58	229,469,892.58	229,469,892.58		
其他应付款	2,984,719.03	2,984,719.03	2,984,719.03		
其他流动负债-已背书未终止确认商业承兑汇票	100,000.00	100,000.00	100,000.00		
其他流动负债-应收账款债权凭证	886,100.00	886,100.00	886,100.00		
租赁负债	1,279,424.25	1,279,424.25	415,651.40		863,772.85
长期应付款	22,200,000.00	22,200,000.00	9,330,676.87	12,869,323.13	
小 计	1,101,678,919.77	1,213,059,337.36	988,226,398.48	207,842,581.03	16,990,357.85

（续上表）

项 目	上年年末数				
	账面价值	未折现合同金额	1 年以内	1-3 年	3 年以上
银行借款	631,313,916.91	638,707,770.68	546,151,596.64	86,290,576.13	6,265,597.92
应付票据	144,574,050.96	144,574,050.96	144,574,050.96		
应付账款	312,517,835.02	312,517,835.02	312,517,835.02		
其他应付款	24,744,181.17	24,744,181.17	24,744,181.17		
其他流动负债-已背书未终止确认商业承兑汇票					
其他流动负债-应收账款债权凭证	2,048,973.78	2,048,973.78	2,048,973.78		
租赁负债	1,797,699.94	1,797,699.94	714,643.41		1,083,056.53
小 计	1,116,996,657.78	1,124,390,511.55	1,030,751,280.98	86,290,576.13	7,348,654.45

(三) 市场风险

市场风险，是指金融工具的公允价值或未来现金流量因市场价格变动而发生波动的风险。市场风险主要包括利率风险和外汇风险。

1. 利率风险

利率风险，是指金融工具的公允价值或未来现金流量因市场利率变动而发生波动的风险。固定利率的带息金融工具使本公司面临公允价值利率风险，浮动利率的带息金融工具使本公司面临现金流量利率风险。本公司根据市场环境来决定固定利率与浮动利率金融工具的比例，并通过定期审阅与监控维持适当的金融工具组合。本公司面临的现金流量利率风险主要与本公司以浮动利率计息的银行借款有关。

截至2025年12月31日，本公司以浮动利率计息的银行借款人民币258,485,000.00元（2024年12月31日：人民币149,639,000.00元），在其他变量不变的假设下，假定利率变动50个基准点，不会对本公司的利润总额和股东权益产生重大的影响。

2. 外汇风险

外汇风险，是指金融工具的公允价值或未来现金流量因外汇汇率变动而发生波动的风险。本公司于中国内地经营，且主要活动以人民币计价。因此，本公司所承担的外汇变动市场风险不重大。

本公司期末外币货币性资产和负债情况详见本财务报表附注五(四)1之说明。

(四) 金融资产转移

1. 金融资产转移基本情况

转移方式	已转移金融资产性质	已转移金融资产金额	终止确认情况	终止确认情况的判断依据
票据背书	应收款项融资	130,252,680.64	终止确认	已经转移了其几乎所有的风险和报酬
票据背书	应收款项融资	100,000.00	未终止确认	保留了其几乎所有的风险和报酬
票据背书	应收票据	5,532,000.00	终止确认	已经转移了其几乎所有的风险和报酬

转移方式	已转移金融资产性质	已转移金融资产金额	终止确认情况	终止确认情况的判断依据
应收账款保理	应收账款	886,100.00	未终止确认	保留了其几乎所有的风险和报酬
票据背书	应收账款保理	290,800.00	未终止确认	保留了其几乎所有的风险和报酬
小计		137,061,580.64		

2. 转移金融资产且继续涉入形成的资产、负债的金额

项目	资产转移方式	继续涉入形成的资产金额	继续涉入形成的负债金额
应收款项融资	背书	100,000.00	100,000.00
应收票据	背书	886,100.00	886,100.00
应收账款	保理	290,800.00	290,800.00
小计		1,276,900.00	1,276,900.00

十、公允价值的披露

(一) 以公允价值计量的资产和负债的期末公允价值明细情况

项目	期末公允价值			
	第一层次公允价值计量	第二层次公允价值计量	第三层次公允价值计量	合计
持续的公允价值计量				
1. 交易性金融资产	5,340,234.91			5,340,234.91
2. 应收款项融资			32,189,557.41	32,189,557.41
持续以公允价值计量的资产总额	5,340,234.91		32,189,557.41	37,529,792.32

(二) 持续和非持续第一层次公允价值计量项目市价的确定依据

本公司持有的第一层次公允价值计量的交易性金融资产为在活跃市场上交易的期货，本公司以其活跃市场报价确定其公允价值。

(三) 持续和非持续第三层次公允价值计量项目，采用的估值技术和重要参数的定性及定量信息

本公司持有的第三层次公允价值计量的应收款项融资为应收银行承兑汇票，其信用风险较小且剩余期限较短，本公司以其票面余额确定其公允价值。

(四) 不以公允价值计量的金融资产和金融负债的公允价值情况

本公司不以公允价值计量的金融资产和金融负债主要包括：货币资金、应收票据、应收账款、其他应收款、短期借款、应付票据、应付账款、其他应付款、长期借款、租赁负债、长期应付款等，其账面价值与公允价值差异较小。

十一、关联方及关联交易

(一) 关联方情况

1. 本公司最终控制方是自然人王荣、王隆英夫妇。
2. 本公司的子公司情况详见本财务报表附注七之说明。
3. 本公司的联营企业情况

联营企业名称	与本公司关系
杭州科润智能电气有限公司	联营公司
宁波市安固电力工程有限公司	联营公司
浙江江山农村商业银行股份有限公司	联营公司

4. 本公司的其他关联方情况

其他关联方名称	其他关联方与本公司关系
浙江三润电子科技有限公司	实际控制人近亲属投资之公司

(二) 关联交易情况

1. 购销商品、提供和接受劳务的关联交易
出售商品和提供劳务的关联交易

关联方	关联交易内容	本期数	上年同期数
杭州科润智能电气有限公司	销售商品	572,141.59	
宁波市安固电力工程有限公司	销售商品	3,900,628.31	

2. 关联租赁情况

公司承租情况

出租方名称	租赁资产种类	本期数			
		简化处理的短期租赁和低价值资产租赁的租金费用以及未纳入租赁负债计量的可变租赁付款额	确认使用权资产的租赁		
			支付的租金（不包括未纳入租赁负债计量的可变租赁付款额）	增加的租赁负债本金金额	确认的利息支出
浙江三润电子科技有限公司	房屋建筑物	1,212,571.43			

(续上表)

出租方名称	租赁资产种类	上年同期数	
		简化处理的短期租赁和低价值资产租赁的租金费用以及未纳入租赁负债计量的可变租赁付款额	确认使用权资产的租赁

			支付的租金（不包括未纳入租赁负债计量的可变租赁付款额）	增加的租赁负债本金金额	确认的利息支出
浙江三润电子科技有限公司	房屋建筑物	1,194,800.00			

3. 关联担保情况

本公司及子公司作为被担保方

担保方	担保金额	担保起始日	担保到期日	担保是否已经履行完毕
王荣、王隆英	9,400,000.00	2025-5-20	2026-5-20	否
	10,000,000.00	2025-5-20	2026-5-20	否
	5,000,000.00	2025-10-30	2026-10-26	否
	9,000,000.00	2025-1-21	2026-1-20	否
	40,000,000.00	2025-6-30	2026-6-20	否
	9,500,000.00	2025-10-24	2026-10-24	否
	9,500,000.00	2025-10-31	2026-10-31	否
	9,500,000.00	2025-3-27	2026-3-24	否
	500,000.00	2025-3-27	2026-3-24	否
	9,500,000.00	2025-3-27	2026-3-23	否
	500,000.00	2025-3-27	2026-3-23	否
	9,500,000.00	2025-7-31	2026-7-29	否
	500,000.00	2025-7-31	2026-7-29	否
	39,000,000.00	2025-11-21	2026-11-20	否
	8,000,000.00	2025-5-21	2026-5-21	否
	9,000,000.00	2025-5-29	2026-5-21	否
	8,000,000.00	2025-6-6	2026-5-21	否
	8,000,000.00	2025-12-23	2026-11-13	否
	2,000,000.00	2025-12-30	2026-11-13	否
	10,000,000.00	2025-10-15	2026-10-14	否
12,000,000.00	2025-1-16	2026-1-15	否	
6,800,000.00	2025-10-31	2026-10-31	否	
28,000,000.00	2025-1-7	2026-1-6	否	
20,000,000.00	2025-2-17	2026-2-16	否	

担保方	担保金额	担保起始日	担保到期日	担保是否已经履行完毕
	20,000,000.00	2025-11-14	2026-11-13	否
	9,990,000.00	2025-3-25	2026-3-25	否
	10,000,000.00	2025-9-5	2026-7-13	否
	10,000,000.00	2025-9-17	2026-7-13	否
	8,700,000.00	2025-9-19	2026-9-18	否
	30,618,265.12	2025-10-11	2026-10-9	否
	10,138,823.15	2025-10-15	2026-10-13	否
	6,454,100.00	2025-10-21	2026-10-19	否
	10,000,000.00	2025-10-27	2026-10-26	否
	11,000,000.00	2025-10-31	2026-10-30	否
	4,700,000.00	2025-5-29	2026-5-22	否
	5,000,000.00	2025-7-9	2026-6-29	否
	4,700,000.00	2025-9-19	2026-9-17	否
	100,000.00	2025-9-28	2026-9-22	否
	9,996,700.00	2025-5-16	2028-5-13	否
	9,996,700.00	2025-5-16	2028-5-13	否
	9,996,600.00	2025-5-23	2028-5-13	否
	10,000,000.00	2025-2-25	2027-2-24	否
	3,000,000.00	2025-7-28	2027-1-27	否
	27,000,000.00	2025-7-28	2027-1-27	否
	8,500,000.00	2024-3-29	2027-3-28	否
	5,550,000.00	2024-4-30	2029-4-20	否
	4,304,000.00	2024-5-28	2029-4-20	否
	844,000.00	2024-6-27	2029-4-20	否
	3,200,000.00	2024-7-30	2029-4-20	否
	2,780,000.00	2024-9-10	2029-4-20	否
	3,921,000.00	2024-10-29	2029-4-20	否
	5,680,000.00	2025-1-21	2029-4-20	否

担保方	担保金额	担保起始日	担保到期日	担保是否已经履行完毕
	1,386,000.00	2025-4-17	2029-4-20	否
	700,000.00	2025-5-27	2029-4-20	否
	1,000,000.00	2025-5-14	2029-4-20	否
	930,000.00	2025-6-6	2029-4-20	否
	2,000,000.00	2025-7-15	2029-4-20	否
	27,000,000.00	2025-9-29	2030-9-28	否
	22,200,000.00	2025-12-23	2028-12-23	否
	8,992,255.21	2025-9-23	2026-3-29	否
	24,223,654.24	2025-7-15	2026-5-26	否
	15,048,455.30	2025-8-28	2026-4-23	否
	11,154,148.85	2025-4-16	2026-4-23	否
	380,000.00	2025-7-28	2026-7-25	否
	3,050,000.00	2025-10-21	2026-2-28	否
	5,300,000.00	2025-8-20	2026-6-19	否
	10,600,000.00	2023-5-12	2028-4-20	否
	11,700,000.00	2023-6-29	2028-4-20	否
	5,000,000.00	2023-8-31	2028-4-20	否
	3,370,000.00	2023-11-14	2028-4-20	否
	4,450,000.00	2024-3-22	2028-4-20	否
	23,528,742.02	2025-2-26	2026-2-26	否
	6,471,257.98	2025-2-26	2026-2-26	否
	5,200,000.00	2025-3-18	2026-3-18	否
	5,200,000.00	2025-3-21	2026-3-21	否
	5,200,000.00	2025-3-27	2026-3-27	否
	3,400,000.00	2025-3-31	2026-3-31	否
	9,600,000.00	2025-1-26	2026-2-25	否
	10,000,000.00	2025-12-22	2026-12-22	否

4. 关键管理人员报酬

项 目	本期数	上年同期数
关键管理人员报酬	4,417,226.00	4,489,436.00

5. 其他关联交易

关联方	本期累计存款金额	期末存款余额	活期存款利息收入	借款及票据贴现利息支出	手续费支出	期末借款余额
浙江江山农村商业银行股份有限公司	22,395,964.21	640,296.07	607.21	475,200.43	200.00	9,600,000.00

(三) 关联方应收应付款项

应收关联方款项

项目名称	关联方	期末数		期初数	
		账面余额	坏账准备	账面余额	坏账准备
应收账款	宁波市安固电力工程有限公司	1,748,369.60	87,418.48		
小 计		1,748,369.60	87,418.48		

十二、股份支付

(一) 股份支付总体情况

1. 明细情况

授予对象	各项权益工具数量和金额情况							
	本期授予		本期行权		本期解锁		本期失效	
	数量(万份)	金额(万元)	数量(万份)	金额(万元)	数量(万份)	金额(万元)	数量(万份)	金额(万元)
管理人员			212	593.60				
销售人员					250	1,000.00		
合 计					250	1,000.00		

2. 其他说明

股票期权本期行权 212 万股，行权人数 39 人，行权价 2.80 元/份。根据天健会计师事务所（特殊普通合伙）于 2025 年 6 月 23 日出具的《验资报告》（天健验〔2025〕95 号），截至 2025 年 6 月 16 日 24 时止，公司已实际收到 39 名激励对象缴纳的股票期权认购款人民币 5,936,000.00 元。本次行权所募集的资金，全部用于补充公司流动资金。

限制性股票本期解锁 250 万股，行权人数 1 人，行权价 4.00 元/份。

(二) 以权益结算的股份支付情况

授予日权益工具公允价值的确定方法和重要参数	授予日公司普通股的市价
可行权权益工具数量的确定依据	根据最新的可行权职工数、业绩考核情况等后续信息进行估计

本期估计与上期估计有重大差异的原因	无
以权益结算的股份支付计入资本公积的累计金额	18,047,199.48

(三) 本期确认的股份支付费用总额

授予对象	以权益结算的股份支付费用	以现金结算的股份支付费用
管理人员	380,823.25	
销售人员	335,963.86	
合计	716,787.11	

十三、承诺及或有事项

(一) 重要承诺事项

截至资产负债表日，本公司不存在需要披露的重要承诺事项。

(二) 或有事项

截至资产负债表日，本公司不存在需要披露的重要或有事项。

十四、资产负债表日后事项

(一) 资产负债表日后拟投资事项

根据公司 2026 年 3 月 13 日第四届董事会第十八次会议审议通过并经 2026 年 3 月 31 日公司 2026 年第一次临时股东会审议批准的《关于技改扩建智慧新能源电网装备项目暨拟签订〈投资协议书〉的议案》，公司拟在浙江省江山市城南工业园投资技改扩建智慧新能源电网装备项目。该项目总投资 12.89 亿元，计划分两期实施。其中一期项目总投资 6.62 亿元（最终投资金额以项目建设实际投入为准），二期项目总投资 6.27 亿元，二期项目视一期项目实施情况另行商定。项目投资的资金来源为公司自有资金或自筹资金（包括但不限于银行贷款、其他金融机构融资等）。

(二) 资产负债表日后利润分配情况

拟分配的利润或股利	5,661,188.31
-----------	--------------

根据公司 2026 年 4 月 24 日第四届董事会第十九次会议审议通过的 2025 年度利润分配预案，拟分配股利 5,661,188.31 元，上述利润分配预案尚待股东会审议批准。

十五、其他重要事项

分部信息

本公司主要业务为生产和销售高低压成套设备、输配电设备、变压器等。公司将此业务视作为一个整体实施管理、评估经营成果。因此，本公司无需披露分部信息。本公司收入分解信息详见本财务报表附注五(二)1 之说明。

十六、母公司财务报表主要项目注释

(一) 母公司资产负债表项目注释

1. 应收账款

(1) 账龄情况

账 龄	期末数	期初数
1 年以内	396,358,464.87	481,830,399.16
1-2 年	107,027,010.15	73,058,428.73
2-3 年	22,645,276.08	33,144,459.62
3-4 年	21,739,866.74	19,204,269.53
4-5 年	10,443,664.02	4,780,374.00
5 年以上	1,796,342.71	349,358.50
账面余额合计	560,010,624.57	612,367,289.54
减：坏账准备	48,379,039.44	45,991,522.79
账面价值合计	511,631,585.13	566,375,766.75

(2) 坏账准备计提情况

1) 类别明细情况

种 类	期末数				账面价值
	账面余额		坏账准备		
	金额	比例(%)	金额	计提比例(%)	
按组合计提坏账准备	560,010,624.57	100.00	48,379,039.44	8.64	511,631,585.13
合 计	560,010,624.57	100.00	48,379,039.44	8.64	511,631,585.13

(续上表)

种 类	期初数				账面价值
	账面余额		坏账准备		
	金额	比例(%)	金额	计提比例(%)	
按组合计提坏账准备	612,367,289.54	100.00	45,991,522.79	7.51	566,375,766.75
合 计	612,367,289.54	100.00	45,991,522.79	7.51	566,375,766.75

2) 采用组合计提坏账准备的应收账款

项 目	期末数		
	账面余额	坏账准备	计提比例(%)
应收科润智能控制股份有限公司合并范围	42,743,564.94		

项 目	期末数		
	账面余额	坏账准备	计提比例 (%)
内关联方款项组合			
账龄组合	517,267,059.63	48,379,039.44	9.35
小 计	560,010,624.57	48,379,039.44	8.64

3) 采用账龄组合计提坏账准备的应收账款

账 龄	期末数		
	账面余额	坏账准备	计提比例 (%)
1 年以内	358,566,564.19	17,928,328.21	5.00
1-2 年	102,075,345.89	10,207,534.59	10.00
2-3 年	22,645,276.08	4,529,055.22	20.00
3-4 年	21,739,866.74	8,695,946.70	40.00
4-5 年	10,443,664.02	5,221,832.01	50.00
5 年以上	1,796,342.71	1,796,342.71	100.00
小 计	517,267,059.63	48,379,039.44	9.35

(3) 坏账准备变动情况

项 目	期初数	本期变动金额				期末数
		计提	收回或转回	核销	其他	
按组合计提坏账准备	45,991,522.79	2,387,516.65				48,379,039.44
合 计	45,991,522.79	2,387,516.65				48,379,039.44

(4) 应收账款和合同资产金额前 5 名情况

单位名称	期末账面余额			占应收账款和合同资产期末余额合计数的比例 (%)	应收账款坏账准备和合同资产减值准备
	应收账款	合同资产	小 计		
中国能源建设集团广东电力工程局有限公司	13,917,245.40	3,074,681.80	16,991,927.20	2.65	849,596.36
银川威力传动技术股份有限公司	10,963,720.17	2,615,000.00	13,578,720.17	2.12	1,357,872.02
冀南钢铁集团有限公司	10,404,283.51	2,654,195.54	13,058,479.05	2.04	896,964.89
浙江江山源光电气有限公司	1,655,523.01	10,626,000.00	12,281,523.01	1.92	1,706,180.15
合肥电力安装有限公司	11,327,873.48	474,461.24	11,802,334.72	1.84	629,666.74
小 计	48,268,645.57	19,444,338.58	67,712,984.15	10.57	5,440,280.16

期末余额前 5 名的应收账款和合同资产合计数为 67,712,984.15 元，占应收账款和合同资产期末余

额合计数的比例为 10.57%，相应计提的应收账款坏账准备和合同资产减值准备合计数为 5,440,280.16 元。

2. 其他应收款

(1) 款项性质分类情况

款项性质	期末数	期初数
押金保证金	7,484,456.76	5,129,935.63
拆借款	1,710,000.00	83,911.00
拆迁补偿款	2,800,550.70	19,332,713.70
其他	50,046.00	206,593.00
账面余额合计	12,045,053.46	24,753,153.33
减：坏账准备	894,052.56	2,456,647.47
账面价值合计	11,151,000.90	22,296,505.86

(2) 账龄情况

账 龄	期末数	期初数
1 年以内	10,575,277.29	3,927,265.44
1-2 年	730,334.98	20,055,564.70
2-3 年	93,918.00	328,400.00
3-4 年	221,600.00	317,183.19
4-5 年	307,183.19	116,740.00
5 年以上	116,740.00	8,000.00
账面余额合计	10,575,277.29	24,753,153.33
减：坏账准备	894,052.56	2,456,647.47
账面价值合计	11,151,000.90	22,296,505.86

(3) 坏账准备计提情况

1) 类别明细情况

种 类	期末数				账面价值
	账面余额		坏账准备		
	金额	比例(%)	金额	计提比例(%)	
按组合计提坏账准备	12,045,053.46	100.00	894,052.56	7.42	11,151,000.90

种类	期末数				账面价值
	账面余额		坏账准备		
	金额	比例(%)	金额	计提比例(%)	
合计	12,045,053.46	100.00	894,052.56	7.42	11,151,000.90

(续上表)

种类	期初数				账面价值
	账面余额		坏账准备		
	金额	比例(%)	金额	计提比例(%)	
按组合计提坏账准备	24,753,153.33	100.00	2,456,647.47	9.92	22,296,505.86
合计	24,753,153.33	100.00	2,456,647.47	9.92	22,296,505.86

2) 采用组合计提坏账准备的其他应收款

组合名称	期末数		
	账面余额	坏账准备	计提比例(%)
应收科润智能控制股份有限公司合并范围内关联方款项组合	1,710,000.00		
账龄组合	10,335,053.46	894,052.56	8.65
其中：1年以内	8,865,277.29	443,263.86	5.00
1-2年	730,334.98	73,033.50	10.00
2-3年	93,918.00	18,783.60	20.00
3-4年	221,600.00	88,640.00	40.00
4-5年	307,183.19	153,591.60	50.00
5年以上	116,740.00	116,740.00	100.00
小计	12,045,053.46	894,052.56	7.42

(4) 坏账准备变动情况

项目	第一阶段	第二阶段	第三阶段	合计
	未来12个月预期信用损失	整个存续期预期信用损失(未发生信用减值)	整个存续期预期信用损失(已发生信用减值)	
期初数	192,167.72	2,005,556.47	258,923.28	2,456,647.47
期初数在本期	---	---	---	
--转入第二阶段	-36,516.75	36,516.75		
--转入第三阶段		-9,391.80	9,391.80	

项 目	第一阶段	第二阶段	第三阶段	合 计
	未来 12 个月 预期信用损失	整个存续期预期信 用损失(未发生 信用减值)	整个存续期预期 信用损失(已 发生信用减 值)	
一转回第二阶段				
一转回第一阶段				
本期计提	287,612.89	-1,959,647.92	109,440.12	-1,562,594.91
本期收回或转回				
本期核销				
其他变动				
期末数	443,263.86	73,033.50	377,755.20	894,052.56
期末坏账准备计提 比例 (%)	5.00	10.00	51.09	8.45

(5) 其他应收款金额前 5 名情况

单位名称	款项性质	期末账面余额	账龄	占其他应收款余额 的比例 (%)	期末坏账准备
江山市山海建设投资有限公司	拆迁补偿款	2,800,550.70	1 年以内	23.25	140,027.54
远东国际租赁有限公司	押金保证金	2,200,000.00	1 年以内	18.26	110,000.00
浙江瑞城电力科技有限公司	往来款	1,710,000.00	1 年以内	14.20	
山西华源日盛新能源有限公司	押金保证金	1,500,000.00	1 年以内	12.45	75,000.00
湖北优科精密制造有限公司	押金保证金	340,000.00	1 年以内	2.82	17,000.00
小 计		8,550,550.70		70.98	342,027.54

3. 长期股权投资

(1) 明细情况

项 目	期末数			期初数		
	账面余额	减值准 备	账面价值	账面余额	减值准 备	账面价值
对子公司投资	111,833,232.65		111,833,232.65	51,874,800.00		51,874,800.00
对联营企业投资	13,868,627.75		13,868,627.75	43,707,114.26		43,707,114.26
合 计	125,701,860.40		125,701,860.40	95,581,914.26		95,581,914.26

(2) 对子公司投资

被投资单位	期初数	本期增减变动	期末数
-------	-----	--------	-----

	账面价值	减值准备	追加投资	减少投资	计提减值准备	其他	账面价值	减值准备
科润智能控制（安徽）有限责任公司	45,604,800.00						45,604,800.00	
浙江瑞城电力科技有限公司	3,600,000.00						3,600,000.00	
遂川县科润新能源科技有限公司	2,320,000.00		7,000,000.00				9,320,000.00	
科润供应链管理（江山）有限公司	100,000.00						100,000.00	
浙江科润智慧新能源有限公司	200,000.00		1,300,000.00				1,500,000.00	
科润智能控制（忻州）新能源有限公司	50,000.00		550,000.00				600,000.00	
湖南创业德力电气有限公司			12,608,700.00			31,799,732.65	44,408,432.65	
浙江斯科特变压器有限公司			6,700,000.00				6,700,000.00	
小 计	51,874,800.00		28,158,700.00			31,799,732.65	111,833,232.65	

(3) 对联营企业投资

被投资单位	期初数		本期增减变动			
	账面价值	减值准备	追加投资	减少投资	权益法下确认的投资损益	其他综合收益调整
联营企业						
杭州科润智能电气有限公司	242,654.46				-114,721.31	
宁波市安固电力工程有限公司			2,000,000.00		-180,057.89	
浙江江山农村商业银行股份有限公司	11,664,727.15				330,460.04	
湖南创业德力电气有限公司	31,799,732.65					
合 计	43,707,114.26		2,000,000.00		35,680.84	

(续上表)

被投资单位	本期增减变动				期末数	
	其他权益变动	宣告发放现金股利或利润	计提减值准备	其他	账面价值	减值准备
联营企业						
杭州科润智能电气有限公司					127,933.15	
宁波市安固电力工程有限公司					1,819,942.11	
浙江江山农村商业银行股份有限公司		74,434.70			11,920,752.49	
湖南创业德力电气有限公司				31,799,732.65		
合 计		74,434.70		31,799,732.65	13,868,627.75	

(二) 母公司利润表项目注释

1. 营业收入/营业成本

(1) 明细情况

项 目	本期数		上年同期数	
	收入	成本	收入	成本
主营业务收入	973,586,694.49	823,268,827.79	986,206,534.46	791,470,471.80
其他业务收入	35,903,932.60	33,870,025.72	41,386,049.11	36,665,946.74
合 计	1,009,490,627.09	857,138,853.51	1,027,592,583.57	828,136,418.54
其中：与客户之间的合同产生的收入	1,009,490,627.09	857,138,853.51	1,027,592,583.57	828,136,418.54

(2) 收入分解信息

1) 与客户之间的合同产生的收入按商品或服务类型分解

项 目	本期数		上年同期数	
	收入	成本	收入	成本
变压器	429,243,600.37	359,810,394.02	454,054,616.08	363,658,939.25
高低压成套开关设备	220,202,904.42	189,991,860.34	278,229,686.71	220,941,024.01
集装成套设备	236,531,578.23	181,277,299.49	236,615,935.15	194,063,502.49
合并范围内交易及其他	123,512,544.07	126,059,299.66	58,692,345.63	49,472,952.79
小 计	1,009,490,627.09	857,138,853.51	1,027,592,583.57	828,136,418.54

2) 与客户之间的合同产生的收入按商品或服务转让时间分解

项 目	本期数	上年同期数
在某一时点确认收入	1,009,490,627.09	1,027,592,583.57
小 计	1,009,490,627.09	1,027,592,583.57

(3) 在本期确认的包括在合同负债期初账面价值中的收入为 19,971,838.16 元。

2. 研发费用

项 目	本期数	上年同期数
直接人工	15,955,972.97	12,159,057.11
直接材料	11,032,241.25	15,116,777.95
折旧及摊销费	1,971,154.42	1,998,475.34
差旅费	1,199,602.77	1,069,844.31
技术检测费	2,123,217.58	1,496,970.24

其他费用	3,803,321.57	3,495,660.88
合 计	36,085,510.56	35,336,785.83

3. 投资收益

项 目	本期数	上年同期数
权益法核算的长期股权投资收益	35,680.84	-600,435.88
应收款项融资贴现损失	-172,148.56	-1,348,894.04
理财产品收益	3,600.00	33,500.00
衍生产品交割收益	3,050,443.39	1,738,634.38
合 计	2,917,575.67	-177,195.54

十七、其他补充资料

(一) 非经常性损益

项 目	金额	说明
非流动性资产处置损益，包括已计提资产减值准备的冲销部分	580,340.24	
计入当期损益的政府补助，但与公司正常经营业务密切相关、符合国家政策规定、按照确定的标准享有、对公司损益产生持续影响的政府补助除外	11,751,930.52	
除同公司正常经营业务相关的有效套期保值业务外，非金融企业持有金融资产和金融负债产生的公允价值变动损益以及处置金融资产和金融负债产生的损益	-794,952.29	
计入当期损益的对非金融企业收取的资金占用费		
委托他人投资或管理资产的损益		
对外委托贷款取得的损益		
因不可抗力因素，如遭受自然灾害而产生的各项财产损失		
单独进行减值测试的应收款项减值准备转回		
企业取得子公司、联营企业及合营企业的投资成本小于取得投资时应享有被投资单位可辨认净资产公允价值产生的收益	4,504,727.47	
同一控制下企业合并产生的子公司期初至合并日的当期净损益		
非货币性资产交换损益		
债务重组损益		
企业因相关经营活动不再持续而发生的一次性费用，如安置职工的支出等		
因税收、会计等法律、法规的调整对当期损益产生的一次性影响		
因取消、修改股权激励计划一次性确认的股份支付费用		

对于现金结算的股份支付，在可行权日之后，应付职工薪酬的公允价值变动产生的损益		
采用公允价值模式进行后续计量的投资性房地产公允价值变动产生的损益		
交易价格显失公允的交易产生的收益		
与公司正常经营业务无关的或有事项产生的损益		
受托经营取得的托管费收入		
除上述各项之外的其他营业外收入和支出	-1,588,063.08	
其他符合非经常性损益定义的损益项目		
小 计	14,453,982.86	
减：企业所得税影响数（所得税减少以“-”表示）	2,278,826.15	
少数股东权益影响额（税后）	56,900.46	
归属于母公司所有者的非经常性损益净额	12,118,256.25	

（二）净资产收益率及每股收益

1. 明细情况

报告期利润	加权平均净资产收益率（%）	每股收益（元/股）	
		基本每股收益	稀释每股收益
归属于公司普通股股东的净利润	2.17	0.08	0.08
扣除非经常性损益后归属于公司普通股股东的净利润	0.50	0.02	0.02

2. 加权平均净资产收益率的计算过程

项 目	序号	本期数	
归属于公司普通股股东的净利润	A	15,760,899.15	
非经常性损益	B	12,118,256.25	
扣除非经常性损益后的归属于公司普通股股东的净利润	C=A-B	3,642,642.90	
归属于公司普通股股东的期初净资产	D	715,760,103.36	
发行新股或债转股等新增的、归属于公司普通股股东的净资产	E	15,936,000.00	
新增净资产次月起至报告期期末的累计月数	F	6	
回购或现金分红等减少的、归属于公司普通股股东的净资产	G	5,597,588.31	
减少净资产次月起至报告期期末的累计月数	H	7	
其他	股权激励摊销影响	I1	3,751,780.27
	增减净资产次月起至报告期期末的累计月数	J1	6
报告期月份数	K	12	

项 目	序号	本期数
加权平均净资产	$L = \frac{D+A}{2} + \frac{E \times F}{K} - G \times \frac{H}{K} \pm \frac{I \times J}{K}$	726,467,402.95
加权平均净资产收益率	$M=A/L$	2.17%
扣除非经常性损益加权平均净资产收益率	$N=C/L$	0.50%

3. 基本每股收益和稀释每股收益的计算过程

(1) 基本每股收益的计算过程

项 目	序号	本期数
归属于公司普通股股东的净利润	A	15,760,899.15
非经常性损益	B	12,118,256.25
扣除非经常性损益后的归属于公司普通股股东的净利润	$C=A-B$	3,642,642.90
期初股份总数	D	186,586,277.00
因公积金转增股本或股票股利分配等增加股份数	E	
发行新股或债转股等增加股份数	F	2,120,000.00
增加股份次月起至报告期期末的累计月数	G	6
因回购等减少股份数	H	
减少股份次月起至报告期期末的累计月数	I	
报告期缩股数	J	
报告期月份数	K	12.00
发行在外的普通股加权平均数	$L=D+E+F \times G/K - H \times I/K - J$	187,646,277.00
基本每股收益	$M=A/L$	0.08
扣除非经常性损益基本每股收益	$N=C/L$	0.02

(2) 稀释每股收益的计算过程

项 目	序号	本期数
归属于公司普通股股东的净利润	A	15,760,899.15
稀释性潜在普通股对净利润的影响数	B	
稀释后归属于公司普通股股东的净利润	$C=A-B$	15,760,899.15
非经常性损益	D	12,118,256.25
稀释后扣除非经常性损益后的归属于公司普通股股东的净利润	$E=C-D$	3,642,642.90
发行在外的普通股加权平均数	F	187,646,277.00
认股权证、股份期权、可转换债券等增加的普通股加权平均数	G	

项 目	序号	本期数
稀释后发行在外的普通股加权平均数	$H=F+G$	187,646,277.00
稀释每股收益	$M=C/H$	0.08
扣除非经常性损益稀释每股收益	$N=E/H$	0.02

科润智能控制股份有限公司

二〇二六年四月二十四日

附：

第十二节 备查文件目录

（一）载有公司负责人、主管会计工作负责人、会计机构负责人（会计主管人员）签名并盖章的财务报表。

（二）载有会计师事务所盖章、注册会计师签名并盖章的审计报告原件。

（三）年度内在指定信息披露平台上公开披露过的所有公司文件的正本及公告的原稿。

文件备置地址：

公司董事会办公室。