

公司代码：603210

公司简称：泰鸿万立

浙江泰鸿万立科技股份有限公司 2025 年年度报告

重要提示

一、本公司董事会及董事、高级管理人员保证年度报告内容的真实性、准确性、完整性，不存在虚假记载、误导性陈述或重大遗漏，并承担个别和连带的法律责任。

二、公司全体董事出席董事会会议。

三、容诚会计师事务所（特殊普通合伙）为本公司出具了标准无保留意见的审计报告。

四、公司负责人应正才、主管会计工作负责人吴建夏及会计机构负责人（会计主管人员）朱波声明：保证年度报告中财务报告的真实、准确、完整。

五、董事会决议通过的本报告期利润分配预案或公积金转增股本预案

公司2025年度利润分配方案为：公司拟以截至2025年12月31日的总股本340,400,000股为基数向全体股东每10股派送现金约1.1751元(含税)，合计派发现金股利4,000万元，占归属于母公司股东净利润的19.92%。

如在利润分配方案披露之日起至实施权益分派股权登记日期间，因可转债转股/回购股份/股权激励授予股份回购注销/重大资产重组股份回购注销等致使公司总股本发生变动的，公司拟维持分配总额不变，相应调整每股分配比例。

上述利润分配预案已经公司2026年4月23日召开的第三届董事会第二十一次会议审议通过尚需提交股东会审议。

截至报告期末，母公司存在未弥补亏损的相关情况及其对公司分红等事项的影响

适用 不适用

六、前瞻性陈述的风险声明

适用 不适用

本年度报告内容中涉及的未来计划、发展战略等前瞻性陈述因存在不确定性，不构成公司对投资者的实质承诺，敬请投资者注意投资风险。

七、是否存在被控股股东及其他关联方非经营性占用资金情况

否

八、是否存在违反规定决策程序对外提供担保的情况

否

九、 是否存在半数以上董事无法保证公司所披露年度报告的真实性、准确性和完整性

否

十、 重大风险提示

公司已在本报告中详细描述可能存在的相关风险，敬请查阅第三节“管理层讨论与分析”中“六、公司关于公司未来发展的讨论与分析”中“（四）可能面对的风险”的相关内容。

十一、 其他

适用 不适用

目录

第一节	释义.....	5
第二节	公司简介和主要财务指标.....	5
第三节	管理层讨论与分析.....	9
第四节	公司治理、环境和社会.....	41
第五节	重要事项.....	53
第六节	股份变动及股东情况.....	76
第七节	债券相关情况.....	84
第八节	财务报告.....	84

备查文件目录	载有公司负责人、主管会计工作负责人、会计机构负责人签名并盖章的财务报表。
	报告期内在公司指定信息披露媒体上公开披露过的所有公司文件的正本及公告的原稿。
	载有会计师事务所盖章、注册会计师签名并盖章的审计报告原件。

第一节 释义

一、 释义

在本报告书中，除非文义另有所指，下列词语具有如下含义：

常用词语释义		
中国证监会	指	中国证券监督管理委员会
上交所	指	上海证券交易所
公司、本公司、泰鸿万立	指	浙江泰鸿万立科技股份有限公司
报告期、本报告期	指	2025年1月1日至2025年12月31日
泰鸿有限	指	浙江泰鸿机电有限公司，系公司的前身
保定泰鸿	指	保定泰鸿汽车部件有限公司，系公司的全资子公司
河北新泰鸿	指	河北新泰鸿汽车零部件有限公司，系公司的全资子公司
晋中泰鸿	指	晋中泰鸿汽车部件有限公司，系公司的全资子公司
晋中泰鸿万立	指	晋中泰鸿万立科技有限公司，系公司的全资子公司
湖州泰鸿	指	湖州泰鸿万立科技有限公司，系公司的全资子公司
上海泰鸿	指	上海泰鸿汽车部件有限公司，系公司的全资子公司
廊坊泰鸿	指	廊坊泰鸿汽车零部件有限公司，系公司的全资子公司
济南泰鸿	指	济南泰鸿汽车零部件有限公司，系公司的控股子公司
苏州泰鸿	指	苏州泰鸿万立汽车零部件有限公司，系公司的全资子公司
沈阳泰鸿	指	沈阳泰鸿万立汽车零部件有限公司，系公司的全资子公司
天津泰鸿	指	天津泰鸿万立汽车零部件有限公司，系公司的全资子公司
股东会	指	浙江泰鸿万立科技股份有限公司股东会
董事会	指	浙江泰鸿万立科技股份有限公司董事会
监事会	指	浙江泰鸿万立科技股份有限公司监事会
元、万元、亿元	指	人民币元、人民币万元、人民币亿元
东方证券	指	东方证券股份有限公司
容诚	指	容诚会计师事务所（特殊普通合伙）

第二节 公司简介和主要财务指标

一、 公司信息

公司的中文名称	浙江泰鸿万立科技股份有限公司
公司的中文简称	泰鸿万立
公司的外文名称	Zhejiang Tion Vanly Tech. Co., Ltd.
公司的外文名称缩写	Tion Vanly
公司的法定代表人	应正才

二、 联系人和联系方式

	董事会秘书	证券事务代表
姓名	胡伟杰	林宇航
联系地址	浙江省台州市海丰路1178号	浙江省台州市海丰路1178号
电话	0576-82887777	0576-82887777
传真	0576-82887777	0576-82887777
电子信箱	zqb@zjtaihong.com	zqb@zjtaihong.com

三、基本情况简介

公司注册地址	浙江省台州市海丰路1178号
公司注册地址的历史变更情况	2009年9月25日，公司注册地址由“台州经济开发区滨海工业区块EF区块”变更为“浙江省台州市海丰路1178号”
公司办公地址	浙江省台州市海丰路1178号
公司办公地址的邮政编码	318000
公司网址	www.zjtaihong.com
电子信箱	zqb@zjtaihong.com

四、信息披露及备置地点

公司披露年度报告的媒体名称及网址	《上海证券报》(www.cnstock.com)、《中国证券报》(www.cs.com.cn)、《证券时报》(www.stcn.com)及《证券日报》(www.zqrb.cn)
公司披露年度报告的证券交易所网址	上海证券交易所网站http://www.sse.com.cn
公司年度报告备置地点	公司证券部

五、公司股票简况

公司股票简况				
股票种类	股票上市交易所	股票简称	股票代码	变更前股票简称
A股	上海证券交易所	泰鸿万立	603210	不适用

六、其他相关资料

公司聘请的会计师事务所（境内）	名称	容诚会计师事务所（特殊普通合伙）
	办公地址	北京市西城区阜成门外大街22号1幢10层1001-1至1001-26
	签字会计师姓名	黄敬臣、赵伦曙、邱雅玲
报告期内履行持续督导职责的保荐机构	名称	东方证券股份有限公司
	办公地址	上海市黄浦区中山南路119号东方证券大厦
	签字的保荐代表人姓名	李鹏、周游
	持续督导的期间	2025年4月9日至2027年12月31日

七、近三年主要会计数据和财务指标

(一) 主要会计数据

单位：元 币种：人民币

主要会计数据	2025年	2024年	本期比上年同期增减(%)	2023年
营业收入	2,293,302,729.23	1,688,646,949.58	35.81	1,544,301,636.83
利润总额	234,693,976.54	202,660,726.20	15.81	185,990,691.05
归属于上市公司股东的净利润	200,780,782.35	176,730,710.53	13.61	160,772,679.26
归属于上市公司股东的扣除非经常性损益的净利润	197,348,835.38	170,019,504.84	16.07	157,380,674.79

经营活动产生的现金流量净额	91,408,374.18	209,712,226.83	-56.41	461,739,667.00
	2025年末	2024年末	本期末比上年同期末增减(%)	2023年末
归属于上市公司股东的净资产	1,881,972,242.30	1,052,408,359.18	78.83	875,677,648.65
总资产	3,258,134,152.45	2,118,773,194.72	53.77	1,957,658,205.74

(二) 主要财务指标

主要财务指标	2025年	2024年	本期比上年同期增减(%)	2023年
基本每股收益(元/股)	0.6435	0.6922	-7.04	0.6297
稀释每股收益(元/股)	0.6435	0.6922	-7.04	0.6297
扣除非经常性损益后的基本每股收益(元/股)	0.6325	0.6660	-5.03	0.6165
加权平均净资产收益率(%)	12.77	18.33	减少5.56个百分点	20.14
扣除非经常性损益后的加权平均净资产收益率(%)	12.55	17.64	减少5.09个百分点	19.72

报告期末公司前三年主要会计数据和财务指标的说明

适用 不适用

营业收入较上年同期增加 35.81%，主要系公司业务规模增长所致。

经营活动产生的现金流量净额较上年同期减少 56.41%，主要系本期购买商品、接受劳务支付的现金增加所致。

归属于上市公司股东的净资产、总资产分别较上年年末增加 78.83%、53.77%，主要系本期公司首次公开发行股票收到募集资金款所致。

八、境内外会计准则下会计数据差异

(一) 同时按照国际会计准则与按中国会计准则披露的财务报告中净利润和归属于上市公司股东的净资产差异情况

适用 不适用

(二) 同时按照境外会计准则与按中国会计准则披露的财务报告中净利润和归属于上市公司股东的净资产差异情况

适用 不适用

(三) 境内外会计准则差异的说明：

适用 不适用

九、2025年分季度主要财务数据

单位：元 币种：人民币

	第一季度 (1-3 月份)	第二季度 (4-6 月份)	第三季度 (7-9 月份)	第四季度 (10-12 月份)
营业收入	441,541,400.52	479,084,643.25	588,772,268.00	783,904,417.46

归属于上市公司股东的净利润	44,118,698.94	50,214,977.63	50,979,643.00	55,467,462.78
归属于上市公司股东的扣除非经常性损益后的净利润	43,821,906.86	49,832,018.50	50,461,274.25	53,233,635.77
经营活动产生的现金流量净额	9,502,983.24	87,650,174.13	-51,362,004.85	45,617,221.66

季度数据与已披露定期报告数据差异说明

适用 不适用

十、非经常性损益项目和金额

适用 不适用

单位：元 币种：人民币

非经常性损益项目	2025 年金额	附注（如适用）	2024 年金额	2023 年金额
非流动性资产处置损益，包括已计提资产减值准备的冲销部分	388,722.98		1,323,122.43	58,834.42
计入当期损益的政府补助，但与公司正常经营业务密切相关、符合国家政策规定、按照确定的标准享有、对公司损益产生持续影响的政府补助除外	4,367,101.00		6,544,403.01	4,477,457.36
除同公司正常经营业务相关的有效套期保值业务外，非金融企业持有金融资产和金融负债产生的公允价值变动损益以及处置金融资产和金融负债产生的损益	28,760.59		98,967.59	-254,761.90
计入当期损益的对非金融企业收取的资金占用费				
委托他人投资或管理资产的损益				
对外委托贷款取得的损益				
因不可抗力因素，如遭受自然灾害而产生的各项资产损失				
单独进行减值测试的应收款项减值准备转回				
企业取得子公司、联营企业及合营企业的投资成本小于取得投资时应享有被投资单位可辨认净资产公允价值产生的收益				
同一控制下企业合并产生的子公司期初至合并日的当期净损益				
非货币性资产交换损益				
债务重组损益				
企业因相关经营活动不再持续而发生的一次性费用，如安置职工的支出等				
因税收、会计等法律、法规的调整对当期损益产生的一次性影响				
因取消、修改股权激励计划一次性确认的股份支付费用				

对于现金结算的股份支付，在可行权日之后，应付职工薪酬的公允价值变动产生的损益				
采用公允价值模式进行后续计量的投资性房地产公允价值变动产生的损益				
交易价格显失公允的交易产生的收益				
与公司正常经营业务无关的或有事项产生的损益				
受托经营取得的托管费收入				
除上述各项之外的其他营业外收入和支出	-1,229,276.80		-87,420.50	-499,763.28
其他符合非经常性损益定义的损益项目	64,518.69		53,998.93	24,377.48
减：所得税影响额	181,533.31		1,213,440.17	507,775.88
少数股东权益影响额（税后）	6,346.18		8,425.60	-93,636.27
合计	3,431,946.97		6,711,205.69	3,392,004.47

对公司将《公开发行证券的公司信息披露解释性公告第1号—非经常性损益》未列举的项目认定为非经常性损益项目且金额重大的，以及将《公开发行证券的公司信息披露解释性公告第1号—非经常性损益》中列举的非经常性损益项目界定为经常性损益的项目，应说明原因。

适用 不适用

十一、 存在股权激励、员工持股计划的公司可选择披露扣除股份支付影响后的净利润

适用 不适用

十二、 采用公允价值计量的项目

适用 不适用

单位：元 币种：人民币

项目名称	期初余额	期末余额	当期变动	对当期利润的影响金额
应收款项融资	52,834,689.17	102,680,692.10	49,846,002.93	
交易性金融资产	677,480.16	724,503.97	47,023.81	47,023.81
合计	53,512,169.33	103,405,196.07	49,893,026.74	47,023.81

十三、 其他

适用 不适用

第三节 管理层讨论与分析

一、报告期内公司从事的业务情况

（一）主营业务

公司主营业务为汽车结构件、功能件的研发、生产与销售。经过十余年发展，公司拥有了较强的生产制造能力、同步开发能力以及配套方案设计能力，在国内汽车配套领域拥有一定的市场竞争优势。

公司凭借多年深耕汽车零部件行业的经验，已经形成了覆盖模具开发、冲压成型、焊接装配

到自动化生产的完整工艺链条，并在多地建立生产基地，产能布局合理、响应效率高。依托持续投入的研发和智能化改造，公司在汽车结构件、功能件及动力电池结构件等领域均具备规模化、柔性化生产能力，能够为客户提供高质量、稳定可靠的产品，制造实力处于行业前列。

公司产品下游应用场景十分广泛，不仅覆盖传统燃油车和商用车，还深入新能源汽车产业链。现有客户包括国内外主流乘用车厂、新能源车企以及动力电池龙头企业，产品应用于车身、底盘、电池系统等多个核心环节。下游应用的多元化，不仅增强了公司抵御行业周期波动的能力，也为公司在“汽车+新能源”双赛道上实现长期稳健发展提供了坚实保障。

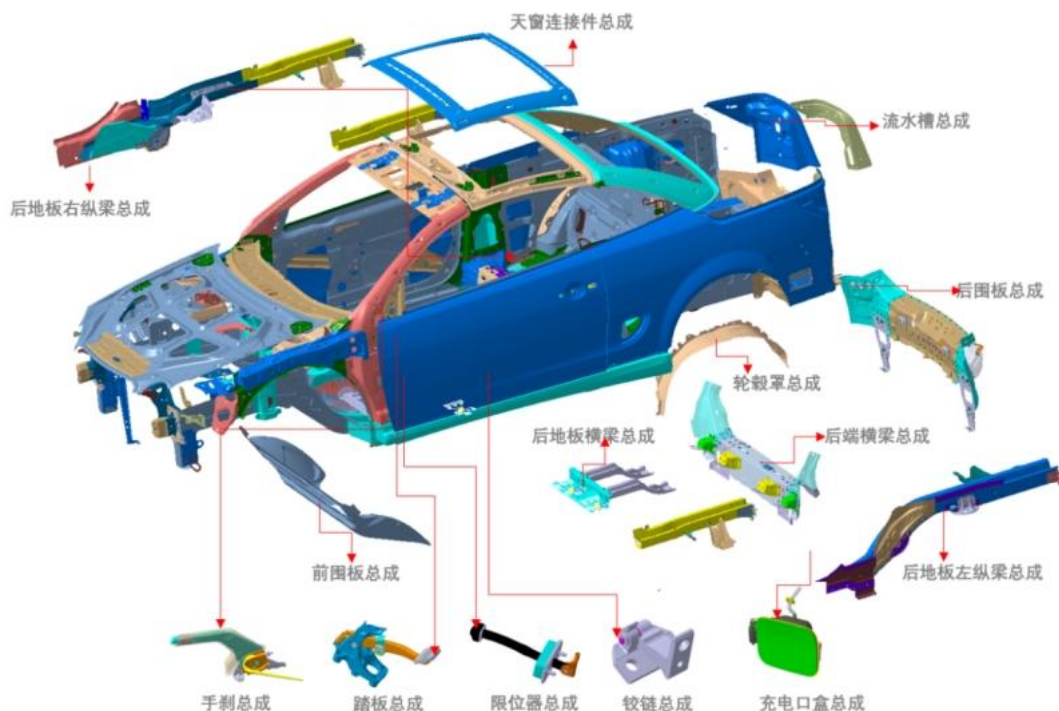
公司深刻把握全球新能源汽车快速发展的机遇，主动响应汽车电动化及新能源汽车领域的发展趋势。公司与吉利汽车、长城汽车、小米汽车、某北美头部新能源车企、理想汽车、海斯坦普、宁德时代、奇瑞汽车、大众、奥迪、广汽丰田、小鹏汽车、蔚来汽车、零跑汽车、极氪汽车、领克汽车、沃尔沃、上汽集团、广汽集团、通用五菱、江铃汽车等众多国内外知名厂商建立了紧密的合作关系，并进入了众多客户旗下多个汽车架构平台的供应链体系，获得了小米 SU7、YU7、吉利星愿等主要客户的众多热销车型项目。公司凭借优质的产品和服务，历年来多次被客户授予“年度优秀供应商”、“最佳合作奖”、“质量提升奖”、“管理标杆奖”、“质量标杆奖”等荣誉奖项。

公司拥有严格的质量管理体系，通过了 IATF16949 质量管理体系认证，符合国际汽车质量体系规范。公司高度重视自主研发及技术创新，被认定为“国家高新技术企业”、“浙江省专精特新中小企业”，同时建有“浙江省级企业研究院”并拥有专业的模具设计及研发能力。公司实验室通过了国家 CNAS 实验室认证，并获得了吉利汽车、广汽集团、通用五菱等整车厂商颁发的供应商实验室认可证书。

（二）主要产品及其用途

公司主要产品为汽车结构件和功能件，上述产品系汽车车身、底盘的主要组成构件，属于汽车生产所需的关键零部件。

公司主要产品在整车上的应用示意图如下：



公司产品的主要分类及用途如下：

1、结构件

结构件的生产工序包括落料、冲压等并以冲压为核心工序，部分结构件在冲压成型后需要通过焊接、铆接结合成一个分总成。公司生产的结构件产品种类繁多，形状、大小各异，涉及多家整车厂商的各类车型，涵盖汽车车身、底盘的主要冲压零部件。

产品名称	图例	产品用途或功能
左侧围内板后段分总成		组成车身壳体的元件，由多个钣金元件共同组成刚性空间结构
后地板面板子总成		由多个钣金元件共同焊接组成，连接底盘，增加底盘刚性、提高整车的强度
后纵梁总成		由多个钣金元件共同焊接组成，连接底盘，增加底盘刚性，提高整车的强度

后围板总成		由多个钣金元件共同焊接组成，连接底盘，增加车体刚性，提高整车的强度
后地板右纵梁总成		由多个钣金元件共同焊接组成，连接底盘，增加底盘刚性，提高整车的强度
后地板上横梁总成		由多个钣金元件共同焊接组成，连接底盘，增加底盘刚性，提高整车的强度
后地板左纵梁总成		由多个钣金元件共同焊接组成，连接底盘，增加底盘刚性，提高整车的强度
后地板横梁总成		由多个钣金元件共同焊接组成，连接底盘，增加底盘刚性，提高整车的强度
前纵梁中前段		连接车体前端模块，加强车体本身强度
地板后边梁		连接车体后端模块，加强车体本身强度
后纵梁子总成		由多个钣金元件共同焊接组成，连接底盘，增加底盘刚性，提高整车的强度
后地板左纵梁前段子总成		由多个钣金元件共同焊接组成，连接底盘，增加底盘刚性，提高整车的强度
外围轮罩总成		是组成车身壳体的元件，由多个钣金元件共同组成刚性空间结构
车顶天窗连接件		加强车顶连接强度，固定天窗玻璃

2、功能件

功能件是由多个零部件通过冲压、焊接、表面加工处理、组装等工序而成并按照设计要求实现特定功能的零部件。

产品名称	图例	产品用途或功能
制动踏板		通过驾驶员的正常操纵，让车辆减速或停止
车门铰链		连接车门和车身、确保车门与车身的相对位置，使得车门绕铰链轴线旋转保证车门的开合，限制车门的最大开度，防止车门开得过大碰伤车身
车门限位器		在开关门过程中限制车门开合速度及在特定位置保持车门位置便于乘客上下车
离合器踏板		通过驾驶员的正常操纵，实现离合器前后部分（发动机和变速器）的接合和分离
制动及离合器一体化踏板		实现制动踏板、离合器踏板功能的合并
驻车踏板		汽车在停止时，起到驻车功能
手刹		

加油口盒总成		防止燃油外漏，保护燃油清洁、安全
充电口盒总成		结构轻量化设计，油箱门盖板锁由直流微电机控制，安全、智能、便捷
电机执行器		控制充电小门开关

（三）经营模式

1、采购模式

公司采购的原材料主要为钢材、铝材。公司采取“按需采购、合理库存”的采购模式，并设立采购中心负责生产用原材料、辅料、外协加工等供应商的评定及采购计划的制定、执行工作，根据生产部门生产计划及安全库存量要求，综合考虑市场价格波动、采购周期等因素，实施具体采购。

公司采购中心根据生产部门提供的物料需求，向供应商进行询价采购。采购中心跟进采购订单的执行情况并与生产部门及时沟通。一般情况下，采购中心根据物料特点和供应商实际情况，合理确定各物料的采购周期和采购量。对于钢材等需求量较大且市场价格变动相对较大的原材料，公司会考虑采购时机、订单情况等因素进行适当备货。

公司建立了完善的供应商筛选与管理体系。对于供应商，由采购中心负责协同质量管理部门及生产部门等对供应商的生产能力、产品质量、交付保障等方面进行严格的审核，通过审核认可的供应商进入公司合格供应商名单并定期组织审核。具体采购时，公司综合考虑需求情况、采购价格、供货能力等因素从合格供应商名单中选择具体供应商下达订单。公司与主要供应商建立和保持了长期稳定的合作关系。

2、生产模式

公司以客户的需求为导向，主要采用“以销定产、合理库存”的生产模式。公司根据销售订单编制生产计划和交货计划，组织生产部门进行生产。整个生产过程包括生产计划、领料生产、产品检验、入库等环节。生产部门需定期对生产设备等生产资料进行管理与保养。同时为了保证产品的生产质量和合格率，在生产过程的各个阶段质量部门执行严格的监督检验程序。

为应对客户持续的提货需求，公司亦会结合客户的采购计划、历史采购情况等因素合理安排生产，维持一定的安全库存量，以便满足客户在供货效率、及时性等方面的要求。

公司以自主生产为主，同时针对部分技术含量较低的非关键工序或产能紧张的环节会采用外协加工的方式进行生产。公司对外协厂商设置了严格的筛选制度，充分保证生产质量及供货速度，使公司各个生产环节有序高效进行。

3、销售模式

公司采用直销模式进行产品销售，主要客户包括汽车整车制造商和知名零部件供应商并以汽车整车制造商为主。公司设立了营销中心，由营销中心负责客户开发、产品开发需求获取、产品订单处理及售后服务等方面的具体工作。

业务和客户开发方面，公司销售人员搜集获取潜在客户信息并评估客户情况，确定意向客户后通过实地拜访、客户推介等方式获取客户信息，与意向客户进行接触并建立业务联系，通过签订框架合同等方式确定合作关系。汽车结构件、功能件为汽车生产所需的关键零部件，整车制造商对该部分零部件供应商的选择十分严格，需要经过较长的认证流程才能进入其配套体系。成为整车制造商的合格配套供应商后，双方的合作关系一般会相对长期、稳定。

销售计划与订单管理方面，公司营销中心会根据客户年度生产经营计划、市场和行业预期情况等因素制定年度销售计划，并对销售计划进行分解、调整制定具体的月度销售计划。公司营销中心人员通过邮件、查询客户的供应商管理系统或网站等方式接收客户订单，并结合客户的订单或要货计划制定公司内部生产要货计划，明确车型、物料编号、物料名称、客户、定期需求等内容，交由生产部门及物流管理部门进行具体产品的生产备货及发出。

物流管理部门根据营销中心编制的要货计划内容，编制相应发货计划并跟踪产品的发货、运输情况。产品销售出库前，质量管理中心会对产品进行出库检验，检验合格后物流部门根据发货计划进行发货。

公司目前采用的经营模式以订单驱动为主，由行业上下游的采购销售特征、公司所处的市场环境和产品特点等因素所共同决定，经营模式成熟稳定，与行业惯例一致。报告期内，公司经营模式及影响因素未发生重大变化，在可预见的未来经营模式也不会发生重大变化。

（四）行业竞争地位

汽车行业内各整车厂商为了维持汽车性能和质量的稳定性，多会建立自身的供应商体系并对配套供应商进行认证，准入门槛较高，零部件供应商进入整车厂商的配套体系往往需要较长的认证周期和较高的成本。同时，整车厂商为缩短车型开发周期、降低研发和生产成本，通常采用平台化的开发策略，出自同一汽车架构平台的车型有较多通用的零部件，零部件供应商一旦进入整车厂商的平台化供应链体系中，将可持续为该平台下的多款车型长期供货。因此，整车厂商与零部件供应商之间的合作关系一旦确立，将形成长期合作的战略格局，双方合作黏性较高。

公司长期专注于汽车零部件行业，凭借强大的研发、设计、制造能力以及优质的产品和服务。公司与吉利汽车、长城汽车、小米汽车、某北美头部新能源车企、理想汽车、海斯坦普、宁德时代、奇瑞汽车、大众、奥迪、广汽丰田、小鹏汽车、蔚来汽车、零跑汽车、极氪汽车、领克汽车、

沃尔沃、上汽集团、广汽集团、通用五菱、江铃汽车等众多国内外知名厂商建立了紧密的合作关系，并进入了众多客户旗下多个汽车架构平台的供应链体系，获得了小米 SU7、YU7、吉利星愿等主要客户的众多热销车型项目。公司凭借优质的产品和服务，历年来多次被客户授予“年度优秀供应商”、“最佳合作奖”、“质量提升奖”、“管理标杆奖”、“质量标杆奖”等荣誉奖项。

（五）主要业绩驱动因素

报告期内，公司业绩增长主要受益于下游汽车行业景气度持续向好及政策红利的有力释放。2025年我国乘用车市场保持稳健增长，新能源汽车渗透率进一步提升，带动公司新能源相关订单量稳步攀升。

在把握外部机遇的同时，公司内生增长动力的持续增强是业绩提升的另一关键支撑。报告期内，公司一方面深化与头部车企及合资整车厂商的战略协作，稳固既有配套份额，另一方面积极切入新势力车企及高端新能源品牌供应链，接连获得多个新项目定点，客户结构更趋均衡多元，抗风险能力进一步提升。与此同时，公司全面推进智能制造与数字化转型战略。报告期内，公司持续投入建设智能工厂与数字化车间，引入工业互联网平台与制造执行系统，实现关键产线自动化率与设备联网率显著提升；通过数据驱动的生产过程实时监控与质量追溯体系建设，产品一次合格率与交付准时率持续优化，有效降低了制造成本与库存周转天数。此外，面对行业竞争加剧与原材料成本波动的双重挑战，公司全面深化精益生产管理与全价值链降本增效工作，通过工艺优化、自动化改造及供应链协同整合等系统性举措，持续改善运营效率与成本结构，有效巩固并提升了主营业务盈利水平，为全年经营目标的圆满达成提供了坚实保障。

报告期内公司新增重要非主营业务的说明

适用 不适用

二、报告期内公司所处行业情况

公司主营业务为汽车结构件、功能件的研发、生产与销售。

根据中国证监会颁布的《上市公司行业分类指引》，公司所处行业为“汽车制造业”（分类代码：C36）；根据《国民经济行业分类 GB/T4754-2017》，公司所处行业为“汽车制造业”（分类代码：C36）下属的“汽车零部件及配件制造业”（C3670）。

1、全球汽车零部件行业概况

汽车零部件产业是汽车产业链的重要组成部分，是支撑汽车工业持续稳步发展的前提和基础。随着世界经济一体化的发展，汽车生产过程中的生产、采购等主要环节呈现出全球化配置的趋势。在此背景下，各大跨国汽车公司的生产经营由传统的纵向一体化、追求大而全的生产模式逐步向精简机构、以开发整车项目为主的专业生产模式转变，整车制造公司大幅降低了零部件自制率，与外部零部件制造企业建立了配套供应关系并形成专业分工协作的模式，极大地推动了汽车零部件行业的市场发展。

当前全球汽车零部件企业主要集中在美国、德国、日本等传统汽车工业强国。根据《美国汽车新闻》(Automotive News)发布的2025年全球汽车零部件配套供应商百强榜,全球前百强零部件企业中,日本、美国、德国分别有22家、17家、16家企业入围,位列前三,中国则有15家企业入围,呈现后来居上的态势。

跨国汽车零部件巨头如德国博世(Robert Bosch)、日本爱信精机(Aisin Seiki)、美国李尔(Lear Corp.)等已在各自专业领域形成一定的垄断地位,这些企业知名度高、规模庞大、技术力量雄厚、资本实力充足,能够引导世界汽车零部件行业的发展方向。

2、我国汽车零部件行业概况

随着我国汽车工业的稳定发展和汽车消费市场的迅速扩张,我国汽车零部件行业也步入了快速发展阶段。2012年至2017年,我国汽车零部件行业主营业务收入持续增长,行业年均复合增长率达到11.75%;2018年受汽车行业整体景气度下降因素影响,当年汽车零部件行业的主营业务收入有所下滑;2019年至2024年,我国汽车零部件行业主营业务收入恢复持续增长趋势,2024年行业主营业务收入为4.62万亿元,较上年同期增长4.80%,行业发展态势向好。

我国汽车零部件企业由于起步较晚,资金、技术、人才等相对缺乏,前期竞争力不及由跨国整车厂商或大型零部件厂商设立的外资厂商。近年来,在国家政策和技术专项的支持下,我国汽车零部件企业通过自主研发、合资合作以及技术人才引进等方式,持续加强技术攻关和创新体系建设,在部分领域实现了核心技术的突破。当前,国内汽车零部件企业已初步形成自主创新体系,已具备汽车零部件系统的产业化能力并实现产品的全面覆盖,正迈入“深度国产替代”的时代。

从区域分布上看,经过多年发展,我国汽车零部件产业已初具规模,目前已形成东北、京津冀、华中、西南、长三角、珠三角六大汽车零部件产业集群,其中以上海、江苏、浙江为核心的长三角产业集群是我国汽车零部件产值最大的区域。六大产业集群中,汽车零部件企业围绕整车制造产业形成周边配套体系,提高了产业链纵向延伸和横向合作的效率,产业链协同效应显现,结构竞争优势大幅提升,集群规模和集群效应凸显。

三、经营情况讨论与分析

在汽车行业电动化、智能化、轻量化趋势加速,以及市场竞争日益激烈的背景下,公司整体经营保持稳健增长态势,实现营业收入229,330.27万元,较上年同期增长35.81%。实现归属于上市公司股东的净利润20,078.08万元,较上年同期增长13.61%。

随着新能源车型订单的逐步释放,公司产能稳步提升。为优化产业布局,贴近客户服务,提升市场响应速度,公司积极推进全国基地布局。公司相继在江苏苏州、天津、辽宁沈阳、湖北武汉投资设立了全资子公司。这一布局有助于公司更高效地辐射和服务华北、华东、东北、华中等主要汽车产业集聚区,提升本地化服务水平和供应链效率,为后续市场拓展和业务增长提供了有力支撑,也为公司实现区域化运营奠定了基础。

公司积极推进数字化转型与智能制造升级,成功入选省级“未来工厂”试点名单。通过引入

先进制造技术与数字化管理系统，公司在生产效率、质量控制及精益生产管理方面迈上了新台阶，为公司持续高质量发展注入新动能。

公司专注于技术创新、力争以领先的技术水平引领市场。通过内外双轨并举，自主创新和与合作研究相结合，推进公司技术创新和产品升级，为公司可持续发展注入强劲动力。报告期内，公司获得发明专利 7 项，实用新型专利 9 项。截止目前，公司及子公司累计获得各类专利授权共 136 项，其中发明专利 31 项。

公司不断推进公司治理体系的完善，严格遵循《公司法》《证券法》及上海证券交易所相关规则的要求，系统性地修订了《公司章程》《股东会议事规则》《董事会议事规则》等共计 28 项制度。通过制度的修订与宣导执行，公司内控体系持续优化，为公司可持续发展构建了坚实的制度保障。

四、报告期内核心竞争力分析

√适用 □不适用

（1）优质客户资源和市场开拓优势

为保证生产连续性、产品质量稳定，整车厂商对零部件供应商设置了较高的准入门槛，双方的生产配套合作关系一经确定会保持稳定。公司长期专注于汽车零部件行业，凭借强大的研发、设计、制造能力以及优质的产品和服务，公司与吉利汽车、长城汽车、小米汽车、某北美头部新能源车企、理想汽车、海斯坦普、宁德时代、奇瑞汽车、大众、奥迪、广汽丰田、小鹏汽车、蔚来汽车、零跑汽车、极氪汽车、领克汽车、沃尔沃、上汽集团、广汽集团、通用五菱、江铃汽车等众多国内外知名厂商建立了紧密的合作关系，并进入了众多客户旗下多个汽车架构平台的供应链体系，获得了小米 SU7、YU7、吉利星愿等主要客户的众多热销车型项目。公司凭借优质的产品和服务，历年来多次被客户授予“年度优秀供应商”、“最佳合作奖”、“质量提升奖”、“管理标杆奖”、“质量标杆奖”等荣誉奖项。

公司在多年的生产经营中，积累了较高的行业知名度和丰富的市场开拓经验，有利于公司进一步拓展新的客户。

（2）区位布局和快速响应优势

为实现与客户的近距离对接，积极快速地响应客户的需求，为客户提供高效、优质的配套服务。此外，公司根据客户需求和自身发展规划，在浙江台州、湖州、河北保定（望都、顺平）、廊坊、山东济南、山西晋中、上海临港等客户生产基地周边地区建设了生产基地，保证交付的及时性和产品质量的稳定性，同时帮助客户节约了时间成本，提高了与客户的沟通效率。公司良好的区位布局和快速响应的优势，将进一步增强公司产品的市场竞争力。

（3）技术研发优势

公司是国家高新技术企业，高度重视技术团队和研发体系的建设。经过多年的团队建设和生产实践，公司建立了一支经验丰富并具有市场竞争力的专业技术团队，建有“浙江省级企业研究院”，具有较强的自主研发和持续创新能力。公司建立了完善的研发系统，通过 PLM 系统（产品生命周

期管理系统) 对公司内部所有与产品相关的数据进行集中、系统、统一的管理, 确保产品数据的完整性、一致性和正确性, 同时能够方便研发设计人员快速索引查询、实现公司内部的知识共享, 有效缩短设计研发周期并提高设计研发质量。

公司注重持续提升生产技术工艺, 在分析国内外先进专业技术发展情况的基础上, 结合自身的技术积累, 通过自主研发设计形成了包括“汽车冲压件高效率低能耗自动焊接技术”、“大吨位重型车身体件冲压应用技术”、“自动化冲压生产技术”等在内的多项自有核心技术, 具有技术研发优势。公司具备较强的模具自主开发能力, 设有集模具设计、加工、组装、调试、检测及售后服务为一体的模具事业部, 拥有一批专业的模具开发和设计人才。通过自主开发模具, 公司能够大幅缩短产品开发周期、及时响应和协同客户需求、保障产品质量, 有效提升了公司的综合竞争力。报告期内, 公司共获得 7 项发明专利, 9 项实用新型专利。截止目前, 公司累计持有 136 项专利, 其中发明专利 31 项。

公司获得的专利明细

序号	专利号	专利类型	专利名称
1	ZL201310429125.1	发明	一种集成化无级式车门限位器
2	ZL201310098752.1	发明	一种汽车制动踏板组件
3	ZL201410367593.5	发明	铰链自动铆接机
4	ZL201410365797.5	发明	限位器组装流水线
5	ZL201410367211.9	发明	一种机动车脚驻车制动机构的组装线
6	ZL201510299018.0	发明	一种手刹装配设备
7	ZL201510298978.5	发明	一种手刹装配装置
8	ZL201510107295.7	发明	一种手刹铆合装置
9	ZL201510299843.0	发明	一种手刹装配设备
10	ZL201510617502.3	发明	一种汽车及其刹车装置
11	ZL201510106331.8	发明	手刹检测装置
12	ZL201611219326.9	发明	一种车门限位器
13	ZL201510624105.9	发明	汽车及其油箱盖
14	ZL201610523366.6	发明	一种车辆及踏板总成
15	ZL201811087332.2	发明	一种踏板总成检测装置
16	ZL201910857552.7	发明	一种滑动和滚动摩擦可互换限位器
17	ZL202011264469.8	发明	一种车身体件自动生产线系统
18	ZL202110862812.7	发明	机动车侧门自动开闭驱动机构及机动车

19	ZL202011262381.2	发明	一种空心踏板臂的双焊头焊接装置
20	ZL201910116814.4	发明	一种溃缩踏板机构
21	ZL201711434721.3	发明	一种同轴度检具
22	ZL201910487716.1	发明	一种汽车加油小门装置
23	ZL202110809357.4	发明	一种车门排泥限位器
24	ZL202010365490.0	发明	一种聚氨酯弹簧滑块式限位器
25	ZL202310201774.X	发明	一种易于装配及安装的车门限位器
26	ZL202310204254.4	发明	一种冲压件的冲压装置及加工工艺
27	ZL202130718761.1	外观	驻车制动护套（新能源）
28	ZL201721210410.4	实用新型	一种汽车及其用于汽车的踏板连接装置
29	ZL201721034130.2	实用新型	一种汽车及车门铰链
30	ZL201721034320.4	实用新型	一种汽车及其可拆卸车门铰链
31	ZL201721034781.1	实用新型	一种汽车及车门连接装置
32	ZL201721034784.5	实用新型	一种汽车及车门开度限位器
33	ZL201721343999.5	实用新型	一种驻车制动操纵杆总成
34	ZL201721344024.4	实用新型	一种加油口盖弹簧片安装工装
35	ZL201721345331.4	实用新型	一种车辆手刹结构
36	ZL201721352244.1	实用新型	一种手刹拉线防脱卡结构
37	ZL201721389803.6	实用新型	一种油门踏板装置
38	ZL201721557934.0	实用新型	一种用于安装踏板罩的专用夹具
39	ZL201721621627.4	实用新型	一种加油口盖弹簧片安装结构
40	ZL201721621626.X	实用新型	一种加油口盖弹簧片卡接装置
41	ZL201721389655.8	实用新型	一种汽车及其制动装置
42	ZL201721352181.X	实用新型	一种手刹按钮推杆
43	ZL201820908824.2	实用新型	一种汽车及车门限位器
44	ZL201820908947.6	实用新型	一种车门开度限位器及汽车
45	ZL201821010759.8	实用新型	一种离合器踏板
46	ZL201920203590.6	实用新型	一种汽车及其溃缩踏板机构
47	ZL201920166106.7	实用新型	一种微型执行器

48	ZL201921337636.X	实用新型	一种踏板
49	ZL201921175501.8	实用新型	一种车门型钢铰链
50	ZL201920844236.1	实用新型	一种汽车加油小门装置
51	ZL201921312600.6	实用新型	一种高能量车门限位器
52	ZL201922342826.7	实用新型	一种冲压件焊接夹具快换装置
53	ZL201922342365.3	实用新型	一种汽车冲压件固定点焊焊钳摇臂修磨器装置
54	ZL201921820305.1	实用新型	一种汽车充电口盖安装结构
55	ZL201921825006.7	实用新型	一种具有防火功能的油箱门
56	ZL201921825007.1	实用新型	一种高效率油箱门盖冲压加工模具
57	ZL201921825008.6	实用新型	一种弹簧挡块式车门限位器
58	ZL201921825010.3	实用新型	一种车身钣金件冲压装置
59	ZL201921825009.0	实用新型	一种冲压汽车钣金件的冲压设备
60	ZL201921820302.8	实用新型	一种汽车离合器助力踏板
61	ZL201922342685.9	实用新型	一种汽车高强板多角度运动侧整结构
62	ZL201922342681.0	实用新型	一种汽车高强板内侧打点机构
63	ZL202020705609.X	实用新型	一种快插式汽车加油口盒
64	ZL202020664536.4	实用新型	一种汽车轻量化引擎盖空管支撑杆装置
65	ZL202020705428.7	实用新型	一种聚氨酯弹簧滑块式限位器
66	ZL202020733926.2	实用新型	一种半型钢半冲压式铰链
67	ZL201921820304.7	实用新型	一种汽车脚踏板操纵机构
68	ZL202021956711.3	实用新型	一种用于车辆加油小门或充电小门的辅助开关装置
69	ZL202121336738.7	实用新型	一种带阻尼结构的加油/充电小门及其车体
70	ZL202121625926.1	实用新型	一种车门排泥限位器
71	ZL202122306009.3	实用新型	一种焊接工作站
72	ZL202122322402.1	实用新型	一种焊接工作站夹具自动顶升装置
73	ZL202122311137.7	实用新型	一种多车型共用抓手焊钳一体装置
74	ZL202122107643.4	实用新型	一种车门铰链及具有其的车辆
75	ZL202122417753.0	实用新型	一种汽车冲压钣金件焊接夹具装置
76	ZL202122970687.X	实用新型	一种防尘小阻力车门限位器装置

77	ZL202123125685.7	实用新型	一种 L 型汽车车门铰链
78	ZL202221720332.3	实用新型	一种智能驾驶伸缩式制动及油门踏板组件
79	ZL202221921207.9	实用新型	一种车门铰链
80	ZL202221986562.4	实用新型	一种多连杆铰接形式的加油小门
81	ZL202221983378.4	实用新型	自动开启充电小门
82	ZL202221986632.6	实用新型	传动控制式充电小门
83	ZL202222071219.3	实用新型	一种铝冲压封条冲压成型装置
84	ZL202222137392.9	实用新型	一种冷冲压成型的散热冲压件
85	ZL202222055713.0	实用新型	一种连续冲压成型的冲压模具
86	ZL202221903556.8	实用新型	用于冲压汽车零件的冲压成型设备
87	ZL202221903552.X	实用新型	用于多工位成型模冲压的装置
88	ZL202222055815.2	实用新型	一种铝冲压型单元式压缩装置
89	ZL202221825302.9	实用新型	一种自动铝焊接设备
90	ZL202221822871.8	实用新型	一种便于铝冲压件脱模的模具装置
91	ZL202222137351.X	实用新型	一种冲压泵用新型冲压焊接结构
92	ZL202221822863.3	实用新型	冲压焊接生产线的焊接机构
93	ZL202223551673.5	实用新型	一种一体成型制动器罩壳及车门排泥限位器
94	ZL202320602694.0	实用新型	一种集成式三合一踏板机构总成
95	ZL202320605266.3	实用新型	一种带吸能盒车门防撞梁
96	ZL202320394570.8	实用新型	一种冲压件的冲压装置
97	ZL202320892491.X	实用新型	一种压弯铸形模具
98	ZL202320394189.1	实用新型	一种汽车底盘压铸生产线
99	ZL202320895963.7	实用新型	一种激光焊接夹具
100	ZL202320396160.7	实用新型	一种易于装配及安装的车门限位器
101	ZL202321142530.0	实用新型	一种冲压模具取件机构
102	ZL202320390110.8	实用新型	一种车门限位器
103	ZL202320388343.4	实用新型	一种螺栓安装间距可调的车门限位器
104	ZL202321144562.4	实用新型	一种连续模具冲头
105	ZL202321144437.3	实用新型	一种冲压模具冷却装置

106	ZL202322172773.5	实用新型	一种铰链转动节及具有其的铰链抽芯装置和弯管机
107	ZL202421071675.0	实用新型	一种金属冷冲压设备
108	ZL202420246648.6	实用新型	一种用于铝件高压压铸夹具的清洗装置
109	ZL202420220827.2	实用新型	一种用于高压压铸铝件的去毛刺装置
110	ZL202420244368.1	实用新型	一种铝件的低压模具保护装置
111	ZL202420419839.8	实用新型	一种铝合金液浇筑的冷却装置
112	ZL202420635699.8	实用新型	一种便于维护的低压铸造机
113	ZL202420677734.2	实用新型	一种铝合金锭浇铸装置
114	ZL202421557093.3	实用新型	一种制动踏板以及一种车辆实用
115	ZL202421514212.7	实用新型	一种用于高压压铸的模具喷刷装置
116	ZL201720324153.0	实用新型	一种新型的夹具快换一体化集成装置
117	ZL201720325225.3	实用新型	一种冲压级进模误送检测装置
118	ZL202420832300.5	实用新型	一种汽车轮包外板自动焊接生产线
119	ZL202520233056.5	实用新型	一种充电座检测设备
120	ZL202520517968.5	实用新型	一种带有脱膜装置的冲压模具
121	ZL202520529090.7	实用新型	一种用于加工零件的多工位冲压装置
122	ZL202520536055.8	实用新型	一种便于废料收集的冲压设备
123	ZL202520270477.5	实用新型	一种充电座生产装置
124	ZL202310409470.2	发明	一种汽车零件质量检测的压力测试机及测试方法
125	ZL202310416285.6	发明	一种汽车零件用卧轴矩台平面磨床及加工工艺
126	ZL202510367476.7	发明	一种汽车零部件加工用点焊机
127	ZL202510385739.7	发明	一种自动输送螺母的凸焊机
128	ZL202510427277.0	发明	一种汽车零部件加工用电弧焊接设备
129	ZL202223148517.4	实用新型	一种汽车的纵梁连接板总成
130	ZL202223384677.9	实用新型	一种汽车的 A 柱内板结构
131	ZL202223148484.3	实用新型	一种后悬架左纵臂安装板总成的成型模具
132	ZL202320226344.9	实用新型	一种加强型的右后减振器支座加强板总成
133	ZL202320062682.3	实用新型	一种固定式的儿童座椅挂钩安装板总成
134	ZL202320106461.1	实用新型	一种汽车的 B 柱内板总成

135	ZL202320106455.6	实用新型	一种防变形的 B 柱内板总成
136	ZL202320062883.3	实用新型	一种汽车儿童座椅挂钩安装板总成制备装置

(4) 产品质量优势

公司通过了 IATF16949 等国际质量体系的认证，建立了一套完善的质量管控体系，在原材料采购、模具设计、产品制造、全检包装、出货等各个环节实施质量控制并对制程的每个工序进行管控，提高产品的良率以便最大程度地确保产品质量的合格与稳定。

在产品制造过程中，公司需要对原材料、半成品、产成品、模具等进行试验或检测。公司的试验检测实验室拥有先进的质量检测设备，获得了中国合格评定国家认可委员会（CNAS）颁发的实验室认可证书以及吉利汽车、广汽集团、通用五菱等整车厂商颁发的供应商实验室认可证书，试验检测技术能力较强，为公司产品质量提供了有力保障。

(5) 产品结构优势

公司是一家集研发、生产、销售、服务为一体的综合性汽车零部件配套企业，主要产品包括汽车结构件和功能件，广泛运用于汽车车身、底盘等领域，产品种类较为丰富，能够满足客户多样化的产品需求，具备多种总成零部件以及模具的研发、设计和生产能力。从配套车型来看，公司产品配套的整车厂商覆盖自主品牌、合资品牌、外资品牌以及新能源造车新势力，具有为传统汽油车型、混合动力车型以及纯电动车型配套零部件的能力。

优质丰富的产品结构一方面能使公司实现各类产品的客户资源共享，有利于降低市场开发和管理成本，另一方面促进了公司不同产品间技术开发的互相交流，进一步推动产品升级，具有良好的协同效应并有助于增强公司的抗风险能力。

(6) 精细化管理和成本控制优势

公司零部件产品具有种类多、批量大、应用标准各异等特点，生产管理难度较大。公司在长期的生产经营过程中积累了丰富的开发、生产和管理经验，具有较高的生产和管理效率。公司实施精细化管理模式，将管理责任具体化、明确化，不断精进生产管理系统和改善管理流程，提高生产人员的工作效率、产品合格率，有效地控制生产成本，保证公司的成本优势，为公司的长期持续发展奠定了坚实的基础。

五、报告期内主要经营情况

2025 年公司实现营业收入 2,293,302,729.23 元，较上年同期增长 35.81%，实现归属于上市公司股东净利润 200,780,782.35 元，较上年同期增长 13.61%。

(一) 主营业务分析

1、 利润表及现金流量表相关科目变动分析表

单位：元 币种：人民币

科目	本期数	上年同期数	变动比例（%）
----	-----	-------	---------

营业收入	2,293,302,729.23	1,688,646,949.58	35.81
营业成本	1,822,056,525.32	1,321,623,561.10	37.87
销售费用	19,870,076.78	19,570,491.92	1.53
管理费用	99,627,601.98	73,404,575.25	35.72
财务费用	5,059,211.52	12,142,723.81	-58.34
研发费用	77,743,985.06	53,274,414.64	45.93
经营活动产生的现金流量净额	91,408,374.18	209,712,226.83	-56.41
投资活动产生的现金流量净额	-377,926,820.82	-260,096,869.07	不适用
筹资活动产生的现金流量净额	473,801,868.26	23,164,538.87	1,945.38

营业收入变动原因说明：公司业务增长

营业成本变动原因说明：公司业务增长

管理费用变动原因说明：随着公司业务增加，人员及各项管理成本、上市发生的偶发性费用增加

财务费用变动原因说明：借款利息支出减少

研发费用变动原因说明：研发项目增加

经营活动产生的现金流量净额变动原因说明：本期购买商品、接受劳务支付的现金增加

投资活动产生的现金流量净额变动原因说明：新增土地使用权支出，带动购建固定资产、无形资产和其他长期资产支付的现金增加；募集资金购买定期存款，带动投资支付的现金增加

筹资活动产生的现金流量净额变动原因说明：收到募集资金，带动吸收投资所收到的现金增加

本期公司业务类型、利润构成或利润来源发生重大变动的详细说明

适用 不适用

2、收入和成本分析

适用 不适用

(1). 主营业务分行业、分产品、分地区、分销售模式情况

单位：元 币种：人民币

主营业务分行业情况						
分行业	营业收入	营业成本	毛利率 (%)	营业收入比上年增减 (%)	营业成本比上年增减 (%)	毛利率比上年增减 (%)
汽车零部件	2,041,094,004.32	1,579,674,043.20	22.61	36.25	38.63	减少 1.33 个百分点
主营业务分产品情况						
分产品	营业收入	营业成本	毛利率 (%)	营业收入比上年增减 (%)	营业成本比上年增减 (%)	毛利率比上年增减 (%)
结构件	1,617,968,032.71	1,257,843,047.53	22.26	31.13	35.83	减少 2.69 个百分点
功能件	423,063,371.31	321,807,924.45	23.93	61.02	51.66	增加 4.69 个百分点
其他	62,600.30	23,071.22	63.15	-95.49	-98.20	增加 55.73 个百分点
主营业务分地区情况						
分地区	营业收入	营业成本	毛利率 (%)	营业收入比上年增减	营业成本比上年增减	毛利率比上年增减

				(%)	(%)	(%)
国内	2,034,477,910.01	1,576,002,830.06	22.54	36.37	38.78	减少 1.35 个百分点
国外	6,616,094.31	3,671,213.14	44.51	8.22	-5.96	增加 8.37 个百分点
主营业务分销售模式情况						
销售模式	营业收入	营业成本	毛利率 (%)	营业收入比上年增减 (%)	营业成本比上年增减 (%)	毛利率比上年增减 (%)
直销	2,041,094,004.32	1,579,674,043.20	22.61	36.25	38.63	减少 1.33 个百分点

主营业务分行业、分产品、分地区、分销售模式情况的说明
无

(2). 产销量情况分析表

适用 不适用

主要产品	单位	生产量	销售量	库存量	生产量比上年增减 (%)	销售量比上年增减 (%)	库存量比上年增减 (%)
结构件	个	118,183,414.00	117,399,606.00	3,463,276.00	265.98	261.55	33.21

产销量情况说明
无

(3). 重大采购合同、重大销售合同的履行情况

适用 不适用

(4). 成本分析表

单位：元 币种：人民币

分行业情况							
分行业	成本构成项目	本期金额	本期占总成本比例 (%)	上年同期金额	上年同期占总成本比例 (%)	本期金额较上年同期变动比例 (%)	情况说明
汽车零部件	直接材料	1,084,323,548.77	68.64	779,897,295.43	68.44	39.03	业务规模及订单数量增长,导致整体投入成本增加
	直接人工	119,498,355.46	7.56	92,858,562.07	8.15	28.69	
	制造费用	329,408,038.24	20.85	227,439,574.04	19.96	44.83	
	运输费	37,323,888.73	2.36	32,323,530.15	2.84	15.47	
	仓储费	9,120,212.00	0.58	6,964,906.97	0.61	30.95	
	合计	1,579,674,043.20	100.00	1,139,483,868.65	100.00	38.63	
分产品情况							
分产品	成本构成项目	本期金额	本期占总成本比例 (%)	上年同期金额	上年同期占总成本比例 (%)	本期金额较上年同期变动比例 (%)	情况说明
结	直接材料	890,350,263.13	70.78	652,172,889.49	70.43	36.52	业务规

构件	直接人工	75,024,275.03	5.96	59,989,185.78	6.48	25.06	模及订 单数量 增长,导 致整体 投入成 本增加
	制造费用	255,077,326.60	20.28	180,762,839.60	19.52	41.11	
	运输费	30,048,689.14	2.39	27,232,964.48	2.94	10.34	
	仓储费	7,342,493.63	0.58	5,852,598.87	0.63	25.46	
	小计	1,257,843,047.53	100.00	926,010,478.22	100.00	35.83	
功能件	直接材料	193,973,285.64	60.28	127,724,405.94	60.19	51.87	业务规 模及订 单数量 增长,导 致整体 投入成 本增加
	直接人工	44,467,395.22	13.82	32,739,755.81	15.43	35.82	
	制造费用	74,314,325.63	23.09	45,521,486.84	21.45	63.25	
	运输费	7,275,199.59	2.26	5,090,565.67	2.40	42.92	
	仓储费	1,777,718.37	0.55	1,112,308.11	0.52	59.82	
	小计	321,807,924.45	100.00	212,188,522.36	100.00	51.66	
其他	直接人工	6,685.21	28.98	129,620.48	10.09	-94.84	
	制造费用	16,386.01	71.02	1,155,247.59	89.91	-98.58	
	小计	23,071.22	100.00	1,284,868.07	100.00	-98.20	

成本分析其他情况说明

无

(5). 报告期主要子公司股权变动导致合并范围变化

适用 不适用

2025年6月,公司出资设立了晋中泰鸿万立;2025年11月,公司出资设立了苏州泰鸿;2025年11月,公司出资设立了沈阳泰鸿;2025年12月,公司出资设立了天津泰鸿。以上新设全资子公司导致公司合并范围变化。

(6). 公司报告期内业务、产品或服务发生重大变化或调整有关情况

适用 不适用

(7). 主要销售客户及主要供应商情况

属于同一控制人控制的客户或供应商视为同一客户或供应商合并列示,受同一国有资产管理机构实际控制的除外。

下列客户及供应商信息按照同一控制口径合并计算列示的情况说明

无

A.公司主要销售客户及主要供应商情况

适用 不适用

前五名客户销售额172,156.56万元,占年度销售总额84.35%;其中前五名客户销售额中关联方销售额0万元,占年度销售总额0。

前五名供应商采购额70,277.73万元,占年度采购总额47.23%;其中前五名供应商采购额中关联方采购额0万元,占年度采购总额0。

B.报告期内向单个客户的销售比例超过总额的50%、前5名客户中存在新增客户的或严重依赖于少数客户的情形

适用 不适用

报告期内向单个供应商的采购比例超过总额的 50%、前 5 名供应商中存在新增供应商的或严重依赖于少数供应商的情形

适用 不适用

C. 报告期内公司股票被实施退市风险警示或其他风险警示

前五名销售客户

适用 不适用

前五名供应商

适用 不适用

D. 报告期内公司存在贸易业务收入

适用 不适用

贸易业务占营业收入比例超过 10%前五名销售客户

适用 不适用

贸易业务收入占营业收入比例超过 10%前五名供应商

适用 不适用

其他说明：

无

3、费用

适用 不适用

详见本节“利润表及现金流量表相关科目变动分析表”。

4、研发投入

(1). 研发投入情况表

适用 不适用

单位：元 币种：人民币

本期费用化研发投入	77,743,985.06
本期资本化研发投入	-
研发投入合计	77,743,985.06
研发投入总额占营业收入比例（%）	3.39
研发投入资本化的比重（%）	0.00

(2). 研发人员情况表

适用 不适用

公司研发人员的数量	194
研发人员数量占公司总人数的比例（%）	7.15
研发人员学历结构	
学历结构类别	学历结构人数
博士研究生	0
硕士研究生	0
本科	42
专科	59
高中及以下	93

研发人员年龄结构	
年龄结构类别	年龄结构人数
30岁以下（不含30岁）	84
30-40岁（含30岁，不含40岁）	61
40-50岁（含40岁，不含50岁）	34
50-60岁（含50岁，不含60岁）	15
60岁及以上	0

(3). 情况说明

□适用 √不适用

(4). 研发人员构成发生重大变化的原因及对公司未来发展的影响

□适用 √不适用

5、 现金流

√适用 □不适用

详见本节“利润表及现金流量表相关科目变动分析表”。

(二) 非主营业务导致利润重大变化的说明

□适用 √不适用

(三) 资产、负债情况分析

√适用 □不适用

1、 资产及负债状况

单位：元 币种：人民币

项目名称	本期期末数	本期期末数占总资产的比例 (%)	上期期末数	上期期末数占总资产的比例 (%)	本期期末金额较上期期末变动比例 (%)	情况说明
货币资金	377,318,473.18	11.58	153,844,100.35	7.26	145.26	主要系首发募集资金到位及投资所收到的现金增加所致
应收账款	899,285,325.40	27.60	515,761,697.86	24.34	74.36	主要系公司业务增长，应收货款增加所致
存货	339,448,387.39	10.42	219,431,699.52	10.36	54.69	主要系公司业务增长，存货增加所致
固定资产	1,097,492,391.55	33.68	658,642,400.68	31.09	66.63	主要系公

						司部分建设项目已完工资产转固所致
在建工程	195,400,675.35	6.00	336,686,196.81	15.89	-41.96	主要系公司建设工程竣工、设备及模检夹验收转固所致
使用权资产	43,723,172.53	1.34	22,069,254.83	1.04	98.12	主要系租赁厂房增加所致
短期借款	371,839,484.78	11.41	386,068,180.62	18.22	-3.69	
合同负债	19,552,871.43	0.60	19,397,691.44	0.92	0.80	
长期借款	0.00	0.00	119,981,950.00	5.66	-100.00	主要系公司根据资金需求计划、调整借款结构，减少了长期借款金额所致
租赁负债	31,090,222.66	0.95	15,726,146.57	0.74	97.70	主要系租赁厂房增加所致

其他说明：

无

2、境外资产情况

适用 不适用

3、截至报告期末主要资产受限情况

适用 不适用

详见“第八节财务报告”之“七、合并财务报表项目注释”之“31、所有权或使用权受限资产”。

4、其他说明

适用 不适用

(四) 行业经营性信息分析

适用 不适用

汽车产业已成为我国国民经济中的一个重要支柱产业，而零部件作为汽车工业中的上游产业，是整个汽车工业产业链的重要组成部分。我国汽车零部件领域创新要素已经形成一定积累，创新环境逐步向好，相关财政和产业政策不断优化、发明专利数量稳步提升，产业链条不断完善，中国汽车行业也将从过去的做大规模向做强实力转变。

2025 年，汽车行业取得多方面突破，产销规模跃升 3,000 万辆，营业收入突破 10 万亿，出口跻身世界第一。据中国汽车工业协会统计，汽车产销累计完成 3,453.1 万辆和 3,440 万辆，产销量再创历史新高，连续 17 年稳居全球第一。

其中，乘用车市场作为汽车消费的核心支柱，持续发挥对整体市场的引领带动作用。乘用车产销量分别完成 3,027 万辆和 3,010.3 万辆，同比分别增长 10.2%和 9.2%，双双首次跨越 3,000 万辆门槛，再创历史新高。商用车产销量分别达 426.1 万辆和 429.6 万辆，同比分别增长 12%和 10.9%，重回 400 万辆以上区间。新能源汽车产销量分别达 1,662.6 万辆和 1,649 万辆，同比分别增长 29%和 28.2%，占汽车总销量的比重提升至 47.9%。据乘联会统计，全年新能源乘用车累计零售 1,280.9 万辆，同比增长 17.6%，新能源汽车已成为拉动行业增长的核心引擎。此外，我国汽车出口展现出强劲韧性。据中汽协统计，全年整车出口量突破 700 万辆关口，达 709.8 万辆，同比增长 21.1%，出口规模再攀新高峰。

汽车制造行业经营性信息分析

1、 产能状况

√适用 □不适用

现有产能

□适用 √不适用

在建产能

√适用 □不适用

单位：亿元 币种：人民币

在建产能 工厂名称	计划投 资金额	报告期内 投资金额	累积投资金 额	预计投产日期	预计产能
苏州泰鸿	7.38	0	0	2027年10月	年产115万套汽车车身结构件 和55万套新能源电池结构件
天津泰鸿	4.8	0	0	2027年10月	年产115万套汽车车身结构件

产能计算标准

□适用 √不适用

2、 整车产销量

□适用 √不适用

3、 零部件产销量

□适用 √不适用

4、 新能源汽车业务

□适用 √不适用

5、 汽车金融业务

□适用 √不适用

6、 其他说明

□适用 √不适用

（五）投资状况分析

对外股权投资总体分析

√适用 □不适用

报告期内，公司投资设立了全资子公司晋中泰鸿万立科技有限公司，注册资本 2,000 万元。

公司投资设立了全资子公司沈阳泰鸿万立汽车零部件有限公司，注册资本 2,000 万元。

公司投资设立了全资子公司苏州泰鸿万立汽车零部件有限公司，注册资本 30,000 万元。

公司投资设立了全资子公司天津泰鸿万立汽车零部件有限公司，注册资本 10,000 万元。

1、重大的股权投资

√适用 □不适用

单位：元 币种：人民币

被投资公司名称	主要业务	标的是否主营业务	投资方式	投资金额	持股比例	是否并表	报表科目（如适用）	资金来源	合作方（如适用）	投资期限（如有）	截至资产负债表日的进展情况	预计收益（如有）	本期损益影响	是否涉诉	披露日期（如有）	披露索引（如有）
晋中泰鸿万立科技有限公司	汽车零部件及配件制造	否	新设	2,000万元	100%	是		自有资金	不适用				-2,391,104.71	否		
沈阳泰鸿万立汽车零部件有限公司	汽车零部件及配件制造	否	新设	2,000万元	100%	是		自有资金	不适用				-837,553.64	否		
苏州泰鸿万立	汽车零部件及	否	新设	30,000万元	100%	是		自有资金	不适用				0	否	2025年10月29	《关于设立全资子公司

汽车零部件有限公司	配件制造														日	投资建设汽车车身及新能源汽车电池结构件生产线建设项目的公告》(公告编号: 2025-029)
天津泰立汽车零部件有限公司	汽车零部件及配件制造	否	新设	10,000万元	100%	是		自有资金	不适用				-228,921.00	否	2025年11月25日	《关于设立全资子公司投资建设汽车车身结构件生产线建设项目的公告》(公告编号: 2025-035)
合计	/	/	/	44,000万元	/	/	/	/	/	/	/		-3,457,579.35	/	/	/

2、重大的非股权投资

适用 不适用

3、以公允价值计量的金融资产

适用 不适用

单位: 元 币种: 人民币

资产类别	期初数	本期公允价值变动损益	计入权益的累计公允价值变动	本期计提的减值	本期购买金额	本期出售/赎回金额	其他变动	期末数
------	-----	------------	---------------	---------	--------	-----------	------	-----

应收款项融资	52,834,689.17						49,846,002.93	102,680,692.10
交易性金融资产	677,480.16	47,023.81						724,503.97
合计	53,512,169.33	47,023.81					49,846,002.93	103,405,196.07

证券投资情况

适用 不适用

证券投资情况的说明

适用 不适用

私募基金投资情况

适用 不适用

衍生品投资情况

适用 不适用

4、报告期内重大资产重组整合的具体进展情况

适用 不适用

独立董事意见

不适用

(六) 重大资产和股权出售

适用 不适用

(七) 主要控股参股公司分析

适用 不适用

主要子公司及对公司净利润影响达 10%以上的参股公司情况

适用 不适用

报告期内取得和处置子公司的情况

适用 不适用

公司名称	报告期内取得和处置子公司方式	对整体生产经营和业绩的影响
晋中泰鸿万立科技有限公司	新设取得	对公司整体生产经营和业绩无重大影响
苏州泰鸿万立汽车零部件有限公司	新设取得	报告期内已完成工商登记，暂未开展实质业务
沈阳泰鸿万立汽车零部件有限公司	新设取得	报告期内已完成工商登记，暂未开展实质业务
天津泰鸿万立汽车零部件有限公司	新设取得	报告期内已完成工商登记，暂未开展实质业务

其他说明

适用 不适用

(八) 公司控制的结构化主体情况

适用 不适用

六、公司关于公司未来发展的讨论与分析

(一) 行业格局和趋势

√适用 □不适用

根据中国汽车工业协会数据，2025年，汽车产销分别完成3,453.1万辆和3,440万辆，同比分别增长10.4%和9.4%，高于年初预期。其中，乘用车产销分别完成3,027万辆和3,010.3万辆，同比分别增长10.2%和9.2%；商用车产销分别完成426.1万辆和429.6万辆，同比分别增长12%和10.9%；新能源汽车产销分别完成1,662.6万辆和1,649万辆，同比分别增长29%和28.2%，新能源汽车新车销量达到汽车新车总销量的47.9%，较去年同期提高7个百分点。对外贸易呈现出较强韧性，汽车出口超700万辆，新能源汽车出口达261.5万辆，出口规模再上新台阶。

1、全球汽车零部件行业发展趋势

1) 采购全球化：为了增强竞争优势，跨国公司在全全球范围内优化资源配置，利用全球资源实现零部件的全球采购，在开发、生产、采购、物流等多方面压缩成本。整车企业为降低成本，提高产品在全球市场的竞争力，对所需的零部件按性能、质量、价格、供货条件在全球范围内进行比较，择优采购，改变了只局限于采购本国内部零部件产品的做法。而零部件企业也将其产品面向全球销售，不再局限于仅仅供应给本国内部的下游企业。

2) 产业链上下游协作更加紧密

汽车零部件行业未来的竞争将更多的体现在供应链与供应链之间的竞争。要在日益激烈的竞争下取得优势，汽车零部件生产企业需具备同步开发能力、加工技术和大批量及时交付能力，促进企业与下游整车厂的协作不断加深。此外，汽车零部件企业与上游供应商间的合作也会更加紧密，汽车零部件生产厂商需对上游原材料供应商的加工技术能力充分了解和信任，同时与上游供应商实现生产计划及时共享和原材料库存整体安排。

3) 技术高新化

全球汽车零部件企业正积极推动核心技术的研发和产业化，加速了汽车行业核心零部件的技术突破。在全球汽车电动化、智能化、网联化发展趋势的影响下，汽车零部件的技术发展趋势主要体现在以下方面：

a.受新能源汽车及充电设施行业快速发展的推动，对核心零部件的需求也将迎来高速发展期，汽车零部件企业在动力电池管理系统、电力电池和燃料电池核心部件等方面进行研发和投入，致力于提升电池的能量密度、安全性、可靠性及经济性。

b.随着新能源汽车的快速发展，汽车轻量化已成为汽车行业发展的主流方向，对汽车零部件生产技术也提出了更高的要求，采用轻量材料或高强度钢材料成为各汽车零部件供应商生产工艺的发展方向。高强度钢具有强度高、塑性、韧性较好、安全性高、成本较低等优点，较普通钢材能很大程度减轻车身重量，在汽车冲压零部件中所占比例正大幅上升。铝、镁合金等轻量化材料也在汽车行业得到广泛应用，其中铝合金具有密度低、强度高、抗腐蚀性强、导热性较好的特点，能够较好的应用在汽车发动机气缸盖、热交换器中；镁合金则具有优异的散热性和抗震性，主要

应用在方向盘、轴承、安全气囊底座中。

c.为满足人们对汽车安全性、操作便利性、娱乐性日益提高的需求，汽车及汽车零部件行业正在向电子化、智能化的方向发展，为汽车创造高附加值拓展了空间。目前，汽车电子技术被广泛运用在汽车的发动机、底盘、车身控制和故障诊断以及音响、通讯、导航、自动驾驶等方面，保障整车安全性能的同时提高人们在路途中驾驶的乐趣。未来，汽车将完成从“功能机”到“智能机”的转换，进一步促进汽车产业、信息产业的有机结合。

2、我国汽车零部件行业发展趋势

1) 汽车零部件行业仍有巨大空间

汽车产业已成为我国国民经济中的一个重要支柱产业，而零部件作为汽车工业中的上游产业，是整个汽车工业产业链的重要组成部分。我国汽车零部件领域创新要素已经形成一定积累，创新环境逐步向好，相关财政和产业政策不断优化、发明专利数量稳步提升，产业链条不断完善，故长期向好势头不变，中国汽车行业也将从过去的做大规模向做强实力转变。

2) 汽车零部件采购国产化

随着汽车制造行业竞争日趋激烈，以及美国、欧洲和日本等发达国家和地区的汽车消费市场逐渐饱和，为了有效降低生产成本并开拓新兴市场，汽车及零部件企业开始加速向中国、印度、东南亚等国家和地区进行产业转移，给我国汽车零部件市场带来了广阔的增长空间。近年来随着我国汽车工业的迅速发展，内资零部件企业设计、研发、生产能力均取得了长足的进步，逐步得到众多主机厂的认可。

3) 产业布局集群化、产品生产集成化的趋势更为明显

整车厂业务区域布局具有较强的集群化特点，从而决定了以产业链为核心，并在一定区域内形成配套产业集群的发展模式具有较强的竞争优势。出于降低运输成本，缩短供货周期、提高协同能力的目的，国内汽车零部件企业一般选择在整车厂附近区域设立生产基地，因而产业布局集群化的趋势越发明显。此外，整车厂为了有效降低生产成本、缩短开发周期、提高产品竞争力，在产品开发时普遍采用系统化开发、模块化制造、集成化供货的模式，从而对零部件供应商集成化生产能力的要求也越来越高，并最终促使国内汽车零部件厂商的生产模式逐步向系统化、模块化方向转变。

4) 产业整合重组进程加快

随着国内汽车行业竞争的日趋激烈，消费者对汽车的价格敏感性变得更为强烈，从而对汽车零部件企业的成本控制水平提出了新的要求。汽车零部件产品生产具有较强的规模和品牌经济效应，通过大规模的组织生产、运输能够有效降低生产成本，并提升产品供货能力及品牌知名度。因此通过整合内外部资源，提升整体规模并降低生产成本将是汽车零部件企业未来着力提升的核心竞争力之一。

(二) 公司发展战略

√适用 □不适用

公司将牢牢关注和把握行业发展的趋势，持续专注于汽车零部件的研发、生产和销售，围绕现有核心业务，优化提升产能布局，更好地发挥规模化经营效应；立足于客户需求，加强产品规划和前瞻性研发，持续提升生产技术工艺和模具研发能力；整合内外部资源，加强品牌建设和人才培养，实现精细化管理，持续提升企业综合竞争力，将公司打造为技术领先、管理高效、客户满意的优质汽车零部件制造商。

公司将有序推进新生产基地的建设，优化产能布局，进一步扩大生产能力，在巩固与既有客户的合作关系基础上积极开拓新客户，依托优异的产品质量和优质的客户服务，不断扩大市场份额；抓住我国新能源汽车发展的契机，紧跟下游整车厂商向新能源转型的步伐，持续优化产品结构，深入发展对新能源车型的零部件配套，积极抢占新能源汽车零部件市场；引进更加先进的生产研发设备，改造升级生产技术工艺，实现生产效率的提升和产品质量的升级，进一步优化产品质量，丰富产品矩阵；通过培育和引进优秀的技术和管理人才，完善经营体系，优化管理模式，提升公司的研发创新能力和综合管理水平；努力拓宽融资渠道，为公司发展提供充足的资金保障，实现公司经营业绩的持续稳定增长及公司股东利益的最大化。

(三) 经营计划

√适用 □不适用

公司将结合行业发展趋势和自身发展需求，围绕以下重点开展工作：

2026年，公司将持续推进数字化、智能化转型，完善数字化管理体系，提升生产、研发、管理等各环节的数字化水平，支持相关资源投入，提升内部运营效率、降低综合成本、强化数据驱动决策的能力。同时聚焦“电动化、模块总成、智能化”三大技术方向，加大新产品开发力度，持续推进生产工艺改进，通过产品创新和工艺升级，推动公司产品向高附加值、高智能化方向转型，不断提升单车配套价值，增强产品市场竞争力。

业务方面，公司将聚焦头部主机厂，继续开发新的头部主机厂供应链体系；重点开发“爆款”车型配套项目和平台化项目，提升项目规模化效应和盈利能力；同时，积极拓展多元化客户资源，降低客户集中度，优化客户结构，增强公司经营的稳定性和抗风险能力，契合行业向头部集中、平台化发展的趋势。

公司将持续关注产业链上下游，通过内生增长与外延合作相结合的方式，探索上游原材料协同与下游总成配套的整合机会，进一步增强产业链自主可控能力与抗风险能力。

对于报告期内新投资项目，公司将有序推进苏州、天津、沈阳、武汉等新基地的建设进程，确保整体产能布局的顺利落地。

针对公司多基地运营的新格局，公司将着力推动内控体系与财务管控能力的全面升级，建立并完善覆盖所有子公司的统一、高效的财务管理和内部控制标准，强化内部审计监督职能，构建全面的风险预警与防范机制，保障公司资产安全与整体运营的合规、稳健。

展望 2026 年，汽车产业变革将继续深化，机遇与挑战并存。公司将继续秉持对全体股东负责的态度，把握产业发展趋势，聚焦主营业务，深化技术创新，优化产能布局，强化风险管控，不断完善公司治理，以优异的经营业绩回报广大投资者和社会各界的信任与支持。

(四) 可能面对的风险

√适用 □不适用

1、宏观经济波动风险

公司主营业务为汽车结构件、功能件的研发、生产与销售，主要客户为整车厂商及部分配套零部件供应商，公司经营情况与下游整车市场产销量变动紧密相关。消费者的购车意愿受宏观经济周期波动的影响较为显著。当宏观经济处于上行周期时，居民可支配收入增长较快、私人消费者购车意愿较强，汽车消费市场整体繁荣并带动零部件企业业绩增长；如宏观经济处于下行周期时，居民可支配收入增长不及预期，导致私人消费者购车意愿降低、汽车消费市场整体萎靡，对零部件企业的经营情况产生不利影响。

如未来宏观经济增长不及预期、汽车行业景气度降低、下游整车市场产销量出现明显下滑，将可能导致公司主营业务收入减少，给公司带来一定不利影响。

2、客户较为集中的风险

公司主要客户为国内外知名品牌整车制造厂及部分配套零部件供应商。报告期内，公司对前五大客户的主营业务收入金额占比较高，客户集中度较高。

汽车行业内各整车厂商为了维持汽车性能和质量的稳定性，多会建立自身的供应商体系并对配套供应商进行认证，准入门槛较高，零部件供应商进入整车厂商的配套体系往往需要较长的认证周期和较高的成本。因此，整车厂商与零部件供应商之间的合作关系一旦确立，将形成长期合作的战略格局，双方合作黏性较高。

经过在汽车零部件行业多年的发展积累，公司凭借高质量的产品和服务与吉利集团、长城汽车、上汽集团、广汽集团等优质客户建立了长期稳定的合作关系。与上述客户不断深化合作关系的同时，公司也在不断开拓新客户、逐步优化客户结构。但鉴于汽车零部件行业的特殊属性，在未来一段时间内公司仍不可避免地存在客户集中度较高的风险。如果公司重要客户因自身经营环境发生重大不利变化或其他原因导致其减少或终止与公司的业务合作，将对公司的经营业绩造成不利影响。

3、主要原材料的价格波动风险

公司主要原材料为钢材、铝材，报告期内直接材料占公司营业成本的比例较高，上述原材料采购价格的波动对公司经营业绩的影响较大。公司主要原材料价格受大宗商品价格、市场供求关系以及宏观经济形势等因素影响，呈现一定幅度的波动。如果未来钢材、铝材价格出现大幅上涨，公司将面临较大的原材料成本压力，导致公司经营业绩下滑、盈利能力下降。

4、客户车型开发带来的风险

随着生活水平的提高，整车厂之间的竞争越来越激烈，为吸引消费需求，汽车整车厂的车型更新频率不断加快。公司对主要客户拟推新车型会进行前期投资，若整车厂拟推新车型未能合理预计市场需求的变动、未能取得预期销量，或新车型产品开发周期大幅高于计划时间而延迟推出，则公司可能面对前期投资难以收回、车型销售量低于预期、投资周期被迫拖长等情形，导致收益不能达到预期而出现盈利能力下降的风险。

5、汽车行业政策风险

汽车工业具有产业链条长、拉动能力强的特点，是国民经济的重要支柱产业，对于我国经济增长具有极其重要的意义。汽车零部件产业是支撑汽车工业持续稳步发展的前提和基础，国家各相关部委持续出台了包括《汽车产业中长期发展规划》《汽车产业投资管理规定》《“十四五”汽车产业发展建议》等多项利好政策，在产业规划、技术引进、投融资、税收优惠等方面给予汽车零部件行业全方位的支持。公司作为汽车零部件制造企业，受益于国家关于汽车工业及汽车零部件行业的鼓励政策。与此同时，随着我国汽车产销量及保有量的快速增长，城市交通拥堵、能源、环境危机等一系列社会问题也逐步凸显，若因多项因素共同影响导致未来相关鼓励汽车行业发展的政策出现调整和变动，将可能造成公司无法享受相关政策优惠，给公司经营带来一定不利影响。

(五)其他

适用 不适用

七、公司因不适用准则规定或国家秘密、商业秘密等特殊原因，未按准则披露的情况和原因说明

适用 不适用

第四节 公司治理、环境和社会

一、公司治理相关情况说明

适用 不适用

报告期内，公司按照《公司法》、《证券法》和上海证券交易所相关法律法规文件的要求，并结合公司实际情况，不断完善法人治理结构，规范公司运作与信息披露义务。

公司股东会、董事会、监事会及经营层之间权责明确，运作规范。公司董事会下设薪酬与考核委员会、审计委员会、提名委员会和战略委员会等专门委员会，进一步完善了公司的法人治理结构。

公司主要治理情况如下：

1. 股东与股东会公司按照《公司章程》、《股东会议事规则》的要求召集、召开股东会，遵守表决事项、程序的相关规定，保证公司和全体股东的合法权益。股东会均经律师现场见证并出具法律意见书，决议合法有效。

2. 控股股东依法行使其权利，承担其义务，切实履行对公司及其他股东的诚信义务，未发生超越股东会直接或间接干预公司决策和经营活动的情况。公司与控股股东在人员、资产、财务、机

构和业务上做到了“五独立”。公司董事会、监事会和内部机构均能够独立运作。

3.董事和董事会：公司董事会按照《公司章程》、《董事会议事规则》的规定开展工作，会议召集、召开程序规范，董事选举、董事会人数和人员构成符合相关规定，全体董事能够诚信、勤勉的履行职责，认真参与公司重大事项的决策，能够积极参加有关培训。董事会下各个委员会及其召集人主要由独立董事担任，独立董事能够认真、独立的履行职责，对公司重大决策作用积极。

4.监事和监事会：公司监事会按照《公司章程》、《监事会议事规则》的要求认真履行职责，监事会人数和人员构成符合相关规定，各监事均能本着对股东负责的态度，监督公司重大事项、关联交易、财务状况及公司董事和高级管理人员履职的情况，维护公司及股东的合法权益。

2025年9月，公司根据新《公司法》及中国证监会发布的《关于新<公司法>配套制度规则实施相关过渡期安排》《上市公司章程指引》等法律、法规和规范性文件要求，并结合公司的实际情况，公司取消监事会，由董事会审计委员会行使监事会的法定职权。

5.信息披露与透明度：公司按照《上市规则》、《信息披露管理制度》及《重大信息内部报告制度》等要求，规范信息披露标准，依法履行信息披露义务，严格遵守“公平、公正、公开”的原则，真实、准确、完整、及时、公平地披露公司信息，保证所有股东公平获得信息，并继续提高公司信息披露的透明度。同时加强与投资者的交流和沟通，注重维护投资者关系。

6.内部控制：公司根据《企业内部控制基本规范》及其配套指引的规定,对纳入内控评价范围的公司各种业务和事项均已建立了内部控制,形成了基本适应公司生产经营管理和战略发展需要的内部控制体系。

报告期内,公司内部控制体系能够得以有效执行，公司及时披露《内部控制评价报告》和《内部控制审计报告》。

公司治理与法律、行政法规和中国证监会关于上市公司治理的规定是否存在重大差异；如有重大差异，应当说明原因

适用 不适用

二、公司控股股东、实际控制人在保证公司资产、人员、财务、机构、业务等方面独立性的具体措施，以及影响公司独立性而采取的解决方案、工作进度及后续工作计划

适用 不适用

控股股东、实际控制人及其控制的其他单位从事与公司相同或者相近业务的情况，以及同业竞争或者同业竞争情况发生较大变化对公司的影响、已采取的解决措施、解决进展以及后续解决计划

适用 不适用

三、董事和高级管理人员的情况

(一) 现任及报告期内离任董事和高级管理人员持股变动及薪酬情况

√适用 □不适用

单位：股

姓名	职务	性别	年龄	任期起始日期	任期终止日期	年初持股数	年末持股数	年度内股份增减变动量	增减变动原因	报告期内从公司获得的税前薪酬总额（万元）	是否在公司关联方获取薪酬
应正才	董事长	男	64	2023年6月19日	2026年6月18日	77,843,900	77,843,900	0	不适用	269.17	否
应灵敏	副董事长	男	41	2023年6月19日	2026年6月18日	17,478,600	17,478,600	0	不适用	74.67	否
郑永茂	董事、总经理	男	54	2023年6月19日	2026年6月18日	10,904,600	10,904,600	0	不适用	210.49	否
胡伟杰	董事、董事会秘书、副总经理	男	41	2023年6月19日	2026年6月18日	0	0	0	不适用	70.91	否
吴建夏	董事、财务总监	男	51	2023年6月19日	2026年6月18日	600,000	600,000	0	不适用	73.49	否
郑开见	职工代表董事	男	53	2025年9月1日	2026年6月18日	4,561,200	4,561,200	0	不适用	70.42	否
张伟坤	独立董事	男	57	2023年6月19日	2026年6月18日	0	0	0	不适用	6.67	否
程学林	独立董事	男	56	2023年6月19日	2026年6月18日	0	0	0	不适用	6.67	否
方小桃	独立董事	男	55	2023年6月19日	2026年6月18日	0	0	0	不适用	6.67	否
贺招展	副总经理	男	42	2025年8月11日	2026年6月18日	0	0	0	不适用	61.42	否
官斌	董事	男	43	2023年6月19日	2025年9月1日	5,606,200	5,606,200	0	不适用	50.39	否
合计	/	/	/	/	/	116,994,500	116,994,500	0	/	900.96	/

姓名	主要工作经历
应正才	1997年4月至2022年9月历任泰发机电执行董事、经理，2022年9月至今任泰发机电执行董事；2005年8月至2012年9月任泰鸿有限董事长、总经理，2012年9月至2017年8月任泰鸿有限董事长；2017年8月至今任公司董事长。
应灵敏	2010年3月至2017年8月历任泰鸿有限监事、董事；2017年8月至2025年12月任公司副董事长、营销副总监；2026年1月至今任公司副董事长。
郑永茂	1992年7月至1999年6月任温州哥伦电器有限公司车间主任；1999年7月至2009年7月任泰发机电副总经理；2009年7月至2017年8月

	历任泰鸿有限副总经理、总经理、营销总监、董事；2017年8月至2025年12月任公司董事、总经理、营销总监；2026年1月至今任公司董事、总经理。
胡伟杰	2008年9月至2017年4月历任浙江银轮机械股份有限公司证券事务代表助理、证券事务代表；2017年4月至2017年8月任泰鸿有限副总经理、董事会秘书；2017年8月至2020年3月任公司副总经理、董事会秘书；2020年3月至2020年10月历任浙江星星科技股份有限公司投资总监、副总经理、董事会秘书；2020年12月至2021年6月任公司副总经理、董事会秘书，2021年6月至今任公司董事、副总经理、董事会秘书。
吴建夏	1997年11月至2008年12月任浙江正泰电器股份有限公司会计；2008年12月至2011年1月任永固集团股份有限公司财务经理；2011年1月至2013年1月任国威科技有限公司财务总监；2013年3月至2017年8月任泰鸿有限财务总监；2017年8月至2021年1月任公司财务总监，2021年1月至今任公司董事、财务总监。
郑开见	2015年5月至2025年9月任保定泰鸿汽车部件有限公司总经理、公司董事长助理；2017年2月至2025年9月任河北新泰鸿汽车零部件有限公司总经理、公司董事长助理；2019年9月至2025年9月任济南泰鸿汽车零部件有限公司总经理；2025年至今任公司职工代表董事、董事长助理。
张伟坤	1996年1月至2004年7月任黄岩房屋开发公司财务科长；2004年8月至2011年5月任浙江液体智控有限公司财务经理；2011年5月至今历任台州科技职业学院会计与金融学院教师、会计教研室主任、培训科长、办公室主任；2023年6月至今任公司独立董事。
程学林	1992年6月至1998年10月历任中国磁记录设备公司党政办秘书、北京办事处经理；1998年11月至2006年10月任浙江星韬律师事务所律师；2006年11月至2013年3月任浙江国圣律师事务所律师；2013年4月至2015年8月任浙江赞程律师事务所律师；2015年9月至今任北京德和衡（杭州）律师事务所主任、专职律师；2022年6月任浙江省法学会首席法律咨询专家；2023年6月至今任公司独立董事。
方小桃	1997年7月至2010年8月历任浙江城市发展集团股份有限公司秘书、秘书科科长、投资证券部负责人、企业管理部负责人、董事会秘书；2010年9月至2012年2月任浙江南洋科技股份有限公司董事长助理、副总经理、证券事务代表；2010年9月至2012年7月任浙江泰洋锂电池材料股份有限公司董事；2011年7月至2011年11月任浙江信洋光电材料有限公司董事、副总经理；2011年9月至2013年1月任浙江贝能新材料科技有限公司董事；2012年2月至2017年3月历任浙江东音泵业股份有限公司董事、副总经理、董事会秘书；2017年4月至2020年1月任浙江星星便洁宝有限公司董事会秘书、副总经理；2022年5月至2025年6月，任上海外服远茂企业发展股份有限公司独立董事；2022年5月至今，任浙江夜光明光电科技股份有限公司独立董事；2021年9月至今任公司独立董事。
贺招展	曾任电装（广州南沙）有限公司系长、浙江顶立添翼汽车部件有限公司生产副总经理、益拓（宁波）自动化科技有限公司总经理、浙江泰鸿万立科技股份有限公司制造运营总监。2025年8月至今任公司副总经理、北方制造中心总负责人。
官斌	2004年9月至2009年7月任泰发机电销售经理；2009年7月至2017年8月历任泰鸿有限销售经理、副总经理；2017年8月至2022年5月任公司董事、副总经理；2022年5月至2025年9月任公司董事、董事长助理；2025年9月至今任公司董事长助理。

其它情况说明

□适用 √不适用

(二) 现任及报告期内离任董事和高级管理人员的任职情况**1、 在股东单位任职情况**

□适用 √不适用

2、 在其他单位任职情况

√适用 □不适用

任职人员姓名	其他单位名称	在其他单位担任的职务	任期起始日期	任期终止日期
应正才	浙江泰发机电实业有限公司	执行董事	1994年4月	至今
应正才	浙江特斯马新能源科技有限公司	监事	2020年7月	至今
官斌	台州市天润装饰有限公司	监事	2012年11月	至今
官斌	深圳诺信微创业投资企业（有限合伙）	执行事务合伙人	2024年7月	至今
官斌	深圳诺信微科技有限公司	董事	2024年10月	至今
方小桃	浙江夜光明光电科技股份有限公司	独立董事	2022年5月	至今
方小桃	上海外服远茂企业发展股份有限公司	独立董事	2023年2月	至今
张伟坤	台州科技职业学院会计与金融学院	教师、办公室主任	2011年5月	至今
张伟坤	浙江永太科技股份有限公司	独立董事	2022年8月	至今
张伟坤	浙江拱东医疗器械股份有限公司	独立董事	2023年11月	至今
程学林	北京德和衡（杭州）律师事务所	主任	2015年9月	至今
程学林	杭州碧橙数字技术股份有限公司	独立董事	2020年7月	至今
在其他单位任职情况的说明				

(三) 董事、高级管理人员薪酬情况

√适用 □不适用

董事、高级管理人员薪酬的决策程序	公司董事薪酬由股东会审议，公司高级管理人员薪酬由董事会审议。
董事在董事会讨论本人薪酬事项时是否回避	是
薪酬与考核委员会或独立董事专门会议关于董事、高级管理人员薪酬事项发表建议的具体情况	根据《上市公司独立董事管理办法》、《公司章程》等相关规定，综合考虑独立董事为公司规范运作、治理体系建设和可持续发展做出的重要贡献，参考行业薪酬水平、地区经济发展状况，结合公司发展情况及独立董事专业度和敬业度，将独立董事薪酬（津贴）标准调整为每人每年度税前8万元人民币。
董事、高级管理人员薪酬确定依据	根据行业情况和地区水平，并结合公司实际生产情况，确定内部董事、高级管理人员薪酬，薪酬由工资加奖金两部分构成；独立董事津贴为8万元/年/人（税前）
董事和高级管理人员薪酬的实际支付情况	公司高管人员薪酬中的基础年薪部分按公司规定按月支付，绩效年薪部分待一个完整会计年度过后另行支付。独立董事的薪酬按《关于调整独立董事薪酬标准的议案》的薪酬按月平均支付
报告期末全体董事和高级管理人员实际获得的薪酬合计	本年度公司董事和高级管理人员的应付报酬合计为人民币900.96万元（税前），具体明细详见本节之“现任及报告期内离任董事和高级管理人员持股变动及薪酬情况”。
报告期末全体董事和高级	报告期内，董事、高级管理人员均勤勉履职，顺利完成公司的年度经

管理人员实际获得薪酬的考核依据和完成情况	营目标。
报告期末全体董事和高级管理人员实际获得薪酬的递延支付安排	无
报告期末全体董事和高级管理人员实际获得薪酬的止付追索情况	无

(四) 公司董事、高级管理人员变动情况

√适用 □不适用

姓名	担任的职务	变动情形	变动原因
官斌	董事	离任	个人原因
郑开见	职工代表董事	选举	工作调动
贺招展	副总经理	聘任	工作调动

(五) 近三年受证券监管机构处罚的情况说明

□适用 √不适用

(六) 其他

□适用 √不适用

四、董事履行职责情况**(一) 董事参加董事会和股东会的情况**

董事姓名	是否独立董事	参加董事会情况						参加股东会情况
		本年应参加董事会次数	亲自出席次数	以通讯方式参加次数	委托出席次数	缺席次数	是否连续两次未亲自参加会议	出席股东会的次数
应正才	否	9	9	0	0	0	否	4
应灵敏	否	9	9	2	0	0	否	4
郑永茂	否	9	9	0	0	0	否	4
胡伟杰	否	9	9	0	0	0	否	4
吴建夏	否	9	9	0	0	0	否	4
郑开见	否	3	3	2	0	0	否	1
张伟坤	是	9	9	4	0	0	否	4
程学林	是	9	9	6	0	0	否	4
方小桃	是	9	9	3	0	0	否	4
官斌	否	6	6	1	0	0	否	3

连续两次未亲自出席董事会会议的说明

□适用 √不适用

年内召开董事会会议次数	9
其中：现场会议次数	2
通讯方式召开会议次数	0
现场结合通讯方式召开会议次数	7

(二) 董事对公司有关事项提出异议的情况

□适用 √不适用

(三) 其他

□适用 √不适用

五、董事会下设专门委员会情况

√适用 □不适用

(一) 董事会下设专门委员会成员情况

专门委员会类别	成员姓名
审计委员会	张伟坤、方小桃、郑开见
提名委员会	程学林、张伟坤、应正才
薪酬与考核委员会	方小桃、张伟坤、郑永茂
战略委员会	应正才、方小桃、程学林

(二) 报告期内审计委员会召开5次会议

召开日期	会议内容	重要意见和建议	其他履行职责情况
2025年1月24日	审议《关于续聘会计师事务所的议案》	与会委员会成员一致表决通过相关议案。	
2025年4月2日	审议《关于公司2024年度审计报告及财务报表的议案》	与会委员会成员一致表决通过相关议案。	
2025年4月23日	审议《关于公司2025年第一季度报告的议案》	与会委员会成员一致表决通过相关议案。	
2025年8月15日	1、审议《关于公司2025年半年度报告及其摘要的议案》 2、审议《关于公司2025年半年度募集资金存放与实际使用情况的专项报告的议案》	与会委员会成员一致表决通过相关议案。	
2025年10月23日	审议《关于公司2025年第三季度报告的议案》	与会委员会成员一致表决通过相关议案。	

(三) 报告期内提名委员会召开2次会议

召开日期	会议内容	重要意见和建议	其他履行职责情况
2025年1月24日	审议《关于2024年度董事会提名委员会工作报告的议案》	与会委员会成员一致表决通过相关议案。	
2025年8月6日	审议《关于聘任公司副总经理的议案》	与会委员会成员一致表决通过相关议案。	

(四) 报告期内薪酬与考核委员会召开2次会议

召开日期	会议内容	重要意见和建议	其他履行职责情况
2025年1月24日	1、审议《关于2025年度独立董事薪酬的议案》 2、审议《关于2025年度高级管理人员薪酬的议案》	与会委员会成员一致表决通过相关议案。	
2025年8月6日	审议《关于调整独立董事薪酬标准的议案》	与会委员会成员一致表决通过相关议案。	

(五) 报告期内战略委员会召开1次会议

召开日期	会议内容	重要意见和建议	其他履行职责情况
2025年1月24日	1、审议《关于公司及子公司向金融机构申请融资额度并提供担保的议案》 2、审议《关于公司及子公司使用闲置自有资金进行现金管理的议案》	与会委员会成员一致表决通过相关议案。	

(六) 存在异议事项的具体情况

适用 不适用

六、审计委员会发现公司存在风险的说明

适用 不适用

审计委员会对报告期内的监督事项无异议。

七、报告期末母公司和主要子公司的员工情况**(一) 员工情况**

母公司在职员工的数量	1,625
主要子公司在职员工的数量	1,089
在职员工的数量合计	2,714
母公司及主要子公司需承担费用的离退休职工人数	95
专业构成	
专业构成类别	专业构成人数
研发及技术人员	196
生产人员	1895
销售人员	79
管理及行政人员	544
合计	2,714
教育程度	
教育程度类别	数量（人）
硕士及以上	2
本科	196
大专	390
高中及以下	2126
合计	2,714

(二) 薪酬政策√适用 不适用

公司目前的薪资结构是以员工的岗位工资制为主，以岗位的性质为薪酬分配的主要依据，在岗位工资的基础上，增加相应工龄工资，绩效工资以及劳务计件工资等，构成了公司的全面薪酬体系。同时，公司也按照国家规定为员工缴纳养老保险、医疗保险、失业保险、工伤保险、生育保险及住房公积金等，遵循员工自愿原则为员工建立了完善的薪酬福利体系。

(三) 培训计划√适用 不适用

公司制定了针对公司、部门、个人层面的培训计划。培训内容包括入职培训、岗位培训、安全培训、管理技能培训等。培训目的主要是端正员工工作态度和个人素养；提高管理人员管理理念及管理技能；提升员工个人业务水平，掌握业务知识，具备问题处理能力以及增强员工岗位技术操作的安全意识，减少安全事故的发生等。公司通过视频教学和现场授课等形式，有针对性的分批分次的对相应的员工进行培训，并达到良好的培训效果。

(四) 劳务外包情况√适用 不适用

劳务外包的工时总数	556,695.50 小时
劳务外包支付的报酬总额（万元）	1,472.53

八、利润分配或资本公积金转增预案**(一) 现金分红政策的制定、执行或调整情况**√适用 不适用

公司在制定利润分配政策和具体方案时，充分重视投资者的合理投资回报，并兼顾公司的长远利益和可持续发展，保持利润分配政策的连续性和稳定性。公司根据中国证监会、上海证券交易所及其他相关法律法规的规定，已在《公司章程》中详细明确利润分配政策及相关内容，详见《公司章程》利润分配相关条款。

公司 2025 年度利润分配方案为：公司拟以截至 2025 年 12 月 31 日的总股本 340,400,000 股为基数，向全体股东每 10 股派送现金红利约 1.1751 元(含税)，合计派发现金股利 4,000 万元(含税)，占归属于母公司股东净利润的 19.92%。如在利润分配方案披露之日起至实施权益分派股权登记日期间，因可转债转股/回购股份/股权激励授予股份回购注销/重大资产重组股份回购注销等致使公司总股本发生变动的，公司拟维持分配总额不变，相应调整每股分配比例上述利润分配预案已经公司 2026 年 4 月 23 日召开的第三届董事会第二十一次会议审议通过，尚需提交股东会审议。

(二) 现金分红政策的专项说明√适用 不适用

是否符合公司章程的规定或股东会决议的要求	√是 □否
分红标准和比例是否明确和清晰	√是 □否
相关的决策程序和机制是否完备	√是 □否
独立董事是否履职尽责并发挥了应有的作用	√是 □否
中小股东是否有充分表达意见和诉求的机会,其合法权益是否得到了充分保护	√是 □否

(三) 报告期内盈利且母公司可供股东分配利润为正,但未提出现金利润分配方案预案的,公司应当详细披露原因以及未分配利润的用途和使用计划

适用 不适用

(四) 本报告期利润分配及资本公积金转增股本预案

适用 不适用

单位:元 币种:人民币

每10股送红股数(股)	0
每10股派息数(元)(含税)	1.1751
每10股转增数(股)	0
现金分红金额(含税)	40,000,000
合并报表中归属于上市公司普通股股东的净利润	200,780,782.35
现金分红金额占合并报表中归属于上市公司普通股股东的净利润的比率(%)	19.92
以现金方式回购股份计入现金分红的金额	0
合计分红金额(含税)	40,000,000
合计分红金额占合并报表中归属于上市公司普通股股东的净利润的比率(%)	19.92

(五) 最近三个会计年度现金分红情况

适用 不适用

九、公司股权激励计划、员工持股计划或其他员工激励措施的情况及其影响

(一) 相关激励事项已在临时公告披露且后续实施无进展或变化的

适用 不适用

(二) 临时公告未披露或有后续进展的激励情况

股权激励情况

适用 不适用

其他说明:

适用 不适用

员工持股计划情况

适用 不适用

其他激励措施

适用 不适用

(三) 董事、高级管理人员报告期内被授予的股权激励情况

适用 不适用

(四) 报告期内对高级管理人员的考评机制，以及激励机制的建立、实施情况

适用 不适用

公司高级管理人员薪酬严格按照公司薪酬管理制度执行，公司制定科学合理的考核指标，进行月度、年度考评，经营业绩指标与个人绩效挂钩。

十、报告期内的内部控制制度建设及实施情况

适用 不适用

报告期内，公司在严格依照中国证监会、上海证券交易所及《公司法》、《公司章程》等法律法规要求建立了严密的内控管理体系基础上，结合行业特征及企业经营实际，对内控制度进行持续完善与细化，提高了企业决策效率，为企业经营管理的合法合规及资产安全提供了保障，有效促进公司战略的稳步实施。

公司内部控制体系结构合理，内部控制制度框架符合财政部、中国证监会等五部委对于内部控制体系完整性、合理性、有效性的要求，能够适应公司管理和发展的需要。公司不断健全内控体系，内控运行机制有效，达到了内部控制预期目标，保障了公司及全体股东的利益。

公司第三届董事会第二十一次会议审议通过了公司《2025年度内部控制评价报告》，全文详见上海证券交易所网站 www.sse.com.cn。

报告期内内部控制存在重大缺陷情况的说明

适用 不适用

十一、报告期内对子公司的管理控制情况

适用 不适用

公司依据《公司法》《证券法》《上海证券交易所股票上市规则》等法律、法规、规范性文件以及《公司章程》的有关规定，通过规范运作、人事管理、财务管理等，建立子公司经营管理进行整体管控。报告期内，公司在子公司管控方面不存在重大缺陷，对子公司的内部控制已得到有效执行。

对子公司的管理控制存在异常的风险提示

适用 不适用

十二、内部控制审计报告的相关情况说明

适用 不适用

是否披露内部控制审计报告：是

内部控制审计报告意见类型：标准的无保留意见

报告期或上年度是否被出具内部控制非标准审计意见

是 否

十三、上市公司治理专项行动自查问题整改情况

不适用

十四、纳入环境信息依法披露企业名单的上市公司及其主要子公司的环境信息情况

适用 不适用

其他说明

适用 不适用

十五、社会责任工作情况

(一) 是否单独披露社会责任报告、可持续发展报告或 ESG 报告

适用 不适用

(二) 社会责任工作具体情况

适用 不适用

具体说明

适用 不适用

十六、巩固拓展脱贫攻坚成果、乡村振兴等工作具体情况

适用 不适用

具体说明

适用 不适用

十七、其他

适用 不适用

第五节 重要事项

一、承诺事项履行情况

(一) 公司实际控制人、股东、关联方、收购人以及公司等承诺相关方在报告期内或持续到报告期内的承诺事项

√适用 □不适用

承诺背景	承诺类型	承诺方	承诺内容	承诺时间	是否有履行期限	承诺期限	是否及时严格履行	如未能及时履行应说明未完成履行的具体原因	如未能及时履行应说明下一步计划
与首次公开发行相关的承诺	股份限售	备注一	备注一	公司股票发行之日起	是	备注一	是	不适用	不适用
	其他	备注二	备注二	公司股票发行之日起	是	备注二	是	不适用	不适用
	其他	备注三	备注三	公司股票发行之日起	是	备注三	是	不适用	不适用
	其他	备注四	备注四	公司股票发行之日起	是	备注四	是	不适用	不适用
	其他	备注五	备注五	公司股票发行之日起	是	备注五	是	不适用	不适用
	其他	备注六	备注六	公司股票发行之日起	是	备注六	是	不适用	不适用
	其他	备注七	备注七	公司股票发行之日起	是	备注七	是	不适用	不适用
	解决同业竞争	备注八	备注八	公司股票发行之日起	是	备注八	是	不适用	不适用
	其他	备注九	备注九	公司股票发行之日起	是	备注九	是	不适用	不适用
	其他	备注十	备注十	公司股票发	是	备注九	是	不适用	不适用

				行之日起				
--	--	--	--	------	--	--	--	--

备注一：（一）关于股份流通限制和自愿锁定的承诺

1、发行人控股股东、实际控制人应正才以及实际控制人应灵敏承诺

“1、自公司股票上市之日起三十六个月内，不转让或者委托他人管理本人直接或间接持有的公司首次公开发行股票前股份，也不由公司回购该部分股份。

2、上述锁定期满后，在本人担任公司董事、监事或高级管理人员期间（如在任期届满前离职的，在本人就任时确定的任期内和任期届满后的六个月内）每年转让的股份不超过本人持有的公司股份总数的 25%，本人离职后半年内不转让本人持有的公司股份。

3、本人持有的公司股份在上述锁定期满后两年内减持的，减持价格不低于发行价；如公司股票上市后六个月内公司股票连续二十个交易日的收盘价均低于发行价，或者公司股票上市后六个月期末公司股票收盘价低于发行价，本人持有的公司股份的锁定期自动延长至少六个月。如公司在此期间发生派息、送股、公积金转增股本、配股等除权除息事项的，上述发行价将进行相应调整。

4、如违反上述承诺，本人因此所得收益将归属公司，因此给公司或其股东造成损失的，本人将依法承担赔偿责任。”

2、发行人实际控制人近亲属、发行人股东应再根、应正法、应友明承诺

“1、自公司股票上市之日起三十六个月内，不转让或者委托他人管理本人直接或间接持有的公司首次公开发行股票前股份，也不由公司回购该部分股份。

2、本人持有的公司股份在上述锁定期满后两年内减持的，减持价格不低于发行价；如公司股票上市后六个月内公司股票连续二十个交易日的收盘价均低于发行价，或者公司股票上市后六个月期末公司股票收盘价低于发行价，本人持有的公司股份的锁定期自动延长至少六个月。如公司在此期间发生派息、送股、公积金转增股本、配股等除权除息事项的，上述发行价将进行相应调整。

3、如违反上述承诺，本人因此所得收益将归属公司，因此给公司或其股东造成损失的，本人将依法承担赔偿责任。”

3、担任公司董事或高级管理人员的郑永茂、官斌、吴建夏承诺

“1、自公司股票上市之日起十二个月内，不转让或者委托他人管理本人直接或间接持有的公司首次公开发行股票前股份，也不由公司回购该部分股份。

2、上述锁定期满后，在本人担任公司董事、监事或高级管理人员期间（如在任期届满前离职的，在本人就任时确定的任期内和任期届满后的六个月内）每年转让的股份不超过本人持有的公司股份总数的 25%，本人离职后半年内不转让本人持有的公司股份。

3、本人持有的公司股份在上述锁定期满后两年内减持的，减持价格不低于发行价；如公司股票上市后六个月内公司股票连续二十个交易日的收盘价

均低于发行价，或者公司股票上市后六个月期末公司股票收盘价低于发行价，本人持有的公司股份的锁定期自动延长至少六个月。如公司在此期间发生派息、送股、公积金转增股本、配股等除权除息事项的，上述发行价将进行相应调整。

4、如违反上述承诺，本人因此所得收益将归属公司，因此给公司或其股东造成损失的，本人将依法承担赔偿责任。”

4、担任公司监事的张辉、叶钊彬承诺

“1、自公司股票上市之日起十二个月内，不转让或者委托他人管理本人直接或间接持有的公司首次公开发行股票前股份，也不由公司回购该部分股份。

2、上述锁定期满后，在本人担任公司董事、监事或高级管理人员期间（如在任期届满前离职的，在本人就任时确定的任期内和任期届满后的六个月内）每年转让的股份不超过本人持有的公司股份总数的 25%，本人离职后半年内不转让本人持有的公司股份。

3、如违反上述承诺，本人因此所得收益将归属公司，因此给公司或其股东造成损失的，本人将依法承担赔偿责任。”

5、发行人其他股东邵雨田、台州汇明、台州德润、方东晖、陈君华、陈柯羽、罗华富、梁晨、台州元润、周亚群、郑开见、赖银标、管敏宏承诺

“1、自公司股票上市之日起十二个月内，不转让或者委托他人管理本人/本企业直接或间接持有的公司首次公开发行股票前股份，也不由公司回购该部分股份。

2、如违反上述承诺，本人/本企业因此所得收益将归属公司，因此给公司或其股东造成损失的，本人/本企业将依法承担赔偿责任。”

（二）持股 5%以上股东的持股及减持意向的承诺

本次发行前持股 5%以上的股东应正才、邵雨田、台州汇明、应灵敏、台州德润承诺：

“1、本人/本企业看好公司的发展前景，具有长期持有公司股份的意向；关于本人/本企业所持公司首次公开发行前的股份，本人/本企业将严格遵守相关法律法规及已作出的股份限售和锁定承诺；在本人/本企业所持公司股份的前述锁定期满后，本人/本企业如有减持公司股份的需要，将通过集中竞价交易、大宗交易、协议转让及其他符合相关法律法规的方式进行减持，同时将严格遵守相关法律法规关于股份减持的规定。

2、本人/本企业如果在前述锁定期满后两年内减持公司首次公开发行前已发行的股份的，减持价格将不低于公司首次公开发行的发行价（如果公司股票在公司上市后发生派息、送股、资本公积转增股本、股份拆细、增发、配股、缩股等除权除息事项的，前述发行价将进行相应调整）。

3、本人/本企业如果通过集中竞价交易方式减持的，在任意连续 90 个自然日内，减持股份的总数不得超过公司股份总数的 1%；本人/本企业如果通过大宗交易方式减持的，在任意连续 90 个自然日内，减持股份的总数不得超过公司股份总数的 2%；本人/本企业如果通过协议转让方式减持的，单个受让方的受让比例不得低于公司股份总数的 5%，转让价格下限比照大宗交易的规定执行，相关法律、行政法规、部门规章、规范性文件及证券交易所业务规则另有规定的除外。

4、本人/本企业减持公司股份前，将严格遵守相关法律法规关于信息披露的规定，包括但不限于在减持前3个交易日予以公告，通过证券交易所集中竞价交易首次减持的在减持前15个交易日予以公告等。

5、如果相关法律、行政法规、部门规章、规范性文件或中国证监会、证券交易所等监管机构对上述事项有新的规定，本人/本企业将严格根据新的规定执行。

6、如果违反上述承诺，本人/本企业因此所得收益将归属公司，因此给公司或其股东造成损失的，本人/本企业将依法承担赔偿责任。”

备注二：稳定股价的措施的承诺

为保护股东利益，明确公司上市后三年内稳定股价的措施，根据相关法律、法规及规范性文件的规定，公司及其控股股东、实际控制人、董事（不含独立董事）、高级管理人员自愿作出以下承诺：

（一）稳定股价措施的启动条件

公司上市后三年内，如公司股票收盘价连续20个交易日低于最近一期经审计的每股净资产（最近一期审计基准日后，如公司发生派息、送股、公积金转增股本、配股等除权除息事项的，每股净资产将进行相应调整，下同）（以下简称“启动条件”），公司应启动股价稳定措施。

股价稳定措施实施完毕或终止实施后，如再次触发启动条件的，公司应再次启动股价稳定措施。

（二）稳定股价措施的预案内容

1、公司回购股票

（1）公司为稳定股价目的回购股票的，应符合中国证监会、证券交易所关于回购股份的规定，且不应导致公司股权分布不符合上市条件。

（2）公司应在触发启动条件之日起15个工作日内召开董事会，审议回购股票的回购数量、回购价格、回购方式、回购期间、回购股份处置等具体方案，依法进行相关决议，在审议同意回购股票的具体方案之日起2个工作日内公告董事会决议并发布召开股东大会的通知。公司董事（不含独立董事）承诺就该回购股票事项在董事会上投赞成票（如届时仍担任公司董事并有投票权）。

关于公司回购股票的具体方案应提交股东大会审议并应经出席会议的股东所持表决权的三分之二以上通过，公司股东大会进行相关决议并予以公告。

公司应在股东大会审议同意回购股票的具体方案之日起2个工作日内开始实施回购股票的具体方案，并应在履行相关法定程序后的60个工作日内实施完毕。

公司应在回购股票的具体方案实施完毕之日起2个工作日内公告公司股份变动报告，同时应在10个工作日内依法注销所回购的股票并办理工商变更登记手续。

(3) 公司用于回购股票的资金来源为公司自有资金，资金总额将根据公司资金状况、股价情况、融资成本等情况由股东大会审议确定，但应遵循以下原则：

- ① 单次用于回购股票的资金总额不超过上一个会计年度经审计的归属于母公司股东净利润的 20%；
- ② 单一会计年度用于回购股票的资金总额不超过上一个会计年度经审计的归属于母公司股东净利润的 50%；
- ③ 用于回购股票的资金总额累计不超过公司首次公开发行股票募集资金的总额。

2、公司控股股东、实际控制人增持股票

(1) 在触发启动条件的情况下，符合以下情形之一，且公司控股股东、实际控制人增持股票不会导致公司股权分布不符合上市条件，且公司控股股东、实际控制人增持股票不会导致其或其一致行动人触发要约收购义务同时不符合免于发出要约申请的情形或者不符合豁免以要约方式增持股票的情形，由公司控股股东、实际控制人增持股票，公司控股股东、实际控制人应在 15 个工作日内向公司提交增持股票的具体方案并由公司予以公告：

- ① 公司回购股票的具体方案未获得股东大会批准或者公司已无法实施回购股票行为；
- ② 公司回购股票的具体方案已实施完毕，且未发生公司股票收盘价连续 5 个交易日高于公司最近一期经审计的每股净资产的情形。

公司控股股东、实际控制人应在增持股票的具体方案公告之日起 2 个工作日内开始实施回购股票的具体方案，并应在履行相关法定程序后的 60 个工作日内实施完毕。

(2) 公司控股股东、实际控制人增持股票应遵循以下原则：

- ① 单次用于增持股票的资金总额不超过其自公司上市后累计从公司获得的现金分红税后金额的 50%；
- ② 单一会计年度用于增持股票的资金总额不超过其自公司上市后累计从公司获得的现金分红税后金额的 100%。

3、公司董事（不含独立董事）、高级管理人员增持股票

(1) 在触发启动条件的情况下，符合以下情形之一，且公司董事（不含独立董事）、高级管理人员增持股票不会导致公司股权分布不符合上市条件，且公司董事（不含独立董事）、高级管理人员增持股票不会导致其或其一致行动人触发要约收购义务同时不符合免于发出要约申请的情形或者不符合豁免以要约方式增持股票的情形，由公司董事（不含独立董事）、高级管理人员增持股票，公司董事（不含独立董事）、高级管理人员应在 15 个工作日内向公司提交增持股票的具体方案并由公司予以公告：

① 公司回购股票的具体方案未获得股东大会批准或者公司已无法实施回购股票行为，且公司控股股东、实际控制人已无法实施增持股票行为；

② 公司回购股票的具体方案及公司控股股东、实际控制人增持股票的具体方案已实施完毕，且未发生公司股票收盘价连续 5 个交易日高于公司最近一期经审计的每股净资产的情形。

公司董事（不含独立董事）、高级管理人员应在增持股票的具体方案公告之日起2个工作日内开始实施回购股票的具体方案，并应在履行相关法定程序后的60个工作日内实施完毕。

（2）公司董事（不含独立董事）、高级管理人员增持股票应遵循以下原则：

①单次用于增持股票的资金总额不超过其在任职期间的最近一个会计年度从公司获得的薪酬税后金额的50%；

②单一会计年度用于增持股票的资金总额不超过其在任职期间的最近一个会计年度从公司获得的薪酬税后金额的100%；

（3）公司上市后三年内新聘任的董事（不含独立董事）、高级管理人员应履行上述承诺。

（三）稳定股价措施的终止情形

自公司股东大会审议同意回购股票的具体方案公告或者公司控股股东、实际控制人、董事（不含独立董事）、高级管理人员增持股票的具体方案公告之日起，如出现以下情形之一，可视为稳定股价方案实施完毕，已公告的稳定股价方案可终止实施：

1、公司股票收盘价连续5个交易日高于公司最近一期经审计的每股净资产。

2、公司继续回购股票或者公司控股股东、实际控制人、董事（不含独立董事）、高级管理人员继续增持股票将导致公司股权分布不符合上市条件。

3、公司控股股东、实际控制人、董事（不含独立董事）、高级管理人员继续增持股票将导致其或其一致行动人触发要约收购义务，且不符合免于发出要约申请的情形或者不符合豁免以要约方式增持股票的情形。

（四）稳定股价措施的约束措施

1、公司及其控股股东、实际控制人、董事（不含独立董事）、高级管理人员自愿接受有权部门对上述稳定股价措施的制定、实施等进行监督，并承担相关法律责任。

2、如公司控股股东、实际控制人、董事（不含独立董事）、高级管理人员未履行上述增持股票义务的，公司应以其上两个会计年度从公司获得的现金分红为限，扣减其在当年度及以后年度在公司利润分配方案中所享有的现金分红。

3、公司应及时公告稳定股价的具体方案，并在定期报告中披露公司及其控股股东、实际控制人、董事（不含独立董事）、高级管理人员关于稳定股价方案的履行情况及未能履行稳定股价方案时的补救及改正措施的实施情况。

4、公司应要求上市后三年内新聘任的董事（不含独立董事）、高级管理人员履行上述相关承诺。

备注三：股份回购和股份买回的措施和承诺

（一）发行人承诺

“如发行人的招股说明书存在虚假记载、误导性陈述或者重大遗漏且对投资者判断发行人是否符合相关法律、法规及规范性文件规定的发行条件构成重大、实质影响，或者发行人不符合发行上市条件且以欺诈手段骗取股票发行注册并已发行上市的，发行人将在中国证监会等有权部门认定相关违规事实之日起 10 个工作日内制定股份购回方案，并提请召开股东大会审议，发行人将在股份购回方案经股东大会批准并经相关主管部门批准或备案（如需）后，以合理方式购回发行人本次公开发行的全部新股，同时，公司将承担相关法律责任；股份购回价格将以发行人股票发行价并加算银行同期存款利息或者有权部门认可的其他价格确定，如因发行人上市后发生派息、送股、公积金转增股本、配股等除权除息事项的，上述股份购回价格及股份购回数量将进行相应调整。”

（二）发行人控股股东、实际控制人承诺

“如发行人的招股说明书存在虚假记载、误导性陈述或者重大遗漏且对投资者判断发行人是否符合相关法律、法规及规范性文件规定的发行条件构成重大、实质影响，或者发行人不符合发行上市条件且以欺诈手段骗取股票发行注册并已发行上市的，发行人的实际控制人将极力督促发行人在中国证监会等有权部门认定相关违规事实之日起 10 个工作日内制定股份购回方案，提请召开股东大会审议，并将极力督促发行人在股份购回方案经股东大会批准并经相关主管部门批准或备案（如需）后，以合理方式购回发行人本次公开发行的全部新股，同时，发行人的实际控制人将承担相关法律责任；股份购回价格将以发行人股票发行价并加算银行同期存款利息或者有权部门认可的其他价格确定，如因发行人上市后发生派息、送股、公积金转增股本、配股等除权除息事项的，上述股份购回价格及股份购回数量将进行相应调整。”

备注四：对欺诈发行上市股份回购的承诺

（一）发行人承诺

“1、公司保证符合首次公开发行股票并上市条件，不存在任何以欺诈手段骗取股票发行注册的情形，首次公开发行股票并上市申请文件不存在虚假记载、误导性陈述或者重大遗漏。

2、如公司不符合首次公开发行股票并上市条件，以欺诈手段骗取股票发行注册并已发行上市的，公司将在中国证监会等有权部门认定相关违规事实之日起 10 个工作日内制定股份购回方案，并提请召开股东大会审议，公司将在股份购回方案经股东大会批准并经相关主管部门批准或备案（如需）后，以合理方式购回公司本次公开发行的全部新股；同时，公司将承担相关法律责任。”

（二）发行人控股股东、实际控制人承诺

“1、本人保证公司符合首次公开发行股票并上市条件，不存在任何以欺诈手段骗取股票发行注册的情形，公司首次公开发行股票并上市申请文件不存在虚假记载、误导性陈述或者重大遗漏。

2、如公司不符合首次公开发行股票并上市条件，以欺诈手段骗取股票发行注册并已发行上市的，本人将极力督促公司在中国证监会等有权部门认定相关违规事实之日起 10 个工作日内制定股份购回方案，提请召开股东大会审议，并将极力督促公司在股份购回方案经股东大会批准并经相关主管部门批准或备案（如需）后，以合理方式购回公司本次公开发行的全部新股；同时，本人将承担相关法律责任。”

备注五：摊薄即期回报填补措施的承诺

（一）发行人承诺

“为降低首次公开发行股票（以下简称“本次发行”）摊薄即期回报的影响，公司将采取以下措施：

1、加强技术研发及产品创新，加强市场开拓力度，提升产品竞争能力

公司将依托自身的技术研发能力，坚持自主研发及产品创新的理念，未来将通过把握行业发展规律、加大研发投入、提升产品质量等措施，不断开拓市场、积累优质客户，持续巩固、提升公司的产品竞争能力。

2、加强内部控制及人才建设，提升经营管理效率

公司已建立较为完善的内部控制制度及管理体系，未来将进一步提高经营管理水平、降低经营风险。同时公司将加强预算管理，精细化管控费用支出，提升资金使用效率。此外公司将持续完善薪酬管理及激励机制，引进市场优秀人才并发挥员工的积极性、创造力及潜在动力。通过以上措施，公司将持续提升经营管理效率。

3、加强募集资金管理，争取早日实现预期效益

本次发行募集资金投资项目紧密围绕公司主营业务，符合国家相关产业政策。项目建成投产后有利于提升公司技术水平、扩大生产规模、提高市场份额，从而增强公司盈利能力、核心竞争力和可持续发展能力。

本次发行完成后，公司将严格管理募集资金使用，定期检查募集资金使用情况，确保募集资金的使用合法合规。同时，公司将按照承诺的募集资金用途，积极推进募集资金投资项目的建设 and 实施，争取募集资金投资项目早日达产并实现预期效益。

4、优化利润分配政策，强化投资回报机制

为优化公司利润分配政策，增强利润分配透明度，保护股东的合法利益，公司已根据经营情况制定了上市后适用的《浙江泰鸿万立科技股份有限公司章程》（草案），对利润分配政策进行进一步明确和完善。同时，公司制定了上市后三年内股东回报规划，强化股东的收益回报。公司将保持利润分配政策的连续性与稳定性，重视股东的投资回报，强化股东的利益保障，兼顾全体股东的整体利益及公司的可持续发展。

5、如违反上述承诺，公司应在股东大会及中国证监会指定信息披露媒体公开作出解释并道歉。”

（二）发行人控股股东、实际控制人承诺

“1、本人不会越权干预公司或其子公司经营管理活动，不会侵占公司或其子公司利益。

2、如违反上述承诺，本人将在公司股东大会及中国证监会指定信息披露媒体公开作出解释并道歉，因此给公司或其股东造成损失的，本人将依法承

承担赔偿责任。”

（三）公司全体董事、高级管理人员承诺

“1、承诺不无偿或以不公平条件向其他单位或者个人输送利益，也不采用其他方式损害公司利益；

2、承诺对本人的职务消费行为进行约束；

3、承诺不动用公司资产从事与其履行职责无关的投资、消费活动；

4、承诺由董事会或薪酬委员会制定的薪酬制度与公司填补被摊薄即期回报措施的执行情况相挂钩；

5、如公司未来实施股权激励计划，承诺拟公布的公司股权激励计划的行权条件与公司填补被摊薄即期回报措施的执行情况相挂钩；

6、自本承诺出具日至公司完成首次公开发行股票并上市前，如中国证监会或证券交易所对首次公开发行股票填补被摊薄即期回报事项作出新的规定或要求，本人届时将遵守相关规定或要求。

7、如违反上述承诺，本人将在公司股东大会及中国证监会指定信息披露媒体公开作出解释并道歉，因此给公司或其股东造成损失的，本人将依法承担赔偿责任。”

备注六：上市后利润分配政策的承诺

公司就首次公开发行股票并上市后的利润分配政策事项作出以下承诺：

“1、本次发行并上市后，公司将严格按照法律、法规及规范性文件的规定、上市后生效的《公司章程（草案）》及公司其他相关内部控制制度所规定的利润分配政策履行公司利润分配决策程序并实施利润分配。

2、如违反上述承诺，公司应及时采取补救措施并在股东大会及证券监管部门指定的信息披露媒体公开作出解释并道歉。”

备注七：依法承担赔偿责任的承诺

（一）发行人承诺

“如发行人的招股说明书存在虚假记载、误导性陈述或者重大遗漏且导致投资者在证券发行和交易中遭受损失的，发行人将在中国证监会等有权部门认定相关违法事实后依法承担赔偿责任。”

（二）发行人控股股东、实际控制人承诺

“如发行人的招股说明书存在虚假记载、误导性陈述或者重大遗漏且导致投资者在证券发行和交易中遭受损失的，发行人的实际控制人将在中国证监会等有权部门认定相关违法事实后依法承担赔偿责任。”

（三）公司全体董事、监事、高级管理人员承诺

“如发行人的招股说明书存在虚假记载、误导性陈述或者重大遗漏且导致投资者在证券发行和交易中遭受损失的，发行人的董事、监事、高级管理人员将在中国证监会等有权部门认定相关违法事实后依法承担赔偿责任。”

（四）公司本次发行聘请的中介机构承诺

保荐机构东方证券承诺：“如因本保荐机构为发行人本次发行制作、出具的文件有虚假记载、误导性陈述或者重大遗漏，给投资者造成损失的，将依法赔偿投资者损失。”

发行人律师国浩律师承诺：“若因本所为发行人首次公开发行股票并上市制作、出具的文件存在虚假记载、误导性陈述或者重大遗漏，给投资者造成损失的，经司法机关生效判决认定后，本所将依法赔偿投资者损失，如能证明没有过错的除外。”

发行人会计师容诚会计师承诺：“如因本所为公司本次公开发行制作、出具的文件有虚假记载、误导性陈述或者重大遗漏，给投资者造成损失的，将依法赔偿投资者损失。”

发行人资产评估师中铭评估师承诺：“如因本评估机构为发行人本次发行制作、出具的文件有虚假记载、误导性陈述或者重大遗漏，给投资者造成损失的，将依法赔偿投资者损失。”

备注八：关于避免同业竞争的承诺

发行人实际控制人应正才、应灵敏就避免与发行人及其子公司发生同业竞争事项作出以下承诺：

“1、本人及本人控制的除发行人及子公司以外的其他企业目前未以任何形式从事与发行人及其子公司的主营业务存在竞争关系的业务或活动，本人目前亦未在与发行人及其子公司业务存在竞争关系的企业担任职务、领取薪酬或拥有股权等权益。

2、本人未来不会利用实际控制人身份进行损害发行人或其股东利益的活动。在本人作为发行人实际控制人期间，本人及本人控制的除发行人及子公司以外的其他企业未来不会以任何形式从事与发行人及其子公司的主营业务存在竞争关系的业务或活动，本人未来不会在与发行人及其子公司业务存在竞争关系的企业担任职务、领取薪酬或拥有股权等权益。

3、如在本人作为发行人实际控制人期间，本人及本人控制的除发行人及子公司以外的其他企业未来不可避免的存在与发行人及子公司主营业务相同或相似的业务或业务机会，本人将及时根据相关法律、法规、规范性文件及发行人内部控制制度的规定向发行人及相关主管部门报告具体情况，并优先向发行人或其子公司转让该业务或业务机会及涉及的相关资产或权益，该等交易价格将根据市场公平交易价格确定；如发行人及其子公司放弃该业务或业务机会，本人将主动或在发行人提出异议后及时或根据发行人提出的合理期间内终止或以不优于向发行人或其子公司所提的条件向第三方转让、出租、

许可使用该业务或业务机会。

4、如违反上述承诺，本人将向发行人及其股东及时、充分披露承诺未能履行的原因，提出能够充分保护发行人及其投资人利益的补充承诺或替代承诺等处理方案；本人违规所得收益将按相关法律、法规、规范性文件的规定处理，因此给发行人或其股东造成损失的，本人将依法承担赔偿责任。”

备注九：关于业绩下滑情形相关的承诺

公司控股股东、实际控制人应正才、应灵敏及其近亲属应再根、应正法、应友明已作出若公司上市后出现业绩下滑情形而延长股份锁定期的承诺，主要内容如下：

- “1、公司上市当年较上市前一年的净利润下滑 50%以上的，延长本人届时所持股份锁定期限 12 个月。
- 2、公司上市第二年较上市前一年的净利润下滑 50%以上的，在前项基础上延长本人届时所持股份锁定期限 12 个月。
- 3、公司上市第三年较上市前一年的净利润下滑 50%以上的，在前两项基础上延长本人届时所持股份锁定期限 12 个月。
- 4、上述承诺为本人真实意思表示，如违反上述承诺，本人将依法承担相应责任。

说明：净利润以扣除非经常性损益后归属于母公司股东净利润为准；届时所持股份，是指本人在公司上市前取得且公司上市当年及之后第二年、第三年年报披露时仍持有的公司股份。”

备注十：其他承诺事项

（一）关于股东信息披露专项承诺

公司承诺：

“1、公司股东均具有直接或间接持有公司股份的主体资格，不存在相关法律、法规及规范性文件规定禁止持股的主体直接或间接持有公司股份的情形。

- 2、本次发行的中介机构或其负责人、高级管理人员、经办人员不存在直接或间接持有公司股份或其他权益的情形。
- 3、公司股东不存在以公司股份进行不当利益输送的情形。

4、公司及其股东已及时向本次发行的中介机构提供真实、准确、完整的资料，已积极、全面配合本次发行的中介机构开展的尽职调查，已依法在本次公开发行股票并上市申报文件中真实、准确、完整的披露股东信息，并已履行信息披露义务。”

（二）减少和规范关联交易的承诺

发行人实际控制人应正才、应灵敏及持股 5%以上股东邵雨田、台州汇明、台州德润就规范和减少与发行人及其子公司之间的关联交易事项作出以下承诺：

“1、本人/本企业不会利用实际控制人地位损害发行人或其股东的利益，本人/本企业或除发行人及其子公司以外的本人/本企业关联方不会以任何形式违规占用发行人或其子公司的资金或其他资产。

2、本人/本企业将尽量避免或减少发行人及其子公司与本人/本企业或除发行人及其子公司以外的本人/本企业关联方之间的关联交易；如关联交易无法避免，相关关联交易价格将根据市场公认的合理价格确定以保证关联交易价格的公允性，本人/本企业或除发行人及其子公司以外的本人/本企业关联方将严格履行与发行人及其子公司关于关联交易的约定，不会要求或接受发行人或其子公司给予比在市场公平交易中第三者更优惠的条件，亦不会利用关联交易损害发行人或其股东的利益，本人/本企业将根据相关法律、法规、规范性文件及发行人内部控制制度的规定履行关联交易的审批程序及信息披露义务。

3、在股东大会或董事会审议发行人或其子公司与本人/本企业或除发行人及其子公司以外的本人/本企业关联方之间的关联交易时，本人/本企业将依法履行回避表决的义务。

4、如违反上述承诺，本人/本企业将承担相关法律责任，因此给发行人或其股东造成损失的，本人/本企业将依法承担赔偿责任。”

（三）关于未履行承诺时的约束措施的承诺

1、发行人承诺

“公司将严格履行在首次公开发行股票并上市过程中作出的公开承诺事项，如未能履行该等承诺事项的义务或责任，公司将在股东大会及中国证监会指定信息披露媒体公开说明未能履行的原因，向社会公众股东及其他股东道歉，提出补充承诺或替代承诺等处理方案，并依法承担相关法律责任；如因违反该等承诺事项而被相关司法机关或行政机关作出裁判或决定的，公司将依法执行该等裁判或决定；如因违反该等承诺事项而给股东造成损失的，公司将依法承担赔偿责任。”

2、发行人控股股东、实际控制人及其近亲属、持股 5%以上股东以及董事、监事、高级管理人员承诺

“本人/本企业将严格履行在公司首次公开发行股票并上市过程中作出的公开承诺事项，如未能履行该等承诺事项的义务或责任，本人/本企业将在公司股东大会及中国证监会指定信息披露媒体公开说明未能履行的原因，向社会公众股东及其他股东道歉，提出补充承诺或替代承诺等处理方案，并依法承担相关法律责任，同时本人/本企业直接或间接持有的公司股份在本人/本企业按承诺事项或处理方案采取相应措施并实施完毕前将不得转让；如因违反该等承诺事项而被相关司法机关或行政机关作出裁判或决定的，本人/本企业将依法执行该等裁判或决定；如违反该等承诺事项，本人/本企业违规所得收益将归属公司，因此给公司或其股东造成损失的，本人/本企业将依法承担赔偿责任。”

(二) 公司资产或项目存在盈利预测，且报告期仍处在盈利预测期间，公司就资产或项目是否达到原盈利预测及其原因作出说明

已达到 未达到 不适用

(三) 业绩承诺情况

适用 不适用

业绩承诺变更情况

适用 不适用

其他说明

适用 不适用

二、报告期内控股股东及其他关联方非经营性占用资金情况

适用 不适用

三、违规担保情况

适用 不适用

四、公司董事会对会计师事务所“非标准意见审计报告”的说明

适用 不适用

五、公司对会计政策、会计估计变更或重大会计差错更正原因和影响的分析说明

(一) 公司对会计政策、会计估计变更原因及影响的分析说明

适用 不适用

(二) 公司对重大会计差错更正原因及影响的分析说明

适用 不适用

(三) 与前任会计师事务所进行的沟通情况

适用 不适用

(四) 审批程序及其他说明

适用 不适用

六、聘任、解聘会计师事务所情况

单位：万元 币种：人民币

	现聘任
境内会计师事务所名称	容诚会计师事务所（特殊普通合伙）
境内会计师事务所报酬	100
境内会计师事务所审计年限	2
境内会计师事务所注册会计师姓名	黄敬臣、赵伦曙、邱雅玲

境内会计师事务所注册会计师审计服务的累计年限	2
------------------------	---

	名称	报酬
内部控制审计会计师事务所	容诚会计师事务所(特殊普通合伙)	与年度审计费用合并计入会计师事务所报酬
保荐人	东方证券股份有限公司	不适用

聘任、解聘会计师事务所的情况说明

适用 不适用

公司于2025年1月24日召开第三届董事会第十二次会议，审议通过了《关于续聘会计师事务所的议案》，同意聘请容诚会计师事务所（特殊普通合伙）为公司2025年度审计机构，负责公司2025年度财务报告审计和内部控制审计工作。上述事项已经公司2025年2月15日召开的2024年年度股东大会审议通过。

审计期间改聘会计师事务所的情况说明

适用 不适用

审计费用较上一年度下降20%以上（含20%）的情况说明

适用 不适用

七、面临退市风险的情况

(一) 导致退市风险警示的原因

适用 不适用

(二) 公司拟采取的应对措施

适用 不适用

(三) 面临终止上市的情况和原因

适用 不适用

八、破产重整相关事项

适用 不适用

九、重大诉讼、仲裁事项

本年度公司有重大诉讼、仲裁事项 本年度公司无重大诉讼、仲裁事项

十、上市公司及其董事、高级管理人员、控股股东、实际控制人涉嫌违法违规、受到处罚及整改情况

适用 不适用

十一、报告期内公司及其控股股东、实际控制人诚信状况的说明

适用 不适用

报告期内公司及其控股股东、实际控制人诚信经营，资信状况良好，经营情况正常。

十二、重大关联交易

(一)与日常经营相关的关联交易

1、已在临时公告披露且后续实施无进展或变化的事项

适用 不适用

2、已在临时公告披露，但有后续实施的进展或变化的事项

适用 不适用

3、临时公告未披露的事项

适用 不适用

(二)资产或股权收购、出售发生的关联交易

1、已在临时公告披露且后续实施无进展或变化的事项

适用 不适用

2、已在临时公告披露，但有后续实施的进展或变化的事项

适用 不适用

3、临时公告未披露的事项

适用 不适用

4、涉及业绩约定的，应当披露报告期内的业绩实现情况

适用 不适用

(三)共同对外投资的重大关联交易

1、已在临时公告披露且后续实施无进展或变化的事项

适用 不适用

2、已在临时公告披露，但有后续实施的进展或变化的事项

适用 不适用

3、临时公告未披露的事项

适用 不适用

(四)关联债权债务往来

1、已在临时公告披露且后续实施无进展或变化的事项

适用 不适用

2、已在临时公告披露，但有后续实施的进展或变化的事项

适用 不适用

3、临时公告未披露的事项

适用 不适用

(五)公司与存在关联关系的财务公司、公司控股财务公司与关联方之间的金融业务

适用 不适用

(六)其他

适用 不适用

十三、重大合同及其履行情况

(一) 托管、承包、租赁事项

1、 托管情况

适用 不适用

2、 承包情况

适用 不适用

3、 租赁情况

适用 不适用

(二) 担保情况

□适用 √不适用

(三) 委托他人进行现金资产管理的情况

1、委托理财情况

(1). 委托理财总体情况

√适用 □不适用

单位：元 币种：人民币

类型	风险特征	未到期余额	逾期未收回金额
银行理财产品	低风险	42,200,000	0
公募基金产品	中等风险	1,000,000	0

其他情况

□适用 √不适用

(2). 单项委托理财情况

√适用 □不适用

单位：元 币种：人民币

受托人	委托理财类型	风险特征	委托理财金额	委托理财起始日期	委托理财终止日期	资金投向	是否存在受限情形	实际收益或损失	未到期金额	逾期未收回金额
中国工商银行台州市路桥区支行	银行理财产品	低风险	42,200,000	2025/12/22	2026/3/22		否		42,200,000	
浙商银行股份有限公司台州分行	公募基金产品	中等风险	1,000,000	2022/9/2			否		1,000,000	

注：本表为截止期末尚未到期回收的委托理财明细。

其他情况

□适用 √不适用

(3). 委托理财减值准备

适用 不适用

2、委托贷款情况

(1). 委托贷款总体情况

适用 不适用

其他情况

适用 不适用

(2). 单项委托贷款情况

适用 不适用

其他情况

适用 不适用

(3). 委托贷款减值准备

适用 不适用

3、其他情况

适用 不适用

(四) 其他重大合同

适用 不适用

十四、募集资金使用进展说明

√适用 □不适用

(一) 募集资金整体使用情况

√适用 □不适用

单位：万元

募集资金来源	募集资金到位时间	募集资金总额	募集资金净额 (1)	招股书或募集说明书中募集资金承诺投资总额 (2)	超募资金总额 (3) = (1) - (2)	截至报告期末累计投入募集资金总额 (4)	其中：截至报告期末超募资金累计投入总额 (5)	截至报告期末募集资金累计投入进度 (%) (6) = (4)/(1)	截至报告期末超募资金累计投入进度 (%) (7) = (5)/(3)	本年度投入金额 (8)	本年度投入金额占比 (%) (9) = (8)/(1)	变更用途的募集资金总额
首次公开发行股票	2025年4月3日	73,186.00	62,878.31	115,008.47	不适用	50,341.56	不适用	80.06	不适用	50,341.56	80.06	不适用
合计	/	73,186.00	62,878.31	115,008.47	不适用	50,341.56		/	/	50,341.56	/	

其他说明

□适用 √不适用

(二) 募投项目明细

√适用 □不适用

1、募集资金明细使用情况

√适用 □不适用

单位：万元

募集资金来源	项目名称	项目性质	是否为招股书或者募集说明书中的	是否涉及变更投向	募集资金计划投资总额 (1)	本年投入金额	截至报告期末累计投入募集资金总额 (2)	截至报告期末累计投入进度 (%)	项目达到预定可使用状态	是否已结项	投入进度是否符合计划的进度	投入进度未达计划的具体原因	本年实现的效益	本项目已实现的效益或	项目可行性是否发生重大变化, 如	节余金额
--------	------	------	-----------------	----------	----------------	--------	----------------------	------------------	-------------	-------	---------------	---------------	---------	------------	------------------	------

			承诺投资项目				(3)= (2)/(1)	态日期					者研 发成 果	是，请 说明具 体情况	
首次 公开发 行股票	年产 360 万套 汽车功能件及 车身焊接分总 成件建设项目 (二期)	生产 建设	是	是，此 项目取 消或终 止	0	0	0	0		否	是			否	
首次 公开发 行股票	河北望都汽车 冲压焊接分总 成件扩产建设 项目	生产 建设	是	是，此 项目未 取消， 调整募 集资金 投资总 额	17,500.00	11,392.85	11,392.85	65.10	2026 年 10 月	否	是			否	
首次 公开发 行股票	浙江台州汽车 冲压焊接分总 成件扩产建设 项目	生产 建设	是	否	22,095.28	15,665.68	15,665.68	70.90	2026 年 10 月	否	是			否	
首次 公开发 行股票	补充流动资金	补流 还贷	是	是，此 项目未 取消， 调整募 集资金 投资总 额	23,283.03	23,283.03	23,283.03	100.00	/	是	是			否	
合计	/	/	/	/	62,878.31	50,341.56	50,341.56	/	/	/	/	/	/	/	

2、超募资金明细使用情况

适用 不适用

3、报告期内募投项目重新论证的具体情况

□适用 √不适用

(三) 报告期内募投变更或终止情况

√适用 □不适用

单位：万元

变更前项目名称	变更时间 (首次公告披露时间)	变更类型	变更/终止前项目募集资金投资总额	变更/终止前项目已投入募集资金总额	变更后项目名称	变更/终止原因	变更/终止后用于补流的募集资金金额	决策程序及信息披露情况说明
年产 360 万套汽车功能件及车身焊接分总成件建设项目(二期)	2025 年 4 月 30 日	取消项目	40,440.00	0		鉴于公司实际募集资金净额 62,878.31 万元(扣除发行费用后)低于《浙江泰鸿万立科技股份有限公司首次公开发行股票并在主板上市招股说明书》中披露的拟投入募集资金金额 115,008.47 万元,为保障募投项目的顺利实施,结合实际募集资金情况,公司终止年产 360 万套汽车功能件及车身焊接分总成件建设项目(二期),并调整募投项目拟投入募集资金的金额	0	公司第三届董事会第十五次会议、第三届监事会第六次会议、2025 年第一次临时股东会审议通过了《关于终止部分募投项目并调整部分募投项目金额的议案》,详见 2025 年 4 月 30 日于上海证券交易所网站(http://www.sse.com.cn)披露的《浙江泰鸿万立科技股份有限公司关于终止部分募投项目并调整部分募投项目金额的公告》(公告编号: 2025-004)
河北望都汽车冲压焊接分总成件扩产建设项目	2025 年 4 月 30 日	调减募集资金投资金额	21,073.19	9,107.45			0	
补充流动资金	2025 年 4 月 30 日	调减募集资金投资金额	31,400.00	0			23,283.03	

(四) 报告期内募集资金使用的其他情况

1、募集资金投资项目先期投入及置换情况

√适用 □不适用

公司第三届董事会第十五次会议、第三届监事会第六次会议审议通过了《关于使用募集资金置换先期已投入募投项目及已支付发行费用的自筹资金的议案》，决定以募集资金置换预先投入募投项目及已支付发行费用的自筹资金共计 23,775.00 万元。

上述自筹资金预先投入募投项目及预先支付发行费用情况，已经容诚会计师事务所（特殊普通合伙）进行了专项鉴证，并出具了《关于浙江泰鸿万立科技股份有限公司以自筹资金预先投入募集资金投资项目及支付发行费用鉴证报告》（容诚专字[2025]230Z1279 号）。

2、用闲置募集资金暂时补充流动资金情况

□适用 √不适用

3、对闲置募集资金进行现金管理，投资相关产品情况

√适用 □不适用

单位：万元 币种：人民币

董事会审议日期	募集资金用于现金管理的有效审议额度	起始日期	结束日期	报告期末现金管理余额	期间最高余额是否超出授权额度
2025年4月28日	50,000	2025年4月28日	2026年4月27日	4,220	否

其他说明

公司于 2025 年 4 月 28 日召开第三届董事会第十五次会议和第三届监事会第六次会议，审议通过了《关于使用部分闲置募集资金进行现金管理的议案》，公司拟使用闲置募集资金不超过人民币 50,000 万元（含本数）进行现金管理，使用期限为自公司董事会审议通过之日起 12 个月内。在前述额度和期限范围内，资金可循环滚动使用。

4、其他

□适用 √不适用

(五) 中介机构关于募集资金存储与使用情况的专项核查、鉴证的结论性意见

√适用 □不适用

1. 东方证券关于募集资金存储与使用的专项核查意见

经核查，保荐人认为：公司 2025 年度募集资金存放、管理和实际使用情况符合《证券发行上市保荐业务管理办法》《上市公司证券发行注册管理办法》《上市公司募集资金监管规则》《上海证券交易所股票上市规则》《上海证券交易所上市公司自律监管指引第 1 号——规范运作》及《上海证券交易所上市公司自律监管指引第 11 号——持续督导》等法规和文件的规定，对募集资金进行

了专户存放、管理和专项使用，不存在变相改变募集资金用途和损害股东利益的情形，不存在违规使用募集资金的情形。保荐机构对泰鸿万立 2025 年度募集资金存放、管理与实际使用情况无异议。

2.容诚关于募集资金存储与使用的专项鉴证意见

公司 2025 年度《募集资金存放、管理与实际使用情况的专项报告》在所有重大方面按照上述《上市公司募集资金监管规则》及交易所的相关规定编制，公允反映了公司 2025 年度募集资金实际存放、管理与使用情况

核查异常的相关情况说明

适用 不适用

(六)擅自变更募集资金用途、违规占用募集资金的后续整改情况

适用 不适用

十五、其他对投资者作出价值判断和投资决策有重大影响的重大事项的说明

适用 不适用

第六节 股份变动及股东情况

一、股本变动情况

(一) 股份变动情况表

1、股份变动情况表

单位：股

	本次变动前		本次变动增减(+, -)					本次变动后	
	数量	比例(%)	发行新股	送股	公积金转股	其他	小计	数量	比例(%)
一、有限售条件股份	255,300,000	100.00	9,709,302				9,709,302	265,009,302	77.85
1、国家持股									
2、国有法人持股			1,744,186				1,744,186	1,744,186	0.51
3、其他内资持股	255,300,000	100.00	7,965,116				7,965,116	263,265,116	77.34
其中：境内非国有法人持股	40,380,000	15.82	7,965,116				7,965,116	48,345,116	14.20
境内自然人持股	214,920,000	84.18						214,920,000	63.14
4、外资持股									
其中：境外法人持股									
境外自然人持股									
二、无限售条件流通股			75,390,698				75,390,698	75,390,698	22.15
1、人民币普通股			75,390,698				75,390,698	75,390,698	22.15
2、境内上市的外资股									
3、境外上市的外资股									
4、其他									
三、股份总数	255,300,000	100.00	85,100,000				85,100,000	340,400,000	100.00

2、股份变动情况说明

√适用 □不适用

根据中国证券监督管理委员会出具的《关于同意浙江泰鸿万立科技股份有限公司首次公开发行股票注册的批复》（证监许可〔2024〕1660号），并经上海证券交易所同意，公司首次公开发行人民币普通股股票85,100,000股，并于2025年4月9日在上海证券交易所主板上市。本次发行完成后，公司总股本由255,300,000股变更为340,400,000股。

3、股份变动对最近一年和最近一期每股收益、每股净资产等财务指标的影响（如有）

√适用 □不适用

公司股票于2025年4月9日在上海证券交易所正式上市。上述股份变动对公司最近一年和最近一期每股收益、每股净资产等财务指标的影响，参阅“第二节、公司简介和主要财务指标”之“七、近三年主要会计数据和财务指标”之“(二)主要财务指标”。

4、公司认为必要或证券监管机构要求披露的其他内容

□适用 √不适用

(二) 限售股份变动情况

√适用 □不适用

单位：股

股东名称	年初限售股数	本年解除限售股数	本年增加限售股数	年末限售股数	限售原因	解除限售日期
东证期货泰鸿万立战略配售集合资产管理计划	0	0	2,732,558	2,732,558	首次公开发行股票战略配售限售	2026年4月9日
广东广祺柒号股权投资合伙企业（有限合伙）	0	0	1,744,186	1,744,186	首次公开发行股票战略配售限售	2026年4月9日
浙江富浙战配股权投资合伙企业（有限合伙）	0	0	1,744,186	1,744,186	首次公开发行股票战略配售限售	2026年4月9日
广州工控资本管理有限公司	0	0	1,744,186	1,744,186	首次公开发行股票战略配售限售	2026年4月9日
中国保险投资基金（有限合伙）	0	0	1,744,186	1,744,186	首次公开发行股票战略配售限售	2026年4月9日
首次公开发行网下配售限售股的持有者	0	1,803,132	1,803,132	0	首次公开发行网下配售股份限售	2025年10月9日
合计	0	1,803,132	11,512,434	9,709,302	/	/

二、证券发行与上市情况

(一) 截至报告期内证券发行情况

√适用 □不适用

单位：股 币种：人民币

股票及其衍生证券的种类	发行日期	发行价格（或利率）	发行数量	上市日期	获准上市交易数量	交易终止日期
普通股股票类						
首次公开发行股票	2025年3月28日	8.6元/股	85,100,000	2025年4月9日	85,100,000	

截至报告期内证券发行情况的说明（存续期内利率不同的债券，请分别说明）：

√适用 □不适用

根据中国证券监督管理委员会出具的《关于同意浙江泰鸿万立科技股份有限公司首次公开发行股票注册的批复》（证监许可〔2024〕1660号），并经上海证券交易所同意，公司首次公开发行人民币普通股股票85,100,000股，并于2025年4月9日在上海证券交易所主板上市。本次发行完成后，公司总股本由255,300,000股变更为340,400,000股。

（二）公司股份总数及股东结构变动及公司资产和负债结构的变动情况

√适用 □不适用

根据中国证券监督管理委员会出具的《关于同意浙江泰鸿万立科技股份有限公司首次公开发行股票注册的批复》（证监许可〔2024〕1660号），并经上海证券交易所同意，公司首次公开发行人民币普通股股票85,100,000股，并于2025年4月9日在上海证券交易所主板上市。本次发行完成后，公司总股本由255,300,000股变更为340,400,000股。股份总数及股东结构变动具体情况详见本报告本章节“一、股本变动情况”

公司首次公开发行股票前后资产和负债结构的变动情况如下：

单位：元

项目	2025年12月31日	2024年12月31日
总资产	3,258,134,152.45	2,118,773,194.72
总负债	1,355,501,993.10	1,046,454,664.82
所有者权益	1,902,632,159.35	1,072,318,529.90
资产负债率(%)	41.60%	49.39%

（三）现存的内部职工股情况

□适用 √不适用

三、股东和实际控制人情况

（一）股东总数

截至报告期末普通股股东总数(户)	23,587
年度报告披露日前上一月末的普通股股东总数(户)	23,168
截至报告期末表决权恢复的优先股股东总数(户)	0
年度报告披露日前上一月末表决权恢复的优先股股东总数(户)	0

（二）截至报告期末前十名股东、前十名流通股股东（或无限售条件股东）持股情况表

单位：股

前十名股东持股情况（不含通过转融通出借股份）							
股东名称 （全称）	报告期内 增减	期末持股 数量	比例 （%）	持有有限 售条件股 份数量	质押、标记或冻结情况		股东性质
					股份状态	数量	
应正才	0	77,843,900	22.87	77,843,900	无	0	境内自然人

邵雨田	0	30,343,000	8.91	30,343,000	无	0	境内自然人
杭州信得宝投资管理有限公司—杭州汇铭股权投资合伙企业（有限合伙）	0	17,480,000	5.14	17,480,000	无	0	其他
应灵敏	0	17,478,600	5.13	17,478,600	无	0	境内自然人
台州德润股权投资合伙企业（有限合伙）	0	16,360,000	4.81	16,360,000	无	0	其他
方东晖	0	12,710,800	3.73	12,710,800	无	0	境内自然人
郑永茂	0	10,904,600	3.20	10,904,600	无	0	境内自然人
陈君华	0	10,377,200	3.05	10,377,200	无	0	境内自然人
陈柯羽	0	7,659,000	2.25	7,659,000	无	0	境内自然人
罗华富	0	7,635,500	2.24	7,635,500	无	0	境内自然人
前十名无限售条件股东持股情况（不含通过转融通出借股份）							
股东名称	持有无限售条件流通股的数量	股份种类及数量					
		种类	数量				
广信科教集团有限公司	1,030,400	人民币普通股	1,030,400				
冯江霞	840,000	人民币普通股	840,000				
徐慧君	748,882	人民币普通股	748,882				
王立志	571,000	人民币普通股	571,000				
胡宣义	417,186	人民币普通股	417,186				
黄安娜	300,000	人民币普通股	300,000				
胡建宗	300,000	人民币普通股	300,000				
阿布达比投资局	299,307	人民币普通股	299,307				
李良斌	277,000	人民币普通股	277,000				
李显	269,084	人民币普通股	269,084				
前十名股东中回购专户情况说明	无						
上述股东委托表决权、受托表决权、放弃表决权的说明	无						
上述股东关联关系或一致行动的说明	应正才为公司控股股东，应正才和应灵敏系父子关系，同为公司实际控制人。杭州信得宝投资管理有限公司—杭州汇铭股权投资合伙企业（有限合伙）为邵雨田之女邵奕洋担任执行事务合伙人的合伙企业。陈君华与陈柯羽系父子关系。除此之外，公司未知上述其他股东之间是否有关联关系或一致行动人的情况。						
表决权恢复的优先股股东及持股数量的说明	不适用						

持股 5%以上股东、前十名股东及前十名无限售流通股股东参与转融通业务出借股份情况
适用 不适用

前十名股东及前十名无限售流通股股东因转融通出借/归还原因导致较上期发生变化
适用 不适用

前十名有限售条件股东持股数量及限售条件

√适用 □不适用

单位：股

序号	有限售条件股东名称	持有的有限售条件股份数量	有限售条件股份可上市交易情况		限售条件
			可上市交易时间	新增可上市交易股份数量	
1	应正才	77,843,900	2028年4月9日	0	自公司股票上市之日起锁定36个月
2	邵雨田	30,343,000	2026年4月9日	0	自公司股票上市之日起锁定12个月
3	杭州信得宝投资管理有限公司—杭州汇铭股权投资合伙企业（有限合伙）	17,480,000	2026年4月9日	0	自公司股票上市之日起锁定12个月
4	应灵敏	17,478,600	2028年4月9日	0	自公司股票上市之日起锁定36个月
5	台州德润股权投资合伙企业（有限合伙）	16,360,000	2026年4月9日	0	自公司股票上市之日起锁定12个月
6	方东晖	12,710,800	2026年4月9日	0	自公司股票上市之日起锁定12个月
7	郑永茂	10,904,600	2026年4月9日	0	自公司股票上市之日起锁定12个月
8	陈君华	10,377,200	2026年4月9日	0	自公司股票上市之日起锁定12个月
9	陈柯羽	7,659,000	2026年4月9日	0	自公司股票上市之日起锁定12个月
10	罗华富	7,635,500	2026年4月9日	0	自公司股票上市之日起锁定12个月
上述股东关联关系或一致行动的说明		应正才为公司控股股东，应正才和应灵敏系父子关系，同为公司实际控制人。杭州信得宝投资管理有限公司—杭州汇铭股权投资合伙企业（有限合伙）为邵雨田之女邵奕洋担任执行事务合伙人的合伙企业。陈君华与陈柯羽系父子关系。除此之外，公司未知上述其他股东之间是否有关联关系或一致行动人的情况。			

(三) 战略投资者或一般法人因配售新股成为前10名股东

□适用 √不适用

四、控股股东及实际控制人情况

(一) 控股股东情况

1、法人

适用 不适用

2、自然人

适用 不适用

姓名	应正才、应灵敏
国籍	中国
是否取得其他国家或地区居留权	否
主要职业及职务	应正才先生为公司的董事长，是公司创始人、大股东、主要经营者之一。应灵敏先生为公司的副董事长，是公司大股东、主要经营者之一。应正才先生与应灵敏先生为父子关系。

3、公司不存在控股股东情况的特别说明

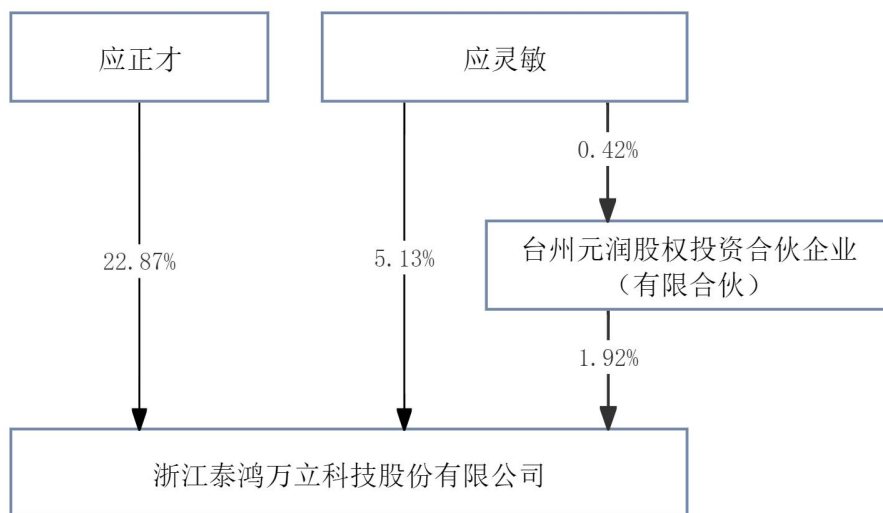
适用 不适用

4、报告期内控股股东变更情况的说明

适用 不适用

5、公司与控股股东之间的产权及控制关系的方框图

适用 不适用



(二) 实际控制人情况

1、法人

适用 不适用

2、自然人

√适用 □不适用

姓名	应正才、应灵敏
国籍	中国
是否取得其他国家或地区居留权	否
主要职业及职务	应正才先生为公司的董事长，是公司创始人、大股东、主要经营者之一。应灵敏先生为公司的副董事长，是公司大股东、主要经营者之一。应正才先生与应灵敏先生为父子关系。
过去10年曾控股的境内外上市公司情况	不适用

3、公司不存在实际控制人情况的特别说明

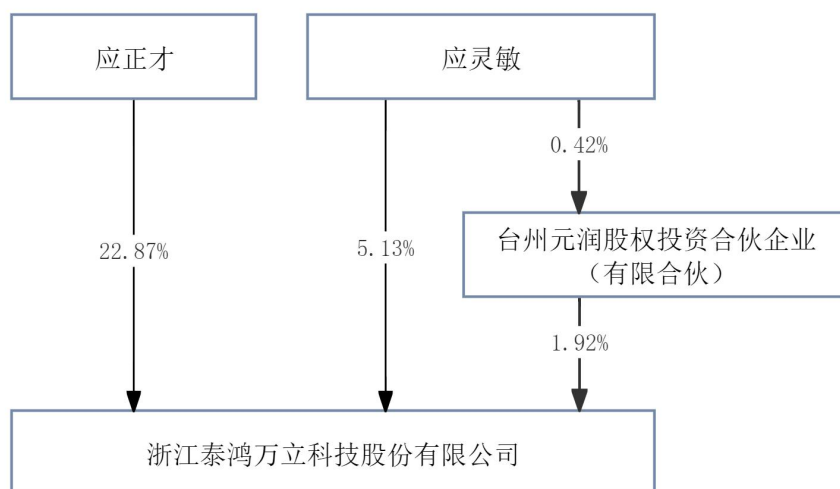
□适用 √不适用

4、报告期内公司控制权发生变更的情况说明

□适用 √不适用

5、公司与实际控制人之间的产权及控制关系的方框图

√适用 □不适用



6、实际控制人通过信托或其他资产管理方式控制公司

□适用 √不适用

(三) 控股股东及实际控制人其他情况介绍

□适用 √不适用

五、公司控股股东或第一大股东及其一致行动人累计质押股份数量占其所持公司股份数量比例达到80%以上

□适用 √不适用

六、其他持股在百分之十以上的法人股东

适用 不适用

七、股份限制减持情况说明

适用 不适用

公司已在本报告中详细描述关于股份限制减持情况，敬请查阅第五节“重要事项”中“一、承诺事项履行情况”中“(一)公司实际控制人、股东、关联方、收购人以及公司等承诺相关方在报告期内或持续到报告期内的承诺事项”中“备注一”相关内容。

八、股份回购在报告期的具体实施情况

适用 不适用

九、优先股相关情况

适用 不适用

第七节 债券相关情况

一、公司债券（含企业债券）和非金融企业债务融资工具

适用 不适用

二、可转换公司债券情况

适用 不适用

第八节 财务报告

一、审计报告

适用 不适用

审计报告

容诚审字[2026]230Z1123号

浙江泰鸿万立科技股份有限公司全体股东：

一、审计意见

我们审计了浙江泰鸿万立科技股份有限公司（以下简称泰鸿万立公司）财务报表，包括2025年12月31日的合并及母公司资产负债表，2025年度的合并及母公司利润表、合并及母公司现金流量表、合并及母公司所有者权益变动表以及相关财务报表附注。

我们认为，后附的财务报表在所有重大方面按照企业会计准则的规定编制，公允反映了泰鸿万立公司2025年12月31日的合并及母公司财务状况以及2025年度的合并及母公司经营成果和现金流量。

二、形成审计意见的基础

我们按照中国注册会计师审计准则的规定执行了审计工作。审计报告的“注册会计师对财务报表审计的责任”部分进一步阐述了我们在这些准则下的责任。按照中国注册会计师职业道德守则和中国注册会计师独立性准则，我们独立于泰鸿万立公司，并遵守了独立性准则中适用于公众利益实体财务报表审计的规定，同时履行了职业道德方面的其他责任。我们相信，我们获取的审计证据是充分、适当的，为发表审计意见提供了基础。

三、关键审计事项

关键审计事项是我们根据职业判断，认为对本期财务报表审计最为重要的事项。这些事项的应对以对财务报表整体进行审计并形成审计意见为背景，我们不对这些事项单独发表意见。

（一）收入确认

1、事项描述

参见财务报表附注三、28及附注五、34。

泰鸿万立公司2025年度营业收入为229,330.27万元。

由于营业收入是泰鸿万立公司的关键业绩指标之一，可能存在泰鸿万立公司管理层（以下简称管理层）通过不恰当的收入确认以达到特定目标或预期的固有风险，因此我们将收入确认识别为关键审计事项。

2、审计应对

我们对收入确认实施的相关程序主要包括：

（1）了解与收入确认相关的关键内部控制，评价这些控制的设计，确定其是否得到执行，并测试相关内部控制的运行有效性；

（2）检查主要的销售合同相关条款，评价收入确认政策是否符合企业会计准则的规定；

（3）选取样本检查与收入确认相关的支持性文件，包括检查销售合同、订单、销售发票、出库单、发货签收单及客户对账单、客户的供应商系统等，评价相关收入确认是否符合公司收入确认的会计政策；

（4）对营业收入及毛利率按产品、客户等实施分析程序，识别是否存在重大或异常波动，并查明波动原因；

（5）结合应收账款函证，以抽样方式向主要客户函证销售额；

（6）对营业收入执行了截止性测试，以评价收入是否被记录于正确的会计期间。

（二）应收账款减值

1、事项描述

参见财务报表附注三、11及附注五、4。

截至2025年12月31日，泰鸿万立公司应收账款账面余额为94,968.09万元，坏账准备余额为5,039.55万元，账面价值为89,928.53万元。

由于应收账款金额重大，且涉及管理层在确定应收账款减值时作出的重大估计和判断，因此我们将应收账款减值识别为关键审计事项。

2、审计应对

我们对应收账款减值实施的相关程序主要包括：

（1）了解与应收账款管理相关的关键内部控制，评价这些控制的设计，确定其是否得到执行，并测试相关内部控制的运行有效性；

（2）分析应收账款坏账准备会计估计的合理性，包括确定应收账款组合的依据、单独计提坏账准备的判断等，评估管理层将应收账款划分为若干组合进行减值评估的方法和计算是否适当；

（3）复核了管理层用来计算预期信用损失率的历史信用损失经验数据及关键假设的合理性，

从而评估管理层对应收账款的信用风险评估和识别的合理性；

(4) 复核管理层所编制的应收账款的账龄明细表，确认其是否准确；

(5) 分析应收账款的账龄和客户信誉情况，并执行应收账款函证程序及检查期后回款情况，评价应收账款坏账准备计提的合理性；

(6) 评估泰鸿万立公司对应收账款坏账准备的披露是否恰当。

四、其他信息

管理层对其他信息负责。其他信息包括泰鸿万立公司 2025 年度报告中涵盖的信息，但不包括财务报表和我们的审计报告。

我们对财务报表发表的审计意见不涵盖其他信息，我们也不对其他信息发表任何形式的鉴证结论。

结合我们对财务报表的审计，我们的责任是阅读其他信息，在此过程中，考虑其他信息是否与财务报表或我们在审计过程中了解到的情况存在重大不一致或者似乎存在重大错报。

基于我们已执行的工作，如果我们确定其他信息存在重大错报，我们应当报告该事实。在这方面，我们无任何事项需要报告。

五、管理层和治理层对财务报表的责任

管理层负责按照企业会计准则的规定编制财务报表，使其实现公允反映，并设计、执行和维护必要的内部控制，以使财务报表不存在由于舞弊或错误导致的重大错报。

在编制财务报表时，管理层负责评估泰鸿万立公司的持续经营能力，披露与持续经营相关的事项，并运用持续经营假设，除非管理层计划清算泰鸿万立公司、终止运营或别无其他现实的选择。

泰鸿万立公司治理层（以下简称治理层）负责监督泰鸿万立公司的财务报告过程。

六、注册会计师对财务报表审计的责任

我们的目标是对财务报表整体是否不存在由于舞弊或错误导致的重大错报获取合理保证，并出具包含审计意见的审计报告。合理保证是高水平的保证，但并不能保证按照审计准则执行的审计在某一重大错报存在时总能发现。错报可能由于舞弊或错误导致，如果合理预期错报单独或汇总起来可能影响财务报表使用者依据财务报表作出的经济决策，则通常认为错报是重大的。

在按照审计准则执行审计工作的过程中，我们运用职业判断，并保持职业怀疑。同时，我们也执行以下工作：

(1) 识别和评估由于舞弊或错误导致的财务报表重大错报风险，设计和实施审计程序以应对这些风险，并获取充分、适当的审计证据，作为发表审计意见的基础。由于舞弊可能涉及串通、

伪造、故意遗漏、虚假陈述或凌驾于内部控制之上，未能发现由于舞弊导致的重大错报的风险高于未能发现由于错误导致的重大错报的风险。

(2) 了解与审计相关的内部控制，以设计恰当的审计程序。

(3) 评价管理层选用会计政策的恰当性和作出会计估计及相关披露的合理性。

(4) 对管理层使用持续经营假设的恰当性得出结论。同时，根据获取的审计证据，就可能导致对泰鸿万立公司持续经营能力产生重大疑虑的事项或情况是否存在重大不确定性得出结论。如果我们得出结论认为存在重大不确定性，审计准则要求我们在审计报告中提请报表使用者注意财务报表中的相关披露；如果披露不充分，我们应当发表非无保留意见。我们的结论基于截至审计报告日可获得的信息。然而，未来的事项或情况可能导致泰鸿万立公司不能持续经营。

(5) 评价财务报表的总体列报、结构和内容，并评价财务报表是否公允反映相关交易和事项。

(6) 就泰鸿万立公司中实体或业务活动的财务信息获取充分、适当的审计证据，以对财务报表发表审计意见。我们负责指导、监督和执行集团审计，并对审计意见承担全部责任。

我们与治理层就计划的审计范围、时间安排和重大审计发现等事项进行沟通，包括沟通我们在审计中识别出的值得关注的内部控制缺陷。

我们还就已遵守与独立性相关的职业道德要求向治理层提供声明，并与治理层沟通可能被合理认为影响我们独立性的所有关系和其他事项，以及相关的防范措施。

从与治理层沟通过的事项中，我们确定哪些事项对本期财务报表审计最为重要，因而构成关键审计事项。我们在审计报告中描述这些事项，除非法律法规禁止公开披露这些事项，或在极少数情形下，如果合理预期在审计报告中沟通某事项造成的负面后果超过在公众利益方面产生的益处，我们确定不应在审计报告中沟通该事项。

容诚会计师事务所

(特殊普通合伙)

中国·北京

中国注册会计师：黄敬臣

(项目合伙人)

中国注册会计师：赵伦曙

中国注册会计师：邱雅玲

2026年4月23日

二、财务报表

合并资产负债表

2025年12月31日

编制单位：浙江泰鸿万立科技股份有限公司

单位：元 币种：人民币

项目	附注	2025年12月31日	2024年12月31日
流动资产：			
货币资金	七、1	377,318,473.18	153,844,100.35
结算备付金			
拆出资金			
交易性金融资产	七、2	724,503.97	677,480.16
衍生金融资产			
应收票据	七、4	8,192,312.80	7,709,508.88
应收账款	七、5	899,285,325.40	515,761,697.86
应收款项融资	七、7	102,680,692.10	52,834,689.17
预付款项	七、8	11,095,081.60	7,336,030.86
应收保费			
应收分保账款			
应收分保合同准备金			
其他应收款	七、9	7,967,711.99	2,308,007.24
其中：应收利息			
应收股利			
买入返售金融资产			
存货	七、10	339,448,387.39	219,431,699.52
其中：数据资源			
合同资产			
持有待售资产			
一年内到期的非流动资产			
其他流动资产	七、13	8,475,572.62	18,788,185.84
流动资产合计		1,755,188,061.05	978,691,399.88
非流动资产：			
发放贷款和垫款			
债权投资			
其他债权投资			
长期应收款			
长期股权投资			
其他权益工具投资			
其他非流动金融资产			
投资性房地产			
固定资产	七、21	1,097,492,391.55	658,642,400.68
在建工程	七、22	195,400,675.35	336,686,196.81
生产性生物资产			
油气资产			
使用权资产	七、25	43,723,172.53	22,069,254.83
无形资产	七、26	119,831,969.93	87,444,800.25
其中：数据资源			
开发支出			

其中：数据资源			
商誉			
长期待摊费用	七、28	2,176,192.43	1,515,089.78
递延所得税资产	七、29	20,219,517.34	14,067,549.74
其他非流动资产	七、30	24,102,172.27	19,656,502.75
非流动资产合计		1,502,946,091.40	1,140,081,794.84
资产总计		3,258,134,152.45	2,118,773,194.72
流动负债：			
短期借款	七、32	371,839,484.78	386,068,180.62
向中央银行借款			
拆入资金			
交易性金融负债			
衍生金融负债			
应付票据	七、35	337,408,962.52	145,166,483.53
应付账款	七、36	481,195,620.27	245,189,200.65
预收款项			
合同负债	七、38	19,552,871.43	19,397,691.44
卖出回购金融资产款			
吸收存款及同业存放			
代理买卖证券款			
代理承销证券款			
应付职工薪酬	七、39	45,972,581.22	36,359,402.80
应交税费	七、40	25,745,331.97	21,256,034.56
其他应付款	七、41	4,022,493.24	1,918,621.27
其中：应付利息			
应付股利			
应付手续费及佣金			
应付分保账款			
持有待售负债			
一年内到期的非流动负债	七、43	10,772,967.74	28,074,412.49
其他流动负债	七、44	1,673,681.94	3,226,700.24
流动负债合计		1,298,183,995.11	886,656,727.60
非流动负债：			
保险合同准备金			
长期借款	七、45		119,981,950.00
应付债券			
其中：优先股			
永续债			
租赁负债	七、47	31,090,222.66	15,726,146.57
长期应付款			
长期应付职工薪酬			
预计负债			
递延收益	七、51	26,227,775.33	24,089,840.65
递延所得税负债			
其他非流动负债			
非流动负债合计		57,317,997.99	159,797,937.22
负债合计		1,355,501,993.10	1,046,454,664.82
所有者权益（或股东权益）：			

实收资本（或股本）	七、53	340,400,000.00	255,300,000.00
其他权益工具			
其中：优先股			
永续债			
资本公积	七、55	798,224,934.06	254,541,833.29
减：库存股			
其他综合收益			
专项储备			
盈余公积	七、59	74,074,379.28	55,787,699.32
一般风险准备			
未分配利润	七、60	669,272,928.96	486,778,826.57
归属于母公司所有者权益（或股东权益）合计		1,881,972,242.30	1,052,408,359.18
少数股东权益		20,659,917.05	19,910,170.72
所有者权益（或股东权益）合计		1,902,632,159.35	1,072,318,529.90
负债和所有者权益（或股东权益）总计		3,258,134,152.45	2,118,773,194.72

公司负责人：应正才 主管会计工作负责人：吴建夏 会计机构负责人：朱波

母公司资产负债表

2025年12月31日

编制单位：浙江泰鸿万立科技股份有限公司

单位：元 币种：人民币

项目	附注	2025年12月31日	2024年12月31日
流动资产：			
货币资金		339,166,798.67	129,563,717.02
交易性金融资产		724,503.97	677,480.16
衍生金融资产			
应收票据		8,192,312.80	7,354,785.95
应收账款	十九、1	917,592,459.82	516,352,742.52
应收款项融资		102,658,380.60	52,834,689.17
预付款项		13,462,884.68	11,849,727.28
其他应收款	十九、2	172,998,228.37	122,860,754.47
其中：应收利息			
应收股利			
存货		238,966,834.99	156,676,967.58
其中：数据资源			
合同资产			
持有待售资产			
一年内到期的非流动资产			
其他流动资产			9,473,058.90
流动资产合计		1,793,762,403.90	1,007,643,923.05
非流动资产：			
债权投资			
其他债权投资			
长期应收款			
长期股权投资	十九、3	227,599,200.00	185,599,200.00

其他权益工具投资			
其他非流动金融资产			
投资性房地产			
固定资产		726,192,373.10	417,705,143.62
在建工程		128,475,668.49	264,073,765.61
生产性生物资产			
油气资产			
使用权资产			
无形资产		87,925,062.59	54,904,807.27
其中：数据资源			
开发支出			
其中：数据资源			
商誉			
长期待摊费用		452,534.31	75,718.41
递延所得税资产		14,914,042.35	9,988,193.36
其他非流动资产		8,530,092.28	4,947,737.80
非流动资产合计		1,194,088,973.12	937,294,566.07
资产总计		2,987,851,377.02	1,944,938,489.12
流动负债：			
短期借款		107,279,484.78	154,768,180.62
交易性金融负债			
衍生金融负债			
应付票据		507,330,416.94	231,166,483.53
应付账款		464,182,673.21	332,320,060.53
预收款项			
合同负债		19,552,871.43	19,322,828.52
应付职工薪酬		33,245,154.41	25,778,052.32
应交税费		19,361,370.93	16,880,109.79
其他应付款		2,879,380.05	1,642,582.90
其中：应付利息			
应付股利			
持有待售负债			
一年内到期的非流动负债			21,791,887.48
其他流动负债		1,673,681.94	2,862,245.13
流动负债合计		1,155,505,033.69	806,532,430.82
非流动负债：			
长期借款			119,981,950.00
应付债券			
其中：优先股			
永续债			
租赁负债			
长期应付款			
长期应付职工薪酬			
预计负债			
递延收益		25,480,775.33	23,208,440.65
递延所得税负债			
其他非流动负债			
非流动负债合计		25,480,775.33	143,190,390.65

负债合计		1,180,985,809.02	949,722,821.47
所有者权益（或股东权益）：			
实收资本（或股本）		340,400,000.00	255,300,000.00
其他权益工具			
其中：优先股			
永续债			
资本公积		803,195,773.26	259,512,672.49
减：库存股			
其他综合收益			
专项储备			
盈余公积		74,074,379.28	55,787,699.32
未分配利润		589,195,415.46	424,615,295.84
所有者权益（或股东权益）合计		1,806,865,568.00	995,215,667.65
负债和所有者权益（或股东权益）总计		2,987,851,377.02	1,944,938,489.12

公司负责人：应正才 主管会计工作负责人：吴建夏 会计机构负责人：朱波

合并利润表

2025年1—12月

单位：元 币种：人民币

项目	附注	2025年度	2024年度
一、营业总收入		2,293,302,729.23	1,688,646,949.58
其中：营业收入	七、61	2,293,302,729.23	1,688,646,949.58
利息收入			
已赚保费			
手续费及佣金收入			
二、营业总成本	七、61	2,036,563,284.19	1,490,345,268.81
其中：营业成本		1,822,056,525.32	1,321,623,561.10
利息支出			
手续费及佣金支出			
退保金			
赔付支出净额			
提取保险责任准备金净额			
保单红利支出			
分保费用			
税金及附加	七、62	12,205,883.53	10,329,502.09
销售费用	七、63	19,870,076.78	19,570,491.92
管理费用	七、64	99,627,601.98	73,404,575.25
研发费用	七、65	77,743,985.06	53,274,414.64
财务费用	七、66	5,059,211.52	12,142,723.81
其中：利息费用		9,379,359.90	16,437,238.61
利息收入		4,851,773.18	4,565,493.39
加：其他收益	七、67	17,441,803.19	14,129,566.25
投资收益（损失以“－”号填列）	七、68	-5,753,993.43	-5,181,517.22
其中：对联营企业和合营企业的投资收益			

以摊余成本计量的金融资产终止确认收益			
汇兑收益（损失以“-”号填列）			
净敞口套期收益（损失以“-”号填列）			
公允价值变动收益（损失以“-”号填列）	七、70	47,023.81	-68,948.41
信用减值损失（损失以“-”号填列）	七、71	-21,009,403.91	-757,631.18
资产减值损失（损失以“-”号填列）	七、72	-11,930,344.34	-6,998,125.94
资产处置收益（损失以“-”号填列）	七、73	713,084.36	1,367,997.41
三、营业利润（亏损以“-”号填列）		236,247,614.72	200,793,021.68
加：营业外收入	七、74	95,924.20	2,107,128.72
减：营业外支出	七、75	1,649,562.38	239,424.20
四、利润总额（亏损总额以“-”号填列）		234,693,976.54	202,660,726.20
减：所得税费用	七、76	33,163,447.86	25,387,116.66
五、净利润（净亏损以“-”号填列）		201,530,528.68	177,273,609.54
（一）按经营持续性分类			
1.持续经营净利润（净亏损以“-”号填列）		201,530,528.68	177,273,609.54
2.终止经营净利润（净亏损以“-”号填列）			
（二）按所有权归属分类			
1.归属于母公司股东的净利润（净亏损以“-”号填列）		200,780,782.35	176,730,710.53
2.少数股东损益（净亏损以“-”号填列）		749,746.33	542,899.01
六、其他综合收益的税后净额			
（一）归属母公司所有者的其他综合收益的税后净额			
1.不能重分类进损益的其他综合收益			
（1）重新计量设定受益计划变动额			
（2）权益法下不能转损益的其他综合收益			
（3）其他权益工具投资公允价值变动			
（4）企业自身信用风险公允价值变动			
2.将重分类进损益的其他综合收益			
（1）权益法下可转损益的其他综合收益			
（2）其他债权投资公允价值变动			

(3) 金融资产重分类计入其他综合收益的金额			
(4) 其他债权投资信用减值准备			
(5) 现金流量套期储备			
(6) 外币财务报表折算差额			
(7) 其他			
(二) 归属于少数股东的其他综合收益的税后净额			
七、综合收益总额		201,530,528.68	177,273,609.54
(一) 归属于母公司所有者的综合收益总额		200,780,782.35	176,730,710.53
(二) 归属于少数股东的综合收益总额		749,746.33	542,899.01
八、每股收益：			
(一) 基本每股收益(元/股)	二十、2	0.6435	0.6922
(二) 稀释每股收益(元/股)	二十、2	0.6435	0.6922

公司负责人：应正才 主管会计工作负责人：吴建夏 会计机构负责人：朱波

母公司利润表

2025年1—12月

单位：元 币种：人民币

项目	附注	2025年度	2024年度
一、营业收入	十九、4	2,228,567,490.21	1,653,199,845.27
减：营业成本	十九、4	1,829,461,063.75	1,337,678,728.00
税金及附加		9,294,751.25	7,783,676.21
销售费用		18,423,776.18	18,249,423.77
管理费用		67,971,435.97	44,616,228.60
研发费用		72,930,189.32	53,274,414.64
财务费用		2,801,901.37	8,846,375.45
其中：利息费用		7,178,217.37	13,160,219.96
利息收入		4,836,697.92	4,543,791.64
加：其他收益		16,893,588.49	13,694,834.55
投资收益（损失以“-”号填列）	十九、5	-5,036,415.81	5,615,269.00
其中：对联营企业和合营企业的投资收益			
以摊余成本计量的金融资产终止确认收益			
净敞口套期收益（损失以“-”号填列）			
公允价值变动收益（损失以“-”号填列）		47,023.81	-68,948.41
信用减值损失（损失以“-”号填列）		-20,637,336.97	-2,185,261.24
资产减值损失（损失以“-”号填列）		-10,541,372.20	-4,464,912.30
资产处置收益（损失以“-”号填列）		733,672.62	1,368,604.28

二、营业利润（亏损以“－”号填列）		209,143,532.31	196,710,584.48
加：营业外收入		36,817.20	2,033,245.66
减：营业外支出		1,316,009.81	58,414.64
三、利润总额（亏损总额以“－”号填列）		207,864,339.70	198,685,415.50
减：所得税费用		24,997,540.12	19,977,389.12
四、净利润（净亏损以“－”号填列）		182,866,799.58	178,708,026.38
（一）持续经营净利润（净亏损以“－”号填列）		182,866,799.58	178,708,026.38
（二）终止经营净利润（净亏损以“－”号填列）			
五、其他综合收益的税后净额			
（一）不能重分类进损益的其他综合收益			
1.重新计量设定受益计划变动额			
2.权益法下不能转损益的其他综合收益			
3.其他权益工具投资公允价值变动			
4.企业自身信用风险公允价值变动			
（二）将重分类进损益的其他综合收益			
1.权益法下可转损益的其他综合收益			
2.其他债权投资公允价值变动			
3.金融资产重分类计入其他综合收益的金额			
4.其他债权投资信用减值准备			
5.现金流量套期储备			
6.外币财务报表折算差额			
7.其他			
六、综合收益总额		182,866,799.58	178,708,026.38
七、每股收益：			
（一）基本每股收益(元/股)			
（二）稀释每股收益(元/股)			

公司负责人：应正才 主管会计工作负责人：吴建夏 会计机构负责人：朱波

合并现金流量表

2025年1—12月

单位：元 币种：人民币

项目	附注	2025年度	2024年度
一、经营活动产生的现金流量：			
销售商品、提供劳务收到的现金		2,046,122,015.64	1,801,827,585.00
客户存款和同业存放款项净增加额			

向中央银行借款净增加额			
向其他金融机构拆入资金净增加额			
收到原保险合同保费取得的现金			
收到再保业务现金净额			
保户储金及投资款净增加额			
收取利息、手续费及佣金的现金			
拆入资金净增加额			
回购业务资金净增加额			
代理买卖证券收到的现金净额			
收到的税费返还			
收到其他与经营活动有关的现金	七、78	16,123,469.19	89,802,037.91
经营活动现金流入小计		2,062,245,484.83	1,891,629,622.91
购买商品、接受劳务支付的现金		1,492,859,020.85	1,326,252,973.90
客户贷款及垫款净增加额			
存放中央银行和同业款项净增加额			
支付原保险合同赔付款项的现金			
拆出资金净增加额			
支付利息、手续费及佣金的现金			
支付保单红利的现金			
支付给职工及为职工支付的现金		278,685,226.08	216,512,617.35
支付的各项税费		91,026,243.76	77,300,879.80
支付其他与经营活动有关的现金	七、78	108,266,619.96	61,850,925.04
经营活动现金流出小计		1,970,837,110.65	1,681,917,396.08
经营活动产生的现金流量净额		91,408,374.18	209,712,226.83
二、投资活动产生的现金流量：			
收回投资收到的现金			
取得投资收益收到的现金			
处置固定资产、无形资产和其他长期资产收回的现金净额		27,494,366.60	3,119,032.95
处置子公司及其他营业单位收到的现金净额			
收到其他与投资活动有关的现金	七、78		
投资活动现金流入小计		27,494,366.60	3,119,032.95
购建固定资产、无形资产和其他长期资产支付的现金		405,421,187.42	263,215,902.03
投资支付的现金			

质押贷款净增加额			
取得子公司及其他营业单位支付的现金净额			
支付其他与投资活动有关的现金			
投资活动现金流出小计		405,421,187.42	263,215,902.03
投资活动产生的现金流量净额		-377,926,820.82	-260,096,869.07
三、筹资活动产生的现金流量：			
吸收投资收到的现金		636,611,365.27	
其中：子公司吸收少数股东投资收到的现金			
取得借款收到的现金		872,450,379.10	735,062,954.27
收到其他与筹资活动有关的现金	七、78		43,415,338.62
筹资活动现金流入小计		1,509,061,744.37	778,478,292.89
偿还债务支付的现金		1,012,205,685.93	690,114,098.69
分配股利、利润或偿付利息支付的现金		8,117,502.82	15,218,117.96
其中：子公司支付给少数股东的股利、利润			
支付其他与筹资活动有关的现金		14,936,687.36	49,981,537.37
筹资活动现金流出小计		1,035,259,876.11	755,313,754.02
筹资活动产生的现金流量净额		473,801,868.26	23,164,538.87
四、汇率变动对现金及现金等价物的影响			
五、现金及现金等价物净增加额			
加：期初现金及现金等价物余额		43,324,291.02	70,544,394.39
六、期末现金及现金等价物余额		230,607,712.64	43,324,291.02

公司负责人：应正才 主管会计工作负责人：吴建夏 会计机构负责人：朱波

母公司现金流量表
2025年1—12月

单位：元 币种：人民币

项目	附注	2025年度	2024年度
一、经营活动产生的现金流量：			
销售商品、提供劳务收到的现金		1,927,934,290.83	1,763,024,265.47
收到的税费返还			
收到其他与经营活动有关的现金		22,476,621.39	81,897,709.83
经营活动现金流入小计		1,950,410,912.22	1,844,921,975.30
购买商品、接受劳务支付的现金		1,543,705,707.53	1,480,598,185.62
支付给职工及为职工支付的		183,801,147.23	143,502,194.03

现金			
支付的各项税费		73,766,518.51	61,293,660.96
支付其他与经营活动有关的现金		102,926,046.10	59,917,062.45
经营活动现金流出小计		1,904,199,419.36	1,745,311,103.06
经营活动产生的现金流量净额		46,211,492.86	99,610,872.24
二、投资活动产生的现金流量：			
收回投资收到的现金			
取得投资收益收到的现金			10,000,000.00
处置固定资产、无形资产和其他长期资产收回的现金净额		27,353,819.48	20,314,409.66
处置子公司及其他营业单位收到的现金净额			
收到其他与投资活动有关的现金			8,403,957.93
投资活动现金流入小计		27,353,819.48	38,718,367.59
购建固定资产、无形资产和其他长期资产支付的现金		243,121,399.65	165,368,941.72
投资支付的现金		42,000,000.00	6,000,000.00
取得子公司及其他营业单位支付的现金净额			
支付其他与投资活动有关的现金		56,821,282.29	14,441,412.72
投资活动现金流出小计		341,942,681.94	185,810,354.44
投资活动产生的现金流量净额		-314,588,862.46	-147,091,986.85
三、筹资活动产生的现金流量：			
吸收投资收到的现金		636,611,365.27	
取得借款收到的现金		519,935,132.53	502,762,954.27
收到其他与筹资活动有关的现金			43,415,338.97
筹资活动现金流入小计		1,156,546,497.80	546,178,293.24
偿还债务支付的现金		704,498,442.38	496,550,280.63
分配股利、利润或偿付利息支付的现金		7,178,217.37	11,200,836.11
支付其他与筹资活动有关的现金		3,080,338.01	33,910,668.81
筹资活动现金流出小计		714,756,997.76	541,661,785.55
筹资活动产生的现金流量净额		441,789,500.04	4,516,507.69
四、汇率变动对现金及现金等价物的影响			
五、现金及现金等价物净增加额		173,412,130.44	-42,964,606.91
加：期初现金及现金等价物余额		19,043,907.69	62,008,514.60
六、期末现金及现金等价物余额		192,456,038.13	19,043,907.69

公司负责人：应正才 主管会计工作负责人：吴建夏 会计机构负责人：朱波

合并所有者权益变动表
2025年1—12月

单位：元 币种：人民币

项目	2025年度													少数股东权益	所有者权益合计
	归属于母公司所有者权益														
	实收资本(或股本)	其他权益工具			资本公积	减：库存股	其他综合收益	专项储备	盈余公积	一般风险准备	未分配利润	其他	小计		
优先股		永续债	其他												
一、上年年末余额	255,300,000.00				254,541,833.29				55,787,699.32		486,778,826.57		1,052,408,359.18	19,910,170.72	1,072,318,529.90
加：会计政策变更															
前期差错更正															
其他															
二、本年期初余额	255,300,000.00				254,541,833.29				55,787,699.32		486,778,826.57		1,052,408,359.18	19,910,170.72	1,072,318,529.90
三、本期增减变动金额（减少以“－”号填列）	85,100,000.00				543,683,100.77				18,286,679.96		182,494,102.39		829,563,883.12	749,746.33	830,313,629.45
（一）综合收益总额											200,780,782.35		200,780,782.35	749,746.33	201,530,528.68
（二）所有者投入和减少资本	85,100,000.00				543,683,100.77								628,783,100.77		628,783,100.77
1.所有者投入的普通股	85,100,000.00				543,683,100.77								628,783,100.77		628,783,100.77

6. 其他															
(五)专项储备															
1. 本期提取															
2. 本期使用															
(六) 其他															
四、本期末余额	340,400,000.00				798,224,934.06				74,074,379.28		669,272,928.96		1,881,972,242.30	20,659,917.05	1,902,632,159.35

项目	2024 年度													少数股东权益	所有者权益合计
	归属于母公司所有者权益											小计			
	实收资本 (或股本)	其他权益工具			资本公积	减：库存股	其他综合收益	专项储备	盈余公积	一般风险准备	未分配利润		其他		
	优先股	永续债	其他												
一、上年年末余额	255,300,000.00				254,541,833.29				37,916,896.68		327,918,918.68		875,677,648.65	19,367,271.71	895,044,920.36
加：会计政策变更															
前期差错更正															
其他															
二、本年初余额	255,300,000.00				254,541,833.29				37,916,896.68		327,918,918.68		875,677,648.65	19,367,271.71	895,044,920.36
三、本期增减变动金额 (减少以“－”号填列)									17,870,802.64		158,859,907.89		176,730,710.53	542,899.01	177,273,609.54
(一)综合收益总额											176,730,710.53		176,730,710.53	542,899.01	177,273,609.54
(二)所有者															

益														
5. 其他综合收益结转留存收益														
6. 其他														
(五) 专项储备														
1. 本期提取														
2. 本期使用														
(六) 其他														
四、本期期末余额	255,300,000.00				254,541,833.29			55,787,699.32	486,778,826.57	1,052,408,359.18	19,910,170.72	1,072,318,529.90		

公司负责人：应正才 主管会计工作负责人：吴建夏 会计机构负责人：朱波

母公司所有者权益变动表
2025年1—12月

单位：元 币种：人民币

项目	2025年度										
	实收资本(或股本)	其他权益工具			资本公积	减：库存股	其他综合收益	专项储备	盈余公积	未分配利润	所有者权益合计
		优先股	永续债	其他							
一、上年年末余额	255,300,000.00				259,512,672.49				55,787,699.32	424,615,295.84	995,215,667.65
加：会计政策变更											
前期差错更正											
其他											
二、本年期初余额	255,300,000.00				259,512,672.49				55,787,699.32	424,615,295.84	995,215,667.65
三、本期增减变动金额(减少以“－”号填列)	85,100,000.00				543,683,100.77				18,286,679.96	164,580,119.62	811,649,900.35

(一)综合收益总额										182,866,799.58	182,866,799.58
(二)所有者投入和减少资本	85,100,000.00				543,683,100.77						628,783,100.77
1.所有者投入的普通股	85,100,000.00				543,683,100.77						628,783,100.77
2.其他权益工具持有者投入资本											
3.股份支付计入所有者权益的金额											
4.其他											
(三)利润分配									18,286,679.96	-18,286,679.96	
1.提取盈余公积									18,286,679.96	-18,286,679.96	
2.对所有者(或股东)的分配											
3.其他											
(四)所有者权益内部结转											
1.资本公积转增资本(或股本)											
2.盈余公积转增资本(或股本)											
3.盈余公积弥补亏损											
4.设定受益计划变动额											

结转留存收益											
5. 其他综合收益结转留存收益											
6. 其他											
(五)专项储备											
1. 本期提取											
2. 本期使用											
(六)其他											
四、本期末余额	340,400,000.00				803,195,773.26				74,074,379.28	589,195,415.46	1,806,865,568.00

项目	2024 年度										
	实收资本 (或股本)	其他权益工具			资本公积	减：库存股	其他综合收益	专项储备	盈余公积	未分配利润	所有者权益合计
		优先股	永续债	其他							
一、上年年末余额	255,300,000.00				259,512,672.49				37,916,896.68	263,778,072.10	816,507,641.27
加：会计政策变更											
前期差错更正											
其他											
二、本年期初余额	255,300,000.00				259,512,672.49				37,916,896.68	263,778,072.10	816,507,641.27
三、本期增减变动金额 (减少以“－”号填列)									17,870,802.64	160,837,223.74	178,708,026.38
(一)综合收益总额										178,708,026.38	178,708,026.38

(二)所有者投入和减少资本											
1. 所有者投入的普通股											
2. 其他权益工具持有者投入资本											
3. 股份支付计入所有者权益的金额											
4. 其他											
(三)利润分配									17,870,802.64	-17,870,802.64	
1. 提取盈余公积									17,870,802.64	-17,870,802.64	
2. 对所有者(或股东)的分配											
3. 其他											
(四)所有者权益内部结转											
1. 资本公积转增资本(或股本)											
2. 盈余公积转增资本(或股本)											
3. 盈余公积弥补亏损											
4. 设定受益计划变动额结转留存收益											

5. 其他综合收益结转留存收益											
6. 其他											
(五)专项储备											
1. 本期提取											
2. 本期使用											
(六) 其他											
四、本期期末余额	255,300,000.00				259,512,672.49				55,787,699.32	424,615,295.84	995,215,667.65

公司负责人：应正才 主管会计工作负责人：吴建夏 会计机构负责人：朱波

三、公司基本情况

1、公司概况

√适用 □不适用

浙江泰鸿万立科技股份有限公司（以下简称本公司或公司）于2005年8月18日在台州市工商行政管理局注册，取得了注册号为3310002001318《企业法人营业执照》，注册资本为34,040.00万元。公司总部的经营地址台州市海丰路1178号。法定代表人应正才。

本公司系由浙江泰鸿机电有限公司整体变更设立的股份有限公司,2017年8月8日,根据《浙江泰鸿万立科技股份有限公司发起人协议书》及《浙江泰鸿万立科技股份有限公司章程》，公司整体变更为股份有限公司。

经过中国证券监督管理委员会证监许可〔2024〕1660号核准，2025年4月，公司采用向参与战略配售的投资者定向配售、网下向符合条件的网下投资者询价配售、网上向持有上海市场非限售A股股份和非限售存托凭证市值的社会公众投资者定价发行相结合的方式，首次公开发行人民币普通股（A股）8,510.00万股，变更后的注册资本为人民币34,040.00万元。

公司主要的经营活动为：结构件、功能件等汽车零部件制造和销售。

财务报表批准报出日：本财务报表业经本公司董事会于2026年4月23日决议批准报出。

四、财务报表的编制基础

1、编制基础

本公司财务报表以持续经营为编制基础。

2、持续经营

√适用 □不适用

本公司对自报告期末起12个月的持续经营能力进行了评估，未发现影响本公司持续经营能力的事项，本公司以持续经营为基础编制财务报表是合理的。

五、重要会计政策及会计估计

具体会计政策和会计估计提示：

√适用 □不适用

本公司重要会计政策及会计估计，是根据财政部颁布的《企业会计准则—基本准则》以及具体会计准则、应用指南、解释以及其他相关规定（以下统称“企业会计准则”）制定。

1、遵循企业会计准则的声明

本公司所编制的财务报表符合企业会计准则的要求，真实、完整地反映了公司的财务状况、经营成果、股东权益变动和现金流量等有关信息。

2、会计期间

本公司会计年度自公历1月1日起至12月31日止。

3、营业周期

√适用 □不适用

本公司正常营业周期为一年。

4、记账本位币

本公司的记账本位币为人民币。

5、重要性标准确定方法和选择依据

√适用 □不适用

项目	重要性标准
重要的单项计提坏账准备的应收款项	850.00 万元
应收款项本期坏账准备收回或转回金额重要的	850.00 万元
本期重要的应收款项核销	850.00 万元
重要的债权投资	850.00 万元
重要的在建工程	1,600.00 万元
账龄超过 1 年的重要应付账款	850.00 万元
账龄超过 1 年的重要合同负债	850.00 万元
账龄超过 1 年的重要的其他应付款	850.00 万元
收到的重要的投资活动有关的现金	7,000.00 万元
支付的重要的投资活动有关的现金	7,000.00 万元
重要的非全资子公司	非全资子公司收入金额占集团总收入 $\geq 10\%$

6、同一控制下和非同一控制下企业合并的会计处理方法

√适用 □不适用

(1) 同一控制下的企业合并

本公司在企业合并中取得的资产和负债，在合并日按取得被合并方在最终控制方合并财务报表中的账面价值计量。其中，对于被合并方与本公司在企业合并前采用的会计政策和会计期间不同的，基于重要性原则统一会计政策和会计期间，即按照本公司的会计政策和会计期间对被合并方资产、负债的账面价值进行调整。本公司在企业合并中取得的净资产账面价值与所支付对价的账面价值之间存在差额的，首先调整资本公积（资本溢价或股本溢价），资本公积（资本溢价或股本溢价）的余额不足冲减的，依次冲减盈余公积和未分配利润。

(2) 非同一控制下的企业合并

本公司在企业合并中取得的被购买方各项可辨认资产和负债，在购买日按其公允价值计量。其中，对于被购买方与本公司在企业合并前采用的会计政策和会计期间不同的，基于重要性原则统一会计政策和会计期间，即按照本公司的会计政策和会计期间对被购买方资产、负债的账面价值进行调整。本公司在购买日的合并成本大于企业合并中取得的被购买方可辨认资产、负债公允价值的差额，确认为商誉；如果合并成本小于企业合并中取得的被购买方可辨认资产、负债公允价值的差额，首先对合并成本以及在企业合并中取得的被购买方可辨认资产、负债的公允价值进行复核，经复核后合并成本仍小于取得的被购买方可辨认资产、负债公允价值的，其差额确认为合并当期损益。

(3) 企业合并中有关交易费用的处理

为进行企业合并发生的审计、法律服务、评估咨询等中介费用以及其他相关管理费用，于发生时计入当期损益。作为合并对价发行的权益性证券或债务性证券的交易费用，计入权益性证券或债务性证券的初始确认金额。

7、控制的判断标准和合并财务报表的编制方法

√适用 □不适用

(1) 控制的判断标准和合并范围的确定

控制是指本公司拥有对被投资方的权力，通过参与被投资方的相关活动而享有可变回报，并且有能力运用对被投资方的权力影响其回报金额。控制的定义包含三项基本要素：一是投资方拥有对被投资方的权力，二是因参与被投资方的相关活动而享有可变回报，三是有能力运用对被投资方的权力影响其回报金额。当本公司对被投资方的投资具备上述三要素时，表明本公司能够控制被投资方。

合并财务报表的合并范围以控制为基础予以确定，不仅包括根据表决权（或类似表决权）本身或者结合其他安排确定的子公司，也包括基于一项或多项合同安排决定的结构化主体。

子公司是指被本公司控制的主体（含企业、被投资单位中可分割的部分，以及企业所控制的结构化主体等），结构化主体是指在确定其控制方时没有将表决权或类似权利作为决定性因素而设计的主体（注：有时也称为特殊目的主体）。

（2）关于母公司是投资性主体的特殊规定

如果母公司是投资性主体，则只将那些为投资性主体的投资活动提供相关服务的子公司纳入合并范围，其他子公司不予以合并，对不纳入合并范围的子公司的股权投资方确认为以公允价值计量且其变动计入当期损益的金融资产。

当母公司同时满足下列条件时，该母公司属于投资性主体：

- ①该公司是以向投资方提供投资管理服务为目的，从一个或多个投资者处获取资金。
- ②该公司的唯一经营目的，是通过资本增值、投资收益或两者兼有而让投资者获得回报。
- ③该公司按照公允价值对几乎所有投资的业绩进行考量和评价。

当母公司由非投资性主体转变为投资性主体时，除仅将为其投资活动提供相关服务的子公司纳入合并财务报表范围编制合并财务报表外，企业自转变日起对其他子公司不再予以合并，并参照部分处置子公司股权但未丧失控制权的原则处理。

当母公司由投资性主体转变为非投资性主体时，应将原未纳入合并财务报表范围的子公司于转变日纳入合并财务报表范围，原未纳入合并财务报表范围的子公司在转变日的公允价值视同为购买的交易对价，按照非同一控制下企业合并的会计处理方法进行处理。

（3）合并财务报表的编制方法

本公司以自身和子公司的财务报表为基础，根据其他有关资料，编制合并财务报表。

本公司编制合并财务报表，将整个企业集团视为一个会计主体，依据相关企业会计准则的确认、计量和列报要求，按照统一的会计政策和会计期间，反映企业集团整体财务状况、经营成果和现金流量。

- ①合并母公司与子公司的资产、负债、所有者权益、收入、费用和现金流等项目。
- ②抵销母公司对子公司的长期股权投资与母公司在子公司所有者权益中所享有的份额。
- ③抵销母公司与子公司、子公司相互之间发生的内部交易的影响。内部交易表明相关资产发生减值损失的，应当全额确认该部分损失。
- ④站在企业集团角度对特殊交易事项予以调整。

（4）报告期内增减子公司的处理

①增加子公司或业务

A.同一控制下企业合并增加的子公司或业务

a.编制合并资产负债表时，调整合并资产负债表的期初数，同时对比较报表的相关项目进行调整，视同合并后的报告主体自最终控制方开始控制时点起一直存在。

b.编制合并利润表时，将该子公司以及业务合并当期期初至报告期末的收入、费用、利润纳入合并利润表，同时对比较报表的相关项目进行调整，视同合并后的报告主体自最终控制方开始控制时点起一直存在。

c.编制合并现金流量表时，将该子公司以及业务合并当期期初至报告期末的现金流量纳入合并现金流量表，同时对比较报表的相关项目进行调整，视同合并后的报告主体自最终控制方开始控制时点起一直存在。

B.非同一控制下企业合并增加的子公司或业务

a.编制合并资产负债表时，不调整合并资产负债表的期初数。

b.编制合并利润表时，将该子公司以及业务购买日至报告期末的收入、费用、利润纳入合并利润表。

c.编制合并现金流量表时，将该子公司购买日至报告期末的现金流量纳入合并现金流量表。

②处置子公司或业务

A.编制合并资产负债表时，不调整合并资产负债表的期初数。

B.编制合并利润表时，将该子公司以及业务期初至处置日的收入、费用、利润纳入合并利润表。

C.编制合并现金流量表时将该子公司以及业务期初至处置日的现金流量纳入合并现金流量表。

(5) 合并抵销中的特殊考虑

①子公司持有本公司的长期股权投资，应当视为本公司的库存股，作为所有者权益的减项，在合并资产负债表中所有者权益项目下以“减：库存股”项目列示。

子公司相互之间持有的长期股权投资，比照本公司对子公司的股权投资的抵销方法，将长期股权投资与其对应的子公司所有者权益中所享有的份额相互抵销。

②“专项储备”和“一般风险准备”项目由于既不属于实收资本（或股本）、资本公积，也与留存收益、未分配利润不同，在长期股权投资与子公司所有者权益相互抵销后，按归属于母公司所有者的份额予以恢复。

③因抵销未实现内部销售损益导致合并资产负债表中资产、负债的账面价值与其在所属纳税主体的计税基础之间产生暂时性差异的，在合并资产负债表中确认递延所得税资产或递延所得税负债，同时调整合并利润表中的所得税费用，但与直接计入所有者权益的交易或事项及企业合并相关的递延所得税除外。

④本公司向子公司出售资产所发生的未实现内部交易损益，应当全额抵销“归属于母公司所有者的净利润”。子公司向本公司出售资产所发生的未实现内部交易损益，应当按照本公司对该子公司的分配比例在“归属于母公司所有者的净利润”和“少数股东损益”之间分配抵销。子公司之间出售资产所发生的未实现内部交易损益，应当按照本公司对出售方子公司的分配比例在“归属于母公司所有者的净利润”和“少数股东损益”之间分配抵销。

⑤子公司少数股东分担的当期亏损超过了少数股东在该子公司期初所有者权益中所享有的份额的，其余额仍应当冲减少数股东权益。

(6) 特殊交易的会计处理

①购买少数股东股权

本公司购买子公司少数股东拥有的子公司股权，在个别财务报表中，购买少数股权新取得的长期股权投资的投资成本按照所支付对价的公允价值计量。在合并财务报表中，因购买少数股权新取得的长期股权投资与按照新增持股比例计算应享有子公司自购买日或合并日开始持续计算的净资产份额之间的差额，应当调整资本公积（资本溢价或股本溢价），资本公积不足冲减的，依次冲减盈余公积和未分配利润。

②通过多次交易分步取得子公司控制权的

A.通过多次交易分步实现同一控制下企业合并

属于“一揽子交易”的，本公司将各项交易作为一项取得子公司控制权的交易进行处理。在个别财务报表中，在合并日之前的每次交易中，股权投资均确认为长期股权投资且其初始投资成本按照所对应的持股比例计算的对被合并方净资产在最终控制方合并财务报表中的账面价值份额确定，长期股权投资的初始成本与支付对价的账面价值的差额调整资本公积（资本溢价或股本溢价），资本公积（资本溢价或股本溢价）不足冲减的，依次冲减盈余公积和未分配利润。在后续计量时，长期股权投资按照成本法核算，但不涉及合并财务报表编制问题。在合并日，本公司对子公司的长期股权投资初始成本按照对子公司累计持股比例计算的对被合并方净资产在最终控制方合并财务报表中的账面价值份额确定，初始投资成本与达到合并前的长期股权投资账面价值加上合并日取得进一步股份新支付对价的账面价值之和的差额，调整资本公积（资本溢价或股本溢价），资本公积（资本溢价或股本溢价）不足冲减的，依次冲减盈余公积和未分配利润。同时编制合并日的合并财务报表，并且本公司在合并财务报表中，视同参与合并的各方在最终控制方开始控制时即以目前的状态存在进行调整。

各项交易的条款、条件以及经济影响符合下列一种或多种情况的，通常将多次交易作为“一揽子交易”进行会计处理：

- a.这些交易是同时或者在考虑了彼此影响的情况下订立的。
- b.这些交易整体才能达成一项完整的商业结果。
- c.一项交易的发生取决于其他至少一项交易的发生。
- d.一项交易单独考虑时是不经济的，但是和其他交易一并考虑时是经济的。

不属于“一揽子交易”的，在合并日之前的每次交易中，本公司所发生的每次交易按照所支付对价的公允价值确认为金融资产（以公允价值计量且其变动计入当期损益的金融资产或可供出售金融资产）或按照权益法核算的长期股权投资。在合并日，本公司在个别财务报表中，根据合并后应享有的子公司净资产在最终控制方合并财务报表中的账面价值的份额，确定长期股权投资

的初始投资成本。合并日长期股权投资的初始投资成本，与达到合并前的长期股权投资账面价值加上合并日进一步取得股份新支付对价的账面价值之和的差额，调整资本公积（资本溢价或股本溢价），资本公积不足冲减的，依次冲减盈余公积和未分配利润。

本公司在合并财务报表中，视同参与合并的各方在最终控制方开始控制时即以目前的状态存在进行调整，在编制合并财务报表时，以不早于合并方和被合并方处于最终控制方的控制之下的时点为限，将被合并方的有关资产、负债并入合并方合并财务报表的比较报表中，并将合并增加的净资产在比较报表中调整所有者权益项下的相关项目。因合并方的资本公积（资本溢价或股本溢价）余额不足，被合并方在合并前实现的留存收益中归属于合并方的部分在合并财务报表中未予以全额恢复的，本公司在报表附注中对这一情况进行说明，包括被合并方在合并前实现的留存收益金额、归属于本公司的金额及因资本公积余额不足在合并资产负债表中未转入留存收益的金额等。

合并方在取得被合并方控制权之前持有的股权投资且按权益法核算的，在取得原股权之日与合并方和被合并方同处于同一方最终控制之日孰晚日起至合并日之间已确认有关损益、其他综合收益以及其他所有者权益变动，应分别冲减比较报表期间的期初留存收益。

B.通过多次交易分步实现非同一控制下企业合并

属于“一揽子交易”的，本公司将各项交易作为一项取得子公司控制权的交易进行处理。在个别财务报表中，在合并日之前的每次交易中，股权投资均确认为长期股权投资且其初始投资成本按照所支付对价的公允价值确定。在后续计量时，长期股权投资按照成本法核算，但不涉及合并财务报表编制问题。在合并日，在个别财务报表中，按照原持有的长期股权投资的账面价值加上新增投资成本（进一步取得股份所支付对价的公允价值）之和，作为合并日长期股权投资的初始投资成本。在合并财务报表中，初始投资成本与对子公司可辨认净资产公允价值所享有的份额进行抵销，差额确认为商誉或计入合并当期损益。

不属于“一揽子交易”的，在合并日之前的每次交易中，投资方所发生的每次交易按照所支付对价的公允价值确认为金融资产（以公允价值计量且其变动计入当期损益的金融资产或可供出售金融资产）或按照权益法核算的长期股权投资。在合并日，在个别财务报表中，按照原持有的股权投资（金融资产或按照权益法核算的长期股权投资）的账面价值加上新增投资成本之和，作为改按成本法核算长期股权投资的初始成本。在合并财务报表中，对于购买日之前持有的被购买方的股权，按照该股权在购买日的公允价值进行重新计量，公允价值与其账面价值的差额计入当期投资收益；购买日之前持有的被购买方的股权涉及权益法核算下的其他综合收益等的，与其相关的其他综合收益等转为购买日所属当期收益，但由于被合并方重新计量设定受益计划净资产或净负债变动而产生的其他综合收益除外。本公司在附注中披露其在购买日之前持有的被购买方的股权在购买日的公允价值、按照公允价值重新计量产生的相关利得或损失的金额。

③本公司处置对子公司长期股权投资但未丧失控制权

母公司在不丧失控制权的情况下部分处置对子公司的长期股权投资，在合并财务报表中，处置价款与处置长期股权投资相对应享有子公司自购买日或合并日开始持续计算的净资产份额之间的差额，调整资本公积（资本溢价或股本溢价），资本公积不足冲减的，调整留存收益。

④本公司处置对子公司长期股权投资且丧失控制权

A.一次交易处置

本公司因处置部分股权投资等原因丧失了对被投资方的控制权的，在编制合并财务报表时，对于剩余股权，按照其在丧失控制权日的公允价值进行重新计量。处置股权取得的对价与剩余股权公允价值之和，减去按原持股比例计算应享有原有子公司自购买日或合并日开始持续计算的净资产的份额之间的差额，计入丧失控制权当期的投资收益，同时冲减商誉（注：如果原企业合并为非同一控制下的且存在商誉的）。与原有子公司股权投资相关的其他综合收益等，在丧失控制权时转为当期投资收益。

此外，与原子公司的股权投资相关的其他综合收益、其他所有者权益变动，在丧失控制权时转入当期损益，由于被投资方重新计量设定受益计划净负债或净资产变动而产生的其他综合收益除外。

B.多次交易分步处置

在合并财务报表中，应首先判断分步交易是否属于“一揽子交易”。

如果分步交易不属于“一揽子交易”的，则在丧失对子公司控制权之前的各项交易，应按照

“母公司处置对子公司长期股权投资但未丧失控制权”的有关规定处理。

如果分步交易属于“一揽子交易”的，应当将各项交易作为一项处置子公司并丧失控制权的交易进行会计处理；其中，对于丧失控制权之前每一次交易，处置价款与处置投资对应的享有该子公司净资产份额的差额，在合并财务报表中应当确认为其他综合收益，在丧失控制权时一并转入丧失控制权当期的损益。

⑤因子公司的少数股东增资而稀释母公司拥有的股权比例

子公司的其他股东（少数股东）对子公司进行增资，由此稀释了母公司对子公司的股权比例。在合并财务报表中，按照增资前的母公司股权比例计算其在增资前子公司账面净资产中的份额，该份额与增资后按照母公司持股比例计算的在增资后子公司账面净资产份额之间的差额调整资本公积（资本溢价或股本溢价），资本公积（资本溢价或股本溢价）不足冲减的，调整留存收益。

8、合营安排分类及共同经营会计处理方法

√适用 □不适用

合营安排，是指一项由两个或两个以上的参与方共同控制的安排。本公司合营安排分为共同经营和合营企业。

(1) 共同经营

共同经营是指本公司享有该安排相关资产且承担该安排相关负债的合营安排。

本公司确认其与共同经营中利益份额相关的下列项目，并按照相关企业会计准则的规定进行会计处理：

- ①确认单独所持有的资产，以及按其份额确认共同持有的资产；
- ②确认单独所承担的负债，以及按其份额确认共同承担的负债；
- ③确认出售其享有的共同经营产出份额所产生的收入；
- ④按其份额确认共同经营因出售产出所产生的收入；
- ⑤确认单独所发生的费用，以及按其份额确认共同经营发生的费用。

(2) 合营企业

合营企业是指本公司仅对该安排的净资产享有权利的合营安排。

本公司按照长期股权投资有关权益法核算的规定对合营企业的投资进行会计处理。

9、现金及现金等价物的确定标准

现金是指本公司的库存现金以及可以随时用于支付的存款；现金等价物是指本公司持有的期限短、流动性强、易于转换为已知金额的现金、价值变动风险很小的投资。

10、外币业务和外币报表折算

√适用 □不适用

(1) 外币交易时折算汇率的确定方法

本公司外币交易初始确认时采用交易发生日的即期汇率或即期汇率的近似汇率折算为记账本位币。

(2) 资产负债表日外币货币性项目的折算方法

在资产负债表日，对于外币货币性项目，采用资产负债表日的即期汇率折算。因资产负债表日即期汇率与初始确认时或前一资产负债表日即期汇率不同而产生的汇兑差额，计入当期损益。

(3) 外币报表折算方法

对企业境外经营财务报表进行折算前先调整境外经营的会计期间和会计政策，使之与企业会计期间和会计政策相一致，再根据调整后会计政策及会计期间编制相应货币（记账本位币以外的货币）的财务报表，再按照以下方法对境外经营财务报表进行折算：

①资产负债表中的资产和负债项目，采用资产负债表日的即期汇率折算，所有者权益项目除“未分配利润”项目外，其他项目采用发生时的即期汇率折算。

②利润表中的收入和费用项目，采用交易发生日的即期汇率或即期汇率的近似汇率折算。

③产生的外币财务报表折算差额，在编制合并财务报表时，在合并资产负债表中所有者权益项目下单独列示“其他综合收益”。

④外币现金流量以及境外子公司的现金流量，采用现金流量发生日的即期汇率或即期汇率的近似汇率折算。汇率变动对现金的影响额应当作为调节项目，在现金流量表中单独列报。

11、金融工具

√适用 □不适用

金融工具，是指形成一方的金融资产并形成其他方的金融负债或权益工具的合同。

(1) 金融工具的确认和终止确认

当本公司成为金融工具合同的一方时，确认相关的金融资产或金融负债。

金融资产满足下列条件之一的，终止确认：

- ①收取该金融资产现金流量的合同权利终止；
- ②该金融资产已转移，且符合下述金融资产转移的终止确认条件。

金融负债的现时义务全部或部分已经解除的，终止确认该金融负债或其一部分。本公司（债务人）与债权人之间签订协议，以承担新金融负债方式替换现存金融负债，且新金融负债与现存金融负债的合同条款实质上不同的，终止确认现存金融负债，并同时确认新金融负债。本公司对原金融负债（或其一部分）的合同条款作出实质性修改的，应当终止原金融负债，同时按照修改后的条款确认一项新的金融负债。

以常规方式买卖金融资产，按交易日进行会计确认和终止确认。常规方式买卖金融资产，是指按照合同条款规定，在法规或市场惯例所确定的时间安排来交付金融资产。交易日，是指本公司承诺买入或卖出金融资产的日期。

(2) 金融资产的分类与计量

本公司在初始确认时根据管理金融资产的业务模式和金融资产的合同现金流量特征，将金融资产分类为：以摊余成本计量的金融资产、以公允价值计量且其变动计入当期损益的金融资产、以公允价值计量且其变动计入其他综合收益的金融资产。除非本公司改变管理金融资产的业务模式，在此情形下，所有受影响的相关金融资产在业务模式发生变更后的首个报告期间的第一天进行重分类，否则金融资产在初始确认后不得进行重分类。

金融资产在初始确认时以公允价值计量。对于以公允价值计量且其变动计入当期损益的金融资产，相关交易费用直接计入当期损益，其他类别的金融资产相关交易费用计入其初始确认金额。因销售商品或提供劳务而产生的、未包含或不考虑重大融资成分的应收票据及应收账款，本公司则按照收入准则定义的交易价格进行初始计量。

金融资产的后续计量取决于其分类：

①以摊余成本计量的金融资产

金融资产同时符合下列条件的，分类为以摊余成本计量的金融资产：本公司管理该金融资产的业务模式是以收取合同现金流量为目标；该金融资产的合同条款规定，在特定日期产生的现金流量，仅为对本金和以未偿付本金金额为基础的利息的支付。对于此类金融资产，采用实际利率法，按照摊余成本进行后续计量，其终止确认、按实际利率法摊销或减值产生的利得或损失，均计入当期损益。

②以公允价值计量且其变动计入其他综合收益的金融资产

金融资产同时符合下列条件的，分类为以公允价值计量且其变动计入其他综合收益的金融资产：本公司管理该金融资产的业务模式是既以收取合同现金流量为目标又以出售金融资产为目标；该金融资产的合同条款规定，在特定日期产生的现金流量，仅为对本金和以未偿付本金金额为基础的利息的支付。对于此类金融资产，采用公允价值进行后续计量。其折价或溢价采用实际利率法进行摊销并确认为利息收入或费用。除减值损失或利得及汇兑损益确认为当期损益外，此类金融资产的公允价值变动作为其他综合收益确认，直到该金融资产终止确认时，其累计利得或损失转入当期损益。但是采用实际利率法计算的该金融资产的相关利息收入计入当期损益。

本公司不可撤销地选择将部分非交易性权益工具投资指定为以公允价值计量且其变动计入其他综合收益的金融资产，仅将相关股利收入计入当期损益，公允价值变动作为其他综合收益确认，直到该金融资产终止确认时，其累计利得或损失转入留存收益。

③以公允价值计量且其变动计入当期损益的金融资产

上述以摊余成本计量的金融资产和以公允价值计量且其变动计入其他综合收益的金融资产之外的金融资产，分类为以公允价值计量且其变动计入当期损益的金融资产。对于此类金融资产，

采用公允价值进行后续计量，所有公允价值变动计入当期损益。

(3) 金融负债的分类与计量

本公司将金融负债分类为以公允价值计量且其变动计入当期损益的金融负债、财务担保合同负债及以摊余成本计量的金融负债。

金融负债的后续计量取决于其分类：

①以公允价值计量且其变动计入当期损益的金融负债

该类金融负债包括交易性金融负债（含属于金融负债的衍生工具）和指定为以公允价值计量且其变动计入当期损益的金融负债。初始确认后，对于该类金融负债以公允价值进行后续计量，除与套期会计有关外，产生的利得或损失（包括利息费用）计入当期损益。但本公司对指定为以公允价值计量且其变动计入当期损益的金融负债，由其自身信用风险变动引起的该金融负债公允价值的变动金额计入其他综合收益，当该金融负债终止确认时，之前计入其他综合收益的累计利得和损失应当从其他综合收益中转出，计入留存收益。

②财务担保合同负债

财务担保合同指，当特定债务人到期不能按照最初或修改后的债务工具条款偿付债务时，要求本公司向蒙受损失的合同持有人赔付特定金额的合同。财务担保合同负债以按照依据金融工具的减值原则所确定的损失准备金额以及初始确认金额扣除按收入确认原则确定的累计摊销额后的余额孰高进行后续计量。

③以摊余成本计量的金融负债

初始确认后，对其他金融负债采用实际利率法以摊余成本计量。

除特殊情况外，金融负债与权益工具按照下列原则进行区分：

①如果本公司不能无条件地避免以交付现金或其他金融资产来履行一项合同义务，则该合同义务符合金融负债的定义。有些金融工具虽然没有明确地包含交付现金或其他金融资产义务的条款和条件，但有可能通过其他条款和条件间接地形成合同义务。

②如果一项金融工具须用或可用本公司自身权益工具进行结算，需要考虑用于结算该工具的本公司自身权益工具，是作为现金或其他金融资产的替代品，还是为了使该工具持有方享有在发行方扣除所有负债后的资产中的剩余权益。如果是前者，该工具是发行方的金融负债；如果是后者，该工具是发行方的权益工具。在某些情况下，一项金融工具合同规定本公司须用或可用自身权益工具结算该金融工具，其中合同权利或合同义务的金额等于可获取或需交付的自身权益工具的数量乘以其结算时的公允价值，则无论该合同权利或合同义务的金额是固定的，还是完全或部分地基于除本公司自身权益工具的市场价格以外变量（例如利率、某种商品的价格或某项金融工具的价格）的变动而变动，该合同分类为金融负债。

(4) 衍生金融工具及嵌入衍生工具

衍生金融工具初始以衍生交易合同签订当日的公允价值进行计量，并以其公允价值进行后续计量。公允价值为正数的衍生金融工具确认为一项资产，公允价值为负数的确认为一项负债。

除现金流量套期中属于套期有效的部分计入其他综合收益并于被套期项目影响损益时转出计入当期损益之外，衍生工具公允价值变动而产生的利得或损失，直接计入当期损益。

对包含嵌入衍生工具的混合工具，如主合同为金融资产的，混合工具作为一个整体适用金融资产分类的相关规定。如主合同并非金融资产，且该混合工具不是以公允价值计量且其变动计入当期损益进行会计处理，嵌入衍生工具与该主合同在经济特征及风险方面不存在紧密关系，且与嵌入衍生工具条件相同，单独存在的工具符合衍生工具定义的，嵌入衍生工具从混合工具中分拆，作为单独的衍生金融工具处理。如果该嵌入衍生工具在取得日或后续资产负债表日的公允价值无法单独计量，则将混合工具整体指定为以公允价值计量且其变动计入当期损益的金融资产或金融负债。

(5) 金融工具减值

本公司对于以摊余成本计量的金融资产、以公允价值计量且其变动计入其他综合收益的债权投资、合同资产、租赁应收款、贷款承诺及财务担保合同等，以预期信用损失为基础确认损失准备。

①预期信用损失的计量

预期信用损失，是指以发生违约的风险为权重的金融工具信用损失的加权平均值。信用损失，是指本公司按照原实际利率折现的、根据合同应收的所有合同现金流量与预期收取的所有现金流

量之间的差额，即全部现金短缺的现值。其中，对于本公司购买或源生的已发生信用减值的金融资产，应按照该金融资产经信用调整的实际利率折现。

整个存续期预期信用损失，是指因金融工具整个预计存续期内所有可能发生的违约事件而导致的预期信用损失。

未来12个月内预期信用损失，是指因资产负债表日后12个月内（若金融工具的预计存续期少于12个月，则为预计存续期）可能发生的金融工具违约事件而导致的预期信用损失，是整个存续期预期信用损失的一部分。

于每个资产负债表日，本公司对于处于不同阶段的金融工具的预期信用损失分别进行计量。金融工具自初始确认后信用风险未显著增加的，处于第一阶段，本公司按照未来12个月内的预期信用损失计量损失准备；金融工具自初始确认后信用风险已显著增加但尚未发生信用减值的，处于第二阶段，本公司按照该工具整个存续期的预期信用损失计量损失准备；金融工具自初始确认后已经发生信用减值的，处于第三阶段，本公司按照该工具整个存续期的预期信用损失计量损失准备。

对于在资产负债表日具有较低信用风险的金融工具，本公司假设其信用风险自初始确认后并未显著增加，按照未来12个月内的预期信用损失计量损失准备。

本公司对于处于第一阶段和第二阶段、以及较低信用风险的金融工具，按照其未扣除减值准备的账面余额和实际利率计算利息收入。对于处于第三阶段的金融工具，按照其账面余额减已计提减值准备后的摊余成本和实际利率计算利息收入。

对于应收票据、应收账款及应收融资款，无论是否存在重大融资成分，本公司均按照整个存续期的预期信用损失计量损失准备。

A. 应收款项

对于存在客观证据表明存在减值，以及其他适用于单项评估的应收票据、应收账款，其他应收款、应收款项融资及长期应收款等单独进行减值测试，确认预期信用损失，计提单项减值准备。对于不存在减值客观证据的应收票据、应收账款、其他应收款、应收款项融资及长期应收款或当单项金融资产无法以合理成本评估预期信用损失的信息时，本公司依据信用风险特征将应收票据、应收账款、其他应收款、应收款项融资及长期应收款等划分为若干组合，在组合基础上计算预期信用损失，确定组合的依据如下：

a. 应收票据、应收款项融资确定组合的依据如下：

应收票据组合1：银行承兑汇票

应收票据组合2：商业承兑汇票

对于划分为组合的应收票据，本公司参考历史信用损失经验，结合当前状况以及对未来经济状况的预测，通过违约风险敞口和整个存续期预期信用损失率，计算预期信用损失。

b. 应收账款、其他应收款确定组合的依据如下：

按信用风险特征组合计提坏账准备的应收款项。

组合1：应收关联方款项（合并范围内）

组合2：其他第三方应收款项

c. 长期应收款确定组合的依据如下：

本公司将按合同约定收款期限在1年以上、具有融资性质的分期收款销售的应收款项在长期应收款核算。

具有融资性质的分期收款确认的长期应收款根据其未来现金流量现值低于其账面价值的差额计提坏账准备。

合同约定的收款期满日为账龄计算的起始日，长期应收款应转入应收账款，按应收款项的减值方法计提坏账准备。

本公司基于账龄确认信用风险特征组合的账龄计算方法：应收账款账龄按照收入确认日期进行计算。

B. 债权投资、其他债权投资

对于债权投资和其他债权投资，本公司按照投资的性质，根据交易对手和风险敞口的各种类型，通过违约风险敞口和未来12个月内或整个存续期预期信用损失率，计算预期信用损失。

② 具有较低的信用风险

如果金融工具的违约风险较低，借款人在短期内履行其合同现金流量义务的能力很强，并且

即便较长时期内经济形势和经营环境存在不利变化但未必一定降低借款人履行其合同现金流量义务的能力，该金融工具被视为具有较低的信用风险。

③信用风险显著增加

本公司通过比较金融工具在资产负债表日所确定的预计存续期内的违约概率与在初始确认时所确定的预计存续期内的违约概率，以确定金融工具预计存续期内发生违约概率的相对变化，以评估金融工具的信用风险自初始确认后是否已显著增加。

在确定信用风险自初始确认后是否显著增加时，本公司考虑无须付出不必要的额外成本或努力即可获得合理且有依据的信息，包括前瞻性信息。本公司考虑的信息包括：

A.信用风险变化所导致的内部价格指标是否发生显著变化；

B.预期将导致债务人履行其偿债义务的能力是否发生显著变化的业务、财务或经济状况的不利变化；

C.债务人经营成果实际或预期是否发生显著变化；债务人所处的监管、经济或技术环境是否发生显著不利变化；

D.作为债务抵押的担保物价值或第三方提供的担保或信用增级质量是否发生显著变化。这些变化预期将降低债务人按合同规定期限还款的经济动机或者影响违约概率；

E.预期将降低债务人按合同约定期限还款的经济动机是否发生显著变化；

F.借款合同的预期变更，包括预计违反合同的行为是否可能导致的合同义务的免除或修订、给予免息期、利率跳升、要求追加抵押品或担保或者对金融工具的合同框架做出其他变更；

G.债务人预期表现和还款行为是否发生显著变化；

H.合同付款是否发生逾期超过（含）30日。

根据金融工具的性质，本公司以单项金融工具或金融工具组合为基础评估信用风险是否显著增加。以金融工具组合为基础进行评估时，本公司可基于共同信用风险特征对金融工具进行分类，例如逾期信息和信用风险评级。

通常情况下，如果逾期超过30日，本公司确定金融工具的信用风险已经显著增加。除非本公司无需付出过多成本或努力即可获得合理且有依据的信息，证明虽然超过合同约定的付款期限30天，但信用风险自初始确认以来并未显著增加。

④已发生信用减值的金融资产

本公司在资产负债表日评估以摊余成本计量的金融资产和以公允价值计量且其变动计入其他综合收益的债权投资是否已发生信用减值。当对金融资产预期未来现金流量具有不利影响的一项或多项事件发生时，该金融资产成为已发生信用减值的金融资产。金融资产已发生信用减值的证据包括下列可观察信息：

发行方或债务人发生重大财务困难；债务人违反合同，如偿付利息或本金违约或逾期等；债权人出于与债务人财务困难有关的经济或合同考虑，给予债务人在任何其他情况下都不会做出的让步；债务人很可能破产或进行其他财务重组；发行方或债务人财务困难导致该金融资产的活跃市场消失；以大幅折扣购买或源生一项金融资产，该折扣反映了发生信用损失的事实。

⑤预期信用损失准备的列报

为反映金融工具的信用风险自初始确认后的变化，本公司在每个资产负债表日重新计量预期信用损失，由此形成的损失准备的增加或转回金额，应当作为减值损失或利得计入当期损益。对于以摊余成本计量的金融资产，损失准备抵减该金融资产在资产负债表中列示的账面价值；对于以公允价值计量且其变动计入其他综合收益的债权投资，本公司在其他综合收益中确认其损失准备，不抵减该金融资产的账面价值。

⑥核销

如果本公司不再合理预期金融资产合同现金流量能够全部或部分收回，则直接减记该金融资产的账面余额。这种减记构成相关金融资产的终止确认。这种情况通常发生在本公司确定债务人没有资产或收入来源可产生足够的现金流量以偿还将被减记的金额。

已减记的金融资产以后又收回的，作为减值损失的转回计入收回当期的损益。

(6) 金融资产转移

金融资产转移是指下列两种情形：

A.将收取金融资产现金流量的合同权利转移给另一方；

B.将金融资产整体或部分转移给另一方，但保留收取金融资产现金流量的合同权利，并承担

将收取的现金流量支付给一个或多个收款方的合同义务。

①终止确认所转移的金融资产

已将金融资产所有权上几乎所有的风险和报酬转移给转入方的，或既没有转移也没有保留金融资产所有权上几乎所有的风险和报酬的，但放弃了对该金融资产控制的，终止确认该金融资产。

在判断是否已放弃对所转移金融资产的控制时，注重转入方出售该金融资产的实际能力。转入方能够单独将转入的金融资产整体出售给与其不存在关联方关系的第三方，且没有额外条件对此项出售加以限制的，表明企业已放弃对该金融资产的控制。

本公司在判断金融资产转移是否满足金融资产终止确认条件时，注重金融资产转移的实质。

金融资产整体转移满足终止确认条件的，将下列两项金额的差额计入当期损益：

A.所转移金融资产的账面价值；

B.因转移而收到的对价，与原直接计入所有者权益的公允价值变动累计额（涉及转移的金融资产为可供出售金融资产的情形）之和。

金融资产部分转移满足终止确认条件的，将所转移金融资产整体的账面价值，在终止确认部分和未终止确认部分（在此种情况下，所保留的服务资产视同未终止确认金融资产的一部分）之间，按照各自的相对公允价值进行分摊，并将下列两项金额的差额计入当期损益：

A.终止确认部分的账面价值；

B.终止确认部分的对价，与原直接计入所有者权益的公允价值变动累计额中对应终止确认部分的金额（涉及转移的金融资产为可供出售金融资产的情形）之和。

②继续涉入所转移的金融资产

既没有转移也没有保留金融资产所有权上几乎所有的风险和报酬的，且未放弃对该金融资产控制的，应当按照其继续涉入所转移金融资产的程度确认有关金融资产，并相应确认有关负债。

继续涉入所转移金融资产的程度，是指该金融资产价值变动使企业面临的风险水平。

③继续确认所转移的金融资产

仍保留与所转移金融资产所有权上几乎所有的风险和报酬的，应当继续确认所转移金融资产整体，并将收到的对价确认为一项金融负债。

该金融资产与确认的相关金融负债不得相互抵销。在随后的会计期间，企业应当继续确认该金融资产产生的收入和该金融负债产生的费用。所转移的金融资产以摊余成本计量的，确认的相关负债不得指定为以公允价值计量且其变动计入当期损益的金融负债。

（7）金融资产和金融负债的抵销

金融资产和金融负债应当在资产负债表内分别列示，不得相互抵销。但同时满足下列条件的，以相互抵销后的净额在资产负债表内列示：

本公司具有抵销已确认金额的法定权利，且该种法定权利是当前可执行的；

本公司计划以净额结算，或同时变现该金融资产和清偿该金融负债。

不满足终止确认条件的金融资产转移，转出方不得将已转移的金融资产和相关负债进行抵销。

（8）金融工具公允价值的确定方法

公允价值是指市场参与者在计量日发生的有序交易中，出售一项资产所能收到或者转移一项负债所需支付的价格。

本公司以主要市场的价格计量相关资产或负债的公允价值，不存在主要市场的，本公司以最有利市场的价格计量相关资产或负债的公允价值。本公司采用市场参与者在对该资产或负债定价时为实现其经济利益最大化所使用的假设。

主要市场，是指相关资产或负债交易量最大和交易活跃程度最高的市场；最有利市场，是指在考虑交易费用和运输费用后，能够以最高金额出售相关资产或者以最低金额转移相关负债的市场。

存在活跃市场的金融资产或金融负债，本公司采用活跃市场中的报价确定其公允价值。金融工具不存在活跃市场的，本公司采用估值技术确定其公允价值。

以公允价值计量非金融资产的，考虑市场参与者将该资产用于最佳用途产生经济利益的能力，或者将该资产出售给能够用于最佳用途的其他市场参与者产生经济利益的能力。

①估值技术

本公司采用在当期情况下适用并且有足够可利用数据和其他信息支持的估值技术，使用的估值技术主要包括市场法、收益法和成本法。本公司使用与其中一种或多种估值技术相一致的方法

计量公允价值，使用多种估值技术计量公允价值的，考虑各估值结果的合理性，选取在当期情况下最能代表公允价值的金额作为公允价值。

本公司在估值技术的应用中，优先使用相关可观察输入值，只有在相关可观察输入值无法取得或取得不切实可行的情况下，才使用不可观察输入值。可观察输入值，是指能够从市场数据中取得的输入值。该输入值反映了市场参与者在对相关资产或负债定价时所使用的假设。不可观察输入值，是指不能从市场数据中取得的输入值。该输入值根据可获得的市场参与者在对相关资产或负债定价时所使用假设的最佳信息取得。

②公允价值层次

本公司将公允价值计量所使用的输入值划分为三个层次，并首先使用第一层次输入值，其次使用第二层次输入值，最后使用第三层次输入值。第一层次输入值是在计量日能够取得的相同资产或负债在活跃市场上未经调整的报价。第二层次输入值是除第一层次输入值外相关资产或负债直接或间接可观察的输入值。第三层次输入值是相关资产或负债的不可观察输入值。

12、 应收票据

√适用 □不适用

按照信用风险特征组合计提坏账准备的组合类别及确定依据

√适用 □不适用

本公司对应收票据的预期信用损失的确定方法及会计处理方法详见本附注五、11、金融工具减值。

当在单项工具层面无法以合理成本评估预期信用损失的充分证据时，本公司参考历史信用损失经验，结合当前状况以及对未来经济状况的判断，依据信用风险特征将应收票据划分为若干组合，在组合基础上计算预期信用损失。确定组合的依据如下：

组合名称	确定组合的依据	计提方法
无风险银行承兑票据组合	出票人具有较高的信用评级，历史上未发生票据违约，信用损失风险极低，在短期内履行其支付合同现金流量义务的能力很强	参考历史信用损失经验不计提坏账准备
商业承兑汇票	除无风险银行承兑票据组合之外的其他银行承兑汇票；商业承兑汇票	参考历史信用损失经验，结合当前状况以及对未来经济状况的预期计量坏账准备

基于账龄确认信用风险特征组合的账龄计算方法

√适用 □不适用

账龄	计提比例（%）
1年以内（含1年）	5.00
1至2年	10.00
2至3年	30.00
3至4年	50.00
4至5年	80.00
5年以上	100.00

按照单项计提坏账准备的单项计提判断标准

√适用 □不适用

对信用风险与组合信用风险显著不同的应收票据，本公司按单项计提预期信用损失。

13、 应收账款

√适用 □不适用

按照信用风险特征组合计提坏账准备的组合类别及确定依据

√适用 □不适用

本公司对应收账款的预期信用损失的确定方法及会计处理方法详见本附注五、11、金融工具减值。

当在单项工具层面无法以合理成本评估预期信用损失的充分证据时，本公司参考历史信用损失经验，结合当前状况以及对未来经济状况的判断，依据信用风险特征将应收账款划分为若干组合，在组合基础上计算预期信用损失。确定组合的依据如下：

组合名称	确定组合的依据	计提方法
应收客户款项	本公司根据以往的历史经验，对相同账龄的应收款项可收回性作出最佳估计，按账龄对预期信用损失率进行划分	按账龄与整个存续期预期信用损失率对照表计提

基于账龄确认信用风险特征组合的账龄计算方法

√适用 □不适用

账龄	计提比例（%）
1年以内（含1年）	5.00
1至2年	10.00
2至3年	30.00
3至4年	50.00
4至5年	80.00
5年以上	100.00

按照单项计提坏账准备的认定单项计提判断标准

√适用 □不适用

对信用风险与组合信用风险显著不同的应收账款，本公司按单项计提预期信用损失。

14、 应收款项融资

√适用 □不适用

按照信用风险特征组合计提坏账准备的组合类别及确定依据

√适用 □不适用

分类为以公允价值计量且其变动计入其他综合收益的应收票据和应收账款，自初始确认日起到期期限在一年内（含一年）的，列示为应收款项融资；自初始确认日起到期期限在一年以上的，列示为其他债权投资。

本公司对应收款项融资的预期信用损失的确定方法及会计处理方法详见本附注五、11、金融工具减值。

基于账龄确认信用风险特征组合的账龄计算方法

□适用 √不适用

按照单项计提坏账准备的单项计提判断标准

□适用 √不适用

15、 其他应收款

√适用 □不适用

按照信用风险特征组合计提坏账准备的组合类别及确定依据

√适用 □不适用

本公司对其他应收款的预期信用损失的确定方法及会计处理方法详见本附注五、11、金融工具减值。

当在单项工具层面无法以合理成本评估预期信用损失的充分证据时，本公司参考历史信用损失经验，结合当前状况以及对未来经济状况的判断，依据信用风险特征将其他应收款划分为若干组合，在组合基础上计算预期信用损失。确定组合的依据如下：

组合名称	确定组合的依据	计提方法
备用金、保证金押金、往来款等应收款项	本公司根据以往的历史经验，对相同账龄的应收款项可收回性作出最佳估计，按账龄对预期信用损失率进行划分	按账龄与整个存续期预期信用损失率对照表计提

基于账龄确认信用风险特征组合的账龄计算方法

√适用 □不适用

账龄	计提比例（%）
1年以内（含1年）	5.00
1至2年	10.00
2至3年	30.00
3至4年	50.00
4至5年	80.00
5年以上	100.00

按照单项计提坏账准备的单项计提判断标准

√适用 □不适用

对信用风险与组合信用风险显著不同的其他应收款，本公司按单项计提预期信用损失。

16、 存货

√适用 □不适用

存货类别、发出计价方法、盘存制度、低值易耗品和包装物的摊销方法

√适用 □不适用

（1）存货的分类

存货是指本公司在日常活动中持有以备出售的产成品、生产的半成品、处在生产过程中的在产品、在生产过程或提供劳务过程中耗用的材料和物料等。

（2）发出存货的计价方法

本公司存货发出时采用加权平均法计价。

（3）存货的盘存制度

本公司存货采用永续盘存制，每年至少盘点一次，盘盈及盘亏金额计入当年度损益。

（4）周转材料的摊销方法

①低值易耗品摊销方法：在领用时采用一次转销法。

②包装物的摊销方法：在领用时采用一次转销法。

存货跌价准备的确认标准和计提方法

√适用 □不适用

资产负债表日按成本与可变现净值孰低计量，存货成本高于其可变现净值的，计提存货跌价准备，计入当期损益。

在确定存货的可变现净值时，以取得的可靠证据为基础，并且考虑持有存货的目的、资产负债表日后事项的影响等因素。

①产成品、商品和用于出售的材料等直接用于出售的存货，在正常生产经营过程中，以该存货的估计售价减去估计的销售费用和相关税费后的金额确定其可变现净值。为执行销售合同或者劳务合同而持有的存货，以合同价格作为其可变现净值的计量基础；如果持有存货的数量多于销售合同订购数量，超出部分的存货可变现净值以一般销售价格为计量基础。用于出售的材料等，以市场价格作为其可变现净值的计量基础。

②需要经过加工的材料存货，在正常生产经营过程中，以所生产的产成品的估计售价减去至完工时估计将要发生的成本、估计的销售费用和相关税费后的金额确定其可变现净值。如果用其生产的产成品的可变现净值高于成本，则该材料按成本计量；如果材料价格的下降表明产成品的可变现净值低于成本，则该材料按可变现净值计量，按其差额计提存货跌价准备。

③存货跌价准备一般按单个存货项目计提；对于数量繁多、单价较低的存货，按存货类别计提。

④资产负债表日如果以前减记存货价值的影响因素已经消失，则减记的金额予以恢复，并在原已计提的存货跌价准备的金额内转回，转回的金额计入当期损益。

按照组合计提存货跌价准备的组合类别及确定依据、不同类别存货可变现净值的确定依据

适用 不适用

基于库龄确认存货可变现净值的各库龄组合可变现净值的计算方法和确定依据

适用 不适用

17、合同资产

适用 不适用

合同资产的确认方法及标准

适用 不适用

本公司根据履行履约义务与客户付款之间的关系在资产负债表中列示合同资产或合同负债。本公司已向客户转让商品或提供服务而有权收取的对价（且该权利取决于时间流逝之外的其他因素）列示为合同资产。本公司已收或应收客户对价而应向客户转让商品或提供服务的义务列示为合同负债。

合同资产和合同负债在资产负债表中单独列示。同一合同下的合同资产和合同负债以净额列示，净额为借方余额的，根据其流动性在“合同资产”或“其他非流动资产”项目中列示；净额为贷方余额的，根据其流动性在“合同负债”或“其他非流动负债”项目中列示。不同合同下的合同资产和合同负债不能相互抵销。

按照信用风险特征组合计提坏账准备的组合类别及确定依据

适用 不适用

本公司对合同资产的预期信用损失的确定方法及会计处理方法详见本附注五、11、金融工具减值。

基于账龄确认信用风险特征组合的账龄计算方法

适用 不适用

按照单项计提坏账准备的认定单项计提判断标准

适用 不适用

18、持有待售的非流动资产或处置组

适用 不适用

划分为持有待售的非流动资产或处置组的确认标准和会计处理方法

适用 不适用

终止经营的认定标准和列报方法

适用 不适用

19、长期股权投资

适用 不适用

本公司长期股权投资包括对被投资单位实施控制、重大影响的权益性投资，以及对合营企业的权益性投资。本公司能够对被投资单位施加重大影响的，为本公司的联营企业。

(1) 确定对被投资单位具有共同控制、重大影响的依据

共同控制，是指按照相关约定对某项安排所共有的控制，并且该安排的相关活动必须经过分享控制权的参与方一致同意后才能决策。在判断是否存在共同控制时，首先判断所有参与方或参与方组合是否集体控制该安排，如果所有参与方或一组参与方必须一致行动才能决定某项安排的相关活动，则认为所有参与方或一组参与方集体控制该安排。其次再判断该安排相关活动的决策是否必须经过这些集体控制该安排的参与方一致同意。如果存在两个或两个以上的参与方组合能够集体控制某项安排的，不构成共同控制。判断是否存在共同控制时，不考虑享有的保护性权利。

重大影响，是指投资方对被投资单位的财务和经营政策有参与决策的权力，但并不能够控制或者与其他方一起共同控制这些政策的制定。在确定能否对被投资单位施加重大影响时，考虑投资方直接或间接持有被投资单位的表决权股份以及投资方及其他方持有的当期可执行潜在表决权在假定转换为对被投资方单位的股权后产生的影响，包括被投资单位发行的当期可转换的认股权证、股份期权及可转换公司债券等的影响。

当本公司直接或通过子公司间接拥有被投资单位20%（含20%）以上但低于50%的表决权股份时，一般认为对被投资单位具有重大影响，除非有明确证据表明该种情况下不能参与被投资单位的生产经营决策，不形成重大影响。

(2) 初始投资成本确定

①企业合并形成的长期股权投资，按照下列规定确定其投资成本：

A.同一控制下的企业合并，合并方以支付现金、转让非现金资产或承担债务方式作为合并对价的，在合并日按照被合并方所有者权益在最终控制方合并财务报表中的账面价值的份额作为长期股权投资的初始投资成本。长期股权投资初始投资成本与支付的现金、转让的非现金资产以及所承担债务账面价值之间的差额，调整资本公积；资本公积不足冲减的，调整留存收益；

B.同一控制下的企业合并，合并方以发行权益性证券作为合并对价的，在合并日按照被合并方所有者权益在最终控制方合并财务报表中的账面价值的份额作为长期股权投资的初始投资成本。按照发行股份的面值总额作为股本，长期股权投资初始投资成本与所发行股份面值总额之间的差额，调整资本公积；资本公积不足冲减的，调整留存收益；

C.非同一控制下的企业合并，以购买日为取得对被购买方的控制权而付出的资产、发生或承担的负债以及发行的权益性证券的公允价值确定为合并成本作为长期股权投资的初始投资成本。合并方为企业合并发生的审计、法律服务、评估咨询等中介费用以及其他相关管理费用，于发生时计入当期损益。

②除企业合并形成的长期股权投资以外，其他方式取得的长期股权投资，按照下列规定确定其投资成本：

A.以支付现金取得的长期股权投资，按照实际支付的购买价款作为投资成本。初始投资成本包括与取得长期股权投资直接相关的费用、税金及其他必要支出；

B.以发行权益性证券取得的长期股权投资，按照发行权益性证券的公允价值作为初始投资成本；

C.通过非货币性资产交换取得的长期股权投资，如果该项交换具有商业实质且换入资产或换出资产的公允价值能可靠计量，则以换出资产的公允价值和相关税费作为初始投资成本，换出资产的公允价值与账面价值之间的差额计入当期损益；若非货币资产交换不同时具备上述两个条件，则按换出资产的账面价值和相关税费作为初始投资成本。

D.通过债务重组取得的长期股权投资，按取得的股权的公允价值作为初始投资成本，初始投资成本与债权账面价值之间的差额计入当期损益。

(3) 后续计量及损益确认方法

本公司能够对被投资单位实施控制的长期股权投资采用成本法核算；对联营企业和合营企业的长期股权投资采用权益法核算。

①成本法

采用成本法核算的长期股权投资，追加或收回投资时调整长期股权投资的成本；被投资单位宣告分派的现金股利或利润，确认为当期投资收益。

②权益法

按照权益法核算的长期股权投资，一般会计处理为：

本公司长期股权投资的投资成本大于投资时应享有被投资单位可辨认净资产公允价值份额的，不调整长期股权投资的初始投资成本；长期股权投资的初始投资成本小于投资时应享有被投资单位可辨认净资产公允价值份额的，其差额计入当期损益，同时调整长期股权投资的成本。

本公司按照应享有或应分担的被投资单位实现的净损益和其他综合收益的份额，分别确认投资收益和其他综合收益，同时调整长期股权投资的账面价值；本公司按照被投资单位宣告分派的利润或现金股利计算应享有的部分，相应减少长期股权投资的账面价值；被投资单位除净损益、其他综合收益和利润分配以外所有者权益的其他变动，调整长期股权投资的账面价值并计入所有者权益。在确认应享有被投资单位净损益的份额时，以取得投资时被投资单位可辨认净资产的公允价值为基础，对被投资单位的净利润进行调整后确认。被投资单位采用的会计政策及会计期间与本公司不一致的，应按照本公司的会计政策及会计期间对被投资单位的财务报表进行调整，并据以确认投资收益和其他综合收益等。本公司与联营企业及合营企业之间发生的未实现内部交易损益按照享有的比例计算归属于本公司的部分予以抵销，在此基础上确认投资损益。本公司与被投资单位发生的未实行内部交易损失属于资产减值损失的，应全额确认。

因追加投资等原因能够对被投资单位施加重大影响或实施共同控制但不构成控制的，按照原持有的股权投资的公允价值加上新增投资成本之和，作为改按权益法核算的初始投资成本。原持有的股权投资分类为可供出售金融资产的，其公允价值与账面价值之间的差额，以及原计入其他综合收益的累计公允价值变动应当转入改按权益法核算的当期损益。

因处置部分股权投资等原因丧失了对被投资单位的共同控制或重大影响的，处置后的剩余股权改按其在丧失共同控制或重大影响之日的公允价值与账面价值之间的差额计入当期损益。原股权投资因采用权益法核算而确认的其他综合收益，在终止采用权益法核算时采用与被投资单位直接处置相关资产或负债相同的基础进行会计处理。

20、 投资性房地产

不适用

21、 固定资产**(1). 确认条件**

适用 不适用

固定资产是指为生产商品、提供劳务、出租或经营管理而持有的使用寿命超过一年的单位价值较高的有形资产。

固定资产在同时满足下列条件时，按取得时的实际成本予以确认：

- ①与该固定资产有关的经济利益很可能流入企业。
- ②该固定资产的成本能够可靠地计量。

固定资产发生的后续支出，符合固定资产确认条件的计入固定资产成本；不符合固定资产确认条件的在发生时计入当期损益。

(2). 折旧方法

适用 不适用

本公司从固定资产达到预定可使用状态的次月起按平均年限法、工作量法计提折旧。

按照平均年限法计提折旧的固定资产按其类别、估计的经济使用年限和预计的净残值分别确定折旧年限和年折旧率。

按照年限法计提折旧的具体情况如下：

类别	折旧方法	折旧年限（年）	残值率	年折旧率
----	------	---------	-----	------

房屋建筑物	年限平均法	20	5%	4.75
机器设备	年限平均法	5-10	5%	9.50-19.00
运输设备	年限平均法	4-5	5%	19.00-23.75
模检夹具	年限平均法	3	-	33.33
器具工具家具、 电子设备及其他	年限平均法	3-5	5%	19.00-31.67

对于已经计提减值准备的固定资产，在计提折旧时扣除已计提的固定资产减值准备。

每年年度终了，公司对固定资产的使用寿命、预计净残值和折旧方法进行复核。使用寿命预计数与原先估计数有差异的，调整固定资产使用寿命。

22、在建工程

√适用 □不适用

(1) 在建工程以立项项目分类核算。

(2) 在建工程结转为固定资产的标准和时点

在建工程项目按建造该项资产达到预定可使用状态前所发生的全部支出，作为固定资产的入账价值。包括建筑费用、机器设备原价、其他为使在建工程达到预定可使用状态所发生的必要支出以及在资产达到预定可使用状态之前为该项目专门借款所发生的借款费用及占用的一般借款发生的借款费用。本公司在工程安装或建设完成达到预定可使用状态时将在建工程转入固定资产。所建造的已达到预定可使用状态、但尚未办理竣工决算的固定资产，自达到预定可使用状态之日起，根据工程预算、造价或者工程实际成本等，按估计的价值转入固定资产，并按本公司固定资产折旧政策计提固定资产的折旧，待办理竣工决算后，再按实际成本调整原来的暂估价值，但不调整原已计提的折旧额。

本公司各类别在建工程具体转固时点的具体判断依据如下：

资产类型	固定资产转固的依据
房屋及建筑物	完成消防验收，取得消防验收文件、固定资产验收报告，达到可使用状态
机器设备	完成单机台验收，取得验收报告，达到可使用状态
模检夹具	产品量产时，取得客户工装样件批准书，达到可使用状态
运输工具	完成验收，取得验收报告，达到可使用状态
器具工具家具、电子设备及其他	完成验收，取得验收报告，达到可使用状态

23、借款费用

√适用 □不适用

(1) 借款费用资本化的确认原则和资本化期间

本公司发生的可直接归属于符合资本化条件的资产的购建或生产的借款费用在同时满足下列条件时予以资本化计入相关资产成本：

①资产支出已经发生；

②借款费用已经发生；

③为使资产达到预定可使用状态所必要的购建或者生产活动已经开始。

其他的借款利息、折价或溢价和汇兑差额，计入发生当期的损益。

符合资本化条件的资产在购建或者生产过程中发生非正常中断，且中断时间连续超过3个月的，暂停借款费用的资本化。

当购建或者生产符合资本化条件的资产达到预定可使用或者可销售状态时，停止其借款费用的资本化；以后发生的借款费用于发生当期确认为费用。

(2) 借款费用资本化率以及资本化金额的计算方法

为购建或者生产符合资本化条件的资产而借入专门借款的，以专门借款当期实际发生的利息费用，减去将尚未动用的借款资金存入银行取得的利息收入或者进行暂时性投资取得的投资收益后的金额，确定为专门借款利息费用的资本化金额。

购建或者生产符合资本化条件的资产占用了一般借款的，一般借款应予资本化的利息金额按累计资产支出超过专门借款部分的资产支出加权平均数乘以所占用一般借款的资本化率，计算确定一般借款应予资本化的利息金额。资本化率根据一般借款加权平均利率计算确定。

24、生物资产

适用 不适用

25、油气资产

适用 不适用

26、无形资产

(1). 使用寿命及其确定依据、估计情况、摊销方法或复核程序

适用 不适用

(1) 无形资产的计价方法

按取得时的实际成本入账。

(2) 无形资产使用寿命及摊销

①使用寿命有限的无形资产的使用寿命估计情况：

无形资产的使用寿命如下：

项目	使用寿命
土地使用权	50年
软件及其他	3-5年

每年年度终了，公司对使用寿命有限的无形资产的使用寿命及摊销方法进行复核。经复核，本年末无形资产的使用寿命及摊销方法与以前估计未有不同。

②无法预见无形资产为企业带来经济利益期限的，视为使用寿命不确定的无形资产。对于使用寿命不确定的无形资产，公司在每年年度终了对使用寿命不确定的无形资产的使用寿命进行复核，如果重新复核后仍为不确定的，于在资产负债表日进行减值测试。

③无形资产的摊销

对于使用寿命有限的无形资产，本公司在取得时判定其使用寿命，在使用寿命内系统合理（直线法）摊销，摊销金额按受益项目计入当期损益。具体应摊销金额为其成本扣除预计残值后的金额。已计提减值准备的无形资产，还应扣除已计提的无形资产减值准备累计金额，残值为零。但下列情况除外：有第三方承诺在无形资产使用寿命结束时购买该无形资产或可以根据活跃市场得到预计残值信息，并且该市场在无形资产使用寿命结束时很可能存在。

对使用寿命不确定的无形资产，不予摊销。每年年度终了对使用寿命不确定的无形资产的使用寿命进行复核，如果有证据表明无形资产的使用寿命是有限的，估计其使用寿命并在预计使用年限内系统合理摊销。

(2). 研发支出的归集范围及相关会计处理方法

适用 不适用

(1) 研发支出归集范围

本公司将与开展研发活动直接相关的各项费用归集为研发支出，包括研发人员职工薪酬、直接投入费用、折旧摊销费用、其他费用等。

(2) 划分内部研究开发项目的研究阶段和开发阶段具体标准

①本公司将为进一步开发活动进行的资料及相关方面的准备活动作为研究阶段，无形资产研究阶段的支出在发生时计入当期损益。

②在本公司已完成研究阶段的工作后再进行的开发活动作为开发阶段。

(3) 开发阶段支出资本化的具体条件

开发阶段的支出同时满足下列条件时，才能确认为无形资产：

- A.完成该无形资产以使其能够使用或出售在技术上具有可行性；
- B.具有完成该无形资产并使用或出售的意图；
- C.无形资产产生经济利益的方式，包括能够证明运用该无形资产生产的产品存在市场或无形资产自身存在市场，无形资产将在内部使用的，能够证明其有用性；
- D.有足够的技术、财务资源和其他资源支持，以完成该无形资产的开发，并有能力使用或出售该无形资产；
- E.归属于该无形资产开发阶段的支出能够可靠地计量。

27、长期资产减值

√适用 □不适用

(1) 长期股权投资减值测试方法及会计处理方法

本公司在资产负债表日对长期股权投资进行逐项检查，根据被投资单位经营政策、法律环境、市场需求、行业及盈利能力等的各种变化判断长期股权投资是否存在减值迹象。当长期股权投资可收回金额低于账面价值时，将可收回金额低于长期股权投资账面价值的差额作为长期股权投资减值准备予以计提。资产减值损失一经确认，在以后会计期间不再转回。

(2) 投资性房地产减值测试方法及会计处理方法

资产负债表日按投资性房产的成本与可收回金额孰低计价，可收回金额低于成本的，按两者的差额计提减值准备。如果已经计提减值准备的投资性房地产的价值又得以恢复，前期已计提的减值准备不得转回。

(3) 固定资产的减值测试方法及会计处理方法

本公司在资产负债表日对各项固定资产进行判断，当存在减值迹象，估计可收回金额低于其账面价值时，账面价值减记至可收回金额，减记的金额确认为资产减值损失，计入当期损益，同时计提相应的资产减值准备。资产减值损失一经确认，在以后会计期间不再转回。当存在下列迹象的，按固定资产单项项目全额计提减值准备：

- ①长期闲置不用，在可预见的未来不会再使用，且已无转让价值的固定资产；
- ②由于技术进步等原因，已不可使用的固定资产；
- ③虽然固定资产尚可使用，但使用后产生大量不合格品的固定资产；
- ④已遭毁损，以至于不再具有使用价值和转让价值的固定资产；
- ⑤其他实质上已经不能再给公司带来经济利益的固定资产。

(4) 在建工程减值测试方法及会计处理方法

本公司于资产负债表日对在建工程进行全面检查，如果有证据表明在建工程已经发生了减值，估计可收回金额低于其账面价值时，账面价值减记至可收回金额，减记的金额确认为资产减值损失，计入当期损益，同时计提相应的资产减值准备。资产减值损失一经确认，在以后会计期间不再转回。存在下列一项或若干项情况的，对在建工程进行减值测试：

- ①长期停建并且预计在未来3年内不会重新开工的在建工程；
- ②所建项目无论在性能上，还是在技术上已经落后，并且给企业带来的经济利益具有很大的不确定性；
- ③其他足以证明在建工程已经发生减值的情形。

(5) 无形资产减值测试方法及会计处理方法

当无形资产的可收回金额低于其账面价值时，将资产的账面价值减记至可收回金额，减记的金额确认为资产减值损失，计入当期损益，同时计提相应的无形资产减值准备。无形资产减值损失一经确认，在以后会计期间不再转回。存在下列一项或多项以下情况的，对无形资产进行减值测试：

- A.该无形资产已被其他新技术等所替代，使其为企业创造经济利益的能力受到重大不利影响；
- B.该无形资产的市价在当期大幅下跌，并在剩余年限内可能不会回升；
- C.其他足以表明该无形资产的账面价值已超过可收回金额的情况。

(6) 商誉减值测试

企业合并形成的商誉，至少在每年年度终了进行减值测试。本公司在对包含商誉的相关资产组或者资产组组合进行减值测试时，如与商誉相关的资产组或者资产组组合存在减值迹象的，按以下步骤处理：

首先对不包含商誉的资产组或者资产组组合进行减值测试，计算可收回金额，并与相关资产账面价值比较，确认相应的减值损失；然后再对包含商誉的资产组或者资产组组合进行减值测试，比较这些相关资产组或者资产组组合的账面价值（包括所分摊的商誉的账面价值部分）与其可收回金额，如相关资产组或者资产组组合的可收回金额低于其账面价值的，就其差额确认减值损失。减值损失金额首先抵减分摊至资产组或者资产组组合中商誉的账面价值；再根据资产组或者资产组组合中除商誉之外的其他各项资产的账面价值所占比重，按比例抵减其他各项资产的账面价值。

28、长期待摊费用

√适用 □不适用

长期待摊费用为已经发生但应由本年和以后各期负担的分摊期限在一年以上的各项费用。长期待摊费用在预计受益期间分期平均摊销。

29、合同负债

√适用 □不适用

本公司根据履行履约义务与客户付款之间的关系在资产负债表中列示合同资产或合同负债。本公司已向客户转让商品或提供服务而有权收取的对价（且该权利取决于时间流逝之外的其他因素）列示为合同资产。本公司已收或应收客户对价而应向客户转让商品或提供服务的义务列示为合同负债。

合同资产和合同负债在资产负债表中单独列示。同一合同下的合同资产和合同负债以净额列示，净额为借方余额的，根据其流动性在“合同资产”或“其他非流动资产”项目中列示；净额为贷方余额的，根据其流动性在“合同负债”或“其他非流动负债”项目中列示。不同合同下的合同资产和合同负债不能相互抵销。

30、职工薪酬

(1). 短期薪酬的会计处理方法

√适用 □不适用

①职工基本薪酬（工资、奖金、津贴、补贴）

本公司在职工为其提供服务的会计期间，将实际发生的短期薪酬确认为负债，并计入当期损益，其他会计准则要求或允许计入资产成本的除外。

②职工福利费

本公司发生的职工福利费，在实际发生时根据实际发生额计入当期损益或相关资产成本。职工福利费为非货币性福利的，按照公允价值计量。

③医疗保险费、工伤保险费、生育保险费等社会保险费和住房公积金，以及工会经费和职工教育经费

本公司为职工缴纳的医疗保险费、工伤保险费、生育保险费等社会保险费和住房公积金，以及按规定提取的工会经费和职工教育经费，在职工为其提供服务的会计期间，根据规定的计提基础和计提比例计算确定相应的职工薪酬金额，并确认相应负债，计入当期损益或相关资产成本。

④短期带薪缺勤

本公司在职工提供服务从而增加了其未来享有的带薪缺勤权利时，确认与累积带薪缺勤相关的职工薪酬，并以累积未行使权利而增加的预期支付金额计量。本公司在职工实际发生缺勤的会计期间确认与非累积带薪缺勤相关的职工薪酬。

⑤短期利润分享计划

利润分享计划同时满足下列条件的，本公司确认相关的应付职工薪酬：

A.企业因过去事项导致现在具有支付职工薪酬的法定义务或推定义务；

B.因利润分享计划所产生的应付职工薪酬义务金额能够可靠估计。

(2). 离职后福利的会计处理方法

√适用 □不适用

①设定提存计划

本公司在职工为其提供服务的会计期间,将根据设定提存计划计算的应缴存金额确认为负债,并计入当期损益或相关资产成本。

根据设定提存计划,预期不会在职工提供相关服务的年度报告期结束后十二个月内支付全部应缴存金额的,本公司参照相应的折现率(根据资产负债表日与设定受益计划义务期限和币种相匹配的国债或活跃市场上的高质量公司债券的市场收益率确定),将全部应缴存金额以折现后的金额计量应付职工薪酬。

②设定受益计划

A.确定设定受益计划义务的现值和当期服务成本

根据预期累计福利单位法,采用无偏且相互一致的精算假设对有关人口统计变量和财务变量等做出估计,计量设定受益计划所产生的义务,并确定相关义务的归属期间。本公司按照相应的折现率(根据资产负债表日与设定受益计划义务期限和币种相匹配的国债或活跃市场上的高质量公司债券的市场收益率确定)将设定受益计划所产生的义务予以折现,以确定设定受益计划义务的现值和当期服务成本。

B.确认设定受益计划净负债或净资产

设定受益计划存在资产的,本公司将设定受益计划义务现值减去设定受益计划资产公允价值所形成的赤字或盈余确认为一项设定受益计划净负债或净资产。

设定受益计划存在盈余的,本公司以设定受益计划的盈余和资产上限两项的孰低者计量设定受益计划净资产。

C.确定应计入资产成本或当期损益的金额

服务成本,包括当期服务成本、过去服务成本和结算利得或损失。其中,除了其他会计准则要求或允许计入资产成本的当期服务成本之外,其他服务成本均计入当期损益。

设定受益计划净负债或净资产的利息净额,包括计划资产的利息收益、设定受益计划义务的利息费用以及资产上限影响的利息,均计入当期损益。

D.确定应计入其他综合收益的金额

重新计量设定受益计划净负债或净资产所产生的变动,包括:

a.精算利得或损失,即由于精算假设和经验调整导致之前所计量的设定受益计划义务现值的增加或减少;

b.计划资产回报,扣除包括在设定受益计划净负债或净资产的利息净额中的金额;

c.资产上限影响的变动,扣除包括在设定受益计划净负债或净资产的利息净额中的金额。

上述重新计量设定受益计划净负债或净资产所产生的变动直接计入其他综合收益,并且在后续会计期间不允许转回至损益,但本公司可以在权益范围内转移这些在其他综合收益中确认的金额。

(3). 辞退福利的会计处理方法

√适用 □不适用

本公司向职工提供辞退福利的,在下列两者孰早日确认辞退福利产生的职工薪酬负债,并计入当期损益:

①企业不能单方面撤回因解除劳动关系计划或裁减建议所提供的辞退福利时;

②企业确认与涉及支付辞退福利的重组相关的成本或费用时。

辞退福利预期在年度报告期结束后十二个月内不能完全支付的,参照相应的折现率(根据资产负债表日与设定受益计划义务期限和币种相匹配的国债或活跃市场上的高质量公司债券的市场收益率确定)将辞退福利金额予以折现,以折现后的金额计量应付职工薪酬。

(4). 其他长期职工福利的会计处理方法

√适用 □不适用

①符合设定提存计划条件的

本公司向职工提供的其他长期职工福利，符合设定提存计划条件的，将全部应缴存金额以折现后的金额计量应付职工薪酬。

②符合设定受益计划条件的

在报告期末，本公司将其他长期职工福利产生的职工薪酬成本确认为下列组成部分：

A.服务成本；

B.其他长期职工福利净负债或净资产的利息净额；

C.重新计量其他长期职工福利净负债或净资产所产生的变动。

为简化相关会计处理，上述项目的总净额计入当期损益或相关资产成本。

31、 预计负债

√适用 □不适用

(1) 预计负债的确认标准

如果与或有事项相关的义务同时符合以下条件，本公司将其确认为预计负债：

①该义务是本公司承担的现时义务；

②该义务的履行很可能导致经济利益流出本公司；

③该义务的金额能够可靠地计量。

(2) 预计负债的计量方法

预计负债按照履行相关现时义务所需支出的最佳估计数进行初始计量，并综合考虑与或有事项有关的风险、不确定性和货币时间价值等因素。每个资产负债表日对预计负债的账面价值进行复核。有确凿证据表明该账面价值不能反映当前最佳估计数的，按照当前最佳估计数对该账面价值进行调整。

32、 股份支付

√适用 □不适用

(1) 股份支付的种类

本公司股份支付包括以现金结算的股份支付和以权益结算的股份支付。

(2) 权益工具公允价值的确定方法

①对于授予职工的股份，其公允价值按公司股份的市场价格计量，同时考虑授予股份所依据的条款和条件（不包括市场条件之外的可行权条件）进行调整。

②对于授予职工的股票期权，在许多情况下难以获得其市场价格。如果不存在条款和条件相似的交易期权，公司选择适用的期权定价模型估计所授予的期权的公允价值。

(3) 确认可行权权益工具最佳估计的依据

在等待期内每个资产负债表日，公司根据最新取得的可行权职工人数变动等后续信息作出最佳估计，修正预计可行权的权益工具数量，以作出可行权权益工具的最佳估计。

(4) 股份支付计划实施的会计处理

①授予后立即可行权的以现金结算的股份支付，在授予日以本公司承担负债的公允价值计入相关成本或费用，相应增加负债。并在结算前的每个资产负债表日和结算日对负债的公允价值重新计量，将其变动计入损益。

②完成等待期内的服务或达到规定业绩条件以后才可行权的以现金结算的股份支付，在等待期内的每个资产负债表日以对可行权情况的最佳估计为基础，按本公司承担负债的公允价值金额，将当期取得的服务计入成本或费用和相应的负债。

③授予后立即可行权的换取职工服务的以权益结算的股份支付，在授予日以权益工具的公允价值计入相关成本或费用，相应增加资本公积。

④完成等待期内的服务或达到规定业绩条件以后才可行权换取职工服务的以权益结算的股份支付，在等待期内的每个资产负债表日，以对可行权权益工具数量的最佳估计为基础，按权益工具授予日的公允价值，将当期取得的服务计入成本或费用和资本公积。

(5) 股份支付计划修改的会计处理

本公司对股份支付计划进行修改时，若修改增加了所授予权益工具的公允价值，按照权益工具公允价值的增加相应地确认取得服务的增加；若修改增加了所授予权益工具的数量，则将增加的权益工具的公允价值相应地确认为取得服务的增加。权益工具公允价值的增加是指修改前后的权益工具在修改日的公允价值之间的差额。若修改减少了股份支付公允价值总额或采用了其他不利于职工的方式修改股份支付计划的条款和条件，则仍继续对取得的服务进行会计处理，视同该变更从未发生，除非本公司取消了部分或全部已授予的权益工具。

(6) 股份支付计划终止的会计处理

如果在等待期内取消了所授予的权益工具或结算了所授予的权益工具（因未满足可行权条件而被取消的除外），本公司：

①将取消或结算作为加速可行权处理，立即确认原本应在剩余等待期内确认的金额；

②在取消或结算时支付给职工的所有款项均作为权益的回购处理，回购支付的金额高于该权益工具在回购日公允价值的部分，计入当期费用。

本公司如果回购其职工已可行权的权益工具，冲减企业的所有者权益；回购支付的款项高于该权益工具在回购日公允价值的部分，计入当期损益。

33、 优先股、永续债等其他金融工具

适用 不适用

34、 收入

(1). 按照业务类型披露收入确认和计量所采用的会计政策

适用 不适用

(1) 一般原则

收入是本公司在日常活动中形成的、会导致股东权益增加且与股东投入资本无关的经济利益的总流入。

本公司在履行了合同中的履约义务，即在客户取得相关商品控制权时确认收入。取得相关商品控制权，是指能够主导该商品的使用并从中获得几乎全部的经济利益。

合同中包含两项或多项履约义务的，本公司在合同开始日，按照各单项履约义务所承诺商品或服务的单独售价的相对比例，将交易价格分摊至各单项履约义务，按照分摊至各单项履约义务的交易价格计量收入。

交易价格是本公司因向客户转让商品或服务而预期有权收取的对价金额，不包括代第三方收取的款项。在确定合同交易价格时，如果存在可变对价，本公司按照期望值或最可能发生金额确定可变对价的最佳估计数，并以不超过在相关不确定性消除时累计已确认收入极可能不会发生重大转回的金额计入交易价格。合同中如果存在重大融资成分，本公司将根据客户在取得商品控制权时即以现金支付的应付金额确定交易价格，该交易价格与合同对价之间的差额，在合同期间内采用实际利率法摊销，对于控制权转移与客户支付价款间隔未超过一年的，本公司不考虑其中的融资成分。

满足下列条件之一的，属于在某一时段内履行履约义务；否则，属于在某一时点履行履约义务：

①客户在本公司履约的同时即取得并消耗本公司履约所带来的经济利益；

②客户能够控制本公司履约过程中在建的商品；

③本公司履约过程中所产出的商品具有不可替代用途，且本公司在整个合同期间内有权就累计至今已完成的履约部分收取款项。

对于在某一时段内履行的履约义务，本公司在该段时间内按照履约进度确认收入，但是，履约进度不能合理确定的除外。本公司按照投入法（或产出法）确定提供服务的履约进度。当履约

进度不能合理确定时，本公司已经发生的成本预计能够得到补偿的，按照已经发生的成本金额确认收入，直到履约进度能够合理确定为止。

对于在某一时点履行的履约义务，本公司在客户取得相关商品控制权时点确认收入。在判断客户是否已取得商品或服务控制权时，本公司会考虑下列迹象：

- ①本公司就该商品或服务享有现时收款权利，即客户就该商品负有现时付款义务；
- ②本公司已将该商品的法定所有权转移给客户，即客户已拥有了该商品的法定所有权；
- ③本公司已将该商品的实物转移给客户，即客户已实物占有该商品；
- ④本公司已将该商品所有权上的主要风险和报酬转移给客户，即客户已取得该商品所有权上的主要风险和报酬；
- ⑤客户已接受该商品。

(2) 具体方法

本公司收入确认的具体方法如下：

本公司销售产品属于某一时点履行的履约义务，在符合以下条件时确认收入：

①汽车零部件产品

内销：依据与不同客户约定的收入确认条款不同，收入确认方法如下：①根据与客户签订的合同或订单要求，将产品送达客户指定的地点并经客户领用，公司根据客户出具的结算单经核对无误后确认收入；②根据与客户签订的合同或订单要求，在指定地点将产品交付给客户并签收后确认收入。

外销：通常为产品发出后，已完成报关并取得出口报关单后确认收入。

②模具

通过客户生产件批准程序，能够达到客户对量产零部件质量要求时确认模具收入。

(2). 同类业务采用不同经营模式涉及不同收入确认方式及计量方法

适用 不适用

35、合同成本

适用 不适用

36、政府补助

适用 不适用

(1) 政府补助的确认

政府补助同时满足下列条件的，才能予以确认：

- ①本公司能够满足政府补助所附条件；
- ②本公司能够收到政府补助。

(2) 政府补助的计量

政府补助为货币性资产的，按照收到或应收的金额计量。政府补助为非货币性资产的，按照公允价值计量；公允价值不能可靠取得的，按照名义金额计量。

(3) 政府补助的会计处理

①与资产相关的政府补助

公司取得的、用于购建或以其他方式形成长期资产的政府补助划分为与资产相关的政府补助。与资产相关的政府补助确认为递延收益，在相关资产使用寿命内按照合理、系统的方法分期计入损益。按照名义金额计量的政府补助，直接计入当期损益。相关资产在使用寿命结束前被出售、转让、报废或发生毁损的，将尚未分配的相关递延收益余额转入资产处置当期的损益。

②与收益相关的政府补助

除与资产相关的政府补助之外的政府补助划分为与收益相关的政府补助。与收益相关的政府补助，分情况按照以下规定进行会计处理：

用于补偿本公司以后期间的相关成本费用或损失的，确认为递延收益，并在确认相关成本费用或损失的期间，计入当期损益；

用于补偿本公司已发生的相关成本费用或损失的，直接计入当期损益。

对于同时包含与资产相关部分和与收益相关部分的政府补助，区分不同部分分别进行会计处理；难以区分的，整体归类为与收益相关的政府补助。

与本公司日常活动相关的政府补助，按照经济业务实质，计入其他收益。与本公司日常活动无关的政府补助，计入营业外收入。

③政策性优惠贷款贴息

财政将贴息资金拨付给贷款银行，由贷款银行以政策性优惠利率向本公司提供贷款的，以实际收到的借款金额作为借款的入账价值，按照借款本金和该政策性优惠利率计算相关借款费用。

财政将贴息资金直接拨付给本公司，本公司将对应的贴息冲减相关借款费用。

④政府补助退回

已确认的政府补助需要返还时，初始确认时冲减相关资产账面价值的，调整资产账面价值；存在相关递延收益余额的，冲减相关递延收益账面余额，超出部分计入当期损益；属于其他情况的，直接计入当期损益。

37、递延所得税资产/递延所得税负债

√适用 □不适用

本公司通常根据资产与负债在资产负债表日的账面价值与计税基础之间的暂时性差异，采用资产负债表债务法将应纳税暂时性差异或可抵扣暂时性差异对所得税的影响额确认和计量递延所得税负债或递延所得税资产。本公司不对递延所得税资产和递延所得税负债进行折现。

(1) 递延所得税资产的确认

对于可抵扣暂时性差异，其对所得税的影响额按预计转回期间的所得税税率计算，并将该影响额确认为递延所得税资产，但是以本公司很可能取得用来抵扣可抵扣暂时性差异、可抵扣亏损和税款抵减的未来应纳税所得额为限。

同时具有下列特征的交易或事项中因资产或负债的初始确认所产生的可抵扣暂时性差异对所得税的影响额不确认为递延所得税资产：

A. 该项交易不是企业合并；

B. 交易发生时既不影响会计利润也不影响应纳税所得额（或可抵扣亏损）。

本公司对与子公司、联营公司及合营企业投资相关的可抵扣暂时性差异，同时满足下列两项条件的，其对所得税的影响额（才能）确认为递延所得税资产：

A. 暂时性差异在可预见的未来很可能转回；

B. 未来很可能获得用来抵扣可抵扣暂时性差异的应纳税所得额；

资产负债表日，有确凿证据表明未来期间很可能获得足够的应纳税所得额用来抵扣可抵扣暂时性差异的，确认以前期间未确认的递延所得税资产。

在资产负债表日，本公司对递延所得税资产的账面价值进行复核。如果未来期间很可能无法获得足够的应纳税所得额用以抵扣递延所得税资产的利益，减记递延所得税资产的账面价值。在很可能获得足够的应纳税所得额时，减记的金额予以转回。

(2) 递延所得税负债的确认

本公司所有应纳税暂时性差异均按预计转回期间的所得税税率计量对所得税的影响，并将该影响额确认为递延所得税负债，但下列情况的除外：

①因下列交易或事项中产生的应纳税暂时性差异对所得税的影响不确认为递延所得税负债：

A. 商誉的初始确认；

B. 具有以下特征的交易中产生的资产或负债的初始确认：该交易不是企业合并，并且交易发生时既不影响会计利润也不影响应纳税所得额或可抵扣亏损。

②本公司对与子公司、合营企业及联营企业投资相关的应纳税暂时性差异，其对所得税的影响额一般确认为递延所得税负债，但同时满足以下两项条件的除外：

A. 本公司能够控制暂时性差异转回的时间；

B. 该暂时性差异在可预见的未来很可能不会转回。

(3) 特定交易或事项所涉及的递延所得税负债或资产的确认

①与企业合并相关的递延所得税负债或资产

非同一控制下企业合并产生的应纳税暂时性差异或可抵扣暂时性差异，在确认递延所得税负债或递延所得税资产的同时，相关的递延所得税费用（或收益），通常调整企业合并中所确认的商誉。

②直接计入所有者权益的项目

与直接计入所有者权益的交易或者事项相关的当期所得税和递延所得税，计入所有者权益。暂时性差异对所得税的影响计入所有者权益的交易或事项包括：可供出售金融资产公允价值变动等形成的其他综合收益、会计政策变更采用追溯调整法或对前期（重要）会计差错更正差异追溯重述法调整期初留存收益、同时包含负债成份及权益成份的混合金融工具在初始确认时计入所有者权益等。

③可弥补亏损和税款抵减

A.本公司自身经营产生的可弥补亏损以及税款抵减

可抵扣亏损是指按照税法规定计算确定的准予用以后年度的应纳税所得额弥补的亏损。对于按照税法规定可以结转以后年度的未弥补亏损（可抵扣亏损）和税款抵减，视同可抵扣暂时性差异处理。在预计可利用可弥补亏损或税款抵减的未来期间内很可能取得足够的应纳税所得额时，以很可能取得的应纳税所得额为限，确认相应的递延所得税资产，同时减少当期利润表中的所得税费用。

B.因企业合并而形成的可弥补的被合并企业的未弥补亏损

在企业合并中，本公司取得被购买方的可抵扣暂时性差异，在购买日不符合递延所得税资产确认条件的，不予以确认。购买日后12个月内，如取得新的或进一步的信息表明购买日的相关情况已经存在，预期被购买方在购买日可抵扣暂时性差异带来的经济利益能够实现的，确认相关的递延所得税资产，同时减少商誉，商誉不足冲减的，差额部分确认为当期损益；除上述情况以外，确认与企业合并相关的递延所得税资产，计入当期损益。

④合并抵销形成的暂时性差异

本公司在编制合并财务报表时，因抵销未实现内部销售损益导致合并资产负债表中资产、负债的账面价值与其在所属纳税主体的计税基础之间产生暂时性差异的，在合并资产负债表中确认递延所得税资产或递延所得税负债，同时调整合并利润表中的所得税费用，但与直接计入所有者权益的交易或事项及企业合并相关的递延所得税除外。

⑤以权益结算的股份支付

如果税法规定与股份支付相关的支出允许税前扣除，在按照会计准则规定确认成本费用的期间内，本公司根据会计期末取得信息估计可税前扣除的金额计算确定其计税基础及由此产生的暂时性差异，符合确认条件的情况下确认相关的递延所得税。其中预计未来期间可税前扣除的金额超过按照会计准则规定确认的与股份支付相关的成本费用，超过部分的所得税影响应直接计入所得税权益。

(4) 递延所得税资产和递延所得税负债以净额列示的依据

本公司在同时满足下列条件时，将递延所得税资产及递延所得税负债以抵销后的净额列示：

①本公司拥有以净额结算当期所得税资产及当期所得税负债的法定权利；

②递延所得税资产及递延所得税负债是与同一税收征管部门对同一纳税主体征收的所得税相关或者对不同的纳税主体相关，但在未来每一具有重要性的递延所得税资产和递延所得税负债转回的期间内，涉及的纳税主体意图以净额结算当期所得税资产和负债或是同时取得资产、清偿负债。

38、 租赁

√适用 □不适用

作为承租方对短期租赁和低价值资产租赁进行简化处理的判断依据和会计处理方法

√适用 □不适用

在租赁期开始日，本公司将租赁期不超过12个月，且不包含购买选择权的租赁认定为短期租赁；将单项租赁资产为全新资产时价值较低的租赁认定为低价值资产租赁。本公司转租或预期转租租赁资产的，原租赁不认定为低价值资产租赁。

对于所有短期租赁和低价值资产租赁，本公司在租赁期内各个期间按照直线法将租赁付款额计入相关资产成本或当期损益。

除上述采用简化处理的短期租赁和低价值资产租赁外，在租赁期开始日，公司对租赁确认使用权资产和租赁负债。

①使用权资产

使用权资产，是指承租人可在租赁期内使用租赁资产的权利。

在租赁期开始日，使用权资产按照成本进行初始计量。该成本包括：

A.租赁负债的初始计量金额；

B.在租赁期开始日或之前支付的租赁付款额，存在租赁激励的，扣除已享受的租赁激励相关金额；

C.承租人发生的初始直接费用；

D.承租人为拆卸及移除租赁资产、复原租赁资产所在场地或将租赁资产恢复至租赁条款约定状态预计将发生的成本。本公司按照预计负债的确认标准和计量方法对该成本进行确认和计量，详见本附注五、31、预计负债。前述成本属于为生产存货而发生的将计入存货成本。

使用权资产折旧采用年限平均法分类计提。对于能合理确定租赁期届满时将会取得租赁资产所有权的，在租赁资产预计剩余使用寿命内，根据使用权资产类别和预计净残值率确定折旧率；对于无法合理确定租赁期届满时将会取得租赁资产所有权的，在租赁期与租赁资产剩余使用寿命两者孰短的期间内，根据使用权资产类别确定折旧率。

②租赁负债

租赁负债应当按照租赁期开始日尚未支付的租赁付款额的现值进行初始计量。租赁付款额包括以下五项内容：

A.固定付款额及实质固定付款额，存在租赁激励的，扣除租赁激励相关金额；

B.取决于指数或比率的可变租赁付款额；

C.购买选择权的行权价格，前提是承租人合理确定将行使该选择权；

D.行使终止租赁选择权需支付的款项，前提是租赁期反映出承租人将行使终止租赁选择权；

E.根据承租人提供的担保余值预计应支付的款项。

计算租赁付款额现值时采用租赁内含利率作为折现率，无法确定租赁内含利率的，采用公司增量借款利率作为折现率。租赁付款额与其现值之间的差额作为未确认融资费用，在租赁期各个期间内按照确认租赁付款额现值的折现率确认利息费用，并计入当期损益。未纳入租赁负债计量的可变租赁付款额于实际发生时计入当期损益。

租赁期开始后，当实质固定付款额发生变动、担保余值预计的应付金额发生变化、用于确定租赁付款额的指数或比率发生变动、购买选择权、续租选择权或终止选择权的评估结果或实际行权情况发生变化时，本公司按照变动后的租赁付款额的现值重新计量租赁负债，并相应调整使用权资产的账面价值。

作为出租方的租赁分类标准和会计处理方法

适用 不适用

在租赁开始日，本公司将实质上转移了与租赁资产所有权有关的几乎全部风险和报酬的租赁划分为融资租赁，除此之外的均为经营租赁。

①经营租赁

本公司在租赁期内各个期间按照直线法将租赁收款额确认为租金收入，发生的初始直接费用予以资本化并按照与租金收入确认相同的基础进行分摊，分期计入当期损益。本公司取得的与经营租赁有关的未计入租赁收款额的可变租赁付款额在实际发生时计入当期损益。

②融资租赁

在租赁开始日，本公司按照租赁投资净额(未担保余值和租赁期开始日尚未收到的租赁收款额按照租赁内含利率折现的现值之和)确认应收融资租赁款，并终止确认融资租赁资产。在租赁期的各个期间，本公司按照租赁内含利率计算并确认利息收入。

本公司取得的未纳入租赁投资净额计量的可变租赁付款额在实际发生时计入当期损益。

39、其他重要的会计政策和会计估计

适用 不适用

40、重要会计政策和会计估计的变更

详见“重要事项”的“公司对会计政策、会计估计变更或重大会计差错更正原因和影响的分析说明”

41、2025年起首次执行新会计准则或准则解释等涉及调整首次执行当年年初的财务报表

适用 不适用

42、其他

适用 不适用

六、税项

1、主要税种及税率

主要税种及税率情况

适用 不适用

税种	计税依据	税率
增值税	应税销售额	13%
企业所得税	应纳税所得额	25%、15%
城市维护建设税	应缴纳的流转税	7%、5%
教育费附加	应缴纳的流转税	3%
地方教育费附加	应缴纳的流转税	2%

存在不同企业所得税税率纳税主体的，披露情况说明

适用 不适用

纳税主体名称	所得税税率（%）
浙江泰鸿万立科技股份有限公司	15.00
济南泰鸿汽车零部件有限公司	25.00
保定泰鸿汽车部件有限公司	25.00
晋中泰鸿汽车部件有限公司	5.00
河北新泰鸿汽车零部件有限公司	25.00
湖州泰鸿万立科技有限公司	25.00
上海泰鸿汽车部件有限公司	5.00
廊坊泰鸿汽车零部件有限公司	5.00
晋中泰鸿万立科技有限公司	5.00
沈阳泰鸿万立汽车零部件有限公司	5.00
天津泰鸿万立汽车零部件有限公司	5.00

2、税收优惠

适用 不适用

2023年12月8日，经浙江省科学技术厅、浙江省财政厅、国家税务总局浙江省税务局审核，本公司被认定为高新技术企业，证书号：GR202333009608。公司享受国家高新技术企业所得税等优惠政策，优惠后的企业所得税率为15%，有效期三年。

根据财政部、税务总局公告2023年第12号：对小型微利企业减按25%计算应纳税所得额，按20%的税率缴纳企业所得税政策，延续执行至2027年12月31日。本公司子公司上海泰鸿、廊坊泰鸿、晋中泰鸿、晋中泰鸿万立、沈阳泰鸿、天津泰鸿享受小型微利企业税收优惠。

根据《关于先进制造业企业增值税加计抵减政策的公告》（财政部税务总局公告2023年第43号），自2023年1月1日至2027年12月31日，允许先进制造业企业按照当期可抵扣进项税额

加计5%抵减应纳税增值税税额（以下简称增值税加计抵减政策），本公告所称先进制造业企业是指高新技术企业。公司享受增值税加计抵减政策税收优惠。

3、其他

适用 不适用

七、合并财务报表项目注释

1、货币资金

适用 不适用

单位：元 币种：人民币

项目	期末余额	期初余额
库存现金		
银行存款	230,607,712.64	96,411,960.44
其他货币资金	146,710,760.54	57,432,139.91
存放财务公司存款		
合计	377,318,473.18	153,844,100.35
其中：存放在境外的款项总额		

其他说明：

注：期末使用受限制的货币资金明细如下：

项目	期末余额	期初余额
定期存款质押		53,087,669.42
银行承兑汇票、借款、信用证保证金	146,710,760.54	57,432,139.91
合计	146,710,760.54	110,519,809.33

2、交易性金融资产

适用 不适用

单位：元 币种：人民币

项目	期末余额	期初余额	指定理由和依据
以公允价值计量且其变动计入当期损益的金融资产	724,503.97	677,480.16	/
其中：			
理财	724,503.97	677,480.16	/
指定以公允价值计量且其变动计入当期损益的金融资产			
其中：			
合计	724,503.97	677,480.16	/

其他说明：

适用 不适用

3、衍生金融资产

适用 不适用

4、应收票据

(1). 应收票据分类列示

√适用 □不适用

单位：元 币种：人民币

项目	期末余额	期初余额
银行承兑票据	7,932,090.82	5,515,966.79
商业承兑票据	260,221.98	2,193,542.09
合计	8,192,312.80	7,709,508.88

(2). 期末公司已质押的应收票据

□适用 √不适用

(3). 期末公司已背书或贴现且在资产负债表日尚未到期的应收票据

√适用 □不适用

单位：元 币种：人民币

项目	期末终止确认金额	期末未终止确认金额
银行承兑票据		6,146,971.14
商业承兑票据		
合计		6,146,971.14

(4). 按坏账计提方法分类披露

√适用 □不适用

单位：元 币种：人民币

类别	期末余额					期初余额				
	账面余额		坏账准备		账面价值	账面余额		坏账准备		账面价值
	金额	比例(%)	金额	计提比例(%)		金额	比例(%)	金额	计提比例(%)	
按单项计提坏账准备										
其中：										
按组合计提坏账准备	8,206,008.69	100.00	13,695.89	0.17	8,192,312.80	7,824,958.46	100.00	115,449.58	1.48	7,709,508.88
其中：										
银行承兑汇票	7,932,090.82	96.66			7,932,090.82	5,515,966.79	70.49			5,515,966.79
商业承兑汇票	273,917.87	3.34	13,695.89	5.00	260,221.98	2,308,991.67	29.51	115,449.58	5.00	2,193,542.09
合计	8,206,008.69	100.00	13,695.89	0.17	8,192,312.80	7,824,958.46	100.00	115,449.58	1.48	7,709,508.88

按单项计提坏账准备:

适用 不适用

按组合计提坏账准备:

适用 不适用

组合计提项目: 商业承兑汇票

单位: 元 币种: 人民币

名称	期末余额		
	账面余额	坏账准备	计提比例 (%)
商业承兑汇票	273,917.87	13,695.89	5.00
合计	273,917.87	13,695.89	5.00

按组合计提坏账准备的说明

适用 不适用

按银行承兑汇票计提坏账准备: 截至 2025 年 12 月 31 日, 公司按照整个存续期预期信用损失计量银行承兑汇票坏账准备。公司认为所持有的银行承兑汇票不存在重大的信用风险, 不会因银行或其他出票人违约而产生重大损失。

按组合计提坏账准备的确认标准及说明见“附注五、重大会计政策及会计估计中 11.金融工具”。

按预期信用损失一般模型计提坏账准备

适用 不适用

各阶段划分依据和坏账准备计提比例

无

对本期发生损失准备变动的应收票据账面余额显著变动的情况说明:

适用 不适用

(5). 坏账准备的情况

适用 不适用

单位: 元 币种: 人民币

类别	期初余额	本期变动金额				期末余额
		计提	收回或转回	转销或核销	其他变动	
按单项计提坏账准备						
按组合计提坏账准备	115,449.58	-101,753.69				13,695.89
合计	115,449.58	-101,753.69				13,695.89

其中本期坏账准备收回或转回金额重要的:

适用 不适用

其他说明:

无

(6). 本期实际核销的应收票据情况

适用 不适用

其中重要的应收票据核销情况:

适用 不适用

应收票据核销说明：

适用 不适用

其他说明：

适用 不适用

5、应收账款

(1). 按账龄披露

适用 不适用

单位：元 币种：人民币

账龄	期末账面余额	期初账面余额
1年以内（含1年）	940,747,850.84	529,598,378.27
1年内小计	940,747,850.84	529,598,378.27
1至2年	3,258,117.23	11,532,428.59
2至3年	3,010,875.62	3,123,390.49
3至4年	1,644,997.82	323,301.86
4至5年	321,475.94	349,972.18
5年以上	697,538.92	373,194.94
小计	949,680,856.37	545,300,666.33
减：坏账准备	50,395,530.97	29,538,968.47
合计	899,285,325.40	515,761,697.86

(2). 按坏账计提方法分类披露

√适用 □不适用

单位：元 币种：人民币

类别	期末余额					期初余额				
	账面余额		坏账准备		账面价值	账面余额		坏账准备		账面价值
	金额	比例(%)	金额	计提比例(%)		金额	比例(%)	金额	计提比例(%)	
按单项计提坏账准备	1,231,010.25	0.13	1,231,010.25	100.00		625,809.66	0.11	625,809.66	100.00	
其中：										
按组合计提坏账准备	948,449,846.12	99.87	49,164,520.72	5.18	899,285,325.40	544,674,856.67	99.89	28,913,158.81	5.31	515,761,697.86
其中：										
账龄组合	948,449,846.12	99.87	49,164,520.72	5.18	899,285,325.40	544,674,856.67	99.89	28,913,158.81	5.31	515,761,697.86
合计	949,680,856.37	100.00	50,395,530.97	5.31	899,285,325.40	545,300,666.33	100.00	29,538,968.47	5.42	515,761,697.86

按单项计提坏账准备:

√适用 □不适用

单位:元 币种:人民币

名称	期末余额			
	账面余额	坏账准备	计提比例 (%)	计提理由
宁波吉利汽车研究开发有限公司	605,200.59	605,200.59	100.00	预计无法收回
宝能(广州)汽车研究院有限公司	292,090.01	292,090.01	100.00	预计无法收回
众泰控股集团有限公司	225,318.55	225,318.55	100.00	预计无法收回
宣城市鸿瑞机械制造有限公司	88,355.41	88,355.41	100.00	预计无法收回
枫盛汽车科技集团有限公司	20,045.69	20,045.69	100.00	预计无法收回
合计	1,231,010.25	1,231,010.25	100.00	/

按单项计提坏账准备的说明:

□适用 √不适用

按组合计提坏账准备:

√适用 □不适用

组合计提项目: 账龄组合

单位:元 币种:人民币

名称	期末余额		
	账面余额	坏账准备	计提比例 (%)
1年以内	940,747,850.84	47,037,392.54	5.00
1至2年	3,258,117.23	325,811.72	10.00
2至3年	3,010,875.62	903,262.69	30.00
3至4年	1,039,797.23	519,898.62	50.00
4至5年	75,250.24	60,200.19	80.00
5年以上	317,954.96	317,954.96	100.00
合计	948,449,846.12	49,164,520.72	5.18

按组合计提坏账准备的说明:

□适用 √不适用

按预期信用损失一般模型计提坏账准备

√适用 □不适用

单位:元 币种:人民币

坏账准备	第一阶段	第二阶段	第三阶段	合计
	未来12个月预期信用损失	整个存续期预期信用损失(未发生信用减值)	整个存续期预期信用损失(已发生信用减值)	
2025年1月1日余额	28,913,158.81		625,809.66	29,538,968.47
2025年1月1日余额在本期	28,913,158.81		625,809.66	29,538,968.47
--转入第二阶段				
--转入第三阶段				

段				
一 转回第二阶段				
一 转回第一阶段				
本期计提	20,251,361.91		605,200.59	20,856,562.50
本期转回				
本期转销				
本期核销				
其他变动				
2025年12月31日 余额	49,164,520.72		1,231,010.25	50,395,530.97

各阶段划分依据和坏账准备计提比例
无

对本期发生损失准备变动的应收账款账面余额显著变动的情况说明：
适用 不适用

(3). 坏账准备的情况

适用 不适用

单位：元 币种：人民币

类别	期初余额	本期变动金额				期末余额
		计提	收回或转回	转销或核销	其他变动	
按单项计提坏账准备	625,809.66	605,200.59				1,231,010.25
按组合计提坏账准备	28,913,158.81	20,251,361.91				49,164,520.72
合计	29,538,968.47	20,856,562.50				50,395,530.97

其中本期坏账准备收回或转回金额重要的：
适用 不适用

其他说明：
无

(4). 本期实际核销的应收账款情况

适用 不适用

其中重要的应收账款核销情况
适用 不适用

应收账款核销说明：
适用 不适用

(5). 按欠款方归集的期末余额前五名的应收账款和合同资产情况

√适用 □不适用

单位：元 币种：人民币

单位名称	应收账款期末余额	合同资产期末余额	应收账款和合同资产期末余额	占应收账款和合同资产期末余额合计数的比例(%)	坏账准备期末余额
吉利集团及其关联方	246,443,891.25		246,443,891.25	25.95	13,647,195.92
小米科技有限责任公司	229,127,111.50		229,127,111.50	24.13	11,456,355.58
长城汽车及其关联方	172,676,367.39		172,676,367.39	18.18	8,633,836.95
T公司	88,434,950.05		88,434,950.05	9.31	4,421,855.88
重庆理想汽车有限公司	66,039,458.32		66,039,458.32	6.95	3,307,060.21
合计	802,721,778.51		802,721,778.51	84.52	41,466,304.54

其他说明：
无其他说明：
□适用 √不适用

6、合同资产

(1). 合同资产情况

□适用 √不适用

(2). 报告期内账面价值发生重大变动的金额和原因

□适用 √不适用

(3). 按坏账计提方法分类披露

□适用 √不适用

按单项计提坏账准备：

□适用 √不适用

按单项计提坏账准备的说明：

□适用 √不适用

按组合计提坏账准备：

□适用 √不适用

按预期信用损失一般模型计提坏账准备

□适用 √不适用

各阶段划分依据和坏账准备计提比例

无

对本期发生损失准备变动的合同资产账面余额显著变动的情况说明：

适用 不适用

(4). 本期合同资产计提坏账准备情况

适用 不适用

其中本期坏账准备收回或转回金额重要的：

适用 不适用

其他说明：

无

(5). 本期实际核销的合同资产情况

适用 不适用

其中重要的合同资产核销情况

适用 不适用

合同资产核销说明：

适用 不适用

其他说明：

适用 不适用

7、 应收款项融资

(1). 应收款项融资分类列示

适用 不适用

单位：元 币种：人民币

项目	期末余额	期初余额
银行承兑汇票	102,680,692.10	52,834,689.17
商业承兑汇票		
合计	102,680,692.10	52,834,689.17

(2). 期末公司已质押的应收款项融资

适用 不适用

(3). 期末公司已背书或贴现且在资产负债表日尚未到期的应收款项融资

适用 不适用

单位：元 币种：人民币

项目	期末终止确认金额	期末未终止确认金额
银行承兑汇票	581,655,099.28	
商业承兑汇票		
合计	581,655,099.28	

(4). 按坏账计提方法分类披露

√适用 □不适用

单位：元 币种：人民币

类别	期末余额					期初余额				
	账面余额		坏账准备		账面价值	账面余额		坏账准备		账面价值
	金额	比例(%)	金额	计提比例(%)		金额	比例(%)	金额	计提比例(%)	
按单项计提坏账准备										
其中：										
按组合计提坏账准备	102,680,692.10	100.00			102,680,692.10	52,834,689.17	100.00			52,834,689.17
其中：										
银行承兑汇票	102,680,692.10	100.00			102,680,692.10	52,834,689.17	100.00			52,834,689.17
合计	102,680,692.10	100.00			102,680,692.10	52,834,689.17	100.00			52,834,689.17

按单项计提坏账准备：

□适用 √不适用

按单项计提坏账准备的说明：

□适用 √不适用

按组合计提坏账准备：

□适用 √不适用

按预期信用损失一般模型计提坏账准备

适用 不适用

各阶段划分依据和坏账准备计提比例

无

对本期发生损失准备变动的应收款项融资账面余额显著变动的情况说明：

适用 不适用

(5). 坏账准备的情况

适用 不适用

其中本期坏账准备收回或转回金额重要的：

适用 不适用

其他说明：

无

(6). 本期实际核销的应收款项融资情况

适用 不适用

其中重要的应收款项融资核销情况

适用 不适用

核销说明：

适用 不适用

(7). 应收款项融资本期增减变动及公允价值变动情况：

适用 不适用

(8). 其他说明

适用 不适用

8、预付款项

(1). 预付款项按账龄列示

适用 不适用

单位：元 币种：人民币

账龄	期末余额		期初余额	
	金额	比例(%)	金额	比例(%)
1年以内	10,225,126.05	92.16	7,096,027.12	96.73
1至2年	629,951.81	5.68	68,172.42	0.93
2至3年	68,172.42	0.61	4,510.08	0.06
3年以上	171,831.32	1.55	167,321.24	2.28
合计	11,095,081.60	100.00	7,336,030.86	100.00

账龄超过1年且金额重要的预付款项未及时结算原因的说明：

无

(2). 按预付对象归集的期末余额前五名的预付款情况

√适用 □不适用

单位：元 币种：人民币

单位名称	期末余额	占预付款项期末余额合计数的比例(%)
安阳豫德机械有限公司	4,285,815.90	38.63
天津远景华泰商贸有限公司	722,762.00	6.51
安徽瑞隆机械股份有限公司	528,746.01	4.77
国网河北省电力公司保定供电分公司	372,974.10	3.36
沈阳东源供热有限责任公司	358,626.26	3.23
合计	6,268,924.27	56.50

其他说明：

无

其他说明：

□适用 √不适用

9、其他应收款

项目列示

√适用 □不适用

单位：元 币种：人民币

项目	期末余额	期初余额
应收利息		
应收股利		
其他应收款	7,967,711.99	2,308,007.24
合计	7,967,711.99	2,308,007.24

其他说明：

□适用 √不适用

应收利息

(1). 应收利息分类

□适用 √不适用

(2). 重要逾期利息

□适用 √不适用

(3). 按坏账计提方法分类披露

□适用 √不适用

按单项计提坏账准备：

□适用 √不适用

按单项计提坏账准备的说明：

适用 不适用

按组合计提坏账准备：

适用 不适用

(4). 按预期信用损失一般模型计提坏账准备

适用 不适用

各阶段划分依据和坏账准备计提比例

无

对本期发生损失准备变动的应收利息账面余额显著变动的情况说明：

适用 不适用

(5). 坏账准备的情况

适用 不适用

其中本期坏账准备收回或转回金额重要的：

适用 不适用

其他说明：

无

(6). 本期实际核销的应收利息情况

适用 不适用

其中重要的应收利息核销情况

适用 不适用

核销说明：

适用 不适用

其他说明：

适用 不适用

应收股利

(1). 应收股利

适用 不适用

(2). 重要的账龄超过1年的应收股利

适用 不适用

(3). 按坏账计提方法分类披露

适用 不适用

按单项计提坏账准备:

适用 不适用

按单项计提坏账准备的说明:

适用 不适用

按组合计提坏账准备:

适用 不适用

(4). 按预期信用损失一般模型计提坏账准备

适用 不适用

各阶段划分依据和坏账准备计提比例:

无

对本期发生损失准备变动的应收股利账面余额显著变动的情况说明:

适用 不适用

(5). 坏账准备的情况

适用 不适用

其中本期坏账准备收回或转回金额重要的:

适用 不适用

其他说明:

无

(6). 本期实际核销的应收股利情况

适用 不适用

其中重要的应收股利核销情况

适用 不适用

核销说明:

适用 不适用

其他说明:

适用 不适用

其他应收款

(1). 按账龄披露

适用 不适用

单位: 元 币种: 人民币

账龄	期末账面余额	期初账面余额
1年以内(含1年)	7,055,805.84	1,846,903.52
1年内小计	7,055,805.84	1,846,903.52

1至2年	1,026,263.37	431,498.44
2至3年	425,632.60	67,250.00
3至4年	53,250.00	82,458.00
4至5年	82,458.00	383,981.48
5年以上	446,586.80	363,605.32
小计	9,089,996.61	3,175,696.76
减：坏账准备	1,122,284.62	867,689.52
合计	7,967,711.99	2,308,007.24

(2). 按款项性质分类情况

√适用 □不适用

单位：元 币种：人民币

款项性质	期末账面余额	期初账面余额
保证金及押金	7,761,336.33	2,137,300.78
代扣代缴	1,228,791.17	958,163.63
借款及备用金	88,869.11	74,091.80
其他	11,000.00	6,140.55
合计	9,089,996.61	3,175,696.76

(3). 坏账准备计提情况

√适用 □不适用

单位：元 币种：人民币

坏账准备	第一阶段	第二阶段	第三阶段	合计
	未来12个月预期信用损失	整个存续期预期信用损失(未发生信用减值)	整个存续期预期信用损失(已发生信用减值)	
2025年1月1日余额	867,689.52			867,689.52
2025年1月1日余额在本期	867,689.52			867,689.52
--转入第二阶段				
--转入第三阶段				
--转回第二阶段				
--转回第一阶段				
本期计提	254,595.10			254,595.10
本期转回				
本期转销				
本期核销				
其他变动				
2025年12月31日余额	1,122,284.62			1,122,284.62

各阶段划分依据和坏账准备计提比例
无

对本期发生损失准备变动的其他应收款账面余额显著变动的情况说明：

□适用 √不适用

本期坏账准备计提金额以及评估金融工具的信用风险是否显著增加的采用依据：
适用 不适用

(4). 坏账准备的情况

适用 不适用

单位：元 币种：人民币

类别	期初余额	本期变动金额				期末余额
		计提	收回或转回	转销或核销	其他变动	
按单项计提坏账准备						
按组合计提坏账准备	867,689.52	254,595.10				1,122,284.62
合计	867,689.52	254,595.10				1,122,284.62

其中本期坏账准备转回或收回金额重要的：
适用 不适用

其他说明：
 无

(5). 本期实际核销的其他应收款情况

适用 不适用

其中重要的其他应收款核销情况：
适用 不适用

其他应收款核销说明：
适用 不适用

(6). 按欠款方归集的期末余额前五名的其他应收款情况

适用 不适用

单位：元 币种：人民币

单位名称	期末余额	占其他应收款期末余额合计数的比例(%)	款项的性质	账龄	坏账准备期末余额
天津津滨工业园开发有限公司	4,800,000.00	52.81	保证金及押金	1年以内	240,000.00
三河东谊实业发展有限公司	814,090.00	8.96	保证金及押金	1年以内/1-2年/2-3年	123,204.50
上海三一重机股份有限公司	663,124.63	7.30	保证金及押金	1-2年	66,312.46
沈阳欧盟经济开发区东盛投资建设有限公司	515,580.00	5.67	保证金及押金	1年以内	25,779.00

赛力斯汽车(湖北)有限公司重庆分公司	150,000.00	1.65	保证金及押金	5年以上	150,000.00
合计	6,942,794.63	76.39	/	/	605,295.96

(7). 因资金集中管理而列报于其他应收款

适用 不适用

其他说明:

适用 不适用

10、 存货

(1). 存货分类

√适用 □不适用

单位：元 币种：人民币

项目	期末余额			期初余额		
	账面余额	存货跌价准备/合同 履约成本减值准备	账面价值	账面余额	存货跌价准备/合同 履约成本减值准备	账面价值
原材料、委托加工物资	138,368,654.92	3,817,491.43	134,551,163.49	74,500,824.81	2,709,321.16	71,791,503.65
库存商品	35,160,192.38	2,140,055.24	33,020,137.14	21,695,207.45	1,971,329.57	19,723,877.88
发出商品	98,491,771.77	3,966,936.51	94,524,835.26	89,353,785.19	3,123,399.36	86,230,385.83
半成品	74,046,984.13	4,077,907.66	69,969,076.47	39,478,268.58	2,444,210.98	37,034,057.60
在产品	3,437,609.56		3,437,609.56	1,403,251.37		1,403,251.37
低值易耗品	3,945,565.47		3,945,565.47	3,248,623.19		3,248,623.19
合计	353,450,778.23	14,002,390.84	339,448,387.39	229,679,960.59	10,248,261.07	219,431,699.52

(2). 确认为存货的数据资源

适用 不适用

(3). 存货跌价准备及合同履约成本减值准备

适用 不适用

单位：元 币种：人民币

项目	期初余额	本期增加金额		本期减少金额		期末余额
		计提	其他	转回或转销	其他	
原材料、委托加工物资	2,709,321.16	1,392,766.23		284,595.96		3,817,491.43
库存商品	1,971,329.57	563,150.42		394,424.75		2,140,055.24
发出商品	3,123,399.36	1,572,258.89		728,721.74		3,966,936.51
半成品	2,444,210.98	2,050,566.87		416,870.19		4,077,907.66
合计	10,248,261.07	5,578,742.41		1,824,612.64		14,002,390.84

本期转回或转销存货跌价准备的原因

适用 不适用

按组合计提存货跌价准备

适用 不适用

按组合计提存货跌价准备的计提标准

适用 不适用

(4). 存货期末余额含有的借款费用资本化金额及其计算标准和依据

适用 不适用

(5). 合同履约成本本期摊销金额的说明

适用 不适用

其他说明：

适用 不适用

11、持有待售资产

适用 不适用

12、一年内到期的非流动资产

适用 不适用

一年内到期的债权投资

适用 不适用

一年内到期的其他债权投资

适用 不适用

一年内到期的非流动资产的其他说明：

无

13、其他流动资产

适用 不适用

单位：元 币种：人民币

项目	期末余额	期初余额
待抵扣、认证进项税	8,475,572.62	10,728,494.15
上市中介费		7,828,264.50
预缴所得税		231,427.19
合计	8,475,572.62	18,788,185.84

其他说明：

无

14、债权投资

(1). 债权投资情况

适用 不适用

债权投资减值准备本期变动情况

适用 不适用

(2). 期末重要的债权投资

适用 不适用

(3). 减值准备计提情况

适用 不适用

各阶段划分依据和减值准备计提比例：

无

对本期发生损失准备变动的债权投资账面余额显著变动的情况说明：

适用 不适用

本期减值准备计提金额以及评估金融工具的信用风险是否显著增加的采用依据

适用 不适用

(4). 本期实际的核销债权投资情况

适用 不适用

其中重要的债权投资情况核销情况

适用 不适用

债权投资的核销说明：

适用 不适用

其他说明：

适用 不适用

15、其他债权投资

(1). 其他债权投资情况

适用 不适用

其他债权投资减值准备本期变动情况

适用 不适用

(2). 期末重要的其他债权投资

适用 不适用

(3). 减值准备计提情况

适用 不适用

各阶段划分依据和减值准备计提比例：

无

对本期发生损失准备变动的其他债权投资账面余额显著变动的情况说明：

适用 不适用

本期减值准备计提金额以及评估金融工具的信用风险是否显著增加的采用依据

适用 不适用

(4). 本期实际核销的其他债权投资情况

适用 不适用

其中重要的其他债权投资情况核销情况

适用 不适用

其他债权投资的核销说明：

适用 不适用

其他说明：

适用 不适用

16、长期应收款

(1). 长期应收款情况

适用 不适用

(2). 按坏账计提方法分类披露

适用 不适用

按单项计提坏账准备：

适用 不适用

按单项计提坏账准备的说明：

适用 不适用

按组合计提坏账准备：

适用 不适用

(3). 按预期信用损失一般模型计提坏账准备

适用 不适用

各阶段划分依据和坏账准备计提比例

无

对本期发生损失准备变动的长期应收款账面余额显著变动的情况说明：

适用 不适用

本期坏账准备计提金额以及评估金融工具的信用风险是否显著增加的采用依据

适用 不适用

(4). 坏账准备的情况

适用 不适用

其中本期坏账准备收回或转回金额重要的：

适用 不适用

其他说明：

无

(5). 本期实际核销的长期应收款情况

适用 不适用

其中重要的长期应收款核销情况

适用 不适用

长期应收款核销说明：

适用 不适用

其他说明：

适用 不适用

17、长期股权投资

(1). 长期股权投资情况

适用 不适用

(2). 长期股权投资的减值测试情况

适用 不适用

其他说明：

无

18、其他权益工具投资**(1). 其他权益工具投资情况**

□适用 √不适用

(2). 本期存在终止确认的情况说明

□适用 √不适用

其他说明：

□适用 √不适用

19、其他非流动金融资产

□适用 √不适用

其他说明：

□适用 √不适用

20、投资性房地产

投资性房地产计量模式

不适用

21、固定资产**项目列示**

√适用 □不适用

单位：元 币种：人民币

项目	期末余额	期初余额
固定资产	1,097,492,391.55	658,642,400.68
固定资产清理		
合计	1,097,492,391.55	658,642,400.68

其他说明：

□适用 √不适用

固定资产

(1). 固定资产情况

√适用 □不适用

单位：元 币种：人民币

项目	房屋及建筑物	机器设备	模检夹具	运输工具	器具工具家具、电子设备及其他	合计
一、账面原值：						
1.期初余额	389,151,225.36	493,140,557.49	512,852,045.64	18,651,656.07	58,901,059.15	1,472,696,543.71
2.本期增加金额	159,175,960.09	260,854,071.43	163,817,528.31	13,075,667.42	37,177,454.10	634,100,681.35
(1) 购置				13,075,667.42	37,177,454.10	50,253,121.52
(2) 在建工程转入	159,175,960.09	260,854,071.43	163,817,528.31			583,847,559.83
(3) 企业合并增加						
3.本期减少金额	5,943,503.50	4,228,186.35	21,133,672.14	630,771.07	6,364,107.68	38,300,240.74
(1) 处置或报废	263,745.50	4,228,186.35	21,133,672.14	630,771.07	6,364,107.68	32,620,482.74
(2) 其他	5,679,758.00					5,679,758.00
4.期末余额	542,383,681.95	749,766,442.57	655,535,901.81	31,096,552.42	89,714,405.57	2,068,496,984.32
二、累计折旧						
1.期初余额	85,583,925.01	213,123,742.44	409,307,892.83	11,499,174.52	43,066,445.36	762,581,180.16
2.本期增加金额	21,940,961.39	52,762,802.70	79,266,506.83	3,467,596.10	7,518,646.63	164,956,513.65
(1) 计提	21,940,961.39	52,762,802.70	79,266,506.83	3,467,596.10	7,518,646.63	164,956,513.65
3.本期减少金额	2,195,438.58	2,723,224.98	370,493.25	591,730.96	6,243,732.31	12,124,620.08
(1) 处置或报废	59,612.48	2,723,224.98	370,493.25	591,730.96	6,243,732.31	9,988,793.98
(2) 其他	2,135,826.10					2,135,826.10
4.期末余额	105,329,447.82	263,163,320.16	488,203,906.41	14,375,039.66	44,341,359.68	915,413,073.73
三、减值准备						
1.期初余额			51,472,962.87			51,472,962.87
2.本期增加金额			6,351,601.93			6,351,601.93
(1) 计提			6,351,601.93			6,351,601.93
3.本期减少金额			2,233,045.76			2,233,045.76
(1) 处置或报废			2,233,045.76			2,233,045.76

4.期末余额			55,591,519.04			55,591,519.04
四、账面价值						
1.期末账面价值	437,054,234.13	486,603,122.41	111,740,476.36	16,721,512.76	45,373,045.89	1,097,492,391.55
2.期初账面价值	303,567,300.35	280,016,815.05	52,071,189.94	7,152,481.55	15,834,613.79	658,642,400.68

(2). 暂时闲置的固定资产情况

□适用 √不适用

(3). 通过经营租赁租出的固定资产

□适用 √不适用

(4). 未办妥产权证书的固定资产情况

□适用 √不适用

(5). 固定资产的减值测试情况

□适用 √不适用

其他说明：

□适用 √不适用

固定资产清理

□适用 √不适用

22、在建工程

项目列示

√适用 □不适用

单位：元 币种：人民币

项目	期末余额	期初余额
在建工程	195,400,675.35	336,686,196.81
工程物资		
合计	195,400,675.35	336,686,196.81

其他说明：

□适用 √不适用

在建工程

(1). 在建工程情况

√适用 □不适用

单位：元 币种：人民币

项目	期末余额			期初余额		
	账面余额	减值准备	账面价值	账面余额	减值准备	账面价值
设备及模 检夹	127,452,161.60		127,452,161.60	215,929,652.65		215,929,652.65
建筑工程	67,948,513.75		67,948,513.75	120,756,544.16		120,756,544.16
合计	195,400,675.35		195,400,675.35	336,686,196.81		336,686,196.81

(2). 重要在建工程项目本期变动情况

√适用 □不适用

单位：元 币种：人民币

项目名称	预算数	期初余额	本期增加金额	本期转入固定资产金额	本期其他减少金额	期末余额	工程累计投入占预算比例 (%)	工程进度	利息资本化累计金额	其中：本期利息资本化金额	本期利息资本化率 (%)	资金来源
浙江台州汽车冲压焊接分总成件扩产建设项目 - 工程	70,043,200.00	68,073,386.44	5,636,685.95	73,710,072.39			105.24	100.00				募集资金

年产500万件汽车冲压焊接分总成“零土地”技改扩建项目-工程	25,688,100.00	9,458,804.82	2,933,446.35	12,392,251.17			48.24	100.00				自筹
河北望都汽车冲压焊接分总成扩产建设项目-工程	41,798,500.00	1,841,308.52	16,572,123.90	18,413,432.42			104.17	100.00				募集资金
年产210万套汽车功能件扩产建设工程	100,950,000.00		43,143,803.77			43,143,803.77	42.74	42.00				自筹
零星工程		41,383,044.38	27,901,647.50	43,706,538.10	773,443.80	24,804,709.98						自筹

设备及模检夹		215,929,652.65	396,863,606.07	435,625,265.75	49,715,831.37	127,452,161.60						募集资金 / 自筹
合计		336,686,196.81	493,051,313.54	583,847,559.83	50,489,275.17	195,400,675.35	/	/			/	/

(3). 本期计提在建工程减值准备情况

适用 不适用

(4). 在建工程的减值测试情况

适用 不适用

其他说明：

适用 不适用

工程物资

(1). 工程物资情况

适用 不适用

23、生产性生物资产

(1). 采用成本计量模式的生产性生物资产

适用 不适用

(2). 采用成本计量模式的生产性生物资产的减值测试情况

适用 不适用

(3). 采用公允价值计量模式的生产性生物资产

适用 不适用

其他说明：

适用 不适用

24、油气资产

(1). 油气资产情况

适用 不适用

(2). 油气资产的减值测试情况

适用 不适用

其他说明：

无

25、使用权资产

(1). 使用权资产情况

适用 不适用

单位：元 币种：人民币

项目	租赁房屋	合计
----	------	----

一、账面原值		
1.期初余额	45,706,545.83	45,706,545.83
2.本期增加金额	30,245,199.88	30,245,199.88
(1) 新增租赁	30,245,199.88	30,245,199.88
3.本期减少金额		
4.期末余额	75,951,745.71	75,951,745.71
二、累计折旧		
1.期初余额	23,637,291.00	23,637,291.00
2.本期增加金额	8,591,282.18	8,591,282.18
(1) 计提	8,591,282.18	8,591,282.18
3.本期减少金额		
4.期末余额	32,228,573.18	32,228,573.18
三、减值准备		
1.期初余额		
2.本期增加金额		
3.本期减少金额		
4.期末余额		
四、账面价值		
1.期末账面价值	43,723,172.53	43,723,172.53
2.期初账面价值	22,069,254.83	22,069,254.83

(2). 使用权资产的减值测试情况

□适用 √不适用

其他说明：

无

26、无形资产

(1). 无形资产情况

√适用 □不适用

单位：元 币种：人民币

项目	土地使用权	软件及其他	非专利技术	合计
一、账面原值				
1.期初余额	100,306,817.38	9,580,289.46		109,887,106.84
2.本期增加金额	33,599,150.00	2,505,601.72		36,104,751.72
(1) 购置	33,599,150.00	2,505,601.72		36,104,751.72
(2) 内部研发				
(3) 企业合并增加				
3.本期减少金额				
(1) 处置				
4.期末余额	133,905,967.38	12,085,891.18		145,991,858.56
二、累计摊销				
1.期初余额	16,809,167.19	5,633,139.40		22,442,306.59

2.本期增加金额	2,625,180.98	1,092,401.06		3,717,582.04
(1) 计提	2,625,180.98	1,092,401.06		3,717,582.04
3.本期减少金额				
(1) 处置				
4.期末余额	19,434,348.17	6,725,540.46		26,159,888.63
三、减值准备				
1.期初余额				
2.本期增加金额				
(1) 计提				
3.本期减少金额				
(1) 处置				
4.期末余额				
四、账面价值				
1.期末账面价值	114,471,619.21	5,360,350.72		119,831,969.93
2.期初账面价值	83,497,650.19	3,947,150.06		87,444,800.25

本期末通过公司内部研发形成的无形资产占无形资产余额的比例是0%

(2). 确认为无形资产的数据资源

适用 不适用

(3). 未办妥产权证书的土地使用权情况

适用 不适用

(4). 无形资产的减值测试情况

适用 不适用

其他说明：

适用 不适用

27、商誉

(1). 商誉账面原值

适用 不适用

(2). 商誉减值准备

适用 不适用

(3). 商誉所在资产组或资产组组合的相关信息

适用 不适用

资产组或资产组组合发生变化

适用 不适用

其他说明：

适用 不适用

(4). 可收回金额的具体确定方法

可收回金额按公允价值减去处置费用后的净额确定

适用 不适用

可收回金额按预计未来现金流量的现值确定

适用 不适用

前述信息与以前年度减值测试采用的信息或外部信息明显不一致的差异原因

适用 不适用

公司以前年度减值测试采用信息与当年实际情况明显不一致的差异原因

适用 不适用

(5). 业绩承诺及对应商誉减值情况

形成商誉时存在业绩承诺且报告期或报告期上一期间处于业绩承诺期内

适用 不适用

其他说明：

适用 不适用

28、长期待摊费用

适用 不适用

单位：元 币种：人民币

项目	期初余额	本期增加金额	本期摊销金额	其他减少金额	期末余额
房屋装修费	1,439,371.37	1,146,321.51	875,401.10		1,710,291.78
其他	75,718.41	870,966.34	480,784.10		465,900.65
合计	1,515,089.78	2,017,287.85	1,356,185.20		2,176,192.43

其他说明：

无

29、递延所得税资产/递延所得税负债

(1). 未经抵销的递延所得税资产

适用 不适用

单位：元 币种：人民币

项目	期末余额		期初余额	
	可抵扣暂时性差异	递延所得税资产	可抵扣暂时性差异	递延所得税资产
坏账准备	51,531,511.48	7,708,250.40	30,522,107.57	4,547,951.69
存货跌价准备	14,002,390.84	2,429,580.79	10,248,261.07	1,815,644.76
固定资产减值准备	39,049,119.14	6,707,397.34	35,811,369.52	6,221,734.89
递延收益	26,227,775.33	4,008,866.30	24,089,840.65	3,701,616.10
可抵扣亏损	19,509,194.98	1,260,390.05	11,588,787.40	579,439.37
租赁负债、一年内到期的	41,863,190.40	7,318,220.52	22,008,671.58	3,491,597.94

租赁负债				
未实现内部销售利润	6,841,118.53	1,026,167.78	4,038,923.32	605,838.50
公允价值变动收益	275,496.03	41,324.40	322,519.84	48,377.98
合计	199,299,796.73	30,500,197.58	138,630,480.95	21,012,201.23

(2). 未经抵销的递延所得税负债

√适用 □不适用

单位：元 币种：人民币

项目	期末余额		期初余额	
	应纳税暂时性差异	递延所得税负债	应纳税暂时性差异	递延所得税负债
固定资产加速折旧	18,374,223.57	2,756,133.54	21,866,855.18	3,280,028.28
使用权资产	43,723,172.53	7,524,546.70	22,069,254.83	3,664,623.21
合计	62,097,396.10	10,280,680.24	43,936,110.01	6,944,651.49

(3). 以抵销后净额列示的递延所得税资产或负债

√适用 □不适用

单位：元 币种：人民币

项目	期末余额		期初余额	
	递延所得税资产和负债互抵金额	抵销后递延所得税资产或负债余额	递延所得税资产和负债互抵金额	抵销后递延所得税资产或负债余额
递延所得税资产	10,280,680.24	20,219,517.34	6,944,651.49	14,067,549.74
递延所得税负债	10,280,680.24		6,944,651.49	

(4). 未确认递延所得税资产明细

√适用 □不适用

单位：元 币种：人民币

项目	期末余额	期初余额
固定资产减值准备	16,542,399.90	15,661,593.35
合计	16,542,399.90	15,661,593.35

(5). 未确认递延所得税资产的可抵扣亏损将于以下年度到期

□适用 √不适用

其他说明：

□适用 √不适用

30、其他非流动资产

√适用 □不适用

单位：元 币种：人民币

项目	期末余额			期初余额		
	账面余额	减值准备	账面价值	账面余额	减值准备	账面价值
预付工程设备土地款	24,102,172.27		24,102,172.27	19,656,502.75		19,656,502.75

合计	24,102,172.27		24,102,172.27	19,656,502.75		19,656,502.75
----	---------------	--	---------------	---------------	--	---------------

其他说明：

无

31、所有权或使用权受限资产

√适用 □不适用

单位：元 币种：人民币

项目	期末				期初			
	账面余额	账面价值	受限类型	受限情况	账面余额	账面价值	受限类型	受限情况
货币资金-银行存款					53,087,669.42	53,087,669.42	其他	定期存款质押用于借款或开出银行承兑汇票、信用证
货币资金-其他货币资金	146,710,760.54	146,710,760.54	其他	银行承兑汇票、借款、信用证保证金	57,432,139.91	57,432,139.91	其他	银行承兑汇票、借款、信用证保证金
应收票据	6,146,971.14	6,146,971.14	其他	已背书或已贴现未终止确认	5,515,966.79	5,515,966.79	其他	已背书或已贴现未终止确认
固定资产	528,382,575.53	391,415,547.84	抵押	抵押用于借款	418,385,656.07	306,680,414.75	抵押	抵押用于借款
固定资产					25,128,440.37	25,128,440.37	其他	未办妥产权证的房屋建筑物
无形资产	130,431,843.25	112,084,314.97	抵押	抵押用于借款	96,832,693.25	81,039,465.69	抵押	抵押用于借款
合计	811,672,150.46	656,357,594.49	/	/	656,382,565.81	528,884,096.93	/	/

其他说明：

无

32、短期借款

(1). 短期借款分类

适用 不适用

单位：元 币种：人民币

项目	期末余额	期初余额
票据或信用证贴现	291,687,625.38	229,683,589.90
抵押借款	50,090,000.00	34,380,000.00
保证借款	30,000,000.00	45,528,987.14
质押+保证借款	10,000.00	10,000,000.00
抵押+保证借款		66,213,749.96
应付利息	51,859.40	261,853.62
合计	371,839,484.78	386,068,180.62

短期借款分类的说明：

无

(2). 已逾期未偿还的短期借款情况

适用 不适用

其中重要的已逾期未偿还的短期借款情况如下：

适用 不适用

其他说明：

适用 不适用

33、交易性金融负债

适用 不适用

其他说明：

适用 不适用

34、衍生金融负债

适用 不适用

35、应付票据

(1). 应付票据列示

适用 不适用

单位：元 币种：人民币

种类	期末余额	期初余额
商业承兑汇票		
银行承兑汇票	337,408,962.52	145,166,483.53
合计	337,408,962.52	145,166,483.53

本期末已到期未支付的应付票据总额为0元。

36、应付账款**(1). 应付账款列示**

√适用 □不适用

单位：元 币种：人民币

项目	期末余额	期初余额
应付货款	315,539,485.84	164,231,276.42
应付工程设备模具款	137,689,084.30	61,411,347.40
应付外协、运输等费用及其他	27,967,050.13	19,546,576.83
合计	481,195,620.27	245,189,200.65

(2). 账龄超过1年或逾期的重要应付账款

□适用 √不适用

其他说明：

□适用 √不适用

37、预收款项**(1). 预收款项列示**

□适用 √不适用

(2). 账龄超过1年的重要预收款项

□适用 √不适用

(3). 报告期内账面价值发生重大变动的金额和原因

□适用 √不适用

其他说明：

□适用 √不适用

38、合同负债**(1). 合同负债情况**

√适用 □不适用

单位：元 币种：人民币

项目	期末余额	期初余额
货款	19,552,871.43	19,397,691.44
合计	19,552,871.43	19,397,691.44

(2). 账龄超过1年的重要合同负债

√适用 □不适用

单位：元 币种：人民币

项目	期末余额	未偿还或结转的原因
北京理想汽车有限公司	14,945,560.66	尚未满足收入确认条件
合计	14,945,560.66	/

(3). 报告期内账面价值发生重大变动的金额和原因

适用 不适用

其他说明：

适用 不适用

39、应付职工薪酬

(1). 应付职工薪酬列示

适用 不适用

单位：元 币种：人民币

项目	期初余额	本期增加	本期减少	期末余额
一、短期薪酬	35,322,461.85	267,801,186.68	258,656,154.01	44,467,494.52
二、离职后福利-设定提存计划	1,036,940.95	20,352,062.82	19,929,417.07	1,459,586.70
三、辞退福利		145,155.00	99,655.00	45,500.00
四、一年内到期的其他福利				
合计	36,359,402.80	288,298,404.50	278,685,226.08	45,972,581.22

(2). 短期薪酬列示

适用 不适用

单位：元 币种：人民币

项目	期初余额	本期增加	本期减少	期末余额
一、工资、奖金、津贴和补贴	33,936,238.74	237,805,956.54	229,343,039.97	42,399,155.31
二、职工福利费		10,262,115.18	10,256,451.18	5,664.00
三、社会保险费	606,591.65	11,347,967.00	11,196,767.67	757,790.98
其中：医疗和生育保险费	512,314.70	10,108,620.97	9,944,946.59	675,989.08
工伤保险费	94,276.95	1,239,346.03	1,251,821.08	81,801.90
四、住房公积金	42,359.00	6,917,835.00	6,915,553.00	44,641.00
五、工会经费和职工教育经费	737,272.46	1,467,312.96	944,342.19	1,260,243.23
六、短期带薪缺勤				
七、短期利润分享计划				
合计	35,322,461.85	267,801,186.68	258,656,154.01	44,467,494.52

(3). 设定提存计划列示

适用 不适用

单位：元 币种：人民币

项目	期初余额	本期增加	本期减少	期末余额
1、基本养老保险	1,003,582.03	19,670,322.47	19,258,547.70	1,415,356.80
2、失业保险费	33,358.92	681,740.35	670,869.37	44,229.90
3、企业年金缴费				
合计	1,036,940.95	20,352,062.82	19,929,417.07	1,459,586.70

其他说明：

适用 不适用

40、 应交税费

√适用 □不适用

单位：元 币种：人民币

项目	期末余额	期初余额
企业所得税	14,840,733.29	13,530,201.29
房产税	3,565,633.55	3,002,214.14
增值税	4,022,785.37	2,461,490.35
土地使用税	745,011.93	678,046.30
残保金	824,172.63	602,563.64
城市维护建设税	384,679.35	239,830.36
个人所得税	304,199.97	215,808.06
教育费附加	302,579.47	181,371.84
其他	755,536.41	344,508.58
合计	25,745,331.97	21,256,034.56

其他说明：

无

41、 其他应付款**(1). 项目列示**

√适用 □不适用

单位：元 币种：人民币

项目	期末余额	期初余额
应付利息		
应付股利		
其他应付款	4,022,493.24	1,918,621.27
合计	4,022,493.24	1,918,621.27

其他说明：

□适用 √不适用

(2). 应付利息

分类列示

□适用 √不适用

逾期的重要应付利息：

□适用 √不适用

其他说明：

□适用 √不适用

(3). 应付股利

分类列示

□适用 √不适用

(4). 其他应付款

按款项性质列示其他应付款

√适用 不适用

单位：元 币种：人民币

项目	期末余额	期初余额
保证金及押金	3,136,867.94	1,676,040.06
代垫及报销款	490,777.08	152,625.99
代扣代付	34,848.21	18,480.84
其他	360,000.01	71,474.38
合计	4,022,493.24	1,918,621.27

账龄超过1年或逾期的重要其他应付款

 适用 不适用

其他说明：

 适用 不适用**42、持有待售负债** 适用 不适用**43、1年内到期的非流动负债**√适用 不适用

单位：元 币种：人民币

项目	期末余额	期初余额
1年内到期的长期借款		21,791,887.48
1年内到期的应付债券		
1年内到期的长期应付款		
1年内到期的租赁负债	10,772,967.74	6,282,525.01
合计	10,772,967.74	28,074,412.49

其他说明：

无

44、其他流动负债

其他流动负债情况

√适用 不适用

单位：元 币种：人民币

项目	期末余额	期初余额
已背书未到期票据-未终止确认	1,447,747.67	3,105,901.40
待转销项税	225,934.27	120,798.84
合计	1,673,681.94	3,226,700.24

短期应付债券的增减变动：

 适用 不适用

其他说明：

 适用 不适用

45、长期借款

(1). 长期借款分类

适用 不适用

单位：元 币种：人民币

项目	期末余额	期初余额
抵押借款		25,523,842.50
抵押+保证借款		71,738,381.64
保证借款		24,895,933.34
质押+保证借款		19,615,680.00
小计		141,773,837.48
减：一年内到期的长期借款		21,791,887.48
合计		119,981,950.00

长期借款分类的说明：

无

其他说明：

适用 不适用

46、应付债券

(1). 应付债券

适用 不适用

(2). 应付债券的具体情况：（不包括划分为金融负债的优先股、永续债等其他金融工具）

适用 不适用

(3). 可转换公司债券的说明

适用 不适用

转股权会计处理及判断依据

适用 不适用

(4). 划分为金融负债的其他金融工具说明

期末发行在外的优先股、永续债等其他金融工具基本情况

适用 不适用

期末发行在外的优先股、永续债等金融工具变动情况表

适用 不适用

其他金融工具划分为金融负债的依据说明

适用 不适用

其他说明：

适用 不适用

47、租赁负债

√适用 □不适用

单位：元 币种：人民币

项目	期末余额	期初余额
租赁付款额	46,999,501.13	23,865,693.90
减：未确认融资费用	5,136,310.73	1,857,022.32
小计	41,863,190.40	22,008,671.58
减：一年内到期的租赁负债	10,772,967.74	6,282,525.01
合计	31,090,222.66	15,726,146.57

其他说明：

无

48、长期应付款

项目列示

□适用 √不适用

其他说明：

□适用 √不适用

长期应付款

(1). 按款项性质列示长期应付款

□适用 √不适用

专项应付款

(1). 按款项性质列示专项应付款

□适用 √不适用

49、长期应付职工薪酬

□适用 √不适用

50、预计负债

□适用 √不适用

51、递延收益

递延收益情况

√适用 □不适用

单位：元 币种：人民币

项目	期初余额	本期增加	本期减少	期末余额	形成原因
政府补助	24,089,840.65	5,754,580.00	3,616,645.32	26,227,775.33	财政拨款
合计	24,089,840.65	5,754,580.00	3,616,645.32	26,227,775.33	/

其他说明：

适用 不适用

52、其他非流动负债

适用 不适用

53、股本

适用 不适用

单位：元 币种：人民币

	期初余额	本次变动增减(+、-)					期末余额
		发行新股	送股	公积金转股	其他	小计	
股份总数	255,300,000	85,100,000				85,100,000	340,400,000

其他说明：

无

54、其他权益工具

(1). 期末发行在外的优先股、永续债等其他金融工具基本情况

适用 不适用

(2). 期末发行在外的优先股、永续债等金融工具变动情况表

适用 不适用

其他权益工具本期增减变动情况、变动原因说明，以及相关会计处理的依据：

适用 不适用

其他说明：

适用 不适用

55、资本公积

适用 不适用

单位：元 币种：人民币

项目	期初余额	本期增加	本期减少	期末余额
资本溢价(股本溢价)	254,541,833.29	543,683,100.77		798,224,934.06
其他资本公积				
合计	254,541,833.29	543,683,100.77		798,224,934.06

其他说明，包括本期增减变动情况、变动原因说明：

公司于2025年4月9日在上海证券交易所挂牌上市，募集资金净额628,783,100.77元，其中85,100,000.00元计入股本，543,683,100.77元计入资本公积股本溢价。

56、库存股

适用 不适用

57、其他综合收益

适用 不适用

58、专项储备

□适用 √不适用

59、盈余公积

√适用 □不适用

单位：元 币种：人民币

项目	期初余额	本期增加	本期减少	期末余额
法定盈余公积	55,787,699.32	18,286,679.96		74,074,379.28
任意盈余公积				
储备基金				
企业发展基金				
其他				
合计	55,787,699.32	18,286,679.96		74,074,379.28

盈余公积说明，包括本期增减变动情况、变动原因说明：

无

60、未分配利润

√适用 □不适用

单位：元 币种：人民币

项目	本期	上期
调整前上期末未分配利润	486,778,826.57	327,918,918.68
调整期初未分配利润合计数 (调增+, 调减-)		
调整后期初未分配利润	486,778,826.57	327,918,918.68
加：本期归属于母公司所有者的净利润	200,780,782.35	176,730,710.53
减：提取法定盈余公积	18,286,679.96	17,870,802.64
提取任意盈余公积		
提取一般风险准备		
应付普通股股利		
转作股本的普通股股利		
期末未分配利润	669,272,928.96	486,778,826.57

调整期初未分配利润明细：

- 1、由于《企业会计准则》及其相关新规定进行追溯调整，影响期初未分配利润0元。
- 2、由于会计政策变更，影响期初未分配利润0元。
- 3、由于重大会计差错更正，影响期初未分配利润0元。
- 4、由于同一控制导致的合并范围变更，影响期初未分配利润0元。
- 5、其他调整合计影响期初未分配利润0元。

61、营业收入和营业成本**(1). 营业收入和营业成本情况**

√适用 □不适用

单位：元 币种：人民币

项目	本期发生额		上期发生额	
	收入	成本	收入	成本
主营业务	2,041,094,004.32	1,579,674,043.20	1,498,038,445.23	1,139,483,868.65

其他业务	252,208,724.91	242,382,482.12	190,608,504.35	182,139,692.45
合计	2,293,302,729.23	1,822,056,525.32	1,688,646,949.58	1,321,623,561.10

(2). 营业收入、营业成本的分解信息

√适用 □不适用

单位：元 币种：人民币

合同分类	合计	
	营业收入	营业成本
商品类型		
结构件	1,617,968,032.71	1,257,843,047.53
功能件	423,063,371.31	321,807,924.45
其他	62,600.30	23,071.22
边角料	191,359,881.16	191,295,509.92
模具	57,114,762.54	49,715,831.37
材料及其他	3,734,081.21	1,371,140.83
合计	2,293,302,729.23	1,822,056,525.32

其他说明：

□适用 √不适用

(3). 履约义务的说明

□适用 √不适用

(4). 分摊至剩余履约义务的说明

□适用 √不适用

(5). 重大合同变更或重大交易价格调整

□适用 √不适用

其他说明：

无

62、税金及附加

√适用 □不适用

单位：元 币种：人民币

项目	本期发生额	上期发生额
房产税	4,228,728.37	3,525,236.16
城建税	2,853,136.32	2,670,686.83
教育费附加及地方教育费附加	2,135,779.90	1,969,060.19
印花税	2,004,625.13	1,255,513.41
土地使用税	968,893.94	896,162.20
其他	14,719.87	12,843.30
合计	12,205,883.53	10,329,502.09

其他说明：

无

63、销售费用

√适用 □不适用

单位：元 币种：人民币

项目	本期发生额	上期发生额
职工薪酬	9,633,165.56	9,684,841.29
业务招待费	8,249,671.49	8,533,804.38
办公及差旅费	1,147,551.51	837,841.66
其他费用	839,688.22	514,004.59
合计	19,870,076.78	19,570,491.92

其他说明：

无

64、管理费用

√适用 □不适用

单位：元 币种：人民币

项目	本期发生额	上期发生额
职工薪酬	54,619,774.49	42,725,912.64
折旧摊销	9,350,762.75	6,691,242.51
业务招待费	8,035,212.20	5,641,850.69
办公及差旅费	7,058,087.20	5,601,991.90
广告宣传费	5,592,499.81	351,912.53
中介机构费	4,279,642.37	4,304,254.57
修理及物料耗用	3,685,343.51	1,977,020.69
汽车费用	1,298,224.96	1,147,258.32
其他费用	5,708,054.69	4,963,131.40
合计	99,627,601.98	73,404,575.25

其他说明：

无

65、研发费用

√适用 □不适用

单位：元 币种：人民币

项目	本期发生额	上期发生额
直接投入	40,022,277.94	26,700,297.52
职工薪酬	31,435,766.33	23,958,152.89
折旧摊销	2,860,144.29	2,193,483.25
其他费用	3,425,796.50	422,480.98
合计	77,743,985.06	53,274,414.64

其他说明：

无

66、财务费用

√适用 □不适用

单位：元 币种：人民币

项目	本期发生额	上期发生额
利息支出	9,379,359.90	16,437,238.61

减：利息收入	4,851,773.18	4,565,493.39
利息净支出	4,527,586.72	11,871,745.22
手续费及其他	531,624.80	270,978.59
合计	5,059,211.52	12,142,723.81

其他说明：
无

67、其他收益

适用 不适用

单位：元 币种：人民币

按性质分类	本期发生额	上期发生额
一、计入其他收益的政府补助	7,983,746.32	5,381,290.26
其中：与递延收益相关的政府补助	3,616,645.32	836,887.25
直接计入当期损益的政府补助	4,367,101.00	4,544,403.01
二、其他与日常活动相关且计入其他收益的项目	9,458,056.87	8,748,275.99
其中：个税扣缴税款手续费	64,518.69	53,998.93
增值税加计抵减	9,393,538.18	8,694,277.06
合计	17,441,803.19	14,129,566.25

其他说明：
无

68、投资收益

适用 不适用

单位：元 币种：人民币

项目	本期发生额	上期发生额
以公允价值计量且其变动计入其他综合收益的金融资产终止确认收益	-5,735,730.21	-5,349,433.22
处置交易性金融资产取得的投资收益	-18,263.22	167,916.00
合计	-5,753,993.43	-5,181,517.22

其他说明：
无

69、净敞口套期收益

适用 不适用

70、公允价值变动收益

适用 不适用

单位：元 币种：人民币

产生公允价值变动收益的来源	本期发生额	上期发生额
交易性金融资产	47,023.81	-68,948.41
其中：衍生金融工具产生的公允价值变动收益		
交易性金融负债		
按公允价值计量的投资性房地产		

合计	47,023.81	-68,948.41
----	-----------	------------

其他说明：

无

71、信用减值损失

√适用 □不适用

单位：元 币种：人民币

项目	本期发生额	上期发生额
应收票据坏账损失	101,753.69	144,242.12
应收账款坏账损失	-20,856,562.50	-3,224,730.98
其他应收款坏账损失	-254,595.10	2,322,857.68
债权投资减值损失		
其他债权投资减值损失		
长期应收款坏账损失		
财务担保相关减值损失		
合计	-21,009,403.91	-757,631.18

其他说明：

无

72、资产减值损失

√适用 □不适用

单位：元 币种：人民币

项目	本期发生额	上期发生额
一、合同资产减值损失		
二、存货跌价损失及合同履约成本减值损失	-5,578,742.41	-542,600.32
三、长期股权投资减值损失		
四、投资性房地产减值损失		
五、固定资产减值损失	-6,351,601.93	-6,455,525.62
六、工程物资减值损失		
七、在建工程减值损失		
八、生产性生物资产减值损失		
九、油气资产减值损失		
十、无形资产减值损失		
十一、商誉减值损失		
十二、其他		
合计	-11,930,344.34	-6,998,125.94

其他说明：

无

73、资产处置收益

√适用 □不适用

单位：元 币种：人民币

项目	本期发生额	上期发生额
处置未划分为持有待售的固定资产、在建工程、生产性生物资产及无形资产的处置利得或损失	713,084.36	1,367,997.41

其中：固定资产处置利得	713,084.36	1,367,997.41
合计	713,084.36	1,367,997.41

其他说明：

无

74、营业外收入

营业外收入情况

√适用 □不适用

单位：元 币种：人民币

项目	本期发生额	上期发生额	计入当期非经常性损益的金额
罚款索赔收入	50,231.72	27,581.53	50,231.72
其他	45,692.48	79,547.19	45,692.48
与企业日常活动无关的政府补助		2,000,000.00	
合计	95,924.20	2,107,128.72	95,924.20

其他说明：

□适用 √不适用

75、营业外支出

√适用 □不适用

单位：元 币种：人民币

项目	本期发生额	上期发生额	计入当期非经常性损益的金额
罚款赔款、滞纳金支出	1,172,751.29	103,090.61	1,172,751.29
非流动资产毁损报废损失	324,361.38	44,874.98	324,361.38
其他	152,449.71	91,458.61	152,449.71
合计	1,649,562.38	239,424.20	1,649,562.38

其他说明：

无

76、所得税费用

(1). 所得税费用表

√适用 □不适用

单位：元 币种：人民币

项目	本期发生额	上期发生额
当期所得税费用	39,315,415.46	29,419,973.14
递延所得税费用	-6,151,967.60	-4,032,856.48
合计	33,163,447.86	25,387,116.66

(2). 会计利润与所得税费用调整过程

√适用 □不适用

单位：元 币种：人民币

项目	本期发生额
----	-------

利润总额	234,693,976.54
按法定/适用税率计算的所得税费用	35,204,096.48
子公司适用不同税率的影响	3,870,715.34
调整以前期间所得税的影响	3,736,303.88
非应税收入的影响	
不可抵扣的成本、费用和损失的影响	1,132,283.37
使用前期未确认递延所得税资产的可抵扣亏损的影响	
本期未确认递延所得税资产的可抵扣暂时性差异或可抵扣亏损的影响	220,247.69
加计扣除	-11,000,198.90
所得税费用	33,163,447.86

其他说明：

适用 不适用

77、其他综合收益

适用 不适用

78、现金流量表项目

(1). 与经营活动有关的现金

收到的其他与经营活动有关的现金

适用 不适用

单位：元 币种：人民币

项目	本期发生额	上期发生额
收回的受限保证金		50,242,702.30
政府补助	10,121,681.00	27,568,303.01
往来款	989,572.12	7,264,411.56
利息收入	4,851,773.18	4,565,493.39
营业外收入	95,924.20	107,128.72
其他	64,518.69	53,998.93
合计	16,123,469.19	89,802,037.91

收到的其他与经营活动有关的现金说明：

无

支付的其他与经营活动有关的现金

适用 不适用

单位：元 币种：人民币

项目	本期发生额	上期发生额
研发直接投入	40,022,277.94	26,700,297.52
保证金	21,791,765.22	
业务招待费	16,284,883.69	14,175,655.07
办公及差旅费、汽车费用	8,205,638.71	7,587,091.88
广告宣传费	5,592,499.81	351,912.53
中介机构费	4,279,642.37	4,304,254.57
修理及物料耗用、售后服务费	3,685,343.51	1,977,020.69

手续费	531,624.80	466,275.99
其他	7,872,943.91	6,288,416.79
合计	108,266,619.96	61,850,925.04

支付的其他与经营活动有关的现金说明：

无

(2). 与投资活动有关的现金

收到的重要的投资活动有关的现金

适用 不适用

单位：元 币种：人民币

项目	本期发生额	上期发生额
处置固定资产、无形资产和其他长期资产收回的现金净额	27,494,366.60	3,119,032.95
合计	27,494,366.60	3,119,032.95

收到的重要的投资活动有关的现金说明

无

支付的重要的投资活动有关的现金

适用 不适用

单位：元 币种：人民币

项目	本期发生额	上期发生额
购建固定资产、无形资产和其他长期资产支付的现金	405,421,187.42	263,215,902.03
合计	405,421,187.42	263,215,902.03

支付的重要的投资活动有关的现金说明

无

收到的其他与投资活动有关的现金

适用 不适用

支付的其他与投资活动有关的现金

适用 不适用

(3). 与筹资活动有关的现金

收到的其他与筹资活动有关的现金

适用 不适用

单位：元 币种：人民币

项目	本期发生额	上期发生额
保证金		43,415,338.62
合计		43,415,338.62

收到的其他与筹资活动有关的现金说明：

无

支付的其他与筹资活动有关的现金

适用 不适用

单位：元 币种：人民币

项目	本期发生额	上期发生额
租赁	11,856,349.35	10,071,197.92
保证金	3,080,338.01	31,548,112.68

收购少数股东股权		6,000,000.00
上市中介费		2,362,226.77
合计	14,936,687.36	49,981,537.37

支付的其他与筹资活动有关的现金说明：

无

筹资活动产生的各项负债变动情况

√适用 □不适用

单位：元 币种：人民币

项目	期初余额	本期增加		本期减少		期末余额
		现金变动	非现金变动	现金变动	非现金变动	
短期借款	386,068,180.62	809,064,585.54	-8,260,211.15	815,033,070.23		371,839,484.78
长期借款	141,773,837.48	63,385,793.56	130,487.48	205,290,118.52		
租赁负债	22,008,671.58		30,001,580.07	11,856,349.35	-1,709,288.10	41,863,190.40
保证金			3,080,338.01	3,080,338.01		
合计	549,850,689.68	872,450,379.10	24,952,194.41	1,035,259,876.11	-1,709,288.10	413,702,675.18

(4). 以净额列报现金流量的说明

□适用 √不适用

(5). 不涉及当期现金收支、但影响企业财务状况或在未来可能影响企业现金流量的重大活动及财务影响

□适用 √不适用

79、现金流量表补充资料

(1). 现金流量表补充资料

√适用 □不适用

单位：元 币种：人民币

补充资料	本期金额	上期金额
1. 将净利润调节为经营活动现金流量：		
净利润	201,530,528.68	177,273,609.54
加：资产减值准备	7,872,685.94	4,354,536.20
信用减值损失	21,009,403.91	459,927.75
固定资产折旧、油气资产折耗、生产性生物资产折旧	164,956,513.65	99,493,436.00
使用权资产摊销	8,591,282.18	7,954,802.14
无形资产摊销	3,717,582.04	3,001,639.01
长期待摊费用摊销	1,356,185.20	880,495.29
处置固定资产、无形资产和其他长期资产的损失（收益以“-”号填列）	-713,084.36	-1,367,997.41
固定资产报废损失（收益以“-”号填列）	324,361.38	44,874.98
公允价值变动损失（收益以“-”号填列）	-47,023.81	68,948.41
财务费用（收益以“-”号填列）	9,379,359.90	16,437,238.61
投资损失（收益以“-”号填列）	18,263.22	
递延所得税资产减少（增加以“-”号填列）	-6,151,967.60	-4,032,856.48
递延所得税负债增加（减少以“-”号填列）		
存货的减少（增加以“-”号填列）	-123,770,817.64	7,122,793.85
经营性应收项目的减少（增加以“-”号填列）	-478,897,636.31	-100,712,333.72
经营性应付项目的增加（减少以“-”号填列）	282,232,737.80	-1,266,887.34
其他		
经营活动产生的现金流量净额	91,408,374.18	209,712,226.83
2. 不涉及现金收支的重大投资和筹资活动：		
债务转为资本		
一年内到期的可转换公司债券		
融资租入固定资产		
3. 现金及现金等价物净变动情况：		
现金的期末余额	230,607,712.64	43,324,291.02
减：现金的期初余额	43,324,291.02	70,544,394.39
加：现金等价物的期末余额		
减：现金等价物的期初余额		
现金及现金等价物净增加额	187,283,421.62	-27,220,103.37

(2). 本期支付的取得子公司的现金净额

□适用 √不适用

(3). 本期收到的处置子公司的现金净额

□适用 √不适用

(4). 现金和现金等价物的构成

√适用 □不适用

单位：元 币种：人民币

项目	期末余额	期初余额
一、现金	230,607,712.64	43,324,291.02
其中：库存现金		
可随时用于支付的银行存款	230,607,712.64	43,324,291.02
可随时用于支付的其他货币资金		
可用于支付的存放中央银行款项		
存放同业款项		
拆放同业款项		
二、现金等价物		
其中：三个月内到期的债券投资		
三、期末现金及现金等价物余额	230,607,712.64	43,324,291.02
其中：母公司或集团内子公司使用受限制的现金和现金等价物		

(5). 使用范围受限但仍作为现金和现金等价物列示的情况

□适用 √不适用

(6). 不属于现金及现金等价物的货币资金

√适用 □不适用

单位：元 币种：人民币

项目	期末余额	期初余额	理由
银行存款		53,087,669.42	定期存款质押
其他货币资金	146,710,760.54	57,432,139.91	银行承兑汇票、借款、信用证保证金
合计	146,710,760.54	110,519,809.33	/

其他说明：

□适用 √不适用

80、所有者权益变动表项目注释

说明对上年期末余额进行调整的“其他”项目名称及调整金额等事项：

□适用 √不适用

81、 外币货币性项目**(1). 外币货币性项目**

□适用 √不适用

(2). 境外经营实体说明，包括对于重要的境外经营实体，应披露其境外主要经营地、记账本位币及选择依据，记账本位币发生变化的还应披露原因

□适用 √不适用

82、 租赁**(1). 作为承租人**

√适用 □不适用

单位：元 币种：人民币

项目	本期数
租赁负债的利息费用	1,261,857.08
与租赁相关的总现金流出	11,856,349.35

未纳入租赁负债计量的可变租赁付款额

□适用 √不适用

简化处理的短期租赁或低价值资产的租赁费用

□适用 √不适用

售后租回交易及判断依据

□适用 √不适用

与租赁相关的现金流出总额11,856,349.35(单位：元 币种：人民币)

(2). 作为出租人

作为出租人的经营租赁

□适用 √不适用

作为出租人的融资租赁

□适用 √不适用

未折现租赁收款额与租赁投资净额的调节表

□适用 √不适用

未来五年未折现租赁收款额

□适用 √不适用

(3). 作为生产商或经销商确认融资租赁销售损益

□适用 √不适用

其他说明：

无

83、数据资源

适用 不适用

84、其他

适用 不适用

八、研发支出

1、按费用性质列示

适用 不适用

单位：元 币种：人民币

项目	本期发生额	上期发生额
直接投入	40,022,277.94	26,700,297.52
职工薪酬	31,435,766.33	23,958,152.89
折旧摊销	2,860,144.29	2,193,483.25
其他费用	3,425,796.50	422,480.98
合计	77,743,985.06	53,274,414.64
其中：费用化研发支出	77,743,985.06	53,274,414.64
资本化研发支出		

其他说明：

无

2、符合资本化条件的研发项目开发支出

适用 不适用

重要的资本化研发项目

适用 不适用

开发支出减值准备

适用 不适用

其他说明：

无

3、重要的外购在研项目

适用 不适用

九、合并范围的变更

1、非同一控制下企业合并

适用 不适用

2、同一控制下企业合并

适用 不适用

3、反向购买

□适用 √不适用

4、处置子公司

本期是否存在丧失子公司控制权的交易或事项

□适用 √不适用

其他说明：

□适用 √不适用

是否存在通过多次交易分步处置对子公司投资且在本期丧失控制权的情形

□适用 √不适用

其他说明：

□适用 √不适用

5、其他原因的合并范围变动

说明其他原因导致的合并范围变动（如，新设子公司、清算子公司等）及其相关情况：

√适用 □不适用

2025年6月，浙江泰鸿万立科技股份有限公司出资设立了晋中泰鸿万立科技有限公司。

2025年11月，浙江泰鸿万立科技股份有限公司出资设立了苏州泰鸿万立汽车零部件有限公司。

2025年11月，浙江泰鸿万立科技股份有限公司出资设立了沈阳泰鸿万立汽车零部件有限公司。

2025年12月，浙江泰鸿万立科技股份有限公司出资设立了天津泰鸿万立汽车零部件有限公司。

6、其他

□适用 √不适用

十、在其他主体中的权益**1、在子公司中的权益****(1). 企业集团的构成**

√适用 □不适用

单位：元 币种：人民币

子公司名称	主要经营地	注册资本(万元)	注册地	业务性质	持股比例(%)		取得方式
					直接	间接	
济南泰鸿汽车零部件有限公司	山东济南	6,000.00	山东济南	汽车零配件生产制造	83.05		设立
保定泰鸿汽车部件有限公司	河北保定	2,000.00	河北保定	汽车零配件生产制造	100.00		设立
晋中泰鸿汽车部件有限公司	山西晋中	300.00	山西晋中	汽车零配件生产制造	100.00		设立
河北新泰鸿汽车零部件有限公司	河北保定	5,000.00	河北保定	汽车零配件生产制造	100.00		设立
湖州泰鸿万立科技有限公司	浙江湖州	1,200.00	浙江湖州	汽车零配件生产制造	100.00		设立

上海泰鸿汽车部件有限公司	上海	2,000.00	上海	汽车零配件生产制造	100.00		设立
廊坊泰鸿汽车零部件有限公司	河北廊坊	2,000.00	河北廊坊	汽车零配件生产制造	100.00		设立
晋中泰鸿万立科技有限公司	山西晋中	2,000.00	山西晋中	汽车零配件生产制造	100.00		设立
苏州泰鸿万立汽车零部件有限公司	江苏苏州	30,000.00	江苏苏州	汽车零配件生产制造	100.00		设立
天津泰鸿万立汽车零部件有限公司	天津	10,000.00	天津	汽车零配件生产制造	100.00		设立
沈阳泰鸿万立汽车零部件有限公司	辽宁沈阳	2,000.00	辽宁沈阳	汽车零配件生产制造	100.00		设立

在子公司的持股比例不同于表决权比例的说明：

无

持有半数或以下表决权但仍控制被投资单位、以及持有半数以上表决权但不控制被投资单位的依据：

无

对于纳入合并范围的重要的结构化主体，控制的依据：

无

确定公司是代理人还是委托人的依据：

无

其他说明：

无

(2). 重要的非全资子公司

适用 不适用

(3). 重要非全资子公司的主要财务信息

适用 不适用

(4). 使用企业集团资产和清偿企业集团债务的重大限制

适用 不适用

(5). 向纳入合并财务报表范围的结构化主体提供的财务支持或其他支持

适用 不适用

其他说明：

适用 不适用

2、 在子公司的所有者权益份额发生变化且仍控制子公司的交易

适用 不适用

3、在合营企业或联营企业中的权益

□适用 √不适用

4、重要的共同经营

□适用 √不适用

5、在未纳入合并财务报表范围的结构化主体中的权益

未纳入合并财务报表范围的结构化主体的相关说明：

□适用 √不适用

6、其他

□适用 √不适用

十一、政府补助

1、报告期末按应收金额确认的政府补助

□适用 √不适用

未能在预计时点收到预计金额的政府补助的原因

□适用 √不适用

2、涉及政府补助的负债项目

√适用 □不适用

单位：元 币种：人民币

财务报表项目	期初余额	本期新增补助金额	本期计入营业外收入金额	本期转入其他收益	本期其他变动	期末余额	与资产/收益相关
递延收益	24,089,840.65	5,754,580.00		3,616,645.32		26,227,775.33	与资产相关
合计	24,089,840.65	5,754,580.00		3,616,645.32		26,227,775.33	/

3、计入当期损益的政府补助

√适用 □不适用

单位：元 币种：人民币

类型	本期发生额	上期发生额
与收益相关	4,367,101.00	6,544,403.01
合计	4,367,101.00	6,544,403.01

其他说明：

无

十二、与金融工具相关的风险

1、金融工具的风险

√适用 □不适用

本公司与金融工具相关的风险源于本公司在经营过程中所确认的各类金融资产和金融负债，包括：信用风险、流动性风险和市场风险。

本公司风险管理的总体目标是在不过度影响公司竞争力和应变力的情况下，制定尽可能降低各类与金融工具相关风险的风险管理政策。

1. 信用风险

信用风险，是指金融工具的一方未能履行义务从而导致另一方发生财务损失的风险。本公司的信用风险主要产生于货币资金、应收票据、应收账款、其他应收款等，这些金融资产的信用风险源自交易对手违约，最大的风险敞口等于这些工具的账面金额。

本公司货币资金主要存放于商业银行等金融机构，本公司认为这些商业银行具备较高信誉和资产状况，存在较低的信用风险。

对于应收票据、应收账款、其他应收款及长期应收款，本公司设定相关政策以控制信用风险敞口。本公司基于对客户的财务状况、从第三方获取担保的可能性、信用记录及其他因素诸如目前市场状况等评估客户的信用资质并设置相应信用期。本公司会定期对客户信用记录进行监控，对于信用记录不良的客户，本公司会采用书面催款、缩短信用期或取消信用期等方式，以确保本公司的整体信用风险在可控的范围内。

(1) 信用风险显著增加判断标准

本公司在每个资产负债表日评估相关金融工具的信用风险自初始确认后是否已显著增加。在确定信用风险自初始确认后是否显著增加时，本公司考虑在无须付出不必要的额外成本或努力即可获得合理且有依据的信息，包括基于本公司历史数据的定性和定量分析、外部信用风险评级以及前瞻性信息。本公司以单项金融工具或者具有相似信用风险特征的金融工具组合为基础，通过比较金融工具在资产负债表日发生违约的风险与在初始确认日发生违约的风险，以确定金融工具预计存续期内发生违约风险的变化情况。

当触发以下一个或多个定量、定性标准时，本公司认为金融工具的信用风险已发生显著增加：定量标准主要为报告日剩余存续期违约概率较初始确认时上升超过一定比例；定性标准为主要债务人经营或财务情况出现重大不利变化、预警客户清单等。

(2) 已发生信用减值资产的定义

为确定是否发生信用减值，本公司所采用的界定标准，与内部针对相关金融工具的信用风险管理目标保持一致，同时考虑定量、定性指标。

本公司评估债务人是否发生信用减值时，主要考虑以下因素：发行方或债务人发生重大财务困难；债务人违反合同，如偿付利息或本金违约或逾期等；债权人出于与债务人财务困难有关的经济或合同考虑，给予债务人在任何其他情况下都不会做出的让步；债务人很可能破产或进行其

他财务重组；发行方或债务人财务困难导致该金融资产的活跃市场消失；以大幅折扣购买或源生一项金融资产，该折扣反映了发生信用损失的事实。

金融资产发生信用减值，有可能是多个事件的共同作用所致，未必是可单独识别的事件所致。

(3) 预期信用损失计量的参数

根据信用风险是否发生显著增加以及是否已发生信用减值，本公司对不同的资产分别以12个月或整个存续期的预期信用损失计量减值准备。预期信用损失计量的关键参数包括违约概率、违约损失率和违约风险敞口。本公司考虑历史统计数据(如交易对手评级、担保方式及抵质押物类别、还款方式等)的定量分析及前瞻性信息，建立违约概率、违约损失率及违约风险敞口模型。

相关定义如下：

违约概率是指债务人在未来12个月或在整个剩余存续期，无法履行其偿付义务的可能性。

违约损失率是指本公司对违约风险暴露发生损失程度作出的预期。根据交易对手的类型、追索的方式和优先级，以及担保品的不同，违约损失率也有所不同。违约损失率为违约发生时风险敞口损失的百分比，以未来12个月内或整个存续期为基准进行计算；

违约风险敞口是指，在未来12个月或在整个剩余存续期中，在违约发生时，本公司应被偿付的金额。前瞻性信息信用风险显著增加的评估及预期信用损失的计算均涉及前瞻性信息。本公司通过进行历史数据分析，识别出影响各业务类型信用风险及预期信用损失的关键经济指标。

本公司所承受的最大信用风险敞口为资产负债表中每项金融资产的账面金额。本公司没有提供任何其他可能令本公司承受信用风险的担保。

本公司应收账款中，前五大客户的应收账款占本公司应收账款总额的84.52%（比较期：77.80%）；本公司其他应收款中，欠款金额前五大公司的其他应收款占本公司其他应收款总额的76.39%（比较：54.05%）。

2.流动性风险

流动性风险，是指企业在履行以交付现金或其他金融资产的方式结算的义务时发生资金短缺的风险。本公司统筹负责公司内各子公司的现金管理工作，包括现金盈余的短期投资和筹措贷款以应付预计现金需求。本公司的政策是定期监控短期和长期的流动资金需求，以及是否符合借款协议的规定，以确保维持充裕的现金储备和可供随时变现的有价证券。

报告期各期末本公司金融负债到期期限如下：

项目名称	2025年12月31日			
	1年以内	1-2年	2-3年	3年以上
短期借款	371,839,484.78			
应付票据	337,408,962.52			
应付账款	481,195,620.27			
其他应付款	4,022,493.24			

其他流动负债-已背书未到期票据-未终止确认	1,447,747.67			
租赁负债	10,772,967.74	7,530,439.25	6,213,530.56	17,346,252.85
合计	1,206,687,276.22	7,530,439.25	6,213,530.56	17,346,252.85

(续上表)

项目名称	2024年12月31日			
	1年以内	1-2年	2-3年	3年以上
短期借款	386,068,180.62			
应付票据	145,166,483.53			
应付账款	245,189,200.65			
其他应付款	1,918,621.27			
其他流动负债-已背书未到期票据-未终止确认	3,105,901.40			
长期借款	21,791,887.48	10,000,000.00	14,491,600.00	95,490,350.00
租赁负债	6,282,525.01	6,141,010.61	5,433,673.25	4,151,462.71
合计	809,522,799.96	16,141,010.61	19,925,273.25	99,641,812.71

3. 市场风险

(1) 外汇风险

本公司的汇率风险主要来自本公司及下属子公司持有的不以其记账本位币计价的外币资产和负债。本公司承受汇率风险主要与以港币和美元计价的资产、负债有关，本公司的其他主要业务以人民币计价结算。

本公司密切关注汇率变动对本公司汇率风险的影响。本公司目前并未采取任何措施规避汇率风险。但管理层负责监控汇率风险，并将于需要时考虑对冲重大汇率风险。

公司面临的汇率风险主要来源于以美元和欧元计价的金融资产和金融负债。

(2) 利率风险

本公司的利率风险主要产生于长期银行借款等长期带息债务。浮动利率的金融负债使本公司面临现金流量利率风险，固定利率的金融负债使本公司面临公允价值利率风险。本公司根据当时的市场环境来决定固定利率及浮动利率合同的相对比例。

本公司财务部门持续监控利率水平。利率上升会增加新增带息债务的成本以及本公司尚未付清的以浮动利率计息的带息债务的利息支出，并对本公司的财务业绩产生重大的不利影响，管理层会依据最新的市场状况及时做出调整。

截至2025年12月31日，在其他风险变量保持不变的情况下，如果以浮动利率计算的借款利率上升或下降100个基点，本公司当年的净利润不受影响。

2、套期

(1). 公司开展套期业务进行风险管理

适用 不适用

其他说明：

适用 不适用

(2). 公司开展符合条件套期业务并应用套期会计

适用 不适用

其他说明：

适用 不适用

(3). 公司开展套期业务进行风险管理、预期能实现风险管理目标但未应用套期会计

适用 不适用

其他说明：

适用 不适用

3、金融资产转移

(1). 转移方式分类

适用 不适用

单位：元 币种：人民币

转移方式	已转移金融资产性质	已转移金融资产金额	终止确认情况	终止确认情况的判断依据
票据背书	应收票据	1,447,747.67	未终止确认	未转移其几乎所有的风险和报酬
票据贴现	应收票据	4,699,223.47	未终止确认	未转移其几乎所有的风险和报酬
票据背书	应收款项融资	15,762,438.38	终止确认	已经转移了其几乎所有的风险和报酬
票据贴现	应收款项融资	565,892,660.90	终止确认	已经转移了其几乎所有的风险和报酬
合计	/	587,802,070.42	/	/

(2). 因转移而终止确认的金融资产

适用 不适用

单位：元 币种：人民币

项目	金融资产转移的方式	终止确认的金融资产金额	与终止确认相关的利得或损失
应收款项融资	票据背书	15,762,438.38	
应收款项融资	票据贴现	565,892,660.90	-1,614,059.61
合计	/	581,655,099.28	-1,614,059.61

(3). 继续涉入的转移金融资产

适用 不适用

单位：元 币种：人民币

项目	资产转移方式	继续涉入形成的资产金额	继续涉入形成的负债金额
应收票据	票据背书	1,447,747.67	1,447,747.67
应收票据	票据贴现	4,699,223.47	4,699,223.47
合计	/	6,146,971.14	6,146,971.14

其他说明：

适用 不适用

十三、公允价值的披露

1、以公允价值计量的资产和负债的期末公允价值

√适用 □不适用

单位：元 币种：人民币

项目	期末公允价值			
	第一层次公允价值计量	第二层次公允价值计量	第三层次公允价值计量	合计
一、持续的公允价值计量				
(一) 交易性金融资产		724,503.97		724,503.97
1. 以公允价值计量且变动计入当期损益的金融资产				
(1) 债务工具投资				
(2) 权益工具投资		724,503.97		724,503.97
(3) 衍生金融资产				
2. 指定以公允价值计量且其变动计入当期损益的金融资产				
(1) 债务工具投资				
(2) 权益工具投资				
(二) 其他债权投资				
(三) 其他权益工具投资				
(四) 投资性房地产				
1. 出租用的土地使用权				
2. 出租的建筑物				
3. 持有并准备增值后转让的土地使用权				
(五) 生物资产				
1. 消耗性生物资产				
2. 生产性生物资产				
(六) 应收款项融资			102,680,692.10	102,680,692.10
持续以公允价值计量的资产总额		724,503.97	102,680,692.10	103,405,196.07
(六) 交易性金融负债				
1. 以公允价值计量且变动计入当期损益的金融负债				
其中：发行的交易性债券				
衍生金融负债				
其他				
2. 指定为以公允价值计量且变动计入当期损益的金融负债				

持续以公允价值计量的 负债总额				
二、非持续的公允价值 计量				
（一）持有待售资产				
非持续以公允价值计量的 资产总额				
非持续以公允价值计量的 负债总额				

2、持续和非持续第一层次公允价值计量项目市价的确定依据

适用 不适用

3、持续和非持续第二层次公允价值计量项目，采用的估值技术和重要参数的定性及定量信息

适用 不适用

4、持续和非持续第三层次公允价值计量项目，采用的估值技术和重要参数的定性及定量信息

适用 不适用

5、持续的第三层次公允价值计量项目，期初与期末账面价值间的调节信息及不可观察参数敏感性分析

适用 不适用

6、持续的公允价值计量项目，本期内发生各层级之间转换的，转换的原因及确定转换时点的政策

适用 不适用

7、本期内发生的估值技术变更及变更原因

适用 不适用

8、不以公允价值计量的金融资产和金融负债的公允价值情况

适用 不适用

9、其他

适用 不适用

十四、关联方及关联交易

1、本企业的母公司情况

适用 不适用

2、本企业的子公司情况

本企业子公司的情况详见附注

适用 不适用

本企业子公司的情况详见本附注十、1、(1)、企业集团的构成。

3、本企业合营和联营企业情况

本企业重要的合营或联营企业详见附注

适用 不适用

本期与本公司发生关联方交易，或前期与本公司发生关联方交易形成余额的其他合营或联营企业情况如下

适用 不适用

其他说明：

适用 不适用

4、其他关联方情况

适用 不适用

5、关联交易情况

(1). 购销商品、提供和接受劳务的关联交易

采购商品/接受劳务情况表

适用 不适用

出售商品/提供劳务情况表

适用 不适用

购销商品、提供和接受劳务的关联交易说明

适用 不适用

(2). 关联受托管理/承包及委托管理/出包情况

本公司受托管理/承包情况表：

适用 不适用

关联托管/承包情况说明

适用 不适用

本公司委托管理/出包情况表

适用 不适用

关联管理/出包情况说明

适用 不适用

(3). 关联租赁情况

本公司作为出租方：

适用 不适用

本公司作为承租方：

适用 不适用

关联租赁情况说明

适用 不适用

(4). 关联担保情况

本公司作为担保方

适用 不适用

本公司作为被担保方

适用 不适用

单位：万元 币种：人民币

担保方	担保金额	担保起始日	担保到期日	担保是否已经履行完毕
应正才, 应美娥	568.00	2024/10/17	2025/10/15	是
应正才, 应美娥	999.00	2025/1/3	2026/1/2	否
应正才, 应美娥	1,000.00	2025/1/10	2026/1/9	否
应正才, 应美娥	1,000.00	2025/1/10	2026/1/9	否
应正才, 应美娥	144.00	2025/1/13	2026/1/12	否
应正才, 应美娥	1,000.00	2025/1/13	2026/1/12	否
应正才	980.00	2025/1/10	2026/1/9	否
应正才	980.00	2025/1/20	2026/1/19	否
应正才	980.00	2025/1/21	2026/1/20	否
应正才、应灵敏	950.00	2025/1/17	2026/1/16	否
应正才、应灵敏	950.00	2025/1/20	2026/1/19	否
应正才	1,000.00	2024/1/25	2025/1/25	是
应正才	845.71	2024/1/11	2025/1/11	是
应正才	2,000.00	2025/12/25	2026/6/25	否
应正才	1,000.00	2025/12/26	2026/6/26	否
应正才, 应美娥, 应灵敏	707.21	2024/10/15	2025/1/15	是
应正才	221.80	2024/4/29	2025/4/28	是
应正才	1,704.57	2024/5/29	2025/5/28	是
应正才	1,127.00	2024/9/25	2025/9/24	是
应正才	1,000.00	2024/11/25	2025/11/24	是
应正才	2,000.00	2024/12/25	2025/12/24	是
应正才	2,200.00	2025/3/31	2025/7/31	是
应正才	3,053.37	2025/3/25	2026/3/24	否
应正才	1,000.00	2025/1/17	2026/1/16	否
应正才	3,000.00	2025/6/27	2026/6/25	否
应正才	999.98	2024/7/31	2025/7/29	是
应正才	1,238.24	2025/4/28	2026/4/27	否

关联担保情况说明

适用 不适用

(5). 关联方资金拆借

适用 不适用

(6). 关联方资产转让、债务重组情况适用 不适用**(7). 关键管理人员报酬**适用 不适用

单位：万元 币种：人民币

项目	本期发生额	上期发生额
关键管理人员报酬	964.30	717.95

(8). 其他关联交易适用 不适用**6、 应收、应付关联方等未结算项目情况****(1). 应收项目**适用 不适用**(2). 应付项目**适用 不适用**(3). 其他项目**适用 不适用**7、 关联方承诺**适用 不适用**8、 其他**适用 不适用**十五、 股份支付****1、 各项权益工具****(1). 明细情况**适用 不适用**(2). 期末发行在外的股票期权或其他权益工具**适用 不适用**2、 以权益结算的股份支付情况**适用 不适用**3、 以现金结算的股份支付情况**适用 不适用

4、 本期股份支付费用适用 不适用**5、 股份支付的修改、终止情况**适用 不适用**6、 其他**适用 不适用**十六、 承诺及或有事项****1、 重要承诺事项**适用 不适用**2、 或有事项****(1). 资产负债表日存在的重要或有事项**适用 不适用**(2). 公司没有需要披露的重要或有事项，也应予以说明：**适用 不适用**3、 其他**适用 不适用**十七、 资产负债表日后事项****1、 重要的非调整事项**适用 不适用**2、 利润分配情况**适用 不适用

单位：元 币种：人民币

拟分配每 10 股派息数	1.1751
经审议批准宣告发放的每 10 股派息数	1.1751
利润分配方案	经 2026 年 4 月 23 日召开的第三届董事会第二十一次会议审议，公司以 2025 年 12 月 31 日的公司总股本 340,400,000 股为基数，向全体股东每 10 股派发现金股利 1.1751 元(含税)，合计拟派发现金股利人民币 40,000,000.00 元(含税)，不送红股，不进行资本公积转增股本。该预案尚需提交 2025 年年度股东会审议。

3、 销售退回适用 不适用

4、其他资产负债表日后事项说明

适用 不适用

十八、其他重要事项

1、前期会计差错更正

详见“重要事项”的“公司对会计政策、会计估计变更或重大会计差错更正原因和影响的分析说明”

2、重要债务重组

适用 不适用

3、资产置换

(1). 非货币性资产交换

适用 不适用

(2). 其他资产置换

适用 不适用

4、年金计划

适用 不适用

5、终止经营

适用 不适用

6、分部信息

(1). 报告分部的确定依据与会计政策

适用 不适用

(2). 报告分部的财务信息

适用 不适用

(3). 公司无报告分部的，或者不能披露各报告分部的资产总额和负债总额的，应说明原因

适用 不适用

(4). 其他说明

适用 不适用

7、其他对投资者决策有影响的重要交易和事项

适用 不适用

8、其他

□适用 √不适用

十九、 母公司财务报表主要项目注释

1、 应收账款

(1). 按账龄披露

√适用 □不适用

单位：元 币种：人民币

账龄	期末账面余额	期初账面余额
1年以内（含1年）	958,823,181.92	530,164,975.69
1年内小计	958,823,181.92	530,164,975.69
1至2年	3,258,117.23	11,532,428.59
2至3年	3,010,875.62	3,123,390.49
3至4年	1,644,997.82	323,301.86
4至5年	321,475.94	349,972.18
5年以上	697,538.92	373,194.94
小计	967,756,187.45	545,867,263.75
减：坏账准备	50,163,727.63	29,514,521.23
合计	917,592,459.82	516,352,742.52

(2). 按坏账计提方法分类披露

√适用 □不适用

单位：元 币种：人民币

类别	期末余额					期初余额				
	账面余额		坏账准备		账面价值	账面余额		坏账准备		账面价值
	金额	比例(%)	金额	计提比例(%)		金额	比例(%)	金额	计提比例(%)	
按单项计提坏账准备	1,231,010.25	0.13	1,231,010.25	100.00		625,809.66	0.11	625,809.66	100.00	
其中：										
按组合计提坏账准备	966,525,177.20	99.87	48,932,717.38	5.06	917,592,459.82	545,241,454.09	99.89	28,888,711.57	5.30	516,352,742.52
其中：										
合并范围内关联方组合	22,711,397.73	2.34			22,711,397.73	1,055,542.11	0.20			1,055,542.11
账龄组合	943,813,779.47	97.53	48,932,717.38	5.18	894,881,062.09	544,185,911.98	99.69	28,888,711.57	5.31	515,297,200.41
合计	967,756,187.45	100.00	50,163,727.63	5.18	917,592,459.82	545,867,263.75	100.00	29,514,521.23	5.41	516,352,742.52

按单项计提坏账准备:

√适用 □不适用

位:元 币种:人民币

名称	期末余额			
	账面余额	坏账准备	计提比例 (%)	计提理由
宁波吉利汽车研究开发有限公司	605,200.59	605,200.59	100.00	预计无法收回
宝能(广州)汽车研究院有限公司	292,090.01	292,090.01	100.00	预计无法收回
众泰控股集团有限公司	225,318.55	225,318.55	100.00	预计无法收回
宣城市鸿瑞机械制造有限公司	88,355.41	88,355.41	100.00	预计无法收回
枫盛汽车科技集团有限公司	20,045.69	20,045.69	100.00	预计无法收回
合计	1,231,010.25	1,231,010.25	100.00	/

按单项计提坏账准备的说明:

□适用 √不适用

按组合计提坏账准备:

√适用 □不适用

组合计提项目: 账龄组合

单位:元 币种:人民币

名称	期末余额		
	账面余额	坏账准备	计提比例 (%)
1年以内	936,111,784.19	46,805,589.20	5.00
1-2年	3,258,117.23	325,811.72	10.00
2-3年	3,010,875.62	903,262.69	30.00
3-4年	1,039,797.23	519,898.62	50.00
4-5年	75,250.24	60,200.19	80.00
5年以上	317,954.96	317,954.96	100.00
合计	943,813,779.47	48,932,717.38	5.18

按组合计提坏账准备的说明:

□适用 √不适用

按预期信用损失一般模型计提坏账准备

√适用 □不适用

单位:元 币种:人民币

	第一阶段	第二阶段	第三阶段	合计
	未来12个月预期信用损失	整个存续期预期信用损失(未发生信用减值)	整个存续期预期信用损失(已发生信用减值)	
2025年1月1日余额	28,888,711.57		625,809.66	29,514,521.23
2025年1月1日余额在本期	28,888,711.57		625,809.66	29,514,521.23
--转入第二阶段				
--转入第三阶段				
--转回第二阶段				
--转回第一阶段				

本期计提	20,044,005.81		605,200.59	20,649,206.40
本期转回				
本期转销				
本期核销				
其他变动				
2025年12月31日余额	48,932,717.38		1,231,010.25	50,163,727.63

各阶段划分依据和坏账准备计提比例
无

对本期发生损失准备变动的应收账款账面余额显著变动的情况说明：

适用 不适用

(3). 坏账准备的情况

适用 不适用

单位：元 币种：人民币

类别	期初余额	本期变动金额				期末余额
		计提	收回或转回	转销或核销	其他变动	
按单项计提坏账	625,809.66	605,200.59				1,231,010.25
按组合计提坏账准备	28,888,711.57	20,044,005.81				48,932,717.38
合计	29,514,521.23	20,649,206.40				50,163,727.63

其中本期坏账准备收回或转回金额重要的：

适用 不适用

其他说明：

无

(4). 本期实际核销的应收账款情况

适用 不适用

其中重要的应收账款核销情况

适用 不适用

应收账款核销说明：

适用 不适用

(5). 按欠款方归集的期末余额前五名的应收账款和合同资产情况

适用 不适用

单位：元 币种：人民币

单位名称	应收账款期末余额	合同资产期末余额	应收账款和合同资产期末余额	占应收账款和合同资产期末余额合计数的比例(%)	坏账准备期末余额

吉利集团及其关联方	246,302,747.70		246,302,747.70	25.45	13,640,138.75
小米科技有限责任公司	229,127,111.50		229,127,111.50	23.68	11,456,355.58
长城汽车及其关联方	172,676,367.39		172,676,367.39	17.84	8,633,836.95
T公司	88,434,950.05		88,434,950.05	9.14	4,421,855.88
重庆理想汽车有限公司	66,039,458.32		66,039,458.32	6.82	3,307,060.21
合计	802,580,634.96		802,580,634.96	82.93	41,459,247.37

其他说明：
无

其他说明：
适用 不适用

2、其他应收款

项目列示

适用 不适用

单位：元 币种：人民币

项目	期末余额	期初余额
应收利息		
应收股利		
其他应收款	172,998,228.37	122,860,754.47
合计	172,998,228.37	122,860,754.47

其他说明：
适用 不适用

应收利息

(1). 应收利息分类

适用 不适用

(2). 重要逾期利息

适用 不适用

(3). 按坏账计提方法分类披露

适用 不适用

按单项计提坏账准备：
适用 不适用

按单项计提坏账准备的说明：
适用 不适用

按组合计提坏账准备：
适用 不适用

(4). 按预期信用损失一般模型计提坏账准备

适用 不适用

各阶段划分依据和坏账准备计提比例
无

对本期发生损失准备变动的应收利息账面余额显著变动的情况说明：

适用 不适用

(5). 坏账准备的情况

适用 不适用

其中本期坏账准备收回或转回金额重要的：

适用 不适用

其他说明：

无

(6). 本期实际核销的应收利息情况

适用 不适用

其中重要的应收利息核销情况

适用 不适用

核销说明：

适用 不适用

其他说明：

适用 不适用

应收股利

(1). 应收股利

适用 不适用

(2). 重要的账龄超过 1 年的应收股利

适用 不适用

(3). 按坏账计提方法分类披露

适用 不适用

按单项计提坏账准备：

适用 不适用

按单项计提坏账准备的说明：

适用 不适用

按组合计提坏账准备:

适用 不适用

(4). 按预期信用损失一般模型计提坏账准备

适用 不适用

各阶段划分依据和坏账准备计提比例

无

对本期发生损失准备变动的应收股利账面余额显著变动的情况说明:

适用 不适用

(5). 坏账准备的情况

适用 不适用

其中本期坏账准备收回或转回金额重要的:

适用 不适用

其他说明:

无

(6). 本期实际核销的应收股利情况

适用 不适用

其中重要的应收股利核销情况

适用 不适用

核销说明:

适用 不适用

其他说明:

适用 不适用

其他应收款

(1). 按账龄披露

适用 不适用

单位: 元 币种: 人民币

账龄	期末账面余额	期初账面余额
1年以内(含1年)	172,894,346.17	122,714,980.91
1年内小计	172,894,346.17	122,714,980.91
1至2年	51,308.74	92,328.44
2至3年	90,012.60	42,000.00
3至4年	42,000.00	82,458.00
4至5年	82,458.00	83,981.48
5年以上	446,586.80	363,605.32
小计	173,606,712.31	123,379,354.15
减: 坏账准备	608,483.94	518,599.68
合计	172,998,228.37	122,860,754.47

(2). 按款项性质分类情况

√适用 □不适用

单位：元 币种：人民币

款项性质	期末账面余额	期初账面余额
往来款	172,038,424.50	122,220,034.31
保证金及押金	790,841.70	508,576.15
代扣代缴	677,577.00	595,514.34
借款及备用金	88,869.11	49,088.80
其他	11,000.00	6,140.55
合计	173,606,712.31	123,379,354.15

(3). 坏账准备计提情况

√适用 □不适用

单位：元 币种：人民币

坏账准备	第一阶段	第二阶段	第三阶段	合计
	未来12个月预期信用损失	整个存续期预期信用损失(未发生信用减值)	整个存续期预期信用损失(已发生信用减值)	
2025年1月1日余额	518,599.68			518,599.68
2025年1月1日余额在本期	518,599.68			518,599.68
--转入第二阶段				
--转入第三阶段				
--转回第二阶段				
--转回第一阶段				
本期计提	89,884.26			89,884.26
本期转回				
本期转销				
本期核销				
其他变动				
2025年12月31日余额	608,483.94			608,483.94

各阶段划分依据和坏账准备计提比例
无

对本期发生损失准备变动的其他应收款账面余额显著变动的情况说明：
□适用 √不适用

本期坏账准备计提金额以及评估金融工具的信用风险是否显著增加的采用依据：
□适用 √不适用

(4). 坏账准备的情况

√适用 □不适用

单位：元 币种：人民币

类别	期初余额	本期变动金额	期末余额
----	------	--------	------

		计提	收回或转回	转销或核销	其他变动	
按单项计提坏账准备						
按组合计提坏账准备	518,599.68	89,884.26				608,483.94
合计	518,599.68	89,884.26				608,483.94

其中本期坏账准备转回或收回金额重要的：

适用 不适用

其他说明：

无

(5). 本期实际核销的其他应收款情况

适用 不适用

其中重要的其他应收款核销情况：

适用 不适用

其他应收款核销说明：

适用 不适用

(6). 按欠款方归集的期末余额前五名的其他应收款情况

适用 不适用

单位：元 币种：人民币

单位名称	期末余额	占其他应收款期末余额合计数的比例(%)	款项的性质	账龄	坏账准备期末余额
河北新泰鸿汽车零部件有限公司	128,657,833.50	74.11	往来款	1年以内	
湖州泰鸿万立科技有限公司	36,163,503.30	20.83	往来款	1年以内	
晋中泰鸿万立科技有限公司	6,200,000.00	3.57	往来款	1年以内	
济南泰鸿汽车零部件有限公司	1,016,808.33	0.59	往来款	1年以内	
赛力斯汽车（湖北）有限公司重庆分公司	150,000.00	0.09	保证金及押金	5年以上	150,000.00
合计	172,188,145.13	99.19	/	/	150,000.00

(7). 因资金集中管理而列报于其他应收款

适用 不适用

其他说明：

适用 不适用

3、长期股权投资

√适用 □不适用

单位：元 币种：人民币

项目	期末余额			期初余额		
	账面余额	减值准备	账面价值	账面余额	减值准备	账面价值
对子公司投资	227,599,200.00		227,599,200.00	185,599,200.00		185,599,200.00
对联营、合营企业投资						
合计	227,599,200.00		227,599,200.00	185,599,200.00		185,599,200.00

(1). 对子公司投资

√适用 □不适用

单位：元 币种：人民币

被投资单位	期初余额（账面价值）	减值准备期初余额	本期增减变动				期末余额（账面价值）	减值准备期末余额
			追加投资	减少投资	计提减值准备	其他		
济南泰鸿汽车零部件有限公司	60,599,200.00						60,599,200.00	
保定泰鸿汽车部件有限公司	20,000,000.00						20,000,000.00	
河北新泰鸿汽车零部件有限公司	50,000,000.00						50,000,000.00	
晋中泰鸿汽车部件有限公司	3,000,000.00						3,000,000.00	
湖州泰鸿万立科技有限公司	12,000,000.00						12,000,000.00	
上海泰鸿汽车部件有限公司	20,000,000.00						20,000,000.00	
廊坊泰鸿汽车零部件有限公司	20,000,000.00						20,000,000.00	
晋中泰鸿万立科技有限公司			20,000,000.00				20,000,000.00	
天津泰鸿万立汽车零部件有			5,000,000.00				5,000,000.00	

限公司							
沈阳泰鸿万立汽车零部件有限公司			17,000,000.00				17,000,000.00
合计	185,599,200.00		42,000,000.00				227,599,200.00

(2). 对联营、合营企业投资

□适用 √不适用

(3). 长期股权投资的减值测试情况

□适用 √不适用

其他说明：

无

4、营业收入和营业成本

(1). 营业收入和营业成本情况

√适用 □不适用

单位：元 币种：人民币

项目	本期发生额		上期发生额	
	收入	成本	收入	成本
主营业务	2,041,216,861.53	1,650,681,032.21	1,497,663,316.32	1,190,224,581.52
其他业务	187,350,628.68	178,780,031.54	155,536,528.95	147,454,146.48
合计	2,228,567,490.21	1,829,461,063.75	1,653,199,845.27	1,337,678,728.00

(2). 营业收入、营业成本的分解信息

√适用 □不适用

单位：元 币种：人民币

合同分类	合计	
	营业收入	营业成本
商品类型		
结构件	1,618,153,490.22	1,328,821,063.60
功能件	423,063,371.31	321,859,968.61
边角料	110,396,491.26	110,516,272.57
模具	57,114,762.54	49,715,831.37
材料及其他	19,839,374.88	18,547,927.60
合计	2,228,567,490.21	1,829,461,063.75

其他说明：

□适用 √不适用

(3). 履约义务的说明

□适用 √不适用

(4). 分摊至剩余履约义务的说明

□适用 √不适用

(5). 重大合同变更或重大交易价格调整

□适用 √不适用

其他说明：

无

5、投资收益

√适用 □不适用

单位：元 币种：人民币

项目	本期发生额	上期发生额
成本法核算的长期股权投资收益		10,000,000.00
权益法核算的长期股权投资收益		
处置长期股权投资产生的投资收益		
交易性金融资产在持有期间的投资收益		
其他权益工具投资在持有期间取得的股利收入		
债权投资在持有期间取得的利息收入		
其他债权投资在持有期间取得的利息收入		
处置交易性金融资产取得的投资收益	-18,263.22	167,916.00
处置其他权益工具投资取得的投资收益		
处置债权投资取得的投资收益		
处置其他债权投资取得的投资收益		
债务重组收益		
以公允价值计量且其变动计入其他综合收益的金融资产终止确认收益	-5,018,152.59	-4,552,647.00
合计	-5,036,415.81	5,615,269.00

其他说明：

无

6、其他

□适用 √不适用

二十、 补充资料

1、 当期非经常性损益明细表

√适用 □不适用

单位：元 币种：人民币

项目	金额	说明
非流动性资产处置损益，包括已计提资产减值准备的冲销部分	388,722.98	

计入当期损益的政府补助，但与公司正常经营业务密切相关、符合国家政策规定、按照确定的标准享有、对公司损益产生持续影响的政府补助除外	4,367,101.00	
除同公司正常经营业务相关的有效套期保值业务外，非金融企业持有金融资产和金融负债产生的公允价值变动损益以及处置金融资产和金融负债产生的损益	28,760.59	
计入当期损益的对非金融企业收取的资金占用费		
委托他人投资或管理资产的损益		
对外委托贷款取得的损益		
因不可抗力因素，如遭受自然灾害而产生的各项资产损失		
单独进行减值测试的应收款项减值准备转回		
企业取得子公司、联营企业及合营企业的投资成本小于取得投资时应享有被投资单位可辨认净资产公允价值产生的收益		
同一控制下企业合并产生的子公司期初至合并日的当期净损益		
非货币性资产交换损益		
债务重组损益		
企业因相关经营活动不再持续而发生的一次性费用，如安置职工的支出等		
因税收、会计等法律、法规的调整对当期损益产生的一次性影响		
因取消、修改股权激励计划一次性确认的股份支付费用		
对于现金结算的股份支付，在可行权日之后，应付职工薪酬的公允价值变动产生的损益		
采用公允价值模式进行后续计量的投资性房地产公允价值变动产生的损益		
交易价格显失公允的交易产生的收益		
与公司正常经营业务无关的或有事项产生的损益		
受托经营取得的托管费收入		
除上述各项之外的其他营业外收入和支出	-1,229,276.80	
其他符合非经常性损益定义的损益项目	64,518.69	
减：所得税影响额	181,533.31	
少数股东权益影响额（税后）	6,346.18	
合计	3,431,946.97	

对公司将《公开发行证券的公司信息披露解释性公告第1号——非经常性损益》未列举的项目认定为非经常性损益项目且金额重大的，以及将《公开发行证券的公司信息披露解释性公告第1号——非经常性损益》中列举的非经常性损益项目界定为经常性损益的项目，应说明原因。

适用 不适用

其他说明：

适用 不适用

2、净资产收益率及每股收益

适用 不适用

报告期利润	加权平均净资产收益率(%)	每股收益	
		基本每股收益	稀释每股收益
归属于公司普通股股东的净利润	12.77	0.6435	0.6435
扣除非经常性损益后归属于公司普通股股东的净利润	12.55	0.6325	0.6325

3、境内外会计准则下会计数据差异

适用 不适用

4、其他

适用 不适用

董事长：应正才

董事会批准报送日期：2026年4月23日

修订信息

适用 不适用