

光明农牧科技有限公司

审计报告及财务报表

2023 年度、2024 年度、2025 年 1-11 月

信会师报字[2026]第 ZA20144 号

光明农牧科技有限公司

审计报告及财务报表

(2023年01月01日至2025年11月30日止)

	目录	页次
一、	审计报告	1-3
二、	财务报表	
	合并资产负债表和母公司资产负债表	1-4
	合并利润表和母公司利润表	5-6
	合并现金流量表和母公司现金流量表	7-8
	合并所有者权益变动表和母公司所有者权益变动表	9-14
三、	财务报表附注	1-103

审计报告

信会师报字[2026]第 ZA20144 号

光明农牧科技有限公司：

一、 审计意见

我们审计了光明农牧科技有限公司（以下简称光明农牧）财务报表，包括 2023 年 12 月 31 日、2024 年 12 月 31 日以及 2025 年 11 月 30 日的合并及母公司资产负债表，2023 年度、2024 年度以及 2025 年 1-11 月的合并及母公司利润表、合并及母公司现金流量表、合并及母公司所有者权益变动表以及相关财务报表附注。

我们认为，后附的财务报表在所有重大方面按照企业会计准则的规定编制，公允反映了光明农牧 2023 年 12 月 31 日、2024 年 12 月 31 日以及 2025 年 11 月 30 日的合并及母公司财务状况以及 2023 年度、2024 年度以及 2025 年 1-11 月的合并及母公司经营成果和现金流量。

二、 形成审计意见的基础

我们按照中国注册会计师审计准则的规定执行了审计工作。审计报告的“注册会计师对财务报表审计的责任”部分进一步阐述了我们在这些准则下的责任。按照《中国注册会计师独立性准则第 1 号——财务报表审计和审阅业务对独立性的要求》和中国注册会计师职业道德守则，我们独立于光明农牧，并履行了职业道德方面的其他责任。我们相信，我们获取的审计证据是充分、适当的，为发表审计意见提供了基础。

三、 管理层和治理层对财务报表的责任

光明农牧管理层（以下简称管理层）负责按照企业会计准则的规定编制财务报表，使其实现公允反映，并设计、执行和维护必要的内部控制，以使财务报表不存在由于舞弊或错误导致的重大错报。

在编制财务报表时，管理层负责评估光明农牧的持续经营能力，披露与持续经营相关的事项（如适用），并运用持续经营假设，除非计划进行清算、终止运营或别无其他现实的选择。

治理层负责监督光明农牧的财务报告过程。

四、 注册会计师对财务报表审计的责任

我们的目标是对财务报表整体是否不存在由于舞弊或错误导致的重大错报获取合理保证，并出具包含审计意见的审计报告。合理保证是高水平的保证，但并不能保证按照审计准则执行的审计在某一重大错报存在时总能发现。错报可能由于舞弊或错误导致，如果合理预期错报单独或汇总起来可能影响财务报表使用者依据财务报表作出的经济决策，则通常认为错报是重大的。

在按照审计准则执行审计工作的过程中，我们运用职业判断，并保持职业怀疑。同时，我们也执行以下工作：

（一）识别和评估由于舞弊或错误导致的财务报表重大错报风险，设计和实施审计程序以应对这些风险，并获取充分、适当的审计证据，作为发表审计意见的基础。由于舞弊可能涉及串通、伪造、故意遗漏、虚假陈述或凌驾于内部控制之上，未能发现由于舞弊导致的重大错报的风险高于未能发现由于错误导致的重大错报的风险。

（二）了解与审计相关的内部控制，以设计恰当的审计程序，但目的并非对内部控制的有效性发表意见。

（三）评价管理层选用会计政策的恰当性和作出会计估计及相关披露的合理性。

(四) 对管理层使用持续经营假设的恰当性得出结论。同时，根据获取的审计证据，就可能对光明农牧持续经营能力产生重大疑虑的事项或情况是否存在重大不确定性得出结论。如果我们得出结论认为存在重大不确定性，审计准则要求我们在审计报告中提请报表使用者注意财务报表中的相关披露；如果披露不充分，我们应当发表非无保留意见。我们的结论基于截至审计报告日可获得的信息。然而，未来的事项或情况可能导致光明农牧不能持续经营。

(五) 评价财务报表的总体列报（包括披露）、结构和内容，并评价财务报表是否公允反映相关交易和事项。

我们与治理层就计划的审计范围、时间安排和重大审计发现等事项进行沟通，包括沟通我们在审计中识别出的值得关注的内部控制缺陷。

本报告仅供光明农牧股权交易之目的使用，不得用作其他任何用途。

立信会计师事务所
(特殊普通合伙)

中国注册会计师：

中国注册会计师：

中国·上海

二〇二六年三月十日

光明农牧科技有限公司
合并资产负债表
(除特别注明外, 金额单位均为人民币元)

项目	附注、八	2025.11.30	2024.12.31	2023.12.31
流动资产:				
货币资金		342,648,042.42	186,446,439.60	281,217,577.58
△结算备付金				
△拆出资金				
交易性金融资产				
★以公允价值计量且其变动计入当期损益的金融资产				
衍生金融资产				
应收票据				
应收账款	(二)	11,498,862.77	8,089,941.33	23,541,282.02
应收款项融资				
预付款项	(三)	17,451,801.39	36,671,120.62	17,128,190.40
▲应收保费				
▲应收分保账款				
▲应收分保合同准备金				
应收资金集中管理款				
其他应收款	(四)	21,618,447.10	41,082,217.42	53,642,371.65
其中: 应收股利				
△买入返售金融资产				
存货	(五)	309,635,338.37	602,791,164.94	704,479,465.86
其中: 原材料		61,343,969.46	86,546,051.04	87,533,874.42
库存商品(产成品)		1,681,438.45	1,794,163.40	3,430,766.81
合同资产				
△保险合同资产				
△分出再保险合同资产				
持有待售资产				
一年内到期的非流动资产				
其他流动资产	(六)	85,434.55	85,434.55	57,056.05
流动资产合计		702,937,926.60	875,166,318.46	1,080,065,943.56
非流动资产:				
△发放贷款和垫款				
债权投资				
★可供出售金融资产				
其他债权投资				
★持有至到期投资				
长期应收款				
长期股权投资				
其他权益工具投资				
其他非流动金融资产				
投资性房地产				
固定资产	(七)	580,117,133.10	1,161,390,473.56	1,378,101,147.02
其中: 固定资产原价		1,315,610,231.24	1,758,104,114.16	1,868,320,834.18
累计折旧		518,418,259.23	590,226,344.34	490,219,687.16
固定资产减值准备		217,074,838.91	6,487,296.26	
在建工程	(八)	59,729,415.30	101,167,478.97	106,528,128.80
生产性生物资产	(九)	117,128,756.04	178,370,937.81	160,024,454.82
油气资产				
使用权资产	(十)	352,129,023.37	411,504,805.36	380,090,670.69
无形资产	(十一)	28,107,465.30	25,984,760.55	13,055,115.62
开发支出				
商誉				
长期待摊费用	(十二)	42,171,719.50	73,833,233.31	73,723,832.83
递延所得税资产				
其他非流动资产	(十三)	2,940,626.73	8,313,210.54	23,566,559.11
其中: 特准储备物资				
非流动资产合计		1,182,324,139.34	1,960,564,900.10	2,135,089,908.89
资产总计		1,885,262,065.94	2,835,731,218.56	3,215,155,852.45

注: 带△科目为金融类企业专用; 带▲科目为未执行新保险合同准则企业专用; 带#科目为外商投资企业专用; 带☆科目为未执行新金融工具准则企业专用。

后附财务报表附注为财务报表的组成部分。下同。

企业法定代表人:

主管会计工作负责人:

会计机构负责人:

光明农牧科技有限公司
合并资产负债表(续)
(除特别注明外,金额单位均为人民币元)

项目	附注	2024.12.31	2024.12.31	2023.12.31
流动负债:				
短期借款	(十四)	1,993,330,013.76	1,007,863,027.39	920,499,320.20
△向中央银行借款				
△拆入资金				
交易性金融负债				
☆以公允价值计量且其变动计入当期损益的金融负债				
衍生金融负债				
应付票据	(十五)	58,761,061.99	34,191,170.45	
应付账款	(十六)	362,601,870.47	516,415,259.74	663,693,518.63
预收款项	(十七)	469,250.00	3,906,250.00	
合同负债	(十八)	396,072.10	215,790.10	634,086.50
△卖出回购金融资产款				
△吸收存款及同业存放				
△代理买卖证券款				
△代理承销证券款				
△预收保费				
应付职工薪酬	(十九)	11,809,772.00	7,847,959.21	11,967,050.83
其中: 应付工资		11,164,328.16	7,709,763.44	11,742,757.06
应付福利费		63,761.00	4,550.00	78,990.00
其中: 职工奖励及福利基金				
应交税费	(二十)	1,508,585.77	621,697.71	643,054.47
其中: 应交税金		1,508,585.77	621,697.71	643,054.47
其他应付款	(二十一)	907,920,124.18	912,566,786.99	1,036,587,664.63
其中: 应付股利		145,000,000.00	145,000,000.00	145,000,000.00
▲应手续费及佣金				
▲应分保账款				
持有待售负债				
一年内到期的非流动负债	(二十二)	60,450,897.29	215,089,933.95	690,082,536.25
其他流动负债	(二十三)			4,470,036.17
流动负债合计		2,597,247,647.58	2,698,717,875.54	3,328,577,267.68
非流动负债:				
▲保险合同准备金				
长期借款	(二十四)	131,413,859.68	57,163,094.14	200,178,031.87
应付债券				
其中: 优先股				
永续债				
△保险合同负债				
△分出再保险合同负债				
租赁负债	(二十五)	345,848,597.70	335,482,828.27	301,983,135.34
长期应付款				
长期应付职工薪酬				
预计负债	(二十六)	26,565,090.17	11,553,566.42	
递延收益	(二十七)	715,875.17	490,875.17	613,020.17
递延所得税负债				
其他非流动负债				
其中: 特准储备基金				
非流动负债合计		504,543,422.72	404,690,364.00	502,774,187.38
负债合计		3,101,791,070.30	3,103,408,239.54	3,831,351,455.06
所有者权益(或股东权益):				
实收资本(或股本)	(二十八)	1,960,393,000.00	1,700,000,000.00	1,000,000,000.00
国家资本				
国有法人资本		1,960,393,000.00	1,700,000,000.00	1,000,000,000.00
集体资本				
民营资本				
外商资本				
#减: 已归还投资				
实收资本(或股本)净额		1,960,393,000.00	1,700,000,000.00	1,000,000,000.00
其他权益工具				
其中: 优先股				
永续债				
资本公积	(二十九)	26,956,989.43	26,956,989.43	952,020.27
减: 库存股				
其他综合收益				
其中: 外币报表折算差额				
专项储备				
盈余公积				
其中: 法定公积金				
任意公积金				
#储备基金				
#企业发展基金				
#利润归还投资				
△一般风险准备				
未分配利润	(三十)	-3,172,027,921.22	-1,993,846,385.85	-1,629,065,208.46
归属于母公司所有者权益(或股东权益)合计		-1,184,677,931.79	-266,889,396.42	-628,113,188.19
少数股东权益		-31,851,072.57	-787,624.56	11,917,585.58
所有者权益(或股东权益)合计		-1,216,529,004.36	-267,677,020.98	-616,195,602.61
负债和所有者权益(或股东权益)总计		1,885,262,065.94	2,835,731,218.56	3,215,155,852.45

企业法定代表人:



主管会计工作负责人:

(Handwritten signature)

会计机构负责人:

(Handwritten signature)

光明农牧科技有限公司
母公司资产负债表
(除特别注明外, 金额单位均为人民币元)

项目	附注	2025.11.30	2024.12.31	2023.12.31
流动资产:				
货币资金		259,606,666.65	144,671,047.44	248,541,782.12
△结算备付金				
△拆出资金				
交易性金融资产				
★以公允价值计量且其变动计入当期损益的金融资产				
衍生金融资产				
应收票据				
应收账款	(一)	39,501,816.87	29,109,127.73	39,854,221.62
应收款项融资				
预付款项		8,535,878.66	4,587,236.28	277,448.13
▲应收保费				
▲应收分保账款				
▲应收分保合同准备金				
应收资金集中管理款				
其他应收款	(二)	1,656,737,913.95	1,406,764,394.26	1,374,234,078.87
其中: 应收股利				
△买入返售金融资产				
存货		39,312,395.34	106,277,855.01	117,692,350.38
其中: 原材料		7,679,049.87	8,205,627.40	12,030,714.02
库存商品(产成品)		53,176.00	15,000.00	227,911.85
合同资产				
△保险合同资产				
△分出再保险合同资产				
持有待售资产				
一年内到期的非流动资产				
其他流动资产				
流动资产合计		2,003,694,671.47	1,691,409,660.72	1,780,599,881.12
非流动资产:				
△发放贷款和垫款				
债权投资				
★可供出售金融资产				
其他债权投资				
★持有至到期投资				
长期应收款				
长期股权投资	(三)	27,052,393.30	1,092,006,296.00	1,092,006,296.00
其他权益工具投资				
其他非流动金融资产				
投资性房地产				
固定资产		156,576,448.53	228,543,774.86	240,361,329.64
其中: 固定资产原价		286,608,069.52	282,199,598.69	274,389,915.69
累计折旧		72,109,868.20	53,655,823.83	34,028,586.05
固定资产减值准备		57,921,752.79		
在建工程		476,869.69	7,322,191.17	8,082,613.40
生产性生物资产		22,412,768.16	14,674,487.10	28,131,943.39
油气资产				
使用权资产		63,937,574.29	53,182,602.77	61,259,295.78
无形资产		13,031,351.66	14,371,023.33	
开发支出				
商誉				
长期待摊费用		9,529,340.28	8,909,980.43	11,470,564.79
递延所得税资产				
其他非流动资产		196,725.12	80,205.33	250,929.33
其中: 特准储备物资				
非流动资产合计		293,213,471.03	1,419,090,560.99	1,441,562,972.33
资产总计		2,296,908,142.50	3,110,500,221.71	3,222,162,853.45

企业法定代表人:



主管会计工作负责人:

(Handwritten signature)

会计机构负责人:

(Handwritten signature)

光明农牧科技有限公司
母公司资产负债表(续)
(除特别注明外,金额单位均为人民币元)

项目	附注十	2025.11.30	2024.12.31	2023.12.31
流动负债:				
短期借款		1,193,330,053.76	1,007,863,027.39	920,499,320.20
△向中央银行借款				
△拆入资金				
交易性金融负债				
☆以公允价值计量且其变动计入当期损益的金融负债				
衍生金融负债				
应付票据		58,761,061.99	34,191,170.45	
应付账款		74,532,121.98	94,982,043.33	173,826,539.06
预收款项				
合同负债		81,058.10	0.10	96,243.50
△卖出回购金融资产款				
△吸收存款及同业存放				
△代理买卖证券款				
△代理承销证券款				
△预收保费				
应付职工薪酬		4,145,589.79	123,607.00	1,279,451.66
其中: 应付工资		3,547,221.72	92,657.00	1,273,901.66
应付福利费		63,761.00	4,550.00	5,550.00
#其中: 职工奖励及福利基金				
应交税费		149,859.32	307,490.68	484,180.69
其中: 应交税金		149,859.32	307,490.68	484,180.69
其他应付款		281,896,015.57	276,379,415.13	406,376,949.52
其中: 应付股利				
▲应付手续费及佣金				
▲应付分保账款				
持有待售负债				
一年内到期的非流动负债		42,012,279.83	133,648,693.05	622,421,383.75
其他流动负债				
流动负债合计		1,654,908,000.36	1,547,495,447.13	2,124,984,068.38
非流动负债:				
▲保险合同准备金				
长期借款		131,413,859.68	57,163,094.14	200,178,031.87
应付债券				
其中: 优先股				
永续债				
△保险合同负债				
△分出再保险合同负债				
租赁负债		36,617,520.82	31,269,279.48	40,335,467.60
长期应付款				
长期应付职工薪酬				
预计负债		314,708.32		
递延收益		715,875.17	490,875.17	613,020.17
递延所得税负债				
其他非流动负债				
其中: 特准储备基金				
非流动负债合计		169,061,963.99	88,923,248.79	241,126,519.64
负债合计		1,823,969,964.35	1,636,418,695.92	2,366,110,588.02
所有者权益(或股东权益):				
实收资本(或股本)		1,960,393,000.00	1,700,000,000.00	1,000,000,000.00
国家资本				
国有法人资本		1,960,393,000.00	1,700,000,000.00	1,000,000,000.00
集体资本				
民营资本				
外商资本				
#减: 已归还投资				
实收资本(或股本)净额		1,960,393,000.00	1,700,000,000.00	1,000,000,000.00
其他权益工具				
其中: 优先股				
永续债				
资本公积		112,677,305.74	112,677,305.74	112,677,305.74
减: 库存股				
其他综合收益				
其中: 外币报表折算差额				
专项储备				
盈余公积		2,558,952.53	2,558,952.53	2,558,952.53
其中: 法定公积金		2,558,952.53	2,558,952.53	2,558,952.53
任意公积金				
#储备基金				
#企业发展基金				
#利润归还投资				
△一般风险准备				
未分配利润		-1,602,691,080.12	-341,154,732.48	-259,183,992.84
所有者权益(或股东权益)合计		472,938,178.15	1,474,081,525.79	856,052,265.43
负债和所有者权益(或股东权益)总计		2,296,908,142.50	3,110,500,221.71	3,222,162,853.45

企业法定代表人:



主管会计工作负责人:

(Handwritten signature)

会计机构负责人:

(Handwritten signature)

光明农牧科技有限公司
合并利润表
(除特别注明外, 金额单位均为人民币元)

项目	附注、八	2025年1-11月	2024年度	2023年度
一、营业总收入		1,404,019,796.12	1,896,482,124.00	1,254,035,849.87
其中: 营业收入	(三十一)	1,404,019,796.12	1,896,482,124.00	1,254,035,849.87
△利息收入				
△保险服务收入				
▲已赚保费				
△手续费及佣金收入				
二、营业总成本		2,173,572,669.64	2,122,277,372.65	1,705,627,535.94
其中: 营业成本	(三十二)	1,520,008,541.80	1,836,520,747.21	1,427,626,471.14
△利息支出				
△手续费及佣金支出				
△保险服务费用				
△分出保费的分摊				
△减: 摊回保险服务费用				
△承保财务损失				
△减: 分出再保险财务收益				
▲退保金				
▲赔付支出净额				
▲提取保险责任准备金净额				
▲保单红利支出				
▲分保费用				
税金及附加		1,478,496.30	1,131,875.29	1,617,914.40
销售费用	(三十二)	2,020,975.24	2,856,815.95	1,503,705.59
管理费用	(三十二)	158,229,552.92	207,636,903.16	196,640,502.74
研发费用	(三十二)	1,736,265.00	384,368.96	1,428,208.34
财务费用	(三十二)	44,249,103.38	73,746,662.08	76,810,733.73
其中: 利息费用		45,047,434.15	76,257,263.41	78,882,364.86
利息收入		934,793.14	2,634,758.32	2,179,010.83
汇兑净损失(净收益以“-”号填列)				
其他				
加: 其他收益	(三十三)	-13,556,515.84	14,141,323.68	9,976,725.97
投资收益(损失以“-”号填列)				
其中: 对联营企业和合营企业的投资收益				
以摊余成本计量的金融资产终止确认收益				
△汇兑收益(损失以“-”号填列)				
净敞口套期收益(损失以“-”号填列)				
公允价值变动收益(损失以“-”号填列)				
信用减值损失(损失以“-”号填列)	(三十四)	382,290.09	-2,782,211.31	
资产减值损失(损失以“-”号填列)	(三十五)	-850,049,021.58	-143,907,692.04	-134,838,604.94
资产处置收益(损失以“-”号填列)	(三十六)		32,739.49	
三、营业利润(亏损以“-”号填列)		-1,191,726,385.85	-358,311,088.83	-576,453,565.04
加: 营业外收入	(三十七)	3,253,020.83	1,914.24	7,652.10
其中: 政府补助				
减: 营业外支出	(三十八)	20,771,561.50	20,832,522.19	7,010,672.50
四、利润总额(亏损总额以“-”号填列)		-1,209,244,926.52	-379,141,696.78	-583,456,585.44
减: 所得税费用	(三十九)	56.86	193.10	475.34
五、净利润(净亏损以“-”号填列)		-1,209,244,983.38	-379,141,889.88	-583,457,060.78
(一) 按所有权归属分类:				
归属于母公司所有者的净利润		-1,178,181,535.37	-364,781,177.39	-554,060,306.62
少数股东损益		-31,063,448.01	-14,360,712.49	-29,396,754.16
(二) 按经营持续性分类:				
持续经营净利润		-1,209,244,983.38	-379,141,889.88	-583,457,060.78
终止经营净利润				
六、其他综合收益的税后净额				
归属于母公司所有者的其他综合收益的税后净额				
(一) 不能重分类进损益的其他综合收益				
1. 重新计量设定受益计划变动额				
2. 权益法下不能转损益的其他综合收益				
3. 其他权益工具投资公允价值变动				
4. 企业自身信用风险公允价值变动				
△5. 不能转损益的保险合同金融变动				
6. 其他				
(二) 将重分类进损益的其他综合收益				
1. 权益法下可转损益的其他综合收益				
2. 其他债权投资公允价值变动				
△3. 可供出售金融资产公允价值变动损益				
4. 金融资产重分类计入其他综合收益的金额				
△5. 持有至到期投资重分类为可供出售金融资产损益				
6. 其他债权投资信用减值准备				
7. 现金流量套期储备(现金流量套期损益的有效部分)				
8. 外币财务报表折算差额				
△9. 可转损益的保险合同金融变动				
△10. 可转损益的分出再保险合同金融变动				
11. 其他				
归属于少数股东的其他综合收益的税后净额				
七、综合收益总额		-1,209,244,983.38	-379,141,889.88	-583,457,060.78
归属于母公司所有者的综合收益总额		-1,178,181,535.37	-364,781,177.39	-554,060,306.62
归属于少数股东的综合收益总额		-31,063,448.01	-14,360,712.49	-29,396,754.16
八、每股收益:				
基本每股收益				
稀释每股收益				

本期发生同一控制下企业合并的, 被合并方在合并前实现的净利润为: 0.00 元, 上期被合并方实现的净利润为: 0.00 元。

企业法定代表人:



主管会计工作负责人:

(Handwritten signature)

会计机构负责人:

(Handwritten signature)

光明农牧科技有限公司
母公司利润表
(除特别注明外, 金额单位均为人民币元)

项目	附注十一	2025年1-11月	2024年度	2023年度
一、营业总收入		268,584,142.17	91,119,446.92	354,517,082.76
其中: 营业收入	(四)	268,584,142.17	91,119,446.92	354,517,082.76
△利息收入				
△保险服务收入				
▲已赚保费				
△手续费及佣金收入				
二、营业总成本		364,627,988.25	469,418,277.71	480,803,628.18
其中: 营业成本	(四)	284,256,964.59	373,259,247.29	395,367,491.52
△利息支出				
△手续费及佣金支出				
△保险服务费用				
△分出保费的分摊				
△减: 摊回保险服务费用				
△承保财务损失				
△减: 分出再保险财务收益				
▲退保金				
▲赔付支出净额				
▲提取保险责任准备金净额				
▲保单红利支出				
▲分保费用				
税金及附加		410,510.65	274,860.24	235,361.47
销售费用		1,508,087.54	1,590,980.82	1,323,209.49
管理费用		48,850,141.89	48,798,816.81	39,225,492.12
研发费用		278,682.22		
财务费用		29,323,601.36	45,494,372.55	44,652,073.58
其中: 利息费用		29,773,997.40	50,819,058.67	60,462,807.77
利息收入		533,247.44	5,380,843.43	15,844,144.79
汇兑净损失(净收益以“-”号填列)				
其他				
加: 其他收益		1,847,850.84	13,665,662.92	9,112,713.91
投资收益(损失以“-”号填列)				
其中: 对联营企业和合营企业的投资收益				
以摊余成本计量的金融资产终止确认收益				
△汇兑收益(损失以“-”号填列)				
净敞口套期收益(损失以“-”号填列)				
公允价值变动收益(损失以“-”号填列)				
信用减值损失(损失以“-”号填列)		-663,593.06	-805,294.87	
资产减值损失(损失以“-”号填列)		-1,164,768,945.55	-14,865,857.20	-35,723,338.68
资产处置收益(损失以“-”号填列)				
三、营业利润(亏损以“-”号填列)		-1,259,628,533.85	-80,304,319.94	-152,897,170.19
加: 营业外收入		142.72	1,914.24	560.10
其中: 政府补助				
减: 营业外支出		1,907,956.51	1,668,333.94	989,983.27
四、利润总额(亏损总额以“-”号填列)		-1,261,536,347.64	-81,970,739.64	-153,886,593.36
减: 所得税费用				
五、净利润(净亏损以“-”号填列)		-1,261,536,347.64	-81,970,739.64	-153,886,593.36
(一) 持续经营净利润		-1,261,536,347.64	-81,970,739.64	-153,886,593.36
(二) 终止经营净利润				
六、其他综合收益的税后净额				
(一) 不能重分类进损益的其他综合收益				
1. 重新计量设定受益计划变动额				
2. 权益法下不能转损益的其他综合收益				
3. 其他权益工具投资公允价值变动				
4. 企业自身信用风险公允价值变动				
△5. 不能转损益的保险合同金融变动				
6. 其他				
(二) 将重分类进损益的其他综合收益				
1. 权益法下可转损益的其他综合收益				
2. 其他债权投资公允价值变动				
☆3. 可供出售金融资产公允价值变动损益				
4. 金融资产重分类计入其他综合收益的金额				
☆5. 持有至到期投资重分类为可供出售金融资产损益				
6. 其他债权投资信用减值准备				
7. 现金流量套期储备(现金流量套期损益的有效部分)				
8. 外币财务报表折算差额				
△9. 可转损益的保险合同金融变动				
△10. 可转损益的分出再保险合同金融变动				
11. 其他				
七、综合收益总额		-1,261,536,347.64	-81,970,739.64	-153,886,593.36
八、每股收益:				
基本每股收益				
稀释每股收益				

企业法定代表人:



主管会计工作负责人:

(Handwritten signature)

会计机构负责人:

(Handwritten signature)

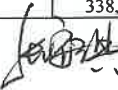
光明农牧科技有限公司
合并现金流量表
(除特别注明外, 金额单位均为人民币元)

项目	附注	2025年1-11月	2024年度	2023年度
一、经营活动产生的现金流量:				
销售商品、提供劳务收到的现金		1,396,905,356.82	1,621,754,668.48	1,262,224,598.66
△客户存款和同业存放款项净增加额				
△向中央银行借款净增加额				
△向其他金融机构拆入资金净增加额				
△收到签发保险合同保费取得的现金				
△收到分入再保险合同的现金净额				
▲收到原保险合同保费取得的现金				
▲收到再保业务现金净额				
▲保户储金及投资款净增加额				
△处置以公允价值计量且其变动计入当期损益的金融资产净增加额				
△收取利息、手续费及佣金的现金				
△拆入资金净增加额				
△回购业务资金净增加额				
△代理买卖证券收到的现金净额				
收到的税费返还				
收到其他与经营活动有关的现金		17,727,638.60	79,998,148.97	17,967,846.13
经营活动现金流入小计		1,414,632,995.42	1,701,752,817.45	1,280,192,444.79
购买商品、接受劳务支付的现金		1,379,396,466.94	1,352,611,577.79	1,183,855,252.16
△客户贷款及垫款净增加额				
△存放中央银行和同业款项净增加额				
△支付签发保险合同赔款的现金				
△支付分出再保险合同的现金净额				
△保单质押贷款净增加额				
▲支付原保险合同赔付款项的现金				
△拆出资金净增加额				
△支付利息、手续费及佣金的现金				
▲支付保单红利的现金				
支付给职工及为职工支付的现金		149,788,194.81	223,779,507.81	226,412,570.96
支付的各项税费		1,226,977.98	1,284,586.81	1,610,333.07
支付其他与经营活动有关的现金		32,421,823.29	65,171,050.51	79,723,625.43
经营活动现金流出小计		1,562,833,463.02	1,642,846,722.92	1,491,601,781.62
经营活动产生的现金流量净额		-148,200,467.60	58,906,094.53	-211,409,336.83
二、投资活动产生的现金流量:				
收回投资收到的现金			517,272.40	1.00
取得投资收益收到的现金				
处置固定资产、无形资产和其他长期资产收回的现金净额		12,926,323.45	11,388,268.58	10,404,516.00
处置子公司及其他营业单位收到的现金净额				
收到其他与投资活动有关的现金				
投资活动现金流入小计		12,926,323.45	11,905,540.98	10,404,517.00
购建固定资产、无形资产和其他长期资产支付的现金		60,807,487.34	78,429,943.48	97,173,730.93
投资支付的现金				44,774,340.00
▲质押贷款净增加额				
取得子公司及其他营业单位支付的现金净额				
支付其他与投资活动有关的现金				
投资活动现金流出小计		60,807,487.34	78,429,943.48	141,948,070.93
投资活动产生的现金流量净额		-47,881,163.89	-66,524,402.50	-131,543,553.93
三、筹资活动产生的现金流量:				
吸收投资收到的现金		260,393,000.00	700,000,000.00	
其中: 子公司吸收少数股东投资收到的现金			343,000,000.00	
取得借款收到的现金		1,142,226,600.48	1,086,942,902.45	844,626,482.37
收到其他与筹资活动有关的现金			356,000,000.00	277,859,095.36
筹资活动现金流入小计		1,402,619,600.48	2,142,942,902.45	1,122,485,577.73
偿还债务支付的现金		976,695,617.48	1,547,521,954.77	676,597,085.91
分配股利、利润或偿付利息支付的现金		23,592,134.54	53,876,031.02	58,276,866.35
其中: 子公司支付给少数股东的股利、利润				
支付其他与筹资活动有关的现金		48,806,848.32	549,765,070.56	111,483,760.01
筹资活动现金流出小计		1,049,094,600.34	2,151,163,056.35	846,357,712.27
筹资活动产生的现金流量净额		353,525,000.14	-8,220,153.90	276,127,865.46
四、汇率变动对现金及现金等价物的影响				
五、现金及现金等价物净增加额		157,443,368.65	-15,838,461.87	-66,825,025.30
加: 期初现金及现金等价物余额		181,479,836.17	197,318,298.04	264,143,323.34
六、期末现金及现金等价物余额		338,923,204.82	181,479,836.17	197,318,298.04

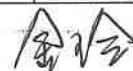
企业法定代表人:



主管会计工作负责人:



会计机构负责人:




光明农牧科技有限公司
 母公司现金流量表
 (除特别注明外, 金额单位均为人民币元)

项目	附注	2025年1-11月	2024年度	2023年度
一、经营活动产生的现金流量:				
销售商品、提供劳务收到的现金		2,382,266,744.61	401,734,672.75	359,474,030.79
△客户存款和同业存放款项净增加额				
△向中央银行借款净增加额				
△向其他金融机构拆入资金净增加额				
△收到签发保险合同保费取得的现金				
△收到分入再保险合同的现金净额				
▲收到原保险合同保费取得的现金				
▲收到再保业务现金净额				
▲保户储金及投资款净增加额				
△处置以公允价值计量且其变动计入当期损益的金融资产净增加额				
△收取利息、手续费及佣金的现金				
△拆入资金净增加额				
△回购业务资金净增加额				
△代理买卖证券收到的现金净额				
收到的税费返还				
收到其他与经营活动有关的现金		21,335,155.89	77,529,465.98	199,773,224.05
经营活动现金流入小计		279,601,900.50	479,264,138.73	559,247,254.84
购买商品、接受劳务支付的现金		311,380,642.92	184,782,451.05	280,933,323.82
△客户贷款及垫款净增加额				
△存放中央银行和同业款项净增加额				
△支付签发保险合同赔款的现金				
△支付分出再保险合同的现金净额				
△保单质押贷款净增加额				
▲支付原保险合同赔付款项的现金				
△拆出资金净增加额				
△支付利息、手续费及佣金的现金				
▲支付保单红利的现金				
支付给职工及为职工支付的现金		48,247,145.63	66,381,141.79	78,103,149.06
支付的各项税费		248,861.52	274,860.24	30,404.56
支付其他与经营活动有关的现金		179,628,437.19	293,427,342.54	471,782,830.17
经营活动现金流出小计		539,505,087.26	544,865,795.62	830,849,707.61
经营活动产生的现金流量净额		-259,903,186.76	-65,601,656.89	-271,602,452.77
二、投资活动产生的现金流量:				
收回投资收到的现金				
取得投资收益收到的现金				
处置固定资产、无形资产和其他长期资产收回的现金净额		1,051,455.87	484,914.40	
处置子公司及其他营业单位收到的现金净额				
收到其他与投资活动有关的现金				
投资活动现金流入小计		1,051,455.87	484,914.40	
购建固定资产、无形资产和其他长期资产支付的现金		17,632,772.06	13,928,686.60	15,995,623.12
投资支付的现金				44,774,340.00
▲质押贷款净增加额				
取得子公司及其他营业单位支付的现金净额				
支付其他与投资活动有关的现金				
投资活动现金流出小计		17,632,772.06	13,928,686.60	60,769,963.12
投资活动产生的现金流量净额		-16,581,316.19	-13,443,772.20	-60,769,963.12
三、筹资活动产生的现金流量:				
吸收投资收到的现金		260,393,000.00	700,000,000.00	
取得借款收到的现金		1,142,226,600.48	1,086,942,902.45	844,626,482.37
收到其他与筹资活动有关的现金			356,000,000.00	277,859,095.36
筹资活动现金流入小计		1,402,619,600.48	2,142,942,902.45	1,122,485,577.73
偿还债务支付的现金		976,695,617.48	1,547,521,954.77	676,597,085.91
分配股利、利润或偿付利息支付的现金		23,592,134.54	53,876,031.02	58,276,866.35
支付其他与筹资活动有关的现金		9,665,732.27	487,616,541.92	89,906,160.53
筹资活动现金流出小计		1,009,953,484.29	2,089,014,527.71	824,780,112.79
筹资活动产生的现金流量净额		392,666,116.19	53,928,374.74	297,705,464.94
四、汇率变动对现金及现金等价物的影响				
五、现金及现金等价物净增加额				
加: 期初现金及现金等价物余额		139,713,854.35	164,830,908.70	199,497,859.65
六、期末现金及现金等价物余额		255,895,467.59	139,713,854.35	164,830,908.70

企业法定代表人:



主管会计工作负责人:



会计机构负责人:





项目	归属于母公司所有者权益										少数股东权益	所有者权益合计
	实收资本(或股本)	优先股	其他权益工具 永续债 其他	资本公积	其他综合收益	专项储备	盈余公积	△一般风险准备	未分配利润	小计		
一、上年年末余额	1,700,000,000.00			26,956,989.43					-1,993,846,385.85	-266,889,396.42	-787,624.56	-267,677,020.98
加：会计政策变更												
前期差错更正												
其他												
二、本年初余额	1,700,000,000.00			26,956,989.43					-1,993,846,385.85	-266,889,396.42	-787,624.56	-267,677,020.98
三、本年年末余额	260,393,000.00								-1,178,181,535.37	-917,788,535.37	-31,063,448.01	-948,851,983.38
(一) 综合收益总额									-1,178,181,535.37	-1,178,181,535.37	-31,063,448.01	-1,209,244,983.38
(二) 所有者投入和减少资本	260,393,000.00									260,393,000.00		260,393,000.00
1. 所有者投入的普通股	260,393,000.00									260,393,000.00		260,393,000.00
2. 其他权益工具持有者投入资本												
3. 股份支付计入所有者权益的金额												
4. 其他												
(三) 专项储备提取和使用												
1. 提取专项储备												
2. 使用专项储备												
(四) 利润分配												
1. 提取盈余公积												
其中：法定公积金												
任意公积金												
#储备基金												
#企业发展基金												
#利润归还投资												
Δ2. 提取一般风险准备												
3. 对所有者(或股东)的分配												
4. 其他												
(五) 所有者权益内部结转												
1. 资本公积转增资本(或股本)												
2. 盈余公积转增资本(或股本)												
3. 弥补亏损												
4. 设定受益计划变动额结转留存收益												
5. 其他综合收益结转留存收益												
6. 其他												
四、本年年末余额	1,960,393,000.00			26,956,989.43					-3,172,027,921.22	-1,184,677,931.79	-31,851,072.57	-1,216,529,004.36

企业法定代表人：

主管会计工作负责人：

会计机构负责人：

光明农牧科技有限公司
合并所有者权益变动表 (续)
(除特别注明外, 金额单位均为人民币元)

项目	2024年度												
	实收资本(或股本)	其他权益工具		资本公积	库存股	其他综合收益	专项储备	盈余公积	△一般风险准备	未分配利润	小计	少数股东权益	所有者权益合计
		优先股	永续债										
一、上年年末余额	1,000,000,000.00			952,020.27						-1,629,065,208.46	-628,113,188.19	11,917,585.58	-616,195,602.61
加: 会计政策变更													
前期差错更正													
其他													
二、本年初余额	1,000,000,000.00			952,020.27									
三、本年年末余额	700,000,000.00			26,004,969.16						-1,629,065,208.46	-628,113,188.19	11,917,585.58	-616,195,602.61
(一) 综合收益总额										-364,781,177.39	361,223,791.77	-12,705,210.14	348,518,581.63
(二) 所有者投入和减少资本	700,000,000.00			26,004,969.16						-364,781,177.39	-364,781,177.39	-14,360,712.49	-379,141,889.88
1. 所有者投入的普通股	700,000,000.00												
2. 其他权益工具持有者投入资本													
3. 股份支付计入所有者权益的金额													
4. 其他													
(三) 专项储备提取和使用				26,004,969.16							26,004,969.16	1,655,502.35	27,660,471.51
1. 提取专项储备													
2. 使用专项储备													
(四) 利润分配													
1. 提取盈余公积													
其中: 法定公积金													
任意公积金													
#储备基金													
#企业发展基金													
#利润归还投资													
△2. 提取一般风险准备													
3. 对所有者(或股东)的分配													
4. 其他													
(五) 所有者权益内部结转													
1. 资本公积转增资本(或股本)													
2. 盈余公积转增资本(或股本)													
3. 弥补亏损													
4. 设定受益计划变动额结转留存收益													
5. 其他综合收益结转留存收益													
6. 其他													
四、本年年末余额	1,700,000,000.00			26,956,989.43						-1,993,846,385.85	-266,889,396.42	-787,624.56	-267,677,020.98

企业法定代表人:

伟杰

主管会计工作负责人:

徐

会计机构负责人:

徐



项目	2023 年度										所有者权益合计		
	归属于母公司所有者权益												
	实收资本(或股本)	其他权益工具	资本公积	其他综合收益	专项储备	盈余公积	△一般风险准备	未分配利润	小计	少数股东权益			
	优先股	永续债	其他	资本公积	减:库存股	其他综合收益	专项储备	盈余公积	△一般风险准备	未分配利润	小计	少数股东权益	
一、上年年末余额	1,000,000,000.00				952,020.27			2,558,952.53		-1,037,947,783.34	-34,436,810.54	46,472,608.71	12,035,798.17
加: 会计政策变更													
前期差错更正													
其他													
二、本年初余额	1,000,000,000.00				952,020.27			2,558,952.53		-1,037,947,783.34	-34,436,810.54	46,472,608.71	12,035,798.17
三、本年年增减变动金额(减少以“-”号填列)								-2,558,952.53		-591,117,425.12	-593,676,377.65	-34,555,023.13	-628,231,400.78
(一) 综合收益总额								-2,558,952.53		-554,060,306.62	-554,060,306.62	-29,396,754.16	-583,457,060.78
(二) 所有者投入和减少资本										-37,057,118.50	-39,616,071.03	-5,158,268.97	-44,774,340.00
1. 所有者投入的普通股													
2. 其他权益工具持有者投入资本													
3. 股份支付计入所有者权益的金额													
4. 其他													
(三) 专项储备提取和使用													
1. 提取专项储备													
2. 使用专项储备													
(四) 利润分配													
1. 提取盈余公积													
其中: 法定公积金													
任意公积金													
#储备基金													
#企业发展基金													
#利润归还投资													
△2. 提取一般风险准备													
3. 对所有者(或股东)的分配													
4. 其他													
(五) 所有者权益内部结转													
1. 资本公积转增资本(或股本)													
2. 盈余公积转增资本(或股本)													
3. 弥补亏损													
4. 设定受益计划变动额结转留存收益													
5. 其他综合收益结转留存收益													
6. 其他													
四、本年年末余额	1,000,000,000.00				952,020.27			-2,558,952.53		-1,629,065,208.46	-628,113,188.19	11,917,585.58	-616,195,602.61



企业法定代表人:

主管会计工作负责人:

(Signature)

会计机构负责人:

(Signature)

光明农牧科技有限公司
母公司所有者权益变动表
(除特别注明外,金额单位均为人民币元)

项目	2025年1-11月						所有者权益合计
	实收资本(或股本)		其他		资本公积	减:库存股	
	优先股	永续债	其他权益工具	其他			
一、上年年末余额		1,700,000,000.00			112,677,305.74		1,474,081,525.79
加:会计政策变更							
前期差错更正							
其他							
二、本年初余额		1,700,000,000.00			112,677,305.74		1,474,081,525.79
三、本年增减变动金额(减少以“-”号填列)		260,393,000.00					-1,001,143,347.64
(一)综合收益总额							-1,261,536,347.64
(二)所有者投入和减少资本		260,393,000.00					-1,261,536,347.64
1.所有者投入的普通股		260,393,000.00					260,393,000.00
2.其他权益工具持有者投入资本							
3.股份支付计入所有者权益的金额							
4.其他							
(三)专项储备提取和使用							
1.提取专项储备							
2.使用专项储备							
(四)利润分配							
1.提取盈余公积							
其中:法定公积金							
任意公积金							
#储备基金							
#企业发展基金							
#利润归还投资							
△2.提取一般风险准备							
3.对所有者(或股东)的分配							
4.其他							
(五)所有者权益内部结转							
1.资本公积转增资本(或股本)							
2.盈余公积转增资本(或股本)							
3.弥补亏损							
4.设定受益计划变动额结转留存收益							
5.其他综合收益结转留存收益							
6.其他							
四、本年年末余额		1,960,393,000.00			112,677,305.74		472,931,178.15

企业法定代表人:

主管会计工作负责人:

会计机构负责人:



(Handwritten signature)

(Handwritten signature)

光明农牧科技有限公司
母公司所有者权益变动表(续)
(除特别注明外,金额单位均为人民币元)

项目	2024 年度						所有者权益合计					
	实收资本(或股本)	其他权益工具 优先股	其他权益工具 永续债	其他	资本公积	库存股		其他综合收益	专项储备	盈余公积	△一般风险准备	未分配利润
一、上年年末余额	1,000,000,000.00				112,677,305.74				2,558,952.53		-259,183,992.84	856,052,265.43
加: 会计政策变更												
前期差错更正												
其他												
二、本年初余额	1,000,000,000.00				112,677,305.74				2,558,952.53		-259,183,992.84	856,052,265.43
三、本年增减变动金额(减少以“-”号填列)	700,000,000.00										-81,970,739.64	618,029,260.36
(一)综合收益总额											-81,970,739.64	
(二)所有者投入和减少资本	700,000,000.00											
1. 所有者投入的普通股	700,000,000.00											
2. 其他权益工具持有者投入资本												
3. 股份支付计入所有者权益的金额												
4. 其他												
(三)专项储备提取和使用												
1. 提取专项储备												
2. 使用专项储备												
(四)利润分配												
1. 提取盈余公积												
其中: 法定公积金												
任意公积金												
#储备基金												
#企业发展基金												
#利润归还投资												
△2. 提取一般风险准备												
3. 对所有者(或股东)的分配												
4. 其他												
(五)所有者权益内部结转												
1. 资本公积转增资本(或股本)												
2. 盈余公积转增资本(或股本)												
3. 弥补亏损												
4. 设定受益计划变动额结转留存收益												
5. 其他综合收益结转留存收益												
6. 其他												
四、本年年末余额	1,700,000,000.00				112,677,305.74				2,558,952.53		-341,154,732.48	1,474,081,525.79

企业法定代表人:



主管会计工作负责人:

(Signature)

会计机构负责人:

(Signature)

光明农牧科技有限公司
母公司所有者权益变动表（续）
（除特别注明外，金额单位均为人民币元）

项目	2023 年度							所有者权益合计
	实收资本（或股本）	优先股	其他权益工具 永续债 其他	资本公积	库存股	其他综合收益	专项储备	
一、上年年末余额	1,000,000,000.00			112,677,305.74				1,009,938,858.79
加：会计政策变更								
前期差错更正								
其他								
二、本年期初余额	1,000,000,000.00			112,677,305.74				1,009,938,858.79
三、本年增减变动金额（减少以“-”号填列）								
（一）综合收益总额								
（二）所有者投入和减少资本								
1. 所有者投入的普通股								
2. 其他权益工具持有者投入资本								
3. 股份支付计入所有者权益的金额								
4. 其他								
（三）专项储备提取和使用								
1. 提取专项储备								
2. 使用专项储备								
（四）利润分配								
1. 提取盈余公积								
其中：法定公积金								
任意公积金								
#储备基金								
#企业发展基金								
#利润归还投资								
2. 提取一般风险准备								
3. 对所有者（或股东）的分配								
4. 其他								
（五）所有者权益内部结转								
1. 资本公积转增资本（或股本）								
2. 盈余公积转增资本（或股本）								
3. 弥补亏损								
4. 设定受益计划变动额结转留存收益								
5. 其他综合收益结转留存收益								
6. 其他								
四、本年年末余额	1,000,000,000.00			112,677,305.74			2,558,952.53	856,052,265.43

企业法定代表人：
徐伟杰

主管会计工作负责人：
徐伟杰

会计机构负责人：
徐伟杰

光明农牧科技有限公司
2023 年度、2024 年度及 2025 年 1-11 月
财务报表附注

(除特别注明外，本附注金额单位均为人民币元)

一、 企业的基本情况

(一) 企业历史沿革、注册地、组织形式和总部地址

光明农牧科技有限公司（以下简称公司或本公司），系 2017 年 02 月 17 日经批准设立的有限责任公司。公司统一社会信用代码：91310104MA1FR7G27H，注册地址：上海市徐汇区虹梅路 1905 号甲东部 3 层，注册资本为人民币 196,039.30 万元。公司的组织形式为：其他有限责任公司。公司总部地址为：江苏省盐城市大丰区四岔河上海农场上农西路 52 号，法定代表人：徐伟杰。

(二) 企业的业务性质和主要经营活动

本公司所属行业为：畜牧业。

企业法人营业执照规定经营范围：货物进出口；技术进出口。（依法须经批准的项目，经相关部门批准后方可开展经营活动，具体经营项目以相关部门批准文件或许可证件为准）一般项目：畜禽养殖，种畜禽生产及精液销售（限分支机构经营），饲料添加剂、添加剂预混合饲料销售，养殖技术专业领域内的技术咨询、技术服务、技术开发、技术转让，商务咨询，动物无害化处理（限分支机构经营），肥料生产（限分支机构经营），肥料销售（限分支机构经营），专用化学品制造（不含危险化学品，限分支机构经营），专用化学品销售（不含危险化学品，限分支机构经营）。（除依法须经批准的项目外，凭营业执照依法自主开展经营活动）。

(三) 母公司以及集团总部的名称

本公司的母公司为上海光明肉业集团股份有限公司，最终母公司（集团总部）为光明食品(集团)有限公司。

(四) 财务报告的批准报出者和财务报告批准报出日

本公司财务报告经管理层于 2026 年 3 月 10 日批准报出。

(五) 营业期限

本公司的营业期限为：2017 年 2 月 17 日至 2037 年 2 月 16 日。

二、 财务报表的编制基础

本财务报表按照财政部颁布的《企业会计准则——基本准则》和陆续颁布的各项具体会计准则、企业会计准则应用指南、企业会计准则解释及其他相关规定（以下合称“企业会计准则”）的相关规定编制。

本财务报表以持续经营为基础编制。

三、 遵循企业会计准则的声明

本财务报表符合财政部颁布的企业会计准则的要求，真实、完整地反映了本公司 2023 年 12 月 31 日、2024 年 12 月 31 日以及 2025 年 11 月 30 日的合并及母公司财务状况以及 2023 年度、2024 年度以及 2025 年 1-11 月合并及母公司经营成果和现金流量。

四、 重要会计政策和会计估计

以下披露内容已涵盖了本公司根据实际生产经营特点制定的具体会计政策和会计估计。详见本附注“四、（十三）固定资产”、“四、（十六）生物资产”、“四、（二十二）收入”等。

（一） 会计期间

自公历 1 月 1 日起至 12 月 31 日止为一个会计年度。

（二） 记账本位币

本公司以人民币为记账本位币。

（三） 记账基础和计价原则

会计核算以权责发生制为基础，除特别说明的计价基础外，均以历史成本为计价原则。

（四） 企业合并

企业合并分为同一控制下的企业合并和非同一控制下的企业合并。

1、 同一控制下的企业合并

合并方在企业合并中取得的资产和负债（包括最终控制方收购被合并方而形成的商誉），按照合并日被合并方的资产和负债在最终控制方财务报表中的账面价值为基础计量。被合并各方采用的会计政策与合并方不一致的，合并方在合并日按照本公司会计政策进行调整，在此基础上按照调整后的账面价值确认。在合并中取得的净资产账面价值与支付的合并对价账面价值（或发行股份面值总额）的差额，调整资本公积中的股本溢价，资本公积中的股本溢价不足冲减

的，调整留存收益。

为进行企业合并而发生的各项直接相关费用于发生时计入当期损益。

为企业合并发行的债券或承担其他债务支付的手续费、佣金等，计入所发行债券及其他债务的初始计量金额。企业合并中发行权益性证券发生的手续费、佣金等，抵减权益性证券溢价收入，溢价收入不足冲减的，冲减留存收益。

2、 非同一控制下的企业合并

购买方在购买日对作为企业合并对价付出的资产、发生或承担的负债按照公允价值计量，公允价值与其账面价值的差额，计入当期损益。合并成本大于合并中取得的被购买方可辨认净资产公允价值份额的差额，确认为商誉；合并成本小于合并中取得的被购买方可辨认净资产公允价值份额的差额，计入当期损益。在合并中取得的被购买方符合确认条件的各项可辨认资产、负债及或有负债在购买日按公允价值计量。公允价值的计量详见本附注“四、（二十七）公允价值计量”。

非同一控制下企业合并，购买方为企业合并发生的直接相关费用于发生时计入当期损益；为企业合并而发行权益性证券或债务性证券的交易费用，计入权益性证券或债务性证券的初始确认金额。

购买日，是指购买方实际取得对被购买方控制权的日期。

同时满足以下条件的，通常可以判断实现了控制权的转移：

- 1) 企业合并合同或协议已获股东大会等内部权力机构审批通过；
- 2) 企业合并事项需经国家有关主管部门审批的，已获得批准；
- 3) 参与合并各方已办理了必要的财产权交接手续；
- 4) 购买方已支付了合并价款的大部分（一般超过 50%），并有能力、有计划支付剩余款项；
- 5) 购买方实际上已经控制了被购买方的财务和经营政策，并享有相应的收益、承担相应的风险。

出售日的确定方法：一般判断交易完成后，丧失控制权时点为出售日时点。

(五) 合并财务报表的编制方法

1、 合并范围

合并财务报表的合并范围以控制为基础确定，合并范围包括本公司及本集团全部子公司。

控制，是指本公司拥有对被投资方的权力，通过参与被投资方的相关活动而享

有可变回报，并且有能力运用对被投资方的权力影响其回报金额。

2、合并程序

本公司将整个企业集团视为一个会计主体，按照统一的会计政策编制合并财务报表，反映本企业集团整体财务状况、经营成果和现金流量。本公司与子公司、子公司相互之间发生的内部交易的影响予以抵销。内部交易表明相关资产发生减值损失的，全额确认该部分损失。

如子公司采用的会计政策、会计期间与本公司不一致的，在编制合并财务报表时，按本公司的会计政策、会计期间进行必要的调整。

子公司所有者权益、当期净损益和当期综合收益中属于少数股东的份额分别在合并资产负债表中所有者权益项目下、合并利润表中净利润项目下和综合收益总额项目下单独列示。子公司少数股东分担的当期亏损超过了少数股东在该子公司期初所有者权益中所享有份额而形成的余额，冲减少数股东权益。

(1) 增加子公司或业务

在报告期内，因同一控制下企业合并增加子公司或业务的，将子公司或业务合并当期期初至报告期末的经营成果和现金流量纳入合并财务报表，同时对合并财务报表的期初数和比较报表的相关项目进行调整，视同合并后的报告主体自最终控制方开始控制时点起一直存在。

因追加投资等原因能够对同一控制下的被投资方实施控制的，在取得被合并方控制权之前持有的股权投资，在取得原股权之日与合并方和被合并方同处于同一控制之日孰晚日起至合并日之间已确认有关损益、其他综合收益以及其他净资产变动，分别冲减比较报表期间的期初留存收益或当期损益。

在报告期内，因非同一控制下企业合并增加子公司或业务的，以购买日确定的各项可辨认资产、负债及或有负债的公允价值为基础自购买日起纳入合并财务报表。

因追加投资等原因能够对非同一控制下的被投资方实施控制的，对于购买日之前持有的被购买方的股权，按照该股权在购买日的公允价值进行重新计量，公允价值与其账面价值的差额计入当期投资收益。购买日之前持有的被购买方的股权涉及的以后可重分类进损益的其他综合收益、权益法核算下的其他所有者权益变动转为购买日所属当期投资收益。

(2) 处置子公司

① 一般处理方法

因处置部分股权投资或其他原因丧失了对被投资方控制权时，对于处置后的剩余股权投资，按照其在丧失控制权日的公允价值进行重新计量。处置股权取得

的对价与剩余股权公允价值之和,减去按原持股比例计算应享有原有子公司自购买日或合并日开始持续计算的净资产的份额与商誉之和的差额,计入丧失控制权当期的投资收益。与原有子公司股权投资相关的以后可重分类进损益的其他综合收益、权益法核算下的其他所有者权益变动,在丧失控制权时转为当期投资收益。

②分步处置子公司

通过多次交易分步处置对子公司股权投资直至丧失控制权的,处置对子公司股权投资的各项交易的条款、条件以及经济影响符合以下一种或多种情况,通常表明该多次交易事项为一揽子交易:

- i. 这些交易是同时或者在考虑了彼此影响的情况下订立的;
- ii. 这些交易整体才能达成一项完整的商业结果;
- iii. 一项交易的发生取决于其他至少一项交易的发生;
- iv. 一项交易单独看是不经济的,但是和其他交易一并考虑时是经济的。

各项交易属于一揽子交易的,将各项交易作为一项处置子公司并丧失控制权的交易进行会计处理;在丧失控制权之前每一次处置价款与处置投资对应的享有该子公司净资产份额的差额,在合并财务报表中确认为其他综合收益,在丧失控制权时一并转入丧失控制权当期的损益。

各项交易不属于一揽子交易的,在丧失控制权之前,按不丧失控制权的情况下部分处置对子公司的股权投资进行会计处理;在丧失控制权时,按处置子公司一般处理方法进行会计处理。

(3) 购买子公司少数股权

因购买少数股权新取得的长期股权投资与按照新增持股比例计算应享有子公司自购买日或合并日开始持续计算的净资产份额之间的差额,调整合并资产负债表中的资本公积中的股本溢价,资本公积中的股本溢价不足冲减的,调整留存收益。

(4) 不丧失控制权的情况下部分处置对子公司的股权投资

处置价款与处置长期股权投资相对应享有子公司自购买日或合并日开始持续计算的净资产份额之间的差额,调整合并资产负债表中的资本公积中的股本溢价,资本公积中的股本溢价不足冲减的,调整留存收益。

(六) 合营安排的分类及共同经营的会计处理方法

合营安排分为共同经营和合营企业。

共同经营,是指合营方享有该安排相关资产且承担该安排相关负债的合营安排。

本公司确认与共同经营中利益份额相关的下列项目:

- (1) 确认本公司单独所持有的资产，以及按本公司份额确认共同持有的资产；
- (2) 确认本公司单独所承担的负债，以及按本公司份额确认共同承担的负债；
- (3) 确认出售本公司享有的共同经营产出份额所产生的收入；
- (4) 按本公司份额确认共同经营因出售产出所产生的收入；
- (5) 确认单独所发生的费用，以及按本公司份额确认共同经营发生的费用。

本公司对合营企业的投资采用权益法核算，详见本附注“四、(十一)长期股权投资”。

(七) 现金及现金等价物的确定标准

现金，是指本公司的库存现金以及可以随时用于支付的存款。现金等价物，是指本公司持有的期限短、流动性强、易于转换为已知金额的现金、价值变动风险很小的投资。

(八) 外币业务和外币报表折算

1、 外币交易

外币业务采用交易发生日的即期汇率作为折算汇率将外币金额折合成人民币记账。

资产负债表日外币货币性项目余额按资产负债表日即期汇率折算，由此产生的汇兑差额，除属于与购建符合资本化条件的资产相关的外币专门借款产生的汇兑差额按照借款费用资本化的原则处理外，均计入当期损益。资产负债表日对以历史成本计量的外币非货币性项目，仍采用交易发生日的即期汇率折算；对以公允价值计量的外币非货币性项目，采用公允价值确定日的即期汇率折算，由此产生的汇兑差额，属于指定为以公允价值计量且其变动计入其他综合收益的权益工具投资的差额计入其他综合收益，其他差额计入当期损益。

2、 外币财务报表的折算

资产负债表中的资产和负债项目，采用资产负债表日的即期汇率折算；所有者权益项目除“未分配利润”外，其他项目采用发生时的即期汇率折算。

利润表中的收入和费用项目，采用交易发生日即期汇率的近似折算。

现金流量表所有项目均按照现金流量发生日即期汇率的近似折算。汇率变动对现金的影响额作为调节项目，在现金流量表中单独列示“汇率变动对现金及现金等价物的影响”项目反映。

由于财务报表折算而产生的差额，在资产负债表所有者权益中的其他综合收益项目反映。

处置境外经营时，将与该境外经营相关的外币财务报表折算差额，自所有者权

益项目转入处置当期损益。

(九) 金融工具

本公司在成为金融工具合同的一方时，确认一项金融资产、金融负债或权益工具。

1、 金融工具的分类

根据本公司管理金融资产的业务模式和金融资产的合同现金流量特征，金融资产于初始确认时分类为：以摊余成本计量的金融资产、以公允价值计量且其变动计入其他综合收益的金融资产和以公允价值计量且其变动计入当期损益的金融资产。

本公司将同时符合下列条件且未被指定为以公允价值计量且其变动计入当期损益的金融资产，分类为以摊余成本计量的金融资产：

- 业务模式是以收取合同现金流量为目标；
- 合同现金流量仅为对本金和以未偿付本金金额为基础的利息的支付。

本公司将同时符合下列条件且未被指定为以公允价值计量且其变动计入当期损益的金融资产，分类为以公允价值计量且其变动计入其他综合收益的金融资产（债务工具）：

- 业务模式既以收取合同现金流量又以出售该金融资产为目标；
- 合同现金流量仅为对本金和以未偿付本金金额为基础的利息的支付。

对于非交易性权益工具投资，本公司可以在初始确认时将其不可撤销地指定为以公允价值计量且其变动计入其他综合收益的金融资产（权益工具）。该指定在单项投资的基础上作出，且相关投资从发行者的角度符合权益工具的定义。

除上述以摊余成本计量和以公允价值计量且其变动计入其他综合收益的金融资产外，本公司将其余所有的金融资产分类为以公允价值计量且其变动计入当期损益的金融资产。

在初始确认时，如果能够消除或显著减少会计错配，本公司可以将本应分类为以摊余成本计量或以公允价值计量且其变动计入其他综合收益的金融资产不可撤销地指定为以公允价值计量且其变动计入当期损益的金融资产。

金融负债于初始确认时分类为：以公允价值计量且其变动计入当期损益的金融负债和以摊余成本计量的金融负债。

符合以下条件之一的金融负债可在初始计量时指定为以公允价值计量且其变

动计入当期损益的金融负债：

- 1) 该项指定能够消除或显著减少会计错配。
- 2) 根据正式书面文件载明的企业风险管理或投资策略，以公允价值为基础对金融负债组合或金融资产和金融负债组合进行管理和业绩评价，并在企业内部以此为基础向关键管理人员报告。
- 3) 该金融负债包含需单独分拆的嵌入衍生工具。

1、 金融工具的确认依据和计量方法

(1) 以摊余成本计量的金融资产

以摊余成本计量的金融资产包括应收票据、应收账款、其他应收款、长期应收款、债权投资等，按公允价值进行初始计量，相关交易费用计入初始确认金额；不包含重大融资成分的应收账款以及本公司决定不考虑不超过一年的融资成分的应收账款，以合同交易价格进行初始计量。

持有期间采用实际利率法计算的利息计入当期损益。

收回或处置时，将取得的价款与该金融资产账面价值之间的差额计入当期损益。

(2) 以公允价值计量且其变动计入其他综合收益的金融资产（债务工具）

以公允价值计量且其变动计入其他综合收益的金融资产（债务工具）包括应收款项融资、其他债权投资等，按公允价值进行初始计量，相关交易费用计入初始确认金额。该金融资产按公允价值进行后续计量，公允价值变动除采用实际利率法计算的利息、减值损失或利得和汇兑损益之外，均计入其他综合收益。终止确认时，之前计入其他综合收益的累计利得或损失从其他综合收益中转出，计入当期损益。

(3) 以公允价值计量且其变动计入其他综合收益的金融资产（权益工具）

以公允价值计量且其变动计入其他综合收益的金融资产（权益工具）包括其他权益工具投资等，按公允价值进行初始计量，相关交易费用计入初始确认金额。该金融资产按公允价值进行后续计量，公允价值变动计入其他综合收益。取得的股利计入当期损益。

终止确认时，之前计入其他综合收益的累计利得或损失从其他综合收益中转出，计入留存收益。

(4) 以公允价值计量且其变动计入当期损益的金融资产

以公允价值计量且其变动计入当期损益的金融资产包括交易性金融资产、衍生

金融资产、其他非流动金融资产等，按公允价值进行初始计量，相关交易费用计入当期损益。该金融资产按公允价值进行后续计量，公允价值变动计入当期损益。

(5) 以公允价值计量且其变动计入当期损益的金融负债

以公允价值计量且其变动计入当期损益的金融负债包括交易性金融负债、衍生金融负债等，按公允价值进行初始计量，相关交易费用计入当期损益。该金融负债按公允价值进行后续计量，公允价值变动计入当期损益。

终止确认时，其账面价值与支付的对价之间的差额计入当期损益。

(6) 以摊余成本计量的金融负债

以摊余成本计量的金融负债包括短期借款、应付票据、应付账款、其他应付款、长期借款、应付债券、长期应付款，按公允价值进行初始计量，相关交易费用计入初始确认金额。

持有期间采用实际利率法计算的利息计入当期损益。

终止确认时，将支付的对价与该金融负债账面价值之间的差额计入当期损益。

2、 金融资产终止确认和金融资产转移

满足下列条件之一时，本公司终止确认金融资产：

- 收取金融资产现金流量的合同权利终止；
- 金融资产已转移，且已将金融资产所有权上几乎所有的风险和报酬转移给转入方；
- 金融资产已转移，虽然本公司既没有转移也没有保留金融资产所有权上几乎所有的风险和报酬，但是未保留对金融资产的控制。

发生金融资产转移时，如保留了金融资产所有权上几乎所有的风险和报酬的，则不终止确认该金融资产。

在判断金融资产转移是否满足上述金融资产终止确认条件时，采用实质重于形式的原则。公司将金融资产转移区分为金融资产整体转移和部分转移。金融资产整体转移满足终止确认条件的，将下列两项金额的差额计入当期损益：

- (1) 所转移金融资产的账面价值；
- (2) 因转移而收到的对价，与原直接计入所有者权益的公允价值变动累计额（涉及转移的金融资产为以公允价值计量且其变动计入其他综合收益的金融

资产（债务工具）的情形）之和。

金融资产部分转移满足终止确认条件的，将所转移金融资产整体的账面价值，在终止确认部分和未终止确认部分之间，按照各自的相对公允价值进行分摊，并将下列两项金额的差额计入当期损益：

（1）终止确认部分的账面价值；

（2）终止确认部分的对价，与原直接计入所有者权益的公允价值变动累计额中对应终止确认部分的金额（涉及转移的金融资产为以公允价值计量且其变动计入其他综合收益的金融资产（债务工具）的情形）之和。

金融资产转移不满足终止确认条件的，继续确认该金融资产，所收到的对价确认为一项金融负债。

3、金融负债终止确认

金融负债的现时义务全部或部分已经解除的，则终止确认该金融负债或其一部分；本公司若与债权人签定协议，以承担新金融负债方式替换现存金融负债，且新金融负债与现存金融负债的合同条款实质上不同的，则终止确认现存金融负债，并同时确认新金融负债。

对现存金融负债全部或部分合同条款作出实质性修改的，则终止确认现存金融负债或其一部分，同时将修改条款后的金融负债确认为一项新金融负债。

金融负债全部或部分终止确认时，终止确认的金融负债账面价值与支付对价（包括转出的非现金资产或承担的新金融负债）之间的差额，计入当期损益。本公司若回购部分金融负债的，在回购日按照继续确认部分与终止确认部分的相对公允价值，将该金融负债整体的账面价值进行分配。分配给终止确认部分的账面价值与支付的对价（包括转出的非现金资产或承担的新金融负债）之间的差额，计入当期损益。

4、金融资产和金融负债的公允价值的确定方法

存在活跃市场的金融工具，以活跃市场中的报价确定其公允价值。不存在活跃市场的金融工具，采用估值技术确定其公允价值。在估值时，本公司采用在当前情况下适用并且有足够可利用数据和其他信息支持的估值技术，选择与市场参与者在相关资产或负债的交易中所考虑的资产或负债特征相一致的输入值，并优先使用相关可观察输入值。只有在相关可观察输入值无法取得或取得不切实可行的情况下，才使用不可观察输入值。

5、 金融资产减值的测试方法及会计处理方法

本公司以单项或组合的方式对以摊余成本计量的金融资产、以公允价值计量且其变动计入其他综合收益的金融资产（债务工具）和财务担保合同等的预期信用损失进行估计。

本公司考虑有关过去事项、当前状况以及对未来经济状况的预测等合理且有依据的信息，以发生违约的风险为权重，计算合同应收的现金流量与预期能收到的现金流量之间差额的现值的概率加权金额，确认预期信用损失。如果该金融工具的信用风险自初始确认后已显著增加，本公司按照相当于该金融工具整个存续期内预期信用损失的金额计量其损失准备；如果该金融工具的信用风险自初始确认后并未显著增加，本公司按照相当于该金融工具未来 12 个月内预期信用损失的金额计量其损失准备。由此形成的损失准备的增加或转回金额，作为减值损失或利得计入当期损益。

本公司通过比较金融工具在资产负债表日发生违约的风险与在初始确认日发生违约的风险，以确定金融工具预计存续期内发生违约风险的相对变化，以评估金融工具的信用风险自初始确认后是否已显著增加。通常逾期超过 30 日，本公司即认为该金融工具的信用风险已显著增加，除非有确凿证据证明该金融工具的信用风险自初始确认后并未显著增加。

如果金融工具于资产负债表日的信用风险较低，本公司即认为该金融工具的信用风险自初始确认后并未显著增加。

如果有客观证据表明某项金融资产已经发生信用减值，则本公司在单项基础上对该金融资产计提减值准备。

对于由《企业会计准则第 14 号——收入》(2017)规范的交易形成的应收款项和合同资产，无论是否包含重大融资成分，本公司始终按照相当于整个存续期内预期信用损失的金额计量其损失准备。

对于租赁应收款，本公司选择始终按照相当于整个存续期内预期信用损失的金额计量其损失准备。

本公司不再合理预期金融资产合同现金流量能够全部或部分收回的，直接减记该金融资产的账面余额。

6、 金融资产和金融负债的抵销

当依法有权抵销债权债务且该法定权利当前是可执行的，同时交易双方准备按净额进行结算，或同时结清资产和负债时，金融资产和负债以抵销后的净额在资产负债表中列示。

7、 金融负债与权益工具的区分及相关处理

权益工具是指能证明拥有某个企业在扣除所有负债后资产中的剩余权益的合同,如果公司不能无条件地避免以交付现金或其他金融资产来履行一项合同义务,则该合同义务为金融负债。

金融工具属于金融负债的,相关利息、股利、利得、损失,以及赎回或再融资产生的利得或损失等,应当计入当期损益。

金融工具属于权益工具的,其发行、回购、出售、注销时,发行方应当作为权益的变动处理,不应当确认权益工具的公允价值变动,发行方对权益工具的持有方的分配应作利润分配处理。

(十) 存货

1、 存货的分类

存货分为原材料、周转材料、库存商品、发出商品、消耗性生物资产。

2、 存货取得和发出的计价方法、存货的盘存制度及摊销

存货按成本进行初始计量,存货成本包括采购成本、加工成本和其他使存货达到目前场所和状态所发生的支出。

原材料、库存商品等发出时采用加权平均法;低值易耗品领用时采用一次转销法摊销。

存货盘存制度采用永续盘存制。

3、 存货跌价准备的确认标准和计提方法

资产负债表日,存货应当按照成本与可变现净值孰低计量。当存货成本高于其可变现净值的,应当计提存货跌价准备。

期末按照单个存货项目计提存货跌价准备;但对于数量繁多、单价较低的存货,按照存货类别计提存货跌价准备;与在同一地区生产和销售的产品系列相关、具有相同或类似最终用途或目的,且难以与其他项目分开计量的存货,则合并计提存货跌价准备。

4、 存货可变现净值的确认方法

存货可变现净值是指在日常活动中,存货的估计售价减去至完工时估计将要发生的成本、估计的销售费用以及相关税费后的金额。

产成品、库存商品和用于出售的材料等直接用于出售的商品存货,在正常生产

经营过程中，以该存货的估计售价减去估计的销售费用和相关税费后的金额，确定其可变现净值；需要经过加工的材料存货，在正常生产经营过程中，以所生产的产成品的估计售价减去至完工时估计将要发生的成本、估计的销售费用和相关税费后的金额，确定其可变现净值；为执行销售合同或者劳务合同而持有的存货，其可变现净值以合同价格为基础计算，若持有存货的数量多于销售合同订购数量的，超出部分的存货的可变现净值以一般销售价格为基础计算。

(十一) 长期股权投资

1、 共同控制、重大影响的判断标准

共同控制，是指按照相关约定对某项安排所共有的控制，并且该安排的相关活动必须经过分享控制权的参与方一致同意后才能决策。本公司与其他合营方一同对被投资单位实施共同控制且对被投资单位净资产享有权利的，被投资单位为本公司的合营企业。

重大影响，是指对被投资单位的财务和经营决策有参与决策的权力，但并不能够控制或者与其他方一起共同控制这些政策的制定。本公司能够对被投资单位施加重大影响的，被投资单位为本公司联营企业。

2、 初始投资成本的确定

(1) 企业合并形成的长期股权投资

对于同一控制下的企业合并形成的对子公司的长期股权投资，在合并日按照取得被合并方所有者权益在最终控制方合并财务报表中的账面价值的份额作为长期股权投资的初始投资成本。长期股权投资初始投资成本与支付对价账面价值之间的差额，调整资本公积中的股本溢价；资本公积中的股本溢价不足冲减时，调整留存收益。因追加投资等原因能够对同一控制下的被投资单位实施控制的，按上述原则确认的长期股权投资的初始投资成本与达到合并前的长期股权投资账面价值加上合并日进一步取得股份新支付对价的账面价值之和的差额，调整股本溢价，股本溢价不足冲减的，冲减留存收益。

对于非同一控制下的企业合并形成的对子公司的长期股权投资，按照购买日确定的合并成本作为长期股权投资的初始投资成本。因追加投资等原因能够对非同一控制下的被投资单位实施控制的，按照原持有的股权投资账面价值加上新增投资成本之和作为初始投资成本。

(2) 通过企业合并以外的其他方式取得的长期股权投资

以支付现金方式取得的长期股权投资，按照实际支付的购买价款作为初始投资

成本。

以发行权益性证券取得的长期股权投资，按照发行权益性证券的公允价值作为初始投资成本。

3、 后续计量及损益确认方法

(1) 成本法核算的长期股权投资

公司对子公司的长期股权投资，采用成本法核算，除非投资符合持有待售的条件。除取得投资时实际支付的价款或对价中包含的已宣告但尚未发放的现金股利或利润外，公司按照享有被投资单位宣告发放的现金股利或利润确认当期投资收益。

(2) 权益法核算的长期股权投资

对联营企业和合营企业的长期股权投资，采用权益法核算。初始投资成本大于投资时应享有被投资单位可辨认净资产公允价值份额的差额，不调整长期股权投资的初始投资成本；初始投资成本小于投资时应享有被投资单位可辨认净资产公允价值份额的差额，计入当期损益，同时调整长期股权投资的成本。

公司按照应享有或应分担的被投资单位实现的净损益和其他综合收益的份额，分别确认投资收益和其他综合收益，同时调整长期股权投资的账面价值；按照被投资单位宣告分派的利润或现金股利计算应享有的部分，相应减少长期股权投资的账面价值；对于被投资单位除净损益、其他综合收益和利润分配以外所有者权益的其他变动（简称“其他所有者权益变动”），调整长期股权投资的账面价值并计入所有者权益。

在确认应享有被投资单位净损益、其他综合收益及其他所有者权益变动的份额时，以取得投资时被投资单位可辨认净资产的公允价值为基础，并按照公司的会计政策及会计期间，对被投资单位的净利润和其他综合收益等进行调整后确认。

公司与联营企业、合营企业之间发生的未实现内部交易损益按照应享有的比例计算归属于公司的部分，予以抵销，在此基础上确认投资收益，但投出或出售的资产构成业务的除外。与被投资单位发生的未实现内部交易损失，属于资产减值损失的，全额确认。

公司对合营企业或联营企业发生的净亏损，除负有承担额外损失义务外，以长期股权投资的账面价值以及其他实质上构成对合营企业或联营企业净投资的长期权益减记至零为限。合营企业或联营企业以后实现净利润的，公司在收益分享额弥补未确认的亏损分担额后，恢复确认收益分享额。

(3) 长期股权投资的处置

处置长期股权投资，其账面价值与实际取得价款的差额，计入当期损益。

部分处置权益法核算的长期股权投资，剩余股权仍采用权益法核算的，原权益法核算确认的其他综合收益采用与被投资单位直接处置相关资产或负债相同的基础按相应比例结转，其他所有者权益变动按比例结转入当期损益。

因处置股权投资等原因丧失了对被投资单位的共同控制或重大影响的，原股权投资因采用权益法核算而确认的其他综合收益，在终止采用权益法核算时采用与被投资单位直接处置相关资产或负债相同的基础进行会计处理，其他所有者权益变动在终止采用权益法核算时全部转入当期损益。

因处置部分股权投资等原因丧失了对被投资单位控制权的，在编制个别财务报表时，剩余股权能够对被投资单位实施共同控制或重大影响的，改按权益法核算，并对该剩余股权视同自取得时即采用权益法核算进行调整，对于取得被投资单位控制权之前确认的其他综合收益采用与被投资单位直接处置相关资产或负债相同的基础按比例结转，因采用权益法核算确认的其他所有者权益变动按比例结转入当期损益；剩余股权不能对被投资单位实施共同控制或施加重大影响的，确认为金融资产，其在丧失控制之日的公允价值与账面价值间的差额计入当期损益，对于取得被投资单位控制权之前确认的其他综合收益和其他所有者权益变动全部结转。

通过多次交易分步处置对子公司股权投资直至丧失控制权，属于一揽子交易的，各项交易作为一项处置子公司股权投资并丧失控制权的交易进行会计处理；在丧失控制权之前每一次处置价款与所处置的股权对应得长期股权投资账面价值之间的差额，在个别财务报表中，先确认为其他综合收益，到丧失控制权时再一并转入丧失控制权的当期损益。不属于一揽子交易的，对每一项交易分别进行会计处理。

4、长期股权投资减值准备的确认标准、计提方法

本公司于资产负债表日判断长期股权投资是否存在可能发生减值的迹象。

长期股权投资存在减值迹象的，如当出现长期股权投资的账面价值大于享有被投资单位所有者权益账面价值的份额等类似情况时，本公司对长期股权投资进行减值测试。

减值测试结果表明长期股权投资的可收回金额低于其账面价值的，按其差额计提减值准备并计入减值损失。减值损失一经确认，在以后会计期间不予转回。

(十二) 投资性房地产

投资性房地产是指为赚取租金或资本增值，或两者兼有而持有的房地产，包括已出租的土地使用权、持有并准备增值后转让的土地使用权、已出租的建筑物（含自行建造或开发活动完成后用于出租的建筑物以及正在建造或开发过程中将来用于出租的建筑物）。

与投资性房地产有关的后续支出，在相关的经济利益很可能流入且其成本能够可靠的计量时，计入投资性房地产成本；否则，于发生时计入当期损益。

本公司对现有投资性房地产采用成本模式计量。对按照成本模式计量的投资性房地产—出租用建筑物采用与本公司固定资产相同的折旧政策，出租用土地使用权按与无形资产相同的摊销政策执行。

本公司对存在减值迹象的投资性房地产，估计其可收回金额，可收回金额低于其账面价值的，确认相应的减值损失。

投资性房地产减值损失一经确认，不再转回。

(十三) 固定资产

1、 固定资产的确认条件

固定资产指为生产商品、提供劳务、出租或经营管理而持有，并且使用寿命超过一个会计年度的有形资产。

固定资产在同时满足下列条件时予以确认：

- （1）与该固定资产有关的经济利益很可能流入企业；
- （2）该固定资产的成本能够可靠地计量。

固定资产按成本（并考虑预计弃置费用因素的影响）进行初始计量。

2、 固定资产分类及折旧政策

固定资产折旧采用年限平均法分类计提，根据固定资产类别、预计使用寿命和预计净残值率确定折旧率。对计提了减值准备的固定资产，则在未来期间按扣除减值准备后的账面价值及依据尚可使用年限确定折旧额。如固定资产各组成部分的使用寿命不同或者以不同方式为企业提供经济利益，则选择不同折旧率或折旧方法，分别计提折旧。

固定资产自达到预定可使用状态时开始计提折旧，终止确认时或划分为持有待售非流动资产时停止计提折旧。

各类固定资产折旧方法、折旧年限、残值率和年折旧率如下：

类别	折旧方法	折旧年限（年）	残值率（%）	年折旧率（%）
房屋及建筑物	年限平均法	5-50	0.00~10.00	1.80~20.00
机器设备	年限平均法	3-25	0.00~10.00	3.60~33.33
运输设备	年限平均法	4-15	0.00~10.00	6.00~25.00
电子设备	年限平均法	3-10	0.00~10.00	9.00~33.33
其他设备	年限平均法	3-15	0.00~5.00	6.33~33.33

3、 固定资产后续支出的会计处理

固定资产的后续支出是指固定资产在使用过程中发生的更新改造支出、修理费用等。

与固定资产有关的后续支出，在与其有关的经济利益很可能流入且其成本能够可靠计量时，计入固定资产成本；对于被替换的部分，终止确认其账面价值；所有其他后续支出于发生时计入当期损益。

4、 固定资产减值准备的确认标准、计提方法

本公司在每期末判断固定资产是否存在可能发生减值的迹象。

固定资产存在减值迹象的，估计其可收回金额。可收回金额根据固定资产的公允价值减去处置费用后的净额与固定资产预计未来现金流量的现值两者之间较高者确定。

当固定资产的可收回金额低于其账面价值的，将固定资产的账面价值减记至可收回金额，减记的金额确认为固定资产减值损失，计入当期损益，同时计提相应的固定资产减值准备。

固定资产减值损失确认后，减值固定资产的折旧在未来期间作相应调整，以使该固定资产在剩余使用寿命内，系统地分摊调整后的固定资产账面价值（扣除预计净残值）。

固定资产的减值损失一经确认，在以后会计期间不再转回。

有迹象表明一项固定资产可能发生减值的，本公司以单项固定资产为基础估计其可收回金额。本公司难以对单项固定资产的可收回金额进行估计的，以该固定资产所属的资产组为基础确定资产组的可收回金额。

5、 固定资产处置

当固定资产被处置、或者预期通过使用或处置不能产生经济利益时，终止确认该固定资产。固定资产出售、转让、报废或毁损的处置收入扣除其账面价值和

相关税费后的金额计入当期损益。

(十四) 在建工程

1、 在建工程的初始计量和在建工程结转为固定资产的标准

在建工程成本按实际发生的成本计量。实际成本包括建筑成本、安装成本、符合资本化条件的借款费用以及其他为使在建工程达到预定可使用状态前所发生的必要支出。在建工程在达到预定可使用状态时，转入固定资产并自次月起开始计提折旧。

2、 在建工程减值准备的确认标准、计提方法

本公司在每期末判断在建工程是否存在可能发生减值的迹象。

在建工程存在减值迹象的，估计其可收回金额。有迹象表明一项在建工程可能发生减值的，以单项在建工程为基础估计其可收回金额。难以对单项在建工程的可收回金额进行估计的，以该在建工程所属的资产组为基础确定资产组的可收回金额。

可收回金额根据在建工程的公允价值减去处置费用后的净额与在建工程预计未来现金流量的现值两者之间较高者确定。

当在建工程的可收回金额低于其账面价值的，将在建工程的账面价值减记至可收回金额，减记的金额确认为在建工程减值损失，计入当期损益，同时计提相应的在建工程减值准备。

在建工程的减值损失一经确认，在以后会计期间不再转回。

(十五) 借款费用

1、 借款费用资本化的确认原则

公司发生的借款费用，可直接归属于符合资本化条件的资产的购建或者生产的，予以资本化，计入相关资产成本；其他借款费用，在发生时根据其发生额确认为费用，计入当期损益。

符合资本化条件的资产，是指需要经过相当长时间的购建或者生产活动才能达到预定可使用或者可销售状态的固定资产、投资性房地产和存货等资产。

2、 借款费用资本化期间

资本化期间，指从借款费用开始资本化时点到停止资本化时点的期间，借款费用暂停资本化的期间不包括在内。

借款费用同时满足下列条件时开始资本化：

(1) 资产支出已经发生，资产支出包括为购建或者生产符合资本化条件的资

产而以支付现金、转移非现金资产或者承担带息债务形式发生的支出；

(2) 借款费用已经发生；

(3) 为使资产达到预定可使用或者可销售状态所必要的购建或者生产活动已经开始。

当购建或者生产符合资本化条件的资产达到预定可使用或者可销售状态时，借款费用停止资本化。

3、 暂停资本化期间

符合资本化条件的资产在购建或生产过程中发生的非正常中断、且中断时间连续超过 3 个月的，则借款费用暂停资本化；该项中断如是所购建或生产的符合资本化条件的资产达到预定可使用状态或者可销售状态必要的程序，则借款费用继续资本化。在中断期间发生的借款费用确认为当期损益，直至资产的购建或者生产活动重新开始后借款费用继续资本化。

4、 借款费用资本化金额的计算方法

对于为购建或者生产符合资本化条件的资产而借入的专门借款，以专门借款当期实际发生的借款费用，减去尚未动用的借款资金存入银行取得的利息收入或进行暂时性投资取得的投资收益后的金额，来确定借款费用的资本化金额。

对于为购建或者生产符合资本化条件的资产而占用的一般借款，根据累计资产支出超过专门借款部分的资产支出加权平均数乘以所占用一般借款的资本化率，计算确定一般借款应予资本化的借款费用金额。资本化率根据一般借款加权平均实际利率计算确定。

在资本化期间内，外币专门借款本金及利息的汇兑差额，予以资本化，计入符合资本化条件的资产的成本。除外币专门借款之外的其他外币借款本金及其利息所产生的汇兑差额计入当期损益。

(十六) 生物资产

1、 生物资产的确定标准

生物资产，是指有生命的动物和植物构成的资产。

2、 生物资产的分类

本公司的生物资产分为消耗性生物资产和生产性生物资产。消耗性生物资产包括，为出售而持有的、或在将来收获为农产品的生物资产。生产性生物资产包括，为产出农产品、提供劳务或出租等目的而持有的生物资产。

3、 生产性生物资产的折旧政策

生产性生物资产折旧采用直线法计算,按各类生物资产估计的使用年限扣除残值后,确定折旧率如下:

生产性生物资产类别	使用年限	预计净残值	年折旧率(%)
种公猪	1-2 年	800 元/头	50.00~100.00
种母猪	2-3 年	800 元/头	33.33~50.00

4、 生物资产减值的处理

消耗性生物资产的可变现净值低于其账面价值的,按照可变现净值低于账面价值的差额,计提生物资产跌价准备,并计入当期损益。消耗性生物资产减值的影响因素已经消失的,减记金额应当予以恢复,并在原已计提的跌价准备金额内转回,转回的金额计入当期损益。

生产性生物资产的可收回金额低于其账面价值的,按照可收回金额低于账面价值的差额,计提生物资产减值准备,并计入当期损益。生产性生物资产减值准备一经计提,不得转回。

(十七) 无形资产

1、 无形资产的确认

无形资产,是指本公司拥有或者控制的没有实物形态的可辨认非货币性资产。同时满足下列条件时,无形资产才予以确认:

- (1) 与该无形资产有关的经济利益很可能流入本公司;
- (2) 该无形资产的成本能够可靠地计量。

2、 无形资产的计价方法

- (1) 公司取得无形资产时按成本进行初始计量。

外购无形资产的成本,包括购买价款、相关税费以及直接归属于使该项资产达到预定用途所发生的其他支出。

- (2) 后续计量

在取得无形资产时分析判断其使用寿命。

对于使用寿命有限的无形资产,在为企业带来经济利益的期限内摊销;无法预见无形资产为企业带来经济利益期限的,视为使用寿命不确定的无形资产,不予摊销。

3、 使用寿命有限的无形资产的使用寿命估计情况

项目	预计使用寿命	依据
土地使用权	规定的土地使用年限	按可使用年限
软件	3~10 年	预计受益期间

每期末，对使用寿命有限的无形资产的使用寿命及摊销方法进行复核。
经复核，本期期末无形资产的使用寿命及摊销方法与以前估计未有不同。

4、 使用寿命不确定的无形资产的判断依据以及对其使用寿命进行复核的程序

截至资产负债表日，本公司没有使用寿命不确定的无形资产。

5、 无形资产减值准备的计提

对于使用寿命确定的无形资产，如有明显减值迹象的，期末进行减值测试。

对于使用寿命不确定的无形资产，每期末进行减值测试。

对无形资产进行减值测试，估计其可收回金额。有迹象表明一项无形资产可能发生减值的，公司以单项无形资产为基础估计其可收回金额。公司难以对单项资产的可收回金额进行估计的，以该无形资产所属的资产组为基础确定无形资产组的可收回金额。

可收回金额根据无形资产的公允价值减去处置费用后的净额与无形资产预计未来现金流量的现值两者之间较高者确定。

当无形资产的可收回金额低于其账面价值的，将无形资产的账面价值减记至可收回金额，减记的金额确认为无形资产减值损失，计入当期损益，同时计提相应的无形资产减值准备。

无形资产减值损失确认后，减值无形资产的折耗或者摊销费用在未来期间作相应调整，以使该无形资产在剩余使用寿命内，系统地分摊调整后的无形资产账面价值（扣除预计净残值）。

无形资产的减值损失一经确认，在以后会计期间不再转回。

6、 划分公司内部研究开发项目的研究阶段和开发阶段具体标准

公司内部研究开发项目的支出分为研究阶段支出和开发阶段支出。

研究阶段：为获取并理解新的科学或技术知识等而进行的独创性的有计划调查、研究活动的阶段。

开发阶段：在进行商业性生产或使用前，将研究成果或其他知识应用于某项计

划或设计,以生产出新的或具有实质性改进的材料、装置、产品等活动的阶段。

7、 开发阶段支出符合资本化的具体条件

研究阶段的支出,于发生时计入当期损益。开发阶段的支出同时满足下列条件的,确认为无形资产,不能满足下述条件的开发阶段的支出计入当期损益:

- (1) 完成该无形资产以使其能够使用或出售在技术上具有可行性;
- (2) 具有完成该无形资产并使用或出售的意图;
- (3) 无形资产产生经济利益的方式,包括能够证明运用该无形资产生产的产品存在市场或无形资产自身存在市场,无形资产将在内部使用的,能够证明其有用性;
- (4) 有足够的技术、财务资源和其他资源支持,以完成该无形资产的开发,并有能力使用或出售该无形资产;
- (5) 归属于该无形资产开发阶段的支出能够可靠地计量。

开发阶段的支出,若不满足上列条件的,于发生时计入当期损益。研究阶段的支出,在发生时计入当期损益。

(十八) 长期待摊费用

本公司发生的长期待摊费用按实际成本计价,并按预计受益期限平均摊销,对不能使以后会计期间受益的长期待摊费用项目,在确定时将该项目的摊余价值全部计入当期损益。

(十九) 合同负债

本公司根据履行履约义务与客户付款之间的关系在资产负债表中列示合同资产或合同负债。本公司已收或应收客户对价而应向客户转让商品或提供服务的义务列示为合同负债。同一合同下的合同资产和合同负债以净额列示。

(二十) 职工薪酬

1、 短期薪酬

本公司在职工为本公司提供服务的会计期间,将实际发生的短期薪酬确认为负债,并计入当期损益或相关资产成本。

本公司为职工缴纳的医疗保险费、工伤保险费、生育保险费等社会保险费和住房公积金,以及按规定提取的工会经费和职工教育经费,在职工为本公司提供服务的会计期间,根据规定的计提基础和计提比例计算确定相应的职工薪酬金额。

本公司发生的职工福利费,在实际发生时根据实际发生额计入当期损益或相关

资产成本，其中，非货币性福利按照公允价值计量。

2、 辞退福利

本公司向职工提供辞退福利的，在下列两者孰早日确认辞退福利产生的职工薪酬负债，并计入当期损益：公司不能单方面撤回因解除劳动关系计划或裁减建议所提供的辞退福利时；公司确认与涉及支付辞退福利的重组相关的成本或费用时。

3、 离职后福利

(1) 设定提存计划

本公司按当地政府的相关规定为职工缴纳基本养老保险和失业保险，在职工为本公司提供服务的会计期间，按以当地规定的缴纳基数和比例计算应缴纳金额，确认为负债，并计入当期损益或相关资产成本。

(2) 设定受益计划

本公司根据预期累计福利单位法确定的公式将设定受益计划产生的福利义务归属于职工提供服务的期间，并计入当期损益或相关资产成本。

设定受益计划义务现值减去设定受益计划资产公允价值所形成的赤字或盈余确认为一项设定受益计划净负债或净资产。设定受益计划存在盈余的，本公司以设定受益计划的盈余和资产上限两项的孰低者计量设定受益计划净资产。

所有设定受益计划义务，包括预期在职工提供服务的年度报告期间结束后的十二个月内支付的义务，根据资产负债表日与设定受益计划义务期限和币种相匹配的国债或活跃市场上的高质量公司债券的市场收益率予以折现。

设定受益计划产生的服务成本和设定受益计划净负债或净资产的利息净额计入当期损益或相关资产成本；重新计量设定受益计划净负债或净资产所产生的变动计入其他综合收益，并且在后续会计期间不转回至损益，在原设定受益计划终止时在权益范围内将原计入其他综合收益的部分全部结转至未分配利润。在设定受益计划结算时，按在结算日确定的设定受益计划义务现值和结算价格两者的差额，确认结算利得或损失。

(二十一) 预计负债

与或有事项相关的义务同时满足下列条件时，本公司将其确认为预计负债：

- (1) 该义务是本公司承担的现时义务；
- (2) 履行该义务很可能导致经济利益流出本公司；
- (3) 该义务的金额能够可靠地计量。

预计负债按履行相关现时义务所需的支出的最佳估计数进行初始计量。

在确定最佳估计数时，综合考虑与或有事项有关的风险、不确定性和货币时间价值等因素。对于货币时间价值影响重大的，通过对相关未来现金流出进行折现后确定最佳估计数。

所需支出存在一个连续范围，且该范围内各种结果发生的可能性相同的，最佳估计数按照该范围内的中间值确定；在其他情况下，最佳估计数分别下列情况处理：

- 或有事项涉及单个项目的，按照最可能发生金额确定；
- 或有事项涉及多个项目的，按照各种可能结果及相关概率计算确定。

清偿预计负债所需支出全部或部分预期由第三方补偿的，补偿金额在基本确定能够收到时，作为资产单独确认，确认的补偿金额不超过预计负债的账面价值。

本公司在资产负债表日对预计负债的账面价值进行复核，有确凿证据表明该账面价值不能反映当前最佳估计数的，按照当前最佳估计数对该账面价值进行调整。

(二十二) 收入

1、 收入确认和计量所采用的会计政策

本公司在履行了合同中的履约义务，即在客户取得相关商品或服务控制权时确认收入。取得相关商品或服务控制权，是指能够主导该商品或服务的使用并从中获得几乎全部的经济利益。

合同中包含两项或多项履约义务的，本公司在合同开始日，按照各单项履约义务所承诺商品或服务的单独售价的相对比例，将交易价格分摊至各单项履约义务。本公司按照分摊至各单项履约义务的交易价格计量收入。

交易价格是指本公司因向客户转让商品或服务而预期有权收取的对价金额，不包括代第三方收取的款项以及预期将退还给客户的款项。本公司根据合同条款，结合其以往的习惯做法确定交易价格，并在确定交易价格时，考虑可变对价、合同中存在的重大融资成分、非现金对价、应付客户对价等因素的影响。本公司以不超过在相关不确定性消除时累计已确认收入极可能不会发生重大转回的金额确定包含可变对价的交易价格。合同中存在重大融资成分的，本公司按照假定客户在取得商品或服务控制权时即以现金支付的应付金额确定交易价格，并在合同期间内采用实际利率法摊销该交易价格与合同对价之间的差额。满足下列条件之一的，属于在某一时段内履行履约义务，否则，属于在某一时点履行履约义务：

- 客户在本公司履约的同时即取得并消耗本公司履约所带来的经济利益。
- 客户能够控制本公司履约过程中在建的商品。

• 本公司履约过程中所产出的商品具有不可替代用途，且本公司在整个合同期内有权就累计至今已完成的履约部分收取款项。

对于在某一时段内履行的履约义务，本公司在该段时间内按照履约进度确认收入，但是，履约进度不能合理确定的除外。本公司考虑商品或服务的性质，采用产出法或投入法确定履约进度。当履约进度不能合理确定时，已经发生的成本预计能够得到补偿的，本公司按照已经发生的成本金额确认收入，直到履约进度能够合理确定为止。

对于在某一时点履行的履约义务，本公司在客户取得相关商品或服务控制权时点确认收入。在判断客户是否已取得商品或服务控制权时，本公司考虑下列迹象：

- 本公司就该商品或服务享有现时收款权利，即客户就该商品或服务负有现时付款义务。
- 本公司已将该商品的法定所有权转移给客户，即客户已拥有该商品的法定所有权。
- 本公司已将该商品实物转移给客户，即客户已实物占有该商品。
- 本公司已将该商品所有权上的主要风险和报酬转移给客户，即客户已取得该商品所有权上的主要风险和报酬。
- 客户已接受该商品或服务。

2、 同类业务采用不同经营模式导致收入确认会计政策存在差异的情况

本公司不存在同类业务采用不同经营模式导致收入确认会计政策存在差异的情况。

(二十三) 政府补助

1、 政府补助的分类

政府补助，是本公司从政府无偿取得的货币性资产或非货币性资产。分为与资产相关的政府补助和与收益相关的政府补助。

与资产相关的政府补助，是指本公司取得的、用于购建或以其他方式形成长期资产的政府补助。与收益相关的政府补助，是指除与资产相关的政府补助之外的政府补助。

本公司将政府补助划分为与资产相关的具体标准为：本公司取得的、用于购建或以其他方式形成长期资产的政府补助。

本公司将政府补助划分为与收益相关的具体标准为：本公司取得的与资产相关

之外的其他政府补助。

2、 政府补助的计量及终止确认

政府补助在本公司能够满足其所附条件并且能够收到时，予以确认。

对于货币性资产的政府补助，按照收到或应收的金额计量。对于非货币性资产的政府补助，按照公允价值计量；公允价值不能够可靠取得的，按照名义金额计量。

与资产相关的政府补助，冲减相关资产账面价值或确认为递延收益。确认为递延收益的，在相关资产使用寿命内按照合理、系统的方法分期计入当期损益（与本公司日常活动相关的，计入其他收益；与本公司日常活动无关的，计入营业外收入）。相关资产在使用寿命结束前被出售、转让、报废或发生毁损的，将尚未分配的递延收益余额转入资产处置当期的损益。

与收益相关的政府补助，用于补偿企业以后期间的相关成本费用或损失的，确认为递延收益，并在确认相关成本费用或损失的期间，计入当期损益（与本公司日常活动相关的，计入其他收益；与本公司日常活动无关的，计入营业外收入）或冲减相关成本费用或损失；用于补偿企业已发生的相关成本费用或损失的，直接计入当期损益（与本公司日常活动相关的，计入其他收益；与本公司日常活动无关的，计入营业外收入）或冲减相关成本费用或损失。

按照名义金额计量的政府补助，直接计入当期损益。

本公司取得的政策性优惠贷款贴息，区分以下两种情况，分别进行会计处理：

（1）财政将贴息资金拨付给贷款银行，由贷款银行以政策性优惠利率向本公司提供贷款的，本公司以实际收到的借款金额作为借款的入账价值，按照借款本金和该政策性优惠利率计算相关借款费用。

（2）财政将贴息资金直接拨付给本公司的，本公司将对应的贴息冲减相关借款费用。

3、 政府补助的返还的会计处理

本公司对于已确认的政府补助需要退回的，在需要退回的当期分情况进行会计处理：

（一）初始确认时冲减相关资产账面价值的，调整资产账面价值；

（二）存在相关递延收益的，冲减相关递延收益账面余额，超出部分计入当期损益；

（三）属于其他情况的，直接计入当期损益。

(二十四) 递延所得税资产和递延所得税负债

所得税包括当期所得税和递延所得税。除因企业合并和直接计入所有者权益(包括其他综合收益)的交易或者事项产生的所得税外,本公司将当期所得税和递延所得税计入当期损益。

递延所得税资产和递延所得税负债根据资产和负债的计税基础与其账面价值的差额(暂时性差异)计算确认。

对于可抵扣暂时性差异确认递延所得税资产,以未来期间很可能取得的用来抵扣可抵扣暂时性差异的应纳税所得额为限。对于能够结转以后年度的可抵扣亏损和税款抵减,以很可能获得用来抵扣可抵扣亏损和税款抵减的未来应纳税所得额为限,确认相应的递延所得税资产。

对于应纳税暂时性差异,除特殊情况外,确认递延所得税负债。

不确认递延所得税资产或递延所得税负债的特殊情况包括:

- 商誉的初始确认;
- 既不是企业合并、发生时也不影响会计利润和应纳税所得额(或可抵扣亏损),且初始确认的资产和负债未导致产生等额应纳税暂时性差异和可抵扣暂时性差异的交易或事项。

对与子公司、联营企业及合营企业投资相关的应纳税暂时性差异,确认递延所得税负债,除非本公司能够控制该暂时性差异转回的时间且该暂时性差异在可预见的未来很可能不会转回。对与子公司、联营企业及合营企业投资相关的可抵扣暂时性差异,当该暂时性差异在可预见的未来很可能转回且未来很可能获得用来抵扣可抵扣暂时性差异的应纳税所得额时,确认递延所得税资产。

资产负债表日,对于递延所得税资产和递延所得税负债,根据税法规定,按照预期收回相关资产或清偿相关负债期间的适用税率计量。

资产负债表日,本公司对递延所得税资产的账面价值进行复核。如果未来期间很可能无法获得足够的应纳税所得额用以抵扣递延所得税资产的利益,则减记递延所得税资产的账面价值。在很可能获得足够的应纳税所得额时,减记的金额予以转回。当拥有以净额结算的法定权利,且意图以净额结算或取得资产、清偿负债同时进行,当期所得税资产及当期所得税负债以抵销后的净额列报。

资产负债表日,递延所得税资产及递延所得税负债在同时满足以下条件时以抵销后的净额列示:

- 纳税主体拥有以净额结算当期所得税资产及当期所得税负债的法定权利;
- 递延所得税资产及递延所得税负债是与同一税收征管部门对同一纳税主体征收的所得税相关或者是对不同的纳税主体相关,但在未来每一具有重要性的递延所得税资产及负债转回的期间内,涉及的纳税主体意图以净额结算当期所得税

资产和负债或是同时取得资产、清偿负债。

(二十五) 租赁

租赁，是指在一定期间内，出租人将资产的使用权让与承租人以获取对价的合同。在合同开始日，本公司评估合同是否为租赁或者包含租赁。如果合同中一方让渡了在一定期间内控制一项或多项已识别资产使用的权利以换取对价，则该合同为租赁或者包含租赁。

合同中同时包含多项单独租赁的，本公司将合同予以分拆，并分别各项单独租赁进行会计处理。合同中同时包含租赁和非租赁部分的，承租人和出租人将租赁和非租赁部分进行分拆。

1、 本公司作为承租人

(1) 使用权资产

在租赁期开始日，本公司对除短期租赁和低价值资产租赁以外的租赁确认使用权资产。使用权资产按照成本进行初始计量。该成本包括：

- 租赁负债的初始计量金额；
- 在租赁期开始日或之前支付的租赁付款额，存在租赁激励的，扣除已享受的租赁激励相关金额；
- 公司发生的初始直接费用；
- 公司为拆卸及移除租赁资产、复原租赁资产所在场地或将租赁资产恢复至租赁条款约定状态预计将发生的成本。但不包括属于为生产存货而发生的成本。

本公司后续采用直线法对使用权资产计提折旧。对能够合理确定租赁期届满时取得租赁资产所有权的，本公司在租赁资产剩余使用寿命内计提折旧；否则，租赁资产在租赁期与租赁资产剩余使用寿命两者孰短的期间内计提折旧。

本公司按照本附注“四、(十三)4、固定资产减值准备的确认标准、计提方法”所述原则来确定使用权资产是否已发生减值，并对已识别的减值损失进行会计处理。

(2) 租赁负债

在租赁期开始日，本公司对除短期租赁和低价值资产租赁以外的租赁确认租赁负债。租赁负债按照尚未支付的租赁付款额的现值进行初始计量。租赁付款额包括：

- 固定付款额（包括实质固定付款额），存在租赁激励的，扣除租赁激励相关金额；
- 取决于指数或比率的可变租赁付款额；

- 根据公司提供的担保余值预计应支付的款项；
- 购买选择权的行权价格，前提是公司合理确定将行使该选择权；
- 行使终止租赁选择权需支付的款项，前提是租赁期反映出公司将行使终止租赁选择权；

本公司采用租赁内含利率作为折现率，但如果无法合理确定租赁内含利率的，则采用本公司的增量借款利率作为折现率。

本公司按照固定的周期性利率计算租赁负债在租赁期内各期间的利息费用，并计入当期损益或相关资产成本。

未纳入租赁负债计量的可变租赁付款额在实际发生时计入当期损益或相关资产成本。

在租赁期开始日后，发生下列情形的，本公司重新计量租赁负债，并调整相应的使用权资产，若使用权资产的账面价值已调减至零，但租赁负债仍需进一步调减的，将差额计入当期损益：

- 当购买选择权、续租选择权或终止选择权的评估结果发生变化，或前述选择权的实际行权情况与原评估结果不一致的，本公司按变动后租赁付款额和修订后的折现率计算的现值重新计量租赁负债；
- 当实质固定付款额发生变动、担保余值预计的应付金额发生变动或用于确定租赁付款额的指数或比率发生变动，本公司按照变动后的租赁付款额和原折现率计算的现值重新计量租赁负债。但是，租赁付款额的变动源自浮动利率变动的，使用修订后的折现率计算现值。

（3）短期租赁和低价值资产租赁

本公司选择对短期租赁和低价值资产租赁不确认使用权资产和租赁负债，并将相关的租赁付款额在租赁期内各个期间按照直线法计入当期损益或相关资产成本。短期租赁，是指在租赁期开始日，租赁期不超过 12 个月且不包含购买选择权的租赁。低价值资产租赁，是指单项租赁资产为全新资产时价值较低的租赁。公司转租或预期转租租赁资产的，原租赁不属于低价值资产租赁。

（4）租赁变更

租赁发生变更且同时符合下列条件的，公司将该租赁变更作为一项单独租赁进行会计处理：

- 1) 该租赁变更通过增加一项或多项租赁资产的使用权而扩大了租赁范围；
- 2) 增加的对价与租赁范围扩大部分的单独价格按该合同情况调整后的金额相当。

租赁变更未作为一项单独租赁进行会计处理的，在租赁变更生效日，公司重新分摊变更后合同的对价，重新确定租赁期，并按照变更后租赁付款额和修订后的折现率计算的现值重新计量租赁负债。

租赁变更导致租赁范围缩小或租赁期缩短的，本公司相应调减使用权资产的账面价值，并将部分终止或完全终止租赁的相关利得或损失计入当期损益。其他租赁变更导致租赁负债重新计量的，本公司相应调整使用权资产的账面价值。

2、 本公司作为出租人

在租赁开始日，本公司将租赁分为融资租赁和经营租赁。融资租赁，是指无论所有权最终是否转移，但实质上转移了与租赁资产所有权有关的几乎全部风险和报酬的租赁。经营租赁，是指除融资租赁以外的其他租赁。本公司作为转租出租人时，基于原租赁产生的使用权资产对转租赁进行分类。

（1）经营租赁会计处理

经营租赁的租赁收款额在租赁期内各个期间按照直线法确认为租金收入。本公司将发生的与经营租赁有关的初始直接费用予以资本化，在租赁期内按照与租金收入确认相同的基础分摊计入当期损益。未计入租赁收款额的可变租赁付款额在实际发生时计入当期损益。经营租赁发生变更的，公司自变更生效日起将其作为一项新租赁进行会计处理，与变更前租赁有关的预收或应收租赁收款额视为新租赁的收款额。

（2）融资租赁会计处理

在租赁开始日，本公司对融资租赁确认应收融资租赁款，并终止确认融资租赁资产。本公司对应收融资租赁款进行初始计量时，将租赁投资净额作为应收融资租赁款的入账价值。租赁投资净额为未担保余值和租赁期开始日尚未收到的租赁收款额按照租赁内含利率折现的现值之和。

本公司按照固定的周期性利率计算并确认租赁期内各个期间的利息收入。应收融资租赁款的终止确认和减值按照本附注“四、（九）金融工具”进行会计处理。

未纳入租赁投资净额计量的可变租赁付款额在实际发生时计入当期损益。

融资租赁发生变更且同时符合下列条件的，本公司将该变更作为一项单独租赁进行会计处理：

- 该变更通过增加一项或多项租赁资产的使用权而扩大了租赁范围；
- 增加的对价与租赁范围扩大部分的单独价格按该合同情况调整后的金额

相当。

融资租赁的变更未作为一项单独租赁进行会计处理的，本公司分别下列情形对变更后的租赁进行处理：

- 假如变更在租赁开始日生效，该租赁会被分类为经营租赁的，本公司自租赁变更生效日开始将其作为一项新租赁进行会计处理，并以租赁变更生效日前的租赁投资净额作为租赁资产的账面价值；

假如变更在租赁开始日生效，该租赁会被分类为融资租赁的，本公司按照本附注“四、（九）金融工具”关于修改或重新议定合同的政策进行会计处理。

3、 售后租回交易

公司按照本附注“四、（二十二）收入”所述原则评估确定售后租回交易中的资产转让是否属于销售。

（1）作为承租人

售后租回交易中的资产转让属于销售的，公司作为承租人按原资产账面价值中与租回获得的使用权有关的部分，计量售后租回所形成的使用权资产，并仅就转让至出租人的权利确认相关利得或损失。

在租赁期开始日后，使用权资产和租赁负债的后续计量及租赁变更详见本附注“四、（二十五）租赁 1、本公司作为承租人”。在对售后租回所形成的租赁负债进行后续计量时，公司确定租赁付款额或变更后租赁付款额的方式不会导致确认与租回所获得的使用权有关的利得或损失。

售后租回交易中的资产转让不属于销售的，公司作为承租人继续确认被转让资产，同时确认一项与转让收入等额的金融负债。金融负债的会计处理详见本附注“四、（九）金融工具”。

（2）作为出租人

售后租回交易中的资产转让属于销售的，公司作为出租人对资产购买进行会计处理，并根据前述“2、本公司作为出租人”的政策对资产出租进行会计处理；

售后租回交易中的资产转让不属于销售的，公司作为出租人不确认被转让资产，但确认一项与转让收入等额的金融资产。金融资产的会计处理详见本附注“四、（九）金融工具”。

（二十六）持有待售

主要通过出售（包括具有商业实质的非货币性资产交换）而非持续使用一项非流动资产或处置组收回其账面价值的，划分为持有待售类别。

本公司将同时满足下列条件的非流动资产或处置组划分为持有待售类别：

- （1）根据类似交易中出售此类资产或处置组的惯例，在当前状况下即可立即出售；
- （2）出售极可能发生，即本公司已经就一项出售计划作出决议且获得确定的购买承诺，预计出售将在一年内完成。有关规定要求本公司相关权力机构或者监管部门批准后方可出售的，已经获得批准。

划分为持有待售的非流动资产（不包括金融资产、递延所得税资产、职工薪酬形成的资产）或处置组，其账面价值高于公允价值减去出售费用后的净额的，应当将账面价值减记至公允价值减去出售费用后的净额，减记的金额确认为资产减值损失，计入当期损益，同时计提持有待售资产减值准备。

（二十七）公允价值计量

本公司以公允价值计量相关资产或负债时，基于如下假设：

- 市场参与者在计量日出售资产或者转移负债的交易，是在当前市场条件下的有序交易；
- 出售资产或者转移负债的有序交易在相关资产或负债的主要市场进行。不存在主要市场的，假定该交易在相关资产或负债的最有利市场进行。
- 采用市场参与者在对该资产或负债定价时为实现其经济利益最大化所使用的假设。

本公司将根据交易性质和相关资产或负债的特征等，以其交易价格作为初始确认的公允价值。

其他相关会计准则要求或者允许公司以公允价值对相关资产或负债进行初始计量，且其交易价格与公允价值不相等的，公司将相关利得或损失计入当期损益，但其他相关会计准则另有规定的除外。

以公允价值计量非金融资产时，考虑市场参与者将该资产用于最佳用途产生经济利益的能力，或者将该资产出售给能够用于最佳用途的其他市场参与者产生经济利益的能力。

本公司采用估值技术时考虑了在当前情况下适用并且有足够可利用数据和其他信息支持的估值技术。估值技术的输入值优先使用相关可观察输入值，只有在相关可观察输入值无法取得或取得不切实可行的情况下，才可以使用不可观察输入值。

公允价值计量所使用的输入值划分为三个层次：

- 第一层次输入值是在计量日能够取得的相同资产或负债在活跃市场上未经调整的报价。
- 第二层次输入值是除第一层次输入值外相关资产或负债直接或间接可观察的输入值。

— 第三层次输入值是相关资产或负债的不可观察输入值。
公允价值计量结果所属的层次，由对公允价值计量整体而言具有重要意义的输入值所属的最低层次决定。

五、 会计政策和会计估计变更以及差错更正、其他调整的说明

(一) 会计政策变更

1、 执行《企业会计准则解释第 16 号》

财政部于 2022 年 12 月 12 日发布了《企业会计准则解释第 16 号》（财会〔2022〕31 号，以下简称“解释第 16 号”），其中“关于单项交易产生的资产和负债相关的递延所得税不适用初始确认豁免的会计处理”内容自 2023 年 1 月 1 日起施行；“关于发行方分类为权益工具的金融工具相关股利的所得税影响的会计处理”、“关于企业将以现金结算的股份支付修改为权益结算的股份支付的会计处理”内容自公布之日起施行。

① 关于单项交易产生的资产和负债相关的递延所得税不适用初始确认豁免的会计处理

对于不是企业合并、交易发生时既不影响会计利润也不影响应纳税所得额（或可抵扣亏损）、且初始确认的资产和负债导致产生等额应纳税暂时性差异和可抵扣暂时性差异的单项交易（包括承租人在租赁期开始日初始确认租赁负债并计入使用权资产的租赁交易，以及因固定资产等存在弃置义务而确认预计负债并计入相关资产成本的交易等，以下简称适用本解释的单项交易），不适用《企业会计准则第 18 号——所得税》第十一条（二）、第十三条关于豁免初始确认递延所得税负债和递延所得税资产的规定。企业对该交易因资产和负债的初始确认所产生的应纳税暂时性差异和可抵扣暂时性差异，应当根据《企业会计准则第 18 号——所得税》等有关规定，在交易发生时分别确认相应的递延所得税负债和递延所得税资产。

② 关于发行方分类为权益工具的金融工具相关股利的所得税影响的会计处理

对于企业（指发行方，下同）按照《企业会计准则第 37 号——金融工具列报》等规定分类为权益工具的金融工具（如分类为权益工具的永续债等），相关股利支出按照税收政策相关规定在企业所得税税前扣除的，企业应当在确认应付股利时，确认与股利相关的所得税影响。该股利的所得税影响通常与过去产生可供分配利润的交易或事项更为直接相关，企业应当按照与过去产生可供分配利润的交易或事项时所采用的会计处理相一致的方式，将股利的所得税影响计入当期损益或所有者权益项目（含其他综合收益项目）。对于所分配的利润来源于以前产生损益的交易或事项，该股利的所得税影响应当计入当期损益；对于所分配的利润来源于以前确认在所有者权益中的交易或事项，该股利的所得税影响应当计入所有者权益项目。

执行该规定未对本公司财务状况和经营成果产生重大影响。

2、 执行《企业会计准则解释第 17 号》

财政部于 2023 年 10 月 25 日公布了《企业会计准则解释第 17 号》(财会(2023)21 号, 以下简称“解释第 17 号”)。

①关于流动负债与非流动负债的划分

解释第 17 号明确:

- 企业在资产负债表日没有将负债清偿推迟至资产负债表日后一年以上的实质性权利的, 该负债应当归类为流动负债。
- 对于企业贷款安排产生的负债, 企业将负债清偿推迟至资产负债表日后一年以上的权利可能取决于企业是否遵循了贷款安排中规定的条件(以下简称契约条件), 企业在判断其推迟债务清偿的实质性权利是否存在时, 仅应考虑在资产负债表日或者之前应遵循的契约条件, 不应考虑企业在资产负债表日之后应遵循的契约条件。
- 对负债的流动性进行划分时的负债清偿是指, 企业向交易对手方以转移现金、其他经济资源(如商品或服务)或企业自身权益工具的方式解除负债。负债的条款导致企业在交易对手方选择的情况下通过交付自身权益工具进行清偿的, 如果企业按照《企业会计准则第 37 号——金融工具列报》的规定将上述选择权分类为权益工具并将其作为复合金融工具的权益组成部分单独确认, 则该条款不影响该项负债的流动性划分。

该解释规定自 2024 年 1 月 1 日起施行, 企业在首次执行该解释规定时, 应当按照该解释规定对可比期间信息进行调整。执行该规定未对本公司财务状况和经营成果产生重大影响。

②关于供应商融资安排的披露

解释第 17 号要求企业在进行附注披露时, 应当汇总披露与供应商融资安排有关的信息, 以有助于报表使用者评估这些安排对该企业负债、现金流量以及该企业流动性风险敞口的影响。在识别和披露流动性风险信息时也应考虑供应商融资安排的影响。该披露规定仅适用于供应商融资安排。供应商融资安排是指具有下列特征的交易: 一个或多个融资提供方提供资金, 为企业支付其应付供应商的款项, 并约定该企业根据安排的条款和条件, 在其供应商收到款项的当天或之后向融资提供方还款。与原付款到期日相比, 供应商融资安排延长了该企业的付款期, 或者提前了该企业供应商的收款期。

该解释规定自 2024 年 1 月 1 日起施行, 企业在首次执行该解释规定时, 无需披露可比期间相关信息及部分期初信息。执行该规定未对本公司财务状况和经

营成果产生重大影响。

③关于售后租回交易的会计处理

解释第 17 号规定，承租人在对售后租回所形成的租赁负债进行后续计量时，确定租赁付款额或变更后租赁付款额的方式不得导致其确认与租回所获得的使用权有关的利得或损失。企业在首次执行该规定时，应当对《企业会计准则第 21 号——租赁》首次执行日后开展的售后租回交易进行追溯调整。

该解释规定自 2024 年 1 月 1 日起施行，允许企业自发布年度提前执行。本公司自 2024 年 1 月 1 日起执行该规定，执行该规定未对本公司财务状况和经营成果产生重大影响。

3、 执行《企业数据资源相关会计处理暂行规定》

财政部于 2023 年 8 月 1 日发布了《企业数据资源相关会计处理暂行规定》（财会〔2023〕11 号），适用于符合企业会计准则相关规定确认为无形资产或存货等资产的数据资源，以及企业合法拥有或控制的、预期会给企业带来经济利益的、但不满足资产确认条件而未予确认的数据资源的相关会计处理，并对数据资源的披露提出了具体要求。

该规定自 2024 年 1 月 1 日起施行，企业应当采用未来适用法，该规定施行前已经费用化计入损益的数据资源相关支出不再调整。执行该规定未对本公司财务状况和经营成果产生重大影响。

4、 执行《企业会计准则解释第 18 号》“关于不属于单项履约义务的保证类质量保证的会计处理”的规定

财政部于 2024 年 12 月 6 日发布了《企业会计准则解释第 18 号》（财会〔2024〕24 号，以下简称“解释第 18 号”），该解释自印发之日起施行，允许企业自发布年度提前执行。

解释第 18 号规定，在对因不属于单项履约义务的保证类质量保证产生的预计负债进行会计核算时，应当根据《企业会计准则第 13 号——或有事项》有关规定，按确定的预计负债金额，借记“主营业务成本”、“其他业务成本”等科目，贷记“预计负债”科目，并相应在利润表中的“营业成本”和资产负债表中的“其他流动负债”、“一年内到期的非流动负债”、“预计负债”等项目列示。企业在首次执行该解释内容时，如原计提保证类质量保证时计入“销售费用”等的，应当按照会计政策变更进行追溯调整。本公司自 2024 年 1 月 1 日起执行该规定，执行该规定未对本公司财务状况和经营成果产生重大影响。

5、 执行《金融工具准则实施问答》关于标准仓单交易相关会计处理的规定

财政部于 2025 年 7 月 8 日发布标准仓单交易相关会计处理实施问答，明确规定，根据金融工具确认计量准则，企业在期货交易所通过频繁签订买卖标准仓单的合同以赚取差价、不提取标准仓单对应的商品实物的，通常表明企业具有收到合同标的后在短期内将其再次出售以从短期波动中获取利润的惯例，企业应当将其签订的买卖标准仓单的合同视同金融工具，并按照金融工具确认计量准则的规定进行会计处理。企业按照前述合同约定取得标准仓单后短期内再将其出售的，不应确认销售收入，而应将收取的对价与所出售标准仓单的账面价值的差额计入投资收益；企业期末持有尚未出售的标准仓单的，应将其列报为其他流动资产。

根据《关于严格执行企业会计准则切实做好企业 2025 年年报工作的通知》（财会〔2025〕33 号）的要求，企业因执行上述标准仓单相关规定而调整会计处理方法的，应当对财务报表可比期间信息进行调整。执行该规定未对本公司财务状况和经营成果产生重大影响。

(二) 会计估计变更

本报告期本公司主要会计估计未发生变更。

(三) 重要前期差错更正

本报告期未发生重要的前期会计差错更正事项。

六、 税项

(一) 主要税种及税率

税种	计税依据	适用税率
增值税	按税法规定计算的销售货物和应税劳务收入为基础计算销项税额，在扣除当期允许抵扣的进项税额后，差额部分为应交增值税	0%、3%、5%、13%
企业所得税	按应纳税所得额计缴	0%、20%、25%

(二) 税收优惠

根据国务院令第 538 号文，自 2009 年 1 月 1 日起农业生产者销售的自产农产品免征增值税。本公司以及下属子公司盐城光明生猪有限公司、江苏梅林畜牧有限公司、贵州明春农牧科技有限公司、高邮品旺农牧科技有限公司、扬州市江都区品旺农牧

科技有限公司适用相关税收优惠。

根据财税(2001)121 号文，自 2001 年 8 月 1 日起饲料生产业务免征增值税。子公司江苏梅林畜牧有限公司适用相关税收优惠。

根据《中华人民共和国企业所得税法（2017 年修正本）》中华人民共和国主席令第六十四号第二十七条，从事农、林、牧、渔业项目的所得，可以免征、减征企业所得税。本公司以及下属子公司享受此税收优惠。

根据《关于进一步支持小微企业和个体工商户发展有关税费政策的公告》（财政部税务总局公告 2023 年第 12 号），对小型微利企业减按 25% 计算应纳税所得额，按 20% 的税率缴纳企业所得税政策，延续执行至 2027 年 12 月 31 日。对增值税小规模纳税人、小型微利企业和个体工商户减半征收资源税（不含水资源税）、城市维护建设税、房产税、城镇土地使用税、印花税（不含证券交易印花税）、耕地占用税和教育费附加、地方教育费附加。本公司子公司扬州品旺牧业科技有限公司符合小型微利企业纳税申报条件，享受此优惠。

七、 企业合并及合并财务报表

(本节下列表式数据中的金额单位，除非特别注明外均为人民币万元。)

2025.11.30 子企业情况

序号	企业名称	企业类型	注册地	主要经营地	业务性质	实收资本	认缴持股比例 (%)	实缴持股比例 (%)	享有的表决权 (%)	投资额	取得方式
1	盐城光明生猪有限公司	1	江苏省	江苏省	畜牧业	1,000.00	100.00	100.00	100.00	1,000.00	1
2	江苏梅林畜牧有限公司	1	江苏省	江苏省	畜牧业	36,000.00	100.00	100.00	100.00	46,690.20	2
3	高邮品旺农牧科技有限公司	1	江苏省	江苏省	畜牧业	2,000.00	100.00	100.00	100.00	2,000.00	1
4	扬州市江都区品旺农牧科技有限公司	1	江苏省	江苏省	畜牧业	9,000.00	100.00	100.00	100.00	9,000.00	1
5	贵州明春农牧科技有限公司	1	贵州省	贵州省	畜牧业	14,253.00	84.42	84.42	84.42	12,033.00	1
6	扬州品旺牧业科技有限公司	1	江苏省	江苏省	畜牧业	2,000.00	100.00	100.00	100.00	2,000.00	1
7	江苏众旺农牧科技有限公司	1	江苏省	江苏省	科技推广和应用服务业	50,000.00	94.00	94.00	94.00	36,477.43	1
8	河北众旺农牧科技有限公司	1	河北省	河北省	畜牧业	30,000.00	94.00	94.00	94.00	30,000.00	1
9	宿迁众旺农牧科技有限公司	1	江苏省	江苏省	畜牧业	5,000.00	94.00	94.00	94.00	5,000.00	1

2024.12.31 子企业情况

序号	企业名称	企业类型	注册地	主要经营地	业务性质	实收资本	认缴持股比例 (%)	实缴持股比例 (%)	享有的表决权 (%)	投资额	取得方式
1	盐城光明生猪有限公司	1	江苏省	江苏省	畜牧业	1,000.00	100.00	100.00	100.00	1,000.00	1
2	江苏梅林畜牧有限公司	1	江苏省	江苏省	畜牧业	36,000.00	100.00	100.00	100.00	46,690.20	2
3	高邮品旺农牧科技有限公司	1	江苏省	江苏省	畜牧业	2,000.00	100.00	100.00	100.00	2,000.00	1
4	扬州市江都区品旺农牧科技有限公司	1	江苏省	江苏省	畜牧业	9,000.00	100.00	100.00	100.00	9,000.00	1
5	贵州明春农牧科技有限公司	1	贵州省	贵州省	畜牧业	14,253.00	84.42	84.42	84.42	12,033.00	1
6	扬州品旺牧业科技有限公司	1	江苏省	江苏省	畜牧业	2,000.00	100.00	100.00	100.00	2,000.00	1
7	江苏众旺农牧科技有限公司	1	江苏省	江苏省	科技推广和应用服务业	50,000.00	94.00	94.00	94.00	36,477.43	1
8	河北众旺农牧科技有限公司	1	河北省	河北省	畜牧业	30,000.00	94.00	94.00	94.00	30,000.00	1
9	宿迁众旺农牧科技有限公司	1	江苏省	江苏省	畜牧业	5,000.00	94.00	94.00	94.00	5,000.00	1

2023.12.31 子企业情况

序号	企业名称	企业类型	注册地	主要经营地	业务性质	实收资本	认缴持股比例 (%)	实缴持股比例 (%)	享有的表决权 (%)	投资额	取得方式
1	盐城光明生猪有限公司	1	江苏省	江苏省	畜牧业	1,000.00	100.00	100.00	100.00	1,000.00	1
2	江苏梅林畜牧有限公司	1	江苏省	江苏省	畜牧业	36,000.00	100.00	100.00	100.00	46,690.20	2
3	高邮品旺农牧科技有限公司	1	江苏省	江苏省	畜牧业	2,000.00	100.00	100.00	100.00	2,000.00	1
4	扬州市江都区品旺农牧科技有限公司	1	江苏省	江苏省	畜牧业	9,000.00	100.00	100.00	100.00	9,000.00	1
5	贵州明春农牧科技有限公司	1	贵州省	贵州省	畜牧业	14,253.00	84.42	84.42	84.42	12,033.00	1
6	扬州品旺牧业科技有限公司	1	江苏省	江苏省	畜牧业	2,000.00	100.00	100.00	100.00	2,000.00	1
7	江苏众旺农牧科技有限公司	1	江苏省	江苏省	科技推广和应用服务业	50,000.00	94.00	94.00	94.00	36,477.43	1
8	河北众旺农牧科技有限公司	1	河北省	河北省	畜牧业	30,000.00	94.00	94.00	94.00	30,000.00	1
9	宿迁众旺农牧科技有限公司	1	江苏省	江苏省	畜牧业	5,000.00	94.00	94.00	94.00	5,000.00	1
10	淮安众旺农牧科技有限公司	1	淮安	淮安	研究和试验发展	10,000.00	100.00	100.00	100.00	10,000.00	1

注：企业类型：1、境内非金融子企业，2、境内金融子企业，3、境外子企业，4、事业单位，5、基建单位。

取得方式：1、投资设立，2、同一控制下的企业合并，3、非同一控制下的企业合并，4、其他。

八、 合并财务报表重要项目的说明

(一) 货币资金

项目	2025.11.30	2024.12.31	2023.12.31
库存现金			
银行存款	342,648,042.42	186,446,439.60	281,217,577.58
其他货币资金			
合计	342,648,042.42	186,446,439.60	281,217,577.58
其中：存放在境外的款项总额			
存放财务公司款项	334,055,773.42	48,551,785.27	76,113,983.84

受限制的货币资金明细如下：

项目	2025.11.30	2024.12.31	2023.12.31
资金冻结	3,724,837.60	4,966,603.43	83,899,279.54

(二) 应收账款

1、 按账龄披露应收账款

账龄	2025.11.30		2024.12.31		2023.12.31	
	账面余额	坏账准备	账面余额	坏账准备	账面余额	坏账准备
1 年以内（含 1 年）	11,505,177.59	6,314.82	8,123,565.99	33,624.66	23,541,282.02	

2、按坏账准备计提方法分类披露应收账款

类别	2025.11.30			2024.12.31			2023.12.31		
	账面余额	坏账准备	账面价值	账面余额	坏账准备	账面价值	账面余额	坏账准备	账面价值
	金额	比例 (%)	金额	比例 (%)	金额	比例 (%)	金额	比例 (%)	金额
按单项计提坏账准备的应收账款							3,955,974.80	16.80	3,955,974.80
按信用风险特征组合计提坏账准备的应收账款	11,505,177.59	100.00	11,498,862.77	8,123,565.99	100.00	8,089,941.33	19,585,307.22	83.20	19,585,307.22
其中：									
集团合并范围内关联方	11,378,881.19	98.90	11,378,881.19	7,451,072.87	91.72	7,451,072.87	19,585,307.22	83.20	19,585,307.22
账龄分析组合	126,296.40	1.10	119,981.58	672,493.12	8.28	638,868.46			
合计	11,505,177.59	100.00	11,498,862.77	8,123,565.99	100.00	8,089,941.33	23,541,282.02	100.00	23,541,282.02

按信用风险特征组合计提坏账准备的应收账款

(1) 账龄组合

账龄	2025.11.30			2024.12.31			2023.12.31		
	账面余额		坏账准备	账面余额		坏账准备	账面余额		坏账准备
	金额	比例 (%)		金额	比例 (%)		金额	比例 (%)	
1 年以内 (含 1 年)	126,296.40	100.00	6,314.82	672,493.12	100.00	33,624.66			

(2) 采用余额百分比或其他组合方法计提坏账准备的应收账款

组合名称	2025.11.30			2024.12.31			2023.12.31		
	账面余额	计提比例 (%)	坏账准备	账面余额	计提比例 (%)	坏账准备	账面余额	计提比例 (%)	坏账准备
集团合并范围内关联方	11,378,881.19			7,451,072.87			19,585,307.22		

3、按欠款方归集的期末余额前五名的应收账款情况

2025 年 11 月 30 日

债务人名称	账面余额	占应收账款合计的比例 (%)	坏账准备
上海爱森肉食品有限公司	10,992,193.19	95.54	
江苏淮安苏食肉品有限公司	386,688.00	3.36	
上海瀛丰五斗生态农业发展有限公司	126,296.40	1.10	6,314.82
合计	11,505,177.59	100.00	6,314.82

2024 年 12 月 31 日

债务人名称	账面余额	占应收账款合计的比例 (%)	坏账准备
上海爱森肉食品有限公司	7,451,072.87	91.72	
上海明珠湖生猪专业合作社	672,484.40	8.28	33,624.22

债务人名称	账面余额	占应收账款合计的比例 (%)	坏账准备
蒋涛	8.72		0.44
合计	8,123,565.99	100.00	33,624.66

2023 年 12 月 31 日

债务人名称	账面余额	占应收账款合计的比例 (%)	坏账准备
上海爱森肉食品有限公司	19,131,124.82	81.27	
上海五丰上食食品有限公司	3,955,974.80	16.80	
江苏淮安苏食肉品有限公司	454,182.40	1.93	
合计	23,541,282.02	100.00	

(三) 预付款项

1、 预付款项按账龄列示

账龄	2025.11.30			2024.12.31			2023.12.31		
	账面余额		坏账准备	账面余额		坏账准备	账面余额		坏账准备
	金额	比例 (%)		金额	比例 (%)		金额	比例 (%)	
1 年以内 (含 1 年)	15,761,196.23	90.31		35,463,593.01	96.71		16,772,625.88	97.92	
1 至 2 年	1,083,299.84	6.21		1,116,278.29	3.04		26,011.74	0.15	
2 至 3 年	516,056.00	2.96		26,011.74	0.07		329,552.78	1.93	
3 年以上	91,249.32	0.52		65,237.58	0.18				
合计	17,451,801.39	100.00		36,671,120.62	100.00		17,128,190.40	100.00	

2、 按欠款方归集的期末余额前五名的预付款项情况

2025 年 11 月 30 日

债务人名称	账面余额	占预付款项合计的比例 (%)	坏账准备
含山史记种猪育种有限公司	6,383,947.00	36.58	
扬州邮都园农业开发有限公司	1,713,536.92	9.82	
中油中泰大丰燃气有限公司	1,390,478.55	7.97	
淮安众旺农牧科技有限公司	875,000.00	5.01	

债务人名称	账面余额	占预付款项合计的比例 (%)	坏账准备
安徽斯高德农业科技有限公司	742,322.44	4.25	
合计	11,105,284.91	63.63	

2024 年 12 月 31 日

债务人名称	账面余额	占预付款项合计的比例 (%)	坏账准备
太平洋安信农业保险股份有限公司上海分公司	22,773,177.46	62.10	
于都加大畜牧有限公司	6,041,900.00	16.48	
河南省丰源嘉裕育种有限公司	1,160,918.00	3.17	
中油中泰大丰燃气有限公司	936,334.16	2.55	
中国人民财产保险股份有限公司扬州市分公司	391,255.03	1.07	
合计	31,303,584.65	85.37	

2023 年 12 月 31 日

债务人名称	账面余额	占预付款项合计的比例 (%)	坏账准备
太平洋安信农业保险股份有限公司上海分公司	5,715,805.26	33.37	
史记育种（盱眙）有限公司	5,439,590.00	31.76	
中油中泰大丰燃气有限公司	1,367,061.60	7.98	
广西贵港秀博基因科技股份有限公司	641,016.00	3.74	
泗洪德康农牧科技有限公司	495,684.00	2.89	
合计	13,659,156.86	79.74	

(四) 其他应收款

项目	2025.11.30	2024.12.31	2023.12.31
应收利息			
应收股利			
其他应收款项	21,618,447.10	41,082,217.42	53,642,371.65
合计	21,618,447.10	41,082,217.42	53,642,371.65

其他应收款项

(1) 按账龄披露其他应收款项

账龄	2025.11.30		2024.12.31		2023.12.31	
	账面余额	坏账准备	账面余额	坏账准备	账面余额	坏账准备
1 年以内 (含 1 年)	15,730.42	786.52	17,109,939.35	372,580.98	29,850,897.05	
1 至 2 年	3,303,762.07	172,140.37	8,365,752.28	801,473.67	2,709,547.15	
2 至 3 年	7,663,208.57	1,519,859.68	245,764.40	39,726.52	1,000,000.00	
3 年以上	13,079,190.14	750,657.53	18,159,185.74	1,584,643.18	20,081,927.45	
合计	24,061,891.20	2,443,444.10	43,880,641.77	2,798,424.35	53,642,371.65	

光明农牧科技有限公司
2023 年度、2024 年度以及 2025 年 1-11 月
财务报表附注

类别	2025.11.30				2024.12.31				2023.12.31				
	账面余额		坏账准备		账面余额		坏账准备		账面余额		坏账准备		
	金额	比例 (%)	金额	预期信用损失率 (%)	金额	比例 (%)	金额	预期信用损失率 (%)	金额	比例 (%)	金额	预期信用损失率 (%)	
集团合并范围 内关联方组合									1,459,646.50	100.00			1,459,646.50
账龄分析组合	1,645,195.46	6.84	1,322,609.31	80.39	4,798,030.32	10.93	844,293.77	17.60					3,953,736.55
押金、保 证金、备 用金组 合	22,416,695.74	93.16	1,120,834.79	5.00	39,082,611.45	89.07	1,954,130.58	5.00					37,128,480.87
合计	24,061,891.20	100.00	2,443,444.10		43,880,641.77	100.00	2,798,424.35		41,082,217.42	100.00	53,642,371.65		53,642,371.65

按信用风险特征组合计提坏账准备的其他应收款项

①账龄组合

账龄	2025.11.30		2024.12.31		2023.12.31	
	账面余额		坏账准备		账面余额	
	金额	比例 (%)	金额	比例 (%)	金额	比例 (%)
1 年以内 (含 1 年)				63.01	150,000.00	
1 至 2 年	27,809.07	1.69	8,342.72	31.95	459,823.26	
2 至 3 年	1,515,599.00	92.12	1,212,479.20	0.76	29,267.52	
3 年以上	101,787.39	6.19	101,787.39	4.28	205,202.99	
合计	1,645,195.46	100.00	1,322,609.31	100.00	844,293.77	

②采用余额百分比法或其他组合方法计提坏账准备的其他应收款项

组合名称	2025.11.30		2024.12.31		2023.12.31		
	账面余额	计提比例 (%)	坏账准备	计提比例 (%)	账面余额	计提比例 (%)	坏账准备
集团合并							
范围内关					1,459,646.50		
联方组合							
押金、保证							
金、备用金	22,416,695.74	5.00	1,120,834.79	5.00	39,082,611.45	1,954,130.58	
组合							
合计	22,416,695.74		1,120,834.79		39,082,611.45	1,954,130.58	1,459,646.50

(3) 其他应收款项坏账准备计提情况

坏账准备	第一阶段	第二阶段	第三阶段	合计
	未来 12 个月预期信用损失	整个存续期预期信用损失(未发生信用减值)	整个存续期预期信用损失(已发生信用减值)	
2023.12.31 余额				
2023.12.31 余额在本期				
--转入第二阶段				
--转入第三阶段				
--转回第二阶段				
--转回第一阶段				
本期计提	2,798,424.35			2,798,424.35
本期转回				
本期转销				
本期核销				
其他变动				
2024.12.31 余额	2,798,424.35			2,798,424.35

坏账准备	第一阶段	第二阶段	第三阶段	合计
	未来 12 个月预期信用损失	整个存续期预期信用损失(未发生信用减值)	整个存续期预期信用损失(已发生信用减值)	
2024.12.31 余额	2,798,424.35			2,798,424.35
2024.12.31 在本期				
--转入第二阶段				
--转入第三阶段				
--转回第二阶段				
--转回第一阶段				
本期计提				
本期转回	354,980.25			354,980.25
本期转销				
本期核销				
其他变动				
2025.11.30 余额	2,443,444.10			2,443,444.10

(4) 按欠款方归集的期末余额前五名的其他应收款项情况

2025 年 11 月 30 日

债务人名称	款项性质	账面余额	账龄	占其他应收 款项合计的 比例 (%)	坏账准备
河北临西轴承 工业园区管理 委员会	押金、保证金	6,635,949.38	2-3 年	27.58	301,901.97
扬州市江都区 小纪镇财政和 资产管理局	押金、保证金	4,096,240.00	1-2 年	17.02	204,812.00
上海市奉贤区 海湾镇财政所	押金、保证金	3,290,000.00	3 年以上	13.67	164,500.00
淮安众旺农牧 科技有限公司	押金、保证金	3,000,000.00	2-3 年	12.47	150,000.00
高邮市自然资 源和规划局	押金、保证金	2,216,400.00	3 年以上	9.21	110,820.00
合计		19,238,589.38		79.95	932,033.97

2024 年 12 月 31 日

债务人名称	款项性质	账面余额	账龄	占其他应收 款项合计的 比例 (%)	坏账准备
扬州邮都园农业开发 有限公司	押金、保证金	10,000,000.00	3 年以上	24.34	500,000.00
河北临西轴承工业园 区管理委员会	押金、保证金	6,635,949.38	1-2 年	16.15	331,797.47
高邮市征地管理中心	押金、保证金	6,435,936.00	3 年以上	15.67	321,796.80
扬州市江都区小纪镇 财政和资产管理局	押金、保证金	4,096,240.00	1 年以内 (含 一年)	9.97	204,812.00
高邮市财政局	押金、保证金	3,360,885.00	3 年以上	8.18	168,044.25
合计		30,529,010.38		74.31	1,526,450.52

2023 年 12 月 31 日

债务人名称	款项性质	账面余额	账龄	占其他应收 款项合计的 比例 (%)	坏账准备
太平洋安信农业保险 股份有限公司上海分 公司	往来款	4,117,392.32	1 年以内(含 一年)	7.68	
扬州邮都园农业开发 有限公司	押金、保证 金	10,000,000.00	2-3 年	18.64	
上海市都市现代农业 发展专项项目	其他	16,236,999.00	1 年以内(含 一年)	30.27	
河北临西轴承工业园 区管理委员会	押金、保证 金	6,635,949.38	1 年以内(含 一年)	12.37	
扬州市江都区小纪镇 财政和资产管理局	押金、保证 金	4,096,240.00	1 年以内(含 一年)	7.64	
合计		41,086,580.70		76.60	

(五) 存货
存货分类

项目	2025.11.30		2024.12.31		2023.12.31			
	账面余额	存货跌价准备/ 合同履约成本 减值准备	账面价值	账面余额	存货跌价准备/合 同履约成本减值 准备	账面价值	账面余额	存货跌价准备/合 同履约成本减值准 备
原材料	61,343,969.46		61,343,969.46	86,546,051.04		86,546,051.04	87,533,874.42	87,533,874.42
库存商品 (产 成品)	1,681,438.45		1,681,438.45	1,794,163.40		1,794,163.40	3,430,766.81	3,430,766.81
周转材料 (包 装物、低值易 耗品等)	1,675,156.79		1,675,156.79	792,529.33		792,529.33	1,667,085.94	1,667,085.94
消耗性生物资 产	544,870,343.40	301,999,033.46	242,871,309.94	607,257,319.38	94,278,853.24	512,978,466.14	745,277,255.74	610,438,650.80
发出商品	2,063,463.73		2,063,463.73	679,955.03		679,955.03	1,409,087.89	1,409,087.89
合计	611,634,371.83	301,999,033.46	309,635,338.37	697,070,018.18	94,278,853.24	602,791,164.94	839,318,070.80	704,479,465.86

(六) 其他流动资产

项目	2025.11.30	2024.12.31	2023.12.31
预缴税金	85,434.55	85,434.55	57,056.05

(七) 固定资产

项目	2025.11.30	2024.12.31	2023.12.31
固定资产	580,117,133.10	1,161,390,473.56	1,378,101,147.02
固定资产清理			
合计	580,117,133.10	1,161,390,473.56	1,378,101,147.02

1、 固定资产情况

项目	2024.12.31	本期增加	本期减少	2025.11.30
一、账面原值合计：	1,758,104,114.16	48,047,481.66	490,541,364.58	1,315,610,231.24
其中：房屋及建筑物	1,089,163,221.64	29,775,614.22	321,259,990.14	797,678,845.72
机器设备	516,972,794.55	16,503,920.38	125,975,892.32	407,500,822.61
运输工具	20,157,612.62	326,890.00	776,179.36	19,708,323.26
电子设备	61,089,949.12	1,440,037.42	6,473,719.70	56,056,266.84
其他设备	70,720,536.23	1,019.64	36,055,583.06	34,665,972.81
二、累计折旧合计：	590,226,344.34	93,178,390.01	164,986,475.12	518,418,259.23
其中：房屋及建筑物	250,015,905.18	44,392,125.84	79,303,802.39	215,104,228.63
机器设备	247,637,097.60	38,764,517.30	63,214,364.98	223,187,249.92
运输工具	12,235,479.94	2,674,532.58	617,700.32	14,292,312.20
电子设备	44,596,137.72	3,883,499.94	3,884,294.27	44,595,343.39
其他设备	35,741,723.90	3,463,714.35	17,966,313.16	21,239,125.09
三、固定资产账面净值合计	1,167,877,769.82			797,191,972.01
其中：房屋及建筑物	839,147,316.46			582,574,617.09
机器设备	269,335,696.95			184,313,572.69

项目	2024.12.31	本期增加	本期减少	2025.11.30
运输工具	7,922,132.68			5,416,011.06
电子设备	16,493,811.40			11,460,923.45
其他设备	34,978,812.33			13,426,847.72
四、减值准备合计	6,487,296.26	483,575,427.49	272,987,884.84	217,074,838.91
其中：房屋及建筑物	5,938,788.95	345,970,665.01	207,210,199.68	144,699,254.28
机器设备	395,856.75	109,052,435.95	47,585,190.77	61,863,101.93
运输工具	51,212.92	603,724.42	33,708.27	621,229.07
电子设备	101,437.64	9,208,672.50	2,180,768.13	7,129,342.01
其他设备		18,739,929.61	15,978,017.99	2,761,911.62
五、固定资产账面价值合计	1,161,390,473.56			580,117,133.10
其中：房屋及建筑物	833,208,527.51			437,875,362.81
机器设备	268,939,840.20			122,450,470.76
运输工具	7,870,919.76			4,794,781.99
电子设备	16,392,373.76			4,331,581.44
其他设备	34,978,812.33			10,664,936.10

项目	2023.12.31	本期增加	本期减少	2024.12.31
一、账面原值合计：	1,868,320,834.18	52,203,372.42	162,420,092.44	1,758,104,114.16
其中：房屋及建筑物	1,120,677,038.31	22,356,581.19	53,870,397.86	1,089,163,221.64
机器设备	542,547,510.03	23,761,616.40	49,336,331.88	516,972,794.55
运输工具	20,876,813.92	607,240.07	1,326,441.37	20,157,612.62
电子设备	59,288,987.39	3,402,744.43	1,601,782.70	61,089,949.12
其他设备	124,930,484.53	2,075,190.33	56,285,138.63	70,720,536.23
二、累计折旧合计：	490,219,687.16	134,267,617.63	34,260,960.45	590,226,344.34
其中：房屋及建筑物	185,333,847.45	57,146,512.97	-7,535,544.76	250,015,905.18

项目	2023.12.31	本期增加	本期减少	2024.12.31
机器设备	203,757,773.98	59,507,416.23	15,628,092.61	247,637,097.60
运输工具	10,086,047.68	3,032,634.67	883,202.41	12,235,479.94
电子设备	38,967,778.61	6,962,386.20	1,334,027.09	44,596,137.72
其他设备	52,074,239.44	7,618,667.56	23,951,183.10	35,741,723.90
三、固定资产账面净值合计	1,378,101,147.02			1,167,877,769.82
其中：房屋及建筑物	935,343,190.86			839,147,316.46
机器设备	338,789,736.05			269,335,696.95
运输工具	10,790,766.24			7,922,132.68
电子设备	20,321,208.78			16,493,811.40
其他设备	72,856,245.09			34,978,812.33
四、减值准备合计		6,487,296.26		6,487,296.26
其中：房屋及建筑物		5,938,788.95		5,938,788.95
机器设备		395,856.75		395,856.75
运输工具		51,212.92		51,212.92
电子设备		101,437.64		101,437.64
其他设备				
五、固定资产账面价值合计	1,378,101,147.02			1,161,390,473.56
其中：房屋及建筑物	935,343,190.86			833,208,527.51
机器设备	338,789,736.05			268,939,840.20
运输工具	10,790,766.24			7,870,919.76
电子设备	20,321,208.78			16,392,373.76
其他设备	72,856,245.09			34,978,812.33

项目	2022.12.31	本期增加	本期减少	2023.12.31
一、账面原值合计：	1,834,042,747.82	34,311,290.36	33,204.00	1,868,320,834.18
其中：房屋及建筑物	1,108,400,806.21	12,276,232.10		1,120,677,038.31
机器设备	561,166,012.62	-18,608,502.59	10,000.00	542,547,510.03

项目	2022.12.31	本期增加	本期减少	2023.12.31
运输工具	16,584,467.12	4,292,346.80		20,876,813.92
电子设备	51,724,586.61	7,587,604.78	23,204.00	59,288,987.39
其他设备	96,166,875.26	28,763,609.27		124,930,484.53
二、累计折旧合计:	349,104,641.02	141,145,837.06	30,790.92	490,219,687.16
其中: 房屋及建筑物	133,304,150.40	52,029,697.05		185,333,847.45
机器设备	154,201,897.80	49,564,409.30	8,533.12	203,757,773.98
运输工具	5,785,113.76	4,300,933.92		10,086,047.68
电子设备	34,391,183.05	4,598,853.36	22,257.80	38,967,778.61
其他设备	21,422,296.01	30,651,943.43		52,074,239.44
三、固定资产账面净值 合计	1,484,938,106.80			1,378,101,147.02
其中: 房屋及建筑物	975,096,655.81			935,343,190.86
机器设备	406,964,114.82			338,789,736.05
运输工具	10,799,353.36			10,790,766.24
电子设备	17,333,403.56			20,321,208.78
其他设备	74,744,579.25			72,856,245.09
四、减值准备合计				
其中: 房屋及建筑物				
机器设备				
运输工具				
电子设备				
其他设备				
五、固定资产账面价值 合计	1,484,938,106.80			1,378,101,147.02
其中: 房屋及建筑物	975,096,655.81			935,343,190.86
机器设备	406,964,114.82			338,789,736.05
运输工具	10,799,353.36			10,790,766.24
电子设备	17,333,403.56			20,321,208.78
其他设备	74,744,579.25			72,856,245.09

2、 暂时闲置的固定资产情况

2025 年 11 月 30 日

项目	账面原值	累计折旧	减值准备	账面价值	备注
闲置牧场	449,172,697.00	185,107,766.54	74,265,120.21	189,799,810.25	停产

2024 年 12 月 31 日

项目	账面原值	累计折旧	减值准备	账面价值	备注
闲置牧场	867,260,938.07	292,577,861.70	6,487,296.26	568,195,780.11	停产

2023 年 12 月 31 日

项目	账面原值	累计折旧	减值准备	账面价值	备注
闲置牧场	995,952,447.33	241,347,898.58		754,604,548.75	停产

3、 未办妥产权证书的固定资产情况

2025 年 11 月 30 日

项目	账面价值	未办妥产权证书的原因
光明农牧租赁房屋及养殖基地	119,813,970.89	租用土地建造房屋建筑物
盐城光明房屋建筑物	78,463,559.66	租用土地建造房屋建筑物
河北众旺生态养殖一期基地建设	67,542,458.19	租用土地建造房屋建筑物
宿迁养殖基地	63,145,704.41	租用土地建造房屋建筑物
高邮品旺养殖牧场	32,179,538.16	租用土地建造房屋建筑物
江都生猪养殖基地建设项目	48,471,175.40	租用土地建造房屋建筑物
向家坡 1200 头生态养殖基地建设	12,464,535.63	租用土地建造房屋建筑物
扬州品旺房屋建筑物	2,577,398.76	租用土地建造房屋建筑物
江苏梅林房屋建筑物	13,217,021.71	租用土地建造房屋建筑物

2024 年 12 月 31 日

项目	账面价值	未办妥产权证书的原因
河北众旺生态养殖一期基地建设	343,183,324.06	租用土地建造房屋建筑物
高邮品旺养殖牧场	43,264,863.70	租用土地建造房屋建筑物

项目	账面价值	未办妥产权证书的原因
江都生猪养殖基地建设项目	62,348,029.36	租用土地建造房屋建筑物
宿迁养殖基地	73,993,611.06	租用土地建造房屋建筑物
向家坡 1200 头生态养殖基地 建设项目	12,970,020.14	租用土地建造房屋建筑物
盐城光明房屋建筑物	97,811,587.33	租用土地建造房屋建筑物
江苏梅林房屋建筑物	12,354,898.06	租用土地建造房屋建筑物
光明农牧租赁房屋及养殖基地	145,305,861.23	租用土地建造房屋建筑物

2023 年 12 月 31 日

项目	账面价值	未办妥产权证书的原因
光明农牧租赁房屋及养殖基地	151,866,445.89	租用土地建造房屋建筑物
高邮品旺养殖牧场	41,532,068.41	租用土地建造房屋建筑物
江都生猪养殖基地建设项目	66,014,291.91	租用土地建造房屋建筑物
河北众旺生态养殖一期基地建 设	318,566,346.76	租用土地建造房屋建筑物
宿迁众旺生猪养殖基地建设项 目	78,493,001.10	租用土地建造房屋建筑物
向家坡 1200 头生态养殖基地建 设项目	19,660,407.13	租用土地建造房屋建筑物
江苏梅林房屋建筑物	12,567,989.03	租用土地建造房屋建筑物
盐城光明房屋建筑物	98,284,857.86	租用土地建造房屋建筑物
淮安众旺生猪养殖基地建设项 目	91,362,630.09	租用土地建造房屋建筑物

(八) 在建工程

项目	2025.11.30		2024.12.31		2023.12.31	
	账面余额	减值准备	账面价值	账面余额	减值准备	账面价值
在建工程	115,921,598.68	56,192,183.38	59,729,415.30	143,255,171.62	42,087,692.65	101,167,478.97
工程物资						
合计	115,921,598.68	56,192,183.38	59,729,415.30	143,255,171.62	42,087,692.65	101,167,478.97
				106,528,128.80		106,528,128.80

1、 在建工程情况

项目	2025.11.30		2024.12.31		2023.12.31	
	账面余额	减值准备	账面价值	账面余额	减值准备	账面价值
贵州省黔东南州生态养殖基地建设	113,115,646.31	55,132,473.76	57,983,172.55	115,778,892.65	42,087,692.65	73,691,200.00
其他	2,805,952.37	1,059,709.62	1,746,242.75	27,476,278.97		27,476,278.97
合计	115,921,598.68	56,192,183.38	59,729,415.30	143,255,171.62	42,087,692.65	101,167,478.97
				106,528,128.80		106,528,128.80

2、重要在建工程项目本期变动情况

项目名称	预算数	2024.12.31	本期增加额	本期转入固定资产金额	本期其他减少金额	2025.11.30	工程累计投入占预算比例(%)	工程进度	利息资本化累计金额	其中：本期利息资本化金额	本期利息资本化率(%)	资金来源
贵州省黔东南州生态养殖基地建设	729,257,540.00	115,778,892.65	12,763,889.34	7,494,435.80	7,932,699.88	113,115,646.31	64.00	64%	989,158.90		不适用	自筹、财政及借款

项目名称	预算数	2023.12.31	本期增加额	本期转入固定资产金额	本期其他减少金额	2024.12.31	工程累计投入占预算比例(%)	工程进度	利息资本化累计金额	其中：本期利息资本化金额	本期利息资本化率(%)	资金来源
贵州省黔东南州生态养殖基地建设	729,257,540.00	94,343,172.87	22,324,186.78	888,467.00	115,778,892.65	64.00	64%	989,158.90		不适用	不适用	自筹、财政及借款

光明农牧科技有限公司
2023 年度、2024 年度以及 2025 年 1-11 月
财务报表附注

项目名称	预算数	2022.12.31	本期增加额	本期转入固定资产金额	本期其他减少金额	2023.12.31	工程累计投入占预算比例 (%)	工程进度	利息资本化累计金额	其中：本期利息资本化金额	本期利息资本化率 (%)	资金来源
贵州省黔东南州生态养殖基地建设	729,257,540.00	81,832,633.91	17,731,292.33	5,220,753.37		94,343,172.87	64.00	64%	989,158.90		不适用	自筹、财政及借款

3、 计提在建工程减值准备情况

项目	计提金额			计提原因
	2025 年 1-11 月	2024 年度	2023 年度	
贵州省黔东南州生态养殖基地建设	55,132,473.76	42,087,692.65		账面价值低于可收回金额

(九) 生产性生物资产 以成本计量

项目	2024.12.31 账面价值	本期增加额	本期减少额	2025.11.30 账面价值
畜牧养殖业-种猪	178,370,937.81	163,757,228.19	224,999,409.96	117,128,756.04

项目	2023.12.31 账面价值	本期增加额	本期减少额	2024.12.31 账面价值
畜牧养殖业-种猪	160,024,454.82	189,579,239.27	171,232,756.28	178,370,937.81

项目	2022.12.31 账面价值	本期增加额	本期减少额	2023.12.31 账面价值
畜牧养殖业-种猪	175,922,381.55	85,046,398.71	100,944,325.44	160,024,454.82

(十) 使用权资产

项目	2024.12.31	本期增加	本期减少	2025.11.30
一、账面原值合计：	635,700,881.34	71,783,475.35	23,913,587.65	683,570,769.04
其中：土地、房屋及建筑物	481,654,382.22	11,406,195.39	16,149,818.66	476,910,758.95
机器运输办公设备	154,046,499.12	60,377,279.96	7,763,768.99	206,660,010.09
二、累计折旧合计：	224,196,075.98	96,696,845.16	23,087,673.64	297,805,247.50
其中：土地、房屋及建筑物	173,723,641.44	65,434,001.96	15,634,455.40	223,523,188.00
机器运输办公设备	50,472,434.54	31,262,843.20	7,453,218.24	74,282,059.50
三、使用权资产账面净值合计	411,504,805.36			385,765,521.54
其中：土地、房屋及建筑物	307,930,740.78			253,387,570.95
机器运输办公设备	103,574,064.58			132,377,950.59

项目	2024.12.31	本期增加	本期减少	2025.11.30
四、减值准备合计		33,636,498.17		33,636,498.17
其中：土地、房屋及建筑物		10,734.68		10,734.68
机器运输办公设备		33,625,763.49		33,625,763.49
五、使用权资产账面价值合计	411,504,805.36			352,129,023.37
其中：土地、房屋及建筑物	307,930,740.78			253,376,836.27
机器运输办公设备	103,574,064.58			98,752,187.10

项目	2023.12.31	本期增加	本期减少	2024.12.31
一、账面原值合计：	504,652,489.18	148,698,528.49	17,650,136.33	635,700,881.34
其中：土地、房屋及建筑物	453,851,438.33	137,478,246.00	109,675,302.11	481,654,382.22
机器运输办公设备	50,801,050.85	11,220,282.49	-92,025,165.78	154,046,499.12
二、累计折旧合计：	124,561,818.49	103,753,267.08	4,119,009.59	224,196,075.98
其中：土地、房屋及建筑物	108,678,731.68	80,308,402.54	15,263,492.78	173,723,641.44
机器运输办公设备	15,883,086.81	23,444,864.54	-11,144,483.19	50,472,434.54
三、使用权资产账面净值合计	380,090,670.69			411,504,805.36
其中：土地、房屋及建筑物	345,172,706.65			307,930,740.78
机器运输办公设备	34,917,964.04			103,574,064.58
四、减值准备合计				
其中：土地、房屋及建筑物				
机器运输办公设备				
五、使用权资产账面价值合计	380,090,670.69			411,504,805.36
其中：土地、房屋及建筑物	345,172,706.65			307,930,740.78
机器运输办公设备	34,917,964.04			103,574,064.58

项目	2022.12.31	本期增加	本期减少	2023.12.31
一、账面原值合计：	337,504,493.10	167,294,590.36	146,594.28	504,652,489.18
其中：土地、房屋及建筑物	336,735,618.66	117,262,413.95	146,594.28	453,851,438.33
机器运输办公设备	768,874.44	50,032,176.41		50,801,050.85
二、累计折旧合计：	42,515,618.32	82,192,794.45	146,594.28	124,561,818.49
其中：土地、房屋及建筑物	42,186,289.71	66,639,036.25	146,594.28	108,678,731.68
机器运输办公设备	329,328.61	15,553,758.20		15,883,086.81
三、使用权资产账面净值合计	294,988,874.78			380,090,670.69
其中：土地、房屋及建筑物	294,549,328.95			345,172,706.65
机器运输办公设备	439,545.83			34,917,964.04
四、减值准备合计				
其中：土地、房屋及建筑物				
机器运输办公设备				
五、使用权资产账面价值合计	294,988,874.78			380,090,670.69
其中：土地、房屋及建筑物	294,549,328.95			345,172,706.65
机器运输办公设备	439,545.83			34,917,964.04

(十一) 无形资产

无形资产情况

项目	2024.12.31	本期增加额	本期减少额	2025.11.30
一、原价合计	29,380,981.50	9,796,821.00	7,459,012.50	31,718,790.00
其中：软件	15,934,789.00			15,934,789.00
土地使用权	13,446,192.50	9,796,821.00	7,459,012.50	15,784,001.00
二、累计摊销合计	2,342,371.06	1,923,236.72	654,283.08	3,611,324.70
其中：软件	1,089,347.01	1,448,392.61		2,537,739.62
土地使用权	1,253,024.05	474,844.11	654,283.08	1,073,585.08

项目	2024.12.31	本期增加额	本期减少额	2025.11.30
三、无形资产减值准备金额				
合计	1,053,849.89		1,053,849.89	
其中：软件				
土地使用权	1,053,849.89		1,053,849.89	
四、账面价值合计	25,984,760.55			28,107,465.30
其中：软件	14,845,441.99			13,397,049.38
土地使用权	11,139,318.56			14,710,415.92

项目	2023.12.31	本期增加额	本期减少额	2024.12.31
一、原价合计	14,766,381.50	14,614,600.00		29,380,981.50
其中：软件	1,320,189.00	14,614,600.00		15,934,789.00
土地使用权	13,446,192.50			13,446,192.50
二、累计摊销合计	1,711,265.88	631,105.18		2,342,371.06
其中：软件	727,165.68	362,181.33		1,089,347.01
土地使用权	984,100.20	268,923.85		1,253,024.05
三、无形资产减值准备金额				
合计		1,053,849.89		1,053,849.89
其中：软件				
土地使用权		1,053,849.89		1,053,849.89
四、账面价值合计	13,055,115.62			25,984,760.55
其中：软件	593,023.32			14,845,441.99
土地使用权	12,462,092.30			11,139,318.56

项目	2022.12.31	本期增加额	本期减少额	2023.12.31
一、原价合计	14,766,381.50			14,766,381.50
其中：软件	1,320,189.00			1,320,189.00
土地使用权	13,446,192.50			13,446,192.50
二、累计摊销合计	1,323,737.37	387,528.51		1,711,265.88
其中：软件	458,241.83	268,923.85		727,165.68
土地使用权	865,495.54	118,604.66		984,100.20
三、无形资产减值准备金额				
合计				

项目	2022.12.31	本期增加额	本期减少额	2023.12.31
其中：软件				
土地使用权				
四、账面价值合计	13,442,644.13			13,055,115.62
其中：软件	861,947.17			593,023.32
土地使用权	12,580,696.96			12,462,092.30

(十二) 长期待摊费用

项目	2024.12.31	本期增加额	本期摊销额	其他减少额	2025.11.30
资产改良支出	73,833,233.31	36,925,157.14	66,167,093.54	2,419,577.41	42,171,719.50

项目	2023.12.31	本期增加额	本期摊销额	其他减少额	2024.12.31
资产改良支出	73,723,832.83	53,507,081.95	50,639,503.15	2,758,178.32	73,833,233.31

项目	2022.12.31	本期增加额	本期摊销额	其他减少额	2023.12.31
资产改良支出		52,408,315.63	35,227,741.92		73,723,832.83

(十三) 其他非流动资产

项目	2025.11.30	2024.12.31	2023.12.31
预付长期资产购置款	2,940,626.73	8,313,210.54	23,566,559.11

(十四) 短期借款

短期借款分类

项目	2025.11.30	2024.12.31	2023.12.31
信用借款	1,193,330,013.78	1,007,863,027.39	920,499,320.20

(十五) 应付票据

种类	2025.11.30	2024.12.31	2023.12.31
银行承兑汇票	58,761,061.99	34,191,170.45	

(十六) 应付账款

账龄	2025.11.30	2024.12.31	2023.12.31
1 年以内 (含 1 年)	250,845,030.56	462,856,691.19	611,255,184.80
1 年以上	111,756,839.91	53,558,568.55	52,438,333.83
合计	362,601,870.47	516,415,259.74	663,693,518.63

(十七) 预收款项

账龄	2025.11.30	2024.12.31	2023.12.31
1 年以内 (含 1 年)	500.00	3,906,250.00	
1 年以上	468,750.00		
合计	469,250.00	3,906,250.00	

(十八) 合同负债情况

项目	2025.11.30	2024.12.31	2023.12.31
预收货款	396,072.10	215,790.10	634,086.50

(十九) 应付职工薪酬

1、 应付职工薪酬列示

项目	2024.12.31	本期增加	本期减少	2025.11.30
一、短期薪酬	7,841,997.31	131,388,610.36	127,728,194.56	11,502,413.11
二、离职后福利-设定提存计划	5,961.90	19,471,194.22	19,169,797.23	307,358.89
三、辞退福利		2,488,308.77	2,488,308.77	
四、一年内到期的其他福利				
五、其他				
合计	7,847,959.21	153,348,113.35	149,386,300.56	11,809,772.00

项目	2023.12.31	本期增加	本期减少	2024.12.31
一、短期薪酬	11,866,770.93	187,892,698.00	191,917,471.62	7,841,997.31
二、离职后福利-设定提存计划	5,961.90	29,337,310.57	29,337,310.57	5,961.90
三、辞退福利	94,318.00	3,259,834.09	3,354,152.09	
四、一年内到期的其他福利				
五、其他				

项目	2023.12.31	本期增加	本期减少	2024.12.31
合计	11,967,050.83	220,489,842.66	224,608,934.28	7,847,959.21

项目	2022.12.31	本期增加	本期减少	2023.12.31
一、短期薪酬	58,899,035.37	176,600,990.38	223,633,254.82	11,866,770.93
二、离职后福利-设定提存计划		28,164,400.21	28,158,438.31	5,961.90
三、辞退福利		3,425,289.13	3,330,971.13	94,318.00
四、一年内到期的其他福利				
五、其他				
合计	58,899,035.37	208,190,679.72	255,122,664.26	11,967,050.83

2、短期薪酬列示

项目	2024.12.31	本期增加	本期减少	2025.11.30
一、工资、奖金、津贴和补贴	7,709,763.44	107,540,934.34	104,086,369.62	11,164,328.16
二、职工福利费	4,550.00	1,944,733.62	1,885,522.62	63,761.00
三、社会保险费	2,856.00	10,503,812.89	10,389,782.10	116,886.79
其中：医疗保险费及生育保险费	2,499.00	9,852,940.98	9,744,340.28	111,099.70
工伤保险费	357.00	650,871.91	645,441.82	5,787.09
其他				
四、住房公积金	5,932.00	6,712,716.00	6,625,889.00	92,759.00
五、工会经费和职工教育经费	32,625.87	2,226,201.05	2,194,148.76	64,678.16
六、短期带薪缺勤				
七、短期利润分享计划				
八、其他短期薪酬	86,270.00	2,460,212.46	2,546,482.46	
合计	7,841,997.31	131,388,610.36	127,728,194.56	11,502,413.11

项目	2023.12.31	本期增加	本期减少	2024.12.31
----	------------	------	------	------------

项目	2023.12.31	本期增加	本期减少	2024.12.31
一、工资、奖金、津贴和补贴	11,742,757.06	151,859,668.07	155,892,661.69	7,709,763.44
二、职工福利费	78,990.00	2,270,086.64	2,344,526.64	4,550.00
三、社会保险费	2,856.00	16,235,343.70	16,235,343.70	2,856.00
其中：医疗保险费及生育保险费	2,499.00	15,223,252.01	15,223,252.01	2,499.00
工伤保险费	357.00	1,012,091.69	1,012,091.69	357.00
其他				
四、住房公积金	5,932.00	10,629,302.45	10,629,302.45	5,932.00
五、工会经费和职工教育经费	36,235.87	3,079,598.24	3,083,208.24	32,625.87
六、短期带薪缺勤				
七、短期利润分享计划				
八、其他短期薪酬		3,818,698.90	3,732,428.90	86,270.00
合计	11,866,770.93	187,892,698.00	191,917,471.62	7,841,997.31

项目	2022.12.31	本期增加	本期减少	2023.12.31
一、工资、奖金、津贴和补贴	58,899,035.37	140,789,867.56	187,946,145.87	11,742,757.06
二、职工福利费		1,704,538.00	1,625,548.00	78,990.00
三、社会保险费		15,438,940.69	15,436,084.69	2,856.00
其中：医疗保险费及生育保险费		14,532,954.77	14,530,455.77	2,499.00
工伤保险费		905,985.92	905,628.92	357.00
其他				
四、住房公积金		11,939,135.85	11,933,203.85	5,932.00
五、工会经费和职工教育经费		3,537,236.84	3,501,000.97	36,235.87
六、短期带薪缺勤				
七、短期利润分享计划				
八、其他短期薪酬		3,191,271.44	3,191,271.44	
合计	58,899,035.37	176,600,990.38	223,633,254.82	11,866,770.93

3、 设定提存计划列示

项目	2024.12.31	本期增加	本期减少	2025.11.30
一、基本养老保险	5,712.00	17,668,672.80	17,475,605.60	198,779.20
二、失业保险费	249.90	550,211.26	544,177.71	6,283.45
三、企业年金缴费		1,252,310.16	1,150,013.92	102,296.24
合计	5,961.90	19,471,194.22	19,169,797.23	307,358.89

项目	2023.12.31	本期增加	本期减少	2024.12.31
一、基本养老保险	5,712.00	26,502,648.02	26,502,648.02	5,712.00
二、失业保险费	249.90	830,188.79	830,188.79	249.90
三、企业年金缴费		2,004,473.76	2,004,473.76	
合计	5,961.90	29,337,310.57	29,337,310.57	5,961.90

项目	2022.12.31	本期增加	本期减少	2023.12.31
一、基本养老保险		24,677,265.16	24,671,553.16	5,712.00
二、失业保险费		778,805.29	778,555.39	249.90
三、企业年金缴费		2,708,329.76	2,708,329.76	
合计		28,164,400.21	28,158,438.31	5,961.90

(二十) 应交税费

项目	2025.11.30	2024.12.31	2023.12.31
增值税	1,011,486.58		
企业所得税		56.86	
房产税	108,313.48	64,003.42	78,773.44
土地使用税	5,644.04	5,644.04	6,946.51
个人所得税	229,487.81	498,771.19	504,112.32
其他税费	153,653.86	53,222.20	53,222.20
合计	1,508,585.77	621,697.71	643,054.47

(二十一) 其他应付款

项目	2025.11.30	2024.12.31	2023.12.31
应付利息			
应付股利	145,000,000.00	145,000,000.00	145,000,000.00

项目	2025.11.30	2024.12.31	2023.12.31
其他应付款项	762,920,124.18	767,566,786.99	891,587,664.63
合计	907,920,124.18	912,566,786.99	1,036,587,664.63

1、 应付股利

项目	2025.11.30	2024.12.31	2023.12.31
普通股股利	145,000,000.00	145,000,000.00	145,000,000.00

重要的超过 1 年未支付的应付股利情况

项目	2025.11.30	2024.12.31	2023.12.31	未支付原因
上海光明肉业集团股份 有限公司	73,950,000.00	73,950,000.00	73,950,000.00	未确定股利支付 方式
光明食品集团上海农场 有限公司	71,050,000.00	71,050,000.00	71,050,000.00	未确定股利支付 方式
合计	145,000,000.00	145,000,000.00	145,000,000.00	

2、 其他应付款项

按款项性质列示其他应付款项

项目	2025.11.30	2024.12.31	2023.12.31
代收代付款	476,544.13	783,461.45	1,624,757.90
代扣代缴（社保）	1,404,326.38	905,012.06	749,013.24
押金、保证金	22,670,173.88	23,585,708.88	35,553,902.81
预提费用	494,575,261.93	275,808,193.29	223,363,016.04
往来款	243,515,346.13	466,420,148.46	630,287,585.79
其他	278,471.73	64,262.85	9,388.85
合计	762,920,124.18	767,566,786.99	891,587,664.63

(二十二) 一年内到期的非流动负债

项目	2025.11.30	2024.12.31	2023.12.31
一年内到期的长期借款	34,341,695.58	123,794,479.52	609,111,593.47
一年内到期的租赁负债	26,109,201.71	91,295,454.43	80,970,942.78
合计	60,450,897.29	215,089,933.95	690,082,536.25

(二十三) 其他流动负债

项目	2025.11.30	2024.12.31	2023.12.31
一年内到期的预计负债			4,470,036.17

(二十四) 长期借款

项目	2025.11.30	2024.12.31	2023.12.31
保证借款			19,388,468.81
信用借款	131,413,859.68	57,163,094.14	180,789,563.06
合计	131,413,859.68	57,163,094.14	200,178,031.87

(二十五) 租赁负债

项目	2025.11.30	2024.12.31	2023.12.31
租赁付款额	445,597,111.67	523,080,248.07	471,339,937.85
减：未确认的融资费用	73,639,312.26	96,301,965.37	88,385,859.73
重分类至一年内到期的非流动负债	26,109,201.71	91,295,454.43	80,970,942.78
租赁负债净额	345,848,597.70	335,482,828.27	301,983,135.34

(二十六) 预计负债

项目	2025.11.30	2024.12.31	2023.12.31
未决诉讼	26,565,090.17	11,553,566.42	

(二十七) 递延收益

项目	2024.12.31	本期增加	本期减少	2025.11.30
政府补助	490,875.17	225,000.00		715,875.17

项目	2023.12.31	本期增加	本期减少	2024.12.31
政府补助	613,020.17	210,000.00	332,145.00	490,875.17

项目	2022.12.31	本期增加	本期减少	2023.12.31
政府补助		613,020.17		613,020.17

(二十八) 实收资本

投资者名称	2024.12.31		本期增加	本期减少	2025.11.30	
	投资金额	所占比例 (%)			投资金额	所占比例 (%)
合计	1,700,000,000.00	100.00	260,393,000.00		1,960,393,000.00	100.00
上海光明肉业集团股份有限公司	867,000,000.00	51.00	132,800,430.00		999,800,430.00	51.00
上海益民食品一厂(集团)有限公司	833,000,000.00	49.00	127,592,570.00		960,592,570.00	49.00

投资者名称	2023.12.31		本期增加	本期减少	2024.12.31	
	投资金额	所占比例 (%)			投资金额	所占比例 (%)
合计	1,000,000,000.00	100.00	1,090,000,000.00	390,000,000.00	1,700,000,000.00	100.00
上海光明肉业集团股份有限公司	410,000,000.00	41.00	457,000,000.00		867,000,000.00	51.00
光明食品集团上海农场有限公司	390,000,000.00	39.00		390,000,000.00		
上海益民食品一厂(集团)有限公司	200,000,000.00	20.00	633,000,000.00		833,000,000.00	49.00

光明农牧科技有限公司
2023 年度、2024 年度以及 2025 年 1-11 月
财务报表附注

投资者名称	2022.12.31		本期增加	本期减少	2023.12.31	
	投资金额	所占比例 (%)			投资金额	所占比例 (%)
合计	1,000,000,000.00	100.00			1,000,000,000.00	100.00
上海光明肉业集团股份有 限公司	410,000,000.00	41.00			410,000,000.00	41.00
光明食品集团上海农场有 限公司	390,000,000.00	39.00			390,000,000.00	39.00
上海益民食品一厂(集团) 有限公司	200,000,000.00	20.00			200,000,000.00	20.00

(二十九) 资本公积

项目	2024.12.31	本期增加	本期减少	2025.11.30
一、资本（或股本）溢价				
二、其他资本公积	26,956,989.43			26,956,989.43
合计	26,956,989.43			26,956,989.43
其中：国有独享资本公积				

项目	2023.12.31	本期增加	本期减少	2024.12.31
一、资本（或股本）溢价				
二、其他资本公积	952,020.27	26,004,969.16		26,956,989.43
合计	952,020.27	26,004,969.16		26,956,989.43
其中：国有独享资本公积				

项目	2022.12.31	本期增加	本期减少	2023.12.31
一、资本（或股本）溢价				
二、其他资本公积	952,020.27			952,020.27
合计	952,020.27			952,020.27
其中：国有独享资本公积				

(三十) 未分配利润

项目	2025.11.30	2024.12.31	2023.12.31
上年年末余额	-1,993,846,385.85	-1,629,065,208.46	-1,037,947,783.34
期初调整金额			
本期期初余额	-1,993,846,385.85	-1,629,065,208.46	-1,037,947,783.34
本期增加额	-1,178,181,535.37	-364,781,177.39	-554,060,306.62
其中：本期净利润转入	-1,178,181,535.37	-364,781,177.39	-554,060,306.62
其他调整因素			
本期减少额			37,057,118.50
其中：本期提取盈余公积数			
本期提取一般风险准备			
本期分配现金股利数			
转增资本			
其他减少			37,057,118.50
本期期末余额	-3,172,027,921.22	-1,993,846,385.85	-1,629,065,208.46

(三十一) 营业收入、营业成本

项目	2025 年 1-11 月		2024 年度		2023 年度	
	收入	成本	收入	成本	收入	成本
1. 主营业务小计	1,396,845,623.61	1,513,866,644.27	1,889,959,965.42	1,828,618,074.17	1,248,280,590.87	1,422,791,604.53
生猪销售	1,396,845,623.61	1,513,866,644.27	1,889,959,965.42	1,828,618,074.17	1,248,280,590.87	1,422,791,604.53
2. 其他业务小计	7,174,172.51	10,941,897.53	6,522,158.58	7,902,673.04	5,755,259.00	4,834,866.61
材料销售	478,474.86	2,426,207.71	1,618,949.69	2,878,405.67	4,229,109.00	3,455,131.39
其他	3,258,197.65	3,188,767.45	4,434,458.89	4,352,629.32	1,295,400.00	1,189,250.00
租赁收入	3,437,500.00	5,326,922.37	468,750.00	671,638.05	230,750.00	190,485.22
合计	1,404,019,796.12	1,524,808,541.80	1,896,482,124.00	1,836,520,747.21	1,254,035,849.87	1,427,626,471.14

(三十二) 销售费用、管理费用、研发费用、财务费用

1、 销售费用

项目	2025 年 1-11 月	2024 年度	2023 年度
职工薪酬	1,900,667.81	2,711,479.66	1,293,364.05
其他	120,307.43	145,336.29	210,341.54
合计	2,020,975.24	2,856,815.95	1,503,705.59

2、 管理费用

项目	2025 年 1-11 月	2024 年度	2023 年度
职工薪酬	40,729,948.36	44,745,290.40	45,097,638.43
折旧摊销	13,910,371.77	1,980,296.24	3,339,339.08
差旅费	2,066,473.42	2,631,845.12	1,259,380.48
办公通信费	536,595.02	545,063.78	780,080.50
聘请中介机构费	1,952,917.33	843,266.28	1,292,285.40
车辆使用费	333,478.73	794,337.35	807,596.28
能源费	398,075.24	521,845.54	758,065.44
空置费用	90,614,316.10	149,387,874.82	136,891,360.66
其他	7,687,376.95	6,187,083.63	6,414,756.47
合计	158,229,552.92	207,636,903.16	196,640,502.74

3、 研发费用

项目	2025 年 1-11 月	2024 年度	2023 年度
折旧摊销	108,720.94	384,368.96	1,428,208.34
材料费用	1,603,180.00		
其他	24,364.06		
合计	1,736,265.00	384,368.96	1,428,208.34

4、 财务费用

类别	2025 年 1-11 月	2024 年度	2023 年度
利息费用	45,047,434.15	76,257,263.41	78,882,364.86
其中：租赁负债利息费用	16,989,647.93	27,774,701.10	19,124,106.95
减：利息收入	934,793.14	2,634,758.32	2,179,010.83
汇兑净损失（净收益以“-”号填列）			

类别	2025 年 1-11 月	2024 年度	2023 年度
其中：汇兑收益			
汇兑损失			
其他	136,462.37	124,156.99	107,379.70
合计	44,249,103.38	73,746,662.08	76,810,733.73

(三十三) 其他收益

项目	2025 年 1-11 月	2024 年度	2023 年度	是否为政府补助
政府补助	1,950,180.21	14,082,685.63	9,886,904.91	是
代扣个人所得税手续费	17,006.76	58,638.05	89,821.06	否
债务重组	-15,523,702.81			否
合计	-13,556,515.84	14,141,323.68	9,976,725.97	
其中：政府补助	1,950,180.21	14,082,685.63	9,886,904.91	

(三十四) 信用减值损失

项目	2025 年 1-11 月	2024 年度	2023 年度
坏账损失	-382,290.09	2,782,211.31	

(三十五) 资产减值损失

项目	2025 年 1-11 月	2024 年度	2023 年度
存货跌价损失	301,999,033.46	94,278,853.24	134,838,604.94
固定资产减值损失	482,082,547.10	6,487,296.26	
在建工程减值损失	15,666,336.67	42,087,692.65	
无形资产减值损失		1,053,849.89	
生产性生物资产减值损失	16,664,606.18		
使用权资产减值损失	33,636,498.17		
合计	850,049,021.58	143,907,692.04	134,838,604.94

(三十六) 资产处置收益

项目	2025 年 1-11 月	2024 年度	2023 年度
处置使用权资产利得或损失		32,739.49	

(三十七) 营业外收入

项目	本期发生额			计入当期非经常性损益的金额		
	2025 年 1-11 月	2024 年度	2023 年度	2025 年 1-11 月	2024 年度	2023 年度
无需支付的款项		1,000.00			1,000.00	
其他	3,253,020.83	914.24	7,652.10	3,253,020.83	914.24	7,652.10
合计	3,253,020.83	1,914.24	7,652.10	3,253,020.83	1,914.24	7,652.10

(三十八) 营业外支出

项目	本期发生额			计入当期非经常性损益的金额		
	2025 年 1-11 月	2024 年度	2023 年度	2025 年 1-11 月	2024 年度	2023 年度
非流动资产毁损报废损失	69,342.93	5,576,775.55	5,003,891.75	69,342.93	5,576,775.55	5,003,891.75
行政性罚款、滞纳金	569,934.45	6,972.94	385,942.59	569,934.45	6,972.94	385,942.59
预计诉讼损失	16,449,219.16	14,186,191.25	1,620,838.16	16,449,219.16	14,186,191.25	1,620,838.16
其他	3,683,064.96	1,062,582.45		3,683,064.96	1,062,582.45	
合计	20,771,561.50	20,832,522.19	7,010,672.50	20,771,561.50	20,832,522.19	7,010,672.50

(三十九) 所得税费用

项目	2025 年 1-11 月	2024 年度	2023 年度
当期所得税费用	56.86	193.10	475.34

(四十) 债务重组

债务人披露情况

债务重组方式	债务账面价值	债务重组利得金额（损失以“-”号填列）	股本等所有者权益增加金额
以非现金资产清偿债务	51,750,327.67	-9,592,805.84	

- (1) 根据河北省临西县人民法院执行裁定书（(2024)冀 0535 执 763 号之二）将子公司河北众旺农牧科技有限公司名下位于东留善固村第三牧场 30 个猪舍、扩繁场育肥 18 个猪舍、五牧场育肥 76 个猪舍双面食槽及镀锌管围栏 992 吨作价 4,993,052.00 元，分别交付邢台慧聪保洁服务有限公司抵偿河北省临西县人民法院(2024)冀 0535 民初 1646 号民事调解中的款项、交付给临西县宏康运输有限公司抵偿河北省临西县人民法院(2025)冀 0535 执恢 16 号之三判决的款项、交付给赵新义抵偿河北省临西县人民法院(2025)冀 0535 执 118 号之一判决的款项、交付给战岭抵偿河北省临西县人民法院(2025)冀 0535 执 126 号之一判决的款项、交付给邢台隆硕生物科技有限公司抵偿河北省临西县人民法院 (2024)冀 0535 民初 1647 号判决的款项、交付给盐城市大丰区洪武货物运输服务部抵偿河北省临西县人民法院(2025)冀 0535 执恢 15 号之六判决的款项。
- (2) 根据河北省临西县人民法院执行裁定书（(2025)冀 0535 执 248 号）将子公司河北众旺农牧科技有限公司名下的料塔料线 283 套、猪舍内的电线 39260 米、室外高压线 47291、喷淋 104 套、水泥漏缝板 32478 块、变压器 12 台、配电箱 12 个、分娩舍 4 栋、育肥舍 30 栋、办公用房 1 栋、套间宿舍 2 栋、空调 9 台、锅炉房 1 栋、卸料棚 1 座、控制柜 4 台、中央空调 2 台作价 4,548,416 元，交付盐城市大丰区清泉环保设备有限公司抵偿河北省临西县人民法院（2024）冀 0535 民初 506 号民事判决中的款项。
- (3) 根据河北省临西县人民法院执行裁定书（(2024)冀 0535 执恢 130 号）将子公司河北众旺农牧科技有限公司名下的发电机组 31 套、配电柜 29 个作价 3,519,887.96 元，交付河北稳正建筑工程有限公司抵偿河北省邢台市中级人民法院（2024）冀 05 民终 732 号民事判决中的款项。
- (4) 根据河北省临西县人民法院执行裁定书（(2025)冀 0535 执恢 80 号）法院在执行河北稳正建筑工程有限公司申请子公司河北众旺农牧科技有限公司履行临西县人民法院(2025)冀 0535 民初 388 号民事调解书确定的义务一案中，以(2025)冀 0535 执 260 号执行裁定书、(2025)冀 0535 执 260 号协助执行通知书，查封了子公司河北众旺农牧科技有限公司所有的所拥有的设备，并于 2025 年 6 月 26 日 10 时至 2025 年 6 月 27 日 10 时委托淘宝网拍卖上述设备，拍卖价格 1,417,961.00 元。
- (5) 根据河北省临西县人民法院执行裁定书（(2025)冀 0535 执恢 67 号）将子公司河北众旺农牧科技有限公司一牧的 2 栋分娩舍一、4 栋分娩舍二、8 栋妊娠舍、1 栋后备舍、1 栋配种舍、1200 米围墙、1 栋办公室、1 栋单身宿舍、1 档系繁殖区兽医室、1 栋洗澡更衣室、2 栋套间宿舍、1 个消毒棚、一套环控;二牧的 2 栋分娩舍一、4 栋分娩舍二、8 栋妊娠舍、1 栋后备舍、1 栋配种舍、2316.5 米围

墙、1 栋办公室、1 栋单身宿舍、1 栋繁殖区兽医室、1 栋洗澡更衣室、2 栋套间宿舍、1 个消毒棚、一套环控；公猪站的 332 米围墙、1 套环控、1 套公猪站中央空调、1 套公猪站实验设备、1 套空气过滤系统、1 项长江水管道；扩繁场的 18 栋育肥舍、2 栋保育舍三、2 栋分娩舍一、2 栋妊娠舍、1 栋后备舍、1 栋待配舍、1503 米围墙、1 栋办公室、3 栋套间宿舍、1 座消毒棚、1 套环控；三牧的 2063.6 米围墙、1 套环控、五牧育肥 37 栋、保育 8 栋；六牧育肥 39 栋、保育 8 栋作价 20,356,800 元，交付江苏丰达国润建设集团有限公司抵偿临西县人民法院（2023）冀 0535 民初 2135 号民事判决所确定的河北众旺农牧科技有限公司欠其债务的相应金额。

（6）根据河北省临西县人民法院执行裁定书（（2025）冀 0535 执恢 13 号）将子公司河北众旺农牧科技有限公司名下位于东留善固村第二牧场的 6 条棚产床作价 464,434.56 元，交付盐城市大丰区朱辉货物运输服务部抵偿河北省临西县人民法院（2024）冀 0535 民初 506 号民事判决中的款项。

（7）根据河北省临西县人民法院执行裁定书（（2025）冀 0535 执恢 15 号）将子公司河北众旺农牧科技有限公司位于临西县尖冢镇蔡辛庄村扩繁厂内后备舍，1、2 妊娠舍，1-10 产房，1-16 保育舍，育肥东 17、西 17 舍的限位栏作价 337,520.00 元，交付盐城市大丰区洪武货物运输服务部抵偿临西县人民法院（2024）冀 0535 民初 505 号民事判决所确定的河北众旺农牧科技有限公司欠其债务的相应金额。

（8）根据《贵州省岑巩县人民法院执行裁定书》（2025）2626 执恢 92 号之四，关于江苏国安建筑安装工程有限公司申请执行贵州明春农牧科技有限公司建设工程合同纠纷一案，岑巩县人民法院作出的（2024）黔 2626 民初 467 号民事判决书已发生法律效力。

①经申请人申请，法院依法对贵州明春农牧科技有限公司名下贵 H12G82 大众牌机动车进行司法拍卖程序，该车辆于 2025 年 6 月 20 日以 97,047.00 元成交，经询问贵州明春农牧科技有限公司其他债权人该车辆拍卖款处理意见，最后扣除 30,000.00 元评估费之后剩余 67,047.00 元发放给盐城市大丰区人防工程有限公司。

②经申请人申请，法院依法对贵州明春农牧科技有限公司名下位于岑巩县经济开发区大榕片区贵润农业西南侧工业建设用地使用权【产权证：黔(2021)岑巩县不动产权第 0001375 号，建筑面积：30,268.39 平方米】进行司法拍卖程序。工业建设用地使用权经一拍、二拍之后，以二拍价 4,525,730.00 元流拍；后申请人江苏国安建筑安装工程申请以二拍流拍价进行以物抵债，贵州明春农牧科技有限公司及其他债权人表示放弃对该建设用地的。

(四十一) 租赁

1、 经营租赁出租人

出租人信息

项目	2025 年 1-11 月	2024 年度	2023 年度
一、收入情况			
租赁收入	3,437,500.00	468,750.00	230,750.00

2、 承租人信息披露

承租人信息

项目	2025 年 1-11 月	2024 年度	2023 年度
租赁负债的利息费用	16,989,647.93	27,774,701.10	18,852,844.65

(四十二) 合并现金流量表

1、 将净利润调节为经营活动现金流量的信息情况

补充资料	2025 年 1-11 月	2024 年度	2023 年度
1、将净利润调节为经营活动现金流量：			
净利润	-1,209,244,983.38	-379,141,889.88	-583,457,060.78
加：资产减值损失	850,049,021.58	143,907,692.04	134,838,604.94
信用减值损失	-382,290.09	2,782,211.31	
固定资产折旧、油气资产折耗、生产性生物资产折旧	159,026,512.87	206,746,534.90	215,298,880.54
使用权资产折旧	96,696,845.16	103,753,267.08	82,192,794.45
无形资产摊销	1,919,452.70	631,105.18	387,528.51
长期待摊费用摊销	66,167,093.54	50,639,503.15	35,227,741.92
处置固定资产、无形资产和其他长期资产的损失（收益以“-”号填列）		-32,739.49	
固定资产报废损失（收益以“-”号填列）	3,072,072.04	5,576,775.55	5,003,891.75
公允价值变动损失（收益以“-”号填列）			
财务费用（收益以“-”号填列）	45,047,434.15	76,257,263.41	78,882,364.86
投资损失（收益以“-”号填列）			
递延所得税资产减少（增加以“-”号填列）			
递延所得税负债增加（减少以“-”号填列）			

补充资料	2025 年 1-11 月	2024 年度	2023 年度
存货的减少（增加以“-”号填列）	12,532,739.11	-98,592,817.60	-449,275,863.62
经营性应收项目的减少（增加以“-”号填列）	32,375,976.19	893,700.89	-546,137,988.13
经营性应付项目的增加（减少以“-”号填列）	-205,460,341.47	-54,514,512.01	815,629,768.73
其他			
经营活动产生的现金流量净额	-148,200,467.60	58,906,094.53	-211,409,336.83
2、不涉及现金收支的重大投资和筹资活动：			
债务转为资本			
一年内到期的可转换公司债券			
融资租入固定资产			
3、现金及现金等价物净变动情况：			
现金的期末余额	338,923,204.82	181,479,836.17	197,318,298.04
减：现金的期初余额	181,479,836.17	197,318,298.04	264,143,323.34
加：现金等价物的期末余额			
减：现金等价物的期初余额			
现金及现金等价物净增加额	157,443,368.65	-15,838,461.87	-66,825,025.30

2、 现金和现金等价物的构成

项目	2025 年 1-11 月	2024 年度	2023 年度
一、现金	338,923,204.82	181,479,836.17	197,318,298.04
其中：库存现金			
可随时用于支付的数字货币			
可随时用于支付的银行存款	338,923,204.82	181,479,836.17	197,318,298.04
可随时用于支付的其他货币资金			
可用于支付的存放中央银行款项			
存放同业款项			
拆放同业款项			
二、现金等价物			
其中：三个月内到期的债券投资			
三、期末现金及现金等价物余额	338,923,204.82	181,479,836.17	197,318,298.04
其中：母公司或集团内子公司使用受限制的 现金和现金等价物			

(四十三) 所有权或使用权受到限制的资产

项目	2025.11.30 账面价值	2024.12.31 账面价值	2023.12.31 账面价值	受限原因
货币资金	3,724,837.60	4,966,603.43	83,899,279.54	冻结
固定资产	260,744.16	14,426,412.59		查封
无形资产		5,268,718.56		查封
合计	3,985,581.76	24,661,734.58	83,899,279.54	

九、 或有事项

或有负债

截至 2025 年 11 月 30 日，本公司无需要披露的重大或有事项。

十、 资产负债表日后事项

本公司无需要披露的资产负债表日后非调整事项。

十一、 母公司财务报表主要项目注释

(一) 应收账款

1、 按账龄披露应收账款

账龄	2025.11.30		2024.12.31		2023.12.31	
	账面余额	坏账准备	账面余额	坏账准备	账面余额	坏账准备
1 年以内（含 1 年）	22,741,009.69	6,314.82	12,375,630.39	33,624.66	39,854,221.62	
1 至 2 年			16,767,122.00			
2 至 3 年	16,767,122.00					
合计	39,508,131.69	6,314.82	29,142,752.39	33,624.66	39,854,221.62	

2、按坏账准备计提方法分类披露应收账款

类别	2025.11.30			2024.12.31			2023.12.31		
	账面余额	坏账准备	账面价值	账面余额	坏账准备	账面价值	账面余额	坏账准备	账面价值
	金额	比例 (%)	金额	比例 (%)	金额	比例 (%)	金额	比例 (%)	金额
按单项									
计提坏									
账准备							3,955,974.80	9.93	3,955,974.80
按组合									
计提坏	39,508,131.69	100.00	6,314.82	29,142,752.39	100.00	33,624.66	35,898,246.82	90.07	35,898,246.82
账准备									
其中：									
集团合									
并范围									
内关联	39,381,835.29	99.68		28,470,259.27	97.69	28,470,259.27	35,898,246.82	90.07	35,898,246.82
方组合									
账龄分	126,296.40	0.32	6,314.82	672,493.12	2.31	33,624.66			
析组合									
合计	39,508,131.69	100.00	6,314.82	29,142,752.39	100.00	33,624.66	39,854,221.62	100.00	39,854,221.62

按信用风险特征组合计提坏账准备的应收账款

(1) 账龄组合

账龄	2025.11.30			2024.12.31			2023.12.31		
	账面余额		坏账准备	账面余额		坏账准备	账面余额		坏账准备
	金额	比例 (%)		金额	比例 (%)		金额	比例 (%)	
1 年以内 (含 1 年)	126,296.40	100.00	6,314.82	672,493.12	100.00	33,624.66			

(2) 采用余额百分比或其他方法计提坏账准备的应收账款

组合名称	2025.11.30			2024.12.31			2023.12.31		
	账面余额	计提比例 (%)	坏账准备	账面余额	计提比例 (%)	坏账准备	账面余额	计提比例 (%)	坏账准备
集团合并范围内关联方组合	39,381,835.29			28,470,259.27			35,898,246.82		

3、按欠款方归集的期末余额前五名的应收账款情况

2025 年 11 月 30 日

债务人名称	账面余额	占应收账款合计的比例 (%)	坏账准备
扬州市江都区品旺农牧科技有限公司	25,249,792.10	63.91	
上海爱森肉食品有限公司	10,992,193.19	27.82	
盐城光明生猪有限公司	3,139,850.00	7.95	
上海瀛丰五斗生态农业发展有限公司	126,296.40	0.32	6,314.82
合计	39,508,131.69	100.00	6,314.82

2024 年 12 月 31 日

债务人名称	账面余额	占应收账款合计的比例 (%)	坏账准备
扬州市江都区品旺农牧科技有限公司	21,019,186.40	72.12	
上海爱森肉食品有限公司	7,451,072.87	25.57	
上海明珠湖生猪专业合作社	672,484.40	2.31	33,624.22
蒋涛	8.72		0.44
合计	29,142,752.39	100.00	33,624.66

2023 年 12 月 31 日

债务人名称	账面余额	占应收账款合计的比例 (%)	坏账准备
上海爱森肉食品有限公司	19,131,124.82	48.00	
扬州市江都区品旺农牧科技有限公司	16,767,122.00	42.07	
上海五丰上食食品有限公司	3,955,974.80	9.93	
合计	39,854,221.62	100.00	

(二) 其他应收款

项目	2025.11.30	2024.12.31	2023.12.31
应收利息			
应收股利			
其他应收款项	1,656,737,913.95	1,406,764,394.26	1,374,234,078.87
合计	1,656,737,913.95	1,406,764,394.26	1,374,234,078.87

其他应收款项

(1) 按账龄披露其他应收款项

账龄	2025.11.30		2024.12.31		2023.12.31	
	账面余额	坏账准备	账面余额	坏账准备	账面余额	坏账准备
1 年以内 (含 1 年)	255,404,961.23	786.52	604,042,485.68	3,500.00	983,615,127.54	

光明农牧科技有限公司
 2023 年度、2024 年度以及 2025 年 1-11 月
 财务报表附注

账龄	2025.11.30		2024.12.31		2023.12.31	
	账面余额	坏账准备	账面余额	坏账准备	账面余额	坏账准备
1 至 2 年	599,601,947.04	3,500.00	797,902,771.40	409,679.70	285,537,531.51	
2 至 3 年	797,602,771.40	1,092,479.20	36,584.40	29,267.52	76,342,371.38	
3 年以上	5,590,807.39	365,807.39	5,554,222.99	329,222.99	28,739,048.44	
合计	1,658,200,487.06	1,462,573.11	1,407,536,064.47	771,670.21	1,374,234,078.87	

(2) 按坏账准备计提方法分类披露其他应收款项

类别	2025.11.30				2024.12.31				2023.12.31				
	账面余额		坏账准备		账面余额		坏账准备		账面余额		坏账准备		
	金额	比例 (%)	金额	预期信用损失率 (%)	金额	比例 (%)	金额	预期信用损失率 (%)	金额	比例 (%)	金额	预期信用损失率 (%)	
按单项计													
提坏账准	1,658,200,487.06	100.00	1,462,573.11	0.09	1,407,536,064.47	100.00	771,670.21	0.05	20,445,198.71	1.49	1,353,788,880.16	98.51	1,347,886,199.47
备													
按组合计													
提坏账准					1,656,737,913.95				1,400,509,658.08		1,400,509,658.08		1,347,886,199.47
备													
其中:													
集团合并													
范围内关	1,651,158,350.25	99.58			1,400,509,658.08	99.50			1,400,509,658.08	98.08	1,347,886,199.47	98.08	1,347,886,199.47
关联方组合													
账龄分析													
组合	1,456,406.39	0.09	1,183,286.59	81.25	1,456,406.39	0.10	493,170.21	33.86	963,236.18				

光明农牧科技有限公司
2023 年度、2024 年度以及 2025 年 1-11 月
财务报表附注

类别	2025.11.30			2024.12.31			2023.12.31		
	账面余额	坏账准备	账面价值	账面余额	坏账准备	账面价值	账面余额	坏账准备	账面价值
	金额	比例 (%)	金额	比例 (%)	金额	比例 (%)	金额	比例 (%)	金额
押金、保									
证金、备	5,585,730.42	0.34	279,286.52	5.00	5,306,443.90	5.00	5,570,000.00	0.40	5,291,500.00
用金组合									
其他组合									
合计	1,658,200,487.06	100.00	1,462,573.11	1,656,737,913.95	1,407,536,064.47	1,406,764,394.26	1,374,234,078.87	100.00	1,374,234,078.87

按信用风险特征组合计提坏账准备的其他应收款项

①账龄组合

账龄	2025.11.30				2024.12.31				2023.12.31				
	账面余额		坏账准备		账面余额		坏账准备		账面余额		坏账准备		
	金额	比例 (%)	金额	比例 (%)	金额	比例 (%)	金额	比例 (%)	金额	比例 (%)	金额	比例 (%)	
1 至 2 年					1,365,599.00	93.77	409,679.70						
2 至 3 年	1,365,599.00	93.76	1,092,479.20		36,584.40	2.51	29,267.52						
3 年以上	90,807.39	6.24	90,807.39		54,222.99	3.72	54,222.99						
合计	1,456,406.39	100.00	1,183,286.59		1,456,406.39	100.00	493,170.21						

②采用余额百分比法或其他组合方法计提坏账准备的其他应收款项

组合名称	2025.11.30				2024.12.31				2023.12.31				
	账面余额		坏账准备		账面余额		坏账准备		账面余额		坏账准备		
	金额	比例 (%)	金额	比例 (%)	金额	比例 (%)	金额	比例 (%)	金额	比例 (%)	金额	比例 (%)	
集团合并范围内关联方组合	1,651,158,350.25				1,400,509,658.08				1,347,886,199.47				
押金、保证金、备用金组合	5,585,730.42	5.00	279,286.52		5,570,000.00	5.00	278,500.00		5,902,680.69				
合计	1,656,744,080.67		279,286.52		1,406,079,658.08		278,500.00		1,353,788,880.16				

(3) 其他应收款项坏账准备计提情况

坏账准备	第一阶段	第二阶段	第三阶段	合计
	未来 12 个月预期信用损失	整个存续期预期信用损失(未发生信用减值)	整个存续期预期信用损失(已发生信用减值)	
2023.12.31 余额				
2023.12.31 余额在本期				
--转入第二阶段				
--转入第三阶段				
--转回第二阶段				
--转回第一阶段				
本期计提	771,670.21			771,670.21
本期转回				
本期转销				
本期核销				
其他变动				
2024.12.31 余额	771,670.21			771,670.21

坏账准备	第一阶段	第二阶段	第三阶段	合计
	未来 12 个月预期信用损失	整个存续期预期信用损失(未发生信用减值)	整个存续期预期信用损失(已发生信用减值)	
2024.12.31 余额	771,670.21			771,670.21
2024.12.31 在本期				
--转入第二阶段				
--转入第三阶段				
--转回第二阶段				
--转回第一阶段				
本期计提	690,902.90			690,902.90
本期转回				
本期转销				
本期核销				
其他变动				
2025.11.30 余额	1,462,573.11			1,462,573.11

(4) 按欠款方归集的期末余额前五名的其他应收款项情况

2025 年 11 月 30 日

债务人名称	款项性质	账面余额	账龄	占其他应收 款项合计的 比例 (%)	坏账准备
江苏梅林畜牧 有限公司	往来款	693,094,361.82	1 年以内、1-2 年、 2-3 年	41.80	
河北众旺农牧 科技有限公司	往来款	355,426,850.32	1-2 年、2-3 年	21.43	
高邮品旺农牧 科技有限公司	往来款	337,010,461.57	1 年以内、1-2 年、 2-3 年	20.32	
扬州市江都区 品旺农牧科技 有限公司	往来款	148,811,322.59	1 年以内、1-2 年、 2-3 年	8.97	
宿迁众旺农牧 科技有限公司	往来款	88,257,033.39	1-2 年、2-3 年	5.32	
合计		1,622,600,029.69		97.84	

2024 年 12 月 31 日

债务人名称	款项性质	账面余额	账龄	占其他应收 款项合计的 比例 (%)	坏账准备
江苏梅林畜牧有 限公司	往来款	541,812,554.47	1 年以内、 1-2 年	38.49	
河北众旺农牧科 技有限公司	往来款	355,426,850.32	1 年以内、 1-2 年	25.25	
高邮品旺农牧科 技有限公司	往来款	248,162,334.80	1 年以内、 1-2 年	17.63	
扬州市江都区品 旺农牧科技有 限公司	往来款	145,939,212.78	1 年以内、 1-2 年	10.37	
宿迁众旺农牧科 技有限公司	往来款	88,257,033.39	1 年以内、 1-2 年	6.27	
合计		1,379,597,985.76		98.01	

2023 年 12 月 31 日

债务人名称	款项性质	账面余额	账龄	占其他应收 款项合计的 比例 (%)	坏账准备
江苏梅林畜牧 有限公司	往来款	542,280,414.01		39.46	
河北众旺农牧 科技有限公司	往来款	352,962,627.59		25.68	
高邮品旺农牧 科技有限公司	往来款	193,470,924.99		14.08	
扬州市江都区 品旺农牧科技 有限公司	往来款	107,603,911.37		7.83	
宿迁众旺农牧 科技有限公司	往来款	87,654,221.02		6.38	
合计		1,283,972,098.98		93.43	

(三) 长期股权投资

1、 长期股权投资分类

项目	2024.12.31	本期增加	本期减少	2025.11.30
对子公司投资	1,092,006,296.00			1,092,006,296.00
小计	1,092,006,296.00			1,092,006,296.00
减：长期股权投资 减值准备		1,064,953,902.70		1,064,953,902.70
合计	1,092,006,296.00	-1,064,953,902.70		27,052,393.30

项目	2023.12.31	本期增加	本期减少	2024.12.31
对子公司投资	1,092,006,296.00			1,092,006,296.00
小计	1,092,006,296.00			1,092,006,296.00
减：长期股权投资减值准 备				
合计	1,092,006,296.00			1,092,006,296.00

项目	2022.12.31	本期增加	本期减少	2023.12.31
对子公司投资	1,047,231,956.00	44,774,340.00		1,092,006,296.00
小计	1,047,231,956.00	44,774,340.00		1,092,006,296.00
减：长期股权投资减值准备				
合计	1,047,231,956.00	44,774,340.00		1,092,006,296.00

2、长期股权投资明细

被投资单位	投资成本	2024.12.31	本期增减变动						2025.11.30	减值准备期末余额
			追加投资	减少投资	权益法下确认的投资损益	其他综合收益调整	其他权益变动	宣告发放现金股利或利润		
合计	1,092,006,296.00	1,092,006,296.00						1,064,953,902.70	1,092,006,296.00	1,064,953,902.70
子公司	1,092,006,296.00	1,092,006,296.00						1,064,953,902.70	1,092,006,296.00	1,064,953,902.70
高邮品旺农牧科技有限公司	20,000,000.00	20,000,000.00						20,000,000.00	20,000,000.00	20,000,000.00
江苏梅林畜牧有限公司	466,901,956.00	466,901,956.00						466,901,956.00	466,901,956.00	466,901,956.00
盐城光明生猪有限公司	10,000,000.00	10,000,000.00						10,000,000.00	10,000,000.00	10,000,000.00
扬州市江都区品旺农牧科技有限公司	90,000,000.00	90,000,000.00						90,000,000.00	90,000,000.00	90,000,000.00
江苏众旺农牧科技有限公司	364,774,340.00	364,774,340.00						364,774,340.00	364,774,340.00	364,774,340.00
贵州明春农牧科技有限公司	120,330,000.00	120,330,000.00						113,277,606.70	120,330,000.00	113,277,606.70
扬州品旺牧业科技有限公司	20,000,000.00	20,000,000.00							20,000,000.00	

光明农牧科技有限公司
2023 年度、2024 年度以及 2025 年 1-11 月
财务报表附注

被投资单位	投资成本	2023.12.31	本期增减变动							2024.12.31	减值准备 期末余额	
			追加投资	减少投资	权益法下 确认的投 资损益	其他综合 收益调整	其他权益 变动	宣告发放 现金股利 或利润	计提减值 准备			其他
合计	1,092,006,296.00	1,092,006,296.00									1,092,006,296.00	
子公司	1,092,006,296.00	1,092,006,296.00									1,092,006,296.00	
高邮品旺农牧科技有限 公司	20,000,000.00	20,000,000.00									20,000,000.00	
江苏梅林畜牧有限公司	466,901,956.00	466,901,956.00									466,901,956.00	
盐城光明生猪有限公司	10,000,000.00	10,000,000.00									10,000,000.00	
扬州市江都区品旺农牧 科技有限公司	90,000,000.00	90,000,000.00									90,000,000.00	
江苏众旺农牧科技有限 公司	364,774,340.00	364,774,340.00									364,774,340.00	
贵州明春农牧科技有限 公司	120,330,000.00	120,330,000.00									120,330,000.00	
扬州品旺牧业科技有限 公司	20,000,000.00	20,000,000.00									20,000,000.00	

光明农牧科技有限公司
2023 年度、2024 年度以及 2025 年 1-11 月
财务报表附注

被投资单位	投资成本	2022.12.31	本期增减变动						2023.12.31	减值准备期末余额
			追加投资	减少投资	权益法下确认的投资损益	其他综合收益调整	其他权益变动	宣告发放现金股利或利润		
合计	1,047,231,956.00	1,047,231,956.00	44,774,340.00						1,092,006,296.00	
子公司	1,047,231,956.00	1,047,231,956.00	44,774,340.00						1,092,006,296.00	
高邮品旺农牧科技有限公司	20,000,000.00	20,000,000.00							20,000,000.00	
江苏梅林畜牧有限公司	466,901,956.00	466,901,956.00							466,901,956.00	
盐城光明生猪有限公司	10,000,000.00	10,000,000.00							10,000,000.00	
扬州市江都区品旺农牧科技有限公司	90,000,000.00	90,000,000.00							90,000,000.00	
江苏众旺农牧科技有限公司	320,000,000.00	320,000,000.00	44,774,340.00						364,774,340.00	
贵州明春农牧科技有限公司	120,330,000.00	120,330,000.00							120,330,000.00	
扬州品旺牧业科技有限公司	20,000,000.00	20,000,000.00							20,000,000.00	

(四) 营业收入、营业成本

项目	2025 年 1-11 月		2024 年度		2023 年度	
	收入	成本	收入	成本	收入	成本
主营业务						
小计	268,584,142.17	284,256,964.59	391,119,446.92	373,259,247.29	354,517,082.76	395,367,491.52
生猪销售	268,584,142.17	284,256,964.59	391,119,446.92	373,259,247.29	354,517,082.76	395,367,491.52

(五) 现金流量表

1、 将净利润调节为经营活动现金流量的信息情况

补充资料	2025 年 1-11 月	2024 年度	2023 年度
1、将净利润调节为经营活动现金流量：			
净利润	-1,261,536,347.64	-81,970,739.64	-153,886,593.36
加：资产减值损失	1,164,768,945.55	14,865,857.20	35,723,338.68
信用减值损失	663,593.06	805,294.87	
固定资产折旧、油气资产折耗、生产性生物资产折旧	27,455,098.03	32,059,694.17	33,034,680.90
使用权资产折旧	10,800,634.51	10,894,490.89	11,192,264.44
无形资产摊销	1,339,671.67	243,576.67	
长期待摊费用摊销	3,127,134.98	3,338,025.52	3,291,206.12
处置固定资产、无形资产和其他长期资产的损失（收益以“-”号填列）			
固定资产报废损失（收益以“-”号填列）	1,054,993.79	1,668,333.94	965,483.27
公允价值变动损失（收益以“-”号填列）			
财务费用（收益以“-”号填列）	29,773,997.40	50,819,058.67	45,915,587.57
投资损失（收益以“-”号填列）			
递延所得税资产减少（增加以“-”号填列）			
递延所得税负债增加（减少以“-”号填列）			
存货的减少（增加以“-”号填列）	27,272,892.60	-4,574,311.27	-65,088,880.42
经营性应收项目的减少（增加以“-”号填列）	-276,799,365.93	-41,196,239.30	-619,224,902.69

补充资料	2025 年 1-11 月	2024 年度	2023 年度
经营性应付项目的增加（减少以“一”号填列）	12,175,565.22	-52,554,698.61	436,475,362.72
其他			
经营活动产生的现金流量净额	-259,903,186.76	-65,601,656.89	-271,602,452.77
2、不涉及现金收支的重大投资和筹资活动：			
债务转为资本			
一年内到期的可转换公司债券			
融资租入固定资产			
3、现金及现金等价物净变动情况：			
现金的期末余额	255,895,467.59	139,713,854.35	164,830,908.70
减：现金的期初余额	139,713,854.35	164,830,908.70	199,497,859.65
加：现金等价物的期末余额			
减：现金等价物的期初余额			
现金及现金等价物净增加额	116,181,613.24	-25,117,054.35	-34,666,950.95

2、 现金和现金等价物的构成

项目	2025 年 1-11 月	2024 年度	2023 年度
一、现金	255,895,467.59	139,713,854.35	164,830,908.70
其中：库存现金			
可随时用于支付的数字货币			
可随时用于支付的银行存款	255,895,467.59	139,713,854.35	164,830,908.70
可随时用于支付的其他货币资金			
可用于支付的存放中央银行款项			
存放同业款项			
拆放同业款项			
二、现金等价物			
其中：三个月内到期的债券投资			
三、期末现金及现金等价物余额	255,895,467.59	139,713,854.35	164,830,908.70

十二、 财务报表的批准

本财务报表已于 2026 年 3 月 10 日经本公司管理层批准。

光明农牧科技有限公司

二〇二六年三月十日

江苏众旺农牧科技有限公司

审计报告及财务报表

2023 年度、2024 年度、2025 年 1-11 月

信会师报字[2026]第 ZA31068 号

江苏众旺农牧科技有限公司

审计报告及财务报表

(2023年1月1日至2025年11月30日止)

	目录	页次
一、	审计报告	1-3
二、	财务报表	
	合并资产负债表和母公司资产负债表	1-4
	合并利润表和母公司利润表	5-6
	合并现金流量表和母公司现金流量表	7-8
	合并所有者权益变动表和母公司所有者权益变动表	9-14
三、	财务报表附注	1-74

审计报告

信会师报字[2026]第 ZA31068 号

江苏众旺农牧科技有限公司：

一、 审计意见

我们审计了江苏众旺农牧科技有限公司（以下简称江苏众旺）财务报表，包括 2023 年 12 月 31 日、2024 年 12 月 31 日、2025 年 11 月 30 日的合并及母公司资产负债表，2023 年度、2024 年度、2025 年 1-11 月的合并及母公司利润表、合并及母公司现金流量表、合并及母公司所有者权益变动表以及相关财务报表附注。

我们认为，后附的财务报表在所有重大方面按照企业会计准则的规定编制，公允反映了江苏众旺 2023 年 12 月 31 日、2024 年 12 月 31 日、2025 年 11 月 30 日的合并及母公司财务状况以及 2023 年度、2024 年度、2025 年 1-11 月的合并及母公司经营成果和现金流量。

二、 形成审计意见的基础

我们按照中国注册会计师审计准则的规定执行了审计工作。审计报告的“注册会计师对财务报表审计的责任”部分进一步阐述了我们在这些准则下的责任。按照《中国注册会计师独立性准则第 1 号——财务报表审计和审阅业务对独立性的要求》和中国注册会计师职业道德守则，我们独立于江苏众旺，并履行了职业道德方面的其他责任。我们相信，我们获取的审计证据是充分、适当的，为发表审计意见提供了基础。

三、 管理层对财务报表的责任

江苏众旺管理层（以下简称管理层）负责按照企业会计准则的规定编制财务报表，使其实现公允反映，并设计、执行和维护必要的内部控制，以使财务报表不存在由于舞弊或错误导致的重大错报。

在编制财务报表时，管理层负责评估江苏众旺的持续经营能力，披露与持续经营相关的事项（如适用），并运用持续经营假设，除非计划进行清算、终止运营或别无其他现实的选择。

四、 注册会计师对财务报表审计的责任

我们的目标是对财务报表整体是否不存在由于舞弊或错误导致的重大错报获取合理保证，并出具包含审计意见的审计报告。合理保证是高水平的保证，但并不能保证按照审计准则执行的审计在某一重大错报存在时总能发现。错报可能由于舞弊或错误导致，如果合理预期错报单独或汇总起来可能影响财务报表使用者依据财务报表作出的经济决策，则通常认为错报是重大的。

在按照审计准则执行审计工作的过程中，我们运用职业判断，并保持职业怀疑。同时，我们也执行以下工作：

（一）识别和评估由于舞弊或错误导致的财务报表重大错报风险，设计和实施审计程序以应对这些风险，并获取充分、适当的审计证据，作为发表审计意见的基础。由于舞弊可能涉及串通、伪造、故意遗漏、虚假陈述或凌驾于内部控制之上，未能发现由于舞弊导致的重大错报的风险高于未能发现由于错误导致的重大错报的风险。

（二）了解与审计相关的内部控制，以设计恰当的审计程序，但目的并非对内部控制的有效性发表意见。

（三）评价管理层选用会计政策的恰当性和作出会计估计及相关披露的合理性。

(四) 对管理层使用持续经营假设的恰当性得出结论。同时，根据获取的审计证据，就可能对江苏众旺持续经营能力产生重大疑虑的事项或情况是否存在重大不确定性得出结论。如果我们得出结论认为存在重大不确定性，审计准则要求我们在审计报告中提请报表使用者注意财务报表中的相关披露；如果披露不充分，我们应当发表非无保留意见。我们的结论基于截至审计报告日可获得的信息。然而，未来的事项或情况可能导致江苏众旺不能持续经营。

(五) 评价财务报表的总体列报（包括披露）、结构和内容，并评价财务报表是否公允反映相关交易和事项。

我们与管理层就计划的审计范围、时间安排和重大审计发现等事项进行沟通，包括沟通我们在审计中识别出的值得关注的内部控制缺陷。

本报告仅供江苏众旺股权交易之目的使用，不得用作其他任何用途。

**立信会计师事务所
(特殊普通合伙)**

中国注册会计师：

中国注册会计师：

中国·上海

二〇二六年三月十日

江苏众旺农牧科技有限公司
合并资产负债表
(除特别注明外, 金额单位均为人民币元)

项目	附注	2025.12.31	2024.12.31	2023.12.31
流动资产:				
货币资金	(一)	125,967.70	124,787.02	956,680.14
△结算备付金				
△拆出资金				
交易性金融资产				
★以公允价值计量且其变动计入当期损益的金融资产				
衍生金融资产				
应收票据				
应收账款	(二)	1,707,900.55	1,707,900.55	1,935,452.15
应收款项融资				
预付款项	(三)	126,154.07	139,730.86	136,289.83
▲应收保费				
▲应收分保账款				
▲应收分保合同准备金				
应收资金集中管理款				
其他应收款	(四)	5,757,411.23	6,321,330.52	8,034,059.54
其中: 应收股利				
△买入返售金融资产				
存货	(五)			266,370.81
其中: 原材料				266,370.81
库存商品(产成品)				
合同资产				
△保险合同资产				
△分出再保险合同资产				
持有待售资产				
一年内到期的非流动资产				
其他流动资产				
流动资产合计		7,717,433.55	8,293,748.95	11,328,852.47
非流动资产:				
△发放贷款和垫款				
债权投资				
★可供出售金融资产				
其他债权投资				
★持有至到期投资				
长期应收款				
长期股权投资				
其他权益工具投资				
其他非流动金融资产				
投资性房地产				
固定资产	(六)	170,392,135.96	582,823,160.88	754,644,899.35
其中: 固定资产原价		373,095,190.65	853,165,308.39	996,557,705.43
累计折旧		141,851,655.84	270,342,147.51	241,912,806.08
固定资产减值准备		60,851,398.85		
在建工程				
生产性生物资产				
油气资产				
使用权资产	(七)	28,074,401.77	30,272,574.29	41,952,006.06
无形资产	(八)	5,158,953.59	5,268,718.56	5,388,462.16
开发支出				
商誉				
长期待摊费用				
递延所得税资产				
其他非流动资产				
其中: 特准储备物资				
非流动资产合计		203,625,491.32	618,364,453.73	801,985,367.57
资产总计		211,342,924.87	626,658,202.68	813,314,220.04

注: 带△科目为金融类企业专用; 带▲科目为未执行新保险合同准则企业专用; 带#科目为外商投资企业专用; 带☆科目为未执行新金融工具准则企业专用。

后附财务报表附注为财务报表的组成部分。下同。

企业法定代表人:

主管会计工作负责人:

夏妍

会计机构负责人:

余玲



江苏众旺农牧科技有限公司
合并资产负债表(续)
(除特别注明外,金额单位均为人民币元)

项目	附注八	2025.11.30	2024.12.31	2023.12.31
流动负债:				
短期借款				
△向中央银行借款				
△拆入资金				
交易性金融负债				
★以公允价值计量且其变动计入当期损益的金融负债				
衍生金融负债				
应付票据				
应付账款	(九)	90,153,070.38	90,153,070.38	107,567,538.45
预收款项	(十)	1,200,608.35	4,740,508.35	356,458.35
合同负债				
△卖出回购金融资产款				
△吸收存款及同业存放				
△代理买卖证券款				
△代理承销证券款				
△预收保费				
应付职工薪酬	(十一)	7,453,274.10	7,453,274.10	8,386,269.70
其中: 应付工资		7,420,948.23	7,420,948.23	8,255,715.83
应付福利费				
#其中: 职工奖励及福利基金				
应交税费	(十二)	1,174,735.38	122,869.66	138,942.15
其中: 应交税金		1,174,735.38	122,869.66	138,942.15
其他应付款	(十三)	578,914,259.65	559,530,787.83	668,281,586.04
其中: 应付股利				
▲应付手续费及佣金				
▲应付分保账款				
持有待售负债				
一年内到期的非流动负债	(十四)	2,119,400.02	1,785,661.30	2,471,006.61
其他流动负债	(十五)			4,470,036.17
流动负债合计		681,015,347.88	663,786,171.62	791,671,837.47
非流动负债:				
▲保险合同准备金				
长期借款				
应付债券				
其中: 优先股				
永续债				
△保险合同负债				
△分出再保险合同负债				
租赁负债	(十六)	28,977,714.33	28,019,526.25	38,968,569.39
长期应付款				
长期应付职工薪酬				
预计负债	(十七)	18,632,590.48	8,603,362.26	
递延收益				
递延所得税负债				
其他非流动负债				
其中: 特准储备基金				
非流动负债合计		47,610,304.81	36,622,888.51	38,968,569.39
负债合计		728,625,652.69	700,409,060.13	830,640,406.86
所有者权益(或股东权益):				
实收资本(或股本)	(十八)	500,000,000.00	500,000,000.00	500,000,000.00
国家资本				
国有法人资本		470,000,000.00	470,000,000.00	470,000,000.00
集体资本				
民营资本		30,000,000.00	30,000,000.00	30,000,000.00
外商资本				
#减: 已归还投资				
实收资本(或股本)净额		500,000,000.00	500,000,000.00	500,000,000.00
其他权益工具				
其中: 优先股				
永续债				
资本公积	(十九)	30,772,352.99	30,772,352.99	
减: 库存股				
其他综合收益				
其中: 外币报表折算差额				
专项储备				
盈余公积	(二十)	236.42	236.42	236.42
其中: 法定公积金		236.42	236.42	236.42
任意公积金				
#储备基金				
#企业发展基金				
#利润归还投资				
△一般风险准备				
未分配利润	(二十一)	-1,048,055,317.23	-604,523,446.86	-517,326,423.24
归属于母公司所有者权益(或股东权益)合计		-517,282,727.82	-73,750,857.45	-17,326,186.82
少数股东权益				
所有者权益(或股东权益)合计		-517,282,727.82	-73,750,857.45	-17,326,186.82
负债和所有者权益(或股东权益)总计		211,342,924.87	626,658,202.68	813,314,220.04

企业法定代表人:

主管会计工作负责人:

会计机构负责人:



江苏众旺农牧科技有限公司
母公司资产负债表
(除特别注明外,金额单位均为人民币元)

项目	附注十一	2025.11.30	2024.12.31	2023.12.31
流动资产:				
货币资金		50,494.71	50,289.53	49,726.59
△结算备付金				
△拆出资金				
交易性金融资产				
★以公允价值计量且其变动计入当期损益的金融资产				
衍生金融资产				
应收票据				
应收账款	(一)	160,000.00	160,000.00	140,000.00
应收款项融资				
预付款项				
▲应收保费				
▲应收分保账款				
▲应收分保合同准备金				
应收资金集中管理费				
其他应收款	(二)	48,970,243.08	48,970,243.08	179,106,263.74
其中: 应收股利				
△买入返售金融资产				
存货				
其中: 原材料				
库存商品(产成品)				
合同资产				
△保险合同资产				
△分出再保险合同资产				
持有待售资产				
一年内到期的非流动资产				
其他流动资产				
流动资产合计		49,180,737.79	49,180,532.61	179,295,990.33
非流动资产:				
△发放贷款和垫款				
债权投资				
★可供出售金融资产				
其他债权投资				
★持有至到期投资				
长期应收款				
长期股权投资	(三)		350,000,000.00	450,000,000.00
其他权益工具投资				
其他非流动金融资产				
投资性房地产				
固定资产		24,210.32	24,210.32	40,350.60
其中: 固定资产原价		605,258.10	605,258.10	605,258.10
累计折旧		581,047.78	581,047.78	564,907.50
固定资产减值准备				
在建工程				
生产性生物资产				
油气资产				
使用权资产				
无形资产				
开发支出				
商誉				
长期待摊费用				
递延所得税资产				
其他非流动资产				
其中: 特准储备物资				
非流动资产合计		24,210.32	350,024,210.32	450,040,350.60
资产总计		49,204,948.11	399,204,742.93	629,336,340.93

企业法定代表人:

主管会计工作负责人:

会计机构负责人:



江苏众旺农牧科技有限公司
母公司资产负债表(续)
(除特别注明外,金额单位均为人民币元)

项目	附注	2025.11.30	2024.12.31	2023.12.31
流动负债:				
短期借款				
△向中央银行借款				
△拆入资金				
交易性金融负债				
★以公允价值计量且其变动计入当期损益的金融负债				
衍生金融负债				
应付票据				
应付账款				23,168,214.59
预收款项				
合同负债				
△卖出回购金融资产款				
△吸收存款及同业存放				
△代理买卖证券款				
△代理承销证券款				
△预收保费				
应付职工薪酬		21,000.00	21,000.00	21,000.00
其中: 应付工资		21,000.00	21,000.00	21,000.00
应付福利费				
#其中: 职工奖励及福利基金				
应交税费				
其中: 应交税金				
其他应付款		1,245,453.08	1,245,453.08	108,212,860.15
其中: 应付股利				
▲应付手续费及佣金				
▲应付分保账款				
持有待售负债				
一年内到期的非流动负债				
其他流动负债				
流动负债合计		1,266,453.08	1,266,453.08	131,402,074.74
非流动负债:				
▲保险合同准备金				
长期借款				
应付债券				
其中: 优先股				
永续债				
△保险合同负债				
△分出再保险合同负债				
租赁负债				
长期应付款				
长期应付职工薪酬				
预计负债				
递延收益				
递延所得税负债				
其他非流动负债				
其中: 特准储备基金				
非流动负债合计				
负债合计		1,266,453.08	1,266,453.08	131,402,074.74
所有者权益(或股东权益):				
实收资本(或股本):				
实收资本(或股本)		500,000,000.00	500,000,000.00	500,000,000.00
国家资本				
国有法人资本		470,000,000.00	470,000,000.00	470,000,000.00
集体资本				
民营资本		30,000,000.00	30,000,000.00	30,000,000.00
外商资本				
#减: 已归还投资				
实收资本(或股本)净额		500,000,000.00	500,000,000.00	500,000,000.00
其他权益工具				
其中: 优先股				
永续债				
资本公积				
减: 库存股				
其他综合收益				
其中: 外币报表折算差额				
专项储备				
盈余公积		236.42	236.42	236.42
其中: 法定公积金		236.42	236.42	236.42
任意公积金				
#储备基金				
#企业发展基金				
#利润归还投资				
△一般风险准备				
未分配利润		-452,061,741.39	-102,061,946.57	-2,065,970.23
所有者权益(或股东权益)合计		47,938,495.03	397,938,289.85	497,934,266.19
负债和所有者权益(或股东权益)总计		49,204,948.11	399,204,742.93	629,336,340.93

企业法定代表人:

主管会计工作负责人:

会计机构负责人:



江苏众旺农牧科技有限公司
合并利润表

(除特别注明外, 金额单位均为人民币元)

项目	附注八	2024年 1-11月	2024年度	2023年度
一、营业总收入		3,857,295.26	1,236,290.21	
其中: 营业收入	(二十一)	3,857,295.26	1,236,290.21	
△利息收入				
△保险服务收入				
▲已赚保费				
△手续费及佣金收入				
二、营业总成本		54,004,289.72	77,064,163.06	99,743,597.81
其中: 营业成本	(二十二)	4,918,416.11	1,216,282.93	
△利息支出				
△手续费及佣金支出				
△保险服务费用				
△分出保费的分摊				
△减: 摊回保险服务费用				
△承保财务损失				
△减: 分出再保险财务收益				
▲退保金				
▲赔付支出净额				
▲提取保险责任准备金净额				
▲保单红利支出				
▲分保费用				
税金及附加		203,794.36	130,090.60	213,910.18
销售费用				
管理费用	(二十三)	47,588,636.94	71,162,028.91	83,144,364.49
研发费用				
财务费用	(二十三)	1,293,442.31	4,555,760.62	16,385,323.14
其中: 利息费用		1,291,926.80	4,555,450.22	16,401,253.18
利息收入		284.49	2,289.60	21,098.04
汇兑净损失(净收益以“-”号填列)				
其他				
加: 其他收益	(二十四)	-14,185,582.84		51,745.65
投资收益(损失以“-”号填列)				
其中: 对联营企业和合营企业的投资收益				
以摊余成本计量的金融资产终止确认收益				
△汇兑收益(损失以“-”号填列)				
净敞口套期收益(损失以“-”号填列)				
公允价值变动收益(损失以“-”号填列)				
信用减值损失(损失以“-”号填列)	(二十五)	29,895.50	-332,701.61	
资产减值损失(损失以“-”号填列)	(二十六)	-367,447,542.63		
资产处置收益(损失以“-”号填列)				
三、营业利润(亏损以“-”号填列)		-431,750,224.43	-76,160,574.46	-99,691,852.16
加: 营业外收入	(二十七)			2,266.00
其中: 政府补助				
减: 营业外支出	(二十八)	11,781,645.94	11,036,449.16	1,639,942.07
四、利润总额(亏损总额以“-”号填列)		-443,531,870.37	-87,197,023.62	-101,329,528.23
减: 所得税费用				
五、净利润(净亏损以“-”号填列)		-443,531,870.37	-87,197,023.62	-101,329,528.23
(一) 按所有权归属分类:				
归属于母公司所有者的净利润		-443,531,870.37	-87,197,023.62	-101,329,528.23
少数股东损益				
(二) 按经营持续性分类:				
持续经营净利润		-443,531,870.37	-87,197,023.62	-101,329,528.23
终止经营净利润				
六、其他综合收益的税后净额				
归属于母公司所有者的其他综合收益的税后净额				
(一) 不能重分类进损益的其他综合收益				
1. 重新计量设定受益计划变动额				
2. 权益法下不能转损益的其他综合收益				
3. 其他权益工具投资公允价值变动				
4. 企业自身信用风险公允价值变动				
△5. 不能转损益的保险合同金融变动				
6. 其他				
(二) 将重分类进损益的其他综合收益				
1. 权益法下可转损益的其他综合收益				
2. 其他债权投资公允价值变动				
★3. 可供出售金融资产公允价值变动损益				
4. 金融资产重分类计入其他综合收益的金额				
★5. 持有至到期投资重分类为可供出售金融资产损益				
6. 其他债权投资信用减值准备				
7. 现金流量套期储备(现金流量套期损益的有效部分)				
8. 外币财务报表折算差额				
△9. 可转损益的保险合同金融变动				
△10. 可转损益的分出再保险合同金融变动				
11. 其他				
归属于少数股东的其他综合收益的税后净额				
七、综合收益总额		-443,531,870.37	-87,197,023.62	-101,329,528.23
归属于母公司所有者的综合收益总额		-443,531,870.37	-87,197,023.62	-101,329,528.23
归属于少数股东的综合收益总额				
八、每股收益:				
基本每股收益		/	/	/
稀释每股收益		/	/	/

本期发生同一控制下企业合并的, 被合并方在合并前实现的净利润为: 0.00元, 上期被合并方实现的净利润为:

0.00元。

企业法定代表人:

主管会计工作负责人:

会计机构负责人:



江苏众旺农牧科技有限公司
母公司利润表
(除特别注明外, 金额单位均为人民币元)

项目	附注十一	2025年 1-11月	2024年度	2023年度
一、营业总收入			20,000.00	140,000.00
其中: 营业收入	(四)		20,000.00	140,000.00
△利息收入				
△保险服务收入				
▲已赚保费				
△手续费及佣金收入				
二、营业总成本		-205.18	15,977.34	139,697.54
其中: 营业成本	(四)		16,140.28	100,358.06
△利息支出				
△手续费及佣金支出				
△保险服务费用				
△分出保费的分摊				
△减: 摊回保险服务费用				
△承保财务损失				
△减: 分出再保险财务收益				
▲退保金				
▲赔付支出净额				
▲提取保险责任准备金净额				
▲保单红利支出				
▲分保费用				
税金及附加				
销售费用			-62.20	45,621.00
管理费用				
研发费用				
财务费用		-205.18	-100.74	-6,281.52
其中: 利息费用				
利息收入		-205.18	500.74	7,196.02
汇兑净损失(净收益以“-”号填列)				
其他				
加: 其他收益				
投资收益(损失以“-”号填列)	(五)		-99,999,999.00	
其中: 对联营企业和合营企业的投资收益				
以摊余成本计量的金融资产终止确认收益				
△汇兑收益(损失以“-”号填列)				
净敞口套期收益(损失以“-”号填列)				
公允价值变动收益(损失以“-”号填列)				
信用减值损失(损失以“-”号填列)				
资产减值损失(损失以“-”号填列)		-350,000,000.00		
资产处置收益(损失以“-”号填列)				
三、营业利润(亏损以“-”号填列)		-349,999,794.82	-99,995,976.34	302.46
加: 营业外收入				
其中: 政府补助				
减: 营业外支出				
四、利润总额(亏损总额以“-”号填列)		-349,999,794.82	-99,995,976.34	302.46
减: 所得税费用				
五、净利润(净亏损以“-”号填列)		-349,999,794.82	-99,995,976.34	302.46
(一) 持续经营净利润		-349,999,794.82	-99,995,976.34	302.46
(二) 终止经营净利润				
六、其他综合收益的税后净额				
(一) 不能重分类进损益的其他综合收益				
1. 重新计量设定受益计划变动额				
2. 权益法下不能转损益的其他综合收益				
3. 其他权益工具投资公允价值变动				
4. 企业自身信用风险公允价值变动				
△5. 不能转损益的保险合同金融变动				
6. 其他				
(二) 将重分类进损益的其他综合收益				
1. 权益法下可转损益的其他综合收益				
2. 其他债权投资公允价值变动				
☆3. 可供出售金融资产公允价值变动损益				
4. 金融资产重分类计入其他综合收益的金额				
☆5. 持有至到期投资重分类为可供出售金融资产损益				
6. 其他债权投资信用减值准备				
7. 现金流量套期储备(现金流量套期损益的有效部分)				
8. 外币财务报表折算差额				
△9. 可转损益的保险合同金融变动				
△10. 可转损益的分出再保险合同金融变动				
11. 其他				
七、综合收益总额		-349,999,794.82	-99,995,976.34	302.46
八、每股收益:				
基本每股收益		/	/	/
稀释每股收益		/	/	/

企业法定代表人:

主管会计工作负责人:

会计机构负责人:



江苏众旺农牧科技有限公司
合并现金流量表
(除特别注明外, 金额单位均为人民币元)

项目	附注	2024年 1-11月	2024年度	2023年度
一、经营活动产生的现金流量:				
销售商品、提供劳务收到的现金				349,358.60
△客户存款和同业存放款项净增加额				
△向中央银行借款净增加额				
△向其他金融机构拆入资金净增加额				
△收到签发保险合同保费取得的现金				
△收到分入再保险合同的现金净额				
▲收到原保险合同保费取得的现金				
▲收到再保业务现金净额				
▲保户储金及投资款净增加额				
△处置以公允价值计量且其变动计入当期损益的金融资产净增加额				
△收取利息、手续费及佣金的现金				
△拆入资金净增加额				
△回购业务资金净增加额				
△代理买卖证券收到的现金净额				
收到的税费返还				
收到其他与经营活动有关的现金		372,253.13	4,504,366.79	18,251,671.64
经营活动现金流入小计		372,253.13	4,504,366.79	18,601,030.24
购买商品、接受劳务支付的现金			1,383,032.88	6,843,601.10
△客户贷款及垫款净增加额				
△存放中央银行和同业款项净增加额				
△支付签发保险合同赔款的现金				
△支付分出再保险合同的现金净额				
△保单质押贷款净增加额				
▲支付原保险合同赔付款项的现金				
△拆出资金净增加额				
△支付利息、手续费及佣金的现金				
▲支付保单红利的现金				
支付给职工及为职工支付的现金			85,177.00	3,827,741.77
支付的各项税费		122,461.71	257,845.31	197,837.69
支付其他与经营活动有关的现金		252,732.25	3,013,745.04	10,260,383.23
经营活动现金流出小计		375,193.96	4,739,800.23	21,129,563.79
经营活动产生的现金流量净额		-2,940.83	-235,433.44	-2,528,533.55
二、投资活动产生的现金流量:				
收回投资收到的现金				1.00
取得投资收益收到的现金				
处置固定资产、无形资产和其他长期资产收回的现金净额				
处置子公司及其他营业单位收到的现金净额				
收到其他与投资活动有关的现金				
投资活动现金流入小计				1.00
购建固定资产、无形资产和其他长期资产支付的现金				446,866.40
投资支付的现金				
▲质押贷款净增加额				
取得子公司及其他营业单位支付的现金净额				
支付其他与投资活动有关的现金			117,915.49	
投资活动现金流出小计			117,915.49	446,866.40
投资活动产生的现金流量净额			-117,915.49	-446,865.40
三、筹资活动产生的现金流量:				
吸收投资收到的现金				
其中: 子公司吸收少数股东投资收到的现金				
取得借款收到的现金			2,127,985.52	
收到其他与筹资活动有关的现金				
筹资活动现金流入小计			2,127,985.52	
偿还债务支付的现金				
分配股利、利润或偿付利息支付的现金				
其中: 子公司支付给少数股东的股利、利润				
支付其他与筹资活动有关的现金			2,422,459.86	5,691,542.10
筹资活动现金流出小计			2,422,459.86	5,691,542.10
筹资活动产生的现金流量净额			-294,474.34	-5,691,542.10
四、汇率变动对现金及现金等价物的影响				
五、现金及现金等价物净增加额				
加: 期初现金及现金等价物余额		120,450.75	768,274.02	9,435,215.07
六、期末现金及现金等价物余额				
		117,509.92	120,450.75	768,274.02

企业法定代表人:

主管会计工作负责人:

会计机构负责人:



江苏众旺农牧科技有限公司
母公司现金流量表
(除特别注明外, 金额单位均为人民币元)

项目	附注	2025年 1-11月	2024年度	2023年度
一、经营活动产生的现金流量:				
销售商品、提供劳务收到的现金				
△客户存款和同业存放款项净增加额				
△向中央银行借款净增加额				
△向其他金融机构拆入资金净增加额				
△收到签发保险合同保费取得的现金				
△收到分入再保险合同的现金净额				
▲收到原保险合同保费取得的现金				
▲收到再保业务现金净额				
▲保户储金及投资款净增加额				
△处置以公允价值计量且其变动计入当期损益的金融资产净增加额				
△收取利息、手续费及佣金的现金				
△拆入资金净增加额				
△回购业务资金净增加额				
△代理买卖证券收到的现金净额				
收到的税费返还				
收到其他与经营活动有关的现金		205.18	562.94	7,196.02
经营活动现金流入小计		205.18	562.94	7,196.02
购买商品、接受劳务支付的现金				
△客户贷款及垫款净增加额				
△存放中央银行和同业款项净增加额				
△支付签发保险合同赔款的现金				
△支付分出再保险合同的现金净额				
△保单质押贷款净增加额				
▲支付原保险合同赔付款项的现金				
△拆出资金净增加额				
△支付利息、手续费及佣金的现金				
▲支付保单红利的现金				
支付给职工及为职工支付的现金				
支付的各项税费				
支付其他与经营活动有关的现金		205.18	562.49	7,197.47
经营活动现金流出小计		205.18	562.49	7,197.47
经营活动产生的现金流量净额			0.45	-1.45
二、投资活动产生的现金流量:				
收回投资收到的现金				1.00
取得投资收益收到的现金				
处置固定资产、无形资产和其他长期资产收回的现金净额				
处置子公司及其他营业单位收到的现金净额				
收到其他与投资活动有关的现金				
投资活动现金流入小计				1.00
购建固定资产、无形资产和其他长期资产支付的现金				
投资支付的现金				
▲质押贷款净增加额				
取得子公司及其他营业单位支付的现金净额				
支付其他与投资活动有关的现金				
投资活动现金流出小计				
投资活动产生的现金流量净额				1.00
三、筹资活动产生的现金流量:				
吸收投资收到的现金				
取得借款收到的现金				
收到其他与筹资活动有关的现金				
筹资活动现金流入小计				
偿还债务支付的现金				
分配股利、利润或偿付利息支付的现金				
支付其他与筹资活动有关的现金				
筹资活动现金流出小计				
筹资活动产生的现金流量净额				
四、汇率变动对现金及现金等价物的影响				
五、现金及现金等价物净增加额			0.45	-0.45
加: 期初现金及现金等价物余额		46,741.57	46,741.12	46,741.57
六、期末现金及现金等价物余额		46,741.57	46,741.57	46,741.12

企业法定代表人:

主管会计工作负责人:

会计机构负责人:





江苏众旺农牧科技有限公司
合并所有者权益变动表
(除特别注明外, 金额单位均为人民币元)

项目	2025年1-11月										所有者权益合计			
	归属于母公司所有者权益													
	实收资本(或股本)	优先股	永续债	其他	资本公积	减:库存股	其他综合收益	专项储备	盈余公积	△一般风险准备		未分配利润	小计	少数股东权益
一、上年年末余额	500,000,000.00				30,772,352.99				236.42		-604,523,446.86	-73,750,857.45		-73,750,857.45
加: 会计政策变更														
前期差错更正														
其他														
二、本年年初余额	500,000,000.00				30,772,352.99				236.42		-604,523,446.86	-73,750,857.45		-73,750,857.45
三、本年在增补资本(减少以“-”号填列)														
(一) 综合收益总额														
(二) 所有者投入和减少资本														
1. 所有者投入的普通股														
2. 其他权益工具持有者投入资本														
3. 股份支付计入所有者权益的金额														
4. 其他														
(三) 专项储备提取和使用														
1. 提取专项储备														
2. 使用专项储备														
(四) 利润分配														
1. 提取盈余公积														
其中: 法定公积金														
任意公积金														
储备基金														
#企业发展基金														
#利润分配投资														
△2. 提取一般风险准备														
3. 对所有者(或股东)的分配														
4. 其他														
(五) 所有者权益内部结转														
1. 资本公积转增资本(或股本)														
2. 盈余公积转增资本(或股本)														
3. 弥补亏损														
4. 设定受益计划变动额结转留存收益														
5. 其他综合收益结转留存收益														
6. 其他														
四、本年年末余额	500,000,000.00				30,772,352.99				236.42		-1,048,055,317.73	-517,282,727.82		-517,282,727.82

俞彬

俞彬

企业法定代表人:

会计机构负责人:



江苏众旺农牧科技有限公司
合并所有者权益变动表（续）
（除特别注明外，金额单位均为人民币元）

项目	2024年度													
	归属于母公司所有者权益													
	实收资本（或股本）	优先股	永续债	其他权益工具	资本公积	减：库存股	其他综合收益	专项储备	盈余公积	△一般风险准备	未分配利润	小计	少数股东权益	所有者权益合计
一、上年年末余额	500,000,000.00								236.42		-517,326,423.24	-17,326,186.82		-17,326,186.82
加：会计政策变更														
前期差错更正														
其他														
二、本年期初余额	500,000,000.00								236.42		-517,326,423.24	-17,326,186.82		-17,326,186.82
三、本年增减变动金额（减少以“-”号填列）					30,772,352.99						-87,197,023.62	-56,424,670.63		-56,424,670.63
（一）综合收益总额											-87,197,023.62	-87,197,023.62		-87,197,023.62
（二）所有者投入和减少资本					30,772,352.99							30,772,352.99		30,772,352.99
1. 所有者投入的普通股														
2. 其他权益工具持有者投入资本														
3. 股份支付计入所有者权益的金额														
4. 其他														
（三）专项储备提取和使用														
1. 提取专项储备														
2. 使用专项储备														
（四）利润分配														
1. 提取盈余公积														
其中：法定公积金														
任意公积金														
#储备基金														
#企业发展基金														
#利润归还投资														
△2. 提取一般风险准备														
3. 对所有者（或股东）的分配														
4. 其他														
（五）所有者权益内部结转														
1. 资本公积转增资本（或股本）														
2. 盈余公积转增资本（或股本）														
3. 弥补亏损														
4. 设定受益计划变动额结转留存收益														
5. 其他综合收益结转留存收益														
6. 其他														
四、本年年末余额	500,000,000.00				30,772,352.99				236.42		-604,523,446.86	-73,750,857.45		-73,750,857.45

企业法定代表人：

主管会计工作负责人：

会计机构负责人：






江苏众旺农牧科技有限公司
合并所有者权益变动表(续)
(除特别注明外,金额单位均为人民币元)

项目	2023 年度										所有者权益合计	
	实收资本(或股本)		其他权益工具		资本公 积	减:库存股	归属于母公司所有者权益		未分配利润	小计		少数股东权 益
	优先股	永续债	其他	其他综合收 益			专项储 备	盈余公积				
一、上年年末余额	500,000,000.00											84,003,341.41
加:会计政策变更												
前期差错更正												
其他												
二、本年年初余额	500,000,000.00											84,003,341.41
三、本年增减变动金额(减少以“-”号填列)												-101,329,528.23
(一)综合收益总额												-101,329,528.23
1.所有者投入和减少资本												
2.其他权益工具持有者投入资本												
3.股份支付计入所有者权益的金额												
4.其他												
(二)专项储备提取和使用												
1.提取专项储备												
2.使用专项储备												
(三)利润分配												
1.提取盈余公积												
其中:法定公积金												
任意公积金												
#储备基金												
#企业发展基金												
#利润归还投资												
△2.提取一般风险准备												
3.对所有者(或股东)的分配												
4.其他												
(五)所有者权益内部结转												
1.资本公积转增资本(或股本)												
2.盈余公积转增资本(或股本)												
3.弥补亏损												
4.设定受益计划变动额结转留存收益												
5.其他综合收益结转留存收益												
6.其他												
四、本年年末余额	500,000,000.00											-17,326,186.82

企业法定代表人:

主管会计工作负责人:

会计机构负责人:



周娟

俞洁



江苏众旺农牧科技有限公司
母子公司所有者权益变动表
(除特别注明外,金额单位均为人民币元)

项目	2023年1-11月				其他综合收益	专项储备	盈余公积	△一般风险准备	未分配利润	所有者权益合计
	实收资本(或股本)	其他权益工具 永续债	其他	资本公积						
一、上年年末余额	500,000,000.00					236.42			-102,061,946.57	397,938,289.85
加: 会计政策变更										
前期差错更正										
其他										
二、本年初余额	500,000,000.00					236.42			-102,061,946.57	397,938,289.85
三、本年增减变动金额(减少以“-”号填列)										
(一) 综合收益总额									-349,999,794.82	-349,999,794.82
(二) 所有者投入和减少资本										
1. 所有者投入的普通股										
2. 其他权益工具持有者投入资本										
3. 股份支付计入所有者权益的金额										
4. 其他										
(三) 专项储备提取和使用										
1. 提取专项储备										
2. 使用专项储备										
(四) 利润分配										
1. 提取盈余公积										
其中: 法定公积金										
任意公积金										
#储备基金										
#企业发展基金										
#利润归还投资										
△2. 提取一般风险准备										
3. 对所有者(或股东)的分配										
4. 其他										
(五) 所有者权益内部结转										
1. 资本公积转增资本(或股本)										
2. 盈余公积转增资本(或股本)										
3. 弥补亏损										
4. 设定受益计划变动额结转留存收益										
5. 其他综合收益结转留存收益										
6. 其他										
四、本年年末余额	500,000,000.00					236.42			-452,061,741.39	47,938,495.03

企业法定代表人:

主管会计工作负责人:

会计机构负责人:





江苏众旺农牧科技有限公司
母公司所有者权益变动表 (续)
(除特别注明外, 金额单位均为人民币元)

项目	2024 年度						所有者权益合计
	实收资本 (或股本)		其他权益工具		资本公积	减: 库存股	
	优先股	永续债	其他	其他综合收益			
一、上年年末余额	500,000,000.00						497,934,266.19
加: 会计政策变更							
前期差错更正							
其他							
二、本年年初余额	500,000,000.00						497,934,266.19
三、本年年末余额							
(一) 综合收益总额							
(二) 所有者投入和减少资本							
1. 所有者投入的普通股							
2. 其他权益工具持有者投入资本							
3. 股份支付计入所有者权益的金额							
4. 其他							
(三) 专项储备提取和使用							
1. 提取专项储备							
2. 使用专项储备							
(四) 利润分配							
1. 提取盈余公积							
其中: 法定公积金							
任意公积金							
#储备基金							
#企业发展基金							
#利润归还投资							
Δ2. 提取一般风险准备							
3. 对所有者 (或股东) 的分配							
4. 其他							
(五) 所有者权益内部结转							
1. 资本公积转增资本 (或股本)							
2. 盈余公积转增资本 (或股本)							
3. 弥补亏损							
4. 设定受益计划变动额结转留存收益							
5. 其他综合收益结转留存收益							
6. 其他							
四、本年年末余额	500,000,000.00					236.42	397,938,289.85

企业法定代表人:

主管会计工作负责人:

会计机构负责人:

(Signature)


(Signature)






江苏众旺农牧科技有限公司
母公司名称
(除特别注明外, 金额单位均为人民币元)

项目	2023 年度				所有者权益合计
	实收资本 (或股本)	其他权益工具 优先股 永续债 其他	资本公积 减: 库存股	其他综合收益	
一、上年年末余额	500,000,000.00				497,933,963.73
加: 会计政策变更					
前期差错更正					
其他					
二、本年年初余额	500,000,000.00				497,933,963.73
三、本年增减变动金额 (减少以“-”号填列)					
(一) 综合收益总额					
(二) 所有者投入和减少资本					
1. 所有者投入的普通股					
2. 其他权益工具持有者投入资本					
3. 股份支付计入所有者权益的金额					
4. 其他					
(三) 专项储备提取和使用					
1. 提取专项储备					
2. 使用专项储备					
(四) 利润分配					
1. 提取盈余公积					
其中: 法定公积金					
任意公积金					
# 储备基金					
# 企业发展基金					
# 利润归还投资					
Δ2. 提取一般风险准备					
3. 对所有者 (或股东) 的分配					
4. 其他					
(五) 所有者权益内部结转					
1. 资本公积转增资本 (或股本)					
2. 盈余公积转增资本 (或股本)					
3. 弥补亏损					
4. 设定受益计划变动额结转留存收益					
5. 其他综合收益结转留存收益					
6. 其他					
四、本年年末余额	500,000,000.00		236.42		497,934,266.19

主管会计工作负责人: 

会计机构负责人: 

企业法定代表人:



江苏众旺农牧科技有限公司 2023 年度、2024 年度以及 2025 年 1-11 月 财务报表附注

(除特别注明外，本附注金额单位均为人民币元)

一、企业的基本情况

(一) 企业历史沿革、注册地、组织形式和总部地址

江苏众旺农牧科技有限公司（以下简称公司或本公司），系 2017 年 09 月 26 日经批准设立的有限责任公司。公司统一社会信用代码：91320982MA1R88FJXA，注册地址：江苏省盐城市大丰区四岔河上海农场上农西路 52 号，注册资本为人民币 50,000 万元。公司的组织形式为：有限责任公司。公司总部同注册地址，法定代表人：顾爱民。

(二) 企业的业务性质和主要经营活动。

本公司所属行业为：科技推广和应用服务业。

企业法人营业执照规定经营范围：养殖技术专业领域内的技术开发、技术咨询、技术转让、技术推广服务；生猪养殖；种畜禽生产经营（生产种猪及经营种猪精液）；饲料添加剂、添加剂预混合饲料生产、销售；自营和代理各类商品和技术的进出口业务（国家限定企业经营或禁止进出口的商品和技术除外）。（依法须经批准的项目，经相关部门批准后方可开展经营活动）。

(三) 母公司以及集团总部的名称

本公司的母公司为光明农牧科技有限公司，控股母公司为上海光明肉业集团股份有限公司，最终母公司（集团总部）为光明食品(集团)有限公司。

(四) 财务报告的批准报出者和财务报告批准报出日

本公司财务报告经管理层于 2026 年 3 月 10 日批准报出。

(五) 营业期限

本公司的营业期限为：2017-09-26 至 2037-09-25。

二、 财务报表的编制基础

本财务报表按照财政部颁布的《企业会计准则——基本准则》和陆续颁布的各项具体会计准则、企业会计准则应用指南、企业会计准则解释及其他相关规定（以下合称“企业会计准则”）的相关规定编制。

本财务报表以持续经营为基础编制。

三、 遵循企业会计准则的声明

本财务报表符合财政部颁布的企业会计准则的要求，真实、完整地反映了本公司 2023 年 12 月 31 日、2024 年 12 月 31 日、2025 年 11 月 30 日的合并及母公司财务状况以及 2023 年度、2024 年度、2025 年 1-11 月合并及母公司经营成果和现金流量。

四、 重要会计政策和会计估计

以下披露内容已涵盖了本公司根据实际生产经营特点制定的具体会计政策和会计估计。详见本附注“四、（十二）固定资产、四、（二十一）收入”等。

（一） 会计期间

自公历 1 月 1 日起至 12 月 31 日止为一个会计年度。

（二） 记账本位币

本公司以人民币为记账本位币。

（三） 记账基础和计价原则

会计核算以权责发生制为基础，除特别说明的计价基础外，均以历史成本为计价原则。

（四） 企业合并

企业合并分为同一控制下的企业合并和非同一控制下的企业合并。

1、 同一控制下的企业合并

合并方在企业合并中取得的资产和负债（包括最终控制方收购被合并方而形成的商誉），按照合并日被合并方的资产和负债在最终控制方财务报表中的账面价值为基础计量。被合并各方采用的会计政策与合并方不一致的，合并方在合并日按照本公司会计政策进行调整，在此基础上按照调整后的账面价值确认。

在合并中取得的净资产账面价值与支付的合并对价账面价值（或发行股份面值总额）的差额，调整资本公积中的股本溢价，资本公积中的股本溢价不足冲减的，调整留存收益。

为进行企业合并而发生的各项直接相关费用于发生时计入当期损益。

为企业合并发行的债券或承担其他债务支付的手续费、佣金等，计入所发行债券及其他债务的初始计量金额。企业合并中发行权益性证券发生的手续费、佣金等，抵减权益性证券溢价收入，溢价收入不足冲减的，冲减留存收益。

2、 非同一控制下的企业合并

购买方在购买日对作为企业合并对价付出的资产、发生或承担的负债按照公允价值计量，公允价值与其账面价值的差额，计入当期损益。合并成本大于合并中取得的被购买方可辨认净资产公允价值份额的差额，确认为商誉；合并成本小于合并中取得的被购买方可辨认净资产公允价值份额的差额，计入当期损益。在合并中取得的被购买方符合确认条件的各项可辨认资产、负债及或有负债在购买日按公允价值计量。公允价值的计量详见本附注“四、（二十六）公允价值计量”。

非同一控制下企业合并，购买方为企业合并发生的直接相关费用于发生时计入当期损益；为企业合并而发行权益性证券或债务性证券的交易费用，计入权益性证券或债务性证券的初始确认金额。

购买日，是指购买方实际取得对被购买方控制权的日期。

同时满足以下条件的，通常可以判断实现了控制权的转移：

- 1) 企业合并合同或协议已获股东大会等内部权力机构审批通过；
- 2) 企业合并事项需经国家有关主管部门审批的，已获得批准；
- 3) 参与合并各方已办理了必要的财产权交接手续；
- 4) 购买方已支付了合并价款的大部分（一般超过 50%），并有能力、有计划支付剩余款项；
- 5) 购买方实际上已经控制了被购买方的财务和经营政策，并享有相应的收益、承担相应的风险。

出售日的确定方法：一般判断交易完成后，丧失控制权时点为出售日时点。

(五) 合并财务报表的编制方法

1、 合并范围

合并财务报表的合并范围以控制为基础确定，合并范围包括本公司及本集团全部子公司。

控制，是指本公司拥有对被投资方的权力，通过参与被投资方的相关活动而享有可变回报，并且有能力运用对被投资方的权力影响其回报金额。

2、合并程序

本公司将整个企业集团视为一个会计主体，按照统一的会计政策编制合并财务报表，反映本企业集团整体财务状况、经营成果和现金流量。本公司与子公司、子公司相互之间发生的内部交易的影响予以抵销。内部交易表明相关资产发生减值损失的，全额确认该部分损失。

如子公司采用的会计政策、会计期间与本公司不一致的，在编制合并财务报表时，按本公司的会计政策、会计期间进行必要的调整。

子公司所有者权益、当期净损益和当期综合收益中属于少数股东的份额分别在合并资产负债表中所有者权益项目下、合并利润表中净利润项目下和综合收益总额项目下单独列示。子公司少数股东分担的当期亏损超过了少数股东在该子公司期初所有者权益中所享有份额而形成的余额，冲减少数股东权益。

（1）增加子公司或业务

在报告期内，因同一控制下企业合并增加子公司或业务的，将子公司或业务合并当期期初至报告期末的经营成果和现金流量纳入合并财务报表，同时对合并财务报表的期初数和比较报表的相关项目进行调整，视同合并后的报告主体自最终控制方开始控制时点起一直存在。

因追加投资等原因能够对同一控制下的被投资方实施控制的，在取得被合并方控制权之前持有的股权投资，在取得原股权之日与合并方和被合并方同处于同一控制之日孰晚日起至合并日之间已确认有关损益、其他综合收益以及其他净资产变动，分别冲减比较报表期间的期初留存收益或当期损益。

在报告期内，因非同一控制下企业合并增加子公司或业务的，以购买日确定的各项可辨认资产、负债及或有负债的公允价值为基础自购买日起纳入合并财务报表。

因追加投资等原因能够对非同一控制下的被投资方实施控制的，对于购买日之前持有的被购买方的股权，按照该股权在购买日的公允价值进行重新计量，公允价值与其账面价值的差额计入当期投资收益。购买日之前持有的被购买方的股权涉及的以后可重分类进损益的其他综合收益、权益法核算下的其他所有者权益变动转为购买日所属当期投资收益。

（2）处置子公司

①一般处理方法

因处置部分股权投资或其他原因丧失了对被投资方控制权时，对于处置后的剩余股权投资，按照其在丧失控制权日的公允价值进行重新计量。处置股权取得的对价与剩余股权公允价值之和，减去按原持股比例计算应享有原有子公司自购买日或合并日开始持续计算的净资产的份额与商誉之和的差额，计入丧失控制权当期的投资收益。与原有子公司股权投资相关的以后可重分类进损益的其他综合收益、权益法核算下的其他所有者权益变动，在丧失控制权时转为当期投资收益。

②分步处置子公司

通过多次交易分步处置对子公司股权投资直至丧失控制权的，处置对子公司股权投资的各项交易的条款、条件以及经济影响符合以下一种或多种情况，通常表明该多次交易事项为一揽子交易：

- i. 这些交易是同时或者在考虑了彼此影响的情况下订立的；
- ii. 这些交易整体才能达成一项完整的商业结果；
- iii. 一项交易的发生取决于其他至少一项交易的发生；
- iv. 一项交易单独看是不经济的，但是和其他交易一并考虑时是经济的。

各项交易属于一揽子交易的，将各项交易作为一项处置子公司并丧失控制权的交易进行会计处理；在丧失控制权之前每一次处置价款与处置投资对应的享有该子公司净资产份额的差额，在合并财务报表中确认为其他综合收益，在丧失控制权时一并转入丧失控制权当期的损益。

各项交易不属于一揽子交易的，在丧失控制权之前，按不丧失控制权的情况下部分处置对子公司的股权投资进行会计处理；在丧失控制权时，按处置子公司一般处理方法进行会计处理。

（3）购买子公司少数股权

因购买少数股权新取得的长期股权投资与按照新增持股比例计算应享有子公司自购买日或合并日开始持续计算的净资产份额之间的差额，调整合并资产负债表中的资本公积中的股本溢价，资本公积中的股本溢价不足冲减的，调整留存收益。

（4）不丧失控制权的情况下部分处置对子公司的股权投资

处置价款与处置长期股权投资相对应享有子公司自购买日或合并日开始持续计算的净资产份额之间的差额，调整合并资产负债表中的资本公积中的股本溢价，资本公积中的股本溢价不足冲减的，调整留存收益。

(六) 合营安排的分类及共同经营的会计处理方法

合营安排分为共同经营和合营企业。

共同经营，是指合营方享有该安排相关资产且承担该安排相关负债的合营安排。

本公司确认与共同经营中利益份额相关的下列项目：

- (1) 确认本公司单独所持有的资产，以及按本公司份额确认共同持有的资产；
- (2) 确认本公司单独所承担的负债，以及按本公司份额确认共同承担的负债；
- (3) 确认出售本公司享有的共同经营产出份额所产生的收入；
- (4) 按本公司份额确认共同经营因出售产出所产生的收入；
- (5) 确认单独所发生的费用，以及按本公司份额确认共同经营发生的费用。

本公司对合营企业的投资采用权益法核算，详见本附注“四、(十)长期股权投资”。

(七) 现金及现金等价物的确定标准

现金，是指本公司的库存现金以及可以随时用于支付的存款。现金等价物，是指本公司持有的期限短、流动性强、易于转换为已知金额的现金、价值变动风险很小的投资。

(八) 金融工具

本公司在成为金融工具合同的一方时，确认一项金融资产、金融负债或权益工具。

1、金融工具的分类

根据本公司管理金融资产的业务模式和金融资产的合同现金流量特征，金融资产于初始确认时分类为：以摊余成本计量的金融资产、以公允价值计量且其变动计入其他综合收益的金融资产和以公允价值计量且其变动计入当期损益的金融资产。

本公司将同时符合下列条件且未被指定为以公允价值计量且其变动计入当期损益的金融资产，分类为以摊余成本计量的金融资产：

- 业务模式是以收取合同现金流量为目标；
- 合同现金流量仅为对本金和以未偿付本金金额为基础的利息的支付。

本公司将同时符合下列条件且未被指定为以公允价值计量且其变动计入当期损益的金融资产，分类为以公允价值计量且其变动计入其他综合收益的金融资产（债务工具）：

- 业务模式既以收取合同现金流量又以出售该金融资产为目标；
- 合同现金流量仅为对本金和以未偿付本金金额为基础的利息的支付。

对于非交易性权益工具投资，本公司可以在初始确认时将其不可撤销地指定为以公允价值计量且其变动计入其他综合收益的金融资产（权益工具）。该指定在单项投资的基础上作出，且相关投资从发行者的角度符合权益工具的定义。

除上述以摊余成本计量和以公允价值计量且其变动计入其他综合收益的金融资产外，本公司将其余所有的金融资产分类为以公允价值计量且其变动计入当期损益的金融资产。

在初始确认时，如果能够消除或显著减少会计错配，本公司可以将本应分类为以摊余成本计量或以公允价值计量且其变动计入其他综合收益的金融资产不可撤销地指定为以公允价值计量且其变动计入当期损益的金融资产。

金融负债于初始确认时分类为：以公允价值计量且其变动计入当期损益的金融负债和以摊余成本计量的金融负债。

符合以下条件之一的金融负债可在初始计量时指定为以公允价值计量且其变动计入当期损益的金融负债：

- 1) 该项指定能够消除或显著减少会计错配。
- 2) 根据正式书面文件载明的企业风险管理或投资策略，以公允价值为基础对金融负债组合或金融资产和金融负债组合进行管理和业绩评价，并在企业内部以此为基础向关键管理人员报告。
- 3) 该金融负债包含需单独分拆的嵌入衍生工具。

1、 金融工具的确认依据和计量方法

（1）以摊余成本计量的金融资产

以摊余成本计量的金融资产包括应收票据、应收账款、其他应收款、长期应收款、债权投资等，按公允价值进行初始计量，相关交易费用计入初始确认金额；不包含重大融资成分的应收账款以及本公司决定不考虑不超过一年的融资成分的应收账款，以合同交易价格进行初始计量。

持有期间采用实际利率法计算的利息计入当期损益。

收回或处置时，将取得的价款与该金融资产账面价值之间的差额计入当期损益。

（2）以公允价值计量且其变动计入其他综合收益的金融资产（债务工具）

以公允价值计量且其变动计入其他综合收益的金融资产（债务工具）包括应收款项融资、其他债权投资等，按公允价值进行初始计量，相关交易费用计入初始确认金额。该金融资产按公允价值进行后续计量，公允价值变动除采用实际利率法计算的利息、减值损失或利得和汇兑损益之外，均计入其他综合收益。

终止确认时，之前计入其他综合收益的累计利得或损失从其他综合收益中转出，计入当期损益。

(3) 以公允价值计量且其变动计入其他综合收益的金融资产（权益工具）

以公允价值计量且其变动计入其他综合收益的金融资产（权益工具）包括其他权益工具投资等，按公允价值进行初始计量，相关交易费用计入初始确认金额。该金融资产按公允价值进行后续计量，公允价值变动计入其他综合收益。取得的股利计入当期损益。

终止确认时，之前计入其他综合收益的累计利得或损失从其他综合收益中转出，计入留存收益。

(4) 以公允价值计量且其变动计入当期损益的金融资产

以公允价值计量且其变动计入当期损益的金融资产包括交易性金融资产、衍生金融资产、其他非流动金融资产等，按公允价值进行初始计量，相关交易费用计入当期损益。该金融资产按公允价值进行后续计量，公允价值变动计入当期损益。

(5) 以公允价值计量且其变动计入当期损益的金融负债

以公允价值计量且其变动计入当期损益的金融负债包括交易性金融负债、衍生金融负债等，按公允价值进行初始计量，相关交易费用计入当期损益。该金融负债按公允价值进行后续计量，公允价值变动计入当期损益。

终止确认时，其账面价值与支付的对价之间的差额计入当期损益。

(6) 以摊余成本计量的金融负债

以摊余成本计量的金融负债包括短期借款、应付票据、应付账款、其他应付款、长期借款、应付债券、长期应付款，按公允价值进行初始计量，相关交易费用计入初始确认金额。

持有期间采用实际利率法计算的利息计入当期损益。

终止确认时，将支付的对价与该金融负债账面价值之间的差额计入当期损益。

2、 金融资产终止确认和金融资产转移

满足下列条件之一时，本公司终止确认金融资产：

- 收取金融资产现金流量的合同权利终止；
- 金融资产已转移，且已将金融资产所有权上几乎所有的风险和报酬转移给转入方；
- 金融资产已转移，虽然本公司既没有转移也没有保留金融资产所有权上几乎所有的风险和报酬，但是未保留对金融资产的控制。

发生金融资产转移时，如保留了金融资产所有权上几乎所有的风险和报酬的，则不终止确认该金融资产。

在判断金融资产转移是否满足上述金融资产终止确认条件时，采用实质重于形式的原则。公司将金融资产转移区分为金融资产整体转移和部分转移。金融资产整体转移满足终止确认条件的，将下列两项金额的差额计入当期损益：

- (1) 所转移金融资产的账面价值；
- (2) 因转移而收到的对价，与原直接计入所有者权益的公允价值变动累计额（涉及转移的金融资产为以公允价值计量且其变动计入其他综合收益的金融资产（债务工具）的情形）之和。

金融资产部分转移满足终止确认条件的，将所转移金融资产整体的账面价值，在终止确认部分和未终止确认部分之间，按照各自的相对公允价值进行分摊，并将下列两项金额的差额计入当期损益：

- (1) 终止确认部分的账面价值；
- (2) 终止确认部分的对价，与原直接计入所有者权益的公允价值变动累计额中对应终止确认部分的金额（涉及转移的金融资产为以公允价值计量且其变动计入其他综合收益的金融资产（债务工具）的情形）之和。

金融资产转移不满足终止确认条件的，继续确认该金融资产，所收到的对价确认为一项金融负债。

3、 金融负债终止确认

金融负债的现时义务全部或部分已经解除的，则终止确认该金融负债或其一部分；本公司若与债权人签定协议，以承担新金融负债方式替换现存金融负债，且新金融负债与现存金融负债的合同条款实质上不同的，则终止确认现存金融负债，并同时确认新金融负债。

对现存金融负债全部或部分合同条款作出实质性修改的，则终止确认现存金融负债或其一部分，同时将修改条款后的金融负债确认为一项新金融负债。

金融负债全部或部分终止确认时，终止确认的金融负债账面价值与支付对价（包括转出的非现金资产或承担的新金融负债）之间的差额，计入当期损益。

本公司若回购部分金融负债的，在回购日按照继续确认部分与终止确认部分的相对公允价值，将该金融负债整体的账面价值进行分配。分配给终止确认部分的账面价值与支付的对价（包括转出的非现金资产或承担的新金融负债）之间的差额，计入当期损益。

4、 金融资产和金融负债的公允价值的确定方法

存在活跃市场的金融工具，以活跃市场中的报价确定其公允价值。不存在活跃市场的金融工具，采用估值技术确定其公允价值。在估值时，本公司采用在当前情况下适用并且有足够可利用数据和其他信息支持的估值技术，选择与市场参与者在相关资产或负债的交易中所考虑的资产或负债特征相一致的输入值，并优先使用相关可观察输入值。只有在相关可观察输入值无法取得或取得不切实可行的情况下，才使用不可观察输入值。

5、 金融资产减值的测试方法及会计处理方法

本公司以单项或组合的方式对以摊余成本计量的金融资产、以公允价值计量且其变动计入其他综合收益的金融资产（债务工具）和财务担保合同等的预期信用损失进行估计。

本公司考虑有关过去事项、当前状况以及对未来经济状况的预测等合理且有依据的信息，以发生违约的风险为权重，计算合同应收的现金流量与预期能收到的现金流量之间差额的现值的概率加权金额，确认预期信用损失。如果该金融工具的信用风险自初始确认后已显著增加，本公司按照相当于该金融工具整个存续期内预期信用损失的金额计量其损失准备；如果该金融工具的信用风险自初始确认后并未显著增加，本公司按照相当于该金融工具未来 12 个月内预期信用损失的金额计量其损失准备。由此形成的损失准备的增加或转回金额，作为减值损失或利得计入当期损益。

本公司通过比较金融工具在资产负债表日发生违约的风险与在初始确认日发生违约的风险，以确定金融工具预计存续期内发生违约风险的相对变化，以评估金融工具的信用风险自初始确认后是否已显著增加。通常逾期超过 30 日，本公司即认为该金融工具的信用风险已显著增加，除非有确凿证据证明该金融工具的信用风险自初始确认后并未显著增加。

如果金融工具于资产负债表日的信用风险较低，本公司即认为该金融工具的信用风险自初始确认后并未显著增加。

如果有客观证据表明某项金融资产已经发生信用减值，则本公司在单项基础上对该金融资产计提减值准备。

对于由《企业会计准则第 14 号——收入》(2017)规范的交易形成的应收款项和合同资产，无论是否包含重大融资成分，本公司始终按照相当于整个存续期内预期信用损失的金额计量其损失准备。

对于租赁应收款，本公司选择始终按照相当于整个存续期内预期信用损失的金额计量其损失准备。

本公司不再合理预期金融资产合同现金流量能够全部或部分收回的，直接减记该金融资产的账面余额。

6、 金融资产和金融负债的抵销

当依法有权抵销债权债务且该法定权利当前是可执行的，同时交易双方准备按净额进行结算，或同时结清资产和负债时，金融资产和负债以抵销后的净额在资产负债表中列示。

7、 金融负债与权益工具的区分及相关处理

权益工具是指能证明拥有某个企业在扣除所有负债后资产中的剩余权益的合同，如果公司不能无条件地避免以交付现金或其他金融资产来履行一项合同义务，则该合同义务为金融负债。

金融工具属于金融负债的，相关利息、股利、利得、损失，以及赎回或再融资产生的利得或损失等，应当计入当期损益。

金融工具属于权益工具的，其发行、回购、出售、注销时，发行方应当作为权益的变动处理，不应当确认权益工具的公允价值变动，发行方对权益工具的持有方的分配应作利润分配处理。

(九) 存货

1、 存货的分类

存货分为原材料、消耗性生物资产等。

2、 存货取得和发出的计价方法、存货的盘存制度及摊销

存货按成本进行初始计量，存货成本包括采购成本、加工成本和其他使存货达到目前场所和状态所发生的支出。

原材料、库存商品等发出时采用加权平均法；低值易耗品领用时采用一次摊销法摊销。

存货盘存制度采用永续盘存制。

3、 存货跌价准备的确认标准和计提方法

资产负债表日，存货应当按照成本与可变现净值孰低计量。当存货成本高于其可变现净值的，应当计提存货跌价准备。

期末按照单个存货项目计提存货跌价准备；但对于数量繁多、单价较低的存货，按照存货类别计提存货跌价准备；与在同一地区生产和销售的产品系列相关、具有相同或类似最终用途或目的，且难以与其他项目分开计量的存货，则合并计提存货跌价准备。

4、 存货可变现净值的确认方法

存货可变现净值是指在日常活动中，存货的估计售价减去至完工时估计将要发生的成本、估计的销售费用以及相关税费后的金额。

产成品、库存商品和用于出售的材料等直接用于出售的商品存货，在正常生产经营过程中，以该存货的估计售价减去估计的销售费用和相关税费后的金额，确定其可变现净值；需要经过加工的材料存货，在正常生产经营过程中，以所生产的产成品的估计售价减去至完工时估计将要发生的成本、估计的销售费用和相关税费后的金额，确定其可变现净值；为执行销售合同或者劳务合同而持有的存货，其可变现净值以合同价格为基础计算，若持有存货的数量多于销售合同订购数量的，超出部分的存货的可变现净值以一般销售价格为基础计算。

(十) 长期股权投资

1、 共同控制、重大影响的判断标准

共同控制，是指按照相关约定对某项安排所共有的控制，并且该安排的相关活动必须经过分享控制权的参与方一致同意后才能决策。本公司与其他合营方一同对被投资单位实施共同控制且对被投资单位净资产享有权利的，被投资单位为本公司的合营企业。

重大影响，是指对被投资单位的财务和经营决策有参与决策的权力，但并不能够控制或者与其他方一起共同控制这些政策的制定。本公司能够对被投资单位施加重大影响的，被投资单位为本公司联营企业。

2、 初始投资成本的确定

(1) 企业合并形成的长期股权投资

对于同一控制下的企业合并形成的对子公司的长期股权投资，在合并日按照取得被合并方所有者权益在最终控制方合并财务报表中的账面价值的份额作为长期股权投资的初始投资成本。长期股权投资初始投资成本与支付对价账面价值之间的差额，调整资本公积中的股本溢价；资本公积中的股本溢价不足冲减时，调整留存收益。因追加投资等原因能够对同一控制下的被投资单

位实施控制的，按上述原则确认的长期股权投资的初始投资成本与达到合并前的长期股权投资账面价值加上合并日进一步取得股份新支付对价的账面价值之和的差额，调整股本溢价，股本溢价不足冲减的，冲减留存收益。

对于非同一控制下的企业合并形成的对子公司的长期股权投资，按照购买日确定的合并成本作为长期股权投资的初始投资成本。因追加投资等原因能够对非同一控制下的被投资单位实施控制的，按照原持有的股权投资账面价值加上新增投资成本之和作为初始投资成本。

（2）通过企业合并以外的其他方式取得的长期股权投资

以支付现金方式取得的长期股权投资，按照实际支付的购买价款作为初始投资成本。

以发行权益性证券取得的长期股权投资，按照发行权益性证券的公允价值作为初始投资成本。

3、 后续计量及损益确认方法

（1）成本法核算的长期股权投资

公司对子公司的长期股权投资，采用成本法核算，除非投资符合持有待售的条件。除取得投资时实际支付的价款或对价中包含的已宣告但尚未发放的现金股利或利润外，公司按照享有被投资单位宣告发放的现金股利或利润确认当期投资收益。

（2）权益法核算的长期股权投资

对联营企业和合营企业的长期股权投资，采用权益法核算。初始投资成本大于投资时应享有被投资单位可辨认净资产公允价值份额的差额，不调整长期股权投资的初始投资成本；初始投资成本小于投资时应享有被投资单位可辨认净资产公允价值份额的差额，计入当期损益，同时调整长期股权投资的成本。

公司按照应享有或应分担的被投资单位实现的净损益和其他综合收益的份额，分别确认投资收益和其他综合收益，同时调整长期股权投资的账面价值；按照被投资单位宣告分派的利润或现金股利计算应享有的部分，相应减少长期股权投资的账面价值；对于被投资单位除净损益、其他综合收益和利润分配以外所有者权益的其他变动（简称“其他所有者权益变动”），调整长期股权投资的账面价值并计入所有者权益。

在确认应享有被投资单位净损益、其他综合收益及其他所有者权益变动的份额时，以取得投资时被投资单位可辨认净资产的公允价值为基础，并按照公司的会计政策及会计期间，对被投资单位的净利润和其他综合收益等进行调整后确认。

公司与联营企业、合营企业之间发生的未实现内部交易损益按照应享有的比例计算归属于公司的部分，予以抵销，在此基础上确认投资收益，但投出或出售的资产构成业务的除外。与被投资单位发生的未实现内部交易损失，属于资产减值损失的，全额确认。

公司对合营企业或联营企业发生的净亏损，除负有承担额外损失义务外，以长期股权投资的账面价值以及其他实质上构成对合营企业或联营企业净投资的长期权益减记至零为限。合营企业或联营企业以后实现净利润的，公司在收益分享额弥补未确认的亏损分担额后，恢复确认收益分享额。

（3）长期股权投资的处置

处置长期股权投资，其账面价值与实际取得价款的差额，计入当期损益。

部分处置权益法核算的长期股权投资，剩余股权仍采用权益法核算的，原权益法核算确认的其他综合收益采用与被投资单位直接处置相关资产或负债相同的基础按相应比例结转，其他所有者权益变动按比例结转入当期损益。

因处置股权投资等原因丧失了对被投资单位的共同控制或重大影响的，原股权投资因采用权益法核算而确认的其他综合收益，在终止采用权益法核算时采用与被投资单位直接处置相关资产或负债相同的基础进行会计处理，其他所有者权益变动在终止采用权益法核算时全部转入当期损益。

因处置部分股权投资等原因丧失了对被投资单位控制权的，在编制个别财务报表时，剩余股权能够对被投资单位实施共同控制或重大影响的，改按权益法核算，并对该剩余股权视同自取得时即采用权益法核算进行调整，对于取得被投资单位控制权之前确认的其他综合收益采用与被投资单位直接处置相关资产或负债相同的基础按比例结转，因采用权益法核算确认的其他所有者权益变动按比例结转入当期损益；剩余股权不能对被投资单位实施共同控制或施加重大影响的，确认为金融资产，其在丧失控制之日的公允价值与账面价值间的差额计入当期损益，对于取得被投资单位控制权之前确认的其他综合收益和其他所有者权益变动全部结转。

通过多次交易分步处置对子公司股权投资直至丧失控制权，属于一揽子交易的，各项交易作为一项处置子公司股权投资并丧失控制权的交易进行会计处理；在丧失控制权之前每一次处置价款与所处置的股权对应得长期股权投资账面价值之间的差额，在个别财务报表中，先确认为其他综合收益，到丧失控制权时再一并转入丧失控制权的当期损益。不属于一揽子交易的，对每一项交易分别进行会计处理。

4、 长期股权投资减值准备的确认标准、计提方法

本公司于资产负债表日判断长期股权投资是否存在可能发生减值的迹象。

长期股权投资存在减值迹象的，如当出现长期股权投资的账面价值大于享有被投资单位所有者权益账面价值的份额等类似情况时，本公司对长期股权投资进行减值测试。

减值测试结果表明长期股权投资的可收回金额低于其账面价值的，按其差额计提减值准备并计入减值损失。减值损失一经确认，在以后会计期间不予转回。

(十一) 投资性房地产

投资性房地产是指为赚取租金或资本增值，或两者兼有而持有的房地产，包括已出租的土地使用权、持有并准备增值后转让的土地使用权、已出租的建筑物（含自行建造或开发活动完成后用于出租的建筑物以及正在建造或开发过程中将来用于出租的建筑物）。

与投资性房地产有关的后续支出，在相关的经济利益很可能流入且其成本能够可靠的计量时，计入投资性房地产成本；否则，于发生时计入当期损益。

本公司对现有投资性房地产采用成本模式计量。对按照成本模式计量的投资性房地产—出租用建筑物采用与本公司固定资产相同的折旧政策，出租用土地使用权按与无形资产相同的摊销政策执行。

本公司对存在减值迹象的投资性房地产，估计其可收回金额，可收回金额低于其账面价值的，确认相应的减值损失。

投资性房地产减值损失一经确认，不再转回。

(十二) 固定资产

1、 固定资产的确认条件

固定资产指为生产商品、提供劳务、出租或经营管理而持有，并且使用寿命超过一个会计年度的有形资产。

固定资产在同时满足下列条件时予以确认：

- （1）与该固定资产有关的经济利益很可能流入企业；
- （2）该固定资产的成本能够可靠地计量。

固定资产按成本（并考虑预计弃置费用因素的影响）进行初始计量。

2、 固定资产分类及折旧政策

固定资产折旧采用年限平均法分类计提，根据固定资产类别、预计使用寿命和预计净残值率确定折旧率。对计提了减值准备的固定资产，则在未来期间按扣除减值准备后的账面价值及依据尚可使用年限确定折旧额。如固定资产各组成部分的使用寿命不同或者以不同方式为企业提供经济利益，则选择不同折旧率或折旧方法，分别计提折旧。

固定资产自达到预定可使用状态时开始计提折旧，终止确认时或划分为持有待售非流动资产时停止计提折旧。

各类固定资产折旧方法、折旧年限、残值率和年折旧率如下：

类别	折旧方法	折旧年限（年）	残值率（%）	年折旧率（%）
房屋及建筑物	年限平均法	5-50	0.00~10.00	1.80~20.00
机器设备	年限平均法	3-25	0.00~10.00	3.60~33.33
运输设备	年限平均法	4-15	0.00~10.00	6.00~25.00
电子设备	年限平均法	3-10	0.00~10.00	9.00~33.33
其他设备	年限平均法	3-15	0.00~5.00	6.33~33.33

3、 固定资产后续支出的会计处理

固定资产的后续支出是指固定资产在使用过程中发生的更新改造支出、修理费用等。

与固定资产有关的后续支出，在与其有关的经济利益很可能流入且其成本能够可靠计量时，计入固定资产成本；对于被替换的部分，终止确认其账面价值；所有其他后续支出于发生时计入当期损益。

4、 固定资产减值准备的确认标准、计提方法

本公司在每期末判断固定资产是否存在可能发生减值的迹象。

固定资产存在减值迹象的，估计其可收回金额。可收回金额根据固定资产的公允价值减去处置费用后的净额与固定资产预计未来现金流量的现值两者之间较高者确定。

当固定资产的可收回金额低于其账面价值的，将固定资产的账面价值减记至可收回金额，减记的金额确认为固定资产减值损失，计入当期损益，同时计提相应的固定资产减值准备。

固定资产减值损失确认后，减值固定资产的折旧在未来期间作相应调整，以使该固定资产在剩余使用寿命内，系统地分摊调整后的固定资产账面价值（扣除预计净残值）。

固定资产的减值损失一经确认，在以后会计期间不再转回。

有迹象表明一项固定资产可能发生减值的，本公司以单项固定资产为基础估计其可收回金额。本公司难以对单项固定资产的可收回金额进行估计的，以该固定资产所属的资产组为基础确定资产组的可收回金额。

5、 固定资产处置

当固定资产被处置、或者预期通过使用或处置不能产生经济利益时，终止确认该固定资产。固定资产出售、转让、报废或毁损的处置收入扣除其账面价值和相关税费后的金额计入当期损益。

(十三) 在建工程

1、 在建工程的初始计量和在建工程结转为固定资产的标准

在建工程成本按实际发生的成本计量。实际成本包括建筑成本、安装成本、符合资本化条件的借款费用以及其他为使在建工程达到预定可使用状态前所发生的必要支出。在建工程在达到预定可使用状态时，转入固定资产并自次月起开始计提折旧。

2、 在建工程减值准备的确认标准、计提方法

本公司在每期末判断在建工程是否存在可能发生减值的迹象。

在建工程存在减值迹象的，估计其可收回金额。有迹象表明一项在建工程可能发生减值的，以单项在建工程为基础估计其可收回金额。难以对单项在建工程的可收回金额进行估计的，以该在建工程所属的资产组为基础确定资产组的可收回金额。

可收回金额根据在建工程的公允价值减去处置费用后的净额与在建工程预计未来现金流量的现值两者之间较高者确定。

当在建工程的可收回金额低于其账面价值的，将在建工程的账面价值减记至可收回金额，减记的金额确认为在建工程减值损失，计入当期损益，同时计提相应的在建工程减值准备。

在建工程的减值损失一经确认，在以后会计期间不再转回。

(十四) 借款费用

1、 借款费用资本化的确认原则

公司发生的借款费用，可直接归属于符合资本化条件的资产的购建或者生产的，予以资本化，计入相关资产成本；其他借款费用，在发生时根据其发生额确认为费用，计入当期损益。

符合资本化条件的资产，是指需要经过相当长时间的购建或者生产活动才能达到预定可使用或者可销售状态的固定资产、投资性房地产和存货等资产。

2、 借款费用资本化期间

资本化期间，指从借款费用开始资本化时点到停止资本化时点的期间，借款费用暂停资本化的期间不包括在内。

借款费用同时满足下列条件时开始资本化：

(1) 资产支出已经发生，资产支出包括为购建或者生产符合资本化条件的资产而以支付现金、转移非现金资产或者承担带息债务形式发生的支出；

(2) 借款费用已经发生；

(3) 为使资产达到预定可使用或者可销售状态所必要的购建或者生产活动已经开始。

当购建或者生产符合资本化条件的资产达到预定可使用或者可销售状态时，借款费用停止资本化。

3、 暂停资本化期间

符合资本化条件的资产在购建或生产过程中发生的非正常中断、且中断时间连续超过 3 个月的，则借款费用暂停资本化；该项中断如是所购建或生产的符合资本化条件的资产达到预定可使用状态或者可销售状态必要的程序，则借款费用继续资本化。在中断期间发生的借款费用确认为当期损益，直至资产的购建或者生产活动重新开始后借款费用继续资本化。

4、 借款费用资本化金额的计算方法

对于为购建或者生产符合资本化条件的资产而借入的专门借款，以专门借款当期实际发生的借款费用，减去尚未动用的借款资金存入银行取得的利息收入或进行暂时性投资取得的投资收益后的金额，来确定借款费用的资本化金额。

对于为购建或者生产符合资本化条件的资产而占用的一般借款，根据累计资产支出超过专门借款部分的资产支出加权平均数乘以所占用一般借款的资本化率，计算确定一般借款应予资本化的借款费用金额。资本化率根据一般借款加权平均实际利率计算确定。

在资本化期间内，外币专门借款本金及利息的汇兑差额，予以资本化，计入符合资本化条件的资产的成本。除外币专门借款之外的其他外币借款本金及其利息所产生的汇兑差额计入当期损益。

(十五) 生物资产

1、 生物资产的确定标准

生物资产，是指有生命的动物和植物构成的资产。

2、 生物资产的分类

本公司的生物资产分为消耗性生物资产和生产性生物资产。消耗性生物资产包括，为出售而持有的、或在将来收获为农产品的生物资产。生产性生物资产包括，为产出农产品、提供劳务或出租等目的而持有的生物资产。

3、 生产性生物资产的折旧政策

生产性生物资产折旧采用直线法计算，按各类生物资产估计的使用年限扣除残值后，确定折旧率如下：

生产性生物资产类别	使用寿命	预计净残值	年折旧率（%）
种公猪	1-2 年	800 元/头	50.00~100.00
种母猪	2-3 年	800 元/头	33.33~50.00

4、 生物资产减值的处理

消耗性生物资产的可变现净值低于其账面价值的，按照可变现净值低于账面价值的差额，计提生物资产跌价准备，并计入当期损益。消耗性生物资产减值的影响因素已经消失的，减记金额应当予以恢复，并在原已计提的跌价准备金额内转回，转回的金额计入当期损益。

生产性生物资产的可收回金额低于其账面价值的，按照可收回金额低于账面价值的差额，计提生物资产减值准备，并计入当期损益。生产性生物资产减值准备一经计提，不得转回。

(十六) 无形资产

1、 无形资产的确认

无形资产，是指本公司拥有或者控制的没有实物形态的可辨认非货币性资产。同时满足下列条件时，无形资产才予以确认：

- (1) 与该无形资产有关的经济利益很可能流入本公司；
- (2) 该无形资产的成本能够可靠地计量。

2、无形资产的计价方法

(1) 公司取得无形资产时按成本进行初始计量。

外购无形资产的成本，包括购买价款、相关税费以及直接归属于使该项资产达到预定用途所发生的其他支出。

(2) 后续计量

在取得无形资产时分析判断其使用寿命。

对于使用寿命有限的无形资产，在为企业带来经济利益的期限内摊销；无法预见无形资产为企业带来经济利益期限的，视为使用寿命不确定的无形资产，不予摊销。

3、使用寿命有限的无形资产的使用寿命估计情况

项目	预计使用寿命	依据
土地使用权	规定的土地使用年限	按可使用年限
软件	3~10 年	预计受益期间

每期末，对使用寿命有限的无形资产的使用寿命及摊销方法进行复核。

经复核，本期期末无形资产的使用寿命及摊销方法与以前估计未有不同。

4、使用寿命不确定的无形资产的判断依据以及对其使用寿命进行复核的程序

截至资产负债表日，本公司没有使用寿命不确定的无形资产。

5、无形资产减值准备的计提

对于使用寿命确定的无形资产，如有明显减值迹象的，期末进行减值测试。

对于使用寿命不确定的无形资产，每期末进行减值测试。

对无形资产进行减值测试，估计其可收回金额。有迹象表明一项无形资产可能发生减值的，公司以单项无形资产为基础估计其可收回金额。公司难以对单项资产的可收回金额进行估计的，以该无形资产所属的资产组为基础确定无形资产组的可收回金额。

可收回金额根据无形资产的公允价值减去处置费用后的净额与无形资产预计未来现金流量的现值两者之间较高者确定。

当无形资产的可收回金额低于其账面价值的，将无形资产的账面价值减记至可收回金额，减记的金额确认为无形资产减值损失，计入当期损益，同时计提相应的无形资产减值准备。

无形资产减值损失确认后，减值无形资产的折耗或者摊销费用在未来期间作相应调整，以使该无形资产在剩余使用寿命内，系统地分摊调整后的无形资产账面价值（扣除预计净残值）。

无形资产的减值损失一经确认，在以后会计期间不再转回。

6、划分公司内部研究开发项目的研究阶段和开发阶段具体标准

公司内部研究开发项目的支出分为研究阶段支出和开发阶段支出。

研究阶段：为获取并理解新的科学或技术知识等而进行的独创性的有计划调查、研究活动的阶段。

开发阶段：在进行商业性生产或使用前，将研究成果或其他知识应用于某项计划或设计，以生产出新的或具有实质性改进的材料、装置、产品等活动的阶段。

7、开发阶段支出符合资本化的具体条件

研究阶段的支出，于发生时计入当期损益。开发阶段的支出同时满足下列条件的，确认为无形资产，不能满足下述条件的开发阶段的支出计入当期损益：

- （1）完成该无形资产以使其能够使用或出售在技术上具有可行性；
- （2）具有完成该无形资产并使用或出售的意图；
- （3）无形资产产生经济利益的方式，包括能够证明运用该无形资产生产的产品存在市场或无形资产自身存在市场，无形资产将在内部使用的，能够证明其有用性；
- （4）有足够的技术、财务资源和其他资源支持，以完成该无形资产的开发，并有能力使用或出售该无形资产；
- （5）归属于该无形资产开发阶段的支出能够可靠地计量。

开发阶段的支出，若不满足上列条件的，于发生时计入当期损益。研究阶段的支出，在发生时计入当期损益。

(十七) 长期待摊费用

本公司发生的长期待摊费用按实际成本计价，并按预计受益期限平均摊销，对不能使以后会计期间受益的长期待摊费用项目，在确定时将该项目的摊余价值全部计入当期损益。

(十八) 合同负债

本公司根据履行履约义务与客户付款之间的关系在资产负债表中列示合同资产或合同负债。本公司已收或应收客户对价而应向客户转让商品或提供服务的义务列示为合同负债。同一合同下的合同资产和合同负债以净额列示。

(十九) 职工薪酬

1、 短期薪酬

本公司在职工为本公司提供服务的会计期间，将实际发生的短期薪酬确认为负债，并计入当期损益或相关资产成本。

本公司为职工缴纳的医疗保险费、工伤保险费、生育保险费等社会保险费和住房公积金，以及按规定提取的工会经费和职工教育经费，在职工为本公司提供服务的会计期间，根据规定的计提基础和计提比例计算确定相应的职工薪酬金额。

本公司发生的职工福利费，在实际发生时根据实际发生额计入当期损益或相关资产成本，其中，非货币性福利按照公允价值计量。

2、 辞退福利

本公司向职工提供辞退福利的，在下列两者孰早日确认辞退福利产生的职工薪酬负债，并计入当期损益：公司不能单方面撤回因解除劳动关系计划或裁减建议所提供的辞退福利时；公司确认与涉及支付辞退福利的重组相关的成本或费用时。

3、 离职后福利

(1) 设定提存计划

本公司按当地政府的相关规定为职工缴纳基本养老保险和失业保险，在职工为本公司提供服务的会计期间，按以当地规定的缴纳基数和比例计算应缴纳金额，确认为负债，并计入当期损益或相关资产成本。

(2) 设定受益计划

本公司根据预期累计福利单位法确定的公式将设定受益计划产生的福利义务归属于职工提供服务的期间，并计入当期损益或相关资产成本。

设定受益计划义务现值减去设定受益计划资产公允价值所形成的赤字或盈余确认为一项设定受益计划净负债或净资产。设定受益计划存在盈余的，本公司以设定受益计划的盈余和资产上限两项的孰低者计量设定受益计划净资产。

所有设定受益计划义务，包括预期在职工提供服务的年度报告期间结束后的十二个月内支付的义务，根据资产负债表日与设定受益计划义务期限和币种相匹配的国债或活跃市场上的高质量公司债券的市场收益率予以折现。

设定受益计划产生的服务成本和设定受益计划净负债或净资产的利息净额计入当期损益或相关资产成本；重新计量设定受益计划净负债或净资产所产生的变动计入其他综合收益，并且在后续会计期间不转回至损益，在原设定受益计划终止时在权益范围内将原计入其他综合收益的部分全部结转至未分配利润。

在设定受益计划结算时，按在结算日确定的设定受益计划义务现值和结算价格两者的差额，确认结算利得或损失。

(二十) 预计负债

与或有事项相关的义务同时满足下列条件时，本公司将其确认为预计负债：

- (1) 该义务是本公司承担的现时义务；
- (2) 履行该义务很可能导致经济利益流出本公司；
- (3) 该义务的金额能够可靠地计量。

预计负债按履行相关现时义务所需的支出的最佳估计数进行初始计量。

在确定最佳估计数时，综合考虑与或有事项有关的风险、不确定性和货币时间价值等因素。对于货币时间价值影响重大的，通过对相关未来现金流出进行折现后确定最佳估计数。

所需支出存在一个连续范围，且该范围内各种结果发生的可能性相同的，最佳估计数按照该范围内的中间值确定；在其他情况下，最佳估计数分别下列情况处理：

- 或有事项涉及单个项目的，按照最可能发生金额确定；
- 或有事项涉及多个项目的，按照各种可能结果及相关概率计算确定。

清偿预计负债所需支出全部或部分预期由第三方补偿的，补偿金额在基本确定能够收到时，作为资产单独确认，确认的补偿金额不超过预计负债的账面价值。

本公司在资产负债表日对预计负债的账面价值进行复核，有确凿证据表明该账面价值不能反映当前最佳估计数的，按照当前最佳估计数对该账面价值进行调整。

(二十一) 收入

1、 收入确认和计量所采用的会计政策

本公司在履行了合同中的履约义务，即在客户取得相关商品或服务控制权时确认收入。取得相关商品或服务控制权，是指能够主导该商品或服务的使用并从中获得几乎全部的经济利益。

合同中包含两项或多项履约义务的，本公司在合同开始日，按照各单项履约义务所承诺商品或服务的单独售价的相对比例，将交易价格分摊至各单项履约义务。本公司按照分摊至各单项履约义务的交易价格计量收入。

交易价格是指本公司因向客户转让商品或服务而预期有权收取的对价金额，不包括代第三方收取的款项以及预期将退还给客户的款项。本公司根据合同条款，结合其以往的习惯做法确定交易价格，并在确定交易价格时，考虑可变对价、合同中存在的重大融资成分、非现金对价、应付客户对价等因素的影响。本公司以不超过在相关不确定性消除时累计已确认收入极可能不会发生重大转回的金额确定包含可变对价的交易价格。合同中存在重大融资成分的，本公司按照假定客户在取得商品或服务控制权时即以现金支付的应付金额确定交易价格，并在合同期间内采用实际利率法摊销该交易价格与合同对价之间的差额。

满足下列条件之一的，属于在某一时段内履行履约义务，否则，属于在某一时点履行履约义务：

- 客户在本公司履约的同时即取得并消耗本公司履约所带来的经济利益。
- 客户能够控制本公司履约过程中在建的商品。
- 本公司履约过程中所产出的商品具有不可替代用途，且本公司在整个合同期内有权就累计至今已完成的履约部分收取款项。

对于在某一时段内履行的履约义务，本公司在该段时间内按照履约进度确认收入，但是，履约进度不能合理确定的除外。本公司考虑商品或服务的性质，采用产出法或投入法确定履约进度。当履约进度不能合理确定时，已经发生的成本预计能够得到补偿的，本公司按照已经发生的成本金额确认收入，直到履约进度能够合理确定为止。

对于在某一时点履行的履约义务，本公司在客户取得相关商品或服务控制权时点确认收入。在判断客户是否已取得商品或服务控制权时，本公司考虑下列迹象：

- 本公司就该商品或服务享有现时收款权利，即客户就该商品或服务负有现时付款义务。
- 本公司已将该商品的法定所有权转移给客户，即客户已拥有该商品的法定所有权。
- 本公司已将该商品实物转移给客户，即客户已实物占有该商品。
- 本公司已将该商品所有权上的主要风险和报酬转移给客户，即客户已取得该商品所有权上的主要风险和报酬。
- 客户已接受该商品或服务。

2、 同类业务采用不同经营模式导致收入确认会计政策存在差异的情况

本公司不存在同类业务采用不同经营模式导致收入确认会计政策存在差异的情况。

(二十二) 政府补助

1、 政府补助的分类

政府补助，是本公司从政府无偿取得的货币性资产或非货币性资产。分为与资产相关的政府补助和与收益相关的政府补助。

与资产相关的政府补助，是指本公司取得的、用于购建或以其他方式形成长期资产的政府补助。与收益相关的政府补助，是指除与资产相关的政府补助之外的政府补助。

本公司将政府补助划分为与资产相关的具体标准为：本公司取得的、用于购建或以其他方式形成长期资产的政府补助。

本公司将政府补助划分为与收益相关的具体标准为：本公司取得的与资产相关之外的其他政府补助。

2、 政府补助的计量及终止确认

政府补助在本公司能够满足其所附条件并且能够收到时，予以确认。

对于货币性资产的政府补助，按照收到或应收的金额计量。对于非货币性资产的政府补助，按照公允价值计量；公允价值不能够可靠取得的，按照名义金额计量。

与资产相关的政府补助，冲减相关资产账面价值或确认为递延收益。确认为递延收益的，在相关资产使用寿命内按照合理、系统的方法分期计入当期损益（与本公司日常活动相关的，计入其他收益；与本公司日常活动无关的，计入营业外收入）。相关资产在使用寿命结束前被出售、转让、报废或发生毁损的，将尚未分配的递延收益余额转入资产处置当期的损益。

与收益相关的政府补助，用于补偿企业以后期间的相关成本费用或损失的，确认为递延收益，并在确认相关成本费用或损失的期间，计入当期损益（与本公司日常活动相关的，计入其他收益；与本公司日常活动无关的，计入营业外收入）或冲减相关成本费用或损失；用于补偿企业已发生的相关成本费用或损失的，直接计入当期损益（与本公司日常活动相关的，计入其他收益；与本公司日常活动无关的，计入营业外收入）或冲减相关成本费用或损失。

按照名义金额计量的政府补助，直接计入当期损益。

本公司取得的政策性优惠贷款贴息，区分以下两种情况，分别进行会计处理：

(1) 财政将贴息资金拨付给贷款银行，由贷款银行以政策性优惠利率向本公司提供贷款的，本公司以实际收到的借款金额作为借款的入账价值，按照借款本金和该政策性优惠利率计算相关借款费用。

(2) 财政将贴息资金直接拨付给本公司的，本公司将对应的贴息冲减相关借款费用。

3、 政府补助的返还的会计处理

本公司对于已确认的政府补助需要退回的，在需要退回的当期分情况进行会计处理：

(一) 初始确认时冲减相关资产账面价值的，调整资产账面价值；

(二) 存在相关递延收益的，冲减相关递延收益账面余额，超出部分计入当期损益；

(三) 属于其他情况的，直接计入当期损益。

(二十三) 递延所得税资产和递延所得税负债

所得税包括当期所得税和递延所得税。除因企业合并和直接计入所有者权益(包括其他综合收益)的交易或者事项产生的所得税外，本公司将当期所得税和递延所得税计入当期损益。

递延所得税资产和递延所得税负债根据资产和负债的计税基础与其账面价值的差额(暂时性差异)计算确认。

对于可抵扣暂时性差异确认递延所得税资产，以未来期间很可能取得的用来抵扣可抵扣暂时性差异的应纳税所得额为限。对于能够结转以后年度的可抵扣亏损和税款抵减，以很可能获得用来抵扣可抵扣亏损和税款抵减的未来应纳税所得额为限，确认相应的递延所得税资产。

对于应纳税暂时性差异，除特殊情况外，确认递延所得税负债。

不确认递延所得税资产或递延所得税负债的特殊情况包括：

- 商誉的初始确认；
- 既不是企业合并、发生时也不影响会计利润和应纳税所得额(或可抵扣亏损)，且初始确认的资产和负债未导致产生等额应纳税暂时性差异和可抵扣暂时性差异的交易或事项。

对与子公司、联营企业及合营企业投资相关的应纳税暂时性差异，确认递延所得税负债，除非本公司能够控制该暂时性差异转回的时间且该暂时性差异在可预见的未来很可能不会转回。对与子公司、联营企业及合营企业投资相关的可抵扣暂时性差

异，当该暂时性差异在可预见的未来很可能转回且未来很可能获得用来抵扣可抵扣暂时性差异的应纳税所得额时，确认递延所得税资产。

资产负债表日，对于递延所得税资产和递延所得税负债，根据税法规定，按照预期收回相关资产或清偿相关负债期间的适用税率计量。

资产负债表日，本公司对递延所得税资产的账面价值进行复核。如果未来期间很可能无法获得足够的应纳税所得额用以抵扣递延所得税资产的利益，则减记递延所得税资产的账面价值。在很可能获得足够的应纳税所得额时，减记的金额予以转回。

当拥有以净额结算的法定权利，且意图以净额结算或取得资产、清偿负债同时进行，当期所得税资产及当期所得税负债以抵销后的净额列报。

资产负债表日，递延所得税资产及递延所得税负债在同时满足以下条件时以抵销后的净额列示：

- 纳税主体拥有以净额结算当期所得税资产及当期所得税负债的法定权利；
- 递延所得税资产及递延所得税负债是与同一税收征管部门对同一纳税主体征收的所得税相关或者是对不同的纳税主体相关，但在未来每一具有重要性的递延所得税资产及负债转回的期间内，涉及的纳税主体意图以净额结算当期所得税资产和负债或是同时取得资产、清偿负债。

(二十四) 租赁

租赁，是指在一定期间内，出租人将资产的使用权让与承租人以获取对价的合同。在合同开始日，本公司评估合同是否为租赁或者包含租赁。如果合同中一方让渡了在一定期间内控制一项或多项已识别资产使用的权利以换取对价，则该合同为租赁或者包含租赁。

合同中同时包含多项单独租赁的，本公司将合同予以分拆，并分别各项单独租赁进行会计处理。合同中同时包含租赁和非租赁部分的，承租人和出租人将租赁和非租赁部分进行分拆。

1、 本公司作为承租人

(1) 使用权资产

在租赁期开始日，本公司对除短期租赁和低价值资产租赁以外的租赁确认使用权资产。使用权资产按照成本进行初始计量。该成本包括：

- 租赁负债的初始计量金额；
- 在租赁期开始日或之前支付的租赁付款额，存在租赁激励的，扣除已享受的租赁激励相关金额；
- 公司发生的初始直接费用；

- 公司为拆卸及移除租赁资产、复原租赁资产所在场地或将租赁资产恢复至租赁条款约定状态预计将发生的成本。但不包括属于为生产存货而发生的成本。

本公司后续采用直线法对使用权资产计提折旧。对能够合理确定租赁期届满时取得租赁资产所有权的，本公司在租赁资产剩余使用寿命内计提折旧；否则，租赁资产在租赁期与租赁资产剩余使用寿命两者孰短的期间内计提折旧。本公司按照本附注“四、（十二）4、固定资产减值准备的确认标准、计提方法”所述原则来确定使用权资产是否已发生减值，并对已识别的减值损失进行会计处理。

（2）租赁负债

在租赁期开始日，本公司对除短期租赁和低价值资产租赁以外的租赁确认租赁负债。租赁负债按照尚未支付的租赁付款额的现值进行初始计量。租赁付款额包括：

- 固定付款额（包括实质固定付款额），存在租赁激励的，扣除租赁激励相关金额；
- 取决于指数或比率的可变租赁付款额；
- 根据公司提供的担保余值预计应支付的款项；
- 购买选择权的行权价格，前提是公司合理确定将行使该选择权；
- 行使终止租赁选择权需支付的款项，前提是租赁期反映出公司将行使终止租赁选择权；

本公司采用租赁内含利率作为折现率，但如果无法合理确定租赁内含利率的，则采用本公司的增量借款利率作为折现率。

本公司按照固定的周期性利率计算租赁负债在租赁期内各期间的利息费用，并计入当期损益或相关资产成本。

未纳入租赁负债计量的可变租赁付款额在实际发生时计入当期损益或相关资产成本。

在租赁期开始日后，发生下列情形的，本公司重新计量租赁负债，并调整相应的使用权资产，若使用权资产的账面价值已调减至零，但租赁负债仍需进一步调减的，将差额计入当期损益：

- 当购买选择权、续租选择权或终止选择权的评估结果发生变化，或前述选择权的实际行权情况与原评估结果不一致的，本公司按变动后租赁付款额和修订后的折现率计算的现值重新计量租赁负债；

- 当实质固定付款额发生变动、担保余值预计的应付金额发生变动或用于确定租赁付款额的指数或比率发生变动，本公司按照变动后的租赁付款额和原折现率计算的现值重新计量租赁负债。但是，租赁付款额的变动源自浮动利率变动的，使用修订后的折现率计算现值。

（3）短期租赁和低价值资产租赁

本公司选择对短期租赁和低价值资产租赁不确认使用权资产和租赁负债，并将相关的租赁付款额在租赁期内各个期间按照直线法计入当期损益或相关资产成本。短期租赁，是指在租赁期开始日，租赁期不超过 12 个月且不包含购买选择权的租赁。低价值资产租赁，是指单项租赁资产为全新资产时价值较低的租赁。公司转租或预期转租租赁资产的，原租赁不属于低价值资产租赁。

（4）租赁变更

租赁发生变更且同时符合下列条件的，公司将该租赁变更作为一项单独租赁进行会计处理：

- 1) 该租赁变更通过增加一项或多项租赁资产的使用权而扩大了租赁范围；
- 2) 增加的对价与租赁范围扩大部分的单独价格按该合同情况调整后的金额相当。

租赁变更未作为一项单独租赁进行会计处理的，在租赁变更生效日，公司重新分摊变更后合同的对价，重新确定租赁期，并按照变更后租赁付款额和修订后的折现率计算的现值重新计量租赁负债。

租赁变更导致租赁范围缩小或租赁期缩短的，本公司相应调减使用权资产的账面价值，并将部分终止或完全终止租赁的相关利得或损失计入当期损益。其他租赁变更导致租赁负债重新计量的，本公司相应调整使用权资产的账面价值。

2、 本公司作为出租人

在租赁开始日，本公司将租赁分为融资租赁和经营租赁。融资租赁，是指无论所有权最终是否转移，但实质上转移了与租赁资产所有权有关的几乎全部风险和报酬的租赁。经营租赁，是指除融资租赁以外的其他租赁。本公司作为转租出租人时，基于原租赁产生的使用权资产对转租赁进行分类。

（1）经营租赁会计处理

经营租赁的租赁收款额在租赁期内各个期间按照直线法确认为租金收入。本公司将发生的与经营租赁有关的初始直接费用予以资本化，在租赁期内按照与租金收入确认相同的基础分摊计入当期损益。未计入租赁收款额的可变租赁付款额在实际发生时计入当期损益。经营租赁发生变更的，公司自变更生效日起将其作为一项新租赁进行会计处理，与变更前租赁有关的预收或应收租赁收款额视为新租赁的收款额。

（2）融资租赁会计处理

在租赁开始日，本公司对融资租赁确认应收融资租赁款，并终止确认融资租赁资产。本公司对应收融资租赁款进行初始计量时，将租赁投资净额作为应收融资租赁款的入账价值。租赁投资净额为未担保余值和租赁期开始日尚未收到的租赁收款额按照租赁内含利率折现的现值之和。

本公司按照固定的周期性利率计算并确认租赁期内各个期间的利息收入。应收融资租赁款的终止确认和减值按照本附注“四、（八）金融工具”进行会计处理。

未纳入租赁投资净额计量的可变租赁付款额在实际发生时计入当期损益。

融资租赁发生变更且同时符合下列条件的，本公司将该变更作为一项单独租赁进行会计处理：

- 该变更通过增加一项或多项租赁资产的使用权而扩大了租赁范围；
- 增加的对价与租赁范围扩大部分的单独价格按该合同情况调整后的金额相当。

融资租赁的变更未作为一项单独租赁进行会计处理的，本公司分别下列情形对变更后的租赁进行处理：

- 假如变更在租赁开始日生效，该租赁会被分类为经营租赁的，本公司自租赁变更生效日开始将其作为一项新租赁进行会计处理，并以租赁变更生效日前的租赁投资净额作为租赁资产的账面价值；

假如变更在租赁开始日生效，该租赁会被分类为融资租赁的，本公司按照本附注“四、（八）金融工具”关于修改或重新议定合同的政策进行会计处理。

3、 售后租回交易

公司按照本附注“四、（二十一）收入”所述原则评估确定售后租回交易中的资产转让是否属于销售。

（1）作为承租人

售后租回交易中的资产转让属于销售的，公司作为承租人按原资产账面价值中与租回获得的使用权有关的部分，计量售后租回所形成的使用权资产，并仅就转让至出租人的权利确认相关利得或损失。

在租赁期开始日后，使用权资产和租赁负债的后续计量及租赁变更详见本附注“四、（二十四）租赁 1、本公司作为承租人”。在对售后租回所形成的租赁负债进行后续计量时，公司确定租赁付款额或变更后租赁付款额的方式不会导致确认与租回所获得的使用权有关的利得或损失。

售后租回交易中的资产转让不属于销售的，公司作为承租人继续确认被转让资产，同时确认一项与转让收入等额的金融负债。金融负债的会计处理详见本附注“四、（八）金融工具”。

（2）作为出租人

售后租回交易中的资产转让属于销售的，公司作为出租人对资产购买进行会计处理，并根据前述“2、本公司作为出租人”的政策对资产出租进行会计处理；售后租回交易中的资产转让不属于销售的，公司作为出租人不确认被转让资产，但确认一项与转让收入等额的金融资产。金融资产的会计处理详见本附注“四、（八）金融工具”。

（二十五）持有待售

主要通过出售（包括具有商业实质的非货币性资产交换）而非持续使用一项非流动资产或处置组收回其账面价值的，划分为持有待售类别。

本公司将同时满足下列条件的非流动资产或处置组划分为持有待售类别：

- （1）根据类似交易中出售此类资产或处置组的惯例，在当前状况下即可立即出售；
- （2）出售极可能发生，即本公司已经就一项出售计划作出决议且获得确定的购买承诺，预计出售将在一年内完成。有关规定要求本公司相关权力机构或者监管部门批准后方可出售的，已经获得批准。

划分为持有待售的非流动资产（不包括金融资产、递延所得税资产、职工薪酬形成的资产）或处置组，其账面价值高于公允价值减去出售费用后的净额的，应当将账面价值减记至公允价值减去出售费用后的净额，减记的金额确认为资产减值损失，计入当期损益，同时计提持有待售资产减值准备。

（二十六）公允价值计量

本公司以公允价值计量相关资产或负债时，基于如下假设：

- 市场参与者在计量日出售资产或者转移负债的交易，是在当前市场条件下的有序交易；
- 出售资产或者转移负债的有序交易在相关资产或负债的主要市场进行。不存在主要市场的，假定该交易在相关资产或负债的最有利市场进行。
- 采用市场参与者在对该资产或负债定价时为实现其经济利益最大化所使用的假设。

本公司将根据交易性质和相关资产或负债的特征等，以其交易价格作为初始确认的公允价值。

其他相关会计准则要求或者允许公司以公允价值对相关资产或负债进行初始计量，且其交易价格与公允价值不相等的，公司将相关利得或损失计入当期损益，但其他相关会计准则另有规定的除外。

以公允价值计量非金融资产时，考虑市场参与者将该资产用于最佳用途产生经济利益的能力，或者将该资产出售给能够用于最佳用途的其他市场参与者产生经济利益的能力。

本公司采用估值技术时考虑了在当前情况下适用并且有足够可利用数据和其他信息支持的估值技术。估值技术的输入值优先使用相关可观察输入值，只有在相关可观察输入值无法取得或取得不切实可行的情况下，才可以使用不可观察输入值。

公允价值计量所使用的输入值划分为三个层次：

- 第一层次输入值是在计量日能够取得的相同资产或负债在活跃市场上未经调整的报价。
- 第二层次输入值是除第一层次输入值外相关资产或负债直接或间接可观察的输入值。
- 第三层次输入值是相关资产或负债的不可观察输入值。

公允价值计量结果所属的层次，由对公允价值计量整体而言具有重要意义的输入值所属的最低层次决定。

五、 会计政策和会计估计变更以及差错更正、其他调整的说明

(一) 会计政策变更

1、 执行《企业会计准则解释第 16 号》

财政部于 2022 年 12 月 12 日发布了《企业会计准则解释第 16 号》(财会(2022)31 号, 以下简称“解释第 16 号”), 其中“关于单项交易产生的资产和负债相关的递延所得税不适用初始确认豁免的会计处理”内容自 2023 年 1 月 1 日起施行; “关于发行方分类为权益工具的金融工具相关股利的所得税影响的会计处理”、“关于企业将以现金结算的股份支付修改为权益结算的股份支付的会计处理”内容自公布之日起施行。

①关于单项交易产生的资产和负债相关的递延所得税不适用初始确认豁免的会计处理

对于不是企业合并、交易发生时既不影响会计利润也不影响应纳税所得额(或可抵扣亏损)、且初始确认的资产和负债导致产生等额应纳税暂时性差异和可抵扣暂时性差异的单项交易(包括承租人在租赁期开始日初始确认租赁负债并计入使用权资产的租赁交易, 以及因固定资产等存在弃置义务而确认预计负债并计入相关资产成本的交易等, 以下简称适用本解释的单项交易), 不适用《企业会计准则第 18 号——所得税》第十一条(二)、第十三条关于豁免初始确认递延所得税负债和递延所得税资产的规定。企业对该交易因资产和负债的初始确认所产生的应纳税暂时性差异和可抵扣暂时性差异, 应当根据《企业会计准则第 18 号——所得税》等有关规定, 在交易发生时分别确认相应的递延所得税负债和递延所得税资产。

②关于发行方分类为权益工具的金融工具相关股利的所得税影响的会计处理对于企业(指发行方, 下同)按照《企业会计准则第 37 号——金融工具列报》等规定分类为权益工具的金融工具(如分类为权益工具的永续债等), 相关股利支出按照税收政策相关规定在企业所得税税前扣除的, 企业应当在确认应付股利时, 确认与股利相关的所得税影响。该股利的所得税影响通常与过去产生可供分配利润的交易或事项更为直接相关, 企业应当按照与过去产生可供分配利润的交易或事项时所采用的会计处理相一致的方式, 将股利的所得税影响计入当期损益或所有者权益项目(含其他综合收益项目)。对于所分配的利润来源于以前产生损益的交易或事项, 该股利的所得税影响应当计入当期损益; 对于所分配的利润来源于以前确认在所有者权益中的交易或事项, 该股利的所得税影响应当计入所有者权益项目。

执行该规定未对本公司财务状况和经营成果产生重大影响。

2、 执行《企业会计准则解释第 17 号》

财政部于 2023 年 10 月 25 日公布了《企业会计准则解释第 17 号》(财会〔2023〕21 号，以下简称“解释第 17 号”)。

①关于流动负债与非流动负债的划分

解释第 17 号明确：

- 企业在资产负债表日没有将负债清偿推迟至资产负债表日后一年以上的实质性权利的，该负债应当归类为流动负债。
- 对于企业贷款安排产生的负债，企业将负债清偿推迟至资产负债表日后一年以上的权利可能取决于企业是否遵循了贷款安排中规定的条件（以下简称契约条件），企业在判断其推迟债务清偿的实质性权利是否存在时，仅应考虑在资产负债表日或者之前应遵循的契约条件，不应考虑企业在资产负债表日之后应遵循的契约条件。
- 对负债的流动性进行划分时的负债清偿是指，企业向交易对手方以转移现金、其他经济资源（如商品或服务）或企业自身权益工具的方式解除负债。负债的条款导致企业在交易对手方选择的情况下通过交付自身权益工具进行清偿的，如果企业按照《企业会计准则第 37 号——金融工具列报》的规定将上述选择权分类为权益工具并将其作为复合金融工具的权益组成部分单独确认，则该条款不影响该项负债的流动性划分。

该解释规定自 2024 年 1 月 1 日起施行，企业在首次执行该解释规定时，应当按照该解释规定对可比期间信息进行调整。执行该规定未对本公司财务状况和经营成果产生重大影响。

②关于供应商融资安排的披露

解释第 17 号要求企业在进行附注披露时，应当汇总披露与供应商融资安排有关的信息，以有助于报表使用者评估这些安排对该企业负债、现金流量以及该企业流动性风险敞口的影响。在识别和披露流动性风险信息时也应考虑供应商融资安排的影响。该披露规定仅适用于供应商融资安排。供应商融资安排是指具有下列特征的交易：一个或多个融资提供方提供资金，为企业支付其应付供应商的款项，并约定该企业根据安排的条款和条件，在其供应商收到款项的当天或之后向融资提供方还款。与原付款到期日相比，供应商融资安排延长了该企业的付款期，或者提前了该企业供应商的收款期。

该解释规定自 2024 年 1 月 1 日起施行，企业在首次执行该解释规定时，无需披露可比期间相关信息及部分期初信息。执行该规定未对本公司财务状况和经营成果产生重大影响。

③关于售后租回交易的会计处理

解释第 17 号规定，承租人在对售后租回所形成的租赁负债进行后续计量时，确定租赁付款额或变更后租赁付款额的方式不得导致其确认与租回所获得的使用权有关的利得或损失。企业在首次执行该规定时，应当对《企业会计准则第 21 号——租赁》首次执行日后开展的售后租回交易进行追溯调整。

该解释规定自 2024 年 1 月 1 日起施行，允许企业自发布年度提前执行。本公司自 2024 年 1 月 1 日起执行该规定，执行该规定未对本公司财务状况和经营成果产生重大影响。

3、 执行《企业数据资源相关会计处理暂行规定》

财政部于 2023 年 8 月 1 日发布了《企业数据资源相关会计处理暂行规定》（财会〔2023〕11 号），适用于符合企业会计准则相关规定确认为无形资产或存货等资产的数据资源，以及企业合法拥有或控制的、预期会给企业带来经济利益的、但不满足资产确认条件而未予确认的数据资源的相关会计处理，并对数据资源的披露提出了具体要求。

该规定自 2024 年 1 月 1 日起施行，企业应当采用未来适用法，该规定施行前已经费用化计入损益的数据资源相关支出不再调整。执行该规定未对本公司财务状况和经营成果产生重大影响。

4、 执行《企业会计准则解释第 18 号》“关于不属于单项履约义务的保证类质量保证金的会计处理”的规定

财政部于 2024 年 12 月 6 日发布了《企业会计准则解释第 18 号》（财会〔2024〕24 号，以下简称“解释第 18 号”），该解释自印发之日起施行，允许企业自发布年度提前执行。

解释第 18 号规定，在对因不属于单项履约义务的保证类质量保证金产生的预计负债进行会计核算时，应当根据《企业会计准则第 13 号——或有事项》有关规定，按确定的预计负债金额，借记“主营业务成本”、“其他业务成本”等科目，贷记“预计负债”科目，并相应在利润表中的“营业成本”和资产负债表中的“其他流动负债”、“一年内到期的非流动负债”、“预计负债”等项目列示。企业在首次执行该解释内容时，如原计提保证类质量保证金时计入“销售费用”等的，应当按照会计政策变更进行追溯调整。本公司自 2024 年 1 月 1 日起执行该规定，执行该规定未对本公司财务状况和经营成果产生重大影响。

5、 执行《金融工具准则实施问答》关于标准仓单交易相关会计处理的规定

财政部于 2025 年 7 月 8 日发布标准仓单交易相关会计处理实施问答，明确规定，根据金融工具确认计量准则，企业在期货交易所通过频繁签订买卖标准仓单的合同以赚取差价、不提取标准仓单对应的商品实物的，通常表明企业具有收到合同标的后在短期内将其再次出售以从短期波动中获取利润的惯例，企业应当将其签订的买卖标准仓单的合同视同金融工具，并按照金融工具确认计量准则的规定进行会计处理。企业按照前述合同约定取得标准仓单后短期内再将其出售的，不应确认销售收入，而应将收取的对价与所出售标准仓单的账面价值的差额计入投资收益；企业期末持有尚未出售的标准仓单的，应将其列报为其他流动资产。

根据《关于严格执行企业会计准则 切实做好企业 2025 年年报工作的通知》（财会〔2025〕33 号）的要求，企业因执行上述标准仓单相关规定而调整会计处理方法的，应当对财务报表可比期间信息进行调整。

执行该规定未对本公司财务状况和经营成果产生重大影响。

(二) 会计估计变更

本报告期本公司主要会计估计未发生变更。

(三) 重要前期差错更正

本报告期未发生重要的前期会计差错更正事项。

六、 税项

(一) 主要税种及税率

税种	计税依据	适用税率
增值税	按税法规定计算的销售货物和应税劳务收入为基础计算销项税额，在扣除当期允许抵扣的进项税额后，差额部分为应交增值税	0%、5%、13%
企业所得税	按应纳税所得额计缴	0%、25%

(二) 税收优惠

根据国务院令 538 号文，自 2009 年 1 月 1 日起农业生产者销售的自产农产品免征增值税。本公司适用相关税收优惠。

根据《中华人民共和国企业所得税法（2017 年修正本）》中华人民共和国主席令第六十四号第二十七条，从事农、林、牧、渔业项目的所得，可以免征、减征企业所得税。

七、企业合并及合并财务报表

(本节下列表式数据中的金额单位, 除非特别注明外均为人民币万元。)

2025.11.30 子企业情况

序号	企业名称	级次	企业类型	注册地	主要经营地	业务性质	实收资本	认缴持股比例 (%)	实缴持股比例 (%)	享有的表决权 (%)	投资额	取得方式
1	河北众旺农牧科技有限公司	3	1	邢台	邢台	研究和试验发展	30,000.00	100.00	100.00	100.00	30,000.00	1
2	宿迁众旺农牧科技有限公司	3	1	宿迁	宿迁	研究和试验发展	5,000.00	100.00	100.00	100.00	5,000.00	1

2024.12.31 子企业情况

序号	企业名称	级次	企业类型	注册地	主要经营地	业务性质	实收资本	认缴持股比例 (%)	实缴持股比例 (%)	享有的表决权 (%)	投资额
1	河北众旺农牧科技有限公司	3	1	邢台	邢台	研究和试验发展	30,000.00	100.00	100.00	100.00	30,000.00
2	宿迁众旺农牧科技有限公司	3	1	宿迁	宿迁	研究和试验发展	5,000.00	100.00	100.00	100.00	5,000.00

2023.12.31 子企业情况

序号	企业名称	级次	企业类型	注册地	主要经营地	业务性质	实收资本	认缴持股比例 (%)	实缴持股比例 (%)	享有的表决权 (%)	投资额
1	河北众旺农牧科技有限公司	3	1	邢台	邢台	研究和试验发展	30,000.00	100.00	100.00	100.00	30,000.00
2	宿迁众旺农牧科技有限公司	3	1	宿迁	宿迁	研究和试验发展	5,000.00	100.00	100.00	100.00	5,000.00
3	淮安众旺农牧科技有限公司	3	1	淮安	淮安	研究和试验发展	10,000.00	100.00	100.00	100.00	10,000.00

注：企业类型：1、境内非金融投资企业，2、境内金融投资企业，3、境外投资企业，4、事业单位，5、基建单位。

取得方式：1、投资设立，2、同一控制下的企业合并，3、非同一控制下的企业合并，4、其他。

八、合并财务报表重要项目的说明

(一) 货币资金

项目	2025.11.30	2024.12.31	2023.12.31
库存现金			
银行存款	125,967.7	124,787.02	956,680.14
其他货币资金			
合计	125,967.70	124,787.02	956,680.14
其中：存放在境外的款项总额			
存放财务公司款项	117,509.92	116,437.92	47,745.34

受限制的货币资金明细如下：

项目	2025.11.30	2024.12.31	2023.12.31
资金冻结	8,457.78	4,336.27	188,406.12

(二) 应收账款

1、按账龄披露应收账款

账龄	2025.11.30		2024.12.31		2023.12.31	
	账面余额	坏账准备	账面余额	坏账准备	账面余额	坏账准备
1 年以内(含 1 年)			20,000.00		284,465.70	
1 至 2 年	20,000.00		222,654.15		762,221.45	
2 至 3 年	222,654.15		576,481.40			
3 年以上	1,465,246.40		888,765.00		888,765.00	
合计	1,707,900.55		1,707,900.55		1,935,452.15	

2、按坏账准备计提方法分类披露应收账款

类别	2025.11.30			2024.12.31			2023.12.31		
	账面余额		坏账准备	账面余额		坏账准备	账面余额		坏账准备
	金额	比例 (%)	金额	比例 (%)	金额	比例 (%)	金额	比例 (%)	金额
按信用风险特征组合计提坏账准备的应收账款	1,707,900.55	100.00			1,707,900.55	100.00	1,935,452.15	100.00	1,935,452.15
其中：									
集团合并范围内关联方	1,707,900.55	100.00			1,707,900.55	100.00	1,935,452.15	100.00	1,935,452.15
合计	1,707,900.55	100.00			1,707,900.55	100.00	1,935,452.15	100.00	1,935,452.15

按信用风险特征组合计提坏账准备的应收账款

余额百分比法或其他组合方法

组合名称	2025.11.30		2024.12.31		2023.12.31	
	账面余额	计提比例 (%)	账面余额	计提比例 (%)	账面余额	计提比例 (%)
集团合并范围内关联方	1,707,900.55		1,707,900.55		1,935,452.15	

3、按欠款方归集的期末余额前五名的应收账款情况

债务人名称	2025.11.30	占应收账款合计的比 例 (%)	坏账准备
江苏梅林畜牧有限公司	1,232,551.50	72.17	
盐城光明生猪有限公司	242,694.90	14.21	
扬州市江都区品旺农牧科技有限公司	222,654.15	13.04	
高邮品旺农牧科技有限公司	10,000.00	0.58	
合计	1,707,900.55	100.00	

债务人名称	2024.12.31	占应收账款合计的比 例 (%)	坏账准备
江苏梅林畜牧有限公司	1,232,551.50	72.17	
盐城光明生猪有限公司	242,694.90	14.21	
扬州市江都区品旺农牧科技有限公司	222,654.15	13.04	
高邮品旺农牧科技有限公司	10,000.00	0.58	
合计	1,707,900.55	100.00	

债务人名称	2023.12.31	占应收账款合计的比 例 (%)	坏账准备
江苏梅林畜牧有限公司	1,480,103.10	76.47	
盐城光明生猪有限公司	232,694.90	12.02	
扬州市江都区品旺农牧科技有限公司	222,654.15	11.51	
合计	1,935,452.15	100.00	

(三) 预付款项

1、预付款项按账龄列示

账龄	2025.11.30			2024.12.31			2023.12.31		
	账面余额		坏账	账面余额		坏账	账面余额		坏账
	金额	比例 (%)	准备	金额	比例 (%)	准备	金额	比例 (%)	准备
1 年以内 (含 1 年)	34,387.14	27.26		48,481.54	34.70		26,040.51	19.11	
1 至 2 年	517.61	0.41					26,011.74	19.09	
2 至 3 年				26,011.74	18.62		84,237.58	61.80	

账龄	2025.11.30			2024.12.31			2023.12.31		
	账面余额		坏账	账面余额		坏账	账面余额		坏账
	金额	比例 (%)	准备	金额	比例 (%)	准备	金额	比例 (%)	准备
3 年以上	91,249.32	72.33		65,237.58	46.68				
合计	126,154.07	100.00		139,730.86	100.00		136,289.83	100.00	

2、按欠款方归集的期末余额前五名的预付款项情况

债务人名称	2025.11.30	占预付款项合 计的比例 (%)	坏账准备
江苏优资工程咨询有限公司	60,000.00	47.56	
国网河北省电力有限公司临西县供电分公司	34,245.46	27.15	
江苏联合水务科技股份有限公司	26,011.74	20.62	
中国石油天然气股份有限公司江苏宿迁销售分公司	5,237.58	4.15	
国网河北省电力有限公司邱县供电分公司	517.61	0.41	
合计	126,012.39	99.89	

债务人名称	2024.12.31	占预付款项合 计的比例 (%)	坏账准备
江苏优资工程咨询有限公司	60,000.00	42.94	
国网河北省电力有限公司临西县供电分公司	36,504.36	26.12	
江苏联合水务科技股份有限公司	26,011.74	18.62	
国网江苏省电力有限公司宿迁供电分公司	10,270.81	7.35	
中国石油天然气股份有限公司江苏宿迁销售分公司	5,237.58	3.75	
合计	138,024.49	98.78	

债务人名称	2023.12.31	占预付款项合 计的比例 (%)	坏账准备
江苏优资工程咨询有限公司	60,000.00	44.02	
江苏联合水务科技股份有限公司	26,011.74	19.09	
国网河北省电力有限公司临西县供电分公司	19,266.76	14.14	
国网江苏省电力有限公司宿迁供电分公司	6,294.37	4.62	
中国石油天然气股份有限公司江苏宿迁销售分公司	5,237.58	3.84	
合计	116,810.45	85.71	

(四) 其他应收款

项目	2025.11.30	2024.12.31	2023.12.31
应收利息			
应收股利			
其他应收款项	5,757,411.23	6,321,330.52	8,034,059.54
合计	5,757,411.23	6,321,330.52	8,034,059.54

其他应收款项

(1) 按账龄披露其他应收款项

账龄	2025.11.30		2024.12.31		2023.12.31	
	账面余额	坏账准备	账面余额	坏账准备	账面余额	坏账准备
1 年以内 (含 1 年)	4,095.21				6,772,330.35	
1 至 2 年			6,635,949.38	331,797.47	21,446.44	
2 至 3 年	6,038,039.38	301,901.97				
3 年以上	18,082.75	904.14	18,082.75	904.14	1,240,282.75	
合计	6,060,217.34	302,806.11	6,654,032.13	332,701.61	8,034,059.54	

(2) 按坏账准备计提方法分类披露其他应收款项

类别	2025.11.30			2024.12.31			2023.12.31		
	账面余额		坏账准备	账面余额		坏账准备	账面余额		坏账准备
	金额	比例 (%)	金额	金额	比例 (%)	金额	比例 (%)	金额	比例 (%)
按信用风险特征组合计提坏账准备的其他应收款项	6,060,217.34	100.00	302,806.11	6,654,032.13	100.00	332,701.61	6,321,330.52	8,034,059.54	100.00
其中：									
集团合并范围内关联方组合	4,095.21							157,827.41	2.00
押金、保证金、备用金组合	6,056,122.13	100.00	302,806.11	6,654,032.13	100.00	332,701.61	6,321,330.52	7,876,232.13	98.00
合计	6,060,217.34	100.00	302,806.11	6,654,032.13	100.00	332,701.61	6,321,330.52	8,034,059.54	100.00

按信用风险特征组合计提坏账准备的其他应收款项

采用余额百分比法或其他组合方法计提坏账准备的其他应收款项

组合名称	2025.11.30		2024.12.31		2023.12.31	
	账面余额	计提比例 (%)	坏账准备	计提比例 (%)	账面余额	计提比例 (%)
集团合并范围内关联方组合	4,095.21				157,827.41	
押金、保证金、备用金组合	6,056,122.13	5.00	302,806.11	5.00	7,876,232.13	
合计	6,060,217.34		302,806.11		8,034,059.54	

(3) 其他应收款项坏账准备计提情况

坏账准备	第一阶段	第二阶段	第三阶段	合计
	未来 12 个月预期信用损失	整个存续期预期信用损失(未发生信用减值)	整个存续期预期信用损失(已发生信用减值)	
2024.12.31	332,701.61			332,701.61
期初余额在本期				
--转入第二阶段				
--转入第三阶段				
--转回第二阶段				
--转回第一阶段				
本期计提	-29,895.50			-29,895.50
本期转回				
本期转销				
本期核销				
其他变动				
2025.11.30	302,806.11			302,806.11

坏账准备	第一阶段	第二阶段	第三阶段	合计
	未来 12 个月预期信用损失	整个存续期预期信用损失(未发生信用减值)	整个存续期预期信用损失(已发生信用减值)	
2023.12.31				
期初余额在本期				
--转入第二阶段				
--转入第三阶段				
--转回第二阶段				
--转回第一阶段				
本期计提	332,701.61			332,701.61
本期转回				
本期转销				
本期核销				
其他变动				
2024.12.31	332,701.61			332,701.61

(4) 按欠款方归集的期末余额前五名的其他应收款项情况

债务人名称	款项性质	2025.11.30	账龄	占其他应收款项合计的比例 (%)	坏账准备
河北临西轴承工业园区管理委员会	押金、保证金	6,038,039.38	2-3 年	99.63	301,901.97
宿迁市宿城区新农村建设投资有限公司	押金、保证金	18,082.75	3 年以上	0.30	904.14
扬州市江都区品旺农牧科技有限公司	往来款	4,095.21	1 年以内	0.07	
合计		6,060,217.34		100.00	302,806.11

债务人名称	款项性质	2024.12.31	账龄	占其他应收款项合计的比例 (%)	坏账准备
河北临西轴承工业园区管理委员会	押金、保证金	6,635,949.38	1-2 年	99.73	331,797.47
宿迁市宿城区新农村建设投资有限公司	押金、保证金	18,082.75	3 年以上	0.27	904.14
合计		6,654,032.13		100.00	332,701.61

债务人名称	款项性质	2023.12.31	账龄	占其他应收款项合计的比例 (%)	坏账准备
河北临西轴承工业园区管理委员会	押金、保证金	6,635,949.38	1 年以内	82.60	
淮安市淮安区顺河镇人民政府财政所	押金、保证金	1,222,200.00	3 年以上	15.21	
杭州余杭文投产业发展有限公司	往来款	122,624.27	1 年以内	1.53	
宿迁市宿城区新农村建设投资有限公司	押金、保证金	18,082.75	3 年以上	0.23	
扬州市江都区品旺农牧科技有限公司	往来款	35,203.14	1 年以内, 1-2 年	0.43	
合计		8,034,059.54		100.00	

(五) 存货

存货分类

项目	2025.11.30			2024.12.31			2023.12.31		
	账面 余额	存货跌价准备/ 合同履约成本减 值准备	账面 价值	账面 余额	存货跌价准备/ 合同履约成本 减值准备	账面 价值	账面余额	存货跌价准备/合 同履约成本减值 准备	账面价值
原材料							266,370.81		266,370.81

(六) 固定资产

项目	2025.11.30	2024.12.31	2023.12.31
固定资产	170,392,135.96	582,823,160.88	754,644,899.35
固定资产清理			
合计	170,392,135.96	582,823,160.88	754,644,899.35

1、 固定资产情况

项目	2024.12.31	本期增加	本期减少	2025.11.30
一、账面原值合计：	853,165,308.39	1,888,000.00	481,958,117.74	373,095,190.65
其中：房屋及建筑物	549,732,296.54		316,071,592.55	233,660,703.99
机器设备	226,279,727.62	1,888,000.00	123,871,022.05	104,296,705.57
运输工具	2,325,789.69		261,092.92	2,064,696.77
电子设备	18,677,000.32		6,248,469.70	12,428,530.62
其他设备	56,150,494.22		35,505,940.52	20,644,553.70
二、累计折旧合计：	270,342,147.51	33,580,121.48	162,070,613.15	141,851,655.84
其中：房屋及建筑物	128,050,462.83	15,600,736.08	78,650,145.48	65,001,053.43
机器设备	102,026,301.46	14,110,025.88	61,629,780.44	54,506,546.90
运输工具	1,871,154.83	103,856.50	244,889.20	1,730,122.13
电子设备	11,997,796.34	997,245.25	3,664,093.21	9,330,948.38
其他设备	26,396,432.05	2,768,257.77	17,881,704.82	11,282,985.00
三、固定资产账面净值合计	582,823,160.88			231,243,534.81
其中：房屋及建筑物	421,681,833.71			168,659,650.56
机器设备	124,253,426.16			49,790,158.67
运输工具	454,634.86			334,574.64
电子设备	6,679,203.98			3,097,582.24
其他设备	29,754,062.17			9,361,568.70

项目	2024.12.31	本期增加	本期减少	2025.11.30
四、减值准备合计		333,821,779.14	272,970,380.29	60,851,398.85
其中：房屋及建筑物		245,181,687.64	207,210,199.68	37,971,487.96
机器设备		66,775,418.33	47,585,190.77	19,190,227.56
运输工具		62,408.40	16,203.72	46,204.68
电子设备		4,268,082.81	2,180,768.13	2,087,314.68
其他设备		17,534,181.96	15,978,017.99	1,556,163.97
五、固定资产账面价值合计	582,823,160.88			170,392,135.96
其中：房屋及建筑物	421,681,833.71			130,688,162.60
机器设备	124,253,426.16			30,599,931.11
运输工具	454,634.86			288,369.96
电子设备	6,679,203.98			1,010,267.56
其他设备	29,754,062.17			7,805,404.73

项目	2023.12.31	本期增加	本期减少	2024.12.31
一、账面原值合计：	996,557,705.43	16,855,757.00	160,248,154.04	853,165,308.39
其中：房屋及建筑物	655,851,824.76	2,149,196.00	108,268,724.22	549,732,296.54
机器设备	262,072,604.50	13,261,578.00	49,054,454.88	226,279,727.62
运输工具	3,027,955.88		702,166.19	2,325,789.69
电子设备	18,128,299.02	1,444,983.00	896,281.70	18,677,000.32
其他设备	57,477,021.27		1,326,527.05	56,150,494.22
二、累计折旧合计：	241,912,806.08	62,281,246.36	33,851,904.93	270,342,147.51
其中：房屋及建筑物	117,765,302.12	27,105,502.21	16,820,341.50	128,050,462.83
机器设备	90,659,160.79	26,797,379.45	15,430,238.78	102,026,301.46
运输工具	1,969,790.36	185,262.71	283,898.24	1,871,154.83
电子设备	10,079,808.47	2,687,780.39	769,792.52	11,997,796.34
其他设备	21,438,744.34	5,505,321.60	547,633.89	26,396,432.05
三、固定资产账面净值合计	754,644,899.35			582,823,160.88
其中：房屋及建筑物	538,086,522.64			421,681,833.71
机器设备	171,413,443.71			124,253,426.16
运输工具	1,058,165.52			454,634.86
电子设备	8,048,490.55			6,679,203.98
其他设备	36,038,276.93			29,754,062.17
四、减值准备合计				

江苏众旺农牧科技有限公司
2023 年度、2024 年度、2025 年 1-11 月
财务报表附注

项目	2023.12.31	本期增加	本期减少	2024.12.31
其中：房屋及建筑物				
机器设备				
运输工具				
电子设备				
其他设备				
五、固定资产账面价值合计	754,644,899.35			582,823,160.88
其中：房屋及建筑物	538,086,522.64			421,681,833.71
机器设备	171,413,443.71			124,253,426.16
运输工具	1,058,165.52			454,634.86
电子设备	8,048,490.55			6,679,203.98
其他设备	36,038,276.93			29,754,062.17

项目	2022.12.31	本期增加	本期减少	2023.12.31
一、账面原值合计：	995,165,025.43	1,392,680.00		996,557,705.43
其中：房屋及建筑物	648,793,219.03	7,058,605.73		655,851,824.76
机器设备	323,220,792.06	-61,148,187.56		262,072,604.50
运输工具	2,995,015.88	32,940.00		3,027,955.88
电子设备	15,456,799.06	2,671,499.96		18,128,299.02
其他设备	4,699,199.40	52,777,821.87		57,477,021.27
二、累计折旧合计：	175,109,952.80	66,802,853.28	-	241,912,806.08
其中：房屋及建筑物	86,049,979.29	31,715,322.83		117,765,302.12
机器设备	75,537,282.50	15,121,878.29		90,659,160.79
运输工具	1,500,830.01	468,960.35		1,969,790.36
电子设备	9,894,052.91	185,755.56		10,079,808.47
其他设备	2,127,808.09	19,310,936.25		21,438,744.34
三、固定资产账面净值合计	820,055,072.63			754,644,899.35
其中：房屋及建筑物	562,743,239.74			538,086,522.64
机器设备	247,683,509.56			171,413,443.71
运输工具	1,494,185.87			1,058,165.52
电子设备	5,562,746.15			8,048,490.55
其他设备	2,571,391.31			36,038,276.93
四、减值准备合计				

项目	2022.12.31	本期增加	本期减少	2023.12.31
其中：房屋及建筑物				
机器设备				
运输工具				
电子设备				
其他设备				
五、固定资产账面价值合计	820,055,072.63			754,644,899.35
其中：房屋及建筑物	562,743,239.74			538,086,522.64
机器设备	247,683,509.56			171,413,443.71
运输工具	1,494,185.87			1,058,165.52
电子设备	5,562,746.15			8,048,490.55
其他设备	2,571,391.31			36,038,276.93

2、暂时闲置的固定资产情况

2025 年 11 月 30 日

项目	账面原值	累计折旧	减值准备	账面价值	备注
闲置牧场	288,986,831.65	113,062,542.91	49,736,028.75	126,188,259.99	停产

2024 年 12 月 31 日

项目	账面原值	累计折旧	减值准备	账面价值	备注
闲置牧场	769,056,949.39	246,443,743.85		522,613,205.54	停产

2023 年 12 月 31 日

项目	账面原值	累计折旧	减值准备	账面价值	备注
闲置牧场	996,557,705.43	241,912,806.08		754,644,899.35	停产

3、未办妥产权证书的固定资产情况

2025 年 11 月 30 日

项目	2025.11.30 账面价值	未办妥产权证书的原因
河北众旺生态养殖一期基地建设	67,542,458.19	租用土地建造房屋建筑物
宿迁众旺养殖基地	63,145,704.41	租用土地建造房屋建筑物

2024 年 12 月 31 日

项目	账面价值	未办妥产权证书的原因
河北众旺生态养殖一期基地建设	343,183,324.06	租用土地建造房屋建筑物
宿迁众旺养殖基地	73,993,611.06	租用土地建造房屋建筑物

2023 年 12 月 31 日

项目	账面价值	未办妥产权证书的原因
河北众旺生态养殖一期基地建设	318,566,346.76	租用土地建造房屋建筑物
宿迁众旺养殖基地	78,493,001.10	租用土地建造房屋建筑物
淮安众旺养殖基地	91,362,630.09	租用土地建造房屋建筑物

(七) 使用权资产

项目	2024.12.31	本期增加	本期减少	2025.11.30
一、账面原值合计：	38,476,353.59	44,731,194.80		83,207,548.39
其中：土地、房屋及建筑物	38,476,353.59			38,476,353.59
机器运输办公设备		44,731,194.80		44,731,194.80
二、累计折旧合计：	8,203,779.30	13,303,603.83		21,507,383.13
其中：土地、房屋及建筑物	8,203,779.30	2,198,172.52		10,401,951.82
机器运输办公设备		11,105,431.31		11,105,431.31
三、使用权资产账面净值合计	30,272,574.29			61,700,165.26
其中：土地、房屋及建筑物	30,272,574.29			28,074,401.77
机器运输办公设备				33,625,763.49
四、减值准备合计		33,625,763.49		33,625,763.49
其中：土地、房屋及建筑物				
机器运输办公设备		33,625,763.49		33,625,763.49
五、使用权资产账面价值合计	30,272,574.29			28,074,401.77
其中：土地、房屋及建筑物	30,272,574.29			28,074,401.77
机器运输办公设备				0.00

项目	2023.12.31	本期增加	本期减少	2024.12.31
一、账面原值合计：	49,413,138.66		10,936,785.07	38,476,353.59
其中：土地、房屋及建筑物	48,644,264.22		10,167,910.63	38,476,353.59
机器运输办公设备	768,874.44		768,874.44	
二、累计折旧合计：	7,461,132.60	2,438,694.29	1,696,047.59	8,203,779.30

项目	2023.12.31	本期增加	本期减少	2024.12.31
其中：土地、房屋及建筑物	7,290,271.63	2,438,694.29	1,525,186.62	8,203,779.30
机器运输办公设备	170,860.97		170,860.97	
三、使用权资产账面净值合计	41,952,006.06			30,272,574.29
其中：土地、房屋及建筑物	41,353,992.59			30,272,574.29
机器运输办公设备	598,013.47			
四、减值准备合计				
其中：土地、房屋及建筑物				
机器运输办公设备				
五、使用权资产账面价值合计	41,952,006.06			30,272,574.29
其中：土地、房屋及建筑物	41,353,992.59			30,272,574.29
机器运输办公设备	598,013.47			

项目	2022.12.31	本期增加	本期减少	2023.12.31
一、账面原值合计：	49,413,138.66			49,413,138.66
其中：土地、房屋及建筑物	48,644,264.22			48,644,264.22
机器运输办公设备	768,874.44			768,874.44
二、累计折旧合计：	4,301,862.35	3,159,270.25		7,461,132.60
其中：土地、房屋及建筑物	3,972,533.74	3,317,737.89		7,290,271.63
机器运输办公设备	329,328.61	-158,467.64		170,860.97
三、使用权资产账面净值合计	45,111,276.31			41,952,006.06
其中：土地、房屋及建筑物	44,671,730.48			41,353,992.59
机器运输办公设备	439,545.83			598,013.47
四、减值准备合计				
其中：土地、房屋及建筑物				
机器运输办公设备				
五、使用权资产账面价值合计	45,111,276.31			41,952,006.06
其中：土地、房屋及建筑物	44,671,730.48			41,353,992.59
机器运输办公设备	439,545.83			598,013.47

(八) 无形资产

无形资产情况

项目	2024.12.31	本期增加额	本期减少	2025.11.30
一、原价合计	5,987,180.00			5,987,180.00
其中：土地使用权	5,987,180.00			5,987,180.00
二、累计摊销合计	718,461.44	109,764.97		828,226.41
其中：土地使用权	718,461.44	109,764.97		828,226.41
三、无形资产减值准备金额合计				
其中：土地使用权				
四、账面价值合计	5,268,718.56			5,158,953.59
其中：土地使用权	5,268,718.56			5,158,953.59

项目	2023.12.31	本期增加额	本期减少	2024.12.31
一、原价合计	5,987,180.00			5,987,180.00
其中：土地使用权	5,987,180.00			5,987,180.00
二、累计摊销合计	598,717.84	119,743.60		718,461.44
其中：土地使用权	598,717.84	119,743.60		718,461.44
三、无形资产减值准备金额合计				
其中：土地使用权				
四、账面价值合计	5,388,462.16			5,268,718.56
其中：土地使用权	5,388,462.16			5,268,718.56

项目	2022.12.31	本期增加额	本期减少	2023.12.31
一、原价合计	5,987,180.00			5,987,180.00
其中：土地使用权	5,987,180.00			5,987,180.00
二、累计摊销合计	478,974.24	119,743.60		598,717.84
其中：土地使用权	478,974.24	119,743.60		598,717.84
三、无形资产减值准备金额合计				
其中：土地使用权				
四、账面价值合计	5,508,205.76			5,388,462.16
其中：土地使用权	5,508,205.76			5,388,462.16

(九) 应付账款

账龄	2025.11.30	2024.12.31	2023.12.31
1 年以上	90,153,070.38	90,153,070.38	107,567,538.45

(十) 预收款项

账龄	2025.11.30	2024.12.31	2023.12.31
1 年以内 (含 1 年)		4,484,050.00	356,458.35
1 年以上	1,200,608.35	256,458.35	
合计	1,200,608.35	4,740,508.35	356,458.35

(十一) 应付职工薪酬

1、 应付职工薪酬列示

项目	2024.12.31	本期增加	本期减少	2025.11.30
一、短期薪酬	7,453,274.10			7,453,274.10
二、离职后福利-设定提存计划				
三、辞退福利				
四、一年内到期的其他福利				
五、其他				
合计	7,453,274.10			7,453,274.10

项目	2023.12.31	本期增加	本期减少	2024.12.31
一、短期薪酬	8,291,951.70		838,677.60	7,453,274.10
二、离职后福利-设定提存计划				
三、辞退福利	94,318.00	-13,051.00	81,267.00	
四、一年内到期的其他福利				
五、其他				
合计	8,386,269.70	-13,051.00	919,944.60	7,453,274.10

项目	2022.12.31	本期增加	本期减少	2023.12.31
一、短期薪酬	12,752,836.74	2,556,431.19	7,017,316.23	8,291,951.70
二、离职后福利-设定提存计划		1,048,329.16	1,048,329.16	
三、辞退福利		3,123,554.13	3,029,236.13	94,318.00
四、一年内到期的其他福利				
五、其他				

项目	2022.12.31	本期增加	本期减少	2023.12.31
合计	12,752,836.74	6,728,314.48	11,094,881.52	8,386,269.70

2、 短期薪酬列示

项目	2024.12.31	本期增加	本期减少	2025.11.30
一、工资、奖金、津贴和补贴	7,420,948.23			7,420,948.23
二、职工福利费				
三、社会保险费				
其中：医疗保险费及生育保险费				
工伤保险费				
其他				
四、住房公积金				
五、工会经费和职工教育经费	32,325.87			32,325.87
六、短期带薪缺勤				
七、短期利润分享计划				
八、其他短期薪酬				
合计	7,453,274.10			7,453,274.10

项目	2023.12.31	本期增加	本期减少	2024.12.31
一、工资、奖金、津贴和补贴	8,255,715.83		834,767.60	7,420,948.23
二、职工福利费				
三、社会保险费				
其中：医疗保险费及生育保险费				
工伤保险费				
其他				
四、住房公积金				
五、工会经费和职工教育经费	36,235.87		3,910.00	32,325.87
六、短期带薪缺勤				
七、短期利润分享计划				
八、其他短期薪酬				
合计	8,291,951.70		838,677.60	7,453,274.10

项目	2022.12.31	本期增加	本期减少	2023.12.31
一、工资、奖金、津贴和补贴	12,752,836.74	1,447,615.46	5,944,736.37	8,255,715.83
二、职工福利费				
三、社会保险费		660,512.38	660,512.38	
其中：医疗保险费及生育保险费		622,057.28	622,057.28	
工伤保险费		38,455.10	38,455.10	
其他				
四、住房公积金		385,594.00	385,594.00	
五、工会经费和职工教育经费		62,709.35	26,473.48	36,235.87
六、短期带薪缺勤				
七、短期利润分享计划				
八、其他短期薪酬				
合计	12,752,836.74	2,556,431.19	7,017,316.23	8,291,951.70

3、 设定提存计划

项目	2022.12.31	本期增加	本期减少	2023.12.31
一、基本养老保险		1,010,920.53	1,010,920.53	
二、失业保险费		37,408.63	37,408.63	
三、企业年金缴费				
合计		1,048,329.16	1,048,329.16	

(十二) 应交税费

项目	2025.11.30	2024.12.31	2023.12.31
增值税	915,959.69		
城市维护建设税	45,797.99		
房产税	108,313.48	64,003.42	78,773.44
土地使用税	5,644.04	5,644.04	6,946.51
教育费附加（含地方教育费附加）	45,797.98		
其他税费	53,222.20	53,222.20	53,222.20
合计	1,174,735.38	122,869.66	138,942.15

(十三) 其他应付款

项目	2025.11.30	2024.12.31	2023.12.31
应付利息			
应付股利			
其他应付款项	578,914,259.65	559,530,787.83	668,281,586.04
合计	578,914,259.65	559,530,787.83	668,281,586.04

其他应付款项

按款项性质列示其他应付款项

项目	2025.11.30	2024.12.31	2023.12.31
押金、保证金	13,120,102.62	12,075,221.62	4,323,201.47
预提费用	74,215,425.07	31,689,802.61	27,925,878.06
往来款	491,556,123.27	515,743,154.91	632,782,067.96
其他	22,608.69	22,608.69	3,250,438.55
合计	578,914,259.65	559,530,787.83	668,281,586.04

(十四) 一年内到期的非流动负债

项目	2025.11.30	2024.12.31	2023.12.31
一年内到期的租赁负债	2,119,400.02	1,785,661.30	2,471,006.61

(十五) 其他流动负债

项目	2025.11.30	2024.12.31	2023.12.31
一年内到期的预计负债			4,470,036.17

(十六) 租赁负债

项目	2025.11.30	2024.12.31	2023.12.31
租赁付款额	38,691,879.80	37,197,056.69	56,355,304.78
减：未确认的融资费用	7,594,765.45	7,391,869.14	14,915,728.78
重分类至一年内到期的非流动负债	2,119,400.02	1,785,661.30	2,471,006.61
租赁负债净额	28,977,714.33	28,019,526.25	38,968,569.39

(十七) 预计负债

项目	2025.11.30	2024.12.31	2023.12.31
未决诉讼	18,632,590.48	8,603,362.26	

(十八) 实收资本

投资者名称	2024.12.31		本期增加	本期减少	2025.11.30	
	投资金额	所占比例 (%)			投资金额	所占比例 (%)
合计	500,000,000.00	100.00			500,000,000.00	100.00
光明农牧科技有限公司	470,000,000.00	94.00			470,000,000.00	94.00
北京大北农业科技集团股份有限公司	30,000,000.00	6.00			30,000,000.00	6.00

投资者名称	2023.12.31		本期增加	本期减少	2024.12.31	
	投资金额	所占比例 (%)			投资金额	所占比例 (%)
合计	500,000,000.00	100.00			500,000,000.00	100.00
光明农牧科技有限公司	470,000,000.00	94.00			470,000,000.00	94.00
北京大北农业科技集团股份有限公司	30,000,000.00	6.00			30,000,000.00	6.00

投资者名称	2022.12.31		本期增加	本期减少	2023.12.31	
	投资金额	所占比例 (%)			投资金额	所占比例 (%)
合计	500,000,000.00	100.00	150,000,000.00	150,000,000.00	500,000,000.00	100.00
杭州余杭文投产业发展有限公司	150,000,000.00	30.00		150,000,000.00		
光明农牧科技有限公司	320,000,000.00	64.00	150,000,000.00		470,000,000.00	94.00
北京大北农业科技集团股份有限公司	30,000,000.00	6.00			30,000,000.00	6.00

(十九) 资本公积

项目	2024.12.31	本期增加	本期减少	2025.11.30
一、资本（或股本）溢价				
二、其他资本公积	30,772,352.99			30,772,352.99
合计	30,772,352.99			30,772,352.99
其中：国有独享资本公积				

项目	2023.12.31	本期增加	本期减少	2024.12.31
一、资本（或股本）溢价				
二、其他资本公积		30,772,352.99		30,772,352.99
合计		30,772,352.99		30,772,352.99
其中：国有独享资本公积				

(二十) 盈余公积

项目	2024.12.31	本期增加	本期减少	2025.11.30
法定盈余公积金	236.42			236.42

项目	2023.12.31	本期增加	本期减少	2024.12.31
法定盈余公积金	236.42			236.42

项目	2022.12.31	本期增加	本期减少	2023.12.31
法定盈余公积金	236.42			236.42

(二十一) 未分配利润

项目	2025.11.30	2024.12.31	2023.12.31
上年年末余额	-604,523,446.86	-517,326,423.24	-415,996,895.01
期初调整金额			
本期期初余额	-604,523,446.86	-517,326,423.24	-415,996,895.01
本期增加额	-443,531,870.37	-87,197,023.62	-101,329,528.23
其中：本期净利润转入	-443,531,870.37	-87,197,023.62	-101,329,528.23
其他调整因素			
本期减少额			
其中：本期提取盈余公积数			

项目	2025.11.30	2024.12.31	2023.12.31
本期提取一般风险准备			
本期分配现金股利数			
转增资本			
其他减少			
本期期末余额	-1,048,055,317.23	-604,523,446.86	-517,326,423.24

(二十二) 营业收入、营业成本

项目	2025 年 1-11 月		2024 年度		2023 年度	
	收入	成本	收入	成本	收入	成本
其他业务小计	3,857,295.26	4,918,416.11	1,236,290.21	1,216,282.93		
租赁收入	3,857,295.26	4,918,416.11	1,236,290.21	1,216,282.93		

(二十三) 销售费用、管理费用、研发费用、财务费用

1、 管理费用

项目	2025 年 1-11 月	2024 年度	2023 年度
职工薪酬		682.00	1,050,534.58
折旧摊销	9,379,669.63	330,861.31	577,162.83
聘请中介机构费	30,870.00	78,000.00	281,000.00
空置费用	37,457,059.22	70,744,359.23	80,870,487.14
其他	29,725.00	8,126.37	365,179.94
合计	47,588,636.94	71,162,028.91	83,144,364.49

2、 财务费用

类别	2025 年 1-11 月	2024 年度	2023 年度
利息费用	1,291,926.80	4,555,450.22	16,401,253.18
其中：租赁负债利息费用	1,291,926.80	1,488,415.12	2,012,394.25
减：利息收入	284.49	2,289.60	21,098.04
汇兑净损失（净收益以“-”号填列）			
其中：汇兑收益			
汇兑损失			
其他	1,800.00	2,600.00	5,168.00
合计	1,293,442.31	4,555,760.62	16,385,323.14

(二十四) 其他收益

项目	2025 年 1-11 月	2024 年度	2023 年度	是否为政府补助
稳岗补贴			50,000.00	是
代扣个人所得税手续费返还			1,745.65	否
债务重组收益	-14,185,582.84			否
合计	-14,185,582.84		51,745.65	
其中：政府补助			50,000.00	

(二十五) 信用减值损失

项目	2025 年 1-11 月	2024 年度	2023 年度
坏账损失	-29,895.50	332,701.61	

(二十六) 资产减值损失

项目	2025 年 1-11 月	2024 年度	2023 年度
固定资产减值损失	333,821,779.14		
使用权资产减值损失	33,625,763.49		
合计	367,447,542.63		

(二十六) 营业外收入

项目	本期发生额			计入当期非经常性损益的金额		
	2025 年 1-11 月	2024 年度	2023 年度	2025 年 1-11 月	2024 年度	2023 年度
其他			2,266.00			2,266.00

(二十七) 营业外支出

项目	本期发生额			计入当期非经常性损益的金额		
	2025 年 1-11 月	2024 年度	2023 年度	2025 年 1-11 月	2024 年度	2023 年度
行政性罚款、滞纳金	13.99	1,826.07	19,103.91	13.99	1,826.07	19,103.91
预计诉讼损失	11,781,631.95	11,034,623.09	1,620,838.16	11,781,631.95	11,034,623.09	1,620,838.16
合计	11,781,645.94	11,036,449.16	1,639,942.07	11,781,645.94	11,036,449.16	1,639,942.07

(二十七) 债务重组

债务人披露情况

债务重组方式	债务账面价值	债务重组利得金额(损失 以“-”号填列)	股本等所有者权益 增加金额
以非现金资产清偿债务	47,157,550.67	-14,185,582.84	

1. 根据河北省临西县人民法院执行裁决书((2024)冀 0535 执 763 号之二)将子公司河北众旺农牧科技有限公司名下位于东留善固村第三牧场 30 个猪舍、扩繁场育肥 18 个猪舍、五牧场育肥 76 个猪舍双面食槽及镀锌管围栏 992 吨作价 4,993,052.00 元, 分别交付邢台慧聪保洁服务有限公司抵偿河北省临西县人民法院(2024)冀 0535 民初 1646 号民事调解中的款项、交付给临西县宏康运输有限公司抵偿河北省临西县人民法院(2025)冀 0535 执恢 16 号之三判决的款项、交付给赵新义抵偿河北省临西县人民法院(2025)冀 0535 执 118 号之一判决的款项、交付给战岭抵偿河北省临西县人民法院(2025)冀 0535 执 126 号之一判决的款项、交付给邢台隆硕生物科技有限公司抵偿河北省临西县人民法院 (2024)冀 0535 民初 1647 号判决的款项、交付给盐城市大丰区洪武货物运输服务部抵偿河北省临西县人民法院(2025)冀 0535 执恢 15 号之六判决的款项。
2. 根据河北省临西县人民法院执行裁决书((2025)冀 0535 执 248 号)将子公司河北众旺农牧科技有限公司名下的料塔料线 283 套、猪舍内的电线 39260 米、室外高压线 47291、喷淋 104 套、水泥漏缝板 32478 块、变压器 12 台、配电箱 12 个、分娩舍 4 栋、育肥舍 30 栋、办公用房 1 栋、套间宿舍 2 栋、空调 9 台、锅炉房 1 栋、卸料棚 1 座、控制柜 4 台、中央空调 2 台作价 4,548,416 元, 交付盐城市大丰区清泉环保设备有限公司抵偿河北省临西县人民法院(2024)冀 0535 民初 506 号民事判决中的款项。
3. 根据河北省临西县人民法院执行裁决书((2024)冀 0535 执恢 130 号)将子公司河北众旺农牧科技有限公司名下的发电机组 31 套、配电柜 29 个作价 3,519,887.96 元, 交付河北稳正建筑工程有限公司抵偿河北省邢台市中级人民法院 (2024)冀 05 民终 732 号民事判决中的款项。
4. 根据河北省临西县人民法院执行裁决书((2025)冀 0535 执恢 80 号)法院在执行河北稳正建筑工程有限公司申请子公司河北众旺农牧科技有限公司履行临西县人民法院(2025)冀 0535 民初 388 号民事调解书确定的义务一案中,以(2025)冀 0535 执 260 号执行裁定书、(2025)冀 0535 执 260 号协助执行通知书,查封了子公司河北众旺农牧科技有限公司所有的所拥有的设备,并于 2025 年 6 月 26 日 10 时至 2025 年 6 月 27 日 10 时委托淘宝网拍卖上述设备, 拍卖价格 1,417,961.00 元。

5. 根据河北省临西县人民法院执行裁定书（（2025）冀 0535 执恢 67 号）将子公司河北众旺农牧科技有限公司一牧的 2 栋分娩舍一、4 栋分娩舍二、8 栋妊娠舍、1 栋后备舍、1 栋配种舍、1200 米围墙、1 栋办公室、1 栋单身宿舍、1 档系繁殖区兽医室、1 栋洗澡更衣室、2 栋套间宿舍、1 个消毒棚、一套环控；二牧的 2 栋分娩舍一、4 栋分娩舍二、8 栋妊娠舍、1 栋后备舍、1 栋配种舍、2316.5 米围墙、1 栋办公室、1 栋单身宿舍、1 栋繁殖区兽医室、1 栋洗澡更衣室、2 栋套间宿舍、1 个消毒棚、一套环控；公猪站的 332 米围墙、1 套环控、1 套公猪站中央空调、1 套公猪站实验设备、1 套空气过滤系统、1 项长江水管道；扩繁场的 18 栋育肥舍、2 栋保育舍三、2 栋分娩舍一、2 栋妊娠舍、1 栋后备舍、1 栋待配舍、1503 米围墙、1 栋办公室、3 栋套间宿舍、1 座消毒棚、1 套环控；三牧的 2063.6 米围墙、1 套环控、五牧育肥 37 栋、保育 8 栋；六牧育肥 39 栋、保育 8 栋作价 20,356,800 元，交付江苏丰达国润建设集团有限公司抵偿临西县人民法院（2023）冀 0535 民初 2135 号民事判决所确定的河北众旺农牧科技有限公司欠其债务的相应金额。
6. 根据河北省临西县人民法院执行裁定书（（2025）冀 0535 执恢 13 号）将子公司河北众旺农牧科技有限公司名下位于东留善固村第二牧场的 6 条棚产床作价 464,434.56 元，交付盐城市大丰区朱辉货物运输服务部抵偿河北省临西县人民法院（2024）冀 0535 民初 506 号民事判决中的款项。
7. 根据河北省临西县人民法院执行裁定书（（2025）冀 0535 执恢 15 号）将子公司河北众旺农牧科技有限公司位于临西县尖冢镇蔡辛庄村扩繁厂内后备舍，1、2 妊娠舍，1-10 产房，1-16 保育舍，育肥东 17、西 17 舍的限位栏作价 337,520.00 元，交付盐城市大丰区洪武货物运输服务部抵偿临西县人民法院（2024）冀 0535 民初 505 号民事判决所确定的河北众旺农牧科技有限公司欠其债务的相应金额。

（二十八）合并现金流量表

1、将净利润调节为经营活动现金流量的信息情况

补充资料	2025 年 1-11 月	2024 年度	2023 年度
1、将净利润调节为经营活动现金流量：			
净利润	-443,531,870.37	-87,197,023.62	-101,329,528.23
加：资产减值损失	367,447,542.63		
信用减值损失	-29,895.50	332,701.61	
固定资产折旧、油气资产折耗、生产性生物资产折旧	33,580,121.48	62,281,246.36	66,802,853.28
使用权资产折旧	13,303,603.83	2,438,694.29	3,159,270.25
无形资产摊销	109,764.97	119,743.60	119,743.60

补充资料	2025 年 1-11 月	2024 年度	2023 年度
长期待摊费用摊销	7,266,561.82		
处置固定资产、无形资产和其他长期资产的损失（收益以“-”号填列）			
固定资产报废损失（收益以“-”号填列）			
公允价值变动损失（收益以“-”号填列）			
财务费用（收益以“-”号填列）	1,291,926.80	4,555,450.22	16,401,253.18
投资损失（收益以“-”号填列）			
递延所得税资产减少（增加以“-”号填列）			
递延所得税负债增加（减少以“-”号填列）			
存货的减少（增加以“-”号填列）		266,370.81	265,858.95
经营性应收项目的减少（增加以“-”号填列）	607,186.40	1,603,472.83	-128,263,327.48
经营性应付项目的增加（减少以“-”号填列）	19,952,117.11	15,363,910.46	140,315,342.90
其他			
经营活动产生的现金流量净额	-2,940.83	-235,433.44	-2,528,533.55
2、不涉及现金收支的重大投资和筹资活动：			
债务转为资本			
一年内到期的可转换公司债券			
融资租入固定资产			
3、现金及现金等价物净变动情况：			
现金的期末余额	117,509.92	120,450.75	768,274.02
减：现金的期初余额	120,450.75	768,274.02	9,435,215.07
加：现金等价物的期末余额			
减：现金等价物的期初余额			
现金及现金等价物净增加额	-2,940.83	-647,823.27	-8,666,941.05

2、 现金和现金等价物的构成

项目	2025.11.30	2024.12.31	2023.12.31
一、现金	117,509.92	120,450.75	768,274.02
其中：库存现金			
可随时用于支付的数字货币			
可随时用于支付的银行存款	117,509.92	120,450.75	768,274.02
可随时用于支付的其他货币资金			

项目	2025.11.30	2024.12.31	2023.12.31
可用于支付的存放中央银行款项			
存放同业款项			
拆放同业款项			
二、现金等价物			
其中：三个月内到期的债券投资			
三、期末现金及现金等价物余额	117,509.92	120,450.75	768,274.02
其中：母公司或集团内子公司使用受限制的现金和现金等价物			

(二十九) 所有权或使用权受到限制的资产

项目	2025.11.30 账面价值	2024.12.31 账面价值	2023.12.31 账面价值	受限原因
货币资金	8,457.78	4,336.27		资金冻结
固定资产		13,873,555.07		查封
无形资产		5,268,718.56		查封
合计	8,457.78	19,146,609.90		

九、或有事项

截至 2025 年 11 月 30 日，本公司无需要披露的重大或有事项。

十、资产负债表日后事项

本公司无需要披露的资产负债表日后非调整事项。

十一、母公司财务报表主要项目注释

(一) 应收账款

1、按账龄披露应收账款

账龄	2025.11.30		2024.12.31		2023.12.31	
	账面余额	坏账准备	账面余额	坏账准备	账面余额	坏账准备
1 年以内（含 1 年）			20,000.00		140,000.00	
1 至 2 年	20,000.00		140,000.00			
2 至 3 年	140,000.00					
合计	160,000.00		160,000.00		140,000.00	

2、按坏账准备计提方法分类披露应收账款

类别	2025.11.30				2024.12.31				2023.12.31				
	账面余额		坏账准备		账面余额		坏账准备		账面余额		坏账准备		
	金额	比例 (%)	金额	预期信用损失率 (%)	金额	比例 (%)	金额	预期信用损失率 (%)	金额	比例 (%)	金额	预期信用损失率 (%)	
按组合计提坏账准备	160,000.00	100.00			160,000.00	100.00			160,000.00	100.00			140,000.00
其中：													
集团合并范围内关联方组合	160,000.00	100.00			160,000.00	100.00			160,000.00	100.00			140,000.00
合计	160,000.00	100.00			160,000.00	100.00			160,000.00	100.00			140,000.00

按信用风险特征组合计提坏账准备的应收账款

采用余额百分比或其他方法计提坏账准备的应收账款

组合名称	2025.11.30		2024.12.31		2023.12.31	
	账面余额	计提比例 (%)	账面余额	计提比例 (%)	账面余额	计提比例 (%)
集团合并范围内关联方组合	160,000.00		160,000.00		140,000.00	

(二) 其他应收款

项目	2025.11.30	2024.12.31	2023.12.31
应收利息			
应收股利			
其他应收款项	48,970,243.08	48,970,243.08	179,106,263.74
合计	48,970,243.08	48,970,243.08	179,106,263.74

其他应收款项

(1) 按账龄披露其他应收款项

账龄	2025.11.30		2024.12.31		2023.12.31	
	账面余额	坏账准备	账面余额	坏账准备	账面余额	坏账准备
1 年以内 (含 1 年)			2,222,985.52		133,343,709.59	
1 至 2 年	2,222,985.52		22,827,278.21		15,762,554.15	
2 至 3 年	22,827,278.21		15,762,554.15			
3 年以上	23,919,979.35		8,157,425.20		30,000,000.00	
合计	48,970,243.08		48,970,243.08		179,106,263.74	

(2) 按坏账准备计提方法分类披露其他应收款项

类别	2025.11.30				2024.12.31				2023.12.31				
	账面余额		坏账准备		账面余额		坏账准备		账面余额		坏账准备		
	金额	比例 (%)	金额	预期信用损失率 (%)	金额	比例 (%)	金额	预期信用损失率 (%)	金额	比例 (%)	金额	预期信用损失率 (%)	
按组合计提坏账准备	48,970,243.08	100.00			48,970,243.08	100.00			48,970,243.08	100.00	179,106,263.74		179,106,263.74
其中：													
集团合并范围内关联方组合	48,970,243.08	100.00			48,970,243.08	100.00			48,970,243.08	100.00	179,106,263.74		179,106,263.74

按信用风险特征组合计提坏账准备的其他应收款项

采用余额百分比法或其他组合方法计提坏账准备的其他应收款项

组合名称	2025.11.30		2024.12.31		2023.12.31	
	账面余额	计提比例 (%)	账面余额	计提比例 (%)	账面余额	计提比例 (%)
集团合并范围内关联方组合	48,970,243.08		48,970,243.08		179,106,263.74	

(三) 长期股权投资

1、 长期股权投资分类

项目	2024.12.31	本期增加	本期减少	2025.11.30
对子公司投资	350,000,000.00			350,000,000.00
小计	350,000,000.00			350,000,000.00
减：长期股权投资减值准备		350,000,000.00		350,000,000.00
合计	350,000,000.00	-350,000,000.00		

项目	2023.12.31	本期增加	本期减少	2024.12.31
对子公司投资	450,000,000.00		100,000,000.00	350,000,000.00
小计	450,000,000.00		100,000,000.00	350,000,000.00
减：长期股权投资减值准备				
合计	450,000,000.00		100,000,000.00	350,000,000.00

项目	2022.12.31	本期增加	本期减少	2023.12.31
对子公司投资	450,000,000.00			450,000,000.00
小计	450,000,000.00			450,000,000.00
减：长期股权投资减值准备				
合计	450,000,000.00			450,000,000.00

2、长期股权投资明细

被投资单位	投资成本	2024.12.31	本期增减变动						2025.11.30	减值准备期末 余额	
			追加 投资	减少 投资	权益法下确 认的投资损 益	其他综 合收益 调整	其他权 益变动	宣告发放 现金股利 或利润			计提减值准备
合计	350,000,000.00	350,000,000.00						350,000,000.00		350,000,000.00	350,000,000.00
宿迁众旺农牧科技有限 公司	50,000,000.00	50,000,000.00						50,000,000.00		50,000,000.00	50,000,000.00
河北众旺农牧科技有限 公司	300,000,000.00	300,000,000.00						300,000,000.00		300,000,000.00	300,000,000.00

被投资单位	投资成本	2023.12.31	本期增减变动						2024.12.31	减值准备期 末余额		
			追加 投资	减少投资	权益法下 确认的投 资损益	其他综合 收益调整	其他权益 变动	宣告发放 现金股利 或利润			计提减值 准备	其他
合计	450,000,000.00		100,000,000.00								350,000,000.00	
宿迁众旺农牧科技有限公司	50,000,000.00										50,000,000.00	
淮安众旺农牧科技有限公司	100,000,000.00		100,000,000.00									
河北众旺农牧科技有限公司	300,000,000.00										300,000,000.00	

江苏众旺农牧科技有限公司
2023 年度、2024 年度、2025 年 1-11 月
财务报表附注

被投资单位	投资成本	2022.12.31	本期增减变动						2023.12.31	减值准备 期末余额
			追加投资	减少投资	权益法下 确认的投 资损益	其他综合 收益调整	其他权益 变动	宣告发放 现金股利 或利润		
合计	450,000,000.00	450,000,000.00							450,000,000.00	
宿迁众旺农牧科技有限公司	50,000,000.00	50,000,000.00							50,000,000.00	
淮安众旺农牧科技有限公司	100,000,000.00	100,000,000.00							100,000,000.00	
河北众旺农牧科技有限公司	300,000,000.00	300,000,000.00							300,000,000.00	

(四) 营业收入、营业成本

项目	2025 年 1-11 月		2024 年度		2023 年度	
	收入	成本	收入	成本	收入	成本
其他业务小计			20,000.00	16,140.28	140,000.00	100,358.06
租赁收入			20,000.00	16,140.28	140,000.00	100,358.06

(五) 投资收益

项目	2025 年 1-11 月	2024 年度	2023 年度
处置长期股权投资产生的投资收益		-99,999,999.00	

(六) 现金流量表

1、将净利润调节为经营活动现金流量的信息情况

补充资料	2025 年 1-11 月	2024 年度	2023 年度
1、将净利润调节为经营活动现金流量：			
净利润	-349,999,794.82	-99,995,976.34	302.46
加：资产减值损失	350,000,000.00		
信用减值损失			
固定资产折旧、油气资产折耗、生产性生物资产折旧		16,140.28	96,841.70
使用权资产折旧			
无形资产摊销			
长期待摊费用摊销			
处置固定资产、无形资产和其他长期资产的损失（收益以“-”号填列）			
固定资产报废损失（收益以“-”号填列）			
公允价值变动损失（收益以“-”号填列）			
财务费用（收益以“-”号填列）			
投资损失（收益以“-”号填列）		99,999,999.00	
递延所得税资产减少（增加以“-”号填列）			
递延所得税负债增加（减少以“-”号填列）			
存货的减少（增加以“-”号填列）			
经营性应收项目的减少（增加以“-”号填列）	-205.18	130,115,458.17	-121,765,593.60
经营性应付项目的增加（减少以“-”号填列）		-130,135,620.66	121,668,447.99

补充资料	2025 年 1-11 月	2024 年度	2023 年度
其他			
经营活动产生的现金流量净额		0.45	-1.45
2、不涉及现金收支的重大投资和筹资活动：			
债务转为资本			
一年内到期的可转换公司债券			
融资租入固定资产			
3、现金及现金等价物净变动情况：			
现金的期末余额	46,741.57	46,741.57	46,741.12
减：现金的期初余额	46,741.57	46,741.12	46,741.57
加：现金等价物的期末余额			
减：现金等价物的期初余额			
现金及现金等价物净增加额		0.45	-0.45

2、 现金和现金等价物的构成

项目	2025.11.30	2024.12.31	2023.12.31
一、现金	46,741.57	46,741.57	46,741.12
其中：库存现金			
可随时用于支付的数字货币			
可随时用于支付的银行存款	46,741.57	46,741.57	46,741.12
可随时用于支付的其他货币资金			
可用于支付的存放中央银行款项			
存放同业款项			
拆放同业款项			
二、现金等价物			
其中：三个月内到期的债券投资			
三、期末现金及现金等价物余额	46,741.57	46,741.57	46,741.12

十二、 财务报表的批准

本财务报表已于 2026 年 3 月 10 日经本公司管理层批准。

江苏众旺农牧科技有限公司

二〇二六年三月十日

贵州明春农牧科技有限公司

审计报告及财务报表

2023 年度、2024 年度、2025 年 1-11 月

信会师报字[2026]第 ZA20140 号

贵州明春农牧科技有限公司

审计报告及财务报表

(2023 年 1 月 1 日至 2025 年 11 月 30 日止)

	目录	页次
一、	审计报告	1-3
二、	财务报表	
	资产负债表	1-2
	利润表	3
	现金流量表	4
	所有者权益变动表	5-7
三、	财务报表附注	1-54

审计报告

信会师报字[2026]第 ZA20140 号

贵州明春农牧科技有限公司：

一、 审计意见

我们审计了贵州明春农牧科技有限公司（以下简称贵州明春）财务报表，包括 2023 年 12 月 31 日、2024 年 12 月 31 日、2025 年 11 月 30 日的资产负债表，2023 年度、2024 年度、2025 年 1-11 月的利润表、现金流量表、所有者权益变动表以及相关财务报表附注。

我们认为，后附的财务报表在所有重大方面按照企业会计准则的规定编制，公允反映了贵州明春 2023 年 12 月 31 日、2024 年 12 月 31 日、2025 年 11 月 30 日的财务状况以及 2023 年度、2024 年度、2025 年 1-11 月的经营成果和现金流量。

二、 形成审计意见的基础

我们按照中国注册会计师审计准则的规定执行了审计工作。审计报告的“注册会计师对财务报表审计的责任”部分进一步阐述了我们在这些准则下的责任。按照《中国注册会计师独立性准则第 1 号——财务报表审计和审阅业务对独立性的要求》和中国注册会计师职业道德守则，我们独立于贵州明春，并履行了职业道德方面的其他责任。我们相信，我们获取的审计证据是充分、适当的，为发表审计意见提供了基础。

三、 管理层对财务报表的责任

贵州明春管理层（以下简称管理层）负责按照企业会计准则的规定编制财务报表，使其实现公允反映，并设计、执行和维护必要的内部控制，以使财务报表不存在由于舞弊或错误导致的重大错报。

在编制财务报表时，管理层负责评估贵州明春的持续经营能力，披露与持续经营相关的事项（如适用），并运用持续经营假设，除非计划进行清算、终止运营或别无其他现实的选择。

四、注册会计师对财务报表审计的责任

我们的目标是对财务报表整体是否不存在由于舞弊或错误导致的重大错报获取合理保证，并出具包含审计意见的审计报告。合理保证是高水平的保证，但并不能保证按照审计准则执行的审计在某一重大错报存在时总能发现。错报可能由于舞弊或错误导致，如果合理预期错报单独或汇总起来可能影响财务报表使用者依据财务报表作出的经济决策，则通常认为错报是重大的。

在按照审计准则执行审计工作的过程中，我们运用职业判断，并保持职业怀疑。同时，我们也执行以下工作：

（一）识别和评估由于舞弊或错误导致的财务报表重大错报风险，设计和实施审计程序以应对这些风险，并获取充分、适当的审计证据，作为发表审计意见的基础。由于舞弊可能涉及串通、伪造、故意遗漏、虚假陈述或凌驾于内部控制之上，未能发现由于舞弊导致的重大错报的风险高于未能发现由于错误导致的重大错报的风险。

（二）了解与审计相关的内部控制，以设计恰当的审计程序，但目的并非对内部控制的有效性发表意见。

（三）评价管理层选用会计政策的恰当性和作出会计估计及相关披露的合理性。

（四）对管理层使用持续经营假设的恰当性得出结论。同时，根据获取的审计证据，就可能导致对贵州明春持续经营能力产生重大疑虑的事项或情况是否存在重大不确定性得出结论。如果我们得出结论认为存在重大不确定性，审计准则要求我们在审计报告中提请报表使用者注意财务报表中的相关披露；如果披露不充分，我们应当发表非无保留意见。我们的结论基于截至审计报告日可获得的信息。然而，未来的事项或情况可能导致贵州明春不能持续经营。

（五）评价财务报表的总体列报（包括披露）、结构和内容，并评价财务报表是否公允反映相关交易和事项。

我们与管理层就计划的审计范围、时间安排和重大审计发现等事项进行沟通，包括沟通我们在审计中识别出的值得关注的内部控制缺陷。



本报告仅供贵州明春股权交易之目的使用，不得用作其他任何用途。

立信会计师事务所
(特殊普通合伙)

中国注册会计师：

中国注册会计师：

中国·上海

二〇二六年三月十日



贵州明春农牧科技有限公司
资产负债表
(除特别注明外, 金额单位均为人民币元)

项目	附注七	2025.11.30	2024.12.31	2023.12.31
流动资产:				
货币资金	(一)	26,948.71	26,824.02	3,545,718.21
△结算备付金				
△拆出资金				
交易性金融资产				
☆以公允价值计量且其变动计入当期损益的金融资产				
衍生金融资产				
应收票据				
应收账款				
应收款项融资				
预付款项	(二)		42,000.00	79,786.78
▲应收保费				
▲应收分保账款				
▲应收分保合同准备金				
应收资金集中管理款				
其他应收款	(三)	37,125.00	112,125.00	257,500.00
其中: 应收股利				
△买入返售金融资产				
存货	(四)			633,799.62
其中: 原材料				30,185.60
库存商品(产成品)				
合同资产				
△保险合同资产				
△分出再保险合同资产				
持有待售资产				
一年内到期的非流动资产				
其他流动资产				
流动资产合计		64,073.71	180,949.02	4,516,804.61
非流动资产:				
△发放贷款和垫款				
债权投资				
☆可供出售金融资产				
其他债权投资				
☆持有至到期投资				
长期应收款				
长期股权投资				
其他权益工具投资				
其他非流动金融资产				
投资性房地产				
固定资产	(五)	20,233,072.31	21,604,999.88	31,026,060.73
其中: 固定资产原价		50,077,388.08	42,855,013.32	41,900,681.32
累计折旧		17,722,360.44	14,762,717.18	10,874,620.59
固定资产减值准备		12,121,955.33	6,487,296.26	
在建工程	(六)	57,983,172.55	73,691,200.00	92,743,172.87
生产性生物资产	(七)			3,238,509.42
油气资产				
使用权资产	(八)	4,764,824.17	5,074,960.65	5,413,291.37
无形资产	(九)		5,870,600.00	7,073,630.14
开发支出				
商誉				
长期待摊费用	(十)	138,936.41		
递延所得税资产				
其他非流动资产				
其中: 特准储备物资				
非流动资产合计		83,120,005.44	106,241,760.53	139,494,664.53
资产总计		83,184,079.15	106,422,709.55	144,011,469.14

注: 带△科目为金融类企业专用; 带▲科目为未执行新保险合同准则企业专用; 带#科目为外商投资企业专用; 带☆科目为未执行新金融工具准则企业专用。

后附财务报表附注为财务报表的组成部分。下同。

企业法定代表人:



主管会计工作负责人:

张慧如

会计机构负责人:

周玲



贵州明春农牧科技有限公司
资产负债表（续）
（除特别注明外，金额单位均为人民币元）

项目	附注七	2025.11.30	2024.12.31	2023.12.31
流动负债：				
短期借款				
△拆入资金				
交易性金融负债				
☆以公允价值计量且其变动计入当期损益的金融负债				
衍生金融负债				
应付票据				
应付账款	(十一)	3,356,482.50	3,356,482.50	6,799,915.45
预收款项				
合同负债	(十二)			1,500,000.00
△卖出回购金融资产款				
△吸收存款及同业存放				
△代理买卖证券款				
△代理承销证券款				
△预收保费				
应付职工薪酬	(十三)	204,708.11	204,708.11	234,708.11
其中：应付工资		189,958.21	189,958.21	219,958.21
应付福利费				
#其中：职工奖励及福利基金				
应交税费	(十四)	96,839.83		200.60
其中：应交税金		88,004.14		200.60
其他应付款	(十五)	70,018,946.49	69,668,912.81	46,420,271.61
其中：应付股利				
▲应付手续费及佣金				
▲应付分保账款				
持有待售负债				
一年内到期的非流动负债	(十六)	429,622.84	202,651.04	176,012.42
其他流动负债				
流动负债合计		74,106,599.77	73,432,754.46	55,131,108.19
非流动负债：				
▲保险合同准备金				
长期借款				
应付债券				
其中：优先股				
永续债				
△保险合同负债				
△分出再保险合同负债				
租赁负债	(十七)	5,489,430.81	5,489,430.81	5,692,081.85
长期应付款				
长期应付职工薪酬				
预计负债	(十八)	7,617,791.37	2,950,204.16	
递延收益				
递延所得税负债				
其他非流动负债				
其中：特准储备基金				
非流动负债合计		13,107,222.18	8,439,634.97	5,692,081.85
负债合计		87,213,821.95	81,872,389.43	60,823,190.04
所有者权益（或股东权益）：				
实收资本（或股本）	(十九)	142,530,000.00	142,530,000.00	142,530,000.00
国家资本				
国有法人资本		142,530,000.00	142,530,000.00	142,530,000.00
集体资本				
民营资本				
外商资本				
#减：已归还投资				
实收资本（或股本）净额		142,530,000.00	142,530,000.00	142,530,000.00
其他权益工具				
其中：优先股				
永续债				
资本公积				
减：库存股				
其他综合收益				
其中：外币报表折算差额				
专项储备				
盈余公积				
其中：法定公积金				
任意公积金				
#储备基金				
#企业发展基金				
#利润归还投资				
△一般风险准备				
未分配利润	(二十)	-146,559,742.80	-117,979,679.88	-59,341,720.90
所有者权益（或股东权益）合计		-4,029,742.80	24,550,320.12	83,188,279.10
负债和所有者权益（或股东权益）总计		83,184,079.15	106,422,709.55	144,011,469.14

企业法定代表人



主管会计工作负责人：

张慧如

会计机构负责人：

周玲



贵州明春农牧科技有限公司
利润表
(除特别注明外, 金额单位均为人民币元)

项目	附注七	2025 年 1-1 月	2024 年度	2023 年度
一、营业总收入			3,471,700.80	59,611,845.30
其中: 营业收入	(二十一)		3,471,700.80	59,611,845.30
△利息收入				
△保险服务收入				
▲已赚保费				
△手续费及佣金收入				
二、营业总成本		3,733,435.39	9,500,282.69	80,425,471.62
其中: 营业成本	(二十一)		4,583,799.98	77,438,932.11
△利息支出				
△手续费及佣金支出				
△保险服务费用				
△分出保费的分摊				
△减: 摊回保险服务费用				
△承保财务损失				
△减: 分出再保险财务收益				
▲退保金				
▲赔付支出净额				
▲提取保险责任准备金净额				
▲保单红利支出				
▲分保费用				
税金及附加		8,918.01	24,401.34	20,687.61
销售费用				
管理费用	(二十二)	3,497,624.27	4,640,283.18	2,743,547.08
研发费用				
财务费用	(二十二)	226,893.11	251,798.19	222,304.82
其中: 利息费用		226,971.80	255,262.10	262,599.47
利息收入		78.69	5,034.34	45,151.12
汇兑净损失(净收益以“-”号填列)				
其他				
加: 其他收益	(二十三)	-1,338,119.97	26,083.73	3,329.74
投资收益(损失以“-”号填列)				
其中: 对联营企业和合营企业的投资收益				
以摊余成本计量的金融资产终止确认收益				
△汇兑收益(损失以“-”号填列)				
净敞口套期收益(损失以“-”号填列)				
公允价值变动收益(损失以“-”号填列)				
信用减值损失(损失以“-”号填列)	(二十四)	-75,000.00	-45,375.00	
资产减值损失(损失以“-”号填列)	(二十五)	-18,765,910.28	-49,628,838.80	-54,370.15
资产处置收益(损失以“-”号填列)				
三、营业利润(亏损以“-”号填列)		-23,912,465.64	-55,676,711.96	-20,864,666.73
加: 营业外收入				
其中: 政府补助				
减: 营业外支出	(二十六)	4,667,597.28	2,961,247.02	156,854.03
四、利润总额(亏损总额以“-”号填列)		-28,580,062.92	-58,637,958.98	-21,021,520.76
减: 所得税费用				
五、净利润(净亏损以“-”号填列)		-28,580,062.92	-58,637,958.98	-21,021,520.76
(一) 持续经营净利润		-28,580,062.92	-58,637,958.98	-21,021,520.76
(二) 终止经营净利润				
六、其他综合收益的税后净额				
(一) 不能重分类进损益的其他综合收益				
1. 重新计量设定受益计划变动额				
2. 权益法下不能转损益的其他综合收益				
3. 其他权益工具投资公允价值变动				
4. 企业自身信用风险公允价值变动				
△5. 不能转损益的保险合同金融变动				
6. 其他				
(二) 将重分类进损益的其他综合收益				
1. 权益法下可转损益的其他综合收益				
2. 其他债权投资公允价值变动				
☆3. 可供出售金融资产公允价值变动损益				
4. 金融资产重分类计入其他综合收益的金额				
☆5. 持有至到期投资重分类为可供出售金融资产损益				
6. 其他债权投资信用减值准备				
7. 现金流量套期储备(现金流量套期损益的有效部分)				
8. 外币财务报表折算差额				
△9. 可转损益的保险合同金融变动				
△10. 可转损益的分出再保险合同金融变动				
11. 其他				
七、综合收益总额		-28,580,062.92	-58,637,958.98	-21,021,520.76
八、每股收益:				
基本每股收益				
稀释每股收益				

企业法定代表人



主管会计工作负责人:

张慧如

会计机构负责人:

周玲



贵州明春农牧科技有限公司
现金流量表
(除特别注明外, 金额单位均为人民币元)

项目	附注	2025年1-11月	2024年度	2023年度
一、经营活动产生的现金流量:				
销售商品、提供劳务收到的现金			3,471,700.80	61,111,845.30
△客户存款和同业存放款项净增加额				
△向中央银行借款净增加额				
△向其他金融机构拆入资金净增加额				
△收到签发保险合同保费取得的现金				
△收到分入再保险合同的现金净额				
▲收到原保险合同保费取得的现金				
▲收到再保业务现金净额				
▲保户储金及投资款净增加额				
△处置以公允价值计量且其变动计入当期损益的金融资产净增加额				
△收取利息、手续费及佣金的现金				
△拆入资金净增加额				
△回购业务资金净增加额				
△代理买卖证券收到的现金净额				
收到的税费返还				
收到其他与经营活动有关的现金		124.69	131,118.07	14,974,761.46
经营活动现金流入小计		124.69	3,602,818.87	76,086,606.76
购买商品、接受劳务支付的现金			3,546,962.78	52,097,081.99
△客户贷款及垫款净增加额				
△存放中央银行和同业款项净增加额				
△支付签发保险合同赔款的现金				
△支付分出再保险合同的现金净额				
△保单质押贷款净增加额				
▲支付原保险合同赔付款项的现金				
△拆出资金净增加额				
△支付利息、手续费及佣金的现金				
▲支付保单红利的现金				
支付给职工及为职工支付的现金			829,621.92	7,064,184.21
支付的各项税费			24,401.34	20,883.61
支付其他与经营活动有关的现金		124.69	1,765,365.23	1,008,217.44
经营活动现金流出小计		124.69	6,166,351.27	60,190,367.25
经营活动产生的现金流量净额			-2,563,532.40	15,896,239.51
二、投资活动产生的现金流量:				
收回投资收到的现金				
取得投资收益收到的现金				
处置固定资产、无形资产和其他长期资产收回的现金净额				
处置子公司及其他营业单位收到的现金净额				
收到其他与投资活动有关的现金				
投资活动现金流入小计				
购建固定资产、无形资产和其他长期资产支付的现金			529,143.34	14,245,979.55
投资支付的现金				
▲质押贷款净增加额				
取得子公司及其他营业单位支付的现金净额				
支付其他与投资活动有关的现金				
投资活动现金流出小计			529,143.34	14,245,979.55
投资活动产生的现金流量净额			-529,143.34	-14,245,979.55
三、筹资活动产生的现金流量:				
吸收投资收到的现金				
取得借款收到的现金				
收到其他与筹资活动有关的现金				
筹资活动现金流入小计				
偿还债务支付的现金				
分配股利、利润或偿付利息支付的现金				
支付其他与筹资活动有关的现金			431,274.52	279,342.00
筹资活动现金流出小计			431,274.52	279,342.00
筹资活动产生的现金流量净额			-431,274.52	-279,342.00
四、汇率变动对现金及现金等价物的影响				
五、现金及现金等价物净增加额			-3,523,950.26	1,370,917.96
加: 期初现金及现金等价物余额		21,767.95	3,545,718.21	2,174,800.25
六、期末现金及现金等价物余额		21,767.95	21,767.95	3,545,718.21

企业法定代表人



主管会计工作负责人

张慧如

会计机构负责人:

周玲

贵州明春农牧科技有限公司
所有者权益变动表
(除特别注明外, 金额单位均为人民币元)

项目	实收资本(或股本)	其他权益工具			资本公积	减: 库存股	其他综合收益	专项储备	盈余公积	△一般风险准备	未分配利润	所有者权益合计
		优先股	永续债	其他								
一、上年年末余额	142,530,000.00										-117,979,679.88	24,550,320.12
加: 会计政策变更												
前期差错更正												
其他												
二、本年初余额	142,530,000.00											
三、本年增减变动金额(减少以“-”号填列)												
(一) 综合收益总额											-117,979,679.88	24,550,320.12
(二) 所有者投入和减少资本											-28,580,062.92	-28,580,062.92
1. 所有者投入的普通股												
2. 其他权益工具持有者投入资本												
3. 股份支付计入所有者权益的金额												
4. 其他												
(三) 专项储备提取和使用												
1. 提取专项储备												
2. 使用专项储备												
(四) 利润分配												
1. 提取盈余公积												
其中: 法定公积金												
任意公积金												
#储备基金												
#企业发展基金												
#利润归还投资												
Δ2. 提取一般风险准备												
3. 对所有者(或股东)的分配												
4. 其他												
(五) 所有者权益内部结转												
1. 资本公积转增资本(或股本)												
2. 盈余公积转增资本(或股本)												
3. 弥补亏损												
4. 设定受益计划变动额结转留存收益												
5. 其他综合收益结转留存收益												
6. 其他												
四、本年年末余额	142,530,000.00										-146,559,742.80	-4,029,742.80

企业法定代表人

主管会计工作负责人:

会计机构负责人:



张慧如

余玲

贵州明春农牧科技有限公司
所有者权益变动表（续）
（除特别注明外，金额单位均为人民币元）

项目	2024 年度						所有者权益合计
	实收资本（或股本）	其他权益工具		资本公积	减：库存股	其他综合收益	
		优先股	永续债				
一、上年年末余额	142,530,000.00						83,188,279.10
加：会计政策变更							
前期差错更正							
其他							
二、本年初余额	142,530,000.00						83,188,279.10
三、本年增减变动金额（减少以“-”号填列）							-58,637,958.98
（一）综合收益总额							-58,637,958.98
（二）所有者投入和减少资本							
1. 所有者投入的普通股							
2. 其他权益工具持有者投入资本							
3. 股份支付计入所有者权益的金额							
4. 其他							
（三）专项储备提取和使用							
1. 提取专项储备							
2. 使用专项储备							
（四）利润分配							
1. 提取盈余公积							
其中：法定公积金							
任意公积金							
#储备基金							
#企业发展基金							
#利润归还投资							
Δ2. 提取一般风险准备							
3. 对所有者（或股东）的分配							
4. 其他							
（五）所有者权益内部结转							
1. 资本公积转增资本（或股本）							
2. 盈余公积转增资本（或股本）							
3. 弥补亏损							
4. 设定受益计划变动额结转留存收益							
5. 其他综合收益结转留存收益							
6. 其他							
四、本年年末余额	142,530,000.00						24,550,320.12

企业法定代表人：



主管会计工作负责人：

张慧如

会计机构负责人：

周玲

贵州明春农牧科技有限公司 2023 年度、2024 年度、2025 年 1-11 月财务报表附注

(除特别注明外，本附注金额单位均为人民币元)

一、企业的基本情况

(一) 企业历史沿革、注册地、组织形式和总部地址

贵州明春农牧科技有限公司（以下简称公司或本公司），系 2019 年 12 月 24 日经批准设立的有限责任公司。公司统一社会信用代码：91522600MA6J8F800K，注册地址：贵州省黔东南州凯里市迎宾大道南侧 61 号兰桂园商住楼三层 1 号，注册资本为人民币 25,000.00 万元。公司的组织形式为：其他有限责任公司。公司总部地址同注册地址，法定代表人：杜子栋。

(二) 企业的业务性质和主要经营活动。

本公司所属行业为：畜牧业。

企业法人营业执照规定经营范围：法律、法规、国务院决定规定禁止的不得经营；法律、法规、国务院决定规定应当许可（审批）的，经审批机关批准后凭许可（审批）文件经营；法律、法规、国务院决定规定无需许可（审批）的，市场主体自主选择经营。（畜禽养殖、种畜禽生产及精液销售；饲料添加剂、添加剂预混合饲料销售；屠宰、肉制品加工、冷链物流；饲料加工；养殖技术专业领域内的技术咨询、技术服务、技术开发、技术转让，商务咨询，货物及技术的进出口业务等（依法须经批准的项目，经相关部门批准后方可开展经营活动））。

(三) 母公司以及集团总部的名称

本公司的母公司为光明农牧科技有限公司，控股母公司为上海光明肉业集团股份有限公司，最终母公司（集团总部）为光明食品(集团)有限公司。

(四) 财务报告的批准报出者和财务报告批准报出日

本公司财务报告经管理层于 2026 年 3 月 10 日批准报出。

(五) 营业期限

本公司的营业期限为：2019 年 12 月 24 日至无固定期限。

二、 财务报表的编制基础

本财务报表按照财政部颁布的《企业会计准则——基本准则》和陆续颁布的各项具体会计准则、企业会计准则应用指南、企业会计准则解释及其他相关规定（以下合称“企业会计准则”）的相关规定编制。

本财务报表以持续经营为基础编制。

三、 遵循企业会计准则的声明

本财务报表符合财政部颁布的企业会计准则的要求，真实、完整地反映了本公司 2023 年 12 月 31 日、2024 年 12 月 31 日、2025 年 11 月 30 日的财务状况以及 2023 年度、2024 年度、2025 年 1-11 月的经营成果和现金流量。

四、 重要会计政策和会计估计

以下披露内容已涵盖了本公司根据实际生产经营特点制定的具体会计政策和会计估计。详见本附注“四、（八）固定资产”、“四、（九）在建工程”、“四、（十七）收入”等。

（一） 会计期间

自公历 1 月 1 日起至 12 月 31 日止为一个会计年度。

（二） 记账本位币

本公司以人民币为记账本位币。

（三） 记账基础和计价原则

会计核算以权责发生制为基础，除特别说明的计价基础外，均以历史成本为计价原则。

（四） 现金及现金等价物的确定标准

现金，是指本公司的库存现金以及可以随时用于支付的存款。现金等价物，是指本公司持有的期限短、流动性强、易于转换为已知金额的现金、价值变动风险很小的投资。

（五） 金融工具

本公司在成为金融工具合同的一方时，确认一项金融资产、金融负债或权益工具。

1、 金融工具的分类

根据本公司管理金融资产的业务模式和金融资产的合同现金流量特征，金融资产于初始确认时分类为：以摊余成本计量的金融资产、以公允价值计量且其变动计入其他综合收益的金融资产和以公允价值计量且其变动计入当期损益的金融资产。

本公司将同时符合下列条件且未被指定为以公允价值计量且其变动计入当期损益的金融资产，分类为以摊余成本计量的金融资产：

- 业务模式是以收取合同现金流量为目标；
- 合同现金流量仅为对本金和以未偿付本金金额为基础的利息的支付。

本公司将同时符合下列条件且未被指定为以公允价值计量且其变动计入当期损益的金融资产，分类为以公允价值计量且其变动计入其他综合收益的金融资产（债务工具）：

- 业务模式既以收取合同现金流量又以出售该金融资产为目标；
- 合同现金流量仅为对本金和以未偿付本金金额为基础的利息的支付。

对于非交易性权益工具投资，本公司可以在初始确认时将其不可撤销地指定为以公允价值计量且其变动计入其他综合收益的金融资产（权益工具）。该指定在单项投资的基础上作出，且相关投资从发行者的角度符合权益工具的定义。

除上述以摊余成本计量和以公允价值计量且其变动计入其他综合收益的金融资产外，本公司将其余所有的金融资产分类为以公允价值计量且其变动计入当期损益的金融资产。

在初始确认时，如果能够消除或显著减少会计错配，本公司可以将本应分类为以摊余成本计量或以公允价值计量且其变动计入其他综合收益的金融资产不可撤销地指定为以公允价值计量且其变动计入当期损益的金融资产。

金融负债于初始确认时分类为：以公允价值计量且其变动计入当期损益的金融负债和以摊余成本计量的金融负债。

符合以下条件之一的金融负债可在初始计量时指定为以公允价值计量且其变动计入当期损益的金融负债：

- 1) 该项指定能够消除或显著减少会计错配。
- 2) 根据正式书面文件载明的企业风险管理或投资策略，以公允价值为基础对金融负债组合或金融资产和金融负债组合进行管理和业绩评价，并在企业内部以此为基础向关键管理人员报告。
- 3) 该金融负债包含需单独分拆的嵌入衍生工具。

1、 金融工具的确认依据和计量方法

(1) 以摊余成本计量的金融资产

以摊余成本计量的金融资产包括应收票据、应收账款、其他应收款、长期应收款、债权投资等，按公允价值进行初始计量，相关交易费用计入初始确认金额；不包含重大融资成分的应收账款以及本公司决定不考虑不超过一年的融资成分的应收账款，以合同交易价格进行初始计量。

持有期间采用实际利率法计算的利息计入当期损益。

收回或处置时，将取得的价款与该金融资产账面价值之间的差额计入当期损益。

(2) 以公允价值计量且其变动计入其他综合收益的金融资产（债务工具）

以公允价值计量且其变动计入其他综合收益的金融资产（债务工具）包括应收款项融资、其他债权投资等，按公允价值进行初始计量，相关交易费用计入初始确认金额。该金融资产按公允价值进行后续计量，公允价值变动除采用实际利率法计算的利息、减值损失或利得和汇兑损益之外，均计入其他综合收益。

终止确认时，之前计入其他综合收益的累计利得或损失从其他综合收益中转出，计入当期损益。

(3) 以公允价值计量且其变动计入其他综合收益的金融资产（权益工具）

以公允价值计量且其变动计入其他综合收益的金融资产（权益工具）包括其他权益工具投资等，按公允价值进行初始计量，相关交易费用计入初始确认金额。该金融资产按公允价值进行后续计量，公允价值变动计入其他综合收益。取得的股利计入当期损益。

终止确认时，之前计入其他综合收益的累计利得或损失从其他综合收益中转出，计入留存收益。

(4) 以公允价值计量且其变动计入当期损益的金融资产

以公允价值计量且其变动计入当期损益的金融资产包括交易性金融资产、衍生金融资产、其他非流动金融资产等，按公允价值进行初始计量，相关交易费用计入当期损益。该金融资产按公允价值进行后续计量，公允价值变动计入当期损益。

(5) 以公允价值计量且其变动计入当期损益的金融负债

以公允价值计量且其变动计入当期损益的金融负债包括交易性金融负债、衍生金融负债等，按公允价值进行初始计量，相关交易费用计入当期损益。该金融负债按公允价值进行后续计量，公允价值变动计入当期损益。终止确认时，其账面价值与支付的对价之间的差额计入当期损益。

(6) 以摊余成本计量的金融负债

以摊余成本计量的金融负债包括短期借款、应付票据、应付账款、其他应付款、长期借款、应付债券、长期应付款，按公允价值进行初始计量，相关交易费用计入初始确认金额。

持有期间采用实际利率法计算的利息计入当期损益。

终止确认时，将支付的对价与该金融负债账面价值之间的差额计入当期损益。

2、 金融资产终止确认和金融资产转移

满足下列条件之一时，本公司终止确认金融资产：

- 收取金融资产现金流量的合同权利终止；
- 金融资产已转移，且已将金融资产所有权上几乎所有的风险和报酬转移给转入方；
- 金融资产已转移，虽然本公司既没有转移也没有保留金融资产所有权上几乎所有的风险和报酬，但是未保留对金融资产的控制。

发生金融资产转移时，如保留了金融资产所有权上几乎所有的风险和报酬的，则不终止确认该金融资产。

在判断金融资产转移是否满足上述金融资产终止确认条件时，采用实质重于形式的原则。公司将金融资产转移区分为金融资产整体转移和部分转移。金融资产整体转移满足终止确认条件的，将下列两项金额的差额计入当期损益：

- (1) 所转移金融资产的账面价值；

(2) 因转移而收到的对价，与原直接计入所有者权益的公允价值变动累计额（涉及转移的金融资产为以公允价值计量且其变动计入其他综合收益的金融资产（债务工具）的情形）之和。

金融资产部分转移满足终止确认条件的，将所转移金融资产整体的账面价值，在终止确认部分和未终止确认部分之间，按照各自的相对公允价值进行分摊，并将下列两项金额的差额计入当期损益：

(1) 终止确认部分的账面价值；

(2) 终止确认部分的对价，与原直接计入所有者权益的公允价值变动累计额中对应终止确认部分的金额（涉及转移的金融资产为以公允价值计量且其变动计入其他综合收益的金融资产（债务工具）的情形）之和。

金融资产转移不满足终止确认条件的，继续确认该金融资产，所收到的对价确认为一项金融负债。

3、 金融负债终止确认

金融负债的现时义务全部或部分已经解除的，则终止确认该金融负债或其一部分；本公司若与债权人签定协议，以承担新金融负债方式替换现存金融负债，且新金融负债与现存金融负债的合同条款实质上不同的，则终止确认现存金融负债，并同时确认新金融负债。

对现存金融负债全部或部分合同条款作出实质性修改的，则终止确认现存金融负债或其一部分，同时将修改条款后的金融负债确认为一项新金融负债。

金融负债全部或部分终止确认时，终止确认的金融负债账面价值与支付对价（包括转出的非现金资产或承担的新金融负债）之间的差额，计入当期损益。本公司若回购部分金融负债的，在回购日按照继续确认部分与终止确认部分的相对公允价值，将该金融负债整体的账面价值进行分配。分配给终止确认部分的账面价值与支付的对价（包括转出的非现金资产或承担的新金融负债）之间的差额，计入当期损益。

4、 金融资产和金融负债的公允价值的确定方法

存在活跃市场的金融工具，以活跃市场中的报价确定其公允价值。不存在活跃市场的金融工具，采用估值技术确定其公允价值。在估值时，本公司采用在当前情况下适用并且有足够可利用数据和其他信息支持的估值技术，选择与市场参与者在相关资产或负债的交易中所考虑的资产或负债特征相一致的输入值，并优先使用相关可观察输入值。只有在相关可观察输入值无法取得或取得不切实可行的情况下，才使用不可观察输入值。

5、 金融资产减值的测试方法及会计处理方法

本公司以单项或组合的方式对以摊余成本计量的金融资产、以公允价值计量且其变动计入其他综合收益的金融资产（债务工具）和财务担保合同等的预期信用损失进行估计。

本公司考虑有关过去事项、当前状况以及对未来经济状况的预测等合理且有依据的信息，以发生违约的风险为权重，计算合同应收的现金流量与预期能收到的现金流量之间差额的现值的概率加权金额，确认预期信用损失。如果该金融工具的信用风险自初始确认后已显著增加，本公司按照相当于该金融工具整个存续期内预期信用损失的金额计量其损失准备；如果该金融工具的信用风险自初始确认后并未显著增加，本公司按照相当于该金融工具未来 12 个月内预期信用损失的金额计量其损失准备。由此形成的损失准备的增加或转回金额，作为减值损失或利得计入当期损益。

本公司通过比较金融工具在资产负债表日发生违约的风险与在初始确认日发生违约的风险，以确定金融工具预计存续期内发生违约风险的相对变化，以评估金融工具的信用风险自初始确认后是否已显著增加。通常逾期超过 30 日，本公司即认为该金融工具的信用风险已显著增加，除非有确凿证据证明该金融工具的信用风险自初始确认后并未显著增加。

如果金融工具于资产负债表日的信用风险较低，本公司即认为该金融工具的信用风险自初始确认后并未显著增加。

如果有客观证据表明某项金融资产已经发生信用减值，则本公司在单项基础上对该金融资产计提减值准备。

对于由《企业会计准则第 14 号——收入》(2017)规范的交易形成的应收款项和合同资产，无论是否包含重大融资成分，本公司始终按照相当于整个存续期内预期信用损失的金额计量其损失准备。

对于租赁应收款，本公司选择始终按照相当于整个存续期内预期信用损失的金额计量其损失准备。

本公司不再合理预期金融资产合同现金流量能够全部或部分收回的，直接减记该金融资产的账面余额。

6、 金融资产和金融负债的抵销

当依法有权抵销债权债务且该法定权利当前是可执行的，同时交易双方准备按净额进行结算，或同时结清资产和负债时，金融资产和负债以抵销后的净额在资产负债表中列示。

7、 金融负债与权益工具的区分及相关处理

权益工具是指能证明拥有某个企业在扣除所有负债后资产中的剩余权益的合同，如果公司不能无条件地避免以交付现金或其他金融资产来履行一项合同义务，则该合同义务为金融负债。

金融工具属于金融负债的，相关利息、股利、利得、损失，以及赎回或再融资产生的利得或损失等，应当计入当期损益。

金融工具属于权益工具的，其发行、回购、出售、注销时，发行方应当作为权益的变动处理，不应当确认权益工具的公允价值变动，发行方对权益工具的持有方的分配应作利润分配处理。

(六) 存货

1、 存货的分类

存货分为原材料、消耗性生物资产等。

2、 存货取得和发出的计价方法、存货的盘存制度及摊销

存货按成本进行初始计量，存货成本包括采购成本、加工成本和其他使存货达到目前场所和状态所发生的支出。

原材料发出时采用加权平均法；

存货盘存制度采用永续盘存制。

3、 存货跌价准备的确认标准和计提方法

资产负债表日，存货应当按照成本与可变现净值孰低计量。当存货成本高于其可变现净值的，应当计提存货跌价准备。

期末按照单个存货项目计提存货跌价准备；但对于数量繁多、单价较低的存货，按照存货类别计提存货跌价准备；与在同一地区生产和销售的产品系列相关、具有相同或类似最终用途或目的，且难以与其他项目分开计量的存货，则合并计提存货跌价准备。

计提存货跌价准备后，如果以前减记存货价值的影响因素已经消失的，导致存货的可变现净值高于其账面价值的，在原已计提的存货跌价准备金额内转回，转回的金额计入当期损益。

4、 存货可变现净值的确认方法

存货可变现净值是指在日常活动中，存货的估计售价减去至完工时估计将要发生的成本、估计的销售费用以及相关税费后的金额。

产成品、库存商品和用于出售的材料等直接用于出售的商品存货，在正常生产经营过程中，以该存货的估计售价减去估计的销售费用和相关税费后的金额，确定其可变现净值；需要经过加工的材料存货，在正常生产经营过程中，以所生产的产成品的估计售价减去至完工时估计将要发生的成本、估计的销售费用和相关税费后的金额，确定其可变现净值；为执行销售合同或者劳务合同而持有的存货，其可变现净值以合同价格为基础计算，若持有存货的数量多于销售合同订购数量的，超出部分的存货的可变现净值以一般销售价格为基础计算。

(七) 投资性房地产

投资性房地产是指为赚取租金或资本增值，或两者兼有而持有的房地产，包括已出租的土地使用权、持有并准备增值后转让的土地使用权、已出租的建筑物（含自行建造或开发活动完成后用于出租的建筑物以及正在建造或开发过程中将来用于出租的建筑物）。

与投资性房地产有关的后续支出，在相关的经济利益很可能流入且其成本能够可靠的计量时，计入投资性房地产成本；否则，于发生时计入当期损益。

本公司对现有投资性房地产采用成本模式计量。对按照成本模式计量的投资性房地产—出租用建筑物采用与本公司固定资产相同的折旧政策，出租用土地使用权按与无形资产相同的摊销政策执行。

本公司对存在减值迹象的投资性房地产，估计其可收回金额，可收回金额低于其账面价值的，确认相应的减值损失。

投资性房地产减值损失一经确认，不再转回。

(八) 固定资产

1、 固定资产的确认条件

固定资产指为生产商品、提供劳务、出租或经营管理而持有，并且使用寿命超过一个会计年度的有形资产。

固定资产在同时满足下列条件时予以确认：

- （1）与该固定资产有关的经济利益很可能流入企业；
- （2）该固定资产的成本能够可靠地计量。

固定资产按成本（并考虑预计弃置费用因素的影响）进行初始计量。

2、 固定资产分类及折旧政策

固定资产折旧采用年限平均法分类计提，根据固定资产类别、预计使用寿命和预计净残值率确定折旧率。对计提了减值准备的固定资产，则在未来期间按扣除减值准备后的账面价值及依据尚可使用年限确定折旧额。如固定资产各组成部分的使用寿命不同或者以不同方式为企业提供经济利益，则选择不同折旧率或折旧方法，分别计提折旧。

固定资产自达到预定可使用状态时开始计提折旧，终止确认时或划分为持有待售非流动资产时停止计提折旧。

各类固定资产折旧方法、折旧年限、残值率和年折旧率如下：

类别	折旧方法	折旧年限（年）	残值率（%）	年折旧率（%）
房屋及建筑物	年限平均法	5-50	0.00~10.00	1.80~20.00
机器设备	年限平均法	3-25	0.00~10.00	3.60~33.33
运输设备	年限平均法	4-15	0.00~10.00	6.00~25.00
电子设备	年限平均法	3-10	0.00~10.00	9.00~33.33
其他	年限平均法	3-15	0.00~5.00	6.33~33.33

3、 固定资产后续支出的会计处理

固定资产的后续支出是指固定资产在使用过程中发生的更新改造支出、修理费用等。

与固定资产有关的后续支出，在与其有关的经济利益很可能流入且其成本能够可靠计量时，计入固定资产成本；对于被替换的部分，终止确认其账面价值；所有其他后续支出于发生时计入当期损益。

4、 固定资产减值准备的确认标准、计提方法

本公司在每期末判断固定资产是否存在可能发生减值的迹象。

固定资产存在减值迹象的，估计其可收回金额。可收回金额根据固定资产的公允价值减去处置费用后的净额与固定资产预计未来现金流量的现值两者之间较高者确定。

当固定资产的可收回金额低于其账面价值的，将固定资产的账面价值减记至可收回金额，减记的金额确认为固定资产减值损失，计入当期损益，同时计提相应的固定资产减值准备。

固定资产减值损失确认后，减值固定资产的折旧在未来期间作相应调整，以使该固定资产在剩余使用寿命内，系统地分摊调整后的固定资产账面价值（扣除预计净残值）。

固定资产的减值损失一经确认，在以后会计期间不再转回。

有迹象表明一项固定资产可能发生减值的，本公司以单项固定资产为基础估计其可收回金额。本公司难以对单项固定资产的可收回金额进行估计的，以该固定资产所属的资产组为基础确定资产组的可收回金额。

5、 固定资产处置

当固定资产被处置、或者预期通过使用或处置不能产生经济利益时，终止确认该固定资产。固定资产出售、转让、报废或毁损的处置收入扣除其账面价值和相关税费后的金额计入当期损益。

(九) 在建工程

1、 在建工程的初始计量和在建工程结转为固定资产的标准

在建工程成本按实际发生的成本计量。实际成本包括建筑成本、安装成本、符合资本化条件的借款费用以及其他为使在建工程达到预定可使用状态前所发生的必要支出。在建工程在达到预定可使用状态时，转入固定资产并自次月起开始计提折旧。

2、 在建工程减值准备的确认标准、计提方法

本公司在每期末判断在建工程是否存在可能发生减值的迹象。

在建工程存在减值迹象的，估计其可收回金额。有迹象表明一项在建工程可能发生减值的，以单项在建工程为基础估计其可收回金额。难以对单项在建工程的可收回金额进行估计的，以该在建工程所属的资产组为基础确定资产组的可收回金额。

可收回金额根据在建工程的公允价值减去处置费用后的净额与在建工程预计未来现金流量的现值两者之间较高者确定。

当在建工程的可收回金额低于其账面价值的，将在建工程的账面价值减记至可收回金额，减记的金额确认为在建工程减值损失，计入当期损益，同时计提相应的在建工程减值准备。

在建工程的减值损失一经确认，在以后会计期间不再转回。

(十) 借款费用

1、 借款费用资本化的确认原则

公司发生的借款费用，可直接归属于符合资本化条件的资产的购建或者生产的，予以资本化，计入相关资产成本；其他借款费用，在发生时根据其发生额确认为费用，计入当期损益。

符合资本化条件的资产，是指需要经过相当长时间的购建或者生产活动才能达到预定可使用或者可销售状态的固定资产、投资性房地产和存货等资产。

2、 借款费用资本化期间

资本化期间，指从借款费用开始资本化时点到停止资本化时点的期间，借款费用暂停资本化的期间不包括在内。

借款费用同时满足下列条件时开始资本化：

(1) 资产支出已经发生，资产支出包括为购建或者生产符合资本化条件的资产而以支付现金、转移非现金资产或者承担带息债务形式发生的支出；

(2) 借款费用已经发生；

(3) 为使资产达到预定可使用或者可销售状态所必要的购建或者生产活动已经开始。

当购建或者生产符合资本化条件的资产达到预定可使用或者可销售状态时，借款费用停止资本化。

3、 暂停资本化期间

符合资本化条件的资产在购建或生产过程中发生的非正常中断、且中断时间连续超过 3 个月的，则借款费用暂停资本化；该项中断如是所购建或生产的符合资本化条件的资产达到预定可使用状态或者可销售状态必要的程序，则借款费用继续资本化。在中断期间发生的借款费用确认为当期损益，直至资产的购建或者生产活动重新开始后借款费用继续资本化。

4、 借款费用资本化金额的计算方法

对于为购建或者生产符合资本化条件的资产而借入的专门借款，以专门借款当期实际发生的借款费用，减去尚未动用的借款资金存入银行取得的利息收入或进行暂时性投资取得的投资收益后的金额，来确定借款费用的资本化金额。

对于为购建或者生产符合资本化条件的资产而占用的一般借款，根据累计资产支出超过专门借款部分的资产支出加权平均数乘以所占用一般借款的资本化率，计算确定一般借款应予资本化的借款费用金额。资本化率根据一般借款加权平均实际利率计算确定。

在资本化期间内，外币专门借款本金及利息的汇兑差额，予以资本化，计入符合资本化条件的资产的成本。除外币专门借款之外的其他外币借款本金及其利息所产生的汇兑差额计入当期损益。

(十一) 生物资产

1、 生物资产的确定标准

生物资产，是指有生命的动物和植物构成的资产。

2、 生物资产的分类

本公司的生物资产分为消耗性生物资产和生产性生物资产。消耗性生物资产包括，为出售而持有的、或在将来收获为农产品的生物资产。生产性生物资产包括，为产出农产品、提供劳务或出租等目的而持有的生物资产。

3、 生产性生物资产的折旧政策

生产性生物资产折旧采用直线法计算，按各类生物资产估计的使用年限扣除残值后，确定折旧率如下：

生产性生物资产类别	使用年限	残值率 (%)	年折旧率 (%)
种公猪	1-2 年	800 元/头	50.00~100.00
种母猪	2-3 年	800 元/头	33.33~50.00

4、 生物资产减值的处理

消耗性生物资产的可变现净值低于其账面价值的，按照可变现净值低于账面价值的差额，计提生物资产跌价准备，并计入当期损益。消耗性生物资产减值的影响因素已经消失的，减记金额应当予以恢复，并在原已计提的跌价准备金额内转回，转回的金额计入当期损益。

生产性生物资产的可收回金额低于其账面价值的，按照可收回金额低于账面价值的差额，计提生物资产减值准备，并计入当期损益。生产性生物资产减值准备一经计提，不得转回。

(十二) 无形资产

1、 无形资产的确认

无形资产，是指本公司拥有或者控制的没有实物形态的可辨认非货币性资产。同时满足下列条件时，无形资产才予以确认：

- (1) 与该无形资产有关的经济利益很可能流入本公司；
- (2) 该无形资产的成本能够可靠地计量。

2、 无形资产的计价方法

- (1) 公司取得无形资产时按成本进行初始计量。

外购无形资产的成本，包括购买价款、相关税费以及直接归属于使该项资产达到预定用途所发生的其他支出。

- (2) 后续计量

在取得无形资产时分析判断其使用寿命。

对于使用寿命有限的无形资产，在为企业带来经济利益的期限内摊销；无法预见无形资产为企业带来经济利益期限的，视为使用寿命不确定的无形资产，不予摊销。

3、 使用寿命有限的无形资产的使用寿命估计情况

项目	预计使用寿命	依据
土地使用权	规定的土地使用年限	按可使用年限

每期末，对使用寿命有限的无形资产的使用寿命及摊销方法进行复核。经复核，本期期末无形资产的使用寿命及摊销方法与以前估计未有不同。

4、 无形资产减值准备的计提

对于使用寿命确定的无形资产，如有明显减值迹象的，期末进行减值测试。

对于使用寿命不确定的无形资产，每期末进行减值测试。

对无形资产进行减值测试，估计其可收回金额。有迹象表明一项无形资产可能发生减值的，公司以单项无形资产为基础估计其可收回金额。公司难以对单项资产的可收回金额进行估计的，以该无形资产所属的资产组为基础确定无形资产组的可收回金额。

可收回金额根据无形资产的公允价值减去处置费用后的净额与无形资产预计未来现金流量的现值两者之间较高者确定。

当无形资产的可收回金额低于其账面价值的，将无形资产的账面价值减记至可收回金额，减记的金额确认为无形资产减值损失，计入当期损益，同时计提相应的无形资产减值准备。

无形资产减值损失确认后，减值无形资产的折耗或者摊销费用在未来期间作相应调整，以使该无形资产在剩余使用寿命内，系统地分摊调整后的无形资产账面价值（扣除预计净残值）。

无形资产的减值损失一经确认，在以后会计期间不再转回。

5、划分公司内部研究开发项目的研究阶段和开发阶段具体标准

公司内部研究开发项目的支出分为研究阶段支出和开发阶段支出。

研究阶段：为获取并理解新的科学或技术知识等而进行的独创性的有计划调查、研究活动的阶段。

开发阶段：在进行商业性生产或使用前，将研究成果或其他知识应用于某项计划或设计，以生产出新的或具有实质性改进的材料、装置、产品等活动的阶段。

6、开发阶段支出符合资本化的具体条件

研究阶段的支出，于发生时计入当期损益。开发阶段的支出同时满足下列条件的，确认为无形资产，不能满足下述条件的开发阶段的支出计入当期损益：

- （1）完成该无形资产以使其能够使用或出售在技术上具有可行性；
- （2）具有完成该无形资产并使用或出售的意图；
- （3）无形资产产生经济利益的方式，包括能够证明运用该无形资产生产的产品存在市场或无形资产自身存在市场，无形资产将在内部使用的，能够证明其有用性；
- （4）有足够的技术、财务资源和其他资源支持，以完成该无形资产的开发，并有能力使用或出售该无形资产；
- （5）归属于该无形资产开发阶段的支出能够可靠地计量。

开发阶段的支出，若不满足上列条件的，于发生时计入当期损益。研究阶段的支出，在发生时计入当期损益。

(十三) 长期待摊费用

本公司发生的长期待摊费用按实际成本计价，并按预计受益期限平均摊销，对不能使以后会计期间受益的长期待摊费用项目，在确定时将该项目的摊余价值全部计入当期损益。

(十四) 合同负债

本公司根据履行履约义务与客户付款之间的关系在资产负债表中列示合同资产或合同负债。本公司已收或应收客户对价而应向客户转让商品或提供服务的义务列示为合同负债。同一合同下的合同资产和合同负债以净额列示。

(十五) 职工薪酬

1、 短期薪酬

本公司在职工为本公司提供服务的会计期间，将实际发生的短期薪酬确认为负债，并计入当期损益或相关资产成本。

本公司为职工缴纳的医疗保险费、工伤保险费、生育保险费等社会保险费和住房公积金，以及按规定提取的工会经费和职工教育经费，在职工为本公司提供服务的会计期间，根据规定的计提基础和计提比例计算确定相应的职工薪酬金额。

本公司发生的职工福利费，在实际发生时根据实际发生额计入当期损益或相关资产成本，其中，非货币性福利按照公允价值计量。

1、 辞退福利

本公司向职工提供辞退福利的，在下列两者孰早日确认辞退福利产生的职工薪酬负债，并计入当期损益：公司不能单方面撤回因解除劳动关系计划或裁减建议所提供的辞退福利时；公司确认与涉及支付辞退福利的重组相关的成本或费用时。

2、 离职后福利

(1) 设定提存计划

本公司按当地政府的相关规定为职工缴纳基本养老保险和失业保险，在职工为本公司提供服务的会计期间，按以当地规定的缴纳基数和比例计算应缴纳金额，确认为负债，并计入当期损益或相关资产成本。

(2) 设定受益计划

本公司根据预期累计福利单位法确定的公式将设定受益计划产生的福利义务归属于职工提供服务的期间，并计入当期损益或相关资产成本。

设定受益计划义务现值减去设定受益计划资产公允价值所形成的赤字或盈余确认为一项设定受益计划净负债或净资产。设定受益计划存在盈余的，本公司以设定受益计划的盈余和资产上限两项的孰低者计量设定受益计划净资产。

所有设定受益计划义务，包括预期在职工提供服务的年度报告期间结束后的十二个月内支付的义务，根据资产负债表日与设定受益计划义务期限和币种相匹配的国债或活跃市场上的高质量公司债券的市场收益率予以折现。

设定受益计划产生的服务成本和设定受益计划净负债或净资产的利息净额计入当期损益或相关资产成本；重新计量设定受益计划净负债或净资产所产生的变动计入其他综合收益，并且在后续会计期间不转回至损益，在原设定受益计划终止时在权益范围内将原计入其他综合收益的部分全部结转至未分配利润。

在设定受益计划结算时，按在结算日确定的设定受益计划义务现值和结算价格两者的差额，确认结算利得或损失。

(十六) 预计负债

与或有事项相关的义务同时满足下列条件时，本公司将其确认为预计负债：

- (1) 该义务是本公司承担的现时义务；
- (2) 履行该义务很可能导致经济利益流出本公司；
- (3) 该义务的金额能够可靠地计量。

预计负债按履行相关现时义务所需的支出的最佳估计数进行初始计量。

在确定最佳估计数时，综合考虑与或有事项有关的风险、不确定性和货币时间价值等因素。对于货币时间价值影响重大的，通过对相关未来现金流出进行折现后确定最佳估计数。

所需支出存在一个连续范围，且该范围内各种结果发生的可能性相同的，最佳估计数按照该范围内的中间值确定；在其他情况下，最佳估计数分别下列情况处理：

- 或有事项涉及单个项目的，按照最可能发生金额确定；
- 或有事项涉及多个项目的，按照各种可能结果及相关概率计算确定。

清偿预计负债所需支出全部或部分预期由第三方补偿的，补偿金额在基本确定能够收到时，作为资产单独确认，确认的补偿金额不超过预计负债的账面价值。

本公司在资产负债表日对预计负债的账面价值进行复核，有确凿证据表明该账面价值不能反映当前最佳估计数的，按照当前最佳估计数对该账面价值进行调整。

(十七) 收入

1、 收入确认和计量所采用的会计政策

本公司在履行了合同中的履约义务，即在客户取得相关商品或服务控制权时确认收入。取得相关商品或服务控制权，是指能够主导该商品或服务的使用并从中获得几乎全部的经济利益。

合同中包含两项或多项履约义务的，本公司在合同开始日，按照各单项履约义务所承诺商品或服务的单独售价的相对比例，将交易价格分摊至各单项履约义务。本公司按照分摊至各单项履约义务的交易价格计量收入。

交易价格是指本公司因向客户转让商品或服务而预期有权收取的对价金额，不包括代第三方收取的款项以及预期将退还给客户的款项。本公司根据合同条款，结合其以往的习惯做法确定交易价格，并在确定交易价格时，考虑可变对价、合同中存在的重大融资成分、非现金对价、应付客户对价等因素的影响。本公司以不超过在相关不确定性消除时累计已确认收入极可能不会发生重大转回的金额确定包含可变对价的交易价格。合同中存在重大融资成分的，本公司按照假定客户在取得商品或服务控制权时即以现金支付的应付金额确定交易价格，并在合同期间内采用实际利率法摊销该交易价格与合同对价之间的差额。

满足下列条件之一的，属于在某一时段内履行履约义务，否则，属于在某一时点履行履约义务：

- 客户在本公司履约的同时即取得并消耗本公司履约所带来的经济利益。
- 客户能够控制本公司履约过程中在建的商品。
- 本公司履约过程中所产出的商品具有不可替代用途，且本公司在整个合同期内有权就累计至今已完成的履约部分收取款项。

对于在某一时段内履行的履约义务，本公司在该段时间内按照履约进度确认收入，但是，履约进度不能合理确定的除外。本公司考虑商品或服务的性质，采用产出法或投入法确定履约进度。当履约进度不能合理确定时，已经发生的成本预计能够得到补偿的，本公司按照已经发生的成本金额确认收入，直到履约进度能够合理确定为止。

对于在某一时点履行的履约义务，本公司在客户取得相关商品或服务控制权时点确认收入。在判断客户是否已取得商品或服务控制权时，本公司考虑下列迹象：

- 本公司就该商品或服务享有现时收款权利，即客户就该商品或服务负有现时付款义务。
- 本公司已将该商品的法定所有权转移给客户，即客户已拥有该商品的法定所有权。
- 本公司已将该商品实物转移给客户，即客户已实物占有该商品。
- 本公司已将该商品所有权上的主要风险和报酬转移给客户，即客户已取得该商品所有权上的主要风险和报酬。
- 客户已接受该商品或服务。

1、 同类业务采用不同经营模式导致收入确认会计政策存在差异的情况

本公司不存在同类业务采用不同经营模式导致收入确认会计政策存在差异的情况。

(十八) 政府补助

1、 政府补助的分类

政府补助，是本公司从政府无偿取得的货币性资产或非货币性资产。分为与资产相关的政府补助和与收益相关的政府补助。

与资产相关的政府补助，是指本公司取得的、用于购建或以其他方式形成长期资产的政府补助。与收益相关的政府补助，是指除与资产相关的政府补助之外的政府补助。

本公司将政府补助划分为与资产相关的具体标准为：本公司取得的、用于购建或以其他方式形成长期资产的政府补助。

本公司将政府补助划分为与收益相关的具体标准为：本公司取得的与资产相关之外的其他政府补助。

1、 政府补助的计量及终止确认

政府补助在本公司能够满足其所附条件并且能够收到时，予以确认。

对于货币性资产的政府补助，按照收到或应收的金额计量。对于非货币性资产的政府补助，按照公允价值计量；公允价值不能够可靠取得的，按照名义金额计量。

与资产相关的政府补助，冲减相关资产账面价值或确认为递延收益。确认为递延收益的，在相关资产使用寿命内按照合理、系统的方法分期计入当期损益（与本公司日常活动相关的，计入其他收益；与本公司日常活动无关的，计入营业外收入）。相关资产在使用寿命结束前被出售、转让、报废或发生毁损的，将尚未分配的递延收益余额转入资产处置当期的损益。

与收益相关的政府补助，用于补偿企业以后期间的相关成本费用或损失的，确认为递延收益，并在确认相关成本费用或损失的期间，计入当期损益（与本公司日常活动相关的，计入其他收益；与本公司日常活动无关的，计入营业外收入）或冲减相关成本费用或损失；用于补偿企业已发生的相关成本费用或损失的，直接计入当期损益（与本公司日常活动相关的，计入其他收益；与本公司日常活动无关的，计入营业外收入）或冲减相关成本费用或损失。

按照名义金额计量的政府补助，直接计入当期损益。

本公司取得的政策性优惠贷款贴息，区分以下两种情况，分别进行会计处理：

（1）财政将贴息资金拨付给贷款银行，由贷款银行以政策性优惠利率向本公司提供贷款的，本公司以实际收到的借款金额作为借款的入账价值，按照借款本金和该政策性优惠利率计算相关借款费用。

（2）财政将贴息资金直接拨付给本公司的，本公司将对应的贴息冲减相关借款费用。

2、 政府补助的返还的会计处理

本公司对于已确认的政府补助需要退回的，在需要退回的当期分情况进行会计处理：

（一）初始确认时冲减相关资产账面价值的，调整资产账面价值；

（二）存在相关递延收益的，冲减相关递延收益账面余额，超出部分计入当期损益；

（三）属于其他情况的，直接计入当期损益。

(十九) 递延所得税资产和递延所得税负债

所得税包括当期所得税和递延所得税。除因企业合并和直接计入所有者权益(包括其他综合收益)的交易或者事项产生的所得税外，本公司将当期所得税和递延所得税计入当期损益。

递延所得税资产和递延所得税负债根据资产和负债的计税基础与其账面价值的差额（暂时性差异）计算确认。

对于可抵扣暂时性差异确认递延所得税资产，以未来期间很可能取得的用来抵扣可抵扣暂时性差异的应纳税所得额为限。对于能够结转以后年度的可抵扣亏损和税款抵减，以很可能获得用来抵扣可抵扣亏损和税款抵减的未来应纳税所得额为限，确认相应的递延所得税资产。

对于应纳税暂时性差异，除特殊情况外，确认递延所得税负债。

不确认递延所得税资产或递延所得税负债的特殊情况包括：

- 商誉的初始确认；
- 既不是企业合并、发生时也不影响会计利润和应纳税所得额（或可抵扣亏损），且初始确认的资产和负债未导致产生等额应纳税暂时性差异和可抵扣暂时性差异的交易或事项。

对与联营企业及合营企业投资相关的应纳税暂时性差异，确认递延所得税负债，除非本公司能够控制该暂时性差异转回的时间且该暂时性差异在可预见的未来很可能不会转回。对与联营企业及合营企业投资相关的可抵扣暂时性差异，当该暂时性差异在可预见的未来很可能转回且未来很可能获得用来抵扣可抵扣暂时性差异的应纳税所得额时，确认递延所得税资产。

资产负债表日，对于递延所得税资产和递延所得税负债，根据税法规定，按照预期收回相关资产或清偿相关负债期间的适用税率计量。

资产负债表日，本公司对递延所得税资产的账面价值进行复核。如果未来期间很可能无法获得足够的应纳税所得额用以抵扣递延所得税资产的利益，则减记递延所得税资产的账面价值。在很可能获得足够的应纳税所得额时，减记的金额予以转回。当拥有以净额结算的法定权利，且意图以净额结算或取得资产、清偿负债同时进行，当期所得税资产及当期所得税负债以抵销后的净额列报。

资产负债表日，递延所得税资产及递延所得税负债在同时满足以下条件时以抵销后的净额列示：

- 纳税主体拥有以净额结算当期所得税资产及当期所得税负债的法定权利；
- 递延所得税资产及递延所得税负债是与同一税收征管部门对同一纳税主体征收的所得税相关或者是对不同的纳税主体相关，但在未来每一具有重要性的递延所得税资产及负债转回的期间内，涉及的纳税主体意图以净额结算当期所得税资产和负债或是同时取得资产、清偿负债。

(二十) 租赁

租赁，是指在一定期间内，出租人将资产的使用权让与承租人以获取对价的合同。在合同开始日，本公司评估合同是否为租赁或者包含租赁。如果合同中一方让渡了在一定期间内控制一项或多项已识别资产使用的权利以换取对价，则该合同为租赁或者包含租赁。

合同中同时包含多项单独租赁的，本公司将合同予以分拆，并分别各项单独租赁进行会计处理。合同中同时包含租赁和非租赁部分的，承租人和出租人将租赁和非租赁部分进行分拆。

1、 本公司作为承租人

(1) 使用权资产

在租赁期开始日，本公司对除短期租赁和低价值资产租赁以外的租赁确认使用权资产。使用权资产按照成本进行初始计量。该成本包括：

- 租赁负债的初始计量金额；
- 在租赁期开始日或之前支付的租赁付款额，存在租赁激励的，扣除已享受的租赁激励相关金额；
- 公司发生的初始直接费用；
- 公司为拆卸及移除租赁资产、复原租赁资产所在场地或将租赁资产恢复至租赁条款约定状态预计将发生的成本。但不包括属于为生产存货而发生的成本。

本公司后续采用直线法对使用权资产计提折旧。对能够合理确定租赁期届满时取得租赁资产所有权的，本公司在租赁资产剩余使用寿命内计提折旧；否则，租赁资产在租赁期与租赁资产剩余使用寿命两者孰短的期间内计提折旧。本公司按照本附注“四、（八）4、固定资产减值准备的确认标准、计提办法”所述原则来确定使用权资产是否已发生减值，并对已识别的减值损失进行会计处理。

（2）租赁负债

在租赁期开始日，本公司对除短期租赁和低价值资产租赁以外的租赁确认租赁负债。租赁负债按照尚未支付的租赁付款额的现值进行初始计量。租赁付款额包括：

- 固定付款额（包括实质固定付款额），存在租赁激励的，扣除租赁激励相关金额；
- 取决于指数或比率的可变租赁付款额；
- 根据公司提供的担保余值预计应支付的款项；
- 购买选择权的行权价格，前提是公司合理确定将行使该选择权；
- 行使终止租赁选择权需支付的款项，前提是租赁期反映出公司将行使终止租赁选择权；

本公司采用租赁内含利率作为折现率，但如果无法合理确定租赁内含利率的，则采用本公司的增量借款利率作为折现率。

本公司按照固定的周期性利率计算租赁负债在租赁期内各期间的利息费用，并计入当期损益或相关资产成本。

未纳入租赁负债计量的可变租赁付款额在实际发生时计入当期损益或相关资产成本。

在租赁期开始日后，发生下列情形的，本公司重新计量租赁负债，并调整相应的使用权资产，若使用权资产的账面价值已调减至零，但租赁负债仍需进一步调减的，将差额计入当期损益：

- 当购买选择权、续租选择权或终止选择权的评估结果发生变化，或前述选择权的实际行权情况与原评估结果不一致的，本公司按变动后租赁付款额和修订后的折现率计算的现值重新计量租赁负债；
- 当实质固定付款额发生变动、担保余值预计的应付金额发生变动或用于确定租赁付款额的指数或比率发生变动，本公司按照变动后的租赁付款额和原折现率计算的现值重新计量租赁负债。但是，租赁付款额的变动源自浮动利率变动的，使用修订后的折现率计算现值。

（3）短期租赁和低价值资产租赁

本公司选择对短期租赁和低价值资产租赁不确认使用权资产和租赁负债，并将相关的租赁付款额在租赁期内各个期间按照直线法计入当期损益或相关资产成本。短期租赁，是指在租赁期开始日，租赁期不超过 12 个月且不包含购买选择权的租赁。低价值资产租赁，是指单项租赁资产为全新资产时价值较低的租赁。公司转租或预期转租租赁资产的，原租赁不属于低价值资产租赁。

（4）租赁变更

租赁发生变更且同时符合下列条件的，公司将该租赁变更作为一项单独租赁进行会计处理：

- 1) 该租赁变更通过增加一项或多项租赁资产的使用权而扩大了租赁范围；
- 2) 增加的对价与租赁范围扩大部分的单独价格按该合同情况调整后的金额相当。

租赁变更未作为一项单独租赁进行会计处理的，在租赁变更生效日，公司重新分摊变更后合同的对价，重新确定租赁期，并按照变更后租赁付款额和修订后的折现率计算的现值重新计量租赁负债。

租赁变更导致租赁范围缩小或租赁期缩短的，本公司相应调减使用权资产的账面价值，并将部分终止或完全终止租赁的相关利得或损失计入当期损益。其他租赁变更导致租赁负债重新计量的，本公司相应调整使用权资产的账面价值。

2、 本公司作为出租人

在租赁开始日，本公司将租赁分为融资租赁和经营租赁。融资租赁，是指无论所有权最终是否转移，但实质上转移了与租赁资产所有权有关的几乎全部风险和报酬的租赁。经营租赁，是指除融资租赁以外的其他租赁。本公司作为转租出租人时，基于原租赁产生的使用权资产对转租赁进行分类。

（1）经营租赁会计处理

经营租赁的租赁收款额在租赁期内各个期间按照直线法确认为租金收入。本公司将发生的与经营租赁有关的初始直接费用予以资本化，在租赁期内按照与租金收入确认相同的基础分摊计入当期损益。未计入租赁收款额的可变租赁付款额在实际发生时计入当期损益。经营租赁发生变更的，公司自变更生效日起将其作为一项新租赁进行会计处理，与变更前租赁有关的预收或应收租赁收款额视为新租赁的收款额。

（2）融资租赁会计处理

在租赁开始日，本公司对融资租赁确认应收融资租赁款，并终止确认融资租赁资产。本公司对应收融资租赁款进行初始计量时，将租赁投资净额作为应收融资租赁款的入账价值。租赁投资净额为未担保余值和租赁期开始日尚未收到的租赁收款额按照租赁内含利率折现的现值之和。

本公司按照固定的周期性利率计算并确认租赁期内各个期间的利息收入。应收融资租赁款的终止确认和减值按照本附注“四、（五）金融工具”进行会计处理。

未纳入租赁投资净额计量的可变租赁付款额在实际发生时计入当期损益。

融资租赁发生变更且同时符合下列条件的，本公司将该变更作为一项单独租赁进行会计处理：

- 该变更通过增加一项或多项租赁资产的使用权而扩大了租赁范围；
- 增加的对价与租赁范围扩大部分的单独价格按该合同情况调整后的金额相当。

融资租赁的变更未作为一项单独租赁进行会计处理的，本公司分别下列情形对变更后的租赁进行处理：

- 假如变更在租赁开始日生效，该租赁会被分类为经营租赁的，本公司自租赁变更生效日开始将其作为一项新租赁进行会计处理，并以租赁变更生效日前的租赁投资净额作为租赁资产的账面价值；

假如变更在租赁开始日生效，该租赁会被分类为融资租赁的，本公司按照本附注“四、（五）金融工具”关于修改或重新议定合同的政策进行会计处理。

3、 售后租回交易

公司按照本附注“四、（十七）收入”所述原则评估确定售后租回交易中的资产转让是否属于销售。

（1）作为承租人

售后租回交易中的资产转让属于销售的，公司作为承租人按原资产账面价值中与租回获得的使用权有关的部分，计量售后租回所形成的使用权资产，并仅就转让至出租人的权利确认相关利得或损失。

在租赁期开始日后，使用权资产和租赁负债的后续计量及租赁变更详见本附注“四、（二十）租赁 1、本公司作为承租人”。在对售后租回所形成的租赁负债进行后续计量时，公司确定租赁付款额或变更后租赁付款额的方式不会导致确认与租回所获得的使用权有关的利得或损失。

售后租回交易中的资产转让不属于销售的，公司作为承租人继续确认被转让资产，同时确认一项与转让收入等额的金融负债。金融负债的会计处理详见本附注“四、（五）金融工具”。

（2）作为出租人

售后租回交易中的资产转让属于销售的，公司作为出租人对资产购买进行会计处理，并根据前述“2、本公司作为出租人”的政策对资产出租进行会计处理；售后租回交易中的资产转让不属于销售的，公司作为出租人不确认被转让资产，但确认一项与转让收入等额的金融资产。金融资产的会计处理详见本附注“四、（五）金融工具”。

（二十一）持有待售

主要通过出售（包括具有商业实质的非货币性资产交换）而非持续使用一项非流动资产或处置组收回其账面价值的，划分为持有待售类别。

本公司将同时满足下列条件的非流动资产或处置组划分为持有待售类别：

- （1）根据类似交易中出售此类资产或处置组的惯例，在当前状况下即可立即出售；
- （2）出售极可能发生，即本公司已经就一项出售计划作出决议且获得确定的购买承诺，预计出售将在一年内完成。有关规定要求本公司相关权力机构或者监管部门批准后方可出售的，已经获得批准。

划分为持有待售的非流动资产（不包括金融资产、递延所得税资产、职工薪酬形成的资产）或处置组，其账面价值高于公允价值减去出售费用后的净额的，应当将账面价值减记至公允价值减去出售费用后的净额，减记的金额确认为资产减值损失，计入当期损益，同时计提持有待售资产减值准备。

（二十二）公允价值计量

本公司以公允价值计量相关资产或负债时，基于如下假设：

- 市场参与者在计量日出售资产或者转移负债的交易，是在当前市场条件下的有序交易；
- 出售资产或者转移负债的有序交易在相关资产或负债的主要市场进行。不存在主要市场的，假定该交易在相关资产或负债的最有利市场进行。
- 采用市场参与者在对该资产或负债定价时为实现其经济利益最大化所使用的假设。

本公司将根据交易性质和相关资产或负债的特征等，以其交易价格作为初始确认的公允价值。

其他相关会计准则要求或者允许公司以公允价值对相关资产或负债进行初始计量，且其交易价格与公允价值不相等的，公司将相关利得或损失计入当期损益，但其他相关会计准则另有规定的除外。

以公允价值计量非金融资产时，考虑市场参与者将该资产用于最佳用途产生经济利益的能力，或者将该资产出售给能够用于最佳用途的其他市场参与者产生经济利益的能力。

本公司采用估值技术时考虑了在当前情况下适用并且有足够可利用数据和其他信息支持的估值技术。估值技术的输入值优先使用相关可观察输入值，只有在相关可观察输入值无法取得或取得不切实可行的情况下，才可以使用不可观察输入值。

公允价值计量所使用的输入值划分为三个层次：

- 第一层次输入值是在计量日能够取得的相同资产或负债在活跃市场上未经调整的报价。
- 第二层次输入值是除第一层次输入值外相关资产或负债直接或间接可观察的输入值。
- 第三层次输入值是相关资产或负债的不可观察输入值。

公允价值计量结果所属的层次，由对公允价值计量整体而言具有重要意义的输入值所属的最低层次决定。

五、 会计政策和会计估计变更以及差错更正、其他调整的说明

(一) 会计政策变更

1、 执行《企业会计准则解释第 16 号》

财政部于 2022 年 12 月 12 日发布了《企业会计准则解释第 16 号》（财会〔2022〕31 号，以下简称“解释第 16 号”），其中“关于单项交易产生的资产和负债相关的递延所得税不适用初始确认豁免的会计处理”内容自 2023 年 1 月 1 日起施行；“关于发行方分类为权益工具的金融工具相关股利的所得税影响的会计处理”、“关于企业将以现金结算的股份支付修改为权益结算的股份支付的会计处理”内容自公布之日起施行。

① 关于单项交易产生的资产和负债相关的递延所得税不适用初始确认豁免的会计处理

对于不是企业合并、交易发生时既不影响会计利润也不影响应纳税所得额（或可抵扣亏损）、且初始确认的资产和负债导致产生等额应纳税暂时性差异和可抵扣暂时性差异的单项交易（包括承租人在租赁期开始日初始确认租赁负债并计入使用权资产的租赁交易，以及因固定资产等存在弃置义务而确认预计负债并计入相关资产成本的交易等，以下简称适用本解释的单项交易），不适

用《企业会计准则第 18 号——所得税》第十一条（二）、第十三条关于豁免初始确认递延所得税负债和递延所得税资产的规定。企业对该交易因资产和负债的初始确认所产生的应纳税暂时性差异和可抵扣暂时性差异，应当根据《企业会计准则第 18 号——所得税》等有关规定，在交易发生时分别确认相应的递延所得税负债和递延所得税资产。

② 关于发行方分类为权益工具的金融工具相关股利的所得税影响的会计处理

对于企业（指发行方，下同）按照《企业会计准则第 37 号——金融工具列报》等规定分类为权益工具的金融工具（如分类为权益工具的永续债等），相关股利支出按照税收政策相关规定在企业所得税税前扣除的，企业应当在确认应付股利时，确认与股利相关的所得税影响。该股利的所得税影响通常与过去产生可供分配利润的交易或事项更为直接相关，企业应当按照与过去产生可供分配利润的交易或事项时所采用的会计处理相一致的方式，将股利的所得税影响计入当期损益或所有者权益项目（含其他综合收益项目）。对于所分配的利润来源于以前产生损益的交易或事项，该股利的所得税影响应当计入当期损益；对于所分配的利润来源于以前确认在所有者权益中的交易或事项，该股利的所得税影响应当计入所有者权益项目。

执行该规定未对本公司财务状况和经营成果产生重大影响。

2、 执行《企业会计准则解释第 17 号》

财政部于 2023 年 10 月 25 日公布了《企业会计准则解释第 17 号》（财会〔2023〕21 号，以下简称“解释第 17 号”）。

①关于流动负债与非流动负债的划分

解释第 17 号明确：

- 企业在资产负债表日没有将负债清偿推迟至资产负债表日后一年以上的实质性权利的，该负债应当归类为流动负债。
- 对于企业贷款安排产生的负债，企业将负债清偿推迟至资产负债表日后一年以上的权利可能取决于企业是否遵循了贷款安排中规定的条件（以下简称契约条件），企业在判断其推迟债务清偿的实质性权利是否存在时，仅应考虑在资产负债表日或者之前应遵循的契约条件，不应考虑企业在资产负债表日之后应遵循的契约条件。

- 对负债的流动性进行划分时的负债清偿是指，企业向交易对手方以转移现金、其他经济资源（如商品或服务）或企业自身权益工具的方式解除负债。负债的条款导致企业在交易对手方选择的情况下通过交付自身权益工具进行清偿的，如果企业按照《企业会计准则第 37 号——金融工具列报》的规定将上述选择权分类为权益工具并将其作为复合金融工具的权益组成部分单独确认，则该条款不影响该项负债的流动性划分。

该解释规定自 2024 年 1 月 1 日起施行，企业在首次执行该解释规定时，应当按照该解释规定对可比期间信息进行调整。

执行该规定未对本公司财务状况和经营成果产生重大影响。

②关于供应商融资安排的披露

解释第 17 号要求企业在进行附注披露时，应当汇总披露与供应商融资安排有关的信息，以有助于报表使用者评估这些安排对该企业负债、现金流量以及该企业流动性风险敞口的影响。在识别和披露流动性风险信息时也应考虑供应商融资安排的影响。该披露规定仅适用于供应商融资安排。供应商融资安排是指具有下列特征的交易：一个或多个融资提供方提供资金，为企业支付其应付供应商的款项，并约定该企业根据安排的条款和条件，在其供应商收到款项的当天或之后向融资提供方还款。与原付款到期日相比，供应商融资安排延长了该企业的付款期，或者提前了该企业供应商的收款期。

该解释规定自 2024 年 1 月 1 日起施行，企业在首次执行该解释规定时，无需披露可比期间相关信息及部分期初信息。

执行该规定未对本公司财务状况和经营成果产生重大影响。

③关于售后租回交易的会计处理

解释第 17 号规定，承租人在对售后租回所形成的租赁负债进行后续计量时，确定租赁付款额或变更后租赁付款额的方式不得导致其确认与租回所获得的使用权有关的利得或损失。企业在首次执行该规定时，应当对《企业会计准则第 21 号——租赁》首次执行日后开展的售后租回交易进行追溯调整。

该解释规定自 2024 年 1 月 1 日起施行，允许企业自发布年度提前执行。

执行该规定未对本公司财务状况和经营成果产生重大影响。

3、执行《企业数据资源相关会计处理暂行规定》

财政部于 2023 年 8 月 1 日发布了《企业数据资源相关会计处理暂行规定》（财会〔2023〕11 号），适用于符合企业会计准则相关规定确认为无形资产或存货等资产的数据资源，以及企业合法拥有或控制的、预期会给企业带来经济利益

的、但不满足资产确认条件而未予确认的数据资源的相关会计处理，并对数据资源的披露提出了具体要求。

该规定自 2024 年 1 月 1 日起施行，企业应当采用未来适用法，该规定施行前已经费用化计入损益的数据资源相关支出不再调整。执行该规定未对本公司财务状况和经营成果产生重大影响。

4、 执行《企业会计准则解释第 18 号》“关于不属于单项履约义务的保证类质量保证的会计处理”的规定

财政部于 2024 年 12 月 6 日发布了《企业会计准则解释第 18 号》（财会〔2024〕24 号，以下简称“解释第 18 号”），该解释自印发之日起施行，允许企业自发布年度提前执行。

解释第 18 号规定，在对因不属于单项履约义务的保证类质量保证产生的预计负债进行会计核算时，应当根据《企业会计准则第 13 号——或有事项》有关规定，按确定的预计负债金额，借记“主营业务成本”、“其他业务成本”等科目，贷记“预计负债”科目，并相应地在利润表中的“营业成本”和资产负债表中的“其他流动负债”、“一年内到期的非流动负债”、“预计负债”等项目列示。企业在首次执行该解释内容时，如原计提保证类质量保证时计入“销售费用”等的，应当按照会计政策变更进行追溯调整。

执行该规定未对本公司财务状况和经营成果产生重大影响。

5、 执行《金融工具准则实施问答》关于标准仓单交易相关会计处理的规定

财政部于 2025 年 7 月 8 日发布标准仓单交易相关会计处理实施问答，明确规定，根据金融工具确认计量准则，企业在期货交易所通过频繁签订买卖标准仓单的合同以赚取差价、不提取标准仓单对应的商品实物的，通常表明企业具有收到合同标的后在短期内将其再次出售以从短期波动中获取利润的惯例，企业应当将其签订的买卖标准仓单的合同视同金融工具，并按照金融工具确认计量准则的规定进行会计处理。企业按照前述合同约定取得标准仓单后短期内再将其出售的，不应确认销售收入，而应将收取的对价与所出售标准仓单的账面价值的差额计入投资收益；企业期末持有尚未出售的标准仓单的，应将其列报为其他流动资产。

根据《关于严格执行企业会计准则 切实做好企业 2025 年年报工作的通知》（财会〔2025〕33 号）的要求，企业因执行上述标准仓单相关规定而调整会计处理方法的，应当对财务报表可比期间信息进行调整。

执行该规定未对本公司财务状况和经营成果产生重大影响。

(二) 会计估计变更

本报告期本公司主要会计估计未发生变更。

(三) 重要前期差错更正

本报告期未发生重要的前期会计差错更正事项。

六、 税项

(一) 主要税种及税率

税种	计税依据	适用税率
增值税	按税法规定计算的销售货物和应税劳务收入为基础计算销项税额，在扣除当期允许抵扣的进项税额后，差额部分为应交增值税	13%、0%
企业所得税	按应纳税所得额计缴	0%

(二) 税收优惠

根据国务院令 538 号文，自 2009 年 1 月 1 日起农业生产者销售的自产农产品免征增值税。本公司适用相关税收优惠。

根据《中华人民共和国企业所得税法（2017 年修正本）》中华人民共和国主席令第六十四号第二十七条，从事农、林、牧、渔业项目的所得，可以免征、减征企业所得税。

七、 财务报表重要项目的说明

（除另有注明外，所有金额均以人民币元为货币单位）

(一) 货币资金

项目	2025.11.30	2024.12.31	2023.12.31
库存现金			
银行存款	26,948.71	26,824.02	3,545,718.21
其他货币资金			
合计	26,948.71	26,824.02	3,545,718.21
其中：存放在境外的款项总额			
存放财务公司款项	21,767.95	21,767.95	3,545,718.21

受限制的货币资金明细如下：

项目	2025.11.30	2024.12.31	2023.12.31
资金冻结	5,180.76	5,056.07	

(二) 预付款项
 预付款项按账龄列示

账龄	2025.11.30		2024.12.31		2023.12.31	
	账面余额		账面余额		账面余额	
	金额	比例 (%)	金额	比例 (%)	金额	比例 (%)
1 年以内 (含 1 年)			12,000.00	28.57	73,786.78	92.48
1 至 2 年			30,000.00	71.43	6,000.00	7.52
合计			42,000.00	100.00	79,786.78	100.00

(三) 其他应收款

项目	2025.11.30	2024.12.31	2023.12.31
应收利息			
应收股利			
其他应收款项	37,125.00	112,125.00	257,500.00
合计	37,125.00	112,125.00	257,500.00

其他应收款项

(1) 按账龄披露其他应收款项

账龄	2025.11.30		2024.12.31		2023.12.31	
	账面余额	坏账准备	账面余额	坏账准备	账面余额	坏账准备
1 年以内（含 1 年）					250,000.00	
1 至 2 年			150,000.00	45,000.00		
2 至 3 年	150,000.00	120,000.00				
3 年以上	7,500.00	375.00	7,500.00	375.00	7,500.00	
合计	157,500.00	120,375.00	157,500.00	45,375.00	257,500.00	

(2) 按坏账准备计提方法分类披露其他应收款项

类别	2025.11.30			2024.12.31			2023.12.31						
	账面余额		坏账准备	账面余额		坏账准备	账面余额		坏账准备				
	金额	比例 (%)	金额	比例 (%)	金额	比例 (%)	金额	比例 (%)	金额				
按信用风险特征组合计提坏账准备的其他应收款项	157,500.00	100.00	120,375.00	76.43	37,125.00	157,500.00	100.00	45,375.00	28.81	112,125.00	257,500.00	100.00	257,500.00
其中：													
账龄分析组合	150,000.00	95.24	120,000.00	80.00	30,000.00	150,000.00	95.24	45,000.00	30.00	105,000.00	250,000.00	97.09	250,000.00
押金、保证金、备用金组合	7,500.00	4.76	375.00	5.00	7,125.00	7,500.00	4.76	375.00	5.00	7,125.00	7,500.00	2.91	7,500.00
合计	157,500.00	100.00	120,375.00		37,125.00	157,500.00	100.00	45,375.00		112,125.00	257,500.00	100.00	257,500.00

按信用风险特征组合计提坏账准备的其他应收款项

①账龄组合

账龄	2025.11.30			2024.12.31			2023.12.31		
	账面余额		坏账准备	账面余额		坏账准备	账面余额		坏账准备
	金额	比例 (%)		金额	比例 (%)		金额	比例 (%)	
1 年以内 (含 1 年)							250,000.00	100.00	
1 至 2 年				100.00	45,000.00				
2 至 3 年	150,000.00	100.00	120,000.00						
合计	150,000.00	100.00	120,000.00	100.00	45,000.00		250,000.00	100.00	

②采用余额百分比法或其他组合方法计提坏账准备的其他应收款项

组合名称	2025.11.30			2024.12.31			2023.12.31		
	账面余额	计提比例 (%)		账面余额	计提比例 (%)		账面余额	计提比例 (%)	
		金额	比例 (%)		金额	比例 (%)		金额	比例 (%)
押金、保证金、备用金组合	7,500.00	5.00	375.00	7,500.00	5.00	375.00	7,500.00		

(四) 存货
 存货分类

项目	2025.11.30		2024.12.31		2023.12.31	
	账面余额	存货跌价准备/合同履约成本减值准备	账面价值	账面余额	存货跌价准备/合同履约成本减值准备	账面价值
原材料				30,185.60		30,185.60
消耗性生物资产				657,984.17	54,370.15	603,614.02
合计				688,169.77	54,370.15	633,799.62

(五) 固定资产

项目	2025.11.30	2024.12.31	2023.12.31
固定资产	20,233,072.31	21,604,999.88	31,026,060.73
固定资产清理			
合计	20,233,072.31	21,604,999.88	31,026,060.73

1、 固定资产情况

项目	2024.12.31	本期增加	本期减少	2025.11.30
一、账面原值合计：	42,855,013.32	7,494,435.80	272,061.04	50,077,388.08
其中：房屋及建筑物	23,055,932.32	3,880,810.52	46.00	26,936,696.84
机器设备	10,856,946.85	3,613,625.28		14,470,572.13
运输工具	968,261.01		272,015.04	696,245.97
电子设备	1,005,586.39			1,005,586.39
其他	6,968,286.75			6,968,286.75
二、累计折旧合计：	14,762,717.18	3,237,924.87	278,281.61	17,722,360.44
其中：房屋及建筑物	4,492,394.02	1,467,164.53	122,932.56	5,836,625.99
机器设备	4,578,342.29	1,611,460.73	11,160.27	6,178,642.75
运输工具	364,190.57	77,185.93	139,893.56	301,482.94
电子设备	577,472.02	72,873.99	4,257.89	646,088.12
其他	4,750,318.28	9,239.69	37.33	4,759,520.64
三、固定资产账面净值合计	28,092,296.14			32,355,027.64
其中：房屋及建筑物	18,563,538.30			21,100,070.85
机器设备	6,278,604.56			8,291,929.38
运输工具	604,070.44			394,763.03
电子设备	428,114.37			359,498.27
其他	2,217,968.47			2,208,766.11
四、减值准备合计	6,487,296.26	5,652,163.62	17,504.55	12,121,955.33
其中：房屋及建筑物	5,938,788.95	2,696,746.27		8,635,535.22
机器设备	395,856.75	2,713,917.09		3,109,773.84
运输工具	51,212.92	94,476.98	17,504.55	128,185.35
电子设备	101,437.64	144,686.32		246,123.96
其他		2,336.96		2,336.96
五、固定资产账面价值合计	21,604,999.88			20,233,072.31

项目	2024.12.31	本期增加	本期减少	2025.11.30
其中：房屋及建筑物	12,624,749.35			12,464,535.63
机器设备	5,882,747.81			5,182,155.54
运输工具	552,857.52			266,577.68
电子设备	326,676.73			113,374.31
其他	2,217,968.47			2,206,429.15

项目	2023.12.31	本期增加	本期减少	2024.12.31
一、账面原值合计：	41,900,681.32	954,332.00		42,855,013.32
其中：房屋及建筑物	23,055,932.32			23,055,932.32
机器设备	10,837,886.85	19,060.00		10,856,946.85
运输工具	968,261.01			968,261.01
电子设备	1,005,586.39			1,005,586.39
其他	6,033,014.75	935,272.00		6,968,286.75
二、累计折旧合计：	10,874,620.59	3,888,096.59		14,762,717.18
其中：房屋及建筑物	3,395,525.19	1,096,868.83		4,492,394.02
机器设备	3,356,251.93	1,222,090.36		4,578,342.29
运输工具	272,642.28	91,548.29		364,190.57
电子设备	419,687.93	157,784.09		577,472.02
其他	3,430,513.26	1,319,805.02		4,750,318.28
三、固定资产账面净值合计	31,026,060.73			28,092,296.14
其中：房屋及建筑物	19,660,407.13			18,563,538.30
机器设备	7,481,634.92			6,278,604.56
运输工具	695,618.73			604,070.44
电子设备	585,898.46			428,114.37
其他	2,602,501.49			2,217,968.47
四、减值准备合计		6,487,296.26		6,487,296.26
其中：房屋及建筑物		5,938,788.95		5,938,788.95
机器设备		395,856.75		395,856.75
运输工具		51,212.92		51,212.92
电子设备		101,437.64		101,437.64
其他				
五、固定资产账面价值合计	31,026,060.73			21,604,999.88

项目	2023.12.31	本期增加	本期减少	2024.12.31
其中：房屋及建筑物	19,660,407.13			12,624,749.35
机器设备	7,481,634.92			5,882,747.81
运输工具	695,618.73			552,857.52
电子设备	585,898.46			326,676.73
其他	2,602,501.49			2,217,968.47

项目	2022.12.31	本期增加	本期减少	2023.12.31
一、账面原值合计：	42,171,401.82	-270,720.50		41,900,681.32
其中：房屋及建筑物	23,555,932.32	-500,000.00		23,055,932.32
机器设备	6,504,136.24	4,333,750.61		10,837,886.85
运输工具	923,623.01	44,638.00		968,261.01
电子设备	287,645.00	717,941.39		1,005,586.39
其他	10,900,065.25	-4,867,050.50		6,033,014.75
二、累计折旧合计：	7,078,355.02	3,796,265.57		10,874,620.59
其中：房屋及建筑物	2,298,656.35	1,096,868.84		3,395,525.19
机器设备	1,178,673.50	2,177,578.43		3,356,251.93
运输工具	150,036.54	122,605.74		272,642.28
电子设备	122,423.73	297,264.20		419,687.93
其他	3,328,564.90	101,948.36		3,430,513.26
三、固定资产账面净值合计	35,093,046.80			31,026,060.73
其中：房屋及建筑物	21,257,275.97			19,660,407.13
机器设备	5,325,462.74			7,481,634.92
运输工具	773,586.47			695,618.73
电子设备	165,221.27			585,898.46
其他	7,571,500.35			2,602,501.49
四、减值准备合计				
其中：房屋及建筑物				
机器设备				
运输工具				
电子设备				
其他				
五、固定资产账面价值合计	35,093,046.80			31,026,060.73

项目	2022.12.31	本期增加	本期减少	2023.12.31
其中：房屋及建筑物	21,257,275.97			19,660,407.13
机器设备	5,325,462.74			7,481,634.92
运输工具	773,586.47			695,618.73
电子设备	165,221.27			585,898.46
其他	7,571,500.35			2,602,501.49

2、暂时闲置的固定资产情况

2025 年 11 月 30 日

项目	账面原值	累计折旧	减值准备	账面价值	备注
房屋建筑物、设备	50,077,388.08	17,722,360.44	12,121,955.33	20,233,072.31	停产

2024 年 12 月 31 日

项目	账面原值	累计折旧	减值准备	账面价值	备注
房屋建筑物、设备	42,855,013.32	14,762,717.18	6,487,296.26	21,604,999.88	停产

3、未办妥产权证书的固定资产情况

2025 年 11 月 30 日

项目	账面价值	未办妥产权证书的原因
向家坡 1200 头生态养殖基地建设项目	12,464,535.63	租用土地建造房屋建筑物

2024 年 12 月 31 日

项目	账面价值	未办妥产权证书的原因
向家坡 1200 头生态养殖基地建设项目	12,970,020.14	租用土地建造房屋建筑物

2023 年 12 月 31 日

项目	账面价值	未办妥产权证书的原因
向家坡 1200 头生态养殖基地建设项目	19,660,407.13	租用土地建造房屋建筑物

(六) 在建工程

项目	2025.11.30		2024.12.31		2023.12.31	
	账面余额	减值准备	账面价值	账面余额	减值准备	账面价值
在建工程	113,115,646.31	55,132,473.76	57,983,172.55	115,778,892.65	42,087,692.65	73,691,200.00
工程物资						
合计	113,115,646.31	55,132,473.76	57,983,172.55	115,778,892.65	42,087,692.65	73,691,200.00
				92,743,172.87		92,743,172.87

1、 在建工程情况

项目	2025.11.30		2024.12.31		2023.12.31	
	账面余额	减值准备	账面价值	账面余额	减值准备	账面价值
贵州省黔东南州生态养殖基地建设	113,115,646.31	55,132,473.76	57,983,172.55	115,778,892.65	42,087,692.65	73,691,200.00
				92,743,172.87		92,743,172.87

2、 重要在建工程项目本期变动情况

项目名称	预算数	2024.12.31		2025.11.30		本期增加额	本期转入固定资产金额	本期其他减少金额	2025.11.30 工程累计投入占预算比例 (%)	工程进度	利息资本化累计金额	其中：本期利息资本化金额	资金来源
		账面余额	减值准备	账面价值	账面余额								
贵州省黔东南州生态养殖基地建设	729,257,540.00	115,778,892.65	12,763,889.34	7,494,435.80	7,932,699.88	113,115,646.31	64.00	64%	989,158.90	自筹、财政及借款			

贵州明春农牧科技有限公司
2023 年度、2024 年度、2025 年 1-11 月
财务报表附注

项目名称	预算数	2023.12.31	本期增加额	本期转入固定资产金额	本期其他减少金额	2024.12.31	工程累计投入占预算比例 (%)	工程进度	利息资本化累计金额	其中：本期利息资本化金额	资金来源
贵州省黔东南州生态养殖基地建设	729,257,540.00	92,743,172.87	23,924,186.78	888,467.00		115,778,892.65	64.00	64%	989,158.90		自筹、财政及借款

项目名称	预算数	2022.12.31	本期增加额	本期转入固定资产金额	本期其他减少金额	2023.12.31	工程累计投入占预算比例 (%)	工程进度	利息资本化累计金额	其中：本期利息资本化金额	资金来源
贵州省黔东南州生态养殖基地建设	729,257,540.00	91,927,098.77	816,074.10			92,743,172.87	64.00	64%	989,158.90		自筹、财政及借款

3、 本期计提在建工程减值准备情况

项目	2025.11.30	2024.12.31	2023.12.31	计提原因
贵州省黔东南州生态养殖基地建设	55,132,473.76	42,087,692.65		账面价值低于可收回金额

(七) 生产性生物资产

以成本计量

项目	2023.12.31	本期增加额	本期减少额	2024.12.31
畜牧养殖业-种猪	3,238,509.42		3,238,509.42	

项目	2022.12.31	本期增加额	本期减少额	2023.12.31
畜牧养殖业-种猪	4,936,237.66	-773,612.95	924,115.29	3,238,509.42

(八) 使用权资产

项目	2024.12.31	本期增加	本期减少	2025.11.30
一、账面原值合计：	6,766,614.20			6,766,614.20
其中：土地、房屋及建筑物	6,766,614.20			6,766,614.20
二、累计折旧合计：	1,691,653.55	310,136.48		2,001,790.03
其中：土地、房屋及建筑物	1,691,653.55	310,136.48		2,001,790.03
三、使用权资产账面净值合计	5,074,960.65			4,764,824.17
其中：土地、房屋及建筑物	5,074,960.65			4,764,824.17
四、减值准备合计				
其中：土地、房屋及建筑物				
五、使用权资产账面价值合计	5,074,960.65			4,764,824.17
其中：土地、房屋及建筑物	5,074,960.65			4,764,824.17

项目	2023.12.31	本期增加	本期减少	2024.12.31
一、账面原值合计：	6,766,614.20			6,766,614.20
其中：土地、房屋及建筑物	6,766,614.20			6,766,614.20
二、累计折旧合计：	1,353,322.83	338,330.72		1,691,653.55
其中：土地、房屋及建筑物	1,353,322.83	338,330.72		1,691,653.55
三、使用权资产账面净值合计	5,413,291.37			5,074,960.65
其中：土地、房屋及建筑物	5,413,291.37			5,074,960.65

项目	2023.12.31	本期增加	本期减少	2024.12.31
四、减值准备合计				
其中：土地、房屋及建筑物				
五、使用权资产账面价值合计	5,413,291.37			5,074,960.65
其中：土地、房屋及建筑物	5,413,291.37			5,074,960.65

项目	2022.12.31	本期增加	本期减少	2023.12.31
一、账面原值合计：	6,766,614.20			6,766,614.20
其中：土地、房屋及建筑物	6,766,614.20			6,766,614.20
二、累计折旧合计：	1,014,992.12	338,330.71		1,353,322.83
其中：土地、房屋及建筑物	1,014,992.12	338,330.71		1,353,322.83
三、使用权资产账面净值合计	5,751,622.08			5,413,291.37
其中：土地、房屋及建筑物	5,751,622.08			5,413,291.37
四、减值准备合计				
其中：土地、房屋及建筑物				
五、使用权资产账面价值合计	5,751,622.08			5,413,291.37
其中：土地、房屋及建筑物	5,751,622.08			5,413,291.37

(九) 无形资产

无形资产情况

项目	2024.12.31	本期增加额	本期减少额	2025.11.30
一、原价合计	7,459,012.50		7,459,012.50	
土地使用权	7,459,012.50		7,459,012.50	
二、累计摊销合计	534,562.61	115,936.45	650,499.06	
土地使用权	534,562.61	115,936.45	650,499.06	
三、无形资产减值准备 金额合计	1,053,849.89		1,053,849.89	
土地使用权	1,053,849.89		1,053,849.89	
四、账面价值合计	5,870,600.00			
土地使用权	5,870,600.00			

项目	2023.12.31	本期增加额	本期减少额	2024.12.31
一、原价合计	7,459,012.50			7,459,012.50
土地使用权	7,459,012.50			7,459,012.50
二、累计摊销合计	385,382.36	149,180.25		534,562.61
土地使用权	385,382.36	149,180.25		534,562.61
三、无形资产减值准备 金额合计		1,053,849.89		1,053,849.89
土地使用权		1,053,849.89		1,053,849.89
四、账面价值合计	7,073,630.14			5,870,600.00
土地使用权	7,073,630.14			5,870,600.00

项目	2022.12.31	本期增加额	本期减少额	2023.12.31
一、原价合计	7,459,012.50			7,459,012.50
土地使用权	7,459,012.50			7,459,012.50
二、累计摊销合计	236,202.11	149,180.25		385,382.36
土地使用权	236,202.11	149,180.25		385,382.36
三、无形资产减值准备 金额合计				
土地使用权				
四、账面价值合计	7,222,810.39			7,073,630.14
土地使用权	7,222,810.39			7,073,630.14

(十) 长期待摊费用

项目	2024.12.31	本期增加 额	本期摊销 额	其他减少 额	2025.11.30	其他减少 的原因
向家坡坝体 加固工程		143,513.68	4,577.27		138,936.41	

(十一) 应付账款

账龄	2025.11.30	2024.12.31	2023.12.31
1 年以内 (含 1 年)		85,228.36	6,766,413.47
1 年以上	3,356,482.50	3,271,254.14	33,501.98
合计	3,356,482.50	3,356,482.50	6,799,915.45

(十二) 合同负债

项目	2025.11.30	2024.12.31	2023.12.31
货款			1,500,000.00

(十三) 应付职工薪酬

1、 应付职工薪酬列示

项目	2024.12.31	本期增加	本期减少	2025.11.30
一、短期薪酬	198,746.21			198,746.21
二、离职后福利-设定提存计划	5,961.90			5,961.90
三、辞退福利				
四、一年内到期的其他福利				
五、其他				
合计	204,708.11			204,708.11

项目	2023.12.31	本期增加	本期减少	2024.12.31
一、短期薪酬	228,746.21	746,352.88	776,352.88	198,746.21
二、离职后福利-设定提存计划	5,961.90	53,068.44	53,068.44	5,961.90
三、辞退福利				
四、一年内到期的其他福利				
五、其他				
合计	234,708.11	799,421.32	829,421.32	204,708.11

项目	2022.12.31	本期增加	本期减少	2023.12.31
一、短期薪酬	2,022,132.89	4,549,033.55	6,342,420.23	228,746.21
二、离职后福利-设定提存计划		727,725.88	721,763.98	5,961.90
三、辞退福利				
四、一年内到期的其他福利				
五、其他				
合计	2,022,132.89	5,276,759.43	7,064,184.21	234,708.11

2、 短期薪酬列示

项目	2024.12.31	本期增加	本期减少	2025.11.30
一、工资、奖金、津贴和补贴	189,958.21			189,958.21
二、职工福利费				
三、社会保险费	2,856.00			2,856.00
其中：医疗保险费及生育保险费	2,499.00			2,499.00
工伤保险费	357.00			357.00
其他				
四、住房公积金	5,932.00			5,932.00
五、工会经费和职工教育经费				
六、短期带薪缺勤				
七、短期利润分享计划				
八、其他短期薪酬				
合计	198,746.21			198,746.21

项目	2023.12.31	本期增加	本期减少	2024.12.31
一、工资、奖金、津贴和补贴	219,958.21	666,047.00	696,047.00	189,958.21
二、职工福利费				
三、社会保险费	2,856.00	33,441.85	33,441.85	2,856.00
其中：医疗保险费及生育保险费	2,499.00	30,168.06	30,168.06	2,499.00
工伤保险费	357.00	3,273.79	3,273.79	357.00
其他				
四、住房公积金	5,932.00	22,801.70	22,801.70	5,932.00
五、工会经费和职工教育经费		13,159.46	13,159.46	
六、短期带薪缺勤				
七、短期利润分享计划				
八、其他短期薪酬		10,902.87	10,902.87	
合计	228,746.21	746,352.88	776,352.88	198,746.21

项目	2022.12.31	本期增加	本期减少	2023.12.31
一、工资、奖金、津贴和补贴	2,022,132.89	3,559,685.76	5,361,860.44	219,958.21
二、职工福利费		27,716.00	27,716.00	

项目	2022.12.31	本期增加	本期减少	2023.12.31
三、社会保险费		386,331.80	383,475.80	2,856.00
其中：医疗保险费及生育保险费		348,940.01	346,441.01	2,499.00
工伤保险费		37,391.79	37,034.79	357.00
其他				
四、住房公积金		297,428.85	291,496.85	5,932.00
五、工会经费和职工教育经费		106,882.64	106,882.64	
六、短期带薪缺勤				
七、短期利润分享计划				
八、其他短期薪酬		170,988.50	170,988.50	
合计	2,022,132.89	4,549,033.55	6,342,420.23	228,746.21

3、 设定提存计划列示

项目	2024.12.31	本期增加	本期减少	2025.11.30
一、基本养老保险	5,712.00			5,712.00
二、失业保险费	249.90			249.90
三、企业年金缴费				
合计	5,961.90			5,961.90

项目	2023.12.31	本期增加	本期减少	2024.12.31
一、基本养老保险	5,712.00	51,330.10	51,330.10	5,712.00
二、失业保险费	249.90	1,738.34	1,738.34	249.90
三、企业年金缴费				
合计	5,961.90	53,068.44	53,068.44	5,961.90

项目	2022.12.31	本期增加	本期减少	2023.12.31
一、基本养老保险		703,830.79	698,118.79	5,712.00
二、失业保险费		23,895.09	23,645.19	249.90
三、企业年金缴费				
合计		727,725.88	721,763.98	5,961.90

(十四) 应交税费

项目	2025.11.30	2024.12.31	2023.12.31
增值税	88,004.14		
城市维护建设税	4,335.52		
个人所得税			200.60
教育费附加（含地方教育费附加）	4,500.17		
合计	96,839.83		200.60

(十五) 其他应付款

项目	2025.11.30	2024.12.31	2023.12.31
应付利息			
应付股利			
其他应付款项	70,018,946.49	69,668,912.81	46,420,271.61
合计	70,018,946.49	69,668,912.81	46,420,271.61

其他应付款项

按款项性质列示其他应付款项

项目	2025.11.30	2024.12.31	2023.12.31
押金、保证金	30,800.00	30,800.00	30,800.00
预提费用	28,000.00	28,000.00	2,700,590.24
其他	1,707.10	418.71	21,089.50
往来款	69,958,439.39	69,609,694.10	43,667,791.87
合计	70,018,946.49	69,668,912.81	46,420,271.61

(十六) 一年内到期的非流动负债

项目	2025.11.30	2024.12.31	2023.12.31
一年内到期的租赁负债	429,622.84	202,651.04	176,012.42

(十七) 租赁负债

项目	2025.11.30	2024.12.31	2023.12.31
租赁付款额	8,030,708.29	8,051,342.05	8,482,616.57
减：未确认的融资费用	2,111,654.64	2,359,260.20	2,614,522.30
重分类至一年内到期的非流动负债	429,622.84	202,651.04	176,012.42
租赁负债净额	5,489,430.81	5,489,430.81	5,692,081.85

(十八) 预计负债

项目	2025.11.30	2024.12.31	2023.12.31
未决诉讼	7,617,791.37	2,950,204.16	

(十九) 实收资本

投资者名称	2024.12.31		本期增加	本期减少	2025.11.30	
	投资金额	所占比例 (%)			投资金额	所占比例 (%)
合计	142,530,000.00	100.00			142,530,000.00	100.00
光明农牧科技有限 公司	120,330,000.00	84.42			120,330,000.00	84.42
贵州东南春畜牧业 发展有限责任公司	22,200,000.00	15.58			22,200,000.00	15.58

投资者名称	2023.12.31		本期增加	本期减少	2024.12.31	
	投资金额	所占比例 (%)			投资金额	所占比例 (%)
合计	142,530,000.00	100.00			142,530,000.00	100.00
光明农牧科技有限 公司	120,330,000.00	84.42			120,330,000.00	84.42
贵州东南春畜牧业 发展有限责任公司	22,200,000.00	15.58			22,200,000.00	15.58

投资者名称	2022.12.31		本期增加	本期减少	2023.12.31	
	投资金额	所占比例 (%)			投资金额	所占比例 (%)
合计	142,530,000.00	100.00			142,530,000.00	100.00
光明农牧科技有限 公司	120,330,000.00	84.42			120,330,000.00	84.42
贵州东南春畜牧业发 展有限责任公司	22,200,000.00	15.58			22,200,000.00	15.58

(二十) 未分配利润

项目	2025.11.30	2024.12.31	2023.12.31
上年年末余额	-117,979,679.88	-59,341,720.90	-38,320,200.14
期初调整金额			
本期期初余额	-117,979,679.88	-59,341,720.90	-38,320,200.14
本期增加额	-28,580,062.92	-58,637,958.98	-21,021,520.76
其中：本期净利润转入	-28,580,062.92	-58,637,958.98	-21,021,520.76
本期减少额			
本期期末余额	-146,559,742.80	-117,979,679.88	-59,341,720.90

(二十一) 营业收入、营业成本

项目	2025 年 1-11 月		2024 年度		2023 年度	
	收入	成本	收入	成本	收入	成本
1. 主营业务小计			3,429,222.92	4,555,805.60	59,611,845.30	77,438,932.11
种猪销售			3,429,222.92	4,555,805.60	59,611,845.30	77,438,932.11
2. 其他业务小计			42,477.88	27,994.38		
租赁收入			42,477.88	27,994.38		
合计			3,471,700.80	4,583,799.98	59,611,845.30	77,438,932.11

(二十二) 销售费用、管理费用、研发费用、财务费用

1、 管理费用

项目	2025 年 1-11 月	2024 年度	2023 年度
职工薪酬		240,298.37	1,765,396.60
折旧摊销	498,566.56	554,696.02	360,912.94
闲置费用	3,009,985.71	3,790,345.69	
其他	-10,928.00	54,943.10	617,237.54
合计	3,497,624.27	4,640,283.18	2,743,547.08

2、 财务费用

类别	2025 年 1-11 月	2024 年度	2023 年度
利息费用	226,971.80	255,262.10	262,599.47
其中：租赁负债利息费用	226,971.80	255,262.10	262,599.47
减：利息收入		78.69	45,151.12

类别	2025 年 1-11 月	2024 年度	2023 年度
汇兑净损失（净收益以“-”号填列）			
其中：汇兑收益			
汇兑损失			
其他		1,570.43	4,856.47
合计	226,893.11	251,798.19	222,304.82

(二十三) 其他收益

项目	2025 年 1-11 月	2024 年度	2023 年度	是否为政府补助
稳岗补贴			3,329.74	是
2023 年度岑巩县农业农村局先打后补补助		26,083.73		是
债务重组收益	-1,338,119.97			
合计	-1,338,119.97	26,083.73	3,329.74	
其中：政府补助		26,083.73	3,329.74	

(二十四) 信用减值损失

项目	2025 年 1-11 月	2024 年度	2023 年度
坏账损失	75,000.00	45,375.00	

(二十五) 资产减值损失

项目	2025 年 1-11 月	2024 年度	2023 年度
存货跌价损失			54,370.15
固定资产减值损失	4,159,283.23	6,487,296.26	
在建工程减值损失	14,606,627.05	42,087,692.65	
无形资产减值损失		1,053,849.89	
合计	18,765,910.28	49,628,838.80	54,370.15

(二十六) 营业外支出

项目	2025 年 1-11 月	2024 年度	2023 年度
非流动资产毁损报废损失		10,884.76	93,854.03
行政罚款、滞纳金支出	10.07	158.10	63,000.00
预计未决诉讼损失	4,667,587.21	2,950,204.16	
合计	4,667,597.28	2,961,247.02	156,854.03

(二十七) 债务重组

债务人披露情况

债务重组方式	债务账面价值	债务重组利得金额（损失以“-”号填列）	股本等所有者权益增加金额
以非现金资产清偿债务	4,592,777.00	-1,338,119.97	

根据《贵州省岑巩县人民法院执行裁定书》（2025）2626 执恢 92 号之四，关于江苏国安建筑安装工程有限公司申请执行贵州明春农牧科技有限公司建设工程合同纠纷一案，岑巩县人民法院作出的（2024）黔 2626 民初 467 号民事判决书已发生法律效力。

①经申请人申请，法院依法对贵州明春农牧科技有限公司名下贵 H12G82 大众牌机动车进行司法拍卖程序，该车辆于 2025 年 6 月 20 日以 97,047.00 元成交，经询问贵州明春农牧科技有限公司其他债权人该车辆拍卖款处理意见，最后扣除 30,000.00 元评估费之后剩余 67,047.00 元发放给盐城市大丰区人防工程有限公司。

②经申请人申请，法院依法对贵州明春农牧科技有限公司名下位于岑巩县经济开发区大榕片区贵润农业西南侧工业建设用地使用权【产权证：黔(2021)岑巩县不动产权第 0001375 号，建筑面积：30,268.39 平方米】进行司法拍卖程序。工业建设用地使用权经一拍、二拍之后，以二拍价 4,525,730.00 元流拍；后申请人江苏国安建筑安装工程申请以二拍流拍价进行以物抵债，贵州明春农牧科技有限公司及其他债权人表示放弃对该建设用地。

(二十八) 租赁

1、出租人信息披露

经营租赁出租人

项目	2025 年 1-11 月	2024 年度	2023 年度
一、收入情况			
租赁收入		42,477.88	

2、承租人信息披露

承租人信息

项目	2025 年 1-11 月	2024 年度	2023 年度
租赁负债的利息费用	226,971.80	255,262.10	262,599.47

(二十九) 现金流量表

1、 将净利润调节为经营活动现金流量的信息情况

补充资料	2025 年 1-11 月	2024 年度	2023 年度
1、 将净利润调节为经营活动现金流量：			
净利润	-28,580,062.92	-58,637,958.98	-21,021,520.76
加：资产减值损失	18,765,910.28	49,628,838.80	54,370.15
信用减值损失	75,000.00	45,375.00	
固定资产折旧、油气资产折耗、生产性生物资产折旧	3,237,924.87	4,003,266.12	7,137,696.87
使用权资产折旧	310,136.48	338,330.72	338,330.71
无形资产摊销	115,936.45	149,180.25	149,180.25
长期待摊费用摊销	4,577.27		
处置固定资产、无形资产和其他长期资产的损失 （收益以“-”号填列）			
固定资产报废损失（收益以“-”号填列）			
公允价值变动损失（收益以“-”号填列）		10,884.76	93,854.03
财务费用（收益以“-”号填列）	226,971.80	255,262.10	262,599.47
投资损失（收益以“-”号填列）			
递延所得税资产减少（增加以“-”号填列）			
递延所得税负债增加（减少以“-”号填列）			
存货的减少（增加以“-”号填列）		3,746,254.75	19,780,462.41
经营性应收项目的减少（增加以“-”号填列）		132,730.71	-318,349.32
经营性应付项目的增加（减少以“-”号填列）	5,843,605.77	-2,235,696.63	9,419,615.70
其他			
经营活动产生的现金流量净额	0.00	-2,563,532.40	15,896,239.51
2、 不涉及现金收支的重大投资和筹资活动：			
债务转为资本			
一年内到期的可转换公司债券			
融资租入固定资产			
3、 现金及现金等价物净变动情况：			
现金的期末余额	21,767.95	21,767.95	3,545,718.21
减：现金的期初余额	21,767.95	3,545,718.21	2,174,800.25
加：现金等价物的期末余额			
减：现金等价物的期初余额			
现金及现金等价物净增加额	0.00	-3,523,950.26	1,370,917.96

2、 现金和现金等价物的构成

项目	2025.11.30	2024.12.31	2023.12.31
一、现金	21,767.95	21,767.95	3,545,718.21
其中：库存现金			
可随时用于支付的数字货币			
可随时用于支付的银行存款	21,767.95	21,767.95	3,545,718.21
可随时用于支付的其他货币资金			
可用于支付的存放中央银行款项			
存放同业款项			
拆放同业款项			
二、现金等价物			
其中：三个月内到期的债券投资			
三、期末现金及现金等价物余额	21,767.95	21,767.95	3,545,718.21

(三十) 所有权或使用权受到限制的资产

项目	2025.11.30	2024.12.31	2023.12.31	受限原因
货币资金	5,180.76	5,056.07		冻结
固定资产	260,744.16	552,857.52		查封
合计	265,924.92	557,913.59		

八、 或有事项

截至 2025 年 11 月 30 日，本公司无需要披露的重大或有事项。

九、 资产负债表日后事项

本公司无需要披露的资产负债表日后非调整事项。

十、 财务报表的批准

本财务报表已于 2026 年 3 月 10 日经本公司管理层批准。

贵州明春农牧科技有限公司

二〇二六年三月十日

上海明锦畜牧养殖有限公司

审计报告及财务报表

二〇二三年至二〇二五年十一月

上海明锦畜牧养殖有限公司

审计报告及财务报表

(2023年1月1日至2025年11月30日止)

	目录	页次
一、	审计报告	1-3
二、	财务报表	
	资产负债表	1-2
	利润表	3
	现金流量表	4
	所有者权益变动表	5-7
	财务报表附注	1-47

审计报告

信会师报字[2026]第 ZA20143 号

上海明锦畜牧养殖有限公司：

一、 审计意见

我们审计了上海明锦畜牧养殖有限公司（以下简称明锦畜牧）财务报表，包括 2023 年 12 月 31 日、2024 年 12 月 31 日及 2025 年 11 月 30 日的资产负债表，2023 年度、2024 年度及 2025 年 1-11 月期间的利润表、现金流量表、所有者权益变动表以及相关财务报表附注。

我们认为，后附的财务报表在所有重大方面按照企业会计准则的规定编制，公允反映了明锦畜牧 2023 年 12 月 31 日、2024 年 12 月 31 日及 2025 年 11 月 30 日的财务状况以及 2023 年度、2024 年度及 2025 年 1-11 月期间的经营成果和现金流量。

二、 形成审计意见的基础

我们按照中国注册会计师审计准则的规定执行了审计工作。审计报告的“注册会计师对财务报表审计的责任”部分进一步阐述了我们在这些准则下的责任。按照《中国注册会计师独立性准则第 1 号——财务报表审计和审阅业务对独立性的要求》和中国注册会计师职业道德守则，我们独立于明锦畜牧，并履行了职业道德方面的其他责任。我们相信，我们获取的审计证据是充分、适当的，为发表审计意见提供了基础。

三、 管理层和治理层对财务报表的责任

明锦畜牧管理层（以下简称管理层）负责按照企业会计准则的规定编制财务报表，使其实现公允反映，并设计、执行和维护必要的内部控制，以使财务报表不存在由于舞弊或错误导致的重大错报。

在编制财务报表时，管理层负责评估明锦畜牧的持续经营能力，披露与持续经营相关的事项（如适用），并运用持续经营假设，除非计划进行清算、终止运营或别无其他现实的选择。

治理层负责监督明锦畜牧的财务报告过程。

四、注册会计师对财务报表审计的责任

我们的目标是对财务报表整体是否不存在由于舞弊或错误导致的重大错报获取合理保证，并出具包含审计意见的审计报告。合理保证是高水平的保证，但并不能保证按照审计准则执行的审计在某一重大错报存在时总能发现。错报可能由于舞弊或错误导致，如果合理预期错报单独或汇总起来可能影响财务报表使用者依据财务报表作出的经济决策，则通常认为错报是重大的。

在按照审计准则执行审计工作的过程中，我们运用职业判断，并保持职业怀疑。同时，我们也执行以下工作：

（一）识别和评估由于舞弊或错误导致的财务报表重大错报风险，设计和实施审计程序以应对这些风险，并获取充分、适当的审计证据，作为发表审计意见的基础。由于舞弊可能涉及串通、伪造、故意遗漏、虚假陈述或凌驾于内部控制之上，未能发现由于舞弊导致的重大错报的风险高于未能发现由于错误导致的重大错报的风险。

（二）了解与审计相关的内部控制，以设计恰当的审计程序，但目的并非对内部控制的有效性发表意见。

（三）评价管理层选用会计政策的恰当性和作出会计估计及相关披露的合理性。

（四）对管理层使用持续经营假设的恰当性得出结论。同时，根据获取的审计证据，就可能导致对明锦畜牧持续经营能力产生重大疑虑的事项或情况是否存在重大不确定性得出结论。如果我们得出结论认为存在重大不确定性，审计准则要求我们在审计报告中提请报表使用者注意财务报表中的相关披露；如果披露不充分，我们应当发表非无保留意见。我们的结论基于截至审计报告日可获得的信息。然而，未来的事项或情况可能导致明锦畜牧不能持续经营。

（五）评价财务报表的总体列报（包括披露）、结构和内容，并评价财务报表是否公允反映相关交易和事项。

（六）就明锦畜牧中实体或业务活动的财务信息获取充分、适当的审计证据，以对合并财务报表发表审计意见。我们负责指导、监督和执行集团审计，并对审计意见承担全部责任。

我们与治理层就计划的审计范围、时间安排和重大审计发现等事项进行沟通，包括沟通我们在审计中识别出的值得关注的内部控制缺陷。

立信会计师事务所
（特殊普通合伙）

中国注册会计师：

中国注册会计师：

中国·上海

二〇二六年二月十三日



上海明锦畜牧养殖有限公司
资产负债表
(除特别注明外, 金额单位均为人民币元)

资产	附注七	2025.11.30	2024.12.31	2023.12.31
流动资产:				
货币资金	(一)	1,198,414.19	206,939.32	132,003.35
结算备付金				
拆出资金				
交易性金融资产				
衍生金融资产				
应收票据				
应收账款	(二)	41,440,305.10	39,605,474.16	30,620,503.39
应收款项融资				
预付款项				
应收保费				
应收分保账款				
应收分保合同准备金				
其他应收款	(三)	2,170,303.42	2,015,109.00	3,218,953.18
买入返售金融资产				
存货	(四)			177,337.45
其中: 数据资源				
合同资产				
持有待售资产				
一年内到期的非流动资产				
其他流动资产	(五)	113.21		
流动资产合计		44,809,135.92	41,827,522.48	34,148,797.37
非流动资产:				
发放贷款和垫款				
债权投资				
其他债权投资				
长期应收款				
长期股权投资				
其他权益工具投资				
其他非流动金融资产				
投资性房地产				
固定资产	(六)	34,817,618.55	40,359,672.79	46,406,680.65
在建工程				
生产性生物资产				
油气资产				
使用权资产				
无形资产				
其中: 数据资源				
开发支出				
其中: 数据资源				
商誉				
长期待摊费用	(七)	116,982.82	275,928.79	449,324.40
递延所得税资产				
其他非流动资产				
非流动资产合计		34,934,601.37	40,635,601.58	46,856,005.05
资产总计		79,743,737.29	82,463,124.06	81,004,802.42

后附财务报表附注为财务报表的组成部分。

公司负责人:

主管会计工作负责人:

会计机构负责人:



上海明锦畜牧养殖有限公司
资产负债表（续）
（除特别注明外，金额单位均为人民币元）

负债和所有者权益	附注七	2025.11.30	2024.12.31	2023.12.31
流动负债：				
短期借款				
向中央银行借款				
拆入资金				
交易性金融负债				
衍生金融负债				
应付票据				
应付账款	(八)	106,052.00	106,052.00	106,052.00
预收款项				
合同负债				
卖出回购金融资产款				
吸收存款及同业存放				
代理买卖证券款				
代理承销证券款				
应付职工薪酬				
应交税费	(九)	950,710.52	1,093,896.69	724,070.68
其他应付款	(十)	79,867,938.43	82,515,938.43	81,415,938.43
应付手续费及佣金				
应付分保账款				
持有待售负债				
一年内到期的非流动负债				
其他流动负债				
流动负债合计		80,924,700.95	83,715,887.12	82,246,061.11
非流动负债：				
保险合同准备金				
长期借款				
应付债券				
其中：优先股				
永续债				
租赁负债				
长期应付款				
长期应付职工薪酬				
预计负债				
递延收益	(十一)	17,679,578.81	19,141,799.68	20,736,949.72
递延所得税负债				
其他非流动负债				
非流动负债合计		17,679,578.81	19,141,799.68	20,736,949.72
负债合计		98,604,279.76	102,857,686.80	102,983,010.83
所有者权益：				
实收资本	(十二)	10,000,000.00	10,000,000.00	10,000,000.00
其他权益工具				
其中：优先股				
永续债				
资本公积				
减：库存股				
其他综合收益				
专项储备				
盈余公积	(十三)	1,934,965.71	1,934,965.71	1,934,965.71
一般风险准备				
未分配利润	(十四)	-30,795,508.18	-32,329,528.45	-33,913,174.12
归属于母公司所有者权益合计		-18,860,542.47	-20,394,562.74	-21,978,208.41
少数股东权益				
所有者权益合计		-18,860,542.47	-20,394,562.74	-21,978,208.41
负债和所有者权益总计		79,743,737.29	82,463,124.06	81,004,802.42

后附财务报表附注为财务报表的组成部分。

公司负责人：

主管会计工作负责人：

会计机构负责人：


上海明锦畜牧养殖有限公司
利润表
 (除特别注明外, 金额单位均为人民币元)

项目	附注七	2025年1-11月	2024年度	2023年度
一、营业总收入		6,138,116.60	8,077,653.94	5,946,541.65
其中: 营业收入	(十五)	6,138,116.60	8,077,653.94	5,946,541.65
利息收入				
已赚保费				
手续费及佣金收入				
二、营业总成本		6,065,684.06	8,089,158.31	5,958,565.64
其中: 营业成本	(十五)	5,701,000.21	7,551,486.67	5,874,691.32
利息支出				
手续费及佣金支出				
退保金				
赔付支出净额				
提取保险责任准备金净额				
保单红利支出				
分保费用				
税金及附加		364,142.82	532,389.68	65,824.60
销售费用				
管理费用	(十六)	1,886.79	5,800.00	20,033.96
研发费用				
财务费用	(十七)	-1,345.76	-518.04	-1,984.24
其中: 利息费用				
利息收入		2,066.76	1,246.04	2,711.24
加: 其他收益	(十八)	1,462,220.87	1,595,150.04	1,616,190.04
投资收益(损失以“-”号填列)				
其中: 对联营企业和合营企业的投资收益				
以摊余成本计量的金融资产终止确认收益				
汇兑收益(损失以“-”号填列)				
净敞口套期收益(损失以“-”号填列)				
公允价值变动收益(损失以“-”号填列)				
信用减值损失(损失以“-”号填列)				
资产减值损失(损失以“-”号填列)				
资产处置收益(损失以“-”号填列)				
三、营业利润(亏损以“-”号填列)		1,534,653.41	1,583,645.67	1,604,166.05
加: 营业外收入	(十九)			34,033.52
减: 营业外支出	(二十)	633.14		
四、利润总额(亏损总额以“-”号填列)		1,534,020.27	1,583,645.67	1,638,199.57
减: 所得税费用	(二十一)			
五、净利润(净亏损以“-”号填列)		1,534,020.27	1,583,645.67	1,638,199.57
(一) 按经营持续性分类				
1. 持续经营净利润(净亏损以“-”号填列)		1,534,020.27	1,583,645.67	1,638,199.57
2. 终止经营净利润(净亏损以“-”号填列)				
(二) 按所有权归属分类				
1. 归属于母公司股东的净利润(净亏损以“-”号填列)		1,534,020.27	1,583,645.67	1,638,199.57
2. 少数股东损益(净亏损以“-”号填列)				
六、其他综合收益的税后净额				
归属于母公司所有者的其他综合收益的税后净额				
(一) 不能重分类进损益的其他综合收益				
1. 重新计量设定受益计划变动额				
2. 权益法下不能转损益的其他综合收益				
3. 其他权益工具投资公允价值变动				
4. 企业自身信用风险公允价值变动				
(二) 将重分类进损益的其他综合收益				
1. 权益法下可转损益的其他综合收益				
2. 其他债权投资公允价值变动				
3. 金融资产重分类计入其他综合收益的金额				
4. 其他债权投资信用减值准备				
5. 现金流量套期储备				
6. 外币财务报表折算差额				
7. 其他				
归属于少数股东的其他综合收益的税后净额				
七、综合收益总额		1,534,020.27	1,583,645.67	1,638,199.57
归属于母公司所有者的综合收益总额		1,534,020.27	1,583,645.67	1,638,199.57
归属于少数股东的综合收益总额				
八、每股收益:				
(一) 基本每股收益(元/股)				
(二) 稀释每股收益(元/股)				

后附财务报表附注为财务报表的组成部分。

公司负责人:

主管会计工作负责人:

会计机构负责人:


上海明锦畜牧养殖有限公司
现金流量表
 (除特别注明外, 金额单位均为人民币元)

项目	附注	2025年1-11月	2024年度	2023年度
一、经营活动产生的现金流量				
销售商品、提供劳务收到的现金				
客户存款和同业存放款项净增加额				
向中央银行借款净增加额				
向其他金融机构拆入资金净增加额				
收到原保险合同保费取得的现金				
收到再保业务现金净额				
保户储金及投资款净增加额				
收取利息、手续费及佣金的现金				
拆入资金净增加额				
回购业务资金净增加额				
代理买卖证券收到的现金净额				
收到的税费返还		340,181.28		
收到其他与经营活动有关的现金		7,420,236.14	1,493,146.68	1,206,081.72
经营活动现金流入小计		7,760,417.42	1,493,146.68	1,206,081.72
购买商品、接受劳务支付的现金				
客户贷款及垫款净增加额				
存放中央银行和同业款项净增加额				
支付原保险合同赔付款项的现金				
拆出资金净增加额				
支付利息、手续费及佣金的现金				
支付保单红利的现金				
支付给职工以及为职工支付的现金				
支付的各项税费		1,524,780.89	1,069,532.50	912,555.02
支付其他与经营活动有关的现金		5,244,161.66	1,398,678.21	1,368,072.26
经营活动现金流出小计		6,768,942.55	2,468,210.71	2,280,627.28
经营活动产生的现金流量净额		991,474.87	-975,064.03	-1,074,545.56
二、投资活动产生的现金流量				
收回投资收到的现金				
取得投资收益收到的现金				
处置固定资产、无形资产和其他长期资产收回的现金净额				
处置子公司及其他营业单位收到的现金净额				
收到其他与投资活动有关的现金				
投资活动现金流入小计				
购建固定资产、无形资产和其他长期资产支付的现金				
投资支付的现金				
质押贷款净增加额				
取得子公司及其他营业单位支付的现金净额				
支付其他与投资活动有关的现金				
投资活动现金流出小计				
投资活动产生的现金流量净额				
三、筹资活动产生的现金流量				
吸收投资收到的现金				
其中：子公司吸收少数股东投资收到的现金				
取得借款收到的现金			1,050,000.00	
收到其他与筹资活动有关的现金				400,000.00
筹资活动现金流入小计			1,050,000.00	400,000.00
偿还债务支付的现金				
分配股利、利润或偿付利息支付的现金				
其中：子公司支付给少数股东的股利、利润				
支付其他与筹资活动有关的现金				
筹资活动现金流出小计				
筹资活动产生的现金流量净额			1,050,000.00	400,000.00
四、汇率变动对现金及现金等价物的影响				
五、现金及现金等价物净增加额		991,474.87	74,935.97	-674,545.56
加：期初现金及现金等价物余额		206,939.32	132,003.35	806,548.91
六、期末现金及现金等价物余额		1,198,414.19	206,939.32	132,003.35

后附财务报表附注为财务报表的组成部分。

公司负责人：

主管会计工作负责人：

会计机构负责人：



上海明锦畜牧养殖有限公司
所有者权益变动表
 (除特别注明外, 金额单位均为人民币元)

项目	2025年1-11月											所有者权益合计	
	归属母公司所有者权益												
	股本	其他权益工具		资本公积	减: 库存股	其他综合收益	专项储备	盈余公积	一般风险准备	未分配利润	小计		少数股东权益
	优先股	永续债	其他										
一、上年年末余额	10,000,000.00							1,934,965.71		-32,329,528.45	-20,394,562.74		-20,394,562.74
加: 会计政策变更													
前期差错更正													
同一控制下企业合并													
其他													
二、本年初余额	10,000,000.00							1,934,965.71		-32,329,528.45	-20,394,562.74		-20,394,562.74
三、本期增减变动金额(减少以“-”号填列)													
(一) 综合收益总额													
(二) 所有者投入和减少资本													
1. 所有者投入的普通股													
2. 其他权益工具持有者投入资本													
3. 股份支付计入所有者权益的金额													
4. 其他													
(三) 利润分配													
1. 提取盈余公积													
2. 提取一般风险准备													
3. 对所有者(或股东)的分配													
4. 其他													
(四) 所有者权益内部结转													
1. 资本公积转增资本(或股本)													
2. 盈余公积转增资本(或股本)													
3. 盈余公积弥补亏损													
4. 设定受益计划变动额结转留存收益													
5. 其他综合收益结转留存收益													
6. 其他													
(五) 专项储备													
1. 本期提取													
2. 本期使用													
(六) 其他													
四、本期末余额	10,000,000.00							1,934,965.71		-30,795,508.18	-18,860,542.47		-18,860,542.47

后附财务报表附注为财务报表的组成部分。

主管会计工作负责人:

会计机构负责人:



上海明裕畜牧养殖有限公司
所有者权益变动表（续）
（除特别注明外，金额单位均为人民币元）

项目	2024年度 归属于母公司所有者权益										少数股东权益	所有者权益合计		
	股本	其他权益工具			资本公积	减：库存股	其他综合收益	专项储备	盈余公积	一般风险准备			未分配利润	小计
		优先股	永续债	其他										
一、上年年末余额	10,000,000.00							1,934,965.71			-33,913,174.12	-21,978,208.41		-21,978,208.41
加：会计政策变更														
前期差错更正														
同一控制下企业合并														
其他														
二、本年期初余额	10,000,000.00							1,934,965.71			-33,913,174.12	-21,978,208.41		-21,978,208.41
三、本期增减变动金额（减少以“-”号填列）														
（一）综合收益总额														
（二）所有者投入和减少资本														
1. 所有者投入的普通股														
2. 其他权益工具持有者投入资本														
3. 股份支付计入所有者权益的金额														
4. 其他														
（三）利润分配														
1. 提取盈余公积														
2. 提取一般风险准备														
3. 对所有者（或股东）的分配														
4. 其他														
（四）所有者权益内部结转														
1. 资本公积转增资本（或股本）														
2. 盈余公积转增资本（或股本）														
3. 盈余公积弥补亏损														
4. 设定受益计划变动额结转留存收益														
5. 其他综合收益结转留存收益														
6. 其他														
（五）专项储备														
1. 本期提取														
2. 本期使用														
（六）其他														
四、本期末余额	10,000,000.00							1,934,965.71			-32,329,528.45	-20,394,562.74		-20,394,562.74

后附财务报表附注为财务报表的组成部分。

公司负责人：

主管会计工作负责人：

会计机构负责人：



上海明锦畜牧养殖有限公司
所有者权益变动表 (续)
(除特别注明外, 金额单位均为人民币元)

项目	2023年度										所有者权益合计		
	股本		其他权益工具		资本公 积	减: 库 存股	归属于母公司所有者权益		未分配利润	小计		少数股东权 益	
	优先股	永续债	其他	其他综合 收益			专项 储备	盈余公积					一般风险 准备
一、上年年末余额	10,000,000.00							1,934,965.71		-35,551,373.69	-23,616,407.98		-23,616,407.98
加: 会计政策变更													
前期差错更正													
同一控制下企业合并													
其他													
二、本年初余额	10,000,000.00							1,934,965.71		-35,551,373.69	-23,616,407.98		-23,616,407.98
三、本期增减变动金额(减少以“-”号填列)										1,638,199.57	1,638,199.57		1,638,199.57
(一) 综合收益总额										1,638,199.57	1,638,199.57		1,638,199.57
1. 所有者投入的普通股													
2. 其他权益工具持有者投入资本													
3. 股份支付计入所有者权益的金额													
4. 其他													
(二) 利润分配													
1. 提取盈余公积													
2. 提取一般风险准备													
3. 对所有者(或股东)的分配													
4. 其他													
(四) 所有者权益内部结转													
1. 资本公积转增资本(或股本)													
2. 盈余公积转增资本(或股本)													
3. 盈余公积弥补亏损													
4. 设定受益计划变动额结转留存收益													
5. 其他综合收益结转留存收益													
6. 其他													
(五) 专项储备													
1. 本期提取													
2. 本期使用													
(六) 其他													
四、本期末余额	10,000,000.00							1,934,965.71		-33,913,174.12	-21,978,208.41		-21,978,208.41

后附财务报表附注为财务报表的组成部分。
 公司负责人:

主管会计工作负责人:

会计机构负责人:

上海明锦畜牧养殖有限公司

一、 公司基本情况

(一) 企业历史沿革、注册地、组织形式和总部地址

上海明锦畜牧养殖有限公司（以下简称“本公司”）由光明食品集团上海崇明农场有限公司出资设立，于 2014 年 03 月 06 日经批准成立，注册资本为人民币 1,000 万元。2018 年 6 月，光明食品集团上海崇明农场有限公司将本公司股权划转至上海五丰商务有限公司。

本公司统一社会信用代码：913102300886006599，组织形式：有限责任公司（非自然人投资或控股的法人独资），注册地址：上海市崇明区东平镇前进农场 222 号，法定代表人：周石立。

(二) 企业的业务性质和主要经营活动

本公司所属行业为：农副食品加工业

企业法人营业执照规定经营范围：许可项目：牲畜饲养；食品销售；饲料生产；肥料生产；道路货物运输（不含危险货物）。（依法须经批准的项目，经相关部门批准后方可开展经营活动，具体经营项目以相关部门批准文件或许可证件为准）一般项目：食用农产品批发；食用农产品零售；进出口代理；货物进出口；技术进出口；畜牧渔业饲料销售；肥料销售。（除依法须经批准的项目外，凭营业执照依法自主开展经营活动）

(三) 母公司以及集团总部的名称

本公司的母公司为上海五丰商务有限公司，集团总部为光明食品（集团）有限公司。

(四) 财务报告的批准报出者和财务报告批准报出日

本公司财务报告经管理层于 2026 年 2 月 13 日批准报出。

二、 财务报表的编制基础

本财务报表按照财政部颁布的《企业会计准则——基本准则》和陆续颁布的各项具体会计准则、企业会计准则应用指南、企业会计准则解释及其他相关规定（以下合称“企业会计准则”）的相关规定编制。

本财务报表以持续经营为基础编制。

三、 遵循企业会计准则的声明

本财务报表符合财政部颁布的企业会计准则的要求，真实、完整地反映了本公司 2023 年 12 月 31 日、2024 年 12 月 31 日及 2025 年 11 月 30 日的财务状况以及 2023 年度、2024 年度及 2025 年 1-11 月的经营成果和现金流量。

四、 重要会计政策和会计估计

(一) 会计期间

自公历 1 月 1 日起至 12 月 31 日止为一个会计年度。

(二) 记账本位币

本公司的记账本位币为人民币。

(三) 记账基础和计价原则

会计核算以权责发生制为基础，除特别说明的计价基础外，均以历史成本为计价原则。

(四) 现金及现金等价物的确定标准

现金，是指本公司的库存现金以及可以随时用于支付的存款。现金等价物，是指本公司持有的期限短、流动性强、易于转换为已知金额的现金、价值变动风险很小的投资。

(五) 金融工具

本公司在成为金融工具合同的一方时，确认一项金融资产、金融负债或权益工具。

1、 金融工具的分类

根据本公司管理金融资产的业务模式和金融资产的合同现金流量特征，金融资产于初始确认时分类为：以摊余成本计量的金融资产、以公允价值计量且其变动计入其他综合收益的金融资产和以公允价值计量且其变动计入当期损益的金融资产。

本公司将同时符合下列条件且未被指定为以公允价值计量且其变动计入当期损益的金融资产，分类为以摊余成本计量的金融资产：

- 业务模式是以收取合同现金流量为目标；
- 合同现金流量仅为对本金和以未偿付本金金额为基础的利息的支付。

本公司将同时符合下列条件且未被指定为以公允价值计量且其变动计入当期损益的金融资产，分类为以公允价值计量且其变动计入其他综合收益的金融资产（债务工具）：

- 业务模式既以收取合同现金流量又以出售该金融资产为目标；
- 合同现金流量仅为对本金和以未偿付本金金额为基础的利息的支付。

对于非交易性权益工具投资，本公司可以在初始确认时将其不可撤销地指定为以公允价值计量且其变动计入其他综合收益的金融资产（权益工具）。该指定在单项投资的基础上作出，且相关投资从发行者的角度符合权益工具的定义。除上述以摊余成本计量和以公允价值计量且其变动计入其他综合收益的金融资产外，本公司将其余所有的金融资产分类为以公允价值计量且其变动计入当期损益的金融资产。

在初始确认时，如果能够消除或显著减少会计错配，本公司可以将本应分类为以摊余成本计量或以公允价值计量且其变动计入其他综合收益的金融资产不可撤销地指定为以公允价值计量且其变动计入当期损益的金融资产。

金融负债于初始确认时分类为：以公允价值计量且其变动计入当期损益的金融负债和以摊余成本计量的金融负债。

符合以下条件之一的金融负债可在初始计量时指定为以公允价值计量且其变动计入当期损益的金融负债：

- 1) 该项指定能够消除或显著减少会计错配。
- 2) 根据正式书面文件载明的企业风险管理或投资策略，以公允价值为基础对金融负债组合或金融资产和金融负债组合进行管理和业绩评价，并在企业内部以此为基础向关键管理人员报告。
- 3) 该金融负债包含需单独分拆的嵌入衍生工具。

2、 金融工具的确认依据和计量方法

（1）以摊余成本计量的金融资产

以摊余成本计量的金融资产包括应收票据、应收账款、其他应收款、长期应收款、债权投资等，按公允价值进行初始计量，相关交易费用计入初始确认金额；不包含重大融资成分的应收账款以及本公司决定不考虑不超过一年的融资成分的应收账款，以合同交易价格进行初始计量。

持有期间采用实际利率法计算的利息计入当期损益。

收回或处置时，将取得的价款与该金融资产账面价值之间的差额计入当期损益。

（2）以公允价值计量且其变动计入其他综合收益的金融资产（债务工具）

以公允价值计量且其变动计入其他综合收益的金融资产（债务工具）包括应收款项融资、其他债权投资等，按公允价值进行初始计量，相关交易费用计入初始确认金额。该金融资产按公允价值进行后续计量，公允价值变动除采用实际利率法计算的利息、减值损失或利得和汇兑损益之外，均计入其他综合收益。

终止确认时,之前计入其他综合收益的累计利得或损失从其他综合收益中转出,计入当期损益。

(3) 以公允价值计量且其变动计入其他综合收益的金融资产(权益工具)

以公允价值计量且其变动计入其他综合收益的金融资产(权益工具)包括其他权益工具投资等,按公允价值进行初始计量,相关交易费用计入初始确认金额。该金融资产按公允价值进行后续计量,公允价值变动计入其他综合收益。取得的股利计入当期损益。

终止确认时,之前计入其他综合收益的累计利得或损失从其他综合收益中转出,计入留存收益。

(4) 以公允价值计量且其变动计入当期损益的金融资产

以公允价值计量且其变动计入当期损益的金融资产包括交易性金融资产、衍生金融资产、其他非流动金融资产等,按公允价值进行初始计量,相关交易费用计入当期损益。该金融资产按公允价值进行后续计量,公允价值变动计入当期损益。

(5) 以公允价值计量且其变动计入当期损益的金融负债

以公允价值计量且其变动计入当期损益的金融负债包括交易性金融负债、衍生金融负债等,按公允价值进行初始计量,相关交易费用计入当期损益。该金融负债按公允价值进行后续计量,公允价值变动计入当期损益。

终止确认时,其账面价值与支付的对价之间的差额计入当期损益。

(6) 以摊余成本计量的金融负债

以摊余成本计量的金融负债包括短期借款、应付票据、应付账款、其他应付款、长期借款、应付债券、长期应付款,按公允价值进行初始计量,相关交易费用计入初始确认金额。

持有期间采用实际利率法计算的利息计入当期损益。

终止确认时,将支付的对价与该金融负债账面价值之间的差额计入当期损益。

3、 金融资产终止确认和金融资产转移

满足下列条件之一时,本公司终止确认金融资产:

- 收取金融资产现金流量的合同权利终止;
- 金融资产已转移,且已将金融资产所有权上几乎所有的风险和报酬转移给转入方;
- 金融资产已转移,虽然本公司既没有转移也没有保留金融资产所有权上几乎所有的风险和报酬,但是未保留对金融资产的控制。

发生金融资产转移时,如保留了金融资产所有权上几乎所有的风险和报酬的,则不终止确认该金融资产。

在判断金融资产转移是否满足上述金融资产终止确认条件时,采用实质重于形式的原则。公司将金融资产转移区分为金融资产整体转移和部分转移。金融资产整体转移满足终止确认条件的,将下列两项金额的差额计入当期损益:

- (1) 所转移金融资产的账面价值;
- (2) 因转移而收到的对价,与原直接计入所有者权益的公允价值变动累计额(涉及转移的金融资产为以公允价值计量且其变动计入其他综合收益的金融资产(债务工具)的情形)之和。

金融资产部分转移满足终止确认条件的,将所转移金融资产整体的账面价值,在终止确认部分和未终止确认部分之间,按照各自的相对公允价值进行分摊,并将下列两项金额的差额计入当期损益:

- (1) 终止确认部分的账面价值;
- (2) 终止确认部分的对价,与原直接计入所有者权益的公允价值变动累计额中对应终止确认部分的金额(涉及转移的金融资产为以公允价值计量且其变动计入其他综合收益的金融资产(债务工具)的情形)之和。

金融资产转移不满足终止确认条件的,继续确认该金融资产,所收到的对价确认为一项金融负债。

4、 金融负债终止确认

金融负债的现时义务全部或部分已经解除的,则终止确认该金融负债或其一部分;本公司若与债权人签定协议,以承担新金融负债方式替换现存金融负债,且新金融负债与现存金融负债的合同条款实质上不同的,则终止确认现存金融负债,并同时确认新金融负债。

对现存金融负债全部或部分合同条款作出实质性修改的,则终止确认现存金融负债或其一部分,同时将修改条款后的金融负债确认为一项新金融负债。

金融负债全部或部分终止确认时,终止确认的金融负债账面价值与支付对价(包括转出的非现金资产或承担的新金融负债)之间的差额,计入当期损益。本公司若回购部分金融负债的,在回购日按照继续确认部分与终止确认部分的相对公允价值,将该金融负债整体的账面价值进行分配。分配给终止确认部分的账面价值与支付的对价(包括转出的非现金资产或承担的新金融负债)之间的差额,计入当期损益。

5、 金融资产和金融负债的公允价值的确定方法

存在活跃市场的金融工具,以活跃市场中的报价确定其公允价值。不存在活跃市场的金融工具,采用估值技术确定其公允价值。在估值时,本公司采用在当

前情况下适用并且有足够可利用数据和其他信息支持的估值技术,选择与市场参与者在相关资产或负债的交易中所考虑的资产或负债特征相一致的输入值,并优先使用相关可观察输入值。只有在相关可观察输入值无法取得或取得不切实可行的情况下,才使用不可观察输入值。

6、 金融资产减值的测试方法及会计处理方法

本公司以单项或组合的方式对以摊余成本计量的金融资产、以公允价值计量且其变动计入其他综合收益的金融资产(债务工具)和财务担保合同等的预期信用损失进行估计。

本公司考虑有关过去事项、当前状况以及对未来经济状况的预测等合理且有依据的信息,以发生违约的风险为权重,计算合同应收的现金流量与预期能收到的现金流量之间差额的现值的概率加权金额,确认预期信用损失。如果该金融工具的信用风险自初始确认后已显著增加,本公司按照相当于该金融工具整个存续期内预期信用损失的金额计量其损失准备;如果该金融工具的信用风险自初始确认后并未显著增加,本公司按照相当于该金融工具未来 12 个月内预期信用损失的金额计量其损失准备。由此形成的损失准备的增加或转回金额,作为减值损失或利得计入当期损益。

本公司通过比较金融工具在资产负债表日发生违约的风险与在初始确认日发生违约的风险,以确定金融工具预计存续期内发生违约风险的相对变化,以评估金融工具的信用风险自初始确认后是否已显著增加。通常逾期超过 30 日,本公司即认为该金融工具的信用风险已显著增加,除非有确凿证据证明该金融工具的信用风险自初始确认后并未显著增加。

如果金融工具于资产负债表日的信用风险较低,本公司即认为该金融工具的信用风险自初始确认后并未显著增加。

如果有客观证据表明某项金融资产已经发生信用减值,则本公司在单项基础上对该金融资产计提减值准备。

对于由《企业会计准则第 14 号——收入》(2017)规范的交易形成的应收款项和合同资产,无论是否包含重大融资成分,本公司始终按照相当于整个存续期内预期信用损失的金额计量其损失准备。

对于租赁应收款,本公司选择始终按照相当于整个存续期内预期信用损失的金额计量其损失准备。

本公司不再合理预期金融资产合同现金流量能够全部或部分收回的,直接减记该金融资产的账面余额。

7、 金融资产和金融负债的抵销

当依法有权抵销债权债务且该法定权利当前是可执行的,同时交易双方准备按净额进行结算,或同时结清资产和负债时,金融资产和负债以抵销后的净额在资产负债表中列示。

8、 金融负债与权益工具的区分及相关处理

权益工具是指能证明拥有某个企业在扣除所有负债后资产中的剩余权益的合同,如果公司不能无条件地避免以交付现金或其他金融资产来履行一项合同义务,则该合同义务为金融负债。

金融工具属于金融负债的,相关利息、股利、利得、损失,以及赎回或再融资产生的利得或损失等,应当计入当期损益。

金融工具属于权益工具的,其发行、回购、出售、注销时,发行方应当作为权益的变动处理,不应当确认权益工具的公允价值变动,发行方对权益工具的持有方的分配应作利润分配处理。

(六) 存货

1、 存货的分类

存货分为在途物资、原材料、委托加工物资、在产品、低值易耗品、包装物、库存商品、发出商品、开发成本、开发产品、合同履约成本等。

2、 存货取得和发出的计价方法、存货的盘存制度及摊销

存货按成本进行初始计量,存货成本包括采购成本、加工成本和其他使存货达到目前场所和状态所发生的支出。

原材料、在产品、库存商品、发出商品等发出时采用先进先出法;低值易耗品领用时采用一次转销法摊销;周转用包装物按照预计的使用次数分次计入成本费用。

存货盘存制度采用永续盘存制。

3、 存货跌价准备的确认标准和计提方法

资产负债表日,存货应当按照成本与可变现净值孰低计量。当存货成本高于其可变现净值的,应当计提存货跌价准备。

期末按照单个存货项目计提存货跌价准备;但对于数量繁多、单价较低的存货,按照存货类别计提存货跌价准备;与在同一地区生产和销售的产品系列相关、具有相同或类似最终用途或目的,且难以与其他项目分开计量的存货,则合并计提存货跌价准备。

4、 存货可变现净值的确认方法

存货可变现净值是指在日常活动中，存货的估计售价减去至完工时估计将要发生的成本、估计的销售费用以及相关税费后的金额。

产成品、库存商品和用于出售的材料等直接用于出售的商品存货，在正常生产经营过程中，以该存货的估计售价减去估计的销售费用和相关税费后的金额，确定其可变现净值；需要经过加工的材料存货，在正常生产经营过程中，以所生产的产成品的估计售价减去至完工时估计将要发生的成本、估计的销售费用和相关税费后的金额，确定其可变现净值；为执行销售合同或者劳务合同而持有的存货，其可变现净值以合同价格为基础计算，若持有存货的数量多于销售合同订购数量的，超出部分的存货的可变现净值以一般销售价格为基础计算。

(七) 合同资产

1、 合同资产的确认方法及标准

本公司根据履行履约义务与客户付款之间的关系在资产负债表中列示合同资产或合同负债。本公司已向客户转让商品或提供服务而有权收取对价的权利（且该权利取决于时间流逝之外的其他因素）列示为合同资产。同一合同下的合同资产和合同负债以净额列示。本公司拥有的、无条件（仅取决于时间流逝）向客户收取对价的权利作为应收款项单独列示。

2、 合同资产预期信用损失的确定方法及会计处理方法

合同资产的预期信用损失的确定方法及会计处理方法详见本附注“四、（五）金融工具-金融资产减值的测试方法及会计处理方法”。

(八) 长期股权投资

1、 共同控制、重大影响的判断标准

共同控制，是指按照相关约定对某项安排所共有的控制，并且该安排的相关活动必须经过分享控制权的参与方一致同意后才能决策。本公司与其他合营方一同对被投资单位实施共同控制且对被投资单位净资产享有权利的，被投资单位为本公司的合营企业。

重大影响，是指对被投资单位的财务和经营决策有参与决策的权力，但并不能够控制或者与其他方一起共同控制这些政策的制定。本公司能够对被投资单位施加重大影响的，被投资单位为本公司联营企业。

2、 初始投资成本的确定

(1) 企业合并形成的长期股权投资

对于同一控制下的企业合并形成的对子公司的长期股权投资,在合并日按照取得被合并方所有者权益在最终控制方合并财务报表中的账面价值的份额作为长期股权投资的初始投资成本。长期股权投资初始投资成本与支付对价账面价值之间的差额,调整资本公积中的股本溢价;资本公积中的股本溢价不足冲减时,调整留存收益。因追加投资等原因能够对同一控制下的被投资单位实施控制的,按上述原则确认的长期股权投资的初始投资成本与达到合并前的长期股权投资账面价值加上合并日进一步取得股份新支付对价的账面价值之和的差额,调整股本溢价,股本溢价不足冲减的,冲减留存收益。

对于非同一控制下的企业合并形成的对子公司的长期股权投资,按照购买日确定的合并成本作为长期股权投资的初始投资成本。因追加投资等原因能够对非同一控制下的被投资单位实施控制的,按照原持有的股权投资账面价值加上新增投资成本之和作为初始投资成本。

(2) 通过企业合并以外的其他方式取得的长期股权投资

以支付现金方式取得的长期股权投资,按照实际支付的购买价款作为初始投资成本。

以发行权益性证券取得的长期股权投资,按照发行权益性证券的公允价值作为初始投资成本。

3、 后续计量及损益确认方法

(1) 成本法核算的长期股权投资

公司对子公司的长期股权投资,采用成本法核算,除非投资符合持有待售的条件。除取得投资时实际支付的价款或对价中包含的已宣告但尚未发放的现金股利或利润外,公司按照享有被投资单位宣告发放的现金股利或利润确认当期投资收益。

(2) 权益法核算的长期股权投资

对联营企业和合营企业的长期股权投资,采用权益法核算。初始投资成本大于投资时应享有被投资单位可辨认净资产公允价值份额的差额,不调整长期股权投资的初始投资成本;初始投资成本小于投资时应享有被投资单位可辨认净资产公允价值份额的差额,计入当期损益,同时调整长期股权投资的成本。

公司按照应享有或应分担的被投资单位实现的净损益和其他综合收益的份额,分别确认投资收益和其他综合收益,同时调整长期股权投资的账面价值;按照被投资单位宣告分派的利润或现金股利计算应享有的部分,相应减少长期股权投资的账面价值;对于被投资单位除净损益、其他综合收益和利润分配以外所

所有者权益的其他变动（简称“其他所有者权益变动”），调整长期股权投资的账面价值并计入所有者权益。

在确认应享有被投资单位净损益、其他综合收益及其他所有者权益变动的份额时，以取得投资时被投资单位可辨认净资产的公允价值为基础，并按照公司的会计政策及会计期间，对被投资单位的净利润和其他综合收益等进行调整后确认。

公司与联营企业、合营企业之间发生的未实现内部交易损益按照应享有的比例计算归属于公司的部分，予以抵销，在此基础上确认投资收益，但投出或出售的资产构成业务的除外。与被投资单位发生的未实现内部交易损失，属于资产减值损失的，全额确认。

公司对合营企业或联营企业发生的净亏损，除负有承担额外损失义务外，以长期股权投资的账面价值以及其他实质上构成对合营企业或联营企业净投资的长期权益减记至零为限。合营企业或联营企业以后实现净利润的，公司在收益分享额弥补未确认的亏损分担额后，恢复确认收益分享额。

（3）长期股权投资的处置

处置长期股权投资，其账面价值与实际取得价款的差额，计入当期损益。

部分处置权益法核算的长期股权投资，剩余股权仍采用权益法核算的，原权益法核算确认的其他综合收益采用与被投资单位直接处置相关资产或负债相同的基础按相应比例结转，其他所有者权益变动按比例结转入当期损益。

因处置股权投资等原因丧失了对被投资单位的共同控制或重大影响的，原股权投资因采用权益法核算而确认的其他综合收益，在终止采用权益法核算时采用与被投资单位直接处置相关资产或负债相同的基础进行会计处理，其他所有者权益变动在终止采用权益法核算时全部转入当期损益。

因处置部分股权投资等原因丧失了对被投资单位控制权的，在编制个别财务报表时，剩余股权能够对被投资单位实施共同控制或重大影响的，改按权益法核算，并对该剩余股权视同自取得时即采用权益法核算进行调整，对于取得被投资单位控制权之前确认的其他综合收益采用与被投资单位直接处置相关资产或负债相同的基础按比例结转，因采用权益法核算确认的其他所有者权益变动按比例结转入当期损益；剩余股权不能对被投资单位实施共同控制或施加重大影响的，确认为金融资产，其在丧失控制之日的公允价值与账面价值间的差额计入当期损益，对于取得被投资单位控制权之前确认的其他综合收益和其他所有者权益变动全部结转。

通过多次交易分步处置对子公司股权投资直至丧失控制权，属于一揽子交易的，各项交易作为一项处置子公司股权投资并丧失控制权的交易进行会计处理；在

丧失控制权之前每一次处置价款与所处置的股权对应得长期股权投资账面价值之间的差额，在个别财务报表中，先确认为其他综合收益，到丧失控制权时再一并转入丧失控制权的当期损益。不属于一揽子交易的，对每一项交易分别进行会计处理。

4、 长期股权投资减值准备的确认标准、计提方法

本公司于资产负债表日判断长期股权投资是否存在可能发生减值的迹象。

长期股权投资存在减值迹象的，如当出现长期股权投资的账面价值大于享有被投资单位所有者权益账面价值的份额等类似情况时，本公司对长期股权投资进行减值测试。

减值测试结果表明长期股权投资的可收回金额低于其账面价值的，按其差额计提减值准备并计入减值损失。减值损失一经确认，在以后会计期间不予转回。

(九) 固定资产

1、 固定资产的确认条件

固定资产指为生产商品、提供劳务、出租或经营管理而持有，并且使用寿命超过一个会计年度的有形资产。

固定资产在同时满足下列条件时予以确认：

- (1) 与该固定资产有关的经济利益很可能流入企业；
- (2) 该固定资产的成本能够可靠地计量。

固定资产按成本（并考虑预计弃置费用因素的影响）进行初始计量。

2、 固定资产分类及折旧政策

固定资产折旧采用年限平均法分类计提，根据固定资产类别、预计使用寿命和预计净残值率确定折旧率。对计提了减值准备的固定资产，则在未来期间按扣除减值准备后的账面价值及依据尚可使用年限确定折旧额。如固定资产各组成部分的使用寿命不同或者以不同方式为企业提供经济利益，则选择不同折旧率或折旧方法，分别计提折旧。

固定资产自达到预定可使用状态时开始计提折旧，终止确认时或划分为持有待售非流动资产时停止计提折旧。

各类固定资产折旧方法、折旧年限、残值率和年折旧率如下：

固定资产类别	折旧年限（年）	残值率（%）	年折旧率（%）
房屋及建筑物	10-30	0.00	3.33-5.00
机器设备	5-10	0.00	10.00-20.00

固定资产类别	折旧年限 (年)	残值率 (%)	年折旧率 (%)
运输设备	4-5	0.00	20.00-25.00
电子设备	3-10	0.00	20.00-33.33
办公设备及其他	5	0.00	20.00

3、 固定资产后续支出的会计处理

固定资产的后续支出是指固定资产在使用过程中发生的更新改造支出、修理费用等。

与固定资产有关的后续支出,在与其有关的经济利益很可能流入且其成本能够可靠计量时,计入固定资产成本;对于被替换的部分,终止确认其账面价值;所有其他后续支出于发生时计入当期损益。

4、 固定资产减值准备的确认标准、计提方法

本公司在每期末判断固定资产是否存在可能发生减值的迹象。

固定资产存在减值迹象的,估计其可收回金额。可收回金额根据固定资产的公允价值减去处置费用后的净额与固定资产预计未来现金流量的现值两者之间较高者确定。

当固定资产的可收回金额低于其账面价值的,将固定资产的账面价值减记至可收回金额,减记的金额确认为固定资产减值损失,计入当期损益,同时计提相应的固定资产减值准备。

固定资产减值损失确认后,减值固定资产的折旧在未来期间作相应调整,以使该固定资产在剩余使用寿命内,系统地分摊调整后的固定资产账面价值(扣除预计净残值)。

固定资产的减值损失一经确认,在以后会计期间不再转回。

有迹象表明一项固定资产可能发生减值的,本公司以单项固定资产为基础估计其可收回金额。本公司难以对单项固定资产的可收回金额进行估计的,以该固定资产所属的资产组为基础确定资产组的可收回金额。

5、 固定资产处置

当固定资产被处置、或者预期通过使用或处置不能产生经济利益时,终止确认该固定资产。固定资产出售、转让、报废或毁损的处置收入扣除其账面价值和相关税费后的金额计入当期损益。

(十) 在建工程

1、 在建工程的初始计量和在建工程结转为固定资产的标准

在建工程成本按实际发生的成本计量。实际成本包括建筑成本、安装成本、符合资本化条件的借款费用以及其他为使在建工程达到预定可使用状态前所发生的必要支出。在建工程在达到预定可使用状态时，转入固定资产并自次月起开始计提折旧。

2、 在建工程减值准备的确认标准、计提方法

本公司在每期末判断在建工程是否存在可能发生减值的迹象。

在建工程存在减值迹象的，估计其可收回金额。有迹象表明一项在建工程可能发生减值的，以单项在建工程为基础估计其可收回金额。难以对单项在建工程的可收回金额进行估计的，以该在建工程所属的资产组为基础确定资产组的可收回金额。

可收回金额根据在建工程的公允价值减去处置费用后的净额与在建工程预计未来现金流量的现值两者之间较高者确定。

当在建工程的可收回金额低于其账面价值的，将在建工程的账面价值减记至可收回金额，减记的金额确认为在建工程减值损失，计入当期损益，同时计提相应的在建工程减值准备。

在建工程的减值损失一经确认，在以后会计期间不再转回。

(十一) 无形资产

1、 无形资产的确认

无形资产，是指本公司拥有或者控制的没有实物形态的可辨认非货币性资产。

同时满足下列条件时，无形资产才予以确认：

- (1) 与该无形资产有关的经济利益很可能流入本公司；
- (2) 该无形资产的成本能够可靠地计量。

2、 无形资产的计价方法

- (1) 公司取得无形资产时按成本进行初始计量。

外购无形资产的成本，包括购买价款、相关税费以及直接归属于使该项资产达到预定用途所发生的其他支出。

- (2) 后续计量

在取得无形资产时分析判断其使用寿命。

对于使用寿命有限的无形资产，在为企业带来经济利益的期限内摊销；无法预

见无形资产为企业带来经济利益期限的，视为使用寿命不确定的无形资产，不予摊销。

每期末，对使用寿命有限的无形资产的使用寿命及摊销方法进行复核。

经复核，本期期末无形资产的使用寿命及摊销方法与以前估计未有不同。

3、 无形资产减值准备的计提

对于使用寿命确定的无形资产，如有明显减值迹象的，期末进行减值测试。

对于使用寿命不确定的无形资产，每期末进行减值测试。

对无形资产进行减值测试，估计其可收回金额。有迹象表明一项无形资产可能发生减值的，公司以单项无形资产为基础估计其可收回金额。公司难以对单项资产的可收回金额进行估计的，以该无形资产所属的资产组为基础确定无形资产组的可收回金额。

可收回金额根据无形资产的公允价值减去处置费用后的净额与无形资产预计未来现金流量的现值两者之间较高者确定。

当无形资产的可收回金额低于其账面价值的，将无形资产的账面价值减记至可收回金额，减记的金额确认为无形资产减值损失，计入当期损益，同时计提相应的无形资产减值准备。

无形资产减值损失确认后，减值无形资产的折耗或者摊销费用在未来期间作相应调整，以使该无形资产在剩余使用寿命内，系统地分摊调整后的无形资产账面价值（扣除预计净残值）。

无形资产的减值损失一经确认，在以后会计期间不再转回。

4、 划分公司内部研究开发项目的研究阶段和开发阶段具体标准

公司内部研究开发项目的支出分为研究阶段支出和开发阶段支出。

研究阶段：为获取并理解新的科学或技术知识等而进行的独创性的有计划调查、研究活动的阶段。

开发阶段：在进行商业性生产或使用前，将研究成果或其他知识应用于某项计划或设计，以生产出新的或具有实质性改进的材料、装置、产品等活动的阶段。

5、 开发阶段支出符合资本化的具体条件

研究阶段的支出，于发生时计入当期损益。开发阶段的支出同时满足下列条件的，确认为无形资产，不能满足下述条件的开发阶段的支出计入当期损益：

- （1）完成该无形资产以使其能够使用或出售在技术上具有可行性；
- （2）具有完成该无形资产并使用或出售的意图；

(3) 无形资产产生经济利益的方式，包括能够证明运用该无形资产生产的产品存在市场或无形资产自身存在市场，无形资产将在内部使用的，能够证明其有用性；

(4) 有足够的技术、财务资源和其他资源支持，以完成该无形资产的开发，并有能力使用或出售该无形资产；

(5) 归属于该无形资产开发阶段的支出能够可靠地计量。

开发阶段的支出，若不满足上列条件的，于发生时计入当期损益。研究阶段的支出，在发生时计入当期损益。

(十二) 长期待摊费用

本公司长期待摊费用包括：装修费、租入固定资产的改良支出等。

本公司发生的长期待摊费用按实际成本计价，并按预计受益期限平均摊销，对不能使以后会计期间受益的长期待摊费用项目，在确定时将该项目的摊余价值全部计入当期损益。

(十三) 合同负债

本公司根据履行履约义务与客户付款之间的关系在资产负债表中列示合同资产或合同负债。本公司已收或应收客户对价而应向客户转让商品或提供服务的义务列示为合同负债。同一合同下的合同资产和合同负债以净额列示。

(十四) 职工薪酬

1、 短期薪酬

本公司在职工为本公司提供服务的会计期间，将实际发生的短期薪酬确认为负债，并计入当期损益或相关资产成本。

本公司为职工缴纳的医疗保险费、工伤保险费、生育保险费等社会保险费和住房公积金，以及按规定提取的工会经费和职工教育经费，在职工为本公司提供服务的会计期间，根据规定的计提基础和计提比例计算确定相应的职工薪酬金额。

本公司发生的职工福利费，在实际发生时根据实际发生额计入当期损益或相关资产成本，其中，非货币性福利按照公允价值计量。

2、 辞退福利

本公司向职工提供辞退福利的，在下列两者孰早日确认辞退福利产生的职工薪酬负债，并计入当期损益：公司不能单方面撤回因解除劳动关系计划或裁减建

议所提供的辞退福利时；公司确认与涉及支付辞退福利的重组相关的成本或费用时。

3、 离职后福利

(1) 设定提存计划

本公司按当地政府的相关规定为职工缴纳基本养老保险和失业保险，在职工为本公司提供服务的会计期间，按以当地规定的缴纳基数和比例计算应缴纳金额，确认为负债，并计入当期损益或相关资产成本。

此外，本公司还参与了由国家相关部门批准的企业年金计划/补充养老保险基金。本公司按职工工资总额的一定比例向年金计划/当地社会保险机构缴费，相应支出计入当期损益或相关资产成本。

(2) 设定受益计划

本公司根据预期累计福利单位法确定的公式将设定受益计划产生的福利义务归属于职工提供服务的期间，并计入当期损益或相关资产成本。

设定受益计划义务现值减去设定受益计划资产公允价值所形成的赤字或盈余确认为一项设定受益计划净负债或净资产。设定受益计划存在盈余的，本公司以设定受益计划的盈余和资产上限两项的孰低者计量设定受益计划净资产。

所有设定受益计划义务，包括预期在职工提供服务的年度报告期间结束后的十二个月内支付的义务，根据资产负债表日与设定受益计划义务期限和币种相匹配的国债或活跃市场上的高质量公司债券的市场收益率予以折现。

设定受益计划产生的服务成本和设定受益计划净负债或净资产的利息净额计入当期损益或相关资产成本；重新计量设定受益计划净负债或净资产所产生的变动计入其他综合收益，并且在后续会计期间不转回至损益，在原设定受益计划终止时在权益范围内将原计入其他综合收益的部分全部结转至未分配利润。在设定受益计划结算时，按在结算日确定的设定受益计划义务现值和结算价格两者的差额，确认结算利得或损失。

(十五) 预计负债

与或有事项相关的义务同时满足下列条件时，本公司将其确认为预计负债：

- (1) 该义务是本公司承担的现时义务；
- (2) 履行该义务很可能导致经济利益流出本公司；
- (3) 该义务的金额能够可靠地计量。

预计负债按履行相关现时义务所需的支出的最佳估计数进行初始计量。

在确定最佳估计数时，综合考虑与或有事项有关的风险、不确定性和货币时间价值等因素。对于货币时间价值影响重大的，通过对相关未来现金流出进行折现后确定最佳估计数。

所需支出存在一个连续范围，且该范围内各种结果发生的可能性相同的，最佳估计数按照该范围内的中间值确定；在其他情况下，最佳估计数分别下列情况处理：

- 或有事项涉及单个项目的，按照最可能发生金额确定；
- 或有事项涉及多个项目的，按照各种可能结果及相关概率计算确定。

清偿预计负债所需支出全部或部分预期由第三方补偿的，补偿金额在基本确定能够收到时，作为资产单独确认，确认的补偿金额不超过预计负债的账面价值。

本公司在资产负债表日对预计负债的账面价值进行复核，有确凿证据表明该账面价值不能反映当前最佳估计数的，按照当前最佳估计数对该账面价值进行调整。

(十六) 收入

收入确认和计量所采用的会计政策

本公司在履行了合同中的履约义务，即在客户取得相关商品或服务控制权时确认收入。取得相关商品或服务控制权，是指能够主导该商品或服务的使用并从中获得几乎全部的经济利益。

合同中包含两项或多项履约义务的，本公司在合同开始日，按照各单项履约义务所承诺商品或服务的单独售价的相对比例，将交易价格分摊至各单项履约义务。本公司按照分摊至各单项履约义务的交易价格计量收入。

交易价格是指本公司因向客户转让商品或服务而预期有权收取的对价金额，不包括代第三方收取的款项以及预期将退还给客户的款项。本公司根据合同条款，结合其以往的习惯做法确定交易价格，并在确定交易价格时，考虑可变对价、合同中存在的重大融资成分、非现金对价、应付客户对价等因素的影响。本公司以不超过在相关不确定性消除时累计已确认收入极可能不会发生重大转回的金额确定包含可变对价的交易价格。合同中存在重大融资成分的，本公司按照假定客户在取得商品或服务控制权时即以现金支付的应付金额确定交易价格，并在合同期间内采用实际利率法摊销该交易价格与合同对价之间的差额。

满足下列条件之一的，属于在某一时段内履行履约义务，否则，属于在某一时点履行履约义务：

- 客户在本公司履约的同时即取得并消耗本公司履约所带来的经济利益。
- 客户能够控制本公司履约过程中在建的商品。
- 本公司履约过程中所产出的商品具有不可替代用途，且本公司在整个合同期内有权就累计至今已完成的履约部分收取款项。

对于在某一时段内履行的履约义务，本公司在该段时间内按照履约进度确认收入，但是，履约进度不能合理确定的除外。本公司考虑商品或服务的性质，采用产出法或投入法确定履约进度。当履约进度不能合理确定时，已经发生的成本预计能够得到补偿的，本公司按照已经发生的成本金额确认收入，直到履约进度能够合理确定为止。

对于在某一时点履行的履约义务，本公司在客户取得相关商品或服务控制权时点确认收入。在判断客户是否已取得商品或服务控制权时，本公司考虑下列迹象：

- 本公司就该商品或服务享有现时收款权利，即客户就该商品或服务负有现时付款义务。
- 本公司已将该商品的法定所有权转移给客户，即客户已拥有该商品的法定所有权。
- 本公司已将该商品实物转移给客户，即客户已实物占有该商品。
- 本公司已将该商品所有权上的主要风险和报酬转移给客户，即客户已取得该商品所有权上的主要风险和报酬。
- 客户已接受该商品或服务。

(十七) 合同成本

合同成本分为合同履约成本与合同取得成本。

本公司为履行合同而发生的成本，不属于其他企业会计准则规范范围的，在同时满足下列条件时作为合同履约成本确认为一项资产：

- 1、该成本与一份当前或预期取得的合同直接相关；
- 2、该成本增加了本公司未来用于履行履约义务的资源；
- 3、该成本预期能够收回。

本公司为取得合同发生的增量成本预期能够收回的，作为合同取得成本确认为一项资产。

与合同成本有关的资产采用与该资产相关的商品或服务收入确认相同的基础进行摊销；但是对于合同取得成本摊销期限未超过一年的，本公司将其在发生时计入当期损益。

与合同成本有关的资产，其账面价值高于下列两项的差额的，本公司将对于超出部分计提减值准备，并确认为资产减值损失：

- 1、因转让与该资产相关的商品或服务预期能够取得的剩余对价；
- 2、为转让该相关商品或服务估计将要发生的成本。

以前期间减值的因素之后发生变化，使得前述差额高于该资产账面价值的，本公司转回原已计提的减值准备，并计入当期损益，但转回后的资产账面价值不超过假定不计提减值准备情况下该资产在转回日的账面价值。

(十八) 政府补助

1、 政府补助的分类

政府补助，是本公司从政府无偿取得的货币性资产或非货币性资产。分为与资产相关的政府补助和与收益相关的政府补助。

与资产相关的政府补助，是指本公司取得的、用于购建或以其他方式形成长期资产的政府补助。与收益相关的政府补助，是指除与资产相关的政府补助之外的政府补助。

2、 政府补助的计量及终止确认

政府补助在本公司能够满足其所附条件并且能够收到时，予以确认。

对于货币性资产的政府补助，按照收到或应收的金额计量。对于非货币性资产的政府补助，按照公允价值计量；公允价值不能够可靠取得的，按照名义金额计量。

与资产相关的政府补助，冲减相关资产账面价值或确认为递延收益。确认为递延收益的，在相关资产使用寿命内按照合理、系统的方法分期计入当期损益（与本公司日常活动相关的，计入其他收益；与本公司日常活动无关的，计入营业外收入）。相关资产在使用寿命结束前被出售、转让、报废或发生毁损的，将尚未分配的递延收益余额转入资产处置当期的损益。

与收益相关的政府补助，用于补偿企业以后期间的相关成本费用或损失的，确认为递延收益，并在确认相关成本费用或损失的期间，计入当期损益（与本公司日常活动相关的，计入其他收益；与本公司日常活动无关的，计入营业外收入）或冲减相关成本费用或损失；用于补偿企业已发生的相关成本费用或损失的，直接计入当期损益（与本公司日常活动相关的，计入其他收益；与本公司日常活动无关的，计入营业外收入）或冲减相关成本费用或损失。

按照名义金额计量的政府补助，直接计入当期损益。

本公司取得的政策性优惠贷款贴息，区分以下两种情况，分别进行会计处理：

（1）财政将贴息资金拨付给贷款银行，由贷款银行以政策性优惠利率向本公司提供贷款的，本公司以实际收到的借款金额作为借款的入账价值，按照借款本金和该政策性优惠利率计算相关借款费用。

（2）财政将贴息资金直接拨付给本公司的，本公司将对应的贴息冲减相关借款费用。

3、 政府补助的返还的会计处理

本公司对于已确认的政府补助需要退回的,在需要退回的当期分情况进行会计处理:

- (一) 初始确认时冲减相关资产账面价值的, 调整资产账面价值;
- (二) 存在相关递延收益的, 冲减相关递延收益账面余额, 超出部分计入当期损益;
- (三) 属于其他情况的, 直接计入当期损益。

(十九) 递延所得税资产和递延所得税负债

所得税包括当期所得税和递延所得税。除因企业合并和直接计入所有者权益(包括其他综合收益)的交易或者事项产生的所得税外,本公司将当期所得税和递延所得税计入当期损益。

递延所得税资产和递延所得税负债根据资产和负债的计税基础与其账面价值的差额(暂时性差异)计算确认。

对于可抵扣暂时性差异确认递延所得税资产,以未来期间很可能取得的用来抵扣可抵扣暂时性差异的应纳税所得额为限。对于能够结转以后年度的可抵扣亏损和税款抵减,以很可能获得用来抵扣可抵扣亏损和税款抵减的未来应纳税所得额为限,确认相应的递延所得税资产。

对于应纳税暂时性差异,除特殊情况外,确认递延所得税负债。

不确认递延所得税资产或递延所得税负债的特殊情况包括:

- 商誉的初始确认;
- 既不是企业合并、发生时也不影响会计利润和应纳税所得额(或可抵扣亏损),且初始确认的资产和负债未导致产生等额应纳税暂时性差异和可抵扣暂时性差异的交易或事项。

对与子公司、联营企业及合营企业投资相关的应纳税暂时性差异,确认递延所得税负债,除非本公司能够控制该暂时性差异转回的时间且该暂时性差异在可预见的未来很可能不会转回。对与子公司、联营企业及合营企业投资相关的可抵扣暂时性差异,当该暂时性差异在可预见的未来很可能转回且未来很可能获得用来抵扣可抵扣暂时性差异的应纳税所得额时,确认递延所得税资产。

资产负债表日,对于递延所得税资产和递延所得税负债,根据税法规定,按照预期收回相关资产或清偿相关负债期间的适用税率计量。

资产负债表日,本公司对递延所得税资产的账面价值进行复核。如果未来期间很可能无法获得足够的应纳税所得额用以抵扣递延所得税资产的利益,则减记递延所得税资产的账面价值。在很可能获得足够的应纳税所得额时,减记的金额予以转回。当拥有以净额结算的法定权利,且意图以净额结算或取得资产、清偿负债同时进行,当期所得税资产及当期所得税负债以抵销后的净额列报。

资产负债表日，递延所得税资产及递延所得税负债在同时满足以下条件时以抵销后的净额列示：

- 纳税主体拥有以净额结算当期所得税资产及当期所得税负债的法定权利；
- 递延所得税资产及递延所得税负债是与同一税收征管部门对同一纳税主体征收的所得税相关或者是对不同的纳税主体相关，但在未来每一具有重要性的递延所得税资产及负债转回的期间内，涉及的纳税主体意图以净额结算当期所得税资产和负债或是同时取得资产、清偿负债。

(二十) 租赁

租赁，是指在一定期间内，出租人将资产的使用权让与承租人以获取对价的合同。在合同开始日，本公司评估合同是否为租赁或者包含租赁。如果合同中一方让渡了在一定期间内控制一项或多项已识别资产使用的权利以换取对价，则该合同为租赁或者包含租赁。

合同中同时包含多项单独租赁的，本公司将合同予以分拆，并分别各项单独租赁进行会计处理。合同中同时包含租赁和非租赁部分的，承租人和出租人将租赁和非租赁部分进行分拆。

1、 本公司作为承租人

(1) 使用权资产

在租赁期开始日，本公司对除短期租赁和低价值资产租赁以外的租赁确认使用权资产。使用权资产按照成本进行初始计量。该成本包括：

- 租赁负债的初始计量金额；
- 在租赁期开始日或之前支付的租赁付款额，存在租赁激励的，扣除已享受的租赁激励相关金额；
- 公司发生的初始直接费用；
- 公司为拆卸及移除租赁资产、复原租赁资产所在场地或将租赁资产恢复至租赁条款约定状态预计将发生的成本。但不包括属于为生产存货而发生的成本。

本公司后续采用直线法对使用权资产计提折旧。对能够合理确定租赁期届满时取得租赁资产所有权的，本公司在租赁资产剩余使用寿命内计提折旧；否则，租赁资产在租赁期与租赁资产剩余使用寿命两者孰短的期间内计提折旧。

本公司按照本附注“四、(九) 固定资产减值”所述原则来确定使用权资产是否已发生减值，并对已识别的减值损失进行会计处理。

（2）租赁负债

在租赁期开始日，本公司对除短期租赁和低价值资产租赁以外的租赁确认租赁负债。租赁负债按照尚未支付的租赁付款额的现值进行初始计量。租赁付款额包括：

- 固定付款额（包括实质固定付款额），存在租赁激励的，扣除租赁激励相关金额；
- 取决于指数或比率的可变租赁付款额；
- 根据公司提供的担保余值预计应支付的款项；
- 购买选择权的行权价格，前提是公司合理确定将行使该选择权；
- 行使终止租赁选择权需支付的款项，前提是租赁期反映出公司将行使终止租赁选择权；

本公司采用租赁内含利率作为折现率，但如果无法合理确定租赁内含利率的，则采用本公司的增量借款利率作为折现率。

本公司按照固定的周期性利率计算租赁负债在租赁期内各期间的利息费用，并计入当期损益或相关资产成本。

未纳入租赁负债计量的可变租赁付款额在实际发生时计入当期损益或相关资产成本。

在租赁期开始日后，发生下列情形的，本公司重新计量租赁负债，并调整相应的使用权资产，若使用权资产的账面价值已调减至零，但租赁负债仍需进一步调减的，将差额计入当期损益：

- 当购买选择权、续租选择权或终止选择权的评估结果发生变化，或前述选择权的实际行权情况与原评估结果不一致的，本公司按变动后租赁付款额和修订后的折现率计算的现值重新计量租赁负债；
- 当实质固定付款额发生变动、担保余值预计的应付金额发生变动或用于确定租赁付款额的指数或比率发生变动，本公司按照变动后的租赁付款额和原折现率计算的现值重新计量租赁负债。但是，租赁付款额的变动源自浮动利率变动的，使用修订后的折现率计算现值。

（3）短期租赁和低价值资产租赁

本公司选择对短期租赁和低价值资产租赁不确认使用权资产和租赁负债，并将相关的租赁付款额在租赁期内各个期间按照直线法计入当期损益或相关资产成本。短期租赁，是指在租赁期开始日，租赁期不超过 12 个月且不包含购买选择权的租赁。低价值资产租赁，是指单项租赁资产为全新资产时价值较低的租赁。公司转租或预期转租租赁资产的，原租赁不属于低价值资产租赁。

（4）租赁变更

租赁发生变更且同时符合下列条件的，公司将该租赁变更作为一项单独租赁进行会计处理：

- 1) 该租赁变更通过增加一项或多项租赁资产的使用权而扩大了租赁范围；
- 2) 增加的对价与租赁范围扩大部分的单独价格按该合同情况调整后的金额相当。

租赁变更未作为一项单独租赁进行会计处理的，在租赁变更生效日，公司重新分摊变更后合同的对价，重新确定租赁期，并按照变更后租赁付款额和修订后的折现率计算的现值重新计量租赁负债。

租赁变更导致租赁范围缩小或租赁期缩短的，本公司相应调减使用权资产的账面价值，并将部分终止或完全终止租赁的相关利得或损失计入当期损益。其他租赁变更导致租赁负债重新计量的，本公司相应调整使用权资产的账面价值。

2、 本公司作为出租人

在租赁开始日，本公司将租赁分为融资租赁和经营租赁。融资租赁，是指无论所有权最终是否转移，但实质上转移了与租赁资产所有权有关的几乎全部风险和报酬的租赁。经营租赁，是指除融资租赁以外的其他租赁。本公司作为转租出租人时，基于原租赁产生的使用权资产对转租赁进行分类。

（1）经营租赁会计处理

经营租赁的租赁收款额在租赁期内各个期间按照直线法确认为租金收入。本公司将发生的与经营租赁有关的初始直接费用予以资本化，在租赁期内按照与租金收入确认相同的基础分摊计入当期损益。未计入租赁收款额的可变租赁付款额在实际发生时计入当期损益。经营租赁发生变更的，公司自变更生效日起将其作为一项新租赁进行会计处理，与变更前租赁有关的预收或应收租赁收款额视为新租赁的收款额。

（2）融资租赁会计处理

在租赁开始日，本公司对融资租赁确认应收融资租赁款，并终止确认融资租赁资产。本公司对应收融资租赁款进行初始计量时，将租赁投资净额作为应收融资租赁款的入账价值。租赁投资净额为未担保余值和租赁期开始日尚未收到的租赁收款额按照租赁内含利率折现的现值之和。

本公司按照固定的周期性利率计算并确认租赁期内各个期间的利息收入。应收融资租赁款的终止确认和减值按照本附注“四、（五）金融工具”进行会计处理。

未纳入租赁投资净额计量的可变租赁付款额在实际发生时计入当期损益。

融资租赁发生变更且同时符合下列条件的，本公司将该变更作为一项单独租赁进行会计处理：

- 该变更通过增加一项或多项租赁资产的使用权而扩大了租赁范围；
- 增加的对价与租赁范围扩大部分的单独价格按该合同情况调整后的金额相当。

融资租赁的变更未作为一项单独租赁进行会计处理的，本公司分别下列情形对变更后的租赁进行处理：

- 假如变更在租赁开始日生效，该租赁会被分类为经营租赁的，本公司自租赁变更生效日开始将其作为一项新租赁进行会计处理，并以租赁变更生效日前的租赁投资净额作为租赁资产的账面价值；

假如变更在租赁开始日生效，该租赁会被分类为融资租赁的，本公司按照本附注“四、（五）金融工具”关于修改或重新议定合同的政策进行会计处理。

五、 会计政策和会计估计变更以及差错更正、其他调整的说明

（一） 会计政策变更

1、 执行《企业会计准则解释第 17 号》

财政部于 2023 年 10 月 25 日公布了《企业会计准则解释第 17 号》（财会〔2023〕21 号，以下简称“解释第 17 号”）。

①关于流动负债与非流动负债的划分

解释第 17 号明确：

- 企业在资产负债表日没有将负债清偿推迟至资产负债表日后一年以上的实质性权利的，该负债应当归类为流动负债。
- 对于企业贷款安排产生的负债，企业将负债清偿推迟至资产负债表日后一年以上的权利可能取决于企业是否遵循了贷款安排中规定的条件（以下简称契约条件），企业在判断其推迟债务清偿的实质性权利是否存在时，仅应考虑在资产负债表日或者之前应遵循的契约条件，不应考虑企业在资产负债表日之后应遵循的契约条件。
- 对负债的流动性进行划分时的负债清偿是指，企业向交易对手方以转移现金、其他经济资源（如商品或服务）或企业自身权益工具的方式解除负债。负债的条款导致企业在交易对手方选择的情况下通过交付自身权益工具进行清偿的，如果企业按照《企业会计准则第 37 号——金融工具列报》的规定将上述选择权分类为权益工具并将其作为复合金融工具的权益组成部分单独确认，则该条款不影响该项负债的流动性划分。

该解释规定自 2024 年 1 月 1 日起施行，企业在首次执行该解释规定时，应当按照该解释规定对可比期间信息进行调整。执行该规定未对本公司财务状况和经营成果产生重大影响。

②关于供应商融资安排的披露

解释第 17 号要求企业在进行附注披露时，应当汇总披露与供应商融资安排有关的信息，以有助于报表使用者评估这些安排对该企业负债、现金流量以及该企业流动性风险敞口的影响。在识别和披露流动性风险信息时也应考虑供应商融资安排的影响。该披露规定仅适用于供应商融资安排。供应商融资安排是指具有下列特征的交易：一个或多个融资提供方提供资金，为企业支付其应付供应商的款项，并约定该企业根据安排的条款和条件，在其供应商收到款项的当天或之后向融资提供方还款。与原付款到期日相比，供应商融资安排延长了该企业的付款期，或者提前了该企业供应商的收款期。

该解释规定自 2024 年 1 月 1 日起施行，企业在首次执行该解释规定时，无需披露可比期间相关信息及部分期初信息。执行该规定未对本公司财务状况和经营成果产生重大影响。

③关于售后租回交易的会计处理

解释第 17 号规定，承租人在对售后租回所形成的租赁负债进行后续计量时，确定租赁付款额或变更后租赁付款额的方式不得导致其确认与租回所获得的使用权有关的利得或损失。企业在首次执行该规定时，应当对《企业会计准则第 21 号——租赁》首次执行日后开展的售后租回交易进行追溯调整。

本公司自 2024 年 1 月 1 日起执行该规定，执行该规定未对本公司财务状况和经营成果产生重大影响。

2、 执行《企业数据资源相关会计处理暂行规定》

财政部于 2023 年 8 月 1 日发布了《企业数据资源相关会计处理暂行规定》（财会〔2023〕11 号），适用于符合企业会计准则相关规定确认为无形资产或存货等资产的数据资源，以及企业合法拥有或控制的、预期会给企业带来经济利益的、但不满足资产确认条件而未予确认的数据资源的相关会计处理，并对数据资源的披露提出了具体要求。

该规定自 2024 年 1 月 1 日起施行，企业应当采用未来适用法，该规定施行前已经费用化计入损益的数据资源相关支出不再调整。执行该规定未对本公司财务状况和经营成果产生重大影响。

3、 执行《企业会计准则解释第 18 号》“关于不属于单项履约义务的保证类质量 保证的会计处理”的规定

财政部于 2024 年 12 月 6 日发布了《企业会计准则解释第 18 号》(财会〔2024〕24 号, 以下简称“解释第 18 号”), 该解释自印发之日起施行, 允许企业自发布年度提前执行。

解释第 18 号规定, 在对因不属于单项履约义务的保证类质量保证产生的预计负债进行会计核算时, 应当根据《企业会计准则第 13 号——或有事项》有关规定, 按确定的预计负债金额, 借记“主营业务成本”、“其他业务成本”等科目, 贷记“预计负债”科目, 并相应在利润表中的“营业成本”和资产负债表中的“其他流动负债”、“一年内到期的非流动负债”、“预计负债”等项目列示。企业在首次执行该解释内容时, 如原计提保证类质量保证时计入“销售费用”等的, 应当按照会计政策变更进行追溯调整。

执行该规定未对本公司财务状况和经营成果产生重大影响。

(二) 会计估计变更

本报告期本公司主要会计估计未发生变更。

(三) 重要前期差错更正

本报告期未发生重要的前期会计差错更正事项。

六、 税项

主要税种及税率

税种	计税依据	适用税率
增值税	按税法规定计算的销售货物和应税劳务收入为基础计算销项税额, 在扣除当期允许抵扣的进项税额后, 差额部分为应交增值税	免征、6%、9%、13%
企业所得税	根据有关税法规定对本年度税前会计利润作相应调整后计算得出的应纳税所得额; 本集团其他子公司按照各自应纳税所得额根据各自适用所得税税率计提缴纳企业所得税	免征、25%

七、 财务报表项目注释

(一) 货币资金

项目	2025.11.30	2024.12.31	2023.12.31
库存现金	1,087.45	1,087.45	1,087.45
银行存款	1,197,326.74	205,851.87	130,915.90
合计	1,198,414.19	206,939.32	132,003.35

(二) 应收账款

1、 应收账款按账龄披露

账龄	2025.11.30	2024.12.31	2023.12.31
1 年以内（含 1 年）	6,814,694.08	8,984,970.77	6,605,580.19
1 至 2 年	8,984,970.77	6,605,580.19	8,476,950.67
2 至 3 年	6,605,580.19	8,476,950.67	15,537,972.53
3 年以上	19,035,060.06	15,537,972.53	
小计	41,440,305.10	39,605,474.16	30,620,503.39
减：坏账准备			
合计	41,440,305.10	39,605,474.16	30,620,503.39

2、 应收账款按坏账计提方法分类披露

2025 年 11 月 30 日

类别	账面余额		坏账准备		账面价值
	金额	比例 (%)	金额	计提比例 (%)	
按单项计提坏账准备					
按信用风险特征组合 计提坏账准备	41,440,305.10	100.00			41,440,305.10
其中：关联方组合	41,440,305.10	100.00			41,440,305.10
其他组合					
合计	41,440,305.10	100.00			41,440,305.10

2024 年 12 月 31 日

类别	账面余额		坏账准备		账面价值
	金额	比例 (%)	金额	计提比例 (%)	
按单项计提坏账准备					
按信用风险特征组					
合计计提坏账准备	39,605,474.16	100.00			39,605,474.16
其中：关联方组合	39,605,474.16	100.00			39,605,474.16
其他组合					
合计	39,605,474.16	100.00			39,605,474.16

2023 年 12 月 31 日

类别	账面余额		坏账准备		账面价值
	金额	比例 (%)	金额	计提比例 (%)	
按单项计提坏账准备					
按信用风险特征组合					
计提坏账准备	30,620,503.39	100.00			30,620,503.39
其中：关联方组合	30,620,503.39	100.00			30,620,503.39
其他组合					
合计	30,620,503.39	100.00			30,620,503.39

按信用风险特征组合计提坏账准备:

组合计提项目:

名称	2025.11.30			2024.12.31			2023.12.31		
	应收账款	坏账准备	计提比例 (%)	应收账款	坏账准备	计提比例 (%)	应收账款	坏账准备	计提比例 (%)
关联方组合	41,440,305.10			34,625,611.02			30,620,503.39		
其他组合									
合计	41,440,305.10			34,625,611.02			30,620,503.39		

(三) 其他应收款

项目	2025.11.30	2024.12.31	2023.12.31
应收利息			
应收股利			
其他应收款项	2,170,303.42	2,015,109.00	3,218,953.18
合计	2,170,303.42	2,015,109.00	3,218,953.18

1、 应收利息：无

2、 应收股利：无

3、 其他应收款项

(1) 按账龄披露

账龄	2025.11.30	2024.12.31	2023.12.31
1 年以内（含 1 年）	416,803.42	261,609.00	1,465,453.18
1 至 2 年			
2 至 3 年			
3 年以上	2,505,000.00	2,505,000.00	2,505,000.00
小计	2,921,803.42	2,766,609.00	3,970,453.18
减：坏账准备	751,500.00	751,500.00	751,500.00
合计	2,170,303.42	2,015,109.00	3,218,953.18

(2) 按坏账计提方法分类披露

2025 年 11 月 30 日

类别	账面余额		坏账准备		账面价值
	金额	比例 (%)	金额	计提比例 (%)	
按单项计提坏账准备	2,505,000.00	85.73	751,500.00	30.00	1,753,500.00
其中：上海市崇明区东平镇财政所	2,505,000.00	85.73	751,500.00	30.00	1,753,500.00
按信用风险特征组合计提坏账准备	416,803.42	14.27			416,803.42
其中：关联方组合	416,803.42	14.27			416,803.42

类别	账面余额		坏账准备		账面价值
	金额	比例 (%)	金额	计提比例 (%)	
账龄组合					
合计	2,921,803.42	100.00	751,500.00		2,170,303.42

2024 年 12 月 31 日

类别	账面余额		坏账准备		账面价值
	金额	比例 (%)	金额	计提比例 (%)	
按单项计提坏账准备	2,505,000.00	90.54	751,500.00	30.00	1,753,500.00
其中：上海市崇明区 东平镇财政所	2,505,000.00	90.54	751,500.00	30.00	1,753,500.00
按信用风险特征组合 计提坏账准备	261,609.00	9.46			261,609.00
其中：关联方组合	261,609.00	9.46			261,609.00
账龄组合					
合计	2,766,609.00	100.00	751,500.00		2,015,109.00

2023 年 12 月 31 日

类别	账面余额		坏账准备		账面价值
	金额	比例 (%)	金额	计提比例 (%)	
按单项计提坏账准备	2,505,000.00	63.09	751,500.00	30.00	1,753,500.00
其中：上海市崇明区 东平镇财政所	2,505,000.00	63.09	751,500.00	30.00	1,753,500.00
按信用风险特征组合 计提坏账准备	1,465,453.18	36.91			1,465,453.18
其中：关联方组合	1,465,453.18	36.91			1,465,453.18
账龄组合					
合计	3,970,453.18	100.00	751,500.00		3,218,953.18

重要的按单项计提坏账准备的其他应收款项：

名称	2025.11.30			
	账面余额	坏账准备	计提比例 (%)	计提依据
上海市崇明区东平镇 财政所	2,505,000.00	751,500.00	30.00	预计无法收回
合计	2,505,000.00	751,500.00		

名称	2024.12.31			
	账面余额	坏账准备	计提比例 (%)	计提依据
上海市崇明区东平镇 财政所	2,505,000.00	751,500.00	30.00	预计无法收回
合计	2,505,000.00	751,500.00		

名称	2023.12.31			
	账面余额	坏账准备	计提比例 (%)	计提依据
上海市崇明区东平镇 财政所	2,505,000.00	751,500.00	30.00	预计无法收回
合计	2,505,000.00	751,500.00		

按信用风险特征组合计提坏账准备:

组合计提项目:

名称	2025.11.30			2024.12.31			2023.12.31		
	其他应收款 项	坏账准备	计提比例 (%)	其他应收款项	坏账准备	计提比例 (%)	其他应收款 项	坏账准备	计提比例 (%)
关联方组合	416,803.42			261,609.00			1,465,453.18		
其他组合									
合计	416,803.42			261,609.00			1,465,453.18		

(3) 坏账准备计提情况

坏账准备	第一阶段	第二阶段	第三阶段	合计
	未来 12 个月预期信用损失	整个存续期预期信用损失(未发生信用减值)	整个存续期预期信用损失(已发生信用减值)	
2022.12.31 余额	751,500.00			751,500.00
2022.12.31 余额在本期				
--转入第二阶段				
--转入第三阶段				
--转回第二阶段				
--转回第一阶段				
本期计提				
本期转回				
本期转销				
本期核销				
其他变动				
2023.12.31 余额	751,500.00			751,500.00

坏账准备	第一阶段	第二阶段	第三阶段	合计
	未来 12 个月预期信用损失	整个存续期预期信用损失(未发生信用减值)	整个存续期预期信用损失(已发生信用减值)	
2023.12.31 余额	751,500.00			751,500.00
2023.12.31 余额在本期				
--转入第二阶段				
--转入第三阶段				
--转回第二阶段				
--转回第一阶段				
本期计提				
本期转回				
本期转销				
本期核销				
其他变动				
2024.12.31 余额	751,500.00			751,500.00

坏账准备	第一阶段	第二阶段	第三阶段	合计
	未来 12 个月 预期信用损失	整个存续期预 期信用损失(未 发生信用减值)	整个存续期预 期信用损失(已 发生信用减值)	
2024.12.31 余额	751,500.00			751,500.00
2024.12.31 余额在本期				
--转入第二阶段				
--转入第三阶段				
--转回第二阶段				
--转回第一阶段				
本期计提				
本期转回				
本期转销				
本期核销				
其他变动				
2025.11.30 余额	751,500.00			751,500.00

(四) 存货

1、 存货分类

类别	2025.11.30		2024.12.31		2023.12.31	
	账面余额	存货跌价准备/ 合同履约成本 减值准备	账面余额	存货跌价准备/ 合同履约成本 减值准备	账面余额	存货跌价准备/ 合同履约成本 减值准备
原材料					177,337.45	177,337.45
合计					177,337.45	177,337.45

(五) 其他流动资产

项目	2025.11.30	2024.12.31	2023.12.31
留抵进项税或预缴的其他税金	113.21		
合计	113.21		

(六) 固定资产

项目	2025.11.30	2024.12.31	2023.12.31
固定资产	34,817,618.55	40,359,672.79	46,406,680.65
固定资产清理			
合计	34,817,618.55	40,359,672.79	46,406,680.65

1、 固定资产情况

项目	房屋及建筑物	机器设备	运输设备	电子设备	其他设备	合计
1. 账面原值						
(1) 2022.12.31	53,997,028.67	33,321,143.28	858,255.94	2,397,967.57	78,542.00	90,652,937.46
(2) 本期增加金额						
(3) 本期减少金额						
(4) 2023.12.31	53,997,028.67	33,321,143.28	858,255.94	2,397,967.57	78,542.00	90,652,937.46
2. 累计折旧						
(1) 2022.12.31	15,880,308.50	19,086,959.76	858,255.94	2,307,152.40	78,542.00	38,211,218.60
(2) 本期增加金额	2,705,582.28	3,306,921.48		22,534.45		6,035,038.21
—计提	2,705,582.28	3,306,921.48		22,534.45		6,035,038.21
(3) 本期减少金额						
(4) 2023.12.31	18,585,890.78	22,393,881.24	858,255.94	2,329,686.85	78,542.00	44,246,256.81
3. 减值准备						
(1) 2022.12.31						
(2) 本期增加金额						
(3) 本期减少金额						
(4) 2023.12.31						
4. 账面价值						
(1) 2023.12.31 账面价值	35,411,137.89	10,927,262.04		68,280.72		46,406,680.65
(2) 2022.12.31 账面价值	38,116,720.17	14,234,183.52		90,815.17		52,441,718.86

项目	房屋及建筑物	机器设备	运输工具	其他	合计
1. 账面原值					
(1) 2023.12.31	53,997,028.67	33,321,143.28	858,255.94	2,476,509.57	90,652,937.46
(2) 本期增加金额					
(3) 本期减少金额					
(4) 2024.12.31	53,997,028.67	33,321,143.28	858,255.94	2,476,509.57	90,652,937.46
2. 累计折旧					
(1) 2023.12.31	18,585,890.78	22,393,881.24	858,255.94	2,408,228.85	44,246,256.81
(2) 本期增加金额	2,706,565.12	3,328,662.21		11,780.53	6,047,007.86
—计提	2,706,565.12	3,328,662.21		11,780.53	6,047,007.86
(3) 本期减少金额					
(4) 2024.12.31	21,292,455.90	25,722,543.45	858,255.94	2,420,009.38	50,293,264.67
3. 减值准备					
(4) 2024.12.31					
4. 账面价值					
(1) 2024.12.31 账面价值	32,704,572.77	7,598,599.83		56,500.19	40,359,672.79
(2) 2023.12.31 账面价值	35,411,137.89	10,927,262.04		68,280.72	46,406,680.65

项目	房屋及建筑物	机器设备	运输工具	其他	合计
1. 账面原值					
(1) 2024.12.31	53,997,028.67	33,321,143.28	858,255.94	2,476,509.57	90,652,937.46
(2) 本期增加金额					
(3) 本期减少金额			510,175.94		510,175.94
—处置或报废			510,175.94		510,175.94
(4) 2025.11.30	53,997,028.67	33,321,143.28	348,080.00	2,476,509.57	90,142,761.52
2. 累计折旧					
(1) 2024.12.31	21,292,455.90	25,722,543.45	858,255.94	2,420,009.38	50,293,264.67
(2) 本期增加金额	2,481,018.33	3,051,274.65		9,761.26	5,542,054.24
—计提	2,481,018.33	3,051,274.65		9,761.26	5,542,054.24
(3) 本期减少金额			510,175.94		510,175.94
—处置或报废			510,175.94		510,175.94
(4) 2025.11.30	23,773,474.23	28,773,818.10	348,080.00	2,429,770.64	55,325,142.97
3. 减值准备					
4. 账面价值					
(1) 2025.11.30 账面价值	30,223,554.44	4,547,325.18		46,738.93	34,817,618.55
(2) 2024.12.31 账面价值	32,704,572.77	7,598,599.83		56,500.19	40,359,672.79

(七) 长期待摊费用

项目	2022.12.31	本期增加金 额	本期摊销金 额	其他减少金 额	2023.12.31
其他	791,001.25		341,676.85		449,324.40
合计	791,001.25		341,676.85		449,324.40

项目	2023.12.31	本期增加金 额	本期摊销金 额	其他减少金 额	2024.12.31
其他	449,324.40		173,395.61		275,928.79
合计	449,324.40		173,395.61		275,928.79

项目	2024.12.31	本期增加金 额	本期摊销金 额	其他减少金 额	2025.11.30
其他	275,928.79		158,945.97		116,982.82
合计	275,928.79		158,945.97		116,982.82

(八) 应付账款

应付账款列示

账 龄	2025.11.30	2024.12.31	2023.12.31
1 年以内（含 1 年）			
1—2 年（含 2 年）			
2—3 年（含 3 年）			
3 年以上	106,052.00	106,052.00	106,052.00
合计	106,052.00	106,052.00	106,052.00

(九) 应交税费

税费项目	2025.11.30	2024.12.31	2023.12.31
增值税	676,577.48	906,968.83	658,246.08
城市维护建设税		45,348.44	32,912.30
房产税	274,133.04	88,153.33	
教育费附加		45,348.44	32,912.30
其他税费		8,077.65	
合计	950,710.52	1,093,896.69	724,070.68

(十) 其他应付款

项目	2025.11.30	2024.12.31	2023.12.31
应付利息			
应付股利			
其他应付款项	79,867,938.43	82,515,938.43	81,415,938.43
合计	79,867,938.43	82,515,938.43	81,415,938.43

1、 应付利息：无

2、 应付股利：无

3、 其他应付款项

按款项性质列示

项目	2025.11.30	2024.12.31	2023.12.31
往来款	79,845,938.43	82,495,938.43	81,395,938.43
其他	22,000.00	20,000.00	20,000.00
合计	79,867,938.43	82,515,938.43	81,415,938.43

(十一) 递延收益

项目	2022.12.31	本期增加	本期减少	2023.12.31
政府补助	22,332,099.76		1,595,150.04	20,736,949.72
合计	22,332,099.76		1,595,150.04	20,736,949.72

项目	2023.12.31	本期增加	本期减少	2024.12.31
政府补助	20,736,949.72		1,595,150.04	19,141,799.68
合计	20,736,949.72		1,595,150.04	19,141,799.68

项目	2024.12.31	本期增加	本期减少	2025.11.30
政府补助	19,141,799.68		1,462,220.87	17,679,578.81
合计	19,141,799.68		1,462,220.87	17,679,578.81

(十二) 实收资本

投资者名称	2022.12.31		本期增加	本期减少	2023.12.31	
	投资金额	所占比例 (%)			投资金额	所占比例 (%)
上海五丰商务有限公司	10,000,000.00	100.00			10,000,000.00	100.00
合计	10,000,000.00	100.00			10,000,000.00	100.00

投资者名称	2023.12.31		本期增加	本期减少	2024.12.31	
	投资金额	所占比例 (%)			投资金额	所占比例 (%)
上海五丰商务有限公司	10,000,000.00	100.00			10,000,000.00	100.00
合计	10,000,000.00	100.00			10,000,000.00	100.00

投资者名称	2024.12.31		本期增加	本期减少	2025.11.30	
	投资金额	所占比例 (%)			投资金额	所占比例 (%)
上海五丰商务有限公司	10,000,000.00	100.00			10,000,000.00	100.00
合计	10,000,000.00	100.00			10,000,000.00	100.00

(十三) 盈余公积

项目	2022.12.31	本期增加	本期减少	2023.12.31
法定盈余公积	1,934,965.71			1,934,965.71
合计	1,934,965.71			1,934,965.71

项目	2023.12.31	本期增加	本期减少	2024.12.31
法定盈余公积	1,934,965.71			1,934,965.71
合计	1,934,965.71			1,934,965.71

项目	2024.12.31	本期增加	本期减少	2025.11.30
法定盈余公积	1,934,965.71			1,934,965.71
合计	1,934,965.71			1,934,965.71

(十四) 未分配利润

项目	2025 年 1-11 月	2024 年度	2023 年度
调整前上年年末未分配利润	-32,329,528.45	-33,913,174.12	-35,551,373.69
调整年初未分配利润合计数（调增+，调减-）			
调整后年初未分配利润	-32,329,528.45	-33,913,174.12	-35,551,373.69
加：本期归属于母公司所有者的净利润	1,534,020.27	1,583,645.67	1,638,199.57
减：提取法定盈余公积			
提取任意盈余公积			
提取一般风险准备			
应付普通股股利			
转作股本的普通股股利			
期末未分配利润	-30,795,508.18	-32,329,528.45	-33,913,174.12

(十五) 营业收入和营业成本

营业收入和营业成本情况

项目	2025 年 1-11 月		2024 年度		2023 年度	
	收入	成本	收入	成本	收入	成本
1. 主营业务						
2. 其他业务	6,138,116.60	5,701,000.21	8,077,653.94	7,551,486.67	5,946,541.65	5,874,691.32
合计	6,138,116.60	5,701,000.21	8,077,653.94	7,551,486.67	5,946,541.65	5,874,691.32

(十六) 管理费用

项目	2025 年 1-11 月	2024 年度	2023 年度
专业服务费	1,886.79	5,800.00	9,433.96
其他			10,600.00
合计	1,886.79	5,800.00	20,033.96

(十七) 财务费用

项目	2025 年 1-11 月	2024 年度	2023 年度
利息费用			
其中：租赁负债利息费用			
减：利息收入	2,066.76	1,246.04	2,711.24
汇兑损益			
手续费	721.00	728.00	727.00
合计	-1,345.76	-518.04	-1,984.24

(十八) 其他收益

项目	2025 年 1-11 月	2024 年度	2023 年度
政府补助	1,462,220.87	1,595,150.04	1,616,190.04
合计	1,462,220.87	1,595,150.04	1,616,190.04

(十九) 营业外收入

项目	发生额			计入当期非经常性损益的金额		
	2025 年 1-11 月	2024 年度	2023 年度	2025 年 1-11 月	2024 年度	2023 年度
其他			34,033.52			34,033.52
合计			34,033.52			34,033.52

(二十) 营业外支出

项目	发生额			计入当期非经常性损益的金额		
	2025 年 1-11 月	2024 年度	2023 年度	2025 年 1-11 月	2024 年度	2023 年度
非流动资产 报废损失	135.58			135.58		
其中：固定资 产处置损失	135.58			135.58		
罚款	497.56			497.56		
合计	633.14			633.14		

(二十一) 所得税费用

所得税费用表

项目	2025 年 1-11 月	2024 年度	2023 年度
当期所得税费用			
递延所得税费用			
合计			

(二十二) 现金流量表补充资料

1、 现金流量表补充资料

补充资料	2025 年 1-11 月	2024 年度	2023 年度
1、将净利润调节为经营活动现金流量			
净利润	1,534,020.27	1,583,645.67	1,638,199.57
加：信用减值损失			
资产减值损失			
固定资产折旧	5,542,054.24	6,047,007.86	6,035,038.21
生产性生物资产折旧			
油气资产折耗			
使用权资产折旧			
无形资产摊销			
长期待摊费用摊销	158,945.97	173,395.61	341,676.85
处置固定资产、无形资产和其他长期资产的损失（收益以“—”号填列）	135.58		
固定资产报废损失（收益以“—”号填列）			
公允价值变动损失（收益以“—”号填列）			
财务费用（收益以“—”号填列）			
投资损失（收益以“—”号填列）			
递延所得税资产减少（增加以“—”号填列）			
递延所得税负债增加（减少以“—”号填列）			
存货的减少（增加以“—”号填列）		177,337.45	

补充资料	2025 年 1-11 月	2024 年度	2023 年度
经营性应收项目的减少（增加以“—”号填列）	-1,039,428.05	-7,603,789.14	-9,267,168.75
经营性应付项目的增加（减少以“—”号填列）	-3,741,896.69	1,292,488.56	177,708.56
其他	-1,462,356.45	-2,645,150.04	
经营活动产生的现金流量净额	991,474.87	-975,064.03	-1,074,545.56
2、不涉及现金收支的重大投资和筹资活动			
债务转为资本			
一年内到期的可转换公司债券			
承担租赁负债方式取得使用权资产			
3、现金及现金等价物净变动情况			
现金的期末余额	1,198,414.19	206,939.32	132,003.35
减：现金的期初余额	206,939.32	132,003.35	806,548.91
加：现金等价物的期末余额			
减：现金等价物的期初余额			
现金及现金等价物净增加额	991,474.87	74,935.97	-674,545.56

八、或有事项

截至 2025 年 11 月 30 日，本公司无需要披露的重大或有事项。

九、资产负债表日后事项

本公司无需要披露的资产负债表日后非调整事项。

十、财务报表的批准

本财务报表已于 2026 年 2 月 13 日经本公司管理层批准。

上海明锦畜牧养殖有限公司

2026 年 2 月 13 日