

江苏扬电科技股份有限公司

2025 年年度报告

2026 年 4 月

2025 年年度报告

第一节 重要提示、目录和释义

公司董事会及董事、高级管理人员保证年度报告内容的真实、准确、完整，不存在虚假记载、误导性陈述或者重大遗漏，并承担个别和连带的法律责任。

公司负责人汤雪梅、主管会计工作负责人仇勤俭及会计机构负责人(会计主管人员)赵婧炜声明：保证本年度报告中财务报告的真实、准确、完整。

所有董事均已出席了审议本报告的董事会会议。

公证天业会计师事务所（特殊普通合伙）为本公司出具了带有强调事项的无保留意见审计报告。

公司在本报告第三节“管理层讨论与分析”中“十一、公司未来发展的展望”部分详细描述了公司经营中可能存在的风险，敬请投资者及相关人士注意风险

公司经本次董事会审议通过的利润分配预案为：以 196960162 为基数，向全体股东每 10 股派发现金红利 0.4 元（含税），送红股 0 股（含税），以资本公积金向全体股东每 10 股转增 0 股。

目录

第一节 重要提示、目录和释义	2
第二节 公司简介和主要财务指标	6
第三节 管理层讨论与分析	10
第四节 公司治理、环境和社会	30
第五节 重要事项	47
第六节 股份变动及股东情况	87
第七节 债券相关情况	94
第八节 财务报告	95

备查文件目录

- 一、载有公司法定代表人、主管会计工作负责人、会计机构负责人签名并盖章的财务报表；
- 二、载有会计师事务所盖章，注册会计师签名并盖章的审计报告原件；
- 三、报告期内在中国证监会指定网站上公开披露过的所有公司文件的正本及公告的原稿；
- 四、经公司法定代表人签署的 2025 年年度报告原件；
- 五、其他相关文件。

以上文件的备置地点：公司证券事务部

释义

释义项	指	释义内容
公司、本公司、扬电科技	指	江苏扬电科技股份有限公司
精密导体	指	江苏扬电精密导体有限公司
扬动安来	指	江苏扬动安来非晶科技有限公司
四川汉扬	指	四川汉扬智能科技有限公司
上海扬电	指	扬电科技（上海）有限公司
国家电网	指	国家电网有限公司
南方电网	指	中国南方电网有限责任公司
元、万元	指	人民币元、人民币万元
报告期	指	2025 年 1-12 月
《公司法》	指	《中华人民共和国公司法》
《证券法》	指	《中华人民共和国证券法》
非晶合金	指	以铁、硅、硼、碳、钴等元素为原料，用急速冷却等特殊工艺使内部原子呈现无序化排列的合金
配电网	指	从输电网或地区发电厂接受电能，通过配电设施就地分配或者按电压逐级分配给各类用户的电力网
变压器	指	一种把电压和电流转变成另一种（或几种）不同电压电流的电气设备
新能源	指	传统能源之外的各种能源形式，如太阳能、风能、生物质能等
储能	指	通过介质或设备把能量存储起来，在需要时再释放的过程
光伏	指	太阳能光伏效应，指光照时不均匀半导体或半导体与金属组合部位间产生电位差的现象
光伏发电	指	太阳能光伏发电系统的简称，一种利用太阳电池半导体材料的光伏效应，将太阳光辐射能直接转换为电能的一种新型发电系统
股东大会（股东会）、董事会	指	江苏扬电科技股份有限公司股东大会（股东会）、董事会
SBH21	指	空负载损耗符合 GB20052-2020 规定的油浸式非晶合金变压器 2 级能效
S20	指	空负载损耗符合 GB20052-2020 规定的油浸式变压器 2 级能效
kVA	指	千伏安，容量的计量单位
kW	指	千瓦

第二节 公司简介和主要财务指标

一、公司信息

股票简称	扬电科技	股票代码	301012
公司的中文名称	江苏扬电科技股份有限公司		
公司的中文简称	扬电科技		
公司的外文名称（如有）	Jiangsu Yangdian Science & Technology Co. Ltd.		
公司的法定代表人	汤雪梅		
注册地址	江苏泰州姜堰经济开发区天目路 690 号		
注册地址的邮政编码	225500		
公司注册地址历史变更情况	公司上市以来注册地址无变化		
办公地址	江苏泰州姜堰经济开发区天目路 690 号		
办公地址的邮政编码	225500		
公司网址	http://www.jsyddq.cn/		
电子信箱	qqj@jsyddq.cn		

二、联系人和联系方式

	董事会秘书	证券事务代表
姓名	仇勤俭	周荀洁
联系地址	江苏泰州姜堰经济开发区天目路 690 号	江苏泰州姜堰经济开发区天目路 690 号
电话	052388857775	052388857775
传真	052388857775	052388857701
电子信箱	qqj@jsyddq.cn	190473221@qq.com

三、信息披露及备置地点

公司披露年度报告的证券交易所网站	深圳证券交易所
公司披露年度报告的媒体名称及网址	巨潮资讯网 http://www.cninfo.com.cn/new/index
公司年度报告备置地点	公司证券事务部

四、其他有关资料

公司聘请的会计师事务所

会计师事务所名称	公证天业会计师事务所（特殊普通合伙）
会计师事务所办公地址	无锡市太湖新城嘉业财富中心 5-1001 室
签字会计师姓名	路凤霞 陆一鸣

公司聘请的报告期内履行持续督导职责的保荐机构

适用 不适用

保荐机构名称	保荐机构办公地址	保荐代表人姓名	持续督导期间

国泰海通证券股份有限公司	上海市黄浦区中山南路 888 号海通外滩金融广场上海市广东路 689 号海通证券大厦	徐亦潇 吴熠昊	2021 年 6 月 23 日至 2025 年 12 月 31 日
--------------	--	---------	--------------------------------------

公司聘请的报告期内履行持续督导职责的财务顾问

适用 不适用

五、主要会计数据和财务指标

公司是否需追溯调整或重述以前年度会计数据

是 否

	2025 年	2024 年	本年比上年增减	2023 年
营业收入（元）	1,279,047,908.18	1,333,317,287.64	-4.07%	575,009,655.13
归属于上市公司股东的净利润（元）	39,292,488.51	70,344,588.54	-44.14%	6,766,015.68
归属于上市公司股东的扣除非经常性损益的净利润（元）	35,290,074.49	67,006,745.04	-47.33%	5,045,250.17
经营活动产生的现金流量净额（元）	189,354,479.11	-116,045,756.50	263.17%	-43,024,016.31
基本每股收益（元/股）	0.1995	0.3562	-43.99%	0.0529
稀释每股收益（元/股）	0.1995	0.3562	-43.99%	0.0529
加权平均净资产收益率	3.39%	6.22%	-2.83%	0.81%
	2025 年末	2024 年末	本年末比上年末增减	2023 年末
资产总额（元）	1,544,210,124.98	1,687,021,419.84	-8.47%	1,399,576,293.61
归属于上市公司股东的净资产（元）	1,170,843,316.67	1,151,720,097.57	1.66%	1,125,628,964.95

公司最近三个会计年度扣除非经常性损益前后净利润孰低者均为负值，且最近一年审计报告显示公司持续经营能力存在不确定性

是 否

公司报告期内经审计利润总额、净利润、扣除非经常性损益后的净利润三者孰低为负值

是 否

六、分季度主要财务指标

单位：元

	第一季度	第二季度	第三季度	第四季度
营业收入	327,251,088.59	316,864,494.02	327,026,036.48	307,906,289.09
归属于上市公司股东的净利润	15,101,766.97	6,488,162.74	13,089,580.55	4,612,978.25
归属于上市公司股东的扣除非经常性损益的净利润	14,179,319.48	5,835,197.88	12,680,673.21	2,594,883.92
经营活动产生的现金	-26,074,824.51	-5,402,312.20	133,031,652.13	87,799,963.69

流量净额				
------	--	--	--	--

上述财务指标或其加总数是否与公司已披露季度报告、半年度报告相关财务指标存在重大差异

是 否

七、境内外会计准则下会计数据差异

1、同时按照国际会计准则与按照中国会计准则披露的财务报告中净利润和净资产差异情况

适用 不适用

公司报告期不存在按照国际会计准则与按照中国会计准则披露的财务报告中净利润和净资产差异情况。

2、同时按照境外会计准则与按照中国会计准则披露的财务报告中净利润和净资产差异情况

适用 不适用

公司报告期不存在按照境外会计准则与按照中国会计准则披露的财务报告中净利润和净资产差异情况。

八、非经常性损益项目及金额

适用 不适用

单位：元

项目	2025 年金额	2024 年金额	2023 年金额	说明
非流动性资产处置损益（包括已计提资产减值准备的冲销部分）	415,008.89		30,188.72	
计入当期损益的政府补助（与公司正常经营业务密切相关，符合国家政策规定、按照确定的标准享有、对公司损益产生持续影响的政府补助除外）	1,349,027.73	1,171,320.87	2,279,429.22	政府补助收入
除同公司正常经营业务相关的有效套期保值业务外，非金融企业持有金融资产和金融负债产生的公允价值变动损益以及处置金融资产和金融负债产生的损益	169,876.46	43,499.61		
委托他人投资或管理资产的损益	2,918,808.05	2,494,635.54		理财产品收益
单独进行减值测试的应收款项减值准备转回		300,000.00	229,296.13	
债务重组损益	-100,000.00		-224,000.00	
除上述各项之外的其他营业外收入和支出	-5,698.31	-81,421.09	-255,871.37	

减：所得税影响额	711,139.89	586,727.67	338,277.19	
少数股东权益影响额（税后）	33,468.91	3,463.76	0.00	
合计	4,002,414.02	3,337,843.50	1,720,765.51	--

其他符合非经常性损益定义的损益项目的具体情况：

适用 不适用

公司不存在其他符合非经常性损益定义的损益项目的具体情况。

将《公开发行证券的公司信息披露解释性公告第 1 号——非经常性损益》中列举的非经常性损益项目界定为经常性损益项目的情况说明

适用 不适用

公司不存在将《公开发行证券的公司信息披露解释性公告第 1 号——非经常性损益》中列举的非经常性损益项目界定为经常性损益的项目的情形。

第三节 管理层讨论与分析

一、报告期内公司从事的主要业务

（一）公司主营业务

公司是专业的高效节能电气机械制造厂商，专注于新型节能材料在电力和电子领域的应用，主要从事节能电力变压器、铁心、电磁线三大系列产品的研发、生产与销售，主要产品包括节能型非晶合金变压器、节能型硅钢变压器、非晶铁心、硅钢铁心、电磁线。


（二）公司主要产品

公司多年来以工匠精神潜心钻研技术，积极拓展市场，节能电力变压器产品在市场上形成了良好的品牌效应，构成公司的核心竞争力。主要产品包括节能电力变压器、铁心、电磁线。

1、节能电力变压器系列产品

根据中国国家市场监督管理总局和中国国家标准化管理委员会联合发布的中华人民共和国国家标准《GB 20052-2020 电力变压器能效限定值及能效等级》与中国工业和信息化部发布的中华人民共和国机械行业标准《JB/T 3837-2016 变压器类产品型号编制方法》，节能电力变压器指损耗水平代号在 20 及以上的变压器，主要包括非晶合金变压器、节能型硅钢变压器、干式变压器、新能源变压器等。

电力变压器可把电网电压转换成系统或负载所需要的电压，实现电能的传递与分配。公司多年来深耕节能电力变压器行业，生产的节能电力变压器具有空载损耗低、噪音小、性能稳定、运行成本低、节能效果显著等特点，获得了市场的广泛认可，公司主要产品如下：



产品图片	产品型号	主要功能、用途、特点
	SBH21/SBH25 非晶合金变压器	新一代环保型电力变压器，铁心采用非晶合金材料，空载损耗低，采用全密封免维护结构，安全节能，可以广泛用于各种配电场所
	节能型 S20/S22 硅钢变压器	叠铁心系列，铁心采用冷轧硅钢片，稳定性好，噪音低，空载损耗低，线圈采用优质电磁线为材料进行生产，负载损耗低
	组合式变压器	一种把高压开关设备，配电变压器，低压开关设备，电能计量设备和无功补偿装置等按一定的接线方案组合在一个或几个箱体内的紧凑型成套配电装置，适用于额定电压 10/0.4KV 三相交流系统中，具有成套性强、体积小、造型美观、运行安全可靠、维护方便、可选择性大等优点

	<p>SCBH 干式变压器</p>	<p>新型高效节能变压器，结合非晶合金材料低损耗和传统的环氧树脂浇注式变压器在高绝缘和机械强度等诸多方面的优势。空载损耗比传统 10 系列干式变压器下降 75~80%，空载电流下降 80%</p>
	<p>新能源变压器</p>	<p>高压电压等级为 35kV-38.5kV，低压等级为 0.4kV-1.2kV，额定容量为 8000kVA 及以下。高低压绕组设有纵向油道，可大幅降低铜油温差及绕组最热点温升，根据工程需要，可制作成美变、华变、一体机等。产品主要应用于风能、太阳能等发电系统及储能系统的变压、保护和控制；</p>

2、铁心系列

铁心系列包括非晶铁心和硅钢铁心。

铁心作为变压器的重要组成部分，承担着增加磁感强度、传导电流的作用。公司作为国内专注于非晶材料在节能电力变压器领域应用的先行者，在多年的生产经营中积累了丰富的经验，已建立起国内先进的非晶铁心生产线；同时，公司将在非晶铁心领域积累的先进生产经验和技術储备运用于硅钢铁心，有力促进了硅钢铁心的生产。主要产品如下：

产品图片	产品型号	主要功能、用途、特点
	非晶铁心	<p>由非晶合金带材加工制成，包含铁、硅、硼、碳等合金元素，采用先进的快速急冷凝固工艺喷制而成，其物理状态表现为金属原子呈无序非晶体排列，与传统的磁性材料相比，具有高饱和磁感，高电阻率，低损耗等特性</p>
	硅钢铁心	<p>采用国际先进的全自动智能生产线加工，加工精度高，毛刺小，平整度好，效率高，产品各项性能优越，具有低损耗、低噪声、低空载电流、机械强度高优势</p>

3、电磁线

2023 年下半年开始，公司新增电磁线铜（铝）扁线生产线。公司拥有纸包铜（铝）扁线、膜包铜（铝）扁线、漆包铜（铝）扁线、组合换位导线等生产线，电磁线产品品类丰富，产品种类主要涵盖漆包铜（铝）圆线、漆包铜（铝）扁线、低压引线、高压组合换位导线等，广泛应用于输变电设备、光伏储能、新能源汽车、轨道交通装备、航天航空、工业电机、特种防爆电机、军工核电、医疗超导磁体等领域。

未来，公司将在坚持节能电力变压器主业的基础上，积极向产业链的上游延伸，并依托国内领先的非晶合金、硅钢材料应用技术，紧跟消费领域对非晶、硅钢应用和节能电气设备提出的新需求、新导向，有针对性地布局产业规划，将公司的产品类型向更多领域推广，致力于成为综合的高效节能电气机械制造商。

（三）公司的主要经营模式

公司通过了解客户需求，推广产品技术、参与项目招投标和询价，并在研发设计、制造装配和售后服务等多个价值创造环节，实行一体化经营。

1、销售模式

公司销售采取直销模式，市场销售部负责组织销售活动，技术研发中心提供售前技术咨询、售后配套服务等环节

的技术支持，公司直销模式可分为询价模式和招投标模式。

（1）询价模式

询价模式下，客户通过电话、网络或介绍等方式向公司进行业务询价，公司在接收到客户询价信息后，对客户所属行业、产品性质、服务范围、业务规模等进行分析评估，并在评估完成后提供报价单和合约。报价与合约细节与客户达成一致，双方签订合约即确立正式合作关系，公司产品在生产完工并接到客户发货通知后发货，在客户指定场所由客户组织验收，开箱验收完成后由客户在送货清单上签字确认并返回给储运人员。报告期内，公司大部分的节能电力变压器系列、铁心系列、非晶及纳米晶磁性电子元器件系列通过询价模式销售。

（2）招投标模式

招投标模式下，国家电网、南方电网及其下属企业对不同产品制定专用技术标准并发布招标公告，公司对不同标段产品进行独立投标，中标后与电网公司及下属企业签署订单，公司产品在生产完工并接到发货通知后发货，在电网公司仓库或施工地由电网公司组织验收，开箱验收完成后由电网公司在送货清单上签字确认并返回给储运人员。

2、采购模式

公司拥有一套完善的采购模式，包括：

（1）采购职能分工与采购内容

公司供应部负责物料的采购工作，质量部负责对采购物料的质量检验，仓库负责对物料包装外观情况、数量进行检验核对并登记管理。

公司对外采购内容主要为原材料和通用部件。其中，原材料主要为非晶带材、铜材和硅钢，通用部件主要为变压器油、油箱、绝缘部件等。

（2）采购管理制度

公司制定了严格的供应商开发、定期评审与合格供应商目录管理制度，对主要原材料的供应商均纳入统一管理。对于首次接洽的新供应商，需经过资质评审、样品试用、小批量试产、内部评审、商务谈判等环节，符合公司要求才能够进入合格供应商目录。公司根据生产部门反馈，定期对现有供应商进行综合评估，并据此调整合格供应商目录。

公司已经形成了较为稳定的原材料供货渠道，与主要供应商建立了“共同成长、共享行业发展”的长期合作伙伴关系。

（3）采购策略与价格

公司根据在手订单实际情况，由供应部统一规划采购的品种、数量与交付周期，并提交采购申请，报总经理审批后与供应商签订正式供货合同。对于少量通用件，根据安全库存情况提前备货，按批量采购经济性原则直接采购。

对于新的物料，公司会从纳入合格供应商目录的供应商中选择多家进行报价，综合考虑其质量、价格、供货及时性等方面后确定最终采购供应商。对于现有物料的重复采购，则视市场价格波动情况进行重新询价。公司对主要金属材料铜材、非晶带材、硅钢等建立了良好的价格信息收集机制，对其价格走势进行分析预测，有效控制原材料的采购成本。

3、生产模式

（1）生产策略

公司采取以销定产、兼顾中短期需求的生产策略，主要通过询价或招投标的方式获得业务订单，并在接到客户订单、签订购货合同后，根据合同需求安排生产。同时，对于部分规格较为统一的半成品，公司会提前备货，保证一定的安全库存。

（2）生产环节

公司按照招标文件与业务订单中约定的规格要求，由技术研发中心进行具体的开发设计，生产部根据在手订单与库存情况制定生产计划并组织生产，质量部负责生产过程中的质量控制、合格评审以及质量整改问题。

公司主要产品节能电力变压器系列的主要生产环节包括铁心制作、绝缘加工、线圈绕制、器身装配、半成品试验、出厂检测等。公司严格执行规范化的生产流程，已通过 ISO9001:2015、ISO14001:2015 国际质量管理与环境管理体系认证，各个生产环节均保持较高的稳定性与同一性，产品质量与客户认可度居于行业前列。

报告期内，上述影响公司经营模式的关键因素未发生重大变化，在可预见的未来，上述因素也不会发生重大变化。

（四）报告期内的主要业绩驱动因素

1、竞争优势

公司充分利用国家建设资源节约型社会、发展战略性新兴产业的机遇，将节能非晶材料应用于传统的电力变压器中，并采用创新的退火工艺和绝缘结构，使公司变压器系列产品的空载损耗比国家现行标准低 20%以上，符合国家节能减排的战略要求，实现了电力变压器的高效节能，有效将战略新兴产业与传统行业相融合。

公司通过多年研发和生产实践，形成了“非晶铁心、非晶及纳米晶磁芯退火技术”、“非晶合金变压器噪声控制技术”、“非晶合金变压器抗短路能力技术”“硅钢立体卷铁心变压器”等一系列技术创新，使得公司的节能电力变压器产品在空载损耗、噪声控制、抗短路能力、绝缘水平等核心指标方面均表现优异，居于同行业领先水平。

通过在原有电力变压器及配件领域的持续发展拓展，公司可以为客户提供从电网配电到入户用电，从高压强电到低压弱电的全流程解决方案，并形成了从材料加工、中间产品到最终设备的全产业链发展模式，可以更为充分的发挥公司的研发能力、产品应用能力、客户资源和供应链资源，形成了行业内企业的独特商业模式。

2、外部环境影响

（1）国家政策支持

输配电及控制设备是投资驱动型产业，与电力行业投资呈现密切的正相关性，电力投资增长率及国家相关产业政策对电力设备行业有巨大的推动作用。电力投资尤其是电网投资，是输配电及控制设备制造行业发展的直接推动力，电力投资的增长率决定了行业的增长水平。随着我国社会经济的快速发展，工业化水平不断提高，城市化进程稳步推进，电力需求也将持续释放，从而带动输配电及控制设备制造行业进一步增长。

（2）下游行业提供持续市场需求

输配电及控制设备的下游行业均为电力需求行业，其中主要为各类制造业。我国制造业用电量占工业用电量 70%以上，占全社会用电量 50%，其中化学原料制品、非金属矿物制品、黑色金属冶炼和有色金属冶炼等四大高载能行业用电量占比基本可以达到全社会用电量的 30%，因此四大高载能制造业的用电量水平将对后续电力需求产生重大影响。未来，我国四大高能耗行业还将持续较快发展，从而对输配电及控制设备产生持续强劲的市场需求。

（3）环保理念催生对节能型输配电及控制设备的巨大需求

随着近年来国家对于环保法规的不断健全和全社会环保意识的增强，在新一轮城乡电网改造的投资中，将越来越突出环保理念的制约。电力变压器在运行中所产生的能耗、噪声等都是变电站设计、配电网布置或环境保护评价中应考虑的环境影响因素。因此，电力变压器的总体发展趋势是向环保型发展，主要体现在节能、低耗、无渗透和可降解回收利用等方面。公司生产的节能电力变压器凭借其优异的性能，在其寿命期内持续节能效果显著，噪音小，综合成本低。因此，节能电力变压器的推广，成为未来城乡电网改造的重要目标，催生了巨大的市场需求。

同时，随着新能源、节能环保产业在全球范围内得到高度重视，具备低损耗独特优势的非晶材料的应用领域也将不断扩大。

二、报告期内公司所处行业情况

公司专注于变压器及相关产品在电力设备领域的应用，主要从事节能变压器、铁心、电磁线三大系列产品的研发、生产与销售。

根据国家统计局 2017 年颁布的《国民经济行业分类》，公司所处行业属于“电气机械及器材制造业”中“输配电及控制设备制造业（C382）”下的“变压器、整流器和电感器制造业（C3821）”和“电力电子元器件制造业（C3824）”；根据中国证监会 2012 年发布的《上市公司行业分类指引（2012 年修订）》，公司属于电气机械及器材制造业（C38）。

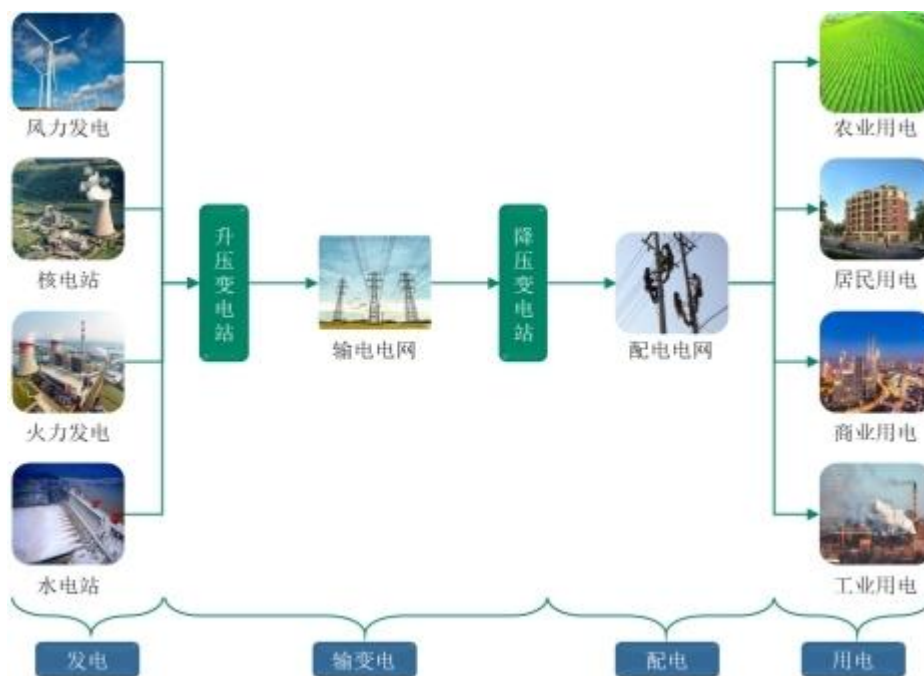
1、电力行业概述

电力行业是关系到国计民生的基础能源产业，为国民经济各产业的健康发展提供支撑，在国民经济中占有极其重要的地位。随着我国城镇化水平的不断推进，全国用电量和发电量总体呈上涨趋势。根据国家能源局发布的数据，2011 年到 2024 年，全社会用电量从 4.69 万亿千瓦增长到 9.85 万亿千瓦时。全社会用电量在高基数上保持着一定的增长趋势保证了电网投入的终端需求支撑，也为输配电设施建设及变压器的持续发展奠定了坚实的基础。

2、输配电及控制设备制造业概述

电力系统由发电、输变电、配电、用电四大系统共同构成。其中，输变电及配电是电力系统中发电厂与电力用户之间的输送电能与分配电能的组成部分。输变电是从发电厂或发电厂群向供电区输送大量电力的主干渠道，同时也是不同电网之间互送大量电力的联网渠道；而配电是在供电区内将电能分配至用户的分配手段，并直接为用户服务。

输配电及控制设备是构成输配电系统的主体，主要作用是接受、分配、控制电能，保障用电设备和输电线路的正常工作，并将电能输送到用户。公司设计、生产的节能电力变压器及铁心产品主要在电力系统中的配电环节使用，广泛应用于城市用电、农村用电、工业用电等领域。



近年来，我国电力行业发展较快，但从计划经济时代开始，电网建设一直滞后于电源建设，当时的电网建设仅考虑有线路送电，而较少涉及供电的可靠性、安全性等问题，造成了电网建设稳定性、安全性总体较差的局面。21 世纪以

来，社会用电量的急剧增长和国家对电力工业电网投资力度的明显加大带动了输配电及控制设备行业的增长；同时，随着国家对电力自动化、供电稳定性要求的不断提高，整体电源电网投资逐渐由发电向输电和配电段倾斜。

3、电力变压器行业概述

变压器是利用电磁感应的原理来改变交流电压，实现电能高效传输的一种电气设备，主要构件是初级线圈、次级线圈和铁心。电力变压器是输配电及控制设备的重要组成部分，在电力产业中占有重要地位。由于现代电力系统辐射范围广阔，为了减少输电过程中的损耗，需要将电压提升至 110kV 以上的超高压，部分远途线路甚至需要 500kV 以上的特高压；而在配电环节，则需要将电压逐级降低并分配到终端用户。电力变压器在电力系统中发挥的主要功能就是按照合理的电压等级升压输电并分级降压配电，同时，电力变压器还具有阻抗变换、隔离、稳压等多重功能，是现代电力系统不可或缺的重要设备。

电力变压器作为输配电网系统中重要的组成部分，其需求量直接受电网建设影响。近年来用电需求的上升和电网建设速度的加快为变压器行业带来了快速发展的机会，在产能、产量、电压等级及容量各个性能方面上都有了较大提高。根据工业和信息化部、市场监管总局、国家能源局联合制定的《变压器能效提升计划(2021-2023 年)》，到 2023 年，高效节能变压器[符合新修订《电力变压器能效限值及能效等级》(GB 20052-2020)中 1 级、2 级能效标准的电力变压器]在网运行比例提高 10%，当年新增高效节能变压器占比达到 75%以上。围绕高效节能变压器研发设计、生产制造、运行维护、咨询服务等领域，推广应用一批关键核心材料、部件和工艺技术装备，形成一批骨干优势制造企业，培育一批绿色制造系统解决方案供应商，大幅提升产业链供应链的现代化、绿色化水平。

4、电磁线行业概述

电磁线行业作为汽车产业、工业电机、电力设备、轨道交通、通讯及家用电器等行业的基础配套原材料行业，行业需求易受下游制造商行业市场的波动变化影响。就国内行业发展形势来看，我国电磁线行业虽较发达国家起步较晚，但中小企业诸多，规模类型丰富，竞争激烈，多集中于中低端市场，行业高质量高水平发展空间较大。随着“双碳”2023 年年度报告 11 / 252 目标及“高质量发展”等战略利好的推行，加之制造业信息化、智能化进程的推进，新能源、节能环保是整个电磁线行业的大发展方向，将有力推动电磁线行业高质量发展的进程。基于高质量 高水平发展需要，未来人形机器人伺服电机、工业精密电机、交通运输、储能产业及智能电器制造将不断扩大对具有能源清洁和节能环保特性的线缆产品需求，推动行业产品结构升级的转换，也为电磁线行业带来新的市场机遇。

5、行业发展历程

我国输配电及控制设备制造行业从模仿到自主、从传统到智能，其发展可以分为大致四个阶段。

第一阶段：1970 年以前，由于西方发达国家对我国的技术封锁，加之当时我国工业基础薄弱，缺乏制造精密机械的相关经验，我国输配电及控制设备行业基本全部采用、模仿前苏联的产品。在很长一段时期内，我国的输配电及控制设备技术水平总体较低，主要反映在质量差、工艺设备落后、技术参数低及产品种类单一；

第二阶段：1970 年到 1980 年间，我国通过技术引进、消化和吸收，部分产品可以自行设计，具备实现国产化的一定技术基础；

第三阶段：1980 年以后，改革开放下我国国民经济有了快速的发展，经济建设的投入加大，尤其是基础设施和电力能源投入的加大，极大地刺激了输配电及控制设备行业的发展，在引进国外产品的基础上，进行消化吸收，逐渐具备了自行设计、开发输配电及控制设备的能力。1986 年，我国首次研制成功第一台非晶合金变压器，但由于其生产工艺不易掌握，且原材料严重依赖进口，因此在很长时间内未能实现大规模量产；

第四阶段：进入新世纪以来，随着电力系统用电环境的复杂化、用户需求的多样化以及电网的智能化需求的增加，输配电及控制设备迎来黄金发展期，在产能、产量、电压等级及容量各个性能方面上都有了较大提高，掌握 50kV 到 1,000kV 特高压交流、±800kV 特高压直流等一大批输变电关键装备研制的核心技术，变压器生产总量位居世界前列。同时，随着工业材料技术的自主研发不断取得重大突破，我国在非晶带材生产设备方面相继研制成功实验室制带机组、中试生产线、年产百吨级非晶带材生产线、年产千吨级非晶带材生产线、年产万吨级非晶带材生产线，具备规模化生产非

晶合金变压器的能力，国际竞争力不断增强。

三、核心竞争力分析

公司是国家高新技术企业，在输配电及控制设备制造行业经过十多年的辛勤耕耘，目前已发展成为拥有成熟的技术人员团队、几十余项专利技术和核心产品科技企业。报告期内公司的核心竞争力未发生重大变化。

1、技术研发优势

公司自成立以来一直专注于节能输配电及控制设备制造行业内创新技术与先进产品的研发与制造，已成为一家在节能电力变压器、非晶及纳米晶磁性电子元器件等细分领域具备较强自主创新能力与技术研发优势的高新技术企业。

公司在近 20 年的产品研发制造过程中，持续引进培育专业人才，不断进行技术优化创新，在保证产品功能与质量的基础上，公司始终在低损耗、高可靠、低成本、高功效等方面进行大量的研究开发工作，构建了成熟的产品开发体系，形成了可靠的专有技术优势，拥有了国际较为先进的生产技术与制造工艺。

2、核心产品优势

公司深耕输配电及控制设备制造行业多年，积累了丰富的经验，并结合国家电网、南方电网及终端用户对产品的需求，围绕低损耗、低噪音、可靠性、免维护、低成本等核心特点，开发出了不同等级、适应不同条件的系列化产品。

公司的非晶合金变压器空载损耗较低，对长期处于负荷率低时段或季节的城市电网和农村电网节能效果明显；同时，公司可以根据客户要求提供一级能效产品，在产品的寿命周期内降低综合能效费用，有效减少了公司产品的使用成本。

公司具备完善的质量保证体系，在生产中严格执行公司的质量控制标准，同时公司还通过了 ISO9001:2000、ISO14001:2004 国际质量环境体系的认证，产品通过国家变压器检测中心的突发短路等各项试验，产品质量可靠，性能稳定，在客户中形成了良好的口碑。

3、行业先发优势与核心品牌优势

公司自成立起即专注于变压器研发、生产与制造，是我国第一批投身非晶变压器制造领域的民营企业。经过持续的市场调研、自主研发以及在实践中不断的改进调整形成了现有完备的生产体系，可以提供成熟的非晶产品应用解决方案和性能优异节能电气设备。

近年来，公司业绩稳步增长，产能产量逐年提升，市场占有率逐步提高，在节能变压器市场上具有较强的竞争力和影响力。

4、采购成本优势与集约化管理优势

在材料采购方面，公司核心产品的主要原材料包括非晶合金带材、硅钢及铜材等。其中，硅钢及铜材的国内生产厂家众多，材料供应充足且市场价格透明；公司原材料采购量较大，拥有优先采购权，具备较强议价能力，使得公司原材料采购成本较低。

在内部管理方面，公司通过优化组织机构设置和员工职能配置，加强费用开支管控与财务预算管理，降低了管理成本，提高了管理效率；通过集约化管理，充分发挥职工岗位职能，提高员工工作效率，增强权责匹配度，优化经营成本。

5、团队优势

公司核心管理团队长期从事输配电及控制设备的研发、生产和销售，对于整个行业的发展、企业的定位都有着较深刻的认识，形成了科学合理的公司发展战略和经营理念，有利于公司在市场竞争中赢得主动权。公司主要管理、经营团队成员大多具有创业者和股东的双重身份，具有很高的稳定性，能够最大限度地发挥自身优势，有利于公司的长远发展。

公司还拥有成熟的研发团队和营销团队，专注于电力系统内的技术研发与产品销售，深刻理解用户的需求，多年来积累了诸多宝贵和丰富的经验。

四、主营业务分析

1、概述

参见“一、报告期内公司从事的主要业务”相关内容。

2、收入与成本

(1) 营业收入构成

营业收入整体情况

单位：元

	2025 年		2024 年		同比增减
	金额	占营业收入比重	金额	占营业收入比重	
营业收入合计	1,279,047,908.18	100%	1,333,317,287.64	100%	-4.07%
分行业					
变压器业务	765,559,205.83	59.85%	938,930,444.74	70.42%	-18.35%
电磁线	373,810,888.43	29.23%	282,990,679.71	21.22%	32.09%
非晶及纳米晶磁性电子元器件			1,655,194.41	0.12%	-100.00%
其他	139,677,813.92	10.92%	109,740,968.78	8.23%	27.79%
分产品					
节能电力变压器	648,772,322.06	50.72%	863,481,300.48	64.76%	-24.87%
铁芯	116,786,883.77	9.13%	75,449,144.26	5.66%	56.28%
电磁线	373,810,888.43	29.23%	282,990,679.71	21.22%	32.09%
非晶及纳米晶磁性电子元器件			1,655,194.41	0.12%	-100.00%
其他	139,677,813.92	10.92%	109,740,968.78	8.23%	27.79%
分地区					
国内销售	1,137,996,445.95	88.97%	1,191,060,510.30	89.33%	-4.46%
国外销售	141,051,462.23	11.03%	142,256,777.34	10.67%	0.34%
分销售模式					

(2) 占公司营业收入或营业利润 10%以上的行业、产品、地区、销售模式的情况

适用 不适用

单位：元

	营业收入	营业成本	毛利率	营业收入比上年同期增减	营业成本比上年同期增减	毛利率比上年同期增减
分行业						
变压器业务	765,553,205.83	646,024,523.17	15.61%	-18.47%	-15.97%	-13.83%
电磁线业务	373,810,888.43	360,626,468.74	3.53%	32.09%	29.96%	81.16%

分产品						
节能电力变压器	648,772,322.06	574,050,262.00	11.52%	-24.87%	-19.03%	-35.63%
铁芯	116,780,883.77	71,974,261.17	38.37%	54.78%	20.30%	85.34%
电磁线	373,810,888.43	360,626,468.74	3.53%	32.09%	29.96%	81.16%
分地区						
国内销售	1,137,996,445.95	1,035,499,294.45	9.01%	-4.46%	-1.81%	-2.45%
国外销售	141,051,462.23	109,199,579.07	22.58%	-0.85%	7.20%	-5.81%
分销售模式						

公司主营业务数据统计口径在报告期发生调整的情况下，公司最近 1 年按报告期末口径调整后的主营业务数据

适用 不适用

(3) 公司实物销售收入是否大于劳务收入

是 否

行业分类	项目	单位	2025 年	2024 年	同比增减
变压器业务	销售量	元	765,559,205.83	768,806,598.25	-0.42%
	生产量	元	820,567,458.48	800,849,169.90	2.46%
	库存量	元	225,067,747.51	170,059,494.86	32.35%
电磁线业务	销售量	元	373,810,888.43	277,481,032.60	34.72%
	生产量	元	372,906,877.04	281,899,765.43	32.28%
	库存量	元	3,514,721.44	4,418,732.83	-20.46%

相关数据同比发生变动 30% 以上的原因说明

适用 不适用

(4) 公司已签订的重大销售合同、重大采购合同截至本报告期的履行情况

适用 不适用

(5) 营业成本构成

产品分类

产品分类

单位：元

产品分类	项目	2025 年		2024 年		同比增减
		金额	占营业成本比重	金额	占营业成本比重	
变压器业务	直接材料	569,906,363.28	88.22%	697,921,438.36	90.65%	-18.34%
变压器业务	直接人工	22,907,287.18	3.55%	23,625,679.47	3.07%	-3.04%
变压器业务	制造费用	23,011,899.2	3.56%	28,259,345.2	3.67%	-18.57%

		0		4		
变压器业务	运费	30,198,973.51	4.67%	20,135,475.22	2.62%	49.98%
变压器业务	合计	646,024,523.17	100.00%	769,941,938.29	100.00%	-16.09%
电磁线业务	直接材料	337,648,668.35	93.63%	261,793,248.32	94.72%	28.98%
电磁线业务	直接人工	10,796,916.43	2.99%	6,758,295.04	2.45%	59.76%
电磁线业务	制造费用	10,859,762.37	3.01%	7,097,424.90	2.57%	53.01%
电磁线业务	运费	1,321,121.59	0.37%	750,624.30	0.27%	76.00%
电磁线业务	合计	360,626,468.74	100.00%	276,399,592.56	100.00%	30.47%

说明

- 1、报告期内，公司变压器业务量下降，电磁线业务量上升；
- 2、报告期内，公司变压器业务成本中运费占比与去年相比上升，主要是因出口产品及客户的变化后，出口运费增加所致；
- 3、报告期内，其他成本的占比与去年未有重大变化。

(6) 报告期内合并范围是否发生变动

是 否

2025 年 12 月公司成立全资子公司四川汉扬智能科技有限公司，纳入公司合并报表范围。

(7) 公司报告期内业务、产品或服务发生重大变化或调整有关情况

适用 不适用

(8) 主要销售客户和主要供应商情况

公司主要销售客户情况

前五名客户合计销售金额（元）	439,024,809.96
前五名客户合计销售金额占年度销售总额比例	34.32%
前五名客户销售额中关联方销售额占年度销售总额比例	4.04%

公司前 5 大客户资料

序号	客户名称	销售额（元）	占年度销售总额比例
1	南通市百威电气有限公司	219,199,818.10	17.14%
2	山东鲁能泰山电力设备有限公司	59,712,620.92	4.67%
3	天津平高智能电气有限公司	58,761,376.11	4.59%
4	伊美飞变压器(江苏)有限公司	51,716,693.91	4.04%
5	湖南惟远科技有限公司	49,634,300.92	3.88%
合计	--	439,024,809.96	34.32%

主要客户其他情况说明

适用 不适用

公司主要供应商情况

前五名供应商合计采购金额（元）	535,090,091.08
前五名供应商合计采购金额占年度采购总额比例	49.53%
前五名供应商采购额中关联方采购额占年度采购总额比例	0.00%

公司前 5 名供应商资料

序号	供应商名称	采购额（元）	占年度采购总额比例
1	中天合金技术有限公司	232,382,757.16	21.51%
2	江苏江润铜业有限公司	108,907,069.06	10.08%
3	江苏昱恒电气有限公司（原南通东恒电气有限公司）	85,231,555.66	7.89%
4	首钢智新电磁材料（迁安）股份有限公司	66,674,243.27	6.17%
5	青岛云路先进材料技术股份有限公司	41,894,465.93	3.88%
合计	--	535,090,091.08	49.53%

主要供应商其他情况说明

适用 不适用

报告期内公司贸易业务收入占营业收入比例超过 10%

适用 不适用

3、费用

单位：元

	2025 年	2024 年	同比增减	重大变动说明
销售费用	39,470,711.88	30,722,236.99	28.48%	与去年相比，主要是投标及市场销售费用增加
管理费用	27,843,872.04	29,586,780.74	-5.89%	
财务费用	3,033,693.37	2,188,857.82	38.60%	与去年相比，主要利息收入减少，财务费用增加
研发费用	29,374,766.22	28,113,131.08	4.49%	

4、研发投入

适用 不适用

主要研发项目名称	项目目的	项目进展	拟达到的目标	预计对公司未来发展的影响
有载调压干式变压器的研发	有载调压干式变压器广泛应用于工业、商业、电力等领域，市场潜力巨大。 研发并生产出具有先进技术、高质量的变压器，满足市场需求，提高企业竞争力。	已完成	使产品过负荷能力强、低局放、抗短路能力强、高可靠性、自动调节电压满足供电需求。	公司对干式变压器的系列化的研究和开发，将补充公司的产品类别，更系统地占领市场，提升公司的营业收入和业绩。
敞开通风干式变压器	敞开通风干式变	已完成	使产品低局放、过载	公司对干式变压器的

的研发	压器广泛应用于工业、商业、电力等领域，市场潜力巨大，研发并生产出耐热等级更高，过载能力强，环保性更优越的敞开通风干式变压器，能有效促进企业发展占据更广阔市场，提高企业竞争力。		能力强、可靠性高、环保性好，防火等特点	系列化的研究和开发，将补齐公司的产品类别，更系统地占领市场，提升公司的营业收入和业绩。
新能源发电专用油浸式变压器的研发	新能源变压器市场在光伏、风能、储能和智能电网领域。市场份额和行业技术水平提升驱使变压器企业快速进行全新结构新能源变压器研发。对储能变压器技术的研发，使得能源的有效利用和管理更加灵活和高效，对于可再生能源的整合和电网的稳定性具有重要意义。	已完成	减小绝缘距离，采用 D 型铁芯，提高变压器可靠性，降低器身成本，采用鹅颈式散热器缩小外形尺寸，减小占地面积。使产品小型化，低成本、高可靠性。	新能源变压器行业目前正处于快速发展期，随着全球对清洁能源需求的不断增加和国家政策的支持，新能源变压器市场具有较大的潜力和机遇。通过对新能源变压器技术创新和产品差异化，保持公司竞争力。
66KV 海上风电油浸式变压器的研发	随着国家海上风电的快速发展，建设 66kV 海上风电变压器项目具有坚实的政策支持背景、显著的经济效益和环境贡献。66kV 变压器作为核心技术设备，能够满足风电项目对高效电力传输的需求，为能源结构转型和环境保护做出重要贡献	已完成	合理控制绝缘距离，采用 D 型铁芯，降低不平衡安匝百分数，导线采用高屈服强度，线圈绕制采用刷胶工艺，提高变压器可靠性，采用植物油，提高变压器耐温等级，减少对环境的污染。采用鹅颈式散热器缩小外形尺寸，减小变压器体积。油箱采用 C5M 防腐等级。使产品小型化，高防腐、高可靠性。	海上风电项目的投资较为高昂，而 66kV 变压器作为重要设备，其通过提高电能传输效率、降低损耗，能够有效提升项目的经济效益。若研发成功，将为公司的市场发展提供新的发展方向 and 盈利渠道。
新能效 1 级非晶合金干式变压器的研发	非晶合金变压器是用新型导磁材料——非晶合金来制作铁心的新型节能变压器。其比用硅钢片作为铁心的变压器空载损耗下降 70%以上，空载电流下降约 80%，是目前节能效果较理想的配电变压器，特别适用于农村电网和发展中地区等负载率较低的场所。研发并生产出具有先进技术、低损耗高可靠性的非晶合金干式变压器，满足社会不断提高的能效和环保需求，对提	已完成	变压器铁芯采用非晶合金带材三相三柱设计，三相非晶铁芯与拉板采用高温树脂胶粘合为一体。由于铁芯截面为矩形，高、低压线圈相应采用矩形浇注式结构，提高变压器抗短路能力。采用分段层式合理排列导线，降低层间场强和段间场强，确保电气强度、低局放。使产品节能环保、低局放、过载能力强、高可靠性、过载能力强等特点。	公司对干式变压器的系列化的研究和开发，将补齐公司的产品类别，更系统地占领市场，提升公司的营业收入和业绩。

	高企业竞争力具有重要意义。			
新能效 1 级干式变压器的研发	一级能效的干式变压器空载损耗和负载损耗比 SCB10 型的分别平均下降 42%和 10%，广泛应用于工业、商业、电力等领域，市场潜力巨大。研发并生产出具有先进技术、低损耗高可靠性的干式变压器，满足市场需求，提高企业竞争力。	已完成	使产品过负荷能力强、低局放、抗短路能力强、低损耗、高可靠性。	公司对干式变压器的系列化的研究和开发，将补充公司的产品类别，更系统地占领市场，提升公司的营业收入和业绩。
非晶立体 400kva 油浸变压器抗短路的研发	使产品抗短路能力强	在研项目	使产品过负荷能力强、低局放、抗短路能力强、低损耗、高可靠性。	公司对变压器抗短路的系列化的研究和开发，更系统地占领市场，提升公司的营业收入和业绩。
硅钢立体 400kva 油浸变压器抗短路的研发	使产品抗短路能力强	在研项目	使产品过负荷能力强、低局放、抗短路能力强、低损耗、高可靠性。	公司对变压器抗短路的系列化的研究和开发，更系统地占领市场，提升公司的营业收入和业绩。

公司研发人员情况

	2025 年	2024 年	变动比例
研发人员数量（人）	54	56	-3.57%
研发人员数量占比	13.27%	11.23%	2.04%
研发人员学历			
本科	12	16	-25.00%
硕士	4	3	33.33%
研发人员年龄构成			
30 岁以下	5	12	-58.33%
30~40 岁	23	17	35.29%

近三年公司研发投入金额及占营业收入的比例

	2025 年	2024 年	2023 年
研发投入金额（元）	29,374,766.22	28,113,131.08	19,781,452.36
研发投入占营业收入比例	2.30%	2.11%	3.44%
研发支出资本化的金额（元）	0.00	0.00	0.00
资本化研发支出占研发投入的比例	0.00%	0.00%	0.00%
资本化研发支出占当期净利润的比重	0.00%	0.00%	0.00%

公司研发人员构成发生重大变化的原因及影响

适用 不适用

研发投入总额占营业收入的比重较上年发生显著变化的原因

适用 不适用

研发投入资本化率大幅变动的原因及其合理性说明

适用 不适用

5、现金流

单位：元

项目	2025 年	2024 年	同比增减
经营活动现金流入小计	1,041,004,254.67	827,954,311.43	25.73%
经营活动现金流出小计	851,649,775.56	944,000,067.93	-9.78%
经营活动产生的现金流量净额	189,354,479.11	-116,045,756.50	263.17%
投资活动现金流入小计	1,508,966,595.67	882,494,635.54	70.99%
投资活动现金流出小计	1,458,392,095.57	1,119,804,160.87	30.24%
投资活动产生的现金流量净额	50,574,500.10	-237,309,525.33	121.31%
筹资活动现金流入小计	437,675,539.76	455,470,000.00	-3.91%
筹资活动现金流出小计	557,777,639.98	322,841,176.82	72.77%
筹资活动产生的现金流量净额	-120,102,100.22	132,628,823.18	-190.56%
现金及现金等价物净增加额	122,881,777.29	-219,738,971.28	-155.92%

相关数据同比发生重大变动的主要影响因素说明

适用 不适用

- 1、报告期内公司加大销售回款力度，期末应收账款余额下降，公司经营活动产生的现金流量净额增加；
- 2、报告期内公司投资活动现金流与去年同期相比的主要变化是募集资金购买理财产品的支出和收入的变化；
- 3、报告期内公司应收账款回款较好，现款增加后，归还银行贷款，公司筹资活动产生的现金流量净额减少；

报告期内公司经营活动产生的现金净流量与本年度净利润存在重大差异的原因说明

适用 不适用

五、非主营业务情况

适用 不适用

六、资产及负债状况分析

1、资产构成重大变动情况

单位：元

	2025 年末		2025 年初		比重增减	重大变动说明
	金额	占总资产比例	金额	占总资产比例		
货币资金	235,010,901.24	15.22%	205,468,542.35	12.18%	3.04%	报告期末，货币资金与去年相比未有较大变化。
应收账款	473,030,722.	30.63%	612,184,094.	36.29%	-5.66%	报告期内，公

	15		80			司加大应收账款回款力度，期末应收账款余额减少。
合同资产	8,402,177.00	0.54%	1,369,816.30	0.08%	0.46%	
存货	334,209,295.16	21.64%	320,846,498.84	19.02%	2.62%	报告期内，原材料价格上涨，期末公司存货金额略有上升。
长期股权投资	7,869,693.45	0.51%		0.00%	0.51%	报告期内，公司新增对联营公司投资。
固定资产	222,924,879.42	14.44%	200,684,878.64	11.90%	2.54%	报告期内，公司在建工程结转固定资产，期末固定资产余额增加
在建工程			25,825,850.86	1.53%	-1.53%	报告期内，公司在建工程结转固定资产，期末在建工程余额减少。
短期借款	226,547,143.93	14.67%	318,259,130.31	18.87%	-4.20%	报告期内，公司应收账款回款增加，银行贷款减少。
合同负债	4,888,058.44	0.32%	1,236,475.12	0.07%	0.25%	
长期借款			7,000,000.00	0.41%	-0.41%	

境外资产占比较高

适用 不适用

2、以公允价值计量的资产和负债

适用 不适用

单位：元

项目	期初数	本期公允价值变动损益	计入权益的累计公允价值变动	本期计提的减值	本期购买金额	本期出售金额	其他变动	期末数
金融资产								
1. 交易性金融资产（不含衍生金融资产）	110,043,499.61	169,876.46			1,425,000,000.00	1,415,000,000.00		120,213,376.07
上述合计	110,043,499.61	169,876.46			1,425,000,000.00	1,415,000,000.00		120,213,376.07
金融负债	0.00	0.00	0.00	0.00	0.00	0.00	0.00	0.00

其他变动的内容

报告期内公司主要资产计量属性是否发生重大变化

是 否

3、截至报告期末的资产权利受限情况

期末其他货币资金 391,900.60 元为保函保证金，质押于银行。

七、投资状况分析

1、总体情况

适用 不适用

2、报告期内获取的重大的股权投资情况

适用 不适用

3、报告期内正在进行的重大的非股权投资情况

适用 不适用

4、金融资产投资

(1) 证券投资情况

适用 不适用

公司报告期不存在证券投资。

(2) 衍生品投资情况

适用 不适用

公司报告期不存在衍生品投资。

八、重大资产和股权出售

1、出售重大资产情况

适用 不适用

公司报告期末未出售重大资产。

2、出售重大股权情况

适用 不适用

九、主要控股参股公司分析

适用 不适用

主要子公司及对公司净利润影响达 10%以上的参股公司情况

单位：元

公司名称	公司类型	主要业务	注册资本	总资产	净资产	营业收入	营业利润	净利润
江苏扬电精密导体有限公司	子公司	许可项目：电线、电缆制造（依法须经批准的项目，经相关部门批准后方可开展经营活动，具体经营项目以审批结果为准）一般项目：半导体分立器件制造；有色金属压延加工；气压动力机械及元件制造；输配电及控制设备制造；电器辅件制造；金属制品销售；机械销售；电子设备销售；电子产品销售；五金产品批发；货物进出口；技术进出口；进出口代理（除依法须经批准的项目外，凭营业执照依法自主开展经营活动）	30,000,000.00	128,617,055.64	13,752,592.81	463,762,586.44	- 1,673,242.00	- 1,673,241.42
扬电科技（上海）有限公司	子公司	一般项目：技术服务、技术开发、技术咨询、技术交流、技	20,000,000	68,391,289.64	20,926,150.95	252,854,853.53	7,711,774.69	5,621,041.84

		术转让、技术推广；磁性材料销售；配电开关控制设备研发；电机及其控制系统研发；智能输配电及控制设备销售；配电开关控制设备销售；电子元器件批发；电力电子元器件销售；货物进出口；技术进出口。 (除依法须经批准的项目外,凭营业执照依法自主开展经营活动)						
--	--	---	--	--	--	--	--	--

报告期内取得和处置子公司的情况

适用 不适用

公司名称	报告期内取得和处置子公司方式	对整体生产经营和业绩的影响
四川汉扬智能科技有限公司	设立	2025 年 12 月成立后从事算力业务,增加公司的主营业务收入。

主要控股参股公司情况说明

十、公司控制的结构化主体情况

适用 不适用

十一、公司未来发展的展望

(一) 公司的战略规划

公司秉承“质量是企业的生命，技术是企业的灵魂”的经营理念，立足于节能领域内的技术创新，坚持走工艺制造的专业化发展道路，致力于将公司打造成为国内领先的高效节能电气机械制造商。

公司将以发展战略为导向，结合自身具体情况，通过投资项目的建设，完成现有产品的优化升级及产能扩大，同时在研发、营销、生产和人力资源方面，提升公司的核心竞争能力，努力提高在输配电及制造设备领域的行业地位。

公司将在新能源产业技术进步的有效推动与“双碳”发展目标下逐步完善的产业政策的有力驱动下，以新的项目建设为起点，提高储能及新能源箱式输变电系列产品的销售份额，实现公司产品的在电网领域的多元化发展。

公司将在数字化转型与人工智能应用爆发的双重驱动下，国家实施算电协同的基础建设工程的背景下，开始涉足算力业务领域，构建具备极高协同效应的算力服务体系，争取公司在算力服务市场的领先地位。

未来，公司将在保持现有技术与产品优势的基础上，继续提升技术创新能力与新产品研发能力，并不断完善内部控制，提高管理水平，不断引导、发掘、满足客户需求，确保公司营业收入和净利润保持持续、稳定增长。

（二）2026 年发展规划

公司将以发展战略为导向，加快公司的转型升级，在研发、销售、生产和人力资源方面加大投入力度，紧抓全球电力设备增加投入的契机，提高出口收入比例。把握国家算电协同发展的布局，积极发展算力业务，提升公司的核心竞争能力。2026 年，做好以下经营计划：

1、加大创新能力和研发能力

公司将继续加强电力变压器的技术开发和自主创新力度，立项新的研发项目，重点加强对非晶立体卷铁心变压器、硅钢立体卷铁心变压器、干式变压器等产品的改进力度，提高产品质量。加大电磁导线项目的投入，扩大电磁线的业务收入，提高产品利润。

2、加快销售队伍的建设

公司计划继续扩大公司销售队伍，拓宽销售渠道，加强终端资源掌控能力，积极提高一级市场的销售比例。紧紧把握国内外电力设备投资增长的巨大契机，创新业务合作模式，扩大欧美市场的销售规模，努力提升出口销售比重。

3、加快新业务的发展

2025 年公司成立子公司四川汉扬智能科技有限公司，开始算力业务的运营。2026 年公司将在人力资源、资金、市场运营方面加大投入力度，把握算电协同发展的机遇，提升公司经营业绩。

4、加强人才梯队建设

公司将进一步加强人才梯队的建设，进一步完善现有的研发技术体系，建立更加精细化的激励机制，提高公司业务团队和研发团队的主观能动性。通过改善研发环境，提升企业知名度等方式，吸引外部人才加入，促进公司技术和研发水平的提高。

5、加强成本管理，提高经济效益

公司将通过技术改进，优化业务流程，适时进行供应链的整合及布局。加深与核心供应商的合作，最大限度地降低产品的采购成本。积极推进精益生产管理和工艺创新，降低公司的制造成本。

（三）面临的风险

1、技术风险

公司的节能电力变压器系列产品选用新型节能材料，并采用创新的退火技术和绝缘结构，具有节能、环保、空载损耗低等特点，可以有效降低配网端的电能损耗，符合国家节能减排的建设要求，属于国家指定的“高效节能电气机械器材制造”战略性新兴产业。如果未来国家政策和市场需求发生转变或公司无法顺利实现对现有节能系列产品的更新换代，将面临技术创新无法适应市场变化风险。

公司的储能及新能源箱式输变电系列产品需要持续地研发投入与技术创新、不断改进生产工艺与技术水平，如果公司储能及新能源箱式输变电系列产品无法持续满足市场需求，或者在研发进展与技术水平等方面不及竞争对手，将对公司储能及新能源箱式输变电领域业务未来发展产生不利影响。

输配电及控制设备制造业产品技术要求较高，属于技术密集型行业。公司在长期技术开发及生产实践中形成的技术储备及研发团队是公司不断提升自主创新能力和核心竞争力的重要基础。如果公司不能持续保持一定研发投入规模并开发出市场需要的新技术、新产品，或核心技术人员流失及因核心技术人员流失而导致公司的核心技术泄露，将使公司的持续创新能力受到影响。

2、经营风险

公司所处的输配电及控制设备制造行业属于国家战略性产业，对经济社会长远发展有着重要的影响。其中，节能电力变压器系列产品的发展受宏观经济状况、国家基础设施建设投资的影响较大，电力行业的电网建设、城市输配电设施改造、大型工程项目新增发电装机容量等因素直接决定了市场对相关产品的需求。随着我国社会经济的快速发展，城市

化进程的稳步推进，新一轮城乡电网改造以及新能源等领域市场需求的快速增长，未来输配电及控制设备制造行业发展前景广阔。

但是，国家宏观政策变化、国际贸易摩擦、宏观经济风险加剧、能源发展战略、产业结构、市场结构调整、行业资源整合、市场供需变动等因素都有可能在未来对公司的盈利能力和生产经营能力造成不利影响。

近年来，我国储能及新能源箱式输变电领域不断吸引新的投资者参与竞争，未来可能面临整体产能过剩、市场竞争激烈、产品价格下行的风险，公司存在在储能及新能源箱式输变电领域业务运营与市场开拓不及预期的风险。

3、市场竞争风险

输配电及控制设备制造行业经过多年发展，竞争较为激烈，节能电力变压器相关产品企业中，以国网英大、双杰电气、北京科锐、合纵科技为代表的国内上市公司凭借其资金和规模优势、产品线拓展等多种方式争夺市场份额，公司需要根据自身资金实力、技术水平、生产规模等因素综合考虑市场需求和行业发展方向，确定相应的企业定位和发展规划。

如果公司不能根据市场变化情况及时应对和调整，且未能有效开拓市场、丰富产品结构、提升市场竞争地位，或者公司产品出现竞争加剧等情形，则有可能在未来的市场竞争中处于不利地位，面临市场竞争风险，进而对公司未来经营业绩带来不利影响。

4、内控风险

经过多年的持续发展，公司已建立了较为稳定的经营管理体系。随着算力板块业务的增加，公司未来总体经营规模将进一步扩大。这将对公司在战略规划、组织机构、内部控制、运营管理、财务管理等方面提出更高的要求。如果公司管理层不能持续有效地提升管理能力、优化管理体系，将导致公司管理体系不能完全适应公司业务规模的快速发展，对公司未来的经营和持续盈利能力造成不利影响。

内部控制制度是保证财务和业务正常开展的重要因素，公司已经根据现代企业管理的要求，逐步建立健全内部控制制度，并不断地补充和完善。若公司有关内部控制制度不能有效地贯彻和落实，将直接影响公司经营目标的实现、公司财产的安全和经营业绩的稳定性。

十二、报告期内接待调研、沟通、采访等活动登记表

适用 不适用

接待时间	接待地点	接待方式	接待对象类型	接待对象	谈论的主要内容及提供的资料	调研的基本情况索引
2025年04月29日	线上	网络平台线上交流	其他	全体投资者	2024年业绩说明会	2025年4月29日业绩说明会投资者活动记录表

十三、市值管理制度和估值提升计划的制定落实情况

公司是否制定了市值管理制度。

是 否

公司是否披露了估值提升计划。

是 否

十四、“质量回报双提升”行动方案贯彻落实情况

公司是否披露了“质量回报双提升”行动方案公告。

是 否

第四节 公司治理、环境和社会

一、公司治理的基本状况

公司严格按照《公司法》、《证券法》、《上市公司治理准则》、《深圳证券交易所创业板股票上市规则》、《深圳证券交易所上市公司自律监管指引第 2 号——创业板上市公司规范运作》等法律、法规及规范性文件的要求，结合公司实际情况，持续完善公司治理结构，建立健全内部管理和控制制度，不断提高治理水平。公司治理的实际状况符合中国证监会、深圳证券交易所等发布的法律法规和规范性文件的要求。

1、关于股东与股东会

公司严格按照《公司法》、《上市公司股东会规则》以及《公司章程》、《股东会议事规则》和深圳证券交易所创业板的相关规定和要求，规范股东会的召集、召开和表决程序，全面采用现场投票与网络投票相结合的方式，为全体股东行使权利提供便利条件，确保全体股东特别是中小股东能够充分行使股东权利。报告期内公司共召开了 1 次年度股东会，2 次临时股东会，会议均由董事会召集、召开。同时，公司聘请专业的律师进行现场见证并出具法律意见书，对会议召集、出席人员资格、召集人资格、表决程序及表决结果等事项出具法律意见，确保股东会的规范运作。

2、关于董事与董事会

公司董事会由 5 名董事组成，其中独立董事 2 人，董事会人数、人员构成及资格均符合法律、法规和公司规章的规定。公司全体董事能够依据《深圳证券交易所上市公司自律监管指引第 2 号——创业板上市公司规范运作》、《董事会议事规则》、《独立董事工作制度》等规定开展工作，出席董事会和股东会，积极参加相关知识的培训，熟悉有关法律、法规，以勤勉、尽责的态度认真履行董事职责，维护公司和广大股东的利益。

公司董事会下设战略与投资决策委员会、提名委员会、薪酬与考核委员会、审计委员会四个专门委员会，为董事会的决策提供了科学和专业的意见和参考，公司董事会各专门委员会严格按照《公司章程》、《董事会议事规则》及各专门委员会工作细则合规运作，就各专业性事项进行研究，提出意见及建议。

3、关于公司与控股股东

公司控股股东为四川汉唐云智算科技有限公司，实际控制人为聂琨林先生。报告期内，公司控股股东严格按照《上市公司治理准则》、《深圳证券交易所创业板股票上市规则》、《深圳证券交易所上市公司自律监管指引第 2 号——创业板上市公司规范运作》、《公司章程》等规定和要求，规范自身行为，不存在超越公司股东会直接或间接干预公司决策和经营活动的行为，不存在利用其控制地位损害公司和其他股东利益的行为，不存在控股股东占用公司资金的现象，公司亦无为控股股东提供担保的情形。公司拥有独立完整的业务和自主经营能力，在业务、资产、人员、机构、财务上独立于控股股东，公司董事会和内部机构独立运作。

4、关于信息披露与透明度

公司高度重视信息披露工作，严格按照有关法律法规以及《信息披露管理制度》、深圳证券交易所创业板上市公司的信息披露内容及格式规范等要求，做到真实、准确、完整、及时、公平地披露有关信息。公司指定《证券时报》、《中国证券报》和巨潮资讯网为公司的信息披露媒体，确保公司所有股东能够以平等的机会获得信息。

5、关于相关利益者

公司充分尊重和维维护相关利益者的合法权益，重视公司的社会责任，积极与相关利益者进行沟通交流与合作，实现股东、员工、社会等各方利益的协调平衡，共同推动公司健康、持续的发展。

公司治理的实际状况与法律、行政法规和中国证监会发布的关于上市公司治理的规定是否存在重大差异

是 否

公司治理的实际状况与法律、行政法规和中国证监会发布的关于上市公司治理的规定不存在重大差异。

二、公司相对于控股股东、实际控制人在保证公司资产、人员、财务、机构、业务等方面的独立情况

公司控股股东为四川汉唐云智算科技有限公司，实际控制人为聂琨林先生，公司严格按照《公司法》、《证券法》等有关法律、法规和《公司章程》的要求规范运作，与控股股东、实际控制人在公司资产、人员、财务、机构、业务等方面完全独立，具有独立完整的自主经营能力。

三、同业竞争情况

适用 不适用

四、公司具有表决权差异安排

适用 不适用

五、红筹架构公司治理情况

适用 不适用

六、董事和高级管理人员情况

1、基本情况

姓名	性别	年龄	职务	任职状态	任期起始日期	任期终止日期	期初持股数（股）	本期增持股份数量（股）	本期减持股份数量（股）	其他增减变动（股）	期末持股数（股）	股份增减变动的原因
汤雪梅	女	36	董事长	现任	2025年12月18日	2028年06月08日						
朱振国	男	53	董事	现任	2025年12月18日	2028年06月08日						
石志斌	男	45	董事	现任	2025年12月18日	2028年06月08日						
邓路	男	46	独立董事	现任	2025年12月18日	2028年06月08日						
肖延高	男	55	独立董事	现任	2025年12月18日	2028年06月08日						
王玉楹	男	46	总经理	现任	2025年12月18日	2028年06月08日	481,624.00	144,487.00	120,406.00		505,705.00	2025年2月减

			董事长	离任	2025年06月09日	2025年12月18日						持120406股, 2025年5月资本公积转增股本, 增加144487股
			副总经理	离任	2019年06月06日	2025年06月09日						
杨萍	女	35	副总经理	现任	2025年12月18日	2028年06月08日						
			总经理	离任	2025年06月09日	2025年12月18日						
			董事	离任	2022年06月08日	2025年12月18日						
仇勤俭	男	49	副总经理、董秘、财务负责人	现任	2022年06月08日	2028年06月08日						
冯斌	男	57	副总经理	现任	2025年12月18日	2028年06月08日						
程俊明	男	58	董事长	离任	2019年06月06日	2025年06月09日						2025年5月公司资本公积转增股本, 增加15288000股
			总经理	离任	2022年06月08日	2025年06月09日	38,220,000.00	15,288,000.00	53,508,000.00			
杜朝运	男	52	独立董事	离任	2022年06月08日	2025年12月18日						
郭民	男	55	独立董事	离任	2022年06月08日	2025年12月18日						
陈波	男	51	副总	离任	2022	2025	209,4	62,82	52,35		219,8	2025

			经理		年 06 月 08 日	年 12 月 18 日	02.00	1.00	1.00		72.00	年 2 月减 持 52351 股， 2025 年 5 月资 本公 积转 增股 本， 增加 62821 股
张小春	男	38	董事	离任	2025 年 06 月 09 日	2025 年 12 月 03 日						
合计	--	--	--	--	--	--	38,91 1,026 .00	15,49 5,308 .00	172,7 57.00		54,23 3,577 .00	--

报告期是否存在任期内董事和高级管理人员离任的情况

是 否

报告期内，因工作调整原因，王玉楹辞去董事长、董事职务，杨萍辞去总经理、董事职务，张小春辞去董事职务，郭民、杜朝运辞去独立董事职务，陈波辞去副总经理职务。

公司董事、高级管理人员变动情况

适用 不适用

姓名	担任的职务	类型	日期	原因
程俊明	董事长	任期满离任	2025年06月09日	换届
	总经理	任期满离任	2025年06月09日	换届
王玉楹	董事长	任免	2025年12月18日	工作调动
	副总经理	任期满离任	2025年06月09日	换届
杨萍	董事	离任	2025年12月18日	工作调动
	总经理	离任	2025年12月18日	工作调动
张小春	董事	离任	2025年12月03日	工作调动
杜朝运	独立董事	离任	2025年12月18日	工作调动
郭民	独立董事	离任	2025年12月18日	工作调动
陈波	副总经理	解聘	2025年12月18日	解聘

2、任职情况

公司现任董事、高级管理人员专业背景、主要工作经历以及目前在公司的主要职责

一、董事

1、汤雪梅女士

汤雪梅女士，1989年出生，中国国籍，无境外永久居留权，本科学历。2022年3月至2025年11月，任职于四川汉唐云信息科技有限公司，联合创始人，先后担任财务负责人和总经理职务。2025年12月至今担任本公司董事长。

2、朱振国先生

朱振国先生，1972 年出生，汉族，中国国籍，无境外永久居留权，中国共产党党员，研究生学历，副教授，硕士生导师。1996 年至今任重庆交通大学教师信息科学与工程学院教师；2008 年至今任重庆同数科技有限公司经理；2020 年至今任四川汉唐大数据科技有限公司董事，为公司创始人之一；现担任四川蓉鼎餐饮设备有限公司董事兼经理、重庆炫穗科技有限公司执行董事兼总经理、四川智哆哆餐饮管理集团有限公司龙泉分公司负责人等。2025 年 12 月至今担任本公司董事。

3、石志斌先生

石志斌先生，1980 年 12 月出生，汉族，中国国籍，无境外居留权，硕士。现为四川汉唐云信息科技有限公司执行总裁、四川汉唐大数据科技有限公司董事、中汉云网（广东）科技发展有限公司经理。2025 年 12 月至今担任本公司董事。

4、邓路先生

邓路先生，1979 年 9 月出生，中国国籍，无境外居留权，财务管理专业博士，毕业于中国人民大学，现为北京航空航天大学经济管理学院会计系教授、博士生导师、北航深圳研究院副院长、University of Southern California 访问学者、财政部全国高端会计人才，中国会计学会理事。2025 年 12 月至今担任本公司独立董事。

5、肖延高先生

肖延高先生，1970 年 12 月生，中国国籍，无境外居留权，管理学博士，电子科技大学经济与管理学院副院长、教授、博士生导师，四川省学术和技术带头人，英国谢菲尔德大学和美国科罗拉多大学访问学者。2025 年 12 月至今担任本公司独立董事。

二、高级管理人员

1、王玉楹先生

王玉楹先生，1979 年出生，中国国籍，无境外永久居留权，本科学历，高级工程师。2001 年 9 月至 2002 年 9 月任职于扬动股份有限公司，2002 年 10 月至 2019 年 5 月先后担任本公司总装车间副主任、总装车间主任、质量管理部部长、生产供应部部长、总经理助理等职务，2019 年 6 月至 2025 年 12 月先后担任本公司副总经理、董事长，2025 年 12 月至今担任本公司总经理。

2、仇勤俭先生

仇勤俭先生，1976 年出生，中国国籍，无境外永久居留权，本科学历，高级会计师。1998 年 12 月至 2003 年 12 月任职于姜堰市农业开发局，2004 年 1 月至 2014 年 5 月任职于双登集团股份有限公司，2014 年 6 月至 2015 年 7 月担任深圳奇信集团南京分公司财务总监，2015 年 8 月至 2019 年 5 月担任润泰化学股份有限公司副总经理，2019 年 6 月至今担任本公司副总经理、财务负责人、董事会秘书。

3、杨萍女士

杨萍女士，1990 年出生，中国国籍，无境外永久居留权，本科学历。2012 年 7 月至 2013 年 11 月任职于江苏春兰进出口有限公司，2014 年 3 月至 2019 年 9 月先后担任本公司国际贸易部部长、销售部副部长等职务，2019 年 10 月至 2025 年 12 月分别担任本公司销售部部长、总经理助理、董事、总经理，2025 年 12 月至今担任本公司副总经理。

4、冯斌先生，1968 年出生，中国国籍，无境外永久居留权，中国共产党党员，硕士。1990 年 9 月至 2000 年 10 月任职于哈尔滨变压器厂，担任副主任工程师；2000 年 10 月至 2003 年 3 月任职于山东鲁能泰山电力设备有限公司；2003 年 3 月至 2010 年 10 月任职于青岛变压器集团，担任技术中心常务副主任、博士后工作站负责人，兼任青岛青波变压器股份有限公司副总经理及总工程师；2010 年 10 月至 2013 年 9 月任职于宁波奥克斯高科技有限公司，担任副总经理兼研发中心主任；2014 年 3 月至 2014 年 9 月任职于南通晓星变压器有限公司，担任超高压设计部长；2014 年 9 月至 2018 年 12 月任职于江苏瑞恩电气股份有限公司，担任总经理；2018 年 12 月至 2020 年 1 月，任职于广东中鹏电气有限公司，担任副总经理；2020 年 1 月至 2021 年 7 月任职于江西铭源电气有限公司，担任总经理兼总工程师；2021 年 7 月至 2023 年 7 月任职于徐州天宏电力科技股份有限公司，担任副总经理；2023 年 7 月至今，就职于江苏扬电科技股份有限公司，2025 年 12 月至今担任本公司副总经理。

控股股东、实际控制人同时担任上市公司董事长和总经理的情况

适用 不适用

在股东单位任职情况

适用 不适用

任职人员姓名	股东单位名称	在股东单位担任的职务	任期起始日期	任期终止日期	在股东单位是否领取报酬津贴
汤雪梅	四川汉唐云智算科技有限公司	董事	2025 年 09 月 01 日		否

在其他单位任职情况

适用 不适用

任职人员姓名	其他单位名称	在其他单位担任的职务	任期起始日期	任期终止日期	在其他单位是否领取报酬津贴
汤雪梅	四川汉唐云领航智能科技发展有限公司	董事并担任法定代表人	2025 年 09 月 09 日		否
汤雪梅	四川合泰方鼎企业管理有限公司	董事并担任法定代表人	2025 年 09 月 05 日		否
汤雪梅	四川汉唐云智算科技有限公司	董事并担任法定代表人	2025 年 09 月 08 日		否
汤雪梅	四川汉唐算能科技发展有限公司	董事并担任法定代表人	2025 年 09 月 03 日		否
汤雪梅	中汉云网（广东）科技发展有限公司	董事并担任法定代表人	2025 年 09 月 19 日		否
汤雪梅	雅安云时代商业管理有限公司	董事并担任法定代表人	2025 年 09 月 18 日		否
汤雪梅	四川汉唐云信息科技有限公司	董事并担任法定代表人	2025 年 09 月 03 日		否
汤雪梅	四川汉唐云星火智能科技发展有限公司	董事并担任法定代表人	2025 年 09 月 09 日		否
汤雪梅	成都市凯信家居装饰城经营管理有限公司	董事并担任法定代表人	2025 年 09 月 11 日		否
汤雪梅	成都云时代品牌管理有限公司	董事并担任法定代表人	2025 年 09 月 17 日		否
汤雪梅	四川汉唐云信息科技有限公司成都分公司	负责人	2025 年 09 月 03 日		否
朱振国	四川汉唐大数据科技有限公司	董事	2020 年 12 月 05 日		否

朱振国	重庆同数科技有限公司	执行董事兼经理	2014年06月16日		否
朱振国	重庆炫穗科技有限公司	执行董事兼经理	2018年07月12日		否
朱振国	四川蓉鼎餐饮设备有限公司	董事兼经理	2025年10月14日		否
朱振国	四川智哆哆餐饮管理集团有限公司龙泉分公司	负责人	2023年10月27日		否
朱振国	海南智哆哆餐饮管理集团有限公司	监事	2023年03月10日		否
朱振国	四川智哆哆餐饮管理集团有限公司	监事	2025年06月03日		否
朱振国	海口世欣投资有限责任公司	监事	2023年03月23日		否
石志斌	四川汉唐云信息科技有限公司	执行总裁	2024年09月23日		是
石志斌	中汉云网（广东）科技发展有限公司	经理	2020年12月05日		否
石志斌	四川汉唐大数据科技有限公司	董事	2023年01月17日		否
邓路	四川汇源光通信股份有限公司	独立董事	2025年11月17日		是
邓路	中国会计学会	理事	2023年05月17日		否
邓路	中国企业财务管理协会	理事	2021年06月11日		否
邓路	北京金隅财务有限公司	董事	2021年01月01日		否

公司现任及报告期内离任董事和高级管理人员近三年证券监管机构处罚的情况

适用 不适用

3、董事、高级管理人员薪酬情况

董事、高级管理人员薪酬的决策程序、确定依据、实际支付情况

在公司任职的董事、高级管理人员及其他核心人员的薪酬主要由基本工资、奖金津贴、社会保险及住房公积金等组成。其中，基本工资根据岗位工作职责、个人综合能力、市场薪酬水平等综合确定，奖金津贴根据个人履职情况与公司经营状况确定。公司独立董事享有独立董事津贴，除此以外不享有其他福利待遇。

公司董事会下设的薪酬与考核委员会负责制订审查董事及高级管理人员的薪酬政策和方案，负责制订公司董事及高级管理人员的考核标准并进行考核。2025年5月13日，公司召开2024年度股东大会，审议通过了《关于2025年度董事薪酬方案的议案》，并严格遵照执行。

公司报告期内董事和高级管理人员薪酬情况

单位：万元

姓名	性别	年龄	职务	任职状态	从公司获得的税前报酬总额	是否在公司关联方获取报酬
汤雪梅	女	36	董事长	现任	6.4	否
朱振国	男	53	董事	现任	0	否
石志斌	男	45	董事	现任	0	否

邓路	男	46	独立董事	现任	0	否
肖延高	男	55	独立董事	现任	0	否
王玉楹	男	46	总经理	现任	44.81	否
			董事长	离任		
			副总经理	离任		
杨萍	女	35	副总经理	现任	38.21	否
			总经理	离任		
			董事	离任		
仇勤俭	男	49	副总经理	现任	42.41	否
冯斌	男	57	副总经理	现任	3.98	否
程俊明	男	58	董事长	离任	42.79	否
			总经理	离任		
陈波	男	51	副总经理	离任	40.61	否
张小春	男	38	董事	离任	8.47	否
郭民	男	55	独立董事	离任	6	否
杜朝运	男	52	独立董事	离任	6	否
合计	--	--	--	--	239.68	--

报告期末全体董事和高级管理人员实际获得薪酬的考核依据	2025 年度董事、监事、高级管理人员薪酬方案
报告期末全体董事和高级管理人员实际获得薪酬的考核完成情况	完成
报告期末全体董事和高级管理人员实际获得薪酬的递延支付安排	无
报告期末全体董事和高级管理人员实际获得薪酬的止付追索情况	无

其他情况说明

适用 不适用

七、报告期内董事履行职责的情况

1、董事出席董事会及股东大会的情况

董事出席董事会及股东大会的情况							
董事姓名	本报告期应参加董事会次数	现场出席董事会次数	以通讯方式参加董事会次数	委托出席董事会次数	缺席董事会次数	是否连续两次未亲自参加董事会会议	出席股东大会次数
汤雪梅	1	1	0	0	0	否	0
朱振国	1	1	0	0	0	否	0
石志斌	1	1	0	0	0	否	0
邓路	1	1	0	0	0	否	0
肖延高	1	1	0	0	0	否	0
程俊明	2	2	0	0	0	否	2
王玉楹	6	4	2	0	0	否	3
杨萍	6	6	0	0	0	否	3
郭民	6	1	5	0	0	否	3
杜朝运	6	1	5	0	0	否	3
张小春	4	4	0	0	0	否	3

连续两次未亲自出席董事会的说明

2、董事对公司有关事项提出异议的情况

董事对公司有关事项是否提出异议

是 否

报告期内董事对公司有关事项未提出异议。

3、董事履行职责的其他说明

董事对公司有关建议是否被采纳

是 否

董事对公司有关建议被采纳或未被采纳的说明

报告期内，公司全体董事严格按照《公司法》《证券法》《深圳证券交易所创业板股票上市规则》《深圳证券交易所上市公司自律监管指引第 2 号——创业板上市公司规范运作》等相关法律、法规、规范性文件及《公司章程》《董事会议事规则》《独立董事任职及议事制度》的规定勤勉尽责开展工作。各位董事根据公司的实际情况，对公司内部控制、规范运作、风险防范、发展规划等重要方面提出了相关意见或建议，经过充分沟通讨论，形成一致意见，并监督和推动董事会决议的执行，确保决策科学、及时、高效，维护了公司和全体股东的合法权益。

八、董事会下设专门委员会在报告期内的情况

委员会名称	成员情况	召开会议次数	召开日期	会议内容	提出的重要意见和建议	其他履行职责的情况	异议事项具体情况（如有）
第二届审计委员会	郭民、杜朝运、杨萍	1	2025年04月14日	审议以下议案：《关于〈2024年年度报告〉及摘要的议案》、《关于2025年一季度报告的议案》、《关于公司2024年度财务决算报告的议案》、《关于公司2024年度利润分配方案的议案》、《关于公司2024年内部控制自我评价报告的议案》、《关于续聘会计师事务所的议案》、《关于2024年度计提资产减值准备和信用减值准备的议	通过	不适用	

				案》、《关于 2024 年度会计师事务所履行监督职责情况的议案》			
第三届审计委员会	郭民、杜朝运、张小春	3	2025 年 06 月 09 日	审议以下议案：《关于聘任公司财务负责人的议案》	通过	不适用	
			2025 年 08 月 18 日	审议以下议案：《关于 2025 年半年度报告及摘要的议案》、《2025 年半年度募集资金存放与使用情况的专项报告的议案》	通过	不适用	
			2025 年 10 月 20 日	审议以下议案：《关于 2025 年三季度报告的议案》	通过	不适用	
第二届提名委员会	郭民、杜朝运、程俊明	1	2025 年 05 月 16 日	审议以下议案：《关于董事会换届选举暨提名第三届董事会非独立董事候选人的议案》、《关于董事会换届选举暨提名第三届董事会独立董事候选人的议案》	通过	不适用	
第三届提名委员会	郭民、杜朝运、王玉楹	3	2025 年 06 月 09 日	审议以下议案：《关于聘任公司高级管理人员的议案》	通过	不适用	
			2025 年 11 月 28 日	审议以下议案：《关于审核第三届董事会非独立董事候选人任职资格的议案》、《关于审核第三届董事会独立董事	通过	不适用	

				候选人任职资格的议案》			
			2025年12月18日	审议以下议案：《关于审核公司总经理候选人任职资格的议案》、《关于审核公司副总经理候选人任职资格的议案》	通过	不适用	

九、审计委员会工作情况

审计委员会在报告期内的监督活动中发现公司是否存在风险

是 否

审计委员会对报告期内的监督事项无异议。

十、公司员工情况

1、员工数量、专业构成及教育程度

报告期末母公司在职员工的数量（人）	303
报告期末主要子公司在职员工的数量（人）	104
报告期末在职员工的数量合计（人）	407
当期领取薪酬员工总人数（人）	530
母公司及主要子公司需承担费用的离退休职工人数（人）	0
专业构成	
专业构成类别	专业构成人数（人）
生产人员	244
销售人员	33
技术人员	60
财务人员	11
行政人员	59
合计	407
教育程度	
教育程度类别	数量（人）
硕士	7
本科	58
大专	74
中专	51
高中	56
其他	161
合计	407

2、薪酬政策

公司严格按照《中华人民共和国劳动合同法》和国家及地方有关劳动法规的规定与员工签订劳动合同，向员工提供稳定而有竞争力的薪酬，为员工缴纳养老保险、医疗保险、工伤保险、失业保险、生育保险及公积金。报告期内，公司的员工薪酬以按岗定薪与绩效考核相结合，按照员工岗位的重要程度、难度高低等综合因素制定职等职级，对应不同的薪酬标准。同时，公司充分考虑员工的实际需求，征集员工意见，为员工解决交通、食宿等生活困难，并为员工提供节日礼品、年度体检等，切实保障了员工福利。报告期内，公司积极响应当地政府部门劳动保障诚信政策，自觉建立自我规范、自我约束、自我激励、自我发展的人力资源管理模式。

3、培训计划

公司高度重视员工的培训及持续学习，通过运用培训管理系统发现和培养人才，为不同阶段、不同岗位的员工提供符合其需求的培训。通过新员工入职培训、员工上岗前培训等促使新员工能尽早地投入公司文化并尽快地履行本职工作；通过引进面向技术人员、业务人员等专业知识培训课程，提升员工技能水平和业务能力；通过开设中高层管理者、内训师等培训课程，凝聚优秀而稳定的管理骨干团队。公司通过持续的专业培训提高员工素质，为公司的稳健发展提供了保证。

4、劳务外包情况

适用 不适用

十一、公司利润分配及资本公积金转增股本情况

报告期内利润分配政策，特别是现金分红政策的制定、执行或调整情况

适用 不适用

1、股利分配原则

公司着眼于长远和可持续发展，综合考虑了企业实际情况、远期战略发展目标，建立对投资者持续、稳定、科学的回报规划与机制，从而对利润分配作出制度性安排，以保证利润分配政策的连续性和稳定性。公司利润分配不得超过累计可分配利润的范围，不得损害公司持续经营能力。

2、利润分配的期间间隔

在符合现金分红条件情况下，公司原则上每年进行至少一次现金分红，单一年度以现金方式分配的利润一般不应少于当年实现可分配利润的 10%。公司董事会可以根据公司的盈利状况及资金需求状况提议公司进行中期现金分配。

3、利润分配的形式

公司可以采用现金、股票、现金与股票相结合或者法律、法规允许的其他方式分配利润。现金方式优先于股票方式。公司具备现金分红条件的，应当采用现金分红进行利润分配；

公司可以根据年度的盈利情况及现金流状况，在保证最低现金分红比例和公司股本规模及股权结构合理的前提下，注重股本扩张与业绩增长保持同步，从公司成长性、每股净资产的摊薄、公司股价与公司股本规模的匹配性等真实合理因素出发，公司可以另行采取股票股利分配的方式进行利润分配。

4、公司现金分红的条件和比例

公司实施现金分红必须同时满足下列条件：

- (1) 公司该年度实现的可分配利润（即公司弥补亏损、提取公积金后所余的税后利润）为正值。
- (2) 审计机构对公司该年度财务报告出具标准无保留意见的审计报告。
- (3) 公司年末资产负债率不超过 70%且当年经营活动产生的现金流量净额为正数。
- (4) 实施现金分红不会影响公司后续持续经营。

上市后未来三年内，公司原则上每年进行一次现金分红，每年以现金方式分配的利润原则上不低于当年实现的可分配利润的 10%，且公司连续三年以现金方式累计分配的利润不少于该三年实现的年均可分配利润的 30%。具体分红比例由董事会根据公司年度盈利状况和未来资金使用计划提出预案。

公司董事会应当综合考虑所处行业特点、发展阶段、自身经营模式、盈利水平以及是否有重大资金支出安排等因素，区分下列情形，并按照《公司章程》规定的程序，提出差异化的现金分红政策：

公司发展阶段属成熟期且无重大资金支出安排的，进行利润分配时，现金分红在本次利润分配中所占比例最低应达到 80%；

公司发展阶段属成熟期且有重大资金支出安排的，进行利润分配时，现金分红在本次利润分配中所占比例最低应达到 40%；

公司发展阶段属成长期且有重大资金支出安排的，进行利润分配时，现金分红在本次利润分配中所占比例最低应达到 10%。

公司发展阶段不易区分但有重大资金支出安排的，可以按照上述规定处理。“重大资金支出”是指预计在未来十二个月内一次性或累计投资（包括但不限于购买资产、对外投资等）总额累计超过 0.50 亿元，或涉及的资金支出总额占公司最近一期经审计的净资产的 10%以上。

在有条件的情况下，公司董事会可以根据公司当期的盈利规模、现金流状况、发展阶段及资金需求状况提议公司进行中期现金分红。

现金分红政策的专项说明	
是否符合公司章程的规定或股东会决议的要求：	是
分红标准和比例是否明确和清晰：	是
相关的决策程序和机制是否完备：	是
独立董事是否履职尽责并发挥了应有的作用：	是
公司未进行现金分红的，应当披露具体原因，以及下一步为增强投资者回报水平拟采取的举措：	否
中小股东是否有充分表达意见和诉求的机会，其合法权益是否得到了充分保护：	是
现金分红政策进行调整或变更的，条件及程序是否合规、透明：	是

公司报告期利润分配预案及资本公积金转增股本预案与公司章程和分红管理办法等的相关规定一致

是 否 不适用

公司报告期利润分配预案及资本公积金转增股本预案符合公司章程等的相关规定。

本年度利润分配及资本公积金转增股本情况

每 10 股送红股数（股）	0
每 10 股派息数（元）（含税）	0.4
每 10 股转增数（股）	0
现金分红金额（元）（含税）	7,878,406.48
以其他方式（如回购股份）现金分红金额（元）	0.00
现金分红总额（含其他方式）（元）	7,878,406.48
现金分红总额（含其他方式）占利润分配总额的比例	100.00%
本次现金分红情况	
公司发展阶段属成长期且有重大资金支出安排的，进行利润分配时，现金分红在本次利润分配中所占比例最低应达到 20%	
利润分配或资本公积金转增预案的详细情况说明	
无	

公司报告期内盈利且母公司可供股东分配利润为正但未提出现金红利分配预案

适用 不适用

十二、公司股权激励计划、员工持股计划或其他员工激励措施的实施情况

适用 不适用

公司报告期无股权激励计划、员工持股计划或其他员工激励措施及其实施情况。

十三、报告期内的内部控制制度建设及实施情况

1、内部控制建设及实施情况

报告期内公司根据《企业内部控制基本规范》及其配套指引的规定，对内部控制体系进行适时的更新和完善，建立一套设计科学、简洁适用、运行有效的内部控制体系，并由审计委员会、内部审计部门共同组成公司的风险内控管理组织体系，对公司的内部控制管理进行监督与评价。公司通过内部控制体系的运行、分析与评价，有效防范了经营管理中的风险，促进了内部控制目标的实现。

2、报告期内发现的内部控制重大缺陷的具体情况

是 否

十四、公司报告期内对子公司的管理控制情况

公司名称	整合计划	整合进展	整合中遇到的问题	已采取的解决措施	解决进展	后续解决计划
不适用	不适用	不适用	不适用	不适用	不适用	不适用

对子公司的管理控制存在异常

是 否

十五、内部控制评价报告及内部控制审计报告

1、内控评价报告

内部控制评价报告全文披露日期	2026 年 04 月 28 日	
内部控制评价报告全文披露索引	2025 年度内部控制自我评价报告	
纳入评价范围单位资产总额占公司合并财务报表资产总额的比例	100.00%	
纳入评价范围单位营业收入占公司合并财务报表营业收入的比例	100.00%	
缺陷认定标准		
类别	财务报告	非财务报告
定性标准	1) 公司董事、监事和高级管理人员的舞弊行为； 2) 公司更正已公布的财务报告； 3) 注册会计师发现的且未被公司内部控制识别的当期财务报告中的重大错报； 4) 董事会及其审计与风险控制委员会和审计部对内部控制的监督缺失或监督无效。	根据是否符合公司内部管理要求，是否能合理保证公司整体控制目标实现对内部控制缺陷进行判断。如果缺陷发生的可能性较小，会降低工作效率或效果、或加大效果的不确定性，则为一般缺陷。如果缺陷发生的可能性较高，会显著降低工作效率或效果、显著加大效果的不确定性、或使之显

		著偏离预期目标为重要缺陷；如果缺陷发生的可能性高，会严重降低工作效率或效果、或严重加大效果的不确定性、或使之严重偏离预期目标为重大缺陷。
定量标准	定量标准以营业收入、资产总额作为衡量指标。内部控制缺陷可能导致或导致的损失与利润表相关的，以营业收入指标衡量。如果该缺陷单独或连同其他缺陷可能导致的财务报告错报金额小于营业收入的 0.5%，则认定为一般缺陷；如果超过营业收入的 0.5%但小于 1%，则认定为重要缺陷；如果超过营业收入的 1%，则认定为重大缺陷。内部控制缺陷可能导致或导致的损失与资产管理相关的，以资产总额指标衡量。如果该缺陷单独或连同其他缺陷可能导致的财务报告错报金额小于资产总额的 0.5%，则认定为一般缺陷；如果超过资产总额的 0.5%但小于 1%则认定为重要缺陷；如果超过 1%则认定为重大缺陷。	定量标准以营业收入、资产总额作为衡量指标。内部控制缺陷可能导致或导致的损失与利润表相关的，以营业收入指标衡量。如果该缺陷单独或连同其他缺陷可能导致的财务报告错报金额小于营业收入的 0.5%，则认定为一般缺陷；如果超过营业收入的 0.5%但小于 1%，则认定为重要缺陷；如果超过营业收入的 1%，则认定为重大缺陷。内部控制缺陷可能导致或导致的损失与资产管理相关的，以资产总额指标衡量。如果该缺陷单独或连同其他缺陷可能导致的财务报告错报金额小于资产总额的 0.5%，则认定为一般缺陷；如果超过资产总额的 0.5%但小于 1%则认定为重要缺陷；如果超过 1%则认定为重大缺陷。
财务报告重大缺陷数量（个）		0
非财务报告重大缺陷数量（个）		0
财务报告重要缺陷数量（个）		0
非财务报告重要缺陷数量（个）		0

2、内部控制审计报告

适用 不适用

内部控制审计报告中的审议意见段	
我们认为，扬电科技于 2025 年 12 月 31 日按照《企业内部控制基本规范》和相关规定在所有重大方面保持了有效的财务报告内部控制。	
内控审计报告披露情况	披露
内部控制审计报告全文披露日期	2026 年 04 月 28 日
内部控制审计报告全文披露索引	2026 年 4 月 28 日公司在巨潮资讯网 http://www.cninfo.com.cn/new/index 披露
内控审计报告意见类型	带强调事项段的无保留意见
非财务报告是否存在重大缺陷	否

会计师事务所是否出具非标准意见的内部控制审计报告

是 否

会计师事务所出具非标准意见的内部控制审计报告的说明

会计师事务所严格按照审慎性原则，为公司 2025 年度出具的带强调事项段的无保留意见的审计报告和内部控制审计报告，报告客观公允地反映了公司实际经营及财务状况，充分披露了相关风险事项，公司董事会对此予以认可。董事会高度重视此事项对公司产生的影响，将持续采取切实有效的措施进行整改，全力维护公司及全体股东的合法权益。同时，提请广大投资者密切关注相关进展，注意投资风险。

会计师事务所出具的内部控制审计报告与董事会的自我评价报告意见是否一致

是 否

报告期或上年度是否被出具内部控制非标准审计意见

是 否

导致内部控制非标准审计意见的问题成因、整改进展等情况说明：

公司为开展算力业务，2026年2月2日，公司全资子公司汉扬智能科技有限公司（以下简称“汉扬智能”）向合作方采购服务器，双方签订采购合同，合同金额4.12亿元。同时，应合作方的要求，孙公司汉云扬智能科技（四川）有限公司（以下简称汉云扬）向合作方指定第三方主体广西胜坤新材料科技有限公司（简称“胜坤新材料”）提供1.2亿元存单，由其用于质押开具等额银行承兑汇票。汉云扬于2026年2月5日办理银行定期存单，金额1.2亿元，期限为2026年2月5日到2026年5月5日；同日，该存单提供给胜坤新材料质押，开具等额银行承兑汇票，质押期限2026年2月5日到2026年5月5日。

截至2026年4月22日，经汉扬智能与合作方、胜坤新材料协商，汉云扬定期存单已解除质押，资金已经如数归集汉云扬账户。

上述质押担保事项未经董事会、股东会审议，目前，公司已经按照相关规定召开董事会对上述事项进行补充审议，并将提交股东会审议。

十六、上市公司治理专项行动自查问题整改情况

不适用

十七、环境信息披露情况

上市公司及其主要子公司是否纳入环境信息依法披露企业名单

是 否

十八、社会责任情况

公司在稳健经营、努力创造利润的同时，努力平衡经济、环境和社会三者的关系，在不断发展的同时，重视履行社会责任，通过不断对社会做贡献，充分体现企业的社会价值，提升企业的形象和认知度，进而提高企业的综合竞争力。

（1）股东权益保护

公司自上市以来一直将股东尤其是中小股东的利益放在公司治理的重中之重，通过不断健全、完善公司法人治理结构和内部控制制度，深入开展治理活动，充分保障投资者的各项权益。公司管理层与全体员工齐心协力努力创造优良的业绩，提升公司的内在价值，为投资者创造良好的投资回报。

（2）职工权益保护

公司重视职工权益，严格按照《公司法》、《劳动合同法》等法律法规的要求，保护职工依法享有劳动权利和履行劳动义务。公司工会就直接涉及劳动者切身利益的规章制度的制定、修改或者决定与公司进行协商，并监督其实施；通过与政府劳动行政部门和企业方面代表共同建立协调劳动关系三方机制，共同研究解决有关劳动关系的重大问题。公司建

立了完善的人力资源管理体系，在为职工提供良好的工作环境与职业发展机会的同时，通过薪酬、年度奖励以及多种福利制度，吸引优秀人才。

十九、巩固拓展脱贫攻坚成果、乡村振兴的情况

不适用

第五节 重要事项

一、承诺事项履行情况

1、公司实际控制人、股东、关联方、收购人以及公司等承诺相关方在报告期内履行完毕及截至报告期末尚未履行完毕的承诺事项

适用 不适用

承诺事由	承诺方	承诺类型	承诺内容	承诺时间	承诺期限	履行情况
收购报告书或权益变动报告书中所作承诺	四川汉唐云智算科技有限公司;聂琨林	关于同业竞争、关联交易、资金占用方面的承诺	<p>1、汉唐云智算及本人控制的其他企业尽量避免或减少与上市公司之间的关联交易;</p> <p>2、对于无法避免或有合理理由存在的关联交易,将与上市公司依法签订规范的关联交易协议,并按照有关法律、法规、规章、其他规范性文件 and 公司章程的规定履行批准程序和信息披露义务(如涉及);关联交易价格按照市场原则确定,保证关联交易价格具有公允性;</p> <p>3、保证不利用关联交易非法转移上市公司的资金、利润,不利用关联交易损害上市公司及非关联股东的利益。</p> <p>如果因违反上述承诺导致上市公司损失的,本人将依法承担相应法律责任。</p> <p>本承诺函自出具之日生效,</p>	2025年07月16日	长期	正常履行中

			自本人不再是上市公司控股股东或上市公司终止上市之日时终止。			
	四川汉唐云智算科技有限公司; 聂琨林	关于同业竞争、关联交易、资金占用方面的承诺	<p>1、截至本承诺函出具之日，汉唐云智算及本人控制的其他企业与上市公司主营业务之间不存在实质同业竞争。</p> <p>2、本次交易完成后，本人将依法积极采取措施避免汉唐云智算及本人控制的其他企业新增对上市公司构成重大不利影响的与上市公司主营业务存在实质同业竞争的业务。</p> <p>3、本次交易完成后，如汉唐云智算及本人控制的其他企业获得从事新业务的机会，而该等新业务可能与上市公司主营业务存在对上市公司构成重大不利影响的实质同业竞争，本人将尽最大努力促使该新业务机会按合理和公平的条款及条件首先提供给上市公司。如果因违反上述承诺导致上市公司损失的，本人将依法承担相应责任。</p> <p>本承诺函自出具之日生效，自本人不再是上市公司控股股东或上市公司终止上市之</p>	2025 年 07 月 16 日	长期	正常履行中

	四川汉唐云智算科技有限公司; 聂琨林	其他承诺	<p>日时终止。</p> <p>1、保证上市公司人员独立 (1) 保证上市公司的生产经营与行政管理(包括劳动、人事及薪酬管理等)独立于汉唐云智算及本人控制的其他企业。 (2) 保证上市公司的董事、高级管理人员严格按照《中华人民共和国公司法》和公司章程的有关规定产生, 保证上市公司的高级管理人员均不在汉唐云智算及本人控制的其他企业担任除董事以外的职务。 (3) 本企业不得超越上市公司董事会和股东会违法干预上市公司上述人事任免。</p> <p>2、保证上市公司资产独立 (1) 保证上市公司具有与经营有关的业务体系和相关的独立的资产。 (2) 保证汉唐云智算及本人控制的其他企业不以任何方式违法违规占用上市公司的资金、资产。 (3) 保证不以上市公司的资产为汉唐云智算及本人控制的其他企业的债务违规提供担保。</p> <p>3、保证上市</p>	2025 年 07 月 16 日	长期	正常履行中
--	--------------------	------	--	------------------	----	-------

			<p>公司财务独立</p> <p>(1) 保证上市公司建立独立的财务部门和独立的财务核算体系，具有规范、独立的财务核算制度。</p> <p>(2) 保证上市公司独立在银行开户，不和汉唐云智算及本人控制的其他企业共用同一个银行账户。</p> <p>(3) 保证上市公司的财务人员不在汉唐云智算及本人控制的其他企业兼职。</p> <p>(4) 保证上市公司依法独立纳税。</p> <p>(5) 保障上市公司能够独立作出财务决策，本人不干预上市公司的资金使用。</p> <p>4、保证上市公司机构独立</p> <p>(1) 保证上市公司依法建立健全股份公司法人治理结构，拥有独立、完整的组织机构，与汉唐云智算及本人控制的其他企业间不存在机构混同的情形。</p> <p>(2) 保证上市公司的股东会、董事会、独立董事、总经理等依照法律、法规和公司章程独立行使职权。</p> <p>5、保证上市公司业务独立</p> <p>(1) 保证上市公司拥有独</p>			
--	--	--	---	--	--	--

			<p>立的生产 and 销售体系；在本次交易后拥有独立开展经营活动的资产、人员、资质及已具有独立面向市场自主经营的能力，在产、供、销环节不依赖于汉唐云智算及本人控制的其他企业。</p> <p>(2) 保证本企业除行使股东权利之外，不对上市公司的业务活动进行违法干预。</p> <p>(3) 保证尽量减少汉唐云智算及本人控制的其他企业与上市公司的关联交易；在进行确有必要且无法避免的关联交易时，保证按照市场化原则和公允价格进行公平操作，并按相关法律法规和规范性文件的规定履行关联交易决策程序及信息披露义务。如果因违反上述承诺导致上市公司损失的，本企业将依法承担相应责任。</p> <p>本承诺函自出具之日生效，自本人不再是上市公司控股股东或上市公司终止上市之日时终止。</p>			
首次公开发行或再融资时所作承诺	王玉楹;程俊明;赵恒龙;陈拥军	股份限售承诺	本人在担任扬电科技董事/监事/高级管理人员期间，将如实并及时申报本人直接或间接持有扬	2021 年 06 月 22 日	长期	正常履行中

			<p>电科技股份及其变动情况。在承诺锁定期届满后，若本人仍然担任扬电科技的董事/监事/高级管理人员期间，在任职期间每年转让的股份不超过本人直接或间接所持扬电科技股份总数的 25%，在离职后半年内不转让本人所直接或间接持有的扬电科技股份。此外，在买入扬电科技股份后六个月内卖出，或者在卖出后六个月内又买入，由此所得收益归扬电科技所有。</p>			
	周峰;朱敏;朱祥;泰州扬源企业管理中心(有限合伙);程俊明;赵恒龙;邵立群	关于同业竞争、关联交易、资金占用方面的承诺	<p>一、本人/本企业、本人近亲属及控制的其他企业、组织或机构目前没有、将来亦不会在中国境内外以任何方式(包括但不限于自营、合营或者联营)直接或间接控制任何与扬电科技主营业务直接或间接产生竞争且对扬电科技构成重大不利影响的业务或企业，本人/本企业、本人近亲属及控制的其他企业、组织或机构亦不生产、使用任何与扬电科技相同或相似或可以取代的产品或技术。二、如果扬电科技</p>	2021 年 06 月 22 日	长期	正常履行中

			<p>认为本人/本企业、本人近亲属及控制的其他企业、组织或机构从事了对扬电科技的业务构成竞争且对扬电科技构成重大不利影响的业务，本人/本企业及本人近亲属将愿意以公平合理的价格将该等资产或股权转让给扬电科技。</p> <p>三、如果本人/本企业、本人近亲属及控制的其他企业、组织或机构将来可能存在任何与扬电科技主营业务产生直接或间接竞争且对扬电科技构成重大不利影响的业务机会，应立即通知扬电科技并尽力促使该业务机会按扬电科技能合理接受的条款和条件首先提供给扬电科技，扬电科技对上述业务享有优先权。</p> <p>四、若扬电科技将来开拓新的业务领域，而导致本人/本企业、本人近亲属及控制的其他企业、组织或机构所从事的业务与扬电科技构成竞争且对扬电科技构成重大不利影响，本人/本企业、本人近亲属及控制的其他企业、组织或机构将终</p>			
--	--	--	--	--	--	--

			<p>止从事该业务，或由扬电科技在同等条件下优先收购该业务所涉资产或股权（权益），或遵循公平、公正的原则将该业务所涉资产或股权转让给无关联关系的第三方。五、本人/本企业、本人近亲属及控制的其他企业、组织或机构不向与扬电科技及扬电科技的下属企业（含直接或间接控制的企业）所生产的产品或所从事的业务构成竞争且对扬电科技构成重大不利影响的其他公司、企业或其他机构、组织或个人提供专有技术或提供销售渠道、客户信息等商业秘密。本人/本企业承诺，因违反本承诺函的任何条款而导致扬电科技和其他股东遭受的一切损失、损害和开支，将予以赔偿。本承诺函自本人/本企业签字之日起生效，直至本人/本企业不再为扬电科技持股 5%以上股东或其一致行动人为止。本人/本企业以上事项如有变化，本人/本企业将立即通知扬电科技和扬电科</p>			
--	--	--	--	--	--	--

			<p>技为本次上市聘请的中介机构。因上述本事项发生变化而需要重新签署承诺函的，本人/本企业将重新签署承诺函以替换本承诺函。本人/本企业在本承诺函中所作出的保证和承诺均代表本人/本企业、本人近亲属及控制的其他企业、组织或机构而作出。</p>			
	<p>仇勤俭;刁冬梅;刘安进;周峰;朱敏;朱祥;泰州扬源企业管理中心(有限合伙);王玉楹;程俊明;茆建根;赵恒龙;邵立群;都有为;陈拥军;陈海龙</p>	<p>关于同业竞争、关联交易、资金占用方面的承诺</p>	<p>一、自本承诺函签署之日起，在本人/本企业作为扬电科技的控股股东、实际控制人或董事或高级管理人员期间，本人/本企业将尽可能地避免和减少本人/本企业、本人近亲属及控制的或担任董事、高管的其他企业、组织或机构(不含扬电科技，下同)与扬电科技及其下属企业之间的关联交易。二、对于无法避免或者因合理原因而发生的关联交易，本人/本企业、本人近亲属及控制的或担任董事、高管的其他企业、组织或机构将根据有关法律、法规和规范性文件以及扬电科技公司章程的规定，遵循平等、自愿、等</p>	<p>2021年06月22日</p>	<p>长期</p>	<p>正常履行中</p>

			<p>价和有偿的一般商业原则，履行法定程序与扬电科技签订关联交易协议，并确保关联交易的价格公允，原则上不偏离市场独立第三方的价格或收费的标准，以维护扬电科技及其股东（特别是中小股东）的利益。三、本人/本企业保证不利用在扬电科技中的地位 and 影响，通过关联交易损害扬电科技及其股东（特别是中小股东）的合法权益。本人/本企业、本人近亲属及控制的或担任董事、高管的其他企业、组织或机构保证不利用本人/本企业在扬电科技中的地位 and 影响，违规占用或转移扬电科技的资金、资产及其他资源，或违规要求扬电科技提供担保。四、如以上承诺事项被证明不真实或未被遵守，本人/本企业将向扬电科技赔偿一切直接和间接损失，且承担相应的法律责任。五、本承诺函自本人/本企业签字之日即行生效并不可撤销，并在扬电科技存续且本人/</p>			
--	--	--	---	--	--	--

			本企业依照中国证监会或证券交易所相关规定被认定为扬电科技的关联方期间内有效。本人/本企业在本承诺函中所作出的保证和承诺均代表本人/本企业、本人近亲属及其控制的或担任董事、高管的其他企业、组织或机构而作出。			
	海通证券股份有限公司	其他承诺	因发行人招股说明书及其他信息披露资料有虚假记载、误导性陈述或者重大遗漏，致使投资者在证券发行和交易中遭受损失的，将依法赔偿投资者损失。因本公司为发行人首次公开发行股票制作、出具的文件有虚假记载、误导性陈述或者重大遗漏，给投资者造成损失的，本公司将依法赔偿投资者损失。	2021年06月22日	长期	正常履行中
	北京市中伦律师事务所	其他承诺	本所为发行人本次发行上市制作、出具的法律文件不存在虚假记载、误导性陈述或者重大遗漏；如因本所过错致使法律文件存在虚假记载、误导性陈述或者重大遗漏，并因此给投资者造成直接损失的，本所将依法与发行人承担连带	2021年06月22日	长期	正常履行中

			赔偿责任。			
	天健会计师事务所（特殊普通合伙）	其他承诺	因本所为江苏扬电科技股份有限公司首次公开发行股票并在创业板上市制作、出具的文件有虚假记载、误导性陈述或者重大遗漏，给投资者造成损失的，将依法赔偿投资者损失	2021年06月22日	长期	正常履行中
	坤元资产评估有限公司	其他承诺	如因本机构为江苏扬电科技股份有限公司首次公开发行股票制作、出具的文件有虚假记载、误导性陈述或者重大遗漏，给投资者造成损失的，在该等事实依法认定后，本机构将依法赔偿投资者损失。	2021年06月22日	长期	正常履行中
	江苏扬电科技股份有限公司	其他承诺	一、本公司将依法履行首次公开发行股票招股说明书披露的承诺事项。二、如果本公司在首次公开发行股票招股说明书披露的承诺事项未能履行、确已无法履行或无法按期履行的（因相关法律法规、政策变化、自然灾害及其他不可抗力等本公司无法控制的客观原因导致的除外），本公司将采取以下措施：1、在中国证监会指定信息披露媒体上公开说明未履行承诺的具体原因并向股东和社会公	2021年06月22日	长期	正常履行中

			<p>众投资者道歉；2、及时提出合法、合理、有效的补救措施或替代性承诺，以尽可能保护本公司及投资者的权益；3、将上述补充承诺或替代承诺提交本公司股东大会审议；4、本公司违反承诺给投资者造成损失的，将向投资者依法承担赔偿责任。其他责任主体违反承诺所得收益将归属于本公司，因此给本公司或投资者造成损失的，将依法对本公司或投资者进行赔偿。三、如因相关法律法规、政策变化、自然灾害及其他不可抗力等本公司无法控制的客观原因导致本公司承诺未能履行、确已无法履行或无法按期履行的，本公司将采取以下措施：1、通过中国证监会指定信息披露媒体上公开说明未履行承诺的具体原因；2、及时提出合法、合理、有效的补救措施或替代性承诺，以尽可能保护本公司及投资者的权益。</p>			
	仇勤俭;刁冬梅;刘安进;周峰;朱敏;朱祥;泰州扬源	其他承诺	一、本人/本企业将依法履行扬电科技首次公开发行股	2021年06月22日	长期	正常履行中

	<p>企业管理中心（有限合伙）；王玉楹；程俊明；茆建根；赵恒龙；邵立群；都有为；陈拥军；陈海龙</p>		<p>票招股说明书披露的承诺事项。二、如果本人/本企业在扬电科技首次公开发行股票招股说明书披露的承诺事项未能履行、确已无法履行或无法按期履行的（因相关法律法规、政策变化、自然灾害及其他不可抗力等本人/本企业无法控制的客观原因导致的除外），本人/本企业将采取以下措施：</p> <p>1、通过扬电科技在中国证监会指定信息披露媒体上公开说明未履行承诺的具体原因并向扬电科技的股东和社会公众投资者道歉；2、及时提出合法、合理、有效的补救措施或替代性承诺，以尽可能保护扬电科技及其他投资者的权益；3、将上述补充承诺或替代承诺提交扬电科技股东大会审议；4、本人/本企业违反本人/本企业承诺所得收益将归属于扬电科技，因此给扬电科技或投资者造成损失的，将向扬电科技或者其他投资者依法承担赔偿责任。5、为切实履行上述承诺，本人/</p>			
--	---	--	--	--	--	--

			<p>本企业同意采取如下措施保证上述承诺的实施：在违反上述承诺事实认定当年度及以后年度通过扬电科技所获分配的现金红利用于承担前述赔偿责任，且扬电科技有权停发本人/本企业应领取的薪酬、津贴并将其用于承担前述赔偿责任。本人/本企业直接/间接持有的扬电科技股份在本人/本企业履行完毕前述赔偿责任之前不得转让。三、如因相关法律法规、政策变化、自然灾害及其他不可抗力等本人/本企业无法控制的客观原因导致本人/本企业承诺未能履行、确已无法履行或无法按期履行的，本人/本企业将采取以下措施：1、通过扬电科技在中国证监会指定信息披露媒体上公开说明未履行承诺的具体原因；2、及时提出合法、合理、有效的补救措施或替代性承诺，以尽可能保护扬电科技及其他投资者的权益。</p>			
	江苏扬电科技股份有限公司	其他承诺	一、本公司保证首次公开发行股票并上市的招股说明书	2021 年 06 月 22 日	长期	正常履行中

		<p>不存在虚假记载、误导性陈述或重大遗漏，本公司对招股说明书的真实性、准确性、完整性、及时性承担个别和连带的法律责任。二、若中国证监会、证券交易所或司法机关等有权部门认定本公司招股说明书有虚假记载、误导性陈述或者重大遗漏，对判断本公司是否符合法律规定的发行条件构成重大、实质影响的，本公司将在收到中国证监会、证券交易所或司法机关等有权部门作出公司存在上述事实的最终认定或生效判决后十个交易日内启动与股份回购有关的程序，回购公司本次公开发行的全部 A 股新股，具体的股份回购方案将依据所适用的法律、法规、规范性文件及本公司《公司章程》等规定履行公司内部审批程序和外部审批程序。回购价格不低于本公司股票发行价加算股票发行后至回购时相关期间银行同期活期存款利息。如本公司本次公开发行后有利润分配、送配股</p>			
--	--	---	--	--	--

			<p>份、公积金转增股本等除权、除息行为，回购的股份包括本次公开发行的全部 A 股新股及其派生股份，上述股票发行价相应进行除权除息调整。</p> <p>三、如中国证监会、证券交易所或司法机关等有权部门认定招股说明书及其他信息披露资料有虚假记载、误导性陈述或者重大遗漏，致使投资者在证券发行和交易中遭受损失的，本公司将依法赔偿投资者损失，但本公司能够证明自己没有过错的除外。本公司将在收到中国证监会、证券交易所或司法机关等有权部门的最终处理决定或生效判决后，将本着简化程序、积极协商、先行赔付、切实保障投资者特别是中小投资者利益的原则，按照投资者直接遭受的可测算的经济损失选择与投资者和解、通过第三方与投资者调解及设立投资者赔偿基金等方式积极赔偿投资者由此遭受的直接经济损失。</p>			
	程俊明;邵立群	其他承诺	一、本人保证公司首次公开发行股票并上	2021 年 06 月 22 日	长期	正常履行中

			<p>市的招股说明书不存在虚假记载、误导性陈述或重大遗漏，本人对招股说明书的真实性、准确性及完整性承担个别和连带的法律责任。</p> <p>二、若中国证监会、证券交易所或司法机关等有权部门认定公司招股说明书有虚假记载、误导性陈述或者重大遗漏，对判断公司是否符合法律规定的发行条件构成重大、实质影响的，本人将敦促公司在收到中国证监会、证券交易所或司法机关等有权部门作出公司存在上述事实的最终认定或生效判决后十个交易日内启动与股份回购有关的程序，回购公司本次公开发行的全部 A 股新股，且本人将购回已转让的直接或间接持有的原限售股份。具体的股份回购方案将依据所适用的法律、法规、规范性文件及扬电科技《公司章程》等规定履行公司内部审批程序和外部审批程序。回购价格不低于公司股票发行价加算股票发行后至回购时相关期间银行同期活</p>			
--	--	--	--	--	--	--

			<p>期存款利息。 如公司本次公开发行人后有利润分配、送配股份、公积金转增股本等除权、除息行为，回购的股份包括本次公开发行的全部 A 股新股及其派生股份，上述股票发行价相应进行除权除息调整。</p> <p>三、如中国证监会、证券交易所或司法机关等有权部门认定招股说明书及其他信息披露资料有虚假记载、误导性陈述或者重大遗漏，致使投资者在证券发行和交易中遭受损失的，本人将依法赔偿投资者损失。本人将在收到中国证监会、证券交易所或司法机关等有权部门的最终处理决定或生效判决后，将本着简化程序、积极协商、先行赔付、切实保障投资者特别是中小投资者利益的原则，按照投资者直接遭受的可测算的经济损失选择与投资者和解、通过第三方与投资者调解及设立投资者赔偿基金等方式积极赔偿投资者由此遭受的直接经济损失。四、若违反上述承诺，本人将依</p>			
--	--	--	--	--	--	--

			<p>法承担相应赔偿责任；如本人持有公司股份或领取薪酬的，则本人持有的公司股份将不得转让，同时公司有权暂时扣留应付本人的现金分红或薪酬，直至本人实际履行上述承诺义务为止。五、在上述承诺履行期间，本人职务变更、离职等原因不影响本承诺的效力，在此期间本人仍将继续履行上述承诺。</p>			
	<p>泰州扬源企业管理中心（有限合伙）</p>	<p>其他承诺</p>	<p>一、本企业保证公司首次公开发行股票并上市的招股说明书不存在虚假记载、误导性陈述或重大遗漏，本企业对于招股说明书的真实性、准确性及完整性承担个别和连带的法律责任。二、若中国证监会、证券交易所或司法机关等有权部门认定公司招股说明书有虚假记载、误导性陈述或者重大遗漏，对判断公司是否符合法律规定的发行条件构成重大、实质影响的，本企业将敦促公司在收到中国证监会、证券交易所或司法机关等有权部门作出公司存在上述事实的最终认定或生效</p>	<p>2021 年 06 月 22 日</p>	<p>长期</p>	<p>正常履行中</p>

			<p>判决后十个交易日内启动与股份回购有关的程序，回购公司本次公开发行的全部 A 股新股，且本企业将购回已转让的直接或间接持有的原限售股份。具体的股份回购方案将依据所适用的法律、法规、规范性文件及扬电科技《公司章程》等规定履行公司内部审批程序和外部审批程序。回购价格不低于公司股票发行价加算股票发行后至回购时相关期间银行同期活期存款利息。如公司本次公开发行后有利润分配、送配股份、公积金转增股本等除权、除息行为，回购的股份包括本次公开发行的全部 A 股新股及其派生股份，上述股票发行价相应进行除权除息调整。</p> <p>三、如中国证监会、证券交易所或司法机关等有权部门认定招股说明书及其他信息披露资料有虚假记载、误导性陈述或者重大遗漏，致使投资者在证券发行和交易中遭受损失的，本企业将依法赔偿投资者损失。本企业将</p>			
--	--	--	---	--	--	--

			<p>在收到中国证监会、证券交易所或司法机关等有权部门的最终处理决定或生效判决后，将本着简化程序、积极协商、先行赔付、切实保障投资者特别是中小投资者利益的原则，按照投资者直接遭受的可测算的经济损失选择与投资者和解、通过第三方与投资者调解及设立投资者赔偿基金等方式积极赔偿投资者由此遭受的直接经济损失。四、若违反上述承诺，本企业将依法承担相应赔偿责任；如本企业持有公司股份的，则本企业持有的公司股份将不得转让，同时公司有权暂时扣留应付本企业的现金分红，直至本企业实际履行上述承诺义务为止。</p>			
江苏扬电科技股份有限公司	其他承诺	<p>一、保证公司本次公开发行不存在任何欺诈发行的情形。二、如经证券监管部门或有权部门认定，公司本次公开发行股票并在证券交易所上市构成欺诈发行，公司在中国证监会等有权部门确认后 5 个工作日内启动股份回购程序，购</p>	<p>2021 年 06 月 22 日</p>	<p>长期</p>	<p>正常履行中</p>	

			<p>回公司本次公开发行的全部新股。购回价格为本次公开发行股票的发 行价格加上同期银行存款利息，如因利润 分配、配股、资本公积金转增股本等除 权、除息事项的，购回价格 将作相应调整。三、如经 证券监管部门或有权部门认定，公司本次 首次公开发行股票并在证券 交易所上市构成欺诈发行， 致使投资者在证券交易中遭 受损失的，公司将依法赔偿 投资者损失，确保投资者的 合法权益得到有效保护。公 司将按照生效的司法裁决依 法承担相应的民事赔偿责 任。该等损失的赔偿金额以 投资者因此而实际发生并能 举证证实的损失为限，具 体的赔偿标准、赔偿主体范 围、赔偿金额等细节内容待 上述情形实际发生时，以最 终确定的赔偿方案为准。 四、如公司未能及时履行上 述承诺，公司将及时进行公 告，并在定期报告中披露公 司承诺的履行情况以及未履 行承诺时的补救及改正情</p>			
--	--	--	--	--	--	--

	泰州扬源企业管理中心（有限合伙）；程俊明；郇立群	其他承诺	<p>况。</p> <p>一、本人/本企业拟长期持有公司股票。如在锁定期届满后，本人/本企业拟减持直接或间接持有的扬电科技股票的，本人/本企业将认真遵守中国证监会、证券交易所关于股东减持的相关规定，结合公司稳定股价、开展经营、资本运作的需要，审慎制定股票减持计划，在股票锁定期满后逐步减持。</p> <p>二、本人/本企业在锁定期满后两年内减持在公司股票上市前直接或间接取得的公司股份的，减持价格不低于发行价（如公司上市后有派息、送股、资本公积转增股本、配股及增发等除权除息事项，发行价将相应进行调整）。三、本人在直接或间接所持有的股份锁定期届满后减持公司股份，应符合相关法律法规和《上市公司股东、董监高减持股份的若干规定》及深圳证券交易所相关规则要求。</p> <p>四、本人/本企业减持直接或间接持有的公司股份（且减持前本</p>	2024 年 06 月 21 日	长期	正常履行中
--	--------------------------	------	---	------------------	----	-------

			<p>人/本企业仍为持股 5%以上的股东)时,本人/本企业将按照届时有效的规则提前将减持计划以书面方式通知公司,并按照证券交易所的规则及时、准确地履行信息披露义务。</p> <p>五、本人/本企业因司法强制执行、执行股权质押协议、赠与、可交换债换股、股票权益互换等减持股份的,应当遵循上述承诺。</p> <p>六、如本人/本企业违反上述承诺或法律强制性规定减持公司股票的,本人/本企业承诺接受以下约束措施:1)将在股东大会及中国证券监督管理委员会指定的披露媒体上公开说明违反上述减持意向或法律强制性规定减持公司股票的具体原因并向公司股东和社会公众投资者道歉;2)持有的公司股份自违反上述减持意向或法律强制性规定减持公司股票之日起 6 个月内不得减持;3)因违反上述减持意向或法律强制性规定减持公司股票的收益归公司所有。</p>			
	周峰;朱敏;朱	其他承诺	一、本人拟长	2021 年 06 月	长期	正常履行中

	<p>祥;赵恒龙</p>		<p>期持有公司股票。如在锁定期届满后，本人拟减持直接或间接持有的扬电科技股票的，本人将认真遵守中国证监会、证券交易所关于持有上市公司 5%以上股份的股东减持股份的相关规定，结合公司稳定股价、开展经营、资本运作的需要，审慎制定股票减持计划，在股票锁定期满后逐步减持。二、本人在锁定期满后两年内减持在公司股票上市直接或间接前取得的公司股份的，减持价格不低于发行价（如公司上市后有派息、送股、资本公积转增股本、配股及增发等除权除息事项，发行价将相应进行调整）。三、本人在直接或间接所持有的股份锁定期届满后减持公司股份，应符合相关法律法规和《上市公司股东、董监高减持股份的若干规定》及深圳证券交易所相关规则要求。四、本人减持直接或间接所持有的公司股份（且减持前本人仍为持股 5%以上的股东）时，本人将按照届时有</p>	<p>22 日</p>		
--	--------------	--	--	-------------	--	--

			<p>效的规则提前将减持计划以书面方式通知公司，并按照证券交易所的规则及时、准确地履行信息披露义务。</p> <p>五、本人因司法强制执行、执行股权质押协议、赠与、可交换债换股、股票权益互换等减持股份的，应当遵循上述承诺。</p> <p>六、如本人违反上述承诺或法律强制性规定减持公司股票的，本人承诺接受以下约束措施：1) 将在股东大会及中国证券监督管理委员会指定的披露媒体上公开说明违反上述减持意向或法律强制性规定减持公司股票的具体原因并向公司股东和社会公众投资者道歉；2) 持有的公司股份自违反上述减持意向或法律强制性规定减持公司股票之日起 6 个月内不得减持；3) 因违反上述减持意向或法律强制性规定减持公司股票的收益归公司所有。</p>			
	仇勤俭;刁冬梅;刘安进;王玉楹;茆建根;赵恒龙;都有为;陈拥军;陈海龙	其他承诺	一、本人保证公司首次公开发行股票并上市的招股说明书不存在虚假记载、误导性陈述或重大遗漏，本人对招	2021 年 06 月 22 日	长期	正常履行中

			<p>股说明书及的真实性、准确性及完整性承担个别和连带的法律责任。</p> <p>二、如中国证监会、证券交易所或司法机关等有权部门认定招股说明书有虚假记载、误导性陈述或者重大遗漏，致使投资者在证券交易中遭受损失的，本人将依法赔偿投资者损失。本人将在收到中国证监会、证券交易所或司法机关等有权部门的最终处理决定或生效判决后，将本着简化程序、积极协商、先行赔付、切实保障投资者特别是中小投资者利益的原则，按照投资者直接遭受的可测算的经济损失选择与投资者和解、通过第三方与投资者调解及设立投资者赔偿基金等方式积极赔偿投资者由此遭受的直接经济损失。</p> <p>三、若违反上述承诺，本人将依法承担相应赔偿责任；如本人持有公司股份或领取薪酬的，则本人持有的公司股份将不得转让，同时公司有权暂时扣留应付本人的现金分红或薪酬，直至本人实际履</p>			
--	--	--	--	--	--	--

			行上述承诺义务为止。四、在上述承诺履行期间，本人职务变更、离职等原因不影响本承诺的效力，在此期间本人仍将继续履行上述承诺。			
	江苏扬电科技股份有限公司	其他承诺	<p>1、本公司将严格按照本次发行并上市的招股说明书、本次发行并上市相关股东大会审议通过的《关于本次公开发行股票摊薄即期回报影响分析和应对措施的议案》中披露的相关内容执行填补被摊薄即期回报的具体措施，充分维护股东利益。</p> <p>2、在中国证监会、证券交易所另行发布摊薄即期回报填补措施及其承诺的相关意见及实施细则后，如果本公司的相关规定及承诺与该等规定不符时，本公司承诺将立即按照中国证监会及证券交易所的规定出具补充承诺，以符合中国证监会及证券交易所的要求。</p> <p>3、若本公司违反上述承诺，给股东造成损失的，本公司愿意： ①在股东大会及中国证监会指定报刊公开作出解释并道歉；②依法承</p>	2021年06月22日	长期	正常履行中

			担对公司和/或股东的补偿责任；③无条件接受中国证监会和/或证券交易所等证券监管机构按照其制定或发布的有关规定、规则，对本公司作出的处罚或采取的相关监管措施。			
承诺是否按时履行	是					
如承诺超期未履行完毕的，应当详细说明未完成履行的具体原因及下一步的工作计划	不适用					

2、公司资产或项目存在盈利预测，且报告期仍处在盈利预测期间，公司就资产或项目达到原盈利预测及其原因做出说明

适用 不适用

3、公司涉及业绩承诺

适用 不适用

二、控股股东及其他关联方对上市公司的非经营性占用资金情况

适用 不适用

公司报告期不存在控股股东及其他关联方对上市公司的非经营性占用资金。

三、违规对外担保情况

适用 不适用

单位：万元

担保对象名称	与上市公司的关系	违规原因	已采取的解决措施及进展	违规担保金额	占最近一期经审计净资产的比例	担保类型	担保期	截至报告期末违规担保余额	占最近一期经审计净资产的比例	后续解决措施	预计解除金额	预计解决时间（月份）	是否可行的解决方案或者虽提出解决方案但

													预计无法在一个月内解决
广西胜坤新材料科技有限公司	无关联关系	采购商品中违规担保	截至2026年4月22日,已全额解除质押担保	12,000	1.02%	存单质押担保	3个月	0	0.00%	截至2026年4月22日,已全额解除质押担保,具体措施《董事会对公司2025年度带强调事项段的无保留意见审计报告及内部控制审计报告专项说明》。	0	不适用	否
合计				12,000	1.02%	--	--	0	0.00%	--	--	--	--

四、董事会对最近一期“非标准审计报告”相关情况的说明

适用 不适用

公证天业会计师事务所（特殊普通合伙）严格按照审慎性原则，为公司 2025 年度出具的带强调事项段的无保留意见的审计报告和内部控制审计报告，报告客观公允地反映了公司实际经营及财务状况，充分披露了相关风险事项，公司董事会对此予以认可。董事会高度重视此事项对公司产生的影响，将持续采取切实有效的措施进行整改，全力维护公司及全体股东的合法权益。同时，提请广大投资者密切关注相关进展，注意投资风险。

五、董事会、审计委员会、独立董事（如有）对会计师事务所本报告期“非标准审计报告”的说明

适用 不适用

六、董事会关于报告期会计政策、会计估计变更或重大会计差错更正的说明

适用 不适用

七、与上年度财务报告相比，合并报表范围发生变化的情况说明

适用 不适用

2025 年 12 月，公司成立全资子公司四川汉扬智能科技有限公司，注册资本 5000 万人民币。

八、聘任、解聘会计师事务所情况

现聘任的会计师事务所

境内会计师事务所名称	公证天业会计师事务所（特殊普通合伙）
境内会计师事务所报酬（万元）	65
境内会计师事务所审计服务的连续年限	3
境内会计师事务所注册会计师姓名	路凤霞 陆一鸣
境内会计师事务所注册会计师审计服务的连续年限	3

是否改聘会计师事务所

是 否

聘请内部控制审计会计师事务所、财务顾问或保荐人情况

适用 不适用

公司于 2025 年 4 月 18 日召开了第二届董事会第二十三次会议、2025 年 5 月 13 日召开 2024 年年度股东大会，同意聘请公证天业会计师事务所（特殊普通合伙）为公司 2025 年审计机构。

九、年度报告披露后面临退市情况

适用 不适用

十、破产重整相关事项

适用 不适用

公司报告期末未发生破产重整相关事项。

十一、重大诉讼、仲裁事项

适用 不适用

本年度公司无重大诉讼、仲裁事项。

十二、处罚及整改情况

适用 不适用

公司报告期不存在处罚及整改情况。

十三、公司及其控股股东、实际控制人的诚信状况

适用 不适用

十四、重大关联交易

1、与日常经营相关的关联交易

适用 不适用

关联交易方	关联关系	关联交易类型	关联交易内容	关联交易定价原则	关联交易价格	关联交易金额（万元）	占同类交易金额的比例	获批的交易额度（万元）	是否超过获批额度	关联交易结算方式	可获得的同类交易市价	披露日期	披露索引
伊美飞变压器（江苏）有限公司	联营子公司	销售产品及租赁资产	销售商品及租赁资产	市场定价	市场定价	5,171.67	4.04%	30,028	否	现款	市场定价	2025年04月22日	http://www.cninfo.com.cn/new/disclosure/detail?plate=szse&orgId=nszc1000094&stockCode=301012&announcementId=1223184565&announcementTime=2025-04-22
合计				--	--	5,171.67	--	30,028	--	--	--	--	--
大额销货退回的详细情况				无									

按类别对本期将发生的日常关联交易进行总金额预计的，在报告期内的实际履行情况（如有）	公司于 2025 年 4 月 18 日召开第二届董事会第二十三次会议、第二届监事会第二十次会议，审议通过《关于 2025 年度日常关联交易预计的议案》，公司预计 2025 年与联营子公司伊美飞变压器（江苏）有限公司发生销售商品及资产租赁金额不超过 30028 万元，实际发生额 5171.67 万元。
交易价格与市场参考价格差异较大的原因（如适用）	不适用

2、资产或股权收购、出售发生的关联交易

适用 不适用

公司报告期未发生资产或股权收购、出售的关联交易。

3、共同对外投资的关联交易

适用 不适用

公司报告期未发生共同对外投资的关联交易。

4、关联债权债务往来

适用 不适用

公司报告期不存在关联债权债务往来。

5、与存在关联关系的财务公司的往来情况

适用 不适用

公司与存在关联关系的财务公司与关联方之间不存在存款、贷款、授信或其他金融业务。

6、公司控股的财务公司与关联方的往来情况

适用 不适用

公司控股的财务公司与关联方之间不存在存款、贷款、授信或其他金融业务。

7、其他重大关联交易

适用 不适用

公司报告期无其他重大关联交易。

十五、重大合同及其履行情况

1、托管、承包、租赁事项情况

(1) 托管情况

适用 不适用

公司报告期不存在托管情况。

(2) 承包情况

□适用 不适用

公司报告期不存在承包情况。

(3) 租赁情况

□适用 不适用

公司报告期不存在租赁情况。

2、重大担保

适用 不适用

单位：万元

公司及其子公司对外担保情况（不包括对子公司的担保）										
担保对象名称	担保额度相关公告披露日期	担保额度	实际发生日期	实际担保金额	担保类型	担保物（如有）	反担保情况（如有）	担保期	是否履行完毕	是否为关联方担保
公司对子公司的担保情况										
担保对象名称	担保额度相关公告披露日期	担保额度	实际发生日期	实际担保金额	担保类型	担保物（如有）	反担保情况（如有）	担保期	是否履行完毕	是否为关联方担保
江苏扬电精密导体有限公司	2025年04月22日	14,000	2025年04月22日	13,000	连带责任保证		精密导体公司其他股东按其持有的精密导体股权比例、以其持有的精密导体股权价值为限为公司本次担保提供反担保	12个月	是	否
报告期内审批对子公司担保额度合计（B1）			14,000	报告期内对子公司担保实际发生额合计（B2）		13,000				
报告期末已审批的对子公司担保额度合计（B3）			14,000	报告期末对子公司实际担保余额合计（B4）		11,044				
子公司对子公司的担保情况										
担保对象名称	担保额度相关公告披露日期	担保额度	实际发生日期	实际担保金额	担保类型	担保物（如有）	反担保情况（如有）	担保期	是否履行完毕	是否为关联方担保

露日期					有)			
公司担保总额（即前三大项的合计）								
报告期内审批担保额度合计 (A1+B1+C1)	14,000	报告期内担保实际发生额合计 (A2+B2+C2)						13,000
报告期末已审批的担保额度合计 (A3+B3+C3)	14,000	报告期末实际担保余额合计 (A4+B4+C4)						11,044
全部担保余额（即 A4+B4+C4）占公司净资产的比例								9.43%
其中：								
为股东、实际控制人及其关联方提供担保的余额（D）								0
直接或间接为资产负债率超过 70%的被担保对象提供的债务担保余额（E）								11,044
上述三项担保金额合计（D+E+F）								11,044
对未到期担保合同，报告期内发生担保责任或有证据表明有可能承担连带清偿责任的情况说明（如有）		无						
违反规定程序对外提供担保的说明（如有）		无						

采用复合方式担保的具体情况说明

3、委托他人进行现金资产管理情况

(1) 委托理财情况

适用 不适用

公司报告期不存在委托理财。

(2) 委托贷款情况

适用 不适用

公司报告期不存在委托贷款。

4、其他重大合同

适用 不适用

公司报告期不存在其他重大合同。

十六、募集资金使用情况

适用 不适用

1、募集资金总体使用情况

适用 不适用

单位：万元

募集年份	募集方式	证券上市日期	募集资金总额	募集资金净额(1)	本期已使用募集资金总额	已累计使用募集资金总额(2)	报告期末募集资金使用比例(3) = (2)/(1)	报告期内变更用途的募集资金总额	累计变更用途的募集资金总额	累计变更用途的募集资金总额比例	尚未使用募集资金总额	尚未使用募集资金用途及去向	闲置两年以上募集资金金额
2023	向特定对象发行股票	2023年08月01日	51,000	50,370.29	1,829.26	28,107.85	55.80%	0	0	0.00%	23,546.42	存放在募集资金专户及理财	0
合计	--	--	51,000	50,370.29	1,829.26	28,107.85	55.80%	0	0	0.00%	23,546.42	--	0

募集资金总体使用情况说明：

根据中国证券监督管理委员会《关于同意江苏扬电科技股份有限公司向特定对象发行股票注册的批复》（证监许可〔2023〕1223号），公司向特定对象发行人民币普通股（A股）24,890,190股，每股面值1元，发行价格为20.49元/股，募集资金总额为人民币509,999,993.10元。2023年7月12日本公司收到主承销商海通证券股份有限公司汇缴的募集资金509,999,993.10元，扣除承销和保荐费用5,000,000.00元后合计人民币504,999,993.10元。另扣除各项发行费用（不含税）人民币合计1,297,066.22元，实际本次募集资金净额为人民币503,702,926.88元。截止2025年12月31日，已累计使用28,107.85万元，结存募集资金余额23,546.42万元存放于募集资金专户及购买理财产品。

2、募集资金承诺项目情况

适用 不适用

单位：万元

融资项目名称	证券上市日期	承诺投资项目和超募资金投向	项目性质	是否已变更项目(含部分变更)	募集资金承诺投资总额	调整后投资总额(1)	本报告期投入金额	截至期末累计投入金额(2)	截至期末投资进度(3) = (2)/(1)	项目达到预定可使用状态日期	本报告期实现的效益	截止报告期末累计实现的效益	是否达到预计效益	项目可行性是否发生重大变化
承诺投资项目														
2022年度向特定对象发行股票	2023年08月01日	新型高效节能输配电设备数字化建设项目	生产建设	否	25,700	25,700	1,620.42	12,783.83	49.74%	2026年11月30日	0	0	不适用	否
2022年度	2023年08	储能及新	生产建设	否	10,300	9,670.29	208.84	324.02	3.35%	2027年05	0	0	不适用	否

向特定对象发行股票	月 01 日	能源箱式输变电系列产品智能制造项目								月 31 日				
2022 年度向特定对象发行股票	2023 年 08 月 01 日	补充流动资金（向特定对象发行股票）	补流	否	15,000	15,000		15,000	100.00%		0	0	不适用	否
承诺投资项目小计				--	51,000	50,370.29	1,829.26	28,107.85	--	--	0	0	--	--
超募资金投向														
无	2026 年 03 月 26 日	无	无	否	0	0	0	0	0.00%	2026 年 03 月 26 日	0	0	不适用	否
合计				--	51,000	50,370.29	1,829.26	28,107.85	--	--	0	0	--	--
分项目说明未达到计划进度、预计收益的情况和原因（含“是否达到预计效益”选择“不适用”的原因）	因募投项目在实施过程中受到宏观经济形势及市场环境调整等外部客观因素，以及公司业务发展侧重点、产品线规划调整等内部需求影响，项目整体建设进度有所延缓。公司基于谨慎性原则，根据公司战略规划以及当前募投项目的实际建设情况和投资进度，在项目实施主体、募集资金用途及投资规模不发生变化的情况下，对募投项目达到预定可使用状态的日期延期两年。“新型高效节能输配电设备数字化建设项目”原达到预定可使用状态的日期为 2024 年 11 月，延长至 2026 年 11 月；“储能及新能源箱式输变电系列产品智能制造项目”原达到预定可使用状态的日期为 2025 年 5 月，延长至 2027 年 5 月。该事项经公司 2024 年 10 月 25 日第二届董事会第二十二次会议和第二届监事会第十九次会议审议通过。													
项目可行性发生重大变化的情况说明	无													
超募资金的金额、用途及使用进展情况	不适用													
存在擅自变更募集资金用途、违规占用募集资金的情形	不适用													
募集资金投资项目实施地点变更情	不适用													

况	
募集资金投资项目实施方式调整情况	不适用
募集资金投资项目先期投入及置换情况	适用 向特定对象发行股票募集资金投资项目：经第二届董事会第十八次会议，第二届监事会第十五次会议，审议通过了《关于使用募集资金置换预先投入募投项目自筹资金及预先支付发行费用自筹资金的议案》，同意公司以募集资金置换预先投入募投项目的自筹资金合计人民币 7,046.81 万元。2023 年 12 月，本公司将应置换金额 7,046.81 万元由募集资金账户转入一般存款账户。
用闲置募集资金暂时补充流动资金情况	不适用
项目实施出现募集资金结余的金额及原因	不适用
尚未使用的募集资金用途及去向	公司暂未使用的募集资金存放于指定的募集资金专户及购买理财产品中，并将继续按照约定的用途使用，如有变更，将按规定履行必要的审批和披露手续
募集资金使用及披露中存在的问题或其他情况	无

3、募集资金变更项目情况

适用 不适用

4、中介机构关于募集资金存储与使用情况的核查意见

适用 不适用

我们认为，扬电科技董事会编制的 2025 年度募集资金专项报告符合《上市公司监管指引第 2 号——上市公司募集资金管理和使用的监管要求》、《深圳证券交易所上市公司自律监管指引第 2 号——创业板上市公司规范运作》及相关格式指南的规定，在所有重大方面如实反映了扬电科技募集资金 2025 年度实际存放与使用情况。公司报告期不存在募集资金变更项目情况。

十七、其他重大事项的说明

适用 不适用

公司报告期不存在需要说明的其他重大事项。

十八、公司子公司重大事项

适用 不适用

公司于 2025 年 12 月成立全资子公司四川汉扬智能科技有限公司， 注册资本 5,000 万元人民币 ， 经营范围： 一般项目： 人工智能基础资源与技术平台； 人工智能公共数据平台； 人工智能公共服务平台技术咨询服务； 软件开发； 数据处理服务； 计算机软硬件及辅助设备零售； 技术服务、 技术开发、 技术咨询、 技术交流、 技术转让、 技术推广； 信息系统集成服务； 信息安全设备销售； 云计算设备销售； 云计算装备技术服务； 数据处理和存储支持服务； 互联网数据服务； 物联网设备销售； 物联网技术服务； 软件销售； 软件外包服务； 人工智能基础软件开发； 人工智能行业应用系统集成服务； 人工智能硬件销售； 人工智能通用应用系统； 数字技术服务； 人工智能理论与算法软件开发； 人工智能应用软件开发； 工业控制计算机及系统销售； 物联网应用服务； 物联网技术研发； 网络与信息安全软件开发； 信息技术咨询服务； 互联网安全服务； 信息咨询服务（不含许可类信息咨询服务）。（除依法须经批准的项目外， 凭营业执照依法自主开展经营活动）（涉及国家规定实施准入特别管理措施的除外） 。

第六节 股份变动及股东情况

一、股份变动情况

1、股份变动情况

单位：股

	本次变动前		本次变动增减（+，-）					本次变动后	
	数量	比例	发行新股	送股	公积金转股	其他	小计	数量	比例
一、有限售条件股份	28,665,000.00	20.12%			11,466,000.00	-40,131,000.00	-28,665,000.00	0	0.00%
1、国家持股	0								
2、国有法人持股	0								
3、其他内资持股	28,665,000.00	20.12%			11,466,000.00	-40,131,000.00	-28,665,000.00	0	0.00%
其中：境内法人持股	0							0	0.00%
境内自然人持股	28,665,000.00	20.12%			11,466,000.00	-40,131,000.00	-28,665,000.00	0	0.00%
4、外资持股	0								
其中：境外法人持股	0								
境外自然人持股									
二、无限售条件股份	113,825,190.00	79.88%			44,808,332.00	38,326,640.00	83,134,972.00	196,960,162.00	100.00%
1、人民币普通股	113,825,190.00				44,808,332.00	38,326,640.00	83,134,972.00	196,960,162.00	100.00%
2、境内上市的外资股									
3、境外上市的外资股									
4、其									

他									
三、股份总数	142,490,190.00	100.00%			56,274,332.00	-1,804,360.00	54,469,972.00	196,960,162.00	100.00%

股份变动的理由

适用 不适用

股份变动的批准情况

适用 不适用

股份变动的过户情况

适用 不适用

股份变动对最近一年和最近一期基本每股收益和稀释每股收益、归属于公司普通股股东的每股净资产等财务指标的影响

适用 不适用

公司认为必要或证券监管机构要求披露的其他内容

适用 不适用

2、限售股份变动情况

适用 不适用

单位：股

股东名称	期初限售股数	本期增加限售股数	本期解除限售股数	期末限售股数	限售原因	解除限售日期
程俊明	28,665,000.00	11,466,000.00	40,131,000.00	0	高管限售股	2025年12月9日
合计	28,665,000.00	11,466,000.00	40,131,000.00	0	--	--

二、证券发行与上市情况

1、报告期内证券发行（不含优先股）情况

适用 不适用

2、公司股份总数及股东结构的变动、公司资产和负债结构的变动情况说明

适用 不适用

3、现存的内部职工股情况

适用 不适用

三、股东和实际控制人情况

1、公司股东数量及持股情况

单位：股

报告期末普通	14,761	年度报告披露	21,552	报告期末表决	0	年度报告披露	0	持有特别表决	0
--------	--------	--------	--------	--------	---	--------	---	--------	---

股股东总数		目前上一月末普通股股东总数		权恢复的优先股股东总数（如有）（参见注9）		目前上一月末表决权恢复的优先股股东总数（如有）（参见注9）		权股份的股东总数（如有）	
持股 5%以上的股东或前 10 名股东持股情况（不含通过转融通出借股份）									
股东名称	股东性质	持股比例	报告期末持股数量	报告期内增减变动情况	持有有限售条件的股份数量	持有无限售条件的股份数量	质押、标记或冻结情况		
							股份状态	数量	
程俊明	境内自然人	27.17%	53,508,000.00	15,288,000.00	0	53,508,000.00	不适用		0
四川汉唐云智算科技有限公司	境内非国有法人	9.04%	17,808,280.00	17,808,280.00	0	17,808,280.00	质押		17,808,280.00
徐洪	境内自然人	1.52%	3,001,000.00	1,691,000.00	0	3,001,000.00	不适用		0
杨宗昌	境内自然人	0.90%	1,778,100.00	619,800.00	0	1,778,100.00	不适用		0
李丽明	境内自然人	0.82%	1,606,480.00	1,606,480.00	0	1,606,480.00	不适用		0
贺红军	境内自然人	0.72%	1,426,654.00	525,473.00	0	1,426,654.00	不适用		0
陈先来	境内自然人	0.59%	1,170,000.00	1,170,000.00	0	1,170,000.00	不适用		0
刘东亮	境内自然人	0.55%	1,090,124.00	656,124.00	0	1,090,124.00	不适用		0
高盛国际一自有资金	境外法人	0.52%	1,033,140.00	382,628.00	0	1,033,140.00	不适用		0
陈建波	境内自然人	0.51%	1,001,000.00	1,001,000.00	0	1,001,000.00	不适用		0
战略投资者或一般法人因配售新股成为前 10 名股东的情况（如有）（参见注 4）	不适用								
上述股东关联关系或一致行动的说明	公司未知前 10 名股东之间是否存在关联关系，也未知是否属于一致行动人。								
上述股东涉及委托/受托表决权、放弃表决权情况的说明	不适用								
前 10 名股东中存在回购专户的特别说明（如有）（参见注 10）	不适用								
前 10 名无限售条件股东持股情况（不含通过转融通出借股份、高管锁定股）									

股东名称	报告期末持有限售条件股份数量	股份种类	
		股份种类	数量
程俊明	53,508,000.00	人民币普通股	53,508,000.00
四川汉唐云智算科技有限公司	17,808,280.00	人民币普通股	17,808,280.00
徐洪	3,001,000.00	人民币普通股	3,001,000.00
杨宗昌	1,778,100.00	人民币普通股	1,778,100.00
李丽明	1,606,480.00	人民币普通股	1,606,480.00
贺红军	1,426,654.00	人民币普通股	1,426,654.00
陈先来	1,170,000.00	人民币普通股	1,170,000.00
刘东亮	1,090,124.00	人民币普通股	1,090,124.00
高盛国际—自有资金	1,033,140.00	人民币普通股	1,033,140.00
陈建波	1,001,000.00	人民币普通股	1,001,000.00
前 10 名无限售流通股股东之间，以及前 10 名无限售流通股股东和前 10 名股东之间关联关系或一致行动的说明	公司未知前 10 名无限售流通股股东之间，以及前 10 名无限售流通股股东和前 10 名股东之间是否存在关联关系，也未知是否属于一致行动人。		
参与融资融券业务股东情况说明（如有）（参见注 5）	1. 股东徐洪除通过普通账户持有 1785000 股外，还通过五矿证券有限公司客户信用交易担保证券账户持有 1216000 股，实际合计持有 3001000 股；2. 股东贺红军除通过普通账户持有 1393614 股外，还通过招商证券股份有限公司客户信用交易担保证券账户持股 33040 股，实际合计持股 1426654 股；3. 股东刘东亮除通过普通账户持股 37 股外，还通过长城证券股份有限公司客户信用交易担保证券账户持股 1090087 股，实际合计持股 1090124 股。		

持股 5%以上股东、前 10 名股东及前 10 名无限售流通股股东参与转融通业务出借股份情况

适用 不适用

前 10 名股东及前 10 名无限售流通股股东因转融通出借/归还原因导致较上期发生变化

适用 不适用

公司是否具有表决权差异安排

适用 不适用

公司前 10 名普通股股东、前 10 名无限售条件普通股股东在报告期内是否进行约定购回交易

是 否

公司前 10 名普通股股东、前 10 名无限售条件普通股股东在报告期内未进行约定购回交易。

2、公司控股股东情况

控股股东性质：自然人控股

控股股东类型：法人

控股股东名称	法定代表人/单位负责人	成立日期	组织机构代码	主要经营业务
四川汉唐云智算科技有限公司	汤雪梅	2024 年 04 月 30 日	91510185MADHH2GA82	技术服务，技术开发，数据处理，数据处理和储存支持服务。计算机软硬件及辅助设备零售等。

控股股东报告期内变更

适用 不适用

新控股股东名称	四川汉唐云智算科技有限公司
---------	---------------

变更日期	2025 年 11 月 13 日
指定网站查询索引	https://www.cninfo.com.cn/
指定网站披露日期	2025 年 11 月 14 日

3、公司实际控制人及其一致行动人

实际控制人性质：境内自然人

实际控制人类型：自然人

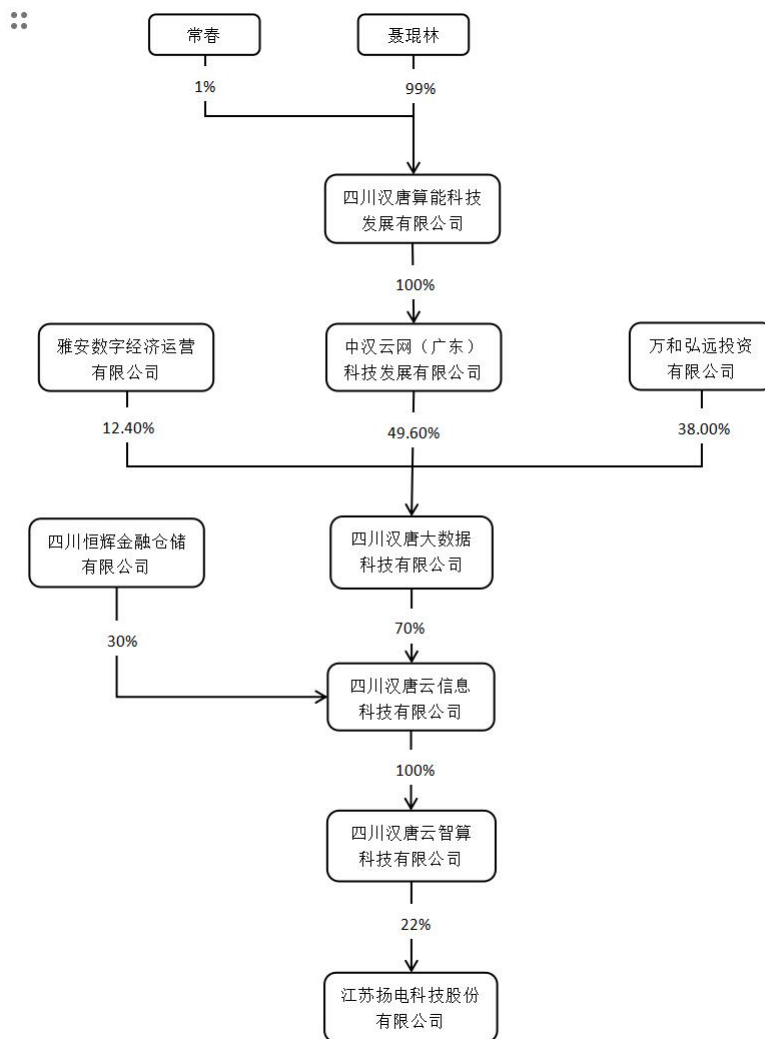
实际控制人姓名	与实际控制人关系	国籍	是否取得其他国家或地区居留权
聂琨林	本人	中国	否
主要职业及职务	四川汉唐云信息科技有限公司总经理、四川汉唐云智算科技有限公司执行董事、总经理		
过去 10 年曾控股的境内外上市公司情况	无		

实际控制人报告期内变更

适用 不适用

原实际控制人名称	程俊明
新实际控制人名称	聂琨林
变更日期	2025 年 11 月 13 日
指定网站查询索引	https://www.cninfo.com.cn/
指定网站披露日期	2025 年 11 月 14 日

公司与实际控制人之间的产权及控制关系的方框图



实际控制人通过信托或其他资产管理方式控制公司

适用 不适用

4、公司控股股东或第一大股东及其一致行动人累计质押股份数量占其所持公司股份数量比例达到 80%

适用 不适用

名称	股东类别	股票质押融 资总额（万 元）	具体用途	偿还期限	还款资金来 源	是否存在偿 债或平仓风 险	是否影响公 司控制权稳 定
四川汉唐云 智算科技有 限公司	控股股东	28,478.11	并购贷款	2033 年 11 月 11 日	股东的自有 资金或自筹 资金	否	否

5、其他持股在 10%以上的法人股东

适用 不适用

6、控股股东、实际控制人、重组方及其他承诺主体股份限制减持情况

适用 不适用

四、股份回购在报告期的具体实施情况

股份回购的实施进展情况

适用 不适用

采用集中竞价交易方式减持回购股份的实施进展情况

适用 不适用

五、优先股相关情况

适用 不适用

报告期公司不存在优先股。

第七节 债券相关情况

适用 不适用

第八节 财务报告

一、审计报告

审计意见类型	带强调事项段的无保留意见
审计报告签署日期	2026 年 04 月 24 日
审计机构名称	公证天业会计师事务所（特殊普通合伙）
审计报告文号	苏公 W[2026]A559 号
注册会计师姓名	路凤霞 陆一鸣

审计报告正文

审计报告

苏公 W[2026]A559 号

江苏扬电科技股份有限公司全体股东：

一、审计意见

我们审计了江苏扬电科技股份有限公司（以下简称扬电科技）财务报表，包括 2025 年 12 月 31 日的合并及母公司资产负债表，2025 年度的合并及母公司利润表、合并及母公司现金流量表、合并及母公司所有者权益变动表以及相关财务报表附注。

我们认为，扬电科技财务报表在所有重大方面按照企业会计准则的规定编制，公允反映了扬电科技 2025 年 12 月 31 日的合并及母公司财务状况以及 2025 年度的合并及母公司经营成果和现金流量。

二、形成审计意见的基础

我们按照中国注册会计师审计准则的规定执行了审计工作。审计报告的“注册会计师对财务报表审计的责任”部分进一步阐述了我们在这些准则下的责任。按照中国注册会计师独立性准则及中国注册会计师职业道德守则，我们独立于扬电科技，适用了对公众利益实体财务报表审计的独立性要求，并履行了职业道德方面的其他责任。我们相信，我们获取的审计证据是充分、适当的，为发表审计意见提供了基础。

三、强调事项段

我们提醒财务报表使用者关注，如财务报表“附注 14：资产负债表日后事项 2. 重要非调整事项”所述，扬电科技 2026 年设立的孙公司汉云扬智能科技（四川）有限公司，于 2026 年 2 月开立 1.2 亿元定期存单，用于为广西胜坤新材料科技有限公司开具的 1.2 亿元银行承兑汇票提供质押担保。该对外担保未及时履行审批程序。截至本报告日，上述定期存单已解除质押。

本段内容不影响已发表的审计意见。

四、关键审计事项

关键审计事项是我们根据职业判断，认为对本期财务报表审计最为重要的事项。这些事项的应对以对财务报表整体进行审计并形成审计意见为背景，我们不对这些事项单独发表意见。我们确定下列事项是需要在审计报告中沟通的关键审计事项。

收入确认事项

1、事项描述

如财务报表附注 5-37 所述，扬电科技 2025 年度实现营业收入 127,904.79 万元，较上年度减少 4.07%，营业收入确认是否恰当对扬电科技经营成果产生很大影响，且收入是扬电科技的关键业绩指标之一，从而存在管理层为了达到特定目标或期望而操纵收入确认的固有风险，为此我们将收入确认识别为关键审计事项。

2、审计应对

我们实施的审计程序包括：

- 1) 了解与收入确认相关的关键内部控制，评价其设计和执行是否有效，并测试相关内部控制的运行有效性；
- 2) 检查主要销售合同，识别与商品控制权转移相关的条款，评价收入确认政策是否符合企业会计准则的规定；
- 3) 对营业收入及毛利率实施实质性分析程序，包括将本期的主营业务收入与上期的主营业务收入进行比较；按月度对本期和上期的收入、毛利率等进行比较分析以及对本期主要产品的收入、毛利率与上期进行比较等分析程序；
- 4) 就本年度确认收入的明细选取样本，检查相关支持性文件，评价相关收入确认是否符合收入确认政策；
- 5) 结合应收款函证，以抽样方式向主要客户函证本期销售额，同时检查销售回款情况；
- 6) 对资产负债表日前后记录的收入执行截止测试，评价收入是否计入恰当的会计期间；

7) 检查资产负债表日后是否存在销售退回，评价是否存在资产负债表日不满足收入确认条件情况；

8) 检查与营业收入相关的信息是否已在财务报表中作出恰当列报和披露。

五、其他信息

扬电科技管理层（以下简称管理层）对其他信息负责。其他信息包括扬电科技 2025 年年度报告中涵盖的信息，但不包括财务报表和我们的审计报告。

我们对财务报表发表的审计意见不涵盖其他信息，我们也不对其他信息发表任何形式的鉴证结论。

结合我们对财务报表的审计，我们的责任是阅读其他信息，在此过程中，考虑其他信息是否与财务报表或我们在审计过程中了解到的情况存在重大不一致或者似乎存在重大错报。

基于我们已执行的工作，如果我们确定其他信息存在重大错报，我们应当报告该事实。在这方面，我们无任何事项需要报告。

六、管理层和治理层对财务报表的责任

管理层负责按照企业会计准则的规定编制财务报表，使其实现公允反映，并设计、执行和维护必要的内部控制，以使财务报表不存在由于舞弊或错误导致的重大错报。

在编制财务报表时，管理层负责评估扬电科技的持续经营能力，披露与持续经营相关的事项（如适用），并运用持续经营假设，除非管理层计划清算扬电科技、终止运营或别无其他现实的选择。

治理层负责监督扬电科技的财务报告过程。

七、注册会计师对财务报表审计的责任

我们的目标是对财务报表整体是否不存在由于舞弊或错误导致的重大错报获取合理保证，并出具包含审计意见的审计报告。合理保证是高水平的保证，但并不能保证按照审计准则执行的审计在某一重大错报存在时总能发现。错报可能由于舞弊或错误导致，如果合理预期错报单独或汇总起来可能影响财务报表使用者依据财务报表作出的经济决策，则通常认为错报是重大的。

在按照审计准则执行审计工作的过程中，我们运用职业判断，并保持职业怀疑。同时，我们也执行以下工作：

（1）识别和评估由于舞弊或错误导致的财务报表重大错报风险，设计和实施审计程序以应对这些风险，并获取充分、适当的审计证据，作为发表审计意见的基础。由于舞弊

可能涉及串通、伪造、故意遗漏、虚假陈述或凌驾于内部控制之上，未能发现由于舞弊导致的重大错报的风险高于未能发现由于错误导致的重大错报的风险。

(2) 了解与审计相关的内部控制，以设计恰当的审计程序。

(3) 评价管理层选用会计政策的恰当性和作出会计估计及相关披露的合理性。

(4) 对管理层使用持续经营假设的恰当性得出结论。同时，根据获取的审计证据，就可能导致对扬电科技持续经营能力产生重大疑虑的事项或情况是否存在重大不确定性得出结论。如果我们得出结论认为存在重大不确定性，审计准则要求我们在审计报告中提请报表使用者注意财务报表中的相关披露；如果披露不充分，我们应当发表非无保留意见。我们的结论基于截至审计报告日可获得的信息。然而，未来的事项或情况可能导致扬电科技不能持续经营。

(5) 评价财务报表的总体列报、结构和内容，并评价财务报表是否公允反映相关交易和事项。

(6) 就扬电科技中实体或业务活动的财务信息获取充分、适当的审计证据，以对财务报表发表审计意见。我们负责指导、监督和执行集团审计，并对审计意见承担全部责任。

我们与治理层就计划的审计范围、时间安排和重大审计发现等事项进行沟通，包括沟通我们在审计中识别出的值得关注的内部控制缺陷。

我们还就已遵守与独立性相关的职业道德要求向治理层提供声明，并与治理层沟通可能被合理认为影响我们独立性的所有关系和其他事项，以及相关的防范措施（如适用）。

从与治理层沟通过的事项中，我们确定哪些事项对本期财务报表审计最为重要，因而构成关键审计事项。我们在审计报告中描述这些事项，除非法律法规禁止公开披露这些事项，或在极少数情形下，如果合理预期在审计报告中沟通某事项造成的负面后果超过在公众利益方面产生的益处，我们确定不应在审计报告中沟通该事项。

二、财务报表

财务附注中报表的单位为：元

1、合并资产负债表

编制单位：江苏扬电科技股份有限公司

2025 年 12 月 31 日

单位：元

项目	期末余额	期初余额
流动资产：		
货币资金	235,010,901.24	205,468,542.35
结算备付金		
拆出资金		
交易性金融资产	120,213,376.07	110,043,499.61
衍生金融资产		

应收票据	2,354,944.84	7,031,709.68
应收账款	473,030,722.15	612,184,094.80
应收款项融资	28,367,984.54	84,342,386.89
预付款项	11,032,259.58	10,284,515.55
应收保费		
应收分保账款		
应收分保合同准备金		
其他应收款	4,188,217.61	4,362,885.92
其中：应收利息		
应收股利		
买入返售金融资产		
存货	334,209,295.16	320,846,498.84
其中：数据资源		
合同资产	8,402,177.00	1,369,816.30
持有待售资产		
一年内到期的非流动资产		
其他流动资产	8,561,738.49	11,145,336.03
流动资产合计	1,225,371,616.68	1,367,079,285.97
非流动资产：		
发放贷款和垫款		
债权投资		
其他债权投资		
长期应收款		
长期股权投资	7,869,693.45	
其他权益工具投资		
其他非流动金融资产		
投资性房地产		
固定资产	222,924,879.42	200,684,878.64
在建工程		25,825,850.86
生产性生物资产		
油气资产		
使用权资产		
无形资产	41,652,786.60	42,350,951.18
其中：数据资源		
开发支出		
其中：数据资源		
商誉		
长期待摊费用	11,996,365.50	11,799,259.17
递延所得税资产	6,428,335.78	7,260,099.87
其他非流动资产	27,966,447.55	32,021,094.15
非流动资产合计	318,838,508.30	319,942,133.87
资产总计	1,544,210,124.98	1,687,021,419.84

流动负债：		
短期借款	226,547,143.93	318,259,130.31
向中央银行借款		
拆入资金		
交易性金融负债		
衍生金融负债		
应付票据		30,000,000.00
应付账款	110,116,131.79	154,072,624.24
预收款项		
合同负债	4,888,058.44	1,236,475.12
卖出回购金融资产款		
吸收存款及同业存放		
代理买卖证券款		
代理承销证券款		
应付职工薪酬	4,579,105.85	5,422,298.60
应交税费	4,793,692.10	4,952,513.56
其他应付款	939,392.80	85,992.31
其中：应付利息		
应付股利		
应付手续费及佣金		
应付分保账款		
持有待售负债		
一年内到期的非流动负债	7,005,133.33	2,007,837.50
其他流动负债	399,694.99	9,260.92
流动负债合计	359,268,353.23	516,046,132.56
非流动负债：		
保险合同准备金		
长期借款		7,000,000.00
应付债券		
其中：优先股		
永续债		
租赁负债		
长期应付款		
长期应付职工薪酬		
预计负债		
递延收益	5,381,772.35	4,649,113.45
递延所得税负债		52,434.66
其他非流动负债	734,626.44	729,626.46
非流动负债合计	6,116,398.79	12,431,174.57
负债合计	365,384,752.02	528,477,307.13
所有者权益：		
股本	196,960,162.00	142,490,190.00
其他权益工具		

其中：优先股		
永续债		
资本公积	714,691,056.16	799,345,841.08
减：库存股		30,184,812.92
其他综合收益		
专项储备		191,882.02
盈余公积	32,188,938.62	28,364,627.80
一般风险准备		
未分配利润	227,003,159.89	211,512,369.59
归属于母公司所有者权益合计	1,170,843,316.67	1,151,720,097.57
少数股东权益	7,982,056.29	6,824,015.14
所有者权益合计	1,178,825,372.96	1,158,544,112.71
负债和所有者权益总计	1,544,210,124.98	1,687,021,419.84

法定代表人：汤雪梅 主管会计工作负责人：仇勤俭 会计机构负责人：赵婧炜

2、母公司资产负债表

单位：元

项目	期末余额	期初余额
流动资产：		
货币资金	168,212,646.41	187,937,410.03
交易性金融资产	120,213,376.07	110,043,499.61
衍生金融资产		
应收票据	2,354,944.84	7,031,709.68
应收账款	392,495,328.43	544,106,360.61
应收款项融资	22,477,032.83	58,000,696.22
预付款项	6,039,126.28	4,762,770.40
其他应收款	1,738,313.36	14,534,560.76
其中：应收利息		
应收股利		
存货	310,487,858.01	293,569,526.97
其中：数据资源		
合同资产	8,402,177.00	1,369,816.30
持有待售资产		
一年内到期的非流动资产		
其他流动资产	5,014,004.49	5,716,633.61
流动资产合计	1,037,434,807.72	1,227,072,984.19
非流动资产：		
债权投资		
其他债权投资		
长期应收款		
长期股权投资	126,440,674.30	68,570,980.85
其他权益工具投资		
其他非流动金融资产		
投资性房地产		
固定资产	157,848,819.38	130,167,587.32

在建工程		25,497,016.18
生产性生物资产		
油气资产		
使用权资产		
无形资产	30,760,066.30	31,672,369.58
其中：数据资源		
开发支出		
其中：数据资源		
商誉		
长期待摊费用	11,126,882.64	11,545,985.48
递延所得税资产	4,697,602.48	6,095,999.52
其他非流动资产	27,961,602.55	32,006,349.36
非流动资产合计	358,835,647.65	305,556,288.29
资产总计	1,396,270,455.37	1,532,629,272.48
流动负债：		
短期借款	116,035,822.21	80,553,166.67
交易性金融负债		
衍生金融负债		
应付票据		187,000,000.00
应付账款	79,538,592.88	93,342,072.08
预收款项		
合同负债	1,700,898.51	751,450.28
应付职工薪酬	3,609,941.33	4,450,100.00
应交税费	1,709,622.99	4,544,448.65
其他应付款	18,364,611.45	2,583,335.22
其中：应付利息		
应付股利		
持有待售负债		
一年内到期的非流动负债	7,005,133.33	2,007,837.50
其他流动负债	221,116.81	8,071.04
流动负债合计	228,185,739.51	375,240,481.44
非流动负债：		
长期借款		7,000,000.00
应付债券		
其中：优先股		
永续债		
租赁负债		
长期应付款		
长期应付职工薪酬		
预计负债		
递延收益	4,074,317.45	4,649,113.45
递延所得税负债		

其他非流动负债	217,688.77	212,688.79
非流动负债合计	4,292,006.22	11,861,802.24
负债合计	232,477,745.73	387,102,283.68
所有者权益：		
股本	196,960,162.00	142,490,190.00
其他权益工具		
其中：优先股		
永续债		
资本公积	710,721,837.88	795,376,622.80
减：库存股		30,184,812.92
其他综合收益		
专项储备		
盈余公积	32,188,938.62	28,364,627.80
未分配利润	223,921,771.14	209,480,361.12
所有者权益合计	1,163,792,709.64	1,145,526,988.80
负债和所有者权益总计	1,396,270,455.37	1,532,629,272.48

3、合并利润表

单位：元

项目	2025 年度	2024 年度
一、营业总收入	1,279,047,908.18	1,333,317,287.64
其中：营业收入	1,279,047,908.18	1,333,317,287.64
利息收入		
已赚保费		
手续费及佣金收入		
二、营业总成本	1,248,085,963.64	1,251,919,053.59
其中：营业成本	1,144,698,873.52	1,156,418,973.30
利息支出		
手续费及佣金支出		
退保金		
赔付支出净额		
提取保险责任合同准备金净额		
保单红利支出		
分保费用		
税金及附加	3,664,046.61	4,889,073.66
销售费用	39,470,711.88	30,722,236.99
管理费用	27,843,872.04	29,586,780.74
研发费用	29,374,766.22	28,113,131.08
财务费用	3,033,693.37	2,188,857.82
其中：利息费用		5,387,005.73
利息收入		2,658,822.17
加：其他收益	6,053,810.18	8,820,805.00
投资收益（损失以“-”号填列）	808,407.73	2,248,998.70

其中：对联营企业和合营企业的投资收益		
以摊余成本计量的金融资产终止确认收益		
汇兑收益（损失以“-”号填列）		
净敞口套期收益（损失以“-”号填列）		
公允价值变动收益（损失以“-”号填列）	169,876.46	43,499.61
信用减值损失（损失以“-”号填列）	10,518,175.26	-8,585,537.21
资产减值损失（损失以“-”号填列）	-2,228,016.78	-1,365,260.65
资产处置收益（损失以“-”号填列）	415,008.89	
三、营业利润（亏损以“-”号填列）	46,699,206.28	82,560,739.50
加：营业外收入	46,076.94	5,261.05
减：营业外支出	51,775.25	86,682.14
四、利润总额（亏损总额以“-”号填列）	46,693,507.97	82,479,318.41
减：所得税费用	6,242,978.31	12,447,952.45
五、净利润（净亏损以“-”号填列）	40,450,529.66	70,031,365.96
（一）按经营持续性分类		
1. 持续经营净利润（净亏损以“-”号填列）	40,450,529.66	70,031,365.96
2. 终止经营净利润（净亏损以“-”号填列）		
（二）按所有权归属分类		
1. 归属于母公司股东的净利润	39,292,488.51	70,344,588.54
2. 少数股东损益	1,158,041.15	-313,222.58
六、其他综合收益的税后净额		
归属母公司所有者的其他综合收益的税后净额		
（一）不能重分类进损益的其他综合收益		
1. 重新计量设定受益计划变动额		
2. 权益法下不能转损益的其他综合收益		
3. 其他权益工具投资公允价值变动		
4. 企业自身信用风险公允价值变动		
5. 其他		
（二）将重分类进损益的其他综合收益		
1. 权益法下可转损益的其他综合收益		
2. 其他债权投资公允价值变动		
3. 金融资产重分类计入其他综		

合收益的金额		
4. 其他债权投资信用减值准备		
5. 现金流量套期储备		
6. 外币财务报表折算差额		
7. 其他		
归属于少数股东的其他综合收益的税后净额		
七、综合收益总额	40,450,529.66	70,031,365.96
归属于母公司所有者的综合收益总额	39,292,488.51	70,344,588.54
归属于少数股东的综合收益总额	1,158,041.15	-313,222.58
八、每股收益：		
（一）基本每股收益	0.1995	0.3562
（二）稀释每股收益	0.1995	0.3562

本期发生同一控制下企业合并的，被合并方在合并前实现的净利润为：元，上期被合并方实现的净利润为：元。

法定代表人：汤雪梅 主管会计工作负责人：仇勤俭 会计机构负责人：赵婧炜

4、母公司利润表

单位：元

项目	2025 年度	2024 年度
一、营业收入	731,348,282.53	920,659,425.68
减：营业成本	630,969,972.43	766,541,766.44
税金及附加	2,563,431.37	3,906,111.81
销售费用	25,539,584.00	23,301,202.23
管理费用	16,146,257.11	20,588,851.16
研发费用	29,374,766.22	28,113,131.08
财务费用	1,602,759.89	-1,027,322.99
其中：利息费用		
利息收入		
加：其他收益	5,847,205.85	8,784,047.94
投资收益（损失以“-”号填列）	1,262,513.63	2,222,075.68
其中：对联营企业和合营企业的投资收益		
以摊余成本计量的金融资产终止确认收益（损失以“-”号填列）		
净敞口套期收益（损失以“-”号填列）		
公允价值变动收益（损失以“-”号填列）	169,876.46	43,499.61
信用减值损失（损失以“-”号填列）	11,014,214.79	-4,380,360.55
资产减值损失（损失以“-”号填列）	-1,153,808.14	-585,220.05
资产处置收益（损失以“-”号填列）	415,008.89	
二、营业利润（亏损以“-”号填	42,706,522.99	85,319,728.58

列)		
加：营业外收入	46,076.18	3,620.18
减：营业外支出	33,106.57	84,465.37
三、利润总额（亏损总额以“－”号填列）	42,719,492.60	85,238,883.39
减：所得税费用	4,476,384.37	10,646,319.76
四、净利润（净亏损以“－”号填列）	38,243,108.23	74,592,563.63
（一）持续经营净利润（净亏损以“－”号填列）	38,243,108.23	74,592,563.63
（二）终止经营净利润（净亏损以“－”号填列）		
五、其他综合收益的税后净额		
（一）不能重分类进损益的其他综合收益		
1. 重新计量设定受益计划变动额		
2. 权益法下不能转损益的其他综合收益		
3. 其他权益工具投资公允价值变动		
4. 企业自身信用风险公允价值变动		
5. 其他		
（二）将重分类进损益的其他综合收益		
1. 权益法下可转损益的其他综合收益		
2. 其他债权投资公允价值变动		
3. 金融资产重分类计入其他综合收益的金额		
4. 其他债权投资信用减值准备		
5. 现金流量套期储备		
6. 外币财务报表折算差额		
7. 其他		
六、综合收益总额	38,243,108.23	74,592,563.63
七、每股收益：		
（一）基本每股收益		
（二）稀释每股收益		

5、合并现金流量表

单位：元

项目	2025 年度	2024 年度
一、经营活动产生的现金流量：		
销售商品、提供劳务收到的现金	1,023,544,716.69	813,253,585.44
客户存款和同业存放款项净增加额		
向中央银行借款净增加额		
向其他金融机构拆入资金净增加额		
收到原保险合同保费取得的现金		
收到再保业务现金净额		
保户储金及投资款净增加额		
收取利息、手续费及佣金的现金		

拆入资金净增加额		
回购业务资金净增加额		
代理买卖证券收到的现金净额		
收到的税费返还	11,323,563.64	9,365,321.90
收到其他与经营活动有关的现金	6,135,974.34	5,335,404.09
经营活动现金流入小计	1,041,004,254.67	827,954,311.43
购买商品、接受劳务支付的现金	741,006,603.56	822,831,724.76
客户贷款及垫款净增加额		
存放中央银行和同业款项净增加额		
支付原保险合同赔付款项的现金		
拆出资金净增加额		
支付利息、手续费及佣金的现金		
支付保单红利的现金		
支付给职工以及为职工支付的现金	57,396,701.69	56,068,806.19
支付的各项税费	18,207,377.56	31,568,036.70
支付其他与经营活动有关的现金	35,039,092.75	33,531,500.28
经营活动现金流出小计	851,649,775.56	944,000,067.93
经营活动产生的现金流量净额	189,354,479.11	-116,045,756.50
二、投资活动产生的现金流量：		
收回投资收到的现金	1,415,000,000.00	880,000,000.00
取得投资收益收到的现金	2,918,808.05	2,494,635.54
处置固定资产、无形资产和其他长期资产收回的现金净额	1,047,787.62	
处置子公司及其他营业单位收到的现金净额		
收到其他与投资活动有关的现金	90,000,000.00	
投资活动现金流入小计	1,508,966,595.67	882,494,635.54
购建固定资产、无形资产和其他长期资产支付的现金	25,180,789.57	39,804,160.87
投资支付的现金	1,433,211,306.00	990,000,000.00
质押贷款净增加额		
取得子公司及其他营业单位支付的现金净额		
支付其他与投资活动有关的现金		90,000,000.00
投资活动现金流出小计	1,458,392,095.57	1,119,804,160.87
投资活动产生的现金流量净额	50,574,500.10	-237,309,525.33
三、筹资活动产生的现金流量：		
吸收投资收到的现金		
其中：子公司吸收少数股东投资收到的现金		
取得借款收到的现金	437,675,539.76	455,470,000.00
收到其他与筹资活动有关的现金		
筹资活动现金流入小计	437,675,539.76	455,470,000.00
偿还债务支付的现金	531,705,539.76	273,300,000.00
分配股利、利润或偿付利息支付的现金	26,072,100.22	19,356,363.90
其中：子公司支付给少数股东的股利、利润		
支付其他与筹资活动有关的现金		30,184,812.92
筹资活动现金流出小计	557,777,639.98	322,841,176.82
筹资活动产生的现金流量净额	-120,102,100.22	132,628,823.18
四、汇率变动对现金及现金等价物的影响	3,054,898.30	987,487.37

五、现金及现金等价物净增加额	122,881,777.29	-219,738,971.28
加：期初现金及现金等价物余额	111,737,223.35	331,476,194.63
六、期末现金及现金等价物余额	234,619,000.64	111,737,223.35

6、母公司现金流量表

单位：元

项目	2025 年度	2024 年度
一、经营活动产生的现金流量：		
销售商品、提供劳务收到的现金	625,320,976.97	544,729,935.01
收到的税费返还	380,984.29	657,203.25
收到其他与经营活动有关的现金	4,567,363.11	5,190,125.08
经营活动现金流入小计	630,269,324.37	550,577,263.34
购买商品、接受劳务支付的现金	516,217,713.34	414,050,940.07
支付给职工以及为职工支付的现金	40,941,766.74	42,482,402.57
支付的各项税费	15,715,655.44	27,977,034.06
支付其他与经营活动有关的现金	24,408,731.58	27,110,868.70
经营活动现金流出小计	597,283,867.10	511,621,245.40
经营活动产生的现金流量净额	32,985,457.27	38,956,017.94
二、投资活动产生的现金流量：		
收回投资收到的现金	1,415,000,000.00	880,000,000.00
取得投资收益收到的现金	2,918,808.05	2,494,635.54
处置固定资产、无形资产和其他长期资产收回的现金净额	1,047,787.62	
处置子公司及其他营业单位收到的现金净额		
收到其他与投资活动有关的现金	198,565,164.34	86,132,406.97
投资活动现金流入小计	1,617,531,760.01	968,627,042.51
购建固定资产、无形资产和其他长期资产支付的现金	21,192,428.04	33,520,313.42
投资支付的现金	1,483,211,306.00	990,000,000.00
取得子公司及其他营业单位支付的现金净额		
支付其他与投资活动有关的现金	83,361,167.59	179,322,986.96
投资活动现金流出小计	1,587,764,901.63	1,202,843,300.38
投资活动产生的现金流量净额	29,766,858.38	-234,216,257.87
三、筹资活动产生的现金流量：		
吸收投资收到的现金		
取得借款收到的现金	136,000,000.00	120,500,000.00
收到其他与筹资活动有关的现金		
筹资活动现金流入小计	136,000,000.00	120,500,000.00
偿还债务支付的现金	102,500,000.00	100,800,000.00
分配股利、利润或偿付利息支付的现金	22,237,010.99	16,045,258.57
支付其他与筹资活动有关的现金		30,184,812.92
筹资活动现金流出小计	124,737,010.99	147,030,071.49
筹资活动产生的现金流量净额	11,262,989.01	-26,530,071.49
四、汇率变动对现金及现金等价物的影响	-8,749.28	-206,865.08
五、现金及现金等价物净增加额	74,006,555.38	-221,997,176.50
加：期初现金及现金等价物余额	94,206,091.03	316,203,267.53
六、期末现金及现金等价物余额	168,212,646.41	94,206,091.03

7、合并所有者权益变动表

本期金额

单位：元

项目	2025 年度													少数 股东 权益	所有 者权 益合 计
	归属于母公司所有者权益														
	股本	其他权益工具			资本 公积	减： 库存 股	其他 综合 收益	专项 储备	盈余 公积	一般 风险 准备	未分 配利 润	其他	小计		
	优先 股	永续 债	其他												
一、上年期末余额	142,490,190.00				799,345,841.08	30,184,812.92		191,882.02	28,364,627.80		211,512,369.59		1,151,720,097.57	6,824,015.14	1,158,544,112.71
加：会计政策变更															
期差错更正															
其他															
二、本年期初余额	142,490,190.00				799,345,841.08	30,184,812.92		191,882.02	28,364,627.80		211,512,369.59		1,151,720,097.57	6,824,015.14	1,158,544,112.71
三、本期增减变动金额（减少以“－”号填列）	54,469,972.00				-84,654,784.92	-30,184,812.92		-191,882.02	3,824,310.82		15,490,790.30		19,123,219.10	1,158,041.15	20,281,260.25
（一）综合收益总额											39,292,488.51		39,292,488.51	1,158,041.15	40,450,529.66
（二）所有者投入和减少资本															
1.															

资本公积转增资本（或股本）	32.00				74,332.00									
2. 盈余公积转增资本（或股本）														
3. 盈余公积弥补亏损														
4. 设定受益计划变动额结转留存收益														
5. 其他综合收益结转留存收益														
6. 其他	-1,804.360.00				-28,380.452.92	-30,184.812.92								
（五）专项储备								-191,882.02				-191,882.02		-191,882.02
1. 本期提取								3,219.766.54				3,219.766.54		3,219.766.54
2. 本期使用								3,411.648.56				3,411.648.56		3,411.648.56
（六）其他												0.00		

四、 本期 期末 余额	196, 960, 162. 00				714, 691, 056. 16				32,1 88,9 38.6 2		227, 003, 159. 89		1,17 0,84 3,31 6.67	7,98 2,05 6.29	1,17 8,82 5,37 2.96
----------------------	----------------------------	--	--	--	----------------------------	--	--	--	---------------------------	--	----------------------------	--	------------------------------	----------------------	------------------------------

上期金额

单位：元

项目	2024 年度														
	归属于母公司所有者权益													少数 股东 权益	所有 者权 益合 计
	股本	其他权益工具			资本 公积	减： 库存 股	其他 综合 收益	专项 储备	盈余 公积	一般 风险 准备	未分 配利 润	其他	小计		
优先 股		永续 债	其他												
一、 上年 期末 余额	142, 490, 190. 00				799, 345, 841. 08			191, 882. 02	20,9 05,3 71.4 4		162, 695, 680. 41		1,12 5,62 8,96 4.95	7,13 7,23 7.72	1,13 2,76 6,20 2.67
加： 会计 政策 变更															
期差 错更 正															
他															
二、 本年 期初 余额	142, 490, 190. 00				799, 345, 841. 08			191, 882. 02	20,9 05,3 71.4 4		162, 695, 680. 41		1,12 5,62 8,96 4.95	7,13 7,23 7.72	1,13 2,76 6,20 2.67
三、 本期 增减 变动 金额 (减 少以 “一 ”号 填列)						30,1 84,8 12.9 2	- 191, 882. 02	7,52 2,83 3.81		48,2 35,2 83.1 8		25,3 81,4 22.0 5	400, 614. 54	25,7 82,0 36.5 9	
(一) 综合 收益 总额										70,3 44,5 88.5 4		70,3 44,5 88.5 4	400, 614. 54	70,7 45,2 03.0 8	
(二) 所有 者投 入和 减少 资						30,1 84,8 12.9 2						- 30,1 84,8 12.9 2		- 30,1 84,8 12.9 2	

权益内部结转															
1. 资本公积转增资本（或股本）															
2. 盈余公积转增资本（或股本）															
3. 盈余公积弥补亏损															
4. 设定受益计划变动额结转留存收益															
5. 其他综合收益结转留存收益															
6. 其他															
（五）专项储备								-					-		-
								191,882.02					191,882.02		191,882.02
1. 本期提取								2,268.058.21					2,268.058.21		2,268.058.21
2. 本期使用								-2,459.940.23					-2,459.940.23		-2,459.940.23
（六															

其他															
四、本期期末余额	142,490,190.00				799,345,841.08	30,184,812.92			28,428,205.25		210,930,963.59		1,151,010,387.00	7,537,852.26	1,158,548,239.26

8、母公司所有者权益变动表

本期金额

单位：元

项目	2025 年度											所有者权益合计
	股本	其他权益工具			资本公积	减：库存股	其他综合收益	专项储备	盈余公积	未分配利润	其他	
		优先股	永续债	其他								
一、上年期末余额	142,490,190.00				795,376,622.80	30,184,812.92			28,364,627.80	209,480,361.12		1,145,526,988.80
加：会计政策变更												
期差错更正												
其他												
二、本年期初余额	142,490,190.00				795,376,622.80	30,184,812.92			28,364,627.80	209,480,361.12		1,145,526,988.80
三、本期增减变动金额（减少以“－”号填列）	54,469,972.00				-84,654,784.92	-30,184,812.92			3,824,310.82	14,441,410.02		18,265,720.84
（一）综合收益总额										38,243,108.23		38,243,108.23
（二）												

所有者投入和减少资本												
1. 所有者投入的普通股												
2. 其他权益工具持有者投入资本												
3. 股份支付计入所有者权益的金额												
4. 其他												
(三) 利润分配								3,824,310.82	-23,801,698.21			-19,977,387.39
1. 提取盈余公积								3,824,310.82	-3,824,310.82			
2. 对所有者(或股东)的分配									-19,977,387.39			-19,977,387.39
3. 其他												
(四) 所有者权益内部结转	54,469,972.00				-84,654,784.92	-30,184,812.92						
1. 资本公	56,274,332				-56,27							

积转增资本（或股本）	.00				4,332.00							
2. 盈余公积转增资本（或股本）												
3. 盈余公积弥补亏损												
4. 设定受益计划变动额结转留存收益												
5. 其他综合收益结转留存收益												
6. 其他	-1,804,360.00				-28,380,452.92	-30,184,812.92						
（五）专项储备												
1. 本期提取												
2. 本期使用												
（六）其他												
四、本期期末	196,960,162.00				710,721,837.88	32,188,938.62	223,921,771.14					1,163,792,709.64

余额												
----	--	--	--	--	--	--	--	--	--	--	--	--

上期金额

单位：元

项目	2024 年度											
	股本	其他权益工具			资本公积	减：库存股	其他综合收益	专项储备	盈余公积	未分配利润	其他	所有者权益合计
		优先股	永续债	其他								
一、上年期末余额	142,490,190.00				795,376,622.80				20,905,371.44	156,415,696.85		1,115,187,881.09
加：会计政策变更												
期差错更正												
其他												
二、本年期初余额	142,490,190.00				795,376,622.80				20,905,371.44	156,415,696.85		1,115,187,881.09
三、本期增减变动金额（减少以“－”号填列）						-30,184,812.92				60,523,920.63		90,708,733.55
（一）综合收益总额										74,592,563.63		74,592,563.63
（二）所有者投入和减少资本						-30,184,812.92						30,184,812.92
1. 所有者投入												

的普通股												
2. 其他权益工具持有者投入资本												
3. 股份支付计入所有者权益的金额												
4. 其他												30,184,812.92
(三) 利润分配												
1. 提取盈余公积												
2. 对所有者(或股东)的分配												
3. 其他												
(四) 所有者权益内部结转												
1. 资本公积转增资本(或股本)												
2. 盈												

余公积转增资本（或股本）												
3. 盈余公积弥补亏损												
4. 设定受益计划变动额结转留存收益												
5. 其他综合收益结转留存收益												
6. 其他												
（五）专项储备												
1. 本期提取												
2. 本期使用												
（六）其他												
四、本期期末余额	142,490,190.00				795,376,622.80	-30,184,812.92			20,905,371.44	216,939,617.48		1,205,896,614.64

三、公司基本情况

江苏扬电科技股份有限公司（以下简称“公司”或“本公司”）前身系江苏扬动电气有限公司（以下简称“扬动电气”），扬动电气系由扬州市动力机厂、扬州市动力机厂经营部及扬州市扬子机械厂共

同出资组建，于 1993 年 12 月 31 日在泰县工商行政管理局登记注册。本公司于 2021 年 5 月在深圳证券交易所成功上市，股票名称为“扬电科技”，股票代码“301012”。截至 2025 年 12 月 31 日，公司总股本为 19,696.0162 万股。

公司的注册地及总部地址：姜堰经济开发区天目路 690 号

统一社会信用代码：91321204140797736U

公司经营范围：一般项目：输配电及控制设备制造；磁性材料生产；配电开关控制设备研发；电机及其控制系统研发；配电开关控制设备制造；电力电子元器件制造；电机制造；电子元器件制造；磁性材料销售；智能输配电及控制设备销售；配电开关控制设备销售；电子元器件批发；电力电子元器件销售；货物进出口；技术进出口；技术服务、技术开发、技术咨询、技术交流、技术转让、技术推广（除依法须经批准的项目外，凭营业执照依法自主开展经营活动）

本公司财务报告由本公司董事会批准于 2026 年 4 月 24 日报出。

本财务报表附注中，除非另有说明，以下公司名称简称如下：

公司名称	纳税主体以下简称
江苏扬动安来非晶科技有限公司	扬动安来
江苏扬电精密导体有限公司	扬电精密
扬电科技(上海)有限公司	上海扬电
四川汉扬智能科技有限公司	四川汉扬
伊美飞变压器(江苏)有限公司	江苏伊美飞
四川汉唐云智算科技有限公司	汉唐云智算

四、财务报表的编制基础

1、编制基础

本公司财务报表以持续经营假设为基础，根据实际发生的交易和事项，按照财政部发布的《企业会计准则——基本准则》、于 2006 年 2 月 15 日及其后颁布和修订的具体会计准则、企业会计准则应用指南、企业会计准则解释及其他相关规定（以下合称“企业会计准则”），以及中国证券监督管理委员会《公开发行证券的公司信息披露编报规则第 15 号——财务报告的一般规定（2023 年修订）》的披露规定编制。

根据企业会计准则的相关规定，本公司会计核算以权责发生制为基础。除某些金融工具外，本财务报表均以历史成本为计量基础。资产如果发生减值，则按照相关规定计提相应的减值准备。

2、持续经营

本公司自本报告期末起 12 个月具备持续经营能力，无影响持续经营能力的重大事项。

五、重要会计政策及会计估计

具体会计政策和会计估计提示：

项目	重要性标准
重要的单项计提坏账准备的应收款项	单项应收账款占各类应收款项坏账准备总额的 10%以上且金额大于 100 万元
重要的应收款项核销	单项核销金额大于 100 万元
重要的在建工程	单个项目的预算大于 1,000 万元
账龄超过一年的重要应付账款	单项账龄超过一年的应付账款占应付账款总额 10%以上且大于 100 万元
重要的非全资子公司	非全资子公司净资产占合并报表净资产的 5%以上，或净利润占合并报表净利润的 10%以上

1、遵循企业会计准则的声明

本公司编制的财务报表符合企业会计准则的要求，真实、完整地反映了本公司的财务状况、经营成果、股东权益变动和现金流量等财务信息。

2、会计期间

本公司的会计期间分为年度和中期，会计年度自公历 1 月 1 日起至 12 月 31 日，中期包括月度、季度和半年度。

3、营业周期

本公司以一年（12 个月）作为正常营业周期。

4、记账本位币

本公司以人民币为记账本位币。

5、重要性标准确定方法和选择依据

适用 不适用

项目	重要性标准
重要的单项计提坏账准备的应收款项	单项应收账款占各类应收款项坏账准备总额的 10%以上且金额大于 100 万元
重要的应收款项核销	单项核销金额大于 100 万元
重要的在建工程	单个项目的预算大于 1,000 万元
账龄超过一年的重要应付账款	单项账龄超过一年的应付账款占应付账款总额 10%以上且大于 100 万元
重要的非全资子公司	非全资子公司净资产占合并报表净资产的 5%以上，或净利润占合并报表净利润的 10%以上

6、同一控制下和非同一控制下企业合并的会计处理方法

1) 同一控制下的企业合并:

合并方在企业合并中取得的资产和负债，按照合并日在被合并方资产与负债在最终控制方合并财务报表中的账面价值计量；根据合并后享有被合并方所有者权益在最终控制方合并财务报表中的账面价值的份额作为个别财务报表中长期股权投资的初始投资成本。长期股权投资的初始投资成本与支付合并对价（包括支付的现金、转让的非现金资产、所发生或承担的债务账面价值或发行股份的面值总额）之间的差额，调整资本公积；资本公积不足冲减的，调整留存收益。

2) 非同一控制下的企业合并

一次交换交易实现的企业合并，合并成本为购买方在购买日为取得对被购买方的控制权而付出的资产、发生或承担的负债以及发行的权益性证券的公允价值。

通过多次交易分步实现非同一控制下企业合并的，区分个别财务报表和合并财务报表进行相关会计处理：

(1) 在个别财务报表中，以购买日之前所持被购买方的股权投资的账面价值与购买日新增投资成本之和，作为该项投资的初始投资成本；购买日之前持有的被购买方的股权涉及其他综合收益的，在处置该项投资时将与其相关的其他综合收益转入当期投资收益。

(2) 在合并财务报表中，对于购买日之前持有的被购买方的股权，按照该股权在购买日的公允价值进行重新计量，公允价值与其账面价值的差额计入当期投资收益；购买日之前持有的被购买方的股权涉及其他综合收益的，与其相关的其他综合收益转为购买日所属当期投资收益。

购买方为进行企业合并发生的审计、法律服务、评估咨询等中介费用以及其他相关管理费用，于发生时计入当期损益；购买方作为合并对价发行的权益性证券或债务性证券的交易费用，计入权益性证券或债务性证券的初始确认金额。

企业合并成本与合并中取得的被购买方可辨认净资产公允价值份额之间差额的处理：

(1) 本公司对合并成本大于合并中取得的被购买方可辨认净资产公允价值份额的差额，确认为商誉。本公司对初始确认后的商誉不进行摊销，在资产负债表日进行减值测试，商誉以其成本扣除累计减值准备后的金额计量。

(2) 本公司对合并成本小于合并中取得的被购买方可辨认净资产公允价值份额的差额，按照下列规定处理：

①对取得的被购买方各项可辨认资产、负债及或有负债的公允价值以及合并成本的计量进行复核；

②经复核后合并成本仍小于合并中取得的被购买方可辨认净资产公允价值份额的，其差额计入当期损益。

本公司在购买日对合并成本在取得的可辨认资产和负债之间进行分配。

(1) 本公司在企业合并中取得的被购买方除无形资产以外的其他各项资产(不仅限于被购买方原已确认的资产)，其所带来的未来经济利益预期能够流入公司且公允价值能够可靠计量的，单独确认并按公允价值计量。

(2) 本公司在企业合并中取得的被购买方的无形资产，其公允价值能够可靠计量的，单独确认并按公允价值计量。

(3) 本公司在企业合并中取得的被购买方除或有负债以外的其他各项负债，履行有关的义务预期会导致经济利益流出公司且公允价值能够可靠计量的，单独确认并按公允价值计量。

(4) 本公司在企业合并中取得的被购买方的或有负债，其公允价值能够可靠计量的，单独确认为负债并按公允价值计量。

(5) 本公司在对企业合并成本进行分配、确认合并中取得可辨认资产和负债时，不予考虑被购买方在企业合并之前已经确认的商誉和递延所得税项目。

7、控制的判断标准和合并财务报表的编制方法

1) 合并范围的认定

本公司合并财务报表的合并范围以控制为基础确定，所有能控制的子公司均纳入合并财务报表的合并范围。

2) 控制的判断标准

投资方拥有对被投资方的权力，通过参与被投资方的相关活动而享有可变回报，并且有能力运用对被投资方的权力影响其回报金额，视为投资方控制被投资方。相关活动，系为对被投资方的回报产生重大影响的活动。

3) 合并程序

本公司编制合并财务报表，将整个企业集团视为一个会计主体，依据相关企业会计准则的确认、计量和列报要求，按照统一的会计政策，反映本企业集团整体财务状况、经营成果和现金流量。

所有纳入合并财务报表合并范围的子公司所采用的会计政策、会计期间与公司一致，如子公司采用的会计政策、会计期间与公司不一致的，在编制合并财务报表时，按照本公司的会计政策、会计期间进行必要的调整。

合并财务报表以本公司及其子公司的财务报表为基础，根据其他有关资料，抵销本公司与子公司、子公司相互之间发生的内部交易对合并财务报表的影响。子公司的所有者权益中不属于本公司所拥有的部分作为少数股东权益在合并财务报表中所有者权益项下单独列示。

对于非同一控制下企业合并取得的子公司，以购买日可辨认净资产公允价值为基础对其财务报表进行调整。对于同一控制下企业合并取得的子公司，以其资产、负债（包括最终控制方收购该子公司而形成的商誉）在最终控制方财务报表中的账面价值为基础对其财务报表进行调整。

(1) 增加子公司或业务

在报告期内，若因同一控制下企业合并增加子公司或业务的，则调整合并资产负债表的期初数；将子公司或业务合并当期期初至报告期末的收入、费用、利润纳入合并利润表；将子公司或业务合并当期期初至报告期末的现金流量纳入合并现金流量表，同时对比较报表的相关项目进行调整，视同合并后的报告主体自最终控制方开始控制时点起一直存在。

因追加投资等原因能够对同一控制下的被投资方实施控制的，视同参与合并的各方在最终控制方开始控制时即以目前的状态存在进行调整。在取得被合并方控制权之前持有的股权投资，在取得原股权之日与合并方和被合并方同处于同一控制之日孰晚日起至合并日之间已确认有关损益、其他综合收益以及其他净资产变动，分别冲减比较报表期间的期初留存收益或当期损益。

在报告期内，若因非同一控制下企业合并增加子公司或业务的，则不调整合并资产负债表期初数；将该子公司或业务自购买日至报告期末的收入、费用、利润纳入合并利润表；该子公司或业务自购买日至报告期末的现金流量纳入合并现金流量表。

因追加投资等原因能够对非同一控制下的被投资方实施控制的，对于购买日之前持有的被购买方的股权，本公司按照该股权在购买日的公允价值进行重新计量，公允价值与其账面价值的差额计入当期投资收益。购买日之前持有的被购买方的股权涉及权益法核算下的其他综合收益以及除净损益、其他综合收益和利润分配之外的其他所有者权益变动的，与其相关的其他综合收益、其他所有者权益变动转为购买日所属当期投资收益，由于被投资方重新计量设定受益计划净负债或净资产变动而产生的其他综合收益除外。

（2）处置子公司或业务

①一般处理方法

在报告期内，本公司处置子公司或业务，则该子公司或业务期初至处置日的收入、费用、利润纳入合并利润表；该子公司或业务期初至处置日的现金流量纳入合并现金流量表。

因处置部分股权投资或其他原因丧失了对被投资方控制权时，对于处置后的剩余股权投资，本公司按照其在丧失控制权日的公允价值进行重新计量。处置股权取得的对价与剩余股权公允价值之和，减去按原持股比例计算应享有原有子公司自购买日或合并日开始持续计算的净资产的份额与商誉之和的差额，计入丧失控制权当期的投资收益。与原有子公司股权投资相关的其他综合收益或除净损益、其他综合收益及利润分配之外的其他所有者权益变动，在丧失控制权时转为当期投资收益，由于被投资方重新计量设定受益计划净负债或净资产变动而产生的其他综合收益除外。

②分步处置子公司

通过多次交易分步处置对子公司股权投资直至丧失控制权的，处置对子公司股权投资的各项交易的条款、条件以及经济影响符合以下一种或多种情况，通常表明应将多次交易事项作为一揽子交易进行会计处理：

- a. 这些交易是同时或者在考虑了彼此影响的情况下订立的；
- b. 这些交易整体才能达成一项完整的商业结果；
- c. 一项交易的发生取决于其他至少一项交易的发生；
- d. 一项交易单独看是不经济的，但是和其他交易一并考虑时是经济的。

处置对子公司股权投资直至丧失控制权的各项交易属于一揽子交易的，本公司将各项交易作为一项处置子公司并丧失控制权的交易进行会计处理；但是在丧失控制权之前每一次处置价款与处置投资对应

的享有该子公司净资产份额的差额，在合并财务报表中确认为其他综合收益，在丧失控制权时一并转入丧失控制权当期的损益。

处置对子公司股权投资直至丧失控制权的各项交易不属于一揽子交易的，在丧失控制权之前，按不丧失控制权的情况下部分处置对子公司的股权投资的相关政策进行会计处理；在丧失控制权时，按处置子公司一般处理方法进行会计处理。

（3）购买子公司少数股权

本公司因购买少数股权新取得的长期股权投资与按照新增持股比例计算应享有子公司自购买日（或合并日）开始持续计算的净资产份额之间的差额，调整合并资产负债表中的资本公积中的股本溢价，资本公积中的股本溢价不足冲减的，调整留存收益。

（4）不丧失控制权的情况下部分处置对子公司的股权投资

在不丧失控制权的情况下因部分处置对子公司的长期股权投资而取得的处置价款与处置长期股权投资相对应享有子公司自购买日或合并日开始持续计算的净资产份额之间的差额，调整合并资产负债表中的资本公积中的股本溢价，资本公积中的股本溢价不足冲减的，调整留存收益。

8、合营安排分类及共同经营会计处理方法

本公司根据其在合营安排中享有的权利和承担的义务将合营安排分为共同经营和合营企业。

本公司确认其与共同经营中利益份额相关的下列项目，并按照相关企业会计准则的规定进行会计处理：

- 1) 确认单独所持有的资产，以及按其份额确认共同持有的资产；
- 2) 确认单独所承担的负债，以及按其份额确认共同承担的负债；
- 3) 确认出售其享有的共同经营产出份额所产生的收入；
- 4) 按其份额确认共同经营因出售产出所产生的收入；
- 5) 确认单独所发生的费用，以及按其份额确认共同经营发生的费用。

9、现金及现金等价物的确定标准

现金等价物是指公司持有的期限短(一般是指从购买日起 3 个月内到期)、流动性强、易于转换为已知金额现金、价值变动风险很小的投资。

10、外币业务和外币报表折算

1) 外币业务

对发生的外币交易，以交易发生月初中国人民银行公布的市场汇率中间价折算为记账本位币记账。其中，对发生的外币兑换或涉及外币兑换的交易，按照交易实际采用的汇率进行折算。

资产负债表日，将外币货币性资产和负债账户余额，按资产负债表日中国人民银行公布的市场汇率中间价折算为记账本位币金额。按照资产负债表日折算汇率折算的记账本位币金额与原账面记账本位

币金额的差额，作为汇兑损益处理。其中，与购建固定资产有关的外币借款产生的汇兑损益，按借款费用资本化的原则处理；属开办期间发生的汇兑损益计入开办费；其余计入当期的财务费用。

资产负债表日，对以历史成本计量的外币非货币项目，仍按交易发生日中国人民银行公布的市场汇率中间价折算，不改变其原记账本位币金额；对以公允价值计量的外币非货币性项目，按公允价值确定日中国人民银行公布的市场汇率中间价折算，由此产生的汇兑损益作为公允价值变动损益，计入当期损益。

2) 外币报表折算

资产负债表中的资产和负债项目，采用资产负债表日的即期汇率折算；所有者权益项目除“未分配利润”项目外，其他项目采用发生时的即期汇率折算。

利润表中的收入和费用项目，采用交易发生期间的平均汇率折算。

按照上述折算产生的外币财务报表折算差额，确认为其他综合收益并在资产负债表中所有者权益项目下单独列示。处置境外经营时，将与该境外经营相关的其他综合收益转入处置当期损益，部分处置的按处置比例计算。

外币现金流量以及境外子公司的现金流量，采用现金流量发生当期平均汇率折算。汇率变动对现金的影响额作为调节项目，在现金流量表中单独列报。

11、金融工具

金融工具包括金融资产、金融负债和权益工具。

1) 金融工具的分类

根据本公司管理金融资产的业务模式和金融资产的合同现金流量特征，金融资产于初始确认时分类为：以摊余成本计量的金融资产、以公允价值计量且其变动计入其他综合收益的金融资产（债务工具）和以公允价值计量且其变动计入当期损益的金融资产。

业务模式是以收取合同现金流量为目标且合同现金流量仅为对本金和以未偿付本金金额为基础的利息的支付的，分类为以摊余成本计量的金融资产；业务模式既以收取合同现金流量又以出售该金融资产为目标且合同现金流量仅为对本金和以未偿付本金金额为基础的利息的支付的，分类为以公允价值计量且其变动计入其他综合收益的金融资产（债务工具）；除此之外的其他金融资产，分类为以公允价值计量且其变动计入当期损益的金融资产。

对于非交易性权益工具投资，本公司在初始确认时确定是否将其指定为以公允价值计量且其变动计入其他综合收益的金融资产（权益工具）。

金融负债于初始确认时分类为：以公允价值计量且其变动计入当期损益的金融负债和以摊余成本计量的金融负债。

符合以下条件之一的金融负债可在初始计量时指定为以公允价值计量且其变动计入当期损益的金融负债：

- (1) 该项指定能够消除或显著减少会计错配。

(2) 根据正式书面文件载明的企业风险管理或投资策略，以公允价值为基础对金融负债组合或金融资产和金融负债组合进行管理和业绩评价，并在企业内部以此为基础向关键管理人员报告。

(3) 该金融负债包含需单独分拆的嵌入衍生工具。

2) 金融工具的确认依据和计量方法

(1) 以摊余成本计量的金融资产

以摊余成本计量的金融资产包括应收票据、应收账款、其他应收款、长期应收款、债权投资等，按公允价值进行初始计量，相关交易费用计入初始确认金额；不包含重大融资成分的应收账款以及本公司决定不考虑不超过一年的融资成分的应收账款，以合同交易价格进行初始计量。持有期间采用实际利率法计算的利息计入当期损益。收回或处置时，将取得的价款与该金融资产账面价值之间的差额计入当期损益。

(2) 以公允价值计量且其变动计入其他综合收益的金融资产（债务工具）

以公允价值计量且其变动计入其他综合收益的金融资产（债务工具）包括应收款项融资、其他债权投资等，按公允价值进行初始计量，相关交易费用计入初始确认金额。该金融资产按公允价值进行后续计量，公允价值变动除采用实际利率法计算的利息、减值损失或利得和汇兑损益之外，均计入其他综合收益。终止确认时，之前计入其他综合收益的累计利得或损失从其他综合收益中转出，计入当期损益。

(3) 以公允价值计量且其变动计入其他综合收益的金融资产（权益工具）

以公允价值计量且其变动计入其他综合收益的金融资产（权益工具）包括其他权益工具投资等，按公允价值进行初始计量，相关交易费用计入初始确认金额。该金融资产按公允价值进行后续计量，公允价值变动计入其他综合收益。取得的股利计入当期损益。终止确认时，之前计入其他综合收益的累计利得或损失从其他综合收益中转出，计入留存收益。

(4) 以公允价值计量且其变动计入当期损益的金融资产

以公允价值计量且其变动计入当期损益的金融资产包括交易性金融资产、衍生金融资产、其他非流动金融资产等，按公允价值进行初始计量，相关交易费用计入当期损益。该金融资产按公允价值进行后续计量，公允价值变动计入当期损益。终止确认时，其公允价值与初始入账金额之间的差额确认为投资收益，同时调整公允价值变动损益。

(5) 以公允价值计量且其变动计入当期损益的金融负债

以公允价值计量且其变动计入当期损益的金融负债包括交易性金融负债、衍生金融负债等，按公允价值进行初始计量，相关交易费用计入当期损益。该金融负债按公允价值进行后续计量，公允价值变动计入当期损益。终止确认时，其公允价值与初始入账金额之间的差额确认为投资收益，同时调整公允价值变动损益。

(6) 以摊余成本计量的金融负债

以摊余成本计量的金融负债包括短期借款、应付票据、应付账款、其他应付款、长期借款、应付债券、长期应付款，按公允价值进行初始计量，相关交易费用计入初始确认金额。持有期间采用实际利率

法计算的利息计入当期损益。终止确认时，将支付的对价与该金融负债账面价值之间的差额计入当期损益。

3) 金融资产转移的确认依据和计量方法

公司发生金融资产转移时，如已将金融资产所有权上几乎所有的风险和报酬转移给转入方，则终止确认该金融资产；如保留了金融资产所有权上几乎所有的风险和报酬的，则不终止确认该金融资产。

在判断金融资产转移是否满足上述金融资产终止确认条件时，采用实质重于形式的原则。公司将金融资产转移区分为金融资产整体转移和部分转移。金融资产整体转移满足终止确认条件的，将下列两项金额的差额计入当期损益：

(1) 所转移金融资产的账面价值；

(2) 因转移而收到的对价，与原直接计入所有者权益的公允价值变动累计额（涉及转移的金融资产为以公允价值计量且其变动计入其他综合收益的金融资产（债务工具）的情形）之和。

金融资产转移不满足终止确认条件的，继续确认该金融资产，所收到的对价确认为一项金融负债。

4) 金融负债终止确认条件

金融负债的现时义务全部或部分已经解除的，则终止确认该金融负债或其一部分；本公司若与债权人签定协议，以承担新金融负债方式替换现存金融负债，且新金融负债与现存金融负债的合同条款实质上不同的，则终止确认现存金融负债，并同时确认新金融负债。

对现存金融负债全部或部分合同条款作出实质性修改的，则终止确认现存金融负债或其一部分，同时将修改条款后的金融负债确认为一项新金融负债。

金融负债全部或部分终止确认时，终止确认的金融负债账面价值与支付对价（包括转出的非现金资产或承担的新金融负债）之间的差额，计入当期损益。

本公司若回购部分金融负债的，在回购日按照继续确认部分与终止确认部分的相对公允价值，将该金融负债整体的账面价值进行分配。分配给终止确认部分的账面价值与支付的对价（包括转出的非现金资产或承担的新金融负债）之间的差额，计入当期损益。

5) 金融资产和金融负债的公允价值的确定方法

存在活跃市场的金融工具，以活跃市场中的报价确定其公允价值。不存在活跃市场的金融工具，采用估值技术确定其公允价值。在估值时，本公司采用在当前情况下适用并且有足够可利用数据和其他信息支持的估值技术，选择与市场参与者在相关资产或负债的交易中所考虑的资产或负债特征相一致的输入值，并优先使用相关可观察输入值。只有在相关可观察输入值无法取得或取得不切实可行的情况下，才使用不可观察输入值。

6) 金融资产减值的测试方法及会计处理方法

本公司以预期信用损失为基础，对以摊余成本计量的金融资产及以公允价值计量且其变动计入其他综合收益的债务工具投资进行减值处理并确认损失准备。

信用损失，是指本公司按照原实际利率折现的、根据合同应收的所有合同现金流量与预期收取的所有现金流量之间的差额，即全部现金短缺的现值。其中，对于本公司购买或源生的已发生信用减值的金融资产，应按照该金融资产经信用调整的实际利率折现。

在计量预期信用损失时，本公司对信用风险显著不同的金融资产单项评价信用风险。如：与对方存在诉讼、仲裁等应收款项；有明显迹象表明债务人很可能无法履行还款义务的应收账款等。

除了单项评估信用风险的金融资产以外，本公司依据信用风险特征对应收款项划分组合，在组合基础上计算预期信用损失。

(1) 按组合评估预期信用风险和计量预期信用损失的金融工具

项目	确定组合的依据	计量预期信用损失的方法
其他应收款——账龄组合	账龄	参考历史信用损失经验，结合当前状况及对未来经济状况的预测，通过违约风险敞口和未来12个月内或整个存续期预期信用损失率，计算预期信用损失

(2) 采用简化计量方法，按组合计量预期信用损失的应收款项及合同资产

①具体组合及计量预期信用损失的方法

项目	确定组合的依据	计量预期信用损失的方法
应收银行承兑汇票	票据类型	参考历史信用损失经验，结合当前状况以及对未来经济状况的预测，通过违约风险敞口和整个存续期预期信用损失率，计算预期信用损失
应收商业承兑汇票		
应收账款——账龄组合	账龄	参考历史信用损失经验，结合当前状况以及对未来经济状况的预测，编制应收账款账龄与整个存续期预期信用损失率对照表，计算预期信用损失
合同资产-质保金		

②应收账款——账龄组合的账龄与整个存续期预期信用损失率对照表

账龄	应收账款预期信用损失率(%)
一年以内	5.00
一至二年	10.00
二至三年	30.00
三至四年	50.00
四至五年	80.00
五年以上	100.00

除采用简化计量方法以外的金融资产，本公司在每个资产负债表日评估其信用风险自初始确认后是否已经显著增加，如果信用风险自初始确认后未显著增加，处于第一阶段，本公司按照相当于未来12个月内预期信用损失的金额计量损失准备；如果信用风险自初始确认后已显著增加但尚未发生信用减值的，处于第二阶段，本公司按照相当于整个存续期内预期信用损失的金额计量损失准备；如果初始确认后发生信用减值的，处于第三阶段，本公司按照相当于整个存续期内预期信用损失的金额计量损失准备。对于资产负债表日只具有较低信用风险的金融工具，本公司假设其信用风险自初始确认后未显著增加。

本公司基于单项和组合评估金融工具的预期信用损失。本公司在评估预期信用损失时，考虑有关过去事项、当前状况以及未来经济状况预测的合理且有依据的信息。

当本公司不再合理预期能够全部或部分收回金融资产合同现金流量时，本公司直接减记该金融资产的账面余额。

12、合同资产

公司将拥有的无条件(即仅取决于时间流逝)向客户收取对价的权利作为应收款项列示，将已向客户转让商品而有权收取对价的权利(该权利取决于时间流逝之外的其他因素)作为合同资产列示。

合同资产预期信用损失的确定方法：有关合同资产预期信用损失的确定方法，与应收账款预期信用损失的确定方法一致。

合同资产预期信用损失的会计处理方法：合同资产发生减值的，公司按应减记的金额，借记“资产减值损失”科目，贷记“合同资产减值准备”科目；转回已计提的资产减值准备时，做相反的会计分录

13、存货

1) 存货分类：存货是指在生产经营过程中为销售或耗用而储备的原材料、在产品、库存商品等。

2) 存货的盘存制度为永续盘存制。

3) 存货的计价及摊销：

(1) 原材料及辅助材料按实际成本计价，按月末一次加权平均法结转材料成本；

(2) 在产品按实际成本计价，结转时按实际发生成本转入产成品；

(3) 库存商品按实际成本计价，按月末一次加权平均法结转营业成本；

(4) 低值易耗品采用领用时一次摊销的方法；

4) 存货跌价准备：资产负债表日，存货采用成本与可变现净值孰低计量，按照单个存货成本高于可变现净值的差额计提存货跌价准备。直接用于出售的存货，在正常生产经营过程中以该存货的估计售价减去估计的销售费用和相关税费后的金额确定其可变现净值；需要经过加工的存货，在正常生产经营过程中以所生产的产成品的估计售价减去至完工时估计将要发生的成本、估计的销售费用和相关税费后的金额确定其可变现净值；资产负债表日，同一项存货中一部分有合同价格约定、其他部分不存在合同价格的，分别确定其可变现净值，并与其对应的成本进行比较，分别确定存货跌价准备的计提或转回的金额。

14、持有待售资产

本公司将同时满足下列条件的非流动资产或处置组划分为持有待售：根据类似交易中出售此类资产或处置组的惯例，在当前状况下即可立即出售；出售极可能发生，即本公司已经就一项出售计划作出决议且获得确定的购买承诺，预计出售将在一年内完成。有关规定要求公司相关权力机构或者监管部门批准后方可出售的，应当已经获得批准。

公司因出售对子公司的投资等原因导致公司丧失对子公司控制权的，无论出售后公司是否保留部分权益性投资，均在拟出售的对子公司投资满足持有待售类别划分条件时，在母公司个别财务报表中将对子公司投资整体划分为持有待售类别，在合并财务报表中将子公司所有资产和负债划分为持有待售类别。

确定的购买承诺，是指本公司与其他方签订的具有法律约束力的购买协议，该协议包含交易价格、时间和足够严厉的违约惩罚等重要条款，使协议出现重大调整或者撤销的可能性极小。

公司对于持有待售资产，按其账面价值与公允价值减去出售费用后的净额两者孰低进行计量，账面价值高于公允价值减去出售费用后净额的金额确认为资产减值损失，计入当期损益，同时计提持有待售资产减值准备。对于持有待售的处置组确认的资产减值损失金额，应当先抵减处置组中商誉的账面价值，再根据处置组中适用本准则计量规定的各项非流动资产账面价值所占比重，按比例抵减其账面价值。

后续资产负债表日持有待售非流动资产公允价值减去出售费用后的净额增加的，以前减记的金额应当予以恢复，并在划分为持有待售类别后确认的资产减值损失金额内转回，转回金额计入当期损益。划分为持有待售类别前确认的资产减值损失不得转回。后续资产负债表日持有待售的处置组公允价值减去出售费用后的净额增加的，以前减记的金额应当予以恢复，并在划分为持有待售类别后适用本准则规定的非流动资产确认的资产减值损失金额内转回，转回金额计入当期损益。已抵减的商誉账面价值，不得转回。

持有待售的非流动资产或处置组中的非流动资产不应计提折旧或摊销，持有待售的处置组中负债的利息和其他费用应当继续予以确认。

非流动资产或处置组因不再满足持有待售类别的划分条件而不再继续划分为持有待售类别或非流动资产从持有待售的处置组中移除时，应当按照以下两者孰低计量：

- 1) 划分为持有待售类别前的账面价值，按照假定不划分为持有待售类别情况下本应确认的折旧、摊销或减值等进行调整后的金额；
- 2) 可收回金额。

15、长期股权投资

长期股权投资是指本公司对被投资单位具有控制、共同控制或重大影响的长期股权投资。

1) 长期股权投资初始投资成本的确定

(1) 企业合并形成的长期股权投资，其初始投资成本的确认详见附注 3：之“6、同一控制下和非同一控制下企业合并的会计处理方法”。

(2) 除企业合并形成的长期股权投资以外，其他方式取得的长期股权投资，按照下列规定确定其投资成本：

- ①以支付现金取得的长期股权投资，按照实际支付的购买价款作为投资成本。
- ②以发行权益性证券取得的长期股权投资，按照发行权益性证券的公允价值作为投资成本。
- ③通过非货币资产交换取得的长期股权投资，具有商业实质的，按换出资产的公允价值作为换入的长期股权投资投资成本；不具有商业实质的，按换出资产的账面价值作为换入的长期股权投资投资成本。

④通过债务重组取得的长期股权投资，其投资成本按长期股权投资的公允价值确认。

发生的与取得长期股权投资直接相关的费用、税金及其他必要支出，计入长期股权投资的投资成本。

无论以何种方式取得长期股权投资，实际支付的价款或对价中包含的已宣告但尚未发放的现金股利或利润，作为应收股利单独核算，不构成长期股权投资的成本。

2) 长期股权投资的后续计量及损益确认方法

(1) 采用成本法核算的长期股权投资

对被投资单位能够实施控制的长期股权投资，即对子公司投资，采用成本法核算。

采用成本法核算的长期股权投资，除取得投资时实际支付的价款或对价中包含的已宣告但尚未发放的现金股利或利润外，不分是否属于投资前和投资后被投资单位实现的净利润，均按照应享有被投资单位宣告发放的现金股利或利润确认投资收益。

(2) 采用权益法核算的长期股权投资

本公司对被投资单位具有共同控制或重大影响的长期股权投资，采用权益法核算。

采用权益法核算的长期股权投资，对于投资成本大于投资时应享有被投资单位可辨认净资产公允价值份额的，不调整长期股权投资的投资成本；投资成本小于投资时应享有被投资单位可辨认净资产公允价值份额的，其差额计入当期损益，同时调整长期股权投资的投资成本。

取得长期股权投资后，本公司按照应享有或应分担的被投资单位实现的净损益和其他综合收益的份额，确认投资损益和其他综合收益并调整长期股权投资的账面价值。在确认应享有或应分担被投资单位的净损益时，在被投资单位账面净损益的基础上经过适当调整后计算确定。但是，对无法合理确定取得投资时被投资单位各项可辨认资产公允价值的、投资时被投资单位可辨认资产的公允价值与其账面价值之间的差额较小的或是其他原因导致无法取得被投资单位有关资料的，直接以被投资单位的账面净损益为基础计算确认投资损益。按照被投资单位宣告分派的现金股利或利润计算应分得的部分，相应减少长期股权投资的账面价值。

在确认由联营企业及合营企业投资产生的投资收益时，对公司与联营企业及合营企业之间发生的未实现内部交易收益按照持股比例计算归属于公司的部分予以抵销，并在此基础上确认投资损益。与被投资单位发生的内部交易损失属于资产减值损失的，全额予以确认。对于纳入合并范围的子公司与其联营企业及合营企业之间发生的未实现内部交易损益，也按照上述原则进行抵销，并在此基础上确认投资损益。

在确认应分担被投资单位发生的净亏损时，按照下列顺序进行处理：首先冲减长期股权投资的账面价值；如果长期股权投资的账面价值不足以冲减的，则以其他实质上构成对被投资单位净投资的长期权益的账面价值为限继续确认投资损失，冲减长期应收款的账面价值；经过上述处理，按照投资合同或协议约定公司仍承担额外损失义务的，按照预计承担的义务确认预计负债，计入当期投资损失。被投资单位以后期间实现盈利的，本公司扣除未确认的亏损分担额后，按照与上述相反的顺序处理，减记已确认预计负债的账面金额、恢复其他实质上构成对被投资单位净投资的长期权益和长期股权投资的账面价值，同时确认投资收益。

对于被投资单位除净损益、其他综合收益以外所有者权益的其他变动，在持股比例不变的情况下，按照应享有或应分担的份额调整长期股权投资的账面价值并计入资本公积(其他资本公积)。

3) 确定对被投资单位具有共同控制、重大影响的依据

(1) 确定对被投资单位具有共同控制的依据

共同控制，是指按照相关约定对某项安排所共有的控制，并且该安排的相关活动必须经过分享控制权的参与方一致同意后才能决策。某项安排的相关活动通常包括商品或劳务的销售和购买、金融资产的管理、资产的购买和处置、研究开发活动以及融资活动等。合营企业，是仅对某项安排的净资产享有权利的合营安排。合营方享有某项安排相关资产且承担相关债务的合营安排是共同经营，而不是合营企业。

(2) 确定对被投资单位具有重大影响的依据

重大影响，是指对被投资单位的财务和经营政策有参与决策的权力，但并不能够控制或者与其他方一起共同控制这些政策的制定。能够对被投资单位施加重大影响的，被投资单位为其联营企业。

4) 长期股权投资减值测试方法及减值准备计提方法

长期投资减值测试方法和减值准备计提方法详见附注 3：之“21.长期资产减值”。

16、投资性房地产

投资性房地产计量模式

不适用

17、固定资产

(1) 确认条件

1) 固定资产确认：固定资产指为生产商品、提供劳务、出租或经营管理而持有的使用寿命超过一年的房屋建筑物、机器设备、运输工具及其他与经营有关的工器具等。与该固定资产有关的经济利益很可能流入企业，以及该固定资产的成本能够可靠地计量时予以确认固定资产。

2) 固定资产计价：固定资产按成本进行初始计量。

购买固定资产的价款超过正常信用条件延期支付，实质上具有融资性质的，固定资产的成本以购买价款的现值为基础确定。实际支付的价款与购买价款的现值之间的差额，除应予资本化的以外，在信用期间内计入当期损益。

3) 固定资产后续计量：对所有固定资产计提折旧，已提足折旧仍继续使用的固定资产除外。

4) 根据固定资产的性质和使用情况，确定固定资产的使用寿命和预计净残值。

(2) 折旧方法

类别	折旧方法	折旧年限	残值率	年折旧率
房屋建筑物	年限平均法	5-20 年	5	4.75-19.00
通用设备	年限平均法	3-10 年	5	9.50-31.67
专用设备	年限平均法	3-10 年	5	9.50-31.67
运输工具	年限平均法	4-10 年	5	9.50-23.75

已计提减值准备的固定资产，扣除已计提的固定资产减值准备累计金额计算折旧额。

5) 本公司于每年年度终了，对固定资产的预计使用寿命、预计净残值和折旧方法进行复核并作适当调整。当固定资产被处置、或者预期通过使用或处置不能产生经济利益时，终止确认该固定资产。固定资产出售、转让、报废或毁损的处置收入扣除其账面价值和相关税费后的金额计入当期损益。

6) 固定资产的减值测试方法和减值准备计提方法

固定资产的减值测试方法和减值准备计提方法详见附注 3：之“21.长期资产减值”。

18、在建工程

在建工程指兴建中的厂房、设备及其他设施，由建造该项资产达到预定可使用状态前所发生的必要支出构成。自行建造的包括材料成本、直接人工、直接机械施工费以及间接费用，出包工程建筑工程支出、安装工程支出以及需要分摊计入的各项待摊支出。符合资本化条件的借款费用按照《企业会计准则第 17 号—借款费用》的有关规定进行处理。

所建造的固定资产达到预定可使用状态时的在建工程，在达到预定状态时结转固定资产，未办理竣工决算的，按照估计价值确定其成本并计提折旧，待办理竣工决算手续后再按实际成本调整原来的暂估价值，但不调整原已计提的折旧。

在建工程的减值测试方法和减值准备计提方法详见附注 3：之“21.长期资产减值”。

19、借款费用

1) 本公司发生的借款费用包括借款的利息、折价或溢价的摊销、辅助费用以及因外币借款而发生的汇兑差额等。

2) 本公司发生的借款费用，可直接归属于符合资本化条件的资产的购建或者生产的，予以资本化，计入相关资产成本；其他借款费用，在发生时根据其发生额确认为费用，计入当期损益。

3) 当资产支出已经发生、借款费用已经发生且为使资产达到预定可使用或者可销售状态所必要的购建或者生产活动已经开始时，开始借款费用资本化。符合资本化条件的资产在购建或者生产过程中发生非正常中断、且中断时间连续超过 3 个月的，暂停借款费用的资本化。当所购建的资产达到预定可使用状态时，停止借款费用的资本化，以后发生的借款费用于发生当期确认为损益。

4) 每一会计期间资本化金额按至当期末购建资产累计支出加权平均数和资本化率计算确定。为购建或者生产符合资本化条件的资产而借入的专门借款所发生的应予资本化的利息费用，其资本化金额为专门借款实际发生的利息费用减去尚未动用的借款资金存入银行取得的利息收入或进行暂时性投资取得

的投资收益后的金额；为购建或者生产符合资本化条件的资产而占用了一般借款的，其资本化金额根据累计资产支出超过专门借款部分的资产支出加权平均数乘以所占用一般借款的资本化率即一般借款的加权平均利率计算一般借款应予资本化的利息金额。

20、无形资产

(1) 使用寿命及其确定依据、估计情况、摊销方法或复核程序

1) 无形资产的计价：

无形资产按照成本进行初始计量：

(1) 外购的无形资产成本，包括购买价款、相关税费以及直接归属于使该资产达到预定用途所发生的其他支出。

(2) 自行开发的无形资产，其成本包括满足资产确认条件并同时满足下列条件后达到预定用途前所发生的支出总额，但不包括前期已经费用化的支出。

①完成该无形资产以使其能够使用或出售在技术上具有可行性；

②具有完成该无形资产并使用或出售的意图；

③无形资产产生经济利益的方式，包括能够证明运用该无形资产生产的产品存在市场或无形资产自身存在市场，无形资产将在内部使用的，证明其有用性；

④有足够的技术、财务资源和其他资源支持，以完成该无形资产的开发，并有能力使用或出售该无形资产；

⑤归属于该无形资产开发阶段的支出能够可靠地计量。

(3) 投资者投入无形资产的成本，按照投资合同或协议约定的价值确定。

(4) 非货币性资产交换、债务重组、政府补助和企业合并取得的无形资产的成本，分别按照《企业会计准则第 7 号—非货币性资产交换》、《企业会计准则第 12 号—债务重组》、《企业会计准则第 16 号—政府补助》和《企业会计准则第 20 号—企业合并》确定。

2) 无形资产摊销

(1) 使用寿命有限的无形资产自可供使用时起在使用寿命内采用直线法平均摊销，计入当期损益，公司至少于每年年度终了，对使用寿命有限的无形资产的使用寿命及摊销方法进行复核，发现使用寿命及摊销方法与以前估计不同的，改变摊销年限和摊销方法。

(2) 使用寿命不确定的无形资产不摊销，但在每个会计期间对使用寿命不确定的无形资产的使用寿命进行复核，如果有证据表明无形资产的使用寿命是有限的，估计其使用寿命并按上述(1)方法进行摊销。

(3) 本公司土地使用权按剩余使用年限摊销。

3) 无形资产的减值测试方法和减值准备计提方法详见附注 3：之“21.长期资产减值”。

21、长期资产减值

对于固定资产、在建工程、使用寿命有限的无形资产、以成本模式计量的投资性房地产及对子公司、合营企业、联营企业的长期股权投资等非流动非金融资产，本公司于资产负债表日判断是否存在减值迹象。如存在减值迹象的，则估计其可收回金额，进行减值测试。商誉、使用寿命不确定的无形资产和尚未达到可使用状态的无形资产，无论是否存在减值迹象，每年均进行减值测试。减值测试结果表明资产的可收回金额低于其账面价值的，按其差额计提减值准备并计入减值损失。可收回金额为资产的公允价值减去处置费用后的净额与资产预计未来现金流量的现值两者之间的较高者。资产的公允价值根据公平交易中销售协议价格确定；不存在销售协议但存在资产活跃市场的，公允价值按照该资产的买方出价确定；不存在销售协议和资产活跃市场的，则以可获取的最佳信息为基础估计资产的公允价值。处置费用包括与资产处置有关的法律费用、相关税费、搬运费以及为使资产达到可销售状态所发生的直接费用。资产预计未来现金流量的现值，按照资产在持续使用过程中和最终处置时所产生的预计未来现金流量，选择恰当的折现率对其进行折现后的金额加以确定。资产减值准备按单项资产为基础计算并确认，如果难以对单项资产的可收回金额进行估计的，以该资产所属的资产组确定资产组的可收回金额。资产组是能够独立产生现金流入的最小资产组合。

在财务报表中单独列示的商誉，在进行减值测试时，将商誉的账面价值分摊至预期从企业合并的协同效应中受益的资产组或资产组组合。测试结果表明包含分摊的商誉的资产组或资产组组合的可收回金额低于其账面价值的，确认相应的减值损失。减值损失金额先抵减分摊至该资产组或资产组组合的商誉的账面价值，再根据资产组或资产组组合中除商誉以外的其他各项资产的账面价值所占比重，按比例抵减其他各项资产的账面价值。

上述资产减值损失一经确认，以后期间不予转回价值得以恢复的部分。

22、长期待摊费用

本公司发生的长期待摊费用按实际成本计价，并按预计受益期限平均摊销，对不能使以后会计期间受益的长期待摊费用项目，在确定时将该项目的摊余价值全部计入当期损益。

23、合同负债

本公司将已收或应收客户对价而应向客户转让商品的义务作为合同负债列示。

24、职工薪酬

(1) 短期薪酬的会计处理方法

职工薪酬包括短期薪酬、离职后福利、辞退福利和其他长期职工福利。

1) 短期薪酬的会计处理方法

短期薪酬，是指本公司预期在职工提供相关服务的年度报告期间结束后十二个月内将全部予以支付的职工薪酬，因解除与职工的劳动关系给予的补偿除外。

短期薪酬具体包括：职工工资、奖金、津贴和补贴，职工福利费，医疗保险费、工伤保险费和生育保险费等社会保险费，住房公积金，工会经费和职工教育经费，短期带薪缺勤，短期利润分享计划，非货币性福利以及其他短期薪酬。

本公司在职工为其提供服务的会计期间，将实际发生的短期薪酬确认为负债，并计入当期损益或相关资产成本。

(2) 离职后福利的会计处理方法

离职后福利计划分类为设定提存计划和设定受益计划。

本公司参与的设定提存计划是按照有关规定为职工缴纳的基本养老保险费、失业保险费、企业年金缴费等。公司根据在资产负债表日为换取职工在会计期间提供的服务而应缴存的金额，确认为职工薪酬负债，并计入当期损益或相关资产成本。

(3) 辞退福利的会计处理方法

辞退福利，是指本公司在职工劳动合同到期之前解除与职工的劳动关系，或者为鼓励职工自愿接受裁减而给予职工的补偿。在下列两者孰早日确认辞退福利产生的职工薪酬负债，并计入当期损益：

- (1) 企业不能单方面撤回因解除劳动关系计划或裁减建议所提供的辞退福利时。
- (2) 企业确认与涉及支付辞退福利的重组相关的成本或费用时。

(4) 其他长期职工福利的会计处理方法

其他长期职工福利，是指除短期薪酬、离职后福利和辞退福利之外所有的职工薪酬。

在报告期末，本公司将其他长期职工福利产生的职工薪酬成本确认为下列组成部分：

- (1) 服务成本。
- (2) 其他长期职工福利净负债或净资产的利息净额。
- (3) 重新计量其他长期职工福利净负债或净资产所产生的变动。

为简化相关会计处理，上述项目的总净额计入当期损益或相关资产成本。

25、预计负债

发生与或有事项相关的义务并同时符合以下条件时，在资产负债表中确认为预计负债：

- (1) 该义务是本公司承担的现时义务；
- (2) 该义务的履行很可能导致经济利益流出企业；
- (3) 该义务的金额能够可靠地计量。

在资产负债表日，对预计负债的账面价值进行复核，有确凿证据表明该账面价值不能真实反映当前最佳估计数的，按照当前最佳估计数对该账面价值进行调整。

26、收入

按照业务类型披露收入确认和计量所采用的会计政策

1) 收入的确认原则：

本公司于合同开始日对合同进行评估，识别合同所包含的各单项履约义务，并确定各单项履约义务是在某一时段内履行，还是在某一时点履行。

满足下列条件之一时，属于在某一时段内履行履约义务，否则，属于在某一时点履行履约义务：(1)客户在公司履约的同时即取得并消耗公司履约所带来的经济利益；(2)客户能够控制公司履约过程中在建商品或服务；(3)公司履约过程中所产出的商品或服务具有不可替代用途，且公司在整个合同期间内有权就累计至今已完成的履约部分收取款项。

对于在某一时段内履行的履约义务，公司在该段时间内按照履约进度确认收入。履约进度不能合理确定时，已经发生的成本预计能够得到补偿的，按照已经发生的成本金额确认收入，直到履约进度能够合理确定为止。对于在某一时点履行的履约义务，在客户取得相关商品或服务控制权时点确认收入。在判断客户是否已取得商品控制权时，公司考虑下列迹象：(1)公司就该商品享有现时收款权利，即客户就该商品负有现时付款义务；(2)公司已将该商品的法定所有权转移给客户，即客户已拥有该商品的法定所有权；(3)公司已将该商品实物转移给客户，即客户已实物占有该商品；(4)公司已将该商品所有权上的主要风险和报酬转移给客户，即客户已取得该商品所有权上的主要风险和报酬；(5)客户已接受该商品；(6)其他表明客户已取得商品控制权的迹象。

2) 收入计量原则

(1) 公司按照分摊至各单项履约义务的交易价格计量收入。交易价格是公司因向客户转让商品或服务而预期有权收取的对价金额，不包括代第三方收取的款项以及预期将退还给客户的款项。

(2) 合同中存在可变对价的，公司按照期望值或最可能发生金额确定可变对价的最佳估计数，但包含可变对价的交易价格，不超过在相关不确定性消除时累计已确认收入极可能不会发生重大转回的金额。

(3) 合同中存在重大融资成分的，公司按照假定客户在取得商品或服务控制权时即以现金支付的应付金额确定交易价格。该交易价格与合同对价之间的差额，在合同期间内采用实际利率法摊销。

(4) 合同中包含两项或多项履约义务的，公司于合同开始日，按照各单项履约义务所承诺商品的单独售价的相对比例，将交易价格分摊至各单项履约义务。

同类业务采用不同经营模式涉及不同收入确认方式及计量方法的情况

公司产品属于在某一时点履行履约义务。内销产品收入确认需满足以下条件：公司已根据合同约定将产品交付给客户且客户已接受该商品，确认收入实现。外销产品收入确认需满足以下条件：公司已根据合同约定将产品报关，取得提单，确认收入实现。

27、政府补助

1) 类型

政府补助是指本公司从政府无偿取得货币性资产和非货币性资产。政府补助根据相关政府文件中明确规定的补助对象性质划分为与资产相关的政府补助和与收益相关的政府补助。

对于政府文件未明确规定补助对象的，本公司将该政府补助划分为与资产相关或与收益相关的判断依据为：是否用于购建或以其他方式形成长期资产。

2) 政府补助的确认

政府补助在能够满足政府补助所附条件且能够收到时予以确认。

政府补助为货币性资产的，按照收到或应收的金额计量；政府补助为非货币性资产的，按照公允价值计量。

3) 会计处理

与资产相关的政府补助，冲减相关资产的账面价值或确认为递延收益。与资产相关的政府补助确认为递延收益的，在相关资产的使用寿命内平均分配计入当期损益。与收益相关的政府补助，用于补偿以后期间的相关费用和损失的，确认为递延收益，并在确认相关费用的期间计入当期损益；用于补偿已经发生的相关费用和损失的，直接计入当期损益。

28、递延所得税资产/递延所得税负债

递延所得税资产和负债根据资产和负债的计税基础与其账面价值的差额(暂时性差异)计算确认。对于按照税法规定能够于以后年度抵减应纳税所得额的可抵扣亏损和税款抵减，视同暂时性差异确认相应的递延所得税资产。对于商誉的初始确认产生的暂时性差异，不确认相应的递延所得税负债。对于既不影响会计利润也不影响应纳税所得额(或可抵扣亏损)的非企业合并的交易中产生的资产或负债的初始确认形成的暂时性差异，不确认相应的递延所得税资产和递延所得税负债。资产负债表日，递延所得税资产和递延所得税负债，按照预期收回该资产或清偿该负债期间的适用税率计量。

递延所得税资产的确认以本公司很可能取得用来抵扣可抵扣暂时性差异、可抵扣亏损和税款抵减的应纳税所得额为限。

对与子公司、联营企业及合营企业投资相关的暂时性差异产生的递延所得税资产和递延所得税负债，予以确认。但本公司能够控制暂时性差异转回的时间且该暂时性差异在可预见的未来很可能不会转回的，不予确认。

29、租赁

(1) 作为承租方租赁的会计处理方法

在租赁期开始日，本公司将租赁期不超过 12 个月，且不包含购买选择权的租赁认定为短期租赁；将单项租赁资产为全新资产时价值较低的租赁认定为低价值资产租赁。

本公司转租或预期转租租赁资产的，原租赁不认定为低价值资产租赁。

对于所有短期租赁和低价值资产租赁，本公司在租赁期内各个期间按照直线法将租赁付款额计入相关资产成本或当期损益。

除上述采用简化处理的短期租赁和低价值资产租赁外，在租赁期开始日，公司对租赁确认使用权资产和租赁负债。

（1）使用权资产

使用权资产，是指承租人可在租赁期内使用租赁资产的权利。

在租赁期开始日，使用权资产按照成本进行初始计量。该成本包括：

①租赁负债的初始计量金额；②在租赁期开始日或之前支付的租赁付款额，存在租赁激励的，扣除已享受的租赁激励相关金额；③承租人发生的初始直接费用；④承租人为拆卸及移除租赁资产、复原租赁资产所在场地或将租赁资产恢复至租赁条款约定状态预计将发生的成本。本公司按照预计负债的确认标准和计量方法对该成本进行确认和计量，详见附注三、25“预计负债”。前述成本属于为生产存货而发生的将计入存货成本。

使用权资产折旧采用年限平均法分类计提。对于能合理确定租赁期届满时将会取得租赁资产所有权的，在租赁资产预计剩余使用寿命内，根据使用权资产类别和预计净残值率确定折旧率；对于无法合理确定租赁期届满时将会取得租赁资产所有权的，在租赁期与租赁资产剩余使用寿命两者孰短的期间内，根据使用权资产类别确定折旧率。

（2）租赁负债

租赁负债应当按照租赁期开始日尚未支付的租赁付款额的现值进行初始计量。租赁付款额包括以下五项内容：①固定付款额及实质固定付款额，存在租赁激励的，扣除租赁激励相关金额；②取决于指数或比率的可变租赁付款额；③购买选择权的行权价格，前提是承租人合理确定将行使该选择权；④行使终止租赁选择权需支付的款项，前提是租赁期反映出承租人将行使终止租赁选择权；⑤根据承租人提供的担保余值预计应支付的款项。

计算租赁付款额现值时采用租赁内含利率作为折现率，无法确定租赁内含利率的，采用公司增量借款利率作为折现率。租赁付款额与其现值之间的差额作为未确认融资费用，在租赁期各个期间内按照确认租赁付款额现值的折现率确认利息费用，并计入当期损益。未纳入租赁负债计量的可变租赁付款额于实际发生时计入当期损益。

租赁期开始日后，当实质固定付款额发生变动、担保余值预计的应付金额发生变化、用于确定租赁付款额的指数或比率发生变动、购买选择权、续租选择权或终止选择权的评估结果或实际行权情况发生变化时，本公司按照变动后的租赁付款额的现值重新计量租赁负债，并相应调整使用权资产的账面价值。

（2）作为出租方租赁的会计处理方法

在租赁开始日，本公司将实质上转移了与租赁资产所有权有关的几乎全部风险和报酬的租赁划分为融资租赁，除此之外的均为经营租赁。

（1）经营租赁

本公司在租赁期内各个期间按照直线法将租赁收款额确认为租金收入，发生的初始直接费用予以资本化并按照与租金收入确认相同的基础进行分摊，分期计入当期损益。本公司取得的与经营租赁有关的未计入租赁收款额的可变租赁付款额在实际发生时计入当期损益。

（2）融资租赁

在租赁开始日，本公司按照租赁投资净额（未担保余值和租赁期开始日尚未收到的租赁收款额按照租赁内含利率折现的现值之和）确认应收融资租赁款，并终止确认融资租赁资产。在租赁期的各个期间，本公司按照租赁内含利率计算并确认利息收入。

本公司取得的未纳入租赁投资净额计量的可变租赁付款额在实际发生时计入当期损益。

30、其他重要的会计政策和会计估计

1) 重要会计政策变更

本报告期内无重要会计政策变更。

2) 重要会计估计变更

本报告期内无重要会计估计变更。

31、重要会计政策和会计估计变更

（1）重要会计政策变更

适用 不适用

（2）重要会计估计变更

适用 不适用

（3）2025 年起首次执行新会计准则调整首次执行当年年初财务报表相关项目情况

适用 不适用

六、税项

1、主要税种及税率

税种	计税依据	税率
增值税	按税法规定计算的销售货物和应税劳务收入为基础计算销项税额，在扣除当期允许抵扣的进项税额后，差额部分为应交增值税	9%；13%
城市维护建设税	应缴纳流转税额	7%
企业所得税	应纳税所得额	见下表
教育费附加	应缴纳流转税额	5%

房产税	自用房产以房产原值及房产用地的土地价值合计金额的 70%为计税依据；出租房产以房产出租收入为计税依据	1.2%；12%
-----	--	----------

存在不同企业所得税税率纳税主体的，披露情况说明

纳税主体名称	所得税税率
本公司	15%
扬动安来	25%
扬电精密	25%
上海扬电	25%
四川汉扬	25%

2、税收优惠

本公司 2023 年通过高新技术企业资格复审，经江苏省科学技术厅、江苏省财政厅、国家税务总局江苏省税务局联合颁发《高新技术企业证书》，证书编号为 GR202332001045,有效期为自 2023 年起连续三年，2025 年度适用税率为 15%。

根据《财政部、国家税务总局关于进一步推进出口货物实行免抵退办法的通知》（财税[2002]7 号）和《国家税务总局关于发布〈出口货物劳务增值税和消费税管理办法〉的公告》（国家税务总局公告 2012 年第 24 号）等文件精神，本公司自营出口货物增值税实行“免、抵、退”办法。出口货物增值税退税率根据财政部、国家税务总局相关规定执行。

3、其他

七、合并财务报表项目注释

1、货币资金

单位：元

项目	期末余额	期初余额
银行存款	234,619,000.64	203,579,222.35
其他货币资金	391,900.60	1,889,320.00
合计	235,010,901.24	205,468,542.35

其他说明：

期末其他货币资金为保函保证金 391,900.60 元。除上述事项外货币资金期末余额中无抵押、冻结等对变有限制和存放在境外或有潜在回收风险的款项。

2、交易性金融资产

单位：元

项目	期末余额	期初余额
以公允价值计量且其变动计入当期损益的金融资产	120,213,376.07	110,043,499.61
其中：		
理财产品	120,213,376.07	110,043,499.61

其中：		
合计	120,213,376.07	110,043,499.61

其他说明：

3、衍生金融资产

单位：元

项目	期末余额	期初余额
----	------	------

其他说明：

4、应收票据

(1) 应收票据分类列示

单位：元

项目	期末余额	期初余额
商业承兑票据	2,354,944.84	7,031,709.68
合计	2,354,944.84	7,031,709.68

(2) 按坏账计提方法分类披露

单位：元

类别	期末余额					期初余额				
	账面余额		坏账准备		账面价值	账面余额		坏账准备		账面价值
	金额	比例	金额	计提比例		金额	比例	金额	计提比例	
其中：										
按组合计提坏账准备的应收票据	2,557,445.21	100.00%	202,500.37	7.92%	2,354,944.84	7,417,589.14	100.00%	385,879.46	5.20%	7,031,709.68
其中：										
商业承兑汇票	2,557,445.21	100.00%	202,500.37	7.92%	2,354,944.84	7,417,589.14	100.00%	385,879.46	5.20%	7,031,709.68
合计	2,557,445.21	100.00%	202,500.37	7.92%	2,354,944.84	7,417,589.14	100.00%	385,879.46	5.20%	7,031,709.68

按组合计提坏账准备：202,500.37

单位：元

名称	期末余额		
	账面余额	坏账准备	计提比例
商业承兑汇票	2,557,445.21	202,500.37	7.92%
合计	2,557,445.21	202,500.37	

确定该组合依据的说明：

如是按照预期信用损失一般模型计提应收票据坏账准备：

适用 不适用

(3) 本期计提、收回或转回的坏账准备情况

本期计提坏账准备情况：

单位：元

类别	期初余额	本期变动金额				期末余额
		计提	收回或转回	核销	其他	
商业承兑汇票 坏账准备	385,879.46		183,379.09			202,500.37
合计	385,879.46		183,379.09			202,500.37

其中本期坏账准备收回或转回金额重要的：

适用 不适用

(4) 期末公司已质押的应收票据

单位：元

项目	期末已质押金额
商业承兑票据	0.00
合计	0.00

(5) 期末公司已背书或贴现且在资产负债表日尚未到期的应收票据

单位：元

项目	期末终止确认金额	期末未终止确认金额
商业承兑票据	0.00	0.00
合计	0.00	0.00

(6) 本期实际核销的应收票据情况

单位：元

项目	核销金额
	0.00

其中重要的应收票据核销情况：

单位：元

单位名称	应收票据性质	核销金额	核销原因	履行的核销程序	款项是否由关联交易产生

应收票据核销说明：

5、应收账款

(1) 按账龄披露

单位：元

账龄	期末账面余额	期初账面余额

1 年以内（含 1 年）	463,046,514.12	609,921,420.85
1 至 2 年	35,005,904.36	26,648,209.90
2 至 3 年	764,897.47	8,533,091.63
3 年以上	5,973,248.21	9,169,344.77
3 至 4 年	1,963,990.42	6,107,065.83
4 至 5 年	1,204,955.89	333,230.13
5 年以上	2,804,301.90	2,729,048.81
合计	504,790,564.16	654,272,067.15

(2) 按坏账计提方法分类披露

单位：元

类别	期末余额					期初余额				
	账面余额		坏账准备		账面价值	账面余额		坏账准备		账面价值
	金额	比例	金额	计提比例		金额	比例	金额	计提比例	
按单项计提坏账准备的应收账款	635,974.01	0.13%	635,974.01	100.00%		635,974.01	0.10%	635,974.01	100.00%	
其中：										
按组合计提坏账准备的应收账款	504,154,590.15	99.87%	31,123,868.00	6.17%	473,030,722.15	653,636,093.14	99.90%	41,451,998.34	6.34%	612,184,094.80
其中：										
账龄组合	504,154,590.15	99.87%	31,123,868.00	6.17%	473,030,722.15	653,636,093.14	99.90%	41,451,998.34	6.34%	612,184,094.80
合计	504,790,564.16	100.00%	31,759,842.01	6.29%	473,030,722.15	654,272,067.15	100.00%	42,087,972.35	6.43%	612,184,094.80

按单项计提坏账准备：635,974.01

单位：元

名称	期初余额		期末余额			
	账面余额	坏账准备	账面余额	坏账准备	计提比例	计提理由
象山天安特种变压器有限公司	611,187.92	611,187.92	611,187.92	611,187.92	100.00%	预计无法收回
江西森田电力设备有限公司	24,786.09	24,786.09	24,786.09	24,786.09	100.00%	预计无法收回
合计	635,974.01	635,974.01	635,974.01	635,974.01		

按单项计提坏账准备：

单位：元

名称	期初余额		期末余额			
	账面余额	坏账准备	账面余额	坏账准备	计提比例	计提理由

按组合计提坏账准备：31123868.00

单位：元

名称	期末余额		
	账面余额	坏账准备	计提比例
一年以内	463,046,514.12	23,152,325.70	5.00%
一至二年	35,005,904.36	3,500,590.45	10.00%
二至三年	764,897.47	229,469.24	30.00%
三至四年	1,963,990.42	981,995.21	50.00%
四至五年	568,981.88	455,185.50	80.00%
五年以上	2,804,301.90	2,804,301.90	100.00%
合计	504,154,590.15	31,123,868.00	

确定该组合依据的说明：

如是按照预期信用损失一般模型计提应收账款坏账准备：

适用 不适用

(3) 本期计提、收回或转回的坏账准备情况

本期计提坏账准备情况：

单位：元

类别	期初余额	本期变动金额				期末余额
		计提	收回或转回	核销	其他	
按单项计提坏账准备	635,974.01					635,974.01
按组合计提坏账准备	41,451,998.34		10,328,130.34			31,123,868.00
合计	42,087,972.35		10,328,130.34			31,759,842.01

其中本期坏账准备收回或转回金额重要的：

单位：元

单位名称	收回或转回金额	转回原因	收回方式	确定原坏账准备计提比例的依据及其合理性

无

(4) 本期实际核销的应收账款情况

单位：元

项目	核销金额
实际核销的应收账款	0.00

其中重要的应收账款核销情况：

单位：元

单位名称	应收账款性质	核销金额	核销原因	履行的核销程序	款项是否由关联交易产生

应收账款核销说明：

无

(5) 按欠款方归集的期末余额前五名的应收账款和合同资产情况

单位：元

单位名称	应收账款期末余额	合同资产期末余额	应收账款和合同资产期末余额	占应收账款和合同资产期末余额合计数的比例	应收账款坏账准备和合同资产减值准备期末余额
中国电气装备集团有限公司	67,933,882.50	34,285,018.50	102,218,901.00	18.93%	5,227,198.47
国网河南省电力公司	44,040,748.63		44,040,748.63	8.16%	2,460,329.25
惟远能源技术股份有限公司	35,749,259.47	161,811.40	35,911,070.87	6.65%	1,795,553.56
南通市百威电气有限公司	33,710,096.00		33,710,096.00	6.24%	1,737,927.97
山东鲁能泰山电力设备有限公司	18,168,212.57		18,168,212.57	3.36%	915,440.63
合计	199,602,199.17	34,446,829.90	234,049,029.07	43.34%	12,136,449.88

6、合同资产

(1) 合同资产情况

单位：元

项目	期末余额			期初余额		
	账面余额	坏账准备	账面价值	账面余额	坏账准备	账面价值
应收质保金	8,863,382.00	461,205.00	8,402,177.00	1,441,911.90	72,095.60	1,369,816.30
合计	8,863,382.00	461,205.00	8,402,177.00	1,441,911.90	72,095.60	1,369,816.30

(2) 报告期内账面价值发生的重大变动金额和原因

单位：元

项目	变动金额	变动原因

(3) 按坏账计提方法分类披露

单位：元

类别	期末余额					期初余额				
	账面余额		坏账准备		账面价值	账面余额		坏账准备		账面价值
	金额	比例	金额	计提比例		金额	比例	金额	计提比例	
其中：										
按组合计提坏账准备	8,863,382.00	100.00%	461,205.00	5.20%	8,402,177.00	1,441,911.90	100.00%	72,095.60	5.00%	1,369,816.30
其中：										
合计	8,863,382.00	100.00%	461,205.00	5.20%	8,402,177.00	1,441,911.90	100.00%	72,095.60	5.00%	1,369,816.30

按组合计提坏账准备：461,205.00

单位：元

名称	期末余额		
	账面余额	坏账准备	计提比例
一年以内	8,502,664.00	425,133.20	5.00%
一至二年	360,718.00	36,071.80	10.00%
合计	8,863,382.00	461,205.00	

确定该组合依据的说明：

按预期信用损失一般模型计提坏账准备

适用 不适用

(4) 本期计提、收回或转回的坏账准备情况

单位：元

项目	本期计提	本期收回或转回	本期转销/核销	原因
合同资产坏账准备	389,109.40	0.00	0.00	-
合计	389,109.40	0.00	0.00	---

其中本期坏账准备收回或转回金额重要的：

单位：元

单位名称	收回或转回金额	转回原因	收回方式	确定原坏账准备计提比例的依据及其合理性

其他说明：

(5) 本期实际核销的合同资产情况

单位：元

项目	核销金额
实际核销的合同资产	0.00

其中重要的合同资产核销情况

单位：元

单位名称	款项性质	核销金额	核销原因	履行的核销程序	款项是否由关联交易产生

合同资产核销说明：

其他说明：

7、应收款项融资

(1) 应收款项融资分类列示

单位：元

项目	期末余额	期初余额
银行承兑汇票	28,367,984.54	84,342,386.89
合计	28,367,984.54	84,342,386.89

(2) 期末公司已质押的应收款项融资

单位：元

项目	期末已质押金额
银行承兑票据	0.00
合计	0.00

(3) 期末公司已背书或贴现且在资产负债表日尚未到期的应收款项融资

单位：元

项目	期末终止确认金额	期末未终止确认金额
银行承兑票据	303,421,542.24	0.00
合计	303,421,542.24	0.00

(4) 本期实际核销的应收款项融资情况

单位：元

项目	核销金额
实际核销的应收款项融资	0.00

其中重要的应收款项融资核销情况

单位：元

单位名称	款项性质	核销金额	核销原因	履行的核销程序	款项是否由关联交易产生

核销说明：

(5) 应收款项融资本期增减变动及公允价值变动情况

(6) 其他说明

8、其他应收款

单位：元

项目	期末余额	期初余额
其他应收款	4,188,217.61	4,362,885.92
合计	4,188,217.61	4,362,885.92

(1) 其他应收款

1) 其他应收款按款项性质分类情况

单位：元

款项性质	期末账面余额	期初账面余额
押金保证金	1,540,428.50	1,548,194.00
应收暂付款	581,196.26	1,163,415.49
应收出口退税款	2,351,515.39	1,942,864.80
合计	4,473,140.15	4,654,474.29

2) 按账龄披露

单位：元

账龄	期末账面余额	期初账面余额
1 年以内（含 1 年）	4,121,276.15	4,172,010.29
1 至 2 年	50,000.00	245,471.00
2 至 3 年	114,871.00	86,710.00
3 年以上	186,993.00	150,283.00
3 至 4 年	56,710.00	28,324.00
4 至 5 年	8,324.00	32,750.00
5 年以上	121,959.00	89,209.00
合计	4,473,140.15	4,654,474.29

3) 按坏账计提方法分类披露

☑适用 ☐不适用

单位：元

类别	期末余额					期初余额				
	账面余额		坏账准备		账面价值	账面余额		坏账准备		账面价值
	金额	比例	金额	计提比例		金额	比例	金额	计提比例	
其中：										
按组合计提坏账准备	4,473,140.15	100.00%	284,922.54	6.37%	4,188,217.61	4,654,474.29	100.00%	291,588.37	6.26%	4,362,885.92
其中：										
账龄组合	4,473,140.15	100.00%	284,922.54	6.37%	4,188,217.61	4,654,474.29	100.00%	291,588.37	6.26%	4,362,885.92
合计	4,473,140.15	100.00%	284,922.54	6.37%	4,188,217.61	4,654,474.29	100.00%	291,588.37	6.26%	4,362,885.92

按组合计提坏账准备：

单位：元

名称	期末余额		
	账面余额	坏账准备	计提比例

确定该组合依据的说明：

按预期信用损失一般模型计提坏账准备：

单位：元

坏账准备	第一阶段	第二阶段	第三阶段	合计
	未来 12 个月预期信用损失	整个存续期预期信用损失(未发生信用减值)	整个存续期预期信用损失(已发生信用减值)	
2025 年 1 月 1 日余额	111,457.27	24,547.10	155,584.00	291,588.37
2025 年 1 月 1 日余额在本期				
——转入第二阶段	-2,500.00	2,500.00		
——转入第三阶段		-11,487.10	11,487.10	

本期计提			24,363.40	24,363.40
本期转回	20,469.23	10,560.00		31,029.23
2025年12月31日余额	88,488.04	5,000.00	191,434.50	284,922.54

各阶段划分依据和坏账准备计提比例

损失准备本期变动金额重大的账面余额变动情况

适用 不适用

4) 本期计提、收回或转回的坏账准备情况

本期计提坏账准备情况：

单位：元

类别	期初余额	本期变动金额				期末余额
		计提	收回或转回	转销或核销	其他	
其他应收款坏账准备	291,588.37	24,363.40	31,029.23			284,922.54
合计	291,588.37	24,363.40	31,029.23			284,922.54

其中本期坏账准备转回或收回金额重要的：

单位：元

单位名称	收回或转回金额	转回原因	收回方式	确定原坏账准备计提比例的依据及其合理性

5) 本期实际核销的其他应收款情况

单位：元

项目	核销金额
	0.00

其中重要的其他应收款核销情况：

单位：元

单位名称	其他应收款性质	核销金额	核销原因	履行的核销程序	款项是否由关联交易产生

其他应收款核销说明：

6) 按欠款方归集的期末余额前五名的其他应收款情况

单位：元

单位名称	款项的性质	期末余额	账龄	占其他应收款期末余额合计数的比例	坏账准备期末余额
国家税务总局上海市浦东新区税务局	应收出口退税	2,351,515.39	一年以内	52.57%	
河南平高智慧能源有限公司	押金保证金	909,414.16	一年以内	20.33%	45,470.71
平高集团有限公司	押金保证金	255,095.34	一年以内	5.70%	12,754.77

司					
苏州电器科学研究院	应收暂付款	181,092.00	一年以内	4.05%	9,054.60
国网电力科学研究院有限公司	应收暂付款	100,140.00	一年以内	2.24%	5,007.00
合计		3,797,256.89		84.89%	72,287.08

7) 因资金集中管理而列报于其他应收款

单位：元

因资金集中管理而列报于其他应收款的金额	0.00
---------------------	------

其他说明：

9、预付款项

(1) 预付款项按账龄列示

单位：元

账龄	期末余额		期初余额	
	金额	比例	金额	比例
1 年以内	10,498,341.67	95.16%	9,769,405.97	95.00%
1 至 2 年	165,512.79	1.50%	163,798.37	1.59%
2 至 3 年	27,091.91	0.25%	32,205.09	0.31%
3 年以上	341,313.21	3.09%	319,106.12	3.10%
合计	11,032,259.58		10,284,515.55	

账龄超过 1 年且金额重要的预付款项未及时结算原因的说明：

(2) 按预付对象归集的期末余额前五名的预付款情况

单位名称	款项的性质	期末余额	账龄	占预付款项期末余额合计数的比例(%)
青岛云路先进材料技术股份有限公司	货款	4,695,852.09	一年以内	42.56
上海沃畦国际贸易有限公司	货款	1,946,692.40	一年以内	17.65
佛山市宝武机电有限公司	货款	624,772.00	一年以内	5.66
无锡贞元科技有限公司	货款	551,500.00	一年以内	5.00
山东以利奥林电力科技有限公司	货款	500,000.00	一年以内	4.53
合计		8,318,816.49		75.40

其他说明：

10、存货

公司是否需要遵守房地产行业的披露要求

否

(1) 存货分类

单位：元

项目	期末余额			期初余额		
	账面余额	存货跌价准备 或合同履约成 本减值准备	账面价值	账面余额	存货跌价准备 或合同履约成 本减值准备	账面价值
原材料	93,237,196.53	1,573,841.94	91,663,354.59	117,726,557.97	1,781,867.10	115,944,690.87
在产品	8,769,405.66		8,769,405.66	25,031,412.95		25,031,412.95
库存商品	184,391,621.18	3,165,892.26	181,225,728.92	123,386,242.26	1,861,183.03	121,525,059.23
周转材料	5,194,065.96		5,194,065.96	4,611,753.56		4,611,753.56
发出商品	985,661.23		985,661.23	1,520,775.05		1,520,775.05
自制半成品	46,371,078.80		46,371,078.80	52,212,807.18		52,212,807.18
合计	338,949,029.36	4,739,734.20	334,209,295.16	324,489,548.97	3,643,050.13	320,846,498.84

(2) 存货跌价准备和合同履约成本减值准备

单位：元

项目	期初余额	本期增加金额		本期减少金额		期末余额
		计提	其他	转回或转销	其他	
原材料	1,781,867.10	415,443.93		623,469.09		1,573,841.94
库存商品	1,861,183.03	1,483,204.22		178,494.99		3,165,892.26
合计	3,643,050.13	1,898,648.15		801,964.08		4,739,734.20

按组合计提存货跌价准备

单位：元

组合名称	期末			期初		
	期末余额	跌价准备	跌价准备计提比例	期初余额	跌价准备	跌价准备计提比例
原材料	93,237,196.53	1,573,841.94	1.69%	117,726,557.97	1,781,867.10	1.51%
产成品	183,569,670.74	3,165,892.26	1.72%	123,386,242.26	1,861,183.03	1.51%
合计	276,806,867.27	4,739,734.20	3.41%	241,112,800.23	3,643,050.13	1.51%

按组合计提存货跌价准备的计提标准

11、其他流动资产

单位：元

项目	期末余额	期初余额
待抵扣、待认证增值税	5,919,790.56	11,145,336.03
预交企业所得税	2,641,947.93	
合计	8,561,738.49	11,145,336.03

其他说明：

12、长期股权投资

单位：元

被投资单位	期初余额 (账面价值)	减值准备 期初余额	本期增减变动							期末余额 (账面价值)	减值准备 期末余额	
			追加投资	减少投资	权益法下确认的投资损益	其他综合收益调整	其他权益变动	宣告发放现金股利或利润	计提减值准备			其他
一、合营企业												
二、联营企业												
江苏伊美飞			8,211,306.00		-341,612.55							7,869,693.45
小计			8,211,306.00		-341,612.55							7,869,693.45
合计			8,211,306.00		-341,612.55							7,869,693.45

可收回金额按公允价值减去处置费用后的净额确定

适用 不适用

可收回金额按预计未来现金流量的现值确定

适用 不适用

前述信息与以前年度减值测试采用的信息或外部信息明显不一致的差异原因

公司以前年度减值测试采用信息与当年实际情况明显不一致的差异原因

其他说明：

13、固定资产

单位：元

项目	期末余额	期初余额
固定资产	222,924,879.42	200,684,878.64
合计	222,924,879.42	200,684,878.64

(1) 固定资产情况

单位：元

项目	房屋及建筑物	通用设备	专用设备	运输工具	合计
一、账面原值：					
1. 期初余额	133,944,044.49	5,875,475.44	141,959,464.24	4,758,053.40	286,537,037.57
2. 本期增加金额	37,623,001.24	1,188,333.63	6,123,722.09	177,058.26	45,112,115.22
(1) 购置		1,188,333.63	6,123,722.09	177,058.26	7,489,113.98

(2) 在建工程转入	37,623,001.24				37,623,001.24
(3) 企业合并增加					
3. 本期减少金额			1,030,088.50	151,663.72	1,181,752.22
(1) 处置或报废			1,030,088.50	151,663.72	1,181,752.22
4. 期末余额	171,567,045.73	7,063,809.07	147,053,097.83	4,783,447.94	330,467,400.57
二、累计折旧					
1. 期初余额	30,714,277.49	2,736,527.48	49,374,174.45	2,898,853.80	85,723,833.22
2. 本期增加金额	7,612,452.67	1,137,574.22	12,750,530.48	738,778.34	22,239,335.71
(1) 计提	7,612,452.67	1,137,574.22	12,750,530.48	738,778.34	22,239,335.71
3. 本期减少金额			407,734.75	141,238.74	548,973.49
(1) 处置或报废			407,734.75	141,238.74	548,973.49
4. 期末余额	38,326,730.16	3,874,101.70	61,716,970.18	3,496,393.40	107,414,195.44
三、减值准备					
1. 期初余额			128,325.71		128,325.71
2. 本期增加金额					
(1) 计提					
3. 本期减少金额					
(1) 处置或报废					
4. 期末余额			128,325.71		128,325.71
四、账面价值					
1. 期末账面价值	133,240,315.57	3,189,707.37	85,207,801.94	1,287,054.54	222,924,879.42
2. 期初账面价值	103,229,767.00	3,138,947.96	92,456,964.08	1,859,199.60	200,684,878.64

(2) 暂时闲置的固定资产情况

单位：元

项目	账面原值	累计折旧	减值准备	账面价值	备注
无					

(3) 通过经营租赁租出的固定资产

单位：元

项目	期末账面价值
无	

(4) 未办妥产权证书的固定资产情况

单位：元

项目	账面价值	未办妥产权证书的原因
扬动安来 0#车间	3,417,918.00	正在办理中

其他说明：

期末固定资产中无可变现净值低于账面价值的情况，因此无需计提固定资产减值准备。

(5) 固定资产的减值测试情况

□适用 □不适用

(6) 固定资产清理

单位：元

项目	期末余额	期初余额

其他说明：

14、在建工程

单位：元

项目	期末余额	期初余额
在建工程		25,825,850.86
合计		25,825,850.86

(1) 在建工程情况

单位：元

项目	期末余额			期初余额		
	账面余额	减值准备	账面价值	账面余额	减值准备	账面价值
新型高效节能输配电设备数字化建设项目				23,877,808.94		23,877,808.94
储能及新能源箱式输变电系列产品智能制造项目				64,000.00		64,000.00
零星工程及设备安装				1,884,041.92		1,884,041.92
合计				25,825,850.86		25,825,850.86

(2) 重要在建工程项目本期变动情况

单位：元

项目名称	预算数	期初余额	本期增加金额	本期转入固定资产金额	本期其他减少金额	期末余额	工程累计投入占预算比例	工程进度	利息资本化累计金额	其中：本期利息资本化金额	本期利息资本化率	资金来源
新型高效节能输配电设备数字化建设项目-建筑工程	9,529.84	23,877.84	12,400.60	36,003.70	274,644.94	0.00	81.68%	100				募集资金
储能及新能源箱式输变电系列产品智能制造项目	4,424.83	64,000.00	1,963.36	64,000.00	1,963.36	0.00	4.58%	10				募集资金
合计	13,954.67	23,941.84	14,363.96	36,007.70	2,238,008.73	0.00						

(3) 本期计提在建工程减值准备情况

单位：元

项目	期初余额	本期增加	本期减少	期末余额	计提原因
----	------	------	------	------	------

其他说明：

(4) 在建工程的减值测试情况

适用 不适用

15、无形资产

(1) 无形资产情况

单位：元

项目	土地使用权	专利权	非专利技术	专用软件	合计
一、账面原值					
1. 期初余额	47,976,839.11			692,364.46	48,669,203.57
2. 本期增加金额				529,801.03	529,801.03
(1) 购置				529,801.03	529,801.03
(2) 内部研发					
(3) 企业合并增加					
3. 本期减少金额					
(1) 处置					
4. 期末余额	47,976,839.11			1,222,165.49	49,199,004.60
二、累计摊销					
1. 期初余额	5,709,266.72			608,985.67	6,318,252.39
2. 本期增加金额	1,120,517.76			107,447.85	1,227,965.61
(1) 计提	1,120,517.76			107,447.85	1,227,965.61
3. 本期减少金额					
(1) 处置					
4. 期末余额	6,829,784.48			716,433.52	7,546,218.00
三、减值准备					
1. 期初余额					
2. 本期增加金额					
(1) 计提					
3. 本期减少金额					
(1) 处置					
4. 期末余额					
四、账面价值					
1. 期末账面价值	41,147,054.63			505,731.97	41,652,786.60
2. 期初账面	42,267,572.39			83,378.79	42,350,951.18

价值					
----	--	--	--	--	--

本期末通过公司内部研发形成的无形资产占无形资产余额的比例 0.00%。

(2) 确认为无形资产的数据资源

适用 不适用

(3) 未办妥产权证书的土地使用权情况

单位：元

项目	账面价值	未办妥产权证书的原因
无		

其他说明：

期末无形资产中无可变现净值低于账面价值的情况，无需计提无形资产减值准备。

(4) 无形资产的减值测试情况

适用 不适用

16、长期待摊费用

单位：元

项目	期初余额	本期增加金额	本期摊销金额	其他减少金额	期末余额
装修改造支出	11,799,259.17	3,280,076.22	3,082,969.89		11,996,365.50
合计	11,799,259.17	3,280,076.22	3,082,969.89		11,996,365.50

其他说明：

17、递延所得税资产/递延所得税负债

(1) 未经抵销的递延所得税资产

单位：元

项目	期末余额		期初余额	
	可抵扣暂时性差异	递延所得税资产	可抵扣暂时性差异	递延所得税资产
应收票据坏账准备	202,500.37	30,375.06	385,879.46	57,881.92
应收账款坏账准备	28,325,245.07	4,669,855.16	38,008,358.79	6,008,502.43
其他应收坏账准备	276,849.44	41,527.42	286,373.44	42,956.02
存货减值准备	4,720,622.88	941,856.60	2,992,175.46	579,751.42
合同资产坏账准备	461,205.00	69,180.75	72,095.60	10,814.34
其他非流动资产坏账准备	1,313,975.59	197,096.34	1,373,716.36	206,057.45
递延收益	4,074,317.45	611,147.62	4,649,113.45	697,367.02
内部未实现利润	624,362.51	93,654.38	457,773.97	68,666.09
其他	2,946,893.09	442,033.96	2,946,893.09	442,033.96
合计	42,945,971.40	7,096,727.29	51,172,379.62	8,114,030.65

(2) 未经抵销的递延所得税负债

单位：元

项目	期末余额		期初余额	
	应纳税暂时性差异	递延所得税负债	应纳税暂时性差异	递延所得税负债
固定资产计税差异	4,455,943.41	668,391.51	5,692,871.84	853,930.78
不终止确认的贴现融资的借款利息调整			349,564.42	52,434.66
合计	4,455,943.41	668,391.51	6,042,436.26	906,365.44

(3) 以抵销后净额列示的递延所得税资产或负债

单位：元

项目	递延所得税资产和负债期末互抵金额	抵销后递延所得税资产或负债期末余额	递延所得税资产和负债期初互抵金额	抵销后递延所得税资产或负债期初余额
递延所得税资产	668,391.51	6,428,335.78	853,930.78	7,260,099.87
递延所得税负债	668,391.51		853,930.78	52,434.66

(4) 未确认递延所得税资产明细

单位：元

项目	期末余额	期初余额
应收账款坏账准备	3,434,596.94	4,079,613.56
其他应收款坏账准备	8,073.10	5,214.93
存货减值准备	19,111.32	650,874.67
可弥补亏损	13,006,620.04	10,939,776.41
递延收益	1,307,454.90	
合计	17,775,856.30	15,675,479.57

(5) 未确认递延所得税资产的可抵扣亏损将于以下年度到期

单位：元

年份	期末金额	期初金额	备注
2025 年		30,740.74	
2026 年	218,188.84	218,188.84	
2027 年	3,303,039.26	3,303,039.26	
2028 年	1,403,729.18	1,403,729.18	
2029 年	5,983,750.19	5,984,078.39	
2030 年	2,097,912.57		
合计	13,006,620.04	10,939,776.41	

其他说明：

18、其他非流动资产

单位：元

项目	期末余额			期初余额		
	账面余额	减值准备	账面价值	账面余额	减值准备	账面价值
合同资产	26,279,511.70	1,313,975.59	24,965,536.11	26,163,209.28	1,373,716.36	24,789,492.92

预付设备及工程款	3,000,911.44	0.00	3,000,911.44	7,231,601.23	0.00	7,231,601.23
合计	29,280,423.14	1,313,975.59	27,966,447.55	33,394,810.51	1,373,716.36	32,021,094.15

其他说明：

19、所有权或使用权受到限制的资产

单位：元

项目	期末				期初			
	账面余额	账面价值	受限类型	受限情况	账面余额	账面价值	受限类型	受限情况
货币资金	391,900.60	391,900.60	保函保证金		93,731,319.00	93,731,319.00	诉讼冻结、申购理财产品冻结、履约保证金	
合计	391,900.60	391,900.60			93,731,319.00	93,731,319.00		

其他说明：

20、短期借款

(1) 短期借款分类

单位：元

项目	期末余额	期初余额
保证借款	100,440,000.00	55,470,000.00
信用借款	126,000,000.00	263,000,000.00
利息调整	107,143.93	-210,869.69
合计	226,547,143.93	318,259,130.31

短期借款分类的说明：

(2) 已逾期未偿还的短期借款情况

本期末已逾期未偿还的短期借款总额为 0.00 元，其中重要的已逾期未偿还的短期借款情况如下：

单位：元

借款单位	期末余额	借款利率	逾期时间	逾期利率

其他说明：

21、应付票据

单位：元

种类	期末余额	期初余额
银行承兑汇票		30,000,000.00
合计		30,000,000.00

本期末已到期未支付的应付票据总额为 0.00 元，到期未付的原因为 0。

22、应付账款

(1) 应付账款列示

单位：元

项目	期末余额	期初余额
应付经营款	108,071,657.29	147,402,968.93
应付工程及设备款	2,044,474.50	6,669,655.31
合计	110,116,131.79	154,072,624.24

(2) 账龄超过 1 年或逾期的重要应付账款

单位：元

项目	期末余额	未偿还或结转的原因
无		

其他说明：

(3) 是否存在逾期尚未支付中小企业款项的情况

是否属于大型企业

是 否

23、其他应付款

单位：元

项目	期末余额	期初余额
其他应付款	939,392.80	85,992.31
合计	939,392.80	85,992.31

(1) 其他应付款

1) 按款项性质列示其他应付款

单位：元

项目	期末余额	期初余额
应付暂收款	320,937.35	45,992.31
费用款	598,455.45	
保证金及押金	20,000.00	40,000.00
合计	939,392.80	85,992.31

2) 账龄超过 1 年或逾期的重要其他应付款

单位：元

项目	期末余额	未偿还或结转的原因
无		

其他说明：

24、合同负债

单位：元

项目	期末余额	期初余额
预收货款	4,888,058.44	1,236,475.12
合计	4,888,058.44	1,236,475.12

账龄超过 1 年的重要合同负债

单位：元

项目	期末余额	未偿还或结转的原因
无		

报告期内账面价值发生重大变动的金额和原因

单位：元

项目	变动金额	变动原因
无		

25、应付职工薪酬

(1) 应付职工薪酬列示

单位：元

项目	期初余额	本期增加	本期减少	期末余额
一、短期薪酬	5,385,833.60	52,276,193.44	53,115,502.09	4,546,524.95
二、离职后福利-设定提存计划	36,465.00	4,248,383.96	4,252,268.06	32,580.90
合计	5,422,298.60	56,524,577.40	57,367,770.15	4,579,105.85

(2) 短期薪酬列示

单位：元

项目	期初余额	本期增加	本期减少	期末余额
1、工资、奖金、津贴和补贴	5,122,000.00	44,590,278.31	45,197,141.68	4,515,136.63
2、职工福利费	228,190.00	3,159,127.88	3,387,217.88	100.00
3、社会保险费	20,243.60	2,670,452.70	2,672,529.98	18,166.32
其中：医疗保险费	19,890.00	2,317,300.34	2,319,418.94	17,771.40
工伤保险费	353.60	353,152.36	353,111.04	394.92
4、住房公积金	15,400.00	1,052,201.00	1,054,479.00	13,122.00
5、工会经费和职工教育经费		804,133.55	804,133.55	
合计	5,385,833.60	52,276,193.44	53,115,502.09	4,546,524.95

(3) 设定提存计划列示

单位：元

项目	期初余额	本期增加	本期减少	期末余额
----	------	------	------	------

1、基本养老保险	35,360.00	4,119,645.05	4,123,411.45	31,593.60
2、失业保险费	1,105.00	128,738.91	128,856.61	987.30
合计	36,465.00	4,248,383.96	4,252,268.06	32,580.90

其他说明：

26、应交税费

单位：元

项目	期末余额	期初余额
增值税	1,284,997.52	0.00
企业所得税	2,607,089.95	3,631,819.51
个人所得税	83,957.86	112,889.40
城市维护建设税	1,340.14	211,072.66
房产税	430,298.29	330,954.65
土地使用税	204,407.26	204,407.26
教育费附加	1,340.14	150,766.19
印花税	178,760.60	309,103.62
环境保护税	1,500.34	1,500.27
合计	4,793,692.10	4,952,513.56

其他说明：

27、一年内到期的非流动负债

单位：元

项目	期末余额	期初余额
一年内到期的长期借款	7,005,133.33	2,007,837.50
合计	7,005,133.33	2,007,837.50

其他说明：

28、其他流动负债

单位：元

项目	期末余额	期初余额
待转销项税额	399,694.99	9,260.92
合计	399,694.99	9,260.92

短期应付债券的增减变动：

单位：元

债券名称	面值	票面利率	发行日期	债券期限	发行金额	期初余额	本期发行	按面值计提利息	溢折价摊销	本期偿还		期末余额	是否违约
合计													

其他说明：

29、长期借款

(1) 长期借款分类

单位：元

项目	期末余额	期初余额
信用借款	7,005,133.33	9,007,837.50
一年内到期的长期借款	-7,005,133.33	-2,007,837.50
合计		7,000,000.00

长期借款分类的说明：

其他说明，包括利率区间：

30、递延收益

单位：元

项目	期初余额	本期增加	本期减少	期末余额	形成原因
2023 年工业经济转型升级专项技术改造补助【注 1】	1,042,159.73		134,472.21	907,687.52	与资产相关
技术改造项目建设补助【注 2】	2,120,842.61		273,657.11	1,847,185.50	与资产相关
2024 年泰州市工业经济转型升级专项资金补助【注 3】	1,486,111.11		166,666.68	1,319,444.43	与资产相关
工业企业技术改造设备投入专项资金补助【注 4】		1,320,400.00	12,945.10	1,307,454.90	与资产相关
合计	4,649,113.45	1,320,400.00	587,741.10	5,381,772.35	

其他说明：

【注 1】根据泰州市财政局泰州市工业和信息化局泰财工贸[2023]52 号文，2023 年收到工业经济转型升级专项技术改造补助资金 121.03 万元用于固定资产投资。相关资产于 2023 年投入使用，按照资产使用期转销，本期计入其他收益 13.45 万元。

【注 2】根据与江苏省姜堰经济开发区管委会签订之协议，2023 年收到技术改造项目建设补助资金 246.30 万元用于固定资产投资。相关资产于 2023 年投入使用，按照资产使用期转销，本期计入其他收益 27.37 万元。

【注 3】根据泰州市工业和信息化局泰州市财政局泰工信发[2024]24 号文，2024 年收到工业经济转型升级专项资金补助 150.00 万元用于固定资产投资。相关资产于 2024 年投入使用，按照资产使用期转销，本期计入其他收益 16.67 万元。

【注 4】根据泰州市姜堰区人民政府泰姜政办[2024]25 号文，2025 年收到工业企业技术改造设备投入专项资金补助 132.04 万元用于固定资产投资。相关资产已于 2024 年投入使用，按照资产使用期转销，本期计入其他收益 1.29 万元。

31、其他非流动负债

单位：元

项目	期末余额	期初余额
合同负债	650,111.89	645,687.14
待转销项税额	84,514.55	83,939.32
合计	734,626.44	729,626.46

其他说明：

32、股本

单位：元

	期初余额	本次变动增减(+、-)					期末余额
		发行新股	送股	公积金转股	其他	小计	
股份总数	142,490,190.00			56,274,332.00	1,804,360.00	54,469,972.00	196,960,162.00

其他说明：

33、资本公积

单位：元

项目	期初余额	本期增加	本期减少	期末余额
资本溢价（股本溢价）	799,345,841.08		84,654,784.92	714,691,056.16
合计	799,345,841.08		84,654,784.92	714,691,056.16

其他说明，包括本期增减变动情况、变动原因说明：

34、库存股

单位：元

项目	期初余额	本期增加	本期减少	期末余额
回购股票	30,184,812.92		30,184,812.92	
合计	30,184,812.92		30,184,812.92	

其他说明，包括本期增减变动情况、变动原因说明：

35、专项储备

单位：元

项目	期初余额	本期增加	本期减少	期末余额
安全生产费	191,882.02	3,219,766.54	3,411,648.56	
合计	191,882.02	3,219,766.54	3,411,648.56	

其他说明，包括本期增减变动情况、变动原因说明：

36、盈余公积

单位：元

项目	期初余额	本期增加	本期减少	期末余额
法定盈余公积	28,364,627.80	3,824,310.82		32,188,938.62
合计	28,364,627.80	3,824,310.82		32,188,938.62

盈余公积说明，包括本期增减变动情况、变动原因说明：

37、未分配利润

单位：元

项目	本期	上期
调整前上期末未分配利润	211,512,369.59	162,695,680.41
调整后期初未分配利润	211,512,369.59	162,695,680.41
加：本期归属于母公司所有者的净利润	39,292,488.51	70,344,588.54
减：提取法定盈余公积	3,824,310.82	7,459,256.36
应付普通股股利	19,977,387.39	14,068,643.00
期末未分配利润	227,003,159.89	211,512,369.59

调整期初未分配利润明细：

- 1)、由于《企业会计准则》及其相关新规定进行追溯调整，影响期初未分配利润 0.00 元。
- 2)、由于会计政策变更，影响期初未分配利润 0.00 元。
- 3)、由于重大会计差错更正，影响期初未分配利润 0.00 元。
- 4)、由于同一控制导致的合并范围变更，影响期初未分配利润 0.00 元。
- 5)、其他调整合计影响期初未分配利润 0.00 元。

使用资本公积弥补亏损详细情况说明：

无

38、营业收入和营业成本

单位：元

项目	本期发生额		上期发生额	
	收入	成本	收入	成本
主营业务	1,139,370,094.26	1,006,650,991.91	1,223,576,318.86	1,047,226,478.80
其他业务	139,677,813.92	138,047,881.61	109,740,968.78	109,192,494.50
合计	1,279,047,908.18	1,144,698,873.52	1,333,317,287.64	1,156,418,973.30

公司报告期内经审计利润总额、净利润、扣除非经常性损益后的净利润三者孰低为负值

是 否

营业收入、营业成本的分解信息：

单位：元

合同分类	分部 1		分部 2		本期发生额		合计	
	营业收入	营业成本	营业收入	营业成本	营业收入	营业成本	营业收入	营业成本
业务类型					1,279,047	1,144,698	1,279,047	1,144,698

					, 908. 18	, 873. 52	, 908. 18	, 873. 52
其中:								
节能电力 变压器					648, 772, 3 22. 06	574, 050, 2 62. 00	648, 772, 3 22. 06	574, 050, 2 62. 00
铁芯					116, 786, 8 83. 77	71, 974, 26 1. 17	116, 786, 8 83. 77	71, 974, 26 1. 17
电磁线					373, 810, 8 88. 43	360, 626, 4 68. 74	373, 810, 8 88. 43	360, 626, 4 68. 74
非晶及纳 米晶磁性 电子元器 件								
其他					139, 677, 8 13. 92	138, 047, 8 81. 61	139, 677, 8 13. 92	138, 047, 8 81. 61
按经营地 区分类					1, 279, 047 , 908. 18	1, 144, 698 , 873. 52	1, 279, 047 , 908. 18	1, 144, 698 , 873. 52
其中:								
国内销售					1, 137, 996 , 445. 95	1, 035, 499 , 294. 45	1, 137, 996 , 445. 95	1, 035, 499 , 294. 45
国外销售					141, 051, 4 62. 23	109, 199, 5 79. 07	141, 051, 4 62. 23	109, 199, 5 79. 07
市场或客 户类型								
其中:								
合同类型								
其中:								
按商品转 让的时间 分类					1, 279, 047 , 908. 18	1, 144, 698 , 873. 52	1, 279, 047 , 908. 18	1, 144, 698 , 873. 52
其中:								
在某一时 点确认收 入					1, 279, 047 , 908. 18	1, 144, 698 , 873. 52	1, 279, 047 , 908. 18	1, 144, 698 , 873. 52
按合同期 限分类								
其中:								
按销售渠 道分类								
其中:								
合计					1, 279, 047 , 908. 18	1, 144, 698 , 873. 52	1, 279, 047 , 908. 18	1, 144, 698 , 873. 52

与履约义务相关的信息:

项目	履行履约义务的时间	重要的支付条款	公司承诺转让商品的性质	是否为主要责任人	公司承担的预期将退还给客户的款项	公司提供的质量保证类型及相关义务
无						

其他说明

在本期确认的包括在合同负债期初账面价值中的收入为 1,231,843.33 元。

与分摊至剩余履约义务的交易价格相关的信息：

本报告期末已签订合同、但尚未履行或尚未履行完毕的履约义务所对应的收入金额为 427,671,309.20 元，其中，427,671,309.20 元预计将于 2026 年度确认收入，0.00 元预计将于 0 年度确认收入，0.00 元预计将于 0 年度确认收入。

合同中可变对价相关信息：

重大合同变更或重大交易价格调整

单位：元

项目	会计处理方法	对收入的影响金额
无		

其他说明：

39、税金及附加

单位：元

项目	本期发生额	上期发生额
城市维护建设税	141,866.74	976,054.92
教育费附加	101,716.29	699,149.86
房产税	1,696,264.72	1,426,126.48
土地使用税	817,629.04	817,629.04
印花税	900,568.19	963,111.27
环境保护税	6,001.63	7,002.09
合计	3,664,046.61	4,889,073.66

其他说明：

40、管理费用

单位：元

项目	本期发生额	上期发生额
职工薪酬	12,858,413.60	12,546,097.60
折旧和摊销	6,766,594.68	5,959,248.00
差旅及业务招待费	1,768,418.78	5,124,264.86
外部咨询费及中介机构费用	3,243,074.82	2,823,929.91
办公费	2,806,872.94	2,543,437.43
其他	400,497.22	589,802.94
合计	27,843,872.04	29,586,780.74

其他说明：

41、销售费用

单位：元

项目	本期发生额	上期发生额
投标及销售服务费	12,153,257.24	8,802,029.29
职工薪酬	4,690,223.52	5,417,144.90
业务及差旅费	20,825,678.31	15,597,878.28
广告及业务宣传费	733,766.22	706,284.93
其他	1,067,786.59	198,899.59

合计	39,470,711.88	30,722,236.99
----	---------------	---------------

其他说明：

42、研发费用

单位：元

项目	本期发生额	上期发生额
物料消耗及能源	19,768,204.86	19,300,312.60
职工薪酬	7,836,847.41	7,397,425.79
外部咨询费及中介机构费用	1,046,227.03	812,519.18
折旧和摊销	723,486.92	602,873.51
合计	29,374,766.22	28,113,131.08

其他说明：

43、财务费用

单位：元

项目	本期发生额	上期发生额
利息支出	6,410,022.28	5,387,005.73
减：利息收入	718,300.19	2,658,822.17
汇兑损益	-3,054,898.30	-989,060.34
手续费	396,869.58	449,734.60
合计	3,033,693.37	2,188,857.82

其他说明：

44、其他收益

单位：元

产生其他收益的来源	本期发生额	上期发生额
与资产相关的政府补助	587,741.10	422,018.21
与收益相关的政府补助	1,324,417.00	1,152,405.00
增值税加计抵减	4,117,041.35	7,227,465.92
代扣个人所得税手续费返还	24,610.73	18,915.87
合计	6,053,810.18	8,820,805.00

45、公允价值变动收益

单位：元

产生公允价值变动收益的来源	本期发生额	上期发生额
交易性金融资产	169,876.46	43,499.61
合计	169,876.46	43,499.61

其他说明：

46、投资收益

单位：元

项目	本期发生额	上期发生额
权益法核算的长期股权投资收益	-341,612.55	

债务重组收益	-100,000.00	
理财产品投资收益	2,918,808.05	2,494,635.54
应收款项融资贴现损失	-1,668,787.77	-245,636.84
合计	808,407.73	2,248,998.70

其他说明：

47、信用减值损失

单位：元

项目	本期发生额	上期发生额
应收票据坏账损失	183,379.09	402,930.95
应收账款坏账损失	10,328,130.34	-8,847,710.18
其他应收款坏账损失	6,665.83	-140,757.98
坏账损失		
合计	10,518,175.26	-8,585,537.21

其他说明：

48、资产减值损失

单位：元

项目	本期发生额	上期发生额
一、存货跌价损失及合同履约成本减值损失	-1,898,648.15	-1,409,752.13
十一、合同资产减值损失	-329,368.63	44,491.48
合计	-2,228,016.78	-1,365,260.65

其他说明：

49、资产处置收益

单位：元

资产处置收益的来源	本期发生额	上期发生额
处置非流动资产净收益	415,008.89	
合计	415,008.89	

50、营业外收入

单位：元

项目	本期发生额	上期发生额	计入当期非经常性损益的金额
赔款收入	45,976.00	3,340.00	45,976.00
其他	100.94	1,921.05	100.94
合计	46,076.94	5,261.05	46,076.94

其他说明：

51、营业外支出

单位：元

项目	本期发生额	上期发生额	计入当期非经常性损益的金 额
违约金支出		67,966.95	
滞纳金、罚金	19,516.41	18,617.47	19,516.41
其他	32,258.84	97.72	32,258.84
合计	51,775.25	86,682.14	51,775.25

其他说明：

52、所得税费用

(1) 所得税费用表

单位：元

项目	本期发生额	上期发生额
当期所得税费用	5,463,648.88	14,413,933.33
递延所得税费用	779,329.43	-1,965,980.88
合计	6,242,978.31	12,447,952.45

(2) 会计利润与所得税费用调整过程

单位：元

项目	本期发生额
利润总额	46,693,507.97
按法定/适用税率计算的所得税费用	7,004,026.20
子公司适用不同税率的影响	449,016.81
调整以前期间所得税的影响	756,365.94
非应税收入的影响	51,241.88
不可抵扣的成本、费用和损失的影响	1,855,680.98
本期未确认递延所得税资产的可抵扣暂时性差异或可抵扣 亏损的影响	532,861.43
加计扣除费用的影响	-4,406,214.93
所得税费用	6,242,978.31

其他说明：

53、现金流量表项目

(1) 与经营活动有关的现金

收到的其他与经营活动有关的现金

单位：元

项目	本期发生额	上期发生额
银行存款利息	718,300.19	2,658,822.17
政府补助	2,644,817.00	2,652,405.00
诉讼冻结资金解冻	1,841,999.00	
其他	930,858.15	24,176.92
合计	6,135,974.34	5,335,404.09

收到的其他与经营活动有关的现金说明：

支付的其他与经营活动有关的现金

单位：元

项目	本期发生额	上期发生额
付现费用	32,437,664.23	28,582,651.19
银行手续费	396,869.58	449,734.60
押金、保证金	12,234.50	1,110,921.00
诉讼冻结资金		1,841,999.00
其他	2,192,324.44	1,546,194.49
合计	35,039,092.75	33,531,500.28

支付的其他与经营活动有关的现金说明：

(2) 与投资活动有关的现金

收到的其他与投资活动有关的现金

单位：元

项目	本期发生额	上期发生额
申购银行理财产品资金解冻	90,000,000.00	
合计	90,000,000.00	

收到的重要的与投资活动有关的现金

单位：元

项目	本期发生额	上期发生额

收到的其他与投资活动有关的现金说明：

支付的其他与投资活动有关的现金

单位：元

项目	本期发生额	上期发生额
申购银行理财产品被冻结资金		90,000,000.00
合计		90,000,000.00

支付的重要的与投资活动有关的现金

单位：元

项目	本期发生额	上期发生额

支付的其他与投资活动有关的现金说明：

(3) 与筹资活动有关的现金

收到的其他与筹资活动有关的现金

单位：元

项目	本期发生额	上期发生额

收到的其他与筹资活动有关的现金说明：

支付的其他与筹资活动有关的现金

单位：元

项目	本期发生额	上期发生额
回购股份		30,184,812.92
合计		30,184,812.92

支付的其他与筹资活动有关的现金说明：

筹资活动产生的各项负债变动情况

适用 不适用

单位：元

项目	期初余额	本期增加		本期减少		期末余额
		现金变动	非现金变动	现金变动	非现金变动	
本金						
其中：短期借款	318,470,000.00	437,675,539.76		529,705,539.76		226,440,000.00
长期借款（包含一年内到期的长期借款）	9,000,000.00			2,000,000.00		7,000,000.00
上述借款对应的利息调整余额	-203,032.19		6,410,022.28	6,094,712.83		112,277.26
合计	327,266,967.81	437,675,539.76	6,410,022.28	537,800,252.59		233,552,277.26

54、现金流量表补充资料

(1) 现金流量表补充资料

单位：元

补充资料	本期金额	上期金额
1. 将净利润调节为经营活动现金流量		
净利润	40,450,529.66	70,031,365.96
加：资产减值准备	-8,290,158.48	9,950,797.86
固定资产折旧、油气资产折耗、生产性生物资产折旧	22,239,335.71	19,149,953.28
使用权资产折旧		
无形资产摊销	1,227,965.61	1,259,446.54
长期待摊费用摊销	3,082,969.89	2,485,171.07
处置固定资产、无形资产和其他长期资产的损失（收益以“-”号填列）	-415,008.89	
固定资产报废损失（收益以“-”号填列）		
公允价值变动损失（收益以“-”号填列）	-169,876.46	-43,499.61
财务费用（收益以“-”号填列）	3,355,123.98	4,399,518.36
投资损失（收益以“-”号填列）	-2,577,195.50	-2,494,635.54
递延所得税资产减少（增加以“-”号填列）	831,764.09	-1,971,761.74
递延所得税负债增加（减少以“-”号填列）	-52,434.66	5,780.86
存货的减少（增加以“-”号	-15,261,444.47	-29,696,205.31

填列)		
经营性应收项目的减少(增加以“-”号填列)	206,521,837.35	-265,169,392.85
经营性应付项目的增加(减少以“-”号填列)	-63,239,045.70	77,889,703.62
其他	1,650,116.98	-1,841,999.00
经营活动产生的现金流量净额	189,354,479.11	-116,045,756.50
2. 不涉及现金收支的重大投资和筹资活动		
债务转为资本		
一年内到期的可转换公司债券		
融资租入固定资产		
3. 现金及现金等价物净变动情况:		
现金的期末余额	234,619,000.64	111,737,223.35
减: 现金的期初余额	111,737,223.35	331,476,194.63
加: 现金等价物的期末余额		
减: 现金等价物的期初余额		
现金及现金等价物净增加额	122,881,777.29	-219,738,971.28

(2) 现金和现金等价物的构成

单位: 元

项目	期末余额	期初余额
一、现金	234,619,000.64	111,737,223.35
可随时用于支付的银行存款	234,619,000.64	111,737,223.35
三、期末现金及现金等价物余额	234,619,000.64	111,737,223.35

55、外币货币性项目

(1) 外币货币性项目

单位: 元

项目	期末外币余额	折算汇率	期末折算人民币余额
货币资金			459,834.44
其中: 美元	30,271.09	7.0288	212,769.44
欧元	30,000.00	8.2355	247,065.00
港币			
应收账款			17,979,247.76
其中: 美元	542,778.40	7.0288	3,815,080.82
欧元	1,719,891.56	8.2355	14,164,166.94
港币			
长期借款			
其中: 美元			

欧元			
港币			

其他说明：

(2) 境外经营实体说明，包括对于重要的境外经营实体，应披露其境外主要经营地、记账本位币及选择依据，记账本位币发生变化的还应披露原因。

适用 不适用

56、租赁

(1) 本公司作为承租方

适用 不适用

未纳入租赁负债计量的可变租赁付款额

适用 不适用

简化处理的短期租赁或低价值资产的租赁费用

适用 不适用

项目	本期发生额
计入当期损益的采用简化处理的短期租赁费用	363,045.34
与租赁相关的总现金流出	363,045.34

涉及售后租回交易的情况

(2) 本公司作为出租方

作为出租人的经营租赁

适用 不适用

单位：元

项目	租赁收入	其中：未计入租赁收款额的可变租赁付款额相关的收入
房屋租赁	145,504.58	
设备租赁	145,132.74	
合计	290,637.32	

作为出租人的融资租赁

适用 不适用

未来五年每年未折现租赁收款额

适用 不适用

未折现租赁收款额与租赁投资净额的调节表

(3) 作为生产商或经销商确认融资租赁销售损益

适用 不适用

八、研发支出

单位：元

项目	本期发生额	上期发生额
物料消耗及能源	19,768,204.86	19,300,312.60
职工薪酬	7,836,847.41	7,397,425.79
外部咨询费及中介机构费用	1,046,227.03	812,519.18
折旧和摊销	723,486.92	602,873.51
合计	29,374,766.22	28,113,131.08
其中：费用化研发支出	29,374,766.22	28,113,131.08

1、符合资本化条件的研发项目

单位：元

项目	期初余额	本期增加金额			本期减少金额			期末余额
		内部开发支出	其他		确认为无形资产	转入当期损益		
无								
合计								

重要的资本化研发项目

项目	研发进度	预计完成时间	预计经济利益产生方式	开始资本化的时点	开始资本化的具体依据
无					

开发支出减值准备

单位：元

项目	期初余额	本期增加	本期减少	期末余额	减值测试情况
无					

2、重要外购在研项目

项目名称	预期产生经济利益的方式	资本化或费用化的判断标准和具体依据
无		

其他说明：

九、合并范围的变更

1、其他原因的合并范围变动

说明其他原因导致的合并范围变动（如，新设子公司、清算子公司等）及其相关情况：

本期，公司出资设立四川汉扬。四川汉扬注册资本 5,000.00 万元人民币，公司持股比例 100.00%。

十、在其他主体中的权益

1、在子公司中的权益

(1) 企业集团的构成

单位：元

子公司名称	注册资本	主要经营地	注册地	业务性质	持股比例		取得方式
					直接	间接	
扬动安来	39,325,000.00	江苏省泰州市	江苏省泰州市	输配电及控制设备制造业	100.00%		设立
扬电精密	30,000,000.00	江苏省泰州市	江苏省泰州市	输配电及控制设备制造业	80.00%		设立
上海扬电	20,000,000.00	上海	上海	输配电及控制设备销售	75.00%		设立
四川汉扬	50,000,000.00	四川省雅安市	四川省雅安市	信息系统集成服务	100.00%		设立

单位：元

在子公司的持股比例不同于表决权比例的说明：

持有半数或以下表决权但仍控制被投资单位、以及持有半数以上表决权但不控制被投资单位的依据：

对于纳入合并范围的重要的结构化主体，控制的依据：

确定公司是代理人还是委托人的依据：

其他说明：

(2) 重要的非全资子公司

单位：元

子公司名称	少数股东持股比例	本期归属于少数股东的损益	本期向少数股东宣告分派的股利	期末少数股东权益余额
扬电精密	20.00%	-247,219.31		2,750,518.56
上海扬电	25.00%	1,405,260.46		5,231,537.73

子公司少数股东的持股比例不同于表决权比例的说明：

其他说明：

(3) 重要非全资子公司的主要财务信息

单位：元

子公司名称	期末余额						期初余额					
	流动资产	非流动资产	资产合计	流动负债	非流动负债	负债合计	流动资产	非流动资产	资产合计	流动负债	非流动负债	负债合计
扬电精密	96,247,475.31	32,369,580.33	128,617,055.64	113,557,007.93	1,307,454.90	114,864,462.83	106,053,145.47	34,960,084.69	141,013,230.16	125,587,395.93		125,587,395.93
上海扬电	67,798,012.54	593,277.10	68,391,289.64	47,465,138.69	0.00	47,465,138.69	37,792,038.53	307,652.55	38,099,691.08	22,794,581.97	0.00	22,794,581.97

单位：元

子公司名称	本期发生额				上期发生额			
	营业收入	净利润	综合收益总额	经营活动现金流量	营业收入	净利润	综合收益总额	经营活动现金流量
扬电精密	463,762,586.44	- 1,673,241.42	- 1,673,241.42	- 8,804,900.34	385,484,372.42	- 8,319,997.64	- 8,319,997.64	- 90,360,282.93
上海扬电	252,854,853.53	5,621,041.84	5,621,041.84	40,901.20	158,455,630.90	5,752,824.00	5,752,823.69	- 5,337,411.17

其他说明：

2、在子公司的所有者权益份额发生变化且仍控制子公司的交易

(1) 在子公司所有者权益份额发生变化的情况说明

无

(2) 交易对于少数股东权益及归属于母公司所有者权益的影响

单位：元

购买成本/处置对价	
--现金	
--非现金资产的公允价值	
购买成本/处置对价合计	
减：按取得/处置的股权比例计算的子公司净资产份额	
差额	
其中：调整资本公积	
调整盈余公积	
调整未分配利润	

其他说明：

无

3、在合营企业或联营企业中的权益

(1) 重要的合营企业或联营企业

合营企业或联营企业名称	主要经营地	注册地	业务性质	持股比例		对合营企业或联营企业投资的会计处理方法
				直接	间接	
江苏伊美飞	江苏省泰州市	江苏省泰州市	输配电及控制设备制造业	51.00%		权益法核算

在合营企业或联营企业的持股比例不同于表决权比例的说明：

持有 20%以下表决权但具有重大影响，或者持有 20%或以上表决权但不具有重大影响的依据：

(2) 不重要的合营企业和联营企业的汇总财务信息

单位：元

	期末余额/本期发生额	期初余额/上期发生额
合营企业：		
下列各项按持股比例计算的合计数		
联营企业：		
投资账面价值合计	7,869,693.45	
下列各项按持股比例计算的合计数		
--净利润	-341,612.55	
--综合收益总额	-341,612.55	

其他说明：

十一、政府补助

1、报告期末按应收金额确认的政府补助

适用 不适用

未能在预计时点收到预计金额的政府补助的原因

适用 不适用

2、涉及政府补助的负债项目

适用 不适用

单位：元

会计科目	期初余额	本期新增补助金额	本期计入营业外收入金额	本期转入其他收益金额	本期其他变动	期末余额	与资产/收益相关
递延收益	4,649,113.45	1,320,400.00		587,741.10		5,381,772.35	与资产相关

3、计入当期损益的政府补助

适用 不适用

单位：元

会计科目	本期发生额	上期发生额
------	-------	-------

其他说明

计入当期损益的政府补助情况详见“附注 7、44 其他收益”。

十二、与金融工具相关的风险

1、金融工具产生的各类风险

本公司从事风险管理的目标是在风险和收益之间取得平衡，将风险对本公司经营业绩的负面影响降至最低水平，使股东和其他权益投资者的利益最大化。基于该风险管理目标，本公司风险管理的基本策略是确认和分析本公司面临的各种风险，建立适当的风险承受底线和进行风险管理，并及时可靠地对各种风险进行监督，将风险控制在限定的范围内。

本公司在日常活动中面临各种与金融工具相关的风险，主要包括信用风险、流动性风险及市场风险。管理层已审议并批准管理这些风险的政策，概括如下。

(一) 信用风险

信用风险，是指金融工具的一方不能履行义务，造成另一方发生财务损失的风险。

1.信用风险管理实务

(1) 信用风险的评价方法

公司在每个资产负债表日评估相关金融工具的信用风险自初始确认后是否已显著增加。在确定信用风险自初始确认后是否显著增加时，公司考虑在无须付出不必要的额外成本或努力即可获得合理且有依据的信息，包括基于历史数据的定性和定量分析、外部信用风险评级以及前瞻性信息。公司以单项金融工具或者具有相似信用风险特征的金融工具组合为基础，通过比较金融工具在资产负债表日发生违约的风险与在初始确认日发生违约的风险，以确定金融工具预计存续期内发生违约风险的变化情况。

当触发以下一个或多个定量、定性标准时，公司认为金融工具的信用风险已发生显著增加：

1) 定量标准主要为资产负债表日剩余存续期违约概率较初始确认时上升超过一定比例；

2) 定性标准主要为债务人经营或财务情况出现重大不利变化、现存的或预期的技术、市场、经济或法律环境变化并将对债务人对公司的还款能力产生重大不利影响等。

(2) 违约和已发生信用减值资产的定义

当金融工具符合以下一项或多项条件时，公司将该金融资产界定为已发生违约，其标准与已发生信用减值的定义一致：

1) 债务人发生重大财务困难；

2) 债务人违反合同中对债务人的约束条款；

3) 债务人很可能破产或进行其他财务重组；

4) 债权人出于与债务人财务困难有关的经济或合同考虑，给予债务人在任何其他情况下都不会做出的让步。

2.预期信用损失的计量

预期信用损失计量的关键参数包括违约概率、违约损失率和违约风险敞口。公司考虑历史统计数据（如交易对手评级、担保方式及抵质押物类别、还款方式等）的定量分析及前瞻性信息，建立违约概率、违约损失率及违约风险敞口模型。

3.信用风险敞口及信用风险集中度

本公司的信用风险主要来自货币资金和应收款项。为控制上述相关风险，本公司分别采取了以下措施：1、将银行存款和其他货币资金存放于信用评级较高的金融机构；2、持续对采用信用方式交易的客户进行信用评估。根据信用评估结果，选择与经认可的且信用良好的客户进行交易，并对其应收款项余额进行监控，以确保本公司不会面临重大坏账风险。

本公司所承受的最大信用风险敞口为资产负债表中每项金融资产的账面价值。

(二) 流动性风险

流动性风险，是指本公司在履行以交付现金或其他金融资产的方式结算的义务时发生资金短缺的风险。流动性风险可能源于无法尽快以公允价值售出金融资产；或者源于对方无法偿还其合同债务；或者源于提前到期的债务；或者源于无法产生预期的现金流量。

为控制该项风险，本公司综合运用票据结算、银行借款等多种融资手段，并采取长、短期融资方式适当结合，优化融资结构的方法，保持融资持续性与灵活性之间的平衡。本公司已从多家商业银行取得银行授信额度以满足营运资金需求和资本开支

十三、公允价值的披露

1、以公允价值计量的资产和负债的期末公允价值

单位：元

项目	期末公允价值			
	第一层次公允价值计量	第二层次公允价值计量	第三层次公允价值计量	合计
一、持续的公允价值计量	--	--	--	--
1. 以公允价值计量且其变动计入当期损益的金融资产			120,213,376.07	120,213,376.07
(1) 理财产品			120,213,376.07	120,213,376.07
其中：权益工具投资				
(一) 以公允价值计量且其变动计入其他综合收益的金融资产			28,367,984.54	28,367,984.54
1. 应收款项融资			28,367,984.54	28,367,984.54
持续以公允价值计量的资产总额			148,581,360.61	148,581,360.61
二、非持续的公允价值计量	--	--	--	--

十四、关联方及关联交易

1、本企业的母公司情况

母公司名称	注册地	业务性质	注册资本	母公司对本企业的持股比例	母公司对本企业的表决权比例

汉唐云智算	四川省成都市	投资管理	20,000.00	9.04%	9.04%
-------	--------	------	-----------	-------	-------

本企业的母公司情况的说明

公司原实际控制人为程俊明。2025年11月13日，四川汉唐云智算科技有限公司取得公司股份共计17,808,280股，占公司总股本比例为9.04%。同时，程俊明放弃所持公司股份53,508,000股对应的表决权，占公司表决权比例为27.17%。至此，公司控股股东变更为四川汉唐云智算科技有限公司，实际控制人变更为聂琨林。

本企业最终控制方是聂琨林。

其他说明：

2、本企业的子公司情况

本企业子公司的情况详见附注十。

3、关联交易情况

(1) 购销商品、提供和接受劳务的关联交易

采购商品/接受劳务情况表

单位：元

关联方	关联交易内容	本期发生额	获批的交易额度	是否超过交易额度	上期发生额
-----	--------	-------	---------	----------	-------

出售商品/提供劳务情况表

单位：元

关联方	关联交易内容	本期发生额	上期发生额
江苏伊美飞	销售商品	51,426,056.59	0.00

购销商品、提供和接受劳务的关联交易说明

(2) 关联受托管理/承包及委托管理/出包情况

本公司受托管理/承包情况表：

单位：元

委托方/出包方名称	受托方/承包方名称	受托/承包资产类型	受托/承包起始日	受托/承包终止日	托管收益/承包收益定价依据	本期确认的托管收益/承包收益
-----------	-----------	-----------	----------	----------	---------------	----------------

关联托管/承包情况说明

本公司委托管理/出包情况表：

单位：元

委托方/出包方名称	受托方/承包方名称	委托/出包资产类型	委托/出包起始日	委托/出包终止日	托管费/出包费定价依据	本期确认的托管费/出包费
-----------	-----------	-----------	----------	----------	-------------	--------------

关联管理/出包情况说明

(3) 关联租赁情况

本公司作为出租方：

单位：元

承租方名称	租赁资产种类	本期确认的租赁收入	上期确认的租赁收入
江苏伊美飞	设备、厂房及办公场地	290,637.32	

本公司作为承租方：

单位：元

出租方名称	租赁资产种类	简化处理的短期租赁和低价值资产租赁的租金费用（如适用）		未纳入租赁负债计量的可变租赁付款额（如适用）		支付的租金		承担的租赁负债利息支出		增加的使用权资产	
		本期发生额	上期发生额	本期发生额	上期发生额	本期发生额	上期发生额	本期发生额	上期发生额	本期发生额	上期发生额

关联租赁情况说明

(4) 关键管理人员报酬

单位：元

项目	本期发生额	上期发生额
关键管理人员报酬	2,942,180.19	2,551,754.16

十五、承诺及或有事项

1、重要承诺事项

资产负债表日存在的重要承诺

截止 2025 年 12 月 31 日，本公司开具的未到期履约保函余额为 391,900.60 元。

2、或有事项

(1) 资产负债表日存在的重要或有事项

截止 2025 年 12 月 31 日，本公司无需要披露的重大或有事项。

(2) 公司没有需要披露的重要或有事项，也应予以说明

公司不存在需要披露的重要或有事项。

十六、资产负债表日后事项

1、重要的非调整事项

单位：元

项目	内容	对财务状况和经营成果的影响数	无法估计影响数的原因

未披露的对外担保	四川汉扬于 2026 年 1 月 6 日设立全资子公司汉云扬智能科技（四川）有限公司（以下简称“汉云扬智能”），汉云扬智能于 2026 年 2 月 5 日，在广西北部湾银行容县支行开立 1.2 亿元定期存单，用于为广西胜坤新材料科技有限公司开具的 1.2 亿元银行承兑汇票提供质押担保。该对外担保未及时履行审批程序。上述定期存单已于 2026 年 4 月 22 日解除质押。	0.00	
----------	---	------	--

2、利润分配情况

拟分配每 10 股派息数（元）	0.4
拟分配每 10 股分红股（股）	0
拟分配每 10 股转增数（股）	0
经审议批准宣告发放的每 10 股分红股（股）	0
利润分配方案	<p>以 2025 年 12 月 31 日公司总股本 196,960,162 为基数，向全体股东以每 10 股派人民币现金 0.4 元（含税），共计派发现金 7,878,406.48 元。不送股，不转增股本。</p> <p>公司总股本如在实施分配前发生变动，公司将按照现金分红总额不变的原则，在利润分配实施公告中披露按公司最新总股本计算的分配比例。</p>

十七、其他重要事项

1、分部信息

（1）报告分部的确定依据与会计政策

分部报告

（1）报告分部的确定依据和分部会计政策：

本公司以内部组织结构、管理要求、内部报告制度为依据确定经营分部，以经营分部为基础确定报告分部并披露分部信息。

经营分部是指本公司内同时满足下列条件的组成部分：（1）该组成部分能够在日常活动中产生收入、发生费用；（2）本公司管理层能够定期评价该组成部分的经营成果，以决定向其配置资源、评价其业绩；（3）本公司能够取得该组成部分的财务状况、经营成果和现金流量等有关会计信息。两个或多个经营分部具有相似的经济特征，并且满足一定条件的，则可合并为一个经营分部。

本公司主要业务为生产和销售节能电力变压器、铁心、电磁线等产品。公司将此业务视作为一个整体实施管理、评估经营成果，不存在多种经营或跨地区经营。因此，本公司无需披露分部信息。

十八、母公司财务报表主要项目注释

1、应收账款

(1) 按账龄披露

单位：元

账龄	期末账面余额	期初账面余额
1 年以内（含 1 年）	377,534,468.14	538,797,373.52
1 至 2 年	33,834,514.58	26,620,647.30
2 至 3 年	737,334.87	8,515,891.63
3 年以上	4,503,571.86	5,108,320.88
3 至 4 年	1,946,790.42	3,445,013.49
4 至 5 年	1,151,451.09	330,521.79
5 年以上	1,405,330.35	1,332,785.60
合计	416,609,889.45	579,042,233.33

(2) 按坏账计提方法分类披露

单位：元

类别	期末余额					期初余额				
	账面余额		坏账准备		账面价值	账面余额		坏账准备		账面价值
	金额	比例	金额	计提比例		金额	比例	金额	计提比例	
按单项计提坏账准备的应收账款	635,974.01	0.15%	635,974.01	100.00%		635,974.01	0.11%	635,974.01	100.00%	
其中：										
按组合计提坏账准备的应收账款	415,973,915.44	99.85%	23,478,587.01	5.64%	392,495,328.43	578,406,259.32	99.89%	34,299,898.71	5.93%	544,106,360.61
其中：										
账龄组合	380,096,004.73	91.24%	23,478,587.01	6.18%	356,617,417.72	561,235,760.22	96.92%	34,299,898.71	6.11%	526,935,861.51
合并范围内关联方组合	35,877,910.71	8.61%			35,877,910.71	17,170,499.10	2.97%			17,170,499.10
合计	416,609,889.45	100.00%	24,114,561.02	5.79%	392,495,328.43	579,042,233.33	100.00%	34,935,872.72	6.03%	544,106,360.61

按单项计提坏账准备：635,974.01

单位：元

名称	期初余额	期末余额
----	------	------

	账面余额	坏账准备	账面余额	坏账准备	计提比例	计提理由
按单项计提坏账准备	635,974.01	635,974.01	635,974.01	635,974.01	100.00%	预计无法收回
合计	635,974.01	635,974.01	635,974.01	635,974.01		

按组合计提坏账准备：23,478,587.01

单位：元

名称	期末余额		
	账面余额	坏账准备	计提比例
一年以内	341,656,557.43	17,082,827.87	5.00%
一至二年	33,834,514.58	3,383,451.46	10.00%
二至三年	737,334.87	221,200.46	30.00%
三至四年	1,946,790.42	973,395.21	50.00%
四至五年	515,477.08	412,381.66	80.00%
五年以上	1,405,330.35	1,405,330.35	100.00%
合计	380,096,004.73	23,478,587.01	

确定该组合依据的说明：

如是按照预期信用损失一般模型计提应收账款坏账准备：

适用 不适用**(3) 本期计提、收回或转回的坏账准备情况**

本期计提坏账准备情况：

单位：元

类别	期初余额	本期变动金额				期末余额
		计提	收回或转回	核销	其他	
按单项计提坏账准备	635,974.01					635,974.01
按组合计提坏账准备	34,299,898.71		10,821,311.70			23,478,587.01
合计	34,935,872.72		10,821,311.70			24,114,561.02

其中本期坏账准备收回或转回金额重要的：

单位：元

单位名称	收回或转回金额	转回原因	收回方式	确定原坏账准备计提比例的依据及其合理性
无				

(4) 本期实际核销的应收账款情况

单位：元

项目	核销金额
实际核销的应收账款	0.00

其中重要的应收账款核销情况：

单位：元

单位名称	应收账款性质	核销金额	核销原因	履行的核销程序	款项是否由关联交易产生

应收账款核销说明：

(5) 按欠款方归集的期末余额前五名的应收账款和合同资产情况

单位：元

单位名称	应收账款期末余额	合同资产期末余额	应收账款和合同资产期末余额	占应收账款和合同资产期末余额合计数的比例	应收账款坏账准备和合同资产减值准备期末余额
中国电气装备集团有限公司	58,463,278.50	34,285,018.50	92,748,297.00	20.53%	4,728,198.23
国网河南省电力公司	44,040,748.63		44,040,748.63	9.75%	2,460,329.25
上海扬电	35,877,910.71		35,877,910.71	7.94%	
惟远能源技术股份有限公司	32,829,401.04	161,811.40	32,991,212.44	7.30%	1,649,560.63
河南森源电气股份有限公司	17,600,434.50		17,600,434.50	3.90%	1,363,833.45
合计	188,811,773.38	34,446,829.90	223,258,603.28	49.42%	10,201,921.56

2、其他应收款

单位：元

项目	期末余额	期初余额
其他应收款	1,738,313.36	14,534,560.76
合计	1,738,313.36	14,534,560.76

(1) 其他应收款

1) 其他应收款按款项性质分类情况

单位：元

款项性质	期末账面余额	期初账面余额
押金保证金	1,540,428.50	1,548,194.00
应收暂付款	474,734.30	1,060,116.83
合并范围内关联方往来款		12,212,623.37
合计	2,015,162.80	14,820,934.20

2) 按账龄披露

单位：元

账龄	期末账面余额	期初账面余额
1年以内(含1年)	1,714,298.80	14,339,470.20
1至2年		244,471.00
2至3年	113,871.00	86,710.00
3年以上	186,993.00	150,283.00
3至4年	56,710.00	28,324.00
4至5年	8,324.00	32,750.00
5年以上	121,959.00	89,209.00
合计	2,015,162.80	14,820,934.20

3) 按坏账计提方法分类披露

单位：元

类别	期末余额					期初余额				
	账面余额		坏账准备		账面价值	账面余额		坏账准备		账面价值
	金额	比例	金额	计提比例		金额	比例	金额	计提比例	
其中：										
按组合计提坏账准备	2,015,162.80	100.00%	276,849.44	13.74%	1,738,313.36	14,820,934.20	100.00%	286,373.44	1.93%	14,534,560.76
其中：										
合计	2,015,162.80	100.00%	276,849.44	13.74%	1,738,313.36	14,820,934.20	100.00%	286,373.44	1.93%	14,534,560.76

按组合计提坏账准备：276849.44

单位：元

名称	期末余额		
	账面余额	坏账准备	计提比例
一年以内	1,714,298.80	85,714.94	5.00%
一至二年			10.00%
二至三年	113,871.00	34,161.30	30.00%
三至四年	56,710.00	28,355.00	50.00%
四至五年	8,324.00	6,659.20	80.00%
五年以上	121,959.00	121,959.00	100.00%
合计	2,015,162.80	276,849.44	

确定该组合依据的说明：

按预期信用损失一般模型计提坏账准备：

单位：元

坏账准备	第一阶段	第二阶段	第三阶段	合计
	未来12个月预期信用损失	整个存续期预期信用损失(未发生信用减值)	整个存续期预期信用损失(已发生信用减值)	
2025年1月1日余额	106,342.34	24,447.10	155,584.00	286,373.44
2025年1月1日余额在本期				
--转入第三阶段		-11,387.10	11,387.10	
本期计提			24,163.40	24,163.40
本期转回	20,627.40	13,060.00		33,687.40
2025年12月31日余额	85,714.94		191,134.50	276,849.44

各阶段划分依据和坏账准备计提比例

损失准备本期变动金额重大的账面余额变动情况

适用 不适用

4) 本期计提、收回或转回的坏账准备情况

本期计提坏账准备情况：

单位：元

类别	期初余额	本期变动金额				期末余额
		计提	收回或转回	转销或核销	其他	
其他应收款坏账准备	286,373.44	24,163.40	33,687.40			276,849.44
合计	286,373.44	24,163.40	33,687.40			276,849.44

其中本期坏账准备转回或收回金额重要的：

单位：元

单位名称	收回或转回金额	转回原因	收回方式	确定原坏账准备计提比例的依据及其合理性

5) 本期实际核销的其他应收款情况

单位：元

项目	核销金额
无	0.00

其中重要的其他应收款核销情况：

单位：元

单位名称	其他应收款性质	核销金额	核销原因	履行的核销程序	款项是否由关联交易产生
无					

其他应收款核销说明：

6) 按欠款方归集的期末余额前五名的其他应收款情况

单位：元

单位名称	款项的性质	期末余额	账龄	占其他应收款期末余额合计数的比例	坏账准备期末余额
河南平高智慧能源有限公司	押金保证金	909,414.16	一年以内	45.13%	45,470.71
平高集团有限公司	押金保证金	255,095.34	一年以内	12.66%	12,754.77
苏州电器科学研究院	应收暂付款	181,092.00	一年以内	8.99%	9,054.60
国网电力科学研究院有限公司	应收暂付款	100,140.00	一年以内	4.97%	5,007.00
福建科宝金属制品有限公司	押金保证金	100,000.00	一年以内	4.96%	5,000.00
合计		1,545,741.50		76.71%	77,287.08

7) 因资金集中管理而列报于其他应收款

单位：元

因资金集中管理而列报于其他应收款的金额	0.00
---------------------	------

其他说明：

3、长期股权投资

单位：元

项目	期末余额			期初余额		
	账面余额	减值准备	账面价值	账面余额	减值准备	账面价值
对子公司投资	120,815,293.57	2,244,312.72	118,570,980.85	70,815,293.57	2,244,312.72	68,570,980.85
对联营、合营企业投资	7,869,693.45		7,869,693.45			
合计	128,684,987.02	2,244,312.72	126,440,674.30	70,815,293.57	2,244,312.72	68,570,980.85

(1) 对子公司投资

单位：元

被投资单位	期初余额 (账面价值)	减值准备 期初余额	本期增减变动				期末余额 (账面价值)	减值准备 期末余额
			追加投资	减少投资	计提减值准备	其他		
扬电精密	23,980,833.62	9,459.95					23,980,833.62	9,459.95
扬动安来	37,090,147.23	2,234,852.77					37,090,147.23	2,234,852.77
上海扬电	7,500,000.00						7,500,000.00	
四川汉扬			50,000,000.00				50,000,000.00	
合计	68,570,980.85	2,244,312.72	50,000,000.00				118,570,980.85	2,244,312.72

(2) 对联营、合营企业投资

单位：元

被投资单位	期初余额 (账面价值)	减值准备 期初余额	本期增减变动								期末余额 (账面价值)	减值准备 期末余额
			追加投资	减少投资	权益法下确认的投资损益	其他综合收益调整	其他权益变动	宣告发放现金股利或利润	计提减值准备	其他		
一、合营企业												
二、联营企业												
江苏伊美飞			8,211,306.00		-341,612.55							7,869,693.45
小计			8,211,306.00		-341,612.55							7,869,693.45
合计			8,211,306.00		-341,612.55							7,869,693.45

			, 306. 00		341, 6 12. 55						, 693. 45
--	--	--	--------------	--	------------------	--	--	--	--	--	--------------

可收回金额按公允价值减去处置费用后的净额确定

适用 不适用

可收回金额按预计未来现金流量的现值确定

适用 不适用

前述信息与以前年度减值测试采用的信息或外部信息明显不一致的差异原因

公司以前年度减值测试采用信息与当年实际情况明显不一致的差异原因

(3) 其他说明

4、营业收入和营业成本

单位：元

项目	本期发生额		上期发生额	
	收入	成本	收入	成本
主营业务	725, 201, 145. 10	627, 607, 235. 26	909, 725, 487. 78	755, 503, 633. 30
其他业务	6, 147, 137. 43	3, 362, 737. 17	10, 933, 937. 90	11, 038, 133. 14
合计	731, 348, 282. 53	630, 969, 972. 43	920, 659, 425. 68	766, 541, 766. 44

营业收入、营业成本的分解信息：

单位：元

合同分类	分部 1		分部 2		本期发生额		合计	
	营业收入	营业成本	营业收入	营业成本	营业收入	营业成本	营业收入	营业成本
业务类型					731, 348, 2 82. 53	630, 969, 9 72. 43	731, 348, 2 82. 53	630, 969, 9 72. 43
其中：								
节能电力 变压器					607, 249, 2 63. 75	545, 294, 1 62. 71	607, 249, 2 63. 75	545, 294, 1 62. 71
铁芯					117, 951, 8 81. 35	82, 313, 07 2. 55	117, 951, 8 81. 35	82, 313, 07 2. 55
其他					6, 147, 137 . 43	3, 362, 737 . 17	6, 147, 137 . 43	3, 362, 737 . 17
按经营地 区分类					731, 348, 2 82. 53	630, 969, 9 72. 43	731, 348, 2 82. 53	630, 969, 9 72. 43
其中：								
国内销售					728, 041, 8 41. 30	628, 066, 2 52. 01	728, 041, 8 41. 30	628, 066, 2 52. 01
国外销售					3, 306, 441 . 23	2, 903, 720 . 42	3, 306, 441 . 23	2, 903, 720 . 42
市场或客 户类型								
其中：								
合同类型								
其中：								
按商品转 让的时间					731, 348, 2 82. 53	630, 969, 9 72. 43	731, 348, 2 82. 53	630, 969, 9 72. 43

分类								
其中：								
在某一时点确认收入					731,348,282.53	630,969,972.43	731,348,282.53	630,969,972.43
按合同期限分类								
其中：								
按销售渠道分类								
其中：								
合计								

与履约义务相关的信息：

项目	履行履约义务的时间	重要的支付条款	公司承诺转让商品的性质	是否为主要责任人	公司承担的预期将退还给客户的款项	公司提供的质量保证类型及相关义务
----	-----------	---------	-------------	----------	------------------	------------------

其他说明

在本期确认的包括在合同负债期初账面价值中的收入为 747,052.41 元。

与分摊至剩余履约义务的交易价格相关的信息：

本报告期末已签订合同、但尚未履行或尚未履行完毕的履约义务所对应的收入金额为 414,911,557.30 元，其中，414,911,557.30 元预计将于 2026 年度确认收入，0.00 元预计将于 0 年度确认收入，0.00 元预计将于 0 年度确认收入。

重大合同变更或重大交易价格调整

单位：元

项目	会计处理方法	对收入的影响金额
无		

其他说明：

5、投资收益

单位：元

项目	本期发生额	上期发生额
权益法核算的长期股权投资收益	-341,612.55	
理财产品投资收益	2,918,808.05	2,494,635.54
应收款项融资贴现损失	-1,214,681.87	-272,559.86
债务重组收益	-100,000.00	
合计	1,262,513.63	2,222,075.68

十九、补充资料

1、当期非经常性损益明细表

适用 不适用

单位：元

项目	金额	说明
非流动性资产处置损益	415,008.89	
计入当期损益的政府补助（与公司正常经营业务密切相关，符合国家政策规定、按照确定的标准享有、对公司损益产生持续影响的政府补助除外）	1,349,027.73	政府补助收入
除同公司正常经营业务相关的有效套期保值业务外，非金融企业持有金融资产和金融负债产生的公允价值变动损益以及处置金融资产和金融负债产生的损益	169,876.46	
委托他人投资或管理资产的损益	2,918,808.05	理财产品收益
债务重组损益	-100,000.00	
除上述各项之外的其他营业外收入和支出	-5,698.31	
减：所得税影响额	711,139.89	
少数股东权益影响额（税后）	33,468.91	
合计	4,002,414.02	--

其他符合非经常性损益定义的损益项目的具体情况：

适用 不适用

公司不存在其他符合非经常性损益定义的损益项目的具体情况。

将《公开发行证券的公司信息披露解释性公告第 1 号——非经常性损益》中列举的非经常性损益项目界定为经常性损益项目的情况说明

适用 不适用

2、净资产收益率及每股收益

报告期利润	加权平均净资产收益率	每股收益	
		基本每股收益（元/股）	稀释每股收益（元/股）
归属于公司普通股股东的净利润	3.39%	0.1995	0.1995
扣除非经常性损益后归属于公司普通股股东的净利润	3.04%	0.1792	0.1792

3、境内外会计准则下会计数据差异

(1) 同时按照国际会计准则与按中国会计准则披露的财务报告中净利润和净资产差异情况

适用 不适用

(2) 同时按照境外会计准则与按中国会计准则披露的财务报告中净利润和净资产差异情况

适用 不适用

(3) 境内外会计准则下会计数据差异原因说明，对已经境外审计机构审计的数据进行差异调节的，应注明该境外机构的名称

适用 不适用

4、其他