

Medprin 迈普医学

广州迈普再生医学科技股份有限公司

2025 年年度报告

公告编号：2026-013

二零二六年四月

2025 年年度报告

第一节 重要提示、目录和释义

公司董事会及董事、高级管理人员保证年度报告内容的真实、准确、完整，不存在虚假记载、误导性陈述或者重大遗漏，并承担个别和连带的法律责任。

公司负责人袁玉宇、主管会计工作负责人骆雅红及会计机构负责人(会计主管人员)孙治国声明：保证本年度报告中财务报告的真实、准确、完整。

所有董事均已出席了审议本报告的董事会会议。

公司在本年度报告中阐述了公司经营中可能存在的风险及应对措施，详见“第三节 管理层讨论与分析”之“十一、公司未来发展的展望”之“（三）公司可能面对的风险及应对措施”部分，敬请广大投资者予以关注。

本报告中如有涉及未来的计划、业绩预测等前瞻性陈述，均不构成公司对任何投资者及相关人士的实质承诺，投资者及相关人士均应对此保持足够风险认识，并且应当理解计划、预测与承诺之间的差异，最后公司敬请投资者注意投资风险。

公司需遵守《深圳证券交易所上市公司自律监管指引第 4 号——创业板行业信息披露》“第三章 生物产业”之“第二节 医疗器械业务”的披露要

求。请投资者注意阅读本报告第三节之“十一、公司未来发展的展望”章节对公司风险提示的相关内容。

公司经本次董事会审议通过的利润分配预案为：以实施权益分派股权登记日登记的总股本扣除公司回购专户上已回购股份后的股本为基数，向全体股东每 10 股派发现金红利 7.00 元（含税），送红股 0 股（含税），以资本公积金向全体股东每 10 股转增 0 股。

目录

第一节 重要提示、目录和释义.....	1
第二节 公司简介和主要财务指标.....	7
第三节 管理层讨论与分析.....	11
第四节 公司治理、环境和社会.....	40
第五节 重要事项.....	71
第六节 股份变动及股东情况.....	86
第七节 债券相关情况.....	94
第八节 财务报告.....	95

备查文件目录

(一) 载有公司法定代表人、主管会计工作负责人、会计机构负责人签名并盖章的财务报表；

(二) 经公司法定代表人签名的年度报告原件；

(三) 报告期内公开披露过的所有公司文件的正本及公告的原稿；

(四) 载有会计师事务所盖章、注册会计师签名并盖章的审计报告原件；

(五) 其他有关资料；

以上备查文件的备置地点：证券部。

释义

释义项	指	释义内容
迈普医学、公司、本公司	指	广州迈普再生医学科技股份有限公司
控股股东、实际控制人、法定代表人	指	袁玉宇
深圳迈普	指	深圳迈普再生医学科技有限公司，迈普医学全资子公司
德国迈普	指	Medprin Biotech GmbH，迈普生物科技（德国）有限公司，迈普医学全资子公司
本报告期、报告期、2025 年年度	指	2025 年 1 月 1 日至 2025 年 12 月 31 日
报告期末	指	2025 年 12 月 31 日
上年同期、2024 年年度	指	2024 年 1 月 1 日至 2024 年 12 月 31 日
元、万元	指	人民币元、人民币万元
医疗器械	指	直接或者间接用于人体的仪器、设备、器具、体外诊断试剂及校准物、材料以及其他类似或者相关的物品，包括所需要的计算机软件。
植入医疗器械	指	借助手术全部或者部分进入人体内或腔道（口）中，或者用于替代人体上皮表面或眼表面，并且在手术过程结束后留在人体内 30 日（含）以上或者被人体吸收的医疗器械。
高值医用耗材	指	直接作用于人体、对安全性有严格要求、生产使用必须严格控制、价值相对较高的消耗型医用器械。
CE 证书（MDR）	指	欧盟对产品的认证，通过认证的产品可贴 CE 标识（Conformite Europeenne），表示该产品符合有关欧盟指令的要求，是进入欧盟市场的通行证。
神经外科	指	外科学中的一个分支，是在外科学以手术为主要治疗手段的基础上，应用独特的神经外科学研究方法，研究人体神经系统，以及与之相关的附属机构等结构的损伤、炎症、肿瘤、畸形和某些遗传代谢障碍或功能紊乱疾病，并探索新的诊断、治疗、预防技术的一门高、精、尖学科。
生物材料	指	用于与生命系统接触和发生相互作用的，并能对其细胞、组织和器官进行诊断治疗、替换修复或诱导再生的一类天然或人工合成的特殊功能材料。
人工合成材料	指	把不同物质经化学方法或聚合作用加工而成的材料，通常指高分子材料或无机材料。
PEEK 材料	指	聚醚醚酮，为一种人工合成的半结晶热塑性材料，属特种高分子材料，具有耐辐照性、绝缘性稳定、耐水解，抗压，耐腐蚀等特点。
氧化再生纤维素	指	以再生纤维为原料，通过选择性氧化处理，将再生纤维素的伯羟基氧化成羧基，从而获得氧化再生纤维素酸，其属于纤维素衍生物中的一种，具有良好的生物相容性、生物可降解性和无毒等特点。
增材制造	指	材料加工的一种形式，与减材制造、等材制造技术相对应，通常采用材料逐层叠加的方法，利用三维模型数据直接进行零件或物理对象的制造。
生物增材制造	指	将生物材料和/或生物单元（细胞/蛋白质等）按仿生形态学、生物体功能和细胞特定微环境等要求用增材制造原理（逐层叠加方法）制造出具有三维复杂结构支架的技术，主要包括生物材料打印、细胞打印等，“生物 3D 打印”是“生物增材制造”的一种俗称。
静电纺丝	指	在强电场作用下将高分子流体雾化形成微米或纳米纤维丝，通过逐层堆积方式形成特定的三维结构。对生物材料进行加工的静电纺丝技术属于生物增材制造的一个类别。
人工硬脑（脊）膜补片	指	公司“可吸收硬脑（脊）膜补片”和“硬脑（脊）膜补片”的统称。

颅颌面修补及固定系统	指	公司在国内销售的“颅颌面修补系统”和在国外销售的“Customizedcranio-maxillofacial repair system”以及相关颅颌面固定产品的统称。
可吸收再生氧化纤维素	指	公司的止血类产品，用于在颅内手术中，当结扎或其他传统的止血方法无法操作或无效时，该产品作为辅助止血产品用于控制毛细血管、静脉及小动脉的渗血。
硬脑膜医用胶	指	公司的脑脊液封堵产品，适用于开颅手术中，硬脑膜缝合部位的辅助封合，防止脑脊液渗漏。
III类医疗器械	指	具有较高风险，需要采取特别措施严格控制管理以保证其安全、有效的医疗器械，实行产品注册管理。
证监会	指	中国证券监督管理委员会
《公司法》	指	《中华人民共和国公司法》
《证券法》	指	《中华人民共和国证券法》
《公司章程》	指	《广州迈普再生医学科技股份有限公司章程》

第二节 公司简介和主要财务指标

一、公司信息

股票简称	迈普医学	股票代码	301033
公司的中文名称	广州迈普再生医学科技股份有限公司		
公司的中文简称	迈普医学		
公司的外文名称（如有）	Medprin Regenerative Medical Technologies Co., Ltd.		
公司的外文名称缩写（如有）	Medprin		
公司的法定代表人	袁玉宇		
注册地址	广州市黄埔区崖鹰石路 3 号		
注册地址的邮政编码	510700		
公司注册地址历史变更情况	2025 年 1 月 8 日，公司注册地址由广州高新技术产业开发区科学城揽月路 80 号 E 区第三层变更为广州市黄埔区崖鹰石路 3 号		
办公地址	广州市黄埔区崖鹰石路 3 号		
办公地址的邮政编码	510700		
公司网址	http://www.medprin.com		
电子信箱	irm@medprin.com		

二、联系人和联系方式

	董事会秘书	证券事务代表
姓名	龙小燕	李晓香
联系地址	广州市黄埔区崖鹰石路 3 号	广州市黄埔区崖鹰石路 3 号
电话	020-32296113	020-32296113
传真	020-32296128	020-32296128
电子信箱	irm@medprin.com	irm@medprin.com

三、信息披露及备置地点

公司披露年度报告的证券交易所网站	深圳证券交易所： http://www.szse.cn
公司披露年度报告的媒体名称及网址	公司选定的信息披露报纸的名称为《中国证券报》《上海证券报》《证券时报》和《证券日报》，登载年度报告的网址为巨潮资讯网（ www.cninfo.com.cn ）
公司年度报告备置地点	证券部

四、其他有关资料

公司聘请的会计师事务所

会计师事务所名称	华兴会计师事务所（特殊普通合伙）
会计师事务所办公地址	福州市湖东路 152 号中山大厦 B 座 7-9 层

签字会计师姓名	张慧颖、钟敏
---------	--------

公司聘请的报告期内履行持续督导职责的保荐机构

适用 不适用

公司聘请的报告期内履行持续督导职责的财务顾问

适用 不适用

五、主要会计数据和财务指标

公司是否需追溯调整或重述以前年度会计数据

是 否

	2025 年	2024 年	本年比上年增减	2023 年
营业收入（元）	368,830,564.59	278,442,127.39	32.46%	230,869,676.55
归属于上市公司股东的净利润（元）	113,128,438.52	78,854,230.23	43.47%	40,877,390.16
归属于上市公司股东的扣除非经常性损益的净利润（元）	105,438,127.51	68,113,273.78	54.80%	37,233,014.67
经营活动产生的现金流量净额（元）	139,866,678.57	116,384,352.99	20.18%	107,686,556.80
基本每股收益（元/股）	1.71	1.20	42.50%	0.62
稀释每股收益（元/股）	1.69	1.20	40.83%	0.62
加权平均净资产收益率	15.22%	11.95%	3.27%	6.63%
	2025 年末	2024 年末	本年末比上年末增减	2023 年末
资产总额（元）	895,436,563.36	799,230,324.84	12.04%	786,969,032.68
归属于上市公司股东的净资产（元）	798,059,151.27	699,664,692.96	14.06%	635,858,213.41

公司最近三个会计年度扣除非经常性损益前后净利润孰低者均为负值，且最近一年审计报告显示公司持续经营能力存在不确定性

是 否

公司报告期内经审计利润总额、净利润、扣除非经常性损益后的净利润三者孰低为负值

是 否

存在股权激励、员工持股计划的公司，可以披露扣除股份支付影响后的净利润

主要会计数据	2025 年	2024 年	本期比上年同期增减 (%)	2023 年
扣除股份支付影响后的净利润（元）	121,236,563.37	89,713,150.33	35.14%	45,179,410.16

六、分季度主要财务指标

单位：元

	第一季度	第二季度	第三季度	第四季度
营业收入	73,703,893.55	84,073,780.59	91,450,561.18	119,602,329.27

归属于上市公司股东的净利润	24,162,307.00	23,136,835.70	28,554,894.14	37,274,401.68
归属于上市公司股东的扣除非经常性损益的净利润	22,924,937.92	23,071,510.97	26,795,464.86	32,646,213.76
经营活动产生的现金流量净额	29,204,747.03	27,316,206.27	27,237,235.26	56,108,490.01

上述财务指标或其加总数是否与公司已披露季度报告、半年度报告相关财务指标存在重大差异

是 否

七、境内外会计准则下会计数据差异

1、同时按照国际会计准则与按照中国会计准则披露的财务报告中净利润和净资产差异情况

适用 不适用

公司报告期不存在按照国际会计准则与按照中国会计准则披露的财务报告中净利润和净资产差异情况。

2、同时按照境外会计准则与按照中国会计准则披露的财务报告中净利润和净资产差异情况

适用 不适用

公司报告期不存在按照境外会计准则与按照中国会计准则披露的财务报告中净利润和净资产差异情况。

八、非经常性损益项目及金额

适用 不适用

单位：元

项目	2025 年金额	2024 年金额	2023 年金额	说明
非流动性资产处置损益（包括已计提资产减值准备的冲销部分）	-2,690,939.37	-482,622.43	-216,064.29	
计入当期损益的政府补助（与公司正常经营业务密切相关，符合国家政策规定、按照确定的标准享有、对公司损益产生持续影响的政府补助除外）	9,230,620.77	10,450,877.27	902,421.13	
除同公司正常经营业务相关的有效套期保值业务外，非金融企业持有金融资产和金融负债产生的公允价值变动损益以及处置金融资产和金融负债产生的损益	3,121,764.75	118,209.32	125,723.98	
委托他人投资或管理资产的损益		3,461,797.51	3,564,331.17	

除上述各项之外的其他营业外收入和支出	-539,779.89	-681,537.97	-29,536.31	
减：所得税影响额	1,431,355.25	2,125,767.25	702,500.19	
合计	7,690,311.01	10,740,956.45	3,644,375.49	--

其他符合非经常性损益定义的损益项目的具体情况：

适用 不适用

公司不存在其他符合非经常性损益定义的损益项目的具体情况。

将《公开发行证券的公司信息披露解释性公告第 1 号——非经常性损益》中列举的非经常性损益项目界定为经常性损益项目的情况说明

适用 不适用

公司不存在将《公开发行证券的公司信息披露解释性公告第 1 号——非经常性损益》中列举的非经常性损益项目界定为经常性损益的项目的情形。

第三节 管理层讨论与分析

一、报告期内公司从事的主要业务

公司需遵守《深圳证券交易所上市公司自律监管指引第 4 号——创业板行业信息披露》中的“医疗器械业务”的披露要求

（一）主要业务

公司是一家利用先进制造技术开发高性能医疗器械的高新技术企业，主要从事 III 类医疗器械的研发、生产和销售，依托生物增材制造等核心技术平台，深耕神经外科领域。目前，公司是国内神经外科领域唯一同时拥有人工硬脑（脊）膜补片、颅颌面修补及固定系统、可吸收再生氧化纤维素、硬脑膜医用胶等植入医疗器械产品的企业，覆盖开颅手术所需要的关键植入医疗器械。

（二）公司神经外科产品及其用途

自公司设立以来，公司持续进行高强度研发投入，聚焦于神经外科领域，攻克开颅手术所需要的关键植入医疗器械的核心技术，以自主研发的神经外科产品为核心，为神经外科手术中需要使用的植入医疗器械提供了整体解决方案。

公司神经外科产品种类及其用途如下：

覆盖业务	产品图示	产品名称	产品用途	核心技术
封闭防漏		睿膜®可吸收硬脑（脊）膜补片	主要用于硬脑（脊）膜缺损时的修补或替代	生物增材制造技术
		睿康®硬脑（脊）膜补片		
		睿固®硬脑膜医用胶	用于神经外科手术硬脑（脊）膜辅助封闭，防止脑脊液渗漏	多组分交联及雾化成胶技术
修复固定		赛卢®颅颌面修补系统	主要用于颅颌面骨缺损修补及固定	数字化设计与精密加工技术
		卢泰®患者匹配 PEEK 颅骨板		

覆盖业务	产品图示	产品名称	产品用途	核心技术
		维卢® 聚醚醚酮颅颌面固定板 聚醚醚酮颅骨内固定板		
		安泰卢® 颅颌面内固定钛板/钛钉		
		博纳力®可吸收性骨固定系统		
止血		吉速亨®可吸收再生氧化纤维素	用于神经外科手术中控制毛细血管、静脉及小动脉的出血	选择性氧化及微纤维网成型技术

具体为：①睿康®硬脑（脊）膜补片、睿膜®可吸收硬脑（脊）膜补片与睿固®硬脑膜医用胶共同提供了硬脑（脊）膜修复及脑脊液封堵的解决方案；②基于 PEEK 材料的赛卢®颅颌面修补系统以及包括博纳力®可吸收性骨固定系统、安泰卢®颅颌面内固定钛钉、安泰卢®颅颌面内固定钛板、维卢®聚醚醚酮颅颌面固定板、维卢®聚醚醚酮颅骨内固定板在内的多材料固定系统共同组成了覆盖小儿到成人的、颅面与颌面的修复固定解决方案。③基于氧化纤维素的吉速亨®可吸收再生氧化纤维素止血产品，可为开颅手术中提供止血方案。

（三）经营模式

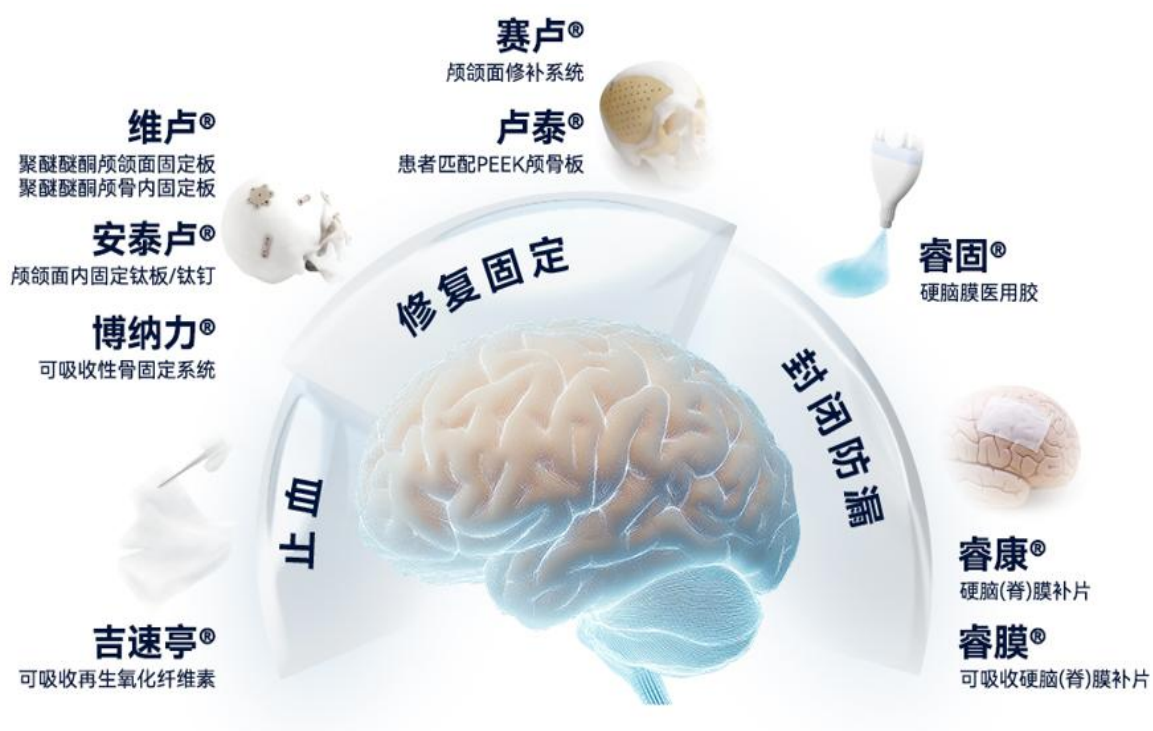
公司拥有独立的采购、生产、销售、研发体系。报告期内，公司经营模式稳定，主要经营模式未发生重大变化。采购方面，公司通过严格的评估和考核程序遴选合格供应商，根据不同类型物资分类建立管理制度，并通过合作协议与全球供应商紧密合作，以保证原材料的可靠性及安全性。生产方面，公司结合销售计划、库存水平和生产周期制定产品的生产计划，在满足客户需求及合理库存的条件下，依托自身生产能力开展自主生产。对于个体化的产品，公司会结合客户要求、交货周期，接单排期生产后交付。销售方面，公司采用经销为主的销售模式，通过搭建全球化的营销网络，形成了从市场开拓、本地化产品注册、市场推广销售再到售后服务等一套完整的营销体系。研发方面，公司以自主研发为主，通过“预研一代、开发一代、销售一代”的多层次产品研发布局，坚持研发创新。

（四）公司经营及业绩驱动因素

2025 年，面对复杂多变的外部环境，公司稳健运营，提质增效，在产品、渠道与运营能力上持续发力，实现营业收入与利润的稳步增长。

报告期内，公司实现营业收入 36,883.06 万元，比上年同期增长 32.46%；归属于上市公司股东的净利润为 11,312.84 万元，比上年同期增长 43.47%；归属于上市公司股东的扣除非经常性损益的净利润为 10,543.81 万元，比上年同期增长 54.80%。2025 年，公司实施第二类限制性股票进行股权激励，剔除股份支付费用影响后，2025 年度公司实现归属于上市公司股东的净利润为 12,123.66 万元，同比增长 35.14%，实现归属于上市公司股东的扣除非经常性损益的净利润为 11,354.63 万元，同比增长 43.78%。

1、全流程产品矩阵，一站式解决方案



目前，公司是国内神经外科领域唯一同时拥有人工硬脑（脊）膜补片、颅颌面修补及固定系统、可吸收再生氧化纤维素、硬脑膜医用胶等植入医疗器械产品的企业，覆盖脑膜修复、颅骨修补固定、术中止血、密封防漏等多方位临床需求。产品组合协同销售，提升终端粘性与市场占有率，支撑业绩稳健增长。同时，公司积极探索采用国内外代理方式拓展业务，从而丰富产品线、拓展市场覆盖，提升渠道利用率。

报告期内，公司的人工硬脑（脊）膜补片、颅颌面修补及固定系统是公司最主要的收入来源，分别占营业收入42.36%及25.65%。

报告期内，公司脑膜系列产品合计实现销售收入15,623.79万元，实现增长。截至本报告披露日，京

津冀“3+N”集采联盟中，公司两款脑膜产品均成功中选。2026年4月20日，天津市医药采购中心发布《关于开展京津冀“3+N”联盟硬脑（脊）膜补片类医用耗材带量联动采购三方协议签订工作的通知》，公司将在规定时间内完成合同签订等工作，保障采购结果顺利执行。

报告期内，公司颅颌面修补及固定产品合计实现销售收入9,460.85万元，同比增长18.41%。此外，公司颅颌面修补及固定产品在河南省牵头省级联盟集采续标、山东省中标，市场份额将持续提升。2026年4月14日，河南省医药集中采购平台发布《河南省医疗保障局关于做好通用介入类等医用耗材接续采购执行工作的通知》，公司将在规定时间内完成合同签订等工作，保障采购结果顺利执行。

报告期内，公司可吸收再生氧化纤维素及硬脑膜医用胶产品合计实现销售收入10,515.02万元，同比增长192.03%。其中，公司止血纱产品已成功入围中选京津冀“3+N”联盟止血材料目录。2026年4月17日，天津市医药采购中心发布《关于开展京津冀“3+N”联盟止血材料类医用耗材带量联动采购三方协议签订工作的通知》，公司将在规定时间内完成协议签订等工作，保障采购结果顺利执行。

对于未来可能开展的集采项目，公司将凭借自身的技术实力与产品优势，积极应对，承接集采带来的市场机遇。

2、境内外渠道深耕，市场覆盖与运营效能双升



国内深化经销商与终端医院覆盖，推进渠道精细化管理；海外市场拓展至百余个国家和地区，国际化布局持续落地，形成境内外双轮驱动，打开增长空间。

报告期内，公司已与境内外超1,000家经销商建立良好的合作关系，产品已进入国内超2,000家医院，市场覆盖全球超100个国家和地区。

国内市场，公司持续深入推进临床管理规范化，以“脑脊液漏规范化管理临床实践”和“修复大师-PEEK颅骨修复规范化管理临床实践”两大规范化管理临床实践学术品牌进行推广。同时，公司通过打造临床案例学术专题。报告期内，公司累计开展学术会议近200场、线上线下覆盖人数超2,000人次、发布

了8例神医秒术病例等，积极开展有效营销活动、品牌推广及渠道拓展，从而增加市场份额和客户黏性。

国际市场，公司积极建设国际“本土化”生态，以全球视野出海走向世界。报告期内，伴随公司业务需求，公司引入国际本土外籍人才，标志着公司全球化与本土化战略进入全新阶段。除此之外，公司积极亮相国际顶尖医疗展会，对接全球前沿科技与市场趋势。

报告期内，国内外分别实现营业收入28,273.29万元、8,609.77万元，比上年同期分别增长27.50%、51.87%。

3、研发创新成果落地，助力业务发展



报告期内，公司完成可吸收再生氧化纤维素产品在国内的拓展适应症注册变更（在外科手术中（眼科、泌尿外科除外，神经外科仅限颅内手术），其产业化将有望快速提升公司止血材料市场渗透率，与进口品牌展开竞争。同时，公司硬脑膜医用胶完成欧盟 MDR 认证，助力海外营收增长。

截至本报告披露之日，德国迈普的可吸收再生氧化纤维素全科拓适应症获得欧盟 MDR 认证，这将进一步扩大该产品在海外的适用范围。公司的硬脊膜医用胶产品已获国家药品监督管理局医疗器械技术审评中心同意，进入创新医疗器械特别审查程序。

4、内生外延协同发展，拓展长期成长空间



公司在持续夯实内生式增长的同时，积极探索通过产业并购布局神经介入领域，拓展新的业绩增长点，为公司长期高质量发展注入新动能。

公司于 2025 年 6 月 5 日召开了第三届董事会第十次会议和第三届监事会第九次会议，审议通过了《关于〈广州迈普再生医学科技股份有限公司发行股份及支付现金购买资产并募集配套资金暨关联交易预案〉及其摘要的议案》以及相关的议案（下称“本次交易”），并于 2025 年 11 月 12 日被深圳证券交易所受理，本次交易尚在审核过程中。具体内容详见公司于巨潮资讯网披露的相关公告。

本次交易完成后，可助力公司将生物合成材料技术由植入领域扩展至介入领域，打造创新性生物材料研发平台。公司可凭借其业内领先的技术平台、在人工合成材料领域的优势和广州易介医疗科技有限公司在介入医疗器械领域的经验积累，助力上市公司抢占高端耗材市场。

二、报告期内公司所处行业情况

（一）行业基本情况

2025 年是“十四五”规划收官之年、“十五五”规划谋篇布局之年，也是进一步全面深化改革、推动中国式现代化行稳致远的关键一年。2016 年，党中央、国务院发布《“健康中国 2030”规划纲要》，提出了健康中国建设的目标和任务。人民健康是民族昌盛和国家富强的重要标志，预防是最经济最有效的健康策略。

医疗器械产业是现代产业体系中具有较强成长性和带动性的战略性新兴产业，是实施“健康中国”战略的重要组成部分。报告期内，《国务院 2025 年政府工作报告》中，明确了支持创新药和医疗器械发展。

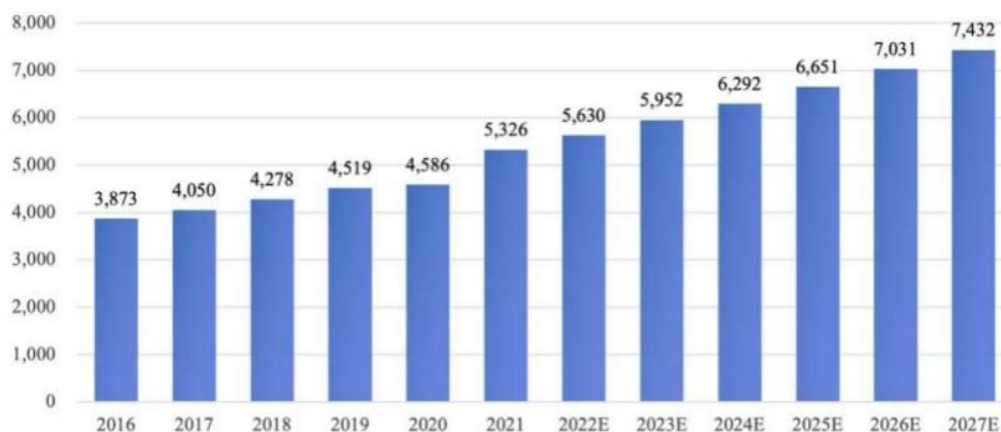
（二）医疗器械市场的发展概况

1、全球医疗器械市场发展概况

医疗器械行业关系到人类健康和生命安全，是一个多学科、知识密集、资本密集的高科技产业。随着全球老龄化的持续发展、新兴医疗技术不断突破以及全球人民健康需求的日益增长，全球医疗器械市场规模保持稳健扩张。

根据深圳市医疗器械行业协会整理的的数据，2023 年全球医疗器械市场规模为 5,952 亿美元，并将以 5.71% 的年复合增长率保持增长，至 2027 年全球医疗器械产业规模预计将达到 7,432 亿美元。

图：2016-2027 年全球医疗器械市场趋势（亿美元）



数据来源：Modor Intelligence、The Business Research Company、艾媒数据、深圳市医疗器械行业协会、知乎

2、我国医疗器械市场发展概况

（1）我国医疗器械行业整体市场规模

医疗器械产业是我国重点支持的战略性新兴产业。我国是人口大国，随着经济的快速发展，民众支付能力不断增强，医疗体系逐步完善，我国医疗器械行业增长迅速，已经成为全球第二大市场。

根据弗若斯特沙利文发布的数据，与全球医疗器械市场相比，我国医疗器械市场发展更为迅速，2017年至2024年，我国医疗器械行业市场规模由4,403亿元增长至11,544亿元，期间复合增长率为14.76%，远超过全球医疗器械市场同期约4.82%的复合增速。同时，随着我国政府对国产医疗器械的支持力度逐步加大，以及国内居民人均医疗支出的持续增长，国内医疗器械市场将有望保持良好的增长态势，预计2025年我国医疗器械市场规模将增长至12,442亿元，到2030年我国医疗器械市场容量增长至超过1.66万亿元。

图：我国医疗器械行业的销售规模（单位：亿元人民币）



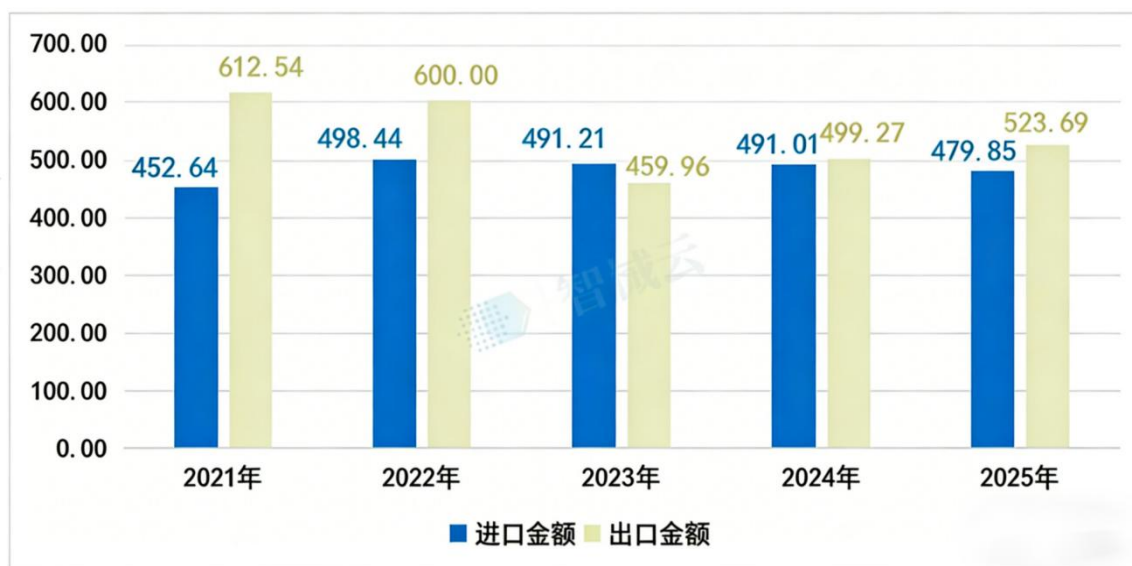
数据来源：弗若斯特沙利文（Frost&Sullivan）

在国家医疗产业政策支持下，医疗行业的运行环境日益完善，医疗器械产业已进入蓬勃发展的“黄金期”，医疗器械产品丰富度增加，配套服务体系完善，产业链整合加速，国产品牌效应凸显，行业集中度进一步提升。

（2）我国医疗器械行业进出口规模

2025 年，中国医疗器械出口迈入高质量转型的战略拐点。根据中国海关总署统计数据，我国医疗器械进出口总额的具体情况如下：

图：2021-2025 年中国医疗器械进、出口数据（单位：亿美元）



数据来源：中国海关总署、高端医械院数据中心-智械云、医疗器械创新网

（3）医疗器械行业特点

在医疗改革持续深化，海外龙头企业长期垄断高端市场，叠加集中带量采购、DRG/DIP 付费改革等政策加速落地的行业环境下，具备核心技术优势、市场口碑突出的头部企业有望持续提升市场份额。其核心原因在于，高值医用耗材领域的成熟发展不仅依赖长期深厚的技术积淀，还需要通过较长周期的市场培育获得临床端的稳定认可。一方面，高值医用耗材属于典型的多学科交叉高科技领域，产品融合临床医学、材料科学、生物医学工程、机械工程等多项技术，核心技术壁垒的构建具有长期性与持续性；另一方面，该细分领域具有较强的“先入为主”特征，出于手术安全性与风险控制考虑，临床医生更倾向于持续使用熟悉品牌的产品及配套器械，由此形成了较高的渠道与使用习惯壁垒。因此，更具有性能优势、创新优势的产品才能打破过往习惯壁垒，凸显企业核心竞争力，为行业格局优化与国产替代加速提供坚实支撑。

（三）公司行业地位

公司是一家专注于高性能植入医疗器械的科技创新型企 业，是国内神经外科领域唯一同时拥有人工硬脑（脊）膜补片、颅颌面修补及固定系统、可吸收再生氧化纤维素、硬脑膜医用胶等植入医疗器械产品的企业，覆盖开颅手术所需要的关键植入医疗器械。在国产替代和集采深化的背景下，凭借技术壁垒、产品矩阵和渠道粘性占据行业优势。

公司深耕神经外科赛道十余年，建立了“生物增材制造技术、数字化设计与精密加工技术、选择性氧化及微纤维网成型技术、多组分交联及雾化成胶技术”等技术平台，构建了覆盖脑膜修复、颅骨修补固定、术中止血、密封防漏等多方位临床需求产品矩阵。在脑膜修复这一核心产品方面，公司是国内率先利用生物增材制造技术开发出用于神经外科手术的可吸收硬脑（脊）膜补片的企业，同时该产品是入选中国科技部《创新医疗器械产品目录（2018）》的唯一一款脑膜产品，也是目录中仅有的 9 项“国际原创”产品之一。凭借着产品的性能优势，在集采中持续中标。随着境内多省集采的有序执行，加速了该产品市场拓展和进院节奏。在可吸收再生氧化纤维素止血领域，公司是国内少数打破全球垄断的企业，产品性能对标国际一线，现已从神经外科向外科等多个科室渗透，不仅入围多省集采，更主导制定了国内首项可吸收再生氧化纤维素止血材料团体标准，以标准赋能产业，为临床护航。在 PEEK 颅颌面修补及固定赛道，公司依托扎实的技术能力以及标准化的团队协作服务能力，快速响应客户需求，已形成较稳固的客户粘性和较高的技术与服务门槛。随着 2024 年河南省牵头的联盟集采落地执行，在一定程度上加快 PEEK 材料替代钛金属材料过程，公司颅颌面修补及固定系统实现快速放量。在硬脑膜医用胶领域，公司产品获批中国 NMPA 三类医疗器械注册证及获得欧盟 MDR 认证，系国际市场上销售的第三款、非美国企业制造的首款脑膜专用胶产品，目前国际产品暂未进入国内市场，该产品将填补国内该领域市场空白。此外，截至本报告披露之日，公司的硬脊膜医用胶产品已获国家药品监督管理局医疗器械技术审评中心同意，进入创新医疗器械特别审查程序。

公司自 2011 年开始进军海外医疗器械市场，开启了国际化发展之路。目前，公司获得 10 个中国医疗器械注册证及 5 个产品的欧盟 MDR 证书，市场已覆盖全球超 100 个国家和地区，销售产品近 170 万件。

三、核心竞争力分析

（一）研发及设计开发优势

自公司成立以来，历经 17 年的发展，公司坚持“技术创新”驱动战略，依托人工合成材料加工能力、自主研发设备能力，逐渐形成“生物增材制造技术、数字化设计与精密加工技术、选择性氧化及微纤维网成型技术、多组分交联及雾化成胶技术”等技术平台。

公司在研发上的持续投入和积累，也获得国家 and 行业的广泛认可，公司先后被认定为博士后科研工

作站（国家级）、国家级专精特新“小巨人”企业、国家知识产权示范企业、广东省制造业单项冠军企业、广东省创新型企业、广东省生物 3D 打印及植入医疗器械工程技术研究中心、广东省省级企业技术中心等，承担或参与的重大科研项目（省级以上）十余项，包括国家科技部高技术研究发展计划（863 计划）、国家工信部工业转型升级（增材制造）项目、广东省重点领域研发计划“激光与增材制造”等重大专项，公司可吸收再生氧化纤维素止血产品获批广州市创新药械产品目录。

截至报告期末，公司拥有 10 个中国 III 类医疗器械注册证，拥有已获授权的境内专利 264 项，境外专利 30 项，其中发明专利达 182 项；已受理未授权的境内专利申请 48 项，其中发明专利申请 39 项，注册商标超过 600 件。作为科技型创新企业，公司将持续聚焦主业，以创新为核心发展驱动力。未来，公司将通过丰富产品矩阵、深化底层技术研发、加速国际化战略布局等举措，全面提升核心竞争力与市场影响力。

（二）营销能力及渠道优势

自公司成立以来，公司采取以经销为主的销售模式。通过打造一支专业化的营销队伍，不断拓展完善营销网络，积累了强大的医疗资源和专业团队，与一批信誉良好的国内外经销商建立了紧密合作关系，形成了覆盖面较广的营销网络体系。报告期内，公司已与境内外超 1,000 家经销商建立良好的合作关系，产品已进入国内超 2,000 家医院，市场覆盖全球超 100 个国家和地区。作为目前国内神经外科领域唯一同时拥有人工硬脑（脊）膜补片、颅颌面修补及固定系统、可吸收再生氧化纤维素、硬脑膜医用胶等植入医疗器械产品的企业，为神经外科手术中需要使用的植入医疗器械提供了整体解决方案。

（三）严格的产品质量优势

公司生产的主要产品属于 III 类医疗器械，直接关系到患者的健康和生命安全，其质量的可靠性和稳定性是衡量市场竞争力的重要指标。自设立以来，公司严格按照《医疗器械生产质量管理规范》、ISO13485、Medical Device Directive93/42/EEC 等国内外法规标准要求，建立了完善的质量管理体系，从原材料、产品到成品的各个环节都进行严格的产品质量把控。在采购环节，公司制定了完善的供应商评价管理体系，对供应商进行定期评价和动态管理，从源头上控制产品质量。在生产环节，公司生产基地通过了《医疗器械生产质量管理规范》检查，生产环境全封闭并持续处于高洁净状态，达到行业先进水平。在销售环节，公司制定了已上市产品内控质量标准和检测方法，确保产品上市流通后质量的有效控制。

（四）人才建设优势

自公司成立以来，公司深度践行“关爱、创新、合作”的核心价值观。随着企业发展，2025 年正式将“专业”核心价值观纳入公司独具特色的企业文化中。公司管理团队稳定，人员专业结构合理且拥有丰富的医疗行业经验，对行业发展有深刻的认识，在工作中能够密切配合相互协作，是公司发展的核

心推动力。公司根据业务发展需要，不断优化人才结构，引进了部分技术人才及经营管理人才。同时，公司建立了清晰的职业晋升路径与具有吸引力的股权激励计划，公司已于 2023 年、2024 年连续 2 年推出股权激励计划，激励对象包括董事、高级管理人员、中层管理人员以及核心技术和业务骨干人员。公司的股权激励机制使公司核心团队的个人利益与公司利益的结合更加紧密，有效增强员工的积极性，从而促进公司综合竞争力的提升，保障公司长期可持续发展。

四、主营业务分析

1、概述

项目	本报告期	上年同期	同比增减	变动原因
营业收入	368,830,564.59	278,442,127.39	32.46%	主要系公司围绕年初制定的经营目标有序开展，随着市场营销力度的加大，各产品销量、收入有所增长所致
营业成本	72,924,429.61	57,563,558.12	26.69%	主要系随着产品销量的增长而增长所致
销售费用	66,461,330.41	57,205,636.83	16.18%	
管理费用	72,954,855.91	56,832,710.86	28.37%	
财务费用	-821,758.63	-1,323,785.33	37.92%	主要系本报告期大额存单到期，利息收入减少以及汇率变动导致汇兑损益变动所致
研发投入	50,185,513.30	34,852,812.61	43.99%	主要受研发项目周期进度影响，本期研发项目临床费用、试验检测费及材料费用发生较多所致
资产减值损失	-2,681,608.94	-69,976.92	-3732.13%	主要系存货跌价增加所致
经营活动产生的现金流量净额	139,866,678.57	116,384,352.99	20.18%	
投资活动产生的现金流量净额	-145,615,556.73	-8,329,928.57	-1648.10%	主要系本报告期购买理财产品金额增加所致
筹资活动产生的现金流量净额	-28,195,468.50	-81,669,568.10	65.48%	主要系上期有偿还贷款、股份回购支出所致
现金及现金等价物净增加额	-33,622,386.94	26,540,991.09	-226.68%	主要系经营、投资、筹资活动综合影响所致

2、收入与成本

(1) 营业收入构成

营业收入整体情况

单位：元

	2025 年		2024 年		同比增减
	金额	占营业收入比重	金额	占营业收入比重	
营业收入合计	368,830,564.59	100%	278,442,127.39	100%	32.46%
分行业					
植入医疗器械	355,996,528.79	96.52%	271,497,084.88	97.51%	31.12%
其他	12,834,035.80	3.48%	6,945,042.51	2.49%	84.79%

分产品					
人工硬脑（脊）膜补片	156,237,911.70	42.36%	155,593,757.71	55.88%	0.41%
颅颌面修补及固定系统	94,608,464.81	25.65%	79,896,317.05	28.69%	18.41%
可吸收再生氧化纤维素及硬脑膜医用胶	105,150,152.28	28.51%	36,007,010.12	12.93%	192.03%
3D 打印设备	1,469,026.54	0.40%	371,681.43	0.13%	295.24%
技术服务及其他	11,365,009.26	3.08%	6,573,361.08	2.36%	72.89%
分地区					
境内	282,732,889.57	76.66%	221,750,385.17	79.64%	27.50%
境外	86,097,675.02	23.34%	56,691,742.22	20.36%	51.87%
分销售模式					
直销	7,612,863.87	2.06%	6,177,605.67	2.22%	23.23%
经销	361,217,700.72	97.94%	272,264,521.72	97.78%	32.67%

(2) 占公司营业收入或营业利润 10%以上的行业、产品、地区、销售模式的情况

适用 不适用

单位：元

	营业收入	营业成本	毛利率	营业收入比上年同期增减	营业成本比上年同期增减	毛利率比上年同期增减
分行业						
植入医疗器械	355,996,528.79	67,855,281.24	80.94%	31.12%	21.61%	1.49%
分产品						
人工硬脑（脊）膜补片	156,237,911.70	15,190,876.05	90.28%	0.41%	-3.65%	0.41%
颅颌面修补及固定系统	94,608,464.81	29,433,319.45	68.89%	18.41%	-3.18%	6.94%
可吸收再生氧化纤维素及硬脑膜医用胶	105,150,152.28	23,231,085.74	77.91%	192.03%	141.24%	4.65%
分地区						
境内	282,732,889.57	56,997,027.70	79.84%	27.50%	24.47%	0.49%
境外	86,097,675.02	15,927,401.91	81.50%	51.87%	35.32%	2.26%
分销售模式						
经销	361,217,700.72	70,788,369.93	80.40%	32.67%	26.12%	1.01%

公司主营业务数据统计口径在报告期发生调整的情况下，公司最近 1 年按报告期末口径调整后的主营业务数据

适用 不适用

(3) 公司实物销售收入是否大于劳务收入

是 否

行业分类	项目	单位	2025 年	2024 年	同比增减
植入医疗器械	销售量	pcs	1,184,609	694,166	70.65%
	生产量	pcs	1,468,286	902,946	62.61%
	库存量	pcs	548,001	369,640	48.25%

相关数据同比发生变动 30% 以上的原因说明

适用 不适用

注：1、人工硬脑（脊）膜补片的生产量为折算生产量，具体计算公式= Σ （某型号人工硬脑（脊）膜补片的规格面积 / 40mm*60mm 型号人工硬脑（脊）膜补片的规格面积 * 某型号人工硬脑（脊）膜补片的生产量）。

2、人工硬脑（脊）膜补片的销售量与库存量为折算销售量与库存量，具体计算公式与折算生产量类似。

销量同比增长原因：市场开拓，从而增加产品销量；

生产量同比增长原因：销售增长以及备货需求从而增加生产量；

库存量同比增长原因：销售增长及备货需求。

(4) 公司已签订的重大销售合同、重大采购合同截至本报告期的履行情况

适用 不适用

(5) 营业成本构成

行业分类

单位：元

行业分类	项目	2025 年		2024 年		同比增减
		金额	占营业成本比重	金额	占营业成本比重	
植入医疗器械	直接材料	32,049,280.25	43.95%	28,771,881.84	49.98%	11.39%
植入医疗器械	直接人工	9,668,267.59	13.26%	6,032,219.10	10.48%	60.28%
植入医疗器械	制造费用	23,359,109.01	32.03%	19,031,101.26	33.07%	22.74%
植入医疗器械	运杂费	2,778,624.39	3.81%	1,962,920.70	3.41%	41.56%
其他	直接材料	2,807,398.07	3.85%	151,817.91	0.26%	1,749.19%
其他	直接人工	17,293.81	0.02%	30,885.79	0.05%	-44.01%
其他	制造费用	2,159,201.94	2.96%	1,546,380.70	2.69%	39.63%
其他	运杂费	85,254.55	0.12%	36,350.82	0.06%	134.53%

说明

无

(6) 报告期内合并范围是否发生变动

是 否

(7) 公司报告期内业务、产品或服务发生重大变化或调整有关情况

适用 不适用

(8) 主要销售客户和主要供应商情况

公司主要销售客户情况

前五名客户合计销售金额（元）	45,294,927.56
前五名客户合计销售金额占年度销售总额比例	12.28%
前五名客户销售额中关联方销售额占年度销售总额比例	0.00%

公司前 5 大客户资料

序号	客户名称	销售额（元）	占年度销售总额比例
1	第一名	10,760,953.93	2.92%
2	第二名	9,967,522.14	2.70%
3	第三名	9,622,014.79	2.61%
4	第四名	7,575,112.69	2.05%
5	第五名	7,369,324.01	2.00%
合计	--	45,294,927.56	12.28%

主要客户其他情况说明

适用 不适用

公司主要供应商情况

前五名供应商合计采购金额（元）	27,122,057.39
前五名供应商合计采购金额占年度采购总额比例	59.99%
前五名供应商采购额中关联方采购额占年度采购总额比例	6.15%

公司前 5 名供应商资料

序号	供应商名称	采购额（元）	占年度采购总额比例
1	第一名	11,841,749.00	26.19%
2	第二名	4,951,431.90	10.95%
3	第三名	3,865,929.20	8.55%
4	第四名	3,683,053.46	8.15%
5	第五名	2,779,893.83	6.15%
合计	--	27,122,057.39	59.99%

主要供应商其他情况说明

适用 不适用

报告期内公司贸易业务收入占营业收入比例超过 10%

适用 不适用

3、费用

单位：元

	2025 年	2024 年	同比增减	重大变动说明
销售费用	66,461,330.41	57,205,636.83	16.18%	
管理费用	72,954,855.91	56,832,710.86	28.37%	
财务费用	-821,758.63	-1,323,785.33	37.92%	主要系本报告期大额存单到期导致利息收入减少以及汇率变动导致汇兑损益变动所致
研发费用	36,961,839.76	27,090,650.72	36.44%	主要系本期研发项目试验检测费及材料费增加所致

4、研发投入

适用 不适用

主要研发项目名称	项目目的	项目进展	拟达到的目标	预计对公司未来发展的影响
可吸收再生氧化纤维素拓适应症	在外科手术中（眼科、泌尿外科除外，神经外科仅限颅内手术），当结扎或其他传统的止血方法无法操作或无效时，该产品可作为辅助止血产品用于控制毛细血管、静脉及小动脉的渗血。	欧盟 MDR 完成认证	取得医疗器械注册证变更文件，并上市销售	丰富止血类领域产品，巩固和扩大竞争优势
硬脑膜医用胶拓适应症	硬脊膜缝合部位的辅助封合，防止脑脊液渗漏	进入创新医疗器械特别审查程序	取得医疗器械注册证变更文件，并上市销售	扩大产品使用范围，巩固和扩大竞争优势
口腔可吸收修复膜	主要用于在口腔软组织与骨缺损之间建立生物屏障，防止上皮细胞和牙龈结缔组织长入骨缺损区，辅助口腔内骨缺损愈合。	注册审批中	取得产品注册证书并上市销售	丰富口腔领域产品，巩固和扩大竞争优势
可吸收再生氧化纤维素止血颗粒	主要用于大面积、不规则渗血创面的止血。本产品旨在解决现有产品止血效果差，吸血后膨胀率高，粘附性差的缺点。	临床试验中	取得产品注册证书并上市销售	丰富止血类产品，巩固和扩大竞争优势
可吸收止血流体明胶	适用于多种手术场景，包括骨科、神经外科、脊柱外科等，能够满足不同科室的止血需求。本产品膨胀率低，不会增加手术非预期压迫，临床操作更简便。	设计定型阶段	取得产品注册证书并上市销售	丰富止血类产品及应用范围，巩固和扩大竞争优势

注：上表“硬脑膜医用胶拓适应症”系公司于 2026 年 4 月 15 日在巨潮资讯网上披露的《关于公司产品进入创新医疗器械特别审查程序的公告》中的硬脊膜医用胶产品。

公司研发人员情况

	2025 年	2024 年	变动比例
研发人员数量（人）	61	49	24.49%
研发人员数量占比	13.75%	14.54%	-0.79%
研发人员学历			
本科	28	26	7.69%
硕士	21	11	100.00%
博士	5	5	0.00%
研发人员年龄构成			
30 岁以下	17	15	20.00%

30~40 岁	39	30	30.00%
40 岁以上	5	4	25.00%

近三年公司研发投入金额及占营业收入的比例

	2025 年	2024 年	2023 年
研发投入金额（元）	50,185,513.30	34,852,812.61	41,721,209.59
研发投入占营业收入比例	13.61%	12.52%	18.07%
研发支出资本化的金额（元）	13,223,673.54	7,762,161.89	14,941,867.38
资本化研发支出占研发投入的比例	26.35%	22.27%	35.81%
资本化研发支出占当期净利润的比重	11.69%	9.84%	36.55%

公司研发人员构成发生重大变化的原因及影响

适用 不适用

研发投入总额占营业收入的比重较上年发生显著变化的原因

适用 不适用

研发投入资本化率大幅变动的原因及其合理性说明

适用 不适用

公司需遵守《深圳证券交易所上市公司自律监管指引第 4 号——创业板行业信息披露》中的“医疗器械业务”的披露要求

医疗器械产品相关情况

适用 不适用

截至年度报告披露日，公司在境内拥有 10 个中国 III 类医疗器械注册证，与去年同期相比，III 类医疗器械注册证数量无变化，具体情况如下：

序号	产品名称	管理类别	适用范围/预期用途	有效期至	2025 年至年度报告披露日是否有变化（如，有，变更住所）
1	可吸收硬脑（脊）膜补片	III 类	该产品主要用于硬脑（脊）膜缺损时的修补或替代。	2027.12.07	变更生产地址；
2	硬脑（脊）膜补片	III 类	适用于硬脑（脊）膜缺损时的外科修补。	2029.08.18	变更生产地址；
3	颅颌面修补系统	III 类	该产品配合颅颌面内固定系统，适用于颅颌面骨缺损修补。	2031.02.22	延续注册； 变更生产地址；
4	可吸收再生氧化纤维素	III 类	在外科手术中（眼科、泌尿外科除外，神经外科仅限颅内手术），当结扎或其他传统的止血方法无法操作或无效时，该产品可作为辅助止血产品用于控制毛细血管、静脉及小动脉的渗血。	2031.8.17	变更生产地址； 有效期变更、产品技术要求变更； 延续注册

序号	产品名称	管理类别	适用范围/预期用途	有效期至	2025 年至年度报告披露日 是否有变化 (如, 有, 变更住所)
5	硬脑膜医用胶	III 类	适用于开颅手术中, 硬脑膜缝合部位的辅助封合, 防止脑脊液渗漏。	2028. 02. 09	变更生产地址; 结构及组成、产品技术要求变更
6	颅颌面内固定钛钉	III 类	与同一系统组件配合使用, 适用于颅颌面外科手术中的骨折内固定。	2028. 03. 06	变更生产地址
7	聚醚醚酮颅颌面固定板	III 类	与同系列固定螺钉产品配合, 适用于颅颌面的骨折内固定及缺损固定使用。	2028. 03. 12	/
8	患者匹配 PEEK 颅骨板	III 类	该产品配合内固定系统使用, 适用于颅骨缺损修补。	2028. 03. 26	变更生产地址;
9	聚醚醚酮颅骨内固定板	III 类	适用于开颅术中手术形成的游离骨瓣的连接和固定。	2028. 06. 06	变更生产地址;
10	颅颌面内固定钛板	III 类	与同系列固定螺钉配合使用, 适用于颅颌面外科手术中的骨折内固定。	2028. 05. 08	变更生产地址

备注:

截至年度报告披露日, 公司口腔可吸收修复膜产品尚处于注册受理阶段。

5、现金流

单位: 元

项目	2025 年	2024 年	同比增减
经营活动现金流入小计	414,731,077.08	341,053,216.86	21.60%
经营活动现金流出小计	274,864,398.51	224,668,863.87	22.34%
经营活动产生的现金流量净额	139,866,678.57	116,384,352.99	20.18%
投资活动现金流入小计	560,430,012.07	436,529,989.60	28.38%
投资活动现金流出小计	706,045,568.80	444,859,918.17	58.71%
投资活动产生的现金流量净额	-145,615,556.73	-8,329,928.57	-1,648.10%
筹资活动现金流入小计	12,626,905.05	9,312,192.00	35.60%
筹资活动现金流出小计	40,822,373.55	90,981,760.10	-55.13%
筹资活动产生的现金流量净额	-28,195,468.50	-81,669,568.10	65.48%
现金及现金等价物净增加额	-33,622,386.94	26,540,991.09	-226.68%

相关数据同比发生重大变动的主要影响因素说明

适用 不适用

单位: 元

项目	2025 年	2024 年	同比增减	变动原因
投资活动现金流出小计	706,045,568.80	444,859,918.17	58.71%	主要系本报告期购买理财产品金额增加所致
投资活动产生的现金流量净额	-145,615,556.73	-8,329,928.57	-1648.10%	主要系本报告期购买理财产品金额增加所致
筹资活动现金流入小计	12,626,905.05	9,312,192.00	35.60%	主要系本报告期股权激励收到增资款增加所致
筹资活动现金流出小计	40,822,373.55	90,981,760.10	-55.13%	主要系上期有偿还贷款、股份回购支出所致
筹资活动产生的现金流量净额	-28,195,468.50	-81,669,568.10	65.48%	主要系上期有偿还贷款、股份回购支出所致
现金及现金等价物净增加额	-33,622,386.94	26,540,991.09	-226.68%	主要系经营、投资、筹资活动综合影响所致

报告期内公司经营活动产生的现金净流量与本年度净利润存在重大差异的原因说明

适用 不适用

本期经营活动产生的现金净流量 139,866,678.57 元，本年度净利润 113,128,438.52 元，主要原因系本期资产折旧摊销费用以及资产减值准备增加所致。

五、非主营业务情况

适用 不适用

单位：元

	金额	占利润总额比例	形成原因说明	是否具有可持续性
投资收益	2,938,077.08	2.33%	主要系本报告期公司购买理财产品产生收益所致	否
公允价值变动损益	185,028.55	0.15%	主要系本报告期公司购买理财产品公允价值变动所致	否
资产减值	-2,681,608.94	-2.13%	主要系本报告期存货跌价所致	否
营业外收入	1,620,980.12	1.28%	主要系本报告期收到的与企业经营非直接相关的政府补助所致	否
营业外支出	3,458,136.45	2.74%	主要系本报告期发生资产报废以及捐赠支出所致	否
其他收益	14,154,054.20	11.22%	主要系本报告期收到政府补助及结转递延收益所致	其中与收益相关的政府补助，不具有可持续性

六、资产及负债状况分析

1、资产构成重大变动情况

单位：元

	2025 年末		2025 年初		比重增减	重大变动说明
	金额	占总资产比例	金额	占总资产比例		
货币资金	74,017,230.33	8.27%	57,454,182.63	7.19%	1.08%	

应收账款	25,027,134.39	2.79%	24,163,125.29	3.02%	-0.23%	
存货	37,064,500.38	4.14%	34,279,356.89	4.29%	-0.15%	
投资性房地产	11,047,848.84	1.23%	11,332,795.08	1.42%	-0.19%	
固定资产	299,378,337.74	33.43%	308,640,573.80	38.62%	-5.19%	主要系资产折旧及场地搬迁导致资产报废所致
使用权资产			808,488.65	0.10%	-0.10%	
合同负债	1,184,552.54	0.13%	699,209.77	0.09%	0.04%	

境外资产占比较高

适用 不适用

2、以公允价值计量的资产和负债

适用 不适用

单位：元

项目	期初数	本期公允价值变动损益	计入权益的累计公允价值变动	本期计提的减值	本期购买金额	本期出售金额	其他变动	期末数
金融资产								
1. 交易性金融资产（不含衍生金融资产）	137,849,704.13	235,448.14			546,108,856.00	474,430,000.00		231,812,485.83
4. 其他权益工具投资	2,274,674.01		1,258,624.68					2,364,417.94
5. 其他非流动金融资产	58,000,000.00							58,000,000.00
金融资产小计	198,124,378.14	235,448.14	1,258,624.68		546,108,856.00	474,430,000.00		292,176,903.77
上述合计	198,124,378.14	235,448.14	1,258,624.68		546,108,856.00	474,430,000.00		292,176,903.77
金融负债	23,149.21	-50,419.59			162,492.00			153,298.98

其他变动的内容

无

报告期内公司主要资产计量属性是否发生重大变化

是 否

3、截至报告期末的资产权利受限情况

单位：元

项目	期末	期初
----	----	----

	账面余额	账面价值	受限类型	受限情况	账面余额	账面价值	受限类型	受限情况
货币资金	44,422,016.00	44,422,016.00	质押	卖出期权保证金	4,236,581.36	4,236,581.36	质押	卖出期权保证金
货币资金	10,000,000.00	10,000,000.00	冻结	银行冻结款				
合计	54,422,016.00	54,422,016.00			4,236,581.36	4,236,581.36		

上述银行冻结款系公司于 2025 年 12 月 25 日认购《人民币单位结构性存款 2511179》理财产品，由于该理财产品处于募集期，按照理财产品协议募集期为 10 天，募集期内银行冻结此款项。上述卖出期权保证金系公司与银行签订《人民币对外汇期权交易主协议》，根据协议约定购买日需要向银行存入保证金，保证金将在期权交割日解冻。

七、投资状况分析

1、总体情况

适用 不适用

报告期投资额（元）	上年同期投资额（元）	变动幅度
328,506,999.20	256,837,666.82	27.90%

2、报告期内获取的重大的股权投资情况

适用 不适用

单位：元

被投资公司名称	主要业务	投资方式	投资金额	持股比例	资金来源	合作方	投资期限	产品类型	截至资产负债表日的进展情况	预计收益	本期投资盈亏	是否涉诉	披露日期（如有）	披露索引（如有）
广东纳协同产业投资合伙企业（有限合伙）	以自有资金从事投资活动	增资	36,000,000.00	37.11%	自有资金	德摩咨询（深圳）有限公司、重庆莱美药业股份有限公司、广州康臣药业有限公司、丁骏、张适安	2025-01-16 至 2033-01-15	-	已完成工商变更登记	0.00	1,340.88	否	2025 年 02 月 26 日 2025 年 03 月 05 日	巨潮资讯网（www.cninfo.com.cn）《关于与专业投资机构共同投资

															的公告》 《关于与专业投资机构共同投资的进展公告》
合计	--	--	36,000.00	--	--	--	--	--	--	0.00	1,340.88	--	--	--	

3、报告期内正在进行的重大的非股权投资情况

适用 不适用

4、金融资产投资

(1) 证券投资情况

适用 不适用

公司报告期不存在证券投资。

(2) 衍生品投资情况

适用 不适用

1) 报告期内以套期保值为目的的衍生品投资

适用 不适用

单位：万元

衍生品投资类型	初始投资金额	期初金额	本期公允价值变动损益	计入权益的累计公允价值变动	报告期内购入金额	报告期内售出金额	期末金额	期末投资金额占公司报告期末净资产比例
卖出外汇期权	4,220,120	4,236,581.36	-50,419.59	0	68,085,852	27,374,914	44,422,016	5.57%
合计	4,220,120	4,236,581.36	-50,419.59	0	68,085,852	27,374,914	44,422,016	5.57%
报告期内套期保值业务的会计政策、会计核算具体原则，以及与上一报	公司将根据财政部《企业会计准则第 22 号——金融工具确认和计量》《企业会计准则第 24 号——套期会计》《企业会计准则第 37 号——金融工具列报》《企业会计准则第 39 号——公允价值计量》相关规定及其指南，对开展的外汇衍生品交易业务进行相应的会计核算处理，真实、客观地反映资产负债表及损益表相关项目。与上一报告期相比会计政策及会计核算具体原则无重大变化。							

告期相比是否发生重大变化的说明	
报告期实际损益情况的说明	报告期实际投资收益为 80,913.13 元
套期保值效果的说明	公司开展外汇衍生品交易业务提高了外汇资金使用效率，合理降低财务费用，降低汇率波动对公司经营的影响
衍生品投资资金来源	自有资金
报告期衍生品持仓的风险分析及控制措施说明（包括但不限于市场风险、流动性风险、信用风险、操作风险、法律风险等）	<p>1、公司制定了《外汇风险管理制度》，对远期结售汇、期权、期货、掉期（互换）等产品或者混合上述产品特征的金融工具交易的基本管理原则、审批权限、业务操作流程、信息隔离措施、信息披露和档案管理做出了明确规定；</p> <p>2、为避免汇率大幅波动风险，公司会加强对汇率的研究分析，实时关注国际市场环境变化，适时调整经营策略，最大限度地避免汇兑损失；</p> <p>3、公司财务部门负责统一管理公司外汇衍生品交易业务，所有的外汇交易行为均以正常生产经营为基础，以具体经营业务为依托，不得进行投机和套利交易，并严格按照《外汇风险管理制度》的规定进行业务操作，有效地保证制度的执行；</p> <p>4、公司审计部负责定期审查监督外汇衍生品交易业务的实际操作情况、资金使用情况及盈亏情况等，并向董事会审计委员会报告审查情况；</p> <p>5、公司仅与具有合法资质的大型银行等金融机构开展外汇衍生品交易业务，财务部门及时跟踪衍生品公开市场价格或者公允价值的变化，及时评估已交易衍生品的风险敞口变化情况，并定期向公司管理层报告，发现异常情况及时上报，提示风险并执行应急措施，严格控制交割违约风险的发生；</p> <p>6、公司进行外汇衍生品交易业务必须基于公司的外币收（付）款的谨慎预测，外汇衍生品交易业务的交割日期需与公司预测的外币收款、存款时间或外币付款时间相匹配，或者与对应的外币银行借款的兑付期限相匹配。</p>
已投资衍生品报告期内市场价格或产品公允价值变动的情况，对衍生品公允价值的分析应披露具体使用的方法及相关假设与参数的设定	报告期以资产负债表日市场价格为基准确认公允价值变动损益为-50,419.59 元。
涉诉情况（如适用）	无
衍生品投资审批董事会公告披露日期（如有）	2025 年 08 月 22 日
衍生品投资审批股东会公告	2025 年 09 月 08 日

披露日期 (如有)	
--------------	--

2) 报告期内以投机为目的的衍生品投资

适用 不适用

公司报告期不存在以投机为目的的衍生品投资。

八、重大资产和股权出售

1、出售重大资产情况

适用 不适用

公司报告期未出售重大资产。

2、出售重大股权情况

适用 不适用

九、主要控股参股公司分析

适用 不适用

主要子公司及对公司净利润影响达 10%以上的参股公司情况

单位：元

公司名称	公司类型	主要业务	注册资本	总资产	净资产	营业收入	营业利润	净利润
深圳迈普再生医学科技有限公司	子公司	植入医疗器械	50,000,000.00	52,667,715.20	46,767,746.19	76,212,108.29	5,399,218.07	4,041,098.14

报告期内取得和处置子公司的情况

适用 不适用

主要控股参股公司情况说明

无

十、公司控制的结构化主体情况

适用 不适用

十一、公司未来发展的展望

(一) 公司未来发展战略

公司始终以临床需求为导向，以“成为高性能医疗器械全球领先企业，提供卓越产品，服务全球医生和患者”为愿景，同时，我们提出全新品牌口号“以创新，回归关爱生命本质”。

未来，公司将突破神经外科单一领域的发展局限，依托技术平台整合优势，持续向多学科、多赛道

拓展布局，全面夯实并提升核心竞争力；同时始终以专业发展为根基、以技术创新为核心引擎、以学术交流为联结纽带，深化全球临床合作，助力医疗行业高质量发展，为临床、为患者打造更加安全有效的产品与解决方案。

（二）2026 年年度经营计划

2026 年，公司将聚焦主业，强化核心能力建设，积极把握机遇，持续提升经营质效，争取较好地实现 2026 年经营目标，并将持续推动公司高质量发展。公司将重点做好以下几个方面：

1、市场方面

深化国内市场，实现效能提升

公司将凝心聚力、笃行实干，通过持续优化全域营销布局与专业化渠道服务体系，集中核心战略资源攻坚标杆核心医院，深化与重点医疗机构长效战略合作；同时秉持精益求精、固本强基的发展理念，系统完善人才梯队建设，全面淬炼团队专业素养、学术推广能力与精细化运营管控效能；持续巩固并夯实企业在神经外科领域的行业引领地位，放大核心技术与专业优势，稳步提升专业领导地位、全球学术影响力及高端品牌核心价值，保障企业高质量稳健发展。

加速国际拓展，构建本地根基

公司将精准落地重点海外国家“一国一策”的差异化属地化经营战略；搭建全球化一体化学术赋能体系，推动整合境内外优质资源、强化跨境业务协同联动，从而稳步夯实品牌全球行业地位，持续提升国际核心影响力；加快推进海外本地化专业营销人才梯队战略布局与梯队建设，纵深驱动国际化业务转型升级，全面筑牢企业全球化高质量可持续发展根基。

2、研发方面

在研产品储备是公司保持持续发展的核心驱动力，对公司的长期盈利能力具有重大影响。公司将探索新技术、新平台、引入新产品，积极做好更长远的产品储备工作。同时，公司将考虑布局孵化前沿战略性新兴产业赛道，依托核心技术积淀与产业资源优势，精准培育高潜力创新业务板块。

3、质量方面

公司生产的主要产品属于 III 类医疗器械，直接关系到患者的健康和生命安全，其质量的可靠性和稳定性是衡量市场竞争力的重要指标。公司将继续围绕“引科技之力量，攀质量之巅峰，迈诚信之步伐，普生命之乐章”的质量方针，与客户和合作伙伴保持良好合作，共同构筑全业务链质量技术和质量管理的竞争力壁垒。

4、组织能力升级与人才发展方面

围绕公司品牌升级拓展与全球化组织战略布局，公司将持续精准引进行业高端精英人才与核心骨干力量，夯实人才底座。同时，紧扣企业中长期整体发展战略，有序开展“攀登者领航计划”二期专项

培育项目，联合资深专业咨询团队，定向赋能核心关键管理及业务骨干，系统提升高层次人才战略视野、综合素养与经营管理能力，全面强化组织梯队建设，筑牢公司高质量国际化发展的人才支撑与组织保障。

（三）公司可能面对的风险及应对措施

1、新产品研发及技术迭代的风险

公司是一家研发与技术驱动的企业，多年来聚焦生物增材制造等一系列先进制造技术，并逐步实现多产品的技术协同创新，最终形成了生物增材制造技术、数字化设计与精密加工技术、选择性氧化及微纤维网成型技术、多组分交联及雾化成胶技术等核心技术平台，基于上述技术平台所开发的产品具备较强的市场竞争力。如果未来出现革命性的新技术，且公司未能及时应对新技术的迭代趋势，公司的技术存在被替代的风险，从而将会对公司的市场竞争力产生不利影响。对此，公司将持续加强研发平台与技术创新能力建设，提高研发水平与效率。在公司聚焦神外细分领域深耕布局创新与迭代的同时，坚持推动产学研医交叉创新，探索更多科室与新的增长方向，不断提高整体研发水平与效率，为企业持续创新发展增添活力。

2、政策变动存在的风险

公司是一家致力于结合人工合成材料特性，利用先进制造技术开发高性能植入医疗器械的高新技术企业，医保控费是公司所属高值医疗器械行业的政策主旋律，若“带量采购”“医药价格和招采失信事项目录清单”以及国家医保政策等国家政策发生变化，公司面临的压力和风险也随之增大，进而对公司的经营产生不利影响。对此，公司在生产经营活动中根据国家有关医疗改革、监管政策方面的变化进行及时有效的经营调整，通过积极了解新政策的出台，参照行业法律法规和标准，制定与修订企业制度，不断规范企业内部管理，建立和完善营销体系，保证公司持续满足国家产业政策、行业政策以及相关行业标准的要求。

3、终端医院市场拓展的风险

高值医用耗材行业的终端客户地域分布广阔，拓展渠道并搭建服务网络需要较长的周期。另外，针对人工硬脑（脊）膜及颅颌面修补产品，医院对同类产品招标公司数量有限，且是否开启招标工作存在较大不确定性，先入院的产品对后入院的产品会形成一定市场渠道壁垒。未来，若终端医院长时间不开启招标工作，引入新产品，或在招标过程中，受医生使用习惯、市场竞争情况的影响，公司未能中标，将不利于公司主要产品的推广，对公司持续经营能力产生重大不利影响。对此，公司将进一步完善营销体系建设，提升品牌影响力。在公司目前现有营销体系的基础上，适应业务增长需求及政策环境变化，不断优化架构，提升管理水平，通过专业能力及工作效率的提高，更好地服务于客户。同时公司将进一步搭建完善的学术体系，加强与临床专家的深度合作与交流，以此提升公司在行业的学术影响力，为公司长远发展贡献更多力量。

4、市场竞争加剧的风险

随着神经疾病发病率呈现高增长态势，神经外科高值医用耗材市场需求不断提升，众多国内外企业加入竞争，行业竞争较为激烈。未来，若公司不能在产品研发、质量管理、营销渠道等方面继续保持竞争优势，或上述国内外公司改变市场战略，采取降价、收购等手段抢占市场，可能会对公司的市场份额、财务状况等方面产生重大不利影响。对此，公司将不断完善产品体系布局，打造成成熟的产业转化链条。目前公司已建立一套完整的技术研发、注册、生产转化的产业化体系。在未来的发展中，公司将持续以临床需求为导向，进一步完善产业化体系的布局，持续丰富多科室的产品结构。以“先进制造多技术平台”为支撑，以“科室全产品线开发”为目标，进行多方位项目的研发布局，形成“预研一代、开发一代、销售一代”的新产品研发梯度，实现新产品和新技术的快速转化，强化公司核心竞争力，并为公司未来可持续发展提供持续的内生动力。

十二、报告期内接待调研、沟通、采访等活动登记表

适用 不适用

接待时间	接待地点	接待方式	接待对象类型	接待对象	谈论的主要内容及提供的资料	调研的基本情况索引
2025年04月25日	公司会议室	电话沟通	机构	华创证券、中邮证券、广发证券、华安证券、国盛证券、信达证券、国联基金、甬兴证券、华泰证券、国元证券、华福证券、华鑫证券、西南证券、东吴证券、兴业证券、国联民生证券、招商证券、方正证券、西部证券、国海证券、国信证券、泰康资产管理、财通证券、中融汇信投资、和洋资产、上海甄投投资、西部证券、中信资管、申万宏源、汇添富基金、建信养老、平安证券、长江证券、君茂投资、易米基金、前海云溪基金、兴华基金、勤远投资、太朴生命科学投资、瑞天投资、万和证券、中广云投资、新华养老、光大保德信基金、宁银理财、肇万资产、华源证券、尚诚资产管理、中欧基金管理、民生证券、华夏基金、信达澳亚基金、谢诺辰阳私募证券、投行业务管理、善思投资、名禹资产、翼虎投资管理、天弘基金管理、新余善思投资、明富基金、建信基金管理、西南证券、中广云投资、招商证券、德邦基金、鑿石私募基金、北京泽铭投资、华金证券	主要介绍了公司2025年对止血纱产品的经营期望、2025年第一季度营收增长主要原因、2024年分产品的情况介绍、公司2025年1月止血纱全科适应症补充以及3月硬脑膜MDR，对公司有什么影响、PEEK对钛的替代进展情况、公司未来发展战略等几个方面的内容。	详见公司于2025年4月25日披露于巨潮资讯网的投资者关系活动记录表（编号：2025001）
2025年05月15日	价值在线（https:）	网络平台线上交流	其他	在线投资者	主要介绍了公司2024年业绩增长	详见公司于2025年

接待时间	接待地点	接待方式	接待对象类型	接待对象	谈论的主要内容及提供的资料	调研的基本情况索引
日	//www.ir-online.cn/) 网络互动				情况、人工硬脑（脊）膜补片和颅颌面修补及固定系统在不同销售区域的增长情况、未来是否会考虑拓展其他外科领域、海外市场的业务情况、公司未来发展战略的重心等几个方面的内容。	5月15日披露于巨潮资讯网的投资者关系活动记录表（编号：2025002）
2025年06月06日	公司会议室	电话沟通	机构	国投证券、圆石投资、中银证券、宏利基金、西部证券、中邮证券、东方证券、信达证券、进门财经、诺德基金、浦银安盛、相聚资本、建信养老金、国盛证券、建信基金、青裕资管、易正朗投资、广东民营投资、淳厚基金、招商基金、翊安（上海）投资、深圳尚诚资管、西南证券、浦银安盛、广东谢诺辰阳私募、上海铭大实业、天津易鑫安资管、信达澳亚基金、新余善思投资、新华保险、华创证券、明富基金、正圆私募、华安证券、中信建投基金、广发证券、汇添富基金、肇万资产、甬兴证券、深圳前海百创资管、大成基金、华创资管、华泰证券、海南鸿盛私募、融通基金、工银瑞信基金、交银施罗德基金、仙人掌私募、凯联资本、华安基金、上海东方证券资管、前海开源、汇华理财、平安资管、朱雀基金、摩根基金、华福医药、安信资管、中欧基金、东方证券自营部	主要介绍了公司本次推出的并购事项，后续还有哪些规划、易介医疗的营销团队如何、重组方案预计什么时候推出以及本次交易完成后标的公司可为上市公司的产品提供哪些助力等方面的内容。	详见公司于2025年6月6日披露于巨潮资讯网的投资者关系活动记录表（编号：2025003）
2025年06月10日	公司会议室及展厅	实地调研	机构	兴业证券、辰阳投资、博时基金、易米基金、长盛基金、广州圆石、盘京投资、民森投资	主要介绍了2025年脑膜产品集采的最新进展、PEEK对钛的替代进展情况、并购易介医疗的原因、标的公司在神经介入的优势在哪等几个方面的内容。	详见公司于2025年6月10日披露于巨潮资讯网的投资者关系活动记录表（编号：2025004）
2025年07月03日	公司会议室及展厅	实地调研	机构	国盛证券、广发证券、国泰基金、前海鑫鼎基金、广州金新投资、长江证券、中邮证券、中信建投、广东正圆投资、太平养老、隆象资本、彼得明奇、四月天私募基金、华创证券、华鑫证券、圆石投资、辰阳投资、奶酪投资、国泰瑞丰	主要介绍了止血纱以及医用胶的市场规模、公司现有四大技术平台、新产品止血纱和医用胶的进展情况、止血材料的集采进展等	详见公司于2025年7月3日披露于巨潮资讯网的投资者关系活动记录表（编

接待时间	接待地点	接待方式	接待对象类型	接待对象	谈论的主要内容及提供的资料	调研的基本情况索引
					几个方面的内容。	号：2025005)
2025 年 08 月 22 日	公司会议室	电话沟通	机构	华创证券、中邮证券、华安证券、国盛证券、广发证券、天风证券、信达证券、中信建投、华福证券、华泰证券、西南证券、兴业证券、平安证券、方正证券、国海证券、国泰海通、中融汇信投资、杭州萧山精富私募基金、深圳市尚诚资管、永安国富资管、广发基金、深圳铸信诚股权投资、上海肇万资管、LCRICHCAPITALMANAGEMENT、太朴生命科学投资、新华养老保险、荷荷晴川私募、中广云投资、青骊投资管理、上海睿郡资管、华金证券、劲邦资本、五地投资、PleiadInvestmentAdvisorsLimited、新余善思投资、华泰医药、上海道翼投资、中泰证券、路博迈投资、泰康资管、鹏华基金、中邮创业基金、博远基金、光大保德信基金、天弘基金、华夏基金、上海歌汝私募基金、深圳市河床资管、甬兴证券、信达澳亚、华源证券、广发证券、上海和谐汇一资管、浦銀國際證券、长江养老保险、深圳前海云溪基金、浙江益恒投资、深圳市榕树投资、上海途灵资管、中银国际证券、广州市航长投资、平安资管、上海禧弘投资、国泰基金、万和证券、申万宏源	主要介绍了公司硬脑膜医用胶适应症的研发进展、海外增速的原因、海外收入构成中，哪个国家或地区的收入贡献最大、公司各个产品的增速情况、止血纱的集采进展、并购的进展等几个方面的内容。	详见公司于 2025 年 8 月 22 日披露于巨潮资讯网的投资者关系活动记录表（编号：2025006）
2025 年 09 月 19 日	全景网“投资者关系互动平台”（ https://ir.p5w.net ）	网络平台线上交流	其他	在线投资者	主要介绍了公司在 PEEK 材料替代传统材料过程中有哪些难点和堵点、可吸收止血材料和脑膜胶高速发展的原因、海外营收增速和占比展望、公司在生物 3D 打印有什么新的开拓？公司产品有哪些竞争对手等几个方面的内容。	详见公司于 2025 年 9 月 19 日披露于巨潮资讯网的投资者关系活动记录表（编号：2025007）
2025 年 10 月 24 日	公司会议室	电话沟通	机构	华创证券、中邮证券、华安证券、国盛证券、广发证券、中信建投、信达证券、华泰证券、天风证券、甬兴证券、兴业证券、西南证券、东吴医药、民生证券、中泰证券、平安证券、博道基金、创金合信、大成基金、德邦基金、鼎泰四方（深圳）私募、东北证券、光大保德信基金、光大证券、广东民营投	主要介绍了公司 2025 年第三季度营收增长主要原因、公司将代理血糖、微创等产品，是基于什么考虑、止血材料的集采进度、收购标的“易介医	详见公司于 2025 年 10 月 24 日披露于巨潮资讯网的投资者关系活动记录表（编号：

接待时间	接待地点	接待方式	接待对象类型	接待对象	谈论的主要内容及提供的资料	调研的基本情况索引
				资、广东谢诺辰阳私募、广发基金、国寿安保基金、国泰海通、杭州凯昇投资、荷荷晴川私募、华西自营、华夏财富、华夏东方养老资管、华夏基金、江西彼得明奇私募、九方、路博迈投资、宁银理财、青裕资管、瑞天投资、上海高毅资、上海鹏山资管、上海肇万资管、申万宏源、深圳民森、深圳前海云溪基金、世纪证券、天治基金、五地投资、新华养老保险、新余善思投资、信达澳亚基金、长江证券（上海）资管、长盛基金、浙江米仓资管、浙商证券、中信证券资管、中信资本、中银国际证券、中邮创业基金	疗”的产品类型、在海外收入构成中，哪个国家或地区的收入贡献最大以及哪个产品的收入贡献最大、在研产品的进展等几个方面的内容。	2025008)

十三、市值管理制度和估值提升计划的制定落实情况

公司是否制定了市值管理制度。

是 否

公司是否披露了估值提升计划。

是 否

十四、“质量回报双提升”行动方案贯彻落实情况

公司是否披露了“质量回报双提升”行动方案公告。

是 否

第四节 公司治理、环境和社会

一、公司治理的基本状况

报告期内，公司严格按照《公司法》《证券法》《上市公司治理准则》《深圳证券交易所创业板股票上市规则》《深圳证券交易所上市公司自律监管指引第 2 号——创业板上市公司规范运作》等法律法规及规范性文件的要求，不断完善治理结构，建立行之有效的内控管理体系，加强信息披露管理工作，积极开展投资者管理工作，规范公司运作，提高公司治理水平。

（一）关于股东和股东会

公司严格按照《公司法》《上市公司股东会规则》《公司章程》《股东会议事规则》等规定和要求，规范股东会的召集、召开及表决程序，确保所有股东享有平等的股东地位、平等的股东权利，并承担相应的义务，充分保护股东的合法权益，让中小投资者充分行使自己的权利。公司股东会提案符合程序，股东会就会议通知列明的议案依次进行审议。

报告期内，公司召开了 1 次年度股东会和 4 次临时股东会，由公司董事会召集召开，通过聘请律师出席见证并出具法律意见书，保证了会议的召集、召开和表决程序的合法性。

（二）关于公司与控股股东及实际控制人

公司控股股东、实际控制人严格按照《上市公司治理准则》《深圳证券交易所创业板股票上市规则》《公司章程》等相关规定和要求，依法行使股东权利，履行股东义务，不存在超越股东会直接或间接干预公司决策和经营活动的行为，没有损害公司及全体股东的利益。公司不存在控股股东及实际控制人占用公司资金、公司为控股股东及其关联企业提供担保的情形。公司拥有独立完整的业务和自主经营能力，在业务、人员、资产、机构、财务上独立于控股股东及实际控制人，公司董事会和内部机构均独立运作。控股股东、实际控制人切实履行诚信义务，维护上市公司独立性，切实保障上市公司和投资者的合法权益。

（三）关于董事和董事会

报告期内，公司董事会严格按照《公司法》《公司章程》及《董事会议事规则》开展工作。公司第三届董事会由 9 名董事组成，董事会的人数及人员构成符合法律、法规和《公司章程》的要求。其中，公司依法选聘 3 名独立董事，公司独立董事占董事会成员的比例未低于三分之一，且至少包括一名会计专业人士，符合《上市公司独立董事管理办法》的要求。各董事严格按照《公司章程》《董事会议事规则》等相关制度行使职权，出席董事会和股东会，能够切实履行职责，勤勉尽责，并积极参加相关培训，提高自身规范运作意识。

公司明确董事会的职权和义务，严格按照《董事会议事规则》行使权利、履行义务；公司董事会下设审计委员会、提名委员会、薪酬与考核委员会、战略委员会四个专门委员会。各委员会依据《公司章程》和专门委员会议事规则的规定履行职权，不受公司任何其他部门和个人的干预，为董事会的决策提供了科学、专业的意见和参考。

（四）关于董事会专门委员会

公司下设审计委员会、战略委员会、提名委员会以及薪酬与考核委员会四个专门委员会，并相应制定了各专门委员会的议事规则。其中审计委员会、提名委员会以及薪酬与考核委员会中独立董事占比均超过 1/2，提高了董事会履职能力和专业化程度，保障了董事会决策的科学性和规范性。报告期内，公司根据《公司法》《上市公司章程指引》等法律法规的相关规定，公司不再设置监事会，监事会的职权由董事会审计委员会行使，公司监事会相关的制度相应废止。

（五）绩效评价与激励约束机制

公司已建立完善的绩效考核标准和激励约束机制，董事会薪酬与考核委员会指导人力资源部制定薪酬计划或方案，审查公司董事及高级管理人员的履职情况并对其进行年度绩效考评，公司高级管理人员的聘任公开、透明，符合法律、法规的规定。

报告期内，公司 2023 年及 2024 年限制性股票激励计划尚在实施中。公司实施的股权激励计划有利于进一步完善公司长效激励约束机制，增强公司凝聚力，与人才共享公司发展成果，吸引人才、留住人才，激发公司管理团队和业务骨干的工作热情，有效地将股东利益、公司发展和核心团队个人利益结合在一起，使各方共同关注公司的长远可持续发展。

（六）信息披露与透明度

报告期内，公司严格按照有关法律法规以及《公司章程》的要求，真实、准确、及时、公平、完整地披露有关信息。董事会指定公司董事会秘书负责信息披露工作，协调公司与投资者的关系，接待股东来访，回答投资者咨询，向投资者提供公司已披露的资料；并指定《证券时报》《中国证券报》《上海证券报》《证券日报》及深圳证券交易所官方网站等为刊登公司公告和其他需要披露信息的信息披露媒体，确保公司所有股东能够以平等的方式获得信息。同时，公司高度重视并主动做好投资者关系工作，注重建立多渠道沟通机制，积极通过包括调研交流、电话、邮件等方式，确保公司与各类投资者保持顺畅有效的沟通，保障了投资者知情权与参与权，积极维护公司与投资者良好关系，提高公司信息披露的透明度，切实保护投资者特别是中小投资者的合法权益。

（七）相关利益者

公司积极履行企业的社会责任，充分尊重和维护相关利益者的合法权益，实现股东、员工、社会等各方利益的协调平衡，诚信对待供应商和客户，坚持与相关利益者互利共赢的原则，共同推动公司持续、健康的发展。

公司治理的实际状况与法律、行政法规和中国证监会发布的关于上市公司治理的规定是否存在重大差异

是 否

公司治理的实际状况与法律、行政法规和中国证监会发布的关于上市公司治理的规定不存在重大差异。

二、公司相对于控股股东、实际控制人在保证公司资产、人员、财务、机构、业务等方面的独立情况

公司严格按照《公司法》《证券法》等有关法律、法规和《公司章程》的要求规范运作，在资产、人员、财务、机构和业务等方面与控股股东、实际控制人完全分开，具有完整的研发、采购、生产和销售业务体系，具备面向市场独立持续经营的能力。

（一）资产完整性

公司具备与生产经营相关的主要生产系统、辅助生产系统和配套设施，合法拥有与生产经营有关的土地、厂房、机器设备以及商标、专利、非专利技术的所有权或者使用权，具有独立的原料采购和产品销售系统。公司不存在资产、资金被现有股东及其关联方非经营性占用的情况。

（二）人员独立性

公司董事及高级管理人员严格按照《公司法》《公司章程》等相关法律法规的规定产生，程序合法有效。公司的总经理、副总经理、财务总监和董事会秘书等高级管理人员未在控股股东、实际控制人及其控制的其他企业中担任除董事、监事以外的其他职务，亦未在控股股东、实际控制人及其控制的其他企业领取薪酬；公司的财务人员未在控股股东、实际控制人及其控制的其他企业中兼职。

（三）财务独立性

公司设置了独立的财务部门，建立了独立的财务核算体系、能够独立作出财务决策、具有规范的财务会计制度和子公司的财务管理制度。公司不存在与控股股东、实际控制人及其控制的其他企业共用银行账户的情形，亦不存在为控股股东、实际控制人及其控制的其他企业提供任何形式的担保，或被控股股东、实际控制人及其控制的其他企业占用资金的情况。

（四）机构独立性

公司搭建了以股东会、董事会、经理层为架构的、完善的法人治理结构，各组织结构严格按照《公司法》《公司章程》的规定履行各自的职责。公司建立了适应自身发展需要的组织结构，并根据企业发展情况，建立健全内部经营管理制度等，各部门按照规定的职责开展工作，相互独立、协作和制约。

（五）业务独立性

公司拥有完整且独立的研发、采购、生产和销售系统，具备面对市场独立开展业务的能力，业务独立于控股股东、实际控制人及其控制的其他企业，与控股股东、实际控制人及其控制的其他企业间不存在对公司构成重大不利影响的同业竞争，不存在严重影响独立性或者显失公平的关联交易。

三、同业竞争情况

适用 不适用

四、公司具有表决权差异安排

适用 不适用

五、红筹架构公司治理情况

适用 不适用

六、董事和高级管理人员情况

1、基本情况

姓名	性别	年龄	职务	任职状态	任期起始日期	任期终止日期	期初持股数(股)	本期增持股份数量(股)	本期减持股份数量(股)	其他增减变动(股)	期末持股数(股)	股份增减变动的原因
袁玉宇	男	45	董事长	现任	2021年06月16日	2027年05月09日	10,987,847	93,446			11,081,293	股权激励归属所致
王建华	男	57	董事	现任	2023年05月18日	2027年05月09日	55,600	45,446			101,046	股权激励归属所致
			总经理	现任	2024年04月17日	2027年05月09日						
骆雅红	女	57	董事、副总经理、财务总监	现任	2021年06月16日	2027年05月09日	62,900	22,723			85,623	股权激励归属所致
龙小燕	女	41	董事、董事会秘书	现任	2022年04月06日	2027年05月09日	31,900	22,723			54,623	股权激励归属所致
			副总经理	现任	2024年05月10日	2027年05月09日						
袁美福	男	53	董事	现任	2021年06月16日	2027年05月09日	2,905,587				2,905,587	

姓名	性别	年龄	职务	任职状态	任期起始日期	任期终止日期	期初持股数(股)	本期增持股份数量(股)	本期减持股份数量(股)	其他增减变动(股)	期末持股数(股)	股份增减变动的原因
林洁芬	女	35	职工董事	现任	2025年06月13日	2027年05月09日	3,500	6,248			9,748	股权激励归属所致
袁若宾	男	44	独立董事	现任	2025年12月08日	2027年05月09日						
陈晓明	男	64	独立董事	现任	2024年05月10日	2027年05月10日						
陈建华	男	55	独立董事	现任	2024年05月10日	2027年05月09日						
郑海莹	女	56	董事	离任	2021年06月16日	2025年06月13日						
袁庆	男	59	独立董事	离任	2024年05月10日	2025年12月08日						
李媛媛	女	43	副总经理	现任	2024年05月10日	2027年05月09日	12,000	11,361			23,361	股权激励归属所致
朱彦聪	男	43	副总经理	现任	2025年07月07日	2027年05月09日						
合计	--	--	--	--	--	--	14,059,334	201,947	0	0	14,261,281	--

注：上表“年龄”以“2025年-出生年份”计算。

报告期是否存在任期内董事和高级管理人员离任的情况

是 否

公司原董事郑海莹女士因个人原因辞去董事职务，具体内容详见巨潮资讯网（www.cninfo.com.cn）披露的《关于董事辞任暨选举职工代表董事的公告》（公告编号：2025-039）。

公司原独立董事袁庆先生因个人所从事工作岗位的要求辞去独立董事、审计委员会召集人、薪酬与考核委员会委员职务，具体内容详见巨潮资讯网（www.cninfo.com.cn）上的《关于公司独立董事离任的公告》（公告编号：2025-088）。

公司董事、高级管理人员变动情况

适用 不适用

姓名	担任的职务	类型	日期	原因
郑海莹	董事	离任	2025 年 06 月 13 日	个人原因
袁庆	独立董事	离任	2025 年 12 月 08 日	个人原因
林洁芬	职工董事	被选举	2025 年 06 月 13 日	公司治理结构调整
袁若宾	独立董事	被选举	2025 年 12 月 08 日	经公司 2025 年第四次临时股东会选举为第三届董事会独立董事
朱彦聪	副总经理	聘任	2025 年 07 月 07 日	工作需要聘任

2、任职情况

公司现任董事、高级管理人员专业背景、主要工作经历以及目前在公司的主要职责

(1) 董事

袁玉宇先生：1980 年生，中国国籍，无境外永久居留权，博士研究生学历，生物工程专业，医疗器械高级工程师（教授级）职称，第十三届、十四届全国人大代表。曾任华东数字医学工程研究院院长；2007 年 4 月至 2008 年 3 月，任广东冠昊生物科技有限公司研发主任；2018 年 7 月至今，先后任华东数字医学工程研究院理事、副理事长；2019 年 8 月至今，先后任广州恒睿投资发展有限公司监事、董事；2022 年 9 月至今任江西垠赛医疗科技有限公司董事长；2024 年 3 月 19 日至今，任江西瞬界医疗科技有限公司（曾用名：广州瞬界医疗科技有限公司）董事长；2024 年 5 月至今，任广州易介医疗科技有限公司董事长；2024 年 5 月至今，任广州市医星医疗器械概念验证中心理事长；2025 年 3 月至今分别任广州医星科技发展有限公司、广州泽新医疗科技有限公司、广州睿迈医疗科技有限公司董事长；2025 年 3 月至今任上饶市臻道科技有限公司执行董事；2025 年 8 月至今任广州易见医疗投资有限公司董事、经理；2008 年 9 月至 2024 年 4 月，任迈普医学董事长、总经理；2024 年 4 月至今，任迈普医学董事长。

王建华先生：1968 年生，中国国籍，无境外永久居留权，本科学历，生物医学电子学专业。1999 年 8 月至 2017 年 4 月，先后任强生（中国）医疗器械有限公司地区经理、大区经理、全国销售经理及全国营销总监；2018 年 8 月至 2021 年 4 月，任上海浦卫医疗器械厂有限公司总经理；2021 年 4 月至 2021 年 8 月，任上海昕健医疗技术有限公司营销总经理。2021 年 12 月至 2024 年 4 月先后任迈普医学副总经理、董事；2024 年 4 月至今，任迈普医学董事、总经理。

骆雅红女士：1968 年生，中国国籍，无境外永久居留权，本科学历，工业管理工程专业，非执业注册会计师。曾先后任利安达会计师事务所珠海分所项目负责人、珠海健帆生物科技股份有限公司董事、财务总监；2017 年 2 月至 2018 年 6 月，先后任迈普医学有限财务总监、董事；2018 年 6 月至今，任迈普医学董事、副总经理、财务总监。

龙小燕女士：1984 年生，中国国籍，无境外永久居留权。硕士研究生学历，应用化学专业。2011 年入职于迈普医学，先后任研发部研发工程师、项目申报专员、知识产权部经理、法务部经理、法务总监。2022 年 4 月至 2024 年 5 月，任迈普医学董事、董事会秘书；2024 年 5 月至今，任迈普医学董事、副总经理、董事会秘书。

袁美福先生：1972 年生，中国国籍，无境外永久居留权。2004 年 8 月至今，为广州市花都区狮岭庆隆尼龙带商行主要人员；2006 年至今，为广州市花都区福恒织带厂的主要经营者；2019 年 11 月至今，任广州福恒投资有限公司执行董事、总经理、法定代表人；2021 年 10 月至今，任广州恒鼎投资有限责任公司执行董事、经理、法定代表人；2008 年 9 月至今，任迈普医学董事。

林洁芬女士：1990 年生，中国国籍，无境外永久居留权。本科学历，法学专业。曾任广东鑫喜投资管理有限公司法务。2018 年 5 月至 2025 年 4 月，先后担任迈普医学法务主管、审计监察部负责人；2025 年 4 月至今，任迈普医学法务经理；2025 年 6 月至今，任迈普医学职工董事。

袁若宾先生：1981 年出生，中国国籍，无境外永久居留权，硕士研究生学历，会计学专业。中国注册会计师、注册税务师、国际注册内部审计师。2005 年 7 月至 2007 年 9 月，任广东烟草广州市有限公司职员；2007 年 10 月至 2010 年 6 月，任德勤华永会计师事务所(特殊普通合伙)高级顾问；2010 年 7 月至 2011 年 5 月，任民生证券股份有限公司业务董事；2011 年 5 月至 2019 年 6 月，任广发证券股份有限公司高级副总裁；2019 年 7 月至 2020 年 8 月，任申万宏源证券承销保荐有限责任公司执行总裁；2020 年 9 月至 2023 年 6 月，任西部证券股份有限公司合伙人；2023 年 7 月至今，任广东高瑞私募基金管理有限公司投资总裁；2023 年 9 月至今，任胜业电气股份有限公司(证券代码:920128)独立董事；2023 年 10 月至今，任深圳市易瑞生物技术股份有限公司(证券代码:300942)独立董事；2025 年 12 月至今，任迈普医学独立董事。

陈晓明先生：1961 年生，中国国籍，无境外永久居留权，博士研究生学历，材料学专业。1982 年 7 月至 2011 年 10 月，曾任武汉理工大学教授(研究员)、生物材料研究中心主任；2005 年 12 月至 2006 年 12 月，任英国利兹大学机械工程学院生物医学工程研究所访问教授；2011 年 11 月至 2021 年 6 月，曾任广州医科大学教授(研究员)、系主任；曾兼任中国生物医学工程学会生物材料分会委员、广东省生物医学工程学会生物材料与临床应用专业委员会副主任委员、中国生物材料学会再生医学材料分会委员、中国生物材料学会智能仿生生物材料分会委员。2020 年 1 月至 2025 年 12 月，任广州创尔生物技术股份有限公司(证券代码:831187)独立董事；2024 年 5 月至今，任迈普医学独立董事。

陈建华先生：1971 年生，中国国籍，无境外永久居留权，在职研究生学历，法律硕士。1994 年 7 月至 1998 年 8 月，曾任南昌工程学院教师，1998 年 9 月至今，任广东启源律师事务所专职律师、高级合伙人、党总支书记、主任。曾先后担任广东省律师协会副会长，广州市律师协会常务理事，广州市律协第九届公司法专业委员会主任。广州仲裁委仲裁员，珠海国际仲裁院仲裁员，广州商事商贸调解中心调解员。华南师范大学法学院兼职硕士生导师。2017 年 7 月至 2023 年 7 月，曾任广东顶固集创家居股份有限公司(证券代码:300749)独立董事；2021 年 10 月至 2024 年 10 月，曾任尚阳科技股份有限公司独立董事；2021 年 12 月至今，任广东省普路通供应链管理股份有限公司(证券代码:002769)独立董事；2021 年 10 月至今，任银泰证券有限责任公司独立董事；2024 年 5 月至今，任迈普医学独立董事。

(2) 高级管理人员

王建华先生：本公司总经理，参见董事简历。

骆雅红女士：本公司副总经理、财务总监，参见董事简历。

龙小燕女士：本公司副总经理、董事会秘书，参见董事简历。

李媛媛女士：1982 年生，中国国籍，无境外永久居留权，本科学历，制药工程专业。曾先后任职于广东申威药业有限公司质量主管、深圳雷诺华科技实业有限公司质量部负责人；2010 年至 2024 年 5 月，先后任迈普医学质量负责人、管理者代表、质量部总监；2024 年 5 月至今，任迈普医学管理者代表、副总经理。

朱彦聪先生：1982 年生，中国国籍，无境外永久居留权，硕士研究生学历，化工过程机械专业，清华大学创新领军工程博士生。2007 年 7 月至 2015 年 6 月，先后任西门子（深圳）磁共振有限公司研发工程师、项目经理；2015 年 7 月至 2017 年 8 月，任广东恒聚医疗科技有限公司研发副总监；2017 年 9 月至 2025 年 6 月，先后任深圳开立生物医疗科技股份有限公司产品线研发总监、副总经理；2025 年 7 月至今，任迈普医学副总经理。

控股股东、实际控制人同时担任上市公司董事长和总经理的情况

适用 不适用

在股东单位任职情况

适用 不适用

在其他单位任职情况

适用 不适用

任职人员姓名	其他单位名称	在其他单位担任的职务	任期起始日期	任期终止日期	在其他单位是否领取报酬津贴
袁玉宇	广州恒睿投资发展有限公司	董事	2025 年 01 月 22 日		否
袁玉宇	江西垠赛医疗科技有限公司	董事长	2022 年 09 月 13 日		否
袁玉宇	广州易介医疗科技有限公司	董事长	2024 年 05 月 27 日		否
袁玉宇	广州泽新医疗科技有限公司	董事长	2025 年 03 月 31 日		否
袁玉宇	广州睿迈医疗科技有限公司	董事长	2025 年 03 月 31 日		否
袁玉宇	广州医星科技发展有限公司	董事长	2025 年 03 月 31 日		否
袁玉宇	华东数字医学工程研究院	副理事	2018 年 07 月 01 日		否
袁玉宇	江西瞬界医疗科技有限公司	董事长	2024 年 03 月 19 日		否
袁玉宇	上饶市臻道科技有限公司	执行董事	2025 年 03 月 21 日		否
袁玉宇	广州易见医疗投资有限公司	董事、经理	2025 年 08 月 04 日		否
袁美福	广州恒鼎投资有限责任公司	执行董事、经理	2021 年 10 月 28 日		否
袁美福	广州福恒投资有限公司	执行董事、总经理	2019 年 11 月 07 日		否
袁美福	广州市花都区福恒织带厂	主要经营者	2006 年 05 月 15 日		是
袁美福	广州市花都区狮岭庆隆尼龙带商行	主要人员	2004 年 08 月 10 日		否

任职人员姓名	其他单位名称	在其他单位担任的职务	任期起始日期	任期终止日期	在其他单位是否领取报酬津贴
袁美福	广州福和传媒有限公司	董事、经理	2025年11月26日	2026年03月06日	否
陈晓明	广州创尔生物技术股份有限公司	独立董事	2020年01月21日	2025年12月29日	是
陈建华	广东启源律师事务所	专职律师、高级合伙人、党总支书记、主任	1998年09月01日		是
陈建华	广东省普路通供应链管理股份有限公司（曾用名：深圳市普路通供应链管理股份有限公司）	独立董事	2021年12月09日		是
陈建华	尚阳科技股份有限公司	独立董事	2021年10月08日	2024年10月31日	是
陈建华	银泰证券有限责任公司	独立董事	2021年11月10日		是
袁若宾	广东高瑞私募基金管理有限公司	合伙人	2023年07月01日		是
袁若宾	胜业电气股份有限公司	独立董事	2023年09月01日		是
袁若宾	深圳市易瑞生物技术股份有限公司	独立董事	2023年10月01日		是

公司现任及报告期内离任董事和高级管理人员近三年证券监管机构处罚的情况

适用 不适用

3、董事、高级管理人员薪酬情况

董事、高级管理人员薪酬的决策程序、确定依据、实际支付情况

- (1) 决策程序：公司董事的报酬由公司股东会审议决定，高级管理人员的报酬由公司董事会审议批准。
- (2) 确定依据：公司董事会薪酬与考核委员会负责制定董事、高级管理人员薪酬方案，明确薪酬确定依据和具体构成。
- (3) 实际支付情况：
 - ①在公司任职或承担经营管理职能的非独立董事，按其在公司任职的岗位领取相应的薪资报酬，未在公司任职及不承担经营管理职能的外部董事（非独立董事）不在公司领薪，也不领取津贴。
 - ②公司独立董事津贴金额为人民币 8.40 万元/年/人（税前），均由公司按月发放。
 - ③公司高级管理人员按照其在公司担任的具体管理职务、实际工作绩效并结合公司年度经营业绩等因素综合评定薪酬。

公司报告期内董事和高级管理人员薪酬情况

单位：万元

姓名	性别	年龄	职务	任职状态	从公司获得的税前报酬总额	是否在公司关联方获取报酬
袁玉宇	男	45	董事长	现任	121.27	否
王建华	男	57	董事、总经理	现任	182.02	否
骆雅红	女	57	董事、副总经理、财务总监	现任	85.65	否
龙小燕	女	41	董事、董事会秘书、副总经理	现任	91.87	否
袁美福	男	53	董事	现任	0	是
林洁芬	女	35	职工董事	现任	17.84	否
袁若宾	男	44	独立董事	现任	0.70	否
陈晓明	男	64	独立董事	现任	8.40	否
陈建华	男	55	独立董事	现任	8.40	否
郑海莹	女	56	董事	离任	0	否
袁庆	男	59	独立董事	离任	7.00	否
李媛媛	女	42	副总经理	现任	85.80	否
朱彦聪	男	43	副总经理	现任	63.97	否
合计	--	--	--	--	672.92	--

注：

- 1、林洁芬于 2025 年 6 月至今，任迈普医学职工董事；
- 2、朱彦聪于 2025 年 7 月至今，任迈普医学副总经理；
- 3、袁若宾于 2025 年 12 月至今，任迈普医学独立董事。

4、税前报酬总额包括基本工资、奖金、津贴、补贴、职工福利费和各项保险费、公积金、年金以及以其他形式从公司获得的报酬。

报告期末全体董事和高级管理人员实际获得薪酬的考核依据	2025 年度，独立董事领取的独立董事津贴不适用考核情况；公司非独立董事和高级管理人员依据公司绩效考核规定获得相应的薪酬。
报告期末全体董事和高级管理人员实际获得薪酬的考核完成情况	2025 年度，公司薪酬与考核委员会严格按照规定对全体在职董事、高级管理人员进行了年度绩效考核确认，考核结果已经公司董事会审议通过，薪酬已按考核结果执行。
报告期末全体董事和高级管理人员实际获得薪酬的递延支付安排	2025 年度，独立董事领取的独立董事津贴不适用相关规定；非独立董事和高级管理人员薪酬暂无递延支付安排。2026 年 4 月，公司制定《董事和高级管理人员薪酬管理制度》，后续公司将按照前述制度的规定进行递延支付安排。
报告期末全体董事和高级管理人员实际获得薪酬的止付追索情况	2025 年度，独立董事领取的独立董事津贴不适用相关规定；非独立董事和高级管理人员薪酬暂无止付追索情况。2026 年 4 月，公司修订《董事和高级管理人员薪酬管理制度》，后续公司将按照前述制度的规定执行对应的止付追索程序。

其他情况说明

适用 不适用

七、报告期内董事履行职责的情况

1、董事出席董事会及股东大会的情况

董事出席董事会及股东大会的情况							
董事姓名	本报告期应参加董事会次数	现场出席董事会次数	以通讯方式参加董事会次数	委托出席董事会次数	缺席董事会次数	是否连续两次未亲自参加董事会	出席股东大会次数

						议	
袁玉宇	10	5	5	0	0	否	5
王建华	10	6	4	0	0	否	5
骆雅红	10	8	2	0	0	否	5
龙小燕	10	10	0	0	0	否	5
袁美福	10	8	2	0	0	否	5
林洁芬	7	6	1	0	0	否	3
袁若宾	1	1	0	0	0	否	1
陈晓明	10	10	0	0	0	否	5
陈建华	10	6	4	0	0	否	5
郑海莹	3	0	3	0	0	否	2
袁庆	10	10	0	0	0	否	5

连续两次未亲自出席董事会的说明

2、董事对公司有关事项提出异议的情况

董事对公司有关事项是否提出异议

是 否

报告期内董事对公司有关事项未提出异议。

3、董事履行职责的其他说明

董事对公司有关建议是否被采纳

是 否

董事对公司有关建议被采纳或未被采纳的说明

报告期内，公司全体董事严格按照《公司法》《证券法》《深圳证券交易所创业板股票上市规则》《深圳证券交易所上市公司自律监管指引第2号——创业板上市公司规范运作》《公司章程》等相关法律法规、规范性文件等有关规定和要求，勤勉尽责地履行董事职责，高度重视公司规范运作，积极出席报告期内公司召开的相关会议，认真审议董事会各项议案，为公司的经营发展建言献策，有效保证了公司董事会决策的公正性和客观性，切实维护了公司和股东尤其是中小股东利益。

八、董事会下设专门委员会在报告期内的情况

委员会名称	成员情况	召开会议次数	召开日期	会议内容	提出的重要意见和建议	其他履行职责的情况	异议事项具体情况（如有）
审计委员会	原审计委员会成员：袁庆、陈晓明、陈建华 变更后审计委员会成员：袁若宾、陈晓	10	2025年01月08日	审议《关于审计监察部2025年度工作计划的议案》	审计委员会严格按照《公司法》、中国证监会及深圳证券交易所相关监管法规规则以及《公司章程》开展工作，勤勉尽责，根据公司的实际情况，提出了相关的意见，经过充分	无	无

明、陈建华				沟通讨论，一致通过所有议案。		
	2025 年 04 月 15 日	<ol style="list-style-type: none"> 1. 审议《关于〈2024 年度财务决算报告〉的议案》； 2. 审议《关于〈会计师事务所 2024 年度履职情况评估报告暨审计委员会履行监督履职情况的报告〉的议案》 3. 审议《关于〈2024 年度内部控制评价报告〉的议案》； 4. 审议《关于公司 2024 年年度报告全文及摘要的议案》； 5. 审议《关于公司续聘 2025 年度会计师事务所的议案》； 6. 审议《关于预计公司 2025 年日常性关联交易的议案》； 7. 审议《关于聘任公司审计监察部负责人的议案》； 8. 审议《关于审计监察部 2024 年度工作总结的议案》。 	<p>审计委员会严格按照《公司法》、中国证监会及深圳证券交易所相关监管法规规则以及《公司章程》开展工作，勤勉尽责，根据公司的实际情况，提出了相关的意见，经过充分沟通讨论，一致通过所有议案。</p>	无	无	
	2025 年 04 月 22 日	<ol style="list-style-type: none"> 1. 审议《关于公司 2025 年第一季度报告的议案》； 2. 审议《关于审计监察部 2025 年第一季度工作总结及第二季度工作计划的议案》。 	<p>审计委员会严格按照《公司法》、中国证监会及深圳证券交易所相关监管法规规则以及《公司章程》开展工作，勤勉尽责，根据公司的实际情况，提出了相关的意见，经过充分沟通讨论，一致通过所有议案。</p>	无	无	
	2025 年 05 月 28 日	<p>审议《关于修订〈董事会审计委员会实施细则〉的议案》。</p>	<p>审计委员会严格按照《公司法》、中国证监会及深圳证券交易所相关监管法规规则以及《公司章程》开展工作，勤勉尽责，根据公司的实际情况，提出了相关的意见，经过充分沟通讨论，一致通过所有议案。</p>	无	无	
	2025 年 06 月 05 日	<ol style="list-style-type: none"> 1. 审议《关于发行股份及支付现金购买资产并募集配套资金暨关联交易条件的议案》； 2. 审议《关于公司发行股份及支付现金购买资产并募集配套资金暨关联交易方案的议案》； 3. 审议《关于〈广州迈 	<p>审计委员会严格按照《公司法》、中国证监会及深圳证券交易所相关监管法规规则以及《公司章程》开展工作，勤勉尽责，根据公司的实际情况，提出了相关的意见，经过充分沟通讨论，一致通过所有议案。</p>	无	无	

			<p>普再生医学科技股份有限公司发行股份及支付现金购买资产并募集配套资金暨关联交易预案》及其摘要的议案》；</p> <p>4. 审议《关于签署附条件生效的〈发行股份及支付现金购买资产协议〉的议案》；</p> <p>5. 审议《关于签署附条件生效的〈股份认购协议〉的议案》。</p>			
		2025 年 08 月 11 日	<p>1. 逐项审议《关于调整公司发行股份及支付现金购买资产并募集配套资金暨关联交易之募集配套资金方案的议案》；</p> <p>2. 审议《关于〈广州迈普再生医学科技股份有限公司发行股份及支付现金购买资产并募集配套资金暨关联交易预案（修订稿）〉及其摘要的议案》；</p> <p>3. 审议《关于签署附条件生效的〈股份认购协议〉的议案》；</p> <p>4. 审议《关于本次交易方案调整不构成重组方案重大调整的议案》；</p> <p>5. 审议《关于本次交易相关主体不存在〈上市公司监管指引第 7 号——上市公司重大资产重组相关股票异常交易监管〉第十二条及〈深圳证券交易所上市公司自律监管指引第 8 号——重大资产重组〉第三十条情形的议案》；</p> <p>6. 审议《关于本次交易履行法定程序的完备性、合规性及提交法律文件的有效性的议案》。</p>	<p>审计委员会严格按照《公司法》、中国证监会及深圳证券交易所相关监管法规规则以及《公司章程》开展工作，勤勉尽责，根据公司的实际情况，提出了相关的意见，经过充分沟通讨论，一致通过所有议案。</p>	无	无
		2025 年 08 月 11 日	<p>1. 审议《关于〈公司 2025 年半年度报告全文〉及摘要的议案》；</p> <p>2. 审议《关于〈2025 年第二季度审计监察部工作总结及第三季度工作计划〉的议案》；</p> <p>3. 审议《关于修订公</p>	<p>审计委员会严格按照《公司法》、中国证监会及深圳证券交易所相关监管法规规则以及《公司章程》开展工作，勤勉尽责，根据公司的实际情况，提出了相关的意见，经过充分沟通讨论，一致通过所有议案。</p>	无	无

			<p>司相关制度的议案》；</p> <p>3.1《关于修订〈会计师事务所选聘制度〉的议案》；</p> <p>3.2《关于修订〈内部审计工作制度〉的议案》；</p> <p>3.3《关于修订〈委托理财管理制度〉的议案》；</p> <p>3.4《关于制定〈外汇风险管理制度〉的议案》；</p> <p>4. 审议《关于开展外汇衍生品套期保值交易业务的议案》。</p>			
		2025 年 10 月 16 日	<p>1. 审议《关于公司符合发行股份及支付现金购买资产并募集配套资金暨关联交易条件的议案》；</p> <p>2. 逐项审议《关于公司发行股份及支付现金购买资产并募集配套资金暨关联交易方案的议案》；</p> <p>3. 审议《关于本次交易构成关联交易的议案》；</p> <p>4. 审议《关于本次交易不构成重大资产重组且不构成重组上市的议案》；</p> <p>5. 审议《关于〈广州迈普再生医学科技股份有限公司发行股份及支付现金购买资产并募集配套资金暨关联交易报告书（草案）〉及其摘要的议案》；</p> <p>6. 审议《关于签署附条件生效的交易协议的议案》；</p> <p>7. 审议《关于本次交易符合〈上市公司重大资产重组管理办法〉第十一条、第四十三条及第四十四条规定的议案》；</p> <p>8. 审议《关于本次交易符合〈上市公司监管指引第 9 号——上市公司筹划和实施重大资产重组的监管要求〉第四条规定的议案》；</p> <p>9. 审议《关于本次交</p>	<p>审计委员会严格按照《公司法》、中国证监会及深圳证券交易所相关监管法规规则以及《公司章程》开展工作，勤勉尽责，根据公司的实际情况，提出了相关的意见，经过充分沟通讨论，一致通过所有议案。</p>	无	无

			<p>易符合<创业板上市公司持续监管办法（试行）>第十八条、第二十一条以及<深圳证券交易所上市公司重大资产重组审核规则>第八条规定的议案》；</p> <p>10. 审议《关于本次交易相关主体不存在<上市公司监管指引第7号——上市公司重大资产重组相关股票异常交易监管>第十二条及<深圳证券交易所上市公司自律监管指引第8号——重大资产重组>第三十条规定情形的议案》；</p> <p>11. 审议《关于本次交易符合<上市公司证券发行注册管理办法>第十一条规定的议案》；</p> <p>12. 审议《关于本次交易履行法定程序的完备性、合规性及提交法律文件的有效性的议案》；</p> <p>13. 审议《关于本次交易前12个月内购买、出售资产情况的议案》；</p> <p>14. 审议《关于本次交易采取的保密措施及保密制度的议案》；</p> <p>15. 审议《关于本次交易信息首次披露前股票价格波动情况的议案》；</p> <p>16. 审议《关于评估机构的独立性、评估假设前提的合理性、评估方法与评估目的的相关性以及评估定价的公允性的议案》；</p> <p>17. 审议《关于批准本次交易相关的审计报告、资产评估报告及备考审阅报告的议案》；</p> <p>18. 审议《关于本次交易摊薄即期回报的影响及采取填补措施的议案》；</p> <p>19. 审议《关于提请股东会批准实际控制人及其一致行动人免于以要约方式增持公司</p>		
--	--	--	---	--	--

				<p>股份的议案》；</p> <p>20. 审议《关于本次交易定价的依据及公平合理性说明的议案》；</p> <p>21. 审议《关于本次交易不存在直接或间接有偿聘请其他第三方机构或个人的议案》。</p>			
			2025 年 10 月 22 日	<p>1. 审议《关于公司 2025 年第三季度报告的议案》；</p> <p>2. 审议《关于审计监察部 2025 年第三季度工作总结及第四季度工作计划的议案》。</p>	<p>审计委员会严格按照《公司法》、中国证监会及深圳证券交易所相关监管法规规则以及《公司章程》开展工作，勤勉尽责，根据公司的实际情况，提出了相关的意见，经过充分沟通讨论，一致通过所有议案。</p>	无	无
			2025 年 11 月 21 日	<p>审议《关于使用闲置自有资金购买理财产品的议案》。</p>	<p>审计委员会严格按照《公司法》、中国证监会及深圳证券交易所相关监管法规规则以及《公司章程》开展工作，勤勉尽责，根据公司的实际情况，提出了相关的意见，经过充分沟通讨论，一致通过所有议案。</p>	无	无
战略委员会	董事会战略委员会成员：袁玉宇、王建华、陈晓明	5	2025 年 04 月 15 日	<p>1. 审议《关于〈2024 年度董事会工作报告〉的议案》；</p> <p>2. 审议《关于公司 2024 年年度报告全文及摘要的议案》。</p>	<p>战略委员会严格按照《公司法》、中国证监会及深圳证券交易所相关监管法规规则以及《公司章程》开展工作，勤勉尽责，根据公司的实际情况，提出了相关的意见，经过充分沟通讨论，一致通过所有议案。</p>	无	无
			2025 年 05 月 28 日	<p>审议《关于修订〈董事会战略委员会实施细则〉的议案》。</p>	<p>战略委员会严格按照《公司法》、中国证监会及深圳证券交易所相关监管法规规则以及《公司章程》开展工作，勤勉尽责，根据公司的实际情况，提出了相关的意见，经过充分沟通讨论，一致通过所有议案。</p>	无	无
			2025 年 06 月 05 日	<p>1. 审议《关于公司符合发行股份及支付现金购买资产并募集配套资金暨关联交易条件的议案》；</p> <p>2. 审议《关于公司发行股份及支付现金购买资产并募集配套资金暨关联交易方案的议案》；</p> <p>3. 审议《关于〈广州迈普再生医学科技股份</p>	<p>战略委员会严格按照《公司法》、中国证监会及深圳证券交易所相关监管法规规则以及《公司章程》开展工作，勤勉尽责，根据公司的实际情况，提出了相关的意见，经过充分沟通讨论，一致通过所有议案。</p>	无	无

				<p>有限公司发行股份及支付现金购买资产并募集配套资金暨关联交易预案》及其摘要的议案》；</p> <p>4. 审议《关于签署附条件生效的〈发行股份及支付现金购买资产协议〉的议案》；</p> <p>5. 审议《关于签署附条件生效的〈股份认购协议〉的议案》。</p>			
			2025 年 08 月 11 日	<p>1. 审议《关于调整公司发行股份及支付现金购买资产并募集配套资金暨关联交易之募集配套资金方案的议案》；</p> <p>2. 审议《关于〈广州迈普再生医学科技股份有限公司发行股份及支付现金购买资产并募集配套资金暨关联交易预案（修订稿）〉及其摘要的议案》；</p> <p>3. 审议《关于签署附条件生效的〈股份认购协议〉的议案》。</p>	<p>战略委员会严格按照《公司法》、中国证监会及深圳证券交易所相关监管法规规则以及《公司章程》开展工作，勤勉尽责，根据公司的实际情况，提出了相关的意见，经过充分沟通讨论，一致通过所有议案。</p>	无	无
			2025 年 10 月 16 日	<p>1. 审议《关于发行股份及支付现金购买资产并募集配套资金暨关联交易条件的议案》；</p> <p>2. 审议《关于公司发行股份及支付现金购买资产并募集配套资金暨关联交易方案的议案》；</p> <p>3. 审议《关于〈广州迈普再生医学科技股份有限公司发行股份及支付现金购买资产并募集配套资金暨关联交易报告书（草案）〉及其摘要的议案》；</p> <p>4. 审议《关于签署附条件生效的交易协议的议案》；</p> <p>5. 审议《关于提请股东会批准实际控制人及其一致行动人免于以要约方式增持公司股份的议案》。</p>	<p>战略委员会严格按照《公司法》、中国证监会及深圳证券交易所相关监管法规规则以及《公司章程》开展工作，勤勉尽责，根据公司的实际情况，提出了相关的意见，经过充分沟通讨论，一致通过所有议案。</p>	无	无
薪酬与考核委员会	原董事会薪酬与考核委员会成员：陈建华、骆雅红、袁庆	4	2025 年 04 月 15 日	<p>1. 审议《关于 2025 年度董事薪酬及津贴方案的议案》；</p> <p>2. 审议《关于 2025 年度高级管理人员薪酬</p>	<p>薪酬与考核委员会严格按照《公司法》、中国证监会及深圳证券交易所相关监管法规规则以及《公司章程》开展工作，勤勉尽</p>	无	无

	变更后董事会薪酬与考核委员会成员：陈建华、骆雅红、袁若宾			方案的议案》。	责，根据公司的实际情况，提出了相关的意见，经过充分沟通讨论，一致通过所有议案。		
		2025 年 05 月 28 日		审议《关于修订〈董事会薪酬与考核委员会实施细则〉的议案》。	薪酬与考核委员会严格按照《公司法》、中国证监会及深圳证券交易所相关监管法规规则以及《公司章程》开展工作，勤勉尽责，根据公司的实际情况，提出了相关的意见，经过充分沟通讨论，一致通过所有议案。	无	无
		2025 年 07 月 07 日		1. 审议《关于 2023 年限制性股票激励计划预留授予部分第一个归属期归属条件成就的议案》； 2. 审议《关于调整 2023 年限制性股票激励计划授予价格的议案》； 3. 审议《关于调整 2024 年限制性股票激励计划授予价格的议案》； 4. 审议《关于向 2024 年限制性股票激励计划激励对象预留授予限制性股票的议案》； 5. 审议《关于作废 2023 年限制性股票激励计划部分已授予但尚未归属的限制性股票的议案》。	薪酬与考核委员会严格按照《公司法》、中国证监会及深圳证券交易所相关监管法规规则以及《公司章程》开展工作，勤勉尽责，根据公司的实际情况，提出了相关的意见，经过充分沟通讨论，一致通过所有议案。	无	无
		2025 年 08 月 28 日		1. 审议《关于 2023 年限制性股票激励计划首次授予部分第二个归属期归属条件成就的议案》； 2. 审议《关于作废 2023 年限制性股票激励计划部分已授予但尚未归属的限制性股票的议案》； 3. 审议《关于 2024 年限制性股票激励计划首次授予部分第一个归属期归属条件成就的议案》； 4. 审议《关于作废 2024 年限制性股票激励计划部分已授予但尚未归属的限制性股票的议案》。	薪酬与考核委员会严格按照《公司法》、中国证监会及深圳证券交易所相关监管法规规则以及《公司章程》开展工作，勤勉尽责，根据公司的实际情况，提出了相关的意见，经过充分沟通讨论，一致通过所有议案。	无	无
提名委员会	董事会提名委员会成员：陈	4	2025 年 04 月 15 日	审议《关于聘任公司审计监察部负责人的	提名委员会严格按照《公司法》、中国证监会及深	无	无

晓明、袁玉宇、陈建华			议案》。	圳证券交易所相关监管法规规则以及《公司章程》开展工作，勤勉尽责，根据公司的实际情况，提出了相关的意见，经过充分沟通讨论，一致通过所有议案。		
	2025 年 05 月 28 日		审议《关于修订〈董事会提名委员会实施细则〉的议案》。	提名委员会严格按照《公司法》、中国证监会及深圳证券交易所相关监管法规规则以及《公司章程》开展工作，勤勉尽责，根据公司的实际情况，提出了相关的意见，经过充分沟通讨论，一致通过所有议案。	无	无
	2025 年 07 月 07 日		审议《关于聘任公司副总经理的议案》。	提名委员会严格按照《公司法》、中国证监会及深圳证券交易所相关监管法规规则以及《公司章程》开展工作，勤勉尽责，根据公司的实际情况，提出了相关的意见，经过充分沟通讨论，一致通过所有议案。	无	无
	2025 年 11 月 21 日		审议《关于补选公司独立董事的议案》。	提名委员会严格按照《公司法》、中国证监会及深圳证券交易所相关监管法规规则以及《公司章程》开展工作，勤勉尽责，根据公司的实际情况，提出了相关的意见，经过充分沟通讨论，一致通过所有议案。	无	无

九、审计委员会工作情况

审计委员会在报告期内的监督活动中发现公司是否存在风险

是 否

审计委员会对报告期内的监督事项无异议。

十、公司员工情况

1、员工数量、专业构成及教育程度

报告期末母公司在职工的数量（人）	435
报告期末主要子公司在职工的数量（人）	9
报告期末在职工的数量合计（人）	447
当期领取薪酬员工总人数（人）	450
母公司及主要子公司需承担费用的离退休职工人数（人）	2
专业构成	
专业构成类别	专业构成人数（人）
生产人员	165

销售人员	141
技术人员	61
财务人员	11
行政人员	69
合计	447
教育程度	
教育程度类别	数量（人）
硕士及以上	61
本科	199
大专	125
大专以下	62
合计	447

2、薪酬政策

为实现公司发展战略，公司薪酬体系将员工个人业绩和团队业绩有效结合起来，共同分享企业发展所带来的收益，促进员工价值观念的凝合，形成留住人才和吸引人才的机制。针对不同部门和岗位制定具有针对性的绩效目标及考核标准，考核期结束后由人力资源部组织各部门开展对员工的绩效考评工作，根据公司绩效考核管理办法确定绩效结果并应用于奖金计算、员工激励、薪资调整等。

未来公司将不断完善公平、合理的薪酬管理体系，积极探索差异化薪酬激励模式，优化绩效考核方案，激发全体企业员工的活力，吸引、培养并造就高素质专业化人才队伍，保证员工薪酬的内部公平性与合理性，带动提升公司整体绩效，实现公司可持续发展。

3、培训计划

公司始终注重员工培训及职业发展，致力于营造持续学习、共同成长的人才发展理念。每年公司经需求调查以及对往年的培训情况总结编制年度培训计划，并由人力资源部组织实施对相关岗位人员的培训工作。此外，不定期对公司控股股东及实际控制人、董事及高级管理人员进行法律法规相关的培训，增强实际控制人行为规范和董事及高级管理人员履职行为规范意识，促进公司规范运作，提升公司治理水平。

2026年，公司依旧紧扣企业中长期整体发展战略，有序开展“攀登者领航计划”二期专项培育项目，联合资深专业咨询团队，定向赋能核心关键管理及业务骨干，强化核心人才梯队与组织能力建设。

4、劳务外包情况

适用 不适用

劳务外包的工时总数（小时）	67,444.80
劳务外包支付的报酬总额（元）	1,855,099.24

十一、公司利润分配及资本公积金转增股本情况

报告期内利润分配政策，特别是现金分红政策的制定、执行或调整情况

适用 不适用

公司报告期利润分配预案及资本公积金转增股本预案与公司章程和分红管理办法等的相关规定一致

是 否 不适用

公司报告期利润分配预案及资本公积金转增股本预案符合公司章程等的相关规定。

本年度利润分配及资本公积金转增股本情况

每 10 股送红股数（股）	0
每 10 股派息数（元）（含税）	7.00
每 10 股转增数（股）	0
分配预案的股本基数（股）	66,807,837.00
现金分红金额（元）（含税）	46,765,485.90
以其他方式（如回购股份）现金分红金额（元）	0.00
现金分红总额（含其他方式）（元）	46,765,485.90
可分配利润（元）	207,048,093.53
现金分红总额（含其他方式）占利润分配总额的比例	100.00%
本次现金分红情况	
其他	
利润分配或资本公积金转增预案的详细情况说明	
经公司第三届董事会第十八次会议审议通过的 2025 年度利润分配方案为：公司拟以实施权益分派股权登记日登记的总股本扣除公司回购专户上已回购股份后的股本为基数，向全体股东每 10 股派发现金红利 7.00 元（含税），送红股 0 股（含税），以资本公积金向全体股东每 10 股转增 0 股。	

公司报告期内盈利且母公司可供股东分配利润为正但未提出现金红利分配预案

适用 不适用

十二、公司股权激励计划、员工持股计划或其他员工激励措施的实施情况

适用 不适用

1、股权激励

（1）2023 年限制性股票激励计划实施情况

公司于 2023 年 7 月 31 日召开了第二届董事会第十六次会议、第二届监事会第十二次会议审议通过了《关于〈广州迈普再生医学科技股份有限公司 2023 年限制性股票激励计划（草案）〉及其摘要的议案》等相关议案，北京市中伦（广州）律师事务所出具了《关于广州迈普再生医学科技股份有限公司 2023 年限制性股票激励计划的法律意见书》，具体内

容详见公司于 2023 年 8 月 1 日在巨潮资讯网 (<http://www.cninfo.com.cn>) 披露的公司《2023 年限制性股票激励计划(草案)》及其摘要等相关公告。

公司于 2023 年 8 月 24 日召开了第二届董事会第十八次会议、第二届监事会第十四次会议审议通过了《关于向 2023 年限制性股票激励计划激励对象首次授予限制性股票的议案》，同意以 2023 年 8 月 24 日为首次授予日，向符合首次授予条件的 49 名激励对象授予 176.80 万股限制性股票，授予价格为 20.80 元/股，具体内容详见公司披露在巨潮资讯网 (<http://www.cninfo.com.cn>) 披露的《关于向 2023 年限制性股票激励计划激励对象首次授予限制性股票的公告》。

2024 年 6 月 19 日，公司披露了《2023 年年度权益分派实施公告》，公司 2023 年年度股东大会审议通过的 2023 年年度权益分派方案为：以公司现有总股本剔除已回购股份 352,500 股后的 65,710,451 股为基数，向全体股东每 10 股派 4.00 元人民币现金，共计派发现金股利 26,284,180.40 元（含税）。本次权益分派股权登记日为 2024 年 6 月 25 日，除权除息日为 2024 年 6 月 26 日。2024 年 6 月 26 日，公司 2023 年年度权益分派方案已实施完毕。根据《上市公司股权激励管理办法》《广州迈普再生医学科技股份有限公司 2023 年限制性股票激励计划(草案)》的规定，在本次激励计划草案公告当日至激励对象获授的限制性股票完成归属登记期间，公司发生资本公积转增股本、派送股票红利、股票拆息、缩股、配股或派息等事项，限制性股票的授予价格将根据本次激励计划做相应的调整。

公司于 2024 年 6 月 27 日召开了第三届董事会第二次会议、第三届监事会第二次会议审议通过了《关于调整 2023 年限制性股票激励计划授予价格的议案》《关于向 2023 年限制性股票激励计划激励对象预留授予限制性股票的议案》等议案，同意将本次限制性激励计划的授予价格由 20.80 元/股调整为 20.40 元/股；并同意确定以 2024 年 6 月 27 日为预留授予日，授予 3 名激励对象 9.40 万股第二类限制性股票，预留授予价格为 20.40 元/股（调整后），剩余未授予的限制性股票 0.60 万股作废失效，未来不再授予，具体内容详见公司于 2024 年 6 月 28 日在巨潮资讯网 (<http://www.cninfo.com.cn>) 披露的《关于调整 2023 年限制性股票激励计划授予价格的公告》《关于向 2023 年限制性股票激励计划激励对象预留授予限制性股票的公告》。

公司于 2024 年 9 月 13 日召开第三届董事会第五次会议、第三届监事会第五次会议审议通过《关于 2023 年限制性股票激励计划首次授予部分第一个归属期归属条件成就的议案》。具体内容详见公司于 2024 年 9 月 13 日在巨潮资讯网 (<http://www.cninfo.com.cn>) 披露的《关于 2023 年限制性股票激励计划首次授予部分第一个归属期归属条件成就的公告》。

2024 年 10 月 29 日，2023 年限制性股票激励计划第一个归属期归属股份上市流通。具体内容详见公司于 2024 年 10 月 25 日在巨潮资讯网 (<http://www.cninfo.com.cn>) 披露的《关于 2023 年限制性股票激励计划首次授予部分第一个归属期归属结果暨股份上市的公告》。

2025 年 5 月 23 日，公司披露了《2024 年年度权益分派实施公告》，公司 2024 年年度股东会审议通过的 2024 年年度权益分派方案为：以公司现有总股本剔除已回购股份 352,500 股后的 66,166,931 股为基数，向全体股东每 10 股派 6.00 元人民币现金，共计派发现金股利 39,700,158.60 元（含税）。本次权益分派股权登记日为 2025 年 5 月 29 日，除

权除息日为 2025 年 5 月 30 日。2025 年 5 月 30 日，公司 2024 年年度权益分派方案已实施完毕。根据《上市公司股权激励管理办法》《广州迈普再生医学科技股份有限公司 2023 年限制性股票激励计划（草案）》的规定，在本次激励计划草案公告当日至激励对象获授的限制性股票完成归属登记期间，公司发生资本公积转增股本、派送股票红利、股票拆息、缩股、配股或派息等事项，限制性股票的授予价格将根据本次激励计划做相应的调整。

公司于 2025 年 7 月 7 日召开第三届董事会第十一次会议审议通过《关于 2023 年限制性股票激励计划预留授予部分第一个归属期归属条件成就的议案》《关于调整 2023 年限制性股票激励计划授予价格的议案》《关于作废 2023 年限制性股票激励计划部分已授予但尚未归属的限制性股票的议案》等议案，同意为符合条件的 3 名激励对象办理归属预留授予部分限制性股票 44,498 股，并作废不满足归属条件的当期限制性股票 2,502 股；同意将本次限制性激励计划的授予价格由 20.40 元/股调整至 19.80 元/股，具体内容详见同日公司在巨潮资讯网（<http://www.cninfo.com.cn>）披露的《关于 2023 年限制性股票激励计划预留授予部分第一个归属期归属条件成就的公告》《关于调整 2023 年限制性股票激励计划及 2024 年限制性股票激励计划授予价格的公告》《关于作废 2023 年限制性股票激励计划部分已授予但尚未归属的限制性股票的公告》。

2025 年 7 月 29 日，2023 年限制性股票激励计划首次授予（暂缓归属部分）及预留授予部分第一个归属期归属股份上市流通。具体内容详见公司于 2025 年 7 月 25 日在巨潮资讯网（<http://www.cninfo.com.cn>）披露的《关于 2023 年限制性股票激励计划首次授予（暂缓归属部分）及预留授予部分第一个归属期归属结果暨股份上市的公告》。

公司于 2025 年 8 月 28 日召开了第三届董事会第十四次会议，审议通过了《关于 2023 年限制性股票激励计划首次授予部分第二个归属期归属条件成就的议案》《关于作废 2023 年限制性股票激励计划部分已授予但尚未归属的限制性股票的议案》等议案，同意为符合条件的 41 名激励对象办理首次授予部分第二个归属期限制性股票 437,691 股，并作废不满足归属条件的当期限制性股票 126,809 股。具体内容详见公司在巨潮资讯网（<http://www.cninfo.com.cn>）披露的《关于 2023 年限制性股票激励计划首次授予部分第二个归属期归属条件成就的公告》《关于作废 2023 年限制性股票激励计划部分已授予但尚未归属的限制性股票的公告》。

2025 年 10 月 27 日，2023 年限制性股票激励计划首次授予第二个归属期归属股份上市流通。具体内容详见 2025 年 10 月 24 日公司在巨潮资讯网（<http://www.cninfo.com.cn>）披露的《关于 2023 年限制性股票激励计划首次授予第二个归属期归属结果暨股份上市的公告》。

（2）2024 年限制性股票激励计划实施情况

公司于 2024 年 6 月 27 日召开了第三届董事会第二次会议、第三届监事会第二次会议审议通过了《关于〈广州迈普再生医学科技股份有限公司 2024 年限制性股票激励计划（草案）〉及其摘要的议案》等相关议案，北京市中伦（广州）律师事务所出具了《北京市中伦（广州）律师事务所关于广州迈普再生医学科技股份有限公司 2024 年限制性股票激励计划的法律意见书》，具体内容详见公司于 2024 年 6 月 28 日在巨潮资讯网（<http://www.cninfo.com.cn>）披露的公司《2024 年限制性股票激励计划（草案）》及其摘要等相关公告。

公司于 2024 年 7 月 16 日召开了第三届董事会第三次会议、第三届监事会第三次会议审议通过了《关于向 2024 年限制性股票激励计划激励对象首次授予限制性股票的议案》，同意以 2024 年 7 月 16 日为本激励计划的首次授予日，向符合授予条件的 28 名激励对象授予第二类限制性股票 46.10 万股，授予价格为 22.80 元/股，具体内容详见公司于 2024 年 7 月 16 日在巨潮资讯网（<http://www.cninfo.com.cn>）披露的《关于向 2024 年限制性股票激励计划激励对象首次授予限制性股票的公告》。

2025 年 5 月 23 日，公司披露了《2024 年年度权益分派实施公告》，公司 2024 年年度股东会审议通过的 2024 年年度权益分派方案为：以公司现有总股本剔除已回购股份 352,500 股后的 66,166,931 股为基数，向全体股东每 10 股派 6.00 元人民币现金，共计派发现金股利 39,700,158.60 元（含税）。本次权益分派股权登记日为 2025 年 5 月 29 日，除权除息日为 2025 年 5 月 30 日。2024 年 5 月 30 日，公司 2024 年年度权益分派方案已实施完毕。根据《上市公司股权激励管理办法》《广州迈普再生医学科技股份有限公司 2024 年限制性股票激励计划（草案）》的规定，在本次激励计划草案公告当日至激励对象获授的限制性股票完成归属登记期间，公司发生资本公积转增股本、派送股票红利、股票拆息、缩股、配股或派息等事项，限制性股票的授予价格将根据本次激励计划做相应的调整。

公司于 2025 年 7 月 7 日召开第三届董事会第十一次会议审议通过《关于调整 2024 年限制性股票激励计划授予价格的议案》《关于向 2024 年限制性股票激励计划激励对象预留授予限制性股票的议案》等议案，同意将本次限制性激励计划的授予价格由 22.80 元/股调整为 22.20 元/股；并同意确定以 2025 年 7 月 7 日为预留授予日，授予 5 名激励对象 11.5 万股第二类限制性股票，预留授予价格为 22.20 元/股，具体内容详见公司在巨潮资讯网（<http://www.cninfo.com.cn>）披露的《关于调整 2023 年限制性股票激励计划及 2024 年限制性股票激励计划授予价格的公告》《关于向 2024 年限制性股票激励计划激励对象预留授予限制性股票的公告》。

公司于 2025 年 8 月 28 日召开第三届董事会第十四次会议审议通过了《关于 2024 年限制性股票激励计划首次授予部分第一个归属期归属条件成就的议案》《关于作废 2024 年限制性股票激励计划部分已授予但尚未归属的限制性股票的议案》等议案，同意为符合条件的 26 名激励对象办理首次授予部分第一个归属期限制性股票 110,717 股，并作废不满足归属条件的当期限制性股票 59,083 股。具体内容详见公司在巨潮资讯网（<http://www.cninfo.com.cn>）披露的《关于 2024 年限制性股票激励计划首次授予部分第一个归属期归属条件成就的公告》《关于作废 2024 年限制性股票激励计划部分已授予但尚未归属的限制性股票的公告》。

2025 年 10 月 27 日，2024 年限制性股票激励计划首次授予第一个归属期归属股份上市流通。具体内容详见 2025 年 10 月 28 日公司在巨潮资讯网（<http://www.cninfo.com.cn>）披露的《关于 2024 年限制性股票激励计划首次授予第一个归属期归属结果暨股份上市的公告》。

董事、高级管理人员获得的股权激励
适用 不适用

单位：股

姓名	职务	年初持有股票期权数量	报告期新授予股票期权数量	报告期内可行权股数	报告期内已行权股数	报告期内已行权股数行权价格(元/股)	期末持有股票期权数量	报告期末市价(元/股)	期初持有限制性股票数量	本期已解锁股份数量	报告期新授予限制性股票数量	限制性股票的授予价格(元/股)	期末持有限制性股票数量
袁玉宇	董事长								0	93,446			93,446
王建华	董事、总经理								48,000	45,446			93,446
骆雅红	董事、副总经理、财务总监								24,000	22,723			46,723
龙小燕	董事、副总经理、董事会秘书								24,000	22,723			46,723
林洁芬	职工董事								3,500	6,248			9,748
李媛媛	副总经理								12,000	11,361			23,361
合计	--	0	0	0	0	--	0	--	111,500	201,947	0	--	313,447
备注(如有)	<p>1、2023 年限制性股票激励计划、2024 年限制性股票激励计划采取的激励形式均为第二类限制性股票。报告期内，2023 年限制性股票激励计划预留授予部分限制性股票的激励对象包括上述董事、高级管理人员，2024 年限制性股票激励计划首次授予部分限制性股票的激励对象无董事、高级管理人员。2024 年 10 月 29 日，2023 年限制性股票激励计划首次授予部分第一个归属期归属股份上市流通。2025 年 10 月 27 日，2023 年限制性股票激励计划首次授予部分第二个归属期归属股份上市流通。</p> <p>2、“本期已解锁股份数量”为本期已归属到个人名下的股份数量；“期末持有限制性股票数量”为截至期末已归属的股份数量。</p> <p>3、报告期内，袁玉宇先生获授的 2023 年限制性股票激励计划首次授予第一个归属期限制性股票，暂缓归属的 48,000 股，已办理了归属相关事宜，于 2025 年 7 月 29 日上市流通。</p>												

高级管理人员的考评机制及激励情况

一、考核机构及执行机构

- (一) 董事会薪酬与考核委员会（以下简称“薪酬委员会”）负责领导、组织本次限制性股票激励计划的考核工作；
- (二) 公司人力资源部负责具体考核工作并向薪酬委员会汇报；
- (三) 公司人力资源部负责相关考核数据的收集和提供，并对数据的真实性和可靠性负责；
- (四) 公司董事会负责考核结果的审核。

二、绩效考核指标及标准

2024 年限制性股票激励计划激励对象获授的限制性股票能否归属将根据公司和激励对象两个层面的考核结果共同确定。

(一) 公司层面的业绩考核要求

2024 年限制性股票激励计划在 2024 年-2026 年会计年度中，分年度对公司的业绩指标进行考核，以达到业绩考核目标作为激励对象当年度的归属条件之一。本激励计划授予的限制性股票的公司层面的业绩考核目标如下表所示：

对应考核年度（基于 2023 年）			各年度营业收入增长率（%）	
			目标值（Am）	触发值（An）
首次授予以及在公司 2024 年第三季度报告披露前预留授予的限制性股票	第一个归属期	2024 年	23.00%	18.40%
	第二个归属期	2025 年	61.00%	48.80%
	第三个归属期	2026 年	103.00%	82.40%
在公司 2024 年第三季度报告披露后预留授予的限制性股票	第一个归属期	2025 年	61.00%	48.80%
	第二个归属期	2026 年	103.00%	82.40%
考核指标			业绩完成度	公司层面归属比例（X）
各考核年度营业收入增长率（A）			$A \geq A_m$	$X=100\%$
			$A_n \leq A < A_m$	$X=A/A_m \times 100\%$
			$A < A_n$	$X=0$

注：上述“营业收入”指经审计的上市公司营业收入。

归属期内，公司为满足归属条件的激励对象办理归属事宜。若各归属期内，公司未达到上述业绩考核指标的触发值，所有激励对象对应考核当年计划归属的限制性股票全部不得归属，并作废失效。若公司达到上述业绩考核指标的触发值，公司层面归属比例即为业绩完成度所对应的归属比例，未能归属的部分权益取消归属，并作废失效。

(二) 激励对象个人层面的绩效考核要求：

激励对象个人层面的考核根据公司内部绩效考核相关制度实施，根据个人年度绩效考核等级确定考核结果，并依照激励对象的考核结果确定其对应的个人层面归属比例，具体如下所示：

激励对象考核结果	良好及以上	待改进	不合格
个人层面归属比例（Y）	100%	80%	0%

在公司业绩目标达成的前提下，激励对象当年实际归属的限制性股票数量 = 个人当年计划归属的限制性股票数量 × 公司层面归属比例（X） × 个人层面归属比例（Y）。

激励对象考核当年因个人层面绩效考核原因不能归属或不能完全归属的限制性股票，由公司作废失效。

2、员工持股计划的实施情况

适用 不适用

3、其他员工激励措施

适用 不适用

十三、报告期内的内部控制制度建设及实施情况

1、内部控制建设及实施情况

报告期内，公司严格按照《公司法》《证券法》《上市公司治理准则》《深圳证券交易所创业板股票上市规则》《深圳证券交易所上市公司自律监管指引第 2 号——创业板上市公司规范运作》等法律、法规和中国证监会有关法律法規等要求，建立健全公司内部管理和控制制度，促进公司规范运作，提高公司治理水平。主要包括以下内容：

严格按照《上市公司股东会规则》《公司章程》《股东会议事规则》等规定和要求，规范地召集、召开股东会，平等对待所有股东，并尽可能为股东参加股东会提供便利，使其充分行使股东权利。

公司董事会由 9 名董事组成，董事会的人数及人员构成符合法律、法规和《公司章程》的要求。其中，公司依法选聘 3 名独立董事，公司独立董事占董事会成员的比例未低于三分之一，且至少包括一名会计专业人士，符合《上市公司独立董事管理办法》的要求。各位董事能够依据《深圳证券交易所上市公司自律监管指引第 2 号——创业板上市公司规范运作》《董事会议事规则》《独立董事工作制度》等工作开展，出席董事会和股东会，勤勉尽责地履行职责和义务，同时积极参加相关培训，熟悉相关法律法规。

报告期内，公司拥有独立完整的业务和自主经营能力，在业务、人员、资产、机构、财务上独立于控股股东，公司董事会和内部机构独立运作。公司为建立防止控股股东、实际控制人及其他关联方占用公司资金的长效机制，根据《中华人民共和国公司法》《深圳证券交易所上市公司自律监管指引第 2 号——创业板上市公司规范运作》等法律法规的要求，公司制定了《控股股东、实际控制人行为规范》《防范控股股东资金占用制度》《关联交易决策制度》，杜绝控股股东、实际控制人及其他关联方资金占用行为的发生，确保公司的关联交易行为不损害公司和非关联股东的合法权益。公司严格按照有关法律法规以及《信息披露事务管理制度》《投资者关系工作管理制度》等的要求，真实、准确、及时、公平、完整地披露有关信息；并指定公司董事会秘书负责具体协调和组织信息披露事宜，积极开展、不断创新投资者关系管理，接待股东来访，回答投资者咨询，向投资者提供公司已披露的资料；并指定《证券时报》《中国证券报》《上海证券报》《证券日报》及深圳证券交易所网站等为刊登公司公告和其他需要披露信息的信息披露媒体，确保公司所有股东能够以平等的机会获得信息。

公司制定《印章管理制度》，对各类印鉴公章在生产经营过程中不同使用场景下的保管责任、使用权限、审核职责、工作标准均做了明确规定，确保印鉴公章的安全、高效、规范使用。

截至报告期末，公司现行的内部控制制度能够适应公司管理的需要和发展的需要，能够保证公司财务的真实性、准确性、完整性，能够确保公司所属资产的安全、完整，能够为公司各项业务的规范运行及国家有关法律、法规和公司内部规章制度的贯彻执行提供保证。公司内部控制制度自制定以来，各项制度得到了有效的实施。

2、报告期内发现的内部控制重大缺陷的具体情况

是 否

十四、公司报告期内对子公司的管理控制情况

公司名称	整合计划	整合进展	整合中遇到的问题	已采取的解决措施	解决进展	后续解决计划
不适用	不适用	不适用	不适用	不适用	不适用	不适用

对子公司的管理控制存在异常

是 否

十五、内部控制评价报告及内部控制审计报告

1、内控评价报告

内部控制评价报告全文披露日期	2026 年 04 月 28 日	
内部控制评价报告全文披露索引	详见公司在巨潮资讯网（www.cninfo.com.cn）上披露的《2025 年度内部控制评价报告》	
纳入评价范围单位资产总额占公司合并财务报表资产总额的比例		100.00%
纳入评价范围单位营业收入占公司合并财务报表营业收入的比例		100.00%
缺陷认定标准		
类别	财务报告	非财务报告
定性标准	<p>(1) 财务报告重大缺陷的迹象包括： a、公司董事和高级管理人员的舞弊行为；b、公司更正已公布的财务报告； c、注册会计师发现的却未被公司内部控制识别的当期财务报告中的重大错报； d、审计委员会和审计部门对公司的对外财务报告和财务报告内部控制监督无效。 (2) 财务报告重要缺陷的迹象包括： a、未依照公认会计准则选择和应用会计政策； b、未建立反舞弊程序和控制措施； c、对于非常规或特殊交易的账务处理没有建立相应的控制机制或没有实施且没有相应的补偿性控制； d、对于期末财务报告过程的控制存在一项或多项缺陷且不能合理保证编制的财务报表达到真实、完整的目标。 (3) 一般缺陷：未构成重大缺陷、重要缺陷标准的其他内部控制缺陷。</p>	<p>非财务报告内部控制缺陷标准出现下列情形的，认定为非财务报告内部控制重大缺陷，其他情形按影响程度分别确定为重要缺陷和一般缺陷： (1) 公司经营活动违反国家法律、法规； (2) 内部控制评价结果，特别是重大或重要缺陷未得到整改； (3) 高级管理人员和核心技术人员严重流失； (4) 媒体频频曝光重大负面新闻，严重损害声誉。</p>
定量标准	<p>(1) 符合下列条件之一的，可以认定为重大缺陷： 利润总额潜在错报 错报 \geq 利润总额 5%，且金额 \geq 500 万元； 资产总额潜在错报 错报 \geq 资产总额 3%； 营业收入潜在错报 错报 \geq 营业收入总额 3%。 (2) 符合下列条件之一的，可以认定为重要缺陷： 利润总额潜在错报 利润总额 3% \leq 错报 $<$ 利润总额 5%，且金额 \geq 200 万元； 资产总额潜在错报 资产总额 1% \leq 错报 $<$ 资产总额 3%； 营业收入潜在错报 营业收入总额 1% \leq 错报 $<$ 营业收入总额 3%。 (3) 符合下列条件之一的，可以认定</p>	-

	为一般缺陷：利润总额潜在错报 错报 < 利润总额 3%； 资产总额潜在错报 错报 < 资产总额 1%；营业收入潜在错报 错报 < 营业收入总额 1%。	
财务报告重大缺陷数量（个）		0
非财务报告重大缺陷数量（个）		0
财务报告重要缺陷数量（个）		0
非财务报告重要缺陷数量（个）		0

2、内部控制审计报告

适用 不适用

内部控制审计报告中的审议意见段	
我们认为，迈普医学于 2025 年 12 月 31 日按照《企业内部控制基本规范》和相关规定在所有重大方面保持了有效的财务报告内部控制。	
内控审计报告披露情况	披露
内部控制审计报告全文披露日期	2026 年 04 月 28 日
内部控制审计报告全文披露索引	详见公司在巨潮资讯网（www.cninfo.com.cn）上披露的《内部控制审计报告》
内控审计报告意见类型	标准无保留意见
非财务报告是否存在重大缺陷	否

会计师事务所是否出具非标准意见的内部控制审计报告

是 否

会计师事务所出具的内部控制审计报告与董事会的自我评价报告意见是否一致

是 否

报告期或上年度是否被出具内部控制非标准审计意见

是 否

十六、上市公司治理专项行动自查问题整改情况

不适用

十七、环境信息披露情况

上市公司及其主要子公司是否纳入环境信息依法披露企业名单

是 否

十八、社会责任情况

公司坚持以公益之心回馈社会，用实际行动践行初心使命，利用自身资源与优势，将履行社会责任融入企业发展，持续深化社会责任实践工作，不断为股东创造价值的同时，也积极承担对员工、客户、社会等其他利益相关者的责任。

（一）保障股东权益方面

公司自上市以来，严格按照《公司法》《证券法》《深圳证券交易所创业板股票上市规则》《上市公司信息披露管理办法》等相关法律法规及监管要求，建立并不断完善公司治理结构与内部控制体系，严格执行信息披露相关规定，确保信息披露及时、真实、准确、完整。同时，公司高度重视投资者关系管理工作，积极搭建多元化沟通渠道，通过调研

交流、电话、邮件等多种方式，与各类投资者保持密切沟通，主动传递公司经营信息，持续提升公司运营透明度与市场诚信度，推动公司规范运作，不断提升公司治理水平。

报告期内，公司根据《公司法》《上市公司章程指引》等法律法规的相关规定，公司不再设置监事会，监事会的职权由董事会审计委员会行使，公司监事会相关的制度相应废止，充分发挥董事会审计委员会的专业作用，提升了监督审查效率，保障公司规范运作及合规经营。与此同时，公司及时完成了 1 名独立董事的补选工作，新增 1 名职工代表董事以及修订《董事会议事规则》《独立董事工作制度》等制度。公司董事会严格按照《公司章程》《股东会议事规则》等规定召集、召开股东会，确保所有股东，特别是中小股东享有平等权利及地位。

自上市以来，公司致力于实现企业的长远利益和可持续发展，近三年的利润分配方案符合《公司章程》的相关规定。报告期内，公司完成了 2024 年年度分红派息实施，以公司实施权益分派股权登记日登记的总股本扣除公司回购专户上已回购股份后的股本为基数（即 66,166,931 股），向全体股东每 10 股派发现金红利 6.00 元（含税），共计派发现金红利总额为人民币 39,700,158.60 元（含税）。本次分配不送红股，不以公积金转增股本。根据公司《2025 年度利润分配方案》，公司拟以实施权益分派股权登记日登记的总股本扣除公司回购专户上已回购股份后的股本为基数，向全体股东每 10 股派发现金红利 7.00 元（含税），本次分配不送红股，不以公积金转增股本，剩余未分配利润结转下一年度。2025 年度预计派发现金红利总额为人民币 46,765,485.90 元（含税）。公司重视对投资者的合理投资回报，与广大投资者共享发展成果。

（二）保障职工权益方面

自公司设立以来，始终坚持诚信经营，遵纪守法的经营理念，严格履行各项税费缴纳义务。公司严格遵守《劳动法》等相关法律法规及政策要求，切实保护职工合法权益。报告期内，根据《公司法》《公司章程》等相关规定，通过职工代表大会选举职工代表董事，让职工代表参与公司经营治理，保障员工的合法权益和合理诉求。

同时，公司已建立较为完善的绩效考核体系，充分调动员工工作积极性。公司高度重视员工的安全生产、劳动保护和身心健康，优化工作环境，为员工提供安全、舒适的劳动环境，切实保障员工切身利益。

公司根据自身发展情况，引进与公司主营业务相匹配的人才，提供适量的就业机会。公司始终将员工作为公司战略发展的资源和核心竞争力，重视人才培养。每年公司经需求调查以及对往年的培训情况总结编制年度培训计划，并由人力资源部组织实施对相关岗位人员的培训工作。2025 年，公司制定了“攀登者领航计划”，着力建设管理者可以“管理”，员工潜能得以激发，能真诚对话展现真实自我的组织“系统”，为员工的成长机制夯实顶层架构基础。此外，公司不定期对公司控股股东及实际控制人、董事及高级管理人员进行法律法规相关的培训，增强实际控制人行为规范和董事及高级管理人员履职行为规范意识，促进公司规范运作，提升公司治理水平。

（三）保障客户和供应商权益方面

公司生产的主要产品属于 III 类医疗器械，直接关系到患者的健康和生命安全，其质量的可靠性和稳定性是衡量市场竞争力的重要指标。公司高度重视质量管理工作，自设立以来，公司严格按照相关国内外法规标准要求，建立了完善的质量管理体系，从原材料、产品到成品的各个环节都进行严格的产品质量把控。同时，公司制定了完善的供应商评价管理体系，对供应商进行定期评价和动态管理，从源头上控制产品质量。营销人员通过对新老客户的走访、收集客户满意度调查信息等，及时制定和改进营销政策，增强客户的信任度，构建了沟通协调、互利共赢的合作平台。

（四）热心社会公益方面

报告期内，公司持续践行社会责任，积极开展公益帮扶。自 2024 年起，公司对在上海第九人民医院接受救治的一名患有先天性上下颌骨融合畸形的八岁女童予以援助，无偿为其上下颌骨阻断修复手术提供手术专用耗材，并同步开展生活帮扶，助力这名先天性颌面畸形患儿重获正常生活能力。报告期内，公司持续跟进该患儿术后康复情况与生活状况，并邀请其到公司开展研学活动，持续提供必要关怀与支持，以实际行动传递企业温度。

（五）履行其他社会责任

公司根据自身发展情况，继续重视研发投入，加快产品研发上市，在高性能医疗器械领域能够提供整体解决方案，来解决重大的民生领域的问题。

十九、巩固拓展脱贫攻坚成果、乡村振兴的情况

公司为响应乡村振兴战略的实践回应，利用自身平台优势、资源优势，积极参与助学助教和社会帮扶活动。

（一）迈苗行动

从 2021 年起，公司在韶关新丰县遥田镇、清远连南瑶族自治县大麦山镇三所粤北山区乡镇中小学设立奖学奖教基金，每年 15 万元，支持教育事业的发展。2024~2025 学年奖励学生 1018 人次，奖励教师 321 人次。

同时，公司通过助学帮扶和生活慰问，关注弱势群体，传递社会的温暖和关怀。公司党支部自 2022 年起每年对清远连南瑶族自治县大麦山镇监测对象家庭学龄子女进行助学帮扶和入户探访，每年送上助学金和生活慰问品。

（二）爱同行·迈同行

为进一步发挥奖学奖教基金育人的作用，为乡村师生们开拓视野增进学习，报告期内，邀请了三所学校奖学奖教项目优秀师生暑期来到广州开展为期三天的科技文化研学，探索创新前沿科技的奥秘，领略顶尖高校文化氛围。

（三）拨亮行动

2022 年起，公司参加所在辖区黄埔区困难儿童援助“拨亮行动”，认领资助一名 12 岁的事实孤儿，公司党支部对其学习生活提供资助，共帮扶一年。之后公司公益团队和党支部持续对该男孩帮扶慰问，每年进行家访和学习资助。报告期内，公司继续援助该男孩，帮助其完成从中考到中职升学的过度，并到学校探访关怀其新阶段求学的成长和发展情况，持续联结情谊及践行扶助责任。

未来，公司将始终秉承着回报社会的责任感，继续在更多领域不断践行，助力乡村振兴。

第五节 重要事项

一、承诺事项履行情况

1、公司实际控制人、股东、关联方、收购人以及公司等承诺相关方在报告期内履行完毕及截至报告期末尚未履行完毕的承诺事项

适用 不适用

承诺事由	承诺方	承诺类型	承诺内容	承诺时间	承诺期限	履行情况
首次公开发行或再融资时所作承诺	股份减持承诺	袁玉宇	一、本人将严格遵守发行人首次公开发行股票并在创业板上市招股说明书披露的限售安排、自愿锁定股份、延长锁定期限的承诺，在锁定期内，不出售本次发行上市前持有的公司股份；同时将严格遵守法律、行政法规和中国证监会关于持有期限、卖出时间、卖出数量、卖出方式、信息披露等规定，以及遵守证券交易所的业务规则。二、本人将长期持有发行人的股份。在锁定期满后，本人拟减持所持公司股份的，将遵守中国证监会、深圳证券交易所关于股份减持的相关规定，结合发行人稳定股价的需要，审慎制定股份减持计划。如果在锁定期满后两年内，本人减持所持公司股份的，减持价格应不低于发行人股票的发行价；若发行人上市后发生派息、送股、资本公积转增股本等除权、除息行为的，上述发行价为除权除息后的价格。三、本人在发行人担任董事、监事、高级管理人员期间，每年转让的股份数量不超过本人持有的公司股份总数的 25%；离职后半年内，不转让本人持有的公司股份。四、在遵守各项承诺的前提下，本人具体减持方案将根据届时市场情况及本人具体情况而定，并由发行人及时予以披露。采取集中竞价交易方式减持的，将在首次卖出的 15 个交易日前向深圳证券交易所报告备案减持计划并予以公告；采取其他方式减持的提前三个交易日予以公告，未履行公告程序前不减持。五、若本人违反上述承诺内容的，因违反承诺转让股份所取得的收益无条件归发行人所有，发行人或其他符合法定条件的股东均有权代表发行人直接向公司住所地有管辖权的人民法院提起诉讼，本人将无条件按上述所承诺的内容承担相应的法律责任。	2021年07月26日	长期	正常履行中
	股份减持承诺	徐弢	一、本人将严格遵守发行人首次公开发行股票并在创业板上市招股说明书披露的限售安排、自愿锁定股份、延长锁定期限的承诺，在锁定期内，不出售本次发行上市前持有的公司股份；同时将严格遵守法律、行政法规和中国证监会关于持有期限、卖出时间、卖出数量、卖出方式、信息披露等规定，以及遵守证券交易所的业务规则。二、本人将长期持有发行人的股份。在锁定期满后，本人	2021年07月26日	长期	正常履行中

			<p>拟减持所持公司股份的，将遵守中国证监会、深圳证券交易所关于股份减持的相关规定，结合发行人稳定股价的需要，审慎制定股份减持计划。如果在锁定期满后两年内，本人减持所持公司股份的，减持价格应不低于发行人股票的发行价；若发行人上市后发生派息、送股、资本公积转增股本等除权、除息行为的，上述发行价为除权除息后的价格。三、在锁定期届满后两年内，本人每年减持股份数量不超过本人在本次发行前直接或间接持有发行人股份总数的 25%。四、在遵守各项承诺的前提下，本人具体减持方案将根据届时市场情况及本人具体情况而定，并由发行人及时予以披露。采取集中竞价交易方式减持的，将在首次卖出的 15 个交易日前向深圳证券交易所报告备案减持计划并予以公告；采取其他方式减持的提前三个交易日予以公告，未履行公告程序前不减持。五、若本人违反上述承诺内容的，因违反承诺转让股份所取得的收益无条件归发行人所有，发行人或其他符合法定条件的股东均有权代表发行人直接向公司住所地有管辖权的人民法院提起诉讼，本人将无条件按上述所承诺的内容承担相应的法律责任。</p>			
股份减持承诺	国寿成达（上海）健康产业股权投资中心（有限合伙）；深圳市凯盈科技有限公司；唐莹	<p>一、本公司/本人/本企业将严格遵守发行人首次公开发行股票并在创业板上市招股说明书披露的限售安排、自愿锁定股份、延长锁定期限的承诺，在锁定期内，不出售本次发行上市前持有的公司股份；同时将严格遵守法律、行政法规和中国证监会关于持有期限、卖出时间、卖出数量、卖出方式、信息披露等规定，以及遵守证券交易所的业务规则。二、如果在锁定期满后，本公司/本人/本企业拟减持所持公司股份的，将遵守中国证监会、深圳证券交易所关于股份减持的相关规定，结合发行人稳定股价的需要，审慎制定股份减持计划。在锁定期满后两年内，本公司/本人/本企业减持所持公司股份的，减持价格不低于减持前最近一期经审计的每股净资产价格，减持数量累计不超过本公司在本次发行上市前所持有发行人股份总数的 100%。三、在遵守各项承诺的前提下，本公司/本人/本企业具体减持方案将根据届时市场情况及本公司具体情况而定，并由发行人及时予以披露。采取集中竞价交易方式减持的，将在首次卖出的 15 个交易日前向深圳证券交易所报告备案减持计划并予以公告；采取其他方式减持的提前三个交易日予以公告，未履行公告程序前不减持。四、若本公司/本人/本企业违反上述承诺内容的，因违反承诺转让股份所取得的收益无条件归发行人所有，发行人或其他符合法定条件的股东均有权代表发行人直接向公司住所地有管辖权的人民法院提起诉讼，本公司/本人将无条件按上述所承诺的内容承担相应的法律责任。</p>	2021年07月26日	长期	正常履行中	
股份减持承诺	袁美福	<p>一、本人将严格遵守发行人首次公开发行股票并在创业板上市招股说明书披露的限售安</p>	2021年07	长期	正常履行中	

			排、自愿锁定股份、延长锁定期限的承诺，在锁定期内，不出售本次发行上市前持有的公司股份；同时将严格遵守法律、行政法规和中国证监会关于持有期限、卖出时间、卖出数量、卖出方式、信息披露等规定，以及遵守证券交易所的业务规则。二、如果在锁定期满后，本人拟减持所持公司股份的，将遵守中国证监会、深圳证券交易所关于股份减持的相关规定，结合发行人稳定股价的需要，审慎制定股份减持计划。如果在锁定期满后两年内，本人减持所持公司股份的，减持价格应不低于发行人股票的发行价；若发行人上市后发生派息、送股、资本公积转增股本等除权、除息行为的，上述发行价为除权除息后的价格。三、本人在发行人担任董事、监事、高级管理人员期间，每年转让的股份数量不超过本人持有的公司股份总数的25%；离职后半年内，不转让本人持有的公司股份。四、在遵守各项承诺的前提下，本人具体减持方案将根据届时市场情况及本人具体情况而定，并由发行人及时予以披露。采取集中竞价交易方式减持的，将在首次卖出的15个交易日前向深圳证券交易所报告备案减持计划并予以公告；采取其他方式减持的提前三个交易日予以公告，未履行公告程序前不减持。五、若本人违反上述承诺内容的，因违反承诺转让股份所取得的收益无条件归发行人所有，发行人或其他符合法定条件的股东均有权代表发行人直接向公司住所地有管辖权的人民法院提起诉讼，本人将无条件按上述所承诺的内容承担相应的法律责任。	月 26 日		
	关于同业竞争、关联交易、资金占用方面的承诺	袁玉宇	一、在作为公司控股股东和实际控制人期间，本人及本人控制的其他公司或企业将尽量避免和减少与发行人及其全资、控股子公司之间产生关联交易。二、对于不可避免或有合理原因而发生的关联交易：1、本人将严格按照法律、法规和发行人《公司章程》、《关联交易决策制度》等规定和要求，依法行使相关权利、履行相关义务，在审议与本人有关的关联交易事项时主动回避并放弃表决权；2、本人将在平等、自愿的基础上，按照公平、公允和等价有偿的原则，依法与发行人签订规范的关联交易协议，交易价格将按照市场公允的合理价格确定；3、本人将按照相关法律、法规、规章以及规范性文件的要求履行交易审批程序及信息披露义务；4、本人承诺不会利用关联交易转移、输送利益，不会通过本人对公司的控制权和经营决策权，谋取不当的利益或作出损害公司及其他股东的合法权益的行为。三、如果本人违反上述承诺并造成发行人和其他股东经济损失的，本人将对发行人和其他股东因此受到的全部损失承担连带赔偿责任。	2020年 06 月 30 日	长期	正常履行中
	关于同业竞争、关联交易、资金占用	徐弢	一、在作为公司控股股东、实际控制人之一致行动人期间，本人及本人控制的其他公司或企业将尽量避免和减少与发行人及其全资、控股子公司之间产生关联交易。二、对	2020年 06 月 30 日	长期	正常履行中

<p>方面的承诺</p>		<p>于不可避免或有合理原因而发生的关联交易：1、本人将严格按照法律、法规和发行人《公司章程》、《关联交易决策制度》等规定和要求，依法行使相关权利、履行相关义务，在审议与本人有关的关联交易事项时主动回避并放弃表决权；2、本人将在平等、自愿的基础上，按照公平、公允和等价有偿的原则，依法与发行人签订规范的关联交易协议，交易价格将按照市场公允的合理价格确定；3、本人将按照相关法律、法规、规章以及规范性文件的要求履行交易审批程序及信息披露义务；4、本人承诺不会利用关联交易转移、输送利益，不会通过本人对公司的控制权和经营决策权，谋取不当的利益或作出损害公司及其他股东的合法权益的行为。 三、如果本人违反上述承诺并造成发行人和其他股东经济损失的，本人将对发行人和其他股东因此受到的全部损失承担连带赔偿责任。</p>			
<p>关于同业竞争、关联交易、资金占用方面的承诺</p>	<p>深圳市凯盈科技有限公司</p>	<p>一、在作为公司主要股东期间，本公司将尽量避免和减少与发行人及其全资、控股子公司之间产生关联交易。二、对于不可避免或有合理原因而发生的关联交易：1、本公司将严格按照法律、法规和发行人《公司章程》、《关联交易决策制度》等规定和要求，依法行使相关权利、履行相关义务，在审议与本公司有关的关联交易事项时主动回避并放弃表决权；2、本公司将在平等、自愿的基础上，按照公平、公允和等价有偿的原则，依法与发行人签订规范的关联交易协议，交易价格将按照市场公允的合理价格确定；3、本公司将按照相关法律、法规、规章以及规范性文件的要求履行交易审批程序及信息披露义务；4、本公司承诺不会利用关联交易转移、输送利益，不会通过本公司对公司的控制权和经营决策权，谋取不当的利益或作出损害公司及其他股东的合法权益的行为。三、如果本公司违反上述承诺并造成发行人和其他股东经济损失的，本公司将对发行人和其他股东因此受到的全部损失承担连带赔偿责任。</p>	<p>2020年06月30日</p>	<p>长期</p>	<p>正常履行中</p>
<p>关于同业竞争、关联交易、资金占用方面的承诺</p>	<p>袁美福</p>	<p>一、在作为公司董事和主要股东期间，本人将尽量避免和减少与发行人及其全资、控股子公司之间产生关联交易。二、对于不可避免或有合理原因而发生的关联交易：1、本人将严格按照法律、法规和发行人《公司章程》、《关联交易决策制度》等规定和要求，依法行使相关权利、履行相关义务，在审议与本人有关的关联交易事项时主动回避并放弃表决权；2、本人将在平等、自愿的基础上，按照公平、公允和等价有偿的原则，依法与发行人签订规范的关联交易协议，交易价格将按照市场公允的合理价格确定；3、本人将按照相关法律、法规、规章以及规范性文件的要求履行交易审批程序及信息披露义务；4、本人承诺不会利用关联交易转移、输送利益，不会通过本人对公司的控制权和经营决策权，谋取不当的利益或作出损害公</p>	<p>2020年06月30日</p>	<p>长期</p>	<p>正常履行中</p>

			司及其他股东的合法权益的行为。三、如果本人违反上述承诺并造成发行人和其他股东经济损失的，本人将对发行人和其他股东因此受到的全部损失承担连带赔偿责任。			
关于同业竞争、关联交易、资金占用方面的承诺	国寿成达（上海）健康产业股权投资中心（有限合伙）；唐莹	一、在作为公司主要股东期间，本人/本企业将尽量避免和减少与发行人及其全资、控股子公司之间产生关联交易。二、对于不可避免或有合理原因而发生的关联交易：1、本人/本企业将严格按照法律、法规和发行人《公司章程》、《关联交易决策制度》等规定和要求，依法行使相关权利、履行相关义务，在审议与本人有关的关联交易事项时主动回避并放弃表决权；2、本人/本企业将在平等、自愿的基础上，按照公平、公允和等价有偿的原则，依法与发行人签订规范的关联交易协议，交易价格将按照市场公允的合理价格确定；3、本人/本企业将按照相关法律、法规、规章以及规范性文件的要求履行交易审批程序及信息披露义务；4、本人/本企业承诺不会利用关联交易转移、输送利益，不会通过本人对公司的控制权和经营决策权，谋取不当的利益或作出损害公司及其他股东的合法权益的行为。三、如果本人/本企业违反上述承诺并造成发行人和其他股东经济损失的，本人将对发行人和其他股东因此受到的全部损失承担连带赔偿责任。	2020年06月30日	长期	正常履行中	
关于同业竞争、关联交易、资金占用方面的承诺	骆雅红；吴佩婷	一、在作为公司董事及高级管理人员期间，本人及本人控制的其他公司或企业将尽量避免和减少与发行人及其全资、控股子公司之间产生关联交易。二、对于不可避免或有合理原因而发生的关联交易：1、本人将严格按照法律、法规和发行人《公司章程》、《关联交易决策制度》等规定和要求，依法行使相关权利、履行相关义务，在审议与本人有关的关联交易事项时主动回避并放弃表决权；2、本人将在平等、自愿的基础上，按照公平、公允和等价有偿的原则，依法与发行人签订规范的关联交易协议，交易价格将按照市场公允的合理价格确定；3、本人将按照相关法律、法规、规章以及规范性文件的要求履行交易审批程序及信息披露义务；4、本人承诺不会利用关联交易转移、输送利益，不会通过本人对公司的控制权和经营决策权，谋取不当的利益或作出损害公司及其他股东的合法权益的行为。三、如果本人违反上述承诺并造成发行人和其他股东经济损失的，本人将对发行人和其他股东因此受到的全部损失承担连带赔偿责任。	2020年06月30日	长期	正常履行中	
关于同业竞争、关联交易、资金占用方面的承诺	刘灵；莫梅玲；庄贤	一、在作为公司监事期间，本人及本人控制的其他公司或企业将尽量避免和减少与发行人及其全资、控股子公司之间产生关联交易。二、对于不可避免或有合理原因而发生的关联交易：1、本人将严格按照法律、法规和发行人《公司章程》、《关联交易决策制度》等规定和要求，依法行使相关权利、履行相关义务，在审议与本人有关的关联交易事项时主动回避并放弃表决权；2、本人将在平等、自愿的基础上，按照公平、公允和等	2021年07月23日	长期	履行完毕	

			价有偿的原则，依法与发行人签订规范的关联交易协议，交易价格将按照市场公允的合理价格确定；3、本人将按照相关法律、法规、规章以及规范性文件的要求履行交易审批程序及信息披露义务；4、本人承诺不会利用关联交易转移、输送利益，不会通过本人对公司的控制权和经营决策权，谋取不当的利益或作出损害公司及其他股东的合法权益的行为。三、如果本人违反上述承诺并造成发行人和其他股东经济损失的，本人将对发行人和其他股东因此受到的全部损失承担连带赔偿责任。			
关于同业竞争、关联交易、资金占用方面的承诺	陈晓峰;卢馨;颜光美		一、在作为公司董事期间，本人及本人控制的其他公司或企业将尽量避免和减少与发行人及其全资、控股子公司之间产生关联交易。二、对于不可避免或有合理原因而发生的关联交易：1、本人将严格按照法律、法规和发行人《公司章程》、《关联交易决策制度》等规定和要求，依法行使相关权利、履行相关义务，在审议与本人有关的关联交易事项时主动回避并放弃表决权；2、本人将在平等、自愿的基础上，按照公平、公允和等价有偿的原则，依法与发行人签订规范的关联交易协议，交易价格将按照市场公允的合理价格确定；3、本人将按照相关法律、法规、规章以及规范性文件的要求履行交易审批程序及信息披露义务；4、本人承诺不会利用关联交易转移、输送利益，不会通过本人对公司的控制权和经营决策权，谋取不当的利益或作出损害公司及其他股东的合法权益的行为。三、如果本人违反上述承诺并造成发行人和其他股东经济损失的，本人将对发行人和其他股东因此受到的全部损失承担连带赔偿责任。	2020年06月30日	长期	正常履行中
其他承诺	广州迈普再生医学科技股份有限公司		1、保证公司本次发行上市不存在任何欺诈发行的情形。2、如公司不符合发行上市条件，以欺骗手段骗取发行注册并已经发行上市的，公司将在中国证监会等有权部门确认后5个工作日内启动股份回购程序，回购公司本次发行上市的全部新股。	2020年06月30日	长期	正常履行中
其他承诺	袁玉宇		1、本人保证发行人本次发行上市不存在任何欺诈发行的情形。2、如发行人不符合发行上市条件，以欺骗手段骗取发行注册并已经发行上市的，本人将在中国证监会等有权部门确认后5个工作日内启动股份回购程序，回购发行人本次发行上市的全部新股。	2020年06月30日	长期	正常履行中
其他承诺	广州迈普再生医学科技股份有限公司		关于填补被摊薄即期回报的措施及承诺 1、坚持技术创新，加强人才建设，提升公司核心竞争力 2、加快募投项目投资进度，尽快实现项目预期效益 3、建立健全持续稳定的利润分配政策，强化投资者回报机制 4、进一步规范公司治理，为公司持续稳定发展提供治理结构和制度保障	2020年06月30日	长期	正常履行中
其他承诺	袁玉宇		“一、本人不越权干预公司经营管理活动，不侵占公司利益，切实履行对发行人填报即期回报的相关措施；二、本人履行作为控股股东、实际控制人的义务，忠实、勤勉地履行职责，维护发行人和全体股东的合法权	2020年06月30日	长期	正常履行中

		<p>益；三、本人不会无偿或以不公平条件向其他单位或者个人输送利益，也不采取其他方式损害发行人利益；四、本人将严格遵守发行人的预算管理，本人的任何职务消费行为均将在为履行本人对发行人的职责之必须的范围内发生，本人将严格接受发行人监督管理，避免浪费或超前消费；五、本人将不会动用发行人资产从事与履行本人职责无关的投资、消费活动；六、本人将尽最大努力促使发行人填补即期回报措施的实现；七、本人将尽责促使由董事会或薪酬委员会制定的薪酬制度与发行人填补回报措施的执行情况相挂钩，并在发行人董事会和股东大会审议该薪酬制度议案时投赞成票（如有投票/表决权）；八、若发行人未来实施股权激励，本人将全力支持发行人将股权激励的行权条件等安排与发行人填补回报措施的执行情况相挂钩，并在发行人董事会和股东大会审议该股权激励议案时投赞成票（如有投票/表决权）；九、本人将支持与发行人填补回报措施的执行情况相挂钩的相关议案，并投赞成票（如有投票/表决权）；十、若本人违反上述承诺或拒不履行上述承诺，将在股东大会及中国证监会指定的报刊或媒体公开作出解释并道歉；本人自愿接受证券交易所、发行人所处行业协会对本人采取的自律监管措施；若违反承诺给发行人或者投资者造成损失的，依法承担赔偿责任。”</p>			
其他承诺	<p>陈晓峰;姜黎;卢馨;骆雅红;吴佩婷;颜光美;袁美福;袁玉宇;郑海莹</p>	<p>“一、本人将不会无偿或以不公平条件向其他单位或者个人输送利益，也不采用其他方式损害公司利益；二、本人将全力支持及配合公司对董事和高级管理人员职务消费行为的规范，本人的任何职务消费行为均将在为履行本人对公司的职责之必须的范围内发生，本人将严格接受公司监督管理，避免浪费或超前消费；三、本人将严格遵守相关法律法规、中国证监会和证券交易所等监管机构的规定以及公司规章制度中关于董事、高级管理人员行为规范的要求，不会动用公司资产从事与履行本人职责无关的投资、消费活动；四、本人将尽最大努力促使公司填补即期回报措施的实现；五、本人将尽责促使由董事会或薪酬委员会制定的薪酬制度与公司填补回报措施的执行情况相挂钩，并在公司董事会和股东大会审议该薪酬制度议案时投赞成票（如有投票/表决权）；六、若公司未来实施股权激励，本人将全力支持公司将股权激励的行权条件等安排与公司填补回报措施的执行情况相挂钩，并在公司董事会和股东大会审议该股权激励议案时投赞成票（如有投票/表决权）；七、本人将支持与发行人填补回报措施的执行情况相挂钩的相关议案，并投赞成票（如有投票/表决权）；八、若本人违反上述承诺，将在股东大会及中国证监会指定报刊公开作出解释并道歉；本人自愿接受证券交易所对本人采取的自律监管措施；若违反承诺给公司或者投资者造成损失的，依法承担赔偿责任。”</p>	<p>2020年06月30日</p>	<p>长期</p>	<p>正常履行中</p>

	其他承诺	广州迈普再生医学科技股份有限公司	一、根据《公司法》、《证券法》、《中国证监会关于进一步推进新股发行体制改革的意见》、《上市公司监管指引第3号-上市公司现金分红》等相关法律法规的规定，发行人已制定适用于公司实际情形的上市后利润分配政策，并在上市后届时适用的《公司章程（草案）》及《公司上市后未来三年的股东分红回报规划》中予以体现。二、发行人在上市后将严格遵守并执行《公司章程（草案）》及《公司上市后未来三年的股东分红回报规划》规定的利润分配政策；确有必要对公司章程确定的利润分配政策进行调整或变更的，应该满足该章程规定的条件，经过详细论证后，履行相应的决策程序。三、倘若届时发行人未按照《公司章程（草案）》及《公司上市后未来三年的股东分红回报规划》之规定执行相关利润分配政策，则发行人应遵照签署的《关于未能履行承诺的约束措施》之要求承担相应的责任并采取相关后续措施。	2020年06月30日	长期	正常履行中
	其他承诺	陈晓峰;姜黎;刘灵;卢馨;骆雅红;莫梅玲;吴佩婷;颜光美;袁美福;袁玉宇;郑海莹;庄贤	因发行人招股说明书及其他信息披露资料有虚假记载、误导性陈述或者重大遗漏，致使投资者在证券发行和交易中遭受损失的，发行人及其控股股东、实际控制人、董事、监事、高级管理人员将依法赔偿投资者损失。	2021年07月23日	长期	正常履行中
	其他承诺	广州迈普再生医学科技股份有限公司	一、发行人将严格履行公司就首次公开发行股票并在创业板上市所作出的所有公开承诺事项，积极接受社会监督。如发行人在招股说明书中作出的相关承诺未能履行、确已无法履行或无法按期履行的（因相关法律法规、政策变化、自然灾害及其他不可抗力等负责人无法控制的客观原因导致的除外），发行人自愿承担相应的法律后果和民事赔偿责任，并采取以下措施：（1）及时、充分披露发行人承诺未能履行、无法履行或无法按期履行的具体原因；（2）向股东和投资者提出补充承诺或替代承诺，以尽可能保护公司及股东、投资者的权益，并将上述补充承诺或替代承诺提交公司股东大会审议；（3）在股东大会及中国证券监督管理委员会指定的披露媒体上公开说明未履行的具体原因，并向股东和投资者道歉；（4）发行人因违反承诺给投资者造成损失的，将依法对投资者进行赔偿。二、如因相关法律法规、政策变化、自然灾害及其他不可抗力等发行人无法控制的客观原因导致承诺未能履行、确已无法履行或无法按期履行的，发行人将采取以下措施：（1）及时、充分披露发行人承诺未能履行、无法履行或无法按期履行的具体原因；（2）向股东和投资者提出补充承诺或替代承诺，以尽可能保护公司及股东、投资者的权益。三、如法律、法规、规范性文件及中国证券监督管理委员会或深圳证券交易所对发行人因违反公开承诺事项而应承担的相关责任及后果有不同规定，发行人自愿无条	2020年06月30日	长期	正常履行中

			件地遵从该等规定。			
其他承诺	徐弢;袁玉宇	一、本人将严格履行本人在首次公开发行股票并在创业板上市过程中所作出的全部公开承诺事项中的各项义务和责任。二、如本人未能完全且有效地履行承诺事项中的各项义务或责任，（因相关法律法规、政策变化、自然灾害及其他不可抗力等本人无法控制的客观原因导致的除外），本人自愿承担相应的法律后果和民事赔偿责任，并采取以下措施：（1）及时、充分披露本人承诺未能履行、无法履行或无法按期履行的具体原因；（2）向股东和投资者提出补充承诺或替代承诺，以尽可能保护公司及股东、投资者的权益，并将上述补充承诺或替代承诺提交公司股东大会审议；（3）在股东大会及中国证券监督管理委员会指定的披露媒体上公开说明未履行的具体原因，并向股东和投资者道歉；（4）本人因违反承诺给投资者造成损失的，将依法对投资者进行赔偿。三、如因相关法律法规、政策变化、自然灾害及其他不可抗力等本人也无法控制的客观原因导致承诺未能履行、确已无法履行或无法按期履行的，本人将采取以下措施：（1）及时、充分披露本人承诺未能履行、无法履行或无法按期履行的具体原因；（2）向股东和投资者提出补充承诺或替代承诺，以尽可能保护公司及股东、投资者的权益。四、如法律、法规、规范性文件及中国证券监督管理委员会或深圳证券交易所对本人因违反公开承诺事项而应承担的相关责任及后果有不同规定，本人自愿无条件地遵从该等规定。	2020年06月30日	长期	正常履行中	
其他承诺	陈晓峰;姜黎;刘灵;卢馨;骆雅红;莫梅玲;吴佩婷;颜光美;袁美福;袁玉宇;郑海莹;庄贤	一、本人将严格履行本人在首次公开发行股票并在创业板上市过程中所作出的全部公开承诺事项中的各项义务和责任。二、如本人未能完全且有效地履行承诺事项中的各项义务或责任，（因相关法律法规、政策变化、自然灾害及其他不可抗力等本人无法控制的客观原因导致的除外），本人自愿承担相应的法律后果和民事赔偿责任，并采取以下措施：（1）及时、充分披露本人承诺未能履行、无法履行或无法按期履行的具体原因；（2）向股东和投资者提出补充承诺或替代承诺，以尽可能保护公司及股东、投资者的权益，并将上述补充承诺或替代承诺提交公司股东大会审议；（3）在股东大会及中国证券监督管理委员会指定的披露媒体上公开说明未履行的具体原因，并向股东和投资者道歉；（4）本人因违反承诺给投资者造成损失的，将依法对投资者进行赔偿。三、如因相关法律法规、政策变化、自然灾害及其他不可抗力等本人也无法控制的客观原因导致承诺未能履行、确已无法履行或无法按期履行的，本人将采取以下措施：（1）及时、充分披露本人承诺未能履行、无法履行或无法按期履行的具体原因；（2）向股东和投资者提出补充承诺或替代承诺，以尽可能保护公司及股东、投资者的权益。四、如法律、法规、规范性文件及中国证券监督管理委员会	2021年07月23日	长期	正常履行中	

			或深圳证券交易所对本人因违反公开承诺事项而应承担的相关责任及后果有不同规定，本人自愿无条件地遵从该等规定。			
	其他承诺	国寿成达（上海）健康产业股权投资中心（有限合伙）；深圳市凯盈科技有限公司；唐莹；袁美福	<p>一、本人/本企业将严格履行本企业在首次公开发行股票并在创业板上市过程中所作出的全部公开承诺事项中的各项义务和责任。</p> <p>二、如本人/本企业未能完全且有效地履行承诺事项中的各项义务或责任（因相关法律法规、政策变化、自然灾害及其他不可抗力等本人/本企业无法控制的客观原因导致的除外），本人/本企业自愿承担相应的法律后果和民事赔偿责任，并采取以下措施：（1）及时、充分披露本企业承诺未能履行、无法履行或无法按期履行的具体原因；（2）向股东和投资者提出补充承诺或替代承诺，以尽可能保护公司及股东、投资者的权益，并将上述补充承诺或替代承诺提交公司股东大会审议；（3）在股东大会及中国证券监督管理委员会指定的披露媒体上公开说明未履行的具体原因，并向股东和投资者道歉；（4）本人/本企业因违反承诺给投资者造成损失的，将依法对投资者进行赔偿。三、如因相关法律法规、政策变化、自然灾害及其他不可抗力等本人/本企业无法控制的客观原因导致承诺未能履行、确已无法履行或无法按期履行的，本人/本企业将采取以下措施：（1）及时、充分披露本人/本企业承诺未能履行、无法履行或无法按期履行的具体原因；（2）向股东和投资者提出补充承诺或替代承诺，以尽可能保护公司及股东、投资者的权益。</p> <p>四、如法律、法规、规范性文件及中国证券监督管理委员会或深圳证券交易所对本人/本企业因违反公开承诺事项而应承担的相关责任及后果有不同规定，本人/本企业自愿无条件地遵从该等规定。</p>	2020年06月30日	长期	正常履行中
承诺是否按时履行	是					
如承诺超期未履行完毕的，应当详细说明未完成履行的具体原因及下一步的工作计划	不适用					

2、公司资产或项目存在盈利预测，且报告期仍处在盈利预测期间，公司就资产或项目达到原盈利预测及其原因做出说明

适用 不适用

3、公司涉及业绩承诺

适用 不适用

二、控股股东及其他关联方对上市公司的非经营性占用资金情况

适用 不适用

公司报告期不存在控股股东及其他关联方对上市公司的非经营性占用资金。

三、违规对外担保情况

适用 不适用

公司报告期无违规对外担保情况。

四、董事会对最近一期“非标准审计报告”相关情况的说明

适用 不适用

五、董事会、审计委员会、独立董事（如有）对会计师事务所本报告期“非标准审计报告”的说明

适用 不适用

六、董事会关于报告期会计政策、会计估计变更或重大会计差错更正的说明

适用 不适用

七、与上年度财务报告相比，合并报表范围发生变化的情况说明

适用 不适用

公司报告期无合并报表范围发生变化的情况。

八、聘任、解聘会计师事务所情况

现聘任的会计师事务所

境内会计师事务所名称	华兴会计师事务所（特殊普通合伙）
境内会计师事务所报酬（万元）	80
境内会计师事务所审计服务的连续年限	8 年
境内会计师事务所注册会计师姓名	钟敏、张慧颖
境内会计师事务所注册会计师审计服务的连续年限	1 年、5 年

是否改聘会计师事务所

是 否

聘请内部控制审计会计师事务所、财务顾问或保荐人情况

适用 不适用

九、年度报告披露后面临退市情况

适用 不适用

十、破产重整相关事项

适用 不适用

公司报告期末未发生破产重整相关事项。

十一、重大诉讼、仲裁事项

适用 不适用

诉讼(仲裁)基本情况	涉案金额(万元)	是否形成预计负债	诉讼(仲裁)进展	诉讼(仲裁)审理结果及影响	诉讼(仲裁)判决执行情况	披露日期	披露索引
未达到重大诉讼披露标准的其他诉讼汇总	50	否	二审审理中	对公司经营无重大不利影响。	未结案		-

注：截至本报告披露之日，该案件已审结，公司无需承担责任。

十二、处罚及整改情况

适用 不适用

公司报告期不存在处罚及整改情况。

十三、公司及其控股股东、实际控制人的诚信状况

适用 不适用

十四、重大关联交易

1、与日常经营相关的关联交易

适用 不适用

公司报告期末未发生与日常经营相关的关联交易。

2、资产或股权收购、出售发生的关联交易

适用 不适用

公司报告期末未发生资产或股权收购、出售的关联交易。

3、共同对外投资的关联交易

适用 不适用

公司报告期末未发生共同对外投资的关联交易。

4、关联债权债务往来

适用 不适用

公司报告期不存在关联债权债务往来。

5、与存在关联关系的财务公司的往来情况

适用 不适用

公司与存在关联关系的财务公司与关联方之间不存在存款、贷款、授信或其他金融业务。

6、公司控股的财务公司与关联方的往来情况

适用 不适用

公司控股的财务公司与关联方之间不存在存款、贷款、授信或其他金融业务。

7、其他重大关联交易

适用 不适用

承租方名称	租赁资产种类	本期确认的租赁收入 (含物业管理收入)	上期确认的租赁收入 (含物业管理收入)
广州易介医疗科技有限公司	房屋及建筑物	2,162,038.66	2,602,616.61
广州见微医疗科技有限公司	房屋及建筑物	1,203,910.63	
合计		3,365,949.29	2,602,616.61

重大关联交易临时报告披露网站相关查询

临时公告名称	临时公告披露日期	临时公告披露网站名称
关于签订房屋租赁合同暨关联交易的公告	2023年10月28日	巨潮资讯网
关于签订房屋租赁合同暨关联交易的公告	2025年11月22日	巨潮资讯网

十五、重大合同及其履行情况

1、托管、承包、租赁事项情况

(1) 托管情况

适用 不适用

公司报告期不存在托管情况。

(2) 承包情况

适用 不适用

公司报告期不存在承包情况。

(3) 租赁情况

适用 不适用

租赁情况说明

租赁情况说明：

公司租入办公、研发、生产等场地及其他低价值资产，本报告期租赁费用合计为 187.73 万元；

公司出租自有房产，本报告期租赁收入合计为 525.33 万元。

为公司带来的损益达到公司报告期利润总额 10%以上的项目

适用 不适用

公司报告期不存在为公司带来的损益达到公司报告期利润总额 10%以上的租赁项目。

2、重大担保

适用 不适用

公司报告期不存在重大担保情况。

3、委托他人进行现金资产管理情况

(1) 委托理财情况

适用 不适用

报告期内委托理财概况

单位：万元

产品类别	风险特征	报告期内委托理财的余额	逾期未收回的金额
银行理财产品	R1	16,464	0
银行理财产品	R2	6,600	0

公司作为单一委托人委托金融机构开展资产管理，或投资安全性较低、流动性较差的高风险委托理财具体情况

适用 不适用

(2) 委托贷款情况

适用 不适用

公司报告期不存在委托贷款。

4、其他重大合同

适用 不适用

公司报告期不存在其他重大合同。

十六、募集资金使用情况

适用 不适用

公司报告期无募集资金使用情况。

十七、其他重大事项的说明

适用 不适用

公司于 2025 年 6 月 5 日召开第三届董事会第十次会议、第三届监事会第九次会议，审议通过《关于公司发行股份及支付现金购买资产并募集配套资金暨关联交易方案的议案》等议案，拟发行股份及支付现金的方式收购广州易介医疗科技有限公司 100% 股权并募集配套资金暨关联交易事项，具体内容详见公司刊载于巨潮资讯网（www.cninfo.com.cn）上的《第三届董事会第十次会议决议公告》（公告编号：2025-033）、《第三届监事会第九次会议决议公告》（公告编号：2025-034）及《广州迈普再生医学科技股份有限公司发行股份及支付现金购买资产并募集配套资金暨关联交易预案》等相关公告。

公司于 2025 年 8 月 11 日召开第三届董事会第十二次会议，审议通过《关于调整公司发行股份及支付现金购买资产并募集配套资金暨关联交易之募集配套资金方案的议案》等议案，基于利用银行并购贷款筹措资金的考虑，本次募集配套资金的认购对象拟由实际控制人袁玉宇调整为实际控制人袁玉宇 100% 持股的企业广州易见医疗投资有限公司，并以上市公司审议调整本次募集配套资金认购对象的第三届董事会第十二次会议决议公告日为定价基准日，重新确定募集配套资金的股票发行价格，具体内容详见公司刊载于巨潮资讯网（www.cninfo.com.cn）上的《关于发行股份及支付现金购买资产并募集配套资金暨关联交易调整募集配套资金认购对象、募集配套资金定价基准日及发行价格并修订预案的公告》（公告编号：2025-055）及《广州迈普再生医学科技股份有限公司发行股份及支付现金购买资产并募集配套资金暨关联交易预案（修订稿）》等相关公告。

公司于 2025 年 10 月 16 日召开第三届董事会第十五次会议，审议通过《关于公司发行股份及支付现金购买资产并募集配套资金暨关联交易方案的议案》等议案，拟发行股份及支付现金的方式收购广州易介医疗科技有限公司 100% 股权并募集配套资金暨关联交易事项，具体内容详见公司刊载于巨潮资讯网（www.cninfo.com.cn）上的《第三届董事会第十五次会议决议公告》（公告编号：2025-073）及《广州迈普再生医学科技股份有限公司发行股份及支付现金购买资产并募集配套资金暨关联交易报告书（草案）》等相关公告。

公司于 2025 年 11 月 3 日召开 2025 年第三次临时股东会，审议通过《关于公司发行股份及支付现金购买资产并募集配套资金暨关联交易方案的议案》等议案，拟发行股份及支付现金的方式收购广州易介医疗科技有限公司 100% 股权并募集配套资金暨关联交易事项，具体内容详见公司刊载于巨潮资讯网（www.cninfo.com.cn）上的《广州迈普再生医学科技股份有限公司 2025 年第三次临时股东会决议公告》（公告编号：2025-085）。

本次交易尚需深圳证券交易所审核通过以及中国证券监督管理委员会同意注册后方可实施。最终能否通过深交所审核，并获得中国证监会注册同意以及通过审核、获得注册的时间均存在不确定性。公司将继续推进本次交易的相关工作，并严格按照有关法律、法规的要求履行信息披露义务。

十八、公司子公司重大事项

适用 不适用

第六节 股份变动及股东情况

一、股份变动情况

1、股份变动情况

单位：股

	本次变动前		本次变动增减（+，-）					本次变动后	
	数量	比例	发行新股	送股	公积金转股	其他	小计	数量	比例
一、有限售条件股份	10,541,875	15.85%				154,084	154,084	10,695,959	15.95%
1、国家持股									
2、国有法人持股									
3、其他内资持股	10,541,875	15.85%				154,084	154,084	10,695,959	15.95%
其中：境内法人持股									
境内自然人持股	10,541,875	15.85%				154,084	154,084	10,695,959	15.95%
4、外资持股									
其中：境外法人持股									
境外自然人持股									
二、无限售条件股份	55,977,556	84.15%				376,105	376,105	56,353,661	84.05%
1、人民币普通股	55,977,556	84.15%				376,105	376,105	56,353,661	84.05%
2、境内上市的外资股									
3、境外上市的外资股									
4、其他									
三、股份总数	66,519,431	100.00%				530,189	530,189	67,049,620	100.00%

股份变动的原因

适用 不适用

1、报告期内，公司 2023 年限制性股票激励计划首次授予（暂缓归属部分）及预留授予部分第一个归属期归属股份 92,498 股于 2025 年 7 月 29 日上市流通，公司总股本由 66,519,431 股增加至 66,611,929 股。

2、报告期内，公司 2023 年限制性股票激励计划首次授予第二个归属期归属股份 437,691 股于 2025 年 10 月 27 日上市流通，公司总股本由 66,611,929 股增加至 67,049,620 股。

3、报告期内，董事、高级管理人员所持的上述上市流通的限制性股票归属股份按照 75%锁定。

4、报告期内，公司职工代表大会选举林洁芬为公司职工代表董事，其所持股份按 75%锁定。

股份变动的批准情况

适用 不适用

1、2023 年 7 月 31 日，公司召开了第二届董事会第十六次会议及第二届监事会第十二次会议，审议通过了《关于〈广州迈普再生医学科技股份有限公司 2023 年限制性股票激励计划（草案）〉及其摘要的议案》《关于〈广州迈普再生医学科技股份有限公司 2023 年限制性股票激励计划实施考核管理办法〉的议案》，公司独立董事就本次激励计划是否有利于公司的持续发展，是否存在损害公司及全体股东利益等发表了明确意见。

2、2023 年 8 月 1 日至 2023 年 8 月 10 日，公司对拟首次授予激励对象的姓名及职务以内部张贴的方式进行了公示公告。截至公示期满，公司监事会未收到任何对本激励计划拟首次授予激励对象提出的异议或意见。2023 年 8 月 11 日，公司监事会发表了《监事会关于公司 2023 年限制性股票激励计划首次授予部分激励对象名单的核查意见及公示情况说明》（公告编号：2023-033）。

3、2023 年 8 月 17 日，公司召开 2023 年第一次临时股东大会，审议通过了《关于〈广州迈普再生医学科技股份有限公司 2023 年限制性股票激励计划（草案）〉及其摘要的议案》《关于〈广州迈普再生医学科技股份有限公司 2023 年限制性股票激励计划实施考核管理办法〉的议案》《关于提请股东大会授权董事会办理公司股权激励计划相关事宜的议案》。同时，公司就本激励计划的内幕信息知情人及首次授予激励对象在本激励计划草案公开披露前 6 个月内买卖公司股票的情况进行了自查，并于 2023 年 8 月 17 日披露了公司《关于 2023 年限制性股票激励计划内幕信息知情人及首次授予激励对象买卖公司股票情况的自查报告》（公告编号：2023-035）。

4、2023 年 8 月 24 日，公司召开第二届董事会第十八次会议和第二届监事会第十四次会议，审议通过了《关于向 2023 年限制性股票激励计划激励对象首次授予限制性股票的议案》，公司独立董事发表了同意的独立意见，公司监事会对本激励计划授予激励对象名单进行了核实并发表了核查意见。

5、2024 年 9 月 13 日，公司召开了第三届董事会第五次会议和第三届监事会第五次会议，审议通过了《关于作废 2023 年限制性股票激励计划部分已授予但尚未归属的限制性股票的议案》《关于 2023 年限制性股票激励计划首次授予部分第一个归属期归属条件成就的议案》，公司监事会对本激励计划相关事项进行核实并出具了核查意见，律师出具了法律意见书。

6、2025 年 7 月 7 日，公司召开了第三届董事会第十一次会议，审议通过了《关于 2023 年限制性股票激励计划预留授予部分第一个归属期归属条件成就的议案》《关于调整 2023 年限制性股票激励计划授予价格的议案》《关于作废 2023 年限制性股票激励计划部分已授予但尚未归属的限制性股票的议案》，公司薪酬与考核委员会对本激励计划相关事项进行了核实并出具了核查意见，律师出具了法律意见书。

7、2025 年 8 月 28 日，公司召开了第三届董事会第十四次会议，审议通过了《关于 2023 年限制性股票激励计划首次授予部分第二个归属期归属条件成就的议案》《关于作废 2023 年限制性股票激励计划部分已授予但尚未归属的限制性股票的议案》，公司薪酬与考核委员会对本激励计划相关事项进行了核实并出具了核查意见，律师出具了法律意见书。

股份变动的过户情况

适用 不适用

2025 年 7 月及 10 月，公司在中国证券登记结算有限责任公司深圳分公司分别办理了 2023 年限制性股票激励计划首次授予（暂缓归属部分）及预留授予部分第一个归属期、首次授予第二个归属期的归属登记工作。

股份变动对最近一年和最近一期基本每股收益和稀释每股收益、归属于公司普通股股东的每股净资产等财务指标的影响

适用 不适用

公司认为必要或证券监管机构要求披露的其他内容

适用 不适用

2、限售股份变动情况

适用 不适用

单位：股

股东名称	期初限售股数	本期增加限售股数	本期解除限售股数	期末限售股数	限售原因	解除限售日期
袁玉宇	8,240,885	70,084	0	8,310,969	高管锁定股	-
王建华	41,700	34,084	0	75,784	高管锁定股	-
骆雅红	47,175	17,042	0	64,217	高管锁定股	-
龙小燕	23,925	17,042	0	40,967	高管锁定股	-
李媛媛	9,000	8,521	0	17,521	高管锁定股	-
林洁芬	0	7,311	0	7,311	高管锁定股	-
合计	8,362,685	154,084	0	8,516,769	--	--

二、证券发行与上市情况

1、报告期内证券发行（不含优先股）情况

适用 不适用

股票及其衍生证券名称	发行日期	发行价格（或利率）	发行数量	上市日期	获准上市交易数量	交易终止日期	披露索引	披露日期
股票类								
迈普医学	2025年07月29日	19.80元/股	92,498	2025年07月29日	92,498		详见巨潮资讯网披露的《关于2023年限制性股票激励计划首次授予（暂缓归属部分）及预留授予部分第一个归属期归属结果暨股份上市的公告》（公告编号2025-050）	2025年07月25日
迈普医学	2025年10月27日	19.80	437,691	2025年10月27日	437,691		详见巨潮资讯网披露的《关于2023年限制性股票激励计划首次授予第二个归属期归属结果暨股份上市的公告》（公告编号2025-077）	2025年10月24日
可转换公司债券、分离交易的可转换公司债券、公司债类								
无								
其他衍生证券类								
无								

报告期内证券发行（不含优先股）情况的说明

1、报告期内，公司2023年限制性股票激励计划首次授予（暂缓归属部分）及预留授予部分第一个归属期归属股份92,498股于2025年7月29日上市流通，公司总股本由66,519,431股增加至66,611,929股。

2、报告期内，公司 2023 年限制性股票激励计划首次授予第二个归属期归属股份 437,691 股于 2025 年 10 月 27 日上市流通，公司总股本由 66,611,929 股增加至 67,049,620 股。

2、公司股份总数及股东结构的变动、公司资产和负债结构的变动情况说明

适用 不适用

1、报告期内，公司 2023 年限制性股票激励计划首次授予（暂缓归属部分）及预留授予部分第一个归属期归属股份 92,498 股于 2025 年 7 月 29 日上市流通，公司总股本由 66,519,431 股增加至 66,611,929 股。

2、报告期内，公司 2023 年限制性股票激励计划首次授予第二个归属期归属股份 437,691 股于 2025 年 10 月 27 日上市流通，公司总股本由 66,611,929 股增加至 67,049,620 股。

3、现存的内部职工股情况

适用 不适用

三、股东和实际控制人情况

1、公司股东数量及持股情况

单位：股

报告期末普通股股东总数	6,106	年度报告披露日前上一月末普通股股东总数	7,567	报告期末表决权恢复的优先股股东总数（如有）（参见注 9）	0	年度报告披露日前上一月末表决权恢复的优先股股东总数（如有）（参见注 9）	0	持有特别表决权股份的股东总数（如有）	0
持股 5%以上的股东或前 10 名股东持股情况（不含通过转融通出借股份）									
股东名称	股东性质	持股比例	报告期末持股数量	报告期内增减变动情况	持有有限售条件的股份数量	持有无限售条件的股份数量	质押、标记或冻结情况		
							股份状态	数量	
袁玉宇	境内自然人	16.53%	11,081,293	93,446	8,310,969	2,770,324	质押	4,830,000	
徐弢	境内自然人	16.29%	10,922,547	0	0	10,922,547	不适用	0	
深圳市凯盈科技有限公司	境内非国有法人	6.04%	4,053,149	-192,900	0	4,053,149	不适用	0	
北京风炎投资管理有限公司—北京风炎瑞盈 3	其他	5.67%	3,800,000	0	0	3,800,000	不适用	0	

号私募证券投资基金								
袁美福	境内自然人	4.33%	2,905,587	0	2,179,190	726,397	质押	600,000
华泰证券资管-招商银行-华泰迈普医学家园1号创业板员工持股集合资产管理计划	其他	2.46%	1,651,576	0	0	1,651,576	不适用	0
玄元私募基金投资管理(广东)有限公司-玄元科新293号私募证券投资基金	其他	2.45%	1,642,009	0	0	1,642,009	不适用	0
叶涛	境内自然人	2.19%	1,470,000	20,000	0	1,470,000	不适用	0
国泰佳泰股票专项型养老金产品-招商银行股份有限公司	其他	1.54%	1,034,091	0	0	1,034,091	不适用	0
中国工商银行股份有限公司-汇添富医药保健混合型证券投资基金	其他	1.50%	1,004,982	0	0	1,004,982	不适用	0
战略投资者或一般法人因配售新股成为前10名股东的情况(如有)(参见注4)	无							
上述股东关联关系或一致行动的说明	<p>1、2020年5月31日、2020年10月26日，袁玉宇与徐弢签署了《一致行动协议》及其补充协议，约定双方履行一致行动义务的期限自双方签署之日起至公司首次公开发行股票并在证券交易所上市后60个月；本协议期满后，双方如无异议，双方履行一致行动义务的期限自动续期60个月。袁玉宇和徐弢已在《一致行动协议》及其补充协议中约定了发生意见分歧或纠纷时的解决机制。上述协议签署后，袁玉宇与徐弢构成一致行动关系，袁玉宇可以对徐弢所持有的公司股权实施控制，截至2025年12月31日，袁玉宇持有公司16.53%的股份，徐弢持有公司16.29%的股份。</p> <p>2、2022年8月11日，袁美福先生已与玄元私募基金投资管理(广东)有限公司-玄元科新293号私募证券投资基金签署一致行动人协议，玄元私募基金投资管理(广东)有限公司-玄元科新293号私募证券投资基金为袁美福先生的一致行动人。截至报告期末，袁美福及其一致行动人合计持有公司股份4,547,596股。</p> <p>除上述情况之外，公司未知上述股东是否还存在其他关联关系或一致行动的情形。</p>							
上述股东涉及委托/受托表决权、放弃表决权情况的说明	无							
前10名股东中存在	无							

回购专户的特别说明 (如有) (参见注 10)			
前 10 名无限售条件股东持股情况 (不含通过转融通出借股份、高管锁定股)			
股东名称	报告期末持有无限售条件股份数量	股份种类	
		股份种类	数量
徐弢	10,922,547	人民币普通股	10,922,547
深圳市凯盈科技有限 公司	4,053,149	人民币普通股	4,053,149
北京风炎投资管理有 限公司—北京风炎瑞 盈 3 号私募证券投资 基金	3,800,000	人民币普通股	3,800,000
袁玉宇	2,770,324	人民币普通股	2,770,324
华泰证券资管—招商 银行—华泰迈普医学 家园 1 号创业板员工 持股集合资产管理计 划	1,651,576	人民币普通股	1,651,576
玄元私募基金投资管 理(广东)有限公司— 玄元科新 293 号私 募证券投资基金	1,642,009	人民币普通股	1,642,009
叶涛	1,470,000	人民币普通股	1,470,000
国泰佳泰股票专项型 养老金产品—招商银 行股份有限公司	1,034,091	人民币普通股	1,034,091
中国工商银行股份有 限公司—汇添富医药 保健混合型证券投资 基金	1,004,982	人民币普通股	1,004,982
唐莹	840,877	人民币普通股	840,877
前 10 名无限售流通 股股东之间, 以及前 10 名无限售流通股 股东和前 10 名股东之 间关联关系或一致行 动的说明	<p>1、2020 年 5 月 31 日、2020 年 10 月 26 日, 袁玉宇与徐弢签署了《一致行动协议》及其补充协议, 约定双方履行一致行动义务的期限自双方签署之日起至公司首次公开发行股票并在证券交易场所上市后 60 个月; 本协议期满后, 双方如无异议, 双方履行一致行动义务的期限自动续期 60 个月。袁玉宇和徐弢已在《一致行动协议》及其补充协议中约定了发生意见分歧或纠纷时的解决机制。上述协议签署后, 袁玉宇与徐弢构成一致行动关系, 袁玉宇可以对徐弢所持有的公司股权实施控制, 截至 2025 年 12 月 31 日, 袁玉宇持有公司 16.53% 的股份, 徐弢持有公司 16.29% 的股份。</p> <p>2、2022 年 8 月 11 日, 袁美福先生已与玄元私募基金投资管理(广东)有限公司—玄元科新 293 号私募证券投资基金签署一致行动人协议, 玄元私募基金投资管理(广东)有限公司—玄元科新 293 号私募证券投资基金为袁美福先生的一致行动人。截至报告期末, 袁美福及其一致行动人合计持有公司股份 4,547,596 股。</p> <p>3、截至报告期末, 唐莹女士与其一致行动人叶涛先生合计持有公司 2,310,877 股, 占公司总股本的 3.45%。</p> <p>除上述情况之外, 公司未知上述股东是否还存在其他关联关系或一致行动的情形。</p>		
参与融资融券业务股 东情况说明(如有) (参见注 5)	不适用		

持股 5%以上股东、前 10 名股东及前 10 名无限售流通股股东参与转融通业务出借股份情况

适用 不适用

前 10 名股东及前 10 名无限售流通股股东因转融通出借/归还原因导致较上期发生变化

适用 不适用

公司是否具有表决权差异安排

适用 不适用

公司前 10 名普通股股东、前 10 名无限售条件普通股股东在报告期内是否进行约定购回交易

是 否

公司前 10 名普通股股东、前 10 名无限售条件普通股股东在报告期内未进行约定购回交易。

2、公司控股股东情况

控股股东性质：自然人控股

控股股东类型：自然人

控股股东姓名	国籍	是否取得其他国家或地区居留权
袁玉宇	中国	否
主要职业及职务	袁玉宇先生现任迈普医学董事长，是第十四届、第十三届全国人大代表、国家重大人才工程入选者、广东省“十四五”发展规划专家委员会委员。	
报告期内控股和参股的其他境内外上市公司的股权情况	无	

控股股东报告期内变更

适用 不适用

公司报告期控股股东未发生变更。

3、公司实际控制人及其一致行动人

实际控制人性质：境内自然人

实际控制人类型：自然人

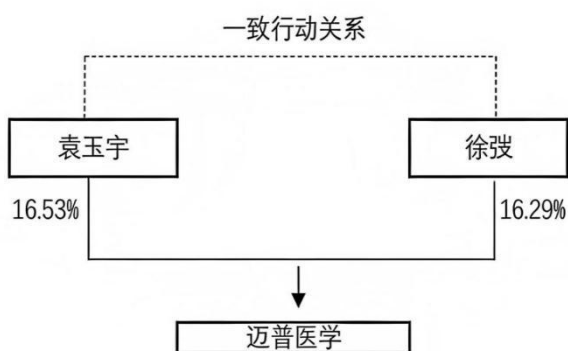
实际控制人姓名	与实际控制人关系	国籍	是否取得其他国家或地区居留权
袁玉宇	本人	中国	否
徐弢	一致行动（含协议、亲属、同一控制）	中国	否
主要职业及职务	袁玉宇先生现任迈普医学董事长，是第十四届、第十三届全国人大代表、国家重大人才工程入选者、广东省“十四五”发展规划专家委员会委员。徐弢先生是深圳清华大学研究院中心主任，于 2020 年 5 月 31 日、2020 年 10 月 26 日，与袁玉宇先生签署了《一致行动协议》及其补充协议，截至 2025 年 12 月 31 日，徐弢先生持有公司 16.29% 的股份。		
过去 10 年曾控股的境内外上市公司情况	无		

实际控制人报告期内变更

适用 不适用

公司报告期实际控制人未发生变更。

公司与实际控制人之间的产权及控制关系的方框图



实际控制人通过信托或其他资产管理方式控制公司

适用 不适用

4、公司控股股东或第一大股东及其一致行动人累计质押股份数量占其所持公司股份数量比例达到 80%

适用 不适用

5、其他持股在 10%以上的法人股东

适用 不适用

6、控股股东、实际控制人、重组方及其他承诺主体股份限制减持情况

适用 不适用

四、股份回购在报告期的具体实施情况

股份回购的实施进展情况

适用 不适用

采用集中竞价交易方式减持回购股份的实施进展情况

适用 不适用

五、优先股相关情况

适用 不适用

报告期公司不存在优先股。

第七节 债券相关情况

适用 不适用

第八节 财务报告

一、审计报告

审计意见类型	标准的无保留意见
审计报告签署日期	2026 年 04 月 24 日
审计机构名称	华兴会计师事务所（特殊普通合伙）
审计报告文号	华兴审字[2026]25015080015 号
注册会计师姓名	张慧颖、钟敏

审计报告正文

广州迈普再生医学科技股份有限公司全体股东：

一、审计意见

我们审计了广州迈普再生医学科技股份有限公司（以下简称“迈普医学”或“公司”）财务报表，包括 2025 年 12 月 31 日的合并及母公司资产负债表，2025 年度的合并及母公司利润表、合并及母公司现金流量表、合并及母公司所有者权益变动表以及相关财务报表附注。

我们认为，后附的财务报表在所有重大方面按照企业会计准则的规定编制，公允反映了迈普医学 2025 年 12 月 31 日的合并及母公司财务状况以及 2025 年度的合并及母公司经营成果以及现金流量。

二、形成审计意见的基础

我们按照中国注册会计师审计准则的规定执行了审计工作。审计报告的“注册会计师对财务报表审计的责任”部分进一步阐述了我们在这些准则下的责任。按照中国注册会计师独立性准则和中国注册会计师职业道德守则，我们独立于迈普医学，并履行了职业道德方面的其他责任。我们在审计中遵循了对公众利益实体审计的独立性要求。我们相信，我们获取的审计证据是充分、适当的，为发表审计意见提供了基础。

三、关键审计事项

关键审计事项是我们根据职业判断，认为对本期财务报表审计最为重要的事项。这些事项的应对以对财务报表整体进行审计并形成审计意见为背景，我们不对这些事项单独发表意见。

（一）收入确认

1. 事项描述

如财务报表附注五、（三十七）所述，公司 2025 年度营业收入为 36,883.06 万元，由于收入是经常性损益的主要来源，且在收入确认方面可能存在重大错报风险，因此我们将收入确认作为关键审计事项。关于收入确认的会计政策见财务报表附注三、（三十三）。

2. 审计应对

（1）了解和评价公司与收入确认相关的关键内部控制的设计和运行的有效性；

（2）选取样本检查销售合同，识别合同中包含的履约义务，及与商品或服务控制权转移相关的合同条款与条件，评价公司的收入确认政策是否符合企业会计准则的规定；

（3）对收入及毛利率进行分析性复核，对于收入和毛利率分月、分年进行分析性复核，比较月度之间、年度之间的波动是否异常；

（4）对本年记录的收入交易选取样本，核对销售合同、出库单、发票、客户签收单、物流信息、验收报告（如适用）、报关单（外销）、装货单（外销）等，评价相关收入确认是否符合公司收入确认的会计政策；

（5）根据客户交易的性质和重要性，抽取样本执行函证程序以确认报告期内交易金额和往来余额的准确性；

（6）检查销售回款的银行进账单，关注进账单位、金额与账面记录是否一致，有无异常；

（7）进行截止性测试，就资产负债表日前后记录的收入交易，选取样本，检查出库单、发票、客户签收单、物流信息等，以评价收入是否被记录于恰当的会计期间。

（二）开发支出资本化

1、事项描述

如财务报表附注六所述，公司 2025 年 12 月 31 日开发支出余额为 3,288.95 万元，由于研发费用资本化与费用化划分涉及重大管理层判断，资本化与费用化的不同判断将会对财务报表以及净利润产生重大影响，因此将开发支出资本化识别为关键审计事项。关于开发支出资本化的会计政策详见附注三、（二十六）。

2、审计应对

（1）了解和评价公司与研发相关的关键内部控制的设计和运行的有效性；

（2）根据无形资产准则中关于研究阶段与开发阶段的区分标准，结合同行业公司研发支出资本化的确定，评估公司管理层关于研究阶段与开发阶段的划分是否合理；

（3）访谈研发机构负责人，了解研发项目的详细内容、研发规范及流程、研发进度及成果情况等，判断划分开发支出合理性，开发支出是否满足会计准则的要求；

(4) 检查各研发项目立项报告、立项可行性分析报告、临床批件、检测报告、产品注册证等文件，确认研发项目阶段、阶段证据及真实性；

(5) 获取研发人员名单、检查研发项目人工费和各项费用支出等原始凭证以及相关审批程序，判断研发支出的资本化项目合理性以及研发金额的准确性。

四、其他信息

迈普医学管理层对其他信息负责。其他信息包括迈普医学 2025 年年度报告中涵盖的信息，但不包括财务报表和我们的审计报告。

我们对财务报表发表的审计意见不涵盖其他信息，我们也不对其他信息发表任何形式的鉴证结论。

结合我们对财务报表的审计，我们的责任是阅读其他信息，在此过程中，考虑其他信息是否与财务报表或我们在审计过程中了解到的情况存在重大不一致或者似乎存在重大错报。

基于我们已执行的工作，如果我们确定其他信息存在重大错报，我们应当报告该事实。在这方面，我们无任何事项需要报告

五、管理层和治理层对财务报表的责任

迈普医学管理层负责按照企业会计准则的规定编制财务报表，使其实现公允反映，并设计、执行和维护必要的内部控制，以使财务报表不存在由于舞弊或错误导致的重大错报。

在编制财务报表时，管理层负责评估迈普医学的持续经营能力，披露与持续经营相关的事项（如适用），并运用持续经营假设，除非管理层计划清算迈普医学、终止运营或别无其他现实的选择。

治理层负责监督迈普医学的财务报告过程。

六、注册会计师对财务报表审计的责任

我们的目标是对财务报表整体是否不存在由于舞弊或错误导致的重大错报获取合理保证，并出具包含审计意见的审计报告。合理保证是高水平的保证，但并不能保证按照审计准则执行的审计在某一重大错报存在时总能发现。错报可能由于舞弊或错误导致，如果合理预期错报单独或汇总起来可能影响财务报表使用者依据财务报表作出的经济决策，则通常认为错报是重大的。

在按照审计准则执行审计工作的过程中，我们运用职业判断，并保持职业怀疑。同时，我们也执行以下工作：

(1) 识别和评估由于舞弊或错误导致的财务报表重大错报风险，设计和实施审计程序以应对这些风险，并获取充分、适当的审计证据，作为发表审计意见的基础。由于舞弊可能涉及串通、伪造、故意遗漏、虚假陈述或凌驾于内部控制之上，未能发现由于舞弊导致的重大错报的风险高于未能发现由于错误导致的重大错报的风险。

(2) 了解与审计相关的内部控制，以设计恰当的审计程序。

(3) 评价管理层选用会计政策的恰当性和作出会计估计及相关披露的合理性。

(4) 对管理层使用持续经营假设的恰当性得出结论。同时，根据获取的审计证据，就可能导致对迈普医学持续经营能力产生重大疑虑的事项或情况是否存在重大不确定性得出结论。如果我们得出结论认为存在重大不确定性，审计准则要求我们在审计报告中提请报表使用者注意财务报表中的相关披露；如果披露不充分，我们应当发表非无保留意见。我们的结论基于截至审计报告日可获得的信息。然而，未来的事项或情况可能导致迈普医学不能持续经营。

(5) 评价财务报表的总体列报、结构和内容，并评价财务报表是否公允反映相关交易和事项。

(6) 就迈普医学中实体或业务活动的财务信息获取充分、适当的审计证据，以对合并财务报表发表审计意见。

我们负责指导、监督和执行集团审计，并对审计意见承担全部责任。

我们与治理层就计划的审计范围、时间安排和重大审计发现等事项进行沟通，包括沟通我们在审计中识别出的值得关注的内部控制缺陷。

我们还就已遵守与独立性相关的职业道德要求向治理层提供声明，并与治理层沟通可能被合理认为影响我们独立性的所有关系和其他事项，以及相关的防范措施（如适用）。

从与治理层沟通过的事项中，我们确定哪些事项对本期财务报表审计最为重要，因而构成关键审计事项。我们在审计报告中描述这些事项，除非法律法规禁止公开披露这些事项，或在极少数情形下，如果合理预期在审计报告中沟通某事项造成的负面后果超过在公众利益方面产生的益处，我们确定不应在审计报告中沟通该事项。

二、财务报表

财务附注中报表的单位为：元

1、合并资产负债表

编制单位：广州迈普再生医学科技股份有限公司

2025 年 12 月 31 日

单位：元

项目	期末余额	期初余额
流动资产：		
货币资金	74,017,230.33	57,454,182.63
结算备付金		

拆出资金		
交易性金融资产	231,812,485.83	137,849,704.13
衍生金融资产		
应收票据		
应收账款	25,027,134.39	24,163,125.29
应收款项融资		
预付款项	4,899,054.78	2,905,830.09
应收保费		
应收分保账款		
应收分保合同准备金		
其他应收款	1,108,003.26	1,194,147.12
其中：应收利息		
应收股利		
买入返售金融资产		
存货	37,064,500.38	34,279,356.89
其中：数据资源		
合同资产		
持有待售资产		
一年内到期的非流动资产		54,476,707.32
其他流动资产	1,265,774.35	83,354.36
流动资产合计	375,194,183.32	312,406,407.83
非流动资产：		
发放贷款和垫款		
债权投资		
其他债权投资		
长期应收款		
长期股权投资		
其他权益工具投资	2,364,417.94	2,274,674.01
其他非流动金融资产	58,000,000.00	58,000,000.00
投资性房地产	11,047,848.84	11,332,795.08
固定资产	299,378,337.74	308,640,573.80
在建工程		
生产性生物资产		
油气资产		
使用权资产		808,488.65
无形资产	68,094,289.73	63,054,946.59
其中：数据资源		
开发支出	32,889,491.56	31,990,289.10
其中：数据资源		
商誉		
长期待摊费用	1,025,604.21	2,133,257.01
递延所得税资产	9,827,815.82	7,665,058.64

其他非流动资产	37,614,574.20	923,834.13
非流动资产合计	520,242,380.04	486,823,917.01
资产总计	895,436,563.36	799,230,324.84
流动负债：		
短期借款		
向中央银行借款		
拆入资金		
交易性金融负债		
衍生金融负债	153,298.98	23,149.21
应付票据		
应付账款	16,420,924.93	7,589,695.70
预收款项	1,030,081.02	5,320,589.91
合同负债	1,184,552.54	699,209.77
卖出回购金融资产款		
吸收存款及同业存放		
代理买卖证券款		
代理承销证券款		
应付职工薪酬	17,344,484.04	15,443,121.53
应交税费	10,797,815.03	13,487,936.66
其他应付款	4,607,066.87	3,838,424.64
其中：应付利息		
应付股利		
应付手续费及佣金		
应付分保账款		
持有待售负债		
一年内到期的非流动负债		1,014,361.39
其他流动负债	28,979.64	59,793.50
流动负债合计	51,567,203.05	47,476,282.31
非流动负债：		
保险合同准备金		
长期借款		
应付债券		
其中：优先股		
永续债		
租赁负债		
长期应付款		
长期应付职工薪酬		
预计负债		
递延收益	45,512,734.88	51,795,729.58
递延所得税负债	297,474.16	293,619.99
其他非流动负债		
非流动负债合计	45,810,209.04	52,089,349.57

负债合计	97,377,412.09	99,565,631.88
所有者权益：		
股本	67,049,620.00	66,519,431.00
其他权益工具		
其中：优先股		
永续债		
资本公积	484,691,135.89	463,945,604.74
减：库存股	7,894,238.37	11,509,159.15
其他综合收益	1,258,624.68	1,183,087.22
专项储备		
盈余公积	32,712,914.90	21,322,714.94
一般风险准备		
未分配利润	220,241,094.17	158,203,014.21
归属于母公司所有者权益合计	798,059,151.27	699,664,692.96
少数股东权益		
所有者权益合计	798,059,151.27	699,664,692.96
负债和所有者权益总计	895,436,563.36	799,230,324.84

法定代表人：袁玉宇 主管会计工作负责人：骆雅红 会计机构负责人：孙治国

2、母公司资产负债表

单位：元

项目	期末余额	期初余额
流动资产：		
货币资金	60,215,726.90	51,590,554.25
交易性金融资产	181,877,376.39	83,601,908.34
衍生金融资产		
应收票据		
应收账款	31,460,781.21	22,666,087.86
应收款项融资		
预付款项	4,887,796.98	2,888,275.11
其他应收款	818,540.75	691,195.53
其中：应收利息		
应收股利		
存货	37,064,500.38	34,279,356.89
其中：数据资源		
合同资产		
持有待售资产		
一年内到期的非流动资产		54,476,707.32
其他流动资产	866,098.21	23,822.01
流动资产合计	317,190,820.82	250,217,907.31
非流动资产：		
债权投资		
其他债权投资		
长期应收款		
长期股权投资	41,045,311.18	41,045,311.18

其他权益工具投资		
其他非流动金融资产	58,000,000.00	58,000,000.00
投资性房地产	11,047,848.84	11,332,795.08
固定资产	299,288,280.73	308,582,787.99
在建工程		
生产性生物资产		
油气资产		
使用权资产		808,488.65
无形资产	67,950,979.29	62,867,471.30
其中：数据资源		
开发支出	32,889,491.56	31,990,289.10
其中：数据资源		
商誉		
长期待摊费用	1,025,604.21	2,133,257.01
递延所得税资产	9,824,046.40	7,659,327.80
其他非流动资产	37,614,574.20	923,834.13
非流动资产合计	558,686,136.41	525,343,562.24
资产总计	875,876,957.23	775,561,469.55
流动负债：		
短期借款		
交易性金融负债		
衍生金融负债	153,298.98	23,149.21
应付票据		
应付账款	16,002,478.02	7,307,220.29
预收款项	188,028.26	449,043.04
合同负债	596,352.22	200,748.47
应付职工薪酬	16,451,429.37	14,521,355.50
应交税费	8,557,253.95	11,935,365.52
其他应付款	4,655,413.65	3,652,458.40
其中：应付利息		
应付股利		
持有待售负债		
一年内到期的非流动负债		1,014,361.39
其他流动负债	14,886.72	9,438.92
流动负债合计	46,619,141.17	39,113,140.74
非流动负债：		
长期借款		
应付债券		
其中：优先股		
永续债		
租赁负债		
长期应付款		

长期应付职工薪酬		
预计负债		
递延收益	45,512,734.88	51,795,729.58
递延所得税负债		
其他非流动负债		
非流动负债合计	45,512,734.88	51,795,729.58
负债合计	92,131,876.05	90,908,870.32
所有者权益：		
股本	67,049,620.00	66,519,431.00
其他权益工具		
其中：优先股		
永续债		
资本公积	484,828,691.12	464,083,159.97
减：库存股	7,894,238.37	11,509,159.15
其他综合收益		
专项储备		
盈余公积	32,712,914.90	21,322,714.94
未分配利润	207,048,093.53	144,236,452.47
所有者权益合计	783,745,081.18	684,652,599.23
负债和所有者权益总计	875,876,957.23	775,561,469.55

3、合并利润表

单位：元

项目	2025 年度	2024 年度
一、营业总收入	368,830,564.59	278,442,127.39
其中：营业收入	368,830,564.59	278,442,127.39
利息收入		
已赚保费		
手续费及佣金收入		
二、营业总成本	255,227,189.08	202,578,024.19
其中：营业成本	72,924,429.61	57,563,558.12
利息支出		
手续费及佣金支出		
退保金		
赔付支出净额		
提取保险责任合同准备金净额		
保单红利支出		
分保费用		
税金及附加	6,746,492.02	5,209,252.99
销售费用	66,461,330.41	57,205,636.83
管理费用	72,954,855.91	56,832,710.86
研发费用	36,961,839.76	27,090,650.72
财务费用	-821,758.63	-1,323,785.33
其中：利息费用	19,718.01	904,084.36

利息收入	1,582,619.93	2,050,272.24
加：其他收益	14,154,054.20	12,442,950.53
投资收益（损失以“-”号填列）	2,938,077.08	3,428,431.47
其中：对联营企业和合营企业的投资收益		
以摊余成本计量的金融资产终止确认收益		
汇兑收益（损失以“-”号填列）		
净敞口套期收益（损失以“-”号填列）		
公允价值变动收益（损失以“-”号填列）	185,028.55	151,575.36
信用减值损失（损失以“-”号填列）	-195,808.27	-95,828.86
资产减值损失（损失以“-”号填列）	-2,681,608.94	-69,976.92
资产处置收益（损失以“-”号填列）	6,437.07	790.78
三、营业利润（亏损以“-”号填列）	128,009,555.20	91,722,045.56
加：营业外收入	1,620,980.12	2,613,416.10
减：营业外支出	3,458,136.45	1,178,367.28
四、利润总额（亏损总额以“-”号填列）	126,172,398.87	93,157,094.38
减：所得税费用	13,043,960.35	14,302,864.15
五、净利润（净亏损以“-”号填列）	113,128,438.52	78,854,230.23
（一）按经营持续性分类		
1. 持续经营净利润（净亏损以“-”号填列）	113,128,438.52	78,854,230.23
2. 终止经营净利润（净亏损以“-”号填列）		
（二）按所有权归属分类		
1. 归属于母公司股东的净利润	113,128,438.52	78,854,230.23
2. 少数股东损益		
六、其他综合收益的税后净额	75,537.46	7,467.26
归属母公司所有者的其他综合收益的税后净额	75,537.46	7,467.26
（一）不能重分类进损益的其他综合收益	75,537.46	7,467.26
1. 重新计量设定受益计划变动额		
2. 权益法下不能转损益的其他综合收益		
3. 其他权益工具投资公允价值变动	75,537.46	7,467.26
4. 企业自身信用风险公允价值变动		
5. 其他		

(二) 将重分类进损益的其他综合收益		
1. 权益法下可转损益的其他综合收益		
2. 其他债权投资公允价值变动		
3. 金融资产重分类计入其他综合收益的金额		
4. 其他债权投资信用减值准备		
5. 现金流量套期储备		
6. 外币财务报表折算差额		
7. 其他		
归属于少数股东的其他综合收益的税后净额		
七、综合收益总额	113,203,975.98	78,861,697.49
归属于母公司所有者的综合收益总额	113,203,975.98	78,861,697.49
归属于少数股东的综合收益总额		
八、每股收益：		
(一) 基本每股收益	1.71	1.20
(二) 稀释每股收益	1.69	1.20

本期发生同一控制下企业合并的，被合并方在合并前实现的净利润为：0.00 元，上期被合并方实现的净利润为：0.00 元。
 法定代表人：袁玉宇 主管会计工作负责人：骆雅红 会计机构负责人：孙治国

4、母公司利润表

单位：元

项目	2025 年度	2024 年度
一、营业收入	350,162,581.41	257,974,287.17
减：营业成本	72,403,583.07	57,281,383.25
税金及附加	6,488,936.61	4,930,959.09
销售费用	62,409,691.11	54,914,759.82
管理费用	69,304,536.84	54,489,158.17
研发费用	35,371,249.89	25,261,011.25
财务费用	-1,217,080.28	-1,419,904.23
其中：利息费用	19,718.01	904,084.36
利息收入	1,554,607.19	1,997,114.02
加：其他收益	14,151,037.80	12,438,893.85
投资收益（损失以“-”号填列）	9,300,579.33	17,960,216.82
其中：对联营企业和合营企业的投资收益		
以摊余成本计量的金融资产终止确认收益（损失以“-”号填列）		
净敞口套期收益（损失以“-”号填列）		
公允价值变动收益（损失以“-”号填列）	206,430.74	31,294.28
信用减值损失（损失以“-”号填列）	-164,286.60	-115,001.25

资产减值损失（损失以“-”号填列）	-2,681,608.94	-69,976.92
资产处置收益（损失以“-”号填列）	6,437.07	
二、营业利润（亏损以“-”号填列）	126,220,253.57	92,762,346.60
加：营业外收入	1,604,271.03	2,613,050.05
减：营业外支出	3,434,281.99	1,078,001.15
三、利润总额（亏损总额以“-”号填列）	124,390,242.61	94,297,395.50
减：所得税费用	10,488,242.99	10,470,201.27
四、净利润（净亏损以“-”号填列）	113,901,999.62	83,827,194.23
（一）持续经营净利润（净亏损以“-”号填列）	113,901,999.62	83,827,194.23
（二）终止经营净利润（净亏损以“-”号填列）		
五、其他综合收益的税后净额		
（一）不能重分类进损益的其他综合收益		
1. 重新计量设定受益计划变动额		
2. 权益法下不能转损益的其他综合收益		
3. 其他权益工具投资公允价值变动		
4. 企业自身信用风险公允价值变动		
5. 其他		
（二）将重分类进损益的其他综合收益		
1. 权益法下可转损益的其他综合收益		
2. 其他债权投资公允价值变动		
3. 金融资产重分类计入其他综合收益的金额		
4. 其他债权投资信用减值准备		
5. 现金流量套期储备		
6. 外币财务报表折算差额		
7. 其他		
六、综合收益总额	113,901,999.62	83,827,194.23
七、每股收益：		
（一）基本每股收益		
（二）稀释每股收益		

5、合并现金流量表

单位：元

项目	2025 年度	2024 年度
一、经营活动产生的现金流量：		
销售商品、提供劳务收到的现金	401,608,194.11	304,523,588.74
客户存款和同业存放款项净增加额		

向中央银行借款净增加额		
向其他金融机构拆入资金净增加额		
收到原保险合同保费取得的现金		
收到再保业务现金净额		
保户储金及投资款净增加额		
收取利息、手续费及佣金的现金		
拆入资金净增加额		
回购业务资金净增加额		
代理买卖证券收到的现金净额		
收到的税费返还	1,066,476.67	3,481,891.98
收到其他与经营活动有关的现金	12,056,406.30	33,047,736.14
经营活动现金流入小计	414,731,077.08	341,053,216.86
购买商品、接受劳务支付的现金	57,071,846.78	49,544,801.28
客户贷款及垫款净增加额		
存放中央银行和同业款项净增加额		
支付原保险合同赔付款项的现金		
拆出资金净增加额		
支付利息、手续费及佣金的现金		
支付保单红利的现金		
支付给职工以及为职工支付的现金	98,752,712.67	72,614,589.44
支付的各项税费	49,686,739.30	42,181,158.36
支付其他与经营活动有关的现金	69,353,099.76	60,328,314.79
经营活动现金流出小计	274,864,398.51	224,668,863.87
经营活动产生的现金流量净额	139,866,678.57	116,384,352.99
二、投资活动产生的现金流量：		
收回投资收到的现金	560,349,186.13	436,499,839.26
取得投资收益收到的现金		
处置固定资产、无形资产和其他长期资产收回的现金净额	80,825.94	30,150.34
处置子公司及其他营业单位收到的现金净额		
收到其他与投资活动有关的现金		
投资活动现金流入小计	560,430,012.07	436,529,989.60
购建固定资产、无形资产和其他长期资产支付的现金	23,819,716.80	33,162,998.17
投资支付的现金	682,225,852.00	411,696,920.00
质押贷款净增加额		
取得子公司及其他营业单位支付的现金净额		
支付其他与投资活动有关的现金		
投资活动现金流出小计	706,045,568.80	444,859,918.17
投资活动产生的现金流量净额	-145,615,556.73	-8,329,928.57
三、筹资活动产生的现金流量：		
吸收投资收到的现金	12,626,905.05	9,312,192.00
其中：子公司吸收少数股东投资收到的现金		
取得借款收到的现金		
收到其他与筹资活动有关的现金		
筹资活动现金流入小计	12,626,905.05	9,312,192.00
偿还债务支付的现金		50,299,348.44
分配股利、利润或偿付利息支付的	39,700,158.60	27,135,621.19

现金		
其中：子公司支付给少数股东的股利、利润		
支付其他与筹资活动有关的现金	1,122,214.95	13,546,790.47
筹资活动现金流出小计	40,822,373.55	90,981,760.10
筹资活动产生的现金流量净额	-28,195,468.50	-81,669,568.10
四、汇率变动对现金及现金等价物的影响	321,959.72	156,134.77
五、现金及现金等价物净增加额	-33,622,386.94	26,540,991.09
加：期初现金及现金等价物余额	53,217,601.27	26,676,610.18
六、期末现金及现金等价物余额	19,595,214.33	53,217,601.27

6、母公司现金流量表

单位：元

项目	2025 年度	2024 年度
一、经营活动产生的现金流量：		
销售商品、提供劳务收到的现金	376,756,774.71	295,103,271.21
收到的税费返还	428,194.05	2,768,376.99
收到其他与经营活动有关的现金	12,172,334.65	32,980,155.19
经营活动现金流入小计	389,357,303.41	330,851,803.39
购买商品、接受劳务支付的现金	56,359,156.42	48,256,464.47
支付给职工以及为职工支付的现金	93,495,786.14	69,023,698.63
支付的各项税费	45,614,629.60	36,368,246.63
支付其他与经营活动有关的现金	64,149,411.68	57,087,739.59
经营活动现金流出小计	259,618,983.84	210,736,149.32
经营活动产生的现金流量净额	129,738,319.57	120,115,654.07
二、投资活动产生的现金流量：		
收回投资收到的现金	435,825,438.49	326,797,531.76
取得投资收益收到的现金	7,300,000.00	15,600,000.00
处置固定资产、无形资产和其他长期资产收回的现金净额	80,685.94	9,009.56
处置子公司及其他营业单位收到的现金净额		
收到其他与投资活动有关的现金		17,000,000.00
投资活动现金流入小计	443,206,124.43	359,406,541.32
购建固定资产、无形资产和其他长期资产支付的现金	23,732,647.17	33,156,974.95
投资支付的现金	562,985,852.00	310,266,920.00
取得子公司及其他营业单位支付的现金净额		
支付其他与投资活动有关的现金		17,000,000.00
投资活动现金流出小计	586,718,499.17	360,423,894.95
投资活动产生的现金流量净额	-143,512,374.74	-1,017,353.63
三、筹资活动产生的现金流量：		
吸收投资收到的现金	12,626,905.05	9,312,192.00
取得借款收到的现金		
收到其他与筹资活动有关的现金		
筹资活动现金流入小计	12,626,905.05	9,312,192.00
偿还债务支付的现金		50,299,348.44
分配股利、利润或偿付利息支付的现金	39,700,158.60	27,135,621.19
支付其他与筹资活动有关的现金	1,122,214.95	13,546,790.47
筹资活动现金流出小计	40,822,373.55	90,981,760.10
筹资活动产生的现金流量净额	-28,195,468.50	-81,669,568.10

四、汇率变动对现金及现金等价物的影响	409,261.68	84,730.96
五、现金及现金等价物净增加额	-41,560,261.99	37,513,463.30
加：期初现金及现金等价物余额	47,353,972.89	9,840,509.59
六、期末现金及现金等价物余额	5,793,710.90	47,353,972.89

7、合并所有者权益变动表

本期金额

单位：元

项目	2025 年度														少数股东权益	所有者权益合计
	归属于母公司所有者权益												小计			
	股本	其他权益工具			资本公积	减：库存股	其他综合收益	专项储备	盈余公积	一般风险准备	未分配利润	其他				
	优先股	永续债	其他													
一、上年期末余额	66,519,431.00				463,945,604.74	11,509,159.15	1,183,087.22		21,322,714.94		158,203,014.21		699,664,692.96		699,664,692.96	
加：会计政策变更																
前期差错更正																
其他																
二、本年期初余额	66,519,431.00				463,945,604.74	11,509,159.15	1,183,087.22		21,322,714.94		158,203,014.21		699,664,692.96		699,664,692.96	
三、本期增减变动金额（减少以“－”号填列）	530,189.00				20,745,531.15	-3,614,920.78	75,537.46		11,390,199.96		62,038,079.96		98,394,458.31		98,394,458.31	
（一）综合收益总额							75,537.46				113,128,438.52		113,203,975.98		113,203,975.98	
（二）所有者投入和减少资本	530,189.00				20,745,531.15	-3,614,920.78							24,890,640.93		24,890,640.93	
1. 所有者投入的普通股	530,189.00				18,638,019.64	-3,614,920.78							22,783,129.42		22,783,129.42	
2. 其他权																

益工具持有者投入资本															
3. 股份支付计入所有者权益的金额					2,107,511.51								2,107,511.51		2,107,511.51
4. 其他															
(三) 利润分配									11,390,199.96		-		-		-
1. 提取盈余公积									11,390,199.96		51,090,358.56		39,700,158.60		39,700,158.60
2. 提取一般风险准备															
3. 对所有者(或股东)的分配											-		-		-
4. 其他											39,700,158.60		39,700,158.60		39,700,158.60
(四) 所有者权益内部结转															
1. 资本公积转增资本(或股本)															
2. 盈余公积转增资本(或股本)															
3. 盈余公积弥补亏损															
4. 设定受益计划变动额结转留存收益															
5. 其他综															

合收益结转留存收益															
6. 其他															
(五) 专项储备															
1. 本期提取															
2. 本期使用															
(六) 其他															
四、本期末余额	67,049,620.00				484,691,135.89	7,894,238.37	1,258,624.68		32,712,914.90		220,241,094.17		798,059,151.27		798,059,151.27

上期金额

单位：元

项目	2024 年度														
	归属于母公司所有者权益													少数股东权益	所有者权益合计
	股本	其他权益工具			资本公积	减：库存股	其他综合收益	专项储备	盈余公积	一般风险准备	未分配利润	其他	小计		
	优先股	永续债	其他												
一、上年期末余额	66,062,951.00				441,663,963.13		1,175,619.96		12,939,995.52		114,015,683.80		635,858,213.41		635,858,213.41
加：会计政策变更															
前期差错更正															
其他															
二、本年期初余额	66,062,951.00				441,663,963.13		1,175,619.96		12,939,995.52		114,015,683.80		635,858,213.41		635,858,213.41
三、本期增减变动	456,480.00				22,281,641.61	11,509,159.1	7,467.26		8,382,719.42		44,187,330.41		63,806,479.55		63,806,479.55

金额（减少以“－”号填列）					5										
（一）综合收益总额						7,467.26				78,854,230.23		78,861,697.49		78,861,697.49	
（二）所有者投入和减少资本	456,480.00				22,281,641.61	11,509,159.15						11,228,962.46		11,228,962.46	
1. 所有者投入的普通股	456,480.00					11,509,159.15						11,052,679.15		11,052,679.15	
2. 其他权益工具持有者投入资本															
3. 股份支付计入所有者权益的金额					22,281,641.61							22,281,641.61		22,281,641.61	
4. 其他															
（三）利润分配								8,382,719.42		34,666,899.82		26,284,180.40		26,284,180.40	
1. 提取盈余公积								8,382,719.42		8,382,719.42					
2. 提取一般风险准备															
3. 对所有者（或股东）的分配										26,284,180.40		26,284,180.40		26,284,180.40	

4. 其他															
(四) 所有者权益内部结转															
1. 资本公积转增资本(或股本)															
2. 盈余公积转增资本(或股本)															
3. 盈余公积弥补亏损															
4. 设定受益计划变动额结转留存收益															
5. 其他综合收益结转留存收益															
6. 其他															
(五) 专项储备															
1. 本期提取															
2. 本期使用															
(六) 其他															
四、本期期末余额	66,519,431.00				463,945,604.74	11,509,159.1	1,183,087.22		21,322,714.94		158,203,014.21		699,664,692.96		699,664,692.96

					5									
--	--	--	--	--	---	--	--	--	--	--	--	--	--	--

8、母公司所有者权益变动表

本期金额

单位：元

项目	2025 年度											
	股本	其他权益工具			资本公积	减：库存股	其他综合收益	专项储备	盈余公积	未分配利润	其他	所有者权益合计
		优先股	永续债	其他								
一、上年期末余额	66,519,431.00				464,083,159.97	11,509,159.15			21,322,714.94	144,236,452.47		684,652,599.23
加：会计政策变更												
前期差错更正												
其他												
二、本年期初余额	66,519,431.00				464,083,159.97	11,509,159.15			21,322,714.94	144,236,452.47		684,652,599.23
三、本期增减变动金额（减少以“－”号填列）	530,189.00				20,745,531.15	-3,614,920.78			11,390,199.96	62,811,641.06		99,092,481.95
（一）综合收益总额										113,901,999.62		113,901,999.62
（二）所有者投入和减少资本	530,189.00				20,745,531.15	-3,614,920.78						24,890,640.93
1. 所有者投入的普通股	530,189.00				18,638,019.64	-3,614,920.78						22,783,129.42
2. 其他权												

益工具持有者投入资本												
3. 股份支付计入所有者权益的金额					2,107,511.51							2,107,511.51
4. 其他												
(三) 利润分配									11,390,199.96	-51,090,358.56		-39,700,158.60
1. 提取盈余公积									11,390,199.96	-11,390,199.96		
2. 对所有者(或股东)的分配										-39,700,158.60		-39,700,158.60
3. 其他												
(四) 所有者权益内部结转												
1. 资本公积转增资本(或股本)												
2. 盈余公积转增资本(或股本)												
3. 盈余公积弥补亏损												
4. 设定受益计划变动额结转留存收益												
5. 其他综合收益结转留存收益												
6. 其他												

(五) 专项储备												
1. 本期提取												
2. 本期使用												
(六) 其他												
四、本期期末余额	67,049,620.00				484,828,691.12	7,894,238.37			32,712,914.90	207,048,093.53		783,745,081.18

上期金额

单位：元

项目	2024 年度											
	股本	其他权益工具			资本公积	减：库存股	其他综合收益	专项储备	盈余公积	未分配利润	其他	所有者权益合计
		优先股	永续债	其他								
一、上年期末余额	66,062,951.00				441,801,518.36				12,939,995.52	95,076,158.06		615,880,622.94
加：会计政策变更												
前期差错更正												
其他												
二、本年期初余额	66,062,951.00				441,801,518.36				12,939,995.52	95,076,158.06		615,880,622.94
三、本期增减变动金额（减少以“－”号填列）	456,480.00				22,281,641.61	11,509,159.15			8,382,719.42	49,160,294.41		68,771,976.29
(一) 综										83,827,194.23		83,827,194.23

合收益总额												
(二) 所有者投入和减少资本	456,480.00				22,281,641.61	11,509,159.15						11,228,962.46
1. 所有者投入的普通股	456,480.00					11,509,159.15						-11,052,679.15
2. 其他权益工具持有者投入资本												
3. 股份支付计入所有者权益的金额					22,281,641.61							22,281,641.61
4. 其他												
(三) 利润分配								8,382,719.42	-	34,666,899.82		-26,284,180.40
1. 提取盈余公积								8,382,719.42	-8,382,719.42			
2. 对所有者(或股东)的分配									-	26,284,180.40		-26,284,180.40
3. 其他												
(四) 所有者权益内部结转												
1. 资本公积转增资本(或股本)												
2. 盈余公												

积转增资本（或股本）												
3. 盈余公积弥补亏损												
4. 设定受益计划变动额结转留存收益												
5. 其他综合收益结转留存收益												
6. 其他												
（五）专项储备												
1. 本期提取												
2. 本期使用												
（六）其他												
四、本期期末余额	66,519,431.00				464,083,159.97	11,509,159.15			21,322,714.94	144,236,452.47		684,652,599.23

三、公司基本情况

（一）公司概况

1、公司基本情况

广州迈普再生医学科技股份有限公司（以下简称“迈普医学”、“公司”或“贵公司”）经中国证券监督管理委员会《关于同意广州迈普再生医学科技股份有限公司首次公开发行股票注册的批复》（证监许可[2021]1963号）同意注册，并经深圳证券交易所同意，公司首次公开发行人民币普通股（A股）16,515,766股，并于2021年7月26日在深圳证券交易所创业板上市，股票代码为301033。公司首次公开发行前总股本为49,547,185股，首次公开发行后总股本为66,062,951股。公司在广州市市场监督管理局登记注册，统一社会信用代码91440116679717541L，截至2025年12月31日，注册资本为人民币67,049,620.00元。

2、公司注册地、组织形式和总部地址

注册地址：广州市黄埔区崖鹰石路3号。

组织形式：公司为股份有限公司，已根据《公司法》和《公司章程》的规定，设置了股东会、董事会等组织机构，股东会是公司的最高权力机构；董事会负责执行股东会决议及公司日常管理经营的决策，并向股东会负责。

总部地址：广州市黄埔区崖鹰石路3号。

3、经营范围

工程和技术研究和试验发展；医学研究和试验发展；3D打印服务；3D打印基础材料销售；增材制造；增材制造装备制造；增材制造装备销售；技术服务、技术开发、技术咨询、技术交流、技术转让、技术推广；教学用模型及教具制造；工业设计服务；软件销售；软件开发；合成材料制造（不含危险化学品）；通用设备制造（不含特种设备制造）；第二类医疗器械销售；非居住房地产租赁；物业管理；创业空间服务；科技中介服务；园区管理服务；会议及展览服务；企业管理咨询；信息咨询服务（不含许可类信息咨询服务）；停车场服务；货物进出口；第一类医疗器械销售；第一类医疗器械生产；第二类医疗器械生产；第三类医疗器械生产；第三类医疗器械经营。

4、业务性质及经营活动

公司属于其他医疗设备及其器械制造行业，从事医疗器械的研发、生产与销售。

5、财务报表批准报出日期

本财务报表业经公司董事会于 2026 年 04 月 24 日批准报出。

（二）合并范围

截至 2025 年 12 月 31 日，本公司合并财务报表范围内子公司如下：

子公司名称	子公司简称	是否纳入合并范围	
		本期	上期
深圳迈普再生医学科技有限公司	深圳迈普	是	是
Medprin Biotech GmbH	德国迈普	是	是

本期公司的合并财务报表范围及其变化情况，详见“附注九、合并范围的变更”、“附注十、在其他主体中的权益”。

四、财务报表的编制基础

1、编制基础

公司以持续经营为基础，根据实际发生的交易和事项，按照《企业会计准则——基本准则》和其他各项具体会计准则、应用指南、准则解释及其他相关规定（以下合称企业会计准则）进行确认和计量，在此基础上结合中国证券监督管理委员会《公开发行证券的公司信息披露编报规则第 15 号——财务报告的一般规定》（2023 年修订）的规定，编制财务报表。

2、持续经营

公司自本报告期末起至少 12 个月内具备持续经营能力，无影响持续经营能力的重大事项。

五、重要会计政策及会计估计

具体会计政策和会计估计提示：

本公司及各子公司根据实际医疗器械制造企业经营特点，依据相关企业会计准则的规定，制订的具体会计政策和会计估计，详见本附注五、“（十一）金融工具”、“（二十四）固定资产”、“（二十七）无形资产”、“（二十九）长期待摊费用”、“（三十四）收入”等各项描述。

1、遵循企业会计准则的声明

公司编制的财务报表符合企业会计准则的要求，真实、完整地反映了公司的财务状况、经营成果、所有者权益变动和现金流量等有关信息。

2、会计期间

公司会计年度自公历 1 月 1 日起至 12 月 31 日止。

3、营业周期

公司以 12 个月作为一个营业周期。

4、记账本位币

公司以人民币作为记账本位币。

5、重要性标准确定方法和选择依据

适用 不适用

项目	重要性标准
重要的在建工程	350.00 万元人民币
重要的资本化研发项目	350.00 万元人民币
账龄超过 1 年的重要应付账款	350.00 万元人民币
收到的重要的投资活动有关的现金	1,000.00 万元人民币
支付的重要的投资活动有关的现金	1,000.00 万元人民币

6、同一控制下和非同一控制下企业合并的会计处理方法

1. 同一控制下企业合并：本公司在企业合并中取得的资产和负债，按照合并日在被合并方资产、负债（包括最终控制方收购被合并方而形成的商誉）在最终控制方合并财务报表中的账面价值计量。在合并中取得的净资产账面价值与支付的合并对价账面价值（或发行股份面值总额）的差额，调整资本公积中的资本溢价或股本溢价，资本公积中的资本溢价或股本溢价不足冲减的，调整留存收益。

2. 非同一控制下企业合并：本公司在购买日对作为企业合并对价付出的资产、发生或承担的负债按照公允价值计量，公允价值与其账面价值的差额，计入当期损益。本公司对合并成本大于合并中取得的被购买方可辨认净资产公允价值份额的差额，确认为商誉；合并成本小于合并中取得的被购买方可辨认净资产公允价值份额的差额，对合并中取得的资产、负债的公允价值、作为合并对价的非现金资产或发行的权益性证券等的公允价值进行复核，复核结果表明所确定的各项可辨认资产和负债的公允价值确定是恰当的，将企业合并成本低于取得的被购买方可辨认净资产公允价值份额之间的差额，计入合并当期的营业外收入。

通过多次交易分步实现非同一控制下的企业合并，合并成本为购买日支付的对价与购买日之前已经持有的被购买方的股权在购买日的公允价值之和；对于购买日之前已经持有的被购买方的股权，按照购买日的公允价值进行重新计量，公允价值与其账面价值之间的差额计入当期投资收益。购买日之前持

有的被购买方的长期股权投资在权益法核算下的其他综合收益，采用与被投资单位直接处置相关资产或负债相同的基础进行会计处理，除净损益、其他综合收益和利润分配外的其他股东权益变动，转为购买日所属当期损益。对于购买日之前持有的被购买方的其他权益工具投资，该权益工具投资在购买日之前累计在其他综合收益的公允价值变动转入留存损益。

3. 企业合并中相关费用的处理：为企业合并发生的审计、法律服务、评估咨询等中介费用及其他相关管理费用，于发生时计入当期损益；作为合并对价发行的权益性证券或债务性证券的交易费用，计入权益性证券或债务性证券的初始确认金额。

7、控制的判断标准和合并财务报表的编制方法

1. 控制的判断标准及合并报表编制范围

控制，是指投资方拥有对被投资方的权力，通过参与被投资方的相关活动而享有可变回报，并且有能力运用对被投资方的权力影响其回报金额。是否控制被投资方，本公司判断要素包括：

- (1) 拥有对被投资方的权力，有能力主导被投资方的相关活动；
- (2) 对被投资方享有可变回报；
- (3) 有能力运用对被投资方的权力影响其回报金额。

除非有确凿证据表明本公司不能主导被投资方相关活动，下列情况，本公司对被投资方拥有权力：

- (1) 持有被投资方半数以上的表决权的；
- (2) 持有被投资方半数或以下的表决权，但通过与其他表决权持有人之间的协议能够控制半数以上表决权的。

对于持有被投资方半数或以下的表决权，但综合考虑下列事实和情况后，判断持有的表决权足以有能力主导被投资方相关活动的，视为本公司对被投资方拥有权力：

- (1) 持有的表决权相对于其他投资方持有的表决权份额的大小，以及其他投资方持有表决权的分散程度；
- (2) 和其他投资方持有的被投资方的潜在表决权，如可转换公司债券、可执行认股权证等；
- (3) 其他合同安排产生的权利；
- (4) 被投资方以往的表决权行使情况等其他相关事实和情况。

本公司基于合同安排的实质而非回报的法律形式对回报的可变性进行评价。

本公司以主要责任人的身份行使决策权，或在其他方拥有决策权的情况下，其他方以本公司代理人的身份代为行使决策权的，表明本公司控制被投资方。

一旦相关事实和情况的变化导致对控制定义所涉及的相关要素发生变化的，本公司将进行重新评估。

合并财务报表的合并范围以控制为基础予以确定，不仅包括根据表决权（或类似权利）本身或者结合其他安排确定的子公司，也包括基于一项或多项合同安排决定的结构化主体。

2. 合并程序

合并财务报表以公司和其子公司的财务报表为基础，根据其他有关资料，编制合并财务报表。

公司统一子公司所采用的会计政策及会计期间，使子公司采用的会计政策、会计期间与公司保持一致。在编制合并财务报表时，遵循重要性原则，抵销母公司与子公司、子公司与子公司之间的内部往来、内部交易及权益性投资项目。

子公司少数股东应占的权益、损益和综合收益分别在合并资产负债表中所有者权益项目下和合并利润表中净利润项目下和综合收益总额项目下单独列示。子公司少数股东分担的当期亏损超过了少数股东在该子公司期初所有者权益中所享有份额而形成的余额，冲减少数股东权益。

（1） 增加子公司以及业务

在报告期内因同一控制下企业合并增加的子公司以及业务，编制合并资产负债表时，调整合并资产负债表的期初数；编制利润表时，将该子公司以及业务合并当期期初至报告期末的收入、费用、利润纳入合并利润表；合并现金流量表时，将该子公司以及业务合并当期期初至报告期末的现金流量纳入合并现金流量表；同时应当对比较报表的相关项目进行调整，视同合并后的报告主体自最终控制方开始控制时点起一直存在。

在报告期内因非同一控制下企业合并或其他方式增加的子公司以及业务，编制合并资产负债表时，不调整合并资产负债表的期初数。编制利润表时，将该子公司以及业务购买日至报告期末的收入、费用、利润纳入合并利润表。编制现金流量表时，将该子公司购买日至报告期末的现金流量纳入合并现金流量表。

公司以子公司的个别财务报表反映为在购买日公允价值基础上确定的可辨认资产、负债及或有负债在本期资产负债表日的金额进行编制合并财务报表。对合并成本大于合并中取得的被购买方可辨认净资产公允价值份额的差额，确认为商誉。合并成本小于合并中取得的被购买方可辨认净资产公允价值份额的差额，经复核后，计入当期损益。

通过多次交易分步实现非同一控制下企业合并的，在合并财务报表中，对于购买日之前持有的被购买方的股权，应当按照该股权在购买日的公允价值进行重新计量，公允价值与其账面价值的差额计入当期投资收益。购买日之前持有的被购买方的长期股权投资在权益法核算下的其他综合收益，采用与被投资单位直接处置相关资产或负债相同的基础进行会计处理，除净损益、其他综合收益和利润分配外的

其他股东权益变动，转为购买日所属当期损益。对于购买日之前持有的被购买方的其他权益工具投资，该权益工具投资在购买日之前累计在其他综合收益的公允价值变动转入留存损益。

（2） 处置子公司以及业务

A. 一般处理方法

在报告期内，本公司处置子公司以及业务，则该子公司以及业务期初至处置日的收入、费用、利润纳入合并利润表；该子公司以及业务期初至处置日的现金流量纳入合并现金流量表。

公司因处置部分股权投资等原因丧失了对原有子公司控制权的，在合并财务报表中，对于剩余股权，按照其在丧失控制权日的公允价值进行重新计量。处置股权取得的对价和剩余股权公允价值之和，减去按原持股比例计算应享有原有子公司自购买日或合并日开始持续计算的净资产的份额之间的差额，计入丧失控制权当期的投资收益，同时冲减商誉。与原有子公司股权投资相关的其他综合收益，在丧失控制权时采用与子公司直接处置相关资产或负债相同的基础进行会计处理，因原有子公司相关的除净损益、其他综合收益和利润分配以外的其他股东权益变动而确认的股东权益，在丧失控制权时转为当期损益。

B. 分步处置股权至丧失控制权

企业通过多次交易分步处置对子公司股权投资直至丧失控制权的，如果处置对子公司股权投资直至丧失控制权的各项交易属于一揽子交易的，应当将各项交易作为一项处置子公司并丧失控制权的交易进行会计处理；但是，在丧失控制权之前每一次处置价款与处置投资对应的享有该子公司净资产份额的差额，在合并财务报表中确认为其他综合收益，在丧失控制权时一并转入丧失控制权当期的损益。

处置对子公司股权投资的各项交易的条款、条件以及经济影响符合下列一种或多种情况，通常表明应将多次交易事项作为一揽子交易进行会计处理：

- （A） 这些交易是同时或者在考虑了彼此影响的情况下订立的；
- （B） 这些交易整体才能达成一项完整的商业结果；
- （C） 一项交易的发生取决于其他至少一项交易的发生；
- （D） 一项交易单独考虑时是不经济的，但是和其他交易一并考虑时是经济的。

（3） 购买子公司少数股权

本公司因购买少数股权新取得的长期股权投资与按照新增持股比例计算应享有子公司自购买日（或合并日）开始持续计算的可辨认净资产份额之间的差额，调整合并资产负债表中的资本公积中的资本溢价或股本溢价，资本公积中的资本溢价或股本溢价不足冲减的，调整留存收益。

（4） 不丧失控制权的情况下部分处置对子公司的股权投资

在不丧失控制权的情况下因部分处置对子公司的长期股权投资而取得的处置价款与处置长期股权投资相对应享有子公司自购买日或合并日开始持续计算的净资产份额之间的差额，调整合并资产负债表中的资本公积中的资本溢价或股本溢价，资本公积中的资本溢价或股本溢价不足冲减的，调整留存收益。

8、合营安排分类及共同经营会计处理方法

合营安排是指一项由两个或两个以上的参与方共同控制的安排。合营安排分为共同经营和合营企业。

1. 共同经营是指本公司享有该安排相关资产且承担该安排相关负债的合营安排。本公司确认与共同经营中利益份额相关的下列项目：

- (1) 确认单独所持有的资产，以及按其份额确认共同持有的资产；
- (2) 确认单独所承担的负债，以及按其份额确认共同承担的负债；
- (3) 确认出售其享有的共同经营产出份额所产生的收入；
- (4) 按其份额确认共同经营因出售产出所产生的收入；
- (5) 确认单独所发生的费用，以及按其份额确认共同经营发生的费用。

2. 合营企业是指本公司仅对该安排的净资产享有权利的合营安排。本公司按照长期股权投资有关权益法核算的规定对合营企业的投资进行会计处理。

9、现金及现金等价物的确定标准

公司在编制现金流量表时，将本公司库存现金以及可以随时用于支付的存款确认为现金。将同时具备期限短（一般指从购买日起三个月内到期）、流动性强、易于转换为已知金额现金、价值变动风险很小的投资，确定为现金等价物。受到限制的银行存款，不作为现金流量表中的现金及现金等价物。

10、外币业务和外币报表折算

1. 外币业务

发生外币业务时，外币金额按交易发生日即期汇率近似的汇率折算为人民币入账，期末按照下列方法对外币货币性项目和外币非货币性项目进行处理：

(1) 外币货币性项目，采用资产负债表日即期汇率折算。因资产负债表日即期汇率与初始确认或者前一资产负债表日即期汇率不同而产生的汇兑差额，计入当期损益。

(2) 以历史成本计量的外币非货币性项目，仍采用交易发生日的即期汇率折算，不改变其记账本位币金额。

(3) 对以公允价值计量的外币非货币性项目，按公允价值确定日即期汇率折算，由此产生的汇兑损益计入当期损益或其他综合收益。

(4) 外币汇兑损益除与购建或者生产符合资本化条件的资产有关的外币专门借款产生的汇兑损益，在资产达到预定可使用或者可销售状态前计入符合资本化条件的资产的成本，其余均计入当期损益。

2. 外币财务报表的折算

(1) 资产负债表中的资产和负债项目，采用资产负债表日的即期汇率折算；所有者权益项目除“未分配利润”项目外，其他项目采用发生时的即期汇率折算。

(2) 利润表中的收入和费用项目，采用交易发生日的即期汇率折算。

(3) 按照上述折算产生的外币财务报表折算差额，计入其他综合收益。处置境外经营时，将与该境外经营相关的外币财务报表折算差额，自所有者权益项目转入处置当期损益。

(4) 现金流量表采用现金流量发生日的即期汇率折算。汇率变动对现金的影响额作为调节项目，在现金流量表中单独列示。

11、金融工具

当公司成为金融工具合同的一方时，确认与之相关的一项金融资产或金融负债。

1. 金融资产的分类、确认依据和计量方法

公司根据所管理金融资产的业务模式和金融资产的合同现金流量特征，将金融资产划分为三类：以摊余成本计量的金融资产、以公允价值计量且其变动计入其他综合收益的金融资产、以公允价值计量且其变动计入当期损益的金融资产。

金融资产在初始确认时以公允价值计量。对于以公允价值计量且其变动计入当期损益的金融资产，相关交易费用直接计入当期损益；对于其他类别的金融资产，相关交易费用计入初始确认金额。对于公司初始确认的应收账款未包含《企业会计准则第 14 号——收入》所定义的重大融资成分或根据《企业会计准则第 14 号——收入》规定不考虑不超过一年的合同中的融资成分的，按照预期有权收取的对价的价格进行初始计量。

(1) 以摊余成本计量的金融资产

公司管理此类金融资产的业务模式为以收取合同现金流量为目标，且在特定日期产生的现金流量，仅为对本金和以未偿付本金金额为基础的利息的支付。公司对于此类金融资产，采用实际利率法，按照摊余成本进行后续计量，其摊销或减值产生的利得或损失，计入当期损益。

(2) 以公允价值计量且其变动计入其他综合收益的金融资产

公司管理此类金融资产的业务模式为既以收取合同现金流量为目标又以出售为目标，且在特定日期产生的现金流量，仅为对本金和以未偿付本金金额为基础的利息的支付。此类金融资产按照公允价值计量且其变动计入其他综合收益，但减值损失或利得、汇兑损益和按照实际利率法计算的利息收入计入当期损益。

对于非交易性权益工具投资，公司可在初始确认时将其不可撤销地指定为以公允价值计量且其变动计入其他综合收益的金融资产。该指定在单项投资的基础上作出，相关投资从发行方的角度符合权益工具的定义。公司将该类金融资产的相关股利收入计入当期损益，公允价值变动计入其他综合收益。当该金融资产终止确认时，之前计入其他综合收益的累计利得或损失将从其他综合收益转入留存收益，不计入当期损益。

（3）以公允价值计量且其变动计入当期损益的金融资产

除上述以摊余成本计量的金融资产和以公允价值计量且其变动计入其他综合收益的金融资产外，公司将其余所有的金融资产分类为以公允价值计量且其变动计入当期损益的金融资产。此外，在初始确认时，公司为了消除或显著减少会计错配，将部分金融资产指定为以公允价值计量且其变动计入当期损益的金融资产。此类金融资产按公允价值进行后续计量，公允价值变动计入当期损益。

2. 金融负债的分类、确认依据和计量方法

公司金融负债于初始确认时分类为：以公允价值计量且其变动计入当期损益的金融负债、其他金融负债。对于以公允价值计量且其变动计入当期损益的金融负债，相关交易费用直接计入当期损益，其他金融负债的相关交易费用计入其初始确认金额。

（1）以公允价值计量且其变动计入当期损益的金融负债

以公允价值计量且其变动计入当期损益的金融负债，包括交易性金融负债（含属于金融负债的衍生工具）和指定为以公允价值计量且其变动计入当期损益的金融负债。

交易性金融负债（含属于金融负债的衍生工具），按照公允价值进行后续计量，除与套期会计有关外，公允价值变动计入当期损益。

公司在金融负债初始确认时，被指定为以公允价值计量且其变动计入当期损益的金融负债，由公司自身信用风险变动引起的公允价值变动计入其他综合收益，且终止确认该负债时，计入其他综合收益的自身信用风险变动引起的其公允价值累计变动额转入留存收益。其他公允价值变动计入当期损益。若按上述方式对该等金融负债的自身信用风险变动的影响进行处理会造成或扩大损益中的会计错配的，公司将该金融负债的全部利得或损失（包括企业自身信用风险变动的影响金额）计入当期损益。

（2）其他金融负债

除不符合终止确认条件的金融资产转移或继续涉入被转移金融资产所形成的金融负债、财务担保合同外的其他金融负债分类为以摊余成本计量的金融负债，按摊余成本进行后续计量，终止确认或摊销产生的利得或损失计入当期损益。

3. 金融资产和金融负债的公允价值确定方法

存在活跃市场的金融工具，以活跃市场中的报价确定其公允价值。不存在活跃市场的金融工具，采用估值技术确定其公允价值。在估值时，本公司采用在当前情况下适用并且有足够可利用数据和其他信息支持的估值技术，选择与市场参与者在相关资产或负债的交易中所考虑的资产或负债特征相一致的输入值，并优先使用相关可观察输入值。只有在相关可观察输入值无法取得或取得不切实可行的情况下，才使用不可观察输入值。

4. 金融资产转移的确认依据和计量方法

金融资产转移的确认

情形		确认结果
已转移金融资产所有权上几乎所有的风险和报酬		终止确认该金融资产(确认新资产/负债)
既没有转移也没有保留金融资产所有权上几乎所有的风险和报酬	放弃了对该金融资产的控制	
	未放弃对该金融资产的控制	按照继续涉入被转移金融资产的程度确认有关资产和负债
保留了金融资产所有权上几乎所有的风险和报酬		继续确认该金融资产,并将收到的对价确认为金融负债

公司将金融资产转移区分为金融资产整体转移和部分转移。

(1) 金融资产整体转移满足终止确认条件的，应当将下列两项金额的差额计入当期损益：被转移金融资产在终止确认日的账面价值；因转移金融资产而收到的对价，与原直接计入其他综合收益的公允价值变动累计额（涉及转移的金融资产为《企业会计准则第 22 号——金融工具确认和计量》第十八条分类为以公允价值计量且其变动计入其他综合收益的金融资产的情形）之和。

(2) 转移金融资产的一部分，且该被转移部分整体满足终止确认条件的，应当将转移前金融资产整体的账面价值，在终止确认部分和继续确认部分（在此种情形下，所保留的服务资产应当视同继续确认金融资产的一部分）之间，按照转移日各自的相对公允价值进行分摊，并将下列两项金额的差额计入当期损益：终止确认部分在终止确认日的账面价值；终止确认部分收到的对价（包括获得的所有新资产减去承担的所有新负债），与原计入其他综合收益的公允价值变动累计额中对应终止确认部分的金额（涉及部分转移的金融资产为《企业会计准则第 22 号——金融工具确认和计量》第十八条分类为以公允价值计量且其变动计入其他综合收益的金融资产的情形）之和。

金融资产转移不满足终止确认条件的，继续确认所转移的金融资产整体，并将收到的对价确认为一项金融负债。

5. 金融负债的终止确认条件

金融负债（或其一部分）的现时义务已经解除的，应当终止确认该金融负债（或该部分金融负债）。如存在下列情况：

（1） 公司将用于偿付金融负债的资产转入某个机构或设立信托，偿付债务的义务仍存在的，不应当终止确认该金融负债。

（2） 公司（借入方）与借出方之间签订协议，以承担新金融负债方式替换原金融负债（或其一部分），且合同条款实质上是不同的，公司应当终止确认原金融负债（或其一部分），同时确认一项新金融负债。

金融负债（或其一部分）终止确认的，公司将其账面价值与支付的对价（包括转出的非现金资产或承担的负债）之间的差额，计入当期损益。

6. 金融资产减值

（1）减值准备的确认方法

公司对以摊余成本计量的金融资产（含应收款项）、以公允价值计量且其变动计入其他综合收益的债务工具投资和租赁应收款以预期信用损失为基础进行减值会计处理并确认损失准备。此外，对合同资产、贷款承诺及财务担保合同，也按照本部分所述会计政策计提减值准备和确认减值损失。

预期信用损失，是指以发生违约的风险为权重的金融工具信用损失的加权平均值。信用损失，是指本公司按照原实际利率折现的、根据合同应收的所有合同现金流量与预期收取的所有现金流量之间的差额，即全部现金短缺的现值。

除购买或源生的已发生信用减值的金融资产外，公司在每个资产负债表日评估相关金融资产的信用风险自初始确认后是否已显著增加。如果信用风险自初始确认后并未显著增加，处于第一阶段，本公司按照相当于该金融资产未来 12 个月内预期信用损失的金额计量损失准备；如果信用风险自初始确认后已显著增加但尚未发生信用减值的，处于第二阶段，本公司按照相当于该金融资产整个存续期内预期信用损失的金额计量损失准备；如果金融资产自初始确认后已经发生信用减值的，处于第三阶段，本公司按照相当于该金融资产整个存续期内预期信用损失的金额计量损失准备。本公司在评估预期信用损失时，考虑在资产负债表日无须付出不必要的额外成本或努力即可获得的有关过去事项、当前状况以及未来经济状况预测的合理且有依据的信息，包括前瞻性信息。

未来 12 个月内预期信用损失，是指因资产负债表日后 12 个月内（若金融资产的预计存续期少于 12 个月，则为预计存续期）可能发生的金融资产违约事件而导致的预期信用损失，是整个存续期预期信用损失的一部分。

对于在资产负债表日具有较低信用风险的金融工具，本公司假设其信用风险自初始确认后并未显著增加，选择按照未来 12 个月内的预期信用损失计量损失准备。

本公司对于处于第一阶段和第二阶段、以及较低信用风险的金融资产，按照其未扣除减值准备的账面余额和实际利率计算利息收入。对于处于第三阶段的金融资产，按照其账面余额减已计提减值准备后的摊余成本和实际利率计算利息收入。

（2）已发生减值的金融资产

本公司对金融资产预期未来现金流量具有不利影响的一项或多项事件发生时，该金融资产成为已发生信用减值的金融资产。金融资产已发生信用减值的证据包括下列可观察信息：

- A. 发行方或债务人发生重大财务困难；
- B. 债务人违反合同，如偿付利息或本金违约或逾期等；
- C. 债权人出于与债务人财务困难有关的经济或合同考虑，给予债务人在任何其他情况下都不会做出的让步；
- D. 债务人很可能破产或进行其他财务重组；
- E. 发行方或债务人财务困难导致该金融资产的活跃市场消失；
- F. 以大幅折扣购买或源生一项金融资产，该折扣反映了发生信用损失的事实。

金融资产发生信用减值，有可能是多个事件的共同作用所致，未必是可单独识别的事件所致。

（3） 购买或源生的已发生信用减值的金融资产

公司对购买或源生的已发生信用减值的金融资产，在资产负债表日仅将自初始确认后整个存续期内预期信用损失的累计变动确认为损失准备。在每个资产负债表日，将整个存续期内预期信用损失的变动金额作为减值损失或利得计入当期损益。即使该资产负债表日确定的整个存续期内预期信用损失小于初始确认时估计现金流量所反映的预期信用损失的金额，也将预期信用损失的有利变动确认为减值利得。

（4）信用风险显著增加的判断标准

如果某项金融资产在资产负债表日确定的预计存续期内的违约概率显著高于在初始确认时确定的预计存续期内的违约概率，则表明该项金融资产的信用风险显著增加。除特殊情况外，本公司采用未来 12 个月内发生的违约风险的变化作为整个存续期内发生违约风险变化的合理估计，以确定自初始确认后信用风险是否显著增加。

（5）评估金融资产预期信用损失的方法

本公司基于单项和组合评估金融资产的预期信用损失。对信用风险显著不同的金融资产单项评估信用风险，如：应收关联方款项；已有明显迹象表明债务人很可能无法履行还款义务的应收款项等。

除单项评估信用风险的金融资产外，本公司基于共同风险特征将金融资产划分为不同的组别，在组合的基础上评估信用风险。

（6）金融资产减值的会计处理方法

公司在资产负债表日计算各类金融资产的预计信用损失，由此形成的损失准备的增加或转回金额，作为减值损失或利得计入当期损益。

公司实际发生信用损失，认定相关金融资产无法收回，经批准予以核销的，直接减记该金融资产的账面余额。已减记的金融资产以后又收回的，作为减值损失的转回计入收回当期的损益。

7. 财务担保合同

财务担保合同，是指债务人到期不能按照最初或修改后的债务工具条款偿付债务时，发行方向蒙受损失的合同持有人赔付特定金额的合同。财务担保合同在初始确认时按照公允价值计量。不属于指定为以公允价值计量且其变动计入当期损益的金融负债的财务担保合同，在初始确认后，按照资产负债表日确定的预期信用损失准备金额和初始确认金额扣除按照收入确认原则确定的累计摊销额后的余额，以两者之中的较高者进行后续计量。

8. 金融资产和金融负债的抵销

金融资产和金融负债在资产负债表内分别列示，没有相互抵销。但是，同时满足下列条件的，以相互抵销后的净额在资产负债表内列示：

- （1） 公司具有抵销已确认金融资产和金融负债的法定权利，且该种法定权利现在是可执行的；
- （2） 公司计划以净额结算，或同时变现该金融资产和清偿该金融负债。

9. 权益工具

权益工具是指能证明拥有公司在扣除所有负债后的资产中的剩余权益的合同。公司发行（含再融资）、回购、出售或注销权益工具作为权益的变动处理。公司不确认权益工具的公允价值变动。与权益性交易相关的交易费用从权益中扣减。

公司对权益工具持有方的各种分配（不包括股票股利），作为利润分配，减少所有者权益。发放的股票股利不影响所有者权益总额。

12、应收票据

本公司对于应收票据按照相当于整个存续期内的预期信用损失金额计量损失准备。

除单项评估信用风险的应收票据外，本公司基于应收票据的承兑人信用风险作为共同风险特征，将其划分为不同组合，在组合基础上计算预期信用损失，确定组合的依据如下：

组合名称	确定组合的依据
银行承兑汇票	管理层评价具有较低信用风险，一般不确认预期信用损失
商业承兑汇票	与“应收账款”组合划分相同

本公司对于存在客观证据表明存在减值，以及其他适用于单项评估的应收票据单独进行减值测试，确认预期信用损失，计算单项减值准备。

13、应收账款

本公司对于《企业会计准则第 14 号——收入》所规定的、不含重大融资成分（包括根据该准则不考虑不超过一年的合同中融资成分的情况）的应收账款，按照相当于整个存续期内预期信用损失的金额计量其损失准备。

除单项评估信用风险的应收账款外，本公司基于客户类别、账龄等作为共同风险特征，将其划分为不同组合，在组合基础上计算预期信用损失，确定组合的依据如下：

组合名称	确定组合的依据
应收关联方款项	本组合为公司并表范围内关联方的应收款项
账龄组合	本组合以应收款项账龄作为信用风险特征

对于划分为一般客户的应收账款，本公司参考历史信用损失经验，结合当前状况以及对未来经济状况的预测，编制应收账款账龄与整个存续期预期信用损失率对照表，计算预期信用损失。对于划分为关联方客户的应收账款，本公司参考历史信用损失经验，结合当前状况及对未来经济状况的预测，通过违约风险敞口和整个存续期预期信用损失率，计算预期信用损失。本公司按照应收账款入账日期至资产负债表日的时间确认账龄。

本公司对于存在客观证据表明存在减值，以及其他适用于单项评估的应收账款（如：与对方存在争议或涉及诉讼、仲裁的应收账款；已有明显迹象表明债务人很可能无法履行还款义务的应收账款等）单独进行减值测试，确认预期信用损失，计算单项减值准备。

14、应收款项融资

应收款项融资反映资产负债表日以公允价值计量且其变动计入其他综合收益的应收票据和应收账款等。会计处理方法参见本会计政策之第（十一）项金融工具中划分为以公允价值计量且其变动计入其他综合收益的金融资产相关处理。

应收款项融资坏账准备的确认标准和计提方法参考应收票据、应收账款等的相关政策。

15、其他应收款

除单项评估信用风险的其他应收款外，本公司基于其他应收款交易对手关系、款项性质等作为共同风险特征，将其划分为不同组合，在组合基础上计算预期信用损失，确定组合的依据如下：

组合名称	确定组合的依据
应收利息	本组合为应收金融机构的利息
应收股利	本组合为应收股利
账龄组合	本组合以应收款项账龄作为信用风险特征
应收押金保证金	本组合为日常经营活动中应收取押金保证金
应收退税款	本组合为应收流转税退税款
应收并表关联方	本组合为公司并表范围内关联方的应收款项

对于划分为组合的其他应收款，本公司依据其他应收款信用风险自初始确认后是否已经显著增加，采用相当于未来 12 个月内、或整个存续期的预期信用损失的金额计量减值损失。本公司其他应收款按照合同约定到期日至资产负债表日的时间确认账龄。

本公司对于存在客观证据表明存在减值，以及其他适用于单项评估的其他应收款（如：与对方存在争议或涉及诉讼、仲裁的其他应收款；已有明显迹象表明债务人很可能无法履行还款义务的其他应收款等）单独进行减值测试，确认预期信用损失，计算单项减值准备。

16、合同资产

合同资产，是指本公司已向客户转让商品而有权收取对价的权利，且该权利取决于时间流逝之外的其他因素。

17、存货

1. 存货的分类

公司存货是指在生产经营过程中持有以备销售，或者仍然处在生产过程，或者在生产或提供劳务过程中将消耗的材料或物资等，包括各类原材料、包装物、低值易耗品、在产品、产成品（库存商品）等。

2. 存货取得和发出的计价方法

存货按照成本进行初始计量。存货成本包括采购成本、加工成本和其他成本。应计入存货成本的借款费用，按照《企业会计准则第 17 号——借款费用》处理。投资者投入存货的成本，应当按照投资合同或协议约定的价值确定，但合同或协议约定价值不公允的除外。

发出存货的计价方法：采用加权平均法核算。

3. 存货的盘存制度

采用永续盘存制。

4. 低值易耗品及包装物的摊销方法

采用“一次摊销法”核算。

5. 存货跌价准备的确认标准和计提方法

于资产负债表日，存货按照成本与可变现净值孰低计量，对成本高于可变现净值的，计提存货跌价准备，计入当期损益。如果以前减记存货价值的影响因素已经消失，使得存货的可变现净值高于其账面价值，则在原已计提的存货跌价准备金额内，将以前减记的金额予以恢复，转回的金额计入当期损益。

可变现净值，是指在日常活动中，存货的估计售价减去至完工时估计将要发生的成本、估计的销售费用以及相关税费后的金额。对于产成品、发出商品和用于出售的材料等直接用于出售的商品存货，在正常生产经营过程中，以该存货的估计售价减去估计的销售费用和相关税费后的金额确定其可变现净值；需要经过加工的材料存货，在正常生产经营过程中，以所生产的产成品的估计售价减去至完工时估计将要发生的成本、估计的销售费用和相关税费后的金额来确定材料的可变现净值；为执行销售合同或者劳务合同而持有的存货，其可变现净值以合同价格为基础计算，若持有存货的数量多于销售合同订购数量的，超出部分的存货的可变现净值以一般销售价格为基础计算。

本公司按单个存货项目计提存货跌价准备。但如果某些存货与在同一地区生产和销售的产品系列相关、具有相同或类似最终用途或目的，且难以与其他项目分开计量的存货，合并计提存货跌价准备。对于数量繁多、单价较低的存货，本公司按照存货类别计提存货跌价准备。

18、持有待售资产

1. 划分为持有待售的非流动资产或处置组的依据

主要通过出售（包括具有商业实质的非货币性资产交换）而非持续使用一项非流动资产或处置组收回其账面价值的，本公司将其划分为持有待售类别。具体标准为同时满足以下条件：

（1） 根据类似交易中出售此类资产或处置组的惯例，在当前状况下即可立即出售；

（2） 公司已经就一项出售计划作出决议且获得确定的购买承诺，预计出售将在一年内完成（有关规定要求公司相关权力机构或者监管部门批准后方可出售的，已经获得批准）。

因出售对子公司的投资等原因导致丧失对子公司控制权的，无论出售后是否保留部分权益性投资，满足持有待售类别划分条件的，在母公司个别财务报表中将对子公司投资整体划分为持有待售类别，在合并财务报表中将子公司所有资产和负债划分为持有待售类别。

2. 持有待售的非流动资产或处置组的会计处理方法

公司初始计量或在资产负债表日重新计量持有待售的非流动资产或处置组时，其账面价值高于公允价值减去出售费用后的净额的，将账面价值减记至公允价值减去出售费用后的净额，减记的金额确认为资产减值损失，计入当期损益，同时计提持有待售资产减值准备。后续资产负债表日持有待售的非流动资产公允价值减去出售费用后的净额增加的，以前减记的金额予以恢复，并在划分为持有待售类别后确认的资产减值损失金额内转回，转回金额计入当期损益。划分为持有待售类别前确认的资产减值损失不得转回。

对于持有待售的处置组确认的资产减值损失金额，先抵减处置组中商誉的账面价值，再根据处置组中各项非流动资产账面价值所占比重，按比例抵减其账面价值。持有待售的处置组确认的资产减值损失后续转回金额，根据处置组中除商誉外各项非流动资产账面价值所占比重，按比例增加其账面价值。

持有待售的非流动资产或处置组中的非流动资产不计提折旧或摊销，持有待售的处置组中负债的利息和其他费用继续予以确认。

公司终止确认持有待售的非流动资产或处置组时，将尚未确认的利得或损失计入当期损益。

非流动资产或处置组因不再满足持有待售类别的划分条件而不再继续划分为持有待售类别或非流动资产从持有待售的处置组中移除时，按照以下两者孰低计量：

(1) 划分为持有待售类别前的账面价值，按照假定不划分为持有待售类别情况下本应确认的折旧、摊销或减值等进行调整后的金额；

(2) 可收回金额。

3. 终止经营的认定标准和列报方法

终止经营，是指满足下列条件之一的、能够单独区分的组成部分且已被本公司处置或划分为持有待售类别的组成部分：

(1) 该组成部分代表一项独立的主要业务或一个单独的主要经营地区；

(2) 该组成部分是拟对一项独立的主要业务或一个单独的主要经营地区进行处置的一项相关联计划的一部分；

(3) 该组成部分是专为转售而取得的子公司。

本公司对于当期列报的终止经营，在当期利润表中分别列示持续经营损益和终止经营损益，并在比较期间的利润表中将原来作为持续经营损益列报的信息重新作为可比会计期间的终止经营损益列报。

19、债权投资

对于债权投资，本公司于每个资产负债表日，根据交易对手和风险敞口的各种类型，考虑历史的违约情况与行业前瞻性信息或各种外部实际与预期经济信息确定预期信用损失。预期信用损失的确定方法及会计处理方法参见本会计政策之第（十一）项金融工具的规定。

20、其他债权投资

对于其他债权投资，本公司于每个资产负债表日，根据交易对手和风险敞口的各种类型，考虑历史的违约情况与行业前瞻性信息或各种外部实际与预期经济信息确定预期信用损失。预期信用损失的确定方法及会计处理方法参见本会计政策之第（十一）项金融工具的规定。

21、长期应收款

本公司长期应收款包括应收融资租赁款及其他长期应收款。

对由《企业会计准则第 21 号——租赁》规范的交易形成的应收融资租赁款按照相当于整个存续期内预期信用损失的金额计量损失准备。

对其他长期应收款，本公司于每个资产负债表日，根据交易对手和风险敞口的各种类型，考虑历史的违约情况与合理的前瞻性信息或各种外部实际与预期经济信息确定预期信用损失。

本公司依据其信用风险自初始确认后是否已经显著增加，采用相当于未来 12 个月内、或整个存续期的预期信用损失的金额计量长期应收款减值损失。除了单项评估信用风险的长期应收款外，基于其信用风险特征，将其划分为不同组合：

组合名称	确定组合的依据
正常类长期应收款	本组合为未逾期风险正常的长期应收款
逾期长期应收款	本组合为出现逾期风险较高的长期应收款

22、长期股权投资

1. 确定对被投资单位具有共同控制、重大影响的依据

共同控制是指按照相关约定对某项安排所共有的控制，并且该安排的相关活动必须经过分享控制权的参与方一致同意后才能决策。在判断是否存在共同控制时，首先判断所有参与方或参与方组合是否集体控制该安排，如果所有参与方或一组参与方必须一致行动才能决定某项安排的相关活动，则认为所有参与方或一组参与方集体控制该安排。其次再判断该安排相关活动的决策是否必须经过这些集体控制该安排的参与方一致同意，当且仅当相关活动的决策要求集体控制该安排的参与方一致同意时，才形成

共同控制。如果存在两个或两个以上的参与方组合能够集体控制某项安排的，不构成共同控制。判断是否存在共同控制时，不考虑享有的保护性权利。

重大影响是指投资方对被投资单位的财务和经营政策有参与决策的权力，但并不能够控制或者与其他方一起共同控制这些政策的制定。在确定能否对被投资单位施加重大影响时，考虑投资方直接或间接持有被投资单位的表决权股份以及投资方及其他方持有的当期可执行潜在表决权在假定转换为对被投资方单位的股权后产生的影响，包括被投资单位发行的当期可转换的认股权证、股份期权及可转换公司债券等的影响。对外投资符合下列情况时，一般确定为对被投资单位具有重大影响：①在被投资单位的董事会或类似权力机构中派有代表；②参与被投资单位财务和经营政策的制定过程；③与被投资单位之间发生重要交易；④向被投资单位派出管理人员；⑤向被投资单位提供关键技术资料。直接或通过子公司间接拥有被投资企业 20%以上但低于 50%的表决权股份时，一般认为对被投资单位具有重大影响。

2. 初始投资成本确定

(1) 企业合并形成的长期股权投资

A. 同一控制下的企业合并，以支付现金、转让非现金资产或承担债务方式以及以发行权益性证券作为合并对价的，在合并日按照取得被合并方所有者权益在最终控制方合并财务报表中的账面价值的份额作为长期股权投资的初始投资成本。因追加投资等原因能够对同一控制下的被投资单位实施控制的，在合并日根据合并后应享有被合并方净资产在最终控制方合并财务报表中的账面价值的份额，确定长期股权投资的初始投资成本。合并日长期股权投资的初始投资成本，与达到合并前的长期股权投资账面价值加上合并日进一步取得股份新支付对价的账面价值之和的差额，调整资本溢价或股本溢价，资本溢价或股本溢价不足冲减的，冲减留存收益。

B. 非同一控制下的企业合并，在购买日按照《企业会计准则第 20 号——企业合并》的相关规定确定的合并成本作为长期股权投资的初始投资成本。因追加投资等原因能够对非同一控制下的被投资单位实施控制的，按照原持有的股权投资账面价值加上新增投资成本之和，作为改按成本法核算的初始投资成本。

(2) 除企业合并形成的长期股权投资以外，其他方式取得的长期股权投资，按照下列规定确定其初始投资成本：

A. 以支付现金取得的长期股权投资，应当按照实际支付的购买价款作为初始投资成本。初始投资成本包括与取得长期股权投资直接相关的费用、税金及其他必要支出。

B. 以发行权益性证券取得的长期股权投资，按照发行权益性证券的公允价值作为初始投资成本。

C. 通过非货币性资产交换取得的长期股权投资，其初始投资成本按照《企业会计准则第 7 号——非货币性资产交换》确定。

D. 通过债务重组取得的长期股权投资，其初始投资成本按照《企业会计准则第 12 号——债务重组》确定。

3. 后续计量和损益确认方法

(1) 成本法核算：能够对被投资单位实施控制的长期股权投资，采用成本法核算。采用成本法核算时，追加或收回投资调整长期股权投资的成本。采用成本法核算的长期股权投资，除取得投资时实际支付的价款或对价中包含的已宣告但尚未发放的现金股利或利润外，公司应当按照享有被投资单位宣告发放的现金股利或利润确认投资收益，不再划分是否属于投资前和投资后被投资单位实现的净利润。

(2) 权益法核算：对被投资单位共同控制或重大影响的长期股权投资，除对联营企业的权益性投资，其中一部分通过风险投资机构、共同基金、信托公司或包括投连险基金在内的类似主体间接持有的，无论以上主体是否对这部分投资具有重大影响，公司按照《企业会计准则第 22 号——金融工具确认和计量》的有关规定，对间接持有的该部分投资选择以公允价值计量且其变动计入损益外，采用权益法核算。采用权益法核算时，公司取得长期股权投资后，按照应享有或应分担的被投资单位实现的净损益和其他综合收益的份额，分别确认投资收益和其他综合收益，同时调整长期股权投资的账面价值；公司按照被投资单位宣告分派的利润或现金股利计算应享有的部分，相应减少长期股权投资的账面价值；公司对于被投资单位除净损益、其他综合收益和利润分配以外所有者权益的其他变动，应当调整长期股权投资的账面价值并计入所有者权益。公司确认被投资单位发生的净亏损，以长期股权投资的账面价值以及其他实质上构成对被投资单位净投资的长期权益减记至零为限，公司负有承担额外损失义务的除外。被投资单位以后实现净利润的，公司在收益分享额弥补未确认的亏损分担额后，恢复确认收益分享额。公司在确认应享有被投资单位净损益的份额时，以取得投资时被投资单位各项可辨认资产的公允价值为基础，对被投资单位的净利润进行调整，并且将公司与联营企业及合营企业之间发生的内部交易损益予以抵销，在此基础上确认投资损益。公司与被投资单位发生的内部交易损失，按照《企业会计准则第 8 号——资产减值》等规定属于资产减值损失的则全额确认。如果被投资单位采用的会计政策及会计期间与公司不一致的，按照公司的会计政策及会计期间对被投资单位的财务报表进行调整，并据以确认投资损益。

对于首次执行日之前已经持有的对联营企业和合营企业的长期股权投资，如存在与该投资相关的股权投资借方差额，按原剩余期限直线法摊销，摊销金额计入当期损益。

(3) 处置长期股权投资，其账面价值与实际取得价款差额，计入当期损益。采用权益法核算的长期股权投资，因被投资单位除净损益以外所有者权益的其他变动而计入所有者权益的，处置该项投资时将原计入所有者权益的部分按相应比例转入当期损益，由于被投资方重新计量设定受益计划净负债或净资产变动而产生的其他综合收益除外。

23、投资性房地产

投资性房地产计量模式

成本法计量

折旧或摊销方法

投资性房地产是指为赚取租金或资本增值，或两者兼有而持有的房地产。主要包括已出租的土地使用权、持有并准备增值后转让的土地使用权以及已出租的建筑物。当公司能够取得与投资性房地产相关的租金收入或增值收益以及投资性房地产的成本能够可靠计量时，公司按购置或建造的实际支出对其进行初始计量。

公司在资产负债表日采用成本模式对投资性房地产进行后续计量。在成本模式下，公司按照本会计政策之第（二十四）项固定资产和第（二十七）项无形资产的规定，对投资性房地产进行计量，计提折旧或摊销。当投资性房地产被处置，或者永久退出使用且预计不能从其处置中取得经济利益时，应当终止确认该项投资性房地产。公司出售、转让、报废投资性房地产或者发生投资性房地产毁损，应当将处置收入扣除其账面价值和相关税费后的金额计入当期损益。

24、固定资产

（1）确认条件

固定资产系使用寿命超过一个会计年度，为生产商品、提供劳务、出租或经营管理所持有的有形资产。

（2）折旧方法

类别	折旧方法	折旧年限	残值率%	年折旧率&
房屋建筑物及其他装修财产	年限平均法	10-40	5	2.38-9.50
机器设备	年限平均法	10	5	9.50
运输设备	年限平均法	5	5	19.00
办公设备	年限平均法	5	5	19.00
电子设备	年限平均法	3	5	31.67
其他设备	年限平均法	5	5	19.00

公司于每年年度终了，对固定资产的使用寿命、预计净残值和折旧方法进行复核。

25、在建工程

在建工程按实际发生的成本计量，实际成本包括在建期间发生的各项必要工程支出、工程达到预定可使用状态前的应予资本化的借款费用以及其他相关费用等。

在建工程在达到预定可使用状态时结转为固定资产。预定可使用状态的判断标准，应符合下列情况之一：

- (1) 固定资产的实体建造（包括安装）或生产工作已全部完成或实质上已全部完成；
- (2) 已经试生产或试运行，并且其结果表明资产能够正常生产出合格产品，或者试运行结果表明其能够正常运转或营业；
- (3) 继续发生在购建或生产的固定资产上的支出金额很少或者几乎不再发生；
- (4) 所购建或生产的固定资产已经达到设计或合同要求，或与设计或合同要求基本相符。

各类别在建工程结转为固定资产的时点：

类别	结转为固定资产时点
房屋建筑物及其他装修财产	(1) 主体建设工程及配套工程已实质上完工；(2) 建设工程在达到预定设计要求，经勘察、设计、施工、监理等单位完成验收；(3) 经消防、国土、规划等外部部门验收；(4) 建设工程达到预定可使用状态但尚未办理竣工决算的，自达到预定可使用状态之日起，根据工程实际造价按预估价值转入固定资产

26、借款费用

1. 借款费用资本化的确认原则

借款费用包括因借款发生的利息、折价或溢价的摊销和辅助费用，以及因外币借款而发生的汇兑差额。公司发生的借款费用，可直接归属于符合资本化条件的资产的购建或者生产的，应予以资本化，计入相关资产成本；其他借款费用，在发生时根据其发生额确认为费用，计入当期损益。

符合资本化条件的资产，包括需要经过相当长时间的购建或者生产活动才能达到预定可使用或者可销售状态的固定资产、投资性房地产和存货等资产。

借款费用同时满足下列条件，开始资本化：

(1) 资产支出已经发生，资产支出包括为购建或者生产符合资本化条件的资产而以支付现金、转移非现金资产或者承担带息债务形式发生的支出；

(2) 借款费用已发生；

(3) 为使资产达到预计可使用或者可销售状态所必要的购建或者生产活动已经开始。

2. 借款费用资本化的期间

为购建或者生产符合资本化条件的资产发生的借款费用，满足上述资本化条件的，在该资产达到预定可使用或者可销售状态前所发生的，计入该资产的成本，若资产的购建或者生产活动发生非正常中断，并且中断时间连续超过 3 个月，暂停借款费用的资本化，将其确认为当期费用，直至资产的购建或

者生产活动重新开始；当所购建或生产的资产达到预定可使用或者可销售状态时，停止其借款费用的资本化。在达到预定可使用或者可销售状态后所发生的借款费用，于发生当期直接计入财务费用。

3. 借款费用资本化金额的计算方法

在资本化期间内，每一会计期间的利息（包括折价或溢价的摊销）资本化金额，按照下列规定确定：

（1）为购建或者生产符合资本化条件的资产而借入专门借款的，以专门借款当期实际发生的利息费用，减去将尚未动用的借款资金存入银行取得的利息收入或进行暂时性投资取得的投资收益后的金额确定。

（2）为购建或者生产符合资本化条件的资产而占用了一般借款的，根据累计资产支出超过专门借款部分的资产支出加权平均数乘以所占用一般借款的资本化率，计算确定一般借款应予资本化的利息金额。

27、无形资产

（1）使用寿命及其确定依据、估计情况、摊销方法或复核程序

无形资产按实际成本计量。外购的无形资产，其成本包括购买价款、相关税费以及直接归属于使该项资产达到预定用途所发生的其他支出。采用分期付款购买无形资产，购买无形资产的价款超过正常信用条件延期支付，实际上具有融资性质的，无形资产的成本为购买价款的现值。投资者投入的无形资产的成本，应当按照投资合同或协议约定的价值确定，在投资合同或协议约定价值不公允的情况下，应按无形资产的公允价值入账。通过非货币性资产交换取得的无形资产，其初始投资成本按照《企业会计准则第 7 号——非货币性资产交换》确定。通过债务重组取得的无形资产，其初始投资成本按照《企业会计准则第 12 号——债务重组》确定。以同一控制下的企业吸收合并方式取得的无形资产按被合并方的账面价值确定其入账价值；以非同一控制下的企业吸收合并方式取得的无形资产按公允价值确定其入账价值。

公司于取得无形资产时分析判断其使用寿命，划分为使用寿命有限和使用寿命不确定的无形资产。使用寿命有限的无形资产自无形资产可供使用时起，采用能反映与该资产有关的经济利益的预期实现方式的摊销方法，在预计使用年限内摊销；无法可靠确定预期实现方式的，采用直线法摊销。

各类使用寿命有限的无形资产的摊销方法、使用寿命及确定依据、残值率：

类别	摊销方法	使用寿命（年）	确定依据	残值率（%）
土地使用权	直线法	50	土地使用证登记年	

类别	摊销方法	使用寿命（年）	确定依据	残值率（%）
			限	
专利技术和非专利技术	直线法	10	受益期限	
软件	直线法	5-10	受益期限	
特许权	直线法	按特许使用年限	受益期限	

公司于每年年度终了，对使用寿命有限的无形资产的使用寿命及摊销方法进行复核。如果无形资产的使用寿命及摊销方法与以前估计不同的，改变摊销期限和摊销方法。

公司将无法预见未来经济利益期限的无形资产视为使用寿命不确定的无形资产，对于使用寿命不确定的无形资产不进行摊销。公司在每个会计期间对使用寿命不确定的无形资产的使用寿命进行复核。如果有证据表明无形资产的使用寿命是有限的，估计其使用寿命，并按上述规定处理。

无形资产的减值测试方法和减值准备计提方法详见本会计政策之第（二十八）项长期资产减值。

（2）研发支出的归集范围及相关会计处理方法

研发支出为企业研发活动直接相关的支出，包括研发人员职工薪酬、直接投入费用、折旧摊销费用、办公费用、修理维护费用、临床试验费用、其他费用等。研发支出的归集和计算以相关资源实际投入研发活动为前提，研发支出包括费用化的研发费用与资本化的开发支出。

公司需遵守《深圳证券交易所上市公司自律监管指引第 4 号——创业板行业信息披露》中的“医疗器械业务”的披露要求

划分公司内部研究开发项目的研究阶段和开发阶段具体标准：

（1）新产品研发项目：公司将项目开始至临床试验前发生的支出全部予以费用化，以首例临床入组作为资本化开始的时点。公司在产品研发结束并经临床试验完成后，依据该产品取得国内产品医疗器械注册证的时点，即研发的项目达到预定用途形成无形资产时，终止开发支出的资本化。

（2）产品拓适应症研发项目：公司将项目开始至临床试验前发生的支出全部予以费用化，以首例临床入组作为资本化开始的时点。公司在产品研发结束并经临床试验完成后，依据该产品取得国内产品医疗器械变更注册（备案）文件的时点，即研发的项目达到预定用途。

公司内部自行开发的无形资产，在研究开发项目研究阶段的支出，于发生时计入当期损益。开发项目开发阶段的支出，只有同时满足下列条件的，才能确认为无形资产：

- （1）完成该无形资产以使其能够使用或出售在技术上具有可行性；
- （2）具有完成该无形资产并使用或出售的意图；
- （3）无形资产产生经济利益的方式，包括能够证明运用该无形资产生产的产品存在市场或无形资产自身存在市场，无形资产将在内部使用的，应当证明其有用性；

(4) 有足够的技术、财务资源和其他资源支持，以完成该无形资产的开发，并有能力使用或出售无形资产；

(5) 归属于该无形资产开发阶段的支出能够可靠地计量。

对于以前期间已经费用化的开发阶段的支出不再调整。

28、长期资产减值

长期股权投资、采用成本模式计量的投资性房地产、固定资产、在建工程、无形资产、使用权资产等长期资产，于资产负债表日存在减值迹象的，进行减值测试。减值测试结果表明资产的可收回金额低于其账面价值的，按其差额计提减值准备并计入减值损失。可收回金额为资产的公允价值减去处置费用后的净额与资产预计未来现金流量的现值两者之间的较高者。资产减值准备按单项资产为基础计算并确认，如果难以对单项资产的可收回金额进行估计的，以该资产所属的资产组确定资产组的可收回金额。资产组是能够独立产生现金流入的最小资产组合。

商誉至少在每年年度终了进行减值测试。本公司进行商誉减值测试，对于因企业合并形成的商誉的账面价值，自购买日起按照合理的方法分摊至相关的资产组；难以分摊至相关的资产组的，将其分摊至相关的资产组组合。在将商誉的账面价值分摊至相关的资产组或者资产组组合时，按照各资产组或者资产组组合的公允价值占相关资产组或者资产组组合公允价值总额的比例进行分摊。公允价值难以可靠计量的，按照各资产组或者资产组组合的账面价值占相关资产组或者资产组组合账面价值总额的比例进行分摊。在对包含商誉的相关资产组或者资产组组合进行减值测试时，如与商誉相关的资产组或者资产组组合存在减值迹象的，先对不包含商誉的资产组或者资产组组合进行减值测试，计算可收回金额，并与相关账面价值相比较，确认相应的减值损失。再对包含商誉的资产组或者资产组组合进行减值测试，比较这些相关资产组或者资产组组合的账面价值（包括所分摊的商誉的账面价值部分）与其可收回金额，如相关资产组或者资产组组合的可收回金额低于其账面价值的，确认商誉的减值损失。

上述资产减值损失一经确认，在以后会计期间不予转回。

29、长期待摊费用

长期待摊费用是指公司已经发生但应由本期和以后各期负担的分摊期限在 1 年以上的各项费用。长期待摊费用在相关项目的受益期内平均摊销。长期待摊费用按形成时发生的实际成本计价，在受益期内平均摊销。

30、合同负债

合同负债反映本公司已收或应收客户对价而应向客户转让商品的义务。本公司在向客户转让商品之前，客户已经支付了合同对价或本公司已经取得了无条件收取合同对价权利的，在客户实际支付款项与到期应支付款项孰早时点，按照已收或应收的金额确认合同负债。

同一合同下的合同资产和合同负债以净额列示，不同合同下的合同资产和合同负债不予抵销。

31、职工薪酬

(1) 短期薪酬的会计处理方法

短期薪酬是指本公司在职工提供相关服务的年度报告期间结束后十二个月内需要全部予以支付的职工薪酬，离职后福利和辞退福利除外。本公司在职工提供服务的会计期间，将实际发生的短期薪酬确认为负债，并根据职工提供服务的受益对象计入相关资产成本和费用。

(2) 离职后福利的会计处理方法

离职后福利是指公司为获得职工提供的服务而在职工退休或与公司解除劳动关系后，提供的各种形式的报酬和福利，短期薪酬和辞退福利除外。离职后福利计划包括设定提存计划和设定受益计划。其中，设定提存计划，是指向独立的基金缴存固定费用后，本公司不再承担进一步支付义务的离职后福利计划；设定受益计划，是指除设定提存计划以外的离职后福利计划。

(1) 设定提存计划

设定提存计划包括基本养老保险、失业保险。在职工为本公司提供服务的会计期间，按照当地规定的缴纳基数和比例计算应缴纳金额，确认为负债，并计入当期损益或相关资产成本。

在职工提供服务的会计期间，根据设定提存计划计算的应缴存金额确认为负债，并计入当期损益或相关资产成本。

(2) 设定受益计划

本公司根据预期累计福利单位法确定的公式将设定受益计划产生的福利义务归属于职工提供服务的期间，并计入当期损益或相关资产成本。本公司设定受益计划导致的职工薪酬成本包括下列组成部分：

A. 服务成本，包括当期服务成本、过去服务成本和结算利得或损失。其中，当期服务成本，是指职工当期提供服务所导致的设定受益计划义务现值的增加额；过去服务成本，是指设定受益计划修改所导致的与以前期间职工服务相关的设定受益计划义务现值的增加或减少。

B. 设定受益计划净负债或净资产的利息净额，包括计划资产的利息收益、设定受益计划义务的利息费用以及资产上限影响的利息。

C. 重新计量设定受益计划净负债或净资产所产生的变动。

除非其他会计准则要求或允许职工福利成本计入资产成本，本公司将上述第 A 和 B 项计入当期损益；第 C 项计入其他综合收益且不会在后续会计期间转回至损益，但可以在权益范围内转移这些在其他综合收益中确认的金额。

(3) 辞退福利的会计处理方法

辞退福利是指公司在职工劳动合同到期之前解除与职工的劳动关系，或者为鼓励职工自愿接受裁减而给予职工的补偿。公司向职工提供辞退福利的，在下列两者孰早日确认辞退福利产生的职工薪酬负债，并计入当期损益：公司不能单方面撤回因解除劳动关系计划或裁减建议所提供的辞退福利时；公司确认与涉及支付辞退福利的重组相关的成本或费用时。

(4) 其他长期职工福利的会计处理方法

其他长期职工福利，是指除短期薪酬、离职后福利、辞退福利之外所有的职工薪酬，包括长期带薪缺勤、长期残疾福利、长期利润分享计划等。本公司向职工提供的其他长期职工福利，符合设定提存计划条件的，按照设定提存计划的有关规定进行处理；除上述情形外的其他长期职工福利，按照设定受益计划的有关规定，确认和计量其他长期职工福利净负债或净资产。在报告期末，公司将其他长期职工福利产生的福利义务归属于职工提供服务期间，并计入当期损益或相关资产成本。

32、预计负债

公司如果与或有事项相关的义务同时符合以下条件，则将其确认为负债：（1）该义务是公司承担的现时义务；（2）该义务的履行很可能导致经济利益的流出；（3）该义务的金额能够可靠地计量。

预计负债所需支出全部或部分预期由第三方或其他方补偿，并且补偿金额在基本确定能收到时，作为资产单独确认，确认的补偿金额不超过所确认负债的账面价值。预计负债按照履行相关现时义务所需支出的最佳估计数进行初始计量，并综合考虑与或有事项有关的风险、不确定性和货币时间价值等因素。货币时间价值影响重大的，通过对相关未来现金流出进行折现后确定最佳估计数。

在资产负债表日，公司对预计负债的账面价值进行复核，有确凿证据表明该账面价值不能真实反映当前最佳估计数的，按照当前最佳估计数对该账面价值进行调整。

33、股份支付

1. 股份支付的种类

公司的股份支付分为以现金结算的股份支付和以权益结算的股份支付。

以权益结算的股份支付，按授予职工权益工具的公允价值计量。授予后立即可行权的，在授予日按照权益工具的公允价值计入相关成本或费用，相应增加资本公积。在完成等待期内的服务或达到规定业绩条件才可行权的，在等待期内的每个资产负债表日，以对可行权权益工具数量的最佳估计为基础，按照权益工具授予日的公允价值，将当期取得的服务计入相关成本或费用和资本公积。在可行权日之后不再对已确认的相关成本或费用和所有者权益总额进行调整。

以现金结算的股份支付，按照公司承担的以股份或其他权益工具为基础计算确定的负债的公允价值计量。授予后立即可行权的，在授予日以公司承担负债的公允价值计入相关成本或费用，相应增加负债。在完成等待期内的服务或达到规定业绩条件以后才可行权的以现金结算的股份支付，在等待期内的每个资产负债表日，以对可行权情况的最佳估计为基础，按照公司承担负债的公允价值金额，将当期取得的服务计入成本或费用和相应的负债。在相关负债结算前的每个资产负债表日以及结算日，对负债的公允价值重新计量，其变动计入当期损益。

2. 实施、修改、终止股份支付计划的相关会计处理

无论已授予的权益工具的条款和条件如何修改，甚至取消权益工具的授予或结算该权益工具，公司都应至少确认按照所授予的权益工具在授予日的公允价值来计量获取的相应的服务，除非因不能满足权益工具的可行权条件（除市场条件外）而无法可行权。

如果公司在等待期内取消了所授予的权益工具或结算了所授予的权益工具（因未满足可行权条件而被取消的除外），处理如下：

（1） 将取消或结算作为加速可行权处理，立即确认原本应在剩余等待期内确认的金额。

（2） 在取消或结算时支付给职工的所有款项均应作为权益的回购处理，回购支付的金额高于该权益工具在回购日公允价值的部分，计入当期费用。

（3） 如果向职工授予新的权益工具，并在新权益工具授予日认定所授予的新权益工具是用于替代被取消的权益工具的，公司应以处理原权益工具条款和条件修改相同的方式，对所授予的替代权益工具进行处理。

34、收入

按照业务类型披露收入确认和计量所采用的会计政策

本公司在履行了合同中的履约义务，即在客户取得相关商品控制权时确认收入。履约义务是指合同中向客户转让可明确区分商品的承诺，本公司在合同开始日对合同进行评估以识别合同所包含的各单项履约义务。同时满足下列条件的，作为可明确区分商品：

- (1) 客户能够从该商品本身或从该商品与其他易于获得资源一起使用中受益；
- (2) 向客户转让该商品的承诺与合同中其他承诺可单独区分。

下列情形通常表明向客户转让该商品的承诺与合同中其他承诺不可单独区分：

- (1) 需提供重大的服务以将该商品与合同中承诺的其他商品整合成合同约定的组合产出转让给客户；
- (2) 该商品将对合同中承诺的其他商品予以重大修改或定制；
- (3) 该商品与合同中承诺的其他商品具有高度关联性。

交易价格是本公司因向客户转让商品而预期有权收取的对价金额，不包括代第三方收取的款项以及本公司预期将退还给客户的款项。在确定合同交易价格时，如果存在可变对价，本公司按照期望值或最可能发生金额确定可变对价的最佳估计数，并以不超过在相关不确定性消除时累计已确认收入极可能不会发生重大转回的金额计入交易价格。合同中如果存在重大融资成分，本公司将根据客户在取得商品控制权时即以现金支付的应付金额确定交易价格，该交易价格与合同对价之间的差额，在合同期间内采用实际利率法摊销，对于客户取得商品控制权与客户支付价款间隔不超过一年的，本公司不考虑其中的融资成分。因转让商品而有权向客户收取的对价是非现金形式时，本公司按照非现金对价在合同开始日的公允价值确定交易价格。非现金对价公允价值不能合理估计的，本公司参照其承诺向客户转让商品的单独售价间接确定交易价格。本公司预期将退还给客户的款项，除了为自客户取得其他可明确区分商品外，将该应付对价冲减交易价格。应付客户对价超过自客户取得的可明确区分商品公允价值的，超过金额作为应付客户对价冲减交易价格。自客户取得的可明确区分商品公允价值不能合理估计的，本公司将应付客户对价全额冲减交易价格。在对应付客户对价冲减交易价格进行会计处理时，本公司在确认相关收入与支付（或承诺支付）客户对价二者孰晚的时点冲减当期收入。

合同中包含两项或多项履约义务的，本公司在合同开始日，按照各单项履约义务所承诺商品的单独售价的相对比例，将交易价格分摊至各单项履约义务，按照分摊至各单项履约义务的交易价格计量收入。交易价格发生后续变动的，本公司按照在合同开始日所采用的基础将该后续变动金额分摊至合同中的履约义务。对于因合同开始日之后单独售价的变动不再重新分摊交易价格。

满足下列条件之一的，本公司属于在某一时段内履行履约义务；否则，属于在某一时点履行履约义务：

- (1) 客户在本公司履约的同时即取得并消耗本公司履约所带来的经济利益；
- (2) 客户能够控制本公司履约过程中在建的商品；
- (3) 本公司履约过程中所产出的商品具有不可替代用途，且本公司在整个合同期间内有权就累计至今已完成的履约部分收取款项。

对于在某一时段内履行的履约义务，本公司在该段时间内按照履约进度确认收入，但是，履约进度不能合理确定的除外。本公司按照投入法确定提供服务的履约进度。当履约进度不能合理确定时，本公司已经发生的成本预计能够得到补偿的，按照已经发生的成本金额确认收入，直到履约进度能够合理确定为止。

对于在某一时点履行的履约义务，本公司在客户取得相关商品控制权时点确认收入。在判断客户是否已取得商品控制权时，本公司会考虑下列迹象：

- (1) 本公司就该商品享有现时收款权利，即客户就该商品负有现时付款义务；
- (2) 本公司已将该商品的法定所有权转移给客户，即客户已拥有了该商品的法定所有权；
- (3) 本公司已将该商品实物转移给客户，即客户已占有该商品实物；
- (4) 本公司已将该商品所有权上的主要风险和报酬转移给客户，即客户已取得该商品所有权上的主要风险和报酬；
- (5) 客户已接受该商品。

本公司根据在向客户转让商品或服务前是否拥有对该商品或服务的控制权，来判断从事交易时本公司的身份是主要责任人还是代理人。本公司在向客户转让商品或服务前能够控制该商品或服务的，本公司为主要责任人，按照已收或应收对价总额确认收入；否则本公司为代理人，按照预期有权收取的佣金或手续费的金额确认收入，该金额按照已收或应收对价总额扣除应支付给其他相关方的价款后的净额，或者按照既定的佣金金额或比例等确定。

本公司向客户转让商品前能够控制该商品的情形包括：

- (1) 企业自第三方取得商品或其他资产控制权后，再转让给客户；
- (2) 企业能够主导第三方代表本企业向客户提供服务；
- (3) 企业自第三方取得商品控制权后，通过提供重大的服务将该商品与其他商品整合成某组合产出转让给客户。

在具体判断向客户转让商品前是否拥有对该商品的控制权时，本公司综合考虑所有相关事实和情况，这些事实和情况包括：

- (1) 企业承担向客户转让商品的主要责任；
- (2) 企业在转让商品之前或之后承担了该商品的存货风险；
- (3) 企业有权自主决定所交易商品的价格；
- (4) 其他相关事实和情况。

同类业务采用不同经营模式涉及不同收入确认方式及计量方法的情况

公司营业收入主要为产品销售业务、3D 打印设备收入以及技术服务收入。

(1) 产品销售收入，产品销售按照业务模式分为经销模式和直销模式。

①经销模式，是公司与经销商签订协议，通过经销商分销产品进行销售。

内销：公司根据协议约定将产品交付给经销商，在经销商签收后确认收入；

外销：报关出口，公司取得报关单，货物离岸；销售收入金额已经确定，并已收讫货款或预计可以收回货款；公司就该商品或服务享有现时收款权利，确认销售收入的实现。

②直销模式，是公司直接与终端医院签订协议销售。植入医疗器械：公司根据医院通知发货，待产品实际使用后，公司根据医院反馈的产品使用记录等资料确认销售收入。

(2) 3D 打印设备及其他产品收入：公司根据协议约定将产品交付给客户，在客户验收后确认收入。

(3) 技术服务收入：

公司根据“在整个合同期间内是否有权就累计至今已完成的履约部分收取款项”，将服务分为两类：具有该项权利的服务属于某一时间段内履行的履约义务，按照履约进度确认收入；未约定是否有该项权利的服务属于某一时间点履行的履约义务，根据商品控制权转移确认收入。

公司将已交付的产品、成果或取得服务完成确认函作为确认履约进度的指标及控制权转移的标志，据此确认收入。

35、合同成本

合同成本包括取得合同发生的增量成本及合同履约成本。

为取得合同发生的增量成本是指本公司不取得合同就不会发生的成本(如销售佣金等)。该成本预期能够收回的，本公司将其作为合同取得成本确认为一项资产。本公司为取得合同发生的、除预期能够收回的增量成本之外的其他支出于发生时计入当期损益。

为履行合同发生的成本，不适用存货、固定资产或无形资产等相关准则的规范范围的，且同时满足下列条件的，本公司将其作为合同履约成本确认为一项资产：

(1) 该成本与一份当前或预期取得的合同直接相关，包括直接人工、直接材料、制造费用（或类似费用）、明确由客户承担的成本以及仅因该合同而发生的其他成本；

(2) 该成本增加了企业未来用于履行履约义务的资源；

(3) 该成本预期能够收回。

合同取得成本确认的资产和合同履约成本确认的资产采用与该资产相关的商品或服务收入确认相同的基础进行摊销，计入当期损益。

与合同成本有关的资产，其账面价值高于下列两项差额的，本公司对超出部分计提减值准备，并确认为资产减值损失：

- (1) 企业因转让与该资产相关的商品预期能够取得的剩余对价；
- (2) 为转让该相关商品估计将要发生的成本。

以前期间减值的因素之后发生变化，使得（1）减（2）的差额高于该资产账面价值的，应当转回原已计提的资产减值准备，并计入当期损益，但转回后的资产账面价值不应超过假定不计提减值准备情况下该资产在转回日的账面价值。

36、政府补助

1. 政府补助的类型

政府补助，是指公司从政府无偿取得的货币性资产或非货币性资产，包括与资产相关的政府补助和与收益相关的政府补助。

与资产相关的政府补助，是指公司取得的、用于购建或以其他方式形成长期资产的政府补助。

与收益相关的政府补助，是指除与资产相关的政府补助之外的政府补助。

2. 政府补助的确认原则和确认时点

政府补助的确认原则：

- (1) 公司能够满足政府补助所附条件；
- (2) 公司能够收到政府补助。

政府补助同时满足上述条件时才能予以确认。

3. 政府补助的计量

- (1) 政府补助为货币性资产的，公司按照收到或应收的金额计量；
- (2) 政府补助为非货币性资产的，公司按照公允价值计量；公允价值不能可靠取得的，按照名义金额计量（名义金额为人民币 1 元）。

4. 政府补助的会计处理方法

(1) 与资产相关的政府补助，在取得时冲减相关资产的账面价值或确认为递延收益。确认为递延收益的，在相关资产使用寿命内按照合理、系统的方法分期计入损益。按照名义金额计量的政府补助，直接计入当期损益。

- (2) 与收益相关的政府补助，分别下列情况处理：

A. 用于补偿公司以后期间的相关成本费用或损失的，在取得时确认为递延收益，并在确认相关成本费用或损失的期间，计入当期损益或冲减相关成本。

B. 用于补偿公司已发生的相关成本费用或损失的，在取得时直接计入当期损益或冲减相关成本。

(3) 对于同时包含与资产相关部分和与收益相关部分的政府补助，可以区分的，则分不同部分分别进行会计处理；难以区分的，则整体归类为与收益相关的政府补助。

(4) 与公司日常经营相关的政府补助，按照经济业务实质，计入其他收益或冲减相关成本费用。与公司日常活动无关的政府补助，计入营业外收支。财政将贴息资金直接拨付给公司的，公司将对应的贴息冲减相关借款费用。

(5) 已确认的政府补助需要退回的，分别下列情况处理：

A. 初始确认时冲减相关资产账面价值的，调整资产账面价值。

B. 存在相关递延收益的，冲减相关递延收益账面金额，超出部分计入当期损益。

C. 属于其他情况的，直接计入当期损益。

37、递延所得税资产/递延所得税负债

公司在取得资产、负债时，确定其计税基础。资产、负债的账面价值与其计税基础存在的暂时性差异，按照规定确认所产生的递延所得税资产或递延所得税负债。

1. 递延所得税资产的确认

(1) 公司以很可能取得用来抵扣可抵扣暂时性差异的应纳税所得额为限，确认由可抵扣暂时性差异产生的递延所得税资产。但是，同时具有下列特征的交易中因资产或负债的初始确认所产生的递延所得税资产不予确认：①该项交易不是企业合并；②交易发生时既不影响会计利润也不影响应纳税所得额（或可抵扣亏损）。

(2) 公司对与子公司、联营公司及合营企业投资相关的可抵扣暂时性差异，同时满足下列条件的，确认相应的递延所得税资产：①暂时性差异在可预见的未来很可能转回；②未来很可能获得用来抵扣可抵扣暂时性差异的应纳税所得额。

(3) 对于按照税法规定可以结转以后年度的可抵扣亏损和税款抵减，视同可抵扣暂时性差异处理，以很可能获得用来抵扣可抵扣亏损和税款抵减的未来应纳税所得额为限，确认相应的递延所得税资产。

2. 递延所得税负债的确认

(1) 除下列交易中产生的递延所得税负债以外，公司确认所有应纳税暂时性差异产生的递延所得税负债：①商誉的初始确认；②同时满足具有下列特征的交易中产生的资产或负债的初始确认：该项交易不是企业合并；交易发生时既不影响会计利润也不影响应纳税所得额（或可抵扣亏损）。

(2) 公司对与子公司、联营公司及合营企业投资相关的应纳税暂时性差异，确认相应的递延所得税负债。但是，同时满足下列条件的除外：①投资企业能够控制暂时性差异转回的时间；②该暂时性差异在可预见的未来很可能不会转回。

3. 递延所得税资产和递延所得税负债的净额抵销列报

当拥有以净额结算的法定权利，且意图以净额结算或取得资产、清偿负债同时进行，本公司当期所得税资产及当期所得税负债以抵销后的净额列报。

当拥有以净额结算当期所得税资产及当期所得税负债的法定权利，且递延所得税资产及递延所得税负债是与同一税收征管部门对同一纳税主体征收的所得税相关或者是对不同的纳税主体相关，但在未来每一具有重要性的递延所得税资产及负债转回的期间内，涉及的纳税主体意图以净额结算当期所得税资产和负债或是同时取得资产、清偿负债时，本公司递延所得税资产及递延所得税负债以抵销后的净额列报。

38、租赁

(1) 作为承租方租赁的会计处理方法

(1) 使用权资产

在租赁期开始日，本公司作为承租人将可在租赁期内使用租赁资产的权利确认为使用权资产，短期租赁和低价值资产租赁除外。

使用权资产按照成本进行初始计量，该成本包括：

A. 租赁负债的初始计量金额；

B. 在租赁期开始日或之前支付的租赁付款额，存在租赁激励的，扣除已享受的租赁激励相关金额；

C. 发生的初始直接费用；

D. 为拆卸及移除租赁资产、复原租赁资产所在场地或将租赁资产恢复至租赁条款约定状态预计将发生的成本，属于为生产存货而发生的除外。

本公司采用成本模式对使用权资产进行后续计量，对各类使用权资产采用年限平均法计提折旧。

本公司能够合理确定租赁期届满时取得租赁资产所有权的，在租赁资产剩余使用寿命内计提折旧；无法合理确定租赁期届满时能够取得租赁资产所有权的，在租赁期与租赁资产剩余使用寿命两者孰短的期间内计提折旧。如果使用权资产发生减值，本公司按照扣除减值损失之后的使用权资产的账面价值，进行后续折旧。

本公司按照变动后的租赁付款额的现值重新计量租赁负债，并相应调整使用权资产的账面价值时，如使用权资产账面价值已调减至零，但租赁负债仍需进一步调减的，将剩余金额计入当期损益。

使用权资产的减值测试方法、减值准备计提方法详见本会计政策之第（二十八）项长期资产减值。

（2）租赁负债

在租赁期开始日，本公司将尚未支付的租赁付款额的现值确认为租赁负债，短期租赁和低价值资产租赁除外。

在计算租赁付款额的现值时，本公司作为承租人采用租赁内含利率作为折现率；无法确定租赁内含利率的，采用本公司增量借款利率作为折现率。

本公司按照固定的周期性利率计算租赁负债在租赁期内各期间的利息费用，并计入当期损益。未纳入租赁负债计量的可变租赁付款额于实际发生时计入当期损益。

租赁期开始日后，当实质固定付款额发生变动、担保余值预计的应付金额发生变化、用于确定租赁付款额的指数或比率发生变动、购买选择权、续租选择权或终止选择权的评估结果或实际行权情况发生变化时，本公司按照变动后的租赁付款额的现值重新计量租赁负债。

（3）短期租赁和低价值资产租赁

短期租赁，是指在租赁期开始日，租赁期不超过 12 个月且不包含购买选择权的租赁。低价值资产租赁，是指单项租赁资产为全新资产时价值较低的租赁。本公司转租或预期转租租赁资产的，原租赁不属于低价值资产租赁。

本公司选择对短期租赁和低价值资产租赁不确认使用权资产和租赁负债，并将相关的租赁付款额在租赁期内各个期间按照直线法计入当期损益或相关资产成本。

（4）售后租回交易

售后租回交易中的资产转让属于销售的，本公司按原资产账面价值中与租回获得的使用权有关的部分，计量售后租回所形成的使用权资产，并仅就转让至出租人的权利确认相关利得或损失。

如果销售对价的公允价值与资产的公允价值不同，或者出租人未按市场价格收取租金，本公司将销售对价低于市场价格的款项作为预付租金进行会计处理，将高于市场价格的款项作为出租人向承租人提供的额外融资进行会计处理；同时按照公允价值调整相关销售利得或损失。

售后租回交易中的资产转让不属于销售的，本公司继续确认被转让资产，同时确认一项与转让收入等额的金融负债。

（2）作为出租方租赁的会计处理方法

在租赁开始日，本公司将租赁分为融资租赁和经营租赁。融资租赁，是指无论所有权最终是否转移，但实质上转移了与租赁资产所有权有关的几乎全部风险和报酬的租赁。经营租赁，是指除融资租赁以外的其他租赁。本公司作为转租出租人时，基于原租赁产生的使用权资产对转租赁进行分类。

（1）经营租赁会计处理

经营租赁的租赁收款额在租赁期内各个期间按照直线法确认为租金收入。本公司将发生的与经营租赁有关的初始直接费用予以资本化，在租赁期内按照与租金收入确认相同的基础分摊计入当期损益。未计入租赁收款额的可变租赁付款额在实际发生时计入当期损益。

（2）融资租赁会计处理

在租赁开始日，本公司对融资租赁确认应收融资租赁款，并终止确认融资租赁资产。本公司对应收融资租赁款进行初始计量时，将租赁投资净额作为应收融资租赁款的入账价值。租赁投资净额为未担保余值和租赁期开始日尚未收到的租赁收款额按照租赁内含利率折现的现值之和。

本公司按照固定的周期性利率计算并确认租赁期内各个期间的利息收入。应收融资租赁款的终止确认和减值参见本会计政策之第（十一）项金融工具。

未纳入租赁投资净额计量的可变租赁付款额在实际发生时计入当期损益。

（2）售后租回交易会计处理

售后租回交易中的资产转让属于销售的，本公司按照资产购买进行相应会计处理，并根据租赁准则对资产出租进行会计处理。

如果销售对价的公允价值与资产的公允价值不同，或者本公司未按市场价格收取租金，本公司将销售对价低于市场价格的款项作为预收租金进行会计处理，将高于市场价格的款项作为本公司向承租人提供的额外融资进行会计处理；同时按市场价格调整租金收入。

售后租回交易中的资产转让不属于销售的，本公司确认一项与转让收入等额的金融资产。

39、其他重要的会计政策和会计估计

1. 回购本公司股份

公司回购自身权益工具支付的对价和交易费用，应当减少所有者权益。

公司按法定程序报经批准采用收购本公司股票方式减资，按注销股票面值总额减少股本，购回股票支付的价款（含交易费用）与股票面值的差额调整所有者权益，超过面值总额的部分，依次冲减资本公积（股本溢价）、盈余公积和未分配利润；如低于面值总额的，低于面值总额的部分增加资本公积（股本溢价）。公司回购自身权益工具，不确认利得或损失。

公司回购的股份在注销或者转让之前，作为库存股管理，回购股份的全部支出转作库存股成本，同时进行备查登记。

库存股转让时，转让收入高于库存股成本的部分，增加资本公积（股本溢价）；低于库存股成本的部分，依次冲减资本公积（股本溢价）、盈余公积、未分配利润。

公司回购其普通股形成的库存股不参与公司利润分配，公司将其作为在资产负债表中所有者权益的备抵项目列示。

40、重要会计政策和会计估计变更

(1) 重要会计政策变更

适用 不适用

(2) 重要会计估计变更

适用 不适用

(3) 2025 年起首次执行新会计准则调整首次执行当年年初财务报表相关项目情况

适用 不适用

六、税项

1、主要税种及税率

税种	计税依据	税率
增值税	按税法规定计算的销售货物、应税劳务收入为基础计算销项税额，在扣除当期允许抵扣的进项税额后，差额部分为应交增值税	3%、6%、7%、9%、13%、19%
城市维护建设税	按应缴纳的增值税计征	7%
企业所得税	应纳税所得额	15%、25%、15.83%
教育费附加	按应缴纳的增值税计征	3%
地方教育费附加	按应缴纳的增值税计征	2%
房产税	按从价计征/从租计征	1.2%/12%

1、增值税

公司之子公司 Medprin Biotech GmbH 增值税率为 7%和 19%，一般商品增值税率为 19%，特定商品例如食品、书籍、医疗设备和艺术品的供应以及特定活动（即文化活动）的服务适用低税率 7%。公司及境内子公司销售货物适用增值税率为 13%，公司及境内子公司提供应税服务收入适用 6%和 9%增值税率。公司销售人工硬脑（脊）膜补片收入适用 3%增值税税率，根据《财政部国家税务总局关于部分货物适用增值税低税率和简易办法征收增值税政策的通知》（财税〔2009〕9 号）第二条第三款规定，增值税一般纳税人销售自产的用微生物、微生物代谢产物、动物毒素、人或动物的血液或组织制成的生物制品，可选择按照简易办法依照 3%征收率计算缴纳增值税，此项税收优惠于 2025 年 1 月 1 日取消。

存在不同企业所得税税率纳税主体的，披露情况说明

纳税主体名称	所得税税率
广州迈普再生医学科技股份有限公司	15%

深圳迈普再生医学科技有限公司	25%
Medprin Biotech GmbH	15.83%

注：①Medprin Biotech GmbH：企业所得税率为 15%，加上对应纳公司所得税额征收的 5.5%的团结附加税，公司企业所得税实际税率为 15.83%。另外，地方政府另行对企业经营收益征收工商税，也属于所得税种，工商税=应纳税所得额*3.5%*稽征率，目前德国迈普稽征率为 460%。

2、税收优惠

（1）增值税：

公司根据《财政部国家税务总局关于出口货物劳务增值税和消费税政策的通知》（财税[2012]39号）规定，依法办理工商登记、税务登记、对外贸易经营者备案登记，自营或委托出口货物的单位或个体工商户，以及依法办理工商登记、税务登记但未办理对外贸易经营者备案登记，委托出口货物的生产企业出口货物劳务，除适用通知第六条和第七条有关增值税免税政策及征税政策的规定外，实行免征和退还增值税政策。公司适用增值税出口退税率为 13%。

根据《财政部税务总局关于先进制造业企业增值税加计抵减政策的公告》（财政部税务总局公告 2023 年第 43 号），自 2023 年 1 月 1 日至 2027 年 12 月 31 日，允许先进制造业企业按照当期可抵扣进项税额加计 5%抵减应纳增值税税额（以下称加计抵减政策）。以上所称先进制造业企业是指高新技术企业（含所属的非法人分支机构）中的制造业一般纳税人，公司符合先进制造业企业认定，按当期可抵扣进项税额的 5%加计抵减增值税。

（2）企业所得税：

2024 年公司通过高新技术企业认定备案，取得高新技术企业证书，证书编号为：GR202444000942（2024 年 11 月 19 日公布），有效期 3 年，故报告期内公司按 15%税率计缴企业所得税。

根据《财政部税务总局关于进一步完善研发费用税前加计扣除政策的公告》（财政部税务总局公告 2023 年第 7 号）规定，公司及公司之子公司深圳迈普再生医学科技有限公司开展研发活动中实际发生的研发费用，未形成无形资产计入当期损益的，在按规定据实扣除的基础上，按照实际发生额的 100%在税前加计扣除；形成无形资产的，在上述期间按照无形资产成本的 200%在税前摊销。

根据《财政部税务总局关于设备、器具扣除有关企业所得税政策的通知》（财税〔2018〕54 号）及《财政部税务总局关于设备、器具扣除有关企业所得税政策的公告》（2023 年第 37 号）规定，企业将部分本期新购进的设备、器具，单位价值不超过 500 万元的一次性计入当期成本费用在计算应纳税所得额时扣除。

3、其他

七、合并财务报表项目注释

1、货币资金

单位：元

项目	期末余额	期初余额
银行存款	29,587,447.12	53,210,199.09
其他货币资金	44,429,783.21	4,243,983.54
合计	74,017,230.33	57,454,182.63

其他说明：

无

2、交易性金融资产

单位：元

项目	期末余额	期初余额
以公允价值计量且其变动计入当期损益的金融资产	231,812,485.83	137,849,704.13
其中：		
理财产品	231,812,485.83	137,849,704.13
其中：		
合计	231,812,485.83	137,849,704.13

其他说明：

无

3、应收账款

(1) 按账龄披露

单位：元

账龄	期末账面余额	期初账面余额
1年以内（含1年）	25,114,401.87	23,731,878.42
1至2年	38,671.69	611,290.09
2至3年	5,000.00	8,392.34
合计	25,158,073.56	24,351,560.85

(2) 按坏账计提方法分类披露

单位：元

类别	期末余额			期初余额		
	账面余额	坏账准备	账面价	账面余额	坏账准备	账面价

	金额	比例	金额	计提比例	值	金额	比例	金额	计提比例	值
按单项计提坏账准备的应收账款						8,662.02	0.04%	8,662.02	100.00%	
其中:										
按组合计提坏账准备的应收账款	25,158,073.56	100.00%	130,939.17	0.52%	25,027,134.39	24,342,898.83	99.96%	179,773.54	0.74%	24,163,125.29
其中:										
账龄组合	25,158,073.56	100.00%	130,939.17	0.52%	25,027,134.39	24,342,898.83	99.96%	179,773.54	0.74%	24,163,125.29
合计	25,158,073.56	100.00%	130,939.17	0.52%	25,027,134.39	24,351,560.85	100.00%	188,435.56	0.77%	24,163,125.29

按单项计提坏账准备：单项计提

单位：元

名称	期初余额		期末余额			
	账面余额	坏账准备	账面余额	坏账准备	计提比例	计提理由
Surgical Plus	8,662.02	8,662.02				预计无法收回
合计	8,662.02	8,662.02				

按组合计提坏账准备：账龄组合

单位：元

名称	期末余额		
	账面余额	坏账准备	计提比例
1年以内（含1年）	25,114,401.87	125,572.00	0.50%
1—2年（含2年）	38,671.69	3,867.17	10.00%
2-3年（含3年）	5,000.00	1,500.00	30.00%
合计	25,158,073.56	130,939.17	

确定该组合依据的说明：

无

如是按照预期信用损失一般模型计提应收账款坏账准备：

适用 不适用

（3）本期计提、收回或转回的坏账准备情况

本期计提坏账准备情况：

单位：元

类别	期初余额	本期变动金额				期末余额
		计提	收回或转回	核销	其他	
单项计提	8,662.02		192.32	8,469.70		
账龄组合	179,773.54		48,834.37			130,939.17

合计	188,435.56		49,026.69	8,469.70		130,939.17
----	------------	--	-----------	----------	--	------------

其中本期坏账准备收回或转回金额重要的：

单位：元

单位名称	收回或转回金额	转回原因	收回方式	确定原坏账准备计提比例的依据及其合理性
------	---------	------	------	---------------------

无

(4) 本期实际核销的应收账款情况

单位：元

项目	核销金额
实际核销的应收账款	8,469.70

其中重要的应收账款核销情况：

单位：元

单位名称	应收账款性质	核销金额	核销原因	履行的核销程序	款项是否由关联交易产生
------	--------	------	------	---------	-------------

应收账款核销说明：

本期无重要金额坏账准备收回或转回

(5) 按欠款方归集的期末余额前五名的应收账款和合同资产情况

单位：元

单位名称	应收账款期末余额	合同资产期末余额	应收账款和合同资产期末余额	占应收账款和合同资产期末余额合计数的比例	应收账款坏账准备和合同资产减值准备期末余额
第一名	2,780,300.00	0.00	2,780,300.00	11.05%	13,901.50
第二名	2,605,454.00	0.00	2,605,454.00	10.36%	13,027.27
第三名	1,957,661.38	0.00	1,957,661.38	7.78%	9,788.31
第四名	1,767,906.70	0.00	1,767,906.70	7.03%	8,839.53
第五名	1,499,660.00	0.00	1,499,660.00	5.96%	7,498.30
合计	10,610,982.08	0.00	10,610,982.08	42.18%	53,054.91

4、其他应收款

单位：元

项目	期末余额	期初余额
其他应收款	1,108,003.26	1,194,147.12
合计	1,108,003.26	1,194,147.12

(1) 其他应收款

1) 其他应收款按款项性质分类情况

单位：元

款项性质	期末账面余额	期初账面余额
其他应收款	1,108,003.26	1,194,147.12
合计	1,108,003.26	1,194,147.12

2) 按账龄披露

单位：元

账龄	期末账面余额	期初账面余额
1 年以内（含 1 年）	788,390.64	587,926.31
1 至 2 年	21,469.60	39,153.98
2 至 3 年	21,072.80	6,168.55
3 年以上	523,626.60	562,619.70
3 至 4 年	4,188.80	2,973.70
4 至 5 年		3,440.56
5 年以上	519,437.80	556,205.44
合计	1,354,559.64	1,195,868.54

3) 按坏账计提方法分类披露

适用 不适用

单位：元

类别	期末余额					期初余额				
	账面余额		坏账准备		账面价值	账面余额		坏账准备		账面价值
	金额	比例	金额	计提比例		金额	比例	金额	计提比例	
按单项计提坏账准备	240,000.00	17.72%	240,000.00	100.00%	0.00	0.00	0.00%	0.00	0.00%	0.00
其中：										
按组合计提坏账准备	1,114,559.64	82.28%	6,556.38	0.59%	1,108,003.26	1,195,868.54	100.00%	1,721.42	0.14%	1,194,147.12
其中：										
账龄组合	131,127.49	9.68%	6,556.38	5.00%	124,571.11	34,428.52	2.88%	1,721.42	5.00%	32,707.10
押金保证金组合	719,681.44	53.13%	0.00	0.00%	719,681.44	681,611.83	57.00%	0.00	0.00%	681,611.83
应收退税款组合	263,750.71	19.47%	0.00	0.00%	263,750.71	479,828.19	40.12%	0.00	0.00%	479,828.19
合计	1,354,559.64	100.00%	246,556.38	18.20%	1,108,003.26	1,195,868.54	100.00%	1,721.42	0.14%	1,194,147.12

按单项计提坏账准备：单项计提

单位：元

名称	期初余额		期末余额			
	账面余额	坏账准备	账面余额	坏账准备	计提比例	计提理由
翌铭科技(广州)有限公司			240,000.00	240,000.00	100.00%	对方为失信人
合计			240,000.00	240,000.00		

按组合计提坏账准备：账龄组合

单位：元

名称	期末余额		
	账面余额	坏账准备	计提比例
1年以内(含1年)	131,127.49	6,556.38	5.00%
合计	131,127.49	6,556.38	

确定该组合依据的说明：

本组合以应收款项账龄作为信用风险特征

按组合计提坏账准备：押金保证金

单位：元

名称	期末余额		
	账面余额	坏账准备	计提比例
押金保证金	719,681.44		
合计	719,681.44		

确定该组合依据的说明：

本组合为日常经营活动中应收取押金保证金

按组合计提坏账准备：应收退税款

单位：元

名称	期末余额		
	账面余额	坏账准备	计提比例
应收退税款	263,750.71		
合计	263,750.71		

确定该组合依据的说明：

本组合为应收流转税退税款

按预期信用损失一般模型计提坏账准备：

单位：元

坏账准备	第一阶段	第二阶段	第三阶段	合计
	未来12个月预期信用损失	整个存续期预期信用损失(未发生信用减值)	整个存续期预期信用损失(已发生信用减值)	
2025年1月1日余额	1,721.42			1,721.42
2025年1月1日余额在本期				
本期计提	4,834.96	240,000.00		244,834.96
2025年12月31日余额	6,556.38	240,000.00		246,556.38

各阶段划分依据和坏账准备计提比例

无

损失准备本期变动金额重大的账面余额变动情况

适用 不适用

4) 本期计提、收回或转回的坏账准备情况

本期计提坏账准备情况：

单位：元

类别	期初余额	本期变动金额				期末余额
		计提	收回或转回	转销或核销	其他	
按单项计提坏账准备	0.00	240,000.00	0.00	0.00	0.00	240,000.00
按组合计提坏账准备	1,721.42	4,834.96	0.00	0.00	0.00	6,556.38
合计	1,721.42	244,834.96	0.00	0.00	0.00	246,556.38

无

其中本期坏账准备转回或收回金额重要的：

单位：元

单位名称	收回或转回金额	转回原因	收回方式	确定原坏账准备计提比例的依据及其合理性

无

5) 本期实际核销的其他应收款情况

单位：元

项目	核销金额

其中重要的其他应收款核销情况：

单位：元

单位名称	其他应收款性质	核销金额	核销原因	履行的核销程序	款项是否由关联交易产生

其他应收款核销说明：

无

6) 按欠款方归集的期末余额前五名的其他应收款情况

单位：元

单位名称	款项的性质	期末余额	账龄	占其他应收款期末余额合计数的比例	坏账准备期末余额
第一名	押金保证金	324,121.44	5年以上	23.93%	0.00

第二名	出口退税	258,819.41	1 年以内	19.11%	0.00
第三名	其他	240,000.00	1 年以内	17.72%	240,000.00
第四名	押金保证金	148,500.00	5 年以上	10.96%	0.00
第五名	其他	90,630.00	1 年以内	6.69%	0.00
合计		1,062,070.85		78.41%	240,000.00

7) 因资金集中管理而列报于其他应收款

单位：元

其他说明：

无

5、预付款项

(1) 预付款项按账龄列示

单位：元

账龄	期末余额		期初余额	
	金额	比例	金额	比例
1 年以内	4,639,078.60	94.69%	2,875,363.62	98.96%
1 至 2 年	249,902.64	5.10%	5,605.73	0.19%
2 至 3 年			24,740.95	0.85%
3 年以上	10,073.54	0.21%	119.79	0.00%
合计	4,899,054.78		2,905,830.09	

账龄超过 1 年且金额重要的预付款项未及时结算原因的说明：

无

(2) 按预付对象归集的期末余额前五名的预付款情况

单位名称	期末余额	占预付款项期末余额合计数的比例 (%)
第一名	928,727.36	18.96
第二名	352,671.77	7.20
第三名	327,616.68	6.69
第四名	230,260.00	4.70
第五名	205,707.43	4.20
合计	2,044,983.24	41.75

其他说明：

无

6、存货

公司是否需要遵守房地产行业的披露要求

否

(1) 存货分类

单位：元

项目	期末余额			期初余额		
	账面余额	存货跌价准备 或合同履约成 本减值准备	账面价值	账面余额	存货跌价准备 或合同履约成 本减值准备	账面价值
原材料	15,853,701.79	13,339.85	15,840,361.94	14,910,611.12	6,607.37	14,904,003.75
在产品	1,423,842.21		1,423,842.21	1,018,552.06		1,018,552.06
库存商品	21,885,861.81	2,766,585.79	19,119,276.02	18,494,938.13	270,717.09	18,224,221.04
发出商品	400,941.49		400,941.49	123,720.01		123,720.01
委托加工物资	280,078.72		280,078.72	8,860.03		8,860.03
合计	39,844,426.02	2,779,925.64	37,064,500.38	34,556,681.35	277,324.46	34,279,356.89

(2) 确认为存货的数据资源

单位：元

项目	外购的数据资源存货	自行加工的数据资源 存货	其他方式取得的数据 资源存货	合计

无

(3) 存货跌价准备和合同履约成本减值准备

单位：元

项目	期初余额	本期增加金额		本期减少金额		期末余额
		计提	其他	转回或转销	其他	
原材料	6,607.37	45,945.35		39,212.87		13,339.85
库存商品	270,717.09	2,635,663.59		139,794.89		2,766,585.79
合计	277,324.46	2,681,608.94		179,007.76		2,779,925.64

确定可变现净值的具体依据详见附注五之（十七）“存货”之说明；本期存货跌价准备减少均系随存货的销售或研发领用而转销。
按组合计提存货跌价准备

单位：元

组合名称	期末	期初

	期末余额	跌价准备	跌价准备计提比例	期初余额	跌价准备	跌价准备计提比例
--	------	------	----------	------	------	----------

按组合计提存货跌价准备的计提标准

无

(4) 存货期末余额含有借款费用资本化金额的说明

无

(5) 合同履约成本本期摊销金额的说明

无

7、一年内到期的非流动资产

单位：元

项目	期末余额	期初余额
一年内到期的大额存单		54,476,707.32
合计		54,476,707.32

(1) 一年内到期的债权投资

适用 不适用

(2) 一年内到期的其他债权投资

适用 不适用

8、其他流动资产

单位：元

项目	期末余额	期初余额
待抵扣进项税	454,301.57	83,354.36
保证金利息	328,754.55	
预缴税费	482,718.23	
合计	1,265,774.35	83,354.36

其他说明：

无

9、其他权益工具投资

单位：元

项目名称	期末余额	期初余额	本期计入其他综合收益的利得	本期计入其他综合收益的损失	本期末累计计入其他综合收益的利得	本期末累计计入其他综合收益的损失	本期确认的股利收入	指定为以公允价值计量且其变动计入
------	------	------	---------------	---------------	------------------	------------------	-----------	------------------

								其他综合收益的原因
RECO MEDICAL LTD	2,364,417.94	2,274,674.01	89,743.93		1,495,336.44			基于战略目的业务合作持有
合计	2,364,417.94	2,274,674.01	89,743.93		1,495,336.44			

本期存在终止确认

单位：元

项目名称	转入留存收益的累计利得	转入留存收益的累计损失	终止确认的原因
不适用			

分项披露本期非交易性权益工具投资

单位：元

项目名称	确认的股利收入	累计利得	累计损失	其他综合收益转入留存收益的金额	指定为以公允价值计量且其变动计入其他综合收益的原因	其他综合收益转入留存收益的原因
RECO MEDICAL LTD		1,495,336.44			基于战略目的业务合作持有	

其他说明：

无

10、其他非流动金融资产

单位：元

项目	期末余额	期初余额
广州黄埔先导医疗创业投资基金合伙企业（有限合伙）	28,000,000.00	28,000,000.00
珠海横琴中科建创投资合伙企业（有限合伙）	30,000,000.00	30,000,000.00
合计	58,000,000.00	58,000,000.00

其他说明：

无

11、投资性房地产

（1）采用成本计量模式的投资性房地产

适用 不适用

单位：元

项目	房屋、建筑物	土地使用权	在建工程	合计
一、账面原值				
1. 期初余额	11,996,389.48			11,996,389.48

2. 本期增加金额				
(1) 外购				
(2) 存货\固定资产\在建工程转入				
(3) 企业合并增加				
3. 本期减少金额				
(1) 处置				
(2) 其他转出				
4. 期末余额	11,996,389.48			11,996,389.48
二、累计折旧和累计摊销				
1. 期初余额	663,594.40			663,594.40
2. 本期增加金额	284,946.24			284,946.24
(1) 计提或摊销	284,946.24			284,946.24
3. 本期减少金额				
(1) 处置				
(2) 其他转出				
4. 期末余额	948,540.64			948,540.64
三、减值准备				
1. 期初余额				
2. 本期增加金额				
(1) 计提				
3. 本期减少金额				
(1) 处置				
(2) 其他转出				
4. 期末余额				
四、账面价值				
1. 期末账面价值	11,047,848.84			11,047,848.84
2. 期初账面价值	11,332,795.08			11,332,795.08

可收回金额按公允价值减去处置费用后的净额确定

适用 不适用

可收回金额按预计未来现金流量的现值确定

适用 不适用

前述信息与以前年度减值测试采用的信息或外部信息明显不一致的差异原因

无

公司以前年度减值测试采用信息与当年实际情况明显不一致的差异原因

无

其他说明：

无

(2) 采用公允价值计量模式的投资性房地产

适用 不适用

(3) 转换为投资性房地产并采用公允价值计量

单位：元

项目	转换前核算科目	金额	转换理由	审批程序	对损益的影响	对其他综合收益的影响

(4) 未办妥产权证书的投资性房地产情况

单位：元

项目	账面价值	未办妥产权证书原因

其他说明：

无

12、固定资产

单位：元

项目	期末余额	期初余额
固定资产	299,378,337.74	308,640,573.80
合计	299,378,337.74	308,640,573.80

(1) 固定资产情况

单位：元

项目	房屋建筑物及其他装修财产	机器设备	电子设备	运输设备	办公家具	其他设备	合计
一、账面原值：							
1. 期初余额	293,551,337.09	53,759,877.84	6,059,099.70	2,052,634.34	6,525,171.03	9,104,290.42	371,052,410.42
2. 本期增加金额	6,481,651.37	3,023,289.21	684,094.06		476,782.60	772,030.82	11,437,848.06
(3,023,289.	684,094.06		476,782.60	772,030.82	4,956,196.

1) 购置		21					69
(2) 在建工 程转入	6,481,651. 37						6,481,651. 37
(3) 企业合 并增加							
3. 本期 减少金额		5,846,741. 49	90,553.26		300,265.38	1,158,121. 74	7,395,681. 87
(1) 处置或 报废		5,846,741. 49	90,553.26		300,265.38	1,158,121. 74	7,395,681. 87
4. 期末 余额	300,032,98 8.46	50,936,425 .56	6,652,640. 50	2,052,634. 34	6,701,688. 25	8,718,199. 50	375,094,57 6.61
二、累计折 旧							
1. 期初 余额	23,070,409 .27	24,013,580 .69	4,540,901. 53	1,700,164. 40	2,842,346. 05	6,244,434. 68	62,411,836 .62
2. 本期 增加金额	10,540,154 .73	4,440,324. 89	952,129.08	157,792.54	1,453,705. 93	931,493.55	18,475,600 .72
(1) 计提	10,540,154 .73	4,440,324. 89	952,129.08	157,792.54	1,453,705. 93	931,493.55	18,475,600 .72
3. 本期 减少金额		3,716,399. 43	86,025.61		290,396.84	1,078,376. 59	5,171,198. 47
(1) 处置或 报废		3,716,399. 43	86,025.61		290,396.84	1,078,376. 59	5,171,198. 47
4. 期末 余额	33,610,564 .00	24,737,506 .15	5,407,005. 00	1,857,956. 94	4,005,655. 14	6,097,551. 64	75,716,238 .87
三、减值准 备							
1. 期初 余额							
2. 本期 增加金额							
(1) 计提							
3. 本期 减少金额							
(1) 处置或 报废							
4. 期末 余额							

四、账面价值							
1. 期末账面价值	266,422,424.46	26,198,919.41	1,245,635.50	194,677.40	2,696,033.11	2,620,647.86	299,378,337.74
2. 期初账面价值	270,480,927.82	29,746,297.15	1,518,198.17	352,469.94	3,682,824.98	2,859,855.74	308,640,573.80

(2) 暂时闲置的固定资产情况

单位：元

项目	账面原值	累计折旧	减值准备	账面价值	备注
房屋建筑物及其他装修财产	11,632,529.46	919,770.80		10,712,758.66	
机器设备	2,289,217.37	1,776,011.68		513,205.69	
其他设备	496,889.14	447,639.58		49,249.56	
合计	14,418,635.97	3,143,422.06		11,275,213.91	

(3) 未办妥产权证书的固定资产情况

单位：元

项目	账面价值	未办妥产权证书的原因
----	------	------------

其他说明：

注：上述闲置的固定资产-房屋建筑物及其他装修财产为暂未使用的总部基地大楼部分楼层，此外其他闲置固定资产主要是生产设备，因产线搬迁，暂时未使用的设备。

13、在建工程

单位：元

项目	期末余额	期初余额
----	------	------

(1) 在建工程情况

单位：元

项目	期末余额			期初余额		
	账面余额	减值准备	账面价值	账面余额	减值准备	账面价值
五期装修工程						

(2) 重要在建工程项目本期变动情况

单位：元

项目名称	预算数	期初余额	本期增加金额	本期转入固定资产金额	本期其他减少金额	期末余额	工程累计投入占预算比例	工程进度	利息资本化累计金额	其中：本期利息资本化金	本期利息资本化率	资金来源
------	-----	------	--------	------------	----------	------	-------------	------	-----------	-------------	----------	------

										额		
五期 装修 工程	6,80 1,40 0.00		6,07 3,39 4.49	6,07 3,39 4.49			89.3 0%	100%				其他
合计	6,80 1,40 0.00		6,07 3,39 4.49	6,07 3,39 4.49								

(3) 在建工程的减值测试情况

适用 不适用

14、使用权资产

(1) 使用权资产情况

单位：元

项目	房屋及建筑物	合计
一、账面原值		
1. 期初余额	10,103,550.65	10,103,550.65
2. 本期增加金额		
3. 本期减少金额	10,103,550.65	10,103,550.65
(1) 租金变更	10,103,550.65	10,103,550.65
4. 期末余额	0.00	0.00
二、累计折旧		
1. 期初余额	9,295,062.00	9,295,062.00
2. 本期增加金额	808,488.65	808,488.65
(1) 计提	808,488.65	808,488.65
3. 本期减少金额	10,103,550.65	10,103,550.65
(1) 处置	10,103,550.65	10,103,550.65
4. 期末余额	0.00	0.00
三、减值准备		
1. 期初余额		
2. 本期增加金额		
(1) 计提		
3. 本期减少金额		
(1) 处置		
4. 期末余额		
四、账面价值		
1. 期末账面价值	0.00	0.00
2. 期初账面价值	808,488.65	808,488.65

(2) 使用权资产的减值测试情况

□适用 □不适用

其他说明：

无

15、无形资产

(1) 无形资产情况

单位：元

项目	土地使用权	专利权	非专利技术	应用软件	特许权	合计
一、账面原值						
1. 期初余额	22,145,000.00	57,284,911.50		3,955,530.76	3,158,068.78	86,543,511.04
2. 本期增加金额		12,324,471.08		871,216.73		13,195,687.81
(1) 购置				871,216.73		871,216.73
(2) 内部研发		12,324,471.08				12,324,471.08
(3) 企业合并增加						
3. 本期减少金额				58,965.52		58,965.52
(1) 处置				58,965.52		58,965.52
4. 期末余额	22,145,000.00	69,609,382.58		4,767,781.97	3,158,068.78	99,680,233.33
二、累计摊销						
1. 期初余额	3,108,578.65	17,662,383.78		1,810,565.46	907,036.56	23,488,564.45
2. 本期增加金额	443,465.76	6,858,234.44		416,529.09	417,968.88	8,136,198.17
(1) 计提	443,465.76	6,858,234.44		416,529.09	417,968.88	8,136,198.17
3. 本期减少金额				38,819.02		38,819.02
(1) 处置				38,819.02		38,819.02
4. 期末余额	3,552,044.41	24,520,618.22		2,188,275.53	1,325,005.44	31,585,943.60
三、减值准备						

1. 期初余额						
2. 本期增加金额						
(1) 计提						
3. 本期减少金额						
(1) 处置						
4. 期末余额						
四、账面价值						
1. 期末账面价值	18,592,955.59	45,088,764.36		2,579,506.44	1,833,063.34	68,094,289.73
2. 期初账面价值	19,036,421.35	39,622,527.72		2,144,965.30	2,251,032.22	63,054,946.59

本期末通过公司内部研发形成的无形资产占无形资产余额的比例 66.22%。

(2) 确认为无形资产的数据资源

适用 不适用

(3) 未办妥产权证书的土地使用权情况

单位：元

项目	账面价值	未办妥产权证书的原因
----	------	------------

其他说明：

无

16、长期待摊费用

单位：元

项目	期初余额	本期增加金额	本期摊销金额	其他减少金额	期末余额
装修费	399,101.13		123,700.25		275,400.88
工程费	1,651,431.32		410,577.35	521,370.56	719,483.41
设计费	82,724.56		52,004.64		30,719.92
合计	2,133,257.01		586,282.24	521,370.56	1,025,604.21

其他说明：

无

17、递延所得税资产/递延所得税负债

(1) 未经抵销的递延所得税资产

单位：元

项目	期末余额		期初余额	
	可抵扣暂时性差异	递延所得税资产	可抵扣暂时性差异	递延所得税资产
递延收益（含其他应付款-待退回政府补助）	46,112,736.08	6,916,910.41	51,795,729.58	7,769,359.44
股份支付	30,857,627.98	4,628,644.20	15,856,702.33	2,378,505.35
资产减值准备	3,157,421.19	474,247.63	467,481.44	70,483.18
跨期扣除费用	380,225.21	57,033.78	912,537.77	136,880.68
衍生金融负债公允价值变动	62,668.98	9,400.35	9,224.21	1,383.63
内部未实现损益	41,383.91	6,207.59	54,460.07	8,169.01
租赁负债			1,014,361.39	152,154.21
合计	80,612,063.35	12,092,443.96	70,110,496.79	10,516,935.50

(2) 未经抵销的递延所得税负债

单位：元

项目	期末余额		期初余额	
	应纳税暂时性差异	递延所得税负债	应纳税暂时性差异	递延所得税负债
固定资产折旧	13,882,126.94	2,082,319.04	13,217,712.59	1,982,656.89
金融资产公允价值变动	2,601,455.14	430,470.08	6,511,306.35	1,018,343.11
保证金利息收入	328,754.55	49,313.18	16,714.36	2,507.15
使用权资产			808,488.65	121,273.30
应收租赁款			138,109.34	20,716.40
合计	16,812,336.63	2,562,102.30	20,692,331.29	3,145,496.85

(3) 以抵销后净额列示的递延所得税资产或负债

单位：元

项目	递延所得税资产和负债期末互抵金额	抵销后递延所得税资产或负债期末余额	递延所得税资产和负债期初互抵金额	抵销后递延所得税资产或负债期初余额
递延所得税资产	2,264,628.14	9,827,815.82	2,851,876.86	7,665,058.64
递延所得税负债	2,264,628.14	297,474.16	2,851,876.86	293,619.99

18、其他非流动资产

单位：元

项目	期末余额			期初余额		
	账面余额	减值准备	账面价值	账面余额	减值准备	账面价值
预付的采购长期资产款项	1,613,233.32		1,613,233.32	923,834.13		923,834.13
股权投资款项	36,001,340.88		36,001,340.88			
合计	37,614,574.2		37,614,574.2	923,834.13		923,834.13

	0		0		
--	---	--	---	--	--

其他说明：

上述股权投资系为了进一步推进公司产业发展、基于战略规划考虑需要，公司以自有资金人民币 3,600.00 万元向广东东纳协同产业投资合伙企业（有限合伙）增资，公司出资比例为 37.1134%，公司对广东东纳协同产业投资合伙企业（有限合伙）具有重大影响，具体详见巨潮资讯网（www.cninfo.com.cn）《关于与专业投资机构共同投资的公告》（公告编号：2025-005）《关于与专业投资机构共同投资的进展公告》（公告编号：2025-006）。

19、所有权或使用权受到限制的资产

单位：元

项目	期末				期初			
	账面余额	账面价值	受限类型	受限情况	账面余额	账面价值	受限类型	受限情况
货币资金	44,422,016.00	44,422,016.00	质押	卖出期权 保证金	4,236,581.36	4,236,581.36	质押	卖出期权 保证金
货币资金	10,000,000.00	10,000,000.00	冻结	银行冻结 款				
合计	54,422,016.00	54,422,016.00			4,236,581.36	4,236,581.36		

其他说明：

上述银行冻结款系公司于 2025 年 12 月 25 日认购《人民币单位结构性存款 2511179》理财产品，由于该理财产品处于募集期，按照理财产品协议募集期为 10 天，募集期内银行冻结此款项。上述卖出期权保证金系公司与银行签订《人民币对外汇期权交易主协议》，根据协议约定购买日需要向银行存入保证金，保证金将在期权交割日解冻。

20、衍生金融负债

单位：元

项目	期末余额	期初余额
卖出外汇期权	153,298.98	23,149.21
合计	153,298.98	23,149.21

其他说明：

无

21、应付账款

（1）应付账款列示

单位：元

项目	期末余额	期初余额
应付费用	4,893,743.13	2,422,630.11
应付长期资产	4,992,428.97	3,532,663.14
应付材料款	6,534,752.83	1,634,402.45
合计	16,420,924.93	7,589,695.70

(2) 账龄超过 1 年或逾期的重要应付账款

单位：元

项目	期末余额	未偿还或结转的原因
无		

其他说明：

无

(3) 是否存在逾期尚未支付中小企业款项的情况

是否属于大型企业

是 否

22、其他应付款

单位：元

项目	期末余额	期初余额
其他应付款	4,607,066.87	3,838,424.64
合计	4,607,066.87	3,838,424.64

(1) 其他应付款

1) 按款项性质列示其他应付款

单位：元

项目	期末余额	期初余额
押金/保证金	2,616,049.48	2,300,279.74
待支付费用款	1,391,017.39	1,536,228.69
其他款项	600,000.00	1,916.21
合计	4,607,066.87	3,838,424.64

2) 账龄超过 1 年或逾期的重要其他应付款

单位：元

项目	期末余额	未偿还或结转的原因
无		

其他说明：

无

23、预收款项

(1) 预收款项列示

单位：元

项目	期末余额	期初余额
----	------	------

销售合同相关预收款	1,030,081.02	5,320,589.91
合计	1,030,081.02	5,320,589.91

(2) 账龄超过 1 年或逾期的重要预收款项

单位：元

项目	期末余额	未偿还或结转的原因
无		

单位：元

项目	变动金额	变动原因
无		

24、合同负债

单位：元

项目	期末余额	期初余额
销售合同相关的合同负债	1,184,552.54	699,209.77
合计	1,184,552.54	699,209.77

账龄超过 1 年的重要合同负债

单位：元

项目	期末余额	未偿还或结转的原因
无		

报告期内账面价值发生重大变动的金额和原因

单位：元

项目	变动金额	变动原因
无		

25、应付职工薪酬

(1) 应付职工薪酬列示

单位：元

项目	期初余额	本期增加	本期减少	期末余额
一、短期薪酬	15,324,687.03	92,958,373.43	91,582,560.52	16,700,499.94
二、离职后福利-设定提存计划		5,910,769.52	5,910,769.52	
三、辞退福利	118,434.50	1,936,990.00	1,411,440.40	643,984.10
合计	15,443,121.53	100,806,132.95	98,904,770.44	17,344,484.04

(2) 短期薪酬列示

单位：元

项目	期初余额	本期增加	本期减少	期末余额
1、工资、奖金、津贴和补贴	15,324,687.03	84,469,359.83	83,093,546.92	16,700,499.94
2、职工福利费		3,451,834.87	3,451,834.87	
3、社会保险费		2,432,816.91	2,432,816.91	

其中：医疗保险费（含生育保险）		2,204,637.82	2,204,637.82	
工伤保险费		228,179.09	228,179.09	
4、住房公积金		2,488,229.92	2,488,229.92	
5、工会经费和职工教育经费		116,131.90	116,131.90	
合计	15,324,687.03	92,958,373.43	91,582,560.52	16,700,499.94

（3） 设定提存计划列示

单位：元

项目	期初余额	本期增加	本期减少	期末余额
1、基本养老保险		5,667,930.55	5,667,930.55	
2、失业保险费		242,838.97	242,838.97	
合计		5,910,769.52	5,910,769.52	

其他说明：

无

26、应交税费

单位：元

项目	期末余额	期初余额
增值税	6,774,608.21	4,397,678.77
企业所得税	2,475,508.49	8,051,967.55
个人所得税	411,604.58	251,727.25
城市维护建设税	510,698.25	336,777.78
房产税	206,716.58	170,341.06
教育费附加	218,870.68	144,333.33
地方教育费附加	145,913.79	96,222.22
印花税	53,894.45	38,888.70
合计	10,797,815.03	13,487,936.66

其他说明：

无

27、一年内到期的非流动负债

单位：元

项目	期末余额	期初余额
一年内到期的租赁负债		1,014,361.39
合计		1,014,361.39

其他说明：

无

28、其他流动负债

单位：元

项目	期末余额	期初余额
待转销项税	28,979.64	59,793.50
合计	28,979.64	59,793.50

短期应付债券的增减变动：

单位：元

债券名称	面值	票面利率	发行日期	债券期限	发行金额	期初余额	本期发行	按面值计提利息	溢折价摊销	本期偿还		期末余额	是否违约
无													
合计													

其他说明：

无

29、租赁负债

单位：元

项目	期末余额	期初余额
租赁付款额		1,038,095.45
未确认融资费用		-23,734.06
减：一年内到期的租赁负债		-1,014,361.39
合计		0.00

其他说明：

无

30、递延收益

单位：元

项目	期初余额	本期增加	本期减少	期末余额	形成原因
政府补助	51,795,729.58	420,000.00	6,702,994.70	45,512,734.88	政府补助
合计	51,795,729.58	420,000.00	6,702,994.70	45,512,734.88	

其他说明：

涉及政府补助的项目

负债项目	期初余额	本期新增补助金额	本期计入营业外收入金额	本期计入其他收益金额	其他变动	期末余额	与资产相关/与收益相关
高性能植入医疗器械产业化项	32,406,931.47			3,761,329.49		28,645,601.98	与资产

负债项目	期初余额	本期新增补助金额	本期计入营业外收入金额	本期计入其他收益金额	其他变动	期末余额	与资产相关/与收益相关
目							相关
广州迈普再生医学科技股份有限公司总部基地项目	9,535,864.90			253,164.60		9,282,700.30	与资产相关
新型植入式可吸收止血纱的研制及产业化开发	3,498,048.53			575,623.45		2,922,425.08	与资产相关
新型可吸收医用脑膜胶的研制与产业化	1,633,333.26			200,000.04		1,433,333.22	与资产相关
新型人体组织再生修复产品的产业化-市配套	1,052,280.30			373,446.96		678,833.34	与资产相关
新型可吸收医用脑膜胶的研制与产业化-区配套	882,882.87			108,108.12		774,774.75	与资产相关
生物 3D 打印实验室建设项目	41,666.96			41,666.96			与资产相关
广州市博士后创新实践基地和企业工作站资助	62,264.23			62,264.23			与收益相关
颅颌面修复系统生产线技术改造项目	219,265.24			36,557.40		182,707.84	与资产相关
高仿生高通量器官芯片增材制造技术与装备研发	971,710.17			896,176.16		75,534.01	与收益相关
颅脑修补医用材料核心技术创新平台建设	1,491,481.65			340,901.91		1,150,579.74	与资产相关
个性化 PEEK 基生物活性颅骨修复产品开发		420,000.00		53,755.38		366,244.62	与收益相关
合计	51,795,729.58	420,000.00		6,702,994.70		45,512,734.88	

31、股本

单位：元

	期初余额	本次变动增减(+、-)					期末余额
		发行新股	送股	公积金转股	其他	小计	
股份总数	66,519,431.00	530,189.00				530,189.00	67,049,620.00

其他说明：

本期发行新股的事项详见 32、资本公积。

32、资本公积

单位：元

项目	期初余额	本期增加	本期减少	期末余额
资本溢价（股本溢价）	451,545,313.75	19,795,023.02	1,157,003.38	470,183,333.39
其他资本公积	12,400,290.99	11,934,981.33	9,827,469.82	14,507,802.50
合计	463,945,604.74	31,730,004.35	10,984,473.20	484,691,135.89

其他说明，包括本期增减变动情况、变动原因说明：

资本溢价本期增加系 2023 年限制性股票激励计划和 2024 年限制性股票激励计划本期以新发行股票的方式行权 530,189 股，共收到行权款 10,497,742.20 元，其中计入股本人民币 530,189.00 元，计入资本公积-股本溢价人民币 9,967,553.20 元。同时，将已行权部分计提股份支付计入其他资本公积的部分转入资本溢价，金额 9,827,469.82 元。

本期减少系 2023 年限制性股票激励计划和 2024 年限制性股票激励计划本期以转让库存股的方式行权 110,717 股，共收到限制性股票认购款 2,457,917.40 元，此部分行权股票的回购平均价格为 32.65 元/股，回购成本为 3,614,920.78 元，股票期权行权收到的认购金额与回购成本差额为 1,157,003.38 元，相应调整减少资本公积-股本溢价。

其他资本公积本期增加 11,934,981.33 元，系公司 2023 年限制性股票激励计划和 2024 年限制性股票激励计划在本期计入资本公积，其中本期计入其他资本公积的股份支付费用 9,664,045.09 元，股份支付形成递延所得税资产计入其他资本公积 2,270,936.24 元。

33、库存股

单位：元

项目	期初余额	本期增加	本期减少	期末余额
库存股回购	11,509,159.15		3,614,920.78	7,894,238.37
合计	11,509,159.15		3,614,920.78	7,894,238.37

其他说明，包括本期增减变动情况、变动原因说明：

上述库存股系公司使用自有资金通过集中竞价交易方式回购部分公司已发行的人民币普通股（A 股）用于股票激励计划。本期减少主要系本期将 110,717.00 股账面价值 3,614,920.78 元的库存股转让本期股票激励计划行权员工。

34、其他综合收益

单位：元

项目	期初余额	本期发生额					期末余额
		本期所得	减：前期	减：前期	减：所得	税后归属	

		税前发生额	计入其他综合收益当期转入损益	计入其他综合收益当期转入留存收益	税费用	于母公司	于少数股东	
一、不能重分类进损益的其他综合收益	1,183,087.22	89,743.93			14,206.47	75,537.46		1,258,624.68
其他权益工具投资公允价值变动	1,183,087.22	89,743.93			14,206.47	75,537.46		1,258,624.68
其他综合收益合计	1,183,087.22	89,743.93			14,206.47	75,537.46		1,258,624.68

其他说明，包括对现金流量套期损益的有效部分转为被套期项目初始确认金额调整：

无

35、盈余公积

单位：元

项目	期初余额	本期增加	本期减少	期末余额
法定盈余公积	21,322,714.94	11,390,199.96		32,712,914.90
合计	21,322,714.94	11,390,199.96		32,712,914.90

盈余公积说明，包括本期增减变动情况、变动原因说明：

无

36、未分配利润

单位：元

项目	本期	上期
调整前上期未分配利润	158,203,014.21	114,015,683.80
调整后期初未分配利润	158,203,014.21	114,015,683.80
加：本期归属于母公司所有者的净利润	113,128,438.52	78,854,230.23
减：提取法定盈余公积	11,390,199.96	8,382,719.42
分配股利	39,700,158.60	26,284,180.40
期末未分配利润	220,241,094.17	158,203,014.21

调整期初未分配利润明细：

- 1)、由于《企业会计准则》及其相关新规定进行追溯调整，影响期初未分配利润 0.00 元。
- 2)、由于会计政策变更，影响期初未分配利润 0.00 元。
- 3)、由于重大会计差错更正，影响期初未分配利润 0.00 元。
- 4)、由于同一控制导致的合并范围变更，影响期初未分配利润 0.00 元。
- 5)、其他调整合计影响期初未分配利润 0.00 元。

使用资本公积弥补亏损详细情况说明：

无

37、营业收入和营业成本

单位：元

项目	本期发生额		上期发生额	
	收入	成本	收入	成本
主营业务	361,217,700.72	70,788,369.93	272,264,521.72	56,126,944.02
其他业务	7,612,863.87	2,136,059.68	6,177,605.67	1,436,614.10
合计	368,830,564.59	72,924,429.61	278,442,127.39	57,563,558.12

公司报告期内经审计利润总额、净利润、扣除非经常性损益后的净利润三者孰低为负值

□是 否

营业收入、营业成本的分解信息：

单位：元

合同分类	本期发生额		合计	
	营业收入	营业成本	营业收入	营业成本
业务类型	368,830,564.59	72,924,429.61	368,830,564.59	72,924,429.61
其中：				
植入医疗器械	355,996,528.79	67,855,281.24	355,996,528.79	67,855,281.24
房屋租赁	5,253,258.60	1,894,269.16	5,253,258.60	1,894,269.16
3D 打印设备	1,469,026.54	492,529.01	1,469,026.54	492,529.01
技术服务及其他	6,111,750.66	2,682,350.20	6,111,750.66	2,682,350.20
按经营地区分类	368,830,564.59	72,924,429.61	368,830,564.59	72,924,429.61
其中：				
境内	282,732,889.57	56,997,027.70	282,732,889.57	56,997,027.70
境外	86,097,675.02	15,927,401.91	86,097,675.02	15,927,401.91
市场或客户类型	368,830,564.59	72,924,429.61	368,830,564.59	72,924,429.61
其中：				
直销	7,612,863.87	2,136,059.68	7,612,863.87	2,136,059.68
经销	361,217,700.72	70,788,369.93	361,217,700.72	70,788,369.93
合同类型	368,830,564.59	72,924,429.61	368,830,564.59	72,924,429.61
其中：				
销售商品	361,236,655.11	70,803,337.54	361,236,655.11	70,803,337.54
房屋租赁	5,253,258.60	1,894,269.16	5,253,258.60	1,894,269.16
技术服务及其他	2,340,650.88	226,822.91	2,340,650.88	226,822.91
按商品转让的时间分类	368,830,564.59	72,924,429.61	368,830,564.59	72,924,429.61
其中：				
按履约时点确认收入	363,577,305.99	71,030,160.45	363,577,305.99	71,030,160.45
按履约进度确认收入	5,253,258.60	1,894,269.16	5,253,258.60	1,894,269.16
按合同期限分类				
其中：				
按销售渠道分类				
其中：				
合计	368,830,564.59	72,924,429.61	368,830,564.59	72,924,429.61

与履约义务相关的信息：

项目	履行履约义务的时间	重要的支付条款	公司承诺转让商品的性质	是否为主要责任人	公司承担的预期将退还给客户的款项	公司提供的质量保证类型及相关义务
----	-----------	---------	-------------	----------	------------------	------------------

其他说明

无

与分摊至剩余履约义务的交易价格相关的信息：

本报告期末已签订合同、但尚未履行或尚未履行完毕的履约义务所对应的收入金额为 20,035,702.23 元，其中，9,398,651.40 元预计将于 2026 年度确认收入，6,355,927.58 元预计将于 2027 年度确认收入，4,281,123.25 元预计将于 2028 年度确认收入。

合同中可变对价相关信息：

重大合同变更或重大交易价格调整

单位：元

项目	会计处理方法	对收入的影响金额
----	--------	----------

其他说明：

38、税金及附加

单位：元

项目	本期发生额	上期发生额
城市维护建设税	2,478,112.92	1,618,304.03
教育费附加	1,062,048.38	693,558.85
房产税	2,276,859.66	2,261,465.33
土地使用税	32,751.87	32,751.87
车船使用税	1,020.00	360.00
印花税	187,666.93	140,440.32
地方教育附加	708,032.26	462,372.59
合计	6,746,492.02	5,209,252.99

其他说明：

无

39、管理费用

单位：元

项目	本期发生额	上期发生额
工资及福利费	32,531,286.10	26,216,548.33
折旧摊销费	17,103,549.61	18,326,400.60
中介服务费	12,651,308.41	3,603,274.76
租金水电物管费	4,126,985.12	4,180,064.26
办公费	3,036,853.32	2,554,483.80
业务招待费	1,760,726.78	750,801.15
存货报废	734,572.72	354,898.08
交通差旅费	600,198.46	504,318.87
企文项目费	349,130.60	204,084.14

其他	60,244.79	137,836.87
合计	72,954,855.91	56,832,710.86

其他说明：

40、销售费用

单位：元

项目	本期发生额	上期发生额
工资及福利费	39,136,513.63	29,378,131.90
业务推广费	16,018,473.27	19,066,356.46
差旅交通费	7,549,629.19	5,366,816.92
业务招待费	2,463,035.32	2,027,874.48
折旧摊销费	571,845.61	609,260.20
办公费	365,764.66	253,588.69
租金水电物管费	55,926.77	52,992.19
招标费	59,319.20	47,600.59
咨询服务费	276.19	26,471.19
其他	240,546.57	376,544.21
合计	66,461,330.41	57,205,636.83

其他说明：

无

41、研发费用

单位：元

项目	本期发生额	上期发生额
工资及福利费	16,208,500.35	14,300,873.08
试验外协费	7,777,301.62	3,295,324.23
材料费	7,463,050.40	4,502,147.94
折旧摊销费	2,156,169.36	2,028,566.39
信息及知识产权费用	1,561,450.37	1,248,783.98
租金水电物管费	387,587.02	497,092.27
咨询费	468,771.97	493,315.16
交通差旅费	588,401.92	409,677.70
修理维护费	200,850.55	139,817.00
办公费	63,904.90	35,516.96
其他	85,851.30	139,536.01
合计	36,961,839.76	27,090,650.72

其他说明：

42、财务费用

单位：元

项目	本期发生额	上期发生额
借款利息支出		808,737.67
租赁负债利息支出	19,718.01	95,346.69
减：利息收入	1,582,619.93	2,050,272.24
手续费支出	299,459.89	260,814.19
汇兑损益	441,683.40	-438,411.64

合计	-821,758.63	-1,323,785.33
----	-------------	---------------

其他说明：

无

43、其他收益

单位：元

产生其他收益的来源	本期发生额	上期发生额
一、计入其他收益的政府补助	13,521,419.70	12,142,303.37
其中：与递延收益相关的政府补助	6,702,994.70	9,727,609.81
直接计入当期损益的政府补助	6,818,425.00	2,414,693.56
二、其他与日常活动相关且计入其他收益的项目	632,634.50	300,647.16
其中：个税扣缴税款手续费	115,687.79	72,274.36
增值税加计抵减	516,946.71	228,372.80
合计	14,154,054.20	12,442,950.53

44、公允价值变动收益

单位：元

产生公允价值变动收益的来源	本期发生额	上期发生额
交易性金融资产	235,448.14	160,799.57
衍生金融负债	-50,419.59	-9,224.21
合计	185,028.55	151,575.36

其他说明：

无

45、投资收益

单位：元

项目	本期发生额	上期发生额
理财产品收益	2,923,211.19	3,461,797.51
权益法核算的其他非流动资产投资收益	1,340.88	
衍生金融工具收益	13,525.01	-33,366.04
合计	2,938,077.08	3,428,431.47

其他说明：

无

46、信用减值损失

单位：元

项目	本期发生额	上期发生额
应收账款坏账损失	49,026.69	-96,794.60
其他应收款坏账损失	-244,834.96	965.74

合计	-195,808.27	-95,828.86
----	-------------	------------

其他说明：

无

47、资产减值损失

单位：元

项目	本期发生额	上期发生额
一、存货跌价损失及合同履约成本减值损失	-2,681,608.94	-69,976.92
合计	-2,681,608.94	-69,976.92

其他说明：

无

48、资产处置收益

单位：元

资产处置收益的来源	本期发生额	上期发生额
固定资产处置收益	6,437.07	790.78

49、营业外收入

单位：元

项目	本期发生额	上期发生额	计入当期非经常性损益的金额
政府补助	1,400,000.00	2,600,000.00	1,400,000.00
赔偿收入	91,942.34	13,050.05	91,942.34
其他	129,037.78	366.05	129,037.78
合计	1,620,980.12	2,613,416.10	1,620,980.12

其他说明：

无

50、营业外支出

单位：元

项目	本期发生额	上期发生额	计入当期非经常性损益的金额
非流动资产报废损失合计	2,697,376.44	483,413.21	2,697,376.44
其中：固定资产报废损失	2,155,859.38	113,413.21	2,155,859.38
无形资产报废	20,146.50		20,146.50
长期待摊费用报废	521,370.56		521,370.56
在建工程报废		370,000.00	
原材料报废	22,276.27		22,276.27
捐赠及赞助支出	569,592.55	177,598.85	569,592.55
滞纳金及罚款支出	167,981.19	497,201.40	167,981.19

赔偿款		7,907.22	
其他	910.00	12,246.60	910.00
合计	3,458,136.45	1,178,367.28	3,458,136.45

其他说明：

无

51、所得税费用

(1) 所得税费用表

单位：元

项目	本期发生额	上期发生额
当期所得税费用	12,946,133.59	17,316,304.05
递延所得税费用	97,826.76	-3,013,439.90
合计	13,043,960.35	14,302,864.15

(2) 会计利润与所得税费用调整过程

单位：元

项目	本期发生额
利润总额	126,172,398.87
按法定/适用税率计算的所得税费用	18,925,859.83
子公司适用不同税率的影响	1,165,192.53
调整以前期间所得税的影响	174,577.91
不可抵扣的成本、费用和损失的影响	621,429.39
研发加计扣除影响	-4,202,200.54
其他	-3,640,898.77
所得税费用	13,043,960.35

其他说明：

其他影响主要系股权激励行权形成的永久性差异影响所得税费用-3,602,531.84元，残疾人工资加计扣除的影响所得税费用-38,366.93元。

52、其他综合收益

详见附注七、（三十四）。

53、现金流量表项目

(1) 与经营活动有关的现金

收到的其他与经营活动有关的现金

单位：元

项目	本期发生额	上期发生额
----	-------	-------

收到的政府补助和个税返还	8,761,055.20	31,330,987.04
收回备用金及代垫往来款项	1,685,628.30	1,033,727.88
收到押金、保证金	929,035.93	377,123.24
存款利息收入	465,197.37	303,831.88
法院冻结款解冻	94,870.00	
收回其他	120,619.50	2,066.10
合计	12,056,406.30	33,047,736.14

收到的其他与经营活动有关的现金说明：

无

支付的其他与经营活动有关的现金

单位：元

项目	本期发生额	上期发生额
支付的经营管理费用	68,021,107.68	59,386,664.68
支付的押金保证金	498,638.34	258,942.64
支付的营业外支出	738,483.74	682,707.47
法院诉讼冻结款	94,870.00	0.00
合计	69,353,099.76	60,328,314.79

支付的其他与经营活动有关的现金说明：

无

(2) 与投资活动有关的现金

收到的其他与投资活动有关的现金

单位：元

项目	本期发生额	上期发生额
收到的重要的与投资活动有关的现金		

收到的重要的与投资活动有关的现金

单位：元

项目	本期发生额	上期发生额
理财产品赎回收到的现金	477,528,603.89	424,939,505.35
大额存单到期收到的现金	55,190,777.78	
卖出期权投资活动收回的现金	27,629,804.46	11,560,333.91
合计	560,349,186.13	436,499,839.26

收到的其他与投资活动有关的现金说明：

无

支付的其他与投资活动有关的现金

单位：元

项目	本期发生额	上期发生额
支付的重要的与投资活动有关的现金		

支付的重要的与投资活动有关的现金

单位：元

项目	本期发生额	上期发生额
购买理财产品支付的现金	578,140,000.00	366,130,000.00
卖出期权投资活动支付的现金	68,085,852.00	15,566,920.00

支付股权投资款	36,000,000.00	30,000,000.00
购建固定资产、无形资产和其他长期资产所支付的现金	23,819,716.80	33,162,998.17
合计	706,045,568.80	444,859,918.17

支付的其他与投资活动有关的现金说明：

无

(3) 与筹资活动有关的现金

收到的其他与筹资活动有关的现金

单位：元

项目	本期发生额	上期发生额
----	-------	-------

收到的其他与筹资活动有关的现金说明：

无

支付的其他与筹资活动有关的现金

单位：元

项目	本期发生额	上期发生额
支付租赁负债	1,122,214.95	2,037,631.32
股权回购支付的现金		11,509,159.15
合计	1,122,214.95	13,546,790.47

支付的其他与筹资活动有关的现金说明：

无

筹资活动产生的各项负债变动情况

适用 不适用

单位：元

项目	期初余额	本期增加		本期减少		期末余额
		现金变动	非现金变动	现金变动	非现金变动	
租赁负债（含一年内到期的租赁负债）	1,014,361.39		19,718.01	1,034,079.40		
应交税费-进项税（房屋租赁）			88,135.55	88,135.55		
其他应付款-应付股利			39,700,158.60	39,700,158.60		
合计	1,014,361.39		39,808,012.16	40,822,373.55		

54、现金流量表补充资料

(1) 现金流量表补充资料

单位：元

补充资料	本期金额	上期金额
1. 将净利润调节为经营活动现金流量		
净利润	113,128,438.52	78,854,230.23
加：资产减值准备	2,877,417.21	165,805.78
固定资产折旧、油气资产折耗、生产性生物资产折旧	18,549,801.21	18,722,100.68
使用权资产折旧	808,488.65	1,422,785.75
无形资产摊销	8,136,198.17	6,981,866.89
长期待摊费用摊销	572,942.03	786,620.57
处置固定资产、无形资产和其他长期资产的损失（收益以“-”号填列）	-6,437.07	-790.78
固定资产报废损失（收益以“-”号填列）	2,697,376.44	483,413.21
公允价值变动损失（收益以“-”号填列）	-185,028.55	-151,575.36
财务费用（收益以“-”号填列）	-727,437.27	-1,228,423.41
投资损失（收益以“-”号填列）	-2,938,077.08	-3,428,431.47
递延所得税资产减少（增加以“-”号填列）	108,179.18	-3,046,522.23
递延所得税负债增加（减少以“-”号填列）	-10,352.30	34,486.71
存货的减少（增加以“-”号填列）	-5,287,744.67	-8,148,118.89
经营性应收项目的减少（增加以“-”号填列）	-3,934,790.29	-4,426,627.74
经营性应付项目的增加（减少以“-”号填列）	-3,407,332.82	16,182,389.43
其他	9,485,037.21	13,181,143.62
经营活动产生的现金流量净额	139,866,678.57	116,384,352.99
2. 不涉及现金收支的重大投资和筹资活动		
债务转为资本		
一年内到期的可转换公司债券		
融资租入固定资产		
3. 现金及现金等价物净变动情况：		
现金的期末余额	19,595,214.33	53,217,601.27
减：现金的期初余额	53,217,601.27	26,676,610.18
加：现金等价物的期末余额		
减：现金等价物的期初余额		
现金及现金等价物净增加额	-33,622,386.94	26,540,991.09

(2) 本期支付的取得子公司的现金净额

单位：元

	金额
其中：	
其中：	
其中：	

其他说明：

无

(3) 本期收到的处置子公司的现金净额

单位：元

	金额
其中：	
其中：	
其中：	

其他说明：

无

(4) 现金和现金等价物的构成

单位：元

项目	期末余额	期初余额
一、现金	19,595,214.33	53,217,601.27
可随时用于支付的银行存款	19,587,447.12	53,210,199.09
可随时用于支付的其他货币资金	7,767.21	7,402.18
三、期末现金及现金等价物余额	19,595,214.33	53,217,601.27

(5) 使用范围受限但仍属于现金及现金等价物列示的情况

单位：元

项目	本期金额	上期金额	仍属于现金及现金等价物的理由

(6) 不属于现金及现金等价物的货币资金

单位：元

项目	本期金额	上期金额	不属于现金及现金等价物的理由
卖出期权保证金及利息	44,422,016.00	4,236,581.36	卖出期权保证金使用受限
银行冻结款	10,000,000.00		银行已经冻结
合计	54,422,016.00	4,236,581.36	

其他说明：

无

(7) 其他重大活动说明

无

55、外币货币性项目

(1) 外币货币性项目

单位：元

项目	期末外币余额	折算汇率	期末折算人民币余额
货币资金			58,412,763.72
其中：美元	7,919,448.84	7.0288	55,664,222.01
欧元	333,743.15	8.2355	2,748,541.71
港币			
应收账款			11,654,428.31
其中：美元	1,601,870.33	7.0288	11,259,226.18
欧元	47,987.63	8.2355	395,202.13
港币			
长期借款			
其中：美元			
欧元			
港币			
其他应收款			43,071.67
其中：欧元	5,230.00	8.2355	43,071.67
应付账款			1,110,527.28
其中：美元	113,839.63	7.0288	800,155.99
欧元	37,687.00	8.2355	310,371.29

其他说明：

无

(2) 境外经营实体说明，包括对于重要的境外经营实体，应披露其境外主要经营地、记账本位币及选择依据，记账本位币发生变化的还应披露原因。

适用 不适用

境外经营主体为：迈普生物科技（德国）有限公司，其主要经营地为德国，记账本位币为人民币，选择依据系与母公司记账本位币保持一致。

56、租赁

(1) 本公司作为承租方

适用 不适用

未纳入租赁负债计量的可变租赁付款额

适用 不适用

简化处理的短期租赁或低价值资产的租赁费用

适用 不适用

简化处理的短期租赁或低价值资产的租赁费用总额 1,072,875.49 元。

涉及售后租回交易的情况

无

(2) 本公司作为出租方

作为出租人的经营租赁

适用 不适用

单位：元

项目	租赁收入	其中：未计入租赁收款额的可变租赁付款额相关的收入
房屋租赁	5,253,258.60	
合计	5,253,258.60	

作为出租人的融资租赁

适用 不适用

未来五年每年未折现租赁收款额

适用 不适用

未折现租赁收款额与租赁投资净额的调节表

无

(3) 作为生产商或经销商确认融资租赁销售损益

适用 不适用

57、数据资源

58、其他

八、研发支出

单位：元

项目	本期发生额	上期发生额
试验外协费	17,397,875.02	7,803,977.16

工资及福利费	18,470,898.23	16,742,590.05
材料费	8,147,483.43	4,745,182.96
折旧摊销费	2,380,255.32	2,289,245.17
信息及知识产权费用	1,774,870.95	1,303,557.95
租金水电物管费	437,826.93	564,345.62
交通差旅费	725,235.21	555,007.16
修理维护费	204,172.10	140,667.44
咨询费	468,771.97	517,364.24
办公费	77,579.48	49,419.91
其他	100,544.66	141,454.95
合计	50,185,513.30	34,852,812.61
其中：费用化研发支出	36,961,839.76	27,090,650.72
资本化研发支出	13,223,673.54	7,762,161.89

1、符合资本化条件的研发项目

单位：元

项目	期初余额	本期增加金额			本期减少金额			期末余额
		内部开发支出	其他		确认为无形资产	转入当期损益		
可吸收再生氧化纤维素拓适应症	12,242,390.21	82,080.87			12,324,471.08			
基于增材制造技术的口腔可吸收修复膜的开发	15,519,098.47	2,226,736.53					17,745,835.00	
硬脑膜医用胶拓适应症	4,228,800.42	1,555,289.90					5,784,090.32	
新型可吸收止血粉的研制及开发		9,359,566.24					9,359,566.24	
合计	31,990,289.10	13,223,673.54			12,324,471.08		32,889,491.56	

重要的资本化研发项目

项目	研发进度	预计完成时间	预计经济利益产生方式	开始资本化的时点	开始资本化的具体依据
基于增材制造技术的口腔可吸收修复膜的开发	注册发补阶段	2026年10月31日	取得医疗器械注册证，注册口腔膜等产品，进行生产销售	2020年07月01日	首例临床入组
硬脑膜医用胶拓适应症	注册发补阶段	2026年10月31日	扩大现有医疗器械注册证的适应症范围或取得新的医疗器械注册证，生产医用胶等产品，进行生产销售	2024年07月01日	首例临床入组

新型可吸收止血粉的研制及开发	临床试验阶段	2028 年 04 月 30 日	取得医疗器械注册证，注册止血粉等产品，进行生产销售	2025 年 09 月 01 日	首例临床入组
----------------	--------	------------------	---------------------------	------------------	--------

开发支出减值准备

单位：元

项目	期初余额	本期增加	本期减少	期末余额	减值测试情况
----	------	------	------	------	--------

2、重要外购在研项目

项目名称	预期产生经济利益的方式	资本化或费用化的判断标准和具体依据
------	-------------	-------------------

其他说明：

无

九、合并范围的变更

1、非同一控制下企业合并

(1) 其他说明

报告期内，公司未发生非同一控制下企业合并。

2、同一控制下企业合并

3、反向购买

交易基本信息、交易构成反向购买的依据、上市公司保留的资产、负债是否构成业务及其依据、合并成本的确定、按照权益性交易处理时调整权益的金额及其计算：

报告期内，公司未发生反向购买。

4、处置子公司

本期是否存在丧失子公司控制权的交易或事项

是 否

是否存在通过多次交易分步处置对子公司投资且在本期丧失控制权的情形

是 否

5、其他原因的合并范围变动

说明其他原因导致的合并范围变动（如，新设子公司、清算子公司等）及其相关情况：

报告期内，公司未发生其他原因的合并范围变动。

十、在其他主体中的权益

1、在子公司中的权益

(1) 企业集团的构成

单位：元

子公司名称	注册资本	主要经营地	注册地	业务性质	持股比例		取得方式
					直接	间接	
深圳迈普再生医学科技有限公司	50,000,000.00	深圳	深圳市宝安区新安街道兴东社区 67 区高新奇厂房 1 层 C06	植入医疗器械	100.00%		设立
Medprin Biotech GmbH	437,964.18	德国	德国美因河畔法兰克福市古特莱特大街 163-167 号	植入医疗器械	100.00%		设立

在子公司的持股比例不同于表决权比例的说明：

无

持有半数或以下表决权但仍控制被投资单位、以及持有半数以上表决权但不控制被投资单位的依据：

不适用

对于纳入合并范围的重要的结构化主体，控制的依据：

不适用

确定公司是代理人还是委托人的依据：

不适用

其他说明：

无

(2) 重要的非全资子公司

无

2、在子公司的所有者权益份额发生变化且仍控制子公司的交易

无

3、在合营企业或联营企业中的权益

无

4、重要的共同经营

无

5、在未纳入合并财务报表范围的结构化主体中的权益

无

十一、政府补助

1、报告期末按应收金额确认的政府补助

适用 不适用

未能在预计时点收到预计金额的政府补助的原因

适用 不适用

2、涉及政府补助的负债项目

适用 不适用

单位：元

会计科目	期初余额	本期新增补助金额	本期计入营业外收入金额	本期转入其他收益金额	本期其他变动	期末余额	与资产/收益相关
递延收益	50,761,755.18			5,690,798.93		45,070,956.25	与资产相关
递延收益	1,033,974.40	420,000.00		1,012,195.77		441,778.63	与收益相关
合计	51,795,729.58	420,000.00		6,702,994.70		45,512,734.88	

3、计入当期损益的政府补助

适用 不适用

单位：元

会计科目	本期发生额	上期发生额
其他收益	13,521,419.70	12,142,303.37
营业外收入	1,400,000.00	2,600,000.00
合计	14,921,419.70	14,742,303.37

其他说明

无

十二、与金融工具相关的风险

1、金融工具产生的各类风险

公司的主要金融工具包括货币资金、应收账款、交易性金融资产、应付账款、其他应付款等，各项金融工具的详细情况说明见本附注五相关项目。与这些金融工具相关的风险，以及公司为降低这些风险所采取的风险管理政策如下所述。

（一）信用风险

信用风险，是指交易对手方未能履行合同义务而导致本公司产生财务损失的风险。本公司信用风险主要产生于银行存款和应收款项等。

本公司银行存款及交易性金融资产（理财）主要存放于国有银行和其他大中型上市银行，本公司预期不存在重大的信用风险。

对于应收款项，本公司按照客户管理信用风险集中度，设定相关政策以控制信用风险敞口。本公司基于对债务人的财务状况、外部评级、从第三方获取担保的可能性、信用记录及其它因素诸如目前市场状况等评估债务人的信用资质并设置相应欠款额度与信用期限。本公司会定期对债务人信用记录进行监控，对于信用记录不良的债务人，本公司会采用书面催款、缩短信用期或取消信用期等方式，以确保本公司的整体信用风险在可控的范围内。由于本公司的应收款项客户广泛分散于不同的地区中，因此在本公司不存在重大信用风险集中。

本公司没有提供任何其他可能令本公司承受信用风险的担保。本公司所承担的最大信用风险敞口为资产负债表中各项金融资产的账面价值。本公司没有提供任何其他可能令本公司承受信用风险的担保。

（二）流动性风险

流动风险，是指企业在履行以交付现金或其他金融资产的方式结算的义务时发生资金短缺的风险。本公司的政策是确保拥有充足的现金以偿还到期债务。流动性风险由本公司的财务部门集中控制。财务部门通过监控现金余额、可随时变现的有价证券以及对未来 6 个月现金流量的滚动预测，确保公司在所有合理预测的情况下拥有充足的资金偿还债务。

（三）外汇风险

外汇风险指因汇率变动产生损失的风险。本公司承受外汇风险主要与欧元、美元有关，本公司尽可能将外币收入与外币支出相匹配以降低外汇风险，密切关注汇率变动对本公司外汇风险的影响。报告期末，本公司仅有少量外币资产及负债，因此本公司承担的外汇变动风险不重大。

十三、公允价值的披露

1、以公允价值计量的资产和负债的期末公允价值

单位：元

项目	期末公允价值			
	第一层次公允价值计量	第二层次公允价值计量	第三层次公允价值计量	合计
一、持续的公允价值计量	--	--	--	--
（一）交易性金融资产		231,812,485.83		231,812,485.83
1. 以公允价值计量且其变动计入当期损益的金融资产		231,812,485.83		231,812,485.83
（二）权益工具投资				
（三）其他权益工具投资		2,364,417.94		2,364,417.94
1. 以公允价值计量且其变动计入其综合收益的金融资产		2,364,417.94		2,364,417.94
（四）其他非流动金融资产			58,000,000.00	58,000,000.00
1. 以公允价值计量且其变动计入当期损益的金融资产			58,000,000.00	58,000,000.00
持续以公允价值计量的资产总额		234,176,903.77	58,000,000.00	292,176,903.77
（六）衍生金融负债		153,298.98		153,298.98
1. 以公允价值计量且变动计入当期损益的金融负债		153,298.98		153,298.98
持续以公允价值计量的负债总额		153,298.98		153,298.98
二、非持续的公允价值计量	--	--	--	--

2、持续和非持续第一层次公允价值计量项目市价的确定依据

对于在活跃市场上有报价的金融工具，本公司以其在活跃市场报价（有限售期的考虑限售折价）确定公允价值。

3、持续和非持续第二层次公允价值计量项目，采用的估值技术和重要参数的定性及定量信息

对于在活跃市场没有报价，但是存在非活跃报价（转让或回购协议价、第三方增资或转让价）的，本公司在考虑回购协议价、第三方转让价后确定公允价值。

4、持续和非持续第三层次公允价值计量项目，采用的估值技术和重要参数的定性及定量信息

对于不存在市场报价的，本公司按照近似成本代表法确定公允价值。

5、持续的第三层次公允价值计量项目，期初与期末账面价值间的调节信息及不可观察参数敏感性分析

无

6、持续的公允价值计量项目，本期内发生各层级之间转换的，转换的原因及确定转换时点的政策

无

7、本期内发生的估值技术变更及变更原因

无

8、不以公允价值计量的金融资产和金融负债的公允价值情况

无

9、其他

无

十四、关联方及关联交易**1、本企业的母公司情况**

母公司名称	注册地	业务性质	注册资本	母公司对本企业的持股比例	母公司对本企业的表决权比例
不适用					

本企业的母公司情况的说明

不适用

本企业最终控制方是袁玉宇。

其他说明：

无。

2、本企业的子公司情况

本企业子公司的情况详见附注本节十、在其他主体中的权益。

3、本企业合营和联营企业情况

本企业重要的合营或联营企业详见附注本节十、在其他主体中的权益。

本期与本公司发生关联方交易，或前期与本公司发生关联方交易形成余额的其他合营或联营企业情况如下：

合营或联营企业名称	与本企业关系
无	

其他说明：

无

4、其他关联方情况

其他关联方名称	其他关联方与本企业关系
袁玉宇	实际控制人、公司董事长
广州恒睿投资发展有限公司	实际控制人袁玉宇控制的公司，现任董事
广州泓睿投资合伙企业(有限合伙)	实际控制人袁玉宇控制的公司
江西垠赛医疗科技有限公司	实际控制人袁玉宇控制的公司，现任董事长
溯徕科技(上海)有限公司	实际控制人袁玉宇控制的公司
江西司托迈医疗科技有限公司	实际控制人袁玉宇控制的公司
江西远赛医疗科技有限公司	实际控制人袁玉宇控制的公司
江西科卅医疗科技有限公司	实际控制人袁玉宇控制的公司
广州睿创投资合伙企业(有限合伙)	实际控制人袁玉宇控制的企业
广州泽汛投资合伙企业(有限合伙)	实际控制人袁玉宇控制的企业
广州煜辉科技服务有限公司	实际控制人袁玉宇控制的公司
广州易介医疗科技有限公司	实际控制人袁玉宇控制的公司，现任董事长
广州新睿医疗投资有限公司	实际控制人袁玉宇控制的公司
广州泽创医疗科技有限公司	实际控制人袁玉宇控制的公司
广州见微医疗科技有限公司	实际控制人袁玉宇控制的公司
上饶赛众企业管理中心(有限合伙)	实际控制人袁玉宇控制的企业
广州易创享投资合伙企业(有限合伙)	实际控制人袁玉宇控制的企业
广州聚微投资合伙企业(有限合伙)	实际控制人袁玉宇控制的企业
广州市医星医疗器械概念验证中心	实际控制人袁玉宇担任理事长
广州泽新医疗科技有限公司	实际控制人袁玉宇控制的公司，现任董事长
广州睿迈医疗科技有限公司	实际控制人袁玉宇控制的公司，现任董事长
广州医星科技发展有限公司	实际控制人袁玉宇控制的公司，现任董事长
广州希济医疗科技有限公司	实际控制人袁玉宇控制的公司(2025年12月30日成立)
华东数字医学工程研究院	实际控制人袁玉宇曾任院长，现任副理事
广州创景医疗科技有限公司	报告期内，曾系实际控制人袁玉宇控制的公司
霍尔果斯纳普生企业管理合伙企业(有限合伙)	报告期内曾为公司股东；实际控制人袁玉宇曾任执行事务合伙人，2025年6月注销
霍尔果斯纳同企业管理合伙企业(有限合伙)	报告期内曾为公司股东；实际控制人袁玉宇曾任执行事务合伙人，2025年6月注销
江西瞬界医疗科技有限公司	实际控制人袁玉宇控制的企业，现任董事长
上饶市臻道科技有限公司	实际控制人袁玉宇控制的公司，现任执行董事
广州易见医疗投资有限公司	实际控制人袁玉宇控制的公司，现任董事、经理
徐骏	持股 5%以上股东、实际控制人之一致行动人
广州诺涵投资发展有限公司	持股 5%以上股东、实际控制人之一致行动人徐骏控制的公司
深圳市黔轮供应链有限公司	持股 5%以上股东、实际控制人之一致行动人徐骏父亲徐吉坤实际控制的公司
袁美福	持股 5%以上股东、公司董事
广州恒鼎投资有限责任公司	持股 5%以上股东、公司董事袁美福实际控制的公司
广州福恒投资有限公司	持股 5%以上股东、公司董事袁美福实际控制的公司
广州市花都区福恒织带厂	持股 5%以上股东、公司董事袁美福实际控制并担任主要经营
广州市宝钰堂食品贸易有限责任公司	持股 5%以上股东、公司董事袁美福实际控制的公司
广州市花都区狮岭庆隆尼龙带商行	持股 5%以上股东、公司董事袁美福担任主要人员

广州福和传媒有限公司	持股 5%以上股东、公司董事袁美福实际控制的公司
广州新隆织带有限公司	持股 5%以上股东、公司董事袁美福子女袁紫晴实际控制的公司
深圳市凯盈科技有限公司	持股 5%以上股东
唐莹	股东，与其配偶叶涛合并持有 3.45%以上股东
欧阳婕	实际控制人袁玉宇的配偶
广州迈悦文化传播有限公司	实际控制人袁玉宇的配偶欧阳婕控制的公司
洪璐	实际控制人之一致行动人徐弢的配偶
龙小燕	公司董事、副总经理、董事会秘书
骆雅红	公司董事、副总经理、财务总监
洛阳勇鑫精工制造有限公司	公司董事、副总经理、财务总监骆雅红的兄弟姐妹的配偶白志勇控制的企业
王建华	公司董事、总经理
林洁芬	公司职工董事（2025 年 6 月 13 日 2025 年第一次职工代表大会审议通过）
李媛媛	公司副总经理
朱彦聪	公司副总经理（2025 年 7 月 7 日第三届董事会第十一次会议审议通过）
袁若宾	公司独立董事（2025 年 12 月 8 日 2025 年第四次临时股东会审议通过）
陈晓明	公司独立董事
陈建华	公司独立董事
郑海莹	报告期内曾担任公司董事（2025 年 6 月 13 日离任）
梁金梅	报告期内曾担任公司监事（2025 年 6 月 13 日离任）
彭柳思	报告期内曾担任公司监事（2025 年 6 月 13 日离任）
莫梅玲	报告期内曾担任公司监事会主席（2025 年 6 月 13 日离任）
袁庆	报告期内曾担任公司独立董事（2025 年 12 月 8 日离任）

其他说明：

无

5、关联交易情况

（1）购销商品、提供和接受劳务的关联交易

采购商品/接受劳务情况表

单位：元

关联方	关联交易内容	本期发生额	获批的交易额度	是否超过交易额度	上期发生额
广州见微医疗科技有限公司	采购货物	3,141,280.00	4,225,200.00	否	
广州易介医疗科技有限公司	采购货物	1,355,622.87	2,712,000.00	否	534,467.29
江西司托迈医疗科技有限公司	采购货物	148,800.00	21,500,000.00	否	
江西远赛医疗科技有限公司	采购货物	35,000.00	35,000.00	否	
合计		4,680,702.87	28,472,200.00	否	534,467.29

出售商品/提供劳务情况表

单位：元

关联方	关联交易内容	本期发生额	上期发生额
-----	--------	-------	-------

不适用			
-----	--	--	--

购销商品、提供和接受劳务的关联交易说明

无

(2) 关联租赁情况

本公司作为出租方：

单位：元

承租方名称	租赁资产种类	本期确认的租赁收入	上期确认的租赁收入
广州易介医疗科技有限公司	房屋及建筑物	2,162,038.66	2,602,616.61
广州见微医疗科技有限公司	房屋及建筑物	1,203,910.63	
合计		3,365,949.29	2,602,616.61

本公司作为承租方：

单位：元

出租方名称	租赁资产种类	简化处理的短期租赁和低价值资产租赁的租金费用（如适用）		未纳入租赁负债计量的可变租赁付款额（如适用）		支付的租金		承担的租赁负债利息支出		增加的使用权资产	
		本期发生额	上期发生额	本期发生额	上期发生额	本期发生额	上期发生额	本期发生额	上期发生额	本期发生额	上期发生额
不适用											

关联租赁情况说明

无

(3) 关键管理人员报酬

单位：元

项目	本期发生额	上期发生额
关键管理人员报酬	6,305,818.48	4,168,451.74
合计	6,305,818.48	4,168,451.74

(4) 其他关联交易

无

6、关联方应收应付款项

(1) 应收项目

单位：元

项目名称	关联方	期末余额		期初余额	
		账面余额	坏账准备	账面余额	坏账准备
应收账款	广州易介医疗科技有限公司			1.70	0.00
预付款项	广州见微医疗科	230,260.00			

	技有限公司				
合计		230,260.00		1.70	0.00

(2) 应付项目

单位：元

项目名称	关联方	期末账面余额	期初账面余额
应付账款	广州易介医疗科技有限公司	40,976.97	106,625.39
应付账款	江西司托迈医疗科技有限公司	131,681.42	
其他应付款	广州易介医疗科技有限公司	607,769.73	607,769.73
其他应付款	广州见微医疗科技有限公司	479,891.10	
其他应付款	莫梅玲	16,115.36	
其他应付款	袁玉宇	1,876.21	
合计		1,278,310.79	714,395.12

7、关联方承诺

无

8、其他

无

十五、股份支付

1、股份支付总体情况

适用 不适用

单位：元

授予对象类别	本期授予		本期行权		本期解锁		本期失效	
	数量	金额	数量	金额	数量	金额	数量	金额
管理人员	18,000	399,600.00	270,224	5,437,504.80	222,224	4,487,104.80	35,126	702,174.00
销售人员	97,000	2,153,400.00	196,529	4,011,879.00	196,529	4,011,879.00	57,861	1,204,239.00
研发人员			112,696	2,270,078.40	112,696	2,270,078.40	8,438	167,965.20
生产人员			61,457	1,236,197.40	61,457	1,236,197.40	1,113	22,483.80
合计	115,000	2,553,000.00	640,906	12,955,659.60	592,906	12,005,259.60	102,538	2,096,862.00

期末发行在外的股票期权或其他权益工具

适用 不适用

授予对象类别	期末发行在外的股票期权		期末发行在外的其他权益工具	
	行权价格的范围	合同剩余期限	行权价格的范围	合同剩余期限
管理人员	19.8-22.2	至 2027 年 7 月 15 日		
销售人员	19.8-22.2	至 2027 年 7 月 15 日		

研发人员	19.8-22.2	至 2027 年 7 月 15 日		
生产人员	19.8-22.2	至 2027 年 7 月 15 日		

其他说明：

本期授予的股份支付系 2025 年 7 月 7 日公司召开了 2025 年第三届董事会第十一次会议，审议通过了《关于向 2024 年限制性股票激励计划激励对象预留授予限制性股票的议案》，确定以 2025 年 7 月 7 日为本激励计划预留授予日，向 5 激励对象授予限制性股票 11.50 万股，授予价格为 22.20 元/股。

本期解锁股份支付系公司根据 2025 年 7 月 7 日召开第三届董事会第十一次会议审议通过的《关于 2023 年限制性股票激励计划预留授予部分第一个归属期归属条件成就的议案》以及 2025 年 8 月 28 日召开第三届董事会第十四次会议审议通过的《关于 2023 年限制性股票激励计划首次授予部分第二个归属期归属条件成就的议案》《关于 2024 年限制性股票激励计划首次授予部分第一个归属期归属条件成就的议案》，本期归属于符合条件的 70 名激励对象的限制性股票共计 592,906 股，其中，2023 年限制性股票激励计划本期归属于符合条件的 44 名激励对象的限制性股票共计 482,189 股，行权价格为 19.80 元/股，2024 年限制性股票激励计划本期归属于符合条件的 26 名激励对象的限制性股票共计 110,717 股，行权价格为 22.20 元/股。

本期行权股份支付系本期解锁本期行权的限制性股票共计 592,906 股和上期解锁本期行权的限制性股票 48,000.00 股，上期解锁本期行权的行权价格为 19.8 元/股。

2、以权益结算的股份支付情况

适用 不适用

单位：元

授予日权益工具公允价值的确定方法	布莱克-斯科尔期权定价模型 (Black-Scholes Model)
授予日权益工具公允价值的重要参数	历史波动率、无风险收益率、股息率
可行权权益工具数量的确定依据	管理层的最佳估计
本期估计与上期估计有重大差异的原因	无
以权益结算的股份支付计入资本公积的累计金额	27,910,904.80
本期以权益结算的股份支付确认的费用总额	9,664,045.09

其他说明：

无

3、以现金结算的股份支付情况

适用 不适用

4、本期股份支付费用

适用 不适用

单位：元

授予对象类别	以权益结算的股份支付费用	以现金结算的股份支付费用
管理人员	3,317,898.86	
销售人员	3,937,202.87	
研发人员	1,538,744.28	
生产人员	870,199.08	
合计	9,664,045.09	

其他说明：

无

5、股份支付的修改、终止情况

无

6、其他

无

十六、承诺及或有事项

1、重要承诺事项

资产负债表日存在的重要承诺

无

2、或有事项

(1) 公司没有需要披露的重要或有事项，也应予以说明

公司不存在需要披露的重要或有事项。

十七、资产负债表日后事项

1、重要的非调整事项

单位：元

项目	内容	对财务状况和经营成果的影响数	无法估计影响数的原因
截至本报告批准报出日，公司未发生重要的非调整事项。			

2、利润分配情况

拟分配每 10 股派息数（元）	7.00
利润分配方案	经公司第三届董事会第十八次会议审议通过的 2025 年度利润分配方案为：公司拟以实施权益分派股权登记日登记的总股本扣除公司回购专户上已回购股份后的股本为基数，向全体股东每 10 股派发现金红利 7.00 元（含税），送红股 0 股（含税），以资本公积金向全体股东每 10 股转增 0 股。本分配方案尚待股东会批准。

3、销售退回

截至本报告批准报出日，公司未发生重要销售退回。

4、其他资产负债表日后事项说明

截至本报告批准报出日，公司无其他重大资产负债表日后事项。

十八、其他重要事项

1、前期会计差错更正

（1）追溯重述法

单位：元

会计差错更正的内容	处理程序	受影响的各个比较期间报表项目名称	累积影响数
本报告期公司未发生前期会计差错。			

（2）未来适用法

会计差错更正的内容	批准程序	采用未来适用法的原因
本报告期公司未发生前期会计差错。		

2、债务重组

无

3、资产置换

（1）非货币性资产交换

无

(2) 其他资产置换

无

4、年金计划

无

5、分部信息

(1) 公司无报告分部的，或者不能披露各报告分部的资产总额和负债总额的，应说明原因

本公司以母（子）公司为基础进行财务核算，主要从事植入医疗器械的研发、生产和销售业务，主要产品为人工硬脑（脊）膜补片、颅颌面修补及固定系统、可吸收再生氧化纤维素、硬脑膜医用胶，公司经营活动归属于一个经营分部，无需进行分部信息披露。

6、其他对投资者决策有影响的重要交易和事项

公司于 2025 年 6 月 5 日召开了第三届董事会第十次会议审议和第三届监事会第九次会议决议，审议通过了《关于〈广州迈普再生医学科技股份有限公司发行股份及支付现金购买资产并募集配套资金暨关联交易预案〉及其摘要的议案》等与本次交易相关的议案，并于 2025 年 11 月 12 日被深圳证券交易所受理，尚在审核过程中。

十九、母公司财务报表主要项目注释

1、应收账款

(1) 按账龄披露

单位：元

账龄	期末账面余额	期初账面余额
1 年以内（含 1 年）	31,532,435.97	22,211,666.48
1 至 2 年	0.01	611,290.09
2 至 3 年	5,000.00	8,392.34
合计	31,537,435.98	22,831,348.91

(2) 按坏账计提方法分类披露

单位：元

类别	期末余额					期初余额				
	账面余额		坏账准备		账面价值	账面余额		坏账准备		账面价值
	金额	比例	金额	计提比例		金额	比例	金额	计提比例	
按单项计提坏						8,662.02	0.04%	8,662.02	100.00%	

账准备的应收账款										
其中:										
按组合计提坏账准备的应收账款	31,537,435.98	100.00%	76,654.77	0.24%	31,460,781.21	22,822,686.89	99.96%	156,599.03	0.69%	22,666,087.86
其中:										
账龄组合	15,035,955.00	47.68%	76,654.77	0.51%	14,959,300.23	19,707,996.98	86.32%	156,599.03	0.79%	19,551,397.95
应收并表关联方组合	16,501,480.98	52.32%			16,501,480.98	3,114,689.91	13.64%			3,114,689.91
合计	31,537,435.98	100.00%	76,654.77	0.24%	31,460,781.21	22,831,348.91	100.00%	165,261.05	0.72%	22,666,087.86

按单项计提坏账准备：单项计提

单位：元

名称	期初余额		期末余额			
	账面余额	坏账准备	账面余额	坏账准备	计提比例	计提理由
Surgical Plus	8,662.02	8,662.02				
合计	8,662.02	8,662.02				

按组合计提坏账准备：账龄组合

单位：元

名称	期末余额		
	账面余额	坏账准备	计提比例
账龄组合	15,035,955.00	76,654.77	0.51%
合计	15,035,955.00	76,654.77	

确定该组合依据的说明：

无

按组合计提坏账准备：应收并表关联方组合

单位：元

名称	期末余额		
	账面余额	坏账准备	计提比例
应收并表关联方组合	16,501,480.98		
合计	16,501,480.98		

确定该组合依据的说明：

无

如是按照预期信用损失一般模型计提应收账款坏账准备：

适用 不适用

(3) 本期计提、收回或转回的坏账准备情况

本期计提坏账准备情况：

单位：元

类别	期初余额	本期变动金额				期末余额
		计提	收回或转回	核销	其他	
单项评估并单独进行减值测试的应收账款	8,662.02		192.32	8,469.70		
按组合计提坏账准备的应收账款	156,599.03		79,944.26			76,654.77
合计	165,261.05		80,136.58	8,469.70		76,654.77

其中本期坏账准备收回或转回金额重要的：

单位：元

单位名称	收回或转回金额	转回原因	收回方式	确定原坏账准备计提比例的依据及其合理性

无

(4) 本期实际核销的应收账款情况

单位：元

项目	核销金额
实际核销的应收账款	8,469.70

其中重要的应收账款核销情况：

单位：元

单位名称	应收账款性质	核销金额	核销原因	履行的核销程序	款项是否由关联交易产生
无					

应收账款核销说明：

无

(5) 按欠款方归集的期末余额前五名的应收账款和合同资产情况

单位：元

单位名称	应收账款期末余额	合同资产期末余额	应收账款和合同资产期末余额	占应收账款和合同资产期末余额合计数的比例	应收账款坏账准备和合同资产减值准备期末余额
第一名	13,043,947.09	0.00	13,043,947.09	41.36%	
第二名	3,457,533.89	0.00	3,457,533.89	10.96%	
第三名	2,780,300.00	0.00	2,780,300.00	8.82%	13,901.50
第四名	2,605,454.00	0.00	2,605,454.00	8.26%	13,027.27
第五名	1,767,906.70	0.00	1,767,906.70	5.61%	8,839.53
合计	23,655,141.68		23,655,141.68	75.01%	35,768.30

2、其他应收款

单位：元

项目	期末余额	期初余额
其他应收款	818,540.75	691,195.53
合计	818,540.75	691,195.53

(1) 其他应收款

1) 其他应收款按款项性质分类情况

单位：元

款项性质	期末账面余额	期初账面余额
押金/保证金	673,010.42	658,488.43
备用金	20,000.00	2,126.88
往来款	28,782.94	0.00
其他	342,891.99	32,301.64
合计	1,064,685.35	692,916.95

2) 按账龄披露

单位：元

账龄	期末账面余额	期初账面余额
1 年以内（含 1 年）	521,639.75	108,098.12
1 至 2 年	21,469.60	37,986.23
2 至 3 年	21,072.80	2,379.75
3 年以上	500,503.20	544,452.85
3 至 4 年	400.00	2,973.70
4 至 5 年		3,440.56
5 年以上	500,103.20	538,038.59
合计	1,064,685.35	692,916.95

3) 按坏账计提方法分类披露

单位：元

类别	期末余额					期初余额				
	账面余额		坏账准备		账面价值	账面余额		坏账准备		账面价值
	金额	比例	金额	计提比例		金额	比例	金额	计提比例	
按单项计提坏账准备	240,000.00	22.54%	240,000.00	100.00%						
其中：										
按组合计提坏账准备	824,685.35	77.46%	6,144.60	0.75%	818,540.75	692,916.95	100.00%	1,721.42	0.25%	691,195.53
其中：										

账龄组合	122,891.99	11.54%	6,144.60	5.00%	116,747.39	34,428.52	4.97%	1,721.42	5.00%	32,707.10
押金保证金组合	673,010.42	63.21%			673,010.42	658,488.43	95.03%			658,488.43
并表方款项	28,782.94	2.70%			28,782.94					
合计	1,064,685.35	100.00%	246,144.60	23.12%	818,540.75	692,916.95	100.00%	1,721.42	0.25%	691,195.53

按组合计提坏账准备：账龄组合

单位：元

名称	期末余额		
	账面余额	坏账准备	计提比例
账龄组合	122,891.99	6,144.60	5.00%
合计	122,891.99	6,144.60	

确定该组合依据的说明：

无

按组合计提坏账准备：押金保证金

单位：元

名称	期末余额		
	账面余额	坏账准备	计提比例
押金保证金	673,010.42		
合计	673,010.42		

确定该组合依据的说明：

无

按组合计提坏账准备：并表方款项

单位：元

名称	期末余额		
	账面余额	坏账准备	计提比例
并表方款项	28,782.94		
合计	28,782.94		

确定该组合依据的说明：

无

按预期信用损失一般模型计提坏账准备：

单位：元

坏账准备	第一阶段	第二阶段	第三阶段	合计
	未来 12 个月预期信用损失	整个存续期预期信用损失(未发生信用减值)	整个存续期预期信用损失(已发生信用减值)	
2025 年 1 月 1 日余额	1,721.42			1,721.42
2025 年 1 月 1 日余额在本期				

本期计提	4,423.18	240,000.00		244,423.18
2025年12月31日余额	6,144.60	240,000.00		246,144.60

各阶段划分依据和坏账准备计提比例

无

损失准备本期变动金额重大的账面余额变动情况

适用 不适用

4) 本期计提、收回或转回的坏账准备情况

本期计提坏账准备情况：

单位：元

类别	期初余额	本期变动金额				期末余额
		计提	收回或转回	转销或核销	其他	
按单项计提坏账准备		240,000.00				240,000.00
按组合计提坏账准备	1,721.42	4,423.18				6,144.60
合计	1,721.42	244,423.18				246,144.60

无

其中本期坏账准备转回或收回金额重要的：

单位：元

单位名称	收回或转回金额	转回原因	收回方式	确定原坏账准备计提比例的依据及其合理性
无				

5) 本期实际核销的其他应收款情况

单位：元

项目	核销金额
无	

其中重要的其他应收款核销情况：

单位：元

单位名称	其他应收款性质	核销金额	核销原因	履行的核销程序	款项是否由关联交易产生
无					

其他应收款核销说明：

无

6) 按欠款方归集的期末余额前五名的其他应收款情况

单位：元

单位名称	款项的性质	期末余额	账龄	占其他应收款期末余额合计数的比例	坏账准备期末余额
第一名	押金保证金	324,121.44	5年以上	30.44%	
第二名	其他	240,000.00	1年以内	22.54%	240,000.00
第三名	押金保证金	148,500.00	5年以上	13.95%	
第四名	其他	90,630.00	1年以内	8.51%	4,531.50
第五名	押金保证金	46,040.82	1年以内	4.32%	
合计		849,292.26		79.76%	244,531.50

7) 因资金集中管理而列报于其他应收款

单位：元

其他说明：

无

3、长期股权投资

单位：元

项目	期末余额			期初余额		
	账面余额	减值准备	账面价值	账面余额	减值准备	账面价值
对子公司投资	41,045,311.18		41,045,311.18	41,045,311.18		41,045,311.18
合计	41,045,311.18		41,045,311.18	41,045,311.18		41,045,311.18

(1) 对子公司投资

单位：元

被投资单位	期初余额 (账面价值)	减值准备 期初余额	本期增减变动				期末余额 (账面价值)	减值准备 期末余额
			追加投资	减少投资	计提减值准备	其他		
深圳迈普再生医学科技有限公司	40,000,000.00						40,000,000.00	
Medprin Biotech GmbH	1,045,311.18						1,045,311.18	
合计	41,045,311.18						41,045,311.18	

4、营业收入和营业成本

单位：元

项目	本期发生额		上期发生额	
	收入	成本	收入	成本
主营业务	342,463,784.80	70,266,446.55	251,708,812.47	55,827,966.15
其他业务	7,698,796.61	2,137,136.52	6,265,474.70	1,453,417.10
合计	350,162,581.41	72,403,583.07	257,974,287.17	57,281,383.25

营业收入、营业成本的分解信息：

单位：元

合同分类	本期营业额		合计	
	营业收入	营业成本	营业收入	营业成本
业务类型	350,162,581.41	72,403,583.07	350,162,581.41	72,403,583.07
其中：				
其中：植入医疗器械	337,313,266.90	67,335,314.61	337,313,266.90	67,335,314.61
房屋租赁	5,253,258.60	1,894,269.16	5,253,258.60	1,894,269.16
3D 打印设备	1,469,026.54	492,529.01	1,469,026.54	492,529.01
技术服务及其他	6,127,029.37	2,681,470.29	6,127,029.37	2,681,470.29
按经营地区分类	350,162,581.41	72,403,583.07	350,162,581.41	72,403,583.07
其中：				
境内	271,466,829.93	56,884,411.05	271,466,829.93	56,884,411.05
境外	78,695,751.48	15,519,172.02	78,695,751.48	15,519,172.02
市场或客户类型	350,162,581.41	72,403,583.07	350,162,581.41	72,403,583.07
其中：				
直销	7,698,796.61	2,137,136.52	7,698,796.61	2,137,136.52
经销	342,463,784.80	70,266,446.55	342,463,784.80	70,266,446.55
合同类型	350,162,581.41	72,403,583.07	350,162,581.41	72,403,583.07
其中：				
销售商品	342,568,671.93	70,282,491.00	342,568,671.93	70,282,491.00
房屋租赁	5,253,258.60	1,894,269.16	5,253,258.60	1,894,269.16
技术服务及其他	2,340,650.88	226,822.91	2,340,650.88	226,822.91
按商品转让的时间分类	350,162,581.41	72,403,583.07	350,162,581.41	72,403,583.07
其中：				
按履约时点确认收入	344,909,322.81	70,509,313.91	344,909,322.81	70,509,313.91
按履约进度确认收入	5,253,258.60	1,894,269.16	5,253,258.60	1,894,269.16
按合同期限分类				
其中：				
按销售渠道分类				
其中：				
合计	350,162,581.41	72,403,583.07	350,162,581.41	72,403,583.07

与履约义务相关的信息：

项目	履行履约义务的时间	重要的支付条款	公司承诺转让商品的性质	是否为主要责任人	公司承担的预期将退还给客户的款项	公司提供的质量保证类型及相关义务
其他说明						

其他说明

无

与分摊至剩余履约义务的交易价格相关的信息：

本报告期末已签订合同、但尚未履行或尚未履行完毕的履约义务所对应的收入金额为 19,542,218.09 元，其中，8,905,167.26 元预计将于 2026 年度确认收入，6,355,927.58 元预计将于 2027 年度确认收入，4,281,123.25 元预计将于 2028 年度确认收入。

重大合同变更或重大交易价格调整

单位：元

项目	会计处理方法	对收入的影响金额
----	--------	----------

其他说明：

无

5、投资收益

单位：元

项目	本期发生额	上期发生额
理财产品收益	1,987,054.32	2,393,582.86
子公司分红	7,300,000.00	15,600,000.00
外汇期权投资	13,525.01	-33,366.04
合计	9,300,579.33	17,960,216.82

6、其他

二十、补充资料

1、当期非经常性损益明细表

适用 不适用

单位：元

项目	金额	说明
非流动性资产处置损益	-2,690,939.37	
计入当期损益的政府补助（与公司正常经营业务密切相关，符合国家政策规定、按照确定的标准享有、对公司损益产生持续影响的政府补助除外）	9,230,620.77	
除同公司正常经营业务相关的有效套期保值业务外，非金融企业持有金融资产和金融负债产生的公允价值变动损益以及处置金融资产和金融负债产生的损益	3,121,764.75	
除上述各项之外的其他营业外收入和支出	-539,779.89	
减：所得税影响额	1,431,355.25	
合计	7,690,311.01	--

其他符合非经常性损益定义的损益项目的具体情况：

适用 不适用

公司不存在其他符合非经常性损益定义的损益项目的具体情况。

将《公开发行证券的公司信息披露解释性公告第 1 号——非经常性损益》中列举的非经常性损益项目界定为经常性损益项目的情况说明

适用 不适用

2、净资产收益率及每股收益

报告期利润	加权平均净资产收益率	每股收益	
		基本每股收益（元/股）	稀释每股收益（元/股）
归属于公司普通股股东的净利润	15.22%	1.71	1.69
扣除非经常性损益后归属于公司普通股股东的净利润	14.18%	1.59	1.58

3、境内外会计准则下会计数据差异

(1) 同时按照国际会计准则与按中国会计准则披露的财务报告中净利润和净资产差异情况

适用 不适用

(2) 同时按照境外会计准则与按中国会计准则披露的财务报告中净利润和净资产差异情况

适用 不适用

(3) 境内外会计准则下会计数据差异原因说明，对已经境外审计机构审计的数据进行差异调节的，应注明该境外机构的名称

适用 不适用