

公司代码：600456

公司简称：宝钛股份

# 宝鸡钛业股份有限公司 2025年年度报告

## 重要提示

一、本公司董事会及董事、高级管理人员保证年度报告内容的真实性、准确性、完整性，不存在虚假记载、误导性陈述或重大遗漏，并承担个别和连带的法律责任。

二、公司全体董事出席董事会会议。

三、立信会计师事务所（特殊普通合伙）为本公司出具了标准无保留意见的审计报告。

四、公司负责人王俭、主管会计工作负责人陈冰及会计机构负责人（会计主管人员）王亚龙声明：保证年度报告中财务报告的真实、准确、完整。

五、董事会决议通过的本报告期利润分配预案或公积金转增股本预案

公司拟向全体股东每股派发现金红利0.3元（含税）。截至2025年12月31日，公司总股本477,777,539股，以此计算合计拟派发现金红利143,333,261.70元（含税），剩余利润结转下一年度。本年度不送股，也不以资本公积金转增股本。如在本报告披露之日起至实施权益分派股权登记日期间，公司总股本发生变动，拟维持分配总额不变，相应调整每股分配比例。

截至报告期末，母公司存在未弥补亏损的相关情况及其对公司分红等事项的影响

适用 不适用

六、前瞻性陈述的风险声明

适用 不适用

本年度报告中涉及的未来发展战略、经营计划等前瞻性内容属于计划性事项，能否实现取决于市场状况变化等多种因素，存在不确定性，并不代表公司对未来年度的盈利预测，也不构成公司对投资者及相关人士的实质性承诺。投资者及相关人士均应对此保持足够的风险认识，并且应当理解计划、预测与承诺之间的差异。敬请投资者注意投资风险。

七、是否存在被控股股东及其他关联方非经营性占用资金情况

否

八、是否存在违反规定决策程序对外提供担保的情况

否

九、是否存在半数以上董事无法保证公司所披露年度报告的真实性、准确性和完整性

否

## 十、重大风险提示

公司已在本报告中详细描述存在的行业风险、市场风险等，敬请查阅第三节“管理层讨论与分析”中“六、公司关于公司未来发展的讨论与分析”之“（四）可能面对的风险”。

## 十一、其他

适用 不适用

## 目录

第一节	释义.....	5
第二节	公司简介和主要财务指标.....	5
第三节	管理层讨论与分析.....	9
第四节	公司治理、环境和社会.....	33
第五节	重要事项.....	52
第六节	股份变动及股东情况.....	65
第七节	债券相关情况.....	70
第八节	财务报告.....	70

备查文件目录	载有公司负责人、主管会计工作负责人及会计机构负责人签名并盖章的会计报表。
	载有会计师事务所盖章、注册会计师签名并盖章的审计报告原件
	报告期内在上海证券交易所网站和中国证监会指定报纸（中国证券报、上海证券报、证券时报）公开披露的所有公司文件的正本及公告的原稿

## 第一节 释义

### 一、 释义

在本报告书中，除非文义另有所指，下列词语具有如下含义：

常用词语释义		
证监会	指	中国证券监督管理委员会
上交所	指	上海证券交易所
陕西监管局	指	中国证券监督管理委员会陕西监管局
公司、宝钛、宝钛股份	指	宝鸡钛业股份有限公司
股东会、股东大会	指	宝鸡钛业股份有限公司股东会、股东大会
董事会	指	宝鸡钛业股份有限公司董事会
监事会	指	宝鸡钛业股份有限公司监事会
陕西有色	指	陕西有色金属控股集团有限责任公司
宝钛集团	指	宝钛集团有限公司
宝钛华神	指	宝钛华神钛业有限公司
山西宝太	指	山西宝太新金属开发有限公司
宝钛万豪	指	陕西宝钛万豪钛业有限公司
公司法	指	中华人民共和国公司法
证券法	指	中华人民共和国证券法
公司章程	指	《宝鸡钛业股份有限公司章程》
海绵钛	指	从钛矿石中提炼出的供生产钛材用的海绵状纯钛
钛加工材、钛材	指	海绵钛经过重新熔炼及压力加工形成的金属材料
西部证券	指	西部证券股份有限公司
希格玛会计师事务所、希格玛	指	希格玛会计师事务所(特殊普通合伙)
立信会计师事务所、立信	指	立信会计师事务所（特殊普通合伙）
元、万元	指	人民币元、人民币万元
上年同期、上期	指	2024年1月1日-2024年12月31日
报告期、本期	指	2025年1月1日-2025年12月31日
报告期末、本期末	指	2025年12月31日
“十五五”末	指	2030年

## 第二节 公司简介和主要财务指标

### 一、 公司信息

公司的中文名称	宝鸡钛业股份有限公司
公司的中文简称	宝钛股份
公司的外文名称	Baoji Titanium Industry Co.,Ltd.
公司的外文名称缩写	BAOTI
公司的法定代表人	王俭

### 二、 联系人和联系方式

	董事会秘书	证券事务代表
姓名	陈冰	/
联系地址	陕西省宝鸡市高新开发区高新大道88号	/
电话	0917—3382333 3382666	/

传真	0917—3382132	/
电子信箱	chenbing@baoti.com	/

### 三、基本情况简介

公司注册地址	陕西省宝鸡市高新开发区高新大道 88 号
公司注册地址的历史变更情况	公司成立时，注册地址为宝鸡市高新技术产业开发区火炬路 19 号；2003 年 4 月 9 日，公司注册地址变更为陕西宝鸡市钛城路 1 号；2016 年 11 月 23 日，公司注册地址变更为陕西省宝鸡市高新开发区高新大道 88 号。
公司办公地址	陕西省宝鸡市高新开发区高新大道 88 号
公司办公地址的邮政编码	721014
公司网址	www.baoti.com
电子信箱	dsb@baoti.com

### 四、信息披露及备置地点

公司披露年度报告的媒体名称及网址	《中国证券报》《上海证券报》《证券时报》
公司披露年度报告的证券交易所网址	www.sse.com.cn
公司年度报告备置地点	公司董事会办公室

### 五、公司股票简况

公司股票简况				
股票种类	股票上市交易所	股票简称	股票代码	变更前股票简称
A股	上海证券交易所	宝钛股份	600456	/

### 六、其他相关资料

公司聘请的会计师事务所（境内）	名称	立信会计师事务所(特殊普通合伙)
	办公地址	上海市黄浦区南京东路 61 号四楼
	签字会计师姓名	权计伟、李凯丽
报告期内履行持续督导职责的保荐机构	名称	西部证券股份有限公司
	办公地址	陕西省西安市新城区东大街 319 号 8 栋 10000 室
	签字的保荐代表人姓名	何勇 薛冰
	持续督导的期间	西部证券是公司 2019 年非公开发行 A 股股票的保荐机构，由于公司募集资金尚未使用完毕，持续督导期满后，西部证券继续对公司募集资金的使用进行关注并开展相关持续督导工作。

### 七、近三年主要会计数据和财务指标

#### （一）主要会计数据

单位：元 币种：人民币

主要会计数据	2025年	2024年	本期比上年同期增减(%)	2023年
营业收入	6,124,089,437.31	6,656,790,844.41	-8.00	6,927,226,308.10
利润总额	575,499,866.21	774,972,665.95	-25.74	750,411,589.37
归属于上市公司股东的净利润	400,901,760.98	576,447,716.38	-30.45	544,223,785.73
归属于上市公司股东的扣除非经常性损益的净利润	316,589,449.88	499,070,539.26	-36.56	474,541,181.87
经营活动产生的现金流量净额	241,151,335.98	412,415,641.45	-41.53	150,649,134.93
	2025年末	2024年末	本期末比上年同期末增减(%)	2023年末
归属于上市公司股东的净资产	7,178,435,259.34	6,954,846,347.08	3.21	6,534,806,903.87
总资产	16,157,761,009.35	13,351,385,263.70	21.02	12,493,227,937.76

## (二) 主要财务指标

主要财务指标	2025年	2024年	本期比上年同期增减(%)	2023年
基本每股收益(元/股)	0.8391	1.2065	-30.45	1.1391
稀释每股收益(元/股)	0.8391	1.2065	-30.45	1.1391
扣除非经常性损益后的基本每股收益(元/股)	0.6626	1.0446	-36.57	0.9932
加权平均净资产收益率(%)	5.6731	8.5487	减少 2.8756 个百分点	8.5497
扣除非经常性损益后的加权平均净资产收益率(%)	4.4800	7.4012	减少 2.9212 个百分点	7.4550

报告期末公司前三年主要会计数据和财务指标的说明

适用 不适用

归属于上市公司股东的净利润、归属于上市公司股东的扣除非经常性损益的净利润、基本每股收益、稀释每股收益、扣除非经常性损益后的基本每股收益变动的主要原因是报告期公司营业收入及毛利下降所致；经营活动产生的现金流量净额变动的主要原因是报告期购买商品、接受劳务收到的现金减少所致。

## 八、境内外会计准则下会计数据差异

(一) 同时按照国际会计准则与按中国会计准则披露的财务报告中净利润和归属于上市公司股东的净资产差异情况

适用 不适用

(二) 同时按照境外会计准则与按中国会计准则披露的财务报告中净利润和归属于上市公司股东的净资产差异情况

适用 不适用

(三) 境内外会计准则差异的说明：

适用 不适用

九、 2025年分季度主要财务数据

单位：元 币种：人民币

	第一季度 (1-3 月份)	第二季度 (4-6 月份)	第三季度 (7-9 月份)	第四季度 (10-12 月份)
营业收入	1,455,052,561.91	1,512,367,875.81	1,472,429,014.33	1,684,239,985.26
归属于上市公司股东的净利润	81,157,205.23	124,323,659.10	82,056,292.81	113,364,603.84
归属于上市公司股东的扣除非经常性损益后的净利润	71,130,179.72	101,388,276.13	29,357,021.81	114,713,972.22
经营活动产生的现金流量净额	30,767,715.25	46,972,535.98	172,591,702.74	-9,180,617.99

季度数据与已披露定期报告数据差异说明

适用 不适用

十、 非经常性损益项目和金额

适用 不适用

单位：元 币种：人民币

非经常性损益项目	2025 年金额	2024 年金额	2023 年金额
非流动性资产处置损益，包括已计提资产减值准备的冲销部分	474,881.09	413,806.49	320,102.61
计入当期损益的政府补助，但与公司正常经营业务密切相关、符合国家政策规定、按照确定的标准享有、对公司损益产生持续影响的政府补助除外	84,317,645.46	95,844,621.56	82,878,023.06
企业取得子公司、联营企业及合营企业的投资成本小于取得投资时应享有被投资单位可辨认净资产公允价值产生的收益	14,336,973.06		
除上述各项之外的其他营业外收入和支出	48,677.38	-29,765.76	-110,403.88
其他符合非经常性损益定义的损益项目		279,666.32	321,831.20
减：所得税影响额	12,925,431.66	14,564,097.10	12,583,666.51
少数股东权益影响额（税后）	1,940,434.23	4,567,054.39	1,143,282.62
合计	84,312,311.10	77,377,177.12	69,682,603.86

对公司将《公开发行证券的公司信息披露解释性公告第 1 号—非经常性损益》未列举的项目认定为非经常性损益项目且金额重大的，以及将《公开发行证券的公司信息披露解释性公告第 1 号—非经常性损益》中列举的非经常性损益项目界定为经常性损益的项目，应说明原因。

适用 不适用

十一、 存在股权激励、员工持股计划的公司可选择披露扣除股份支付影响后的净利润

适用 不适用

十二、 采用公允价值计量的项目

适用 不适用

十三、 其他

适用 不适用



### 第三节 管理层讨论与分析






一、报告期内公司从事的业务情况




(一) 主要业务、产品及用途

公司主要从事钛及钛合金的生产、加工和销售，是中国最大的钛及钛合金生产、科研基地。公司拥有国际先进、完善的钛材生产体系，主要产品为各种规格的钛及钛合金板、带、箔、管、棒、线、锻件、铸件等加工材和各种金属复合材产品。

公司主要产品如下所示：

钛产品种类	示意图	主要用途
海绵钛		钛加工材原料
钛锭		钛加工材原料

<p>板材</p>		<p>航空、航天、石油化工、海洋、装备制造、生活、医疗、建筑等领域。</p>
<p>管材</p>		
<p>棒材</p>		
<p>带、箔材</p>		
<p>线、丝材</p>		

<p>环材</p>	
<p>饼材</p>	
<p>精密铸件</p>	

公司的产品中钛材主要应用于以下领域：

1、航空、航天、海洋方面：主要用作宇宙飞船的船舱骨架，火箭发动机和人造卫星壳体，航天方面的液体燃料发动机燃烧舱、压力容器、对接件、发动机吊臂，飞机上的发动机叶片、防护板、肋、翼、起落架、航空紧固件、螺栓、特种紧固件等，舰船上的水翼、行进器、潜艇上的耐压壳体、螺旋桨、喷水推进器、海水换热系统等；

2、石油、化工方面：主要用作炼油生产中的冷凝器、空气冷却换热器，氯碱行业中的冷却管、钛阳极等，电解槽工业和电镀行业中的电解槽设备主要结构件等；

3、冶金工业方面：主要用于湿法冶金制取贵金属的管道、泵、阀和加热盘等；

4、其他方面：如海水淡化工业中的管道、蒸发器，医疗领域中的医疗器械、外科矫形材料（如心脏内瓣、心脏内瓣隔膜、骨关节等），生活领域中的眼镜架、手表、厨具、拐杖、钓鱼竿、工艺品、高尔夫球头、球杆等，建筑领域的屋顶、外壁、栏杆、管道等。

应用案例：

应用领域	示意图	用途
航空		<p>航空用钛材按部分分：1) 发动机：发动机风扇、高压压气飞机盘件、叶片等；2) 飞机机身：起落架、引擎机舱、尾翼等；3) 航空紧固件：普通钛螺栓、干涉螺栓、特种紧固件等</p>
航天		<p>火箭发动机和人造卫星壳体、燃料箱、压力容器、载人宇宙飞船船舱等</p>
海洋		<p>潜艇耐压壳体、螺旋桨、喷水推进器、海水换热系统、舰船泵、阀及管路等</p>
石油化工		<p>用于氯碱、纯碱、塑料、石油化工、冶金、制盐等工业的电解槽、反应器、蒸馏塔、浓缩器、分离器、热交换器、管道、电极等</p>
医疗		<p>股骨头、髋关节、肱骨、颅骨、膝关节、肘关节、肩关节、掌指关节、颌骨以及心瓣膜、肾瓣膜、血管扩张器、夹板、假体、紧固螺钉等上百种金属件、手术器械等</p>

生活用钛		眼镜架、手表、拐杖、钓鱼竿、厨具、数码产品壳体、工艺品、装饰品等
建筑用钛		屋顶、外壁、栏杆、管道等

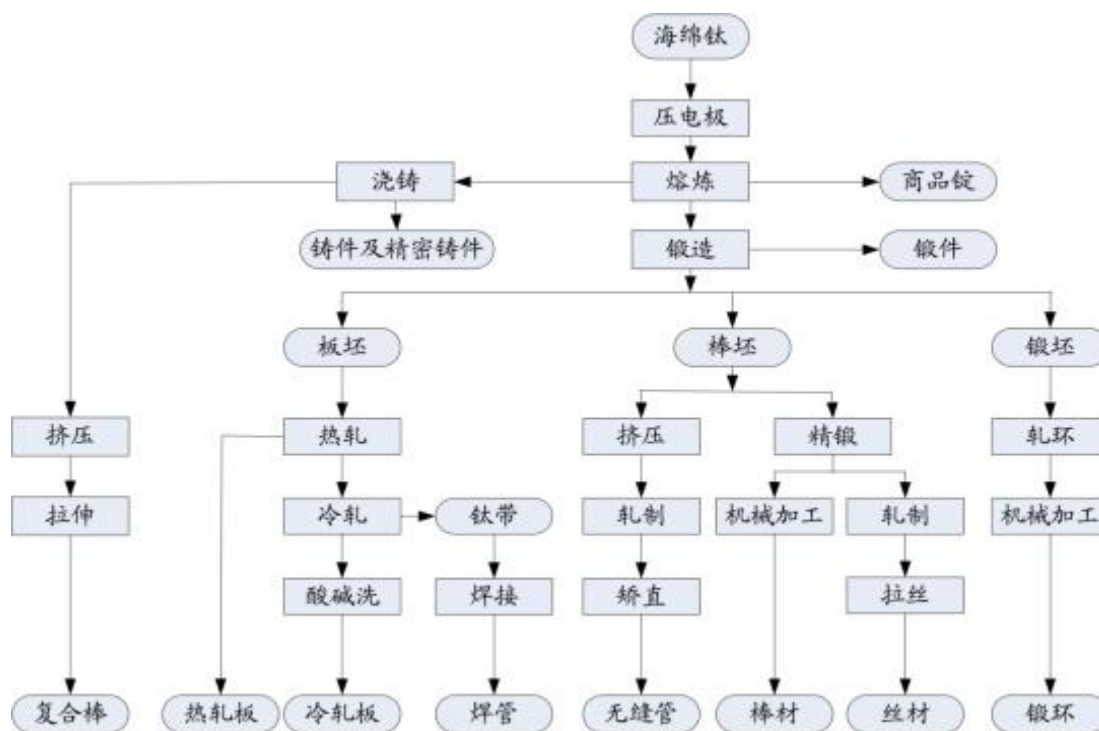
## （二）主要工艺流程

钛及钛合金的熔炼、加工及热处理工艺复杂、技术含量高，熔铸、锻造、轧制等环节一般需要反复多次进行。

钛及钛合金产品的生产工艺流程：

- （1）将符合要求的海绵钛进行真空熔铸得到合格的钛及钛合金铸锭。
- （2）利用压力加工技术将铸锭锻造加工成钛及钛合金坯料。
- （3）依据客户需求和应用领域的不同要求，经过锻造、轧制、挤压、拉拔等工艺的变形处理、热处理和机械加工等生产出锻件、棒材、板材、管材、丝材等不同的产品品种，经过进一步的深加工制造成钛零件和装备。

钛产品生产工艺流程简图



### (三) 主要经营模式

公司按照市场需求，生产、加工和销售适合客户要求的钛及钛合金等产品，已形成了成熟的购、产、销一体的生产经营模式，具体为：

#### 1、采购模式

公司生产经营需要的原材料和辅助材料通过内部生产（公司控股子公司宝钛华神可以满足公司主要材料海绵钛的部分需求）和外部采购取得。公司原辅材料的采购由物资采购和供应部门根据生产计划，按照比质比价、统一对外的原则择优采购，对于大宗采购，公司采用招投标形式，对低值易耗采购，公司采用询价比价、定点采购和零星采购等形式。

为确保公司产品品质要求，公司重视供应商的评估和管理，制定了严格的供应商选择标准及合格供方评审办法，致力于合格供方的培养和长期共同发展，并与一些规模较大的供应商建立了长期良好的战略合作关系，拥有稳定的原材料供货渠道，能够满足公司生产经营所需。

#### 2、生产模式

公司主要的生产模式为以销定产。公司生产、技术、质量等管理部门根据销售合同的具体要求，制定切合实际的生产计划和产品工艺标准，并通过完备的质量管控体系组织生产，满足客户产品要求；同时，根据市场营销变化保持合理数量的现货库存，以备迅速响应客户需求，满足市场需要。

#### 3、销售模式

公司产品主要采用直接销售的方式。公司建立了较为完善的多渠道、市场化的营销网络体系，在产品营销过程中，着重做好分析研究，根据客户的需求不断调整 and 变化销售策略，满足不同结构层次的客户对产品质量和服务质量的差异化需求，增强市场竞争力，同时注重强强联合，积极

与战略重点客户建立长期战略合作关系，签订长期框架协议（合同），巩固和提升市场占有率。

报告期内公司新增重要非主营业务的说明

适用 不适用

## 二、报告期内公司所处行业情况

2025年，钛行业受复杂经济环境、下游部分行业需求下降、中低端产品同质化竞争激烈等因素影响，行业盈利能力承压。

随着国家“双循环”格局构建，以及“十五五”规划与战略性新兴产业规划政策的逐步实施，推动我国钛工业向高端领域提升，航空、航天、大飞机、舰船、石化、生活用钛、深海、医疗、建筑、3C消费电子、新能源、新材料、环保等产业仍将为钛工业提供较大的市场发展空间，有效拉动钛产品的市场需求。根据公司产品转型升级的部署和安排，将着力提升公司钛材在航空、航天、舰船、兵器、深海等领域的应用比例，进一步优化产品结构调整，提高中高端用钛的市场占有率。

## 三、经营情况讨论与分析

2025年，面对复杂严峻的宏观环境和日益激烈的行业竞争，公司紧密围绕战略规划部署和生产经营目标，紧扣技术创新主线，聚焦产品研发攻坚，积极布局战新市场，深化改革激发活力，全力提速项目建设，筑牢合规管控防线，全年公司实现营业收入61.24亿元，归属于上市公司股东的净利润4.01亿元，钛产品销售量3.5万吨。

2025年，公司按照年度工作方针与经营目标，重点做好以下工作：

### 1、三大市场保稳拓量，持续筑牢经营底盘

面对行业竞争加剧等挑战，公司精准研判市场趋势，科学调整营销策略，坚持“让利不让市场”，全力挖掘潜能拓展领域，积极布局战新市场开发。聚焦国家重大战略项目，深化核心客户交流合作，推动长协签订提质增效，加大细分领域开拓力度，积极抢占新领域新赛道；主动适应市场发展变革，探索区域营销模式转型，继续深耕传统市场领域，紧盯高附加值用钛需求，实现市场占有率的新突破；多元化开发国际新客户，持续拓宽审核认证范围，优化供应链协同机制，不断寻求新的业务增长点，提升国际市场知名度和影响力。2025年，公司先后荣获多家航空、航天、民机等主机厂及核心客户“金牌合作伙伴”“战略供应商”“优秀供应商”等荣誉称号。

### 2、创新驱动成效显著，技术实力稳步提升

公司坚守科技创新内核，以技术突破引领发展升级，全面增强竞争实力和优势。紧扣“国之重器”及科技创新项目，聚力攻坚关键核心技术，持续深化“企业+院所”科创模式，成功获批陕西省钛合金新材料中试基地；多项研制成果填补国内空白，部分技术达到国际先进水平，取得CCS首家钛合金板材、焊丝及管材认证，实现深海钛合金产品专业化应用；完成欧洲多国航空资格认证，集齐国际主流航空钛材供应通行证。2025年，公司主导参与编制各类标准16项，荣

获省部级以上科技成果奖 4 项，获得专利授权 12 项，其中发明专利 5 项。同时，公司顺利完成 ISO9001、AS9100 质量体系审核，高分通过 Nadcap、PED 镍金合金等重要认证。

### 3、企业运行保障有力，项目建设强势赋能

公司立足产业基础，锚定产业链升级与产能提升，加速拓展优化产业布局，形成多基地协同、全链条统筹的发展格局。全面推进重点项目建设，紧盯项目节点、强化要素保障，着力破解产能瓶颈制约，推动产业提质增效、迭代进阶；精准实施技改技措，开展设备工艺优化，持续深挖经营创效潜能；针对业务数字化变革部署，MES 系列数智信息系统落地见效，数字赋能促进高质量发展。2025 年，公司完成技改技措项目 107 项，设备综合完好率 99.71%。

### 4、内控精益双优提质，质安管控守正强基

公司围绕“稳增长、促合规、降成本”，科学组织生产管理，统筹调配要素资源，实施采购全流程管理，加大库存清理力度，全方位推进降本增效；聚焦质量问题隐患，精准管控关键环节，夯实生产运行根基；持续完善内控体系建设，筑牢合规高效运行防线；深入践行“双碳”战略目标，以节能减排和资源循环为核心，打造全链条绿色供应体系；不断夯实安全管理责任，搭建智能安全防控体系，提升隐患排查效率与准确性，全力保障企业安全稳定运行。2025 年，公司生产运行安全高效，成功入选中国质量万里行“质胜之道”创新赋能类十大典型案例。

## 四、报告期内核心竞争力分析

适用 不适用

1、公司是我国最大的以钛及钛合金为主的专业化稀有金属生产科研基地，主导产品钛材年产量位居世界同类企业前列。

2、公司在国内市场处于领先地位，是国家级制造业单项冠军企业，曾荣获“大运工程”钛材唯一金牌供应商，并连续三届获得中国航天科技集团优秀供应商，同时也是美国波音、法国空客、法国赛峰、美国古德里奇、加拿大庞巴迪、英国罗尔斯-罗伊斯等公司的战略合作伙伴，公司所在地被誉为“中国钛城”、“中国钛谷”。

3、公司拥有多项国际领先的具有自主知识产权的核心技术，是我国钛加工企业中首家被国家发改委、科技部等部委联合认定的“国家级企业技术中心”，曾出色地完成了 8000 多项国家科研课题，取得重大科研成果 700 余项，为国防现代化建设和尖端科技发展做出了巨大贡献。公司研制的 4500 米载人潜水器“深海勇士号”钛合金载人球壳达到国际先进水平，并得到党和国家领导人的充分肯定和高度评价，公司万米级载人潜水器钛合金载人球舱的研制成功，为我国万米级载人潜水器的顺利安全下潜奠定坚实基础，使我国深海探测与装备领域的研制技术实现了由“并跑”到国际“领跑”的历史性跨越。

4、公司研发实力雄厚，是国家高新技术企业，设立有国家级企业技术中心、钛及钛合金国际科技合作基地、陕西省钛锆镍工程技术中心、院士工作站、博士后工作站，与国内多所高校、科研院所建立产学研合作基地，依托完善的产、学、研体系和科研平台，以及研究机构的技术优势、信息优势、人才优势，为公司产品的技术研发、工艺改进、新产品开发等提供了强大的技术支持，

有效提升了公司的核心竞争力和盈利能力。依托公司强大的研发优势，公司顺利实施完成多项国家重大科技专项、863计划项目、国家重点研发计划、国家发改委海洋工程研发及产业化项目，航空、航天、深海空间站等预研项目有序推进，4500米潜水器钛合金载人球壳制造技术荣获2018年度中国有色金属工业科学技术奖一等奖，随着长征五号成功发射、神舟十二号载人飞船成功飞天、“奋斗者号”的成功下潜，公司不断为铸造“大国重器”贡献力量。

5、公司拥有2400kW电子束冷床炉、15t真空自耗电弧炉，2500t快锻机、万吨自由锻以及钛带生产线MB22-TI型二十辊冷轧机等世界一流主体设备，代表了当今国际领先的装备水平。

6、公司采用国际先进水平的技术标准和质量体系，获得通过了美国波音公司、法国宇航公司、空中客车公司、英国罗罗公司、欧洲宇航工业协会和美国RMI等多家国际知名公司的质量体系和产品认证，囊括了进入世界航空航天等高端应用领域所有的通行证，并成为国际第三方质量见证机构以及分析检测基地。

7、公司注册的“宝钛 BAOTI”及图形商标先后获得陕西省著名商标和中国驰名商标称号，在美国、英国、法国、意大利、瑞典、印度等30多个国家和地区进行了登记注册，“宝钛”牌钛及钛合金加工材在国际市场上已成为“中国钛”的代名词。

8、公司拥有国内一流的钛及钛合金加工的专家队伍和高素质的员工队伍，专业化人才占45%，形成了国内一流的稀有金属专业化员工队伍。

9、公司已经按照现代企业制度建立了完善的公司治理结构和先进、科学的企业管理制度，形成了公司战略管理、计划管理、人力综合管理、生产安全管理、质量管理体系、技术开发管理、市场营销管理、信息管理、设备及备件管理、财务和审计管理等一系列管理制度和管理程序，确保了公司经营活动优质高效地进行。同时又具有上市公司体制创新、技术创新、规范透明的优势，建立重大信息内部报告管理、信息披露事务管理、投资者关系管理、关联交易决策等方面的系统管理制度。

## 五、报告期内主要经营情况

报告期内，公司实现营业收入61.24亿元，同比减少8%，归属于上市公司股东的净利润4.01亿元，同比减少30.45%。

### （一）主营业务分析

#### 1、利润表及现金流量表相关科目变动分析表

单位：元 币种：人民币

科目	本期数	上年同期数	变动比例（%）
营业收入	6,124,089,437.31	6,656,790,844.41	-8.00
营业成本	4,908,421,763.81	5,226,126,714.22	-6.08
销售费用	68,246,146.58	69,476,970.57	-1.77
管理费用	252,592,671.63	263,176,171.02	-4.02
财务费用	65,687,210.48	29,132,531.94	125.48

研发费用	168,297,198.63	203,985,445.95	-17.50
经营活动产生的现金流量净额	241,151,335.98	412,415,641.45	-41.53
投资活动产生的现金流量净额	-368,707,855.26	-265,086,951.39	-39.09
筹资活动产生的现金流量净额	505,999,407.11	-93,028,181.47	643.92
投资收益	3,202,115.34	-1,206,908.32	365.32
资产处置收益	683,330.41	269,963.88	153.12
营业外收入	15,537,938.16	1,835,136.48	746.69

说明：

- (1) 财务费用变动原因说明：主要是报告期利息支出增加，汇兑损失增加所致；
- (2) 经营活动产生的现金流量净额变动原因说明：主要是报告期购买商品、接受劳务收到的现金减少所致；
- (3) 投资活动产生的现金流量净额变动原因说明：主要是报告期购建固定资产和投资支付现金增加所致；
- (4) 筹资活动产生的现金流量净额变动原因说明：主要是报告期生产经营所需借款增加所致；
- (5) 投资收益变动原因说明：主要是报告期联营企业投资收益增加所致；
- (6) 资产处置收益变动原因说明：主要是报告期资产到期处置收益增加所致；
- (7) 营业外收入变动原因说明：主要是报告期因子公司宝钛万豪收购产生合并成本低于享有净资产份额的利得所致。

本期公司业务类型、利润构成或利润来源发生重大变动的详细说明

适用 不适用

## 2、收入和成本分析

适用 不适用

2025年，公司实现营业收入61.24亿元，同比减少8%，公司营业成本49.08亿元，同比减少6.08%。

### (1). 主营业务分行业、分产品、分地区、分销售模式情况

单位：元 币种：人民币

主营业务分产品情况						
分产品	营业收入	营业成本	毛利率 (%)	营业收入比上年增减 (%)	营业成本比上年增减 (%)	毛利率比上年增减 (%)
钛产品	5,265,928,620.48	4,025,391,801.53	23.56	-10.38	-10.38	0
其他产品	480,596,178.83	506,358,286.62	-5.36	-9.50	-0.12	减少 9.89 个百分点
主营业务分地区情况						
分地区	营业收入	营业成本	毛利率 (%)	营业收入比上年增减 (%)	营业成本比上年增减 (%)	毛利率比上年增减 (%)
国内	4,663,920,252.30	3,615,814,354.87	22.47	-4.36	-1.16	减少 2.51 个百分点
国外	1,082,604,547.01	915,935,733.28	15.40	-29.25	-31.65	增加 2.98 个百分点

(2). 产销量情况分析表

√适用 □不适用

主要产品	单位	生产量	销售量	库存量	生产量比上年增减(%)	销售量比上年增减(%)	库存量比上年增减(%)
钛产品	吨	29,284.58	29,465.92	7,325.76	-12.88	-5.86	-2.42
其他金属产品	吨	1,971.12	1,983.39	346.26	22.27	43.04	-3.43

(3). 重大采购合同、重大销售合同的履行情况

□适用 √不适用

(4). 成本分析表

单位：元 币种：人民币

分产品情况							
分产品	成本构成项目	本期金额	本期占总成本比例(%)	上年同期金额	上年同期占总成本比例(%)	本期金额较上年同期变动比例(%)	情况说明
钛产品	原材料	2,578,333,339.96	64.05	2,761,530,716.34	61.48	-6.63	
	辅料	138,536,502.73	3.44	196,566,694.15	4.38	-29.52	
	人工工资	422,947,517.38	10.51	470,074,772.29	10.47	-10.03	
	能源	220,328,173.01	5.47	305,689,857.45	6.81	-27.92	
	折旧	181,059,347.77	4.50	220,273,555.72	4.90	-17.80	
	制造费用	484,186,920.68	12.03	537,329,562.67	11.96	-9.89	
	合计	4,025,391,801.53	100.00	4,491,465,158.62	100.00	-10.38	
其它产品	原材料	414,868,402.75	81.93	408,960,290.72	80.67	1.44	
	辅料	4,827,735.32	0.95	12,061,315.73	2.38	-59.97	产品结构变化
	人工工资	20,944,130.61	4.14	16,318,348.18	3.22	28.35	
	能源	11,688,555.44	2.31	11,044,098.73	2.18	5.84	
	折旧	23,184,607.40	4.58	11,854,565.35	2.34	95.58	产品结构变化
	制造费用	30,844,855.10	6.09	46,706,935.73	9.21	-33.96	成本压降，费用下降
	合计	506,358,286.62	100.00	506,945,554.44	100.00	-0.12	

(5). 报告期主要子公司股权变动导致合并范围变化

□适用 √不适用

(6). 公司报告期内业务、产品或服务发生重大变化或调整有关情况

□适用 √不适用

(7). 主要销售客户及主要供应商情况

A.公司主要销售客户及主要供应商情况

√适用 □不适用

前五名客户销售额148,997.05万元，占年度销售总额24.33%；其中前五名客户销售额中关联方销售额52,189.17万元，占年度销售总额8.52%。

前五名供应商采购额147,358.26万元，占年度采购总额41.07%；其中前五名供应商采购额中关联方采购额50,134.93万元，占年度采购总额13.97%。

B.报告期内向单个客户的销售比例超过总额的 50%、前 5 名客户中存在新增客户的或严重依赖于少数客户的情形

□适用 √不适用

报告期内向单个供应商的采购比例超过总额的 50%、前 5 名供应商中存在新增供应商的或严重依赖于少数供应商的情形

□适用 √不适用

C. 报告期内公司股票被实施退市风险警示或其他风险警示

前五名销售客户

□适用 √不适用

前五名供应商

□适用 √不适用

D. 报告期内公司存在贸易业务收入

□适用 √不适用

贸易业务占营业收入比例超过 10%前五名销售客户

□适用 √不适用

贸易业务收入占营业收入比例超过 10%前五名供应商

□适用 √不适用

3、 费用

√适用 □不适用

销售费用、管理费用、研发费用、财务费用见本节“利润表及现金流量表相关科目变动分析表”。

4、 研发投入

(1). 研发投入情况表

√适用 □不适用

单位：元 币种：人民币

本期费用化研发投入	523,915,966.33
本期资本化研发投入	-
研发投入合计	523,915,966.33
研发投入总额占营业收入比例（%）	8.56
研发投入资本化的比重（%）	-

(2). 研发人员情况表

√适用 □不适用

公司研发人员的数量	356
研发人员数量占公司总人数的比例 (%)	8.59
研发人员学历结构	
学历结构类别	学历结构人数
博士研究生	16
硕士研究生	59
本科	261
专科	19
高中及以下	1
研发人员年龄结构	
年龄结构类别	年龄结构人数
30岁以下(不含30岁)	78
30-40岁(含30岁,不含40岁)	134
40-50岁(含40岁,不含50岁)	95
50-60岁(含50岁,不含60岁)	49
60岁及以上	0

(3). 情况说明

√适用 □不适用

主要是研发投入增加所致。

(4). 研发人员构成发生重大变化的原因及对公司未来发展的影响

□适用 √不适用

5、 现金流

√适用 □不适用

经营活动产生的现金流量净额、投资活动产生的现金流量净额、筹资活动产生的现金流量净额见本节“利润表及现金流量表相关科目变动分析表”。

(二) 非主营业务导致利润重大变化的说明

□适用 √不适用

(三) 资产、负债情况分析

√适用 □不适用

1、 资产及负债状况

单位：元 币种：人民币

项目名称	本期期末数	本期期末数占总资产的比例 (%)	上期期末数	上期期末数占总资产的比例 (%)	本期期末金额较上期期末变动比例 (%)	情况说明
货币资	1,316,357,971.22	8.15	941,374,426.73	7.05	39.83	主要是报告期取得

金						借款收到的现金增加所致
应收票据	1,559,439,550.23	9.65	738,065,724.47	5.53	111.29	主要是报告期已背书未到期商业承兑汇票增加所致
应收款项融资	207,010,425.63	1.28	74,446,640.21	0.56	178.07	主要是报告期支付银行承兑汇票减少所致
预付款项	65,595,787.06	0.41	24,168,984.05	0.18	171.40	主要是报告期预付加工费、研发费用及子公司西安宝钛新材料科技有限公司预付设备款增加所致
其他流动资产	107,548,662.10	0.67	61,329,680.71	0.46	75.36	主要是报告期待抵扣进项税额增加所致
长期应收款	-	-	45,575.40	-	-100.00	主要是报告期子公司西安宝钛航空材料有限公司租赁保证金收回所致
长期股权投资	41,589,918.65	0.26	11,666,527.34	0.09	256.49	主要是报告期其他权益工具投资转长期股权投资所致
其他权益工具投资	-	-	24,318,044.34	0.18	-100.00	主要是报告期其他权益工具投资转长期股权投资所致
在建工程	422,350,861.12	2.61	117,504,615.42	0.88	259.43	主要是报告期在建工程投入增加所致
使用权资产	68,266,023.24	0.42	112,137,774.58	0.84	-39.12	主要是报告期租赁到期终止租赁所致
其他非流动资产	165,866,213.67	1.03	15,378,657.77	0.12	978.55	主要是预付设备款增加所致
短期借款	766,692,720.47	4.75	380,231,904.11	2.85	101.64	主要是生产经营借款增加所致
预收款项	-	-	27,522.94	-	-100.00	主要是报告期业务已结算所致
应交税费	60,600,975.95	0.38	30,538,262.71	0.23	98.44	主要是报告期末应交所得税费用增加所致
其他应付款	215,723,017.63	1.34	43,674,855.76	0.33	393.93	主要是报告期子公司宝钛万豪应付往来款增加所致
一年内到期的非流动负债	388,782,302.65	2.41	1,018,239,169.39	7.63	-61.82	主要是报告期一年内到期的长期借款减少所致
长期借款	2,091,550,000.00	12.94	940,700,000.00	7.05	122.34	主要是报告期生产经营借款增加所致
租赁负债	32,223,039.05	0.20	62,425,039.14	0.47	-48.38	主要是报告期租赁到期所致
递延收益	390,817,220.24	2.42	244,576,249.64	1.83	59.79	主要是报告期末收到项目拨款增加所致
递延所得税负债	34,698,762.20	0.21	52,136,449.87	0.39	-33.45	主要是报告期末递延所得税负债以抵消后净

债						额列示所致
其他综合收益	-	-	40,837.69	-	-100.00	主要是报告期其他综合收益转投资收益所致
专项储备	24,820,032.91	0.15	15,758,803.73	0.12	57.50	主要是报告期已计提未使用的安全生产费用增加所致

## 2、境外资产情况

适用 不适用

## 3、截至报告期末主要资产受限情况

适用 不适用

## 4、其他说明

适用 不适用

### (四) 行业经营性信息分析

适用 不适用

公司主营业务所属行业为钛行业,与本行业相关的经营性信息分析详见本报告“第三节 管理层讨论与分析”部分相关内容。

#### 公司产能状况表

项目	设计产能(吨/年)	2025年实际产能(吨)	在建产能(吨)
钛加工材	35990	37947	8200

#### 设计产能计算方法

以单机设备为测算目标,以时间为测算单位,分为理论产能和可用产能两类。

①理论产能 = (每天班次\*每个班次时间\*工作天数+加班时间+外包时间) \*设备整体效率 OEE\*设备数量

②可用产能 = (每天班次\*每个班次时间\*工作天数) \*设备整体效率 OEE\*设备数量

③设备整体效率 OEE = (总日历时间-设备计划停止时间-设备可用性损失时间-生产损失时间-质量损失时间) / (总日历时间-设备计划停止时间)

### 有色金属行业经营性信息分析

#### 1、矿石原材料的成本情况

适用 不适用

#### 2、自有矿山的基本情况(如有)

适用 不适用

## (五) 投资状况分析

### 对外股权投资总体分析

适用 不适用

公司于2025年6月24日召开第八届董事会第十五次临时会议，审议通过了《关于增资控股陕西万豪钛金特材科技有限公司的议案》，为提升钛及钛合金铸锭生产加工能力，实现公司发展战略，公司决定以增资扩股方式取得陕西万豪钛金特材科技有限公司51%股权，增资价款28,655.93万元，交易完成后，更名为陕西宝钛万豪钛业有限公司，具体内容详见2025年6月25日公司在上海证券交易所网站披露的《公司关于增资控股陕西万豪钛金特材科技有限公司的公告》（公告编号：2025-028）。2025年8月该公司已完成本次增资交易的工商变更登记手续并取得营业执照。

#### 1、重大的股权投资

适用 不适用

#### 2、重大的非股权投资

适用 不适用

#### 3、以公允价值计量的金融资产

适用 不适用

证券投资情况

适用 不适用

证券投资情况的说明

适用 不适用

私募基金投资情况

适用 不适用

衍生品投资情况

适用 不适用

#### 4、报告期内重大资产重组整合的具体进展情况

适用 不适用

## (六) 重大资产和股权出售

适用 不适用

(七) 主要控股参股公司分析

√适用 □不适用

主要子公司及对公司净利润影响达 10%以上的参股公司情况

√适用 □不适用

单位：万元 币种：人民币

公司名称	公司类型	主要业务	注册资本	总资产	净资产	主营业务收入	主营业务利润	净利润
宝钛华神钛业有限公司	子公司	主要从事海绵钛、海绵锆的生产、销售。	20,802.41	177,093.92	136,234.71	114,466.38	28,128.51	21,721.62
宝钛（沈阳）销售有限公司	子公司	主要从事钛及钛合金、稀有金属材料、复合材料加工、销售。	200.00	899.17	672.36	1,905.10	120.82	40.51
山西宝太新金属开发有限公司	子公司	主要从事钛、不锈钢新工艺、新技术开发；销售钛、不锈钢、钛合金、钢材。	20,000.00	23,571.25	21,946.84	2,889.64	536.30	228.24
西安宝钛新材料科技有限公司	子公司	主要从事钛及钛合金产品的研发、生产、销售；钛及钛合金材料、镍及镍合金材料、锆及锆合金材料、钨、钼、钽、铌材料的销售和仓储服务。	9,472.55	23,228.86	6,642.24	348.58	285.23	57.45
宝鸡宝钛合金材料有限公司	子公司	主要从事钛铁合金、钛及钛合金材料及其制品生产与销售，有色金属及钢材回收、加工和销售。	3,000.00	22,746.51	8,349.03	24,508.72	2,242.55	1,368.90
西安宝钛航空材料有限公司	子公司	主要从事钛及钛合金等金属及其加工材料	199.00	17,510.75	3,609.91	30,863.81	1,465.59	611.50

		的保税物流仓储、供应链配送及贸易服务。						
宝鸡宝钛精密锻造有限公司	子公司	常用有色金属冶炼；有色金属合金制造；有色金属压延加工；有色金属铸造；高性能有色金属及合金材料销售；有色金属合金销售；黑色金属铸造	20,000.00	29,388.02	27,104.52	8,877.63	2,868.27	1,563.27
南京宝钛新材料有限公司	子公司	主要从事新材料技术研发、有色金属压延加工、金属材料销售、技术咨询、技术服务等。	5,000.00	2,394.91	1,987.96	127.99	127.25	9.89
陕西宝钛万豪钛业有限公司	子公司	有色金属冶炼；有色金属铸造；有色金属压延加工；有色金属合金销售；	10,204.08	109,161.52	55,997.29	2,066.83	-787.26	-1,635.74

报告期内取得和处置子公司的情况

√适用 □不适用

公司名称	报告期内取得和处置子公司方式	对整体生产经营和业绩的影响
陕西宝钛万豪钛业有限公司	增资	可快速新增 2.5-2.8 万吨/年的熔炼产能，解决实际生产需求，提升市场竞争力。

其他说明

√适用 □不适用

2025年8月25日，公司第八届董事会第十一次会议审议通过了《关于全资子公司增资扩股暨关联交易的议案》，公司控股股东宝钛集团及其子公司宝钛特种金属有限公司、宝钛装备制造（宝鸡）有限公司、宝鸡宝钛装备科技有限公司增资扩股公司全资子公司西安宝钛新材料科技有限公司（以下简称“西安宝钛新材料”），增资金额3500万元，公司放弃本次新增注册资本的优先认缴出资权，不参与本次增资。本次增资完成后，西安宝钛新材料注册资本增至人民币9472.55万元，公司持股比例变动至71.08%，西安宝钛新材料由公司全资子公司变成合并报表范围的控股子公司。具体详见公司2025年8月26日披露的《宝鸡钛业股份有限公司关于全资子公司增资扩股暨关联交易的公告》（公告编号：2025-041号）。2025年10月西安宝钛新材料已完成工商变更。

#### （八）公司控制的结构化主体情况

适用 不适用

## 六、公司关于公司未来发展的讨论与分析

### (一) 行业格局和趋势

√适用 □不适用

近年来，随着国家加快发展新质生产力、着力推动经济高质量发展，以及“十五五”规划与战略性新兴产业规划的逐步实施，航天航空、石油化工、装备制造等产业的发展，有效拉动了钛产品的市场需求，同时3C消费电子、新能源、新材料、大飞机、海洋工程等领域的快速发展，也为钛行业提供了新的增长点，将进一步拓宽钛产业链发展空间；另一方面，钛行业市场产能结构不均衡、市场竞争激烈、中低端产品趋同化、同质化矛盾依然明显，供需结构有待进一步优化调整。

在国家经济处于全面深化改革的重要战略机遇期、自主创新和国产化替代的加速推进、经济结构的不断调整、新兴产业快速发展和国内需求扩大的情况下，未来钛行业在航空、航天、大飞机、舰船、石化、生活用钛、深海、医疗、建筑、3C消费电子、新能源、新材料等产业上仍有较大的市场发展机遇和市场空间。

### (二) 公司发展战略

√适用 □不适用

公司“十五五”发展目标：以公司发展战略为蓝图，深入贯彻“三线并进、四式鼎新”发展理念，着力实现“四个转变”，建成全球最具竞争力的钛及钛合金材料综合服务商，形成9万吨钛产品及锆、镍等战略金属协同发展能力，开启从“国内领先”到“世界一流”的战略升维。

“三线”指宝钛的基本盘曲线、战略延伸曲线、未来曲线；“四式”指建设科研式、生态式、智慧式、实干式宝钛。

### (三) 经营计划

√适用 □不适用

2026年，是“十五五”规划开局之年，也是公司“全面深化高质量转型升级提质见效”奋斗之年。2026年，公司将以习近平新时代中国特色社会主义思想为指导，深入贯彻落实党的二十大、二十届历次全会精神，深耕市场提增量拓份额，科研创新破难题强优势，产业调整优布局促转型，精益管理降成本增效益，严守合规防风险筑屏障，努力谱写宝钛高质量发展新篇章。

**2026年公司的经营目标是：**实现营业收入71亿元，固定资产投资计划4.15亿元。（上述经营目标依据市场需求、公司实际产能及设备投资情况拟定，不代表公司2026年度的盈利预测，也不构成对公司2026年度经营业绩的承诺。）

为做好2026年及今后一段时期的工作，确保全年各项工作的开展，公司重点做好以下工作：

- 1、深耕市场，激发潜能，打造新的增长空间

公司以发展战略为引领，持续加强市场供需研判，灵活调整销售与定价策略，全力抢占市场新空间。紧密契合国家用钛导向，精准对接科研院所和重大项目，打造区域核心客户生态圈，积极争取新型号配套材料供应，占据中高端市场主动权；紧盯传统领域市场动向，主动抢抓市场机遇，重点布局高附加值产品，深化营销改革管理，全面提升营销支撑职能，保持传统市场竞争优势；以拓展海外市场规模为导向，探索国际服务链新模式，深化重点战略客户协同，持续推进认证、锁单及精准交付，构建深层次国际化营销格局。

## 2、攻坚创新，自强自立，驱动科技发展新引擎

公司聚焦“高端材料+新兴材料+升级材料”，依托科研创新平台，对标关键领域项目需求，构建全链条创新研发模式。滚动谋划国家重大项目跟踪预研，重点攻克战新领域技术难关，探索科学高效成果转化机制，积极推进产品迭代和首创；深化科研体制机制改革，统筹发挥联合创新作用，加大科研项目管理扁平化，构建高效、开放、协同的科技创新体系；坚持创新思维与技能并重，突出能力和贡献导向，完善科研创新激励政策，建立分层、分类、分阶的立体培养模式，培育高素质复合型人才矩阵。

## 3、战略引领，智能转型，持续聚焦产业升级

公司紧抓“两重、两新”政策机遇，科学布局生产要素资源，有序统筹关键项目建设，加快打造现代化产业体系；聚焦产能装备薄弱环节，主动探寻产业合作契机，快速增补产业链短板，为企业发展增效提速；全面深化智能制造转型，加快工业互联网标识建设，深化MES数字化流程应用，提升运营管控精细化水平；搭建宝钛智慧合规管理系统，提升全面风险管控效能，让科技为生产经营赋能。

## 4、精进管控，降本提质，夯实高效运行基础

公司深耕成本和质量优势，坚持“精准生产、稳定供应、科学降本”原则，优化生产组织管理，加强资源统筹调配，科学把握原料采购规律，精准计划生产物料流转，实现生产全面升级管控；以工艺革新与质量监督为主线，深化主导牌号工艺研究，严格质量过程监督管理，重塑工艺与品质的匹配性，优化创新路径降低综合成本，全力推动产品高端化、稳定化发展；积极推进绿色低碳转型，提升能源资源利用效率，厚植可持续发展坚实根基；严守安全环保底线，健全穿透式防控体系，精准开展风险辨识、隐患排查，推动绿色发展与经济效益协同共进。

## 5、做好投资者关系管理，促进公司与投资者良性互动

投资者关系是公司的核心工作之一，与投资者建立良好的关系是公司一项基本工作。继续充分发挥上海证券交易所及《上海证券报》《中国证券报》《证券时报》等信息披露平台的作用，发布公司信息披露和其它信息，保证公司信息得到及时、准确、真实、完整的披露，树立宝钛股份在证券市场的诚信形象；加强对自愿性信息披露的研究和实施，增加投资者了解公司的渠道；适时召开投资者关系座谈会，进行问题探讨，实现互动；认真对待每一个投资者的电话，回复每一封股东来信，热情接待到公司现场调研的投资者。同时，积极为投资者调研提供帮助和方便，给投资者了解公司创造条件；指定专人接听投资者电话，负责公司电子信箱的查看和回复，通过

与投资者全方位地联系与信息交流，提升投资者的认知度和忠诚度，使公司与投资者之间建立起良好的沟通和合作关系。

公司 2026 年度投资者关系管理计划为：根据《公司法》《证券法》《上海证券交易所股票上市规则》等法律、行政法规、部门规章及业务规则，进一步提升公司投资者关系管理水平，公司制定了 2026 年度投资者关系管理工作计划。工作重点主要包括：认真做好信息披露，提高年报信息披露质量和透明度，通过股东会、公司网站、接待来访、答复质询等渠道开展与投资者的双向交流，促进投资者对公司的了解和认同，树立公司良好的资本市场形象。

(5.1) 做好 2026 年信息披露工作。严格按照中国证监会、上海证券交易所和陕西监管局的监管要求，按时编制并披露公司定期报告和临时报告，确保公司信息披露内容的真实、准确、完整，使投资者及时、准确地了解公司的生产、经营、内控和财务状况等重要信息；严格按照信息披露格式要求及时披露公司股东会决议、董事会决议、监事会决议和其他重要信息等临时报告，确保投资者及时掌握公司的动态信息。

(5.2) 做好 2026 年度内股东会安排组织工作。根据法律法规的要求，公司提前在指定媒体发布召开股东会的通知，认真做好股东会的登记、安排组织工作，努力为中小股东参加股东会创造条件；公司严格按照章程的规定在公司办公地址召开股东会现场会议，公司董事、高管层在股东会上就股东关心的问题与股东进行沟通和交流。

(5.3) 做好公司网站以及“投资者关系专栏”维护工作。及时充实和更新公司网站 (<http://www.baoti.com>) 的相关信息，并实现与中国证监会、上海证券交易所、陕西证监局和陕西上市协会的快捷链接；在公司网站的日常维护和内容更新工作中，及时更新公司新闻动态、公司概况、公司公告资料等栏目，以便投资者准确、全面地了解公司的近况；在非重大、非敏感性信息上传之前，公司将对敏感信息进行排查，防止重大信息、敏感信息的泄露。

(5.4) 做好投资者调研、来访接待工作。投资者、分析师、证券服务机构人员、新闻媒体等特定对象到公司现场参观、座谈沟通前，进行预约登记后，由公司统筹安排，并指派专人陪同、接待，合理、妥善地安排参观过程，耐心细致地回答投资者提出的问题。公司将调研等活动予以详细记载，并及时在上交所网站登记备案。

(5.5) 做好投资者的沟通和交流工作。公司董事会秘书和董事会办公室负责答复投资者的询问，做好解释工作。在日常工作中，公司将确保投资者专线电话（0917-3382666 和 3382333）的畅通，并认真、耐心回答投资者的询问；投资者通过公司网站投资者关系在线互动、电子邮件（[dsb@baoti.com](mailto:dsb@baoti.com)）、上证 e 互动向公司提出的问题，公司将在保证符合信息披露有关规定的情况下，就投资者对已披露信息的提问及时说明和回复；对于投资者提出的邮寄年报的请求，公司相关部门及时办理邮寄事宜；积极参加监管部门组织的投资者交流活动，解答投资者关心的问题；妥善接待投资者实地调研和来访，做好预约、登记、记录工作，同时尽量避免在定期报告窗口期接受投资者现场调研、媒体来访。沟通时严格遵守信息披露的有关规定，以公司正式对外公告的信息为准，避免发生有选择地、私下、提前向来访人员透露或泄露公司非公开信息的情形，保证

信息披露的公平性。

(5.6)做好舆情信息管理工作。公司对新闻媒体及互联网上有关公司的各类信息将持续关注，对于媒体上报道的传闻或者不实信息，公司将及时进行求证、核实。对公司股票交易价格已经或可能产生较大影响或影响投资者决策的信息，将及时向上海证券交易所报告，并根据实际情况履行相关信息披露义务。

(5.7)做好公司股票日常交易监控和危机处理管理工作。公司将持续关注公司股票日常交易情况，做好常态化监控工作，对于公司股票出现异常波动时，将及时进行调查核实，并根据有关规定及时披露公司股票异常波动公告。如发生危机事件时，公司将积极应对，努力采取有效的处理措施，使危机的负面影响降至最低，减少危机事件对公司和投资者造成不必要的损失。

(5.8)做好公司投资者关系管理有关人员的培训和指导工作。公司将组织投资者关系管理有关人员参加证监会、上海证券交易所、陕西监管局等监管机构组织的投资者关系管理学习班，增强其对投资者关系管理重要性的认识；积极参加证券事务相关培训班，拓宽投资者关系管理人员的工作思路，不断提升公司投资者关系管理工作的质量和水平。

## 6、完善公司治理结构，规范运作，努力实现公司价值最大化和股东利益最大化

公司将继续按照《公司法》《证券法》《上市公司信息披露管理办法》及《上海证券交易所股票上市规则》等法律法规及《企业内部控制基本规范》《企业内部控制配套指引》等相关规范性文件的要求，建立和健全内控体系建设，保证内控制度的完整性、合理性及实施的有效性，以提高公司经营的效果与效率，增强公司信息披露的可靠性，确保公司行为合法合规；充分发挥股东会权力机构、董事会决策机构和经营层执行机构三层面各自的作用，切实加强公司内部信息披露事务管理制度建设和内部控制制度建设，认真开好股东会、董事会及各专门委员会会议，强化公司董事勤勉尽职的履职意识，积极推进公司治理水平的提高，实现企业持续健康发展的目标。

### (四)可能面对的风险

√适用 □不适用

**(1) 行业竞争加剧风险及对策。**随着市场波动频繁、竞争日益激烈、行业对手不断增多，公司面临的行业市场竞争将更趋激烈，公司将以市场为依托，加快产品结构调整和优化，大力拓展钛材应用新领域，加大新产品的市场推广力度，培育新的利润增长点，确保经济效益稳步提高；增强销售服务意识，提升服务质量，切实保证交货期，将营销服务做实、做细、做优、做精，扩大宝钛品牌的影响力，增加产品销售量。

**(2) 市场或业务经营风险及对策。**钛材虽然拥有其他材料无法比拟的优异性能，潜在市场非常广阔，但由于生产工艺复杂，生产成本较高，其应用范围主要集中在航空航天、化工、医疗以及生活用钛等几个领域，因此钛材市场对相关行业的依赖性较强，特别是航空航天及化工等行业领域的市场容量直接制约着钛材的需求市场，如果该等行业需求出现下滑，将会影响公司盈利能力，可能导致公司业绩下降。为此，公司将发扬现有优势，在进一步巩固传统行业的钛材应用基础上，不断开拓钛材应用新领域，推进产品向高附加值、高科技含量及下游领域延伸，追求可持

续发展。

**(3) 财务风险及对策。**在公司未来生产经营中，如果销售客户财务状况不佳导致支付货款不及时或发生支付困难，公司将面临应收账款无法按时回收的风险。为此，公司将与客户建立良好的信任与合作关系，及时了解客户的财务状况，在法律和协议条款的约束下，保证销售合同的履行。

**(4) 技术和产品质量风险及对策。**公司拥有一流的技术和成熟的工艺，但在产品生产过程中，技术操作不当或工艺纪律执行不严格将影响公司的产品质量。针对技术和质量风险，公司将加强生产管理和质量控制，对产品进行全方位的质量跟踪检查，保证产品质量符合国家和用户标准。

**(5) 汇率风险及对策。**公司拥有自营进出口权，有一定比例的原料和设备进口采购，同时也有相当比例的产品出口到国外，因此，汇率波动及外汇政策的变动将直接影响公司设备采购成本和出口产品的销售价格及其竞争力。公司将加强对外汇市场的研究，并根据汇率波动，适时组织产品销售和设备进口，选择最有利的货款结算币种和结算方式，努力降低汇率波动对公司经营成果的影响。

**(6) 环保风险及对策。**公司严格执行《环境保护法》《大气污染防治法》《水污染防治法》《固体废物污染环境防治法》《黄河流域陕西段污水综合排放标准》《关中地区重点行业大气污染排放限值》等法律法规，建有完善的环保治理设施并定期维护保养，确保各项污染物排放达到国家标准，但随着国家对环保和节能减排的要求日益严格，以及环境事件发生的突然性，事故种类多样性，及后果具有的不确定性，将影响公司在环境治理和防控方面的难度。公司将加大环保设施巡检力度，严格执行环保设施管理制度，完善环保设施运行台帐，健全风险防控措施，全面推进环境应急能力建设，将环境风险事故发生概率降到最低。

**(7) 原材料价格波动风险。**原料海绵钛成本在钛材生产成本中占比较高。受海绵钛原料成本、下游需求、环保安全督查趋严及新增产能等因素影响，海绵钛供求关系及成本会受到影响而造成海绵钛价格波动。公司钛材生产所需海绵钛除由控股子公司宝钛华神供应外，其余为外部采购。尽管公司基于技术优势和行业地位，具备较强的原材料议价能力，但若海绵钛价格出现短期大幅上涨，仍然会对公司生产成本控制造成一定压力；另一方面，公司原料采购价格的波动并不能通过调整相应产品的市场售价完全转嫁给下游客户，仍将面临一定的原材料价格波动风险。公司将做好原材料市场价格的跟踪和预判，根据生产经营需求及时调整原材料的库存水平；同时，通过强化管理、技术创新和生产流程优化降低生产成本、提高产品附加值，与原材料供应商保持良好的业务合作关系，降低原材料价格大幅波动给生产经营带来的不利影响。

**(8) 募投项目新增折旧摊销费用风险及对策。**公司募投项目建设完成后，固定资产将增加，并相应增加折旧及摊销费用。由于募投项目产生效益将在一定时间内逐步实现，新增的折旧摊销费用可能会对公司收益产生一定的影响。公司将加大市场开拓力度，发挥募投项目规模效应，使募投项目尽快达产增效。

#### (五)其他

适用 不适用

#### 七、公司因不适用准则规定或国家秘密、商业秘密等特殊原因，未按准则披露的情况和原因说明

适用 不适用

## 第四节 公司治理、环境和社会

### 一、公司治理相关情况说明

适用 不适用

公司治理的完善和提高是一个持续的过程，是公司一项长抓不懈的工作。上市以来，公司严格遵守《公司法》《证券法》和有关部门颁布的相关法律法规的规定，树立了规范运作，稳健经营的公司治理理念。报告期内，公司严格按照监管部门相关法律法规和内部规章制度的要求开展治理工作，规范三会运作，建立并不断完善公司内部控制制度、法人治理结构及公司各项制度建设，加强信息披露管理和内幕信息知情人登记备案等工作,以保护投资者权益最大化为目标，持续深入开展公司治理活动，促进公司规范运作，提高公司治理水平。具体情况如下：

公司董事会认为，公司治理与《公司法》和中国证监会相关规定的要求不存在差异，具体内容如下：

**(1) 股东与股东会：**公司能够积极维护所有股东，特别是中小股东的合法权益，确保全体股东享有平等地位，充分行使自己的权利。报告期内公司召开了5次股东会，其召集、召开程序、出席股东会的人员资格及股东会的表决程序均符合《公司法》《上市公司股东会规则》《公司章程》及其他相关法律、法规的规定，股东会均有律师出席见证并出具法律意见书。

**(2) 控股股东与上市公司：**公司控股股东通过股东会行使出资人的权利，没有超越股东会直接或间接干预公司决策和经营活动；公司具有独立的业务及自主经营能力，与控股股东在人员、资产、财务、机构和业务方面做到了五分开；公司在《公司章程》中对规范关联交易作出了具体的规定，保证了公司规范运作。

**(3) 董事与董事会：**报告期内，公司全体董事能够遵守法律、法规和《公司章程》的规定，以维护公司和股东利益为原则，根据《公司法》《证券法》等有关法律法规及《董事会议事规则》忠实、勤勉地履行职责；公司董事会对全体股东负责，严格按照相关法律和公司章程的规定履行职责，科学决策。报告期内，董事会共召开了12次会议，董事会会议能够按照有关规定召集、召开，记录完整、准确，并妥善保存；报告期内，独立董事认真履行职责，为进一步完善公司的法人治理结构，规范公司运作发挥了良好的作用。2025年，公司取消监事会，其职权由董事会审计委员会行使。

**(4) 利益相关者：**公司尊重和维护利益相关者的合法权益，相互之间能够实现良好沟通，共同推进公司持续稳定发展。

**(5) 信息披露与透明度：**公司严格按照有关法律、法规的要求，依法履行信息披露义务，严

格履行信息披露审批程序；公司在中国证监会信息披露指定的报刊和网站，及时、准确、完整地披露公司信息，公司设立了投资者咨询专线，在公司网站上开辟了投资者关系管理栏目，确保了所有股东平等地获得公司信息，增强了公司透明度。

**(6) 同业竞争与关联交易情况：**公司拥有独立完整的钛加工材生产线和供、产、销体系，拥有完整的生产工艺流程，公司主营业务与控股股东宝钛集团不存在同业竞争。公司控股股东宝钛集团及其全资、控股子公司是公司产品的下游用户，公司与其存在关联交易。公司将坚持严格按照公司内控制度的相关规定，规范关联交易。对于无法避免或者取消后将给公司正常经营和经营业绩带来不利影响的关联交易，公司本着公平、公开、公正的原则确定交易价格，按规定认真履行审批决策程序，加大审计委员会、内部审计对内控制度实施的有效性的监督，及时进行信息披露，保证关联交易的公允性。

**(7) 内幕知情人登记管理情况：**为加强内幕信息管理，根据中国证监会、上海证券交易所及中国证监会陕西证监局的要求，结合公司实际情况，公司制定了《内幕信息及信息知情人管理制度》及《外部信息使用人管理制度》，并按照该等制度规定，实行内幕信息知情人登记制度和对外报送公司尚未公开信息情况登记制度，书面提醒相关人员履行保密义务，防止泄露信息，保证信息披露的公平公正。

公司治理与法律、行政法规和中国证监会关于上市公司治理的规定是否存在重大差异；如有重大差异，应当说明原因

适用 不适用

**二、公司控股股东、实际控制人在保证公司资产、人员、财务、机构、业务等方面独立性的具体措施，以及影响公司独立性而采取的解决方案、工作进度及后续工作计划**

适用 不适用

公司与控股股东在业务、人员、资产、机构、财务等方面均能保证独立性，能够保持自主经营能力，不存在同业竞争的情况。

**1、业务方面：**公司在业务方面独立于控股股东，拥有独立完整的采购、生产、销售体系和自主经营、自我发展能力，与控股股东之间无同业竞争；控股股东不存在直接或间接干预公司经营运作的情形。

**2、人员方面：**公司在劳动、人事和工资管理方面均独立于控股股东，拥有完整的劳动、人事及工资管理体系。公司总经理、副总经理、董事会秘书、财务负责人均在公司领取薪酬，未在控股股东单位担任职务。

**3、资产方面：**公司拥有独立完整的生产、供应、销售系统及主要辅助生产系统和部分配套设施，拥有独立的工业产权、商标、非专利技术等无形资产。

**4、机构方面：**公司按照《公司法》《上市公司治理准则》等法律法规设立了股东会、董事会和经理层，法人治理结构完整；公司生产经营的组织管理机构均独立于控股股东；现有的组织机

构设置能满足公司正常生产经营的需要，并做到了精简高效。

**5、财务方面：**公司设有独立的财务部门，建立了独立的会计核算体系和财务管理制度。公司拥有独立的银行账户并依法独立纳税，不存在控股股东干预公司资金使用的现象。公司设置了审计部，专门负责公司财务及内部运作的审计工作。

控股股东、实际控制人及其控制的其他单位从事与公司相同或者相近业务的情况，以及同业竞争或者同业竞争情况发生较大变化对公司的影响、已采取的解决措施、解决进展以及后续解决计划  
适用 不适用

### 三、董事和高级管理人员的情况

#### (一) 现任及报告期内离任董事和高级管理人员持股变动及薪酬情况

√适用 □不适用

单位：股

姓名	职务	性别	年龄	任期起始日期	任期终止日期	年初持股数	年末持股数	年度内股份增减变动量	增减变动原因	报告期内从公司获得的税前薪酬总额(万元)	是否在公司关联方获取薪酬
王俭	董事长	男	56	2023-11-22	2025-12-14	0	0	0		9.96	是
何书林	董事	男	54	2025-01-23	2025-12-14	0	0	0		4.80	是
何联合国	董事	男	53	2025-01-23	2025-12-14	0	0	0		0.5	是
张海龙	董事	男	48	2025-07-30	2025-12-14	0	0	0		65.03	否
	总经理			2025-07-14	2025-12-14	0	0	0			
容耀	董事	男	55	2025-01-23	2025-12-14	0	0	0		77.10	否
	副总经理			2021-10-08	2025-12-14						
孙军	独立董事	男	66	2022-12-15	2025-12-14	0	0	0		5.00	否
杨锐	独立董事	男	60	2022-12-15	2025-12-14	0	0	0		5.00	否
沈灏	独立董事	男	43	2022-12-15	2025-12-14	0	0	0		5.00	否
潘颖	独立董事	女	48	2022-12-15	2025-12-14	0	0	0		5.00	否
陈峰	副总经理	男	52	2024-05-28	2025-12-14	0	0	0		73.70	否
张杰	副总经理	男	53	2024-05-28	2025-12-14	0	0	0		68.72	否
陈冰	董事会秘书	男	56	2019-10-16	2025-12-14	0	0	0		77.57	否
	副总经理			2024-12-16	2025-12-14						
	财务负责人			2024-12-16	2025-12-14						
陈战乾 (离任)	董事	男	56	2023-12-08	2025-07-13	0	0	0		19.43	是
	总经理			2023-11-22	2025-07-13						

陶海林 (离任)	副总经理	男	50	2024-05-28	2025-07-13	0	0	0		52.98	是
合计	/	/	/	/	/	0	0	0	/	469.79	/

注：1、上表中公司高级管理人员从公司获得的报酬总额为归属 2025 年度发放的税前薪酬，不包含社保、住房公积金、企业年金等单位缴费。

2、上表中公司董事王俭、何书林、何联合国不在公司领取基本年薪和绩效年薪，本年度取得的报酬为专项奖励。

姓名	主要工作经历
王俭	历任宝鸡钛业股份有限公司板带厂副厂长、厂长、科技部主任、宝钛研究院常务副院长、宝钛集团有限公司副总经理、党委副书记、副总工程师、总经理、南京宝色股份公司董事、国核宝钛锆业股份有限公司副董事长，2023 年 4 月至今任西北有色金属宝鸡创新研究院（有限公司）董事，2024 年 3 月至今任中国有色金属工业协会常务理事，2025 年 8 月至今担任陕西省钛协会会长，2025 年 1 月至今任宝钛集团有限公司党委书记、董事长，2023 年 11 月至今任公司董事长。
何书林	历任宝鸡钛业股份有限公司锻造厂副厂长、科技部副主任、锻造厂厂长、新品部副部长、部长、公司监事、总经理助理、副总经理、宝钛集团有限公司副总工程师、宝鸡宝钛精密锻造有限公司董事、宝钛金属复合材料有限公司董事长，2023 年 12 月至今任宝钛集团有限公司党委委员、副总经理、总工程师，2024 年 8 月至今任国核宝钛锆业股份有限公司副董事长，2024 年 8 月至今任船舶与海洋工程新材料产业研究院理事会副理事长，2025 年 1 月至今任公司董事，2025 年 5 月至今任陕西有色金属学会第八届理事会副理事长、常务理事，2025 年 9 月至今任西安宝钛新材料科技有限公司董事。
何联合国	历任宝鸡钛业股份有限公司计划管理处副处长、主任、上海钛坦金属材料有限公司董事、山西宝太新金属开发有限公司董事、宝钛集团有限公司副总经济师，南京宝色股份公司董事，宝钛精工科技（宝鸡）有限公司董事，2022 年 11 月至今任上海钛坦金属材料有限公司董事长，2023 年 12 月至今任宝钛集团有限公司党委委员、副总经理，2024 年 1 月至今任宝钛集团有限公司首席合规官、总法律顾问，2025 年 1 月至今任公司董事。
张海龙	历任宝鸡钛业股份有限公司板带厂技术科副科长、外贸部处长助理、副主任、生产部主任、板材厂厂长、新品部副部长、部长、公司副总经理，2025 年 7 月至今任公司董事、总经理，2024 年 10 月至今任宝鸡宝钛精密锻造有限公司董事，2025 年 8 月至今任陕西省钛协会副会长，2025 年 9 月至今任宝钛华神钛业有限公司董事。
容耀	历任宝钛集团有限公司宽厚板材料公司副经理、经理、宝鸡钛业股份有限公司钛带材料公司总经理、民品部副部长、部长、总经理助理，2021 年 10 月至今任宝鸡钛业股份有限公司副总经理、山西宝太新金属开发有限公司董事，2024 年 10 月至今任湖州宝钛久立钛焊管科技有限公司董事，2025 年 1 月至今任公司董事，2025 年 2 月至今任公司板带材料分公司总经理。
孙军	历任西安交通大学材料科学与工程学院院长，现任西安交通大学教授、博士生导师、金属材料强度全国重点实验室主任，2022 年 12 月至今任公司独立董事。
杨锐	历任中国科学院金属研究所副所长、所长、钛合金研究部主任，现任中国科学院金属研究所研究员，2020 年 12 月至今任江苏华钛瑞翔科技有限责任公司董事长，2021 年 5 月至今任湖南湘投金天科技集团有限责任公司独立董事，2022 年 12 月至今任公司独立董事。
沈灏	历任西安交通大学经济与金融学院讲师、副教授、院长助理，香港大学访问学者，现任西安交通大学经济与金融学院教授、副院长，2025 年 5

	月至今任陕西建设机械股份有限公司独立董事，2022年12月至今任公司独立董事。
潘颖	历任西北大学经济管理学院会计学专业讲师、会计系副主任，现任西北大学经济管理学院会计学专业副教授、会计学系主任，2022年12月至今任公司独立董事。
陈峰	历任宝鸡钛业股份有限公司熔铸厂技术科科长、副厂长、新品部副部长、熔铸厂厂长，2024年5月至今任公司副总经理，2024年10月至今任宝钛华神钛业有限公司董事长、宝鸡宝钛合金材料有限公司董事，2025年6月至今担任陕西宝钛万豪钛业有限公司董事，2025年9月至今担任宝钛华神钛业有限公司党支部书记。
张杰	历任宝鸡钛业股份有限公司外贸部业务科科长、副主任、主任、西安宝钛航空材料有限公司总经理，2024年10月至今任西安宝钛航空材料有限公司执行董事，2024年5月至今任公司副总经理。
陈冰	历任宝鸡钛业股份有限公司董事会办公室科长、总经理办公室科长、副主任、主任、宝钛华神钛业有限公司监事会主席、西安宝钛新材料科技有限公司监事，2019年10月至今任公司董事会秘书，2020年5月至今任公司董事会办公室主任，2024年12月至今任公司副总经理、财务负责人，2025年2月至今任公司首席合规官、总法律顾问。

其它情况说明

√适用 □不适用

(1) 因工作变动，2025年4月30日陈战乾申请辞去公司总经理、总工程师职务。2025年7月14日，公司召开第八届董事会第十六次临时会议，审议通过《关于聘任公司总经理的议案》，聘任张海龙先生为公司总经理，任职期限自董事会审议通过之日起至第八届董事会任期结束之日止。

(2) 2025年7月13日，陈战乾先生因工作变动原因向董事会申请辞去公司第八届董事会董事及董事会专门委员会等职务。2025年7月30日，公司召开2025年第二次临时股东大会，审议通过《关于选举公司董事的议案》，选举张海龙先生为公司第八届董事会董事，任职期限自股东大会通过之日起至第八届董事会任期结束之日止。

(3) 2025年10月15日，公司召开2025年第三次临时股东大会，审议通过《关于公司取消监事会、修订<公司章程>的议案》，公司不再设监事会及监事。

(二) 现任及报告期内离任董事和高级管理人员的任职情况

1、 在股东单位任职情况

√适用 □不适用

任职人员姓名	股东单位名称	在股东单位担任的职务	任期起始日期	任期终止日期
王俭	宝钛集团	董事长、党委书记	2025-01	—
		总经理	2023-11	2025-04
陈战乾	宝钛集团	党委副书记	2025-04	—
		总经理	2025-04	—
何书林	宝钛集团	党委委员、副总经理、总工程师	2023-12	—
何联合国	宝钛集团	党委委员、副总经理	2023-12	—
		首席合规官、总法律顾问	2024-01	—
在股东单位任职情况的说明	无			

2、 在其他单位任职情况

√适用 □不适用

任职人员姓名	其他单位名称	在其他单位担任的职务	任期起始日期	任期终止日期
王俭	中国有色金属工业协会	常务理事	2024-03	—
	国核宝钛锆业股份公司	副董事长	2019-03	2024-09
	西北有色金属宝鸡创新研究院（有限公司）	董事	2023-04	—
	陕西省钛协会	会长	2025-08	
陈战乾	陕西有色冶金矿业集团有限公司	董事	2021-10	2024-11
	宝钛华神钛业有限公司	董事	2024-03	2025-09
	中国有色金属工业协会钛锆钎分会	理事	2024-04	
	陕西省有色金属工业协会第四届理事会	副会长	2025-04	
	南京宝色股份公司	董事	2025-08	
何书林	国核宝钛锆业股份公司	副董事长	2024-08	—
	船舶与海洋工程新材料产业研究院理事会	副理事长	2024-08	—
	宝钛金属复合材料有限公司	董事长	2024-10	2025-09
	陕西有色金属学会第八届理事会	副理事长	2025-05	
	西安宝钛新材料科技有限公司	董事	2025-09	
何联合国	宝钛精工科技（宝鸡）有限公司	董事	2021-10	2025-08
	上海钛坦金属材料有限公司	董事长	2022-11	—
	南京宝色股份公司	董事	2024-03	2025.08
	山西宝太新金属开发有限公司	董事	2021-10	2024-08
容耀	山西宝太新金属开发有限公司	董事	2021-10	—
	湖州宝钛久立钛焊管科技有限公司	董事	2024-10	—
孙军	西安交通大学金属材料强度国家重点实验室	主任	2002-07	—
杨锐	江苏华钛瑞翔科技有限责任公司	董事长	2020-12	—
	湖南湘投金天科技集团有限责任公司	独立董事	2021-05	—

	司			
沈灏	西安交通大学经济与金融学院	副院长	2018-01	—
潘颖	西北大学经济管理学院会计学	系主任	2023-10	—
在其他单位任职情况的说明	不适用			

**(三) 董事、高级管理人员薪酬情况**

√适用 □不适用

董事、高级管理人员薪酬的决策程序	2025年度在本公司领取薪酬的董事、高级管理人员的年度报酬均依据公司制定的有关工资管理、等级标准及年度考核的规定发放。公司独立董事津贴根据股东大会决定执行。
董事在董事会讨论本人薪酬事项时是否回避	是
薪酬与考核委员会或独立董事专门会议关于董事、高级管理人员薪酬事项发表建议的具体情况	薪酬与考核委员会同意高级管理人员认为：公司董事和高级管理人员在公司领取的报酬按照公司有关经济责任考核制度进行考核发放，公司所披露的报酬与实际发放情况相符。
董事、高级管理人员薪酬确定依据	公司董事、高级管理人员报酬的发放是根据制定的薪酬分配制度和相应的经营业绩考核确定。
董事和高级管理人员薪酬的实际支付情况	详见本节三、（一）现任及报告期内离任董事和高级管理人员持股变动及薪酬情况
报告期末全体董事和高级管理人员实际获得的薪酬合计	本年度公司董事和高级管理人员实际获得的报酬合计：469.79万元（税前）。
报告期末全体董事和高级管理人员实际获得薪酬的考核依据和完成情况	以任期制与契约化考核结果为依据进行考核。
报告期末全体董事和高级管理人员实际获得薪酬的递延支付安排	2025年度在公司担任管理职务的非独立董事及高级管理人员绩效年薪在本报告披露及考核后发放。
报告期末全体董事和高级管理人员实际获得薪酬的止付追索情况	报告期末发生止付追偿的情形。

**(四) 公司董事、高级管理人员变动情况**

√适用 □不适用

姓名	担任的职务	变动情形	变动原因
张海龙	董事	选举	工作调动
	总经理	聘任	工作调动
陈战乾	董事	离任	工作调动
	总经理	离任	工作调动
陶海林	副总经理	离任	工作调动

**(五) 近三年受证券监管机构处罚的情况说明**

□适用 √不适用

(六) 其他

适用 不适用

四、董事履行职责情况

(一) 董事参加董事会和股东会的情况

董事姓名	是否独立董事	参加董事会情况						参加股东会情况
		本年应参加董事会次数	亲自出席次数	以通讯方式参加次数	委托出席次数	缺席次数	是否连续两次未亲自参加会议	出席股东会的次数
王俭	否	12	12	11	0	0	否	5
何书林	否	12	12	11	0	0	否	4
何联合国	否	12	12	11	0	0	否	4
张海龙	否	6	6	6	0	0	否	2
容耀	否	12	12	11	0	0	否	4
孙军	是	12	12	11	0	0	否	5
杨锐	是	12	12	11	0	0	否	5
沈灏	是	12	12	11	0	0	否	5
潘颖	是	12	12	11	0	0	否	5
陈战乾 (离任)	否	5	5	4	0	0	否	2

连续两次未亲自出席董事会会议的说明

适用 不适用

年内召开董事会会议次数	12
其中：现场会议次数	1
通讯方式召开会议次数	11
现场结合通讯方式召开会议次数	0

(二) 董事对公司有关事项提出异议的情况

适用 不适用

(三) 其他

适用 不适用

五、董事会下设专门委员会情况

适用 不适用

(一) 董事会下设专门委员会成员情况

专门委员会类别	成员姓名
审计委员会	潘颖、王俭、何联合国、杨锐、沈灏
提名委员会	孙军、王俭、杨锐、潘颖
薪酬与考核委员会	沈灏、王俭、杨锐、潘颖

战略委员会	王俭、何书林、容耀、沈灏
-------	--------------

**(二) 报告期内战略委员会召开3次会议**

召开日期	会议内容	重要意见和建议	其他履行职责情况
2025年3月26日	审阅了《董事会2024年度工作报告》，对公司2024年度生产经营情况以及未来发展进行了讨论和分析。	审议通过了公司《董事会2024年度工作报告》。	--
2025年3月31日	本次会议战略委员会认真审议了《关于公司符合向不特定对象发行可转换公司债券条件的议案》、《关于公司向不特定对象发行可转换公司债券方案的议案》、《关于公司向不特定对象发行可转换公司债券预案的议案》、《关于公司向不特定对象发行可转换公司债券的论证分析报告的议案》、《关于公司向不特定对象发行可转换公司债券募集资金使用可行性分析报告的议案》、《关于公司向不特定对象发行可转换公司债券摊薄即期回报、采取填补措施及相关主体承诺的议案》、《关于公司未来三年（2025-2027年）股东回报规划的议案》。	本次会议所有议案均全票同意审议通过。	--
2025年11月28日	本次会议战略委员会认真审议了《关于公司向不特定对象发行可转换公司债券预案（修订稿）的议案》和《关于公司向不特定对象发行可转换公司债券的论证分析报告（修订稿）的议案》。	战略委员会认为：公司本次向不特定对象发行可转换公司债券预案（修订稿）的内容真实、准确、完整，不存在虚假记载、误导性陈述或重大遗漏，符合公司实际情况及长远发展规划，符合公司和全体股东的利益。	--

**(三) 报告期内审计委员会召开9次会议**

召开日期	会议内容	重要意见和建议	其他履行职责情况
2025年1月9日	本次会议全体委员学习了《上市公司监管工作通讯——独董与审计委员会2024年年报监督履职》文件内容；年审会计师介绍了审计工作计划，审计委员会与年审会计师讨论和沟通了审计范围、审计计划及审计方法，审计委员会与年审会计师、财务负责人、董事会秘书商定了公司2024年度审计工作安排。	审议通过了公司《公司2024年度审计工作安排》。	--
2025年3月6日	本次会议年审注册会计师介绍了审计工作进展情况；与会人员审阅了公司	审计委员会认为：在前期年报审计工作的基础上，年审注册	--

	2023年财务会计报表和注册会计师出具的初步审计意见等资料，对审计过程中的有关事项进行了充分的沟通与交流，通过了《公司2024年财务报表初稿》，确保财务报告的真实、完整和准确。	会计师要继续严格按照中国证监会、上海证券交易所的有关规定与要求执行，并严格遵守《中国注册会计师执业准则》的相关要求继续开展审计工作。	
2025年3月26日	年审注册会计师介绍了审计工作情况，审计委员会审议了《宝鸡钛业股份有限公司2024年年度报告》、《宝鸡钛业股份有限公司2024年度内部控制审计报告》、《宝鸡钛业股份有限公司2024年度内部控制评价报告》、《公司对会计师事务所2024年度履职情况评估报告》、审计委员会对会计师事务所2024年度履行监督职责情况报告》、《董事会审计委员会2024年度履职情况报告》、《宝鸡钛业股份有限公司2024年度募集资金存放与实际使用情况专项报告》、《宝鸡钛业股份有限公司2025年内部审计工作计划》。	本次会议所有议案均全票同意审议通过。	--
2025年3月31日	本次会议审计委员会认真审议了《关于公司符合向不特定对象发行可转换公司债券条件的议案》、《关于公司向不特定对象发行可转换公司债券方案的议案》、《关于公司向不特定对象发行可转换公司债券预案的议案》、《关于公司向不特定对象发行可转换公司债券的论证分析报告的议案》、《关于公司向不特定对象发行可转换公司债券募集资金使用可行性分析报告的议案》、《关于公司前次募集资金使用情况报告的议案》、《关于制定〈宝鸡钛业股份有限公司可转换公司债券持有人会议规则〉的议案》、《关于公司向不特定对象发行可转换公司债券摊薄即期回报、采取填补措施及相关主体承诺的议案》、《关于公司未来三年（2025-2027年）股东回报规划的议案》。	本次会议所有议案均全票同意审议通过。	--
2025年4月25日	本次会议学习了上海证券交易所《上市公司自律监管指引第1号——规范运作》及《公司董事会审计委员会工作细则》的有关规定，审议通过了《宝鸡钛业股份有限公司2025年第一季度报告》。	审计委员会认为：公司编制的2025年第一季度报告，符合企业会计准则，客观地反映了公司的生产、经营状况；公司2025年第一季度报告内容真实、完整、准确，不存在任何虚假记载、误导性陈述或者重大遗漏；公司2025年第一季度财务报表未发现与财务报表	--

		相关的欺诈、舞弊行为及重大错报、漏报情况。	
2025年8月22日	本次会议学习了上海证券交易所《上市公司自律监管指引第1号——规范运作》及《公司董事会审计委员会工作细则》的有关规定，审议通过了《宝鸡钛业股份有限公司2025年半年度报告》。	审计委员会认为：公司编制的2025年半年度报告，符合企业会计准则，客观地反映了公司的生产、经营状况；公司2025年半年度报告内容真实、完整、准确，不存在任何虚假记载、误导性陈述或者重大遗漏；公司2025年半年度财务报表未发现与财务报表相关的欺诈、舞弊行为及重大错报、漏报情况，一致同意提交公司董事会审议。	--
2025年10月26日	本次会议审计委员会认真审议了《宝鸡钛业股份有限公司2025年第三季度报告》、《关于聘请公司2025年度审计及内部控制审计机构的议案》、《关于募投项目“钛合金3D打印中试产线建设项目”延期的议案》。	本次会议所有议案均全票同意审议通过。	--
2025年11月28日	本次会议审计委员会认真审议了《关于公司向不特定对象发行可转换公司债券预案（修订稿）的议案》和《关于公司向不特定对象发行可转换公司债券的论证分析报告（修订稿）的议案》。	审计委员会认为：公司编制的《宝鸡钛业股份有限公司向不特定对象发行可转换公司债券方案论证分析报告（修订稿）》对本次公司向不特定对象发行可转换公司债券实施的背景和必要性，本次发行对象的选择范围、数量和标准的适当性，本次发行定价的原则、依据、方法和程序的合理性，本次发行方式的可行性，本次发行方案的公平性、合理性，本次发行对原股东权益或者即期回报摊薄的影响以及填补的具体措施，符合相关法律法规及《公司章程》的规定。	--
2025年12月5日	本次会议学习了上海证券交易所《上市公司自律监管指引第1号——规范运作》及《公司董事会审计委员会工作细则》的有关规定，审议通过了《关于公司前次募集资金使用情况报告的议案》。	审计委员会认为：公司编制的《宝鸡钛业股份有限公司前次募集资金使用情况的报告》内容真实、准确、完整，不存在虚假记载、误导性陈述或重大遗漏，公司前次募集资金使用不存在变相改变用途等违反相关规定的情形，符合相关法律法规、规章及其他规范性文件关于募集资金存放和使用的有关规定。	--

(四) 报告期内提名委员会召开1次会议

召开日期	会议内容	重要意见和建议	其他履行职责情况
2025年7月13日	本次会议提名委员对公司第八届董事会董事候选人及总经理的任职资格进行了认真审核，并发表意见。	提名委员会认为：张海龙先生符合上市公司董事任职资格的规定，具备履行董事职责所必需的工作经验，不存在《公司法》等法律法规、规范性文件以及《公司章程》规定不得担任上市公司董事的情形，也不存在被中国证监会确定为证券市场禁入者且禁入尚未解除的情形。同时，张海龙先生作为公司总经理人选，其任职资格符合有关法律法规和《公司章程》的相关规定，具备履行职责所必需的工作经验，未发现其存在相关法律法规规定的不得担任高级管理人员的情形及被中国证监会确定为市场禁入者的情形。基于以上审查结果，我们一致同意提名张海龙先生为公司第八届董事会董事候选人和总经理人选，并同意提交公司董事会审议。	--

(五) 报告期内薪酬与考核委员会召开1次会议

召开日期	会议内容	重要意见和建议	其他履行职责情况
2025年3月26日	本次会议薪酬与考核委员会根据中国证监会、上海证券交易所及公司薪酬与考核委员会工作细则的相关规定，公司董事会薪酬与考核委员会本着勤勉尽责的原则，审议通过了公司在2024年年度报告中披露的董事和高级管理人员报酬，公司与经理层成员签订2025年度经营业绩责任书的议案。	薪酬与考核委员会认为：公司董事和高级管理人员在公司领取的报酬严格按照公司有关经济责任考核制度进行考核、兑现，公司所披露的报酬与实际发放情况相符。公司经理层成员2025年度经营业绩责任书，根据公司经理层成员任期制与契约化工作要求，结合公司实际情况以及以前年度经营业绩指标完成情况制定，薪酬与考核委员会对其内容无异议，一致同意公司与经理层成员签订2025年度经营业绩责任书。	--

(六) 存在异议事项的具体情况

适用 不适用

## 六、审计委员会发现公司存在风险的说明

适用 不适用

审计委员会对报告期内的监督事项无异议。

## 七、报告期末母公司和主要子公司的员工情况

### (一) 员工情况

母公司在职员工的数量	4,144
主要子公司在职员工的数量	1,044
在职员工的数量合计	5,188
母公司及主要子公司需承担费用的离退休职工人数	0
专业构成	
专业构成类别	专业构成人数
生产人员	3,971
销售人员	130
技术人员	533
财务人员	66
行政人员	488
合计	5,188
教育程度	
教育程度类别	数量（人）
硕士及以上	165
大学本科	1,519
大学专科	1,506
中专学历	723
高中及以下	1275
合计	5,188

### (二) 薪酬政策

适用 不适用

2025年，公司扎实推进国企改革深化提升行动，强化合规管理，持续优化与市场经济相适应的企业薪酬分配制度，实行工效挂钩与绩效激励考核相结合的薪酬管理模式，根据经济责任制考核指标的预定目标和实际完成情况，进行绩效的层层分解和考核发放，并梳理搭建“纵向晋升、横向互通”，覆盖全岗位类别的科学完整的职级体系。此外，公司严格执行国家、省、市相关政策和要求，员工享受“五险二金”、带薪年假、带薪培训等各项保障及福利待遇。

### (三) 培训计划

适用 不适用

公司建立了分层分类的培训体系，采取内训外训相结合的培训方式。内部培训包括行业相关领域专业人员或优秀员工进行的各类业务培训；外部培训包括组织员工参加行业协会、监管部门

组织的培训和与专业培训机构合作进行长期的管理人才培训；同时组织员工积极参加技术职业资格的学习培训等。2026年公司将开展一系列针对岗位的知识技能培训，使公司的管理人员、技术人员、一线操作人员的知识和技能水平不断提高。

#### (四) 劳务外包情况

适用 不适用

### 八、利润分配或资本公积金转增预案

#### (一) 现金分红政策的制定、执行或调整情况

适用 不适用

1、公司2025年6月26日召开的2024年度股东大会审议通过了《公司2024年度利润分配方案》，公司决定以公司总股本477,777,539股为基数，向全体股东按每10股派发现金股利人民币3.9元（含税），共分配现金186,333,240.21元（含税），剩余利润结转下一年度，该年度不以资本公积金转增股本。

报告期内，董事会按照股东大会决议，组织实施了2024年度利润分配方案，股权登记日为2025年7月22日，派息日为2025年7月23日。分红派息实施公告刊登在2025年7月16日的公司指定的信息披露媒体上。

2、根据中国证监会、上海证券交易所和陕西证监局对现金分红的相关要求，公司对《公司章程》中的利润分配政策进行了不断修改完善，并经公司董事会及股东会审议通过。修改完善后的公司利润分配政策进一步明确了利润分配原则、决策程序、分配形式、条件和比例等内容。根据企业实际情况，公司利润分配政策明确规定公司采取现金、股票或者现金与股票相结合的方式分配股利，现金分红方式优先于股票股利方式，且公司在满足正常生产经营的资金需求情况下，最近三年以现金方式累计分配的利润不少于最近三年实现的年均可分配利润的30%，切实维护了全体股东尤其是中小股东的合法权益。

3、关于现金分红政策的专项说明：公司利润分配政策符合中国证监会关于上市公司现金分红的有关规定，有明确的分红标准和分红比例。报告期内，公司严格执行公司利润分配政策，公司现金分红政策和执行情况符合本公司《公司章程》的规定和股东会决议的要求，公司现金分红决策程序和机制完备。中小股东有充分表达意见和诉求的机会，中小投资者的合法权益得到了充分维护。

4、公司2025年度利润分配预案为：公司拟向全体股东每股派发现金红利0.3元（含税）。截至2025年12月31日，公司总股本477,777,539股，以此计算合计拟派发现金红利143,333,261.70元（含税），剩余利润结转下一年度。本年度不送股，也不以资本公积金转增股本。如在本报告披露之日起至实施权益分派股权登记日期间，公司总股本发生变动，拟维持分配总额不变，相应调整每股分配比例。上述分红符合《上海证券交易所上市公司自律监管指引第1号—规范运作》和《公司章程》的相关规定。

5、近三年现金分红情况

分红年度	每10股派息数(元)(含税)	现金分红的数额(元)(含税)	分红年度合并报表中归属于上市公司普通股股东的净利润(元)	占合并报表中归属于上市公司普通股股东的净利润的比率(%)
2025年	3.0	143,333,261.70	400,901,760.98	35.75
2024年	3.9	186,333,240.21	576,447,716.38	32.32
2023年	3.5	167,222,138.65	544,223,785.73	30.73

(二) 现金分红政策的专项说明

适用 不适用

是否符合公司章程的规定或股东会决议的要求	<input checked="" type="checkbox"/> 是 <input type="checkbox"/> 否
分红标准和比例是否明确和清晰	<input checked="" type="checkbox"/> 是 <input type="checkbox"/> 否
相关的决策程序和机制是否完备	<input checked="" type="checkbox"/> 是 <input type="checkbox"/> 否
独立董事是否履职尽责并发挥了应有的作用	<input checked="" type="checkbox"/> 是 <input type="checkbox"/> 否
中小股东是否有充分表达意见和诉求的机会，其合法权益是否得到了充分保护	<input checked="" type="checkbox"/> 是 <input type="checkbox"/> 否

(三) 报告期内盈利且母公司可供股东分配利润为正，但未提出现金利润分配方案预案的，公司应当详细披露原因以及未分配利润的用途和使用计划

适用 不适用

(四) 本报告期利润分配及资本公积金转增股本预案

适用 不适用

单位：元 币种：人民币

每10股送红股数(股)	0
每10股派息数(元)(含税)	3
每10股转增数(股)	0
现金分红金额(含税)	143,333,261.70
合并报表中归属于上市公司普通股股东的净利润	400,901,760.98
现金分红金额占合并报表中归属于上市公司普通股股东的净利润的比率(%)	35.75
以现金方式回购股份计入现金分红的金额	0
合计分红金额(含税)	143,333,261.70
合计分红金额占合并报表中归属于上市公司普通股股东的净利润的比率(%)	35.75

(五) 最近三个会计年度现金分红情况

适用 不适用

单位：元 币种：人民币

最近三个会计年度累计现金分红金额(含税)(1)	496,888,640.56
-------------------------	----------------

最近三个会计年度累计回购并注销金额(2)	0
最近三个会计年度现金分红和回购并注销累计金额 (3)=(1)+(2)	496,888,640.56
最近三个会计年度年均净利润金额(4)	507,191,087.70
最近三个会计年度现金分红比例 (%) (5)=(3)/(4)	97.97
最近一个会计年度合并报表中归属于上市公司普通股 股东的净利润	400,901,760.98
最近一个会计年度母公司报表年度末未分配利润	1,253,670,913.58

## 九、公司股权激励计划、员工持股计划或其他员工激励措施的情况及其影响

### (一) 相关激励事项已在临时公告披露且后续实施无进展或变化的

适用 不适用

### (二) 临时公告未披露或有后续进展的激励情况

股权激励情况

适用 不适用

其他说明：

适用 不适用

员工持股计划情况

适用 不适用

其他激励措施

适用 不适用

### (三) 董事、高级管理人员报告期内被授予的股权激励情况

适用 不适用

### (四) 报告期内对高级管理人员的考评机制，以及激励机制的建立、实施情况

适用 不适用

高管人员薪酬由基本年薪和绩效年薪等部分构成，绩效年薪根据目标任务及工作难度分为若干个档次，公司制定了相应的考核标准和考核办法，并严格执行，根据目标完成情况进行奖励或扣罚。同时，公司建立了企业经理层成员任期制和契约化管理机制，激发企业经营管理者活力和创造力。

## 十、报告期内的内部控制制度建设及实施情况

适用 不适用

详见公司于 2026 年 4 月 28 日在上交所网站（www.sse.com.cn）披露的《宝鸡钛业股份有限公司 2025 年度内部控制评价报告》。

报告期内内部控制存在重大缺陷情况的说明

适用 不适用

### 十一、报告期内对子公司的管理控制情况

适用 不适用

公司根据相关法律法规与规章制度的规定，对子公司实施管理控制，一是子公司董事、监事或高级管理人员由公司进行委派，保障对子公司的有效管理和监督；二是按照相关规定履行决策程序，督促子公司有关重大事项，经相应的审批程序审议通过后方可实施；三是子公司的经营及发展服从和服务于公司的发展战略和总体规划，由公司经营管理层制定整体战略目标，并细化分解至各子公司，子公司须按时按质完成；四是通过 OA 系统、ERP 管理系统等数字信息化手段，加强对子公司内部管理控制与协同，提高子公司经营管理水平。

对子公司的管理控制存在异常的风险提示

适用 不适用

### 十二、内部控制审计报告的相关情况说明

适用 不适用

本公司聘请的立信会计师事务所（特殊普通合伙）已对公司财务报告相关内部控制的有效性进行了审计，并出具了标准无保留意见的内控审计报告，具体内容详见 2026 年 4 月 28 日刊载于上海证券交易所网站的《公司 2025 年度内部控制审计报告》。

是否披露内部控制审计报告：是

内部控制审计报告意见类型：标准的无保留意见

报告期或上年度是否被出具内部控制非标准审计意见

是 否

### 十三、上市公司治理专项行动自查问题整改情况

不适用

### 十四、纳入环境信息依法披露企业名单的上市公司及其主要子公司的环境信息情况

适用 不适用

纳入环境信息依法披露企业名单中的企业数量 (个)		1
序号	企业名称	环境信息依法披露报告的查询索引
1	宝钛华神钛业有限公司	<a href="https://qyxxpl.ywzh.lnsthj.cn:8802/home">https://qyxxpl.ywzh.lnsthj.cn:8802/home</a>

其他说明

适用 不适用

## 十五、社会责任工作情况

### (一) 是否单独披露社会责任报告、可持续发展报告或 ESG 报告

适用 不适用

公司已编制了 2025 年度环境、社会和治理（ESG）报告，具体详见公司于 2026 年 4 月 28 日在上海证券交易所网站（www.sse.com.cn）披露的《宝鸡钛业股份有限公司 2025 年度环境、社会和治理（ESG）报告》。

### (二) 社会责任工作具体情况

适用 不适用

具体说明

适用 不适用

## 十六、巩固拓展脱贫攻坚成果、乡村振兴等工作具体情况

适用 不适用

扶贫及乡村振兴项目	数量/内容	情况说明
总投入（万元）	277.05	/
其中：资金（万元）	7.5	产业帮扶资金投入 7.5 万元
物资折款（万元）	269.55	采购帮扶村农副产品等共计 269.55 万元
惠及人数（人）	5545	/
帮扶形式（如产业扶贫、就业扶贫、教育扶贫等）	/	产业帮扶、消费帮扶

具体说明

适用 不适用

## 十七、其他

适用 不适用

## 第五节 重要事项

### 一、承诺事项履行情况

#### (一) 公司实际控制人、股东、关联方、收购人以及公司等承诺相关方在报告期内或持续到报告期内的承诺事项

√适用 □不适用

承诺背景	承诺类型	承诺方	承诺内容	承诺时间	是否有履行期限	承诺期限	是否及时严格履行	如未能及时履行应说明未完成履行的具体原因	如未能及时履行应说明下一步计划
与首次公开发行相关的承诺	解决同业竞争	宝钛集团	公司控股股东宝钛集团有限公司与本公司于1999年4月15日签署了《避免同业竞争协议》。根据《避免同业竞争协议》，于本公司在上交所上市之日起，宝钛集团将不会在中国境内和境外、以任何方式直接或间接从事对本公司的生产、经营构成或可能构成竞争的业务或活动。	公司2002年首次公开发行股票申报并上市时做出承诺	否	长期	是	不适用	不适用
	解决关联交易	宝钛集团	公司由于是由国有企业改制成立的，与控股股东宝钛集团及其关联方存在土地、房屋租赁、后勤服务、动力供应、材料供应、加工承揽等日常性关联交易关系，但本公司严格依照关联交易的相关制度和要求规范关联交易，《公司章程》、《关联交易决策制度》等公司制度对关联交易的决策和程序作了明确规定，保证了关联交易的公允性，保护了中小股东利益。同时，宝钛集团承诺如果在参与表决的情况下做出的决定损害中小股东的合法权益，将对其遭受的损失承担相应的赔偿责任；在有关后勤服务、动力供应协议到期后，继续以公允的价格与本公司续签相关合同，提供后勤服务和生产用动力。	公司2002年首次公开发行股票申报并上市时做出承诺	否	长期	是	不适用	不适用
	解决关联交易	宝钛股份	关联交易的定价政策是依据政府定价、市场定价或是在同等条件下参考无关联第三方的价格确定。	公司2002年首次公开发行股票申报并上市时做出承诺	否	长期	是	不适用	不适用

与再融资相关的承诺	解决同业竞争	宝钛集团	公司 2006 年非公开发行股票前，宝钛集团承诺在本公司发行股票成功并收购宝钛集团的资产后，宝钛集团与本公司不存在同业竞争，也不会因为收购资产使宝钛集团与本公司之间产生新的同业竞争。	公司 2006 年非公开发行股票申报并上市时做出承诺	否	长期	是	不适用	不适用
	解决同业竞争	宝钛集团	公司 2007 年增发 A 股，宝钛集团承诺宝钛股份收购宝钛集团及陕西宝钛新金属有限责任公司的资产后，宝钛集团与宝钛股份不存在同业竞争，也不会因此使宝钛集团、宝钛新金属与宝钛股份之间产生新的同业竞争。宝钛集团承诺在未来的经营活动中不在中国境内或境外，以任何方式（包括但不限于其单独经营、通过合资、合作经营或拥有、控制、投资另一公司或企业的股权及其他权益）直接或间接参与任何与宝钛股份构成竞争的任何业务或活动。	公司 2007 年公开增发股票申报并上市时做出承诺	否	长期	是	不适用	不适用
	解决同业竞争	陕西有色	公司 2007 年增发 A 股，陕西有色承诺在作为宝钛股份的实际控制人期间，不会直接或间接参与和宝钛股份构成竞争的业务或经营活动；同时本公司承诺，在作为宝钛股份的实际控制人期间，将促使本公司除宝钛股份之外的其他附属企业不直接或间接参与和宝钛股份构成竞争的业务或活动。	公司 2007 年公开增发股票申报并上市时做出承诺	否	长期	是	不适用	不适用
	其他	公司董事监事高级管理人员	公司 2019 年非公开发行 A 股股票，公司全体董事、高级管理人员根据中国证监会相关规定，对公司填补回报措施能够得到切实履行作出如下承诺：1、本人承诺不无偿或以不公平条件向其他单位或者个人输送利益，也不采用其他方式损害公司利益。2、本人承诺对本人的职务消费行为进行约束。3、本人承诺不动用公司资产从事与本人履行职责无关的投资、消费活动。4、本人承诺由董事会或薪酬委员会制定的薪酬制度与公司填补回报措施的执行情况相挂钩。5、若公司后续推出股权激励计划，本人承诺拟公布的公司股权激励的行权条件与公司填补回报措施的执行情况相挂钩。6、作为填补回报措施相关责任主体之一，若违反上述承诺或拒不履行上述承诺，本人同意中国证监会、上海证券交易所等证券监管机构按照其制定或发布的有关规定、规则，对本人做出相关处罚或采取相关监管措施。	公司 2019 年非公开发行股票申报并上市时做出承诺	否	长期	是	不适用	不适用

	其他	宝钛集团	公司 2019 年非公开发行 A 股股票，公司控股股东宝钛集团根据中国证监会相关规定，对公司填补回报措施能够得到切实履行作出如下承诺：本公司将继续保证上市公司的独立性，不越权干预上市公司的经营管理活动，不侵占上市公司的利益。如违反上市承诺对上市公司造成损失的，本公司将依法承担赔偿责任。	公司 2019 年非公开发行股票申报并上市时做出承诺	否	长期	是	无	无
	其他	陕西有色	公司 2019 年非公开发行 A 股股票，公司实际控制人陕西有色根据中国证监会相关规定，对公司填补回报措施能够得到切实履行作出如下承诺：本公司将继续保证上市公司的独立性，不越权干预上市公司的经营管理活动，不侵占上市公司的利益。如违反上市承诺对上市公司造成损失的，本公司将依法承担赔偿责任。	公司 2019 年非公开发行股票申报并上市时做出承诺	否	长期	是	无	无
其他承诺	其他	宝钛集团	宝钛集团承诺自增持计划公告披露之日起 6 个月内完成增持计划，并在本次增持计划实施期间及法定期限内不减持所持有的公司股票。	2025 年 4 月	是	2025 年 4 月 11 日至 2025 年 10 月 10 日	是	不适用	不适用

(二) 公司资产或项目存在盈利预测，且报告期仍处在盈利预测期间，公司就资产或项目是否达到原盈利预测及其原因作出说明

已达到  未达到  不适用

(三) 业绩承诺情况

适用  不适用

业绩承诺变更情况

适用  不适用

其他说明

适用  不适用

二、报告期内控股股东及其他关联方非经营性占用资金情况

适用  不适用

三、违规担保情况

适用  不适用

四、公司董事会对会计师事务所“非标准意见审计报告”的说明

适用  不适用

五、公司对会计政策、会计估计变更或重大会计差错更正原因和影响的分析说明

(一) 公司对会计政策、会计估计变更原因及影响的分析说明

适用  不适用

(二) 公司对重大会计差错更正原因及影响的分析说明

适用  不适用

(三) 与前任会计师事务所进行的沟通情况

适用  不适用

(四) 审批程序及其他说明

适用  不适用

六、聘任、解聘会计师事务所情况

单位：万元 币种：人民币

	现聘任
境内会计师事务所名称	立信会计师事务所（特殊普通合伙）
境内会计师事务所报酬	60

境内会计师事务所审计年限	1 年
境内会计师事务所注册会计师姓名	权计伟 李凯丽
境内会计师事务所注册会计师审计服务的累计年限	1 年

	名称	报酬
内部控制审计会计师事务所	立信会计师事务所（特殊普通合伙）	25
财务顾问	/	/
保荐人	何勇、薛冰	/

聘任、解聘会计师事务所的情况说明

适用 不适用

根据财政部、国务院国资委、中国证监会的有关规定及《国有企业、上市公司选聘会计师事务所管理办法》要求，鉴于希格玛已连续 8 年为公司提供审计服务，为确保公司审计工作的独立性和客观性，并结合公司的实际业务需要，经综合评估，公司聘任立信会计师事务所担任公司 2025 年度审计和内部控制审计机构。公司就本次变更会计师事务所事项与希格玛会计师事务所进行了充分沟通，希格玛会计师事务所已明确知悉本事项且对本次变更无异议。

经公司第八届董事会第十二次会议、2025 年第四次临时股东大会审议通过，同意聘任立信为公司 2025 年度审计和内部控制审计机构，聘任期限一年。

审计期间改聘会计师事务所的情况说明

适用 不适用

审计费用较上一年度下降 20%以上（含 20%）的情况说明

适用 不适用

七、面临退市风险的情况

(一) 导致退市风险警示的原因

适用 不适用

(二) 公司拟采取的应对措施

适用 不适用

(三) 面临终止上市的情况和原因

适用 不适用

八、破产重整相关事项

适用 不适用

九、重大诉讼、仲裁事项

本年度公司有重大诉讼、仲裁事项 本年度公司无重大诉讼、仲裁事项

**十、上市公司及其董事、高级管理人员、控股股东、实际控制人涉嫌违法违规、受到处罚及整改情况**

适用 不适用

**十一、报告期内公司及其控股股东、实际控制人诚信状况的说明**

适用 不适用

**十二、重大关联交易**

**(一)与日常经营相关的关联交易**

**1、已在临时公告披露且后续实施无进展或变化的事项**

适用 不适用

事项概述	查询索引
公司第八届董事会第九次会议和 2024 年度股东大会审议通过了《关于公司日常关联交易的议案》，对公司 2025 年关联交易预计情况进行了审议并公告。	详见 2025 年 3 月 28 日披露的《公司日常关联交易公告》(公告编号：2025-006)
公司第八届董事会第九次会议和 2024 年度股东大会审议通过了《关于签署公司有关关联交易协议（合同）的议案》，对公司拟签署的关联交易协议（合同）进行了审议并公告。	详见 2025 年 3 月 28 日披露的《公司关于续签日常关联交易合同（协议）的公告》(公告编号：2025-007)
公司第八届董事会第十二次会议审议通过了《关于续签日常关联交易协议的公告》，公司与宝钛集团及宝钛集团综合服务管理分公司续签的安全保障、档案管理、后勤保障等协议情况进行了审议并公告。	详见 2025 年 10 月 28 日披露的《公司关于续签日常关联交易协议的公告》(公告编号：2025-053)

**2、已在临时公告披露，但有后续实施的进展或变化的事项**

适用 不适用

事项概述	查询索引
2025 年 1-12 月公司和关联方之间发生的与日常生产经营相关的购货、销货、提供劳务及接受劳务等关联交易事项，详见 2026 年 4 月 28 日披露的《公司日常关联交易公告》，该等关联方的关联关系情形符合《上海证券交易所股票上市规则》第 6.3.3 条款的规定。	详见 2026 年 4 月 28 日披露的《公司日常关联交易公告》(公告编号：2026-010)

**3、临时公告未披露的事项**

适用 不适用

**(二)资产或股权收购、出售发生的关联交易**

**1、已在临时公告披露且后续实施无进展或变化的事项**

适用 不适用

2、已在临时公告披露，但有后续实施的进展或变化的事项

适用 不适用

3、临时公告未披露的事项

适用 不适用

4、涉及业绩约定的，应当披露报告期内的业绩实现情况

适用 不适用

### (三)共同对外投资的重大关联交易

1、已在临时公告披露且后续实施无进展或变化的事项

适用 不适用

2、已在临时公告披露，但有后续实施的进展或变化的事项

适用 不适用

3、临时公告未披露的事项

适用 不适用

### (四)关联债权债务往来

1、已在临时公告披露且后续实施无进展或变化的事项

适用 不适用

2、已在临时公告披露，但有后续实施的进展或变化的事项

适用 不适用

3、临时公告未披露的事项

适用 不适用

(五)公司与存在关联关系的财务公司、公司控股财务公司与关联方之间的金融业务

适用 不适用

### (六)其他

适用 不适用

### 十三、重大合同及其履行情况

#### (一) 托管、承包、租赁事项

##### 1、 托管情况

适用 不适用

##### 2、 承包情况

适用 不适用

##### 3、 租赁情况

适用 不适用

#### (二) 担保情况

适用 不适用

#### (三) 委托他人进行现金资产管理的情况

##### 1、 委托理财情况

###### (1). 委托理财总体情况

适用 不适用

其他情况

适用 不适用

###### (2). 单项委托理财情况

适用 不适用

其他情况

适用 不适用

###### (3). 委托理财减值准备

适用 不适用

##### 2、 委托贷款情况

###### (1). 委托贷款总体情况

适用 不适用

其他情况

适用 不适用

**(2). 单项委托贷款情况**

适用 不适用

其他情况

适用 不适用

**(3). 委托贷款减值准备**

适用 不适用

**3、其他情况**

适用 不适用

**(四) 其他重大合同**

适用 不适用

十四、募集资金使用进展说明

√适用 □不适用

(一) 募集资金整体使用情况

√适用 □不适用

单位：元

募集资金来源	募集资金到位时间	募集资金总额	募集资金净额(1)	招股书或募集说明书中募集资金承诺投资总额(2)	超募资金总额(3) = (1) - (2)	截至报告期末累计投入募集资金总额(4)	其中：截至报告期末超募资金累计投入总额(5)	截至报告期末募集资金累计投入进度(%) (6) = (4)/(1)	截至报告期末超募资金累计投入进度(%) (7) = (5)/(3)	本年度投入金额(8)	本年度投入金额占比(%) (9) = (8)/(1)	变更用途的募集资金总额
向特定对象发行股票	2021-2-1	200,499.96	196,624.08	196,624.08	/	183,333.57	/	93.24	/	13,159.91	6.69	4,424.15
合计	/	200,499.96	196,624.08	196,624.08	/	183,333.57	/	/	/	13,159.91	/	4,424.15

其他说明

□适用 √不适用

(二) 募投项目明细

√适用 □不适用

1、 募集资金明细使用情况

√适用 □不适用

单位：元

募集资金来源	项目名称	项目性质	是否为招股书或者募集说明书中的承诺投资项目	是否涉及变更投向	募集资金计划投资总额(1)	本年投入金额	截至报告期末累计投入募集资金总额(2)	截至报告期末累计投入进度(%) (3) = (2)/(1)	项目达到预定可使用状态日期	是否已结项	投入进度是否符合计划的进度	投入进度未达计划的具体原因	本年实现的效益	本项目已实现的效益或者研发成果	项目可行性是否发生重大变化，如是，请说明具体情况	节余金额
--------	------	------	-----------------------	----------	---------------	--------	---------------------	-------------------------------	---------------	-------	---------------	---------------	---------	-----------------	--------------------------	------

向特定对象发行股票	高品质钛锭、管材、型材生产线建设项目	生产建设	是	否	51,000.00	5,140.48	47,203.21	92.56	2023年10月	否	是	不适用	12,474.17	12,474.17	否	不适用
向特定对象发行股票	宇航级宽幅钛合金板材、带箔材建设项目	生产建设	是	否	77,000.00	6,365.17	74,132.8	96.28	2023年10月	否	是	不适用	14,410.66	14,410.66	否	不适用
向特定对象发行股票	检测、检验中心及科研中试平台建设	其他	是	是，此项目未取消，调整募集资金投资总额	16,575.85	527.4	13,246.62	79.92	2023年12月	否	是	不适用	不适用	不适用	否	不适用
向特定对象发行股票	钛合金3D打印中试产线建设项目	生产建设	否	否	4,424.15	1,126.86	1,126.86	25.47	2026年6月	否	是	不适用	不适用	不适用	否	不适用
向特定对象发行股票	补充流动资金	其他	是	否	47,624.08	--	47,624.08			不适用	是	不适用	不适用	不适用	否	不适用
合计	/	/	/	/	196,624.08	13,159.91	183,333.57	/	/	/	/	/	/	/	/	/

2、超募资金明细使用情况

适用 不适用

3、报告期内募投项目重新论证的具体情况

适用 不适用

(三) 报告期内募投变更或终止情况

适用 不适用

#### (四) 报告期内募集资金使用的其他情况

##### 1、募集资金投资项目先期投入及置换情况

适用 不适用

##### 2、用闲置募集资金暂时补充流动资金情况

适用 不适用

2025年4月18日，公司召开的第八届董事会第十四次临时会议、第八届监事会第五次临时会议审议通过了《关于使用部分闲置募集资金临时补充流动资金的议案》，同意公司使用不超过1.5亿元（含1.5亿元）的非公开发行股票闲置募集资金临时补充流动资金，仅用于与公司主营业务相关的生产经营，使用期限自公司董事会审议通过之日起不超过12个月。监事会对上述事项发表了同意意见，公司保荐机构西部证券股份有限公司出具了无异议核查意见。具体内容详见2025年4月19日披露的《关于使用部分闲置募集资金临时补充流动资金的公告》（公告编号：2025-020）。

##### 3、对闲置募集资金进行现金管理，投资相关产品情况

适用 不适用

##### 4、其他

适用 不适用

2025年10月27日，公司召开的第八届董事会第十二次会议，审议通过了《关于募集资金投资项目延期的议案》，综合考虑当前公司募投项目“钛合金3D打印中试产线建设项目”的实际建设情况等因素，经审慎研究，同意将该项目达到预定可使用状态的时间延期至2026年6月。公司审计委员会对该事项发表了同意意见，公司保荐机构西部证券股份有限公司对该事项出具了无异议核查意见。具体内容详见公司于2025年10月28日披露的《关于募集资金投资项目延期的公告》（公告编号：2025-054）。

#### (五) 中介机构关于募集资金存储与使用情况的专项核查、鉴证的结论性意见

适用 不适用

西部证券股份有限公司认为：宝鸡钛业股份有限公司2025年度募集资金存放与使用情况符合中国证监会和上海证券交易所有关募集资金管理的相关规定。公司对募集资金进行了专户存储和专项使用，不存在变相改变募集资金用途和损害股东利益的情况，不存在违规使用募集资金的情形。

立信会计师事务所（特殊普通合伙）认为，宝鸡钛业股份有限公司2025年度募集资金存放、管理与使用情况专项报告在所有重大方面按照中国证券监督管理委员会《上市公司募集资金监管规则》（证监会公告〔2025〕10号）、《上海证券交易所上市公司自律监管指引第1号——规范运作》以及《上海证券交易所上市公司自律监管指南第1号——公告格式》的相关规定编制，如实反映了宝鸡钛业股份有限公司2025年度募集资金存放、管理与使用情况。

核查异常的相关情况说明

适用 不适用

(六)擅自变更募集资金用途、违规占用募集资金的后续整改情况

适用 不适用

十五、其他对投资者作出价值判断和投资决策有重大影响的重大事项的说明

适用 不适用

## 第六节 股份变动及股东情况

### 一、股本变动情况

#### (一) 股份变动情况表

##### 1、股份变动情况表

报告期内，公司股份总数及股本结构未发生变化。

##### 2、股份变动情况说明

适用 不适用

##### 3、股份变动对最近一年和最近一期每股收益、每股净资产等财务指标的影响（如有）

适用 不适用

##### 4、公司认为必要或证券监管机构要求披露的其他内容

适用 不适用

#### (二) 限售股份变动情况

适用 不适用

### 二、证券发行与上市情况

#### (一) 截至报告期内证券发行情况

适用 不适用

截至报告期内证券发行情况的说明（存续期内利率不同的债券，请分别说明）：

适用 不适用

#### (二) 公司股份总数及股东结构变动及公司资产和负债结构的变动情况

适用 不适用

#### (三) 现存的内部职工股情况

适用 不适用

### 三、股东和实际控制人情况

#### (一) 股东总数

截至报告期末普通股股东总数(户)	57,318
年度报告披露日前上一月末的普通股股东总数(户)	63,454
截至报告期末表决权恢复的优先股股东总数（户）	0
年度报告披露日前上一月末表决权恢复的优先股股东总数（户）	0

(二) 截至报告期末前十名股东、前十名流通股东（或无限售条件股东）持股情况表

单位：股

前十名股东持股情况（不含通过转融通出借股份）							
股东名称 （全称）	报告期内增 减	期末持股数 量	比例 （%）	持有有 限售条 件股 份 数 量	质押、标记 或冻结情况		股东性 质
					股 份 状 态	数 量	
宝钛集团有限公司	7,791,653	236,018,951	49.40		无	0	国有法 人
香港中央结算有限公司	9,312,934	13,711,936	2.87		未知		其他
中国建设银行股份有限公司—富国中证军工龙头交易型开放式指数证券投资基金	1,060,408	4,138,450	0.87		未知		其他
招商银行股份有限公司—南方中证 1000 交易型开放式指数证券投资基金	272,700	2,635,100	0.55		未知		其他
薛震宇		2,612,600	0.55		未知		其他
尤国南		1,985,131	0.42		未知		其他
中国建设银行股份有限公司—国泰中证军工交易型开放式指数证券投资基金	-499,185	1,837,022	0.38		未知		其他
招商银行股份有限公司—华夏中证 1000 交易型开放式指数证券投资基金		1,661,825	0.35		未知		其他
农银人寿保险股份有限公司—传统—普通保险产品		1,660,000	0.35		未知		其他
王美兰		1,353,100	0.28		未知		其他
前十名无限售条件股东持股情况（不含通过转融通出借股份）							
股东名称	持有无限售条件流 通股的数量	股份种类及数量					
		种类	数量				
宝钛集团有限公司	236,018,951	人民币普通股	236,018,951				
香港中央结算有限公司	13,711,936	人民币普通股	13,711,936				
中国建设银行股份有限公司—富国中证军工龙头交易型开放式指数证券投资基金	4,138,450	人民币普通股	4,138,450				
招商银行股份有限公司—南方中证 1000 交易型开放式指数证券投资基金	2,635,100	人民币普通股	2,635,100				
薛震宇	2,612,600	人民币普通股	2,612,600				
尤国南	1,985,131	人民币普通股	1,985,131				
中国建设银行股份有限公司—国泰中证军工交易型开放式指数证券投资基金	1,837,022	人民币普通股	1,837,022				
招商银行股份有限公司—华夏中证 1000 交易型开放式指数证券投资基金	1,661,825	人民币普通股	1,661,825				
农银人寿保险股份有限公司—传统—普通保险产品	1,660,000	人民币普通股	1,660,000				
王美兰	1,353,100	人民币普通股	1,353,100				
前十名股东中回购专户情况说明	不适用						
上述股东委托表决权、受托表决权、放弃表决权的说明	不适用						

上述股东关联关系或一致行动的说明	公司前十名股东中宝钛集团与其他股东之间无关联关系，公司未知其他股东之间是否存在关联关系或属于一致行动人。
表决权恢复的优先股股东及持股数量的说明	不适用

持股 5%以上股东、前十名股东及前十名无限售流通股股东参与转融通业务出借股份情况  
适用 不适用

前十名股东及前十名无限售流通股股东因转融通出借/归还原因导致较上期发生变化  
适用 不适用

前十名有限售条件股东持股数量及限售条件  
适用 不适用

**(三) 战略投资者或一般法人因配售新股成为前 10 名股东**

适用 不适用

**四、控股股东及实际控制人情况**

**(一) 控股股东情况**

**1、 法人**

适用 不适用

名称	宝钛集团有限公司
单位负责人或法定代表人	王俭
成立日期	2005年8月26日
主要经营业务	铜锭、镍锭、钨、钼、及其合金丝、棒、钼顶头等难熔金属产品生产、铸件及金属复合材生产以及宽厚板轧制和有色金属设备制造。
报告期内控股和参股的其他境内外上市公司的股权情况	控股的境内上市公司：宝钛股份（600456）、宝色股份（300402）
其他情况说明	无

**2、 自然人**

适用 不适用

**3、 公司不存在控股股东情况的特别说明**

适用 不适用

**4、 报告期内控股股东变更情况的说明**

适用 不适用

**5、 公司与控股股东之间的产权及控制关系的方框图**

适用 不适用



(二) 实际控制人情况

1、 法人

适用 不适用

名称	陕西有色金属控股集团有限责任公司
单位负责人或法定代表人	吴群英
成立日期	2000年11月3日
主要经营业务	授权范围内国有资本（产权、股权、收益）的经营和管理，有色金属及相关产业的项目融资、投资及经营。
报告期内控股和参股的其他境内外上市公司的股权情况	控股的境内上市公司：宝钛股份（600456）、金钼股份（601958）、宝色股份（300402）
其他情况说明	无

2、 自然人

适用 不适用

3、 公司不存在实际控制人情况的特别说明

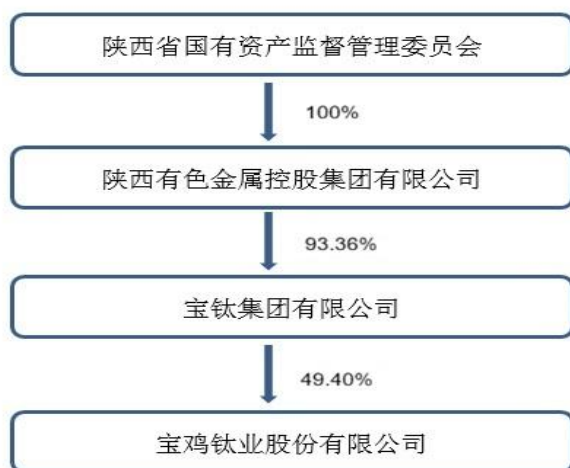
适用 不适用

4、 报告期内公司控制权发生变更的情况说明

适用 不适用

5、 公司与实际控制人之间的产权及控制关系的方框图

适用 不适用



6、实际控制人通过信托或其他资产管理方式控制公司

适用 不适用

(三) 控股股东及实际控制人其他情况介绍

适用 不适用

五、公司控股股东或第一大股东及其一致行动人累计质押股份数量占其所持公司股份数量比例达到 80%以上

适用 不适用

六、其他持股在百分之十以上的法人股东

适用 不适用

七、股份限制减持情况说明

适用 不适用

八、股份回购在报告期的具体实施情况

适用 不适用

九、优先股相关情况

适用 不适用

## 第七节 债券相关情况

### 一、公司债券（含企业债券）和非金融企业债务融资工具

适用 不适用

### 二、可转换公司债券情况

适用 不适用

## 第八节 财务报告

### 一、审计报告

适用 不适用

宝鸡钛业股份有限公司全体股东：

#### 一、审计意见

我们审计了宝鸡钛业股份有限公司（以下简称“宝钛股份”）财务报表，包括 2025 年 12 月 31 日的合并及母公司资产负债表，2025 年度的合并及母公司利润表、合并及母公司现金流量表、合并及母公司所有者权益变动表以及相关财务报表附注。

我们认为，后附的财务报表在所有重大方面按照企业会计准则的规定编制，公允反映了宝钛股份 2025 年 12 月 31 日的合并及母公司财务状况以及 2025 年度的合并及母公司经营成果和现金流量。

#### 二、形成审计意见的基础

我们按照中国注册会计师审计准则的规定执行了审计工作。审计报告的“注册会计师对财务报表审计的责任”部分进一步阐述了我们在这些准则下的责任。按照《中国注册会计师独立性准则第 1 号——财务报表审计和审阅业务对独立性的要求》和中国注册会计师职业道德守则，我们独立于宝钛股份，并履行了职业道德方面的其他责任。我们在审计中遵循了对公众利益实体审计的独立性要求。我们相信，我们获取的审计证据是充分、适当的，为发表审计意见提供了基础。

#### 三、关键审计事项

关键审计事项是我们根据职业判断，认为对本期财务报表审计最为重要的事项。这些事项的应对以对财务报表整体进行审计并形成审计意见为背景，我们不对这些事项单独发表意见。

我们在审计中识别出的关键审计事项汇总如下：

##### （一）营业收入确认

关键审计事项	该事项在审计中是如何应对的
<b>（一）营业收入确认</b>	
事项描述 宝钛股份的主营业务是钛和钛合金等产品的生产和销售，如财务报表附注“五、（四十）营业收入、营业成本”所述，2025 年度宝钛股份确认营业收入 612,408.94 万元，较上年下降 8.00%。收入是宝钛股份关键绩效指标之一，可能存在管理层调节收入确认时点从而引起收入错报的风险，因此，我们将收入是否正确的计入恰	审计应对 （1）了解和评价管理层与收入确认相关的关键内部控制的设计、实施和执行的有效性； （2）结合产品类型对收入以及毛利情况执行分析程序，检查本期收入金额是否出现异常波动的情况； （3）选取样本检查销售合同，识别客户取得商品控制权相关的合同条款与条件，评价宝钛股份的收入确认时点是否符合企业会计准则的要求； （4）对本年记录的收入交易选取样本，核对发票、销售合

<p>当的会计期间作为关键审计事项。</p>	<p>同、出库单、签收回执、出口报关单等资料，评价相关收入确认是否符合宝钛股份收入确认的会计政策；                      (5) 就资产负债表日前后记录的收入交易，选取样本，核对发票、销售合同、出库单、签收回执、出口报关单等支持性文件，以评价收入是否被记录于恰当的会计期间；                      (6) 实施函证程序，对本期重要客户进行函证，并结合对应收票据检查、存货监盘、收入截止测试等程序，以合理确定收入确认不存在重大错报风险；                      (7) 评估管理层对收入的财务报表列报是否恰当。</p>
------------------------	---

#### 四、其他信息

宝钛股份管理层（以下简称“管理层”）对其他信息负责。其他信息包括宝钛股份 2025 年年度报告中涵盖的信息，但不包括财务报表和我们的审计报告。

我们对财务报表发表的审计意见不涵盖其他信息，我们也不对其他信息发表任何形式的鉴证结论。

结合我们对财务报表的审计，我们的责任是阅读其他信息，在此过程中，考虑其他信息是否与财务报表或我们在审计过程中了解到的情况存在重大不一致或者似乎存在重大错报。

基于我们已执行的工作，如果我们确定其他信息存在重大错报，我们应当报告该事实。在这方面，我们无任何事项需要报告。

#### 五、管理层和治理层对财务报表的责任

管理层负责按照企业会计准则的规定编制财务报表，使其实现公允反映，并设计、执行和维护必要的内部控制，以使财务报表不存在由于舞弊或错误导致的重大错报。

在编制财务报表时，管理层负责评估宝钛股份的持续经营能力，披露与持续经营相关的事项（如适用），并运用持续经营假设，除非计划进行清算、终止运营或别无其他现实的选择。

治理层负责监督宝钛股份的财务报告过程。

#### 六、注册会计师对财务报表审计的责任

我们的目标是对财务报表整体是否不存在由于舞弊或错误导致的重大错报获取合理保证，并出具包含审计意见的审计报告。合理保证是高水平的保证，但并不能保证按照审计准则执行的审计在某一重大错报存在时总能发现。错报可能由于舞弊或错误导致，如果合理预期错报单独或汇总起来可能影响财务报表使用者依据财务报表作出的经济决策，则通常认为错报是重大的。

在按照审计准则执行审计工作的过程中，我们运用职业判断，并保持职业怀疑。同时，我们也执行以下工作：

(一) 识别和评估由于舞弊或错误导致的财务报表重大错报风险，设计和实施审计程序以应对这些风险，并获取充分、适当的审计证据，作为发表审计意见的基础。由于舞弊可能涉及串通、伪造、故意遗漏、虚假陈述或凌驾于内部控制之上，未能发现由于舞弊导致的重大错报的风险高于未能发现由于错误导致的重大错报的风险。

(二) 了解与审计相关的内部控制，以设计恰当的审计程序。

(三) 评价管理层选用会计政策的恰当性和作出会计估计及相关披露的合理性。

(四) 对管理层使用持续经营假设的恰当性得出结论。同时，根据获取的审计证据，就可能导致对宝钛股份持续经营能力产生重大疑虑的事项或情况是否存在重大不确定性得出结论。如果我们得出结论认为存在重大不确定性，审计准则要求我们在审计报告中提请报表使用者注意财务报表中的相关披露；如果披露不充分，我们应当发表非无保留意见。我们的结论基于截至审计报告日可获得的信息。然而，未来的事项或情况可能导致宝钛股份不能持续经营。

(五) 评价财务报表的总体列报（包括披露）、结构和内容，并评价财务报表是否公允反映相关交易和事项。

(六) 就宝钛股份中实体或业务活动的财务信息获取充分、适当的审计证据，以对合并财务报表发表审计意见。我们负责指导、监督和执行集团审计，并对审计意见承担全部责任。

我们与治理层就计划的审计范围、时间安排和重大审计发现等事项进行沟通，包括沟通我们在审计中识别出的值得关注的内部控制缺陷。

我们还就已遵守与独立性相关的职业道德要求向治理层提供声明，并与治理层沟通可能被合理认为影响我们独立性的所有关系和其他事项，以及相关的防范措施（如适用）。

从与治理层沟通过的事项中，我们确定哪些事项对本期财务报表审计最为重要，因而构成关键审计事项。我们在审计报告中描述这些事项，除非法律法规禁止公开披露这些事项，或在极少数情形下，如果合理预期在审计报告中沟通某事项造成的负面后果超过在公众利益方面产生的益处，我们确定不应在审计报告中沟通该事项。

立信会计师事务所  
(特殊普通合伙)

中国注册会计师：权计伟  
(项目合伙人)

中国注册会计师：李凯丽

中国·上海

2026年4月27日

## 二、财务报表

### 合并资产负债表

2025年12月31日

编制单位：宝鸡钛业股份有限公司

单位：元 币种：人民币

项目	附注	2025年12月31日	2024年12月31日
<b>流动资产：</b>			
货币资金		1,316,357,971.22	941,374,426.73
结算备付金			
拆出资金			
交易性金融资产			
衍生金融资产			
应收票据		1,559,439,550.23	738,065,724.47
应收账款		3,334,562,700.21	3,362,735,948.17
应收款项融资		207,010,425.63	74,446,640.21
预付款项		65,595,787.06	24,168,984.05
应收保费			
应收分保账款			
应收分保合同准备金			
其他应收款		15,849,830.23	12,491,868.53
其中：应收利息			
应收股利			
买入返售金融资产			

存货		4,493,338,993.65	3,918,939,349.32
其中：数据资源			
合同资产			
持有待售资产			
一年内到期的非流动资产			
其他流动资产		107,548,662.10	61,329,680.71
流动资产合计		11,099,703,920.33	9,133,552,622.19
<b>非流动资产：</b>			
发放贷款和垫款			
债权投资			
其他债权投资			
长期应收款			45,575.40
长期股权投资		41,589,918.65	11,666,527.34
其他权益工具投资			24,318,044.34
其他非流动金融资产			
投资性房地产		29,225,909.55	30,524,627.83
固定资产		3,830,915,870.56	3,489,307,929.14
在建工程		422,350,861.12	117,504,615.42
生产性生物资产			
油气资产			
使用权资产		68,266,023.24	112,137,774.58
无形资产		338,915,848.34	262,806,631.12
其中：数据资源			
开发支出			
其中：数据资源			
商誉			
长期待摊费用		19,154,349.90	19,824,883.07
递延所得税资产		141,772,093.99	134,317,375.50
其他非流动资产		165,866,213.67	15,378,657.77
非流动资产合计		5,058,057,089.02	4,217,832,641.51
资产总计		16,157,761,009.35	13,351,385,263.70
<b>流动负债：</b>			
短期借款		766,692,720.47	380,231,904.11
向中央银行借款			
拆入资金			
交易性金融负债			
衍生金融负债			
应付票据		447,315,897.52	
应付账款		2,242,304,036.35	1,842,260,112.44
预收款项			27,522.94
合同负债		120,279,502.17	128,352,692.22
卖出回购金融资产款			
吸收存款及同业存放			
代理买卖证券款			
代理承销证券款			
应付职工薪酬		98,904,115.74	102,049,921.60
应交税费		60,600,975.95	30,538,262.71
其他应付款		215,723,017.63	43,674,855.76
其中：应付利息			
应付股利			

应付手续费及佣金			
应付分保账款			
持有待售负债			
一年内到期的非流动负债		388,782,302.65	1,018,239,169.39
其他流动负债		1,069,854,482.76	875,345,501.86
流动负债合计		5,410,457,051.24	4,420,719,943.03
<b>非流动负债：</b>			
保险合同准备金			
长期借款		2,091,550,000.00	940,700,000.00
应付债券			
其中：优先股			
永续债			
租赁负债		32,223,039.05	62,425,039.14
长期应付款			
长期应付职工薪酬			
预计负债			
递延收益		390,817,220.24	244,576,249.64
递延所得税负债		34,698,762.20	52,136,449.87
其他非流动负债			
非流动负债合计		2,549,289,021.49	1,299,837,738.65
负债合计		7,959,746,072.73	5,720,557,681.68
<b>所有者权益（或股东权益）：</b>			
实收资本（或股本）		477,777,539.00	477,777,539.00
其他权益工具			
其中：优先股			
永续债			
资本公积		4,300,932,213.36	4,300,932,213.36
减：库存股			
其他综合收益			40,837.69
专项储备		24,820,032.91	15,758,803.73
盈余公积		449,863,331.66	422,227,960.23
一般风险准备			
未分配利润		1,925,042,142.41	1,738,108,993.07
归属于母公司所有者权益（或股东权益）合计		7,178,435,259.34	6,954,846,347.08
少数股东权益		1,019,579,677.28	675,981,234.94
所有者权益（或股东权益）合计		8,198,014,936.62	7,630,827,582.02
负债和所有者权益（或股东权益）总计		16,157,761,009.35	13,351,385,263.70

公司负责人：王俭

主管会计工作负责人：陈冰

会计机构负责人：王亚龙

母公司资产负债表

2025年12月31日

编制单位：宝鸡钛业股份有限公司

单位：元 币种：人民币

项目	附注	2025年12月31日	2024年12月31日
<b>流动资产：</b>			
货币资金		1,013,786,657.21	640,016,495.73
交易性金融资产			
衍生金融资产			
应收票据		1,255,443,208.23	589,211,515.23
应收账款		2,954,637,189.71	2,886,168,241.46
应收款项融资		145,071,284.60	49,431,406.81
预付款项		26,848,510.07	2,254,983.37
其他应收款		12,676,948.93	15,838,852.71
其中：应收利息			
应收股利			
存货		4,202,827,173.78	3,771,809,979.97
其中：数据资源			
合同资产			
持有待售资产			
一年内到期的非流动资产			
其他流动资产		37,115,199.19	37,618,331.56
流动资产合计		9,648,406,171.72	7,992,349,806.84
<b>非流动资产：</b>			
债权投资			
其他债权投资			
长期应收款			
长期股权投资		910,001,213.73	588,518,565.82
其他权益工具投资			24,318,044.34
其他非流动金融资产			
投资性房地产		31,997,198.34	33,313,718.02
固定资产		2,744,068,265.61	2,830,458,409.17
在建工程		143,700,510.63	82,368,204.42
生产性生物资产			
油气资产			
使用权资产		50,662,608.60	90,741,278.88
无形资产		165,434,429.91	165,561,838.83
其中：数据资源			
开发支出			
其中：数据资源			
商誉			
长期待摊费用		103,270.43	98,977.98
递延所得税资产		125,039,873.20	101,894,137.90
其他非流动资产		148,348,422.01	964,662.37
非流动资产合计		4,319,355,792.46	3,918,237,837.73
资产总计		13,967,761,964.18	11,910,587,644.57
<b>流动负债：</b>			

短期借款		610,337,594.44	350,231,904.11
交易性金融负债			
衍生金融负债			
应付票据		390,300,000.00	
应付账款		2,207,680,332.53	1,923,709,703.91
预收款项			
合同负债		91,595,156.75	89,434,822.72
应付职工薪酬		88,477,094.68	93,272,841.81
应交税费		43,450,286.00	11,428,807.77
其他应付款		223,206,591.50	42,356,095.93
其中：应付利息			
应付股利			
持有待售负债			
一年内到期的非流动负债		342,989,375.13	1,011,957,553.34
其他流动负债		1,128,773,452.20	757,475,376.81
流动负债合计		5,126,809,883.23	4,279,867,106.40
<b>非流动负债：</b>			
长期借款		1,947,100,000.00	940,700,000.00
应付债券			
其中：优先股			
永续债			
租赁负债		19,915,059.38	47,310,644.72
长期应付款			
长期应付职工薪酬			
预计负债			
递延收益		373,794,976.02	225,186,060.43
递延所得税负债			13,618,398.48
其他非流动负债			
非流动负债合计		2,340,810,035.40	1,226,815,103.63
负债合计		7,467,619,918.63	5,506,682,210.03
<b>所有者权益（或股东权益）：</b>			
实收资本（或股本）		477,777,539.00	477,777,539.00
其他权益工具			
其中：优先股			
永续债			
资本公积		4,300,932,213.36	4,300,932,213.36
减：库存股			
其他综合收益			40,837.69
专项储备		17,898,047.95	11,641,073.36
盈余公积		449,863,331.66	422,227,960.23
未分配利润		1,253,670,913.58	1,191,285,810.90
所有者权益（或股东权益）合计		6,500,142,045.55	6,403,905,434.54
负债和所有者权益（或股东权益）总计		13,967,761,964.18	11,910,587,644.57

公司负责人：王俭

主管会计工作负责人：陈冰

会计机构负责人：王亚龙

合并利润表

2025年1—12月

单位：元 币种：人民币

项目	附注	2025年度	2024年度
一、营业总收入		6,124,089,437.31	6,656,790,844.41
其中：营业收入		6,124,089,437.31	6,656,790,844.41
利息收入			
已赚保费			
手续费及佣金收入			
二、营业总成本		5,518,876,553.24	5,842,619,777.12
其中：营业成本		4,908,421,763.81	5,226,126,714.22
利息支出			
手续费及佣金支出			
退保金			
赔付支出净额			
提取保险责任准备金净额			
保单红利支出			
分保费用			
税金及附加		55,631,562.11	50,721,943.42
销售费用		68,246,146.58	69,476,970.57
管理费用		252,592,671.63	263,176,171.02
研发费用		168,297,198.63	203,985,445.95
财务费用		65,687,210.48	29,132,531.94
其中：利息费用		66,380,471.14	61,655,821.94
利息收入		6,310,113.18	12,449,550.00
加：其他收益		125,003,210.76	96,124,287.88
投资收益（损失以“－”号填列）		3,202,115.34	-1,206,908.32
其中：对联营企业和合营企业的投资收益		5,653,391.31	-1,078,712.91
公允价值变动收益（损失以“－”号填列）			
信用减值损失（损失以“-”号填列）		-36,970,646.14	-28,808,517.01
资产减值损失（损失以“-”号填列）		-135,804,761.93	-105,691,304.62
资产处置收益（损失以“－”号填列）		683,330.41	269,963.88
三、营业利润（亏损以“－”号填列）		561,326,132.51	774,858,589.10
加：营业外收入		15,537,938.16	1,835,136.48
减：营业外支出		1,364,204.46	1,721,059.63
四、利润总额（亏损总额以“－”号填列）		575,499,866.21	774,972,665.95
减：所得税费用		82,019,422.75	91,982,569.19
五、净利润（净亏损以“－”号填列）		493,480,443.46	682,990,096.76
(一) 按经营持续性分类			

1.持续经营净利润（净亏损以“-”号填列）		493,480,443.46	682,990,096.76
2.终止经营净利润（净亏损以“-”号填列）			
（二）按所有权归属分类			
1.归属于母公司股东的净利润（净亏损以“-”号填列）		400,901,760.98	576,447,716.38
2.少数股东损益（净亏损以“-”号填列）		92,578,682.48	106,542,380.38
六、其他综合收益的税后净额		-40,837.69	40,837.69
（一）归属母公司所有者的其他综合收益的税后净额		-40,837.69	40,837.69
1.不能重分类进损益的其他综合收益		-40,837.69	40,837.69
（1）重新计量设定受益计划变动额			
（2）权益法下不能转损益的其他综合收益			
（3）其他权益工具投资公允价值变动		-40,837.69	40,837.69
（4）企业自身信用风险公允价值变动			
2.将重分类进损益的其他综合收益			
（1）权益法下可转损益的其他综合收益			
（2）其他债权投资公允价值变动			
（3）金融资产重分类计入其他综合收益的金额			
（4）其他债权投资信用减值准备			
（5）现金流量套期储备			
（6）外币财务报表折算差额			
（7）其他			
（二）归属于少数股东的其他综合收益的税后净额			
七、综合收益总额		493,439,605.77	683,030,934.45
（一）归属于母公司所有者的综合收益总额		400,860,923.29	576,488,554.07
（二）归属于少数股东的综合收益总额		92,578,682.48	106,542,380.38
八、每股收益：			
（一）基本每股收益(元/股)		0.8391	1.2065
（二）稀释每股收益(元/股)		0.8391	1.2065

公司负责人：王俭

主管会计工作负责人：陈冰

会计机构负责人：王亚龙

## 母公司利润表

2025年1—12月

单位：元 币种：人民币

项目	附注	2025年度	2024年度
一、营业收入		4,952,427,962.56	5,637,798,805.34
减：营业成本		4,175,940,600.66	4,674,070,350.29
税金及附加		40,900,724.75	38,077,382.94
销售费用		64,702,523.32	65,994,349.40
管理费用		192,781,272.74	196,487,053.02
研发费用		114,164,567.55	156,411,182.07
财务费用		58,715,407.34	28,009,158.37
其中：利息费用		59,033,010.86	59,752,644.46
利息收入		3,111,218.59	9,560,179.60
加：其他收益		109,956,481.43	78,669,194.74
投资收益（损失以“-”号填列）		66,203,404.06	69,735,130.18
其中：对联营企业和合营企业的投资收益		5,653,391.31	-1,078,712.91
以摊余成本计量的金融资产终止确认收益			
净敞口套期收益（损失以“-”号填列）			
公允价值变动收益（损失以“-”号填列）			
信用减值损失（损失以“-”号填列）		-41,117,743.05	-27,619,255.11
资产减值损失（损失以“-”号填列）		-136,887,129.27	-111,912,096.01
资产处置收益（损失以“-”号填列）		425,984.75	264,470.58
二、营业利润（亏损以“-”号填列）		303,803,864.12	487,886,773.63
加：营业外收入		1,012,482.58	1,818,030.41
减：营业外支出		349,575.57	401,921.05
三、利润总额（亏损总额以“-”号填列）		304,466,771.13	489,302,882.99
减：所得税费用		28,113,056.81	39,664,987.18
四、净利润（净亏损以“-”号填列）		276,353,714.32	449,637,895.81
（一）持续经营净利润（净亏损以“-”号填列）		276,353,714.32	449,637,895.81
（二）终止经营净利润（净亏损以“-”号填列）			
五、其他综合收益的税后净额		-40,837.69	40,837.69
（一）不能重分类进损益的其他综合收益		-40,837.69	40,837.69
1.重新计量设定受益计划变动额			

2.权益法下不能转损益的其他综合收益			
3.其他权益工具投资公允价值变动		-40,837.69	40,837.69
4.企业自身信用风险公允价值变动			
(二) 将重分类进损益的其他综合收益			
1.权益法下可转损益的其他综合收益			
2.其他债权投资公允价值变动			
3.金融资产重分类计入其他综合收益的金额			
4.其他债权投资信用减值准备			
5.现金流量套期储备			
6.外币财务报表折算差额			
7.其他			
六、综合收益总额		276,312,876.63	449,678,733.50
七、每股收益：			
(一) 基本每股收益(元/股)			
(二) 稀释每股收益(元/股)			

公司负责人：王俭

主管会计工作负责人：陈冰

会计机构负责人：王亚龙

合并现金流量表  
2025年1—12月

单位：元 币种：人民币

项目	附注	2025年度	2024年度
<b>一、经营活动产生的现金流量：</b>			
销售商品、提供劳务收到的现金		3,191,204,382.39	3,760,553,886.08
客户存款和同业存放款项净增加额			
向中央银行借款净增加额			
向其他金融机构拆入资金净增加额			
收到原保险合同保费取得的现金			
收到再保业务现金净额			
保户储金及投资款净增加额			
收取利息、手续费及佣金的现金			
拆入资金净增加额			
回购业务资金净增加额			
代理买卖证券收到的现金净额			
收到的税费返还		57,209,644.53	89,291,973.19

收到其他与经营活动有关的现金		317,890,301.30	133,172,078.90
经营活动现金流入小计		3,566,304,328.22	3,983,017,938.17
购买商品、接受劳务支付的现金		2,011,833,765.93	2,384,990,388.93
客户贷款及垫款净增加额			
存放中央银行和同业款项净增加额			
支付原保险合同赔付款项的现金			
拆出资金净增加额			
支付利息、手续费及佣金的现金			
支付保单红利的现金			
支付给职工及为职工支付的现金		935,340,060.29	859,098,630.77
支付的各项税费		225,373,820.64	239,898,597.43
支付其他与经营活动有关的现金		152,605,345.38	86,614,679.59
经营活动现金流出小计		3,325,152,992.24	3,570,602,296.72
经营活动产生的现金流量净额		241,151,335.98	412,415,641.45
<b>二、投资活动产生的现金流量：</b>			
收回投资收到的现金			
取得投资收益收到的现金			
处置固定资产、无形资产和其他长期资产收回的现金净额		1,421,714.75	4,306,824.87
处置子公司及其他营业单位收到的现金净额			
收到其他与投资活动有关的现金			
投资活动现金流入小计		1,421,714.75	4,306,824.87
购建固定资产、无形资产和其他长期资产支付的现金		364,419,674.82	245,123,776.26
投资支付的现金			24,270,000.00
质押贷款净增加额			
取得子公司及其他营业单位支付的现金净额		5,709,895.19	
支付其他与投资活动有关的现金			
投资活动现金流出小计		370,129,570.01	269,393,776.26
投资活动产生的现金流量净额		-368,707,855.26	-265,086,951.39
<b>三、筹资活动产生的现金流量：</b>			
吸收投资收到的现金			
其中：子公司吸收少数股东投资收到的现金			
取得借款收到的现金		2,190,000,000.00	980,000,000.00
收到其他与筹资活动有关的现金		192,378,367.55	138,848,183.51

筹资活动现金流入小计		2,382,378,367.55	1,118,848,183.51
偿还债务支付的现金		1,550,350,000.00	922,000,000.00
分配股利、利润或偿付利息支付的现金		289,044,476.64	266,696,318.14
其中：子公司支付给少数股东的股利、利润		41,279,508.02	42,271,011.51
支付其他与筹资活动有关的现金		36,984,483.80	23,180,046.84
筹资活动现金流出小计		1,876,378,960.44	1,211,876,364.98
筹资活动产生的现金流量净额		505,999,407.11	-93,028,181.47
<b>四、汇率变动对现金及现金等价物的影响</b>		4,242,742.44	13,899,953.61
<b>五、现金及现金等价物净增加额</b>		382,685,630.27	68,200,462.20
加：期初现金及现金等价物余额		933,374,424.29	865,173,962.09
<b>六、期末现金及现金等价物余额</b>		1,316,060,054.56	933,374,424.29

公司负责人：王俭

主管会计工作负责人：陈冰

会计机构负责人：王亚龙

**母公司现金流量表**

2025年1—12月

单位：元 币种：人民币

项目	附注	2025年度	2024年度
<b>一、经营活动产生的现金流量：</b>			
销售商品、提供劳务收到的现金		2,539,321,659.78	2,937,699,847.45
收到的税费返还		42,544,454.73	89,279,608.15
收到其他与经营活动有关的现金		293,213,612.69	107,535,683.31
经营活动现金流入小计		2,875,079,727.20	3,134,515,138.91
购买商品、接受劳务支付的现金		1,508,289,089.60	2,026,253,622.24
支付给职工及为职工支付的现金		797,547,143.02	733,445,557.95
支付的各项税费		100,988,295.38	120,132,426.54
支付其他与经营活动有关的现金		100,898,088.58	49,423,192.51
经营活动现金流出小计		2,507,722,616.58	2,929,254,799.24
经营活动产生的现金流量净额		367,357,110.62	205,260,339.67
<b>二、投资活动产生的现金流量：</b>			
收回投资收到的现金			
取得投资收益收到的现金		76,568,904.71	57,000,567.24
处置固定资产、无形资产和其他长期资产收回的现金净额		1,051,714.75	4,298,824.87

处置子公司及其他营业单位收到的现金净额			
收到其他与投资活动有关的现金			
投资活动现金流入小计		77,620,619.46	61,299,392.11
购建固定资产、无形资产和其他长期资产支付的现金		300,081,205.90	108,197,449.43
投资支付的现金		105,000,000.00	39,270,000.00
取得子公司及其他营业单位支付的现金净额			
支付其他与投资活动有关的现金			
投资活动现金流出小计		405,081,205.90	147,467,449.43
投资活动产生的现金流量净额		-327,460,586.44	-86,168,057.32
<b>三、筹资活动产生的现金流量：</b>			
吸收投资收到的现金			
取得借款收到的现金		2,035,000,000.00	950,000,000.00
收到其他与筹资活动有关的现金			5,000,000.00
筹资活动现金流入小计		2,035,000,000.00	955,000,000.00
偿还债务支付的现金		1,425,300,000.00	922,000,000.00
分配股利、利润或偿付利息支付的现金		242,243,606.71	224,117,556.64
支付其他与筹资活动有关的现金		30,036,611.79	20,087,011.37
筹资活动现金流出小计		1,697,580,218.50	1,166,204,568.01
筹资活动产生的现金流量净额		337,419,781.50	-211,204,568.01
<b>四、汇率变动对现金及现金等价物的影响</b>		4,453,855.80	13,364,721.77
<b>五、现金及现金等价物净增加额</b>		381,770,161.48	-78,747,563.89
加：期初现金及现金等价物余额		632,016,495.73	710,764,059.62
<b>六、期末现金及现金等价物余额</b>		1,013,786,657.21	632,016,495.73

公司负责人：王俭

主管会计工作负责人：陈冰

会计机构负责人：王亚龙

合并所有者权益变动表  
2025年1—12月

单位：元 币种：人民币

项目	2025年度														
	归属于母公司所有者权益										少数股东权益	所有者权益合计			
	实收资本(或股本)	其他权益工具			资本公积	减：库存股	其他综合收益	专项储备	盈余公积	一般风险准备	未分配利润	其他	小计		
优先股		永续债	其他												
一、上年年末余额	477,777,539.00				4,300,932,213.36		40,837.69	15,758,803.73	422,227,960.23		1,738,108,993.07		6,954,846,347.08	675,981,234.94	7,630,827,582.02
加：会计政策变更															
前期差错更正															
其他															
二、本年期初余额	477,777,539.00				4,300,932,213.36		40,837.69	15,758,803.73	422,227,960.23		1,738,108,993.07		6,954,846,347.08	675,981,234.94	7,630,827,582.02
三、本期增减变动金额（减少以“－”号填列）							-40,837.69	9,061,229.18	27,635,371.43		186,933,149.34		223,588,912.26	343,598,442.34	567,187,354.60
（一）综合收益总额							-40,837.69				400,901,760.98		400,860,923.29	92,578,682.48	493,439,605.77
（二）所有者投入和减少资本														289,943,134.21	289,943,134.21
1. 所有者投入的普通股														289,943,134.21	289,943,134.21
2. 其他权益工具持有者投入资本															



宝鸡钛业股份有限公司2025 年年度报告

项目	2024 年度														
	归属于母公司所有者权益										少数股东权益	所有者权益合计			
	实收资本 (或股本)	其他权益工具			资本公积	减：库存股	其他综合收益	专项储备	盈余公积	一般风险准备	未分配利润	其他	小计		
优先股		永续债	其他												
一、上年年末余额	477,777,539.00				4,295,932,213.36			9,985,775.94	377,264,170.65		1,373,847,204.92		6,534,806,903.87	609,938,817.73	7,144,745,721.60
加：会计政策变更															
前期差错更正															
其他															
二、本年期初余额	477,777,539.00				4,295,932,213.36			9,985,775.94	377,264,170.65		1,373,847,204.92		6,534,806,903.87	609,938,817.73	7,144,745,721.60
三、本期增减变动金额（减少以“－”号填列）					5,000,000.00		40,837.69	5,773,027.79	44,963,789.58		364,261,788.15		420,039,443.21	66,042,417.21	486,081,860.42
（一）综合收益总额							40,837.69				576,447,716.38		576,488,554.07	106,542,380.38	683,030,934.45
（二）所有者投入和减少资本					5,000,000.00								5,000,000.00		5,000,000.00
1. 所有者投入的普通股															
2. 其他权益工具持有者投入资本															
3. 股份支付计入所有者权益的金额															
4. 其他					5,000,000.00								5,000,000.00		5,000,000.00
（三）利润分配															
1. 提取盈余公积									44,963,789.58		-212,185,928.23		-167,222,138.65	-42,271,011.51	-209,493,150.16
2. 提取一般风险准备									44,963,789.58		-44,963,789.58				
3. 对所有者（或股东）的分配													-167,222,138.65	-167,222,138.65	-42,271,011.51
4. 其他															

宝鸡钛业股份有限公司2025 年年度报告

(四) 所有者权益内部结转													
1. 资本公积转增资本(或股本)													
2. 盈余公积转增资本(或股本)													
3. 盈余公积弥补亏损													
4. 设定受益计划变动额结转留存收益													
5. 其他综合收益结转留存收益													
6. 其他													
(五) 专项储备						5,773,027.79				5,773,027.79	1,771,048.34	7,544,076.13	
1. 本期提取						22,290,374.84				22,290,374.84	4,916,724.87	27,207,099.71	
2. 本期使用						16,517,347.05				16,517,347.05	3,145,676.53	19,663,023.58	
(六) 其他													
四、本期期末余额	477,777,539.00				4,300,932,213.36	40,837.69	15,758,803.73	422,227,960.23	1,738,108,993.07	6,954,846,347.08	675,981,234.94	7,630,827,582.02	

公司负责人：王俭

主管会计工作负责人：陈冰

会计机构负责人：王亚龙

母公司所有者权益变动表

2025 年 1—12 月

单位：元 币种：人民币

项目	2025 年度										
	实收资本(或股本)	其他权益工具			资本公积	减：库存股	其他综合收益	专项储备	盈余公积	未分配利润	所有者权益合计
		优先股	永续债	其他							
一、上年年末余额	477,777,539.00				4,300,932,213.36		40,837.69	11,641,073.36	422,227,960.23	1,191,285,810.90	6,403,905,434.54
加：会计政策变更											
前期差错更正											
其他											

宝鸡钛业股份有限公司2025年年度报告

二、本年期初余额	477,777,539.00				4,300,932,213.36		40,837.69	11,641,073.36	422,227,960.23	1,191,285,810.90	6,403,905,434.54
三、本期增减变动金额（减少以“—”号填列）							-40,837.69	6,256,974.59	27,635,371.43	62,385,102.68	96,236,611.01
（一）综合收益总额							-40,837.69			276,353,714.32	276,312,876.63
（二）所有者投入和减少资本											
1. 所有者投入的普通股											
2. 其他权益工具持有者投入资本											
3. 股份支付计入所有者权益的金额											
4. 其他											
（三）利润分配									27,635,371.43	-213,968,611.64	-186,333,240.21
1. 提取盈余公积									27,635,371.43	-27,635,371.43	
2. 对所有者（或股东）的分配										-186,333,240.21	-186,333,240.21
3. 其他											
（四）所有者权益内部结转											
1. 资本公积转增资本（或股本）											
2. 盈余公积转增资本（或股本）											
3. 盈余公积弥补亏损											
4. 设定受益计划变动额结转留存收益											
5. 其他综合收益结转留存收益											
6. 其他											

宝鸡钛业股份有限公司2025年年度报告

(五) 专项储备							6,256,974.59			6,256,974.59
1. 本期提取							14,910,710.37			14,910,710.37
2. 本期使用							8,653,735.78			8,653,735.78
(六) 其他										
四、本期期末余额	477,777,539.00				4,300,932,213.36		17,898,047.95	449,863,331.66	1,253,670,913.58	6,500,142,045.55

项目	2024 年度										
	实收资本 (或股本)	其他权益工具			资本公积	减：库存股	其他综合收益	专项储备	盈余公积	未分配利润	所有者权益合计
		优先股	永续债	其他							
一、上年年末余额	477,777,539.00				4,295,932,213.36			7,314,523.34	377,264,170.65	953,833,843.32	6,112,122,289.67
加：会计政策变更											
前期差错更正											
其他											
二、本年期初余额	477,777,539.00				4,295,932,213.36			7,314,523.34	377,264,170.65	953,833,843.32	6,112,122,289.67
三、本期增减变动金额（减少以“－”号填列）					5,000,000.00		40,837.69	4,326,550.02	44,963,789.58	237,451,967.58	291,783,144.87
（一）综合收益总额							40,837.69			449,637,895.81	449,678,733.50
（二）所有者投入和减少资本					5,000,000.00						5,000,000.00
1. 所有者投入的普通股											
2. 其他权益工具持有者投入资本											
3. 股份支付计入所有者权益的金额											
4. 其他					5,000,000.00						5,000,000.00
（三）利润分配									44,963,789.58	-212,185,928.23	-167,222,138.65
1. 提取盈余公积									44,963,789.58	-44,963,789.58	

宝鸡钛业股份有限公司2025年年度报告

2. 对所有者（或股东）的分配										-167,222,138.65	-167,222,138.65
3. 其他											
（四）所有者权益内部结转											
1. 资本公积转增资本（或股本）											
2. 盈余公积转增资本（或股本）											
3. 盈余公积弥补亏损											
4. 设定受益计划变动额结转留存收益											
5. 其他综合收益结转留存收益											
6. 其他											
（五）专项储备								4,326,550.02			4,326,550.02
1. 本期提取								14,957,918.86			14,957,918.86
2. 本期使用								10,631,368.84			10,631,368.84
（六）其他											-
四、本期期末余额	477,777,539.00				4,300,932,213.36		40,837.69	11,641,073.36	422,227,960.23	1,191,285,810.90	6,403,905,434.54

公司负责人：王俭

主管会计工作负责人：陈冰

会计机构负责人：王亚龙

### 三、公司基本情况

#### 1、公司概况

√适用 □不适用

宝鸡钛业股份有限公司（以下简称“公司”或“本公司”）系经中华人民共和国经济贸易委员会以国经贸企改[1999]643号文批复，由宝钛集团有限公司作为主发起人，联合西北有色金属研究院、中国有色金属进出口陕西公司、西北工业大学、中南大学和陕西省华夏物业公司发起设立，于1999年7月21日在陕西省工商行政管理局登记注册，总部位于陕西省宝鸡市。公司现持有统一社会信用代码为91610000713550723T的营业执照，注册资本477,777,539元，股份总数477,777,539股（每股面值1元），均为无限售条件的流通股A股。公司股票于2002年4月12日在上海证券交易所挂牌交易，证券代码为600456。法定代表人为王俭；住所为陕西省宝鸡市高新开发区高新大道88号。所属行业为有色金属行业类。

截至2025年12月31日止，本公司累计发行股本总数47,777.75万股，注册资本为47,777.75万元，总部地址为陕西省宝鸡市高新开发区高新大道88号。本公司实际从事的主要经营活动为钛及钛合金等稀有金属材料、各种金属复合材料的生产、加工、销售。公司产品包括：钛产品—钛材、外售半成品、深加工制品、新产品钛及出口钛产品等。本公司的母公司为宝钛集团有限公司，本公司的实际控制人为陕西省人民政府国有资产监督管理委员会。

本财务报表业经公司董事会于2026年4月27日批准报出。

### 四、财务报表的编制基础

#### 1、编制基础

本公司财务报表以持续经营为编制基础。本财务报表按照财政部颁布的《企业会计准则——基本准则》和各项具体会计准则、企业会计准则应用指南、企业会计准则解释及其他相关规定（以下合称“企业会计准则”），以及中国证券监督管理委员会《公开发行证券的公司信息披露编报规则第15号——财务报告的一般规定》的相关规定编制。如果无单位，单位为元。

#### 2、持续经营

√适用 □不适用

本公司财务报表以持续经营为编制基础

### 五、重要会计政策及会计估计

具体会计政策和会计估计提示：

√适用 □不适用

以下披露内容已涵盖了本公司根据实际生产经营特点针对应收款项预期信用损失计提、固定资产折旧、收入确认等交易或事项制定的具体会计政策和会计估计。详见本附注“三、（十）金融工具”、“三、（十六）固定资产”、“三、（二十五）收入”。

#### 1、遵循企业会计准则的声明

本公司所编制的财务报表符合企业会计准则的要求，真实、完整地反映了公司的财务状况、经营成果、股东权益变动和现金流量等有关信息。

#### 2、会计期间

本公司会计年度自公历1月1日起至12月31日止。

### 3、 营业周期

√适用 □不适用

本公司营业周期为 12 个月。

### 4、 记账本位币

本公司的记账本位币为人民币。

### 5、 重要性标准确定方法和选择依据

√适用 □不适用

项目	重要性标准
重要的单项计提坏账准备的应收款项	单项金额大于 100 万元
应收款项本期坏账准备收回或转回金额重要的	单项金额大于 100 万元
本期重要的应收款项核销	单项金额大于 100 万元
账龄超过 1 年且金额重要的预付款项	单项期末余额大于 100 万元
重要的在建工程	单个项目的期末余额大于期末资产总额的 0.1%以上且期末余额大于 1,000 万元
账龄超过 1 年且金额重要的应付账款	单项金额大于 50 万元且账龄超过 1 年
账龄超过 1 年且金额重要的合同负债	单项金额大于 50 万元且账龄超过 1 年
账龄超过 1 年且金额重要的其他应付款	单项金额大于 30 万元且账龄超过 1 年
重要的投资活动现金流量	单项金额超过利润总额 3%或金额超过 2,000 万元的投资现金收支
重要的非全资子公司	持股 20%及以上，或资产总额占公司资产总额的 10%以上、或营业收入超过公司营业收入的 10%的子公司或利润总额超过公司利润总额的 10%的子公司
重要的联营企业	长期股权投资账面价值超过资产总额的 5%以上、或当期确认的投资收益超过净利润的 5%以上
重要的承诺事项	单项金额超过利润总额 4%或金额超过 3,000 万元的承诺事项
重要的或有事项	金额超过利润总额 4%或金额超过 3,000 万元的或有事项
重要的资产负债表日后事项	单项金额超过利润总额 4%或金额超过 3,000 万元的资产负债表日后事项

### 6、 同一控制下和非同一控制下企业合并的会计处理方法

√适用 □不适用

同一控制下企业合并：合并方在企业合并中取得的资产和负债（包括最终控制方收购被合并方而形成的商誉），按照合并日被合并方资产、负债在最终控制方合并财务报表中的账面价值为基础计量。在合并中取得的净资产账面价值与支付的合并对价账面价值（或发行股份面值总额）的差额，调整资本公积中的股本溢价，资本公积中的股本溢价不足冲减的，调整留存收益。

非同一控制下企业合并：合并成本为购买方在购买日为取得被购买方的控制权而付出的资产、发生或承担的负债以及发行的权益性证券的公允价值。合并成本大于合并中取得的被购买方可辨认净资产公允价值份额的差额，确认为商誉；合并成本小于合并中取得的被购买方可辨认净资产公允价值份额的差额，计入当期损益。在合并中取得的被购买方符合确认条件的各项可辨认资产、负债及或有负债在购买日按公允价值计量。

为企业合并发生的直接相关费用于发生时计入当期损益；为企业合并而发行权益性证券或债务性证券的交易费用，计入权益性证券或债务性证券的初始确认金额。

### 7、 控制的判断标准和合并财务报表的编制方法

√适用 □不适用

控制的判断标准

合并财务报表的合并范围以控制为基础确定，合并范围包括本公司及全部子公司。控制，是指公司拥有对被投资方的权力，通过参与被投资方的相关活动而享有可变回报，并且有能力运用对被投资方的权力影响其回报金额。

### 合并程序

本公司将整个企业集团视为一个会计主体，按照统一的会计政策编制合并财务报表，反映本企业集团整体财务状况、经营成果和现金流量。本公司与子公司、子公司相互之间发生的内部交易的影响予以抵销。内部交易表明相关资产发生减值损失的，全额确认该部分损失。如子公司采用的会计政策、会计期间与本公司不一致的，在编制合并财务报表时，按本公司的会计政策、会计期间进行必要的调整。

子公司所有者权益、当期净损益和当期综合收益中属于少数股东的份额分别在合并资产负债表中所有者权益项目下、合并利润表中净利润项目下和综合收益总额项目下单独列示。子公司少数股东分担的当期亏损超过了少数股东在该子公司期初所有者权益中所享有份额而形成的余额，冲减少数股东权益。

#### (1) 增加子公司或业务

在报告期内，因同一控制下企业合并增加子公司或业务的，将子公司或业务合并当期期初至报告期末的经营成果和现金流量纳入合并财务报表，同时对合并财务报表的期初数和比较报表的相关项目进行调整，视同合并后的报告主体自最终控制方开始控制时点起一直存在。

因追加投资等原因能够对同一控制下的被投资方实施控制的，在取得被合并方控制权之前持有的股权投资，在取得原股权之日与合并方和被合并方同处于同一控制之日孰晚日起至合并日之间已确认有关损益、其他综合收益以及其他净资产变动，分别冲减比较报表期间的期初留存收益或当期损益。

在报告期内，因非同一控制下企业合并增加子公司或业务的，以购买日确定的各项可辨认资产、负债及或有负债的公允价值为基础自购买日起纳入合并财务报表。

因追加投资等原因能够对非同一控制下的被投资方实施控制的，对于购买日之前持有的被购买方的股权，按照该股权在购买日的公允价值进行重新计量，公允价值与其账面价值的差额计入当期投资收益。购买日之前持有的被购买方的股权涉及的以后可重分类进损益的其他综合收益、权益法核算下的其他所有者权益变动转为购买日所属当期投资收益。

#### (2) 处置子公司

##### ① 一般处理方法

因处置部分股权投资或其他原因丧失了对被投资方控制权时，对于处置后的剩余股权投资，按照其在丧失控制权日的公允价值进行重新计量。处置股权取得的对价与剩余股权公允价值之和，减去按原持股比例计算应享有原有子公司自购买日或合并日开始持续计算的净资产的份额与商誉之和的差额，计入丧失控制权当期的投资收益。与原有子公司股权投资相关的以后可重分类进损益的其他综合收益、权益法核算下的其他所有者权益变动，在丧失控制权时转为当期投资收益。

##### ② 分步处置子公司

通过多次交易分步处置对子公司股权投资直至丧失控制权的，处置对子公司股权投资的各项交易的条款、条件以及经济影响符合以下一种或多种情况，通常表明该多次交易事项为一揽子交易：

- i. 这些交易是同时或者在考虑了彼此影响的情况下订立的；
- ii. 这些交易整体才能达成一项完整的商业结果；
- iii. 一项交易的发生取决于其他至少一项交易的发生；
- iv. 一项交易单独看是不经济的，但是和其他交易一并考虑时是经济的。

各项交易属于一揽子交易的，将各项交易作为一项处置子公司并丧失控制权的交易进行会计处理；在丧失控制权之前每一次处置价款与处置投资对应的享有该子公司净资产份额的差额，在合并财务报表中确认为其他综合收益，在丧失控制权时一并转入丧失控制权当期的损益。

各项交易不属于一揽子交易的，在丧失控制权之前，按不丧失控制权的情况下部分处置对子公司的股权投资进行会计处理；在丧失控制权时，按处置子公司一般处理方法进行会计处理。

### (3) 购买子公司少数股权

因购买少数股权新取得的长期股权投资与按照新增持股比例计算应享有子公司自购买日或合并日开始持续计算的净资产份额之间的差额，调整合并资产负债表中的资本公积中的股本溢价，资本公积中的股本溢价不足冲减的，调整留存收益。

### (4) 不丧失控制权的情况下部分处置对子公司的股权投资

处置价款与处置长期股权投资相对应享有子公司自购买日或合并日开始持续计算的净资产份额之间的差额，调整合并资产负债表中的资本公积中的股本溢价，资本公积中的股本溢价不足冲减的，调整留存收益。

## 8、合营安排分类及共同经营会计处理方法

√适用  不适用

合营安排分为共同经营和合营企业。

共同经营，是指合营方享有该安排相关资产且承担该安排相关负债的合营安排。

本公司确认与共同经营中利益份额相关的下列项目：

- (1) 确认本公司单独所持有的资产，以及按本公司份额确认共同持有的资产；
- (2) 确认本公司单独所承担的负债，以及按本公司份额确认共同承担的负债；
- (3) 确认出售本公司享有的共同经营产出份额所产生的收入；
- (4) 按本公司份额确认共同经营因出售产出所产生的收入；
- (5) 确认单独所发生的费用，以及按本公司份额确认共同经营发生的费用。

本公司对合营企业的投资采用权益法核算，详见本附注“三、（十四）长期股权投资”。

## 9、现金及现金等价物的确定标准

现金等价物是指企业持有的期限短（一般指从购买日起三个月内到期）、流动性强、易于转换为已知金额现金、价值变动风险很小的投资。

## 10、外币业务和外币报表折算

√适用  不适用

### 1、外币业务

外币业务采用交易发生日的即期汇率作为折算汇率将外币金额折合成人民币记账。

资产负债表日外币货币性项目余额按资产负债表日即期汇率折算，由此产生的汇兑差额，除属于与购建符合资本化条件的资产相关的外币专门借款产生的汇兑差额按照借款费用资本化的原则处理外，均计入当期损益。

### 2、外币财务报表的折算

资产负债表中的资产和负债项目，采用资产负债表日的即期汇率折算；所有者权益项目除“未分配利润”项目外，其他项目采用发生时的即期汇率折算。利润表中的收入和费用项目，采用交易发生日的即期汇率折算。

处置境外经营时，将与该境外经营相关的外币财务报表折算差额，自所有者权益项目转入处置当期损益。

## 11、金融工具

√适用  不适用

本公司在成为金融工具合同的一方时，确认一项金融资产、金融负债或权益工具。

### 金融工具的分类

根据本公司管理金融资产的业务模式和金融资产的合同现金流量特征，金融资产于初始确认时分类为：以摊余成本计量的金融资产、以公允价值计量且其变动计入其他综合收益的金融资产和以公允价值计量且其变动计入当期损益的金融资产。

本公司将同时符合下列条件且未被指定为以公允价值计量且其变动计入当期损益的金融资产，分类为以摊余成本计量的金融资产：

- 业务模式是以收取合同现金流量为目标；
- 合同现金流量仅为对本金和以未偿付本金金额为基础的利息的支付。

本公司将同时符合下列条件且未被指定为以公允价值计量且其变动计入当期损益的金融资产，分类为以公允价值计量且其变动计入其他综合收益的金融资产（债务工具）：

- 业务模式既以收取合同现金流量又以出售该金融资产为目标；
- 合同现金流量仅为对本金和以未偿付本金金额为基础的利息的支付。

对于非交易性权益工具投资，本公司可以在初始确认时将其不可撤销地指定为以公允价值计量且其变动计入其他综合收益的金融资产（权益工具）。该指定在单项投资的基础上作出，且相关投资从发行者的角度符合权益工具的定义。

除上述以摊余成本计量和以公允价值计量且其变动计入其他综合收益的金融资产外，本公司将其余所有的金融资产分类为以公允价值计量且其变动计入当期损益的金融资产。在初始确认时，如果能够消除或显著减少会计错配，本公司可以将本应分类为以摊余成本计量或以公允价值计量且其变动计入其他综合收益的金融资产不可撤销地指定为以公允价值计量且其变动计入当期损益的金融资产。

金融负债于初始确认时分类为：以公允价值计量且其变动计入当期损益的金融负债和以摊余成本计量的金融负债。

符合以下条件之一的金融负债可在初始计量时指定为以公允价值计量且其变动计入当期损益的金融负债：

- 1) 该项指定能够消除或显著减少会计错配。
- 2) 根据正式书面文件载明的企业风险管理或投资策略，以公允价值为基础对金融负债组合或金融资产和金融负债组合进行管理和业绩评价，并在企业内部以此为基础向关键管理人员报告。
- 3) 该金融负债包含需单独分拆的嵌入衍生工具。

### 金融工具的确认依据和计量方法

#### (1) 以摊余成本计量的金融资产

以摊余成本计量的金融资产包括应收票据、应收账款、其他应收款、长期应收款等，按公允价值进行初始计量，相关交易费用计入初始确认金额；不包含重大融资成分的应收账款以及本公司决定不考虑不超过一年的融资成分的应收账款，以合同交易价格进行初始计量。

持有期间采用实际利率法计算的利息计入当期损益。

收回或处置时，将取得的价款与该金融资产账面价值之间的差额计入当期损益。

#### (2) 以公允价值计量且其变动计入其他综合收益的金融资产（债务工具）

以公允价值计量且其变动计入其他综合收益的金融资产（债务工具）包括应收款项融资、其他债权投资等，按公允价值进行初始计量，相关交易费用计入初始确认金额。该金融资产按公允价值进行后续计量，公允价值变动除采用实际利率法计算的利息、减值损失或利得和汇兑损益之外，均计入其他综合收益。

终止确认时，之前计入其他综合收益的累计利得或损失从其他综合收益中转出，计入当期损益。

## (3) 以公允价值计量且其变动计入其他综合收益的金融资产（权益工具）

以公允价值计量且其变动计入其他综合收益的金融资产（权益工具）包括其他权益工具投资等，按公允价值进行初始计量，相关交易费用计入初始确认金额。该金融资产按公允价值进行后续计量，公允价值变动计入其他综合收益。取得的股利计入当期损益。

终止确认时，之前计入其他综合收益的累计利得或损失从其他综合收益中转出，计入留存收益。

## (4) 以公允价值计量且其变动计入当期损益的金融资产

以公允价值计量且其变动计入当期损益的金融资产包括交易性金融资产、衍生金融资产、其他非流动金融资产等，按公允价值进行初始计量，相关交易费用计入当期损益。该金融资产按公允价值进行后续计量，公允价值变动计入当期损益。

## (5) 以公允价值计量且其变动计入当期损益的金融负债

以公允价值计量且其变动计入当期损益的金融负债包括交易性金融负债等，按公允价值进行初始计量，相关交易费用计入当期损益。该金融负债按公允价值进行后续计量，公允价值变动计入当期损益。

终止确认时，其账面价值与支付的对价之间的差额计入当期损益。

## (6) 以摊余成本计量的金融负债

以摊余成本计量的金融负债包括短期借款、应付票据、应付账款、其他应付款、长期借款，按公允价值进行初始计量，相关交易费用计入初始确认金额。

持有期间采用实际利率法计算的利息计入当期损益。

终止确认时，将支付的对价与该金融负债账面价值之间的差额计入当期损益。

**金融资产终止确认和金融资产转移的确认依据和计量方法**

满足下列条件之一时，本公司终止确认金融资产：

- 收取金融资产现金流量的合同权利终止；
- 金融资产已转移，且已将金融资产所有权上几乎所有的风险和报酬转移给转入方；
- 金融资产已转移，虽然本公司既没有转移也没有保留金融资产所有权上几乎所有的风险和报酬，但是未保留对金融资产的控制。

本公司与交易对手方修改或者重新议定合同而且构成实质性修改的，则终止确认原金融资产，同时按照修改后的条款确认一项新金融资产。

发生金融资产转移时，如保留了金融资产所有权上几乎所有的风险和报酬的，则不终止确认该金融资产。在判断金融资产转移是否满足上述金融资产终止确认条件时，采用实质重于形式的原则。

公司将金融资产转移区分为金融资产整体转移和部分转移。金融资产整体转移满足终止确认条件的，将下列两项金额的差额计入当期损益：

- (1) 所转移金融资产的账面价值；
- (2) 因转移而收到的对价，与原直接计入所有者权益的公允价值变动累计额（涉及转移的金融资产为以公允价值计量且其变动计入其他综合收益的金融资产（债务工具）的情形）之和。

金融资产部分转移满足终止确认条件的，将所转移金融资产整体的账面价值，在终止确认部分和未终止确认部分之间，按照各自的相对公允价值进行分摊，并将下列两项金额的差额计入当期损益：

- (1) 终止确认部分的账面价值；
- (2) 终止确认部分的对价，与原直接计入所有者权益的公允价值变动累计额中对应终止确认部分的金额（涉及转移的金融资产为以公允价值计量且其变动计入其他综合收益的金融资产（债务工具）的情形）之和。

金融资产转移不满足终止确认条件的，继续确认该金融资产，所收到的对价确认为一项金融负债。

#### 金融负债终止确认

金融负债的现时义务全部或部分已经解除的，则终止确认该金融负债或其一部分；本公司若与债权人签订协议，以承担新金融负债方式替换现存金融负债，且新金融负债与现存金融负债的合同条款实质上不同的，则终止确认现存金融负债，并同时确认新金融负债。

对现存金融负债全部或部分合同条款作出实质性修改的，则终止确认现存金融负债或其一部分，同时将修改条款后的金融负债确认为一项新金融负债。

金融负债全部或部分终止确认时，终止确认的金融负债账面价值与支付对价（包括转出的非现金资产或承担的新金融负债）之间的差额，计入当期损益。

本公司若回购部分金融负债的，在回购日按照继续确认部分与终止确认部分的相对公允价值，将该金融负债整体的账面价值进行分配。分配给终止确认部分的账面价值与支付的对价（包括转出的非现金资产或承担的新金融负债）之间的差额，计入当期损益。

#### 金融资产和金融负债的公允价值的确定方法

存在活跃市场的金融工具，以活跃市场中的报价确定其公允价值。不存在活跃市场的金融工具，采用估值技术确定其公允价值。在估值时，本公司采用在当前情况下适用并且有足够可利用数据和其他信息支持的估值技术，选择与市场参与者在相关资产或负债的交易中所考虑的资产或负债特征相一致的输入值，并优先使用相关可观察输入值。只有在相关可观察输入值无法取得或取得不切实可行的情况下，才使用不可观察输入值。

#### 金融工具减值的测试方法及会计处理方法

本公司对以摊余成本计量的金融资产、以公允价值计量且其变动计入其他综合收益的金融资产（债务工具）和财务担保合同等以预期信用损失为基础进行减值会计处理。

本公司考虑有关过去事项、当前状况以及对未来经济状况的预测等合理且有依据的信息，以发生违约的风险为权重，计算合同应收的现金流量与预期能收到的现金流量之间差额的现值的概率加权金额，确认预期信用损失。

对于由《企业会计准则第14号——收入》规范的交易形成的应收款项和合同资产，无论是否包含重大融资成分，本公司始终按照相当于整个存续期内预期信用损失的金额计量其损失准备。

对于由《企业会计准则第21号——租赁》规范的交易形成的租赁应收款，本公司选择始终按照相当于整个存续期内预期信用损失的金额计量其损失准备。

对于其他金融工具，本公司在每个资产负债表日评估相关金融工具的信用风险自初始确认后的变动情况。

本公司通过比较金融工具在资产负债表日发生违约的风险与在初始确认日发生违约的风险，以确定金融工具预计存续期内发生违约风险的相对变化，以评估金融工具的信用风险自初始确认后是否已显著增加。通常逾期超过30日，本公司即认为该金融工具的信用风险已显著增加，除非有确凿证据证明该金融工具的信用风险自初始确认后并未显著增加。

如果金融工具于资产负债表日的信用风险较低，本公司即认为该金融工具的信用风险自初始确认后并未显著增加。

如果该金融工具的信用风险自初始确认后已显著增加，本公司按照相当于该金融工具整个存续期内预期信用损失的金额计量其损失准备；如果该金融工具的信用风险自初始确认后并未显著增加，本公司按照相当于该金融工具未来12个月内预期信用损失的金额计量其损失准备。由此形成的损失准备的增加或转回金额，作为减值损失或利得计入当期损益。对于以公允价值计量且其变动计入其他综合收益的金融资产（债务工具），在其他综合收益中确认其损失准备，并将减值损失或利得计入当期损益，且不减少该金融资产在资产负债表中列示的账面价值。

如果有客观证据表明某项应收款项已经发生信用减值，则本公司在单项基础上对该应收款项计提减值准备。

除单项计提坏账准备的上述应收款项外，本公司依据信用风险特征将其余金融工具划分为若干组合，在组合基础上确定预期信用损失。本公司对应收票据、应收账款、应收款项融资、其他应收款、合同资产、长期应收款等计提预期信用损失的组合类别及确定依据如下：

① 具体组合及计量预期信用损失的方法

项目	组合类别	确定依据
应收票据	银行承兑汇票组合	以银行承兑汇票中承兑银行的信用评级作为信用风险特征。
应收票据	财务公司承兑汇票组合	以财务公司承兑汇票中承兑公司的信用评级作为信用风险特征。
应收票据	商业承兑汇票组合	以商业承兑汇票中承兑公司的信用评级作为信用风险特征。
应收款项融资	银行承兑汇票组合	以银行承兑汇票中承兑银行的信用评级作为信用风险特征。
应收账款	账龄组合	参考历史信用损失经验，结合当前状况以及对未来经济状况的预测，编制应收账款账龄与整个存续期预期信用损失率对照表，计算预期信用损失。
应收账款	数字化应收债权凭证组合	参考历史信用损失经验，结合当前状况以及对未来经济状况的预测，通过违约风险敞口和整个存续期预期信用损失率，计算预期信用损失。
其他应收款	应收押金保证金组合	参考历史信用损失经验，结合当前状况以及对未来经济状况的预测，通过违约风险敞口和未来12个月内或整个存续期预期信用损失率，计算预期信用损失。
其他应收款	应收暂付款组合	
其他应收款	备用金组合	

② 应收账款——信用风险特征组合的账龄与整个存续期预期信用损失率对照表

账龄区间	预期信用损失率
1年以内	5%
1-2年	10%
2-3年	15%
3-4年	30%
4-5年	50%
5年以上	100%

③ 应收账款——信用风险特征数字化应收债权凭证组合

账龄区间	预期信用损失率
数字化应收债权凭证	1.5%

对于单项风险特征明显的应收款项，根据应收款项类似信用风险特征(债务人根据合同条款偿还欠款的能力)，按历史款项损失情况及债务人经济状况预计可能存在的损失情况，通过违约风险敞口和整个存续期预期信用损失率，计算预期信用损失。

本公司不再合理预期金融资产合同现金流量能够全部或部分收回的，直接减记该金融资产的账面余额。

12、 应收票据

适用 不适用

**13、 应收账款**

适用 不适用

**14、 应收款项融资**

适用 不适用

**15、 其他应收款**

适用 不适用

**16、 存货**

适用 不适用

**存货类别、发出计价方法、盘存制度、低值易耗品和包装物的摊销方法**

适用 不适用

**存货的分类和成本**

存货分类为：原材料、库存商品、在产品、发出商品、委托加工物资、周转材料等。

存货按成本进行初始计量，存货成本包括采购成本、加工成本和其他使存货达到目前场所和状态所发生的支出。

**发出存货的计价方法**

存货发出时按加权平均法计价。

原材料、低值易耗品、包装物，一般采用计划成本计价进行分类核算，对材料计划成本与实际成本之间的差异，通过设置“材料成本差异”科目进行分类核算。建设单位和规模较小的单位按实际成本核算。半成品及产成品采用实际成本计价。领用或发出的材料，按照实际成本核算的，采用加权平均法确定其实际成本，计算方法一经确定，一年内不得变更；按计划成本计价核算的，材料成本差异率按加权平均法计算。

**存货的盘存制度**

采用永续盘存制。

**低值易耗品和包装物的摊销方法**

低值易耗品采用一次转销法；

**存货跌价准备的确认标准和计提方法**

适用 不适用

资产负债表日，存货应当按照成本与可变现净值孰低计量。当存货成本高于其可变现净值的，应当计提存货跌价准备。可变现净值，是指在日常活动中，存货的估计售价减去至完工时估计将要发生的成本、估计的销售费用以及相关税费后的金额。

产成品、库存商品和用于出售的材料等直接用于出售的商品存货，在正常生产经营过程中，以该存货的估计售价减去估计的销售费用和相关税费后的金额，确定其可变现净值；需要经过加工的材料存货，在正常生产经营过程中，以所生产的产成品的估计售价减去至完工时估计将要发生的成本、估计的销售费用和相关税费后的金额，确定其可变现净值；为执行销售合同或者劳务合同而持有的存货，其可变现净值以合同价格为基础计算，若持有存货的数量多于销售合同订购数量的，超出部分的存货的可变现净值以一般销售价格为基础计算。

计提存货跌价准备后，如果以前减记存货价值的影响因素已经消失，导致存货的可变现净值高于其账面价值的，在原已计提的存货跌价准备金额内予以转回，转回的金额计入当期损益。

**按照组合计提存货跌价准备的组合类别及确定依据、不同类别存货可变现净值的确定依据**  
适用 不适用

**基于库龄确认存货可变现净值的各库龄组合可变现净值的计算方法和确定依据**  
适用 不适用

## 17、合同资产

适用 不适用

### 合同资产的确认方法及标准

适用 不适用

本公司根据履行履约义务与客户付款之间的关系在资产负债表中列示合同资产或合同负债。本公司已向客户转让商品或提供服务而有权收取对价的权利（且该权利取决于时间流逝之外的其他因素）列示为合同资产。同一合同下的合同资产和合同负债以净额列示。本公司拥有的、无条件（仅取决于时间流逝）向客户收取对价的权利作为应收款项单独列示。

合同资产的预期信用损失的确定方法及会计处理方法详见本附注“（四）十、金融工具减值的测试方法及会计处理方法”。

**按照信用风险特征组合计提坏账准备的组合类别及确定依据**  
适用 不适用

**基于账龄确认信用风险特征组合的账龄计算方法**  
适用 不适用

**按照单项计提坏账准备的认定单项计提判断标准**  
适用 不适用

## 18、持有待售的非流动资产或处置组

适用 不适用

### 持有待售

主要通过出售（包括具有商业实质的非货币性资产交换）而非持续使用一项非流动资产或处置组收回其账面价值的，划分为持有待售类别。

本公司将同时满足下列条件的非流动资产或处置组划分为持有待售类别：

- （1）根据类似交易中出售此类资产或处置组的惯例，在当前状况下即可立即出售；
- （2）出售极可能发生，即本公司已经就一项出售计划作出决议且获得确定的购买承诺，预计出售将在一年内完成。有关规定要求本公司相关权力机构或者监管部门批准后方可出售的，已经获得批准。

划分为持有待售的非流动资产（不包括金融资产、递延所得税资产、职工薪酬形成的资产）或处置组，其账面价值高于公允价值减去出售费用后的净额的，账面价值减记至公允价值减去出售费用后的净额，减记的金额确认为资产减值损失，计入当期损益，同时计提持有待售资产减值准备。

### 终止经营

终止经营是满足下列条件之一的、能够单独区分的组成部分，且该组成部分已被本公司处置或被本公司划归为持有待售类别：

- (1) 该组成部分代表一项独立的主要业务或一个单独的主要经营地区；
- (2) 该组成部分是拟对一项独立的主要业务或一个单独的主要经营地区进行处置的一项相关联计划的一部分；
- (3) 该组成部分是专为转售而取得的子公司。

持续经营损益和终止经营损益在利润表中分别列示。终止经营的减值损失和转回金额等经营损益及处置损益作为终止经营损益列报。对于当期列报的终止经营，本公司在当期财务报表中，将原来作为持续经营损益列报的信息重新作为可比会计期间的终止经营损益列报。

#### 划分为持有待售的非流动资产或处置组的确认标准和会计处理方法

适用 不适用

#### 终止经营的认定标准和列报方法

适用 不适用

##### 共同控制、重大影响的判断标准

共同控制，是指按照相关约定对某项安排所共有的控制，并且该安排的相关活动必须经过分享控制权的参与方一致同意后才能决策。本公司与其他合营方一同对被投资单位实施共同控制且对被投资单位净资产享有权利的，被投资单位为本公司的合营企业。

重大影响，是指对被投资单位的财务和经营决策有参与决策的权力，但并不能够控制或者与其他方一起共同控制这些政策的制定。本公司能够对被投资单位施加重大影响的，被投资单位为本公司联营企业。

##### 初始投资成本的确定

###### (1) 企业合并形成的长期股权投资

对于同一控制下的企业合并形成的对子公司的长期股权投资，在合并日按照取得被合并方所有者权益在最终控制方合并财务报表中的账面价值的份额作为长期股权投资的初始投资成本。长期股权投资初始投资成本与支付对价账面价值之间的差额，调整资本公积中的股本溢价；资本公积中的股本溢价不足冲减时，调整留存收益。因追加投资等原因能够对同一控制下的被投资单位实施控制的，按上述原则确认的长期股权投资的初始投资成本与达到合并前的长期股权投资账面价值加上合并日进一步取得股份新支付对价的账面价值之和的差额，调整股本溢价，股本溢价不足冲减的，冲减留存收益。

对于非同一控制下的企业合并形成的对子公司的长期股权投资，按照购买日确定的合并成本作为长期股权投资的初始投资成本。因追加投资等原因能够对非同一控制下的被投资单位实施控制的，按照原持有的股权投资账面价值加上新增投资成本之和作为初始投资成本。

###### (2) 通过企业合并以外的其他方式取得的长期股权投资

以支付现金方式取得的长期股权投资，按照实际支付的购买价款作为初始投资成本。

以发行权益性证券取得的长期股权投资，按照发行权益性证券的公允价值作为初始投资成本。

##### 后续计量及损益确认方法

###### (1) 成本法核算的长期股权投资

公司对子公司的长期股权投资，采用成本法核算，除非投资符合持有待售的条件。除取得投资时实际支付的价款或对价中包含的已宣告但尚未发放的现金股利或利润外，公司按照享有被投资单位宣告发放的现金股利或利润确认当期投资收益。

###### (2) 权益法核算的长期股权投资

对联营企业和合营企业的长期股权投资，采用权益法核算。初始投资成本大于投资时应享有被投资单位可辨认净资产公允价值份额的差额，不调整长期股权投资的初始投资成

本；初始投资成本小于投资时应享有被投资单位可辨认净资产公允价值份额的差额，计入当期损益，同时调整长期股权投资的成本。

公司按照应享有或应分担的被投资单位实现的净损益和其他综合收益的份额，分别确认投资收益和其他综合收益，同时调整长期股权投资的账面价值；按照被投资单位宣告分派的利润或现金股利计算应享有的部分，相应减少长期股权投资的账面价值；对于被投资单位除净损益、其他综合收益和利润分配以外所有者权益的其他变动（简称“其他所有者权益变动”），调整长期股权投资的账面价值并计入所有者权益。

在确认应享有被投资单位净损益、其他综合收益及其他所有者权益变动的份额时，以取得投资时被投资单位可辨认净资产的公允价值为基础，并按照公司的会计政策及会计期间，对被投资单位的净利润和其他综合收益等进行调整后确认。

公司与联营企业、合营企业之间发生的未实现内部交易损益按照应享有的比例计算归属于公司的部分，予以抵销，在此基础上确认投资收益，但投出或出售的资产构成业务的除外。与被投资单位发生的未实现内部交易损失，属于资产减值损失的，全额确认。

公司对合营企业或联营企业发生的净亏损，除负有承担额外损失义务外，以长期股权投资的账面价值以及其他实质上构成对合营企业或联营企业净投资的长期权益减记至零为限。合营企业或联营企业以后实现净利润的，公司在收益分享额弥补未确认的亏损分担额后，恢复确认收益分享额。

### （3）长期股权投资的处置

处置长期股权投资，其账面价值与实际取得价款的差额，计入当期损益。

部分处置权益法核算的长期股权投资，剩余股权仍采用权益法核算的，原权益法核算确认的其他综合收益采用与被投资单位直接处置相关资产或负债相同的基础按相应比例结转，其他所有者权益变动按比例结转入当期损益。

因处置股权投资等原因丧失了对被投资单位的共同控制或重大影响的，原股权投资因采用权益法核算而确认的其他综合收益，在终止采用权益法核算时采用与被投资单位直接处置相关资产或负债相同的基础进行会计处理，其他所有者权益变动在终止采用权益法核算时全部转入当期损益。

因处置部分股权投资等原因丧失了对被投资单位控制权的，在编制个别财务报表时，剩余股权能够对被投资单位实施共同控制或重大影响的，改按权益法核算，并对该剩余股权视同自取得时即采用权益法核算进行调整，对于取得被投资单位控制权之前确认的其他综合收益采用与被投资单位直接处置相关资产或负债相同的基础按比例结转，因采用权益法核算确认的其他所有者权益变动按比例结转入当期损益；剩余股权不能对被投资单位实施共同控制或施加重大影响的，确认为金融资产，其在丧失控制之日的公允价值与账面价值间的差额计入当期损益，对于取得被投资单位控制权之前确认的其他综合收益和其他所有者权益变动全部结转。

通过多次交易分步处置对子公司股权投资直至丧失控制权，属于一揽子交易的，各项交易作为一项处置子公司股权投资并丧失控制权的交易进行会计处理；在丧失控制权之前每一次处置价款与所处置的股权对应得长期股权投资账面价值之间的差额，在个别财务报表中，先确认为其他综合收益，到丧失控制权时再一并转入丧失控制权的当期损益。不属于一揽子交易的，对每一项交易分别进行会计处理。

## 19、长期股权投资

适用 不适用

## 20、投资性房地产

### （1）.如果采用成本计量模式的：

折旧或摊销方法

投资性房地产是指为赚取租金或资本增值，或两者兼有而持有的房地产，包括已出租的土地使用权、持有并准备增值后转让的土地使用权、已出租的建筑物（含自行建造或开发活动完成后用于出租的建筑物以及正在建造或开发过程中将来用于出租的建筑物）。

与投资性房地产有关的后续支出，在相关的经济利益很可能流入且其成本能够可靠的计量时，计入投资性房地产成本；否则，于发生时计入当期损益。

本公司对现有投资性房地产采用成本模式计量。对按照成本模式计量的投资性房地产一出租用建筑物采用与本公司固定资产相同的折旧政策，出租用土地使用权按与无形资产相同的摊销政策执行。

## 21、 固定资产

### (1). 确认条件

√适用  不适用

固定资产指为生产商品、提供劳务、出租或经营管理而持有，并且使用寿命超过一个会计年度的有形资产。固定资产在同时满足下列条件时予以确认：

- (1) 与该固定资产有关的经济利益很可能流入企业；
- (2) 该固定资产的成本能够可靠地计量。

固定资产按成本（并考虑预计弃置费用因素的影响）进行初始计量。

与固定资产有关的后续支出，在与其有关的经济利益很可能流入且其成本能够可靠计量时，计入固定资产成本；对于被替换的部分，终止确认其账面价值；所有其他后续支出于发生时计入当期损益。

### (2). 折旧方法

√适用  不适用

类别	折旧方法	折旧年限（年）	残值率	年折旧率
房屋及建筑物	年限平均法	25-40	3	3.880-2.425
机器设备	年限平均法	14	3	6.929
运输工具	年限平均法	12	3	8.083
电子办公设备	年限平均法	10	3	9.7
自控设备	年限平均法	8	3	12.125
工业炉窖	年限平均法	13	3	7.462
动力设备	年限平均法	18	3	5.389
传导设备	年限平均法	28	3	3.464
特种设备	年限平均法	25	3	3.880
通用测试仪器设备	年限平均法	12	3	8.083

固定资产处置：当固定资产被处置、或者预期通过使用或处置不能产生经济利益时，终止确认该固定资产。固定资产出售、转让、报废或毁损的处置收入扣除其账面价值和相关税费后的金额计入当期损益。

## 22、 在建工程

√适用  不适用

在建工程按实际发生的成本计量。实际成本包括建筑成本、安装成本、符合资本化条件的借款费用以及其他为使在建工程达到预定可使用状态前所发生的必要支出。在建工程在达到预定可使用状态时，转入固定资产并自次月起开始计提折旧。本公司在建工程结转为固定资产的标准和时点如下：

建造的固定资产在达到预定可使用状态之日起，根据工程预算、造价或工程实际成本等，按估计的价值结转固定资产，次月起开始计提折旧。待办理了竣工决算手续后再对固定资产原值差异作调整，但不需要调整原已计提的折旧额。达到预定可使用状态可从如下几条来判断：

- (1) 固定资产的实体建造（包括安装）工作已经全部完成或者实质上已经完成；
- (2) 固定资产与设计要求、合同规定要求基本相符，即使有极个别与设计要求、合同规定或者生产要求不相符的地方，也不影响其正常使用。

(3) 该建造的固定资产支出金额很少或者不再发生。  
符合上述一条或者几条时, 公司将该在建工程转入固定资产, 并开始计提折旧。

## 23、 借款费用

适用 不适用

### 1、 借款费用资本化的确认原则

公司发生的借款费用, 可直接归属于符合资本化条件的资产的购建或者生产的, 予以资本化, 计入相关资产成本; 其他借款费用, 在发生时根据其发生额确认为费用, 计入当期损益。

符合资本化条件的资产, 是指需要经过相当长时间的购建或者生产活动才能达到预定可使用或者可销售状态的固定资产、投资性房地产和存货等资产。

### 2、 借款费用资本化期间

资本化期间, 指从借款费用开始资本化时点到停止资本化时点的期间, 借款费用暂停资本化的期间不包括在内。

借款费用同时满足下列条件时开始资本化:

(1) 资产支出已经发生, 资产支出包括为购建或者生产符合资本化条件的资产而以支付现金、转移非现金资产或者承担带息债务形式发生的支出;

(2) 借款费用已经发生;

(3) 为使资产达到预定可使用或者可销售状态所必要的购建或者生产活动已经开始。

当购建或者生产符合资本化条件的资产达到预定可使用或者可销售状态时, 借款费用停止资本化。

### 3、 暂停资本化期间

符合资本化条件的资产在购建或生产过程中发生非正常中断、且中断时间连续超过 3 个月的, 则借款费用暂停资本化; 该项中断如是所购建或生产的符合资本化条件的资产达到预定可使用状态或者可销售状态必要的程序, 则借款费用继续资本化。在中断期间发生的借款费用确认为当期损益, 直至资产的购建或者生产活动重新开始后借款费用继续资本化。

### 4、 借款费用资本化率、资本化金额的计算方法

对于为购建或者生产符合资本化条件的资产而借入的专门借款, 以专门借款当期实际发生的借款费用, 减去尚未动用的借款资金存入银行取得的利息收入或进行暂时性投资取得的投资收益后的金额, 来确定借款费用的资本化金额。

对于为购建或者生产符合资本化条件的资产而占用的一般借款, 根据累计资产支出超过专门借款部分的资产支出加权平均数乘以所占用一般借款的资本化率, 计算确定一般借款应予资本化的借款费用金额。资本化率根据一般借款加权平均实际利率计算确定。

在资本化期间内, 外币专门借款本金及利息的汇兑差额, 予以资本化, 计入符合资本化条件的资产的成本。除外币专门借款之外的其他外币借款本金及其利息所产生的汇兑差额计入当期损益。

## 24、 生物资产

适用 不适用

## 25、 油气资产

适用 不适用

## 26、无形资产

### (1). 使用寿命及其确定依据、估计情况、摊销方法或复核程序

√适用 □不适用

(1) 公司取得无形资产时按成本进行初始计量；

外购无形资产的成本，包括购买价款、相关税费以及直接归属于使该项资产达到预定用途所发生的其他支出。

(2) 后续计量

在取得无形资产时分析判断其使用寿命。

对于使用寿命有限的无形资产，在为企业带来经济利益的期限内摊销；无法预见无形资产为企业带来经济利益期限的，视为使用寿命不确定的无形资产，不予摊销。

#### 使用寿命有限的无形资产的使用寿命估计情况

项目	预计使用寿命	摊销方法	预计使用寿命的确定依据
土地使用权	49.25-50.00	年限平均法	土地使用年限
专有技术	5	年限平均法	预计受益期限
软件	10	年限平均法	预计受益期限
商标权	10	年限平均法	预计受益期限

#### 使用寿命不确定的无形资产的判断依据以及对其使用寿命进行复核的程序

截至资产负债表日，公司没有使用寿命不确定的无形资产。

### (2). 研发支出的归集范围及相关会计处理方法

√适用 □不适用

公司进行研究与开发过程中发生的支出包括从事研发活动的人员的相关职工薪酬、耗用材料、相关折旧摊销费用等相关支出。

## 27、长期资产减值

√适用 □不适用

长期股权投资、采用成本模式计量的投资性房地产、固定资产、在建工程、使用权资产、使用寿命有限的无形资产等长期资产，于资产负债表日存在减值迹象的，进行减值测试。减值测试结果表明资产的可收回金额低于其账面价值的，按其差额计提减值准备并计入减值损失。可收回金额为资产的公允价值减去处置费用后的净额与资产预计未来现金流量的现值两者之间的较高者。资产减值准备按单项资产为基础计算并确认，如果难以对单项资产的可收回金额进行估计的，以该资产所属的资产组确定资产组的可收回金额。资产组是能够独立产生现金流入的最小资产组合。

对于因企业合并形成的商誉、使用寿命不确定的无形资产、尚未达到可使用状态的无形资产，无论是否存在减值迹象，至少在每年年度终了进行减值测试。

本公司进行商誉减值测试，对于因企业合并形成的商誉的账面价值，自购买日起按照合理的方法分摊至相关的资产组；难以分摊至相关的资产组的，将其分摊至相关的资产组组合。相关的资产组或者资产组组合，是能够从企业合并的协同效应中受益的资产组或者资产组组合。

在对包含商誉的相关资产组或者资产组组合进行减值测试时，如与商誉相关的资产组或者资产组组合存在减值迹象的，先对不包含商誉的资产组或者资产组组合进行减值测试，计算可收回金额，并与相关账面价值相比较，确认相应的减值损失。然后对包含商誉的资产组或者资产组组合进行减值测试，比较其账面价值与可收回金额，如可收回金额低于账面价值的，减值损失金额首先抵减分摊至资产组或者资产组组合中商誉的账面价值，再根据资产组或者资产组组合中除商誉之外的其他各项资产的账面价值所占比重，按比例抵减其他各项资产的账面价值。

上述资产减值损失一经确认，在以后会计期间不予转回。

## 28、长期待摊费用

适用 不适用

长期待摊费用为已经发生但应由本期和以后各期负担的分摊期限在一年以上的各项费用。

## 29、合同负债

适用 不适用

本公司根据履行履约义务与客户付款之间的关系在资产负债表中列示合同资产或合同负债。本公司已收或应收客户对价而应向客户转让商品或提供服务的义务列示为合同负债。同一合同下的合同资产和合同负债以净额列示。

## 30、职工薪酬

### (1). 短期薪酬的会计处理方法

适用 不适用

本公司在职工为本公司提供服务的会计期间，将实际发生的短期薪酬确认为负债，并计入当期损益或相关资产成本。

本公司为职工缴纳的社会保险费和住房公积金，以及按规定提取的工会经费和职工教育经费，在职工为本公司提供服务的会计期间，根据规定的计提基础和计提比例计算确定相应的职工薪酬金额。

本公司发生的职工福利费，在实际发生时根据实际发生额计入当期损益或相关资产成本，其中，非货币性福利按照公允价值计量。

### (2). 离职后福利的会计处理方法

适用 不适用

设定提存计划

本公司按当地政府的相关规定为职工缴纳基本养老保险和失业保险，在职工为本公司提供服务的会计期间，按以当地规定的缴纳基数和比例计算应缴纳金额，确认为负债，并计入当期损益或相关资产成本。

### (3). 辞退福利的会计处理方法

适用 不适用

本公司向职工提供辞退福利的，在下列两者孰早日确认辞退福利产生的职工薪酬负债，并计入当期损益：公司不能单方面撤回因解除劳动关系计划或裁减建议所提供的辞退福利时；公司确认与涉及支付辞退福利的重组相关的成本或费用时。

### (4). 其他长期职工福利的会计处理方法

适用 不适用

## 31、 预计负债

适用 不适用

与或有事项相关的义务同时满足下列条件时，本公司将其确认为预计负债：

- (1) 该义务是本公司承担的现时义务；
- (2) 履行该义务很可能导致经济利益流出本公司；
- (3) 该义务的金额能够可靠地计量。

预计负债按履行相关现时义务所需的支出的最佳估计数进行初始计量。

在确定最佳估计数时，综合考虑与或有事项有关的风险、不确定性和货币时间价值等因素。对于货币时间价值影响重大的，通过对相关未来现金流出进行折现后确定最佳估计数。

清偿预计负债所需支出全部或部分预期由第三方补偿的，补偿金额在基本确定能够收到时，作为资产单独确认，确认的补偿金额不超过预计负债的账面价值。

本公司在资产负债表日对预计负债的账面价值进行复核，有确凿证据表明该账面价值不能反映当前最佳估计数的，按照当前最佳估计数对该账面价值进行调整。

## 32、 股份支付

适用 不适用

## 33、 优先股、永续债等其他金融工具

适用 不适用

## 34、 收入

### (1). 按照业务类型披露收入确认和计量所采用的会计政策

适用 不适用

本公司在履行了合同中的履约义务，即在客户取得相关商品或服务控制权时确认收入。取得相关商品或服务控制权，是指能够主导该商品或服务的使用并从中获得几乎全部的经济利益。

合同中包含两项或多项履约义务的，本公司在合同开始日，按照各单项履约义务所承诺商品或服务的单独售价的相对比例，将交易价格分摊至各单项履约义务。本公司按照分摊至各单项履约义务的交易价格计量收入。

交易价格是指本公司因向客户转让商品或服务而预期有权收取的对价金额，不包括代第三方收取的款项以及预期将退还给客户的款项。本公司根据合同条款，结合其以往的习惯做法确定交易价格，并在确定交易价格时，考虑可变对价、合同中存在的重大融资成分、非现金对价、应付客户对价等因素的影响。本公司以不超过在相关不确定性消除时累计已确认收入极可能不会发生重大转回的金额确定包含可变对价的交易价格。合同中存在

重大融资成分的，本公司按照假定客户在取得商品或服务控制权时即以现金支付的应付金额确定交易价格，并在合同期间内采用实际利率法摊销该交易价格与合同对价之间的差额。

满足下列条件之一的，属于在某一时段内履行履约义务，否则，属于在某一时点履行履约义务：

- 客户在本公司履约的同时即取得并消耗本公司履约所带来的经济利益。
- 客户能够控制本公司履约过程中在建的商品。
- 本公司履约过程中所产出的商品具有不可替代用途，且本公司在整个合同期内有权就累计至今已完成的履约部分收取款项。

对于在某一时段内履行的履约义务，本公司在该段时间内按照履约进度确认收入，但是，履约进度不能合理确定的除外。本公司考虑商品或服务的性质，采用产出法或投入法确定履约进度。当履约进度不能合理确定时，已经发生的成本预计能够得到补偿的，本公司按照已经发生的成本金额确认收入，直到履约进度能够合理确定为止。

对于在某一时点履行的履约义务，本公司在客户取得相关商品或服务控制权时点确认收入。在判断客户是否已取得商品或服务控制权时，本公司考虑下列迹象：

- 本公司就该商品或服务享有现时收款权利，即客户就该商品或服务负有现时付款义务。
- 本公司已将该商品的法定所有权转移给客户，即客户已拥有该商品的法定所有权。
- 本公司已将该商品实物转移给客户，即客户已实物占有该商品。
- 本公司已将该商品所有权上的主要风险和报酬转移给客户，即客户已取得该商品所有权上的主要风险和报酬。
- 客户已接受该商品或服务。

本公司根据在向客户转让商品或服务前是否拥有对该商品或服务的控制权，来判断从事交易时本公司的身份是主要责任人还是代理人。本公司在向客户转让商品或服务前能够控制该商品或服务的，本公司为主要责任人，按照已收或应收对价总额确认收入；否则，本公司为代理人，按照预期有权收取的佣金或手续费的金额确认收入。

## (2). 同类业务采用不同经营模式涉及不同收入确认方式及计量方法

√适用 □不适用

### (1) 商品销售业务

本公司主要从事钛及钛合金等产品的研发、生产和销售，通常仅包括转让商品的履约义务，属于在某一时点履行履约义务。针对内销业务，公司根据合同约定将产品交付给客户，取得客户签收证明后确认收入；针对出口业务，公司于产品报关并取得承运人提单后确认收入。

### (2) 提供服务业务

本公司按合同约定或根据客户要求提供服务的履约义务，在客户确认后确认收入。

## 35、 合同成本

√适用 □不适用

合同成本包括合同履约成本与合同取得成本。

本公司为履行合同而发生的成本，不属于存货、固定资产或无形资产等相关准则规范范围的，在满足下列条件时作为合同履约成本确认为一项资产：

- 该成本与一份当前或预期取得的合同直接相关。
- 该成本增加了本公司未来用于履行履约义务的资源。
- 该成本预期能够收回。

本公司为取得合同发生的增量成本预期能够收回的，作为合同取得成本确认为一项资产。

与合同成本有关的资产采用与该资产相关的商品或服务收入确认相同的基础进行摊销；但是对于合同取得成本摊销期限未超过一年的，本公司在发生时将其计入当期损益。

与合同成本有关的资产，其账面价值高于下列两项的差额的，本公司对超出部分计提减值准备，并确认为资产减值损失：

- 1、因转让与该资产相关的商品或服务预期能够取得的剩余对价；
- 2、为转让该相关商品或服务估计将要发生的成本。

以前期间减值的因素之后发生变化，使得前述差额高于该资产账面价值的，本公司转回原已计提的减值准备，并计入当期损益，但转回后的资产账面价值不超过假定不计提减值准备情况下该资产在转回日的账面价值。

### 36、政府补助

适用 不适用

#### 1、类型

政府补助，是本公司从政府无偿取得的货币性资产或非货币性资产，分为与资产相关的政府补助和与收益相关的政府补助。

与资产相关的政府补助，是指本公司取得的、用于购建或以其他方式形成长期资产的政府补助。与收益相关的政府补助，是指除与资产相关的政府补助之外的政府补助。

#### 2、确认时点

政府补助在本公司能够满足其所附的条件并且能够收到时，予以确认。

#### 3、会计处理

与资产相关的政府补助，冲减相关资产账面价值或确认为递延收益。确认为递延收益的，在相关资产使用寿命内按照合理、系统的方法分期计入当期损益（与本公司日常活动相关的，计入其他收益；与本公司日常活动无关的，计入营业外收入）；

与收益相关的政府补助，用于补偿本公司以后期间的相关成本费用或损失的，确认为递延收益，并在确认相关成本费用或损失的期间，计入当期损益（与本公司日常活动相关的，计入其他收益；与本公司日常活动无关的，计入营业外收入）或冲减相关成本费用或损失；用于补偿本公司已发生的相关成本费用或损失的，直接计入当期损益（与本公司日常活动相关的，计入其他收益；与本公司日常活动无关的，计入营业外收入）或冲减相关成本费用或损失。

本公司取得的政策性优惠贷款贴息，区分以下两种情况，分别进行会计处理：

（1）财政将贴息资金拨付给贷款银行，由贷款银行以政策性优惠利率向本公司提供贷款的，本公司以实际收到的借款金额作为借款的入账价值，按照借款本金和该政策性优惠利率计算相关借款费用。

（2）财政将贴息资金直接拨付给本公司的，本公司将对应的贴息冲减相关借款费用。

### 37、递延所得税资产/递延所得税负债

适用 不适用

所得税包括当期所得税和递延所得税。除因企业合并和直接计入所有者权益(包括其他综合收益)的交易或者事项产生的所得税外，本公司将当期所得税和递延所得税计入当期损益。

递延所得税资产和递延所得税负债根据资产和负债的计税基础与其账面价值的差额(暂时性差异)计算确认。

对于可抵扣暂时性差异确认递延所得税资产，以未来期间很可能取得的用来抵扣可抵扣暂时性差异的应纳税所得额为限。对于能够结转以后年度的可抵扣亏损和税款抵减，以很可能获得用来抵扣可抵扣亏损和税款抵减的未来应纳税所得额为限，确认相应的递延所得税资产。

对于应纳税暂时性差异，除特殊情况外，确认递延所得税负债。

不确认递延所得税资产或递延所得税负债的特殊情况包括：

- 商誉的初始确认；
- 既不是企业合并、发生时也不影响会计利润和应纳税所得额(或可抵扣亏损)，且初始确认的资产和负债未导致产生等额应纳税暂时性差异和可抵扣暂时性差异的交易或事项。

对与子公司、联营企业及合营企业投资相关的应纳税暂时性差异，确认递延所得税负债，除非本公司能够控制该暂时性差异转回的时间且该暂时性差异在可预见的未来很可能不会转回。对与子公司、联营企业及合营企业投资相关的可抵扣暂时性差异，当该暂时性差异在可预见的未来很可能转回且未来很可能获得用来抵扣可抵扣暂时性差异的应纳税所得额时，确认递延所得税资产。

资产负债表日，对于递延所得税资产和递延所得税负债，根据税法规定，按照预期收回相关资产或清偿相关负债期间的适用税率计量。

资产负债表日，本公司对递延所得税资产的账面价值进行复核。如果未来期间很可能无法获得足够的应纳税所得额用以抵扣递延所得税资产的利益，则减记递延所得税资产的账面价值。在很可能获得足够的应纳税所得额时，减记的金额予以转回。

当拥有以净额结算的法定权利，且意图以净额结算或取得资产、清偿负债同时进行，当期所得税资产及当期所得税负债以抵销后的净额列报。

资产负债表日，递延所得税资产及递延所得税负债在同时满足以下条件时以抵销后的净额列示：

- 纳税主体拥有以净额结算当期所得税资产及当期所得税负债的法定权利；
- 递延所得税资产及递延所得税负债是与同一税收征管部门对同一纳税主体征收的所得税相关或者是对不同的纳税主体相关，但在未来每一具有重要性的递延所得税资产及负债转回的期间内，涉及的纳税主体意图以净额结算当期所得税资产和负债或是同时取得资产、清偿负债。

### 38、 租赁

适用 不适用

**作为承租方对短期租赁和低价值资产租赁进行简化处理的判断依据和会计处理方法**

适用 不适用

#### (1) 使用权资产

在租赁期开始日，本公司对除短期租赁和低价值资产租赁以外的租赁确认使用权资产。使用权资产按照成本进行初始计量。该成本包括：

租赁负债的初始计量金额；

在租赁期开始日或之前支付的租赁付款额，存在租赁激励的，扣除已享受的租赁激励相关金额；

本公司发生的初始直接费用；

本公司为拆卸及移除租赁资产、复原租赁资产所在场地或将租赁资产恢复至租赁条款约定状态预计将发生的成本，但不包括属于为生产存货而发生的成本。

本公司后续采用直线法对使用权资产计提折旧。对能够合理确定租赁期届满时取得租赁资产所有权的，本公司在租赁资产剩余使用寿命内计提折旧；否则，租赁资产在租赁期与租赁资产剩余使用寿命两者孰短的期间内计提折旧。

本公司按照本附注“三、（二十）长期资产减值”所述原则来确定使用权资产是否已发生减值，并对已识别的减值损失进行会计处理。

#### （2）租赁负债

在租赁期开始日，本公司对除短期租赁和低价值资产租赁以外的租赁确认租赁负债。租赁负债按照尚未支付的租赁付款额的现值进行初始计量。租赁付款额包括：

固定付款额（包括实质固定付款额），存在租赁激励的，扣除租赁激励相关金额；

取决于指数或比率的可变租赁付款额；

根据公司提供的担保余值预计应支付的款项；

购买选择权的行权价格，前提是公司合理确定将行使该选择权；

行使终止租赁选择权需支付的款项，前提是租赁期反映出公司将行使终止租赁选择权。

本公司采用租赁内含利率作为折现率，但如果无法合理确定租赁内含利率的，则采用本公司的增量借款利率作为折现率。

本公司按照固定的周期性利率计算租赁负债在租赁期内各期间的利息费用，并计入当期损益或相关资产成本。

未纳入租赁负债计量的可变租赁付款额在实际发生时计入当期损益或相关资产成本。

在租赁期开始日后，发生下列情形的，本公司重新计量租赁负债，并调整相应的使用权资产，若使用权资产的账面价值已调减至零，但租赁负债仍需进一步调减的，将差额计入当期损益：

- 当购买选择权、续租选择权或终止选择权的评估结果发生变化，或前述选择权的实际行权情况与原评估结果不一致的，本公司按变动后租赁付款额和修订后的折现率计算的现值重新计量租赁负债；

- 当实质固定付款额发生变动、担保余值预计的应付金额发生变动或用于确定租赁付款额的指数或比率发生变动，本公司按照变动后的租赁付款额和原折现率计算的现值重新计量租赁负债。但是，租赁付款额的变动源自浮动利率变动的，使用修订后的折现率计算现值。

#### （3）短期租赁和低价值资产租赁

本公司选择对短期租赁和低价值资产租赁不确认使用权资产和租赁负债的，将相关的租赁付款额在租赁期内各个期间按照直线法计入当期损益或相关资产成本。短期租赁，是指在租赁期开始日，租赁期不超过12个月且不包含购买选择权的租赁。低价值资产租赁，是指单项租赁资产为全新资产时价值较低的租赁。公司转租或预期转租租赁资产的，原租赁不属于低价值资产租赁。

#### （4）租赁变更

租赁发生变更且同时符合下列条件的，公司将该租赁变更作为一项单独租赁进行会计处理：

该租赁变更通过增加一项或多项租赁资产的使用权而扩大了租赁范围；

增加的对价与租赁范围扩大部分的单独价格按该合同情况调整后的金额相当。

租赁变更未作为一项单独租赁进行会计处理的，在租赁变更生效日，公司重新分摊变更后合同的对价，重新确定租赁期，并按照变更后租赁付款额和修订后的折现率计算的现值重新计量租赁负债。

租赁变更导致租赁范围缩小或租赁期缩短的，本公司相应调减使用权资产的账面价值，并将部分终止或完全终止租赁的相关利得或损失计入当期损益。其他租赁变更导致租赁负债重新计量的，本公司相应调整使用权资产的账面价值。

#### 作为出租方的租赁分类标准和会计处理方法

√适用 □不适用

- 在租赁开始日，本公司将租赁分为融资租赁和经营租赁。融资租赁，是指无论所有权最终是否转移，但实质上转移了与租赁资产所有权有关的几乎全部风险和报酬的租赁。经营租赁，是指除融资租赁以外的其他租赁。本公司作为转租出租人时，基于原租赁产生的使用权资产对转租赁进行分类。

- 

- (1) 经营租赁会计处理

- 经营租赁的租赁收款额在租赁期内各个期间按照直线法确认为租金收入。本公司将发生的与经营租赁有关的初始直接费用予以资本化，在租赁期内按照与租金收入确认相同的基础分摊计入当期损益。未计入租赁收款额的可变租赁付款额在实际发生时计入当期损益。经营租赁发生变更的，公司自变更生效日起将其作为一项新租赁进行会计处理，与变更前租赁有关的预收或应收租赁收款额视为新租赁的收款额。

- 

- (2) 融资租赁会计处理

- 在租赁开始日，本公司对融资租赁确认应收融资租赁款，并终止确认融资租赁资产。本公司对应收融资租赁款进行初始计量时，将租赁投资净额作为应收融资租赁款的入账价值。租赁投资净额为未担保余值和租赁期开始日尚未收到的租赁收款额按照租赁内含利率折现的现值之和。

- 本公司按照固定的周期性利率计算并确认租赁期内各个期间的利息收入。应收融资租赁款的终止确认和减值按照本附注“三、(十)金融工具”进行会计处理。

- 未纳入租赁投资净额计量的可变租赁付款额在实际发生时计入当期损益。

- 融资租赁发生变更且同时符合下列条件的，本公司将该变更作为一项单独租赁进行会计处理：

- 该变更通过增加一项或多项租赁资产的使用权而扩大了租赁范围；

- 增加的对价与租赁范围扩大部分的单独价格按该合同情况调整后的金额相当。

- 融资租赁的变更未作为一项单独租赁进行会计处理的，本公司分别下列情形对变更后的租赁进行处理：

- 假如变更在租赁开始日生效，该租赁会被分类为经营租赁的，本公司自租赁变更生效日开始将其作为一项新租赁进行会计处理，并以租赁变更生效日前的租赁投资净额作为租赁资产的账面价值；

- 假如变更在租赁开始日生效，该租赁会被分类为融资租赁的，本公司按照本附注“三、(十)金融工具”关于修改或重新议定合同的政策进行会计处理。

### 39、其他重要的会计政策和会计估计

√适用 □不适用

#### 1、安全生产费

公司按照财政部、国家安全生产监督管理总局联合发布的《企业安全生产费用提取和使用管理办法》（财企〔2012〕16号）、（财资〔2022〕136号）的规定提取的安全生产费，并计入成本费用，同时记入“专项储备”科目。使用提取的安全生产费时，属于费用性支出的，直接冲减专项储备。形成固定资产的，通过“在建工程”科目归集所发生的支出，待安全项目完工达到预定可使用状态时确认为固定资产；同时，按照形成固定资产的成本冲减专项储备，并确认相同金额的累计折旧。该固定资产在以后期间不再计提折旧。

#### 2、利润分配政策

按照公司法的规定，公司对税后利润按以下顺序进行分配：

(1) 弥补公司亏损；

(2) 提取法定盈余公积金；

(3) 提取任意公积金；

(4) 分配普通股股利。

#### 分部报告

本公司以内部组织结构、管理要求、内部报告制度为依据确定经营分部，以经营分部为基础确定报告分部并披露分部信息。

经营分部是指本公司内同时满足下列条件的组成部分：(1) 该组成部分能够在日常活动中产生收入、发生费用；(2) 本公司管理层能够定期评价该组成部分的经营成果，以决定向其配置资源、评价其业绩；(3) 本公司能够取得该组成部分的财务状况、经营成果和现金流量等有关会计信息。两个或多个经营分部具有相似的经济特征，并且满足一定条件的，则可合并为一个经营分部。

主要会计估计及判断

编制财务报表时，本集团管理层需要运用估计和假设，这些估计和假设会对会计政策的应用及资产、负债、收入及费用的金额产生影响。实际情况可能与这些估计不同。本集团管理层对估计涉及的关键假设和不确定因素的判断进行持续评估，会计估计变更的影响在变更当期和未来期间予以确认。

40、重要会计政策和会计估计的变更

详见“重要事项”的“公司对会计政策、会计估计变更或重大会计差错更正原因和影响的分析说明”

1、重要会计政策变更

执行《金融工具准则实施问答》关于标准仓单交易相关会计处理的规定

财政部于2025年7月8日发布标准仓单交易相关会计处理实施问答，明确规定，根据金融工具确认计量准则，企业在期货交易所通过频繁签订买卖标准仓单的合同以赚取差价、不提取标准仓单对应的商品实物的，通常表明企业具有收到合同标的后在短期内将其再次出售以从短期波动中获取利润的惯例，企业应当将其签订的买卖标准仓单的合同视同金融工具，并按照金融工具确认计量准则的规定进行会计处理。企业按照前述合同约定取得标准仓单后短期内再将其出售的，不应确认销售收入，而应将收取的对价与所出售标准仓单的账面价值的差额计入投资收益；企业期末持有尚未出售的标准仓单的，应将其列报为其他流动资产。对于按照前述合同约定取得的标准仓单，如果能够消除或显著减少会计错配的，企业可以在初始确认时选择以公允价值计量且其变动计入当期损益，并一致应用于符合选择条件的所有标准仓单。对于初始确认时已选择以公允价值计量且其变动计入当期损益的标准仓单，企业在后续期间不得撤销该选择。

根据《关于严格执行企业会计准则 切实做好企业2025年年报工作的通知》（财会〔2025〕33号）的要求，企业因执行上述标准仓单相关规定而调整会计处理方法的，应当对财务报表可比期间信息进行调整。执行上述规定对公司财务报表无重大影响。

2、重要会计估计变更

本公司报告期无会计估计变更事项。

41、2025年起首次执行新会计准则或准则解释等涉及调整首次执行当年年初的财务报表

适用 不适用

42、其他

适用 不适用

六、税项

1、主要税种及税率

主要税种及税率情况

适用 不适用

税种	计税依据	税率
增值税	按税法规定计算的销售货物和应税劳务收入为基础计算销项税额，在扣除当期允许抵扣的	13%、9%、0%、6%

	进项税额后，差额部分为应交增值税	
城市维护建设税	按实际缴纳的增值税及消费税计缴	7%
企业所得税	应纳税所得额	母公司及子公司适用税率见下表
教育费附加	缴纳的增值税税额	3%
地方教育费附加	缴纳的增值税税额	2%
房产税	从价计征/从租计征	按房产原值一次减除 20%后余值的 1.20%计缴/按租金收入的 12%计缴
其他税项	按国家有关税收规定计算缴纳	

存在不同企业所得税税率纳税主体的，披露情况说明

√适用 □不适用

纳税主体名称	所得税税率（%）
本公司	15.00%
宝钛华神钛业有限公司	15.00%
宝钛（沈阳）销售有限公司	5.00%
山西宝太新金属开发有限公司	25.00%
西安宝钛新材料科技有限公司	25.00%
宝鸡宝钛合金材料有限公司	15.00%
西安宝钛航空材料有限公司	25.00%
宝鸡宝钛精密锻造有限公司	15.00%
南京宝钛新材料有限公司	5.00%
陕西宝钛万豪钛业有限公司	15.00%

## 2、 税收优惠

√适用 □不适用

本公司及子公司宝鸡宝钛合金材料有限公司、宝鸡宝钛精密锻造有限公司符合《财政部 税务总局国家发展改革委关于延续西部大开发企业所得税政策的公告》财政部公告 2020 年第 23 号的相关规定，减按 15%的税率征收企业所得税。

子公司宝钛华神钛业有限公司、陕西宝钛万豪钛业有限公司为高新技术企业，减按 15%的税率征收企业所得税。

宝钛华神钛业有限公司于 2023 年 11 月 29 日获得编号为 GR202321000119 的高新技术企业证书，有效期为三年，2025 年实际执行的企业所得税税率为 15%。

陕西宝钛万豪钛业有限公司于 2024 年 12 月 3 日获得编号为 GR202461001019 的高新技术企业证书，有效期为三年，2025 年实际执行的企业所得税税率为 15%。

根据《关于进一步支持小微企业和个体工商户发展有关税费政策的公告》(财政部 税务总局公告 2023 年第 12 号)规定：“三、对小型微利企业减按 25%计算应纳税所得额，按 20%的税率缴纳企业所得税政策，延续执行至 2027 年 12 月 31 日。”子公司宝钛（沈阳）销售有限公司、南京宝钛新材料有限公司属于小型微利企业，享受该优惠政策。

### 3、其他

适用 不适用

主要会计估计及判断

编制财务报表时，本集团管理层需要运用估计和假设，这些估计和假设会对会计政策的应用及资产、负债、收入及费用的金额产生影响。实际情况可能与这些估计不同。本集团管理层对估计涉及的关键假设和不确定因素的判断进行持续评估，会计估计变更的影响在变更当期和未来期间予以确认。

## 七、合并财务报表项目注释

### 1、货币资金

适用 不适用

单位：元 币种：人民币

项目	期末余额	期初余额
库存现金	5,284.51	17,205.36
银行存款	1,316,054,770.05	933,357,218.93
其他货币资金		8,000,002.44
存放财务公司存款		
存款应收利息	297,916.66	
合计	1,316,357,971.22	941,374,426.73
其中：存放在境外的款项总额		

### 2、交易性金融资产

适用 不适用

### 3、衍生金融资产

适用 不适用

### 4、应收票据

#### (1). 应收票据分类列示

适用 不适用

单位：元 币种：人民币

项目	期末余额	期初余额
银行承兑票据	488,576,565.01	
财务公司承兑汇票	59,427,135.69	49,521,852.28
商业承兑票据	1,011,435,849.53	688,543,872.19
合计	1,559,439,550.23	738,065,724.47

#### (2). 期末公司已质押的应收票据

适用 不适用

(3). 期末公司已背书或贴现且在资产负债表日尚未到期的应收票据

适用 不适用

(4). 按坏账计提方法分类披露

适用 不适用

单位：元 币种：人民币

类别	期末余额					期初余额				
	账面余额		坏账准备		账面价值	账面余额		坏账准备		账面价值
	金额	比例(%)	金额	计提比例(%)		金额	比例(%)	金额	计提比例(%)	
按组合计提坏账准备	1,575,140,755.44	100.00	15,701,205.21	1.00	1,559,439,550.23	748,801,790.54	100.00	10,736,066.07	1.43	738,065,724.47
其中：										
银行承兑汇票	488,576,565.01	31.02			488,576,565.01					
财务公司承兑汇票	59,725,764.51	3.79	298,628.82	0.50	59,427,135.69	49,772,478.68	6.65	250,626.40	0.50	49,521,852.28
商业承兑汇票	1,026,838,425.92	65.19	15,402,576.39	1.50	1,011,435,849.53	699,029,311.86	93.35	10,485,439.67	1.50	688,543,872.19
合计	1,575,140,755.44	100.00	15,701,205.21		1,559,439,550.23	748,801,790.54	100.00	10,736,066.07		738,065,724.47

按单项计提坏账准备：

适用 不适用

按组合计提坏账准备：

适用 不适用

组合计提项目：组合计提项目

单位：元 币种：人民币

名称	期末余额		
	账面余额	坏账准备	计提比例(%)
银行承兑汇票	488,576,565.01		
财务公司承兑汇票	59,725,764.51	298,628.82	0.50
商业承兑汇票	1,026,838,425.92	15,402,576.39	1.50
合计	1,575,140,755.44	15,701,205.21	

按组合计提坏账准备的说明

适用 不适用

按预期信用损失一般模型计提坏账准备

适用 不适用

对本期发生损失准备变动的应收票据账面余额显著变动的情况说明：

适用 不适用

(5). 坏账准备的情况

适用 不适用

单位：元 币种：人民币

类别	期初余额	本期变动金额				期末余额
		计提	收回或转回	转销或核销	其他变动	
财务公司承兑汇票	250,626.40	48,002.42				298,628.82
商业承兑汇票	10,485,439.67	4,917,136.72				15,402,576.39
合计	10,736,066.07	4,965,139.14				15,701,205.21

其中本期坏账准备收回或转回金额重要的：

适用 不适用

**(6). 本期实际核销的应收票据情况**

适用 不适用

其中重要的应收票据核销情况：

适用 不适用

应收票据核销说明：

适用 不适用

其他说明：

适用 不适用

期末公司无已质押的应收票据。

期末公司已背书或贴现且在资产负债表日尚未到期的应收票据

项目	期末终止确认金额	期末未终止确认金额
银行承兑汇票		272,156,753.29
财务公司承兑汇票		91,815,297.11
商业承兑汇票		487,130,470.24
合计		851,102,520.64

**5、 应收账款**

**(1). 按账龄披露**

适用 不适用

单位：元 币种：人民币

账龄	期末账面余额	期初账面余额
1年以内（含1年）	2,968,251,886.78	3,249,864,137.59
1年以内（含1年）	2,968,251,886.78	3,249,864,137.59
1至2年	492,687,021.27	221,396,740.18
2至3年	69,974,234.60	29,493,207.48
3年以上		
3至4年	9,386,025.94	1,517,913.85
4至5年	1,068,503.55	40,227,525.03
5年以上	23,903,553.92	18,279,115.85
合计	3,565,271,226.06	3,560,778,639.98

(2). 按坏账计提方法分类披露

适用 不适用

单位：元 币种：人民币

类别	期末余额					期初余额				
	账面余额		坏账准备		账面价值	账面余额		坏账准备		账面价值
	金额	比例(%)	金额	计提比例(%)		金额	比例(%)	金额	计提比例(%)	
按单项计提坏账准备	24,193,579.42	0.68	24,193,579.42	100.00		9,077,869.83	0.25	9,077,869.83	100.00	
按组合计提坏账准备	3,541,077,646.64	99.32	206,514,946.43	5.83	3,334,562,700.21	3,551,700,770.15	99.75	188,964,821.98	5.32	3,362,735,948.17
其中：										
账龄组合	3,047,920,678.64	85.49	199,117,591.91	6.53	2,848,803,086.73	2,695,602,760.15	75.71	176,123,351.82	6.53	2,519,479,408.33
数字化应收债权凭证组合	493,156,968.00	13.83	7,397,354.52	1.50	485,759,613.48	856,098,010.00	24.04	12,841,470.16	1.50	843,256,539.84
合计	3,565,271,226.06	/	230,708,525.85	/	3,334,562,700.21	3,560,778,639.98	/	198,042,691.81	/	3,362,735,948.17

按单项计提坏账准备：

适用 不适用

按组合计提坏账准备：

适用 不适用

组合计提项目：账龄组合

单位：元 币种：人民币

名称	期末余额		
	账面余额	坏账准备	计提比例(%)
1年以内(含1年)	2,472,264,307.93	123,613,215.39	5.00
1至2年	489,383,484.81	48,938,348.47	10.00
2至3年	64,551,760.99	9,682,764.15	15.00
3至4年	6,279,972.49	1,883,991.75	30.00
4至5年	883,760.55	441,880.28	50.00
5年以上	14,557,391.87	14,557,391.87	100.00
合计	3,047,920,678.64	199,117,591.91	

按组合计提坏账准备的说明：

适用 不适用

数据数字化应收债权凭证组合

名称	期末余额		
	应收账款	坏账准备	计提比例(%)
数字化应收债权凭证组合	493,156,968.00	7,397,354.52	1.50
合计	493,156,968.00	7,397,354.52	

按预期信用损失一般模型计提坏账准备

适用 不适用

对本期发生损失准备变动的应收账款账面余额显著变动的情况说明：

适用 不适用

**(3). 坏账准备的情况**

适用 不适用

单位：元 币种：人民币

类别	期初余额	本期变动金额				期末余额
		计提	收回或转回	转销或核销	其他变动	
按单项计提坏账准备的应收账款	9,077,869.83	15,315,709.59	200,000.00			24,193,579.42
按信用风险特征组合计提坏账准备的应收账款	188,964,821.98	16,688,501.91		314,759.25	-1,176,381.79	206,514,946.43
合计	198,042,691.81	32,004,211.50	200,000.00	314,759.25	-1,176,381.79	230,708,525.85

其中本期坏账准备收回或转回金额重要的：

适用 不适用

**(4). 本期实际核销的应收账款情况**

适用 不适用

单位：元 币种：人民币

项目	核销金额
实际核销的应收账款	314,759.25

其中重要的应收账款核销情况

适用 不适用

应收账款核销说明：

适用 不适用

**(5). 按欠款方归集的期末余额前五名的应收账款和合同资产情况**

适用 不适用

单位：元 币种：人民币

单位名称	应收账款期末余额	合同资产期末余额	应收账款和合同资产期末余额	占应收账款和合同资产期末余额合计数的比例（%）	坏账准备期末余额
前五名应收账款客户合计	1,590,441,163.22		1,590,441,163.22	44.61	84,955,084.78
合计	1,590,441,163.22		1,590,441,163.22	44.61	84,955,084.78

其他说明：

适用 不适用

重要的按单项计提坏账准备的应收账款：

名称	期末余额				上年年末余额	
	账面余额	坏账准备	计提比例 (%)	计提依据	账面余额	坏账准备
宝鸡德瑞钛业集团有限公司	7,818,058.05	7,818,058.05	100.00	被法院列为失信企业，款项收回风险较高	7,818,058.05	7,818,058.05
南京德邦金属装备工程股份有限公司	14,556,350.59	14,556,350.59	100.00	企业信用状况较差，款项收回风险较高		
合计	22,374,408.64	22,374,408.64			7,818,058.05	7,818,058.05

## 6、合同资产

### (1). 合同资产情况

适用 不适用

### (2). 报告期内账面价值发生重大变动的金额和原因

适用 不适用

### (3). 按坏账计提方法分类披露

适用 不适用

按单项计提坏账准备：

适用 不适用

按单项计提坏账准备的说明：

适用 不适用

按组合计提坏账准备：

适用 不适用

按预期信用损失一般模型计提坏账准备

适用 不适用

对本期发生损失准备变动的合同资产账面余额显著变动的情况说明：

适用 不适用

### (4). 本期合同资产计提坏账准备情况

适用 不适用

其中本期坏账准备收回或转回金额重要的：

适用 不适用

**(5). 本期实际核销的合同资产情况**

适用 不适用

其中重要的合同资产核销情况

适用 不适用

合同资产核销说明：

适用 不适用

其他说明：

适用 不适用

**7、 应收款项融资**

**(1). 应收款项融资分类列示**

适用 不适用

**(2). 期末公司已质押的应收款项融资**

适用 不适用

期末公司无已质押的应收款项融资。

**(3). 期末公司已背书或贴现且在资产负债表日尚未到期的应收款项融资**

适用 不适用

单位：元 币种：人民币

项目	期末终止确认金额	期末未终止确认金额
银行承兑汇票	401,477,657.46	
合计	401,477,657.46	

**(4). 按坏账计提方法分类披露**

适用 不适用

按单项计提坏账准备：

适用 不适用

按单项计提坏账准备的说明：

适用 不适用

按组合计提坏账准备：

适用 不适用

按预期信用损失一般模型计提坏账准备

适用 不适用

对本期发生损失准备变动的应收款项融资账面余额显著变动的情况说明：

适用 不适用

(5). 坏账准备的情况

适用 不适用

其中本期坏账准备收回或转回金额重要的：

适用 不适用

(6). 本期实际核销的应收款项融资情况

适用 不适用

其中重要的应收款项融资核销情况

适用 不适用

核销说明：

适用 不适用

(7). 应收款项融资本期增减变动及公允价值变动情况：

适用 不适用

项目	上年年末余额	本期新增	本期终止确认	其他变动	期末余额	累计在其他综合收益中确认的损失准备
银行承兑汇票	74,446,640.21	998,060,848.49	865,497,063.07		207,010,425.63	
合计	74,446,640.21	998,060,848.49	865,497,063.07		207,010,425.63	

(8). 其他说明

适用 不适用

项目	期末余额	上年年末余额
应收票据	207,010,425.63	74,446,640.21
应收账款		
合计	207,010,425.63	74,446,640.21

8、 预付款项

(1). 预付款项按账龄列示

适用 不适用

单位：元 币种：人民币

账龄	期末余额		期初余额	
	金额	比例(%)	金额	比例(%)
1年以内	64,707,496.34	98.65	23,772,941.42	98.36

1至2年	528,468.66	0.81	396,042.63	1.64
2至3年	350,322.06	0.53		
3年以上	9,500.00	0.01		
合计	65,595,787.06	100.00	24,168,984.05	100.00

(2). 按预付对象归集的期末余额前五名的预付款情况

√适用 □不适用

单位：元 币种：人民币

单位名称	期末余额	占预付款项期末余额合计数的比例(%)
德国 GFE 公司	1,813,473.64	2.76
奥地利 GFM 公司	1,774,843.80	2.71
威普克潘克科技（北京）有限公司	1,657,800.00	2.53
西安威科多机电设备有限公司	1,350,000.00	2.06
江苏沃钛有色金属有限公司	1,312,576.19	2.00
合计	7,908,693.63	12.06

其他说明：

□适用 √不适用

9、其他应收款

项目列示

√适用 □不适用

单位：元 币种：人民币

项目	期末余额	期初余额
应收利息		
应收股利		
其他应收款	15,849,830.23	12,491,868.53
合计	15,849,830.23	12,491,868.53

其他说明：

√适用 □不适用

(1) 按账龄披露

账龄	期末余额	上年年末余额
1年以内（含1年）	15,642,996.86	12,928,283.02
1至2年	1,098,870.24	213,889.22
2至3年		
3至4年		56,472.66
4至5年		
5年以上	836,000.00	836,000.00
小计	17,577,867.10	14,034,644.90
减：坏账准备	1,728,036.87	1,542,776.37

账龄	期末余额	上年年末余额
合计	15,849,830.23	12,491,868.53

(2) 按坏账计提方法分类披露

类别	期末余额					上年年末余额				
	账面余额		坏账准备		账面价值	账面余额		坏账准备		账面价值
	金额	比例 (%)	金额	计提比例 (%)		金额	比例 (%)	金额	计提比例 (%)	
按单项计提坏账准备	246,000.00	1.40	246,000.00	100.00		270,035.00	1.92	270,035.00	100.00	
其中：										
按信用风险特征组合计提坏账准备	17,331,867.10	98.60	1,482,036.87	8.55	15,849,830.23	13,764,609.90	98.08	1,272,741.37	9.25	12,491,868.53
其中：										
应收押金保证金组合	13,194,194.79	75.06	691,409.71	5.24	12,502,785.08	2,475,927.96	17.64	123,796.39	5.00	2,352,131.57
应收暂付款组合	4,016,783.31	22.85	784,582.71	19.53	3,232,200.60	10,562,913.03	75.26	1,088,645.66	10.31	9,474,267.37
备用金组合	120,889.00	0.69	6,044.45	5.00	114,844.55	725,768.91	5.17	60,299.32	8.31	665,469.59
合计	17,577,867.10	100.00	1,728,036.87		15,849,830.23	14,034,644.90	100.00	1,542,776.37		12,491,868.53

按信用风险特征组合计提坏账准备：

组合计提项目：

名称	期末余额		
	其他应收款项	坏账准备	计提比例 (%)
应收押金保证金组合	13,194,194.79	691,409.71	5.24
应收暂付款组合	4,016,783.31	784,582.71	19.53
备用金组合	120,889.00	6,044.45	5.00
合计	17,331,867.10	1,482,036.87	

(3) 坏账准备计提情况

坏账准备	第一阶段	第二阶段	第三阶段	合计
	未来 12 个月预期信用损失	整个存续期预期信用损失(未发生信用减值)	整个存续期预期信用损失(已发生信用减值)	
上年年末余额	1,272,741.37		270,035.00	1,542,776.37
上年年末余额在本期	—			
--转入第二阶段				
--转入第三阶段				
--转回第二阶段				
--转回第一阶段				
本期计提	209,295.50			209,295.50
本期转回			8,000.00	8,000.00
本期转销				
本期核销			16,035.00	16,035.00
其他变动				
期末余额	1,482,036.87		246,000.00	1,728,036.87

(4) 本期计提、转回或收回的坏账准备情况

类别	上年年末余额	本期变动金额				期末余额
		计提	收回或转回	转销或核销	其他变动	
按单项计提坏账准备的其他应收款	270,035.00		8,000.00	16,035.00		246,000.00
按信用风险特征组合计提坏账准备的其他应收款	1,272,741.37	209,295.50				1,482,036.87
合计	1,542,776.37	209,295.50	8,000.00	16,035.00		1,728,036.87

(5) 本期实际核销的其他应收款项情况

项目	核销金额
实际核销的其他应收款项	16,035.00

(6) 按款项性质分类情况

款项性质	期末账面余额	上年年末账面余额
押金及保证金	13,194,194.79	11,334,927.96
备用金	120,889.00	890,803.91
往来款项	496,884.26	359,821.86
租赁费	2,753,184.64	1,369,994.74
应收暂付款	1,012,714.41	79,096.43
合计	17,577,867.10	14,034,644.90

资金集中管理情况说明：

公司期末无因资金集中管理而列报于其他应收款的情况。

(7) 按欠款方归集的期末余额前五名的其他应收款项情况

单位名称	款项性质	期末余额	账龄	占其他应收款项期末余额合计数的比例(%)	坏账准备期末余额
海宁市人民法院	押金及保证金	9,965,230.00	1年以内	56.69	498,261.50
中航金属材料理化检测科技有限公司	租赁费	1,525,386.40	1年以内	8.68	76,269.32
宝钛特种金属有限公司	押金及保证金	929,741.44	1年以内, 1-2年	5.29	69,730.61
中化商务有限公司	押金及保证金	1,090,000.00	1年以内, 1-2年	6.20	69,500.00
宝山钢铁股份有限公司	往来款项	600,000.00	1年以内	3.41	30,000.00
合计		14,110,357.84		80.27	743,761.43

## 应收利息

### (1). 应收利息分类

适用 不适用

### (2). 重要逾期利息

适用 不适用

### (3). 按坏账计提方法分类披露

适用 不适用

按单项计提坏账准备:

适用 不适用

按单项计提坏账准备的说明:

适用 不适用

按组合计提坏账准备:

适用 不适用

### (4). 按预期信用损失一般模型计提坏账准备

适用 不适用

对本期发生损失准备变动的应收利息账面余额显著变动的情况说明:

适用 不适用

### (5). 坏账准备的情况

适用 不适用

其中本期坏账准备收回或转回金额重要的:

适用 不适用

### (6). 本期实际核销的应收利息情况

适用 不适用

其中重要的应收利息核销情况

适用 不适用

核销说明:

适用 不适用

其他说明:

适用 不适用

## 应收股利

### (1). 应收股利

适用 不适用

### (2). 重要的账龄超过 1 年的应收股利

适用 不适用

### (3). 按坏账计提方法分类披露

适用 不适用

按单项计提坏账准备:

适用 不适用

按单项计提坏账准备的说明:

适用 不适用

按组合计提坏账准备:

适用 不适用

### (4). 按预期信用损失一般模型计提坏账准备

适用 不适用

对本期发生损失准备变动的应收股利账面余额显著变动的情况说明:

适用 不适用

### (5). 坏账准备的情况

适用 不适用

其中本期坏账准备收回或转回金额重要的:

适用 不适用

### (6). 本期实际核销的应收股利情况

适用 不适用

其中重要的应收股利核销情况

适用 不适用

核销说明:

适用 不适用

其他说明:

适用 不适用

其他应收款

(1). 按账龄披露

√适用 □不适用

单位：元 币种：人民币

账龄	期末账面余额	期初账面余额
1年以内（含1年）	15,642,996.86	12,928,283.02
1年以内（含1年）	15,642,996.86	12,928,283.02
1至2年	1,098,870.24	213,889.22
2至3年		
3年以上		
3至4年		56,472.66
4至5年		
5年以上	836,000.00	836,000.00
减：坏账准备	-1,728,036.87	-1,542,776.37
合计	15,849,830.23	12,491,868.53

(2). 按款项性质分类情况

□适用 √不适用

(3). 坏账准备计提情况

√适用 □不适用

单位：元 币种：人民币

坏账准备	第一阶段	第二阶段	第三阶段	合计
	未来12个月预期信用损失	整个存续期预期信用损失(未发生信用减值)	整个存续期预期信用损失(已发生信用减值)	
2025年1月1日余额	1,272,741.37		270,035.00	1,542,776.37
2025年1月1日余额在本期				
—转入第二阶段				
—转入第三阶段				
—转回第二阶段				
—转回第一阶段				
本期计提	209,295.50			209,295.50
本期转回			8,000.00	8,000.00
本期转销				
本期核销			16,035.00	16,035.00
其他变动				
2025年12月31日余额	1,482,036.87		246,000.00	1,728,036.87

对本期发生损失准备变动的其他应收款账面余额显著变动的情况说明：

□适用 √不适用

本期坏账准备计提金额以及评估金融工具的信用风险是否显著增加的采用依据：

适用 不适用

**(4). 坏账准备的情况**

适用 不适用

单位：元 币种：人民币

类别	期初余额	本期变动金额				期末余额
		计提	收回或转回	转销或核销	其他变动	
按单项计提坏账准备的其他应收款	270,035.00		8,000.00	16,035.00		246,000.00
按信用风险特征组合计提坏账准备的其他应收款	1,272,741.37	209,295.50				1,482,036.87
合计	1,542,776.37	209,295.50	8,000.00	16,035.00		1,728,036.87

其中本期坏账准备转回或收回金额重要的：

适用 不适用

**(5). 本期实际核销的其他应收款情况**

适用 不适用

单位：元 币种：人民币

项目	核销金额
实际核销的其他应收款	16,035.00

其中重要的其他应收款核销情况：

适用 不适用

其他应收款核销说明：

适用 不适用

**(6). 按欠款方归集的期末余额前五名的其他应收款情况**

适用 不适用

单位：元 币种：人民币

单位名称	期末余额	占其他应收款期末余额合计数的比例(%)	款项的性质	账龄	坏账准备期末余额
海宁市人民法院	9,965,230.00	56.69	押金及保证金	1年以内	498,261.50
中航金属材料理化检测科技有限公司	1,525,386.40	8.68	租赁费	1年以内	76,269.32
宝钛特种金属有限公司	929,741.44	5.29	押金及保证金	1年以内, 1-2年	69,730.61
中化商务有限公司	1,090,000.00	6.20	押金及保证金	1年以内, 1-2年	69,500.00
宝山钢铁股份有限公司	600,000.00	3.41	往来款项	1年以内	30,000.00
合计	14,110,357.84	80.27	/	/	743,761.43

(7). 因资金集中管理而列报于其他应收款

适用 不适用

其他说明：

适用 不适用

按坏账计提方法分类披露

类别	期末余额					上年年末余额				
	账面余额		坏账准备		账面价值	账面余额		坏账准备		账面价值
	金额	比例 (%)	金额	计提比例 (%)		金额	比例 (%)	金额	计提比例 (%)	
按单项计提坏账准备	246,000.00	1.40	246,000.00	100.00						
其中：										
按信用风险特征组合计提坏账准备	17,331,867.10	98.60	1,482,036.87	8.55	15,849,830.23	13,764,609.90	98.08	1,272,741.37	9.25	12,491,868.53
其中：										
应收押金保证金组合	13,194,194.79	75.06	691,409.71	5.24	12,502,785.08	2,475,927.96	17.64	123,796.39	5.00	2,352,131.57
应收暂付款组合	4,016,783.31	22.85	784,582.71	19.53	3,232,200.60	10,562,913.03	75.26	1,088,645.66	10.31	9,474,267.37
备用金组合	120,889.00	0.69	6,044.45	5.00	114,844.55	725,768.91	5.17	60,299.32	8.31	665,469.59
合计	17,577,867.10	100.00	1,728,036.87		15,849,830.23	14,034,644.90	100.00	1,542,776.37		12,491,868.53

按信用风险特征组合计提坏账准备：

组合计提项目：

名称	期末余额		
	其他应收款项	坏账准备	计提比例 (%)
应收押金保证金组合	13,194,194.79	691,409.71	5.24
应收暂付款组合	4,016,783.31	784,582.71	19.53
备用金组合	120,889.00	6,044.45	5.00
合计	17,331,867.10	1,482,036.87	

按款项性质分类情况

款项性质	期末账面余额	上年年末账面余额
押金及保证金	13,194,194.79	11,334,927.96
备用金	120,889.00	890,803.91
往来款项	496,884.26	359,821.86
租赁费	2,753,184.64	1,369,994.74
应收暂付款	1,012,714.41	79,096.43
合计	17,577,867.10	14,034,644.90

资金集中管理情况说明：

公司期末无因资金集中管理而列报于其他应收款的情况。

10、 存货

(1). 存货分类

√适用 □不适用

单位：元 币种：人民币

项目	期末余额			期初余额		
	账面余额	存货跌价准备/合同履约成本减值准备	账面价值	账面余额	存货跌价准备/合同履约成本减值准备	账面价值
原材料	495,206,334.57		495,206,334.57	469,879,814.87		469,879,814.87
在产品	2,673,866,124.95	64,747,625.69	2,609,118,499.26	2,241,891,783.98	58,460,989.50	2,183,430,794.48
库存商品	1,364,832,296.78	71,057,136.24	1,293,775,160.54	1,230,893,510.87	46,787,219.41	1,184,106,291.46
周转材料	82,761.88		82,761.88			
消耗性生物资产						
合同履约成本						
委托加工物资	35,503,149.26		35,503,149.26	18,647,281.44		18,647,281.44
发出商品	59,653,088.14		59,653,088.14	62,875,167.07		62,875,167.07
合计	4,629,143,755.58	135,804,761.93	4,493,338,993.65	4,024,187,558.23	105,248,208.91	3,918,939,349.32

(2). 确认为存货的数据资源

□适用 √不适用

(3). 存货跌价准备及合同履约成本减值准备

√适用 □不适用

单位：元 币种：人民币

项目	期初余额	本期增加金额		本期减少金额		期末余额
		计提	其他	转回或转销	其他	
原材料						
在产品	58,460,989.50	64,747,625.69		58,460,989.50		64,747,625.69
库存商品	46,787,219.41	71,057,136.24		46,787,219.41		71,057,136.24
周转材料						
消耗性生物资产						
合同履约成本						
合计	105,248,208.91	135,804,761.93		105,248,208.91		135,804,761.93

本期转回或转销存货跌价准备的原因

√适用 □不适用

存货可变现净值以其估计售价减去需投入成本和估计的销售费用及相关税费后的金额确定，本期增加系根据账面存货成本与其可变现净值的差额计提，本期转销系对已售出存货结转相应成本，对应的存货跌价准备予以转销。

按组合计提存货跌价准备

□适用 √不适用

按组合计提存货跌价准备的计提标准

□适用 √不适用

(4). 存货期末余额含有的借款费用资本化金额及其计算标准和依据

适用 不适用

(5). 合同履约成本本期摊销金额的说明

适用 不适用

其他说明：

适用 不适用

11、 持有待售资产

适用 不适用

12、 一年内到期的非流动资产

适用 不适用

一年内到期的债权投资

适用 不适用

一年内到期的其他债权投资

适用 不适用

13、 其他流动资产

适用 不适用

单位：元 币种：人民币

项目	期末余额	期初余额
合同取得成本		
应收退货成本		
待摊费用	243,984.28	336,713.82
预缴税金	1,558,398.61	17,189,863.27
待抵扣进项税	105,746,279.21	43,796,215.62
重分类的应交税费		6,888.00
合计	107,548,662.10	61,329,680.71

14、 债权投资

(1). 债权投资情况

适用 不适用

债权投资减值准备本期变动情况

适用 不适用

**(2). 期末重要的债权投资**

适用 不适用

**(3). 减值准备计提情况**

适用 不适用

对本期发生损失准备变动的债权投资账面余额显著变动的情况说明：

适用 不适用

本期减值准备计提金额以及评估金融工具的信用风险是否显著增加的采用依据

适用 不适用

**(4). 本期实际的核销债权投资情况**

适用 不适用

其中重要的债权投资情况核销情况

适用 不适用

债权投资的核销说明：

适用 不适用

其他说明：

适用 不适用

**15、 其他债权投资**

**(1). 其他债权投资情况**

适用 不适用

其他债权投资减值准备本期变动情况

适用 不适用

**(2). 期末重要的其他债权投资**

适用 不适用

**(3). 减值准备计提情况**

适用 不适用

对本期发生损失准备变动的其他债权投资账面余额显著变动的情况说明：

适用 不适用

本期减值准备计提金额以及评估金融工具的信用风险是否显著增加的采用依据

适用 不适用

**(4). 本期实际核销的其他债权投资情况**

适用 不适用

其中重要的其他债权投资情况核销情况

适用 不适用

其他债权投资的核销说明:

适用 不适用

其他说明:

适用 不适用

**16、长期应收款**

**(1). 长期应收款情况**

适用 不适用

单位: 元 币种: 人民币

项目	期末余额			期初余额			折现率 区间
	账面余额	坏账准备	账面价值	账面余额	坏账准备	账面价值	
融资租赁款							
其中: 未实现融 资收益							
分期收款销售商品							
分期收款提供劳务							
租赁保证金				45,575.40		45,575.40	
合计				45,575.40		45,575.40	/

**(2). 按坏账计提方法分类披露**

适用 不适用

单位: 元 币种: 人民币

类别	期末余额					期初余额				
	账面余额		坏账准备		账面 价值	账面余额		坏账准备		账面 价值
	金额	比例 (%)	金额	计提 比例 (%)		金额	比例 (%)	金额	计提 比例 (%)	
按组合计提 坏账准备						45,575.40	100.00			45,575.40
其中:										
租赁保证金						45,575.40	100.00			45,575.40
合计		/		/		45,575.40	/		/	45,575.40

按单项计提坏账准备:

适用 不适用

按单项计提坏账准备的说明:

适用 不适用

按组合计提坏账准备:

适用 不适用

**(3). 按预期信用损失一般模型计提坏账准备**

适用 不适用

对本期发生损失准备变动的长期应收款账面余额显著变动的情况说明：

适用 不适用

本期坏账准备计提金额以及评估金融工具的信用风险是否显著增加的采用依据

适用 不适用

**(4). 坏账准备的情况**

适用 不适用

其中本期坏账准备收回或转回金额重要的：

适用 不适用

**(5). 本期实际核销的长期应收款情况**

适用 不适用

其中重要的长期应收款核销情况

适用 不适用

长期应收款核销说明：

适用 不适用

其他说明：

适用 不适用

17、长期股权投资

(1). 长期股权投资情况

√适用 □不适用

单位：元 币种：人民币

被投资单位	期初 余额（账 面价值）	本期增减变动								期末 余额（账 面价值）	减值准备 期末余额	
		追加投资	减少投 资	权益法下 确认的投 资损益	其他综合 收益调整	其他权益 变动	宣告发放 现金股利 或利润	计提减值 准备	其他			
二、联营企业												
湖州宝钛久立钛 焊管科技有限公 司	11,666,527.34			3,208,942.64							14,875,469.98	
中航特材工业 （西安）有限公 司				2,444,448.67					92,480,000.00		94,924,448.67	68,210,000.00
小计	11,666,527.34			5,653,391.31					92,480,000.00		109,799,918.65	68,210,000.00
合计	11,666,527.34			5,653,391.31					92,480,000.00		109,799,918.65	68,210,000.00

注：其他转入系中航特材工业（西安）有限公司自其他权益工具投资转入长期股权投资核算，本期增加原值 92,480,000.00 元，增加减值准备 68,210,000.00 元。

(2). 长期股权投资的减值测试情况

□适用 √不适用

18、其他权益工具投资

(1). 其他权益工具投资情况

√适用 □不适用

单位：元 币种：人民币

项目	期初余额	本期增减变动					期末余额	本期确认的股利收入	累计计入其他综合收益的利得	累计计入其他综合收益的损失	指定为以公允价值计量且其变动计入其他综合收益的原因
		追加投资	减少投资	本期计入其他综合收益的利得	本期计入其他综合收益的损失	其他					
中航特材工业（西安）有限公司	24,318,044.34					-24,318,044.34					
合计	24,318,044.34					-24,318,044.34					/

(2). 本期存在终止确认的情况说明

√适用 □不适用

单位：元 币种：人民币

项目	因终止确认转入留存收益的累计利得	因终止确认转入留存收益的累计损失	终止确认的原因
中航特材工业（西安）有限公司		40,837.69	转入长期股权投资核算
合计		40,837.69	/

其他说明：

□适用 √不适用

19、其他非流动金融资产

□适用 √不适用

其他说明：

□适用 √不适用

20、投资性房地产

投资性房地产计量模式

(1). 采用成本计量模式的投资性房地产

单位：元 币种：人民币

项目	房屋、建筑物	土地使用权	在建工程	合计
<b>一、账面原值</b>				
1.期初余额	47,797,268.76	218,490.40		48,015,759.16
2.本期增加金额				
(1) 外购				
(2) 存货\固定资产\在建工程转入				
(3) 企业合并增加				
3.本期减少金额				
(1) 处置				
(2) 其他转出				
4.期末余额	47,797,268.76	218,490.40		48,015,759.16
<b>二、累计折旧和累计摊销</b>				
1.期初余额	17,407,254.99	83,876.34		17,491,131.33
2.本期增加金额	1,294,348.48	4,369.80		1,298,718.28
(1) 计提或摊销	1,294,348.48	4,369.80		1,298,718.28
3.本期减少金额				
(1) 处置				
(2) 其他转出				
4.期末余额	18,701,603.47	88,246.14		18,789,849.61
<b>三、减值准备</b>				
1.期初余额				
2.本期增加金额				
(1) 计提				
3、本期减少金额				
(1) 处置				
(2) 其他转出				
4.期末余额				
<b>四、账面价值</b>				
1.期末账面价值	29,095,665.29	130,244.26		29,225,909.55
2.期初账面价值	30,390,013.77	134,614.06		30,524,627.83

(2). 未办妥产权证书的投资性房地产情况

√适用 □不适用

单位：元 币种：人民币

项目	账面价值	未办妥产权证书原因
----	------	-----------

会展大楼	28,177,946.34	正在办理中

(3). 采用成本计量模式的投资性房地产的减值测试情况

适用 不适用

其他说明:

适用 不适用

21、 固定资产

项目列示

适用 不适用

单位：元 币种：人民币

项目	期末余额	期初余额
固定资产	3,830,915,870.56	3,489,307,929.14
固定资产清理		
合计	3,830,915,870.56	3,489,307,929.14

其他说明:

适用 不适用

固定资产

(1). 固定资产情况

√适用 □不适用

单位：元 币种：人民币

项目	房屋及建筑物	机器设备	运输工具	电子办公设备	自控设备	工业窑炉	动力设备	传导设备	特种设备	通用测试仪器设备	合计
一、账面原值：											
1.期初余额	1,661,938,686.67	3,173,591,675.09	32,455,235.66	123,799,266.16	41,495,497.37	766,711,438.26	341,078,239.36	28,197,161.75	348,373,422.28	154,285,672.21	6,671,926,294.81
2.本期增加金额	258,059,490.33	342,695,945.76	2,673,485.79	7,844,384.54	356,665.89	67,682,861.40	38,855,634.80	498,428.36	1,303,090.21	12,263,725.77	732,233,712.85
(1) 购置	2,942,933.38	3,857,404.90	436,194.70	3,049,728.79							10,286,261.77
(2) 在建工程转入	23,665,693.36	140,838,335.50	410,641.47	3,718,876.63	356,665.89	67,682,861.40	10,399,893.34	498,428.36	1,303,090.21	9,182,793.91	258,057,280.07
(3) 企业合并增加	231,450,863.59	198,000,205.36	1,826,649.62	1,066,992.43			28,455,741.46			3,080,931.86	463,881,384.32
其他				8,786.69							8,786.69
3.本期减少金额	51,987,108.43	-261,551,829.72	14,164,645.95	-3,602,856.49	324,691.75	146,647,251.67	183,828,753.25	-41,859,730.21	236,964,028.80	-26,688,399.94	6,919,160.15
(1) 处置或报废		1,074,302.26	2,326,877.61	246,547.79			3,262,645.81				6,910,373.47
其他	51,987,108.43	-262,626,131.98	11,837,768.34	-3,849,404.28	324,691.75	146,647,251.67	180,566,107.44	-41,859,730.21	236,964,028.80	-26,688,399.94	8,786.68
4.期末余额	1,868,011,068.57	3,777,839,450.57	20,964,075.50	135,246,507.19	41,527,471.51	981,041,551.33	196,105,120.91	70,555,320.32	112,712,483.69	193,237,797.92	7,397,240,847.51
二、累计折旧											
1.期初余额	476,036,028.37	1,544,962,059.70	21,235,388.11	75,869,983.46	13,800,937.50	465,334,187.51	77,867,875.05	18,748,276.77	335,929,026.60	109,404,556.44	3,139,188,319.51
2.本期增加金额	61,141,788.61	235,319,260.91	1,355,698.57	10,510,584.90	2,380,139.79	44,626,724.35	13,264,600.33	3,447,673.63	4,980,247.57	12,777,226.68	389,803,945.34
(1) 计提	50,507,439.96	221,648,852.64	1,219,888.36	10,336,625.23	2,380,139.79	44,626,724.35	10,932,163.93	3,447,673.63	4,980,247.57	12,660,338.99	362,740,094.45
一企业合并增加	10,634,348.65	13,670,408.27	135,810.21	173,959.67			2,332,436.40			116,887.69	27,063,850.89
3.本期减少金额	-11,893,863.50	-324,958,697.78	11,341,806.39	-420,302.66	1,076,850.27	36,300,082.56	22,157,648.01	-13,654,599.43	262,882,674.17	23,248,623.79	6,080,221.82
(1) 处置或报废		768,467.73	2,117,889.97	124,339.86			3,062,470.77				6,073,168.33
其他	-11,893,863.50	-325,727,165.51	9,223,916.42	-544,642.52	1,076,850.27	36,300,082.56	19,095,177.24	-13,654,599.43	262,882,674.17	23,248,623.79	7,053.49
4.期末余额	549,071,680.48	2,105,240,018.39	11,249,280.29	86,800,871.02	15,104,227.02	473,660,829.30	68,974,827.37	35,850,549.83	78,026,600.00	98,933,159.33	3,522,912,043.03
三、减值准备											
1.期初余额	27,026,696.83	12,267,489.36	68,427.52	106,233.76		3,744,679.70				216,518.99	43,430,046.16

2.本期增加金额											
(1) 计提											
3.本期减少金额		17,112.24									17,112.24
(1) 处置或报废		17,112.24									17,112.24
4.期末余额	27,026,696.83	12,250,377.12	68,427.52	106,233.76		3,744,679.70				216,518.99	43,412,933.92
四、账面价值											
1.期末账面价值	1,291,912,691.26	1,660,349,055.06	9,646,367.69	48,339,402.41	26,423,244.49	503,636,042.33	127,130,293.54	34,704,770.49	34,685,883.69	94,088,119.60	3,830,915,870.56
2.期初账面价值	1,158,875,961.47	1,616,362,126.03	11,151,420.03	47,823,048.94	27,694,559.87	297,632,571.05	263,210,364.31	9,448,884.98	12,444,395.68	44,664,596.78	3,489,307,929.14

(2). 暂时闲置的固定资产情况

适用 不适用

(3). 通过经营租赁租出的固定资产

适用 不适用

(4). 未办妥产权证书的固定资产情况

适用 不适用

单位：元 币种：人民币

项目	账面价值	未办妥产权证书的原因
锻造厂房	3,824,789.71	正在办理中
钛材成品库	2,181,718.77	正在办理中
理化大楼	3,053,910.28	正在办理中
机加厂房	1,243,842.01	正在办理中
扒皮机厂房	1,892,028.39	正在办理中
EB 炉厂房	17,003,593.45	正在办理中
工业园联合泵站	3,879,307.87	正在办理中
精锻厂房（扩能）	1,573,358.68	正在办理中
表面处理厂房	8,190,861.71	正在办理中
熔铸扩能厂房	18,373,790.71	正在办理中
万吨自由锻厂房	21,467,642.60	正在办理中
游泳馆、乒乓球馆	11,160,875.55	正在办理中
综合楼、羽毛球馆	5,509,995.46	正在办理中
生化池钢构厂房	170,248.18	正在办理中
天然气锅炉房	186,159.61	正在办理中
工程中心大楼	41,610,178.37	正在办理中
铸件表面处理厂房	1,195,270.69	正在办理中
残废料处理线厂房	40,854,604.57	正在办理中
棒丝材生产线厂房	74,455,549.22	正在办理中
2 号机加厂房	232,397.11	正在办理中
打磨厂房	105,283.94	正在办理中
6MeV 射线加速器系统透照室	5,095,761.45	正在办理中
1850mm 轧机厂房	107,690,804.01	正在办理中
管型材厂房	48,580,537.29	正在办理中
加热炉电气室	700,793.71	正在办理中
检测、检验中心工业园厂房	27,374,904.94	正在办理中
EB 炉厂房（返回料项目）	11,719,449.76	正在办理中
钛带废酸废水处理厂房	378,238.84	正在办理中
1.5t/h 电蒸汽锅炉房	119,963.17	正在办理中
工业园钛带厂房	103,411,859.19	正在办理中
2#废气处理厂房	2,009,266.88	正在办理中

(5). 固定资产的减值测试情况

适用 不适用

其他说明：

适用 不适用

固定资产清理

适用 不适用

22、在建工程

项目列示

√适用 □不适用

单位：元 币种：人民币

项目	期末余额	期初余额
在建工程	422,350,861.12	117,504,615.42
工程物资		
合计	422,350,861.12	117,504,615.42

其他说明：

□适用 √不适用

在建工程

(1). 在建工程情况

√适用 □不适用

单位：元 币种：人民币

项目	期末余额			期初余额		
	账面余额	减值准备	账面价值	账面余额	减值准备	账面价值
万全国际先进钛及钛合金材料制造产业园项目	199,230,154.13		199,230,154.13			
技措项目	110,210,647.54		110,210,647.54	42,303,168.55		42,303,168.55
0.6万吨电解镁项目	28,291,887.65		28,291,887.65	15,808,970.70		15,808,970.70
钛合金3D打印中试产线建设项目	15,280,294.18		15,280,294.18	2,535,265.27		2,535,265.27
合金公司厂房	14,919,070.84		14,919,070.84	8,454,737.65		8,454,737.65
零星工程	9,907,619.90		9,907,619.90	3,097,561.17		3,097,561.17
钛镍创新中心检测平台建设项目	18,003,162.38		18,003,162.38			
宇航级钛及钛合金智能锻造产线及供应链协同建设项目	6,366,799.90		6,366,799.90			
2023年航空紧固件用丝棒材项目	6,297,053.45		6,297,053.45			
其他	13,844,171.15		13,844,171.15	45,304,912.08		45,304,912.08
合计	422,350,861.12		422,350,861.12	117,504,615.42		117,504,615.42

(2). 重要在建工程项目本期变动情况

√适用 □不适用

单位：元 币种：人民币

项目名称	预算数	期初余额	本期增加金额	本期转入固定资产金额	本期其他减少金额	期末余额	工程累计投入占预算比例(%)	工程进度	利息资本化累计金额	其中：本期利息资本化金额	本期利息资本化率(%)	资金来源
万全国际先进钛及钛合金材料制造产业园项目	998,000,000.00		245,138,235.72	45,908,081.59		199,230,154.13	19.96	20.00				自有资金
0.6万吨电解镁项目	45,000,000.00	15,808,970.70	12,482,916.95			28,291,887.65	62.87	65.00				自有资金

钛合金 3D 打印中试产线建设项目	56,570,000.20	2,535,265.27	12,745,028.91			15,280,294.18	27.01	27.00				自有资金
合金公司厂房	39,580,000.00	8,454,737.65	6,464,333.19			14,919,070.84	37.69	40.00				自有资金
钛镍创新中心检测平台建设	50,000,000.00	3,150.00	18,000,012.38			18,003,162.38	36.01	20.00				自有资金
合计	1,189,150,000.20	26,802,123.62	294,830,527.15	45,908,081.59		275,724,569.18	/	/			/	/

**(3). 本期计提在建工程减值准备情况**

适用 不适用

**(4). 在建工程的减值测试情况**

适用 不适用

其他说明：

适用 不适用

**工程物资**

**(1). 工程物资情况**

适用 不适用

**23、 生产性生物资产**

**(1). 采用成本计量模式的生产性生物资产**

适用 不适用

**(2). 采用成本计量模式的生产性生物资产的减值测试情况**

适用 不适用

**(3). 采用公允价值计量模式的生产性生物资产**

适用 不适用

其他说明：

适用 不适用

**24、 油气资产**

**(1). 油气资产情况**

适用 不适用

(2). 油气资产的减值测试情况

适用 不适用

25、使用权资产

(1). 使用权资产情况

适用 不适用

单位：元 币种：人民币

项目	土地	房屋及建筑物	机器设备	其他	合计
一、账面原值					
1.期初余额	51,973,537.97	68,578,398.48	90,062,642.79		210,614,579.24
2.本期增加金额		7,406,344.33	1,727,416.85		9,133,761.18
—新增租赁		7,301,663.62	1,727,416.85		9,029,080.47
—重估调整		104,680.71			104,680.71
3.本期减少金额	41,106,262.65	22,558,331.65	632,032.28		64,296,626.58
—处置	41,106,262.65	22,558,331.65	632,032.28		64,296,626.58
4.期末余额	10,867,275.32	53,426,411.16	91,158,027.36		155,451,713.84
二、累计折旧					
1.期初余额	38,078,777.93	38,600,883.16	21,797,143.57		98,476,804.66
2.本期增加金额	9,636,651.96	14,596,942.96	28,274,684.41		52,508,279.33
(1) 计提	9,636,651.96	14,596,942.96	28,274,684.41		52,508,279.33
3.本期减少金额	41,106,262.71	22,061,098.44	632,032.24		63,799,393.39
(1) 处置	41,106,262.71	22,061,098.44	632,032.24		63,799,393.39
4.期末余额	6,609,167.18	31,136,727.68	49,439,795.74		87,185,690.60
三、减值准备					
1.期初余额					
2.本期增加金额					
(1) 计提					
3.本期减少金额					
(1) 处置					
4.期末余额					
四、账面价值					
1.期末账面价值	4,258,108.14	22,289,683.48	41,718,231.62		68,266,023.24
2.期初账面价值	13,894,760.04	29,977,515.32	68,265,499.22		112,137,774.58

(2). 使用权资产的减值测试情况

适用 不适用

26、无形资产

(1). 无形资产情况

适用 不适用

单位：元 币种：人民币

项目	软件	土地使用权	专利权	商标权	其他	合计

一、账面原值						
1.期初余额	14,212,175.58	312,173,254.08	17,676,710.00	700,000.00		344,762,139.66
2.本期增加金额	6,543,821.52	81,902,528.91			101,005.00	88,547,355.43
(1) 购置		15,783,619.26				15,783,619.26
(2) 内部研发						
(3) 企业合并增加	319,523.30	66,118,909.65			101,005.00	66,539,437.95
其他	6,224,298.22					6,224,298.22
3.本期减少金额						
(1) 处置						
4.期末余额	20,755,997.10	394,075,782.99	17,676,710.00	700,000.00	101,005.00	433,309,495.09
二、累计摊销						
1.期初余额	7,755,768.66	55,823,029.88	17,676,710.00	700,000.00	-	81,955,508.54
2.本期增加金额	318,127.88	12,112,006.34			8,003.99	12,438,138.21
(1) 计提	299,489.02	9,619,697.51			2,824.94	9,922,011.47
其他	18,638.86	2,492,308.83			5,179.05	2,516,126.74
3.本期减少金额						
(1) 处置						
4.期末余额	8,073,896.54	67,935,036.22	17,676,710.00	700,000.00	8,003.99	94,393,646.75
三、减值准备						
1.期初余额						
2.本期增加金额						
(1) 计提						
3.本期减少金额						
(1) 处置						
4.期末余额						
四、账面价值						
1.期末账面价值	12,682,100.56	326,140,746.77			93,001.01	338,915,848.34

2.期初账面 价值	6,456,406.92	256,350,224.20				262,806,631.12
--------------	--------------	----------------	--	--	--	----------------

**(2). 确认为无形资产的数据资源**

适用 不适用

**(3). 未办妥产权证书的土地使用权情况**

适用 不适用

**(4). 无形资产的减值测试情况**

适用 不适用

其他说明：

适用 不适用

**27、商誉**

**(1). 商誉账面原值**

适用 不适用

**(2). 商誉减值准备**

适用 不适用

**(3). 商誉所在资产组或资产组组合的相关信息**

适用 不适用

资产组或资产组组合发生变化

适用 不适用

其他说明：

适用 不适用

**(4). 可收回金额的具体确定方法**

可收回金额按公允价值减去处置费用后的净额确定

适用 不适用

可收回金额按预计未来现金流量的现值确定

适用 不适用

前述信息与以前年度减值测试采用的信息或外部信息明显不一致的差异原因

适用 不适用

公司以前年度减值测试采用信息与当年实际情况明显不一致的差异原因

适用 不适用

**(5). 业绩承诺及对应商誉减值情况**

形成商誉时存在业绩承诺且报告期或报告期上一期间处于业绩承诺期内

适用 不适用

其他说明：

适用 不适用

**28、 长期待摊费用**

适用 不适用

单位：元 币种：人民币

项目	期初余额	本期增加金额	本期摊销金额	其他减少金额	期末余额
固体废物填埋处置场建设费用	19,184,596.15		708,354.24		18,476,241.91
租赁资产改造支出	541,308.94	558,584.07	525,055.45		574,837.56
服务费、信息费	98,977.98	52,830.19	48,537.74		103,270.43
合计	19,824,883.07	611,414.26	1,281,947.43		19,154,349.90

其他说明：

子公司宝钛华神钛业有限公司根据与锦州市太和区人民政府、锦州市太和区城市建设投资有限公司签订的三方合作协议，向锦州市太和区城市建设投资有限公司支付汤河子经济开发区 3#固体废物填埋处置场项目的建设资金，取得固体废物填埋处置场 30 年使用权。

**29、 递延所得税资产/ 递延所得税负债**

**(1). 未经抵销的递延所得税资产**

适用 不适用

单位：元 币种：人民币

项目	期末余额		期初余额	
	可抵扣暂时性差异	递延所得税资产	可抵扣暂时性差异	递延所得税资产
资产减值准备	43,412,933.92	6,511,940.09	43,430,046.16	6,514,506.93
内部交易未实现利润	122,688,975.93	18,403,346.39	140,319,133.33	21,047,870.01
可抵扣亏损				
坏账准备	248,137,767.93	38,383,040.30	209,131,214.28	32,590,691.30
存货跌价准备	135,804,761.93	20,370,714.29	105,248,208.91	15,787,231.34
应付工资暂时性差异	19,664,592.07	2,949,688.81	15,260,852.73	2,289,127.91
政府补助（递延收益）	390,817,220.24	58,622,583.03	242,714,252.57	36,407,137.88
租赁负债	71,204,243.92	11,315,966.82	114,734,388.33	18,623,212.99
已计提尚未支付的款项（费用）	7,899,953.13	1,184,992.97	7,050,647.63	1,057,597.14
合计	1,039,630,449.07	157,742,272.70	877,888,743.94	134,317,375.50

**(2). 未经抵销的递延所得税负债**

适用 不适用

单位：元 币种：人民币

项目	期末余额	期初余额
----	------	------

	应纳税暂时性差异	递延所得税负债	应纳税暂时性差异	递延所得税负债
允许一次性税前扣除的固定资产	240,400,100.81	36,058,773.57	215,937,799.12	32,389,342.74
非同一控制企业合并资产评估增值	20,417,405.47	3,580,383.11	5,870,385.23	1,467,596.31
其他债权投资公允价值变动				
其他权益工具投资公允价值变动			48,044.34	7,206.65
使用权资产递延所得税	68,266,023.24	11,029,784.23	112,137,774.58	18,272,304.17
合计	329,083,529.52	50,668,940.91	333,994,003.27	52,136,449.87

(3). 以抵销后净额列示的递延所得税资产或负债

√适用 □不适用

单位：元 币种：人民币

项目	期末余额		期初余额	
	递延所得税资产和负债互抵金额	抵销后递延所得税资产或负债余额	递延所得税资产和负债互抵金额	抵销后递延所得税资产或负债余额
递延所得税资产	15,970,178.71	141,772,093.99		134,317,375.50
递延所得税负债	15,970,178.71	34,698,762.20		52,136,449.87

(4). 未确认递延所得税资产明细

√适用 □不适用

单位：元 币种：人民币

项目	期末余额	期初余额
可抵扣暂时性差异	68,210,000.00	69,400,319.97
可抵扣亏损	15,133,449.29	344,083.84
合计	83,343,449.29	69,744,403.81

(5). 未确认递延所得税资产的可抵扣亏损将于以下年度到期

√适用 □不适用

单位：元 币种：人民币

年份	期末金额	期初金额	备注
2025年		344,083.84	
2026年			
2027年			
2028年			
2029年			
2030年			
2031年			
2032年			
2033年			
2034年	15,133,449.29		
合计	15,133,449.29	344,083.84	/

其他说明：

□适用 √不适用

### 30、其他非流动资产

√适用 □不适用

单位：元 币种：人民币

项目	期末余额			期初余额		
	账面余额	减值准备	账面价值	账面余额	减值准备	账面价值
合同取得成本						
合同履约成本						
应收退货成本						
合同资产						
预付设备及工程款	165,866,213.67		165,866,213.67	14,729,710.09		14,729,710.09
预付工程及工程物资款				648,947.68		648,947.68
合计	165,866,213.67		165,866,213.67	15,378,657.77		15,378,657.77

### 31、所有权或使用权受限资产

√适用 □不适用

单位：元 币种：人民币

项目	期末				期初			
	账面余额	账面价值	受限类型	受限情况	账面余额	账面价值	受限类型	受限情况
货币资金	297,916.66	297,916.66	其他	计提的利息	8,000,002.44	8,000,002.44	其他	
应收票据	851,102,520.64	851,102,520.64	其他					
存货								
其中：数据资源								
固定资产								
无形资产	57,045,888.85	54,131,314.88	抵押	土地借款抵押				
其中：数据资源								
应收账款	205,000,000.00	205,000,000.00	其他					
应收账款	30,000,000.00	30,000,000.00	抵押	应收账款抵押				
合计	1,143,446,326.15	1,140,531,752.18	/	/	8,000,002.44	8,000,002.44	/	/

### 32、短期借款

#### (1). 短期借款分类

√适用 □不适用

单位：元 币种：人民币

项目	期末余额	期初余额
----	------	------

质押借款		
抵押借款		
保证借款		
信用借款	766,692,720.47	380,231,904.11
合计	766,692,720.47	380,231,904.11

(2). 已逾期未偿还的短期借款情况

适用 不适用

其中重要的已逾期未偿还的短期借款情况如下：

适用 不适用

其他说明：

适用 不适用

33、交易性金融负债

适用 不适用

其他说明：

适用 不适用

34、衍生金融负债

适用 不适用

35、应付票据

(1). 应付票据列示

适用 不适用

单位：元 币种：人民币

种类	期末余额	期初余额
商业承兑汇票	27,375,897.52	
银行承兑汇票	419,940,000.00	
合计	447,315,897.52	

36、应付账款

(1). 应付账款列示

适用 不适用

单位：元 币种：人民币

项目	期末余额	期初余额
1年以内(含1年)	2,082,541,561.34	1,712,781,438.36
1-2年(含2年)	127,454,562.52	114,625,227.79
2-3年(含3年)	20,881,004.58	4,969,083.22
3年以上	11,426,907.91	9,884,363.07
合计	2,242,304,036.35	1,842,260,112.44

(2). 账龄超过1年或逾期的重要应付账款

适用 不适用

单位：元 币种：人民币

项目	期末余额	未偿还或结转的原因
宝鸡宝钛装备科技有限公司	46,014,472.94	正在结算中
陕西万博恒业建设工程有限责任公司	33,974,368.49	正在结算中
陕西建工第五建设集团有限公司	7,045,480.16	正在结算中
TNI CO.,LTD	5,546,206.29	正在结算中
合肥合锻智能制造股份有限公司	5,212,360.25	正在结算中
陕西建工第八建设集团有限公司	3,393,047.96	正在结算中
中国重型机械研究院股份公司	2,693,700.00	正在结算中
方得项目管理有限公司	2,566,037.74	正在结算中
宝鸡市精锐达锻造有限公司	1,947,706.39	正在结算中
宝鸡锐邦钛业有限公司	1,931,376.25	正在结算中
江苏兴隆防腐设备有限公司	1,741,251.01	正在结算中
陕西建工集团股份有限公司	1,678,666.09	正在结算中
陕西朗恒科技有限公司	1,492,576.00	正在结算中
西安格特机电设备有限公司	1,475,030.21	正在结算中
中电科安科技股份有限公司	1,423,646.00	正在结算中
安徽炫弘数控科技有限公司	1,360,800.00	正在结算中
陕西光宇钛冶科技有限公司	1,209,769.65	正在结算中
西安索尔机电设备有限公司	1,156,200.00	正在结算中
忠世高新材料股份有限公司	1,097,977.04	正在结算中
宝鸡市金锐工贸有限公司	1,083,641.43	正在结算中
宝钛集团有限公司宽厚板材料公司	1,080,823.40	正在结算中
陕西亿创钛锆检测有限公司	1,044,474.00	正在结算中
安徽宇锋智能科技有限公司	891,048.05	正在结算中
宝鸡长钢物资有限责任公司	881,724.99	正在结算中
沈阳和泰冶金设备有限公司	835,800.00	正在结算中
山东神州机械有限公司	743,360.00	正在结算中
陕西中煤建工(集团)有限公司	735,689.96	正在结算中
江苏亨芯石英科技有限公司	730,000.00	正在结算中
太原福莱瑞达物流设备科技有限公司	705,901.20	正在结算中
四川西南工业炉有限公司	677,523.56	正在结算中
兰州海兰德泵业有限公司	652,520.00	正在结算中
浙江求是真空设备制造有限公司	591,960.00	正在结算中
西安蓝海冶金设备有限公司	580,200.00	正在结算中
烟台航健特钢精整设备有限公司	578,870.00	正在结算中
河南东起机械有限公司	565,500.00	正在结算中
陕西兴源科技开发有限公司	561,318.00	正在结算中
陕西鑫乐电梯有限责任公司	526,900.00	正在结算中
合计	136,427,927.1	/

其他说明：

适用 不适用

### 37、预收款项

#### (1). 预收款项列示

适用 不适用

单位：元 币种：人民币

项目	期末余额	期初余额
1年以内(含1年)		27,522.94
合计		27,522.94

(2). 账龄超过1年的重要预收款项

适用 不适用

(3). 报告期内账面价值发生重大变动的金额和原因

适用 不适用

其他说明：

适用 不适用

38、合同负债

(1). 合同负债情况

适用 不适用

单位：元 币种：人民币

项目	期末余额	期初余额
预收合同款项	120,279,502.17	128,352,692.22
其他		
合计	120,279,502.17	128,352,692.22

(2). 账龄超过1年的重要合同负债

适用 不适用

单位：元 币种：人民币

项目	期末余额	未偿还或结转的原因
宁波绿动燃料电池有限公司	3,772,883.53	尚未供货
深海技术科学太湖实验室	3,118,141.60	尚未供货
UNAKS FZ -LLC,UAE	2,655,429.25	尚未供货
ICT REPAIRING FZCO	1,008,521.41	尚未供货
UNIVERSAL METALS COMPANY	862,658.23	尚未供货
WELDERS NV	561,473.39	尚未供货
合计	11,979,107.41	

(3). 报告期内账面价值发生重大变动的金额和原因

适用 不适用

其他说明：

适用 不适用

39、应付职工薪酬

(1). 应付职工薪酬列示

适用 不适用

单位：元 币种：人民币

项目	期初余额	本期增加	本期减少	期末余额
一、短期薪酬	92,878,478.88	836,495,097.23	833,639,406.13	95,734,169.98
二、离职后福利-设定提存计划	9,171,442.72	135,296,554.87	141,298,051.83	3,169,945.76
三、辞退福利		68,385.06	68,385.06	

四、一年内到期的其他福利				
合计	102,049,921.60	971,860,037.16	975,005,843.02	98,904,115.74

(2). 短期薪酬列示

√适用 □不适用

单位：元 币种：人民币

项目	期初余额	本期增加	本期减少	期末余额
一、工资、奖金、津贴和补贴	66,719,827.54	675,549,571.09	679,825,314.10	62,444,084.53
二、职工福利费		34,952,775.44	34,952,775.44	
三、社会保险费		45,036,002.83	45,036,002.83	
其中：医疗保险费		35,806,639.89	35,806,639.89	
工伤保险费		6,282,405.64	6,282,405.64	
生育保险费		2,946,957.30	2,946,957.30	
四、住房公积金		58,917,444.12	58,917,444.12	
五、工会经费和职工教育经费	26,158,651.34	21,281,481.66	14,150,047.55	33,290,085.45
六、短期带薪缺勤				
七、短期利润分享计划				
其他短期薪酬		757,822.09	757,822.09	
合计	92,878,478.88	836,495,097.23	833,639,406.13	95,734,169.98

(3). 设定提存计划列示

√适用 □不适用

单位：元 币种：人民币

项目	期初余额	本期增加	本期减少	期末余额
1、基本养老保险		90,124,538.26	90,124,538.26	
2、失业保险费		3,841,614.93	3,841,614.93	
3、企业年金缴费	9,171,442.72	41,330,401.68	47,331,898.64	3,169,945.76
合计	9,171,442.72	135,296,554.87	141,298,051.83	3,169,945.76

其他说明：

□适用 √不适用

40、 应交税费

√适用 □不适用

单位：元 币种：人民币

项目	期末余额	期初余额
增值税	676,607.11	493,038.85
企业所得税	47,916,159.04	17,937,702.57
城市维护建设税	7,437.99	33,111.63
房产税	3,798,554.92	4,127,287.16
土地使用税	3,002,239.72	2,796,758.72
个人所得税	3,298,085.09	3,932,776.20
教育费附加（含地方教育费附加）	5,312.84	23,651.17
其他	1,896,579.24	1,193,936.41
合计	60,600,975.95	30,538,262.71

41、其他应付款

(1). 项目列示

√适用 □不适用

单位：元 币种：人民币

项目	期末余额	期初余额
其他应付款	215,723,017.63	43,674,855.76
合计	215,723,017.63	43,674,855.76

其他说明：

□适用 √不适用

(2). 应付利息

分类列示

□适用 √不适用

逾期的重要应付利息：

□适用 √不适用

其他说明：

□适用 √不适用

(3). 应付股利

分类列示

□适用 √不适用

(4). 其他应付款

按款项性质列示其他应付款

√适用 □不适用

单位：元 币种：人民币

项目	期末余额	期初余额
押金及保证金	13,129,430.72	11,875,981.78
往来款项	1,134,572.48	2,848,620.14
应付暂收款	18,140,536.78	10,819,792.91
待结算款项	6,008,783.24	18,085,420.93
关联方往来	177,190,710.85	
其他	118,983.56	45,040.00
合计	215,723,017.63	43,674,855.76

账龄超过1年或逾期的重要其他应付款

√适用 □不适用

单位：元 币种：人民币

项目	期末余额	未偿还或结转的原因
党建经费	10,208,549.62	正在结算中
陕西中盛德华新材料科技有限公司	758,000.00	保证金
宝鸡长钢物资有限责任公司	310,000.00	保证金
陕西麟德贸易有限公司	308,000.00	保证金

合计	11,584,549.62	/
----	---------------	---

其他说明：

适用 不适用

#### 42、持有待售负债

适用 不适用

#### 43、1年内到期的非流动负债

适用 不适用

单位：元 币种：人民币

项目	期末余额	期初余额
1年内到期的长期借款	348,100,000.00	964,300,000.00
1年内到期的应付债券		
1年内到期的长期应付款		
1年内到期的租赁负债	38,981,204.87	52,576,872.13
一年内到期的长期借款应计利息	1,701,097.78	1,362,297.26
合计	388,782,302.65	1,018,239,169.39

#### 44、其他流动负债

其他流动负债情况

适用 不适用

单位：元 币种：人民币

项目	期末余额	期初余额
合同负债重分至其他流动负债 (待转销项税额)	13,751,962.12	11,723,782.91
期末已背书未到期不可终止确认的应收票据	851,102,520.64	560,491,556.03
未终止确认的已背书转让的未到期数字化应收债权凭证	205,000,000.00	303,130,162.92
合计	1,069,854,482.76	875,345,501.86

短期应付债券的增减变动：

适用 不适用

其他说明：

适用 不适用

#### 45、长期借款

##### (1). 长期借款分类

适用 不适用

单位：元 币种：人民币

项目	期末余额	期初余额
质押借款		
抵押借款	125,000,000.00	
保证借款		
信用借款	1,966,550,000.00	940,700,000.00
合计	2,091,550,000.00	940,700,000.00

其他说明：

适用 不适用

#### 46、应付债券

##### (1). 应付债券

适用 不适用

##### (2). 应付债券的具体情况：（不包括划分为金融负债的优先股、永续债等其他金融工具）

适用 不适用

##### (3). 可转换公司债券的说明

适用 不适用

转股权会计处理及判断依据

适用 不适用

##### (4). 划分为金融负债的其他金融工具说明

期末发行在外的优先股、永续债等其他金融工具基本情况

适用 不适用

期末发行在外的优先股、永续债等金融工具变动情况表

适用 不适用

其他金融工具划分为金融负债的依据说明

适用 不适用

其他说明：

适用 不适用

#### 47、租赁负债

适用 不适用

单位：元 币种：人民币

项目	期末余额	期初余额
租赁付款额	74,255,854.21	120,796,577.64
减：未确认的融资费用	3,051,610.29	5,794,666.37
减：重分类至一年内到期的非流动负债	38,981,204.87	52,576,872.13
合计	32,223,039.05	62,425,039.14

#### 48、长期应付款

项目列示

适用 不适用

其他说明：

适用 不适用

长期应付款

(1). 按款项性质列示长期应付款

适用 不适用

专项应付款

(1). 按款项性质列示专项应付款

适用 不适用

#### 49、长期应付职工薪酬

适用 不适用

#### 50、预计负债

适用 不适用

#### 51、递延收益

递延收益情况

适用 不适用

单位：元 币种：人民币

项目	期初余额	本期增加	本期减少	期末余额	形成原因
政府补助	244,576,249.64	209,684,700.00	63,443,729.40	390,817,220.24	
合计	244,576,249.64	209,684,700.00	63,443,729.40	390,817,220.24	/

其他说明：

适用 不适用

项目	上年年末余额	本期增加	本期减少	期末余额	形成原因
与资产相关政府补助	158,811,031.63	141,210,000.00	42,451,017.38	257,570,014.25	
与收益相关政府补助	85,765,218.01	68,474,700.00	20,992,712.02	133,247,205.99	
合计	244,576,249.64	209,684,700.00	63,443,729.40	390,817,220.24	

## 52、其他非流动负债

适用 不适用

## 53、股本

适用 不适用

单位：元 币种：人民币

	期初余额	本次变动增减(+、-)					期末余额
		发行新股	送股	公积金转股	其他	小计	
股份总数	477,777,539.00						477,777,539.00

## 54、其他权益工具

### (1). 期末发行在外的优先股、永续债等其他金融工具基本情况

适用 不适用

### (2). 期末发行在外的优先股、永续债等金融工具变动情况表

适用 不适用

其他权益工具本期增减变动情况、变动原因说明，以及相关会计处理的依据：

适用 不适用

其他说明：

适用 不适用

## 55、资本公积

适用 不适用

单位：元 币种：人民币

项目	期初余额	本期增加	本期减少	期末余额
资本溢价（股本溢价）	4,291,632,213.36			4,291,632,213.36
其他资本公积	9,300,000.00			9,300,000.00

合计	4,300,932,213.36			4,300,932,213.36
----	------------------	--	--	------------------

#### 56、 库存股

适用 不适用

#### 57、 其他综合收益

适用 不适用

#### 58、 专项储备

适用 不适用

单位：元 币种：人民币

项目	期初余额	本期增加	本期减少	期末余额
安全生产费	15,758,803.73	22,494,777.97	13,433,548.79	24,820,032.91
其他				
合计	15,758,803.73	22,494,777.97	13,433,548.79	24,820,032.91

#### 59、 盈余公积

适用 不适用

单位：元 币种：人民币

项目	期初余额	本期增加	本期减少	期末余额
法定盈余公积	422,227,960.23	27,635,371.43		449,863,331.66
任意盈余公积				
储备基金				
企业发展基金				
其他				
合计	422,227,960.23	27,635,371.43		449,863,331.66

#### 60、 未分配利润

适用 不适用

单位：元 币种：人民币

项目	本期	上期
调整前上期末未分配利润	1,738,108,993.07	1,373,847,204.92
调整期初未分配利润合计数（调增+，调减-）		
调整后期初未分配利润	1,738,108,993.07	1,373,847,204.92
加：本期归属于母公司所有者的净利润	400,901,760.98	576,447,716.38
减：提取法定盈余公积	27,635,371.43	44,963,789.58
提取任意盈余公积		
提取一般风险准备		
应付普通股股利	186,333,240.21	167,222,138.65
转作股本的普通股股利		
期末未分配利润	1,925,042,142.41	1,738,108,993.07

## 61、营业收入和营业成本

### (1). 营业收入和营业成本情况

√适用 □不适用

单位：元 币种：人民币

项目	本期发生额		上期发生额	
	收入	成本	收入	成本
主营业务	5,746,524,799.31	4,531,750,088.15	6,406,574,011.12	4,998,410,713.06
其他业务	377,564,638.00	376,671,675.66	250,216,833.29	227,716,001.16
合计	6,124,089,437.31	4,908,421,763.81	6,656,790,844.41	5,226,126,714.22

### (2). 营业收入、营业成本的分解信息

√适用 □不适用

单位：元 币种：人民币

合同分类	合计	
	营业收入	营业成本
商品类型		
其中：钛产品	5,265,928,620.48	4,025,391,801.53
其他金属产品	480,596,178.83	506,358,286.62
其他业务	377,564,638.00	376,671,675.66
按经营地区分类		
其中：国内	5,041,484,890.30	3,992,486,030.53
国外	1,082,604,547.01	915,935,733.28
按商品转让的时间分类		
在某一时点确认	6,101,794,910.76	4,887,201,206.56
在某一时段内确认	22,294,526.55	21,220,557.25
合计	6,124,089,437.31	4,908,421,763.81

其他说明：

√适用 □不适用

营业收入明细：

项目	本期金额	上期金额
客户合同产生的收入	6,101,794,910.76	6,636,838,734.50
租赁收入	22,294,526.55	19,952,109.91
其他		
合计	6,124,089,437.31	6,656,790,844.41

### (3). 履约义务的说明

□适用 √不适用

### (4). 分摊至剩余履约义务的说明

□适用 √不适用

(5). 重大合同变更或重大交易价格调整

适用 不适用

62、税金及附加

适用 不适用

单位：元 币种：人民币

项目	本期发生额	上期发生额
消费税		
营业税		
城市维护建设税	11,425,067.62	10,046,530.28
教育费附加	8,160,762.50	7,200,458.62
资源税		
房产税	16,300,821.65	15,214,474.04
土地使用税	14,877,082.88	13,081,777.85
车船使用税	8,636.10	27,076.92
印花税	3,794,951.16	5,115,366.86
其他	1,064,240.20	36,258.85
合计	55,631,562.11	50,721,943.42

63、销售费用

适用 不适用

单位：元 币种：人民币

项目	本期发生额	上期发生额
职工薪酬	47,261,873.40	49,671,180.17
差旅费	6,251,792.63	5,044,968.78
业务招待费	2,450,606.15	3,417,025.66
咨询费	2,742,416.02	2,204,656.94
保险费	1,369,324.01	2,308,484.67
展览费	1,337,157.11	360,767.05
会议费	1,341,467.21	819,560.37
广告宣传费	976,823.77	804,481.81
其他	4,514,686.28	4,845,845.12
合计	68,246,146.58	69,476,970.57

64、管理费用

适用 不适用

单位：元 币种：人民币

项目	本期发生额	上期发生额
职工薪酬	163,044,566.08	153,577,942.49
保险费	2,809,388.41	2,884,937.65
折旧费	17,508,913.88	14,860,745.31
无形资产摊销	9,723,514.84	7,482,545.52
使用权资产摊销	9,431,403.39	8,687,991.15
差旅费	3,716,375.34	2,991,417.91
劳务费	2,289,049.58	827,715.22
业务招待费	2,664,649.22	3,159,643.82
办公费	2,118,974.26	2,991,722.76
税费	4,754,554.33	8,196,423.76
修理费	2,055,838.66	1,347,362.68

综合服务费	5,415,307.34	1,855,408.48
车辆使用费	1,456,532.87	1,396,294.52
党群建设费	1,316,275.52	2,949,928.13
聘请中介机构费	1,740,095.83	1,643,411.91
咨询费	1,795,179.03	432,244.55
安全生产费	4,700.00	27,206,642.98
其他	20,747,353.05	20,683,792.18
合计	252,592,671.63	263,176,171.02

## 65、研发费用

√适用 □不适用

单位：元 币种：人民币

项目	本期发生额	上期发生额
人员人工费用	52,142,555.57	54,360,282.50
直接投入费用	38,136,371.23	64,708,641.11
折旧费用	3,498,660.40	2,623,265.68
其他相关费用	65,413,685.77	62,939,803.21
委托第三方研发费用	9,105,925.66	19,353,453.45
合计	168,297,198.63	203,985,445.95

## 66、财务费用

√适用 □不适用

单位：元 币种：人民币

项目	本期发生额	上期发生额
利息费用	66,380,471.14	61,655,821.94
其中：租赁负债利息费用	4,665,277.42	3,832,675.26
减：利息收入	6,310,113.18	12,449,550.00
汇兑损益	4,867,681.49	-20,652,058.59
手续费及其他	749,171.03	578,318.59
合计	65,687,210.48	29,132,531.94

## 67、其他收益

√适用 □不适用

单位：元 币种：人民币

按性质分类	本期发生额	上期发生额
政府补助	84,300,521.10	56,487,172.90
进项税加计抵减	40,402,227.66	39,357,448.66
代扣个人所得税手续费	263,713.84	279,666.32
其他	36,748.16	
合计	125,003,210.76	96,124,287.88

## 68、投资收益

√适用 □不适用

单位：元 币种：人民币

项目	本期发生额	上期发生额
权益法核算的长期股权投资收益	5,653,391.31	-1,078,712.91
处置长期股权投资产生的投资收益		
交易性金融资产在持有期间的投资收益		

其他权益工具投资在持有期间取得的股利收入		
债权投资在持有期间取得的利息收入		
其他债权投资在持有期间取得的利息收入		
处置交易性金融资产取得的投资收益		
处置其他权益工具投资取得的投资收益		
处置债权投资取得的投资收益		
处置其他债权投资取得的投资收益		
债务重组收益		
其他	-2,451,275.97	-128,195.41
合计	3,202,115.34	-1,206,908.32

#### 69、净敞口套期收益

适用 不适用

#### 70、公允价值变动收益

适用 不适用

#### 71、信用减值损失

适用 不适用

单位：元 币种：人民币

项目	本期发生额	上期发生额
应收票据坏账损失	4,965,139.14	-2,447,549.75
应收账款坏账损失	31,804,211.50	32,294,054.06
其他应收款坏账损失	201,295.50	-1,037,987.30
债权投资减值损失		
其他债权投资减值损失		
长期应收款坏账损失		
财务担保相关减值损失		
合计	36,970,646.14	28,808,517.01

#### 72、资产减值损失

适用 不适用

单位：元 币种：人民币

项目	本期发生额	上期发生额
一、合同资产减值损失		
二、存货跌价损失及合同履约成本减值损失	135,804,761.93	105,248,208.91
三、长期股权投资减值损失		
四、投资性房地产减值损失		
五、固定资产减值损失		443,095.71

六、工程物资减值损失		
七、在建工程减值损失		
八、生产性生物资产减值损失		
九、油气资产减值损失		
十、无形资产减值损失		
十一、商誉减值损失		
十二、其他		
合计	135,804,761.93	105,691,304.62

### 73、资产处置收益

√适用 □不适用

单位：元 币种：人民币

项目	本期发生额	上期发生额
固定资产处置收益	683,330.41	269,963.88
合计	683,330.41	269,963.88

### 74、营业外收入

营业外收入情况

√适用 □不适用

单位：元 币种：人民币

项目	本期发生额	上期发生额	计入当期非经常性损益的金额
非流动资产处置利得合计	445,035.17	1,719,829.86	445,035.17
其中：固定资产处置利得			
无形资产处置利得			
非货币性资产交换利得			
接受捐赠			
政府补助			
无法支付的款项	544,284.30		544,284.30
保险理赔款	49,933.80		49,933.80
违约金及罚款收入	161,704.78	85,150.00	161,704.78
投资成本小于取得投资时应享有被投资单位可辨认净资产公允价值产生的收益	14,336,973.06		14,336,973.06
其他	7.05	30,156.62	7.05
合计	15,537,938.16	1,835,136.48	15,537,938.16

其他说明：

□适用 √不适用

### 75、营业外支出

√适用 □不适用

单位：元 币种：人民币

项目	本期发生额	上期发生额	计入当期非经常性损益的金额
非流动资产处置损失合计	656,951.91	1,575,987.25	656,951.91
其中：固定资产处置损失	656,951.91	1,575,987.25	656,951.91
无形资产处置损失			
非货币性资产交换损失			
对外捐赠	160,000.00	13,230.00	160,000.00
滞纳金及罚款支出	533,677.97	112,539.09	533,677.97
赔偿金、违约金等支出	6,575.40		6,575.40
其他支出	6,999.18	19,303.29	6,999.18
合计	1,364,204.46	1,721,059.63	1,364,204.46

## 76、所得税费用

### (1). 所得税费用表

√适用 □不适用

单位：元 币种：人民币

项目	本期发生额	上期发生额
当期所得税费用	106,904,622.26	104,181,572.47
递延所得税费用	-24,885,199.51	-12,199,003.28
其他		
合计	82,019,422.75	91,982,569.19

### (2). 会计利润与所得税费用调整过程

√适用 □不适用

单位：元 币种：人民币

项目	本期发生额
利润总额	575,499,866.21
按法定/适用税率计算的所得税费用	87,561,900.90
子公司适用不同税率的影响	-91,574.64
调整以前期间所得税的影响	9,530,759.37
非应税收入的影响	-848,008.70
不可抵扣的成本、费用和损失的影响	4,497,466.87
使用前期未确认递延所得税资产的可抵扣亏损的影响	-75,902.02
本期未确认递延所得税资产的可抵扣暂时性差异或可抵扣亏损的影响	2,270,017.39
税率调整导致期初递延所得税资产/负债余额的变化	-38,554.63
其他	-20,786,681.79
所得税费用	82,019,422.75

其他说明：

□适用 √不适用

## 77、其他综合收益

√适用 □不适用

详见附注

## 78、现金流量表项目

### (1). 与经营活动有关的现金

收到的其他与经营活动有关的现金

√适用 □不适用

单位：元 币种：人民币

项目	本期发生额	上期发生额
利息收入	6,012,196.52	12,449,550.00
政府补助	231,651,667.12	90,641,055.95
往来款	41,201,510.26	15,608,560.88
押金及保证金	23,847,756.85	6,468,629.09
个税手续费返还	263,713.84	282,456.31
保险理赔	52,401.26	2,809,333.35
收回受限资金	8,000,000.00	205,219.82
红利个税划款	6,750,417.45	3,936,825.48
其他	110,638.00	770,448.02
合计	317,890,301.30	133,172,078.90

支付的其他与经营活动有关的现金

√适用 □不适用

单位：元 币种：人民币

项目	本期发生额	上期发生额
备用金	2,505,323.46	417,803.78
付现费用	69,419,181.63	48,997,274.88
往来款	50,570,977.13	10,135,317.38
保证金及押金	23,742,950.00	16,448,041.63
支付保险费	1,024,157.70	5,011,111.10
支付红利个税	4,393,794.98	4,268,041.39
受限货币资金增加数		1,120,000.00
其他	948,960.48	217,089.43
合计	152,605,345.38	86,614,679.59

### (2). 与投资活动有关的现金

收到的重要的投资活动有关的现金

□适用 √不适用

支付的重要的投资活动有关的现金

□适用 √不适用

收到的其他与投资活动有关的现金

□适用 √不适用

支付的其他与投资活动有关的现金

□适用 √不适用

(3). 与筹资活动有关的现金

收到的其他与筹资活动有关的现金

√适用 □不适用

单位：元 币种：人民币

项目	本期发生额	上期发生额
政府拨入项目专项款	-	5,000,000.00
商业承兑汇票贴现	116,370,367.55	40,928,294.62
应收账款保理	30,000,000.00	62,919,888.89
建信融通融资、E信融资	46,008,000.00	30,000,000.00
合计	192,378,367.6	138,848,183.51

支付的其他与筹资活动有关的现金

√适用 □不适用

单位：元 币种：人民币

项目	本期发生额	上期发生额
应收账款保理费用	3,482,876.78	988,875.89
支付租赁费	33,167,389.44	22,191,170.95
拆借资金		
福费廷手续费	334,217.58	
合计	36,984,483.80	23,180,046.84

筹资活动产生的各项负债变动情况

√适用 □不适用

单位：元 币种：人民币

项目	期初余额	本期增加		本期减少		期末余额
		现金变动	非现金变动	现金变动	非现金变动	
短期借款	380,231,904.11	695,000,000.00	131,460,816.36	440,000,000.00		766,692,720.47
一年内到期的非流动负债	1,018,239,169.39		388,782,302.65	964,300,000.00	53,939,169.39	388,782,302.65
其中：一年内到期的长期借款	964,300,000.00		348,100,000.00	964,300,000.00		348,100,000.00
一年内到期的租赁负债	52,576,872.13		38,981,204.87		52,576,872.13	38,981,204.87
一年内到期的长期应付款						
一年内到期的应付债券						
一年内到期的其他长期负债	1,362,297.26		1,701,097.78		1,362,297.26	1,701,097.78
长期借款	940,700,000.00	1,495,000,000.00	150,000,000.00	146,050,000.00	348,100,000.00	2,091,550,000.00
应付债券						
租赁负债	62,425,039.14		41,952,178.61	33,167,389.44	38,986,789.26	32,223,039.05
长期应付款						
其他应付款(只考虑计入筹资活动的部分)						
应付股利						

其他非流动 负债(只考虑 计入筹资活 动的部分)						
合计	3,419,835,282.03	2,190,000,000.00	1,100,977,600.27	2,547,817,389.44	494,965,128.04	3,668,030,364.82

(4). 以净额列报现金流量的说明

适用 不适用

(5). 不涉及当期现金收支、但影响企业财务状况或在未来可能影响企业现金流量的重大活动及财务影响

适用 不适用

79、现金流量表补充资料

(1). 现金流量表补充资料

适用 不适用

单位：元 币种：人民币

补充资料	本期金额	上期金额
<b>1. 将净利润调节为经营活动现金流量:</b>		
净利润	493,480,443.46	682,990,096.76
加：资产减值准备	135,804,761.93	42,571,288.58
信用减值损失	36,970,646.14	28,808,517.01
固定资产折旧、油气资产折耗、生产性生物资产折旧	364,038,812.73	325,252,121.37
使用权资产摊销	52,508,279.33	43,158,180.91
无形资产摊销	9,922,011.47	7,482,545.52
长期待摊费用摊销	1,281,947.43	1,705,408.20
处置固定资产、无形资产和其他长期资产的损失（收益以“-”号填列）	-683,330.41	-269,963.88
固定资产报废损失（收益以“-”号填列）	211,916.74	-143,842.61
公允价值变动损失（收益以“-”号填列）		
财务费用（收益以“-”号填列）	71,248,152.63	47,755,868.33
投资损失（收益以“-”号填列）	-3,202,115.34	1,206,908.32
递延所得税资产减少（增加以“-”号填列）	-7,454,718.49	-25,932,023.44
递延所得税负债增加（减少以“-”号填列）	-17,437,687.67	13,733,020.17
存货的减少（增加以“-”号填列）	-604,999,124.14	-259,074,829.05
经营性应收项目的减少（增加以“-”号填列）	-1,054,584,343.00	-256,224,081.67
经营性应付项目的增加（减少以“-”号填列）	705,877,697.59	-330,915,229.20
其他	58,167,985.58	90,311,656.13

经营活动产生的现金流量净额	241,151,335.98	412,415,641.45
<b>2. 不涉及现金收支的重大投资和筹资活动：</b>		
债务转为资本		
一年内到期的可转换公司债券		
融资租入固定资产		
<b>3. 现金及现金等价物净变动情况：</b>		
现金的期末余额	1,316,060,054.56	933,374,424.29
减：现金的期初余额	933,374,424.29	865,173,962.09
加：现金等价物的期末余额		
减：现金等价物的期初余额		
现金及现金等价物净增加额	382,685,630.27	68,200,462.20

(2). 本期支付的取得子公司的现金净额

√适用 □不适用

单位：元 币种：人民币

	金额
本期发生的企业合并于本期支付的现金或现金等价物	26,000,000.00
其中：陕西宝钛万豪钛业有限公司	26,000,000.00
减：购买日子公司持有的现金及现金等价物	20,290,104.81
其中：陕西宝钛万豪钛业有限公司	20,290,104.81
加：以前期间发生的企业合并于本期支付的现金或现金等价物	
取得子公司支付的现金净额	5,709,895.19

(3). 本期收到的处置子公司的现金净额

□适用 √不适用

(4). 现金和现金等价物的构成

√适用 □不适用

单位：元 币种：人民币

项目	期末余额	期初余额
一、现金	1,316,060,054.56	933,374,424.29
其中：库存现金	5,284.51	17,205.36
可随时用于支付的银行存款	1,316,054,770.05	933,357,218.93
可随时用于支付的其他货币资金		
可用于支付的存放中央银行款项		
存放同业款项		
拆放同业款项		
二、现金等价物		
其中：三个月内到期的债券投资		

三、期末现金及现金等价物余额	1,316,060,054.56	933,374,424.29
其中：母公司或集团内子公司使用受限制的现金和现金等价物		

(5). 使用范围受限但仍作为现金和现金等价物列示的情况

适用 不适用

(6). 不属于现金及现金等价物的货币资金

适用 不适用

单位：元 币种：人民币

项目	期末余额	期初余额	理由
其他货币资金		8,000,002.44	各项保证金，不能随时使用
银行存款	297,916.66		计提的利息，不能随时使用
合计	297,916.66	8,000,002.44	

其他说明：

适用 不适用

80、所有者权益变动表项目注释

说明对上年期末余额进行调整的“其他”项目名称及调整金额等事项：

适用 不适用

81、外币货币性项目

(1). 外币货币性项目

适用 不适用

单位：元

项目	期末外币余额	折算汇率	期末折算人民币余额
货币资金	-	-	118,100,453.06
其中：美元	13,487,885.21	7.0288	94,803,647.56
欧元	2,828,827.09	8.2355	23,296,805.50
港币			
应收账款	-	-	409,536,056.08
其中：美元	57,316,038.76	7.0288	402,862,973.23
欧元	810,282.66	8.2355	6,673,082.85
港币			
长期借款	-	-	
其中：美元			
欧元			
港币			
应付账款	-	-	107,055,073.58
其中：美元	14,795,899.38	7.0288	103,997,417.56
欧元	371,277.52	8.2355	3,057,656.02

(2). 境外经营实体说明, 包括对于重要的境外经营实体, 应披露其境外主要经营地、记账本位币及选择依据, 记账本位币发生变化的还应披露原因

适用 不适用

## 82、租赁

### (1). 作为承租人

适用 不适用

项目	本期金额	上期金额
租赁负债的利息费用	4,665,277.42	3,832,675.26
计入相关资产成本或当期损益的简化处理的短期租赁费用	733,562.08	291,750.62
计入相关资产成本或当期损益的简化处理的低价值资产租赁费用（低价值资产的短期租赁费用除外）		
计入相关资产成本或当期损益的未纳入租赁负债计量的可变租赁付款额		
其中：售后租回交易产生部分		
转租使用权资产取得的收入		
与租赁相关的总现金流出	33,900,951.52	22,191,170.95
售后租回交易产生的相关损益		
售后租回交易现金流入		
售后租回交易现金流出		

未纳入租赁负债计量的可变租赁付款额

适用 不适用

简化处理的短期租赁或低价值资产的租赁费用

适用 不适用

售后租回交易及判断依据

适用 不适用

与租赁相关的现金流出总额33,900,951.52(单位：元 币种：人民币)

### (2). 作为出租人

作为出租人的经营租赁

适用 不适用

作为出租人的融资租赁

适用 不适用

未折现租赁收款额与租赁投资净额的调节表

适用 不适用

未来五年未折现租赁收款额

适用 不适用

(3). 作为生产商或经销商确认融资租赁销售损益

适用 不适用

83、数据资源

适用 不适用

84、其他

适用 不适用

八、研发支出

1、按费用性质列示

适用 不适用

单位：元 币种：人民币

项目	本期发生额	上期发生额
职工薪酬	52,142,555.57	54,360,282.50
耗用材料	38,136,371.23	64,708,641.11
折旧摊销及其他	78,018,271.83	84,916,522.34
合计	168,297,198.63	203,985,445.95
其中：费用化研发支出	168,297,198.63	203,985,445.95
资本化研发支出		

其他说明：

司本期投入项目研发和新产品研制、海洋中心科研试制共 523,915,966.33 元，其中转入研发费用 168,297,198.63 元，转入生产成本和其他业务成本 355,618,767.70 元。

2、符合资本化条件的研发项目开发支出

适用 不适用

重要的资本化研发项目

适用 不适用

开发支出减值准备

适用 不适用

3、重要的外购在研项目

适用 不适用

九、合并范围的变更

1、非同一控制下企业合并

适用 不适用

(1). 本期发生的非同一控制下企业合并交易

适用 不适用

单位：元 币种：人民币

被购买方名称	股权取得时点	股权取得成本	股权取得比例(%)	股权取得方式	购买日	购买日的确定依据	购买日至期末被购买方的收入	购买日至期末被购买方的净利润	购买日至期末被购买方的现金流量
陕西宝钛万豪钛业有限公司	2025/7/1	286,559,256.60	51.00	增资扩股	2025/7/1	取得控制权	20,680,587.15	-16,357,433.77	-65,227,995.43

(2). 合并成本及商誉

√适用 □不适用

单位：元 币种：人民币

合并成本	陕西宝钛万豪钛业有限公司
--现金	100,000,000.00
--非现金资产的公允价值	
--发行或承担的债务的公允价值	
--发行的权益性证券的公允价值	
--或有对价的公允价值	
--购买日之前持有的股权于购买日的公允价值	
--其他	186,559,256.60
合并成本合计	286,559,256.60
减：取得的可辨认净资产公允价值份额	300,896,229.66
商誉/合并成本小于取得的可辨认净资产公允价值份额的金额	-14,336,973.06

合并成本公允价值的确定方法：

√适用 □不适用

万豪钛金股东全部权益价值评估结果的 90%。

业绩承诺的完成情况：

□适用 √不适用

大额商誉形成的主要原因：

□适用 √不适用

(3). 被购买方于购买日可辨认资产、负债

√适用 □不适用

单位：元 币种：人民币

	XX 公司	
	购买日公允价值	购买日账面价值
资产：	897,973,405.58	881,402,070.05
货币资金	20,290,104.81	20,290,104.81
应收款项	58,351,939.34	58,351,939.34
存货	36,790,840.84	36,790,840.84
固定资产	436,824,586.94	428,631,513.40
无形资产	63,619,042.36	54,632,651.24
其他流动资产	53,474,392.93	53,474,392.93
在建工程	228,328,402.91	228,328,402.91
长期待摊费用		608,129.13
递延所得税资产	294,095.45	294,095.45

负债：	570,278,117.84	566,135,283.95
借款	220,228,431.01	220,228,431.01
应付款项	341,842,279.52	341,842,279.52
递延所得税负债	4,142,833.89	
应付职工薪酬	614,772.84	614,772.84
应交税费	3,449,800.58	3,449,800.58
净资产	327,695,287.74	315,266,786.10
减：少数股东权益		
取得的净资产	327,695,287.74	315,266,786.10

**(4). 购买日之前持有的股权按照公允价值重新计量产生的利得或损失**

是否存在通过多次交易分步实现企业合并并且在报告期内取得控制权的交易

适用 不适用

**(5). 购买日或合并当期期末无法合理确定合并对价或被购买方可辨认资产、负债公允价值的相关说明**

适用 不适用

**(6). 其他说明**

适用 不适用

**2、 同一控制下企业合并**

适用 不适用

**3、 反向购买**

适用 不适用

**4、 处置子公司**

本期是否存在丧失子公司控制权的交易或事项

适用 不适用

其他说明：

适用 不适用

是否存在通过多次交易分步处置对子公司投资且在本期丧失控制权的情形

适用 不适用

其他说明：

适用 不适用

**5、 其他原因的合并范围变动**

说明其他原因导致的合并范围变动（如，新设子公司、清算子公司等）及其相关情况：

适用 不适用

## 6、其他

适用 不适用

## 十、在其他主体中的权益

### 1、在子公司中的权益

#### (1). 企业集团的构成

适用 不适用

单位：元 币种：人民币

子公司名称	主要经营地	注册资本	注册地	业务性质	持股比例(%)		取得方式
					直接	间接	
宝钛（沈阳）销售有限公司	沈阳	2,000,000.00	沈阳	商业	100.00		设立
山西宝太新金属开发有限公司	太原	200,000,000.00	太原	商业	51.00		设立
宝钛华神钛业有限公司	锦州	208,024,100.00	锦州	制造业	66.67		非同一控制下企业合并
西安宝钛新材料科技有限公司	西安	94,725,503.00	西安	制造业	100.00		非同一控制下企业合并
宝鸡宝钛合金材料有限公司	宝鸡	30,000,000.00	宝鸡	制造业	51.00		设立
西安宝钛航空材料有限公司	西安	1,990,000.00	西安	制造业	100.00		设立
宝鸡宝钛精密锻造有限公司	宝鸡	200,000,000.00	宝鸡	制造业	40.00		设立
南京宝钛新材料有限公司	南京	50,000,000.00	南京	制造业	100.00		设立
陕西宝钛万豪钛业有限公司	宝鸡	102,040,816.00	宝鸡	制造业	51.00		非同一控制下企业合并

持有半数或以下表决权但仍控制被投资单位、以及持有半数以上表决权但不控制被投资单位的依据：

宝鸡宝钛精密锻造有限公司（以下简称“精密锻造”）董事会 5 名董事，本公司 2 名董事，其中 1 名为董事长；精密锻造财务总监由本公司人员担任；精密锻造主要为本公司提供钛材加工业务，本公司能够控制其主要业务来源。故本公司能够控制精密锻造。

其他说明：

2025年8月，宝钛集团有限公司及其子公司对西安宝钛新材料科技有限公司增资3,500.00万元，宝鸡钛业股份有限公司放弃优先认缴权，其认缴的持股比例由100.00%变更为71.08%，实缴出资对应的持股比率为100.00%。

**(2). 重要的非全资子公司**

√适用 □不适用

单位：元 币种：人民币

子公司名称	少数股东持股比例	本期归属于少数股东的损益	本期向少数股东宣告分派的股利	期末少数股东权益余额
宝钛华神钛业有限公司	33.33	83,367,570.21	24,999,290.95	426,327,775.47
山西宝太新金属开发有限公司	49.00	1,118,386.29	4,280,217.07	107,539,516.68
宝鸡宝钛合金材料有限公司	49.00	6,728,240.01		40,910,232.41
宝鸡宝钛精密锻造有限公司	60.00	9,379,628.53	12,000,000.00	162,627,107.93
陕西宝钛万豪钛业有限公司	49.00	-8,015,142.55		281,328,288.09

子公司少数股东的持股比例不同于表决权比例的说明：

□适用 √不适用

其他说明：

□适用 √不适用

(3). 重要非全资子公司的主要财务信息

√适用 □不适用

单位：元 币种：人民币

子公司名称	期末余额						期初余额					
	流动资产	非流动资产	资产合计	流动负债	非流动负债	负债合计	流动资产	非流动资产	资产合计	流动负债	非流动负债	负债合计
宝钛华神钛业有限公司	1,268,967,623.53	502,468,823.58	1,771,436,447.11	360,232,385.34	48,359,709.26	408,592,094.60	913,539,224.36	520,967,842.46	1,434,507,066.82	166,551,118.24	49,916,871.32	216,467,989.56
山西宝太新金属开发有限公司	229,116,926.84	6,595,530.76	235,712,457.60	12,784,076.59	3,459,979.63	16,244,056.22	246,622,656.95	11,421,501.12	258,044,158.07	24,509,016.38	7,614,024.42	32,123,040.80
宝鸡宝钛合金材料有限公司	163,236,610.77	64,228,480.43	227,465,091.20	134,458,722.29	9,516,098.68	143,974,820.97	87,807,954.95	45,087,542.39	132,895,497.34	61,554,843.23	2,691,391.90	64,246,235.13
宝鸡宝钛精密锻造有限公司	60,705,812.08	233,174,341.22	293,880,153.30	20,113,511.75	2,721,461.66	22,834,973.41	66,896,945.88	250,426,210.10	317,323,155.98	38,536,879.36	4,785,998.96	43,322,878.32
陕西宝钛万豪钛业有限公司	371,174,808.81	736,786,798.97	1,107,961,607.78	396,642,348.05	139,086,589.57	535,728,937.62	/	/	/	/	/	/

子公司名称	本期发生额				上期发生额			
	营业收入	净利润	综合收益总额	经营活动现金流量	营业收入	净利润	综合收益总额	经营活动现金流量
宝钛华神钛业有限公司	1,319,651,410.25	216,932,021.00	216,932,021.00	-41,426,366.93	1,266,528,311.29	210,577,533.42	210,577,533.42	-50,295,330.18
山西宝太新金属开发有限公司	28,896,352.45	2,282,420.99	2,282,420.99	3,695,237.70	51,343,816.09	9,705,707.65	9,705,707.65	144,091,907.32
宝鸡宝钛合金材料有限公司	277,836,977.36	13,688,978.16	13,688,978.16	-47,386,400.66	229,334,506.98	13,666,544.75	13,666,544.75	-18,924,800.04
宝鸡宝钛精密锻造有限公司	90,179,114.00	15,632,714.21	15,632,714.21	24,050,148.77	129,189,227.41	37,732,756.24	37,732,756.24	114,580,354.99
陕西宝钛万豪钛业有限公司	20,680,587.15	-16,526,166.70	-16,526,166.70	-65,227,995.43	/	/	/	/

(4). 使用企业集团资产和清偿企业集团债务的重大限制

适用 不适用

(5). 向纳入合并财务报表范围的结构化主体提供的财务支持或其他支持

适用 不适用

其他说明：

适用 不适用

2、 在子公司的所有者权益份额发生变化且仍控制子公司的交易

适用 不适用

3、 在合营企业或联营企业中的权益

适用 不适用

(1). 重要的合营企业或联营企业

适用 不适用

(2). 重要合营企业的主要财务信息

适用 不适用

(3). 重要联营企业的主要财务信息

适用 不适用

(4). 不重要的合营企业和联营企业的汇总财务信息

适用 不适用

单位：元 币种：人民币

	期末余额/本期发生额	期初余额/上期发生额
联营企业：		
投资账面价值合计	41,589,918.65	11,666,527.34
下列各项按持股比例计算的合计数		
--净利润	5,653,391.31	-1,078,712.91
--其他综合收益		
--综合收益总额	5,653,391.31	-1,078,712.91

(5). 合营企业或联营企业向本公司转移资金的能力存在重大限制的说明

适用 不适用

(6). 合营企业或联营企业发生的超额亏损

适用 不适用

(7). 与合营企业投资相关的未确认承诺

适用 不适用

(8). 与合营企业或联营企业投资相关的或有负债

适用 不适用

4、重要的共同经营

适用 不适用

5、在未纳入合并财务报表范围的结构化主体中的权益

未纳入合并财务报表范围的结构化主体的相关说明：

适用 不适用

6、其他

适用 不适用

十一、政府补助

1、报告期末按应收金额确认的政府补助

适用 不适用

未能在预计时点收到预计金额的政府补助的原因

适用 不适用

2、涉及政府补助的负债项目

适用 不适用

3、计入当期损益的政府补助

适用 不适用

单位：元 币种：人民币

类型	本期发生额	上期发生额
与资产相关	42,451,017.38	40,195,638.52
与收益相关	41,849,503.72	55,648,983.04
合计	84,300,521.10	95,844,621.56

其他说明：

(一) 涉及政府补助的负债项目

负债项目	上年年末余额	本期新增补助 金额	本期计 入营业 外收入 金额	本期转入其 他收益金额	本期 冲减 成本 费用 金额	其 他 变 动	期末余额	与资产 相关/与 收益相 关
递延收益	158,811,031.63	141,210,000.00		42,451,017.38			257,570,014.25	与资产 相关
递延收益	85,765,218.01	68,474,700.00		20,992,712.02		-	133,247,205.99	与收益 相关

## 十二、与金融工具相关的风险

### 1、金融工具的风险

√适用 □不适用

#### 金融工具产生的各类风险

本公司在经营过程中面临各种金融风险：信用风险、流动性风险和市场风险（包括汇率风险、利率风险和其他价格风险）。上述金融风险以及本公司为降低这些风险所采取的风险管理政策如下所述：

董事会负责规划并建立本公司的风险管理架构，制定本公司的风险管理政策和相关指引并监督风险管理措施的执行情况。本公司已制定风险管理政策以识别和分析本公司所面临的风险，这些风险管理政策对特定风险进行了明确规定，涵盖了市场风险、信用风险和流动性风险管理等诸多方面。本公司定期评估市场环境及本公司经营活动的变化以决定是否对风险管理政策及系统进行更新。本公司的风险管理由风险管理委员会按照董事会批准的政策开展。风险管理委员会通过与本公司其他业务部门的紧密合作来识别、评价和规避相关风险。本公司内部审计部门就风险管理控制及程序进行定期的审核，并将审核结果上报本公司的审计委员会。

本公司通过适当的多样化投资及业务组合来分散金融工具风险，并通过制定相应的风险管理政策减少集中于单一行业、特定地区或特定交易对手的风险。

#### 信用风险

信用风险是指交易对手未能履行合同义务而导致本公司发生财务损失的风险。

本公司信用风险主要产生于货币资金、应收票据、应收账款、应收款项融资、合同资产、其他应收款等。于资产负债表日，本公司金融资产的账面价值已代表其最大信用风险敞口。

本公司货币资金主要为存放于声誉良好并拥有较高信用评级的国有银行和其他大中型上市银行的银行存款，本公司认为其不存在重大的信用风险，几乎不会产生因银行违约而导致的重大损失。

此外，对于应收票据、应收账款、应收款项融资、合同资产和其他应收款等，本公司设定相关政策以控制信用风险敞口。本公司基于对客户的财务状况、从第三方获取担保的可能性、信用记录及其他因素诸如目前市场状况等评估客户的信用资质并设置相应信用期。本公司会定期对客户信用记录进行监控，对于信用记录不良的客户，本公司会采用书面催款、缩短信用期或取消信用期等方式，以确保本公司的整体信用风险在可控的范围内。

#### 流动性风险

流动性风险是指企业在履行以交付现金或其他金融资产的方式结算的义务时发生资金短缺的风险。

本公司的政策是确保拥有充足的现金以偿还到期债务。流动性风险由本公司的财务部门集中控制。财务部门通过监控现金余额、可随时变现的有价证券以及对未来12个月现金流量的滚动预测，确保公司在所有合理预测的情况下拥有充足的资金偿还债务。同时持续监控公司是否符合借款协议的规定，从主要金融机构获得提供足够备用资金的承诺，以满足短期和长期的资金需求。

本公司各项金融负债以未折现的合同现金流量按到期日列示如下：

项目	期末余额						
	即时偿还	1年以内	1-2年	2-5年	5年以上	未折现合同金额合计	账面价值
银行借款		1,171,987,200.89	761,654,251.39	1,399,678,755.00		3,333,320,207.28	3,206,342,720.47
应付账款	2,242,304,036.35					2,242,304,036.35	2,242,304,036.35
其他应付款	215,723,017.63					215,723,017.63	215,723,017.63
其他流动负债		1,056,102,520.64				1,056,102,520.64	1,056,102,520.64
一年内到期的长期借款利息		1,701,097.78				1,701,097.78	1,701,097.78
租赁负债(含一年以内到期的租赁负债)		49,491,486.11	20,078,351.67	10,424,511.29		79,994,349.07	71,204,243.92
合计	2,458,027,053.98	2,279,282,305.42	781,732,603.06	1,410,103,266.29		6,929,145,228.74	6,793,377,636.79

项目	上年年末余额						未折现合同金额合计	账面价值
	即时偿还	1年以内	1-2年	2-5年	5年以上			
银行借款		1,344,531,904.11	940,700,000.00				2,285,231,904.11	2,285,231,904.11
应付账款		1,842,260,112.44					1,842,260,112.44	1,842,260,112.44
其他应付款		43,674,855.76					43,674,855.76	43,674,855.76
未终止确认的背书及贴		560,491,556.03					560,491,556.03	560,491,556.03

项目	上年年末余额					未折现合同金额 合计	账面价值
	即时偿还	1年以内	1-2年	2-5年	5年以上		
现商业承兑 票据							
未终止确认 的背书转让 的应收账款		303,130,162.92				303,130,162.92	303,130,162.92
一年内到期 的长期借款 利息		1,362,297.26				1,362,297.26	1,362,297.26
租赁负债(含 一年以内到 期的租赁负 债)		55,890,894.61	60,249,502.95	4,656,180.08		120,796,577.64	115,001,911.27
合计		4,151,341,783.13	1,000,949,502.95	4,656,180.08		5,156,947,466.16	5,151,152,799.79

## 市场风险

金融工具的市场风险是指金融工具的公允价值或未来现金流量因市场价格变动而发生波动的风险，包括汇率风险、利率风险和其他价格风险。

### (1) 利率风险

利率风险是指金融工具的公允价值或未来现金流量因市场利率变动而发生波动的风险。固定利率和浮动利率的带息金融工具分别使本公司面临公允价值利率风险及现金流量利率风险。本公司根据市场环境来决定固定利率与浮动利率工具的比例，并通过定期审阅与监察维持适当的固定和浮动利率工具组合。必要时，本公司会采用利率互换工具来对冲利率风险。

截至期末，本公司以浮动利率计息的银行借款（不含未到期利息）人民币 3,206,000,000.00 元(上年年末：人民币 2,285,000,000.00 元)，在其他变量不变的假设下，假定利率变动 50 个基准点，将会导致本公司净利润减少人民币 13,625,500.00 元(上年度：减少人民币 9,711,250.00 元)。

### (2) 汇率风险

汇率风险是指金融工具的公允价值或未来现金流量因外汇汇率变动而发生波动的风险。本公司持续监控外币交易和外币资产及负债的规模，以最大程度降低面临的外汇风险。此外，公司还可能签署远期外汇合约或货币互换合约以达到规避汇率风险的目的。于本期及上期，本公司未签署任何远期外汇合约或货币互换合约。

本公司面临的汇率风险主要来源于以美元计价的金融资产和金融负债，外币金融资产和外币金融负债折算成人民币的金额列示如下：

项目	期末余额			上年年末余额		
	美元	其他外币	合计	美元	其他外币	合计
货币资金	94,803,647.56	23,296,805.50	118,100,453.06	55,604,075.99	8,469,595.95	64,073,671.94
应收账款	402,862,973.23	6,673,082.85	409,536,056.08	661,071,799.18	653,655.28	661,725,454.46
应付账款	103,997,417.56	3,057,656.02	107,055,073.58	140,222,800.23	451.54	140,223,251.77
合计	497,666,620.80	33,027,544.37	634,691,582.72	576,453,074.94	9,122,799.69	585,575,874.63

于 2025 年 12 月 31 日，在所有其他变量保持不变的情况下，如果人民币对美元升值或贬值 5%，则公司将增加或减少净利润 17,628,290.98 元。

### (3) 其他价格风险

其他价格风险是指金融工具的公允价值或未来现金流量因汇率风险和利率风险以外的市场价格变动而发生波动的风险。

2、套期

(1). 公司开展套期业务进行风险管理

适用 不适用

其他说明：

适用 不适用

(2). 公司开展符合条件套期业务并应用套期会计

适用 不适用

其他说明：

适用 不适用

(3). 公司开展套期业务进行风险管理、预期能实现风险管理目标但未应用套期会计

适用 不适用

其他说明：

适用 不适用

3、金融资产转移

(1). 转移方式分类

适用 不适用

(2). 因转移而终止确认的金融资产

适用 不适用

(3). 继续涉入的转移金融资产

适用 不适用

其他说明：

适用 不适用

十三、公允价值的披露

1、以公允价值计量的资产和负债的期末公允价值

适用 不适用

单位：元 币种：人民币

项目	期末公允价值			
	第一层次公允价值计量	第二层次公允价值计量	第三层次公允价值计量	合计
一、持续的公允价值计量				
（一）交易性金融资产				

1.以公允价值计量且变动计入当期损益的金融资产				
(1) 债务工具投资				
(2) 权益工具投资				
(3) 衍生金融资产				
2. 指定以公允价值计量且其变动计入当期损益的金融资产				
(1) 债务工具投资				
(2) 权益工具投资				
(二) 其他债权投资				
(三) 其他权益工具投资				
(四) 投资性房地产				
1.出租用的土地使用权				
2.出租的建筑物				
3.持有并准备增值后转让的土地使用权				
(五) 生物资产				
1.消耗性生物资产				
2.生产性生物资产				
(六) 应收款项融资			207,010,425.63	207,010,425.63
<b>持续以公允价值计量的资产总额</b>			207,010,425.63	207,010,425.63
(六) 交易性金融负债				
1.以公允价值计量且变动计入当期损益的金融负债				
其中：发行的交易性债券				
衍生金融负债				
其他				
2.指定为以公允价值计量且变动计入当期损益的金融负债				
<b>持续以公允价值计量的负债总额</b>				
<b>二、非持续的公允价值计量</b>				
(一) 持有待售资产				
<b>非持续以公允价值计量的资产总额</b>				

非持续以公允价值计量的负债总额				
-----------------	--	--	--	--

2、持续和非持续第一层次公允价值计量项目市价的确定依据

适用 不适用

相同资产或负债在活跃市场上未经调整的报价。

3、持续和非持续第二层次公允价值计量项目，采用的估值技术和重要参数的定性及定量信息

适用 不适用

除第一层次输入值外相关资产或负债直接或间接可观察的输入值。

4、持续和非持续第三层次公允价值计量项目，采用的估值技术和重要参数的定性及定量信息

适用 不适用

5、持续的第三层次公允价值计量项目，期初与期末账面价值间的调节信息及不可观察参数敏感性分析

适用 不适用

6、持续的公允价值计量项目，本期内发生各层级之间转换的，转换的原因及确定转换时点的政策

适用 不适用

7、本期内发生的估值技术变更及变更原因

适用 不适用

8、不以公允价值计量的金融资产和金融负债的公允价值情况

适用 不适用

9、其他

适用 不适用

十四、关联方及关联交易

1、本企业的母公司情况

适用 不适用

单位：万元 币种：人民币

母公司名称	注册地	业务性质	注册资本	母公司对本企业的持股比例(%)	母公司对本企业的表决权比例(%)
宝钛集团有限公司	宝鸡市	制造业	75,348.73	49.40	49.40

本企业最终控制方是陕西省人民政府国有资产监督管理委员会。

## 2、本企业的子公司情况

本企业子公司的情况详见附注

适用 不适用

## 3、本企业合营和联营企业情况

本企业重要的合营或联营企业详见附注

适用 不适用

本期与本公司发生关联方交易，或前期与本公司发生关联方交易形成余额的其他合营或联营企业情况如下

适用 不适用

合营或联营企业名称	与本企业关系
湖州宝钛久立钛焊管科技有限公司	联营企业
中航特材工业（西安）有限公司	联营企业

其他说明：

适用 不适用

## 4、其他关联方情况

适用 不适用

其他关联方名称	其他关联方与本企业关系
宝鸡宝钛金属制品有限公司	母公司的控股子公司
宝鸡宝钛装备科技有限公司	母公司的控股子公司
宝钛商贸（宝鸡）有限公司	母公司的控股子公司
宝鸡欧亚金属科技有限公司	母公司的控股子公司
宝鸡宝钛运输实业有限公司	母公司的控股子公司
宝钛特种金属有限公司	母公司的控股子公司
陕西宝钛泰乐精密制造有限公司	母公司的控股子公司
中国有色金属工业西安岩土工程有限公司	最终控制方子公司
中国有色金属工业西安勘察设计研究院有限公司	最终控制方子公司
山西太钢不锈钢股份有限公司	控股子公司的少数股东
宝钛装备制造（宝鸡）有限公司	母公司的控股子公司
南京宝色股份公司	母公司的控股子公司
西北有色地质机械厂	最终控制方子公司
宝钛金属复合材料有限公司	母公司的控股子公司
宝鸡拓普达钛业有限公司	控股子公司的少数股东
宝鸡锐邦钛业有限公司	控股子公司的少数股东
宝钛精工科技（宝鸡）有限公司	母公司的控股子公司
宝钛商贸(宝鸡)有限公司	母公司的控股子公司
陕西有色融资租赁有限公司	最终控制方子公司
宝鸡钛睿旭光新能源有限公司	最终控制方子公司
太原太钢大明金属科技有限公司	控股子公司少数股东的关联方
宝鸡宁泰新材料有限公司	母公司的控股子公司
太原市隆庆达炉料制造有限公司	控股子公司少数股东的关联方
宝鸡泰福源稀有金属制品有限责任公司	受同一最终方控制
宝钛千阳产业发展有限公司	母公司的控股子公司
新疆宝拓矿业有限公司	母公司的控股子公司
陕西有色新能源发展有限公司宝鸡分公司	受同一最终方控制

5、关联交易情况

(1). 购销商品、提供和接受劳务的关联交易

采购商品/接受劳务情况表

√适用 □不适用

单位：元 币种：人民币

关联方	关联交易内容	本期发生额	获批的交易额度 (如适用)	是否超过交易额度 (如适用)	上期发生额
中国有色金属工业西安勘察设计研究院有限公司	接受劳务	814,245.28	不适用	否	1,703,931.27
新疆宝拓矿业有限公司	采购商品	15,609,389.80	不适用	否	
陕西宝钛泰乐精密制造有限公司	采购商品	23,517,169.16	不适用	否	835,979.53
南京宝色股份公司	采购商品	2,693,750.53	不适用	否	11,810,684.97
宝钛装备制造(宝鸡)有限公司	采购商品	1,135,367.23	不适用	否	4,058,194.70
宝钛特种金属有限公司	采购商品	501,349,268.99	不适用	否	547,874,785.87
宝钛特种金属有限公司	接受劳务	2,729,457.32	不适用	否	3,684,416.78
宝钛商贸(宝鸡)有限公司	采购商品	83,417,745.62	不适用	否	118,484,880.74
宝钛精工科技(宝鸡)有限公司	采购商品	76,418,950.38	不适用	否	
宝钛精工科技(宝鸡)有限公司	接受劳务	1,209,386.90	不适用	否	10,593,110.38
宝钛精工科技(宝鸡)有限公司	接受服务	619,260.15	不适用	否	
宝钛金属复合材料有限公司	采购商品	1,600,317.98	不适用	否	4,540,767.92
宝钛集团有限公司	采购商品	75,423,957.51	不适用	否	9,240,870.79
宝钛集团有限公司	购买资产		不适用	否	10,221,866.11
宝钛集团有限公司	接受服务	263,944,798.79	不适用	否	285,738,677.99
宝钛集团有限公司	接受劳务	116,923,634.47	不适用	否	161,828,635.32
宝鸡欧亚金属科技有限公司	采购商品	14,575,301.95	不适用	否	38,128,749.38
宝鸡欧亚金属科技有限公司	接受劳务	27,939,196.36	不适用	否	36,421,588.75
宝鸡欧亚金属科技有限公司	接受服务	248,455.00	不适用	否	
宝鸡宝钛装备科技有限公司	采购商品	553,210.61	不适用	否	11,641,115.02
宝鸡宝钛装备科技有限公司	购买资产	16,584,955.75	不适用	否	42,539,026.54
宝鸡宝钛装备科技有限公司	接受服务	4,668,968.19	不适用	否	5,440,804.54
宝鸡宝钛运输实业有限公司	接受服务	1,723,403.45	不适用	否	32,568,435.12
宝鸡宝钛运输实业有限公司	接受劳务	30,188,469.70	不适用	否	
宝鸡宝钛金属制品有限公司	采购商品	5,377,883.20	不适用	否	8,025,868.82
宝鸡宝钛金属制品有限公司	接受服务	43,687,333.35	不适用	否	58,464,304.65
宝鸡锐邦钛业有限公司	购买资产		不适用	否	12,665,850.00
宝鸡拓普达钛业有限公司	采购商品	394,771.33	不适用	否	5,121,324.59

宝鸡拓普达钛业有限公司	接受劳务	1,459,114.12	不适用	否	2,571,398.69
西北有色地质机械厂	接受劳务	1,916,704.83	不适用	否	2,541,485.18
湖州宝钛久立钛焊管科技有限公司	采购商品		不适用	否	24,410.80
宝钛千阳产业发展有限公司	采购商品	8,931.00	不适用	否	1,288,000.00
宝鸡拓普达钛业有限公司	购买资产		不适用	否	150,355,988.96
宝钛装备制造（宝鸡）有限公司	接受劳务	9,520,265.50	不适用	否	12,001,911.83
陕西宝钛泰乐精密制造有限公司	接受劳务	555,932.61	不适用	否	504,923.98
宝鸡拓普达钛业有限公司	接受服务	1,200,000.00	不适用	否	21,041,508.92
宝鸡锐邦钛业有限公司	接受服务	643,366.80	不适用	否	2,554,835.33
山西太钢不锈钢股份有限公司	采购商品	51,865,606.25	不适用	否	4,518,042.33
山西太钢不锈钢股份有限公司	接受劳务	3,286,836.77	不适用	否	
太原市隆庆达炉料制造有限公司	采购商品	4,457,552.01	不适用	否	11,454,017.55
关联方 A	采购商品	20,169,734.61	不适用	否	
太原太钢大明金属科技有限公司	接受劳务	2,313,285.65	不适用	否	1,993,538.55
太原太钢大明金属科技有限公司	采购商品	41,001,041.34	不适用	否	
宝钛金属复合材料有限公司	接受服务		不适用	否	2,036,906.15

出售商品/提供劳务情况表

√适用 □不适用

单位：元 币种：人民币

关联方	关联交易内容	本期发生额	上期发生额
宝鸡宝钛金属制品有限公司	出售商品	7,341,757.87	2,581,518.37
宝鸡宝钛金属制品有限公司	提供劳务	232,266.12	46,420.58
宝鸡宝钛运输实业有限公司	提供劳务	5,321.51	9,564.96
宝鸡宝钛装备科技有限公司	提供劳务	3,354,039.55	260,339.00
宝鸡欧亚金属科技有限公司	出售商品	9,542,107.81	21,759,344.68
宝鸡欧亚金属科技有限公司	提供劳务	309,008.85	1,306,442.48
宝鸡泰福源稀有金属制品有限责任公司	提供劳务	89,383.76	
宝钛集团有限公司	出售商品	94,117,392.97	27,890,294.44
宝钛集团有限公司	提供劳务	6,155,156.82	6,535,508.79
宝钛金属复合材料有限公司	出售商品	46,554,979.11	28,042,416.30
宝钛金属复合材料有限公司	提供劳务	1,689,199.34	1,659,656.56
宝钛精工科技（宝鸡）有限公司	出售商品	9,305,202.65	2,495,948.95
宝钛精工科技（宝鸡）有限公司	提供劳务	128,824.93	1,127,915.68
宝钛商贸(宝鸡)有限公司	出售商品	239,477.00	
宝钛特种金属有限公司	出售商品	19,739,756.41	54,118,813.15
宝钛特种金属有限公司	提供劳务	15,714,482.38	5,547,561.97
宝钛装备制造（宝鸡）有限公司	出售商品	36,178,565.97	59,547,321.42
宝钛装备制造（宝鸡）有限公司	提供劳务	1,903,695.30	359,766.92
南京宝色股份公司	出售商品	150,024,220.20	161,795,090.45

陕西宝钛泰乐精密制造有限公司	出售商品	539,720.34	945,444.42
陕西宝钛泰乐精密制造有限公司	提供劳务	150,961.26	39,421.65
宝鸡拓普达钛业有限公司	出售商品	860,285.03	14,247,332.71
陕西有色融资租赁有限公司	出售商品		12,070.79
宝鸡宁泰新材料有限公司	出售商品		45,476,320.32
湖州宝钛久立钛焊管科技有限公司	出售商品	23,624,316.40	2,146,141.58
湖州宝钛久立钛焊管科技有限公司	提供劳务	3,791.15	
宝鸡宝钛装备科技有限公司	出售商品		32,893.81
宝钛商贸(宝鸡)有限公司	出售商品		253,563.19
宝鸡宝钛运输实业有限公司	出售商品		1,263,287.08
山西太钢不锈钢股份有限公司	出售商品	62,954,044.98	35,104,719.91
关联方 A	出售商品	524,283,890.74	
宝鸡拓普达钛业有限公司	提供劳务	11,549,713.79	137,927.36
中国有色金属工业西安勘察设计研究院有限公司	提供劳务		943.40

购销商品、提供和接受劳务的关联交易说明

适用 不适用

### (2). 关联受托管理/承包及委托管理/出包情况

本公司受托管理/承包情况表:

适用 不适用

关联托管/承包情况说明

适用 不适用

本公司委托管理/出包情况表

适用 不适用

关联管理/出包情况说明

适用 不适用

### (3). 关联租赁情况

本公司作为出租方:

适用 不适用

单位: 元 币种: 人民币

承租方名称	租赁资产种类	本期确认的租赁收入	上期确认的租赁收入
宝钛集团有限公司	房屋建筑物	3,633,027.52	3,633,027.52
宝钛集团有限公司	动力能源设施	5,401,538.81	5,401,538.81
宝钛集团有限公司	动力能源配套设备		
宝钛集团有限公司	机器设备	9,680,205.37	8,436,435.00
宝鸡宝钛金属制品有限公司	房屋建筑物	49,307.16	49,307.16
宝钛特种金属有限公司	机器设备	411,389.99	411,390.03
陕西有色新能源发展有限公司宝鸡分公司	房屋建筑物	232,678.10	

宝鸡拓普达钛业有限公司	房屋建筑物	971,339.42	
宝鸡钛睿旭光新能源有限公司	房屋建筑物		232,678.10

本公司作为承租方：

适用 不适用

单位：元 币种：人民币

出租方名称	租赁资产种类	本期发生额					上期发生额				
		简化处理的短期租赁和低价值资产租赁的租金费用（如适用）	未纳入租赁负债计量的可变租赁付款额（如适用）	支付的租金	承担的租赁负债利息支出	增加的使用权资产	简化处理的短期租赁和低价值资产租赁的租金费用（如适用）	未纳入租赁负债计量的可变租赁付款额（如适用）	支付的租金	承担的租赁负债利息支出	增加的使用权资产
宝钛集团有限公司	土地			10,951,289.92	605,345.89				10,951,289.92	1,020,544.97	
宝钛集团有限公司	房屋建筑物			11,042,255.23	625,616.16				10,529,964.23	1,008,975.92	
宝钛集团有限公司	房屋建筑物			1,000.00							
宝钛集团有限公司	设备			19,249,785.86	910,168.89				19,056,986.49	1,379,617.78	
宝鸡宝钛金属制品有限公司	房屋建筑物			464,717.94	44,194.28					62,873.51	
宝鸡宝钛金属制品有限公司	设备			12,647.26							
宝钛特种金属有限公司	房屋建筑物			12,443.89							
南京宝色股份公司	设备			1,070,091.74	152,932.21				1,070,091.74	28,668.69	
山西太钢不锈钢股份有限公司	房屋			180,000.00	15,378.72				180,000.00	15,378.72	
宝鸡锐邦钛业有限公司	房屋建筑物			1,150,370.64	148,457.75				287,592.66	62,565.66	

关联租赁情况说明

适用 不适用

(4). 关联担保情况

本公司作为担保方

适用 不适用

本公司作为被担保方

适用 不适用

关联担保情况说明

适用 不适用

(5). 关联方资金拆借

适用 不适用

(6). 关联方资产转让、债务重组情况

适用 不适用

(7). 关键管理人员报酬

适用 不适用

单位：万元 币种：人民币

项目	本期发生额	上期发生额
关键管理人员报酬	469.79	819.93

(8). 其他关联交易

适用 不适用

6、 应收、应付关联方等未结算项目情况

(1). 应收项目

适用 不适用

单位：元 币种：人民币

项目名称	关联方	期末余额		期初余额	
		账面余额	坏账准备	账面余额	坏账准备
应收账款					
	南京宝色股份公司	80,370,804.42	4,018,540.22	80,177,799.84	4,008,889.99
	宝钛装备制造（宝鸡）有限公司	81,497,505.11	6,245,662.12	66,542,394.27	3,327,119.71
	宝钛金属复合材料有限公司	41,799,809.60	2,628,037.76	20,331,847.67	1,016,592.38
	宝钛特种金属有限公司	7,719,290.59	385,964.53		
	湖州宝钛久立钛焊管科技有限公司	698,760.00	34,938.00	1,557,709.79	77,885.49
	宝钛精工科技（宝鸡）有限公司	591,484.58	29,574.23		

	宝钛集团有限公司	29,430,721.69	1,705,429.93	5,859,388.77	292,969.44
	宝鸡宝钛运输实业有限公司	5,688.40	284.42		
	宝鸡拓普达钛业有限公司	10,919,283.16	545,964.15	4,523,721.12	226,186.06
	山西太钢不锈钢股份有限公司	5,098,282.95	251,342.67	29,897,105.22	2,868,122.40
	宝鸡宝钛装备科技有限公司	505.00	25.25		
	关联方 A	927,767,013.37	54,994,688.16		
应收票据					
	宝鸡宝钛金属制品有限公司	425,735.04			
	宝鸡拓普达钛业有限公司	9,700.00			
	宝钛集团有限公司	265,840.98			
	宝钛金属复合材料有限公司	17,325,000.00	211,875.00		
	宝钛装备制造（宝鸡）有限公司	4,622,174.31	25,651.59	100,000.00	1,500.00
	南京宝色股份公司	34,210,875.66			
	山西太钢不锈钢股份有限公司	1,803,219.86	22,608.28	7,695,000.00	38,500.00
	湖州宝钛久立钛焊管科技有限公司	23,559,528.46	353,392.93		
应收款项融资					
	宝钛集团有限公司	1,951,170.34			
	宝钛金属复合材料有限公司	138,244.28		8,074,005.16	
	南京宝色股份公司	25,641,331.89		20,057,972.35	
预付款项					
	山西太钢不锈钢股份有限公司	7,051,073.63		13,184,150.42	
	太原市隆庆达炉料制造有限公司	150,397.00			
	宝鸡宝钛装备科技有限公司	3,454,000.00			
	太原太钢大明金属科技有限公司	3,687,836.46			
其他应收款					
	宝钛特种金属有限公司	929,741.44	69,730.61	464,870.74	23,243.54
	宝鸡宝钛金属制品有限公司	53,744.80	2,687.24		
	南京宝色股份公司	50,000.00	2,500.00		

	宝鸡钛睿旭光 新能源有限公司			244,312.00	12,215.60
	山西太钢不锈 钢股份有限公司			1,112,200.00	55,600.00
	陕西有色新能 源发展有限公司 宝鸡分公司	244,312.00	12,215.60		
其他非流动资 产					
	宝鸡宝钛装备 科技有限公司	73,470,000.00			

(2). 应付项目

√适用 □不适用

单位：元 币种：人民币

项目名称	关联方	期末账面余额	期初账面余额
应付账款			
	宝钛集团有限公司	53,087,997.91	70,157,468.18
	宝鸡宝钛金属制品有限公司	22,286,719.36	31,673,010.15
	宝鸡宝钛装备科技有限公司	110,484,000.57	99,827,622.92
	宝钛商贸（宝鸡）有限公司	21,858,325.48	20,699,979.34
	宝鸡欧亚金属科技有限公司	15,717,845.11	26,863,114.65
	宝鸡宝钛运输实业有限公司	21,734,744.18	13,972,444.08
	宝钛特种金属有限公司	348,848,512.46	297,243,226.81
	南京宝色股份公司	2,593,627.20	11,810,684.97
	宝钛装备制造（宝鸡）有限公司	960,000.00	24,500.00
	陕西宝钛泰乐精密制造有限公司	23,373,392.77	1,062,094.62
	中国有色金属工业西安岩土工程 有限公司	5,288.00	
	中国有色金属工业西安勘察设计 研究院有限公司	149,096.00	683,096.00
	宝钛精工科技（宝鸡）有限公司	25,825,510.06	4,335,799.47
	西北有色地质机械厂	492,077.97	1,226,201.51
	宝鸡拓普达钛业有限公司	1,037,851.15	10,820,772.75
	宝鸡锐邦钛业有限公司	2,697,872.25	7,215,872.25
	太原太钢大明金属科技有限公司	1,939,594.74	
	太原市隆庆达炉料制造有限公司		1,327,515.88
	新疆宝拓矿业有限公司	17,514,132.50	
	关联方 A	1,047,291.74	
应付票据			
	宝钛商贸（宝鸡）有限公司	5,000,000.00	
	宝钛精工科技（宝鸡）有限公司	5,000,000.00	
	宝钛特种金属有限公司	10,000,000.00	
	西北有色地质机械厂	1,000,000.00	
其他应付款			
	宝鸡宝钛金属制品有限公司	564,302.74	520,833.97
	宝鸡宝钛装备科技有限公司	64,000.00	55,000.00
	宝钛特种金属有限公司	47,473.44	47,473.44
	宝钛集团有限公司	808,792.40	10,512,836.71
	宝鸡钛睿旭光新能源有限公司	7,000.00	
	中国有色金属工业西安勘察设计 研究院有限公司	16,000.00	16,000.00
	关联方 A	3,826.59	

合同负债			
	湖州宝钛久立钛焊管科技有限公司	2,188,845.51	
	南京宝色股份公司	27,468.14	
	宝鸡拓普达钛业有限公司	273,532.41	

**(3). 其他项目**

适用 不适用

**7、 关联方承诺**

适用 不适用

**8、 其他**

适用 不适用

**十五、 股份支付**

**1、 各项权益工具**

**(1). 明细情况**

适用 不适用

**(2). 期末发行在外的股票期权或其他权益工具**

适用 不适用

**2、 以权益结算的股份支付情况**

适用 不适用

**3、 以现金结算的股份支付情况**

适用 不适用

**4、 本期股份支付费用**

适用 不适用

**5、 股份支付的修改、终止情况**

适用 不适用

**6、 其他**

适用 不适用

## 十六、 承诺及或有事项

### 1、 重要承诺事项

适用 不适用

### 2、 或有事项

#### (1). 资产负债表日存在的重要或有事项

适用 不适用

#### (2). 公司没有需要披露的重要或有事项，也应予以说明：

适用 不适用

截至资产负债表日，本公司无需要披露的重要或有事项。

### 3、 其他

适用 不适用

## 十七、 资产负债表日后事项

### 1、 重要的非调整事项

适用 不适用

### 2、 利润分配情况

适用 不适用

单位：元 币种：人民币

拟分配的利润或股利	143,333,261.70
经审议批准宣告发放的利润或股利	143,333,261.70

### 3、 销售退回

适用 不适用

### 4、 其他资产负债表日后事项说明

适用 不适用

## 十八、 其他重要事项

### 1、 前期会计差错更正

详见“重要事项”的“公司对会计政策、会计估计变更或重大会计差错更正原因和影响的分析说明”

### 2、 重要债务重组

适用 不适用

3、资产置换

(1). 非货币性资产交换

适用 不适用

(2). 其他资产置换

适用 不适用

4、年金计划

适用 不适用

5、终止经营

适用 不适用

6、分部信息

(1). 报告分部的确定依据与会计政策

适用 不适用

公司以内部组织结构、管理要求、内部报告制度等为依据确定经营分部。本公司以产品和地区分部为基础确定报告分部。

(2). 报告分部的财务信息

适用 不适用

单位：元 币种：人民币

项目	国内	国外	合计
营业收入	5,041,484,890.30	1,082,604,547.01	6,124,089,437.31
营业成本	3,992,486,030.53	915,935,733.28	4,908,421,763.81

(3). 公司无报告分部的，或者不能披露各报告分部的资产总额和负债总额的，应说明原因

适用 不适用

(4). 其他说明

适用 不适用

7、其他对投资者决策有影响的重要交易和事项

适用 不适用

8、其他

适用 不适用

十九、 母公司财务报表主要项目注释

1、 应收账款

(1). 按账龄披露

√适用 □不适用

单位：元 币种：人民币

账龄	期末账面余额	期初账面余额
1年以内（含1年）	2,606,259,425.55	2,789,524,336.89
1年以内（含1年）	2,606,259,425.55	2,789,524,336.89
1至2年	465,187,542.92	182,242,890.74
2至3年	58,569,353.51	29,289,976.77
3至4年	9,231,346.31	1,512,328.35
4至5年	1,068,503.55	40,227,525.03
5年以上	22,950,065.92	17,125,627.85
合计	3,163,266,237.76	3,059,922,685.63

(2). 按坏账计提方法分类披露

√适用 □不适用

单位：元 币种：人民币

类别	期末余额					期初余额				
	账面余额		坏账准备		账面价值	账面余额		坏账准备		账面价值
	金额	比例(%)	金额	计提比例(%)		金额	比例(%)	金额	计提比例(%)	
按单项计提坏账准备	23,133,767.64	0.73	23,133,767.64	100.00		7,818,058.05	0.26	7,818,058.05	100.00	
其中：										
按单项计提坏账准备	23,133,767.64	0.73	23,133,767.64	100.00		7,818,058.05	0.26	7,818,058.05	100.00	
按组合计提坏账准备	3,140,132,470.12	99.27	185,495,280.41	5.91	2,954,637,189.71	3,052,104,627.58	99.74	165,936,386.12	5.44	2,886,168,241.46
其中：										
账龄组合	2,719,731,952.96	85.98	180,159,339.89	6.62	2,539,572,613.07	2,417,624,602.58	79.01	156,419,185.74	6.47	2,261,205,416.84
数字化应收债权凭证组合	351,110,000.00	11.10	5,266,650.00	1.50	345,843,350.00	634,480,025.00	20.74	9,517,200.38	1.50	624,962,824.62
合并范围内关联方组合	69,290,517.16	2.19	69,290.52	0.10	69,221,226.64					
合计	3,163,266,237.76	/	208,629,048.05	/	2,954,637,189.71	3,059,922,685.63	/	173,754,444.17	/	2,886,168,241.46

按单项计提坏账准备:

适用 不适用

按组合计提坏账准备:

适用 不适用

组合计提项目: 组合计提

单位: 元 币种: 人民币

名称	期末余额		
	账面余额	坏账准备	计提比例 (%)
账龄组合	2,719,731,952.96	180,159,339.89	6.62
数字化应收债权凭证组合	351,110,000.00	5,266,650.00	1.50
合并范围内关联方组合	69,290,517.16	69,290.52	0.10
合计	3,140,132,470.12	185,495,280.41	

按组合计提坏账准备的说明:

适用 不适用

按预期信用损失一般模型计提坏账准备

适用 不适用

对本期发生损失准备变动的应收账款账面余额显著变动的情况说明:

适用 不适用

### (3). 坏账准备的情况

适用 不适用

单位: 元 币种: 人民币

类别	期初余额	本期变动金额				期末余额
		计提	收回或转回	转销或核销	其他变动	
按单项计提坏账准备的应收账款	7,818,058.05	15,315,709.59				23,133,767.64
按信用风险特征组合计提坏账准备的应收账款	165,936,386.12	19,873,653.54		314,759.25		185,495,280.41
合计	173,754,444.17	35,189,363.13	-	314,759.25		208,629,048.05

其中本期坏账准备收回或转回金额重要的:

适用 不适用

### (4). 本期实际核销的应收账款情况

适用 不适用

单位: 元 币种: 人民币

项目	核销金额
实际核销的应收账款	314,759.25

其中重要的应收账款核销情况

适用 不适用

应收账款核销说明:

适用 不适用

(5). 按欠款方归集的期末余额前五名的应收账款和合同资产情况

√适用 □不适用

单位：元 币种：人民币

单位名称	应收账款期末余额	合同资产期末余额	应收账款和合同资产期末余额	占应收账款和合同资产期末余额合计数的比例(%)	坏账准备期末余额
前五名应收账款客户合计	1,590,441,163.22		1,590,441,163.22	44.61	84,955,084.78
合计	1,590,441,163.22		1,590,441,163.22	44.61	84,955,084.78

期末公司已背书转让且在资产负债表日尚未到期的数字化应收债权余额为 205,000,000.00 元。

其他说明：

√适用 □不适用

重要的按单项计提坏账准备的应收账款：

名称	期末余额				上年年末余额	
	账面余额	坏账准备	计提比例(%)	计提依据	账面余额	坏账准备
宝鸡德瑞钛业集团有限公司	7,818,058.05	7,818,058.05	100.00	被法院列为失信企业，款项收回风险较高	7,818,058.05	7,818,058.05
南京德邦金属装备工程股份有限公司	14,556,350.59	14,556,350.59	100.00	企业信用状况较差，款项收回风险较高		
合计	22,374,408.64	22,374,408.64			7,818,058.05	7,818,058.05

2、其他应收款

项目列示

√适用 □不适用

单位：元 币种：人民币

项目	期末余额	期初余额
应收利息		
应收股利		13,813,275.85
其他应收款	12,676,948.93	2,025,576.86
合计	12,676,948.93	15,838,852.71

其他说明：

□适用 √不适用

## 应收利息

### (1). 应收利息分类

适用 不适用

### (2). 重要逾期利息

适用 不适用

### (3). 按坏账计提方法分类披露

适用 不适用

按单项计提坏账准备:

适用 不适用

按单项计提坏账准备的说明:

适用 不适用

按组合计提坏账准备:

适用 不适用

### (4). 按预期信用损失一般模型计提坏账准备

适用 不适用

对本期发生损失准备变动的应收利息账面余额显著变动的情况说明:

适用 不适用

### (5). 坏账准备的情况

适用 不适用

其中本期坏账准备收回或转回金额重要的:

适用 不适用

### (6). 本期实际核销的应收利息情况

适用 不适用

其中重要的应收利息核销情况

适用 不适用

核销说明:

适用 不适用

其他说明:

适用 不适用

**应收股利**

**(1). 应收股利**

适用 不适用

单位：元 币种：人民币

项目(或被投资单位)	期末余额	期初余额
山西宝太新金属开发有限公司		13,813,275.85
合计		13,813,275.85

**(2). 重要的账龄超过 1 年的应收股利**

适用 不适用

**(3). 按坏账计提方法分类披露**

适用 不适用

按单项计提坏账准备：

适用 不适用

按单项计提坏账准备的说明：

适用 不适用

按组合计提坏账准备：

适用 不适用

**(4). 按预期信用损失一般模型计提坏账准备**

适用 不适用

对本期发生损失准备变动的应收股利账面余额显著变动的情况说明：

适用 不适用

**(5). 坏账准备的情况**

适用 不适用

其中本期坏账准备收回或转回金额重要的：

适用 不适用

**(6). 本期实际核销的应收股利情况**

适用 不适用

其中重要的应收股利核销情况

适用 不适用

核销说明：

适用 不适用

其他说明：

适用 不适用

**其他应收款**

**(1). 按账龄披露**

适用 不适用

单位：元 币种：人民币

账龄	期末账面余额	期初账面余额
1年以内（含1年）	12,619,542.39	2,098,574.74
1年以内（含1年）	12,619,542.39	2,098,574.74
1至2年	764,870.74	16,035.00
2至3年		
3至4年		56,472.66
4至5年		
5年以上	836,000.00	836,000.00
减：坏账准备	1,543,464.20	981,505.54
合计	12,676,948.93	2,025,576.86

**(2). 按款项性质分类情况**

适用 不适用

单位：元 币种：人民币

款项性质	期末账面余额	期初账面余额
押金及保证金	11,713,745.29	871,700.00
备用金	50,000.00	519,387.66
往来款项	296,484.26	246,000.00
租赁费	1,227,798.24	1,369,994.74
应收暂付款	932,385.34	
合计	14,220,413.13	3,007,082.40

**(3). 坏账准备计提情况**

适用 不适用

单位：元 币种：人民币

坏账准备	第一阶段	第二阶段	第三阶段	合计
	未来12个月预期信用损失	整个存续期预期信用损失(未发生信用减值)	整个存续期预期信用损失(已发生信用减值)	
2025年1月1日余额	711,470.54		270,035.00	981,505.54
2025年1月1日余额在本期				
—转入第二阶段				
—转入第三阶段				
—转回第二阶段				
—转回第一阶段				
本期计提	585,993.66			585,993.66
本期转回			8,000.00	8,000.00
本期转销				

本期核销			16,035.00	16,035.00
其他变动				
2025年12月31日余额	1,297,464.20		246,000.00	1,543,464.20

对本期发生损失准备变动的其他应收款账面余额显著变动的情况说明：

适用 不适用

本期坏账准备计提金额以及评估金融工具的信用风险是否显著增加的采用依据：

适用 不适用

**(4). 坏账准备的情况**

适用 不适用

单位：元 币种：人民币

类别	期初余额	本期变动金额				期末余额
		计提	收回或转回	转销或核销	其他变动	
按单项计提坏账准备的其他应收款	270,035.00		8,000.00	16,035.00		246,000.00
按信用风险特征组合计提坏账准备的其他应收款	711,470.54	585,993.66				1,297,464.20
合计	981,505.54	585,993.66	8,000.00	16,035.00		1,543,464.20

其中本期坏账准备转回或收回金额重要的：

适用 不适用

**(5). 本期实际核销的其他应收款情况**

适用 不适用

单位：元 币种：人民币

项目	核销金额
实际核销的其他应收款	16,035.00

其中重要的其他应收款核销情况：

适用 不适用

其他应收款核销说明：

适用 不适用

**(6). 按欠款方归集的期末余额前五名的其他应收款情况**

适用 不适用

单位：元 币种：人民币

单位名称	期末余额	占其他应收款期末余额合计数的比例(%)	款项的性质	账龄	坏账准备期末余额
海宁市人民法院	9,965,230.00	70.08	押金及保证金	1年以内	498,261.50
宝钛特种金属有限公司	929,741.44	6.54	租赁费	1年以内, 1-2年	69,730.61

中化商务有限公司	1,090,000.00	7.67	押金及保证金	1年以内, 1-2年	69,500.00
中招工业发展(北京)有限公司	594,000.00	4.18	押金及保证金	1年以内	29,700.00
刘振宇	360,000.00	2.53	往来款项	5年以上	360,000.00
合计	12,938,971.44	-	/	/	1,027,192.11

(7). 因资金集中管理而列报于其他应收款

适用 不适用

其他说明:

适用 不适用

3、长期股权投资

适用 不适用

单位: 元 币种: 人民币

项目	期末余额			期初余额		
	账面余额	减值准备	账面价值	账面余额	减值准备	账面价值
对子公司投资	868,411,295.08		868,411,295.08	576,852,038.48		576,852,038.48
对联营、合营企业投资	109,799,918.65	68,210,000.00	41,589,918.65	11,666,527.34		11,666,527.34
合计	978,211,213.73	68,210,000.00	910,001,213.73	588,518,565.82		588,518,565.82

(1). 对子公司投资

适用 不适用

单位: 元 币种: 人民币

被投资单位	期初余额 (账面价值)	减值准备 期初余额	本期增减变动				期末余额 (账面价值)	减值准备 期末余额
			追加投资	减少投资	计提减值准备	其他		
宝钛华神钛业有限公司	300,926,034.04						300,926,034.04	
宝钛(沈阳)销售有限公司	2,000,000.00						2,000,000.00	
山西宝太新金属开发有限公司	102,000,000.00						102,000,000.00	
西安宝钛新材料科技有限公司	59,636,004.44						59,636,004.44	
宝鸡宝钛合金材料有限公司	15,300,000.00						15,300,000.00	
西安宝钛航空材料有限公司	1,990,000.00						1,990,000.00	
宝鸡宝钛精密锻造有限公司	80,000,000.00						80,000,000.00	
南京宝钛新材料有限公司	15,000,000.00		5,000,000.00				20,000,000.00	

陕西宝钛万豪钛业有限公司			286,559,256.60				286,559,256.60	
合计	576,852,038.48		291,559,256.60				868,411,295.08	

(2). 对联营、合营企业投资

√适用 □不适用

单位：元 币种：人民币

投资单位	期初余额（账面价值）	本期增减变动								期末余额（账面价值）	减值准备期末余额	
		追加投资	减少投资	权益法下确认的投资损益	其他综合收益调整	其他权益变动	宣告发放现金股利或利润	计提减值准备	其他			
<b>二、联营企业</b>												
湖州宝钛久立钛焊管科技有限公司	11,666,527.34			3,208,942.64							14,875,469.98	
中航特材工业（西安）有限公司				2,444,448.67				68,210,000.00	92,480,000.00		26,714,448.67	68,210,000.00
小计	11,666,527.34			5,653,391.31				68,210,000.00	92,480,000.00		41,589,918.65	68,210,000.00
合计	11,666,527.34			5,653,391.31				68,210,000.00	92,480,000.00		41,589,918.65	68,210,000.00

(3). 长期股权投资的减值测试情况

□适用 √不适用

4、营业收入和营业成本

(1). 营业收入和营业成本情况

√适用 □不适用

单位：元 币种：人民币

项目	本期发生额		上期发生额	
	收入	成本	收入	成本
主营业务	4,777,968,600.22	3,972,267,496.37	5,472,107,568.50	4,523,759,529.52
其他业务	174,459,362.34	203,673,104.29	165,691,236.84	150,310,820.77
合计	4,952,427,962.56	4,175,940,600.66	5,637,798,805.34	4,674,070,350.29

(2). 营业收入、营业成本的分解信息

√适用 □不适用

单位：元 币种：人民币

合同分类	本期金额	
	营业收入	营业成本
商品类型		

其中：钛产品	4,449,577,205.84	3,584,646,835.38
其他金属产品	328,391,394.38	387,620,660.99
其他业务	174,459,362.34	203,673,104.29
按经营地区分类		
其中：国内	3,986,921,689.15	3,362,038,226.70
国外	965,506,273.41	813,902,373.96
按商品转让的时间分类		
在某一时点确认	4,932,896,006.08	4,156,706,933.32
在某一时段内确认	19,531,956.48	19,233,667.34
合计	4,952,427,962.56	4,175,940,600.66

其他说明：

适用 不适用

**(3). 履约义务的说明**

适用 不适用

**(4). 分摊至剩余履约义务的说明**

适用 不适用

**(5). 重大合同变更或重大交易价格调整**

适用 不适用

**5、投资收益**

适用 不适用

单位：元 币种：人民币

项目	本期发生额	上期发生额
成本法核算的长期股权投资收益	62,755,628.86	70,813,843.09
权益法核算的长期股权投资收益	5,653,391.31	-1,078,712.91
处置长期股权投资产生的投资收益		
交易性金融资产在持有期间的投资收益		
其他权益工具投资在持有期间取得的股利收入		
债权投资在持有期间取得的利息收入		
其他债权投资在持有期间取得的利息收入		
处置交易性金融资产取得的投资收益		
处置其他权益工具投资取得的投资收益		
处置债权投资取得的投资收益		
处置其他债权投资取得的投资收益		
债务重组收益		
其他	-2,205,616.11	
合计	66,203,404.06	69,735,130.18

6、其他

适用 不适用

二十、补充资料

1、当期非经常性损益明细表

适用 不适用

单位：元 币种：人民币

项目	金额	说明
非流动性资产处置损益，包括已计提资产减值准备的冲销部分	474,881.09	
计入当期损益的政府补助，但与公司正常经营业务密切相关、符合国家政策规定、按照确定的标准享有、对公司损益产生持续影响的政府补助除外	84,317,645.46	
除同公司正常经营业务相关的有效套期保值业务外，非金融企业持有金融资产和金融负债产生的公允价值变动损益以及处置金融资产和金融负债产生的损益		
计入当期损益的对非金融企业收取的资金占用费		
委托他人投资或管理资产的损益		
对外委托贷款取得的损益		
因不可抗力因素，如遭受自然灾害而产生的各项资产损失单独进行减值测试的应收款项减值准备转回		
企业取得子公司、联营企业及合营企业的投资成本小于取得投资时应享有被投资单位可辨认净资产公允价值产生的收益	14,336,973.06	
同一控制下企业合并产生的子公司期初至合并日的当期净损益		
非货币性资产交换损益		
债务重组损益		
企业因相关经营活动不再持续而发生的一次性费用，如安置职工的支出等		
因税收、会计等法律、法规的调整对当期损益产生的一次性影响		
因取消、修改股权激励计划一次性确认的股份支付费用		
对于现金结算的股份支付，在可行权日之后，应付职工薪酬的公允价值变动产生的损益		
采用公允价值模式进行后续计量的投资性房地产公允价值变动产生的损益		
交易价格显失公允的交易产生的收益		
与公司正常经营业务无关的或有事项产生的损益		
受托经营取得的托管费收入		
除上述各项之外的其他营业外收入和支出	48,677.38	
其他符合非经常性损益定义的损益项目		
减：所得税影响额	12,925,431.66	
少数股东权益影响额（税后）	1,940,434.23	
合计	84,312,311.10	

对公司将《公开发行证券的公司信息披露解释性公告第1号——非经常性损益》未列举的项目认定为非经常性损益项目且金额重大的，以及将《公开发行证券的公司信息披露解释性公告第1号——非经常性损益》中列举的非经常性损益项目界定为经常性损益的项目，应说明原因。

适用 不适用

其他说明：

适用 不适用

## 2、净资产收益率及每股收益

适用 不适用

报告期利润	加权平均净资产收益率（%）	每股收益	
		基本每股收益	稀释每股收益
归属于公司普通股股东的净利润	5.6731	0.8391	0.8391
扣除非经常性损益后归属于公司普通股股东的净利润	4.4800	0.6626	0.6626

## 3、境内外会计准则下会计数据差异

适用 不适用

## 4、其他

适用 不适用

董事长：王俭

董事会批准报送日期：2026年4月27日

## 修订信息

适用 不适用