

山东如意毛纺服装集团股份有限公司

2025 年年度报告



2026 年 4 月

2025 年年度报告

第一节 重要提示、目录和释义

公司董事会及董事、高级管理人员保证年度报告内容的真实、准确、完整，不存在虚假记载、误导性陈述或重大遗漏，并承担个别和连带的法律责任。

公司负责人邱晨冉、主管会计工作负责人王目玉及会计机构负责人（会计主管人员）王目玉声明：保证本年度报告中财务报告的真实、准确、完整。

所有董事均已出席了审议本报告的董事会会议。

本报告中如有涉及未来计划、发展战略、业绩预测等前瞻性陈述，均不构成公司对投资者的实质承诺，投资者及相关人士均应对此保持足够的风险认识，并且应当理解计划、预测与承诺之间的差异。

公司需遵守《深圳证券交易所上市公司自律监管指引第 3 号——行业信息披露》中纺织服装相关业的披露要求

公司在本报告第三节“管理层讨论与分析”中“公司未来发展的展望”部分，描述了公司未来经营中可能面临的风险，敬请广大投资者注意查阅。

公司计划不派发现金红利，不送红股，不以公积金转增股本。

目录

第一节 重要提示、目录和释义	2
第二节 公司简介和主要财务指标	6
第三节 管理层讨论与分析	10
第四节 公司治理、环境和社会	30
第五节 重要事项	47
第六节 股份变动及股东情况	62
第七节 债券相关情况	69
第八节 财务报告	70

备查文件目录

- 1、载有公司法定代表人、主管会计工作负责人、会计机构负责人签名并盖章的财务报表。
- 2、载有会计师事务所盖章、注册会计师签名并盖章的审计报告原件。
- 3、报告期内公开披露过的所有公司文件的正本及公告的原稿。
- 4、载有公司法定代表人签名的本年度报告文本原件。

释义

释义项	指	释义内容
公司、本公司、山东如意、如意集团	指	山东如意毛纺服装集团股份有限公司
如意科技、如意科技集团	指	山东如意科技集团有限公司
如意时尚、如意投资	指	北京如意时尚投资控股有限公司（原名济宁如意投资有限公司、山东如意国际时尚产业投资控股有限公司）
毛纺集团	指	山东如意毛纺集团有限责任公司
温州庄吉	指	温州庄吉服饰有限公司
泰安如意	指	山东如意智慧纺织服装有限公司（原名：泰安如意科技时尚产业有限公司）
佛山莱卡	指	莱卡新材料（佛山）有限公司
创莱纤维	指	创莱纤维（佛山）有限公司
万众创业	指	济宁如意万众创业投资管理合伙企业（有限合伙）
中国证监会	指	中国证券监督管理委员会
山东证监局	指	中国证券监督管理委员会山东监管局
深交所	指	深圳证券交易所
中喜	指	中喜会计师事务所（特殊普通合伙）
元、万元	指	人民币元、人民币万元
报告期	指	2025 年 1 月 1 日至 2025 年 12 月 31 日

第二节 公司简介和主要财务指标

一、公司信息

股票简称	如意集团	股票代码	002193
股票上市证券交易所	深圳证券交易所		
公司的中文名称	山东如意毛纺服装集团股份有限公司		
公司的中文简称	如意集团		
公司的外文名称（如有）	Shandong Ruyi Woolen Garment Group Co., Ltd.		
公司的外文名称缩写（如有）	Ruyi Group		
公司的法定代表人	邱晨冉		
注册地址	山东省济宁市高新区如意工业园		
注册地址的邮政编码	272073		
公司注册地址历史变更情况	2010 年公司注册地址由“山东省济宁市红星东路 96 号”变更为“山东省济宁市高新区如意工业园”。		
办公地址	山东省济宁市高新区如意工业园		
办公地址的邮政编码	272073		
公司网址	www.shandongruiyi.com		
电子信箱	ryzqb@chinaruyi.com		

二、联系人和联系方式

	董事会秘书	证券事务代表
姓名	王青林	郝林
联系地址	山东省济宁市高新区如意工业园	山东省济宁市高新区如意工业园
电话	0537-2933069	0537-2933069
传真	0537-2935395	0537-2935395
电子信箱	sdwangql@126.com	haolin@chinaruyi.com

三、信息披露及备置地点

公司披露年度报告的证券交易所网站	深圳证券交易所 http://www.szse.cn
公司披露年度报告的媒体名称及网址	《中国证券报》《证券时报》及巨潮资讯网 http://www.cninfo.com.cn
公司年度报告备置地点	山东如意毛纺服装集团股份有限公司证券部

四、注册变更情况

统一社会信用代码	91370000165936632G
公司上市以来主营业务的变化情况（如有）	无变更
历次控股股东的变更情况（如有）	无变更

五、其他有关资料

公司聘请的会计师事务所

会计师事务所名称	中喜会计师事务所（特殊普通合伙）
会计师事务所办公地址	北京市东城区崇文门外大街 11 号 11 层 1101 室
签字会计师姓名	刘敏 孟从敏

公司聘请的报告期内履行持续督导职责的保荐机构

适用 不适用

公司聘请的报告期内履行持续督导职责的财务顾问

适用 不适用

六、主要会计数据和财务指标

公司是否需追溯调整或重述以前年度会计数据

是 否

	2025 年	2024 年	本年比上年增减	2023 年
营业收入（元）	359,855,510.53	449,174,815.01	-19.89%	383,753,854.33
归属于上市公司股东的净利润（元）	-367,993,287.25	-577,487,853.70	36.28%	-624,816,413.07
归属于上市公司股东的扣除非经常性损益的净利润（元）	-245,659,297.42	-561,073,069.13	56.22%	-528,133,066.62
经营活动产生的现金流量净额（元）	3,061,976.80	-7,686,255.01	139.84%	-27,070,166.66
基本每股收益（元/股）	-1.4061	-2.2065	36.27%	-2.3870
稀释每股收益（元/股）	-1.4061	-2.2065	36.27%	-2.3870
加权平均净资产收益率	-76.08%	-60.41%	-15.67%	-39.82%
	2025 年末	2024 年末	本年末比上年末增减	2023 年末
总资产（元）	2,461,394,792.41	2,746,371,228.80	-10.38%	3,209,436,548.18
归属于上市公司股东的净资产（元）	299,673,452.53	667,666,739.78	-55.12%	1,244,623,073.83

公司最近三个会计年度扣除非经常性损益前后净利润孰低者均为负值，且最近一年审计报告显示公司持续经营能力存在不确定性

是 否

公司报告期内经审计利润总额、净利润、扣除非经常性损益后的净利润三者孰低为负值

是 否

项目	2025 年	2024 年	备注
营业收入（元）	359,855,510.53	449,174,815.01	全部收入
其他业务收入	15,187,462.25	15,366,087.53	与主营业务无关的业务收入
营业收入扣除金额（元）	15,187,462.25	15,366,087.53	扣除与主营业务收入无关的收入
营业收入扣除后金额（元）	344,668,048.28	433,808,727.48	主营业务相关的收入

七、境内外会计准则下会计数据差异

1、同时按照国际会计准则与按照中国会计准则披露的财务报告中净利润和净资产差异情况

适用 不适用

公司报告期不存在按照国际会计准则与按照中国会计准则披露的财务报告中净利润和净资产差异情况。

2、同时按照境外会计准则与按照中国会计准则披露的财务报告中净利润和净资产差异情况

适用 不适用

公司报告期不存在按照境外会计准则与按照中国会计准则披露的财务报告中净利润和净资产差异情况。

八、分季度主要财务指标

单位：元

	第一季度	第二季度	第三季度	第四季度
营业收入	80,448,930.63	74,028,857.96	84,320,453.87	121,057,268.07
归属于上市公司股东的净利润	-24,249,759.26	-71,475,902.47	-24,252,480.97	-248,015,144.55
归属于上市公司股东的扣除非经常性损益的净利润	-24,017,076.60	-70,975,624.31	-22,999,153.13	-127,667,443.38
经营活动产生的现金流量净额	6,626,549.73	-2,879,551.95	-2,279,148.44	1,594,127.46

上述财务指标或其加总数是否与公司已披露季度报告、半年度报告相关财务指标存在重大差异

是 否

九、非经常性损益项目及金额

适用 不适用

单位：元

项目	2025 年金额	2024 年金额	2023 年金额	说明
非流动性资产处置损益（包括已计提资产减值准备的冲销部分）			311,966.17	
计入当期损益的政府补助（与公司正常经营业务密切相关，符合国家政策规定、按照确定的标准享有、对公司损益产生持续影响的政府补助除外）	1,587,058.91	501,302.75	5,316,625.31	
除同公司正常经营业务相关的有效套期保值业务外，非金融企业持有金融资产和金	-67,782,729.26			

融负债产生的公允价值变动损益以及处置金融资产和金融负债产生的损益				
债务重组损益	-30,370,132.78			
企业因相关经营活动不再持续而发生的一次性费用，如安置职工的支出等			-47,308,820.22	
除上述各项之外的其他营业外收入和支出	-25,768,186.70	-19,183,574.93	-56,722,612.84	
其他符合非经常性损益定义的损益项目			10,857.10	
减：所得税影响额		-2,267,487.61	-1,562.32	
少数股东权益影响额（税后）			-1,707,075.71	
合计	-122,333,989.83	-16,414,784.57	-96,683,346.45	--

其他符合非经常性损益定义的损益项目的具体情况：

适用 不适用

公司不存在其他符合非经常性损益定义的损益项目的具体情况。

将《公开发行证券的公司信息披露解释性公告第 1 号——非经常性损益》中列举的非经常性损益项目界定为经常性损益项目的情况说明

适用 不适用

公司不存在将《公开发行证券的公司信息披露解释性公告第 1 号——非经常性损益》中列举的非经常性损益项目界定为经常性损益的项目的情形。

第三节 管理层讨论与分析

一、报告期内公司从事的主要业务

公司需遵守《深圳证券交易所上市公司自律监管指引第 3 号——行业信息披露》中纺织服装相关业的披露要求

1. 公司的主要业务：纺织品、服装和服饰的设计、生产、销售。羊毛及其他纺织原料辅料的收购、加工及销售，纺织服装技术的研发、推广等。报告期内，公司主要业务与以往未发生重大变化。

2. 主要产品及其工艺流程：


公司产品主要为精纺呢绒面料及西装，公司具有完整地羊毛—面料—服装的产业链。

(1) 精纺呢绒产品

公司产品精纺呢绒产品全部使用澳大利亚美丽诺优质羊毛天然纤维为主要原料，多类产品、多项技术、填补国内空白，达到国际先进水平。公司产品占据着国内精纺呢绒高端市场，是国内高档职业服装、著名品牌服装的首选供应商。所有产品均通过了权威的欧洲 Oeko-Tex Standard 100 生态纺织品认证，责任羊毛标准（RWS）等绿色认证。


2025 年精纺呢绒产品被赋予了科技、绿色、时尚性，围绕流行趋势，实现功能迭代，时尚升级。重点推出了极致臻品系列、臻美经典、慢享生活、轻奢运动、闲雅日常等系列产品。

① 极致臻品系列：极细羊毛，奢华起点，历经时间品鉴，织就极致甄选



② 臻美经典系列：经典延续，温和绒感

- 羊毛、羊毛+羊绒；黑灰蓝基础上加入咖色、杨梅红色，深绿色，整体以中深色为主
- 面料光洁表面或微绒感呈现；肌理感/隐格/窗格/条形
- 素面挺括（多股纱、高密度织造）



③慢享生活系列：高支棉、毛、麻、蚕丝等/精致表面、柔和色调、松弛廓形/适宜的挺括度/都市通勤、休闲皆宜
天然多组分系列——羊毛、棉、麻风格，适合春夏日常穿着，颗粒感系列——花式纱圈圈纱、彩点纱应用其中，增加面料的舒适田园风格



④轻奢运动系列：舒适超弹系列是专为追求高品质穿着体验的消费者打造的创新面料产品，融合 3D 泡皱独特风格与亲肤无刺扎的极致触感，兼具功能性与美学设计

- 仿牛仔、立体纹理感强
- 纤维素纤维应用（聚乳酸/醋酸纤维）
- 原液锦纶纤维、聚酯纤维应用

⑤闲雅日常系列：通勤、休闲皆宜的日常职场，西装、裙装、夹克、大衣等，突出细节创意，自在、松弛、舒适感，多场景实用、百搭性。



(2) 西装产品

依托公司面料服装一体的设计开发优势，西装缝制经过 476 道工序，100 道细节处理，在缝制过程中实现了智能制造与传统意大利工艺的结合。公司的经典特色产品有：全毛衬手工定制西装、半毛衬定制西装、精简商务系列、优雅华服系列，主推个性化产业链定制，均实现了一人一版，个性化定制服务。

①全毛衬手工定制西装：档次最高的精品西装。前身、底边、肩部采用不粘衬工艺，完全依靠高端黑炭衬和马尾衬来衬托西服的造型，外观感觉柔软有弹性，穿着舒适、自然而挺括。在制作过程中采用手工做胸衬、纳驳头、复胸衬，将面料和毛衬进行沟缝合成，再配以手工撬边、手工牵袖山，保持了西服的原始风格和飘逸感。由于操作复杂、费工耗时，材料成本很高，售价较为昂贵，适合地位显贵或品位高雅人士穿着。

②半毛衬定制西装：与全毛衬工艺相比半毛衬工艺去除了全毛衬工艺中的手工作业，改用现代化的纳驳头机器及撬边机器。工艺处理上在前身黏合一层薄薄的进口有纺衬，底边、肩部不粘衬。选用进口黑炭衬和进口马尾衬来衬托西服的造型，使穿着舒适、自然而挺括。

③轻·商务系列：此系列以经典的两粒扣西装为主，立体合身的剪裁，收腰修身。轻便、松弛的职场服装，简约、优雅的“静奢风格”。



④融·运动系列：正装加运动混搭，通勤可穿的“高智动感风”。适宜差旅的功能——高弹力、轻薄、便携



⑤悠·户外系列：原生感的自然色系和天然质感，户外徒步穿搭×时尚设计元素的“机能风”。



3. 经营模式：

（1）销售模式：

公司采用“以客户需求为核心，研销一体、内外市场联动”的经营模式，决策层与销售部门基于客户订单及需求预测制定年度/季度销售计划，形成三类核心客户覆盖体系。外销端：聚焦国际中高端品牌客户，按订单需求组织定制化生产交付；内销端：重点服务职业装类客户，通过大中型企业公开招标、代理商合作两种方式拓展团装业务；特色业务：深耕个性化定制赛道，面向小众品牌、C端高端消费者提供量身定制服务，构建多元业务结构。

（2）采购模式：公司建立“指定采购+定点采购+询价采购”相结合的分级采购体系，全流程保障供应稳定性与成本可控性。核心原材料采购严格限定在年度评估合格的供应商名录内，特殊需求下可在客户指定范围内筛选合规供方，保障原材料品质稳定；采购中心建立价格趋势动态监测机制，结合订单需求与价格走势灵活调整原材料储备规模，平抑价格波动风险；持续拓展供应链上下游资源，定期对比供方的价格、品质、交付周期等核心指标，动态优化合格供方名录，签订长期合作协议，逐步打造稳定、优质的供应链合作生态。

（3）生产模式：公司具有从面料到服装的产业制造集群，通过数字化赋能，产品生产实现了智能化的贯通，从规模生产到设计、生产、营销服务的个性化、柔性化转型，形成点线面产业链面料服装协同创新，可以将服装全流程进行智慧互联，实现无缝对接，基础订单依托智能化生产体系实现高效规模化交付，覆盖大宗订单需求，特色定制业务打造服装定制服务门店平台，自主开发完成定制下单程序，以此拓展个性化定制品牌，实现产业升级和价值链整合。

二、报告期内公司所处行业情况

公司需遵守《深圳证券交易所上市公司自律监管指引第 3 号——行业信息披露》中纺织服装相关业的披露要求

1. 行业情况：

2025 年，面对变乱交织的国际环境、供强需弱的市场现实，纺织行业承压前行、彰显活力，构筑着大国经济的韧性与底气。全年规上纺织企业工业增加值同比增长 1.8%；实现营业收入 4.5 万亿元，利润总额达 1575.4 亿元；纺织业、服装业、化纤业固定资产投资完成额同比分别增长 4.3%、5.2%和 12.3%；全国限额以上服装、鞋帽、针纺织品类商品零售额突破 1.5 万亿元。行业在保障民生福祉、稳定经济大盘中发挥建设性作用。

2025 年我国纺织品服装出口总额达 2937.7 亿美元，其中纺织品出口 1425.8 亿美元，同比增长 0.5%，出口规模连续多年稳居全球首位，持续为稳定国家外汇储备、平衡国际收支作出重要贡献。

2. 公司所属行业的周期性特点（发展趋势）：

2025 年是“十四五”规划收官之年，也是我国纺织行业向现代化产业体系纵深推进、加速形成新质生产力的关键节点。面对复杂的国内外发展环境，行业创新链与产业链融合程度持续深化，科技、时尚、绿色、健康的发展特征进一步凸显，数字化转型、产品结构升级、产业格局优化成为行业发展核心主线，为“十五五”高质量开局奠定了坚实基础。

全年公司通过科技创新赋能，以技术创新为核心驱动，紧跟新时尚消费趋势，完成 26SS、26-27AW 及 27SS 全系列新产品开发，覆盖经典商务、新商务、时尚女装三大品类；迭代升级功能性产品矩阵，推出新标七大系列，高附加值产品占比稳步提升，产品结构持续优化。坚持国际国内双轮驱动，全年参加法国 PV 展、上海面料辅料展等 11 场国内外行业展会，核心大客户合作关系持续稳固，新兴市场拓展成效显著，全球市场布局进一步完善。系统性优化原料加工结构与生产组织模式，推进数字化智能制造升级；打造柔性快反供应链，个性化定制业务保持高盈利水平，供应链弹性与响应能力显著增强，升级全链条设计服务能力，为重点客户提供从方案设计到生产交付的一站式服务，客户满意度持续提升；完成三大系列定制画册数字化呈现，技术赋能经营的联动机制更加顺畅，为订单落地提供了强有力支撑。

3. 公司所处的行业（市场）地位：

公司作为行业内首家获得国家科技进步一等奖的头部企业，多年来深耕精纺呢绒赛道，构建起面料服装一体化的完整产业链，上下游供应链配套优势突出，产业制造品牌影响力持续稳居行业前列，具有产业制造品牌优势，具有持续创新能力，为国家级高新技术企业，国家制造业单项冠军示范企业（纯毛机织物），2025 年获评全国纺织品标准化技术委员会毛纺织品分会“标准化工作先进单位”“十大类纺织创新产品持续创新单位”、2025 年第十届设计师培养先进单位、“复合功能毛织物的关键技术研究产业化”项目入选国家级优秀案例。主导毛纺行业多项标准的关键指标制定，2025 年被授予“中国纺织工程学会工程师能力评价中心”拥有从毛纺面料研发到服装生产制造的全产业链能力，是国内少数能同时满足高端商务装、制服、功能性服装多场景需求的企业，在特殊行业领域具备准入资质。未来，企业站在纺织行业向全球价值链高端迈进的战略机遇期，公司将锚定发展目标，保持战略定力，稳步推进既定规划落地，以“稳经营、强科技、提优势”为核心抓手，持续巩固生产经营基本盘，强化科技创新核心能力，夯实行业地位，保持精纺呢绒细分领域的竞争力，打造具有影响力的全产业链制造优势品牌。

三、核心竞争力分析

1. 坚持创新引领、品质为先，构建需求导向的高效成果转化体系，持续提升科创竞争力。

公司坚持以市场需求和生产实际为核心开展技术创新，构建了“研发与业务协同、成果与产业对接”的高效创新体系，技术落地性与商业价值突出。聚焦羊毛纤维核心赛道，重点开展复合功能纺织品关键技术攻关，针对羊毛纤维改性、羊毛与多元功能纤维复合应用等方向进行深层次技术与攻关，形成可机洗羊毛、多功能防护羊毛、高弹羊毛等差异化产品矩阵。适配日常通勤、户外运动等多场景使用需求，上市后带动对应品类订单同比增长 20%以上，技术创新直接转化为经营效益。2023—2026 年获评“国家制造业单项冠军示范企业（纯毛机织物）”，2025 年“复合功能毛织物的关键技术研究产业化”项目入选国家级优秀案例，实现技术研发突破与产业化落地的结合，2025 年再度获评全国纺织品标准化技术委员会毛纺织品分会“标准化工作先进单位”，是毛纺行业产品标准、绿色标准的主要制定参与者。

2. 全链条一体化的协同竞争优势

公司拥有从羊毛面料生产到成衣制造的全产业链布局，形成难以复制的产业协同优势。覆盖纤维材料、面料织造、成衣生产的完整供应链体系，布局从研发、生产到销售的全环节核心能力，可实现资源高效调配，有效应对原材料价格波动、供应链中断等外部风险，打造了安全、稳定、高效的供应体系。构建“面料驱动+服装联动”的业务模式，国内市场以面料技术为核心拓展下游客户，国际市场实现面料、服装一体化服务输出，满足不同区域、不同类型客户的差异化需求，产业链协同效应持续释放。

充分发挥高端制造优势，推动高品质核心产品生产加工能力与补链强链模式深度融合，围绕高端品牌文化定制、团装定制等高附加值业务板块重点布局，持续提升整体面料毛利率水平，推动特色制造产业集群建设。在保持服装外销业务稳定拓展的基础上，持续优化产品结构，加大团装定制、个性化定制等高附加值订单的拓展力度，构建“外销稳基、内销增利、定制赋能”的多元业务结构，经营抗风险能力与盈利水平持续提升。

3. 核心技术壁垒稀缺性突出，积淀深厚

公司始终坚持走科技创新之路，建立了一套完整的技术创新体系，公司研发的“高效短流程嵌入式复合纺纱技术”（“如意纺”）荣获国家科技进步一等奖，成为建国以来纺纱领域唯一的最高奖项。公司为国家级高新技术企业，拥有首批国家级技术研发中心、毛纺行业国家级新产品开发基地、院士工作站、博士后工作站等科研基地，与国内外高等院校及研究机构建立了良好的产学研合作关系。主导产品“如意”牌精纺呢绒有 1000 多个品种，近万种花色，多项产品填补国内空白，达到国际先进水平。公司产品在不同历史时期都曾获得行业最高奖项，包括 1984 年获国家银质奖，1989 年获国家金质奖，2001 年“赛络菲尔双组份纺纱技术及其系列产品”获国家科技进步二等奖。2009 年 2 月，公司获得法国 PV 展（法国第一视觉面料展）参展资格，首次为中国纺织面料企业赢得了全球纺织面料流行趋势发布权。2014 年获得国际级澳大利亚美丽诺中国羊毛设计大奖——最优品质奖。2015 年，公司作品“刚柔之美”获得中国国际面料设计大赛唯一金奖。2016 年，《面料服装的集成创新与变革》项目荣获中国优秀工业设计奖金奖。企业获评为纯毛机织物“2024-2026 国家制造业单项冠军”；“时光猎影都市机能风通勤套装”获评“2025 年度十大类纺织创新产品”获评“十大类纺织创新产品持续创新单位”、2025 年第十届设计师培养先进单位等荣誉，2025 年企业围绕传统产业的数字化升级、前沿技术的产业化落地，持续深耕，产品研发、技术创新、生产智造，智慧营销等各环节的科技属性日渐强化。坚持科技创新是公司保持健康活力的基石。企业将持续保持在细分市场的核心竞争力，通过发挥其强大的科技创新能力，实现产品多元化、差异化，构筑创新体系优势。

4. 数字化驱动的柔性生产能力

公司持续推动生产体系数字化转型，将供应链体系架构于数字化新型基础设施之上，实现市场信息、研发、生产、销售全环节数据互通，形成“主链牵引、多链共生、急速快反”的运营模式，生产周期较行业平均水平缩短 30% 以上，可快速响应多样化客户需求。依托智能化生产设备与数智化管理体系，可同时满足大规模标准化订单与小批量个性化定制订单的生产需求，与众多国内外品牌供应商、建立了长期稳定的合作关系，柔性快反能力成为公司新的盈利增长点。

5. 全渠道融合的客户服务体系

公司建立了覆盖全球的市场拓展与客户服务体系，形成了“技术+品质+服务”的组合竞争优势。

针对行业“小批量、差异化、多品种”的订单特点，建立产品设计人员与客户一对一的产品开发模式，在设计阶段即匹配客户需求，搭建技术营销一体化快反体系，最大限度满足客户个性化需求，大幅缩短产品生产与市场投放周期，客户黏性持续提升。同时，顺应消费升级与个性化需求增长趋势，全面构建了“线下核心渠道+线上新兴渠道”的全渠道定制服务体系，定制业务规模持续增长。

6. 持续完善的数智化质量控制，稳定可追溯的产品品质

公司始终将产品品质作为品牌核心，建立了全链路数智化质量管控体系，“如意”品牌精纺呢绒拥有五十余年的品牌积淀，在行业内具备极高的品质认知度，下游客户黏性与信任度良好，为业务持续拓展提供了坚实的品牌支撑。功能性的产品以及优异的产品质量使公司下游客户黏性和信任度良好，是企业持续发展提升的基石。建立从原材料采购到终端客户交付的数智化质量追溯体系，实现生产全流程数据可查、责任可追溯，确保产品质量稳定可控，同时满足绿色生产要求，实现对环境友好、对客户负责。

7. 产业梯队人才优势

公司打造了结构合理、经验丰富的人才梯队，为企业长期发展提供了充足的人才保障。核心管理团队拥有五十余年毛纺行业研发、生产与市场运营经验，与企业共同成长，对行业发展趋势具备敏锐的洞察力与精准的把握能力，可根据市场变化快速调整经营策略，保障业务持续健康发展。

建立多层次人才培养模式与畅通的人才上升渠道，依托院士工作站、博士后工作站、齐鲁技能大师工作站等平台持续提升人才技能水平，拥有 1 名中国纺织技术带头人、获国务院政府特殊津贴、国家百千万人才工程“有突出贡献中青年专家”、第二批国家“万人计划”领军人才—科技创新领军人才、泰山产业领军人才；拥有 4 位山东省有突出贡献的中青年专家、齐鲁首席技师；拥有 6 位全国十佳设计师，2 名全国十佳制版师；拥有 200 余名实用性技能人才（高级技师、技师），公司高技能人才占比超过 30%，充分利用齐鲁技能大师工作站、省级重点实验室、博士工作站等人才平台为载体实现人员的技能再提升，打造技能人才的典范，为制造赋能，为企业发展注入新的动力和活力。

四、主营业务分析

1、概述

参见“一、报告期内公司从事的主要业务”相关内容。

2、收入与成本

(1) 营业收入构成

单位：元

	2025 年		2024 年		同比增减
	金额	占营业收入比重	金额	占营业收入比重	
营业收入合计	359,855,510.53	100%	449,174,815.01	100%	-19.89%
分行业					
服装	236,502,588.42	65.72%	306,239,605.17	68.18%	-22.77%
面料	107,579,678.79	29.90%	122,404,390.96	27.25%	-12.11%
其他	15,773,243.32	4.38%	20,530,818.88	4.57%	-23.17%
分产品					
服装	236,502,588.42	65.72%	306,239,605.17	68.18%	-22.77%
面料	107,579,678.79	29.90%	122,404,390.96	27.25%	-12.11%
其他	15,773,243.32	4.38%	20,530,818.88	4.57%	-23.17%
分地区					
内销	92,754,127.24	25.78%	147,800,234.79	32.90%	-37.24%
外销	267,101,383.29	74.22%	301,374,580.22	67.10%	-11.37%
分销售模式					
线上销售	110,039.66	0.03%	159,819.48	0.04%	-31.15%
直营销售	359,745,470.87	99.97%	449,014,995.53	99.96%	-19.88%

(2) 占公司营业收入或营业利润 10%以上的行业、产品、地区、销售模式的情况

适用 不适用

公司需遵守《深圳证券交易所上市公司自律监管指引第 3 号——行业信息披露》中纺织服装相关业的披露要求

单位：元

	营业收入	营业成本	毛利率	营业收入比上年同期增减	营业成本比上年同期增减	毛利率比上年同期增减
分行业						

服装业	236,502,588.42	196,881,197.22	16.75%	-22.77%	-23.79%	7.10%
精纺呢绒	107,579,678.79	111,451,086.62	-3.60%	-12.11%	-6.12%	-219.21%
分产品						
服装业	236,502,588.42	196,881,197.22	16.75%	-22.77%	-23.79%	7.10%
精纺呢绒	107,579,678.79	111,451,086.62	-3.60%	-12.11%	-6.12%	-219.21%
分地区						
内销	92,754,127.24	73,491,964.64	20.77%	-37.24%	-36.26%	-5.55%
外销	267,101,383.29	243,814,569.41	8.72%	-11.37%	-11.44%	0.81%
分销售模式						
线上销售	110,039.66	57,438.38	47.80%	-31.15%	-33.02%	3.13%
直营销售	359,745,470.87	317,249,095.67	11.81%	-19.88%	-18.76%	-9.36%

公司主营业务数据统计口径在报告期发生调整的情况下，公司最近 1 年按报告期末口径调整后的主营业务数据

适用 不适用

公司是否有实体门店销售终端

是 否

上市公司新增门店情况

是 否

公司是否披露前五大加盟店铺情况

是 否

(3) 公司实物销售收入是否大于劳务收入

是 否

行业分类	项目	单位	2025 年	2024 年	同比增减
毛纺服装业	销售量	万（米/套件条/千克）	555.14	645.37	-13.98%
	生产量	万（米/套件条/千克）	423.59	502.66	-15.73%
	库存量	万（米/套件条/千克）	533.91	665.46	-19.77%
	销售量	吨	21.63	1,242.39	-98.26%

相关数据同比发生变动 30%以上的原因说明

适用 不适用

本期棉纱销售量减少 98.26%，主要原因是受棉纱市场环境的影响，公司大幅减少棉纱业务。

(4) 公司已签订的重大销售合同、重大采购合同截至本报告期的履行情况

适用 不适用

(5) 营业成本构成

行业和产品分类

行业和产品分类

单位：元

行业分类	项目	2025 年		2024 年		同比增减
		金额	占营业成本比重	金额	占营业成本比重	
服装		196,881,197.22	62.05%	258,339,510.99	66.14%	-23.79%
面料		111,451,086.62	35.12%	118,712,997.45	30.39%	-6.12%
其他		8,974,250.21	2.83%	13,553,671.55	3.47%	-33.79%
合计		317,306,534.05	100.00%	390,606,179.99	100.00%	-18.77%

单位：元

产品分类	项目	2025 年		2024 年		同比增减
		金额	占营业成本比重	金额	占营业成本比重	
服装		196,881,197.22	62.05%	258,339,510.99	66.14%	-23.79%
面料		111,451,086.62	35.12%	118,712,997.45	30.39%	-6.12%
其他		8,974,250.21	2.83%	13,553,671.55	3.47%	-33.79%
合计		317,306,534.05	100.00%	390,606,179.99	100.00%	-18.77%

说明

项目	2025 年成本占比	2024 年成本占比
直接材料	68.06%	62.11%
直接人工	24.43%	29.02%
制造费用	7.51%	8.87%

(6) 报告期内合并范围是否发生变动

是 否

(7) 公司报告期内业务、产品或服务发生重大变化或调整有关情况

适用 不适用

(8) 主要销售客户和主要供应商情况

公司主要销售客户情况

前五名客户合计销售金额（元）	170,882,325.98
前五名客户合计销售金额占年度销售总额比例	47.49%

前五名客户销售额中关联方销售额占年度销售总额比例	0.00%
--------------------------	-------

公司前 5 大客户资料

序号	客户名称	销售额（元）	占年度销售总额比例
1	第一名	70,001,004.81	19.45%
2	第二名	32,224,575.69	8.95%
3	第三名	29,000,865.44	8.06%
4	第四名	20,062,857.34	5.58%
5	第五名	19,593,022.70	5.44%
合计	--	170,882,325.98	47.49%

主要客户其他情况说明

适用 不适用

公司主要供应商情况

前五名供应商合计采购金额（元）	100,990,354.27
前五名供应商合计采购金额占年度采购总额比例	46.03%
前五名供应商采购额中关联方采购额占年度采购总额比例	0.00%

公司前 5 名供应商资料

序号	供应商名称	采购额（元）	占年度采购总额比例
1	第一名	44,389,996.48	20.23%
2	第二名	28,131,257.84	12.82%
3	第三名	10,154,645.18	4.63%
4	第四名	9,321,665.72	4.25%
5	第五名	8,992,789.05	4.10%
合计	--	100,990,354.27	46.03%

主要供应商其他情况说明

适用 不适用

报告期内公司贸易业务收入占营业收入比例超过 10%

适用 不适用

3、费用

单位：元

	2025 年	2024 年	同比增减	重大变动说明
销售费用	26,334,216.79	30,710,223.04	-14.25%	
管理费用	57,390,731.63	60,962,977.99	-5.86%	
财务费用	69,817,424.27	60,124,156.60	16.12%	
研发费用	23,610,303.63	27,510,422.25	-14.18%	

公司需遵守《深圳证券交易所上市公司自律监管指引第 3 号——行业信息披露》中纺织服装相关业的披露要求

4、纺织服装相关行业信息披露指引要求的其他信息

公司需遵守《深圳证券交易所上市公司自律监管指引第 3 号——行业信息披露》中纺织服装相关业的披露要求

(1) 产能情况

公司自有产能状况

	本报告期	上年同期
总产能	精纺呢绒 800 万米；服装 300 万套/件/条	精纺呢绒 800 万米；服装 300 万套/件/条
产能利用率	60.20%	61.80%

产能利用率同比变动超过 10%

是 否

是否存在境外产能

是 否

(2) 销售模式及渠道情况

产品的销售渠道及实际运营方式

单位：元

销售渠道	营业收入	营业成本	毛利率	营业收入比上年同期增减 (%)	营业成本比上年同期增减 (%)	毛利率比上年同期增减 (%)
线上销售	110,039.66	57,438.38	47.80%	-31.15%	-33.02%	3.13%
直营销售	359,745,470.87	317,249,095.67	11.81%	-19.88%	-18.76%	-9.36%

变化原因

(3) 加盟、分销

加盟商、分销商实现销售收入占比超过 30%

是 否

前五大加盟商

序号	加盟商名称	开始合作时间	是否为关联方	销售总额 (元)	加盟商的层级
----	-------	--------	--------	----------	--------

前五大分销商

序号	加盟商名称	开始合作时间	是否为关联方	销售总额 (元)
----	-------	--------	--------	----------

(4) 线上销售

线上销售实现销售收入占比超过 30%

是 否

是否自建销售平台

是 否

是否与第三方销售平台合作

是 否

单位：元

平台名称	报告期内的交易金额	退货率
小米有品	110,039.66	0.00%

公司开设或关闭线上销售渠道

适用 不适用

说明对公司当期及未来发展的影响

(5) 代运营模式

是否涉及代运营模式

是 否

(6) 存货情况

存货情况

主要产品	存货周转天数	存货数量	存货库龄	存货余额同比增减情况	原因
精纺呢绒及里辅料	285	4,446,589	1.91	-7.41%	
服装	196	377,724	1.53	-26.91%	

存货跌价准备的计提情况

加盟或分销商等终端渠道的存货信息

(7) 品牌建设情况

公司是否涉及生产和销售品牌服装、服饰以及家纺产品

是 否

涉及商标权属纠纷等情况

适用 不适用

(8) 其他

公司是否从事服装设计相关业务

是 否

公司是否举办订货会

是 否

5、研发投入

适用 不适用

主要研发项目名称	项目目的	项目进展	拟达到的目标	预计对公司未来发展的影响
高比例毛/涤/天丝混纺纱线的研究	多组份功能系列产品，提升纱线综合性能，降低原料成本，拓宽产品适用场景	批量阶段	提升纱线性能，降低原料成本，满足规模化生产需求	公司多组份系列产品的推广，提升产品线性价比，强化在大众消费市场的竞争力
零压力超弹性毛精纺面料的开发与研制	面料弹力技术迭代，提升穿着舒适度，满足轻量化、高弹服饰需求	批量阶段	开发高弹性毛精纺面料，实现优异弹力保持性能，达成零压穿着体验	形成核心技术壁垒，填补高端舒适面料领域空白，巩固行业技术地位
一种生态纱线在毛精	引入环保原料，降低	批量阶段	实现生态纱线规模化	满足国际市场绿色准

纺面料中的应用	生产能耗，提升毛纺产品的低碳环保属性		应用，降低生产能耗，产品通过可持续认证	入要求，拓展全球化布局
TERRYL 纤维在毛精纺面料中的应用	挖掘新型纤维特性，丰富面料功能维度，打造差异化高端毛纺产品	批量阶段	开发 TERRYL 纤维特色面料，形成差异化功能优势，填补产品空白	形成差异化竞争优势，提升品牌溢价能力
提升高比例羊绒毛精纺产品制成率的研究与应用	优化生产工艺，减少原料损耗，提升高附加值羊绒产品的生产效益	小试阶段	优化羊绒产品生产工艺，大幅提升制成率，降低生产损耗	提升高毛利产品盈利能力，强化高端产品市场推广能力
毛精纺降耗提质的研究与应用	改进生产流程，降低能源与物料消耗，稳定提升产品整体品质	小试阶段	优化生产流程，降低生产能耗，提升产品品质稳定性与生产效率	优化效率，降低综合生产成本，提升企业盈利水平
传统纺织织布与现代 AI 智能验布的工序融合	提升质检效率与准确率，减少人工误差，优化生产全流程数字化水平	小试阶段	实现智能验布工序落地，提升质检效率与准确率	推动生产环节数字化转型，
多彩时尚定制西装工艺技术研究与开发	快时尚定制系列产品，个性化定制，快速交付，满足消费需求	批量阶段	新技术及工艺的开发，实现快速交付的新产品	定制系列产品的快速交付，满足定制产品的短平快接单需求
基于低碳环保理念女装设计与工艺研究	绿色可持续发展，拓展产品品类，实现产品品类多元化	批量阶段	产品品类的拓展，实现女装系列产品的开发	研发绿色可持续的产品，提升女性用户群体认可度
多品类功能裤装的研究与开发	拓展裤装产品品类，集成多种功能属性，覆盖更多消费场景需求	中试阶段	推出多系列功能裤装产品，覆盖多元消费场景需求	丰富产品矩阵，提升用户复购率，形成全场景服饰解决方案能力
多功能户外羊毛西装的研发	打破传统西装场景限制，赋予产品户外防护属性，拓展羊毛服饰应用边界	中试阶段	突破传统西装场景限制，满足轻商务户外需求	拓展羊毛服饰应用场景，挖掘新的业绩增长点
可防护旅行羊毛口袋夹克的设计研制	优化旅行场景实用性，集成便携、防护功能，打造出行专用羊毛服饰	中试阶段	开发羊毛夹克，实现便携性与防护功能融合，满足出行场景需求	切入细分市场，与文旅、出行平台开展跨界合作，拓展新销售渠道
牛仔羊毛多场景功能夹克的设计创新与应用	融合牛仔与羊毛材质优势，开发多场景适用的休闲功能性夹克产品	小试阶段	开发牛仔羊毛跨界夹克产品，融合双材质优势，适配多场景穿着需求	打通休闲服饰市场，吸引更多广泛的年轻消费群体
智能可穿戴元素在西装开发中的运用研究	探索智能技术与传统服饰结合路径，打造具备科技属性的可穿戴西装产品	小试阶段	实现功能与西装产品融合，形成可落地的可穿戴工艺技术	布局智能服饰未来赛道，积累跨界研发经验，为企业储备技术势能

公司研发人员情况

	2025 年	2024 年	变动比例
研发人员数量（人）	116	157	-26.11%
研发人员数量占比	6.55%	8.28%	-1.73%
研发人员学历结构			
本科	72	98	-26.53%
硕士	4	6	-33.33%
其他	40	53	-24.53%

研发人员年龄构成			
30 岁以下	5	9	-44.44%
30~40 岁	76	92	-17.39%
其他	35	56	-37.50%

公司研发投入情况

	2025 年	2024 年	变动比例
研发投入金额（元）	23,610,303.63	27,510,422.25	-14.18%
研发投入占营业收入比例	6.56%	6.12%	0.44%
研发投入资本化的金额（元）	0.00	0.00	0.00%
资本化研发投入占研发投入的比例	0.00%	0.00%	0.00%

公司研发人员构成发生重大变化的原因及影响

适用 不适用

研发投入总额占营业收入的比重较上年发生显著变化的原因

适用 不适用

研发投入资本化率大幅变动的原因及其合理性说明

适用 不适用

6、现金流

单位：元

项目	2025 年	2024 年	同比增减
经营活动现金流入小计	430,235,819.64	480,783,064.84	-10.51%
经营活动现金流出小计	427,173,842.84	488,469,319.85	-12.55%
经营活动产生的现金流量净额	3,061,976.80	-7,686,255.01	139.84%
投资活动现金流入小计		134,510.00	-100.00%
投资活动现金流出小计	300,633.60	179,705.00	67.29%
投资活动产生的现金流量净额	-300,633.60	-45,195.00	-565.19%
筹资活动现金流出小计	1.00	1,277,884.46	-100.00%
筹资活动产生的现金流量净额	-1.00	-1,277,884.46	100.00%
现金及现金等价物净增加额	3,847,577.51	-5,545,278.28	169.38%

相关数据同比发生重大变动的主要影响因素说明

适用 不适用

(1) 经营活动产生的现金流量净额同比增加 139.84%，主要原因是本期购买商品、支付各项税费及为职工支付的现金均低于上年同期。

(2) 投资活动现金流入同比减少 100%，主要原因是本期未有处置固定资产收到的现金。

(3) 投资活动现金流出同比增加 67.29%，主要原因是本期购建固定资产支付的现金高于上年同期。

(4) 筹资活动产生的现金流量净额同比增加 100%，主要原因是本期偿还债务支付的现金低于上年同期。

(5) 现金及现金等价物净增加额同比增加 169.38%，主要原因是本期经营活动、筹资活动现金流量净额均高于上年同期。

报告期内公司经营活动产生的现金净流量与本年度净利润存在重大差异的原因说明

适用 不适用

五、非主营业务分析

适用 不适用

单位：元

	金额	占利润总额比例	形成原因说明	是否具有可持续性
公允价值变动损益	-67,782,729.26	17.82%	其他非流动金融资产变动损益	否
资产减值	-35,253,000.05	9.27%	存货减值、在建工程减值	否
营业外收入	1,695,147.83	-0.45%	政府补助	否
营业外支出	25,936,975.61	-6.82%	滞纳金及赔偿金等	否
信用减值损失	-70,970,290.66	18.66%	应收款及其他应收款计提坏账准备	否

六、资产及负债状况分析

1、资产构成重大变动情况

单位：元

	2025 年末		2025 年初		比重增减	重大变动说明
	金额	占总资产比例	金额	占总资产比例		
货币资金	9,532,543.36	0.39%	9,057,085.54	0.33%	0.06%	
应收账款	175,430,610.89	7.13%	259,236,074.06	9.44%	-2.31%	
存货	410,721,287.82	16.69%	499,123,741.26	18.17%	-1.48%	
投资性房地产	61,627,049.53	2.50%	63,247,189.57	2.30%	0.20%	
长期股权投资	300,537,937.39	12.21%	300,537,937.39	10.94%	1.27%	
固定资产	873,060,014.86	35.47%	924,408,417.80	33.66%	1.81%	
在建工程	18,790,805.33	0.76%	21,170,000.00	0.77%	-0.01%	
使用权资产	304,135.43	0.01%	337,598.32	0.01%	0.00%	
短期借款	660,995,606.50	26.85%	661,014,582.20	24.07%	2.78%	
合同负债	43,672,736.79	1.77%	40,413,492.28	1.47%	0.30%	
长期借款			278,775,000.00	10.15%	-10.15%	
租赁负债	61,947.29	0.00%	150,586.06	0.01%	-0.01%	

境外资产占比较高

适用 不适用

2、以公允价值计量的资产和负债

适用 不适用

单位：元

项目	期初数	本期公允价值变动损益	计入权益的累计公允价值变动	本期计提的减值	本期购买金额	本期出售金额	其他变动	期末数
金融资产								
5. 其他非流动金融资产	431,300,168.05	-67,782,729.26						363,517,438.79
金融资产小计	431,300,168.05	-67,782,729.26						363,517,438.79
应收款项融资	535,128.96	-425,536.96						109,592.00
上述合计	431,835,297.01	-68,208,266.22						363,627,030.79
金融负债	0.00	0.00						0.00

其他变动的内容

报告期内公司主要资产计量属性是否发生重大变化

是 否

3、截至报告期末的资产权利受限情况

项目	期末		
	账面余额	账面价值	受限类型
货币资金	4,387,843.60	4,387,843.60	保证金、冻结、其他
固定资产	195,329,895.38	195,329,895.38	借款抵押
无形资产	75,139,381.25	75,139,381.25	借款抵押
在建工程	24,653,427.63	18,790,805.33	借款抵押
其他非流动金融资产	363,517,438.79	363,517,438.79	冻结
合计	663,027,986.65	657,165,364.35	

七、投资状况分析

1、总体情况

适用 不适用

2、报告期内获取的重大的股权投资情况

适用 不适用

3、报告期内正在进行的重大的非股权投资情况

适用 不适用

4、金融资产投资

(1) 证券投资情况

适用 不适用

公司报告期不存在证券投资。

(2) 衍生品投资情况

适用 不适用

公司报告期不存在衍生品投资。

八、重大资产和股权出售

1、出售重大资产情况

适用 不适用

公司报告期未出售重大资产。

2、出售重大股权情况

适用 不适用

九、主要控股参股公司分析

适用 不适用

主要子公司及对公司净利润影响达 10%以上的参股公司情况

单位：元

公司名称	公司类型	主要业务	注册资本	总资产	净资产	营业收入	营业利润	净利润
新疆嘉和毛纺织有限公司	子公司	精纺呢绒	73,000,000	20,012,907.33	- 2,500,300.57	75,344.04	- 5,503,578.32	- 4,486,455.36
山东如意智慧纺织服装有限公司	子公司	服装制造	506,000,000	1,018,505,692.00	230,035,517.30	27,011,558.70	- 54,403,143.10	- 60,358,500.42
济宁如意新材料技术有限公司	子公司	纺织原料贸易	1,000,000,000	555,335,933.44	- 488,865,747.34	506,261.00	- 40,372,163.34	- 30,405,035.94

报告期内取得和处置子公司的情况

适用 不适用

主要控股参股公司情况说明

十、公司控制的结构化主体情况

适用 不适用

十一、公司未来发展的展望

（一）行业发展趋势

2026 年中国进入“十五五”开局之年，开局起步，最为关键。纺织行业要以党的二十届四中全会精神为指引，聚焦新的时代定位，行业整体围绕“科技、时尚、绿色”的发展定位，落实稳中求进、以进促稳的工作总要求，巩固拓展优势、破除瓶颈制约、补强短板弱项，加快打造纺织现代化产业体系，为基本实现社会主义现代化奠定坚实基础。

（二）公司发展战略

公司将紧密围绕控股集团新如意建设整体部署，锚定“十五五”行业发展方向，坚持面料服装主业核心定位，以“科技创新+绿色低碳+品牌升级”为三大战略抓手，构建新时代核心竞争力。

以技术研发为核心，重点突破超细支多组份羊毛织造、功能性产品、绿色低碳生产等关键技术，持续推出符合“轻量化、功能化、时尚化”趋势的高附加值产品，适配年轻消费群体、轻户外、运动等新兴市场需求，巩固在行业细分领域的技术优势地位。打造柔性化、智能化生产体系，探索制造服务化转型升级新模式，快速响应客户个性化、定制化需求，提升全链路运营效率。坚持全球化布局不偏离，巩固国际市场基本盘，深度拓展欧盟、东盟等新兴市场，优化全球客户结构与供应链布局，有效分散贸易政策与汇率波动风险，做精做专国内市场，强化本土品牌合作与渠道渗透，构建内外双循环相互促进的经营格局。坚持绿色化，积极参与行业低碳标准制定，打造绿色制造标杆企业，强化可持续发展能力。始终践行“德载品质、竞显卓越、从严求实、至诚至善”的企业文化，保持行业细分领域国际一流制造水平，向“全球领先的毛精纺综合解决方案提供商”目标迈进。

（三）公司 2026 年经营计划

2026 年是“十五五”开局之年，也是公司抢抓行业复苏机遇、实现高质量升级的关键之年。公司将紧扣“科技赋能提效、产品升级破局、市场多元扩容、成本精准管控”核心主线，围绕产品、市场、生产、运营四大维度重点发力，确保全年营收同比增长，净利润率稳步提升，巩固细分领域领先优势。

（四）公司 2026 年重要工作措施

1. 构建双循环市场体系，全面提升全球竞争力

国际市场：深耕核心区域，巩固现有核心客户合作深度，配套研发前置、优先排产、快速响应等专项服务机制，保障客户订单需求稳定落地，进一步挖掘合作潜力。持续拓展优质新客户，丰富市场客户结构，持续提升高端市场覆盖度。优化中东市场服务能力，配套本地化服务对接机制，提升客户响应效率，持续挖掘中东市场增长潜力

国内市场：精耕垂直赛道+创新营销模式，搭建客户数字化管理系统，实现客户需求、订单进度、售后服务全流程数据化跟踪，全年参加 10 场以上国内高端纺织面料展，讲好“高端毛纺制造”品牌故事。以客户需求的日益创新化、个性化、柔性化、短周期的市场趋势为切入点，建立“订单一研发一生产”快速响应通道，将定制订单交付周期压缩至 15 天以内，提升客户黏性与复购率

2. 科技引领，产品服务与绿色低碳双引擎启航，打造产品核心竞争力

立足战略高度，深耕行业细分领域，强化技术创新引领，增强客户黏性，紧盯行业应用领域“卡脖子”技术，采取多方式多维度技术创新，聚焦传统产品高端发展及升级产品协同发展，支撑西装、夹克、羊毛衬衣、大衣、风衣等多品类产品升级，适配轻户外、跨季穿着等新兴场景需求。

推进 AI 技术与研发深度融合，将新品研发周期缩短 20%，向“新”前行，构筑起全产业链条创新生态。打造引领力，持续突破羊毛技术领域的关键核心技术，并探索与数字技术、AI 技术的融合与发展，新产品、新模式、新领域。

深化可持续产品开发，开发完成再生羊毛、生物基纤维混纺面料系列，挖掘天然动物纤维产品的绿色消费热点，产品开发持续保持通过 RWS 认证。联合行业协会开展低碳产品标准制定，推动企业产品“碳足迹”认证，打造低碳可持续的行业典范。

3. 制造板块进一步扁平化，探索制造服务化转型升级新模式

以市场为导向，以“羊毛”为核心，主动应变，不断提升生产管理水平，打造高效敏捷的运转能力，快速响应，降本、增效、去库，保障产销动态平衡，精细高效做好对纺纱公司的转型探索，以此提升面料产品的毛利率、打造制造业产业集群。推进纺纱转型试点，重点打造高支纱、功能纱、再生纱三大核心产品线，向客户提供专业化纺纱服务，延伸产业链价值，提升整体毛利率。

价值链延伸服务化，点线面多维度培育企业差异化竞争优势，职能部门的“业务开发”服务化，企业支撑部门，转变为业务部门，成为驱动公司未来发展的新业务增长点，向流量服务要市场，企业宣传服务的社交化、内容化进一步加强。

4. 人才战略

建立“管理+技术”双通道职业发展体系，加强专业人才培养，迭代人才培养模式，重点针对精通纺织工艺+数字化（如AI设计、智能制造）、绿色技术的复合人才进行优选，人才复合。打造一支以高标准人才为引领，以技能人才为支撑，以产业人才为核心，以企业文化孕育的全方位一体化人才梯队。

（五）未来发展可能面对的风险因素

1. 市场需求不足风险

全球经济复苏动能不足，欧美等主要出口市场消费需求疲软，全年毛纺原料与制品出口额同比微跌；国内市场虽呈现温和复苏态势，但复苏进程存在不确定性，若居民消费意愿提升不及预期，将影响内销市场拓展。同时毛梭织产品市场规模持续收缩，进一步加剧需求端压力。公司将密切跟踪国内外消费市场变化趋势，顺应经济形势动态调整产品结构，提前做好市场预控方案，加大高附加值产品推广力度，对冲需求波动影响。

2. 行业竞争带来的风险

毛精纺行业竞争格局加速分化，一方面面临消费趋势向功能化、绿色化、国潮化迭代的挑战，传统毛梭织产品市场被针织产品等替代趋势明显。另一方面，行业头部企业持续加码研发投入，在功能性纱线、可持续认证产品、新型纺纱技术等领域形成技术壁垒，若公司不能持续跟进产品创新节奏、匹配年轻消费群体需求，可能出现市场份额下滑、盈利能力下降的风险。公司将坚持技术创新驱动，深度挖掘年轻消费群体及运动户外、可持续时尚等细分赛道需求，持续推出高附加值、差异化产品，同时优化客户结构，不断提升核心竞争力。

3. 原材料等价格上升的风险

受地缘冲突影响，国际油价波动加剧，原材料价格存在不确定性，同时带动染料、化工助剂等辅料价格上涨，叠加人工、蒸汽、水电等生产要素成本持续攀升，环保政策趋严导致的环保投入增加，企业综合运营成本压力进一步上升。公司将结合订单情况优化采购周期和库存水平，通过规模化采购等方式平抑原材料价格波动风险，同时推进生产环节节能降耗，提升运营效率，对冲成本上涨压力。

4. 贸易政策变动风险

目前贸易政策不确定性显著提升，美国新一轮关税政策调整导致中国毛纺产品对美出口同比下跌，若未来关税政策进一步收紧，将对出口业务造成直接冲击。同时全球贸易区域化特征更加明显，贸易壁垒持续升级，地缘政治冲突可能导致物流受阻、贸易合规风险上升，对全球供应链稳定造成影响。公司将密切关注全球贸易政策动态，加快欧盟、东盟等新兴市场拓展力度，公司将持续优化市场布局，同时推进全球化产能布局，有效分散贸易政策变动风险。

5. 汇率变动风险

公司境外业务主要以美元结算。若未来人民币对美元汇率发生较大波动，公司将可能产生汇兑损益，对公司财务状况和经营成果产生一定影响。同时部分新兴市场货币汇率波动加剧，也可能带来额外的汇率风险。公司将密切关注国际市场汇率变化趋势，灵活运用远期结售汇等金融工具对冲汇兑风险，同时在合同中约定汇率波动分担机制，降低汇率变动对盈利的影响。

6. 安全生产风险

纺织企业由于行业特殊性，安全特别是防火工作尤为重要。公司生产过程中使用的部分原材料为易燃物品，如操作不当或设备老化失修，可能发生火灾等安全事故，影响公司的生产经营正常进行。目前公司已建立了完善的安全生产管理制度，配备有较完备的安全设施，制定了较完善的事故预警处理机制，并时刻保持安全生产的警惕性。公司将持续完善安全生产管理制度，重点强化有限空间、设备运维、仓储物流等重点环节的风险防控，定期开展安全隐患排查和应急演练，加强员工安全培训，配齐安全防护装备，保障生产经营稳定运行。

十二、报告期内接待调研、沟通、采访等活动

适用 不适用

接待时间	接待地点	接待方式	接待对象类型	接待对象	谈论的主要内容及提供的资料	调研的基本情况索引
2025 年 05 月 15 日	全景网投资者关系互动平台 (http://ir.p5w.net)	网络平台线上交流	其他	所有网上投资者	主要谈论公司经营	详见巨潮资讯网 (www.cninfo.com.cn) 披露的《山东如意毛纺服装集团股份有限公司投资者关系活动记录表编号: 2025-001》
2025 年 05 月 20 日	全景网投资者关系互动平台 (http://ir.p5w.net)	网络平台线上交流	其他	所有网上投资者	主要谈论公司经营业绩、战略规划、行业发展动态等	详见巨潮资讯网 (www.cninfo.com.cn) 披露的《山东如意毛纺服装集团股份有限公司投资者关系活动记录表编号: 2025-002》

十三、市值管理制度和估值提升计划的制定落实情况

公司是否制定了市值管理制度。

是 否

公司是否披露了估值提升计划。

是 否

十四、“质量回报双提升”行动方案贯彻落实情况

公司是否披露了“质量回报双提升”行动方案公告。

是 否

第四节 公司治理、环境和社会

一、公司治理的基本状况

报告期内，公司严格按照《公司法》《证券法》《上市公司治理准则》《深圳证券交易所股票上市规则》《深圳证券交易所上市公司自律监管指引第 1 号——主板上市公司规范运作》及中国证监会有关法律法规要求，不断完善公司治理结构，建立健全内部管理和控制制度，持续深入开展公司治理活动，不断加强信息披露工作，积极开展投资者关系管理工作，不断提高公司规范运作和治理水平。

截至报告期末，公司治理的实际运作情况与中国证监会、深交所有关上市公司治理的规范性文件相符合，并能严格依照有关规定规范运行。公司建立了含股东会、董事会在内的现代法人治理结构，同时设有工会和职工代表大会等民主监督结构。董事会下设战略委员会、审计委员会、薪酬与考核委员会、提名委员会四个专业委员会；经营层设置了完整的职能部门管理体系。公司已建立的各项制度及相关公开信息披露情况如下：

1、关于股东与股东会

公司严格按照《公司章程》《股东大会议事规则》的规定和要求，规范股东会的召集、召开、表决程序，平等对待所有股东，确保股东特别是中小股东能充分行使其权利；不断完善公司和股东沟通的渠道，保证股东对法律、行政法规和《公司章程》规定的重大事项的知情权和参与权。报告期内，公司股东会的召集、召开程序、出席股东会的人员资格及股东会的表决程序均符合规范要求，董事会勤勉尽责，严格执行股东会的决议事项，不存在越权审批的现象，也不存在先实施后审批的情形。

2、关于控股股东与上市公司

公司在业务、人员、资产、机构、财务上均独立于控股股东，董事会和内部机构独立运作。公司的重大决策由股东会、董事会根据相关议事规则和《公司章程》的规定依法做出，控股股东依法行使股东权利，没有超越公司股东会直接或间接干预公司的决策和经营活动的情形。

3、关于董事与董事会

公司严格按照法律法规和《公司章程》规定的选聘程序选举董事。公司董事会由 9 名董事组成，包含 3 名独立董事（其中 1 名为会计专业人士）。董事会的人数及人员构成符合法律法规和《公司章程》的要求。董事会的召集、召开、表决等程序符合规范要求。公司全体董事依据《公司章程》《董事会议事规则》等制度开展工作，忠实、勤勉、尽责地履行董事义务和职责，认真执行股东会决议，认真出席董事会和股东会，积极参加相关知识的培训和学习，熟悉有关法律法规。为了进一步完善公司治理结构，公司董事会根据《上市公司治理准则》《深圳证券交易所上市公司自律监管指引第 1 号——主板上市公司规范运作》的规定设立了战略委员会、审计委员会、薪酬与考核委员会、提名委员会，各专业委员会的设立为董事会的科学决策发挥了作用。

为进一步完善公司治理结构，推动公司规范运作，确保《公司章程》与上位法有效衔接，公司根据 2024 年 7 月 1 日起实施的新《中华人民共和国公司法》、中国证券监督管理委员会 2024 年 12 月 27 日发布的《关于新〈公司法〉配套制度规则实施相关过渡期安排》以及 2025 年 3 月 28 日发布的《上市公司章程指引》《上市公司股东会规则》等法律法规和规范性文件的要求，结合公司实际情况于 2025 年 10 月 29 日召开第九届董事会第十九次会议、第九届监事会第十七次会议，2025 年 11 月 17 日召开 2025 年第二次临时股东大会审议通过了《关于取消公司监事会并修订〈公司章程〉及相关制度的议案》，决定不再设立监事会，监事会的相关职权由董事会审计委员会承接行使权，公司《监事会议事规则》相应废止，公司各项制度中涉及监事会、监事的规定不再适用，同时对《公司章程》及相关制度进行修订。另外，本次修订统一将“股东大会”修改为“股东会”。

4、关于绩效评价与激励约束机制

公司正逐步建立和完善公正、透明的董监高的绩效评价标准和激励约束机制，高管人员的聘任公开、透明，符合法律法规的规定。

5、关于相关利益者

公司充分尊重和维护相关利益者的合法权益，实现社会、股东、公司、员工等各方面利益的协调平衡，诚信对待供应商和客户，坚持与相关利益者互利共赢的原则，共同推动公司持续、稳定、健康发展。

6、关于信息披露与透明度

公司能够严格执行《上市公司信息披露管理办法》《深圳证券交易所股票上市规则》等法律法规，也相应制定了《投资者关系管理制度》及《信息披露事务管理制度》，指定公司董事会秘书负责信息披露工作和投资者关系管理工作。公司指定《中国证券报》《证券时报》和巨潮资讯网站为公司信息披露的报纸和网站，真实、准确、及时地披露公司信息，确保公司所有股东公平地获得公司相关信息。

7、内部审计制度

报告期内，公司内部审计部门严格按照《内部审计制度》《企业内部控制基本规范》等制度和文件的规定，对公司日常运行、内部控制和重大交易等事项进行了有效监督。

8、内幕知情人管理情况

公司注重加强内幕信息知情人的管理工作，严格遵照公司《内幕信息知情人管理制度》做好内幕信息知情人档案登记工作与保密义务通知工作。

公司治理的实际状况与法律、行政法规和中国证监会发布的关于上市公司治理的规定是否存在重大差异

是 否

公司治理的实际状况与法律、行政法规和中国证监会发布的关于上市公司治理的规定不存在重大差异。

二、公司相对于控股股东、实际控制人在保证公司资产、人员、财务、机构、业务等方面的独立情况

1、业务方面：公司拥有独立完整的研发、采购、销售体系，独立开展各项业务，具有自主经营能力不依赖于控股股东或其他关联方。

2、人员方面：公司拥有完整独立的劳动、人事及工资管理体系。公司总经理、副总经理和其他高级管理人员均由公司董事会聘任，公司在人员调动、劳动合同签订及调整变更等方面做到了独立运行。

3、资产方面：公司与控股股东之间产权关系明确，公司的资金、资产及其他资源不存在被其违规占用、支配的情况。公司的资产完整，拥有与生产经营范围相适应的生产设备、辅助生产设备和专利等资产，公司对所有资产拥有完全的控制与支配权。

4、机构方面：公司董事会、经理层及其他内部机构独立运作，各职能部门在权责、人员等方面与控股股东之间完全分开，控股股东及其职能部门与本公司及本公司的职能部门之间不存在隶属关系，不存在控股股东影响本公司生产经营管理独立性的现象。

5、财务方面：公司设有独立的财务部门、财务负责人和财务会计工作人员，有完整独立和规范运作的财务核算体系，并开设了独立的银行账户，依法独立纳税，独立缴纳职工保险基金，同时公司配备有足够数量的专职财务会计人员进行公司的财务核算工作。

三、同业竞争情况

适用 不适用

四、董事和高级管理人员情况

1、基本情况

姓名	性别	年龄	职务	任职状态	任期起始日期	任期终止日期	期初持股数	本期增持股份	本期减持股份	其他增减变动	期末持股数	股份增减变动

							(股)	数量 (股)	数量 (股)	(股)	(股)	的原因
邱晨冉	女	45	董事长	现任	2023年04月28日		0	0	0	0	0	不适用
苏晓	女	50	董事	现任	2017年08月15日		0	0	0	0	0	不适用
代兴海	男	58	董事	现任	2023年04月28日		0	0	0	0	0	不适用
张贝贝	男	42	副董事长	现任	2023年04月28日		0	0	0	0	0	不适用
孟霞	女	49	董事、 总经理	现任	2023年04月28日		0	0	0	0	0	不适用
徐长瑞	男	48	董事	现任	2023年04月28日		0	0	0	0	0	不适用
			副总经理	现任	2014年08月15日							
杜永忠	男	58	独立董事	现任	2023年04月28日		0	0	0	0	0	不适用
刘奎东	男	63	独立董事	现任	2023年04月28日		0	0	0	0	0	不适用
卢浩然	男	63	独立董事	现任	2019年03月22日		0	0	0	0	0	不适用
王科林	男	42	副总经理	现任	2017年08月16日		0	0	0	0	0	不适用
胡骏华	男	49	副总经理	现任	2017年08月16日		2,000	0	0	0	2,000	不适用
王彦兰	女	48	副总经理	现任	2023年04月28日		0	0	0	0	0	不适用
王目玉	男	50	总会计师	现任	2024年06		0	0	0	0	0	不适用

					月 28 日							
王青林	男	54	董事会秘书	现任	2024 年 10 月 12 日		0	0	0	0	0	不适用
合计	--	--	--	--	--	--	2,000	0	0	0	2,000	--

报告期是否存在任期内董事和高级管理人员离任的情况

是 否

公司董事、高级管理人员变动情况

适用 不适用

2、任职情况

公司现任董事、高级管理人员专业背景、主要工作经历以及目前在公司的主要职责

（一）董事会成员简介

邱晨冉女士：45 岁，中国国籍，硕士学位。曾任山东如意科技集团有限公司副总裁、执行总裁。现任北京如意时尚投资控股有限公司董事局副局长、山东如意万众时尚集团有限公司董事长、公司董事长。

苏晓女士：50 岁，中国国籍，研究生学历，助理会计师，曾任公司财务部副部长、山东如意毛纺集团有限公司财务部副部长、山东如意科技集团有限公司投资发展部部长、山东如意科技集团有限公司棉纺集团总会计师、山东如意毛纺集团有限责任公司副总会计师、公司副总经理、董事会秘书、北京如意时尚投资控股有限公司总裁、山东如意科技集团有限公司监事。现任公司董事、山东如意科技集团有限公司总经理、山东如意万众时尚集团有限公司总裁。

代兴海先生：58 岁，中国国籍，研究生学历，现任中国东方资产管理股份有限公司山东省分公司高级经理、公司董事。

张贝贝先生：42 岁，中国国籍，工商管理专业硕士学位。2009 年 7 月至今在公司工作，曾任国际经营中心业务经理、营销总监、总经理。现任公司副董事长，公司孙公司山东如意国际贸易有限公司董事、总经理。

孟霞女士：49 岁，中国国籍，大学学历，历任公司技术部部长、公司总厂厂长、公司管控中心总经理、公司精纺呢绒营销总经理。现任公司董事、总经理，公司孙公司山东如意国际贸易有限公司董事长，公司孙公司山东如意路嘉纳纺织服装有限公司董事长。

徐长瑞先生：48 岁，中国国籍，大学学历，先后在财务部、审计部、企管办工作，曾任企管办副主任、主任、董事会秘书等职务。现任公司董事、副总经理。

杜永忠先生：58 岁，中国国籍，大学学历，民建建国会会员，注册会计师。现任锐意方兴管理咨询集团公司董事局主席、首席执行官，公司独立董事。

刘奎东先生：63 岁，中国国籍，博士学位。现任神邦环保科技有限公司执行董事、沈阳兰德曼酒业有限公司执行董事、公司独立董事。

卢浩然先生：63 岁，中国国籍，大学学历。于 2014 年 5 月参加深圳证券交易所独立董事培训班，已取得上市公司独立董事任职资格证书。曾任南京毛纺织厂设备处副处长、处长，南京毛条厂副厂长，南京毛麻纺织企业集团设备部副部长，南京毛纺总厂副厂长，南京长江卫星毛纺织集团有限公司任副总经理，南京金源顺纺织印染有限公司副总经理，上海欣龙非织造新材料工业园有限公司常务副总经理。现任南京米利特纺织品有限公司副总经理、公司独立董事。

（二）高级管理人员简介

孟霞女士：详见本节“（一）董事会成员简介”

徐长瑞先生：详见本节“（一）董事会成员简介”

王科林先生：42 岁，中国国籍，无境外永久居留权，研究生学历，天津工业大学毕业，高级工程师。历任公司染整厂工艺主管、染整厂厂长。现任公司副总经理、总工程师。

胡骏华先生：49 岁，中国国籍，无境外永久居留权，本科学历，东华大学纺织工程毕业。历任公司华南区业务经理、业务经理。现任公司副总经理。

王彦兰女士：48 岁，中国国籍，工程硕士。曾任公司精纺呢绒总厂厂长。现任公司副总经理、面料开发负责人。

王目玉先生，50 岁，中国国籍，研究生学历。曾任山东如意控股集团副总裁、山东如意科技集团财务中心总经理、如意科技集团执行总裁等职位，现任公司总会计师。

王青林先生，54 岁，中国国籍，研究生学历。曾在如意集团、汶上如意天容财务部任职，曾任山东樱花投资控股有限公司财务总监，现任公司董事会秘书。

控股股东、实际控制人同时担任上市公司董事长和总经理的情况

适用 不适用

在股东单位任职情况

适用 不适用

任职人员姓名	股东单位名称	在股东单位担任的职务	任期起始日期	任期终止日期	在股东单位是否领取报酬津贴
苏晓	山东如意科技集团有限公司	总经理			是
代兴海	中国东方资产管理股份有限公司	山东省分公司高级经理			是

在其他单位任职情况

适用 不适用

任职人员姓名	其他单位名称	在其他单位担任的职务	任期起始日期	任期终止日期	在其他单位是否领取报酬津贴
邱晨冉	济宁如意万众创业投资管理合伙企业（有限合伙）	执行事务合伙人委派代表			
邱晨冉	北京如意时尚投资控股有限公司	董事			
邱晨冉	济宁如意恒成投资管理有限公司	执行董事兼总经理			
邱晨冉	山东如意万众时尚集团有限公司	董事长			
邱晨冉	济宁如意壹号服饰零售有限公司	执行董事兼总经理			
邱晨冉	山东如意莱卡新材料科技有限公司	董事长兼总经理			
邱晨冉	济宁如意服装发展有限公司	董事长兼总经理			
邱晨冉	华能山东如意煤电有限公司	董事长			
邱晨冉	莱卡新材料（佛山）有限公司	董事长, 经理, 董事			
邱晨冉	利邦（山东）品牌服装有限公司	董事长兼总经理			
邱晨冉	济宁如意纺织材料有限公司	董事			
邱晨冉	济宁如意品牌投资控股有限公司	执行董事兼总经理			
邱晨冉	利邦品牌管理（山东）有限公司	董事兼总经理			

邱晨冉	济宁如意国际纺织发展有限公司	董事			
邱晨冉	利邦（上海）服装贸易有限公司	董事长, 总经理			
邱晨冉	利邦卓越（上海）服装贸易有限责任公司	董事长, 总经理			
邱晨冉	北京瑞纳如意时尚商贸有限公司	董事			
邱晨冉	济宁如意能源科技发展有限公司	执行董事			
邱晨冉	恒意科技发展（济宁）有限公司	董事长			
邱晨冉	深圳市博奥思特企业管理咨询有限公司	总经理, 董事			
邱晨冉	山东如意生活科技有限公司	董事长			
邱晨冉	奔活贸易（珠海）有限公司	董事长			
邱晨冉	逸贸服饰销售（上海）有限公司	董事长, 总经理			
邱晨冉	利永（上海）时装商贸有限公司	董事长, 总经理			
邱晨冉	永盈服饰销售（上海）有限公司	董事长, 总经理			
邱晨冉	逸伦贸易（上海）有限公司	执行董事, 总经理			
邱晨冉	利宜贸易（上海）有限公司	执行董事, 总经理			
邱晨冉	永图贸易（上海）有限公司	执行董事, 总经理			
邱晨冉	广州市奔扬贸易有限公司	董事长			
邱晨冉	上海奔丰贸易有限公司	董事			
邱晨冉	利邦（山东）品牌服装有限公司上海分公司	负责人			
邱晨冉	利邦（上海）服装贸易有限公司济宁分公司	负责人			
邱晨冉	香港恒意科技发展有限公司	董事			
邱晨冉	利邦控股有限公司	执行董事			
苏晓	利邦品牌管理（山东）有限公司	董事长			
苏晓	北京如意时尚投资控股有限公司	董事兼经理			
苏晓	青岛如意国际时尚有限公司	董事长			
苏晓	济宁如意服装发	董事			

	展有限公司				
苏晓	济宁如意新材料技术有限公司	董事			
苏晓	利永（上海）时装商贸有限公司	董事			
苏晓	利邦（上海）服装贸易有限公司	董事			
苏晓	永盈服饰销售（上海）有限公司	董事			
苏晓	逸贸服饰销售（上海）有限公司	董事			
苏晓	济宁如意金控投资有限公司	监事			
苏晓	山东意祥生物科技股份有限公司	董事			
苏晓	山东如意莱卡新材料科技有限公司	董事			
苏晓	济宁如意同晟股权投资基金管理有限公司	董事，经理			
苏晓	济宁高新如意新材料科技有限公司	董事			
苏晓	山东如意金控创业投资有限公司	监事			
苏晓	山东如意万众时尚集团有限公司	董事兼总经理			
苏晓	莱卡新材料（佛山）有限公司	董事			
苏晓	恒意科技发展（济宁）有限公司	董事兼总经理			
苏晓	海南如意万众创业科技发展有限公司	执行董事兼总经理			
苏晓	济宁恒成国际贸易有限公司	执行董事兼总经理			
苏晓	山东如意时尚科技发展有限公司	董事兼总经理			
苏晓	山东意枫咨询服务有限责任公司	董事长			
苏晓	香港恒意科技发展有限公司	董事			
苏晓	利邦控股有限公司	执行董事			
苏晓	山东济宁如意进出口有限公司	董事，经理			
代兴海	烟台有色金属股份有限公司	董事			
代兴海	济南正昊化纤新材料有限公司	董事			
张贝贝	山东如意国际贸易有限公司	董事兼总经理			
孟霞	山东如意路嘉纳	董事长			

	纺织服装有限公司				
孟霞	山东如意国际贸易有限公司	董事长			
徐长瑞	新疆嘉和毛纺织有限公司	董事			
徐长瑞	济宁如意新材料技术有限公司	董事			
杜永忠	锐意方兴管理咨询集团有限责任公司	执行董事、经理			
杜永忠	河南兴方房地产评估有限公司	监事			
杜永忠	河南方兴资产评估事务所有限公司	执行董事			
杜永忠	北京顺永会计师事务所（普通合伙）	执行事务合伙人			
刘奎东	济宁神邦环保科技有限公司	执行董事、总经理			
刘奎东	新疆神邦环境工程有限公司	执行董事、总经理			
刘奎东	天津神邦环境工程有限公司	监事			
刘奎东	山东神邦数码科技有限公司	执行董事, 经理			
胡骏华	山东如意路嘉纳纺织服装有限公司	董事兼总经理			
王目玉	新疆如意纺织服装有限公司	财务负责人、董事			
王目玉	新疆如意时尚纺织科技有限公司	财务负责人、董事			
王目玉	新疆鲁意纺织科技有限公司	财务负责人			
王目玉	新疆如意品诚棉业有限公司	财务负责人			
王目玉	昆玉市如意纺织服装有限公司	财务负责人、董事			
王目玉	石河子市鲁意电子商务有限公司	财务负责人			
王目玉	新疆如意纺织企业管理有限公司	财务负责人			

公司现任及报告期内离任董事和高级管理人员近三年证券监管机构处罚的情况

适用 不适用

公司董事和高级管理人员在本公司受到的处罚详见本年度报告第五节“重要事项”中第十二小节“处罚及整改情况”的相关内容。

3、董事、高级管理人员薪酬情况

董事、高级管理人员薪酬的决策程序、确定依据、实际支付情况

人力资源部门依据董事和高级管理人员岗位的主要范围、职责、重要性，参考行业相关岗位的薪酬水平，负责制定、审查公司薪酬计划与方案，包括绩效评价标准、程序及主要评价体系、奖励和惩罚的主要方案和制度等，依照考核标准及薪酬政策与方案进行年度绩效考核，并报公司薪酬考核委员会和绩效考核委员会考核。

公司董事和高级管理人员的薪酬按公司考核制度，根据每年指标完成的情况进行发放。公司股东大会（现名称调整为股东会）审议通过独立董事工资为每人 5 万元/年(税前)。

公司董事会根据公司统一的薪酬管理制度及公司人力资源部门年度绩效考核情况，确定本年度在公司受薪的高级管理人员薪酬标准并逐月支付薪酬，独立董事报酬每年度结束后统一发放。

公司报告期内董事和高级管理人员薪酬情况

单位：万元

姓名	性别	年龄	职务	任职状态	从公司获得的税前报酬总额	是否在公司关联方获取报酬
邱晨冉	女	45	董事长	现任	0	是
苏晓	女	50	董事	现任	0	是
代兴海	男	58	董事	现任	0	是
张贝贝	男	42	副董事长	现任	35.6	否
孟霞	女	49	董事、总经理	现任	12.44	否
徐长瑞	男	48	董事、副总经理	现任	10.04	否
杜永忠	男	58	独立董事	现任	5	否
刘奎东	男	63	独立董事	现任	5	否
卢浩然	男	63	独立董事	现任	5	否
王科林	男	42	副总经理	现任	12.36	否
胡骏华	男	49	副总经理	现任	10.62	否
王彦兰	女	48	副总经理	现任	12.45	否
王目玉	男	50	总会计师	现任	11.48	否
王青林	男	54	董事会秘书	现任	9.71	否
合计	--	--	--	--	129.7	--

报告期末全体董事和高级管理人员实际获得薪酬的考核依据	根据公司相关制度执行。
报告期末全体董事和高级管理人员实际获得薪酬的考核完成情况	报告期末，全体董事、高级管理人员均已完成年度考核，实际薪酬按考核结果发放。
报告期末全体董事和高级管理人员实际获得薪酬的递延支付安排	无
报告期末全体董事和高级管理人员实际获得薪酬的止付追索情况	无

其他情况说明

适用 不适用

五、报告期内董事履行职责的情况

1、董事出席董事会及股东会的情况

董事出席董事会及股东会的情况							
董事姓名	本报告期应参加董事会次数	现场出席董事会次数	以通讯方式参加董事会次数	委托出席董事会次数	缺席董事会次数	是否连续两次未亲自参加董事会会议	出席股东会次数

邱晨冉	6	0	6	0	0	否	3
苏晓	6	4	2	0	0	否	3
代兴海	6	0	5	0	1	否	3
张贝贝	6	6	0	0	0	否	3
孟霞	6	6	0	0	0	否	3
徐长瑞	6	6	0	0	0	否	3
杜永忠	6	0	6	0	0	否	3
刘奎东	6	0	6	0	0	否	3
卢浩然	6	0	6	0	0	否	3

连续两次未亲自出席董事会的说明

2、董事对公司有关事项提出异议的情况

董事对公司有关事项是否提出异议

是 否

报告期内董事对公司有关事项未提出异议。

3、董事履行职责的其他说明

董事对公司有关建议是否被采纳

是 否

董事对公司有关建议被采纳或未被采纳的说明

报告期内，公司独立董事根据《公司法》和《公司章程》等有关法律法规及规范性文件的规定和要求，诚信、勤勉、尽责、忠实地履行职责，积极参与公司治理和决策活动，对公司的制度完善和经营发展决策等方面提出了许多宝贵的专业性意见，同时，通过对公司现场的实地考察、审阅资料、参加会议等，充分了解了公司生产经营情况、财务管理和内部控制的执行情况、董事会决议执行情况及信息披露情况等，并对董事、高管履职情况、关联交易情况等进行了监督和核查。独立董事还通过电话等途径与公司其他董事、管理层及相关工作人员交流与沟通，重点关注了公司运行状态、所处行业动态、面临的风险、有关公司的舆情报道、监管精神与动态、对外投资情况、重要项目建设情况等重大事项，积极有效地履行了独立董事的职责，较好地维护了公司整体利益以及全体股东特别是中小股东的合法权益，对公司规范、稳定、健康地发展起到了积极的作用。

报告期内，独立董事就公司内部控制等方面提出了富有针对性的建议和意见，对促进董事会科学决策、公司稳健经营起到了积极的作用，也为公司未来发展、规范化运作和防范风险作出了贡献。

六、董事会下设专门委员会在报告期内的情况

委员会名称	成员情况	召开会议次数	召开日期	会议内容	提出的重要意见和建议	其他履行职责的情况	异议事项具体情况（如有）
战略委员会	邱晨冉、代兴海、刘奎东	2	2025年02月20日	《2024年工作总结及2025年工作计划》	根据公司现有的业务布局，综合公司业务发展的需要、发展战略等考量因素，提出相关建议。	战略委员会严格按照法律、法规及相关规章制度开展工作；定期与公司管理层进行沟通，了解公司经营发展情况。	无

			2025 年 07 月 21 日	《2025 年半年度工作总结》	根据公司现有的业务布局，综合公司业务发展需要、发展战略等考量因素，提出相关建议。	战略委员会严格按照法律、法规及相关规章制度开展工作；定期与公司管理层进行沟通，了解公司经营发展情况。	无
提名委员会	刘奎东、邱晨冉、杜永忠	1	2025 年 02 月 15 日	《关于搜寻合格董事、高管候选人的议案》	根据公司的实际情况，经过充分沟通讨论，审议通过了相关议案。	提名委员会严格按照法律、法规及相关规章制度开展工作，勤勉尽责，切实履行提名委员会职责。	无
薪酬与考核委员会	卢浩然、邱晨冉、刘奎东	1	2025 年 02 月 25 日	《2024 年度董事、监事、高级管理人员薪酬发放方案》	结合公司年度经营业绩，根据相关人员具体担任的管理职务、年度考核结果、参照同行业薪酬水平等因素综合评定，审议通过了相关议案。	薪酬与考核委员会严格按照法律、法规及相关规章制度开展工作，勤勉尽责；对公司薪酬制度执行情况进行监督。	无
审计委员会	杜永忠、苏晓、卢浩然	6	2025 年 01 月 20 日	《2025 年内审工作计划》	根据公司的实际情况，提出了相关的意见，经过充分沟通，审议通过了相关议案。	审计委员会严格按照法律、法规及相关规章制度开展工作，勤勉尽责；定期听取内审部工作汇报；关注年报审计工作的安排及进展。	无
			2025 年 04 月 21 日	《2024 年度内部控制自我评价报告》、《2024 年度财务报告》、《关于续聘 2025 年度审计机构的议案》、《关于计提 2024 年度资产减	根据公司的实际情况，提出了相关的意见，经过充分沟通，审议通过了相关议案。	审计委员会严格按照法律、法规及相关规章制度开展工作，勤勉尽责；定期听取内审部工作汇报；关注年报审计工作的安排及进展。	无

				值准备的议案》			
			2025 年 04 月 23 日	《2025 年第一季度内部审计报告》	根据公司的实际情况，提出了相关的意见，经过充分沟通，审议通过了相关议案。	审计委员会严格按照法律、法规及相关规章制度开展工作，勤勉尽责；定期听取内审部工作汇报；关注年报审计工作的安排及进展。	无
			2025 年 04 月 25 日	《关于 2024 年半年度报告、2024 年第三季度报告更正的议案》	根据公司的实际情况，提出了相关的意见，经过充分沟通，审议通过了相关议案。	审计委员会严格按照法律、法规及相关规章制度开展工作，勤勉尽责；定期听取内审部工作汇报；关注年报审计工作的安排及进展。	无
			2025 年 08 月 14 日	《2025 年半年度内部审计报告》	根据公司的实际情况，提出了相关的意见，经过充分沟通，审议通过了相关议案。	审计委员会严格按照法律、法规及相关规章制度开展工作，勤勉尽责；定期听取内审部工作汇报；关注年报审计工作的安排及进展。	无
			2025 年 10 月 17 日	《2025 年第三季度内部审计报告》	根据公司的实际情况，提出了相关的意见，经过充分沟通，审议通过了相关议案。	审计委员会严格按照法律、法规及相关规章制度开展工作，勤勉尽责；定期听取内审部工作汇报；关注年报审计工作的安排及进展。	无

七、审计委员会工作情况

审计委员会在报告期内的监督活动中发现公司是否存在风险

是 否

审计委员会对报告期内的监督事项无异议。

八、公司员工情况

1、员工数量、专业构成及教育程度

报告期末母公司在职员工的数量（人）	1,215
报告期末主要子公司在职员工的数量（人）	556
报告期末在职员工的数量合计（人）	1,771
当期领取薪酬员工总人数（人）	1,771
母公司及主要子公司需承担费用的离退休职工人数（人）	0
专业构成	
专业构成类别	专业构成人数（人）
生产人员	1,358
销售人员	132
技术人员	108
财务人员	21
行政人员	152
合计	1,771
教育程度	
教育程度类别	数量（人）
本科及以上学历	327
大专学历	447
中专及以下学历	997
合计	1,771

2、薪酬政策

公司严格按照《中华人民共和国劳动合同法》和有关劳动法律法规的规定，根据所处行业及公司所在地的情况，向员工提供稳定而具有竞争力的薪酬，对生产一线工人实行计件的薪资制度；管理及工艺技术、研发、销售等员工薪酬由基本工资与绩效工资构成，实行月度绩效考核的薪资制度。公司结合同行业及当地人力资源市场薪资水平的变化适时作出相应的调整，形成有效的绩效考核及激励约束机制，以吸引和留住优秀人才，为公司发展提供人力资源保障。

3、培训计划

公司十分注重人才的培养和储备，积极寻求各种培训资源和渠道，搭建完善的培训体系，结合发展状况、岗位要求、企业文化及个人职业发展建立了分级培训计划，采取现场培训和网络培训相结合的方式，进行定期或不定期的培训，有效地提高了员工的整体素质和企业的经营管理水平，为公司发展储备人力资源。

4、劳务外包情况

适用 不适用

九、公司利润分配及资本公积金转增股本情况

报告期内利润分配政策，特别是现金分红政策的制定、执行或调整情况

适用 不适用

公司报告期内盈利且母公司可供股东分配利润为正但未提出现金红利分配预案

适用 不适用

本报告期利润分配及资本公积金转增股本情况

适用 不适用

公司计划年度不派发现金红利，不送红股，不以公积金转增股本。

十、公司股权激励计划、员工持股计划或其他员工激励措施的实施情况

适用 不适用

公司报告期无股权激励计划、员工持股计划或其他员工激励措施及其实施情况。

十一、报告期内的内部控制制度建设及实施情况

1、内部控制建设及实施情况

报告期内，公司继续完善内部控制制度建设，强化内部审计监督。持续强化董事会及关键岗位的内控意识和责任，充分认识完备的内部控制制度在改善企业管理、增强风险防控、帮助企业高质量发展中的重要性，强化合规经营意识，确保内部控制制度得到有效执行，切实提升公司规范运作水平，促进公司健康可持续发展。

根据公司财务报告内部控制重大缺陷的认定情况，于内部控制评价报告基准日，不存在财务报告内部控制重大缺陷。公司已按照企业内部控制规范体系和相关规定的要求在所有重大方面保持了有效的财务报告内部控制。

根据公司非财务报告内部控制重大缺陷认定情况，于内部控制评价报告基准日，公司未发现非财务报告内部控制重大缺陷。

2、报告期内发现的内部控制重大缺陷的具体情况

是 否

十二、公司报告期内对子公司的管理控制情况

公司名称	整合计划	整合进展	整合中遇到的问题	已采取的解决措施	解决进展	后续解决计划
不适用	不适用	不适用	不适用	不适用	不适用	不适用

对子公司的管理控制存在异常

是 否

十三、内部控制评价报告或内部控制审计报告

1、内控评价报告

内部控制评价报告全文披露日期	2026 年 04 月 28 日
内部控制评价报告全文披露索引	巨潮资讯网
纳入评价范围单位资产总额占公司合并财务报表资产总额的比例	100.00%
纳入评价范围单位营业收入占公司合并财务报表营业收入的比例	100.00%

缺陷认定标准		
类别	财务报告	非财务报告
定性标准	(1) 重大缺陷：董事、监事或高级管理人员舞弊；公司以前年度存在重大会计差错，更正已披露的财务报告；公司当期财务报告存在重大错报而内部控制未能发现该错报；公司审计委员会和内部审计机构对内部控制的监督无效；其他可能影响报表使用者正确判断的缺陷；(2) 重要缺陷：违规泄露财务报告、并购、投资等重大信息，导致公司股价严重波动或给公司形象造成严重负面影响；(3) 一般缺陷：不构成重大缺陷和重要缺陷的财务报告内部控制缺陷。	(1) 重大缺陷：董事会及其专业委员会、监事会和经理层未按照权限和职责履行；公司重要业务缺乏控制或内部控制系统整体失效；其他可能导致企业严重偏离控制目标的缺陷；(2) 重要缺陷：内部控制设计未覆盖重要业务和关键风险领域，不能实现控制目标；信息披露内容不真实，受到外部监管机构处罚；(3) 一般缺陷：不构成重大缺陷和重要缺陷的非财务报告内部控制缺陷
定量标准	(1) 重大缺陷：错报金额>合并财务报表资产总额的 1%；(2) 重要缺陷：合并财务报表资产总额的 1%≥错报金额>合并财务报表资产总额的 0.5%；(3) 一般缺陷：错报金额≤合并财务报表资产总额的 0.5%。	(1) 重大缺陷：错报金额>合并财务报表资产总额的 1%；(2) 重要缺陷：合并财务报表资产总额的 1%≥错报金额>合并财务报表资产总额的 0.5%；(3) 一般缺陷：错报金额≤合并财务报表资产总额的 0.5%。
财务报告重大缺陷数量（个）		0
非财务报告重大缺陷数量（个）		0
财务报告重要缺陷数量（个）		0
非财务报告重要缺陷数量（个）		0

2、内部控制审计报告

适用 不适用

内部控制审计报告中的审议意见段	
<p>按照《企业内部控制审计指引》及中国注册会计师执业准则的相关要求，我们审计了山东如意毛纺服装集团股份有限公司（以下简称如意集团公司）2025 年 12 月 31 日的财务报告内部控制的有效性。</p> <p>一、企业对内部控制的责任</p> <p>按照《企业内部控制基本规范》《企业内部控制应用指引》以及《企业内部控制评价指引》的规定，建立健全和有效实施内部控制，并评价其有效性是如意集团公司董事会的责任。</p> <p>二、注册会计师的责任</p> <p>我们的责任是在实施审计工作的基础上，对财务报告内部控制的有效性发表审计意见，并对注意到的非财务报告内部控制的重大缺陷进行披露。</p> <p>三、内部控制的固有局限性</p> <p>内部控制具有固有局限性，存在不能防止和发现错报的可能性。此外，由于情况的变化可能导致内部控制变得不恰当，或对控制政策和程序遵循的程度降低，根据内部控制审计结果推测未来内部控制的有效性具有一定风险。</p> <p>四、财务报告内部控制审计意见</p> <p>我们认为，如意集团公司于 2025 年 12 月 31 日按照《企业内部控制基本规范》和相关规定在所有重大方面保持了有效的财务报告内部控制。</p>	
内控审计报告披露情况	披露
内部控制审计报告全文披露日期	2026 年 04 月 28 日
内部控制审计报告全文披露索引	巨潮资讯网
内控审计报告意见类型	标准无保留意见
非财务报告是否存在重大缺陷	否

会计师事务所是否出具非标准意见的内部控制审计报告

是 否

会计师事务所出具的内部控制审计报告与董事会的自我评价报告意见是否一致

是 否

报告期或上年度是否被出具内部控制非标准审计意见

是 否

十四、上市公司治理专项行动自查问题整改情况

不适用

十五、环境信息披露情况

上市公司及其主要子公司是否纳入环境信息依法披露企业名单

是 否

纳入环境信息依法披露企业名单中的企业数量（家）		1
序号	企业名称	环境信息依法披露报告的查询索引
1	山东如意毛纺服装集团股份有限公司	http://221.214.62.226:8090/EnvironmentDisclosure/enterpriseRoster/openEnterpriseDetails?comDetailFrom=1&id=91370000165936632G

公司需遵守《深圳证券交易所上市公司自律监管指引第 3 号——行业信息披露》中纺织服装相关业的披露要求

上市公司发生环境事故的相关情况

无

十六、社会责任情况

报告期内，公司积极承担社会责任，履行企业公民应尽的义务，建立健全法人治理结构、规范企业运作，保障股东权益，坚持做到经济效益、社会效益并重。公司在不断为股东创造价值的同时，充分尊重和维护相关利益者的合法权益，积极承担股东、员工、社会等各方利益相关者的责任，共同推动公司持续、稳定、健康的发展。

（1）股东

公司建立了较为完善的公司治理结构，制订了完整的内控制度，形成了以股东会、董事会及管理层为主体结构的决策与经营体系，切实保障全体股东及债权人的权益。严格按照相关法律法规的要求，及时、真实、准确、完整地进行信息披露，确保公司所有股东能够以平等的机会获得公司信息，保障全体股东的合法权益。公司通过现场接待、网上业绩说明会、电话、邮件和投资者关系互动平台等多种方式与投资者进行沟通交流，提高了公司的透明度和诚信度。在正常经营和持续发展的前提下，公司采取积极方式回报投资者。

（2）员工

公司严格遵守《劳动法》、《劳动合同法》等相关法律法规，建立了较为完善的人力资源管理制度，遵循“从严求实，至诚至善”的企业文化，坚持以人为本，注重员工福利建设，尊重和员工的权益。公司重视人才培养，实现员工与企业的共同成长，不断将企业的发展成果惠及全体员工，在关怀员工方面投入大量的精力和资金，以待人如己的态度，切实关怀员工的工作和生活，通过缴纳各类保险、分配住房、月度发放生活必需品、体检、建立健身房及娱乐设施等方式，构建了和谐稳定的劳资关系。

（3）供应商、客户和消费者

公司坚持诚信守法的经营理念，严格规范经营运作，遵守相关合同及制度，充分维护供应商、客户和消费者的合法权益，与供应商、客户消费者建立良好关系，为客户和消费者提供合格产品，完善售后服务，实现共赢。

（4）环境保护与可持续发展

①主要污染物达标排放情况

公司环保宗旨是建设绿色工厂，生产绿色产品。生产过程中主要利用羊毛毛条、染化料等原、辅料，消耗水、电、汽等资源，产生废水、废气和日常生产生活垃圾等污染物。

公司严格遵守国家与地方环境方针、政策、法律、法规，环保设施能正常运行。采取工艺技术进步、更换生产设备和加强管理相结合的综合措施，努力提高节能减排水平，在清洁生产、降低染化料用量和工艺耗水量等方面，进行不断探索和创新，努力推进清洁生产。公司污染治理设施与现有工程相配套，各种污染物排放均能达到国家规定的排放标准，污染物排放总量满足公司所在地政府下达的总量控制指标要求。对于可以回收循环利用的材料，设置专人负责废旧物资的回收和循环使用工作。公司生产过程中产生的一般固体废弃物由废品回收公司回收；一般生活垃圾由环卫部门统一回收。

②企业环保设施运营情况

报告期内，公司严格遵守国家环保法律法规，建立健全各项制度，目前公司所有环保设施均正常、稳定、持续运转，各项指标符合环保要求。

③可持续发展

公司秉承绿色发展的理念，在产品源头即注入可持续发展的理念，有效利用可再生自然资源，减少影响环境的负面因素。产品在设计重点上已经逐渐从外观、功能、商业利益的层次拓展至可持续发展的领域，在实现产品经济效益的同时兼顾环境保护和人身健康，要求设计人员在设计过程中充分考虑经济、社会、环境的和谐统一。

在原料选取上，重视原料资源的可再生和可重复利用，优先选取绿色环保型纤维，积极研制开发生态纺织品，公司通过了全球最权威、影响最广的 Oeko-Tex Standard 100 生态纺织品认证。

在工艺设定上，关注对环境的不利影响，致力于改变传统的高消耗、高污染的生产模式，积极推行清洁生产，采用节能、高效、无污染的新技术，优化资源配置，减少能源消耗和环境污染。

在生产过程中，充分考虑对周围环境和员工健康的影响，重视绿色环保化学品的使用，积极开发使用无毒无害染料助剂，兴建污水处理设施，对产生的染整废水进行集中处理，减轻对环境的不利影响。

在产品使用上，倡导可持续消费模式，主张消费要利于环境保护，利于生态平衡。呼吁消费者在满足自身需求的同时，能够实现资源利用最大化，助力构建资源节约型、环境友好型社会。

（5）公共关系

公司视政府、股东与投资者、顾客、员工、供方与合作伙伴、社区与公众为最重要的利益相关方，注重与各相关方进行沟通，仔细聆听他们的心声，认真对待他们的反馈，并根据实际情况及时调整沟通机制与方式，并持续改进公司管理体系。

（6）社会公益事业

公司在持续稳定发展、强化经营管理、保障股东利益的同时，通过组织各类社会公益活动，参与多种形式的捐资、义工活动等慈善公益事业主动回馈社会，积极履行社会责任。

十七、巩固拓展脱贫攻坚成果、乡村振兴的情况

无

第五节 重要事项

一、承诺事项履行情况

1、公司实际控制人、股东、关联方、收购人以及公司等承诺相关方在报告期内履行完毕及截至报告期末尚未履行完毕的承诺事项

适用 不适用

承诺事由	承诺方	承诺类型	承诺内容	承诺时间	承诺期限	履行情况
收购报告书或权益变动报告书中所作承诺	邱亚夫先生、山东如意科技集团有限公司	关于同业竞争、关联交易、资金占用方面的承诺	<p>一、为保持山东如意的独立性，邱亚夫先生及如意科技出具如下承诺：1、保证山东如意资产的独立完整（1）邱亚夫先生、如意科技及其控制的其他企业不会违规占用、支配山东如意的资金或资产，也不会干预山东如意对其资金、资产的经营管理；（2）邱亚夫先生、如意科技将采取有效措施保持山东如意资产的独立完整，并独立于邱亚夫先生、如意科技及其控制的其他企业。2、保证山东如意的财务独立（1）邱亚夫先生、如意科技将支持山东如意拥有独立的财务会计部门、独立的财务核算体系和财务管理制度，支持山东如意独立进行财务决策；（2）邱亚夫先生、如意科技及其控制的其他企业与山东如意不会共用一个银行账户；（3）邱亚夫先生、如意科技及其控制的其他企业将与山东如意分别依法独立纳税。3、保证山东如意的机构独立保证山东如意依法拥有和完善法人治理结构，保证山东如意拥有独立、完整的组织机构和办公场所，与邱亚夫先生、如意科技及其控制的其他企业的机构完全分开。4、保证山东如意的业务独立保证山东如意拥有独立开展经营活动的资产、人员、资质和能力，并具有面向市场自主经营的能力，邱亚夫先生、如意科技除依法行使股东权利和根据山东如意的实际需要派出必要的人员进行管理支持外，不会对上市公司的正常经营活动进行干预。5、保证山东如意的人员独立（1）邱亚夫先生、如意科技将采取有效措施，保证山东如意的总经理、副总经理、财务负责人、董事会秘书等高级管理人员不在如意科技、一致行动人及其控制的其他企业中担任除董事、监事以外的职务；（2）邱亚夫先生、如意科技将采取有效措施，保证山东如意的财务人员不在如意科技、一致行动人及其控制的其他企业中兼职；（3）邱亚夫先生、如意科技向山东如意推荐董事、监事、经理等高级管理人员人选均通过合法程序进行，尊重山东如意董事会和股东大会行使职权做出人事任免决定。二、为了规范信息披露义务人及一致行动人与山东如意将来可能产生的关联交易，确保山东如意全体股东利益不受损害，邱亚夫先生及如意科技承诺，邱亚夫先生、如意科技及邱亚夫先生、如意科技控制的企业与山东如意若发生关联交易，将采取如下措施进行规范：1、交易将按照市场化原则进行，保证关联交易的公允性和合法性；2、交易将履行法定程序审议表决，并按照相关法律法规的要求及时进行信息披露；3、关联股东和关联董事在对相关交易审议时应严格执行回避表决制度；4、董事会将定期对关联交易的执行情况进行检查；5、山东如意的独立董事对关联交易的公允性和必要性发表独立意见。三、邱亚夫先生及如意科技做出如下承诺：在作为山东如意的实际控制人期间，承诺自本承诺签署之日起至本次权益变动完成后 60 个月内（以下简称“承诺期”），通过以下措施避免及解决与山东如意的同业竞争：1、在承诺期内，若邱亚夫先生及如意科技实际控制的与山东如意存在同业竞争</p>	2014年02月28日	长期	严格履行

		<p>的企业能产生较好的收益且山东如意有意收购时，承诺将持有的相关企业的股权按市场评估价格转让给上市公司；否则，承诺将采取经双方协议确定的其他方式，消除与山东如意之间存在的同业竞争； 2、除英国泰勒&洛奇（哈德斯菲尔德）有限公司外，如现有其他任何业务或资产在现在或未来与山东如意、一致行动人及其控制的其他企业构成实质性同业竞争，则邱亚夫先生及如意科技承诺山东如意及其控制的其他企业可对其进行收购或由邱亚夫先生及如意科技控制的企业自行放弃； 3、未来邱亚夫先生及如意科技获得与山东如意业务相同或类似的收购、开发和投资等机会，将立即通知山东如意，优先提供给山东如意进行选择，并尽最大努力促使该等业务机会具备转移给山东如意的条件； 4、在邱亚夫先生及如意科技直接或间接与上市公司保持实质性股权控制关系期间，保证不利用自身对上市公司的控制关系从事或参与从事有损上市公司及其中小股东利益的行为。</p>			
<p>山东如意科技集团有限公司</p>	<p>关于同业竞争、关联交易、资金占用方面的承诺</p>	<p>一、为持续保持上市公司的独立性，收购人特作出如下承诺： “（一）保证上市公司资产独立完整 本公司将与上市公司资产严格分开，完全独立经营。保证不发生占用资金、资产等不规范情形。（二）保证上市公司的人员独立 保证上市公司建立并拥有独立完整的劳动、人事及工资管理体系，总经理副总经理、财务负责人、董事会秘书等高级管理人员均专职在上市公司任职并领取薪酬；向上市公司推荐董事、监事、经理等高级管理人员人选均通过合法程序进行，不干预上市公司董事会和股东大会行使职权作出人事任免决定。（三）保证上市公司财务独立 保证上市公司拥有独立的财务会计部门，建立独立的财务核算体系和财务管理制度，独立在银行开户，依法独立纳税，保证上市公司能够独立做出财务决策，不干预上市公司的资金使用。（四）保证上市公司机构独立 保证上市公司依法建立和完善法人治理结构，保证上市公司拥有独立、完整的组织机构。股东大会、董事会、独立董事、监事会、总经理等依照法律、法规和公司章程独立行使职权。（五）保证上市公司业务独立 保证上市公司拥有独立开展经营活动的资产、人员、资质和能力，上市公司具有面向市场自主经营的能力。不对上市公司的正常经营活动进行干预。如意科技不会利用控股东地位违反上市公司规范运作程序，干预如意集团的经营决策，损害如意集团和其他股东的合法权益。”二、收购人关于避免同业竞争作出以下承诺：“（1）在承诺期内，若收购人及其实际控制的公司与如意集团存在同业竞争的企业能产生较好的收益且如意集团有意收购时，承诺将持有的相关企业的股权按市场评估价格转让给上市公司；否则，承诺将采取经双方协议确定的其他方式，消除与如意集团之间存在的同业竞争；（2）收购人及控制的其他企业不在同一市场内生产、开发任何与上市公司及其控制的下属企业生产的产品构成竞争或可能竞争的产品，不直接或间接经营任何与上市公司及其控制的下属企业经营的业务构成竞争或可能构成竞争的业务；（3）未来收购人及其控制的公司获得与如意集团业务相同或类似的收购、开发和投资等机会，将立即通知如意集团，优先提供给如意集团进行选择，并尽最大努力促使该等业务机会具备转移给如意集团的条件。（4）在收购人及其实际控制的公司直接或间接与上市公司保持实质性股权控制关系期间，保证不利用自身对上市公司的控制关系从事或参与从事有损上市公司及其中小股东利益的行为。（5）如因收购人及收购人控制的其他企业违反上述声明与承诺导致如意集团权益受到损害的，收购人同意向如意集团承担相应的损害赔偿责任。”三、为了将来尽量规范和减少关联交易，收购人作出如下承诺：“ 1、交易将按照市场化原则进行，保证关联交易的公允性和合法性； 2、交易将履行法定程序审议表决，并按照相关法律法规的要求及时进行信息披露； 3、关联股东和关联董事在对相关交易审议时应严格执</p>	<p>2018年09月17日</p>	<p>长期</p>	<p>严格履行</p>

			行回避表决制度； 4、董事会将定期对关联交易的执行情况进行检查； 5、如意集团的独立董事对关联交易的公允性和必要性发表独立意见。”			
首次公开发行或再融资时所作承诺	山东如意毛纺织服装集团有限责任公司	关于同业竞争、关联交易、资金占用方面的承诺	本公司作为山东济宁如意毛纺织股份有限公司的控股股东，为保证山东济宁如意毛纺织股份有限公司及其股东利益，本公司承诺本公司及本公司控股的其他子公司将不再投资与山东济宁如意毛纺织股份有限公司生产经营产品和业务相同的企业，不再从事与山东济宁如意毛纺织股份有限公司生产经营相同的业务活动，并保证在相关设备和技术转让时优先考虑山东济宁如意毛纺织股份有限公司。若因本公司及本公司控股的其他子公司同业竞争原因致使山东济宁如意毛纺织股份有限公司受到损失，则由本公司及本公司控股的其他子公司负责全部赔偿；在本公司及本公司控股的其他子公司与山东济宁如意毛纺织股份有限公司存在关联关系期间，本承诺书为有效之承诺。	2007年12月07日	长期	严格履行
	邱亚夫；山东如意毛纺织服装集团有限责任公司；北京如意时尚投资控股有限公司；山东如意科技集团有限公司	关于同业竞争、关联交易、资金占用方面的承诺	在本次非公开发行完成后，本人/本公司控制的从事毛纺织采购和销售部门及其相关人员进入山东济宁如意毛纺织股份有限公司（以下简称“山东如意”）；本人/本公司控制的企业将不与山东如意及其子公司进行原材料贸易业务。同时，本人/本公司及控制的企业将尽可能减少与山东如意之间的其他关联交易。对于无法避免或者有合理原因发生的关联交易，本人/本公司承诺将遵循市场化的原则，按照有关法律、法规、规范性文件和山东如意《公司章程》等有关规定履行关联交易决策程序，保证不通过关联交易损害山东如意及其股东的合法权益。	2016年01月21日	长期	严格履行
	邱亚夫	关于同业竞争、关联交易、资金占用方面的承诺	一、英国泰勒公司系本人控制的如意科技的控股子公司，2015年9月3日，如意科技与Bahman Mostaghimi 签署股权转让协议，约定如意科技将其持有英国泰勒公司的全部股权转让给第三方Bahman Mostaghimi，上述股权转让事宜将于2016年3月底前实施完毕，除上述情况外，本人及本人控制的其他企业不在同一市场内生产、开发任何与上市公司及其控制的下属企业生产的产品构成竞争或可能竞争的产品，不直接或间接经营任何与上市公司及其控制的下属企业经营的业务构成竞争或可能构成竞争的业务；二、本人将不通过投资等方式取得任何与上市公司及其控制的下属企业生产的产品或经营的业务构成竞争或可能构成竞争的其他企业的控制权；三、本人将遵循法律法规和中国证监会关于上市公司治理的相关规定，保证上市公司资产完整、业务、财务、机构、人员独立，具有独立完整的业务体系，独立自主经营；四、本人将公允地对待投资或控制的各企业，不利用上市公司实际控制人的地位作出不利于上市公司而有利于其他企业的决定或判断；若本人直接干预关联企业具体经营活动而导致同业竞争，并致使上市公司受到损失的，本人将承担相关责任；五、如上市公司认定本人或本人控制的其他企业正在或将要从事的业务与其存在同业竞争，则本人将在上市公司提出异议后自行或要求相关企业及时终止或转让上述业务。如上市公司提出受让请求，则本人应无条件按具有证券从业资格的中介机构审计或评估后的公允价格将上述业务和资产优先转让给上市公司。以上承诺在本人与上市公司存在控制关系期间有效。	2016年01月21日	长期	严格履行
	山东如意毛纺织服装集团有限责任公司	关于同业竞争、关联交易、资金占用方面的承	一、本公司及本公司控制的其他企业不在同一市场内生产、开发任何与上市公司及其控制的下属企业生产的产品构成竞争或可能竞争的产品，不直接或间接经营任何与上市公司及其控制的下属企业经营的业务构成竞争或可能构成竞争的业务；二、本公司不通过投资等方式取得任何与上市公司及其控制的下属	2016年01月21日	长期	严格履行

	诺	企业生产的产品或经营的业务构成竞争或可能构成竞争的其他企业的控制权；三、本公司将遵循法律法规和中国证监会关于上市公司治理的相关规定，保证上市公司资产完整、业务、财务、机构、人员独立，具有独立完整的业务体系，独立自主经营；四、本公司将公允地对待投资或控制的各企业，不利用上市公司控股股东的地位作出不利于上市公司而有利于其他企业的决定或判断；若本公司直接干预关联企业具体经营活动而导致同业竞争，并致使上市公司受到损失的，本公司将承担相关责任；五、如上市公司认定本公司或本公司控制的其他企业正在或将要从事的业务与其存在同业竞争，则本公司将在上市公司提出异议后自行或要求相关企业及时终止或转让上述业务。如上市公司提出受让请求，则本公司应无条件按具有证券从业资格的中介机构审计或评估后的公允价格将上述业务和资产优先转让给上市公司。以上承诺在本公司与上市公司存在控制关系期间有效。			
山东如意科技集团有限公司	关于同业竞争、关联交易、资金占用方面的承诺	一、本公司及本公司控制的其他企业不在同一市场内生产、开发任何与上市公司及其控制的下属企业生产的产品构成竞争或可能竞争的产品，不直接或间接经营任何与上市公司及其控制的下属企业经营的业务构成竞争或可能构成竞争的业务；二、本公司不通过投资等方式取得任何与上市公司及其控制的下属企业生产的产品或经营的业务构成竞争或可能构成竞争的其他企业的控制权；三、本公司将遵循法律法规和中国证监会关于上市公司治理的相关规定，保证上市公司资产完整、业务、财务、机构、人员独立，具有独立完整的业务体系，独立自主经营；四、本公司将公允地对待投资或控制的各企业，不利用上市公司控股股东地位作出不利于上市公司而有利于其他企业的决定或判断；若本公司直接干预关联企业具体经营活动而导致同业竞争，并致使上市公司受到损失的，本公司将承担相关责任；五、如上市公司认定本公司或本公司控制的其他企业正在或将要从事的业务与其存在同业竞争，则本公司将在上市公司提出异议后自行或要求相关企业及时终止或转让上述业务。如上市公司提出受让请求，则本公司应无条件按具有证券从业资格的中介机构审计或评估后的公允价格将上述业务和资产优先转让给上市公司。以上承诺在本公司与上市公司存在控制关系期间有效。	2016年01月21日	长期	严格履行
北京如意时尚投资控股有限公司	关于同业竞争、关联交易、资金占用方面的承诺	一、本公司及本公司控制的其他企业不在同一市场内生产、开发任何与上市公司及其控制的下属企业生产的产品构成竞争或可能竞争的产品，不直接或间接经营任何与上市公司及其控制的下属企业经营的业务构成竞争或可能构成竞争的业务；二、本公司不通过投资等方式取得任何与上市公司及其控制的下属企业生产的产品或经营的业务构成竞争或可能构成竞争的其他企业的控制权；三、本公司将遵循法律法规和中国证监会关于上市公司治理的相关规定，保证上市公司资产完整、业务、财务、机构、人员独立，具有独立完整的业务体系，独立自主经营；四、本公司将公允地对待投资或控制的各企业，不利用上市公司间接控股地位作出不利于上市公司而有利于其他企业的决定或判断；若本公司直接干预关联企业具体经营活动而导致同业竞争，并致使上市公司受到损失的，本公司将承担相关责任；五、如上市公司认定本公司或本公司控制的其他企业正在或将要从事的业务与其存在同业竞争，则本公司将在上市公司提出异议后自行或要求相关企业及时终止或转让上述业务。如上市公司提出受让请求，则本公司应无条件按具有证券从业资格的中介机构审计或评估后的公允价格将上述业务和资产优先转让给上市公司。以上承诺在本公司与上市公司存在控制关系期间有效。	2016年01月21日	长期	严格履行
邱亚夫	关于同业竞争、关联交易、	自本承诺函出具日，本人及本人控制的下属企业将持续推动上市公司独立性等规范运作，保证不新发生标的资产资金被控股股东、实际控制人及其关联方非经营性占用的情况。	2016年01月21日	长期	严格履行

		资金占用方面的承诺		日		
	山东如意毛纺集团有限责任公司	关于同业竞争、关联交易、资金占用方面的承诺	1、截至本承诺函出具日，本企业及其下属企业不存在非经营性占用本次发行募投项目目标的资产（泰安如意、如意科技服装资产、温州庄吉）资金情况；2、自本承诺函出具日，将持续推动上市公司独立性等规范运作，保证不新发生标的资产资金被控股股东、实际控制人及其关联方非经营性占用的情况。	2016年01月21日	长期	严格履行
	山东如意科技集团有限公司	关于同业竞争、关联交易、资金占用方面的承诺	自本承诺函出具日，如果标的资产未来进入上市公司，保证不新发生标的资产资金被本企业及其下属企业非经营性占用的情况。	2016年01月21日	长期	严格履行
	邱亚夫；山东如意毛纺集团有限责任公司；北京如意时尚投资控股有限公司；山东如意科技集团有限公司	关于同业竞争、关联交易、资金占用方面的承诺	在本次非公开发行完成后，本人/本公司控制的从事毛纺织采购和销售部门及其相关人员进入山东济宁如意毛纺织股份有限公司（以下简称“山东如意”）；本人/本公司控制的企业将不与山东如意及其子公司进行原材料贸易业务。同时，本人/本公司及控制的企业将尽可能减少与山东如意之间的其他关联交易。对于无法避免或者有合理原因发生的关联交易，本人/本公司承诺将遵循市场化的原则，按照有关法律、法规、规范性文件和山东如意《公司章程》等有关规定履行关联交易决策程序，保证不通过关联交易损害山东如意及其股东的合法权益。	2016年08月16日	长期	严格履行
承诺是否按时履行	是					

2、公司资产或项目存在盈利预测，且报告期仍处在盈利预测期间，公司就资产或项目达到原盈利预测及其原因做出说明

适用 不适用

3、公司涉及业绩承诺

适用 不适用

二、控股股东及其他关联方对上市公司的非经营性占用资金情况

适用 不适用

公司报告期不存在控股股东及其他关联方对上市公司的非经营性占用资金。

三、违规对外担保情况

适用 不适用

公司报告期无违规对外担保情况。

四、董事会对最近一期“非标准审计报告”相关情况的说明

适用 不适用

中喜公司 2024 年度财务报告的审计机构，对公司 2024 年年度报告出具了非标准无保留意见审计报告。根据中国证监会《公开发行证券的公司信息披露编报规则第 14 号——非标准无保留审计意见及其涉及事项的处理》和《深圳证券交易所股票上市规则》等法律法规、规章规定的要求，公司董事会对非标准无保留审计意见涉及事项进行专项说明如下：

一、非标准无保留意见涉及事项的详细情况

如财务报表附注“六、注释 9. 长期股权投资”所述，公司 2021 年底通过资产置换取得对莱卡新材料（佛山）有限公司 25.72% 股权的长期股权投资，期末账面价值为 300,537,937.39 元。莱卡新材料（佛山）有限公司的股东之一创莱纤维（佛山）有限公司未按照《公司章程》、《增资协议》之规定履行出资义务。就创莱纤维（佛山）有限公司履行出资义务的法律诉讼程序尚在进行中。截止审计报告出具日，创莱纤维（佛山）有限公司尚未履行出资义务，莱卡新材料（佛山）有限公司无法正常经营。由于该事项对财务报表可能的影响，中喜对公司 2024 年度的财务报告发表了保留意见。

二、董事会关于所涉事项的说明

中喜严格按照审慎性原则，为公司出具非标准无保留意见审计报告符合公司实际情况，充分揭示了公司的潜在风险。公司董事会高度重视报告涉及事项并已认识到上述非标准审计意见涉及事项对公司可能造成的不利影响，将积极采取有效措施，努力消除审计报告中所涉及事项对公司的影响，以保证公司持续健康长久的发展。具体措施如下：

2023 年 3 月 9 日，北海仲裁委员会对上述案件出具的裁决书【（2022）北海仲字第 3-749 号】，裁定创莱纤维（佛山）有限公司必须按约定向莱卡新材料（佛山）有限公司履行实物资产出资等相关义务，并裁决权利人可在本裁决规定的履行期限最后一日内起两年内，向有管辖权的人民法院申请强制执行。

公司于 2024 年 7 月 2 日披露了《关于对深圳证券交易所 2023 年年报问询函的回复公告》，详细披露了关于佛山莱卡的诉讼进展情况，其中北海仲字第 3-749 号裁决书被撤销，2024 年 1 月 12 日，北海仲裁委员会又出具裁决书【（2023）北海仲字第 3-5368 号】，2024 年 5 月 9 日，申请人万众创业通过南宁铁路法院撤销了 3-5368 号仲裁，目前双方仍在诉讼中。

目前，公司及相关方正与债权人商谈实物资产出资事宜，以保证增资尽快到位；公司将继续采取措施维护权益，保障资产安全。

公司董事会将持续关注并敦促公司管理层积极落实上述措施，提升公司持续经营能力，维护公司和广大投资者的合法权益。

三、董事会意见

董事会尊重中喜出具的审计意见，并高度重视上述非标准审计意见的审计报告中所涉及事项对公司产生的不利影响。针对山东如意毛纺服装集团股份有限公司 2024 年年度报告全文上述事项，董事会将积极督促管理层积极采取有效措施，尽快消除不利影响，维护公司和全体股东利益。

五、董事会、独立董事（如有）对会计师事务所本报告期“非标准审计报告”的说明

适用 不适用

中喜为公司 2025 年度财务报告的审计机构，对公司 2025 年年度报告出具了非标准无保留意见审计报告。根据中国证监会《公开发行证券的公司信息披露编报规则第 14 号——非标准无保留审计意见及其涉及事项的处理》和《深圳证券交易所股票上市规则》等法律法规、规章制定的要求，公司董事会对非标准无保留审计意见涉及事项进行专项说明如下：

一、非标准无保留意见涉及事项的详细情况

如财务报表附注“六、注释 9. 长期股权投资”所述，公司 2021 年底通过资产置换取得对莱卡新材料（佛山）有限公司 25.72% 股权的长期股权投资，期末账面价值为 300,537,937.39 元。莱卡新材料（佛山）有限公司的股东之一创莱纤维（佛山）有限公司未按照《公司章程》、《增资协议》之规定履行出资义务。就创莱纤维（佛山）有限公司履行出资义

务的法律诉讼程序尚在进行中。截止审计报告出具日，创莱纤维（佛山）有限公司尚未履行出资义务，莱卡新材料（佛山）有限公司无法正常经营。由于该事项对财务报表可能的影响，中喜对公司 2025 年度的财务报告发表了保留意见。

二、董事会关于所涉事项的说明

中喜严格按照审慎性原则，为公司出具非标准无保留意见审计报告符合公司实际情况，充分揭示了公司的潜在风险。公司董事会高度重视报告涉及事项并已认识到上述非标准审计意见涉及事项对公司可能造成的不利影响，将积极采取有效措施，努力消除审计报告中所涉及事项对公司的影响，以保证公司持续健康长久的发展。具体措施如下：

公司将继续采取法律措施维护权益，保障资产安全，以保证增资尽快到位。同时，公司将积极探讨备选方案，尽快消除保留意见事项。

公司董事会将持续关注并敦促公司管理层积极落实上述措施，提升公司持续经营能力，维护公司和广大投资者的合法权益。

三、董事会意见

董事会尊重中喜出具的审计意见，并高度重视上述非标准审计意见的审计报告中所涉及事项对公司产生的不利影响。针对山东如意毛纺服装集团股份有限公司 2025 年年度报告全文上述事项，董事会将积极督促管理层积极采取有效措施，尽快消除不利影响，维护公司和全体股东利益。

六、与上年度财务报告相比，会计政策、会计估计变更或重大会计差错更正的情况说明

适用 不适用

公司报告期无会计政策、会计估计变更或重大会计差错更正的情况。

七、与上年度财务报告相比，合并报表范围发生变化的情况说明

适用 不适用

公司报告期无合并报表范围发生变化的情况。

八、聘任、解聘会计师事务所情况

现聘任的会计师事务所

境内会计师事务所名称	中喜会计师事务所（特殊普通合伙）
境内会计师事务所报酬（万元）	122
境内会计师事务所审计服务的连续年限	2 年
境内会计师事务所注册会计师姓名	刘敏 孟从敏
境内会计师事务所注册会计师审计服务的连续年限	2 年

当期是否改聘会计师事务所

是 否

聘请内部控制审计会计师事务所、财务顾问或保荐人情况

适用 不适用

本年度，公司聘请中喜会计师事务所（特殊普通合伙）为公司内部控制审计机构，内部控制审计服务费为 40 万元。本事项已经公司第九届董事会第十四次会议、第九届监事会第十二次会议及公司 2024 年度股东大会审议通过。

九、年度报告披露后面临退市情况

适用 不适用

十、破产重整相关事项

适用 不适用

公司报告期末未发生破产重整相关事项。

十一、重大诉讼、仲裁事项

适用 不适用

本报告期公司无重大诉讼、仲裁事项。

十二、处罚及整改情况

适用 不适用

名称/姓名	类型	原因	调查处罚类型	结论（如有）	披露日期	披露索引
山东如意毛纺服装集团股份有限公司	其他	一、2024 年半年度报告及相关临时公告信息披露不准确。二、《2024 年度业绩预告》信息披露不准确。三、关联交易未履行审议程序及信息披露义务。	中国证监会采取行政监管措施	出具警示函	2025 年 04 月 30 日	详见巨潮资讯网披露的《关于公司及相关当事人收到中国证券监督管理委员会山东监管局行政监管措施决定书的公告》（公告编号：2025-018）
邱晨冉、孟霞、王目玉、王青林	高级管理人员	一、2024 年半年度报告及相关临时公告信息披露不准确。二、《2024 年度业绩预告》信息披露不准确。	中国证监会采取行政监管措施	出具警示函	2025 年 04 月 30 日	同上
邱亚夫、杜元姝、张义英、徐娜、徐长瑞	高级管理人员	关联交易未履行审议程序及信息披露义务。	中国证监会采取行政监管措施	出具警示函	2025 年 04 月 30 日	同上
山东如意毛纺服装集团股份有限公司	其他	涉嫌信息披露违法违规	被中国证监会立案调查或行政处罚	立案	2025 年 10 月 15 日	详见巨潮资讯网披露的《关于公司收到中国证券监督管理委员会立案告知书的公

						告》（公告编号：2025-029）
--	--	--	--	--	--	-------------------

整改情况说明

适用 不适用

公司收到山东证监局《关于对山东如意毛纺服装集团股份有限公司采取责令改正、出具警示函措施的决定》（（2025）24号）、《关于对邱亚夫等九名人员采取出具警示函措施的决定》（（2025）25号）（以下简称“决定书”）。决定书提出公司存在营业外收入不符合确认条件导致信息披露不准确、公司《2024年度业绩预告》信息披露不准确、关联交易未履行审议程序及信息披露义务的问题。具体内容详见公司于2025年4月30日在巨潮资讯网（www.cninfo.com.cn）披露的《关于公司及相关当事人收到中国证券监督管理委员会山东监管局行政监管措施决定书公告》（公告编号：2025-018）。

公司收悉决定书后，充分重视上述问题，组织所有董监高认真学习，并对照《中华人民共和国公司法》《中华人民共和国证券法》等法律法规，以及本公司《公司章程》等规章制度，逐一对照决定书内容，查找问题根源，制定整改方案，明确相关的责任负责人。整改相关内容详见公司于2025年8月15日在巨潮资讯网（www.cninfo.com.cn）披露的《关于山东证监局对公司出具警示函的整改报告》（公告编号：2025-025）。

十三、公司及其控股股东、实际控制人的诚信状况

适用 不适用

截至本报告期末，公司控股股东如意科技共持有本公司股份 30,514,665 股，占公司股份总数的 11.66%。其中共质押其持有的公司股份 30,514,665 股，占公司股份总数的 11.66%；因其合同纠纷其所持有公司股份 30,514,665 股已先后被冻结和轮候冻结。公司控股股东及实际控制人被列为失信被执行人和被限制高消费。

十四、重大关联交易

1、与日常经营相关的关联交易

适用 不适用

关联交易方	关联关系	关联交易类型	关联交易内容	关联交易定价原则	关联交易价格	关联交易金额（万元）	占同类交易金额的比例	获批的交易额度（万元）	是否超过获批额度	关联交易结算方式	可获得的同类交易市价	披露日期	披露索引
济宁如意高新纤维材料有限公司	如意科技集团实质控制的公司	向关联人销售燃料和动力	电费	市场价	市场价	698.69	77.52%	1,100	否	电汇	是	2026年04月28日	巨潮资讯网
山东如意恒成产研新材料科技有限公司	如意科技集团实质控制的公司	向关联人销售燃料和动力	电费	市场价	市场价	202.62	22.48%	300	否	电汇	是	2026年04月28日	同上

司													
山东如意科技集团有限公司	公司控股股东	销售商品	销售商品	协议价	协议价	2.18	0.01%	0	是	电汇	否	2026年04月28日	同上
广州路嘉纳服饰有限公司济宁分公司	如意时尚投资全资子公司	销售商品	销售商品	协议价	协议价	23.26	0.06%	0	是	电汇	否	2026年04月28日	同上
北京瑞纳如意时尚商贸有限公司济宁分公司	如意时尚投资控股子公司的分公司	销售商品	销售商品	协议价	协议价	4.99	0.01%	0	是	电汇	否	2026年04月28日	同上
利邦（山东）品牌服装有限公司	如意科技集团实质控制的公司	销售商品	销售商品	协议价	协议价	12.52	0.03%	0	是	电汇	否	2026年04月28日	同上
济宁如意柒陆号服饰零售有限公司	如意科技集团实质控制的公司	销售商品	销售商品	协议价	协议价	0.08	0.00%	0	是	电汇	否	2026年04月28日	同上
济宁如意贰捌号服饰零售有限公司	如意科技集团实质控制的公司	销售商品	销售商品	协议价	协议价	12.11	0.03%	0	是	电汇	否	2026年04月28日	同上
济宁如意捌伍号服饰零售有限公司	如意科技集团实质控制的公司	销售商品	销售商品	协议价	协议价	2.6	0.01%	0	是	电汇	否	2026年04月28日	同上
济宁	如意	销售	销售	协议	协	0.17	0.00%	0	是	电汇	否	2026	同上

如意贰玖号服饰零售有限公司	科技集团实质控制的公司	商品	商品	价	议价							年 04 月 28 日	
济宁如意捌伍号服饰零售有限公司	如意科技集团实质控制的公司	销售商品	销售商品	协议价	协议价	26.65	0.07%	0	是	电汇	否	2026 年 04 月 28 日	同上
济宁如意贰玖壹号服饰零售有限公司	如意科技集团实质控制的公司	销售商品	销售商品	协议价	协议价	0.52	0.00%	0	是	电汇	否	2026 年 04 月 28 日	同上
济宁如意陆捌柒号服饰零售有限公司	如意科技集团实质控制的公司	销售商品	销售商品	协议价	协议价	0.45	0.00%	0	是	电汇	否	2026 年 04 月 28 日	同上
山东如意恒成产研新材料科技有限公司	如意科技集团实质控制的公司	加工	加工	协议价	协议价	149.32	0.41%	400	否	电汇	否	2026 年 04 月 28 日	同上
山东如意生活科技有限公司	受同一实际控制人控制公司	销售商品	销售商品	协议价	协议价	44.33	0.12%	150	否	电汇	否	2026 年 04 月 28 日	同上
广州市奔扬贸易有限公司	受同一实际控制人控制公司	销售商品	销售商品	协议价	协议价	31.46	0.09%	200	否	电汇	否	2026 年 04 月 28 日	同上
汶上如意技术纺织有限	如意科技集团实质控制	销售商品	销售商品	协议价	协议价	0.11	0.00%	0	是	电汇	否	2026 年 04 月 28 日	同上

公司	的公司												
济宁如意嘉园物业有限公司	如意科技集团实质控制的公司	销售商品	销售商品	协议价	协议价	0.12	0.00%	0	是	电汇	否	2026年04月28日	同上
济宁如意弹性纱线有限公司	如意科技集团实质控制的公司	销售商品	销售商品	协议价	协议价	0.17	0.00%	0	是	电汇	否	2026年04月28日	同上
山东枫国际贸易有限公司	如意科技集团实质控制的公司	向关联人采购原料	采购毛条	协议价	协议价	2,702.78	12.32%	4,000	否	电汇	否	2026年04月28日	同上
汶上如意技术纺织有限公司	如意科技集团实质控制的公司	向关联人采购商品	采购棉纱	协议价	协议价	48.11	100.00%	600	否	电汇	否	2026年04月28日	同上
广州路嘉纳服饰有限公司	如意时尚投资全资子公司	向关联人采购商品	采购里辅料	协议价	协议价	0.73	0.00%	0	是	电汇	否	2026年04月28日	同上
济宁如意能源科技发展有限公司	如意科技集团实质控制的公司	向关联人采购燃料和动力	电费	市场价	市场价	91.19	100.00%	200	否	电汇	否	2026年04月28日	同上
合计				--	--	4,055.16	--	6,950	--	--	--	--	--
大额销货退回的详细情况				无									
按类别对本期将发生的日常关联交易进行总金额预计的，在报告期内的实际履行情况（如有）				预计上述日常关联交易总金额为 6950 万元，其中：向关联方采购交易金额为 4800 万元，销售商品交易金额为 750 万元，销售燃料和动力交易金额为 1400 万元；实际发生金额为 4055.16 万元，其中：向关联方采购交易金额为 2842.81 万元，销售商品交易金额为 311.04 万元，销售燃料和动力交易金额为 901.31 万元；实际发生金额没有超出预计范围。									
交易价格与市场参考价格差异较大的原因（如适用）				不适用									

2、资产或股权收购、出售发生的关联交易

适用 不适用

公司报告期未发生资产或股权收购、出售的关联交易。

3、共同对外投资的关联交易

适用 不适用

公司报告期未发生共同对外投资的关联交易。

4、关联债权债务往来

适用 不适用

公司报告期不存在关联债权债务往来。

5、与存在关联关系的财务公司的往来情况

适用 不适用

公司与存在关联关系的财务公司与关联方之间不存在存款、贷款、授信或其他金融业务。

6、公司控股的财务公司与关联方的往来情况

适用 不适用

公司控股的财务公司与关联方之间不存在存款、贷款、授信或其他金融业务。

7、其他重大关联交易

适用 不适用

公司报告期无其他重大关联交易。

十五、重大合同及其履行情况

1、托管、承包、租赁事项情况

(1) 托管情况

适用 不适用

公司报告期不存在托管情况。

(2) 承包情况

适用 不适用

公司报告期不存在承包情况。

(3) 租赁情况

适用 不适用

租赁情况说明

项目	租赁收入	其中:未计入租赁收款额的可变租赁付款额相关的收入
科研中心租赁	4,576,500.00	
合计	4,576,500.00	

为公司带来的损益达到公司报告期利润总额 10%以上的项目

适用 不适用

公司报告期不存在为公司带来的损益达到公司报告期利润总额 10%以上的租赁项目。

2、重大担保

适用 不适用

公司报告期不存在重大担保情况。

3、委托他人进行现金资产管理情况

(1) 委托理财情况

适用 不适用

公司报告期不存在委托理财。

(2) 委托贷款情况

适用 不适用

公司报告期不存在委托贷款。

4、其他重大合同

适用 不适用

公司报告期不存在其他重大合同。

十六、募集资金使用情况

适用 不适用

公司报告期无募集资金使用情况。

十七、其他重大事项的说明

适用 不适用

1、长期股权投资事项

2021 年底通过资产置换取得对莱卡新材料(佛山)有限公司 25.72%股权的长期股权投资,期末账面价值为 300,537,937.39 元。莱卡新材料(佛山)有限公司的股东之一创莱纤维(佛山)有限公司未按照《公司章程》、《增资协议》之规定履行出资义务。目前,创莱纤维履行出资义务的法律诉讼程序尚在进行中:

2023 年 3 月 9 日,公司收到北海仲裁委员会(2022)北海仲字第 3-749 号裁决书,北海仲裁委员会裁定创莱纤维必须按约定向佛山莱卡履行实物资产出资等相关义务,并裁决权利人可在该裁决规定的履行期限最后一日内起两年内,向有管辖权的人民法院申请强制执行。

2024 年 1 月 11 日，铁路中院出具民事裁定书【(2023)桂 71 民特 167 号】，铁路中院以仲裁程序违法及公司成员任职问题不属于可仲裁事项为由，撤销北海仲裁委员会(2022)北海仲字第 3-749 号裁决。

2024 年 1 月 12 日，北海仲裁委员会出具裁决书【(2023)北海仲字第 3-5368 号】，确认创莱纤维无需向佛山莱卡履行涉案《增资协议》项下 57439.390922 万元的出资义务、确认创莱纤维无需向万众创业支付涉案《增资协议》项下违约金等事项。

2024 年 5 月 9 日，南宁铁路中院就申请人万众创业与被申请人创莱纤维申请撤销仲裁裁决一案出具民事裁定书【(2024)桂 71 民特 114 号之一】，裁定由北海仲裁委重新仲裁。在南宁铁路中院作出民特 114 号之一裁决书之前，就已发函给北海仲裁委，让其明确是否同意重新仲裁，如果同意，就裁定终结撤销程序，因此，在南宁铁路中院作出裁定之前，北海仲裁委于 2024 年 4 月 30 日作出《关于南宁铁路运输中级法院通知书的复函》，同意撤销 3-5368 号仲裁。

2025 年 2 月 25 日，北海仲裁委作出【(2024)北海仲重字第 16 号】裁决书，裁决创莱纤维无需向佛山莱卡履行出资义务。

2026 年 2 月 12 日，鉴于北海仲裁委违反“一裁终局”制度，存在程序违法情形，南宁铁路中院出具裁决书【(2025)桂 71 民特 337 号裁决书】，撤销北海仲裁委员会(2024)北海仲重字第 16 号裁决。

目前，公司将继续采取法律措施维护权益，保障资产安全，以保证增资尽快到位。同时，公司将积极探索备选方案，尽快消除保留意见事项。

2、立案调查事项

公司于 2025 年 10 月 14 日收到中国证监下发的《立案告知书》，因涉嫌信息披露违法违规，根据相关法律法规，中国证监会决定对公司进行立案。截至目前，尚未下发调查结果。

十八、公司子公司重大事项

适用 不适用

第六节 股份变动及股东情况

一、股份变动情况

1、股份变动情况

单位：股

	本次变动前		本次变动增减（+，-）					本次变动后	
	数量	比例	发行新股	送股	公积金转股	其他	小计	数量	比例
一、有限售条件股份	1,500	0.00%	0	0	0	0	0	1,500	0.00%
1、国家持股	0	0.00%	0	0	0	0	0	0	0.00%
2、国有法人持股	0	0.00%	0	0	0	0	0	0	0.00%
3、其他内资持股	1,500	0.00%	0	0	0	0	0	1,500	0.00%
其中：境内法人持股	0	0.00%	0	0	0	0	0	0	0.00%
境内自然人持股	1,500	0.00%	0	0	0	0	0	1,500	0.00%
4、外资持股	0	0.00%	0	0	0	0	0	0	0.00%
其中：境外法人持股	0	0.00%	0	0	0	0	0	0	0.00%
境外自然人持股	0	0.00%	0	0	0	0	0	0	0.00%
二、无限售条件股份	261,714,050	100.00%	0	0	0	0	0	261,714,050	100.00%
1、人民币普通股	261,714,050	100.00%	0	0	0	0	0	261,714,050	100.00%
2、境内上市的外资股	0	0.00%	0	0	0	0	0	0	0.00%
3、境外上市的外资股	0	0.00%	0	0	0	0	0	0	0.00%
4、其	0	0.00%	0	0	0	0	0	0	0.00%

他									
三、股份总数	261,715,550	100.00%	0	0	0	0	0	261,715,550	100.00%

股份变动的原因

适用 不适用

股份变动的批准情况

适用 不适用

股份变动的过户情况

适用 不适用

股份变动对最近一年和最近一期基本每股收益和稀释每股收益、归属于公司普通股股东的每股净资产等财务指标的影响

适用 不适用

公司认为必要或证券监管机构要求披露的其他内容

适用 不适用

2、限售股份变动情况

适用 不适用

二、证券发行与上市情况

1、报告期内证券发行（不含优先股）情况

适用 不适用

2、公司股份总数及股东结构的变动、公司资产和负债结构的变动情况说明

适用 不适用

3、现存的内部职工股情况

适用 不适用

三、股东和实际控制人情况

1、公司股东数量及持股情况

单位：股

报告期末普通股股东总数	22,980	年度报告披露日前上一月末普通股股东总数	18,604	报告期末表决权恢复的优先股股东总数（如有）（参见注8）	0	年度报告披露日前上一月末表决权恢复的优先股股东总数（如有）（参见注8）	0	
持股 5%以上的股东或前 10 名股东持股情况（不含通过转融通出借股份）								
股东名称	股东性质	持股比例	报告期末持股数量	报告期内增减变动	持有有限售条件的	持有无限售条件的	质押、标记或冻结情况	
							股份状态	数量

				情况	股份数量	股份数量		
山东如意科技集团有限公司	境内非国有法人	11.66%	30,514,665	0	0	30,514,665	质押	30,514,665
							标记	30,514,665
							冻结	30,514,665
山东如意毛纺集团有限责任公司	境内非国有法人	7.75%	20,280,000	0	0	20,280,000	质押	20,280,000
							标记	20,280,000
							冻结	20,280,000
中国东方资产管理股份有限公司	国有法人	7.24%	18,935,500	0	0	18,935,500	不适用	0
金鹰基金-浦发银行-方正东亚信托有限责任公司	其他	4.00%	10,468,669	0	0	10,468,669	不适用	0
胡玉兰	境内自然人	3.14%	8,226,700	8226700	0	8,226,700	不适用	0
徐开东	境内自然人	2.37%	6,197,059	745300	0	6,197,059	不适用	0
崔金声	境内自然人	2.29%	6,000,000	0	0	6,000,000	不适用	0
MORGAN STANLEY & CO. INTERNATIONAL PLC.	境外法人	1.09%	2,850,218	1950743	0	2,850,218	不适用	0
李吉祥	境外自然人	0.97%	2,530,000	2530000	0	2,530,000	不适用	0
刘勇	境内自然人	0.96%	2,507,000	2507000	0	2,507,000	不适用	0
战略投资者或一般法人因配售新股成为前 10 名股东的情况（如有）（参见注 3）	无							
上述股东关联关系或一致行动的说明	公司前十名股东中，山东如意科技集团有限公司、山东如意毛纺集团有限责任公司为同一实际控制人控制的公司，中国东方资产管理公司持有公司股东山东如意毛纺集团有限责任公司 31.86% 的股权，上述股东存在关联关系；未知其他股东是否存在关联关系，也未知其是否属于《上市公司股东持股变动信息披露管理办法》中规定的一致行动人。							
上述股东涉及委托/受托表决权、放弃表决权情况的说明	无							
前 10 名股东中存在回购专户的特别说明（如有）（参见注 10）	无							
前 10 名无限售条件股东持股情况（不含通过转融通出借股份、高管锁定股）								
股东名称	报告期末持有无限售条件股份数量						股份种类	
							股份种类	数量

山东如意科技集团有限公司	30,514,665	人民币普通股	30,514,665
山东如意毛纺集团有限责任公司	20,280,000	人民币普通股	20,280,000
中国东方资产管理股份有限公司	18,935,500	人民币普通股	18,935,500
金鹰基金-浦发银行-方正东亚信托有限责任公司	10,468,669	人民币普通股	10,468,669
胡玉兰	8,226,700	人民币普通股	8,226,700
徐开东	6,197,059	人民币普通股	6,197,059
崔金声	6,000,000	人民币普通股	6,000,000
MORGAN STANLEY & CO. INTERNATIONAL PLC.	2,850,218	人民币普通股	2,850,218
李吉祥	2,530,000	人民币普通股	2,530,000
刘勇	2,507,000	人民币普通股	2,507,000
前 10 名无限售流通股股东之间，以及前 10 名无限售流通股股东和前 10 名股东之间关联关系或一致行动的说明	公司前十名股东中，山东如意科技集团有限公司、山东如意毛纺集团有限责任公司为同一实际控制人控制的公司，中国东方资产管理公司持有公司股东山东如意毛纺集团有限责任公司 31.86% 的股权，上述股东存在关联关系；未知其他股东是否存在关联关系，也未知其是否属于《上市公司股东持股变动信息披露管理办法》中规定的一致行动人。		
前 10 名普通股股东参与融资融券业务情况说明（如有）（参见注 4）	李吉祥通过国金证券股份有限公司客户信用交易担保证券账户持有公司股份 2,530,000 股。刘勇通过国金证券股份有限公司客户信用交易担保证券账户持有公司股份 2,507,000 股。徐开东通过国金证券股份有限公司客户信用交易担保证券账户持有公司股份 1,553,500 股。		

持股 5% 以上股东、前 10 名股东及前 10 名无限售流通股股东参与转融通业务出借股份情况

适用 不适用

前 10 名股东及前 10 名无限售流通股股东因转融通出借/归还原因导致较上期发生变化

适用 不适用

公司前 10 名普通股股东、前 10 名无限售条件普通股股东在报告期内是否进行约定购回交易

是 否

公司前 10 名普通股股东、前 10 名无限售条件普通股股东在报告期内未进行约定购回交易。

2、公司控股股东情况

控股股东性质：自然人控股

控股股东类型：法人

控股股东名称	法定代表人/单位负责人	成立日期	组织机构代码	主要经营业务
山东如意科技集团有限公司	邱亚夫	2001 年 12 月 28 日	91370800734712875Q	纺织品、服装和服饰的设计、生产、销售；棉、化纤纺织及印染精加工；棉花、羊毛及其他纺织原料辅料的收购、加工及销售；股权投资；企业投资管理(管理有投资关系的企业)；销售

				<p>本公司产品；服装、服饰、家用纺织品的批发、佣金代理、进出口及零售业务；能源技术研发；对发电项目的建设、运营、管理、技术咨询和服务；新能源技术推广服务；自有房地产经营活动；机器设备的进出口业务；劳保用品、医用防护口罩、医用防护服、医用隔离鞋、医用隔离鞋套、医用隔离面罩、医用隔离眼罩、医用手套、一次性医用防护服、手术帽、隔离衣、医用帽、医疗器械生产及销售。（依法须经批准的项目，经相关部门批准后方可开展经营活动）</p>
--	--	--	--	----------------------------------------------------------------------------------------------------------------------------------------------------------------------------------------------------------------------

控股股东报告期内变更

适用 不适用

公司报告期控股股东未发生变更。

3、公司实际控制人及其一致行动人

实际控制人性质：境内自然人

实际控制人类型：自然人

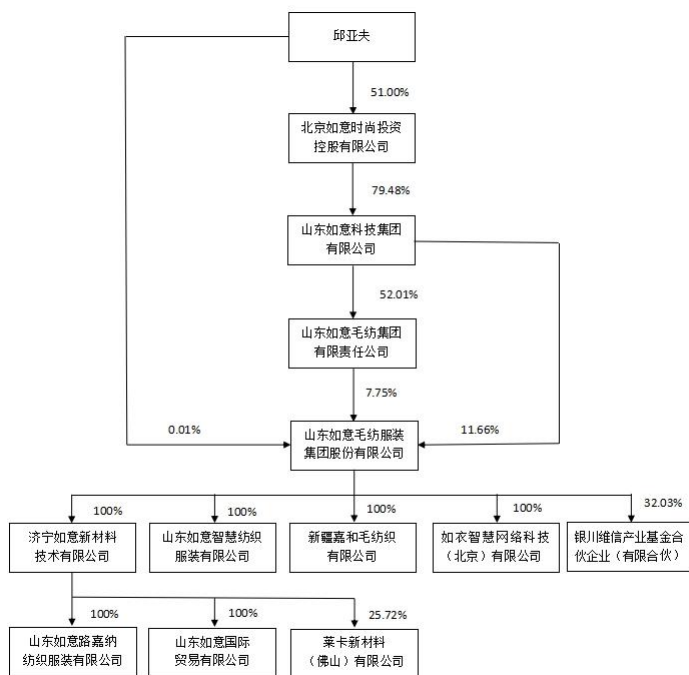
实际控制人姓名	与实际控制人关系	国籍	是否取得其他国家或地区居留权
邱亚夫	本人	中国	否
主要职业及职务	邱亚夫先生，男，68岁，中国国籍，无境外永久居留权，研究生学历，工程研究员，享受国务院政府特殊津贴专家，山东省突出贡献中青年专家，中国服装行业功勋奖章获得者，第十届、第十一届、第十二届、第十三届全国人大代表，现任如意投资董事长，如意科技董事长，毛纺集团董事兼总经理等职务，兼任中国企业联合会和中国企业家协会副会长，中国纺织企业家联合会副会长、山东省厚道鲁商促进会会长。		
过去 10 年曾控股的境内外上市公司情况	邱亚夫先生通过所控制的公司持有法国上市公司 SMCP（股票代码：FR0013214145）部分股份。		

实际控制人报告期内变更

适用 不适用

公司报告期实际控制人未发生变更。

公司与实际控制人之间的产权及控制关系的方框图



实际控制人通过信托或其他资产管理方式控制公司

适用 不适用

4、公司控股股东或第一大股东及其一致行动人累计质押股份数量占其所持公司股份数量比例达到 80%

适用 不适用

名称	股东类别	股票质押融资总额（万元）	具体用途	偿还期限	还款资金来源	是否存在偿债或平仓风险	是否影响公司控制权稳定
山东如意科技集团有限公司	控股股东					否	否
山东如意毛纺集团有限责任公司	第一大股东 一致行动人					否	否

5、其他持股在 10%以上的法人股东

适用 不适用

6、控股股东、实际控制人、重组方及其他承诺主体股份限制减持情况

适用 不适用

四、股份回购在报告期的具体实施情况

股份回购的实施进展情况

适用 不适用

采用集中竞价交易方式减持回购股份的实施进展情况

适用 不适用

五、优先股相关情况

适用 不适用

报告期公司不存在优先股。

第七节 债券相关情况

适用 不适用

第八节 财务报告

一、审计报告

审计意见类型	保留意见
审计报告签署日期	2026 年 04 月 27 日
审计机构名称	中喜会计师事务所（特殊普通合伙）
审计报告文号	中喜财审 2026S02283 号
注册会计师姓名	刘敏、孟从敏

审计报告正文

一、保留意见

我们审计了山东如意毛纺服装集团股份有限公司(以下简称“如意集团公司”)财务报表,包括 2025 年 12 月 31 日的合并及母公司资产负债表,2025 年度的合并及母公司利润表、合并及母公司现金流量表、合并及母公司股东权益变动表以及相关财务报表附注。

我们认为,除“形成保留意见的基础”部分所述事项可能产生的影响外,后附的财务报表在所有重大方面按照企业会计准则的规定编制,公允反映了如意集团公司 2025 年 12 月 31 日的合并及母公司财务状况以及 2025 年度的合并及母公司经营成果和现金流量。

二、形成保留意见的基础

如第八节(七)注释 10.长期股权投资”所述,如意集团公司 2021 年底通过资产置换取得对莱卡新材料(佛山)有限公司 25.72%股权的长期股权投资,期末账面价值为 300,537,937.39 元。莱卡新材料(佛山)有限公司的股东之一创莱纤维(佛山)有限公司未按照《公司章程》、《增资协议》之规定履行出资义务。就创莱纤维(佛山)有限公司履行出资义务的法律诉讼程序尚在进行中。截止审计报告出具日,创莱纤维(佛山)有限公司尚未履行出资义务,莱卡新材料(佛山)有限公司无法正常经营。由于该事项对财务报表可能的影响,我们对如意集团公司 2025 年度的财务报告发表了保留意见。

我们按照中国注册会计师审计准则的规定执行了审计工作。审计报告的“注册会计师对财务报表审计的责任”部分进一步阐述了我们在这些准则下的责任。按照中国注册会计师职业道德独立性准则对公众利益实体财务报表审计的独立性要求和中国注册会计师职业道德守则,我们独立于如意集团公司,并履行了职业道德方面的其他责任。我们相信,我们获取的审计证据是充分、适当的,为发表审计意见提供了基础。

三、关键审计事项

关键审计事项是我们根据职业判断,认为对本期财务报表审计最为重要的事项。这些事项的应对以对财务报表整体进行审计并形成审计意见为背景,我们不对这些事项单独发表意见。

我们确定营业收入的确认是需要与在审计报告中沟通的关键审计事项。

1、事项描述

如第八节（七）注释 36. 营业收入和营业成本”所述，如意集团公司 2025 年度营业收入 359,855,510.53 元，收入来源主要包括面料和服装的销售。

根据如意集团公司与其客户的销售合同约定，对内销收入如意集团公司按购货方要求将产品交付购货方，购货方对产品数量与质量无异议后确认收入的实现；对外销收入，如意集团公司取得出口报关单后确认收入的实现。

由于营业收入是如意集团公司关键业绩指标之一，可能存在如意集团公司管理层通过不恰当的收入确认以达到特定目标或预期的固有风险。因此，我们将收入确认确定为关键审计事项。

2. 审计应对

我们对于收入的确认所实施的重要审计程序包括：

- （1）了解和评价与收入确认相关的关键内部控制设计的有效性，并测试了关键内部控制运行的有效性；
- （2）检查销售合同，了解主要合同条款或条件，评价收入确认方法是否适当；
- （3）对营业收入毛利率实施实质性分析程序，识别是否存在重大或异常波动，并查明波动原因；
- （4）以抽样的方式检查与收入相关的支持性单据，包括销售合同、发货申请单、出库单、销售发票、报关单等，核实收入发生的真实性、准确性及确认期间是否恰当；
- （5）选取样本向重要客户实施函证程序，函证内容包括往来账款余额及本期交易金额，核实与收入相关的往来款及交易金额是否准确；
- （6）对外销收入与出口退税数据进行对比分析与税务部门确认的退税回单进行核对等；
- （7）对资产负债表日前后记录的收入交易，选取样本，核对支持性文件，以评价收入是否被记录于恰当的会计期间。

基于已执行的审计工作，我们认为，如意集团公司管理层对营业收入的确认和披露是合理的。

四、其他信息

如意集团公司管理层对其他信息负责。其他信息包括 2025 年度报告中涵盖的信息，但不包括财务报表和我们的审计报告。

我们对财务报表发表的审计意见不涵盖其他信息，我们也不对其他信息发表任何形式的鉴证结论。

结合我们对财务报表的审计，我们的责任是阅读其他信息，在此过程中，考虑其他信息是否与财务报表或我们在审计过程中了解的情况存在重大不一致或者似乎存在重大错报。

基于我们已执行的工作，如果我们确定其他信息存在重大错报，我们应当报告该事实。在这方面，我们无任何事项需要报告。

五、管理层和治理层对财务报表的责任

如意集团公司管理层负责按照企业会计准则的规定编制财务报表，使其实现公允反映，并设计、执行和维护必要的内部控制，以使财务报表不存在由于舞弊或错误导致的重大错报。

在编制财务报表时，如意集团公司管理层负责评估如意集团公司的持续经营能力，披露与持续经营相关的事项（如适用），并运用持续经营假设，除非管理层计划清算如意集团公司、终止运营或别无其他现实的选择。

治理层负责监督如意集团公司的财务报告过程。

六、注册会计师对财务报表审计的责任

我们的目标是对财务报表整体是否不存在由于舞弊或错误导致的重大错报获取合理保证，并出具包含审计意见的审计报告。合理保证是高水平的保证，但并不能保证按照审计准则执行的审计在某一重大错报存在时总能发现。错报可能由于舞弊或错误导致，如果合理预期错报单独或汇总起来可能影响财务报表使用者依据财务报表作出的经济决策，则通常认为错报是重大的。

在按照审计准则执行审计工作的过程中，我们运用职业判断，并保持职业怀疑。同时，我们也执行以下工作：

1. 识别和评估由于舞弊或错误导致的财务报表重大错报风险，设计和实施审计程序以应对这些风险，并获取充分、适当的审计证据，作为发表审计意见的基础。由于舞弊可能涉及串通、伪造、故意遗漏、虚假陈述或凌驾于内部控制之上，未能发现由于舞弊导致的重大错报的风险高于未能发现由于错误导致的重大错报的风险。
2. 了解与审计相关的内部控制，以设计恰当的审计程序。
3. 评价管理层选用会计政策的恰当性和作出会计估计及相关披露的合理性。
4. 对管理层使用持续经营假设的恰当性得出结论。同时，根据获取的审计证据，就可能导致对如意集团公司持续经营能力产生重大疑虑的事项或情况是否存在重大不确定性得出结论。如果我们得出结论认为存在重大不确定性，审计准则要求我们在审计报告中提请报告使用者注意财务报表中的相关披露；如果披露不充分，我们应当发表非无保留意见。我们的结论基于截至审计报告日可获得的信息。然而，未来的事项或情况可能导致如意集团公司不能持续经营。
5. 评价财务报表的总体列报、结构和内容，并评价财务报表是否公允反映相关交易和事项。
6. 就如意集团公司中实体或业务活动的财务信息获取充分、适当的审计证据，以对财务报表发表意见。我们负责指导、监督和执行集团审计，并对审计意见承担全部责任。

我们与治理层就计划的审计范围、时间安排和重大审计发现等事项进行沟通，包括沟通我们在审计中识别出的值得关注的内部控制缺陷。

我们还就已遵守与独立性相关的职业道德要求向治理层提供声明，并与治理层沟通可能被合理认为影响我们独立性的所有关系和其他事项，以及相关的防范措施。

从与治理层沟通过的事项中，我们确定哪些事项对本期财务报表审计最为重要，因而构成关键审计事项。我们在审计报告中描述这些事项，除非法律法规禁止公开披露这些事项，或在极少数情形下，如果合理预期在审计报告中沟通某事项造成的负面后果超过在公众利益方面产生的益处，我们确定不应在审计报告中沟通该事项。

二、财务报表

财务附注中报表的单位为：元

1、合并资产负债表

编制单位：山东如意毛纺服装集团股份有限公司

单位：元

项目	期末余额	期初余额
流动资产：		
货币资金	9,532,543.36	9,057,085.54
结算备付金		
拆出资金		
交易性金融资产		
衍生金融资产		
应收票据	7,051,989.10	5,871,517.91
应收账款	175,430,610.89	259,236,074.06
应收款项融资	109,592.00	535,128.96
预付款项	55,014,052.21	52,708,527.35
应收保费		
应收分保账款		
应收分保合同准备金		
其他应收款	7,520,932.38	8,249,502.96
其中：应收利息		
应收股利		
买入返售金融资产		
存货	410,721,287.82	499,123,741.26
其中：数据资源		
合同资产		
持有待售资产		
一年内到期的非流动资产		
其他流动资产	3,087,685.61	3,001,066.85
流动资产合计	668,468,693.37	837,782,644.89
非流动资产：		
发放贷款和垫款		
债权投资		
其他债权投资		
长期应收款		
长期股权投资	300,537,937.39	300,537,937.39
其他权益工具投资		

其他非流动金融资产	363,517,438.79	431,300,168.05
投资性房地产	61,627,049.53	63,247,189.57
固定资产	873,060,014.86	924,408,417.80
在建工程	18,790,805.33	21,170,000.00
生产性生物资产		
油气资产		
使用权资产	304,135.43	337,598.32
无形资产	130,031,116.44	135,000,111.46
其中：数据资源		
开发支出		
其中：数据资源		
商誉		
长期待摊费用		
递延所得税资产	44,515,124.71	32,044,684.76
其他非流动资产	542,476.56	542,476.56
非流动资产合计	1,792,926,099.04	1,908,588,583.91
资产总计	2,461,394,792.41	2,746,371,228.80
流动负债：		
短期借款	660,995,606.50	661,014,582.20
向中央银行借款		
拆入资金		
交易性金融负债		
衍生金融负债		
应付票据		
应付账款	347,708,222.79	383,830,697.78
预收款项		
合同负债	43,672,736.79	40,413,492.28
卖出回购金融资产款		
吸收存款及同业存放		
代理买卖证券款		
代理承销证券款		
应付职工薪酬	116,377,292.85	94,322,560.39
应交税费	112,291,442.92	109,980,620.47
其他应付款	350,878,629.59	266,029,373.21
其中：应付利息	186,624,374.34	146,167,774.06
应付股利	16,437,254.00	16,437,254.00
应付手续费及佣金		
应付分保账款		
持有待售负债		
一年内到期的非流动负债	494,638,837.79	217,019,835.76
其他流动负债	9,729,066.46	3,857,632.46
流动负债合计	2,136,291,835.69	1,776,468,794.55

非流动负债：		
保险合同准备金		
长期借款		278,775,000.00
应付债券		
其中：优先股		
永续债		
租赁负债	61,947.29	150,586.06
长期应付款		
长期应付职工薪酬		
预计负债	12,280,316.93	9,616,544.94
递延收益	13,036,802.48	13,654,642.81
递延所得税负债	50,437.49	38,920.66
其他非流动负债		
非流动负债合计	25,429,504.19	302,235,694.47
负债合计	2,161,721,339.88	2,078,704,489.02
所有者权益：		
股本	261,715,550.00	261,715,550.00
其他权益工具		
其中：优先股		
永续债		
资本公积	1,667,523,548.60	1,667,523,548.60
减：库存股		
其他综合收益		
专项储备		
盈余公积	88,283,589.63	88,283,589.63
一般风险准备		
未分配利润	-1,717,849,235.70	-1,349,855,948.45
归属于母公司所有者权益合计	299,673,452.53	667,666,739.78
少数股东权益		
所有者权益合计	299,673,452.53	667,666,739.78
负债和所有者权益总计	2,461,394,792.41	2,746,371,228.80

法定代表人：邱晨冉 主管会计工作负责人：王目玉 会计机构负责人：王目玉

2、母公司资产负债表

单位：元

项目	期末余额	期初余额
流动资产：		
货币资金	3,575,304.11	7,609,383.22
交易性金融资产		
衍生金融资产		
应收票据	6,838,762.70	5,012,995.39
应收账款	730,840,749.17	526,167,129.37
应收款项融资	100,000.00	35,128.96
预付款项	51,084,840.94	48,211,398.39
其他应收款	779,290,004.69	781,126,777.92
其中：应收利息		

应收股利		
存货	393,393,420.09	472,392,864.00
其中：数据资源		
合同资产		
持有待售资产		
一年内到期的非流动资产		
其他流动资产	104,481.13	40,728.32
流动资产合计	1,965,227,562.83	1,840,596,405.57
非流动资产：		
债权投资		
其他债权投资		
长期应收款		
长期股权投资	1,529,006,333.80	1,529,006,333.80
其他权益工具投资		
其他非流动金融资产	363,517,438.79	431,300,168.05
投资性房地产	61,627,049.53	63,247,189.57
固定资产	727,892,997.79	766,297,747.54
在建工程		
生产性生物资产		
油气资产		
使用权资产	255,963.68	220,407.40
无形资产	74,501,899.93	77,888,836.11
其中：数据资源		
开发支出		
其中：数据资源		
商誉		
长期待摊费用		
递延所得税资产	30,035,056.96	28,532,587.90
其他非流动资产		
非流动资产合计	2,786,836,740.48	2,896,493,270.37
资产总计	4,752,064,303.31	4,737,089,675.94
流动负债：		
短期借款	635,437,812.15	635,437,813.15
交易性金融负债		
衍生金融负债		
应付票据		
应付账款	807,122,251.60	794,816,520.96
预收款项		
合同负债	352,908,413.70	169,593,456.14
应付职工薪酬	96,730,585.87	79,145,055.30
应交税费	56,211,582.01	74,478,368.59
其他应付款	1,289,554,740.07	1,230,210,980.98

其中：应付利息	143,268,547.70	111,287,169.62
应付股利	16,437,254.00	16,437,254.00
持有待售负债		
一年内到期的非流动负债	129,136,582.12	118,672.50
其他流动负债	51,973,923.06	22,031,198.70
流动负债合计	3,419,075,890.58	3,005,832,066.32
非流动负债：		
长期借款		129,000,000.00
应付债券		
其中：优先股		
永续债		
租赁负债	61,947.29	101,547.53
长期应付款		
长期应付职工薪酬		
预计负债	11,363,892.52	9,303,997.15
递延收益	12,134,625.46	12,638,506.59
递延所得税负债	38,394.55	33,061.11
其他非流动负债		
非流动负债合计	23,598,859.82	151,077,112.38
负债合计	3,442,674,750.40	3,156,909,178.70
所有者权益：		
股本	261,715,550.00	261,715,550.00
其他权益工具		
其中：优先股		
永续债		
资本公积	1,637,659,161.64	1,637,659,161.64
减：库存股		
其他综合收益		
专项储备		
盈余公积	88,283,589.63	88,283,589.63
未分配利润	-678,268,748.36	-407,477,804.03
所有者权益合计	1,309,389,552.91	1,580,180,497.24
负债和所有者权益总计	4,752,064,303.31	4,737,089,675.94

3、合并利润表

单位：元

项目	2025 年度	2024 年度
一、营业总收入	359,855,510.53	449,174,815.01
其中：营业收入	359,855,510.53	449,174,815.01
利息收入		
已赚保费		
手续费及佣金收入		
二、营业总成本	511,824,377.36	589,835,099.48
其中：营业成本	317,306,534.05	390,606,179.99
利息支出		

手续费及佣金支出		
退保金		
赔付支出净额		
提取保险责任合同准备金净额		
保单红利支出		
分保费用		
税金及附加	17,365,166.99	19,921,139.61
销售费用	26,334,216.79	30,710,223.04
管理费用	57,390,731.63	60,962,977.99
研发费用	23,610,303.63	27,510,422.25
财务费用	69,817,424.27	60,124,156.60
其中：利息费用	69,372,816.26	61,954,504.17
利息收入	12,334.01	198,660.28
加：其他收益	-30,150,096.39	3,144,522.36
投资收益（损失以“-”号填列）		
其中：对联营企业和合营企业的投资收益		
以摊余成本计量的金融资产终止确认收益		
汇兑收益（损失以“-”号填列）		
净敞口套期收益（损失以“-”号填列）		
公允价值变动收益（损失以“-”号填列）	-67,782,729.26	-362,498,550.76
信用减值损失（损失以“-”号填列）	-70,970,290.66	-31,814,217.88
资产减值损失（损失以“-”号填列）	-35,253,000.05	-16,437,145.45
资产处置收益（损失以“-”号填列）		
三、营业利润（亏损以“-”号填列）	-356,124,983.19	-548,265,676.20
加：营业外收入	1,695,147.83	1,101,784.95
减：营业外支出	25,936,975.61	19,784,057.13
四、利润总额（亏损总额以“-”号填列）	-380,366,810.97	-566,947,948.38
减：所得税费用	-12,373,523.72	10,539,905.32
五、净利润（净亏损以“-”号填列）	-367,993,287.25	-577,487,853.70
（一）按经营持续性分类		
1. 持续经营净利润（净亏损以“-”号填列）	-367,993,287.25	-577,487,853.70
2. 终止经营净利润（净亏损以“-”号填列）		
（二）按所有权归属分类		

1. 归属于母公司股东的净利润	-367,993,287.25	-577,487,853.70
2. 少数股东损益		
六、其他综合收益的税后净额		-1,592,804.45
归属母公司所有者的其他综合收益的税后净额		-1,592,804.45
（一）不能重分类进损益的其他综合收益		-1,592,804.45
1. 重新计量设定受益计划变动额		
2. 权益法下不能转损益的其他综合收益		
3. 其他权益工具投资公允价值变动		-1,592,804.45
4. 企业自身信用风险公允价值变动		
5. 其他		
（二）将重分类进损益的其他综合收益		
1. 权益法下可转损益的其他综合收益		
2. 其他债权投资公允价值变动		
3. 金融资产重分类计入其他综合收益的金额		
4. 其他债权投资信用减值准备		
5. 现金流量套期储备		
6. 外币财务报表折算差额		
7. 其他		
归属于少数股东的其他综合收益的税后净额		
七、综合收益总额	-367,993,287.25	-579,080,658.15
归属于母公司所有者的综合收益总额	-367,993,287.25	-579,080,658.15
归属于少数股东的综合收益总额		
八、每股收益		
（一）基本每股收益	-1.4061	-2.2065
（二）稀释每股收益	-1.4061	-2.2065

本期发生同一控制下企业合并的，被合并方在合并前实现的净利润为：元，上期被合并方实现的净利润为：元。

法定代表人：邱晨冉 主管会计工作负责人：王目玉 会计机构负责人：王目玉

4、母公司利润表

单位：元

项目	2025 年度	2024 年度
一、营业收入	431,279,756.31	441,388,663.64
减：营业成本	381,342,127.70	368,457,617.09
税金及附加	11,383,449.46	15,530,288.51
销售费用	13,300,815.80	17,616,395.60
管理费用	41,433,160.79	44,006,104.06
研发费用	23,610,303.63	27,510,422.25
财务费用	56,512,948.25	52,166,793.50
其中：利息费用	55,894,503.13	50,467,714.19
利息收入	9,121.94	191,867.84

加：其他收益	-30,320,152.20	2,755,280.58
投资收益（损失以“-”号填列）		
其中：对联营企业和合营企业的投资收益		
以摊余成本计量的金融资产终止确认收益（损失以“-”号填列）		
净敞口套期收益（损失以“-”号填列）		
公允价值变动收益（损失以“-”号填列）	-67,782,729.26	-362,498,550.76
信用减值损失（损失以“-”号填列）	-31,768,311.39	-17,371,635.50
资产减值损失（损失以“-”号填列）	-26,674,624.29	-10,953,503.36
资产处置收益（损失以“-”号填列）		
二、营业利润（亏损以“-”号填列）	-252,848,866.46	-471,967,366.41
加：营业外收入	455,855.12	1,249,908.01
减：营业外支出	19,895,068.61	16,247,285.36
三、利润总额（亏损总额以“-”号填列）	-272,288,079.95	-486,964,743.76
减：所得税费用	-1,497,135.62	12,856,505.97
四、净利润（净亏损以“-”号填列）	-270,790,944.33	-499,821,249.73
（一）持续经营净利润（净亏损以“-”号填列）	-270,790,944.33	-499,821,249.73
（二）终止经营净利润（净亏损以“-”号填列）		
五、其他综合收益的税后净额		-1,592,804.45
（一）不能重分类进损益的其他综合收益		-1,592,804.45
1. 重新计量设定受益计划变动额		
2. 权益法下不能转损益的其他综合收益		
3. 其他权益工具投资公允价值变动		-1,592,804.45
4. 企业自身信用风险公允价值变动		
5. 其他		
（二）将重分类进损益的其他综合收益		
1. 权益法下可转损益的其他综合收益		
2. 其他债权投资公允价值变动		
3. 金融资产重分类计入其他综合收益的金额		
4. 其他债权投资信用减值准备		
5. 现金流量套期储备		

6. 外币财务报表折算差额		
7. 其他		
六、综合收益总额	-270,790,944.33	-501,414,054.18
七、每股收益		
（一）基本每股收益		
（二）稀释每股收益		

5、合并现金流量表

单位：元

项目	2025 年度	2024 年度
一、经营活动产生的现金流量：		
销售商品、提供劳务收到的现金	377,582,676.78	414,094,640.80
客户存款和同业存放款项净增加额		
向中央银行借款净增加额		
向其他金融机构拆入资金净增加额		
收到原保险合同保费取得的现金		
收到再保业务现金净额		
保户储金及投资款净增加额		
收取利息、手续费及佣金的现金		
拆入资金净增加额		
回购业务资金净增加额		
代理买卖证券收到的现金净额		
收到的税费返还	38,738,315.97	46,754,707.31
收到其他与经营活动有关的现金	13,914,826.89	19,933,716.73
经营活动现金流入小计	430,235,819.64	480,783,064.84
购买商品、接受劳务支付的现金	244,657,264.86	274,030,963.37
客户贷款及垫款净增加额		
存放中央银行和同业款项净增加额		
支付原保险合同赔付款项的现金		
拆出资金净增加额		
支付利息、手续费及佣金的现金		
支付保单红利的现金		
支付给职工以及为职工支付的现金	120,398,284.70	127,021,418.04
支付的各项税费	40,801,717.38	49,756,416.30
支付其他与经营活动有关的现金	21,316,575.90	37,660,522.14
经营活动现金流出小计	427,173,842.84	488,469,319.85
经营活动产生的现金流量净额	3,061,976.80	-7,686,255.01
二、投资活动产生的现金流量：		
收回投资收到的现金		
取得投资收益收到的现金		
处置固定资产、无形资产和其他长期资产收回的现金净额		134,510.00
处置子公司及其他营业单位收到的现金净额		
收到其他与投资活动有关的现金		
投资活动现金流入小计		134,510.00
购建固定资产、无形资产和其他长期资产支付的现金	300,633.60	179,705.00
投资支付的现金		
质押贷款净增加额		
取得子公司及其他营业单位支付的		

现金净额		
支付其他与投资活动有关的现金		
投资活动现金流出小计	300,633.60	179,705.00
投资活动产生的现金流量净额	-300,633.60	-45,195.00
三、筹资活动产生的现金流量：		
吸收投资收到的现金		
其中：子公司吸收少数股东投资收到的现金		
取得借款收到的现金		
收到其他与筹资活动有关的现金		
筹资活动现金流入小计		
偿还债务支付的现金	1.00	1,277,884.46
分配股利、利润或偿付利息支付的现金		
其中：子公司支付给少数股东的股利、利润		
支付其他与筹资活动有关的现金		
筹资活动现金流出小计	1.00	1,277,884.46
筹资活动产生的现金流量净额	-1.00	-1,277,884.46
四、汇率变动对现金及现金等价物的影响	1,086,235.31	3,464,056.19
五、现金及现金等价物净增加额	3,847,577.51	-5,545,278.28
加：期初现金及现金等价物余额	1,297,122.25	6,842,400.53
六、期末现金及现金等价物余额	5,144,699.76	1,297,122.25

6、母公司现金流量表

单位：元

项目	2025 年度	2024 年度
一、经营活动产生的现金流量：		
销售商品、提供劳务收到的现金	28,536.10	13,868,630.73
收到的税费返还		
收到其他与经营活动有关的现金	4,298,272.53	49,914,134.74
经营活动现金流入小计	4,326,808.63	63,782,765.47
购买商品、接受劳务支付的现金	4,052,809.07	3,236,328.51
支付给职工以及为职工支付的现金	131,049.50	5,672,121.72
支付的各项税费		24,125,453.16
支付其他与经营活动有关的现金	132,883.27	19,777,948.61
经营活动现金流出小计	4,316,741.84	52,811,852.00
经营活动产生的现金流量净额	10,066.79	10,970,913.47
二、投资活动产生的现金流量：		
收回投资收到的现金		
取得投资收益收到的现金		
处置固定资产、无形资产和其他长期资产收回的现金净额		
处置子公司及其他营业单位收到的现金净额		
收到其他与投资活动有关的现金		
投资活动现金流入小计		
购建固定资产、无形资产和其他长期资产支付的现金		
投资支付的现金		11,000,000.00
取得子公司及其他营业单位支付的现金净额		
支付其他与投资活动有关的现金		

投资活动现金流出小计		11,000,000.00
投资活动产生的现金流量净额		-11,000,000.00
三、筹资活动产生的现金流量：		
吸收投资收到的现金		
取得借款收到的现金		
收到其他与筹资活动有关的现金		
筹资活动现金流入小计		
偿还债务支付的现金	1.00	766.53
分配股利、利润或偿付利息支付的现金		
支付其他与筹资活动有关的现金		
筹资活动现金流出小计	1.00	766.53
筹资活动产生的现金流量净额	-1.00	-766.53
四、汇率变动对现金及现金等价物的影响	-133.48	102.40
五、现金及现金等价物净增加额	9,932.31	-29,750.66
加：期初现金及现金等价物余额	23,968.49	53,719.15
六、期末现金及现金等价物余额	33,900.80	23,968.49

7、合并所有者权益变动表

本期金额

单位：元

项目	2025 年度													
	归属于母公司所有者权益												少数 股东 权益	所有 者权 益合 计
	股本	其他权益工具			资本 公积	减： 库存 股	其他 综合 收益	专项 储备	盈余 公积	一般 风险 准备	未分 配利 润	其他		
	优先 股	永续 债	其他											
一、上年期末余额	261,715,550.00				1,667,523,548.60				88,283,589.63			-1,349,855,948.45	667,666,739.78	667,666,739.78
加：会计政策变更														
期差错更正														
他														
二、本年期初余额	261,715,550.00				1,667,523,548.60				88,283,589.63			-1,349,855,948.45	667,666,739.78	667,666,739.78
三、本期增减变动												367,993,287.	367,993,287.	367,993,287.

金额 (减少以 “-”号 填列)											25		25		25
(一) 综合收 益总 额											- 367, 993, 287. 25		- 367, 993, 287. 25		- 367, 993, 287. 25
(二) 所有者 投入 和减 少资 本															
1. 所有者 投入的 普通 股															
2. 其他 权益 工具 持有 者投 入资 本															
3. 股份 支付 计入 所有 者权 益的 金额															
4. 其他															
(三) 利润 分配															
1. 提取 盈余 公积															
2. 提取 一般															

风险准备															
3. 对所有者（或股东）的分配															
4. 其他															
（四）所有者权益内部结转															
1. 资本公积转增资本（或股本）															
2. 盈余公积转增资本（或股本）															
3. 盈余公积弥补亏损															
4. 设定受益计划变动额结转留存收益															
5. 其他综合收益结转留存收益															

6. 其他														
(五) 专项储备														
1. 本期提取														
2. 本期使用														
(六) 其他														
四、本期期末余额	261,715,550.00				1,667,523,548.60			88,283,589.63		-1,717,849,235.70		299,673,452.53		299,673,452.53

上期金额

单位：元

项目	2024 年度															
	归属于母公司所有者权益												少数股东权益	所有者权益合计		
	股本	其他权益工具			资本公积	减：库存股	其他综合收益	专项储备	盈余公积	一般风险准备	未分配利润	其他			小计	
	优先股	永续债	其他													
一、上年期末余额	261,715,550.00				1,627,560,255.40			1,061,284.80		88,283,589.63		-733,997,606.00		1,244,623,073.83		1,244,623,073.83
加：会计政策变更																
期差错更正																
其他																
二、本年期初余额	261,715,550.00				1,627,560,255.40			1,061,284.80		88,283,589.63		-733,997,606.00		1,244,623,073.83		1,244,623,073.83
三、本期增减变动					39,963,293.20			-1,061,284.80				615,858,342.		576,956,334.		576,956,334.

金额 (减少以 “一”号 填列)											45		05		05	
(一) 综合收 益总额							531, 519. 65					- 577, 487, 853. 70		- 576, 956, 334. 05		- 576, 956, 334. 05
(二)所有者 投入和减少资本																
1.所有者投入的普通股																
2.其他权益工具持有者投入资本																
3.股份支付计入所有者权益的金额																
4.其他																
(三)利润分配																
1.提取盈余公积																
2.提取一般																

风险准备															
3. 对所有者（或股东）的分配															
4. 其他															
（四）所有者权益内部结转					39,963,293.20		-1,592,804.45					-38,370,488.75			
1. 资本公积转增资本（或股本）															
2. 盈余公积转增资本（或股本）															
3. 盈余公积弥补亏损															
4. 设定受益计划变动额结转留存收益															
5. 其他综合收益结转留存收益															

6. 其他					39,963,293.20		-1,592,804.45				-38,370,488.75			
(五) 专项储备														
1. 本期提取														
2. 本期使用														
(六) 其他														
四、本期期末余额	261,715,550.00				1,667,523,548.60		88,283,589.63				-1,349,855,948.45		667,666,739.78	667,666,739.78

8、母公司所有者权益变动表

本期金额

单位：元

项目	2025 年度											所有者权益合计
	股本	其他权益工具			资本公积	减：库存股	其他综合收益	专项储备	盈余公积	未分配利润	其他	
		优先股	永续债	其他								
一、上年期末余额	261,715,550.00				1,637,659,161.64				88,283,589.63	-407,477,804.03		1,580,180,497.24
加：会计政策变更												
期差错更正												
其他												
二、本年期初余额	261,715,550.00				1,637,659,161.64				88,283,589.63	-407,477,804.03		1,580,180,497.24

所有者 (或 股东) 的分配												
3. 其他												
(四) 所有者 权益 内部 结转												
1. 资本 公积 转 增 资本 (或 股本)												
2. 盈 余 公 积 转 增 资本 (或 股本)												
3. 盈 余 公 积 弥 补 亏 损												
4. 设 定 受 益 计 划 变 动 额 结 转 留 存 收 益												
5. 其 他 综 合 收 益 结 转 留 存 收 益												
6. 其 他												
(五)												

专项储备												
1. 本期提取												
2. 本期使用												
(六) 其他												
四、本期末余额	261,715,550.00				1,637,659,161.64				88,283,589.63	-678,268,748.36		1,309,389,552.91

上期金额

单位：元

项目	2024 年度											
	股本	其他权益工具			资本公积	减：库存股	其他综合收益	专项储备	盈余公积	未分配利润	其他	所有者权益合计
		优先股	永续债	其他								
一、上年期末余额	261,715,550.00				1,637,659,161.64		1,061,284.80		88,283,589.63	90,750,641.25		2,079,470,227.32
加：会计政策变更												
期差错更正												
其他												
二、本年期初余额	261,715,550.00				1,637,659,161.64		1,061,284.80		88,283,589.63	90,750,641.25		2,079,470,227.32
三、本期增减变动金额（减少以“－”号填							-1,061,284.80			498,228,445.28		-499,289,730.08

列)												
(一) 综合收益总额							531,519.65				-499,821.249.73	-499,289.730.08
(二) 所有者投入和减少资本												
1. 所有者投入的普通股												
2. 其他权益工具持有者投入资本												
3. 股份支付计入所有者权益的金额												
4. 其他												
(三) 利润分配												
1. 提取盈余公积												
2. 对所有者(或股东)的分配												
3. 其他												
(四)							-				1,592	

所有者 权益 内部 结转							1,592 ,804. 45			,804. 45		
1. 资 本公 积转 增资 本 (或 股 本)												
2. 盈 余公 积转 增资 本 (或 股 本)												
3. 盈 余公 积弥 补亏 损												
4. 设 定受 益计 划变 动额 结转 留存 收益												
5. 其 他综 合收 益结 转留 存收 益												
6. 其 他							- 1,592 ,804. 45			1,592 ,804. 45		
(五) 专项 储备												
1. 本 期提 取												
2. 本 期使 用												

(六) 其他												
四、本期期末余额	261,715,550.00				1,637,659,161.64				88,283,589.63	-407,477,804.03		1,580,180,497.24

三、公司基本情况

(一) 公司注册地、组织形式和总部地址

山东如意毛纺服装集团股份有限公司（以下简称“公司”或“本公司”）系于一九九三年十二月经山东省经济体制改革委员会鲁体改生字〔1993〕第 370 号文批准，由山东如意毛纺集团有限责任公司作为主要发起人，以其下属山东济宁毛纺织厂主要经营性净资产出资，以定向募集方式设立的股份有限公司，设立时注册资本 3,280 万元。1994 年 9 月至 1997 年 1 月期间，公司向内部职工及其他职工增资 500.94 万元，增资经 1997 年 4 月山东省体改委以鲁体改函字〔1997〕25 号文确认，公司注册资本增加至 3,780.94 万元。

2000 年，公司经国务院批准进行了债转股，注册资本增加至 6,000 万元。2007 年 12 月经中国证监会核准在深圳证券交易所上市，向社会公开发行人民币普通股（A 股）2,000 万股，注册资本增加至 8,000 万元。根据公司 2007 年度股东大会决议，本公司以 2007 年 12 月 31 日股本 8,000 万股为基数，按每 10 股由未分配利润送红股 3 股，由资本公积金转增 7 股，于 2008 年度实施送股、转增后，注册资本增至 16,000 万元。2016 年 5 月 3 日中国证券监督管理委员会出具证监许可〔2016〕957 号文核准公司非公开发行股票 101,715,550 股，每股面值 1.00 元，共计增加注册资本 10,171.555 万元，注册资本增至 26,171.555 万元。

经过历年的派送红股、配售新股、转增股本及增发新股，截止 2025 年 12 月 31 日，本公司累计发行股本总数 26,171.555 万股，注册资本为 26,171.555 万元，公司注册地：济宁市高新区如意工业园，公司组织形式为股份有限公司，总部办公地：山东省济宁市高新区如意工业园，实际控制人为邱亚夫。统一社会信用代码：91370000165936632G。

(二) 公司业务性质和主要经营活动

本公司所属行业为毛纺织类。经营范围为：纺织品、服装和服饰的设计、生产、销售；纺织机械及配件、纺织原料及辅料等相关产品的生产、销售；备案范围进出口业务；纺织服装技术的研发、推广、转让、咨询、服务；房屋租赁。主要产品为精纺呢绒和服装。法定代表人邱晨冉。

(三) 财务报表的批准报出

本财务报表业经公司董事会于 2026 年 4 月 27 日批准报出。

四、财务报表的编制基础

1、编制基础

本公司根据实际发生的交易和事项，按照财政部颁布的《企业会计准则——基本准则》和具体企业会计准则、企业会计准则应用指南、企业会计准则解释及其他相关规定（以下合称“企业会计准则”）进行确认和计量，在此基础上，结合中

国证券监督管理委员会《公开发行证券的公司信息披露编报规则第 15 号——财务报告的一般规定》（2023 年修订）的规定，编制财务报表。

2、持续经营

本公司对报告期末起 12 个月的持续经营能力进行了评价，未发现对持续经营能力产生重大怀疑的事项或情况。因此，本财务报表系在持续经营假设的基础上编制。

五、重要会计政策及会计估计

具体会计政策和会计估计提示：

本公司及各子公司从事毛纺织、服装类经营。本公司及各子公司根据实际生产经营特点，依据相关企业会计准则的规定，对收入确认等交易和事项制定了若干项具体会计政策和会计估计，详见（29）“收入”等各项描述。

1、遵循企业会计准则的声明

本公司所编制的财务报表符合企业会计准则的要求，真实、完整地反映了报告期公司的财务状况、经营成果、现金流量等有关信息。

2、会计期间

自公历 1 月 1 日至 12 月 31 日止为一个会计年度。

3、营业周期

营业周期是指企业从购买用于加工的资产起至实现现金或现金等价物的期间。本公司以 12 个月作为一个营业周期，并以其作为资产和负债的流动性划分标准。

4、记账本位币

采用人民币为记账本位币。

5、重要性标准确定方法和选择依据

适用 不适用

项目	重要性标准
重要的往来款项核销标准	200.00 万元并超过净资产的 5%
重要的非全资子公司披露认定标准	500.00 万元并超过净资产的 10%
其他事项	200.00 万元并超过净资产的 5%

6、同一控制下和非同一控制下企业合并的会计处理方法

- (1) 这些交易是同时或者在考虑了彼此影响的情况下订立的；
- (2) 这些交易整体才能达成一项完整的商业结果；
- (3) 一项交易的发生取决于其他至少一项交易的发生；
- (4) 一项交易单独看是不经济的，但是和其他交易一并考虑时是经济的。

同一控制下的企业合并

本公司在企业合并中取得的资产和负债，按照合并日在被合并方资产、负债（包括最终控制方收购被合并方而形成的商誉）在最终控制方合并财务报表中的账面价值计量。在合并中取得的净资产账面价值与支付的合并对价账面价值（或发行股份面值总额）的差额，调整资本公积中的股本溢价，资本公积中的股本溢价不足冲减的，调整留存收益。

如果存在或有对价并需要确认预计负债或资产，该预计负债或资产金额与后续或有对价结算金额的差额，调整资本公积（资本溢价或股本溢价），资本公积不足的，调整留存收益。

对于通过多次交易最终实现企业合并的，属于一揽子交易的，将各项交易作为一项取得控制权的交易进行会计处理；不属于一揽子交易的，在取得控制权日，长期股权投资初始投资成本，与达到合并前的长期股权投资账面价值加上合并日进一步取得股份新支付对价的账面价值之和的差额，调整资本公积；资本公积不足冲减的，调整留存收益。对于合并日之前持有的股权投资，因采用权益法核算或金融工具确认和计量准则核算而确认的其他综合收益，暂不进行会计处理，直至处置该项投资时采用与被投资单位直接处置相关资产或负债相同的基础进行会计处理；因采用权益法核算而确认的被投资单位净资产中除净损益、其他综合收益和利润分配以外的所有者权益其他变动，暂不进行会计处理，直至处置该项投资时转入当期损益。

非同一控制下的企业合并

购买日是指本公司实际取得对被购买方控制权的日期，即被购买方的净资产或生产经营决策的控制权转移给本公司的日期。同时满足下列条件时，本公司一般认为实现了控制权的转移：

- ①企业合并合同或协议已获本公司内部权力机构通过。
- ②企业合并事项需要经过国家有关主管部门审批的，已获得批准。
- ③已办理了必要的财产权转移手续。
- ④本公司已支付了合并价款的大部分，并且有能力、有计划支付剩余款项。
- ⑤本公司实际上已经控制了被购买方的财务和经营政策，并享有相应的利益、承担相应的风险。

本公司在购买日对作为企业合并对价付出的资产、发生或承担的负债按照公允价值计量，公允价值与其账面价值的差额，计入当期损益。

本公司对合并成本大于合并中取得的被购买方可辨认净资产公允价值份额的差额，确认为商誉；合并成本小于合并中取得的被购买方可辨认净资产公允价值份额的差额，经复核后，计入当期损益。

通过多次交换交易分步实现的非同一控制下企业合并，属于一揽子交易的，将各项交易作为一项取得控制权的交易进行会计处理；不属于一揽子交易的，合并日之前持有的股权投资采用权益法核算的，以购买日之前所持被购买方的股权投资的账面价值与购买日新增投资成本之和，作为该项投资的初始投资成本；购买日之前持有的股权投资因采用权益法核算而确认的其他综合收益，在处置该项投资时采用与被投资单位直接处置相关资产或负债相同的基础进行会计处理。合并日之前持有的股权投资采用金融工具确认和计量准则核算的，以该股权投资在合并日的公允价值加上新增投资成本之和，作为合并日的初始投资成本。原持有股权的公允价值与账面价值之间的差额以及原计入其他综合收益的累计公允价值变动应全部转入合并日当期的投资收益。

为合并发生的相关费用

为企业合并发生的审计、法律服务、评估咨询等中介费用以及其他直接相关费用，于发生时计入当期损益；为企业合并而发行权益性证券的交易费用，可直接归属于权益性交易的从权益中扣减。

7、控制的判断标准和合并财务报表的编制方法

合并范围

本公司合并财务报表的合并范围以控制为基础确定，所有子公司（包括本公司所控制的单独主体）均纳入合并财务报表。

合并程序

本公司以自身和各子公司的财务报表为基础，根据其他有关资料，编制合并财务报表。本公司编制合并财务报表，将整个企业集团视为一个会计主体，依据相关企业会计准则的确认、计量和列报要求，按照统一的会计政策，反映本企业集团整体财务状况、经营成果和现金流量。

所有纳入合并财务报表合并范围的子公司所采用的会计政策、会计期间与本公司一致，如子公司采用的会计政策、会计期间与本公司不一致的，在编制合并财务报表时，按本公司的会计政策、会计期间进行必要的调整。

合并财务报表时抵销本公司与各子公司、各子公司相互之间发生的内部交易对合并资产负债表、合并利润表、合并现金流量表、合并股东权益变动表的影响。如果站在企业集团合并财务报表角度与以本公司或子公司为会计主体对同一交易的认定不同时，从企业集团的角度对该交易予以调整。

子公司所有者权益、当期净损益和当期综合收益中属于少数股东的份额分别在合并资产负债表中所有者权益项目下、合并利润表中净利润项目下和综合收益总额项目下单独列示。子公司少数股东分担的当期亏损超过了少数股东在该子公司期初所有者权益中所享有份额而形成的余额，冲减少数股东权益。

对于同一控制下企业合并取得的子公司，以其资产、负债（包括最终控制方收购该子公司而形成的商誉）在最终控制方财务报表中的账面价值为基础对其财务报表进行调整。

对于非同一控制下企业合并取得的子公司，以购买日可辨认净资产公允价值为基础对其财务报表进行调整

（1）增加子公司或业务

在报告期内，若因同一控制下企业合并增加子公司或业务的，则调整合并资产负债表的期初数；将子公司或业务合并当期期初至报告期末的收入、费用、利润纳入合并利润表；将子公司或业务合并当期期初至报告期末的现金流量纳入合并现金流量表，同时对比较报表的相关项目进行调整，视同合并后的报告主体自最终控制方开始控制时点起一直存在。

因追加投资等原因能够对同一控制下的被投资方实施控制的，视同参与合并的各方在最终控制方开始控制时即以目前的状态存在进行调整。在取得被合并方控制权之前持有的股权投资，在取得原股权之日与合并方和被合并方同处于同一控制之日孰晚日起至合并日之间已确认有关损益、其他综合收益以及其他净资产变动，分别冲减比较报表期间的期初留存收益或当期损益。

在报告期内，若因非同一控制下企业合并增加子公司或业务的，则不调整合并资产负债表期初数；将该子公司或业务自购买日至报告期末的收入、费用、利润纳入合并利润表；该子公司或业务自购买日至报告期末的现金流量纳入合并现金流量表。

因追加投资等原因能够对非同一控制下的被投资方实施控制的，对于购买日之前持有的被购买方的股权，本公司按照该股权在购买日的公允价值进行重新计量，公允价值与其账面价值的差额计入当期投资收益。购买日之前持有的被购买方的股权涉及权益法核算下的其他综合收益以及除净损益、其他综合收益和利润分配之外的其他所有者权益变动的，与其相关的其他综合收益、其他所有者权益变动转为购买日所属当期投资收益，由于被投资方重新计量设定受益计划净负债或净资产变动而产生的其他综合收益除外。

（2）处置子公司或业务

1) 一般处理方法

在报告期内，本公司处置子公司或业务，则该子公司或业务期初至处置日的收入、费用、利润纳入合并利润表；该子公司或业务期初至处置日的现金流量纳入合并现金流量表。

因处置部分股权投资或其他原因丧失了对被投资方控制权时，对于处置后的剩余股权投资，本公司按照其在丧失控制权日的公允价值进行重新计量。处置股权取得的对价与剩余股权公允价值之和，减去按原持股比例计算应享有原有子公司自购买日或合并日开始持续计算的净资产的份额与商誉之和的差额，计入丧失控制权当期的投资收益。与原有子公司股权投资相关的其他综合收益或除净损益、其他综合收益及利润分配之外的其他所有者权益变动，在丧失控制权时转为当期投资收益，由于被投资方重新计量设定受益计划净负债或净资产变动而产生的其他综合收益除外。

2) 分步处置子公司

通过多次交易分步处置对子公司股权投资直至丧失控制权的，处置对子公司股权投资的各项交易的条款、条件以及经济影响符合以下一种或多种情况，通常表明应将多次交易事项作为一揽子交易进行会计处理：

- A. 这些交易是同时或者在考虑了彼此影响的情况下订立的；
- B. 这些交易整体才能达成一项完整的商业结果；
- C. 一项交易的发生取决于其他至少一项交易的发生；
- D. 一项交易单独看是不经济的，但是和其他交易一并考虑时是经济的。

处置对子公司股权投资直至丧失控制权的各项交易属于一揽子交易的，本公司将各项交易作为一项处置子公司并丧失控制权的交易进行会计处理；但是，在丧失控制权之前每一次处置价款与处置投资对应的享有该子公司净资产份额的差额，在合并财务报表中确认为其他综合收益，在丧失控制权时一并转入丧失控制权当期的损益。

处置对子公司股权投资直至丧失控制权的各项交易不属于一揽子交易的，在丧失控制权之前，按不丧失控制权的情况下部分处置对子公司的股权投资的相关政策进行会计处理；在丧失控制权时，按处置子公司一般处理方法进行会计处理。

(3) 购买子公司少数股权

本公司因购买少数股权新取得的长期股权投资与按照新增持股比例计算应享有子公司自购买日（或合并日）开始持续计算的净资产份额之间的差额，调整合并资产负债表中的资本公积中的股本溢价，资本公积中的股本溢价不足冲减的，调整留存收益。

(4) 不丧失控制权的情况下部分处置对子公司的股权投资

在不丧失控制权的情况下因部分处置对子公司的长期股权投资而取得的处置价款与处置长期股权投资相对应享有子公司自购买日或合并日开始持续计算的净资产份额之间的差额，调整合并资产负债表中的资本公积中的股本溢价，资本公积中的股本溢价不足冲减的，调整留存收益。

8、现金及现金等价物的确定标准

在编制现金流量表时，将本公司库存现金以及可以随时用于支付的存款确认为现金。将同时具备期限短（一般从购买日起三个月内到期）、流动性强、易于转换为已知金额的现金、价值变动风险很小四个条件的投资，确定为现金等价物。

9、外币业务和外币报表折算

外币业务交易在初始确认时，采用交易发生日的即期汇率作为折算汇率折合成人民币记账。

资产负债表日，外币货币性项目按资产负债表日即期汇率折算，由此产生的汇兑差额，除属于与购建符合资本化条件的资产相关的外币专门借款产生的汇兑差额按照借款费用资本化的原则处理外，均计入当期损益。以历史成本计量的外币非货币性项目，仍采用交易发生日的即期汇率折算，不改变其记账本位币金额。

以公允价值计量的外币非货币性项目，采用公允价值确定日的即期汇率折算，折算后的记账本位币金额与原记账本位币金额的差额，作为公允价值变动(含汇率变动)处理，计入当期损益或确认为其他综合收益。

10、金融工具

本公司在成为金融工具合同的一方时确认一项金融资产或金融负债。

实际利率法是指计算金融资产或金融负债的摊余成本以及将利息收入或利息费用分摊计入各会计期间的方法。

实际利率，是指将金融资产或金融负债在预计存续期的估计未来现金流量，折现为该金融资产账面余额或该金融负债摊余成本所使用的利率。在确定实际利率时，在考虑金融资产或金融负债所有合同条款(如提前还款、展期、看涨期权或其他类似期权等)的基础上估计预期现金流量，但不考虑预期信用损失。

金融资产或金融负债的摊余成本是以该金融资产或金融负债的初始确认金额扣除已偿还的本金，加上或减去采用实际利率法将该初始确认金额与到期日金额之间的差额进行摊销形成的累计摊销额，再扣除累计计提的损失准备(仅适用于金融资产)。

金融资产的分类、确认和计量

本公司根据所管理金融资产的业务模式和金融资产的合同现金流量特征，将金融资产划分为以下三类：

- (1) 以摊余成本计量的金融资产。
- (2) 以公允价值计量且其变动计入其他综合收益的金融资产。
- (3) 以公允价值计量且其变动计入当期损益的金融资产。

金融资产在初始确认时以公允价值计量，但是因销售商品或提供服务等产生的应收账款或应收票据未包含重大融资成分或不考虑不超过一年的融资成分的，按照交易价格进行初始计量。

对于以公允价值计量且其变动计入当期损益的金融资产，相关交易费用直接计入当期损益，其他类别的金融资产相关交易费用计入其初始确认金额。

金融资产的后续计量取决于其分类，当且仅当本公司改变管理金融资产的业务模式时，才对所有受影响的相关金融资产进行重分类。

- (1) 分类为以摊余成本计量的金融资产

金融资产的合同条款规定在特定日期产生的现金流量仅为对本金和以未偿付本金金额为基础的利息的支付，且管理该金融资产的业务模式是以收取合同现金流量为目标，则本公司将该金融资产分类为以摊余成本计量的金融资产。本公司分类为以摊余成本计量的金融资产包括货币资金、应收票据、应收账款、其他应收款、债权投资等。

本公司对此类金融资产采用实际利率法确认利息收入，按摊余成本进行后续计量，其发生减值时或终止确认、修改产生的利得或损失，计入当期损益。除下列情况外，本公司根据金融资产账面余额乘以实际利率计算确定利息收入：

1) 对于购入或源生的已发生信用减值的金融资产，本公司自初始确认起，按照该金融资产的摊余成本和经信用调整的实际利率计算确定其利息收入。

2) 对于购入或源生的未发生信用减值、但在后续期间成为已发生信用减值的金融资产，本公司在后续期间，按照该金融资产的摊余成本和实际利率计算确定其利息收入。若该金融工具在后续期间因其信用风险有所改善而不再存在信用减值，本公司转按实际利率乘以该金融资产账面余额来计算确定利息收入。

- (2) 分类为以公允价值计量且其变动计入其他综合收益的金融资产

金融资产的合同条款规定在特定日期产生的现金流量仅为对本金和以未偿付本金金额为基础的利息的支付，且管理该金融资产的业务模式既以收取合同现金流量为目标又以出售该金融资产为目标，则本公司将该金融资产分类为以公允价值计量且其变动计入其他综合收益的金融资产。

本公司对此类金融资产采用实际利率法确认利息收入。除利息收入、减值损失及汇兑差额确认为当期损益外，其余公允价值变动计入其他综合收益。当该金融资产终止确认时，之前计入其他综合收益的累计利得或损失从其他综合收益中转出，计入当期损益。

以公允价值计量且变动计入其他综合收益的应收票据及应收账款列报为应收款项融资，其他此类金融资产列报为其他债权投资，其中：自资产负债表日起一年内到期的其他债权投资列报为一年内到期的非流动资产，原到期日在一年以内的其他债权投资列报为其他流动资产。

（3）指定为以公允价值计量且其变动计入其他综合收益的金融资产

在初始确认时，本公司可以单项金融资产为基础不可撤销地将非交易性权益工具投资指定为以公允价值计量且其变动计入其他综合收益的金融资产。

此类金融资产的公允价值变动计入其他综合收益，不需计提减值准备。该金融资产终止确认时，之前计入其他综合收益的累计利得或损失从其他综合收益中转出，计入留存收益。本公司持有该权益工具投资期间，在本公司收取股利的权利已经确立，与股利相关的经济利益很可能流入本公司，且股利的金额能够可靠计量时，确认股利收入并计入当期损益。本公司对此类金融资产在其他权益工具投资项目下列报。

权益工具投资满足下列条件之一的，属于以公允价值计量且其变动计入当期损益的金融资产：取得该金融资产的目的主要是为了近期出售；初始确认时属于集中管理的可辨认金融资产工具组合的一部分，且有客观证据表明近期实际存在短期获利模式；属于衍生工具（符合财务担保合同定义的以及被指定为有效套期工具的衍生工具除外）。

（4）分类为以公允价值计量且其变动计入当期损益的金融资产

不符合分类为以摊余成本计量或以公允价值计量且其变动计入其他综合收益的金融资产条件、亦不指定为以公允价值计量且其变动计入其他综合收益的金融资产均分类为以公允价值计量且其变动计入当期损益的金融资产。

本公司对此类金融资产采用公允价值进行后续计量，将公允价值变动形成的利得或损失以及与此类金融资产相关的股利和利息收入计入当期损益。

本公司对此类金融资产根据其流动性在交易性金融资产、其他非流动金融资产项目列报。

（5）指定为以公允价值计量且其变动计入当期损益的金融资产

在初始确认时，本公司为了消除或显著减少会计错配，可以单项金融资产为基础不可撤销地将金融资产指定为以公允价值计量且其变动计入当期损益的金融资产。

混合合同包含一项或多项嵌入衍生工具，且其主合同不属于以上金融资产的，本公司可以将其整体指定为以公允价值计量且其变动计入当期损益的金融工具。但下列情况除外：

嵌入衍生工具不会对混合合同的现金流量产生重大改变。

在初次确定类似的混合合同是否需要分拆时，几乎不需分析就能明确其包含的嵌入衍生工具不应分拆。如嵌入贷款的提前还款权，允许持有人以接近摊余成本的金额提前偿还贷款，该提前还款权不需要分拆。

本公司对此类金融资产采用公允价值进行后续计量，将公允价值变动形成的利得或损失以及与此类金融资产相关的股利和利息收入计入当期损益。

本公司对此类金融资产根据其流动性在交易性金融资产、其他非流动金融资产项目列报。

金融负债的分类、确认和计量

本公司根据所发行金融工具的合同条款及其所反映的经济实质而非仅以法律形式，结合金融负债和权益工具的定义，在初始确认时将该金融工具或其组成部分分类为金融负债或权益工具。金融负债在初始确认时分类为：以公允价值计量且其变动计入当期损益的金融负债、其他金融负债、被指定为有效套期工具的衍生工具。

金融负债在初始确认时以公允价值计量。对于以公允价值计量且其变动计入当期损益的金融负债，相关的交易费用直接计入当期损益；对于其他类别的金融负债，相关交易费用计入初始确认金额。

金融负债的后续计量取决于其分类：

(1) 以公允价值计量且其变动计入当期损益的金融负债

此类金融负债包括交易性金融负债（含属于金融负债的衍生工具）和初始确认时指定为以公允价值计量且其变动计入当期损益的金融负债。

满足下列条件之一的，属于交易性金融负债：承担相关金融负债的目的主要是为了在近期内出售或回购；属于集中管理的可辨认金融工具组合的一部分，且有客观证据表明企业近期采用短期获利方式模式；属于衍生工具，但是，被指定且为有效套期工具的衍生工具、符合财务担保合同的衍生工具除外。交易性金融负债（含属于金融负债的衍生工具），按照公允价值进行后续计量，除与套期会计有关外，所有公允价值变动均计入当期损益。

在初始确认时，为了提供更相关的会计信息，本公司将满足下列条件之一的金融负债不可撤销地指定为以公允价值计量且其变动计入当期损益的金融负债：

1.) 能够消除或显著减少会计错配。
2.) 根据正式书面文件载明的企业风险管理或投资策略，以公允价值为基础对金融负债组合或金融资产和金融负债组合进行管理和业绩评价，并在企业内部以此为基础向关键管理人员报告。

本公司对此类金融负债采用公允价值进行后续计量，除由本公司自身信用风险变动引起的公允价值变动计入其他综合收益之外，其他公允价值变动计入当期损益。除非由本公司自身信用风险变动引起的公允价值变动计入其他综合收益会造成或扩大损益中的会计错配，本公司将所有公允价值变动（包括自身信用风险变动的影响金额）计入当期损益。

(2) 其他金融负债

除下列各项外，公司将金融负债分类为以摊余成本计量的金融负债，对此类金融负债采用实际利率法，按照摊余成本进行后续计量，终止确认或摊销产生的利得或损失计入当期损益：

以公允价值计量且其变动计入当期损益的金融负债。

金融资产转移不符合终止确认条件或继续涉入被转移金融资产所形成的金融负债。

不属于本条前两类情形的财务担保合同，以及不属于本条第 1) 类情形的以低于市场利率贷款的贷款承诺。

财务担保合同是指当特定债务人到期不能按照最初或修改后的债务工具条款偿付债务时，要求发行方向蒙受损失的合同持有人赔付特定金额的合同。不属于指定为以公允价值计量且其变动计入当期损益的金融负债的财务担保合同，在初始确认后按照损失准备金额以及初始确认金额扣除担保期内的累计摊销额后的余额孰高进行计量。

金融资产和金融负债的终止确认

(1) 金融资产满足下列条件之一的，终止确认金融资产，即从其账户和资产负债表内予以转销：

- 1) 收取该金融资产现金流量的合同权利终止。
- 2) 该金融资产已转移，且该转移满足金融资产终止确认的规定。

(2) 金融负债终止确认条件

金融负债（或其一部分）的现时义务已经解除的，则终止确认该金融负债（或该部分金融负债）。

本公司与借出方之间签订协议，以承担新金融负债方式替换原金融负债，且新金融负债与原金融负债的合同条款实质上不同的，或对原金融负债（或其一部分）的合同条款做出实质性修改的，则终止确认原金融负债，同时确认一项新金融负债，账面价值与支付的对价（包括转出的非现金资产或承担的负债）之间的差额，计入当期损益。

本公司回购金融负债一部分的，按照继续确认部分和终止确认部分在回购日各自的公允价值占整体公允价值的比例，对该金融负债整体的账面价值进行分配。分配给终止确认部分的账面价值与支付的对价（包括转出的非现金资产或承担的负债）之间的差额，应当计入当期损益。

金融资产转移的确认依据和计量方法

本公司在发生金融资产转移时，评估其保留金融资产所有权上的风险和报酬的程度，并分别下列情形处理：

（1）转移了金融资产所有权上几乎所有风险和报酬的，则终止确认该金融资产，并将转移中产生或保留的权利和义务单独确认为资产或负债。

（2）保留了金融资产所有权上几乎所有风险和报酬的，则继续确认该金融资产。

（3）既没有转移也没有保留金融资产所有权上几乎所有风险和报酬的（即除本条（1）、（2）之外的其他情形），则根据其是否保留了对金融资产的控制，分别下列情形处理：

1）未保留对该金融资产控制的，则终止确认该金融资产，并将转移中产生或保留的权利和义务单独确认为资产或负债。

2）保留了对该金融资产控制的，则按照其继续涉入被转移金融资产的程度继续确认有关金融资产，并相应确认相关负债。继续涉入被转移金融资产的程度，是指本公司承担的被转移金融资产价值变动风险或报酬的程度。

在判断金融资产转移是否满足上述金融资产终止确认条件时，采用实质重于形式的原则。公司将金融资产转移区分为金融资产整体转移和部分转移。

（1）金融资产整体转移满足终止确认条件的，将下列两项金额的差额计入当期损益：

1）被转移金融资产在终止确认日的账面价值。

2）因转移金融资产而收到的对价，与原直接计入其他综合收益的公允价值变动累计额中对应终止确认部分的金额（涉及转移的金融资产为以公允价值计量且其变动计入其他综合收益的金融资产）之和。

（2）金融资产部分转移且该被转移部分整体满足终止确认条件的，将转移前金融资产整体的账面价值，在终止确认部分和继续确认部分（在此种情形下，所保留的服务资产应当视同继续确认金融资产的一部分）之间，按照转移日各自的相对公允价值进行分摊，并将下列两项金额的差额计入当期损益：

1）终止确认部分在终止确认日的账面价值。

2）终止确认部分收到的对价，与原计入其他综合收益的公允价值变动累计额中对应终止确认部分的金额（涉及转移的金融资产为以公允价值计量且其变动计入其他综合收益的金融资产）之和。

金融资产转移不满足终止确认条件的，继续确认该金融资产，所收到的对价确认为一项金融负债。

金融资产和金融负债公允价值的确定方法

存在活跃市场的金融资产或金融负债，以活跃市场的报价确定其公允价值，除非该项金融资产存在针对资产本身的限售期。对于针对资产本身的限售的金融资产，按照活跃市场的报价扣除市场参与者因承担指定期间内无法在公开市场上出售该金融资产的风险而要求获得的补偿金额后确定。活跃市场的报价包括易于且可定期从交易所、交易商、经纪人、行业集团、定价机构或监管机构等获得相关资产或负债的报价，且能代表在公平交易基础上实际并经常发生的市场交易。

初始取得或衍生的金融资产或承担的金融负债，以市场交易价格作为确定其公允价值的基础。

不存在活跃市场的金融资产或金融负债，采用估值技术确定其公允价值。在估值时，本公司采用在当前情况下适用并且有足够可利用数据和其他信息支持的估值技术，选择与市场参与者在相关资产或负债的交易中所考虑的资产或负债

特征相一致的输入值，并尽可能优先使用相关可观察输入值。在相关可观察输入值无法取得或取得不切实可行的情况下，使用不可观察输入值。

金融工具减值

本公司对以摊余成本计量的金融资产、分类为以公允价值计量且其变动计入其他综合收益的金融资产、租赁应收款、合同资产、不属于以公允价值计量且其变动计入当期损益的金融负债的贷款承诺、不属于以公允价值计量且其变动计入当期损益的金融负债以及因金融资产转移不符合终止确认条件或继续涉入被转移金融资产所形成金融负债的财务担保合同以预期信用损失为基础进行减值会计处理并确认损失准备。

预期信用损失，是指以发生违约的风险为权重的金融工具信用损失的加权平均值。信用损失，是指本公司按照原实际利率折现的、根据合同应收的所有合同现金流量与预期收取的所有现金流量之间的差额，即全部现金短缺的现值。其中，对于本公司购买或源生的已发生信用减值的金融资产，应按照该金融资产经信用调整的实际利率折现。

对由收入准则规范的交易形成的应收款项、合同资产以及租赁应收款，本公司运用简化计量方法，按照相当于整个存续期内预期信用损失的金额计量损失准备。

对于购买或源生的已发生信用减值的金融资产，在资产负债表日仅将自初始确认后整个存续期内预期信用损失的累计变动确认为损失准备。在每个资产负债表日，将整个存续期内预期信用损失的变动金额作为减值损失或利得计入当期损益。即使该资产负债表日确定的整个存续期内预期信用损失小于初始确认时估计现金流量所反映的预期信用损失的金额，也将预期信用损失的有利变动确认为减值利得。

除上述采用简化计量方法和购买或源生的已发生信用减值以外的其他金融资产，本公司在每个资产负债表日评估相关金融工具的信用风险自初始确认后是否已显著增加，并按照下列情形分别计量其损失准备、确认预期信用损失及其变动：

(1) 如果该金融工具的信用风险自初始确认后并未显著增加，处于第一阶段，则按照相当于该金融工具未来 12 个月内预期信用损失的金额计量其损失准备，并按照账面余额和实际利率计算利息收入。

(2) 如果该金融工具的信用风险自初始确认后已显著增加但尚未发生信用减值的，处于第二阶段，则按照相当于该金融工具整个存续期内预期信用损失的金额计量其损失准备，并按照账面余额和实际利率计算利息收入。

(3) 如果该金融工具自初始确认后已经发生信用减值的，处于第三阶段，本公司按照相当于该金融工具整个存续期内预期信用损失的金额计量其损失准备，并按照摊余成本和实际利率计算利息收入。

金融工具信用损失准备的增加或转回金额，作为减值损失或利得计入当期损益。除分类为以公允价值计量且其变动计入其他综合收益的金融资产外，信用损失准备抵减金融资产的账面余额。对于分类为以公允价值计量且其变动计入其他综合收益的金融资产，本公司在其他综合收益中确认其信用损失准备，不减少该金融资产在资产负债表中列示的账面价值。

本公司在前一会计期间已经按照相当于金融工具整个存续期内预期信用损失的金额计量了损失准备，但在当期资产负债表日，该金融工具已不再属于自初始确认后信用风险显著增加的情形的，本公司在当期资产负债表日按照相当于未来 12 个月内预期信用损失的金额计量该金融工具的损失准备，由此形成的损失准备的转回金额作为减值利得计入当期损益。

(1) 信用风险显著增加

本公司利用可获得的合理且有依据的前瞻性信息，通过比较金融工具在资产负债表日发生违约的风险与在初始确认日发生违约的风险，以确定金融工具的信用风险自初始确认后是否已显著增加。对于财务担保合同，本公司在应用金融工具减值规定时，将本公司成为做出不可撤销承诺的一方之日作为初始确认日。

本公司在评估信用风险是否显著增加时会考虑如下因素：

1) 债务人经营成果实际或预期是否发生显著变化；

2) 债务人所处的监管、经济或技术环境是否发生显著不利变化；

3) 作为债务抵押的担保物价值或第三方提供的担保或信用增级质量是否发生显著变化，这些变化预期将降低债务人按合同规定期限还款的经济动机或者影响违约概率；

4) 债务人预期表现和还款行为是否发生显著变化；

5) 本公司对金融工具信用管理方法是否发生变化等。

于资产负债表日，若本公司判断金融工具只具有较低的信用风险，则本公司假定该金融工具的信用风险自初始确认后并未显著增加。如果金融工具的违约风险较低，借款人在短期内履行其合同现金流量义务的能力很强，并且即使较长时期内经济形势和经营环境存在不利变化，但未必一定降低借款人履行其合同现金流量义务的能力，则该金融工具被视为具有较低的信用风险。

(2) 已发生信用减值的金融资产

当对金融资产预期未来现金流量具有不利影响的一项或多项事件发生时，该金融资产成为已发生信用减值的金融资产。金融资产已发生信用减值的证据包括下列可观察信息：

- 1) 发行方或债务人发生重大财务困难；
- 2) 债务人违反合同，如偿付利息或本金违约或逾期等；
- 3) 债权人出于与债务人财务困难有关的经济或合同考虑，给予债务人在任何其他情况下都不会做出的让步；
- 4) 债务人很可能破产或进行其他财务重组；
- 5) 发行方或债务人财务困难导致该金融资产的活跃市场消失；
- 6) 以大幅折扣购买或源生一项金融资产，该折扣反映了发生信用损失的事实。

金融资产发生信用减值，有可能是多个事件的共同作用所致，未必是可单独识别的事件所致。

(3) 预期信用损失的确定

本公司基于单项和组合评估金融工具的预期信用损失，在评估预期信用损失时，考虑有关过去事项、当前状况以及未来经济状况预测的合理且有依据的信息。

本公司以共同信用风险特征为依据，将金融工具分为不同组合。本公司采用的共同信用风险特征包括：金融工具类型、信用风险评级、账龄组合、逾期账龄组合、合同结算周期、债务人所处行业等。相关金融工具的单项评估标准和组合信用风险特征详见相关金融工具的会计政策。

本公司按照下列方法确定相关金融工具的预期信用损失：

- 1) 对于金融资产，信用损失为本公司应收取的合同现金流量与预期收取的现金流量之间差额的现值。
- 2) 对于租赁应收款项，信用损失为本公司应收取的合同现金流量与预期收取的现金流量之间差额的现值。

3) 对于财务担保合同，信用损失为本公司就该合同持有人发生的信用损失向其做出赔付的预计付款额，减去本公司预期向该合同持有人、债务人或任何其他方收取的金额之间差额的现值。

4) 对于资产负债表日已发生信用减值但并非购买或源生已发生信用减值的金融资产，信用损失为该金融资产账面余额与按原实际利率折现的估计未来现金流量的现值之间的差额。

本公司计量金融工具预期信用损失的方法反映的因素包括：通过评价一系列可能的结果而确定的无偏概率加权平均金额；货币时间价值；在资产负债表日无须付出不必要的额外成本或努力即可获得的有关过去事项、当前状况以及未来经济状况预测的合理且有依据的信息。

(4) 减记金融资产

当本公司不再合理预期金融资产合同现金流量能够全部或部分收回的，直接减记该金融资产的账面余额。这种减记构成相关金融资产的终止确认。

金融资产及金融负债的抵销

金融资产和金融负债在资产负债表内分别列示，没有相互抵销。但是，同时满足下列条件的，以相互抵销后的净额在资产负债表内列示：

- (1) 本公司具有抵销已确认金额的法定权利，且该种法定权利是当前可执行的；
- (2) 本公司计划以净额结算，或同时变现该金融资产和清偿该金融负债。

11、应收票据

本公司对应收票据的预期信用损失的确定方法及会计处理方法详见本附注 10、“6.金融工具减值”。

当在单项工具层面无法以合理成本评估预期信用损失的充分证据时，本公司参考历史信用损失经验，结合当前状况以及对未来经济状况的判断，依据信用风险特征将应收票据划分为若干组合，在组合基础上计算预期信用损失。确定组合的依据如下：

项目	确定组合的依据
应收票据组合 1—银行承兑汇票	承兑人为信用风险较小的银行
应收票据组合 2—商业承兑汇票	承兑人为信用风险较高的公司

对于应收票据组合 1—银行承兑汇票，因具有较低信用风险，不计提预期信用损失。

对于应收票据组合 2—商业承兑汇票，本公司参考历史信用损失经验，结合当前状况以及对未来经济状况的预测，通过违约风险敞口和整个存续期预期信用损失率，计算预期信用损失。

12、应收账款

本公司对应收账款的预期信用损失的确定方法及会计处理方法详见本附注 10、“6.金融工具减值”。

当在单项工具层面无法以合理成本评估预期信用损失的充分证据时，本公司参考历史信用损失经验，结合当前状况以及对未来经济状况的判断，依据信用风险特征将应收账款划分为若干组合，在组合基础上计算预期信用损失。确定组合的依据如下：

项目	确定组合的依据
应收账款组合 1-合并范围内关联方	合并范围内关联方
应收账款组合 2-账龄组合	以应收账款账龄作为信用风险特征

对于应收账款组合 1-合并范围内关联方，不计提预期信用损失。

对于应收账款组合 2-账龄组合，本公司参考历史信用损失经验，结合当前状况以及对未来经济状况的预测，编制应收账款账龄与整个存续期预期信用损失率对照表，计算预期信用损失。

13、应收款项融资

本公司对应收款项融资的预期信用损失的确定方法及会计处理方法详见本附注 10、“6.金融工具减值”

14、其他应收款

本公司对其他应收款的预期信用损失的确定方法及会计处理方法详见本附注 10、“6.金融工具减值”。

项目	确定组合的依据
其他应收款组合 1-应收股利	应收股利
其他应收款组合 2-应收利息	应收利息
其他应收款组合 3-合并范围内关联方	合并范围内关联方
其他应收款组合 4-应收其他单位款项	应收其他单位款项

对于其他应收款组合 1、组合 2 和组合 4，本公司参考历史信用损失经验，结合当前状况以及对未来经济状况的预测，通过违约风险敞口和未来 12 个月内或整个存续期预期信用损失率，计算预期信用损失。

对于其他应收款组合 3，不计提预期信用损失。

15、合同资产

本公司已向客户转让商品而有权收取对价的权利，且该权利取决于时间流逝之外的其他因素的，确认为合同资产。本公司拥有的无条件(即，仅取决于时间流逝)向客户收取对价的权利作为应收款项单独列示。

本公司对合同资产的预期信用损失的确定方法及会计处理方法详见本附注 10、“6.金融工具减值”。

16、存货

存货的分类

存货是指本公司在日常活动中持有以备出售的产成品或商品、处在生产过程中的在产品、在生产过程或提供劳务过程中耗用的材料和物料等。主要包括原材料、委托加工材料、在产品、库存商品、发出商品等。

存货的计价方法

存货在取得时，按成本进行初始计量，包括采购成本、加工成本和其他成本。存货发出时，本公司除原毛采取个别计价法外，其他均采用加权平均法确定其发出的实际成本。

存货可变现净值的确定依据及存货跌价准备的计提方法

期末对存货进行全面清查后，按存货的成本与可变现净值孰低提取或调整存货跌价准备。产成品、库存商品和用于出售的材料等直接用于出售的商品存货，在正常生产经营过程中，以该存货的估计售价减去估计的销售费用和相关税费后的金额，确定其可变现净值；需要经过加工的材料存货，在正常生产经营过程中，以所生产的产成品的估计售价减去至完工时估计将要发生的成本、估计的销售费用和相关税费后的金额，确定其可变现净值；为执行销售合同或者劳务合同而持有的存货，其可变现净值以合同价格为基础计算，若持有存货的数量多于销售合同订购数量的，超出部分的存货的可变现净值以一般销售价格为基础计算。

期末按照单个存货项目计提存货跌价准备；但对于数量繁多、单价较低的存货，按照存货类别计提存货跌价准备；与在同一地区生产和销售的产品系列相关、具有相同或类似最终用途或目的，且难以与其他项目分开计量的存货，则合并计提存货跌价准备。

以前减记存货价值的影响因素已经消失的，减记的金额予以恢复，并在原已计提的存货跌价准备金额内转回，转回的金额计入当期损益。

存货的盘存制度

采用永续盘存制。

低值易耗品和包装物的摊销方法

低值易耗品采用一次转销法；

包装物采用一次转销法。

17、长期股权投资

1. 初始投资成本的确定

(1) 企业合并形成的长期股权投资，具体会计政策详见本附注 6、同一控制下和非同一控制下企业合并的会计处理方法。

(2) 其他方式取得的长期股权投资

以支付现金方式取得的长期股权投资，按照实际支付的购买价款作为初始投资成本。初始投资成本包括与取得长期股权投资直接相关的费用、税金及其他必要支出。

以发行权益性证券取得的长期股权投资，按照发行权益性证券的公允价值作为初始投资成本；发行或取得自身权益工具时发生的交易费用，可直接归属于权益性交易的从权益中扣减。

在非货币性资产交换具备商业实质和换入资产或换出资产的公允价值能够可靠计量的前提下，非货币性资产交换换入的长期股权投资以换出资产的公允价值为基础确定其初始投资成本，除非有确凿证据表明换入资产的公允价值更加可靠；不满足上述前提的非货币性资产交换，以换出资产的账面价值和应支付的相关税费作为换入长期股权投资的初始投资成本。

通过债务重组取得的长期股权投资，其初始投资成本按照公允价值为基础确定。

2. 后续计量及损益确认

(1) 成本法

本公司能够对被投资单位实施控制的长期股权投资采用成本法核算，并按照初始投资成本计价，追加或收回投资调整长期股权投资的成本。

除取得投资时实际支付的价款或对价中包含的已宣告但尚未发放的现金股利或利润外，本公司按照享有被投资单位宣告分派的现金股利或利润确认为当期投资收益。

(2) 权益法

本公司对联营企业和合营企业的长期股权投资采用权益法核算；对于其中一部分通过风险投资机构、共同基金、信托公司或包括投连险基金在内的类似主体间接持有的联营企业的权益性投资，采用公允价值计量且其变动计入损益。

长期股权投资的初始投资成本大于投资时应享有被投资单位可辨认净资产公允价值份额的差额，不调整长期股权投资的初始投资成本；初始投资成本小于投资时应享有被投资单位可辨认净资产公允价值份额的差额，计入当期损益。

本公司取得长期股权投资后，按照应享有或应分担的被投资单位实现的净损益和其他综合收益的份额，分别确认投资收益和其他综合收益，同时调整长期股权投资的账面价值；并按照被投资单位宣告分派的利润或现金股利计算应享有的部分，相应减少长期股权投资的账面价值；对于被投资单位除净损益、其他综合收益和利润分配以外所有者权益的其他变动，调整长期股权投资的账面价值并计入所有者权益。

本公司在确认应享有被投资单位净损益的份额时，以取得投资时被投资单位各项可辨认资产等的公允价值为基础，对被投资单位的净利润进行调整后确认。本公司与联营企业、合营企业之间发生的未实现内部交易损益按照应享有的比例计算归属于本公司的部分予以抵销，在此基础上确认投资损益。

本公司确认应分担被投资单位发生的亏损时，按照以下顺序进行处理：首先，冲减长期股权投资的账面价值。其次，长期股权投资的账面价值不足以冲减的，以其他实质上构成对被投资单位净投资的长期权益账面价值为限继续确认投资损失，冲减长期应收项目等的账面价值。最后，经过上述处理，按照投资合同或协议约定企业仍承担额外义务的，按预计承担的义务确认预计负债，计入当期投资损失。

被投资单位以后期间实现盈利的，公司在扣除未确认的亏损分担额后，按与上述相反的顺序处理，减记已确认预计负债的账面余额、恢复其他实质上构成对被投资单位净投资的长期权益及长期股权投资的账面价值后，恢复确认投资收益。

3. 长期股权投资核算方法的转换

（1）公允价值计量转权益法核算

本公司原持有的对被投资单位不具有控制、共同控制或重大影响的按金融工具确认和计量准则进行会计处理的权益性投资，因追加投资等原因能够对被投资单位施加重大影响或实施共同控制但不构成控制的，按照《企业会计准则第 22 号——金融工具确认和计量》确定的原持有的股权投资的公允价值加上新增投资成本之和，作为改按权益法核算的初始投资成本。

按权益法核算的初始投资成本小于按照追加投资后全新的持股比例计算确定的应享有被投资单位在追加投资日可辨认净资产公允价值份额之间的差额，调整长期股权投资的账面价值，并计入当期营业外收入。

（2）公允价值计量或权益法核算转成本法核算

本公司原持有的对被投资单位不具有控制、共同控制或重大影响的按金融工具确认和计量准则进行会计处理的权益性投资，或原持有对联营企业、合营企业的长期股权投资，因追加投资等原因能够对非同一控制下的被投资单位实施控制的，在编制个别财务报表时，按照原持有的股权投资账面价值加上新增投资成本之和，作为改按成本法核算的初始投资成本。

购买日之前持有的股权投资因采用权益法核算而确认的其他综合收益，在处置该项投资时采用与被投资单位直接处置相关资产或负债相同的基础进行会计处理。

购买日之前持有的股权投资按照《企业会计准则第 22 号——金融工具确认和计量》的有关规定进行会计处理的，原计入其他综合收益的累计公允价值变动在改按成本法核算时转入当期损益。

（3）权益法核算转公允价值计量

本公司因处置部分股权投资等原因丧失了对被投资单位的共同控制或重大影响的，处置后的剩余股权改按《企业会计准则第 22 号——金融工具确认和计量》核算，其在丧失共同控制或重大影响之日的公允价值与账面价值之间的差额计入当期损益。

原股权投资因采用权益法核算而确认的其他综合收益，在终止采用权益法核算时采用与被投资单位直接处置相关资产或负债相同的基础进行会计处理。

（4）成本法转权益法

本公司因处置部分权益性投资等原因丧失了对被投资单位的控制的，在编制个别财务报表时，处置后的剩余股权能够对被投资单位实施共同控制或施加重大影响的，改按权益法核算，并对该剩余股权视同自取得时即采用权益法核算进行调整。

（5）成本法转公允价值计量

本公司因处置部分权益性投资等原因丧失了对被投资单位的控制的，在编制个别财务报表时，处置后的剩余股权不能对被投资单位实施共同控制或施加重大影响的，改按《企业会计准则第 22 号——金融工具确认和计量》的有关规定进行会计处理，其在丧失控制之日的公允价值与账面价值间的差额计入当期损益。

4. 长期股权投资的处置

处置长期股权投资，其账面价值与实际取得价款之间的差额，应当计入当期损益。采用权益法核算的长期股权投资，在处置该项投资时，采用与被投资单位直接处置相关资产或负债相同的基础，按相应比例对原计入其他综合收益的部分进行会计处理。

处置对子公司股权投资的各项交易的条款、条件以及经济影响符合以下一种或多种情况，将多次交易事项作为一揽子交易进行会计处理：

- (1) 这些交易是同时或者在考虑了彼此影响的情况下订立的；
- (2) 这些交易整体才能达成一项完整的商业结果；
- (3) 一项交易的发生取决于其他至少一项交易的发生；
- (4) 一项交易单独看是不经济的，但是和其他交易一并考虑时是经济的。

因处置部分股权投资或其他原因丧失了对原有子公司控制权的，不属于一揽子交易的，区分个别财务报表和合并财务报表进行相关会计处理：

(1) 在个别财务报表中，对于处置的股权，其账面价值与实际取得价款之间的差额计入当期损益。处置后的剩余股权能够对被投资单位实施共同控制或施加重大影响的，改按权益法核算，并对该剩余股权视同自取得时即采用权益法核算进行调整；处置后的剩余股权不能对被投资单位实施共同控制或施加重大影响的，改按《企业会计准则第 22 号——金融工具确认和计量》的有关规定进行会计处理，其在丧失控制之日的公允价值与账面价值间的差额计入当期损益。

(2) 在合并财务报表中，对于在丧失对子公司控制权以前的各项交易，处置价款与处置长期股权投资相应对享有子公司自购买日或合并日开始持续计算的净资产份额之间的差额，调整资本公积（股本溢价），资本公积不足冲减的，调整留存收益；在丧失对子公司控制权时，对于剩余股权，按照其在丧失控制权日的公允价值进行重新计量。处置股权取得的对价与剩余股权公允价值之和，减去按原持股比例计算应享有原有子公司自购买日开始持续计算的净资产的份额之间的差额，计入丧失控制权当期的投资收益，同时冲减商誉。与原有子公司股权投资相关的其他综合收益等，在丧失控制权时转为当期投资收益。

处置对子公司股权投资直至丧失控制权的各项交易属于一揽子交易的，将各项交易作为一项处置子公司股权投资并丧失控制权的交易进行会计处理，区分个别财务报表和合并财务报表进行相关会计处理：

(1) 在个别财务报表中，在丧失控制权之前每一次处置价款与处置的股权对应的长期股权投资账面价值之间的差额，确认为其他综合收益，在丧失控制权时一并转入丧失控制权当期的损益。

(2) 在合并财务报表中，在丧失控制权之前每一次处置价款与处置投资对应的享有该子公司净资产份额的差额，确认为其他综合收益，在丧失控制权时一并转入丧失控制权当期的损益。

5. 共同控制、重大影响的判断标准

如果本公司按照相关约定与其他参与方集体控制某项安排，并且对该安排回报具有重大影响的活动决策，需要经过分享控制权的参与方一致同意时才存在，则视为本公司与其他参与方共同控制某项安排，该安排即属于合营安排。

合营安排通过单独主体达成的，根据相关约定判断本公司对该单独主体的净资产享有权利时，将该单独主体作为合营企业，采用权益法核算。若根据相关约定判断本公司并非对该单独主体的净资产享有权利时，该单独主体作为共同经营，本公司确认与共同经营利益份额相关的项目，并按照相关企业会计准则的规定进行会计处理。

重大影响，是指投资方对被投资单位的财务和经营政策有参与决策的权力，但并不能够控制或者与其他方一起共同控制这些政策的制定。本公司通过以下一种或多种情形，并综合考虑所有事实和情况后，判断对被投资单位具有重大影

响：（1）在被投资单位的董事会或类似权力机构中派有代表；（2）参与被投资单位财务和经营政策制定过程；（3）与被投资单位之间发生重要交易；（4）向被投资单位派出管理人员；（5）向被投资单位提供关键技术资料。

18、投资性房地产

投资性房地产计量模式

成本法计量

折旧或摊销方法

投资性房地产是指为赚取租金或资本增值，或两者兼有而持有的房地产，包括已出租的土地使用权、持有并准备增值后转让的土地使用权、已出租的建筑物。此外，对于本公司持有以备经营出租的空置建筑物，若董事会作出书面决议，明确表示将其用于经营出租且持有意图短期内不再发生变化的，也作为投资性房地产列报。

本公司的投资性房地产按其成本作为入账价值，外购投资性房地产的成本包括购买价款、相关税费和可直接归属于该资产的其他支出；自行建造投资性房地产的成本，由建造该项资产达到预定可使用状态前所发生的必要支出构成。

本公司对投资性房地产采用成本模式进行后续计量，按其预计使用寿命及净残值率对建筑物和土地使用权计提折旧或摊销。投资性房地产的预计使用寿命、净残值率及年折旧（摊销）率列示如下：

类别	预计使用寿命（年）	预计净残值率（%）	年折旧（摊销）率（%）
房屋建筑物	37、45	0-3.00	2.16-2.70

投资性房地产的用途改变为自用时，自改变之日起，本公司将该投资性房地产转换为固定资产或无形资产。自用房地产的用途改变为赚取租金或资本增值时，自改变之日起，本公司将固定资产或无形资产转换为投资性房地产。发生转换时，以转换前的账面价值作为转换后的入账价值。

当投资性房地产被处置，或者永久退出使用且预计不能从其处置中取得经济利益时，终止确认该项投资性房地产。投资性房地产出售、转让、报废或毁损的处置收入扣除其账面价值和相关税费后的金额计入当期损益。

19、固定资产

（1）确认条件

固定资产指为生产商品、提供劳务、出租或经营管理而持有，并且使用寿命超过一个会计年度的有形资产。固定资产在同时满足下列条件时予以确认：

- （1）与该固定资产有关的经济利益很可能流入企业；
- （2）该固定资产的成本能够可靠地计量。

（2）折旧方法

类别	折旧方法	折旧年限	残值率	年折旧率
房屋及建筑物	年限平均法	18—45	3.00	2.16—5.39
专用设备	年限平均法	8—18	3.00—10.00	5.00—12.13

运输设备	年限平均法	8—12	3.00-10.00	7.50—12.13
通用设备	年限平均法	14—28	3.00-10.00	3.21—6.93
办公设备	年限平均法	5—8	3.00-10.00	11.25—19.40

20、在建工程

在建工程初始计量

本公司自行建造的在建工程按实际成本计价，实际成本由建造该项资产达到预定可使用状态前所发生的必要支出构成，包括工程用物资成本、人工成本、交纳的相关税费、应予资本化的借款费用以及应分摊的间接费用等。

在建工程结转为固定资产的标准和时点

在建工程项目按建造该项资产达到预定可使用状态前所发生的全部支出，作为固定资产的入账价值。所建造的在建工程已达到预定可使用状态，但尚未办理竣工决算的，自达到预定可使用状态之日起，根据工程预算、造价或者工程实际成本等，按估计的价值转入固定资产，并按本公司固定资产折旧政策计提固定资产的折旧，待办理竣工决算后，再按实际成本调整原来的暂估价值，但不调整原已计提的折旧额。

21、借款费用

1. 借款费用资本化的确认原则

本公司发生的借款费用，可直接归属于符合资本化条件的资产的购建或者生产的，予以资本化，计入相关资产成本；其他借款费用，在发生时根据其发生额确认为费用，计入当期损益。

符合资本化条件的资产，是指需要经过相当长时间的购建或者生产活动才能达到预定可使用或者可销售状态的固定资产、投资性房地产和存货等资产。

借款费用同时满足下列条件时开始资本化：

(1) 资产支出已经发生，资产支出包括为购建或者生产符合资本化条件的资产而以支付现金、转移非现金资产或者承担带息债务形式发生的支出；

(2) 借款费用已经发生；

(3) 为使资产达到预定可使用或者可销售状态所必要的购建或者生产活动已经开始。

2. 借款费用资本化期间

资本化期间，指从借款费用开始资本化时点到停止资本化时点的期间，借款费用暂停资本化的期间不包括在内。

当购建或者生产符合资本化条件的资产达到预定可使用或者可销售状态时，借款费用停止资本化。

当购建或者生产符合资本化条件的资产中部分项目分别完工且可单独使用时，该部分资产借款费用停止资本化。

购建或者生产的资产的各部分分别完工，但必须等到整体完工后才可使用或可对外销售的，在该资产整体完工时停止借款费用资本化。

3. 暂停资本化期间

符合资本化条件的资产在购建或生产过程中发生的非正常中断、且中断时间连续超过 3 个月的，则借款费用暂停资本化；该项中断如是所购建或生产的符合资本化条件的资产达到预定可使用状态或者可销售状态必要的程序，则借款费用继续资本化。在中断期间发生的借款费用确认为当期损益，直至资产的购建或者生产活动重新开始后借款费用继续资本化。

4. 借款费用资本化金额的计算方法

专门借款的利息费用（扣除尚未动用的借款资金存入银行取得的利息收入或者进行暂时性投资取得的投资收益）及其辅助费用在所购建或者生产的符合资本化条件的资产达到预定可使用或者可销售状态前，予以资本化。

根据累计资产支出超过专门借款部分的资产支出加权平均数乘以所占用一般借款的资本化率，计算确定一般借款应予资本化的利息金额。资本化率根据一般借款加权平均利率计算确定。

借款存在折价或者溢价的，按照实际利率法确定每一会计期间应摊销的折价或者溢价金额，调整每期利息金额。

22、使用权资产

本公司对使用权资产按照成本进行初始计量，该成本包括：

租赁负债的初始计量金额；

在租赁期开始日或之前支付的租赁付款额，存在租赁激励的，扣除已享受的租赁激励相关金额；

本公司发生的初始直接费用；

本公司为拆卸及移除租赁资产、复原租赁资产所在场地或将租赁资产恢复至租赁条款约定状态预计将发生的成本（不包括为生产存货而发生的成本）。

在租赁期开始日后，本公司采用成本模式对使用权资产进行后续计量。

能够合理确定租赁期届满时取得租赁资产所有权的，本公司在租赁资产剩余使用寿命内计提折旧。无法合理确定租赁期届满时能够取得租赁资产所有权的，本公司在租赁期与租赁资产剩余使用寿命两者孰短的期间内计提折旧。对计提了减值准备的使用权资产，则在未来期间按扣除减值准备后的账面价值参照上述原则计提折旧。

23、无形资产

（1）使用寿命及其确定依据、估计情况、摊销方法或复核程序

本公司在取得无形资产时分析判断其使用寿命，划分为使用寿命有限和使用寿命不确定的无形资产。

（1）使用寿命有限的无形资产

对于使用寿命有限的无形资产，在为企业带来经济利益的期限内按直线法摊销。使用寿命有限的无形资产预计寿命及依据如下：

项目	预计使用寿命	依据
软件	3-10 年	预计受益期
土地使用权	35-47 年	土地出让合同约定期限
商标权	10 年	预计受益期

每期末，对使用寿命有限的无形资产的使用寿命及摊销方法进行复核，如与原先估计数存在差异的，进行相应的调整。

经复核，本期期末无形资产的使用寿命及摊销方法与以前估计未有不同。

（2）使用寿命不确定的无形资产

对于使用寿命不确定的无形资产，在持有期间内不摊销，每期末对无形资产的寿命进行复核。如果期末重新复核后仍为不确定的，在每个会计期间继续进行减值测试。

经复核，该类无形资产的使用寿命仍为不确定。

(2) 研发支出的归集范围及相关会计处理方法

划分公司内部研究开发项目的研究阶段和开发阶段具体标准

研究阶段：为获取并理解新的科学或技术知识等而进行的独创性的有计划调查、研究活动的阶段。

开发阶段：在进行商业性生产或使用前，将研究成果或其他知识应用于某项计划或设计，以生产出新的或具有实质性改进的材料、装置、产品等活动的阶段。

内部研究开发项目研究阶段的支出，在发生时计入当期损益。

开发阶段支出符合资本化的具体标准

内部研究开发项目开发阶段的支出，同时满足下列条件时确认为无形资产：

- (1) 完成该无形资产以使其能够使用或出售在技术上具有可行性；
- (2) 具有完成该无形资产并使用或出售的意图；
- (3) 无形资产产生经济利益的方式，包括能够证明运用该无形资产生产的产品存在市场或无形资产自身存在市场，无形资产将在内部使用的，能够证明其有用性；
- (4) 有足够的技术、财务资源和其他资源支持，以完成该无形资产的开发，并有能力使用或出售该无形资产；
- (5) 归属于该无形资产开发阶段的支出能够可靠地计量。

24、长期资产减值

本公司在资产负债表日判断长期资产是否存在可能发生减值的迹象。如果长期资产存在减值迹象的，以单项资产为基础估计其可收回金额；难以对单项资产的可收回金额进行估计的，以该资产所属的资产组为基础确定资产组的可收回金额。

资产可收回金额的估计，根据其公允价值减去处置费用后的净额与资产预计未来现金流量的现值两者之间较高者确定。

可收回金额的计量结果表明，长期资产的可收回金额低于其账面价值的，将长期资产的账面价值减记至可收回金额，减记的金额确认为资产减值损失，计入当期损益，同时计提相应的资产减值准备。资产减值损失一经确认，在以后会计期间不得转回。

资产减值损失确认后，减值资产的折旧或者摊销费用在未来期间作相应调整，以使该资产在剩余使用寿命内，系统地分摊调整后的资产账面价值（扣除预计净残值）。

因企业合并所形成的商誉和使用寿命不确定的无形资产，无论是否存在减值迹象，每年都进行减值测试。

在对商誉进行减值测试时，将商誉的账面价值分摊至预期从企业合并的协同效应中受益的资产组或资产组组合。在对包含商誉的相关资产组或者资产组组合进行减值测试时，如与商誉相关的资产组或者资产组组合存在减值迹象的，先对不包含商誉的资产组或者资产组组合进行减值测试，计算可收回金额，并与相关账面价值相比较，确认相应的减值损失。再对包含商誉的资产组或者资产组组合进行减值测试，比较这些相关资产组或者资产组组合的账面价值（包括所分摊的商誉的账面价值部分）与其可收回金额，如相关资产组或者资产组组合的可收回金额低于其账面价值的，确认商誉的减值损失。

25、合同负债

本公司将已收或应收客户对价而应向客户转让商品的义务部分确认为合同负债。

26、职工薪酬

(1) 短期薪酬的会计处理方法

短期薪酬是指本公司在职工提供相关服务的年度报告期间结束后十二个月内需要全部予以支付的职工薪酬，离职后福利和辞退福利除外。本公司在职工提供服务的会计期间，将应付的短期薪酬确认为负债，并根据职工提供服务的受益对象计入相关资产成本和费用。

(2) 离职后福利的会计处理方法

离职后福利是指本公司为获得职工提供的服务而在职工退休或与企业解除劳动关系后，提供的各种形式的报酬和福利，短期薪酬和辞退福利除外。

本公司的离职后福利计划分类为设定提存计划和设定受益计划。

离职后福利设定提存计划主要为参加由各地劳动及社会保障机构组织实施的社会基本养老保险、失业保险等；在职工为本公司提供服务的会计期间，将根据设定提存计划计算的应缴存金额确认为负债，并计入当期损益或相关资产成本。

本公司按照国家规定的标准定期缴付上述款项后，不再有其他的支付义务。

(3) 辞退福利的会计处理方法

辞退福利是指本公司在职工劳动合同到期之前解除与职工的劳动关系，或者为鼓励职工自愿接受裁减而给予职工的补偿，在本公司不能单方面撤回解除劳动关系计划或裁减建议时和确认与涉及支付辞退福利的重组相关的成本费用时两者孰早日，确认因解除与职工的劳动关系给予补偿而产生的负债，同时计入当期损益。

本公司向接受内部退休安排的职工提供内退福利。内退福利是指，向未达到国家规定的退休年龄、经本公司管理层批准自愿退出工作岗位的职工支付的工资及为其缴纳的社会保险费等。本公司自内部退休安排开始之日起至职工达到正常退休年龄止，向内退职工支付内部退养福利。对于内退福利，本公司比照辞退福利进行会计处理，在符合辞退福利相关确认条件时，将自职工停止提供服务日至正常退休日期间拟支付的内退职工工资和缴纳的社会保险费等，确认为负债，一次性计入当期损益。内退福利的精算假设变化及福利标准调整引起的差异于发生时计入当期损益。

(4) 其他长期职工福利的会计处理方法

其他长期职工福利是指除短期薪酬、离职后福利、辞退福利之外的其他所有职工福利。

对符合设定提存计划条件的其他长期职工福利，在职工为本公司提供服务的会计期间，将应缴存金额确认为负债，并计入当期损益或相关资产成本；除上述情形外的其他长期职工福利，在资产负债表日使用预期累计福利单位法进行精算，将设定受益计划产生的福利义务归属于职工提供服务的期间，并计入当期损益或相关资产成本。

27、预计负债

1. 预计负债的确认标准

与或有事项相关的义务同时满足下列条件时，本公司确认为预计负债：

该义务是本公司承担的现时义务；

履行该义务很可能导致经济利益流出本公司；

该义务的金额能够可靠地计量。

2. 预计负债的计量方法

本公司预计负债按履行相关现时义务所需的支出的最佳估计数进行初始计量。

本公司在确定最佳估计数时，综合考虑与或有事项有关的风险、不确定性和货币时间价值等因素。对于货币时间价值影响重大的，通过对相关未来现金流出进行折现后确定最佳估计数。

最佳估计数分别以下情况处理：

所需支出存在一个连续范围（或区间），且该范围内各种结果发生的可能性相同的，则最佳估计数按照该范围的中间值即上下限金额的平均数确定。

所需支出不存在一个连续范围（或区间），或虽然存在一个连续范围但该范围内各种结果发生的可能性不相同的，如或有事项涉及单个项目的，则最佳估计数按照最可能发生金额确定；如或有事项涉及多个项目的，则最佳估计数按各种可能结果及相关概率计算确定。

本公司清偿预计负债所需支出全部或部分预期由第三方补偿的，补偿金额在基本确定能够收到时，作为资产单独确认，确认的补偿金额不超过预计负债的账面价值。

28、租赁负债

本公司对租赁负债按照租赁期开始日尚未支付的租赁付款额的现值进行初始计量。在计算租赁付款额的现值时，本公司采用租赁内含利率作为折现率；无法确定租赁内含利率的，采用本公司增量借款利率作为折现率。租赁付款额包括：

1. 扣除租赁激励相关金额后的固定付款额及实质固定付款额；
2. 取决于指数或比率的可变租赁付款额；
3. 在本公司合理确定将行使该选择权的情况下，租赁付款额包括购买选择权的行权价格；
4. 在租赁期反映出本公司将行使终止租赁选择权的情况下，租赁付款额包括行使终止租赁选择权需支付的款项；
5. 根据本公司提供的担保余值预计应支付的款项。

本公司按照固定的折现率计算租赁负债在租赁期内各期间的利息费用，并计入当期损益或相关资产成本。

未纳入租赁负债计量的可变租赁付款额应当在实际发生时计入当期损益或相关资产成本。

29、收入

按照业务类型披露收入确认和计量所采用的会计政策

本公司的收入主要来源于如下业务类型：

- （1）面料、服装等产品销售收入
- （2）让渡资产使用权收入

1. 收入确认的一般原则

本公司在履行了合同中的履约义务，即在客户取得相关商品或服务控制权时，按照分摊至该项履约义务的交易价格确认收入。

履约义务，是指合同中本公司向客户转让可明确区分商品或服务的承诺。

取得相关商品控制权，是指能够主导该商品的使用并从中获得几乎全部的经济利益。

本公司在合同开始日即对合同进行评估，识别该合同所包含的各单项履约义务，并确定各单项履约义务是在某一时段内履行，还是某一时点履行。满足下列条件之一的，属于在某一时间段内履行的履约义务，本公司按照履约进度，在一段时间内确认收入：(1)客户在本公司履约的同时即取得并消耗本公司履约所带来的经济利益；(2)客户能够控制本公司履约过程中在建的商品；(3)本公司履约过程中所产出的商品具有不可替代用途，且本公司在整个合同期间内有权就累计至今已完成的履约部分收取款项。否则，本公司在客户取得相关商品或服务控制权的时点确认收入。

对于在某一时段内履行的履约义务，本公司根据商品和劳务的性质，采用履约进度确认收入。当履约进度不能合理确定时，公司已经发生的成本预计能够得到补偿的，按照已经发生的成本金额确认收入，直到履约进度能够合理确定为止。

2. 收入确认的具体方法

公司销售面料、服装等产品销售收入，属于在某一时点履行履约义务。

国内内销产品收入确认需满足以下条件：公司根据约定的交货方式将货物发给客户或由客户自行提货，客户对产品数量与质量无异议后确认收入的实现。

外销产品收入确认需满足以下条件：根据与购货方达成出口销售合同规定的要求生产产品，已根据合同约定将产品报关，已经收回货款或取得了收款凭证后，按出口报关日作为销售收入确认的时点。

让渡资产使用权收入：

与交易相关的经济利益很可能流入企业，收入的金额能够可靠地计量时，确定让渡资产使用权收入金额，公司让渡资产使用权收入主要为场地租赁收入，按照有关合同或协议约定的收费时间和方法计算确定。

同类业务采用不同经营模式涉及不同收入确认方式及计量方法的情况

30、合同成本

1. 合同履约成本

本公司对于为履行合同发生的成本，不属于除收入准则外的其他企业会计准则范围且同时满足下列条件的作为合同履约成本确认为一项资产：

(1) 该成本与一份当前或预期取得的合同直接相关，包括直接人工、直接材料、制造费用（或类似费用）、明确由客户承担的成本以及仅因该合同而发生的其他成本；

(2) 该成本增加了企业未来用于履行履约义务的资源。

(3) 该成本预期能够收回。

该资产根据其初始确认时摊销期限是否超过一个正常营业周期在存货或其他非流动资产中列报。

2. 合同取得成本

本公司为取得合同发生的增量成本预期能够收回的，作为合同取得成本确认为一项资产。增量成本是指本公司不取得合同就不会发生的成本，如销售佣金等。对于摊销期限不超过一年的，在发生时计入当期损益。

3. 合同成本摊销

上述与合同成本有关的资产，采用与该资产相关的商品或服务收入确认相同的基础，在履约义务履行的时点或按照履约义务的履约进度进行摊销，计入当期损益。

4. 合同成本减值

上述与合同成本有关的资产，账面价值高于本公司因转让与该资产相关的商品预期能够取得剩余对价与为转让该相关商品估计将要发生的成本的差额的，超出部分应当计提减值准备，并确认为资产减值损失。

计提减值准备后，如果以前期间减值的因素发生变化，使得上述两项差额高于该资产账面价值的，转回原已计提的资产减值准备，并计入当期损益，但转回后的资产账面价值不超过假定不计提减值准备情况下该资产在转回日的账面价值。

31、政府补助

1. 类型

政府补助，是本公司从政府无偿取得的货币性资产与非货币性资产。根据相关政府文件规定的补助对象，将政府补助划分为与资产相关的政府补助和与收益相关的政府补助。

与资产相关的政府补助，是指本公司取得的、用于购建或以其他方式形成长期资产的政府补助。与收益相关的政府补助，是指除与资产相关的政府补助之外的政府补助。

2. 政府补助的确认

对期末有证据表明公司能够符合财政扶持政策规定的相关条件且预计能够收到财政扶持资金的，按应收金额确认政府补助。除此之外，政府补助均在实际收到时确认。

政府补助为货币性资产的，按照收到或应收的金额计量。政府补助为非货币性资产的，按照公允价值计量；公允价值不能够可靠取得的，按照名义金额（人民币 1 元）计量。按照名义金额计量的政府补助，直接计入当期损益。

3. 会计处理方法

本公司根据经济业务的实质，确定某一类政府补助业务应当采用总额法还是净额法进行会计处理。通常情况下，本公司对于同类或类似政府补助业务只选用一种方法，且对该业务一贯地运用该方法。

与资产相关的政府补助，应当冲减相关资产的账面价值或确认为递延收益。与资产相关的政府补助确认为递延收益的，在所建造或购买资产使用寿命内按照合理、系统的方法分期计入损益。

与收益相关的政府补助，用于补偿企业以后期间的相关费用或损失的，确认为递延收益，在确认相关费用或损失的期间计入当期损益或冲减相关成本；用于补偿企业已发生的相关费用或损失的，取得时直接计入当期损益或冲减相关成本。

与企业日常活动相关的政府补助计入其他收益或冲减相关成本费用；与企业日常活动无关的政府补助计入营业外收支。

收到与政策性优惠贷款贴息相关的政府补助冲减相关借款费用；取得贷款银行提供的政策性优惠利率贷款的，以实际收到的借款金额作为借款的入账价值，按照借款本金和该政策性优惠利率计算相关借款费用。

已确认的政府补助需要返还时，初始确认时冲减相关资产账面价值的，调整资产账面价值；存在相关递延收益余额的，冲减相关递延收益账面余额，超出部分计入当期损益；不存在相关递延收益的，直接计入当期损益。

32、递延所得税资产/递延所得税负债

递延所得税资产和递延所得税负债根据资产和负债的计税基础与其账面价值的差额(暂时性差异)计算确认。于资产负债表日，递延所得税资产和递延所得税负债，按照预期收回该资产或清偿该负债期间的适用税率计量。

1. 确认递延所得税资产的依据

本公司以很可能取得用来抵扣可抵扣暂时性差异、能够结转以后年度的可抵扣亏损和税款抵减的应纳税所得额为限，确认由可抵扣暂时性差异产生的递延所得税资产。但是，同时具有下列特征的交易中因资产或负债的初始确认所产生的递延所得税资产不予确认：（1）该交易不是企业合并；（2）交易发生时既不影响会计利润也不影响应纳税所得额或可抵扣亏损。

对于与联营企业投资相关的可抵扣暂时性差异，同时满足下列条件的，确认相应的递延所得税资产：暂时性差异在可预见的未来很可能转回，且未来很可能获得用来抵扣可抵扣暂时性差异的应纳税所得额。

2. 确认递延所得税负债的依据

公司将当期与以前期间应交未交的应纳税暂时性差异确认为递延所得税负债。但不包括：

（1）商誉的初始确认所形成的暂时性差异；

（2）非企业合并形成的交易或事项，且该交易或事项发生时既不影响会计利润，也不影响应纳税所得额（或可抵扣亏损）所形成的暂时性差异；

（3）对于与子公司、联营企业投资相关的应纳税暂时性差异，该暂时性差异转回的时间能够控制并且该暂时性差异在可预见的未来很可能不会转回。

3. 同时满足下列条件时，将递延所得税资产及递延所得税负债以抵销后的净额列示

（1）企业拥有以净额结算当期所得税资产及当期所得税负债的法定权利；

（2）递延所得税资产和递延所得税负债是与同一税收征管部门对同一纳税主体征收的所得税相关或者对不同的纳税主体相关，但在未来每一具有重要性的递延所得税资产和递延所得税负债转回的期间内，涉及的纳税主体意图以净额结算当期所得税资产及当期所得税负债或是同时取得资产、清偿债务。

33、租赁

（1）作为承租方租赁的会计处理方法

在租赁期开始日，除应用简化处理的短期租赁和低价值资产租赁外，本公司对租赁确认使用权资产和租赁负债。

（1）短期租赁和低价值资产租赁

短期租赁是指不包含购买选择权且租赁期不超过 12 个月的租赁。低价值资产租赁是指单项租赁资产为全新资产时价值较低的租赁。

本公司对除上述以外的短期租赁和低价值资产租赁确认使用权资产和租赁负债。

（2）使用权资产和租赁负债的会计政策详见本附注注释 22 和注释 28。

（2）作为出租方租赁的会计处理方法

（1）租赁的分类

本公司在租赁开始日将租赁分为融资租赁和经营租赁。融资租赁是指实质上转移了与租赁资产所有权有关的几乎全部风险和报酬的租赁，其所有权最终可能转移，也可能不转移。经营租赁是指除融资租赁以外的其他租赁。

一项租赁存在下列一种或多种情形的，本公司通常分类为融资租赁：

1) 在租赁期届满时，租赁资产的所有权转移给承租人。

2) 承租人有购买租赁资产的选择权，所订立的购买价款与预计行使选择权时租赁资产的公允价值相比足够低，因而在租赁开始日就可以合理确定承租人将行使该选择权。

- 3) 资产的所有权虽然不转移, 但租赁期占租赁资产使用寿命的大部分。
- 4) 在租赁开始日, 租赁收款额的现值几乎相当于租赁资产的公允价值。
- 5) 租赁资产性质特殊, 如果不作较大改造, 只有承租人才能使用。

一项租赁存在下列一项或多项迹象的, 本公司也可能分类为融资租赁:

- 1) 若承租人撤销租赁, 撤销租赁对出租人造成的损失由承租人承担。
- 2) 资产余值的公允价值波动所产生的利得或损失归属于承租人。
- 3) 承租人有能力以远低于市场水平的租金继续租赁至下一期间。

(2) 对融资租赁的会计处理

在租赁期开始日, 本公司对融资租赁确认应收融资租赁款, 并终止确认融资租赁资产。

应收融资租赁款初始计量时, 以未担保余值和租赁期开始日尚未收到的租赁收款额按照租赁内含利率折现的现值之和作为应收融资租赁款的入账价值。租赁收款额包括:

- 1) 扣除租赁激励相关金额后的固定付款额及实质固定付款额;
- 2) 取决于指数或比率的可变租赁付款额;
- 3) 合理确定承租人将行使购买选择权的情况下, 租赁收款额包括购买选择权的行权价格;
- 4) 租赁期反映出承租人将行使终止租赁选择权的情况下, 租赁收款额包括承租人行使终止租赁选择权需支付的款项;
- 5) 由承租人、与承租人有关的一方以及有经济能力履行担保义务的独立第三方向出租人提供的担保余值。

本公司按照固定的租赁内含利率计算并确认租赁期内各个期间的利息收入, 所取得的未纳入租赁投资净额计量的可变租赁付款额在实际发生时计入当期损益。

(3) 对经营租赁的会计处理

本公司在租赁期内各个期间采用直线法或其他系统合理的方法, 将经营租赁的租赁收款额确认为租金收入; 发生的与经营租赁有关的初始直接费用资本化, 在租赁期内按照与租金收入确认相同的基础进行分摊, 分期计入当期损益; 取得的与经营租赁有关的未计入租赁收款额的可变租赁付款额, 在实际发生时计入当期损益。

34、重要会计政策和会计估计变更

(1) 重要会计政策变更

适用 不适用

(2) 重要会计估计变更

适用 不适用

(3) 2025 年起首次执行新会计准则调整首次执行当年年初财务报表相关项目情况

适用 不适用

六、税项

1、主要税种及税率

税种	计税依据	税率
增值税	按税法规定计算的销售货物和应税劳务收入为基础计算销项税额，在扣除当期允许抵扣的进项税额后，差额部分为应交增值税	13%、9%、6%
城市维护建设税	按实际缴纳的增值税、免抵税额计征	5%、7%
企业所得税	按应纳税所得额计征	15%、25%、5%
教育费附加	按实际缴纳的增值税、免抵税额计征	3%
地方教育费附加	按实际缴纳的增值税、免抵税额计征	2%

存在不同企业所得税税率纳税主体的，披露情况说明

纳税主体名称	所得税税率
山东如意毛纺服装集团股份有限公司	15%
新疆嘉和毛纺织有限公司	25%
山东如意智慧纺织服装有限公司	25%
济宁如意新材料技术有限公司	25%
如衣智慧网络科技（北京）有限公司	5%
山东如意路嘉纳纺织服装有限公司	25%
山东如意国际贸易有限公司	25%

2、税收优惠

2023 年 11 月 29 日本公司取得山东省科学技术厅、山东省财政厅、国家税务总局总局山东省税务局批准的高新技术企业证书，证书编号 GR202337002852，有效期三年。本公司 2025 年度享受按 15% 缴纳企业所得税。

如衣智慧网络科技（北京）有限公司是小型微利企业，享受国家所得税税收优惠，享受应纳税所得额不超过 300 万元的部分，按 20% 的税率缴纳企业所得税，减按 25% 计算所得税额的税收优惠。

七、合并财务报表项目注释

1、货币资金

单位：元

项目	期末余额	期初余额
库存现金	41,924.77	32,366.14
银行存款	9,490,574.19	9,024,675.04
其他货币资金	44.40	44.36
合计	9,532,543.36	9,057,085.54

其他说明：

其中受限制的货币资金明细如下：

项目	期末余额	期初余额
冻结的银行存款	4,387,843.60	7,759,963.29

保函保证金		
证券账户资金		
合计	4,387,843.60	7,759,963.29

截止 2025 年 12 月 31 日，冻结的银行存款系涉诉讼的财产保全账户。

2、应收票据

(1) 应收票据分类列示

单位：元

项目	期末余额	期初余额
银行承兑票据	3,414,492.10	5,871,517.91
商业承兑票据	3,637,497.00	
合计	7,051,989.10	5,871,517.91

(2) 期末公司已背书或贴现且在资产负债表日尚未到期的应收票据

单位：元

项目	期末终止确认金额	期末未终止确认金额
银行承兑票据	3,414,492.10	5,871,517.91
商业承兑票据	3,637,497.00	
合计	7,051,989.10	5,871,517.91

3、应收账款

(1) 按账龄披露

单位：元

账龄	期末账面余额	期初账面余额
1 年以内（含 1 年）	83,641,744.30	112,750,773.93
1 至 2 年	26,718,272.96	50,855,455.09
2 至 3 年	42,395,054.41	84,247,190.52
3 年以上	190,521,497.26	111,235,043.22
3 至 4 年	81,584,401.54	68,886,313.15
4 至 5 年	67,196,826.36	9,955,121.34
5 年以上	41,740,269.36	32,393,608.73
合计	343,276,568.93	359,088,462.76

(2) 按坏账计提方法分类披露

单位：元

类别	期末余额	期初余额
----	------	------

	账面余额		坏账准备		账面价值	账面余额		坏账准备		账面价值
	金额	比例	金额	计提比例		金额	比例	金额	计提比例	
按单项计提坏账准备的应收账款	165,681,185.77	48.26%	105,718,554.67	63.81%	59,962,631.10	148,791,022.15	41.44%	58,237,192.57	39.14%	90,553,829.58
其中：										
按组合计提坏账准备的应收账款	177,595,383.16	51.74%	62,127,403.37	34.98%	115,467,979.79	210,297,440.61	58.56%	41,615,196.13	19.79%	168,682,244.48
其中：										
其中：账龄组合	177,595,383.16	51.74%	62,127,403.37	34.98%	115,467,979.79	210,297,440.61	58.56%	41,615,196.13	19.79%	168,682,244.48
合计	343,276,568.93	100.00%	167,845,958.04	48.90%	175,430,610.89	359,088,462.76	100.00%	99,852,388.70	27.81%	259,236,074.06

按单项计提坏账准备：

单位：元

名称	期初余额		期末余额			
	账面余额	坏账准备	账面余额	坏账准备	计提比例	计提理由
关联方	119,058,522.04	28,504,692.46	120,609,641.67	63,861,633.57	52.95%	预期无法收回
非关联方	29,732,500.11	29,732,500.11	45,071,544.10	41,856,921.10	92.87%	预期无法收回
合计	148,791,022.15	58,237,192.57	165,681,185.77	105,718,554.67		

按组合计提坏账准备：

单位：元

名称	期末余额		
	账面余额	坏账准备	计提比例
1 年以内	78,568,879.82	3,928,443.99	5.00%
1—2 年	18,829,881.96	1,882,988.21	10.00%
2—3 年	11,120,297.95	2,224,059.59	20.00%
3—4 年	24,974,019.75	9,989,607.90	40.00%
4—5 年	28,683,293.68	28,683,293.68	100.00%
5 年以上	15,419,010.00	15,419,010.00	100.00%
合计	177,595,383.16	62,127,403.37	

确定该组合依据的说明：

如是按照预期信用损失一般模型计提应收账款坏账准备：

适用 不适用

(3) 本期计提、收回或转回的坏账准备情况

本期计提坏账准备情况：

单位：元

类别	期初余额	本期变动金额				期末余额
		计提	收回或转回	核销	其他	
单项计提预期信用损失的应收账款	58,233,842.95	48,044,496.29	83,947.15	479,187.04		105,715,205.05
按组合计提预期信用损失的应收账款	41,618,545.75	21,590,821.84	1,075,475.65	3,138.95		62,130,752.99
合计	99,852,388.70	69,635,318.13	1,159,422.80	482,325.99		167,845,958.04

其中本期坏账准备收回或转回金额重要的：

单位：元

单位名称	收回或转回金额	转回原因	收回方式	确定原坏账准备计提比例的依据及其合理性

(4) 本期实际核销的应收账款情况

单位：元

项目	核销金额
实际核销的应收账款	510,576.57

其中重要的应收账款核销情况：

单位：元

单位名称	应收账款性质	核销金额	核销原因	履行的核销程序	款项是否由关联交易产生
佛山市诚达纺织品有限公司	货款	479,187.04	客户工商注销，核销应收账款。不再行使追索权	工商注销证明	否
济宁如意陆贰玖号服饰零售有限公司	货款	31,389.53	客户工商注销，核销应收账款。不再行使追索权		是
合计		510,576.57			

应收账款核销说明：

(5) 按欠款方归集的期末余额前五名的应收账款和合同资产情况

单位：元

单位名称	应收账款期末余额	合同资产期末余额	应收账款和合同资产期末余额	占应收账款和合同资产期末余额合计数的比例	应收账款坏账准备和合同资产减值准备期末余额
第一名	110,887,523.54		110,887,523.54	32.30%	64,204,952.30
第二名	16,073,115.00		16,073,115.00	4.68%	12,858,492.00
第三名	12,335,159.94		12,335,159.94	3.59%	1,215,241.06
第四名	7,770,168.20		7,770,168.20	2.26%	597,080.92
第五名	7,649,494.59		7,649,494.59	2.23%	7,020,112.41
合计	154,715,461.27		154,715,461.27	45.06%	85,895,878.69

4、合同资产

5、应收款项融资

(1) 应收款项融资分类列示

单位：元

项目	期末余额	期初余额
以公允价值计量且其变动计入其他综合收益的应收票据	109,592.00	535,128.96
合计	109,592.00	535,128.96

6、其他应收款

单位：元

项目	期末余额	期初余额
其他应收款	7,520,932.38	8,249,502.96
合计	7,520,932.38	8,249,502.96

(1) 应收股利

(2) 其他应收款

1) 其他应收款按款项性质分类情况

单位：元

款项性质	期末账面余额	期初账面余额
往来款	27,400,754.28	26,937,196.85
出口退税	4,224,907.20	3,521,504.45
保证金	3,491,654.95	3,358,361.45
备用金	1,707,215.06	1,399,742.08
其他	2,431,274.26	2,303,176.17
合计	39,255,805.75	37,519,981.00

2) 按账龄披露

单位：元

账龄	期末账面余额	期初账面余额
1 年以内（含 1 年）	6,028,505.75	4,568,982.71
1 至 2 年	593,139.53	152,391.31
2 至 3 年	150,501.08	1,901,413.02
3 年以上	32,483,659.39	30,897,193.96
3 至 4 年	1,750,561.31	3,776,903.70
4 至 5 年	3,613,531.20	13,238,030.40
5 年以上	27,119,566.88	13,882,259.86
合计	39,255,805.75	37,519,981.00

3) 按坏账计提方法分类披露

适用 不适用

单位：元

类别	期末余额					期初余额				
	账面余额		坏账准备		账面价值	账面余额		坏账准备		账面价值
	金额	比例	金额	计提比例		金额	比例	金额	计提比例	
按单项计提坏账准备	17,742,594.64	45.20%	13,502,974.44	76.10%	4,239,620.20	24,476,283.60	65.24%	20,954,779.15	85.61%	3,521,504.45
其中：										
按组合计提坏账准备	21,513,211.11	54.80%	18,231,898.93	84.75%	3,281,312.18	13,043,697.40	34.76%	8,315,698.89	63.75%	4,727,998.51
其中：										
账龄组合	21,513,211.11	54.80%	18,231,898.93	84.75%	3,281,312.18	13,043,697.40	34.76%	8,315,698.89	63.75%	4,727,998.51
合计	39,255,805.75	100.00%	31,734,873.37	80.84%	7,520,932.38	37,519,981.00	100.00%	29,270,478.04	78.01%	8,249,502.96

按单项计提坏账准备：

单位：元

名称	期初余额		期末余额			
	账面余额	坏账准备	账面余额	坏账准备	计提比例	计提理由
关联方	9,618,513.54	9,618,513.54	9,618,513.54	9,618,513.54	100.00%	预期无法收回
非关联方	14,857,770.06	11,336,265.61	8,124,081.10	3,884,460.90	47.81%	预期无法收回
合计	24,476,283.60	20,954,779.15	17,742,594.64	13,502,974.44		

按组合计提坏账准备：

单位：元

名称	期末余额		
	账面余额	坏账准备	计提比例
1年以内	1,788,885.55	89,444.29	5.00%
1—2年	593,139.53	59,313.95	10.00%
2—3年	109,768.98	21,953.79	20.00%
3—4年	1,600,383.59	640,153.44	40.00%
4—5年	3,555,648.57	3,555,648.57	100.00%
5年以上	13,865,384.89	13,865,384.89	100.00%
合计	21,513,211.11	18,231,898.93	

确定该组合依据的说明：

按预期信用损失一般模型计提坏账准备：

单位：元

坏账准备	第一阶段	第二阶段	第三阶段	合计
	未来12个月预期信用损失	整个存续期预期信用损失（未发生信用减值）	整个存续期预期信用损失（已发生信用减值）	

2025 年 1 月 1 日余额	61,039.85	15,533,735.93	13,675,702.26	29,270,478.04
2025 年 1 月 1 日余额 在本期				
——转入第二阶段	-88.36	88.36		
本期计提	124,320.88	2,387,134.77		2,511,455.65
本期转回	17,060.32			17,060.32
本期核销		30,000.00		30,000.00
2025 年 12 月 31 日余额	168,212.04	17,890,959.06	13,675,702.27	31,734,873.37

各阶段划分依据和坏账准备计提比例

损失准备本期变动金额重大的账面余额变动情况

适用 不适用

4) 本期实际核销的其他应收款情况

单位：元

项目	核销金额
贵州方元招投标代理有限公司	150,000.00

其中重要的其他应收款核销情况：

单位：元

单位名称	其他应收款性质	核销金额	核销原因	履行的核销程序	款项是否由关联交易产生

其他应收款核销说明：

5) 按欠款方归集的期末余额前五名的其他应收款情况

单位：元

单位名称	款项的性质	期末余额	账龄	占其他应收款期末余额合计数的比例	坏账准备期末余额
第一名	往来款	9,618,513.54	3-4 年 150,177.72 元, 4-5 年 56,882.63 元 5 年以上 9,411,453.19 元	24.50%	9,618,513.54
第二名	往来款	7,279,076.88	5 年以上	18.54%	7,279,076.88
第三名	出口退税	4,224,907.20	1 年以内	10.76%	
第四名	往来款	2,432,758.64	3-4 年 1,582,758.64 元 4-5 年 850,000.00 元	6.20%	1,483,103.46
第五名	往来款	2,282,433.55	5 年以上	5.81%	2,282,433.55
合计		25,837,689.81		65.81%	20,663,127.43

7、预付款项

(1) 预付款项按账龄列示

单位：元

账龄	期末余额		期初余额	
	金额	比例	金额	比例
1 年以内	15,879,082.31	28.86%	15,290,383.32	29.01%
1 至 2 年	6,129,784.52	11.14%	19,429,420.32	36.86%
2 至 3 年	18,087,357.20	32.88%	6,374,234.21	12.09%
3 年以上	14,917,828.18	27.12%	11,614,489.50	22.04%
合计	55,014,052.21		52,708,527.35	

账龄超过 1 年且金额重要的预付款项未及时结算原因的说明：

(2) 按预付对象归集的期末余额前五名的预付款情况

单位名称	期末余额	占预付款项总额的比例(%)
第一名	15,878,315.50	28.86
第二名	10,320,157.95	18.76
第三名	2,461,363.30	4.47
第四名	2,243,362.84	4.08
第五名	1,020,000.00	1.85
期末余额前五名预付款项汇总	31,923,199.59	58.02

其他说明：

8、存货

公司是否需要遵守房地产行业的披露要求

否

(1) 存货分类

单位：元

项目	期末余额			期初余额		
	账面余额	存货跌价准备 或合同履约成 本减值准备	账面价值	账面余额	存货跌价准备 或合同履约成 本减值准备	账面价值
原材料	103,523,144.53	7,236,958.88	96,286,185.65	114,428,819.04	8,963,968.17	105,464,850.87
在产品	89,170,592.15		89,170,592.15	98,385,335.92		98,385,335.92
库存商品	284,010,546.14	69,390,721.56	214,619,824.58	313,761,422.24	40,916,415.37	272,845,006.87
发出商品	2,417,950.99		2,417,950.99	4,938,669.22		4,938,669.22
委托加工物资	8,226,734.45		8,226,734.45	17,489,878.38		17,489,878.38

合计	487,348,968.26	76,627,680.44	410,721,287.82	549,004,124.80	49,880,383.54	499,123,741.26
----	----------------	---------------	----------------	----------------	---------------	----------------

(2) 存货跌价准备和合同履约成本减值准备

单位：元

项目	期初余额	本期增加金额		本期减少金额		期末余额
		计提	其他	转回或转销	其他	
原材料	8,963,968.17	99,025.31		1,826,034.60		7,236,958.88
库存商品	40,916,415.37	34,609,778.12		6,135,471.93		69,390,721.56
合计	49,880,383.54	34,708,803.43		7,961,506.53		76,627,680.44

按组合计提存货跌价准备

单位：元

组合名称	期末			期初		
	期末余额	跌价准备	跌价准备计提比例	期初余额	跌价准备	跌价准备计提比例

按组合计提存货跌价准备的计提标准

9、其他流动资产

单位：元

项目	期末余额	期初余额
预交企业所得税	1,854,632.70	1,854,939.70
待抵扣、认证、预估进项税	1,233,052.91	1,146,127.15
合计	3,087,685.61	3,001,066.85

其他说明：

10、长期股权投资

单位：元

被投资单位	期初余额 (账面价值)	减值准备 期初余额	本期增减变动							期末余额 (账面价值)	减值准备 期末余额	
			追加投资	减少投资	权益法下确认的投资损益	其他综合收益调整	其他权益变动	宣告发放现金股利或利润	计提减值准备			其他
一、合营企业												
二、联营企业												
莱卡新材料(佛山)有限公司	977,493,699.43	676,955,762.04									977,493,699.43	676,955,762.04
小计	977,493,699.43	676,955,762.04									977,493,699.43	676,955,762.04

	93,69 9.43	55,76 2.04									93,69 9.43	55,76 2.04
合计	977,4 93,69 9.43	676,9 55,76 2.04									977,4 93,69 9.43	676,9 55,76 2.04

可收回金额按公允价值减去处置费用后的净额确定

适用 不适用

可收回金额按预计未来现金流量的现值确定

适用 不适用

前述信息与以前年度减值测试采用的信息或外部信息明显不一致的差异原因

公司以前年度减值测试采用信息与当年实际情况明显不一致的差异原因

其他说明：

本公司 2021 年底通过资产置换取得对来下新材料(佛山)有限公司 25.72%股权的长期股权投资，期末账面价值为 300,537,937.39 元。莱卡新材料(佛山)有限公司的股东之一创莱纤维(佛山)有限公司未按照《公司章程》、《增资协议》之规定履行出资义务。就创莱纤维(佛山)有限公司履行出资义务的法律诉讼程序尚在进行中。

11、其他非流动金融资产

单位：元

项目	期末余额	期初余额
银川维信产业基金合伙企业（有限合伙）优先级合伙权益	1,098,550,000.00	1,098,550,000.00
银川维信产业基金合伙企业（有限合伙）优先级合伙权益-公允价值变动	-735,032,561.21	-667,249,831.95
合计	363,517,438.79	431,300,168.05

其他说明：

12、投资性房地产

（1）采用成本计量模式的投资性房地产

适用 不适用

单位：元

项目	房屋、建筑物	土地使用权	在建工程	合计
一、账面原值				
1. 期初余额	72,292,592.68	2,297,160.85		74,589,753.53
2. 本期增加金额				
(1) 外购				
(2) 存货\固定资产\在建工程转入				
(3) 企业合并增加				

3. 本期减少金额				
(1) 处置				
(2) 其他转出				
4. 期末余额	72,292,592.68	2,297,160.85		74,589,753.53
二、累计折旧和累计摊销				
1. 期初余额	10,740,802.13	601,761.83		11,342,563.96
2. 本期增加金额	1,558,054.56	62,085.48		1,620,140.04
(1) 计提或摊销	1,558,054.56	62,085.48		1,620,140.04
3. 本期减少金额				
(1) 处置				
(2) 其他转出				
4. 期末余额	12,298,856.69	663,847.31		12,962,704.00
三、减值准备				
1. 期初余额				
2. 本期增加金额				
(1) 计提				
3. 本期减少金额				
(1) 处置				
(2) 其他转出				
4. 期末余额				
四、账面价值				
1. 期末账面价值	59,993,735.99	1,633,313.54		61,627,049.53
2. 期初账面价值	61,551,790.55	1,695,399.02		63,247,189.57

可收回金额按公允价值减去处置费用后的净额确定

适用 不适用

可收回金额按预计未来现金流量的现值确定

适用 不适用

前述信息与以前年度减值测试采用的信息或外部信息明显不一致的差异原因

公司以前年度减值测试采用信息与当年实际情况明显不一致的差异原因

其他说明：

(2) 未办妥产权证书的投资性房地产情况

单位：元

项目	账面价值	未办妥产权证书原因
----	------	-----------

房屋建筑物	59,993,735.99	科研中心尚未完全结算
土地使用权	1,633,313.54	22015 年从如意科技集团资产置入，由于地上建筑物科研大楼尚未完全结算，拟结算后办理变更手续。
合计	61,627,049.53	

其他说明：

13、固定资产

单位：元

项目	期末余额	期初余额
固定资产	873,060,014.86	924,408,417.80
固定资产清理		
合计	873,060,014.86	924,408,417.80

(1) 固定资产情况

单位：元

项目	房屋及建筑物	专用设备	运输设备	通用设备	其他（办公设备）	合计
一、账面原值：						
1. 期初余额	1,040,000,649.07	930,257,677.52	16,673,093.78	62,447,961.59	2,953,463.35	2,052,332,845.31
2. 本期增加金额		756,150.45	94,905.66		300,884.96	1,151,941.07
(1) 购置		756,150.45	94,905.66		300,884.96	1,151,941.07
(2) 在建工程转入						
(3) 企业合并增加						
3. 本期减少金额	1,503,826.06	38,936,891.70	12,516,666.69			52,957,384.45
(1) 处置或报废		38,936,891.70	12,516,666.69			51,453,558.39
其他减少	1,503,826.06					1,503,826.06
4. 期末余额	1,038,496,823.01	892,076,936.27	4,251,332.75	62,447,961.59	3,254,348.31	2,000,527,401.93
二、累计折旧						
1. 期初余额	250,291,118.97	801,874,595.23	15,617,457.22	55,284,974.47	2,302,232.70	1,125,370,378.59
2. 本期增加金额	24,589,125.37	22,483,156.39	158,166.35	1,030,538.19	40,840.51	48,301,826.81
(1) 计提	24,589,125.37	22,483,156.39	158,166.35	1,030,538.19	40,840.51	48,301,826.81

3. 本期减少金额		34,959,624.14	12,094,952.03			
(1) 处置或报废		34,959,624.14	12,094,952.03			
4. 期末余额	274,880,244.34	789,398,127.48	3,680,671.54	56,315,512.66	2,343,073.21	1,126,617,629.23
三、减值准备						
1. 期初余额	512,573.86	2,021,456.81			20,018.25	2,554,048.92
2. 本期增加金额						
(1) 计提						
3. 本期减少金额		1,704,291.08				1,704,291.08
(1) 处置或报废		1,704,291.08				1,704,291.08
4. 期末余额	512,573.86	317,165.73			20,018.25	849,757.84
四、账面价值						
1. 期末账面价值	763,104,004.81	102,361,643.06	570,661.21	6,132,448.93	891,256.85	873,060,014.86
2. 期初账面价值	789,196,956.24	126,361,625.48	1,055,636.56	7,162,987.12	631,212.40	924,408,417.80

(2) 暂时闲置的固定资产情况

单位：元

项目	账面原值	累计折旧	减值准备	账面价值	备注
房屋建筑物	22,349,622.37	14,316,490.42	512,573.86	7,520,558.09	
专用设备	53,413,162.17	51,592,195.17	242,295.89	1,578,671.11	
通用设备	93,412.50	72,800.78	20,428.72	183.00	
合计	75,856,197.04	65,981,486.37	775,298.47	9,099,412.20	

(3) 通过经营租赁租出的固定资产

单位：元

项目	期末账面价值
无该类事项	

(4) 未办妥产权证书的固定资产情况

单位：元

项目	账面价值	未办妥产权证书的原因
房屋及建筑物	580,077,637.69	准备前期手续，尚未办理。

合计	580,077,637.69
----	----------------

其他说明：

14、在建工程

单位：元

项目	期末余额	期初余额
在建工程	18,790,805.33	21,170,000.00
合计	18,790,805.33	21,170,000.00

(1) 在建工程情况

单位：元

项目	期末余额			期初余额		
	账面余额	减值准备	账面价值	账面余额	减值准备	账面价值
泰安工业园厂房	24,653,427.63	5,862,622.30	18,790,805.33	24,653,427.63	3,483,427.63	21,170,000.00
合计	24,653,427.63	5,862,622.30	18,790,805.33	24,653,427.63	3,483,427.63	21,170,000.00

(2) 重要在建工程项目本期变动情况

单位：元

项目名称	预算数	期初余额	本期增加金额	本期转入固定资产金额	本期其他减少金额	期末余额	工程累计投入占预算比例	工程进度	利息资本化累计金额	其中：本期利息资本化金额	本期利息资本化率	资金来源
泰安工业园厂房	42,000,000.00	24,653,427.63				24,653,427.63	56.00%	70.00%				其他
合计	42,000,000.00	24,653,427.63				24,653,427.63						

(3) 本期计提在建工程减值准备情况

单位：元

项目	期初余额	本期增加	本期减少	期末余额	计提原因
泰安工业园厂房	3,483,427.63	2,379,194.67		5,862,622.30	长期停建
合计	3,483,427.63	2,379,194.67		5,862,622.30	--

其他说明：

抵押借款的在建工程

项目	账面余额
泰安工业园厂房	24,653,427.63

(4) 在建工程的减值测试情况

适用 不适用

15、使用权资产

(1) 使用权资产情况

单位：元

项目	房屋及建筑物	合计
一、账面原值		
1. 期初余额	1,000,514.62	1,000,514.62
2. 本期增加金额	335,381.29	335,381.29
租赁	335,381.29	335,381.29
3. 本期减少金额		
4. 期末余额	1,336,099.73	1,336,099.73
二、累计折旧		
1. 期初余额	662,916.30	662,916.30
2. 本期增加金额	368,844.18	368,844.18
(1) 计提	368,844.18	368,844.18
3. 本期减少金额		
(1) 处置		
4. 期末余额	1,031,964.30	1,031,964.30
三、减值准备		
1. 期初余额		
2. 本期增加金额		
(1) 计提		
3. 本期减少金额		
(1) 处置		
4. 期末余额		
四、账面价值		
1. 期末账面价值	304,135.43	304,135.43
2. 期初账面价值	337,598.32	337,598.32

16、无形资产

(1) 无形资产情况

单位：元

项目	土地使用权	专利权	非专利技术	电脑软件	合计
一、账面原值					
1. 期初余额	187,482,491.44			10,500,229.65	197,982,721.09
2. 本期增加金额					
(1) 购置					
(2) 内部研发					
(3) 企业合并增加					
3. 本期减少金额					
(1) 处置					
4. 期末余额	187,482,491.44			10,500,229.65	197,982,721.09
二、累计摊销					
1. 期初余额	56,354,475.56			6,628,134.07	62,982,609.63
2. 本期增加金额	4,255,169.48			713,825.54	4,968,995.02
(1) 计提	4,255,169.48			713,825.54	4,968,995.02
3. 本期减少金额					
(1) 处置					
4. 期末余额	60,609,645.04			7,222,139.61	67,951,604.65
三、减值准备					
1. 期初余额					
2. 本期增加金额					
(1) 计提					
3. 本期减少金额					
(1) 处置					

4. 期末余额					
四、账面价值					
1. 期末账面价值	126,872,846.40			3,158,270.04	130,031,116.44
2. 期初账面价值	131,128,015.88			3,872,095.58	135,000,111.46

本期末通过公司内部研发形成的无形资产占无形资产余额的比例。

(2) 未办妥产权证书的土地使用权情况

单位：元

项目	账面价值	未办妥产权证书的原因
土地使用权	8,960,713.70	2015 年从如意科技集团资产置入，由于地上建筑物科研大楼尚未完全结算，拟结算后办理变更手续。

其他说明：

17、递延所得税资产/递延所得税负债

(1) 未经抵销的递延所得税资产

单位：元

项目	期末余额		期初余额	
	可抵扣暂时性差异	递延所得税资产	可抵扣暂时性差异	递延所得税资产
资产减值准备	239,162,913.80	42,628,830.20	147,370,530.90	23,959,182.20
预计负债	11,922,038.61	1,844,120.40	9,303,997.15	1,395,599.57
计提未发放的工资-社保			44,338,171.56	6,650,725.73
租赁负债	248,108.23	42,174.11	343,105.21	39,177.26
合计	251,333,060.64	44,515,124.71	201,355,804.82	32,044,684.76

(2) 未经抵销的递延所得税负债

单位：元

项目	期末余额		期初余额	
	应纳税暂时性差异	递延所得税负债	应纳税暂时性差异	递延所得税负债
使用权资产	48,171.75	12,042.94	337,598.32	38,920.66
其他	255,963.68	38,394.55		
合计	304,135.43	50,437.49	337,598.32	38,920.66

(3) 以抵销后净额列示的递延所得税资产或负债

单位：元

项目	递延所得税资产和负债期末互抵金额	抵销后递延所得税资产或负债期末余额	递延所得税资产和负债期初互抵金额	抵销后递延所得税资产或负债期初余额
递延所得税资产		44,515,124.71		32,044,684.76
递延所得税负债		50,437.49		38,920.66

(4) 未确认递延所得税资产明细

单位：元

项目	期末余额	期初余额
资产减值损失	1,610,600,247.73	712,921,666.89
预计负债	358,278.32	312,547.79
税前可弥补亏损	617,369,641.46	422,448,121.80
公允价值变动	735,032,561.21	667,249,831.95
递延收益		1,016,136.22
合计	2,963,360,728.72	1,803,948,304.65

(5) 未确认递延所得税资产的可抵扣亏损将于以下年度到期

单位：元

年份	期末金额	期初金额	备注
2026 年	30,259,206.57	30,966,037.52	
2027 年	14,513,150.74	12,264,898.38	
2028 年	19,671,186.14	23,561,014.92	
2029 年	50,742,081.07	336,731,269.11	
2030 年	502,184,016.94		
合计	617,369,641.46	403,523,219.93	

其他说明：

公司属于高新技术企业 10 年弥补亏损，企业自 2021 年开始亏损累计披露在 2030 年，实际到期开始年限为 2031 年。

18、其他非流动资产

单位：元

项目	期末余额			期初余额		
	账面余额	减值准备	账面价值	账面余额	减值准备	账面价值
预付长期资产款	542,476.56		542,476.56	542,476.56		542,476.56
合计	542,476.56		542,476.56	542,476.56		542,476.56

其他说明：

19、所有权或使用权受到限制的资产

单位：元

项目	期末				期初			
	账面余额	账面价值	受限类型	受限情况	账面余额	账面价值	受限类型	受限情况
货币资金	4,387,843.60	4,387,843.60	保证金、冻结、其他		7,759,963.29	7,759,963.29	保证金、冻结、其他	
固定资产	416,977,883.43	195,329,895.38	借款抵押		416,977,883.43	145,596,701.80	借款抵押	
无形资产	105,797,344.03	75,139,381.25	借款抵押		105,797,344.03	67,038,262.70	借款抵押	
在建工程	24,653,42	18,790,80	借款抵押		24,653,42	24,653,42	借款抵押	

	7.63	5.33			7.63	7.63		
其他非流动金融资产	1,098,550,000.00	363,517,438.79	冻结		1,098,550,000.00	431,300,168.05	冻结	
其他权益工具投资								
合计	1,650,366,498.69	657,165,364.35			1,653,738,618.38	676,348,523.47		

其他说明：

20、短期借款

(1) 短期借款分类

单位：元

项目	期末余额	期初余额
保证借款	490,431,113.19	490,431,113.19
抵押加保证借款	170,564,493.31	170,583,469.01
合计	660,995,606.50	661,014,582.20

短期借款分类的说明：

(2) 已逾期未偿还的短期借款情况

本期末已逾期未偿还的短期借款总额为 660,995,606.50 元，其中重要的已逾期未偿还的短期借款情况如下：

单位：元

借款单位	期末余额	借款利率	逾期时间	逾期利率
山东省计划委员会委托建设银行济宁分行(注 1)	5,000,000.00		1999 年 08 月 02 日	
恒丰银行股份有限公司济宁分行(注 2)	19,874,871.20	4.35%	2021 年 01 月 18 日	6.53%
恒丰银行股份有限公司济宁分行(注 2)	28,440,000.00	4.35%	2021 年 06 月 16 日	6.53%
中国农业银行股份有限公司(注 3)	15,000,000.00	4.75%	2021 年 12 月 20 日	7.13%
中国农业银行股份有限公司(注 3)	30,000,000.00	4.75%	2021 年 12 月 20 日	7.13%
中国农业银行股份有限公司(注 3)	14,000,000.00	4.75%	2021 年 12 月 20 日	7.13%
中国农业银行股份有限公司(注 3)	20,000,000.00	4.75%	2021 年 12 月 20 日	7.13%
中国农业银行股份有限公司(注 3)	15,000,000.00	4.75%	2021 年 12 月 20 日	7.13%
中国农业银行股份有限公司(注 3)	8,000,000.00	4.75%	2021 年 12 月 20 日	7.13%
中国农业银行股份有限公司(注 3)	16,360,293.25	4.75%	2021 年 12 月 20 日	7.13%
中国农业银行股份有限公司(注 3)	24,000,000.00	4.75%	2021 年 12 月 20 日	7.13%
中国农业银行股份有限公司(注 3)	35,000,000.00	4.75%	2021 年 12 月 20 日	7.13%
交通银行股份有限公司	19,999,233.47	4.35%	2021 年 03 月 27 日	6.53%

司济宁分行营业部(注4)					
中信银行股份有限公司济宁分行(注5)	19,999,999.00	4.35%	2021年04月27日	6.53%	
中信银行股份有限公司济宁分行(注5)	9,639,248.26	4.35%	2021年05月12日	6.53%	
中信银行股份有限公司济宁分行(注5)	12,350,174.45	4.35%	2021年05月26日	6.53%	
中信银行股份有限公司济宁分行(注5)	4,932,141.25	4.35%	2021年06月10日	6.53%	
中信银行股份有限公司济宁分行(注5)	9,305,296.00	4.35%	2021年06月23日	6.53%	
中国光大银行股份有限公司济宁分行(注6)	10,000,000.00	4.35%	2021年11月28日	6.53%	
中国光大银行股份有限公司济宁分行(注6)	10,000,000.00	4.35%	2021年11月28日	6.53%	
中国光大银行股份有限公司济宁分行(注6)	10,000,000.00	4.35%	2021年11月28日	6.53%	
中国光大银行股份有限公司济宁分行(注6)	10,000,000.00	4.35%	2021年11月28日	6.53%	
中国光大银行股份有限公司济宁分行(注6)	10,000,000.00	4.35%	2021年11月28日	6.53%	
中国建设银行股份有限公司济宁分行(注7)	21,979,840.00	4.35%	2021年07月22日	6.53%	
中国建设银行股份有限公司济宁分行(注7)	31,000,000.00	4.35%	2021年08月18日	6.53%	
中国建设银行股份有限公司济宁分行(注7)	29,000,000.00	4.35%	2021年12月29日	6.53%	
中国建设银行股份有限公司济宁分行(注7)	6,800,000.00	4.35%	2022年04月23日	6.53%	
中国工商银行股份有限公司济宁分行(注8)	31,600,000.00	4.79%	2023年02月14日	7.19%	
中国工商银行股份有限公司济宁分行(注8)	45,310,000.00	4.79%	2023年03月07日	7.19%	
中国工商银行股份有限公司济宁分行(注8)	31,500,000.00	4.75%	2023年06月09日	7.13%	
中国工商银行股份有限公司济宁分行(注8)	32,500,000.00	4.75%	2023年07月31日	7.13%	
中国工商银行股份有限公司济宁分行(注8)	42,846,715.27	4.75%	2023年09月08日	7.13%	
中国工商银行股份有限公司济宁分行(注8)	16,000,000.00	4.75%	2023年11月24日	7.13%	
中国建设银行股份有限公司泰安东岳支行(注9)	25,557,794.35	4.35%	2021年12月30日	6.53%	

合计	660,995,606.50	--	--	--
----	----------------	----	----	----

其他说明：

注 1：已逾期借款是 1999 年 8 月 2 日由山东省计划委员会委托建设银行济宁分行向公司发放的。到期后山东省计划委员会从未进行催收，公司对该笔借款未计提利息费用。该笔借款由山东工程机械集团有限公司提供担保。

注 2：已逾期借款的贷款人均为恒丰银行股份有限公司济宁分行，到期后银行未通过展期方式予以续作。其中：已逾期借款 1987.49 万元，系由山东如意科技集团有限公司和裕龙集团有限公司提供担保；已逾期借款 2844 万元，系由山东如意科技集团有限公司和菱花集团有限公司提供担保。

注 3：已逾期借款是 2020 年 3 月 25 日、2020 年 3 月 24 日、2020 年 3 月 25 日、2020 年 6 月 3 日、2020 年 10 月 23 日、2020 年 11 月 25 日、2020 年 12 月 2 日、2020 年 5 月 26 日、2020 年 6 月 10 日由中国农业银行股份有限公司济宁分行向公司发放的，展期到期后银行未进行再次展期操作。该笔借款由汶上如意技术纺织有限公司、山东如意科技集团有限公司、菱花集团有限公司和山东中亿集团有限公司提供担保。

注 4：已逾期借款是 2020 年 4 月 8 日由交通银行股份有限公司济宁分行营业部发放给公司的，到期后银行未通过展期方式予以续作。该笔借款由山东如意科技集团有限公司担保。

注 5：已逾期借款是 2020 年 4 月 27 日、2020 年 5 月 12 日、2020 年 5 月 26 日、2020 年 6 月 10 日、2020 年 6 月 23 日由中信银行股份有限公司济宁分行向公司发放的，到期后银行未通过展期方式予以续作。该笔借款由山东如意科技集团有限公司、济宁如意高新纤维材料有限公司、山东如意投资控股、邱亚夫提供担保，同时由山东如意科技集团有限公司的土地和房产抵押。

注 6：已逾期借款是 2020 年 12 月 1 日由中国光大银行股份有限公司济宁分行向公司发放的，到期后银行未通过展期方式予以续作。该笔借款由山东如意科技集团有限公司提供担保。

注 7：已逾期借款是 2020 年 7 月 23 日、2020 年 8 月 19 日、2020 年 12 月 30 日、2020 年 4 月 24 日由中国建设银行股份有限公司济宁分行向公司发放的，到期后银行未通过展期方式予以续作。该笔借款由山东如意科技集团有限公司提供担保，同时由本公司土地使用权和房产抵押。

注 8：已逾期借款分别是 2020 年 2 月 18 日、2020 年 3 月 10 日、2019 年 6 月 20 日、2019 年 11 月 6 日、2019 年 9 月 16 日、2019 年 12 月 3 日由中国工商银行股份有限公司济宁分行向公司发放的，展期到期后银行未通过再次展期方式予以续作。该笔借款由济宁如意高新纤维材料有限公司提供担保。

注 9：已逾期借款是 2020 年 12 月 30 日由中国建设银行股份有限公司泰安东岳支行向公司发放的，到期后银行未通过展期方式予以续作。该笔借款由山东如意科技集团有限公司、重庆三峡技术纺织有限公司提供担保。

21、应付账款

(1) 应付账款列示

单位：元

项目	期末余额	期初余额
应付货款	225,822,140.56	265,718,198.69
应付款项	8,506,615.07	5,006,777.79
应付长期资产	113,379,467.16	113,062,498.06
应付其他款项		43,223.24
合计	347,708,222.79	383,830,697.78

(2) 账龄超过 1 年或逾期的重要应付账款

单位：元

项目	期末余额	未偿还或结转的原因
第一名	63,689,782.83	暂时无法偿还
第二名	45,529,773.95	暂时无法偿还
第三名	44,237,094.95	暂时无法偿还
第四名	40,066,211.62	暂时无法偿还
合计	193,522,863.35	

其他说明：

22、其他应付款

单位：元

项目	期末余额	期初余额
应付利息	186,624,374.34	146,167,774.06
应付股利	16,437,254.00	16,437,254.00
其他应付款	147,817,001.25	103,424,345.15
合计	350,878,629.59	266,029,373.21

(1) 应付利息

单位：元

项目	期末余额	期初余额
分期付息到期还本的长期借款利息	44,918,523.29	35,723,934.46
短期借款应付利息	141,705,851.05	110,443,839.60
合计	186,624,374.34	146,167,774.06

重要的已逾期未支付的利息情况：

单位：元

借款单位	逾期金额	逾期原因
------	------	------

其他说明：

(2) 应付股利

单位：元

项目	期末余额	期初余额
国家股	15,358,080.00	15,358,080.00
中国东方资产管理公司	1,079,174.00	1,079,174.00
合计	16,437,254.00	16,437,254.00

其他说明，包括重要的超过 1 年未支付的应付股利，应披露未支付原因：

项目	期末余额	期初余额	超过一年未支付原因
国家股	15,358,080.00	15,358,080.00	系公司改制前 1994 至 1997 年度国家股红利
中国东方资产管理公司	1,079,174.00	1,079,174.00	系 2007 年应支付给中国东方资产管理公司而暂未支付的股利
合计	16,437,254.00	16,437,254.00	

(3) 其他应付款

1) 按款项性质列示其他应付款

单位：元

项目	期末余额	期初余额
代扣代缴款	4,901,466.76	4,021,798.43
逾期利息	34,212,747.42	39,363,292.47
费用款	13,558,386.64	16,214,674.38
租赁费		102,342.34
其他	1,850,952.05	1,717,138.23
往来款	2,740,636.95	1,343,000.00
押金及保证金	229,386.14	529,386.14
滞纳金	90,323,425.29	40,132,713.16
合计	147,817,001.25	103,424,345.15

其他说明：

23、合同负债

单位：元

项目	期末余额	期初余额
预收货款	43,672,736.79	40,413,492.28
合计	43,672,736.79	40,413,492.28

账龄超过 1 年的重要合同负债

单位：元

项目	期末余额	未偿还或结转的原因
----	------	-----------

报告期内账面价值发生重大变动的金额和原因

单位：元

项目	变动金额	变动原因
----	------	------

24、应付职工薪酬

(1) 应付职工薪酬列示

单位：元

项目	期初余额	本期增加	本期减少	期末余额
一、短期薪酬	29,548,246.50	119,820,786.03	108,922,501.06	40,446,531.47
二、离职后福利-设定提存计划	64,774,313.89	21,554,179.33	10,397,731.84	75,930,761.38
合计	94,322,560.39	141,374,965.36	119,320,232.90	116,377,292.85

(2) 短期薪酬列示

单位：元

项目	期初余额	本期增加	本期减少	期末余额
1、工资、奖金、津贴和补贴	12,376,286.71	100,842,512.70	90,252,511.77	22,966,287.64
2、职工福利费	2,580,222.14	8,860,643.73	8,692,090.66	2,748,775.21
3、社会保险费	2,816,773.44	10,107,629.60	9,816,719.70	3,107,683.34
其中：医疗保险费	416,068.75	9,502,570.38	9,587,150.74	331,488.39
工伤保险费	2,400,704.69	605,059.22	229,568.96	2,776,194.95
4、住房公积金	1,261,381.29		150,700.93	1,110,680.36
5、工会经费和职工教育经费	10,513,582.92	10,000.00	10,478.00	10,513,104.92
合计	29,548,246.50	119,820,786.03	108,922,501.06	40,446,531.47

(3) 设定提存计划列示

单位：元

项目	期初余额	本期增加	本期减少	期末余额
1、基本养老保险	60,631,070.18	20,682,327.26	9,976,206.47	71,337,190.97
2、失业保险费	4,143,243.71	871,852.07	421,525.37	4,593,570.41
合计	64,774,313.89	21,554,179.33	10,397,731.84	75,930,761.38

其他说明：

25、应交税费

单位：元

项目	期末余额	期初余额
增值税	42,507,881.27	44,378,343.17
城市维护建设税	6,136,149.89	5,695,305.97
教育费附加	4,355,193.11	4,166,309.50
地方教育附加	2,903,462.15	2,777,539.75
土地使用税	6,692,687.87	7,411,650.82
房产税	29,528,078.65	25,325,708.26

企业所得税	19,958,436.52	19,958,436.52
个人所得税	61,276.13	11,479.15
印花税	147,816.83	157,845.33
水资源税与环境保护税	460.50	98,002.00
合计	112,291,442.92	109,980,620.47

其他说明：

26、一年内到期的非流动负债

单位：元

项目	期末余额	期初余额
一年内到期的长期借款	494,448,482.41	216,827,316.61
一年内到期的租赁负债	190,355.38	192,519.15
合计	494,638,837.79	217,019,835.76

其他说明：

(1) 山东如意智慧纺织服装有限公司向中国银行股份有限公司泰安分行的借款 **18,615.35** 万元为已逾期，于 **2022 年 12 月 25 日** 到期后银行未通过展期方式予以续作，上述贷款由山东如意智慧纺织服装有限公司以泰安市如意工业园的 **215,038** 平方米（**322.56** 亩）土地、泰安市如意工业园的 **99,627.44** 平方米工业厂房、泰安市如意工业园的机器设备提供抵押担保及山东如意科技集团有限公司提供担保。

(2) 山东如意智慧纺织服装有限公司向天津银行股份有限公司泰安分行的 **2,952** 万元借款为已逾期，于 **2024 年 3 月 22 日** 到期后银行未通过展期方式予以续作，该笔借款由山东如意科技集团有限公司提供担保。

(3) 山东如意智慧纺织服装有限公司向泰安银行股份有限公司的 **14,977.50** 万元借款于 **2026 年 5 月 14 日** 到期，该笔借款由山东如意科技集团有限公司提供担保。

(4) 山东如意毛纺服装集团股份有限公司向泰安银行股份有限公司的 **4,900** 万元借款于 **2026 年 5 月 14 日** 到期，该笔借款由山东如意科技集团有限公司提供担保。

(5) 山东如意毛纺服装集团股份有限公司向济宁银行共青团支行的 **8,000** 万元借款于 **2026 年 3 月 20 日** 到期，该笔借款由山东如意科技集团有限公司提供担保。

27、其他流动负债

单位：元

项目	期末余额	期初余额
待转销项税额	2,886,258.33	1,755,406.83
票据背书未终止确认的负债	6,838,762.70	2,102,225.63
一年内到期的递延收益	4,045.43	
合计	9,729,066.46	3,857,632.46

短期应付债券的增减变动：

单位：元

债券名称	面值	票面利率	发行日期	债券期限	发行金额	期初余额	本期发行	按面值计提利息	溢折价摊销	本期偿还	期末余额	是否违约
合计												

其他说明：

28、长期借款

(1) 长期借款分类

单位：元

项目	期末余额	期初余额
保证借款	308,295,000.00	308,295,000.00
保证、质押借款	186,153,482.41	187,307,316.61
减：一年内到期的长期借款	-494,448,482.41	-216,827,316.61
合计		278,775,000.00

长期借款分类的说明：

其他说明，包括利率区间：

29、租赁负债

单位：元

项目	期末余额	期初余额
租赁付款额	248,108.23	343,105.21
减：一年内到期的租赁负债	-186,160.94	-192,519.15
合计	61,947.29	150,586.06

其他说明：

30、预计负债

单位：元

项目	期末余额	期初余额	形成原因
已判决未执行诉讼	12,280,316.93	9,616,544.94	尚未支付
合计	12,280,316.93	9,616,544.94	

其他说明，包括重要预计负债的相关重要假设、估计说明：

31、递延收益

单位：元

项目	期初余额	本期增加	本期减少	期末余额	形成原因
与资产相关政府补助	13,654,642.81		617,840.33	13,036,802.48	详见表格
合计	13,654,642.81		617,840.33	13,036,802.48	--

其他说明：

与政府补助相关的递延收益

负债项目	期初余额	本期新增补助金额	本期计入营业外收入金额	本期计入其他收益金额	本期冲减成本费用金额	加：其他变动	期末余额	与资产相关/与收益相关
土地退城进园补助	12,590,480.58		455,855.12				12,134,625.46	与资产相关
2016年工业提质增效补贴	48,026.01			43,980.58		-4,045.43		与资产相关

呢绒生产线改造	1,016,136.22			113,959.20			902,177.02	与资产相关
合计	13,654,642.81		455,855.12	157,939.78		-4,045.43	13,036,802.48	

32、股本

单位：元

	期初余额	本次变动增减(+、-)					期末余额
		发行新股	送股	公积金转股	其他	小计	
股份总数	261,715,550.00						261,715,550.00

其他说明：

截止至 2025 年 12 月 31 日，山东如意科技集团有限公司和山东如意毛纺集团有限责任公司合计持有本公司 19.41% 股权，上述股份全部被冻结。

33、资本公积

单位：元

项目	期初余额	本期增加	本期减少	期末余额
资本溢价（股本溢价）	1,478,620,116.57			1,478,620,116.57
其他资本公积	188,903,432.03			188,903,432.03
合计	1,667,523,548.60			1,667,523,548.60

其他说明，包括本期增减变动情况、变动原因说明：

34、盈余公积

单位：元

项目	期初余额	本期增加	本期减少	期末余额
法定盈余公积	72,267,939.45			72,267,939.45
任意盈余公积	16,015,650.18			16,015,650.18
合计	88,283,589.63			88,283,589.63

盈余公积说明，包括本期增减变动情况、变动原因说明：

35、未分配利润

单位：元

项目	本期	上期
调整前上期末未分配利润	-1,349,855,948.45	-733,997,606.00
调整后期初未分配利润	-1,349,855,948.45	-733,997,606.00
加：本期归属于母公司所有者的净利润	-367,993,287.25	-577,487,853.70
其他综合收益转入		1,592,804.45
其他		39,963,293.20

期末未分配利润	-1,717,849,235.70	-1,349,855,948.45
---------	-------------------	-------------------

调整期初未分配利润明细:

- 1)、由于《企业会计准则》及其相关新规定进行追溯调整,影响期初未分配利润元。
- 2)、由于会计政策变更,影响期初未分配利润元。
- 3)、由于重大会计差错更正,影响期初未分配利润元。
- 4)、由于同一控制导致的合并范围变更,影响期初未分配利润元。
- 5)、其他调整合计影响期初未分配利润元。

使用资本公积弥补亏损详细情况说明:

36、营业收入和营业成本

单位:元

项目	本期发生额		上期发生额	
	收入	成本	收入	成本
主营业务	344,668,048.28	308,987,898.58	433,808,727.48	381,256,175.48
其他业务	15,187,462.25	8,318,635.47	15,366,087.53	9,350,004.51
合计	359,855,510.53	317,306,534.05	449,174,815.01	390,606,179.99

公司报告期内经审计利润总额、净利润、扣除非经常性损益后的净利润三者孰低为负值

是 否

单位:元

项目	本年度	具体扣除情况	上年度	具体扣除情况
营业收入金额	359,855,510.53	全部收入	449,174,815.01	全部收入
营业收入扣除项目合计金额	15,187,462.25	扣除与主营业务收入无关的收入	15,366,087.53	扣除与主营业务收入无关的收入
营业收入扣除项目合计金额占营业收入的比重	4.22%		3.42%	
一、与主营业务无关的业务收入				
1. 正常经营之外的其他业务收入。如出租固定资产、无形资产、包装物,销售材料,用材料进行非货币性资产交换,经营受托管理业务等实现的收入,以及虽计入主营业务收入,但属于上市公司正常经营之外的收入。	15,187,462.25	如出租固定资产、无形资产、包装物,销售材料,用材料进行非货币性资产交换,经营受托管理业务等实现的收入,以及虽计入主营业务收入,但属于上市公司正常经营之外的收入。	15,366,087.53	如出租固定资产、无形资产、包装物,销售材料,用材料进行非货币性资产交换,经营受托管理业务等实现的收入,以及虽计入主营业务收入,但属于上市公司正常经营之外的收入。
与主营业务无关的业务收入小计	15,187,462.25	如出租固定资产、无形资产、包装物,销售材料,用材料进行非货币性资产交换,经营受托管理业务等实现的收入,以及虽计入主营业务收入,但属于上市公司正常	15,366,087.53	如出租固定资产、无形资产、包装物,销售材料,用材料进行非货币性资产交换,经营受托管理业务等实现的收入,以及虽计入主营业务收入,但属于上市公司正常

		经营之外的收入。		经营之外的收入。
二、不具备商业实质的收入				
不具备商业实质的收入小计	0.00	无	0.00	无
营业收入扣除后金额	344,668,048.28	主营业务相关的收入	433,808,727.48	主营业务相关的收入

营业收入、营业成本的分解信息：

单位：元

合同分类	分部 1		分部 2				合计	
	营业收入	营业成本	营业收入	营业成本	营业收入	营业成本	营业收入	营业成本
业务类型								
其中：								
服装	236,502,588.42	196,881,197.22					236,502,588.42	196,881,197.22
面料	107,579,678.79	111,451,086.62					107,579,678.79	111,451,086.62
其他收入	15,773,243.32	8,974,250.21					15,773,243.32	8,974,250.21
合计	359,855,510.53	317,306,534.05					359,855,510.53	317,306,534.05
按经营地区分类								
其中：								
内销	92,754,127.24	73,491,964.64					92,754,127.24	73,491,964.64
外销	267,101,383.29	243,814,569.41					267,101,383.29	243,814,569.41
合计	359,855,510.53	317,306,534.05					359,855,510.53	317,306,534.05
市场或客户类型								
其中：								
合同类型								
其中：								
按商品转让的时间分类								
其中：								
按合同期限分类								
其中：								
按销售渠道分类								
其中：								
合计								

与履约义务相关的信息:

项目	履行履约义务的时间	重要的支付条款	公司承诺转让商品的性质	是否为主要责任人	公司承担的预期将退还给客户的款项	公司提供的质量保证类型及相关义务
----	-----------	---------	-------------	----------	------------------	------------------

其他说明

与分摊至剩余履约义务的交易价格相关的信息:

本报告期末已签订合同、但尚未履行或尚未履行完毕的履约义务所对应的收入金额为 75,231,000.00 元,其中,75,231,000.00 元预计将于 2026 年度确认收入,元预计将于年度确认收入,元预计将于年度确认收入。

合同中可变对价相关信息:

重大合同变更或重大交易价格调整

单位:元

项目	会计处理方法	对收入的影响金额
----	--------	----------

其他说明:

37、税金及附加

单位:元

项目	本期发生额	上期发生额
城市维护建设税	1,891,144.64	3,566,870.39
教育费附加	1,569,700.77	2,593,633.95
房产税	10,269,504.28	9,089,880.97
土地使用税	3,199,738.90	3,459,962.23
印花税	426,255.00	853,834.07
水资源税	8,823.40	356,958.00
合计	17,365,166.99	19,921,139.61

其他说明:

38、管理费用

单位:元

项目	本期发生额	上期发生额
折旧费	21,720,745.38	22,082,844.16
职工薪酬	16,802,952.57	18,430,986.28
无形资产摊销	4,868,494.30	4,975,915.79
技术开发费	264,576.14	467,036.95
业务招待费	1,475,227.83	1,348,862.29
办公费	625,113.34	888,023.34
差旅费	495,001.09	563,305.86
市内交通费		898,712.67
水电费	4,143,778.54	3,967,465.40
聘请中介/代理费	1,986,011.35	2,096,119.35
保险费	314,614.57	449,845.56
会务费	82,865.09	334,227.36
其他	4,611,351.43	4,459,632.98
合计	57,390,731.63	60,962,977.99

其他说明:

39、销售费用

单位：元

项目	本期发生额	上期发生额
职工薪酬	16,186,991.92	16,347,821.72
差旅费	2,018,609.65	2,644,205.27
快递费	1,378,874.00	1,401,246.57
房屋租赁费	1,548,430.60	2,561,750.42
办公费	294,987.83	445,772.16
市内交通费		77,621.68
业务招待费	1,253,956.94	1,395,389.20
固定资产折旧	5,805.49	373,373.36
使用权资产折旧	368,844.18	356,339.24
市场拓展及宣传费	19,451.69	1,581,841.16
佣金	584,888.32	905,985.27
其他	2,673,376.17	2,618,876.99
合计	26,334,216.79	30,710,223.04

其他说明：

40、研发费用

单位：元

项目	本期发生额	上期发生额
直接材料	1,855,141.87	1,766,659.34
直接人工	11,440,269.52	12,247,047.60
燃料及动力费用	139,844.78	138,719.42
直接费用	124,392.72	372,033.29
折旧	10,050,654.74	12,985,962.60
合计	23,610,303.63	27,510,422.25

其他说明：

41、财务费用

单位：元

项目	本期发生额	上期发生额
利息支出	69,372,816.26	61,954,504.17
减：利息收入	-12,334.01	-198,660.28
汇兑损益	275,262.78	-1,767,370.65
银行手续费	161,688.09	99,352.40
未确认融资费用	19,991.15	36,330.96
合计	69,817,424.27	60,124,156.60

其他说明：

42、其他收益

单位：元

产生其他收益的来源	本期发生额	上期发生额
政府补助	218,639.78	3,144,339.79
进项税加计抵减		
个税代扣代缴手续费返还	1,396.61	182.57

厦门港务债务重组损失	-30,370,132.78	
合计	-30,150,096.39	3,144,522.36

43、公允价值变动收益

单位：元

产生公允价值变动收益的来源	本期发生额	上期发生额
银川维信基金份额	-67,782,729.26	-362,498,550.76
合计	-67,782,729.26	-362,498,550.76

其他说明：

44、信用减值损失

单位：元

项目	本期发生额	上期发生额
应收账款坏账损失	-68,475,895.33	-30,324,864.13
其他应收款坏账损失	-2,494,395.33	-1,489,353.75
合计	-70,970,290.66	-31,814,217.88

其他说明：

45、资产减值损失

单位：元

项目	本期发生额	上期发生额
一、存货跌价损失及合同履约成本减值损失	-32,873,805.38	-12,953,717.82
六、在建工程减值损失	-2,379,194.67	-3,483,427.63
合计	-35,253,000.05	-16,437,145.45

其他说明：

46、资产处置收益

单位：元

资产处置收益的来源	本期发生额	上期发生额

47、营业外收入

单位：元

项目	本期发生额	上期发生额	计入当期非经常性损益的金额
非流动资产报废利得		115,326.90	
与日常活动无关的政府补助	1,526,358.92	501,302.75	1,526,358.92
其他	168,788.91	485,155.30	168,788.91
合计	1,695,147.83	1,101,784.95	1,695,147.83

其他说明：

补助项目	本期发生额	上期发生额	与资产相关 /与收益相关
土地退城进园补助	455,855.12	455,855.12	与资产相关
济宁高新技术产业开发区人力资源部企业招用就业困难人员社保/失业金补贴	21,992.11	45,447.63	与收益相关
收济宁高新技术产业开发区管理委员会党工委组织部 2025 年第一批就业创业补贴	40,111.69		与收益相关
收住建局付西三路道路改造提升工程土地征收补偿款	1,008,400.00		与收益相关
合计	1,526,358.92	501,302.75	

48、营业外支出

单位：元

项目	本期发生额	上期发生额	计入当期非经常性损益的金 额
非流动资产毁损报废损失	1,507,776.70	303,611.54	1,507,776.70
罚款支出	22,909,037.48	17,764,322.44	22,909,037.48
违约金及赔偿款	775,932.43	1,621,786.51	775,932.43
其他	744,229.00	94,336.64	744,229.00
合计	25,936,975.61	19,784,057.13	25,936,975.61

其他说明：

49、所得税费用

(1) 所得税费用表

单位：元

项目	本期发生额	上期发生额
当期所得税费用	85,399.40	43,855.60
递延所得税费用	-12,458,923.12	10,496,049.72
合计	-12,373,523.72	10,539,905.32

(2) 会计利润与所得税费用调整过程

单位：元

项目	本期发生额
利润总额	-380,366,810.97
按法定/适用税率计算的所得税费用	-57,055,021.65
子公司适用不同税率的影响	-4,552,836.11
调整以前期间所得税的影响	75,371.50
非应税收入的影响	12,464.39
不可抵扣的成本、费用和损失的影响	3,374,092.45
本期未确认递延所得税资产的可抵扣暂时性差异或可抵扣亏损的影响	49,659,287.99
税率调整导致期初递延所得税资产/负债余额变化的影响	-345,336.75
税法规定额外可扣除费用的影响	-3,541,545.54

所得税费用	-12,373,523.72
-------	----------------

其他说明：

50、现金流量表项目

(1) 与经营活动有关的现金

收到的其他与经营活动有关的现金

单位：元

项目	本期发生额	上期发生额
收到的往来款、保证金、备付金、代付款等	12,771,289.08	16,888,527.76
专项补贴、补助款	60,700.00	
利息收入	12,334.01	64,645.44
营业外收入	1,070,503.80	2,980,543.53
合计	13,914,826.89	19,933,716.73

收到的其他与经营活动有关的现金说明：

支付的其他与经营活动有关的现金

单位：元

项目	本期发生额	上期发生额
支付的往来款、保证金、代付款等	3,968,290.95	2,943,476.00
费用支出	16,760,353.94	31,203,974.78
其他支出	587,931.01	3,513,071.36
合计	21,316,575.90	37,660,522.14

支付的其他与经营活动有关的现金说明：

(2) 与投资活动有关的现金

收到的其他与投资活动有关的现金

单位：元

项目	本期发生额	上期发生额
收到的重要的与投资活动有关的现金		

支付的其他与投资活动有关的现金

单位：元

项目	本期发生额	上期发生额
支付的其他与投资活动有关的现金说明：		

支付的其他与投资活动有关的现金

单位：元

项目	本期发生额	上期发生额
支付的重要的与投资活动有关的现金		

支付的其他与投资活动有关的现金

单位：元

项目	本期发生额	上期发生额
支付的其他与投资活动有关的现金说明：		

支付的其他与投资活动有关的现金说明：

(3) 与筹资活动有关的现金

收到的其他与筹资活动有关的现金

单位：元

项目	本期发生额	上期发生额
----	-------	-------

收到的其他与筹资活动有关的现金说明：

支付的其他与筹资活动有关的现金

单位：元

项目	本期发生额	上期发生额
----	-------	-------

支付的其他与筹资活动有关的现金说明：

筹资活动产生的各项负债变动情况

适用 不适用

51、现金流量表补充资料

(1) 现金流量表补充资料

单位：元

补充资料	本期金额	上期金额
1. 将净利润调节为经营活动现金流量		
净利润	-367,993,287.25	-577,487,853.70
加：资产减值准备	35,253,000.05	16,437,145.45
固定资产折旧、油气资产折耗、生产性生物资产折旧	49,921,966.85	65,808,959.48
使用权资产折旧	368,844.18	356,135.42
无形资产摊销	4,968,995.02	5,076,416.51
长期待摊费用摊销		
处置固定资产、无形资产和其他长期资产的损失（收益以“－”号填列）		
固定资产报废损失（收益以“－”号填列）	-1,507,776.70	-188,284.64
公允价值变动损失（收益以“－”号填列）	67,782,729.26	362,498,550.76
财务费用（收益以“－”号填列）	69,392,807.41	61,954,504.17
投资损失（收益以“－”号填列）		
递延所得税资产减少（增加以“－”号填列）	-12,470,439.95	10,830,139.36
递延所得税负债增加（减少以“－”号填列）	11,516.83	-240,292.06
存货的减少（增加以“－”号填列）	88,402,453.44	-1,454,545.97
经营性应收项目的减少（增加以“－”号填列）	9,604,367.02	-31,099,540.67

经营性应付项目的增加（减少以“-”号填列）	-11,643,490.02	55,768,156.29
其他	70,970,290.66	24,054,254.59
经营活动产生的现金流量净额	3,061,976.80	-7,686,255.01
2. 不涉及现金收支的重大投资和筹资活动		
债务转为资本		
一年内到期的可转换公司债券		
融资租入固定资产		
3. 现金及现金等价物净变动情况：		
现金的期末余额	5,144,699.76	1,297,122.25
减：现金的期初余额	1,297,122.25	6,842,400.53
加：现金等价物的期末余额		
减：现金等价物的期初余额		
现金及现金等价物净增加额	3,847,577.51	-5,545,278.28

（2） 现金和现金等价物的构成

单位：元

项目	期末余额	期初余额
一、现金	5,144,699.76	1,297,122.25
其中：库存现金	41,924.77	32,366.14
可随时用于支付的银行存款	5,102,730.59	1,264,756.11
可随时用于支付的其他货币资金	44.40	
三、期末现金及现金等价物余额	5,144,699.76	1,297,122.25
其中：母公司或集团内子公司使用受限的现金和现金等价物	4,387,843.60	7,759,963.29

52、外币货币性项目

（1） 外币货币性项目

单位：元

项目	期末外币余额	折算汇率	期末折算人民币余额
货币资金			
其中：美元	30,945.20	7.0288	217,507.62
欧元	36.10	9.4346	340.59
港币			
应收账款			
其中：美元	9,897,758.70	7.0288	69,569,366.35
欧元	35,588.79	8.2355	293,091.48
港币			

长期借款			
其中：美元			
欧元			
港币			
预付款项			
其中：美元	45,933.06	7.0288	322,854.29
欧元	35,072.30	8.2355	288,837.92
合同负债			
其中：美元	3,621,828.49	7.0288	25,457,108.09
英镑	4,356.00	9.4346	41,097.12

其他说明：

53、租赁

(1) 本公司作为承租方

适用 不适用

未纳入租赁负债计量的可变租赁付款额

适用 不适用

本公司使用权资产、租赁负债和与租赁相关的总现金流出情况详见注释 15、注释 29。本公司作为承租人，计入损益情况如下：

项目	本期发生额	上期发生额
租赁负债的利息	19,991.15	36,330.96
短期租赁费用	1,548,430.60	2,561,750.42
低价值资产租赁费用		
未纳入租赁负债计量的可变租赁付款额		
转租使用权资产取得的收入		
售后租回交易		270,011.96

简化处理的短期租赁或低价值资产的租赁费用

适用 不适用

本公司承租的简化处理的租赁资产，包括经营过程中使用的房屋及建筑物，剩余租赁期均小于 1 年

涉及售后租回交易的情况

(2) 本公司作为出租方

作为出租人的经营租赁

适用 不适用

单位：元

项目	租赁收入	其中：未计入租赁收款额的可变租赁付款额相关的收入
科研中心租赁	4,576,500.00	
合计	4,576,500.00	

作为出租人的融资租赁

适用 不适用

未来五年每年未折现租赁收款额

适用 不适用

未折现租赁收款额与租赁投资净额的调节表

八、研发支出

单位：元

项目	本期发生额	上期发生额
TERRYL 纤维在毛精纺面料中的研究与应用	2,991,953.88	
传统纺织织布与现代 AI 智能验布的工序融合	1,320,573.96	
弹性通勤运动西装的开发与研制		2,270,253.16
低碳亲肤毛精纺面料的研制与开发		5,180,105.53
多彩时尚定制西装工艺技术研究与应用	455,998.34	717,009.41
多功能户外羊毛西装的研发	1,733,415.14	
多品类功能裤装的研究与开发	2,016,343.88	
多组分羊毛飞行员轻薄夹克服装的开发		2,251,423.33
高比例毛/涤/天丝混纺纱线的研究	290,206.55	4,610,909.57
后整理烧毛设备外排废气处理及热能回收改造		4,032,093.91
基于低碳环保理念女西装设计与工艺研究	437,878.29	611,829.78
可防护旅行羊毛口袋夹克的设计研制	1,956,094.51	
可回收羊毛及再生涤粘纺织品的研发与应用		5,279,351.86
零压力超弹性毛精纺面料的开发与研制	3,899,478.28	
毛精纺条染降耗提质的研究与应用	2,568,841.28	
牛仔羊毛多场景功能夹克的设计创新与应用	157,762.12	
提升高比例羊绒毛精纺产品制成率的研究与应用	2,639,320.22	
一种可降西装的研究及产业化		2,557,445.70
一种生态纱线在毛精纺面料中的应用	2,980,556.81	
智能可穿戴元素在西装开发中的运用研究	161,880.37	
合计	23,610,303.63	27,510,422.25
其中：费用化研发支出	23,610,303.63	27,510,422.25

九、在其他主体中的权益

1、在子公司中的权益

(1) 企业集团的构成

单位：元

子公司名称	注册资本	主要经营地	注册地	业务性质	持股比例	取得方式
-------	------	-------	-----	------	------	------

					直接	间接	
新疆嘉和毛纺织有限公司	73,000,000.00	石河子市	石河子市	制造业	100.00%		新设
山东如意智慧纺织服装有限公司	506,000,000.00	泰安市	泰安市	制造业	100.00%		同一控制下合并
济宁如意新材料技术有限公司	1,000,000,000.00	济宁市	济宁市	贸易	100.00%		新设
如衣智慧网络科技有限公司(北京)有限公司	1,000,000.00	北京	北京	销售	100.00%		新设
山东如意路嘉纳纺织服装有限公司	200,000,000.00	济宁市	济宁市	销售	100.00%		新设
山东如意国际贸易有限公司	20,000,000.00	济宁市	济宁市	销售	100.00%		新设

在子公司的持股比例不同于表决权比例的说明:

持有半数或以下表决权但仍控制被投资单位、以及持有半数以上表决权但不控制被投资单位的依据:

对于纳入合并范围的重要的结构化主体,控制的依据:

确定公司是代理人还是委托人的依据:

其他说明:

2、在合营企业或联营企业中的权益

(1) 重要的合营企业或联营企业

合营企业或联营企业名称	主要经营地	注册地	业务性质	持股比例		对合营企业或联营企业投资的会计处理方法
				直接	间接	
莱卡新材料(佛山)有限公司	佛山	佛山	制造业	25.72%		权益法

在合营企业或联营企业的持股比例不同于表决权比例的说明:

持有 20%以下表决权但具有重大影响,或者持有 20%或以上表决权但不具有重大影响的依据:

十、政府补助

1、报告期末按应收金额确认的政府补助

适用 不适用

未能在预计时点收到预计金额的政府补助的原因

适用 不适用

2、涉及政府补助的负债项目

适用 不适用

单位：元

会计科目	期初余额	本期新增补助金额	本期计入营业外收入金额	本期转入其他收益金额	本期其他变动	期末余额	与资产/收益相关
递延收益	13,654,642.81		455,855.12	157,939.78	-4,045.43	13,036,802.48	与资产相关
	13,654,642.81		455,855.12	157,939.78	-4,045.43	13,036,802.48	

3、计入当期损益的政府补助

适用 不适用

单位：元

会计科目	本期发生额	上期发生额
其他收益	43,980.58	43,980.58
其他收益		2,680,000.00
其他收益	113,959.20	113,959.21
其他收益	1,396.61	182.57
其他收益	6,000.00	12,000.00
其他收益		19,300.00
其他收益		6,000.00
其他收益		269,100.00
其他收益	54,700.00	
营业外收入	455,855.12	455,855.12
营业外收入	21,992.11	45,447.63
营业外收入	40,111.69	
营业外收入	1,008,400.00	
合计	1,746,395.31	3,645,825.11

其他说明：

十一、与金融工具相关的风险

1、金融工具产生的各类风险

本公司的主要金融工具包括货币资金、股权投资、借款、应收款项、应付款项等。在日常活动中面临各种金融工具的风险，主要包括信用风险、流动性风险、市场风险。与这些金融工具相关的风险，以及本公司为降低这些风险所采取的风险管理政策如下所述：

董事会负责规划并建立本公司的风险管理架构，制定本公司的风险管理政策和相关指引并监督风险管理措施的执行情况。本公司已制定风险管理政策以识别和分析本公司所面临的风险，这些风险管理政策对特定风险进行了明确规定，涵盖了市场风险、信用风险和流动性风险管理等诸多方面。本公司定期评估市场环境及本公司经营活动的变化以决定是否对风险管理政策及系统进行更新。本公司的风险管理由风险管理委员会按照董事会批准的政策开展。风险管理委员会通过与本公司其他业务部门的紧密合作来识别、评价和规避相关风险。本公司内部审计部门就风险管理控制及程序进行定期的审核，并将审核结果上报本公司的审计委员会。本公司通过适当的多样化投资及业务组合来分散金融工具风险，并通过制定相应的风险管理政策减少集中于单一行业、特定地区或特定交易对手的风险。

信用风险

信用风险是指交易对手未能履行合同义务而导致本公司产生财务损失的风险，管理层已制定适当的信用政策，并且不断监察信用风险的敞口。

本公司已采取政策只与信用良好的交易对手进行交易。另外，本公司基于对客户的财务状况、从第三方获取担保的可能性、信用记录及其它因素诸如目前市场状况等评估客户的信用资质并设置相应信用期。本公司对应收票据、应收账款余额及收回情况进行持续监控，对于信用记录不良的客户，本公司会采用书面催款、缩短信用期或取消信用期等方式，以确保本公司不致面临重大信用损失。此外，本公司于每个资产负债表日审核金融资产的回收情况，以确保相关金融资产计提了充分的预期信用损失准备。

本公司其他金融资产包括货币资金、应收账款、其他应收款等，这些金融资产的信用风险源自于交易对手违约，最大信用风险敞口为资产负债表中每项金融资产的账面金额。除附注十二所载本公司作出的财务担保外，本公司没有提供任何其他可能令本公司承受信用风险的担保。

本公司持有的货币资金主要存放于国有控股银行和其他大中型商业银行等金融机构，管理层认为这些商业银行具备较高信誉和资产状况，不存在重大的信用风险，不会产生因对方单位违约而导致的任何重大损失。本公司的政策是根据各知名金融机构的市场信誉、经营规模及财务背景来控制存放当中的存款金额，以限制对任何单个金融机构的信用风险金额。

作为本公司信用风险资产管理的一部分，本公司利用账龄来评估应收账款和其他应收款的减值损失。本公司的应收账款和其他应收款涉及大量客户，账龄信息可以反映这些客户对于应收账款和其他应收款的偿付能力和坏账风险。本公司根据历史数据计算不同账龄期间的历史实际坏账率，并考虑了当前及未来经济状况的预测，如国家 GDP 增速、基建投资总额、国家货币政策等前瞻性信息进行调整得出预期损失率。

截止 2025 年 12 月 31 日，相关资产的账面余额与预期信用减值损失情况如下：

账龄	账面余额	减值准备
应收账款	343,276,568.93	167,845,958.04
其他应收款	39,255,805.75	31,734,873.37
合计	382,532,374.68	199,580,831.41

于 2025 年 12 月 31 日，本公司对外提供财务担保的金额为 2,200 万元，财务担保合同的具体情况参见附注十三、

(二) 2，本公司管理层评估了担保项下相关借款的逾期情况、相关借款人的财务状况、抵押及质押资产情况以及其所处行业的经济形势，认为该部分财务担保无需计提减值准备。因此，本公司按照相当于上述财务担保合同未来 12 个月内预期信用损失的金额计量其减值准备。报告期内，本公司的评估方式与重大假设并未发生变化。

本公司的主要客户具有可靠及良好的信誉，因此，本公司认为该等客户并无重大信用风险。由于本公司的客户广泛，因此没有重大的信用集中风险。

流动性风险

流动性风险是指本公司在履行以交付现金或其他金融资产的方式结算的义务时发生资金短缺的风险。本公司下属成员企业各自负责其现金流量预测。公司下属财务部门基于各成员企业的现金流量预测结果，在公司层面持续监控公司短期和长期的资金需求，以确保维持充裕的现金储备；同时持续监控是否符合借款协议的规定，从主要金融机构获得提供足够备用资金的承诺，以满足短期和长期的资金需求。

截止 2025 年 12 月 31 日，本公司金融负债和表外担保项目以未折现的合同现金流量按合同剩余期限列示如下：

项目	期末余额				
	1 年以内	1-2 年	2-3 年	3 年以上	合计
短期借款	660,995,606.50				660,995,606.50
应付账款	43,236,724.07	10,982,051.90	65,620,795.66	227,868,651.16	347,708,222.79
其他应付款	54,644,942.72	18,340,114.28	49,673,366.39	25,158,577.86	147,817,001.25
一年内到期的长期借款	494,448,482.41				494,448,482.41
一年内到期的租赁负债	190,355.38				190,355.38

租赁负债		61,947.29			61,947.29
合计	1,253,516,111.08	29,384,113.47	115,294,162.05	253,027,229.02	1,651,221,615.62

市场风险

(1) 汇率风险

本公司的主要经营位于中国境内，主要业务以人民币结算。但本公司已确认的外币资产和负债及未来的外币交易（外币资产和负债及外币交易的计价货币主要为应收账款和应付账款，详见附注六、注释 57）依然存在汇率风险。本公司财务部门负责监控公司外币交易和外币资产及负债的规模，以最大程度降低面临的汇率风险；为此，本公司可能会密切跟踪外币汇率的波动和走势，及时调整外币的信用账期及信用额度来达到规避汇率风险的目的。

(2) 利率风险

本公司的利率风险主要产生于银行借款。浮动利率的金融负债使本公司面临现金流量利率风险，固定利率的金融负债使本公司面临公允价值利率风险。本公司根据当时的市场环境来决定固定利率及浮动利率合同的相对比例。

本公司财务部门持续监控公司利率水平。利率上升会增加新增带息债务的成本以及本公司尚未付清的以浮动利率计息的带息债务的利息支出，并对本公司的财务业绩产生重大的不利影响，管理层会依据最新的市场状况及时做出调整，这些调整可能是依据最新的市场状况及时做出调整来安排来降低利率风险。

(3) 价格风险

价格风险指汇率风险和利率风险以外的市场价格变动而发生波动的风险，主要源于商品价格、股票市场指数、权益工具价格以及其他风险变量的变化。

2、金融资产

(1) 转移方式分类

适用 不适用

(2) 因转移而终止确认的金融资产

适用 不适用

(3) 继续涉入的资产转移金融资产

适用 不适用

其他说明

十二、公允价值的披露

1、以公允价值计量的资产和负债的期末公允价值

单位：元

项目	期末公允价值			
	第一层次公允价值计量	第二层次公允价值计量	第三层次公允价值计量	合计
一、持续的公允价值计量	--	--	--	--
持续以公允价值计量的负债总额			363,627,030.79	363,627,030.79
二、非持续的公允价	--	--	--	--

值计量				
-----	--	--	--	--

2、持续和非持续第一层次公允价值计量项目市价的确定依据

本公司应收款项融资为银行承兑汇票，存在活跃的贴现银行柜面市场及企业背书市场，其公允价值为汇票票面价值。

本公司其他权益工具投资为上市公司股票，其公允价值为证券交易所期末收盘价。

3、持续和非持续第二层次公允价值计量项目，采用的估值技术和重要参数的定性及定量信息

4、持续和非持续第三层次公允价值计量项目，采用的估值技术和重要参数的定性及定量信息

持有的其他非流动金融资产一部分为公司投资入伙银川维信产业基金合伙企业（有限合伙）享有的优先级合伙权益，对其期末价值进行了估值，公司按评估值作为公允价值的合理估计进行计量。

5、持续的第三层次公允价值计量项目，期初与期末账面价值间的调节信息及不可观察参数敏感性分析

6、持续的公允价值计量项目，本期内发生各层级之间转换的，转换的原因及确定转换时点的政策

7、本期内发生的估值技术变更及变更原因

8、不以公允价值计量的金融资产和金融负债的公允价值情况

不以公允价值计量的金融资产和负债主要包括：应收款项、短期借款、应付款项、一年内到期的非流动负债和长期借款、在活跃市场中没有报价且其公允价值不能可靠计量的权益工具投资。

上述不以公允价值计量的金融资产和负债的账面价值与公允价值相差很小。

9、其他

十三、关联方及关联交易

1、本企业的母公司情况

母公司名称	注册地	业务性质	注册资本	母公司对本企业的持股比例	母公司对本企业的表决权比例
山东如意科技集团有限公司	济宁市	投资、贸易	4,054,060,000.00	11.66%	11.66%

本企业的母公司情况的说明

邱亚夫直接持有本公司 0.0144% 的股权，持有北京如意时尚投资控股有限公司（以下简称：如意时尚投资）51% 的股份，如意时尚投资持有山东如意科技集团有限公司（以下简称：如意科技集团）79.48% 的股权，如意科技集团直接持有本公司 11.66% 的股权，同时如意科技集团为山东如意毛纺集团有限责任公司的控股股东，山东如意毛纺集团有限责任公司持有本公司 7.75% 的股权。邱亚夫与如意科技集团、山东如意毛纺集团有限责任公司合计持有本公司 19.42% 的股权。

本企业最终控制方是邱亚夫。

其他说明：

2、本企业的子公司情况

本企业子公司的情况详见附注九（一）在子公司中的权益。

3、本企业合营和联营企业情况

本企业重要的合营或联营企业详见附注九（二）在合营安排或联营企业中的权益。

本期与本公司发生关联方交易，或前期与本公司发生关联方交易形成余额的其他合营或联营企业情况如下：

合营或联营企业名称	与本企业关系
-----------	--------

其他说明：

4、其他关联方情况

其他关联方名称	其他关联方与本企业关系
北京如意时尚投资控股有限公司	如意科技集团控股股东
北京瑞纳如意时尚商贸有限公司	如意科技集团实质控制的公司
北京瑞纳如意时尚商贸有限公司济宁分公司	如意时尚投资控股子公司的分公司
广州路嘉纳服饰有限公司济宁分公司	如意时尚投资全资子公司
广州市奔扬贸易有限公司	受同一实质控制人控制公司
济宁高新区如意金服小额贷款有限责任公司	如意科技集团实质控制的公司
济宁如意捌伍贰号服饰零售有限公司	如意科技集团实质控制的公司
济宁如意弹性纱线有限公司	如意科技集团实质控制的公司
济宁如意贰捌号服饰零售有限公司	如意科技集团实质控制的公司
济宁如意贰捌伍号服饰零售有限公司	如意科技集团实质控制的公司
济宁如意贰玖壹号服饰零售有限公司	如意科技集团实质控制的公司
济宁如意高新纤维材料有限公司	如意科技集团实质控制的公司
济宁如意嘉园物业有限公司	如意科技集团实质控制的公司
济宁如意玖叁号服饰零售有限公司	如意科技集团实质控制的公司
济宁如意陆捌柒号服饰零售有限公司	如意科技集团实质控制的公司
济宁如意陆贰玖号服饰零售有限公司	如意科技集团实质控制的公司
济宁如意能源科技发展有限公司	如意科技集团全资子公司
济宁如意柒陆号服饰零售有限公司	如意科技集团实质控制的公司
济宁如意万众创业投资管理合伙企业（有限合伙）	受同一实质控制人控制公司
济宁如意营销有限公司	如意科技集团实质控制的公司
济宁意链新材料科技有限公司	如意科技集团控股股东
利邦（山东）品牌服装有限公司	如意科技集团实质控制的公司
利邦（上海）服装贸易有限公司	受同一实质控制人控制公司
山东济宁如意进出口有限公司	如意科技集团控股子公司
山东如意恒成产研新材料科技有限公司	如意科技集团实质控制的公司
山东如意生活科技有限公司	受同一实质控制人控制公司
山东如意智尚新材料科技有限公司	如意科技集团实质控制的公司
山东如意置业有限公司	如意时尚投资全资子公司
山东意枫国际贸易有限公司	如意科技集团实质控制的公司
山西如意新材料技术有限公司	如意科技集团实质控制的公司
石河子市恒睿纺织服装有限公司	其他关联方实质控制的公司
汶上如意技术纺织有限公司	如意科技集团全资子公司
汶上如意纤维科技有限公司	如意科技集团实质控制的公司
新疆鲁意纺织科技有限公司	如意时尚投资全资子公司
新疆如意纺织服装有限公司	如意科技集团控股子公司
伊藤忠商事株式会社	如意科技集团股东
银川滨河如意服装有限公司	如意时尚投资和如意科技集团参股公司
银川瑞纳服饰有限公司	如意科技集团实质控制的公司
重庆三峡技术纺织有限公司	如意科技集团控股子公司

其他说明：

5、关联交易情况

(1) 购销商品、提供和接受劳务的关联交易

采购商品/接受劳务情况表

单位：元

关联方	关联交易内容	本期发生额	获批的交易额度	是否超过交易额度	上期发生额
山东如意科技集团有限公司	电力	0.00	0.00	否	1,283,809.48
汶上如意技术纺织有限公司	采购棉纱	481,144.38	6,000,000.00	否	9,126,930.82
汶上如意纤维科技有限公司	采购棉纱	0.00	0.00	否	587,244.38
山东意枫国际贸易有限公司	采购毛条	27,027,756.29	40,000,000.00	否	28,898,877.54
广州路嘉纳服饰有限公司	采购里辅料	7,264.16	0.00	是	
济宁如意能源科技发展有限公司	电力	911,946.89	2,000,000.00	否	
山东如意生活科技有限公司	采购被子、四件套	0.00	0.00	否	1,015.04
济宁如意陆贰玖号服饰零售有限公司	采购服装	0.00	0.00	否	8,052.00
济宁如意贰捌号服饰零售有限公司	采购服装	0.00	0.00	否	159,292.04
合计		28,428,111.72	48,000,000.00	否	40,065,221.30

出售商品/提供劳务情况表

单位：元

关联方	关联交易内容	本期发生额	上期发生额
山东如意科技集团有限公司	销售商品	21,796.46	8,174.34
汶上如意纤维科技有限公司	销售商品		18,613,694.78
山东济宁如意进出口有限公司	销售商品		2,631.86
济宁如意柒陆号服饰零售有限公司	销售商品	840.71	80,606.70
广州路嘉纳服饰有限公司济宁分公司	销售商品	232,568.28	46,530.43
北京瑞纳如意时尚商贸有限公司济宁分公司	销售商品	49,900.88	16,731.05
济宁如意高新纤维材料有限公司	电费	6,986,949.75	8,311,299.35
济宁如意贰捌号服饰零售有限公司	销售商品	121,144.71	150,148.62
济宁如意捌伍贰号服饰零售有限公司	销售商品	25,977.71	8,802.54
济宁如意陆贰玖号服饰零售有限公司	销售商品	1,709.56	101,815.09
济宁如意贰捌伍号服饰零售	销售商品	266,452.21	9,929.19

有限公司			
济宁如意贰玖壹号服饰零售有限公司	销售商品	5,161.05	
济宁如意陆捌柒号服饰零售有限公司	销售商品	4,504.42	
利邦（山东）品牌服装有限公司	销售商品	125,221.23	2,478,734.48
山东如意恒成产研新材料科技有限公司	加工	1,493,229.56	872,872.04
山东如意恒成产研新材料科技有限公司	电费	2,026,158.68	2,228,902.68
济宁如意弹性纱线有限公司	销售商品	1,665.35	7,400.01
山东如意生活科技有限公司	销售商品	443,349.39	1,076,836.72
汶上如意技术纺织有限公司	销售商品	1,061.95	
济宁如意嘉园物业有限公司	销售商品	1,175.22	
济宁意链新材料科技有限公司	销售商品		56,681.83
广州市奔扬贸易有限公司	销售商品	314,566.35	1,223,006.20
石河子市恒睿纺织服装有限公司	销售商品		5,884.96
合计		12,123,433.47	35,300,682.87

购销商品、提供和接受劳务的关联交易说明

(2) 关联受托管理/承包及委托管理/出包情况

本公司受托管理/承包情况表：

单位：元

委托方/出包方名称	受托方/承包方名称	受托/承包资产类型	受托/承包起始日	受托/承包终止日	托管收益/承包收益定价依据	本期确认的托管收益/承包收益
-----------	-----------	-----------	----------	----------	---------------	----------------

关联托管/承包情况说明

本公司委托管理/出包情况表：

单位：元

委托方/出包方名称	受托方/承包方名称	委托/出包资产类型	委托/出包起始日	委托/出包终止日	托管费/出包费定价依据	本期确认的托管费/出包费
-----------	-----------	-----------	----------	----------	-------------	--------------

关联管理/出包情况说明

(3) 关联租赁情况

本公司作为出租方：

单位：元

承租方名称	租赁资产种类	本期确认的租赁收入	上期确认的租赁收入
山东如意科技集团有限公司	办公楼	4,576,500.00	4,576,500.00

本公司作为承租方：

单位：元

出租方名称	租赁资产种类	简化处理的短期租赁和低价值资产租赁的租金费用（如适用）	未纳入租赁负债计量的可变租赁付款额（如适用）	支付的租金	承担的租赁负债利息支出	增加的使用权资产
-------	--------	-----------------------------	------------------------	-------	-------------	----------

		本期发 生额	上期发 生额	本期发 生额	上期发 生额	本期发 生额	上期发 生额	本期发 生额	上期发 生额	本期发 生额	上期发 生额
山东意 枫国际 贸易有 限公司	办公楼					1,103, 501.57	701,53 0.11				

关联租赁情况说明

(4) 关联担保情况

本公司作为担保方

单位：元

被担保方	担保金额	担保起始日	担保到期日	担保是否已经履行完 毕
------	------	-------	-------	----------------

本公司作为被担保方

单位：元

担保方	担保金额	担保起始日	担保到期日	担保是否已经履行完 毕
山东如意科技集团有 限公司（注1）	19,874,871.20	2021年01月19日		否
山东如意科技集团有 限公司（注2）	28,440,000.00	2021年06月17日		否
山东如意科技集团有 限公司	20,000,000.00	2021年03月28日		否
山东如意科技集团有 限公司（注3）	21,979,840.00	2021年07月23日		否
山东如意科技集团有 限公司（注4）	31,000,000.00	2021年08月19日		否
山东如意科技集团有 限公司	29,000,000.00	2021年12月30日		否
山东如意科技集团有 限公司	6,800,000.00	2022年04月24日		否
山东如意科技集团有 限公司	40,000,000.00	2021年11月29日		否
山东如意科技集团有 限公司	30,000,000.00	2021年12月21日		否
汶上如意技术纺织有 限公司				
山东如意科技集团有 限公司	14,000,000.00	2021年12月21日		否
汶上如意技术纺织有 限公司				
山东如意科技集团有 限公司	20,000,000.00	2021年12月21日		否
汶上如意技术纺织有 限公司				
山东如意科技集团有 限公司	8,000,000.00	2021年12月21日		否
汶上如意技术纺织有 限公司				
山东如意科技集团有 限公司（注5）	8,000,000.00	2021年12月21日		否
汶上如意技术纺织有				

限公司				
济宁如意高新纤维材料有限公司	31,600,000.00	2023年02月15日		否
济宁如意高新纤维材料有限公司	45,310,000.00	2023年03月08日		否
济宁如意高新纤维材料有限公司	31,500,000.00	2023年06月10日		否
济宁如意高新纤维材料有限公司	32,500,000.00	2023年08月01日		否
济宁如意高新纤维材料有限公司	42,846,715.27	2023年09月09日		否
济宁如意高新纤维材料有限公司	16,000,000.00	2023年11月25日		否
山东如意科技集团有限公司	49,000,000.00	2026年05月14日	2028年05月14日	否
山东如意科技集团有限公司	10,000,000.00	2026年03月20日	2029年03月20日	否
山东如意科技集团有限公司	30,000,000.00	2026年03月20日	2029年03月20日	否
山东如意科技集团有限公司	20,000,000.00	2026年03月20日	2029年03月20日	否
山东如意科技集团有限公司	20,000,000.00	2026年03月20日	2029年03月20日	否
山东如意科技集团有限公司(注6)	20,000,000.00	2021年04月28日		否
济宁如意高新纤维材料有限公司(注6)				
北京如意时尚投资控股有限公司(注6)				
山东如意科技集团有限公司(注6)	9,639,248.26	2021年05月13日		否
济宁如意高新纤维材料有限公司(注6)				
北京如意时尚投资控股有限公司(注6)				
山东如意科技集团有限公司(注6)	12,350,174.45	2021年05月27日		否
济宁如意高新纤维材料有限公司(注6)				
北京如意时尚投资控股有限公司(注6)				
山东如意科技集团有限公司(注6)	4,932,141.25	2021年06月11日		否
济宁如意高新纤维材料有限公司(注6)				
北京如意时尚投资控股有限公司(注6)				
山东如意科技集团有限公司(注6)	9,305,296.00	2021年06月24日		否
济宁如意高新纤维材料有限公司(注6)				
北京如意时尚投资控股有限公司(注6)				
山东如意科技集团有限公司	99,775,000.00	2024年05月24日	2026年05月14日	否
山东如意科技集团有限公司	50,000,000.00	2024年05月24日	2026年05月14日	否

山东如意科技集团有限公司（注 7）	26,853,886.98	2014 年 12 月 12 日	2021 年 12 月 30 日	否
重庆三峡技术纺织有限公司（注 7）				
山东如意科技集团有限公司	29,520,000.00	2022 年 03 月 23 日	2024 年 03 月 22 日	否
山东如意科技集团有限公司（注 8）	187,307,316.61	2015 年 08 月 27 日	2022 年 12 月 25 日	否
合计	1,055,534,490.02			

关联担保情况说明

注 1：由山东如意科技集团有限公司和裕龙集团有限公司共同担保。

注 2：由山东如意科技集团有限公司和菱花集团有限公司共同担保。

注 3：同时以本公司的房屋建筑物、土地使用权作为抵押。

注 4：同时以本公司的房屋建筑物、土地使用权作为抵押。

注 5：由山东如意科技集团有限公司、汶上如意技术纺织有限公司共同担保。

注 6：同时以山东如意科技集团的土地、房产作为抵押。

注 7：同时以山东如意科技集团的机械设备作为抵押。

注 8：同时以本公司的子公司山东如意智慧纺织服装有限公司的厂房、土地、设备进行抵押。

(5) 关键管理人员报酬

单位：元

项目	本期发生额	上期发生额
关键管理人员薪酬	1,297,007.79	1,452,624.10

6、关联方应收应付款项

(1) 应收项目

单位：元

项目名称	关联方	期末余额		期初余额	
		账面余额	坏账准备	账面余额	坏账准备
应收账款					
	广州路嘉纳服饰有限公司济宁分公司	791,651.10	377,127.03	748,713.70	173,271.12
	山东如意科技集团有限公司	110,887,523.54	61,565,750.08	107,934,780.43	27,418,693.79
	山东如意智尚新材料科技有限公司	1,167,020.71	1,062,726.87	1,167,020.71	427,698.09
	汶上如意纤维科技有限公司	7,332,479.17	733,247.92	7,332,479.17	366,623.96
	利邦（山东）品牌服装有限公司	1,068,443.10	103,691.07	973,721.10	50,646.94
	济宁如意陆贰玖号服饰零售有限	1,931.80	96.59	31,389.53	1,569.48

	公司				
	山东意枫国际贸易有限公司	48,000.00	19,200.00	48,000.00	9,600.00
	济宁如意捌伍贰号服饰零售有限公司	193,045.50	38,060.06	189,755.95	18,957.06
	济宁如意贰捌号服饰零售有限公司	49,912.80	8,175.12	156,560.30	14,088.19
	济宁如意玖叁号服饰零售有限公司			35,210.00	3,521.00
	济宁如意柒陆号服饰零售有限公司			61,790.10	5,387.47
	山西如意新材料技术有限公司	82,800.00	82,800.00	82,800.00	64,200.00
	山东如意生活科技有限公司	67,576.88	3,378.84	1,216,165.50	60,808.28
	石河子市恒睿纺织服装有限公司	6,650.00	665.00	6,650.00	332.50
	广州市奔扬贸易有限公司	20,365.00	1,018.25		
	山东如意恒成产研新材料科技有限公司	3,065.90	153.30		
	合计	121,720,465.50	63,996,090.13	119,985,036.49	28,615,397.88
预付款项					
	山东如意科技集团有限公司	5,580.00		5,580.00	
	石河子市恒睿纺织服装有限公司	200,000.00		200,000.00	
	山东意枫国际贸易有限公司	10,320,157.95		6,367,841.95	
	利邦（山东）品牌服装有限公司	2,243,362.84		2,243,362.84	
	汶上如意纤维科技有限公司	1,020,000.00		1,020,000.00	
	利邦（上海）服装贸易有限公司	96,000.00		96,000.00	
	合计	13,885,100.79		9,932,784.79	
其他应收款					
	银川瑞纳服饰有限公司	9,618,513.54	9,618,513.54	9,618,513.54	9,618,513.54
	伊藤忠商事株式会社	48,409.03	48,409.03	48,409.03	48,409.03
	济宁如意营销有限公司	21,475.60	2,147.56	21,475.60	1,073.78
	合计	9,688,398.17	9,669,070.13	9,688,398.17	9,667,996.35

(2) 应付项目

单位：元

项目名称	关联方	期末账面余额	期初账面余额
应付账款			
	山东如意科技集团有限公司	339,550.50	339,550.50

	新疆鲁意纺织科技有限公司	2,381,537.78	2,381,537.78
	银川滨河如意服装有限公司	683,879.46	683,879.46
	济宁如意能源科技发展有限公司		275,130.00
	银川瑞纳服饰有限公司	4,899.26	4,899.26
	济宁如意万众创业投资管理合伙企业（有限合伙）	63,689,782.83	63,689,782.83
	汶上如意技术纺织有限公司	543,693.14	
	合计	67,643,342.97	67,374,779.83
其他应付款			
	山东如意置业有限公司	3,804.82	3,804.82
	石河子市恒睿纺织服装有限公司	1,978,561.59	1,338,000.00
	合计	1,982,366.41	1,341,804.82
合同负债			
	新疆如意纺织服装有限公司	1,830.00	
	北京瑞纳如意时尚商贸有限公司	17,308.50	59,523.40
	山东如意恒成产研新材料科技有限公司	989,713.08	
	山东品尚如意服装设计有限公司		
	济宁如意贰捌伍号服饰零售有限公司	14,884.00	16,000.00
	广州市奔扬贸易有限公司		22,049.00
	济宁高新区如意金服小额贷款有限责任公司	30,000.00	
	济宁如意玖叁号服饰零售有限公司	6.00	
	济宁如意贰玖壹号服饰零售有限公司	24,168.00	
	合计	1,077,909.58	97,572.40

十四、承诺及或有事项

1、重要承诺事项

资产负债表日存在的重要承诺

抵押资产情况

本公司与建设银行股份有限公司济宁分行签订了担保责任最高限额为**6,727.69**万元的最高额抵押合同，担保范围包括本公司与中国建设银行股份有限公司济宁分行在**2018年8月8日至2021年8月7日**期间签订的借款合同、银行承兑协议、信用证开证合同、出具保函协议等合同。合同已逾期，但借款未归还，抵押合同仍有效。涉及用于抵押的房屋及建筑物账面价值**3,504.33**万元，土地使用权账面价值**2,096.06**万元。

本公司与中国建设银行股份有限公司济宁分行签订了担保责任最高限额为**4,334.76**万元的最高额抵押合同，担保范围包括本公司与中国建设银行股份有限公司济宁分行在**2019年7月25日至2022年7月24日**期间签订的借款合同、银行承兑协议、信用证开证合同、出具保函协议等合同。涉及用于抵押的房屋及建筑物账面价值**6,367.99**万元，土地使用权账面价值**928.22**万元。合同已逾期，但借款未归还，抵押合同仍有效。

子公司山东如意智慧纺织服装有限公司与中国银行股份有限公司泰安岱岳支行签订了**3.8**亿元的固定资产借款协议，借款到期日为**2022年12月25日**。涉及用于抵押的固定资产账面价值**9659.10**万元，在建工程账面价值**1879.08**万元，土地使用权账面价值**4,409.81**万元，同时山东如意科技集团有限公司为本借款提供全额担保。中国银行股份有限公司

司泰安岱岳支行已申请强制执行，并于 2022 年 11 月 14 日裁定查封被执行人山东如意智慧纺织服装有限公司、山东如意科技集团有限公司名下的价值 2.08 亿元的财产。合同已逾期，但借款未归还，抵押合同仍有效。

其他承诺事项

子公司山东如意智慧纺织服装有限公司于 2022 年 3 月 23 日与天津银行股份有限公司泰安分行签订 2,952 万元的流动资金贷款，原借款到期日为 2023 年 3 月 22 日，后经各方协商延长借款期限至 2024 年 3 月 22 日，本公司作为担保人，为子公司贷款提供连带担保，保证期限为 2024 年 3 月 22 日至 2027 年 3 月 22 日。

2、或有事项

(1) 资产负债表日存在的重要或有事项

为关联方提供担保详见附注十三、（五）4

截止 2025 年 12 月 31 日，本公司为非关联方单位提供保证情况如下：

被担保单位名称	担保事项	金额	担保期限	备注
梁山菱花生物科技有限公司	交通银行流动资金借款	22,000,000.00	长期	

其他说明：梁山菱花生物科技有限公司向交通银行的借款已于 2022 年 8 月 6 日到期，借款方梁山菱花生物科技有限公司未按期偿还借款，交通银行股份有限公司济宁分行于 2022 年 5 月 6 号已对被担保人提起诉讼，山东省济宁市任城区人民法院已经对此案进行了调解（民事调解书号码：（2022）鲁 0811 民初 4905 号），本公司承担长期担保责任。该项担保责任由菱花集团有限公司提供反担保，相关反担保合同没有明确约定期限。

其他或有事项

太原市中级人民法院就原告太原水云盛茂商贸有限公司诉被告山东如意毛纺服装集团股份有限公司及其他三个共同借款民间借贷纠纷一案，于 2020 年 10 月 23 日以（2020）晋 01 民初 125 号出具民事判决书，裁定：被告需偿还借款本金 9000 万元及借款期利息。2021 年 8 月 30 日山西省高级人民法院（2021）晋民终 70 号民事判决书裁定：山东如意毛纺服装集团股份有限公司及其他三个共同借款人共同偿还借款本金。截至报告日，其他共同借款人已就还款事项做出安排。

除存在上述或有事项外，截止 2025 年 12 月 31 日，本公司无其他应披露未披露的重要或有事项。

(2) 公司没有需要披露的重要或有事项，也应予以说明

公司不存在需要披露的重要或有事项。

十五、其他重要事项

1、其他

(一) 非关联方对本公司担保情况

担保方	担保起始日	担保到期日	实际担保额度	担保是否已经履行完毕
为公司借款担保				
裕龙集团有限公司	2021/1/19	长期	19,874,871.20	否
菱花集团有限公司	2021/6/17	长期	28,440,000.00	否
山东中亿集团有限公司	2021/12/21	长期	24,000,000.00	否

菱花集团有限公司	2021/12/21	长期	35,000,000.00	否
山东中亿集团有限公司	2021/12/21	长期	7,000,000.00	否
山东中亿集团有限公司	2021/12/21	长期	16,360,293.25	否
山东中亿集团有限公司	2021/12/21	长期	15,000,000.00	否
合计			145,675,164.45	

备注：担保到期日显示长期的，是因为银行已经起诉、法院已经判决对方应承担长期担保责任。

(二)关于全资子公司新疆嘉和毛纺织有限公司停产事项

公司全资子公司新疆嘉和毛纺织有限公司（简称“新疆嘉和”）成立于 2011 年 9 月，注册资本 7,300 万元。2019 年新疆石河子市对天山路进行改造，因新疆嘉和的污水总排口、污水处理站、在线监测站房等部分设施位于天山路改造范围，新疆嘉和拆除了相关污水处理设施，另因新疆嘉和地处石河子市西工业园区，在石河子市西工业园区“退二进三”发展规划中，要求相关地区不得再新建工业项目和实施工业技术改造，导致公司无法重建污水处理系统，生产无法进行，新疆嘉和于 2019 年 4 月开始基本处于停工状态，截至本报告日，公司尚未明确作出新疆嘉和的下一步发展规划。

(三)立案调查事项

公司于 2025 年 10 月 14 日收到中国证券监督管理委员会的《立案告知书》，因公司涉嫌信息披露违法违规，中国证券监督管理委员会对公司进行立案调查。截止本报告日，该立案调查尚未有结论性意见或决定。

十六、母公司财务报表主要项目注释

1、应收账款

(1) 按账龄披露

单位：元

账龄	期末账面余额	期初账面余额
1 年以内（含 1 年）	345,287,395.04	334,372,576.76
1 至 2 年	332,658,019.61	128,189,490.63
2 至 3 年	21,543,230.62	65,159,585.07
3 年以上	127,536,356.56	65,168,760.61
3 至 4 年	64,575,953.44	27,698,015.61
4 至 5 年	26,073,130.19	9,258,908.69
5 年以上	36,887,272.93	28,211,836.31
合计	827,025,001.83	592,890,413.07

(2) 按坏账计提方法分类披露

单位：元

类别	期末余额					期初余额				
	账面余额		坏账准备		账面价值	账面余额		坏账准备		账面价值
	金额	比例	金额	计提比例		金额	比例	金额	计提比例	
按单项计提坏	90,168,312.11	10.90%	47,545,093.52	52.73%	42,623,218.59	85,539,921.51	14.43%	36,697,139.50	42.90%	48,842,782.01

账准备的应收账款										
其中:										
按组合计提坏账准备的应收账款	736,856,689.72	89.10%	48,639,159.14	6.60%	688,217,530.58	507,350,491.56	85.57%	30,026,144.20	5.92%	477,324,347.36
其中:										
账龄组合	81,864,140.09	11.11%	48,639,159.14	59.41%	33,224,980.95	86,070,630.61	14.52%	30,026,144.20	34.89%	56,044,486.41
合并报表内	654,992,549.63	88.89%			654,992,549.63	421,279,860.95	71.05%			421,279,860.95
关联方组合										
合计	827,025,001.83	100.00%	96,184,252.66	11.63%	730,840,749.17	592,890,413.07	100.00%	66,723,283.70	11.25%	526,167,129.37

按单项计提坏账准备:

单位: 元

名称	期初余额		期末余额			
	账面余额	坏账准备	账面余额	坏账准备	计提比例	计提理由
关联方	59,440,069.18	10,597,287.17	64,263,480.13	21,640,261.54	33.67%	
非关联方	26,099,852.33	26,099,852.33	25,904,831.98	25,904,831.98	100.00%	
合计	85,539,921.51	36,697,139.50	90,168,312.11	47,545,093.52		

按组合计提坏账准备: 账龄风险组合

单位: 元

名称	期末余额		
	账面余额	坏账准备	计提比例
1年以内	3,480,412.22	174,020.61	5.00%
1-2年	14,661,614.36	1,466,161.44	10.00%
2-3年	5,603,372.17	1,120,674.43	20.00%
3-4年	20,400,731.14	8,160,292.46	40.00%
4-5年	24,395,546.11	24,395,546.11	100.00%
5年以上	13,322,464.09	13,322,464.09	100.00%
合计	81,864,140.09	48,639,159.14	

确定该组合依据的说明:

按组合计提坏账准备: 合并范围内关联方组合

单位: 元

名称	期末余额		
	账面余额	坏账准备	计提比例
1年以内	336,810,881.22		
1-2年	317,440,493.42		
2-3年	741,174.99		

合计	654,992,549.63		
----	----------------	--	--

确定该组合依据的说明：

如是按照预期信用损失一般模型计提应收账款坏账准备：

适用 不适用

(3) 本期计提、收回或转回的坏账准备情况

本期计提坏账准备情况：

单位：元

类别	期初余额	本期变动金额				期末余额
		计提	收回或转回	核销	其他	
单项计提预期信用损失的应收账款	36,697,139.50	10,847,954.02				47,545,093.52
按组合计提预期信用损失的应收账款	30,026,144.20	18,613,014.94				48,639,159.14
合计	66,723,283.70	29,460,968.96				96,184,252.66

其中本期坏账准备收回或转回金额重要的：

单位：元

单位名称	收回或转回金额	转回原因	收回方式	确定原坏账准备计提比例的依据及其合理性

(4) 本期实际核销的应收账款情况

单位：元

项目	核销金额

其中重要的应收账款核销情况：

单位：元

单位名称	应收账款性质	核销金额	核销原因	履行的核销程序	款项是否由关联交易产生

应收账款核销说明：

(5) 按欠款方归集的期末余额前五名的应收账款和合同资产情况

单位：元

单位名称	应收账款期末余额	合同资产期末余额	应收账款和合同资产期末余额	占应收账款和合同资产期末余额合计数的比例	应收账款坏账准备和合同资产减值准备期末余额
期末余额前五名应收账款汇总	86,311,242.07	0.00	86,311,242.07	10.44%	36,932,079.72
合计	86,311,242.07	0.00	86,311,242.07	10.44%	36,932,079.72

2、其他应收款

单位：元

项目	期末余额	期初余额
其他应收款	779,290,004.69	781,126,777.92
合计	779,290,004.69	781,126,777.92

(1) 其他应收款

1) 其他应收款按款项性质分类情况

单位：元

款项性质	期末账面余额	期初账面余额
往来款	793,530,099.69	793,378,294.53
保证金	3,091,561.45	3,091,561.45
备用金	1,516,602.77	1,232,878.34
其他	700,527.19	665,487.58
合计	798,838,791.10	798,368,221.90

2) 按账龄披露

单位：元

账龄	期末账面余额	期初账面余额
1 年以内（含 1 年）	750,539.55	13,881,420.47
1 至 2 年	27,006,287.44	151,408.10
2 至 3 年	149,517.87	54,353,628.91
3 年以上	770,932,446.24	729,981,764.42
3 至 4 年	54,352,777.20	709,255,980.78
4 至 5 年	695,854,608.78	13,181,621.37
5 年以上	20,725,060.26	7,544,162.27
合计	798,838,791.10	798,368,221.90

3) 按坏账计提方法分类披露

单位：元

类别	期末余额					期初余额				
	账面余额		坏账准备		账面价值	账面余额		坏账准备		账面价值
	金额	比例	金额	计提比例		金额	比例	金额	计提比例	
按单项计提坏账准备	13,502,974.44	1.69%	13,502,974.44	100.00%		13,502,974.44	1.69%	13,502,974.44	100.00%	
其中：										
按组合计提坏账准备	785,335,816.66	98.31%	6,045,811.97	0.77%	779,290,004.69	784,865,247.46	98.31%	3,738,469.54	0.48%	781,126,777.92

其中：										
账龄风险组合	8,191,947.01	1.04%	6,045,811.97	73.80%	2,146,135.04	7,721,377.81	0.97%	3,738,469.54	48.42%	3,982,908.27
合并无风险组合	777,143,869.65	98.96%			777,143,869.65	777,143,869.65	97.34%			777,143,869.65
合计	798,838,791.10	100.00%	19,548,786.41	2.45%	779,290,004.69	798,368,221.90	100.00%	17,241,443.98	2.16%	781,126,777.92

按单项计提坏账准备：

单位：元

名称	期初余额		期末余额			
	账面余额	坏账准备	账面余额	坏账准备	计提比例	计提理由
关联方	9,618,513.54	9,618,513.54	9,618,513.54	9,618,513.54	100.00%	预期无法收回
非关联方	3,884,460.90	3,884,460.90	3,884,460.90	3,884,460.90	100.00%	预期无法收回
合计	13,502,974.44	13,502,974.44	13,502,974.44	13,502,974.44		

按组合计提坏账准备：账龄风险组合

单位：元

名称	期末余额		
	账面余额	坏账准备	计提比例
1 年以内	750,539.55	37,526.98	5.00%
1—2 年	428,737.44	42,873.74	10.00%
2—3 年	108,785.77	21,757.15	20.00%
3—4 年	1,600,383.59	640,153.44	40.00%
4—5 年	3,315,852.77	3,315,852.77	100.00%
5 年以上	1,987,647.89	1,987,647.89	100.00%
合计	8,191,947.01	6,045,811.97	

确定该组合依据的说明：

按组合计提坏账准备：合并无风险组合

单位：元

名称	期末余额		
	账面余额	坏账准备	计提比例
1 年以内			
1—2 年	26,577,550.00		
2—3 年			
3—4 年	52,602,215.89		
4—5 年	692,480,873.38		
5 年以上	5,483,230.38		
合计	777,143,869.65		

确定该组合依据的说明：

按预期信用损失一般模型计提坏账准备：

单位：元

坏账准备	第一阶段	第二阶段	第三阶段	合计
	未来 12 个月预期信用损失	整个存续期预期信用损失（未发生信用减值）	整个存续期预期信用损失（已发生信用减值）	
2025 年 1 月 1 日余额	35,661.11	3,702,808.44	13,502,974.43	17,241,443.98
2025 年 1 月 1 日余额				

在本期				
——转入第二阶段	-88.36	88.36		
本期计提	64,085.14	2,243,257.29		2,307,342.43
2025年12月31日余额	99,657.89	5,946,154.09	13,502,974.43	19,548,786.41

各阶段划分依据和坏账准备计提比例

损失准备本期变动金额重大的账面余额变动情况

适用 不适用

4) 本期计提、收回或转回的坏账准备情况

本期计提坏账准备情况：

单位：元

类别	期初余额	本期变动金额				期末余额
		计提	收回或转回	转销或核销	其他	

其中本期坏账准备转回或收回金额重要的：

单位：元

单位名称	收回或转回金额	转回原因	收回方式	确定原坏账准备计提比例的依据及其合理性
------	---------	------	------	---------------------

5) 本期实际核销的其他应收款情况

单位：元

项目	核销金额
----	------

其中重要的其他应收款核销情况：

单位：元

单位名称	其他应收款性质	核销金额	核销原因	履行的核销程序	款项是否由关联交易产生
------	---------	------	------	---------	-------------

其他应收款核销说明：

6) 按欠款方归集的期末余额前五名的其他应收款情况

单位：元

单位名称	款项的性质	期末余额	账龄	占其他应收款期末余额合计数的比例	坏账准备期末余额
期末余额前五名其他应收账款汇总		16,615,181.10		2.08%	15,665,525.92
合计		16,615,181.10		2.08%	15,665,525.92

7) 因资金集中管理而列报于其他应收款

单位：元

其他说明：

3、长期股权投资

单位：元

项目	期末余额			期初余额		
	账面余额	减值准备	账面价值	账面余额	减值准备	账面价值
对子公司投资	1,580,000.00	50,993,666.20	1,529,006.33	1,580,000.00	50,993,666.20	1,529,006.33
合计	1,580,000.00	50,993,666.20	1,529,006.33	1,580,000.00	50,993,666.20	1,529,006.33

(1) 对子公司投资

单位：元

被投资单位	期初余额 (账面价值)	减值准备 期初余额	本期增减变动				期末余额 (账面价值)	减值准备 期末余额
			追加投资	减少投资	计提减值 准备	其他		
新疆嘉和毛纺织有限公司	51,870.72	21,129.27					51,870.72	21,129.27
山东如意智慧纺织服装有限公司	476,135.61	29,864.38					476,135.61	29,864.38
济宁如意新材料技术有限公司	1,000,000.00						1,000,000.00	
如衣智慧网络科技有限公司(北京)有限公司	1,000,000.00						1,000,000.00	
合计	1,529,006.33	50,993.66					1,529,006.33	50,993.66

(2) 对联营、合营企业投资

单位：元

被投资单位	期初余额 (账面价值)	减值准备 期初余额	本期增减变动							期末余额 (账面价值)	减值准备 期末余额
			追加投资	减少投资	权益法下确认的投资损益	其他综合收益调整	其他权益变动	宣告发放现金股利或利润	计提减值准备		
一、合营企业											
二、联营企业											

可收回金额按公允价值减去处置费用后的净额确定

适用 不适用

可收回金额按预计未来现金流量的现值确定

适用 不适用

前述信息与以前年度减值测试采用的信息或外部信息明显不一致的差异原因

公司以前年度减值测试采用信息与当年实际情况明显不一致的差异原因

(3) 其他说明

4、营业收入和营业成本

单位：元

项目	本期发生额		上期发生额	
	收入	成本	收入	成本
主营业务	410,123,084.33	366,721,556.74	414,996,946.74	347,790,627.92
其他业务	21,156,671.98	14,620,570.96	26,391,716.90	20,666,989.17
合计	431,279,756.31	381,342,127.70	441,388,663.64	368,457,617.09

营业收入、营业成本的分解信息：

单位：元

合同分类	分部 1		分部 2				合计	
	营业收入	营业成本	营业收入	营业成本	营业收入	营业成本	营业收入	营业成本
业务类型								
其中：								
服装	159,593,910.74	169,793,568.45					159,593,910.74	169,793,568.45
面料	250,529,173.59	196,927,988.29					250,529,173.59	196,927,988.29
其他收入	21,156,671.98	14,620,570.96					21,156,671.98	14,620,570.96
按经营地区分类								
其中：								
市场或客户类型								
其中：								
合同类型								
其中：								
按商品转让的时间分类								
其中：								
按合同期								

限分类								
其中:								
按销售渠道分类								
其中:								
合计								

与履约义务相关的信息:

项目	履行履约义务的时间	重要的支付条款	公司承诺转让商品的性质	是否为主要责任人	公司承担的预期将退还给客户的款项	公司提供的质量保证类型及相关义务
----	-----------	---------	-------------	----------	------------------	------------------

其他说明

与分摊至剩余履约义务的交易价格相关的信息:

本报告期末已签订合同、但尚未履行或尚未履行完毕的履约义务所对应的收入金额为 75,231,000.00 元,其中,75,231,000.00 元预计将于 2026 年度确认收入,元预计将于年度确认收入,元预计将于年度确认收入。

重大合同变更或重大交易价格调整

单位:元

项目	会计处理方法	对收入的影响金额
----	--------	----------

其他说明:

十七、补充资料

1、当期非经常性损益明细表

适用 不适用

单位:元

项目	金额	说明
计入当期损益的政府补助(与公司正常经营业务密切相关,符合国家政策规定、按照确定的标准享有、对公司损益产生持续影响的政府补助除外)	1,587,058.91	
除同公司正常经营业务相关的有效套期保值业务外,非金融企业持有金融资产和金融负债产生的公允价值变动损益以及处置金融资产和金融负债产生的损益	-67,782,729.26	
债务重组损益	-30,370,132.78	
除上述各项之外的其他营业外收入和支出	-25,768,186.70	
合计	-122,333,989.83	--

其他符合非经常性损益定义的损益项目的具体情况:

适用 不适用

公司不存在其他符合非经常性损益定义的损益项目的具体情况。

将《公开发行证券的公司信息披露解释性公告第 1 号——非经常性损益》中列举的非经常性损益项目界定为经常性损益

项目的情况说明

适用 不适用

2、净资产收益率及每股收益

报告期利润	加权平均净资产收益率	每股收益	
		基本每股收益（元/股）	稀释每股收益（元/股）
归属于公司普通股股东的净利润	-76.08%	-1.4061	-1.4061
扣除非经常性损益后归属于公司普通股股东的净利润	-50.79%	-0.9386	-0.9386

3、境内外会计准则下会计数据差异

(1) 同时按照国际会计准则与按中国会计准则披露的财务报告中净利润和净资产差异情况

适用 不适用

(2) 同时按照境外会计准则与按中国会计准则披露的财务报告中净利润和净资产差异情况

适用 不适用

(3) 境内外会计准则下会计数据差异原因说明，对已经境外审计机构审计的数据进行差异调节的，应注明该境外机构的名称

4、其他