



崇达技术股份有限公司

2025 年年度报告

2026 年 4 月

2025 年年度报告

第一节 重要提示、目录和释义

公司董事会及董事、高级管理人员保证年度报告内容的真实、准确、完整，不存在虚假记载、误导性陈述或重大遗漏，并承担个别和连带的法律责任。

公司负责人姜雪飞、主管会计工作负责人余忠及会计机构负责人（会计主管人员）赵金秋声明：保证本年度报告中财务报告的真实、准确、完整。

所有董事均已出席了审议本报告的董事会会议。

本报告中如涉及未来计划等前瞻性陈述，均不构成公司对投资者的实质承诺，敬请广大投资者注意投资风险。公司在本报告“第三节 管理层讨论与分析”之“十一、公司未来发展的展望”部分详细描述了公司未来经营中可能存在的相关风险等，并提出相应的解决措施，敬请投资者关注相关内容。

公司经本次董事会审议通过的利润分配预案为：以 1,234,151,324 为基数，向全体股东每 10 股派发现金红利 1.3 元（含税），送红股 0 股（含税），不以公积金转增股本。

目录

第一节 重要提示、目录和释义.....	2
第二节 公司简介和主要财务指标.....	6
第三节 管理层讨论与分析.....	10
第四节 公司治理、环境和社会.....	35
第五节 重要事项.....	52
第六节 股份变动及股东情况.....	68
第七节 债券相关情况.....	73
第八节 财务报告.....	77

备查文件目录

- 一、载有公司法定代表人、主管会计工作负责人、会计机构负责人签名并盖章的财务报表；
- 二、报告期内在中国证监会指定网站上公开披露过的所有公司文件的正本及公告的原稿；
- 三、载有公司董事长签名并盖章的 2025 年度报告原件；
- 四、以上备查文件置备于公司证券法务部、深圳证券交易所供投资者查询。

释义

释义项	指	释义内容
本公司、公司、崇达技术	指	崇达技术股份有限公司
深圳崇达	指	深圳崇达多层线路板有限公司，公司之全资子公司
大连崇达	指	大连崇达电路有限公司，公司之全资子公司
江门崇达	指	江门崇达电路技术有限公司，公司之全资子公司
香港崇达	指	崇达科技有限公司，公司之全资子公司
珠海崇达	指	珠海崇达电路技术有限公司，公司之全资子公司
崇达国际	指	崇达国际有限公司，香港崇达之全资子公司
泰国崇达	指	崇达技术（泰国）有限公司，香港崇达、崇达国际之全资子公司
大连电子	指	大连崇达电子有限公司，公司持有其 60% 股权
普诺威	指	江苏普诺威电子股份有限公司，公司持有其 47.79% 股权
三德冠	指	深圳市三德冠精密电路科技有限公司，公司持有其 49% 股权
中信建投	指	中信建投证券股份有限公司
律师事务所	指	北京市中伦（深圳）律师事务所
天健、审计机构	指	天健会计师事务所（特殊普通合伙）
中证鹏元	指	中证鹏元资信评估股份有限公司
《公司法》	指	《中华人民共和国公司法》
《证券法》	指	《中华人民共和国证券法》
《公司章程》	指	《崇达技术股份有限公司章程》
可转债	指	可转换公司债券
元、万元	指	人民币元、人民币万元
报告期	指	2025 年 1 月 1 日-2025 年 12 月 31 日
PCB	指	印制电路板（Printed Circuit Board，简称 PCB；或 Printed Wire Board，简称 PWB），又称印刷电路板、印刷线路板，是指在绝缘基材上按预定设计形成点间连接及印制元件的印制板
FPC	指	挠性线路板（Flexible PCB），也称挠性板、软板，由柔性基材制成的印制电路板，其优点是可以弯曲，便于电器部件的组装
IC 载板	指	集成电路载板（Integrated Circuit Substrate），又称为封装基板，直接用于搭载芯片，可为芯片提供电连接、保护、制成、散热等功效，以实现多引脚化、缩小封装产品体积、改善电性能及散热性或多芯片模块化等目的

第二节 公司简介和主要财务指标

一、公司信息

股票简称	崇达技术	股票代码	002815
股票上市证券交易所	深圳证券交易所		
公司的中文名称	崇达技术股份有限公司		
公司的中文简称	崇达技术		
公司的外文名称（如有）	Suntak Technology Co., Ltd.		
公司的外文名称缩写（如有）	Suntak		
公司的法定代表人	姜雪飞		
注册地址	深圳市光明区凤凰街道东坑社区科能路（南延伸段）808 号崇达大厦 19 层		
注册地址的邮政编码	518132		
公司注册地址历史变更情况	无		
办公地址	深圳市光明区凤凰街道东坑社区科能路（南延伸段）808 号崇达大厦		
办公地址的邮政编码	518132		
公司网址	http://www.suntakpcb.com		
电子信箱	zqb@suntakpcb.com		

二、联系人和联系方式

	董事会秘书	证券事务代表
姓名	余忠	朱琼华
联系地址	深圳市光明区凤凰街道东坑社区科能路（南延伸段）808 号崇达大厦	深圳市光明区凤凰街道东坑社区科能路（南延伸段）808 号崇达大厦
电话	0755-32980699	0755-32980699
传真	0755-26068695	0755-26068695
电子信箱	zqb@suntakpcb.com	zqb@suntakpcb.com

三、信息披露及备置地点

公司披露年度报告的证券交易所网站	深圳证券交易所（ http://www.szse.cn ）
公司披露年度报告的媒体名称及网址	《证券时报》、巨潮资讯网（ www.cninfo.com.cn ）
公司年度报告备置地点	深圳证券交易所、公司证券法务部办公室

四、注册变更情况

统一社会信用代码	91440300192337600C
公司上市以来主营业务的变化情况（如有）	无变更
历次控股股东的变更情况（如有）	无变更

五、其他有关资料

公司聘请的会计师事务所

会计师事务所名称	天健会计师事务所（特殊普通合伙）
会计师事务所办公地址	浙江省杭州市江干区钱江路 1366 号华润大厦 B 座
签字会计师姓名	燕玉嵩、翟文杰

公司聘请的报告期内履行持续督导职责的保荐机构

适用 不适用

公司聘请的报告期内履行持续督导职责的财务顾问

适用 不适用

六、主要会计数据和财务指标

公司是否需追溯调整或重述以前年度会计数据

是 否

	2025 年	2024 年	本年比上年增减	2023 年
营业收入（元）	7,543,700,533.02	6,277,145,221.58	20.18%	5,772,240,218.49
归属于上市公司股东的净利润（元）	323,973,349.38	257,663,884.03	25.73%	408,524,924.44
归属于上市公司股东的扣除非经常性损益的净利润（元）	319,318,676.06	270,880,536.83	17.88%	388,300,804.59
经营活动产生的现金流量净额（元）	348,318,287.76	449,218,779.72	-22.46%	1,185,963,336.91
基本每股收益（元/股）	0.29	0.24	20.83%	0.39
稀释每股收益（元/股）	0.29	0.24	20.83%	0.39
加权平均净资产收益率	4.19%	3.62%	0.57%	6.27%
	2025 年末	2024 年末	本年末比上年末增减	2023 年末
总资产（元）	12,643,799,191.39	12,311,486,642.87	2.70%	11,927,781,457.72
归属于上市公司股东的净资产（元）	8,856,776,918.47	7,172,153,290.57	23.49%	7,082,039,958.84

公司最近三个会计年度扣除非经常性损益前后净利润孰低者均为负值，且最近一年审计报告显示公司持续经营能力存在不确定性

是 否

公司报告期内经审计利润总额、净利润、扣除非经常性损益后的净利润三者孰低为负值

是 否

七、境内外会计准则下会计数据差异

1、同时按照国际会计准则与按照中国会计准则披露的财务报告中净利润和净资产差异情况

适用 不适用

公司报告期不存在按照国际会计准则与按照中国会计准则披露的财务报告中净利润和净资产差异情况。

2、同时按照境外会计准则与按照中国会计准则披露的财务报告中净利润和净资产差异情况

适用 不适用

公司报告期不存在按照境外会计准则与按照中国会计准则披露的财务报告中净利润和净资产差异情况。

八、分季度主要财务指标

单位：元

	第一季度	第二季度	第三季度	第四季度
营业收入	1,625,554,404.34	1,907,681,457.57	2,059,660,413.69	1,950,804,257.42
归属于上市公司股东的净利润	115,240,619.59	106,311,649.14	92,047,600.31	10,373,480.34
归属于上市公司股东的扣除非经常性损益的净利润	111,753,108.32	105,614,429.37	93,625,132.80	8,326,005.57
经营活动产生的现金流量净额	167,460,120.13	274,136,581.91	-110,876,487.18	17,598,072.90

上述财务指标或其加总数是否与公司已披露季度报告、半年度报告相关财务指标存在重大差异

是 否

九、非经常性损益项目及金额

适用 不适用

单位：元

项目	2025 年金额	2024 年金额	2023 年金额	说明
非流动性资产处置损益（包括已计提资产减值准备的冲销部分）	-23,883,803.54	-39,077,037.83	-34,503,644.61	
计入当期损益的政府补助（与公司正常经营业务密切相关，符合国家政策规定、按照确定的标准享有、对公司损益产生持续影响的政府补助除外）	3,008,557.64	8,416,820.67	7,830,790.67	
除同公司正常经营业务相关的有效套期保值业务外，非金融企业持有金融资产和金融负债产生的公允价值变动损益以及处置金融资产和金融负债产生的损益	29,452,173.50	48,269,608.60	48,775,973.03	
单独进行减值测试的应收款项减值准备转回			1,931,682.79	
因取消、修改股权激励计划一次性确认的股份支付费用		-28,226,104.99		
除上述各项之外的其他营业外收入和支出	-2,605,370.23	-368,738.39	619,060.44	
减：所得税影响额	411,675.62	1,764,976.82	2,931,020.95	
少数股东权益影响额（税后）	905,208.43	466,224.04	1,498,721.52	
合计	4,654,673.32	-13,216,652.80	20,224,119.85	--

其他符合非经常性损益定义的损益项目的具体情况：

适用 不适用

公司不存在其他符合非经常性损益定义的损益项目的具体情况。

将《公开发行证券的公司信息披露解释性公告第 1 号——非经常性损益》中列举的非经常性损益项目界定为经常性损益项目的情况说明

适用 不适用

公司不存在将《公开发行证券的公司信息披露解释性公告第 1 号——非经常性损益》中列举的非经常性损益项目界定为经常性损益的项目的情形。

第三节 管理层讨论与分析

一、报告期内公司从事的主要业务

（一）公司从事的主要业务和产品

公司专注于印制电路板的设计、研发、生产和销售，可满足各层级客户不同产品的交付需求。公司主要产品类型包括高多层板、HDI 板、高频高速板、厚铜板、背板、软硬结合板、埋容板、立体板、铝基板、FPC、IC 载板等，产品广泛应用于通信、服务器、手机、电脑、汽车、工业控制、医疗仪器、安防和航空航天等领域。

（二）公司的经营模式

1、销售模式

为了对客户和订单进行有效管理，公司将销售部按照行业组进行管理：通讯组、工控/医疗/光电/安防/航空航天组、汽车组、EMS 组、服务器组、手机组、贸易组、电脑组。公司以每个行业的战略客户为重心，将供应链、技术、制造、品质等管理职能有效整合，以便快速高效响应客户需求。

公司对客户的信用政策根据客户的信用状况建立，并同时购买应收账款信用保险以防范风险。公司根据客户的行业地位、负债率情况等公开的或非公开的相关信息以及销售额、准时回款率情况等进行综合评判，辅以不同级别的审批制度，对不同信用状况的客户采用不同的信用政策，并同时向中国出口信用保险公司、美亚保险（AIG）等购买应收账款信用保险以管控可能存在的坏账风险。

2、采购模式

公司产品需要的原材料品种较多，为此公司制定了相配套的采购机制和库存标准，并且采用先进的物料应用系统进行自动化和流程化控制，及时有效地供给生产。

公司的主要原材料包括：覆铜板、半固化片、铜箔、氰化金钾、铜球、油墨等，原材料多根据订单的品种和数量进行采购。原材料品种较多，采购和库存管理较为复杂，公司经过多年的积累和创新，运用先进的 ERP 系统，对种类繁杂的物料进行合理控制，实时触发物料入库、消耗、在库、在途等情况，让管理者能及时了解物料的变动信息，从而达到对物料成本的精准控制。

3、生产模式

公司采取“以销定产”的生产模式，实行柔性化生产。通过对系统结构、人员组织、运作方法、市场营销、管理方式和软件等方面的优化改革，建立柔性化的生产线，实行柔性化生产和管理，合理规划生产组织方式及人员配备，使公司的整个生产系统能够对客户纷繁多样的需求做出及时、快速的响应。采用高柔性化的生产线和柔性管理方式，坚持以客户需求为主导进行产品生产，提供满意的客户服务。

二、报告期内公司所处行业情况

（一）公司所处行业发展情况

1、2025 年全球 PCB 市场概述及未来市场展望

根据 PrismaMark 报告，2025 年全球印制电路板（PCB）市场呈现强劲复苏态势，全年总产值约 854 亿美元，同比增长 15.8%；出货量同比增长 9.3%。产值增速显著高于出货量增速，反映出高端 PCB 产品占比提升带动的平均销售价格（ASP）结构性改善。

2012—2030 年全球 PCB 产值及增长情况预计（金额单位：亿美元）



(1) 2025 年全球 PCB 市场主要特征

第一，头部厂商增长显著，行业集中度进一步提升：全球前四十大 PCB 供应商合计贡献行业过半销售额，2025 年第四季度合计营收预计同比增长 23%（环比增长 2.1%），全年合计营收预计同比增长 19.0%，增速高于行业整体水平，显示领先企业在技术迭代与产能布局方面的竞争优势持续扩大。

第二，区域增长分化明显，中国市场增速领先：从区域分布看，2025 年全球主要 PCB 产区均实现正增长。中国大陆以 19.2% 的增速领跑全球，主要驱动力来自 HDI 板（增长 33.5%）、封装基板（增长 21.7%）及高多层板（增长 119.2%）的强劲需求。欧洲市场同比增长 13.8%，其中 HDI 与多层板领域表现突出，市场呈全面复苏态势。日本市场同比增长 11.3%，主要由占比超过 40% 的封装基板板块支撑。亚洲其他地区增长 11.8%。美洲市场增速相对温和，为 7.5%。

第三，封装基板市场分化明显：封装基板细分领域呈现结构性差异。BT 树脂基板全年实现 8.1% 的同比增长，反弹势头强劲；而 FCBGA 载板市场仍面临一定压力。整体封装基板板块在中国市场需求拉动下实现 21.7% 的增长。

第四，平均售价企稳回升：2025 年全球 PCB 产值增速（15.8%）高出出货量增速（9.3%）6.5 个百分点，ASP 的改善主要得益于高端产品（高多层板、HDI 板、封装基板）占比提升，价格侵蚀对行业的负面影响有所减弱。

(2) 2026 年全球 PCB 市场展望

Prismark 预计，2026 年全球 PCB 市场将继续保持增长态势，产值同比增长 12.5%，出货量同比增长 5.9%。产值增速继续高于出货量增速，表明产品结构向高价值方向演进的趋势仍将延续，ASP 有望进一步改善。部分细分领域的增长预期较此前判断更为乐观，其中高多层板（层数≥18 层）产值预计同比增长 62.4%，增速显著高于行业整体水平。

上述高多层板市场的高速增长主要得益于超大规模数据中心运营商（Hyperscalers）持续加大面向 AI 算力基础设施的投资建设力度。同一驱动因素亦将拉动封装基板市场需求，预计 2026 年封装基板产值同比增长 20.5%。但需关注的是，低热膨胀系数（Low-CTE）玻璃等关键原材料的供应紧张状况仍未缓解，可能对封装基板产能释放构成一定制约。

(3) 未来五年全球 PCB 市场中长期展望

Prismark 预计 2025 年至 2030 年间，全球 PCB 市场产值将以 7.7% 的年均复合增长率持续扩张，至 2030 年市场规模将超过 1,230 亿美元；同期出货量将以 6.7% 的年均增速增至 6.64 亿平方米以上，出货量增速低于产值增速，符合 PCB 行业长期存在的价格缓慢下行规律（供需短期失衡阶段除外），同时亦反映出高端高附加值产品占比提升对整体市场均价的支撑作用。上述中长期增长主要由以下因素驱动：

第一，AI 服务器与高速网络设备需求持续扩张：面向人工智能应用的服务群及高速网络系统建设将持续拉动对大尺寸先进封装基板及高速专用主板的需求，成为高多层板与封装基板市场增长的核心动力。

第二，军工与航空航天电子需求稳健增长：军工及航空航天电子领域将带动多层板、HDI 板及柔性电路板的需求提升，并为美国及欧洲本土 PCB 供应商提供重要的增量市场空间。

第三，工业电子受益于全球产能再布局：在“中国+N”供应链分散化趋势推动下，东盟、墨西哥及美国等地将新增工

业电子制造产能，进而拉动多层板、HDI 板及柔性板需求。产品结构将因自动化水平差异而有所分化——例如，为应对劳动力成本上升及用工短缺问题，人形机器人等高度自动化场景将催生特定 PCB 产品需求。

第四，汽车电子（电动汽车与高级驾驶辅助系统）提供结构性增长机会：电动汽车及高级驾驶辅助系统（ADAS）的渗透率提升，将为高阶多层板、低损耗柔性板及电池管理系统用柔性线路板带来稳健的增长机遇。

第五，AI 智能消费终端成为远期增量市场：Prismark 预计，具备高级 AI 功能的便携式智能消费电子设备将在中长期内成为高速 PCB 产品的重要需求来源，因其对更快数据传输速率的要求将推动相关 PCB 技术升级。

2、2025 年—2030 年各国家/地区 PCB 产值情况

根据 Prismark 报告，2025 年，中国大陆、日本、亚洲其他（不包括中国大陆和日本）、美洲、欧洲的 PCB 产值的增长率分别为 19.2%、11.3%、11.8%、7.5%、13.8%。

2025 年—2030 年各国家/地区 PCB 市场产值分布及变化（金额单位：亿美元）

地区和国家	2024 年 产值	2025 年 E		2026 年 F		2030 年 F 产值	2025-2030 年均复 合增长率
		产值	增长率	产值	增长率		
美洲	35.3	38.0	7.5%	40.3	6.1%	47.8	4.7%
欧洲	16.4	18.6	13.8%	19.9	6.9%	23.1	4.4%
日本	58.4	65.0	11.3%	72.6	11.7%	94.7	7.8%
中国大陆	410.7	489.7	19.2%	552.7	12.9%	685.4	7.0%
亚洲（除中国大 陆、日本）	214.8	240.2	11.8%	272.3	13.4%	382.6	9.8%
总计	735.7	851.5	15.8%	957.8	12.5%	1,233.5	7.7%

2025 年各区域表现说明如下：

(1) 中国大陆市场：增速领跑全球，高端产品需求强劲

2025 年，中国大陆 PCB 市场产值同比增长 19.2%，增速位居全球各主要产区首位。增长动能主要体现于以下领域：HDI 板产值同比增长 33.5%，BT 树脂基封装基板产值同比增长 21.7%，高多层板（层数≥18 层）产值同比增长 119.2%。上述数据表明，中国大陆 PCB 产业在 AI 算力基础设施、高速通信网络及智能终端升级需求的驱动下，正加速向高端化、高附加值方向转型，高端产品占比持续提升。

(2) 日本市场：封装基板拉动整体增长，细分领域全面复苏

日本 PCB 市场 2025 年产值同比增长 11.3%，较 2024 年下降 3.9% 的情况明显改善。各主要产品类别均实现正增长，其中封装基板产值同比增长 18.1%，为增长贡献最大的板块。封装基板占日本 PCB 市场比重超过 40%，其强劲反弹对整体市场回升起到关键支撑作用。

(3) 亚洲其他地区（不含中国大陆和日本）：产能布局调整与高端产品增长并进

该区域涵盖韩国、中国台湾省及东南亚等主要 PCB 产地，2025 年呈现以下结构性特征：封装基板产值同比增长 15.9%，面积增长 13.6%，受益于该地区在先进封装领域的产能集中优势；高多层板产值同比增长 44.0%，HDI 板产值同比增长 14.1%，主要受数据中心服务器升级及通信基础设施投资拉动；柔性板产值同比微增 0.1%，基本持平。此外，泰国、越南等东南亚国家新增 PCB 产能逐步释放，部分产能布局旨在规避美国对中国进口产品的关税影响，区域供应链重构趋势延续。

(4) 美洲市场：增速相对温和，HDI 与柔性板表现较优

2025 年，美洲 PCB 市场产值同比增长 7.5%，面积增长 7.0%，增速在全球主要产区中相对靠后。分产品看，HDI 板产值同比增长 14.2%，为区域内增长最快的细分领域；柔性板产值同比增长 7.7%，增速高于其他区域同类产品。

(5) 欧洲市场：全面反弹，封装基板与 HDI 引领增长

欧洲 PCB 市场在 2025 年实现显著反弹，产值同比增长 13.8%，面积增长 11.2%。各主要产品类别均呈现增长态势，其中封装基板产值同比大幅增长 807.7%（主要由于基数较低），HDI 板产值同比增长 15.3%，多层板产值同比增长 14.0%，

显示欧洲市场在经历前期疲软后已进入修复通道。

3、2025 年—2030 年 PCB 细分市场的变化情况

根据 Prismark 报告，2025 年全球 PCB 各主要细分市场均实现正增长，其中 18 层及以上高多层板受益于 AI 服务器及高速网络设备的强劲需求，增速显著领先；HDI 市场同样表现突出；封装基板市场在经历连续两年需求疲软后出现强劲反弹。

2025 年—2030 年全球不同种类 PCB 产值及年增长率预测（金额单位：亿美元）

产品类别	2024 年 产值	2025 年 E		2026 年 F		2030 年 F 产值	2025-2030 年均复 合增长率
		产值	增长率	产值	增长率		
4-6 层	155.9	165.6	6.2%	170.1	2.7%	194.9	3.3%
8-16 层	95.6	116.7	22.1%	127.2	9.0%	159.9	6.5%
18+层	28.5	49.3	72.8%	80.0	62.4%	131.6	21.7%
HDI 板	125.2	157.7	26.0%	180.6	14.5%	244.9	9.2%
封装基板	126.0	148.9	18.2%	179.5	20.5%	249.9	10.9%
柔性板	125.0	129.0	3.2%	132.9	3.0%	155.3	3.8%
其他	79.5	84.4	6.2%	87.5	3.7%	97.1	2.8%
合计	735.7	851.5	15.8%	957.8	12.5%	1,233.5	7.7%

2025 年各细分市场表现说明如下：

（1）多层板市场：高层数产品增长突出，中低层数增速温和

2025 年，18 层及以上高多层板是 PCB 市场中表现最为突出的细分领域，全年产值同比增长 72.8%，主要驱动力来自 AI 服务器及高速网络设备对高端电路板的旺盛需求。8 至 16 层多层板产值同比增长 22.1%，增速亦处于较高水平。4 至 6 层多层板产值同比增长 6.2%，增速相对温和，主要由于该产品类别与 AI 需求的关联度较低，且受汽车电子领域需求持续疲软的一定影响。展望未来，AI 服务器与高速网络设备的需求仍将是高层数多层板市场短期及中长期的重要增长驱动。

（2）HDI 市场：多领域需求共振，增长势头强劲

2025 年，全球 HDI 市场产值同比增长 26.0%，增长动力主要来源于 AI 服务器、高速网络设备、卫星通信及智能手机应用等领域的同步拉动。Prismark 预计，2026 年 HDI 市场将继续保持增长，产值同比增长约 14.5%，需求扩张主要来自 AI 服务器、高速光模块（400G/800G）、卫星通信及 AI 边缘计算设备等方面。

（3）封装基板市场：经历调整后实现强劲反弹

2025 年，全球封装基板市场产值同比增长 18.2%，封装基板市场在连续两年需求疲软后，于 2025 年实现强劲反弹，主要得益于支持 AI 基础设施的先进封装基板需求回暖。

（4）2025 年全球 PCB 市场核心主题

其一，AI 服务器与数据中心高速网络设备是 PCB 及封装基板市场最主要的核心增长引擎。

其二，HDI 市场需求强劲，在 AI 服务器、高速网络及卫星通信三重需求驱动下，“高层数+高密互连（HLC+HDI）”技术组合成为 2025 年及未来 PCB 市场的重要发展方向。

其三，封装基板市场企稳回升，在经历连续两年需求疲软后，由 AI 基础设施相关的先进封装基板需求带动，市场呈现强劲反弹态势。

（二）公司所处行业地位情况

公司作为我国印制电路板行业的重要参与者，具备覆盖多产品类别、多应用领域的一站式服务能力，能够有效响应客户差异化、多样化的产品需求。依托精准的市场定位及长期专注于 PCB 主业的战略定力，公司在满足客户定制化需求与快速交付方面形成了独特的服务模式与柔性化生产能力，在行业竞争中构建了较为稳固的差异化优势。

根据 Prismark 发布的 2025 年全球 PCB 百强企业排行榜，公司位列全球第 25 位。在中国电子电路行业协会发布的

2025 年度中国电子电路行业排行榜中，公司位列综合排名第 15 位，内资 PCB 企业排名第 6 位。此外，公司连续入选广东省企业 500 强、广东省制造业 100 强及广东省电子信息制造业百强企业榜单，“崇达”商标被认定为广东省著名商标。

三、核心竞争力分析

（一）客户优势：储备丰富、均衡发展

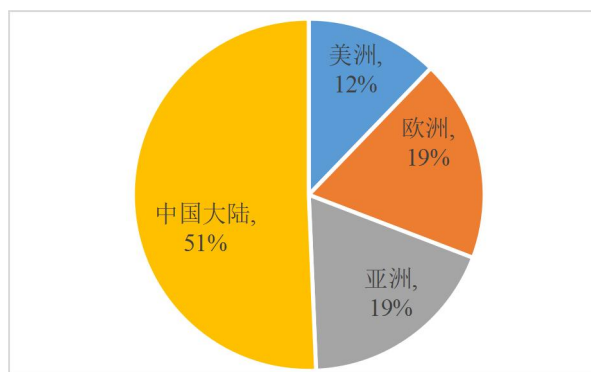
公司深耕 PCB 行业三十载，始终坚持以客户为中心的经营理念，致力于为客户提供高品质、高效率且具备成本优势的产品与服务，持续为客户创造最大化价值。依托对客户需求的深刻理解及长期陪伴客户共同成长的实践积累，公司形成了独特、高效的服务模式与快速响应机制，积淀了丰富且优质的境内外知名客户资源。

报告期内，公司荣获施耐德电气“2025 年优质合作供应商”、光峰科技“2024~2025 年度交付质量奖”及“最佳质量奖”、中兴通讯“最佳交付支持奖”、艾佳普“最有价值合作伙伴”、云尖信息“有效支持奖”、海康威视“优秀供应商”等多项荣誉，持续获得产业链核心客户的认可与信赖。

2025 年度，公司继续深入推进面向手机、电脑、汽车、通信、服务器五大重点行业的大客户销售策略。在手机及电脑领域，公司主要通过华勤、龙旗、天珑等客户间接服务于联想、vivo、三星、小米、荣耀、亚马逊等终端品牌，产品主要应用于手机主板、副板、模组以及电脑主板、内存、硬盘等关键部件。在通信领域，公司主要服务于中兴、烽火、康普、锐捷网络、Tejas、安费诺、Intel、艾默生等客户，产品主要应用于 5G 基站、收发信设备、线卡及交换机等通信基础设施。在服务器领域，公司主要客户涵盖中兴、新华三、云尖、浪潮、宝德等，产品广泛应用于超级计算机、服务器主板、存储设备及 GPU 等核心硬件，服务器相关订单呈现快速增长态势。在汽车电子领域，公司主要客户包括博世、弗瑞亚、LG 麦格纳、力高、耐世特、普瑞均胜、松下、泰科电子、伟世通、小鹏等，产品主要应用于电子驱动系统、中控系统、车身电子、智能驾驶、智能座舱及通信娱乐系统等，业务布局持续深化。

报告期内，公司持续完善市场多元化布局，客户区域结构进一步优化，已形成以中国大陆市场为战略支点、海外市场均衡覆盖的销售格局，有效分散了单一区域市场波动带来的经营风险。2025 年度，公司实现中国大陆地区销售收入占比 51%，欧洲、亚洲（不含中国大陆）、美洲市场收入占比分别为 19%、19%及 12%，各区域收入占比均处于合理区间，未对单一区域市场形成重大依赖。

公司通过深化与境内外重点行业客户的战略合作、稳步拓展新兴市场客户群体，构建了多元化、均衡化的客户生态体系，进一步增强了公司的抗风险能力与经营韧性，为公司长期稳健、可持续发展奠定了坚实基础。



（2025 年度区域销售收入结构图）

（二）产品优势：全产品线布局且产品结构不断优化升级，高多层板、HDI 板、IC 载板等高端板产品稳步提升

随着 5G 通信、人工智能、云计算、智能网联汽车等下游应用领域的快速发展，高端印制电路板（PCB）的市场需求持续旺盛，行业呈现向高多层、高密度互连（HDI）、高频高速及封装基板方向加速演进的趋势。公司凭借深厚的技术积淀与规模化制造能力，经过多年发展与积累，在产品技术先进性、品牌市场认可度、优质客户资源储备、精细化成

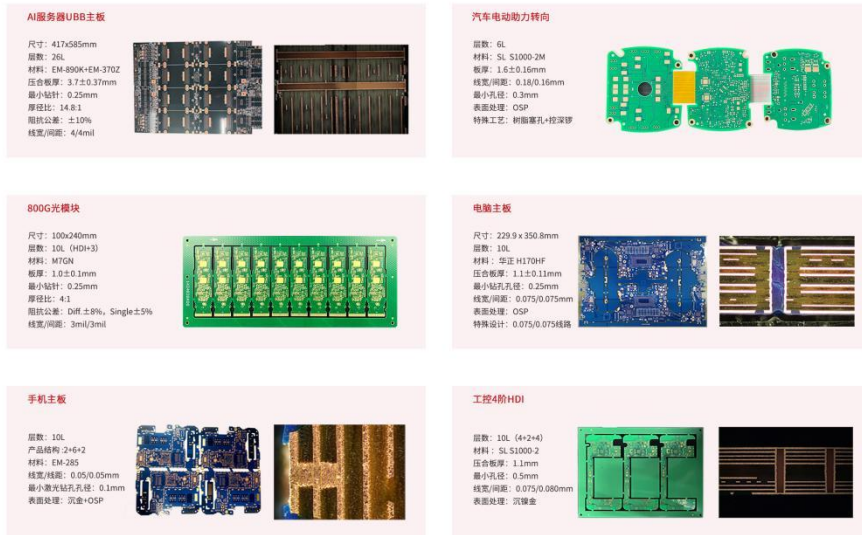
本管控及全流程质量控制等方面构建了独特的综合竞争优势，已成为国内领先的 PCB 制造企业之一，具备规模化、稳定、可靠生产高端产品的能力。

公司产品类型覆盖全面，涵盖高多层板、HDI 板、高频高速板、厚铜板、背板、软硬结合板及 IC 封装基板等，广泛应用于通信设备、服务器与数据中心、智能手机、个人电脑、汽车电子、工控医疗等众多领域，能够充分满足不同层次、不同应用场景客户的多样化需求。其中，高多层板最高量产层数已达 68 层，具备大容量服务器主板及高速背板的制造能力；HDI 板量产能力覆盖 1-5 阶 HDI 板，广泛应用于智能手机主板及加速卡；IC 载板方面，子公司普诺威已实现 MEMS 传感器封装基板、射频滤波器封装基板及 SiP 系统级封装基板的量产，最小线宽/线距能力达到 12 μ m/12 μ m，具备先进封装领域的核心竞争力。

高端 PCB 市场具有较高的准入门槛，主要体现在核心技术工艺难度大、设备投入与资金占用规模高、客户认证周期长以及多品种规模化生产管理复杂等多重壁垒。公司持续推动产品结构优化升级，坚定执行“高端板占比提升”战略，不断扩大高附加值产品的市场份额。报告期内，公司高多层板、HDI 板、IC 载板等高端产品合计收入占比已提升至 60% 以上，产品附加值及整体市场竞争力持续增强。

为把握行业发展的战略机遇期，进一步巩固高端产能优势，公司通过非公开发行股票方式向特定对象募集资金 20 亿元，专项用于珠海崇达二期项目建设。该项目聚焦于高多层板、HDI 板、软硬结合板等高端 PCB 产品的规模化生产，主要面向通信网络、服务器、智能手机、电脑等快速增长的下游市场，是公司实现产能结构跃升的核心战略举措。截至 2025 年末，珠海崇达二期（含珠海二厂及三厂）两座新厂房已完成主体建设，其中珠海二厂产线已于 2024 年 6 月陆续投产，新增高多层板月产能 12 万平方米，有效缓解了公司在服务器、通信领域高端产品的产能瓶颈。

展望 2026 年，随着珠海崇达二期各产线的陆续投产及产能爬坡，以及控股子公司普诺威 SiP 封装基板事业部一期产能的持续释放，公司在高端 PCB 及先进封装基板领域的产能储备将实现跨越式提升，为公司参与算力基础设施、智能汽车电子及下一代通信设备等新兴市场的竞争提供坚实的产能保障，有力支撑公司中长期高质量发展战略目标的实现。



（三）研发优势：知识产权数量行业领先，IC 载板突破先进封装制程

公司始终将技术研发作为可持续发展的核心驱动力，持续完善研发管理体系，建立了覆盖多层板、HDI 板、封装基板等各产品线的工程技术数据库，能够有效响应不同层级客户的差异化技术需求。在推动技术全面发展的同时，公司在高速高频材料应用、大尺寸拼版工艺、先进封装基板制程等细分领域取得系列技术成果，形成了一批具有自主知识产权的核心技术。

在知识产权与标准制定成果方面。截至 2025 年 12 月 31 日，公司累计拥有有效专利 296 项，其中发明专利 261 项、实用新型专利 35 项，另拥有计算机软件著作权 29 项。报告期内新增专利申请 45 项，其中发明专利申请 40 项、实用新型专利申请 5 项，发明专利在新申请专利中的占比为 88.89%。公司积极参与行业标准体系建设，以第一起草单位身份修订的 1 项国家标准于报告期内正式发布。同时，公司持续推进与国内高等院校的产学研合作，促进前沿技术研发与产业化应用的有效衔接。

在科技荣誉与项目评价方面。2025 年度，公司获评“人工智能（AI）芯片用高阶任意层互连印制电路板”“112Gbps 交换机用印制电路板”“800G 高速光模块印制电路板”“智慧安防用半挠性印制电路板”4 项广东省省优高新技术产品。完成科技成果评价 3 项，评价结论均为国内领先水平；完成科技成果登记 3 项。2025 年内荣获广东省制造业单项冠军、广东省智慧安防印制电路板工程技术研究中心、粤港澳大湾区人工智能与自动化学会科技进步奖、江门市高价值专利培育布局大赛金奖、江门科学技术奖科技进步奖等多项科技类荣誉。

在研发投入与重点技术进展方面。2025 年，公司研发费用投入 3.68 亿元，同比增长 6.41%。报告期内，公司围绕算力基础设施、高速通信网络、智能显示终端等下游应用领域的技术需求，完成多项关键技术开发工作，主要包括：AI 芯片用高阶任意层互连印制电路板研发及产业化、大尺寸 PCB 熔钎合预叠一体化压合技术研发、112G 通讯电路板制作关键技术开发、AI 服务器 UBB 主板用印制电路板技术研发、高清晰 LED 显示屏用印制电路板技术研发、提高信号传输速率的射频封装基板研发等。其中，112G 高速电路板已完成客户认证并进入批量交付阶段。

在 2026 年度重点研发方向方面。2026 年，公司将继续围绕通信网络设备、智能驾驶系统、工业自动化、低空经济等下游应用领域的技术演进方向，重点开展以下研发工作：高多层厚铜电源板产品开发、通信基站 AAU 模块高频印制电路板产品开发、高速光模块印制电路板关键技术研究、高可靠工业机器人专用刚挠结合印制电路板研发、低空智能无人机高集成度印制电路板关键技术研究、高密度埋铜块 PCB 生产技术研究、提高信号传输速率的射频封装基板研发、12 μ m/12 μ m 超精细线路封装基板研发、高可靠性系统级封装基板研发及高精度高集成密度封装基板研发等。

在先进封装基板技术能力方面。控股子公司普诺威专注于封装基板业务，以 MEMS 封装基板为基础，已拓展至 Sensor、射频滤波器等产品领域，并逐步向 PA、SiP 等先进封装基板方向延伸。普诺威 SiP 封装基板事业部一期产线已实现通产，采用 mSAP（改良型半加成工艺）、ETS（嵌入式线路结构）及超微孔等工艺技术，Trace Pitch（线路间距）能力达到 25 μ m，最小成品板厚量产能力为 0.11mm，具备平面嵌入式电容、嵌入式电阻、芯片嵌入与半嵌入等工艺能力。

在技术资质与平台认定方面。公司荣膺国家级知识产权示范企业。子公司深圳崇达、江门崇达、大连崇达、珠海崇达、大连电子及普诺威均为高新技术企业。其中，深圳崇达被列为国家火炬计划重点高新技术企业，并被认定为深圳市市级研究开发中心（技术中心类），其实验室持有中国合格评定国家认可委员会（CNAS）颁发的认可证书及 NADCAP 认证；江门崇达被认定为广东省智能工控印制电路板工程技术研究中心及广东省省级企业技术中心；大连崇达被认定为辽宁省省级企业技术中心；普诺威被认定为江苏省高精密内嵌数字式印制电路板工程技术研究中心。

（四）管理优势：PCB 智能制造领先企业，创新工段管理标准化

公司持续深化信息化与工业化融合，构建了覆盖集团全业务链条的数字化管理体系。通过与 IBM、Oracle 等企业开展合作，公司建立了 ERP 系统和智能柔性生产线，为管理精细化与生产自动化提供了系统化的 IT 架构和流程支撑。近年来，公司持续推进智能设备更新迭代、机器替代人工的技术改造以及生产流程的优化重组，在 PCB 智能制造领域形成了一定的先发优势。

2025 年度，公司进一步加大智能制造系统建设投入，与西门子、赛意等供应商合作部署制造执行系统（MES），实现了生产过程的可视化管控，能够对生产进度、设备运行状态进行实时监控与调度，为生产效率提升与质量一致性保障提供了数据支持。通过设备自动化互联平台（EAP），公司实现了主要生产设备的互联互通与运行数据共享，增强了工序间的协同性，有助于减少设备等待时间与生产资源浪费。在质量管理环节，公司依托质量管理体系（QMS）构建了覆盖产品全生命周期的质量数据采集、分析与追溯体系，能够对质量异常进行精准定位与闭环处理，助力产品一次良率提升与报废率压降。

工段管理标准化是公司在 PCB 制造管理领域的一项系统性管理创新实践。公司依据 PCB 生产工艺流程特点，将原有的十余个主要生产工序进一步细分为百余个标准化工段，针对每个工段独立开展成本核算，并围绕设备参数、物料消耗、人工工时、费用分摊、工艺规程及标准作业时间等要素建立量化标准。通过工段级的精细化管理，公司在品质一致性、交付准时率及成本控制等维度实现了管理颗粒度的显著细化，有效降低了多品种、大批量生产模式下的管理复杂度，为运营效益的持续优化提供了可复制的管理工具。

（五）生产优势：各工厂协同发展，珠海两座新厂房已建设完成，布局海外生产基地

为优化集团整体资源配置、提升对客户多样化产品需求的响应效率，公司对下属各子公司实施差异化的产品分工定位，构建了覆盖不同产品类型与应用领域的产能矩阵。江门崇达一厂重点面向工控、汽车电子、电子制造服务（EMS）、医疗等下游市场，承担大批量 PCB 产品的制造任务；江门崇达二厂主要定位于高密度互连板（HDI）、软硬结合板及薄板等高端 PCB 产品，产品主要应用于手机、LED 显示及平板电脑等领域；珠海崇达一厂聚焦汽车电子、光电显示及手机等下游领域的大批量 PCB 产品；珠海崇达二厂则以服务器、通信设备、航空航天及医疗等领域的高多层 PCB 产品为主要方向；大连崇达延续多品种、小批量的生产模式，为集团客户提供一站式的差异化产品服务；控股子公司普诺威专注于 IC 载板及内埋器件系列封装基板的生产，产品应用于消费电子、工控电子及汽车电子等市场。

通过上述分工布局，公司对各工厂在采购渠道、客户资源、生产技术及管理经验等方面进行统筹协调，推动工厂间的资源共享与协同运作，有助于降低综合生产成本与运营费用，提升集团整体的生产运营效率。

珠海崇达生产基地是公司近年来产能建设的重点区域。珠海崇达项目规划用地面积 400 亩，设计年产能达 640 万平方米电路板，计划分期建设三座工厂。其中，珠海崇达一厂于 2021 年第二季度启动试产，2022 年第四季度第二条产线实现通产，主要面向光电、汽车、电脑类等 PCB 产品，目前产能处于持续爬坡阶段。

2025 年度，公司非公开发行股票募集资金投资项目——珠海崇达二期（含珠海二厂和三厂）两座工厂已完成主体建设。珠海崇达二厂已于 2024 年 6 月陆续投产，新增高多层 PCB 板月产能 12 万平方米，主要面向服务器、通信设备等应用领域。随着珠海崇达二期各产线的陆续投产与产能逐步释放，预计将为公司整体产能扩充与产值提升提供增量支撑。



（珠海崇达实景图）

印制电路板行业具有国际化充分竞争的特征。公司基于长期发展战略，结合境外客户对供应链区域化服务的实际需求，稳步推进海外生产基地布局。2025 年 8 月，公司完成泰国子公司（泰国崇达）的设立登记手续，并取得面积为 70 莱（折合约 112,000 平方米）的工业用地作为泰国工厂建设用地。2025 年 9 月，泰国崇达工厂在泰国巴真府洛加纳工业园举行奠基仪式。截至 2025 年 11 月 25 日，泰国崇达已通过泰国投资促进委员会（BOI）的审批，注册资本增至 10 亿泰铢。泰国工厂占地面积约 168 亩，项目规划分两期建设，首期投资规模约为 10 亿元人民币，建成后将具备高多层板及高阶 HDI 板等产品的制程能力，主要服务于通信、服务器等领域的境外客户。

此次境外投资是公司在主营业务范围内，基于业务发展实际需要及全球化战略布局所实施的重要举措，有利于公司进一步拓展境外市场、完善全球供应体系，符合公司长期发展的战略方向。



(泰国崇达设计效果图)

四、主营业务分析

1、概述

参见“第三节 管理层讨论与分析”相关内容。

2、收入与成本

(1) 营业收入构成

单位：元

	2025 年		2024 年		同比增减
	金额	占营业收入比重	金额	占营业收入比重	
营业收入合计	7,543,700,533.02	100%	6,277,145,221.58	100%	20.18%
分行业					
PCB	6,710,733,725.34	88.96%	5,701,829,489.47	90.83%	17.69%
其他业务收入	832,966,807.68	11.04%	575,315,732.11	9.17%	44.78%
分产品					
PCB	6,710,733,725.34	88.96%	5,701,829,489.47	90.83%	17.69%
其他业务收入	832,966,807.68	11.04%	575,315,732.11	9.17%	44.78%
分地区					
出口	3,310,788,267.85	43.89%	2,876,105,595.38	45.82%	15.11%
内销	3,399,945,457.49	45.07%	2,825,723,894.09	45.02%	20.32%
其他业务收入	832,966,807.68	11.04%	575,315,732.11	9.17%	44.78%
分销售模式					
直销	5,366,309,666.01	71.14%	4,412,461,437.94	70.29%	21.62%
经销	1,344,424,059.33	17.82%	1,289,368,051.53	20.54%	4.27%
其他业务收入	832,966,807.68	11.04%	575,315,732.11	9.17%	44.78%

(2) 占公司营业收入或营业利润 10%以上的行业、产品、地区、销售模式的情况

适用 不适用

单位：元

	营业收入	营业成本	毛利率	营业收入比上年同期增减	营业成本比上年同期增减	毛利率比上年同期增减
分行业						
PCB	6,710,733,725.34	5,944,564,613.55	11.42%	17.69%	22.08%	-3.18%
分产品						
PCB	6,710,733,725.34	5,944,564,613.55	11.42%	17.69%	22.08%	-3.18%
分地区						
出口	3,310,788,267.85	2,692,147,301.10	18.69%	15.11%	26.06%	-7.06%
内销	3,399,945,457.49	3,252,417,312.45	4.34%	20.32%	18.97%	1.09%
分销售模式						
直销	5,366,309,666.01	4,775,219,437.37	11.01%	21.62%	25.13%	-2.50%
经销	1,344,424,059.33	1,169,345,176.18	13.02%	4.27%	11.04%	-5.31%

公司主营业务数据统计口径在报告期发生调整的情况下，公司最近 1 年按报告期末口径调整后的主营业务数据

适用 不适用

(3) 公司实物销售收入是否大于劳务收入

是 否

行业分类	项目	单位	2025 年	2024 年	同比增减
印制线路板	销售量	元	6,710,733,725.34	5,701,829,489.47	17.69%
	生产量	元	6,910,772,013.94	5,787,919,301.20	19.40%
	库存量	元	655,483,258.70	455,444,970.10	43.92%

相关数据同比发生变动 30% 以上的原因说明

适用 不适用

2025 年产量同比增加 11.23 亿元，增幅 19.40%。结合订单增长增加库存及原料涨价趋势，公司提前备料控成本，致使库存量同比增长 43.92%。

(4) 公司已签订的重大销售合同、重大采购合同截至本报告期的履行情况

适用 不适用

(5) 营业成本构成

行业分类

行业分类

单位：元

行业分类	项目	2025 年		2024 年		同比增减
		金额	占营业成本比重	金额	占营业成本比重	
印制线路板	生产成本-原材料	4,400,574,342.84	74.03%	3,384,989,038.50	69.52%	30.00%
印制线路板	生产成本-人工	563,805,387.44	9.48%	456,615,735.82	9.38%	23.47%
印制线路板	生产成本-制造费用	876,149,521.92	14.74%	959,951,113.79	19.71%	-8.73%
印制线路板	生产成本-加工费	104,035,361.35	1.75%	67,833,067.72	1.39%	53.37%

说明

无

(6) 报告期内合并范围是否发生变动

是 否

(7) 公司报告期内业务、产品或服务发生重大变化或调整有关情况

适用 不适用

(8) 主要销售客户和主要供应商情况

公司主要销售客户情况

前五名客户合计销售金额（元）	1,699,020,406.17
前五名客户合计销售金额占年度销售总额比例	22.52%
前五名客户销售额中关联方销售额占年度销售总额比例	0.00%

公司前 5 大客户资料

序号	客户名称	销售额（元）	占年度销售总额比例
1	第一名	376,265,905.38	4.99%
2	第二名	359,734,315.88	4.77%
3	第三名	344,625,969.98	4.57%
4	第四名	319,583,590.43	4.24%
5	第五名	298,810,624.50	3.96%
合计	--	1,699,020,406.17	22.52%

主要客户其他情况说明

适用 不适用

公司主要供应商情况

前五名供应商合计采购金额（元）	1,794,747,821.09
前五名供应商合计采购金额占年度采购总额比例	32.17%
前五名供应商采购额中关联方采购额占年度采购总额比例	0.00%

公司前 5 名供应商资料

序号	供应商名称	采购额（元）	占年度采购总额比例
1	第一名	679,597,726.80	12.18%
2	第二名	317,109,821.70	5.68%
3	第三名	280,716,367.31	5.03%
4	第四名	265,987,406.89	4.77%
5	第五名	251,336,498.39	4.51%
合计	--	1,794,747,821.09	32.17%

主要供应商其他情况说明

适用 不适用

报告期内公司贸易业务收入占营业收入比例超过 10%

适用 不适用

3、费用

单位：元

	2025 年	2024 年	同比增减	重大变动说明
销售费用	207,790,072.63	190,513,356.66	9.07%	
管理费用	420,986,642.14	367,414,736.56	14.58%	
财务费用	44,512,189.45	16,329,813.95	172.58%	主要是汇兑损益由盈转亏
研发费用	367,985,888.46	345,826,881.72	6.41%	

4、研发投入

☑适用 ☐不适用

主要研发项目名称	项目目的	项目进展	拟达到的目标	预计对公司未来发展的影响
溶铜不溶性阳极电镀技术研发及产业化	提升产品性能及市场竞争力	已完成	提升电镀效率和品质，提升技术加工能力	提升产品性能及市场竞争力
AI 芯片用高阶任意层互连印制电路板研发及产业化	提升产品性能及市场竞争力	已完成	开发 AI 芯片用高阶任意层互连印制电路板，为 AI 领域提供高性能的产品	提升产品性能及市场竞争力
车载摄像头模组 PCB 产品技术开发及产业化	提升细分市场竞争力	已完成	开发车载摄像头模组 PCB，为汽车领域提供高性能的产品	提升细分市场竞争力
大尺寸 PCB 熔钎合预叠一体化压合技术研发	提升产品性能及市场竞争力	已完成	开发大尺寸 PCB 熔钎合预叠一体化压合技术，提升大尺寸 PCB 压合制作能力	提升产品性能及市场竞争力
112G 通讯电路板制作关键技术开发	提升产品性能及市场竞争力	已完成	开发 112G 通讯电路板，为通讯领域提供高性能的产品	提升产品性能及市场竞争力
AI 服务器 UBB 主板用印制电路板技术研发	提升细分市场竞争力	已完成	开发 AI 服务器 UBB 主板用印制电路板，为 AI 服务器领域提供高性能的产品	提升细分市场竞争力
高清晰 LED 显示屏用印制电路板技术研发	提升细分市场竞争力	已完成	开发 LED 显示屏用印制电路板，为高清晰 LED 显示领域提供高性能的电路板产品	提升细分市场竞争力
印制电路板全尺寸拼板智能化技术开发	提升产品性能及市场竞争力	已完成	设计全自动化生产连线方案，引进全尺寸设备，采用全尺寸拼板设计，提高生产效率，降低制造成本	提升产品性能及市场竞争力
新能源汽车用高阶任意层互连印制电路板技术研发	提升产品性能及市场竞争力	进行中	开发新能源汽车用印制电路板，为新能源汽车领域提供高性能的产品	提升产品性能及市场竞争力
高多层厚铜电源板产品开发	提升细分市场竞争力	进行中	开发厚铜电源板，为汽车领域提供高性能的产品	提升细分市场竞争力
汽车电子用半挠性印制电路板产品开发	提升细分市场竞争力	进行中	开发半挠性印制电路板，为汽车领域提供高性能的产品	提升细分市场竞争力
高多层刚挠结合印制电路板产品开发	提升产品性能及市场竞争力	进行中	开发刚挠结合印制电路板，提升企业刚挠结合板的制程能力	提升产品性能及市场竞争力
工业控制用高散热印制电路板产品开发	提升细分市场竞争力	进行中	开发高散热印制电路板，为工业控制领域提供高性能的产品	提升细分市场竞争力
通信基站 AAU 模块高频印制电路板产品开发	提升产品性能及市场竞争力	进行中	开发 AAU 模块高频印制电路板，为通信领域提供高性能的产品	提升产品性能及市场竞争力

低空智能无人机高集成度印制电路板关键技术研发	提升细分市场竞争力	进行中	开发低空智能无人机高集成度印制电路板，为低空工业无人机领域提供高性能的产品	提升细分市场竞争力
高可靠工业机器人专用刚挠结合印制电路板研发	提升细分市场竞争力	进行中	开发工业机器人用刚挠结合印制电路板，为工业机器人领域提供高性能的产品	提升细分市场竞争力
高速光模块印制电路板关键技术研究	提升产品性能及市场竞争力	进行中	开发高速光模块印制电路板，为通信领域提供高性能的产品	提升产品性能及市场竞争力
高密度埋铜块 PCB 生产技术研究	提升产品性能及市场竞争力	进行中	提升埋铜块效率和品质，提升技术加工能力	提升产品性能及市场竞争力
三阶 HDI 板阶梯金手指 PCB 制作技术	提升产品性能及市场竞争力	进行中	提升阶梯金手指效率和品质，提升技术加工能力	提升产品性能及市场竞争力
散热封装基板研发	提升产品技术及市场竞争力	已完成	开发积层胶膜厚铜填充及层间散热工艺，提高产品性能，拓宽应用场景	提升产品技术及市场竞争力
提高信号传输速率的射频封装基板研发	提升产品技术及市场竞争力	已完成	开发低损耗材料、布线设计、镀层减薄工艺，降低信号传输损耗，提高产品性能	提升产品技术及市场竞争力
12um/12um 超精细线路封装基板研发	提升产品技术及市场竞争力	进行中	提高精密布线密度，延伸 mSAP 工艺能力，适用更高端的市场需求	提升产品技术及市场竞争力
多功能电路板智能 AVI 机台装备的研发	提升产品技术及市场竞争力	进行中	开发 AI 导入，不断提高 AVI 检出率，降低误判率，提高效率，推动实现自动化工厂	提升产品技术及市场竞争力
具备高频、埋感性能的封装基板研发	提升产品技术及市场竞争力	已完成	开发磁性材料埋入技术，满足高频性能需求，降低电磁干扰，提高封装空间利用率	提升产品技术及市场竞争力
智能精密传感封装基板的研发	提升产品技术及市场竞争力	已完成	开发高集成度、高可靠性、轻薄化等技术，提高基板集成密度及可靠性，拓展终端应用场景	提升产品技术及市场竞争力
特殊结构的大推力马达封装基板研发	提升产品技术及市场竞争力	进行中	开发厚铜薄介质、厚铜窄间距技术，满足马达推力需求，提高产品整体刚性及信赖性	提升产品技术及市场竞争力
高可靠性系统级封装基板研发	提升产品技术及市场竞争力	进行中	开发高精度布线技术，实现精细线路的同时，可进行精准的阻抗设计及制造，提高产品性能	提升产品技术及市场竞争力
高精度高集成密度封装基板研发	提升产品技术及市场竞争力	进行中	开发先进封装基板 Copper Post 加工工艺，实现双面封装，提高芯片封装集成密度	提升产品技术及市场竞争力
平面内埋射频封装基板的研发	提升产品技术及市场竞争力	已完成	开发射频领域薄膜式埋入技术，实现电容的集成化，提高信号传输质量和稳定性	提升产品技术及市场竞争力

公司研发人员情况

	2025 年	2024 年	变动比例
研发人员数量（人）	1,221	1,242	-1.69%
研发人员数量占比	17.02%	18.33%	-1.31%
研发人员学历结构			
本科	447	431	3.71%
硕士	8	14	-42.86%

研发人员年龄构成			
30 岁以下	441	421	4.75%
30~40 岁	594	643	-7.62%

公司研发投入情况

	2025 年	2024 年	变动比例
研发投入金额（元）	367,985,888.46	345,826,881.72	6.41%
研发投入占营业收入比例	4.88%	5.51%	-0.63%
研发投入资本化的金额（元）	0.00	0.00	
资本化研发投入占研发投入的比例	0.00%	0.00%	

公司研发人员构成发生重大变化的原因及影响

适用 不适用

研发投入总额占营业收入的比重较上年发生显著变化的原因

适用 不适用

研发投入资本化率大幅变动的原因及其合理性说明

适用 不适用

5、现金流

单位：元

项目	2025 年	2024 年	同比增减
经营活动现金流入小计	6,684,348,477.64	5,512,625,614.67	21.26%
经营活动现金流出小计	6,336,030,189.88	5,063,406,834.95	25.13%
经营活动产生的现金流量净额	348,318,287.76	449,218,779.72	-22.46%
投资活动现金流入小计	4,528,496,947.57	5,811,323,385.18	-22.07%
投资活动现金流出小计	5,044,679,933.14	6,117,621,630.07	-17.54%
投资活动产生的现金流量净额	-516,182,985.57	-306,298,244.89	-68.52%
筹资活动现金流入小计	493,644,669.59	453,164,593.18	8.93%
筹资活动现金流出小计	549,456,682.77	663,756,737.68	-17.22%
筹资活动产生的现金流量净额	-55,812,013.18	-210,592,144.50	73.50%
现金及现金等价物净增加额	-233,975,772.96	-21,348,178.67	-996.00%

相关数据同比发生重大变动的主要影响因素说明

适用 不适用

报告期内公司经营活动产生的现金净流量与本年度净利润存在重大差异的原因说明

适用 不适用

五、非主营业务分析

适用 不适用

单位：元

	金额	占利润总额比例	形成原因说明	是否具有可持续性

投资收益	17,878,978.25	3.75%	主要为理财产品投资收益	否
公允价值变动损益	12,444,924.37	2.61%	主要为交易性金融资产收益	否
资产减值	-83,236,702.19	-17.46%	按公司减值政策计提	是
营业外收入	4,444,620.29	0.93%	主要为供应商赔偿款	否
营业外支出	8,841,741.86	1.86%	主要为支付碳排放权及违约金所致	否

六、资产及负债状况分析

1、资产构成重大变动情况

单位：元

	2025 年末		2025 年初		比重增 减	重大变动说明
	金额	占总资产比例	金额	占总资产比例		
货币资金	971,078,172.05	7.68%	1,252,201,740.20	10.17%	-2.49%	
应收账款	1,691,658,442.82	13.38%	1,584,063,371.02	12.87%	0.51%	
合同资产	0.00		0.00			
存货	1,158,364,482.23	9.16%	891,832,222.84	7.24%	1.92%	
长期股权投资	187,892,068.00	1.49%	224,580,671.00	1.82%	-0.33%	
固定资产	5,738,178,534.92	45.38%	5,255,597,091.40	42.69%	2.69%	
在建工程	192,957,876.34	1.53%	388,251,801.57	3.15%	-1.62%	
使用权资产	2,652,312.86	0.02%	13,848,980.38	0.11%	-0.09%	
短期借款	406,853,791.37	3.22%	323,807,319.30	2.63%	0.59%	
合同负债	24,528,319.60	0.19%	13,160,077.77	0.11%	0.08%	
长期借款	175,758,659.61	1.39%	292,804,820.18	2.38%	-0.99%	
租赁负债	897,500.56	0.01%	6,939,028.33	0.06%	-0.05%	

境外资产占比较高

适用 不适用

2、以公允价值计量的资产和负债

适用 不适用

单位：元

项目	期初数	本期公允价值变动损益	计入权益的累计公允价值变动	本期计提的减值	本期购买金额	本期出售金额	其他变动	期末数
金融资产								
1. 交易性金融资产（不含衍生金融资产）	1,367,793,013.69	12,444,924.37			3,838,070,000.00	4,184,119,417.52		1,034,188,520.54
金融资产小计	1,367,793,013.69	12,444,924.37			3,838,070,000.00	4,184,119,417.52		1,034,188,520.54

其他	125,263,200.53						111,843,487.17	237,106,687.70
上述合计	1,493,056,214.22	12,444,924.37			3,838,070,000.00	4,184,119,417.52	111,843,487.17	1,271,295,208.24
金融负债	0.00	0.00	0.00	0.00	0.00	0.00	0.00	0.00

其他变动的内容

应收款项融资, 银行承兑汇票重分类

报告期内公司主要资产计量属性是否发生重大变化

是 否

3、截至报告期末的资产权利受限情况

人民币元

项目	期末账面余额	期末账面价值	受限类型	受限原因
货币资金	182,268,030.70	182,268,030.70	受限制的保证金、定期存单	不能随意支取的存款
货币资金	3,726,064.63	3,726,064.63	冻结资金	诉讼冻结
应收票据	263,492,834.02	262,358,495.29	受限制的应收票据	期末已背书或贴现未到期
应收款项融资	30,292,232.99	30,292,232.99	受限制的应款项融资	质押
合计	479,779,162.34	478,644,823.61		

七、投资状况分析

1、总体情况

适用 不适用

报告期投资额（元）	上年同期投资额（元）	变动幅度
302,942,828.45	349,474,671.81	-13.31%

2、报告期内获取的重大的股权投资情况

适用 不适用

3、报告期内正在进行的重大的非股权投资情况

适用 不适用

4、金融资产投资

(1) 证券投资情况

适用 不适用

公司报告期不存在证券投资。

(2) 衍生品投资情况

适用 不适用

公司报告期不存在衍生品投资。

八、重大资产和股权出售

1、出售重大资产情况

适用 不适用

公司报告期末未出售重大资产。

2、出售重大股权情况

适用 不适用

九、主要控股参股公司分析

适用 不适用

主要子公司及对公司净利润影响达 10%以上的参股公司情况

单位：万元

公司名称	公司类型	主要业务	注册资本	总资产	净资产	营业收入	营业利润	净利润
深圳崇达	子公司	PCB 的生产 和销售	35,000.00	174,112.7 1	71,054.05	150,876.8 9	-9,565.75	- 13,198.10
江门崇达	子公司	PCB 的生产 和销售	80,000.00	380,580.2 3	220,756.1 9	384,116.1 1	34,436.73	29,485.68
大连崇达	子公司	PCB 的生产 和销售	55,000.00	168,102.1 2	110,553.9 6	126,935.8 8	11,406.82	10,088.05
香港崇达	子公司	从事公司 产品的销 售、原材 料和设 备的采 购及售 后服务	100 万港币	98,655.20	-4,510.04	307,251.5 6	1,295.83	1,158.12
珠海崇达	子公司	PCB 的生产 和销售	130,000.0 0	505,821.3 3	147,813.2 9	181,831.6 3	1,119.65	1,540.70

报告期内取得和处置子公司的情况

适用 不适用

主要控股参股公司情况说明

- 1、公司全资子公司深圳崇达多层线路板有限公司，注册资本为人民币 35,000 万元，成立于 1999 年 8 月 27 日，经营范围：一般经营项目：双面电路板、多层电路板、多层柔性电路板、HDI 电路板、多层刚柔结合型电路板的销售；货物及技术进出口。（法律、行政法规、国务院决定规定在登记前须经批准的项目除外）物业管理；停车场服务；机动车充电销售；非居住房地产租赁。（除依法须经批准的项目外，凭营业执照依法自主开展经营活动）许可经营项目：双面电路板、多层电路板、多层柔性电路板、HDI 电路板、多层刚柔结合型电路板的生产（限新桥横岗下工业区新玉路 3 栋）；线路板钻孔加工（限新桥横岗下工业区第一排 5 号厂房一楼、四楼、4 号厂房一楼）；主营业务：PCB 的生产和销售。
- 2、公司全资子公司江门崇达电路技术有限公司，注册资本为人民币 80,000 万元，成立于 2010 年 7 月 9 日，经营范围：双面线路板、多层线路板、柔性线路板的设计、生产和销售；货物进出口、技术进出口（法律、行政法规禁止的项目除外；法律、行政法规限制的项目须取得许可后方可经营）；主营业务：PCB 的生产和销售。
- 3、公司全资子公司大连崇达电路有限公司，注册资本为人民币 55,000 万元，成立于 2008 年 3 月 21 日，经营范围：印制电路板加工、设计和销售；货物及技术进出口（法律、行政法规禁止的项目除外，法律、行政法规限制的项目取得行

业许可后方可经营)；主营业务：PCB 的生产和销售。

4、公司全资子公司崇达科技有限公司，注册资本为 100 万港币，成立于 2009 年 1 月 21 日，经营范围：主要从事公司产品的销售，原材料和设备的采购及售后服务。

5、公司全资子公司珠海崇达电路技术有限公司，注册资本为人民币 130,000 万元，成立于 2017 年 9 月 4 日，经营范围：双面线路板、多层线路板、柔性线路板的设计、生产和销售；货物进出口、技术进出口（法律、行政法规禁止的项目除外；法律、行政法规限制的项目须取得许可后方可经营）。

十、公司控制的结构化主体情况

适用 不适用

十一、公司未来发展的展望

1、宏观经济及下游行业的周期性波动风险

PCB 行业作为电子元器件基础行业，受宏观经济及下游行业的周期性波动影响较大。公司主要产品在下游行业分布广泛，呈现客户数量多、客户和订单较为分散的特点，因此在一定程度上分散了宏观经济对公司的影响。但是，目前全球经济回升基础仍不稳固，若金融危机再次发生或经济回升速度减慢，仍有可能引致下游行业需求变化从而使公司面临盈利能力降低的风险。

2、原材料价格波动风险

本公司原材料成本占比约 70%，占比较高；其中，主要原材料包括覆铜板、铜球、铜箔、半固化片和氧化金钾，受铜价、石油和黄金的价格影响较大。若原材料价格大幅波动，而本公司不能有效地将原材料价格上涨的压力转移或不能通过技术创新抵消原材料成本上涨的压力，又或在价格下降时未能做好存货管理，都将会对本公司的经营业绩产生不利影响。

公司将继续推进“提效率、升品质、降成本”以及全面推行“集团化管理”、“各工厂工段对标”的管理活动，提升人均产值、人均效益，降低产品单位成本；同时通过加大拼板面积，提升材料利用率；通过多家供应商采购分盘，减少对主要供应商的依赖，提升采购议价能力。

3、汇率波动风险

本公司产品外销占比较大，外销收入占比约 50%，且主要以美元结算，汇率的波动将对公司的经营带来一定的影响。若人民币升值，公司相对国外竞争对手的价格优势可能被削弱，导致公司产品销售收入增长率下降，同时对国外销售收入将产生汇兑损失。当前人民币国际化后将加大与美元汇率的波动性，由此将加大公司产品定价预期管理难度，可能对公司经营业绩造成不利影响。

为此，公司采用了以下规避汇率波动的影响措施：（1）在境内使用美元贷款，贷款回来时直接以美元偿还贷款；（2）加大进口原材料的采购，以美元直接支付采购款；（3）公司部分的设备需要进口，公司一般使用美元采购设备；（4）增加人民币订单，积极开拓国内市场；（5）在适当时机，开展远期结售汇，一定程度上锁定汇率。

4、贸易争端引致的经营风险

2019 年以来美国多次宣布对我国商品加征进口关税，虽然公司直接对美国出口收入金额较低，但如果未来中美贸易争端进一步升级，将增加了宏观经济环境的复杂性和不确定性，损害国际贸易正常经济秩序，对公司的对美出口业务发展产生一定的影响，从而在一定程度上影响公司的经营业绩。

针对上述风险，公司将继续推进经营策略的变革和转型，增强自身对抗外在风险的能力，并采取如下应对措施：（1）在稳定现有海外市场业务的基础上，加大开发和引进国内优质大客户；（2）不断提升公司技术水平和研发实力，推出更具竞争优势的高新技术产品，提升产品平均层数，提高产品附加值；（3）密切关注中美贸易争端的发展，积极维持与客户和供应商的合作关系，保持紧密的沟通与联系。

十二、报告期内接待调研、沟通、采访等活动

☑适用 ☐不适用

接待时间	接待地点	接待方式	接待对象类型	接待对象	谈论的主要内容及提供的资料	调研的基本情况索引
2025 年 04 月 17 日	深圳市光明区凤凰街道东坑社区科能路(南延伸段)808 号	网络平台线上交流	机构	德邦证券、长城证券、广州诚协投资管理、长江证券(上海)资产管理、高盛(中国)证券、中国银河证券、东北证券、开源证券、湖南升华立和企业管理、华创证券、建信期货、华源证券、国金证券、财通证券、华安财保资产管理、天风证券、广东恒健国际投资、重庆环保产业私募股权投资基金管理、西南证券、兴业证券、中泰证券、东证融汇证券资产管理、长江证券、华西证券、兴证全球基金管理、上海国际信托、民生证券、招商证券、国海富兰克林基金管理、上海睿郡资产管理、新余中道投资管理、深圳市尚诚资产管理、兴银理财、北京点石汇鑫投资管理、耕霖(上海)投资管理、江西中文传媒蓝海国际投资、华西银	公司经营情况	详见巨潮资讯网(http://www.cninfo.com.cn)崇达技术2025年4月17日投资者关系活动记录表

				峰投资、中原证券、华夏基金管理、中信证券、花旗环球金融亚洲、华泰证券、深圳前海穗景资产管理、重庆环保产业股权投资基金管理		
2025 年 04 月 30 日	深圳市光明区凤凰街道东坑社区科能路(南延伸段) 808 号	网络平台线上交流	其他	全体投资者	公司经营情况	详见巨潮资讯网 (http://www.cninfo.com.cn) 崇达技术 2025 年 4 月 30 日投资者关系活动记录表
2025 年 07 月 16 日	深圳市光明区凤凰街道东坑社区科能路(南延伸段) 808 号	实地调研	机构	华鑫证券、中国国际金融、江海证券、长城证券、申万宏源证券、平安证券、惠升基金管理、北京风炎私募基金管理、安徽海富投资管理、沐德资产管理(北京)、海南纵帆私募基金管理、深圳市前海钰锦投资管理、深圳市二进制资产管理、深圳赋格投资、花旗环球金融亚洲、正谊资本、深圳市路演时代科技	公司经营情况	详见巨潮资讯网 (http://www.cninfo.com.cn) 崇达技术 2025 年 7 月 16 日投资者关系活动记录表
2025 年 08 月 01 日	深圳市光明区凤凰街道东坑社区科能路(南延伸段) 808 号	实地调研	机构	天治基金、东北证券、景顺长城、宝盈基金、富荣基金、民生证券、长城基金、博时基金、国联基金、山西证券、信达澳亚基金、银河基金、彤源投资、信诚基金、诺德基金、长安基金、圆信永丰	公司经营情况	详见巨潮资讯网 (http://www.cninfo.com.cn) 崇达技术 2025 年 7 月 29 日-8 月 1 日投资者关系活动记录表

				基金、汇添富基金、光大保德信基金、中庚基金、申万菱信基金、中海基金、泉果基金、财通基金、中银基金、广发自营、易方达基金、兴全基金、长信基金、太平资产、农银汇理、平安养老、财通证券		
2025 年 08 月 08 日	深圳市光明区凤凰街道东坑社区科能路(南延伸段)808 号	实地调研	机构	幸福阶乘基金、小忠资本、盈勤集团、远东宏信、3 名个人投资者、深圳国诚投资、中信证券、中泰证券、长城证券、摩根士丹利基金、平安基金、睿郡资产、汇添富基金、东方财富证券、中庚基金、易方达基金、财通证券、中银基金、融通基金、海富通基金、财通基金、交银施罗德基金、富国基金	公司经营情况	详见巨潮资讯网 (http://www.cninfo.com.cn) 崇达技术 2025 年 8 月 4 日-8 月 8 日投资者关系活动记录表
2025 年 08 月 22 日	深圳市光明区凤凰街道东坑社区科能路(南延伸段)808 号	网络平台线上交流	机构	山西证券、上海睿郡资产管理、花旗環球金融亞洲、中泰证券、高盛(中国)证券、耕霖(上海)投资管理、招商信诺资管、摩根士丹利、和谐健康保险、中银基金、循远资产管理(上海)、招商证券、世嘉控股集团(杭州)、第一上海證	公司经营情况	详见巨潮资讯网 (http://www.cninfo.com.cn) 崇达技术 2025 年 8 月 22 日投资者关系活动记录表

				券、西部证券、华源证券、中信证券、开源证券、长城证券、誉辉资本管理（北京）、鸿运私募基金管理（海南）、光大证券、上海复星高科技（集团）、华泰证券、国泰君安证券、摩根基金管理（中国）、招商基金管理、华夏基金管理、太平洋资产管理、银华基金管理、深圳价值在线信息科技、建信基金、融通基金管理、兴证全球基金管理、平安证券		
2025 年 08 月 28 日	深圳市光明区凤凰街道东坑社区科能路（南延伸段）808 号	网络平台线上交流	其他	全体投资者	公司经营情况	详见巨潮资讯网（ http://www.cninfo.com.cn ）崇达技术 2025 年 8 月 28 日投资者关系活动记录表
2025 年 04 月 01 日	深圳市光明区凤凰街道东坑社区科能路（南延伸段）808 号	实地调研	机构	中信证券、望正资产、交银施罗德基金、溪牛投资、拾贝投资、泓铭资本、上海睿郡资产、太和致远私募基金、国新投资、诺安基金、江苏瑞华投资、中安汇富基金、恒悦资产、洲和资本、pleiad investment、生命保险资管、广东正圆基金、一创资管、耕霖资产、鹏扬基金、星元投	公司经营情况	详见巨潮资讯网（ http://www.cninfo.com.cn ）崇达技术 2025 年 9 月 3 日-4 日投资者关系活动记录表

				资、华安合鑫基金、深圳宽源投资、禾永投资、银华基金、鹏华基金、云禧投资、高毅资产、易方达基金、睿博资管、兴全基金、真科基金、黑森投资、博时基金		
2025 年 09 月 12 日	深圳市光明区凤凰街道东坑社区科能路(南延伸段)808 号	实地调研	机构	易方达基金、泰康资产、爱赢证券投资顾问有限公司	公司经营情况	详见巨潮资讯网 (http://www.cninfo.com.cn) 崇达技术 2025 年 9 月 12 日投资者关系活动记录表
2025 年 09 月 16 日	深圳市光明区凤凰街道东坑社区科能路(南延伸段)808 号	实地调研	机构	富邦投信、野村投信、富蘭克林、國泰世華、復華投信、統一證券	公司经营情况	详见巨潮资讯网 (http://www.cninfo.com.cn) 崇达技术 2025 年 9 月 16 日投资者关系活动记录表
2025 年 09 月 18 日	深圳市光明区凤凰街道东坑社区科能路(南延伸段)808 号	实地调研	机构	武当资产、宏鼎财富、艾希资本、国金证券	公司经营情况	详见巨潮资讯网 (http://www.cninfo.com.cn) 崇达技术 2025 年 9 月 18 日投资者关系活动记录表
2025 年 10 月 31 日	深圳市光明区凤凰街道东坑社区科能路(南延伸段)808 号	网络平台线上交流	机构	北京遵道资产管理、长城证券、江苏本川智能电路科技、粤开证券、华泰证券、国元证券、上海睿郡资产管理、南京金友私募基金管理、民生证券、北京悦溪私募基金管理、重庆环保产业私募股权投资基金管理、深圳市优美利投资管理、华福证券、上海证券、杭州太乙	公司经营情况	详见巨潮资讯网 (http://www.cninfo.com.cn) 崇达技术 2025 年 10 月 31 日投资者关系活动记录表

				投资管理、财通证券、中信证券、泰康资产管理、北京真科私募基金管理、招商信诺资产管理、闻天私募证券投资基金管理(广州)		
2025 年 11 月 13 日	中信证券策略会所在地	实地调研	机构	重阳战略、中信资管、中信里昂、汇添富基金、易方达基金、前海开源、中信银行、财通证券资管、招商证券、申万宏源证券、睿郡资产、万泰华瑞、大成基金、平安资产、太平资产、中信保诚资产、友邦人寿、招商信诺资产、真科基金、创富兆业、淳阳私募、中信证券	公司经营情况	详见巨潮资讯网 (http://www.cninfo.com.cn) 崇达技术 2025 年 11 月 13 日投资者关系活动记录表
2025 年 11 月 20 日	深圳市光明区凤凰街道东坑社区科能路(南延伸段) 808 号	网络平台线上交流	其他	全体投资者	公司经营情况	详见巨潮资讯网 (http://www.cninfo.com.cn) 崇达技术 2025 年 11 月 20 日投资者关系活动记录表

十三、市值管理制度和估值提升计划的制定落实情况

公司是否制定了市值管理制度。

是 否

公司是否披露了估值提升计划。

是 否

十四、“质量回报双提升”行动方案贯彻落实情况

公司是否披露了“质量回报双提升”行动方案公告。

是 否

崇达技术股份有限公司“质量回报双提升”行动方案主要围绕聚焦 PCB 核心主业、深耕国际市场、夯实公司治理及精耕投资者关系四个维度展开。自方案实施以来，公司通过多维举措推动战略落地，在经营改善与股东回报方面取得进展。

在聚焦主业方面，公司坚持“高端化+全球化”战略，深入推进工段成本管理标准化以降低单位产品成本。公司着力优化订单结构，主动淘汰低毛利率及亏损订单，并深化与手机、汽车、服务器等重点行业头部客户的合作，通过联合研发培育高附加值订单。同时，公司加大研发投入，推动高频高速高层板、高阶 HDI 板、IC 载板等高端产品占比提升。

在国际市场拓展方面，公司加速推进海外布局，泰国工厂已完成设立登记、土地购买及 BOI 审批，注册资本增至 10 亿泰铢，全球化供应体系建设取得实质性进展。公司还积极扩充国内产能，加快珠海一厂、珠海二厂产能释放，并规划新建 HDI 工厂。

在治理与回报层面，公司持续完善法人治理结构，修订《公司章程》并健全内部控制体系。公司上市以来连续九年实施现金分红，平均股息支付率约 50%。

“质量回报双提升”行动方案进展情况，具体内容详见公司于 2026 年 4 月 29 日刊登于巨潮资讯网 (<http://www.cninfo.com.cn>) 的《崇达技术：关于“质量回报双提升”行动方案的进展公告》。

第四节 公司治理、环境和社会

一、公司治理的基本状况

报告期内，公司严格按照《公司法》、《证券法》、《上市公司治理准则》、《深圳证券交易所股票上市规则》等有关法律法规的要求，促进股东会、董事会、监事会及管理層形成规范、科学的经营决策机制，充分保护投资者权益，特别是中小投资者权益，强化规范运作。报告期内，公司治理实际情况符合中国证监会发布的有关上市公司治理规范性文件的要求；公司董事、监事及高级管理人员严格按照相关法律法规及公司内部规章制度要求履行各自的权利和义务，保障公司信息披露透明，依法运作、诚实守信。

1、关于股东与股东会

公司严格遵守法律法规，规范的召集、召开股东会。股东会的召集、召开程序、出席股东会的人员资格及股东会的表决程序均符合《公司法》、《股东会议事规则》及其他法律法规的规定。公司股东会提案审议符合程序，股东会采取现场与网络投票相结合的方式进行表决，确保所有股东，特别是中小股东充分行使表决权，并聘请律师见证，保证股东会会议召集、召开和表决程序的合法性；公司平等对待所有股东，确保中小股东与大股东享有平等地位，确保所有股东能够充分行使自己的权利。

2、关于公司与控股股东

公司拥有独立的业务、经营能力和完备的运营体系，在业务、人员、资产、机构、财务上独立于控股股东，符合中国证监会关于上市公司独立性的相关规定；公司的重大决策按《公司章程》等规定履行相应的审批程序，公司董事会、监事会和内部机构独立运作，公司控股股东严格规范自身行为，通过股东会行使股东权利，不存在直接或间接干预公司的决策和经营活动的行为，也不存在损害公司及中小股东利益的情形。

3、关于董事与董事会

公司严格按照法律法规和《公司章程》规定的选聘程序选举董事。公司董事会成员 7 人，其中独立董事 3 人。公司董事会人数和人员构成符合法律、法规的要求。董事会按照《董事会议事规则》召开会议，执行股东会决议并依法行使职权；全体董事本着认真、勤勉、诚信的态度，按照《深圳证券交易所上市公司自律监管指引第 1 号——主板上市公司规范运作》、《董事会议事规则》等的要求认真履行勤勉尽责的义务，行使《公司章程》赋予的职权，按时出席董事会和股东会，熟悉有关法律法规，确保对公司重大事项决策的审慎性、科学性、合理性；公司的独立董事在工作中保持充分的独立性，积极参加董事会会议，认真审议各项议案，发挥了重要的决策参考以及监督制衡作用，切实维护公司和中小股东的利益。董事会下设各专门委员会运作正常，认真履行内部审计、薪酬考核等相关职责，为董事会决策提供科学和专业的意见参考，加强了公司董事会工作的规范运作。

4、关于监事与监事会

公司监事会严格按照《公司法》和公司《章程》《监事会议事规则》的规定，规范监事会的召集、召开和表决，公司监事认真履行职责，诚信、勤勉、尽责地对公司财务以及董事、高级管理人员履行职责的合法、合规性进行监督，维护公司及股东的合法权益。

公司于 2025 年 10 月 29 日召开的第五届董事会第二十六次会议审议通过了《关于拟变更公司注册资本及修订〈公司章程〉的议案》、《关于修订、制定公司部分治理制度的议案》，该议案由 2025 年 11 月 28 日召开的 2025 年第一次临时股东大会审议通过。根据《公司法》《关于新〈公司法〉配套制度规则实施相关过渡期安排》《上市公司章程指引》等相关规定，为进一步提升公司治理效能，精简管理流程，公司不再设置监事会及监事岗位，《公司法》中原由监事会行使的规定职权，转由董事会审计委员会履行。

5、关于相关利益者

公司在保持稳健发展、实现股东利益最大化的同时，高度关注社会福利、环保等社会公益事业，充分尊重和维护相关利

益者的合法权益，积极与相关利益者沟通和交流，以实现公司、股东、员工、债权人、客户、社会等各方利益的均衡，共同推动公司持续、稳健发展和社会的繁荣。

6、关于信息披露与透明度

公司严格按照中国证监会及交易所的相关法律法规和公司《信息披露管理制度》的规定，加强信息披露事务及内幕信息管理，履行信息披露义务并做好信息披露前的保密和内幕知情人登记备案工作，确保所有投资者公平地获取公司信息，维护投资者的合法权益。董事会指定以董事会秘书为核心的信息披露团队负责日常信息披露工作、接待股东来访及咨询，在指定媒体和网络上真实、准确、完整、及时地披露有关信息，并指定《证券时报》和巨潮资讯网（www.cninfo.com.cn）为公司信息披露的报纸和网站。

7、投资者关系管理

公司高度重视投资者关系管理，通过电话沟通、网上业绩说明会、现场交流等多种方式，及时耐心地解答投资者提出的问题，将投资者的需求、建议及合理诉求及时向管理层汇报。2025 年公司通过线上线下调研会、业绩说明会、深交所“互动易”、投资者热线等方式积极与投资者交流，传递公司生产经营情况和行业动态、市场讯息等信息。

8、内部审计制度

公司建立了内部审计制度，设置内部审计部门，配置了专职内部审计人员。在审计委员会的指导下，按照《内部审计工作制度》的要求，内部审计部门对公司及子公司的关联交易、对外担保、内控制度和执行、重大费用的使用以及资产情况进行审计和监督，提升公司规范运作水平，切实保障股东的合法权益。

公司治理的实际状况与法律、行政法规和中国证监会发布的关于上市公司治理的规定是否存在重大差异

是 否

公司治理的实际状况与法律、行政法规和中国证监会发布的关于上市公司治理的规定不存在重大差异。

二、公司相对于控股股东、实际控制人在保证公司资产、人员、财务、机构、业务等方面的独立情况

（一）资产独立情况

本公司由深圳市集锦线路板科技有限公司整体变更为股份公司，承继了原有限责任公司所有的资产、负债及权益，具备与生产经营有关的生产系统、辅助生产系统和配套设施，合法使用与生产经营有关的资产，具有独立的原料采购和产品销售系统。截至目前，本公司没有以资产或信用为公司股东提供担保，也未以本公司名义向公司股东提供借款或其他资助。本公司不存在任何资产、资金被控股股东、实际控制人及其关联方占用的情况。

（二）人员独立情况

本公司拥有独立的人事、工资、福利制度，拥有从事印制电路板业务的各类专业人员。本公司董事、监事、高级管理人员均严格按照《公司法》、《公司章程》的有关规定产生和任职；本公司总经理、副总经理、财务负责人和董事会秘书等高级管理人员未在控股股东、实际控制人控制的其他企业中担任除董事、监事以外的其他职务，未在控股股东、实际控制人控制的其他企业领薪，未从事与本公司业务相同或相似的业务，未在与本公司业务相同或相似的公司服务，未从事损害本公司利益的活动；公司财务人员未在控股股东、实际控制人控制的其他企业中兼职。

（三）财务独立情况

本公司设立了独立的财务会计部门，制定了符合企业会计准则的财务会计管理制度，配备了专职财务人员，建立了独立的财务会计核算体系；公司独立进行财务决策，不受控股股东及实际控制人干预；公司独立开立银行账户，独立纳税。

（四）机构独立情况

本公司设有股东会、董事会、监事会等决策和监督执行机构，各机构均独立于公司控股股东、实际控制人及其控制的其他企业，并依照《公司章程》、《股东会议事规则》、《董事会议事规则》、《监事会议事规则》、《总经理工作

细则》等规定规范运行。各股东依照《公司法》和《公司章程》的规定提名董事参与公司管理。自公司设立以来，未发生股东违规干预本公司正常生产经营活动的情况。

本公司内部职能部门与控股股东及实际控制人控制的其他企业完全分开，独立运作，不受控股股东和实际控制人的干预。本公司设立了与经营业务相适应的组织机构和部门，完全拥有机构设置的自主权。

（五）业务独立情况

截至目前，本公司控股股东和实际控制人姜雪飞、实际控制人朱雪花除本公司外未投资、控制其他与本公司存在竞争关系的企业，姜雪飞、朱雪花作出了避免同业竞争的承诺；本公司拥有从事业务所需的独立经营场所和经营性资产，各职能部门各司其职，均拥有一定数量的专职工作人员，并建立了完整的业务流程，具有直接面向市场独立经营的能力，不存在依赖控股股东和实际控制人及其控制的企业的情况。

综上所述，本公司在资产、人员、财务、机构、业务等方面与各股东及其关联方相互独立，拥有完整的业务体系和面向市场独立经营的能力。

三、同业竞争情况

适用 不适用

四、董事和高级管理人员情况

1、基本情况

姓名	性别	年龄	职务	任职状态	任期起始日期	任期终止日期	期初持股数（股）	本期增持股份数量（股）	本期减持股份数量（股）	其他增减变动（股）	期末持股数（股）	股份增减变动的原因
姜雪飞	男	57	董事长、总经理	现任	2010年08月14日	2028年11月28日	497,821,720				497,821,720	
朱雪花	女	57	董事	现任	2010年08月14日	2028年11月28日	55,245,440				55,245,440	
余忠	男	52	董事、副总经理、董事会秘书	现任	2010年08月14日	2028年11月28日	7,496,819				7,496,819	
彭卫红	女	52	副总经理	现任	2010年08月14日	2028年11月28日	4,930,979				4,930,979	
周俊祥	男	61	独立董事	离任	2019年11月28日	2028年11月28日						
黄治国	男	49	独立董事	离任	2022年11月28日	2028年11月28日						
王东民	男	63	独立董事	现任	2024年10月15日	2028年11月28日						
杨林	男	48	职工代表董事	现任	2025年11月28日	2028年11月28日	39,968				39,968	
姜曙光	男	59	副总经理	现任	2010年08月14日	2028年11月28日	21,646,360				21,646,360	
赵金秋	男	54	财务总监	现任	2018年08月16日	2028年11月28日	290,061				290,061	
廖翠	女	60	独立董事	现任	2025年11月	2028年11月						

萍					月 28 日	月 28 日						
张建军	男	62	独立董事	现任	2025 年 11 月 28 日	2028 年 11 月 28 日						
合计	-	--	--	--	--	--	587,471,347	0	0	0	587,471,347	--

报告期是否存在任期内董事和高级管理人员离任的情况

是 否

公司第五届董事会的非独立董事彭卫红因任期届满离任，不再担任公司董事职务，仍担任公司副总经理职务；独立董事周俊祥先生、黄治国先生因任期届满离任，不再担任公司任何职务。

公司董事、高级管理人员变动情况

适用 不适用

姓名	担任的职务	类型	日期	原因
彭卫红	董事	任期满离任	2025 年 11 月 28 日	换届
周俊祥	独立董事	任期满离任	2025 年 11 月 28 日	换届
黄治国	独立董事	任期满离任	2025 年 11 月 28 日	换届
杨林	职工代表董事	被选举	2025 年 11 月 28 日	换届
廖翠萍	独立董事	被选举	2025 年 11 月 28 日	换届
张建军	独立董事	被选举	2025 年 11 月 28 日	换届

2、任职情况

公司现任董事、高级管理人员专业背景、主要工作经历以及目前在公司的主要职责

（一）董事会成员

1、姜雪飞先生，中国国籍，无境外永久居留权，1969 年 12 月出生，厦门大学 EMBA 硕士，现兼任深圳市线路板行业协会会长。1995 年 5 月创办本公司，自 2010 年 8 月起担任本公司董事长、总经理。

2、朱雪花女士，中国国籍，无境外永久居留权，1969 年 12 月出生，南开大学 EMBA 硕士。1995 年 5 月创办本公司，自 2010 年 8 月起担任本公司董事。

3、余忠先生，中国国籍，无境外永久居留权，1974 年 5 月出生，复旦大学-香港城市大学联合培养工商管理博士（DBA），正高级经济师。自 2010 年 8 月起担任本公司董事、董事会秘书，2016 年 11 月起任公司副总经理。

4、杨林先生，中国国籍，无境外永久居留权，1978 年 4 月出生，研究生学历，中国人民大学 EMBA 硕士。2007 年 6 月至今，历任公司监事、设计部经理，现任公司设计部总监。自 2025 年 11 月起任公司职工代表董事。

5、王东民先生，中国国籍，无境外永久居留权，1963 年 3 月出生，中共党员。1982 年毕业于复旦大学，本科学历，理学学士学位，高级工程师，曾担任深圳市东华实业（集团）有限公司副总经理、投资顾问，以及深圳市华信创业投资有限公司董事长，现任珠海恒基达鑫国际化工仓储股份有限公司（证券代码：002492）、深圳市智信精密仪器股份有限公司（证券代码：301512）独立董事。

6、张建军先生，中国国籍，无境外永久居留权，1964 年 12 月出生，中共党员。毕业于安徽财贸学院商业会计专业，获学士学位，会计学硕士学位，上海财经大学会计学博士学位。1985 年至 1999 年，任教于江西财经大学，历任会计学助教副教授/副系主任、教授/副院长；1999 年至 2001 年任鹏元资信评估公司副总裁，2001 年至 2006 年任深圳大学经济学院院长、教授；2003 年至今兼任深圳市市长质量奖专家委员会委员，2014 年至今兼任中国会计学会理事，2018 年至今兼任深圳市会计协会监事长。2007 年至今，任深圳大学会计与财务研究所所长、教授，现任欣旺达电子股份有限公司独立董事、鹏鼎控股(深圳)股份有限公司独立董事。

7、廖翠萍女士，中国国籍，无境外永久居留权，1966年1月出生，民进会员。毕业于华东理工大学，获资源与环境学院化学工艺专业博士学位。现任中国科学院广州能源研究所能源战略研究中心二级研究员、博士生导师。同时担任广东省环境经济与政策研究会副理事长、广东省碳标签专委会副主任、广东省能源计量检测标准化技术委员会委员，富士康工业互联网股份有限公司独立董事。

（二）高级管理人员

1、总经理姜雪飞先生，简历同上。

2、副总经理彭卫红女士，中国国籍，无境外永久居留权，1974年11月出生，湖南大学EMBA硕士。自2000年起，历任制造部工程师、主管、经理、总监、技术中心主任以及公司董事等职务。自2010年8月起任本公司副总经理。

3、副总经理姜曙光先生，中国国籍，无境外永久居留权，1967年3月出生，东北财经大学EMBA硕士。2008年3月起任大连崇达电路有限公司执行董事、总经理。自2010年8月起任公司副总经理。

4、副总经理、董事会秘书余忠先生，简历同上。

5、财务总监赵金秋先生，中国国籍，无境外永久居留权，1972年9月出生，会计学专业本科学历，高级会计师。2005年11月至今，历任公司财务部经理、高级经理、深圳崇达财务总监等职务。自2018年8月起任公司财务总监。

控股股东、实际控制人同时担任上市公司董事长和总经理的情况

适用 不适用

姜雪飞先生，作为公司控股股东、实际控制人，1995年5月创办本公司，自2010年8月起担任本公司董事长、总经理。

1、职权配置合理性

姜雪飞先生为公司创始人，自1995年创办本公司以来一直担任核心领导职务，现任深圳市线路板行业协会会长，具备厦门大学EMBA硕士学历，拥有深厚的行业积淀与现代管理素养。

董事长与总理由一人兼任，有利于战略决策与经营执行的高效协同，确保公司“高端化+全球化”战略的稳定推进，快速响应PCB行业技术迭代与市场变化。同时，公司《公司章程》已明确划分董事会与总经理的职权边界：董事会负责重大事项决策，总经理负责日常经营执行，权责清晰。

2、保持独立性的措施

公司严格按照《公司法》《上市公司治理准则》等法规要求，在资产、人员、财务、机构、业务等方面与控股股东及实际控制人保持完全独立。同时，通过强化独立董事和审计委员会的监督职能，对经营管理层形成有效制衡，确保公司治理规范运作，切实保障上市公司及全体股东的合法权益。

在股东单位任职情况

适用 不适用

在其他单位任职情况

适用 不适用

任职人员姓名	其他单位名称	在其他单位担任的职务	任期起始日期	任期终止日期	在其他单位是否领取报酬津贴
姜雪飞	深圳崇达	董事长	1999年08月27日		否
姜雪飞	江门崇达	执行董事	2010年07月09日		否
姜雪飞	香港崇达	董事	2009年01月21日		否
姜雪飞	珠海崇达	执行董事	2017年09月04日		否
姜雪飞	大连电子	董事	2019年09月11日		否
姜雪飞	深圳市致知科技有限公司	监事	2017年12月08日		否

朱雪花	深圳崇达	董事	1999年08月27日		否
朱雪花	大连崇达	监事	2008年03月21日		否
朱雪花	普诺威	董事	2020年03月13日		否
朱雪花	深圳市致知科技有限公司	执行董事/总经理	2017年12月08日		否
余忠	深圳崇达	董事	2010年08月14日		否
余忠	三德冠	董事	2018年09月10日		否
余忠	大连电子	董事	2019年09月11日		否
余忠	普诺威	董事	2020年03月13日		否
彭卫红	深圳崇达	总经理	2019年04月15日		否
杨林	深圳崇达	监事	2019年04月15日		否
杨林	普诺威	监事	2020年09月14日		否
杨林	江门市齐创新能源有限公司	监事	2021年09月14日		否
姜曙光	大连崇达	执行董事/总经理	2008年03月21日		否
赵金秋	江门崇达	监事	2010年07月09日		否
赵金秋	珠海崇达	监事	2017年09月04日		否
赵金秋	普诺威	董事	2020年09月14日		否
王东民	珠海恒基达鑫国际化工仓储股份有限公司	独立董事	2023年04月18日		是
王东民	深圳市智信精密仪器股份有限公司	独立董事	2023年12月08日		是
张建军	深圳大学	会计与财务研究所所长/教授	2001年04月01日		是
张建军	世纪证券有限责任公司	董事	2021年12月01日		是
张建军	深圳市坪山区产业投资服务有限公司	董事	2021年05月18日		是
张建军	鹏鼎控股（深圳）股份有限公司	独立董事	2023年04月25日		是
张建军	万和证券股份有限公司	董事	2021年12月22日		是
张建军	欣旺达电子股份有限公司	独立董事	2020年05月20日		是
张建军	巨正源股份有限公司	独立董事	2026年01月20日		是
张建军	深圳鼎铨数字科技控股有限公司	董事	2025年12月31日		是
张建军	深圳市城市规划设计研究院股份有限公司	董事	2022年12月16日		是
张建军	银河电力集团股份有限公司	独立董事	2019年11月01日		是
张建军	深圳市腾盛精密装备股份有限公司	董事	2019年11月21日		是
廖翠萍	中国科学院广州能源研究所	副主任、研究员	1990年05月01日		是
廖翠萍	富士康工业互联网股份有限公司	独立董事	2023年07月07日		是
在其他单位任职情况的说明	无				

公司现任及报告期内离任董事和高级管理人员近三年证券监管机构处罚的情况

适用 不适用

3、董事、高级管理人员薪酬情况

董事、高级管理人员薪酬的决策程序、确定依据、实际支付情况

董事和高级管理人员报酬经公司董事会、股东会审议确定。2025年度在本公司领取报酬的董事及高级管理人员的年度报酬（包括基本工资、奖金、津贴、补贴、职工福利费和各项保险费、公积金以及以其他形式从公司获得的税前实发报酬

总额)均依据公司岗位职责、绩效考核以及行业相关岗位的薪酬水平制定的有关薪酬管理和等级标准相关规定进行发放。报告期内,公司董事及高级管理人员的报酬已按月支付。

公司报告期内董事和高级管理人员薪酬情况

单位:万元

姓名	性别	年龄	职务	任职状态	从公司获得的税前报酬总额	是否在公司关联方获取报酬
姜雪飞	男	57	董事长、总经理	现任	243.74	否
朱雪花	女	57	董事	现任	232.16	否
余忠	男	52	董事、副总经理、董事会秘书	现任	220.1	否
彭卫红	女	52	副总经理	现任	232.16	否
周俊祥	男	61	独立董事	离任	16.5	否
黄治国	男	49	独立董事	离任	16.5	否
王东民	男	63	独立董事	现任	18	否
杨林	男	48	职工代表董事	现任	117.8	否
姜曙光	男	59	副总经理	现任	109.59	否
赵金秋	男	54	财务总监	现任	145	否
廖翠萍	女	60	独立董事	现任	1.5	否
张建军	男	62	独立董事	现任	1.5	否
合计	--	--	--	--	1,354.55	--

报告期末全体董事和高级管理人员实际获得薪酬的考核依据	董事、高级管理人员的薪酬根据《董事、高级管理人员薪酬管理制度》等公司具体规章制度、公司薪酬体系及绩效考核体系确定。
报告期末全体董事和高级管理人员实际获得薪酬的考核完成情况	已完成
报告期末全体董事和高级管理人员实际获得薪酬的递延支付安排	不适用
报告期末全体董事和高级管理人员实际获得薪酬的止付追索情况	不适用

其他情况说明

适用 不适用

五、报告期内董事履行职责的情况

1、董事出席董事会及股东大会的情况

董事出席董事会及股东大会的情况							
董事姓名	本报告期应参加董事会次数	现场出席董事会次数	以通讯方式参加董事会次数	委托出席董事会次数	缺席董事会次数	是否连续两次未亲自参加董事会会议	出席股东大会次数
姜雪飞	6	6	0	0	0	否	2
朱雪花	6	6	0	0	0	否	2
余忠	6	6	0	0	0	否	2
彭卫红	5	5	0	0	0	否	2
周俊祥	5	1	4	0	0	否	2
黄治国	5	0	5	0	0	否	2
王东民	5	1	4	0	0	否	2
杨林	1	1	0	0	0	否	0

张建军	1	1	0	0	0	否	0
廖翠萍	1	1	0	0	0	否	0

连续两次未亲自出席董事会的说明

无

2、董事对公司有关事项提出异议的情况

董事对公司有关事项是否提出异议

是 否

报告期内董事对公司有关事项未提出异议。

3、董事履行职责的其他说明

董事对公司有关建议是否被采纳

是 否

董事对公司有关建议被采纳或未被采纳的说明

报告期内，公司独立董事严格按照《公司章程》和《独立董事工作条例》等法律法规的规定，勤勉尽责、忠实履行职务，积极主动了解公司的生产经营情况和规范运作情况，关注网络传媒上有关公司的报道，定期审阅公司提供的信息报告，积极参与探讨公司经营发展中存在的机遇与挑战，及时提示风险。本年度独立董事对公司控股股东及其他关联方占用公司资金和公司对外担保情况、公司 2024 年度利润分配方案、募集资金存放与实际使用情况的专项报告、变更公司注册资本及修改《公司章程》、《2024 年度内部控制自我评价报告》、公司使用自有资金和募集资金购买理财产品、公司使用部分闲置募集资金暂时补充流动资金、续聘 2025 年度审计机构等事项建言献策；报告期内，公司独立董事对董事会议案和其他事项没有提出异议。

六、董事会下设专门委员会在报告期内的情况

委员会名称	成员情况	召开会议次数	召开日期	会议内容	提出的重要意见和建议	其他履行职责的情况	异议事项具体情况（如有）
战略委员会	姜雪飞、彭卫红（期满离任）、黄治国（期满离任）、杨林、廖翠萍	1	2025 年 10 月 28 日	《关于修订〈董事会战略委员会会议事规则〉的议案》	无	无	无
审计委员会	周俊祥（期满离任）、王东民、朱雪花、张建军	5	2025 年 04 月 15 日	《关于公司〈2024 年年度报告〉及〈2024 年年度报告摘要〉的议案》、《关于公司 2024 年度利润分配方案的议案》、《关于公司〈2024 年度	公司应当按照现行监管规则的规定，将本议案提交公司董事会、股东会审议，并在对外公告中充分提示风险。本次关联担保事宜，其他股东虽然按	无	无

				<p>财务决算报告>的议案》、《关于公司<2024 年度内部控制自我评价报告>的议案》、《关于公司<2024 年度募集资金存放与使用情况的专项报告>的议案》、《关于为参股子公司提供担保额度预计暨关联交易的议案》、《关于公司计提 2024 年度资产减值准备的议案》、《关于<2024 年第四季度内部审计工作报告>的议案》、《关于审计部 2025 年度审计工作计划的议案》</p>	<p>照持股比例提供同等条件担保，但公司仍要实时关注参股子公司的经营情况，杜绝任何担保违规的风险。</p>		
<p>审计委员会</p>	<p>周俊祥（期满离任）、王东民、朱雪花、张建军</p>	<p>5</p>	<p>2025 年 04 月 24 日</p>	<p>《关于公司<2025 年一季度报告>的议案》、《2025 年第一季度内部审计工作报告》</p>	<p>无</p>	<p>无</p>	<p>无</p>
<p>审计委员会</p>	<p>周俊祥（期满离任）、王东民、朱雪花、张建军</p>	<p>5</p>	<p>2025 年 08 月 19 日</p>	<p>《关于公司<2025 年半年度报告>及其摘要的议案》、《关于<2025 年第二季度内部审计工作报告>的议案》、《关于公司<2025 年半年度募集资金存放与实</p>	<p>无</p>	<p>无</p>	<p>无</p>

				际使用情况的专项报告>的议案》			
审计委员会	周俊祥（期满离任）、王东民、朱雪花、张建军	5	2025 年 10 月 28 日	《关于公司<2025 年第三季度报告>的议案》、《关于续聘 2025 年度审计机构的议案》、《关于为参股子公司新增授信及担保额度预计暨关联交易的议案》、《关于修订<董事会审计委员会议事规则>的议案》、《关于修订<内部控制制度>的议案》、《关于修订<关联交易管理制度>的议案》、《关于修订<对外担保管理制度>的议案》、《关于修订<对外投资管理制度>的议案》、《关于修订<子公司管理制度>的议案》、《关于修订<募集资金管理制度>的议案》、《关于修订<内部审计工作制度>的议案》、《关于修订<信息披露管理制度>的议案》、《关于修订<重大信息内部	审计委员会要进一步强化与年审机构的事前、事中以及事后沟通，确保 2025 年度审计工作顺利开展。	无	无

				报告和保密制度>的议案》、《关于修订<年报信息披露重大差错责任追究制度>的议案》、《关于制定<会计师事务所选聘制度>的议案》、《关于<2025 年第三季度内部审计工作报告>的议案》、《关于公司计提 2025 年前三季度资产减值准备的议案》			
审计委员会	周俊祥（期满离任）、王东民、朱雪花、张建军	5	2025 年 11 月 27 日	《关于聘任公司财务总监的议案》	无	无	无
提名委员会	王东民、周俊祥（期满离任）、姜雪飞、张建军	2	2025 年 10 月 28 日	《关于董事会非独立董事换届选举的议案》、《关于董事会独立董事换届选举的议案》、《关于修订<董事会提名委员会议事规则>的议案》	无	无	无
提名委员会	王东民、周俊祥（期满离任）、姜雪飞、张建军	2	2025 年 11 月 27 日	《关于提名第六届董事会董事长的议案》、《关于提名第六届董事会专门委员会委员的议案》、《关于提名公司总经理的议案》、《关于提名公司副总经理的议案》、《关于提名	无	无	无

				公司董事会秘书的议案》、《关于提名公司财务总监的议案》、《关于提名公司证券事务代表的议案》			
薪酬与考核委员会	黄治国（期满离任）、周俊祥（期满离任）、余忠、廖翠萍、张建军	1	2025 年 10 月 28 日	《关于修订〈董事会薪酬与考核委员会会议事规则〉的议案》	无	无	无

七、审计委员会工作情况

审计委员会在报告期内的监督活动中发现公司是否存在风险

是 否

审计委员会对报告期内的监督事项无异议。

八、公司员工情况

1、员工数量、专业构成及教育程度

报告期末母公司在职工的数量（人）	499
报告期末主要子公司在职工的数量（人）	6,675
报告期末在职工的数量合计（人）	7,174
当期领取薪酬员工总人数（人）	7,174
母公司及主要子公司需承担费用的离退休职工人数（人）	0
专业构成	
专业构成类别	专业构成人数（人）
生产人员	4,507
销售人员	128
技术人员	1,912
财务人员	46
行政人员	220
管理人员	361
合计	7,174
教育程度	
教育程度类别	数量（人）
硕士及以上	50
本科	1,410
大专	1,498
大专以下	4,216
合计	7,174

2、薪酬政策

公司严格按照有关劳动法律法规的规定，向员工提供稳定而具有竞争力的薪酬，以充分调动员工的积极性和创造性。

3、培训计划

为提高员工整体素质和工作效率，公司每年由人力资源部制定下一年的培训计划，具体包括培训的内容、时间、参加人员。主要培训内容包括员工素质、职业技能、生产安全管理等各个方面，采取请进来、走出去的培训方式。具体内容详见公司刊登于巨潮资讯网 (<http://www.cninfo.com.cn>) 的《崇达技术：2025 年度社会责任报告》。

4、劳务外包情况

适用 不适用

九、公司利润分配及资本公积金转增股本情况

报告期内利润分配政策，特别是现金分红政策的制定、执行或调整情况

适用 不适用

公司上市以来一直把给予投资者合理的投资回报、与投资者分享经营成果当作应尽的责任和义务，把现金分红当作实现投资回报的重要形式。公司利润分配方案，严格按照《公司章程》中关于现金分红政策的执行，符合相关规定的要求，并充分听取了独立董事及中小投资者的意见，经股东会批准后实施，充分维护全体股东的合法权益。

为完善和健全公司持续、稳定、科学的分红决策和监督机制，引导投资者树立长期投资和理性投资理念，根据《上市公司监管指引第3号——上市公司现金分红》（证监会公告[2013]43号）等文件要求，结合公司实际经营发展情况、社会资金成本、外部融资环境等因素，公司董事会制定了《崇达技术股份有限公司未来三年（2025-2027年）股东回报规划》，并经公司于2025年10月29日召开的第五届董事会第二十六次会议及2025年11月28日召开的2025年第一次临时股东大会审议通过，利润分配政策调整的程序合规、透明。

2025年5月9日，公司2024年年度股东会审议通过了公司2024年年度利润分配方案，以未来实施分配方案时股权登记日的总股本为基数，向全体股东每10股派发现金股利人民币1.2元（含税），不转增股本，不送红股。公司于2025年5月14日发布了《2024年度权益分派实施公告》，公司以股权登记日（2025年5月21日）的总股本为基数，实际派发现金股利129,750,205.80元。

现金分红政策的专项说明	
是否符合公司章程的规定或股东会决议的要求：	是
分红标准和比例是否明确和清晰：	是
相关的决策程序和机制是否完备：	是
独立董事是否履职尽责并发挥了应有的作用：	是
公司未进行现金分红的，应当披露具体原因，以及下一步为增强投资者回报水平拟采取的举措：	不适用
中小股东是否有充分表达意见和诉求的机会，其合法权益是否得到了充分保护：	是
现金分红政策进行调整或变更的，条件及程序是否合规、透明：	不适用

公司报告期内盈利且母公司可供股东分配利润为正但未提出现金红利分配预案

适用 不适用

本报告期利润分配及资本公积金转增股本情况

适用 不适用

每 10 股送红股数（股）	0
每 10 股派息数（元）（含税）	1.3
分配预案的股本基数（股）	1,234,151,324
现金分红金额（元）（含税）	160,439,672.12
以其他方式（如回购股份）现金分红金额（元）	0.00
现金分红总额（含其他方式）（元）	160,439,672.12
可分配利润（元）	2,705,257,308.44
现金分红总额（含其他方式）占利润分配总额的比例	100%
本次现金分红情况	
公司发展阶段属成长期且有重大资金支出安排的，进行利润分配时，现金分红在本次利润分配中所占比例最低应达到 20%	
利润分配或资本公积金转增预案的详细情况说明	
拟以公司最新总股本 1,234,151,324 股为基数，向全体股东每 10 股派发现金人民币 1.3 元（含税），不转增股本，不送红股。如在本利润分配方案披露之日起至实施权益分派股权登记日期间，因发生股份回购注销、回购股份等致使公司总股本发生变动的，公司拟维持每股派息分配金额方案不变，相应调整现金分红总额。本利润分配方案尚需提交 2025 年度股东会审议，存在不确定性。	

十、公司股权激励计划、员工持股计划或其他员工激励措施的实施情况

适用 不适用

公司报告期无股权激励计划、员工持股计划或其他员工激励措施及其实施情况。

十一、报告期内的内部控制制度建设及实施情况

1、内部控制建设及实施情况

报告期内，公司进一步按照《企业内部控制基本规范》《企业内部控制应用指引》等相关规定，对公司的内部控制体系进行持续改进、优化，以适应不断变化的外部环境及内部管理要求，持续完善公司内部制度建设体系。公司的内部控制能够涵盖公司经营管理的的主要方面，内部控制设计健全、合理，内部控制执行基本有效，不存在重大遗漏。

（1）内部环境。公司建立了与业务相适应的组织结构，组织机构分工明确、职能健全清晰、相互牵制，全面贯彻不相容职务相互分离的原则，形成相互制衡机制。

（2）风险评估。公司根据战略目标及发展思路，结合行业特点全面系统地收集相关信息及时进行风险评估，权衡风险与收益，确定风险应对策略，做到风险可控。

（3）控制活动。结合公司管理现状及发展需要，坚持合法性、规范性、可行性、可操作性相结合的原则，持续梳理完善制度，制定了《内部控制制度》、《募集资金管理办法》《对外担保管理制度》、《对外投资管理制度》、《重大信息内部报告和保密制度》、《关联交易管理制度》、《子公司管理制度》等制度。

（4）信息与沟通。为加强公司信息披露工作质量和规范信息披露程序，确保公司对外信息披露工作的真实性、准确性、及时性，保护公司、股东、债权人及其他利益相关者的合法权益，制定了《信息披露管理制度》、《年报信息披露重大差错责任追究制度》、《投资者关系管理制度》等制度。

（5）监督。公司建立了法人治理机制，独立董事能充分、独立地对公司管理层履行监督职责和独立评价和建议。在董事会审计委员会领导下设置有专门的内部审计机构，依法独立开展内部审计工作，确保对管理层的有效监督和内部控制有效运行，制定了《独立董事工作条例》、《董事会审计委员会议事规则》《内部审计工作制度》等制度。

2、报告期内发现的内部控制重大缺陷的具体情况

是 否

十二、公司报告期内对子公司的管理控制情况

公司名称	整合计划	整合进展	整合中遇到的问题	已采取的解决措施	解决进展	后续解决计划
不适用	不适用	不适用	不适用	不适用	不适用	不适用

对子公司的管理控制存在异常

是 否

十三、内部控制评价报告或内部控制审计报告

1、内控评价报告

内部控制评价报告全文披露日期	2026 年 04 月 29 日	
内部控制评价报告全文披露索引	《崇达技术股份有限公司 2025 年度内部控制自我评价报告》详见公司指定信息披露媒体巨潮资讯网（www.cninfo.com.cn）	
纳入评价范围单位资产总额占公司合并财务报表资产总额的比例	100.00%	
纳入评价范围单位营业收入占公司合并财务报表营业收入的比例	100.00%	
缺陷认定标准		
类别	财务报告	非财务报告
定性标准	<p>1. 财务报告重大缺陷的迹象包括：A、公司董事、监事和高级管理人员的舞弊行为或涉及公司内区域性集体串通的舞弊行为；B、因存在重大错报，公司更正已公布的整份财务报告；C、由外部审计或监管部门发现的却未被公司内部控制识别的当期财务报告中的重大错报；D、审计委员会和审计部门无法对财务报告内部控制形成有效的常规性监督；E、因存在一个或多个内部控制缺陷，导致出现内部控制出现系统性、区域性的失效，可能导致公司严重偏离控制目标的情况；F、公司严重违规并被处以重罚或承担刑事责任等。2. 财务报告重要缺陷的迹象包括：A、未依照公认会计准则选择和应用会计政策；B、公司缺乏反舞弊程序和控制措施；C、对于重要的非常规或特殊交易的账务处理没有建立相应的控制机制或没有实施且没有相应的补偿性控制；D、对于期末财务报告过程的控制存在一项或多项缺陷且不能合理保证编制的财务报表达到真实性、完整性、准确性的目标。3. 一般缺陷是指除上述重大缺陷、重要缺陷之外的其他控制缺陷。</p>	<p>1. 具有以下特征的缺陷，认定为重大缺陷：A、对于公司重大事项公司缺乏民主决策程序或虽有程序但未必有效执行；B、公司或公司高级管理人员因违法违规被监管部门公开处罚；C、公司中高级管理人员和高级技术人员流失严重，本年度上述两类人员流失率超过 30%；D、内控制度存在系统性、区域性的缺失或失效；E、审计委员会、审计部无法正常履职；F、前一次发现的公司重大或重要缺陷未得到有效整改；G、媒体负面新闻频现。2. 具有以下特征的缺陷，认定为重要缺陷：A、公司重要的业务决策程序缺失或失效；B、未依程序及授权办理，造成较大损失的；C、公司关键岗位业务人员流失严重，本年度流失率达到 30%以上；D、缺陷涉及到中层管理人员或关键业务管理人员的舞弊行为；E、公司重要业务制度或系统存在内部控制缺失或失效。3. 一般缺陷：不构成重大缺陷或重要缺陷的其他内部控制缺陷。</p>
定量标准	1. 错报导致对合并营业收入潜在影响	1. 直接财产损失金额对合并营业收入

	<p>程度：重大缺陷标准：错报影响\geq合并营业收入的 1.5%；重要缺陷标准：合并营业收入的 1%\leq错报影响$<$合并营业收入的 1.5%；一般缺陷标准：错报影响$<$合并营业收入的 1%；2. 错报导致对合并资产总额潜在影响程度：重大缺陷标准：错报影响\geq合并资产总额的 1%；重要缺陷标准：合并资产总额的 0.5%\leq错报影响$<$合并资产总额的 1%；一般缺陷标准：错报影响$<$合并资产总额的 0.5%；3. 错报导致对合并净利润潜在影响程度：重大缺陷标准：错报影响\geq合并净利润的 5%；重要缺陷标准：合并净利润的 3%\leq错报影响$<$合并净利润的 5%；一般缺陷标准：错报影响$<$合并净利润的 3%。达到上述评定项目任一标准即判定为相应标准的缺陷，符合两项按标准之金额孰低原则判定。</p>	<p>的影响程度：重大缺陷标准：损失金额\geq合并营业收入的 1.5%；重要缺陷标准：合并营业收入的 1%\leq损失金额$<$合并营业收入的 1.5%；一般缺陷标准：损失金额$<$合并营业收入的 1%；2. 直接财产损失金额对合并资产总额的影响程度：重大缺陷标准：损失金额\geq合并资产总额的 1%；重要缺陷标准：合并资产总额的 0.5%\leq损失金额$<$合并资产总额的 1%；一般缺陷标准：损失金额$<$合并资产总额的 0.5%；3. 直接财产损失金额对合并净利润的影响程度：重大缺陷标准：损失金额\geq合并净利润的 5%；重要缺陷标准：合并净利润的 3%\leq损失金额$<$合并净利润的 5%；一般缺陷标准：损失金额$<$合并净利润的 3%。</p>
财务报告重大缺陷数量（个）		0
非财务报告重大缺陷数量（个）		0
财务报告重要缺陷数量（个）		0
非财务报告重要缺陷数量（个）		0

2、内部控制审计报告

适用 不适用

内部控制审计报告中的审议意见段	
我们认为，崇达技术公司于 2025 年 12 月 31 日按照《企业内部控制基本规范》和相关规定在所有重大方面保持了有效的财务报告内部控制。	
内控审计报告披露情况	披露
内部控制审计报告全文披露日期	2026 年 04 月 29 日
内部控制审计报告全文披露索引	《崇达技术股份有限公司 2025 年度内部控制审计报告》详见公司指定信息披露媒体巨潮资讯网（www.cninfo.com.cn）
内控审计报告意见类型	标准无保留意见
非财务报告是否存在重大缺陷	否

会计师事务所是否出具非标准意见的内部控制审计报告

是 否

会计师事务所出具的内部控制审计报告与董事会的自我评价报告意见是否一致

是 否

报告期或上年度是否被出具内部控制非标准审计意见

是 否

十四、上市公司治理专项行动自查问题整改情况

不适用

十五、环境信息披露情况

上市公司及其主要子公司是否纳入环境信息依法披露企业名单

是 否

纳入环境信息依法披露企业名单中的企业数量（家）		3
序号	企业名称	环境信息依法披露报告的查询索引
1	深圳崇达多层线路板有限公司	https://www-app.gdeei.cn/gdeepub/front/dal/report/list?entName=%E6%B7%B1%E5%9C%B3%E5%B4%87%E8%BE%BE%E5%A4%9A%E5%B1%82%E7%BA%BF%E8%B7%AF%E6%9D%BF%E6%9C%89%E9%99%90%E5%85%AC%E5%8F%B8&reportType=&areaCode=&entType=&reportDateStartStr=&reportDateEndStr=
2	江门崇达电路技术有限公司	https://www-app.gdeei.cn/gdeepub/front/dal/report/list?entName=%E6%B1%9F%E9%97%A8%E5%B4%87%E8%BE%BE%E7%94%B5%E8%B7%AF%E6%8A%80%E6%9C%AF%E6%9C%89%E9%99%90%E5%85%AC%E5%8F%B8&reportType=&areaCode=&entType=&reportDateStartStr=&reportDateEndStr=
3	大连崇达电路有限公司	https://sthj.deing.cn:8180/home/enters/%E5%A4%A7%E8%BF%9E%E5%B4%87%E8%BE%BE%E7%94%B5%E8%B7%AF%E6%9C%89%E9%99%90%E5%85%AC%E5%8F%B8

十六、社会责任情况

公司履行社会责任的工作情况，具体内容详见公司于 2026 年 4 月 29 日刊登于巨潮资讯网 (<http://www.cninfo.com.cn>) 的《崇达技术：2025 年度社会责任报告》。

十七、巩固拓展脱贫攻坚成果、乡村振兴的情况

无

第五节 重要事项

一、承诺事项履行情况

1、公司实际控制人、股东、关联方、收购人以及公司等承诺相关方在报告期内履行完毕及截至报告期末尚未履行完毕的承诺事项

适用 不适用

承诺事由	承诺方	承诺类型	承诺内容	承诺时间	承诺期限	履行情况
首次公开发行或再融资时所作承诺	姜雪飞、朱雪花、姜曙光、彭卫红、余忠	股份锁定及限售承诺	在担任公司董事、监事或高级管理人员期间，每年转让发行人股份不超过其所持有股份总数的25%；在离职后半年内不转让其所持有的发行人股份；申报离任6个月后的12个月内通过证券交易所挂牌交易出售发行人的股票数量占其所持有股份总数的比例不超过50%。	2016年10月12日	长期	正在履行
	姜雪飞、朱雪花	填补被摊薄即期回报承诺	对公司填补回报措施能够得到切实履行作出承诺：不越权干预公司经营管理活动，不侵占公司利益。	2017年07月19日	长期	正在履行
	姜雪飞、朱雪花	避免同业竞争	将不会在中国境内或境外以任何方式（包括但不限于单独经营、通过合资经营或拥有另一公司或企业的股权及其他权益）直接或间接从事或参与任何与崇达技术构成竞争的任何业务或活动，不以任何方式从事或参与生产	2016年10月12日	长期	正在履行

			任何与崇达技术产品相同、相似或可能取代崇达技术产品的业务活动。			
	姜雪飞、朱雪花、余忠、姜曙光、彭卫红	规范关联交易	<p>1、本人将尽可能的避免和减少本人或本人控制的其他企业或其他组织、机构（以下简称“本人控制的其他企业”）与股份公司之间的关联交易。2、对于无法避免或者有合理原因而发生的关联交易，本人或本人控制的其他企业将根据有关法律、法规和规范性文件以及股份公司章程的规定，遵循平等、自愿、等价和有偿的一般商业原则，与股份公司签订关联交易协议，并确保关联交易的价格公允，原则上不偏离市场独立第三方的价格或收费的标准，以维护股份公司及其他股东的利益。3、本人保证不利用在股份公司中的地位和影响，通过关联交易损害股份公司及其他股东的合法权益。本人或本人控制的其他企业保证不利用本人在股份公司中的地位和影响，违规占用或转移公司的资金、资产及其他资</p>	2016 年 10 月 12 日	长期	正在履行

			源，或要求股份公司违规提供担保。4、本人承诺书自签字之日即行生效并不可撤销，并在公司存续且依照中国证监会或证券交易所相关规定本人被认定为股份公司关联人期间内有效。			
	姜雪飞、朱雪花	其它承诺	若本公司及本公司全资子公司深圳崇达、大连崇达、江门崇达因社保费用问题，受到员工个人追偿或当地主管部门的处罚，姜雪飞、朱雪花同意以自身资产无条件连带承担，并承担公司及公司全资子公司因此产生的相关费用及损失。如本公司及子公司因住房公积金问题而遭受任何处罚、损失，或应有权部门要求需公司及子公司为员工补缴住房公积金，本人愿承担该等处罚、损失及相应责任。	2016 年 10 月 12 日	长期	正在履行
	崇达技术、姜雪飞、朱雪花、余忠、姜曙光、彭卫红	其它承诺	本公司承诺本招股说明书不存在虚假记载、误导性陈述或重大遗漏，并对其真实性、准确性、完整性承担个别和连带的法律责任。如本招股说明书存在虚假记载、误导性陈述或者重大遗漏，对判断本	2016 年 09 月 21 日	长期	正在履行

			<p>公司是否符合法律规定的发行条件构成重大、实质影响的，本公司将以二级市场价格依法回购本次公开发行的全部新股。如本招股说明书存在虚假记载、误导性陈述或者重大遗漏，致使投资者在买卖公司股票的过程中遭受损失的，本公司将依法赔偿投资者损失。如本公司未能履行首次公开发行上市时已做出的公开承诺，则采取或接受以下措施：</p> <p>（1）在有关监管机关要求的期限内予以纠正；（2）给投资者造成直接损失的，依法赔偿损失；（3）有违法所得的，按相关法律法规处理；（4）如该违反的承诺属可以继续履行的，将继续履行该承诺；（5）根据届时规定可以采取的其他措施。</p>			
	姜雪飞、朱雪花	其它承诺	<p>公司及其全资子公司在上市前享受的税收优惠被国家有权部门予以追缴，将承担因此给公司及其全资子公司造成的负担及损失。</p>	2016年10月12日	长期	正在履行
	姜雪飞、朱雪花	其它承诺	<p>如在本公司与出租宝恒源实</p>	2016年10月12日	长期	正在履行

			业、新全物业签署的租赁合同有效期内，因租赁厂房拆迁或其他原因无法继续租用，将全额承担由此给本公司造成的损失。			
承诺是否按时履行	是					
如承诺超期未履行完毕的，应当详细说明未完成履行的具体原因及下一步的工作计划	不适用					

2、公司资产或项目存在盈利预测，且报告期仍处在盈利预测期间，公司就资产或项目达到原盈利预测及其原因做出说明

适用 不适用

3、公司涉及业绩承诺

适用 不适用

二、控股股东及其他关联方对上市公司的非经营性占用资金情况

适用 不适用

公司报告期不存在控股股东及其他关联方对上市公司的非经营性占用资金。

三、违规对外担保情况

适用 不适用

公司报告期无违规对外担保情况。

四、董事会对最近一期“非标准审计报告”相关情况的说明

适用 不适用

五、董事会、独立董事（如有）对会计师事务所本报告期“非标准审计报告”的说明

适用 不适用

六、与上年度财务报告相比，会计政策、会计估计变更或重大会计差错更正的情况说明

适用 不适用

公司报告期无会计政策、会计估计变更或重大会计差错更正的情况。

七、与上年度财务报告相比，合并报表范围发生变化的情况说明

适用 不适用

公司报告期无合并报表范围发生变化的情况。

八、聘任、解聘会计师事务所情况

现聘任的会计师事务所

境内会计师事务所名称	天健会计师事务所（特殊普通合伙）
境内会计师事务所报酬（万元）	120
境内会计师事务所审计服务的连续年限	7 年
境内会计师事务所注册会计师姓名	燕玉嵩、翟文杰
境内会计师事务所注册会计师审计服务的连续年限	燕玉嵩 4 年、翟文杰 2 年
境外会计师事务所名称（如有）	无
境外会计师事务所报酬（万元）（如有）	0
境外会计师事务所审计服务的连续年限（如有）	无
境外会计师事务所注册会计师姓名（如有）	无
境外会计师事务所注册会计师审计服务的连续年限（如有）	无

当期是否改聘会计师事务所

是 否

聘请内部控制审计会计师事务所、财务顾问或保荐人情况

适用 不适用

公司在报告期内聘请了天健作为公司 2025 年度内部控制审计会计师事务所，收费 20 万元（含税）。

九、年度报告披露后面临退市情况

适用 不适用

十、破产重整相关事项

适用 不适用

公司报告期未发生破产重整相关事项。

十一、重大诉讼、仲裁事项

适用 不适用

本报告期公司无重大诉讼、仲裁事项。

十二、处罚及整改情况

适用 不适用

公司报告期不存在处罚及整改情况。

十三、公司及其控股股东、实际控制人的诚信状况

适用 不适用

报告期内，公司及其控股股东、实际控制人诚信状况良好、不存在未履行法院生效判决、所负数额较大的债务到期未清偿等情况。

十四、重大关联交易

1、与日常经营相关的关联交易

适用 不适用

公司报告期未发生与日常经营相关的关联交易。

2、资产或股权收购、出售发生的关联交易

适用 不适用

公司报告期未发生资产或股权收购、出售的关联交易。

3、共同对外投资的关联交易

适用 不适用

公司报告期未发生共同对外投资的关联交易。

4、关联债权债务往来

适用 不适用

公司报告期不存在关联债权债务往来。

5、与存在关联关系的财务公司的往来情况

适用 不适用

公司与存在关联关系的财务公司与关联方之间不存在存款、贷款、授信或其他金融业务。

6、公司控股的财务公司与关联方的往来情况

适用 不适用

公司控股的财务公司与关联方之间不存在存款、贷款、授信或其他金融业务。

7、其他重大关联交易

适用 不适用

(1) 关联担保

2025 年 4 月 15 日，公司召开的第五届董事会第二十二次会议、第五届监事会第十五次会议，以及 2025 年 5 月 9 日召开的 2024 年度股东会，审议通过了《关于为参股子公司提供担保额度预计暨关联交易的议案》，同意公司为三德冠提供不超过 43,610 万元担保额度，该担保额度使用有效期为股东会审议通过之日起十二个月内。

2025 年 10 月 29 日，公司召开第五届董事会第二十六次会议、第五届监事会第十八次会议，以及 2025 年 11 月 28 日召开的 2025 年第一次临时股东会，审议通过了《关于为参股子公司新增授信及担保额度预计暨关联交易的议案》，同意公司为三德冠提供不超过 20,000 万元担保额度，该担保额度使用有效期为 2025 年第一次临时股东会审议通过之日起至 2025 年度股东会召开之日止，期限不超过十二个月。

2025 年度，公司在上述担保额度内，分别与招商银行股份有限公司深圳分行、兴业银行股份有限公司深圳分行、深圳市中小担小额贷款有限公司、上海浦东发展银行股份有限公司深圳分行、华夏银行股份有限公司深圳分行、深圳农村商业银行股份有限公司松岗支行、上海银行股份有限公司深圳分行签署了担保合同，公司均按照 49% 的持股比例，为三德冠与债权人发生的授信业务提供连带责任保证。

(2) 日常经营相关的非重大关联交易

2025 年度，公司与三德冠之间发生的日常关联交易如下表所示：

关联人	关联交易内容	关联交易定价原则	2025 年度发生金额（万元）	2025 年 12 月 31 日余额（万元）
三德冠	为关联人提供商品、原材料、租赁服务	参照市场价格	726.65	189.61
	购买关联人提供的商品和劳务		348.72	102.26
合计	-	-	1,075.37	291.87

重大关联交易临时报告披露网站相关查询

临时公告名称	临时公告披露日期	临时公告披露网站名称
关于为参股子公司提供担保额度暨关联交易的公告	2025 年 04 月 17 日	巨潮资讯网 (www.cninfo.com.cn)
2024 年度股东会决议公告	2025 年 05 月 10 日	巨潮资讯网 (www.cninfo.com.cn)
关于为子公司提供担保的进展公告	2025 年 01 月 11 日	巨潮资讯网 (www.cninfo.com.cn)
关于为子公司提供担保的进展公告	2025 年 04 月 24 日	巨潮资讯网 (www.cninfo.com.cn)
关于为子公司提供担保的进展公告	2025 年 05 月 22 日	巨潮资讯网 (www.cninfo.com.cn)
关于为子公司提供担保的进展公告	2025 年 06 月 27 日	巨潮资讯网 (www.cninfo.com.cn)
关于为子公司提供担保的进展公告	2025 年 08 月 22 日	巨潮资讯网 (www.cninfo.com.cn)
关于为子公司提供担保的进展公告	2025 年 10 月 14 日	巨潮资讯网 (www.cninfo.com.cn)
关于为参股子公司提供担保额度暨关联交易的公告	2025 年 10 月 31 日	巨潮资讯网 (www.cninfo.com.cn)
2025 年第一次临时股东会决议公告	2025 年 11 月 29 日	巨潮资讯网 (www.cninfo.com.cn)
关于为子公司提供担保的进展公告	2025 年 12 月 11 日	巨潮资讯网 (www.cninfo.com.cn)

十五、重大合同及其履行情况

1、托管、承包、租赁事项情况

(1) 托管情况

适用 不适用

公司报告期不存在托管情况。

(2) 承包情况

适用 不适用

公司报告期不存在承包情况。

(3) 租赁情况

☑适用 □不适用

租赁情况说明

- 1、公司租赁一处房产（公租房），用于宿舍，出租人为深圳市光明区建兴创新型产业园区投资有限公司，地址为深圳市光明新区高新产业配套东宿舍·东明公寓 83 套，合同正常执行中。
- 2、公司租赁一处房产（公租房），用于宿舍，出租人为深圳市光明区住房和建设局，地址为深圳市光明新区高新产业配套西宿舍·光谷苑 19 套，合同正常执行中。
- 3、深圳崇达租赁一处房产，用于生产、办公，出租人为深圳市宝恒源实业有限公司，地址为深圳市宝安区新桥街道横岗下工业区新玉路 3 栋，合同正常执行中。
- 4、深圳崇达租赁一处房产，用于员工食堂，出租人为深圳市宝恒源实业有限公司，地址为深圳市宝安区新桥街道横岗下工业区宝恒源工业园 B 幢一楼，合同正常执行中。
- 5、深圳崇达租赁一处房产，用于宿舍，出租人为深圳市宝恒源实业有限公司，地址为深圳市宝安区新桥街道横岗下工业区宝恒源工业园 B 幢二至六层，合同正常执行中。
- 6、公司租赁一处房产（人才安居房），用于宿舍，出租人为深圳市光明区住房和建设局，地址为深圳市光明区凤凰英荟城 46 套，合同正常执行中。
- 7、公司租赁一处房产（人才安居房），用于宿舍，出租人为深圳市住房和建设局，地址为深圳市南山区龙海家园 1 套，合同正常执行中。
- 8、公司租赁一处房产（人才安居房），用于宿舍，出租人为深圳市安居九玺管理有限公司，地址为深圳市光明区金融街华发融御花园 1 套，合同正常执行中。

为公司带来的损益达到公司报告期利润总额 10%以上的项目

□适用 ☑不适用

公司报告期不存在为公司带来的损益达到公司报告期利润总额 10%以上的租赁项目。

2、重大担保

☑适用 □不适用

单位：万元

公司及其子公司对外担保情况（不包括对子公司的担保）										
担保对象名称	担保额度相关公告披露日期	担保额度	实际发生日期	实际担保金额	担保类型	担保物（如有）	反担保情况（如有）	担保期	是否履行完毕	是否为关联方担保
公司对子公司的担保情况										
担保对象名称	担保额度相关公告披露日期	担保额度	实际发生日期	实际担保金额	担保类型	担保物（如有）	反担保情况（如有）	担保期	是否履行完毕	是否为关联方担保
深圳崇达	2025 年 04 月 17 日	20,000	2025 年 07 月 25 日	20,000	连带责任保证	无	无	债务履行期限届满之日起三年	否	否
深圳崇达	2023 年 04 月 18 日	10,000	2023 年 08 月 07 日	10,000	连带责任保证	无	无	债务履行期限届满之	否	否

								日起三年		
深圳崇达	2023年04月18日	32,000	2023年12月29日	32,000	连带责任保证	无	无	债务履行期限届满之日起三年	否	否
深圳崇达	2025年04月17日	20,000	2025年09月18日	20,000	连带责任保证	无	无	债务履行期限届满之日起三年	否	否
深圳崇达	2024年04月13日	20,000	2024年08月21日	20,000	连带责任保证	无	无	债务履行期限届满之日起三年	否	否
深圳崇达	2024年04月13日	10,000	2024年10月23日	10,000	连带责任保证	无	无	债务履行期限届满之日起三年	是	否
深圳崇达	2025年04月17日	15,000	2025年08月12日	15,000	连带责任保证	无	无	债务履行期限届满之日起三年	否	否
江门崇达	2025年04月17日	20,000	2025年08月12日	20,000	连带责任保证	无	无	债务履行期限届满之日起三年	否	否
深圳崇达、江门崇达	2024年04月13日	25,000	2024年07月26日	25,000	连带责任保证	无	无	债务履行期限届满之日起三年	否	否
江门崇达	2024年04月13日、2024年09月14日	40,000	2025年04月02日	40,000	连带责任保证	无	无	债务履行期限届满之日起三年	否	否
江门崇达	2025年04月17日	20,000	2025年09月18日	20,000	连带责任保证	无	无	债务履行期限届满之日起三年	否	否
江门崇达	2024年04月13日	10,000	2024年10月23日	10,000	连带责任保证	无	无	债务履行期限届满之日起三年	是	否
珠海崇达	2024年04月13日	10,000	2025年04月27日	10,000	连带责任保证	无	无	主债权的清偿期届满之日起	否	否

								三年		
珠海崇达	2022年 04月16日	100,000	2022年 11月07日	100,000	连带责任保证	无	无	主债权的清偿期届满之日起三年	否	否
珠海崇达	2025年 04月17日	20,000	2025年 07月25日	20,000	连带责任保证	无	无	主债权的清偿期届满之日起三年	否	否
珠海崇达	2025年 04月17日	20,000	2025年 09月18日	20,000	连带责任保证	无	无	主债权的清偿期届满之日起三年	否	否
珠海崇达	2024年 04月13日	10,000	2024年 08月20日	10,000	连带责任保证	无	无	主债权的清偿期届满之日起三年	是	否
大连崇达	2025年 04月17日	14,000	2025年 05月21日	14,000	连带责任保证	无	无	债务履行期限届满之日起三年	否	否
大连崇达	2025年 04月17日	20,000	2025年 10月23日	20,000	连带责任保证	无	无	债务履行期限届满之日起三年	否	否
大连崇达	2025年 04月17日	20,000	2025年 08月06日	10,000	连带责任保证	无	无	债务履行期限届满之日起三年	否	否
大连崇达	2024年 04月13日	15,000	2024年 09月10日	15,000	连带责任保证	无	无	债务履行期限届满之日起三年	是	否
大连崇达	2019年 11月13日、 2023年 4月18日	24,000	2023年 06月26日	24,000	连带责任保证	无	无	债务履行期限届满之日起三年	否	否
大连电子	2025年 04月17日	2,000	2025年 11月20日	2,000	连带责任保证	无	大连电子股东孙利刚为公司提供反担保	主债权的清偿期届满之日起三年	否	否
三德冠	2022年 10月12日	16,170	2022年 11月25日	16,170	连带责任保证	无	无	主债权的清偿期届满之日起	否	是

								三年		
三德冠	2025 年 04 月 17 日	3,920	2025 年 12 月 10 日	3,920	连带责 任保证	无	无	主债 权的 清 偿 期 届 满 之 日 起 三 年	否	是
三德冠	2025 年 04 月 17 日	3,920	2025 年 06 月 25 日	3,920	连带责 任保证	无	无	主债 权的 清 偿 期 届 满 之 日 起 三 年	否	是
三德冠	2025 年 04 月 17 日	4,410	2025 年 08 月 20 日	4,410	连带责 任保证	无	无	主债 权的 清 偿 期 届 满 之 日 起 三 年	否	是
三德冠	2025 年 04 月 17 日	1,960	2025 年 04 月 21 日	1,960	连带责 任保证	无	无	主债 权的 清 偿 期 届 满 之 日 起 三 年	否	是
三德冠	2025 年 04 月 17 日	1,470	2025 年 05 月 21 日	1,470	连带责 任保证	无	无	主债 权的 清 偿 期 届 满 之 日 起 三 年	否	是
三德冠	2025 年 04 月 17 日	1,470	2024 年 09 月 10 日	1,470	连带责 任保证	无	无	主债 权的 清 偿 期 届 满 之 日 起 三 年	是	是
三德冠	2024 年 04 月 13 日	2,450	2025 年 01 月 09 日	2,450	连带责 任保证	无	无	主债 权的 清 偿 期 届 满 之 日 起 三 年	否	是
三德冠	2025 年 04 月 17 日	4,900	2025 年 10 月 11 日	4,900	连带责 任保证	无	无	主债 权的 清 偿 期 届 满 之 日 起 三 年	否	是
报告期内审批对子 公司担保额度合计 (B1)			605,610	报告期内对子公司 担保实际发生额合 计(B2)			254,030			
报告期末已审批的 对子公司担保额度 合计(B3)			605,610	报告期末对子公司 实际担保余额合计 (B4)			481,200			
子公司对子公司的担保情况										
担保对 象名称	担保额 度相关 公告披 露日期	担保额 度	实际发 生日期	实际担 保金额	担保类 型	担保物 (如 有)	反担保 情况 (如 有)	担保期	是否履 行完毕	是否为 关联方 担保
公司担保总额(即前三大项的合计)										
报告期内审批担保 额度合计			605,610	报告期内担保实际 发生额合计			254,030			

(A1+B1+C1)		(A2+B2+C2)	
报告期末已审批的担保额度合计 (A3+B3+C3)	605,610	报告期末实际担保余额合计 (A4+B4+C4)	481,200
全部担保余额(即 A4+B4+C4)占公司净资产的比例			54.33%
其中:			
为股东、实际控制人及其关联方提供担保的余额(D)			40,670
直接或间接为资产负债率超过70%的被担保对象提供的债务担保余额(E)			160,000
担保总额超过净资产50%部分的金额(F)			38,361.15
上述三项担保金额合计(D+E+F)			239,031.15
对未到期担保合同,报告期内发生担保责任或有证据表明有可能承担连带清偿责任的情况说明(如有)			无
违反规定程序对外提供担保的说明(如有)			无

采用复合方式担保的具体情况说明

3、委托他人进行现金资产管理情况

(1) 委托理财情况

适用 不适用

报告期内委托理财概况

单位: 万元

产品类别	风险特征	报告期内委托理财的余额	逾期未收回的金额
银行理财产品	保本浮动收益型理财	177,200	0

公司作为单一委托人委托金融机构开展资产管理,或投资安全性较低、流动性较差的高风险委托理财具体情况

适用 不适用

(2) 委托贷款情况

适用 不适用

公司报告期不存在委托贷款。

4、其他重大合同

适用 不适用

公司报告期不存在其他重大合同。

十六、募集资金使用情况

适用 不适用

1、募集资金总体使用情况

☑适用 ☐不适用

单位：万元

募集年份	募集方式	证券上市日期	募集资金总额	募集资金净额(1)	本期已使用募集资金总额	已累计使用募集资金总额(2)	报告期末募集资金使用比例(3) = (2)/(1)	报告期内变更用途的募集资金总额	累计变更用途的募集资金总额	累计变更用途的募集资金总额比例	尚未使用募集资金总额	尚未使用募集资金用途及去向	闲置两年以上募集资金金额
2023年	向特定对象发行股票	2023年04月03日	200,000	198,194.26	30,294.28	116,118.31	58.59%	0	0	0.00%	90,815.78	继续投入募投项目	0
合计	--	--	200,000	198,194.26	30,294.28	116,118.31	58.59%	0	0	0.00%	90,815.78	--	0

募集资金总体使用情况说明：

经中国证券监督管理委员会《关于核准崇达技术股份有限公司非公开发行股票的批复》（证监许可[2022]1224号）核准，公司非公开发行人民币普通股202,839,756股，共计募集资金总额1,999,999,994.16元，扣除与发行有关的费用（不含税）人民币18,057,376.08元，实际募集资金净额为人民币1,981,942,618.08元。该次募集资金已于2023年3月10日到位，并经天健会计师事务所（特殊普通合伙）审验出具了《验资报告》（天健验[2023]7-52号）。截至2025年12月31日，本公司以募集资金累计投入募投项116,118.31万元，募集资金投资项目未发生变更，也无对外转让的情况；未使用完毕的募集资金余额为人民币90,815.78万元（含募集资金理财收益），剩余募集资金将继续用于募集资金投资项目支出。

2、募集资金承诺项目情况

☑适用 ☐不适用

单位：万元

融资项目名称	证券上市日期	承诺投资项目和超募资金投向	项目性质	是否已变更项目(含部分变更)	募集资金承诺投资总额	调整后投资总额(1)	本报告期投入金额	截至期末累计投入金额(2)	截至期末投资进度(3) = (2)/(1)	项目达到预定可使用状态日期	本报告期实现的效益	截止报告期末累计实现的效益	是否达到预计效益	项目可行性是否发生重大变化
承诺投资项目														
向特定对象发行股票	2023年04月03日	珠海崇达电路技术有限公司	生产建设	否	198,194.26	198,194.26	30,294.28	116,118.31	58.59%	2026年12月31日			不适用	否

		新建 电路板项目 (二期)												
承诺投资项目小计				--	198,194.26	198,194.26	30,294.28	116,118.31	--	--			--	--
超募资金投向														
无	2025年03月26日	无	无	否	0	0	0	0	0.00%	2025年03月26日	0	0	不适用	否
合计				--	198,194.26	198,194.26	30,294.28	116,118.31	--	--	0	0	--	--
分项目说明未达到计划进度、预计收益的情况和原因(含“是否达到预计效益”选择“不适用”的原因)	“珠海崇达电路技术有限公司新建电路板项目(二期)”募集资金于2023年3月10日到位,由于为更好地满足公司发展战略需要,公司对募投项目的建设做了进一步规划,对生产工艺和设备选型进行优化,因此项目实施进度较原计划有所延长。公司经审慎研究,决定放缓募投项目剩余募集资金的投资进度,将其达到预定可使用状态的时间调整到2026年12月31日。公司于2025年4月15日召开董事会和监事会,审议通过了《关于公司调整部分募集资金投资项目实施进度的议案》。													
项目可行性发生重大变化的情况说明	无重大变化													
超募资金的金额、用途及使用进展情况	不适用													
存在擅自变更募集资金用途、违规占用募集资金的情形	不适用													
募集资金投资项目实施地点变更情况	不适用													
募集资金投资项目实施方式调整情况	不适用													
募集资金投资项目先期投入及置换情况	适用 公司于2023年8月17日召开的第五届董事会第十一次会议审议通过了《关于使用募集资金置换预先已投入募投项目自筹资金的议案》。截至2023年7月5日,本公司以自筹资金对“非公开发行股票”募集资金项目先行投入39,625.71万元(含发行费用205.74万元),已经天健会计师事务所(特殊普通合伙)出具了《关于崇达技术股份有限公司以自筹资金预先投入募投项目及支付发行费用的鉴证报告》(天健审(2023)7-471号)。													
用闲置募集	适用													

资金暂时补充流动资金情况	2025 年 4 月 15 日，公司召开的第五届董事会第二十二次会议和第五届监事会第十五次会议，审议通过了《关于公司使用部分闲置募集资金暂时补充流动资金的议案》，同意公司（含下属全资子公司）使用不超过人民币 3 亿元的闲置募集资金暂时补充流动资金，用于公司与主营业务相关的生产经营等，使用期限自董事会审议批准之日起不超过 12 个月。 截至 2025 年 12 月 31 日止，公司使用了“非公开发行”暂时闲置募集资金补充流动资金 16,800 万元。
项目实施出现募集资金结余的金额及原因	适用 为规范募集资金账户管理，提高管理效率，公司于 2023 年 10 月 24 日将银行账号为 771876824849 的募集资金专项账户（用途：非公开发行股票支付发行费用）办理了销户。该专户结余资金（含利息收入）96.80 元已转入交通银行深圳香洲支行募集资金专户（账号：443066065013007118958），继续用于募集资金投资项目支出。
尚未使用的募集资金用途及去向	截至 2025 年 12 月 31 日，“非公开发行”的募集资金存放专项账户的存款余额为 740,157,785.49 元，加上暂时补充流动资金 168,000,000.00 元，募集资金余额为 908,157,785.49 元（含募集资金理财收益）。 以上募集资金的剩余金额将继续用于募集资金投资项目支出。
募集资金使用及披露中存在的问题或其他情况	无

3、募集资金变更项目情况

适用 不适用

公司报告期不存在募集资金变更项目情况。

4、中介机构关于募集资金存储与使用情况的核查意见

适用 不适用

（1）保荐人核查意见

崇达技术严格执行了募集资金专户存储制度，有效执行了监管协议，募集资金不存在被控股股东和实际控制人占用等情形，不存在变相改变募集资金用途和损害股东利益的情况。崇达技术董事会编制的《2025 年度募集资金存放、管理与使用情况的专项报告》符合《上市公司募集资金监管规则》《深圳证券交易所上市公司自律监管指引第 1 号——主板上市公司规范运作》的有关规定，在所有重大方面如实反映了公司 2025 年度募集资金的存放、管理与使用情况。保荐机构对公司 2025 年度募集资金存放、管理与使用情况无异议。

（2）审计机构审核意见

天健会计师认为，崇达技术公司管理层编制的 2025 年度《关于募集资金年度存放、管理与使用情况的专项报告》符合《上市公司募集资金监管规则》（证监会公告〔2025〕10 号）和《深圳证券交易所上市公司自律监管指引第 1 号——主板上市公司规范运作（2025 年修订）》（深证上〔2025〕480 号）的规定，如实反映了崇达技术公司募集资金 2025 年度实际存放、管理与使用情况。

十七、其他重大事项的说明

适用 不适用

公司报告期不存在需要说明的其他重大事项。

十八、公司子公司重大事项

适用 不适用

第六节 股份变动及股东情况

一、股份变动情况

1、股份变动情况

单位：股

	本次变动前		本次变动增减（+，-）					本次变动后	
	数量	比例	发行新股	送股	公积金转股	其他	小计	数量	比例
一、有限售条件股份	440,406,871	40.73%				196,639	196,639	440,603,510	36.18%
1、国家持股	0	0.00%				0	0	0	0.00%
2、国有法人持股	0	0.00%				0	0	0	0.00%
3、其他内资持股	440,406,871	40.73%				196,639	196,639	440,603,510	36.18%
其中：境内法人持股	0	0.00%				0	0	0	0.00%
境内自然人持股	440,406,871	40.73%				196,639	196,639	440,603,510	36.18%
4、外资持股	0	0.00%				0	0	0	0.00%
其中：境外法人持股	0	0.00%				0	0	0	0.00%
境外自然人持股	0	0.00%				0	0	0	0.00%
二、无限售条件股份	640,844,614	59.27%				136,297,400	136,297,400	777,142,014	63.82%
1、人民币普通股	640,844,614	59.27%				136,297,400	136,297,400	777,142,014	63.82%
2、境内上市的外资股	0	0.00%				0	0	0	0.00%
3、境外上市的外资股	0	0.00%				0	0	0	0.00%
4、其他	0	0.00%				0	0	0	0.00%
三、股份总数	1,081,251,485	100.00%				136,494,039	136,494,039	1,217,745,524	100.00%

股份变动的原因

适用 不适用

报告期内，公司发生如下股份变动事项：

- 1、高管锁定限售股增加 196,639 股。
- 2、公司“崇达转 2”转股，导致总股本累计增加 136,494,039 股。

股份变动的批准情况

适用 不适用

股份变动的过户情况

适用 不适用

股份变动对最近一年和最近一期基本每股收益和稀释每股收益、归属于公司普通股股东的每股净资产等财务指标的影响

适用 不适用

公司认为必要或证券监管机构要求披露的其他内容

适用 不适用

2、限售股份变动情况

适用 不适用

单位：股

股东名称	期初限售股数	本期增加限售股数	本期解除限售股数	期末限售股数	限售原因	解除限售日期
姜雪飞	373,366,290			373,366,290	高管锁定股	依照高管股份相关管理规定解除限售
朱雪花	41,434,080			41,434,080	高管锁定股	依照高管股份相关管理规定解除限售
姜曙光	16,234,770			16,234,770	高管锁定股	依照高管股份相关管理规定解除限售
余忠	5,551,800	70,814		5,622,614	高管锁定股	依照高管股份相关管理规定解除限售
彭卫红	3,614,234	84,000		3,698,234	高管锁定股	依照高管股份相关管理规定解除限售
杨林	29,976			29,976	高管锁定股	依照高管股份相关管理规定解除限售
赵金秋	175,721	41,825		217,546	高管锁定股	依照高管股份相关管理规定解除限售
合计	440,406,871	196,639	0	440,603,510	--	--

二、证券发行与上市情况

1、报告期内证券发行（不含优先股）情况

适用 不适用

2、公司股份总数及股东结构的变动、公司资产和负债结构的变动情况说明

适用 不适用

3、现存的内部职工股情况

适用 不适用

三、股东和实际控制人情况

1、公司股东数量及持股情况

单位：股

报告期末普通股股东总数	75,756	年度报告披露日前上	99,496	报告期末表决权恢复的优先股股东	0	年度报告披露日前上一月末表决权恢复的优先股股东总	0
-------------	--------	-----------	--------	-----------------	---	--------------------------	---

		一月末 普通股 股东总 数		总数（如 有）（参 见注 8）		数（如有）（参 见注 8）		
持股 5%以上的股东或前 10 名股东持股情况（不含通过转融通出借股份）								
股东名称	股东性质	持股比 例	报告期末持 股数量	报告期内增 减变动情况	持有有限售 条件的股份 数量	持有无限售条 件的股份数量	质押、标记或冻结 情况	
							股份 状态	数量
姜雪飞	境内自然人	40.88%	497,821,720	0	373,366,290	124,455,430	不适用	0
朱雪花	境内自然人	4.54%	55,245,440	0	41,434,080	13,811,360	不适用	0
香港中央结算有限公司	境外法人	3.32%	40,432,299	34,672,468	0	40,432,299	不适用	0
姜曙光	境内自然人	1.78%	21,646,360	0	16,234,770	5,411,590	质押	4,400,000
深圳市超淦投资有限公司	境内非国有 法人	1.13%	13,745,000	0	0	13,745,000	不适用	0
珠海格力股权投资基金管 理有限公司—珠海格金六 号股权投资基金合伙企业 （有限合伙）	其他	0.83%	10,141,987	0	0	10,141,987	不适用	0
余忠	境内自然人	0.62%	7,496,819	0	5,622,614	1,874,205	不适用	0
招商银行股份有限公司— 南方中证 1000 交易型开 放式指数证券投资基金	其他	0.55%	6,708,865	2,243,665	0	6,708,865	不适用	0
深圳同元和泰资本管理有 限公司—深圳同元兴周创 新创业投资合伙企业（有 限合伙）	其他	0.53%	6,490,872	0	0	6,490,872	不适用	0
彭卫红	境内自然人	0.40%	4,930,979	0	3,698,234	1,232,745	不适用	0
战略投资者或一般法人因配售新股成为 前 10 名股东的情况（如有）（参见注 3）	珠海格力股权投资基金管理有限公司—珠海格金六号股权投资基金合伙企业（有限 合伙）、深圳同元和泰资本管理有限公司—深圳同元兴周创新创业投资合伙企业 （有限合伙）因认购公司非公开发行新增股份成为公司前 10 大股东							
上述股东关联关系或一致行动的说明	姜雪飞先生持有公司 40.88%的股权，姜雪飞先生与朱雪花女士为夫妻关系，为公 司的控股股东、实际控制人；姜曙光先生与姜雪飞先生为兄弟关系。							
上述股东涉及委托/受托表决权、放弃 表决权情况的说明	无							
前 10 名股东中存在回购专户的特别说 明（如有）（参见注 10）	无							
前 10 名无限售条件股东持股情况（不含通过转融通出借股份、高管锁定股）								
股东名称	报告期末持有无限售条件股份数量		股份种类					
			股份种类	数量				
姜雪飞	124,455,430		人民币普通股	124,455,430				
香港中央结算有限公司	40,432,299		人民币普通股	40,432,299				
朱雪花	13,811,360		人民币普通股	13,811,360				
深圳市超淦投资有限公司	13,745,000		人民币普通股	13,745,000				
珠海格力股权投资基金管 理有限公司—珠海格金六 号股权投资基金合伙企业 （有限合伙）	10,141,987		人民币普通股	10,141,987				
招商银行股份有限公司—南方中证 1000 交易型开放式指数证券投资基金	6,708,865		人民币普通股	6,708,865				

深圳同元和泰资本管理有限公司—深圳同元兴周创新创业投资合伙企业（有限合伙）	6,490,872	人民币普通股	6,490,872
姜曙光	5,411,590	人民币普通股	5,411,590
国泰海通证券股份有限公司约定购回专用账户	4,465,000	人民币普通股	4,465,000
黄薇	4,397,700	人民币普通股	4,397,700
前 10 名无限售流通股股东之间，以及前 10 名无限售流通股股东和前 10 名股东之间关联关系或一致行动的说明	除前述说明外，公司未知前 10 名无限售流通股股东之间，以及前 10 名无限售流通股股东和前 10 名股东之间是否存在关联关系或属于一致行动人。		
前 10 名普通股股东参与融资融券业务情况说明（如有）（参见注 4）	无		

持股 5%以上股东、前 10 名股东及前 10 名无限售流通股股东参与转融通业务出借股份情况

适用 不适用

前 10 名股东及前 10 名无限售流通股股东因转融通出借/归还原因导致较上期发生变化

适用 不适用

公司前 10 名普通股股东、前 10 名无限售条件普通股股东在报告期内是否进行约定购回交易

是 否

进行约定购回式交易的股东名称	证券公司约定购回式证券交易专用证券账户名称	报告期初约定购回专用账户持股数量及比例		报告期内购回交易所涉股份数量及比例		报告期内约定购回初始交易所涉股份数量及比例		报告期末约定购回专用账户持股数量及比例	
		数量（股）	比例	数量（股）	比例	数量（股）	比例	数量（股）	比例
王立新	国泰君安证券股份有限公司约定购回专用账户	0	0.00%	0	0.00%	4,465,000	0.37%	4,465,000	0.37%

2、公司控股股东情况

控股股东性质：自然人控股

控股股东类型：自然人

控股股东姓名	国籍	是否取得其他国家或地区居留权
姜雪飞	中国	否
主要职业及职务	姜雪飞先生为公司董事长兼总经理。	
报告期内控股和参股的其他境内外上市公司的股权情况	无	

控股股东报告期内变更

适用 不适用

公司报告期控股股东未发生变更。

3、公司实际控制人及其一致行动人

实际控制人性质：境内自然人

实际控制人类型：自然人

实际控制人姓名	与实际控制人关系	国籍	是否取得其他国家或地区居留权
姜雪飞	本人	中国	否
朱雪花	本人	中国	否
姜曙光	一致行动（含协议、亲属、	中国	否

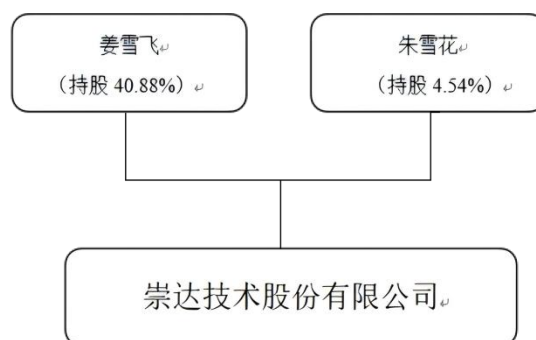
	同一控制)		
主要职业及职务	姜雪飞先生为董事长兼总经理，朱雪花女士为公司董事，姜曙光先生为公司副总经理		
过去 10 年曾控股的境内外上市公司情况	无		

实际控制人报告期内变更

适用 不适用

公司报告期实际控制人未发生变更。

公司与实际控制人之间的产权及控制关系的方框图



实际控制人通过信托或其他资产管理方式控制公司

适用 不适用

4、公司控股股东或第一大股东及其一致行动人累计质押股份数量占其所持公司股份数量比例达到 80%

适用 不适用

5、其他持股在 10%以上的法人股东

适用 不适用

6、控股股东、实际控制人、重组方及其他承诺主体股份限制减持情况

适用 不适用

四、股份回购在报告期的具体实施情况

股份回购的实施进展情况

适用 不适用

采用集中竞价交易方式减持回购股份的实施进展情况

适用 不适用

五、优先股相关情况

适用 不适用

报告期公司不存在优先股。

第七节 债券相关情况

适用 不适用

一、企业债券

适用 不适用

报告期公司不存在企业债券。

二、公司债券

适用 不适用

报告期公司不存在公司债券。

三、非金融企业债务融资工具

适用 不适用

报告期公司不存在非金融企业债务融资工具。

四、可转换公司债券

适用 不适用

1、可转债发行情况

经中国证券监督管理委员会“证监许可[2020]1487号文”核准，公司于2020年9月7日公开发行了1,400.00万张可转换公司债券（以下简称“可转债”），每张面值100元，发行总额140,000.00万元。经深圳证券交易所“深证上（2020）886号”文同意，公司140,000.00万元可转换公司债券于2020年9月28日起在深交所挂牌交易，债券简称“崇达转2”，债券代码“128131”。

根据相关法律法规规定及《崇达技术股份有限公司公开发行可转换公司债券募集说明书》，“崇达转2”转股期间为2021年3月11日至2026年9月6日（由于2026年9月6日为非交易日，实际转股截止日期为2026年9月4日），初始转股价格为19.54元/股。

自2025年8月4日至2025年8月22日，公司股票价格已有十五个交易日的收盘价格不低于“崇达转2”当期转股价格10.25元/股的130%（含130%），即13.33元/股。根据《募集说明书》的约定，已触发“崇达转2”有条件赎回条款。2025年8月22日，公司召开第五届董事会第二十五次会议，审议通过了《关于提前赎回“崇达转2”的议案》。结合当前市场及公司自身情况，经过综合考虑，董事会决定本次行使“崇达转2”的提前赎回权利，按照债券面值加当期应计利息的价格赎回于赎回登记日收盘后全部未转股的“崇达转2”。

“崇达转2”的赎回登记日为2025年9月16日，自2025年9月17日起停止转股。

公司于2025年9月26日披露了《关于“崇达转2”赎回结果的公告》，截至赎回登记日（2025年9月16日）收市后，“崇达转2”尚有6,593张未转股，本次赎回“崇达转2”的数量为6,593张。公司总股本因“崇达转2”转股累计增加136,507,609股，累计转股金额为1,399,339,700.00元（13,993,397张可转债），累计回售金额为1,000.00元（10张可转债）。

本次赎回为全部赎回，赎回完成后，无“崇达转 2”继续流通或交易，“崇达转 2”不再具备上市条件而需摘牌。自 2025 年 9 月 26 日起，公司发行的“崇达转 2”（债券代码：128131）已在深圳证券交易所摘牌。

2、报告期转债担保人及前十名持有人情况

可转换公司债券名称	崇达技术股份有限公司公开发行可转换公司债券				
期末转债持有人数	0				
本公司转债的担保人	无				
担保人盈利能力、资产状况和信用状况重大变化情况	未发生重大变化				
前十名转债持有人情况如下：					
序号	可转债持有人名称	可转债持有人性质	报告期末持有可转债数量（张）	报告期末持有可转债金额（元）	报告期末持有可转债占比
1	无	不适用	0	0.00	0.00%

3、报告期转债变动情况

适用 不适用

单位：元

可转换公司债券名称	本次变动前	本次变动增减			本次变动后
		转股	赎回	回售	
崇达技术股份有限公司公开发行可转换公司债券	1,400,000,000.00	1,399,339,700.00	659,300.00	1,000.00	0.00

4、累计转股情况

适用 不适用

可转换公司债券名称	转股起止日期	发行总量（张）	发行总金额（元）	累计转股金额（元）	累计转股数（股）	转股数量占转股开始日前公司已发行股份总额的比例	尚未转股金额（元）	未转股金额占发行总金额的比例
崇达技术股份有限公司公开发行可转换公司债券	2021年3月11日-2025年9月17日	14,000,000	1,400,000,000.00	1,399,339,700.00	136,507,609.00	15.47%	0.00	0.00%

5、转股价格历次调整、修正情况

可转换公司债券名称	转股价格调整日	调整后转股价格（元）	披露时间	转股价格调整说明	截至本报告期末最新转股价格（元）
崇达技术股份有限公司公开发行	2021年05月20日	19.29	2021年05月14日	2021年5月20日，公司实施完成2020年度权益分派，向全体股东每10股派发现金股利	10.25

可转换公司债券				2.50元人民币(含税)。根据《募集说明书》的相关规定,“崇达转2”的转股价格自2021年5月20日起由19.54元/股调整为19.29元/股。	
崇达技术股份有限公司公开发行可转换公司债券	2021年06月03日	19.38	2021年06月03日	2021年6月1日,公司完成股权激励限制性股票6,911,100股的回购注销工作,根据《募集说明书》的相关规定,“崇达转2”的转股价格自2021年6月3日起由19.29元/股调整为19.38元/股。	10.25
崇达技术股份有限公司公开发行可转换公司债券	2022年05月20日	19.07	2022年05月13日	2022年5月20日,公司实施完成2021年度权益分派,向全体股东每10股派发现金股利3.10元人民币(含税)。根据《募集说明书》的相关规定,“崇达转2”的转股价格自2022年5月20日起由19.38元/股调整为19.07元/股。	10.25
崇达技术股份有限公司公开发行可转换公司债券	2022年06月24日	18.87	2022年06月23日	2022年6月24日,公司向227名激励对象首次授予的2022年股权激励限制性股票合计1,333.00万股已完成登记并上市。根据《募集说明书》的相关规定,“崇达转2”的转股价格自2022年6月24日起由19.07元/股调整为18.87元/股。	10.25
崇达技术股份有限公司公开发行可转换公司债券	2023年04月03日	17.20	2023年03月30日	2023年4月3日,公司向19家外部投资机构非公开发行的202,839,756股股票完成登记并上市。根据《募集说明书》的相关规定,“崇达转2”的转股价格自2023年4月3日起由18.87元/股调整为17.20元/股。	10.25
崇达技术股份有限公司公开发行可转换公司债券	2023年04月28日	17.18	2023年04月27日	2023年4月28日,公司向49名激励对象预留授予的2022年股权激励限制性股票合计186.70万股已完成登记并上市。根据《募集说明书》的相关规定,“崇达转2”的转股价格自2023年4月28日起由17.20元/股调整为17.18元/股。	10.25
崇达技术股份有限公司公开发行可转换公司债券	2023年05月19日	16.89	2023年05月15日	2023年5月19日,公司实施完成2022年度权益分派,向全体股东每10股派发现金股利2.90元人民币(含税)。根据《募集说明书》的相关规定,“崇达转2”的转股价格自2023年5月19日起由17.18元/股调整为16.89元/股。	10.25
崇达技术股份有限公司公开发行可转换公司债券	2023年07月18日	16.91	2023年07月18日	2023年7月14日,公司完成了股权激励限制性股票1,931,618.00股的回购注销手续。根据《募集说明书》的相关规定,“崇达转2”的转股价格自2023年7月18日起由16.89元/股调整为16.91元/股。	10.25
崇达技术股份有限公司公开发行可转换公司债券	2024年05月24日	16.71	2024年05月18日	2024年5月24日,公司实施完成2023年度权益分派,向全体股东每10股派发现金股利2.00元人民币(含税)。根据《募集说明书》的相关规定,“崇达转2”的转股价格自2024年5月24日起由16.91元/股调整为16.71元/股。	10.25
崇达技术股份有限公司公开发行可转换公司债券	2024年07月04日	16.82	2024年07月04日	2024年7月2日,公司完成了股权激励限制性股票10,502,900股的回购注销手续,“崇达转2”的转股价格自2024年7月4日起由16.71元/股调整为16.82元/股。	10.25
崇达技术股份有限公司公开发行可转换公司债券	2024年12月09日	10.37	2024年12月07日	2024年12月6日,公司召开第五届董事会第二十一次会议,审议通过了《关于向下修正“崇达转2”转股价格的议案》,根据《募集说明书》相关条款以及公司2024年第二次临	10.25

				时股东大会的授权，公司董事会同意将“崇达转2”的转股价格由 16.82 元/股向下修正为 10.37 元/股，修正后的转股价格自 2024 年 12 月 9 日起生效。	
崇达技术股份有限公司公开发行可转换公司债券	2025 年 05 月 22 日	10.25	2025 年 05 月 14 日	2025 年 5 月 22 日，公司实施完成 2024 年度权益分派，向全体股东每 10 股派发现金股利 1.2 元人民币（含税）。根据《募集说明书》的相关规定，“崇达转 2”的转股价格自 2025 年 5 月 22 日起由 10.37 元/股调整为 10.25 元/股。	10.25

6、报告期末公司的负债情况、资信变化情况以及在未来年度还债的现金安排

2025 年 6 月 25 日，中证鹏元于出具了《2020 年崇达技术股份有限公司可转换公司债券 2025 年跟踪评级报告》（中鹏信评【2025】跟踪第【251】号 01），中证鹏元评定公司主体信用等级为 AA，评级展望为稳定，认为公司可转债还本付息安全性很强。本次信用评级报告已于 2025 年 6 月 27 日披露在巨潮资讯网（www.cninfo.com.cn）上。

公司经营情况稳定，现金流充裕，资产规模及盈利能力稳步增长，资产负债率保持合理水平，资信情况良好，公司将保持稳定、充裕的资金，为未来可转换公司债券利息、偿付债券做出安排。

五、报告期内合并报表范围亏损超过上年末净资产 10%

适用 不适用

六、报告期末除债券外的有息债务逾期情况

适用 不适用

七、报告期内是否有违反规章制度的情况

是 否

八、截至报告期末公司近两年的主要会计数据和财务指标

单位：万元

项目	本报告期末	上年末	本报告期末比上年末增减
流动比率	2.01	2.04	-1.47%
资产负债率	25.53%	37.59%	-12.06%
速动比率	1.62	1.72	-5.81%
	本报告期	上年同期	本报告期比上年同期增减
扣除非经常性损益后净利润	31,931.87	27,088.05	17.88%
EBITDA 全部债务比	169.77%	46.01%	123.76%
利息保障倍数	10.12	5.17	95.74%
现金利息保障倍数	9.65	6.94	39.05%
EBITDA 利息保障倍数	21.52	11.55	86.32%
贷款偿还率	100.00%	100.00%	0.00%
利息偿付率	100.00%	100.00%	0.00%

第八节 财务报告

一、审计报告

审计意见类型	标准的无保留意见
审计报告签署日期	2026 年 04 月 27 日
审计机构名称	天健会计师事务所（特殊普通合伙）
审计报告文号	天健审（2026）7-629 号
注册会计师姓名	燕玉嵩、翟文杰

审计报告正文

崇达技术股份有限公司全体股东：

一、审计意见

我们审计了崇达技术股份有限公司（以下简称崇达技术公司）财务报表，包括 2025 年 12 月 31 日的合并及母公司资产负债表，2025 年度的合并及母公司利润表、合并及母公司现金流量表、合并及母公司所有者权益变动表，以及相关财务报表附注。

我们认为，后附的财务报表在所有重大方面按照企业会计准则的规定编制，公允反映了崇达技术公司 2025 年 12 月 31 日的合并及母公司财务状况，以及 2025 年度的合并及母公司经营成果和现金流量。

二、形成审计意见的基础

我们按照中国注册会计师审计准则的规定执行了审计工作。审计报告的“注册会计师对财务报表审计的责任”部分进一步阐述了我们在这些准则下的责任。按照《中国注册会计师独立性准则第 1 号——财务报表审计和审阅业务对独立性的要求》和中国注册会计师职业道德守则，我们独立于崇达技术公司，并履行了职业道德方面的其他责任。我们在审计中遵循了对公众利益实体审计的独立性要求。我们相信，我们获取的审计证据是充分、适当的，为发表审计意见提供了基础。

三、关键审计事项

关键审计事项是我们根据职业判断，认为对本期财务报表审计最为重要的事项。这些事项的应对以对财务报表整体进行审计并形成审计意见为背景，我们不对这些事项单独发表意见。

（一）收入确认

1. 事项描述

相关信息披露详见财务报表附注三(二十六)及附注五(二)1。

崇达技术公司的营业收入主要来自于印制电路板销售。2025 年度，崇达技术公司的营业收入为人民币 7,543,700,533.02 元，其中印制电路板销售业务的营业收入为人民币 6,710,733,725.34 元，占营业收入的 88.96%。。

由于营业收入是崇达技术公司关键业绩指标之一，可能存在崇达技术公司管理层（以下简称管理层）通过不恰当的收入确认以达到特定目标或预期的固有风险，且收入确认涉及复杂信息系统和重大管理层判断，因此，我们将收入确认确定为关键审计事项。

2. 审计应对

针对收入确认，我们实施的审计程序主要包括：

(1) 了解与收入确认相关的关键内部控制，评价这些控制的设计，确定其是否得到执行，并测试相关内部控制的运行有效性；

(2) 检查销售合同，了解主要合同条款或条件，评价收入确认方法是否适当；

(3) 按月度、产品、客户等对营业收入和毛利率实施分析程序，识别是否存在重大或异常波动，并查明原因；

(4) 对于内销收入，选取项目检查相关支持性文件，包括销售合同、订单、销售发票、发货签收单及对账单等；对于出口收入，获取电子口岸信息并与账面记录核对，并选取项目检查相关支持性文件，包括销售合同、出口报关单、货运提单、销售发票等；

(5) 结合应收账款函证，选取项目函证销售金额；

(6) 实施截止测试，检查收入是否在恰当期间确认；

(7) 检查与营业收入相关的信息是否已在财务报表中作出恰当列报。

(二) 存货可变现净值

1. 事项描述

相关信息披露详见财务报表附注三(十三)及附注五(一)8。

截至 2025 年 12 月 31 日，崇达技术公司存货账面余额为人民币 1,449,919,445.28 元，跌价准备为人民币 291,554,963.05 元，账面价值为人民币 1,158,364,482.23 元。

存货采用成本与可变现净值孰低计量。管理层按照估计售价减去至完工时估计将要发生的成本、估计的销售费用和相关税费后的金额确定可变现净值。由于存货金额重大，且确定存货可变现净值涉及重大管理层判断，我们将存货可变现净值确定为关键审计事项。

2. 审计应对

针对存货可变现净值，我们实施的审计程序主要包括：

(1) 了解与存货可变现净值相关的关键内部控制，评价这些控制的设计，确定其是否得到执行，并测试相关内部控制的运行有效性；

(2) 针对管理层以前年度就存货可变现净值所作估计，复核其结果或者管理层对其作出的后续重新估计；

(3) 选取项目评价存货估计售价的合理性，复核估计售价是否与销售合同价格、历史数据等一致；

(4) 评价管理层就存货至完工时将要发生的成本、销售费用和相关税费所作估计的合理性；

(5) 测试管理层对存货可变现净值的计算是否准确；

(6) 结合存货监盘，识别是否存在库龄较长、型号陈旧、产量下降、生产成本或售价波动、技术或市场需求变化等情形，评价管理层就存货可变现净值所作估计的合理性；

(7) 检查与存货可变现净值相关的信息是否已在财务报表中作出恰当列报。

四、其他信息

管理层对其他信息负责。其他信息包括年度报告中涵盖的信息，但不包括财务报表和我们的审计报告。

我们对财务报表发表的审计意见不涵盖其他信息，我们也不对其他信息发表任何形式的鉴证结论。

结合我们对财务报表的审计，我们的责任是阅读其他信息，在此过程中，考虑其他信息是否与财务报表或我们在审计过程中了解到的情况存在重大不一致或者似乎存在重大错报。

基于我们已执行的工作，如果我们确定其他信息存在重大错报，我们应当报告该事实。在这方面，我们无任何事项需要报告。

五、管理层和治理层对财务报表的责任

管理层负责按照企业会计准则的规定编制财务报表，使其实现公允反映，并设计、执行和维护必要的内部控制，以使财务报表不存在由于舞弊或错误导致的重大错报。

在编制财务报表时，管理层负责评估崇达技术公司的持续经营能力，披露与持续经营相关的事项（如适用），并运用持续经营假设，除非计划进行清算、终止运营或别无其他现实的选择。

崇达技术公司治理层（以下简称治理层）负责监督崇达技术公司的财务报告过程。

六、注册会计师对财务报表审计的责任

我们的目标是对财务报表整体是否不存在由于舞弊或错误导致的重大错报获取合理保证，并出具包含审计意见的审计报告。合理保证是高水平的保证，但并不能保证按照审计准则执行的审计在某一重大错报存在时总能发现。错报可能由于舞弊或错误导致，如果合理预期错报单独或汇总起来可能影响财务报表使用者依据财务报表作出的经济决策，则通常认为错报是重大的。

在按照审计准则执行审计工作的过程中，我们运用职业判断，并保持职业怀疑。同时，我们也执行以下工作：

(一) 识别和评估由于舞弊或错误导致的财务报表重大错报风险，设计和实施审计程序以应对这些风险，并获取充分、适当的审计证据，作为发表审计意见的基础。由于舞弊可能涉及串通、伪造、故意遗漏、虚假陈述或凌驾于内部控制之上，未能发现由于舞弊导致的重大错报的风险高于未能发现由于错误导致的重大错报的风险。

(二) 了解与审计相关的内部控制，以设计恰当的审计程序。

(三) 评价管理层选用会计政策的恰当性和作出会计估计及相关披露的合理性。

(四) 对管理层使用持续经营假设的恰当性得出结论。同时，根据获取的审计证据，就可能导致对崇达技术公司持续经营能力产生重大疑虑的事项或情况是否存在重大不确定性得出结论。如果我们得出结论认为存在重大不确定性，审

计准则要求我们在审计报告中提请报表使用者注意财务报表中的相关披露；如果披露不充分，我们应当发表非无保留意见。我们的结论基于截至审计报告日可获得的信息。然而，未来的事项或情况可能导致崇达技术公司不能持续经营。

(五) 评价财务报表的总体列报、结构和内容，并评价财务报表是否公允反映相关交易和事项。

(六) 就崇达技术公司中实体或业务活动的财务信息获取充分、适当的审计证据，以对财务报表发表审计意见。我们负责指导、监督和执行集团审计，并对审计意见承担全部责任。

我们与治理层就计划的审计范围、时间安排和重大审计发现等事项进行沟通，包括沟通我们在审计中识别出的值得关注的内部控制缺陷。

我们还就已遵守与独立性相关的职业道德要求向治理层提供声明，并与治理层沟通可能被合理认为影响我们独立性的所有关系和其他事项，以及相关的防范措施（如适用）。

从与治理层沟通过的事项中，我们确定哪些事项对本期财务报表审计最为重要，因而构成关键审计事项。我们在审计报告中描述这些事项，除非法律法规禁止公开披露这些事项，或在极少数情形下，如果合理预期在审计报告中沟通某事项造成的负面后果超过在公众利益方面产生的益处，我们确定不应在审计报告中沟通该事项。

天健会计师事务所（特殊普通合伙）中国注册会计师：

（项目合伙人）

中国·杭州 中国注册会计师：

二〇二六年四月二十七日

二、财务报表

财务附注中报表的单位为：元

1、合并资产负债表

编制单位：崇达技术股份有限公司

2025 年 12 月 31 日

单位：元

项目	期末余额	期初余额
流动资产：		
货币资金	971,078,172.05	1,252,201,740.20
结算备付金		
拆出资金		
交易性金融资产	1,034,188,520.54	1,367,793,013.69
衍生金融资产		
应收票据	399,445,320.09	259,724,968.63
应收账款	1,691,658,442.82	1,584,063,371.02
应收款项融资	237,106,687.70	125,263,200.53
预付款项	18,032,507.72	10,912,646.64

应收保费		
应收分保账款		
应收分保合同准备金		
其他应收款	56,916,713.52	35,077,845.82
其中：应收利息		
应收股利		
买入返售金融资产		
存货	1,158,364,482.23	891,832,222.84
其中：数据资源		
合同资产	0.00	0.00
持有待售资产	33,221.25	21,061.95
一年内到期的非流动资产	216,041,881.53	
其他流动资产	140,477,300.41	97,636,849.77
流动资产合计	5,923,343,249.86	5,624,526,921.09
非流动资产：		
发放贷款和垫款		
债权投资		
其他债权投资		
长期应收款		
长期股权投资	187,892,068.00	224,580,671.00
其他权益工具投资		
其他非流动金融资产		
投资性房地产		
固定资产	5,738,178,534.92	5,255,597,091.40
在建工程	192,957,876.34	388,251,801.57
生产性生物资产		
油气资产		
使用权资产	2,652,312.86	13,848,980.38
无形资产	235,001,792.32	243,131,092.65
其中：数据资源		
开发支出		
其中：数据资源		
商誉	476,017.08	476,017.08
长期待摊费用	44,834,973.82	66,488,012.65
递延所得税资产	68,659,237.94	86,579,894.78
其他非流动资产	249,803,128.25	408,006,160.27
非流动资产合计	6,720,455,941.53	6,686,959,721.78
资产总计	12,643,799,191.39	12,311,486,642.87
流动负债：		
短期借款	406,853,791.37	323,807,319.30
向中央银行借款		
拆入资金		

交易性金融负债		
衍生金融负债		
应付票据	334,144,669.37	522,040,488.61
应付账款	1,719,797,772.04	1,610,356,071.95
预收款项		
合同负债	24,528,319.60	13,160,077.77
卖出回购金融资产款		
吸收存款及同业存放		
代理买卖证券款		
代理承销证券款		
应付职工薪酬	142,969,137.00	89,525,482.74
应交税费	54,876,754.68	26,104,241.60
其他应付款	171,857,384.23	155,123,897.96
其中：应付利息		
应付股利	9,360.00	11,984.00
应付手续费及佣金		
应付分保账款		
持有待售负债		
一年内到期的非流动负债	81,076,074.48	8,706,321.51
其他流动负债	10,702,557.38	10,497,158.00
流动负债合计	2,946,806,460.15	2,759,321,059.44
非流动负债：		
保险合同准备金		
长期借款	175,758,659.61	292,804,820.18
应付债券		1,451,374,185.88
其中：优先股		
永续债		
租赁负债	897,500.56	6,939,028.33
长期应付款		
长期应付职工薪酬		
预计负债		
递延收益	94,588,496.61	113,618,754.52
递延所得税负债	10,337,715.50	3,319,896.19
其他非流动负债		
非流动负债合计	281,582,372.28	1,868,056,685.10
负债合计	3,228,388,832.43	4,627,377,744.54
所有者权益：		
股本	1,217,745,524.00	1,081,251,485.00
其他权益工具		146,858,747.73
其中：优先股		
永续债		
资本公积	4,604,464,389.72	3,106,797,950.02
减：库存股		
其他综合收益	3,972,986.52	874,233.17

专项储备		
盈余公积	325,336,709.79	302,721,710.68
一般风险准备		
未分配利润	2,705,257,308.44	2,533,649,163.97
归属于母公司所有者权益合计	8,856,776,918.47	7,172,153,290.57
少数股东权益	558,633,440.49	511,955,607.76
所有者权益合计	9,415,410,358.96	7,684,108,898.33
负债和所有者权益总计	12,643,799,191.39	12,311,486,642.87

法定代表人：姜雪飞 主管会计工作负责人：余忠 会计机构负责人：赵金秋

2、母公司资产负债表

单位：元

项目	期末余额	期初余额
流动资产：		
货币资金	54,436,731.53	124,340,869.02
交易性金融资产	120,376,027.39	120,405,616.44
衍生金融资产		
应收票据	8,345,343.78	5,277,162.60
应收账款	105,677,182.95	61,454,535.45
应收款项融资	5,065,535.74	5,886,746.10
预付款项	2,950,690.31	653,304.27
其他应收款	2,617,154,114.23	2,437,153,807.54
其中：应收利息		
应收股利	230,000,000.00	320,000,000.00
存货	13,559.13	
其中：数据资源		
合同资产		
持有待售资产		
一年内到期的非流动资产		
其他流动资产	1,400,566.83	1,744,086.78
流动资产合计	2,915,419,751.89	2,756,916,128.20
非流动资产：		
债权投资		
其他债权投资		
长期应收款		
长期股权投资	3,657,576,203.10	3,694,264,806.10
其他权益工具投资		
其他非流动金融资产		
投资性房地产		
固定资产	5,580,619.34	7,058,101.43
在建工程	255,969.28	
生产性生物资产		
油气资产		
使用权资产	1,672,250.34	

无形资产	1,749,967.10	2,878,132.26
其中：数据资源		
开发支出		
其中：数据资源		
商誉		
长期待摊费用	18,805.57	13,950.78
递延所得税资产		
其他非流动资产	32,209,352.58	1,154,070.00
非流动资产合计	3,699,063,167.31	3,705,369,060.57
资产总计	6,614,482,919.20	6,462,285,188.77
流动负债：		
短期借款		
交易性金融负债		
衍生金融负债		
应付票据		
应付账款	138,191,140.67	84,423,943.98
预收款项		
合同负债	650,691.22	832,241.73
应付职工薪酬	20,322,950.02	12,389,427.79
应交税费	2,977,019.01	2,802,448.25
其他应付款	56,110,307.35	99,115,869.44
其中：应付利息		
应付股利		
持有待售负债		
一年内到期的非流动负债	801,086.52	
其他流动负债	84,589.86	108,191.43
流动负债合计	219,137,784.65	199,672,122.62
非流动负债：		
长期借款		
应付债券		1,451,374,185.88
其中：优先股		
永续债		
租赁负债	897,500.56	
长期应付款		
长期应付职工薪酬		
预计负债		
递延收益		
递延所得税负债		
其他非流动负债		
非流动负债合计	897,500.56	1,451,374,185.88
负债合计	220,035,285.21	1,651,046,308.50
所有者权益：		
股本	1,217,745,524.00	1,081,251,485.00

其他权益工具		146,858,747.73
其中：优先股		
永续债		
资本公积	4,512,805,435.86	3,015,631,758.72
减：库存股		
其他综合收益		
专项储备		
盈余公积	325,336,709.79	302,721,710.68
未分配利润	338,559,964.34	264,775,178.14
所有者权益合计	6,394,447,633.99	4,811,238,880.27
负债和所有者权益总计	6,614,482,919.20	6,462,285,188.77

3、合并利润表

单位：元

项目	2025 年度	2024 年度
一、营业总收入	7,543,700,533.02	6,277,145,221.58
其中：营业收入	7,543,700,533.02	6,277,145,221.58
利息收入		
已赚保费		
手续费及佣金收入		
二、营业总成本	7,049,132,736.30	5,842,824,174.96
其中：营业成本	5,949,944,991.98	4,870,229,518.35
利息支出		
手续费及佣金支出		
退保金		
赔付支出净额		
提取保险责任合同准备金净额		
保单红利支出		
分保费用		
税金及附加	57,912,951.64	52,509,867.72
销售费用	207,790,072.63	190,513,356.66
管理费用	420,986,642.14	367,414,736.56
研发费用	367,985,888.46	345,826,881.72
财务费用	44,512,189.45	16,329,813.95
其中：利息费用	52,284,948.99	82,072,273.95
利息收入	19,466,933.92	19,482,369.48
加：其他收益	68,767,937.82	75,442,975.42
投资收益（损失以“-”号填列）	17,878,978.25	18,803,322.38
其中：对联营企业和合营企业的投资收益	-12,561,906.96	-27,739,093.71
以摊余成本计量的金融资产终止确认收益		
汇兑收益（损失以“-”号填列）		

净敞口套期收益（损失以“－”号填列）		
公允价值变动收益（损失以“－”号填列）	12,444,924.37	18,917,137.01
信用减值损失（损失以“－”号填列）	-6,482,217.40	-16,298,689.52
资产减值损失（损失以“－”号填列）	-83,236,702.19	-147,632,606.83
资产处置收益（损失以“－”号填列）	-22,905,646.15	-38,731,358.49
三、营业利润（亏损以“－”号填列）	481,035,071.42	344,821,826.59
加：营业外收入	4,444,620.29	2,363,939.33
减：营业外支出	8,841,741.86	4,104,797.96
四、利润总额（亏损总额以“－”号填列）	476,637,949.85	343,080,967.96
减：所得税费用	103,692,161.72	40,095,263.33
五、净利润（净亏损以“－”号填列）	372,945,788.13	302,985,704.63
（一）按经营持续性分类		
1. 持续经营净利润（净亏损以“－”号填列）	372,945,788.13	302,985,704.63
2. 终止经营净利润（净亏损以“－”号填列）		
（二）按所有权归属分类		
1. 归属于母公司股东的净利润	323,973,349.38	257,663,884.03
2. 少数股东损益	48,972,438.75	45,321,820.60
六、其他综合收益的税后净额	3,098,753.35	874,233.17
归属母公司所有者的其他综合收益的税后净额	3,098,753.35	874,233.17
（一）不能重分类进损益的其他综合收益		
1. 重新计量设定受益计划变动额		
2. 权益法下不能转损益的其他综合收益		
3. 其他权益工具投资公允价值变动		
4. 企业自身信用风险公允价值变动		
5. 其他		
（二）将重分类进损益的其他综合收益	3,098,753.35	874,233.17
1. 权益法下可转损益的其他综合收益		
2. 其他债权投资公允价值变动		
3. 金融资产重分类计入其他综合收益的金额		
4. 其他债权投资信用减值准备		
5. 现金流量套期储备		
6. 外币财务报表折算差额	3,098,753.35	874,233.17
7. 其他		
归属于少数股东的其他综合收益的税后净额		

七、综合收益总额	376,044,541.48	303,859,937.80
归属于母公司所有者的综合收益总额	327,072,102.73	258,538,117.20
归属于少数股东的综合收益总额	48,972,438.75	45,321,820.60
八、每股收益		
(一) 基本每股收益	0.29	0.24
(二) 稀释每股收益	0.29	0.24

本期发生同一控制下企业合并的，被合并方在合并前实现的净利润为：元，上期被合并方实现的净利润为：元。

法定代表人：姜雪飞 主管会计工作负责人：余忠 会计机构负责人：赵金秋

4、母公司利润表

单位：元

项目	2025 年度	2024 年度
一、营业收入	584,685,083.00	398,263,561.89
减：营业成本	289,769,250.29	168,517,093.72
税金及附加	2,657,287.75	1,630,401.30
销售费用	116,998,082.86	106,748,921.90
管理费用	122,564,602.86	127,317,338.65
研发费用		
财务费用	39,344,889.76	63,083,706.26
其中：利息费用	40,063,008.34	64,664,991.94
利息收入	781,391.57	1,695,171.21
加：其他收益	364,558.33	476,649.39
投资收益（损失以“-”号填列）	234,060,015.71	297,683,900.50
其中：对联营企业和合营企业的投资收益	-12,561,906.96	-27,739,093.71
以摊余成本计量的金融资产终止确认收益（损失以“-”号填列）		
净敞口套期收益（损失以“-”号填列）		
公允价值变动收益（损失以“-”号填列）	2,574,185.52	2,168,630.11
信用减值损失（损失以“-”号填列）	-1,924,446.51	-1,589,441.80
资产减值损失（损失以“-”号填列）	-24,126,696.04	-72,450,722.14
资产处置收益（损失以“-”号填列）	-3,779.46	-9,267.19
二、营业利润（亏损以“-”号填列）	224,294,807.03	157,245,848.93
加：营业外收入	1,946,379.21	507,563.91
减：营业外支出	91,195.13	236,150.78
三、利润总额（亏损总额以“-”号填列）	226,149,991.11	157,517,262.06
减：所得税费用		

四、净利润（净亏损以“－”号填列）	226,149,991.11	157,517,262.06
（一）持续经营净利润（净亏损以“－”号填列）	226,149,991.11	157,517,262.06
（二）终止经营净利润（净亏损以“－”号填列）		
五、其他综合收益的税后净额		
（一）不能重分类进损益的其他综合收益		
1. 重新计量设定受益计划变动额		
2. 权益法下不能转损益的其他综合收益		
3. 其他权益工具投资公允价值变动		
4. 企业自身信用风险公允价值变动		
5. 其他		
（二）将重分类进损益的其他综合收益		
1. 权益法下可转损益的其他综合收益		
2. 其他债权投资公允价值变动		
3. 金融资产重分类计入其他综合收益的金额		
4. 其他债权投资信用减值准备		
5. 现金流量套期储备		
6. 外币财务报表折算差额		
7. 其他		
六、综合收益总额	226,149,991.11	157,517,262.06
七、每股收益		
（一）基本每股收益		
（二）稀释每股收益		

5、合并现金流量表

单位：元

项目	2025 年度	2024 年度
一、经营活动产生的现金流量：		
销售商品、提供劳务收到的现金	6,375,816,400.89	5,163,579,995.41
客户存款和同业存放款项净增加额		
向中央银行借款净增加额		
向其他金融机构拆入资金净增加额		
收到原保险合同保费取得的现金		
收到再保业务现金净额		
保户储金及投资款净增加额		
收取利息、手续费及佣金的现金		
拆入资金净增加额		
回购业务资金净增加额		
代理买卖证券收到的现金净额		
收到的税费返还	218,967,576.71	207,619,222.59
收到其他与经营活动有关的现金	89,564,500.04	141,426,396.67
经营活动现金流入小计	6,684,348,477.64	5,512,625,614.67

购买商品、接受劳务支付的现金	4,650,192,706.61	3,614,425,007.65
客户贷款及垫款净增加额		
存放中央银行和同业款项净增加额		
支付原保险合同赔付款项的现金		
拆出资金净增加额		
支付利息、手续费及佣金的现金		
支付保单红利的现金		
支付给职工以及为职工支付的现金	1,304,254,433.43	1,072,095,099.21
支付的各项税费	163,232,206.46	133,233,155.02
支付其他与经营活动有关的现金	218,350,843.38	243,653,573.07
经营活动现金流出小计	6,336,030,189.88	5,063,406,834.95
经营活动产生的现金流量净额	348,318,287.76	449,218,779.72
二、投资活动产生的现金流量：		
收回投资收到的现金	4,487,359,381.93	5,726,000,000.00
取得投资收益收到的现金	33,588,243.50	67,349,860.71
处置固定资产、无形资产和其他长期资产收回的现金净额	7,549,322.14	17,973,524.47
处置子公司及其他营业单位收到的现金净额		
收到其他与投资活动有关的现金		
投资活动现金流入小计	4,528,496,947.57	5,811,323,385.18
购建固定资产、无形资产和其他长期资产支付的现金	849,965,792.14	1,031,621,630.07
投资支付的现金	4,190,988,076.37	4,856,000,000.00
质押贷款净增加额		
取得子公司及其他营业单位支付的现金净额		
支付其他与投资活动有关的现金	3,726,064.63	230,000,000.00
投资活动现金流出小计	5,044,679,933.14	6,117,621,630.07
投资活动产生的现金流量净额	-516,182,985.57	-306,298,244.89
三、筹资活动产生的现金流量：		
吸收投资收到的现金	10,144,072.00	
其中：子公司吸收少数股东投资收到的现金	10,144,072.00	
取得借款收到的现金	250,066,724.35	298,183,299.97
收到其他与筹资活动有关的现金	233,433,873.24	154,981,293.21
筹资活动现金流入小计	493,644,669.59	453,164,593.18
偿还债务支付的现金	283,644,616.24	284,214,281.44
分配股利、利润或偿付利息支付的现金	157,833,912.44	257,541,660.80
其中：子公司支付给少数股东的股利、利润	14,811,620.00	1,443,730.00
支付其他与筹资活动有关的现金	107,978,154.09	122,000,795.44
筹资活动现金流出小计	549,456,682.77	663,756,737.68
筹资活动产生的现金流量净额	-55,812,013.18	-210,592,144.50
四、汇率变动对现金及现金等价物的影响	-10,299,061.97	46,323,431.00
五、现金及现金等价物净增加额	-233,975,772.96	-21,348,178.67
加：期初现金及现金等价物余额	1,019,059,849.68	1,040,408,028.35
六、期末现金及现金等价物余额	785,084,076.72	1,019,059,849.68

6、母公司现金流量表

单位：元

项目	2025 年度	2024 年度
一、经营活动产生的现金流量：		
销售商品、提供劳务收到的现金	545,441,474.75	362,478,909.03
收到的税费返还		
收到其他与经营活动有关的现金	3,092,329.11	2,740,069.11
经营活动现金流入小计	548,533,803.86	365,218,978.14
购买商品、接受劳务支付的现金	231,060,961.47	101,288,254.71
支付给职工以及为职工支付的现金	175,377,866.88	154,879,757.47
支付的各项税费	18,985,227.28	12,730,534.00
支付其他与经营活动有关的现金	52,733,998.66	63,284,648.33
经营活动现金流出小计	478,158,054.29	332,183,194.51
经营活动产生的现金流量净额	70,375,749.57	33,035,783.63
二、投资活动产生的现金流量：		
收回投资收到的现金	1,090,000,000.00	820,000,000.00
取得投资收益收到的现金	340,598,045.58	520,456,784.50
处置固定资产、无形资产和其他长期资产收回的现金净额	55,007.30	4,652.14
处置子公司及其他营业单位收到的现金净额		
收到其他与投资活动有关的现金		60,000,000.00
投资活动现金流入小计	1,430,653,052.88	1,400,461,436.64
购建固定资产、无形资产和其他长期资产支付的现金	2,381,799.77	2,900,620.82
投资支付的现金	1,060,250,000.00	890,000,000.00
取得子公司及其他营业单位支付的现金净额		
支付其他与投资活动有关的现金	270,000,000.00	210,000,000.00
投资活动现金流出小计	1,332,631,799.77	1,102,900,620.82
投资活动产生的现金流量净额	98,021,253.11	297,560,815.82
三、筹资活动产生的现金流量：		
吸收投资收到的现金		
取得借款收到的现金		
收到其他与筹资活动有关的现金	86,000,000.00	158,000,000.00
筹资活动现金流入小计	86,000,000.00	158,000,000.00
偿还债务支付的现金	659,655.69	23,257.57
分配股利、利润或偿付利息支付的现金	133,640,887.92	237,244,959.90
支付其他与筹资活动有关的现金	108,848,218.98	218,467,054.44
筹资活动现金流出小计	243,148,762.59	455,735,271.91
筹资活动产生的现金流量净额	-157,148,762.59	-297,735,271.91
四、汇率变动对现金及现金等价物的影响	-3,007.70	-2,898.89
五、现金及现金等价物净增加额	11,245,232.39	32,858,428.65
加：期初现金及现金等价物余额	43,191,499.14	10,333,070.49
六、期末现金及现金等价物余额	54,436,731.53	43,191,499.14

7、合并所有者权益变动表

本期金额

单位：元

项目	2025 年度
----	---------

	归属于母公司所有者权益												少数 股东 权益	所有 者权 益合 计	
	股本	其他权益工具			资本 公积	减： 库存 股	其他 综合 收益	专项 储备	盈余 公积	一般 风险 准备	未分 配利 润	其他			小计
		优先 股	永续 债	其他											
一、 上年 期末 余额	1,08 1,25 1,48 5.00			146, 858, 747. 73	3,10 6,79 7,95 0.02		874, 233. 17		302, 721, 710. 68		2,53 3,64 9,16 3.97		7,17 2,15 3,29 0.57	511, 955, 607. 76	7,68 4,10 8,89 8.33
加： 会计 政策 变更															
期差 错更 正															
他															
二、 本年 期初 余额	1,08 1,25 1,48 5.00			146, 858, 747. 73	3,10 6,79 7,95 0.02		874, 233. 17		302, 721, 710. 68		2,53 3,64 9,16 3.97		7,17 2,15 3,29 0.57	511, 955, 607. 76	7,68 4,10 8,89 8.33
三、 本期 增减 变动 金额 (减 少以 “— ”号 填列)	136, 494, 039. 00			- 146, 858, 747. 73	1,49 7,66 6,43 9.70		3,09 8,75 3.35		22,6 14,9 99.1 1		171, 608, 144. 47		1,68 4,62 3,62 7.90	46,6 77,8 32.7 3	1,73 1,30 1,46 0.63
(一) 综合 收益 总额							3,09 8,75 3.35				323, 973, 349. 38		327, 072, 102. 73	48,9 72,4 38.7 5	376, 044, 541. 48
(二) 所有 者投 入和 减少 资本	136, 494, 039. 00			- 146, 858, 747. 73	1,49 7,66 6,43 9.70								1,48 7,30 1,73 0.97	12,5 17,0 13.9 8	1,49 9,81 8,74 4.95
1. 所有 者投 入的 普通 股	136, 494, 039. 00			- 146, 858, 747. 73	1,49 6,29 6,88 3.44								1,48 5,93 2,17 4.71	11,0 20,8 65.7 0	1,49 6,95 3,04 0.41
2.															

其他权益工具持有者投入资本															
3. 股份支付计入所有者权益的金额					1,369,556.26							1,369,556.26	1,496,148.28	2,865,704.54	
4. 其他															
(三) 利润分配								22,614,999.11		-152,365,204.91		-129,750,205.80	-14,811,620.00	-144,561,825.80	
1. 提取盈余公积								22,614,999.11		-22,614,999.11					
2. 提取一般风险准备															
3. 对所有者(或股东)的分配										-129,750,205.80		-129,750,205.80	-14,811,620.00	-144,561,825.80	
4. 其他															
(四) 所有者权益内部结转															
1. 资本公积转增资本(或股															

本)															
2. 盈余公积转增资本 (或股本)															
3. 盈余公积弥补亏损															
4. 设定受益计划变动额结转留存收益															
5. 其他综合收益结转留存收益															
6. 其他															
(五) 专项储备															
1. 本期提取															
2. 本期使用															
(六) 其他															
四、本期期末余额	1,217,745.52				4,604,438.72		3,972,986.52		325,336,709.79		2,705,257,308.44		8,856,776,918.47	558,633,440.49	9,415,410,358.96

上期金额

单位：元

项目	2024 年度														
----	---------	--	--	--	--	--	--	--	--	--	--	--	--	--	--

	归属于母公司所有者权益												少数 股东 权益	所有 者权 益合 计	
	股本	其他权益工具			资本 公积	减： 库存 股	其他 综合 收益	专项 储备	盈余 公积	一般 风险 准备	未分 配利 润	其他			小计
		优先 股	永续 债	其他											
一、 上年 期末 余额	1,09 1,75 2,35 2.00			146, 861, 297. 24	3,12 8,50 6,60 4.96	76,4 31,1 97.9 6			286, 969, 984. 47		2,50 4,38 0,91 8.13		7,08 2,03 9,95 8.84	468, 077, 517. 16	7,55 0,11 7,47 6.00
加： 会计 政策 变更															
期差 错更 正															
他															
二、 本年 期初 余额	1,09 1,75 2,35 2.00			146, 861, 297. 24	3,12 8,50 6,60 4.96	76,4 31,1 97.9 6			286, 969, 984. 47		2,50 4,38 0,91 8.13		7,08 2,03 9,95 8.84	468, 077, 517. 16	7,55 0,11 7,47 6.00
三、 本期 增减 变动 金额 (减 少以 “－ ”号 填列)	- 10,5 00,8 67.0 0			- 2,54 9.51	- 21,7 08,6 54.9 4	- 76,4 31,1 97.9 6	874, 233. 17		15,7 51,7 26.2 1		29,2 68,2 45.8 4		90,1 13,3 31.7 3	43,8 78,0 90.6 0	133, 991, 422. 33
(一) 综合 收益 总额							874, 233. 17				257, 663, 884. 03		258, 538, 117. 20	45,3 21,8 20.6 0	303, 859, 937. 80
(二) 所有 者投 入和 减少 资本	- 10,5 00,8 67.0 0			- 2,54 9.51	- 21,7 08,6 54.9 4	- 76,4 31,1 97.9 6							44,2 19,1 26.5 1	- 1,44 3,73 0.00	42,7 75,3 96.5 1
1. 所有 者投 入的 普通 股	- 10,5 00,8 67.0 0			- 2,54 9.51	- 49,9 34,7 59.9 3	- 76,4 31,1 97.9 6							15,9 93,0 21.5 2		15,9 93,0 21.5 2
2.															

其他权益工具持有者投入资本														
3. 股份支付计入所有者权益的金额					28,226,104.99							28,226,104.99		28,226,104.99
4. 其他													-1,443,730.00	-1,443,730.00
(三) 利润分配								15,751,726.21		-232,001,648.41		-216,249,922.20		-216,249,922.20
1. 提取盈余公积							15,751,726.21			-15,751,726.21				
2. 提取一般风险准备														
3. 对所有者(或股东)的分配										-216,249,922.20		-216,249,922.20		-216,249,922.20
4. 其他														
(四) 所有者权益内部结转														
1. 资本公积转增资本														

(或股本)															
2. 盈余公积转增资本(或股本)															
3. 盈余公积弥补亏损															
4. 设定受益计划变动额结转留存收益															
5. 其他综合收益结转留存收益															
6. 其他															
(五) 专项储备															
1. 本期提取															
2. 本期使用															
(六) 其他											3,606,010.22		3,606,010.22		3,606,010.22
四、本期末余额	1,081,251,485.00			146,858,747.73	3,106,797,950.02		874,233.17		302,721,710.68		2,533,649,163.97		7,172,153,290.57	511,955,607.76	7,684,108,898.33

8、母公司所有者权益变动表

本期金额

单位：元

项目	2025 年度											
	股本	其他权益工具			资本公积	减：库存股	其他综合收益	专项储备	盈余公积	未分配利润	其他	所有者权益合计
		优先股	永续债	其他								
一、上年期末余额	1,081,251.485.00			146,858.747.73	3,015,631.758.72				302,721.710.68	264,775.178.14		4,811,238.880.27
加：会计政策变更												
期差错更正												
其他												
二、本年期初余额	1,081,251.485.00			146,858.747.73	3,015,631.758.72				302,721.710.68	264,775.178.14		4,811,238.880.27
三、本期增减变动金额（减少以“－”号填列）	136,494.039.00			-146,858.747.73	1,497,173.677.14				22,614.999.11	73,784.786.20		1,583,208.753.72
（一）综合收益总额										226,149.991.11		226,149.991.11
（二）所有者投入和减少资本	136,494.039.00			-146,858.747.73	1,497,173.677.14							1,486,808.968.41
1. 所有者	136,494.03			-146,8	1,497,173,							1,486,808,

投入的普通股	9.00			58,747.73	677.14							968.41
2. 其他权益工具持有者投入资本												
3. 股份支付计入所有者权益的金额												
4. 其他												
(三) 利润分配								22,614,999.11	-152,365,204.91			-129,750,205.80
1. 提取盈余公积								22,614,999.11	-22,614,999.11			
2. 对所有者(或股东)的分配									-129,750,205.80			-129,750,205.80
3. 其他												
(四) 所有者权益内部结转												
1. 资本公积转增资本(或股本)												
2. 盈余公												

积转增资本 (或股本)												
3. 盈余公积弥补亏损												
4. 设定受益计划变动额结转留存收益												
5. 其他综合收益结转留存收益												
6. 其他												
(五) 专项储备												
1. 本期提取												
2. 本期使用												
(六) 其他												
四、本期期末余额	1,217,745.00				4,512,805.86				325,336.709.79	338,559.964.34		6,394,447,633.99

上期金额

单位：元

项目	2024 年度											
	股本	其他权益工具			资本公积	减：库存股	其他综合收益	专项储备	盈余公积	未分配利润	其他	所有者权益合计
		优先股	永续债	其他								

一、上年期末余额	1,091,752,352.00			146,861,297.24	3,037,340,413.66	76,431,197.96			286,969,984.47	335,653,554.27		4,822,146,403.68
加：会计政策变更												
期差错更正												
其他												
二、本年期初余额	1,091,752,352.00			146,861,297.24	3,037,340,413.66	76,431,197.96			286,969,984.47	335,653,554.27		4,822,146,403.68
三、本期增减变动金额（减少以“－”号填列）	-10,500,867.00			-2,549.51	-21,708,654.94	-76,431,197.96			15,751,726.21	-70,878,376.13		-10,907,523.41
（一）综合收益总额										157,517,262.06		157,517,262.06
（二）所有者投入和减少资本	-10,500,867.00			-2,549.51	-21,708,654.94	-76,431,197.96						44,219,126.51
1. 所有者投入的普通股	-10,500,867.00			-2,549.51	-49,934,759.93	-76,431,197.96						15,993,021.52
2. 其他权益工具持有者投入资本												

3. 股份支付计入所有者权益的金额					28,226,104.99							28,226,104.99
4. 其他												
(三) 利润分配								15,751,726.21	-232,001.648.41			-216,249.922.20
1. 提取盈余公积								15,751,726.21	-15,751,726.21			
2. 对所有者(或股东)的分配									-216,249.922.20			-216,249.922.20
3. 其他												
(四) 所有者权益内部结转												
1. 资本公积转增资本(或股本)												
2. 盈余公积转增资本(或股本)												
3. 盈余公积弥补亏损												

损												
4. 设定受益计划变动额结转留存收益												
5. 其他综合收益结转留存收益												
6. 其他												
(五) 专项储备												
1. 本期提取												
2. 本期使用												
(六) 其他										3,606,010.22		3,606,010.22
四、本期期末余额	1,081,251,485.00			146,858,747.73	3,015,631,758.72				302,721,710.68	264,775,178.14		4,811,238,880.27

三、公司基本情况

崇达技术股份有限公司（以下简称公司或本公司）系由姜雪飞、朱雪花、汇投控股集团有限公司、深圳市同威创业投资有限公司发起设立，于2010年8月6日在深圳市市场监督管理局登记注册，总部位于广东省深圳市。公司现持有统一社会信用代码为91440300192337600C的营业执照，注册资本1,217,745,524元，股份总数1,217,745,524股（每股面值1元）。其中，有限售条件的流通股份A股440,603,510股；无限售条件的流通股份A股777,142,014股。公司股票已于2016年10月12日在深圳证券交易所挂牌交易。

本公司属电子元件及电子专用材料制造（C398）下的电子电路制造（C3982）行业。主要经营活动为双面线路板、多层线路板、HDI线路板、特种线路板、IC载板、柔性线路板（由分支机构经营）的研发、生产和销售。

四、财务报表的编制基础

1、编制基础

本公司财务报表以持续经营为编制基础。

2、持续经营

本公司不存在导致对报告期末起 12 个月内的持续经营能力产生重大疑虑的事项或情况。

五、重要会计政策及会计估计

具体会计政策和会计估计提示：

重要提示：本公司根据实际生产经营特点针对金融工具减值、存货、固定资产折旧、在建工程、无形资产、收入确认等交易或事项制定了具体会计政策和会计估计。

1、遵循企业会计准则的声明

本公司所编制的财务报表符合企业会计准则的要求，真实、完整地反映了公司的财务状况、经营成果和现金流量等有关信息。

2、会计期间

会计年度自公历 1 月 1 日起至 12 月 31 日止。

3、营业周期

公司经营业务的营业周期较短，以 12 个月作为资产和负债的流动性划分标准。

4、记账本位币

本公司及境内子公司采用人民币为记账本位币，崇达技术（泰国）有限公司等境外子公司从事境外经营，选择其经营所处的主要经济环境中的货币为记账本位币。

5、重要性标准确定方法和选择依据

适用 不适用

项目	重要性标准
涉及重要性标准判断的披露事项	重要性标准确定方法和选择依据
重要的单项计提坏账准备的应收账款	单项金额超过应收账款总额×5%
重要的应收账款坏账准备收回或转回	单项金额超过应收账款总额×5%
重要的核销应收账款	单项金额超过应收账款总额×5%
重要的单项计提减值准备的应收款项融资	单项金额超过应收账款总额×5%
重要的在建工程项目	单项金额超过资产总额×0.5%
重要的账龄超过 1 年的应付账款	单项金额超过资产总额×0.5%
重要的账龄超过 1 年的其他应付款	单项金额超过资产总额×0.5%

重要的投资活动现金流量	单项金额超过资产总额×10%
重要的境外经营实体	净资产超过集团净资产×15%
重要的子公司、非全资子公司	净资产超过集团净资产×15%
重要的合营企业、联营企业、共同经营	净利润超过集团净利润×15%

6、同一控制下和非同一控制下企业合并的会计处理方法

1. 同一控制下企业合并的会计处理方法

公司在企业合并中取得的资产和负债，按照合并日被合并方在最终控制方合并财务报表中的账面价值计量。公司按照被合并方所有者权益在最终控制方合并财务报表中的账面价值份额与支付的合并对价账面价值或发行股份面值总额的差额，调整资本公积；资本公积不足冲减的，调整留存收益。

2. 非同一控制下企业合并的会计处理方法

公司在购买日对合并成本大于合并中取得的被购买方可辨认净资产公允价值份额的差额，确认为商誉；如果合并成本小于合并中取得的被购买方可辨认净资产公允价值份额，首先对取得的被购买方各项可辨认资产、负债及或有负债的公允价值以及合并成本的计量进行复核，经复核后合并成本仍小于合并中取得的被购买方可辨认净资产公允价值份额的，其差额计入当期损益。

7、控制的判断标准和合并财务报表的编制方法

1. 控制的判断

拥有对被投资方的权力，通过参与被投资方的相关活动而享有可变回报，并且有能力运用对被投资方的权力影响其可变回报金额的，认定为控制。

2. 合并财务报表的编制方法

母公司将其控制的所有子公司纳入合并财务报表的合并范围。合并财务报表以母公司及其子公司的财务报表为基础，根据其他有关资料，由母公司按照《企业会计准则第 33 号——合并财务报表》编制。

8、合营安排分类及共同经营会计处理方法

1. 合营安排分为共同经营和合营企业。

2. 当公司为共同经营的合营方时，确认与共同经营中利益份额相关的下列项目：

- (1) 确认单独所持有的资产，以及按持有份额确认共同持有的资产；
- (2) 确认单独所承担的负债，以及按持有份额确认共同承担的负债；
- (3) 确认出售公司享有的共同经营产出份额所产生的收入；
- (4) 按公司持有份额确认共同经营因出售资产所产生的收入；
- (5) 确认单独所发生的费用，以及按公司持有份额确认共同经营发生的费用。

9、现金及现金等价物的确定标准

列示于现金流量表中的现金是指库存现金以及可以随时用于支付的存款。现金等价物是指企业持有的期限短、流动性强、易于转换为已知金额现金、价值变动风险很小的投资。

10、外币业务和外币报表折算

1. 外币业务折算

外币交易在初始确认时，采用交易发生日即期汇率的近似汇率折算为人民币金额。资产负债表日，外币货币性项目采用资产负债表日即期汇率折算，因汇率不同而产生的汇兑差额，除与购建符合资本化条件资产有关的外币专门借款本金及利息的汇兑差额外，计入当期损益；以历史成本计量的外币非货币性项目仍采用交易发生日即期汇率的近似汇率折算，不改变其人民币金额；以公允价值计量的外币非货币性项目，采用公允价值确定日的即期汇率折算，差额计入当期损益或其他综合收益。

2. 外币财务报表折算

资产负债表中的资产和负债项目，采用资产负债表日的即期汇率折算；所有者权益项目除“未分配利润”项目外，其他项目采用交易发生日的即期汇率折算；利润表中的收入和费用项目，采用交易发生日即期汇率的近似汇率折算。按照上述折算产生的外币财务报表折算差额，计入其他综合收益。

11、金融工具

1. 金融资产和金融负债的分类

金融资产在初始确认时划分为以下三类：(1) 以摊余成本计量的金融资产；(2) 以公允价值计量且其变动计入其他综合收益的金融资产；(3) 以公允价值计量且其变动计入当期损益的金融资产。

金融负债在初始确认时划分为以下四类：(1) 以公允价值计量且其变动计入当期损益的金融负债；(2) 金融资产转移不符合终止确认条件或继续涉入被转移金融资产所形成的金融负债；(3) 不属于上述(1)或(2)的财务担保合同，以及不属于上述(1)并以低于市场利率贷款的贷款承诺；(4) 以摊余成本计量的金融负债。

2. 金融资产和金融负债的确认依据、计量方法和终止确认条件

(1) 金融资产和金融负债的确认依据和初始计量方法

公司成为金融工具合同的一方时，确认一项金融资产或金融负债。初始确认金融资产或金融负债时，按照公允价值计量；对于以公允价值计量且其变动计入当期损益的金融资产和金融负债，相关交易费用直接计入当期损益；对于其他类别的金融资产或金融负债，相关交易费用计入初始确认金额。但是，公司初始确认的应收账款未包含重大融资成分或公司不考虑未超过一年的合同中的融资成分的，按照《企业会计准则第 14 号——收入》所定义的交易价格进行初始计量。

(2) 金融资产的后续计量方法

1) 以摊余成本计量的金融资产

采用实际利率法，按照摊余成本进行后续计量。以摊余成本计量且不属于任何套期关系的一部分的金融资产所产生的利得或损失，在终止确认、重分类、按照实际利率法摊销或确认减值时，计入当期损益。

2) 以公允价值计量且其变动计入其他综合收益的债务工具投资

采用公允价值进行后续计量。采用实际利率法计算的利息、减值损失或利得及汇兑损益计入当期损益，其他利得或损失计入其他综合收益。终止确认时，将之前计入其他综合收益的累计利得或损失从其他综合收益中转出，计入当期损益。

3) 以公允价值计量且其变动计入其他综合收益的权益工具投资

采用公允价值进行后续计量。获得的股利（属于投资成本收回部分的除外）计入当期损益，其他利得或损失计入其他综合收益。终止确认时，将之前计入其他综合收益的累计利得或损失从其他综合收益中转出，计入留存收益。

4) 以公允价值计量且其变动计入当期损益的金融资产

采用公允价值进行后续计量，产生的利得或损失（包括利息和股利收入）计入当期损益，除非该金融资产属于套期关系的一部分。

(3) 金融负债的后续计量方法

1) 以公允价值计量且其变动计入当期损益的金融负债

此类金融负债包括交易性金融负债（含属于金融负债的衍生工具）和指定为以公允价值计量且其变动计入当期损益的金融负债。对于此类金融负债以公允价值进行后续计量。因公司自身信用风险变动引起的指定为以公允价值计量且其变动计入当期损益的金融负债的公允价值变动金额计入其他综合收益，除非该处理会造成或扩大损益中的会计错配。此类金融负债产生的其他利得或损失（包括利息费用、除因公司自身信用风险变动引起的公允价值变动）计入当期损益，除非该金融负债属于套期关系的一部分。终止确认时，将之前计入其他综合收益的累计利得或损失从其他综合收益中转出，计入留存收益。

2) 金融资产转移不符合终止确认条件或继续涉入被转移金融资产所形成的金融负债

按照《企业会计准则第 23 号——金融资产转移》相关规定进行计量。

3) 不属于上述 1) 或 2) 的财务担保合同，以及不属于上述 1) 并以低于市场利率贷款的贷款承诺

在初始确认后按照下列两项金额之中的较高者进行后续计量：① 按照金融工具的减值规定确定的损失准备金额；② 初始确认金额扣除按照《企业会计准则第 14 号——收入》相关规定所确定的累计摊销额后的余额。

4) 以摊余成本计量的金融负债

采用实际利率法以摊余成本计量。以摊余成本计量且不属于任何套期关系的一部分的金融负债所产生的利得或损失，在终止确认、按照实际利率法摊销时计入当期损益。

(4) 金融资产和金融负债的终止确认

1) 当满足下列条件之一时，终止确认金融资产：

- ① 收取金融资产现金流量的合同权利已终止；
 - ② 金融资产已转移，且该转移满足《企业会计准则第 23 号——金融资产转移》关于金融资产终止确认的规定。
- #### 2) 当金融负债（或其一部分）的现时义务已经解除时，相应终止确认该金融负债（或该部分金融负债）。

3. 金融资产转移的确认依据和计量方法

公司转移了金融资产所有权上几乎所有的风险和报酬的，终止确认该金融资产，并将转移中产生或保留的权利和义务单独确认为资产或负债；保留了金融资产所有权上几乎所有的风险和报酬的，继续确认所转移的金融资产。公司既没有转移也没有保留金融资产所有权上几乎所有的风险和报酬的，分别下列情况处理：(1) 未保留对该金融资产控制的，终止确认该金融资产，并将转移中产生或保留的权利和义务单独确认为资产或负债；(2) 保留了对该金融资产控制的，按照继续涉入所转移金融资产的程度确认有关金融资产，并相应确认有关负债。

金融资产整体转移满足终止确认条件的，将下列两项金额的差额计入当期损益：(1) 所转移金融资产在终止确认日的账面价值；(2) 因转移金融资产而收到的对价，与原直接计入其他综合收益的公允价值变动累计额中对应终止确认部分的金额（涉及转移的金融资产为以公允价值计量且其变动计入其他综合收益的债务工具投资）之和。转移了金融资产的一部分，且该被转移部分整体满足终止确认条件的，将转移前金融资产整体的账面价值，在终止确认部分和继续确认部分之间，按照转移日各自的相对公允价值进行分摊，并将下列两项金额的差额计入当期损益：(1) 终止确认部分的账面价值；(2) 终止确认部分的对价，与原直接计入其他综合收益的公允价值变动累计额中对应终止确认部分的金额（涉及转移的金融资产为以公允价值计量且其变动计入其他综合收益的债务工具投资）之和。

4. 金融资产和金融负债的公允价值确定方法

公司采用在当前情况下适用并且有足够可利用数据和其他信息支持的估值技术确定相关金融资产和金融负债的公允价值。公司将估值技术使用的输入值分以下层级，并依次使用：

(1) 第一层次输入值是在计量日能够取得的相同资产或负债在活跃市场上未经调整的报价；

(2) 第二层次输入值是除第一层次输入值外相关资产或负债直接或间接可观察的输入值，包括：活跃市场中类似资产或负债的报价；非活跃市场中相同或类似资产或负债的报价；除报价以外的其他可观察输入值，如在正常报价间隔期间可观察的利率和收益率曲线等；市场验证的输入值等；

(3) 第三层次输入值是相关资产或负债的不可观察输入值，包括不能直接观察或无法由可观察市场数据验证的利率、股票波动率、企业合并中承担的弃置义务的未来现金流量、使用自身数据作出的财务预测等。

5. 金融工具减值

公司以预期信用损失为基础，对以摊余成本计量的金融资产、以公允价值计量且其变动计入其他综合收益的债务工具投资、合同资产、租赁应收款、分类为以公允价值计量且其变动计入当期损益的金融负债以外的贷款承诺、不属于以公允价值计量且其变动计入当期损益的金融负债或不属于金融资产转移不符合终止确认条件或继续涉入被转移金融资产所形成的金融负债的财务担保合同进行减值处理并确认损失准备。

预期信用损失，是指以发生违约的风险为权重的金融工具信用损失的加权平均值。信用损失，是指公司按照原实际利率折现的、根据合同应收的所有合同现金流量与预期收取的所有现金流量之间的差额，即全部现金短缺的现值。其中，对于公司购买或源生的已发生信用减值的金融资产，按照该金融资产经信用调整的实际利率折现。

对于购买或源生的已发生信用减值的金融资产，公司在资产负债表日仅将自初始确认后整个存续期内预期信用损失的累计变动确认为损失准备。

对于租赁应收款、由《企业会计准则第 14 号——收入》规范的交易形成的应收款项及合同资产，公司运用简化计量方法，按照相当于整个存续期内的预期信用损失金额计量损失准备。

除上述计量方法以外的金融资产，公司在每个资产负债表日评估其信用风险自初始确认后是否已经显著增加。如果信用风险自初始确认后已显著增加，公司按照整个存续期内预期信用损失的金额计量损失准备；如果信用风险自初始确认后未显著增加，公司按照该金融工具未来 12 个月内预期信用损失的金额计量损失准备。

公司利用可获得的合理且有依据的信息，包括前瞻性信息，通过比较金融工具在资产负债表日发生违约的风险与在初始确认日发生违约的风险，以确定金融工具的信用风险自初始确认后是否已显著增加。

于资产负债表日，若公司判断金融工具只具有较低的信用风险，则假定该金融工具的信用风险自初始确认后并未显著增加。

公司以单项金融工具或金融工具组合为基础评估预期信用风险和计量预期信用损失。当以金融工具组合为基础时，公司以共同风险特征为依据，将金融工具划分为不同组合。

公司在每个资产负债表日重新计量预期信用损失，由此形成的损失准备的增加或转回金额，作为减值损失或利得计入当期损益。对于以摊余成本计量的金融资产，损失准备抵减该金融资产在资产负债表中列示的账面价值；对于以公允价值计量且其变动计入其他综合收益的债权投资，公司在其他综合收益中确认其损失准备，不抵减该金融资产的账面价值。

6. 金融资产和金融负债的抵销

金融资产和金融负债在资产负债表内分别列示，不相互抵销。但同时满足下列条件的，公司以相互抵销后的净额在资产负债表内列示：(1) 公司具有抵销已确认金额的法定权利，且该种法定权利是当前可执行的；(2) 公司计划以净额结算，或同时变现该金融资产和清偿该金融负债。

不满足终止确认条件的金融资产转移，公司不对已转移的金融资产和相关负债进行抵销。

12、应收票据

13、应收账款

1. 按信用风险特征组合计提预期信用损失的应收款项和合同资产

组合类别	确定组合的依据	计量预期信用损失的方法
应收银行承兑汇票	票据类型	参考历史信用损失经验，结合当前状况以及对未来经济状况的预测，通过违约风险敞口和整个存续期预期信用损失率，计算预期信用损失
应收商业承兑汇票		
应收账款——账龄组合	账龄	参考历史信用损失经验，结合当前状况以及对未来经济状况的预测，编制应收账款账龄与预期信用损失率对照表，计算预期信用损失
应收账款——合并范围内关联方组合	客户性质	参考历史信用损失经验，结合当前状况以及对未来经济状况的预测，通过违约风险敞口和整个存续期预期信用损失率，计算预期信用损失
其他应收款——应收出口退税组合	款项性质	参考历史信用损失经验，结合当前状况以及对未来经济状况的预测，通过违约风险敞口和未来 12 个月内或整个存续期预期信用损失率，计算预期信用损失
其他应收款——应收押金保证金组合		
其他应收款——应收合并范围内关联方组合	客户性质	
其他应收款——账龄组合	账龄	参考历史信用损失经验，结合当前状况以及对未来经济状况的预测，编制其他应收款账龄与预期信用损失率对照表，计算预期信用损失
其他应收款——应收合并范围内关联方组合	客户性质	参考历史信用损失经验，结合当前状况以及对未来经济状况的预测，通过违约风险敞口和未来 12 个月内或整个存续期预期信用损失率，计算预期信用损失

2. 账龄组合的账龄与预期信用损失率对照表

账龄	应收账款预期信用损失率（%）	其他应收款预期信用损失率（%）
1 年以内（含，下同）	5.00	5.00
1-2 年	10.00	10.00
2-3 年	50.00	50.00
3 年以上	100.00	100.00

应收账款/其他应收的账龄自初始确认日起算。

3. 按单项计提预期信用损失的应收款项和合同资产的认定标准

对信用风险与组合信用风险显著不同的应收款项和合同资产，公司按单项计提预期信用损失。

14、应收款项融资

15、其他应收款

16、合同资产

公司根据履行履约义务与客户付款之间的关系在资产负债表中列示合同资产或合同负债。公司将同一合同下的合同资产和合同负债相互抵销后以净额列示。

公司将拥有的、无条件(即,仅取决于时间流逝)向客户收取对价的权利作为应收款项列示,将已向客户转让商品而有权收取对价的权利(该权利取决于时间流逝之外的其他因素)作为合同资产列示。

公司将已收或应收客户对价而应向客户转让商品的义务作为合同负债列示。

17、存货

1. 存货的分类

存货包括在日常活动中持有以备出售的产成品或商品、处在生产过程中的在产品、在生产过程或提供劳务过程中耗用的材料和物料等。

2. 发出存货的计价方法

发出存货采用月末一次加权平均法。

3. 存货的盘存制度

存货的盘存制度为永续盘存制。

4. 低值易耗品和包装物的摊销方法

(1) 低值易耗品

按照一次转销法进行摊销。

(2) 包装物

按照一次转销法进行摊销。

5. 存货跌价准备

资产负债表日,存货采用成本与可变现净值孰低计量,按照成本高于可变现净值的差额计提存货跌价准备。直接用于出售的存货,在正常生产经营过程中以该存货的估计售价减去估计的销售费用和相关税费后的金额确定其可变现净值;需要经过加工的存货,在正常生产经营过程中以所生产的产成品的估计售价减去至完工时估计将要发生的成本、估计的销售费用和相关税费后的金额确定其可变现净值;资产负债表日,同一项存货中一部分有合同价格约定、其他部分不存在合同价格的,分别确定其可变现净值,并与其对应的成本进行比较,分别确定存货跌价准备的计提或转回的金额。

18、持有待售资产

1. 持有待售的非流动资产或处置组的分类

公司将同时满足下列条件的非流动资产或处置组划分为持有待售类别:(1)根据类似交易中出售此类资产或处置组的惯例,在当前状况下即可立即出售;(2)出售极可能发生,即公司已经就出售计划作出决议且获得确定的购买承诺,预计出售将在一年内完成。

公司专为转售而取得的非流动资产或处置组，在取得日满足“预计出售将在一年内完成”的条件，且短期（通常为3个月）内很可能满足持有待售类别的其他划分条件的，在取得日将其划分为持有待售类别。

因公司无法控制的下列原因之一，导致非关联方之间的交易未能在一年内完成，且公司仍然承诺出售非流动资产或处置组的，继续将非流动资产或处置组划分为持有待售类别：（1）买方或其他方意外设定导致出售延期的条件，公司针对这些条件已经及时采取行动，且预计能够自设定导致出售延期的条件起一年内顺利化解延期因素；（2）因发生罕见情况，导致持有待售的非流动资产或处置组未能在一年内完成出售，公司在最初一年内已经针对这些新情况采取必要措施且重新满足了持有待售类别的划分条件。

2. 持有待售的非流动资产或处置组的会计处理

（1）初始计量和后续计量

初始计量和在资产负债表日重新计量持有待售的非流动资产或处置组时，其账面价值高于公允价值减去出售费用后的净额的，将账面价值减记至公允价值减去出售费用后的净额，减记的金额确认为资产减值损失，计入当期损益，同时计提持有待售资产减值准备。

对于取得日划分为持有待售类别的非流动资产或处置组，在初始计量时比较假定其不划分为持有待售类别情况下的初始计量金额和公允价值减去出售费用后的净额，以两者孰低计量。除企业合并中取得的非流动资产或处置组外，由非流动资产或处置组以公允价值减去出售费用后的净额作为初始计量金额而产生的差额，计入当期损益。

对于持有待售的处置组确认的资产减值损失金额，先抵减处置组中商誉的账面价值，再根据处置组中的各项非流动资产账面价值所占比重，按比例抵减其账面价值。

持有待售的非流动资产或处置组中的非流动资产不计提折旧或摊销，持有待售的处置组中负债的利息和其他费用继续予以确认。

（2）资产减值损失转回的会计处理

后续资产负债表日持有待售的非流动资产公允价值减去出售费用后的净额增加的，以前减记的金额予以恢复，并在划分为持有待售类别后确认的资产减值损失金额内转回，转回金额计入当期损益。划分为持有待售类别前确认的资产减值损失不转回。

后续资产负债表日持有待售的处置组公允价值减去出售费用后的净额增加的，以前减记的金额予以恢复，并在划分为持有待售类别后非流动资产确认的资产减值损失金额内转回，转回金额计入当期损益。已抵减的商誉账面价值，以及非流动资产在划分为持有待售类别前确认的资产减值损失不转回。

持有待售的处置组确认的资产减值损失后续转回金额，根据处置组中除商誉外各项非流动资产账面价值所占比重，按比例增加其账面价值。

（3）不再继续划分为持有待售类别以及终止确认的会计处理

非流动资产或处置组因不再满足持有待售类别的划分条件而不再继续划分为持有待售类别或非流动资产从持有待售的处置组中移除时，按照以下两者孰低计量：1）划分为持有待售类别前的账面价值，按照假定不划分为持有待售类别情况下本应确认的折旧、摊销或减值等进行调整后的金额；2）可收回金额。

终止确认持有待售的非流动资产或处置组时，将尚未确认的利得或损失计入当期损益。

3. 终止经营的确认标准

满足下列条件之一的、已经被处置或划分为持有待售类别且能够单独区分的组成部分确认为终止经营：

- （1）该组成部分代表一项独立的主要业务或一个单独的主要经营地区；
- （2）该组成部分是拟对一项独立的主要业务或一个单独的主要经营地区进行处置的一项相关联计划的一部分；
- （3）该组成部分是专为转售而取得的子公司。

19、债权投资

20、其他债权投资

21、长期应收款

22、长期股权投资

1. 共同控制、重大影响的判断

按照相关约定对某项安排存在共有的控制，并且该安排的相关活动必须经过分享控制权的参与方一致同意后才能决策，认定为共同控制。对被投资单位的财务和经营政策有参与决策的权力，但并不能够控制或者与其他方一起共同控制这些政策的制定，认定为重大影响。

2. 投资成本的确定

(1) 同一控制下的企业合并形成的，合并方以支付现金、转让非现金资产、承担债务或发行权益性证券作为合并对价的，在合并日按照取得被合并方所有者权益在最终控制方合并财务报表中的账面价值的份额作为其初始投资成本。长期股权投资初始投资成本与支付的合并对价的账面价值或发行股份的面值总额之间的差额调整资本公积；资本公积不足冲减的，调整留存收益。

公司通过多次交易分步实现同一控制下企业合并形成的长期股权投资，判断是否属于“一揽子交易”。属于“一揽子交易”的，把各项交易作为一项取得控制权的交易进行会计处理。不属于“一揽子交易”的，在合并日，根据合并后应享有被合并方净资产在最终控制方合并财务报表中的账面价值的份额确定初始投资成本。合并日长期股权投资的初始投资成本，与达到合并前的长期股权投资账面价值加上合并日进一步取得股份新支付对价的账面价值之和的差额，调整资本公积；资本公积不足冲减的，调整留存收益。

(2) 非同一控制下的企业合并形成的，在购买日按照支付的合并对价的公允价值作为其初始投资成本。

公司通过多次交易分步实现非同一控制下企业合并形成的长期股权投资，区分个别财务报表和合并财务报表进行相关会计处理：

1) 在个别财务报表中，按照原持有的股权投资的账面价值加上新增投资成本之和，作为改按成本法核算的初始投资成本。

2) 在合并财务报表中，判断是否属于“一揽子交易”。属于“一揽子交易”的，把各项交易作为一项取得控制权的交易进行会计处理。不属于“一揽子交易”的，对于购买日之前持有的被购买方的股权，按照该股权在购买日的公允价值进行重新计量，公允价值与其账面价值的差额计入当期投资收益；购买日之前持有的被购买方的股权涉及权益法核算下的其他综合收益等的，与其相关的其他综合收益等转为购买日所属当期收益。但由于被投资方重新计量设定受益计划净负债或净资产变动而产生的其他综合收益除外。

(3) 除企业合并形成以外的：以支付现金取得的，按照实际支付的购买价款作为其初始投资成本；以发行权益性证券取得的，按照发行权益性证券的公允价值作为其初始投资成本；以债务重组方式取得的，按《企业会计准则第12号——债务重组》确定其初始投资成本；以非货币性资产交换取得的，按《企业会计准则第7号——非货币性资产交换》确定其初始投资成本。

3. 后续计量及损益确认方法

对被投资单位实施控制的长期股权投资采用成本法核算；对联营企业和合营企业的长期股权投资，采用权益法核算。

4. 通过多次交易分步处置对子公司投资至丧失控制权的处理方法

(1) 是否属于“一揽子交易”的判断原则

通过多次交易分步处置对子公司股权投资直至丧失控制权的，公司结合分步交易的各个步骤的交易协议条款、分别取得的处置对价、出售股权的对象、处置方式、处置时点等信息来判断分步交易是否属于“一揽子交易”。各项交易的条款、条件以及经济影响符合以下一种或多种情况，通常表明多次交易事项属于“一揽子交易”：

- 1) 这些交易是同时或者在考虑了彼此影响的情况下订立的；
- 2) 这些交易整体才能达成一项完整的商业结果；
- 3) 一项交易的发生取决于其他至少一项交易的发生；
- 4) 一项交易单独看是不经济的，但是和其他交易一并考虑时是经济的。

(2) 不属于“一揽子交易”的会计处理

1) 个别财务报表

对处置的股权，其账面价值与实际取得价款之间的差额，计入当期损益。对于剩余股权，对被投资单位仍具有重大影响或者与其他方一起实施共同控制的，转为权益法核算；不能再对被投资单位实施控制、共同控制或重大影响的，按照《企业会计准则第 22 号——金融工具确认和计量》的相关规定进行核算。

2) 合并财务报表

在丧失控制权之前，处置价款与处置长期股权投资相对应享有子公司自购买日或合并日开始持续计算的净资产份额之间的差额，调整资本公积（资本溢价），资本溢价不足冲减的，冲减留存收益。

丧失对原子公司控制权时，对于剩余股权，按照其在丧失控制权日的公允价值进行重新计量。处置股权取得的对价与剩余股权公允价值之和，减去按原持股比例计算应享有原有子公司自购买日或合并日开始持续计算的净资产的份额之间的差额，计入丧失控制权当期的投资收益，同时冲减商誉。与原有子公司股权投资相关的其他综合收益等，应当在丧失控制权时转为当期投资收益。

(3) 属于“一揽子交易”的会计处理

1) 个别财务报表

将各项交易作为一项处置子公司并丧失控制权的交易进行会计处理。但是，在丧失控制权之前每一次处置价款与处置投资对应的长期股权投资账面价值之间的差额，在个别财务报表中确认为其他综合收益，在丧失控制权时一并转入丧失控制权当期的损益。

2) 合并财务报表

将各项交易作为一项处置子公司并丧失控制权的交易进行会计处理。但是，在丧失控制权之前每一次处置价款与处置投资对应的享有该子公司净资产份额的差额，在合并财务报表中确认为其他综合收益，在丧失控制权时一并转入丧失控制权当期的损益。

23、投资性房地产

投资性房地产计量模式

不适用

24、固定资产

(1) 确认条件

固定资产是指为生产商品、提供劳务、出租或经营管理而持有的，使用年限超过一个会计年度的有形资产。固定资产在同时满足经济利益很可能流入、成本能够可靠计量时予以确认。

(2) 折旧方法

类别	折旧方法	折旧年限	残值率	年折旧率
房屋及建筑物	年限平均法	20.00-50.00	5.00-10.00	1.80-4.75
机器设备	年限平均法	5.00、10.00	5.00-10.00	9.00-19.00
运输工具	年限平均法	5	5.00-10.00	18.00-19.00
电子及其他设备	年限平均法	5	5.00-10.00	18.00-19.00
环保设备	年限平均法	5.00、10.00	5.00-10.00	9.00-19.00
境外土地	其他	——	——	——

[注] 崇达技术（泰国）有限公司购入的永久使用权的土地，在持有期间内不计提折旧

25、在建工程

1. 在建工程同时满足经济利益很可能流入、成本能够可靠计量则予以确认。在建工程按建造该项资产达到预定可使用状态前所发生的实际成本计量。

2. 在建工程达到预定可使用状态时，按工程实际成本转入固定资产。已达到预定可使用状态但尚未办理竣工决算的，先按估计价值转入固定资产，待办理竣工决算后再按实际成本调整原暂估价值，但不再调整原已计提的折旧。

类别	在建工程结转为固定资产的标准和时点
房屋及建筑物	房屋及建筑物初步验收合格并达到预定可使用状态或合同规定的标准
机器设备	安装调试后达到设计要求或合同规定的标准
软件系统	安装调试后达到设计要求或合同规定的标准

26、借款费用

1. 借款费用资本化的确认原则

公司发生的借款费用，可直接归属于符合资本化条件的资产的购建或者生产的，予以资本化，计入相关资产成本；其他借款费用，在发生时确认为费用，计入当期损益。

2. 借款费用资本化期间

(1) 当借款费用同时满足下列条件时，开始资本化：1) 资产支出已经发生；2) 借款费用已经发生；3) 为使资产达到预定可使用或可销售状态所必要的购建或者生产活动已经开始。

(2) 若符合资本化条件的资产在购建或者生产过程中发生非正常中断，并且中断时间连续超过 3 个月，暂停借款费用的资本化；中断期间发生的借款费用确认为当期费用，直至资产的购建或者生产活动重新开始。

(3) 当所购建或者生产符合资本化条件的资产达到预定可使用或可销售状态时，借款费用停止资本化。

3. 借款费用资本化率以及资本化金额

为购建或者生产符合资本化条件的资产而借入专门借款的，以专门借款当期实际发生的利息费用（包括按照实际利率法确定的折价或溢价的摊销），减去将尚未动用的借款资金存入银行取得的利息收入或进行暂时性投资取得的投资收益后的金额，确定应予资本化的利息金额；为购建或者生产符合资本化条件的资产占用了一般借款的，根据累计资产支出超过专门借款的资产支出加权平均数乘以占用一般借款的资本化率，计算确定一般借款应予资本化的利息金额。

27、生物资产

28、油气资产

29、无形资产

(1) 使用寿命及其确定依据、估计情况、摊销方法或复核程序

1. 无形资产包括土地使用权、专利权、商标权及软件等，按成本进行初始计量。
2. 使用寿命有限的无形资产，在使用寿命内按照与该项无形资产有关的经济利益的预期实现方式系统合理地摊销，无法可靠确定预期实现方式的，采用直线法摊销。具体如下：

项 目	使用寿命及其确定依据	摊销方法
土地使用权	30.00-50.00 年，土地使用证	直线法
专利权	10.00 年，相关法律规定	直线法
商标权	10.00 年，相关法律规定	直线法
软件	3.00、5.00 年，合同	直线法

(2) 研发支出的归集范围及相关会计处理方法

研发支出的归集范围

(1) 人员人工费用

人员人工费用包括公司研发人员的工资薪金、基本养老保险费、基本医疗保险费、失业保险费、工伤保险费、生育保险费和住房公积金，以及外聘研发人员的劳务费用。

研发人员同时服务于多个研究开发项目的，人工费用的确认依据公司管理部门提供的各研究开发项目研发人员的工时记录，在不同研究开发项目间接比例分配。

直接从事研发活动的人员、外聘研发人员同时从事非研发活动的，公司根据研发人员在不同岗位的工时记录，将其实际发生的人员人工费用，按实际工时占比等合理方法在研发费用和生产经营费用间分配。

(2) 直接投入费用

直接投入费用是指公司为实施研究开发活动而实际发生的相关支出。包括：1) 直接消耗的材料、燃料和动力费用；2) 用于中间试验和产品试制的模具、工艺装备开发及制造费，不构成固定资产的样品、样机及一般测试手段购置费，试制产品的检验费；3) 用于研究开发活动的仪器、设备的运行维护、调整、检验、检测、维修等费用。

(3) 折旧费用与长期待摊费用

折旧费用是指用于研究开发活动的仪器、设备和在用建筑物的折旧费。

用于研发活动的仪器、设备及在用建筑物，同时又用于非研发活动的，对该类仪器、设备、在用建筑物使用情况做必要记录，并将其实际发生的折旧费按实际工时和使用面积等因素，采用合理方法在研发费用和生产经营费用间分配。

长期待摊费用是指研发设施的改建、改装、装修和修理过程中发生的长期待摊费用，按实际支出进行归集，在规定的期限内分期平均摊销。

(4) 无形资产摊销费用

无形资产摊销费用是指用于研究开发活动的软件、知识产权、非专利技术（专有技术、许可证、设计和计算方法等）的摊销费用。

(5) 装备调试费用与试验费用

装备调试费用是指工装准备过程中研究开发活动所发生的费用，包括研制特殊、专用的生产机器，改变生产和质量控制程序，或制定新方法及标准等活动所发生的费用。

为大规模批量化和商业化生产所进行的常规性工装准备和工业工程发生的费用不计入归集范围。

试验费用包括新药研制的临床试验费、勘探开发技术的现场试验费、田间试验费等。

(6) 其他费用

其他费用是指上述费用之外与研究开发活动直接相关的其他费用，包括技术图书资料费、资料翻译费、专家咨询费、高新科技研发保险费，研发成果的检索、论证、评审、鉴定、验收费用，知识产权的申请费、注册费、代理费，会议费、差旅费、通讯费等。

内部研究开发项目研究阶段的支出，于发生时计入当期损益。内部研究开发项目开发阶段的支出，同时满足下列条件的，确认为无形资产：(1) 完成该无形资产以使其能够使用或出售在技术上具有可行性；(2) 具有完成该无形资产并使用或出售的意图；(3) 无形资产产生经济利益的方式，包括能够证明运用该无形资产生产的产品存在市场或无形资产自身存在市场，无形资产将在内部使用的，能证明其有用性；(4) 有足够的技术、财务资源和其他资源支持，以完成该无形资产的开发，并有能力使用或出售该无形资产；(5) 归属于该无形资产开发阶段的支出能够可靠地计量。

30、长期资产减值

对长期股权投资、采用成本模式计量的投资性房地产、固定资产、在建工程、使用权资产、使用寿命有限的无形资产等长期资产，在资产负债表日有迹象表明发生减值的，估计其可收回金额。对因企业合并所形成的商誉和使用寿命不确定的无形资产，无论是否存在减值迹象，每年都进行减值测试。商誉结合与其相关的资产组或者资产组组合进行减值测试。

若上述长期资产的可收回金额低于其账面价值的，按其差额确认资产减值准备并计入当期损益。

31、长期待摊费用

长期待摊费用核算已经支出，摊销期限在 1 年以上（不含 1 年）的各项费用。长期待摊费用按实际发生额入账，在受益期或规定的期限内分期平均摊销。如果长期待摊的费用项目不能使以后会计期间受益则将尚未摊销的该项目的摊余价值全部转入当期损益。

32、合同负债

33、职工薪酬

(1) 短期薪酬的会计处理方法

1. 职工薪酬包括短期薪酬、离职后福利、辞退福利和其他长期职工福利。
2. 短期薪酬的会计处理方法

在职工为公司提供服务的会计期间，将实际发生的短期薪酬确认为负债，并计入当期损益或相关资产成本。

(2) 离职后福利的会计处理方法

离职后福利分为设定提存计划和设定受益计划。

(1) 在职工为公司提供服务的会计期间，根据设定提存计划计算的应缴存金额确认为负债，并计入当期损益或相关资产成本。

(2) 对设定受益计划的会计处理通常包括下列步骤：

1) 根据预期累计福利单位法，采用无偏且相互一致的精算假设对有关人口统计变量和财务变量等作出估计，计量设定受益计划所产生的义务，并确定相关义务的所属期间。同时，对设定受益计划所产生的义务予以折现，以确定设定受益计划义务的现值和当期服务成本；

2) 设定受益计划存在资产的，将设定受益计划义务现值减去设定受益计划资产公允价值所形成的赤字或盈余确认为一项设定受益计划净负债或净资产。设定受益计划存在盈余的，以设定受益计划的盈余和资产上限两项的孰低者计量设定受益计划净资产；

3) 期末，将设定受益计划产生的职工薪酬成本确认为服务成本、设定受益计划净负债或净资产的利息净额以及重新计量设定受益计划净负债或净资产所产生的变动等三部分，其中服务成本和设定受益计划净负债或净资产的利息净额计入当期损益或相关资产成本，重新计量设定受益计划净负债或净资产所产生的变动计入其他综合收益，并且在后续会计期间不允许转回至损益，但可以在权益范围内转移这些在其他综合收益确认的金额。

(3) 辞退福利的会计处理方法

向职工提供的辞退福利，在下列两者孰早日确认辞退福利产生的职工薪酬负债，并计入当期损益：(1) 公司不能单方面撤回因解除劳动关系计划或裁减建议所提供的辞退福利时；(2) 公司确认与涉及支付辞退福利的重组相关的成本或费用时。

(4) 其他长期职工福利的会计处理方法

向职工提供的其他长期福利，符合设定提存计划条件的，按照设定提存计划的有关规定进行会计处理；除此之外的其他长期福利，按照设定受益计划的有关规定进行会计处理，为简化相关会计处理，将其产生的职工薪酬成本确认为服务成本、其他长期职工福利净负债或净资产的利息净额以及重新计量其他长期职工福利净负债或净资产所产生的变动等组成项目的总净额计入当期损益或相关资产成本。

34、预计负债

1. 因对外提供担保、诉讼事项、产品质量保证、亏损合同等或有事项形成的义务成为公司承担的现时义务，履行该义务很可能导致经济利益流出公司，且该义务的金额能够可靠的计量时，公司将该项义务确认为预计负债。

2. 公司按照履行相关现时义务所需支出的最佳估计数对预计负债进行初始计量，并在资产负债表日对预计负债的账面价值进行复核。

35、股份支付

1. 股份支付的种类

包括以权益结算的股份支付和以现金结算的股份支付。

2. 实施、修改、终止股份支付计划的相关会计处理

(1) 以权益结算的股份支付

授予后立即可行权的换取职工服务的以权益结算的股份支付，在授予日按照权益工具的公允价值计入相关成本或费用，相应调整资本公积。完成等待期内的服务或达到规定业绩条件才可行权的换取职工服务的以权益结算的股份支付，

在等待期内的每个资产负债表日，以对可行权权益工具数量的最佳估计为基础，按权益工具授予日的公允价值，将当期取得的服务计入相关成本或费用，相应调整资本公积。

换取其他方服务的权益结算的股份支付，如果其他方服务的公允价值能够可靠计量的，按照其他方服务在取得日的公允价值计量；如果其他方服务的公允价值不能可靠计量，但权益工具的公允价值能够可靠计量的，按照权益工具在服务取得日的公允价值计量，计入相关成本或费用，相应增加所有者权益。

(2) 以现金结算的股份支付

授予后立即可行权的换取职工服务的以现金结算的股份支付，在授予日按公司承担负债的公允价值计入相关成本或费用，相应增加负债。完成等待期内的服务或达到规定业绩条件才可行权的换取职工服务的以现金结算的股份支付，在等待期内的每个资产负债表日，以对可行权情况的最佳估计为基础，按公司承担负债的公允价值，将当期取得的服务计入相关成本或费用和相应的负债。

(3) 修改、终止股份支付计划

如果修改增加了所授予的权益工具的公允价值，公司按照权益工具公允价值的增加相应地确认取得服务的增加；如果修改增加了所授予的权益工具的数量，公司将增加的权益工具的公允价值相应地确认为取得服务的增加；如果公司按照有利于职工的方式修改可行权条件，公司在处理可行权条件时，考虑修改后的可行权条件。

如果修改减少了授予的权益工具的公允价值，公司继续以权益工具在授予日的公允价值为基础，确认取得服务的金额，而不考虑权益工具公允价值的减少；如果修改减少了授予的权益工具的数量，公司将减少部分作为已授予的权益工具的取消来进行处理；如果以不利于职工的方式修改了可行权条件，在处理可行权条件时，不考虑修改后的可行权条件。

如果公司在等待期内取消了所授予的权益工具或结算了所授予的权益工具（因未满足可行权条件而被取消的除外），则将取消或结算作为加速可行权处理，立即确认原本在剩余等待期内确认的金额。

36、优先股、永续债等其他金融工具

根据金融工具相关准则和《永续债相关会计处理的规定》（财会〔2019〕2号），对发行的可转换公司债券等金融工具，公司依据所发行金融工具的合同条款及其所反映的经济实质而非仅以法律形式，结合金融资产、金融负债和权益工具的定义，在初始确认时将该等金融工具或其组成部分分类为金融资产、金融负债或权益工具。

在资产负债表日，对于归类为权益工具的金融工具，其利息支出或股利分配作为公司的利润分配，其回购、注销等作为权益的变动处理；对于归类为金融负债的金融工具，其利息支出或股利分配按照借款费用进行处理，其回购或赎回产生的利得或损失等计入当期损益。

37、收入

按照业务类型披露收入确认和计量所采用的会计政策

1. 收入确认原则

于合同开始日，公司对合同进行评估，识别合同所包含的各单项履约义务，并确定各单项履约义务是在某一时段内履行，还是在某一时点履行。

满足下列条件之一时，属于在某一时段内履行履约义务，否则，属于在某一时点履行履约义务：（1）客户在公司履约的同时即取得并消耗公司履约所带来的经济利益；（2）客户能够控制公司履约过程中在建商品；（3）公司履约过程中所产出的商品具有不可替代用途，且公司在整个合同期间内有权就累计至今已完成的履约部分收取款项。

对于在某一时段内履行的履约义务，公司在该段时间内按照履约进度确认收入。履约进度不能合理确定时，已经发生的成本预计能够得到补偿的，按照已经发生的成本金额确认收入，直到履约进度能够合理确定为止。对于在某一时点履行的履约义务，在客户取得相关商品或服务控制权时点确认收入。在判断客户是否已取得商品控制权时，公司考虑下

列迹象：(1) 公司就该商品享有现时收款权利，即客户就该商品负有现时付款义务；(2) 公司已将该商品的法定所有权转移给客户，即客户已拥有该商品的法定所有权；(3) 公司已将该商品实物转移给客户，即客户已实物占有该商品；(4) 公司已将该商品所有权上的主要风险和报酬转移给客户，即客户已取得该商品所有权上的主要风险和报酬；(5) 客户已接受该商品；(6) 其他表明客户已取得商品控制权的迹象。

2. 收入计量原则

(1) 公司按照分摊至各单项履约义务的交易价格计量收入。交易价格是公司因向客户转让商品或服务而预期有权收取的对价金额，不包括代第三方收取的款项以及预期将退还给客户的款项。

(2) 合同中存在可变对价的，公司按照期望值或最可能发生金额确定可变对价的最佳估计数，但包含可变对价的交易价格，不超过在相关不确定性消除时累计已确认收入极可能不会发生重大转回的金额。

(3) 合同中存在重大融资成分的，公司按照假定客户在取得商品或服务控制权时即以现金支付的应付金额确定交易价格。该交易价格与合同对价之间的差额，在合同期间内采用实际利率法摊销。

(4) 合同中包含两项或多项履约义务的，公司于合同开始日，按照各单项履约义务所承诺商品的单独售价的相对比例，将交易价格分摊至各单项履约义务。

3. 收入确认的具体方法

(1) 内销

内销产品主要存在直接销售和 VMI 仓寄售两种方式。1) 直接销售的模式下，在公司已根据合同约定将产品交付给购货方，经购货方验收并与公司核对；2) VMI 仓寄售的模式下，根据客户已经消耗使用数量，经双方核对后，且产品销售收入金额已确定，已经收回货款或取得了收款凭证且相关的经济利益很可能流入时确认收入。

(2) 外销

本公司出口销售主要采取 FOB、CIF、FCA 和 DAP 等贸易方式：1) 采用 FOB 或 CIF 贸易方式的：① 一般情况下，公司在货物在指定装运港装运，并获取装箱单及报关单时确认收入；合同有约定将双方完成核对时点做为货物风险和报酬转移时点的情况下，公司在双方核对完成时确认收入；2) 采用 FCA 贸易方式的，公司在将货物在指定的地点交给客户指定的承运人时确认收入；3) 采用 DAP 贸易方式的，公司在将货物交付给客户指定的地点，并由其签收，产品销售收入金额已确定，已经收回货款或取得收款凭证且相关的经济利益很可能流入时确认收入。

同类业务采用不同经营模式涉及不同收入确认方式及计量方法的情况

38、合同成本

公司为取得合同发生的增量成本预期能够收回的，作为合同取得成本确认为一项资产。如果合同取得成本的摊销期限不超过一年，在发生时直接计入当期损益。

公司为履行合同发生的成本，不适用存货、固定资产或无形资产等相关准则的规范范围且同时满足下列条件的，作为合同履约成本确认为一项资产：

1. 该成本与一份当前或预期取得的合同直接相关，包括直接人工、直接材料、制造费用（或类似费用）、明确由客户承担的成本以及仅因该合同而发生的其他成本；
2. 该成本增加了公司未来用于履行履约义务的资源；
3. 该成本预期能够收回。

公司对于与合同成本有关的资产采用与该资产相关的商品或服务收入确认相同的基础进行摊销，计入当期损益。

如果与合同成本有关的资产的账面价值高于因转让与该资产相关的商品或服务预期能够取得的剩余对价减去估计将要发生的成本，公司对超出部分计提减值准备，并确认为资产减值损失。以前期间减值的因素之后发生变化，使得转让

该资产相关的商品或服务预期能够取得的剩余对价减去估计将要发生的成本高于该资产账面价值的，转回原已计提的资产减值准备，并计入当期损益，但转回后的资产账面价值不超过假定不计提减值准备情况下该资产在转回日的账面价值。

39、政府补助

1. 政府补助在同时满足下列条件时予以确认：(1) 公司能够满足政府补助所附的条件；(2) 公司能够收到政府补助。政府补助为货币性资产的，按照收到或应收的金额计量。政府补助为非货币性资产的，按照公允价值计量；公允价值不能可靠取得的，按照名义金额计量。

2. 与资产相关的政府补助判断依据及会计处理方法

政府文件规定用于购建或以其他方式形成长期资产的政府补助划分为与资产相关的政府补助。政府文件不明确的，以取得该补助必须具备的基本条件为基础进行判断，以购建或以其他方式形成长期资产为基本条件的作为与资产相关的政府补助。与资产相关的政府补助，冲减相关资产的账面价值或确认为递延收益。与资产相关的政府补助确认为递延收益的，在相关资产使用寿命内按照合理、系统的方法分期计入损益。按照名义金额计量的政府补助，直接计入当期损益。相关资产在使用寿命结束前被出售、转让、报废或发生毁损的，将尚未分配的相关递延收益余额转入资产处置当期的损益。

3. 与收益相关的政府补助判断依据及会计处理方法

除与资产相关的政府补助之外的政府补助划分为与收益相关的政府补助。对于同时包含与资产相关部分和与收益相关部分的政府补助，难以区分与资产相关或与收益相关的，整体归类为与收益相关的政府补助。与收益相关的政府补助，用于补偿以后期间的相关成本费用或损失的，确认为递延收益，在确认相关成本费用或损失的期间，计入当期损益或冲减相关成本；用于补偿已发生的相关成本费用或损失的，直接计入当期损益或冲减相关成本。

4. 与公司日常经营活动相关的政府补助，按照经济业务实质，计入其他收益或冲减相关成本费用。与公司日常活动无关的政府补助，计入营业外收支。

5. 政策性优惠贷款贴息的会计处理方法

(1) 财政将贴息资金拨付给贷款银行，由贷款银行以政策性优惠利率向公司提供贷款的，以实际收到的借款金额作为借款的入账价值，按照借款本金和该政策性优惠利率计算相关借款费用。

(2) 财政将贴息资金直接拨付给公司的，将对应的贴息冲减相关借款费用。

40、递延所得税资产/递延所得税负债

1. 根据资产、负债的账面价值与其计税基础之间的差额（未作为资产和负债确认的项目按照税法规定可以确定其计税基础的，该计税基础与其账面数之间的差额），按照预期收回该资产或清偿该负债期间的适用税率计算确认递延所得税资产或递延所得税负债。

2. 确认递延所得税资产以很可能取得用来抵扣可抵扣暂时性差异的应纳税所得额为限。资产负债表日，有确凿证据表明未来期间很可能获得足够的应纳税所得额用来抵扣可抵扣暂时性差异的，确认以前会计期间未确认的递延所得税资产。

3. 资产负债表日，对递延所得税资产的账面价值进行复核，如果未来期间很可能无法获得足够的应纳税所得额用以抵扣递延所得税资产的利益，则减记递延所得税资产的账面价值。在很可能获得足够的应纳税所得额时，转回减记的金额。

4. 公司当期所得税和递延所得税作为所得税费用或收益计入当期损益，但不包括下列情况产生的所得税：(1) 企业合并；(2) 直接在所有者权益中确认的交易或者事项。

5. 同时满足下列条件时，公司将递延所得税资产及递延所得税负债以抵销后的净额列示：（1）拥有以净额结算当期所得税资产及当期所得税负债的法定权利；（2）递延所得税资产和递延所得税负债是与同一税收征管部门对同一纳税主体征收的所得税相关或者对不同的纳税主体相关，但在未来每一具有重要性的递延所得税资产和递延所得税负债转回的期间内，涉及的纳税主体意图以净额结算当期所得税资产及当期所得税负债或是同时取得资产、清偿债务。

41、租赁

（1）作为承租方租赁的会计处理方法

1. 公司作为承租人

在租赁期开始日，公司将租赁期不超过 12 个月，且不包含购买选择权的租赁认定为短期租赁；将单项租赁资产为全新资产时价值较低的租赁认定为低价值资产租赁。公司转租或预期转租租赁资产的，原租赁不认定为低价值资产租赁。

对于所有短期租赁和低价值资产租赁，公司在租赁期内各个期间按照直线法将租赁付款额计入相关资产成本或当期损益。

除上述采用简化处理的短期租赁和低价值资产租赁外，在租赁期开始日，公司对租赁确认使用权资产和租赁负债。

（1）使用权资产

使用权资产按照成本进行初始计量，该成本包括：1）租赁负债的初始计量金额；2）在租赁期开始日或之前支付的租赁付款额，存在租赁激励的，扣除已享受的租赁激励相关金额；3）承租人发生的初始直接费用；4）承租人为拆卸及移除租赁资产、复原租赁资产所在场地或将租赁资产恢复至租赁条款约定状态预计将发生的成本。

公司按照直线法对使用权资产计提折旧。能够合理确定租赁期届满时取得租赁资产所有权的，公司在租赁资产剩余使用寿命内计提折旧。无法合理确定租赁期届满时能够取得租赁资产所有权的，公司在租赁期与租赁资产剩余使用寿命两者孰短的期间内计提折旧。

（2）租赁负债

在租赁期开始日，公司将尚未支付的租赁付款额的现值确认为租赁负债。计算租赁付款额现值时采用租赁内含利率作为折现率，无法确定租赁内含利率的，采用公司增量借款利率作为折现率。租赁付款额与其现值之间的差额作为未确认融资费用，在租赁期各个期间内按照确认租赁付款额现值的折现率确认利息费用，并计入当期损益。未纳入租赁负债计量的可变租赁付款额于实际发生时计入当期损益。

租赁期开始日后，当实质固定付款额发生变动、担保余值预计的应付金额发生变化、用于确定租赁付款额的指数或比率发生变动、购买选择权、续租选择权或终止选择权的评估结果或实际行权情况发生变化时，公司按照变动后的租赁付款额的现值重新计量租赁负债，并相应调整使用权资产的账面价值，如使用权资产账面价值已调减至零，但租赁负债仍需进一步调减的，将剩余金额计入当期损益。

（2）作为出租方租赁的会计处理方法

在租赁开始日，公司将实质上转移了与租赁资产所有权有关的几乎全部风险和报酬的租赁划分为融资租赁，除此之外的均为经营租赁。

（1）经营租赁

公司在租赁期内各个期间按照直线法将租赁收款额确认为租金收入，发生的初始直接费用予以资本化并按照与租金收入确认相同的基础进行分摊，分期计入当期损益。公司取得的与经营租赁有关的未计入租赁收款额的可变租赁付款额在实际发生时计入当期损益。

(2) 融资租赁

在租赁期开始日，公司按照租赁投资净额（未担保余值和租赁期开始日尚未收到的租赁收款额按照租赁内含利率折现的现值之和）确认应收融资租赁款，并终止确认融资租赁资产。在租赁期的各个期间，公司按照租赁内含利率计算并确认利息收入。

公司取得的未纳入租赁投资净额计量的可变租赁付款额在实际发生时计入当期损益。

42、其他重要的会计政策和会计估计

与回购公司股份相关的会计处理方法

因减少注册资本或奖励职工等原因收购本公司股份的，按实际支付的金额作为库存股处理，同时进行备查登记。如果将回购的股份注销，则将按注销股票面值和注销股数计算的股票面值总额与实际回购所支付的金额之间的差额冲减资本公积，资本公积不足冲减的，冲减留存收益；如果将回购的股份奖励给本公司职工属于以权益结算的股份支付，于职工行权购买本公司股份收到价款时，转销交付职工的库存股成本和等待期内资本公积（其他资本公积）累计金额，同时，按照其差额调整资本公积（股本溢价）。

43、重要会计政策和会计估计变更

(1) 重要会计政策变更

适用 不适用

(2) 重要会计估计变更

适用 不适用

(3) 2025 年起首次执行新会计准则调整首次执行当年年初财务报表相关项目情况

适用 不适用

44、其他

六、税项

1、主要税种及税率

税种	计税依据	税率
增值税	以按税法规定计算的销售货物和应税劳务收入为基础计算销项税额，扣除当期允许抵扣的进项税额后，差额部分为应交增值税	13.00%、6.00%、7.00%
城市维护建设税	实际缴纳的流转税税额	7.00%、5.00%
企业所得税	应纳税所得额	详见下表
房产税	从价计征的，按房产原值一次减除	1.2%

	30%后余值的 1.2%计缴	
教育费附加	实际缴纳的流转税税额	3.00%
地方教育附加	实际缴纳的流转税税额	2.00%

存在不同企业所得税税率纳税主体的，披露情况说明

纳税主体名称	所得税税率
深圳崇达多层线路板有限公司	15.00%
大连崇达电路有限公司	15.00%
江门崇达电路技术有限公司	15.00%
大连崇达电子有限公司	15.00%
江苏普诺威电子股份有限公司	15.00%
崇达科技有限公司	16.50%
珠海崇达电路技术有限公司	15.00%
崇达技术(泰国)有限公司	20.00%
崇达国际有限公司	16.50%
除上述以外的其他纳税主体	25.00%

2、税收优惠

1. 2024 年 12 月 26 日深圳崇达多层线路板有限公司取得了由深圳市科技创新委员会、深圳市财政局、国家税务总局深圳市税务局联合颁发的高新技术企业证书(编号为 GR202444203334)，有效期三年。根据《国家税务总局关于实施高新技术企业所得税优惠有关问题的通知》(国税函〔2009〕203 号)之规定，深圳崇达多层线路板有限公司 2024-2026 年度享受该企业所得税优惠政策，减按 15%税率缴纳企业所得税。

2. 2024 年 12 月 24 日大连崇达电路有限公司取得由大连市科学技术局、大连市财政局、国家税务总局大连市税务局联合颁发的高新技术企业证书(证书编号 GR202421200472)，有效期三年。根据《国家税务总局关于实施高新技术企业所得税优惠有关问题的通知》(国税函〔2009〕203 号)之规定，大连崇达电路有限公司 2024-2026 年度享受企业所得税优惠政策，减按 15%税率缴纳企业所得税。

3. 2023 年 12 月 8 日，江门崇达电路技术有限公司取得由广东省科学技术厅、广东省财政厅、国家税务总局广东省税务局联合颁发的高新技术企业证书(证书编号 GR202344002184)，根据《国家税务总局关于实施高新技术企业所得税优惠有关问题的通知》(国税函〔2009〕203 号)之规定，江门崇达电路技术有限公司 2023 年-2025 年度享受企业所得税优惠政策，减按 15%税率缴纳企业所得税。

4. 2024 年 12 月 24 日，大连崇达电子有限公司通过了全国高新技术企业认定管理工作领导小组办公室的高新技术企业复审认定(证书编号 GR202421200197)，根据《国家税务总局关于实施高新技术企业所得税优惠有关问题的通知》(国税函〔2009〕203 号)之规定，大连崇达电子有限公司 2024 年-2026 年度享受企业所得税优惠政策，减按 15%税率缴纳企业所得税。

5. 2025 年 11 月 18 日，江苏普诺威电子股份有限公司取得由江苏省科学技术局、江苏省财政厅、国家税务总局江苏省税务局联合颁发的高新技术企业证书(证书编号 GR202532001246)，有效期三年，根据《国家税务总局关于实施高新技术企业所得税优惠有关问题的通知》(国税函〔2009〕203 号)之规定，江苏普诺威电子股份有限公司 2025 年-2027 年度享受企业所得税优惠政策，减按 15%税率缴纳企业所得税。

6. 2025 年 12 月 19 日，珠海崇达电路技术有限公司取得由广东省科学技术厅、广东省财政厅、国家税务总局广东省税务局联合颁发的高新技术企业证书(证书编号 GR202544011475)，有效期三年。根据《国家税务总局关于实施高新技术企业所得税优惠有关问题的通知》(国税函〔2009〕203 号)之规定，珠海崇达电路技术有限公司 2025 年-2027 年度享受企业所得税优惠政策，减按 15%税率缴纳企业所得税。

7. 根据财政部税务总局关于先进制造业企业增值税加计抵减政策的公告(财政部税务总局公告 2023 年第 43 号)，自 2023 年 1 月 1 日至 2027 年 12 月 31 日，允许先进制造业企业按照当期可抵扣进项税额加计 5%抵减应纳税额，公司

下属公司中除崇达科技有限公司及其子公司外，自 2023 年 1 月 1 日至 2027 年 12 月 31 日按照当期可抵扣进项税额加计 5% 抵减应纳增值税税额。

3、其他

七、合并财务报表项目注释

1、货币资金

单位：元

项目	期末余额	期初余额
库存现金		56,362.00
银行存款	785,084,076.72	1,019,003,487.68
其他货币资金	185,994,095.33	233,141,890.52
合计	971,078,172.05	1,252,201,740.20
其中：存放在境外的款项总额	75,960,301.04	68,171,076.99

其他说明：

期末其他货币资金为计划持有至到期且期限为 1 年以内的定期存款及其利息、本公司向银行申请开具银行承兑汇票所存入的保证金存款、诉讼冻结资金。

2、交易性金融资产

单位：元

项目	期末余额	期初余额
以公允价值计量且其变动计入当期损益的金融资产	1,034,188,520.54	1,367,793,013.69
其中：		
理财产品	1,034,188,520.54	1,367,793,013.69
其中：		
合计	1,034,188,520.54	1,367,793,013.69

其他说明：

3、衍生金融资产

单位：元

项目	期末余额	期初余额

其他说明：

4、应收票据

(1) 应收票据分类列示

单位：元

项目	期末余额	期初余额

银行承兑票据	201,450,511.86	152,944,455.64
商业承兑票据	197,994,808.23	106,780,512.99
合计	399,445,320.09	259,724,968.63

(2) 按坏账计提方法分类披露

单位：元

类别	期末余额					期初余额				
	账面余额		坏账准备		账面价值	账面余额		坏账准备		账面价值
	金额	比例	金额	计提比例		金额	比例	金额	计提比例	
其中：										
按组合计提坏账准备的应收票据	401,445,267.65	100.00%	1,999,947.56	0.50%	399,445,320.09	260,803,559.67	100.00%	1,078,591.04	0.41%	259,724,968.63
其中：										
银行承兑汇票	201,450,511.86	50.18%			201,450,511.86	152,944,455.64	58.64%			152,944,455.64
商业承兑汇票	199,994,755.79	49.82%	1,999,947.56	1.00%	197,994,808.23	107,859,104.03	41.36%	1,078,591.04	1.00%	106,780,512.99
合计	401,445,267.65	100.00%	1,999,947.56	0.50%	399,445,320.09	260,803,559.67	100.00%	1,078,591.04	0.41%	259,724,968.63

按组合计提坏账准备：

单位：元

名称	期末余额		
	账面余额	坏账准备	计提比例
银行承兑汇票组合	201,450,511.86		
商业承兑汇票组合	199,994,755.79	1,999,947.56	1.00%
合计	401,445,267.65	1,999,947.56	

确定该组合依据的说明：

按组合计提坏账准备：

单位：元

名称	期末余额		
	账面余额	坏账准备	计提比例

确定该组合依据的说明：

如是按照预期信用损失一般模型计提应收票据坏账准备：

适用 不适用

(3) 本期计提、收回或转回的坏账准备情况

本期计提坏账准备情况：

单位：元

类别	期初余额	本期变动金额	期末余额

		计提	收回或转回	核销	其他	
按组合计提坏账准备	1,078,591.04	921,356.52				1,999,947.56
合计	1,078,591.04	921,356.52				1,999,947.56

其中本期坏账准备收回或转回金额重要的：

适用 不适用

(4) 期末公司已质押的应收票据

单位：元

项目	期末已质押金额
银行承兑票据	30,292,232.99
合计	30,292,232.99

(5) 期末公司已背书或贴现且在资产负债表日尚未到期的应收票据

单位：元

项目	期末终止确认金额	期末未终止确认金额
银行承兑票据		150,058,960.78
商业承兑票据		113,433,873.24
合计		263,492,834.02

(6) 本期实际核销的应收票据情况

单位：元

项目	核销金额

其中重要的应收票据核销情况：

单位：元

单位名称	应收票据性质	核销金额	核销原因	履行的核销程序	款项是否由关联交易产生

应收票据核销说明：

5、应收账款

(1) 按账龄披露

单位：元

账龄	期末账面余额	期初账面余额
1 年以内（含 1 年）	1,780,373,142.05	1,667,379,853.49
1 至 2 年	330,731.00	29,587.28
2 至 3 年	12,599.95	51,763.30
合计	1,780,716,473.00	1,667,461,204.07

(2) 按坏账计提方法分类披露

单位：元

类别	期末余额					期初余额				
	账面余额		坏账准备		账面价值	账面余额		坏账准备		账面价值
	金额	比例	金额	计提比例		金额	比例	金额	计提比例	
其中：										
按组合计提坏账准备的应收账款	1,780,716,473.00	100.00%	89,058,030.18	5.00%	1,691,658,442.82	1,667,461,204.07	100.00%	83,397,833.05	5.00%	1,584,063,371.02
其中：										
合计	1,780,716,473.00	100.00%	89,058,030.18	5.00%	1,691,658,442.82	1,667,461,204.07	100.00%	83,397,833.05	5.00%	1,584,063,371.02

按组合计提坏账准备：

单位：元

名称	期末余额		
	账面余额	坏账准备	计提比例
1 年以内	1,780,373,142.05	89,018,657.10	5.00%
1-2 年	330,731.00	33,073.10	10.00%
2-3 年	12,599.95	6,299.98	50.00%
合计	1,780,716,473.00	89,058,030.18	

确定该组合依据的说明：

如是按照预期信用损失一般模型计提应收账款坏账准备：

适用 不适用

(3) 本期计提、收回或转回的坏账准备情况

本期计提坏账准备情况：

单位：元

类别	期初余额	本期变动金额				期末余额
		计提	收回或转回	核销	其他	
按组合计提坏账准备	83,397,833.05	5,664,276.18		4,079.05		89,058,030.18
合计	83,397,833.05	5,664,276.18		4,079.05		89,058,030.18

其中本期坏账准备收回或转回金额重要的：

单位：元

单位名称	收回或转回金额	转回原因	收回方式	确定原坏账准备计提比例的依据及其合理性

(4) 本期实际核销的应收账款情况

单位：元

项目	核销金额
实际核销的应收账款	4,079.05

其中重要的应收账款核销情况：

单位：元

单位名称	应收账款性质	核销金额	核销原因	履行的核销程序	款项是否由关联交易产生
------	--------	------	------	---------	-------------

应收账款核销说明：

(5) 按欠款方归集的期末余额前五名的应收账款和合同资产情况

单位：元

单位名称	应收账款期末余额	合同资产期末余额	应收账款和合同资产期末余额	占应收账款和合同资产期末余额合计数的比例	应收账款坏账准备和合同资产减值准备期末余额
第一名	118,223,229.87		118,223,229.87	6.64%	5,911,161.49
第二名	93,770,904.04		93,770,904.04	5.27%	4,688,545.20
第三名	74,589,905.52		74,589,905.52	4.19%	3,729,495.28
第四名	69,743,276.54		69,743,276.54	3.92%	3,487,163.83
第五名	65,949,339.09		65,949,339.09	3.70%	3,297,466.95
合计	422,276,655.06		422,276,655.06	23.72%	21,113,832.75

6、合同资产

(1) 合同资产情况

单位：元

项目	期末余额			期初余额		
	账面余额	坏账准备	账面价值	账面余额	坏账准备	账面价值
			0.00			0.00
合计	0.00		0.00			0.00

(2) 报告期内账面价值发生的重大变动金额和原因

单位：元

项目	变动金额	变动原因
----	------	------

(3) 按坏账计提方法分类披露

单位：元

类别	期末余额					期初余额				
	账面余额		坏账准备		账面价值	账面余额		坏账准备		账面价值
	金额	比例	金额	计提比		金额	比例	金额	计提比	

				例					例	
其中：										
其中：										

按预期信用损失一般模型计提坏账准备

适用 不适用

(4) 本期计提、收回或转回的坏账准备情况

单位：元

项目	本期计提	本期收回或转回	本期转销/核销	原因
----	------	---------	---------	----

其中本期坏账准备收回或转回金额重要的：

单位：元

单位名称	收回或转回金额	转回原因	收回方式	确定原坏账准备计提比例的依据及其合理性
------	---------	------	------	---------------------

其他说明：

(5) 本期实际核销的合同资产情况

单位：元

项目	核销金额
----	------

其中重要的合同资产核销情况

单位：元

单位名称	款项性质	核销金额	核销原因	履行的核销程序	款项是否由关联交易产生
------	------	------	------	---------	-------------

合同资产核销说明：

其他说明：

7、应收款项融资

(1) 应收款项融资分类列示

单位：元

项目	期末余额	期初余额
银行承兑汇票	237,106,687.70	125,263,200.53
合计	237,106,687.70	125,263,200.53

(2) 按坏账计提方法分类披露

单位：元

类别	期末余额					期初余额				
	账面余额		坏账准备		账面价值	账面余额		坏账准备		账面价值
	金额	比例	金额	计提比例		金额	比例	金额	计提比例	

其中：										
按组合计提坏账准备	237,106,687.70	100.00%			237,106,687.70	125,263,200.53	100.00%			125,263,200.53
其中：										
银行承兑汇票	237,106,687.70	100.00%			237,106,687.70	125,263,200.53	100.00%			125,263,200.53
合计	237,106,687.70	100.00%			237,106,687.70	125,263,200.53	100.00%			125,263,200.53

按组合计提坏账准备：

单位：元

名称	期末余额		
	账面余额	坏账准备	计提比例
银行承兑汇票组合	237,106,687.70		
合计	237,106,687.70		

确定该组合依据的说明：

按预期信用损失一般模型计提坏账准备

单位：元

坏账准备	第一阶段	第二阶段	第三阶段	合计
	未来 12 个月预期信用损失	整个存续期预期信用损失（未发生信用减值）	整个存续期预期信用损失（已发生信用减值）	
2025 年 1 月 1 日余额 在本期				

各阶段划分依据和坏账准备计提比例

对本期发生损失准备变动的应收款项融资账面余额显著变动的情况说明：

(3) 本期计提、收回或转回的坏账准备的情况

单位：元

类别	期初余额	本期变动金额				期末余额
		计提	收回或转回	转销或核销	其他变动	

其中本期坏账准备收回或转回金额重要的：

单位：元

单位名称	收回或转回金额	转回原因	收回方式	确定原坏账准备计提比例的依据及其合理性
------	---------	------	------	---------------------

其他说明：

(4) 期末公司已质押的应收款项融资

单位：元

项目	期末已质押金额
----	---------

(5) 期末公司已背书或贴现且在资产负债表日尚未到期的应收款项融资

单位：元

项目	期末终止确认金额	期末未终止确认金额
银行承兑汇票	340,245,040.16	
合计	340,245,040.16	

(6) 本期实际核销的应收款项融资情况

单位：元

项目	核销金额

其中重要的应收款项融资核销情况

单位：元

单位名称	款项性质	核销金额	核销原因	履行的核销程序	款项是否由关联交易产生

核销说明：

(7) 应收款项融资本期增减变动及公允价值变动情况

(8) 其他说明

6家大型商业银行（中国银行、中国农业银行、中国工商银行、中国建设银行、交通银行、中国邮政储蓄银行）及9家上市股份制商业银行（招商银行、浦发银行、中信银行、光大银行、华夏银行、民生银行、平安银行、兴业银行、浙商银行）银行承兑汇票的承兑人是具有较高信用的商业银行，由其承兑的银行承兑汇票到期不获支付的可能性较低，故公司将已背书或贴现的该等银行承兑汇票予以终止确认。但如果该等票据到期不获支付，依据《票据法》之规定，公司仍将对持票人承担连带责任。

8、其他应收款

单位：元

项目	期末余额	期初余额
其他应收款	56,916,713.52	35,077,845.82
合计	56,916,713.52	35,077,845.82

(1) 应收利息

1) 应收利息分类

单位：元

项目	期末余额	期初余额

2) 重要逾期利息

单位：元

借款单位	期末余额	逾期时间	逾期原因	是否发生减值及其判断依据
------	------	------	------	--------------

其他说明：

3) 按坏账计提方法分类披露

适用 不适用

4) 本期计提、收回或转回的坏账准备的情况

单位：元

类别	期初余额	本期变动金额				期末余额
		计提	收回或转回	转销或核销	其他变动	

其中本期坏账准备收回或转回金额重要的：

单位：元

单位名称	收回或转回金额	转回原因	收回方式	确定原坏账准备计提比例的依据及其合理性
------	---------	------	------	---------------------

其他说明：

5) 本期实际核销的应收利息情况

单位：元

项目	核销金额
----	------

其中重要的应收利息核销情况

单位：元

单位名称	款项性质	核销金额	核销原因	履行的核销程序	款项是否由关联交易产生
------	------	------	------	---------	-------------

核销说明：

其他说明：

(2) 应收股利

1) 应收股利分类

单位：元

项目（或被投资单位）	期末余额	期初余额
------------	------	------

2) 重要的账龄超过 1 年的应收股利

单位：元

项目（或被投资单位）	期末余额	账龄	未收回的原因	是否发生减值及其判断依据
------------	------	----	--------	--------------

3) 按坏账计提方法分类披露

□适用 □不适用

4) 本期计提、收回或转回的坏账准备的情况

单位：元

类别	期初余额	本期变动金额				期末余额
		计提	收回或转回	转销或核销	其他变动	

其中本期坏账准备收回或转回金额重要的：

单位：元

单位名称	收回或转回金额	转回原因	收回方式	确定原坏账准备计提比例的依据及其合理性
------	---------	------	------	---------------------

其他说明：

5) 本期实际核销的应收股利情况

单位：元

项目	核销金额
----	------

其中重要的应收股利核销情况

单位：元

单位名称	款项性质	核销金额	核销原因	履行的核销程序	款项是否由关联交易产生
------	------	------	------	---------	-------------

核销说明：

其他说明：

(3) 其他应收款

1) 其他应收款按款项性质分类情况

单位：元

款项性质	期末账面余额	期初账面余额
出口退税款	45,401,380.82	22,378,670.79
押金保证金及代扣代缴款	9,768,331.22	10,330,897.21
往来款及其他	6,539,825.30	7,264,516.94
坏账准备	-4,792,823.82	-4,896,239.12
合计	56,916,713.52	35,077,845.82

2) 按账龄披露

单位：元

账龄	期末账面余额	期初账面余额
1 年以内（含 1 年）	54,231,907.85	31,122,072.91
1 至 2 年	164,611.24	551,134.41
2 至 3 年	1,000.00	85,000.00
3 年以上	7,312,018.25	8,215,877.62

3 至 4 年	82,000.00	952,815.82
4 至 5 年	455,937.40	2,663,061.80
5 年以上	6,774,080.85	4,600,000.00
合计	61,709,537.34	39,974,084.94

3) 按坏账计提方法分类披露

☑适用 ☐不适用

单位：元

类别	期末余额					期初余额				
	账面余额		坏账准备		账面价值	账面余额		坏账准备		账面价值
	金额	比例	金额	计提比例		金额	比例	金额	计提比例	
按单项计提坏账准备	4,600,000.00	7.45%	4,600,000.00	100.00%		4,600,000.00	11.51%	4,600,000.00	100.00%	
其中：										
按组合计提坏账准备	57,109,537.34	92.55%	192,823.82	0.34%	56,916,713.52	35,374,084.94	88.49%	296,239.12	0.84%	35,077,845.82
其中：										
合计	61,709,537.34	100.00%	4,792,823.82	7.77%	56,916,713.52	39,974,084.94	100.00%	4,896,239.12	12.25%	35,077,845.82

按组合计提坏账准备：

单位：元

名称	期末余额		
	账面余额	坏账准备	计提比例
应收出口退税款	45,401,380.82		
应收押金保证金及代扣代缴款组合	9,768,331.22		
账龄组合	1,939,825.30	192,823.82	9.94%
合计	57,109,537.34	192,823.82	

确定该组合依据的说明：

按预期信用损失一般模型计提坏账准备：

单位：元

坏账准备	第一阶段	第二阶段	第三阶段	合计
	未来 12 个月预期信用损失	整个存续期预期信用损失（未发生信用减值）	整个存续期预期信用损失（已发生信用减值）	
2025 年 1 月 1 日余额	124,412.58	326.54	4,771,500.00	4,896,239.12
2025 年 1 月 1 日余额在本期				
——转入第二阶段	-1,842.03	1,842.03		
本期计提	-32,368.18	1,515.48	-72,562.60	-103,415.30
2025 年 12 月 31 日余额	90,202.37	3,684.05	4,698,937.40	4,792,823.82

各阶段划分依据和坏账准备计提比例

损失准备本期变动金额重大的账面余额变动情况

适用 不适用

4) 本期计提、收回或转回的坏账准备情况

本期计提坏账准备情况：

单位：元

类别	期初余额	本期变动金额				期末余额
		计提	收回或转回	转销或核销	其他	

其中本期坏账准备转回或收回金额重要的：

单位：元

单位名称	收回或转回金额	转回原因	收回方式	确定原坏账准备计提比例的依据及其合理性
------	---------	------	------	---------------------

5) 本期实际核销的其他应收款情况

单位：元

项目	核销金额
----	------

其中重要的其他应收款核销情况：

单位：元

单位名称	其他应收款性质	核销金额	核销原因	履行的核销程序	款项是否由关联交易产生
------	---------	------	------	---------	-------------

其他应收款核销说明：

6) 按欠款方归集的期末余额前五名的其他应收款情况

单位：元

单位名称	款项的性质	期末余额	账龄	占其他应收款期末余额合计数的比例	坏账准备期末余额
第一名	应收出口退税款	45,401,380.82	1 年以内	73.57%	
第二名	往来款	4,600,000.00	3 年以上	7.45%	4,600,000.00
第三名	押金及保证金	1,112,097.80	3 年以上	1.80%	
第四名	押金及保证金	480,000.00	3 年以上	0.78%	
第五名	其他	428,801.30	1 年以内	0.69%	21,440.07
合计		52,022,279.92		84.29%	4,621,440.07

7) 因资金集中管理而列报于其他应收款

单位：元

其他说明：

9、预付款项

(1) 预付款项按账龄列示

单位：元

账龄	期末余额		期初余额	
	金额	比例	金额	比例
1 年以内	17,972,507.72	99.67%	10,912,646.64	100.00%
1 至 2 年	60,000.00	0.33%		
合计	18,032,507.72		10,912,646.64	

账龄超过 1 年且金额重要的预付款项未及时结算原因的说明：

(2) 按预付对象归集的期末余额前五名的预付款情况

单位名称	账面余额	占预付款项余额的比例 (%)
第一名	4,673,063.74	25.91
第二名	2,962,776.38	16.43
第三名	1,132,019.26	6.28
第四名	1,049,055.00	5.82
第五名	1,008,165.99	5.59
小 计	10,825,080.37	60.03

其他说明：

10、存货

公司是否需要遵守房地产行业的披露要求

否

(1) 存货分类

单位：元

项目	期末余额			期初余额		
	账面余额	存货跌价准备 或合同履约成 本减值准备	账面价值	账面余额	存货跌价准备 或合同履约成 本减值准备	账面价值
原材料	291,837,800.63	6,828,400.43	285,009,400.20	211,610,135.45	3,726,621.12	207,883,514.33
在产品	244,983,433.17	27,111,609.84	217,871,823.33	268,011,117.85	43,933,886.36	224,077,231.49
库存商品	402,846,749.39	101,399,835.01	301,446,914.38	304,587,492.08	91,165,438.67	213,422,053.41
发出商品	510,251,462.09	156,215,117.77	354,036,344.32	374,245,039.49	127,795,615.88	246,449,423.61
合计	1,449,919,445.28	291,554,963.05	1,158,364,482.23	1,158,453,784.87	266,621,562.03	891,832,222.84

(2) 确认为存货的数据资源

单位：元

项目	外购的数据资源存货	自行加工的数据资源 存货	其他方式取得的数据 资源存货	合计
----	-----------	-----------------	-------------------	----

(3) 存货跌价准备和合同履约成本减值准备

单位：元

项目	期初余额	本期增加金额		本期减少金额		期末余额
		计提	其他	转回或转销	其他	
原材料	3,726,621.12	5,932,655.11		2,830,875.80		6,828,400.43
在产品	43,933,886.36	24,208,138.61		41,030,415.13		27,111,609.84
库存商品	91,165,438.67	58,239,595.81		48,005,199.47		101,399,835.01
发出商品	127,795,615.88	50,093,368.72		21,673,866.83		156,215,117.77
合计	266,621,562.03	138,473,758.25		113,540,357.23		291,554,963.05

按组合计提存货跌价准备

单位：元

组合名称	期末			期初		
	期末余额	跌价准备	跌价准备计提比例	期初余额	跌价准备	跌价准备计提比例

按组合计提存货跌价准备的计提标准

(4) 存货期末余额含有借款费用资本化金额的说明

(5) 合同履约成本本期摊销金额的说明

11、持有待售资产

单位：元

项目	期末账面余额	减值准备	期末账面价值	公允价值	预计处置费用	预计处置时间
大连崇达电路有限公司	27,239.61	8,655.53	18,584.08	18,584.08		2026年03月31日
珠海崇达电路技术有限公司	514,220.92	505,778.44	8,442.48	8,442.48		2026年03月31日
江门崇达电路技术有限公司	152,767.27	146,572.58	6,194.69	6,194.69		2026年03月31日
合计	694,227.80	661,006.55	33,221.25	33,221.25		

其他说明：

12、一年内到期的非流动资产

单位：元

项目	期末余额	期初余额
一年内到期的持有至到期投资	216,041,881.53	
合计	216,041,881.53	

(1) 一年内到期的债权投资

□适用 □不适用

(2) 一年内到期的其他债权投资

□适用 □不适用

13、其他流动资产

单位：元

项目	期末余额	期初余额
待抵扣进项税金	131,680,857.75	85,626,605.52
出口保险、培训费及其他	4,774,947.08	3,697,427.21
预交企业所得税	4,021,495.58	8,312,817.04
合计	140,477,300.41	97,636,849.77

其他说明：

14、债权投资

(1) 债权投资的情况

单位：元

项目	期末余额			期初余额		
	账面余额	减值准备	账面价值	账面余额	减值准备	账面价值

债权投资减值准备本期变动情况

单位：元

项目	期初余额	本期增加	本期减少	期末余额
----	------	------	------	------

(2) 期末重要的债权投资

单位：元

债权项目	期末余额					期初余额				
	面值	票面利率	实际利率	到期日	逾期本金	面值	票面利率	实际利率	到期日	逾期本金

(3) 减值准备计提情况

单位：元

坏账准备	第一阶段	第二阶段	第三阶段	合计
	未来 12 个月预期信用损失	整个存续期预期信用损失（未发生信用减值）	整个存续期预期信用损失（已发生信用减值）	
2025 年 1 月 1 日余额 在本期				

各阶段划分依据和坏账准备计提比例

(4) 本期实际核销的债权投资情况

单位：元

项目	核销金额
----	------

其中重要的债权投资核销情况

债权投资核销说明：

损失准备本期变动金额重大的账面余额变动情况

适用 不适用

其他说明：

15、其他债权投资

(1) 其他债权投资的情况

单位：元

项目	期初余额	应计利息	利息调整	本期公允价值变动	期末余额	成本	累计公允价值变动	累计在其他综合收益中确认的减值准备	备注
----	------	------	------	----------	------	----	----------	-------------------	----

其他债权投资减值准备本期变动情况

单位：元

项目	期初余额	本期增加	本期减少	期末余额
----	------	------	------	------

(2) 期末重要的其他债权投资

单位：元

其他债权项目	期末余额					期初余额				
	面值	票面利率	实际利率	到期日	逾期本金	面值	票面利率	实际利率	到期日	逾期本金

(3) 减值准备计提情况

单位：元

坏账准备	第一阶段	第二阶段	第三阶段	合计
	未来 12 个月预期信用损失	整个存续期预期信用损失（未发生信用减值）	整个存续期预期信用损失（已发生信用减值）	
2025 年 1 月 1 日余额				
在本期				

各阶段划分依据和坏账准备计提比例

(4) 本期实际核销的其他债权投资情况

单位：元

项目	核销金额
----	------

其中重要的其他债权投资核销情况

其他债权投资核销说明：

损失准备本期变动金额重大的账面余额变动情况

适用 不适用

其他说明：

16、其他权益工具投资

单位：元

项目名称	期末余额	期初余额	本期计入其他综合收益的利得	本期计入其他综合收益的损失	本期末累计计入其他综合收益的利得	本期末累计计入其他综合收益的损失	本期确认的股利收入	指定为以公允价值计量且其变动计入其他综合收益的原因
------	------	------	---------------	---------------	------------------	------------------	-----------	---------------------------

本期存在终止确认

单位：元

项目名称	转入留存收益的累计利得	转入留存收益的累计损失	终止确认的原因
------	-------------	-------------	---------

分项披露本期非交易性权益工具投资

单位：元

项目名称	确认的股利收入	累计利得	累计损失	其他综合收益转入留存收益的金额	指定为以公允价值计量且其变动计入其他综合收益的原因	其他综合收益转入留存收益的原因
------	---------	------	------	-----------------	---------------------------	-----------------

其他说明：

17、长期应收款

(1) 长期应收款情况

单位：元

项目	期末余额			期初余额			折现率区间
	账面余额	坏账准备	账面价值	账面余额	坏账准备	账面价值	

(2) 按坏账计提方法分类披露

单位：元

类别	期末余额					期初余额				
	账面余额		坏账准备		账面价值	账面余额		坏账准备		账面价值
	金额	比例	金额	计提比例		金额	比例	金额	计提比例	

其中：										
其中：										

按预期信用损失一般模型计提坏账准备

单位：元

坏账准备	第一阶段	第二阶段	第三阶段	合计
	未来 12 个月预期信用损失	整个存续期预期信用损失（未发生信用减值）	整个存续期预期信用损失（已发生信用减值）	
2025 年 1 月 1 日余额在本期				

各阶段划分依据和坏账准备计提比例

(3) 本期计提、收回或转回的坏账准备的情况

单位：元

类别	期初余额	本期变动金额				期末余额
		计提	收回或转回	转销或核销	其他	

其中本期坏账准备转回或收回金额重要的：

单位：元

单位名称	收回或转回金额	转回原因	收回方式	确定原坏账准备计提比例的依据及其合理性
------	---------	------	------	---------------------

其他说明：

(4) 本期实际核销的长期应收款情况

单位：元

项目	核销金额
----	------

其中重要的长期应收款核销情况：

单位：元

单位名称	款项性质	核销金额	核销原因	履行的核销程序	款项是否由关联交易产生
------	------	------	------	---------	-------------

长期应收款核销说明：

18、长期股权投资

单位：元

被投资单位	期初余额（账面价值）	减值准备期初余额	本期增减变动								期末余额（账面价值）	减值准备期末余额
			追加投资	减少投资	权益法下确认的投资损益	其他综合收益调整	其他权益变动	宣告发放现金股利或利	计提减值准备	其他		

					益			润			
一、合营企业											
二、联营企业											
深圳市三德冠精密电路有限公司	224,580,671.00	227,703,457.28			-12,561,906.96			24,126,696.04		187,892,068.00	251,830,153.32
小计	224,580,671.00	227,703,457.28			-12,561,906.96			24,126,696.04		187,892,068.00	251,830,153.32
合计	224,580,671.00	227,703,457.28			-12,561,906.96			24,126,696.04		187,892,068.00	251,830,153.32

可收回金额按公允价值减去处置费用后的净额确定

适用 不适用

可收回金额按预计未来现金流量的现值确定

适用 不适用

单位：元

项目	账面价值	可收回金额	减值金额	预测期的年限	预测期的关键参数	稳定期的关键参数	稳定期的关键参数的确定依据
深圳市三德冠精密电路有限公司	187,892,068.00	187,892,068.00	24,126,696.04	2026-2030 年为预测期	关键参数预测期年限为5年，收入增长率为-0.77%至39.66%，利润率为-0.51%至8.37%，折现率为10.93%；收入增长率、利润率：根据公司以前年度的经营业绩、增长率、行业水平以及管理层对市场发展的预期；②折现率：反映当前市场货币时间价值和相关资产组特定风险的税后利率	稳定期收入增长率：0%，利润率：7.36%、折现率与预测期最后一年一致	
合计	187,892,068.00	187,892,068.00	24,126,696.04				

	8.00	8.00	.04				
--	------	------	-----	--	--	--	--

前述信息与以前年度减值测试采用的信息或外部信息明显不一致的差异原因

公司以前年度减值测试采用信息与当年实际情况明显不一致的差异原因

其他说明：

19、其他非流动金融资产

单位：元

项目	期末余额	期初余额
----	------	------

其他说明：

20、投资性房地产

(1) 采用成本计量模式的投资性房地产

适用 不适用

(2) 采用公允价值计量模式的投资性房地产

适用 不适用

(3) 转换为投资性房地产并采用公允价值计量

单位：元

项目	转换前核算科目	金额	转换理由	审批程序	对损益的影响	对其他综合收益的影响
----	---------	----	------	------	--------	------------

(4) 未办妥产权证书的投资性房地产情况

单位：元

项目	账面价值	未办妥产权证书原因
----	------	-----------

其他说明：

21、固定资产

单位：元

项目	期末余额	期初余额
固定资产	5,738,178,534.92	5,255,597,091.40
固定资产清理		
合计	5,738,178,534.92	5,255,597,091.40

(1) 固定资产情况

单位：元

项目	房屋及建筑物	机器设备	运输工具	电子及其他设备	环保设备	境外土地	合计
一、账面原							

值:							
1. 期初余额	2,732,466,402.85	4,037,186,598.68	22,481,176.92	299,150,452.23	199,357,228.41		7,290,641,859.09
2. 本期增加金额	154,060,313.60	779,517,305.49	5,282,534.40	79,277,411.03	5,427,794.39	60,529,618.38	1,084,094,977.29
(1) 购置	61,791,166.92	56,644,317.49	5,282,534.40	36,126,486.49	1,936,194.62	60,529,618.38	222,310,318.30
(2) 在建工程转入	92,269,146.68	722,872,988.00		43,150,924.54	3,491,599.77		861,784,658.99
(3) 企业合并增加							
3. 本期减少金额	2,849.56	179,363,131.47	3,170,106.74	2,533,240.30	408,759.91		185,478,087.98
(1) 处置或报废	2,849.56	177,707,195.84	3,170,106.74	2,533,240.30	408,759.91		183,822,152.35
2) 其他		1,655,935.63					1,655,935.63
4. 期末余额	2,886,523,866.89	4,637,340,772.70	24,593,604.58	375,894,622.96	204,376,262.89	60,529,618.38	8,189,258,748.40
二、累计折旧							
1. 期初余额	304,398,053.77	1,469,652,201.63	20,888,801.11	152,975,989.87	83,313,706.66		2,031,228,753.04
2. 本期增加金额	78,418,512.16	412,888,976.75	1,131,239.76	40,762,169.75	7,495,843.42		540,696,741.84
(1) 计提	78,418,512.16	412,888,976.75	1,131,239.76	40,762,169.75	7,495,843.42		540,696,741.84
3. 本期减少金额		140,058,503.81	2,385,995.64	5,867,858.12	307,704.98		148,620,062.55
(1) 处置或报废		139,096,795.98	2,385,995.64	5,867,858.12	307,704.98		147,658,354.72
2) 其他		961,707.83					961,707.83
4. 期末余额	382,816,565.93	1,742,482,674.57	19,634,045.23	187,870,301.50	90,501,845.10		2,423,305,432.33
三、减值准备							
1. 期初余额		3,816,014.65					3,816,014.65
2. 本期增加金额		22,293,731.74	58,140.67	2,593,989.29	18,192.05		24,964,053.75
(1) 计提		22,293,731.74	58,140.67	2,593,989.29	18,192.05		24,964,053.75
3. 本期		1,005,287.25					1,005,287.25

减少金额							
1) 处置或 报废		1,005,287. 25					1,005,287. 25
4. 期末 余额		25,104,459 .14	58,140.67	2,593,989. 29	18,192.05		27,774,781 .15
四、账面价 值							
1. 期末 账面价值	2,503,707, 300.96	2,869,753, 638.99	4,901,418. 68	185,430,33 2.17	113,856,22 5.74	60,529,618 .38	5,738,178, 534.92
2. 期初 账面价值	2,428,068, 349.08	2,563,718, 382.40	1,592,375. 81	146,174,46 2.36	116,043,52 1.75		5,255,597, 091.40

(2) 暂时闲置的固定资产情况

单位：元

项目	账面原值	累计折旧	减值准备	账面价值	备注
机器设备	97,795,116.04	69,300,852.79	25,104,459.14	3,389,804.11	
运输设备	444,914.44	385,092.36	58,140.67	1,681.41	
其他	14,268,253.76	11,442,134.97	2,593,989.29	232,129.50	
环保设备	109,401.68	90,256.34	18,192.05	953.29	

(3) 通过经营租赁租出的固定资产

单位：元

项目	期末账面价值

(4) 未办妥产权证书的固定资产情况

单位：元

项目	账面价值	未办妥产权证书的原因

其他说明：

(5) 固定资产的减值测试情况

适用 不适用

可收回金额按公允价值减去处置费用后的净额确定

适用 不适用

单位：元

项目	账面价值	可收回金额	减值金额	公允价值和处 置费用的确定 方式	关键参数	关键参数的确 定依据
机器设备	3,389,804.11	3,418,509.63	22,293,731.7 4	机器设备	以客户报价确 认公允价值	客户报价单
运输设备	1,681.41	1,681.42	58,140.66	运输设备	以客户报价确 认公允价值	客户报价单
电子及其他设 备	232,129.50	232,129.49	2,593,989.30	电子及其他设 备	以客户报价确 认公允价值	客户报价单

环保设备	953.29	953.29	18,192.05	环保设备	以客户报价确认公允价值	客户报价单
合计	3,624,568.31	3,653,273.83	24,964,053.75			

可收回金额按预计未来现金流量的现值确定

适用 不适用

前述信息与以前年度减值测试采用的信息或外部信息明显不一致的差异原因

公司以前年度减值测试采用信息与当年实际情况明显不一致的差异原因

其他说明：

(6) 固定资产清理

单位：元

项目	期末余额	期初余额
----	------	------

其他说明：

22、在建工程

单位：元

项目	期末余额	期初余额
在建工程	192,957,876.34	388,251,801.57
合计	192,957,876.34	388,251,801.57

(1) 在建工程情况

单位：元

项目	期末余额			期初余额		
	账面余额	减值准备	账面价值	账面余额	减值准备	账面价值
大连崇达小批量 PCB 生产基地工程	5,836,099.56		5,836,099.56	17,693,987.22		17,693,987.22
珠海崇达园	114,857,212.47		114,857,212.47	235,553,399.51		235,553,399.51
江门崇达小批量 PCB 生产基地(二期)及设备	19,086,448.54		19,086,448.54	27,121,941.12		27,121,941.12
普诺威待安装设备	7,136,797.76		7,136,797.76	34,497,976.09		34,497,976.09
大连电子待安装设备	2,454,523.14		2,454,523.14	596,536.37		596,536.37
江门崇达待安装生产设备(一期)	9,458,650.94		9,458,650.94	37,674,587.02		37,674,587.02
大连崇达生产线改造	33,305,752.54		33,305,752.54	27,841,593.73		27,841,593.73
深圳崇达待安装生产设备				5,728,690.66		5,728,690.66
泰国生产基地	566,422.11		566,422.11			
其他	255,969.28		255,969.28	1,543,089.85		1,543,089.85

合计	192,957,876.34		192,957,876.34	388,251,801.57		388,251,801.57
----	----------------	--	----------------	----------------	--	----------------

(2) 重要在建工程项目本期变动情况

单位：元

项目名称	预算数	期初余额	本期增加金额	本期转入固定资产金额	本期其他减少金额	期末余额	工程累计投入占预算比例	工程进度	利息资本化累计金额	其中：本期利息资本化金额	本期利息资本率	资金来源
江门崇达小批量 PCB 生产基地 (二期) 及设备	1,240,000.00	27,121.9	145,864.664.51	143,850.558.50	10,049.598.59	19,086.448.54	120.30%	120.30%				募集资金、其他
大连崇达小批量 PCB 生产基地工程	850,000.00	17,693.9	14,326.770.86	14,884.809.77	11,299.848.75	5,836.099.56	79.96%	79.96%	3,914.302.00			募集资金、其他
珠海崇达园	2,600,000.00	235,553.399.51	431,956.911.91	548,968.325.49	3,684.773.46	114,857.212.47	78.11%	78.11%	12,766.980.85			募集资金、其他
合计	4,690,000.00	280,369.327.85	592,148.347.28	707,703.693.76	25,034.220.80	139,779.760.57			16,681.282.85			

(3) 本期计提在建工程减值准备情况

单位：元

项目	期初余额	本期增加	本期减少	期末余额	计提原因
----	------	------	------	------	------

其他说明：

(4) 在建工程的减值测试情况

□适用 □不适用

(5) 工程物资

单位：元

项目	期末余额			期初余额		
	账面余额	减值准备	账面价值	账面余额	减值准备	账面价值

其他说明：

23、生产性生物资产

(1) 采用成本计量模式的生产性生物资产

适用 不适用

(2) 采用成本计量模式的生产性生物资产的减值测试情况

适用 不适用

(3) 采用公允价值计量模式的生产性生物资产

适用 不适用

24、油气资产

适用 不适用

25、使用权资产

(1) 使用权资产情况

单位：元

项目	房屋及建筑物	运输工具	合计
一、账面原值			
1. 期初余额	60,727,890.98	465,900.00	61,193,790.98
2. 本期增加金额	2,479,854.17	766,000.00	3,245,854.17
租入	2,479,854.17	766,000.00	3,245,854.17
3. 本期减少金额	60,727,890.98		60,727,890.98
处置	60,727,890.98		60,727,890.98
4. 期末余额	2,479,854.17	1,231,900.00	3,711,754.17
二、累计折旧			
1. 期初余额	47,177,863.10	166,947.50	47,344,810.60
2. 本期增加金额	6,195,331.31	84,889.98	6,280,221.29
(1) 计提	6,195,331.31	84,889.98	6,280,221.29
3. 本期减少金额	52,565,590.58		52,565,590.58
(1) 处置	52,565,590.58		52,565,590.58
4. 期末余额	807,603.83	251,837.48	1,059,441.31

三、减值准备			
1. 期初余额			
2. 本期增加金额			
(1) 计提			
3. 本期减少金额			
(1) 处置			
4. 期末余额			
四、账面价值			
1. 期末账面价值	1,672,250.34	980,062.52	2,652,312.86
2. 期初账面价值	13,550,027.88	298,952.50	13,848,980.38

(2) 使用权资产的减值测试情况

适用 不适用

其他说明：

26、无形资产

(1) 无形资产情况

单位：元

项目	土地使用权	专利权	非专利技术	软件	商标权	合计
一、账面原值						
1. 期初余额	312,630,885.06	4,440,000.00		85,418,141.20	946,143.96	403,435,170.22
2. 本期增加金额				4,058,783.44		4,058,783.44
(1) 购置				975,560.00		975,560.00
(2) 内部研发						
(3) 企业合并增加						
在建工程转入				3,083,223.44		3,083,223.44
3. 本期减少金额						
(1) 处置						
4. 期末余额	312,630,885.06	4,440,000.00		89,476,924.64	946,143.96	407,493,953.66
二、累计摊销						
1. 期初余额	80,335,414.82	4,440,000.00		74,826,939.36	701,723.39	160,304,077.57

额						
2. 本期增加金额	7,498,181.90			4,595,287.48	94,614.39	12,188,083.77
(1) 计提	7,498,181.90			4,595,287.48	94,614.39	12,188,083.77
3. 本期减少金额						
(1) 处置						
4. 期末余额	87,833,596.72	4,440,000.00		79,422,226.84	796,337.78	172,492,161.34
三、减值准备						
1. 期初余额						
2. 本期增加金额						
(1) 计提						
3. 本期减少金额						
(1) 处置						
4. 期末余额						
四、账面价值						
1. 期末账面价值	224,797,288.34			10,054,697.80	149,806.18	235,001,792.32
2. 期初账面价值	232,295,470.24			10,591,201.84	244,420.57	243,131,092.65

本期末通过公司内部研发形成的无形资产占无形资产余额的比例。

(2) 确认为无形资产的数据资源

适用 不适用

(3) 未办妥产权证书的土地使用权情况

单位：元

项目	账面价值	未办妥产权证书的原因
----	------	------------

其他说明：

(4) 无形资产的减值测试情况

适用 不适用

27、商誉

(1) 商誉账面原值

单位：元

被投资单位名称或形成商誉的事项	期初余额	本期增加		本期减少		期末余额
		企业合并形成的		处置		
大连崇达电子有限公司	476,017.08					476,017.08
合计	476,017.08					476,017.08

(2) 商誉减值准备

单位：元

被投资单位名称或形成商誉的事项	期初余额	本期增加		本期减少		期末余额
		计提		处置		
合计						

(3) 商誉所在资产组或资产组组合的相关信息

名称	所属资产组或组合的构成及依据	所属经营分部及依据	是否与以前年度保持一致
大连崇达电子有限公司	本公司于2019年9月30日收购大连崇达电子有限公司时，投资成本超过享有被收购方账面可辨认净资产公允价值的部分	大连崇达电子有限公司	是

资产组或资产组组合发生变化

名称	变化前的构成	变化后的构成	导致变化的客观事实及依据
----	--------	--------	--------------

其他说明

(4) 可收回金额的具体确定方法

可收回金额按公允价值减去处置费用后的净额确定

适用 不适用

可收回金额按预计未来现金流量的现值确定

适用 不适用

单位：元

项目	账面价值	可收回金额	减值金额	预测期的年限	预测期的关键参数	稳定期的关键参数	稳定期的关键参数的确定依据
大连崇达电子有限公司	115,209,515.14	195,692,580.32		5年	收入增长率为5%，净利率为9.55%；根据	增长率为零，利润率为9.55%	折现率为9.37%；反映当前市场货币时间价值

					增长率为公司以前年度的经营业绩、增长率、行业水平以及管理层对市场发展的预期；		和相关资产组特定风险的税后利率
合计	115,209,515.14	195,692,580.32					

前述信息与以前年度减值测试采用的信息或外部信息明显不一致的差异原因

公司以前年度减值测试采用信息与当年实际情况明显不一致的差异原因

(5) 业绩承诺完成及对应商誉减值情况

形成商誉时存在业绩承诺且报告期或报告期上一期间处于业绩承诺期内

适用 不适用

其他说明：

28、长期待摊费用

单位：元

项目	期初余额	本期增加金额	本期摊销金额	其他减少金额	期末余额
大连崇达 PCB 基地厂房、车间改造工程	1,872,065.25	695,707.04	401,396.03		2,166,376.26
深圳崇达租入厂房装修、环保工程支出	33,628,991.53	6,639,987.61	19,801,038.36	4,181,477.66	16,286,463.12
公司数据中心、服务器维护费支出	13,950.78	12,146.00	7,291.21		18,805.57
江门崇达车间改造、绿化工程支出	10,525,303.94	8,159,835.80	6,131,910.94		12,553,228.80
大连崇达电子改造工程费	3,795,813.12	965,942.55	1,346,548.91		3,415,206.76
普诺威装修费	4,620,033.39	1,295,503.00	2,715,403.88		3,200,132.51
珠海崇达网络服务费	164,000.00		123,000.00		41,000.00
珠海崇达车间改造工程	11,867,854.64	2,391,988.65	6,788,586.36	317,496.13	7,153,760.80
合计	66,488,012.65	20,161,110.65	37,315,175.69	4,498,973.79	44,834,973.82

其他说明：

29、递延所得税资产/递延所得税负债

(1) 未经抵销的递延所得税资产

单位：元

项目	期末余额	期初余额
----	------	------

	可抵扣暂时性差异	递延所得税资产	可抵扣暂时性差异	递延所得税资产
资产减值准备	259,414,158.04	39,512,154.17	354,340,340.87	54,209,762.88
内部交易未实现利润	5,530,898.65	914,427.44	11,468,657.29	1,892,328.45
可抵扣亏损	94,152,795.10	15,527,825.68	134,975,338.05	21,932,872.85
递延收益	77,172,285.37	11,575,842.82	102,909,690.19	15,436,453.53
预计负债	9,237,891.17	1,385,683.68	9,407,440.27	1,411,116.04
租赁负债	980,062.52	147,009.38	15,425,111.25	2,313,766.69
合计	446,488,090.85	69,062,943.17	628,526,577.92	97,196,300.44

(2) 未经抵销的递延所得税负债

单位：元

项目	期末余额		期初余额	
	应纳税暂时性差异	递延所得税负债	应纳税暂时性差异	递延所得税负债
交易性金融资产	1,740,493.13	261,073.97	2,387,397.27	358,109.59
固定资产加速折旧	52,744,066.77	7,911,610.02	62,873,014.49	9,430,952.17
内部交易未实现亏损	16,144,849.07	2,421,727.36	13,799,286.87	2,069,893.03
使用权资产	980,062.53	147,009.38	13,848,980.38	2,077,347.06
合计	71,609,471.50	10,741,420.73	92,908,679.01	13,936,301.85

(3) 以抵销后净额列示的递延所得税资产或负债

单位：元

项目	递延所得税资产和负债期末互抵金额	抵销后递延所得税资产或负债期末余额	递延所得税资产和负债期初互抵金额	抵销后递延所得税资产或负债期初余额
递延所得税资产	403,705.23	68,659,237.94	10,616,405.66	86,579,894.78
递延所得税负债	403,705.23	10,337,715.50	10,616,405.66	3,319,896.19

(4) 未确认递延所得税资产明细

单位：元

项目	期末余额	期初余额
可抵扣暂时性差异	413,063,473.01	233,632,529.38
可抵扣亏损	255,410,108.71	172,902,225.43
合计	668,473,581.72	406,534,754.81

(5) 未确认递延所得税资产的可抵扣亏损将于以下年度到期

单位：元

年份	期末金额	期初金额	备注
2025 年		12,404,461.16	
2026 年	443,561.87	58,713,965.79	
2027 年	16,742,496.38	16,799,595.38	
2028 年	68,946,182.15	69,075,970.15	
2029 年		15,908,232.95	
2030 年	168,073,292.28		
无限期	1,204,576.03		
合计	255,410,108.71	172,902,225.43	

其他说明：

由于泰国和香港政策规定企业的可抵扣亏损可无限期结转，崇达技术（泰国）有限公司、崇达国际有限公司可抵扣亏损的到期期限为无限期。

30、其他非流动资产

单位：元

项目	期末余额			期初余额		
	账面余额	减值准备	账面价值	账面余额	减值准备	账面价值
大额定期存单	186,441,825.95		186,441,825.95	316,401,794.80		316,401,794.80
预付工程设备款	63,361,302.30		63,361,302.30	91,604,365.47		91,604,365.47
合计	249,803,128.25		249,803,128.25	408,006,160.27		408,006,160.27

其他说明：

31、所有权或使用权受到限制的资产

单位：元

项目	期末				期初			
	账面余额	账面价值	受限类型	受限情况	账面余额	账面价值	受限类型	受限情况
货币资金	182,268,030.70	182,268,030.70	受限制的保证金、定期存单	不能随意支取的存款	233,141,890.52	233,141,890.52	受限制的保证金、定期存单	不能随意支取的存款
应收票据	263,492,834.02	262,358,495.29	受限制的应收票据	期末已背书或贴现未到期	194,543,853.29	193,984,771.81	受限制的应收票据	期末已背书或贴现未到期
应收款项融资	30,292,232.99	30,292,232.99	受限制的应款项融资	质押				
货币资金	3,726,064.63	3,726,064.63	冻结资金	诉讼冻结				
合计	479,779,162.34	478,644,823.61			427,685,743.81	427,126,662.33		

其他说明：

32、短期借款

(1) 短期借款分类

单位：元

项目	期末余额	期初余额
保证借款	173,219,777.57	163,822,053.87
信用借款	200,140.56	5,003,972.22
未终止确认的票据	113,433,873.24	154,981,293.21
信用证贴现	120,000,000.00	
合计	406,853,791.37	323,807,319.30

短期借款分类的说明：

(2) 已逾期未偿还的短期借款情况

本期末已逾期未偿还的短期借款总额为元，其中重要的已逾期未偿还的短期借款情况如下：

单位：元

借款单位	期末余额	借款利率	逾期时间	逾期利率
------	------	------	------	------

其他说明：

33、交易性金融负债

单位：元

项目	期末余额	期初余额
其中：		
其中：		

其他说明：

34、衍生金融负债

单位：元

项目	期末余额	期初余额
----	------	------

其他说明：

35、应付票据

单位：元

种类	期末余额	期初余额
银行承兑汇票	334,144,669.37	522,040,488.61
合计	334,144,669.37	522,040,488.61

本期末已到期未支付的应付票据总额为元，到期未付的原因为。

36、应付账款**(1) 应付账款列示**

单位：元

项目	期末余额	期初余额
材料款	1,230,033,127.48	1,129,071,535.66
工程设备款	473,211,999.92	474,127,774.04
其他	16,552,644.64	7,156,762.25
合计	1,719,797,772.04	1,610,356,071.95

(2) 账龄超过1年或逾期的重要应付账款

单位：元

项目	期末余额	未偿还或结转的原因
----	------	-----------

其他说明：

(3) 是否存在逾期尚未支付中小企业款项的情况

是否属于大型企业

是 否

37、其他应付款

单位：元

项目	期末余额	期初余额
应付股利	9,360.00	11,984.00
其他应付款	171,848,024.23	155,111,913.96
合计	171,857,384.23	155,123,897.96

(1) 应付利息

单位：元

项目	期末余额	期初余额
----	------	------

重要的已逾期未支付的利息情况：

单位：元

借款单位	逾期金额	逾期原因
------	------	------

其他说明：

(2) 应付股利

单位：元

项目	期末余额	期初余额
普通股股利	9,360.00	11,984.00
合计	9,360.00	11,984.00

其他说明，包括重要的超过1年未支付的应付股利，应披露未支付原因：

(3) 其他应付款

1) 按款项性质列示其他应付款

单位：元

项目	期末余额	期初余额
押金保证金	50,947,869.23	29,050,493.38
预提费用	43,293,379.03	45,177,816.55
股权转让款		20,250,000.00
往来款及其他	77,606,775.97	60,633,604.03
合计	171,848,024.23	155,111,913.96

2) 账龄超过1年或逾期的重要其他应付款

单位：元

项目	期末余额	未偿还或结转的原因
----	------	-----------

其他说明：

38、预收款项

(1) 预收款项列示

单位：元

项目	期末余额	期初余额
----	------	------

(2) 账龄超过 1 年或逾期的重要预收款项

单位：元

项目	期末余额	未偿还或结转的原因
----	------	-----------

单位：元

项目	变动金额	变动原因
----	------	------

39、合同负债

单位：元

项目	期末余额	期初余额
货款	24,528,319.60	13,160,077.77
合计	24,528,319.60	13,160,077.77

账龄超过 1 年的重要合同负债

单位：元

项目	期末余额	未偿还或结转的原因
----	------	-----------

报告期内账面价值发生重大变动的金额和原因

单位：元

项目	变动金额	变动原因
----	------	------

40、应付职工薪酬

(1) 应付职工薪酬列示

单位：元

项目	期初余额	本期增加	本期减少	期末余额
一、短期薪酬	89,112,320.33	1,180,333,446.02	1,146,021,853.75	123,423,912.60
二、离职后福利-设定提存计划	413,162.41	106,474,245.96	106,802,482.89	84,925.48
三、辞退福利		70,949,359.43	51,489,060.51	19,460,298.92
合计	89,525,482.74	1,357,757,051.41	1,304,313,397.15	142,969,137.00

(2) 短期薪酬列示

单位：元

项目	期初余额	本期增加	本期减少	期末余额
1、工资、奖金、津贴和补贴	88,675,871.45	1,072,811,645.97	1,038,500,053.70	122,987,463.72

2、职工福利费	436,448.88	37,173,751.45	37,173,751.45	436,448.88
3、社会保险费		38,817,644.36	38,817,644.36	
其中：医疗保险费		33,467,162.07	33,467,162.07	
工伤保险费		3,565,091.55	3,565,091.55	
生育保险费		1,785,390.74	1,785,390.74	
4、住房公积金		30,710,628.12	30,710,628.12	
5、工会经费和职工教育经费		819,776.12	819,776.12	
合计	89,112,320.33	1,180,333,446.02	1,146,021,853.75	123,423,912.60

(3) 设定提存计划列示

单位：元

项目	期初余额	本期增加	本期减少	期末余额
1、基本养老保险	413,162.41	102,010,726.14	102,338,963.07	84,925.48
2、失业保险费		4,463,519.82	4,463,519.82	
合计	413,162.41	106,474,245.96	106,802,482.89	84,925.48

其他说明：

41、应交税费

单位：元

项目	期末余额	期初余额
增值税	2,279,017.71	1,126,507.37
企业所得税	24,613,590.54	9,800,717.45
个人所得税	4,259,095.14	4,200,131.43
城市维护建设税	3,013,466.47	4,739,625.77
房产税	16,368,595.10	1,251,344.82
印花税	1,765,226.85	1,537,482.13
土地使用税	388,714.81	122,047.93
教育费附加	1,311,134.54	2,025,231.48
地方教育附加	874,089.71	1,298,200.05
环保税	3,823.81	2,953.17
合计	54,876,754.68	26,104,241.60

其他说明：

42、持有待售负债

单位：元

项目	期末余额	期初余额
----	------	------

其他说明：

43、一年内到期的非流动负债

单位：元

项目	期末余额	期初余额
一年内到期的长期借款	80,274,987.96	220,238.59
一年内到期的租赁负债	801,086.52	8,486,082.92
合计	81,076,074.48	8,706,321.51

其他说明：

44、其他流动负债

单位：元

项目	期末余额	期初余额
质量保证产生的预计负债	9,237,891.17	9,407,440.27
待转销项税额	1,464,666.21	1,089,717.73
合计	10,702,557.38	10,497,158.00

短期应付债券的增减变动：

单位：元

债券名称	面值	票面利率	发行日期	债券期限	发行金额	期初余额	本期发行	按面值计提利息	溢折价摊销	本期偿还		期末余额	是否违约
合计													

其他说明：

45、长期借款**(1) 长期借款分类**

单位：元

项目	期末余额	期初余额
保证借款	175,758,659.61	292,804,820.18
合计	175,758,659.61	292,804,820.18

长期借款分类的说明：

其他说明，包括利率区间：

46、应付债券**(1) 应付债券**

单位：元

项目	期末余额	期初余额
可转换公司债券		1,451,374,185.88
合计		1,451,374,185.88

(2) 应付债券的增减变动（不包括划分为金融负债的优先股、永续债等其他金融工具）

单位：元

债券名称	面值	票面利率	发行日期	债券期限	发行金额	期初余额	本期发行	按面值计提利息	溢折价摊销	本期偿还	期初应计利息	期末应计利息	期末余额	是否违约
崇达转2	1,400,000.00		2020/9/7	6年	1,400,000.00	1,451,374.18		15,032.80	24,952.09	659,622.71	7,737.23	18,879.52	0.00	否
合计					1,400,000.00	1,451,374.18		15,032.80	24,952.09	659,622.71	7,737.23	18,879.52	0.00	

(3) 可转换公司债券的说明

(4) 划分为金融负债的其他金融工具说明

期末发行在外的优先股、永续债等其他金融工具基本情况

期末发行在外的优先股、永续债等金融工具变动情况表

单位：元

发行在外的金融工具	期初		本期增加		本期减少		期末	
	数量	账面价值	数量	账面价值	数量	账面价值	数量	账面价值

其他金融工具划分为金融负债的依据说明

其他说明：

47、租赁负债

单位：元

项目	期末余额	期初余额
房屋建筑物租赁	965,595.16	7,813,700.65
未确认融资费用	-68,094.60	-874,672.32
合计	897,500.56	6,939,028.33

其他说明：

48、长期应付款

单位：元

项目	期末余额	期初余额

(1) 按款项性质列示长期应付款

单位：元

项目	期末余额	期初余额

其他说明：

(2) 专项应付款

单位：元

项目	期初余额	本期增加	本期减少	期末余额	形成原因
----	------	------	------	------	------

其他说明：

49、长期应付职工薪酬

(1) 长期应付职工薪酬表

单位：元

项目	期末余额	期初余额
----	------	------

(2) 设定受益计划变动情况

设定受益计划义务现值：

单位：元

项目	本期发生额	上期发生额
----	-------	-------

计划资产：

单位：元

项目	本期发生额	上期发生额
----	-------	-------

设定受益计划净负债（净资产）

单位：元

项目	本期发生额	上期发生额
----	-------	-------

设定受益计划的内容及与之相关风险、对公司未来现金流量、时间和不确定性的影响说明：

设定受益计划重大精算假设及敏感性分析结果说明：

其他说明：

50、预计负债

单位：元

项目	期末余额	期初余额	形成原因
----	------	------	------

其他说明，包括重要预计负债的相关重要假设、估计说明：

51、递延收益

单位：元

项目	期初余额	本期增加	本期减少	期末余额	形成原因
政府补助	113,618,754.52	27,528,400.00	46,558,657.91	94,588,496.61	收到与资产相关政府补助
合计	113,618,754.52	27,528,400.00	46,558,657.91	94,588,496.61	--

其他说明：

52、其他非流动负债

单位：元

项目	期末余额	期初余额
----	------	------

其他说明：

53、股本

单位：元

	期初余额	本次变动增减(+、-)					期末余额
		发行新股	送股	公积金转股	其他	小计	
股份总数	1,081,251,485.00				136,494,039.00	136,494,039.00	1,217,745,524.00

其他说明：

本期增加系 2025 年度可转换公司债券共转股 136,494,039 股, 详见本附注说明五(一)32 之说明。

54、其他权益工具

(1) 期末发行在外的优先股、永续债等其他金融工具基本情况

(2) 期末发行在外的优先股、永续债等金融工具变动情况表

单位：元

发行在外的金融工具	期初		本期增加		本期减少		期末	
	数量	账面价值	数量	账面价值	数量	账面价值	数量	账面价值
崇达转 2	13,997,507.00	146,858,747.73			13,997,507.00	146,858,747.73		
合计	13,997,507.00	146,858,747.73			13,997,507.00	146,858,747.73	0.00	

其他权益工具本期增减变动情况、变动原因说明, 以及相关会计处理的依据:

其他说明:

本期其他权益工具系公司前期发行可转换公司债券产生的其他权益工具, 变动情况详见五(一)32(3)。

55、资本公积

单位：元

项目	期初余额	本期增加	本期减少	期末余额
资本溢价(股本溢价)	3,007,055,931.10	1,496,296,883.44		4,503,352,814.54
其他资本公积	99,742,018.92	1,369,556.26		101,111,575.18
合计	3,106,797,950.02	1,497,666,439.70		4,604,464,389.72

其他说明, 包括本期增减变动情况、变动原因说明:

1) 崇达转 2 本期部分转股，增加资本公积（股本溢价）1,497,173,677.14 元。

2) 公司之控股子公司江苏普诺威电子股份有限公司（以下简称普诺威）于 2025 年 4 月向其员工实施了股权激励，在等待期内对股份支付金额进行摊销，按照权益工具授予日的公允价值分期确认股权激励费用，并计入资本公积-其他资本公积，本公司受其影响确认资本公积(股本溢价) -876,793.70 元、其他资本公积 1,369,556.26 元。

56、库存股

单位：元

项目	期初余额	本期增加	本期减少	期末余额
----	------	------	------	------

其他说明，包括本期增减变动情况、变动原因说明：

57、其他综合收益

单位：元

项目	期初余额	本期发生额					期末余额
		本期所得税前发生额	减：前期计入其他综合收益当期转入损益	减：前期计入其他综合收益当期转入留存收益	减：所得税费用	税后归属于母公司	
二、将重分类进损益的其他综合收益	874,233.17	3,098,753.35				3,098,753.35	3,972,986.52
外币财务报表折算差额	874,233.17	3,098,753.35				3,098,753.35	3,972,986.52
其他综合收益合计	874,233.17	3,098,753.35				3,098,753.35	3,972,986.52

其他说明，包括对现金流量套期损益的有效部分转为被套期项目初始确认金额调整：

58、专项储备

单位：元

项目	期初余额	本期增加	本期减少	期末余额
----	------	------	------	------

其他说明，包括本期增减变动情况、变动原因说明：

59、盈余公积

单位：元

项目	期初余额	本期增加	本期减少	期末余额
法定盈余公积	302,721,710.68	22,614,999.11		325,336,709.79
合计	302,721,710.68	22,614,999.11		325,336,709.79

盈余公积说明，包括本期增减变动情况、变动原因说明：

根据公司法、章程的规定，本公司按母公司实现净利润的 10%提取法定盈余公积。

60、未分配利润

单位：元

项目	本期	上期
调整前上期末未分配利润	2,533,649,163.97	2,504,380,918.13
调整后期初未分配利润	2,533,649,163.97	2,504,380,918.13
加：本期归属于母公司所有者的净利润	323,973,349.38	257,663,884.03
减：提取法定盈余公积	22,614,999.11	15,751,726.21
应付普通股股利	129,750,205.80	216,249,922.20
其他		3,606,010.22
期末未分配利润	2,705,257,308.44	2,533,649,163.97

调整期初未分配利润明细：

- 1)、由于《企业会计准则》及其相关新规定进行追溯调整，影响期初未分配利润元。
- 2)、由于会计政策变更，影响期初未分配利润元。
- 3)、由于重大会计差错更正，影响期初未分配利润元。
- 4)、由于同一控制导致的合并范围变更，影响期初未分配利润元。
- 5)、其他调整合计影响期初未分配利润元。

使用资本公积弥补亏损详细情况说明：

61、营业收入和营业成本

单位：元

项目	本期发生额		上期发生额	
	收入	成本	收入	成本
主营业务	6,710,733,725.34	5,944,564,613.55	5,701,829,489.47	4,869,388,955.83
其他业务	832,966,807.68	5,380,378.43	575,315,732.11	840,562.52
合计	7,543,700,533.02	5,949,944,991.98	6,277,145,221.58	4,870,229,518.35

公司报告期内经审计利润总额、净利润、扣除非经常性损益后的净利润三者孰低为负值

是 否

营业收入、营业成本的分解信息：

单位：元

合同分类	分部 1		分部 2				合计	
	营业收入	营业成本	营业收入	营业成本	营业收入	营业成本	营业收入	营业成本
业务类型								
其中：								
主营业务收入	6,710,733,725.34	5,944,564,613.55					6,710,733,725.34	5,944,564,613.55
其他业务收入	832,966,807.68	5,380,378.43					832,966,807.68	5,380,378.43
按经营地区分类								

其中：								
国内	4,232,912,265.17	3,257,797,690.88					4,232,912,265.17	3,257,797,690.88
国外	3,310,788,267.85	2,692,147,301.10					3,310,788,267.85	2,692,147,301.10
市场或客户类型								
其中：								
常规 PCB	6,142,800,262.12	5,484,205,309.06					6,142,800,262.12	5,484,205,309.06
IC 载板	567,933,463.22	460,359,304.49					567,933,463.22	460,359,304.49
其他	832,966,807.68	5,380,378.43					832,966,807.68	5,380,378.43
合同类型								
其中：								
按商品转让的时间分类								
其中：								
在某一时点确认收入	7,543,700,533.02	5,949,944,991.98					7,543,700,533.02	5,949,944,991.98
按合同期限分类								
其中：								
按销售渠道分类								
其中：								
合计	7,543,700,533.02	5,949,944,991.98					7,543,700,533.02	5,949,944,991.98

与履约义务相关的信息：

项目	履行履约义务的时间	重要的支付条款	公司承诺转让商品的性质	是否为主要责任人	公司承担的预期将退还给客户的款项	公司提供的质量保证类型及相关义务
----	-----------	---------	-------------	----------	------------------	------------------

其他说明

与分摊至剩余履约义务的交易价格相关的信息：

本报告期末已签订合同、但尚未履行或尚未履行完毕的履约义务所对应的收入金额为 0.00 元，其中，元预计将于年度确认收入，元预计将于年度确认收入，元预计将于年度确认收入。

合同中可变对价相关信息：

重大合同变更或重大交易价格调整

单位：元

项目	会计处理方法	对收入的影响金额
----	--------	----------

其他说明：

62、税金及附加

单位：元

项目	本期发生额	上期发生额
城市维护建设税	14,458,599.46	13,541,892.16
教育费附加	6,400,860.25	6,189,677.04
房产税	25,383,582.10	23,000,469.22
土地使用税	1,028,855.64	1,028,855.69
车船使用税	12,800.64	13,714.08
印花税	6,010,274.29	4,361,495.29
地方教育附加	4,307,835.81	4,137,310.03
环境保护税	310,143.45	236,454.21
合计	57,912,951.64	52,509,867.72

其他说明：

63、管理费用

单位：元

项目	本期发生额	上期发生额
职工薪酬	286,108,436.62	197,861,508.64
股权激励费用	904,919.54	21,961,138.20
折旧与摊销	73,735,229.15	82,775,089.77
中介机构费用	13,023,513.64	14,863,770.01
办公费	22,501,339.58	26,938,666.68
维修费	4,048,956.77	4,100,796.24
车辆费	5,206,638.71	4,482,852.60
业务招待费	4,380,554.84	3,780,470.23
差旅费	1,721,486.54	1,850,229.80
租赁费	1,851,531.41	412,664.98
劳务费	20,000.00	333,560.61
其他	7,484,035.34	8,053,988.80
合计	420,986,642.14	367,414,736.56

其他说明：

64、销售费用

单位：元

项目	本期发生额	上期发生额
职工薪酬	99,858,691.33	86,934,125.42
销售佣金	50,491,271.89	48,771,770.53
业务招待费	28,846,203.77	28,207,019.91
中介机构费用	17,698,681.77	14,255,510.22
差旅费	7,001,183.18	7,329,404.36
车辆费	1,931,110.17	1,597,336.39
广告宣传费	455,462.41	821,019.98
股权激励费用	110,397.01	
办公费	70,769.35	138,491.16
折旧与摊销	538,213.62	840,710.44
其他	788,088.13	1,617,968.25
合计	207,790,072.63	190,513,356.66

其他说明：

65、研发费用

单位：元

项目	本期发生额	上期发生额
职工薪酬	206,917,179.82	179,809,370.56
股权激励费用	363,212.31	6,264,966.79
材料费用	120,495,659.58	119,616,211.04
折旧与摊销	11,124,149.62	12,382,134.51
水电费	23,562,120.25	22,269,187.52
检验检测费	3,015,463.85	3,008,597.73
办公费	673,634.13	739,074.65
差旅费	641,681.35	556,737.52
业务招待费	432,729.52	469,953.85
其他	760,058.03	710,647.55
合计	367,985,888.46	345,826,881.72

其他说明：

66、财务费用

单位：元

项目	本期发生额	上期发生额
利息支出	52,284,948.99	82,072,273.95
利息收入	-19,466,933.92	-19,482,369.48
汇兑损益	8,888,042.61	-49,013,014.74
银行手续费等	2,343,845.00	1,682,822.29
租赁负债利息	462,286.77	1,070,101.93
合计	44,512,189.45	16,329,813.95

其他说明：

67、其他收益

单位：元

产生其他收益的来源	本期发生额	上期发生额
与资产相关的政府补助	46,558,657.91	35,894,026.93
与收益相关的政府补助	3,008,557.64	8,416,820.67
代扣个人所得税手续费返还	712,638.79	694,322.92
增值税加计抵减	18,394,333.48	30,437,804.90
其他	93,750.00	
合计	68,767,937.82	75,442,975.42

68、净敞口套期收益

单位：元

项目	本期发生额	上期发生额
----	-------	-------

其他说明：

69、公允价值变动收益

单位：元

产生公允价值变动收益的来源	本期发生额	上期发生额
交易性金融资产	12,444,924.37	18,917,137.01
其中：衍生金融工具产生的公允价值变动收益	12,444,924.37	18,917,137.01
合计	12,444,924.37	18,917,137.01

其他说明：

70、投资收益

单位：元

项目	本期发生额	上期发生额
权益法核算的长期股权投资收益	-12,561,906.96	-27,739,093.71
处置交易性金融资产取得的投资收益	17,007,249.13	29,352,471.59
定期存款收益	15,690,453.81	17,914,096.84
其他	-2,256,817.73	-724,152.34
合计	17,878,978.25	18,803,322.38

其他说明：

71、信用减值损失

单位：元

项目	本期发生额	上期发生额
坏账损失	-6,482,217.40	-16,298,689.52
合计	-6,482,217.40	-16,298,689.52

其他说明：

72、资产减值损失

单位：元

项目	本期发生额	上期发生额
一、存货跌价损失及合同履约成本减值损失	-33,944,118.92	-73,573,021.73
二、长期股权投资减值损失	-24,126,696.04	-72,450,722.14
四、固定资产减值损失	-24,964,053.75	-1,149,689.89
十二、其他	-201,833.48	-459,173.07
合计	-83,236,702.19	-147,632,606.83

其他说明：

73、资产处置收益

单位：元

资产处置收益的来源	本期发生额	上期发生额
固定资产处置收益	-22,905,646.15	-38,731,358.49

74、营业外收入

单位：元

项目	本期发生额	上期发生额	计入当期非经常性损益的金 额
罚款	297,579.95	31,500.00	297,579.95
非流动资产毁损报废利得	19,823.00	2,000.82	19,823.00
无需支付的款项	973,240.29	42,406.00	973,240.29
其他	3,153,977.05	2,288,032.51	3,153,977.05
合计	4,444,620.29	2,363,939.33	4,444,620.29

其他说明：

75、营业外支出

单位：元

项目	本期发生额	上期发生额	计入当期非经常性损益的金 额
对外捐赠	45,780.00	8,030.00	45,780.00
滞纳金	3,171,672.03	487,034.77	3,171,672.03
非流动资产毁损报废损失	997,980.39	347,680.16	997,980.39
碳排放权支出	813,593.95	1,026,440.90	
赔偿、违约金等支出	2,962,678.50	1,206,933.02	2,962,678.50
其他	850,036.99	1,028,679.11	850,036.99
合计	8,841,741.86	4,104,797.96	8,028,147.91

其他说明：

76、所得税费用

(1) 所得税费用表

单位：元

项目	本期发生额	上期发生额
当期所得税费用	78,753,685.57	48,894,355.59
递延所得税费用	24,938,476.15	-8,799,092.26
合计	103,692,161.72	40,095,263.33

(2) 会计利润与所得税费用调整过程

单位：元

项目	本期发生额
利润总额	476,637,949.85
按法定/适用税率计算的所得税费用	119,159,487.46
子公司适用不同税率的影响	-48,632,582.02
调整以前期间所得税的影响	17,043,162.98
非应税收入的影响	3,140,476.74
不可抵扣的成本、费用和损失的影响	13,146,031.27
使用前期未确认递延所得税资产的可抵扣亏损的影响	-12,006,544.56

本期未确认递延所得税资产的可抵扣暂时性差异或可抵扣亏损的影响	48,849,275.53
研发费用加计扣除	-37,007,145.68
所得税费用	103,692,161.72

其他说明：

77、其他综合收益

详见附注五(一)38之说明。

78、现金流量表项目

(1) 与经营活动有关的现金

收到的其他与经营活动有关的现金

单位：元

项目	本期发生额	上期发生额
政府补助	32,906,957.64	59,504,373.51
往来款及其他	37,190,608.48	46,933,483.09
利息收入	19,466,933.92	19,482,369.48
汇票及信用保证金		15,506,170.59
合计	89,564,500.04	141,426,396.67

收到的其他与经营活动有关的现金说明：

支付的其他与经营活动有关的现金

单位：元

项目	本期发生额	上期发生额
费用性支出	211,658,536.48	197,515,397.25
支付经营性往来款	814,367.90	46,138,175.82
汇票及信用证保证金	5,877,939.00	
合计	218,350,843.38	243,653,573.07

支付的其他与经营活动有关的现金说明：

(2) 与投资活动有关的现金

收到的其他与投资活动有关的现金

单位：元

项目	本期发生额	上期发生额
收到的重要的与投资活动有关的现金		

单位：元

项目	本期发生额	上期发生额
收到的其他与投资活动有关的现金说明：		

支付的其他与投资活动有关的现金

单位：元

项目	本期发生额	上期发生额
购买定期存款		230,000,000.00
诉讼冻结资金	3,726,064.63	

合计	3,726,064.63	230,000,000.00
----	--------------	----------------

支付的重要的与投资活动有关的现金

单位：元

项目	本期发生额	上期发生额
----	-------	-------

支付的其他与投资活动有关的现金说明：

(3) 与筹资活动有关的现金

收到的其他与筹资活动有关的现金

单位：元

项目	本期发生额	上期发生额
票据及信用证筹资	233,433,873.24	154,981,293.21
合计	233,433,873.24	154,981,293.21

收到的其他与筹资活动有关的现金说明：

支付的其他与筹资活动有关的现金

单位：元

项目	本期发生额	上期发生额
偿还票据筹资	100,000,000.00	54,981,293.21
库存股回购		60,464,052.00
偿还租赁本金	7,978,154.09	6,555,450.23
合计	107,978,154.09	122,000,795.44

支付的其他与筹资活动有关的现金说明：

筹资活动产生的各项负债变动情况

适用 不适用

(4) 以净额列报现金流量的说明

项目	相关事实情况	采用净额列报的依据	财务影响
----	--------	-----------	------

(5) 不涉及当期现金收支、但影响企业财务状况或在未来可能影响企业现金流量的重大活动及财务影响

79、现金流量表补充资料

(1) 现金流量表补充资料

单位：元

补充资料	本期金额	上期金额
1. 将净利润调节为经营活动现金流量		
净利润	372,945,788.13	302,985,704.63
加：资产减值准备	83,236,702.19	147,632,606.83
信用减值准备	6,482,217.40	16,298,689.52
固定资产折旧、油气资产折耗、生产性生物资产折旧	540,696,741.84	455,831,198.65
使用权资产折旧	6,280,221.29	15,144,308.69

无形资产摊销	12,188,083.77	16,679,769.31
长期待摊费用摊销	37,315,175.69	38,364,362.46
处置固定资产、无形资产和其他长期资产的损失（收益以“-”号填列）	22,905,646.15	38,731,358.49
固定资产报废损失（收益以“-”号填列）	978,157.39	345,679.34
公允价值变动损失（收益以“-”号填列）	-12,444,924.37	-18,917,137.01
财务费用（收益以“-”号填列）	57,877,494.66	34,129,361.14
投资损失（收益以“-”号填列）	-18,587,139.29	-19,590,187.90
递延所得税资产减少（增加以“-”号填列）	17,920,656.84	-10,530,537.15
递延所得税负债增加（减少以“-”号填列）	7,017,819.31	1,731,444.89
存货的减少（增加以“-”号填列）	-295,699,192.92	-244,443,853.24
经营性应收项目的减少（增加以“-”号填列）	-645,501,561.07	-469,626,189.33
经营性应付项目的增加（减少以“-”号填列）	152,684,056.21	116,226,095.41
其他	2,022,344.54	28,226,104.99
经营活动产生的现金流量净额	348,318,287.76	449,218,779.72
2. 不涉及现金收支的重大投资和筹资活动		
债务转为资本		
一年内到期的可转换公司债券		
融资租入固定资产		
3. 现金及现金等价物净变动情况：		
现金的期末余额	785,084,076.72	1,019,059,849.68
减：现金的期初余额	1,019,059,849.68	1,040,408,028.35
加：现金等价物的期末余额		
减：现金等价物的期初余额		
现金及现金等价物净增加额	-233,975,772.96	-21,348,178.67

（2）本期支付的取得子公司的现金净额

单位：元

	金额
其中：	
其中：	
其中：	

其他说明：

(3) 本期收到的处置子公司的现金净额

单位：元

	金额
其中：	
其中：	
其中：	

其他说明：

(4) 现金和现金等价物的构成

单位：元

项目	期末余额	期初余额
一、现金	785,084,076.72	1,019,059,849.68
其中：库存现金		56,362.00
可随时用于支付的银行存款	785,084,076.72	1,019,003,487.68
三、期末现金及现金等价物余额	785,084,076.72	1,019,059,849.68
其中：母公司或集团内子公司使用受限制的现金和现金等价物	10,157,785.49	49,693,261.03

(5) 使用范围受限但仍属于现金及现金等价物列示的情况

单位：元

项目	本期金额	上期金额	仍属于现金及现金等价物的理由
募集资金专户金额	10,157,785.49	49,693,261.03	使用范围受限但可随时支取
合计	10,157,785.49	49,693,261.03	

(6) 不属于现金及现金等价物的货币资金

单位：元

项目	本期金额	上期金额	不属于现金及现金等价物的理由
票据保证金	5,877,939.00		不可随时支取
可转让大额存单及其计提利息	176,390,091.70	233,141,890.52	受限制的定期存款及利息
诉讼冻结资金	3,726,064.63		资金冻结
合计	185,994,095.33	233,141,890.52	

其他说明：

(7) 其他重大活动说明

不涉及现金收支的商业汇票背书转让金额（单位：元）

项目	本期数	上年同期数
背书转让的商业汇票金额	1,600,432,844.36	1,201,619,758.21
其中：支付货款	1,449,349,138.85	1,135,341,918.96
支付固定资产等长期资产购置款	150,305,112.30	66,277,839.25

80、所有者权益变动表项目注释

说明对上年年末余额进行调整的“其他”项目名称及调整金额等事项：

81、外币货币性项目

(1) 外币货币性项目

单位：元

项目	期末外币余额	折算汇率	期末折算人民币余额
货币资金			183,640,792.10
其中：美元	19,022,650.64	7.0288	133,706,406.81
欧元	969,181.69	8.2355	7,981,695.06
港币	12,422,399.37	0.9032	11,220,159.56
日元	35,607,943.00	0.0448	1,595,129.02
泰铢	130,954,614.14	0.2225	29,137,401.65
应收账款			869,431,637.79
其中：美元	122,140,386.34	7.0288	858,500,347.44
欧元	5,382.99	8.2355	44,331.61
港币	11,725,917.17	0.9032	10,591,082.91
日元	6,604,813.49	0.0448	295,875.83
长期借款			
其中：美元			
欧元			
港币			
应付账款			4,826,623.75
其中：美元	686,692.43	7.0288	4,826,623.75

其他说明：

(2) 境外经营实体说明，包括对于重要的境外经营实体，应披露其境外主要经营地、记账本位币及选择依据，记账本位币发生变化的还应披露原因。

适用 不适用

子公司名称	主要经营地	记账本位币	记账本位币是否发生变化
崇达科技有限公司	香港	人民币	否
崇达国际有限公司	香港	人民币	否
崇达技术（泰国）有限公司	泰国	泰铢	否

82、租赁

(1) 本公司作为承租方

适用 不适用

未纳入租赁负债计量的可变租赁付款额

适用 不适用

简化处理的短期租赁或低价值资产的租赁费用

适用 不适用

涉及售后租回交易的情况

1) 使用权资产相关信息详见本财务报表附注五(一)15之说明。

2) 公司对短期租赁和低价值资产租赁的会计政策详见本财务报表附注三(三十一)之说明。计入当期损益的短期租赁费用和低价值资产租赁费用金额如下：

项 目	本期数	上年同期数
短期租赁费用	1,851,531.41	412,664.98
合 计	1,851,531.41	412,664.98

3) 与租赁相关的当期损益及现金流

项 目	本期数	上年同期数
租赁负债的利息费用	462,286.77	1,070,101.93
与租赁相关的总现金流出	9,829,685.50	6,968,115.21

4) 租赁负债的到期期限分析和相应流动性风险管理详见本财务报表附注九(二)之说明。

(2) 本公司作为出租方

作为出租人的经营租赁

适用 不适用

单位：元

项目	租赁收入	其中：未计入租赁收款额的可变租赁付款额相关的收入

作为出租人的融资租赁

适用 不适用

未来五年每年未折现租赁收款额

适用 不适用

未折现租赁收款额与租赁投资净额的调节表

(3) 作为生产商或经销商确认融资租赁销售损益

适用 不适用

83、数据资源

84、其他

八、研发支出

单位：元

项目	本期发生额	上期发生额
职工薪酬	206,917,179.82	179,809,370.56
股权激励费用	363,212.31	6,264,966.79
材料费用	120,495,659.58	119,616,211.04
折旧与摊销	11,124,149.62	12,382,134.51
水电费	23,562,120.25	22,269,187.52
咨询与检验费	3,015,463.85	3,008,597.73
办公费	673,634.13	739,074.65

差旅费	641,681.35	556,737.52
业务招待费	432,729.52	469,953.85
其他	760,058.03	710,647.55
合计	367,985,888.46	345,826,881.72
其中：费用化研发支出	367,985,888.46	345,826,881.72

1、符合资本化条件的研发项目

单位：元

项目	期初余额	本期增加金额			本期减少金额			期末余额
		内部开发支出	其他		确认为无形资产	转入当期损益		
合计								

重要的资本化研发项目

项目	研发进度	预计完成时间	预计经济利益产生方式	开始资本化的时点	开始资本化的具体依据
----	------	--------	------------	----------	------------

开发支出减值准备

单位：元

项目	期初余额	本期增加	本期减少	期末余额	减值测试情况
----	------	------	------	------	--------

2、重要外购在研项目

项目名称	预期产生经济利益的方式	资本化或费用化的判断标准和具体依据
------	-------------	-------------------

其他说明：

九、合并范围的变更

1、非同一控制下企业合并

(1) 本期发生的非同一控制下企业合并

单位：元

被购买方名称	股权取得时点	股权取得成本	股权取得比例	股权取得方式	购买日	购买日的确定依据	购买日至期末被购买方的收入	购买日至期末被购买方的净利润	购买日至期末被购买方的现金流
--------	--------	--------	--------	--------	-----	----------	---------------	----------------	----------------

其他说明：

(2) 合并成本及商誉

单位：元

合并成本	
—现金	

--非现金资产的公允价值	
--发行或承担的债务的公允价值	
--发行的权益性证券的公允价值	
--或有对价的公允价值	
--购买日之前持有的股权于购买日的公允价值	
--其他	
合并成本合计	
减：取得的可辨认净资产公允价值份额	
商誉/合并成本小于取得的可辨认净资产公允价值份额的金额	

合并成本公允价值的确定方法：

或有对价及其变动的说明

大额商誉形成的主要原因：

其他说明：

(3) 被购买方于购买日可辨认资产、负债

单位：元

	单位：元	
	购买日公允价值	购买日账面价值
资产：		
货币资金		
应收款项		
存货		
固定资产		
无形资产		
负债：		
借款		
应付款项		
递延所得税负债		
净资产		
减：少数股东权益		
取得的净资产		

可辨认资产、负债公允价值的确定方法：

企业合并中承担的被购买方的或有负债：

其他说明：

(4) 购买日之前持有的股权按照公允价值重新计量产生的利得或损失

是否存在通过多次交易分步实现企业合并并且在报告期内取得控制权的交易

是 否

(5) 购买日或合并当期期末无法合理确定合并对价或被购买方可辨认资产、负债公允价值的相关说明

(6) 其他说明

2、同一控制下企业合并

(1) 本期发生的同一控制下企业合并

单位：元

被合并方名称	企业合并中取得的权益比例	构成同一控制下企业合并的依据	合并日	合并日的确定依据	合并当期期初至合并日被合并方的收入	合并当期期初至合并日被合并方的净利润	比较期间被合并方的收入	比较期间被合并方的净利润

其他说明：

(2) 合并成本

单位：元

合并成本	
--现金	
--非现金资产的账面价值	
--发行或承担的债务的账面价值	
--发行的权益性证券的面值	
--或有对价	

或有对价及其变动的说明：

其他说明：

(3) 合并日被合并方资产、负债的账面价值

单位：元

	合并日	上期期末
资产：		
货币资金		
应收款项		
存货		
固定资产		
无形资产		
负债：		
借款		
应付款项		
净资产		
减：少数股东权益		

取得的净资产		
--------	--	--

企业合并中承担的被合并方的或有负债：

其他说明：

3、反向购买

交易基本信息、交易构成反向购买的依据、上市公司保留的资产、负债是否构成业务及其依据、合并成本的确定、按照权益性交易处理时调整权益的金额及其计算：

4、处置子公司

本期是否存在丧失子公司控制权的交易或事项

是 否

是否存在通过多次交易分步处置对子公司投资且在本期丧失控制权的情形

是 否

5、其他原因的合并范围变动

说明其他原因导致的合并范围变动（如，新设子公司、清算子公司等）及其相关情况：

6、其他

十、在其他主体中的权益

1、在子公司中的权益

(1) 企业集团的构成

单位：元

子公司名称	注册资本	主要经营地	注册地	业务性质	持股比例		取得方式
					直接	间接	
江门崇达电路技术有限公司	800,000.00	江门市	江门市	制造业	100.00%	0.00%	设立
珠海崇达电路技术有限公司	1,300,000.00	珠海市	珠海市	制造业	100.00%	0.00%	设立

在子公司的持股比例不同于表决权比例的说明：

持有半数或以下表决权但仍控制被投资单位、以及持有半数以上表决权但不控制被投资单位的依据：

对于纳入合并范围的重要的结构化主体，控制的依据：

确定公司是代理人还是委托人的依据：

其他说明：

(2) 重要的非全资子公司

单位：元

子公司名称	少数股东持股比例	本期归属于少数股东	本期向少数股东宣告	期末少数股东权益余
-------	----------	-----------	-----------	-----------

		的损益	分派的股利	额
--	--	-----	-------	---

子公司少数股东的持股比例不同于表决权比例的说明：

其他说明：

(3) 重要非全资子公司的主要财务信息

单位：元

子公司名称	期末余额						期初余额					
	流动资产	非流动资产	资产合计	流动负债	非流动负债	负债合计	流动资产	非流动资产	资产合计	流动负债	非流动负债	负债合计

单位：元

子公司名称	本期发生额				上期发生额			
	营业收入	净利润	综合收益总额	经营活动现金流量	营业收入	净利润	综合收益总额	经营活动现金流量

其他说明：

(4) 使用企业集团资产和清偿企业集团债务的重大限制

(5) 向纳入合并财务报表范围的结构化主体提供的财务支持或其他支持

其他说明：

2、在子公司的所有者权益份额发生变化且仍控制子公司的交易

(1) 在子公司所有者权益份额发生变化的情况说明

(2) 交易对于少数股东权益及归属于母公司所有者权益的影响

单位：元

购买成本/处置对价	
--现金	
--非现金资产的公允价值	
购买成本/处置对价合计	
减：按取得/处置的股权比例计算的子公司净资产份额	
差额	
其中：调整资本公积	
调整盈余公积	
调整未分配利润	

其他说明：

3、在合营企业或联营企业中的权益

(1) 重要的合营企业或联营企业

合营企业或联营企业名称	主要经营地	注册地	业务性质	持股比例		对合营企业或联营企业投资的会计处理方法
				直接	间接	

在合营企业或联营企业的持股比例不同于表决权比例的说明：

持有 20%以下表决权但具有重大影响，或者持有 20%或以上表决权但不具有重大影响的依据：

(2) 重要合营企业的主要财务信息

单位：元

	期末余额/本期发生额	期初余额/上期发生额
流动资产		
其中：现金和现金等价物		
非流动资产		
资产合计		
流动负债		
非流动负债		
负债合计		
少数股东权益		
归属于母公司股东权益		
按持股比例计算的净资产份额		
调整事项		
--商誉		
--内部交易未实现利润		
--其他		
对合营企业权益投资的账面价值		
存在公开报价的合营企业权益投资的公允价值		
营业收入		
财务费用		
所得税费用		
净利润		
终止经营的净利润		
其他综合收益		
综合收益总额		
本年度收到的来自合营企业的股利		

其他说明：

(3) 重要联营企业的主要财务信息

单位：元

	期末余额/本期发生额	期初余额/上期发生额
流动资产		
非流动资产		
资产合计		
流动负债		
非流动负债		
负债合计		
少数股东权益		
归属于母公司股东权益		
按持股比例计算的净资产份额		
调整事项		
--商誉		
--内部交易未实现利润		
--其他		
对联营企业权益投资的账面价值		
存在公开报价的联营企业权益投资的公允价值		
营业收入		
净利润		
终止经营的净利润		
其他综合收益		
综合收益总额		
本年度收到的来自联营企业的股利		

其他说明：

(4) 不重要的合营企业和联营企业的汇总财务信息

单位：元

	期末余额/本期发生额	期初余额/上期发生额
合营企业：		
下列各项按持股比例计算的合计数		
联营企业：		
投资账面价值合计	187,892,068.00	224,580,671.00
下列各项按持股比例计算的合计数		
--净利润	-12,561,906.96	-27,736,281.79
--其他综合收益	3,581.84	-2,811.92
--综合收益总额	-12,558,325.12	-27,739,093.71

其他说明：

(5) 合营企业或联营企业向本公司转移资金的能力存在重大限制的说明

(6) 合营企业或联营企业发生的超额亏损

单位：元

合营企业或联营企业名称	累积未确认前期累计的损失	本期未确认的损失（或本期分享的净利润）	本期末累积未确认的损失
-------------	--------------	---------------------	-------------

其他说明：

(7) 与合营企业投资相关的未确认承诺

(8) 与合营企业或联营企业投资相关的或有负债

4、重要的共同经营

共同经营名称	主要经营地	注册地	业务性质	持股比例/享有的份额	
				直接	间接

在共同经营中的持股比例或享有的份额不同于表决权比例的说明：

共同经营为单独主体的，分类为共同经营的依据：

其他说明：

5、在未纳入合并财务报表范围的结构化主体中的权益

未纳入合并财务报表范围的结构化主体的相关说明：

6、其他

十一、政府补助

1、报告期末按应收金额确认的政府补助

适用 不适用

未能在预计时点收到预计金额的政府补助的原因

适用 不适用

2、涉及政府补助的负债项目

适用 不适用

单位：元

会计科目	期初余额	本期新增补助金额	本期计入营业外收入金额	本期转入其他收益金额	本期其他变动	期末余额	与资产/收益相关
递延收益	113,618,754.52	27,528,400.00	46,558,657.91			94,588,496.61	与资产相关

3、计入当期损益的政府补助

适用 不适用

单位：元

会计科目	本期发生额	上期发生额
计入其他收益的政府补助金额	49,567,215.55	44,310,847.60
冲减成本费用的金额	2,370,000.00	2,000,000.00

其他说明：

十二、与金融工具相关的风险

1、金融工具产生的各类风险

本公司从事风险管理的目标是在风险和收益之间取得平衡，将风险对本公司经营业绩的负面影响降至最低水平，使股东和其他权益投资者的利益最大化。基于该风险管理目标，本公司风险管理的基本策略是确认和分析本公司面临的各种风险，建立适当的风险承受底线和进行风险管理，并及时可靠地对各种风险进行监督，将风险控制在限定的范围内。

本公司在日常活动中面临各种与金融工具相关的风险，主要包括信用风险、流动性风险及市场风险。管理层已审议并批准管理这些风险的政策，概括如下。

（一）信用风险

信用风险，是指金融工具的一方不能履行义务，造成另一方发生财务损失的风险。

1. 信用风险管理实务

（1）信用风险的评价方法

公司在每个资产负债表日评估相关金融工具的信用风险自初始确认后是否已显著增加。在确定信用风险自初始确认后是否显著增加时，公司考虑在无须付出不必要的额外成本或努力即可获得合理且有依据的信息，包括基于历史数据的定性和定量分析、外部信用风险评级以及前瞻性信息。公司以单项金融工具或者具有相似信用风险特征的金融工具组合为基础，通过比较金融工具在资产负债表日发生违约的风险与在初始确认日发生违约的风险，以确定金融工具预计存续期内发生违约风险的变化情况。

当触发以下一个或多个定量、定性标准时，公司认为金融工具的信用风险已发生显著增加：

- 1) 定量标准主要为资产负债表日剩余存续期违约概率较初始确认时上升超过一定比例；
- 2) 定性标准主要为债务人经营或财务情况出现重大不利变化、现存的或预期的技术、市场、经济或法律环境变化并将对债务人对公司的还款能力产生重大不利影响等。

（2）违约和已发生信用减值资产的定义

当金融工具符合以下一项或多项条件时，公司将该金融资产界定为已发生违约，其标准与已发生信用减值的定义一致：

- 1) 债务人发生重大财务困难；
- 2) 债务人违反合同中对债务人的约束条款；
- 3) 债务人很可能破产或进行其他财务重组；
- 4) 债权人出于与债务人财务困难有关的经济或合同考虑，给予债务人在任何其他情况下都不会做出的让步。

2. 预期信用损失的计量

预期信用损失计量的关键参数包括违约概率、违约损失率和违约风险敞口。公司考虑历史统计数据（如交易对手评级、担保方式及抵质押物类别、还款方式等）的定量分析及前瞻性信息，建立违约概率、违约损失率及违约风险敞口模型。

3. 金融工具损失准备期初余额与期末余额调节表详见本财务报表附注五(一)3、五(一)4、五(一)5、五(一)7之说明。

4. 信用风险敞口及信用风险集中度

本公司的信用风险主要来自货币资金和应收款项。为控制上述相关风险，本公司分别采取了以下措施。

(1) 货币资金

本公司将银行存款和其他货币资金存放于信用评级较高的金融机构，故其信用风险较低。

(2) 应收款项

本公司持续对采用信用方式交易的客户进行信用评估。根据信用评估结果，本公司选择与经认可的且信用良好的客户进行交易，并对其应收款项余额进行监控，以确保本公司不会面临重大坏账风险。

由于本公司的应收账款风险点分布于多个合作方和多个客户，截至 2025 年 12 月 31 日，本公司应收账款的 23.71%（2024 年 12 月 31 日：25.61%）源于余额前五名客户，本公司不存在重大的信用集中风险。

本公司所承受的最大信用风险敞口为资产负债表中每项金融资产的账面价值。

(二) 流动性风险

流动性风险，是指本公司在履行以交付现金或其他金融资产的方式结算的义务时发生资金短缺的风险。流动性风险可能源于无法尽快以公允价值售出金融资产；或者源于对方无法偿还其合同债务；或者源于提前到期的债务；或者源于无法产生预期的现金流量。

为控制该项风险，本公司综合运用票据结算、银行借款等多种融资手段，并采取长、短期融资方式适当结合，优化融资结构的方法，保持融资持续性与灵活性之间的平衡。本公司已从多家商业银行取得银行授信额度以满足营运资金需求和资本开支。

金融负债按剩余到期日分类

项目	期末数				
	账面价值	未折现合同金额	1 年以内	1-3 年	3 年以上
银行借款	582,612,450.98	591,858,880.70	407,513,170.83	184,345,709.87	
应付票据	334,144,669.37	334,144,669.37	334,144,669.37		
应付账款	1,719,797,772.04	1,719,797,772.04	1,719,797,772.04		
其他应付款	171,857,384.23	171,857,384.23	171,857,384.23		
一年内到期的非流动负债	81,076,074.48	86,538,160.36	86,538,160.36		
租赁负债	897,500.56	965,595.16		965,595.16	
小计	2,890,385,851.66	2,905,162,461.86	2,719,851,156.83	185,311,305.03	

(续上表)

项目	上年年末数				
	账面价值	未折现合同金额	1 年以内	1-3 年	3 年以上
银行借款	616,612,139.48	636,235,737.61	341,919,584.71	294,316,152.90	
应付票据	522,040,488.61	522,040,488.61	522,040,488.61		
应付账款	1,610,356,071.95	1,610,356,071.95	1,610,356,071.95		
其他应付款	155,111,913.96	155,111,913.96	155,111,913.96		
一年内到期的非流动负债	8,706,321.51	8,970,603.47	8,970,603.47		

项目	上年年末数				
	账面价值	未折现合同金额	1 年以内	1-3 年	3 年以上
租赁负债	6,939,028.33	7,813,700.62		6,782,147.13	1,031,553.49
应付债券	1,451,374,185.88	1,557,467,397.25	60,426,301.38	1,497,041,095.87	
小 计	4,371,140,149.72	4,497,995,913.47	2,698,824,964.08	1,798,139,395.90	1,031,553.49

(三) 市场风险

市场风险，是指金融工具的公允价值或未来现金流量因市场价格变动而发生波动的风险。市场风险主要包括利率风险和外汇风险。

1. 利率风险

利率风险，是指金融工具的公允价值或未来现金流量因市场利率变动而发生波动的风险。固定利率的带息金融工具使本公司面临公允价值利率风险，浮动利率的带息金融工具使本公司面临现金流量利率风险。本公司根据市场环境来决定固定利率与浮动利率金融工具的比例，并通过定期审阅与监控维持适当的金融工具组合。本公司面临的现金流量利率风险主要与本公司以浮动利率计息的银行借款有关。

截至 2025 年 12 月 31 日，本公司以浮动利率计息的银行借款人民币 443,425,202.05 元（2024 年 12 月 31 日：人民币 202,804,820.18 元），在其他变量不变的假设下，假定利率变动 50 个基准点，不会对本公司的利润总额和股东权益产生重大的影响。

2. 外汇风险

外汇风险，是指金融工具的公允价值或未来现金流量因外汇汇率变动而发生波动的风险。本公司面临的汇率变动的风险主要与本公司外币货币性资产和负债有关。对于外币资产和负债，如果出现短期的失衡情况，本公司会在必要时按市场汇率买卖外币，以确保将净风险敞口维持在可接受的水平。

本公司期末外币货币性资产和负债情况详见本财务报表附注五(四)1 之说明。

2、套期

(1) 公司开展套期业务进行风险管理

适用 不适用

(2) 公司开展符合条件套期业务并应用套期会计

单位：元

项目	与被套期项目以及套期工具相关账面价值	已确认的被套期项目账面价值中所包含的被套期项目累计公允价值套期调整	套期有效性和套期无效部分来源	套期会计对公司的财务报表相关影响
套期风险类型				
套期类别				

其他说明

(3) 公司开展套期业务进行风险管理、预期能实现风险管理目标但未应用套期会计

□适用 不适用

3、金融资产

(1) 转移方式分类

 适用 □ 不适用

单位：元

转移方式	已转移金融资产性质	已转移金融资产金额	终止确认情况	终止确认情况的判断依据
票据贴现	应收票据	113,433,873.24	未终止确认	保留了其几乎所有的风险和报酬
票据背书	应收票据	150,058,960.78	未终止确认	保留了其几乎所有的风险和报酬
票据贴现	应收款项融资	281,172,877.40	终止确认	已经转移了其几乎所有的风险和报酬
票据背书	应收款项融资	59,072,162.76	终止确认	已经转移了其几乎所有的风险和报酬
合计		603,737,874.18		

(2) 因转移而终止确认的金融资产

 适用 □ 不适用

单位：元

项目	金融资产转移的方式	终止确认的金融资产金额	与终止确认相关的利得或损失
应收款项融资	背书/贴现	340,245,040.16	-2,256,817.73
合计		340,245,040.16	-2,256,817.73

(3) 继续涉入的资产转移金融资产

 适用 □ 不适用

单位：元

项目	资产转移方式	继续涉入形成的资产金额	继续涉入形成的负债金额
应收票据	背书/贴现	263,492,834.02	263,492,834.02
合计		263,492,834.02	263,492,834.02

其他说明

十三、公允价值的披露

1、以公允价值计量的资产和负债的期末公允价值

单位：元

项目	期末公允价值			
	第一层次公允价值计	第二层次公允价值计	第三层次公允价值计	合计

	量	量	量	
一、持续的公允价值计量	--	--	--	--
（一）交易性金融资产			1,034,188,520.54	1,034,188,520.54
1. 以公允价值计量且其变动计入当期损益的金融资产			1,034,188,520.54	1,034,188,520.54
银行理财			1,034,188,520.54	1,034,188,520.54
2. 应收款项融资			237,106,687.70	237,106,687.70
二、非持续的公允价值计量	--	--	--	--

2、持续和非持续第一层次公允价值计量项目市价的确定依据

3、持续和非持续第二层次公允价值计量项目，采用的估值技术和重要参数的定性及定量信息

4、持续和非持续第三层次公允价值计量项目，采用的估值技术和重要参数的定性及定量信息

本公司持有的第三层次公允价值计量的交易性金融资产为银行理财产品，本公司以预期收益率估计未来现金流量并折现来确定其公允价值。

本公司持有的第三层次公允价值计量的应收款项融资为应收银行承兑汇票，其信用风险较小且剩余期限较短，本公司以其票面余额确定其公允价值。

5、持续的第三层次公允价值计量项目，期初与期末账面价值间的调节信息及不可观察参数敏感性分析

6、持续的公允价值计量项目，本期内发生各层级之间转换的，转换的原因及确定转换时点的政策

7、本期内发生的估值技术变更及变更原因

8、不以公允价值计量的金融资产和金融负债的公允价值情况

本公司不以公允价值计量的金融资产和金融负债主要包括：货币资金、应收票据、应收账款、其他应收款、短期借款、应付票据、应付账款、其他应付款、长期借款、租赁负债、等，其账面价值与公允价值差异较小。

9、其他

十四、关联方及关联交易

1、本企业的母公司情况

母公司名称	注册地	业务性质	注册资本	母公司对本企业的持股比例	母公司对本企业的表决权比例
姜雪飞		自然人		40.88%	40.88%
朱雪花		自然人		4.54%	4.54%

本企业的母公司情况的说明

本企业最终控制方是。

其他说明：

2、本企业的子公司情况

本企业子公司的情况详见附注。

3、本企业合营和联营企业情况

本企业重要的合营或联营企业详见附注。

本期与本公司发生关联方交易，或前期与本公司发生关联方交易形成余额的其他合营或联营企业情况如下：

合营或联营企业名称	与本企业关系
深圳市三德冠精密电路科技有限公司	本公司联营企业

其他说明：

4、其他关联方情况

其他关联方名称	其他关联方与本企业关系
---------	-------------

其他说明：

5、关联交易情况

(1) 购销商品、提供和接受劳务的关联交易

采购商品/接受劳务情况表

单位：元

关联方	关联交易内容	本期发生额	获批的交易额度	是否超过交易额度	上期发生额
深圳市三德冠精密电路科技有限公司	材料及 FPC	3,070,954.01		否	664,249.74
深圳市三德冠精密电路科技有限公司	服务费	416,294.01		否	

出售商品/提供劳务情况表

单位：元

关联方	关联交易内容	本期发生额	上期发生额
深圳市三德冠精密电路科技有限公司	材料、水电费、服务费	7,266,502.06	6,679,895.94

购销商品、提供和接受劳务的关联交易说明

(2) 关联受托管理/承包及委托管理/出包情况

本公司受托管理/承包情况表：

单位：元

委托方/出包方名称	受托方/承包方名称	受托/承包资产类型	受托/承包起始日	受托/承包终止日	托管收益/承包收益定价依据	本期确认的托管收益/承包收益
-----------	-----------	-----------	----------	----------	---------------	----------------

关联托管/承包情况说明

本公司委托管理/出包情况表：

单位：元

委托方/出包方名称	受托方/承包方名称	委托/出包资产类型	委托/出包起始日	委托/出包终止日	托管费/出包费定价依据	本期确认的托管费/出包费
-----------	-----------	-----------	----------	----------	-------------	--------------

关联管理/出包情况说明

(3) 关联租赁情况

本公司作为出租方：

单位：元

承租方名称	租赁资产种类	本期确认的租赁收入	上期确认的租赁收入
深圳市三德冠精密电路科技有限公司	机器设备		3,922.41

本公司作为承租方：

单位：元

出租方名称	租赁资产种类	简化处理的短期租赁和低价值资产租赁的租金费用（如适用）		未纳入租赁负债计量的可变租赁付款额（如适用）		支付的租金		承担的租赁负债利息支出		增加的使用权资产	
		本期发生额	上期发生额	本期发生额	上期发生额	本期发生额	上期发生额	本期发生额	上期发生额	本期发生额	上期发生额

关联租赁情况说明

(4) 关联担保情况

本公司作为担保方

单位：元

被担保方	担保金额	担保起始日	担保到期日	担保是否已经履行完毕
深圳市三德冠精密电路科技有限公司	19,600,000.00	2025年04月21日	2026年03月06日	否
深圳市三德冠精密电路科技有限公司	2,000,000.00	2025年06月27日	2026年06月27日	否
深圳市三德冠精密电路科技有限公司	10,000,000.00	2025年06月30日	2026年06月30日	否
深圳市三德冠精密电路科技有限公司	8,490,000.00	2025年09月08日	2026年09月08日	否
深圳市三德冠精密电路科技有限公司	18,678,909.43	2025年07月11日	2026年06月19日	否
深圳市三德冠精密电路科技有限公司	1,971,085.78	2025年11月20日	2028年11月20日	否
深圳市三德冠精密电路科技有限公司	2,080,410.84	2025年11月21日	2028年11月20日	否
深圳市三德冠精密电	10,000,000.00	2025年03月18日	2026年03月18日	否

路科技有限公司				
深圳市三德冠精密电路科技有限公司	10,000,000.00	2025年05月16日	2026年05月16日	否
深圳市三德冠精密电路科技有限公司	4,500,000.00	2025年06月13日	2026年05月13日	否
深圳市三德冠精密电路科技有限公司	14,700,000.00	2025年06月16日	2026年06月16日	否
深圳市三德冠精密电路科技有限公司	161,700,000.00	2022年11月25日	2030年11月25日	否
深圳市三德冠精密电路科技有限公司	20,087,429.47	2025年08月07日	2026年08月07日	否

本公司作为被担保方

单位：元

担保方	担保金额	担保起始日	担保到期日	担保是否已经履行完毕
-----	------	-------	-------	------------

关联担保情况说明

(5) 关联方资金拆借

单位：元

关联方	拆借金额	起始日	到期日	说明
拆入				
拆出				

(6) 关联方资产转让、债务重组情况

单位：元

关联方	关联交易内容	本期发生额	上期发生额
深圳市三德冠精密电路科技有限公司	设备	2,100.00	33,472.96

(7) 关键管理人员报酬

单位：元

项目	本期发生额	上期发生额
关键管理人员报酬	13,545,537.66	14,603,994.02

(8) 其他关联交易

6、关联方应收应付款项

(1) 应收项目

单位：元

项目名称	关联方	期末余额		期初余额	
		账面余额	坏账准备	账面余额	坏账准备
应收账款	深圳市三德冠精密电路科技有限公司	1,769,707.43	88,485.37	2,588,831.05	129,441.55

其他应收款	深圳市三德冠精密电路科技有限公司	126,420.74	6,321.04	58,746.30	2,937.32
-------	------------------	------------	----------	-----------	----------

(2) 应付项目

单位：元

项目名称	关联方	期末账面余额	期初账面余额
应付账款	深圳市三德冠精密电路科技有限公司	963,208.63	282,472.37
其他应付款	深圳市三德冠精密电路科技有限公司	59,406.07	

7、关联方承诺**8、其他****十五、股份支付****1、股份支付总体情况**适用 不适用**2、以权益结算的股份支付情况**适用 不适用**3、以现金结算的股份支付情况**适用 不适用**4、本期股份支付费用**适用 不适用**5、股份支付的修改、终止情况****6、其他****十六、承诺及或有事项****1、重要承诺事项**

资产负债表日存在的重要承诺

1. 已签订的尚未履行或尚未完全履行的对外投资合同及有关财务支出

项 目	2025 年 12 月 31 日
已签约但尚未于财务报表中确认的长期资产购买合同	268,689,393.43
—购建长期资产承诺	268,689,393.43

2. 保函

单位名称	币种	未结清保函余额	有效期	金融机构名称
广东电网有限责任公司江门供电局	人民币 元	18,750,000.00	2025 年 4 月 30 日-2026 年 3 月 21 日	中国工商银行江门蓬江支行
江门华润燃气有限公司		550,000.00	2025 年 6 月 16 日-2028 年 6 月 6 日	中国工商银行江门蓬江支行
广东建安昌盛控股集团有限公司		9,560,000.00	2025 年 12 月 2 日-2026 年 9 月 22 日	交通银行深圳香洲支行
小 计		28,860,000.00		

3. 尚未到期的信用证

截止 2025 年 12 月 31 日，本公司已开具尚未结清的信用证金额为人民币 120,000,000.00 元和日元 128,800,000.00 元。

2、或有事项

(1) 资产负债表日存在的重要或有事项

1. 为其他单位提供债务担保形成的或有负债及其财务影响

为关联方提供的担保事项详见本财务报表附注十一之说明。

除上述关联担保事项之外，本公司不存在其他需要披露的重要或有事项。

(2) 公司没有需要披露的重要或有事项，也应予以说明

公司不存在需要披露的重要或有事项。

3、其他

十七、资产负债表日后事项

1、重要的非调整事项

单位：元

项目	内容	对财务状况和经营成果的影响数	无法估计影响数的原因

2、利润分配情况

拟分配每 10 股派息数（元）	1.3
拟分配每 10 股分红股（股）	0
拟分配每 10 股转增数（股）	0
经审议批准宣告发放的每 10 股派息数（元）	1.3
经审议批准宣告发放的每 10 股分红股（股）	0
经审议批准宣告发放的每 10 股转增数（股）	0
利润分配方案	2026 年 4 月 27 日，公司第六届董事会第五次会议，审议通过了 2025 年度利润分配议案，公司拟以最新总股本

	1,234,151,324 股为基数，向全体股东每 10 股派发现金股利人民币 1.3 元(含税)，不转增股本不送红股。剩余未分配利润结转以后年度分配。本方案尚需 2025 年度股东会审议。
--	---

3、销售退回

4、其他资产负债表日后事项说明

1. 控股子公司新三板挂牌

公司控股子公司普诺威于 2026 年 3 月 13 日收到全国中小企业股份转让系统有限责任公司出具的《关于同意江苏普诺威电子股份有限公司股票在全国中小企业股份转让系统挂牌的函》（股转函〔2026〕386 号），同意普诺威股票在全国中小企业股份转让系统（以下简称新三板）挂牌公开转让，交易方式为集合竞价交易。

2026 年 4 月 14 日，普诺威股票挂牌公开转让申请已经全国股转公司审查同意，普诺威股票于 2026 年 4 月 16 日起在全国股转系统挂牌公开转让。

2. 2026 年限制性股票激励计划

公司于 2026 年 1 月 12 日召开第六届董事会第二次会议，并于 2026 年 1 月 29 日召开 2026 年第一次临时股东会，审议通过了《关于<崇达技术股份有限公司 2026 年限制性股票激励计划（草案）>及其摘要的议案》。

公司于 2026 年 2 月 5 日召开第六届董事会第四次会议，审议通过了《关于调整 2026 年限制性股票激励计划授予数量及激励对象的议案》、《关于向激励对象首次授予限制性股票的议案》，根据《崇达技术股份有限公司 2026 年限制性股票激励计划》（以下简称《2026 年限制性股票激励计划》或本激励计划）的规定和公司 2026 年第一次临时股东大会的授权，董事会确定公司限制性股票的授予日为 2026 年 2 月 5 日，向 375 名激励对象授予 1,640.58 万股限制性股票。

2026 年 2 月 27 日，公司完成了 2026 年限制性股票激励计划首次授予股份的上市登记工作，本次授予限制性股票数量为 16,405,800 股。本次限制性股票授予登记完成后，公司股份总数由 1,217,745,524 股增加至 1,234,151,324 股。

公司实际控制人姜雪飞先生、朱雪花女士及一致行动人姜曙光先生未参与本次限制性股票激励计划，持股数量未发生变化。本次权益变动后，公司控股股东、实际控制人及其一致行动人合计持股比例由 47.1949%被动稀释至 46.5675%。

3. 端侧功能性 IC 封装载板项目投资事宜

2026 年 1 月 22 日，为满足公司业务发展的需要，进一步提升公司在高端集成电路载板领域的核心竞争力，特别是把握端侧芯片快速发展带来的市场机遇，公司召开第六届董事会第三次会议，审议通过了《关于子公司普诺威与昆山市千灯镇人民政府签署端侧功能性 IC 封装载板项目投资协议的议案》，公司控股子公司普诺威与昆山市千灯镇人民政府签署了《江苏普诺威端侧功能性 IC 封装载板项目投资协议书》，普诺威拟在江苏省昆山市千灯镇投资建设“端侧功能性 IC 封装载板项目”。合作主要内容如下：

(1) 投资主体：普诺威作为本项目的拿地主体和建设主体，全面负责项目的规划、建设、运营及相关事宜。

(2) 投资金额：项目总投资 10 亿元，总工业固定资产投资 8 亿元(包括土地、设备、建筑物、附属设施及其无尘车间装修等，含税价计算)。

(3) 项目用地：项目总用地面积约 31.5 亩，普诺威将通过“招拍挂”方式合法取得项目地块土地使用权。项目用地挂牌地价参照资规部门相关文件规定通过评估方式确定。

(4) 项目建设期：项目拟于 2026 年 5 月土地挂牌，2026 年 9 月开工建设，2028 年 9 月建成投产。最终建设进度以实际情况为准。

十八、其他重要事项

1、前期会计差错更正

(1) 追溯重述法

单位：元

会计差错更正的内容	处理程序	受影响的各个比较期间报表项目名称	累积影响数

(2) 未来适用法

会计差错更正的内容	批准程序	采用未来适用法的原因

2、债务重组

3、资产置换

(1) 非货币性资产交换

(2) 其他资产置换

4、年金计划

5、终止经营

单位：元

项目	收入	费用	利润总额	所得税费用	净利润	归属于母公司所有者的终止经营利润

其他说明：

6、分部信息

(1) 报告分部的确定依据与会计政策

(2) 报告分部的财务信息

单位：元

项目		分部间抵销	合计

(3) 公司无报告分部的，或者不能披露各报告分部的资产总额和负债总额的，应说明原因

(4) 其他说明

本公司主要业务为生产和销售印制电路板产品。公司将此业务视作为一个整体实施管理、评估经营成果。因此，本公司无需披露分部信息。本公司收入分解信息详见本财务报表附注五(二)1之说明。

全资子公司搬迁事宜

鉴于公司之全资子公司深圳崇达多层线路板有限公司(以下简称深圳崇达)承租的主体厂房租赁期限的限制，公司管理层经综合考量，决定不再续租，将深圳崇达的资产、人员、生产和经营业务等转移至公司之全资子公司珠海崇达电路技术有限公司(以下简称珠海崇达)。深圳崇达的资产和人员于2025年开始陆续转移至珠海崇达，截至2025年12月31日，尚未完全转移完毕。

2025年，深圳崇达共计提辞退福利7,032.75万元，已支付辞退福利5,086.72万元。此外，公司管理层对截至2025年12月31日尚未转移的长期资产制定了处置方案，结合对外询价结果及管理层的判断，对计划对外出售或报废的固定资产计提减值准备，共计1,410.99万元，对预期不再能给公司带来经济利益的长期待摊费用一次性转入当期损益，共计696.37万元。

7、其他对投资者决策有影响的重要交易和事项

8、其他

十九、母公司财务报表主要项目注释

1、应收账款

(1) 按账龄披露

单位：元

账龄	期末账面余额	期初账面余额
1年以内(含1年)	109,688,978.43	63,538,525.96
合计	109,688,978.43	63,538,525.96

(2) 按坏账计提方法分类披露

单位：元

类别	期末余额					期初余额				
	账面余额		坏账准备		账面价值	账面余额		坏账准备		账面价值
	金额	比例	金额	计提比例		金额	比例	金额	计提比例	
其中：										
按组合计提坏账准备的应收账款	109,688,978.43	100.00%	4,011,795.48	3.66%	105,677,182.95	63,538,525.96	100.00%	2,083,990.51	3.28%	61,454,535.45
其										

中:										
合计	109,688,978.43	100.00%	4,011,795.48	3.66%	105,677,182.95	63,538,525.96	100.00%	2,083,990.51	3.28%	61,454,535.45

按组合计提坏账准备:

单位: 元

名称	期末余额		
	账面余额	坏账准备	计提比例
账龄组合	80,235,909.69	4,011,795.48	5.00%
关联方组合	29,453,068.74		
合计	109,688,978.43	4,011,795.48	

确定该组合依据的说明:

如是按照预期信用损失一般模型计提应收账款坏账准备:

适用 不适用

(3) 本期计提、收回或转回的坏账准备情况

本期计提坏账准备情况:

单位: 元

类别	期初余额	本期变动金额				期末余额
		计提	收回或转回	核销	其他	
按组合计提坏账准备	2,083,990.51	1,927,804.97				4,011,795.48
合计	2,083,990.51	1,927,804.97				4,011,795.48

其中本期坏账准备收回或转回金额重要的:

单位: 元

单位名称	收回或转回金额	转回原因	收回方式	确定原坏账准备计提比例的依据及其合理性

(4) 本期实际核销的应收账款情况

单位: 元

项目	核销金额

其中重要的应收账款核销情况:

单位: 元

单位名称	应收账款性质	核销金额	核销原因	履行的核销程序	款项是否由关联交易产生

应收账款核销说明:

(5) 按欠款方归集的期末余额前五名的应收账款和合同资产情况

单位: 元

单位名称	应收账款期末余额	合同资产期末余额	应收账款和合同资产期末余额	占应收账款和合同资产期末余额合计数的比例	应收账款坏账准备和合同资产减值准备期末余额
第一名	14,668,201.32		14,668,201.32	13.37%	
第二名	11,802,249.55		11,802,249.55	10.76%	590,112.48

第三名	9,221,788.95		9,221,788.95	8.41%	461,089.45
第四名	9,155,498.43		9,155,498.43	8.35%	457,774.92
第五名	7,756,120.10		7,756,120.10	7.07%	387,806.01
合计	52,603,858.35		52,603,858.35	47.96%	1,896,782.86

2、其他应收款

单位：元

项目	期末余额	期初余额
应收股利	230,000,000.00	320,000,000.00
其他应收款	2,387,154,114.23	2,117,153,807.54
合计	2,617,154,114.23	2,437,153,807.54

(1) 应收利息

1) 应收利息分类

单位：元

项目	期末余额	期初余额
----	------	------

2) 重要逾期利息

单位：元

借款单位	期末余额	逾期时间	逾期原因	是否发生减值及其判断依据
------	------	------	------	--------------

其他说明：

3) 按坏账计提方法分类披露

适用 不适用

4) 本期计提、收回或转回的坏账准备的情况

单位：元

类别	期初余额	本期变动金额				期末余额
		计提	收回或转回	转销或核销	其他变动	

其中本期坏账准备收回或转回金额重要的：

单位：元

单位名称	收回或转回金额	转回原因	收回方式	确定原坏账准备计提比例的依据及其合理性
------	---------	------	------	---------------------

其他说明：

5) 本期实际核销的应收利息情况

单位：元

项目	核销金额
----	------

其中重要的应收利息核销情况

单位：元

单位名称	款项性质	核销金额	核销原因	履行的核销程序	款项是否由关联交易产生
------	------	------	------	---------	-------------

核销说明：

其他说明：

(2) 应收股利

1) 应收股利分类

单位：元

项目（或被投资单位）	期末余额	期初余额
深圳崇达多层线路板有限公司		20,000,000.00
江门崇达电路技术有限公司	140,000,000.00	200,000,000.00
珠海崇达电路技术有限公司	40,000,000.00	40,000,000.00
大连崇达电路有限公司	50,000,000.00	60,000,000.00
合计	230,000,000.00	320,000,000.00

2) 重要的账龄超过 1 年的应收股利

单位：元

项目（或被投资单位）	期末余额	账龄	未收回的原因	是否发生减值及其判断依据
------------	------	----	--------	--------------

3) 按坏账计提方法分类披露

适用 不适用

4) 本期计提、收回或转回的坏账准备的情况

单位：元

类别	期初余额	本期变动金额				期末余额
		计提	收回或转回	转销或核销	其他变动	

其中本期坏账准备收回或转回金额重要的：

单位：元

单位名称	收回或转回金额	转回原因	收回方式	确定原坏账准备计提比例的依据及其合理性
------	---------	------	------	---------------------

其他说明：

5) 本期实际核销的应收股利情况

单位：元

项目	核销金额
----	------

其中重要的应收股利核销情况

单位：元

单位名称	款项性质	核销金额	核销原因	履行的核销程序	款项是否由关联交易产生
------	------	------	------	---------	-------------

核销说明：

其他说明：

(3) 其他应收款**1) 其他应收款按款项性质分类情况**

单位：元

款项性质	期末账面余额	期初账面余额
应收合并范围内关联方组合	2,385,262,856.86	2,115,279,761.20
押金保证金及代扣代缴款组合	1,573,007.37	1,511,774.44
备用金及其他	335,000.00	381,338.84
合计	2,387,170,864.23	2,117,172,874.48

2) 按账龄披露

单位：元

账龄	期末账面余额	期初账面余额
1 年以内（含 1 年）	401,762,941.74	131,640,774.87
1 至 2 年	75,270.70	1,985,212,537.79
2 至 3 年	1,985,212,537.79	
3 年以上	120,114.00	319,561.82
3 至 4 年		199,447.82
5 年以上	120,114.00	120,114.00
合计	2,387,170,864.23	2,117,172,874.48

3) 按坏账计提方法分类披露

单位：元

类别	期末余额					期初余额				
	账面余额		坏账准备		账面价值	账面余额		坏账准备		账面价值
	金额	比例	金额	计提比例		金额	比例	金额	计提比例	
其中：										
按组合计提坏账准备	2,387,170,864.23	100.00%	16,750.00	0.00%	2,387,154,114.23	2,117,172,874.48	100.00%	19,066.94	0.00%	2,117,153,807.54
其中：										
合计	2,387,170,864.23	100.00%	16,750.00	0.00%	2,387,154,114.23	2,117,172,874.48	100.00%	19,066.94	0.00%	2,117,153,807.54

按组合计提坏账准备：

单位：元

名称	期末余额		
	账面余额	坏账准备	计提比例
应收合并范围内关联方	2,385,262,856.86		
应收押金保证金组合	1,573,007.37		
账龄组合	335,000.00	16,750.00	5.00%
其中：1 年以内	335,000.00	16,750.00	5.00%
合计	2,387,170,864.23	16,750.00	

确定该组合依据的说明：

按预期信用损失一般模型计提坏账准备：

单位：元

坏账准备	第一阶段	第二阶段	第三阶段	合计
	未来 12 个月预期信用损失	整个存续期预期信用损失（未发生信用减值）	整个存续期预期信用损失（已发生信用减值）	
2025 年 1 月 1 日余额	19,066.94			19,066.94
2025 年 1 月 1 日余额在本期				
本期计提	-2,316.94			-2,316.94
2025 年 12 月 31 日余额	16,750.00			16,750.00

各阶段划分依据和坏账准备计提比例

损失准备本期变动金额重大的账面余额变动情况

适用 不适用**4) 本期计提、收回或转回的坏账准备情况**

本期计提坏账准备情况：

单位：元

类别	期初余额	本期变动金额				期末余额
		计提	收回或转回	转销或核销	其他	

其中本期坏账准备转回或收回金额重要的：

单位：元

单位名称	收回或转回金额	转回原因	收回方式	确定原坏账准备计提比例的依据及其合理性
------	---------	------	------	---------------------

5) 本期实际核销的其他应收款情况

单位：元

项目	核销金额
----	------

其中重要的其他应收款核销情况：

单位：元

单位名称	其他应收款性质	核销金额	核销原因	履行的核销程序	款项是否由关联交易产生
------	---------	------	------	---------	-------------

其他应收款核销说明：

6) 按欠款方归集的期末余额前五名的其他应收款情况

单位：元

单位名称	款项的性质	期末余额	账龄	占其他应收款期末余额合计数的比例	坏账准备期末余额
第一名	关联往来	2,095,232,960.76	1 年以内, 2-3 年	87.77%	
第二名	关联往来	210,016,922.78	1 年以内、1-2 年	8.80	
第三名	关联往来	80,012,973.32	1 年以内	3.35	
第四名	押金保证金	147,787.26	1 年以内、1-2 年	0.01%	
第五名	押金保证金	96,826.00	3 年以上	0.00%	
合计		2,385,507,470.12		99.93%	

7) 因资金集中管理而列报于其他应收款

单位：元

其他说明：

3、长期股权投资

单位：元

项目	期末余额			期初余额		
	账面余额	减值准备	账面价值	账面余额	减值准备	账面价值
对子公司投资	3,469,684,135.10		3,469,684,135.10	3,469,684,135.10		3,469,684,135.10
对联营、合营企业投资	439,722,221.32	251,830,153.32	187,892,068.00	452,284,128.28	227,703,457.28	224,580,671.00
合计	3,909,406,356.42	251,830,153.32	3,657,576,203.10	3,921,968,263.38	227,703,457.28	3,694,264,806.10

(1) 对子公司投资

单位：元

被投资单位	期初余额 (账面价值)	减值准备 期初余额	本期增减变动				期末余额 (账面价值)	减值准备 期末余额
			追加投资	减少投资	计提减值准备	其他		
珠海崇达电路技术有限公司	1,303,564,728.08						1,303,564,728.08	
大连崇达电路有限公司	556,631,817.06						556,631,817.06	

江门崇达电路技术有限公司	927,896,857.82									927,896,857.82	
深圳崇达多层线路板有限公司	387,648,691.66									387,648,691.66	
崇达科技有限公司	881,350.00									881,350.00	
大连崇达电子有限公司	38,128,711.93									38,128,711.93	
江苏普诺威电子股份有限公司	254,931,978.55									254,931,978.55	
合计	3,469,684,135.10									3,469,684,135.10	

(2) 对联营、合营企业投资

单位：元

被投资单位	期初余额 (账面价值)	减值准备 期初余额	本期增减变动							期末余额 (账面价值)	减值准备 期末余额	
			追加投资	减少投资	权益法下确认的投资损益	其他综合收益调整	其他权益变动	宣告发放现金股利或利润	计提减值准备			其他
一、合营企业												
二、联营企业												
深圳市三德冠精密电路科技有限公司	224,580,671.00	227,703,457.28			-12,561,906.96					24,126,696.04	187,892,068.00	251,830,153.32
小计	224,580,671.00	227,703,457.28			-12,561,906.96					24,126,696.04	187,892,068.00	251,830,153.32
合计	224,580,671.00	227,703,457.28			-12,561,906.96					24,126,696.04	187,892,068.00	251,830,153.32

可收回金额按公允价值减去处置费用后的净额确定

适用 不适用

可收回金额按预计未来现金流量的现值确定

适用 不适用

前述信息与以前年度减值测试采用的信息或外部信息明显不一致的差异原因

公司以前年度减值测试采用信息与当年实际情况明显不一致的差异原因

(3) 其他说明

4、营业收入和营业成本

单位：元

项目	本期发生额		上期发生额	
	收入	成本	收入	成本
主营业务	584,668,851.68	289,769,250.29	398,263,561.89	168,517,093.72
其他业务	16,231.32			
合计	584,685,083.00	289,769,250.29	398,263,561.89	168,517,093.72

营业收入、营业成本的分解信息：

单位：元

合同分类	分部 1		分部 2				合计	
	营业收入	营业成本	营业收入	营业成本	营业收入	营业成本	营业收入	营业成本
业务类型								
其中：								
服务费	299,487,276.56						299,487,276.56	
常规 PCB	285,181,575.12	289,769,250.29					285,181,575.12	289,769,250.29
其他	16,231.32						16,231.32	
按经营地区分类								
其中：								
国内	584,685,083.00	289,769,250.29					584,685,083.00	289,769,250.29
市场或客户类型								
其中：								
合同类型								
其中：								
按商品转让的时间分类								
其中：								
在某一时点确认收入	584,685,083.00	289,769,250.29					584,685,083.00	289,769,250.29
按合同期限分类								
其中：								
按销售渠道分类								
其中：								

合计	584,685,083.00	289,769,250.29					584,685,083.00	289,769,250.29
----	----------------	----------------	--	--	--	--	----------------	----------------

与履约义务相关的信息：

项目	履行履约义务的时间	重要的支付条款	公司承诺转让商品的性质	是否为主要责任人	公司承担的预期将退还给客户的款项	公司提供的质量保证类型及相关义务
----	-----------	---------	-------------	----------	------------------	------------------

其他说明

与分摊至剩余履约义务的交易价格相关的信息：

本报告期末已签订合同、但尚未履行或尚未履行完毕的履约义务所对应的收入金额为 0.00 元，其中，元预计将于年度确认收入，元预计将于年度确认收入，元预计将于年度确认收入。

重大合同变更或重大交易价格调整

单位：元

项目	会计处理方法	对收入的影响金额
----	--------	----------

其他说明：

5、投资收益

单位：元

项目	本期发生额	上期发生额
成本法核算的长期股权投资收益	243,558,380.00	321,355,838.00
权益法核算的长期股权投资收益	-12,561,906.96	-27,739,093.71
交易性金融资产在持有期间的投资收益	2,970,391.99	2,917,786.33
定期存款收益	93,150.68	1,149,369.88
合计	234,060,015.71	297,683,900.50

6、其他

二十、补充资料

1、当期非经常性损益明细表

适用 不适用

单位：元

项目	金额	说明
非流动性资产处置损益	-23,883,803.54	
计入当期损益的政府补助（与公司正常经营业务密切相关，符合国家政策规定、按照确定的标准享有、对公司损益产生持续影响的政府补助除外）	3,008,557.64	
除同公司正常经营业务相关的有效套期保值业务外，非金融企业持有金融资产和金融负债产生的公允价值变动损益以及处置金融资产和金融负债产生的损益	29,452,173.50	

除上述各项之外的其他营业外收入和支出	-2,605,370.23	
减：所得税影响额	411,675.62	
少数股东权益影响额（税后）	905,208.43	
合计	4,654,673.32	--

其他符合非经常性损益定义的损益项目的具体情况：

适用 不适用

公司不存在其他符合非经常性损益定义的损益项目的具体情况。

将《公开发行证券的公司信息披露解释性公告第 1 号——非经常性损益》中列举的非经常性损益项目界定为经常性损益项目的情况说明

适用 不适用

2、净资产收益率及每股收益

报告期利润	加权平均净资产收益率	每股收益	
		基本每股收益（元/股）	稀释每股收益（元/股）
归属于公司普通股股东的净利润	4.19%	0.29	0.29
扣除非经常性损益后归属于公司普通股股东的净利润	4.13%	0.28	0.28

3、境内外会计准则下会计数据差异

(1) 同时按照国际会计准则与按中国会计准则披露的财务报告中净利润和净资产差异情况

适用 不适用

(2) 同时按照境外会计准则与按中国会计准则披露的财务报告中净利润和净资产差异情况

适用 不适用

(3) 境内外会计准则下会计数据差异原因说明，对已经境外审计机构审计的数据进行差异调节的，应注明该境外机构的名称

4、其他