

公司代码：600525

公司简称：ST 长园

长园科技集团股份有限公司 2025年年度报告

重要提示

一、本公司董事会及董事、高级管理人员保证年度报告内容的真实性、准确性、完整性，不存在虚假记载、误导性陈述或重大遗漏，并承担个别和连带的法律责任。

二、公司全体董事出席董事会会议。

三、北京德皓国际会计师事务所（特殊普通合伙）为本公司出具了带有强调事项段的无保留意见的审计报告，本公司董事会对相关事项已有详细说明，请投资者仔细阅读。

北京德皓国际会计师事务所（特殊普通合伙）对本公司2025年度财务报表出具了带有强调事项段的无保留意见的审计报告，公司董事会、审计委员会对2025年度财务报表非标准审计意见涉及事项进行了专项说明，详见公司同日在上海证券交易所网站（www.sse.com.cn）披露的专项说明全文。

四、公司负责人杨涛、主管会计工作负责人陈美川及会计机构负责人（会计主管人员）郭波浪声明：保证年度报告中财务报告的真实、准确、完整。

五、董事会决议通过的本报告期利润分配预案或公积金转增股本预案

公司于2026年4月27日召开第九届董事会第二十一次会议，审议通过了《2025年度利润分配方案》，经北京德皓国际会计师事务所（特殊普通合伙）审计，母公司2025年度实现净利润-212,108,150.82元。根据公司章程规定，从母公司本年度实现的净利润中提取法定公积金0元，加上以前年度未分配利润-2,636,042,184.56元，加本期按照企业会计准则确认的处置其他权益工具投资产生的未分配利润77,238,942.06元，减本年度已分配现金股利0元，未分配利润余额为-2,770,911,393.32元，本次实际可供股东分配的利润为0元。

根据公司章程第一百六十四条规定，公司实施现金分红应同时满足的条件：（1）公司年末资产负债率未超过百分之七十；（2）经营活动产生的现金流量净额为正数；（3）当年年度盈利且不存在未弥补亏损；（4）审计机构对公司的该年度财务报告出具标准无保留意见的审计报告。北京德皓国际会计师事务所（特殊普通合伙）对本公司2025年度财务报表出具了带有强调事项段的无保留意见的审计报告，且经北京德皓国际会计师事务所（特殊普通合伙）审计，公司2025年度亏损且存在未弥补亏损，2025年末资产负债率超过百分之七十，公司不具备实施现金分红的条件。公司2025年度不进行利润分配，也不进行公积金转增股本。

截至报告期末，母公司存在未弥补亏损的相关情况及其对公司分红等事项的影响

适用 不适用

经北京德皓国际会计师事务所（特殊普通合伙）审计，截至报告期末，公司母公司财务报表中存在累计未弥补亏损人民币-2,770,911,393.32元。根据《中华人民共和国公司法》及《上市公司监管指引第3号——上市公司现金分红》等相关法律法规的规定，公司目前不满足实施现金分红的前提条件。敬请广大投资者注意相关投资风险。

六、前瞻性陈述的风险声明

适用 不适用

本报告中所涉及的未来计划、发展战略等前瞻性描述不构成公司对投资者的实质承诺，敬请投资者注意投资风险。

七、是否存在被控股股东及其他关联方非经营性占用资金情况

是

八、是否存在违反规定决策程序对外提供担保的情况

否

九、是否存在半数以上董事无法保证公司所披露年度报告的真实性、准确性和完整性

否

十、重大风险提示

公司已在本报告中详细描述可能存在的相关风险，请查阅“第三节 管理层讨论与分析”中“六、（四）可能面对的风险”部分。

十一、其他

适用 不适用

目录

第一节 释义.....	5
第二节 公司简介和主要财务指标.....	5
第三节 管理层讨论与分析.....	14
第四节 公司治理、环境和社会.....	48
第五节 重要事项.....	74
第六节 股份变动及股东情况.....	95
第七节 债券相关情况.....	102
第八节 财务报告.....	103

备查文件目录	载有公司负责人、主管会计工作负责人、会计机构负责人签名并盖章的财务报表
	载有会计师事务所盖章、注册会计师签名并盖章的审计报告原件
	报告期内在中国证监会指定网站上公开披露过的所有公司文件的正本及公告的原稿

第一节 释义

一、 释义

在本报告书中，除非文义另有所指，下列词语具有如下含义：

常用词语释义		
长园集团、公司	指	长园科技集团股份有限公司
中国证监会	指	中国证券监督管理委员会
上交所	指	上海证券交易所
报告期	指	2025年1月-12月
元、万元、亿元	指	人民币元、人民币万元、人民币亿元
长园深瑞	指	长园深瑞继保自动化有限公司
长园电力	指	长园电力技术有限公司
长园高能	指	长园高能电气股份有限公司
长园能源技术	指	长园深瑞能源技术有限公司
长园共创	指	长园共创电力安全技术股份有限公司
运泰利、珠海运泰利	指	珠海市运泰利自动化设备有限公司
欧拓飞	指	欧拓飞（珠海）科技有限公司，包括芬兰欧普菲 OptoFidelity Oy 等子公司
达明科技	指	珠海达明科技有限公司
长园半导体	指	长园半导体设备（珠海）有限公司
长园医疗	指	长园医疗精密（珠海）有限公司
长园新能源研究院	指	长园新能源材料研究院（广东）有限公司
长园天弓	指	长园天弓智能停车系统（湖北）有限公司
金锂科技	指	江西省金锂科技股份有限公司
长园控股	指	长园（珠海）控股发展有限公司
长园制造	指	长园智能装备（河南）有限公司
长园供应链	指	长园科技供应链管理（深圳）有限公司
长园装备	指	长园装备制造有限公司
长园综能	指	长园综合能源（深圳）有限公司
泽晖装备	指	长园泽晖智能装备（广东）有限公司
长园和鹰	指	长园和鹰智能科技有限公司
启橙电力	指	成都启橙电力有限公司
长园精密	指	长园精密电子（黄石）有限公司
共创软件	指	长园共创安全科技（珠海）有限公司（曾用名：珠海长园共创软件技术有限公司）

注：2025年年度报告中，部分合计数与各加总数直接相加之和在尾数上可能略有差异，系由四舍五入造成。

第二节 公司简介和主要财务指标

一、 公司信息

公司的中文名称	长园科技集团股份有限公司
公司的中文简称	长园集团
公司的外文名称	ChangYuan Technology Group Ltd.
公司的外文名称缩写	CYG
公司的法定代表人	杨涛

二、联系人和联系方式

	董事会秘书	证券事务代表
姓名	顾宁	李凤
联系地址	深圳市南山区科苑中路长园新材料港6栋5楼	深圳市南山区科苑中路长园新材料港6栋5楼
电话	0755-26719476	0755-26719476
传真	0755-26719476	0755-26719476
电子信箱	guning@cyg.com	lifeng@cyg.com

三、基本情况简介

公司注册地址	深圳市南山区高新区科苑中路长园新材料港1号高科技厂房
公司注册地址的历史变更情况	公司注册地址于1996年3月29日由深圳市南头麻雀岭科技工业园区变更为深圳市南山区南头麻雀岭科技工业园；于2000年6月16日变更为深圳市南山区科技工业园科技路30-4栋；于2003年12月24日变更为深圳市南山区高新区科苑中路长园新材料港A栋6楼；于2008年11月17日变更为深圳市南山区高新区科苑中路长园新材料港1号高科技厂房。
公司办公地址	深圳市南山区高新区科苑中路长园新材料港1号高科技厂房
公司办公地址的邮政编码	518057
公司网址	https://www.cyg.com
电子信箱	zqb@cyg.com

四、信息披露及备置地点

公司披露年度报告的媒体名称及网址	《上海证券报》 www.cnstock.com 、《中国证券报》 www.cs.com.cn 、《证券时报》 www.stcn.com
公司披露年度报告的证券交易所网址	http://www.sse.com.cn
公司年度报告备置地点	证券部

五、公司股票简况

公司股票简况				
股票种类	股票上市交易所	股票简称	股票代码	变更前股票简称
A股	上交所	ST长园	600525	长园集团

六、其他相关资料

公司聘请的会计师事务所（境内）	名称	北京德皓国际会计师事务所（特殊普通合伙）
	办公地址	北京市西城区阜成门外大街31号5层519A
	签字会计师姓名	李俊、陈明

七、近三年主要会计数据和财务指标

(一) 主要会计数据

单位：元 币种：人民币

主要会计数据	2025年	2024年		本期比上年同期增减(%)	2023年	
		调整后	调整前		调整后	调整前
营业收入	7,895,693,737.51	7,873,968,015.98	7,873,968,015.98	0.28	8,486,279,396.79	8,486,279,396.79
扣除与主营业务无关的业务收入和不具备商业实质的收入后的营业收入	7,838,548,670.74	7,815,056,560.80	7,815,056,560.80	0.30	8,426,906,535.07	8,426,906,535.07
利润总额	-1,153,855,167.34	-945,316,227.36	-945,316,227.36		170,663,109.65	170,663,109.65
归属于上市公司股东的净利润	-1,140,414,514.61	-978,697,911.88	-978,099,907.62		109,550,780.86	87,609,059.19
归属于上市公司股东的扣除非经常性损益的净利润	-852,869,877.27	-668,068,050.75	-667,470,046.49		90,495,745.29	68,554,023.62
经营活动产生的现金流量净额	806,912,796.78	455,128,519.74	455,128,519.74	77.29	942,037,164.71	942,037,164.71
	2025年末	2024年末		本期末比上年同期末增减(%)	2023年末	
		调整后	调整前		调整后	调整前
归属于上市公司股东的净资产	2,797,679,698.74	3,872,439,592.06	4,085,937,256.22	-27.75	5,031,864,947.90	5,244,764,607.80
总资产	13,276,519,203.60	15,563,958,111.16	15,563,958,111.16	-14.70	15,515,527,163.12	15,515,527,163.12

(二) 主要财务指标

主要财务指标	2025年	2024年		本期比上年 同期增减 (%)	2023年	
		调整后	调整前		调整后	调整前
基本每股收益(元/股)	-0.86	-0.74	-0.74		0.08	0.07
稀释每股收益(元/股)	-0.86	-0.74	-0.74		0.08	0.07
扣除非经常性损益后的 基本每股收益(元/股)	-0.65	-0.50	-0.51		0.07	0.05
加权平均净资产收益率 (%)	-33.86	-21.05	-20.73		2.23	1.70
扣除非经常性损益后的 加权平均净资产收益率 (%)	-25.32	-14.28	-13.97		1.84	1.33

报告期末公司前三年主要会计数据和财务指标的说明

适用 不适用

1、本报告期营业收入较上年同期基本持平。其中智能电网设备与能源互联网技术服务收入 52.45 亿元，较上年同期减少 0.15 亿元；消费类电子及其他领域智能设备业务营业收入 25.25 亿元，较上年同期增加 0.48 亿元。公司磷酸铁锂业务持续萎缩，订单持续下降，2025 年收入 0.69 亿元，占公司营收比例较小。

2、报告期归属于上市公司股东的净利润为-11.40 亿元，主要原因：（1）公司转让长园电子 25%股权，产生投资损失约 2.82 亿元，上年同期无此类投资损失。上年同期华美讯达与罗宝恒坤股权转让款债务重组确认投资收益 0.88 亿元，本报告期无此类投资收益。（2）结合租赁市场行情计提投资性房地产公允价值变动损失 0.97 亿元。（3）计提资产、信用减值准备约 7.40 亿元，主要是商誉、存货、固定资产、长期待摊费用、应收账款等。

3、报告期归属于上市公司股东的扣除非经常性损益的净利润同比减少 1.85 亿元，主要是报告期内归属于上市公司股东的净利润较上年同期减少所致。

4、报告期经营活动产生的现金流量净额较上年同期增加 3.52 亿元，主要是公司采用现金支付货款较同期有所减少所致。

八、境内外会计准则下会计数据差异

(一) 同时按照国际会计准则与按中国会计准则披露的财务报告中净利润和归属于上市公司股东的净资产差异情况

适用 不适用

(二) 同时按照境外会计准则与按中国会计准则披露的财务报告中净利润和归属于上市公司股东的净资产差异情况

适用 不适用

(三) 境内外会计准则差异的说明:

□适用 √不适用

九、2025年分季度主要财务数据

单位:元 币种:人民币

	第一季度 (1-3月份)	第二季度 (4-6月份)	第三季度 (7-9月份)	第四季度 (10-12月份)
营业收入	1,397,010,526.49	2,073,204,611.37	1,968,166,342.22	2,457,312,257.43
归属于上市公司股东的净利润	-90,816,550.64	-251,320,331.19	16,883,711.27	-815,161,344.05
归属于上市公司股东的扣除非经常性损益后的净利润	-100,445,991.35	27,619,310.36	-26,136,036.32	-753,907,159.96
经营活动产生的现金流量净额	-54,180,496.52	-171,789,207.20	199,075,994.67	833,806,505.83

季度数据与已披露定期报告数据差异说明

√适用 □不适用

公司根据企业会计准则等相关规定,采用追溯重述法对公司2022年第三季度至2025年第三季度报告部分财务报表数据进行追溯调整。详见《关于前期会计差错更正及相关定期报告更正的公告》(公告编号:2026021)。

十、非经常性损益项目和金额

√适用 □不适用

单位:元 币种:人民币

非经常性损益项目	2025年金额	附注 (如适用)	2024年金额	2023年金额
非流动性资产处置损益,包括已计提资产减值准备的冲销部分	-249,415,935.65		2,628,573.78	992,405.84
计入当期损益的政府补助,但与公司正常经营业务密切相关、符合国家政策规定、按照确定的标准享有、对公司损益产生持续影响的政府补助除外	30,067,631.17		29,978,810.94	27,013,969.51
除同公司正常经营业务相关的有效套期保值业务外,非金融企业持有金融资产和金	19,623,199.70		1,950,069.52	-9,925.40

非经常性损益项目	2025 年金额	附注 (如适用)	2024 年金额	2023 年金额
融负债产生的公允价值变动损益以及处置金融资产和金融负债产生的损益				
计入当期损益的对非金融企业收取的资金占用费	3,537,607.08		13,543,328.00	4,768,481.92
委托他人投资或管理资产的损益				
对外委托贷款取得的损益				
因不可抗力因素，如遭受自然灾害而产生的各项资产损失				
单独进行减值测试的应收款项减值准备转回	7,818,467.63			
企业取得子公司、联营企业及合营企业的投资成本小于取得投资时应享有被投资单位可辨认净资产公允价值产生的收益				
同一控制下企业合并产生的子公司期初至合并日的当期净损益				
非货币性资产交换损益				
债务重组损益	-228,445.13		88,619,169.44	
企业因相关经营活动不再持续而发生的一次性费用，如安置职工的支出等				
因税收、会计等法律、法规的调整对当期损益产生的一次性影响				
因取消、修改股权激励计划一次性确认的股份支付费用				
对于现金结算的股份支付，在可行权日之后，应付职工薪酬的公允价值变动产生的损益				
采用公允价值模式进	-96,600,015.00		12,829,100.00	29,415,599.00

非经常性损益项目	2025年金额	附注 (如适用)	2024年金额	2023年金额
行后续计量的投资性房地产公允价值变动产生的损益				
交易价格显失公允的交易产生的收益				
与公司正常经营业务无关的或有事项产生的损益			-448,772,315.32	-15,152,860.88
受托经营取得的托管费收入				
除上述各项之外的其他营业外收入和支出	757,806.42		-15,402,569.03	-20,926,224.33
其他符合非经常性损益定义的损益项目			6,808,685.40	557,827.40
减：所得税影响额	3,438,086.83		3,393,280.23	3,483,797.06
少数股东权益影响额（税后）	-333,133.27		-580,566.36	4,120,440.43
合计	-287,544,637.34		-310,629,861.14	19,055,035.57

对公司将《公开发行证券的公司信息披露解释性公告第1号——非经常性损益》未列举的项目认定为非经常性损益项目且金额重大的，以及将《公开发行证券的公司信息披露解释性公告第1号——非经常性损益》中列举的非经常性损益项目界定为经常性损益的项目，应说明原因。

适用 不适用

单位：元 币种：人民币

项目	涉及金额	原因
软件企业增值税退税	113,777,600.88	与经营活动有关且持续收到
个税手续费返还	1,328,118.10	与经营活动有关且持续收到
先进制造业企业增值税加计抵减	18,284,429.96	与经营活动有关且持续发生
合计	133,390,148.94	

十一、营业收入扣除情况表

单位：万元 币种：人民币

项目	本年度	具体扣除情况	上年度	具体扣除情况
营业收入金额	789,569.37		787,396.80	
营业收入扣除项目合计金额	5,714.51		5,891.14	
营业收入扣除项目合计金额占营业收入的比重(%)	0.72	/	0.75	/
一、与主营业务无关的业务收入				
1. 正常经营之外的其他业务收入。如出租固定资产、无形资产、包装物，销售材料，用材料进行非货币性资产交换，经营受托管理业务等实现的收入，以及虽计入主营业务收入，但属于上市公司正常经营之外的收入。	5,300.56	房屋租赁相关收入	5,891.14	房屋租赁相关收入
2. 不具备资质的类金融业务收入，如拆出资金利息收入；本会计年度以及上一会计年度新增的类金融业务所产生的收入，如担保、商业保理、小额贷款、融资租赁、典当等业务形成的收入，为销售主营产品而开展的融资租赁业务除外。				
3. 本会计年度以及上一会计年度新增贸易业务所产生的收入。	413.95	贸易业务相关		
4. 与上市公司现有正常经营业务无关的关联交易产生的收入。				
5. 同一控制下企业合并的子公司期初至合并日的收入。				
6. 未形成或难以形成稳定业务模式的业务所产生的收入。				
与主营业务无关的业务收入小计	5,714.51		5,891.14	
二、不具备商业实质的收入				

1. 未显著改变企业未来现金流量的风险、时间分布或金额的交易或事项产生的收入。				
2. 不具有真实业务的交易产生的收入。如以自我交易的方式实现的虚假收入,利用互联网技术手段或其他方法构造交易产生的虚假收入等。				
3. 交易价格显失公允的业务产生的收入。				
4. 本会计年度以显失公允的对价或非交易方式取得的企业合并的子公司或业务产生的收入。				
5. 审计意见中非标准审计意见涉及的收入。				
6. 其他不具有商业合理性的交易或事项产生的收入。				
不具备商业实质的收入小计				
三、与主营业务无关或不具备商业实质的其他收入				
营业收入扣除后金额	783,854.87		781,505.66	

十二、存在股权激励、员工持股计划的公司可选择披露扣除股份支付影响后的净利润

√适用 □不适用

单位：万元 币种：人民币

主要会计数据	2025年	2024年		本期比上年同期增减(%)	2023年	
		调整后	调整前		调整后	调整前
净利润	-120,008.63	-104,618.54	-104,558.74		11,786.43	9,592.26
股权激励费用	696.42	1,435.39	1,435.39		2,645.06	2,645.06
扣除股份支付影响后的净利润	-119,312.21	-103,183.15	-103,123.35		14,431.49	12,237.32

十三、采用公允价值计量的项目

√适用 □不适用

单位：元 币种：人民币

项目名称	期初余额	期末余额	当期变动	对当期利润的影响金额
衍生金融资产		846,374.34	846,374.34	
应收款项融资	492,601,441.30	48,847,058.09	-443,754,383.21	
其他权益工具投资	1,426,010,044.88	1,309,549,993.52	-116,460,051.36	
其他非流动金融资产	11,847,300.00	30,606,200.00	18,758,900.00	18,758,900.00
投资性房地产	1,066,290,000.00	837,801,600.00	-228,488,400.00	-96,600,015.00
合计	2,996,748,786.18	2,227,651,225.95	-769,097,560.23	-77,841,115.00

十四、其他

□适用 √不适用

第三节 管理层讨论与分析

一、报告期内公司从事的业务情况

(一) 智能电网设备与能源互联网技术服务



智能电网设备业务主要由子公司长园深瑞、长园能源技术、长园电力、长园高能、长园共创承载。该业务的产品应用从传统电力系统推广到新能源、节能、电动汽车充电、石油石化、钢铁冶金、轨道交通及电气化铁路等行业，推动能源利用更安全更方便。

主要产品包括电网保护控制及自动化：继电保护（母线保护、线路保护、断路器及辅助保护、变压器保护、电抗器保护、电动机保护、操作箱及辅助装置）、电网安全稳定控制（安

全稳定综合控制装置、备用电源自动投入装置、故障解列装置、电压无功调节装置等)、通讯及综合自动化(变电站监控系统、监控系统及管理软件、通讯管理及测控单元、调度自动化、交换机、网络分析仪、网络安全监测管理系统、智能辅助监控系统);智能配用电;综合能源及碳中和(储能系统、充电系统、综合能源、新能源并网);智能运维系统及云服务(智能变电站可视化及管控软件、变电站智能巡视系统、二次设备状态监视及管控软件云服务及平台等)等;1kV-500kV交流/直流电力电缆附件、恢复电缆本体连接技术、智能电网设备、智能型电缆附件、电力系统状态监测及智能运维等;输电线路复合绝缘子、电气化铁路复合绝缘子、中低压电气绝缘元器件、城市轨道复合绝缘子、变电站复合绝缘子和电力机车复合绝缘子等。长园共创产品覆盖传统电力系统全领域,以及“石油石化、轨道交通、煤矿、通信”等工业安全新领域,提供安全防误全面解决方案。

子公司实行订单式生产,主要通过市场招投标方式获取订单。获取订单之后进行生产(外部原材料采购,公司自主知识产权研发集成或开发),对外进行销售。智能电网设备的下游主要为电力行业,主要服务于电网公司及“五大六小”电力集团等大型能源央企客户。同时公司积极转变发展方式,拓展工程总包、运维服务等,培育新的增长点。主要产品如下:

1、电网保护控制及自动化

产品类别	代表产品	代表产品缩略图	简单介绍
继电保护	母线保护、线路保护、断路器及辅助保护、变压器保护、电抗器保护、发变组保护、电动机保护等		继电保护应用于电力系统变电站/发电厂场景,涵盖母线保护、线路保护、断路器保护、变压器保护、发变组保护、电动机保护等保护装置。继电保护是对电力系统中发生的故障或异常情况进行检测,从而发出报警信号,或直接将故障部分隔离、切除的一种重要措施。
电网安全稳定装置	安全稳定综合控制装置、备用电源自动投入装置等。		安全稳定综合控制装置不仅适用于单个厂站的安全稳定控制,也适合广域的多个厂站的暂态稳定控制系统,是提高电力系统安全性、防范电网稳定事故、防止发生大面积停电事故的有效措施。
通讯及综合自动化	变电站监控系统、监控系统及管理软件、通讯管理及测控单元、调度自动化、交换机等		通讯及综合自动化系统广泛应用于电网、新能源、高耗能产业等多个行业,根据角色(智能远动机、远动机、保信子站、同步相量数据集中器、在线监测管理单元、电能质量集中器、前置机)进行灵活配置,与远方集控或大数据平台系统通讯,实现对设备的运行情况执行监视、测量、控制和协调等综合功能。

2、综合能源及碳中和

产品类别	代表产品	代表产品缩略图	简单介绍
储能系统	储能能量管理系统、储能变流器、储能协调控制器、微电网中央控制器、电池管理系统、户用储能系统等		储能变流器可实现储能电池与交流电网之间双向能量转换。储能变流器适用于各种储能应用场景，如电网侧、发电侧、电源侧、用户侧，支持接入多种电池类型，为储能系统提供完善、稳定、安全的充放电服务。
充电系统	直流/交流充电桩、群控直流充电机、有序充电管理终端、电动汽车运营管理系统		群控直流充电机可以满足各种车型充电的不同功率需求，提高充电设施的充电转换效率及设备利用率，适用于公交枢纽、大中型充电站等需要提供大功率快速充电的场合。
综合能源	建筑节能综合管理平台、虚拟电厂管理服务系统、新能源集控系统、综合能源管理系统等。		智慧园区综合管理平台通过接入能源管控子系统、环境监测子系统、交通管控子系统、园区运营子系统，实现园区的智慧零碳、智慧管理、智慧运营。


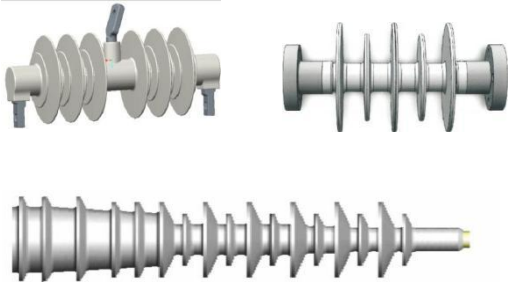
3、智能配用电

产品类别	代表产品	代表产品缩略图	简单介绍
智能配用电	智能配电终端 DTU、智能配电终端 FTU、智能配电终端 TTU、配网主站软件、故障指示器、工业集控系统		分布式智能站所终端可实现一次设备在线监测，状态检修及电量采集和控制，实现快速定位故障点、隔离故障、恢复供电，大大缩短故障隔离、恢复供电的时间。主要应用于变电站 10kV 出线、配电网中的环网柜、开闭所、箱式变电站等场景。

4、电力电缆附件及复合绝缘子

产品类别	代表产品缩略图	简单介绍
------	---------	------

<p>电力电缆附件</p>		<p>采用进口硅橡胶原材料，将电缆附件里的增强绝缘和屏蔽层在工厂内模制成一个整体或若干个部件，现场套装在经过处理后的电缆上而形成的电缆附件。</p>
<p>智能电网设备</p>		<p>一二次融合成套环网箱由环网柜（含进出线单元、电压互感器（PT）柜）、站所终端、外箱体、连接电缆等构成。主要应用于开关站、箱式变电站等一二次融合、成套项目。</p>
<p>恢复电缆本体连接技术 MMJ、EMT</p>		<p>电缆“模注熔接接头”MMJ 是一种与所连接电缆之间，按电缆原材料、主体结构与规格要求，采用挤包模注绝缘交联工艺，将电缆高压屏蔽、绝缘与外屏蔽熔融结合，形成一致本证特性的无应力锥、无气隙界面的电缆电场屏蔽体。</p>
<p>输电线路复合绝缘子</p>		<p>产品由绝缘环氧树脂玻璃纤维棒、硅橡胶伞裙护套、金具和均压环组成。用于输电线路，起到导线与杆塔之间机械连接和电气绝缘作用。</p>

<p>电气化铁路复合绝缘子</p>		<p>产品由绝缘环氧树脂玻璃纤维棒、硅橡胶伞裙护套和金具组成。用于电气化铁路接触网，起到接触网与支柱之间机械连接和电气绝缘作用。</p>
<p>中低压电气绝缘元件</p>		<p>产品由绝缘环氧树脂玻璃纤维棒、硅橡胶伞裙护套和金具组成，用于配电网相关成套设备，如熔断器、隔离开关、负荷开关、开关柜等，起到机械支撑和电气绝缘作用。</p>

5、安全防误、在线监测

产品类别	代表产品缩略图	简单介绍
<p>电气防止误操作</p>		<p>微机防误闭锁系统是一套被广泛应用的、完善可靠的电气防误综合解决方案。系统借助软件技术把防误业务的闭锁逻辑和规则重现为五防规则库，结合闭锁套件实现现场防误操作点的强制闭锁，配合电脑钥匙的智能防误识别与操作管理，确保倒闸操作能且只能按照正确顺序执行。实现站控层、间隔层、过程层的多层防误管理。</p>
<p>工业锁控管理</p>		<p>智能钥匙及锁具管理系统是专为工业领域门禁出入管理和锁具开闭管控量身打造的一套智能锁控解决方案。系统综合运用云计算、大数据等先进技术，通过智能钥匙和智能锁具等部件，实现工业领域严苛的户内外环境下可靠的“E 匙”通开、远程授权、智能开锁、记录可查，有效提高运维效率并实现资产安全管控和管理落地。</p>

<p>在线监测</p>		<p>电力设备状态监测，核心产品包括油色谱、局放监测、避雷器泄漏电流监测及 SF6 在线监测系统。其油色谱产品通过实时分析变压器油中溶解气体组分（如 H₂、CO、烃类），精准诊断设备内部过热或放电故障；局放监测采用特高频、超声波及高频电流传感器，实现变电站电气设备局部放电的早期预警，有效预防绝缘击穿风险；避雷器泄漏电流监测系统可实时采集全电流、阻性电流及雷击次数，通过数据分析提前发现避雷器绝缘劣化隐患；SF6 在线监测则通过密度、微水及组分传感器，保障断路器等设备的绝缘性能与灭弧能力，避免气体泄漏引发的安全事故。</p>
-------------	---	--

6、智能运维系统、云服务及平台

产品类别	代表产品缩略图	简单介绍
<p>变电站运检监控系统</p>		<p>变电站运检监控系统对通过图像、传感器等手段采集的设备状态和环境信息进行实时智能分析，开展健康状态评估、趋势分析，实时诊断设备状态，自动发现异常及告警，并提供辅助决策，构建设备“外部巡视可观、内部状态可测”的全方位智能巡视体系。可灵活根据需要定制巡视需求，有效替代人工巡视，减少了主设备过度检修，保障电网供电可靠性。</p>
<p>智能变电站 SCD 可视化及管控软件</p>		<p>智能变电站配置文件管控系统基于传统运维习惯，依托图模一体化自动成图技术，实现海量数据可视化展示。通过多线程数据采集、智能诊断专家库的应用，为现场故障分析决策提供依据。基于集群技术的运维主站统一数据平台，为专业管理人员远程运维及指导提供支撑，满足网、省、市各电压等级智能变电站管控要求。</p>


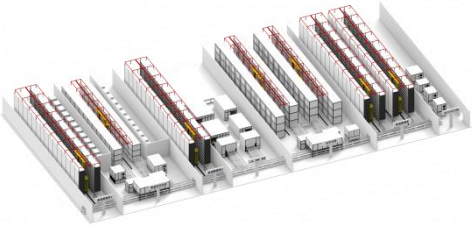


(二) 消费类电子及其他领域的智能装备



运泰利作为智能装备及解决方案供应商，主要提供检测设备、自动化组装设备，助力全球制造更智能更高效。欧拓飞主要提供多媒体交互测试平台、触摸屏性能测试系统以及 AR/VR 性能测试产品。达明科技专业提供汽车电子和新能源智能工厂综合解决方案，长园半导体致力于成为芯片封装领域专业设备提供商，为功率器件 IGBT 等产业提供标准智能制造平台及软、硬件解决方案。长园医疗专注于医疗产品自动化设备。长园新能源材料研究院致力于推动新能源材料领域技术或服务相关智能设备研发与应用。

承载该类业务的子公司主要业务模式为订单驱动制,即前期根据客户的定制化需求进行研发设计、打样,在取得客户订单后组织生产,完成后直接交付客户。该类产品技术含量高,且大都为非标准化定制。智能装备的上游行业是工控类组件、电子元器件、机加工件等,下游包括消费电子、新能源汽车、半导体、医疗等行业。

主要产品:工业自动化设备及测试解决方案(板端测试、模组测试、环境模拟测试、AOI&无损检测、精密自动化以及电池测试&回收设备等)、智能工厂装备及测试解决方案、新能源汽车“三电”装配测试及智能驾驶整体解决方案、芯片封装设备解决方案、生物医疗器械自动化解决方案、食品检测解决方案、人机交互自动化解决方案等。

产品类别	代表产品缩略图	简单介绍
板端测试		PCBA 测试标准化解决方案,适用于消费类电子产品(智能手机、电脑、可穿戴类设备)主板功能测试。模块化设计,易于升级维护,人机界面友好,便于人机交互操作,适用于自动化。
模组测试		线性振动测试&马达振动测试模块化设计,线性电源供电,保证稳定输出,可根据需求转化为自动化测,4层 layer 设计,可以满足同时测试8 或者 16 产品,抽屉设计结构,保养维护简单。
环境模拟检测		智能手表体温传感器校准设备:精密温度控制和测量系统,适用于各种热应用,准确的温度传输和稳定/可靠的测试性能。
AOI&无损检测		X-ray 智能点料设备利用 X-ray 成像技术,基于 AI 深度学习算法,智能相机扫码技术,对 SMT 工厂的电子物料进行自动点数,可以与客户的 MES、ERP、SCM 系统对接,让物料清点、物料仓储更高效、准确、数字化,广泛应用于 EMS、ECM、消费电子、家电等电子制造行业。

<p>精密自动化</p>		<p>该产线主要用于微型半导体芯片全自动测试,产线采用模块化的设计,由共 5 种不同功能的测试模块和上下料模块组成。系统集成技术难度高;可测试电性能、光性能、热性能等;搭载智能测试与控制、智能数据分析系统。</p>
<p>电池测试&回收</p>		<p>方壳锂电池化成分容整体解决方案提供方壳锂电池化成分容整体解决方案,包括插拔钉、化成、分容、静置、OCV、DCIR, 拆组盘、整线物流等。</p>
<p>BUDDY-3</p>		<p>BUDDY 是用于研发和生产线中的虚拟,增强和混合现实 (VR, AR, MR) 头戴式显示器 (HMD) 的独特性能测试和校准综合解决方案。</p>
<p>FUSION</p>		<p>FUSION 用于对智能设备进行大量、紧凑测试的自动化测试平台。该系统以最少的处理量提供了广泛的测试功能和高效的测试周期。</p>

<p>医疗器械精密自动化装配测试生产线、柔性包装设备等产 品</p>		<p>精密医疗电极线&微型弹簧高精 密全自动组装线、医疗器械微型 针管全自动组装及功能测试、 医疗耗材全自动柔性包装线。</p>
<p>新能源汽车领域智能制造解 决方案</p>		<p>电驱动力总成装配测试线、电 控装配测试线, 专注电机、电 控、电池、智能驾驶等新能源 汽车智能制造, 帮助客户缩短 交付时间, 为新能源汽车制造 企业赋能。</p>
<p>锂电隔膜涂覆装备整体解 决方案</p>		<p>水性隔膜涂布设备、油性隔 膜涂布设备。</p>

(三) 磷酸铁锂材料

子公司金锂科技主要从事锂电池正极材料磷酸铁锂的研发、生产和销售, 产品应用于动力、储能、消费电子电池等。该公司实行订单式生产。2025 年子公司金锂科技市场开拓及在手订单不及预期, 报告期该公司收入 0.69 亿元, 产品毛利率低于同行业, 该公司业务预计未来将会出现持续缩减, 占公司营业收入比例不足 1%, 不属于公司主要业务。2026 年 4 月公司第九届董事会第二十一次会议审议通过《关于公开挂牌转让金锂科技股权和债权的议案》, 公司以公开挂牌方式竞价转让公司所持金锂科技 51% 股权和债权。

报告期内公司新增重要非主营业务的说明

适用 不适用

二、报告期内公司所处行业情况

1、智能电网设备与能源互联网技术服务

电力需求平稳增长。根据国家统计局数据，2025年我国全社会用电量10.37万亿千瓦时，同比增长5.0%；其中第一产业、第二产业、第三产业、城乡居民生活用电量分别为0.15、6.64、1.99、1.59万亿千瓦时，同比增长9.9%、3.7%、8.2%、6.3%。第三产业和城乡居民生活用电对用电量增长的贡献达到50%。电力供给格局分化，新能源装机与发电占比持续提升。截至2025年末，全国并网火电、水电、核电、风电、太阳能发电装机容量15.4、4.5、0.63、6.4、12.01亿千瓦，并网风电太阳能发电装机容量占比47.3%。2025年全国风光发电量同比增长25%，占发电量比重达到22%。

根据《中国电力行业投资发展报告（2025年）》，2025年我国主要电力企业电力工程投资完成额约1.08万亿元，其中电网工程建设投资完成额6395亿元，同比增长5.1%。2026年1月，国家电网宣布“十五五”期间固定资产投资预计达4万亿元，较“十四五”时期增长40%。南方电网2026年固定资产投资安排1,800亿元，连续五年创新高，年均增速达9.5%。

国家政策层面，《加快构建新型电力系统行动方案（2024-2027年）》围绕规划建设新型能源体系、加快构建新型电力系统的总目标，坚持清洁低碳、安全充裕、经济高效、供需协同、灵活智能的基本原则，聚焦近期新型电力系统建设亟待突破的关键领域，选取典型性、代表性的方向开展探索，提升电网对清洁能源的接纳、配置、调控能力。在2024—2027年重点开展9项专项行动，推进新型电力系统建设取得实效。国家发展改革委印发《关于推进配电网高质量发展的指导意见》，紧扣新形势下电力保供和转型目标，有序扩大配电网投资，提高投资效益，协同推进配电网建设改造，系统推进配电网与源荷储科学融合发展，全面提升城乡配电网供电保障能力和综合承载能力，以配电网高质量发展助力新型能源体系和新型电力系统建设。2025年2月，国家发改委、国家能源局印发《关于深化新能源上网电价市场化改革促进新能源高质量发展的通知》（发改价格〔2025〕136号），推动新能源上网电价全面由市场形成，建立健全支持新能源高质量发展的制度机制，新能源发展正式从“规模扩张”转向“质量提升与系统融合”，正式步入“量稳质升”的存量主导阶段。各省能源规划普遍将智能电网作为新能源消纳的关键支撑，广东、江苏等地更聚焦于智能电网产业集群发展。这一系列政策构成了从目标到路径的完整支持体系，确保了行业发展的政策连贯性。

2、消费类电子及其他领域智能设备

公司智能装备业务包括测试设备及自动化设备两大类，已覆盖消费电子、新能源汽车、医疗等行业。消费类电子行业具备一定周期性特点，宏观经济环境变化对消费电子供需情况的影响将传导至上游装备制造领域，造成消费类电子设备行业需求波动。相比其他工业产品，消费类电子产业升级较快，产品生命周期缩短，具备较强的消费属性。

根据Counterpoint Research数据统计，2025年全球智能手机出货量连续第二年实现增长，但增速较2024年有所放缓，2025年的增长主要由手机高端化趋势，以及新兴市场5G设备普及率提升所带动。受部分存储短缺及零部件成本上涨影响，2026年智能手机市场整

体规模或将略下调，但 AI 手机等高端产品有望成为重要增长动力。AI 手机主要系具备 AI 功能的智能手机，硬件算力达到一定阈值，搭载支持生成式 AI 模型的芯片，AI 手机硬件端也将随之升级，有望带动设备迭代需求。另外，随着芯片和算力的提升，手机通过升级主板及优化架构，进而有望增加新的测试需求。从整体市场来看，2025 年全球 PC 出货量达 27,874.4 万台，同比增长 8.9%，CR5 占比为 77.9%，较 2024 年提升 1.2 个百分点。AIPC 渗透率有望持续提升。

政策层面，2026 年政府工作报告提出深化拓展“人工智能+”，促进新一代智能终端和智能体加快推广，推动重点行业领域人工智能商业化规模化应用，培育智能原生新业态新模式，打造“5G+工业互联网”升级版。2025 年 9 月，工业和信息化部等六部门联合印发《机械行业稳增长工作方案(2025—2026 年)》，明确提出要“加强通用大模型和机械行业大模型研发”，并推动人工智能在工业母机、机器人、智能检测装备等领域的融合创新与集成应用。2025 年 8 月我国正式发布《关于深入实施“人工智能+”行动的意见》，提出到 2027 年 AI 设备和智能体普及率达到 70%，到 2030 年 AI 软件与应用普及率达到 90%，并在 2035 年让我国社会全面进入 AI 时代，有望加速本地 AI 基础设施建设及边缘设备如 AIPC 的普及，也有望推动未来 AI 智能体的商业化落地。根据 Omdia 数据，2024 年中国大陆 AIPC 渗透率为 15%，预计 2025 年提升至 34%，2026 年渗透率或超五成。从中长期来看，伴随着 5G、云计算、AI、物联网、智能穿戴、AR/VR 等新技术和新产品加快落地和推广，智能手机、平板电脑、智能音箱、可穿戴设备、车用电子等智能交互产品的应用深度和广度将得到持续拓展，电子信息制造业固定资产投资有望保持增长趋势，从而进一步驱动消费电子自动化设备及检测设备需求放量。

三、经营情况讨论与分析

(一) 智能电网设备与能源互联网技术服务

报告期内，智能电网设备与能源互联网技术服务实现营业收入 52.45 亿元，相比同期下降 0.15 亿元。长园深瑞主网主业巩固行业地位，不断扩大行业影响力，智能电网、新能源等领先方案实现规模化复制推广，电力电子、智能营配等新方向有序布局，报告期内收入实现稳定增长；长园电力巩固主业市场地位，营业收入较上年同期略有下降；长园共创市场布局趋于均衡，新产品布局取得突破性进展，助力收入稳步提升。各子公司报告期内业务经营情况如下：

长园深瑞持续深耕智能电网，高质量发展成果竞相涌现。主网领域开创新局，1000 千伏特高压国产化保护设备实现开局突破；参与国网“原创策源地科技示范工程”建设，成功投运我国首座 500 千伏全自主可控新一代变电站；具备可信安全防护的全系列自动化产品成功试点应用；破解“免配置”保护难题并实现规模化推广，有效赋能电网数字化建设转型；深化智能运检合作，接连中标国家管网变电站智慧化建设项目，加速推进集控主站战略部署，

持续塑造运维业务领先优势；配网与智慧物联领域同步发力，引领配网自愈技术革新，助力配电网迈向“灵活可靠、安全智能”新时代；智慧物联业务向用电市场延伸，领跑智能融合终端新赛道；技术服务创新再攀新阶，“便携式+零感知”不停电改造模式在多省市率先完成实践，打破传统技改模式局限，树立技改行业新标杆。

新能源业务覆盖新能源升压站、充储、园区等全场景，成效显著。助力“沙戈荒”新能源大基地建设，中标新疆吐鲁番 200 万千瓦风电、新疆哈密 100 万千瓦风光储一体化等工程项目，践行“双碳”发展战略；新能源智慧运维方案持续深化，中标国电投、中广核、大唐等多座智慧场站运维管控系统，助力新能源运维数智化转型；储能聚焦电网快速响应及 K 值管理，EMS+电力市场交易能力构建“储能+”商业模式，实现公司首个商业化独立混合储能项目开局；中标百兆瓦时级源网荷储一体化项目，探索新能源高效协同消纳新场景；充电运营市场聚力突破，发布“瞬充”系列充电桩，塑造重卡补能新格局；全功率产品入围中石化年度框架，支撑石油石化行业“油气氢电服”战略落地；深化战略客户合作，优质中标中广核、华能、中核汇能等大型能源集团年度框架，纵深推进合作共赢新局面。

海外保控设备获 TÜV 南德国际 A 级认证；海外关键市场准入连获突破，保护控制设备通过印尼、泰国、菲律宾等多国电网公司入网测试；阿曼、毛里求斯等中东非国家电力监控项目顺利开局，中标越南大型有色冶炼 220 千伏变电项目，携手印尼大型综合企业集团开展全链条深度合作。

长园能源技术在报告期内集中优势发展充电业务，其他新能源业务转到其他电网板块子公司。报告期内坚持大客户战略，产品方面面向大客户设计“卓越系列”，形成规模降本。

长园电力在电力市场稳扎稳打，持续提升：高压电缆附件市场在电网项目中持续中标，中标份额名列前茅；配网设备及配网附件在电网项目中标份额取得历史性突破。10kV 欧式箱变首次在东北地区辽宁海城耀峰新能源 30MW 地面光伏发电项目中成功投运，实现技术新应用；深度参与内蒙古新蒙新能源源网荷储一体化项目，提供全链条产品与技术支持，为大型综合能源基地的稳定运行筑牢根基。24kV 系列产品扬帆远航，环网柜与自动重合器同步出海，柬埔寨项目成功落地、泰国智能熔断器稳定挂网运行；首次中标菲律宾 Terra 光伏储能 EPC 电缆头项目，标志着长园电力在东南亚新能源市场取得重大突破。

长园高能报告期内国内电力市场、铁路市场中标名次持续保持前列，按期完成世界首条柔性直流特高压——甘肃~浙江±800kV 工程（安徽段）7000 余支绝缘子交付，通过 1220 米长江大跨越考验。成功交付成达万高铁、渝昆高铁及昌福线高速铁路等重点工程；长园高能产品首次中标美国 Nationalgrid 项目、新开拓阿曼、马来西亚等市场，海外市场实现结构性突破。新产品方面，无线传能复合绝缘子在行业率先实现批量投产并成功挂网运行；电气化铁路腕臂防鸟罩通过第三方机构认证并在京沪高铁推广应用。无线传能绝缘子、35kV 筒式避雷器、方形复合绝缘子等项目均已完成批量化生产。

长园共创坚持“数字化、智能化，构建全方位智慧工业安全管控体系”发展战略，持续

深耕智能防误、智能锁控技术领域，参与国家标准 GB/T 45906.8-2025 变电站二次系统第 8 部分电气操作防误起草；成功签订北方华锦联合石化全厂电气作业安全管控一体化系统项目，该项目为目前长园共创签订的金额及体量最大的中外合资项目，为后续拓展外资企业及地方炼化项目奠定了基础。AI 智能防火预警终端作为长园共创在工业安全领域核心产品之一，实现预警模式从“事后报警”向“事前预警”的优化升级，依托多光谱融合 AI 技术，系统可识别温度突变、0.5mm 电火花、淡色火焰等各类隐患特征，助力提前排查潜在安全风险，系统已在广西某铝厂、内蒙古某市应急管理局等多个场景完成应用部署。

（二）消费类电子及其他领域的智能装备

报告期内，消费类电子及其他领域的智能装备实现营业收入 25.25 亿元，相比同期增加 0.48 亿元，公司智能装备下游应用仍以消费电子行业为主，在深耕消费电子智能装备主业的基础上，公司通过内生发展积极拓展新能源汽车和医疗、半导体等领域。

运泰利持续深耕传统核心业务领域，统筹布局各细分赛道，相继推出主板测试、环境模拟和微型传感器测试、电池和保护板测试、指纹模组测试、电机测试、光电模组测试、芯片测试，以及包含超声波、工业 2D/3D X-Ray 在内的无损检测等一系列标准化解决方案。报告期内，运泰利提供均热板自动化检测整线，可针对高精度热学测试、X-Ray 检测、视觉 AOI 检测及覆盖自动上料、精密定位，下料流转等全流程工站提供解决方案。通过系统性规划与长期技术沉淀，运泰利持续完善方案标准库，可针对客户定制化需求快速输出解决方案，实现规模化交付，有效提升整体运营效率，持续强化研发标准化与模块化能力。

达明科技/达明智能（运泰利子公司）专注于新能源汽车相关测试及自动化项目，报告期内受客户验收进度影响，收入相比同期有所下降且出现亏损。欧拓飞报告期除传统 3C 行业存量业务之外，AR/VR 新的增量产品已开始形成收入约 1.5 亿元，本年度实现了扭亏为盈。长园医疗持续围绕核心大客户需求，提供定制化的产品与服务解决方案，增强客户粘性与合作深度，报告期已完成大客户海外工厂第六条线技术方案提交。长园新能源材料研究院专为锂电池隔膜（基膜 + 陶瓷 / PVDF 涂层）研发自动化涂覆装备，主打超高速、高精度、多功能、高稳定性锂电池湿法基膜涂层，面向动力电池与储能隔膜量产场景，为客户出口海外定制开发隔膜涂布机设备。

四、报告期内核心竞争力分析

适用 不适用

1、公司具有专业技术优势

公司坚持科技创新发展战略，持续加大自主创新力度和科技研发投入，加强基础关键技术研究及产品研发，积极拓展新技术领域，攻克技术难关，推出系列创新型产品，科技工作取得丰硕成果。坚持市场需求导向，遵循“生产一代、试制一代、预研一代、探索一代”的原则，加快产品迭代升级，打造稳定可靠、性能极致的自主安全产品。截至报告期末，公司

共获得授权专利 3297 项，其中发明专利 802 项，国际专利 13 项；计算机软件著作权 1295 项。集团名下有 26 家高新技术企业，3 家国家专精特新“小巨人”企业，21 家省市级专精特新中小企业，1 个国家检测中心，13 个国家、省市级企业技术中心，14 个省市级工程技术中心，1 个博士后科研工作站，1 个博士后创新基地。

2、公司具有品牌优势

公司下属子公司多年深耕所处细分行业，从客户需求出发，致力于提供优质技术、产品及服务，在行业内具有良好的知名度，树立了良好的品牌形象。报告期内公司入选“中国能源企业 500 强”“广东省企业 500 强”“广东省制造业企业 500 强”“广东知名品牌”“深圳市企业 500 强”“深圳企业创新（中国）纪录”“中国智能电网行业最具发展潜力企业排行榜”“中国电力设备企业核心竞争力排行榜”“中国智能电网企业核心竞争力排行榜”“2025 全球新能源 ESG 百强榜”。

长园深瑞是电力自动化行业第一梯队企业，在主业继电保护及变电站综合自动化控制领域持续保持专业度，被业界誉为“中国母线保护领导品牌”，连续多年获评“中国电气工业 100 强”。报告期内获得“2025 年深圳市企业 500 强”“先进级智能工厂”。长园电力所提供电力电缆附件质量、性能优质，是中国电力电缆附件十大品牌、中国电力电缆熔接技术领航者。报告期内获评“2025 年广东省制造业单项冠军企业”“2025 年广东省高企协会科学技术奖三等奖”“2024 年度珠海市创新百强企业创新综合实力 100 强”。

公司新能源业务聚焦新能源和能源新业态，布局光储充微、综能配运和定向开发运营，报告期内子公司长园能源获授“广东省充电设施协会会员单位”“深圳新能源汽车运营企业协会会员单位”“2024 新型储能优秀供应链企业奖”“2025 ‘北极星杯’ 储能技术创新企业”“维科杯·OFweek 2024 储能行业创新应用案例奖”“EESA 中国新型储能供应链核心企业”“2015-2025 中国充电桩行业十年突出贡献企业”“中国超充技术卓越奖（2025 年度）”“珠海市绿色工厂”等奖项。

长园高能专注复合绝缘子研发生产二十余载，是全球复合绝缘子领先品牌。报告期内获评“广东省绿色供应链管理企业”“2025 年度机械工业科学技术奖科技进步二等奖”。长园共创立足防误、做透防误，被誉为“中国电力防误领先品牌”，2025 年荣获“2025 年度变电智能运检优秀创新成果”“珠海市企业重点实验室”“珠海市创新百强企业经济贡献 100 强”“珠海市创新百强企业创新综合实力 100 强”。

运泰利凭借技术优势、服务优势与消费类电子知名企业建立了长期合作伙伴关系，打造了中国智能检测方案及自动化设备领先品牌，2025 年荣获“人工智能终端产品、行业大模型和应用解决方案名单（第一批）”等奖项。

3、公司具有服务优势

公司始终坚持以客户为中心，提供快速响应和优质服务。公司有行业内多年研发、设计、生产、服务积累的经验。消费类电子智能设备按照客户需求提供定制化产品，与客户黏度较

高；智能电网产品需要现场安装调试并长期提供技术支持、系统升级等后续服务。公司建立完善的服务网络，能够贴近客户并第一时间了解客户需求，同时公司具有相对成熟的软硬件开发平台，能够快速响应市场需求变化，提供适应产品与解决方案。

五、报告期内主要经营情况

2025年公司实现营业收入78.96亿元，实现归属于上市公司股东的净利润-11.40亿元。其中智能电网设备与能源互联网技术服务收入52.45亿元，较上年同期减少0.15亿元；消费类电子及其他领域智能设备业务营业收入25.25亿元，较上年同期增加0.48亿元。

（一）主营业务分析

1、利润表及现金流量表相关科目变动分析表

科目	单位：万元 币种：人民币		
	本期数	上年同期数	变动比例（%）
营业收入	789,569.37	787,396.80	0.28
营业成本	549,686.69	547,118.29	0.47
销售费用	70,999.44	72,681.53	-2.31
管理费用	82,065.35	82,463.82	-0.48
财务费用	19,301.71	20,502.41	-5.86
研发费用	90,621.94	86,991.96	4.17
经营活动产生的现金流量净额	80,691.28	45,512.85	77.29
投资活动产生的现金流量净额	47,661.15	-14,739.59	
筹资活动产生的现金流量净额	-183,054.34	3,377.41	-5,519.96
投资收益	-23,752.65	13,675.35	-273.69
资产减值损失（损失以“-”号填列）	-65,490.43	-45,067.69	
信用减值损失（损失以“-”号填列）	-8,482.75	-6,516.90	
营业外支出	517.08	46,866.19	-98.90

营业收入变动原因说明：营业收入较上年同期增加0.22亿元。智能电网设备业务52.45亿元，较上年同期减少0.15亿元；消费类电子智能设备业务营业收入25.25亿元，较上年同期增加0.48亿元。

营业成本变动原因说明：营业成本较上年同期增加0.26亿元。智能电网设备业务营业成本36.61亿元，较上年同期减少0.17亿元，消费类电子智能设备业务营业成本17.28亿元，较上年同期增加0.56亿元。

销售费用变动原因说明：销售费用较上年同期减少0.17亿元，主要是本报告期差旅费、广告宣传等日常费用略有下降所致。

管理费用变动原因说明：管理费用中因人员变化导致人工费用、办公费用略有下降但折旧摊销费增加，管理费用与上年同期基本持平。

财务费用变动原因说明：财务费用较上年同期减少0.12亿元，主要是本期贷款利息较同期

减少所致。

研发费用变动原因说明：研发费用较上年同期增加 0.36 亿元，主要是公司增加研发投入所致。

经营活动产生的现金流量净额变动原因说明：主要是公司采用现金支付货款较同期有所减少所致。

投资活动产生的现金流量净额变动原因说明：主要是本报告期出售泰永长征股票和转让长园电子股权导致投资活动等产生的现金流入增加 4.35 亿元，同时购置固定资产产生的现金流出较同期减少 1.79 亿元所致。

筹资活动产生的现金流量净额变动原因说明：主要是本报告期取得银行借款较上年同期减少以及支付的银行承兑汇票保证金较上年同期增加所致。

投资收益变动原因说明：投资收益较上年同期减少 3.74 亿元，主要为本期处置长园电子全部股权确认投资收益-2.82 亿元。

信用减值损失变动原因说明：信用减值损失较上年同期增加 0.20 亿元，主要是本期计提应收账款减值较同期有所增加所致。

资产减值损失变动原因说明：资产减值损失较上年同期增加 2.04 亿元，主要是对相关收购珠海运泰利形成的商誉计提减值准备约 2.43 亿元，公司部分非主要业务发展低于预期，如长园天弓智能停车库业务、金锂科技磷酸铁锂业务、长园精密印制电路板业务等，对前述业务相关的固定资产、存货、长期待摊费用等计提减值。

营业外支出变动原因说明：主要是集团总部本期计提的证券虚假陈述赔偿款较上年同期减少所致。

本期公司业务类型、利润构成或利润来源发生重大变动的详细说明
适用 不适用

2、收入和成本分析

适用 不适用

2025 年公司实现营业收入 78.96 亿元，实现归属于上市公司股东的净利润-11.40 亿元。其中智能电网设备与能源互联网技术服务收入 52.45 亿元，较上年同期减少 0.15 亿元；消费类电子及其他领域智能设备业务营业收入 25.25 亿元，较上年同期增加 0.48 亿元。磷酸铁锂材料业务营业收入 0.69 亿元，较上年同期减少 891 万元，磷酸铁锂材料业务收入占公司营业收入较小。

(1). 主营业务分行业、分产品、分地区、分销售模式情况

单位：万元 币种：人民币

主营业务分行业情况						
分行业	营业收入	营业成本	毛利率 (%)	营业收入比上年增减 (%)	营业成本比上年增减 (%)	毛利率比上年增减 (%)

智能电网设备与能源互联网技术服务	524,490.46	366,146.73	30.19	-0.29	-0.47	0.13
消费类电子及其他领域智能设备	252,485.82	172,799.55	31.56	1.92	3.36	-0.96
磷酸铁锂材料	6,878.59	7,504.39	-9.10	-11.47	-23.04	16.39
合计	783,854.87	546,450.67	30.29	0.30	0.30	0.00
主营业务分产品情况						
分产品	营业收入	营业成本	毛利率(%)	营业收入比上年增减(%)	营业成本比上年增减(%)	毛利率比上年增减(%)
智能电网设备与能源互联网技术服务	524,490.46	366,146.73	30.19	-0.29	-0.47	0.13
消费类电子及其他领域智能设备	252,485.82	172,799.55	31.56	1.92	3.36	-0.96
磷酸铁锂材料	6,878.59	7,504.39	-9.10	-11.47	-23.04	16.39
合计	783,854.87	546,450.67	30.29	0.30	0.30	0.00
主营业务分地区情况						
分地区	营业收入	营业成本	毛利率(%)	营业收入比上年增减(%)	营业成本比上年增减(%)	毛利率比上年增减(%)
华南	159,374.12	105,001.87	34.12	3.06	3.27	-0.13
华东	195,282.01	129,599.48	33.63	-0.87	-5.34	3.13
华北及东北	127,760.73	93,215.73	27.04	9.29	11.60	-1.51
西北+西南	150,465.45	113,913.15	24.29	-2.61	3.35	-4.36
国内其他地区	56,167.80	39,548.08	29.59	16.68	12.58	2.56
国外	94,804.76	65,172.36	31.26	-14.07	-15.74	1.36
合计	783,854.87	546,450.67	30.29	0.30	0.30	0.00
主营业务分销售模式情况						
销售模式	营业收入	营业成本	毛利率(%)	营业收入比上年增减(%)	营业成本比上年增减(%)	毛利率比上年增减(%)
直销	783,854.87	546,450.67	30.29	0.30	0.30	0.00
合计	783,854.87	546,450.67	30.29	0.30	0.30	0.00

主营业务分行业、分产品、分地区、分销售模式情况的说明
无

(2). 产销量情况分析表

√适用 □不适用

主要产品	单位	生产量	销售量	库存量	生产量比上年增减(%)	销售量比上年增减(%)	库存量比上年增减(%)
智能电网设备一次设备	套	2,158,773	2,136,759	223,589	-4.52	-6.39	10.92
智能电网设备二次设备	套	44,650	39,540	7,468	15.70	3.74	216.70
消费类电子智能设备及其他智能装备	台	25,173	25,086	316	5.60	5.40	38.18
磷酸铁锂材料	KG	1,849,744	1,873,975	319,532	-9.97	-13.32	-7.05

产销量情况说明
无

(3). 重大采购合同、重大销售合同的履行情况

□适用 √不适用

(4). 成本分析表

单位：万元 币种：人民币

分行业情况							
分行业	成本构成项目	本期金额	本期占总成本比例(%)	上年同期金额	上年同期占总成本比例(%)	本期金额较上年同期变动比例(%)	情况说明
智能电网设备与能源互联网技术服务	直接材料	287,115.39	78.42	298,293.91	81.08	-3.75	
	直接人工	33,802.93	9.23	29,871.64	8.12	13.16	
	折旧摊销	1,372.83	0.37	1,396.21	0.38	-1.67	
	能源动力	704.45	0.19	605.21	0.16	16.40	
	其他制造费用	43,151.13	11.79	37,718.36	10.25	14.40	
	合计	366,146.73	100	367,885.33	100	-0.47	
消费类电子及其他领域智能设备	直接材料	134,292.67	77.72	131,704.69	78.78	1.96	
	直接人工	8,074.72	4.67	5,128.49	3.07	57.45	
	折旧摊销	1,675.50	0.97	1,078.96	0.65	55.29	
	能源动力	168.27	0.1	133.15	0.08	26.38	
	其他制造费用	28,588.39	16.54	29,133.87	17.43	-1.87	
	合计	172,799.55	100	167,179.16	100	3.36	
磷酸铁锂材料	直接材料	6,065.66	80.83	8,454.33	86.71	-28.25	
	直接人工	304.49	4.06	364.76	3.74	-16.52	
	折旧摊销	613.27	8.17	399.60	4.1	53.47	
	能源动力	275.04	3.66	223.14	2.29	23.26	
	其他制造	245.93	3.28	308.69	3.17	-20.33	

	费用						
	合计	7,504.39	100	9,750.52	100	-23.04	
合计	直接材料	427,473.72	78.23	438,452.93	80.48	-2.50	
	直接人工	42,182.14	7.72	35,364.89	6.49	19.28	
	折旧摊销	3,661.60	0.67	2,874.77	0.53	27.37	
	能源动力	1,147.76	0.21	961.50	0.18	19.37	
	其他制造费用	71,985.45	13.17	67,160.92	12.33	7.18	
	合计	546,450.67	100	544,815.01	100	0.30	
分产品情况							
分产品	成本构成项目	本期金额	本期占总成本比例 (%)	上年同期金额	上年同期占总成本比例 (%)	本期金额较上年同期变动比例 (%)	情况说明
智能电网设备与能源互联网技术服务	直接材料	287,115.39	78.42	298,293.91	81.08	-3.75	
	直接人工	33,802.93	9.23	29,871.64	8.12	13.16	
	折旧摊销	1,372.83	0.37	1,396.21	0.38	-1.67	
	能源动力	704.45	0.19	605.21	0.16	16.40	
	其他制造费用	43,151.13	11.79	37,718.36	10.25	14.40	
	合计	366,146.73	100	367,885.33	100	-0.47	
消费类电子及其他领域智能设备	直接材料	134,292.67	77.72	131,704.69	78.78	1.96	
	直接人工	8,074.72	4.67	5,128.49	3.07	57.45	
	折旧摊销	1,675.50	0.97	1,078.96	0.65	55.29	
	能源动力	168.27	0.1	133.15	0.08	26.38	
	其他制造费用	28,588.39	16.54	29,133.87	17.43	-1.87	
	合计	172,799.55	100	167,179.16	100	3.36	
磷酸铁锂材料	直接材料	6,065.66	80.83	8,454.33	86.71	-28.25	
	直接人工	304.49	4.06	364.76	3.74	-16.52	
	折旧摊销	613.27	8.17	399.60	4.1	53.47	
	能源动力	275.04	3.66	223.14	2.29	23.26	
	其他制造费用	245.93	3.28	308.69	3.17	-20.33	
	合计	7,504.39	100	9,750.52	100	-23.04	
合计	直接材料	427,473.72	78.23	438,452.93	80.48	-2.50	
	直接人工	42,182.14	7.72	35,364.89	6.49	19.28	
	折旧摊销	3,661.60	0.67	2,874.77	0.53	27.37	
	能源动力	1,147.76	0.21	961.50	0.18	19.37	
	其他制造费用	71,985.45	13.17	67,160.92	12.33	7.18	
	合计	546,450.67	100	544,815.01	100	0.30	

成本分析其他情况说明

无

(5). 报告期主要子公司股权变动导致合并范围变化

适用 不适用

(6). 公司报告期内业务、产品或服务发生重大变化或调整有关情况

□适用 √不适用

(7). 主要销售客户及主要供应商情况

属于同一控制人控制的客户或供应商视为同一客户或供应商合并列示，受同一国有资产管理机构实际控制的除外。

下列客户及供应商信息按照同一控制口径合并计算列示的情况说明

2025年4月公司根据实质重于形式的原则，将2023年度与2024年度配合关联方进行资金占用的7家供应商及其关联方（含下属公司）追认为公司的关联方。公司前五大供应商中珠海市诚邦达供应链有限公司、珠海市泓立泰科技有限公司均属于以上情形，珠海市诚邦达供应链有限公司、珠海市泓立泰科技有限公司合计采购金额为27,186.59万元，占年度采购总额4.86%。

A. 公司主要销售客户及主要供应商情况

√适用 □不适用

前五名客户销售额112,398.43万元，占年度销售总额14.24%；其中前五名客户销售额中关联方销售额0万元，占年度销售总额0%。

前五名供应商采购额45,261.22万元，占年度采购总额8.09%；其中前五名供应商采购额中关联方采购额27,186.59万元，占年度采购总额4.86%。

B. 报告期内向单个客户的销售比例超过总额的50%、前5名客户中存在新增客户的或严重依赖于少数客户的情形

□适用 √不适用

报告期内向单个供应商的采购比例超过总额的50%、前5名供应商中存在新增供应商的或严重依赖于少数供应商的情形

□适用 √不适用

C. 报告期内公司股票被实施退市风险警示或其他风险警示

前五名销售客户

√适用 □不适用

单位：万元 币种：人民币

序号	客户名称	销售额	占年度销售总额比例(%)
1	客户1	36,599.95	4.64
2	客户2	23,205.38	2.94
3	国网A省电力有限公司	18,779.00	2.38
4	国网B省电力有限公司	18,224.53	2.31
5	客户3	15,589.58	1.97
合计	/	112,398.43	14.24

前五名供应商

√适用 □不适用

单位：万元 币种：人民币

序号	供应商名称	采购额	占年度采购总额比例 (%)
1	珠海市诚邦达供应链有限公司	22,386.01	4.00
2	广州思林杰科技股份有限公司	7,776.10	1.39
3	供应商 1	5,630.87	1.01
4	珠海市泓立泰科技有限公司	4,800.58	0.86
5	浙江晨光电缆股份有限公司	4,667.66	0.83
合计	/	45,261.22	8.09

D. 报告期内公司存在贸易业务收入

√适用 □不适用

单位：万元 币种：人民币

贸易业务开展情况	本期营业收入	上期营业收入	本期营业收入比上年同期增减 (%)
普通贸易业务	413.95	0	/
合计	413.95	0	

贸易业务占营业收入比例超过 10%前五名销售客户

□适用 √不适用

贸易业务收入占营业收入比例超过 10%前五名供应商

□适用 √不适用

其他说明：

公司根据实质重于形式的原则，将 2023 年度与 2024 年度配合关联方进行资金占用的 7 家供应商（珠海市诚邦达供应链有限公司等）及其关联方（含下属公司）追认为公司的关联方。珠海市诚邦达供应链有限公司、珠海市泓立泰科技有限公司属于 2025 年前五大供应商之一，合计采购金额为 27,186.59 万元，占年度采购总额 4.86%。公司已在 2025 年进行了日常关联交易预测并在 2025 年取消其供应商资格，除在 2025 年已发出尚未交付的订单之外（预计不超过 67 万元），公司不再与珠海市诚邦达供应链有限公司、珠海市泓立泰科技有限公司发生交易。

3、费用

√适用 □不适用

单位：万元 币种：人民币

项目	2025 年度	2024 年度	增减幅度 (%)
销售费用	70,999.44	72,681.53	-2.31
管理费用	82,065.35	82,463.82	-0.48
财务费用	19,301.71	20,502.41	-5.86

研发费用	90,621.94	86,991.96	4.17
------	-----------	-----------	------

销售费用较上年同期减少 0.17 亿元，下降 2.31%，主要是本报告期差旅费、广告宣传等日常费用略有下降所致。

管理费用中因人员变化导致人工费用、办公费用略有下降但折旧摊销费增加，管理费用与上年同期基本持平。

财务费用较上年同期减少 0.12 亿元，下降 5.86%，主要是本期贷款利息较同期减少所致。

研发费用较上年同期增加 0.36 亿元，增幅 4.17%，主要是公司增加研发投入所致。

4、研发投入

(1). 研发投入情况表

√适用 □不适用

单位：万元 币种：人民币

本期费用化研发投入	90,621.94
本期资本化研发投入	0.00
研发投入合计	90,621.94
研发投入总额占营业收入比例（%）	11.48
研发投入资本化的比重（%）	0.00

(2). 研发人员情况表

√适用 □不适用

公司研发人员的数量	2,448
研发人员数量占公司总人数的比例（%）	31.72
研发人员学历结构	
学历结构类别	学历结构人数
博士研究生	8
硕士研究生	289
本科	1,604
专科	506
高中及以下	41
研发人员年龄结构	
年龄结构类别	年龄结构人数
30岁以下（不含30岁）	1,077
30-40岁（含30岁，不含40岁）	987
40-50岁（含40岁，不含50岁）	343
50-60岁（含50岁，不含60岁）	41
60岁及以上	0

注：研发人员指专业研发人员，从事产品及技术研发设计工作，不含辅助研发人员。研发人员与辅助研发人员合并称为“技术人员”，本期技术人员为 4,480 人。

(3). 情况说明

√适用 □不适用

2025 年度研发投入总额 90,621.94 万元，较上年同期增加 4.17%。智能电网设备与能源互联网技术服务业务主要研发项目包括 PRS-785 新平台发变组保护研发项目、微电网源网

荷储协同调控系统研发项目、PRS-7913H 流量分析网络事件监测装置研发项目、配网柔性互联成套设备研制项目、一二次融合标准化环网箱（环保气体绝缘）研发、一二次深度融合内置隔离户外高压交流真空断路器研发、500kV 交联聚乙烯绝缘电力电缆附件新型产品研发、基于 WAPI 的综合智能防误系统研发、电鸿蒙操作系统的智能传感器研发、电气作业安全管控一体化系统研发等。消费类电子智能设备业务主要研发项目包括 3D 在线 X 射线检测设备的研发、手机相机模组电子性能测试设备的研发、产品散热片恒功率散热测试设备的研发等。

(4). 研发人员构成发生重大变化的原因及对公司未来发展的影响

适用 不适用

5、 现金流

适用 不适用

单位：万元 币种：人民币

	2025 年度	2024 年度	增减幅度 (%)
经营活动产生的现金流量	80,691.28	45,512.85	77.29
投资活动产生的现金流量	47,661.15	-14,739.59	/
筹资活动产生的现金流量	-183,054.34	3,377.41	-5,519.96

经营活动产生的现金流量净额变动原因说明：主要是公司采用现金支付货款较同期有所减少所致。

投资活动产生的现金流量净额变动原因说明：主要是本报告期出售泰永长征股票和转让长园电子股权等导致投资活动产生的现金流入增加 4.35 亿元，同时购置固定资产产生的现金流出较同期减少 1.79 亿元所致。

筹资活动产生的现金流量净额变动原因说明：主要是本报告期取得银行借款较上年同期减少以及支付的银行承兑汇票保证金较上年同期增加所致。

(二) 非主营业务导致利润重大变化的说明

适用 不适用

报告期归属于上市公司股东的净利润为-11.40 亿元，非主营业务方面导致利润重大变化的情形包括：

(1) 本报告期公司投资收益较上年同期减少约 3.74 亿元，主要为本报告期公司以 3.4 亿元对价转让所持长园电子（集团）有限公司 25% 股权，产生投资损失约 2.82 亿元，上年同期无此类投资损失；

(2) 报告期内公司部分非主要业务发展低于预期，如长园天弓智能停车库业务、金锂科技磷酸铁锂业务、长园精密印制电路板业务等，对前述业务相关的长期待摊费用、固定资产、存货等资产计提减值；

(3) 结合租赁市场行情对公司及子公司的投资性房地产公允价值进行评估并计提投资性房地产公允价值变动损失 0.97 亿元。

(三) 资产、负债情况分析

√适用 □不适用

1、资产及负债状况

单位：万元 币种：人民币

项目名称	本期期末数	本期期末数占总资产的比例 (%)	上期期末数	上期期末数占总资产的比例 (%)	本期期末金额较上期期末变动比例 (%)	情况说明
货币资金	110,511.94	8.32	151,761.07	9.75	-27.18	
应收票据	7,905.63	0.60	-	-		注 1
应收款项融资	4,884.71	0.37	49,260.14	3.17	-90.08	注 2
应收账款	347,623.28	26.18	351,462.54	22.58	-1.09	
预付款项	11,726.29	0.88	30,737.40	1.97	-61.85	注 3
其他应收款	9,097.52	0.69	35,550.51	2.28	-74.41	注 4
存货	298,994.11	22.52	269,675.06	17.33	10.87	
合同资产	13,823.33	1.04	4,254.45	0.27	224.91	注 5
其他流动资产	27,958.50	2.11	24,636.57	1.58	13.48	
长期股权投资	61,471.55	4.63	120,914.33	7.77	-49.16	注 6
其他权益工具投资	130,955.00	9.86	142,601.00	9.16	-8.17	
其他非流动金融资产	3,060.62	0.23	1,184.73	0.08	158.34	注 7
投资性房地产	83,780.16	6.31	106,629.00	6.85	-21.43	
固定资产	100,109.22	7.54	108,086.78	6.94	-7.38	
使用权资产	10,747.37	0.81	17,451.03	1.12	-38.41	注 8
无形资产	20,130.79	1.52	23,138.13	1.49	-13.00	
商誉	51,912.31	3.91	76,915.33	4.94	-32.51	注 9
长期待摊费用	14,213.58	1.07	25,670.85	1.65	-44.63	注 10
递延所得税资产	10,067.57	0.76	10,817.01	0.70	-6.93	
其他非流动资产	8,061.74	0.61	3,289.33	0.21	145.09	注 11
短期借款	206,481.36	15.55	181,081.36	11.63	14.03	
应付票据	14,156.58	1.07	36,332.80	2.33	-61.04	注 12
应付账款	355,968.31	26.81	284,731.54	18.29	25.02	
合同负债	182,662.78	13.76	144,883.72	9.31	26.08	
应付职工薪酬	30,894.07	2.33	29,113.15	1.87	6.12	
应交税费	9,383.85	0.71	7,396.03	0.48	26.88	
其他应付款	31,498.81	2.37	94,604.81	6.08	-66.70	注 13
一年内到期的非流动负债	74,619.25	5.62	20,781.65	1.34	259.06	注 14
其他流动负债	17,153.81	1.29	138,619.75	8.91	-87.63	注 15
长期借款	37,855.99	2.85	100,622.32	6.47	-62.38	注 16
租赁负债	6,655.24	0.50	11,413.67	0.73	-41.69	注 17
预计负债	10,166.92	0.77	44,942.47	2.89	-77.38	注 18
递延收益	1,410.61	0.11	1,931.99	0.12	-26.99	
递延所得税负债	25,163.64	1.90	29,362.16	1.89	-14.30	
股本(或实收	131,878.02	9.93	131,878.02	8.47	-	

资本)						
资本公积	179,643.82	13.53	178,876.68	11.49	0.43	
减:库存股	9,995.82	0.75	11,055.32	0.71	-9.58	
其他综合收益	5,841.77	0.44	8,826.84	0.57	-33.82	注 19
盈余公积	12,251.39	0.92	12,251.39	0.79	-	
未分配利润	-39,851.20	-3.00	66,466.36	4.27	-159.96	注 20

其他说明:

- 1、应收票据: 报告期内将部分收到的承兑汇票以持有至到期为目的, 相应列报为应收票据所致。
- 2、应收款项融资: 主要是前期应收款项融资项下票据业务在本期集中到期收回、背书转让及贴现所致。
- 3、预付款项: 主要是本期新能源储能项目预付款减少所致。
- 4、其他应收款: 主要是本期已全额收回运泰利控股资金占用款及利息所致。
- 5、合同资产: 主要是报告期内将质保期内的应收账款重分类至合同资产列报。
- 6、长期股权投资: 主要是按权益法确认的长期股权投资收益 4,293.58 万元和本期转让长园电子股权导致减少投资 6.04 亿元。
- 7、其他非流动金融资产: 主要是上海园维科技发展合伙企业(有限合伙)公允价值变动影响。
- 8、使用权资产: 主要是本期计提折旧导致使用权资产减少。
- 9、商誉: 主要是计提商誉减值准备约 2.5 亿元, 其中对珠海运泰利商誉计提减值准备 24,291.01 万元, 达明科技商誉计提减值准备 595.43 万元, 金锂科技商誉计提减值准备 116.58 万元。
- 10、长期待摊费用: 主要是本期计提长期待摊费用减值准备 6,318.72 万元, 其中对长园控股本期计提 5,507.65 万元、长园精密本期计提 700.82 万元。
- 11、其他非流动资产: 主要是一年以上项目质量保证金重分类所致。
- 12、应付票据: 主要是报告期内银行承兑汇票到期兑付, 且公司根据资金安排减少票据开具规模所致。
- 13、其他应付款: 主要是本期支付杭州九彭安坤商贸有限公司往来款 2.46 亿元及支付横琴金投保理融资款 5.24 亿元所致。
- 14、一年内到期的非流动负债: 主要是本期长期借款部分转至一年内到期的非流动负债所致。
- 15、其他流动负债: 主要是本报告期票据融资类业务较年初减少所致。
- 16、长期借款: 主要是年初长期借款转至一年内到期非流动负债所致。
- 17、租赁负债: 主要是本期按期支付租赁款项所致。
- 18、预计负债: 本期支付证券虚假陈述赔偿款 3.45 亿元所致。
- 19、其他综合收益: 主要影响为其他权益工具投资出售及公允价值变动影响。
- 20、未分配利润: 主要是本报告期经营亏损所致, 主要影响因素如下: 转让长园电子确认投资损失金额为 2.82 亿元; 本期计提资产、信用减值准备约 7.40 亿元; 本期投资性房地产确认公允价值变动损失 0.97 亿元。

2、境外资产情况

适用 不适用

(1). 资产规模

其中: 境外资产 41,323.32 (单位: 万元 币种: 人民币), 占总资产的比例为 3.11%。

(2). 境外资产占比较高的相关说明

适用 不适用

3、截至报告期末主要资产受限情况√适用 不适用

单位：万元 币种：人民币

项目	期末余额	期初余额	备注
货币资金	66,077.95	52,330.14	保证金、担保及诉讼冻结
投资性房地产	78,481.27	100,888.66	借款抵押
固定资产	44,038.75	29,941.99	借款抵押
无形资产	4,071.43	3,831.01	借款抵押
其他权益工具投资	60,236.31	55,455.75	借款质押
长期股权投资	12,636.36	12,373.13	借款质押
合计	265,542.07	254,820.68	

4、其他说明 适用 不适用**(四) 行业经营性信息分析**√适用 不适用

行业经营性信息分析详见本报告第三节“管理层讨论与分析”阐述。

(五) 投资状况分析

对外股权投资总体分析

√适用 □不适用

报告期内公司投资发生额（包括购买/出售股权资产、新设子公司、对子公司增资）约为 55,150.62 万元，上年同期对外股权投资额约为 12,947.81 万元，报告期内较上年同期增加 325.95%。主要如下：

(1) 新设子公司

公司第九届董事会第二次会议审议通过了《关于华控软件和长园电力共同投资成立合资公司的议案》，同意公司全资子公司华控软件及公司全资子公司长园电力共同投资 500 万元设立合资公司，主要从事为配网一二次融合设备提供嵌入式软件的研发。合资公司深圳瑞智软件技术有限公司于 2025 年 4 月 10 日成立。

(2) 出售股权资产

公司第九届董事会第三次会议审议通过了《关于授权公司管理层出售泰永长征股票的议案》，授权公司经营管理层自董事会作出本决议之日起 12 个月内，择机于二级市场上出售公司持有的泰永长征股票不超过 1,454.4119 万股。截至本报告披露日，公司持有泰永长征股票 115.3919 万股。

公司第九届董事会第六次会议审议通过了《关于子公司南京长园出售长园电子 25%股权的议案》，同意公司全资子公司长园（南京）智能电网设备有限公司参考评估报告以人民币 3.4 亿元对价向深圳市沃尔核材股份有限公司出售其持有的长园电子（集团）有限公司（以下简称“长园电子”）25%股权。截至本报告披露日，长园电子已完成股权变更登记，公司收到股权转让款 3.4 亿元。

公司第九届董事会第七次会议审议通过了《关于转让新能源项目公司 100%股权的议案》，同意公司子公司沈阳能博新能源有限公司将所持沈阳能彬新能源有限公司（注册资本 100 万元，实缴出资 0 元，以下简称“沈阳能彬”）100%股权以 20 万元价格转让给辽宁昊悦电站开发建设有限公司。沈阳能彬于 2025 年 10 月 11 日完成股东变更登记。

公司第九届董事会第七次会议审议通过了《关于转让尼日利亚控股子公司股权的议案》，同意公司子公司长园深瑞能源技术有限公司将持有的 CYGENERGYTECHNIGERIACO. LTD（以下简称“长园尼日利亚公司”）67%未实缴出资股权以人民币 1 元的对价转让给长园尼日利亚公司另一股东庄强，转让完成后，深瑞能源不再持有长园尼日利亚公司股权。

1、重大的股权投资

适用 不适用

2、重大的非股权投资

适用 不适用

3、以公允价值计量的金融资产

适用 不适用

单位：万元 币种：人民币

资产类别	期初数	本期公允价值变动损益	计入权益的累计公允价值变动	本期计提的减值	本期购买金额	本期出售/赎回金额	其他变动	期末数
股票	21,510.75		-898.80			18,294.88		2,317.07
其他	171,535.13	1,875.89	7,547.68				-44,290.80	136,667.90
合计	193,045.88	1,875.89	6,648.88			18,294.88	-44,290.80	138,984.97

证券投资情况

适用 不适用

证券投资情况的说明

适用 不适用

私募基金投资情况

适用 不适用

衍生品投资情况

适用 不适用

4、报告期内重大资产重组整合的具体进展情况

适用 不适用

独立董事意见

不适用

(六) 重大资产和股权出售

适用 不适用

(七) 主要控股参股公司分析

适用 不适用

主要子公司及对公司净利润影响达10%以上的参股公司情况

适用 不适用

单位：万元 币种：人民币

公司名称	公司类型	主要业务	注册资本	总资产	净资产	营业收入	营业利润	净利润
长园深瑞	子公司	继电保护方案、变电站综合自动化、电子互感器、输变电状态在线监测、电力电子产品，以及配网自动化解决方案，电动汽车充电系统、电动汽车充电桩、储能系统。	100,000.00	767,442.51	330,180.66	364,129.13	24,789.58	21,276.74
长园能源技术	子公司	新兴能源技术研发；风力发电技术服务；风电场相关系统研发；风电场相关装备销售；太阳能发电技术服务；光伏设备及元器件制造；光伏设备及元器件销售；集中式快速充电站；充电桩销售。	20,000.00	72,307.10	-8,171.56	32,942.70	-15,721.46	-15,716.06
长园电力	子公司	智能电力电缆附件、高低压成套开关设备及配件的研发、生产、销售。	33,005.00	177,367.43	44,531.59	67,197.21	-282.24	-489.01
长园共创	子公司	微机防误、调控智能防误应用解决方案；安全周边辅助解决方案；易安锁控系统。	10,000.00	158,618.15	32,391.34	88,316.21	10,133.21	9,081.42
运泰利	子公司	智能产品及测试系统、自动化生产装备和自动化测试及生产线解决方案。	34,610.00	392,671.34	48,562.11	236,683.37	-367.79	-1,841.84
长园控股	子公司	投资、自持物业、新能源设备制造、通用设备制造等。	10,000.00	488,577.93	-25,840.55	216,416.03	-20,271.28	-22,222.66
长园制造	子公司	工业自动控制系统装置制造；智能仪器仪表	15,000.00	159,259.84	-31,996.67	125,483.65	-22,661.04	-22,650.08

		制造；智能仪器仪表销售；数字视频监控系统制造；变压器、整流器和电感器制造；信息系统集成服务等。						
--	--	---	--	--	--	--	--	--

注：

1、表中数据均为各控股子公司合并口径数据。

2、长园控股主要包括长园供应链、长园装备等子公司，长园控股主要为其他子公司提供集中采购服务、租赁物业及后勤服务，为其他子公司提供集中采购服务总金额 16.84 亿元、为其他子公司提供租赁物业及后勤服务总金额 1.11 亿元。因珠海市达明科技有限公司（主要从事新能源汽车相关测试及自动化业务）2025 年 6 月股权转到长园控股名下，智能装备业务收入约 3.73 亿元，同时，子公司长园供应链作为采购管理平台公司，公司下属子公司所需标准件原材料主要由长园供应链从外部供应商采购后转售给公司下属其他子公司，毛利率较低且财务费用较高；子公司长园装备裁剪机业务不及预期等，对前述业务对应的存货等资产计提减值。长园控股为其他子公司提供租赁物业及后勤服务，并承担装修费用，因承租的子公司如长园精密的印制电路板业务订单不及预期并可能进一步下降，公司已同时计划出售其固定资产等，对该业务相关的长期待摊费用计提减值。

3、长园制造主要包括广东长园制造、河南长园制造和长园精密，长园制造主要为长园集团内部子公司提供加工制造服务。目前处于业务磨合产能爬坡阶段，同时部分加工制造业务由原来委外加工转为自制，长园制造在场租、基建、设备和信息系统等方面投入较大，导致固定成本较高、规模效应尚未显现。此外，子公司长园精密印制电路板业务不及预期等，对前述业务相关的长期待摊费用、固定资产、存货等资产计提减值。

4、长园天弓智能停车库业务、金锂科技磷酸铁锂业务发展低于预期，对前述业务相关的长期待摊费用、固定资产、存货等资产计提减值，这两家公司报告期收入分别为 33 万元、6,891 万元，净利润分别为-4,839.88 万元、-6,512.56 万元。

报告期内取得和处置子公司的情况

适用 不适用

其他说明

适用 不适用

(八) 公司控制的结构化主体情况

适用 不适用

六、公司关于公司未来发展的讨论与分析

(一)行业格局和趋势

√适用 □不适用

1、智能电网设备与能源互联网技术服务

智能电网设备行业是构建新型电力系统的物理与技术基石，核心是通过集成先进的传感、通信、计算和控制技术，实现电力系统的可观、可测、可控与智能化运行。当前，行业已从早期的自动化、信息化阶段，迈入以“数智孪生”和“人工智能”深度赋能为特征的智能化新阶段。其核心使命是支撑高比例新能源的安全、高效消纳，解决源荷双侧波动性加剧带来的电网平衡难题。智能电网行业稳定发展的首要驱动力是“双碳”目标下的新型电力系统建设，这要求电网从传统的“刚性”系统转变为具备高度灵活性和智能性的平台。

其次，电网投资规模创历史新高提供了直接动能。智能电网设备行业下游高度集中于两大电网公司，其投资与招标动态是行业需求的“风向标”。“十五五”期间，国家电网公司固定资产投资预计达到4万亿元，较“十四五”投资增长40%，以扩大有效投资带动新型电力系统产业链供应链高质量发展。“十五五”期间，国家电网经营区风光新能源装机容量预计年均新增2亿千瓦左右，推动非化石能源消费占比达到25%、电能占终端能源消费比重达到35%，助力初步建成新型能源体系、如期实现全社会碳达峰目标。“十五五”期间，围绕做强电网平台、构建新型电力系统，国家电网将初步建成主配微协同的新型电网平台，进一步巩固“西电东送、北电南供”能源输送网络；加快特高压直流外送通道建设，推动跨区跨省输电能力较“十四五”末提升超过30%。南方电网2026年固定资产投资安排1800亿元，连续五年创新高，年均增速达9.5%，将重点投向新型电力系统建设、战略性新兴产业发展、优质供电服务提升等领域。南方电网公司着力建强现代化电网基础设施，将加快建设以柔性直流互联为主体的主网架，加大配电网建设改造力度，高标准推进电网数字化智能化规划建设。

电力需求的增长是推动电网投资增长的主要驱动力，2025年，电力需求维持平稳增长，我国全社会用电10.37万亿千瓦时，同比增长5.0%。电网建设是电力行业发展的重要基础，电网建设包括变电站和电力线路建设，当前我国智能电网、西电东送、城乡电网改造等重要项目都需要大量的电网设备，并提出了新的要求，高效、节能、环保的电网设备将成为未来市场的主流。近年来，大数据、人工智能、物联网等技术的快速迭代，加速了电网数字化转型的进程，智能电力设备产品在新型电力系统各个环节中得到广泛应用。

数字化技术（物联网、AI、云计算）的成熟与成本下降，为电网智能化改造提供了技术可行性与经济性。“数智孪生”体系升级，通过构建电网全环节的数字镜像，实现从“被动响应、经验驱动”到“主动预警、数据驱动”的运维模式变革。其次，人工智能（AI）的深度应用成为关键，在功率预测、智能调控、缺陷识别等场景的价值日益凸显。第三，“云管边端”协同的数字化架构成为企业技术能力的新标准。最后，为支撑新型电力系统，源网荷

储协同控制、构网型技术、高比例新能源继电保护等成为研发前沿。技术门槛的提升正在加速市场出清，利好研发实力雄厚的头部企业。

2、消费类电子及其他领域智能设备

公司智能装备业务包括测试设备及自动化设备两大类，已覆盖消费电子、新能源汽车、医疗等行业。相比其他工业产品，消费类电子产业升级较快，产品生命周期缩短，具备较强的消费属性。全球智能手机出货量同比重回增长，人工智能依旧为创新重点，AI手机硬件端也将随之升级，有望带动设备迭代需求。另外，随着芯片和算力的提升，手机通过升级主板及优化架构，进而有望增加新的测试需求。

“十五五”全面实施“人工智能+”行动，明确支持智能制造、工业自动化升级、高端装备国产化替代，以AI与具身智能为核心，推动消费电子向AI原生智能终端升级；同时推进AR/VR等XR硬件与空间计算生态发展，工信部《虚拟现实与行业应用融合发展行动计划（2022—2026年）》明确2026年虚拟现实产业总体规模超过3500亿元，虚拟现实终端销量超过2500万台。新能源汽车国产替代加速，供应链的逐步成熟为本土零部件厂商打开成长空间。行业增长引擎已明确从手机、PC等传统消费电子，转向新能源汽车、AI算力基础设施和半导体先进制造三大方向。

新能源汽车的渗透与智能化升级是首要驱动力。三电系统（电池、电机、电控）对安全性、可靠性的极致要求，催生了动力电池BMS测试、电机控制器效率测试、高压配电系统绝缘检测等大量新增需求。更关键的是，智能驾驶域控制器、车载传感器（激光雷达、4D毫米波雷达）的普及，使得硬件在环（HIL）测试系统、多传感器融合测试平台从研发工具变为量产必备，市场空间迅速打开。AI算力爆发式增长创造了服务器检测的蓝海市场。AI服务器中GPU、高带宽内存（HBM）、高速互连接口（如PCIe 5.0/6.0、CXL）的复杂程度呈指数级上升，对测试设备的带宽、精度和自动化程度提出了前所未有的要求。国内厂商则凭借对本土需求的深刻理解、快速响应能力及高性价比，在特定细分领域（如FPC检测、3C自动化、服务器板卡测试）建立起比较优势，并通过持续研发投入加速技术追赶。

从中长期来看，伴随着5G、云计算、AI、物联网、智能穿戴、AR/VR等新技术和新产品加快落地和推广，智能手机、平板电脑、智能音箱、可穿戴设备、车用电子等智能交互产品的应用深度和广度将得到持续拓展，电子信息制造业固定资产投资有望保持增长趋势，从而进一步驱动消费电子自动化设备需求放量。近年来自动化设备替代人力劳动生产的趋势不断推进，测试设备及自动化设备销售量逐年提高。

（二）公司发展战略

适用 不适用

公司将继续巩固工业及电力系统智能化数字化业务、加快拓展新能源业务。在巩固主网主业市场地位的同时，在“双碳目标”背景下，积极探索现有产业与绿色低碳能源产业深度融合，把握新型电力系统发展机遇，巩固提升电力自动化设备系统专业、大力发展能源科技

服务整体解决方案、通过能源开发运营及能源科技产业投资拓展行业生态，时刻怀揣“成为全球卓越的工业与电力系统智能化数字化民族品牌”的愿景奋楫前行。

(三) 经营计划

√适用 □不适用

(一) 智能电网业务

1、巩固智能电网主业市场核心地位，主网产品有效支撑新型电力系统安全稳定运行，质量与技术先进性保持领先地位，紧跟电网投资方向，智能营配、智慧运维、充电设备等市场扩大布局，在“主配微协同”等新方向开拓更多增量业务；深化AI+数字孪生技术应用，为新型电力系统智慧运检、网络安全、风险预警、优化调度提供支撑；

助力国家“双碳”战略推进，大力开拓新能源市场，聚焦能源集团等大客户，加大在电力电子+构网型技术+源网荷储协同控制等体现核心竞争力方向的研发投入，通过控制技术领先争取新能源及储能高端市场；通过完备资质开拓总包集成市场，基于自身技术优势，引导客户从“建成投产”转向“高效运营”；

深耕工业绿色转型主战场，持续推进高耗能行业绿色低碳转型；抓住石油石化、钢铁冶金、轨道交通等高耗能行业电气化、国产化、智慧化改造市场机遇，深挖零碳园区建设等增量市场，开拓市场宽度；抢占算电协同关键环节，挖掘满足算力中心高可靠供电要求的差异化方案；建设核心竞争力，发挥调度专业技术优势，积极参与国家及省级“源网荷储算”一体化调度平台建设；

2、国际化市场扩大战略布局，成立长园国际营销团队，充分发挥集团营销平台融合优势，推动公司内部资源高效整合，深耕东南亚根据地，开拓中东等高端市场，推进产业本地化建设；借力海外新能源上升期，加快核心市场电网产品入围，抢占高端市场；依托全球能源转型、算力需求激增背景，加大海外新能源、数据中心、工业控制市场开拓，与能源开发企业、装备制造企业“组团出海”，形成合力，为国际业务发展奠定基础。

(二) 智能装备业务

维护核心客户，积极开拓新客户与新市场。持续研发投入，推动智能装备板块技术升级，引入AI技术，深化AI算法应用，构建声、光、电、力、热等全场景测试能力和解决方案。业务拓展进一步稳固消费电子高端市场，发力新能源汽车测试、医疗设备、隔膜涂覆等赛道。推行模块化设计，提升核心部件国产化率，运泰利越南工厂本地化推进，本地化生产提高交付效率与质量。完成组织架构梳理与优化，建立一套主动、可验证、可持续、标准化的内部安全合规管理体系。

(三) 坚持内控优化长效机制，不断加强经营管理水平，努力提升经营效益与质量

1、强化交付保障：智能电网板块聚焦交付质量及效率，以客户物资供应评价持续提升为目标，打造数据驱动、集成优化、智能协同的智造体系，系统化提升供应链韧性；智能装备板块锚定量产交付目标，加快推进在制项目验收落地，健全售后服务响应标准化体系，优化库存周转效率，压降超期库存规模。

2、推进质量提升：以客户为中心，坚定推进卓越治理，贯彻高质量发展理念，成效显著。将数智化转型深度融入质量建设目标，进一步提升产品自动化检测覆盖率，降低产品缺陷率；严控物料准入与样品检验，全面提升产品质量水平。

3、深化降本增效：持续优化供应链管理体系，实现采购成本精准管控与有效降低，加速存量库存盘活及风险账款清收，推动各项经营目标责任化落实。

4、激发组织效能：深化组织变革与业务融合，深入挖掘 AI 技术应用潜力，全方位赋能业务效率提升，持续提升人均效能；优化职能部门架构，推动岗位设置精准化、专业化，全面提升组织运行效率与综合管理效能。

5、筑牢内控合规防线：坚持内控优化长效机制，围绕核心业务细化审批节点、优化流程机制，切实守住合法合规经营底线，保障企业稳健运营。

该经营计划并不构成公司对投资者的业绩承诺，请投资者注意投资风险。

(四)可能面对的风险

√适用 □不适用

1、宏观经济及政策风险

公司所处电力设备行业及消费类电子设备行业发展受宏观经济形势和发展趋势影响，宏观经济景气度的高低影响企业用电需求及消费类电子销售，进而影响下游行业投资规模。此外，国家能源政策、电力产业政策导向对公司所处行业投资方向、市场规模及市场竞争态势等具有重要影响。公司将密切关注国家能源政策及相关产业发展动态，加强产业政策研究，为公司生产经营及技术研发提供及时、准确的政策信息；立足技术专业化精研，巩固核心产品的竞争优势；同时加大核心技术应用范围拓展力度，大力开拓新兴市场、拓展海外业务，防范行业政策风险。

2、汇率风险

海外业务是公司业务的重要组成部分，业务市场所在地的政治局势、经济政策、贸易政策等均可能对公司海外业务的正常开展造成影响。同时，公司开展海外业务多以外币进行结算，相关国家货币、财政政策变化等因素引发汇率波动，使得公司海外业务的开展面临一定的汇率风险。近几年世界经济形势复杂严峻，机遇和挑战都有新的发展变化，公司将密切关注国际市场的政治经济外交形势变化，并通过采取积极有效措施降低汇率风险。

3、市场竞争加剧风险

受产业政策及市场拉动的影响，行业新进入者将不断增加，行业内公司竞相持续加大研

发投入以保持市场份额，行业竞争日趋激烈，可能导致公司市场份额下降，影响公司经营业绩。公司将一如既往重视技术、产品创新，把握技术发展方向，紧密联系客户，保障公司产品符合客户需求。

4、行业技术创新风险

随着市场竞争的加剧，技术更新换代周期越来越短，能够紧随市场变化、把握客户需求，不断提升产品质量和研发新技术是企业保持核心竞争力的关键要素。如果企业不能保持持续的创新能力，将无法长期维持已有的竞争优势。公司将创新作为企业的文化之一，要求各子公司科研与产业相结合，协调发展；聚焦定位，并注重同源技术的开拓；以客户需求为导向，重视工程实践。掌握核心技术才能更有成效地为客户创造价值。

5、其他风险

因2023年、2024年公司时任董事长吴启权控制的企业珠海市运泰利控股发展有限公司通过第三方非经营性占用公司资金，公司2024年度内部控制存在重大缺陷，上会会计师事务所对公司出具了否定意见的《2024年度内部控制审计报告》，根据《上市规则》第9.8.1条第一款第（三）项的规定，公司股票自2025年4月30日被实施其他风险警示。公司于2025年12月26日收到中国证监会下发的《立案告知书》，因公司涉嫌信息披露违法违规，中国证监会决定对公司立案。公司积极配合中国证监会的调查工作。

受2023年、2024年公司时任董事长控制的企业通过第三方非经营性占用公司资金事项影响，报告期内公司收到58名自然人诉公司等证券虚假陈述纠纷案件材料（涉诉金额合计281.87万元），相关案件尚未判决，诉讼事项对公司的影响暂时无法确定。

(五)其他

适用 不适用

七、公司因不适用准则规定或国家秘密、商业秘密等特殊原因，未按准则披露的情况和原因说明

适用 不适用

第四节 公司治理、环境和社会

一、公司治理相关情况说明

适用 不适用

1、股东与股东会

公司处于无控股股东、无实际控制人状态，报告期内，公司持股5%以上股东未发生增持或减持公司股份的行为。珠海格力金融投资管理有限公司及其一致行动人珠海保税区金诺信贸易有限公司为公司第一大股东，合计持有公司股份189,728,435股，持股占比14.38%。第一大股东按照《公司法》与《证券法》及其他有关法律法规，合法合规地行使股东权利并履行相应的义务，保证上市公司在人员、资产、财务、机构和业务方面的独立。

公司严格遵守《公司法》《上市公司股东会规则》及公司《股东会议事规则》等有关规定，规范股东会各项工作的开展，充分保障股东的提案权、知情权、表决权等权利。报告期内公司召开股东会9次，提交股东会审议的议案共计41项（含子议案）。其中召开年度股东会1次，向公司股东汇报2024年度经营情况、各组织机构年度工作情况，审批公司利润分配方案、董监高薪酬方案等事项；召开临时股东会8次，审议对子公司提供担保、关联交易、聘任会计师事务所、员工持股计划及制度修订等事项。

报告期内公司存在股东会议案被否决的情况，主要涉及修订公司章程、董事高管薪酬、补选公司董事事宜。公司后续对《公司章程》进行重新修订并重新修改公司董事与高管2025年薪酬方案，已分别经过2025年第八次临时股东大会、2026年第二次临时股东会审议通过。

2、董事与董事会

公司于2025年1月10日完成董事会换届选举，选举产生第九届董事会成员。报告期内，董事兼董事长吴启权先生、职工代表董事王伟先生、职工代表董事姚泽先生、独立董事丘运良先生因个人原因辞去相应职务，经公司董事会、股东会及职工代表大会审议，公司补选乔文健先生担任公司董事兼董事长，补选张广嘉先生、熊胜辉先生担任公司职工代表董事，补选关天鹅先生担任公司独立董事。2025年11月，董事长乔文健先生因涉嫌职务违法被实施留置。经股东珠海格力金融投资管理有限公司提请，2026年1月8日公司召开股东会就《关于撤换乔文健先生长园集团第九届董事会董事职务的议案》和《关于提名选举杨涛先生为长园集团第九届董事会非独立董事的议案》进行审议，补选杨涛先生担任公司董事长。

2025年度公司召集召开董事会会议共18次，审议议案66项，涉及定期报告、对外投资、融资及对外担保、资产出售、关联交易、员工持股计划及制度修订等事项。董事积极出席公司董事会参与公司重大事项决策，认真研讨公司提交董事会审议的事项，从公司实际情况及发展需要出发，审慎评估事项的合法合规性、必要性、合理性及风险程度等。为提高公司董事会决策效率及质量，保障决策的有效性及科学性，公司董事会下属各专门委员会充分发挥专业性，为董事会重大决策提供客观、专业的信息和建议。2025年召开审计委员会9次，薪酬与考核委员会3次，战略委员会0次，独立董事专门会议11次。

3、监事与监事会

公司于2025年1月10日完成监事会换届选举，选举产生第九届监事会成员。公司监事会的人员构成、监事的任职资格符合有关法律法规、上交所自律规则等规定。2025年度，公司监事会严格按照《公司章程》《监事会议事规则》等相关制度履行职责，2025年公司召集并召开监事会会议6次，审议通过16项议案，监事积极出席监事会，就公司经营情况、股权激励计划、员工持股计划等事项进行审慎核查。公司监事积极列席公司董事会，依法监督董事和高级管理人员履职情况，维护公司及中小股东的合法权益。

根据《中华人民共和国公司法》《关于新〈公司法〉配套制度规则实施相关过渡期安排》《上市公司章程指引》以及《上海证券交易所股票上市规则》等相关规定，公司于2025年

12月29日取消监事会并废止《监事会议事规则》，公司不再设置监事，由公司董事会审计委员会承接监事会职权。

4、经营管理层

公司于2025年1月10日召开董事会聘请高级管理人员，报告期内，公司更换了公司总裁、财务负责人，公司董事会严格按照《公司法》《上海证券交易所股票上市规则》《公司章程》等有关规定的要求聘任公司高级管理人员，规范开展高级管理人员聘任。公司高级管理人员具备履行职责必要的能力和经验，公司管理层之间分工明确、权责分明。

报告期内，公司结合治理准则规定制定高级管理人员的绩效考评及薪酬方案，结合公司业绩下调高级管理人员整体薪酬基数，优化绩效考核指标，删除个人感性指标，强化与公司年度经营业绩目标、个人分管工作目标完成情况挂钩紧密程度。

5、内部控制

因公司2023、2024年存在被时任董事长吴启权控制的企业珠海市运泰利控股发展有限公司通过第三方非经营性占用资金的情况，公司2024年度财务报告内部控制被2024年度审计机构出具否定意见的审计报告。

报告期内，关联方已退回占用资金的本金及相应的资金占用利息。公司成立内部控制专项整改小组，联合公司相关职能部门开展全面自查，聚焦内部控制关键环节，对《资金管理制度》《合并范围外关联方交易申报审批制度》等相关制度进行修订完善，并补充与完善相关业务审批流程，同步开展对管理人员的培训，强化合规意识。根据公司财务报告内部控制重大缺陷的认定情况，于内部控制评价报告基准日2025年12月31日，公司已按照企业内部控制规范体系和相关规定的要求在所有重大方面保持了有效的财务报告内部控制。北京德皓国际会计师事务所（特殊普通合伙）就公司2025年财务报告内部控制出具标准无保留意见审计报告。

6、信息披露及投资者关系管理

2025年度公司披露公告及挂网文件合计187份，公司根据《上市公司信息披露管理办法》《上海证券交易所股票上市规则》等要求及时、公平地披露信息，并做好信息披露前的保密工作及内幕信息知情人登记备案工作，防范内幕信息泄露及内幕交易的发生。2025年12月26日，公司收到中国证监会下发的《立案告知书》，因公司涉嫌信息披露违法违规，中国证监会决定对公司立案。立案调查期间，公司积极配合中国证监会的调查工作。

公司董事会秘书为公司投资者关系管理责任人，负责接待投资者来访和咨询。2025年度，公司持续开展多元化投资者交流活动。公司通过电话、邮件、上证e互动平台等渠道与投资者进行日常交流，在披露公司年度报告、半年度报告及三季度报告后及时举办线上业绩说明会与投资者进一步沟通公司相关情况，并应投资者要求开展线下面对面交流活动。

公司治理与法律、行政法规和中国证监会关于上市公司治理的规定是否存在重大差异；如有重大差异，应当说明原因

适用 不适用

二、公司控股股东、实际控制人在保证公司资产、人员、财务、机构、业务等方面独立性的具体措施，以及影响公司独立性而采取的解决方案、工作进度及后续工作计划

适用 不适用

控股股东、实际控制人及其控制的其他单位从事与公司相同或者相近业务的情况，以及同业竞争或者同业竞争情况发生较大变化对公司的影响、已采取的解决措施、解决进展以及后续解决计划

适用 不适用

三、董事和高级管理人员的情况

(一) 现任及报告期内离任董事和高级管理人员持股变动及薪酬情况

√适用 □不适用

单位：股

姓名	职务	性别	年龄	任期起始日期	任期终止日期	年初持股数	年末持股数	年度内股份增减变动量	增减变动原因	报告期内从公司获得的税前薪酬总额(万元)	是否在公司关联方获取薪酬
杨涛	董事长	男	42	2026年1月9日	2028年1月9日	0	0	0			是
杨诚	董事	男	55	2018年7月6日	2028年1月9日	2,200	2,200	0		26.40	是
陈美川	董事、财务负责人	男	48	2025年1月10日、2025年4月30日	2028年1月9日	0	0	0		106.68	否
邓湘湘	董事、副总裁	女	43	2025年1月10日	2028年1月9日	0	0	0		106.55	否
张广嘉	职工代表董事	男	49	2025年5月8日	2028年1月9日	0	0	0		122.20	否
熊胜辉	职工代表董事	男	43	2025年5月8日	2028年1月9日	300	300	0		106.54	否
关天鹅	独立董事	男	68	2025年8月22日	2028年1月9日	0	0	0		9.41	否
王苏生	独立董事	男	57	2021年8月9日	2028年1月9日	0	0	0		26.40	否
张宇	独立董事	男	51	2025年1月10日	2028年1月9日	0	0	0		25.91	否
强卫	总裁	男	46	2025年9月29日	2028年1月9日	403,200	403,200	0		219.98	否

姓名	职务	性别	年龄	任期起始日期	任期终止日期	年初持股数	年末持股数	年度内股份增减变动量	增减变动原因	报告期内从公司获得的税前薪酬总额(万元)	是否在公司关联方获取薪酬
王伟	职工代表董事、常务副总裁	男	47	2022年7月25日、2025年1月10日	2025年4月30日、2028年1月9日	300,000	300,000	0		145.45	否
韦晓路	副总裁	男	42	2026年1月27日	2028年1月9日	0	0	0			否
赵羚志	副总裁	男	45	2026年1月27日	2028年1月9日	0	0	0			否
姚泽	职工代表董事、副总裁、财务负责人	男	41	2021年8月9日、2024年1月19日、2020年11月18日	2025年4月30日、2028年1月9日、2025年4月29日	300,000	300,000	0		82.00	否
顾宁	董事会秘书	女	46	2019年6月28日	2028年1月9日	180,000	180,000	0		163.62	否
吴启权	董事长、总裁	男	52	2016年1月7日、2021年1月15日	2025年9月12日、2025年4月25日	105,814,915	105,814,915	0		165.10	否
乔文健	董事长、总裁	男	43	2025年9月26日、2025年4月27日	2026年1月8日、2025年9月26日	300,000	300,000	0		162.87	否
丘运良	独立董事	男	47	2024年11月1日	2025年8月22日	0	0	0		17.01	否
杨博仁	董事、副总	男	55	2021年8月	2025年1	300,000	0	300,000	二级市场		否

姓名	职务	性别	年龄	任期起始日期	任期终止日期	年初持股数	年末持股数	年度内股份增减变动量	增减变动原因	报告期内从公司获得的税前薪酬总额(万元)	是否在公司关联方获取薪酬
	裁			9日、2021年3月31日	月10日				减持		
彭丁带	独立董事	男	53	2019年2月15日	2025年1月10日	0	0	0		0.81	否
徐成斌	副总裁	男	54	2024年1月19日	2025年1月10日	468,000	346,000	122,000	二级市场减持		否
合计	/	/	/	/	/	108,068,615	107,646,615	422,000	/	1,486.93	/

注：董事任职为公司股东会选举或职工代表大会选举之日起计算，高级管理人员任职为董事会聘任之时计算；报告期内从公司获得的税前薪酬总额为董事、高级管理人员任职期间2025年基本薪酬及绩效薪酬。

姓名	主要工作经历
杨涛	2017年9月起历任珠海格力金融投资管理有限公司投资总监、副总经理，现任董事、总经理，现任珠海科技产业集团有限公司副总经理、阳普医疗科技股份有限公司董事长、珠海航宇微科技股份有限公司董事长。2019年7月31日至2025年1月10日任公司董事。现任公司董事长。
陈美川	2016年5月起历任横琴金融投资集团有限公司财务部副总经理、财务部总经理、战略创新部总经理以及珠海金琴大健康科技有限公司董事。现任广东省粤科横琴创新创业投资母基金有限公司董事长。现任公司董事、财务负责人。
邓湘湘	2017年12月起历任珠海发展投资基金管理有限公司资金财务部副总经理，珠海格力金融投资管理有限公司金融业务部投资总监、阳普医疗科技股份有限公司董事，现任珠海航宇微科技股份有限公司董事。现任公司董事、副总裁。
杨诚	2003年入职正中投资集团有限公司，历任总经办副主任、拓展部经理、拓展中心副总经理、拓展中心总经理、总裁助理等职务，现任正中投资集团有限公司董事兼副总裁。现任公司董事。
张广嘉	2001年8月起历任长园深瑞继保自动化有限公司研发中心元件组经理、保护部部长、副主任、副总工程师，现任公司职工代表董事、长园深瑞继保自动化有限公司总工程师。
熊胜辉	2007年7月起历任长园深瑞继保自动化有限公司工程技术中心省区经理、大区经理，生产技术中心调试组经理、副总工、副主任、常务副主任、主任，现任长园科技集团股份有限公司职工代表董事、制造中心总经理。
关天鹅	中国注册会计师，2015年6月至今在佛山市中正诚会计师事务所有限公司从事审计、评估工作。现担任蒙娜丽莎集团股份有限公司独立董事、深圳市科思科技股份有限公司独立董事。现任公司独立董事。

王苏生	2007年4月至今为南方科技大学教授。现担任飞亚达精密科技股份有限公司独立董事、港交所上市公司东原仁知城市运营服务集团股份有限公司、港交所上市公司中创新航科技集团股份有限公司独立董事。现任公司独立董事。
张宇	2006年2月至今任广东法制盛邦律师事务所执业律师。未在其他上市公司兼任独立董事职务。现任公司独立董事。
强卫	2010年起历任长园深瑞继保自动化有限公司营销总监、总经理助理、长园电力技术有限公司总经理，2022年至今任长园深瑞继保自动化有限公司总经理，2024年1月起任公司副总裁，现任公司总裁。
王伟	2001年9月至2009年1月任安永华明会计师事务所审计经理，2009年4月入职公司，历任审计部经理、财务部财务总监、财务负责人、公司战略发展部总经理、2022年6月起任公司副总裁，2022年7月至2025年5月任公司董事，现任公司常务副总裁。
韦晓路	曾任职于珠海华发集团有限公司、珠海华发实业股份有限公司、珠海华发教育发展有限公司等，现任公司副总裁。
赵羚志	曾任职于东软集团股份有限公司、平安科技（深圳）有限公司、珠海华发集团有限公司、珠海华发数智技术有限公司等，现任珠海华发数智技术有限公司副董事长，现任公司副总裁。
姚泽	2007年7月起曾任职中国建设银行珠海分行、平安银行珠海分行、浦发银行珠海分行。2020年1月历任公司资金总监、财务负责人，2021年8月至2025年4月任公司董事兼财务负责人。2024年1月至今任公司副总裁。
顾宁	2003年入职公司，历任质量与网络技术部网络管理专员、海外销售一部经理、市场部经理、电力热缩事业部总经理助理兼市场部经理、六西格玛管理办公室六西格玛专员、证券法律部投资者关系管理高级主管、证券法律部副经理兼证券事务代表、合规部经理。2019年6月29日起至今任公司董事会秘书。

其它情况说明

适用 不适用

(二) 现任及报告期内离任董事和高级管理人员的任职情况**1、在股东单位任职情况**

√适用 □不适用

任职人员姓名	股东单位名称	在股东单位担任的职务	任期起始日期	任期终止日期
杨涛	珠海格力金融投资管理有限公司	董事、总经理	/	/
在股东单位任职情况的说明	无			

2、在其他单位任职情况

√适用 □不适用

任职人员姓名	其他单位名称	在其他单位担任的职务	任期起始日期	任期终止日期
杨涛	珠海科技产业集团有限公司	副总经理	/	/
杨涛	阳普医疗科技股份有限公司	董事长	2024年12月30日	2026年6月20日
杨涛	珠海格金新能源科技有限公司	董事长、经理	/	/
杨涛	珠海航宇微科技股份有限公司	董事长	2025年9月1日	2026年6月1日
陈美川	横琴金融投资集团有限公司	战略创新部总经理	2024年4月	2025年1月
陈美川	珠海金琴大健康科技有限公司	董事	2022年12月	2025年2月
陈美川	广东省粤科横琴创新创业投资母基金有限公司	董事长	/	/
邓湘湘	珠海航宇微科技股份有限公司	董事	2023年6月1日	2026年6月1日
杨诚	正中投资集团有限公司	董事、副总裁	/	/
王伟	贵州泰永长征技术股份有限公司	董事	2021年10月21日	2025年7月21日
王伟	深圳市道元工业股份有限公司	董事	2024年12月31日	2026年12月10日
王伟	浙江傲镭智能技术有限公司	董事	2025年3月	2025年6月
关天鹅	佛山市中正诚会计师事务所有限公司	注册会计师	/	/
关天鹅	广东海川智能机器股份有限公司	独立董事	2018年07月12日	2025年7月25日
关天鹅	蒙娜丽莎集团股份有限公司	独立董事	2021年07月13日	2027年07月11日
关天鹅	深圳市科思科技股份有限公司	独立董事	2022年7月20日	2028年7月18日
王苏生	南方科技大学	教授	/	/
王苏生	东原仁知城市运营服务	独立董事	2020年12月	2026年12月

任职人员姓名	其他单位名称	在其他单位担任的职务	任期起始日期	任期终止日期
	集团股份有限公司		13日	13日
王苏生	中创新航科技集团股份有限公司	独立董事	2021年12月25日	2027年12月31日
王苏生	飞亚达精密科技股份有限公司	独立董事	2024年9月6日	2027年9月5日
张宇	广东法制盛邦律师事务所	执业律师	/	/
韦晓路	珠海华发教育发展有限公司	副董事长	2025年4月1日	2026年1月26日
赵羚志	珠海华发数智技术有限公司	副董事长	2024年5月20日	/
赵羚志	珠海算力地球网络科技有限公司	董事	/	/
吴启权	长园视觉科技(珠海)有限公司	董事	2022年2月18日	2025年12月30日
吴启权	深圳市安科讯电子制造有限公司	董事	2017年11月20日	2025年12月31日
丘运良	立信会计师事务所(特殊普通合伙)	合伙人	/	/
丘运良	深圳市大族数控科技股份有限公司	独立董事	2020年11月06日	2026年11月07日
丘运良	芯海科技(深圳)股份有限公司	独立董事	2019年06月25日	2025年4月22日
在其他单位任职情况的说明	无			

(三) 董事、高级管理人员薪酬情况

√适用 □不适用

董事、高级管理人员薪酬的决策程序	薪酬与考核委员会是董事会下设的委员会，负责制定董事、高级管理人员的考核标准并进行考核，制定、审查董事、高级管理人员的薪酬决定机制、决策流程、支付与止付追索安排等薪酬政策与方案。公司董事的薪酬由股东会决定；高级管理人员的薪酬由董事会批准，并向股东会说明及予以充分披露。
董事在董事会讨论本人薪酬事项时是否回避	是
薪酬与考核委员会或独立董事专门会议关于董事、高级管理人员薪酬事项发表建议的具体情况	公司第七届董事会薪酬与考核委员会于2026年1月26日召开第四次会议，审议制定时任/在任董事、高级管理人员2025年度薪酬方案及绩效考核方案，确认2025年度公司董事、高级管理人员薪酬基数合计不超过1,735.66万元。前述董事、高级管理人员2025年度薪酬方案经公司第九届董事会第十九次会议、2026年第二次临时股东大会审议批准。
董事、高级管理人员薪酬确定依据	<p>公司董事薪酬根据其类别不同，按以下标准：</p> <p>(一) 独立董事：薪酬实行津贴制。独立董事津贴标准由董事会根据独立董事所承担的风险责任及市场薪酬水平，结合公司的实际情况拟定方案，报股东会批准。独立董事行使职责所需的合理费用（如交通费、住宿费等）可由公司承担。</p> <p>(二) 非独立董事：在公司担任具体职务的非独立董事按公司</p>

	<p>《董事、高级管理人员薪酬管理制度》第八条领取薪酬；不在公司担任其他工作职务的董事，经股东会批准可以领取津贴，其履行职责所需的合理费用（如交通费、住宿费等）可由公司承担。</p> <p>在公司担任具体职务的董事、高级管理人员薪酬由薪酬与考核委员会统一拟定方案，薪酬由基本薪酬、绩效薪酬两部分构成，具体如下：</p> <p>（1）基本薪酬：根据岗位的主要范围、职责、重要性、个人能力、地区及行业水平确定。</p> <p>（2）绩效薪酬：与公司年度经营业绩目标、个人分管工作目标完成情况紧密挂钩，关注经营业绩增长、业绩下降、由盈转亏、亏损扩大、亏损减少等情形。薪酬与考核委员会、董事会或股东会将依据年度综合考核结果核定发放，确保薪酬与实际经营成效同向联动。绩效薪酬占比原则上不低于基本薪酬与绩效薪酬总额的百分之五十。</p>
董事和高级管理人员薪酬的实际支付情况	<p>（1）独立董事和非独立董事（不在公司担任其他工作职务）津贴按月发放。</p> <p>（2）在公司担任具体职务的董事、高级管理人员的基本薪酬按月发放；绩效薪酬和中长期激励收入的确定和支付应当以绩效评价为重要依据，先考核再兑现。</p> <p>（3）在公司担任具体职务的董事、高级管理人员的绩效薪酬依据经审计的财务数据开展绩效评价，根据考核结果一次性计算与确定其总额，经董事会、股东会批准并在年度报告披露后，采取递延支付方式分次发放。递延支付年限为二年，第一年支付经核定总额的70%、第二年支付经核定总额的30%。</p>
报告期末全体董事和高级管理人员实际获得的薪酬合计	1,486.93 万元
报告期末全体董事和高级管理人员实际获得薪酬的考核依据和完成情况	根据经公司第九届董事会第十九次会议、2026年第二次临时股东会审议批准的时任/在任董事、高级管理人员2025年度薪酬方案及绩效考核方案，公司第七届董事会薪酬与考核委员会第五次会议结合公司2025年度经审计的财务数据开展绩效评价，确定各董事、高级管理人员绩效考核指标得分情况，并根据得分情况制定2025年度董事、高级管理人员薪酬发放方案，发放总额未超过2025年度公司董事、高级管理人员薪酬基数。
报告期末全体董事和高级管理人员实际获得薪酬的递延支付安排	董事、高级管理人员绩效薪酬采取递延支付方式分次发放，递延支付年限为二年，第一年支付经核定总额的70%、第二年支付经核定总额的30%。
报告期末全体董事和高级管理人员实际获得薪酬的止付追索情况	/

(四) 公司董事、高级管理人员变动情况

√适用 □不适用

姓名	担任的职务	变动情形	变动原因
杨涛	董事	离任	换届
杨博仁	董事、副总裁	离任	换届
彭丁带	独立董事	离任	换届
徐成斌	副总裁	离任	换届
邓湘湘	董事	选举	换届
邓湘湘	副总裁	聘任	换届

姓名	担任的职务	变动情形	变动原因
陈美川	董事	选举	换届
张宇	独立董事	选举	换届
王伟	职工代表董事	离任	个人原因
姚泽	职工代表董事	离任	个人原因
吴启权	总裁	离任	个人原因
姚泽	财务负责人	离任	个人原因
熊胜辉	职工代表董事	选举	
张广嘉	职工代表董事	选举	
乔文健	总裁	聘任	
陈美川	财务负责人	聘任	
丘运良	独立董事	离任	个人原因
关天鹞	独立董事	选举	
吴启权	董事长	离任	个人原因
乔文健	董事长	选举	
乔文健	总裁	离任	个人原因
强卫	总裁	聘任	

(五) 近三年受证券监管机构处罚的情况说明

适用 不适用

(六) 其他

适用 不适用

四、董事履行职责情况

(一) 董事参加董事会和股东会的情况

董事姓名	是否独立董事	参加董事会情况						参加股东会情况
		本年应参加董事会次数	亲自出席次数	以通讯方式参加次数	委托出席次数	缺席次数	是否连续两次未亲自参加会议	出席股东会的次数
杨诚	否	18	18	17	0	0	否	2
邓湘湘	否	17	17	16	0	0	否	7
陈美川	否	17	17	16	0	0	否	5
熊胜辉	否	12	12	12	0	0	否	4
张广嘉	否	12	12	12	0	0	否	2
关天鹞	是	8	8	8	0	0	否	2
王苏生	是	18	18	18	0	0	否	3
张宇	是	17	17	16	0	0	否	6
吴启权	否	11	11	11	0	0	否	1
乔文健	否	7	4	4	0	3	是	0
王伟	否	6	6	5	0	0	否	3
姚泽	否	6	6	5	0	0	否	1
丘运良	是	10	10	10	0	0	否	2
杨涛	否	1	1	1	0	0	否	0
杨博仁	否	1	1	1	0	0	否	1
彭丁带	是	1	1	1	0	0	否	0

连续两次未亲自出席董事会会议的说明

√适用 □不适用

公司于2025年11月24日收到广东省惠州市监察委员会出具的《留置通知书》，公司时任董事长乔文健因涉嫌职务违法被实施留置。2025年12月11日、12月18日、12月23日公司分别召开第九届董事会第十五次会议、第九届董事会第十六次会议、第九届董事会第十七次会议，时任董事长乔文健因被采取留置措施未出席会议。

年内召开董事会会议次数	18
其中：现场会议次数	0
通讯方式召开会议次数	17
现场结合通讯方式召开会议次数	1

(二) 董事对公司有关事项提出异议的情况

√适用 □不适用

董事姓名	董事提出异议的有关事项内容	异议的内容	是否被采纳	备注
邓湘、陈川	公司提交第九届董事会第八次会议审议的《关于补选公司独立董事的议案》《关于召开2025年第四次临时股东大会的议案》	公司目前处于内控整改完善阶段，工作强度较大，考虑到候选人年龄较大且在多家公司担任职务的情况，建议审慎推选独董候选人。	否	表决结果：7票同意，2票反对，0票弃权。相关议案经董事会、股东会审议通过。
邓湘、陈川	公司提交第九届董事会第十一次会议审议的《关于选举第九届董事会董事长的议案》《关于补选董事会专门委员会委员的议案》	公司兼任总裁或者其他高级管理人员职务的董事以及由职工代表担任的董事超过公司董事总数的二分之一，违反《上海证券交易所上市公司自律监管指引第1号——规范运作》第3.2.3以及《长园科技集团股份有限公司章程》第九十七条的规定。	否	表决结果：7票同意，2票反对，0票弃权。相关议案经董事会审议通过。
邓湘、陈川	公司提交第九届董事会第十二次会议审议的《关于聘任公司总裁的议案》	强卫先生自2024年1月起任职公司副总裁至今，公司共召开了13次股东大会，强卫先生仅有1次列席。上述履职情况，有违《长园科技集团股份有限公司章程》关于高级管理人员“勤勉义务”的规定。	否	表决结果：7票同意，2票反对，0票弃权。相关

董事姓名	董事提出异议的有关事项内容	异议的内容	是否被采纳	备注
				议案经董事会审议通过。
邓湘、陈川、美川	公司提交第九届董事会第十四次会议审议的《关于取消监事会、修订公司章程及部分治理制度的议案》	<p>章程修订不仅要根据最新的法律法规和监管要求进行更新，更要结合公司治理现状进行适应性修订。鉴于公司已经出现内控问题，本次修改标准应该更加严格，以便向市场表明整改决心，重建市场信心和监管信任。具体如下：</p> <p>1. 基于公司 ST 现状，相关事项设置的董事会审批权限过大（第四十六条、第一百一十四条） 修订后的章程，重大资产出售/担保等事项提交股东会决策的门槛过高（如总资产 30%），即董事会权限过大。长园为内控被否的 ST 公司，内控体系存在重大缺陷，建议收紧董事会决策权限，以防止董事会滥用决策权出售优质资产，让中小投资者更多参与到公司重大决策中来。</p> <p>2. 基于公司 ST 现状，反对删除预算等股东会审批权限（第四十六条、第八十一条、第一百一十一条） 修订后的章程，照搬了《上市公司章程指引》的股东会职权，对有关经营方针和投资计划、年度预算和决算方案的股东会审批职权做了删除。考虑到公司股权分散以及因内控缺陷被 ST 的现状，删除前述股东会职权，不利于保障全体股东的权益。</p> <p>3. 职工代表董事设置必要性存疑（第一百零一条） 修订后的章程，仍然保持 2 名职工代表董事，易形成管理层控制，不利于公司治理结构的完善。公司时任职工代表董事之一是内控因资金占用被出具否定意见的管理责任人，设置 2 名职工董事未给公司治理带来积极作用。且公司母公司并未超过 300 人，不属于强制需要设置职工董事的范畴。针对公司治理现状，建议取消或者减少职工代表董事数量，同时增设独立董事，更有助于维护全体股东利益。</p> <p>4. 内审机构的独立性问题（第一百六十二条） 修订后的章程未明确内审机构的独立性，不符合《上市公司章程指引》关于“内部审计机构应当保持独立性，配备专职审计人员，不得置于财务部门的领导之下，或者与财务部门合署办公”的要求。内审独立性是有效内部控制体系的核心基石，未从制度层面予以夯实，将直接削弱内控体系的刚性与公信力，导致经营管理风险排查流于形式，可能损害全体股东的合法权益与长远利益。</p> <p>5. 董事勤勉忠实义务未覆盖资金占用等场景（第一百零二条、第一百零三条、第一百零九条），董事高管问责范围过窄（第一百零九条、第一百五十一条） 鉴于公司过往发生的非经营性资金占用等事件，修订后的章程相关条文未明确将防范非经营性资金占用、关联交易利益输送等违法违规行为纳入董事忠实/勤勉义务，以及设置相应追责条款，仅规定对“擅自担保”的问责，</p>	否	表决结果：7 票同意，2 票反对，0 票弃权。相关议案经董事会审议通过，未经股东会审议通过。

董事姓名	董事提出异议的有关事项内容	异议的内容	是否被采纳	备注
		<p>未涵盖资金占用等高频违规行为，未能从制度层面遏制历史频发的资金占用问题。</p> <p>6. 财务资助规则覆盖不全 《上海证券交易所上市公司自律监管指引第1号——规范运作》第6.1.2条要求“上市公司应当建立健全有关财务资助的内部控制制度，在公司章程或者公司其他规章制度中明确股东会、董事会审批提供财务资助的审批权限、审议程序以及违反审批权限、审议程序的责任追究机制，采取充分、有效的风险防范措施”。鉴于公司内控较弱，建议公司在公司章程中增加相关规定。</p> <p>7. 关联交易表决规则缺失（第八十四条） 《上市公司章程指引》明确要求“公司应当根据具体情况，在章程中制定有关联关系股东的回避和表决程序”。修订后的章程，删除了原关联股东回避表决及票数计算规则，不符合《上市公司章程指引》的要求。</p>		
邓湘、美、陈川	公司提交第九届董事会第十四次会议审议的《关于聘任会计师事务所的议案》	本次拟聘会计师事务所的质控团队于2023年、2024年存在被监管出具警示函记录。基于公司ST现状，不利于确保公司的年度审计质量与内控整改成效。公司应从充分保障全体股东利益的角度出发，以最高审慎性及质量标准推进本年度审计工作。	否	表决结果：7票同意，2票反对，0票弃权。相关议案经董事会、股东会审议通过。
邓湘、美、陈川	公司提交第九届董事会第十四次会议审议的《关于2025年度董事薪酬认定的议案》	根据关联董事回避原则，本人仅对本议案除本人之外的其他董事薪酬认定方案发表意见。根据证监会《上市公司治理准则》及其《修订说明》，董事薪酬应与公司经营业绩挂钩，且应设置薪酬止付追索等支付机制，目的是当董事对资金占用等违法违规行为负有过错时，公司可追回已发放的薪酬收入。本次薪酬认定方案中，非经营性资金占用的当事人仍有百万以上固定薪酬；新任不足俩月的董事长，个人薪酬总额基数较上年大幅增长。该方案既不符合《上市公司治理准则》导向，也与公司股票因内控缺陷被ST及2025年前三季度巨额亏损的情形严重不匹配。	否	相关议案经董事会审议通过，未经股东会审议通过。
邓湘、美、陈川	公司提交第九届董事会第十四次会议审议的《关于2025年度高级管理人员（非董事兼任）薪酬认定的议案》	根据证监会《上市公司治理准则》及其《修订说明》，高管薪酬应与公司经营业绩挂钩，且应设置薪酬止付追索等支付机制，目的是当高管对资金占用等违法违规行为负有过错时，公司可追回已发放的薪酬收入。本次薪酬认定方案所涉及的四名高管（非董事兼任），除资金占用事件负有管理责任的人员年度薪酬总额基数与上年持平外，其余人员的薪酬总额基数分别较上年有明显增幅。该方案既不符合《上市公司治理准则》导向，也与公司股票因内控缺陷被ST及2025年前三季度巨额亏损的情形严重不匹配。	否	相关议案经董事会审议通过。

董事姓名	董事提出异议的有关事项内容	异议的内容	是否被采纳	备注
邓湘湘、陈美川	公司提交第九届董事会第十四次会议审议的《关于召开2025年第七次临时股东大会的议案》	鉴于本次股东大会拟审议的三项议案(《关于取消监事会、修订公司章程及部分治理制度的议案》《关于聘任会计师事务所的议案》《关于2025年度董事薪酬认定的议案》)本人均表决反对,故本人反对本议案。	否	表决结果:7票同意,2票反对,0票弃权。相关议案经董事会审议通过。

董事对公司有关事项提出异议的说明
无

(三) 其他

适用 不适用

五、董事会下设专门委员会情况

适用 不适用

(一) 董事会下设专门委员会成员情况

专门委员会类别	成员姓名
审计委员会	关天鹞(主任委员,于2025年8月选任)、王苏生、张宇、丘运良(主任委员,于2025年8月离任)
薪酬与考核委员会	张宇(主任委员)、王苏生、关天鹞(于2025年8月选任)、丘运良(于2025年8月离任)
战略委员会	杨涛(主任委员,于2026年1月选任)、陈美川、王苏生、吴启权(主任委员,于2025年9月离任)、乔文健(主任委员,于2025年9月选任,2026年1月离任)

(二) 报告期内审计委员会召开9次会议

召开日期	会议内容	重要意见和建议	其他履行职责情况
2025年1月10日	审议《关于聘任公司财务负责人的议案》	同意聘任姚泽先生担任公司财务负责人。	-
2025年1月16日	审议《长园集团2024年年度业绩预告的公告》	就公司2024年度财务报表项目重大变动、业绩重要影响因素等进行讨论,关注影响业绩预告准确性的重大风险因素。	-
2025年4月23日	审议《关于2024年度报告的议案》《2024年度内部控制评价报告》《关于对非标准意见审计	听取公司就公司2024年度及2025年第一季度经营情况、财务状况的汇报,对公司内部控制执行情况、被出具非标准意见审计报告及	-

召开日期	会议内容	重要意见和建议	其他履行职责情况
	报告涉及事项的专项说明的议案》《关于对非标准意见内部控制审计报告涉及事项的专项说明的议案》《关于前期会计差错更正及相关定期报告更正的议案》《关于2024年度会计师事务所的履职情况评估报告及审计委员会履行监督职责情况报告的议案》《关于支付上会会计师事务所2024年度审计费用的议案》《关于审计委员会2024年度履职报告的议案》《关于2024年度内部审计工作报告的议案》《关于长园集团2025年内部审计工作计划的议案》《2025年第一季度报告》	非标准意见内部控制审计报告以及会计差错更正等事项进行审查，听取内审部门就2024年度工作情况的报告，编制审计委员会履职报告，批准向董事会提交定期报告、内控报告等；评价对年审会计师事务所审计工作，确认审计费用的支付。同意提交相关议案至董事会审议。	
2025年4月29日	审议《关于聘任公司财务负责人的议案》	同意聘任陈美川先生担任公司财务负责人。	-
2025年7月14日	审议《长园集团2025年半年度业绩预告的公告》	听取公司对公司2025年上半年度的经营、业绩情况的汇报，审查业绩预告披露内容是否合理审慎。	-
2025年8月12日	审议《2025年半年度报告》	审查公司2025年上半年度总体经营情况及重要财务数据变动情况，同意提交《2025年半年度报告》至董事会审议。	-
2025年10月21日	审议《2025年第三季度报告》	审查公司2025年前三季度重要财务数据变动情况，同意提交《2025年第三季度报告》至董事会审议。	-
2025年10月30日	审议《关于聘任会计师事务所的议案》	审查拟聘任会计师事务所资质、条件、业务能力及独立性，同意公司聘任北京德皓国际会计师事务所（特殊普通合伙）担任公司2025年度审计机构并提交聘任事项至董事会审议。	-
2025年12月23日	审议《关于德皓国际会计师事务所2025年度审计计划的议案》	与公司2025年度审计机构沟通审计安排，督促公司协助审计机构开展工作，督促会计师按照会计准则、审计指引等执行到位审计程序。	-

(三) 报告期内薪酬与考核委员会召开3次会议

召开日期	会议内容	重要意见和建议	其他履行职责情况
2025年4月24日	审议《关于对董事、高管进行2024年度绩效考核评估的议案》《关于2024年度董事、高管薪酬发放的议案》	开展董事、高管2024年度绩效考核评估，形成董事、高管2024年度年终奖发放方案，核算形成公司董事、高管2024年度薪酬发放方案并提交至董事会审议。	-

2025年10月30日	审议通过了《关于2025年度董事、高级管理人员薪酬认定的议案》	制定公司时任/在任董事、高级管理人员2025年度薪酬方案及绩效考核方案并提交至董事会审议。	-
2025年11月3日	审议通过了《关于注销第四期限限制性股票与股票期权激励计划已授予但未行权的股票期权的议案》	因公司2024年度财务报告内部控制被注册会计师出具了否定意见的内部控制审计报告,根据有关规定,同意公司注销激励对象已获授但尚未行权的股票期权共计425.5万份,并同意提交至董事会审议。	-

(四) 存在异议事项的具体情况

适用 不适用

六、审计委员会发现公司存在风险的说明

适用 不适用

审计委员会对报告期内的监督事项无异议。

七、报告期末母公司和主要子公司的员工情况

(一) 员工情况

母公司在职员工的数量	217
主要子公司在职员工的数量	7,501
在职员工的数量合计	7,718
母公司及主要子公司需承担费用的离退休职工人数	8
专业构成	
专业构成类别	专业构成人数
生产人员	1,431
销售人员	896
技术人员	4,480
财务人员	183
行政人员	433
主要管理人员	295
合计	7,718
教育程度	
教育程度类别	数量(人)
博士研究生	13
硕士研究生	403
本科	3,499
大专	2,316
大专以下	1,487
合计	7,718

(二) 薪酬政策

适用 不适用

公司薪酬政策始终秉持四大原则：分配为主原则、效率优先兼顾公平原则、员工工资增

长与公司经营发展和效益提高相适应原则、优化劳动配置原则。由此不断优化完善公司的薪酬体系，并联动激励机制、绩效考核机制、人才选拔机制，保障员工的福利待遇，建立健全的员工社会保险管理规范，促进劳资关系的和谐稳定。

2025年公司联合知名咨询公司根据集团战略目标规划对集团和各子公司的序列职级体系进行优化设计。通过序列设计、岗位职责梳理、岗位价值评估，明晰集团及各子公司的职级对应关系，完善员工发展提升通道，拉通管理标准，为公司的薪酬体系优化奠定基础。

为应对复杂的经营环境变化和人才供需变化，适配公司经营发展需求。公司结合经营预期分析，发布了《长园科技集团关于2025年度调薪相关要求的通知》，在对人员比例和整体调薪比例进行有效控制的基础上实现核心价值人才的有效激励。

公司推行业绩结果导向的薪酬绩效激励体系，优化绩效激励管理。在2025年公司进一步优化公司业绩浮动系数，将员工的绩效激励与公司的经营业绩挂钩，充分发挥绩效激励作用，同时，优化各子公司高管考核指标的设计与评估监督，进一步绑定员工与公司的共进意识。

公司秉持合规经营和管理的原则，按时发放工资和支付加班费。为全体职工缴纳社会养老保险、医疗保险、工伤保险、生育保险、失业保险，参保率100%，并根据住房公积金相关政策按照一定缴存比例为员工按月缴存住房公积金。公司定期组织员工体检、开展职业病防范工作。公司按照提质、增效、统一的原则，根据员工的岗位等级及工作职能等确认风险等级，整体统筹与保险公司制定投保规则和确定投保方案，由公司出资为职工购买团体意外险等商业保险，为员工提供充分工作生活保障。

(三) 培训计划

√适用 □不适用

“终身学习，不断进取”是公司的员工发展理念。秉承为社会培养更多优秀人才的社会责任的理念，公司制订了《公司员工继续教育及培训制度》，鼓励员工充实自己，适应公司发展和社会进步要求。通过《员工继续教育管理办法》鼓励学历提升，集团鼓励员工进行自我在职学历教育，提高个人综合文化素养。

2025年为满足企业各类培训需求，公司组织开展各类内外训覆盖各级各类员工。公司组织开展各类培训合计约944场，内部培训721次、外部培训223次，其中内训覆盖全体员工，参训人数覆盖达48140人次；外部培训覆盖6084人次。

2025年重点打造多项新增特色培训：针对青年人才新增“雏鹰计划”培养项目，配套应届毕业生固定周期集中培训体系，实现新人从职场融入到岗位胜任的全流程赋能；紧跟技术趋势铺开全场景AI应用系列培训，覆盖AI辅助编程、AI办公效率提升、AI+质量变革等多个方向，覆盖研发、职能人员；匹配海外业务拓展需求，新增海外出差专项培训、国际合规认证培训，覆盖海外市场出差规范、欧美机器安全法规、CE合规标准等核心内容；全面搭建职业资质认证培训体系，覆盖高压电工、特种作业、安全管理、PMP项目管理等领域，实现

持证上岗培训全覆盖；面向行业客户打造电力技术专项赋能培训，全年累计开展百余场继电保护、智能变电站、自动化系统等技术培训，深化客户合作的同时实现行业技术价值输出；此外还开设了研发人员 RD 英语进阶训练营、一线员工技能比武与案例分享培训等特色项目，全方位覆盖不同岗位员工的成长需求。

2025年，集团持续加强培训师队伍建设与数字化学习平台升级，为培训工作落地提供坚实保障。师资建设方面，集团坚持外部专家团队聘请与企业内部讲师培养发展相结合的原则，全面推进内部讲师体系建设与能力升级。截至2025年末，长园深瑞全年邀请250余名内部讲师授课，并在成都、武汉、南京三地开展6场内训师专项培训，覆盖超100名储备讲师；长园运泰利建成74人分级认证讲师队伍，高效支撑集团核心人才培养项目；长园智造搭建了34人的“特聘-高级-中级-初级”四级分级讲师队伍；长园达明、电力、新能源材料研究院等子公司均建成了深耕核心业务、具备丰富实战经验的内部讲师团队，实现了企业核心知识与实战经验的内部传承。平台建设方面，集团持续强化互联网+学习平台建设，升级优化“泰爱学园线上学习平台”，平台具备测、学、练、考、评全流程管理能力，设置管理与通用、技术与研发、市场与营销、技术服务四大课程学部，可满足不同岗位的个性化学习需求。同时各子公司打造了特色化线上学习阵地：长园运泰利线上平台累计上线795门课程，覆盖技术研发、管理通用全领域；长园共创自主开发“共创微课堂”微信小程序，上线30余门课程，实现全员常态化学习；长园深瑞依托集团E-learning平台搭建新员工专属学习体系；长园欧拓飞打造英语学习打卡小程序，全年完成3期270课时学习内容，最终形成了集团统筹、子公司特色补充的数字化学习体系，全面提升了培训的灵活性与覆盖面。

全年各项培训均取得良好成效，培训内容有效转化为员工岗位履职能力，为集团高质量发展提供了坚实的人才支撑。未来集团将持续完善培训体系，深化人才培养机制，助力员工与企业共同成长。

(四) 劳务外包情况

适用 不适用

劳务外包的工时总数	1,027,376 小时
劳务外包支付的报酬总额（万元）	3,425.03

八、利润分配或资本公积金转增预案

(一) 现金分红政策的制定、执行或调整情况

适用 不适用

公司分别于2025年4月27日、2025年5月19日召开第九届董事会第四次会议、2024年年度股东大会，审议通过公司2024年度利润分配方案。经上会会计师事务所（特殊普通合伙）审计，公司2024年度存在未弥补亏损，公司不具备实施现金分红的条件，公司2024年度不进行利润分配，也不进行公积金转增股本。

(二) 现金分红政策的专项说明

√适用 □不适用

是否符合公司章程的规定或股东会决议的要求	√是 □否
分红标准和比例是否明确和清晰	√是 □否
相关的决策程序和机制是否完备	√是 □否
独立董事是否履职尽责并发挥了应有的作用	√是 □否
中小股东是否有充分表达意见和诉求的机会，其合法权益是否得到了充分保护	√是 □否

(三) 报告期内盈利且母公司可供股东分配利润为正，但未提出现金利润分配方案预案的，公司应当详细披露原因以及未分配利润的用途和使用计划

□适用 √不适用

(四) 本报告期利润分配及资本公积金转增股本预案

□适用 √不适用

(五) 最近三个会计年度现金分红情况

√适用 □不适用

单位：元 币种：人民币

最近三个会计年度累计现金分红金额（含税）(1)	0
最近三个会计年度累计回购并注销金额(2)	0
最近三个会计年度现金分红和回购并注销累计金额(3)=(1)+(2)	0
最近三个会计年度年均净利润金额(4)	-677,167,789.10
最近三个会计年度现金分红比例(%) (5)=(3)/(4)	不适用
最近一个会计年度合并报表中归属于上市公司普通股股东的净利润	-1,140,414,514.61
最近一个会计年度母公司报表年度末未分配利润	-2,770,911,393.32

九、公司股权激励计划、员工持股计划或其他员工激励措施的情况及其影响**(一) 相关激励事项已在临时公告披露且后续实施无进展或变化的**

√适用 □不适用

事项概述	查询索引
<p>经公司第八届董事会第二十二次会议及2022年第七次临时股东大会批准，2022年公司实施第四期限制性股票与股票期权激励计划。</p> <p>2025年1月6日，第八届董事会第六十次会议审议通过《关于第四期限制性股票与股票期权激励计划之限制性股票第二个解除限售期解锁条件成就的议案》，同意公司对100名激励对象获授的425.5万股限制性股票按规定解除限售，前述限制性股票于2025年1月10日上市流通。</p> <p>公司于2025年11月11日召开第九届董事会第十四次会议及第九届监事会第五次会议，审议通过了《关于注销第四期限制性股票与股票期权激励计划已授予但未行权的股票期权的议案》，公司最近一个会计年度财务报告内部控制被注册会计师出具否定意见，应注销100名激励对象已获授但未行权的股票期权共计425.5万份。公司于</p>	<p>详见公司2025年1月7日披露的《关于第四期限制性股票与股票期权激励计划之限制性股票第二个解除限售期解锁暨上市公告》（公告编号：2025006）、2025年11月13日《关于注销第四期限制性股票与股票期权激励计划已授予但未行权的股票期权的公告》（公告编号：</p>

<p>2025年11月14日在中国证券登记结算有限责任公司上海分公司办理完成股票期权的注销事宜。</p>	<p>2025097)</p>
<p>公司分别于2022年10月27日、2022年11月18日召开第八届董事会第二十二次会议、2022年第七次临时股东大会，同意公司实施2022年度员工持股计划。2023年5月8日，公司2022年员工持股计划完成公司股票购买，于二级市场购买公司A股股票合计965.6572万股，占公司总股本比例为0.73%。</p> <p>2022年员工持股计划存续期原于2025年5月8日届满，基于维护2022年员工持股计划持有人利益，报告期内，经2022年员工持股计划第三次持有人会议、2022年员工持股计划第四次持有人会议审议，2022年员工持股计划存续期分别延长六个月及十二个月，存续期延长至2026年11月8日。</p>	<p>详见2025年4月1日披露的《关于2022年员工持股计划延长存续期的公告》（公告编号：2025024）、2025年9月27日披露的《关于2022年员工持股计划延长存续期的公告》（公告编号：2025082）。</p>
<p>公司分别于2024年10月16日、2024年11月1日召开第八届董事会第五十五次会议、2024年第五次临时股东大会，同意公司实施2024年度员工持股计划，截至2025年3月31日，公司2024年员工持股计划已完成公司股票购买，于二级市场通过集中竞价交易方式购买公司A股股票合计2,143.6731万股，占公司总股本比例为1.63%，成交总金额为人民币12,293.97万元，成交均价5.735元/股。2024年员工持股计划的存续期为36个月，所获标的股票的锁定期为12个月，即锁定期为2025年4月1日至2026年3月31日，锁定期届满后一次性解锁，解锁比例为100%。</p>	<p>详见2025年4月1日披露的《关于2024年员工持股计划进展暨完成股票购买的公告》（公告编号：2025026）</p>

(二) 临时公告未披露或有后续进展的激励情况

股权激励情况

适用 不适用

其他说明：

适用 不适用

员工持股计划情况

适用 不适用

其他激励措施

适用 不适用

(三) 董事、高级管理人员报告期内被授予的股权激励情况

适用 不适用

(四) 报告期内对高级管理人员的考评机制，以及激励机制的建立、实施情况

适用 不适用

经公司第九届董事会第十九次会议、2026年第二次临时股东会审议，公司制定《董事、高级管理人员薪酬管理制度》及董事、高管2025年度薪酬方案。公司高级管理人员根据其在公司的任职岗位领取相应报酬，高级管理人员薪酬由基本薪酬和绩效薪酬两部分组成，薪酬确定原则为参照行业内相应岗位薪酬市场平均水平、企业发展目标和年度经营目标完成情况、所在岗位承担的责任。公司制定高级管理人员基本薪酬及绩效薪酬基数的同时，制定高管年度绩效考核指标，绩效考核指标为百分制评分，与公司业绩目标、发展战略、资金及现

金流管理、内部控制、信息披露等挂钩。公司薪酬与考核委员会依据经审计的财务数据及考核指标完成情况开展绩效评价，确定各高级管理人员绩效考核指标得分情况，结合指标得分情况及各高级管理人员年度绩效薪酬基数确定其年度应发放绩效薪酬，并提交董事会、股东会审议。

十、报告期内的内部控制制度建设及实施情况

适用 不适用

公司报告期内的内部控制制度建设及实施情况请详见公司于上交所网站（www.sse.com.cn）及指定媒体披露的《2025年度内部控制评价报告》。

报告期内内部控制存在重大缺陷情况的说明

适用 不适用

十一、报告期内对子公司的管理控制情况

适用 不适用

公司对子公司的管理控制包括：（一）依法建立对子公司的控制架构，确定子公司章程的主要条款，选任董事、监事、经理及财务负责人；（二）制定超权限审批制度，对子公司管理层进行一定范围、一定额度的分级授权，超过子公司决策范围之外的，需要上报集团公司审议与决策；（三）制定子公司高级管理人员和财务人员的业绩考核与激励约束制度；（四）子公司财务管理方面，对各子公司实行财务负责人委派和定期轮岗制度；对子公司进行标准财务信息化建设，共同构建财务管控体系。（五）制定子公司重大事项报告制度，重大事项包括但不限于重大投资、收购出售资产、为他人提供担保、签订重大合同等。

对子公司的管理控制存在异常的风险提示

适用 不适用

十二、内部控制审计报告的相关情况说明

适用 不适用

北京德皓国际会计师事务所（特殊普通合伙）就公司2025年12月31日财务报告内部控制有效性出具审计报告，具体内容详见2026年4月29日刊登于上交所网站www.sse.com.cn的相关公告。

是否披露内部控制审计报告：是

内部控制审计报告意见类型：标准的无保留意见

报告期或上年度是否被出具内部控制非标准审计意见

是 否

导致内部控制非标准审计意见的问题成因、整改进展等情况说明：

公司2024年度财务报告内部控制被公司2024年度审计机构上会会计师事务所（特殊普通合伙）出具了否定意见的《内部控制审计报告》。上会会计师事务所在执行审计工作过

程中发现，公司存在被时任董事长吴启权控制的企业珠海市运泰利控股发展有限公司（以下简称“运泰利控股”）通过第三方非经营性占用资金的情形，公司管理层对2023年年度报告及2023年三季报、2024年一季报、半年报、三季报中涉及关联方非经营性资金占用相关的货币资金、其他应收款、信用减值损失、利息收入等报表项目进行了会计差错更正。同时，公司根据实质重于形式的原则，将2023年度与2024年度配合关联方进行资金占用的7家供应商及其关联方（含下属公司）追认为公司的关联方。由于公司上述关联方交易未根据公司内部控制制度履行审议程序且未及时进行信息披露，说明公司在资金支付审批、合同审批、关联方认定、关联方交易的审议、信息披露方面存在内部控制重大缺陷。

针对2024年度《内部控制审计报告》中指出的问题，公司成立专项整改小组，联合公司相关部门开展全面自查，聚焦内部控制关键环节，通过内部协同监督深入排查潜在风险。

1、针对资金支付方面的缺陷与合同审批缺陷：

（1）公司于2025年9月修订完善《资金管理办法》《账户管理办法》《内部资金调拨管理办法》，增设大额资金支付的“三重审批”机制；明确OA系统资金调拨流程，增设《开立、注销银行账户OA审批流程》；通过加大资金复审报批力度，做到资金管控事前防范、事中审查、事后复查，切实保障资金使用的合理性和合规性。

（2）公司于2025年10月修订完善《财务体系人员管理办法》，加强预付款实质审核；细化财务岗位职责分离相关规定。

2、针对合同审批方面的缺陷：

（1）2025年9月25日修订并发布《子公司主要业务事项审批制度》，并优化子公司超权限审批流程，强化集团超权限审批流程的复核，包含对审批节点设置的合理性、业务的必要性、附件的完整性、审批的实质性等监督确认；增加特定金额标准的预付款的额外管控；对于重大决策、重大事项、大额资金支付业务等流程增加审批节点；细化业务类型和审批标准，将间接物料采购业务纳入超权限审批流程。

（2）公司于2025年8月修订《印章管理制度》，细化日常用印使用规范并完善印章外借的管理细则。

3、针对关联方认定方面的缺陷：

公司于2025年10月新增《合并范围外关联方交易申报审批制度》，在合同审批流程中嵌入“关联关系核查”节点，对合同相对方进行关联方穿透核查；对涉及大额资金支付或交易模式异常的合同，要求业务部门提供尽职调查报告。强化关联方信息申报义务，要求董事、监事、高管及持股5%以上股东及时申报并动态更新其关联人信息。

4、针对关联方信息披露方面存在的缺陷：

公司设立关联交易专门管理机构，建立了分级授权审批机制、严格规定所有关联交易必须履行从业务部门发起、由集团相关部门复核后，报总裁办公会审议，并提交董事会或股东会审议。

经过持续性整改，公司内控环境显著改善，公司内控整改小组于2026年1月对公司2025年内控整改专项工作的落实情况进行系统性评价与测试。公司认为：此前导致关联方非经营性资金占用的内部控制重大缺陷，已通过制度、流程、系统及人员的全方位整改得到解决。整改后的内部控制体系在涉及资金支付、合同审批、关联方识别、关联交易审批及信息披露的关键环节，其设计是健全的，且在报告期内运行是有效的。

北京德皓国际会计师事务所（特殊普通合伙）作为公司2025年度内部控制审计机构，为公司出具标准无保留意见内部控制审计报告。

十三、上市公司治理专项行动自查问题整改情况

不适用

十四、纳入环境信息依法披露企业名单的上市公司及其主要子公司的环境信息情况

适用 不适用

纳入环境信息依法披露企业名单中的企业数量（个）	1	
序号	企业名称	环境信息依法披露报告的查询索引
1	江西省金锂科技股份有限公司	重点排污单位监测信息公开平台 https://wryjc.cnemc.cn/gkpt/main/360000

其他说明

适用 不适用

十五、社会责任工作情况

（一）是否单独披露社会责任报告、可持续发展报告或 ESG 报告

适用 不适用

《长园科技集团股份有限公司2025年度ESG报告》详见2026年4月29日刊登于上交所网站的相关公告。

（二）社会责任工作具体情况

适用 不适用

对外捐赠、公益项目	数量/内容	情况说明
总投入（万元）	28.10	新春慰问、校企合作、助学捐赠
其中：资金（万元）	27.80	/
物资折款（万元）	0.30	/
惠及人数（人）	/	/

具体说明

适用 不适用

十六、巩固拓展脱贫攻坚成果、乡村振兴等工作具体情况

适用 不适用

具体说明

适用 不适用

十七、其他

适用 不适用

第五节 重要事项

一、承诺事项履行情况

(一) 公司实际控制人、股东、关联方、收购人以及公司等承诺相关方在报告期内或持续到报告期内的承诺事项

√适用 □不适用

承诺背景	承诺类型	承诺方	承诺内容	承诺时间	是否有履行期限	承诺期限	是否及时严格履行	如未能及时履行应说明未完成履行的具体原因	如未能及时履行应说明下一步计划
收购报告书或权益变动报告书中所作承诺	其他	珠海格力金融投资管理有限公司、珠海保税区金诺信贸易有限公司	按照《公司法》与《证券法》及其他有关法律法规对上市公司的要求，对上市公司实施规范化管理，合法合规地行使股东权利并履行相应的义务，采取切实有效措施保证上市公司在人员、资产、财务、机构和业务方面的独立。	2019年9月24日/2019年10月30日	是	长期有效	是	不适用	不适用
	解决同业竞争	珠海格力金融投资管理有限公司、珠海保税区金诺信贸易有限公司	为避免同业竞争，维护社会公众股东的利益，格力金投及其控股股东格力集团、金诺信及其控股股东格信发展分别作出承诺如下：（1）截至本承诺函出具之日，本公司目前与上市公司及其子公司不存在同业竞争，不存在在本公司控制的与上市公司及其子公司具有竞争关系的其他企业的情形。（2）在本公司直接或间接持有上市公司股权期间，本公司及本公司	2019年9月24日/2019年10月30日	是	长期有效	是	不适用	不适用

承诺背景	承诺类型	承诺方	承诺内容	承诺时间	是否有履行期限	承诺期限	是否及时严格履行	如未能及时履行应说明未完成履行的具体原因	如未能及时履行应说明下一步计划
			控制的企业将依法采取必要及可能的措施避免发生与上市公司及其子公司构成潜在同业竞争的业务或活动。(3) 承诺方将根据相关法律法规履行上述承诺。						
	解决关联交易	珠海格力金融投资管理有限公司、珠海保税区金诺信贸易有限公司	为规范本次交易完成后与上市公司之间可能产生的关联交易，格力金投及其控股股东格力集团、金诺信及其控股股东格信发展分别作出承诺如下：（1）本公司及本公司控制的企业将尽可能避免和减少并规范与上市公司及其下属子公司之间的关联交易。（2）如果有不可避免或有合理理由存在的关联交易发生，本公司及本公司控制的企业均将严格遵守市场原则，本着平等互利、等价有偿的一般原则，公平合理地进行。（3）本公司与上市公司及其下属子公司之间的关联交易将严格遵守上市公司章程、关联交易管理制度等规定履行必要的法定程序。（4）如果因本公司违反上述承诺导致上市公司或其下属子公	2019年9月24日/2019年10月30日	是	长期有效	是	不适用	不适用

承诺背景	承诺类型	承诺方	承诺内容	承诺时间	是否有履行期限	承诺期限	是否及时严格履行	如未能及时履行应说明未完成履行的具体原因	如未能及时履行应说明下一步计划
			司损失或利用关联交易侵占上市公司或其下属子公司利益的，上市公司及其下属子公司的损失由本公司承担。 (5) 本公司将根据相关法律法规履行上述承诺。						
与重大资产重组相关的承诺	解决同业竞争	吴启权	1、目前未在与长园集团或其控股企业业务相同或相似的其他公司或者经济组织中担任职务。2、本人单独控制的及/或本人作为实际控制人之一的企业，目前均未以任何形式从事与长园集团及其控股企业的主营业务构成或可能构成直接或间接竞争关系的业务或活动。3、在本次重大资产重组后，本人单独控制的及/或本人作为实际控制人之一的企业，也不会： (1) 以任何形式从事与长园集团及其控股企业目前或今后从事的主营业务构成或可能构成直接或间接竞争关系的业务或活动； (2) 以任何形式支持长园集团及其控股企业以外的其它企业从事与长园集团及其控股企业目前或今后从事的主营业务构成	2014年12月22日	是	长期有效	是	不适用	不适用

承诺背景	承诺类型	承诺方	承诺内容	承诺时间	是否有履行期限	承诺期限	是否及时严格履行	如未能及时履行应说明未完成履行的具体原因	如未能及时履行应说明下一步计划
			竞争或可能构成竞争的业务或活动；（3）以其它方式介入任何与长园集团及其控股企业目前或今后从事的主营业务构成竞争或者可能构成竞争的业务或活动。						
	解决关联交易	吴启权	1、承诺人将按照《公司法》等法律法规、长园集团《公司章程》的有关规定行使股东权利；在股东大会对涉及本人的关联交易进行表决时，履行回避表决的义务。2、承诺人将避免一切非法占用长园集团及其控制的企业资金、资产的行为，在任何情况下，不要求长园集团及其控制的企业向本人及本人投资或控制的其他法人提供任何形式的担保。3、承诺人将尽可能地避免和减少与长园集团及其子公司的关联交易；对无法避免或者有合理原因而发生的关联交易，将遵循市场公正、公平、公开的原则，并依法签订协议，履行合法程序，按照长园集团《公司章程》、有关法律法规和《上海证券交易所股票上市规	2014年12月22日	是	长期有效	否	见备注	见备注

承诺背景	承诺类型	承诺方	承诺内容	承诺时间	是否有履行期限	承诺期限	是否及时严格履行	如未能及时履行应说明未完成履行的具体原因	如未能及时履行应说明下一步计划
			则》等有关规定履行信息披露义务和办理有关报批程序，保证不通过关联交易损害长园集团及其他股东的合法权益。4、承诺人对因其未履行本承诺函所作的承诺而给长园集团或运泰利造成的一切直接损失承担赔偿责任。						
与股权激励相关的承诺	其他	所有激励对象	若公司因信息披露文件中有虚假记载、误导性陈述或者重大遗漏，导致不符合授予权益或者行使权益安排的，激励对象应当自相关信息披露文件被确认存在虚假记载、误导性陈述或者重大遗漏后，将由本激励计划所获得的全部利益返还公司。	2022年10月28日	是	长期有效	是	不适用	不适用
	其他	公司	公司承诺不为激励对象提供任何形式的财务资助，包括不得为其贷款提供担保。	2022年10月28日	是	长期有效	是	不适用	不适用
其他承诺	其他	深圳市沃尔核材股份有限公司	沃尔核材及其一致行动人现持有长园集团股票减持完毕前，沃尔核材及其一致行动人不再增持长园集团股份（配股除外）；沃尔核材积极支持长园集团长远发展，沃尔核材及其一致行动人对经	2018年1月9日	是	至沃尔核材及其一致行动人现持有长园集团股票减持完毕。	是	不适用	不适用

承诺背景	承诺类型	承诺方	承诺内容	承诺时间	是否有履行期限	承诺期限	是否及时严格履行	如未能及时履行应说明未完成履行的具体原因	如未能及时履行应说明下一步计划
			长园集团董事会审议通过的议案均投赞成票。						

备注说明：承诺人吴启权控制的企业珠海市运泰利控股发展有限公司 2023 年-2025 年通过公司供应商等非经营性占用上市公司资金，关联方已退还全部占用资金本金并于 2025 年 9 月 30 日前退还相关利息 2,158.98 万元。详见公司披露的《关于公司股票被实施其他风险警示相关事项的进展公告》。

(二) 公司资产或项目存在盈利预测，且报告期仍处在盈利预测期间，公司就资产或项目是否达到原盈利预测及其原因作出说明

已达到 未达到 不适用

(三) 业绩承诺情况

适用 不适用

业绩承诺变更情况

适用 不适用

其他说明

适用 不适用

二、报告期内控股股东及其他关联方非经营性占用资金情况

√适用 □不适用

单位：万元 币种：人民币

股东或关联方名称	关联关系	占用时间	发生原因	期初余额	报告期新增占用金额	报告期偿还总金额	期末余额	截至年报披露日余额	预计偿还方式	预计偿还金额	预计偿还时间
原董事长控制的珠海市运泰利控股发展有限公司	其他关联方	2025年1-4月	其他往来款	26,431.18	24,466.324	51,352.924	0	0	/	/	/
合计	/	/	/	26,431.18	24,466.324	51,352.924	0	0	/	/	/
期末合计值占最近一期经审计净资产的比例				0							
控股股东及其他关联方非经营性占用资金的决策程序				该关联方资金占用未履行公司决策程序							
当期新增控股股东及其他关联方非经营性资金占用情况的原因、责任人追究及董事会拟定采取措施的情况说明				<p>2024年12月31日应收关联方资金占用余额26,431.18万元(其中资金占用利息1,831.18万元)。2025年1月,相关供应商向公司子公司珠海达明科技苏州分公司退还24,600万元。2025年1月9日至13日,长园集团下属6家子公司珠海运泰利等分别与泓立泰等9家供应商签订10份合同并以预付款名义支付给9家供应商合计24,466.324万元。以上资金最终转入到运泰利控股。2025年4月14-17日,6家子公司已经收到泓立泰等9家供应商退回的24,466.324万元。关联方因资金占用需向公司支付资金占用利息2,158.98万元,关联方已于2025年9月26日向公司支付资金占用利息2,158.98万元。</p> <p>公司根据监管检查发现问题以及公司自查发现:子公司珠海达明科技有限公司2017年7月-2018年4月向珠海市诚邦达供应链有限公司转款5,903.10万元采购二手CNC机床和贴片机等设备,后由于相关设备解押手续复杂以及公司相关业务销售订单预期下降导致设备需求下降等原因,双方协商一致取消本次设备采购并于2018年10月15日签署了相关解除协议。上述5,903.10万元款项已于2019年4月退还给珠海达明科技,上述收付款财务已记账。公司认为该交易实质上形成了资金占用并形成资金占用利息1,276,183.22元。截至2025年10月10日,资金占用主体时任董事长兼总裁吴启权控制的珠海市运泰利控股发展有限公司已经支付该</p>							

	<p>笔资金占用利息。</p> <p>报告期内公司成立专项整改小组，联合公司相关职能部门开展全面自查。公司持续组织开展内部控制及各项管理制度的内部自查，聚焦内部控制关键环节，各部门开展联合自查工作，通过内部协同监督深入排查潜在风险。公司已修订《资金管理制度》《长园科技集团合并范围外关联方交易申报审批制度》等，完善相关业务审核流程，并针对制度修订及相关内控整改措施加强对骨干人员的培训，强化合规意识。</p>
未能按计划清偿非经营性资金占用的原因、责任追究情况及董事会拟定采取的措施说明	无
注册会计师对资金占用的专项审核意见（如有）	无
年度报告披露的控股股东及其他关联方非经营性占用资金情况与专项审核意见不一致的原因说明（如有）	无

三、违规担保情况

适用 不适用

四、公司董事会对会计师事务所“非标准意见审计报告”的说明√适用 不适用

北京德皓国际会计师事务所（特殊普通合伙）对本公司 2025 年度财务报表出具了带有强调事项段的无保留意见的审计报告，公司董事会、审计委员会对 2025 年度财务报表非标准审计意见涉及事项进行了专项说明，详见公司 2026 年 4 月 29 日在上海证券交易所网站（www.sse.com.cn）披露的专项说明全文。

五、公司对会计政策、会计估计变更或重大会计差错更正原因和影响的分析说明**（一）公司对会计政策、会计估计变更原因及影响的分析说明** 适用 不适用**（二）公司对重大会计差错更正原因及影响的分析说明**√适用 不适用**1、 追溯重述法**√适用 不适用

单位：元 币种：人民币

会计差错更正的内容和原因	处理程序	受影响的各个比较期间报表项目名称	累积影响数
投资房地产公允价值变动确认递延所得税负债	公司分别于 2026 年 4 月 17 日第七届董事会审计委员会第十一次会议、2026 年 4 月 27 日第九届董事会第二十一次会议审议通过《关于前期会计差错更正及相关定期报告更正的议案》，公司根据《企业会计准则第 28 号——会计政策、会计估计变更和差错更正》《公开发行证券的公司信息披露编报规则第 19 号——财务信息的更正及相关披露》等相关规定，采用追溯重述法对公司 2022 年第三季度、2022 年年度、2023 年第一季度、2023 年半年度、2023 年第三季度、2023 年年度、2024 年第一季度、2024 年半年度、2024 年第三季度、2024 年年度、2025 年第一季度、2025 年半年度、2025 年第三季度报告部分财务报表数据进行追溯调整。	递延所得税负债	213,497,664.16
		其他综合收益	-2,896,490.92
		未分配利润	-210,601,173.24
		所得税费用	598,004.26

2、 未来适用法 适用 不适用

调整过程及其他说明

公司 2022 年对投资性房地产的后续计量模式进行会计政策变更，由成本计量模式变更为公允价值计量模式，确认投资性房地产公允价值增值对应的递延所得税负债，同时在递延所得税负债限额内确认未弥补亏损及其他暂时性差异的递延所得税资产。基于同一税收征管部门对同一纳税主体征收的所得税，企业应当将递延所得税资产及递延所得税负债以抵消后的净额列示。《企业会计准则第 18 号——所得税》将“应纳税暂时性差异”定义为“在确定未来收回资产或清偿负债期间的应纳税所得额时，将导致产生应税金额的暂时性差异”，并就此确认递延所得税负债，该表述可以提供关于“未来期间内很可能取得用来抵扣可抵扣暂时性差异的应纳税所得额”的充分证据，故将递延所得税资产和递延所得税负债在报表上以净额列示，在账上未确认递延所得税资产、递延所得税负债。

投资性房地产公允价值增值，构成应纳税暂时性差异，该应纳税暂时性差异不属于会计准则规定的确认递延所得税负债豁免事项。因此，公司需要确认投资性房地产公允价值增值对应的递延所得税负债。同时，由于公司未来能否取得用于抵扣可抵扣暂时性差异的应纳税所得额存在较大的不确定性，未弥补亏损及其他暂时性差异不符合确认递延所得税资产的条件。公司根据《企业会计准则——基本准则》《企业会计准则第 28 号——会计政策、会计估计变更和差错更正》《公开发行证券的公司信息披露编报规则第 19 号——财务信息的更正及相关披露》等相关规定，采用追溯重述法对公司 2022 年第三季度、2022 年年度、2023 年第一季度、2023 年半年度、2023 年第三季度、2023 年年度、2024 年第一季度、2024 年半年度、2024 年第三季度、2024 年年度、2025 年第一季度、2025 年半年度、2025 年第三季度报告部分财务报表数据进行追溯调整。

公司分别于 2026 年 4 月 17 日第七届董事会审计委员会第十一次会议、2026 年 4 月 27 日第九届董事会第二十一次会议审议通过《关于前期会计差错更正及相关定期报告更正的议案》，公司根据企业会计准则等相关规定，采用追溯重述法对公司 2022 年第三季度至 2025 年第三季度报告部分财务报表数据进行追溯调整。详见《关于前期会计差错更正及相关定期报告更正的公告》。

（三）与前任会计师事务所进行的沟通情况

适用 不适用

公司与前任会计师事务所进行沟通，上会会计师事务所（特殊普通合伙）已进行书面回复。上会会计师事务所（特殊普通合伙）认为：“我们所认为投资性房地产公允价值对应的递延所得税负债要确认，但是要在递延所得税负债限额内确认未弥补亏损及其他暂时性差异。长园集团本部在可预见的未来将长期处于税务上的亏损状态（截止 2021 年 12 月 31 日，未确认递延所得税资产的可抵扣亏损 22.32 亿元，可抵扣暂时性差异 35.48 亿元，合计 57.80 亿元），且预计在可预见的未来应纳税所得额将持续为负，后续应纳税暂时性差异转回时（最晚在相关投资性房地产终止确认时）产生的应纳税所得额能够利用尚未利用的可抵扣亏损或未利用的税款抵减来抵扣，即届时应纳税所得额并不会转化为现实纳税义务，即应纳税额仍

然为零。未来期间应纳税暂时性差异转回时所形成的应纳税所得额，也属于所得税准则第十五条所指的“很可能获得用来抵扣可抵扣亏损和税款抵减的未来应纳税所得额”，因而可以确认与这部分可抵扣亏损相关的递延所得税资产。《企业会计准则第18号——所得税》将“应纳税暂时性差异”定义为“在确定未来收回资产或清偿负债期间的应纳税所得额时，将导致产生应税金额的暂时性差异”。从上述对“应纳税暂时性差异”的定义，以及《国际会计准则第12号——所得税》第36（1）段中的表述可以看出，存在应纳税暂时性差异，并就此确认递延所得税负债，本身就可以提供关于“未来期间内很可能取得用来抵扣可抵扣暂时性差异的应纳税所得额”的充分证据。因此，我们认为可以在已确认的应纳税所得额的限度内，确认与可抵扣亏损相关的递延所得税资产。

根据《企业会计准则应用指南汇编2024》的相关描述，同一税收征管部门对同一纳税主体征收的所得税，企业应当将递延所得税资产及递延所得税负债以抵消后的净额列示。

按照中国企业会计准则的规定编制和公允列报财务报表是贵公司管理层的责任，我们认为贵公司2022年对投资性房地产的后续计量模式进行会计政策变更，由成本计量模式变更为公允价值计量模式，确认投资性房地产公允价值增值对应的递延所得税负债，同时在递延所得税负债限额内确认未弥补亏损及其他暂时性差异的递延所得税资产，符合企业会计准则的要求。”

（四）审批程序及其他说明

√适用 □不适用

经第七届董事会审计委员会第十一次会议、第九届董事会第二十一次会议审议通过《关于前期会计差错更正及相关定期报告更正的议案》，公司根据企业会计准则等相关规定，采用追溯重述法对公司2022年第三季度至2025年第三季度报告部分财务报表数据进行追溯调整。详见《关于前期会计差错更正及相关定期报告更正的公告》。

六、聘任、解聘会计师事务所情况

单位：万元 币种：人民币

	原聘任	现聘任
境内会计师事务所名称	上会会计师事务所（特殊普通合伙）	北京德皓国际会计师事务所（特殊普通合伙）
境内会计师事务所报酬	330	330
境内会计师事务所审计年限	7年	1年
境内会计师事务所注册会计师姓名	马莉、张建华	李俊、陈明
境内会计师事务所注册会计师审计服务的累计年限	2年	1年
境外会计师事务所名称	不适用	不适用
境外会计师事务所报酬	不适用	不适用
境外会计师事务所审计年限	不适用	不适用

	名称	报酬
内部控制审计会计师事务所	北京德皓国际会计师事务所 (特殊普通合伙)	80

聘任、解聘会计师事务所的情况说明

适用 不适用

上会会计师事务所(特殊普通合伙)自2018年起为公司提供年度审计服务,截至2024年末已连续审计7年。经公司2025年11月11日召开的第九届董事会第十四次会议及2025年11月28日召开的2025年第七次临时股东大会审议,公司变更2025年度年审会计师事务所,聘任北京德皓国际会计师事务所(特殊普通合伙)担任公司2025年度财务报告审计机构和内部控制审计机构。公司2025年度财务报告审计费用为人民币230万元,内部控制审计费用为80万元,其他年报相关小报告费用为人民币20万元,与2024年度保持一致。

审计期间改聘会计师事务所的情况说明

适用 不适用

审计费用较上一年度下降20%以上(含20%)的情况说明

适用 不适用

七、面临退市风险的情况

(一)导致退市风险警示的原因

适用 不适用

(二)公司拟采取的应对措施

适用 不适用

(三)面临终止上市的情况和原因

适用 不适用

八、破产重整相关事项

适用 不适用

九、重大诉讼、仲裁事项

本年度公司有重大诉讼、仲裁事项 本年度公司无重大诉讼、仲裁事项

(一)诉讼、仲裁事项已在临时公告披露且无后续进展的

适用 不适用

事项概述及类型	查询索引
(1)公司及子公司罗宝投资、上海国电与华美迅达及其相关方纠纷案件已达成和解,长园南京诉长园电子及沃尔核材盈余分配纠纷案件已结案。 (2)山东至博诉公司证券虚假陈述责任纠纷案件一审判决,判令公司于判决生效之日起十五日内支付山东至博赔偿款约34,526.90万元,公司不	2025年1月1日、2025年3月1日、2025年3月13日披露的《关于涉及诉讼事项及进展的公告》(公告编号:2025003、2025015、2025019);2025年11月14日披露的《关于涉及诉讼情况的公告》(公告编号:2025102)。

事项概述及类型	查询索引
<p>服该一审判决提起上诉。公司已向广东省高院申请撤回上诉。</p> <p>(3) 大股东珠海格力金融投资管理有限公司（以下简称“格力金投”）及其一致行动人珠海保税区金诺信贸易有限公司（以下简称“金诺信”）以证券虚假陈述责任纠纷为由对公司提起民事诉讼，涉案金额合计约为 41,305.22 万元。该案件已于 2026 年 4 月开庭，尚未判决。</p> <p>(4) 公司收到 23 名投资者诉公司证券虚假陈述案件（公司 2020 年被证监会行政处罚），前述投资者请求法院判令公司赔偿其因公司虚假陈述行为所遭受的损失合计约 13,659.30 万元，其中 4 名原告（涉诉金额约 1,892.77 万元）未交纳诉讼费用，深圳中院裁定按撤回起诉处理；另法院对 17 名原告索赔案件（涉诉金额约 146.63 万元）作出一审判决，判令公司应支付前述投资者损失共计约 75.86 万元。其他案件已开庭，尚未判决。报告期内，公司另与 132 名投资者于诉前调解阶段达成调解协议，公司向前述索赔投资者支付补偿款共计 838.81 万元。</p> <p>(5) 公司诉上海和鹰实业发展有限公司、上海王信投资有限公司业绩补偿纠纷案件申请强制执行，于执行过程中拍卖了被执行人和鹰实业和王信投资所持长园和鹰合计 20% 股权，拍卖成交价为 261.33 万元。扣除执行费等费用后，公司收到余款 169.08 万元。执行过程中公司已向法院提出对和鹰实业及王信投资破产清算的申请，其中经清算，和鹰实业可供分配的破产财产金额为 4.99 万元，扣除破产费用后，剩余财产不足以清偿税款债权，集团可获分配的破产财产为 0 元，法院已裁定终结和鹰实业破产程序。</p> <p>(6) 投资者诉公司证券虚假陈述纠纷（大股东资金占用），2023 年、2024 年长园集团时任董事长控制的珠海市运泰利控股发展有限公司通过第三方占用公司资金。2025 年 4 月 28 日，长园集团公告《关于前期会计差错更正及相关定期报告更正的公告》等。原告请求判令被告长园集团赔偿原告各项经济损失合计 281.87 万元；判令其余被告对原告的损失承担连带赔偿责任。本案诉讼费用由全部被告共同承担。</p> <p>其他业务合同纠纷等详见相关公告内容。</p>	

(二) 临时公告未披露或有后续进展的诉讼、仲裁情况

适用 不适用

(三) 其他说明

适用 不适用

十、上市公司及其董事、高级管理人员、控股股东、实际控制人涉嫌违法违规、受到处罚及整改情况

√适用 □不适用

公司于2025年12月26日收到中国证券监督管理委员会（以下简称“中国证监会”）下发的《立案告知书》（编号：证监立案字007202527号）。因公司涉嫌信息披露违法违规，根据《中华人民共和国证券法》《中华人民共和国行政处罚法》等法律法规，中国证监会决定对公司立案。目前公司各项生产经营活动正常开展。立案调查期间，公司将积极配合中国证监会的调查工作，并严格按照相关法律法规及监管要求及时履行信息披露义务。

十一、报告期内公司及其控股股东、实际控制人诚信状况的说明

□适用 √不适用

十二、重大关联交易

(一)与日常经营相关的关联交易

1、已在临时公告披露且后续实施无进展或变化的事项

√适用 □不适用

事项概述	查询索引
<p>关于日常采购及接受劳务的关联交易：</p> <p>1、贵州泰永长征技术股份有限公司2025年度预计发生额560.97万元，报告期实际发生额292.76万元；</p> <p>2、深圳市道元工业股份有限公司2025年度预计发生额212.39万元，报告期实际发生额212.39万元；</p> <p>3、珠海格金新能源科技有限公司以及格力集团控制的其他公司2025年度预计发生额416万元，报告期实际发生额423.89万元；</p> <p>4、珠海市运泰利电子有限公司2025年度预计发生额650万元，报告期实际发生额113.69万元；</p> <p>5、珠海市诚邦达供应链有限公司2025年度预计发生额25,005.72万元，报告期实际发生额22,386.01万元；</p> <p>6、珠海市春宇科技有限公司2025年度预计发生额4,420.72万元，报告期实际发生额2,534.80万元；</p> <p>7、珠海市泓立泰科技有限公司2025年度预计发生额5,952.77万元，报告期实际发生额4,800.58万元；</p> <p>8、珠海市春宇智能装备有限公司2025年度预计发生额618.26万元，报告期实际发生额393.30万元；</p> <p>9、珠海源视成科技有限公司2025年度预计发生额50.00万元，报告期实际发生额25.25万元。</p> <p>10、阳普医疗科技股份有限公司2025年度预计</p>	<p>2025年4月29日披露的《关于2025年度日常关联交易预计的公告》（公告编号：2025033）、《关于补充确认日常关联交易及预计2025年与相关主体日常关联交易的公告》（公告编号：2025034），2025年8月26日披露的《关于增加2025年度日常关联交易预计的公告》（公告编号：2025067）。</p>

事项概述	查询索引
<p>发生额 29 万元，报告期实际发生额 2.19 万元。</p> <p>关于日常销售的关联交易：</p> <p>1、长园深瑞继保自动化(泰国)有限公司 2025 年度预计发生额 800 万元，报告期实际发生额 929.91 万元；</p> <p>2、长园视觉科技(珠海)有限公司 2025 年度预计发生额 220 万元，报告期实际发生额 205.93 万元；</p> <p>3、昆山及成通讯科技有限公司 2025 年度预计发生额 70 万元，报告期实际发生额 73.19 万元；</p> <p>4、阳普医疗科技股份有限公司 2025 年度预计发生额 1,630 万元，报告期实际发生额 113.78 万元；</p> <p>5、成都深瑞同华科技有限公司 2025 年度预计发生额 795.49 万元，报告期实际发生额 733.95 万元；</p> <p>6、珠海格金新能源科技有限公司以及格力集团控制的其他公司 2025 年度预计发生额 850 万元，报告期实际发生额 79.19 万元；</p> <p>7、南京隐碳能云新能源产业发展基金合伙企业(有限合伙) 2025 年度预计发生额 1,515 万元，报告期实际发生额 94.77 万元；</p> <p>8、珠海市诚邦达供应链有限公司 2025 年度预计发生额 25 万元，报告期实际发生额 17.97 万元；</p> <p>9、珠海市泓立泰科技有限公司 2025 年度预计发生额 65 万元，报告期实际发生额 45.82 万元；</p> <p>10、贵州泰永长征技术股份有限公司 2025 年度预计发生额 18 万元，报告期实际发生额 3.63 万元。</p> <p>关于房屋租赁(出租)的关联交易：</p> <p>1、贵州泰永长征技术股份有限公司 2025 年度预计发生额 212 万元，报告期实际发生额 164.56 万元；</p> <p>2、长园视觉科技(珠海)有限公司 2025 年度预计发生额 192 万元，报告期实际发生额 177.42 万元；</p> <p>3、珠海市泓立泰科技有限公司 2025 年度预计发生额 17.77 万元，报告期实际发生额 17.77 万元。</p>	
<p>1、公司全资子公司长园控股承租珠海市运泰利实业有限公司名下位于斗门区井岸镇新青科技工业园新伟中街以南、新青五路西侧 34,746.21 m²厂房和 234 间宿舍，厂房租金标准为 15.6 元/m²/月(不含税)，宿舍 733.94 元/间/月(不含税)，租金每年上浮 5%，租赁期限 3 年，合同期内金额共计 2,700.24 万元(不含税)。长园控股已与出租方签署相关协议。</p> <p>2、公司子公司苏州精密等承租昆山及成通讯科</p>	<p>2024 年 4 月 22 日于《上海证券报》、《中国证券报》和《证券时报》及上海证券交易所网站披露的《关于关联租赁(承租)的公告》(公告编号：2024034)。</p>

事项概述	查询索引
<p>技有限公司位于昆山经济技术开发区的29,826.66 m²厂房用于生产经营、制造及住宿等配套使用,2024 年度-2026 年度苏州精密等拟继续承租昆山及成位于昆山经济技术开发区的厂房,其中部分厂房(约350 m²)租赁至2024年2月。物业月租金为21-28.12元/m²(不含税),合同期内合计租金为2,845.38万元(不含税)。上述厂房由昆山及成提供物业管理服务,物业服务期与厂房租赁期一致,每月不含税物业服务费为1.415元/m²,服务期内涉及的物业服务费合计不含税金额约为150.25万元。长园综能2024年度-2026年度租赁昆山及成位于昆山经济技术开发区园区屋顶用于投资运营分布式光伏发电项目,参考长园综能与非关联第三方开展类似建设项目所使用屋顶的租赁价格确定租金,租金不超过10元/平方米/年(不含税),合同期内合计租金不超过41.28万元(不含税)。各子公司已与出租方签署相关协议。</p> <p>3、公司控股子公司长园新能源研究院等向珠海格创科技产业发展有限公司承租位于广东省珠海市高新区北围片区新沙五路625号格创芯谷物业。其中长园新能源研究院2024年度-2026年度承租格创芯谷首层约6,548.62平方米厂房及配套物业,月租金标准为21.10元/m²(不含税),管理费标准为2.83元/m²(不含税),其中租金从2024年7月1日起开始计算,合同期内租金及管理费合计481.27万元(不含税)。长园医疗2024年度-2026年度租赁格创芯谷7层约7,317.53平方米厂房及配套物业,月租金标准为17.43元/m²(不含税),管理费标准为2.83元/m²(不含税),合同期内租金及管理费合计508.39万元(不含税)。各子公司已与出租方签署相关协议。</p>	
<p>公司全资子公司长园控股整租珠海兴格园谷管理有限公司(以下简称兴格园谷)名下位于珠海市高新区唐家湾镇金鼎金环东路88号的生产用房,以满足公司建设集约化制造平台公司的需求。租赁面积合计约107,520.78 m²,月租金标准为23—24.40元/平方米(含税);并租赁兴格园谷配套宿舍1栋,面积为11,631.29 m²,月租金标准为20—21.22元/平方米(含税)。由珠海格力物业管理有限公司提供佳能园区的物业管理及厂区的绿化专项维护服务,每月物业服务费为26.47万元(含税)。长园控股已与相关交易方签署租赁及物业服务协议。</p>	<p>2022年11月26日、2023年4月28日披露的《关于关联租赁的公告》(公告编号:2022097、2023031)。</p>

备注:具体日常关联交易主体包括上述关联人的下属子公司、同一控制下的主体或其设立的项目公司,下同。

2、已在临时公告披露,但有后续实施的进展或变化的事项

适用 不适用

3、 临时公告未披露的事项

适用 不适用

(二)资产或股权收购、出售发生的关联交易

1、 已在临时公告披露且后续实施无进展或变化的事项

适用 不适用

2、 已在临时公告披露，但有后续实施的进展或变化的事项

适用 不适用

3、 临时公告未披露的事项

适用 不适用

4、 涉及业绩约定的，应当披露报告期内的业绩实现情况

适用 不适用

(三)共同对外投资的重大关联交易

1、 已在临时公告披露且后续实施无进展或变化的事项

适用 不适用

2、 已在临时公告披露，但有后续实施的进展或变化的事项

适用 不适用

3、 临时公告未披露的事项

适用 不适用

(四)关联债权债务往来

1、 已在临时公告披露且后续实施无进展或变化的事项

适用 不适用

事项概述	查询索引
2025年8月6日公司召开第九届董事会第八次会议，审议通过了《关于开展保理融资业务暨关联交易的议案》，同意公司向珠海横琴金投商业保理有限公司（以下简称“横琴金投保理”）申请保理额度不超过5亿元（含5亿元），期限为1年，利率参照市场行情由双方协商确定。额度由公司及部分下属子公司使用，公司对于子公司所涉及的全部保理业务提供连带责任保证担保。前述事项经公司2025年第四次临时股东大会审议批准。	2025年8月7日披露的《关于与关联方开展保理融资业务并为子公司提供担保的公告》（公告编号：2025062）。

2、已在临时公告披露，但有后续实施的进展或变化的事项

适用 不适用

3、临时公告未披露的事项

适用 不适用

(五)公司与存在关联关系的财务公司、公司控股财务公司与关联方之间的金融业务

适用 不适用

(六)其他

适用 不适用

十三、重大合同及其履行情况

(一) 托管、承包、租赁事项

1、 托管情况

适用 不适用

2、 承包情况

适用 不适用

3、 租赁情况

适用 不适用

(二) 担保情况

√适用 □不适用

单位：万元 币种：人民币

公司对外担保情况（不包括对子公司的担保）															
担保方	担保方与上市公司的关系	被担保方	担保金额	担保发生日期（协议签署日）	担保起始日	担保到期日	担保类型	担保物（如有）	担保是否已经履行完毕	担保是否逾期	担保逾期金额	反担保情况	是否为关联方担保	关联关系	
报告期内担保发生额合计（不包括对子公司的担保）															-
报告期末担保余额合计（A）（不包括对子公司的担保）															-
公司及其子公司对子公司的担保情况															
报告期内对子公司担保发生额合计															607,200.00
报告期末对子公司担保余额合计（B）															323,829.14
公司担保总额情况（包括对子公司的担保）															
担保总额（A+B）															323,829.14
担保总额占公司净资产的比例（%）															115.75
其中：															
为股东、实际控制人及其关联方提供担保的金额（C）															0
直接或间接为资产负债率超过70%的被担保对象提供的债务担保金额（D）															172,878.36
担保总额超过净资产50%部分的金额（E）															183,945.15
上述三项担保金额合计（C+D+E）															356,823.51
未到期担保可能承担连带清偿责任说明							/								
担保情况说明							/								

(三) 委托他人进行现金资产管理的情况

1、委托理财情况

(1). 委托理财总体情况

□适用 √不适用

其他情况

□适用 √不适用

(2). 单项委托理财情况

□适用 √不适用

其他情况

适用 不适用

(3). 委托理财减值准备

适用 不适用

2、委托贷款情况

(1). 委托贷款总体情况

适用 不适用

其他情况

适用 不适用

(2). 单项委托贷款情况

适用 不适用

其他情况

适用 不适用

(3). 委托贷款减值准备

适用 不适用

3、其他情况

适用 不适用

(四) 其他重大合同

适用 不适用

十四、募集资金使用进展说明

适用 不适用

十五、其他对投资者作出价值判断和投资决策有重大影响的重大事项的说明

适用 不适用

第六节 股份变动及股东情况

一、股本变动情况

(一) 股份变动情况表

1、股份变动情况表

单位：股

	本次变动前		本次变动增减(+, -)					本次变动后	
	数量	比例(%)	发行新股	送股	公积金转股	其他	小计	数量	比例(%)
一、有限售条件股份	4,255,000	0.32				-4,255,000	-4,255,000	0	0
1、国家持股									
2、国有法人持股									
3、其他内资持股	4,255,000	0.32				-4,255,000	-4,255,000	0	0
其中：境内非国有法人持股									
境内自然人持股	4,255,000	0.32				-4,255,000	-4,255,000	0	0
4、外资持股									
其中：境外法人持股									
境外自然人持股									
二、无限售条件流通股	1,314,525,152	99.68				4,255,000	4,255,000	1,318,780,152	100
1、人民币普通股	1,314,525,152	99.68				4,255,000	4,255,000	1,318,780,152	100
2、境内上市的外资股									
3、境外上市的外资股									
4、其他									
三、股份总数	1,318,780,152	100						1,318,780,152	100

2、 股份变动情况说明√适用 不适用

公司于2024年12月31日召开第六届董事会薪酬与考核委员会第十次会议、2025年1月6日召开第八届董事会第六十次会议及第八届监事会第二十六次会议，审议通过了《关于第四期限制性股票与股票期权激励计划之限制性股票第二个解除限售期解锁条件成就的议案》，同意公司对100名激励对象获授的425.5万股限制性股票按规定解除限售，并为其办理相应的解除限售及股份上市手续。前述限制性股票于2025年1月10日上市流通。

3、 股份变动对最近一年和最近一期每股收益、每股净资产等财务指标的影响（如有） 适用 不适用**4、 公司认为必要或证券监管机构要求披露的其他内容** 适用 不适用**(二) 限售股份变动情况**√适用 不适用

单位：股

股东名称	年初限售股数	本年解除限售股数	本年增加限售股数	年末限售股数	限售原因	解除限售日期
激励对象	4,255,000	4,255,000	0	0	股权激励限售股	按公司第四期限制性股票与股票期权激励计划相关规定执行。
合计	4,255,000	4,255,000	0	0	/	/

二、 证券发行与上市情况**(一) 截至报告期内证券发行情况** 适用 不适用

截至报告期内证券发行情况的说明（存续期内利率不同的债券，请分别说明）：

 适用 不适用**(二) 公司股份总数及股东结构变动及公司资产和负债结构的变动情况** 适用 不适用**(三) 现存的内部职工股情况** 适用 不适用

三、股东和实际控制人情况

(一) 股东总数

截至报告期末普通股股东总数(户)	30,279
年度报告披露日前上一月末的普通股股东总数(户)	29,269
截至报告期末表决权恢复的优先股股东总数(户)	不适用
年度报告披露日前上一月末表决权恢复的优先股股东总数(户)	不适用

(二) 截至报告期末前十名股东、前十名流通股东(或无限售条件股东)持股情况表

单位:股

前十名股东持股情况(不含通过转融通出借股份)							
股东名称 (全称)	报告期内增减	期末持股数量	比例 (%)	持有有 限售条 件股 份 数量	质押、标记或冻结情况		股东性 质
					股份状 态	数量	
珠海格力金融投资管理有限公司	0	171,238,247	12.98	0	无	0	国有法人
吴启权	0	105,814,915	8.02	0	质押	105,814,915	境内自然人
					冻结	105,814,915	境内自然人
山东至博信息科技有限公司	0	103,425,058	7.84	0	质押	103,420,000	境内非 国有法人
					标记	1,997,666	境内非 国有法人
深圳市泰湾壹号投资合伙企业(有限合伙)	-19,759,854	40,226,337	3.05	0	无	0	其他
湖南钜银私募基金管理有限公司—长安价值精选私募证券投资基金	1,336,700	21,436,731	1.63	0	无	0	其他
香港中央结算有限公司	-6,381,232	21,298,520	1.62	0	无	0	境外法人

深圳市藏金壹号投资企业（有限合伙）	-5,459,900	19,946,774	1.51	0	无	0	其他
珠海保税区金诺信贸易有限公司	0	18,490,188	1.40	0	无	0	国有法人
程燕	-1,859,800	10,518,100	0.80	0	无	0	境内自然人
长园科技集团股份有限公司—2022年员工持股计划	0	9,656,572	0.73	0	无	0	其他
前十名无限售条件股东持股情况（不含通过转融通出借股份）							
股东名称	持有无限售条件流通股的数量	股份种类及数量					
		种类	数量				
珠海格力金融投资管理有限公司	171,238,247	人民币普通股	171,238,247				
吴启权	105,814,915	人民币普通股	105,814,915				
山东至博信息科技有限公司	103,425,058	人民币普通股	103,425,058				
深圳市泰湾壹号投资合伙企业（有限合伙）	40,226,337	人民币普通股	40,226,337				
湖南钜银私募基金管理有限公司—长安价值精选私募证券投资基金	21,436,731	人民币普通股	21,436,731				
香港中央结算有限公司	21,298,520	人民币普通股	21,298,520				
深圳市藏金壹号投资企业（有限合伙）	19,946,774	人民币普通股	19,946,774				
珠海保税区金诺信贸易有限公司	18,490,188	人民币普通股	18,490,188				
程燕	10,518,100	人民币普通股	10,518,100				
长园科技集团股份有限公司—2022年员工持股计划	9,656,572	人民币普通股	9,656,572				
前十名股东中回购专户情况说明	公司自2024年3月7日起开始实施以集中竞价方式回购公司股份方案，并于2024年7月完成回购，公司回购专户中持有公司普通股数量23,630,081股，持股占比1.79%。						
上述股东委托表决权、受托表决权、放弃表决权的说明	无						
上述股东关联关系或一致行动的说明	公司前十名股东与前十名流通股股东中，珠海格力金融投资管理有限公司与珠海保税区金诺信贸易有限公司为一致行动人。						
表决权恢复的优先股股东及持股数量的说明	不适用						

持股5%以上股东、前十名股东及前十名无限售流通股股东参与转融通业务出借股份情况

适用 不适用

前十名股东及前十名无限售流通股股东因转融通出借/归还原因导致较上期发生变化

适用 不适用

前十名有限售条件股东持股数量及限售条件

适用 不适用

(三) 战略投资者或一般法人因配售新股成为前 10 名股东

适用 不适用

四、控股股东及实际控制人情况

(一) 控股股东情况

1、 法人

适用 不适用

2、 自然人

适用 不适用

3、 公司不存在控股股东情况的特别说明

适用 不适用

2014年1月18日，公司披露《长园集团股份有限公司无控股股东和实际控制人的公告》（公告编号：2014010）。截至报告期末，公司第一大股东为珠海格力金融投资管理有限公司及其一致行动人珠海保税区金诺信贸易有限公司，合计持有公司 189,728,435 股，持股比例 14.38%。

4、 报告期内控股股东变更情况的说明

适用 不适用

5、 公司与控股股东之间的产权及控制关系的方框图

适用 不适用

(二) 实际控制人情况

1、 法人

适用 不适用

2、 自然人

适用 不适用

3、 公司不存在实际控制人情况的特别说明

适用 不适用

(1) 公司主要股东及其一致行动人持股情况

截至报告期末，公司持股 5%以上的股东包括珠海格力金融投资管理有限公司（持有公司股份 171,238,247 股，持股占比 12.98%）、吴启权（持有公司股份 105,814,915 股，持股占比 8.02%）及山东至博信息科技有限公司（持有公司股份 103,425,058 股，持股占比 7.84%），其中珠海格力金融投资管理有限公司与珠海保税区金诺信贸易有限公司为一致行动人，合计持有公司 189,728,435 股，持股比例为 14.38%，其余持股 5%以上股东未通过公开途径与其他股东达成任何现行有效的一致行动约定或表决权委托等特殊安排或协议。公司不存在股东持有公司股份超过 50%的情形，不存在投资者实际支配公司股份表决权超过 30%的情形。

（2）公司董事会成员的组成及提名情况

根据公司章程规定，公司董事会设董事 9 名，其中职工代表董事 2 名，独立董事 3 名。公司于 2025 年 1 月 10 日完成董事会换届选举，选举产生第九届董事会，换届时董事会人员构成及推荐、提名情况如下：

序号	董事姓名	职务	产生方式/提名方
1	吴启权	董事长	吴启权提名，股东会选举
2	陈美川	董事	珠海格力金融投资管理有限公司提名，股东会选举
3	邓湘湘	董事	珠海格力金融投资管理有限公司提名，股东会选举
4	杨诚	董事	山东至博信息科技有限公司提名，股东会选举
5	王伟	职工代表董事	职工代表大会选举产生
6	姚泽	职工代表董事	职工代表大会选举产生
7	丘运良	独立董事	董事会提名，股东会选举
8	王苏生		
9	张宇		

报告期内，公司董事发生变动。公司现任董事会人员构成及推荐、提名情况如下：

序号	董事姓名	职务	产生方式/提名方
1	杨涛	董事长	珠海格力金融投资管理有限公司提名，股东会选举
2	陈美川	董事	珠海格力金融投资管理有限公司提名，股东会选举
3	邓湘湘	董事	珠海格力金融投资管理有限公司提名，股东会选举
4	杨诚	董事	山东至博信息科技有限公司提名，股东会选举
5	熊胜辉	职工代表董事	职工代表大会选举产生
6	张广嘉	职工代表董事	职工代表大会选举产生

7	关天鹞	独立董事	董事会提名，股东会选举
8	王苏生		
9	张宇		

公司职工代表董事由公司职工代表大会选举产生，其他董事经相关主体/机构提名候选人，经公司独立董事专门会议资格审查及公司董事会审议，由公司股东会选举产生。结合公司董事构成、选举方式及提名情况，公司不存在投资者通过实际支配公司股份表决权能够决定公司董事会超过半数成员选任的情形。

(3) 公司内部决策程序

根据公司章程规定，公司股东会决议分为普通决议和特别决议，股东会作出普通决议，应当由出席股东会的股东（包括股东代理人）所持表决权的过半数通过；股东会作出特别决议，应当由出席股东会的股东（包括股东代理人）所持表决权的三分之二以上通过。报告期内，公司持股 5%以上股东及中小股东积极参与公司股东会决策，出席股东会的股东所持有表决权股份数占比最高达到 65%。结合股东出席情况及公司持股 5%以上股东一致行动关系、表决权委托情况，公司未有任一股东可实际支配的公司股份表决权足以单方面审议通过或否定股东会决议，公司不存在投资者依其可实际支配的上市公司股份表决权足以对公司股东会的决议产生重大影响的情形。

除公司已披露的格力金投与金诺信属于同一控制下的一致行动人外，其余持股 5%以上股东未通过公开途径与其他股东达成任何现行有效的一致行动约定或表决权委托等特殊安排或协议；《公司章程》中不存在持股 5%以上股东及其一致行动人有权在股东会或其提名/担任的董事有权在董事会中享有“一票否决权”或其他能够直接作出通过或否决某项议案的情形。

基于上述情况，公司不存在控股股东、实际控制人。

4、报告期内公司控制权发生变更的情况说明

适用 不适用

5、公司与实际控制人之间的产权及控制关系的方框图

适用 不适用

6、实际控制人通过信托或其他资产管理方式控制公司

适用 不适用

(三) 控股股东及实际控制人其他情况介绍

适用 不适用

五、公司控股股东或第一大股东及其一致行动人累计质押股份数量占其所持公司股份数量比例达到 80%以上

适用 不适用

六、其他持股在百分之十以上的法人股东

适用 不适用

单位：万元 币种：人民币

法人股东名称	单位负责人或法定代表人	成立日期	组织机构代码	注册资本	主要经营业务或管理活动等情况
珠海格力金融投资管理有限公司	陈恩	2017-05-18	91440400MA4WKEK325	1,300,000	以自有资金从事投资活动等
珠海保税区金诺信贸易有限公司	李世光	2007-06-18	91440400663356059H	6,200	建筑材料、装饰材料、普通机械、电气机械等的销售等。
情况说明	格力金投与金诺信为一致行动人。				

七、股份限制减持情况说明

适用 不适用

八、股份回购在报告期的具体实施情况

适用 不适用

九、优先股相关情况

适用 不适用

第七节 债券相关情况

一、公司债券（含企业债券）和非金融企业债务融资工具

适用 不适用

二、可转换公司债券情况

适用 不适用

第八节 财务报告

一、审计报告

√适用 □不适用

审计报告

德皓审字[2026]00001915号

长园科技集团股份有限公司全体股东：

一、审计意见

我们审计了长园科技集团股份有限公司(以下简称长园集团)财务报表,包括2025年12月31日的合并及母公司资产负债表,2025年度的合并及母公司利润表、合并及母公司现金流量表、合并及母公司股东权益变动表以及相关财务报表附注。

我们认为,后附的财务报表在所有重大方面按照企业会计准则的规定编制,公允反映了长园集团2025年12月31日的合并及母公司财务状况以及2025年度的合并及母公司经营成果和现金流量。

二、形成审计意见的基础

我们按照中国注册会计师审计准则的规定执行了审计工作。审计报告的“注册会计师对财务报表审计的责任”部分进一步阐述了我们在这些准则下的责任。按照《中国注册会计师独立性准则第1号——财务报表审计和审阅业务对独立性的要求》和中国注册会计师职业道德守则,我们独立于长园集团,并履行了职业道德方面的其他责任。我们在审计中遵循了对公众利益实体审计的独立性要求。我们相信,我们获取的审计证据是充分、适当的,为发表审计意见提供了基础。

三、强调事项

我们提醒财务报表使用者关注,如财务报表“附注十一、关联方及关联交易(五)6.关联方资金拆借”所述,长园集团股东控制的珠海市运泰利控股发展有限公司通过第三方占用长园集团资金,截至2025年12月31日已归还全部本金及利息。如财务报表“附注十五、其他重要事项说明(二)立案调查”所述,长园集团于2025年12月26日收到中国证券监督管理委员会(以下简称“中国证监会”)下发的《立案告知书》(编号:证监立案字007202527号)。因长园集团涉嫌信息披露违法违规,根据《中华人民共和国证券法》《中华人民共和国行政处罚法》等法律法规,中国证监会决定对长园集团立案。截至本报告出具日,长园集团尚未收到中国证监会就上述立案调查事项的结论性意见或决定。

本段内容不影响已发表的审计意见。

四、关键审计事项

关键审计事项是我们根据职业判断，认为对本期财务报表审计最为重要的事项。这些事项的应对以对财务报表整体进行审计并形成审计意见为背景，我们不对这些事项单独发表意见。

我们确定下列事项是需要在审计报告中沟通的关键审计事项。

1. 收入的确认

2. 商誉的减值

(一) 收入的确认

1. 事项描述

营业收入为长园集团合并利润表的重要组成项目，是长园集团的关键业绩指标之一，收入确认时点存在可能被人为操纵以达到特定目标或期望的固有风险，因此我们将收入确认识别为关键审计事项。

2. 审计应对

我们对于收入确认所实施的重要审计程序包括：

(1) 了解销售与收款业务相关的内部控制，评价其设计有效性，并测试了关键内部控制运行有效性；

(2) 通过审阅销售、服务等合同及与管理层的访谈，了解和评估了公司的收入确认政策；

(3) 选取样本检查收入确认相关支持性文件，包括合同、发票、结算单、对账单、发货单及验收单等资料，以评价收入是否按收入政策确认；

(4) 对收入和成本执行分析程序，判断销售收入和毛利变动的合理性；

(5) 根据客户交易的特点和性质，选取样本执行函证程序，以确认应收账款余额及收入金额；

(6) 对资产负债表日前后确认的收入，选取样本，检查收入确认相关单据，并检查期后是否发生大额退货或退款，以评价收入是否在恰当的期间确认。

基于已执行的审计工作，我们认为，收入确认符合长园集团的会计政策，管理层对收入确认的列报与披露是恰当的。

(二) 商誉的减值

3. 事项描述

关于商誉详见附注三（二十八）及附注五、19. 商誉所述。截至2025年12月31日，长园集团合并财务报表中商誉账面价值为5.19亿元。管理层在每年年度终了对商誉进行减值测试，并依据减值测试的结果调整商誉的账面价值。因商誉减值测试的评估过程复杂，需要管理层做出重大判断，减值评估涉及确定折现率等评估参数及对未来若干年的经营和财务

情况的假设，包括未来若干年的销售增长率和毛利率等。因为商誉账面价值较大，对财务报表影响重大，我们将商誉减值列为关键审计事项。

4. 审计应对

我们所实施的重要审计程序包括：

- (1) 了解商誉减值测试流程及其内部控制制度，并执行相关的内控测试；
- (2) 评估商誉资产组划分的准确性及合理性；
- (3) 评估商誉减值测试模型的恰当性，分析商誉减值测试相关假设、参数及预测数据的合理性；
- (4) 与评估师沟通评估目的、评估基准日、评估假设、评估对象、评估范围、价值类型，评估过程中商誉如何分摊到资产组；
- (5) 检查商誉减值的具体计算，可回收金额具体计算；
- (6) 根据商誉减值测试结果，检查和评价商誉的列报和披露是否准确和恰当。

基于已执行的审计工作，我们认为，管理层在商誉减值测试中采用的假设和方法、对商誉减值测试的总体评估是可以接受的，管理层对商誉减值测试的相关判断及估计是合理的。

五、其他信息

长园集团管理层对其他信息负责。其他信息包括 2025 年度报告中涵盖的信息，但不包括财务报表和我们的审计报告。

我们对财务报表发表的审计意见不涵盖其他信息，我们也不对其他信息发表任何形式的鉴证结论。

结合我们对财务报表的审计，我们的责任是阅读其他信息，在此过程中，考虑其他信息是否与财务报表或我们在审计过程中了解的情况存在重大不一致或者似乎存在重大错报。

基于我们已执行的工作，如果我们确定其他信息存在重大错报，我们应当报告该事实。在这方面，我们无任何事项需要报告。

六、管理层和治理层对财务报表的责任

长园集团管理层负责按照企业会计准则的规定编制财务报表，使其实现公允反映，并设计、执行和维护必要的内部控制，以使财务报表不存在由于舞弊或错误导致的重大错报。

在编制财务报表时，长园集团管理层负责评估长园集团的持续经营能力，披露与持续经营相关的事项（如适用），并运用持续经营假设，除非管理层计划清算长园集团、终止运营或别无其他现实的选择。

治理层负责监督长园集团的财务报告过程。

七、注册会计师对财务报表审计的责任

我们的目标是对财务报表整体是否不存在由于舞弊或错误导致的重大错报获取合理保证，并出具包含审计意见的审计报告。合理保证是高水平的保证，但并不能保证按照审计准则执行的审计在某一重大错报存在时总能发现。错报可能由于舞弊或错误导致，如果合理预

期错报单独或汇总起来可能影响财务报表使用者依据财务报表作出的经济决策，则通常认为错报是重大的。

在按照审计准则执行审计工作的过程中，我们运用职业判断，并保持职业怀疑。同时，我们也执行以下工作：

1. 识别和评估由于舞弊或错误导致的财务报表重大错报风险，设计和实施审计程序以应对这些风险，并获取充分、适当的审计证据，作为发表审计意见的基础。由于舞弊可能涉及串通、伪造、故意遗漏、虚假陈述或凌驾于内部控制之上，未能发现由于舞弊导致的重大错报的风险高于未能发现由于错误导致的重大错报的风险。

2. 了解与审计相关的内部控制，以设计恰当的审计程序。

3. 评价管理层选用会计政策的恰当性和作出会计估计及相关披露的合理性。

4. 对管理层使用持续经营假设的恰当性得出结论。同时，根据获取的审计证据，就可能对长园集团持续经营能力产生重大疑虑的事项或情况是否存在重大不确定性得出结论。如果我们得出结论认为存在重大不确定性，审计准则要求我们在审计报告中提请报告使用者注意财务报表中的相关披露；如果披露不充分，我们应当发表非无保留意见。我们的结论基于截至审计报告日可获得的信息。然而，未来的事项或情况可能导致长园集团不能持续经营。

5. 评价财务报表的总体列报、结构和内容，并评价财务报表是否公允反映相关交易和事项。

6. 就长园集团中实体或业务活动的财务信息获取充分、适当的审计证据，以对财务报表发表意见。我们负责指导、监督和执行集团审计，并对审计意见承担全部责任。

我们与治理层就计划的审计范围、时间安排和重大审计发现等事项进行沟通，包括沟通我们在审计中识别出的值得关注的内部控制缺陷。

我们还就已遵守与独立性相关的职业道德要求向治理层提供声明，并与治理层沟通可能被合理认为影响我们独立性的所有关系和其他事项，以及相关的防范措施（如适用）。

从与治理层沟通过的事项中，我们确定哪些事项对本期财务报表审计最为重要，因而构成关键审计事项。我们在审计报告中描述这些事项，除非法律法规禁止公开披露这些事项，或在极少数情形下，如果合理预期在审计报告中沟通某事项造成的负面后果超过在公众利益方面产生的益处，我们确定不应在审计报告中沟通该事项。

北京德皓国际会计师事务所（特殊普通合伙）

中国·北京

中国注册会计师：李俊

（项目合伙人）

中国注册会计师：陈明

二〇二六年四月二十七日

二、财务报表

合并资产负债表

2025年12月31日

编制单位：长园科技集团股份有限公司

单位：元 币种：人民币

项目	附注	2025年12月31日	2024年12月31日
流动资产：			
货币资金		1,105,119,398.72	1,517,610,684.80
结算备付金			
拆出资金			
交易性金融资产			
衍生金融资产		846,374.34	
应收票据		79,056,283.56	
应收账款		3,476,232,838.79	3,514,625,406.33
应收款项融资		48,847,058.09	492,601,441.30
预付款项		117,262,941.36	307,374,040.71
应收保费			
应收分保账款			
应收分保合同准备金			
其他应收款		90,975,214.28	355,505,088.24
其中：应收利息			549,677.42
应收股利			
买入返售金融资产			
存货		2,989,941,058.49	2,696,750,624.85
其中：数据资源			
合同资产		138,233,347.99	42,544,509.88
持有待售资产			
一年内到期的非流动资产			
其他流动资产		279,584,968.05	246,365,709.96
流动资产合计		8,326,099,483.67	9,173,377,506.07
非流动资产：			
发放贷款和垫款			
债权投资			
其他债权投资			
长期应收款			
长期股权投资		614,715,537.87	1,209,143,314.14
其他权益工具投资		1,309,549,993.52	1,426,010,044.88
其他非流动金融资产		30,606,200.00	11,847,300.00
投资性房地产		837,801,600.00	1,066,290,000.00
固定资产		1,001,092,154.30	1,080,867,781.30
在建工程		5,320,587.40	23,605,288.33
生产性生物资产			
油气资产			
使用权资产		107,473,687.09	174,510,255.02
无形资产		201,307,925.23	231,381,339.50

项目	附注	2025年12月31日	2024年12月31日
其中：数据资源			
开发支出			
其中：数据资源			
商誉		519,123,075.99	769,153,336.57
长期待摊费用		142,135,833.18	256,708,500.10
递延所得税资产		100,675,708.88	108,170,119.21
其他非流动资产		80,617,416.47	32,893,326.04
非流动资产合计		4,950,419,719.93	6,390,580,605.09
资产总计		13,276,519,203.60	15,563,958,111.16
流动负债：			
短期借款		2,064,813,562.57	1,810,813,555.25
向中央银行借款			
拆入资金			
交易性金融负债			
衍生金融负债			5,298,935.27
应付票据		141,565,799.56	363,328,036.78
应付账款		3,559,683,105.82	2,847,315,445.69
预收款项			
合同负债		1,826,627,798.04	1,448,837,185.63
卖出回购金融资产款			
吸收存款及同业存放			
代理买卖证券款			
代理承销证券款			
应付职工薪酬		308,940,709.61	291,131,535.94
应交税费		93,838,502.49	73,960,304.87
其他应付款		314,988,120.18	946,048,133.72
其中：应付利息			
应付股利		101,988.26	101,988.26
应付手续费及佣金			
应付分保账款			
持有待售负债			
一年内到期的非流动负债		746,192,463.00	207,816,530.01
其他流动负债		171,538,133.18	1,386,197,473.62
流动负债合计		9,228,188,194.45	9,380,747,136.78
非流动负债：			
保险合同准备金			
长期借款		378,559,879.55	1,006,223,185.79
应付债券			
其中：优先股			
永续债			
租赁负债		66,552,363.85	114,136,742.42
长期应付款		35,674,090.61	
长期应付职工薪酬			
预计负债		101,669,222.00	449,424,690.02
递延收益		14,106,083.58	19,319,890.13
递延所得税负债		251,636,378.23	293,621,577.78
其他非流动负债			

项目	附注	2025年12月31日	2024年12月31日
非流动负债合计		848,198,017.82	1,882,726,086.14
负债合计		10,076,386,212.27	11,263,473,222.92
所有者权益（或股东权益）：			
实收资本（或股本）		1,318,780,152.00	1,318,780,152.00
其他权益工具			
其中：优先股			
永续债			
资本公积		1,796,438,198.21	1,788,766,768.29
减：库存股		99,958,228.00	110,553,178.00
其他综合收益		58,417,733.95	88,268,434.64
专项储备			
盈余公积		122,513,859.01	122,513,859.01
一般风险准备			
未分配利润		-398,512,016.43	664,663,556.12
归属于母公司所有者权益（或股东权益）合计		2,797,679,698.74	3,872,439,592.06
少数股东权益		402,453,292.59	428,045,296.18
所有者权益（或股东权益）合计		3,200,132,991.33	4,300,484,888.24
负债和所有者权益（或股东权益）总计		13,276,519,203.60	15,563,958,111.16

公司负责人：杨涛

主管会计工作负责人：陈美川

会计机构负责人：郭波浪

母公司资产负债表

2025年12月31日

编制单位：长园科技集团股份有限公司

单位：元 币种：人民币

项目	附注	2025年12月31日	2024年12月31日
流动资产：			
货币资金		10,376,909.68	241,801,902.59
交易性金融资产			
衍生金融资产			
应收票据		6,735,277.95	
应收账款		75,752,826.15	56,545,372.01
应收款项融资			3,680,545.23
预付款项		443,787.81	205,671.24
其他应收款		1,784,119,340.92	2,225,530,079.19
其中：应收利息			
应收股利		89,900,000.00	189,900,000.00
存货		40,320.00	48,510.00
其中：数据资源			
合同资产		934,084.80	
持有待售资产			
一年内到期的非流动资产			
其他流动资产		7,279,598.18	14,132,278.93
流动资产合计		1,885,682,145.49	2,541,944,359.19

项目	附注	2025年12月31日	2024年12月31日
非流动资产：			
债权投资			
其他债权投资			
长期应收款			
长期股权投资		3,641,088,480.15	3,901,491,220.48
其他权益工具投资		23,170,693.52	215,107,520.01
其他非流动金融资产		23,180,563.84	8,972,929.87
投资性房地产		696,819,600.00	887,805,000.00
固定资产		154,803,539.76	45,939,621.13
在建工程			3,021,234.57
生产性生物资产			
油气资产			
使用权资产			
无形资产		24,425,766.04	17,596,709.08
其中：数据资源			
开发支出			
其中：数据资源			
商誉			
长期待摊费用		1,891,217.58	2,328,456.00
递延所得税资产			
其他非流动资产		32,256,151.34	37,692,375.14
非流动资产合计		4,597,636,012.23	5,119,955,066.28
资产总计		6,483,318,157.72	7,661,899,425.47
流动负债：			
短期借款		191,988,444.44	300,250,000.00
交易性金融负债			
衍生金融负债			
应付票据			
应付账款		24,370,005.96	12,467,221.84
预收款项			
合同负债		5,476,485.51	2,575,274.52
应付职工薪酬		12,461,048.77	19,326,304.89
应交税费		656,395.82	178,419.64
其他应付款		5,129,646,998.76	5,461,279,745.03
其中：应付利息			
应付股利			
持有待售负债			
一年内到期的非流动负债			
其他流动负债		7,298,634.96	185,265,186.50
流动负债合计		5,371,898,014.22	5,981,342,152.42
非流动负债：			
长期借款			
应付债券			
其中：优先股			
永续债			
租赁负债			
长期应付款			

项目	附注	2025年12月31日	2024年12月31日
长期应付职工薪酬			
预计负债		96,669,222.00	442,681,821.04
递延收益		2,000,000.00	2,000,000.00
递延所得税负债		203,784,266.30	250,563,252.09
其他非流动负债			
非流动负债合计		302,453,488.30	695,245,073.13
负债合计		5,674,351,502.52	6,676,587,225.55
所有者权益（或股东权益）：			
实收资本（或股本）		1,318,780,152.00	1,318,780,152.00
其他权益工具			
其中：优先股			
永续债			
资本公积		2,219,997,617.79	2,218,451,545.36
减：库存股		99,958,228.00	110,553,178.00
其他综合收益		18,544,647.72	72,162,006.11
专项储备			
盈余公积		122,513,859.01	122,513,859.01
未分配利润		-2,770,911,393.32	-2,636,042,184.56
所有者权益（或股东权益）合计		808,966,655.20	985,312,199.92
负债和所有者权益（或股东权益）总计		6,483,318,157.72	7,661,899,425.47

公司负责人：杨涛

主管会计工作负责人：陈美川

会计机构负责人：郭波浪

合并利润表

2025年1—12月

单位：元 币种：人民币

项目	附注	2025年度	2024年度
一、营业总收入		7,895,693,737.51	7,873,968,015.98
其中：营业收入		7,895,693,737.51	7,873,968,015.98
利息收入			
已赚保费			
手续费及佣金收入			
二、营业总成本		8,190,319,614.58	8,163,421,365.32
其中：营业成本		5,496,866,922.16	5,471,182,938.67
利息支出			
手续费及佣金支出			
退保金			
赔付支出净额			
提取保险责任准备金净额			
保单红利支出			
分保费用			
税金及附加		63,568,271.22	65,841,215.32
销售费用		709,994,374.37	726,815,259.63
管理费用		820,653,538.65	824,638,198.89
研发费用		906,219,370.67	869,919,627.72

项目	附注	2025年度	2024年度
财务费用		193,017,137.51	205,024,125.09
其中：利息费用		203,223,690.37	226,283,293.77
利息收入		35,560,384.13	49,042,001.76
加：其他收益		163,463,095.66	169,983,965.28
投资收益（损失以“-”号填列）		-237,526,517.99	136,753,466.02
其中：对联营企业和合营企业的投资收益		42,935,825.21	38,647,687.34
以摊余成本计量的金融资产终止确认收益			
汇兑收益（损失以“-”号填列）			
净敞口套期收益（损失以“-”号填列）			
公允价值变动收益（损失以“-”号填列）		-77,841,115.00	14,791,907.69
信用减值损失（损失以“-”号填列）		-84,827,460.12	-65,168,975.25
资产减值损失（损失以“-”号填列）		-654,904,346.03	-450,676,931.19
资产处置收益（损失以“-”号填列）		34,107,901.61	2,928,179.12
三、营业利润（亏损以“-”号填列）		-1,152,154,318.94	-480,841,737.67
加：营业外收入		3,469,936.09	4,187,398.84
减：营业外支出		5,170,784.49	468,661,888.53
四、利润总额（亏损总额以“-”号填列）		-1,153,855,167.34	-945,316,227.36
减：所得税费用		46,231,139.01	100,869,138.39
五、净利润（净亏损以“-”号填列）		-1,200,086,306.35	-1,046,185,365.75
（一）按经营持续性分类			
1. 持续经营净利润（净亏损以“-”号填列）		-1,200,086,306.35	-1,045,952,333.48
2. 终止经营净利润（净亏损以“-”号填列）			-233,032.27
（二）按所有权归属分类			
1. 归属于母公司股东的净利润（净亏损以“-”号填列）		-1,140,414,514.61	-978,697,911.88
2. 少数股东损益（净亏损以“-”号填列）		-59,671,791.74	-67,487,453.87
六、其他综合收益的税后净额		91,594,018.30	-114,721,076.81
（一）归属母公司所有者的其他综合收益的税后净额			
1. 不能重分类进损益的其他综合收益		57,888,106.50	-88,961,316.05
（1）重新计量设定受益计划变动额			
（2）权益法下不能转损益的其他综合收益			
（3）其他权益工具投资公允价值			
		57,888,106.50	-88,961,316.05

项目	附注	2025 年度	2024 年度
变动			
(4) 企业自身信用风险公允价值变动			
2. 将重分类进损益的其他综合收益		-10,499,865.13	9,957,153.94
(1) 权益法下可转损益的其他综合收益		10,151.58	-6,569.97
(2) 其他债权投资公允价值变动			
(3) 金融资产重分类计入其他综合收益的金额			
(4) 其他债权投资信用减值准备			
(5) 现金流量套期储备		5,223,513.17	-4,015,873.79
(6) 外币财务报表折算差额		-1,659,379.62	2,737,303.88
(7) 其他		-14,074,150.26	11,242,293.82
(二) 归属于少数股东的其他综合收益的税后净额		44,205,776.93	-35,716,914.70
七、综合收益总额		-1,108,492,288.05	-1,160,906,442.56
(一) 归属于母公司所有者的综合收益总额		-1,093,026,273.24	-1,057,702,073.99
(二) 归属于少数股东的综合收益总额		-15,466,014.81	-103,204,368.57
八、每股收益：			
(一) 基本每股收益(元/股)		-0.86	-0.74
(二) 稀释每股收益(元/股)		-0.86	-0.74

本期发生同一控制下企业合并的，被合并方在合并前实现的净利润为：0 元，上期被合并方实现的净利润为：0 元。

公司负责人：杨涛 主管会计工作负责人：陈美川 会计机构负责人：郭波浪

母公司利润表

2025 年 1—12 月

单位：元 币种：人民币

项目	附注	2025 年度	2024 年度
一、营业收入		42,874,677.86	40,193,152.96
减：营业成本		6,450,345.41	11,922,008.06
税金及附加		2,009,517.74	2,121,103.68
销售费用		2,002,622.11	2,547,091.48
管理费用		156,519,543.79	141,943,445.86
研发费用			3,532,579.29
财务费用		15,415,691.19	21,264,317.25
其中：利息费用		28,144,678.79	31,433,369.21
利息收入		12,922,509.45	13,656,476.59
加：其他收益		186,646.88	-1,271,866.25
投资收益（损失以“－”号填列）		525,071,087.85	23,479,680.57
其中：对联营企业和合营企业的投资收益		13,122,988.15	3,002,963.50
以摊余成本计量的金融资产终止确认收益			

项目	附注	2025年度	2024年度
净敞口套期收益(损失以“-”号填列)			
公允价值变动收益(损失以“-”号填列)		-49,189,381.03	11,880,610.39
信用减值损失(损失以“-”号填列)		-300,360,789.84	42,714,329.39
资产减值损失(损失以“-”号填列)		-275,147,704.86	-296,141,325.05
资产处置收益(损失以“-”号填列)		1,458.08	4,174.06
二、营业利润(亏损以“-”号填列)		-238,961,725.30	-362,471,789.55
加:营业外收入			125,600.02
减:营业外支出		2,049,346.46	445,344,964.67
三、利润总额(亏损总额以“-”号填列)		-241,011,071.76	-807,691,154.20
减:所得税费用		-28,902,920.94	598,004.26
四、净利润(净亏损以“-”号填列)		-212,108,150.82	-808,289,158.46
(一)持续经营净利润(净亏损以“-”号填列)		-212,108,150.82	-808,289,158.46
(二)终止经营净利润(净亏损以“-”号填列)			
五、其他综合收益的税后净额		23,621,583.67	-10,369,711.92
(一)不能重分类进损益的其他综合收益		23,610,747.49	-10,362,684.79
1.重新计量设定受益计划变动额			
2.权益法下不能转损益的其他综合收益			
3.其他权益工具投资公允价值变动		23,610,747.49	-10,362,684.79
4.企业自身信用风险公允价值变动			
(二)将重分类进损益的其他综合收益		10,836.18	-7,027.13
1.权益法下可转损益的其他综合收益		10,836.18	-7,027.13
2.其他债权投资公允价值变动			
3.金融资产重分类计入其他综合收益的金额			
4.其他债权投资信用减值准备			
5.现金流量套期储备			
6.外币财务报表折算差额			
7.其他			
六、综合收益总额		-188,486,567.15	-818,658,870.38
七、每股收益:			
(一)基本每股收益(元/股)			
(二)稀释每股收益(元/股)			

公司负责人: 杨涛

主管会计工作负责人: 陈美川

会计机构负责人: 郭波浪

合并现金流量表

2025年1—12月

单位: 元 币种: 人民币

项目	附注	2025年度	2024年度
一、经营活动产生的现金流量:			
销售商品、提供劳务收到的现金		7,888,419,874.27	8,990,651,805.24
客户存款和同业存放款项净增加额			
向中央银行借款净增加额			
向其他金融机构拆入资金净增加额			

项目	附注	2025年度	2024年度
收到原保险合同保费取得的现金			
收到再保业务现金净额			
保户储金及投资款净增加额			
收取利息、手续费及佣金的现金			
拆入资金净增加额			
回购业务资金净增加额			
代理买卖证券收到的现金净额			
收到的税费返还		146,034,797.70	153,623,808.18
收到其他与经营活动有关的现金		189,492,339.12	151,171,079.39
经营活动现金流入小计		8,223,947,011.09	9,295,446,692.81
购买商品、接受劳务支付的现金		3,938,988,416.20	5,519,580,954.85
客户贷款及垫款净增加额			
存放中央银行和同业款项净增加额			
支付原保险合同赔付款项的现金			
拆出资金净增加额			
支付利息、手续费及佣金的现金			
支付保单红利的现金			
支付给职工及为职工支付的现金		1,845,298,880.49	1,832,662,560.03
支付的各项税费		452,215,920.17	510,063,651.67
支付其他与经营活动有关的现金		1,180,530,997.45	978,011,006.52
经营活动现金流出小计		7,417,034,214.31	8,840,318,173.07
经营活动产生的现金流量净额		806,912,796.78	455,128,519.74
二、投资活动产生的现金流量：			
收回投资收到的现金		559,754,928.58	44,410,868.97
取得投资收益收到的现金		7,590,528.14	29,609,908.64
处置固定资产、无形资产和其他长期资产收回的现金净额		13,176,112.90	5,262,262.75
处置子公司及其他营业单位收到的现金净额		200,000.00	95,852,457.99
收到其他与投资活动有关的现金		29,113,839.99	
投资活动现金流入小计		609,835,409.61	175,135,498.35
购建固定资产、无形资产和其他长期资产支付的现金		133,223,933.77	312,486,208.71
投资支付的现金			9,990,000.00
质押贷款净增加额			
取得子公司及其他营业单位支付的现金净额			55,157.73
支付其他与投资活动有关的现金			
投资活动现金流出小计		133,223,933.77	322,531,366.44
投资活动产生的现金流量净额		476,611,475.84	-147,395,868.09
三、筹资活动产生的现金流量：			
吸收投资收到的现金		5,576,655.00	22,023,100.00
其中：子公司吸收少数股东投资收到的现金		5,576,655.00	1,000,000.00
取得借款收到的现金		2,680,583,874.55	3,872,055,599.95
收到其他与筹资活动有关的现金		5,549,282,014.86	5,658,021,583.21
筹资活动现金流入小计		8,235,442,544.41	9,552,100,283.16
偿还债务支付的现金		3,770,405,178.45	3,859,051,160.12

项目	附注	2025年度	2024年度
分配股利、利润或偿付利息支付的现金		196,125,549.94	232,297,379.17
其中：子公司支付给少数股东的股利、利润		16,435,867.33	17,266,438.69
支付其他与筹资活动有关的现金		6,099,455,223.88	5,426,977,609.31
筹资活动现金流出小计		10,065,985,952.27	9,518,326,148.60
筹资活动产生的现金流量净额		-1,830,543,407.86	33,774,134.56
四、汇率变动对现金及现金等价物的影响		-2,950,256.87	1,045,562.32
五、现金及现金等价物净增加额		-549,969,392.11	342,552,348.54
加：期初现金及现金等价物余额		994,309,286.97	651,756,938.43
六、期末现金及现金等价物余额		444,339,894.86	994,309,286.97

公司负责人：杨涛

主管会计工作负责人：陈美川

会计机构负责人：郭波浪

母公司现金流量表

2025年1—12月

单位：元 币种：人民币

项目	附注	2025年度	2024年度
一、经营活动产生的现金流量：			
销售商品、提供劳务收到的现金		80,530,257.33	3,984,116.49
收到的税费返还			
收到其他与经营活动有关的现金		3,055,653,402.53	20,808,110.46
经营活动现金流入小计		3,136,183,659.86	24,792,226.95
购买商品、接受劳务支付的现金		45,964,515.63	8,272,357.31
支付给职工及为职工支付的现金		86,551,864.58	74,956,676.82
支付的各项税费		2,058,635.32	2,080,795.76
支付其他与经营活动有关的现金		2,842,111,518.79	115,469,210.89
经营活动现金流出小计		2,976,686,534.32	200,779,040.78
经营活动产生的现金流量净额		159,497,125.54	-175,986,813.83
二、投资活动产生的现金流量：			
收回投资收到的现金		209,333,404.06	4,110,988.51
取得投资收益收到的现金		511,948,099.70	56,473,554.32
处置固定资产、无形资产和其他长期资产收回的现金净额		82,520.31	179,709.21
处置子公司及其他营业单位收到的现金净额			
收到其他与投资活动有关的现金			
投资活动现金流入小计		721,364,024.07	60,764,252.04
购建固定资产、无形资产和其他长期资产支付的现金		14,218,701.82	25,503,396.51
投资支付的现金			
取得子公司及其他营业单位支付的现金净额			
支付其他与投资活动有关的现金			
投资活动现金流出小计		14,218,701.82	25,503,396.51
投资活动产生的现金流量净额		707,145,322.25	35,260,855.53
三、筹资活动产生的现金流量：			
吸收投资收到的现金			21,023,100.00

项目	附注	2025年度	2024年度
取得借款收到的现金		210,000,000.00	300,000,000.00
收到其他与筹资活动有关的现金		1,499,583,601.32	27,992,367,747.27
筹资活动现金流入小计		1,709,583,601.32	28,313,390,847.27
偿还债务支付的现金		510,000,000.00	908,000,000.00
分配股利、利润或偿付利息支付的现金		24,209,160.12	34,856,591.45
支付其他与筹资活动有关的现金		2,273,439,870.33	26,994,329,012.45
筹资活动现金流出小计		2,807,649,030.45	27,937,185,603.90
筹资活动产生的现金流量净额		-1,098,065,429.13	376,205,243.37
四、汇率变动对现金及现金等价物的影响		-2,011.57	1,844.41
五、现金及现金等价物净增加额		-231,424,992.91	235,481,129.48
加：期初现金及现金等价物余额		241,801,902.59	6,320,773.11
六、期末现金及现金等价物余额		10,376,909.68	241,801,902.59

公司负责人：杨涛

主管会计工作负责人：陈美川

会计机构负责人：郭波浪

合并所有者权益变动表
2025年1—12月

单位：元 币种：人民币

项目	2025年度														
	归属于母公司所有者权益											少数股东权益	所有者权益合计		
	实收资本(或股本)	其他权益工具			资本公积	减：库存股	其他综合收益	专项储备	盈余公积	一般风险准备	未分配利润			其他	小计
	优先股	永续债	其他												
一、上年年末余额	1,318,780,152.00				1,788,766,768.29	110,553,178.00	91,164,925.56		122,513,859.01		875,264,729.36		4,085,937,256.22	428,045,296.18	4,513,982,552.40
加：会计政策变更															
前期差错更正							-2,896,490.92				-210,601,173.24		-213,497,664.16		-213,497,664.16
其他															
二、本年期初余额	1,318,780,152.00				1,788,766,768.29	110,553,178.00	88,268,434.64		122,513,859.01		664,663,556.12		3,872,439,592.06	428,045,296.18	4,300,484,888.24
三、本期增减					7,671,429.92	10,594,950.00	29,850,700.69				1,063,175,572.55		1,074,759,893.32	25,592,003.59	1,100,351,896.91

长园科技集团股份有限公司2025年年度报告

项目	2025 年度													少数股东权益	所有者权益合计
	归属于母公司所有者权益														
	实收资本(或股本)	其他权益工具			资本公积	减：库存股	其他综合收益	专项储备	盈余公积	一般风险准备	未分配利润	其他	小计		
优先股		永续债	其他												
变动金额(减少以“一”号填列)															
(一) 综合收益总额						47,388,241.37				-1,140,414,514.61		-1,093,026,273.24	-15,466,014.81	-1,108,492,288.05	
(二) 所有者投入和减少资本				6,125,357.49	-10,594,950.00							16,720,307.49	6,415,456.72	23,135,764.21	
1. 所有者投入的普通股					-10,594,950.00							10,594,950.00	5,576,655.00	16,171,605.00	
2. 其他权益工															

长园科技集团股份有限公司2025年年度报告

项目	2025 年度													少数股东权益	所有者权益合计	
	归属于母公司所有者权益															
	实收资本(或股本)	其他权益工具			资本公积	减：库存股	其他综合收益	专项储备	盈余公积	一般风险准备	未分配利润	其他	小计			
优先股		永续债	其他													
具有投入资本																
3. 股份支付计入所有者权益的金额				6,125,357.49								6,125,357.49	838,801.72	6,964,159.21		
4. 其他																
(三) 利润分配															-	-
1. 提取盈余公积															16,541,445.50	16,541,445.50
2. 提取一般风险准																

长园科技集团股份有限公司2025年年度报告

项目	2025 年度													少数股东权益	所有者权益合计		
	归属于母公司所有者权益																
	实收资本(或股本)	其他权益工具			资本公积	减：库存股	其他综合收益	专项储备	盈余公积	一般风险准备	未分配利润	其他	小计				
优先股		永续债	其他														
备																	
3. 对所有者（或股东）的分配																- 16,541,445.50	- 16,541,445.50
4. 其他																	
(四) 所有者权益内部结转						- 77,238,942.06					77,238,942.06						
1. 资本公积转增资本（或股本）																	

长园科技集团股份有限公司2025年年度报告

项目	2025 年度													
	归属于母公司所有者权益											少数股东权益	所有者权益合计	
	实收资本(或股本)	其他权益工具			资本公积	减：库存股	其他综合收益	专项储备	盈余公积	一般风险准备	未分配利润			其他
优先股		永续债	其他											
2. 盈余公积转增资本(或股本)														
3. 盈余公积弥补亏损														
4. 设定受益计划变动额结转留存收益														
5. 其他综合收益结转留						77,238,942.06				77,238,942.06				

长园科技集团股份有限公司2025年年度报告

项目	2025年度														
	归属于母公司所有者权益											少数股东权益	所有者权益合计		
	实收资本(或股本)	其他权益工具			资本公积	减：库存股	其他综合收益	专项储备	盈余公积	一般风险准备	未分配利润			其他	小计
优先股		永续债	其他												
存收益															
6. 其他															
(五) 专项储备															
1. 本期提取															
2. 本期使用															
(六) 其他				1,546,072.43								1,546,072.43		1,546,072.43	
四、本期末余额	1,318,780,152.00			1,796,438,198.21	99,958,228.00	58,417,733.95		122,513,859.01		398,512,016.43		2,797,679,698.74	402,453,292.59	3,200,132,991.33	

长园科技集团股份有限公司2025 年年度报告

项目	2024 年度													少数股东权益	所有者权益合计
	归属于母公司所有者权益														
	实收资本 (或股本)	其他权益 工具			资本公积	减：库存股	其他综合收 益	专项 储备	盈余公积	一 般 风 险 准 备	未分配利润	其 他	小计		
优 先 股		永 续 债	其 他												
一、上年年末余额	1,314,815,152.00				1,806,267,290.25	22,509,600.00	158,884,147.02		122,513,859.01		1,862,724,532.20	5,242,695,380.48	556,895,295.86	5,799,590,676.34	
加：会计政策变更															
前期差错更正							-2,896,490.92				-207,933,941.66	-210,830,432.58		-210,830,432.58	
其他															
二、本年期初余额	1,314,815,152.00				1,806,267,290.25	22,509,600.00	155,987,656.10		122,513,859.01		1,654,790,590.54	5,031,864,947.90	556,895,295.86	5,588,760,243.76	
三、本期增减变动金额（减少以	3,965,000.00				-17,500,521.96	88,043,578.00	-67,719,221.46				-990,127,034.42	1,159,425,355.84	128,849,999.68	1,288,275,355.52	

长园科技集团股份有限公司2025年年度报告

项目	2024年度													少数股东权益	所有者权益合计
	归属于母公司所有者权益														
	实收资本 (或股本)	其他权益 工具			资本公积	减：库存股	其他综合收 益	专项 储备	盈余公积	一 般 风 险 准 备	未分配利润	其 他	小计		
优 先 股		永 续 债	其 他												
“一”号 填列)															
(一) 综合 收益 总额						- 79,004,162 .11				- 978,697,911 .88		- 1,057,702,07 3.99	- 103,204,368 .57	- 1,160,906,44 2.56	
(二) 所有 者投 入和 减少 资本	3,965,000.0 0			28,673,775. 92	88,043,578 .00							- 55,404,802.0 8	- 8,373,808.9 2	- 63,778,611.0 0	
1. 所 有者 投入 的普 通股	3,965,000.0 0			16,398,250. 00	88,043,578 .00							- 67,680,328.0 0	1,000,000.0 0	- 66,680,328.0 0	
2. 其 他权 益工 具持 有者 投入 资本															

长园科技集团股份有限公司2025年年度报告

项目	2024年度													少数股东权益	所有者权益合计
	归属于母公司所有者权益														
	实收资本 (或股本)	其他权益 工具			资本公积	减：库存股	其他综合收 益	专项 储备	盈余公积	一 般 风 险 准 备	未分配利润	其 他	小计		
优 先 股		永 续 债	其 他												
3. 股 份 支 付 计 入 所 有 者 权 益 的 金 额				12,275,525.92								12,275,525.92	962,685.19	13,238,211.11	
4. 其 他													-10,336,494.11	-10,336,494.11	
(三) 利 润 分 配													-17,266,438.69	-17,266,438.69	
1. 提 取 盈 余 公 积															
2. 提 取 一 般 风 险 准 备															
3. 对 所 有 者													-17,266,438.69	-17,266,438.69	

长园科技集团股份有限公司2025年年度报告

项目	2024 年度													少数股东权益	所有者权益合计
	归属于母公司所有者权益														
	实收资本 (或股本)	其他权益 工具			资本公积	减：库存股	其他综合收 益	专项 储备	盈余公积	一 般 风 险 准 备	未分配利润	其 他	小计		
优 先 股		永 续 债	其 他												
(或 股 东) 的 分 配															
4. 其 他															
(四) 所 有 权 益 内 部 结 转						11,429,122 .54				- 11,429,122. 54					
1. 资 本 公 积 转 增 资 本 (或 股 本)															
2. 盈 余 公 积 转 增 资 本															

长园科技集团股份有限公司2025年年度报告

项目	2024 年度													少数股东权益	所有者权益合计
	归属于母公司所有者权益														
	实收资本 (或股本)	其他权益 工具			资本公积	减：库存股	其他综合收 益	专项 储备	盈余公积	一 般 风 险 准 备	未分配利润	其 他	小计		
优 先 股		永 续 债	其 他												
(或股本)															
3. 盈 余 公 积 弥 补 亏 损															
4. 设 定 受 益 计 划 变 动 额 结 转 留 存 收 益															
5. 其 他 综 合 收 益 结 转 留 存 收 益						11,429,122 .54				- 11,429,122. 54					
6. 其 他															
(五)															

长园科技集团股份有限公司2025年年度报告

项目	2024年度													少数股东权益	所有者权益合计	
	归属于母公司所有者权益															
	实收资本 (或股本)	其他权益 工具			资本公积	减：库存股	其他综合收 益	专项 储备	盈余公积	一 般 风 险 准 备	未分配利润	其 他	小计			
优 先 股		永 续 债	其 他													
专项 储备																
1. 本 期 提 取																
2. 本 期 使 用																
(六) 其他				- 46,174,297. 88		- 144,181.89						- 46,318,479.7 7	-5,383.50	-	-	46,323,863.2 7
四、 本 期 末 余 额	1,318,780,1 52.00			1,788,766,7 68.29	110,553,17 8.00	88,268,434 .64		122,513,85 9.01		664,663,556 .12		3,872,439,59 2.06	428,045,296 .18		4,300,484,88 8.24	

公司负责人：杨涛

主管会计工作负责人：陈美川

会计机构负责人：郭波浪

母公司所有者权益变动表
2025年1—12月

单位：元 币种：人民币

长园科技集团股份有限公司2025年年度报告

项目	2025年度										
	实收资本 (或股本)	其他权益工具			资本公积	减：库存 股	其他综合 收益	专项储备	盈余公积	未分配利 润	所有者权 益合计
		优先股	永续债	其他							
一、上年年末余额	1,318,780,152.00				2,218,451,545.36	110,553,178.00	75,058,497.03		122,513,859.01	- 2,425,441,011.32	1,198,809,864.08
加：会计政策变更											
前期差错更正							2,896,490.92			- 210,601,173.24	- 213,497,664.16
其他											
二、本年期初余额	1,318,780,152.00				2,218,451,545.36	110,553,178.00	72,162,006.11		122,513,859.01	- 2,636,042,184.56	985,312,199.92
三、本期增减变动金额(减少以“-”号填列)					1,546,072.43	- 10,594,950.00	- 53,617,358.39			- 134,869,208.76	- 176,345,544.72
(一) 综合收益总额							23,621,583.67			- 212,108,150.82	- 188,486,567.15
(二) 所有者投入和减少资本						- 10,594,950.00					10,594,950.00
1. 所有者投入的普通股						- 10,594,950.00					10,594,950.00
2. 其他权益工具持有者投入资本											
3. 股份支付计入所有者权益的金额											
4. 其他											
(三) 利润分配											
1. 提取盈余公积											
2. 对所有者(或股东)的分配											
3. 其他											

长园科技集团股份有限公司2025年年度报告

项目	2025 年度										
	实收资本 (或股本)	其他权益工具			资本公积	减：库存 股	其他综合 收益	专项储备	盈余公积	未分配利 润	所有者权 益合计
		优先股	永续债	其他							
(四) 所有者权益内部结转						- 77,238,9 42.06				77,238,9 42.06	
1. 资本公积转增资本(或股本)											
2. 盈余公积转增资本(或股本)											
3. 盈余公积弥补亏损											
4. 设定受益计划变动额结转留存收益											
5. 其他综合收益结转留存收益						- 77,238,9 42.06				77,238,9 42.06	
6. 其他											
(五) 专项储备											
1. 本期提取											
2. 本期使用											
(六) 其他					1,546,072 .43						1,546,072 .43
四、本期期末余额	1,318,780 ,152.00				2,219,997 ,617.79	99,958,22 8.00	18,544,6 47.72		122,513, 859.01	- 2,770,91 1,393.32	808,966,6 55.20

项目	2024 年度										
	实收资本 (或股本)	其他权益工具			资本公积	减：库存 股	其他综合 收益	专项储备	盈余公积	未分配利 润	所有者权 益合计
		优先股	永续债	其他							
一、上年年末余额	1,314,815 ,152.00				2,241,643 ,624.20	22,509,60 0.00	73,999,0 86.41		122,513, 859.01	- 1,606,32 0,734.58	2,124,141 ,387.04
加：会计政策变更											

长园科技集团股份有限公司2025年年度报告

项目	2024年度										
	实收资本 (或股本)	其他权益工具			资本公积	减：库存 股	其他综合 收益	专项储备	盈余公积	未分配利 润	所有者权 益合计
		优先股	永续债	其他							
前期差错更正										-	-
						2,896,49 0.92				210,003, 168.98	212,899,6 59.90
其他											
二、本年期初余额	1,314,815 ,152.00				2,241,643 ,624.20	22,509,60 0.00	71,102,5 95.49		122,513, 859.01	-	1,911,241 ,727.14
三、本期增减变动金额（减 少以“-”号填列）	3,965,000 .00				- 23,192,07 8.84	88,043,57 8.00	1,059,41 0.62			-	-
（一）综合收益总额							- 10,369,7 11.92			-	-
（二）所有者投入和减少资 本	3,965,000 .00				21,709,61 6.67	88,043,57 8.00					-
1. 所有者投入的普通股	3,965,000 .00				16,398,25 0.00	88,043,57 8.00					-
2. 其他权益工具持有者投入 资本											
3. 股份支付计入所有者权益 的金额					5,311,366 .67						5,311,366 .67
4. 其他											
（三）利润分配											
1. 提取盈余公积											
2. 对所有者（或股东）的分 配											
3. 其他											
（四）所有者权益内部结转							11,429,1 22.54			-	-
										11,429,1 22.54	

长园科技集团股份有限公司2025年年度报告

项目	2024年度										
	实收资本 (或股本)	其他权益工具			资本公积	减：库存 股	其他综合 收益	专项储备	盈余公积	未分配利 润	所有者权 益合计
		优先股	永续债	其他							
1. 资本公积转增资本(或股本)											
2. 盈余公积转增资本(或股本)											
3. 盈余公积弥补亏损											
4. 设定受益计划变动额结转留存收益											
5. 其他综合收益结转留存收益							11,429,122.54			- 11,429,122.54	
6. 其他											
(五) 专项储备											
1. 本期提取											
2. 本期使用											
(六) 其他					- 44,901,695.51						- 44,901,695.51
四、本期期末余额	1,318,780,152.00				2,218,451,545.36	110,553,178.00	72,162,006.11		122,513,859.01	- 2,636,042,184.56	985,312,199.92

公司负责人：杨涛

主管会计工作负责人：陈美川

会计机构负责人：郭波浪

三、公司基本情况

1、公司概况

√适用 □不适用

（一）公司注册地、组织形式和总部地址

长园科技集团股份有限公司（以下简称“公司”或“本公司”）是于2000年5月经深圳市人民政府深府办[2000]45号文批准设立的股份有限公司。公司于2002年12月2日在上海证券交易所上市。现持有统一社会信用代码为91440300192176077R的营业执照。

经过历年的派送红股、配售新股、转增股本及增发新股，截至2025年12月31日止，本公司累计发行股本总数1,318,780,152.00股，注册资本为1,318,780,152.00元。注册地址：深圳市南山区高新区科苑中路长园新材料港1号高科技厂房，总部地址：广东省深圳市南山区科技工业园科苑中路长园新材料港F栋5楼。

（二）公司业务性质和主要经营活动

本公司属制造行业，主要产品或服务为消费类电子及其他领域智能设备、智能电网设备与能源互联网技术服务、磷酸铁锂材料的研发及销售。

（三）合并财务报表范围

本公司本期纳入合并范围的子公司共95户，详见本附注八、在其他主体中的权益。本期纳入合并财务报表范围的主体较上期相比，增加4户，减少1户，合并范围变更主体的具体信息详见附注七、合并范围的变更。

（四）财务报表的批准报出日

本财务报表业经公司董事会于2026年4月27日批准报出。

四、财务报表的编制基础

1、编制基础

本公司财务报表以持续经营为编制基础。

本公司根据实际发生的交易和事项，按照财政部颁布的《企业会计准则——基本准则》和具体企业会计准则、企业会计准则应用指南、企业会计准则解释及其他相关规定（以下合称“企业会计准则”）进行确认和计量，在此基础上，结合中国证券监督管理委员会《公开发行证券的公司信息披露编报规则第15号——财务报告的一般规定》（2023年修订）的规定，编制财务报表。

2、持续经营

√适用 □不适用

本公司对报告期末起12个月的持续经营能力进行了评价，未发现对持续经营能力产生重大怀疑的事项或情况。因此，本财务报表系在持续经营假设的基础上编制。

五、重要会计政策及会计估计

具体会计政策和会计估计提示：

√适用 □不适用

详见附注五、40重要会计政策和会计估计变更。

1、遵循企业会计准则的声明

本公司所编制的财务报表符合企业会计准则的要求，真实、完整地反映了公司的财务状况、经营成果、股东权益变动和现金流量等有关信息。

2、会计期间

本公司会计年度自公历1月1日起至12月31日止。

3、营业周期

√适用 □不适用

营业周期为12个月。

营业周期是指企业从购买用于加工的资产起至实现现金或现金等价物的期间。本公司以12个月作为一个营业周期，并以其作为资产和负债的流动性划分标准。

4、记账本位币

本公司的记账本位币为人民币。

境外子公司以其经营所处的主要经济环境中的货币为记账本位币，编制财务报表时折算为人民币。

5、重要性标准确定方法和选择依据

√适用 □不适用

项目	重要性标准
重要的单项计提坏账准备的应收账款和其他应收款	本公司将单项应收账款和其他应收款金额超过50万元的认定为重要的应收账款和其他应收款。
重要在建工程项目	本公司将单项工程项目超过1500万元的认定为重要在建工程项目。

6、同一控制下和非同一控制下企业合并的会计处理方法

√适用 □不适用

(1) 分步实现企业合并过程中的各项交易的条款、条件以及经济影响符合以下一种或多种情况，将多次交易事项作为一揽子交易进行会计处理

- ①这些交易是同时或者在考虑了彼此影响的情况下订立的。
- ②这些交易整体才能达成一项完整的商业结果。
- ③一项交易的发生取决于其他至少一项交易的发生。
- ④一项交易单独看是不经济的，但是和其他交易一并考虑时是经济的。

(2) 同一控制下的企业合并

本公司在企业合并中取得的资产和负债，按照合并日在被合并方资产、负债（包括最终控制方收购被合并方而形成的商誉）在最终控制方合并财务报表中的账面价值计量。在合并中取得的净资产账面价值与支付的合并对价账面价值（或发行股份面值总额）的差额，调整资本公积中的股本溢价，资本公积中的股本溢价不足冲减的，调整留存收益。

如果存在或有对价并需要确认预计负债或资产，该预计负债或资产金额与后续或有对价结算金额的差额，调整资本公积（资本溢价或股本溢价），资本公积不足的，调整留存收益。

对于通过多次交易最终实现企业合并的，属于一揽子交易的，将各项交易作为一项取得控制权的交易进行会计处理；不属于一揽子交易的，在取得控制权日，长期股权投资初始投资成本，与达到合并前的长期股权投资账面价值加上合并日进一步取得股份新支付对价的账面价值之和的差额，调整资本公积；资本公积不足冲减的，调整留存收益。对于合并日之前持有的股权投资，因采用权益法核算或金融工具确认和计量准则核算而确认的其他综合收益，暂不进行会计处理，直至处置该项投资时采用与被投资单位直接处置相关资产或负债相同的基础进行会计处理；因采用权益法核算而确认的被投资单位净资产中除净损益、其他综合收益和利润分配以外的所有者权

益其他变动，暂不进行会计处理，直至处置该项投资时转入当期损益。

（3）非同一控制下的企业合并

购买日是指本公司实际取得对被购买方控制权的日期，即被购买方的净资产或生产经营决策的控制权转移给本公司的日期。同时满足下列条件时，本公司一般认为实现了控制权的转移：

- ①企业合并合同或协议已获本公司内部权力机构通过。
- ②企业合并事项需要经过国家有关主管部门审批的，已获得批准。
- ③已办理了必要的财产权转移手续。
- ④本公司已支付了合并价款的大部分，并且有能力、有计划支付剩余款项。
- ⑤本公司实际上已经控制了被购买方的财务和经营政策，并享有相应的利益、承担相应的风险。

本公司在购买日对作为企业合并对价付出的资产、发生或承担的负债按照公允价值计量，公允价值与其账面价值的差额，计入当期损益。

本公司对合并成本大于合并中取得的被购买方可辨认净资产公允价值份额的差额，确认为商誉；合并成本小于合并中取得的被购买方可辨认净资产公允价值份额的差额，经复核后，计入当期损益。

通过多次交换交易分步实现的非同一控制下企业合并，属于一揽子交易的，将各项交易作为一项取得控制权的交易进行会计处理；不属于一揽子交易的，合并日之前持有的股权投资采用权益法核算的，以购买日之前所持被购买方的股权投资的账面价值与购买日新增投资成本之和，作为该项投资的初始投资成本；购买日之前持有的股权投资因采用权益法核算而确认的其他综合收益，在处置该项投资时采用与被投资单位直接处置相关资产或负债相同的基础进行会计处理。合并日之前持有的股权投资采用金融工具确认和计量准则核算的，以该股权投资在合并日的公允价值加上新增投资成本之和，作为合并日的初始投资成本。原持有股权的公允价值与账面价值之间的差额以及原计入其他综合收益的累计公允价值变动应全部转入合并日当期的投资收益。

（4）为合并发生的相关费用

为企业合并发生的审计、法律服务、评估咨询等中介费用以及其他直接相关费用，于发生时计入当期损益；为企业合并而发行权益性证券的交易费用，可直接归属于权益性交易的从权益中扣减。

7、控制的判断标准和合并财务报表的编制方法

√适用 □不适用

（1）控制的判断标准

合并财务报表的合并范围以控制为基础予以确定。控制，是指本公司拥有对被投资单位的权力，通过参与被投资单位的相关活动而享有可变回报，并且有能力运用对被投资单位的权力影响其回报金额。当相关事实和情况的变化导致对控制定义所涉及的相关要素发生变化时，本公司将进行重新评估。

在判断是否将结构化主体纳入合并范围时，本公司综合所有事实和情况，包括评估结构化主体设立目的和设计、识别可变回报的类型、通过参与其相关活动是否承担了部分或全部的回报可变性等的基础上评估是否控制该结构化主体。

（2）合并范围

本公司合并财务报表的合并范围以控制为基础确定，所有子公司（包括本公司所控制的单独主体）均纳入合并财务报表。

（3）合并程序

本公司以自身和各子公司的财务报表为基础，根据其他有关资料，编制合并财务报表。本公司编制合并财务报表，将整个企业集团视为一个会计主体，依据相关企业会计准则的确认、计量和列报要求，按照统一的会计政策，反映本企业集团整体财务状况、经营成果和现金流量。

所有纳入合并财务报表合并范围的子公司所采用的会计政策、会计期间与本公司一致，如子公司采用的会计政策、会计期间与本公司不一致的，在编制合并财务报表时，按本公司的会计政策、会计期间进行必要的调整。

合并财务报表时抵销本公司与各子公司、各子公司相互之间发生的内部交易对合并资产负债表、合并利润表、合并现金流量表、合并股东权益变动表的影响。如果站在企业集团合并财务报表角度与以本公司或子公司为会计主体对同一交易的认定不同时，从企业集团的角度对该交易予以调整。

子公司所有者权益、当期净损益和当期综合收益中属于少数股东的份额分别在合并资产负债表中所有者权益项目下、合并利润表中净利润项目下和综合收益总额项目下单独列示。子公司少数股东分担的当期亏损超过了少数股东在该子公司期初所有者权益中所享有份额而形成的余额，冲减少数股东权益。

对于同一控制下企业合并取得的子公司，以其资产、负债（包括最终控制方收购该子公司而形成的商誉）在最终控制方财务报表中的账面价值为基础对其财务报表进行调整。

对于非同一控制下企业合并取得的子公司，以购买日可辨认净资产公允价值为基础对其财务报表进行调整

①增加子公司或业务

在报告期内，若因同一控制下企业合并增加子公司或业务的，则调整合并资产负债表的期初数；将子公司或业务合并当期期初至报告期末的收入、费用、利润纳入合并利润表；将子公司或业务合并当期期初至报告期末的现金流量纳入合并现金流量表，同时对比较报表的相关项目进行调整，视同合并后的报告主体自最终控制方开始控制时点起一直存在。

因追加投资等原因能够对同一控制下的被投资方实施控制的，视同参与合并的各方在最终控制方开始控制时即以目前的状态存在进行调整。在取得被合并方控制权之前持有的股权投资，在取得原股权之日与合并方和被合并方同处于同一控制之日孰晚日起至合并日之间已确认有关损益、其他综合收益以及其他净资产变动，分别冲减比较报表期间的期初留存收益或当期损益。

在报告期内，若因非同一控制下企业合并增加子公司或业务的，则不调整合并资产负债表期初数；将该子公司或业务自购买日至报告期末的收入、费用、利润纳入合并利润表；该子公司或业务自购买日至报告期末的现金流量纳入合并现金流量表。

因追加投资等原因能够对非同一控制下的被投资方实施控制的，对于购买日之前持有的被购买方的股权，本公司按照该股权在购买日的公允价值进行重新计量，公允价值与其账面价值的差额计入当期投资收益。购买日之前持有的被购买方的股权涉及权益法核算下的其他综合收益以及除净损益、其他综合收益和利润分配之外的其他所有者权益变动的，与其相关的其他综合收益、其他所有者权益变动转为购买日所属当期投资收益，由于被投资方重新计量设定受益计划净负债或净资产变动而产生的其他综合收益除外。

②处置子公司或业务

1) 一般处理方法

在报告期内，本公司处置子公司或业务，则该子公司或业务期初至处置日的收入、费用、利润纳入合并利润表；该子公司或业务期初至处置日的现金流量纳入合并现金流量表。

因处置部分股权投资或其他原因丧失了对被投资方控制权时，对于处置后的剩余股权投资，本公司按照其在丧失控制权日的公允价值进行重新计量。处置股权取得的对价与剩余股权公允价值之和，减去按原持股比例计算应享有原有子公司自购买日或合并日开始持续计算的净资产的份额与商誉之和的差额，计入丧失控制权当期的投资收益。与原有子公司股权投资相关的其他综合收益或除净损益、其他综合收益及利润分配之外的其他所有者权益变动，在丧失控制权时转为当期投资收益，由于被投资方重新计量设定受益计划净负债或净资产变动而产生的其他综合收益除外。

2) 分步处置子公司

通过多次交易分步处置对子公司股权投资直至丧失控制权的，处置对子公司股权投资的各项

交易的条款、条件以及经济影响符合以下一种或多种情况，通常表明应将多次交易事项作为一揽子交易进行会计处理：

- A. 这些交易是同时或者在考虑了彼此影响的情况下订立的；
- B. 这些交易整体才能达成一项完整的商业结果；
- C. 一项交易的发生取决于其他至少一项交易的发生；
- D. 一项交易单独看是不经济的，但是和其他交易一并考虑时是经济的。

处置对子公司股权投资直至丧失控制权的各项交易属于一揽子交易的，本公司将各项交易作为一项处置子公司并丧失控制权的交易进行会计处理；但是，在丧失控制权之前每一次处置价款与处置投资对应的享有该子公司净资产份额的差额，在合并财务报表中确认为其他综合收益，在丧失控制权时一并转入丧失控制权当期的损益。

处置对子公司股权投资直至丧失控制权的各项交易不属于一揽子交易的，在丧失控制权之前，按不丧失控制权的情况下部分处置对子公司的股权投资的相关政策进行会计处理；在丧失控制权时，按处置子公司一般处理方法进行会计处理。

③购买子公司少数股权

本公司因购买少数股权新取得的长期股权投资与按照新增持股比例计算应享有子公司自购买日（或合并日）开始持续计算的净资产份额之间的差额，调整合并资产负债表中的资本公积中的股本溢价，资本公积中的股本溢价不足冲减的，调整留存收益。

④不丧失控制权的情况下部分处置对子公司的股权投资

在不丧失控制权的情况下因部分处置对子公司的长期股权投资而取得的处置价款与处置长期股权投资相对应享有子公司自购买日或合并日开始持续计算的净资产份额之间的差额，调整合并资产负债表中的资本公积中的股本溢价，资本公积中的股本溢价不足冲减的，调整留存收益。

8、合营安排分类及共同经营会计处理方法

√适用 □不适用

（1）合营安排的分类

本公司根据合营安排的结构、法律形式以及合营安排中约定的条款、其他相关事实和情况等因素，将合营安排分为共同经营和合营企业。

未通过单独主体达成的合营安排，划分为共同经营；通过单独主体达成的合营安排，通常划分为合营企业；但有确凿证据表明满足下列任一条件并且符合相关法律法规规定的合营安排划分为共同经营：

- ①合营安排的法律形式表明，合营方对该安排中的相关资产和负债分别享有权利和承担义务。
- ②合营安排的合同条款约定，合营方对该安排中的相关资产和负债分别享有权利和承担义务。
- ③其他相关事实和情况表明，合营方对该安排中的相关资产和负债分别享有权利和承担义务，如合营方享有与合营安排相关的几乎所有产出，并且该安排中负债的清偿持续依赖于合营方的支持。

（2）共同经营会计处理方法

本公司确认共同经营中利益份额中与本公司相关的下列项目，并按照相关企业会计准则的规定进行会计处理：

- ①确认单独所持有的资产，以及按其份额确认共同持有的资产。
- ②确认单独所承担的负债，以及按其份额确认共同承担的负债。
- ③确认出售其享有的共同经营产出份额所产生的收入。
- ④按其份额确认共同经营因出售产出所产生的收入。
- ⑤确认单独所发生的费用，以及按其份额确认共同经营发生的费用。

本公司向共同经营投出或出售资产等（该资产构成业务的除外），在该资产等由共同经营出售给第三方之前，仅确认因该交易产生的损益中归属于共同经营其他参与方的部分。投出或出售

的资产发生符合《企业会计准则第8号——资产减值》等规定的资产减值损失的，本公司全额确认该损失。

本公司自共同经营购买资产等（该资产构成业务的除外），在将该资产等出售给第三方之前，仅确认因该交易产生的损益中归属于共同经营其他参与方的部分。购入的资产发生符合《企业会计准则第8号——资产减值》等规定的资产减值损失的，本公司按承担的份额确认该部分损失。

本公司对共同经营不享有共同控制，如果本公司享有该共同经营相关资产且承担该共同经营相关负债的，仍按上述原则进行会计处理，否则，应当按照相关企业会计准则的规定进行会计处理。

9、 现金及现金等价物的确定标准

现金等价物是指企业持有的期限短（一般指从购买日起三个月内到期）、流动性强、易于转换为已知金额现金、价值变动风险很小的投资。

在编制现金流量表时，将本公司库存现金以及可以随时用于支付的存款确认为现金。将同时具备期限短（一般从购买日起三个月内到期）、流动性强、易于转换为已知金额的现金、价值变动风险很小四个条件的投资，确定为现金等价物。

10、 外币业务和外币报表折算

√适用 □不适用

（1） 外币业务

外币业务交易在初始确认时，采用交易发生日的即期汇率作为折算汇率折合成人民币记账。

资产负债表日，外币货币性项目按资产负债表日即期汇率折算，由此产生的汇兑差额，除属于与购建符合资本化条件的资产相关的外币专门借款产生的汇兑差额按照借款费用资本化的原则处理外，均计入当期损益。以历史成本计量的外币非货币性项目，仍采用交易发生日的即期汇率折算，不改变其记账本位币金额。

以公允价值计量的外币非货币性项目，采用公允价值确定日的即期汇率折算，折算后的记账本位币金额与原记账本位币金额的差额，作为公允价值变动(含汇率变动)处理，计入当期损益或确认为其他综合收益。

（2） 外币财务报表的折算

资产负债表中的资产和负债项目，采用资产负债表日的即期汇率折算；所有者权益项目除“未分配利润”项目外，其他项目采用发生时的即期汇率折算。利润表中的收入和费用项目，采用交易发生日的即期汇率折算。按照上述折算产生的外币财务报表折算差额计入其他综合收益。

处置境外经营时，将资产负债表中其他综合收益项目中列示的、与该境外经营相关的外币财务报表折算差额，自其他综合收益项目转入处置当期损益；在处置部分股权投资或其他原因导致持有境外经营权益比例降低但不丧失对境外经营控制权时，与该境外经营处置部分相关的外币报表折算差额将归属于少数股东权益，不转入当期损益。在处置境外经营为联营企业或合营企业的部分股权时，与该境外经营相关的外币报表折算差额，按处置该境外经营的比例转入处置当期损益。

11、 金融工具

√适用 □不适用

本公司在成为金融工具合同的一方时确认一项金融资产或金融负债。

实际利率法是指计算金融资产或金融负债的摊余成本以及将利息收入或利息费用分摊计入各会计期间的方法。

实际利率，是指将金融资产或金融负债在预计存续期的估计未来现金流量，折现为该金融资产账面余额或该金融负债摊余成本所使用的利率。在确定实际利率时，在考虑金融资产或金融负

债所有合同条款(如提前还款、展期、看涨期权或其他类似期权等)的基础上估计预期现金流量,但不考虑预期信用损失。

金融资产或金融负债的摊余成本是以该金融资产或金融负债的初始确认金额扣除已偿还的本金,加上或减去采用实际利率法将该初始确认金额与到期日金额之间的差额进行摊销形成的累计摊销额,再扣除累计计提的损失准备(仅适用于金融资产)。

(1) 金融资产的分类、确认和计量

本公司根据所管理金融资产的商业模式和金融资产的合同现金流量特征,将金融资产划分为以下三类:

- ①以摊余成本计量的金融资产。
- ②以公允价值计量且其变动计入其他综合收益的金融资产。
- ③以公允价值计量且其变动计入当期损益的金融资产。

金融资产在初始确认时以公允价值计量,但是因销售商品或提供服务等产生的应收账款或应收票据未包含重大融资成分或不考虑不超过一年的融资成分的,按照交易价格进行初始计量。

对于以公允价值计量且其变动计入当期损益的金融资产,相关交易费用直接计入当期损益,其他类别的金融资产相关交易费用计入其初始确认金额。

金融资产的后续计量取决于其分类,当且仅当本公司改变管理金融资产的商业模式时,才对所有受影响的相关金融资产进行重分类。

①分类为以摊余成本计量的金融资产

金融资产的合同条款规定在特定日期产生的现金流量仅为对本金和以未偿付本金金额为基础的利息的支付,且管理该金融资产的商业模式是以收取合同现金流量为目标,则本公司将该金融资产分类为以摊余成本计量的金融资产。本公司分类为以摊余成本计量的金融资产包括货币资金、部分以摊余成本计量的应收票据、应收账款、其他应收款、债权投资等。

本公司对此类金融资产采用实际利率法确认利息收入,按摊余成本进行后续计量,其发生减值时或终止确认、修改产生的利得或损失,计入当期损益。除下列情况外,本公司根据金融资产账面余额乘以实际利率计算确定利息收入:

1) 对于购入或源生的已发生信用减值的金融资产,本公司自初始确认起,按照该金融资产的摊余成本和经信用调整的实际利率计算确定其利息收入。

2) 对于购入或源生的未发生信用减值、但在后续期间成为已发生信用减值的金融资产,本公司在后续期间,按照该金融资产的摊余成本和实际利率计算确定其利息收入。若该金融工具在后续期间因其信用风险有所改善而不再存在信用减值,本公司转按实际利率乘以该金融资产账面余额来计算确定利息收入。

②分类为以公允价值计量且其变动计入其他综合收益的金融资产

金融资产的合同条款规定在特定日期产生的现金流量仅为对本金和以未偿付本金金额为基础的利息的支付,且管理该金融资产的商业模式既以收取合同现金流量为目标又以出售该金融资产为目标,则本公司将该金融资产分类为以公允价值计量且其变动计入其他综合收益的金融资产。

本公司对此类金融资产采用实际利率法确认利息收入。除利息收入、减值损失及汇兑差额确认为当期损益外,其余公允价值变动计入其他综合收益。当该金融资产终止确认时,之前计入其他综合收益的累计利得或损失从其他综合收益中转出,计入当期损益。

以公允价值计量且变动计入其他综合收益的应收票据及应收账款列报为应收款项融资,其他此类金融资产列报为其他债权投资,其中:自资产负债表日起一年内到期的其他债权投资列报为一年内到期的非流动资产,原到期日在一年以内的其他债权投资列报为其他流动资产。

③指定为以公允价值计量且其变动计入其他综合收益的金融资产

在初始确认时,本公司可以单项金融资产为基础不可撤销地将非交易性权益工具投资指定为以公允价值计量且其变动计入其他综合收益的金融资产。

此类金融资产的公允价值变动计入其他综合收益,不需计提减值准备。该金融资产终止确认时,之前计入其他综合收益的累计利得或损失从其他综合收益中转出,计入留存收益。本公司持

有该权益工具投资期间，在本公司收取股利的权利已经确立，与股利相关的经济利益很可能流入本公司，且股利的金额能够可靠计量时，确认股利收入并计入当期损益。本公司对此类金融资产在其他权益工具投资项目下列报。

权益工具投资满足下列条件之一的，属于以公允价值计量且其变动计入当期损益的金融资产：取得该金融资产的目的主要是为了近期出售；初始确认时属于集中管理的可辨认金融资产工具组合的一部分，且有客观证据表明近期实际存在短期获利模式；属于衍生工具（符合财务担保合同定义的以及被指定为有效套期工具的衍生工具除外）。

④分类为以公允价值计量且其变动计入当期损益的金融资产

不符合分类为以摊余成本计量或以公允价值计量且其变动计入其他综合收益的金融资产条件、亦不指定为以公允价值计量且其变动计入其他综合收益的金融资产均分类为以公允价值计量且其变动计入当期损益的金融资产。

本公司对此类金融资产采用公允价值进行后续计量，将公允价值变动形成的利得或损失以及与此类金融资产相关的股利和利息收入计入当期损益。

本公司对此类金融资产根据其流动性在交易性金融资产、其他非流动金融资产项目列报。

⑤指定为以公允价值计量且其变动计入当期损益的金融资产

在初始确认时，本公司为了消除或显著减少会计错配，可以单项金融资产为基础不可撤销地将金融资产指定为以公允价值计量且其变动计入当期损益的金融资产。

混合合同包含一项或多项嵌入衍生工具，且其主合同不属于以上金融资产的，本公司可以将其整体指定为以公允价值计量且其变动计入当期损益的金融工具。但下列情况除外：

1) 嵌入衍生工具不会对混合合同的现金流量产生重大改变。

2) 在初次确定类似的混合合同是否需要分拆时，几乎不需分析就能明确其包含的嵌入衍生工具不应分拆。如嵌入贷款的提前还款权，允许持有人以接近摊余成本的金额提前偿还贷款，该提前还款权不需要分拆。

本公司对此类金融资产采用公允价值进行后续计量，将公允价值变动形成的利得或损失以及与此类金融资产相关的股利和利息收入计入当期损益。

本公司对此类金融资产根据其流动性在交易性金融资产、其他非流动金融资产项目列报。

(2) 金融负债的分类、确认和计量

本公司根据所发行金融工具的合同条款及其所反映的经济实质而非仅以法律形式，结合金融负债和权益工具的定义，在初始确认时将该金融工具或其组成部分分类为金融负债或权益工具。金融负债在初始确认时分类为：以公允价值计量且其变动计入当期损益的金融负债、其他金融负债、被指定为有效套期工具的衍生工具。

金融负债在初始确认时以公允价值计量。对于以公允价值计量且其变动计入当期损益的金融负债，相关的交易费用直接计入当期损益；对于其他类别的金融负债，相关交易费用计入初始确认金额。

金融负债的后续计量取决于其分类：

①以公允价值计量且其变动计入当期损益的金融负债

此类金融负债包括交易性金融负债（含属于金融负债的衍生工具）和初始确认时指定为以公允价值计量且其变动计入当期损益的金融负债。

满足下列条件之一的，属于交易性金融负债：承担相关金融负债的目的主要是为了在近期内出售或回购；属于集中管理的可辨认金融工具组合的一部分，且有客观证据表明企业近期采用短期获利方式模式；属于衍生工具，但是，被指定且为有效套期工具的衍生工具、符合财务担保合同的衍生工具除外。交易性金融负债（含属于金融负债的衍生工具），按照公允价值进行后续计量，除与套期会计有关外，所有公允价值变动均计入当期损益。

在初始确认时，为了提供更相关的会计信息，本公司将满足下列条件之一的金融负债不可撤销地指定为以公允价值计量且其变动计入当期损益的金融负债：

1) 能够消除或显著减少会计错配。

2) 根据正式书面文件载明的企业风险管理或投资策略,以公允价值为基础对金融负债组合或金融资产和金融负债组合进行管理和业绩评价,并在企业内部以此为基础向关键管理人员报告。

本公司对此类金融负债采用公允价值进行后续计量,除由本公司自身信用风险变动引起的公允价值变动计入其他综合收益之外,其他公允价值变动计入当期损益。除非由本公司自身信用风险变动引起的公允价值变动计入其他综合收益会造成或扩大损益中的会计错配,本公司将所有公允价值变动(包括自身信用风险变动的影响金额)计入当期损益。

②其他金融负债

除下列各项外,公司将金融负债分类为以摊余成本计量的金融负债,对此类金融负债采用实际利率法,按照摊余成本进行后续计量,终止确认或摊销产生的利得或损失计入当期损益:

1) 以公允价值计量且其变动计入当期损益的金融负债。

2) 金融资产转移不符合终止确认条件或继续涉入被转移金融资产所形成的金融负债。

3) 不属于本条前两类情形的财务担保合同,以及不属于本条第1)类情形的以低于市场利率贷款的贷款承诺。

财务担保合同是指当特定债务人到期不能按照最初或修改后的债务工具条款偿付债务时,要求发行方向蒙受损失的合同持有人赔付特定金额的合同。不属于指定为以公允价值计量且其变动计入当期损益的金融负债的财务担保合同,在初始确认后按照损失准备金额以及初始确认金额扣除担保期内的累计摊销额后的余额孰高进行计量。

(3) 金融资产和金融负债的终止确认

①金融资产满足下列条件之一的,终止确认金融资产,即从其账户和资产负债表内予以转销:

1) 收取该金融资产现金流量的合同权利终止。

2) 该金融资产已转移,且该转移满足金融资产终止确认的规定。

②金融负债终止确认条件

金融负债(或其一部分)的现时义务已经解除的,则终止确认该金融负债(或该部分金融负债)。

本公司与借出方之间签订协议,以承担新金融负债方式替换原金融负债,且新金融负债与原金融负债的合同条款实质上不同的,或对原金融负债(或其一部分)的合同条款做出实质性修改的,则终止确认原金融负债,同时确认一项新金融负债,账面价值与支付的对价(包括转出的非现金资产或承担的负债)之间的差额,计入当期损益。

本公司回购金融负债一部分的,按照继续确认部分和终止确认部分在回购日各自的公允价值占整体公允价值的比例,对该金融负债整体的账面价值进行分配。分配给终止确认部分的账面价值与支付的对价(包括转出的非现金资产或承担的负债)之间的差额,应当计入当期损益。

(4) 金融资产转移的确认依据和计量方法

本公司在发生金融资产转移时,评估其保留金融资产所有权上的风险和报酬的程度,并分别下列情形处理:

①转移了金融资产所有权上几乎所有风险和报酬的,则终止确认该金融资产,并将转移中产生或保留的权利和义务单独确认为资产或负债。

②保留了金融资产所有权上几乎所有风险和报酬的,则继续确认该金融资产。

③既没有转移也没有保留金融资产所有权上几乎所有风险和报酬的(即除本条(1)、(2)之外的其他情形),则根据其是否保留了对金融资产的控制,分别下列情形处理:

1) 未保留对该金融资产控制的,则终止确认该金融资产,并将转移中产生或保留的权利和义务单独确认为资产或负债。

2) 保留了对该金融资产控制的,则按照其继续涉入被转移金融资产的程度继续确认有关金融资产,并相应确认相关负债。继续涉入被转移金融资产的程度,是指本公司承担的被转移金融资产价值变动风险或报酬的程度。

在判断金融资产转移是否满足上述金融资产终止确认条件时,采用实质重于形式的原则。公司将金融资产转移区分为金融资产整体转移和部分转移。

①金融资产整体转移满足终止确认条件的，将下列两项金额的差额计入当期损益：

1) 被转移金融资产在终止确认日的账面价值。

2) 因转移金融资产而收到的对价，与原直接计入其他综合收益的公允价值变动累计额中对应终止确认部分的金额（涉及转移的金融资产为以公允价值计量且其变动计入其他综合收益的金融资产）之和。

②金融资产部分转移且该被转移部分整体满足终止确认条件的，将转移前金融资产整体的账面价值，在终止确认部分和继续确认部分（在此种情形下，所保留的服务资产应当视同继续确认金融资产的一部分）之间，按照转移日各自的相对公允价值进行分摊，并将下列两项金额的差额计入当期损益：

1) 终止确认部分在终止确认日的账面价值。

2) 终止确认部分收到的对价，与原计入其他综合收益的公允价值变动累计额中对应终止确认部分的金额（涉及转移的金融资产为以公允价值计量且其变动计入其他综合收益的金融资产）之和。

金融资产转移不满足终止确认条件的，继续确认该金融资产，所收到的对价确认为一项金融负债。

(5) 金融资产和金融负债公允价值的确定方法

存在活跃市场的金融资产或金融负债，以活跃市场的报价确定其公允价值，除非该项金融资产存在针对资产本身的限售期。对于针对资产本身的限售的金融资产，按照活跃市场的报价扣除市场参与者因承担指定期间内无法在公开市场上出售该金融资产的风险而要求获得的补偿金额后确定。活跃市场的报价包括易于且可定期从交易所、交易商、经纪人、行业集团、定价机构或监管机构等获得相关资产或负债的报价，且能代表在公平交易基础上实际并经常发生的市场交易。

初始取得或衍生的金融资产或承担的金融负债，以市场交易价格作为确定其公允价值的基础。

不存在活跃市场的金融资产或金融负债，采用估值技术确定其公允价值。在估值时，本公司采用在当前情况下适用并且有足够可利用数据和其他信息支持的估值技术，选择与市场参与者在相关资产或负债的交易中所考虑的资产或负债特征相一致的输入值，并尽可能优先使用相关可观察输入值。在相关可观察输入值无法取得或取得不切实可行的情况下，使用不可观察输入值。

(6) 金融资产减值

本公司对以摊余成本计量的金融资产、分类为以公允价值计量且其变动计入其他综合收益的金融资产、租赁应收款、合同资产、不属于以公允价值计量且其变动计入当期损益的金融负债的贷款承诺、不属于以公允价值计量且其变动计入当期损益的金融负债以及因金融资产转移不符合终止确认条件或继续涉入被转移金融资产所形成金融负债的财务担保合同以预期信用损失为基础进行减值会计处理并确认损失准备。

预期信用损失，是指以发生违约的风险为权重的金融工具信用损失的加权平均值。信用损失，是指本公司按照原实际利率折现的、根据合同应收的所有合同现金流量与预期收取的所有现金流量之间的差额，即全部现金短缺的现值。其中，对于本公司购买或源生的已发生信用减值的金融资产，应按照该金融资产经信用调整的实际利率折现。

本公司对由收入准则规范的交易形成的全部合同资产和应收票据及应收账款，以及由租赁准则规范的交易形成的租赁应收款/应收融资租赁款/应收经营租赁款按照相当于整个存续期内预期信用损失的金额计量损失准备。

对于购买或源生的已发生信用减值的金融资产，在资产负债表日仅将自初始确认后整个存续期内预期信用损失的累计变动确认为损失准备。在每个资产负债表日，将整个存续期内预期信用损失的变动金额作为减值损失或利得计入当期损益。即使该资产负债表日确定的整个存续期内预期信用损失小于初始确认时估计现金流量所反映的预期信用损失的金额，也将预期信用损失的有利变动确认为减值利得。

除上述采用简化计量方法和购买或源生的已发生信用减值以外的其他金融资产，本公司在每个资产负债表日评估相关金融工具的信用风险自初始确认后是否已显著增加，并按照下列情形分

别计量其损失准备、确认预期信用损失及其变动：

①如果该金融工具的信用风险自初始确认后并未显著增加，处于第一阶段，则按照相当于该金融工具未来12个月内预期信用损失的金额计量其损失准备，并按照账面余额和实际利率计算利息收入。

②如果该金融工具的信用风险自初始确认后已显著增加但尚未发生信用减值的，处于第二阶段，则按照相当于该金融工具整个存续期内预期信用损失的金额计量其损失准备，并按照账面余额和实际利率计算利息收入。

③如果该金融工具自初始确认后已经发生信用减值的，处于第三阶段，本公司按照相当于该金融工具整个存续期内预期信用损失的金额计量其损失准备，并按照摊余成本和实际利率计算利息收入。

金融工具信用损失准备的增加或转回金额，作为减值损失或利得计入当期损益。除分类为以公允价值计量且其变动计入其他综合收益的金融资产外，信用损失准备抵减金融资产的账面余额。对于分类为以公允价值计量且其变动计入其他综合收益的金融资产，本公司在其他综合收益中确认其信用损失准备，不减少该金融资产在资产负债表中列示的账面价值。

本公司在前一会计期间已经按照相当于金融工具整个存续期内预期信用损失的金额计量了损失准备，但在当期资产负债表日，该金融工具已不再属于自初始确认后信用风险显著增加的情形的，本公司在当期资产负债表日按照相当于未来12个月内预期信用损失的金额计量该金融工具的损失准备，由此形成的损失准备的转回金额作为减值利得计入当期损益。

①信用风险显著增加

本公司利用可获得的合理且有依据的前瞻性信息，通过比较金融工具在资产负债表日发生违约的风险与在初始确认日发生违约的风险，以确定金融工具的信用风险自初始确认后是否已显著增加。对于财务担保合同，本公司在应用金融工具减值规定时，将本公司成为做出不可撤销承诺的一方之日作为初始确认日。

本公司在评估信用风险是否显著增加时会考虑如下因素：

- 1) 债务人经营成果实际或预期是否发生显著变化；
- 2) 债务人所处的监管、经济或技术环境是否发生显著不利变化；
- 3) 作为债务抵押的担保物价值或第三方提供的担保或信用增级质量是否发生显著变化，这些变化预期将降低债务人按合同规定期限还款的经济动机或者影响违约概率；
- 4) 债务人预期表现和还款行为是否发生显著变化；
- 5) 本公司对金融工具信用管理方法是否发生变化等。

于资产负债表日，若本公司判断金融工具只具有较低的信用风险，则本公司假定该金融工具的信用风险自初始确认后并未显著增加。如果金融工具的违约风险较低，借款人在短期内履行其合同现金流量义务的能力很强，并且即使较长时期内经济形势和经营环境存在不利变化，但未必一定降低借款人履行其合同现金流量义务的能力，则该金融工具被视为具有较低的信用风险。

②已发生信用减值的金融资产

当对金融资产预期未来现金流量具有不利影响的一项或多项事件发生时，该金融资产成为已发生信用减值的金融资产。金融资产已发生信用减值的证据包括下列可观察信息：

- 1) 发行方或债务人发生重大财务困难；
- 2) 债务人违反合同，如偿付利息或本金违约或逾期等；
- 3) 债权人出于与债务人财务困难有关的经济或合同考虑，给予债务人在任何其他情况下都不会做出的让步；
- 4) 债务人很可能破产或进行其他财务重组；
- 5) 发行方或债务人财务困难导致该金融资产的活跃市场消失；
- 6) 以大幅折扣购买或源生一项金融资产，该折扣反映了发生信用损失的事实。

金融资产发生信用减值，有可能是多个事件的共同作用所致，未必是可单独识别的事件所致。

③预期信用损失的确定

本公司基于单项和组合评估金融工具的预期信用损失，在评估预期信用损失时，考虑有关过去事项、当前状况以及未来经济状况预测的合理且有依据的信息。

本公司以共同信用风险特征为依据，将金融工具分为不同组合。本公司采用的共同信用风险特征包括：金融工具类型、信用风险评级、账龄组合等。相关金融工具的单项评估标准和组合信用风险特征详见相关金融工具的会计政策。

本公司按照下列方法确定相关金融工具的预期信用损失：

1) 对于金融资产，信用损失为本公司应收取的合同现金流量与预期收取的现金流量之间差额的现值。

2) 对于租赁应收款项，信用损失为本公司应收取的合同现金流量与预期收取的现金流量之间差额的现值。

3) 对于财务担保合同，信用损失为本公司就该合同持有人发生的信用损失向其做出赔付的预计付款额，减去本公司预期向该合同持有人、债务人或任何其他方收取的金额之间差额的现值。

4) 对于资产负债表日已发生信用减值但并非购买或源生已发生信用减值的金融资产，信用损失为该金融资产账面余额与按原实际利率折现的估计未来现金流量的现值之间的差额。

本公司计量金融工具预期信用损失的方法反映的因素包括：通过评价一系列可能的结果而确定的无偏概率加权平均金额；货币时间价值；在资产负债表日无须付出不必要的额外成本或努力即可获得的有关过去事项、当前状况以及未来经济状况预测的合理且有依据的信息。

④减记金融资产

当本公司不再合理预期金融资产合同现金流量能够全部或部分收回的，直接减记该金融资产的账面余额。这种减记构成相关金融资产的终止确认。

(7) 金融资产及金融负债的抵销

金融资产和金融负债在资产负债表内分别列示，没有相互抵销。但是，同时满足下列条件的，以相互抵销后的净额在资产负债表内列示：

- ①本公司具有抵销已确认金额的法定权利，且该种法定权利是当前可执行的；
- ②本公司计划以净额结算，或同时变现该金融资产和清偿该金融负债。

12、 应收票据

√适用 □不适用

按照信用风险特征组合计提坏账准备的组合类别及确定依据

√适用 □不适用

应收票据的预期信用损失确定方法及会计处理方法详见附注五、11 金融工具。

基于账龄确认信用风险特征组合的账龄计算方法

√适用 □不适用

详见附注五、11 金融工具。

按照单项计提坏账准备的单项计提判断标准

√适用 □不适用

对于存在客观证据表明存在减值，以及其他适用于单项评估的应收票据，单独进行减值测试，确认预期信用损失，计提单项减值准备。

本公司对在单项工具层面能以合理成本评估预期信用损失的充分证据的应收票据单独确定其信用损失。

当在单项工具层面无法以合理成本评估预期信用损失的充分证据时，本公司参考历史信用损失经验，结合当前状况以及对未来经济状况的判断，依据信用风险特征将应收票据划分为若干组合，在组合基础上计算预期信用损失。确定组合的依据如下：

组合名称	确定组合的依据	计提方法
银行承兑汇票组合	承兑人具有较高的信用评级，历史上未发生票据违约，信用损失风险极低，在短期内履行其支付合同现金流量义务的能力很强	参考历史信用损失经验，结合当前状况以及对未来经济状况的预测，通过违约风险敞口和整个存续期预期信用损失率，计算预期信用损失。
商业承兑汇票组合	按承兑人的信用评级	参考历史信用损失经验，结合当前状况以及对未来经济状况的预测，编制应收票据账龄与预期信用损失率对照表，计算预期信用损失。

13、 应收账款

√适用 □不适用

按照信用风险特征组合计提坏账准备的组合类别及确定依据

√适用 □不适用

应收账款的预期信用损失的确定方法及会计处理方法详见附注五、 11 金融工具。

基于账龄确认信用风险特征组合的账龄计算方法

√适用 □不适用

详见附注五、 11 金融工具。

按照单项计提坏账准备的认定单项计提判断标准

√适用 □不适用

本公司对在单项工具层面能以合理成本评估预期信用损失的充分证据的应收账款单独确定其信用损失。

当在单项工具层面无法以合理成本评估预期信用损失的充分证据时，本公司参考历史信用损失经验，结合当前状况以及对未来经济状况的判断，依据信用风险特征将应收账款划分为若干组合，在组合基础上计算预期信用损失。确定组合的依据如下：

组合名称	确定组合的依据	计提方法
特定对象组合	本公司合并财务报表范围内的关联方应收款项	参考历史信用损失经验，结合当前状况以及对未来经济状况的预测，通过违约风险敞口和整个存续期预期信用损失率，计算预期信用损失
账龄组合	包括除上述组合之外的应收款项	参考历史信用损失经验，结合当前状况以及对未来经济状况的预测，编制应收账款账龄与预期信用损失率对照表，计算预期信用损失。

14、 应收款项融资

√适用 □不适用

按照信用风险特征组合计提坏账准备的组合类别及确定依据

√适用 □不适用

应收款项融资的预期信用损失的确定方法及会计处理方法详见附注五、 11 金融工具。

分类为以公允价值计量且其变动计入其他综合收益的应收票据和应收账款，自初始确认日起到期期限在一年内（含一年）的，列示为应收款项融资；自初始确认日起到期期限在一年以上的，列示为其他债权投资。其相关会计政策参见附注五、 11 金融工具。

基于账龄确认信用风险特征组合的账龄计算方法

√适用 □不适用

详见附注五、11 金融工具。

按照单项计提坏账准备的单项计提判断标准

√适用 □不适用

对于存在客观证据表明存在减值，以及其他适用于单项评估的应收款项融资，单独进行减值测试，确认预期信用损失，计提单项减值准备。

15、 其他应收款

√适用 □不适用

按照信用风险特征组合计提坏账准备的组合类别及确定依据

√适用 □不适用

其他应收款预期信用损失的确定方法及会计处理方法详见附注五、 11 金融工具。

基于账龄确认信用风险特征组合的账龄计算方法

√适用 □不适用

详见附注五、11 金融工具。

按照单项计提坏账准备的单项计提判断标准

√适用 □不适用

对于存在客观证据表明存在减值，以及其他适用于单项评估的其他应收款，单独进行减值测试，确认预期信用损失，计提单项减值准备。

本公司对在单项工具层面能以合理成本评估预期信用损失的充分证据的其他应收款单独确定其信用损失。

当在单项工具层面无法以合理成本评估预期信用损失的充分证据时，本公司参考历史信用损失经验，结合当前状况以及对未来经济状况的判断，依据信用风险特征将其他应收款划分为若干组合，在组合基础上计算预期信用损失。确定组合的依据如下：

组合名称	确定组合的依据	计提方法
特定对象组合	业绩补偿款及本公司合并财务报表范围内的关联方应收款项	参考历史信用损失经验，结合当前状况以及对未来经济状况的预测，通过违约风险敞口和整个存续期预期信用损失率，计算预期信用损失
账龄组合	包括除上述组合之外的应收款项	参考历史信用损失经验，结合当前状况以及对未来经济状况的预测，编制应收账款账龄与预期信用损失率对照表，计算预期信用损失。

16、 存货

√适用 □不适用

存货类别、发出计价方法、盘存制度、低值易耗品和包装物的摊销方法

√适用 □不适用

(1) 存货的分类

存货是指本公司在日常活动中持有以备出售的产成品或商品、处在生产过程中的在产品、在生产过程或提供劳务过程中耗用的材料和物料等。主要包括原材料、在产品、库存商品（包括产成品、外购商品、自制半成品等）、发出商品、委托加工物资和其他（包括包装物和低值易耗品）、合同履行成本等。

(2) 存货的计价方法

存货在取得时，按成本进行初始计量，包括采购成本、加工成本和其他成本。存货发出时按加权平均法计价。

(3) 存货的盘存制度

存货盘存制度为永续盘存制。

(4) 低值易耗品和包装物的摊销方法

周转材料（包装物和低值易耗品）按照使用次数分次计入成本费用；金额较小的，在领用时一次计入成本费用。

存货跌价准备的确认标准和计提方法

适用 不适用

期末按照单个存货项目计提存货跌价准备；但对于数量繁多、单价较低的存货，按照存货类别计提存货跌价准备；与在同一地区生产和销售的产品系列相关、具有相同或类似最终用途或目的，且难以与其他项目分开计量的存货，则合并计提存货跌价准备。

以前减记存货价值的影响因素已经消失的，减记的金额予以恢复，并在原已计提的存货跌价准备金额内转回，转回的金额计入当期损益。

按照组合计提存货跌价准备的组合类别及确定依据、不同类别存货可变现净值的确定依据

适用 不适用

基于库龄确认存货可变现净值的各库龄组合可变现净值的计算方法和确定依据

适用 不适用

期末对存货进行全面清查后，按存货的成本与可变现净值孰低提取或调整存货跌价准备。产成品、库存商品和用于出售的材料等直接用于出售的商品存货，在正常生产经营过程中，以该存货的估计售价减去估计的销售费用和相关税费后的金额，确定其可变现净值；需要经过加工的材料存货，在正常生产经营过程中，以所生产的产成品的估计售价减去至完工时估计将要发生的成本、估计的销售费用和相关税费后的金额，确定其可变现净值；为执行销售合同或者劳务合同而持有的存货，其可变现净值以合同价格为基础计算，若持有存货的数量多于销售合同订购数量的，超出部分的存货的可变现净值以一般销售价格为基础计算。

17、 合同资产

适用 不适用

合同资产的确认方法及标准

适用 不适用

本公司已向客户转让商品而有权收取对价的权利，且该权利取决于时间流逝之外的其他因素的，确认为合同资产。本公司拥有的无条件(即，仅取决于时间流逝)向客户收取对价的权利作为应收款项单独列示。

本公司对合同资产的预期信用损失的确定方法及会计处理方法详见附注五、11 金融工具。

按照信用风险特征组合计提坏账准备的组合类别及确定依据

适用 不适用

详见附注五、11 金融工具。

基于账龄确认信用风险特征组合的账龄计算方法

适用 不适用

详见附注五、11 金融工具。

按照单项计提坏账准备的认定单项计提判断标准

适用 不适用

对于存在客观证据表明存在减值，以及其他适用于单项评估的合同资产，单独进行减值测试，

确认预期信用损失，计提单项减值准备。

18、持有待售的非流动资产或处置组

适用 不适用

划分为持有待售的非流动资产或处置组的确认标准和会计处理方法

适用 不适用

终止经营的认定标准和列报方法

适用 不适用

19、长期股权投资

适用 不适用

(1) 初始投资成本的确定

①企业合并形成的长期股权投资，具体会计政策详见本附注五、6、同一控制下和非同一控制下企业合并的会计处理方法。

②其他方式取得的长期股权投资

以支付现金方式取得的长期股权投资，按照实际支付的购买价款作为初始投资成本。初始投资成本包括与取得长期股权投资直接相关的费用、税金及其他必要支出。

以发行权益性证券取得的长期股权投资，按照发行权益性证券的公允价值作为初始投资成本；发行或取得自身权益工具时发生的交易费用，可直接归属于权益性交易的从权益中扣减。

在非货币性资产交换具备商业实质和换入资产或换出资产的公允价值能够可靠计量的前提下，非货币性资产交换换入的长期股权投资以换出资产的公允价值为基础确定其初始投资成本，除非有确凿证据表明换入资产的公允价值更加可靠；不满足上述前提的非货币性资产交换，以换出资产的账面价值和应支付的相关税费作为换入长期股权投资的初始投资成本。

通过债务重组取得的长期股权投资，其初始投资成本按照公允价值为基础确定。

(2) 后续计量及损益确认

①成本法

本公司能够对被投资单位实施控制的长期股权投资采用成本法核算，并按照初始投资成本计价，追加或收回投资调整长期股权投资的成本。

除取得投资时实际支付的价款或对价中包含的已宣告但尚未发放的现金股利或利润外，本公司按照享有被投资单位宣告分派的现金股利或利润确认为当期投资收益。

②权益法

本公司对联营企业和合营企业的长期股权投资采用权益法核算；对于其中一部分通过风险投资机构、共同基金、信托公司或包括投连险基金在内的类似主体间接持有的联营企业的权益性投资，采用公允价值计量且其变动计入损益。

长期股权投资的初始投资成本大于投资时应享有被投资单位可辨认净资产公允价值份额的差额，不调整长期股权投资的初始投资成本；初始投资成本小于投资时应享有被投资单位可辨认净资产公允价值份额的差额，计入当期损益。

本公司取得长期股权投资后，按照应享有或应分担的被投资单位实现的净损益和其他综合收益的份额，分别确认投资收益和其他综合收益，同时调整长期股权投资的账面价值；并按照被投资单位宣告分派的利润或现金股利计算应享有的部分，相应减少长期股权投资的账面价值；对于被投资单位除净损益、其他综合收益和利润分配以外所有者权益的其他变动，调整长期股权投资的账面价值并计入所有者权益。

本公司在确认应享有被投资单位净损益的份额时，以取得投资时被投资单位各项可辨认资产等的公允价值为基础，对被投资单位的净利润进行调整后确认。本公司与联营企业、合营企业之

间发生的未实现内部交易损益按照应享有的比例计算归属于本公司的部分予以抵销，在此基础上确认投资损益。

本公司确认应分担被投资单位发生的亏损时，按照以下顺序进行处理：首先，冲减长期股权投资的账面价值。其次，长期股权投资的账面价值不足以冲减的，以其他实质上构成对被投资单位净投资的长期权益账面价值为限继续确认投资损失，冲减长期应收项目等的账面价值。最后，经过上述处理，按照投资合同或协议约定企业仍承担额外义务的，按预计承担的义务确认预计负债，计入当期投资损失。

被投资单位以后期间实现盈利的，公司在扣除未确认的亏损分担额后，按与上述相反的顺序处理，减记已确认预计负债的账面余额、恢复其他实质上构成对被投资单位净投资的长期权益及长期股权投资的账面价值后，恢复确认投资收益。

(3) 长期股权投资核算方法的转换

① 公允价值计量转权益法核算

本公司原持有的对被投资单位不具有控制、共同控制或重大影响的按金融工具确认和计量准则进行会计处理的权益性投资，因追加投资等原因能够对被投资单位施加重大影响或实施共同控制但不构成控制的，按照《企业会计准则第 22 号——金融工具确认和计量》确定的原持有的股权投资的公允价值加上新增投资成本之和，作为改按权益法核算的初始投资成本。

按权益法核算的初始投资成本小于按照追加投资后全新的持股比例计算确定的应享有被投资单位在追加投资日可辨认净资产公允价值份额之间的差额，调整长期股权投资的账面价值，并计入当期营业外收入。

② 公允价值计量或权益法核算转成本法核算

本公司原持有的对被投资单位不具有控制、共同控制或重大影响的按金融工具确认和计量准则进行会计处理的权益性投资，或原持有对联营企业、合营企业的长期股权投资，因追加投资等原因能够对非同一控制下的被投资单位实施控制的，在编制个别财务报表时，按照原持有的股权投资账面价值加上新增投资成本之和，作为改按成本法核算的初始投资成本。

购买日之前持有的股权投资因采用权益法核算而确认的其他综合收益，在处置该项投资时采用与被投资单位直接处置相关资产或负债相同的基础进行会计处理。

购买日之前持有的股权投资按照《企业会计准则第 22 号——金融工具确认和计量》的有关规定进行会计处理的，原计入其他综合收益的累计公允价值变动在改按成本法核算时转入当期损益。

③ 权益法核算转公允价值计量

本公司因处置部分股权投资等原因丧失了对被投资单位的共同控制或重大影响的，处置后的剩余股权改按《企业会计准则第 22 号——金融工具确认和计量》核算，其在丧失共同控制或重大影响之日的公允价值与账面价值之间的差额计入当期损益。

原股权投资因采用权益法核算而确认的其他综合收益，在终止采用权益法核算时采用与被投资单位直接处置相关资产或负债相同的基础进行会计处理。

④ 成本法转权益法

本公司因处置部分权益性投资等原因丧失了对被投资单位的控制的，在编制个别财务报表时，处置后的剩余股权能够对被投资单位实施共同控制或施加重大影响的，改按权益法核算，并对该剩余股权视同自取得时即采用权益法核算进行调整。

⑤ 成本法转公允价值计量

本公司因处置部分权益性投资等原因丧失了对被投资单位的控制的，在编制个别财务报表时，处置后的剩余股权不能对被投资单位实施共同控制或施加重大影响的，改按《企业会计准则第 22 号——金融工具确认和计量》的有关规定进行会计处理，其在丧失控制之日的公允价值与账面价值间的差额计入当期损益。

(4) 长期股权投资的处置

处置长期股权投资，其账面价值与实际取得价款之间的差额，应当计入当期损益。采用权益法核算的长期股权投资，在处置该项投资时，采用与被投资单位直接处置相关资产或负债相同的

基础，按相应比例对原计入其他综合收益的部分进行会计处理。

处置对子公司股权投资的各项交易的条款、条件以及经济影响符合以下一种或多种情况，将多次交易事项作为一揽子交易进行会计处理：

- ①这些交易是同时或者在考虑了彼此影响的情况下订立的；
- ②这些交易整体才能达成一项完整的商业结果；
- ③一项交易的发生取决于其他至少一项交易的发生；
- ④一项交易单独看是不经济的，但是和其他交易一并考虑时是经济的。

因处置部分股权投资或其他原因丧失了对原有子公司控制权的，不属于一揽子交易的，区分个别财务报表和合并财务报表进行相关会计处理：

1) 在个别财务报表中，对于处置的股权，其账面价值与实际取得价款之间的差额计入当期损益。处置后的剩余股权能够对被投资单位实施共同控制或施加重大影响的，改按权益法核算，并对该剩余股权视同自取得时即采用权益法核算进行调整；处置后的剩余股权不能对被投资单位实施共同控制或施加重大影响的，改按《企业会计准则第22号——金融工具确认和计量》的有关规定进行会计处理，其在丧失控制之日的公允价值与账面价值间的差额计入当期损益。

2) 在合并财务报表中，对于在丧失对子公司控制权以前的各项交易，处置价款与处置长期股权投资相对应享有子公司自购买日或合并日开始持续计算的净资产份额之间的差额，调整资本公积（股本溢价），资本公积不足冲减的，调整留存收益；在丧失对子公司控制权时，对于剩余股权，按照其在丧失控制权日的公允价值进行重新计量。处置股权取得的对价与剩余股权公允价值之和，减去按原持股比例计算应享有原有子公司自购买日开始持续计算的净资产的份额之间的差额，计入丧失控制权当期的投资收益，同时冲减商誉。与原有子公司股权投资相关的其他综合收益等，在丧失控制权时转为当期投资收益。

处置对子公司股权投资直至丧失控制权的各项交易属于一揽子交易的，将各项交易作为一项处置子公司股权投资并丧失控制权的交易进行会计处理，区分个别财务报表和合并财务报表进行相关会计处理：

<1>在个别财务报表中，在丧失控制权之前每一次处置价款与处置的股权对应的长期股权投资账面价值之间的差额，确认为其他综合收益，在丧失控制权时一并转入丧失控制权当期的损益。

<2>在合并财务报表中，在丧失控制权之前每一次处置价款与处置投资对应的享有该子公司净资产份额的差额，确认为其他综合收益，在丧失控制权时一并转入丧失控制权当期的损益。

(5) 共同控制、重大影响的判断标准

如果本公司按照相关约定与其他参与方集体控制某项安排，并且对该安排回报具有重大影响的活动决策，需要经过分享控制权的参与方一致同意时才存在，则视为本公司与其他参与方共同控制某项安排，该安排即属于合营安排。

合营安排通过单独主体达成的，根据相关约定判断本公司对该单独主体的净资产享有权利时，将该单独主体作为合营企业，采用权益法核算。若根据相关约定判断本公司并非对该单独主体的净资产享有权利时，该单独主体作为共同经营，本公司确认与共同经营利益份额相关的项目，并按照相关企业会计准则的规定进行会计处理。

重大影响，是指投资方对被投资单位的财务和经营政策有参与决策的权力，但并不能够控制或者与其他方一起共同控制这些政策的制定。本公司通过以下一种或多种情形，并综合考虑所有事实和情况后，判断对被投资单位具有重大影响：

- ①在被投资单位的董事会或类似权力机构中派有代表；
- ②参与被投资单位财务和经营政策制定过程；
- ③与被投资单位之间发生重要交易；
- ④向被投资单位派出管理人员；
- ⑤向被投资单位提供关键技术资料。

20、投资性房地产

(1). 如果采用公允价值计量模式的：

选择公允价值计量的依据

投资性房地产是指为赚取租金或资本增值，或两者兼有而持有的房地产。包括已出租的土地使用权、持有并准备增值后转让的土地使用权、已出租的建筑物等。此外，对于本公司持有以备经营出租的空置建筑物，若董事会作出书面决议，明确表示将其用于经营出租且持有意图短期内不再发生变化的，也作为投资性房地产列报。

本公司的投资性房地产按其成本作为入账价值，外购投资性房地产的成本包括购买价款、相关税费和可直接归属于该资产的其他支出；自行建造投资性房地产的成本，由建造该项资产达到预定可使用状态前所发生的必要支出构成。

本公司采用公允价值模式对投资性房地产进行后续计量，不对投资性房地产计提折旧或进行摊销，在资产负债表日以投资性房地产的公允价值为基础调整其账面价值，公允价值与原账面价值之间的差额计入当期损益。

投资性房地产采用公允价值模式进行后续计量的依据为：①投资性房地产所在地有活跃的房地产交易市场。②本公司能够从房地产交易市场上取得同类或类似房地产的市场价格及其他相关信息，从而对投资性房地产的公允价值作出合理的估计。

本公司确定投资性房地产的公允价值时，参照活跃市场上同类或类似房地产的现行市场价格；无法取得同类或类似房地产的现行市场价格的，参照活跃市场上同类或类似房地产的最近交易价格，并考虑资产状况、所在位置、交易情况、交易日期等因素，从而对投资性房地产的公允价值作出合理的估计；或基于预计未来获得的租金收益和有关现金流量的现值确定其公允价值。

本公司有确凿证据表明房地产用途发生改变，将投资性房地产转换为自用房地产时，以其转换当日的公允价值作为自用房地产的账面价值，公允价值与原账面价值的差额计入当期损益。自用房地产或存货转换为采用公允价值模式计量的投资性房地产时，投资性房地产按照转换当日的公允价值计价，转换当日的公允价值小于原账面价值的，其差额计入当期损益；转换当日的公允价值大于原账面价值的，其差额计入其他综合收益。

当投资性房地产被处置，或者永久退出使用且预计不能从其处置中取得经济利益时，终止确认该项投资性房地产。投资性房地产出售、转让、报废或毁损的处置收入扣除其账面价值和相关税费后的金额计入当期损益。

21、固定资产

(1). 确认条件

√适用 □不适用

①固定资产确认条件

固定资产指为生产商品、提供劳务、出租或经营管理而持有，并且使用寿命超过一个会计年度的有形资产。固定资产在同时满足下列条件时予以确认：

- 1) 与该固定资产有关的经济利益很可能流入企业；
- 2) 该固定资产的成本能够可靠地计量。

②固定资产初始计量

本公司固定资产按成本进行初始计量

1) 外购的固定资产的成本包括买价、进口关税等相关税费，以及为使固定资产达到预定可使用状态前所发生的可直接归属于该资产的其他支出；

2) 自行建造固定资产的成本，由建造该项资产达到预定可使用状态前所发生的必要支出构成；

3) 投资者投入的固定资产，按投资合同或协议约定的价值作为入账价值，但合同或协议约定价值不公允的按公允价值入账；

4) 购买固定资产的价款超过正常信用条件延期支付，实质上具有融资性质的，固定资产的成本以购买价款的现值为基础确定。实际支付的价款与购买价款的现值之间的差额，除应予资本化的以外，在信用期间内计入当期损益。

(2). 折旧方法

√适用 □不适用

类别	折旧方法	折旧年限 (年)	残值率	年折旧率
房屋及建筑物	年限平均法	20年-30年	5.00%-10.00%	3.00%-4.75%
机器设备	年限平均法	5年-10年	5.00%-10.00%	9.00%-19.00%
运输工具	年限平均法	5年	5.00%-10.00%	18.00%-19.00%
电子设备及其他设备	年限平均法	3年-5年	5.00%-10.00%	19.00%-31.67%
电站	年限平均法	8年-20年	5.00%-10.00%	4.50%-11.88%

各类固定资产的折旧方法、折旧年限和年折旧率如上表。

①固定资产折旧

固定资产折旧按其入账价值减去预计净残值后在预计使用寿命内计提。对计提了减值准备的固定资产，则在未来期间按扣除减值准备后的账面价值及依据尚可使用年限确定折旧额；已提足折旧仍继续使用的固定资产不计提折旧。

利用专项储备支出形成的固定资产，按照形成固定资产的成本冲减专项储备，并确认相同金额的累计折旧，该固定资产在以后期间不再计提折旧。

本公司根据固定资产的性质和使用情况，确定固定资产的使用寿命和预计净残值。并在年度终了，对固定资产的使用寿命、预计净残值和折旧方法进行复核，如与原先估计数存在差异的，进行相应的调整。

②固定资产的后续支出

与固定资产有关的后续支出，符合固定资产确认条件的，计入固定资产成本；不符合固定资产确认条件的，在发生时计入当期损益。

③固定资产处置

当固定资产被处置、或者预期通过使用或处置不能产生经济利益时，终止确认该固定资产。固定资产出售、转让、报废或毁损的处置收入扣除其账面价值和相关税费后的金额计入当期损益。

22、 在建工程

√适用 □不适用

(1) 在建工程初始计量

本公司自行建造的在建工程按实际成本计价，实际成本由建造该项资产达到预定可使用状态前所发生的必要支出构成，包括工程用物资成本、人工成本、交纳的相关税费、应予资本化的借款费用以及应分摊的间接费用等。

(2) 在建工程结转为固定资产的标准和时点

在建工程项目按建造该项资产达到预定可使用状态前所发生的全部支出，作为固定资产的入账价值。所建造的在建工程已达到预定可使用状态，但尚未办理竣工决算的，自达到预定可使用状态之日起，根据工程预算、造价或者工程实际成本等，按估计的价值转入固定资产，并按本公司固定资产折旧政策计提固定资产的折旧，待办理竣工决算后，再按实际成本调整原来的暂估价值，但不调整原已计提的折旧额。

23、 借款费用

√适用 □不适用

(1) 借款费用资本化的确认原则

本公司发生的借款费用，可直接归属于符合资本化条件的资产的购建或者生产的，予以资本化，计入相关资产成本；其他借款费用，在发生时根据其发生额确认为费用，计入当期损益。

符合资本化条件的资产，是指需要经过相当长时间的购建或者生产活动才能达到预定可使用或者可销售状态的固定资产、投资性房地产和存货等资产。

借款费用同时满足下列条件时开始资本化：

- ①资产支出已经发生，资产支出包括为购建或者生产符合资本化条件的资产而以支付现金、转移非现金资产或者承担带息债务形式发生的支出；
- ②借款费用已经发生；
- ③为使资产达到预定可使用或者可销售状态所必要的购建或者生产活动已经开始。

(2) 借款费用资本化期间

资本化期间，指从借款费用开始资本化时点到停止资本化时点的期间，借款费用暂停资本化的期间不包括在内。

当购建或者生产符合资本化条件的资产达到预定可使用或者可销售状态时，借款费用停止资本化。

当购建或者生产符合资本化条件的资产中部分项目分别完工且可单独使用时，该部分资产借款费用停止资本化。

购建或者生产的资产各部分分别完工，但必须等到整体完工后才可使用或可对外销售的，在该资产整体完工时停止借款费用资本化。

(3) 暂停资本化期间

符合资本化条件的资产在购建或生产过程中发生的非正常中断、且中断时间连续超过3个月的，则借款费用暂停资本化；该项中断如是所购建或生产的符合资本化条件的资产达到预定可使用状态或者可销售状态必要的程序，则借款费用继续资本化。在中断期间发生的借款费用确认为当期损益，直至资产的购建或者生产活动重新开始后借款费用继续资本化。

(4) 借款费用资本化金额的计算方法

专门借款的利息费用（扣除尚未动用的借款资金存入银行取得的利息收入或者进行暂时性投资取得的投资收益）及其辅助费用在所购建或者生产的符合资本化条件的资产达到预定可使用或者可销售状态前，予以资本化。

根据累计资产支出超过专门借款部分的资产支出加权平均数乘以所占用一般借款的资本化率，计算确定一般借款应予资本化的利息金额。资本化率根据一般借款加权平均利率计算确定。

借款存在折价或者溢价的，按照实际利率法确定每一会计期间应摊销的折价或者溢价金额，调整每期利息金额。

24、生物资产

适用 不适用

25、油气资产

适用 不适用

26、无形资产**(1). 使用寿命及其确定依据、估计情况、摊销方法或复核程序**

适用 不适用

无形资产是指本公司拥有或者控制的没有实物形态的可辨认非货币性资产，包括土地使用权、商标权、著作权、计算机软件、专利权/专有技术。

①无形资产的初始计量

外购无形资产的成本，包括购买价款、相关税费以及直接归属于使该项资产达到预定用途所发生的其他支出。购买无形资产的价款超过正常信用条件延期支付，实质上具有融资性质的，无形资产的成本以购买价款的现值为基础确定。

债务重组取得债务人用以抵债的无形资产，以该无形资产的公允价值为基础确定其入账价值，并将重组债务的账面价值与该用以抵债的无形资产公允价值之间的差额，计入当期损益。

在非货币性资产交换具备商业实质且换入资产或换出资产的公允价值能够可靠计量的前提下，非货币性资产交换换入的无形资产以换出资产的公允价值为基础确定其入账价值，除非有确凿证据表明换入资产的公允价值更加可靠；不满足上述前提的非货币性资产交换，以换出资产的账面价值和应支付的相关税费作为换入无形资产的成本，不确认损益。

以同一控制下的企业吸收合并方式取得的无形资产按被合并方的账面价值确定其入账价值；以非同一控制下的企业吸收合并方式取得的无形资产按公允价值确定其入账价值。

内部自行开发的无形资产，其成本包括：开发该无形资产时耗用的材料、劳务成本、注册费、在开发过程中使用的其他专利权和特许权的摊销以及满足资本化条件的利息费用，以及为使该无形资产达到预定用途前所发生的其他直接费用。

②无形资产的后续计量

本公司在取得无形资产时分析判断其使用寿命，划分为使用寿命有限和使用寿命不确定的无形资产。

1) 使用寿命有限的无形资产

对于使用寿命有限的无形资产，在为企业带来经济利益的期限内按直线法摊销。使用寿命有限的无形资产预计寿命及依据如下：

项目	预计使用寿命	依据
土地使用权	25年-50年	权利证书
著作权	50年	预计经济利益影响期限
商标权	20年	预计经济利益影响期限
专利权\专有技术	5年-10年	预计经济利益影响期限
计算机软件	10年	预计经济利益影响期限

每期末，对使用寿命有限的无形资产的使用寿命及摊销方法进行复核，如与原先估计数存在差异的，进行相应的调整。

经复核，本期期末无形资产的使用寿命及摊销方法与以前估计未有不同。

2) 使用寿命不确定的无形资产

无法预见无形资产为企业带来经济利益期限的，视为使用寿命不确定的无形资产。

对于使用寿命不确定的无形资产，在持有期间内不摊销，每期末对无形资产的寿命进行复核。如果期末重新复核后仍为不确定的，在每个会计期间继续进行减值测试。

经复核，该类无形资产的使用寿命仍为不确定。

(2). 研发支出的归集范围及相关会计处理方法

√适用 □不适用

①划分公司内部研究开发项目的研究阶段和开发阶段具体标准

研究阶段：为获取并理解新的科学或技术知识等而进行的独创性的有计划调查、研究活动的阶段。

开发阶段：在进行商业性生产或使用前，将研究成果或其他知识应用于某项计划或设计，以生产出新的或具有实质性改进的材料、装置、产品等活动的阶段。

内部研究开发项目研究阶段的支出，在发生时计入当期损益。

②开发阶段支出符合资本化的具体标准

内部研究开发项目开发阶段的支出，同时满足下列条件时确认为无形资产：

- 1) 完成该无形资产以使其能够使用或出售在技术上具有可行性；
- 2) 具有完成该无形资产并使用或出售的意图；
- 3) 无形资产产生经济利益的方式，包括能够证明运用该无形资产生产的产品存在市场或无形资产自身存在市场，无形资产将在内部使用的，能够证明其有用性；
- 4) 有足够的技术、财务资源和其他资源支持，以完成该无形资产的开发，并有能力使用或出售该无形资产；
- 5) 归属于该无形资产开发阶段的支出能够可靠地计量。

不满足上述条件的开发阶段的支出，于发生时计入当期损益。以前期间已计入损益的开发支出不在以后期间重新确认为资产。已资本化的开发阶段的支出在资产负债表上列示为开发支出，自该项目达到预定用途之日起转为无形资产。

27、长期资产减值

适用 不适用

本公司在资产负债表日判断长期资产是否存在可能发生减值的迹象。如果长期资产存在减值迹象的，以单项资产为基础估计其可收回金额；难以对单项资产的可收回金额进行估计的，以该资产所属的资产组为基础确定资产组的可收回金额。

资产可收回金额的估计，根据其公允价值减去处置费用后的净额与资产预计未来现金流量的现值两者之间较高者确定。

可收回金额的计量结果表明，长期资产的可收回金额低于其账面价值的，将长期资产的账面价值减记至可收回金额，减记的金额确认为资产减值损失，计入当期损益，同时计提相应的资产减值准备。资产减值损失一经确认，在以后会计期间不得转回。

资产减值损失确认后，减值资产的折旧或者摊销费用在未来期间作相应调整，以使该资产在剩余使用寿命内，系统地分摊调整后的资产账面价值（扣除预计净残值）。

因企业合并所形成的商誉和使用寿命不确定的无形资产，无论是否存在减值迹象，每年都进行减值测试。

在对商誉进行减值测试时，将商誉的账面价值分摊至预期从企业合并的协同效应中受益的资产组或资产组组合。在对包含商誉的相关资产组或者资产组组合进行减值测试时，如与商誉相关的资产组或者资产组组合存在减值迹象的，先对不包含商誉的资产组或者资产组组合进行减值测试，计算可收回金额，并与相关账面价值相比较，确认相应的减值损失。再对包含商誉的资产组或者资产组组合进行减值测试，比较这些相关资产组或者资产组组合的账面价值（包括所分摊的商誉的账面价值部分）与其可收回金额，如相关资产组或者资产组组合的可收回金额低于其账面价值的，确认商誉的减值损失。

28、长期待摊费用

适用 不适用

长期待摊费用，是指本公司已经发生但应由本期和以后各期负担的分摊期限在1年以上的各项费用。长期待摊费用在受益期内按直线法分期摊销。

29、合同负债

适用 不适用

本公司将已收或应收客户对价而应向客户转让商品的义务部分确认为合同负债。

30、职工薪酬

(1). 短期薪酬的会计处理方法

√适用 □不适用

职工薪酬，是指本公司为获得职工提供的服务或解除劳动关系而给予的各种形式的报酬或补偿。职工薪酬包括短期薪酬、离职后福利、辞退福利和其他长期职工福利。

短期薪酬是指本公司在职工提供相关服务的年度报告期间结束后十二个月内需要全部予以支付的职工薪酬，离职后福利和辞退福利除外。本公司在职工提供服务的会计期间，将应付的短期薪酬确认为负债，并根据职工提供服务的受益对象计入相关资产成本和费用。

(2). 离职后福利的会计处理方法

√适用 □不适用

离职后福利是指本公司为获得职工提供的服务而在职工退休或与企业解除劳动关系后，提供的各种形式的报酬和福利，短期薪酬和辞退福利除外。

本公司的离职后福利计划分类为设定提存计划和设定受益计划。

离职后福利设定提存计划主要为参加由各地劳动及社会保障机构组织实施的社会基本养老保险、失业保险等。在职工为本公司提供服务的会计期间，将根据设定提存计划计算的应缴存金额确认为负债，并计入当期损益或相关资产成本。

本公司按照国家规定的标准和年金计划定期缴付上述款项后，不再有其他的支付义务。

(3). 辞退福利的会计处理方法

√适用 □不适用

辞退福利是指本公司在职工劳动合同到期之前解除与职工的劳动关系，或者为鼓励职工自愿接受裁减而给予职工的补偿，在本公司不能单方面撤回解除劳动关系计划或裁减建议时和确认与涉及支付辞退福利的重组相关的成本费用时两者孰早日，确认因解除与职工的劳动关系给予补偿而产生的负债，同时计入当期损益。

本公司向接受内部退休安排的职工提供内退福利。内退福利是指，向未达到国家规定的退休年龄、经本公司管理层批准自愿退出工作岗位的职工支付的工资及为其缴纳的社会保险费等。本公司自内部退休安排开始之日起至职工达到正常退休年龄止，向内退职工支付内部退养福利。对于内退福利，本公司比照辞退福利进行会计处理，在符合辞退福利相关确认条件时，将自职工停止提供服务日至正常退休日期间拟支付的内退职工工资和缴纳的社会保险费等，确认为负债，一次性计入当期损益。内退福利的精算假设变化及福利标准调整引起的差异于发生时计入当期损益。

(4). 其他长期职工福利的会计处理方法

√适用 □不适用

其他长期职工福利是指除短期薪酬、离职后福利、辞退福利之外的其他所有职工福利。

31、预计负债

√适用 □不适用

(1) 预计负债的确认标准

与或有事项相关的义务同时满足下列条件时，本公司确认为预计负债：

该义务是本公司承担的现时义务；

履行该义务很可能导致经济利益流出本公司；

该义务的金额能够可靠地计量。

(2) 预计负债的计量方法

本公司预计负债按履行相关现时义务所需的支出的最佳估计数进行初始计量。

本公司在确定最佳估计数时，综合考虑与或有事项有关的风险、不确定性和货币时间价值等

因素。对于货币时间价值影响重大的，通过对相关未来现金流出进行折现后确定最佳估计数。

最佳估计数分别以下情况处理：

所需支出存在一个连续范围（或区间），且该范围内各种结果发生的可能性相同的，则最佳估计数按照该范围的中间值即上下限金额的平均数确定。

所需支出不存在一个连续范围（或区间），或虽然存在一个连续范围但该范围内各种结果发生的可能性不相同的，如或有事项涉及单个项目的，则最佳估计数按照最可能发生金额确定；如或有事项涉及多个项目的，则最佳估计数按各种可能结果及相关概率计算确定。

本公司清偿预计负债所需支出全部或部分预期由第三方补偿的，补偿金额在基本确定能够收到时，作为资产单独确认，确认的补偿金额不超过预计负债的账面价值。

32、股份支付

√适用 □不适用

（1）股份支付的种类

本公司的股份支付分为以权益结算的股份支付和以现金结算的股份支付。

（2）权益工具公允价值的确定方法

对于授予的存在活跃市场的期权等权益工具，按照活跃市场中的报价确定其公允价值。对于授予的不存在活跃市场的期权等权益工具，采用期权定价模型等确定其公允价值，选用的期权定价模型考虑以下因素：

- ①期权的行权价格；
- ②期权的有效期；
- ③标的股份的现行价格；
- ④股价预计波动率；
- ⑤股份的预计股利；
- ⑥期权有效期内的无风险利率。

在确定权益工具授予日的公允价值时，考虑股份支付协议规定的可行权条件中的市场条件和非可行权条件的影响。股份支付存在非可行权条件的，只要职工或其他方满足了所有可行权条件中的非市场条件（如服务期限等），即确认已得到服务相对应的成本费用。

（3）确定可行权权益工具最佳估计的依据

等待期内每个资产负债表日，根据最新取得的可行权职工人数变动等后续信息作出最佳估计，修正预计可行权的权益工具数量。在可行权日，最终预计可行权权益工具的数量与实际可行权数量一致。

（4）会计处理方法

以权益结算的股份支付，按授予职工权益工具的公允价值计量。授予后立即可行权的，在授予日按照权益工具的公允价值计入相关成本或费用，相应增加资本公积。在完成等待期内的服务或达到规定业绩条件才可行权的，在等待期内的每个资产负债表日，以对可行权权益工具数量的最佳估计为基础，按照权益工具授予日的公允价值，将当期取得的服务计入相关成本或费用和资本公积。在可行权日之后不再对已确认的相关成本或费用和所有者权益总额进行调整。

以现金结算的股份支付，按照本公司承担的以股份或其他权益工具为基础计算确定的负债的公允价值计量。授予后立即可行权的，在授予日以本公司承担负债的公允价值计入相关成本或费用，相应增加负债。在完成等待期内的服务或达到规定业绩条件以后才可行权的以现金结算的股份支付，在等待期内的每个资产负债表日，以对可行权情况的最佳估计为基础，按照本公司承担负债的公允价值金额，将当期取得的服务计入成本或费用和相应的负债。在相关负债结算前的每个资产负债表日以及结算日，对负债的公允价值重新计量，其变动计入当期损益。

若在等待期内取消了授予的权益工具，本公司对取消所授予的权益性工具作为加速行权处理，将剩余等待期内应确认的金额立即计入当期损益，同时确认资本公积。职工或其他方能够选择满足非可行权条件但在等待期内未满足的，本公司将其作为授予权益工具的取消处理。

33、 优先股、永续债等其他金融工具

□适用 √不适用

34、 收入**(1). 按照业务类型披露收入确认和计量所采用的会计政策**

√适用 □不适用

本公司的收入主要来源于如下业务类型：

- (1) 智能电网设备与能源互联网技术服务
- (2) 消费类电子及其他领域智能设备
- (3) 磷酸铁锂材料

①收入确认的一般原则

本公司在履行了合同中的履约义务，即在客户取得相关商品或服务控制权时，按照分摊至该项履约义务的交易价格确认收入。

履约义务，是指合同中本公司向客户转让可明确区分商品或服务的承诺。

取得相关商品控制权，是指能够主导该商品的使用并从中获得几乎全部的经济利益。

本公司在合同开始日即对合同进行评估，识别该合同所包含的各单项履约义务，并确定各单项履约义务是在某一时段内履行，还是某一时点履行。满足下列条件之一的，属于在某一时间段内履行的履约义务，本公司按照履约进度，在一段时间内确认收入：(1)客户在本公司履约的同时即取得并消耗本公司履约所带来的经济利益；(2)客户能够控制本公司履约过程中在建的商品；(3)本公司履约过程中所产出的商品具有不可替代用途，且本公司在整个合同期间内有权就累计至今已完成的履约部分收取款项。否则，本公司在客户取得相关商品或服务控制权的时点确认收入。

对于在某一时段内履行的履约义务，本公司根据商品和劳务的性质，采用投入法确定恰当的履约进度。投入法是根据公司为履行履约义务的投入确定履约进度。当履约进度不能合理确定时，公司已经发生的成本预计能够得到补偿的，按照已经发生的成本金额确认收入，直到履约进度能够合理确定为止。

②收入确认的具体方法

对于智能电网设备与能源设备、消费类电子及其他领域智能设备，无需安装调试或简易安装的产品在发货并验收时点确认商品销售收入实现，需要安装调试的产品是以项目安装完成后，以购买方验收确认作为控制权转移给购买方时点确认商品销售收入实现。对于磷酸铁锂材料以购买方签收作为控制权转移给购买方时点确认商品销售收入实现。

向客户提供建造服务，客户能够控制企业履约过程中在建的商品，根据履约进度在一段时间内确认收入。

③特定交易的收入处理原则**1) 附有质量保证条款的合同**

评估该质量保证是否在向客户保证所销售商品符合既定标准之外提供了一项单独的服务。公司提供额外服务的，则作为单项履约义务，按照收入准则规定进行会计处理；否则，质量保证责任按照或有事项的会计准则规定进行会计处理。

(2). 同类业务采用不同经营模式涉及不同收入确认方式及计量方法

□适用 √不适用

35、 合同成本

√适用 □不适用

(1) 合同履约成本

本公司对于为履行合同发生的成本，不属于除收入准则外的其他企业会计准则范围且同时满足下列条件的作为合同履约成本确认为一项资产：

- ①该成本与一份当前或预期取得的合同直接相关，包括直接人工、直接材料、制造费用（或

类似费用)、明确由客户承担的成本以及仅因该合同而发生的其他成本;

②该成本增加了企业未来用于履行履约义务的资源;

③该成本预期能够收回。

该资产根据其初始确认时摊销期限是否超过一个正常营业周期在存货或其他非流动资产中列报。

(2) 合同取得成本

本公司为取得合同发生的增量成本预期能够收回的,作为合同取得成本确认为一项资产。增量成本是指本公司不取得合同就不会发生的成本,如销售佣金等。对于摊销期限不超过一年的,在发生时计入当期损益。

(3) 合同成本摊销

上述与合同成本有关的资产,采用与该资产相关的商品或服务收入确认相同的基础,在履约义务履行的时点或按照履约义务的履约进度进行摊销,计入当期损益。

(4) 合同成本减值

上述与合同成本有关的资产,账面价值高于本公司因转让与该资产相关的商品预期能够取得剩余对价与为转让该相关商品估计将要发生的成本的差额的,超出部分应当计提减值准备,并确认为资产减值损失。

计提减值准备后,如果以前期间减值的因素发生变化,使得上述两项差额高于该资产账面价值的,转回原已计提的资产减值准备,并计入当期损益,但转回后的资产账面价值不超过假定不计提减值准备情况下该资产在转回日的账面价值。

36、政府补助

√适用 □不适用

(1) 类型

政府补助,是本公司从政府无偿取得的货币性资产与非货币性资产。根据相关政府文件规定的补助对象,将政府补助划分为与资产相关的政府补助和与收益相关的政府补助。

与资产相关的政府补助,是指本公司取得的、用于购建或以其他方式形成长期资产的政府补助。与收益相关的政府补助,是指除与资产相关的政府补助之外的政府补助。

(2) 政府补助的确认

对期末有证据表明公司能够符合财政扶持政策规定的相关条件且预计能够收到财政扶持资金的,按应收金额确认政府补助。除此之外,政府补助均在实际收到时确认。

政府补助为货币性资产的,按照收到或应收的金额计量。政府补助为非货币性资产的,按照公允价值计量;公允价值不能够可靠取得的,按照名义金额(人民币1元)计量。按照名义金额计量的政府补助,直接计入当期损益。

(3) 会计处理方法

本公司根据经济业务的实质,确定某一类政府补助业务应当采用总额法还是净额法进行会计处理。通常情况下,本公司对于同类或类似政府补助业务只选用一种方法,且对该业务一贯地运用该方法。

项目	核算内容
采用总额法核算的政府补助类别	除政府贴息外的其他政府补助
采用净额法核算的政府补助类别	政府贴息

与资产相关的政府补助,应当冲减相关资产的账面价值或确认为递延收益。与资产相关的政府补助确认为递延收益的,在所建造或购买资产使用寿命内按照合理、系统的方法分期计入损益。

与收益相关的政府补助,用于补偿企业以后期间的相关费用或损失的,确认为递延收益,在确认相关费用或损失的期间计入当期损益或冲减相关成本;用于补偿企业已发生的相关费用或损失的,取得时直接计入当期损益或冲减相关成本。

与企业日常活动相关的政府补助计入其他收益或冲减相关成本费用;与企业日常活动无关的政府补助计入营业外收支。

收到与政策性优惠贷款贴息相关的政府补助冲减相关借款费用;取得贷款银行提供的政策性优惠利率贷款的,以实际收到的借款金额作为借款的入账价值,按照借款本金和该政策性优惠利率计算相关借款费用。

已确认的政府补助需要返还时，初始确认时冲减相关资产账面价值的，调整资产账面价值；存在相关递延收益余额的，冲减相关递延收益账面余额，超出部分计入当期损益；不存在相关递延收益的，直接计入当期损益。

37、递延所得税资产/递延所得税负债

√适用 □不适用

递延所得税资产和递延所得税负债根据资产和负债的计税基础与其账面价值的差额(暂时性差异)计算确认。于资产负债表日，递延所得税资产和递延所得税负债，按照预期收回该资产或清偿该负债期间的适用税率计量。

(1) 确认递延所得税资产的依据

本公司以很可能取得用来抵扣可抵扣暂时性差异、能够结转以后年度的可抵扣亏损和税款抵减的应纳税所得额为限，确认由可抵扣暂时性差异产生的递延所得税资产。但是，同时具有下列特征的交易中因资产或负债的初始确认所产生的递延所得税资产不予确认：

- ①该交易不是企业合并；
- ②交易发生时既不影响会计利润也不影响应纳税所得额或可抵扣亏损。

对于与联营企业投资相关的可抵扣暂时性差异，同时满足下列条件的，确认相应的递延所得税资产：暂时性差异在可预见的未来很可能转回，且未来很可能获得用来抵扣可抵扣暂时性差异的应纳税所得额。

(2) 确认递延所得税负债的依据

公司将当期与以前期间应交未交的应纳税暂时性差异确认为递延所得税负债。但不包括：

- ①商誉的初始确认所形成的暂时性差异；
- ②非企业合并形成的交易或事项，且该交易或事项发生时既不影响会计利润，也不影响应纳税所得额（或可抵扣亏损）所形成的暂时性差异；
- ③对于与子公司、联营企业投资相关的应纳税暂时性差异，该暂时性差异转回的时间能够控制并且该暂时性差异在可预见的未来很可能不会转回。

(3) 同时满足下列条件时，将递延所得税资产及递延所得税负债以抵销后的净额列示

- ①企业拥有以净额结算当期所得税资产及当期所得税负债的法定权利；
- ②递延所得税资产和递延所得税负债是与同一税收征管部门对同一纳税主体征收的所得税相关或者对不同的纳税主体相关，但在未来每一具有重要性的递延所得税资产和递延所得税负债转回的期间内，涉及的纳税主体意图以净额结算当期所得税资产及当期所得税负债或是同时取得资产、清偿债务。

38、租赁

√适用 □不适用

作为承租方对短期租赁和低价值资产租赁进行简化处理的判断依据和会计处理方法

√适用 □不适用

(1) 租赁合同的分拆

当合同中同时包含多项单独租赁的，本公司将合同予以分拆，并分别各项单独租赁进行会计处理。

(2) 租赁合同的合并

本公司与同一交易方或其关联方在同一时间或相近时间订立的两份或多份包含租赁的合同符合下列条件之一时，合并为一份合同进行会计处理：

- ①该两份或多份合同基于总体商业目的而订立并构成一揽子交易，若不作为整体考虑则无法理解其总体商业目的。
- ②该两份或多份合同中的某份合同的对价金额取决于其他合同的定价或履行情况。
- ③该两份或多份合同让渡的资产使用权合起来构成一项单独租赁。

(3) 本公司作为承租人的会计处理

在租赁期开始日，除应用简化处理的短期租赁和低价值资产租赁外，本公司对租赁确认使用权资产和租赁负债。

①短期租赁和低价值资产租赁

短期租赁是指不包含购买选择权且租赁期不超过 12 个月的租赁。低价值资产租赁是指单项租赁资产为全新资产时价值较低的租赁。

本公司对以下短期租赁和低价值资产租赁不确认使用权资产和租赁负债，相关租赁付款额在租赁期内各个期间按照直线法或其他系统合理的方法计入相关资产成本或当期损益。

作为出租方的租赁分类标准和会计处理方法

√适用 □不适用

本公司作为出租人的会计处理

(1) 租赁的分类

本公司在租赁开始日将租赁分为融资租赁和经营租赁。融资租赁是指实质上转移了与租赁资产所有权有关的几乎全部风险和报酬的租赁，其所有权最终可能转移，也可能不转移。经营租赁是指除融资租赁以外的其他租赁。

一项租赁存在下列一种或多种情形的，本公司通常分类为融资租赁：

①在租赁期届满时，租赁资产的所有权转移给承租人；
②承租人有购买租赁资产的选择权，所订立的购买价款与预计行使选择权时租赁资产的公允价值相比足够低，因而在租赁开始日就可以合理确定承租人将行使该选择权；

③资产的所有权虽然不转移，但租赁期占租赁资产使用寿命的大部分；

④在租赁开始日，租赁收款额的现值几乎相当于租赁资产的公允价值；

⑤租赁资产性质特殊，如果不作较大改造，只有承租人才能使用。

一项租赁存在下列一项或多项迹象的，本公司也可能分类为融资租赁：

①若承租人撤销租赁，撤销租赁对出租人造成的损失由承租人承担；

②资产余值的公允价值波动所产生的利得或损失归属于承租人；

③承租人有能力以远低于市场水平的租金继续租赁至下一期间。

(2) 对融资租赁的会计处理

在租赁期开始日，本公司对融资租赁确认应收融资租赁款，并终止确认融资租赁资产。

应收融资租赁款初始计量时，以未担保余值和租赁期开始日尚未收到的租赁收款额按照租赁内含利率折现的现值之和作为应收融资租赁款的入账价值。租赁收款额包括：

①扣除租赁激励相关金额后的固定付款额及实质固定付款额；

②取决于指数或比率的可变租赁付款额；

③合理确定承租人将行使购买选择权的情况下，租赁收款额包括购买选择权的行权价格；

④租赁期反映出承租人将行使终止租赁选择权的情况下，租赁收款额包括承租人行使终止租赁选择权需支付的款项；

⑤由承租人、与承租人有关的一方以及有经济能力履行担保义务的独立第三方向出租人提供的担保余值。

本公司按照固定的租赁内含利率计算并确认租赁期内各个期间的利息收入，所取得的未纳入租赁投资净额计量的可变租赁付款额在实际发生时计入当期损益。

(3) 对经营租赁的会计处理

本公司在租赁期内各个期间采用直线法或其他系统合理的方法，将经营租赁的租赁收款额确认为租金收入；发生的与经营租赁有关的初始直接费用资本化，在租赁期内按照与租金收入确认相同的基础进行分摊，分期计入当期损益；取得的与经营租赁有关的未计入租赁收款额的可变租赁付款额，在实际发生时计入当期损益。

售后租回交易

售后租回交易中的资产转让属于销售的，本公司按原资产账面价值中与租回获得的使用权有关的部分，计量售后租回所形成的使用权资产，并仅就转让至出租人的权利确认相关利得或损失。如果销售对价的公允价值与资产的公允价值不同，或者出租人未按市场价格收取租金，本公司将销售对价低于市场价格的款项作为预付租金进行会计处理，将高于市场价格的款项作为出租人向承租人提供的额外融资进行会计处理；同时按照公允价值调整相关销售利得或损失。

售后租回交易中的资产转让不属于销售的，本公司继续确认被转让资产，同时确认一项与转让收入等额的金融负债。

使用权资产

本公司对使用权资产按照成本进行初始计量，该成本包括：

- (1) 租赁负债的初始计量金额；
- (2) 在租赁期开始日或之前支付的租赁付款额，存在租赁激励的，扣除已享受的租赁激励相关金额；
- (3) 本公司发生的初始直接费用；
- (4) 本公司为拆卸及移除租赁资产、复原租赁资产所在场地或将租赁资产恢复至租赁条款约定状态预计将发生的成本（不包括为生产存货而发生的成本）。

在租赁期开始日后，本公司采用成本模式对使用权资产进行后续计量。

能够合理确定租赁期届满时取得租赁资产所有权的，本公司在租赁资产剩余使用寿命内计提折旧。无法合理确定租赁期届满时能够取得租赁资产所有权的，本公司在租赁期与租赁资产剩余使用寿命两者孰短的期间内计提折旧。对计提了减值准备的使用权资产，则在未来期间按扣除减值准备后的账面价值参照上述原则计提折旧。

租赁负债

本公司对租赁负债按照租赁期开始日尚未支付的租赁付款额的现值进行初始计量。在计算租赁付款额的现值时，本公司采用租赁内含利率作为折现率；无法确定租赁内含利率的，采用本公司增量借款利率作为折现率。租赁付款额包括：

- (1) 扣除租赁激励相关金额后的固定付款额及实质固定付款额；
- (2) 取决于指数或比率的可变租赁付款额；
- (3) 在本公司合理确定将行使该选择权的情况下，租赁付款额包括购买选择权的行权价格；
- (4) 在租赁期反映出本公司将行使终止租赁选择权的情况下，租赁付款额包括行使终止租赁选择权需支付的款项；
- (5) 根据本公司提供的担保余值预计应支付的款项。

本公司按照固定的折现率计算租赁负债在租赁期内各期间的利息费用，并计入当期损益或相关资产成本。

未纳入租赁负债计量的可变租赁付款额应当在实际发生时计入当期损益或相关资产成本。

39、其他重要的会计政策和会计估计

√适用 □不适用

商誉

商誉为非同一控制下企业合并其初始合并成本大于合并中取得的被购买方可辨认净资产公允价值份额的差额。公司对商誉不摊销，以成本减累计减值准备后的金额计量，在合并资产负债表上单独列示。

套期会计

本公司按照套期关系，将套期保值划分为公允价值套期、现金流量套期和境外净投资套期。

(1) 对于同时满足下列条件的套期工具，运用套期会计方法进行处理

- ①套期关系仅由符合条件的套期工具和被套期项目组成。
- ②在套期开始时，本公司正式指定了套期工具和被套期项目，并准备了关于套期关系和从事套期的风险管理策略和风险管理目标的书面文件。
- ③套期关系符合套期有效性要求。

套期同时满足下列条件的，认定套期关系符合套期有效性要求：

- 1) 被套期项目和套期工具之间存在经济关系。该经济关系使得套期工具和被套期项目的价值因面临相同的被套期风险而发生方向相反的变动。
- 2) 被套期项目和套期工具经济关系产生的价值变动中，信用风险的影响不占主导地位。
- 3) 套期关系的套期比率，等于公司实际套期的被套期项目数量与对其进行套期的套期工具实际数量之比，但不反映被套期项目和套期工具相对权重的失衡，这种失衡会导致套期无效，并可能产生与套期会计目标不一致的会计结果。

(2) 公允价值套期会计处理

①套期工具产生的利得或损失计入当期损益。如果套期工具是对选择以公允价值计量且其变动计入其他综合收益的非交易性权益工具投资（或其组成部分）进行套期的，套期工具产生的利得或损失计入其他综合收益。

②被套期项目因被套期风险敞口形成的利得或损失计入当期损益，同时调整未以公允价值计量的已确认被套期项目的账面价值。被套期项目为以公允价值计量且其变动计入其他综合收益的金融资产（或其组成部分）的，其因被套期风险敞口形成的利得或损失计入当期损益，其账面价值已经按公允价值计量，不需要调整；被套期项目为公司选择以公允价值计量且其变动计入其他综合收益的非交易性权益工具投资（或其组成部分）的，其因被套期风险敞口形成的利得或损失计入其他综合收益，其账面价值已经按公允价值计量，不需要调整。

被套期项目为尚未确认的确定承诺（或其组成部分）的，其在套期关系指定后因被套期风险引起的公允价值累计变动额确认为一项资产或负债，相关的利得或损失计入各相关期间损益。当履行确定承诺而取得资产或承担负债时，调整该资产或负债的初始确认金额，以包括已确认的被套期项目的公允价值累计变动额。

③被套期项目为以摊余成本计量的金融工具（或其组成部分）的，对被套期项目账面价值所作的调整按照开始摊销日重新计算的利率进行摊销，并计入当期损益。该摊销可以自调整日开始，但不晚于对被套期项目终止进行套期利得和损失调整的时点。被套期项目为以公允价值计量且其变动计入其他综合收益的金融资产（或其组成部分）的，则按照相同的方式对累计已确认的套期利得或损失进行摊销，并计入当期损益，但不调整金融资产（或其组成部分）的账面价值。

(3) 现金流量套期会计处理

①套期工具产生的利得或损失中属于套期有效的部分，作为现金流量套期储备，计入其他综合收益。现金流量套期储备的金额，按照下列两项的绝对额中较低者确定：

1) 套期工具自套期开始的累计利得或损失；

2) 被套期项目自套期开始的预计未来现金流量现值的累计变动额。每期计入其他综合收益的现金流量套期储备的金额为当期现金流量套期储备的变动额。

②套期工具产生的利得或损失中属于套期无效的部分（即扣除计入其他综合收益后的其他利得或损失），计入当期损益。

③现金流量套期储备的金额，按照下列规定处理：

1) 被套期项目为预期交易，且该预期交易使公司随后确认一项非金融资产或非金融负债的，或者非金融资产或非金融负债的预期交易形成一项适用于公允价值套期会计的确定承诺时，则将在其他综合收益中确认的现金流量套期储备金额转出，计入该资产或负债的初始确认金额。

2) 对于不属于前一条涉及的现金流量套期，在被套期的预期现金流量影响损益的相同期间，将原在其他综合收益中确认的现金流量套期储备金额转出，计入当期损益。

3) 如果在其他综合收益中确认的现金流量套期储备金额是一项损失，且该损失全部或部分预计在未来会计期间不能弥补的，则在预计不能弥补时，将预计不能弥补的部分从其他综合收益中转出，计入当期损益。

(4) 境外经营净投资套期

对境外经营净投资的套期，包括对作为净投资的一部分进行会计处理的货币性项目的套期，本公司按照类似于现金流量套期会计的规定处理：

①套期工具形成的利得或损失中属于套期有效的部分，应当计入其他综合收益。

全部或部分处置境外经营时，上述计入其他综合收益的套期工具利得或损失应当相应转出，计入当期损益。

②套期工具形成的利得或损失中属于套期无效的部分，应当计入当期损益。

(5) 终止运用套期会计

对于发生下列情形之一的，则终止运用套期会计：

①因风险管理目标发生变化，导致套期关系不再满足风险管理目标。

②套期工具已到期、被出售、合同终止或已行使。

③被套期项目与套期工具之间不再存在经济关系，或者被套期项目和套期工具经济关系产生的价值变动中，信用风险的影响开始占主导地位。

④套期关系不再满足本准则所规定的运用套期会计方法的其他条件。在适用套期关系再平衡

的情况下，企业应当首先考虑套期关系再平衡，然后评估套期关系是否满足本准则所规定的运用套期会计方法的条件。

终止套期会计可能会影响套期关系的整体或其中一部分，在仅影响其中一部分时，剩余未受影响的部分仍适用套期会计。

(6) 信用风险敞口的公允价值选择

当使用以公允价值计量且其变动计入当期损益的信用衍生工具管理金融工具(或其组成部分)的信用风险敞口时，可以在该金融工具(或其组成部分)初始确认时、后续计量中或尚未确认时，将其指定为以公允价值计量且其变动计入当期损益的金融工具，并同时作出书面记录，但应同时满足下列条件：

- ①金融工具信用风险敞口的主体（如借款人或贷款承诺持有人）与信用衍生工具涉及的主体相一致；
- ②金融工具的偿付级次与根据信用衍生工具条款须交付的工具的偿付级次相一致。

40、 重要会计政策和会计估计的变更

详见“重要事项”的“公司对会计政策、会计估计变更或重大会计差错更正原因和影响的分析说明”。

41、 2025 年起首次执行新会计准则或准则解释等涉及调整首次执行当年年初的财务报表

适用 不适用

42、 其他

适用 不适用

六、 税项

1、 主要税种及税率

主要税种及税率情况

适用 不适用

税种	计税依据	税率
增值税	销售货物、应税劳务收入、应税服务收入和简易计税方法	13%/9%/6%/5%/3%/0%
消费税		
营业税		
城市维护建设税	实缴流转税税额	1%/5%/7%
企业所得税	应纳税所得额	15%/20%/25%
教育费附加	实缴流转税税额	3%
地方教育费附加	实缴流转税税额	2%

存在不同企业所得税税率纳税主体的，披露情况说明

适用 不适用

2、 税收优惠

适用 不适用

(1)本公司之子公司长园共创电力安全技术股份有限公司 2023 年度被认定为高新技术企业，取得了编号为 GR202344006245 的高新技术企业证书，资格有效期三年，企业所得税优惠期为 2023 年 1 月 1 日至 2025 年 12 月 31 日。本年度减按 15%的税率缴纳企业所得税。

(2)本公司之子公司长园共创安全科技（珠海）有限公司 2023 年度被认定为高新技术企业，取

得了编号为 GR202344012472 的高新技术企业证书，资格有效期三年，企业所得税优惠期为 2023 年 1 月 1 日至 2025 年 12 月 31 日。本年度减按 15% 的税率缴纳企业所得税。

(3) 本公司之子公司长园共创监测技术(南京)有限公司 2024 年度被认定为高新技术企业，取得了编号为 GR202432003548 的高新技术企业证书，资格有效期三年，企业所得税优惠期为 2024 年 1 月 1 日至 2026 年 12 月 31 日。本年度减按 15% 的税率缴纳企业所得税。

(4) 本公司之子公司长园高能电气股份有限公司 2023 年度被认定为高新技术企业，取得了编号为 GR202344005487 的高新技术企业证书，资格有效期三年，企业所得税优惠期为 2023 年 1 月 1 日至 2025 年 12 月 31 日。本年度减按 15% 的税率缴纳企业所得税。

(5) 本公司之子公司长园深瑞继保自动化有限公司 2024 年度被认定为高新技术企业，取得了编号为 GR202444206587 的高新技术企业证书，资格有效期三年，企业所得税优惠期为 2024 年 1 月 1 日至 2026 年 12 月 31 日。本年度减按 15% 的税率缴纳企业所得税。

(6) 本公司之子公司四川长园工程勘察设计有限公司 2024 年度被认定为高新技术企业，取得了编号为 GR202451004038 的高新技术企业证书，资格有效期三年，企业所得税优惠期为 2024 年 1 月 1 日至 2026 年 12 月 31 日，本年度减按 15% 的税率缴纳企业所得税。

(7) 本公司之子公司成都启橙电力有限公司 2023 年度被认定为高新技术企业，取得了编号为 GR202351001298 的高新技术企业证书，资格有效期三年，企业所得税优惠期为 2023 年 1 月 1 日至 2025 年 12 月 31 日。本年度减按 15% 的税率缴纳企业所得税。

(8) 本公司之子公司江苏深瑞汇阳能源科技有限公司 2024 年度被认定为高新技术企业，取得了编号为 GR202432015366 的高新技术企业证书，资格有效期三年，企业所得税优惠期为 2024 年 1 月 1 日至 2026 年 12 月 31 日。本年度减按 15% 的税率缴纳企业所得税。

(9) 本公司之子公司长园智联科技(珠海)有限公司 2024 年度被认定为高新技术企业，取得了编号为 GR202444002997 的高新技术企业证书，资格有效期三年，企业所得税优惠期为 2024 年 1 月 1 日至 2026 年 12 月 31 日。本年度减按 15% 的税率缴纳企业所得税。

(10) 本公司之子公司欧拓飞科技(珠海)有限公司 2023 年度被认定为高新技术企业，取得了编号为 GR202344002754 的高新技术企业证书，资格有效期三年，企业所得税优惠期为 2023 年 1 月 1 日至 2025 年 12 月 31 日。本年度减按 15% 的税率缴纳企业所得税。

(11) 本公司之子公司珠海市运泰利自动化设备有限公司 2023 年度被认定为高新技术企业，取得了编号为 GR202344004902 的高新技术企业证书，资格有效期三年，企业所得税优惠期为 2023 年 1 月 1 日至 2025 年 12 月 31 日。本年度减按 15% 的税率缴纳企业所得税。

(12) 本公司之子公司珠海达明科技有限公司 2023 年度被认定为高新技术企业，取得了编号为 GR202344000023 的高新技术企业证书，资格有效期三年，企业所得税优惠期为 2023 年 1 月 1 日至 2025 年 12 月 31 日。本年度减按 15% 的税率缴纳企业所得税。

(13) 本公司之子公司长园半导体设备(珠海)有限公司 2024 年度被认定为高新技术企业，取得了编号为 GR202444003578 的高新技术企业证书，资格有效期三年，企业所得税优惠期为 2024 年 1 月 1 日至 2026 年 12 月 31 日。本年度减按 15% 的税率缴纳企业所得税。

(14) 本公司之子公司长园精密自动化科技(苏州)有限公司 2025 年度被认定为高新技术企业，取得了编号为 GR202532011123 的高新技术企业证书，资格有效期三年，企业所得税优惠期为 2025 年 1 月 1 日至 2027 年 12 月 31 日。本年度减按 15% 的税率缴纳企业所得税。

(15) 本公司之子公司长园电力技术有限公司 2023 年度被认定为高新技术企业，取得了编号为 GR202344013905 的高新技术企业证书，资格有效期三年，企业所得税优惠期为 2023 年 1 月 1 日至 2025 年 12 月 31 日。本年度减按 15% 的税率缴纳企业所得税。

(16) 本公司之子公司长园天弓智能停车系统(湖北)有限公司 2025 年度被认定为高新技术企业，取得了编号为 GR202542004758 的高新技术企业证书，资格有效期三年，企业所得税优惠期为 2025 年 1 月 1 日至 2027 年 12 月 31 日。本年度减按 15% 的税率缴纳企业所得税。

(17)本公司之子公司江西省金锂科技股份有限公司 2023 年度被认定为高新技术企业,取得了编号为 GR20233600127 的高新技术企业证书,资格有效期三年,企业所得税优惠期为 2023 年 1 月 1 日至 2025 年 12 月 31 日。本年度减按 15%的税率缴纳企业所得税。

(18)本公司之子公司长园迈德(东莞)科技有限公司 2023 年度被认定为高新技术企业,取得了编号为 GR202344004258 的高新技术企业证书,资格有效期三年,企业所得税优惠期为 2023 年 1 月 1 日至 2025 年 12 月 31 日。本年度减按 15%的税率缴纳企业所得税。

(19)本公司之子公司郑州达明智能装备有限公司 2024 年度被认定为高新技术企业,取得了编号为 GR202441001502 的高新技术企业证书,资格有效期三年。企业所得税优惠期为 2024 年 1 月 1 日至 2026 年 12 月 31 日。本年度减按 15%的税率缴纳企业所得税。

(20)本公司之子公司长园医疗精密(深圳)有限公司 2024 年度被认定为高新技术企业,取得了编号为 GR202444200398 的高新技术企业证书,资格有效期三年。企业所得税优惠期为 2024 年 1 月 1 日至 2026 年 12 月 31 日。本年度减按 15%的税率缴纳企业所得税。

(21)本公司之子公司长园医疗精密(珠海)有限公司 2024 年度被认定为高新技术企业,取得了编号为 GR202444000224 的高新技术企业证书,资格有效期三年。企业所得税优惠期为 2024 年 1 月 1 日至 2026 年 12 月 31 日。本年度减按 15%的税率缴纳企业所得税。

(22)本公司之子公司长园智能装备(河南)有限公司 2024 年度被认定为高新技术企业,取得了编号为 GR202441001516 的高新技术企业证书,资格有效期三年。企业所得税优惠期为 2024 年 1 月 1 日至 2026 年 12 月 31 日。本年度减按 15%的税率缴纳企业所得税。

(23)本公司之子公司长园综合能源(深圳)有限公司 2024 年度被认定为高新技术企业,取得了编号为 GR202444206910 的高新技术企业证书,资格有效期三年。企业所得税优惠期为 2024 年 1 月 1 日至 2026 年 12 月 31 日。本年度减按 15%的税率缴纳企业所得税。

(24)本公司之子公司长园新能源材料研究院(广东)有限公司 2024 年度被认定为高新技术企业,取得了编号为 GR202444006212 的高新技术企业证书,资格有效期三年。企业所得税优惠期为 2024 年 1 月 1 日至 2026 年 12 月 31 日。本年度减按 15%的税率缴纳企业所得税。

(25)本公司之子公司长园深瑞能源技术有限公司,2024 年度被认定为高新技术企业,取得了编号为 GR202444005526 的高新技术企业证书,资格有效期三年。企业所得税优惠期为 2024 年 1 月 1 日至 2026 年 12 月 31 日。本年度减按 15%的税率缴纳企业所得税。

(26)本公司之子公司长园深瑞(深圳)电力科技有限公司 2025 年度被认定为高新技术企业,取得了编号为 GR202544207150 的高新技术企业证书,资格有效期三年,企业所得税优惠期为 2025 年 1 月 1 日至 2027 年 12 月 31 日。本年度减按 15%的税率缴纳企业所得税。

(27) 根据国务院《关于印发进一步鼓励软件产业和集成电路产业发展若干政策的通知》国发〔2011〕4 号及国家税务总局《关于进一步鼓励软件产业和集成电路产业发展企业所得税政策的通知》财税[2012]027 号的规定,我国境内新办的集成电路设计企业和符合条件的软件企业,经认定后,在 2017 年 12 月 31 日前自获利年度起计算优惠期,第一年至第二年免征企业所得税,第三年至第五年按照 25%的法定税率减半征收企业所得税。本公司之子公司深圳瑞智软件技术有限公司、珠海市泰莱软件有限公司 2025 年度处于“两免三减半”优惠期内的免税年度,2025 年度免征企业所得税。

(28)财政部税务总局公告 2023 年第 6 号,对小型微利企业年应纳税所得额不超过 100 万元的部分,减按 25%计入应纳税所得额,财政部税务总局公告 2023 年第 12 号,对小型微利企业年应纳税所得额不超过 300 万元的部分,减按 25%计入应纳税所得额,按 20%的税率缴纳企业所得税,执行期限为 2023 年 1 月 1 日至 2027 年 12 月 31 日。本公司之子公司长园高能电气(信阳)有限公司、北京国电科源电气有限公司、深圳市鹏瑞软件有限公司、欧拓飞科技(深圳)有限公司、成都市运泰利自动化设备有限公司、爱吉迈思(上海)机电科技有限公司、运泰利智能装备(上海)有限公司、长园精密电子(安徽)有限公司、长园飞轮物联网技术(杭州)有限公司、长园智能装备(江苏)有限公司、抚州能彬一期新能源开发有限公司、长园(江西)新能源开发有限公司、滁州能彬一期新能源开发有限公司、合肥能彬新能源开发有限公司、芜湖能彬一期新能源有限公司、

长园新能源开发有限公司、沈阳能博新能源有限公司、南宁能彬新能源开发有限公司、盐城能彬新能源开发有限公司、深圳能彬新能源有限公司、湘潭能彬新能源开发有限公司、新县长园新能源技术有限公司、长园光电子科技（深圳）有限公司、长园泽晖智能装备（广东）有限公司、南昌长园金锂科技有限公司、长园光波导技术（珠海）有限公司、亚洲电力科技投资有限公司、长园新材（香港）有限公司、罗宝投资有限公司。

3、其他

适用 不适用

七、合并财务报表项目注释

1、货币资金

适用 不适用

单位：元 币种：人民币

项目	期末余额	期初余额
库存现金	134,790.41	238,581.55
银行存款	499,785,361.90	1,137,114,710.57
其他货币资金	605,199,246.41	380,257,392.68
存放财务公司存款		
合计	1,105,119,398.72	1,517,610,684.80
其中：存放在境外的款项总额	42,918,710.61	21,968,118.65

其他说明：

期末受限制的货币资金情况详见本附注七、31。

2、交易性金融资产

适用 不适用

3、衍生金融资产

适用 不适用

单位：元 币种：人民币

项目	期末余额	期初余额
远期外汇合约损益	846,374.34	
合计	846,374.34	

其他说明：

无

4、应收票据

(1). 应收票据分类列示

适用 不适用

单位：元 币种：人民币

项目	期末余额	期初余额
银行承兑票据	40,837,719.10	
商业承兑票据	38,218,564.46	

合计	79,056,283.56
----	---------------

(2). 期末公司已质押的应收票据

适用 不适用

(3). 期末公司已背书或贴现且在资产负债表日尚未到期的应收票据

适用 不适用

单位：元 币种：人民币

项目	期末终止确认金额	期末未终止确认金额
银行承兑票据		23,272,641.12
商业承兑票据		26,231,943.52
合计		49,504,584.64

(4). 按坏账计提方法分类披露

√适用 □不适用

单位：元 币种：人民币

类别	期末余额					期初余额				
	账面余额		坏账准备		账面价值	账面余额		坏账准备		账面价值
	金额	比例(%)	金额	计提比例(%)		金额	比例(%)	金额	计提比例(%)	
按单项计提坏账准备										
其中：										
按组合计提坏账准备	82,387,469.03	100.00	3,331,185.47	4.04	79,056,283.56					
其中：										
商业承兑汇票组合	41,549,749.93	50.43	3,331,185.47	8.02	38,218,564.46					
银行承兑汇票组合	40,837,719.10	49.57			40,837,719.10					
合计	82,387,469.03	/	3,331,185.47	/	79,056,283.56		/		/	

按单项计提坏账准备：

□适用 √不适用

按组合计提坏账准备：

√适用 □不适用

组合计提项目：商业承兑汇票组合

单位：元 币种：人民币

名称	期末余额		
	账面余额	坏账准备	计提比例(%)
商业承兑汇票	41,549,749.93	3,331,185.47	8.02
合计	41,549,749.93	3,331,185.47	8.02

按组合计提坏账准备的说明

√适用 □不适用

无

按预期信用损失一般模型计提坏账准备
适用 不适用

各阶段划分依据和坏账准备计提比例
 不适用

对本期发生损失准备变动的应收票据账面余额显著变动的情况说明：
适用 不适用

(5). 坏账准备的情况

适用 不适用

单位：元 币种：人民币

类别	期初余额	本期变动金额				期末余额
		计提	收回或转回	转销或核销	其他变动	
单项计提坏账准备的应收票据						
按组合计提坏账准备的应收票据		3,331,185.47				3,331,185.47
其中：商业承兑汇票组合		3,331,185.47				3,331,185.47
银行承兑汇票组合						
合计		3,331,185.47				3,331,185.47

其中本期坏账准备收回或转回金额重要的：
适用 不适用

其他说明：
 无

(6). 本期实际核销的应收票据情况

适用 不适用

其中重要的应收票据核销情况：
适用 不适用

应收票据核销说明：
适用 不适用

其他说明：
适用 不适用

5、 应收账款

(1). 按账龄披露

适用 不适用

单位：元 币种：人民币

账龄	期末账面余额	期初账面余额
1年以内（含1年）	2,758,711,941.77	2,685,693,656.46

账龄	期末账面余额	期初账面余额
其中：一年以内分项目		
1年以内	2,758,711,941.77	2,685,693,656.46
1至2年	534,713,263.95	738,765,621.00
2至3年	389,687,473.25	215,049,986.95
3年以上		
3至4年	106,577,523.38	111,072,214.76
4至5年	60,445,203.01	78,037,973.08
5年以上	285,902,226.36	255,708,681.73
合计	4,136,037,631.72	4,084,328,133.98

(2). 按坏账计提方法分类披露

√适用 □不适用

单位：元 币种：人民币

类别	期末余额					期初余额				
	账面余额		坏账准备		账面价值	账面余额		坏账准备		账面价值
	金额	比例(%)	金额	计提比例(%)		金额	比例(%)	金额	计提比例(%)	
按单项计提坏账准备	287,256,175.72	6.95	287,256,175.72	100.00		233,021,835.57	5.71	233,021,835.57	100.00	
其中：										
单项金额重大并单独计提坏账准备的应收账款	219,878,586.95	5.32	219,878,586.95	100.00		170,472,539.53	4.18	170,472,539.53	100.00	
单项金额虽不重大但单独计提坏账准备的应收账款	67,377,588.77	1.63	67,377,588.77	100.00		62,549,296.04	1.53	62,549,296.04	100.00	
按组合计提坏账准备	3,848,781,456.00	93.05	372,548,617.21	9.68	3,476,232,838.79	3,851,306,298.41	94.29	336,680,892.08	8.74	3,514,625,406.33
其中：										

类别	期末余额					期初余额				
	账面余额		坏账准备		账面价值	账面余额		坏账准备		账面价值
	金额	比例(%)	金额	计提比例(%)		金额	比例(%)	金额	计提比例(%)	
账龄组合	3,848,781,456.00	93.05	372,548,617.21	9.68	3,476,232,838.79	3,851,306,298.41	94.29	336,680,892.08	8.74	3,514,625,406.33
合计	4,136,037,631.72	/	659,804,792.93	/	3,476,232,838.79	4,084,328,133.98	/	569,702,727.65	/	3,514,625,406.33

按单项计提坏账准备:

√适用 □不适用

单位:元 币种:人民币

名称	期末余额			
	账面余额	坏账准备	计提比例 (%)	计提理由
深圳市仁意通实业有限公司	14,166,490.23	14,166,490.23	100.00	预计无法收回
深圳大四喜医疗器械有限公司	11,892,000.00	11,892,000.00	100.00	预计无法收回
常州市穗满国际贸易有限公司	9,476,818.00	9,476,818.00	100.00	预计无法收回
广州市长园电力技术有限公司	8,808,571.86	8,808,571.86	100.00	预计无法收回
ZHEN SONG CO.,LTD	6,020,902.79	6,020,902.79	100.00	预计无法收回
重庆市罗宝电力设备有限公司	5,203,925.03	5,203,925.03	100.00	预计无法收回
固始县中医院	4,975,289.55	4,975,289.55	100.00	预计无法收回
EXPORTACIONES TEXTILES MEXICANAS S.A.DE.CV	4,330,865.41	4,330,865.41	100.00	预计无法收回
山东泓源信息科技有限公司	3,712,353.00	3,712,353.00	100.00	预计无法收回
浙江昱辉阳光能源有限公司	3,657,608.91	3,657,608.91	100.00	预计无法收回
UNICON INTERNATIONAL LTD	3,599,561.10	3,599,561.10	100.00	预计无法收回
河南裕鸿建筑工程有限公司固始分公司	3,470,316.16	3,470,316.16	100.00	预计无法收回
八闽瑞盛电气技术(福建)有限公司	3,394,250.00	3,394,250.00	100.00	预计无法收回
山东宏力天扬环保科技有限公司	3,139,944.50	3,139,944.50	100.00	预计无法收回
山东聚益电力股份有限公司	3,131,095.00	3,131,095.00	100.00	预计无法收回
ENERGIE ELECTRIQUE DU CONGO	2,962,469.79	2,962,469.79	100.00	预计无法收回
M.T. Sewing Machine Center Co., Ltd. (泰国)	2,838,918.26	2,838,918.26	100.00	预计无法收回
国缆集团有限公司	2,811,557.56	2,811,557.56	100.00	预计无法收回
乌鲁木齐富迪信息技术有限公司	2,616,780.00	2,616,780.00	100.00	预计无法收回
江苏思必达车业服务有限公司	2,483,725.81	2,483,725.81	100.00	预计无法收回
深圳前海益高科技有限公司	2,479,300.00	2,479,300.00	100.00	预计无法收回
荆州典诚商贸有限公司	2,450,000.00	2,450,000.00	100.00	预计无法收回

名称	期末余额			
	账面余额	坏账准备	计提比例 (%)	计提理由
SKYLINE APPAREL Co.,Ltd.	2,414,603.66	2,414,603.66	100.00	预计无法收回
VENERGIE ELECTRIQUE DU CONGO	2,363,807.44	2,363,807.44	100.00	预计无法收回
保定长园电力技术有限公司	2,349,894.68	2,349,894.68	100.00	预计无法收回
Badhan Corporation Ltd	2,328,826.70	2,328,826.70	100.00	预计无法收回
湖南省绿洲新能源科技有限公司	2,252,368.00	2,252,368.00	100.00	预计无法收回
HMK INTERNATIONAL TRADING COMPANY LIMITED	2,240,725.21	2,240,725.21	100.00	预计无法收回
广西南宁长园电力技术有限公司	2,195,615.18	2,195,615.18	100.00	预计无法收回
国建新能源科技有限公司	2,134,765.00	2,134,765.00	100.00	预计无法收回
MHK SEWING MACHINE SDN BHD 马来西亚	2,077,640.76	2,077,640.76	100.00	预计无法收回
分宜尚林服饰有限公司	2,051,556.00	2,051,556.00	100.00	预计无法收回
广西华汇新材料有限公司	1,981,469.58	1,981,469.58	100.00	预计无法收回
河南三和电力工程有限公司	1,936,294.17	1,936,294.17	100.00	预计无法收回
TENGYING MACHINE CO.,LTD	1,804,109.30	1,804,109.30	100.00	预计无法收回
中能建建筑集团有限公司	1,700,130.26	1,700,130.26	100.00	预计无法收回
深圳中能投科技有限公司	1,644,740.00	1,644,740.00	100.00	预计无法收回
PHA RAN INTERNATIONAL CO., LTD. (越南代理)	1,619,897.64	1,619,897.64	100.00	预计无法收回
珠海裕珑石化有限公司	1,578,172.39	1,578,172.39	100.00	预计无法收回
江阴市德业自动化服装设备有限公司	1,529,746.46	1,529,746.46	100.00	预计无法收回
湖州织里豪迈缝纫设备商行	1,488,443.00	1,488,443.00	100.00	预计无法收回
TAE GWANG CO LTD	1,487,294.08	1,487,294.08	100.00	预计无法收回
国网(上海)新能源汽车服务有限公司	1,483,788.18	1,483,788.18	100.00	预计无法收回
STRENGTH SHARP CORPORATION	1,459,026.67	1,459,026.67	100.00	预计无法收回
辽宁新惠电力设备有限公司	1,438,500.00	1,438,500.00	100.00	预计无法收回

名称	期末余额			
	账面余额	坏账准备	计提比例 (%)	计提理由
国网山西送变电工程有限公司	1,432,002.58	1,432,002.58	100.00	预计无法收回
中建材信云智联科技有限公司	1,428,000.00	1,428,000.00	100.00	预计无法收回
深圳市民富沃能新能源汽车有限公司	1,396,701.32	1,396,701.32	100.00	预计无法收回
河北兴弘嘉纺织服装有限公司	1,346,012.93	1,346,012.93	100.00	预计无法收回
山西阳泉煤业集团碾沟煤业有限公司	1,325,000.00	1,325,000.00	100.00	预计无法收回
天祝县电力物资经销公司	1,322,000.00	1,322,000.00	100.00	预计无法收回
南京胜佰利国际贸易有限公司	1,308,100.00	1,308,100.00	100.00	预计无法收回
中清服装模板有限公司	1,307,700.00	1,307,700.00	100.00	预计无法收回
福州长园电力技术有限公司	1,298,991.33	1,298,991.33	100.00	预计无法收回
许昌柏特电气设备有限公司	1,285,254.85	1,285,254.85	100.00	预计无法收回
当涂武鸽座新能源科技有限公司	1,271,100.00	1,271,100.00	100.00	预计无法收回
中菱高新科技股份有限公司	1,261,000.00	1,261,000.00	100.00	预计无法收回
GEMINI CAD SYSTEMS (罗马尼亚)	1,242,365.54	1,242,365.54	100.00	预计无法收回
涉县洁神新能源公交有限公司	1,200,000.00	1,200,000.00	100.00	预计无法收回
山东达驰高压开关有限公司	1,184,551.01	1,184,551.01	100.00	预计无法收回
浙江丰蝶针织品有限公司	1,182,900.00	1,182,900.00	100.00	预计无法收回
武汉建工集团股份有限公司	1,157,510.70	1,157,510.70	100.00	预计无法收回
南宁市泰翔皓机电设备有限公司	1,155,000.00	1,155,000.00	100.00	预计无法收回
上海星群能源工程有限公司	1,135,000.00	1,135,000.00	100.00	预计无法收回
山西中城瑞伯德新能源科技有限公司	1,076,598.27	1,076,598.27	100.00	预计无法收回
江苏海之实光伏设备有限公司	1,070,790.46	1,070,790.46	100.00	预计无法收回
包头市华通久达电力安装有限责任公司	1,000,000.00	1,000,000.00	100.00	预计无法收回
New Dacca Industries Ltd. (孟加拉)	984,032.00	984,032.00	100.00	预计无法收回

名称	期末余额			
	账面余额	坏账准备	计提比例 (%)	计提理由
宁夏江南集成科技有限公司	971,400.16	971,400.16	100.00	预计无法收回
睿至科技集团有限公司	966,000.00	966,000.00	100.00	预计无法收回
重庆齐泊智能停车设备有限公司	960,000.00	960,000.00	100.00	预计无法收回
宁夏琰钰纺织科技有限公司	935,480.00	935,480.00	100.00	预计无法收回
中山市宏旭智能科技有限公司	929,000.00	929,000.00	100.00	预计无法收回
浙江长和同创自动化科技有限公司	924,251.40	924,251.40	100.00	预计无法收回
广州市衣研服装机械设备有限公司	917,806.25	917,806.25	100.00	预计无法收回
JSD TEXTILE (CAMBODIA) CO., LTD. 吉翔	899,067.87	899,067.87	100.00	预计无法收回
山东达驰电气有限公司	861,573.69	861,573.69	100.00	预计无法收回
浙江酷典纺织品发展有限公司	850,000.00	850,000.00	100.00	预计无法收回
茂名建筑集团工业设备安装有限公司	840,000.00	840,000.00	100.00	预计无法收回
苏州笃卓新能源科技有限公司	800,300.00	800,300.00	100.00	预计无法收回
武汉总汇缝纫设备有限公司	800,000.00	800,000.00	100.00	预计无法收回
STX（大连）海洋重工有限公司	770,347.50	770,347.50	100.00	预计无法收回
深圳市重投华讯太赫兹科技有限公司	760,000.00	760,000.00	100.00	预计无法收回
浙江红高杉服饰有限公司	750,000.00	750,000.00	100.00	预计无法收回
无锡陆贰玖能源科技有限公司	730,000.00	730,000.00	100.00	预计无法收回
山东彤山信息科技有限公司	720,000.00	720,000.00	100.00	预计无法收回
云南省煤炭供销总公司物资分公司	717,242.60	717,242.60	100.00	预计无法收回
东北电网有限公司	716,000.00	716,000.00	100.00	预计无法收回
常州匠心独具智能家居股份有限公司	700,000.00	700,000.00	100.00	预计无法收回
富雷尔福莱电气化设备(广东)有限公司	695,120.00	695,120.00	100.00	预计无法收回
中国核工业二三建设有限公司	693,413.85	693,413.85	100.00	预计无法收回

名称	期末余额			
	账面余额	坏账准备	计提比例 (%)	计提理由
苏州中球新能源科技有限公司	692,600.00	692,600.00	100.00	预计无法收回
国宁睿能绿色能源科技有限公司	680,000.00	680,000.00	100.00	预计无法收回
山东润银生物化工股份有限公司	673,968.25	673,968.25	100.00	预计无法收回
青海盛天农科开发有限公司	670,000.00	670,000.00	100.00	预计无法收回
杭州捷充新能源科技有限公司	656,889.52	656,889.52	100.00	预计无法收回
天津联众诚业科技有限公司	655,866.25	655,866.25	100.00	预计无法收回
EVER-SYNERGY (CAMBODIA) GARMENT	652,413.22	652,413.22	100.00	预计无法收回
扬州天昶建筑工程有限公司	646,200.00	646,200.00	100.00	预计无法收回
东莞市风度制衣有限公司	644,471.22	644,471.22	100.00	预计无法收回
青岛祥鹰机电设备有限公司	637,560.00	637,560.00	100.00	预计无法收回
PUNCTUALITY GARMENT FACTORY CO.,LTD.	626,392.60	626,392.60	100.00	预计无法收回
Theparerg Co.,Ltd	622,751.68	622,751.68	100.00	预计无法收回
黑龙江电力开发建设集团公司	620,000.00	620,000.00	100.00	预计无法收回
F.T.E O GARMENT CO.,LTD.	616,643.65	616,643.65	100.00	预计无法收回
盐城市依美利时装有限公司	605,928.00	605,928.00	100.00	预计无法收回
Studio Next Inc.	605,260.93	605,260.93	100.00	预计无法收回
北京中润天能新能源投资管理有限公司	592,550.00	592,550.00	100.00	预计无法收回
新维太阳能电力工程(苏州)有限公司	591,520.00	591,520.00	100.00	预计无法收回
武汉中享众电科技服务有限公司	591,437.58	591,437.58	100.00	预计无法收回
SAK.S.A (秘鲁)	587,693.71	587,693.71	100.00	预计无法收回
徐州柏丽服饰有限公司	580,600.00	580,600.00	100.00	预计无法收回
河北博航新材料有限公司	577,760.00	577,760.00	100.00	预计无法收回
辽宁宏盛兴达科技集团有限公司	574,137.48	574,137.48	100.00	预计无法收回

名称	期末余额			
	账面余额	坏账准备	计提比例 (%)	计提理由
川铁轨道交通辽宁东戴河新区有限公司	573,878.20	573,878.20	100.00	预计无法收回
Viet Tien Tung Shing Corporation(越南)	573,550.08	573,550.08	100.00	预计无法收回
武汉远久缝纫设备有限公司	571,200.00	571,200.00	100.00	预计无法收回
CONG TY TNHH TM&DV HALONG	565,736.23	565,736.23	100.00	预计无法收回
中海阳能源集团股份有限公司	561,069.84	561,069.84	100.00	预计无法收回
杭州搜盈商贸有限公司	550,000.00	550,000.00	100.00	预计无法收回
AZUL TECH INC (洛杉矶代理)	538,251.45	538,251.45	100.00	预计无法收回
贵州黔供电力建设有限公司	528,000.00	528,000.00	100.00	预计无法收回
苏州市拉波尼服饰有限公司	525,552.00	525,552.00	100.00	预计无法收回
PAO YUAN GARMENTS CORP.	514,143.30	514,143.30	100.00	预计无法收回
咖乐包装制品有限公司	510,000.00	510,000.00	100.00	预计无法收回
上海杰耀缝纫机销售有限公司	502,790.13	502,790.13	100.00	预计无法收回
北京阳安新能源技术有限公司	500,000.00	500,000.00	100.00	预计无法收回
单项金额小于 50 万元的客户小计	67,377,588.77	67,377,588.77	100.00	预计无法收回
合计	287,256,175.72	287,256,175.72	100.00	/

按单项计提坏账准备的说明：

适用 不适用

按组合计提坏账准备：

适用 不适用

组合计提项目：账龄组合

单位：元 币种：人民币

名称	期末余额		
	账面余额	坏账准备	计提比例 (%)
1 年以内	2,738,300,139.74	27,383,001.49	1.00
1—2 年	512,973,630.25	51,297,363.05	10.00
2—3 年	357,553,750.33	107,266,125.07	30.00
3—4 年	83,647,728.57	50,188,637.14	60.00
4—5 年	49,731,791.59	29,839,074.96	60.00
5 年以上	106,574,415.52	106,574,415.50	100.00
合计	3,848,781,456.00	372,548,617.21	9.68

按组合计提坏账准备的说明：

适用 不适用

按预期信用损失一般模型计提坏账准备

适用 不适用

各阶段划分依据和坏账准备计提比例

不适用

对本期发生损失准备变动的应收账款账面余额显著变动的情况说明：

适用 不适用

(3). 坏账准备的情况

适用 不适用

单位：元 币种：人民币

类别	期初余额	本期变动金额				期末余额
		计提	收回或转回	转销或核销	其他变动	
应收账款坏账准备	569,702,727.65	98,411,930.89	7,675,372.02	338,015.47	296,478.12	659,804,792.93
合计	569,702,727.65	98,411,930.89	7,675,372.02	338,015.47	296,478.12	659,804,792.93

其中本期坏账准备收回或转回金额重要的：

适用 不适用

其他说明：

坏账准备其他变动含 2025 年度汇率变动减少坏账准备人民币 296,478.12 元。

(4). 本期实际核销的应收账款情况

适用 不适用

单位：元 币种：人民币

项目	核销金额
实际核销的应收账款	338,015.47

其中重要的应收账款核销情况

适用 不适用

应收账款核销说明：

适用 不适用

(5). 按欠款方归集的期末余额前五名的应收账款和合同资产情况

适用 不适用

单位：元 币种：人民币

单位名称	应收账款期末余额	合同资产期末余额	应收账款和合同资产期末余额	占应收账款和合同资产期末余额合计数的比例(%)	坏账准备期末余额
第一名	96,591,491.87		96,591,491.87	2.25	965,914.92
第二名	69,749,419.37		69,749,419.37	1.63	697,494.19
第三名	64,621,516.18	6,193,497.14	70,815,013.32	1.65	20,005,804.56
第四名	63,307,924.84	575,122.45	63,883,047.29	1.49	690,591.48
第五名	60,476,225.02		60,476,225.02	1.41	604,762.25
合计	354,746,577.28	6,768,619.59	361,515,196.87	8.43	22,964,567.40

其他说明：

无

其他说明：

适用 不适用

本报告期末无因金融资产转移而终止确认应收款项。

本报告期末无转移应收款项且继续涉入而形成的资产、负债的情况。

6、合同资产

(1). 合同资产情况

适用 不适用

单位：元 币种：人民币

项目	期末余额			期初余额		
	账面余额	坏账准备	账面价值	账面余额	坏账准备	账面价值
合同资产	156,175,445.68	17,942,097.69	138,233,347.99	45,057,401.61	2,512,891.73	42,544,509.88
合计	156,175,445.68	17,942,097.69	138,233,347.99	45,057,401.61	2,512,891.73	42,544,509.88

(2). 报告期内账面价值发生重大变动的金额和原因

适用 不适用

(3). 按坏账计提方法分类披露

√适用 □不适用

单位：元 币种：人民币

类别	期末余额					期初余额				
	账面余额		坏账准备		账面价值	账面余额		坏账准备		账面价值
	金额	比例(%)	金额	计提比例(%)		金额	比例(%)	金额	计提比例(%)	
按单项计提坏账准备										
其中：										
按组合计提坏账准备	156,175,445.68	100.00	17,942,097.69	11.49	138,233,347.99	45,057,401.61	100.00	2,512,891.73	5.58	42,544,509.88
其中：										
账龄组合	156,175,445.68	100.00	17,942,097.69	11.49	138,233,347.99	45,057,401.61	100.00	2,512,891.73	5.58	42,544,509.88
合计	156,175,445.68	/	17,942,097.69	/	138,233,347.99	45,057,401.61	/	2,512,891.73	/	42,544,509.88

按单项计提坏账准备：

□适用 √不适用

按单项计提坏账准备的说明：

□适用 √不适用

按组合计提坏账准备：

□适用 √不适用

按预期信用损失一般模型计提坏账准备

□适用 √不适用

各阶段划分依据和坏账准备计提比例

不适用

对本期发生损失准备变动的合同资产账面余额显著变动的情况说明：

适用 不适用

(4). 本期合同资产计提坏账准备情况

√适用 □不适用

单位：元 币种：人民币

项目	期初余额	本期变动金额				期末余额	原因
		本期计提	本期收回或转回	本期转销/核销	其他变动		
合同资产坏账准备	2,512,891.73	15,429,205.96				17,942,097.69	
合计	2,512,891.73	15,429,205.96				17,942,097.69	/

其中本期坏账准备收回或转回金额重要的：

□适用 √不适用

其他说明：

无

(5). 本期实际核销的合同资产情况

□适用 √不适用

其中重要的合同资产核销情况

□适用 √不适用

合同资产核销说明：

□适用 √不适用

其他说明：

□适用 √不适用

7、 应收款项融资

(1). 应收款项融资分类列示

√适用 □不适用

单位：元 币种：人民币

项目	期末余额	期初余额
应收票据及应收债权凭证	48,847,058.09	492,601,441.30
合计	48,847,058.09	492,601,441.30

(2). 期末公司已质押的应收款项融资

□适用 √不适用

(3). 期末公司已背书或贴现且在资产负债表日尚未到期的应收款项融资

√适用 □不适用

单位：元 币种：人民币

项目	期末终止确认金额	期末未终止确认金额
应收票据及应收债权凭证	801,392,993.40	
合计	801,392,993.40	

(4). 按坏账计提方法分类披露

适用 不适用

按单项计提坏账准备:

适用 不适用

按单项计提坏账准备的说明:

适用 不适用

按组合计提坏账准备:

适用 不适用

按预期信用损失一般模型计提坏账准备

适用 不适用

各阶段划分依据和坏账准备计提比例

不适用

对本期发生损失准备变动的应收款项融资账面余额显著变动的情况说明:

适用 不适用

(5). 坏账准备的情况

适用 不适用

单位: 元 币种: 人民币

类别	期初余额	本期变动金额				期末余额
		计提	收回或转回	转销或核销	其他变动	
应收票据及 应收债权凭 证	14,664,208.71		14,560,058.78			104,149.93
合计	14,664,208.71		14,560,058.78			104,149.93

其中本期坏账准备收回或转回金额重要的:

适用 不适用

其他说明:

无

(6). 本期实际核销的应收款项融资情况

适用 不适用

其中重要的应收款项融资核销情况

适用 不适用

核销说明:

适用 不适用

(7). 应收款项融资本期增减变动及公允价值变动情况:

适用 不适用

(8). 其他说明

适用 不适用

8、 预付款项

(1). 预付款项按账龄列示

适用 不适用

单位：元 币种：人民币

账龄	期末余额		期初余额	
	金额	比例(%)	金额	比例(%)
1年以内	98,123,742.86	83.69	289,565,216.81	94.21
1至2年	8,447,247.74	7.20	10,755,022.29	3.50
2至3年	5,223,156.75	4.45	2,404,938.57	0.78
3年以上	5,468,794.01	4.66	4,648,863.04	1.51
合计	117,262,941.36	100.00	307,374,040.71	100.00

账龄超过1年且金额重要的预付款项未及时结算原因的说明:

无

(2). 按预付对象归集的期末余额前五名的预付款情况

适用 不适用

单位：元 币种：人民币

单位名称	期末余额	占预付款项期末余额合计数的比例(%)
第一名	9,792,768.00	8.35
第二名	4,300,872.63	3.67
第三名	3,220,000.01	2.75
第四名	3,119,500.34	2.66
第五名	3,000,000.00	2.56
合计	23,433,140.98	19.99

其他说明:

无

其他说明:

适用 不适用

9、 其他应收款

项目列示

适用 不适用

单位：元 币种：人民币

项目	期末余额	期初余额
应收利息		549,677.42
应收股利		

项目	期末余额	期初余额
其他应收款	90,975,214.28	354,955,410.82
合计	90,975,214.28	355,505,088.24

其他说明：

适用 不适用

上表中其他应收款指扣除应收利息、应收股利后的其他应收款。

应收利息

(1). 应收利息分类

适用 不适用

单位：元 币种：人民币

项目	期末余额	期初余额
定期存款		549,677.42
委托贷款		
债券投资		
合计		549,677.42

(2). 重要逾期利息

适用 不适用

(3). 按坏账计提方法分类披露

适用 不适用

按单项计提坏账准备：

适用 不适用

按单项计提坏账准备的说明：

适用 不适用

按组合计提坏账准备：

适用 不适用

(4). 按预期信用损失一般模型计提坏账准备

适用 不适用

各阶段划分依据和坏账准备计提比例

不适用

对本期发生损失准备变动的应收利息账面余额显著变动的情况说明：

适用 不适用

(5). 坏账准备的情况

适用 不适用

其中本期坏账准备收回或转回金额重要的：

适用 不适用

其他说明：

无

(6). 本期实际核销的应收利息情况

适用 不适用

其中重要的应收利息核销情况

适用 不适用

核销说明：

适用 不适用

其他说明：

适用 不适用

应收股利

(7). 应收股利

适用 不适用

(8). 重要的账龄超过1年的应收股利

适用 不适用

(9). 按坏账计提方法分类披露

适用 不适用

按单项计提坏账准备：

适用 不适用

按单项计提坏账准备的说明：

适用 不适用

按组合计提坏账准备：

适用 不适用

(10). 按预期信用损失一般模型计提坏账准备

适用 不适用

各阶段划分依据和坏账准备计提比例：

不适用

对本期发生损失准备变动的应收股利账面余额显著变动的情况说明：

适用 不适用

(11). 坏账准备的情况

□适用 √不适用

其中本期坏账准备收回或转回金额重要的：

□适用 √不适用

其他说明：

无

(12). 本期实际核销的应收股利情况

□适用 √不适用

其中重要的应收股利核销情况

□适用 √不适用

核销说明：

□适用 √不适用

其他说明：

□适用 √不适用

其他应收款**(13). 按账龄披露**

√适用 □不适用

单位：元 币种：人民币

账龄	期末账面余额	期初账面余额
1年以内（含1年）	59,351,808.27	326,113,961.11
其中：一年以内分项目		
1年以内	59,351,808.27	326,113,961.11
1至2年	22,046,143.14	18,812,743.71
2至3年	11,597,194.82	27,996,553.67
3年以上		
3至4年	23,793,841.08	4,217,521.15
4至5年	3,763,198.33	5,002,869.52
5年以上	81,801,353.57	78,881,926.25
合计	202,353,539.21	461,025,575.41

(14). 按款项性质分类情况

√适用 □不适用

单位：元 币种：人民币

款项性质	期末账面余额	期初账面余额
关联方往来款及利息		264,311,809.92
业绩补偿款	29,919,691.39	29,919,691.39
股权转让款	7,875,698.19	11,431,396.37
备用金	13,668,226.82	16,719,073.82
保证金	72,864,258.30	62,501,079.48

款项性质	期末账面余额	期初账面余额
往来款	18,854,308.09	6,999,758.12
其他	59,171,356.42	69,142,766.31
合计	202,353,539.21	461,025,575.41

(15). 坏账准备计提情况

√适用 □不适用

单位：元 币种：人民币

坏账准备	第一阶段	第二阶段	第三阶段	合计
	未来12个月预期信用损失	整个存续期预期信用损失(未发生信用减值)	整个存续期预期信用损失(已发生信用减值)	
2025年1月1日余额	35,863,493.91		70,206,670.68	106,070,164.59
2025年1月1日余额在本期				
--转入第二阶段				
--转入第三阶段	-1,472,708.18		1,472,708.18	
--转回第二阶段				
--转回第一阶段				
本期计提	5,462,870.17			5,462,870.17
本期转回			143,095.61	143,095.61
本期转销				
本期核销	12,988.00			12,988.00
其他变动	-35,513.29		34,139.51	-1,373.78
2025年12月31日余额	39,876,181.19		71,502,143.74	111,378,324.93

各阶段划分依据和坏账准备计提比例
详见附注五、11 金融工具。

对本期发生损失准备变动的其他应收款账面余额显著变动的情况说明：

□适用 √不适用

本期坏账准备计提金额以及评估金融工具的信用风险是否显著增加的采用依据：

□适用 √不适用

(16). 坏账准备的情况

√适用 □不适用

单位：元 币种：人民币

类别	期初余额	本期变动金额				期末余额
		计提	收回或转回	转销或核销	其他变动	
其他应收款坏账准备	106,070,164.59	5,462,870.17	143,095.61	12,988.00	-1,373.78	111,378,324.93
合计	106,070,164.59	5,462,870.17	143,095.61	12,988.00	-1,373.78	111,378,324.93

其中本期坏账准备转回或收回金额重要的：

适用 不适用

其他说明：

无

(17). 本期实际核销的其他应收款情况

适用 不适用

单位：元 币种：人民币

项目	核销金额
实际核销的其他应收款	12,988.00

其中重要的其他应收款核销情况：

适用 不适用

其他应收款核销说明：

适用 不适用

无

(18). 按欠款方归集的期末余额前五名的其他应收款情况

适用 不适用

单位：元 币种：人民币

单位名称	期末余额	占其他应收款期末余额合计数的比例(%)	款项的性质	账龄	坏账准备期末余额
上海王信投资有限公司	29,919,691.39	14.79	业绩补偿款	5年以上	29,919,691.39
翁源县人民政府	7,560,000.00	3.74	保证金	1年以内	75,600.00
新胜达科技（珠海）合伙企业（有限合伙）	7,430,000.00	3.67	股权转让款	3至4年	4,458,000.00
深圳市沃特玛电池有限公司	5,866,184.23	2.90	其他	5年以上	5,866,184.23
珠海格创科技产业发展有限公司	4,218,035.76	2.80	保证金	1-2年	832,444.31
	1,366,300.28			2-3年	
	75,065.88			1年以内	
合计	56,435,277.54	27.90	/	/	41,151,919.93

(19). 因资金集中管理而列报于其他应收款

适用 不适用

其他说明：

适用 不适用

本报告期末无因金融资产转移而终止确认的其他应收款项情况。

本报告期末无转移其他应收款且继续涉入而形成的资产、负债的金额的情况。

10、 存货

(1). 存货分类

√适用 □不适用

单位：元 币种：人民币

项目	期末余额			期初余额		
	账面余额	存货跌价准备/合同履约成本减值准备	账面价值	账面余额	存货跌价准备/合同履约成本减值准备	账面价值
原材料	731,772,346.48	118,449,570.13	613,322,776.35	791,038,168.59	81,102,656.62	709,935,511.97
在产品	215,873,966.57	21,888,738.58	193,985,227.99	186,550,043.43	14,042,745.49	172,507,297.94
库存商品	339,372,779.30	141,007,656.63	198,365,122.67	324,394,056.24	94,158,918.84	230,235,137.40
周转材料						
消耗性生物资产						
合同履约成本						
发出商品	1,975,623,619.48	115,057,923.00	1,860,565,696.48	1,564,045,278.79	73,511,966.35	1,490,533,312.44
委托加工物资	117,621,186.78	282,507.01	117,338,679.77	88,424,215.06	2,695,784.67	85,728,430.39
其他	18,072,098.13	11,708,542.90	6,363,555.23	17,511,808.62	9,700,873.91	7,810,934.71
合计	3,398,335,996.74	408,394,938.25	2,989,941,058.49	2,971,963,570.73	275,212,945.88	2,696,750,624.85

(2). 确认为存货的数据资源

□适用 √不适用

(3). 存货跌价准备及合同履约成本减值准备

√适用 □不适用

单位：元 币种：人民币

项目	期初余额	本期增加金额		本期减少金额		期末余额
		计提	其他	转回或转销	其他	
原材料	81,102,656.62	60,964,094.13		23,617,180.62		118,449,570.13
在产品	14,042,745.49	7,921,249.78		75,256.69		21,888,738.58

项目	期初余额	本期增加金额		本期减少金额		期末余额
		计提	其他	转回或转销	其他	
库存商品	94,158,918.84	66,368,975.56		19,520,237.77		141,007,656.63
周转材料						
消耗性生物资产						
合同履约成本						
发出商品	73,511,966.35	48,433,272.95		6,887,316.30		115,057,923.00
委托加工物资	2,695,784.67			2,413,277.66		282,507.01
其他	9,700,873.91	5,926,770.82		3,919,101.83		11,708,542.90
合计	275,212,945.88	189,614,363.24		56,432,370.87		408,394,938.25

本期转回或转销存货跌价准备的原因

适用 不适用

按组合计提存货跌价准备

适用 不适用

按组合计提存货跌价准备的计提标准

适用 不适用

(4). 存货期末余额含有的借款费用资本化金额及其计算标准和依据

适用 不适用

(5). 合同履约成本本期摊销金额的说明

适用 不适用

其他说明：

适用 不适用

无

11、 持有待售资产

□适用 √不适用

12、 一年内到期的非流动资产

□适用 √不适用

一年内到期的债权投资

□适用 √不适用

一年内到期的其他债权投资

□适用 √不适用

一年内到期的非流动资产的其他说明：

无

13、 其他流动资产

√适用 □不适用

单位：元 币种：人民币

项目	期末余额	期初余额
合同取得成本		
应收退货成本		
增值税留抵扣额	235,874,824.71	216,525,112.15
所得税预缴税额	42,989,756.82	29,729,387.16
其他	720,386.52	111,210.65
合计	279,584,968.05	246,365,709.96

其他说明：

无

14、 债权投资**(1). 债权投资情况**

□适用 √不适用

债权投资减值准备本期变动情况

□适用 √不适用

(2). 期末重要的债权投资

□适用 √不适用

(3). 减值准备计提情况

□适用 √不适用

各阶段划分依据和减值准备计提比例：

不适用

对本期发生损失准备变动的债权投资账面余额显著变动的情况说明：

适用 不适用

本期减值准备计提金额以及评估金融工具的信用风险是否显著增加的采用依据

适用 不适用

(4). 本期实际的核销债权投资情况

适用 不适用

其中重要的债权投资情况核销情况

适用 不适用

债权投资的核销说明：

适用 不适用

其他说明：

适用 不适用

15、 其他债权投资

(1). 其他债权投资情况

适用 不适用

其他债权投资减值准备本期变动情况

适用 不适用

(2). 期末重要的其他债权投资

适用 不适用

(3). 减值准备计提情况

适用 不适用

各阶段划分依据和减值准备计提比例：

不适用

对本期发生损失准备变动的其他债权投资账面余额显著变动的情况说明：

适用 不适用

本期减值准备计提金额以及评估金融工具的信用风险是否显著增加的采用依据

适用 不适用

(4). 本期实际核销的其他债权投资情况

适用 不适用

其中重要的其他债权投资情况核销情况

适用 不适用

其他债权投资的核销说明：

适用 不适用

其他说明：

适用 不适用

16、 长期应收款

(1). 长期应收款情况

适用 不适用

(2). 按坏账计提方法分类披露

适用 不适用

按单项计提坏账准备：

适用 不适用

按单项计提坏账准备的说明：

适用 不适用

按组合计提坏账准备：

适用 不适用

(3). 按预期信用损失一般模型计提坏账准备

适用 不适用

各阶段划分依据和坏账准备计提比例

不适用

对本期发生损失准备变动的长期应收款账面余额显著变动的情况说明：

适用 不适用

本期坏账准备计提金额以及评估金融工具的信用风险是否显著增加的采用依据

适用 不适用

(4). 坏账准备的情况

适用 不适用

其中本期坏账准备收回或转回金额重要的：

适用 不适用

其他说明：

无

(5). 本期实际核销的长期应收款情况

适用 不适用

其中重要的长期应收款核销情况

适用 不适用

长期应收款核销说明:

适用 不适用

其他说明:

适用 不适用

17、长期股权投资

(1). 长期股权投资情况

√适用 □不适用

单位：元 币种：人民币

被投资单位	期初余额（账面价值）	本期增减变动								期末余额（账面价值）	减值准备期末余额
		追加投资	减少投资	权益法下确认的投资损益	其他综合收益调整	其他权益变动	宣告发放现金股利或利润	计提减值准备	其他		
一、合营企业											
小计											
二、联营企业											
北京中昊创业工程材料有限公司	39,453,882.60									39,453,882.60	39,453,882.60
深圳市道元工业股份有限公司	212,096,566.94			13,122,988.15	10,836.18	1,546,072.43				226,776,463.70	
长园深瑞继保自动化(泰国)有限公司	10,598,053.22			702,467.88			7,370,384.00			3,930,137.10	

被投资单位	期初 余额（账面价 值）	本期增减变动								期末 余额（账面价 值）	减值准备期 末余额
		追 加 投 资	减 少 投 资	权益法下确认 的投资损益	其他综合 收益调整	其他权益变 动	宣告发放现 金股利或利 润	计 提 减 值 准 备	其 他		
深圳市 安科讯 电子制 造有限 公司	123,745,464.10			2,632,613.96						126,378,078.06	
湖北九 派长园 智能制 造产业 股权投 资基金 合伙企 业(有限 合伙)	33,005,893.57		5,128,200.00	-440,279.18						27,437,414.39	
长园电 子（集 团）有 限公司	597,796,813.91		621,292,538.88	23,495,724.97							
晋江市 宏泰天 弓停车 场管理 有限公 司											
成都深	5,392,012.31			840,339.53						6,232,351.84	

被投资单位	期初 余额（账面价 值）	本期增减变动								期末 余额（账面价 值）	减值准备期 末余额
		追加 投资	减少投资	权益法下确认 的投资损益	其他综合 收益调整	其他权益变 动	宣告发放现 金股利或利 润	计提 减值 准备	其他		
瑞同华 科技有 限公司											
长园视 觉科技 （珠海）有 限公司	28,177,824.61			-2,540,629.38	-684.60					25,636,510.63	
南京隐 碳能云 新能源 产业发 展基金 合伙企 业（有 限合 伙）	41,511,993.28			-959,851.77						40,552,141.51	
珠海格 金新能 源科技 有限公 司	151,872,277.61			6,080,163.03			180,000.00			157,772,440.64	
佛山中 开长园 绿能长	4,946,414.59		4,948,702.61	2,288.02							

被投资单位	期初余额（账面价值）	本期增减变动								期末余额（账面价值）	减值准备期末余额
		追加投资	减少投资	权益法下确认的投资损益	其他综合收益调整	其他权益变动	宣告发放现金股利或利润	计提减值准备	其他		
盈股权投资合伙企业（有限合伙）											
小计	1,248,597,196.74		631,369,441.49	42,935,825.21	10,151.58	1,546,072.43	7,550,384.00			654,169,420.47	39,453,882.60
合计	1,248,597,196.74		631,369,441.49	42,935,825.21	10,151.58	1,546,072.43	7,550,384.00			654,169,420.47	39,453,882.60

(2). 长期股权投资的减值测试情况

□适用 √不适用

其他说明：

期末长期股权投资质押情况详见本附注七、31。

18、其他权益工具投资

(1). 其他权益工具投资情况

√适用 □不适用

单位：元 币种：人民币

项目	期初余额	本期增减变动				期末余额	本期确认的股利收入	累计计入其他综合收益的利得	累计计入其他综合收益的损失	指定为以公允价值计量且其变动计入其他综合收益的原因
		追加投资	减少投资	本期计入其他综合收益的利得	本期计入其他综合收益的损失					
贵州永征长技术股份有限公司	215,107,520.01		182,948,796.07		8,988,030.42	23,170,693.52	550,225.95			不是为了短期交易而是长期持有
珠海市科申谱业科技有限公司	55,334,524.87			5,175.14		55,339,700.01				不是为了短期交易而是长期持有
浙江傲智能技术有限公司	25,707,400.00				21,927,800.01	3,779,599.99				不是为了短期交易而是长期持有
中材锂膜有限公司	1,129,860,600.00			97,399,400.00		1,227,260,000.00				不是为了短期交易而是长期持有
合计	1,426,010,044.88		182,948,796.07	97,404,575.14	30,915,830.43	1,309,549,993.52	550,225.95			/

(2). 本期存在终止确认的情况说明

适用 不适用

其他说明：

适用 不适用

期末其他权益工具投资质押情况详见本附注七、31。

19、 其他非流动金融资产

√适用 □不适用

单位：元 币种：人民币

项目	期末余额	期初余额
权益工具投资	30,606,200.00	11,847,300.00
合计	30,606,200.00	11,847,300.00

其他说明：

√适用 □不适用

期末权益工具投资是本公司持有的上海园维科技发展合伙企业（有限合伙）8.24%的股权。

20、 投资性房地产

投资性房地产计量模式

(1). 采用公允价值计量模式的投资性房地产

单位：元 币种：人民币

项目	房屋、建筑物	土地使用权	在建工程	合计
一、期初余额	1,066,290,000.00			1,066,290,000.00
二、本期变动	-228,488,400.00			-228,488,400.00
加：外购				
存货\固定资产\在建工程转入				
企业合并增加				
减：处置				
其他转出	131,888,385.00			131,888,385.00
公允价值变动	-96,600,015.00			-96,600,015.00
三、期末余额	837,801,600.00			837,801,600.00

(2). 未办妥产权证书的投资性房地产情况

□适用 √不适用

(3). 转换为投资性房地产并采用公允价值计量模式的情况说明

□适用 √不适用

其他说明：

√适用 □不适用

期末投资性房地产抵押情况详见本附注七、31。

21、 固定资产

项目列示

√适用 □不适用

单位：元 币种：人民币

项目	期末余额	期初余额
固定资产	1,001,092,154.30	1,080,867,781.30
固定资产清理		
合计	1,001,092,154.30	1,080,867,781.30

其他说明：

√适用 □不适用

无

固定资产

(1). 固定资产情况

√适用 □不适用

单位：元 币种：人民币

项目	房屋及建筑物	机器设备	运输工具	电子设备及其他设备	电站	合计
一、账面原值：						
1. 期初余额	958,123,940.02	497,901,625.70	33,336,194.91	336,835,632.44	91,004,507.99	1,917,201,901.06
2. 本期增加金额	132,793,257.64	23,750,490.35	1,175,424.55	34,412,304.09	15,971,192.81	208,102,669.44
(1) 购置	767,155.90	18,233,255.18	1,175,424.55	28,970,022.63	10,279,150.47	59,425,008.73
(2) 在建工程转入	3,065,615.12	5,517,235.17		5,442,281.46	5,692,042.34	19,717,174.09
(3) 企业合并增加						
(4) 投资性房地产转入	128,960,486.62					128,960,486.62
3. 本期减少金额		27,575,367.23	5,065,767.87	6,051,172.44	6,534,001.61	45,226,309.15
(1) 处置或报废		27,575,367.23	5,059,287.31	6,040,886.27	6,534,001.61	45,209,542.42
(2) 外币报表折算差额			6,480.56	10,286.17		16,766.73

项目	房屋及建筑物	机器设备	运输工具	电子设备及其他设备	电站	合计
4. 期末余额	1,090,917,197.66	494,076,748.82	29,445,851.59	365,196,764.09	100,441,699.19	2,080,078,261.35
二、累计折旧						
1. 期初余额	329,977,370.39	218,145,479.28	23,738,722.92	216,672,302.14	25,696,112.12	814,229,986.85
2. 本期增加金额	55,141,375.60	35,478,186.59	2,257,655.21	37,284,928.18	7,379,817.37	137,541,962.95
(1) 计提	55,141,375.60	35,478,186.59	2,257,655.21	37,284,928.18	7,379,817.37	137,541,962.95
3. 本期减少金额		16,445,270.33	4,754,159.07	4,032,743.27	750,049.04	25,982,221.71
(1) 处置或报废		16,445,270.33	4,747,678.51	4,025,913.63	750,049.04	25,968,911.51
(2) 外币报表折算差额			6,480.56	6,829.64		13,310.20
4. 期末余额	385,118,745.99	237,178,395.54	21,242,219.06	249,924,487.05	32,325,880.45	925,789,728.09
三、减值准备						
1. 期初余额	50,726.72	20,214,495.84		1,838,910.35		22,104,132.91
2. 本期增加金额	41,696,188.15	82,091,207.33	165,675.26	7,193,090.30	188,341.10	131,334,502.14
(1) 计提	41,696,188.15	82,091,207.33	165,675.26	7,193,090.30	188,341.10	131,334,502.14
3. 本期减少金额		174,923.90		67,332.19		242,256.09
(1) 处置或报废		174,923.90		67,332.19		242,256.09
4. 期末余额	41,746,914.87	102,130,779.27	165,675.26	8,964,668.46	188,341.10	153,196,378.96
四、账面价值						
1. 期末账面价值	664,051,536.80	154,767,574.01	8,037,957.27	106,307,608.58	67,927,477.64	1,001,092,154.30
2. 期初账面价值	628,095,842.91	259,541,650.58	9,597,471.99	118,324,419.95	65,308,395.87	1,080,867,781.30

(2). 暂时闲置的固定资产情况

√适用 □不适用

单位：元 币种：人民币

项目	账面原值	累计折旧	减值准备	账面价值	备注
房屋及建筑物	108,338,044.17	33,560,446.64	26,253,085.39	48,524,512.14	
机器设备	194,051,548.68	56,476,786.34	91,386,542.85	46,188,219.49	
运输设备	33,137.43	22,844.20	2,483.23	7,810.00	
电子设备及其他设备	28,846,722.23	11,909,789.94	12,655,692.35	4,281,239.94	

项目	账面原值	累计折旧	减值准备	账面价值	备注
合计	331,269,452.51	101,969,867.12	130,297,803.82	99,001,781.57	

(3). 通过经营租赁租出的固定资产

□适用 √不适用

(4). 未办妥产权证书的固定资产情况

□适用 √不适用

(5). 固定资产的减值测试情况

□适用 √不适用

其他说明：

√适用 □不适用

期末固定资产抵押情况详见本附注七、31。

固定资产清理

□适用 √不适用

22、 在建工程**项目列示**

√适用 □不适用

单位：元 币种：人民币

项目	期末余额	期初余额
在建工程	5,320,587.40	23,605,288.33

项目	期末余额	期初余额
工程物资		
合计	5,320,587.40	23,605,288.33

其他说明：

√适用 □不适用

无

在建工程

(1). 在建工程情况

√适用 □不适用

单位：元 币种：人民币

项目	期末余额			期初余额		
	账面余额	减值准备	账面价值	账面余额	减值准备	账面价值
光伏发电项目	941,116.37	723,030.97	218,085.40	6,117,853.43	836,556.49	5,281,296.94
金锂技改项目				2,420,800.52		2,420,800.52
长园新材料港装修工程				26,886.79		26,886.79
其他项目	6,258,308.67	1,155,806.67	5,102,502.00	15,876,304.08		15,876,304.08
合计	7,199,425.04	1,878,837.64	5,320,587.40	24,441,844.82	836,556.49	23,605,288.33

(2). 重要在建工程项目本期变动情况

□适用 √不适用

(3). 本期计提在建工程减值准备情况√适用 不适用

单位：元 币种：人民币

项目	期初余额	本期增加	本期减少	期末余额	计提原因
光伏发电项目	836,556.49		113,525.52	723,030.97	
其他项目		1,155,806.67		1,155,806.67	
合计	836,556.49	1,155,806.67	113,525.52	1,878,837.64	/

(4). 在建工程的减值测试情况 适用 不适用

其他说明：

 适用 不适用**工程物资****(5). 工程物资情况** 适用 不适用**23. 生产性生物资产****(1). 采用成本计量模式的生产性生物资产** 适用 不适用**(2). 采用成本计量模式的生产性生物资产的减值测试情况** 适用 不适用**(3). 采用公允价值计量模式的生产性生物资产** 适用 不适用

其他说明：

 适用 不适用**24. 油气资产****(1). 油气资产情况** 适用 不适用**(2). 油气资产的减值测试情况** 适用 不适用

其他说明：

无

25、使用权资产

(1). 使用权资产情况

√适用 □不适用

单位：元 币种：人民币

项目	房屋建筑物	其他	合计
一、账面原值			
1.期初余额	270,221,799.07	5,402,680.39	275,624,479.46
2.本期增加金额	15,150,466.46	1,081,142.06	16,231,608.52
其中：租赁增加	15,150,466.46	1,081,142.06	16,231,608.52
外币报表折算差额			
3.本期减少金额	34,064,780.40		34,064,780.40
其中：处置	34,064,780.40		34,064,780.40
4.期末余额	251,307,485.13	6,483,822.45	257,791,307.58
二、累计折旧			
1.期初余额	99,990,030.48	1,124,193.96	101,114,224.44
2.本期增加金额	64,330,302.80	265,325.16	64,595,627.96
(1) 计提	64,330,302.80	265,325.16	64,595,627.96
3.本期减少金额	15,392,231.91		15,392,231.91
(1) 处置	15,392,231.91		15,392,231.91
4.期末余额	148,928,101.37	1,389,519.12	150,317,620.49
三、减值准备			
1.期初余额			
2.本期增加金额			
(1) 计提			
3.本期减少金额			
(1) 处置			
4.期末余额			
四、账面价值			
1.期末账面价值	102,379,383.76	5,094,303.33	107,473,687.09
2.期初账面价值	170,231,768.59	4,278,486.43	174,510,255.02

(2). 使用权资产的减值测试情况

□适用 √不适用

其他说明：

无

26、 无形资产

(1). 无形资产情况

√适用 □不适用

单位：元 币种：人民币

项目	土地使用权	专利权	非专利技术	商标权	著作权	计算机软件	合计
一、账面原值							
1. 期初余额	135,811,655.05	305,431,152.04		15,104,181.77	73,074,792.85	101,548,283.35	630,970,065.06
2. 本期增加金额	2,927,898.38					19,501,758.89	22,429,657.27
(1) 购置						17,289,769.04	17,289,769.04
(2) 内部研发							
(3) 企业合并增加							
(4) 在建工程转入						2,211,989.85	2,211,989.85
(5) 投资性房地产转入	2,927,898.38						2,927,898.38
3. 本期减少金额		23,553,556.35					23,553,556.35
(1) 处置							
(2) 其他减少		23,553,556.35					23,553,556.35
4. 期末余额	138,739,553.43	281,877,595.69		15,104,181.77	73,074,792.85	121,050,042.24	629,846,165.98
二、累计摊销							
1. 期初余额	38,732,847.90	244,439,709.40		9,906,156.77	39,798,897.85	65,950,740.82	398,828,352.74

项目	土地使用权	专利权	非专利技术	商标权	著作权	计算机软件	合计
2. 本期增加金额	4,358,938.00	31,183,328.15		1,051,981.25	856,889.99	13,321,468.55	50,772,605.94
(1) 计提	4,358,938.00	31,183,328.15		1,051,981.25	856,889.99	13,321,468.55	50,772,605.94
3. 本期减少金额		23,129,984.25					23,129,984.25
(1) 处置							
(2) 其他减少		23,129,984.25					23,129,984.25
4. 期末余额	43,091,785.90	252,493,053.30		10,958,138.02	40,655,787.84	79,272,209.37	426,470,974.43
三、减值准备							
1. 期初余额		760,372.82					760,372.82
2. 本期增加金额		287,362.09				1,019,531.41	1,306,893.50
(1) 计提		287,362.09				1,019,531.41	1,306,893.50
3. 本期减少金额							
(1) 处置							
4. 期末余额		1,047,734.91				1,019,531.41	2,067,266.32
四、账面价值							
1. 期末账面价值	95,647,767.53	28,336,807.48		4,146,043.75	32,419,005.01	40,758,301.46	201,307,925.23
2. 期初账面价值	97,078,807.15	60,231,069.82		5,198,025.00	33,275,895.00	35,597,542.53	231,381,339.50

本期末通过公司内部研发形成的无形资产占无形资产余额的比例是0.00%

(2). 确认为无形资产的数据资源

适用 不适用

(3). 未办妥产权证书的土地使用权情况

适用 不适用

(4). 无形资产的减值测试情况

适用 不适用

其他说明：

适用 不适用

期末无形资产抵押情况详见本附注七、31。

27、 商誉

(1). 商誉账面原值

√适用 □不适用

单位：元 币种：人民币

被投资单位名称或形成商誉的事项	期初余额	本期增加	本期减少	期末余额
		企业合并形成的	处置	
长园共创电力安全技术股份有限公司	98,158,246.79			98,158,246.79
长园电力技术有限公司	4,343,688.90			4,343,688.90
长园深瑞继保自动化有限公司	171,708,544.40			171,708,544.40
上海国电投资有限公司	11,351,367.96			11,351,367.96
长园高能电气股份有限公司	10,865,189.59			10,865,189.59
长园共创监测技术(南京)有限公司	11,495,016.63			11,495,016.63
北京国电科源电气有限公司	21,589,262.23			21,589,262.23
珠海市运泰利自动化设备有限公司	1,463,097,050.49			1,463,097,050.49
长园和鹰智能科技有限公司	1,607,765,293.55			1,607,765,293.55
武汉万盛华电力科技有限责任公司	6,475,378.92			6,475,378.92
四川长园工程勘察设计有限公司	1,307,984.22			1,307,984.22
OptoFidelity Oy (Group)	247,164,451.14			247,164,451.14
运泰利智能装备(上海)有限公司	72,185.01			72,185.01
成都启橙电力有限公司	1,130,478.72			1,130,478.72
长园天弓智能停车系统(湖北)有限公司	17,493,974.95			17,493,974.95
长园新能源材料研究院(广东)有限公司	1,130,736.70			1,130,736.70
珠海达明科技有限公司	11,486,903.00			11,486,903.00
江西省金锂科技股份有限公司	16,233,542.09			16,233,542.09
SolarPilot Energy GmbH	57,506.05			57,506.05
其他	407,984.94			407,984.94
合计	3,703,334,786.28			3,703,334,786.28

(2). 商誉减值准备

√适用 □不适用

单位：元 币种：人民币

被投资单位名称或形成商誉的事项	期初余额	本期增加	本期减少	期末余额
		计提	处置	
长园共创电力安全技术股份有限公司				

被投资单位名称或形成商誉的事项	期初余额	本期增加	本期减少	期末余额
		计提	处置	
长园电力技术有限公司				
长园深瑞继保自动化有限公司				
上海国电投资有限公司				
长园高能电气股份有限公司				
长园共创监测技术(南京)有限公司				
北京国电科源电气有限公司	21,589,262.23			21,589,262.23
珠海市运泰利自动化设备有限公司	1,138,318,147.77	242,910,075.09		1,381,228,222.86
长园和鹰智能科技有限公司	1,607,765,293.55			1,607,765,293.55
武汉万盛华电力科技有限责任公司	6,475,378.92			6,475,378.92
四川长园工程勘察设计有限公司	1,307,984.22			1,307,984.22
OptoFidelity Oy (Group)	126,004,700.00			126,004,700.00
运泰利智能装备(上海)有限公司	72,185.01			72,185.01
成都启橙电力有限公司				
长园天弓智能停车系统(湖北)有限公司	17,493,974.95			17,493,974.95
长园新能源材料研究院(广东)有限公司				
珠海达明科技有限公司		5,954,343.40		5,954,343.40
江西省金锂科技股份有限公司	15,067,700.00	1,165,842.09		16,233,542.09
SolarPilot Energy GmbH				
其他	86,823.06			86,823.06
合计	2,934,181,449.71	250,030,260.58		3,184,211,710.29

(3). 商誉所在资产组或资产组组合的相关信息

√适用 □不适用

名称	所属资产组或组合的构成及依据	所属经营分部及依据	是否与以前年度保持一致
长园深瑞	2010年6月(以下简称“收购日”),本公司以25,500万元的对价收购广西力元科技有限公司持有的长园深瑞15%的股权,加2010年6月30日前本公司持有35%股权公允价值19,434.67万元,减按50%持股比例享有的净资产公允价值27,763.82万元,本次收购产生商誉17,170.85万元。收购日长园深瑞所拥有的“智能电网设备业务”为唯一资产组。	/	是
珠海运泰利	2015年7月(以下简称“收购日”),本公司以折合人民币172,000.00万元的对价收购珠海运泰利100%的股权,合并日取得该公司可辨认净资产的公允价值25,690.29万元,合并成本大于合并中取得的可辨认净资产份额的差额146,309.71万元,确认为合并资产负债表中的商誉。收	/	是

名称	所属资产组或组合的构成及依据	所属经营分部及依据	是否与以前年度保持一致
	购日珠海运泰利所拥有的“自动化检测设备业务”为唯一资产组。		
芬兰欧普菲	2017年8月（以下简称“收购日”），本公司以折合人民币22,269.06万元的现金对价及折合人民币5,450.13万元或有对价收购芬兰欧普菲100%的股权，合并日取得该公司可辨认净资产的公允价值折合人民币为3,002.74万元，合并成本大于合并中取得的可辨认净资产份额的差额折合人民币为24,716.45万元，确认为合并资产负债表中的商誉。收购日芬兰欧普菲所拥有的“智能辅助测试技术平台和质量控制系统”为唯一资产组。	/	是

资产组或资产组组合发生变化

适用 不适用

其他说明：

适用 不适用

本期和上期均无处于业绩承诺期内的商誉。

(4). 可收回金额的具体确定方法

可收回金额按公允价值减去处置费用后的净额确定

适用 不适用

可收回金额按预计未来现金流量的现值确定

√适用 □不适用

单位：万元 币种：人民币

项目	账面价值	可收回金额	减值金额	预测期的年限	预测期的关键参数（增长率、利润率等）	预测期内的参数的确定依据	稳定期的关键参数（增长率、利润率、折现率等）	稳定期的关键参数的确定依据
长园深瑞	29,694.03	177,192.49		5年（即2026年-2030年），后续为稳定期	收入增长率：5.00%-7.22%； 息税前利润率：9.25%-9.76%； 折现率：11.14%	/	收入增长率：0%； 息税前利润率：9.25%； 折现率：11.14%	稳定期收入增长率为0%、息税前利润率、折现率与预测期最后一年基本一致
珠海运泰利	38,995.56	14,704.55	24,291.01	5年（即2026年-2030年），后续为稳定期	收入增长率：0.40%-1.45%； 息税前利润率：4.76%-7.31%； 折现率：11.74%	/	收入增长率：0%； 息税前利润率：7.31%； 折现率：11.74%	稳定期收入增长率为0%、息税前利润率、折现率与预测期最后一年基本一致
芬兰欧普菲	13,559.96	17,218.43		5年（即2026年-2030年），后续为稳定期	收入增长率 2.00%-17.03%； 息税前利润率：4.69%-7.34%； 折现率：10.98%	/	收入增长率：0%； 息税前利润率：7.12%； 折现率：10.98%	稳定期收入增长率为0%、息税前利润率、折现率与预测期最后一年基本一致
合计	82,249.55	209,115.47	24,291.01	/	/	/	/	/

前述信息与以前年度减值测试采用的信息或外部信息明显不一致的差异原因
适用 不适用

公司以前年度减值测试采用信息与当年实际情况明显不一致的差异原因
适用 不适用

(5). 业绩承诺及对应商誉减值情况

形成商誉时存在业绩承诺且报告期或报告期上一期间处于业绩承诺期内
适用 不适用

其他说明：

适用 不适用

商誉减值测试过程、参数及商誉减值损失的确认方法：

本公司将商誉的账面价值分摊至能够受益于企业合并的协同效应的资产组或资产组组合，并在此基础上进行减值测试。其中，资产组或资产组组合的可回收金额的估计，根据其公允价值减去处置费用后的净额与预计未来现金流量的现值两者之间较高者确定。资产组或资产组组合的公允价值减去处置费用后的净额与资产预计未来现金流量的现值，只要有一项超过了资产的账面价值，则表明资产没有发生减值。

本公司期初商誉净值超过 10,000 万元的被投资单位有 3 家，分别是长园深瑞、珠海运泰利和芬兰欧普菲，合计商誉净值 61,764.72 万元，占期初商誉净值总额 80.30%。

28、 长期待摊费用

适用 不适用

单位：元 币种：人民币

项目	期初余额	本期增加金额	本期摊销金额	其他减少金额	期末余额
办公室、厂房装修	253,088,924.87	48,627,828.61	98,437,021.64	63,187,152.93	140,092,578.91
经营租入固定资产改良支出					
其他	3,619,575.23	671,823.58	2,248,144.54		2,043,254.27
合计	256,708,500.10	49,299,652.19	100,685,166.18	63,187,152.93	142,135,833.18

其他说明：

长期待摊费用的说明：因公司战略及业务调整，对办公室、厂房装修等长期待摊费用计提减值准备 63,187,152.93 元。

29、 递延所得税资产/ 递延所得税负债

(1). 未经抵销的递延所得税资产

适用 不适用

单位：元 币种：人民币

项目	期末余额		期初余额	
	可抵扣暂时性差异	递延所得税资产	可抵扣暂时性差异	递延所得税资产
资产减值准备	503,611,940.52	75,555,273.11	478,336,760.09	73,638,211.25
内部交易未实现利润	918,627.60	137,794.14	2,102,020.17	345,675.53
可抵扣亏损	199,195,669.30	29,936,479.31	271,348,281.82	40,702,242.28

项目	期末余额		期初余额	
	可抵扣暂时性差异	递延所得税资产	可抵扣暂时性差异	递延所得税资产
递延收益	1,888,560.55	283,284.08	8,725,126.53	1,308,768.98
租赁负债	106,676,562.20	25,186,564.65	190,151,229.42	44,632,696.19
应付职工薪酬	2,328,694.34	349,304.15	6,340,256.19	951,038.43
衍生金融负债			5,298,935.27	794,840.29
投资性房地产				
固定资产			271,959.94	67,989.98
合计	814,620,054.51	131,448,699.44	962,574,569.43	162,441,462.93

(2). 未经抵销的递延所得税负债

√适用 □不适用

单位：元 币种：人民币

项目	期末余额		期初余额	
	应纳税暂时性差异	递延所得税负债	应纳税暂时性差异	递延所得税负债
非同一控制企业合并资产评估增值	202,085,694.89	35,385,328.12	207,665,697.01	34,526,194.54
其他债权投资公允价值变动				
其他权益工具投资公允价值变动	54,986,540.08	10,034,705.02	204,304,276.58	45,471,876.66
使用权资产	107,473,687.09	25,334,440.16	169,549,631.24	39,733,500.08
提前确认内部销售损益	20,445,102.13	3,066,765.32	29,323,643.58	4,398,546.54
投资性房地产	819,939,088.98	201,383,758.85	907,068,729.68	223,244,039.03
固定资产加速折旧	3,041,939.42	456,290.92	3,458,431.05	518,764.65
衍生金融资产	846,374.34	126,956.15		
其他非流动金融资产公允价值变动	26,484,497.00	6,621,124.25		
合计	1,235,302,923.93	282,409,368.79	1,521,370,409.14	347,892,921.50

(3). 以抵销后净额列示的递延所得税资产或负债

√适用 □不适用

单位：元 币种：人民币

项目	期末余额		期初余额	
	递延所得税资产和负债互抵金额	抵销后递延所得税资产或负债余额	递延所得税资产和负债互抵金额	抵销后递延所得税资产或负债余额
递延所得税资产	30,772,990.56	100,675,708.88	54,271,343.72	108,170,119.21
递延所得税负债	30,772,990.56	251,636,378.23	54,271,343.72	293,621,577.78

(4). 未确认递延所得税资产明细

□适用 √不适用

(5). 未确认递延所得税资产的可抵扣亏损将于以下年度到期

适用 不适用

其他说明：

适用 不适用

期初余额与上年年末余额差异系前期会计差错更正，前期会计差错更正详见“重要事项”的“公司对会计政策、会计估计变更或重大会计差错更正原因和影响的分析说明”。

30、 其他非流动资产

适用 不适用

单位：元 币种：人民币

项目	期末余额			期初余额		
	账面余额	减值准备	账面价值	账面余额	减值准备	账面价值
合同取得成本						
合同履约成本						
应收退货成本						
合同资产						
预付设备款	21,377,743.51		21,377,743.51	32,893,326.04		32,893,326.04
质保金	64,499,111.63	5,259,438.67	59,239,672.96			
合计	85,876,855.14	5,259,438.67	80,617,416.47	32,893,326.04		32,893,326.04

其他说明：

无

31、 所有权或使用权受限资产

√适用 □不适用

单位：元 币种：人民币

项目	期末				期初			
	账面余额	账面价值	受限类型	受限情况	账面余额	账面价值	受限类型	受限情况
货币资金	660,779,503.86	660,779,503.86	其他	保证金、担保及诉讼冻结	523,301,397.83	523,301,397.83	其他	保证金、担保及诉讼冻结
应收票据								
存货								
其中：数据资源								
固定资产	688,042,953.39	440,387,495.35	抵押	借款抵押	489,996,067.02	299,419,880.55	抵押	借款抵押
无形资产	53,491,495.61	40,714,286.29	抵押	借款抵押	48,392,583.54	38,310,122.87	抵押	借款抵押
其中：数据资源								
投资性房地产	784,812,700.00	784,812,700.00	抵押	借款抵押	1,008,886,600.00	1,008,886,600.00	抵押	借款抵押
其他权益工具投资	602,363,071.14	602,363,071.14	质押	借款质押	554,557,525.27	554,557,525.27	质押	借款质押
长期股权投资	126,363,634.85	126,363,634.85	质押	借款质押	123,731,321.76	123,731,321.76	质押	借款质押
合计	2,915,853,358.85	2,655,420,691.49	/	/	2,748,865,495.42	2,548,206,848.28	/	/

其他说明：

除上面所有权或使用权受到限制的资产外，本公司将子公司长园深瑞继保自动化有限公司 100%股权质押给中国银行股份有限公司深圳市分行用于借款，本公司将子公司长园综合能源(深圳)有限公司 100%股权、南宁能林新能源开发有限公司 100%股权质押给北银金融租赁有限公司用于融资租赁。截至 2025 年 12 月 31 日止，长园科技供应链管理(深圳)有限公司将应收长园电力技术有限公司的货款 100,190,174.98 元质押给珠海横琴金投商业保理有限公司用于保理借款。

32、 短期借款

(1). 短期借款分类

√适用 □不适用

单位：元 币种：人民币

项目	期末余额	期初余额
质押借款		
抵押借款		
保证借款		
信用借款		
抵押、质押及保证借款	2,064,813,562.57	1,810,813,555.25
保证抵押借款		
保证质押借款		
抵押、质押借款		
合计	2,064,813,562.57	1,810,813,555.25

短期借款分类的说明：

无

(2). 已逾期未偿还的短期借款情况

□适用 √不适用

其中重要的已逾期未偿还的短期借款情况如下：

□适用 √不适用

其他说明：

□适用 √不适用

33、 交易性金融负债

□适用 √不适用

其他说明：

□适用 √不适用

34、 衍生金融负债

√适用 □不适用

单位：元 币种：人民币

项目	期末余额	期初余额
套期工具—远期外汇合约		5,298,935.27
合计		5,298,935.27

其他说明：

无

35、 应付票据

(1). 应付票据列示

√适用 □不适用

单位：元 币种：人民币

种类	期末余额	期初余额
商业承兑汇票		216,262,842.48
银行承兑汇票	141,565,799.56	147,065,194.30
合计	141,565,799.56	363,328,036.78

本期末已到期未支付的应付票据总额为0.00元。到期未付的原因是不适用

36、 应付账款

(1). 应付账款列示

适用 不适用

单位：元 币种：人民币

项目	期末余额	期初余额
应付材料款	3,532,367,838.89	2,757,647,054.94
应付工程款	15,311,590.71	44,299,780.87
应付设备款	12,003,676.22	45,368,609.88
合计	3,559,683,105.82	2,847,315,445.69

(2). 账龄超过1年或逾期的重要应付账款

适用 不适用

单位：元 币种：人民币

项目	期末余额	未偿还或结转的原因
江西玖芯半导体有限公司	132,563,735.31	工程未结算
合计	132,563,735.31	/

其他说明：

适用 不适用

37、 预收款项

(1). 预收款项列示

适用 不适用

(2). 账龄超过1年的重要预收款项

适用 不适用

(3). 报告期内账面价值发生重大变动的金额和原因

适用 不适用

其他说明：

适用 不适用

38、 合同负债

(1). 合同负债情况

适用 不适用

单位：元 币种：人民币

项目	期末余额	期初余额
预收货款	1,826,627,798.04	1,448,837,185.63
合计	1,826,627,798.04	1,448,837,185.63

(2). 账龄超过1年的重要合同负债

适用 不适用

(3). 报告期内账面价值发生重大变动的金额和原因

适用 不适用

其他说明：

适用 不适用

39、 应付职工薪酬

(1). 应付职工薪酬列示

适用 不适用

单位：元 币种：人民币

项目	期初余额	本期增加	本期减少	期末余额
一、短期薪酬	288,872,713.73	1,695,717,305.00	1,696,558,724.40	288,031,294.33
二、离职后福利-设定提存计划	490,699.24	119,913,506.83	120,343,481.53	60,724.54
三、辞退福利	1,768,122.97	47,730,823.30	28,650,255.53	20,848,690.74
四、一年内到期的其他福利				
合计	291,131,535.94	1,863,361,635.13	1,845,552,461.46	308,940,709.61

(2). 短期薪酬列示

适用 不适用

单位：元 币种：人民币

项目	期初余额	本期增加	本期减少	期末余额
一、工资、奖金、津贴和补贴	288,563,587.41	1,538,301,692.29	1,539,379,180.49	287,486,099.21
二、职工福利费	39,539.20	48,625,429.55	48,541,947.35	123,021.40
三、社会保险费	111,229.51	39,917,969.17	40,015,856.33	13,342.35
其中：医疗保险费	107,400.67	31,721,345.70	31,820,216.47	8,529.90
工伤保险费	3,828.84	4,536,050.71	4,535,090.98	4,788.57
生育保险费		1,621,986.86	1,621,986.86	
补充医疗保险		2,038,585.90	2,038,562.02	23.88
四、住房公积金	158,357.61	54,350,586.26	54,467,538.16	41,405.71
五、工会经费和职工教育经费		14,521,627.73	14,154,202.07	367,425.66
六、短期带薪缺勤				
七、短期利润分享计划				
合计	288,872,713.73	1,695,717,305.00	1,696,558,724.40	288,031,294.33

(3). 设定提存计划列示

√适用 □不适用

单位：元 币种：人民币

项目	期初余额	本期增加	本期减少	期末余额
1、基本养老保险	484,713.66	114,892,627.31	115,317,977.79	59,363.18
2、失业保险费	5,985.58	5,020,879.52	5,025,503.74	1,361.36
3、企业年金缴费				
合计	490,699.24	119,913,506.83	120,343,481.53	60,724.54

其他说明：

√适用 □不适用

无

40、 应交税费

√适用 □不适用

单位：元 币种：人民币

项目	期末余额	期初余额
增值税	64,739,747.54	45,651,770.42
消费税		
营业税		
企业所得税	10,751,290.08	12,646,545.06
个人所得税	6,133,222.18	5,879,641.21
城市维护建设税	5,688,409.67	3,064,859.50
房产税	485,163.53	1,098,744.36
教育费附加	2,447,530.25	1,345,615.69
地方教育费附加	1,631,726.87	897,077.14
其他	1,961,412.37	3,376,051.49
合计	93,838,502.49	73,960,304.87

其他说明：

无

41、 其他应付款

(1). 项目列示

√适用 □不适用

单位：元 币种：人民币

项目	期末余额	期初余额
应付利息		
应付股利	101,988.26	101,988.26
其他应付款	314,886,131.92	945,946,145.46
合计	314,988,120.18	946,048,133.72

其他说明：

□适用 √不适用

(2). 应付利息

分类列示

□适用 √不适用

逾期的重要应付利息:

适用 不适用

其他说明:

适用 不适用

(3). 应付股利

分类列示

适用 不适用

单位: 元 币种: 人民币

项目	期末余额	期初余额
普通股股利		
划分为权益工具的优先股\永续债股利		
应付股利-董淑芬	101,988.26	101,988.26
合计	101,988.26	101,988.26

其他说明, 包括重要的超过1年未支付的应付股利, 应披露未支付原因:

无

(4). 其他应付款

按款项性质列示其他应付款

适用 不适用

单位: 元 币种: 人民币

项目	期末余额	期初余额
押金及保证金	13,845,476.58	27,071,682.02
工程及设备款	1,680,834.40	2,477,401.29
预提费用	194,475,929.25	122,749,306.81
限制性股票回购款		10,594,950.00
往来款/非金融机构借款	99,225,052.54	777,418,844.27
股民赔偿款	184.10	771,779.42
其他	5,658,655.05	4,862,181.65
合计	314,886,131.92	945,946,145.46

账龄超过1年或逾期的重要其他应付款

适用 不适用

其他说明:

适用 不适用

42、 持有待售负债

适用 不适用

43、 1年内到期的非流动负债

适用 不适用

单位: 元 币种: 人民币

项目	期末余额	期初余额
1年内到期的长期借款	685,804,995.34	126,781,076.45
1年内到期的应付债券		
1年内到期的长期应付款	10,618,610.66	
1年内到期的租赁负债	49,768,857.00	81,035,453.56
合计	746,192,463.00	207,816,530.01

其他说明：

- (1) 期末一年内到期的长期借款详见本附注七、45；
- (2) 期末一年内到期的租赁负债详见本附注七、47。
- (3) 期末一年内到期的长期应付款详见本附注七、48。

44、其他流动负债

其他流动负债情况

√适用 □不适用

单位：元 币种：人民币

项目	期末余额	期初余额
短期应付债券		
应付退货款		
待转销项税额	126,485,443.08	79,062,389.34
票据融资	45,052,690.10	1,307,135,084.28
合计	171,538,133.18	1,386,197,473.62

短期应付债券的增减变动：

□适用 √不适用

其他说明：

□适用 √不适用

45、长期借款

(1). 长期借款分类

√适用 □不适用

单位：元 币种：人民币

项目	期末余额	期初余额
质押借款		
抵押借款		
保证借款	19,600,000.00	34,082,227.30
信用借款	10,533,812.61	3,220,036.46
质押及保证借款	578,043,041.66	220,233,750.00
担保抵押借款	326,652,270.62	640,189,081.81
保证、抵押及质押借款	129,535,750.00	235,279,166.67
未到期应付利息		
减：一年内到期的长期借款	685,804,995.34	126,781,076.45
合计	378,559,879.55	1,006,223,185.79

长期借款分类的说明：

无

其他说明：

适用 不适用

46、 应付债券

(1). 应付债券

适用 不适用

(2). 应付债券的具体情况：（不包括划分为金融负债的优先股、永续债等其他金融工具）

适用 不适用

(3). 可转换公司债券的说明

适用 不适用

转股权会计处理及判断依据

适用 不适用

(4). 划分为金融负债的其他金融工具说明

期末发行在外的优先股、永续债等其他金融工具基本情况

适用 不适用

期末发行在外的优先股、永续债等金融工具变动情况表

适用 不适用

其他金融工具划分为金融负债的依据说明

适用 不适用

其他说明：

适用 不适用

47、 租赁负债

√适用 □不适用

单位：元 币种：人民币

项目	期末余额	期初余额
租赁负债	116,321,220.85	195,172,195.98
减：一年内到期的租赁负债	49,768,857.00	81,035,453.56
合计	66,552,363.85	114,136,742.42

其他说明：

本期确认租赁负债利息费用 7,748,086.95 元。

48、 长期应付款

项目列示

√适用 □不适用

单位：元 币种：人民币

项目	期末余额	期初余额
长期应付款	35,674,090.61	
专项应付款		
合计	35,674,090.61	

其他说明：

□适用 √不适用

长期应付款**(1). 按款项性质列示长期应付款**

√适用 □不适用

单位：元 币种：人民币

项目	期末余额	期初余额
应付融资租赁款	46,292,701.27	
减：一年内到期的长期应付款	10,618,610.66	
合计	35,674,090.61	

其他说明：

无

专项应付款**(2). 按款项性质列示专项应付款**

□适用 √不适用

49、 长期应付职工薪酬

□适用 √不适用

50、 预计负债

√适用 □不适用

单位：元 币种：人民币

项目	期末余额	期初余额	形成原因
对外提供担保			
未决诉讼	101,669,222.00	449,424,690.02	
产品质量保证			
重组义务			
待执行的亏损合同			
应付退货款			
其他			
合计	101,669,222.00	449,424,690.02	/

其他说明，包括重要预计负债的相关重要假设、估计说明：

无

51、 递延收益

递延收益情况

√适用 □不适用

单位：元 币种：人民币

项目	期初余额	本期增加	本期减少	期末余额	形成原因
政府补助	19,319,890.13	7,334,928.32	12,548,734.87	14,106,083.58	
合计	19,319,890.13	7,334,928.32	12,548,734.87	14,106,083.58	/

其他说明：

√适用 □不适用

与资产相关的递延收益在以后会计期间有关资产使用寿命内平均分配，计入损益。

52、 其他非流动负债

□适用 √不适用

53、 股本

√适用 □不适用

单位：元 币种：人民币

	期初余额	本次变动增减(+、-)					期末余额
		发行新股	送股	公积金转股	其他	小计	
股份总数	1,318,780,152.00						1,318,780,152.00

其他说明：

无

54、 其他权益工具**(1). 期末发行在外的优先股、永续债等其他金融工具基本情况**

□适用 √不适用

(2). 期末发行在外的优先股、永续债等金融工具变动情况表

□适用 √不适用

其他权益工具本期增减变动情况、变动原因说明，以及相关会计处理的依据：

□适用 √不适用

其他说明：

□适用 √不适用

55、 资本公积

√适用 □不适用

单位：元 币种：人民币

项目	期初余额	本期增加	本期减少	期末余额
资本溢价（股本溢价）	1,752,294,815.21			1,752,294,815.21
（1）投资者投入的资本	2,221,777,353.34			2,221,777,353.34
（2）收购少数股东权益	-469,482,538.13			-469,482,538.13
其他资本公积				
股权激励费用	40,242,450.98	6,125,357.49		46,367,808.47
其他	-3,770,497.90	1,546,072.43		-2,224,425.47
合计	1,788,766,768.29	7,671,429.92		1,796,438,198.21

其他说明，包括本期增减变动情况、变动原因说明：

(1) 本公司之子公司长园共创、长园半导体股权激励费用合计 6,125,357.49 元。

(2) 资本公积-其他资本公积主要是权益法核算公司权益变动导致。

56、 库存股

√适用 □不适用

单位：元 币种：人民币

项目	期初余额	本期增加	本期减少	期末余额
限制性股票回购义务	110,553,178.00		10,594,950.00	99,958,228.00
合计	110,553,178.00		10,594,950.00	99,958,228.00

其他说明，包括本期增减变动情况、变动原因说明：

本期减少主要是本公司于 2024 年 12 月 31 日召开第六届董事会薪酬与考核委员会第十次会议、2025 年 1 月 6 日召开第八届董事会第六十次会议及第八届监事会第二十六次会议，审议通过了《关于第四期限制性股票与股票期权激励计划之限制性股票第二个解除限售期解锁条件成就的议案》，同意公司对 100 名激励对象获授的 425.5 万股限制性股票按规定解除限售，并为其办理相应的解除限售及股份上市手续。

57、其他综合收益

√适用 □不适用

单位：元 币种：人民币

项目	期初余额	本期发生金额						期末余额
		本期所得税前发生额	减：前期计入其他综合收益当期转入损益	减：前期计入其他综合收益当期转入留存收益	减：所得税费用	税后归属于母公司	税后归属于少数股东	
一、不能重分类进损益的其他综合收益	66,850,846.62	66,488,744.71		77,238,942.06	-35,437,171.64	-19,350,835.56	44,037,809.85	47,500,011.06
其中：重新计量设定受益计划变动额								
权益法下不能转损益的其他综合收益								
其他权益工具投资公允价值变动	66,850,846.62	66,488,744.71		77,238,942.06	-35,437,171.64	-19,350,835.56	44,037,809.85	47,500,011.06
企业自身信用风险公允价值变动								
二、将重分类进损益的其他综合收益	21,417,588.02	-10,000,160.06			331,737.99	-10,499,865.13	167,967.08	10,917,722.89
其中：权益	-4,298.32	10,151.58				10,151.58		5,853.26

项目	期初余额	本期发生金额						期末余额
		本期所得税前发生额	减：前期计入其他综合收益当期转入损益	减：前期计入其他综合收益当期转入留存收益	减：所得税费用	税后归属于母公司	税后归属于少数股东	
法下可转损益的其他综合收益								
其他债权投资公允价值变动								
金融资产重分类计入其他综合收益的金额								
其他债权投资信用减值准备								
现金流量套期储备	-4,504,094.98	6,145,309.61			921,796.44	5,223,513.17		719,418.19
外币财务报表折算差额	2,699,336.33	-1,491,412.54				-1,659,379.62	167,967.08	1,039,956.71
自用房产转换为投资性房地产	8,944,452.77							8,944,452.77
其他	14,282,192.22	-14,664,208.71			-590,058.45	-14,074,150.26		208,041.96
其他综合收益合计	88,268,434.64	56,488,584.65		77,238,942.06	-35,105,433.65	-29,850,700.69	44,205,776.93	58,417,733.95

其他说明，包括对现金流量套期损益的有效部分转为被套期项目初始确认金额调整：

无

58、 专项储备

适用 不适用

59、 盈余公积

适用 不适用

单位：元 币种：人民币

项目	期初余额	本期增加	本期减少	期末余额
法定盈余公积	122,513,859.01			122,513,859.01
任意盈余公积				
储备基金				
企业发展基金				
其他				
合计	122,513,859.01			122,513,859.01

盈余公积说明，包括本期增减变动情况、变动原因说明：

根据《中华人民共和国公司法》、本公司章程及董事会的决议，本公司按年度净利润的10%提取法定盈余公积金，当法定盈余公积金累计额达到股本的50%以上时不再提取。法定盈余公积经有关部门批准后可用于弥补亏损，或者增加股本。

60、 未分配利润

适用 不适用

单位：元 币种：人民币

项目	本期	上期
调整前上期末未分配利润	875,264,729.36	1,862,724,532.20
调整期初未分配利润合计数（调增+，调减-）	-210,601,173.24	-207,933,941.66
调整后期初未分配利润	664,663,556.12	1,654,790,590.54
加：本期归属于母公司所有者的净利润	-1,140,414,514.61	-978,697,911.88
减：提取法定盈余公积		
提取任意盈余公积		
提取一般风险准备		
应付普通股股利		
转作股本的普通股股利		
其他	77,238,942.06	-11,429,122.54
期末未分配利润	-398,512,016.43	664,663,556.12

调整期初未分配利润明细：

- 1、由于《企业会计准则》及其相关新规定进行追溯调整，影响期初未分配利润0.00 元。
- 2、由于会计政策变更，影响期初未分配利润0.00 元。
- 3、由于重大会计差错更正，影响期初未分配利润-210,601,173.24 元。
- 4、由于同一控制导致的合并范围变更，影响期初未分配利润0.00 元。
- 5、其他调整合计影响期初未分配利润77,238,942.06 元。主要是出售泰永长征股票，其他综合收益结转留存收益，调整的未分配利润。

61、 营业收入和营业成本

(1). 营业收入和营业成本情况

√适用 □不适用

单位：元 币种：人民币

项目	本期发生额		上期发生额	
	收入	成本	收入	成本
主营业务	7,838,548,670.74	5,464,506,701.68	7,815,056,560.80	5,448,150,093.44
其他业务	57,145,066.77	32,360,220.48	58,911,455.18	23,032,845.23
合计	7,895,693,737.51	5,496,866,922.16	7,873,968,015.98	5,471,182,938.67

(2). 营业收入、营业成本的分解信息

□适用 √不适用

其他说明：

□适用 √不适用

(3). 履约义务的说明

□适用 √不适用

(4). 分摊至剩余履约义务的说明

□适用 √不适用

(5). 重大合同变更或重大交易价格调整

□适用 √不适用

其他说明：

(1) 主营业务（分行业）

单位：元 币种：人民币

行业名称	本期金额		上期金额	
	营业收入	营业成本	营业收入	营业成本
工业	7,838,548,670.74	5,464,506,701.68	7,815,056,560.80	5,448,150,093.44

(2) 主营业务（分产品）

单位：元 币种：人民币

产品名称	本期金额		上期金额	
	营业收入	营业成本	营业收入	营业成本
消费类电子及其他领域智能设备	2,524,858,181.25	1,727,995,468.41	2,477,294,625.74	1,671,791,565.93
智能电网设备与能源互联网技术服务	5,244,904,562.42	3,661,467,288.41	5,260,063,869.70	3,678,853,297.02
磷酸铁锂材料	68,785,927.07	75,043,944.86	77,698,065.36	97,505,230.49

产品名称	本期金额		上期金额	
	营业收入	营业成本	营业收入	营业成本
合计	7,838,548,670.74	5,464,506,701.68	7,815,056,560.80	5,448,150,093.44

(3) 公司前五名客户的营业收入情况

单位：元 币种：人民币

客户名称	营业收入总额	占公司全部营业收入的比例
客户 1	365,999,485.02	4.64%
客户 2	232,053,797.27	2.94%
国网 A 省电力有限公司	187,789,980.65	2.38%
国网 B 省电力有限公司	182,245,281.64	2.31%
客户 5	155,895,760.12	1.97%
合计	1,123,984,304.70	14.24%

62、 税金及附加

√适用 □不适用

单位：元 币种：人民币

项目	本期发生额	上期发生额
消费税		
营业税		
城市维护建设税	25,090,544.58	27,116,699.90
教育费附加	10,867,527.80	11,758,209.98
资源税		
房产税	9,206,513.86	9,074,154.14
土地使用税	2,310,830.62	2,149,033.36
车船使用税		
印花税	8,773,659.44	7,778,998.63
地方教育费附加	7,232,987.01	7,839,280.10
其他	86,207.91	124,839.21
合计	63,568,271.22	65,841,215.32

其他说明：

无

63、 销售费用

√适用 □不适用

单位：元 币种：人民币

项目	本期发生额	上期发生额
人工费用	265,999,305.16	255,160,084.09
市场业务费	354,605,375.55	333,682,583.01
日常费用	21,504,496.36	32,266,391.64
差旅费	50,584,929.36	72,087,389.97
广告宣传费	6,636,825.76	17,797,515.19
车辆费用	3,006,014.76	5,468,930.81
折旧摊销费	3,459,743.27	4,532,767.76
其他	4,197,684.15	5,819,597.16
合计	709,994,374.37	726,815,259.63

其他说明：

无

64、 管理费用

√适用 □不适用

单位：元 币种：人民币

项目	本期发生额	上期发生额
人工费用	463,841,867.54	473,110,046.81
办公费用	87,405,977.80	96,327,336.84
差旅费	19,739,300.87	25,058,620.39
折旧摊销费	140,984,215.40	118,316,959.58
专业咨询服务费	52,097,831.64	44,783,407.99
业务费用	22,816,067.61	27,801,080.66
车辆费用	5,755,800.16	5,945,287.46
其他	28,012,477.63	33,295,459.16
合计	820,653,538.65	824,638,198.89

其他说明：

无

65、 研发费用

√适用 □不适用

单位：元 币种：人民币

项目	本期发生额	上期发生额
人工费用	662,983,073.09	643,451,210.52
材料费	73,107,861.59	76,704,527.55
论证评审鉴定费	60,714,896.82	51,705,905.72
折旧摊销费	19,719,997.00	17,434,760.39
租赁费	2,421,492.01	1,493,220.81
能源费	3,153,937.98	3,454,772.01
专利维护费	2,319,051.29	2,276,487.96
其他	81,799,060.89	73,398,742.76
合计	906,219,370.67	869,919,627.72

其他说明：

无

66、 财务费用

√适用 □不适用

单位：元 币种：人民币

项目	本期发生额	上期发生额
利息支出	203,223,690.37	226,283,293.77
减：利息收入	35,560,384.13	49,042,001.76
汇兑损益	11,419,569.32	1,472,497.39
其他	13,934,261.95	26,310,335.69
合计	193,017,137.51	205,024,125.09

其他说明：

无

67、其他收益

√适用 □不适用

单位：元 币种：人民币

按性质分类	本期发生额	上期发生额
软件退税	113,777,600.88	114,127,511.87
递延收益摊销	12,548,734.87	6,400,282.73
奖励、发展、创业资金	2,806,867.51	4,194,858.90
财政扶持资金、补助资金	822,719.53	1,031,570.00
资助款	64,950.00	85,110.00
专项科技款、科技研发资金、科技工作现金奖	7,930,049.50	11,546,790.22
补贴款	5,064,171.17	6,521,459.06
税收补助	830,138.59	1,007,789.83
个税手续费返还	1,328,118.10	1,180,489.38
其他政府补助	18,289,745.51	23,888,103.29
合计	163,463,095.66	169,983,965.28

其他说明：

无

68、投资收益

√适用 □不适用

单位：元 币种：人民币

项目	本期发生额	上期发生额
权益法核算的长期股权投资收益	42,935,825.21	38,647,687.34
处置长期股权投资产生的投资收益	-281,098,197.77	6,808,685.40
交易性金融资产在持有期间的投资收益		
其他权益工具投资在持有期间取得的股利收入		
债权投资在持有期间取得的利息收入		
其他债权投资在持有期间取得的利息收入		
处置交易性金融资产取得的投资收益		
处置其他权益工具投资取得的投资收益		
处置债权投资取得的投资收益		
处置其他债权投资取得的投资收益		
债务重组收益	-228,445.13	88,619,169.44
其他权益工具投资在持有期间的投资收益	550,225.95	2,690,662.01
其他非流动金融资产在持有期间的投资收益	314,073.75	
其他		-12,738.17
合计	-237,526,517.99	136,753,466.02

其他说明：

无

69、 净敞口套期收益

□适用 √不适用

70、 公允价值变动收益

√适用 □不适用

单位：元 币种：人民币

产生公允价值变动收益的来源	本期发生额	上期发生额
交易性金融资产		-42,401.00
其中：衍生金融工具产生的公允价值变动收益		
交易性金融负债		
按公允价值计量的投资性房地产	-96,600,015.00	12,829,100.00
其他非流动金融资产公允价值变动收益	18,758,900.00	2,005,208.69
合计	-77,841,115.00	14,791,907.69

其他说明：

无

71、 信用减值损失

√适用 □不适用

单位：元 币种：人民币

项目	本期发生额	上期发生额
应收票据坏账损失	-3,331,185.47	
应收账款坏账损失	-90,736,558.87	-47,603,264.92
其他应收款坏账损失	-5,319,774.56	-6,336,035.31
债权投资减值损失		
其他债权投资减值损失		
长期应收款坏账损失		271,645.02
财务担保相关减值损失		
应收款项融资坏账损失	14,560,058.78	-11,501,320.04
合计	-84,827,460.12	-65,168,975.25

其他说明：

无

72、 资产减值损失

√适用 □不适用

单位：元 币种：人民币

项目	本期发生额	上期发生额
一、合同资产减值损失	-15,429,205.96	-2,512,891.73
二、存货跌价损失及合同履约成本减值损失	-187,201,085.58	-130,814,205.98
三、长期股权投资减值损失		
四、投资性房地产减值损失		
五、固定资产减值损失	-131,334,502.14	-20,870,204.17
六、工程物资减值损失		

项目	本期发生额	上期发生额
七、在建工程减值损失	-1,155,806.67	-836,556.49
八、生产性生物资产减值损失		
九、油气资产减值损失		
十、无形资产减值损失	-1,306,893.50	-760,372.82
十一、商誉减值损失	-250,030,260.58	-294,882,700.00
十二、其他	-5,259,438.67	
十三、长期待摊费用减值损失	-63,187,152.93	
合计	-654,904,346.03	-450,676,931.19

其他说明：

无

73、 资产处置收益

√适用 □不适用

单位：元 币种：人民币

项目	本期发生额	上期发生额
固定资产及在建工程处置利得或损失	33,684,602.84	-721,112.36
使用权资产提前终止损失	423,298.77	3,649,291.48
合计	34,107,901.61	2,928,179.12

其他说明：

无

74、 营业外收入

营业外收入情况

√适用 □不适用

单位：元 币种：人民币

项目	本期发生额	上期发生额	计入当期非经常性损益的金额
非流动资产处置利得合计			
其中：固定资产处置利得			
无形资产处置利得			
非货币性资产交换利得			
接受捐赠			
政府补助			
拆迁补偿款及临时安置费	1,730,646.00	1,810,768.50	1,730,646.00
其他	1,739,290.09	2,376,630.34	1,739,290.09
合计	3,469,936.09	4,187,398.84	3,469,936.09

其他说明：

√适用 □不适用

无

75、 营业外支出

√适用 □不适用

单位：元 币种：人民币

项目	本期发生额	上期发生额	计入当期非经常性损益的金额
非流动资产处置损失合计	2,458,654.82	299,605.34	2,458,654.82
其中：固定资产处置损失	2,458,654.82	299,605.34	2,458,654.82
无形资产处置损失			
非货币性资产交换损失			
对外捐赠	281,010.00	2,464,836.04	281,010.00
诉讼赔偿及预计诉讼损失	-1,782,238.23	452,033,101.11	-1,782,238.23
其他	4,213,357.90	13,864,346.04	4,213,357.90
合计	5,170,784.49	468,661,888.53	5,170,784.49

其他说明：

无

76、 所得税费用

(1). 所得税费用表

√适用 □不适用

单位：元 币种：人民币

项目	本期发生额	上期发生额
当期所得税费用	60,204,396.40	70,814,347.79
递延所得税费用	-13,973,257.39	30,054,790.60
合计	46,231,139.01	100,869,138.39

(2). 会计利润与所得税费用调整过程

√适用 □不适用

单位：元 币种：人民币

项目	本期发生额
利润总额	-1,153,855,167.34
按法定/适用税率计算的所得税费用	-288,463,791.84
子公司适用不同税率的影响	-20,910,874.27
调整以前期间所得税的影响	1,762,345.37
非应税收入的影响	-658,153.49
不可抵扣的成本、费用和损失的影响	31,712,229.73
使用前期未确认递延所得税资产的可抵扣亏损的影响	-164,876.52
本期未确认递延所得税资产的可抵扣暂时性差异或可抵扣亏损的影响	399,234,885.94
研发加计扣除及其他	-76,280,625.91
所得税费用	46,231,139.01

其他说明：

√适用 □不适用

无

77、 其他综合收益

√适用 □不适用

详见附注 57。

78、 现金流量表项目

(1). 与经营活动有关的现金

收到的其他与经营活动有关的现金

√适用 □不适用

单位：元 币种：人民币

项目	本期发生额	上期发生额
利息收入	32,022,777.05	35,498,673.76
政府补助	26,470,469.68	56,277,521.84
往来款增减变动及其他	130,999,092.39	59,394,883.79
合计	189,492,339.12	151,171,079.39

收到的其他与经营活动有关的现金说明：

无

支付的其他与经营活动有关的现金

√适用 □不适用

单位：元 币种：人民币

项目	本期发生额	上期发生额
期间费用中付现支出	884,884,148.82	925,869,113.28
支付的保证金及其他	295,646,848.63	52,141,893.24
合计	1,180,530,997.45	978,011,006.52

支付的其他与经营活动有关的现金说明：

无

(2). 与投资活动有关的现金

收到的重要的投资活动有关的现金

□适用 √不适用

支付的重要的投资活动有关的现金

□适用 √不适用

收到的其他与投资活动有关的现金

√适用 □不适用

单位：元 币种：人民币

项目	本期发生额	上期发生额
出售消费电子手机翻新测试设备业务	29,113,839.99	
合计	29,113,839.99	

收到的其他与投资活动有关的现金说明：

无

支付的其他与投资活动有关的现金

□适用 √不适用

(3). 与筹资活动有关的现金

收到的其他与筹资活动有关的现金

√适用 □不适用

单位：元 币种：人民币

项目	本期发生额	上期发生额
收到融资租赁款	53,000,000.00	
收到资金占用还款	513,529,267.36	596,000,000.00
收到横琴保理借款	80,000,000.00	321,064,777.99
收到票据融资借款及其他	4,902,752,747.50	4,740,956,805.22
合计	5,549,282,014.86	5,658,021,583.21

收到的其他与筹资活动有关的现金说明：

无

支付的其他与筹资活动有关的现金

√适用 □不适用

单位：元 币种：人民币

项目	本期发生额	上期发生额
支付使用权资产租赁款	80,989,965.48	63,925,539.53
偿还保理融资款	523,561,926.83	575,100,000.00
支付融资租赁款	8,964,901.56	27,733,533.00
支付资金占用款	490,663,240.00	
支付票据融资款及其他	4,995,275,190.01	4,760,218,536.78
合计	6,099,455,223.88	5,426,977,609.31

支付的其他与筹资活动有关的现金说明：

无

筹资活动产生的各项负债变动情况

√适用 □不适用

单位：元 币种：人民币

项目	期初余额	本期增加		本期减少		期末余额
		现金变动	非现金变动	现金变动	非现金变动	
短期借款	1,810,813,555.25	2,523,145,883.70	1,267,439,402.75	3,536,585,279.13		2,064,813,562.57
长期借款（包含一年内到期部分）	1,133,004,262.24	157,437,990.85	7,742,521.12	233,819,899.32		1,064,364,874.89
长期应付款（包含一年内到期部分）		53,000,000.00	2,257,602.83	8,964,901.56		46,292,701.27
租赁负债（包含一年内到期部分）	195,172,195.98		2,138,990.35	80,989,965.48		116,321,220.85
合计	3,138,990,013.47	2,733,583,874.55	1,279,578,517.05	3,860,360,045.49		3,291,792,359.58

(4). 以净额列报现金流量的说明

□适用 √不适用

(5). 不涉及当期现金收支、但影响企业财务状况或在未来可能影响企业现金流量的重大活动及财务影响

□适用 √不适用

79、 现金流量表补充资料

(1). 现金流量表补充资料

√适用 □不适用

单位：元 币种：人民币

补充资料	本期金额	上期金额
1. 将净利润调节为经营活动现金流量：		
净利润	-1,200,086,306.35	-1,046,185,365.75
加：资产减值准备	654,904,346.03	450,676,931.19
信用减值损失	84,827,460.12	65,168,975.25
固定资产折旧、油气资产折耗、生产性生物资产折旧	137,541,962.95	114,309,034.28
使用权资产摊销	64,595,627.96	69,519,520.16
无形资产摊销	50,772,605.94	42,532,740.73
长期待摊费用摊销	100,685,166.18	58,286,931.82
处置固定资产、无形资产和其他长期资产的损失（收益以“-”号填列）	-34,107,901.61	-2,928,179.12
固定资产报废损失（收益以“-”号填列）	2,458,654.82	299,605.34
公允价值变动损失（收益以“-”号填列）	77,841,115.00	-14,791,907.69
财务费用（收益以“-”号填列）	202,636,340.16	244,832,773.01
投资损失（收益以“-”号填列）	237,526,517.99	-136,753,466.02
递延所得税资产减少（增加以“-”号填列）	7,494,410.33	42,674,831.56
递延所得税负债增加（减少以“-”号填列）	-21,467,667.72	-12,620,040.96
存货的减少（增加以“-”号填列）	-485,828,039.41	-117,722,902.20
经营性应收项目的减少（增加以“-”号填列）	549,499,988.27	-570,211,468.44
经营性应付项目的增加（减少以“-”号填列）	370,654,356.91	1,253,686,648.77
其他	6,964,159.21	14,353,857.81
经营活动产生的现金流量净额	806,912,796.78	455,128,519.74
2. 不涉及现金收支的重大投资和筹资活动：		
债务转为资本		
一年内到期的可转换公司债券		
融资租入固定资产		
当期新增使用权资产	16,231,608.52	63,116,694.12
3. 现金及现金等价物净变动情况：		
现金的期末余额	444,339,894.86	994,309,286.97
减：现金的期初余额	994,309,286.97	651,756,938.43
加：现金等价物的期末余额		
减：现金等价物的期初余额		
现金及现金等价物净增加额	-549,969,392.11	342,552,348.54

(2). 本期支付的取得子公司的现金净额

□适用 √不适用

(3). 本期收到的处置子公司的现金净额

√适用 □不适用

单位：元 币种：人民币

	金额
本期处置子公司于本期收到的现金或现金等价物	200,000.00
减：丧失控制权日子公司持有的现金及现金等价物	
加：以前期间处置子公司于本期收到的现金或现金等价物	
处置子公司收到的现金净额	200,000.00

其他说明：

无

(4). 现金和现金等价物的构成

√适用 □不适用

单位：元 币种：人民币

项目	期末余额	期初余额
一、现金	444,339,894.86	994,309,286.97
其中：库存现金	134,790.41	238,581.55
可随时用于支付的银行存款	433,357,215.72	992,297,931.76
可随时用于支付的其他货币资金	10,847,888.73	1,772,773.66
可用于支付的存放中央银行款项		
存放同业款项		
拆放同业款项		
二、现金等价物		
其中：三个月内到期的债券投资		
三、期末现金及现金等价物余额	444,339,894.86	994,309,286.97
其中：母公司或集团内子公司使用受限制的现金和现金等价物		

(5). 使用范围受限但仍作为现金和现金等价物列示的情况

□适用 √不适用

(6). 不属于现金及现金等价物的货币资金

□适用 √不适用

其他说明：

√适用 □不适用

与供应商融资安排有关的信息**(1) 供应商融资安排的条款和条件**

本公司与珠海横琴金投商业保理有限公司签订保理授信协议,本公司认可的合格供应商可以将其应收本公司的合格应收款项出售给珠海横琴金投商业保理有限公司,本公司承担保理相关费用和融资利息,期限到期时,由本公司按照实际应付供应商的款项金额支付给珠海横琴金投商业保理有限公司。

(2) 资产负债表中的列报项目和相关信息

单位：元 币种：人民币

项目	期末余额	期初余额
其他应付款-往来款/非金融机构借款 中：供应商已收到款项	0.00	202,497,148.84

80、 所有者权益变动表项目注释

说明对上年期末余额进行调整的“其他”项目名称及调整金额等事项：

□适用 √不适用

81、 外币货币性项目

(3). 外币货币性项目

√适用 □不适用

单位：元

项目	期末外币余额	折算汇率	期末折算人民币 余额
货币资金	-	-	
其中：美元	4,297,407.06	7.0288	30,205,614.74
港币	11,879,526.65	0.9032	10,729,826.06
日元	3,592,323.59	0.0448	160,936.10
欧元	604,764.67	8.2355	4,980,539.44
英镑	6,856.87	9.4346	64,691.83
越南盾	122,763,347.00	0.0003	36,829.00
埃塞俄比亚比尔	453,655.65	0.0452	20,505.24
应收账款	-	-	
其中：美元	52,190,831.18	7.0288	366,838,914.20
日元	129,448,902.00	0.0448	5,799,310.81
欧元	746,371.55	8.2355	6,146,742.90
英镑	395,526.91	9.4346	3,731,638.19
越南盾	130,788,000.00	0.0003	39,236.40
其他应收款	-	-	
其中：美元	673,053.18	7.0288	4,730,756.19
港币	80,000.00	0.9032	72,257.60
越南盾	1,358,593,635.00	0.0003	407,578.09
应付账款	-	-	
其中：美元	956,953.71	7.0288	6,726,236.24
日元	19,752,595.71	0.0448	884,916.29
欧元	1,269,184.07	8.2355	10,452,365.41
越南盾	1,206,419,183.00	0.0003	361,925.75
其他应付款	-	-	
其中：美元	3,290,051.69	7.0288	23,125,115.32
日元	21,696,348.00	0.0448	971,996.39
欧元	306,596.90	8.2355	2,524,978.77
越南盾	1,205,719.10	0.0003	361.72
埃塞俄比亚比尔	1,084,991.59	0.0452	49,041.62
印度卢比	120,727.51	0.0778	9,392.60

项目	期末外币余额	折算汇率	期末折算人民币余额
长期借款(含一年内到期)	-	-	
其中：欧元	1,279,495.38	8.2355	10,537,284.20

其他说明：

无

(4). 境外经营实体说明，包括对于重要的境外经营实体，应披露其境外主要经营地、记账本位币及选择依据，记账本位币发生变化的还应披露原因

适用 不适用

82、 租赁

(2). 作为承租人

适用 不适用

未纳入租赁负债计量的可变租赁付款额

适用 不适用

简化处理的短期租赁或低价值资产的租赁费用

适用 不适用

单位：元 币种：人民币

项目	本期数
短期租赁费用	40,748,959.68
低价值资产租赁费用	669,050.80
合计	41,418,010.48

售后租回交易及判断依据

适用 不适用

与租赁相关的现金流出总额120,564,140.78(单位：元 币种：人民币)

(3). 作为出租人

作为出租人的经营租赁

适用 不适用

单位：元 币种：人民币

项目	租赁收入	其中：未计入租赁收款额的可变租赁付款额相关的收入
深圳市南山区科苑大道长园新材料港	36,550,047.56	
深圳市南山区深南路科技工业园厂房4栋	6,258,724.20	
珠海市高新区科技八路5号3栋4楼，科技八路9号、珠海市高新区科技八路10号	3,926,297.23	
珠海市高新区唐家湾镇金环东	1,075,583.53	

项目	租赁收入	其中:未计入租赁收款额的可变租赁付款额相关的收入
路 88 号(6 栋工具栋)、珠海市高新区唐家湾镇金环东路 189 号一号宿舍楼		
东莞市东城上桥社区龙石路 3 号	1,976,285.69	
珠海市高新区科技创新海岸第二期金峰北路 89 号二期 6 栋 2 栋 2 号试验大厅	1,596,417.76	
上海市胶州路长久大厦 1802 室、1803 室	363,809.52	
珠海市斗门区井岸镇洋青街 1 号厂房	421,434.95	
深圳市福田区深南路车公庙工业区(泰然)车公庙工业区 201 栋 8 层东	54,240.28	
珠海市香洲区高新区创新海岸科技八路 32 号	411,697.48	
合计	52,634,538.20	

作为出租人的融资租赁

适用 不适用

未折现租赁收款额与租赁投资净额的调节表

适用 不适用

未来五年未折现租赁收款额

适用 不适用

(4). 作为生产商或经销商确认融资租赁销售损益

适用 不适用

其他说明:

无

83、 数据资源

适用 不适用

84、 其他

适用 不适用

八、研发支出

1、 按费用性质列示

适用 不适用

单位：元 币种：人民币

项目	本期发生额	上期发生额
人工费	662,983,073.09	645,844,267.17
材料费	73,107,861.59	77,015,473.92
水电燃气费	60,714,896.82	51,705,905.72
折旧费	19,719,997.00	17,481,458.27
租赁费	2,421,492.01	1,518,107.70
能源费	3,153,937.98	3,454,772.01
专利维护费	2,319,051.29	2,276,487.96
其他	81,799,060.89	73,419,435.24
合计	906,219,370.67	872,715,907.99
其中：费用化研发支出	906,219,370.67	869,919,627.72
资本化研发支出		2,796,280.27

其他说明：

无

2、符合资本化条件的研发项目开发支出

适用 不适用

重要的资本化研发项目

适用 不适用

开发支出减值准备

适用 不适用

其他说明：

无

3、重要的外购在研项目

适用 不适用

九、合并范围的变更

1、非同一控制下企业合并

适用 不适用

2、同一控制下企业合并

适用 不适用

3、反向购买

适用 不适用

4、处置子公司

本期是否存在丧失子公司控制权的交易或事项

适用 不适用

单位：元 币种：人民币

子公司名称	丧失控制权的时点	丧失控制权时点的处置价款	丧失控制权时点的处置比例(%)	丧失控制权时点的处置方式	丧失控制权时点的判断依据	处置价款与处置投资对应的合并财务报表层面享有该子公司净资产份额的差额	丧失控制权之日剩余股权的比例(%)	丧失控制权之日合并财务报表层面剩余股权的账面价值	丧失控制权之日合并财务报表层面剩余股权的公允价值	按照公允价值重新计量剩余股权产生的利得或损失	丧失控制权之日合并财务报表层面剩余股权公允价值的确定方法及主要假设	与原子公司股权投资相关的其他综合收益转入投资损益或留存收益的金额
沈阳能彬新能源有限公司（简称“沈阳能彬”）	2025/7/24	200,000.00	100.00	转让	丧失对沈阳能彬净资产和财务、经营决策的控制权	200,000.00						

其他说明：

适用 不适用

本期新设子公司沈阳能彬新能源有限公司尚未经营，未实缴注册资本，于2025年7月24日处置，不再纳入合并范围。

是否存在通过多次交易分步处置对子公司投资且在本期丧失控制权的情形

适用 不适用

其他说明：

适用 不适用

5、其他原因的合并范围变动

说明其他原因导致的合并范围变动（如，新设子公司、清算子公司等）及其相关情况：

适用 不适用

（1）本期新设子公司

子公司名称	变更原因	设立时间	子公司类型
Daming Intelligent Equipment Mexico S.A.DE C.V.	新设	2025/2/25	全资子公司
湘潭能彬新能源开发有限公司	新设	2025/2/17	全资子公司
深圳瑞智软件技术有限公司	新设	2025/4/10	全资子公司
沈阳能彬新能源有限公司	新设	2025/4/25	全资子公司

6、其他

适用 不适用

十、在其他主体中的权益

1、在子公司中的权益

(1). 企业集团的构成

√适用 □不适用

单位：万元 币种：人民币

子公司名称	主要经营地	注册资本	注册地	业务性质	持股比例(%)		取得方式
					直接	间接	
珠海市运泰利自动化设备有限公司	珠海	34,610.00	珠海	制造业	100.00		收购
长园和鹰智能科技有限公司	上海	6,000.00	上海	制造业	80.00		收购
长园深瑞继保自动化有限公司	深圳	100,000.00	深圳	制造业	100.00		收购
长园深瑞能源技术有限公司	珠海	20,000.00	珠海	制造业	51.00	49.00	设立
长园电力技术有限公司	珠海	33,005.00	珠海	制造业	100.00		设立
长园共创电力安全技术股份有限公司	珠海	10,000.00	珠海	制造业	98.30		收购
四川长园工程勘察设计有限公司	四川	5,000.00	四川	制造业	80.00		收购
长园电力科技有限公司	珠海	5,000.00	珠海	制造业	100.00		设立
拉萨市长园盈佳投资有限公司	拉萨	3,000.00	拉萨	投资控股	100.00		设立
长园深瑞（深圳）电力科技有限公司	深圳	16,758.54	深圳	制造业	100.00		收购
长园智能装备（河南）有限公司	河南	15,000.00	河南	制造业	86.67	13.33	设立
长园（珠海）控股发展有限公司	珠海	10,000.00	珠海	咨询、贸易	100.00		设立
长园（深圳）新能源汽车产业一期合伙企业（有限合伙）	深圳	28,000.00	深圳	投资	42.21	0.64	设立
长园（深圳）新能源汽车产业二期合伙企业（有限合伙）	深圳	27,200.00	深圳	投资	65.49	0.61	设立
长园新能源材料研究院（广东）有限公司	珠海	1,000.00	珠海	研发	51.00		收购
长园（南京）智能电网设备有限公司	南京	25,000.00	南京	制造业	100.00		设立
江西省金锂科技股份有限公司	江西	13,866.71	江西	制造业	51.00		收购
长园天弓智能停车系统（湖北）有限公司	湖北	8,846.60	湖北	制造业	70.00		收购
长园光波导技术（珠海）有	珠海	500.00	珠海	软件研发	100.00		设

子公司名称	主要经营地	注册资本	注册地	业务性质	持股比例(%)		取得方式
					直接	间接	
限公司							立
长园半导体设备(珠海)有限公司	珠海	6,000.00	珠海	软件研发		83.33	收购
欧拓飞科技(珠海)有限公司	珠海	1,000.00	珠海	制造业		100.00	设立
运泰利自动化(香港)有限公司	香港	10.00 万美元	香港	咨询、贸易		100.00	收购
珠海市泰莱软件有限公司	珠海	1,000.00	珠海	制造业		100.00	设立
珠海市和昆科技有限公司	珠海	200.00	珠海	软件研发		100.00	收购
珠海达明智能装备有限公司	珠海	2,000.00	珠海	制造业		100.00	设立
长园精密自动化科技(苏州)有限公司	苏州	100.00	苏州	制造业		100.00	收购
珠海赫立斯电子有限公司	珠海	1,208.00	珠海	制造业		100.00	收购
珠海市运泰利科技有限公司	珠海	1,000.00	珠海	研发		100.00	设立
长园迈德(东莞)科技有限公司	东莞	3,636.36	东莞	贸易		55.00	设立
成都市运泰利自动化设备有限公司	成都	1,000.00	成都	制造业		100.00	设立
长园医疗精密(珠海)有限公司	珠海	1,380.00	珠海	研发		72.46	设立
AGMS 株式会社	日本	1.00 亿日元	日本	贸易		100.00	收购
上海和鹰贸易有限公司	上海	20,000.00	上海	制造业		100.00	收购
上海欧泰科智能科技股份有限公司	上海	2,400.00	上海	制造业		79.60	收购
长园泽晖智能装备(广东)有限公司	珠海	1,000.00	珠海	制造业		100.00	收购
运泰利智能装备(上海)有限公司	上海	500.00	上海	贸易		70.00	收购
长园和鹰智能科技(苏州)有限公司	苏州	1,000.00	苏州	软件研发		100.00	设立
爱吉迈思(上海)机电科技有限公司	上海	183.84	上海	贸易		100.00	收购
长园共创监测技术(南京)有限公司	南京	5,000.00	南京	制造业		100.00	收购
长园共创安全科技(珠海)有限公司	珠海	1,000.00	珠海	软件研发		100.00	设立
北京国电科源电气有限公司	北京	5,000.00	北京	制造业		51.00	收购

子公司名称	主要经营地	注册资本	注册地	业务性质	持股比例(%)		取得方式
					直接	间接	
成都启橙电力有限公司	成都	5,000.00	成都	制造业		100.00	收购
深圳市鹏瑞软件有限公司	深圳	2,000.00	深圳	制造业		100.00	收购
CYG SUNRI	印度	8.50 万美元	印度	制造业		100.00	设立
江苏深瑞汇阳能源科技有限公司	南京	5,800.00	南京	制造业		100.00	设立
长园智联科技(珠海)有限公司	珠海	1,000.00	珠海	制造业		55.00	设立
长园高能电气股份有限公司	东莞	11,005.55	东莞	制造业		50.02	收购
深圳市华控软件技术有限公司	深圳	1,000.00	深圳	研发		100.00	设立
亚洲电力科技投资有限公司	英属处女群岛	10.00 美元	英属处女群岛	投资控股		100.00	收购
长园新能源开发有限公司	珠海	10,000.00	珠海	制造业		100.00	设立
长园光电子科技(深圳)有限公司	深圳	10,000.00	深圳	软件和信息技术服务业		60.00	设立
长园综合能源(深圳)有限公司	深圳	10,000.00	深圳	制造业		100.00	设立
长园(北京)电力新能源发展有限公司	北京	100.00	北京	专业技术服务业		100.00	设立
长园(西安)电力科技有限公司	西安	100.00	西安	科技推广和应用服务业		100.00	设立
长园精密电子(黄石)有限公司	湖北	5,000.00	湖北	制造业		100.00	设立
长园智能装备(广东)有限公司	珠海	1,000.00	珠海	制造业		100.00	设立
长园智能装备(江苏)有限公司	昆山	1,000.00	昆山	制造业		100.00	设立
长园精密电子(安徽)有限公司	安徽	1,889.00	安徽	制造业		100.00	收购
长园飞轮物联网技术(杭州)有限公司	浙江	1,000.00	浙江	制造业		70.00	收购
罗宝投资有限公司	英属处女群岛	1.00 美元	英属处女群岛	投资控股		100.00	设立
长园科技供应链管理(深圳)有限公司	深圳	5,000.00	深圳	批发业		100.00	设立
珠海达明科技有限公司	珠海	2,100.33	珠海	软件研发		100.00	收购

子公司名称	主要经营地	注册资本	注册地	业务性质	持股比例(%)		取得方式
					直接	间接	
长园装备制造有限公司	河南	5,000.00	河南	制造业		100.00	设立
上海国电投资有限公司	上海	5,880.00	上海	投资控股		100.00	收购
长园自动化(马来西亚)有限公司	马来西亚	150.00 万美元	马来西亚	贸易		100.00	设立
南昌长园金锂科技有限公司	南昌	30,000.00	南昌	制造业		100.00	设立
Intelligent Automation Technology Inc.	美国	100.00 万美元	美国	咨询、贸易		100.00	收购
INTELLIGENT AUTOMATION (VN)CO.,LTD	越南	100.00 万美元	越南	制造业		100.00	设立
长园半导体设备(苏州)有限公司	苏州	2,000.00	苏州	制造业		100.00	设立
长园半导体设备(香港)有限公司	香港	0.20 万美元	香港	贸易		100.00	设立
长园新材(香港)有限公司	香港	2.00 万港币	香港	投资控股		100.00	设立
郑州达明智能装备有限公司	郑州	2,000.00	郑州	制造业		100.00	设立
欧拓飞科技(深圳)有限公司	深圳	1,013.58	深圳	制造业		100.00	收购
长园医疗精密(深圳)有限公司	深圳	2,000.00	深圳	制造业		100.00	设立
长园和鹰智能设备有限公司	江苏	5,000.00	江苏	制造业		100.00	收购
长园和鹰科技(河南)有限公司	河南	2,000.00	河南	制造业		100.00	设立
长园国际有限公司	香港	1.00 万港币	香港	贸易		100.00	收购
长园高能电气(信阳)有限公司	信阳	1,000.00	信阳	制造业		100.00	设立
深圳能彬新能源有限公司	深圳	100.00	深圳	电力、热力生产和供应业		100.00	设立
长园(江西)新能源开发有限公司	南昌	1,000.00	南昌	制造业		100.00	设立
沈阳能博新能源有限公司	沈阳	500.00	沈阳	科技推广和应用服务业		100.00	设立
合肥能彬新能源开发有限公司	合肥	100.00	合肥	电力、热力生产和供应业		100.00	设立
南宁能彬新能源开发有限公司	南宁	600.00	南宁	电力、热力生产和		100.00	设立

子公司名称	主要经营地	注册资本	注册地	业务性质	持股比例(%)		取得方式
					直接	间接	
				供应业			
盐城能彬新能源开发有限公司	盐城	100.00	盐城	科技推广和应用服务业		100.00	设立
湘潭能彬新能源开发有限公司	湘潭	100.00	湘潭	电力、热力生产和供应业		100.00	设立
新县长园新能源技术有限公司	信阳	5,000.00	信阳	科技推广和应用服务业		51.00	设立
OptoFidelity Oy	芬兰	4.00 万欧元	芬兰	软件研发		100.00	收购
OF ASIA PACIFIC LIMITED	香港	1.00 万港币	香港	贸易		100.00	收购
OptoFidelity Inc.	美国	4.20 万美元	美国	贸易		100.00	收购
抚州能彬一期新能源开发有限公司	抚州	600.00	抚州	电力、热力生产和供应业		100.00	设立
芜湖能彬一期新能源有限公司	芜湖	700.00	芜湖	电力、热力生产和供应业		100.00	设立
滁州能彬一期新能源开发有限公司	滁州	600.00	滁州	电力、热力生产和供应业		100.00	设立
SolarPilot Energy GmbH	汉堡	2.5 万欧元	汉堡	研发		100.00	收购
Daming Intelligent Equipment Mexico S.A.DE C.V.	墨西哥	240.00 万墨西哥比索	墨西哥	制造业		100.00	设立
深圳瑞智软件技术有限公司	深圳	500.00	深圳	软件和信息技术服务业		100.00	设立

在子公司的持股比例不同于表决权比例的说明：

无

持有半数或以下表决权但仍控制被投资单位、以及持有半数以上表决权但不控制被投资单位的依据：

公司、子公司长园（珠海）控股发展有限公司在长园（深圳）新能源汽车产业一期合伙企业（有限合伙）的投委会委员中占多数进而实现对其的控制；

对于纳入合并范围的重要的结构化主体，控制的依据：

无

确定公司是代理人还是委托人的依据：

无

其他说明：

无

(2). 重要的非全资子公司

适用 不适用

单位：元 币种：人民币

子公司名称	少数股东持股比例	本期归属于少数股东的损益	本期向少数股东宣告分派的股利	期末少数股东权益余额
长园高能	49.98%	14,302,916.24	7,701,445.50	215,318,647.33
长园和鹰	20.00%	-668,527.22		-111,081,735.58
新能源一期	57.14%	-123.38		342,042,884.31
新能源二期	33.90%	-2,159.68		213,504,806.87
上海欧泰科	20.40%	-102,929.34		-133,352,899.97

子公司少数股东的持股比例不同于表决权比例的说明：

适用 不适用

其他说明：

适用 不适用

(3). 重要非全资子公司的主要财务信息

√适用 □不适用

单位：万元 币种：人民币

子公司名称	期末余额						期初余额					
	流动资产	非流动资产	资产合计	流动负债	非流动负债	负债合计	流动资产	非流动资产	资产合计	流动负债	非流动负债	负债合计
长园高能	44,655.22	10,144.56	54,799.78	11,951.71	564.07	12,515.78	44,621.19	8,120.99	52,742.18	11,186.62	632.65	11,819.27
长园和鹰	5,021.13	53.17	5,074.30	71,980.21		71,980.21	5,132.57	57.89	5,190.46	71,818.22		71,818.22
新能源一期	114.56	59,742.50	59,857.06				114.59	55,001.14	55,115.73			
新能源二期	0.47	62,983.50	62,983.97				1.11	57,984.92	57,986.03			
上海欧泰科	10,493.82	1.08	10,494.90	75,678.25		75,678.25	6,403.46	1.08	6,404.54	71,537.43		71,537.43

子公司名称	本期发生额				上期发生额			
	营业收入	净利润	综合收益总额	经营活动现金流量	营业收入	净利润	综合收益总额	经营活动现金流量
长园高能	34,299.13	2,901.87	2,901.87	4,887.03	38,594.26	3,490.70	3,490.70	2,544.21
长园和鹰	134.10	-344.57	-278.15	-270.75	134.89	-2,025.62	-1,721.90	-71.92
新能源一期		-0.02	4,741.33	-0.02		0.22	-3,909.97	0.22
新能源二期		-0.64	4,997.95	-0.64		0.08	-4,122.24	0.08
上海欧泰科	0.65	-50.46	-50.46	0.04	40.12	-70.59	-70.59	-6.12

其他说明：

无

(4). 使用企业集团资产和清偿企业集团债务的重大限制

适用 不适用

(5). 向纳入合并财务报表范围的结构化主体提供的财务支持或其他支持

适用 不适用

其他说明：

适用 不适用

2、在子公司的所有者权益份额发生变化且仍控制子公司的交易

适用 不适用

(1). 在子公司所有者权益份额的变化情况的说明

适用 不适用

(2). 交易对于少数股东权益及归属于母公司所有者权益的影响

适用 不适用

3、在合营企业或联营企业中的权益

适用 不适用

(1). 重要的合营企业或联营企业

适用 不适用

合营企业或联营企业名称	主要经营地	注册地	业务性质	持股比例(%)		对合营企业或联营企业投资的会计处理方法
				直接	间接	
深圳市道元工业股份有限公司	深圳	深圳	软件研发	17.34		权益法
长园视觉科技(珠海)有限公司	珠海	珠海	研究和试验发展		34.67	权益法
湖北九派长园智能制造产业股权投资基金合伙企业(有限合伙)	武汉	武汉	制造业		23.31	权益法
长园深瑞继保自动化(泰国)有限公司	泰国	泰国	制造业		49.00	权益法
成都深瑞同华科技有限公司	成都	成都	软件和信息技术服务业		30.56	权益法
珠海格金新能源科技有限公司	珠海	珠海	电力、热力生产和供应业		15.00	权益法
北京中昊创业工程材料有限公司	北京	北京	制造业		30.00	权益法
晋江市宏泰天弓停车场管理有限公司	福建	福建	运输业		35.00	权益法
深圳市安科讯电子制造有限公司	深圳	深圳	制造业		21.85	权益法
南京隐碳能云新能源产业	南京	南京	资本投资服务		50.00	权益法

合营企业或联营企业名称	主要经营地	注册地	业务性质	持股比例(%)		对合营企业或联营企业投资的会计处理方法
				直接	间接	
发展基金合伙企业（有限合伙）						

在合营企业或联营企业的持股比例不同于表决权比例的说明：

无

持有 20%以下表决权但具有重大影响，或者持有 20%或以上表决权但不具有重大影响的依据：

无

(2). 重要合营企业的主要财务信息

适用 不适用

(3). 重要联营企业的主要财务信息

适用 不适用

(4). 不重要的合营企业和联营企业的汇总财务信息

适用 不适用

单位：元 币种：人民币

	期末余额/本期发生额	期初余额/上期发生额
合营企业：		
投资账面价值合计		
下列各项按持股比例计算的合计数		
--净利润		
--其他综合收益		
--综合收益总额		
联营企业：		
投资账面价值合计	614,715,537.87	1,209,143,314.14
下列各项按持股比例计算的合计数		
--净利润	215,317,337.22	235,641,622.26
--其他综合收益	60,517.74	-101,077.39
--综合收益总额	215,377,854.96	235,540,544.87

其他说明：

无

(5). 合营企业或联营企业向本公司转移资金的能力存在重大限制的说明

适用 不适用

(6). 合营企业或联营企业发生的超额亏损

适用 不适用

(7). 与合营企业投资相关的未确认承诺

适用 不适用

(8). 与合营企业或联营企业投资相关的或有负债

适用 不适用

4、 重要的共同经营

适用 不适用

5、 在未纳入合并财务报表范围的结构化主体中的权益

未纳入合并财务报表范围的结构化主体的相关说明：

适用 不适用

6、 其他

适用 不适用

十一、 政府补助

1、 报告期末按应收金额确认的政府补助

√适用 □不适用

应收款项的期末余额37,598.78（单位：元 币种：人民币）

未能在预计时点收到预计金额的政府补助的原因

□适用 √不适用

2、 涉及政府补助的负债项目

√适用 □不适用

单位：元 币种：人民币

财务报表项目	期初余额	本期新增补助金额	本期计入营业外收入金额	本期转入其他收益	本期其他变动	期末余额	与资产/收益相关
深圳市产业技术进步资金	2,000,000.00					2,000,000.00	与收益相关
高精度热压键合对准机制研究与装备开发	2,086,000.00					2,086,000.00	与资产相关
高精度倒装贴片技术及装备产业化	1,012,500.00	350,000.00		1,362,500.00			与资产相关
半导体芯片热压封装的设备与工艺技术研究及产业化	500,000.00					500,000.00	与资产相关
2013年发改委产业振兴和技改项目	3,796,263.60	1,408,000.00		537,945.28		4,666,318.32	与资产相关
深圳市科技创新委员会承接“智能电网大范围故障监测与自愈调控理论与技术”的产业化应用研究项目补助款	8,000,000.00			8,000,000.00			与资产相关
基于电力物联网的智能传感器关键技术研究与应用	725,126.53			252,862.20		472,264.33	与资产相关
江西省金锂科技有限公司年产3000吨磷酸铁锂新型储能材料产业化	1,200,000.00			1,200,000.00			与资产相关
500千伏交流电缆绝缘材料关键技术-课题4		1,003,500.00		748,660.00		254,840.00	与收益相关
2025年珠海市市级企业技术改造项目资金		313,000.00		39,125.00		273,875.00	与资产相关

财务报表项目	期初余额	本期新增补助金额	本期计入营业外收入金额	本期转入其他收益	本期其他变动	期末余额	与资产/收益相关
CAD 产品项目补助款		1,523,228.32		380,807.10		1,142,421.22	与资产相关
工业重点行业领域设备更新和技术改造补助款		2,737,200.00		26,835.29		2,710,364.71	与资产相关
合计	19,319,890.13	7,334,928.32		12,548,734.87		14,106,083.58	/

3、 计入当期损益的政府补助

√适用 □不适用

单位：元 币种：人民币

类型	本期发生额	上期发生额
与收益相关	150,334,902.69	162,403,193.17
与资产相关	11,800,074.87	6,400,282.73
合计	162,134,977.56	168,803,475.90

其他说明：
无

十二、与金融工具相关的风险

1、金融工具的风险

√适用 □不适用

本公司的主要金融工具包括货币资金、交易性金融资产、应收票据、应收账款、应收款项融资、其他应收款、应收利息、应收股利、短期借款、衍生金融负债、应付票据、应付账款、其他应付款、应付股利、一年内到期的非流动负债、其他流动负债、长期借款、租赁负债、预计负债。在日常活动中面临各种金融工具的风险，主要包括信用风险、流动性风险、市场风险。与这些金融工具相关的风险，以及本公司为降低这些风险所采取的风险管理政策如下所述：

董事会负责规划并建立本公司的风险管理架构，制定本公司的风险管理政策和相关指引并监督风险管理措施的执行情况。本公司已制定风险管理政策以识别和分析本公司所面临的风险，这些风险管理政策对特定风险进行了明确规定，涵盖了市场风险、信用风险和流动性风险管理等诸多方面。本公司定期评估市场环境及本公司经营活动的变化以决定是否对风险管理政策及系统进行更新。本公司的风险管理由风险管理委员会按照董事会批准的政策开展。风险管理委员会通过与本公司其他业务部门的紧密合作来识别、评价和规避相关风险。本公司内部审计部门就风险管理控制及程序进行定期的审核，并将审核结果上报本公司的审计委员会。本公司通过适当的多样化投资及业务组合来分散金融工具风险，并通过制定相应的风险管理政策减少集中于单一行业、特定地区或特定交易对手的风险。

(1) 信用风险

信用风险是指交易对手未能履行合同义务而导致本公司产生财务损失的风险，管理层已制定适当的信用政策，并且不断监察信用风险的敞口。

本公司已采取政策只与信用良好的交易对手进行交易。另外，本公司基于对客户的财务状况、从第三方获取担保的可能性、信用记录及其它因素诸如目前市场状况等评估客户的信用资质并设置相应信用期。本公司对应收票据、应收账款余额及收回情况进行持续监控，对于信用记录不良的客户，本公司会采用书面催款、缩短信用期或取消信用期等方式，以确保本公司不致面临重大信用损失。此外，本公司于每个资产负债表日审核金融资产的回收情况，以确保相关金融资产计提了充分的预期信用损失准备。

本公司其他金融资产包括货币资金、应收款项，这些金融资产的信用风险源自于交易对手违约，最大信用风险敞口为资产负债表中每项金融资产的账面金额。除附注十四、5所载本公司作出的财务担保外，本公司没有提供任何其他可能令本公司承受信用风险的担保。

本公司持有的货币资金主要存放于国有控股银行和其他大中型商业银行等金融机构，管理层认为这些商业银行具备较高信誉和资产状况，不存在重大的信用风险，不会产生因对方单位违约而导致的任何重大损失。本公司的政策是根据各知名金融机构的市场信誉、经营规模及财务背景来控制存放当中的存款金额，以限制对任何单个金融机构的信用风险金额。

作为本公司信用风险资产管理的一部分，本公司利用账龄来评估应收账款和其他应收款的减值损失。本公司的应收账款和其他应收款涉及大量客户，账龄信息可以反映这些客户对于应收账款和其他应收款的偿付能力和坏账风险。本公司根据历史数据计算不同账龄期间的历史实际坏账

率，并考虑了当前及未来经济状况的预测，如国家 GDP 增速、基建投资总额、国家货币政策等前瞻性信息进行调整得出预期损失率。对于长期应收款，本公司综合考虑结算期、合同约定付款期、债务人的财务状况和债务人所处行业的经济形势，并考虑上述前瞻性信息进行调整后对预期信用损失进行合理评估。

于 2025 年 12 月 31 日，财务担保合同的具体情况参见附注十四、5。本公司管理层评估了担保项下相关借款的逾期情况、相关借款人的财务状况及其所处行业的经济形势，认为自该部分财务担保合同初始确认后，相关信用风险未显著增加。因此，本公司按照相当于上述财务担保合同未来 12 个月内预期信用损失的金额计量其减值准备。报告期内，本公司的评估方式与重大假设并未发生变化

由于本公司的应收账款风险点分布于多个合作方和多个客户，截至 2025 年 12 月 31 日，本公司应收账款的 8.58%（2024 年 12 月 31 日：8.57%）源于余额前五名客户，本公司不存在重大的信用集中风险。

本公司所承受的最大信用风险敞口为资产负债表中每项金融资产的账面价值。

（2）流动性风险

流动性风险是指本公司在履行以交付现金或其他金融资产的方式结算的义务时发生资金短缺的风险。本公司下属成员企业各自负责其现金流量预测。公司下属财务部基于各成员企业的现金流量预测结果，在公司层面持续监控公司短期和长期的资金需求，以确保维持充裕的现金储备；同时持续监控是否符合借款协议的规定，从主要金融机构获得提供足够备用资金的承诺，以满足短期和长期的资金需求。此外，本公司与主要业务往来银行订立融资额度授信协议，为本公司履行与商业票据相关的义务提供支持。

截至 2025 年 12 月 31 日，本公司金融负债和表外担保项目以未折现的合同现金流量按合同剩余期限列示如下：

单位：元 币种：人民币

项目	期末余额			
	1 年以内	1-5 年	5 年以上	合计
短期借款	2,064,813,562.57			2,064,813,562.57
应付票据	141,565,799.56			141,565,799.56
应付账款	3,559,683,105.82			3,559,683,105.82
其他应付款	314,988,120.18			314,988,120.18
一年内到期的非流动负债	746,192,463.00			746,192,463.00
其他流动负债	45,052,690.10			45,052,690.10
长期借款		378,559,879.55		378,559,879.55
租赁负债		66,552,363.85		66,552,363.85
长期应付款		35,674,090.61		35,674,090.61
预计负债	101,669,222.00			101,669,222.00
合计	6,973,964,963.23	480,786,334.01		7,454,751,297.24

（3）市场风险

①汇率风险

本公司的主要经营位于中国境内，主要业务以人民币结算。但本公司已确认的外币资产和负

债及未来的外币交易（外币资产和负债及外币交易的计价货币主要为美元、欧元、日元、港币）依然存在汇率风险。本公司财务部负责监控公司外币交易和外币资产及负债的规模，以最大程度降低面临的汇率风险；为此，本公司会以签署远期外汇合约或货币互换合约方式来达到规避汇率风险的目的。

1) 截至 2025 年 12 月 31 日，本公司持有的外币金融资产和外币金融负债折算成人民币的金额列示如下：

项目	期末余额								
	美元	港元	日元	欧元	英镑	越南盾	埃塞俄比亚比尔	印度卢比	合计
外币金融资产：									
货币资金	30,205,614.74	10,729,826.06	160,936.10	4,980,539.44	64,691.83	36,829.00	20,505.24		46,198,942.41
应收账款	366,838,914.20		5,799,310.81	6,146,742.90	3,731,638.19	39,236.40			382,555,842.50
其他应收款	4,730,756.19	72,257.60				407,578.09			5,210,591.88
小计	401,775,285.13	10,802,083.66	5,960,246.91	11,127,282.34	3,796,330.02	483,643.49	20,505.24		433,965,376.79
外币金融负债：									
应付账款	6,726,236.24		884,916.29	10,452,365.41		361,925.75			18,425,443.69
其他应付款	23,125,115.32		971,996.39	2,524,978.77		361.72	49,041.62	9,392.60	26,680,886.42
长期借款				10,537,284.20					10,537,284.20
小计	29,851,351.56		1,856,912.68	23,514,628.38		362,287.47	49,041.62	9,392.60	55,643,614.31

②利率风险

本公司的利率风险主要产生于银行借款等。浮动利率的金融负债使本公司面临现金流量利率风险，固定利率的金融负债使本公司面临公允价值利率风险。本公司根据当时的市场环境来决定固定利率及浮动利率合同的相对比例。

本公司财务部门持续监控公司利率水平。利率上升会增加新增带息债务的成本以及本公司尚未付清的以浮动利率计息的带息债务的利息支出，并对本公司的财务业绩产生重大的不利影响，管理层会依据最新的市场状况及时做出调整。

(4) 资本管理风险

公司资本管理政策的目的是为了保障公司能够持续经营，从而为股东提供回报，并使其他利益相关者获益，同时维持最佳的资本结构以降低资本成本。

为了维持或调整资本结构，公司可能会调整支付给股东的股利金额、向股东返还资本、发行新股或出售资产以减低债务。

公司以资产负债率(即总负债除以总资产)为基础对资本结构进行监控。于 2025 年 12 月 31 日，公司的资产负债率为 75.90%(2024 年 12 月 31 日 72.37% (已追溯))。

2、套期

(1). 公司开展套期业务进行风险管理

√适用 □不适用

项目	相应风险管理策略和目标	被套期风险的定性和定量信息	被套期项目及相关套期工具之间的经济关系	预期风险管理目标有效实现情况	相应套期活动对风险敞口的影响
远期外汇合约	规避汇率波动风险	根据公司外币资产净额、当月出口报关金额以及外币回款预测	汇率波动	有效	减少

其他说明：

√适用 □不适用

公司在每月最后一个工作日，根据公司外币资产净额及当月出口报关金额，买远期、外汇期权等产品，执行汇率通常为每月最后一个工作日的即期汇率；同时根据外币回款预测，确定远期、外汇期权交割期限。公司进行外汇锁汇操作前将进行内部审批，业务办理人员确定当月业务开展需求及相关要素后提请相关子公司总经理及集团财务负责人审批后执行。

(2). 公司开展符合条件套期业务并应用套期会计

适用 不适用

其他说明：

适用 不适用

(3). 公司开展套期业务进行风险管理、预期能实现风险管理目标但未应用套期会计

适用 不适用

其他说明：

适用 不适用

3、金融资产转移

(1). 转移方式分类

适用 不适用

(2). 因转移而终止确认的金融资产

适用 不适用

(3). 继续涉入的转移金融资产

适用 不适用

其他说明：

适用 不适用

十三、公允价值的披露

1、以公允价值计量的资产和负债的期末公允价值

适用 不适用

单位：元 币种：人民币

项目	期末公允价值			
	第一层次公允价值计量	第二层次公允价值计量	第三层次公允价值计量	合计
一、持续的公允价值计量				
（一）交易性金融资产		846,374.34		846,374.34
1.以公允价值计量且变动计入当期损益的金融资产		846,374.34		846,374.34
（1）债务工具投资				
（2）权益工具投资				
（3）衍生金融资产		846,374.34		846,374.34
2.指定以公允价值计量且其变动计入当期损益的金融资				

项目	期末公允价值			
	第一层次公允价值计量	第二层次公允价值计量	第三层次公允价值计量	合计
产				
(1) 债务工具投资				
(2) 权益工具投资				
(二) 其他债权投资				
(三) 其他权益工具投资	23,170,693.52	1,286,379,300.00		1,309,549,993.52
(四) 投资性房地产		837,801,600.00		837,801,600.00
1.出租用的土地使用权				
2.出租的建筑物				
3.持有并准备增值后转让的土地使用权				
(五) 生物资产				
1.消耗性生物资产				
2.生产性生物资产				
(六) 应收款项融资			48,847,058.09	48,847,058.09
(七) 其他非流动金融资产		30,606,200.00		30,606,200.00
持续以公允价值计量的资产总额	23,170,693.52	2,155,633,474.34	48,847,058.09	2,227,651,225.95
(六) 交易性金融负债				
1.以公允价值计量且变动计入当期损益的金融负债				
其中：发行的交易性债券				
衍生金融负债				
其他				
2.指定为以公允价值计量且变动计入当期损益的金融负债				
持续以公允价值计量的负债总额				
二、非持续的公允价值计量				
(一) 持有待售资产				
非持续以公允价值计量的资产总额				
非持续以公允价值计量的负债总额				

2、持续和非持续第一层次公允价值计量项目市价的确定依据

适用 不适用

第一层次：是在计量日能够取得的相同资产或负债在活跃市场上未经调整的报价。

3、持续和非持续第二层次公允价值计量项目，采用的估值技术和重要参数的定性及定量信息

适用 不适用

第二层次：是除第一层次输入值外相关资产或负债直接或间接可观察的输入值；

第二层次输入值包括：

1) 活跃市场中类似资产或负债的报价；

2) 非活跃市场中相同或类似资产或负债的报价；

3) 除报价以外的其他可观察输入值，包括在正常报价间隔期间可观察的利率和收益率曲线、隐含波动率和信用利差等；

4) 市场验证的输入值等。

4、持续和非持续第三层次公允价值计量项目，采用的估值技术和重要参数的定性及定量信息

适用 不适用

第三层次：是相关资产或负债的不可观察输入值。

5、持续的第三层次公允价值计量项目，期初与期末账面价值间的调节信息及不可观察参数敏感性分析

适用 不适用

6、持续的公允价值计量项目，本期内发生各层级之间转换的，转换的原因及确定转换时点的政策

适用 不适用

7、本期内发生的估值技术变更及变更原因

适用 不适用

8、不以公允价值计量的金融资产和金融负债的公允价值情况

适用 不适用

9、其他

适用 不适用

(1) 本公司银行承兑汇票和商业承兑汇票主要用于贴现和背书，将银行承兑汇票和商业承兑汇票分类为以公允价值计量且其变动计入其他综合收益的金融资产，在应收款项融资列报，期末以市场利率折现作为公允价值予以计量。

(2) 本公司持有的贵州泰永长征技术股份有限公司 1,153,919.00 股股票根据新金融工具准则被指定为以公允价值计量且其变动计入其他综合收益的非交易性权益工具投资，在其他权益工具投资列报，以 2025 年度最后一个交易日的股票收盘价作为公允价值予以计量；本公司持有的珠海市申科谱工业科技有限公司 7.90% 的股权根据新金融工具准则被指定为以公允价值计量且其变动计入其他综合收益的非交易性权益工具投资，在其他权益工具投资列报，期末以新投资人入股价

格作为公允价值予以计量；本公司持有的深圳傲镭智能科技有限公司的 8.3814% 股权和持有中材锂膜有限公司的 8.52% 股权根据新金融工具准则被指定为以公允价值计量且其变动计入其他综合收益的非交易性权益工具投资，在其他权益工具投资列报，期末以评估机构出具的相关股权的公允价值评估结果作为公允价值予以计量。

(3) 本公司持有的上海园维科技发展合伙企业（有限合伙）8.24% 的股权根据新金融工具准则被指定为以公允价值计量且其变动计入当期损益的金融资产，在其他非流动金融资产列报，期末评估机构出具的相关股权的公允价值评估结果作为公允价值予以计量。

(4) 本公司投资性房地产根据评估机构出具的相关投资性房地产公允价值评估结果作为投资性房地产的公允价值计量依据。

(5) 本公司衍生金融资产根据银行提供的浮动盈亏作为衍生金融资产期末公允价值计量的依据。

十四、 关联方及关联交易

1、 本企业的母公司情况

适用 不适用

本公司 2014 年 1 月 17 日于上海证券交易所网站披露公告，根据公司目前实际情况并对照《中华人民共和国公司法》（以下简称“公司法”）、《上市公司收购管理办法》（以下简称“收购办法”）、《上海证券交易所股票上市规则》（以下简称“上市规则”），公司已不存在控股股东和实际控制人。

2、 本企业的子公司情况

本企业子公司的情况详见附注

适用 不适用

本公司的子公司情况详见附注十、1 在子公司中的权益。

3、 本企业合营和联营企业情况

本企业重要的合营或联营企业详见附注

适用 不适用

本公司重要的合营或联营企业详见附注十、3、在合营企业或联营企业中的权益。

本期与本公司发生关联方交易，或前期与本公司发生关联方交易形成余额的其他合营或联营企业情况如下

适用 不适用

合营或联营企业名称	与本企业关系
海南杜鹃座新能源科技有限公司	本公司的联营公司之子公司
苏州凯定新能源科技有限公司	本公司的联营公司之子公司
天津英仙座新能源科技有限公司	本公司的联营公司之子公司
成都武天座新能源科技有限公司	本公司的联营公司之子公司
厦门天琴座新能源科技有限公司	本公司的联营公司之子公司
西安天鸽座新能源有限公司	本公司的联营公司之子公司
长沙双子座新能源科技有限公司	本公司的联营公司之子公司
南京天鸽座新能源科技有限公司	本公司的联营公司之子公司
深圳文远新能源科技有限公司	本公司的联营公司之子公司
合肥天平座新能源科技有限公司	本公司的联营公司之子公司
昆明天燕座新能源科技有限公司	本公司的联营公司之子公司

武汉牧夫座新能源科技有限公司	本公司的联营公司之子公司
重庆天狼座新能源科技有限公司	本公司的联营公司之子公司

其他说明：

适用 不适用

4、其他关联方情况

适用 不适用

其他关联方名称	其他关联方与本企业关系
珠海格力金融投资管理有限公司（简称“格力金融投资”）	持有本公司 5%以上股份的公司
珠海科技产业集团有限公司	现为格力金融投资的控股股东
珠海格力集团有限公司	原为格力金融投资的控股股东
珠海格创科技产业发展有限公司	珠海科技集团控制的公司
珠海格金先导新能源科技有限公司	珠海科技集团控制的公司
珠海格金先导二号新能源科技有限公司	珠海科技集团控制的公司
珠海格力物业管理有限公司	格力集团控制的公司
珠海格创优食餐饮管理有限公司	格力集团控制的公司
珠海横琴金投商业保理有限公司	格力集团控制的公司
广州阳普医疗器械有限公司	格力金融投资控制的公司
阳普医疗科技股份有限公司	格力金融投资控制的公司
珠海能阳新能源科技有限公司	格力金融投资控制的公司
中山润丰新能源有限公司	格力金融投资控制的公司
珠海市建安集团有限公司	格力集团控制的公司
绍兴展兴新能源有限公司	格力金融投资控制的公司
珠海华发智谷投资运营有限公司	珠海科技集团控制的公司
珠海市汇智共创企业管理咨询合伙企业（有限合伙）	过去 12 个月，本公司关键管理人员担任执行事务合伙人的公司
深圳新能企业管理合伙企业（有限合伙）	本公司关键管理人员控制且担任执行事务合伙人的公司
长园电子（集团）有限公司	过去 12 个月内，本公司关键管理人员担任董事的公司
深圳市长园特发科技有限公司	过去 12 个月内，本公司关键管理人员担任董事的公司的控股子公司
长园电子（东莞）有限公司	过去 12 个月内，本公司关键管理人员担任董事的公司的控股子公司
上海长园电子材料有限公司	过去 12 个月内，本公司关键管理人员担任董事的公司的控股子公司
长园视觉科技（香港）有限公司	本公司关键管理人员担任董事的公司的控股子公司
昆山及成通讯科技有限公司	本公司持股 5%以上股东控制的公司的控股子公司
贵州泰永长征技术股份有限公司	过去 12 个月内，本公司高管担任董事的公司
重庆源通电器设备制造有限责任公司	过去 12 个月内，本公司高管担任董事的公司的控股子公司
深圳市泰永电气科技有限公司	过去 12 个月内，本公司高管担任董事的公司的控股子公司
珠海市运泰利实业有限公司	本公司持股 5%以上股东控制的公司
珠海市运泰利控股发展有限公司	本公司持股 5%以上股东控制的公司
珠海市运泰利电子有限公司	本公司持股 5%以上股东控制的公司的控股子公司
珠海市诚邦达供应链有限公司	根据实质重于形式认定为关联方

其他关联方名称	其他关联方与本企业关系
珠海市春宇科技有限公司	根据实质重于形式认定为关联方
珠海市泓立泰科技有限公司	根据实质重于形式认定为关联方
珠海源视成科技有限公司	根据实质重于形式认定为关联方
苏州市春宇智能装备有限公司	根据实质重于形式认定为关联方
珠海市春宇智能装备有限公司	根据实质重于形式认定为关联方
珠海市诚控科技有限公司	根据实质重于形式认定为关联方
河南毅辉智能制造有限公司	根据实质重于形式认定为关联方
珠海市分寸科技有限公司	根据实质重于形式认定为关联方
杭州傲镭智能科技有限公司	过去 12 个月, 本公司高管担任董事的公司的控股子公司
江苏深瑞光学技术有限公司	原长园能源持股 35%, 能够施加重大影响
白雪原	关联自然人
乔文健	关联自然人
朱晓军	关联自然人
王伟	关联自然人

其他说明:

无

5、关联交易情况

(1). 购销商品、提供和接受劳务的关联交易

采购商品/接受劳务情况表

√适用 □不适用

单位: 元 币种: 人民币

关联方	关联交易内容	本期发生额	获批的交易额度 (如适用)	是否超过交 易额度(如 适用)	上期发生额
深圳市道元工业股份有限公司	采购商品	2,123,893.81	2,123,900.00	否	3,603,539.82
深圳市长园特发科技有限公司	采购商品	23,406.20		是	126,395.58
贵州泰永长征技术股份有限公司	采购商品	2,927,558.40	5,609,700.00	否	250,231.23
珠海格金新能源科技有限公司	采购商品	4,238,938.66	4,160,000.00	是	5,660.38
珠海市诚邦达供应链有限公司	购买商品、接受劳务	223,860,137.37	250,057,200.00	否	200,264,503.09
珠海市春宇科技有限公司	购买商品、接受劳务	25,348,000.92	44,207,200.00	否	54,049,608.62
珠海市泓立泰科技有限公司	购买商品、接受劳务	48,005,805.13	59,527,700.00	否	39,859,668.39

关联方	关联交易内容	本期发生额	获批的交易额度 (如适用)	是否超过交 易额度(如 适用)	上期发生额
珠海市运泰利电子有限公司	采购商品	1,136,869.11	6,500,000.00	否	3,024,175.49
珠海源视成科技有限公司	采购商品、接受劳务	252,537.16	500,000.00	否	1,346,357.84
阳普医疗科技股份有限公司	接受劳务	21,863.21	290,000.00	否	
珠海市春宇智能装备有限公司	采购商品、接受劳务	3,933,001.90	6,182,600.00	否	3,951,263.46
长园电子(东莞)有限公司	采购商品、接受劳务			否	4,654.86
杭州傲镭智能科技有限公司	采购商品			否	25,486.73
长园视觉科技(珠海)有限公司	采购商品、接受劳务			否	437,338.11
合计		311,872,011.87	379,158,300.00		306,948,883.60

出售商品/提供劳务情况表

√适用 □不适用

单位：元 币种：人民币

关联方	关联交易内容	本期发生额	上期发生额
成都深瑞同华科技有限公司	销售商品	7,339,505.57	2,302,201.44
广州阳普医疗器械有限公司	销售商品	1,137,755.75	2,101,206.19
海南杜鹃座新能源科技有限公司	销售商品	128,628.32	140,707.96
昆山及成通讯科技有限公司	销售商品	731,873.56	523,875.19
绍兴展兴新能源有限公司	销售商品、提供服务	99,923.92	
苏州凯定新能源科技有限公司	销售商品	230,236.67	
天津英仙座新能源科技有限公司	销售商品	405,136.33	
长园深瑞继保自动化(泰国)有限公司	销售商品	9,299,070.09	2,006,235.09
长园视觉科技(香港)有限公司	销售商品、提供服务	1,674,647.54	842,738.85
长园视觉科技(珠海)有限公司	销售商品、提供服务	384,688.24	259,640.39

关联方	关联交易内容	本期发生额	上期发生额
重庆源通电器设备制造有限公司	销售商品	36,283.19	3,982.30
珠海格金新能源科技有限公司	销售商品、提供服务	401,556.75	3,040,209.39
珠海市诚邦达供应链有限公司	销售商品、提供服务	179,681.63	74,169.85
珠海市泓立泰科技有限公司	销售商品、提供服务	458,249.36	1,712,194.23
成都武天座新能源科技有限公司	销售商品、提供服务	79,830.99	363,495.09
厦门天琴座新能源科技有限公司	销售商品、提供服务	103,917.39	674,747.90
中山润丰新能源有限公司	提供劳务	25,553.58	
珠海格金先导二号新能源科技有限公司	提供劳务	52,633.58	
珠海格金先导新能源科技有限公司	提供劳务	158,251.95	
珠海能阳新能源科技有限公司	提供劳务	54,020.75	
珠海市春宇科技有限公司	销售商品		1,120,000.00
珠海市建安集团有限公司	销售商品		2,770,662.17
西安天鸽座新能源有限公司	销售商品		21,651.38
长沙双子座新能源科技有限公司	销售商品		90,265.49
江苏深瑞光学技术有限公司	销售商品		23,893.81
南京天鸽座新能源科技有限公司	销售商品		755,301.38
深圳文远新能源科技有限公司	销售商品		290,957.38
阳普医疗科技股份有限公司	销售商品		446,902.66
珠海市诚控科技有限公司	销售商品		80,417.91
合计		22,981,445.16	19,645,456.05

购销商品、提供和接受劳务的关联交易说明

适用 不适用

(2). 关联受托管理/承包及委托管理/出包情况

本公司受托管理/承包情况表:

适用 不适用

关联托管/承包情况说明

适用 不适用

本公司委托管理/出包情况表

适用 不适用

关联管理/出包情况说明

适用 不适用

(3). 关联租赁情况

本公司作为出租方：

适用 不适用

单位：元 币种：人民币

承租方名称	租赁资产种类	本期确认的租赁收入	上期确认的租赁收入
深圳市泰永电气科技有限公司	房屋建筑类	1,602,232.28	2,106,619.27
深圳市泰永电气科技有限公司	停车费	43,416.69	26,789.06
长园视觉科技(珠海)有限公司	房屋建筑类	1,774,214.75	1,479,372.61
珠海市泓立泰科技有限公司	房屋建筑类	177,660.00	241,504.00
合计		3,597,523.72	3,854,284.94

本公司作为承租方：
适用 不适用

单位：元 币种：人民币

出 租 方 名 称	租 赁 资 产 种 类	本期发生额					上期发生额				
		简化处理的 短期租赁和 低价值资产 租赁的租金 费用（如适 用）	未纳入 租赁负 债计 量的可 变租赁 付款额 （如适 用）	支付的租金	承担的租赁 负债利息支 出	增加的使用 权资产	简化处理的 短期租赁和 低价值资产 租赁的租金 费用（如适 用）	未纳入 租赁负 债计 量的可 变租赁 付款额 （如适 用）	支付的租金	承担的租赁 负债利息支 出	增加的使用 权资产
珠海华发智谷投资运营有限公司	房屋建筑类			80,876.39	16,746.93	662,846.37					
昆山及成	房屋建筑	209,523.81		9,019,857.96	176,013.45			9,019,857.96	895,065.20		

出租方名称	租赁资产种类	本期发生额				上期发生额					
		简化处理的短期租赁和低价值资产租赁的租金费用（如适用）	未纳入租赁负债计量的可变租赁付款额（如适用）	支付的租金	承担的租赁负债利息支出	增加的使用权资产	简化处理的短期租赁和低价值资产租赁的租金费用（如适用）	未纳入租赁负债计量的可变租赁付款额（如适用）	支付的租金	承担的租赁负债利息支出	增加的使用权资产
通讯科技有限公司	类										
珠海格创科技产业发展有限公司	房屋建筑类			31,332,674.26	3,993,981.52	454,514.46			31,162,838.61	5,653,301.26	

出租方名称	租赁资产种类	本期发生额					上期发生额							
		简化处理的短期租赁和低价值资产租赁的租金费用（如适用）	未纳入租赁负债计量的可变租赁付款额（如适用）	支付的租金	承担的租赁负债利息支出	增加的使用权资产	简化处理的短期租赁和低价值资产租赁的租金费用（如适用）	未纳入租赁负债计量的可变租赁付款额（如适用）	支付的租金	承担的租赁负债利息支出	增加的使用权资产			
珠海市泓立泰科技有限公司	房屋建筑类	-85,195.08												
珠海市运泰利实业有限	房屋建筑类			8,676,669.48	568,762.82				6,413,328.66	836,613.57	21,276,594.07			

出租方名称	租赁资产种类	本期发生额					上期发生额				
		简化处理的短期租赁和低价值资产租赁的租金费用（如适用）	未纳入租赁负债计量的可变租赁付款额（如适用）	支付的租金	承担的租赁负债利息支出	增加的使用权资产	简化处理的短期租赁和低价值资产租赁的租金费用（如适用）	未纳入租赁负债计量的可变租赁付款额（如适用）	支付的租金	承担的租赁负债利息支出	增加的使用权资产
公司											
河南毅辉智能制造有限公司	房屋建筑类							2,400,271.85	4,017.13		
合计		124,328.73		49,110,078.09	4,755,504.72	1,117,360.83	89,013.60	48,996,297.08	7,388,997.16	21,276,594.07	

关联租赁情况说明

适用 不适用

(4). 关联担保情况

本公司作为担保方

√适用 □不适用

单位：元 币种：人民币

被担保方	担保金额	担保起始日	担保到期日	担保是否已经履行完毕
长园电力技术有限公司	270,000,000.00	2024/9/18	2030/9/24	否
长园电力技术有限公司	30,000,000.00	2025/12/19	2029/12/26	否
长园电力技术有限公司	8,000,000.00	2025/9/26	2029/11/28	否
长园电力技术有限公司	31,000,000.00	2025/4/8	2029/4/8	否
长园电力技术有限公司	55,000,000.00	2025/3/24	2029/3/26	否
长园电力技术有限公司	10,000,000.00	2025/9/26	2026/9/26	否
长园电力技术有限公司	100,000,000.00	2024/9/27	2029/3/26	否
长园电力技术有限公司	100,000,000.00	2025/1/14	2029/1/15	否
长园电力技术有限公司	50,000,000.00	2023/6/29	2029/3/13	否
长园电力技术有限公司	50,000,000.00	2024/8/22	2030/8/21	否
长园电力技术有限公司	100,000,000.00	2024/8/6	2029/1/4	否
长园深瑞继保自动化有限公司	300,000,000.00	2025/2/21	2029/6/23	否
长园深瑞继保自动化有限公司	750,000,000.00	2023/12/28	2029/5/25	否
长园深瑞继保自动化有限公司	141,000,000.00	2025/12/25	2029/12/24	否
长园深瑞继保自动化有限公司	400,000,000.00	2024/6/13	2029/12/19	否
长园深瑞继保自动化有限公司	500,000,000.00	2024/9/27	2029/9/20	否
长园深瑞继保自动化有限公司	200,000,000.00	2025/3/22	2029/6/25	否
长园深瑞继保自动化有限公司	200,000,000.00	2024/9/14	2028/3/27	否
长园深瑞继保自动化有限公司	31,000,000.00	2025/4/8	2029/7/14	否
长园深瑞继保自动化有限公司	200,000,000.00	2025/12/18	2029/3/5	否
珠海市运泰利自动化设备有限公司	375,000,000.00	2024/9/27	2029/9/20	否
珠海市运泰利自动化设备有限公司	140,000,000.00	2024/9/18	2031/3/24	否
珠海市运泰利自动化设备有限公司	31,000,000.00	2025/4/7	2029/4/9	否
珠海市运泰利自动化设备有限公司	30,000,000.00	2023/8/30	2029/1/15	否
珠海市运泰利自动化设备有限公司	80,000,000.00	2023/6/29	2029/3/13	否
珠海市运泰利自动化设备有限公司	33,000,000.00	2025/3/24	2029/3/26	否

被担保方	担保金额	担保起始日	担保到期日	担保是否已经履行完毕
珠海市运泰利自动化设备有限公司	250,000,000.00	2025/12/19	2029/12/26	否
长园共创电力安全技术股份有限公司	31,000,000.00	2025/4/8	2029/10/3	否
长园共创电力安全技术股份有限公司	8,000,000.00	2025/9/26	2029/9/26	否
长园共创电力安全技术股份有限公司	50,000,000.00	2023/6/21	2029/9/29	否
长园共创电力安全技术股份有限公司	180,000,000.00	2024/9/18	2030/10/27	否
长园共创电力安全技术股份有限公司	100,000,000.00	2024/9/27	2029/3/27	否
长园共创电力安全技术股份有限公司	50,000,000.00	2023/6/29	2029/6/28	否
长园共创电力安全技术股份有限公司	20,000,000.00	2024/9/5	2029/3/5	否
长园医疗精密(深圳)有限公司	10,000,000.00	2025/9/9	2029/9/27	否
欧拓飞科技(珠海)有限公司	10,000,000.00	2025/9/26	2028/9/26	否
欧拓飞科技(珠海)有限公司	3,000,000.00	2025/4/8	2029/8/8	否
欧拓飞科技(珠海)有限公司	50,000,000.00	2023/9/18	2029/4/28	否
欧拓飞科技(珠海)有限公司	10,000,000.00	2023/6/29	2029/3/17	否
珠海达明科技有限公司	70,000,000.00	2024/9/18	2030/9/25	否
珠海达明智能装备有限公司	10,000,000.00	2025/9/26	2028/9/26	否
长园智能装备(河南)有限公司	280,000,000.00	2024/3/29	2035/3/21	否
长园深瑞能源技术有限公司	20,000,000.00	2025/3/28	2029/3/27	否
长园深瑞能源技术有限公司	5,000,000.00	2025/4/7	2029/4/8	否
本公司下属子公司	200,000,000.00	2025/1/2	2033/1/9	否
本公司下属子公司	500,000,000.00	2025/9/16	2029/9/17	否

本公司作为被担保方

适用 不适用

单位：元 币种：人民币

担保方	担保金额	担保起始日	担保到期日	担保是否已经履行完毕
长园电力技术有限公司	294,000,000.00	2025/11/20	2029/12/28	否
合计	294,000,000.00			

关联担保情况说明

适用 不适用

(5). 关联方资金拆借

适用 不适用

单位：元 币种：人民币

关联方	拆借金额	起始日	到期日	说明
拆入				
不适用				
拆出				
珠海市运泰利控股发展有限公司	5,000,000.00	2024/1/11	2025/1/13	
珠海市运泰利控股发展有限公司	40,000,000.00	2024/1/30	2025/1/21	
珠海市运泰利控股发展有限公司	40,000,000.00	2024/1/30	2025/1/13	
珠海市运泰利控股发展有限公司	40,000,000.00	2024/1/31	2025/1/13	
珠海市运泰利控股发展有限公司	14,000,000.00	2024/2/27	2025/1/15	
珠海市运泰利控股发展有限公司	26,000,000.00	2024/2/27	2025/1/21	
珠海市运泰利控股发展有限公司	51,000,000.00	2024/3/19	2025/1/21	
珠海市运泰利控股发展有限公司	30,000,000.00	2024/3/21	2025/1/20	
珠海市运泰利控股发展有限公司	50,000,000.00	2025/1/10	2025/4/15	
珠海市运泰利控股发展有限公司	17,000,000.00	2025/1/10	2025/4/16	
珠海市运泰利控股发展有限公司	3,000,000.00	2025/1/10	2025/4/17	
珠海市运泰利控股发展有限公司	40,000,000.00	2025/1/10	2025/4/17	
珠海市运泰利控股发展有限公司	5,000,000.00	2025/1/16	2025/4/16	
珠海市运泰利控股发展有限公司	10,000,000.00	2025/1/13	2025/4/16	
珠海市运泰利控股发展有限公司	20,000,000.00	2025/1/13	2025/4/15	
珠海市运泰利控股发展有限公司	20,000,000.00	2025/1/13	2025/4/16	
珠海市运泰利控股发展有限公司	18,000,000.00	2025/1/10	2025/4/14	
珠海市运泰利控股发展有限公司	30,000,000.00	2025/1/9	2025/4/14	
珠海市运泰利控股发展有限公司	25,663,240.00	2025/1/13	2025/4/17	
珠海市运泰利控股发展有限公司	6,000,000.00	2025/1/15	2025/4/16	
合计	490,663,240.00			

说明:公司与珠海市运泰利控股发展有限公司的资金拆借,借款年利率为 4.35%,2023 年度资金占用利息费用为 4,768,481.92 元,2024 年度资金占用利息费用为 13,543,328.00 元。截止至 2025 年 9 月 30 日已全部偿还本金及利息 51,352.924 万元。

(6). 关联方资产转让、债务重组情况

适用 不适用

(7). 关键管理人员报酬

适用 不适用

单位:万元 币种:人民币

项目	本期发生额	上期发生额
关键管理人员报酬	1,486.93	1,563.62

(8). 其他关联交易

适用 不适用

6、 应收、应付关联方等未结算项目情况

(1). 应收项目

适用 不适用

单位:元 币种:人民币

项目名称	关联方	期末余额		期初余额	
		账面余额	坏账准备	账面余额	坏账准备
应收账款	成都深瑞同华科技有限公司	6,721,948.45	67,219.48	1,771,506.00	17,715.06
应收账款	成都武天座新能源科技有限公司	62,764.98	5,217.65	75,806.68	758.07
应收账款	海南杜鹃座新能源科技有限公司	76,500.00	765.00	363,980.00	3,639.80
应收账款	合肥天平座新能源科技有限公司	205,000.00	205,000.00	196,825.69	40,882.57
应收账款	昆明天燕座新能源科技有限公司	273,858.00	273,858.00	258,014.10	47,001.41
应收账款	昆山及成通讯科技有限公司	97,860.69	978.61	763,439.14	7,634.39
应收账款	厦门天琴座新能源科技有限公司	193,909.40	18,004.09	237,174.16	2,371.74
应收账款	上海长园电子材料有限公司	9,800.00	9,800.00	9,800.00	5,880.00
应收账款	深圳市泰永电气科技有限公司	440,613.87	4,406.14	177,390.00	1,773.90
应收账款	深圳文远新能源科技有限公司	96,900.00	9,690.00	138,986.28	1,389.86
应收账款	苏州凯定新能源科技有限公司	96,900.00	969.00		
应收账款	天津英仙座新能源科技有限公司	409,245.93	4,092.46	106,717.15	10,671.72
应收账款	长园视觉科技（珠海）有限公司	58,028.01	580.28	4,104,346.44	87,529.74
应收账款	重庆源通电器设备制造有限公司	28,500.00	25,530.00		
应收账款	珠海格金新能源科技有限公司	190,983.76	1,909.85	1,005,072.57	10,050.73
应收账款	珠海市诚邦达供应链有限公司	45,507.36	455.07		
应收账款	珠海市春宇科技有限公司	1,265,600.00	126,560.00	1,265,600.00	12,656.00
应收账款	珠海市泓立泰科技有限公司	5,644,909.25	2,606,425.71	5,989,599.31	1,788,920.91
应收账款	珠海市建安集团有限公司	1,291,018.87	129,101.89	1,291,018.87	12,910.19
应收账款	珠海市运泰利实业有限公司	136,961.44	1,369.61	24,830.67	248.31
应收账款	长园深瑞继保自动化(泰国)有限公司	9,099,919.52	1,745,713.82	14,812,792.21	1,475,753.80
应收账款	武汉牧夫座新能源科技有限公司			110,526.00	15,822.60
应收账款	西安天鸽座新能源有限公司			54,480.00	5,448.00
应收账款	长沙双子座新能源			75,945.00	3,212.56

项目名称	关联方	期末余额		期初余额	
		账面余额	坏账准备	账面余额	坏账准备
	科技有限公司				
应收账款	重庆天狼座新能源科技有限公司			193,610.00	19,361.00
应收账款	珠海格金先导新能源科技有限公司			176,706.35	1,767.06
应收账款	江苏深瑞光学技术有限公司			27,000.00	270.00
应收账款	南京天鸽座新能源科技有限公司			12,750.00	127.50
应收账款	阳普医疗科技股份有限公司			303,000.00	3,030.00
应收票据	珠海市泓立泰科技有限公司	150,241.57			
预付款项	长园电子(东莞)有限公司	3,958.61		3,958.61	
预付款项	长园深瑞继保自动化(泰国)有限公司	58,725.17			
其他应收款	昆山及成通讯科技有限公司	1,361,528.52	816,917.10	1,361,528.52	408,458.56
其他应收款	长园视觉科技(珠海)有限公司	4,473,460.72	95,437.04		
其他应收款	珠海格创科技产业发展有限公司	5,659,401.92	832,444.31	5,584,336.04	178,810.39
其他应收款	珠海市运泰利实业有限公司	2,325,078.86	923,954.99	2,325,078.86	424,290.11
其他应收款	珠海市运泰利控股发展有限公司			264,311,809.92	3,072,281.47
其他应收款	江苏深瑞光学技术有限公司			202,736.48	121,641.89
其他应收款	珠海市汇智共创企业管理咨询合伙企业(有限合伙)			2,760,000.00	276,000.00
其他应收款	白雪原	200,000.00	2,000.00		
合同资产	成都深瑞同华科技有限公司	242,375.80	2,423.76		
合同资产	广州阳普医疗器械有限公司	125,000.00	1,250.00		
其他非流动资产	长沙双子座新能源科技有限公司	5,100.00	510.00		
其他非流动资产	厦门天琴座新能源科技有限公司	17,850.00	1,785.00		
其他非流动资产	南京天鸽座新能源科技有限公司	12,750.00	1,275.00		
其他非流动资产	成都武天座新能源科技有限公司	5,100.00	510.00		
其他非流	深圳文远新能源科	12,750.00	1,275.00		

项目名称	关联方	期末余额		期初余额	
		账面余额	坏账准备	账面余额	坏账准备
动资产	技有限公司				

(2). 应付项目

√适用 □不适用

单位：元 币种：人民币

项目名称	关联方	期末账面余额	期初账面余额
应付账款	贵州泰永长征技术股份有限公司	8,553.20	85,844.23
应付账款	昆山及成通讯科技有限公司	41,000.00	101,631.47
应付账款	深圳市道元工业股份有限公司	1,309,516.47	1,018,000.00
应付账款	苏州市春宇智能装备有限公司	1,778,015.84	2,789,966.90
应付账款	长园电子（东莞）有限公司	710.58	710.58
应付账款	长园视觉科技（珠海）有限公司	9,013,044.11	9,340,316.99
应付账款	重庆源通电器设备制造有限责任公司	2,308,141.00	
应付账款	珠海格创科技产业发展有限公司	8,185,906.11	1,197,898.08
应付账款	珠海格金新能源科技有限公司	1,295,781.23	
应付账款	珠海格力物业管理有限公司	1,355,871.40	258,754.08
应付账款	珠海市诚邦达供应链有限公司	38,501,225.19	116,601,612.73
应付账款	珠海市春宇科技有限公司	2,226,132.60	31,006,025.98
应付账款	珠海市春宇智能装备有限公司		87,463.25
应付账款	珠海市分寸科技有限公司	1,012.40	
应付账款	珠海市泓立泰科技有限公司	8,373,806.29	8,494,098.99
应付账款	珠海市运泰利电子有限公司	624,859.56	810,299.04
应付账款	珠海源视成科技有限公司	1,309.54	32,227.84
应付账款	长园视觉科技（香港）有限公司	12,568,410.40	22,492,033.48
应付账款	深圳市长园特发科技有限公司		90,556.52
应付账款	河南毅辉智能制造有限公司		6,954.53
应付票据	珠海市诚邦达供应链有限公司	792,000.00	
应付票据	珠海市春宇科技有限公司	1,215,409.00	
应付票据	珠海市泓立泰科技有限公司	6,545,892.03	
合同负债	广州阳普医疗器械有限公司	292,557.08	455,486.73
合同负债	海南杜鹃座新能源科技有限公司	234,513.79	67,891.59
合同负债	上海长园电子材料有限公司	111,725.66	
合同负债	阳普医疗科技股份有限公司	2,584,070.80	
合同负债	珠海格金先导新能源科技有限公司	37,118.73	
合同负债	珠海格金新能源科技有限公司	172,917.41	54,762.59
合同负债	珠海能阳新能源科技有限公司	11,304.97	47,225.28
合同负债	珠海市春宇科技有限公司	576,435.12	651,371.68
合同负债	珠海市运泰利电子有限公司	3,982.30	
合同负债	晋江市宏泰天弓停车场管理有限公司		6,721,101.56
合同负债	重庆源通电器设备制造有限责任公司		8,407.08
合同负债	长沙双子座新能源科技有限公司		29,079.65
合同负债	中山润丰新能源有限公司	6,166.77	22,931.28
其他应付款	晋江市宏泰天弓停车场管理有限公	7,326,000.70	

项目名称	关联方	期末账面余额	期初账面余额
	司		
其他应付款	深圳市泰永电气科技有限公司	114,318.00	114,318.00
其他应付款	深圳新能企业管理合伙企业（有限合伙）	1.00	1.00
其他应付款	长园电子（集团）有限公司	4,633,893.70	4,633,893.70
其他应付款	珠海格创科技产业发展有限公司	183,735.04	24,283.97
其他应付款	珠海格创优食餐饮管理有限公司	500.00	
其他应付款	珠海格力物业管理有限公司	2,827.86	
其他应付款	珠海横琴金投商业保理有限公司	80,186,666.67	526,584,950.57
其他应付款	珠海市泓立泰科技有限公司	247,447.26	212,000.00
其他应付款	珠海市春宇智能装备有限公司		12,250.00
其他应付款	河南毅辉智能制造有限公司		72,825.33
其他应付款	乔文健	21,768.00	
其他应付款	朱晓军	17,938.62	
其他应付款	王伟		11,995.54

(3). 其他项目

适用 不适用

7、 关联方承诺

适用 不适用

8、 其他

适用 不适用

十五、 股份支付

1、 各项权益工具

(1). 明细情况

适用 不适用

数量单位：股 金额单位：元 币种：人民币

授予对象类别	本期授予		本期行权		本期解锁		本期失效	
	数量	金额	数量	金额	数量	金额	数量	金额
管理人员及核心骨干人员					4,255,000.00	10,594,950.00		
合计					4,255,000.00	10,594,950.00		

其他说明：

公司于2024年12月31日召开第六届董事会薪酬与考核委员会第十次会议、2025年1月6日召开第八届董事会第六十次会议及第八届监事会第二十六次会议，审议通过了《关于第四期限制性股票与股票期权激励计划之限制性股票第二个解除限售期解锁条件成就的议案》，同意公司对100名激励对象获授的425.5万股限制性股票按规定解除限售，并为其办理相应的解除限售及股份上市手续。

(2). 期末发行在外的股票期权或其他权益工具

适用 不适用

2、以权益结算的股份支付情况

√适用 □不适用

单位：元 币种：人民币

以权益结算的股份支付对象	管理人员及核心骨干人员
授予日权益工具公允价值的确定方法	期权定价模型
授予日权益工具公允价值的重要参数	授予日在上交所交易的股票的收盘价格和授予价格的差额
可行权权益工具数量的确定依据	历史经验
本期估计与上期估计有重大差异的原因	/
以权益结算的股份支付计入资本公积的累计金额	46,367,808.47

其他说明：

无

3、以现金结算的股份支付情况

□适用 √不适用

4、本期股份支付费用

√适用 □不适用

单位：元 币种：人民币

授予对象类别	以权益结算的股份支付费用	以现金结算的股份支付费用
管理人员及核心骨干人员	6,964,159.21	
合计	6,964,159.21	

其他说明

无

5、股份支付的修改、终止情况

□适用 √不适用

6、其他

□适用 √不适用

十六、承诺及或有事项**1、重要承诺事项**

√适用 □不适用

资产负债表日存在的对外重要承诺、性质、金额

本公司及下属公司以货币资金、投资性房地产、固定资产、无形资产、其他权益工具投资、长期股权投资等着资产作为质押物或抵押物，为本公司或下属公司融资提供担保，质押及抵押资产情况详见附注七、31。

2、或有事项**(1). 资产负债表日存在的重要或有事项**

√适用 □不适用

1、诉讼事项

(1) 2025 年 2 月 26 日公司收到广东省深圳市中级人民法院送达的诉讼材料，熊贤忠以证券虚假陈述责任纠纷为由对公司提起民事诉讼，涉案金额合计为 9,338.61 万元，深圳中院于 2025 年 6 月 25 日开庭审理熊贤忠与公司证券虚假陈述纠纷案件，案件尚未判决，本公司已计提预计负债 77,596,715.95 元。截至财务报告批准报出日止，暂无进展。

(2) 本公司于 2025 年 3 月 17 日收到广东省深圳市中级人民法院送达的诉讼材料，济南华皓建信置业有限公司以证券虚假陈述责任纠纷一案为由对公司提起民事诉讼，涉案金额合计为 2,281.28 万元，深圳中院于 2025 年 6 月 25 日开庭审理济南华皓建信置业有限公司与公司证券虚假陈述纠纷案件，案件尚未判决，本公司已计提预计负债 17,315,937.07 元。截至财务报告批准报出日止，暂无进展。

(3) 长园高能电气股份有限公司因与富雷尔福莱电气化设备(广东)有限公司产品责任纠纷，被广东省佛山市南海区人民法院裁定冻结银行存款 10,911,168.37 元，本公司在中国工商银行东莞东城支行账户已实际冻结该款项，冻结期限自 2025 年 10 月 21 日至 2026 年 10 月 20 日。

(4) 长园深瑞能源技术有限公司因与中铁二十五局集团电务工程有限公司建设工程施工合同纠纷，被黑龙江省肇源县人民法院作出(2025)黑 0622 民初 3342 号之一民事裁定，采取一年期财产保全，受限资金及外币明细如下：珠海华润银行新香洲支行账户被冻结 30,030,995.26 元、交通银行深圳华强支行两个子账户分别冻结 57,338.97 元、华夏银行深圳坂田支行账户冻结 346,786.75 元、中国银行深圳市分行营业部账户分别冻结 222,183.51 欧元与 312,955.19 美元，招商银行深圳高新园科创支行多个账户合计冻结约 5,374,870.00 元，上述全部账户资金均被冻结且使用受限。

(5) 2025 年 11 月 13 日，公司收到深圳中院送达的珠海格力金融投资管理有限公司、珠海保税区金诺信贸易有限公司（第一大股东，截至目前，持有公司 189,728,435 股，占公司总股本的 14.38%。）诉公司证券虚假陈述责任纠纷两案，累计诉讼金额 4.13 亿，本案于 2026 年 4 月 20 日开庭审理，截至财务报告批准报出日尚未判决。法院对本案的判决结果存在不确定性，公司目前无法准确判断对公司损益的影响金额。本公司尚未计提预计负债。

(6) 因 2023 年、2024 年公司时任董事长控制的企业通过第三方非经营性占用公司资金事项影响，2025 年公司陆续收到小股东谢继平等人证券虚假陈述责任纠纷案，累计诉讼金额约 281.87 万元。本案于 2025 年 10 月 13 日开庭审理，截至财务报告批准报出日尚未判决。法院对本案的判决结果存在不确定性，公司目前无法准确判断对公司损益的影响金额。本公司尚未计提预计负债。

(2). 公司没有需要披露的重要或有事项，也应予以说明：

适用 不适用

3、其他

适用 不适用

十七、资产负债表日后事项

1、重要的非调整事项

适用 不适用

2、利润分配情况

适用 不适用

3、销售退回

适用 不适用

4、其他资产负债表日后事项说明

适用 不适用

除附注十六、2（1）资产负债表日存在的重要或有事项外，本公司无其他应披露未披露的重大资产负债表日后事项。

十八、其他重要事项

1、前期会计差错更正

详见“重要事项”的“公司对会计政策、会计估计变更或重大会计差错更正原因和影响的分析说明”

2、重要债务重组

适用 不适用

3、资产置换

(1). 非货币性资产交换

适用 不适用

(2). 其他资产置换

适用 不适用

4、年金计划

适用 不适用

5、终止经营

适用 不适用

6、分部信息

(1). 报告分部的确定依据与会计政策

适用 不适用

经营分布满足下列条件之一的，应当确定为分部报告：

- 1.该经营分部的分部收入占所有分部收入的合计 10%或者以上；
- 2.该分部的分部利润（亏损）的绝对额，占所有盈利分部利润合计额或者所有亏损分部亏损合计额的绝对额两者中较大者的 10%或者以上。

(2). 报告分部的财务信息

√适用 □不适用

单位：元 币种：人民币

项目	分部 1	分部间抵销	合计
消费类电子及其他领域智能设备-营业收入	2,524,858,181.25		2,524,858,181.25
消费类电子及其他领域智能设备-营业成本	1,727,995,468.41		1,727,995,468.41
消费类电子及其他领域智能设备-资产总额	4,466,455,307.05		4,466,455,307.05
智能电网设备与能源互联网技术服务-营业收入	5,244,904,562.42		5,244,904,562.42
智能电网设备与能源互联网技术服务-营业成本	3,661,467,288.41		3,661,467,288.41
智能电网设备与能源互联网技术服务-资产总额	12,142,574,632.08		12,142,574,632.08
磷酸铁锂材料-营业收入	68,785,927.07		68,785,927.07
磷酸铁锂材料-营业成本	75,043,944.86		75,043,944.86
磷酸铁锂材料-资产总额	60,143,933.05		60,143,933.05

(3). 公司无报告分部的，或者不能披露各报告分部的资产总额和负债总额的，应说明原因

□适用 √不适用

(4). 其他说明

□适用 √不适用

7、其他对投资者决策有影响的重要交易和事项

□适用 √不适用

8、其他

□适用 √不适用

十九、 母公司财务报表主要项目注释

1、 应收账款

(1). 按账龄披露

√适用 □不适用

单位：元 币种：人民币

账龄	期末账面余额	期初账面余额
1年以内（含1年）	37,788,762.30	35,809,067.41
其中：1年以内分项		
1年以内	37,788,762.30	35,809,067.41
1至2年	28,289,086.87	14,376,574.42

账龄	期末账面余额	期初账面余额
2至3年	9,913,699.39	
3年以上		
3至4年		6,372,099.93
4至5年		
5年以上	1,456,751.92	1,456,751.92
合计	77,448,300.48	58,014,493.68

(2). 按坏账计提方法分类披露

√适用 □不适用

单位：元 币种：人民币

类别	期末余额					期初余额				
	账面余额		坏账准备		账面价值	账面余额		坏账准备		账面价值
	金额	比例 (%)	金额	计提比例 (%)		金额	比例 (%)	金额	计提比例 (%)	
按单项计提坏账准备										
其中：										
按组合计提坏账准备	77,448,300.48	100.00	1,695,474.33	2.19	75,752,826.15	58,014,493.68	100.00	1,469,121.67	2.53	56,545,372.01
其中：										
账龄组合	25,328,993.23	32.70	1,695,474.33	6.69	23,633,518.90	2,693,726.86	4.64	1,469,121.67	54.54	1,224,605.19
特定对象组合	52,119,307.25	67.30			52,119,307.25	55,320,766.82	95.36			55,320,766.82
合计	77,448,300.48	/	1,695,474.33	/	75,752,826.15	58,014,493.68	/	1,469,121.67	/	56,545,372.01

按单项计提坏账准备：

□适用 √不适用

按组合计提坏账准备:

适用 不适用

组合计提项目: 账龄组合

单位: 元 币种: 人民币

名称	期末余额		
	账面余额	坏账准备	计提比例 (%)
1 年以内	23,872,241.31	238,722.41	1.00
1—2 年			
2—3 年			
3—4 年			
4—5 年			
5 年以上	1,456,751.92	1,456,751.92	100.00
合计	25,328,993.23	1,695,474.33	6.69

按组合计提坏账准备的说明:

适用 不适用

按预期信用损失一般模型计提坏账准备

适用 不适用

各阶段划分依据和坏账准备计提比例

不适用

对本期发生损失准备变动的应收账款账面余额显著变动的情况说明:

适用 不适用

(3). 坏账准备的情况

适用 不适用

单位: 元 币种: 人民币

类别	期初余额	本期变动金额				期末余额
		计提	收回或转回	转销或核销	其他变动	
应收账款坏账准备	1,469,121.67	226,352.66				1,695,474.33
合计	1,469,121.67	226,352.66				1,695,474.33

其中本期坏账准备收回或转回金额重要的:

适用 不适用

其他说明:

无

(4). 本期实际核销的应收账款情况

适用 不适用

其中重要的应收账款核销情况

适用 不适用

应收账款核销说明:

适用 不适用

(5). 按欠款方归集的期末余额前五名的应收账款和合同资产情况

适用 不适用

单位：元 币种：人民币

单位名称	应收账款期末余额	合同资产期末余额	应收账款和合同资产期末余额	占应收账款和合同资产期末余额合计数的比例(%)	坏账准备期末余额
第一名	43,528,806.51		43,528,806.51	55.53	
第二名	7,792,986.87		7,792,986.87	9.94	
第三名	3,760,133.45		3,760,133.45	4.80	37,601.33
第四名	2,384,000.00		2,384,000.00	3.04	23,840.00
第五名	2,144,715.00		2,144,715.00	2.74	21,447.15
合计	59,610,641.83		59,610,641.83	76.05	82,888.48

其他说明：

无

其他说明：

适用 不适用

①本报告期末无因金融资产转移而终止确认应收款项。

②本报告期末无转移应收款项且继续涉入而形成的资产、负债的情况。

2、其他应收款

项目列示

适用 不适用

单位：元 币种：人民币

项目	期末余额	期初余额
应收利息		
应收股利	89,900,000.00	189,900,000.00
其他应收款	1,694,219,340.92	2,035,630,079.19
合计	1,784,119,340.92	2,225,530,079.19

其他说明：

适用 不适用

应收利息

(1). 应收利息分类

适用 不适用

(2). 重要逾期利息

适用 不适用

(3). 按坏账计提方法分类披露

适用 不适用

按单项计提坏账准备：

适用 不适用

按单项计提坏账准备的说明：

适用 不适用

按组合计提坏账准备：

适用 不适用

(4). 按预期信用损失一般模型计提坏账准备

适用 不适用

各阶段划分依据和坏账准备计提比例

不适用

对本期发生损失准备变动的应收利息账面余额显著变动的情况说明：

适用 不适用

(5). 坏账准备的情况

适用 不适用

其中本期坏账准备收回或转回金额重要的：

适用 不适用

其他说明：

无

(6). 本期实际核销的应收利息情况

适用 不适用

其中重要的应收利息核销情况

适用 不适用

核销说明：

适用 不适用

其他说明：

适用 不适用

应收股利

(7). 应收股利

适用 不适用

单位：元 币种：人民币

项目(或被投资单位)	期末余额	期初余额
长园新材(香港)有限公司	29,900,000.00	29,900,000.00
拉萨市长园盈佳投资有限公司	60,000,000.00	60,000,000.00
长园(南京)智能电网设备有限公司		100,000,000.00

合计	89,900,000.00	189,900,000.00
----	---------------	----------------

(8). 重要的账龄超过 1 年的应收股利

适用 不适用

(9). 按坏账计提方法分类披露

适用 不适用

按单项计提坏账准备:

适用 不适用

按单项计提坏账准备的说明:

适用 不适用

按组合计提坏账准备:

适用 不适用

(10). 按预期信用损失一般模型计提坏账准备

适用 不适用

各阶段划分依据和坏账准备计提比例

不适用

对本期发生损失准备变动的应收股利账面余额显著变动的情况说明:

适用 不适用

(11). 坏账准备的情况

适用 不适用

其中本期坏账准备收回或转回金额重要的:

适用 不适用

其他说明:

无

(12). 本期实际核销的应收股利情况

适用 不适用

其中重要的应收股利核销情况

适用 不适用

核销说明:

适用 不适用

其他说明:

适用 不适用

其他应收款

(13). 按账龄披露

√适用 □不适用

单位：元 币种：人民币

账龄	期末账面余额	期初账面余额
1年以内（含1年）	1,440,659,595.20	1,788,379,804.05
其中：1年以内分项		
1年以内	1,440,659,595.20	1,788,379,804.05
1至2年	341,807,667.57	42,796,377.41
2至3年	32,976,144.41	49,342,425.10
3年以上		
3至4年	48,886,606.37	78,191,983.44
4至5年	78,042,983.40	37,467,455.00
5年以上	683,906,325.63	671,377,578.67
合计	2,626,279,322.58	2,667,555,623.67

(14). 按款项性质分类情况

√适用 □不适用

单位：元 币种：人民币

款项性质	期末账面余额	期初账面余额
关联方往来款及利息	2,589,448,635.01	2,625,066,072.28
业绩补偿款	29,919,691.39	29,919,691.39
股权转让款	445,698.19	
往来款	20,000.00	
其他	6,445,297.99	4,907,157.23
非关联方往来款		7,662,702.77
合计	2,626,279,322.58	2,667,555,623.67

(15). 坏账准备计提情况

√适用 □不适用

单位：元 币种：人民币

坏账准备	第一阶段	第二阶段	第三阶段	合计
	未来12个月预期信用损失	整个存续期预期信用损失(未发生信用减值)	整个存续期预期信用损失(已发生信用减值)	
2025年1月1日余额	631,925,544.48			631,925,544.48
2025年1月1日余额在本期				
— 转入第二阶段				
— 转入第三阶段	-623,644,747.61		623,644,747.61	
— 转回第				

坏账准备	第一阶段	第二阶段	第三阶段	合计
	未来12个月预期信用损失	整个存续期预期信用损失(未发生信用减值)	整个存续期预期信用损失(已发生信用减值)	
二阶段				
一阶段				
本期计提			302,173,968.54	302,173,968.54
本期转回	2,039,531.36			2,039,531.36
本期转销				
本期核销				
其他变动				
2025年12月31日余额	6,241,265.51		925,818,716.15	932,059,981.66

各阶段划分依据和坏账准备计提比例
详见附注五、11 金融工具。

对本期发生损失准备变动的其他应收款账面余额显著变动的情况说明：

适用 不适用

本期坏账准备计提金额以及评估金融工具的信用风险是否显著增加的采用依据：

适用 不适用

(16). 坏账准备的情况

适用 不适用

单位：元 币种：人民币

类别	期初余额	本期变动金额				期末余额
		计提	收回或转回	转销或核销	其他变动	
其他应收款坏账准备	631,925,544.48	302,173,968.54	2,039,531.36			932,059,981.66
合计	631,925,544.48	302,173,968.54	2,039,531.36			932,059,981.66

其中本期坏账准备转回或收回金额重要的：

适用 不适用

其他说明：

无

(17). 本期实际核销的其他应收款情况

适用 不适用

其中重要的其他应收款核销情况：

适用 不适用

其他应收款核销说明：

适用 不适用

(18). 按欠款方归集的期末余额前五名的其他应收款情况

适用 不适用

单位：元 币种：人民币

单位名称	期末余额	占其他应收款期末余额合计数的比例(%)	款项的性质	账龄	坏账准备期末余额
长园和鹰智能科技有限公司	593,725,056.22	22.61	往来款	5年以上	593,725,056.22
珠海市运泰利自动化设备有限公司	327,345,272.77	12.46	往来款	1年以内	
长园（珠海）控股发展有限公司	322,219,502.09	12.27	往来款	1至2年	
欧拓飞科技（珠海）有限公司	267,528,884.16	10.19	往来款	1至2年	
长园天弓智能停车系统（湖北）有限公司	224,648,356.39	8.55	往来款	5年以上	224,648,356.39
合计	1,735,467,071.63	66.08	/	/	818,373,412.61

(19). 因资金集中管理而列报于其他应收款

适用 不适用

其他说明：

适用 不适用

本报告期末无涉及政府补助的应收款项。

本报告期末无因金融资产转移而终止确认的其他应收款项情况。

本报告期末无转移其他应收款且继续涉入而形成的资产、负债的金额的情况。

3、长期股权投资

√适用 □不适用

单位：元 币种：人民币

项目	期末余额			期初余额		
	账面余额	减值准备	账面价值	账面余额	减值准备	账面价值
对子公司投资	6,849,549,759.35	3,435,237,742.90	3,414,312,016.45	6,849,549,759.35	3,160,155,105.81	3,689,394,653.54
对联营、合营企业投资	226,776,463.70		226,776,463.70	212,096,566.94		212,096,566.94
合计	7,076,326,223.05	3,435,237,742.90	3,641,088,480.15	7,061,646,326.29	3,160,155,105.81	3,901,491,220.48

(1). 对子公司投资

√适用 □不适用

单位：元 币种：人民币

被投资单位	期初余额（账面价值）	减值准备期初余额	本期增减变动				期末余额（账面价值）	减值准备期末余额
			追加投资	减少投资	计提减值准备	其他		
长园电力技术有限公司	250,050,000.00						250,050,000.00	
珠海市运泰利自动化设备有限公司	831,681,852.23	1,138,318,147.77			242,910,075.09		588,771,777.14	1,381,228,222.86
长园智能装备（河南）有限公司	130,000,000.00						130,000,000.00	
长园新能源材料研究院（广东）有限公司	5,100,000.00						5,100,000.00	
长园天弓智能停车系统（湖北）有限公司		68,600,000.00						68,600,000.00
长园深瑞能源技术有限公司	102,000,000.00						102,000,000.00	
长园深瑞继保自动化有限公司	1,162,447,659.84						1,162,447,659.84	
长园深瑞（深圳）电力科技有限公司	177,728,144.02						177,728,144.02	
长园和鹰智能科技有限公司		1,880,000,000.00						1,880,000,000.00

被投资单位	期初余额（账面价值）	减值准备期初余额	本期增减变动				期末余额（账面价值）	减值准备期末余额
			追加投资	减少投资	计提减值准备	其他		
长园共创电力安全技术股份有限公司	275,136,105.45						275,136,105.45	
长园电力科技有限公司	50,000,000.00						50,000,000.00	
长园（珠海）控股发展有限公司	100,000,000.00						100,000,000.00	
长园（深圳）新能源汽车产业一期合伙企业（有限合伙）	104,016,000.00						104,016,000.00	
长园（深圳）新能源汽车产业二期合伙企业（有限合伙）	178,137,030.00						178,137,030.00	
长园（南京）智能电网设备有限公司	250,000,000.00						250,000,000.00	
四川长园工程勘察设计有限公司	6,400,000.00						6,400,000.00	
拉萨市长园盈佳投资有限公司	34,525,300.00						34,525,300.00	
江西省金锂科技股份有限公司	32,172,562.00	73,236,958.04			32,172,562.00			105,409,520.04
长园光波导技术(珠海)有限公司								
合计	3,689,394,653.54	3,160,155,105.81			275,082,637.09		3,414,312,016.45	3,435,237,742.90

(2). 对联营、合营企业投资

√适用 □不适用

单位：元 币种：人民币

投资单位	期初 余额（账面价 值）	本期增减变动								期末 余额（账面价 值）	减值准 备期末 余额
		追加 投资	减少 投资	权益法下确认的 投资损益	其他综合收 益调整	其他权益变 动	宣告发放 现金股利 或利润	计提 减值 准备	其他		
一、合营企业											
小计											
二、联营企业											
深圳市道元 工业股份有 限公司	212,096,566.94			13,122,988.15	10,836.18	1,546,072.43				226,776,463.70	
小计	212,096,566.94			13,122,988.15	10,836.18	1,546,072.43				226,776,463.70	
合计	212,096,566.94			13,122,988.15	10,836.18	1,546,072.43				226,776,463.70	

(1). 长期股权投资的减值测试情况

适用 不适用

其他说明：

无

4、营业收入和营业成本

(1). 营业收入和营业成本情况

√适用 □不适用

单位：元 币种：人民币

项目	本期发生额		上期发生额	
	收入	成本	收入	成本
主营业务	10,150,874.81	6,087,547.79	9,242,228.15	3,672,292.57
其他业务	32,723,803.05	362,797.62	30,950,924.81	8,249,715.49
合计	42,874,677.86	6,450,345.41	40,193,152.96	11,922,008.06

(2). 营业收入、营业成本的分解信息

□适用 √不适用

其他说明：

□适用 √不适用

(3). 履约义务的说明

□适用 √不适用

(4). 分摊至剩余履约义务的说明

□适用 √不适用

(5). 重大合同变更或重大交易价格调整

□适用 √不适用

其他说明：

公司前五名客户的营业收入情况：

单位：元 币种：人民币

客户名称	营业收入总额	占公司全部营业收入的比例
客户 1	25,910,502.09	60.43%
客户 2	9,798,113.21	22.85%
客户 3	4,686,496.83	10.93%
客户 4	1,617,692.88	3.77%
客户 5	352,761.60	0.82%
合计	42,365,566.61	98.80%

5、投资收益

√适用 □不适用

单位：元 币种：人民币

项目	本期发生额	上期发生额
成本法核算的长期股权投资收益	511,160,000.00	13,482,892.31
权益法核算的长期股权投资收益	13,122,988.15	3,002,963.50
处置长期股权投资产生的投资收益		300,000.00
交易性金融资产在持有期间的投资收益		
其他权益工具投资在持有期间取得的股利收入	788,099.70	2,690,662.01
债权投资在持有期间取得的利息收入		
其他债权投资在持有期间取得的利息收入		
处置交易性金融资产取得的投资收益		
处置其他权益工具投资取得的投资收益		
处置债权投资取得的投资收益		
处置其他债权投资取得的投资收益		
债务重组收益		4,003,162.75
合计	525,071,087.85	23,479,680.57

其他说明：

无

6、其他

□适用 √不适用

二十、补充资料

1、当期非经常性损益明细表

√适用 □不适用

单位：元 币种：人民币

项目	金额	说明
非流动性资产处置损益，包括已计提资产减值准备的冲销部分	-249,415,935.65	
计入当期损益的政府补助，但与公司正常经营业务密切相关、符合国家政策规定、按照确定的标准享有、对公司损益产生持续影响的政府补助除外	30,067,631.17	
除同公司正常经营业务相关的有效套期保值业务外，非金融企业持有金融资产和金融负债产生的公允价值变动损益以及处置金融资产和金融负债产生的损益	19,623,199.70	
计入当期损益的对非金融企业收取的资金占用费	3,537,607.08	
委托他人投资或管理资产的损益		
对外委托贷款取得的损益		
因不可抗力因素，如遭受自然灾害而产生的各项财产损失		
单独进行减值测试的应收款项减值准备转回	7,818,467.63	
企业取得子公司、联营企业及合营企业的投资成本小于取得投资时应享有被投资单位可辨认净资产公允价值产生的		

项目	金额	说明
收益		
同一控制下企业合并产生的子公司期初至合并日的当期净损益		
非货币性资产交换损益		
债务重组损益	-228,445.13	
企业因相关经营活动不再持续而发生的一次性费用，如安置职工的支出等		
因税收、会计等法律、法规的调整对当期损益产生的一次性影响		
因取消、修改股权激励计划一次性确认的股份支付费用		
对于现金结算的股份支付，在可行权日之后，应付职工薪酬的公允价值变动产生的损益		
采用公允价值模式进行后续计量的投资性房地产公允价值变动产生的损益	-96,600,015.00	
交易价格显失公允的交易产生的收益		
与公司正常经营业务无关的或有事项产生的损益		
受托经营取得的托管费收入		
除上述各项之外的其他营业外收入和支出	757,806.42	
其他符合非经常性损益定义的损益项目		
减：所得税影响额	3,438,086.83	
少数股东权益影响额（税后）	-333,133.27	
合计	-287,544,637.34	

对公司将《公开发行证券的公司信息披露解释性公告第1号——非经常性损益》未列举的项目认定为非经常性损益项目且金额重大的，以及将《公开发行证券的公司信息披露解释性公告第1号——非经常性损益》中列举的非经常性损益项目界定为经常性损益的项目，应说明原因。

√适用 □不适用

单位：元 币种：人民币

项目	涉及金额	原因
软件企业增值税退税	113,777,600.88	与经营活动有关且持续收到
个税手续费返还	1,328,118.10	与经营活动有关且持续收到
先进制造业企业增值税加计抵减	18,284,429.96	与经营活动有关且持续发生
合计	133,390,148.94	

其他说明：

□适用 √不适用

2、净资产收益率及每股收益

√适用 □不适用

报告期利润	加权平均净资产收益率（%）	每股收益	
		基本每股收益	稀释每股收益
归属于公司普通股股东的净利润	-33.86	-0.86	-0.86
扣除非经常性损益后归属于公司普通股股东的净利润	-25.32	-0.65	-0.65

3、 境内外会计准则下会计数据差异

适用 不适用

4、 其他

适用 不适用

董事长：杨涛

董事会批准报送日期：2026年4月27日

修订信息

适用 不适用