

天津鹏翎集团股份有限公司

2025 年度

审计报告

索引	页码
审计报告	1-5
公司财务报表	
— 合并资产负债表	1-2
— 母公司资产负债表	3-4
— 合并利润表	5
— 母公司利润表	6
— 合并现金流量表	7
— 母公司现金流量表	8
— 合并股东权益变动表	9-10
— 母公司股东权益变动表	11-12
— 财务报表附注	13-92



信永中和会计师事务所

ShineWing
certified public accountants

北京市东城区朝阳门北大街
8号富华大厦A座9层

9/F, Block A, Fu Hua Mansion,
No.8, Chaoyangmen Beidajie,
Dongcheng District, Beijing,
100027, P.R.China

联系电话: +86 (010) 6554 2288
telephone: +86 (010) 6554 2288

传真: +86 (010) 6554 7190
facsimile: +86 (010) 6554 7190

审计报告

XYZH/2026JNAS1B0193

天津鹏翎集团股份有限公司

天津鹏翎集团股份有限公司全体股东:

一、 审计意见

我们审计了天津鹏翎集团股份有限公司（以下简称鹏翎股份）财务报表，包括 2025 年 12 月 31 日的合并及母公司资产负债表，2025 年度的合并及母公司利润表、合并及母公司现金流量表、合并及母公司股东权益变动表以及相关财务报表附注。

我们认为，后附的财务报表在所有重大方面按照企业会计准则的规定编制，公允反映了鹏翎股份 2025 年 12 月 31 日的合并及母公司财务状况以及 2025 年度的合并及母公司经营成果和现金流量。

二、 形成审计意见的基础

我们按照中国注册会计师审计准则的规定执行了审计工作。审计报告的“注册会计师对财务报表审计的责任”部分进一步阐述了我们在这些准则下的责任。按照中国注册会计师独立性准则和中国注册会计师职业道德守则中适用于公众利益实体财务报表审计的独立性要求，我们独立于鹏翎股份，并履行了独立性和职业道德方面的其他责任。我们相信，我们获取的审计证据是充分、适当的，为发表审计意见提供了基础。

三、 关键审计事项

关键审计事项是我们根据职业判断，认为对本期财务报表审计最为重要的事项。这些事项的应对以对财务报表整体进行审计并形成审计意见为背景，我们不对这些事项单独发表意见。

1、收入确认

关键审计事项	审计中的应对
<p>鹏翎股份营业收入主要来源于汽车流体管路产品和汽车密封部件的销售，如财务报表附注五、36所述，鹏翎股份2025年度实现营业收入285,938.92万元。</p> <p>营业收入是鹏翎股份的关键业绩指标，是经营业绩的主要来源，其确认是否准确对公司经营成果影响重大，为此我们将收入确认确定为关键审计事项。</p>	<p>针对收入确认，我们执行的主要审计程序如下：</p> <p>了解和评价鹏翎股份与收入确认相关内部控制的设计有效性，对关键内部控制的运行有效性实施控制测试；</p> <p>获取销售合同样本，识别与商品控制权转移相关的合同条款，评价收入确认时点是否符合企业会计准则的规定；</p> <p>结合产品类型对营业收入月度、年度变动以及毛利率的波动情况执行分析程序；</p> <p>采用抽样方式，检查与收入确认相关的支持性文件，包括销售合同或订单、发票、送货单、客户出具的结算单或收货凭证等，判断收入确认的真实性；</p> <p>选取客户样本实施函证程序，核查与客户交易的真实性；</p> <p>针对资产负债表日前后确认的收入实施截止性测试，判断收入确认期间是否恰当。</p>

2、商誉减值

关键审计事项	审计中的应对
<p>如财务报表附注五、16所述，截至2025年12月31日，鹏翎股份因企业合并形成的商誉账面原值为85,640.13万元，商誉减值准备金额为80,799.60万元。按照企业会计准则的要求，管理层于每年年末对商誉进行减值测试，估计与商誉相关的资产组的可收回金额，并与资产组的账面价值进行比较，以确定是否需要计提减值。资产组可收回金额的判断涉及管理层估计和假设。</p> <p>由于商誉减值测试结果在很大程度上</p>	<p>针对商誉减值，我们执行的主要审计程序如下：</p> <p>复核管理层对资产组的认定和商誉的分摊方法；</p> <p>了解和评价管理层估计各资产组可收回金额时采用的方法；</p> <p>了解各资产组历史业绩的完成情况、发展趋势以及未来发展规划；</p> <p>复核现金流量预测使用的关键假设和参数，包括收入增长率、毛利率、相关费用率等，复核采用的折现率的合理性；</p> <p>检查各资产组未来现金流量现值计算的</p>

关键审计事项	审计中的应对
<p>度上依赖于管理层的估计和假设，采用不同的估计和假设对判断商誉是否发生减值具有重大影响，因此，我们将商誉减值确定为关键审计事项。</p>	<p>准确性； 评价管理层聘请的评估师的胜任能力、专业素质和独立性，获取并复核其评估报告； 复核财务报表中与商誉减值测试相关的披露。</p>

四、其他信息

鹏翎股份管理层(以下简称管理层)对其他信息负责。其他信息包括鹏翎股份 2025 年年度报告中涵盖的信息，但不包括财务报表和我们的审计报告。

我们对财务报表发表的审计意见不涵盖其他信息，我们也不对其他信息发表任何形式的鉴证结论。

结合我们对财务报表的审计，我们的责任是阅读其他信息，在此过程中，考虑其他信息是否与财务报表或我们在审计过程中了解到的情况存在重大不一致或者似乎存在重大错报。

基于我们已执行的工作，如果我们确定其他信息存在重大错报，我们应当报告该事实。在这方面，我们无任何事项需要报告。

五、管理层和治理层对财务报表的责任

管理层负责按照企业会计准则的规定编制财务报表，使其实现公允反映，并设计、执行和维护必要的内部控制，以使财务报表不存在由于舞弊或错误导致的重大错报。

在编制财务报表时，管理层负责评估鹏翎股份的持续经营能力，披露与持续经营相关的事项（如适用），并运用持续经营假设，除非管理层计划清算鹏翎股份、终止运营或别无其他现实的选择。

治理层负责监督鹏翎股份的财务报告过程。

六、注册会计师对财务报表审计的责任

我们的目标是对财务报表整体是否不存在由于舞弊或错误导致的重大错报获取合理保证，并出具包含审计意见的审计报告。合理保证是高水平的保证，但并不能保证按照审计准则执行的审计在某一重大错报存在时总能发现。错报可能由于舞弊或错误导致，

如果合理预期错报单独或汇总起来可能影响财务报表使用者依据财务报表作出的经济决策，则通常认为错报是重大的。

在按照审计准则执行审计工作的过程中，我们运用职业判断，并保持职业怀疑。同时，我们也执行以下工作：

1、识别和评估由于舞弊或错误导致的财务报表重大错报风险，设计和实施审计程序以应对这些风险，并获取充分、适当的审计证据，作为发表审计意见的基础。由于舞弊可能涉及串通、伪造、故意遗漏、虚假陈述或凌驾于内部控制之上，未能发现由于舞弊导致的重大错报的风险高于未能发现由于错误导致的重大错报的风险。

2、了解与审计相关的内部控制，以设计恰当的审计程序。

3、评价管理层选用会计政策的恰当性和作出会计估计及相关披露的合理性。

4、对管理层使用持续经营假设的恰当性得出结论。同时，根据获取的审计证据，就可能对鹏翎股份持续经营能力产生重大疑虑的事项或情况是否存在重大不确定性得出结论。如果我们得出结论认为存在重大不确定性，审计准则要求我们在审计报告中提请报表使用者注意财务报表中的相关披露；如果披露不充分，我们应当发表非无保留意见。我们的结论基于截至审计报告日可获得的信息。然而，未来的事项或情况可能导致鹏翎股份不能持续经营。

5、评价财务报表的总体列报、结构和内容，并评价财务报表是否公允反映相关交易和事项。

6、就鹏翎股份中实体或业务活动的财务信息获取充分、适当的审计证据，以对财务报表发表审计意见。我们负责指导、监督和执行集团审计，并对审计意见承担全部责任。

我们与治理层就计划的审计范围、时间安排和重大审计发现等事项进行沟通，包括沟通我们在审计中识别出的值得关注的内部控制缺陷。

我们还就已遵守与独立性相关的职业道德要求向治理层提供声明，并与治理层沟通可能被合理认为影响我们独立性的所有关系和其他事项，以及相关的防范措施（如适用）。

从与治理层沟通过的事项中，我们确定哪些事项对本期财务报表审计最为重要，因而构成关键审计事项。我们在审计报告中描述这些事项，除非法律法规禁止公开披露这些事项，或在极少数情形下，如果合理预期在审计报告中沟通某事项造成的负面后果超过在公众利益方面产生的益处，我们确定不应在审计报告中沟通该事项。

信永中和会计师事务所(特殊普通合伙)

中国注册会计师：
(项目合伙人)

中国注册会计师：

中国 北京

二〇二六年四月二十八日

合并资产负债表

编制单位：天津鹏翎集团股份有限公司


单位：人民币元

项目	附注	2025年12月31日	2024年12月31日
流动资产：			
货币资金	五.1	449,818,574.73	519,171,863.91
结算备付金			
拆出资金			
交易性金融资产	五.2	13,000,000.00	10,000,000.00
衍生金融资产			
应收票据	五.3	504,088.43	2,028,940.60
应收账款	五.4	900,955,580.25	901,860,223.54
应收款项融资	五.5	219,165,945.56	76,001,326.46
预付款项	五.6	31,680,855.14	35,732,663.94
应收保费			
应收分保账款			
应收分保合同准备金			
其他应收款	五.7	3,428,581.83	21,825,320.26
其中：应收利息			
应收股利			
买入返售金融资产			
存货	五.8	610,862,481.16	597,654,552.00
其中：数据资源			
合同资产			
持有待售资产			
一年内到期的非流动资产			
其他流动资产	五.9	6,490,657.75	11,299,739.61
流动资产合计		2,235,906,764.85	2,175,574,630.32
非流动资产：			
发放贷款和垫款			
债权投资			
其他债权投资			
长期应收款			
长期股权投资	五.10	672,991.67	844,183.28
其他权益工具投资			
其他非流动金融资产	五.11	57,137,500.00	51,200,000.00
投资性房地产			
固定资产	五.12	754,026,243.89	628,227,370.51
在建工程	五.13	42,705,175.25	73,580,385.98
生产性生物资产			
油气资产			
使用权资产	五.14	45,707,755.33	33,051,622.37
无形资产	五.15	105,693,895.00	109,795,640.45
其中：数据资源			
开发支出			
其中：数据资源			
商誉	五.16	48,405,283.42	332,094,393.94
长期待摊费用	五.17	6,537,856.59	5,768,228.23
递延所得税资产	五.18	75,915,060.85	70,198,331.11
其他非流动资产	五.19	361,318,001.46	109,357,051.69
非流动资产合计		1,498,119,763.46	1,414,117,207.56
资产总计		3,734,026,528.31	3,589,691,837.88

法定代表人：



主管会计工作负责人：



会计机构负责人：



合并资产负债表 (续)

编制单位: 天津福翔集团股份有限公司


单位: 人民币元

项目	附注	2025年12月31日	2024年12月31日
流动负债:			
短期借款	五. 21	466,205,715.16	294,816,411.40
向中央银行借款			
拆入资金			
交易性金融负债			
衍生金融负债			
应付票据	五. 22	331,974,255.01	256,538,925.52
应付账款	五. 23	585,254,996.97	507,201,552.16
预收款项			
合同负债	五. 24	900,722.58	502,585.25
卖出回购金融资产款			
吸收存款及同业存放			
代理买卖证券款			
代理承销证券款			
应付职工薪酬	五. 25	62,413,638.08	69,381,931.17
应交税费	五. 26	23,891,419.73	4,997,915.63
其他应付款	五. 27	44,946,576.22	49,080,231.63
其中: 应付利息			
应付股利			
应付手续费及佣金			
应付分保账款			
持有待售负债			
一年内到期的非流动负债	五. 28	13,558,087.47	9,322,173.46
其他流动负债	五. 29	3,844,756.92	7,330,145.87
流动负债合计		1,532,990,168.14	1,199,171,872.09
非流动负债:			
保险合同准备金			
长期借款			
应付债券			
其中: 优先股			
永续债			
租赁负债	五. 30	32,731,751.94	24,266,261.70
长期应付款			
长期应付职工薪酬			
预计负债			
递延收益	五. 31	36,042,574.67	37,325,910.57
递延所得税负债	五. 18	71,138,026.78	70,459,209.85
其他非流动负债			
非流动负债合计		139,912,353.39	132,051,382.12
负债合计		1,672,902,521.53	1,331,223,254.21
股东权益:			
股本	五. 32	759,738,818.00	755,378,818.00
其他权益工具			
其中: 优先股			
永续债			
资本公积	五. 33	451,029,649.95	436,881,654.19
减: 库存股			
其他综合收益			
专项储备			
盈余公积	五. 34	151,978,306.69	151,978,306.69
一般风险准备			
未分配利润	五. 35	691,935,907.60	909,912,375.45
归属于母公司股东权益合计		2,054,682,682.24	2,254,151,154.33
少数股东权益		6,441,324.54	4,317,429.34
股东权益合计		2,061,124,006.78	2,258,468,583.67
负债和股东权益总计		3,734,026,528.31	3,589,691,837.88


法定代表人:



主管会计工作负责人:



会计机构负责人:



母公司资产负债表

编制单位：天津鹏翎集团股份有限公司

单位：人民币元

项目	附注	2025年12月31日	2024年12月31日
流动资产：			
货币资金		387,168,070.92	460,066,597.67
交易性金融资产		13,000,000.00	10,000,000.00
衍生金融资产			
应收票据		504,088.43	2,028,940.60
应收账款	十七.1	729,329,329.59	720,355,658.49
应收款项融资		198,295,761.54	34,391,837.54
预付款项		10,910,220.36	15,621,114.92
其他应收款	十七.2	82,192,168.78	48,742,278.02
其中：应收利息			
应收股利			
存货		347,507,655.39	381,574,480.69
其中：数据资源			
合同资产			
持有待售资产			
一年内到期的非流动资产			
其他流动资产		1,251,198.48	2,783,010.45
流动资产合计		1,770,158,493.49	1,675,563,918.38
非流动资产：			
债权投资			
其他债权投资			
长期应收款			
长期股权投资	十七.3	1,174,813,839.17	1,226,062,949.51
其他权益工具投资			
其他非流动金融资产		10,937,500.00	5,000,000.00
投资性房地产			
固定资产		325,881,585.75	286,038,573.83
在建工程		1,453,942.92	44,393,315.38
生产性生物资产			
油气资产			
使用权资产		22,999,380.70	16,187,748.16
无形资产		47,334,496.31	48,847,469.24
其中：数据资源			
开发支出			
其中：数据资源			
商誉			
长期待摊费用		2,110,392.00	3,269,158.44
递延所得税资产		51,815,357.94	48,439,545.33
其他非流动资产		302,011,942.29	98,367,889.01
非流动资产合计		1,939,358,437.08	1,776,606,648.90
资产总计		3,709,516,930.57	3,452,170,567.28


法定代表人：



主管会计工作负责人：



会计机构负责人：



母公司资产负债表 (续)

编制单位: 天津鹏翎集团股份有限公司

单位: 人民币元

项目	附注	2025年12月31日	2024年12月31日
流动负债:			
短期借款		225,662,212.22	44,421,396.35
交易性金融负债			
衍生金融负债			
应付票据		493,549,247.24	395,307,103.15
应付账款		325,981,917.96	351,352,491.26
预收款项			
合同负债		335,278.70	500,912.40
应付职工薪酬		29,068,036.43	37,665,734.26
应交税费		10,694,394.99	3,019,131.16
其他应付款		477,246,771.90	437,218,574.59
其中: 应付利息			
应付股利			
持有待售负债			
一年内到期的非流动负债		6,237,372.38	4,951,178.88
其他流动负债		2,098,287.26	6,695,268.19
流动负债合计		1,570,873,519.08	1,281,131,790.24
非流动负债:			
长期借款			
应付债券			
其中: 优先股			
永续债			
租赁负债		17,001,335.95	11,432,941.28
长期应付款			
长期应付职工薪酬			
预计负债			
递延收益		28,108,278.90	30,755,623.73
递延所得税负债		58,282,452.56	57,841,507.33
其他非流动负债			
非流动负债合计		103,392,067.41	100,030,072.34
负债合计		1,674,265,586.49	1,381,161,862.58
股东权益:			
股本		759,738,818.00	755,378,818.00
其他权益工具			
其中: 优先股			
永续债			
资本公积		450,844,934.57	436,786,994.38
减: 库存股			
其他综合收益			
专项储备			
盈余公积		151,978,306.69	151,978,306.69
未分配利润		672,689,284.82	726,864,585.63
股东权益合计		2,035,251,344.08	2,071,008,704.70
负债和股东权益总计		3,709,516,930.57	3,452,170,567.28

法定代表人:



主管会计工作负责人:



会计机构负责人:



合并利润表

编制单位：天津鹏翎集团股份有限公司

单位：人民币元

项目	附注	2025年度	2024年度
一、营业总收入		2,859,389,157.12	2,460,581,601.35
其中：营业收入	五.36	2,859,389,157.12	2,460,581,601.35
利息收入			
已赚保费			
手续费及佣金收入			
二、营业总成本		2,756,484,442.72	2,372,954,484.25
其中：营业成本	五.36	2,311,327,733.39	1,980,604,676.17
利息支出			
手续费及佣金支出			
退保金			
赔付支出净额			
提取保险责任准备金净额			
保单红利支出			
分保费用			
税金及附加	五.37	17,044,457.48	13,707,121.52
销售费用	五.38	84,391,076.69	74,216,903.60
管理费用	五.39	206,726,644.38	179,149,294.86
研发费用	五.40	147,132,428.14	138,583,803.01
财务费用	五.41	-10,137,897.36	-13,307,314.91
其中：利息费用		3,886,800.82	3,385,225.37
利息收入		16,106,244.67	18,541,608.34
加：其他收益	五.42	20,270,422.53	28,362,254.65
投资收益（损失以“-”号填列）	五.43	-1,901,811.00	-2,438,420.43
其中：对联营企业和合营企业的投资收益			
以摊余成本计量的金融资产终止确认收益			
汇兑收益（损失以“-”号填列）			
净敞口套期收益（损失以“-”号填列）			
公允价值变动收益（损失以“-”号填列）			
信用减值损失（损失以“-”号填列）	五.44	-76,296.06	-18,277,633.74
资产减值损失（损失以“-”号填列）	五.45	-311,333,500.28	-22,741,569.65
资产处置收益（损失以“-”号填列）	五.46	-242,037.03	-1,495,318.32
三、营业利润（亏损以“-”号填列）		-190,378,507.44	71,036,429.61
加：营业外收入	五.47	4,692,912.67	2,216,932.14
减：营业外支出	五.48	3,750,966.82	4,972,814.69
四、利润总额（亏损总额以“-”号填列）		-189,436,561.59	68,280,547.06
减：所得税费用	五.49	3,362,184.75	-9,628,260.57
五、净利润（净亏损以“-”号填列）		-192,798,746.34	77,908,807.63
（一）按经营持续性分类			
1.持续经营净利润（净亏损以“-”号填列）		-192,798,746.34	77,908,807.63
2.终止经营净利润（净亏损以“-”号填列）			
（二）按所有权归属分类			
1.归属于母公司股东的净利润（净亏损以“-”号填列）		-190,782,836.34	77,650,404.95
2.少数股东损益（净亏损以“-”号填列）		-2,015,910.00	258,402.68
六、其他综合收益的税后净额			
归属母公司股东的其他综合收益的税后净额			
（一）不能重分类进损益的其他综合收益			
1.重新计量设定受益计划变动额			
2.权益法下不能转损益的其他综合收益			
3.其他权益工具投资公允价值变动			
4.企业自身信用风险公允价值变动			
5.其他			
（二）将重分类进损益的其他综合收益			
1.权益法下可转损益的其他综合收益			
2.其他债权投资公允价值变动			
3.金融资产重分类计入其他综合收益的金额			
4.其他债权投资信用减值准备			
5.现金流量套期储备			
6.外币财务报表折算差额			
7.其他			
归属于少数股东的其他综合收益的税后净额			
七、综合收益总额		-192,798,746.34	77,908,807.63
归属于母公司股东的综合收益总额		-190,782,836.34	77,650,404.95
归属于少数股东的综合收益总额		-2,015,910.00	258,402.68
八、每股收益：			
（一）基本每股收益（元/股）		-0.25	0.10
（二）稀释每股收益（元/股）		-0.25	0.10


法定代表人：



主管会计工作负责人：



会计机构负责人：



母公司利润表

编制单位：天津鹏翎集团股份有限公司

单位：人民币元

项目	附注	2025年度	2024年度
一、营业收入	十七.4	2,118,468,566.51	1,686,781,379.74
减：营业成本	十七.4	1,867,661,893.86	1,452,341,025.94
税金及附加		8,366,871.23	6,338,363.90
销售费用		49,507,352.72	42,451,807.62
管理费用		92,448,057.53	91,738,613.72
研发费用		69,798,199.11	75,684,855.91
财务费用		-13,704,437.52	-15,783,125.83
其中：利息费用		263,618.89	
利息收入		15,150,366.46	16,995,529.43
加：其他收益		12,221,052.58	11,807,043.90
投资收益（损失以“-”号填列）	十七.5	-913,186.83	-1,644,010.38
其中：对联营企业和合营企业的投资收益			
以摊余成本计量的金融资产终止确认收益			
净敞口套期收益（损失以“-”号填列）			
公允价值变动收益（损失以“-”号填列）			
信用减值损失（损失以“-”号填列）		-1,366,111.21	-10,450,430.96
资产减值损失（损失以“-”号填列）		-83,035,851.09	-14,344,788.03
资产处置收益（损失以“-”号填列）		320,907.87	-229,705.57
二、营业利润（亏损以“-”号填列）		-28,382,559.10	19,147,947.44
加：营业外收入		1,848,901.83	2,039,150.38
减：营业外支出		3,193,765.01	586,032.96
三、利润总额（亏损总额以“-”号填列）		-29,727,422.28	20,601,064.86
减：所得税费用		-2,745,752.98	-8,416,123.94
四、净利润（净亏损以“-”号填列）		-26,981,669.30	29,017,188.80
（一）持续经营净利润（净亏损以“-”号填列）		-26,981,669.30	29,017,188.80
（二）终止经营净利润（净亏损以“-”号填列）			
五、其他综合收益的税后净额			
（一）不能重分类进损益的其他综合收益			
1. 重新计量设定受益计划变动额			
2. 权益法下不能转损益的其他综合收益			
3. 其他权益工具投资公允价值变动			
4. 企业自身信用风险公允价值变动			
5. 其他			
（二）将重分类进损益的其他综合收益			
1. 权益法下可转损益的其他综合收益			
2. 其他债权投资公允价值变动			
3. 金融资产重分类计入其他综合收益的金额			
4. 其他债权投资信用减值准备			
5. 现金流量套期储备（现金流量套期损益的有效部分）			
6. 外币财务报表折算差额			
7. 其他			
六、综合收益总额		-26,981,669.30	29,017,188.80

法定代表人：



主管会计工作负责人：



会计机构负责人：



合并现金流量表

编制单位：天津鹏翎集团股份有限公司

单位：人民币元

项目	附注	2025年度	2024年度
一、经营活动产生的现金流量：			
销售商品、提供劳务收到的现金		1,896,902,263.15	1,672,130,868.49
客户存款和同业存放款项净增加额			
向中央银行借款净增加额			
向其他金融机构拆入资金净增加额			
收到原保险合同保费取得的现金			
收到再保业务现金净额			
保户储金及投资款净增加额			
收取利息、手续费及佣金的现金			
拆入资金净增加额			
回购业务资金净增加额			
代理买卖证券收到的现金净额			
收到的税费返还		12,997,314.74	10,266.88
收到其他与经营活动有关的现金	五.50	27,426,350.73	10,826,509.08
经营活动现金流入小计		1,937,325,928.62	1,682,967,644.45
购买商品、接受劳务支付的现金		1,088,308,890.76	1,000,594,594.60
客户贷款及垫款净增加额			
存放中央银行和同业款项净增加额			
支付原保险合同赔付款项的现金			
拆出资金净增加额			
支付利息、手续费及佣金的现金			
支付保单红利的现金			
支付给职工以及为职工支付的现金		601,996,720.83	498,050,114.65
支付的各项税费		89,124,187.88	74,560,037.95
支付其他与经营活动有关的现金	五.50	119,629,657.02	138,056,909.86
经营活动现金流出小计		1,899,059,456.49	1,711,261,657.06
经营活动产生的现金流量净额		38,266,472.13	-28,294,012.61
二、投资活动产生的现金流量：			
收回投资收到的现金			3,000,000.00
取得投资收益收到的现金		345,418.92	
处置固定资产、无形资产和其他长期资产收回的现金净额		1,225,560.44	5,686,446.20
处置子公司及其他营业单位收到的现金净额			
收到其他与投资活动有关的现金	五.50	114,850,450.09	228,680,237.09
投资活动现金流入小计		116,421,429.45	237,366,683.29
购建固定资产、无形资产和其他长期资产支付的现金		49,241,537.26	55,605,849.29
投资支付的现金		5,937,500.00	52,100,000.00
质押贷款净增加额			
取得子公司及其他营业单位支付的现金净额			
支付其他与投资活动有关的现金	五.50	317,000,000.00	184,500,000.00
投资活动现金流出小计		372,179,037.26	292,205,849.29
投资活动产生的现金流量净额		-255,757,607.81	-54,839,166.00
三、筹资活动产生的现金流量：			
吸收投资收到的现金		13,619,640.00	1,200,000.00
其中：子公司吸收少数股东投资收到的现金			
取得借款收到的现金		94,900,000.00	
收到其他与筹资活动有关的现金	五.50	574,279,945.74	558,155,688.26
筹资活动现金流入小计		682,799,585.74	559,355,688.26
偿还债务支付的现金			
分配股利、利润或偿付利息支付的现金		27,490,462.98	26,438,255.51
其中：子公司支付给少数股东的股利、利润			
支付其他与筹资活动有关的现金	五.50	597,393,692.10	557,186,744.17
筹资活动现金流出小计		624,884,155.08	583,624,999.68
筹资活动产生的现金流量净额		57,915,430.66	-24,269,311.42
四、汇率变动对现金及现金等价物的影响		-51,519.69	-289,742.45
五、现金及现金等价物净增加额		-159,627,224.71	-107,692,232.48
加：期初现金及现金等价物余额		404,004,442.99	511,696,675.47
六、期末现金及现金等价物余额		244,377,218.28	404,004,442.99

法定代表人：



主管会计工作负责人：



会计机构负责人：



母公司现金流量表

编制单位：天津鹏翎集团股份有限公司


单位：人民币元

项目	附注	2025年度	2024年度
一、经营活动产生的现金流量：			
销售商品、提供劳务收到的现金		1,580,115,226.81	1,361,635,267.96
收到的税费返还		12,997,314.74	
收到其他与经营活动有关的现金		686,793,469.87	335,434,078.84
经营活动现金流入小计		2,279,906,011.42	1,697,069,346.80
购买商品、接受劳务支付的现金		1,600,135,811.25	1,197,925,181.58
支付给职工以及为职工支付的现金		270,358,779.79	238,135,521.11
支付的各项税费		49,345,462.23	35,911,977.52
支付其他与经营活动有关的现金		248,929,855.86	190,784,830.51
经营活动现金流出小计		2,168,769,909.13	1,662,757,510.72
经营活动产生的现金流量净额		111,136,102.29	34,311,836.08
二、投资活动产生的现金流量：			
收回投资收到的现金			23,000,000.00
取得投资收益收到的现金		789,805.20	
处置固定资产、无形资产和其他长期资产收回的现金净额		870,586.94	769,282.10
处置子公司及其他营业单位收到的现金净额			
收到其他与投资活动有关的现金		76,832,205.85	200,433,186.76
投资活动现金流入小计		78,492,597.99	224,202,468.86
购建固定资产、无形资产和其他长期资产支付的现金		12,388,729.50	24,508,792.88
投资支付的现金		18,437,500.00	50,900,000.00
取得子公司及其他营业单位支付的现金净额			
支付其他与投资活动有关的现金		259,000,000.00	178,500,000.00
投资活动现金流出小计		289,826,229.50	253,908,792.88
投资活动产生的现金流量净额		-211,333,631.51	-29,706,324.02
三、筹资活动产生的现金流量：			
吸收投资收到的现金		9,369,640.00	
取得借款收到的现金		94,900,000.00	
收到其他与筹资活动有关的现金		1,471,148.68	10,031,364.57
筹资活动现金流入小计		105,740,788.68	10,031,364.57
偿还债务支付的现金			
分配股利、利润或偿付利息支付的现金		27,380,268.18	26,438,255.51
支付其他与筹资活动有关的现金		140,145,438.05	85,917,065.36
筹资活动现金流出小计		167,525,706.23	112,355,320.87
筹资活动产生的现金流量净额		-61,784,917.55	-102,323,956.30
四、汇率变动对现金及现金等价物的影响			
		-51,519.69	-289,742.45
五、现金及现金等价物净增加额			
		-162,033,966.46	-98,008,186.69
加：期初现金及现金等价物余额		361,588,011.78	459,596,198.47
六、期末现金及现金等价物余额			
		199,554,045.32	361,588,011.78

法定代表人：



主管会计工作负责人：



会计机构负责人：



合并股东权益变动表

单位：人民币元

项目	2025年度											少数股东权益	股东权益合计		
	归属于母公司股东权益														
	股本	优先股	永续债	其他权益工具	资本公积	减：库存股	其他综合收益	专项储备	盈余公积	一般风险准备	未分配利润			其他	小计
一、上年年末余额	755,378,818.00				436,881,654.19				151,978,306.69		909,912,375.45		2,254,151,154.33	4,317,429.34	2,258,468,583.67
加：会计政策变更															
前期差错更正															
同一控制下企业合并															
其他															
二、本年初余额	755,378,818.00				436,881,654.19				151,978,306.69		909,912,375.45		2,254,151,154.33	4,317,429.34	2,258,468,583.67
三、本年年增减变动金额（减少以“-”号填列）	4,360,000.00				14,147,995.76						-217,976,467.85		-199,468,472.09	2,123,895.20	-197,344,576.89
（一）综合收益总额											-190,782,836.34		-190,782,836.34	-2,015,910.00	-192,798,746.34
（二）股东投入和减少资本	4,360,000.00				13,888,825.79								18,228,825.79	4,250,000.00	22,478,825.79
1. 股东投入的普通股	4,360,000.00				9,663,909.46								14,023,909.46	4,250,000.00	18,273,909.46
2. 其他权益工具持有者投入资本															
3. 股份支付计入股东权益的金额					4,204,916.33								4,204,916.33		4,204,916.33
4. 其他															
（三）利润分配											-27,193,631.51		-27,193,631.51	-110,194.80	-27,303,826.31
1. 提取盈余公积															
2. 提取一般风险准备															
3. 对股东的分配											-27,193,631.51		-27,193,631.51	-110,194.80	-27,303,826.31
4. 其他															
（四）股东权益内部结转															
1. 资本公积转增股本															
2. 盈余公积转增股本															
3. 盈余公积弥补亏损															
4. 设定受益计划变动额结转留存收益															
5. 其他综合收益结转留存收益															
6. 其他															
（五）专项储备															
1. 本年提取															
2. 本年使用															
（六）其他					279,169.97								279,169.97	6,441,324.54	279,169.97
四、本年年末余额	759,738,818.00				451,029,649.95				151,978,306.69		691,935,907.60		2,054,682,682.24	6,441,324.54	2,061,124,006.78

法定代表人：

王东印

主管会计工作负责人：

范笑印

会计机构负责人：

李印

母公司股东权益变动表

单位：人民币元

项目	2025年度													
	股本			其他权益工具			资本公积	减：库存股	其他综合收益	专项储备	盈余公积	未分配利润	其他	股东权益合计
	优先股	永续债	其他	优先股	永续债	其他								
一、上年年末余额	755,378,818.00					436,786,994.38					151,978,306.69	726,864,585.63		2,071,008,704.70
加：会计政策变更														
前期差错更正														
其他														
二、本年初余额	755,378,818.00					436,786,994.38					151,978,306.69	726,864,585.63		2,071,008,704.70
三、本年增减变动金额（减少以“-”号填列）	4,360,000.00					14,057,940.19						-54,175,300.81		-35,757,360.62
（一）综合收益总额												-26,981,669.30		-26,981,669.30
（二）股东投入和减少资本	4,360,000.00					13,868,825.79								18,228,825.79
1. 股东投入的普通股	4,360,000.00					9,663,909.46								14,023,909.46
2. 其他权益工具持有者投入资本														
3. 股份支付计入股东权益的金额						4,204,916.33								4,204,916.33
4. 其他														
（三）利润分配												-27,193,631.51		-27,193,631.51
1. 提取盈余公积														
2. 对股东的分配												-27,193,631.51		-27,193,631.51
3. 其他														
（四）股东权益内部结转														
1. 资本公积转增股本														
2. 盈余公积转增股本														
3. 盈余公积弥补亏损														
4. 设定受益计划变动额结转留存收益														
5. 其他综合收益结转留存收益														
6. 其他														
（五）专项储备														
1. 本年提取														
2. 本年使用														
（六）其他						189,114.40								189,114.40
四、本年年末余额	759,738,818.00					450,844,934.57					151,978,306.69	672,689,284.82		2,035,251,344.08

法定代表人：



主管会计工作负责人：



会计机构负责人：



母公司股东权益变动表（续）


单位：人民币元

项目	2024年度							其他	股东权益合计		
	股本	其他权益工具		资本公积	减：库存股	其他综合收益	专项储备			盈余公积	未分配利润
		优先股	永续债								
一、上年年末余额	755,378,818.00			430,674,217.46				149,076,587.81	727,187,371.22	2,062,316,994.49	
加：会计政策变更											
前期差错更正											
其他											
二、本年初余额	755,378,818.00			430,674,217.46				149,076,587.81	727,187,371.22	2,062,316,994.49	
三、本年增减变动金额（减少以“-”号填列）				6,112,776.92				2,901,718.88	-322,785.59	8,691,710.21	
（一）综合收益总额									29,017,188.80	29,017,188.80	
（二）股东投入和减少资本				5,864,035.27						5,864,035.27	
1. 股东投入的普通股											
2. 其他权益工具持有者投入资本											
3. 股份支付计入股东权益的金额				5,864,035.27						5,864,035.27	
4. 其他											
（三）利润分配								2,901,718.88	-29,339,974.39	-26,438,255.51	
1. 提取盈余公积								2,901,718.88	-2,901,718.88		
2. 对股东的分配									-26,438,255.51	-26,438,255.51	
3. 其他											
（四）股东权益内部结转											
1. 资本公积转增股本											
2. 盈余公积转增股本											
3. 盈余公积弥补亏损											
4. 设定受益计划变动额结转留存收益											
5. 其他综合收益结转留存收益											
6. 其他											
（五）专项储备											
1. 本年提取											
2. 本年使用											
（六）其他				248,741.65						248,741.65	
四、本年年末余额	755,378,818.00			436,786,994.38				151,978,306.69	726,864,585.63	2,071,008,704.70	

法定代表人：

主管会计工作负责人：

会计机构负责人：



一、公司的基本情况

天津鹏翎集团股份有限公司(以下简称“公司”或“本公司”,在包含子公司时统称“本集团”)系由天津大港区中塘胶管厂以截至1997年10月31日账面净资产折股整体变更设立的股份有限公司,统一社会信用代码为91120000103690171M,注册资本为人民币75,973.8818万元,法定代表人为王东,注册地和总部地址均为天津市滨海新区中塘工业区葛万公路1703号。

本集团属于汽车零部件及配件制造业,主要从事汽车流体管路和汽车密封部件的设计、研发、生产和销售业务,主要产品为汽车流体管路产品和汽车密封部件。

本财务报表于2026年4月28日由本公司董事会批准报出。

二、财务报表的编制基础

1. 编制基础

本集团财务报表根据实际发生的交易和事项,按照财政部颁布的《企业会计准则》及其应用指南、解释及其他相关规定(以下合称“企业会计准则”),以及中国证券监督管理委员会(以下简称“证监会”)《公开发行证券的公司信息披露编报规则第15号——财务报告的一般规定》(2023年修订)的披露相关规定编制。

2. 持续经营

本集团对自报告期末起12个月的持续经营能力进行了评价,未发现对持续经营能力产生重大怀疑的事项和情况。本财务报表以持续经营为基础列报。

三、重要会计政策及会计估计

1. 遵循企业会计准则的声明

本财务报表符合企业会计准则的要求,真实、完整地反映了本集团的财务状况以及经营成果和现金流量等有关信息。

2. 会计期间

本集团的会计期间为公历1月1日至12月31日。

3. 营业周期

本集团营业周期12个月,并以营业周期作为资产和负债的流动性划分标准。

4. 记账本位币

本集团以人民币为记账本位币。

5. 重要性标准确定方法和选择依据

本集团编制和披露财务报表遵循重要性原则。本财务报表附注中披露事项涉及重要性标准判断的事项及其重要性标准确定方法和选择依据如下:

涉及重要性标准判断的披露事项	该事项在本财务报表附注中的披露位置	重要性标准确定方法和选择依据
重要的在建工程项目	五、13	单项金额超过 500.00 万元
重要的投资活动	五、50	单项金额超过 1,000.00 万元

6. 同一控制下和非同一控制下企业合并的会计处理方法

(1) 同一控制下的企业合并

参与合并的企业在合并前后均受同一方或相同的多方最终控制且该控制并非暂时性的,为同一控制下的企业合并。

本集团作为合并方,在同一控制下企业合并中取得的资产和负债,在合并日按被合并方在最终控制方合并报表中的账面价值计量。取得的净资产账面价值与支付的合并对价账面价值(或发行股份面值总额)的差额,调整资本公积;资本公积不足冲减的,调整留存收益。

(2) 非同一控制下的企业合并

参与合并的各方在合并前后不受同一方或相同的多方最终控制的,为非同一控制下的企业合并。

本集团作为购买方,在非同一控制下企业合并中取得的被购买方可辨认资产、负债及或有负债在收购日以公允价值计量。合并成本大于合并中取得的被购买方可辨认净资产公允价值份额的差额,确认为商誉;合并成本小于合并中取得的被购买方可辨认净资产公允价值份额的,首先对合并中取得的各项可辨认资产、负债及或有负债的公允价值、以及合并成本进行复核,经复核后,合并成本仍小于合并中取得的被购买方可辨认净资产公允价值份额的,将其差额计入合并当期营业外收入。

7. 控制的判断标准及合并财务报表的编制方法

本公司合并财务报表的合并范围以控制为基础予以确定,包括本公司及本公司控制的所有子公司(含企业、被投资单位中可分割的部分,以及企业所控制的结构化主体等)。

本公司判断控制的标准为,本公司拥有对被投资方的权力,通过参与被投资方的相关活动而享有可变回报,并且有能力运用对被投资方的权力影响其回报金额。

在编制合并财务报表时,子公司与本公司采用的会计政策或会计期间不一致的,按照本公司的会计政策或会计期间对子公司财务报表进行必要的调整。

本公司与子公司及子公司相互之间发生的内部交易对合并财务报表的影响于合并时抵销。子公司的所有者权益中不属于母公司的份额以及当期净损益、其他综合收益及综合收益总额中属于少数股东权益的份额,分别在合并财务报表“少数股东权益、少数股东损益、归属于少数股东的其他综合收益及归属于少数股东的综合收益总额”项目列示。

对于同一控制下企业合并取得的子公司,其经营成果和现金流量自合并当期期初纳入合并财务报表。编制比较合并财务报表时,对上年财务报表的相关项目进行调整,视同合并后形成的报告主体自最终控制方开始控制时点起一直存在。

对于非同一控制下企业合并取得子公司,经营成果和现金流量自本公司取得控制权之日起纳入合并财务报表。在编制合并财务报表时,以购买日确定的各项可辨认资产、负债及或有负债的公允价值为基础对子公司的财务报表进行调整。

8. 合营安排分类及共同经营会计处理方法

本集团的合营安排包括共同经营和合营企业。共同经营,是指合营方享有该安排相关资产且承担该安排相关负债的合营安排。合营企业,是指合营方仅对该安排的净资产享有权利的合营安排。

对于共同经营项目,本集团作为共同经营中的合营方确认单独持有的资产和承担的负债,以及按份额确认持有的资产和承担的负债,根据相关约定单独或按份额确认相关的收入和费用。与共同经营发生购买、销售不构成业务的资产交易的,仅确认因该交易产生的损益中归属于共同经营其他参与方的部分。

9. 现金及现金等价物

本集团现金流量表之现金指库存现金以及可以随时用于支付的存款。现金流量表之现金等价物指持有期限不超过3个月、流动性强、易于转换为已知金额现金且价值变动风险很小的投资。

10. 外币业务和外币财务报表折算

(1) 外币交易

本集团外币交易在初始确认时,采用交易发生日的即期汇率将外币金额折算为记账本

位币金额。于资产负债表日,外币货币性项目采用资产负债表日的即期汇率折算为记账本位币,所产生的折算差额除了为购建或生产符合资本化条件的资产而借入的外币专门借款产生的汇兑差额按资本化的原则处理外,直接计入当期损益;以历史成本计量的外币非货币性项目,仍采用交易发生日的即期汇率折算,不改变其记账本位币金额;以公允价值计量的外币非货币性项目,采用公允价值确定日的即期汇率折算,折算后的记账本位币金额与原记账本位币金额的差额,作为公允价值变动(含汇率变动)处理,计入当期损益;收到投资者以外币投入的资本,采用交易发生日即期汇率折算,外币投入资本与相应的货币性项目的记账本位币金额之间不产生外币资本折算差额。

(2) 外币财务报表的折算

本集团在编制合并财务报表时将境外经营的财务报表折算为人民币,其中:外币资产负债表中资产、负债类项目采用资产负债表日的即期汇率折算;所有者权益类项目除“未分配利润”外,均按业务发生时的即期汇率折算;利润表中的收入与费用项目,采用交易当期平均汇率折算。上述折算产生的外币报表折算差额,在其他综合收益项目中列示。外币现金流量采用交易当期平均汇率折算。汇率变动对现金的影响额,在现金流量表中单独列示。

11. 金融工具

(1) 金融工具的确认和终止确认

本集团成为金融工具合同的一方时确认一项金融资产或金融负债。

满足下列条件的,终止确认金融资产(或金融资产的一部分,或一组类似金融资产的一部分),即将之前确认的金融资产从资产负债表中予以转出:1)收取金融资产现金流量的权利届满;2)转移了收取金融资产现金流量的权利,或在“过手协议”下承担了及时将收取的现金流量全额支付给第三方的义务;并且实质上转让了金融资产所有权上几乎所有的风险和报酬,或虽然实质上既没有转移也没有保留金融资产所有权上几乎所有的风险和报酬,但放弃了对该金融资产的控制。

如果金融负债的责任已履行、撤销或届满,则对金融负债进行终止确认。如果现有金融负债被同一债权人以实质上几乎完全不同条款的另一金融负债所取代,或现有负债的条款几乎全部被实质性修改,则此类替换或修改作为终止确认原负债和确认新负债处理,差额计入当期损益。

以常规方式买卖金融资产,按交易日会计进行确认和终止确认。交易日,是指本集团承诺买入或卖出金融资产的日期。

(2) 金融资产分类和计量方法

本集团的金融资产于初始确认时根据本集团管理金融资产的业务模式和金融资产的合同现金流量特征,将金融资产分类为以摊余成本计量的金融资产、以公允价值计量且其变动计入其他综合收益的金融资产、以公允价值计量且其变动计入当期损益的金融资产。当且仅当本集团改变管理金融资产的业务模式时,才对所有受影响的相关金融资产进行重分类。

金融资产在初始确认时以公允价值计量,但是因销售商品或提供服务等产生的应收账款或应收票据未包含重大融资成分或不考虑不超过一年的融资成分的,按照交易价格进行初始计量。

对于以公允价值计量且其变动计入当期损益的金融资产,相关交易费用直接计入当期损益,其他类别的金融资产相关交易费用计入其初始确认金额。

金融资产的后续计量取决于其分类:

1) 以摊余成本计量的金融资产

金融资产同时符合下列条件的,分类为以摊余成本计量的金融资产:①管理该金融资产的业务模式是以收取合同现金流量为目标。②该金融资产的合同条款规定,在特定日期产生的现金流量,仅为对本金和以未偿付本金金额为基础的利息的支付。此类金融资产采用实际利率法确认利息收入,其终止确认、修改或减值产生的利得或损失,均计入当期损益。

2) 以公允价值计量且其变动计入其他综合收益的债务工具投资

金融资产同时符合下列条件的,分类为以公允价值计量且其变动计入其他综合收益的金融资产:①本集团管理该金融资产的业务模式既以收取合同现金流量为目标又以出售该金融资产为目标。②该金融资产的合同条款规定,在特定日期产生的现金流量,仅为对本金和以未偿付本金金额为基础的利息的支付。此类金融资产采用实际利率法确认利息收入。除利息收入、减值损失及汇兑差额确认为当期损益外,其余公允价值变动计入其他综合收益。当金融资产终止确认时,之前计入其他综合收益的累计利得或损失从其他综合收益转出,计入当期损益。

3) 以公允价值计量且其变动计入其他综合收益的权益工具投资

本集团不可撤销地选择将部分非交易性权益工具投资指定为以公允价值计量且其变动计入其他综合收益的金融资产。本集团仅将相关股利收入(明确作为投资成本部分收回的股利收入除外)计入当期损益,公允价值的后续变动计入其他综合收益,不需计提减值准

备。当金融资产终止确认时，之前计入其他综合收益的累计利得或损失从其他综合收益转出，计入留存收益。

4) 以公允价值计量且其变动计入当期损益的金融资产

除上述分类为以摊余成本计量的金融资产和分类或指定为以公允价值计量且其变动计入其他综合收益的金融资产之外的金融资产，本集团将其分类为以公允价值计量且其变动计入当期损益的金融资产。此类金融资产按照公允价值进行后续计量，除与套期会计有关外，所有公允价值变动计入当期损益。

本集团在非同一控制下的企业合并中确认的或有对价构成金融资产的，该金融资产分类为以公允价值计量且其变动计入当期损益的金融资产。

(3) 金融负债分类、确认依据和计量方法

除了签发的财务担保合同、以低于市场利率贷款的贷款承诺及由于金融资产转移不符合终止确认条件或继续涉入被转移金融资产所形成的金融负债以外，本集团的金融负债于初始确认时分类为：以公允价值计量且其变动计入当期损益的金融负债、以摊余成本计量的金融负债。对于以公允价值计量且其变动计入当期损益的金融负债，相关交易费用直接计入当期损益，以摊余成本计量的金融负债的相关交易费用计入其初始确认金额。

金融负债的后续计量取决于其分类：

1) 以摊余成本计量的金融负债

以摊余成本计量的金融负债，采用实际利率法，按照摊余成本进行后续计量。

2) 以公允价值计量且其变动计入当期损益的金融负债

以公允价值计量且其变动计入当期损益的金融负债（含属于金融负债的衍生工具），包括交易性金融负债和初始确认时指定为以公允价值计量且其变动计入当期损益的金融负债。交易性金融负债（含属于金融负债的衍生工具），按照公允价值进行后续计量，除与套期会计有关外，所有公允价值变动均计入当期损益。对于指定为以公允价值计量且其变动计入当期损益的金融负债，按照公允价值进行后续计量，除由本集团自身信用风险变动引起的公允价值变动计入其他综合收益之外，其他公允价值变动计入当期损益；如果由本集团自身信用风险变动引起的公允价值变动计入其他综合收益会造成或扩大损益中的会计错配，本集团将所有公允价值变动（包括自身信用风险变动的影响金额）计入当期损益。

(4) 金融工具减值

本集团以预期信用损失为基础，对以摊余成本计量的金融资产、以公允价值计量且其

变动计入其他综合收益的债权投资、合同资产、租赁应收款、贷款承诺及财务担保合同进行减值处理并确认损失准备。

1) 预期信用损失的计量

预期信用损失,是指以发生违约的风险为权重的金融工具信用损失的加权平均值。信用损失,是指本集团按照原实际利率折现的、根据合同应收的所有合同现金流量与预期收取的所有现金流量之间的差额,即全部现金短缺的现值。

整个存续期预期信用损失,是指因金融工具整个预计存续期内所有可能发生的违约事件而导致的预期信用损失。未来12个月内预期信用损失,是指因资产负债表日后12个月内(若金融工具的预计存续期少于12个月,则为预计存续期)可能发生的金融工具违约事件而导致的预期信用损失,是整个存续期预期信用损失的一部分。

对于因销售商品、提供劳务等日常经营活动形成的不含重大融资成分的应收账款、应收票据、应收款项融资等应收款项以及合同资产,本集团运用简化计量方法,按照相当于整个存续期内的预期信用损失金额计量损失准备。

除上述采用简化计量方法以外的金融资产、贷款承诺及财务担保合同,本集团采用一般方法(三阶段法)计提预期信用损失。在每个资产负债表日,本集团评估其信用风险自初始确认后是否已经显著增加,如果信用风险自初始确认后未显著增加,处于第一阶段,本集团按照相当于未来12个月内预期信用损失的金额计量损失准备,并按照账面余额和实际利率计算利息收入;如果信用风险自初始确认后已显著增加但尚未发生信用减值的,处于第二阶段,本集团按照相当于整个存续期内预期信用损失的金额计量损失准备,并按照账面余额和实际利率计算利息收入;如果初始确认后发生信用减值的,处于第三阶段,本集团按照相当于整个存续期内预期信用损失的金额计量损失准备,并按照摊余成本和实际利率计算利息收入。

对于资产负债表日只具有较低信用风险的金融工具,本集团假设其信用风险自初始确认后未显著增加。

本集团采用预期信用损失模型对金融工具和合同资产的减值进行评估时,根据历史还款数据结合经济政策、宏观经济指标、行业风险等因素推断债务人信用风险的预期变动。不同的估计可能会影响减值准备的计提,已计提的减值准备可能并不等于未来实际的减值损失金额。

2) 按照信用风险特征组合计提减值准备的组合类别及确定依据

本集团基于单项和组合评估金融工具的预期信用损失,以组合为基础进行评估时,本集团基于共同信用风险特征将金融工具分为不同组别。

①应收账款的组合类别及确定依据

本集团根据应收账款的账龄、款项性质、信用风险敞口、历史回款情况等信息为基础，按信用风险特征的相似性和相关性进行分组。对于应收账款中的合并范围内关联方款项，本集团评价该类款项具有较低的信用风险，不确认预期信用损失，除此之外，本集团判断账龄为其信用风险主要影响因素，因此，本公司参考历史信用损失经验，编制应收账款账龄与违约损失率对照表，以此为基础评估其预期信用损失。本集团根据收入确认日期确定账龄。

②应收票据的组合类别及确定依据

本集团基于应收票据的承兑人信用风险作为共同风险特征，将其划分为不同组合，并确定预期信用损失会计估计政策：a. 对于银行承兑汇票，本集团评价该类款项具有较低的信用风险，不确认预期信用损失；b. 对于商业承兑汇票，参照本集团应收账款政策确认预期损失率计提损失准备，与应收账款的组合划分相同。

③其他应收款的组合类别及确定依据

本集团其他应收款主要包括应收押金保证金、应收员工备用金等。根据应收款的性质和不同对手方的信用风险特征，本公司将其他应收款划分为2个组合，具体为：合并范围内关联方款项组合；账龄组合。

3) 按照单项计提减值准备的单项计提判断标准

若某一客户信用风险特征与组合中其他客户显著不同，或该客户信用风险特征发生显著变化，例如客户发生严重财务困难，应收该客户款项的预期信用损失率已显著高于其所处于账龄区间的预期信用损失率等，本集团对应收该客户款项按照单项计提损失准备。

4) 减值准备的核销

当本集团不再合理预期能够全部或部分收回金融资产合同现金流量时，本集团直接减记该金融资产的账面余额。已减记的金融资产以后又收回的，作为减值损失的转回计入收回当期的损益。

(5) 金融资产转移的确认依据和计量方法

对于金融资产转移交易，本集团已将金融资产所有权上几乎所有的风险和报酬转移给转入方的，终止确认该金融资产；保留了金融资产所有权上几乎所有的风险和报酬的，不终止确认该金融资产；既没有转移也没有保留金融资产所有权上几乎所有的风险和报酬的，放弃了对该金融资产控制的，终止确认该金融资产并确认产生的资产和负债，未放弃对该金融资产控制的，按照其继续涉入所转移金融资产的程度确认有关金融资产，并相应确认

有关负债。

金融资产整体转移满足终止确认条件的，将所转移金融资产在终止确认日的账面价值，与因转移而收到的对价及原直接计入其他综合收益的公允价值变动累计额中对应终止确认部分的金额（涉及转移的金融资产同时符合下列条件：①公司管理该金融资产的业务模式既以收取合同现金流量为目标又以出售该金融资产为目标；②该金融资产的合同条款规定，在特定日期产生的现金流量，仅为对本金和以未偿付本金金额为基础的利息的支付）之和的差额计入当期损益。

金融资产部分转移满足终止确认条件的，将所转移金融资产整体的账面价值，在终止确认部分和未终止确认部分之间，按照各自的相对公允价值进行分摊，并将因转移而收到的对价及应分摊至终止确认部分的原计入其他综合收益的公允价值变动累计额中对应终止确认部分的金额（涉及转移的金融资产同时符合下列条件：①公司管理该金融资产的业务模式既以收取合同现金流量为目标又以出售该金融资产为目标；②该金融资产的合同条款规定，在特定日期产生的现金流量，仅为对本金和以未偿付本金金额为基础的利息的支付）之和，与分摊的前述金融资产整体账面价值的差额计入当期损益。

通过对所转移金融资产提供财务担保方式继续涉入的，按照金融资产的账面价值和财务担保金额两者之中的较低者，确认继续涉入形成的资产。财务担保金额，是指所收到的对价中，将被要求偿还的最高金额。

(6) 金融负债与权益工具的区分及相关处理方法

本集团按照以下原则区分金融负债与权益工具：1) 如果本集团不能无条件地避免以交付现金或其他金融资产来履行一项合同义务，则该合同义务符合金融负债的定义。有些金融工具虽然没有明确地包含交付现金或其他金融资产义务的条款和条件，但有可能通过其他条款和条件间接地形成合同义务。2) 如果一项金融工具须用或可用本集团自身权益工具进行结算，需要考虑用于结算该工具的本集团自身权益工具，是作为现金或其他金融资产的替代品，还是为了使该工具持有方享有在发行方扣除所有负债后的资产中的剩余权益。如果是前者，该工具是发行方的金融负债；如果是后者，该工具是发行方的权益工具。在某些情况下，一项金融工具合同规定本集团须用或可用自身权益工具结算该金融工具，其中合同权利或合同义务的金额等于可获取或需交付的自身权益工具的数量乘以其结算时的公允价值，则无论该合同权利或义务的金额是固定的，还是完全或部分地基于除本集团自身权益工具的市场价格以外的变量（例如利率、某种商品的价格或某项金融工具的价格）的变动而变动，该合同分类为金融负债。

本集团在合并报表中对金融工具（或其组成部分）进行分类时，考虑了公司成员和金融工具持有方之间达成的所有条款和条件。如果公司作为一个整体由于该工具而承担了交付现金、其他金融资产或者以其他导致该工具成为金融负债的方式进行结算的义务，则该

工具应当分类为金融负债。

(7) 金融资产和金融负债的抵销

本集团的金融资产和金融负债在资产负债表内分别列示,不相互抵销。但同时满足下列条件时,以相互抵销后的净额在资产负债表内列示:1)本集团具有抵销已确认金额的法定权利,且该种法定权利是当前可执行的;2)本集团计划以净额结算,或同时变现该金融资产和清偿该金融负债。

12. 存货

本集团存货主要包括原材料、库存商品、自制半成品、包装物、低值易耗品、委托加工物资等。

存货按照成本进行初始计量。存货成本包括采购成本、加工成本和其他成本。存货实行永续盘存制,领用或发出存货,采用加权平均法确定其实际成本。低值易耗品和包装物采用一次转销法进行摊销。

资产负债表日,存货按照成本与可变现净值孰低计量。存货成本高于其可变现净值的,计提存货跌价准备,计入当期损益。可变现净值,是指在日常活动中,存货的估计售价减去至完工时估计将要发生的成本、估计的销售费用以及相关税费后的金额。

本集团按照单个存货项目计提存货跌价准备,在确定其可变现净值时,库存商品、自制半成品和用于出售的材料等直接用于出售的商品存货,其可变现净值按该存货的估计售价减去估计的销售费用和相关税费后的金额确定;用于生产而持有的材料存货,其可变现净值按所生产的产成品的估计售价减去至完工时估计将要发生的成本、估计的销售费用和相关税费后的金额确定。

13. 合同资产与合同负债

(1) 合同资产

合同资产,是指本集团已向客户转让商品而有权收取对价的权利,且该权利取决于时间流逝之外的其他因素。合同资产的预期信用损失的确定方法和会计处理方法,详见上述附注三、11金融工具减值相关内容。

(2) 合同负债

合同负债反映本集团已收或应收客户对价而应向客户转让商品的义务。同一合同下的合同资产和合同负债以净额列示。

14. 与合同成本有关的资产

(1) 与合同成本有关的资产金额的确定方法

本集团与合同成本有关的资产包括合同履约成本和合同取得成本。根据其流动性，合同履约成本分别列报在存货和其他非流动资产中，合同取得成本分别列报在其他流动资产和其他非流动资产中。

合同履约成本，即本集团为履行合同发生的成本，不属于存货、固定资产或无形资产等相关会计准则规范范围且同时满足下列条件的，作为合同履约成本确认为一项资产：该成本与一份当前或预期取得的合同直接相关，包括直接人工、直接材料、制造费用（或类似费用）、明确由客户承担的成本以及仅因该合同而发生的其他成本；该成本增加了本集团未来用于履行履约义务的资源；该成本预期能够收回。

合同取得成本，即本集团为取得合同发生的增量成本预期能够收回的，作为合同取得成本确认为一项资产。如果该资产摊销期限不超过一年，本集团选择在发生时计入当期损益的简化处理。增量成本，是指不取得合同就不会发生的成本（如销售佣金等）。本集团为取得合同发生的、除预期能够收回的增量成本之外的其他支出（如无论是否取得合同均会发生的差旅费等），在发生时计入当期损益，但是，明确由客户承担的除外。

(2) 与合同成本有关的资产的摊销

本集团与合同成本有关的资产采用与该资产相关的商品收入确认相同的基础进行摊销，计入当期损益。

(3) 与合同成本有关的资产的减值

本集团与合同成本有关的资产，其账面价值高于下列两项差额的，本集团将超出部分计提减值准备，并确认为资产减值损失：1) 企业因转让与该资产相关的商品预期能够取得的剩余对价；2) 为转让该相关商品估计将要发生的成本。计提减值准备后，如果以前期间减值的因素发生变化，使得上述两项差额高于该资产账面价值的，转回原已计提的资产减值准备，并计入当期损益，但转回后的资产账面价值不超过假定不计提减值准备情况下该资产在转回日的账面价值。

15. 长期股权投资

本集团长期股权投资包括对子公司的投资、对联营企业的投资和对合营企业的权益性投资。

(1) 重大影响、共同控制的判断

本集团对被投资单位具有重大影响的权益性投资,即对联营企业投资。重大影响,是指本集团对被投资方的财务和经营政策有参与决策的权力,但并不能够控制或者与其他方一起共同控制这些政策的制定。本集团直接或通过子公司间接拥有被投资单位20%以上但低于50%的表决权时,通常认为对被投资单位具有重大影响,除非有明确的证据表明本集团不能参与被投资单位的生产经营决策或形成对被投资单位的控制。本集团持有被投资单位20%以下表决权的,如本集团在被投资单位的董事会或类似权力机构中派有代表的/参与被投资单位财务和经营政策制定过程的/与被投资单位之间发生重要交易的/向被投资单位派出管理人员的/向被投资单位提供关键技术资料等,本集团认为对被投资单位具有重大影响。

本集团与其他合营方一同对被投资单位实施共同控制且对被投资单位净资产享有权利的权益性投资,即对合营企业投资。共同控制,是指按照相关约定对某项安排所共有的控制,并且该安排的相关活动必须经过分享控制权的参与方一致同意后才能决策。本集团对共同控制的判断依据是所有参与方或参与方组合集体控制该安排,并且该安排相关活动的决策必须经过这些集体控制该安排的参与方一致同意。

(2) 会计处理方法

本集团按照初始投资成本对取得的长期股权投资进行初始计量。

通过同一控制下的企业合并取得的长期股权投资,以合并日取得被合并方在最终控制方合并报表中净资产的账面价值的份额作为初始投资成本;被合并方在合并日的净资产账面价值为负数的,初始投资成本按零确定。

通过非同一控制下的企业合并取得的长期股权投资,以合并成本作为初始投资成本;通过多次交易分步实现非同一控制下企业合并,不属于一揽子交易的,以原持有的股权投资账面价值加上新增投资成本之和,作为初始投资成本。

除企业合并形成的长期股权投资外,以支付现金取得的长期股权投资,按照实际支付的购买价款及与取得长期股权投资直接相关的费用、税金及其他必要支出作为初始投资成本;以发行权益性证券取得的长期股权投资,按照发行权益性证券的公允价值作为投资成本;以资产清偿债务方式进行债务重组取得的长期股权投资,按照放弃债权的公允价值及可直接归属于该投资的税金等其他成本作为初始投资成本;以非货币性资产交换取得长期股权投资,以换出资产的公允价值/账面价值及相关税费作为初始投资成本。

本集团对子公司投资在个别财务报表中采用成本法核算。采用成本法时,长期股权投资按初始投资成本计价。在追加投资时,按照追加投资支付的成本的公允价值及发生的相关交易费用增加长期股权投资成本的账面价值。被投资单位宣告分派的现金股利或利润,按照应享有的金额确认为当期投资收益。

本集团对合营企业及联营企业的投资采用权益法核算。采用权益法时,长期股权投资初始投资成本大于投资时应享有被投资单位可辨认净资产公允价值的份额的,不调整长期股权投资账面价值;长期股权投资初始投资成本小于投资时应享有被投资单位可辨认净资产公允价值的份额的,差额调增长期股权投资的账面价值,同时计入取得投资当期损益。

后续计量采用权益法核算的长期股权投资,在持有投资期间,随着被投资单位所有者权益的变动相应调整增加或减少长期股权投资的账面价值。其中在确认应享有被投资单位净损益的份额时,以取得投资时被投资单位各项可辨认资产等的公允价值为基础,按照本集团的会计政策及会计期间,并抵销与联营企业及合营企业之间发生的不构成业务的交易产生的未实现内部交易损益按照应享有比例计算归属于本集团的部分(内部交易损失属于资产减值损失的,全额确认),对被投资单位的净利润进行调整后确认。本集团确认被投资单位发生的净亏损,以长期股权投资的账面价值以及其他实质上构成对被投资单位净投资的长期权益减记至零为限,本集团负有承担额外损失义务的除外。

处置长期股权投资,其账面价值与实际取得价款的差额,计入当期投资收益。

采用权益法核算的长期股权投资,原权益法核算的相关其他综合收益在终止采用权益法核算时采用与被投资单位直接处置相关资产或负债相同的基础进行会计处理,因被投资方除净损益、其他综合收益和利润分配以外的其他所有者权益变动而确认的所有者权益,在终止采用权益法核算时全部转入当期投资收益。

因处置部分股权后剩余股权仍采用权益法核算的,原权益法核算的相关其他综合收益采用与被投资单位直接处置相关资产或负债相同的基础处理并按比例结转,因被投资方除净损益、其他综合收益和利润分配以外的其他所有者权益变动而确认的所有者权益,按比例结转入当期投资收益。

因处置部分股权后丧失了对被投资单位的共同控制或重大影响的,处置后的剩余股权确认金融资产,剩余股权在丧失共同控制或重大影响之日的公允价值与账面价值之间的差额计入当期损益。

因处置部分长期股权投资丧失了对被投资单位控制的,处置后的剩余股权能够对被投资单位实施共同控制或施加重大影响的,改按权益法核算,处置股权账面价值和处置对价的差额计入投资收益,并对该剩余股权视同自取得时即采用权益法核算进行调整;处置后的剩余股权不能对被投资单位实施共同控制或施加重大影响的,确认金融资产,处置股权账面价值和处置对价的差额计入投资收益,剩余股权在丧失控制之日的公允价值与账面价值间的差额计入当期损益。

本集团对于分步处置股权至丧失控股权的各项交易不属于一揽子交易的,对每一项交易分别进行会计处理。属于“一揽子交易”的,将各项交易作为一项处置子公司并丧失控

制权的交易进行会计处理,但是,在丧失控制权之前每一次交易处置价款与所处置的股权对应的长期股权投资账面价值之间的差额,确认为其他综合收益,到丧失控制权时再一并转入丧失控制权的当期损益。

16. 固定资产

本集团固定资产是指同时具有以下特征,即为生产商品、提供劳务、出租或经营管理而持有的,使用年限超过一年的有形资产。

固定资产在与其有关的经济利益很可能流入本集团、且其成本能够可靠计量时予以确认。本集团固定资产包括房屋及建筑物、机器设备、运输设备、其他设备等。

除已提足折旧仍继续使用的固定资产和单独计价入账的土地外,本集团对所有固定资产计提折旧。计提折旧时采用平均年限法。本集团固定资产的分类折旧年限、预计净残值率、折旧率如下:

序号	类别	折旧年限(年)	预计残值率(%)	年折旧率(%)
1	房屋及建筑物	20	0-5	4.75-5.00
2	机器设备	5-20	0-5	4.75-20.00
3	运输设备	4-10	0-5	9.50-25.00
4	其他设备	3-10	0-5	9.50-33.33

本集团于每年年度终了,对固定资产的预计使用寿命、预计净残值和折旧方法进行复核,如发生改变,则作为会计估计变更处理。

17. 在建工程

在建工程成本按实际工程支出确定,包括在建期间发生的各项必要工程支出、工程达到预定可使用状态前的应予资本化的借款费用以及其他相关费用等。

在建工程在达到预定可使用状态之日起,根据工程预算、造价或工程实际成本等,按估计的价值结转固定资产,次月起开始计提折旧,待办理了竣工决算手续后再对固定资产原值差异进行调整。

在建工程在达到预定可使用状态时转入固定资产,标准如下:

项目	结转固定资产的标准
房屋及建筑物	实际开始使用
机器设备	完成安装调试

18. 借款费用

本集团将发生的可直接归属于符合资本化条件的资产的购建或者生产的借款费用予以资本化,计入相关资产成本,其他借款费用计入当期损益。本集团确定的符合资本化条件的资产包括需要经过1年以上的购建或者生产活动才能达到预定可使用或者可销售状态的固定资产、存货等的借款费用,在资产支出已经发生、借款费用已经发生、为使资产达到预定可使用或可销售状态所必要的购建或生产活动已经开始时,开始资本化;当购建或生产符合资本化条件的资产达到预定可使用或可销售状态时,停止资本化,其后发生的借款费用计入当期损益。如果符合资本化条件的资产在购建或者生产过程中发生非正常中断、且中断时间连续超过3个月,暂停借款费用的资本化,直至资产的购建或生产活动重新开始。

在资本化期间内的每一会计期间,本集团按照以下方法确认借款费用的资本化金额:借入专门借款的,按照当期实际发生的利息费用,扣除尚未动用的借款资金存入银行取得的利息收入或进行暂时性投资取得的投资收益后的金额确定;占用一般借款的,根据累计资产支出超过专门借款部分的资产支出加权平均数乘以所占用一般借款的资本化率确定,其中资本化率根据一般借款加权平均利率计算确定。

19. 无形资产

本集团无形资产包括土地使用权、专利技术、软件等,按取得时的实际成本计量,其中,购入的无形资产,按实际支付的价款和相关的其他支出作为实际成本;投资者投入的无形资产,按投资合同或协议约定的价值确定实际成本,但合同或协议约定价值不公允的,按公允价值确定实际成本;对非同一控制下合并中取得被购买方拥有的但在其财务报表中未确认的无形资产,在进行初始确认时,按公允价值确认计量。

(1) 使用寿命及其确定依据、估计情况、摊销方法或复核程序

土地使用权从出让起始日起,按其出让年限平均摊销;专利技术、软件等无形资产按预计使用年限、合同规定的受益年限和法律规定的有效年限三者中最短者分期平均摊销。摊销金额按其受益对象计入相关资产成本和当期损益。

对使用寿命有限的无形资产的预计使用寿命及摊销方法于每年年度终了进行复核,如发生改变,则作为会计估计变更处理。在每个会计期间对使用寿命不确定的无形资产的预计使用寿命进行复核,如有证据表明无形资产的使用寿命是有限的,则估计其使用寿命并在预计使用寿命内摊销。

(2) 研发支出的归集范围及相关会计处理方法

本集团研发支出的归集范围包括研发人员职工薪酬、材料费、模具费、检测费、折旧费等。

本集团根据内部研究开发项目支出的性质以及研发活动最终形成无形资产是否具有较大不确定性,将其分为研究阶段支出和开发阶段支出。研究阶段支出于发生时计入当期损益,对于开发阶段的支出,在同时满足以下条件时予以资本化:本集团评估完成该无形资产以使其能够使用或出售在技术上具有可行性;本集团具有完成该无形资产并使用或出售的意图;无形资产预计能够为本集团带来经济利益;本集团有足够的技术、财务资源和其他资源支持,以完成该无形资产的开发,并有能力使用或出售该无形资产;归属于该无形资产开发阶段的支出能够可靠地计量。对于不满足资本化条件的开发阶段支出于发生时计入当期损益。

20. 长期资产减值

本集团于每一资产负债表日对长期股权投资、固定资产、在建工程、使用权资产、使用寿命有限的无形资产等项目进行检查,当存在减值迹象时,本集团进行减值测试。对商誉、使用寿命不确定的无形资产、尚未达到预定可使用状态的开发支出,无论是否存在减值迹象,每年末均进行减值测试。

(1) 除金融资产之外的非流动资产减值(除商誉外)

本集团在进行减值测试时,按照资产的公允价值减去处置费用后的净额与资产预计未来现金流量的现值两者之间的较高者确定其可收回金额。减值测试后,若该资产的账面价值超过其可收回金额,其差额确认为减值损失。

本集团以单项资产为基础估计其可回收金额,难以对单项资产的可回收金额进行估计的,以该资产所属资产组为基础确定资产组的可回收金额。资产组的认定,以资产组产生的主要现金流入是否独立于其他资产或者资产组的现金流入为依据。

公允价值减去处置费用后的净额,参考计量日发生的有序交易中类似资产的销售协议价格或可观察到的市场价格,减去可直接归属于该资产处置的增量成本确定。预计未来现金流量现值时,管理层按照资产在持续使用过程中和最终处置时所产生的预计未来现金流量,并选择恰当的折现率确定未来现金流量的现值。

可收回金额为资产的公允价值减去处置费用后的净额与资产预计未来现金流量的现值两者之间的较高者。资产减值准备按单项资产为基础计算并确认,如果难以对单项资产的可收回金额进行估计的,以该资产所属的资产组确定资产组的可收回金额。

(2) 商誉减值

对于因企业合并形成的商誉的账面价值,自购买日起将其账面价值按照合理的方法分摊至相关的资产组,难以分摊至相关的资产组的分摊至相关的资产组组合。在对包含商誉的相关资产组或者资产组组合进行减值测试时,如与商誉相关的资产组或者资产组组合存

在减值迹象的,先对不包含商誉的资产组或者资产组组合进行减值测试,计算可收回金额,并与相关账面价值相比较,确认相应的减值损失;再对包含商誉的资产组或者资产组组合进行减值测试,比较账面价值与可收回金额,如可收回金额低于账面价值的,减值损失金额首先抵减分摊至资产组或者资产组组合中商誉的账面价值,再根据资产组或者资产组组合中除商誉之外的其他各项资产的账面价值所占比重,按比例抵减其他各项资产的账面价值。

上述资产减值损失一经确认,以后期间不予转回。

21. 长期待摊费用

本集团的长期待摊费用包括设施改造支出、租入厂房改良支出等已经支付但应由本期和以后各期负担的分摊期限在一年以上的各项费用。长期待摊费用在受益期内平均摊销,如果长期待摊费用项目不能使以后会计期间受益,则将尚未摊销的该项目的摊余价值全部转入当期损益。设施改造支出、租入厂房改良支出的摊销年限为3年。

22. 职工薪酬

本集团职工薪酬包括短期薪酬、离职后福利、辞退福利和其他长期福利。

短期薪酬主要包括职工工资、奖金、津贴和补贴、职工福利费、医疗保险费、工伤保险费、生育保险费、住房公积金、工会经费和职工教育经费等,在职工提供服务的会计期间,将实际发生的短期薪酬确认为负债,并按照受益对象计入当期损益或相关资产成本。

离职后福利主要包括基本养老保险费、失业保险费等,按照公司承担的风险和义务,分类为设定提存计划。对于设定提存计划根据在资产负债表日为换取职工在会计期间提供的服务而向单独主体缴存的提存金确认为负债,并按照受益对象计入当期损益或相关资产成本。

辞退福利是由于本集团在职工劳动合同到期之前解除与职工的劳动关系、或者为鼓励职工自愿接受裁减而产生,在本集团不能单方面撤回解除劳动关系计划或裁减建议时和确认与涉及支付辞退福利的重组相关的成本费用时两者孰早日确认辞退福利产生的职工薪酬负债,并计入当期损益,其中对超过一年予以支付的补偿款,按未来现金流量现值折现率折现后计入当期损益。

其他长期职工福利指除短期薪酬、离职后福利和辞退福利以外的其他所有职工福利。

23. 预计负债

当与对外担保、商业承兑汇票贴现、未决诉讼或仲裁、保证类质量保证等或有事项相关的业务同时符合以下条件时,本公司将其确认为负债:该义务是本公司承担的现时义务;

该义务的履行很可能导致经济利益流出企业; 该义务的金额能够可靠地计量。

预计负债按照履行相关现时义务所需支出的最佳估计数进行初始计量, 并综合考虑与或有事项有关的风险、不确定性和货币时间价值等因素。本公司于资产负债表日对当前最佳估计数进行复核并对预计负债的账面价值进行调整。

预期在资产负债表日起一年内需支付的预计负债, 列报为流动负债。

非同一控制下企业合并中取得的被购买方或有负债在初始确认时按照公允价值计量, 在初始确认后, 按照预计负债确认的金额, 和初始确认金额扣除收入确认原则确定的累计摊销额后的余额, 以两者之中的较高者进行后续计量。

24. 股份支付

用以换取职工提供服务的以权益结算的股份支付, 以授予职工权益工具在授予日的公允价值计量。如授予后立即可行权, 在授予日按照权益工具的公允价值计入相关成本或费用, 相应增加资本公积。如需在完成等待期内的服务或达到规定业绩条件才可行权, 在等待期内的每个资产负债表日, 以对可行权权益工具数量的最佳估计为基础, 按照权益工具授予日的公允价值, 将当期取得的服务计入相关成本或费用和资本公积。如果修改了以权益结算的股份支付的条款, 至少按照未修改条款的情况确认取得的服务。此外, 增加所授予权益工具公允价值的修改, 或在修改日对职工有利的变更, 均确认取得服务的增加。

如果取消了以权益结算的股份支付, 则于取消日作为加速行权处理, 立即确认尚未确认的金额。职工或其他方能够选择满足非可行权条件但在等待期内未满足的, 作为取消以权益结算的股份支付处理。但是, 如果授予新的权益工具, 并在新权益工具授予日认定所授予的新权益工具是用于替代被取消的权益工具的, 则以与处理原权益工具条款和条件修改相同的方式, 对所授予的替代权益工具进行处理。

以现金结算的股份支付, 按照本集团承担的以股份或其他权益工具为基础确定的负债的公允价值计量。如授予后立即可行权, 在授予日以承担负债的公允价值计入相关成本或费用, 相应增加负债; 如需完成等待期内的服务或达到规定业绩条件以后才可行权, 在等待期的每个资产负债表日, 以对可行权情况的最佳估计为基础, 按照本集团承担负债的公允价值金额, 将当期取得的服务计入成本或费用, 相应调整负债。在相关负债结算前的每个资产负债表日以及结算日, 对负债的公允价值重新计量, 其变动计入当期损益。

25. 收入确认原则和计量方法

(1) 一般原则

本集团在履行了合同中的履约义务, 即在客户取得相关商品或服务的控制权时, 确认

收入。取得相关商品或服务的控制权，是指能够主导该商品的使用或该服务的提供并从中获得几乎全部的经济利益。

履约义务，是指合同中本集团向客户转让可明确区分商品的承诺。本集团的履约义务在满足下列条件之一的，属于在某一时段内履行履约义务；否则，属于在某一时点履行履约义务：1) 客户在本集团履约的同时即取得并消耗本集团履约所带来的经济利益；2) 客户能够控制本集团履约过程中在建的商品；3) 本集团履约过程中所产出的商品具有不可替代用途，且本集团在整个合同期间内有权就累计至今已完成的履约部分收取款项。

对于在某一时段内履行的履约义务，本集团在该段时间内按照履约进度确认收入。履约进度不能合理确定时，本集团已经发生的成本预计能够得到补偿的，按照已经发生的成本金额确认收入，直到履约进度能够合理确定为止。

对于在某一时点履行的履约义务，本集团在客户取得相关商品控制权时点确认收入。本集团在判断客户是否已取得商品控制权时，综合考虑下列迹象：1) 本集团就该商品享有现时收款权利，即客户就该商品负有现时付款义务；2) 本集团已将该商品的法定所有权转移给客户，即客户已拥有该商品的法定所有权；3) 本集团已将该商品实物转移给客户，即客户已实物占有该商品；4) 本集团已将该商品所有权上的主要风险和报酬转移给客户，即客户已取得该商品所有权上的主要风险和报酬；5) 客户已接受该商品；6) 其他表明客户已取得商品控制权的迹象。

合同中包含两项或多项履约义务的，本集团在合同开始时，按照单项履约义务所承诺商品或服务的单独售价的相对比例，将交易价格分摊至各单项履约义务，按照分摊至各单项履约义务的交易价格计量收入。

交易价格是本集团因向客户转让商品或服务而预期有权收取的对价金额，不包括代第三方收取的款项以及预期将退还给客户款项。在确定交易价格时，本集团考虑可变对价、合同中存在重大融资成分等因素的影响。

合同中存在可变对价的，本集团按照期望值或最可能发生金额确定可变对价的最佳估计数。包含可变对价的交易价格，不超过在相关不确定性消除时累计已确认收入极可能不会发生重大转回的金额。每一资产负债表日，本集团重新估计应计入交易价格的可变对价金额。

对于合同中存在重大融资成分的，本集团按照假定客户在取得商品控制权时即以现金支付的应付金额确定交易价格，使用将合同对价的名义金额折现为商品现销价格的折现率，将确定的交易价格与合同承诺的对价金额之间的差额在合同期间内采用实际利率法摊销。合同开始日，本集团预计客户取得商品或服务控制权与客户支付价款间隔不超过一年的，不考虑合同中存在的重大融资成分。

本集团根据在向客户转让商品前是否拥有对该商品的控制权，来判断本集团从事交易时的身份是主要责任人还是代理人。本集团在向客户转让商品前能够控制该商品的，则本集团为主要责任人，按照已收或应收对价总额确认收入；否则，为代理人，按照预期有权收取的佣金或手续费的金额确认收入，该金额应当按照已收或应收对价总额扣除应支付给其他相关方的价款后的净额，或者按照既定的佣金金额或比例等确定。

对于附有销售退回条款的销售，本集团在客户取得相关商品控制权时，按照因向客户转让商品而预期有权收取的对价金额确认收入，按照预期因销售退回将退还的金额确认为预计负债；同时，按照预期将退回商品转让时的账面价值，扣除收回该商品预计发生的成本（包括退回商品的价值减损）后的余额，确认为一项资产，即应收退货成本，按照所转让商品转让时的账面价值，扣除上述资产成本的净额结转成本。每一资产负债表日，本集团重新估计未来销售退回情况，并对上述资产和负债进行重新计量。

（2）具体方法

本集团的营业收入主要包括汽车流体管路产品和汽车密封部件销售收入，属于在某一时刻履行的履约义务，内销方式下，在客户使用产品或确定收到产品后，取得客户出具的结算清单或收货凭证时确认收入；出口方式下，公司在产品装船离港并完成出口报关时确认收入。

26. 政府补助

政府补助在能够满足其所附的条件并且能够收到时，予以确认。政府补助为货币性资产的，按照实际收到的金额计量，对于按照固定的定额标准拨付的补助，或对年末有确凿证据表明能够符合财政扶持政策规定的相关条件且预计能够收到财政扶持资金时，按照应收的金额计量；政府补助为非货币性资产的，按照公允价值计量，公允价值不能可靠取得的，按照名义金额（1元）计量。

本集团的政府补助包括与资产相关的政府补助、与收益相关的政府补助。其中，与资产相关的政府补助，是指本集团取得的、用于购建或以其他方式形成长期资产的政府补助；与收益相关的政府补助，是指除与资产相关的政府补助之外的政府补助。如果政府文件中未明确规定补助对象，本集团按照上述区分原则进行判断，难以区分的，整体归类为与收益相关的政府补助。

与资产相关的政府补助，确认为递延收益，在相关资产使用寿命内按照合理、系统的方法分期计入损益。相关资产在使用寿命结束前被出售、转让、报废或发生毁损的，将尚未分配的相关递延收益余额转入资产处置当期的损益。

与收益相关的政府补助，用于补偿以后期间的相关成本费用或损失的，确认为递延收益，并在确认相关成本费用或损失的期间计入当期损益；用于补偿已发生的相关成本费用

或损失的,直接计入当期损益或冲减相关成本。与日常活动相关的政府补助,按照经济业务实质,计入其他收益。与日常活动无关的政府补助,计入营业外收支。

本集团取得政策性优惠贷款贴息的,区分财政将贴息资金拨付给贷款银行和财政将贴息资金直接拨付给本集团两种情况,分别按照以下原则进行会计处理:(1)财政将贴息资金拨付给贷款银行,由贷款银行以政策性优惠利率向本集团提供贷款的,本集团以实际收到的借款金额作为借款的入账价值,按照借款本金和该政策性优惠利率计算相关借款费用;(2)财政将贴息资金直接拨付给本集团,本集团将对应的贴息冲减相关借款费用。

27. 递延所得税资产和递延所得税负债

本集团递延所得税资产和递延所得税负债根据资产和负债的计税基础与其账面价值之间的差额、以及未作为资产和负债确认但按照税法规定可以确定其计税基础的项目的计税基础与其账面价值之间的差额(暂时性差异)计算确认。

本集团对除以下情形外的所有应纳税暂时性差异确认递延所得税负债:(1)暂时性差异产生于商誉的初始确认或既不影响会计利润也不影响应纳税所得额(或可抵扣亏损)的非企业合并的交易中产生的资产或负债的初始确认;(2)与子公司、联营企业及合营企业投资相关的应纳税暂时性差异,本集团能够控制暂时性差异转回的时间且该暂时性差异在可预见的未来很可能不会转回的。

本集团以很可能取得用来抵扣可抵扣暂时性差异、可抵扣亏损和税款抵减的未来应纳税所得额为限,对除以下情形外产生的可抵扣暂时性差异、可抵扣亏损和税款抵减确认递延所得税资产:(1)暂时性差异产生于既不影响会计利润也不影响应纳税所得额(或可抵扣亏损)的非企业合并的交易中产生的资产或负债的初始确认;(2)与子公司、联营企业及合营企业投资相关的可抵扣暂时性差异,不能同时满足以下条件的:暂时性差异在可预见的未来很可能转回、未来很可能获得用来抵扣可抵扣暂时性差异的应纳税所得额。

本集团在很可能有足够的应纳税所得额用以抵扣可抵扣亏损的限度内,就所有尚未利用的可抵扣亏损确认递延所得税资产。管理层运用大量的判断来估计未来取得应纳税所得额的时间和金额,结合纳税筹划策略,决定应确认的递延所得税资产的金额,因此存在不确定性。

于资产负债表日,递延所得税资产和递延所得税负债,按照预期收回该资产或清偿该负债期间的适用税率计量。

28. 租赁

(1) 租赁的识别

在合同开始日，本集团评估合同是否为租赁或者包含租赁。如果合同一方让渡了在一定期间内控制一项或多项已识别资产使用的权利以换取对价，则该合同为租赁或者包含租赁。

合同中同时包含多项单独租赁的，本集团将合同予以分拆，并分别各项单独租赁进行会计处理。合同中同时包含租赁和非租赁部分的，本集团将租赁和非租赁部分分拆后进行会计处理。各租赁部分分别按照租赁准则进行会计处理，非租赁部分按照其他适用的企业会计准则进行会计处理。

(2) 本集团作为承租人

1) 租赁确认

除了短期租赁和低价值资产租赁，在租赁期开始日，本集团对租赁确认使用权资产和租赁负债。

使用权资产，是指本集团作为承租人可在租赁期内使用租赁资产的权利，按照成本进行初始计量。该成本包括：①租赁负债的初始计量金额；②在租赁期开始日或之前支付的租赁付款额扣除已享受的租赁激励相关金额；③发生的初始直接费用；④为拆卸及移除租赁资产、复原租赁资产所在场地或将租赁资产恢复至租赁条款约定状态预计将发生的成本（属于为生产存货而发生的除外）。本集团按照租赁准则有关规定重新计量租赁负债的，相应调整使用权资产的账面价值。

本集团根据与使用权资产有关的经济利益的预期消耗方式以直线法对使用权资产计提折旧。能够合理确定租赁期届满时取得租赁资产所有权的，在租赁资产剩余使用寿命内计提折旧；无法合理确定租赁期届满时能够取得租赁资产所有权的，在租赁期与租赁资产剩余使用寿命两者孰短的期间内计提折旧。计提的折旧金额根据使用权资产的用途，计入相关资产的成本或者当期损益。

本集团按照租赁期开始日尚未支付的租赁付款额的现值对租赁负债进行初始计量。租赁付款额包括：①固定付款额及实质固定付款额，扣除租赁激励相关金额；②取决于指数或比率的可变租赁付款额；③本集团合理确定将行使购买选择权时，购买选择权的行权价格；④租赁期反映出本集团将行使终止租赁选择权时，行使终止租赁选择权需支付的款项；⑤根据本集团提供的担保余值预计应支付的款项。

在计算租赁付款额的现值时，本集团采用租赁内含利率作为折现率。本集团因无法确定租赁内含利率的，采用增量借款利率作为折现率。本集团按照固定的周期性利率计算租赁负债在租赁期内各期间的利息费用，并计入当期损益，但应当资本化的除外。

在租赁期开始日后，本集团确认租赁负债的利息时，增加租赁负债的账面金额；支付

租赁付款额时，减少租赁负债的账面金额。当实质固定付款额发生变动、担保余值预计的应付金额发生变化、用于确定租赁付款额的指数或比率发生变动、购买选择权、续租选择权或终止选择权的评估结果或实际行权情况发生变化时，本集团按照变动后的租赁付款额的现值重新计量租赁负债。

2) 租赁变更

租赁变更，是指原合同条款之外的租赁范围、租赁对价、租赁期限的变更，包括增加或终止一项或多项租赁资产的使用权，延长或缩短合同规定的租赁期等。租赁变更生效日，是指双方就租赁变更达成一致的日期。

租赁发生变更且同时符合下列条件的，本集团将该租赁变更作为一项单独租赁进行会计处理：①该租赁变更通过增加一项或多项租赁资产的使用权而扩大了租赁范围或延长了租赁期限；②增加的对价与租赁范围扩大部分或租赁期限延长部分的单独价格按该合同情况调整后的金额相当。

租赁变更未作为一项单独租赁进行会计处理的，在租赁变更生效日，本集团按照租赁准则有关规定对变更后合同的对价进行分摊，重新确定变更后的租赁期；并采用修订后的折现率对变更后的租赁付款额进行折现，以重新计量租赁负债。就上述租赁负债调整的影响，本集团区分以下情形进行会计处理：①租赁变更导致租赁范围缩小或租赁期缩短的，承租人应当调减使用权资产的账面价值，并将部分终止或完全终止租赁的相关利得或损失计入当期损益。②其他租赁变更导致租赁负债重新计量的，承租人相应调整使用权资产的账面价值。

3) 短期租赁和低价值资产租赁

对于租赁期不超过 12 个月的短期租赁和单项租赁资产为全新资产时价值较低的低价值资产租赁，本集团选择不确认使用权资产和租赁负债。本集团将短期租赁和低价值资产租赁的租赁付款额，在租赁期内各个期间按照直线法计入相关资产成本或当期损益。

(3) 本集团作为出租人

本集团作为出租人，如果一项租赁实质上转移了与租赁资产所有权有关的几乎全部风险和报酬，本集团将该项租赁分类为融资租赁，除此之外分类为经营租赁。

1) 融资租赁

在租赁期开始日，本集团对融资租赁确认应收融资租赁款，并终止确认融资租赁资产。本集团对应收融资租赁款进行初始计量时，以租赁投资净额作为应收融资租赁款的入账价值。

租赁投资净额为未担保余值和租赁期开始日尚未收到的租赁收款额按照租赁内含利率折现的现值之和。本集团按照固定的周期性利率计算并确认租赁期内各个期间的利息收入。本集团取得的未纳入租赁投资净额计量的可变租赁付款额在实际发生时计入当期损益。

2) 经营租赁会计处理

在租赁期内各个期间,本集团采用直线法将经营租赁的租赁收款额确认为租金收入。

本集团发生的与经营租赁有关的初始直接费用资本化至租赁标的资产的成本,在租赁期内按照与租金收入相同的确认基础分期计入当期损益。本集团取得的与经营租赁有关的未计入租赁收款额的可变租赁付款额,在实际发生时计入当期损益。

经营租赁发生变更的,本集团自变更生效日开始,将其作为一项新的租赁进行会计处理,与变更前租赁有关的预收或应收租赁收款额视为新租赁的收款额。

29. 持有待售

本集团主要通过出售(包括具有商业实质的非货币性资产交换,下同)而非持续使用一项非流动资产或处置组收回其账面价值的,将其划分为持有待售类别。

本集团将同时符合下列条件的非流动资产或处置组划分为持有待售:(1)根据类似交易中出售此类资产或处置组的惯例,在当前状况下即可立即出售;(2)出售极可能发生,即已经就一项出售计划作出决议且获得确定的购买承诺,预计出售将在一年内完成。有关规定要求相关权力机构或者监管部门批准后方可出售的需要获得相关批准。本集团持有的非流动资产或处置组账面价值高于公允价值减去出售费用后的净额的,将账面价值减记至公允价值减去出售费用后的净额,减记的金额确认为资产减值损失,计入当期损益,同时计提持有待售资产减值准备。

本集团因出售对子公司的投资等原因导致丧失对子公司控制权的,无论出售后本集团是否保留部分权益性投资,在拟出售的对子公司投资满足持有待售类别划分条件时,在母公司个别财务报表中将对子公司投资整体划分为持有待售类别,在合并财务报表中将子公司所有资产和负债划分为持有待售类别。

后续资产负债表日持有待售的非流动资产公允价值减去出售费用后的净额增加的,恢复以前减记的金额,并在划分为持有待售类别后确认的资产减值损失金额内转回,转回金额计入当期损益。划分为持有待售类别前确认的资产减值损失不予转回。

持有待售的非流动资产或处置组中的非流动资产不计提折旧或摊销,持有待售的处置组中负债的利息和其他费用继续予以确认。

终止确认持有待售的非流动资产或处置组时,将尚未确认的利得或损失计入当期损益。

30. 终止经营

终止经营,是指本集团满足下列条件之一的、能够单独区分的组成部分,且该组成部分已经处置或划分为持有待售类别:(1)该组成部分代表一项独立的主要业务或一个单独的主要经营地区;(2)该组成部分是拟对一项独立的主要业务或一个单独的主要经营地区进行处置的一项相关联计划的一部分;(3)该组成部分是专为转售而取得的子公司。

在利润表中,本集团在利润表“净利润”项下增设“持续经营净利润”和“终止经营净利润”项目,以税后净额分别反映持续经营相关损益和终止经营相关损益。终止经营的相关损益应当作为终止经营损益列报,列报的终止经营损益包含整个报告期间,而不仅包含认定为终止经营后的报告期间。

31. 重要会计政策和会计估计变更

(1) 重要会计政策变更

1) 财政部于2024年12月6日发布《企业会计准则解释第18号》,对不属于单项履约义务的保证类质量保证的会计处理进行了规范,自2024年12月6日起施行,允许企业自发布年度提前执行。本集团按照相关要求于2024年12月6日起执行《企业会计准则解释第18号》的相关规定,执行上述规定对本集团财务报表无重大影响。

2) 财政部于2025年12月5日发布了《企业会计准则解释第19号》。对非同一控制下企业合并中补偿性资产的会计处理、处置同一控制下合并子公司时资本公积的处理、电子支付系统金融负债终止确认条件、金融资产合同现金流量评估及披露要求、指定权益工具公允价值披露的内容进行进一步规范及明确。该解释自2026年1月1日起施行,该政策变更对本集团财务报表无重大影响。

(2) 重要会计估计变更

本年度无会计估计变更事项。

四、税项

1. 主要税种及税率

税种	计税依据	税率
增值税	当期销项税额抵减当期进项税后的余额	13%、6%
城市维护建设税	应纳流转税额	7%、5%
教育费附加	应纳流转税额	3%
地方教育费附加	应纳流转税额	2%

天津鹏翎集团股份有限公司财务报表附注
 2025年1月1日至2025年12月31日
 （本财务报表附注除特别注明外，均以人民币元列示）

税种	计税依据	税率
房产税	按照房产原值的 70%（或租金收入）为纳税基准	1.2%、12%
城镇土地使用税	实际占用的土地面积	7 元/m ² 、5 元/m ² 、1.5 元/m ²
企业所得税	当期应纳税所得额	25%、20%、15%

不同企业所得税税率纳税主体说明：

纳税主体名称	税率
天津鹏翎集团股份有限公司	15%
成都鹏翎胶管有限责任公司	15%
江苏鹏翎胶管有限公司	15%
天津新欧汽车零部件有限公司	20%
河北新欧汽车零部件科技有限公司	15%
重庆新欧密封件有限公司	15%
鹏翎汽车技术开发（上海）有限公司	20%
西安鹏翎汽车部件有限公司	15%
合肥鹏翎汽车部件有限公司	20%
武汉鹏翎汽车部件有限公司	20%
华翎智驭汽车零部件（上海）有限公司	20%
威县新欧密封件有限公司	20%

2. 税收优惠

（1）增值税

根据财政部、税务总局公告 2023 年第 43 号《关于先进制造业企业增值税加计抵减政策的公告》，自 2023 年 1 月 1 日至 2027 年 12 月 31 日，允许先进制造业企业按照当期可抵扣进项税额加计 5%抵减应纳税增值税税额。本公司及本公司之子公司江苏鹏翎胶管有限公司、河北新欧汽车零部件科技有限公司以及本公司之孙公司重庆新欧密封件有限公司适用增值税加计抵减政策。

（2）企业所得税

本公司于 2023 年 12 月 8 日通过天津市科学技术局、天津市财政局、国家税务总局天津市税务局高新技术企业认定，并获发高新技术企业证书（证书编号：GR202312002430，有效期 3 年）。根据《企业所得税法》等相关规定，本公司自 2023 年起三年内享受高新技术企业 15%的所得税优惠税率。

本公司之子公司江苏鹏翎胶管有限公司于 2022 年 10 月 12 日通过江苏省科学技术厅、

江苏省财政厅、国家税务总局江苏省税务局高新技术企业认定,并获发高新技术企业证书(证书编号:GR202232001496,有效期3年)。2025年11月18日再次通过江苏省科学技术厅、江苏省财政厅、国家税务总局江苏省税务局高新技术企业认定,获发高新技术企业证书(证书编号:GR202532004168,有效期3年)。根据《企业所得税法》等相关规定,本公司之子公司江苏鹏翎胶管有限公司自2025年起三年内享受高新技术企业15%的所得税优惠税率。

本公司之子公司河北新欧汽车零部件科技有限公司于2023年10月16日通过河北省科学技术厅、河北省财政厅、国家税务总局河北省税务局高新技术企业认定,并获发高新技术企业证书(证书编号:GR202313001110,有效期3年)。根据《企业所得税法》等相关规定,本公司之子公司河北新欧汽车零部件科技有限公司自2023年起三年内享受高新技术企业15%的所得税优惠税率。

本公司之子公司西安鹏翎汽车部件有限公司于2024年12月3日通过陕西省工业和信息化厅、陕西省财政厅、国家税务总局陕西省税务局高新技术企业认定,并获发高新技术企业证书(证书编号:GR202461000680,有效期3年)。根据《企业所得税法》等相关规定,本公司之子公司西安鹏翎汽车部件有限公司自2024年起三年内享受高新技术企业15%的所得税优惠税率。

本公司之孙公司重庆新欧密封件有限公司于2024年10月28日通过重庆市科学技术局、重庆市财政局、国家税务总局重庆市税务局高新技术企业认定,并获发高新技术企业证书(证书编号:GR202451101613,有效期3年)。根据《企业所得税法》等相关规定,本公司之孙公司重庆新欧密封件有限公司自2024年起三年内享受高新技术企业15%的所得税优惠税率。

根据财政部、税务总局公告2023年第6号文件《关于小微企业和个体工商户所得税优惠政策的公告》,对小型微利企业年应纳税所得额不超过100万元的部分,减按25%计入应纳税所得额,按20%的税率缴纳企业所得税;根据财政部、税务总局公告2022年第13号文件《关于进一步实施小微企业所得税优惠政策的公告》,对小型微利企业年应纳税所得额超过100万元但不超过300万元的部分,减按25%计入应纳税所得额,按20%的税率缴纳企业所得税。本公司之子公司天津新欧汽车零部件有限公司、鹏翎汽车技术开发(上海)有限公司、合肥鹏翎汽车部件有限公司、华翎智驭汽车零部件(上海)有限公司、武汉鹏翎汽车部件有限公司以及本公司之孙公司威县新欧密封件有限公司符合上述要求,享受小微企业所得税优惠政策。

根据财政部、税务总局、国家发展改革委《关于延续西部大开发企业所得税政策的公告》(财政部公告2020年第23号),“自2021年1月1日至2030年12月31日,对设在西部地区的鼓励类产业企业减按15%的税率征收企业所得税”,本公司之子公司成都鹏翎胶管有限责任公司符合上述要求,按照15%企业所得税税率缴纳企业所得税。

五、合并财务报表主要项目注释

下列所披露的财务报表数据，除特别注明之外，“年初”系指2025年1月1日，“年末”系指2025年12月31日，“本年”系指2025年1月1日至12月31日，“上年”系指2024年1月1日至12月31日，货币单位为人民币元。

1. 货币资金

项目	年末余额	年初余额
库存现金		
银行存款	275,315,858.10	430,568,496.82
其他货币资金	174,502,716.63	88,603,367.09
存放财务公司存款		
合计	449,818,574.73	519,171,863.91
其中：存放在境外的款项总额		

2. 交易性金融资产

项目	年末余额	年初余额
以公允价值计量且其变动计入当期损益的金融资产	13,000,000.00	10,000,000.00
其中：理财产品	13,000,000.00	10,000,000.00
合计	13,000,000.00	10,000,000.00

3. 应收票据

(1) 应收票据分类列示

票据种类	年末余额	年初余额
银行承兑汇票		
商业承兑汇票	530,619.40	2,135,726.95
应收票据账面余额小计	530,619.40	2,135,726.95
减：坏账准备	26,530.97	106,786.35
合计	504,088.43	2,028,940.60

(2) 按坏账计提方法分类列示

类别	年末余额				账面价值
	账面余额		坏账准备		
	金额	比例(%)	金额	计提比例(%)	
按单项计提坏账准备					
按组合计提坏账准备	530,619.40	100.00	26,530.97	5.00	504,088.43

天津鹏翎集团股份有限公司财务报表附注
 2025年1月1日至2025年12月31日
 (本财务报表附注除特别注明外,均以人民币元列示)

类别	年末余额				账面价值
	账面余额		坏账准备		
	金额	比例(%)	金额	计提比例(%)	
其中: 银行承兑汇票					
商业承兑汇票	530,619.40	100.00	26,530.97	5.00	504,088.43
合计	530,619.40	100.00	26,530.97	—	504,088.43

(续表)

类别	年初余额				账面价值
	账面余额		坏账准备		
	金额	比例(%)	金额	计提比例(%)	
按单项计提坏账准备					
按组合计提坏账准备	2,135,726.95	100.00	106,786.35	5.00	2,028,940.60
其中: 银行承兑汇票					
商业承兑汇票	2,135,726.95	100.00	106,786.35	5.00	2,028,940.60
合计	2,135,726.95	100.00	106,786.35	—	2,028,940.60

1) 应收票据按组合计提坏账准备

名称	年末余额		
	账面余额	坏账准备	计提比例(%)
银行承兑汇票			
商业承兑汇票	530,619.40	26,530.97	5.00
合计	530,619.40	26,530.97	—

(3) 应收票据本年计提、收回或转回的坏账准备情况

类别	年初余额	本年变动金额				年末余额
		计提	收回或转回	转销或核销	其他	
银行承兑汇票						
商业承兑汇票	106,786.35	-80,255.38			26,530.97	
合计	106,786.35	-80,255.38			26,530.97	

(4) 年末已用于质押的应收票据

本集团年末无用于质押的应收票据。

(5) 年末已经背书或贴现且在资产负债表日尚未到期的应收票据

本集团年末无已经背书或贴现且在资产负债表日尚未到期的应收票据。

(6) 本年实际核销的应收票据

本集团本年无实际核销的应收票据。

4. 应收账款

(1) 应收账款按账龄列示

账龄	年末账面余额	年初账面余额
1年以内	947,582,200.32	955,185,281.20
1-2年	8,102,074.22	252,262.74
2-3年	31,410.06	129,870.64
3年以上	6,482,514.42	6,727,508.88
合计	962,198,199.02	962,294,923.46

(2) 应收账款按坏账计提方法分类列示

类别	年末余额				账面价值
	账面余额		坏账准备		
	金额	比例 (%)	金额	计提比例 (%)	
按单项计提坏账准备	13,736,023.56	1.43	13,736,023.56	100.00	
按组合计提坏账准备	948,462,175.46	98.57	47,506,595.21	5.01	900,955,580.25
合计	962,198,199.02	100.00	61,242,618.77	—	900,955,580.25

(续表)

类别	年初余额				账面价值
	账面余额		坏账准备		
	金额	比例 (%)	金额	计提比例 (%)	
按单项计提坏账准备	12,870,506.66	1.34	12,870,506.66	100.00	
按组合计提坏账准备	949,424,416.80	98.66	47,564,193.26	5.01	901,860,223.54
合计	962,294,923.46	100.00	60,434,699.92	—	901,860,223.54

1) 应收账款按单项计提坏账准备

单位名称	年初余额		年末余额			
	账面余额	坏账准备	账面余额	坏账准备	计提比例 (%)	计提理由

天津鹏翎集团股份有限公司财务报表附注
2025年1月1日至2025年12月31日
(本财务报表附注除特别注明外,均以人民币元列示)

单位名称	年初余额		年末余额			
	账面余额	坏账准备	账面余额	坏账准备	计提比例(%)	计提理由
沈阳晨发汽车零部件有限公司	441,543.59	441,543.59	441,543.59	441,543.59	100.00	预计无法收回
沈阳兴远东汽车零部件有限公司	5,000.00	5,000.00	5,000.00	5,000.00	100.00	预计无法收回
华晨雷诺金杯汽车有限公司	1,180.55	1,180.55	1,180.55	1,180.55	100.00	预计无法收回
华晨汽车集团控股有限公司	1,571,477.92	1,571,477.92	1,347,615.91	1,347,615.91	100.00	预计无法收回
江苏金坛汽车工业有限公司	474,132.50	474,132.50	474,132.50	474,132.50	100.00	预计无法收回
汉腾汽车有限公司	446,400.15	446,400.15	446,400.15	446,400.15	100.00	预计无法收回
北京宝沃汽车股份有限公司	2,306,449.25	2,306,449.25	2,306,449.25	2,306,449.25	100.00	预计无法收回
四川野马汽车股份有限公司	524,899.12	524,899.12	524,899.12	524,899.12	100.00	预计无法收回
四川野马汽车绵阳制造有限公司	850,000.00	850,000.00	850,000.00	850,000.00	100.00	预计无法收回
合众新能源汽车股份有限公司	6,249,423.58	6,249,423.58	7,064,849.66	7,064,849.66	100.00	预计无法收回
东风柳州汽车有限公司			7,963.08	7,963.08	100.00	预计无法收回
上汽红岩汽车有限公司			255,751.22	255,751.22	100.00	预计无法收回
上汽红岩汽车有限公司配件销售分公司			10,238.53	10,238.53	100.00	预计无法收回
合计	12,870,506.66	12,870,506.66	13,736,023.56	13,736,023.56	—	

2) 应收账款按组合计提坏账准备

账龄	年末余额		
	账面余额	坏账准备	计提比例(%)
1年以内	947,538,796.17	47,377,043.15	5.00
1-2年	814,638.96	81,463.90	10.00
2-3年	31,410.06	9,423.02	30.00
3年以上	77,330.27	38,665.14	50.00
合计	948,462,175.46	47,506,595.21	—

(3) 应收账款本年计提、收回或转回的坏账准备情况

天津鹏翎集团股份有限公司财务报表附注
2025年1月1日至2025年12月31日
(本财务报表附注除特别说明外,均以人民币元列示)

类别	年初余额	本年变动金额				年末余额
		计提	收回或转回	转销或核销	其他	
按单项计提	12,870,506.66	1,089,378.91	223,862.01			13,736,023.56
按组合计提	47,564,193.26	28,411.16		86,009.21		47,506,595.21
合计	60,434,699.92	1,117,790.07	223,862.01	86,009.21		61,242,618.77

(4) 本年实际核销的应收账款

本集团本年实际核销应收账款86,009.21元,核销原因为无法收回,核销款项均为货款,不存在关联方往来。

(5) 按欠款方归集的年末余额前五名的应收账款

单位名称	年末余额	占应收账款年末余额合计数的比例(%)	坏账准备年末余额
第一名	301,687,940.22	31.35	15,084,397.01
第二名	103,587,935.93	10.77	5,179,396.80
第三名	86,787,089.09	9.02	4,339,354.45
第四名	83,329,647.51	8.66	4,166,482.38
第五名	58,824,694.20	6.11	2,941,234.71
合计	634,217,306.95	65.91	31,710,865.35

5. 应收款项融资

(1) 应收款项融资分类列示

项目	年末余额	年初余额
银行承兑汇票	219,165,945.56	76,001,326.46
商业承兑汇票		
应收款项融资账面余额小计	219,165,945.56	76,001,326.46
减: 坏账准备		
合计	219,165,945.56	76,001,326.46

(2) 年末已质押的应收款项融资

本集团年末无用于质押的应收款项融资。

(3) 年末已经背书或贴现且在资产负债表日尚未到期的应收款项融资

项目	终止确认金额	未终止确认金额
银行承兑汇票	900,590,620.42	
商业承兑汇票		

项目	终止确认金额	未终止确认金额
合计	900,590,620.42	

(4) 本年实际核销的应收款项融资

本集团本年无实际核销的应收款项融资。

(5) 应收款项融资本年增减变动及公允价值变动情况

项目	年初余额	本年增加	本年减少	年末余额
银行承兑汇票	76,001,326.46	1,781,626,237.20	1,638,461,618.10	219,165,945.56
合计	76,001,326.46	1,781,626,237.20	1,638,461,618.10	219,165,945.56

6. 预付款项

(1) 预付款项账龄

项目	年末余额		年初余额	
	金额	比例(%)	金额	比例(%)
1年以内	29,994,829.20	94.68	32,488,277.94	90.93
1—2年	1,619,113.93	5.11	869,964.52	2.43
2—3年	36,825.00	0.12	2,219,429.82	6.21
3年以上	30,087.01	0.09	154,991.66	0.43
合计	31,680,855.14	100.00	35,732,663.94	100.00

(2) 按预付对象归集年末余额前五名的预付款情况

单位名称	账面余额	账龄	占预付款项年末余额合计数的比例(%)
第一名	4,087,141.19	1年以内	12.90
第二名	2,973,620.22	1年以内	9.39
第三名	2,357,618.22	1年以内	7.44
第四名	1,722,658.58	1年以内	5.43
第五名	1,710,000.00	1年以内	5.40
合计	12,851,038.21	—	40.56

7. 其他应收款

项目	年末余额	年初余额
应收利息		
应收股利		
其他应收款	3,428,581.83	21,825,320.26
合计	3,428,581.83	21,825,320.26

7.1 其他应收款

(1) 其他应收款按款项性质分类

款项性质	年末账面余额	年初账面余额
备用金	582,669.22	193,725.00
保证金及押金	1,654,278.22	1,225,958.36
其他	3,471,301.17	23,441,402.91
合计	5,708,248.61	24,861,086.27

(2) 其他应收款按账龄列示

账龄	年末账面余额	年初账面余额
1年以内	2,227,730.55	21,741,836.94
1-2年	577,500.84	1,021,964.36
2-3年	984,267.22	260,821.00
3年以上	1,918,750.00	1,836,463.97
合计	5,708,248.61	24,861,086.27

(3) 其他应收款按坏账计提方法分类列示

类别	年末余额				账面价值
	账面余额		坏账准备		
	金额	比例 (%)	金额	计提比例 (%)	
按单项计提坏账准备	1,711,750.00	29.99	1,711,750.00	100.00	
按组合计提坏账准备	3,996,498.61	70.01	567,916.78	14.21	3,428,581.83
合计	5,708,248.61	100.00	2,279,666.78	—	3,428,581.83

(续表)

类别	年初余额				账面价值
	账面余额		坏账准备		
	金额	比例 (%)	金额	计提比例 (%)	
按单项计提坏账准备	1,700,000.00	6.84	1,700,000.00	100.00	
按组合计提坏账准备	23,161,086.27	93.16	1,335,766.01	5.77	21,825,320.26
合计	24,861,086.27	100.00	3,035,766.01	—	21,825,320.26

1) 其他应收款按单项计提坏账准备

单位名称	年初余额		年末余额			
	账面余额	坏账准备	账面余额	坏账准备	计提比例 (%)	计提理由

天津鹏翎集团股份有限公司财务报表附注
2025年1月1日至2025年12月31日
(本财务报表附注除特别注明外,均以人民币元列示)

单位名称	年初余额		年末余额			
	账面余额	坏账准备	账面余额	坏账准备	计提比例(%)	计提理由
天津天逸合成精密机械有限公司	1,700,000.00	1,700,000.00	1,700,000.00	1,700,000.00	100.00	预计无法收回
重庆鼎泓置业发展有限公司			11,000.00	11,000.00	100.00	预计无法收回
永川区冰河家电经营部			750.00	750.00	100.00	预计无法收回
合计	1,700,000.00	1,700,000.00	1,711,750.00	1,711,750.00	—	

2) 其他应收款按组合计提坏账准备

账龄	年末余额		
	账面余额	坏账准备	计提比例(%)
1年以内	2,227,730.55	111,386.53	5.00
1-2年	577,500.84	57,750.08	10.00
2-3年	984,267.22	295,280.17	30.00
3年以上	207,000.00	103,500.00	50.00
合计	3,996,498.61	567,916.78	—

3) 其他应收款按照预期信用损失一般模型计提坏账准备

坏账准备	第一阶段	第二阶段	第三阶段	合计
	未来12个月预期信用损失	整个存续期预期信用损失(未发生信用减值)	整个存续期预期信用损失(已发生信用减值)	
2025年1月1日余额	1,335,766.01		1,700,000.00	3,035,766.01
2025年1月1日余额在本年	—	—	—	—
--转入第二阶段				
--转入第三阶段				
--转回第二阶段				
--转回第一阶段				
本年计提	-749,126.62		11,750.00	-737,376.62
本年转回				
本年转销				
本年核销	18,722.61			18,722.61
其他变动				
2025年12月31日余额	567,916.78		1,711,750.00	2,279,666.78

(4) 其他应收款本年计提、收回或转回的坏账准备情况

类别	年初余额	本年变动金额				年末余额
		计提	收回或转回	转销或核销	其他	
按单项计提	1,700,000.00	11,750.00				1,711,750.00
按组合计提	1,335,766.01	-749,126.62		18,722.61		567,916.78
合计	3,035,766.01	-737,376.62		18,722.61		2,279,666.78

(5) 本年度实际核销的其他应收款

本集团本年实际核销其他应收款 18,722.61 元,核销原因为无法收回,核销款项为备用金,不存在关联方往来。

(6) 按欠款方归集的年末余额前五名的其他应收款情况

单位名称	款项性质	账面余额	账龄	占其他应收款年末余额合计数的比例(%)	坏账准备年末余额
第一名	其他	1,700,000.00	3年以上	29.78	1,700,000.00
第二名	保证金及押金	626,267.22	2-3年	10.97	187,880.17
第三名	往来款	562,860.00	1年以内	9.86	28,143.00
第四名	保证金及押金	500,141.00	1-2年	8.76	50,014.10
第五名	保证金及押金	500,000.00	2-3年、3年以上	8.76	181,400.00
合计	—	3,889,268.22	—	68.13	2,147,437.27

(7) 因资金集中管理而列报于其他应收款

本集团年末无因资金集中管理而列报于其他应收款的款项。

8. 存货

(1) 存货分类

项目	年末余额		
	账面余额	存货跌价准备	账面价值
原材料	164,558,156.72	24,725,222.50	139,832,934.22
包装物	950,369.04		950,369.04
低值易耗品	5,107,141.18		5,107,141.18
自制半成品	61,855,425.47	3,256,287.86	58,599,137.61
库存商品	441,775,728.90	35,402,829.79	406,372,899.11
合计	674,246,821.31	63,384,340.15	610,862,481.16

（续表）

项目	年初余额		
	账面余额	存货跌价准备	账面价值
原材料	181,603,432.72	24,402,224.50	157,201,208.22
包装物	301,336.55		301,336.55
低值易耗品	6,644,047.87		6,644,047.87
自制半成品	62,065,804.51	1,868,087.60	60,197,716.91
库存商品	396,645,379.16	23,335,136.71	373,310,242.45
合计	647,260,000.81	49,605,448.81	597,654,552.00

（2）存货跌价准备

项目	年初余额	本年计提	本年减少		年末余额
			转销	其他	
原材料	24,402,224.50	10,569,929.95	10,246,931.95		24,725,222.50
包装物					
低值易耗品					
自制半成品	1,868,087.60	2,776,765.32	1,388,565.06		3,256,287.86
库存商品	23,335,136.71	14,297,694.49	2,230,001.41		35,402,829.79
合计	49,605,448.81	27,644,389.76	13,865,498.42		63,384,340.15

（3）存货年末余额含有借款费用资本化金额的说明

本集团存货年末余额不含有借款费用资本化金额。

9. 其他流动资产

项目	年末余额	年初余额
预交的税金	28,385.68	382.50
待抵扣进项税	2,375,442.39	4,517,482.24
待认证进项税	4,086,829.68	6,781,874.87
合计	6,490,657.75	11,299,739.61

10. 长期股权投资

被投资单位	2024年12月31日	本年增减变动			
		追加投资	减少投资	权益法下确认的投资损益	其他综合收益调整
联营企业					
合肥威翎储能科技有限责任公司	844,183.28			-171,191.61	
合计	844,183.28			-171,191.61	

(续表)

被投资单位	本年增减变动				2025年12月31日	减值准备 2025年12月 31日余额
	其他权益变动	宣告发放 现金股利 或利润	计提减 值准备	其他		
联营企业						
合肥威翎储能科技 有限责任公司					672,991.67	
合计					672,991.67	

11. 其他非流动金融资产

项目	年末余额	年初余额
权益工具投资	57,137,500.00	51,200,000.00
合计	57,137,500.00	51,200,000.00

12. 固定资产

项目	年末余额	年初余额
固定资产	754,026,243.89	628,152,960.13
固定资产清理		74,410.38
合计	754,026,243.89	628,227,370.51

12.1 固定资产

(1) 固定资产情况

项目	房屋建筑物	机器设备	运输工具	其他设备	合计
一、账面原值					
1. 年初余额	435,936,052.89	852,353,957.34	10,837,719.71	115,828,200.23	1,414,955,930.17
2. 本年增加金额	20,997,997.75	183,976,121.60	1,963,696.85	61,200,289.39	268,138,105.59
(1) 购置	5,332,446.70	117,050,638.13	1,963,696.85	46,455,075.32	170,801,857.00
(2) 企业合并增加					
(3) 在建工程转入	15,665,551.05	66,925,483.47	-	14,333,355.66	96,924,390.18
(4) 其他增加				411,858.41	411,858.41
3. 本年减少金额	151,611.05	34,260,396.15	1,802,823.48	24,025,741.74	60,240,572.42
(1) 处置或报废	151,611.05	34,260,396.15	1,802,823.48	23,665,033.78	59,879,864.46
(2) 其他减少				360,707.96	360,707.96
4. 年末余额	456,782,439.59	1,002,069,682.79	10,998,593.08	153,002,747.88	1,622,853,463.34
二、累计折旧					

天津鹏翎集团股份有限公司财务报表附注
2025年1月1日至2025年12月31日
(本财务报表附注除特别注明外,均以人民币元列示)

项目	房屋建筑物	机器设备	运输工具	其他设备	合计
1. 年初余额	210,516,750.90	508,306,788.16	6,339,867.23	61,639,563.75	786,802,970.04
2. 本年增加金额	21,165,322.33	72,922,288.66	1,168,178.79	16,881,275.67	112,137,065.45
(1) 计提	21,165,322.33	72,922,288.66	1,168,178.79	16,853,739.17	112,109,528.95
(2) 企业合并增加					
(3) 其他增加				27,536.50	27,536.50
3. 本年减少金额	147,062.72	12,205,723.70	1,604,338.67	16,155,690.95	30,112,816.04
(1) 处置或报废	147,062.72	12,205,723.70	1,604,338.67	16,148,969.33	30,106,094.42
(2) 其他减少				6,721.62	6,721.62
4. 年末余额	231,535,010.51	569,023,353.12	5,903,707.35	62,365,148.47	868,827,219.45
三、减值准备					
1. 年初余额					
2. 本年增加金额					
(1) 计提					
(2) 企业合并增加					
(3) 其他增加					
3. 本年减少金额					
(1) 处置或报废					
(2) 其他减少					
4. 年末余额					
四、账面价值					
年末账面价值	225,247,429.08	433,046,329.67	5,094,885.73	90,637,599.41	754,026,243.89
年初账面价值	225,419,301.99	344,047,169.18	4,497,852.48	54,188,636.48	628,152,960.13

(2) 暂时闲置的固定资产

本集团年末无暂时闲置的固定资产。

(3) 通过经营租赁租出的固定资产

本集团年末无通过经营租赁租出的固定资产。

(4) 未办妥产权证书的固定资产

项目	账面价值	未办妥产权证书原因
房屋及建筑物-6号车间(仓库)	1,713,897.51	正在办理中

12.2 固定资产清理

天津鹏翎集团股份有限公司财务报表附注
 2025年1月1日至2025年12月31日
 （本财务报表附注除特别注明外，均以人民币元列示）

项目	年末余额	年初余额
固定资产清理		74,410.38
合计		74,410.38

13. 在建工程

项目	年末余额	年初余额
在建工程	42,705,175.25	73,580,385.98
工程物资		
合计	42,705,175.25	73,580,385.98

13.1 在建工程

(1) 在建工程情况

项目	年末余额		
	账面余额	减值准备	账面价值
天津鹏翎在建设设备	1,453,942.92		1,453,942.92
江苏鹏翎胶管生产设备	17,371,889.68		17,371,889.68
江苏鹏翎密封件生产设备	9,789,709.59		9,789,709.59
江苏鹏翎热管理生产设备	5,345,132.72		5,345,132.72
重庆子公司在建设设备	8,744,500.34		8,744,500.34
合计	42,705,175.25		42,705,175.25

(续表)

项目	年初余额		
	账面余额	减值准备	账面价值
天津鹏翎炼胶车间改造项目	923,076.93		923,076.93
河北新欧密封件生产设备	15,780,665.39		15,780,665.39
天津鹏翎在建设设备	41,812,916.41		41,812,916.41
江苏鹏翎密封件生产设备	10,987,997.09		10,987,997.09
重庆子公司在建设设备	3,637,730.16		3,637,730.16
天津新欧在建设设备	438,000.00		438,000.00
合计	73,580,385.98		73,580,385.98

(2) 重要在建工程项目本年变动情况

工程名称	年初余额	本年增加	本年减少		年末余额
			转入固定资产	其他减少	

天津鹏翎集团股份有限公司财务报表附注
2025年1月1日至2025年12月31日
(本财务报表附注除特别说明外,均以人民币元列示)

工程名称	年初余额	本年增加	本年减少		年末余额
天津鹏翎在建设备	41,812,916.41	5,135,164.30	45,255,199.74	238,938.05	1,453,942.92
河北新欧在建设备	15,780,665.39	7,086,251.26	22,866,916.65		
江苏鹏翎胶管生产设备		23,009,897.27	5,638,007.59		17,371,889.68
江苏鹏翎密封件生产设备	10,987,997.09	6,026,442.41	6,047,144.75	1,177,585.16	9,789,709.59
江苏鹏翎热管理生产设备		10,797,986.78	5,452,854.06		5,345,132.72
重庆子公司在建设备	3,637,730.16	13,842,074.51	8,255,033.45	480,270.88	8,744,500.34
合计	72,219,309.05	65,897,816.53	93,515,156.24	1,896,794.09	42,705,175.25

(续表)

工程名称	预算数	工程累计投入占预算比例(%)	工程进度(%)	利息资本化累计金额	其中:本年利息资本化金额	本年利息资本化率(%)	资金来源
天津鹏翎在建设备	208,924,399.91	46	46				自筹
河北新欧在建设备	27,335,834.48	89	89				自筹
江苏鹏翎胶管生产设备	48,954,200.00	47	47				自筹
江苏鹏翎密封件生产设备	62,579,000.00	87	87				自筹
江苏鹏翎热管理生产设备	62,235,000.00	17	17				自筹
重庆子公司在建设备	209,865,319.11	40	40				自筹
合计	619,893,753.50	—	—				—

14. 使用权资产

项目	房屋建筑物	其他	合计
一、账面原值			

天津鹏翎集团股份有限公司财务报表附注
 2025年1月1日至2025年12月31日
 (本财务报表附注除特别说明外,均以人民币元列示)

项目	房屋建筑物	其他	合计
1. 年初余额	46,718,995.91		46,718,995.91
2. 本年增加金额	25,502,512.61		25,502,512.61
(1) 租入	25,502,512.61		25,502,512.61
(2) 企业合并增加			
(3) 其他增加			
3. 本年减少金额	4,922,375.71		4,922,375.71
(1) 处置	4,922,375.71		4,922,375.71
(2) 其他减少			
4. 年末余额	67,299,132.81		67,299,132.81
二、累计折旧			
1. 年初余额	13,667,373.54		13,667,373.54
2. 本年增加金额	11,548,387.38		11,548,387.38
(1) 计提	11,548,387.38		11,548,387.38
(2) 企业合并增加			
(3) 其他增加			
3. 本年减少金额	3,624,383.44		3,624,383.44
(1) 处置	3,624,383.44		3,624,383.44
(2) 其他减少			
4. 年末余额	21,591,377.48		21,591,377.48
三、减值准备			
1. 年初余额			
2. 本年增加金额			
(1) 计提			
(2) 企业合并增加			
(3) 其他增加			
3. 本年减少金额			
(1) 处置			
(2) 其他减少			
4. 年末余额			
四、账面价值			
年末账面价值	45,707,755.33		45,707,755.33
年初账面价值	33,051,622.37		33,051,622.37

15. 无形资产

(1) 无形资产明细

项目	土地使用权	软件	专利技术	合计
----	-------	----	------	----

天津鹏翎集团股份有限公司财务报表附注
 2025年1月1日至2025年12月31日
 (本财务报表附注除特别注明外,均以人民币元列示)

项目	土地使用权	软件	专利技术	合计
一、账面原值				
1. 年初余额	125,624,089.23	17,544,710.34	16,923,700.00	160,092,499.57
2. 本年增加金额		1,350,032.81		1,350,032.81
(1) 购置		1,069,324.85		1,069,324.85
(2) 企业合并增加				
(3) 其他增加		280,707.96		280,707.96
3. 本年减少金额		331,858.41		331,858.41
(1) 处置				
(2) 其他减少		331,858.41		331,858.41
4. 年末余额	125,624,089.23	18,562,884.74	16,923,700.00	161,110,673.97
二、累计摊销				
1. 年初余额	28,207,021.35	11,089,432.77	11,000,405.00	50,296,859.12
2. 本年增加金额	2,515,693.60	953,338.89	1,692,369.71	5,161,402.20
(1) 计提	2,515,693.60	935,526.12	1,692,369.71	5,143,589.43
(2) 企业合并增加				
(3) 其他增加		17,812.77		17,812.77
3. 本年减少金额		41,482.35		41,482.35
(1) 处置				
(2) 其他减少		41,482.35		41,482.35
4. 年末余额	30,722,714.95	12,001,289.31	12,692,774.71	55,416,778.97
三、减值准备				
1. 年初余额				
2. 本年增加金额				
(1) 计提				
(2) 企业合并增加				
(3) 其他增加				
3. 本年减少金额				
(1) 处置				
(2) 其他减少				
4. 年末余额				
四、账面价值				
年末账面价值	94,901,374.28	6,561,595.43	4,230,925.29	105,693,895.00
年初账面价值	97,417,067.88	6,455,277.57	5,923,295.00	109,795,640.45

(2) 未办妥产权证书的土地使用权

本集团年末无未办妥产权证书的土地使用权。

16. 商誉

(1) 商誉原值

被投资单位名称	年初余额	本年增加		本年减少		年末余额
		企业合并形成的	其他	处置	其他	
河北新欧汽车零部件科技有限公司	856,401,298.04					856,401,298.04
合计	856,401,298.04					856,401,298.04

(2) 商誉减值准备

被投资单位名称	年初余额	本年增加		本年减少		年末余额
		计提	其他	处置	其他	
河北新欧汽车零部件科技有限公司	524,306,904.10	283,689,110.52				807,996,014.62
合计	524,306,904.10	283,689,110.52				807,996,014.62

(3) 商誉所在资产组或资产组组合的相关信息

名称	所属资产组或组合的构成及依据	所属经营分部及依据	是否与以前年度保持一致
河北新欧汽车零部件科技有限公司	主要由河北新欧汽车零部件科技有限公司、重庆新欧密封件有限公司构成,产生的现金流入基本上独立于其他资产或者资产组产生的现金流入	基于内部管理目的,该资产组归属于密封件分部	是

(4) 可收回金额的具体确定方法

项目	账面价值	可收回金额	减值金额	预测期的年限
河北新欧汽车零部件科技有限公司	1,171,746,014.62	363,750,000.00	807,996,014.62	2026年至2030年
合计	1,171,746,014.62	363,750,000.00	807,996,014.62	—

(续表)

项目	预测期的关键参数	预测期的关键参数的确定依据	稳定期的关键参数	稳定期的关键参数的确定依据
河北新欧汽车零部件科技有限公司	收入增长率为-5.79%、-5.00%、0.00%、0.00%；利润率为6.59%、6.03%、5.82%、5.70%、5.74%；税前折现率为14.60%	收入增长率：根据历史经验和对市场发展的预测确定预测期的收入增长率；税前折现率：采用加权平均资本成本计算	收入增长率为0%；利润率为5.74%；税前折现率为14.60%	稳定期收入增长率为0%；税前折现率与预测期最后一年一致
合计	—		—	—

17. 长期待摊费用

天津鹏翎集团股份有限公司财务报表附注
2025年1月1日至2025年12月31日
(本财务报表附注除特别说明外,均以人民币元列示)

项目	年初余额	本年增加	本年摊销	本年其他减少	年末余额
设施改造支出	4,100,087.63	4,015,398.33	2,492,450.37		5,623,035.59
租入厂房改良支出	1,668,140.60	532,761.31	1,286,080.91		914,821.00
合计	5,768,228.23	4,548,159.64	3,778,531.28		6,537,856.59

18. 递延所得税资产和递延所得税负债

(1) 未经抵销的递延所得税资产

项目	年末余额		年初余额	
	可抵扣暂时性差异	递延所得税资产	可抵扣暂时性差异	递延所得税资产
资产减值准备	126,933,156.67	19,033,016.01	113,182,701.09	16,933,213.79
内部交易未实现利润	11,477,330.07	1,721,599.51	10,873,628.13	1,631,044.22
可抵扣亏损	289,222,086.56	41,560,376.11	274,251,220.38	40,746,242.72
递延收益	36,042,574.67	5,406,386.21	37,325,910.57	5,598,886.58
无形资产摊销	112,996.48	16,949.47	342,410.36	51,361.55
租赁负债	46,289,839.41	6,352,441.11	33,588,435.14	3,568,433.04
非同一控制企业合并资产评估减值	1,422,393.47	213,359.02	1,455,128.00	218,269.20
股份支付	12,181,865.24	1,560,747.33	8,392,907.40	1,442,507.52
其他	334,573.83	50,186.08	55,816.72	8,372.49
合计	524,016,816.40	75,915,060.85	479,468,157.79	70,198,331.11

(2) 未经抵销的递延所得税负债

项目	年末余额		年初余额	
	应纳税暂时性差异	递延所得税负债	应纳税暂时性差异	递延所得税负债
非同一控制企业合并资产评估增值	12,233,657.80	1,835,048.67	15,681,930.60	2,352,289.59
设备税前一次扣除	79,650,396.00	11,947,559.39	90,204,841.95	13,530,726.28
使用权资产	45,707,755.35	6,256,784.42	33,051,622.36	3,520,934.35
业绩补偿	339,531,064.95	50,929,659.74	339,531,064.95	50,929,659.74
其他	1,126,497.07	168,974.56	837,332.60	125,599.89
合计	478,249,371.17	71,138,026.78	479,306,792.46	70,459,209.85

19. 其他非流动资产

项目	年末余额

天津鹏翎集团股份有限公司财务报表附注
 2025年1月1日至2025年12月31日
 (本财务报表附注除特别说明外,均以人民币元列示)

项目	年末余额		
	账面余额	减值准备	账面价值
预付工程设备款	57,308,548.80		57,308,548.80
定期存款	304,009,452.66		304,009,452.66
合计	361,318,001.46		361,318,001.46

(续表)

项目	年初余额		
	账面余额	减值准备	账面价值
预付工程设备款	17,738,640.73		17,738,640.73
定期存款	91,618,410.96		91,618,410.96
合计	109,357,051.69		109,357,051.69

20. 所有权或使用权受到限制的资产

项目	年末			
	账面余额	账面价值	受限类型	受限情况
货币资金	63.98	63.98	承兑保证金	承兑保证金
货币资金	174,500,000.00	174,500,000.00	质押	质押
货币资金	2,652.65	2,652.65	其他	其他
合计	174,502,716.63	174,502,716.63	—	—

(续表)

项目	年初			
	账面余额	账面价值	受限类型	受限情况
货币资金	2,000,000.00	2,000,000.00	保函保证金	保函保证金
货币资金	2,100,110.23	2,100,110.23	承兑保证金	承兑保证金
货币资金	84,500,000.00	84,500,000.00	质押	质押
货币资金	3,256.86	3,256.86	其他	其他
合计	88,603,367.09	88,603,367.09	—	—

21. 短期借款

(1) 短期借款分类

借款类别	年末余额	年初余额
信用借款	94,962,212.22	
票据融资	371,243,502.94	294,816,411.40
合计	466,205,715.16	294,816,411.40

(2) 已逾期未偿还的短期借款

本集团年末无已逾期未偿还的短期借款。

22. 应付票据

票据种类	年末余额	年初余额
银行承兑汇票	331,974,255.01	254,527,925.52
国内信用证		2,011,000.00
合计	331,974,255.01	256,538,925.52

本集团年末无已到期未支付的应付票据。

23. 应付账款

(1) 应付账款列示

项目	年末余额	年初余额
货款	533,905,479.44	457,009,982.66
工程款	1,619,539.38	188,095.10
设备款	37,724,219.57	40,697,047.24
其他	12,005,758.58	9,306,427.16
合计	585,254,996.97	507,201,552.16

(2) 账龄超过1年或逾期的重要应付账款

本集团年末无账龄超过1年或逾期的重要应付账款。

24. 合同负债

(1) 合同负债情况

项目	年末余额	年初余额
货款	900,722.58	502,585.25
合计	900,722.58	502,585.25

(2) 账龄超过1年的重要合同负债

本集团年末无账龄超过1年的重要合同负债。

25. 应付职工薪酬

(1) 应付职工薪酬分类

天津鹏翎集团股份有限公司财务报表附注
 2025年1月1日至2025年12月31日
 (本财务报表附注除特别注明外,均以人民币元列示)

项目	年初余额	本年增加	本年减少	年末余额
短期薪酬	69,065,756.66	563,658,420.95	570,698,660.82	62,025,516.79
离职后福利-设定提存计划	316,174.51	40,582,537.89	40,510,591.11	388,121.29
辞退福利				
合计	69,381,931.17	604,240,958.84	611,209,251.93	62,413,638.08

(2) 短期薪酬

项目	年初余额	本年增加	本年减少	年末余额
工资、奖金、津贴和补贴	68,375,635.91	506,331,700.54	513,420,203.80	61,287,132.65
职工福利费		20,785,564.98	20,785,564.98	
社会保险费	146,995.27	23,887,625.51	23,870,695.17	163,925.61
其中: 医疗保险费	142,344.41	21,460,701.81	21,445,000.33	158,045.89
工伤保险费	4,650.86	2,344,419.30	2,343,230.92	5,839.24
生育保险费		82,504.40	82,463.92	40.48
住房公积金	109,518.00	11,204,721.32	11,180,013.32	134,226.00
工会经费和职工教育经费	433,607.48	1,448,808.60	1,442,183.55	440,232.53
合计	69,065,756.66	563,658,420.95	570,698,660.82	62,025,516.79

(3) 设定提存计划

项目	年初余额	本年增加	本年减少	年末余额
基本养老保险费	303,483.56	38,897,651.57	38,828,522.55	372,612.58
失业保险费	12,690.95	1,684,886.32	1,682,068.56	15,508.71
合计	316,174.51	40,582,537.89	40,510,591.11	388,121.29

26. 应交税费

项目	年末余额	年初余额
增值税	13,958,948.28	3,132,246.15
企业所得税	5,583,205.81	57,367.14
个人所得税	1,519,265.21	737,464.17
城市维护建设税	888,054.90	45,218.17
其他	1,941,945.53	1,025,620.00
合计	23,891,419.73	4,997,915.63

27. 其他应付款

项目	年末余额	年初余额
应付利息		

应付股利		
其他应付款	44,946,576.22	49,080,231.63
合计	44,946,576.22	49,080,231.63

27.1 其他应付款

(1) 按款项性质列示其他应付款

款项性质	年末余额	年初余额
往来款	208,203.01	295,562.53
质保金及押金	7,832,975.81	8,308,841.82
运输费	18,360,838.96	13,627,171.49
维修费	3,383,561.93	6,085,785.30
其他	15,160,996.51	20,762,870.49
合计	44,946,576.22	49,080,231.63

(2) 账龄超过1年或逾期的重要其他应付款

本集团年末无账龄超过1年或逾期的重要其他应付款。

28. 一年内到期的非流动负债

项目	年末余额	年初余额
一年内到期的租赁负债	13,558,087.47	9,322,173.46
合计	13,558,087.47	9,322,173.46

29. 其他流动负债

项目	年末余额	年初余额
预提费用	3,012,535.51	7,265,027.26
待转销项税	832,221.41	65,118.61
合计	3,844,756.92	7,330,145.87

30. 租赁负债

项目	年末余额	年初余额
租赁负债合计	46,289,839.41	33,588,435.16
减：一年内到期的租赁负债合计	13,558,087.47	9,322,173.46
一年后到期的租赁负债合计	32,731,751.94	24,266,261.70

31. 递延收益

(1) 递延收益分类

天津鹏翎集团股份有限公司财务报表附注
 2025年1月1日至2025年12月31日
 （本财务报表附注除特别注明外，均以人民币元列示）

项目	年初余额	本年增加	本年减少	年末余额	形成原因
政府补助	37,325,910.57	2,156,000.00	3,439,335.90	36,042,574.67	政府扶持资金
合计	37,325,910.57	2,156,000.00	3,439,335.90	36,042,574.67	

（2）政府补助项目

项目	年初余额	本年新增补助金额	本年计入营业外收入金额	本年计入其他收益金额
基础设施建设资金补助	1,526,399.58			339,200.04
土地三角地带、暗塘处理打桩补偿及项目场地整体标高填土打包补贴	474,999.58			50,000.02
河塘清淤填土补贴	503,064.63			52,954.20
土地招牌挂差额补助	2,227,200.00			57,600.00
天津市科技小巨人领军企业创新项目资金	975,000.00			300,000.00
PA吹塑项目中央预算投资款	22,381,875.00			1,552,500.00
工业企业技术改造专项资金	2,500,000.00			
第三批工业和信息化专项资金	363,833.15			74,000.04
汽车流体管路智能工厂试点示范项目	1,392,349.15	50,000.00		213,148.97
泰州市中小企业技术改造项目	684,210.53			105,263.16
2019年度高港区工业十条专项奖励资金项目	451,578.95			69,473.67
2022年省级工业转型升级（技改）专项资金	232,650.00			29,700.00
新能源汽车热管理系统的管路总成及连接件的研发及产业化	1,980,000.00			292,495.82
泰州市长三角技改项目市级承担奖补	450,000.00	1,050,000.00		137,500.00
2024年省级中小企业发展专项资金和“领跑者”企业培育项目资金	1,182,750.00			124,500.00
2025年省级“领跑者”企业培育项目资金		236,000.00		
大气污染防治资金		820,000.00		40,999.98
合计	37,325,910.57	2,156,000.00		3,439,335.90

（续表）

项目	本年冲减成本费用金额	其他变动	年末余额	与资产相关/与收益相关
基础设施建设资金补助			1,187,199.54	与资产相关

天津鹏翎集团股份有限公司财务报表附注
 2025年1月1日至2025年12月31日
 (本财务报表附注除特别注明外,均以人民币元列示)

项目	本年冲减成本费用金额	其他变动	年末余额	与资产相关/ 与收益相关
土地三角地带、暗塘处理打桩补偿及项目场地整体标高填土打包补贴			424,999.56	与资产相关
河塘清淤填土补贴			450,110.43	与资产相关
土地招牌挂差额补助			2,169,600.00	与资产相关
天津市科技小巨人领军企业创新项目资金			675,000.00	与资产相关
PA吹塑项目中央预算投资款			2,0829,375.00	与资产相关
工业企业技术改造专项资金			2,500,000.00	与资产相关
第三批工业和信息化专项资金			289,833.11	与资产相关
汽车流体管路智能工厂试点示范项目			1,229,200.18	与资产相关
泰州市中小企业技术改造项目			578,947.37	与资产相关
2019年度高港区工业十条专项奖励资金项目			382,105.28	与资产相关
2022年省级工业转型升级(技改)专项资金			202,950.00	与资产相关
新能源汽车热管理系统的管路总成及连接件的研发及产业化			1,687,504.18	与资产相关
泰州市长三角技改项目市级承担奖补			1,362,500.00	与资产相关
2024年省级中小企业发展专项资金和“领跑者”企业培育项目资金			1,058,250.00	与资产相关
2025年省级“领跑者”企业培育项目资金			236,000.00	与资产相关
大气污染防治资金			779,000.02	与资产相关
合计			36,042,574.67	

32. 股本

项目	年初余额	本年变动增减(+、-)					年末余额
		发行新股	送股	公积金转股	其他(股权激励行权)	小计	
股份总额	755,378,818.00				4,360,000.00	4,360,000.00	759,738,818.00

33. 资本公积

项目	年初余额	本年增加	本年减少	年末余额
股本溢价	417,168,334.40	9,663,909.46		426,832,243.86
其他资本公积	19,713,319.79	9,138,355.76	4,654,269.46	24,197,406.09
合计	436,881,654.19	18,802,265.22	4,654,269.46	451,029,649.95

其他资本公积本年增加 9,138,355.76 元,其中 8,859,185.79 元系本年确认的股份支付费用;279,169.97 元系预计未来可税前扣除金额超过根据企业会计准则规定确认的与股份支付相关的成本费用的所得税影响。其他资本公积本年减少 4,654,269.46 元,系 2024 年限制性股票激励计划首次授予部分第一个归属期归属条件已成就,将其他资本公积转入股本溢价。

股本溢价本年增加 9,663,909.46 元,其中 4,654,269.46 元系 2024 年限制性股票激励计划首次授予部分第一个归属期归属条件已成就,将其他资本公积转入股本溢价;5,009,640.00 元系行权价款超过股本的金额。

34. 盈余公积

项目	年初余额	本年增加	本年减少	年末余额
法定盈余公积	127,261,761.33			127,261,761.33
任意盈余公积	24,716,545.36			24,716,545.36
合计	151,978,306.69			151,978,306.69

35. 未分配利润

项目	本年	上年
调整前上年末未分配利润	909,912,375.45	861,460,971.55
调整年初未分配利润合计数(调增+,调减-)		
其中:《企业会计准则》及相关新规定追溯调整		
会计政策变更		
重大前期差错更正		
同一控制合并范围变更		
其他调整		
调整后年初未分配利润	909,912,375.45	861,460,971.55
加:本年归属于母公司股东的净利润	-190,782,836.34	77,650,404.95
盈余公积弥补亏损		
资本公积弥补亏损		
减:提取法定盈余公积		2,901,718.88
提取任意盈余公积		
提取一般风险准备		
应付普通股股利	27,193,631.51	26,438,255.51
转作股本的普通股股利		
其他		-140,973.34
本年年末余额	691,935,907.60	909,912,375.45

36. 营业收入、营业成本

(1) 营业收入和营业成本情况

项目	本年发生额		上年发生额	
	收入	成本	收入	成本
主营业务	2,805,597,051.64	2,293,519,401.15	2,429,428,860.54	1,969,314,210.84
其他业务	53,792,105.48	17,808,332.24	31,152,740.81	11,290,465.33
合计	2,859,389,157.12	2,311,327,733.39	2,460,581,601.35	1,980,604,676.17

(2) 营业收入、营业成本的分解信息

合同分类	营业收入	营业成本
业务类型	2,859,389,157.12	2,311,327,733.39
其中：流体管路产品	1,827,101,131.53	1,505,115,095.79
密封部件	974,528,340.37	784,712,165.32
热管理	3,967,579.74	3,692,140.04
其他	53,792,105.48	17,808,332.24
按经营地区分类	2,859,389,157.12	2,311,327,733.39
其中：东北	488,491,955.03	402,684,375.40
华北	219,028,060.24	173,231,378.95
华东	745,416,449.06	627,538,679.34
西南	661,093,248.73	540,557,196.44
中南	738,836,299.97	563,629,976.69
中国境外	6,523,144.09	3,686,126.57
按商品转让的时间分类	2,859,389,157.12	2,311,327,733.39
其中：某一时点转让	2,859,389,157.12	2,311,327,733.39
按销售渠道分类	2,859,389,157.12	2,311,327,733.39
其中：直接销售	2,859,389,157.12	2,311,327,733.39

(3) 与履约义务相关的信息

项目	履行履约义务的时间	重要的支付条款	公司承诺转让商品的性质	是否为主要责任人	公司承担的预期将退还给客户的款项	公司提供的质量保证类型及相关义务
销售商品	客户取得相关商品的控制权	客户通常在产品上线使用且收到发票后90日内付款	商品	是	无	公司向客户保证所销售的商品符合既定标准，属于保证类质量保证

37. 税金及附加

项目	本年发生额	上年发生额
----	-------	-------

天津鹏翎集团股份有限公司财务报表附注
 2025年1月1日至2025年12月31日
 (本财务报表附注除特别注明外,均以人民币元列示)

项目	本年发生额	上年发生额
城市维护建设税	4,609,855.38	3,250,472.58
教育费附加	2,150,364.74	1,493,857.64
地方教育费附加	1,433,576.49	987,280.02
房产税	4,400,234.80	4,507,080.70
印花税	2,448,384.29	1,661,868.08
土地使用税	1,725,219.10	1,725,358.27
车船使用税	5,318.47	4,178.47
环境保护税等	271,504.21	77,025.76
合计	17,044,457.48	13,707,121.52

38. 销售费用

项目	本年发生额	上年发生额
仓储费	47,235,917.16	33,721,754.56
职工薪酬	26,820,941.29	27,358,542.69
营销费	5,780,526.24	8,543,668.41
差旅费	3,286,655.43	3,032,302.06
其他	1,267,036.57	1,560,635.88
合计	84,391,076.69	74,216,903.60

39. 管理费用

项目	本年发生额	上年发生额
职工薪酬	103,912,916.45	87,052,422.71
折旧费	16,749,715.61	14,628,540.05
董事会费	885,041.92	680,025.36
低值易耗	7,408,886.36	5,120,595.61
差旅费	5,756,634.63	5,053,003.39
快递费	717,014.84	1,696,103.83
三包索赔费	12,194,495.31	17,438,865.70
劳务费	6,424,057.06	5,831,409.72
股份支付	8,859,185.79	5,864,035.27
其他	43,818,696.41	35,784,293.22
合计	206,726,644.38	179,149,294.86

40. 研发费用

项目	本年发生额	上年发生额
职工薪酬	72,786,641.09	67,052,642.93
材料费	42,145,945.23	42,877,041.86

天津鹏翎集团股份有限公司财务报表附注
 2025年1月1日至2025年12月31日
 (本财务报表附注除特别注明外,均以人民币元列示)

项目	本年发生额	上年发生额
修理检测费	2,777,120.33	2,774,980.35
折旧费	12,574,259.91	10,675,734.29
水电物业费	3,943,457.15	2,274,104.70
差旅费	1,768,197.08	1,431,753.42
模具费	8,783,791.17	9,753,778.13
其他	2,353,016.18	1,743,767.33
合计	147,132,428.14	138,583,803.01

41. 财务费用

项目	本年发生额	上年发生额
利息费用	3,886,800.82	3,385,225.37
减: 利息收入	16,106,244.67	18,541,608.34
加: 汇兑损失	12,762.52	222,054.27
其他支出	2,068,783.97	1,627,013.79
合计	-10,137,897.36	-13,307,314.91

42. 其他收益

产生其他收益的来源	本年发生额	上年发生额
政府补助	4,742,681.17	7,208,272.84
增值税进项税加计扣除	15,378,436.65	21,074,167.94
代扣个人所得税手续费返还	149,304.71	79,813.87
合计	20,270,422.53	28,362,254.65

43. 投资收益

项目	本年发生额	上年发生额
理财产品投资收益	168,408.51	57,908.43
票据贴现	-2,244,446.82	-2,440,512.14
权益法核算的长期股权投资收益	174,227.31	-55,816.72
合计	-1,901,811.00	-2,438,420.43

44. 信用减值损失

项目	本年发生额	上年发生额
应收账款坏账损失	-893,928.06	-17,053,452.77
应收票据坏账损失	80,255.38	-106,786.35
其他应收款坏账损失	737,376.62	-1,117,394.62
合计	-76,296.06	-18,277,633.74

天津鹏翎集团股份有限公司财务报表附注
 2025年1月1日至2025年12月31日
 (本财务报表附注除特别说明外,均以人民币元列示)

45. 资产减值损失

项目	本年发生额	上年发生额
存货跌价损失	-27,644,389.76	-22,741,569.65
商誉减值损失	-283,689,110.52	
合计	-311,333,500.28	-22,741,569.65

46. 资产处置收益

项目	本年发生额	上年发生额	计入本年非经常性损益的金额
非流动资产处置收益	-242,037.03	-1,495,318.32	-242,037.03
其中:未划分为持有待售的非流动资产处置收益	-242,037.03	-1,495,318.32	-242,037.03
其中:固定资产处置收益	-502,979.22	-1,674,063.33	-502,979.22
使用权资产处置收益	260,942.19	178,745.01	260,942.19
合计	-242,037.03	-1,495,318.32	-242,037.03

47. 营业外收入

项目	本年发生额	上年发生额	计入本年非经常性损益的金额
赔偿款	2,226,134.47	1,579,023.23	2,226,134.47
其他	2,466,778.20	637,908.91	2,466,778.20
合计	4,692,912.67	2,216,932.14	4,692,912.67

48. 营业外支出

项目	本年发生额	上年发生额	计入本年非经常性损益的金额
捐赠支出	80,000.00	30,000.00	80,000.00
非流动资产毁损报废损失	3,311,084.21	4,743,430.70	3,311,084.21
其他	359,882.61	199,383.99	359,882.61
合计	3,750,966.82	4,972,814.69	3,750,966.82

49. 所得税费用

(1) 所得税费用

项目	本年发生额	上年发生额
当年所得税费用	8,059,322.73	69,380.06
递延所得税费用	-4,697,137.98	-9,697,640.63
合计	3,362,184.75	-9,628,260.57

(2) 会计利润与所得税费用调整过程

项目	本年发生额
本年合并利润总额	-189,436,561.59
按法定/适用税率计算的所得税费用	-28,415,484.24
子公司适用不同税率的影响	1,701,233.48
调整以前期间所得税的影响	
非应税收入的影响	
不可抵扣的成本、费用和损失的影响	5,921,344.35
使用前期未确认递延所得税资产的可抵扣亏损的影响	
研发费用的加计扣除	-18,398,275.22
商誉减值损失的影响	42,553,366.38
本年未确认递延所得税资产的可抵扣暂时性差异或可抵扣亏损的影响	
其他	
所得税费用	3,362,184.75

50. 现金流量表项目

(1) 与经营活动有关的现金

1) 收到的其他与经营活动有关的现金

项目	本年发生额	上年发生额
存款利息	620,852.19	2,088,252.49
营业外收入及政府补助	25,118,856.67	8,047,818.04
往来款项	1,686,641.87	690,438.55
合计	27,426,350.73	10,826,509.08

2) 支付的其他与经营活动有关的现金

项目	本年发生额	上年发生额
付现费用	118,863,770.95	137,791,312.00
营业外支出	515,388.99	265,597.86
往来款项	250,497.08	
合计	119,629,657.02	138,056,909.86

(2) 与投资活动有关的现金

1) 收到的重要的与投资活动有关的现金

项目	本年发生额	上年发生额
定期存款	20,682,041.58	164,122,328.66

天津鹏翎集团股份有限公司财务报表附注
 2025年1月1日至2025年12月31日
 (本财务报表附注除特别说明外,均以人民币元列示)

项目	本年发生额	上年发生额
理财产品	94,168,408.51	64,557,908.43
合计	114,850,450.09	228,680,237.09

2) 支付的重要的与投资活动有关的现金

项目	本年发生额	上年发生额
购置长期资产	49,241,537.26	55,605,849.29
权益工具投资	5,937,500.00	52,100,000.00
合计	55,179,037.26	107,705,849.29

3) 收到的其他与投资活动有关的现金

项目	本年发生额	上年发生额
定期存款	20,682,041.58	164,122,328.66
理财产品	94,168,408.51	64,557,908.43
合计	114,850,450.09	228,680,237.09

4) 支付的其他与投资活动有关的现金

项目	本年发生额	上年发生额
理财产品	97,000,000.00	110,000,000.00
定期存款	220,000,000.00	74,500,000.00
合计	317,000,000.00	184,500,000.00

(3) 与筹资活动有关的现金

1) 收到的其他与筹资活动有关的现金

项目	本年发生额	上年发生额
承兑保证金	2,100,948.03	9,003,161.66
收到的代扣代缴分红个税	1,471,148.68	1,028,202.91
票据融资款	570,707,849.03	548,124,323.69
合计	574,279,945.74	558,155,688.26

2) 支付的其他与筹资活动有关的现金

项目	本年发生额	上年发生额
承兑保证金	90,000,000.00	95,606,148.51
股票发行中介服务费用	10,000.00	
支付租金	8,071,348.61	7,270,691.90
支付的代扣代缴分红个税	1,441,833.10	1,048,022.98

天津鹏翎集团股份有限公司财务报表附注
 2025年1月1日至2025年12月31日
 (本财务报表附注除特别注明外,均以人民币元列示)

项目	本年发生额	上年发生额
票据融资到期偿还	497,870,510.39	453,261,880.78
合计	597,393,692.10	557,186,744.17

3) 筹资活动产生的各项负债变动情况

项目	年初余额	本年增加		本年减少		年末余额
		现金变动	非现金变动	现金变动	非现金变动	
短期借款	294,816,411.40	665,607,849.03	3,583,135.87	497,801,681.14		466,205,715.16
应付股利			27,193,631.51	27,193,631.51		
一年内到期的租赁负债及租赁负债	33,588,435.16		33,852,778.36	13,325,301.70	7,826,072.41	46,289,839.41
合计	328,404,846.56	665,607,849.03	64,629,545.74	538,320,614.35	7,826,072.41	512,495,554.57

(4) 以净额列报现金流量的说明

本集团本年无以净额列报现金流量的情况。

(5) 不涉及当期现金收支、但影响企业财务状况或在未来可能影响企业现金流量的重大活动及财务影响

本集团本年以销售商品收到的票据背书转让用于支付货款、工程设备款的金额为1,109,478,975.49元。

51. 现金流量表补充资料

(1) 合并现金流量表补充资料

项目	本年发生额	上年发生额
1. 将净利润调节为经营活动现金流量:		
净利润	-192,798,746.34	77,908,807.63
加: 资产减值准备	311,333,500.28	22,741,569.65
信用减值损失	76,296.06	18,277,633.74
固定资产折旧、油气资产折耗、生产性生物资产折旧	112,109,528.95	96,867,569.54
使用权资产折旧	11,548,387.38	8,663,109.09
无形资产摊销	5,143,589.43	5,010,856.49
长期待摊费用摊销	3,778,531.28	3,410,353.25
处置固定资产、无形资产和其他长期资产的损失(收益以“-”填列)	242,037.03	1,495,318.32
固定资产报废损失(收益以“-”填列)	3,311,084.21	4,743,430.70
公允价值变动损失(收益以“-”填列)		

天津鹏翎集团股份有限公司财务报表附注
2025年1月1日至2025年12月31日
(本财务报表附注除特别注明外,均以人民币元列示)

项目	本年发生额	上年发生额
财务费用(收益以“-”填列)	-10,097,818.70	-9,056,389.12
投资损失(收益以“-”填列)	342,635.82	-2,091.71
递延所得税资产的减少(增加以“-”填列)	-5,716,729.74	-8,829,279.45
递延所得税负债的增加(减少以“-”填列)	678,816.93	-868,361.18
存货的减少(增加以“-”填列)	-26,986,820.50	-115,610,301.14
经营性应收项目的减少(增加以“-”填列)	-118,258,140.65	-91,484,080.74
经营性应付项目的增加(减少以“-”填列)	-64,015,529.20	-47,426,192.95
其他	7,575,849.89	5,864,035.27
经营活动产生的现金流量净额	38,266,472.13	-28,294,012.61
2. 不涉及现金收支的重大投资和筹资活动:		
债务转为资本		
一年内到期的可转换公司债券		
融资租入固定资产		
3. 现金及现金等价物净变动情况:		
现金的年末余额	244,377,218.28	404,004,442.99
减: 现金的年初余额	404,004,442.99	511,696,675.47
加: 现金等价物的年末余额		
减: 现金等价物的年初余额		
现金及现金等价物净增加额	-159,627,224.71	-107,692,232.48

(2) 现金和现金等价物的构成

项目	年末余额	年初余额
现金	244,377,218.28	404,004,442.99
其中: 库存现金		
可随时用于支付的银行存款	244,377,218.28	404,004,442.99
可随时用于支付的其他货币资金		
可用于支付的存放中央银行款项		
存放同业款项		
拆放同业款项		
现金等价物		
其中: 三个月内到期的债券投资		
年末现金和现金等价物余额	244,377,218.28	404,004,442.99
其中: 母公司或集团内子公司使用受限制的现金和现金等价物		

(3) 不属于现金及现金等价物的货币资金

项目	本年金额	上年金额	不属于现金及现金等价物的用途
其他货币资金		2,000,000.00	保函保证金
其他货币资金	63.98	2,100,110.23	承兑保证金
其他货币资金	70,000,000.00	84,500,000.00	票据资产池质押
其他货币资金	104,500,000.00		定期存单质押
其他货币资金	2,652.65	3,256.86	其他
合计	174,502,716.63	88,603,367.09	—

52. 外币货币性项目

项目	年末外币余额	折算汇率	年末折算人民币余额
货币资金	—	—	
其中：美元	357.90	7.0288	2,515.61
欧元	34,541.82	8.2355	284,469.16
应收账款	—	—	
其中：欧元	30,882.71	8.2355	254,334.56
应付账款	—	—	
其中：美元	27.50	7.0288	193.29
欧元	226,656.42	8.2355	1,866,628.95

53. 租赁

(1) 本集团作为承租方

项目	本年发生额	上年发生额
租赁负债利息费用	1,275,331.49	938,912.62
计入当期损益的采用简化处理的短期租赁费用	1,493,285.89	912,834.73
计入当期损益的采用简化处理的低价值资产租赁费用（短期租赁除外）	1,149,876.51	919,801.54
未纳入租赁负债计量的可变租赁付款额		173,549.59
其中：售后租回交易产生部分		
转租使用权资产取得的收入		
与租赁相关的总现金流出	11,989,842.50	9,276,877.76
售后租回交易产生的相关损益		
售后租回交易现金流入		
售后租回交易现金流出		

六、研发支出

项目	本年发生额	上年发生额
职工薪酬	72,786,641.09	67,052,642.93
材料费	41,219,361.89	42,877,041.86
修理检测费	2,777,120.33	2,774,980.35
折旧费	12,574,259.91	10,675,734.29
水电物业费	3,943,457.15	2,274,104.70
差旅费	1,768,197.08	1,431,753.42
模具费	8,783,791.17	9,753,778.13
其他	3,279,599.52	1,743,767.33
合计	147,132,428.14	138,583,803.01
其中：费用化研发支出	147,132,428.14	138,583,803.01
资本化研发支出		

七、合并范围的变更

1. 其他原因的合并范围变动

本公司之子公司河北新欧汽车零部件科技有限公司于2025年1月3日出资设立威县新欧密封件有限公司，公司注册资本为人民币300.00万元，本公司持股比例为100.00%，本年将其纳入合并范围。

本公司于2025年10月17日出资设立武汉鹏翎汽车部件有限公司，公司注册资本为人民币1,000.00万元，本公司持股比例为100.00%，本年将其纳入合并范围。

八、在其他主体中的权益

1. 在子公司中的权益

（1）企业集团的构成

子公司名称	注册资本	主要经营地	注册地	业务性质	持股比例		取得方式
					直接	间接	
江苏鹏翎胶管有限公司	23,000.00万元	泰州	泰州	汽车胶管生产和销售	100.00%		设立
成都鹏翎胶管有限责任公司	2,600.00万元	成都	成都	汽车胶管生产和销售	100.00%		设立
天津新欧汽车零部件有限公司	2,000.00万元	天津	天津	汽车零部件生产和销售	85.00%		设立

天津鹏翎集团股份有限公司财务报表附注
2025年1月1日至2025年12月31日
(本财务报表附注除特别注明外,均以人民币元列示)

子公司名称	注册资本	主要经营地	注册地	业务性质	持股比例		取得方式
					直接	间接	
鹏翎汽车技术开发(上海)有限公司	500.00万元	上海	上海	汽车零部件研发	100.00%		设立
西安鹏翎汽车部件有限公司	500.00万元	西安	西安	汽车胶管生产和销售	100.00%		设立
河北新欧汽车零部件科技有限公司	12,000.00万元	清河	清河	汽车密封条生产和销售	100.00%		收购
重庆新欧密封件有限公司	10,000.00万元	重庆	重庆	汽车密封条生产和销售		100.00%	收购
合肥鹏翎汽车部件有限公司	100.00万元	合肥	合肥	汽车零部件生产和销售	60.00%		设立
嘉兴顾景创业投资合伙企业(有限合伙)	4,720.00万元	嘉兴	嘉兴	以私募基金从事股权投资、投资管理、资产管理等活动	95.34%		对外投资入伙
武汉鹏翎汽车部件有限公司	1,000.00万元	武汉	武汉	汽车零部件生产和销售	100.00%		设立
威县新欧密封件有限公司	300.00万元	邢台	邢台	汽车密封条生产和销售		100.00%	设立
华翎智驭汽车零部件(上海)有限公司	3,000.00万元	上海	上海	汽车零部件研发	80.00%		设立

2. 在合营企业或联营企业中的权益

(1) 不重要的合营企业和联营企业的汇总财务信息

项目	年末余额/本年发生额	年初余额/上年发生额
联营企业	—	—
投资账面价值合计	672,991.67	844,183.28
下列各项按持股比例计算的合计数	—	—
--净利润	-171,191.61	-55,816.72
--其他综合收益		
--综合收益总额	-171,191.61	-55,816.72

九、政府补助

1. 年末按应收金额确认的政府补助

本集团年末无按应收金额确认的政府补助。

2. 涉及政府补助的负债项目

会计科目	年初余额	本年新增补助金额	本年计入营业外收入金额	本年转入其他收益金额	本年其他变动	年末余额	与资产/收益相关
递延收益	37,325,910.57	2,156,000.00		3,439,335.90		36,042,574.67	与资产相关

3. 计入当期损益的政府补助

会计科目	本年发生额	上年发生额
其他收益	1,303,345.27	2,429,643.91

十、与金融工具相关风险

本集团的主要金融工具包括借款、应收款项、应付款项等，各项金融工具的详细情况说明见本附注五。与这些金融工具有关的风险，以及本集团为降低这些风险所采取的风险管理政策如下所述。本集团管理层对这些风险敞口进行管理和监控以确保将上述风险控制在限定的范围之内。

1. 各类风险管理目标和政策

本集团从事风险管理的目标是在风险和收益之间取得适当的平衡，将风险对本集团经营业绩的负面影响降低到最低水平，使股东及其它权益投资者的利益最大化。基于该风险管理目标，本集团风险管理的基本策略是确定和分析本集团所面临的各种风险，建立适当的风险承受底线并进行风险管理，并及时可靠地对各种风险进行监督，将风险控制在限定的范围之内。

(1) 市场风险

1) 汇率风险

本集团承受汇率风险主要与美元、欧元有关，除以美元、欧元进行采购和销售外，本集团的其他主要业务活动以人民币计价结算。该等外币的资产产生的汇率风险可能对本集团的经营业绩产生影响。

本集团密切关注汇率变动对本集团的影响。对于外汇风险，本集团重视对汇率风险管理政策和策略的研究，保持与经营外汇业务金融机构的紧密合作，并在合同中安排有利的

结算条款。

2) 利率风险

本集团的利率风险主要产生于浮动利率银行借款等带息债务。本公司的政策是保持这些借款的浮动利率，以消除利率变动的公允价值风险。

(2) 信用风险

于年末可能引起本集团财务损失的最大信用风险敞口主要来自于合同另一方未能履行义务而导致本集团金融资产产生的损失。信用风险主要产生于流动资金和应收账款等。

为降低信用风险，本集团在签订销售合同时加强客户资信评估和信用审批，并执行其它监控程序以确保采取必要的措施回收过期债权。此外，本集团于每个资产负债表日审核每一单项应收款的回收情况，以确保就无法回收的款项计提充分的坏账准备。因此，本集团管理层认为本集团所承担的信用风险已经大为降低。

本集团的流动资金存放在信用评级较高的银行，本集团认为其不存在重大信用风险，不会产生因对方单位违约而导致的重大损失。

本集团采用了必要的政策确保所有销售客户均具有良好的信用记录。除应收账款金额前五名外，本集团无其他重大信用集中风险。

(3) 流动性风险

流动性风险为本集团在到期日无法履行其财务义务的风险。本集团管理流动性风险的方法是确保有足够的资金流动性来履行到期债务，而不至于造成不可接受的损失或对企业信誉造成损害。本集团定期分析负债结构和期限，以确保有充裕的资金。本集团管理层对银行借款的使用情况进行监控并确保遵守借款协议。同时与金融机构进行融资磋商，以保持一定的授信额度，减低流动性风险。

2. 金融资产转移

(1) 转移方式分类

转移方式	已转移金融资产性质	已转移金融资产金额	终止确认情况	终止确认情况的判断依据
票据背书及贴现	应收票据	900,590,620.42	终止确认	已经转移了其几乎所有的风险和报酬
合计		900,590,620.42		

(2) 因转移而终止确认的金融资产

项目	金融资产转移的方式	终止确认的金融资产 金额	与终止确认相关的 利得或损失
应收款项融资	票据背书及贴现	900,590,620.42	-4,545,264.28
合计		900,590,620.42	-4,545,264.28

十一、公允价值的披露

1. 以公允价值计量的资产和负债的年末公允价值

项目	年末公允价值			
	第一层次公 允价值计量	第二层次公 允价值计量	第三层次公允价 值计量	合计
一、持续的公允价值计量	—	—	—	—
(一) 交易性金融资产			13,000,000.00	13,000,000.00
1. 以公允价值计量且其变 动计入当期损益的金融资 产			13,000,000.00	13,000,000.00
(1) 理财产品			13,000,000.00	13,000,000.00
(二) 应收款项融资			219,165,945.56	219,165,945.56
持续以公允价值计量的资 产总额			232,165,945.56	232,165,945.56

2. 持续和非持续第三层次公允价值计量项目,采用的估值技术和重要参数的定性及定量信息

应收款项融资中的银行承兑汇票因剩余期限较短,公允价值与账面价值相当,故未对账面价值进行调整。

十二、关联方及关联交易

1. 关联方关系

(1) 本公司的母公司情况

王志方先生于年末直接持有本公司303,173,157股股份,占总股本的比例为39.90%,为本公司的最终控制方。

(2) 本公司的子公司情况

子公司情况详见本附注“八、1.(1) 企业集团的构成”相关内容。

(3) 本公司的合营企业及联营企业情况

合营或联营企业名称	与本公司关系
-----------	--------

合营或联营企业名称	与本公司关系
合肥威翎储能科技有限责任公司	本公司持有其30.00%股权
武汉福翎汽车部件有限公司	本公司持有其10.00%股权

（4）其他关联方

其他关联方名称	与本公司关系
王华杰	董事、副董事长
王东	董事、总裁
张鸿志	董事、董事会秘书、副总裁
魏泉胜	董事、董事会秘书、副总裁（于2024年12月12日离任）
余伟平	独立董事
盛元贵	独立董事
高青	独立董事
梁臣	监事会主席
姜春娟	监事
王艳	职工代表监事
高贤华	副总裁
田进平	副总裁
范笑飞	副总裁、财务总监
马景春	副总裁
牟思安	职工代表董事
上海石领新能源有限公司	王志方配偶之兄弟为实际控制人
荣成市天都大酒店有限公司	同受王志方控制
威海石岛赤山旅游有限公司	同受王志方控制
荣成市赤山大酒店有限公司	同受王志方控制
山东海都海洋食品有限公司	同受王志方控制

2. 关联交易

（1）购销商品、提供和接受劳务的关联交易

1) 采购商品/接受劳务

关联方	关联交易内容	本年发生额	上年发生额
荣成市天都大酒店有限公司	采购服务	170,498.00	98,277.00
威海石岛赤山旅游有限公司	采购服务	5,090.00	10,450.00
荣成市赤山大酒店有限公司	采购服务		3,111.00
山东海都海洋食品有限公司	采购商品		396.00
合计		175,588.00	112,234.00

天津鹏翎集团股份有限公司财务报表附注
2025年1月1日至2025年12月31日
(本财务报表附注除特别说明外,均以人民币元列示)

(2) 关联租赁情况

出租方名称	租赁资产种类	简化处理的短期租赁和低价值资产租赁的租金费用(如适用)		未纳入租赁负债计量的可变租赁付款额(如适用)		支付的租金		承担的租赁负债利息支出		增加的使用权资产	
		本年发生额	上年发生额	本年发生额	上年发生额	本年发生额	上年发生额	本年发生额	上年发生额	本年发生额	上年发生额
上海石领新能源有限公司	房屋建筑物					2,000,566.20	1,270,200.00	351,674.54	173,426.98		10,287,575.64
合计						2,000,566.20	1,270,200.00	351,674.54	173,426.98		10,287,575.64

(3) 关联担保情况

1) 作为担保方

被担保方名称	担保金额	担保起始日	担保到期日	担保是否已经履行完毕
江苏鹏翎胶管有限公司	40,000,000.00	2025年06月26日	2026年04月11日	否
重庆新欧密封件有限公司	20,000,000.00	2025年06月26日	2026年04月11日	否
成都鹏翎胶管有限责任公司	10,000,000.00	2025年06月26日	2026年04月11日	否
河北新欧汽车零部件科技有限公司	80,000,000.00	2025年10月29日	2026年10月28日	否
合计	150,000,000.00			

(4) 关键管理人员薪酬

项目名称	本年发生额	上年发生额
薪酬合计	437.78万元	496.40万元

3. 关联方应收应付余额

(1) 应收项目

项目名称	关联方	年末余额		年初余额	
		账面余额	坏账准备	账面余额	坏账准备
其他应收款	上海石领新能源有限公司	500,141.00	50,014.10	500,141.00	25,007.05

项目名称	关联方	年末余额		年初余额	
		账面余额	坏账准备	账面余额	坏账准备
合计		500,141.00	50,014.10	500,141.00	25,007.05

(2) 应付项目

项目名称	关联方	年末余额	年初余额
一年内到期的非流动负债	上海石领新能源有限公司	1,661,695.66	1,598,075.69
租赁负债	上海石领新能源有限公司	5,975,481.50	7,592,726.93
合计		7,637,177.16	9,190,802.62

十三、股份支付

1. 股份支付总体情况

本公司于2024年6月25日召开第九届董事会第四次会议,审议通过了《关于向激励对象首次授予限制性股票的议案》,同意以2024年6月25日为首次授予日,向符合授予条件的49名激励对象授予970万股第二类限制性股票。本激励计划的有效期限自限制性股票首次授予之日起至激励对象获授的限制性股票全部归属或作废失效之日止,最长不超过48个月。首次授予的限制性股票分二次解锁,解锁比例分别为50%、50%。截至2025年12月31日,激励对象中有5人离职。

本公司于2025年6月12日召开第九届董事会第十一次会议,审议通过了《关于向激励对象授予部分预留限制性股票的议案》,同意并确定本次激励计划限制性股票的预留授予日为2025年6月12日,向符合授予条件的9名激励对象授予161.00万股第二类限制性股票。本激励计划的有效期限自限制性股票预留授予之日起至激励对象获授的限制性股票全部归属或作废失效之日止,最长不超过48个月。预留授予的限制性股票分二次解锁,解锁比例分别为50%、50%。

授予对象类别	本年授予		本年行权		本年解锁		本年失效	
	数量	金额	数量	金额	数量	金额	数量	金额
董事、高级管理人员以及核心技术(业务)骨干	1,610,000.00	3,459,890.00	4,360,000.00	9,369,640.00			340,000.00	730,660.00
合计	1,610,000.00	3,459,890.00	4,360,000.00	9,369,640.00			340,000.00	730,660.00

2. 以权益结算的股份支付情况

项目	本年
授予日权益工具公允价值的确定方法	Black-Scholes 模型

项目	本年
授予日权益工具公允价值的重要参数	股价、历史波动率、无风险收益率
对可行权权益工具数量的确定依据	根据最新可以行权人数变动、业绩完成情况等后续信息,修正预计可行权的权益工具数量
本年估计与上年估计有重大差异的原因	无
以权益结算的股份支付计入资本公积的累计金额	14,723,221.06

3、本年股份支付费用

授予对象类别	以权益结算的股份支付费用	以现金结算的股份支付费用
董事、高级管理人员以及核心技术(业务)骨干	8,859,185.79	
合计	8,859,185.79	

十四、承诺及或有事项

1. 重要承诺事项

本集团无需要说明的重要承诺事项。

2. 或有事项

本集团无须作披露的重要或有事项。

十五、资产负债表日后事项

2026年4月28日,本公司第九届董事会第十六次会议审议通过了2025年度利润分配预案,根据分配预案,公司拟不派发现金红利,不送红股,不以公积金转增股本。该利润分配方案尚需提交公司股东会审议。

除存在上述资产负债表日后事项披露事项外,本集团无其他重大资产负债表日后事项。

十六、其他重要事项

本集团无需要说明的其他重要事项。

十七、母公司财务报表主要项目注释

1. 应收账款

(1) 应收账款按账龄列示

账龄	年末账面余额	年初账面余额
1年以内	767,454,470.79	757,953,735.70

天津鹏翎集团股份有限公司财务报表附注
 2025年1月1日至2025年12月31日
 (本财务报表附注除特别注明外,均以人民币元列示)

账龄	年末账面余额	年初账面余额
1-2年	1,065,531.98	238,715.25
2-3年	31,410.06	47,706.84
3年以上	3,682,488.57	3,790,002.86
合计	772,233,901.40	762,030,160.65

(2) 应收账款按坏账计提方法分类列示

类别	年末余额				账面价值
	账面余额		坏账准备		
	金额	比例 (%)	金额	计提比例 (%)	
按单项计提坏账准备	4,496,914.65	0.58	4,496,914.65	100.00	
按组合计提坏账准备	767,736,986.75	99.42	38,407,657.16	5.00	729,329,329.59
合计	772,233,901.40	100.00	42,904,571.81	—	729,329,329.59

(续表)

类别	年初余额				账面价值
	账面余额		坏账准备		
	金额	比例 (%)	金额	计提比例 (%)	
按单项计提坏账准备	3,687,260.72	0.48	3,687,260.72	100.00	
按组合计提坏账准备	758,342,899.93	99.52	37,987,241.44	5.01	720,355,658.49
合计	762,030,160.65	100.00	41,674,502.16	—	720,355,658.49

1) 应收账款按单项计提坏账准备

单位名称	年初余额		年末余额			
	账面余额	坏账准备	账面余额	坏账准备	计提比例 (%)	计提理由
沈阳晨发汽车零部件有限公司	441,543.59	441,543.59	441,543.59	441,543.59	100.00	预计无法收回
沈阳兴远东汽车零部件有限公司	5,000.00	5,000.00	5,000.00	5,000.00	100.00	预计无法收回
华晨汽车集团控股有限公司	13,735.23	13,735.23			100.00	预计无法收回
江苏金坛汽车工业有限公司	474,132.50	474,132.50	474,132.50	474,132.50	100.00	预计无法收回
汉腾汽车有限公司	446,400.15	446,400.15	446,400.15	446,400.15	100.00	预计无法收回
北京宝沃汽车股份有限公司	2,306,449.25	2,306,449.25	2,306,449.25	2,306,449.25	100.00	预计无法收回

单位名称	年初余额		年末余额			
	账面余额	坏账准备	账面余额	坏账准备	计提比例(%)	计提理由
合众新能源汽车股份有限公司			815,426.08	815,426.08	100.00	预计无法收回
东风柳州汽车有限公司			7,963.08	7,963.08	100.00	预计无法收回
合计	3,687,260.72	3,687,260.72	4,496,914.65	4,496,914.65	—	

2) 应收账款按组合计提坏账准备

账龄	年末余额		
	账面余额	坏账准备	计提比例(%)
1年以内	767,454,470.79	38,372,723.55	5.00
1-2年	250,105.90	25,010.59	10.00
2-3年	31,410.06	9,423.02	30.00
3年以上	1,000.00	500.00	50.00
合计	767,736,986.75	38,407,657.16	—

(3) 应收账款本年计提、收回或转回的坏账准备情况

类别	年初余额	本年变动金额				年末余额
		计提	收回或转回	转销或核销	其他	
按单项计提	3,687,260.72	823,389.16	13,735.23			4,496,914.65
按组合计提	37,987,241.44	506,424.93		86,009.21		38,407,657.16
合计	41,674,502.16	1,329,814.09	13,735.23	86,009.21		42,904,571.81

(4) 本年实际核销的应收账款

本公司本年实际核销应收账款 86,009.21 元,核销原因为无法收回,核销款项均为货款,不存在关联方往来。

(5) 按欠款方归集的年末余额前五名的应收账款

单位名称	年末余额	占应收账款年末余额合计数的比例(%)	坏账准备年末余额
第一名	300,307,906.63	38.89	15,015,395.33
第二名	84,577,154.21	10.95	4,228,857.71
第三名	83,329,647.51	10.79	4,166,482.38
第四名	48,071,731.84	6.23	2,403,586.59
第五名	33,056,731.28	4.28	1,652,836.56
合计	549,343,171.47	71.14	27,467,158.57

2. 其他应收款

项目	年末余额	年初余额
应收利息		
应收股利		
其他应收款	82,192,168.78	48,742,278.02
合计	82,192,168.78	48,742,278.02

2.1 其他应收款

(1) 其他应收款按款项性质分类

款项性质	年末账面余额	年初账面余额
合并范围内公司往来款	81,111,268.72	47,633,131.89
备用金	25,528.08	
保证金及押金	626,267.22	626,267.22
其他	650,801.40	574,287.82
合计	82,413,865.42	48,833,686.93

(2) 其他应收款按账龄列示

账龄	年末账面余额	年初账面余额
1年以内	74,367,701.30	48,206,063.71
1-2年	7,419,896.90	627,623.22
2-3年	626,267.22	
3年以上		
合计	82,413,865.42	48,833,686.93

(3) 其他应收款按坏账计提方法分类列示

类别	年末余额				账面价值
	账面余额		坏账准备		
	金额	比例(%)	金额	计提比例(%)	
按单项计提坏账准备					
按组合计提坏账准备	82,413,865.42	100.00	221,696.64	0.27	82,192,168.78
其中:合并范围内关联方组合	81,111,268.72	98.42			81,111,268.72
账龄组合	1,302,596.70	1.58	221,696.64	17.02	1,080,900.06
合计	82,413,865.42	100.00	221,696.64	—	82,192,168.78

(续表)

类别	年初余额
----	------

天津鹏翎集团股份有限公司财务报表附注
2025年1月1日至2025年12月31日
(本财务报表附注除特别注明外,均以人民币元列示)

	账面余额		坏账准备		账面价值
	金额	比例 (%)	金额	计提比例 (%)	
按单项计提坏账准备					
按组合计提坏账准备	48,833,686.93	100.00	91,408.91	0.19	48,742,278.02
其中:合并范围内关联方组合	47,633,131.89	97.54			47,633,131.89
账龄组合	1,200,555.04	2.46	91,408.91	7.61	1,109,146.13
合计	48,833,686.93	100.00	91,408.91	—	48,742,278.02

1) 其他应收款按组合计提坏账准备

①合并范围内关联方组合

组合名称	年末余额		
	账面余额	坏账准备	计提比例 (%)
合并范围内关联方组合	81,111,268.72		0.00
合计	81,111,268.72		—

②账龄组合

账龄	年末余额		
	账面余额	坏账准备	计提比例 (%)
1年以内	676,329.48	33,816.47	5.00
1-2年			10.00
2-3年	626,267.22	187,880.17	30.00
3年以上			50.00
合计	1,302,596.70	221,696.64	—

2) 其他应收款按照预期信用损失一般模型计提坏账准备

坏账准备	第一阶段	第二阶段	第三阶段	合计
	未来12个月预期信用损失	整个存续期预期信用损失(未发生信用减值)	整个存续期预期信用损失(已发生信用减值)	
2025年1月1日余额	91,408.91			91,408.91
2025年1月1日余额在本年	—	—	—	—
--转入第二阶段				
--转入第三阶段				
--转回第二阶段				
--转回第一阶段				

坏账准备	第一阶段	第二阶段	第三阶段	合计
	未来12个月预期信用损失	整个存续期预期信用损失(未发生信用减值)	整个存续期预期信用损失(已发生信用减值)	
本年计提	130,287.73			130,287.73
本年转回				
本年转销				
本年核销				
其他变动				
2025年12月31日余额	221,696.64			221,696.64

(4) 其他应收款本年计提、收回或转回的坏账准备情况

类别	年初余额	本年变动金额				年末余额
		计提	收回或转回	转销或核销	其他	
按单项计提						
按组合计提	91,408.91	130,287.73			221,696.64	
合计	91,408.91	130,287.73			221,696.64	

(5) 本年度实际核销的其他应收款

本公司本年无实际核销的其他应收款。

(6) 按欠款方归集的年末余额前五名的其他应收款情况

单位名称	款项性质	账面余额	账龄	占其他应收款年末余额合计数的比例(%)	坏账准备年末余额
第一名	合并范围内关联方往来	40,507,981.84	1年以内、1-2年	49.16	
第二名	合并范围内关联方往来	22,728,594.63	1年以内	27.58	
第三名	合并范围内关联方往来	12,511,398.70	1年以内	15.18	
第四名	合并范围内关联方往来	4,362,746.67	1年以内	5.29	
第五名	合并范围内关联方往来	1,000,546.88	1年以内	1.21	
合计	—	81,111,268.72	—	98.42	

(7) 因资金集中管理而列报于其他应收款

本公司年末无因资金集中管理而列报于其他应收款的款项。

3. 长期股权投资

(1) 长期股权投资分类

项目	年末余额		
	账面余额	减值准备	账面价值
对子公司投资	1,549,674,651.71	375,533,804.21	1,174,140,847.50
对联营企业投资	672,991.67		672,991.67
合计	1,550,347,643.38	375,533,804.21	1,174,813,839.17

(续表)

项目	年初余额		
	账面余额	减值准备	账面价值
对子公司投资	1,530,018,766.23	304,800,000.00	1,225,218,766.23
对联营企业投资	844,183.28		844,183.28
合计	1,530,862,949.51	304,800,000.00	1,226,062,949.51

(2) 对子公司投资

被投资单位	年初余额(账面价值)	减值准备年初余额	本年增减变动	
			追加投资	减少投资
成都鹏翎胶管有限责任公司	26,128,175.64		162,959.54	
江苏鹏翎胶管有限公司	230,064,087.79		355,191.66	
天津新欧汽车零部件有限公司	17,000,000.00		202,308.81	
鹏翎汽车技术开发(上海)有限公司	5,833,141.62		1,963,676.37	
西安鹏翎汽车零部件有限公司	5,000,000.00		202,308.81	
河北新欧汽车零部件科技有限公司	896,001,097.72	304,800,000.00	1,232,706.49	
重庆新欧密封件有限公司	192,263.46		178,538.12	
嘉兴顾景创业投资合伙企业(有限合伙)	45,000,000.00			
华翎智驭汽车零部件(上海)有限公司			14,858,195.68	
武汉鹏翎汽车零部件有限公司			500,000.00	

天津鹏翎集团股份有限公司财务报表附注
2025年1月1日至2025年12月31日
(本财务报表附注除特别注明外,均以人民币元列示)

被投资单位	年初余额(账面价值)	减值准备年初余额	本年增减变动	
			追加投资	减少投资
合计	1,225,218,766.23	304,800,000.00	19,655,885.48	

(续表)

被投资单位	本年增减变动		年末余额(账面价值)	减值准备年末余额
	计提减值准备	其他		
成都鹏翎胶管有限责任公司			26,291,135.18	
江苏鹏翎胶管有限公司			230,419,279.45	
天津新欧汽车零部件有限公司			17,202,308.81	
鹏翎汽车技术开发(上海)有限公司			7,796,817.99	
西安鹏翎汽车部件有限公司			5,202,308.81	
河北新欧汽车零部件科技有限公司	70,733,804.21		826,500,000.00	375,533,804.21
重庆新欧密封件有限公司			370,801.58	
嘉兴顾景创业投资合伙企业(有限合伙)			45,000,000.00	
华翎智驭汽车零部件(上海)有限公司			14,858,195.68	
武汉鹏翎汽车部件有限公司			500,000.00	
合计	70,733,804.21		1,174,140,847.50	375,533,804.21

(2) 对联营企业投资

被投资单位	2024年12月31日	本年增减变动			
		追加投资	减少投资	权益法下确认的投资损益	其他综合收益调整
联营企业					
合肥威翎储能科技有限责任公司	844,183.28			-171,191.61	
合计	844,183.28			-171,191.61	

(续表)

被投资单位	本年增减变动	2025年12月31日	减值准备
-------	--------	-------------	------

天津鹏翎集团股份有限公司财务报表附注
2025年1月1日至2025年12月31日
(本财务报表附注除特别注明外，均以人民币元列示)

	其他 权益 变动	宣告发放 现金股利 或利润	计提 减值 准备	其他		2025年12 月31日余 额
联营企业						
合肥威翎储能科技 有限责任公司					672,991.67	
合计					672,991.67	

4. 营业收入、营业成本

(1) 营业收入和营业成本情况

项目	本年发生额		上年发生额	
	收入	成本	收入	成本
主营业务	2,015,129,201.18	1,792,038,983.27	1,618,930,048.77	1,402,668,400.99
其他业务	103,339,365.33	75,622,910.59	67,851,330.97	49,672,624.95
合计	2,118,468,566.51	1,867,661,893.86	1,686,781,379.74	1,452,341,025.94

(2) 营业收入、营业成本的分解信息

合同分类	营业收入	营业成本
业务类型	2,118,468,566.51	1,867,661,893.86
其中：流体管路产品	1,795,858,838.86	1,577,047,470.44
密封部件	215,302,782.58	211,152,677.24
热管理	3,967,579.74	3,838,835.59
其他	103,339,365.33	75,622,910.59
按经营地区分类	2,118,468,566.51	1,867,661,893.86
其中：东北	414,278,975.82	345,704,312.36
华北	195,704,630.93	172,328,856.61
华东	599,100,537.10	566,147,850.72
西南	224,235,635.53	190,511,932.90
中南	678,625,643.04	588,835,366.99
中国境外	6,523,144.09	4,133,574.28
按商品转让的时间分类	2,118,468,566.51	1,867,661,893.86
其中：某一时点转让	2,118,468,566.51	1,867,661,893.86
按销售渠道分类	2,118,468,566.51	1,867,661,893.86
其中：直接销售	2,118,468,566.51	1,867,661,893.86

(3) 与履约义务相关的信息

项目	履行履约义务的时间	重要的支付条款	公司承诺转让商品的性质	是否为主要责任人	公司承担的预期将退还给客户的款项	公司提供的质量保证类型及相关义务
销售商品	客户取得相关商品的控制权	客户通常在产品上线使用且收到发票后 90 日内付款	商品	是	无	公司向客户保证所销售的商品符合既定标准，属于保证类质量保证

5. 投资收益

项目	本年发生额	上年发生额
理财产品投资收益	150,233.71	30,858.10
票据贴现	-1,682,034.13	-1,619,051.76
权益法核算的长期股权投资收益	618,613.59	-55,816.72
合计	-913,186.83	-1,644,010.38

财务报表补充资料

1. 本年非经常性损益明细表

项目	本年金额	说明
非流动性资产处置损益（包括已计提资产减值准备的冲销部分）	-242,037.03	
计入当期损益的政府补助（与公司正常经营业务密切相关、符合国家政策规定、按照确定的标准享有、对公司损益产生持续影响的政府补助除外）	4,742,681.17	
除同公司正常经营业务相关的有效套期保值业务外，非金融企业持有金融资产和金融负债产生的公允价值变动损益以及处置金融资产和金融负债产生的损益	168,408.51	
除上述各项之外的其他营业外收入和支出	941,945.85	
小计	5,610,998.50	
减：所得税影响额	550,003.31	
少数股东权益影响额(税后)	-29,397.94	
合计	5,090,393.13	—

2. 净资产收益率及每股收益

报告期利润	加权平均净资产收益率	每股收益(元/股)	
		基本每股收益	稀释每股收益
归属于母公司普通股股东的净利润	-8.90%	-0.25	-0.25
扣除非经常性损益后归属于母公司普通股股东的净利润	-9.13%	-0.26	-0.26


 天津鹏翎集团股份有限公司
 二〇二六年四月二十八日



营业执照

统一社会信用代码

91110101592354581W



扫描市场主体身份码
了解更多登记、备案、
许可、监管信息，体
验更多应用服务。

(副本) (3-1)



名称 信永中和会计师事务所(特殊普通合伙)

出资额 6000 万元

类型 特殊普通合伙企业

成立日期 2012 年 03 月 02 日

执行事务合伙人 李晓英、宋朝学、谭小青

主要经营场所 北京市东城区朝阳门北大街8号富华大厦
A座8层

经营范围

许可项目：注册会计师业务；代理记账。（依法须经批准的项目，经相关部门批准后方可开展经营活动，具体经营项目以相关部门批准文件或许可证件为准）一般项目：企业管理咨询；税务服务；破产清算服务；业务培训（不含教育培训、职业技能培训等取得许可的培训）；信息咨询、技术咨询、技术交流、技术转让、技术推广；软件开发；软件销售；信息系统集成服务；信息技术咨询服务；网络与信息安全软件开发；信息系统运行维护服务；数据处理服务；计算机软硬件及辅助设备零售。（除依法须经批准的项目外，凭营业执照依法自主开展经营活动）

登记机关



2022年 01月 27日



会计师事务所 执业证书



名称：信永中和会计师事务所(普通合伙)

首席合伙人：谭小青

主任会计师：

经营场所：北京市东城区朝阳门北大街8号富华大厦A座8层

组织形式：特殊普通合伙

执业证书编号：11010136

批准执业文号：京财会许可[2011]0056号

批准执业日期：2011年07月07日

证书序号：0014624

说明

- 1、《会计师事务所执业证书》是证明持有人经财政部门依法审批，准予执行注册会计师法定业务的凭证。
- 2、《会计师事务所执业证书》记载事项发生变动的，应当向财政部门申请换发。
- 3、《会计师事务所执业证书》不得伪造、涂改、出租、出借、转让。
- 4、会计师事务所终止或执业许可注销的，应当向财政部门交回《会计师事务所执业证书》。



发证机关：北京市财政局

中华人民共和国财政部制



THE CHINESE INSTITUTE OF CERTIFIED PUBLIC ACCOUNTANTS
中国注册会计师协会

1975-07-18

信永中和会计师事务所(特殊普通合伙) 济南分所

370121197507187592



信永中和会计师事务所(特殊普通合伙)

1975-07-18

信永中和会计师事务所(特殊普通合伙) 济南分所

370121197507187592



1975-07-18

信永中和会计师事务所(特殊普通合伙) 济南分所

370121197507187592

6

年度检验登记

Annual Renewal Registration

本证书经检验合格，继续有效一年。
This certificate is valid for another year after this renewal.

2025年
注册会计师
年检合格专用章

年 月 日

7

年度检验登记

Annual Renewal Registration

本证书经检验合格，继续有效一年。
This certificate is valid for another year after this renewal.

年 月 日

5

年度检验登记

Annual Renewal Registration

本证书经检验合格，继续有效一年。
This certificate is valid for another year after this renewal.

2024年
注册会计师
年检合格专用章

年 月 日

4


年度检验登记

Annual Renewal Registration

本证书经检验合格，继续有效一年。
This certificate is valid for another year after this renewal.

2021年
注册会计师
年检合格专用章

年 月 日



110101360164

批准注册协会: 山东省注册会计师协会
Authorized Institute of CPAs: Shandong Institute of CPAs

发证日期: 2018年09月13日
Date of Issuance: 2018/09/13