

公司代码：601012

公司简称：隆基绿能

# 隆基绿能科技股份有限公司

## 2025 年年度报告

## 致股东的信

尊敬的各位股东：

2025 年，对于隆基绿能而言，是继续在行业寒冬中深耕细作的一年。虽然仍未扭亏，但减亏幅度超过 20%。这一改善来之不易，却远未达到各位股东的期望。在此，我代表管理团队与你分享我们的反思、判断与未来的行动方向。

### 隧道尽头的亮光

过去的一年，行业供需失衡的局面继续加剧，光伏产品价格持续在成本线附近徘徊。第四季度银浆等核心原材料价格的大幅上涨，更是让我们的经营雪上加霜。

但现在，我们已经看到了隧道尽头的亮光。**首先，新一代光伏 BC 产品优势真正凸显。**基于 BC 技术平台的产品系列，已经获得了全球客户的广泛接受，并且因为创造了真正的客户价值，分享了一定的溢价。随着 BC 产品成本的稳步下降，在行业需求不振的大环境下，保持满产满消，随着产能的提升，将为未来公司的业绩提供坚强支撑。**其次，成本费用得到控制，精益文化深入人心。**过去两年，公司精兵简政、以客户为中心、精益敏捷，组织深刻转型，效能提升至行业领先水平，没有浪费这次危机。**同时，让我们欣喜的还有储能业务。**储能不是隆基业务组合中的加法，而是升维客户价值的乘法。

风物长宜放眼量，虽然寒冬依然凛冽，我们持续耕耘的美好正在生长。

### 能源转型的新时代

在能源转型的大趋势中，一个新的时代悄然来临。如果说上一个时代的主题是发展清洁能源，减少化石能源使用，下一个时代的主题将是清洁能源和能源安全、能源普惠的需求共振。

第一，光伏加上储能的综合供电，已经是全球大多数地区最具成本竞争力的电力能源。成本的持续下降，以及波动性的消除，让光储取代柴油发电、燃煤发电成为不需要政策补贴的市场化合理选择。

第二，地缘政治的波动带来化石能源价格大幅波动，甚至供应中断，以及 AI 发展带来的电力激增和电网冲击，使得能源安全成为全球很多地区客户的首要考虑。光伏和储能的经济性、去中心化、快速投产接入，成为应对能源安全的首选方案。对于 AI 算力增长带来的电力需求，甚至太空光伏都作为长期解决方案提上了议事日程。绿氢及氢基燃料（绿氨、绿醇）除了交通运输、冶金、化工等行业的脱碳之外，也意外的成了能源安全危机下的替代燃料。

第三，弱电网地区的能源公平催生了光储的草根应用。当巴基斯坦或者尼日利亚的消费者购买光伏/储能，他们买的不是绿色电力，而是用电自由，是生产工具。全世界有 8 亿人生活在没有稳定电网供电的地区，更多人生活在长期频繁停电的地区。光储产品成为他们的生计所需。我们甚至看到有客户把我们的产品作为结婚的彩礼或嫁妆！

## 新时代的隆基，变与不变

### 业务组合为了客户而变：从卖产品到创价值

终端客户真正需要的不是光伏组件，或是储能柜，或是电解槽，而是与用电负荷匹配的、价格合理的电力供应，或是能够获得融资的电站资产，或是达到投委会要求的制氢成本。我们正在针对不同的行业场景，开发与之相适应、相匹配的光伏和储能产品，与生态合作伙伴一起，打造差异化的综合绿色能源解决方案，比如：

- **在交通领域**，我们与蔚来携手打造“光储充换一体化项目”，集光伏车棚、光伏围墙、光伏声屏障和换电站于一体，形成“屋面+立面”的立体发电覆盖，提升了换电站资产的经济价值。

- **在矿业领域**，我们与澳大利亚福德士河集团（FMG）签署全球电网脱碳项目合作协议，为其在澳大利亚、美国、智利、秘鲁及非洲、中东等多个国家与地区的综合绿色电网项目提供高效产品，覆盖光伏发电、储能和输配电全链条能源解决方案，有力的支撑了客户绿色矿山转型的经济性和速度。

- **在乡村振兴领域**，我们的“和美乡村”整村开发业务模式在陕西区域跑通并复制，全年完成多个示范项目建设，为农民创收，为在地企业低成本地完成绿电比例的要求。

- **在零碳工厂领域**，我们的光储解决方案不但实现了绿电替代，而且帮助客户通过电力交易、虚拟电厂聚合等提升光伏和储能资产的投资回报水平。

- **在绿氢领域**，我们的碱性电解水制氢系统支撑了中亚地区第一个风电制绿氢制绿氨的标杆项目，成为乌兹别克斯坦绿色转型的国家名片，让业主客户成为总统的座上宾。

### 价值观为了客户而不变

在隆基 25 年的发展历程中，我们始终坚守“可靠、增值、愉悦”的核心价值观。在行业寒冬中，这些价值观不是挂在墙上的口号，而是指导我们每一个决策的准则。

#### 可靠 (Reliable)

“稳健可靠、科技引领”是隆基的品牌定位。长期以来，客户信任隆基的产品质量，不会因为价格跳水而偷工减料或者性能虚标。隆基精控的储能产品也树立了长期安全可靠的口碑。我们控股精控能源后不到三个月，就获得了最挑剔的德国客户的肯定，赢得了大储系统的订单。可靠

不仅体现在产品上，更体现在我们对客户的长期承诺上。在白银价格剧烈波动的 2025 年下半年和今年一季度，我们坚持履行已签订的供货合同，即使这意味着短期内的利润损失。因为我们深知，客户的信任是隆基最宝贵的资产，一旦失去，千金难赎。

### **增值 (Value-adding)**

巴菲特曾说：“价格是你付出的，价值是你得到的。”客户想要得到什么价值？这个答案往往并不明显。十年前，客户要的价值是发电效率更高的光伏组件。但是现在客户告诉我，如果没有智能化的储能系统，客户投资的光伏资产可能没有可预期的价值。即使有了储能系统，如果没有好的运营策略，不能获得电力交易、辅助服务收入，储能资产也没有可预期的价值。欧洲的客户说，我想要更便宜、更省电的制氢电解槽，但是深入了解，发现真正能让他的项目制氢成本足够低的，是施工成本的大幅下降和施工周期的可控，而这需要整个制氢工厂模块化、预制化才能做到。只有本着为客户增值的心，深入洞察客户需求，才能真正为客户创造持续的价值。

### **愉悦 (Delightful)**

“愉悦”听起来似乎与一家能源公司不太相关，但在隆基看来，这是衡量我们工作成效的重要标准。我们希望，与隆基合作的每一个客户，都能感受到专业、高效、爽的体验；在隆基工作的每一位员工，都能感受到企业文化对人的尊重，在“无压力的表达”中求真务实，不断成长。

2025 年，我们在 EcoVadis 企业社会责任评估中荣获集团级金牌，名列全球前 5%。这些荣誉不仅是对我们可持续发展实践的肯定，更是我们“愉悦”价值观的外部验证。

### **时间是最好的朋友**

巴菲特在致股东信中说：“如果你不愿意持有一只股票十年，那就不要持有它十分钟。”投资隆基绿能，本质上是在投资全球能源转型的长期价值。这一转型不是一时的热点，不是某个市场某个产品的爆单，而是将持续数十年的结构性变革。投资隆基绿能，本质上也是与秉持“可靠、增值、愉悦”的我们携手同行。随着时间的推移，业务组合会变化、技术会变化，但是不变的价值观是隆基之所以成为隆基的底色。

当然，长期主义不等于业绩长期不兑现。我们深知，作为上市公司管理层，我们有责任在每一个经营周期内，为股东创造合理的回报。

**在业绩反转的过程中，我们承诺：**

1. **继续聚焦技术创新**，树立太阳能发电、储能、氢能装备、电力电子等领域的全球领先地位，用第一性原理选对技术路线，用技术护城河抵御行业周期波动。
2. **加速组织变革**，构建以客户为中心的流程化敏捷型组织，深耕场景、深耕区域，提升对市场需求的响应速度和交付效率。
3. **严控财务风险**，保持稳健的资产负债表，确保在行业寒冬中有足够的“棉衣”过冬，在行业复苏时有足够的“弹药”扩张。
4. **坚持长期主义**，聚焦于难而正确的事，不因短期业绩压力而牺牲长期竞争力，不盲目追逐热点而动摇战略定力。

隆基最困难的阶段已经过去，我们将用针对客户痛点的差异化产品和解决方案，最具竞争力的成本，稳健的资产负债表，全球布局的开放式生态，穿越周期，适者生存，迎接行业新的曙光。

感谢各位股东的信任与支持。我期待着明年与你分享我们的进展。

董事长 钟宝申

二〇二六年四月二十八日

## 重要提示

一、本公司董事会及董事、高级管理人员保证年度报告内容的真实性、准确性、完整性，不存在虚假记载、误导性陈述或重大遗漏，并承担个别和连带的法律责任。

二、公司全体董事出席董事会会议。

三、毕马威华振会计师事务所（特殊普通合伙）为本公司出具了标准无保留意见的审计报告。

四、公司负责人钟宝申、主管会计工作负责人刘学文及会计机构负责人（会计主管人员）刘学文声明：保证年度报告中财务报告的真实、准确、完整。

### 五、董事会决议通过的本报告期利润分配预案或公积金转增股本预案

鉴于公司2025年度合并报表归属于母公司净利润为负，且光伏行业仍处于深度调整期，综合考虑宏观经济环境、行业发展现状以及公司日常经营、中长期战略规划的资金需求，为增强公司抗风险能力，保障公司持续、稳定、健康发展，更好地维护全体股东的长远利益，公司2025年度拟不进行利润分配，也不进行资本公积转增股本。

以上利润分配预案尚需提交公司股东会批准。

### 截至报告期末，母公司存在未弥补亏损的相关情况及其对公司分红等事项的影响

适用 不适用

### 六、前瞻性陈述的风险声明

适用 不适用

本报告中所涉及的未来计划、发展规划等前瞻性陈述，不构成公司对投资者的实质性承诺，敬请投资者注意投资风险。

### 七、是否存在被控股股东及其他关联方非经营性占用资金情况

否

### 八、是否存在违反规定决策程序对外提供担保的情况

否

### 九、是否存在半数以上董事无法保证公司所披露年度报告的真实性、准确性和完整性

否

## 十、重大风险提示

公司已在本报告中详细描述可能存在的风险，敬请查阅第三节“六、（四）可能面对的风险”

## 十一、其他

适用 不适用

## 目录

第一节	释义 .....	9
第二节	公司简介和主要财务指标 .....	11
第三节	管理层讨论与分析 .....	19
第四节	公司治理、环境和社会 .....	48
第五节	重要事项 .....	66
第六节	股份变动及股东情况 .....	88
第七节	债券相关情况 .....	96
第八节	财务报告 .....	113

备查文件目录	载有公司法定代表人、主管会计工作负责人、会计机构负责人（会计主管人员）签名并盖章的财务报表
	载有会计师事务所盖章、注册会计师签名并盖章的审计报告原件
	报告期内在中国证监会指定网站上公开披露过的所有公司文件的正本及公告的原稿

## 第一节 释义

### 一、 释义

在本报告书中，除非文义另有所指，下列词语具有如下含义：

常用词语释义		
隆基绿能、隆基、公司、本公司、母公司	指	隆基绿能科技股份有限公司
宁夏隆基	指	宁夏隆基硅材料有限公司，公司的全资子公司
鄂尔多斯隆基	指	鄂尔多斯市隆基硅材料有限公司，公司的全资子公司
隆基乐叶	指	隆基乐叶光伏科技有限公司，公司的全资子公司
滁州隆基乐叶	指	滁州隆基乐叶光伏科技有限公司，隆基乐叶的全资子公司
咸阳隆基乐叶	指	咸阳隆基乐叶光伏科技有限公司，隆基乐叶的全资子公司
嘉兴隆基乐叶	指	嘉兴隆基乐叶光伏科技有限公司，隆基乐叶的全资子公司
鄂尔多斯光伏科技	指	鄂尔多斯市隆基光伏科技有限公司，隆基乐叶的全资子公司
西咸新区光伏科技	指	隆基绿能光伏科技（西咸新区）有限公司，隆基乐叶的全资子公司
鹤山光伏科技	指	鹤山隆基光伏科技有限公司，隆基乐叶的全资子公司
铜川光伏科技	指	铜川隆基光伏科技有限公司，隆基乐叶的全资子公司
西安光伏电池	指	西安隆基光伏电池有限公司，隆基乐叶的全资子公司
绿能投资	指	西安隆基绿能投资有限公司，公司的全资子公司
隆基氢能	指	西安隆基氢能科技有限公司，绿能投资的控股子公司
无锡氢能	指	无锡隆基氢能科技有限公司，隆基氢能的全资子公司
清洁能源	指	西安隆基清洁能源有限公司，公司的全资子公司
同心隆基	指	同心县隆基新能源有限公司，公司的参股公司
隆基天华	指	中宁县隆基天华新能源有限公司，公司的参股公司
四川永祥	指	四川永祥新能源有限公司，公司的参股公司
云南通威	指	云南通威高纯晶硅有限公司，公司的参股公司
森特股份	指	森特士兴集团股份有限公司，公司的参股公司
Illuminate	指	Illuminate USA LLC，公司的参股公司
平煤隆基	指	平煤隆基新能源科技有限公司，隆基乐叶的参股公司
英发德睿	指	宜宾英发德睿科技有限公司，隆基乐叶的参股公司
中晶科技	指	浙江中晶科技股份有限公司，股票简称“中晶科技”
中复神鹰	指	中复神鹰碳纤维股份有限公司，股票简称“中复神鹰”
隆基精控、精控能源	指	苏州精控能源科技股份有限公司，自2026年1月成为公司控股子公司
美国隆基	指	LONGi Solar Technology (U.S.) Inc.，公司的全资子公司

《公司章程》	指	《隆基绿能科技股份有限公司公司章程》
《公司法》	指	《中华人民共和国公司法》
中国证监会	指	中国证券监督管理委员会
上交所	指	上海证券交易所
报告期	指	2025 年 1-12 月
元、万元	指	人民币元、人民币万元，特别注明的除外
多晶硅料、硅料	指	太阳能级（光伏级）多晶硅，光伏硅片的主要原材料
硅棒	指	由多晶硅原料生长成的棒状的硅单晶体，晶体形态为单晶
硅片	指	由单晶硅棒切割形成的方片或八角形片
太阳能电池、电池	指	太阳能发电单元，利用光电转换原理使太阳的辐射光能通过半导体物质转变为电能的一种器件，又称为“光伏电池”
太阳能组件、组件	指	由若干个太阳能电池通过串并联的方式封装而成，可以单独使用，也可以串联或并联使用，作为离网或并网太阳能供电系统的发电单元，又称为“光伏组件”
MW	指	兆瓦，功率单位，1 兆瓦=1,000 千瓦
GW	指	吉瓦，功率单位，1 吉瓦=1,000 兆瓦
PERC	指	发射极钝化和背面接触（Passivated Emitter and Rear Contact）电池技术，利用特殊材料在电池片背面形成钝化层作为背反射器，增加长波光的吸收，同时增大 p-n 极间的电势差，降低电子复合，提高效率
TOPCon	指	隧穿氧化层钝化接触（Tunnel Oxide Passivated Contact）电池技术，在电池背面制备一层超薄氧化硅，然后再沉积一层掺杂硅薄层，二者共同形成了钝化接触结构
HJT	指	具有本征非晶层的异质结（Heterojunction Technology）电池技术，在电池片里同时存在晶体和非晶体级别的硅，非晶硅的出现能更好地实现钝化效果
BC	指	背接触（Back Contact）电池技术，把正负电极都置于电池背面，正面没有金属电极遮挡，减少置于正面的电极反射一部分入射光带来的阴影损失。BC 电池兼容性强，可与 HJT、TOPCon 等技术叠加提高电池效率
HPBC	指	复合钝化背接触（Hybrid Passivated Back Contact）电池技术，公司自主研发的高效 BC 电池技术，正面无栅线，拥有高转换效率和完美外观
HBC	指	异质结背接触(Heterojunction Back Contact)电池技术，利用 HJT 电池结构与 BC 电池结构相结合，形成的新型太阳电池结构
HIBC	指	公司自主研发的高低温复合钝化背接触电池技术（Hybrid Interdigitated Back-Contact），充分发挥 BC 技术的高兼容性优势，通过高温和低温混合钝化技术在背接触结构上的创新应用，实现更高电池效率
晶硅-钙钛矿叠层	指	通过将钙钛矿太阳能电池和晶硅太阳能电池叠加在一起，形成梯度带隙结构，以实现更高的光电转换效率和更好的性能
美国 OBBB 法案	指	One Big Beautiful Bill Act, 2025 年 7 月由美国总统签署生效

## 第二节 公司简介和主要财务指标

### 一、公司信息

公司的中文名称	隆基绿能科技股份有限公司
公司的中文简称	隆基绿能
公司的外文名称	LONGi Green Energy Technology Co.,Ltd.
公司的外文名称缩写	LONGi
公司的法定代表人	钟宝申

### 二、联系人和联系方式

	董事会秘书	证券事务代表
姓名	刘晓东	王皓
联系地址	西安市经济技术开发区尚苑路8369号	西安市经济技术开发区尚苑路8369号
电话	投资者热线：029-86473930 业务热线：4008601012	投资者热线：029-86473930 业务热线：4008601012
传真	029-86689601	029-86689601
电子信箱	longi-board@longi.com	longi-board@longi.com

### 三、基本情况简介

公司注册地址	西安市长安区航天中路388号
公司注册地址的历史变更情况	无
公司办公地址	西安市经济技术开发区尚苑路8369号
公司办公地址的邮政编码	710018
公司网址	<a href="http://www.longi.com">http://www.longi.com</a>
电子信箱	longi-board@longi.com

### 四、信息披露及备置地点

公司披露年度报告的媒体名称及网址	中国证券报、上海证券报、证券时报、证券日报
公司披露年度报告的证券交易所网址	<a href="http://www.sse.com.cn">www.sse.com.cn</a>
公司年度报告备置地点	公司董事会办公室

### 五、公司股票简况

公司股票简况				
股票种类	股票上市交易所	股票简称	股票代码	变更前股票简称
A股	上海证券交易所	隆基绿能	601012	隆基股份

## 六、其他相关资料

公司聘请的会计师事务所（境内）	名称	毕马威华振会计师事务所（特殊普通合伙）
	办公地址	北京市东城区东长安街1号东方广场东2座办公楼8层
	签字会计师姓名	张欢、齐阳
报告期内履行持续督导职责的保荐机构	名称	中国国际金融股份有限公司
	办公地址	北京市朝阳区建国门外大街1号国贸大厦2座27层及28层
	签字的保荐代表人姓名	雷仁光、罗龙飞
	持续督导的期间	2023年7月31日至2023年12月31日

注：中国国际金融股份有限公司为公司2021年度公开发行可转换公司债券保荐机构，对公司的持续督导期间为2023年7月31日至2023年12月31日。截至2025年12月31日，公司募集资金尚未使用完毕，保荐机构将继续对公司募集资金使用情况履行持续督导职责。

## 七、近三年主要会计数据和财务指标

## (一) 主要会计数据

单位：元 币种：人民币

主要会计数据	2025年	2024年		本期比上年同期 增减(%)	2023年	
		调整后	调整前		调整后	调整前
营业收入	70,347,049,950.42	82,582,273,118.72	82,582,273,118.72	-14.82	129,497,674,192.20	129,497,674,192.20
扣除与主营业务无关的业务收入和不具备商业实质的收入后的营业收入	69,156,038,920.71	81,211,823,906.59	81,211,823,906.59	-14.84	127,650,861,703.13	127,650,861,703.13
利润总额	-7,561,633,667.41	-10,205,897,803.72	-10,205,897,803.72	不适用	11,989,161,192.81	11,989,167,993.75
归属于上市公司股东的净利润	-6,419,556,843.85	-8,592,102,400.42	-8,617,528,506.44	不适用	10,780,101,750.83	10,751,425,556.38
归属于上市公司股东的扣除非经常性损益的净利润	-7,361,963,984.28	-8,721,804,631.92	-8,747,230,737.94	不适用	10,862,341,256.48	10,833,665,062.03
经营活动产生的现金流量净额	4,359,382,755.77	-4,724,978,931.84	-4,724,978,931.84	不适用	8,117,363,683.48	8,117,363,683.48
	2025年末	2024年末		本期末比上年同 期末增减(%)	2023年末	
		调整后	调整前		调整后	调整前
归属于上市公司股东的净资产	54,275,611,054.63	60,892,076,685.39	60,895,314,122.52	-10.87	70,463,647,725.45	70,492,311,268.60
总资产	153,803,608,808.29	152,841,364,930.92	152,844,602,368.05	0.63	163,940,537,866.76	163,969,201,409.91

**(二) 主要财务指标**

主要财务指标	2025年	2024年		本期比上年 同期增减 (%)	2023年	
		调整后	调整前		调整后	调整前
基本每股收益（元 / 股）	-0.85	-1.14	-1.14	不适用	1.42	1.42
稀释每股收益（元 / 股）	-0.85	-1.14	-1.14	不适用	1.42	1.42
扣除非经常性损益后的基本每 股收益（元 / 股）	-0.97	-1.15	-1.16	不适用	1.43	1.43
加权平均净资产收益率（%）	-11.15	-13.07	-13.10	增加1.92个 百分点	16.24	16.20
扣除非经常性损益后的加权平 均净资产收益率（%）	-12.78	-13.27	-13.30	增加0.49个 百分点	16.37	16.33

报告期末公司前三年主要会计数据和财务指标的说明

适用 不适用

由于会计政策变更（详见第五节、五（一）），上年比较财务报表已相应重列。

与上年度相比，2025 年度公司营业收入下降 122 亿元，归属于上市公司股东的净亏损 64 亿元，但亏损有所收窄。本年度公司受制于光伏行业产能过剩及内卷式低价竞争的不利环境影响，主要产品组件、硅片毛利率依然很低；公司通过多举措管理创新、降本增效，实现了主要产品单位制造成本、期间费用、资产减值损失的下降，助力了经营减亏但未实现扭亏。

**八、 境内外会计准则下会计数据差异**

**(一) 同时按照国际会计准则与按中国会计准则披露的财务报告中净利润和归属于上市公司股东的净资产差异情况**

适用 不适用

**(二) 同时按照境外会计准则与按中国会计准则披露的财务报告中净利润和归属于上市公司股东的净资产差异情况**

适用 不适用

**(三) 境内外会计准则差异的说明：**

适用 不适用

**九、 2025 年分季度主要财务数据**

单位：元 币种：人民币

	第一季度	第二季度	第三季度	第四季度
--	------	------	------	------

	(1-3 月份)	(4-6 月份)	(7-9 月份)	(10-12 月份)
营业收入	13,652,473,612.63	19,160,672,786.05	18,101,421,456.32	19,432,482,095.42
归属于上市公司股东的净利润	-1,430,653,676.59	-1,138,704,674.46	-834,111,089.95	-3,016,087,402.85
归属于上市公司股东的扣除非经常性损益后的净利润	-1,977,793,624.14	-1,326,347,724.85	-1,149,724,649.00	-2,908,097,986.29
经营活动产生的现金流量净额	-1,747,336,782.35	1,263,004,482.52	2,302,992,619.90	2,540,722,435.70

#### 季度数据与已披露定期报告数据差异说明

√适用 □不适用

因发行可转债时确认递延所得税负债的相关规定更新，本公司于 2025 年半年度报表变更会计政策（具体详见第五节、五（一））并采用追溯调整法对可比期间的财务报表数据进行相应调整，与已披露定期报告数据对比，2025 年第一季度“归属于上市公司股东的净利润”以及“归属于上市公司股东的扣除非经常性损益后的净利润”项目均相应调增 5,517,626.09 元。

#### 十、非经常性损益项目和金额

√适用 □不适用

单位：元 币种：人民币

非经常性损益项目	2025 年金额	2024 年金额	2023 年金额
非流动性资产处置损益，包括已计提资产减值准备的冲销部分	-40,122,037.97	-293,721,631.60	-190,632,288.46
计入当期损益的政府补助，但与公司正常经营业务密切相关、符合国家政策规定、按照确定的标准享有、对公司损益产生持续影响的政府补助除外	683,516,744.69	484,816,163.35	406,226,658.65
除同公司正常经营业务相关的有效套期保值业务外，非金融企业持有金融资产和金融负债产生的公允价值变动损益以及处置金融资产和金融负债产生的损益	611,932,398.48	260,641,674.32	54,330,125.61
单独进行减值测试的应收款项减值准备转回	933,035.31		
因取消、修改股权激励计划一次性确认的股份支付费用			-366,061,940.72
除上述各项之外的其他营业外收入和支出	-204,237,797.06	-304,023,903.36	-4,707,053.87
减：所得税影响额	110,697,333.93	16,159,831.55	-18,272,583.73
少数股东权益影响额（税后）	-1,082,130.91	1,850,239.66	-332,409.41
合计	942,407,140.43	129,702,231.50	-82,239,505.65

对公司将《公开发行证券的公司信息披露解释性公告第 1 号—非经常性损益》未列举的项目认定为非经常性损益项目且金额重大的，以及将《公开发行证券的公司信息披露解释性公告第 1 号—非经常性损益》中列举的非经常性损益项目界定为经常性损益的项目，应说明原因。

适用 不适用

## 十一、营业收入扣除情况表

单位：万元 币种：人民币

项目	本年度	具体扣除情况	上年度	具体扣除情况
营业收入金额	7,034,705.00		8,258,227.31	
营业收入扣除项目合计金额	119,101.11		137,044.92	
营业收入扣除项目合计金额占营业收入的比重（%）	1.69	/	1.66	/
<b>一、与主营业务无关的业务收入</b>				
1.正常经营之外的其他业务收入。如出租固定资产、无形资产、包装物，销售材料，用材料进行非货币性资产交换，经营受托管理业务等实现的收入，以及虽计入主营业务收入，但属于上市公司正常经营之外的收入。	119,101.11	多晶硅料、辅助材料、硅泥以及周转材料等其他销售	137,044.92	多晶硅料、辅助材料、硅泥以及周转材料等其他销售
<b>与主营业务无关的业务收入小计</b>	119,101.11		137,044.92	
<b>二、不具备商业实质的收入</b>				
<b>不具备商业实质的收入小计</b>				
<b>三、与主营业务无关或不具备商业实质的其他收入</b>				
营业收入扣除后金额	6,915,603.89		8,121,182.39	

## 十二、存在股权激励、员工持股计划的公司可选择披露扣除股份支付影响后的净利润

适用 不适用

## 十三、采用公允价值计量的项目

适用 不适用

单位：元 币种：人民币

项目名称	期初余额	期末余额	当期变动	对当期利润的影响金额
应收款项融资	621,176,724.88	1,036,805,765.38	415,629,040.50	
其他权益工具投资	58,327,654.90	667,231,104.91	608,903,450.01	
交易性金融资产/衍生金融资产	20,283,837.22	275,059,388.74	254,775,551.52	615,867,529.71
衍生金融负债		574,920.00	574,920.00	-574,920.00
合计	699,788,217.00	1,979,671,179.03	1,279,882,962.03	615,292,609.71

## 十四、其他

适用 不适用

### 第三节 管理层讨论与分析





#### 一、报告期内公司从事的业务情况





报告期内，公司正在从全球领先的太阳能科技公司向以光伏为主体的绿色能源系统解决方案提供商转型。

公司是全球光伏行业领军者，主要从事单晶硅片、电池组件、绿氢装备等产品的研发、生产、销售，并提供分布式光伏电站、地面光伏电站、建筑光伏一体化等多元场景解决方案。依托领先的技术创新能力、成本优势、智能制造和产业链协同能力，公司建立了垂直一体化的产业生态，以辐射全球的韧性供应链和营销网络，业务遍及160余个国家和地区，形成业内领先的全球化布局。

报告期内，公司硅片与组件业务龙头地位稳固，实现单晶硅片出货量111.56GW，组件出货量86.58GW。截至报告期末，公司单晶硅片近十年累计出货量全球第一，光伏组件近七年累计出货量稳居全球前二。得益于全球市场表现和突出的可融资能力，公司持续入选全球能源研究权威机构 BNEF 一级光伏组件制造商（PV Module Maker Tier 1）。

根植于光伏产业长期积累的核心竞争优势，报告期内，公司加速储能系统业务拓展，积极筹划推动对苏州精控能源科技股份有限公司（以下简称“隆基精控”或“精控能源”）的收购，截至2026年1月已完成对精控能源的控股，快速切入储能领域，面向全球客户提供大型储能系统、工商业储能系统解决方案，形成光储协同发展新格局。

	主要产品	产品简介
单晶硅棒		单晶硅棒由多晶硅原料通过拉晶工艺生产，公司硅棒产品主要为自用。
单晶硅片		公司推出的泰睿系列高品质硅片采用创新自研 TRCz 工艺，具备电阻集中度高、吸杂效果好、机械强度高为核心可靠性能，支撑 BC、TOPCon、HJT 等多种电池路线效率提升。
单晶电池片		公司光伏电池产品以自用为主。公司自主研发的 HPBC 2.0 电池搭载高性能泰睿硅片，集成了双极复合钝化、旁路二极管、0BB 等行业先进技术，量产转换效率领先行业。
单晶组件		公司 Hi-MO 系列高效组件持续迭代升级。面向多元应用场景，公司开发推出了三防组件以及防积灰、耐湿热、特种防火、防眩光、抗风沙、耐盐雾、抗冰雹组件等一系列丰富的产品矩阵。

集中式及分布式光伏解决方案		依托高效领先的产品和可靠的全生命周期服务,公司为地面电站、户用分布式、工商业客户提供全场景、多元化的光伏解决方案,助力千行百业低碳转型。
建筑光伏一体化解决方案		公司秉承“BIPV 让建筑的每一寸都发电”的理念,将创新高效的光伏技术与多场景建筑深度融合,提供高效能、建筑友好的 BIPV 组件、彩色光伏建材、工商业屋面发电系统、家庭光建绿电解决方案等产品和服务。
绿氢装备解决方案		公司面向全球客户提供碱性水电解槽制氢装备,以“设备+模块化系统+智能运维”的全链条创新,为各工业领域深度脱碳提供绿氢解决方案。
储能系统解决方案		公司于 2026 年正式进入储能领域,推出 5S (iCCS/BMS/PCS/EMS/TMS) 全栈自研的储能系统产品,面向全球客户提供高性能大型储能系统、工商业储能系统解决方案。

### 报告期内公司新增重要非主营业务的说明

适用 不适用

## 二、报告期内公司所处行业情况

### (一) 全球光伏新增装机规模增速放缓,市场格局加速分化

近年来,光伏发电以显著经济性优势成为全球能源转型的中坚力量。根据中国光伏行业协会(CPIA)数据,2025 年全球光伏新增装机 580GW(交流侧),同比增长 9%,我国光伏新增装机 317GW(交流侧),同比增长 14%,均创历史新高,但受电网消纳能力制约增速已显著放缓。

海外光伏市场格局持续分化,成熟市场增长承压,新兴市场表现亮眼。第三方数据显示,欧盟 2025 年新增光伏装机 65.1GW,受电网消纳瓶颈及补贴退坡影响,同比略降 0.7%,出现十年来首次收缩;美国受能源与贸易政策变化影响,新增光伏装机 43.2GW,同比回落 14%。新兴市场中,印度和中东延续高增长态势,亚洲、非洲等大量中小规模新兴市场快速崛起,带动我国光伏组件出口 GW 级市场由 36 个增至 47 个。

### (二) 供需失衡,行业仍处在转型阵痛中

根据 CPIA 数据,截至 2025 年末我国硅料、硅片、电池片产能的全球占比均已达到 90%以上,组件产能全球占比达 80%以上,已构建起全球最具韧性的光伏产业体系。然而,产能快速扩张使得行业仍处于严重的供需错配状态,产业链价格和开工率维持低位。2025 年国内《关于深化新能源上网电价市场化改革 促进新能源高质量发展的通知》(发改价格〔2025〕136 号)实施后,

新能源电力全面入市，光伏项目投资收益面临不确定性，下半年终端需求疲弱，硅料、银浆等成本上涨，加剧了集中式长期订单的交付压力，行业亏损态势延续，落后产能出清进程缓慢。

### （三）海外贸易壁垒加码，全球供应链格局加速重塑

报告期内，全球光伏行业贸易壁垒持续加码。美国对东南亚双反措施接连落地，进一步围堵我国东南亚产能对美贸易，OBBB 法案出台加快清洁能源补贴退坡，以严苛条款限制“受关注外国实体”获取清洁能源补贴。欧盟不断强化碳足迹与本土含量要求，提高产品准入合规成本。印度通过补贴激励、ALMM 清单准入以及关税、反倾销调查等措施，从组件、电池到硅片逐步实施全产业链本土闭环。新兴市场南非、土耳其、沙特、巴基斯坦、越南、巴西等也开始设置光伏产业贸易壁垒。日益严苛的海外贸易环境下，光伏企业加快调整全球关键供应链向近岸或本土转移，投资模式转向轻资产运营，供应链韧性与合规能力成为新型全球化竞争门槛。

### （四）应用场景不断细分深化，产品创新及场景适配价值凸显

伴随新能源应用场景持续深化、客户需求日趋多元，技术与产品创新仍是市场竞争的重要手段。当前市场对组件品质要求日益提高，行业“反内卷”政策不断抬高光伏产品安全标准与技术门槛，BC 技术凭借优异的结构设计与工艺优势，具备更低衰减、更高安全性与更强可靠性，市场认可度快速攀升。与此同时，单一标准光伏产品已难以满足市场发展需要，深度适配场景，兼具高性价比、易安装、高安全性与易运维的场景化产品和系统化清洁能源解决方案，成为“场景价值”时代的客户需求趋势。

## 三、经营情况讨论与分析

报告期内，光伏行业仍处于深度调整期，受制于产品价格持续低迷，开工率不足以及四季度硅料、银浆等原材料成本上升等因素影响，公司经营持续承压。2025 年，公司实现营业收入 703.47 亿元，同比下降 14.82%，实现归属于上市公司股东的净亏损 64.20 亿元，同比减亏 21.73 亿元。面对复杂严峻的经营形势，公司深入推进精细化运营提效，报告期内公司经营活动净现金流同比大幅转正，存货周转天数同比减少 10 天，销售费用和管理费用分别同比大幅下降 29.96%和 23.67%。公司不断优化资产负债结构，成功发行全国首单民企科创绿色公司债 24 亿元，充实了资金储备，保持财务稳健优势，经营韧性显著强化。

报告期内，公司以持续创新为核心引擎，聚焦高价值、场景化解决方案构筑差异化竞争优势。依托长期积淀的技术领先、全球化渠道与品牌影响力，公司硅片、组件全球市场地位持续领先。高效 HPBC 2.0 技术顺利达成良率目标并实现全球规模化交付，全矩阵产品树立行业场景化创新标杆。与此同时，公司加快光储协同战略布局与转型，全面拓展系统解决方案能力，以深耕场景、深耕区域为目标，打造以客户为中心的敏捷高效组织，优化组织效率，为长期高质量、可持续发展积蓄强劲动能。

报告期内，公司重要工作成果如下：

### （一）BC 二代全球大规模交付，突破性成果不断产业化

报告期内，公司 HPBC 2.0 产品产能加速释放，实现提效降本双突破。电池量产单线产出大幅提升，良率达到 98.5%，主流版型 HPBC 2.0 组件规模量产平均功率 650W-660W，最高功率达 670W，量产最高转换效率达 24.8%。基于 HIBC 技术的高端 EcoLife 组件量产效率 25%，登顶全球权威光伏媒体 TaiyangNews 组件商业化量产效率榜首，已在欧洲等高价分布式市场推广应用。

截至 2025 年底，公司 HPBC 2.0 电池自有产能 46GW，与英发德耀、平煤隆基协作产能规模达 11GW，形成了行业领先的高功率产品规模化稳定交付能力。凭借高转换效率、高颜值、高安全性等综合优势，公司 BC 组件全球市场渗透率快速提升，2025 年销量 22.87GW，全面覆盖主流市场，商业价值和影响力获得客户广泛认可。

公司已成功开发纳米合金矩阵式接触（ACM）技术平台，实现了 BC 新型金属化材料及全链条技术的产业化突破，目前正在推进规模化产能建设，预计 2026 年 6 月将建成 20GW 产线，以突破性技术提升 BC 产品成本竞争力。

### （二）全球细分市场多点突破，市场地位持续巩固

报告期内，公司积极打造以客户为中心的韧性供应链及营销服务体系，海内外市场多点突破，硅片与组件业务龙头地位持续稳固，全年实现硅片出货量 111.56GW（其中对外销售 48.57GW），组件出货量 86.58GW，电池对外销量 4.31GW。

公司坚持客户细分、精准化服务客户策略，组件业务国内市场紧抓抢装机遇，全年组件销量实现同比增长 19%。海外市场“一国一策”深耕细分市场取得成效：高价值欧洲市场组件销量同比增长 18%，战略市场地位进一步稳固；新兴拉美市场贯彻渠道下沉策略，组件销量大幅提升 54%；亚太高溢价澳大利亚市场组件销量突破性增长 76%，全年出货 1.3GW，实现市占率领先。面对复杂多变的美国市场贸易壁垒，公司主动降低美国组件合资工厂持股比例，开发布局合规供应链路径，重塑美国市场竞争力，助力合资工厂实现满产满销。

### （三）场景化产品与技术创新迭代，核心壁垒加速筑牢

报告期内，公司围绕光伏底层技术和应用端场景开展创新。持续加大场景化产品开发，构建差异化竞争优势，推出抗风沙、耐盐雾、耐湿热、轻量化、防眩光、三防组件等一系列细分市场产品，创新发布 Hi ROOF S、家庭绿电 eHome、隆顶 5、隆锦 3 等光建融合迭代产品，在业内率先形成“场景化+差异化”的全矩阵产品生态，为客户创造更高价值。

BC 技术研发连续刷新晶硅电池和组件效率世界纪录，经 ISFH 权威认证的 HIBC 高效电池转换效率达 28.13%，经美国洛基山国家实验室（NLR，原 NREL）权威认证的 HIBC 高效组件转换效率高达 26.4%，验证 BC 技术高效潜力和长期价值。截至报告期末公司已取得 BC 相关专利授权 510 件，其中发明专利 330 件，筑牢 BC 技术核心壁垒。与此同时，下一代超高效叠层技术储备保持行业领跑，经 NREL 权威认证的晶硅-钙钛矿叠层电池原型器件（1 cm<sup>2</sup>）效率突破 35.1%，大面积（261.1cm<sup>2</sup>）晶硅-钙钛矿两端叠层电池转换效率高达 34.11%，为晶硅-钙钛矿叠层技术从实验室走向产业化应用夯实基础。

### （四）“光储协同”业务有序布局，战略升级加速推进

随着全球能源转型进入高质量消纳和深度脱碳的新阶段，公司延伸价值链快速推动“光储协同”战略布局落地。报告期内，公司顺应光储融合产业政策与市场发展趋势，通过股权收购、增资及受托表决权相结合的方式，推动储能业务标的收购。2026年，公司加速光储业务融合，依托收购标的储能系统集成技术优势，推出全栈自研储能系统产品，将充分复用光伏业务成熟品牌口碑、全球化渠道与优质客户资源，加快光储业务协同发展，拓展产品、服务生态，培育公司新增长极，稳步推动公司从光伏产品提供商向光储融合系统解决方案服务商转型升级。

#### 四、报告期内核心竞争力分析

√适用 □不适用

##### （一）关键技术行业领先

公司坚持产品领先，是行业技术迭代的引领者。公司依托中央研究院平台和多个国家级、省级企业技术中心，与产业链伙伴与科研机构深度协同，覆盖从硅片、电池、组件核心技术工艺到关键材料及专用设备等领域，构建了“量产一代、研发一代、储备一代”的梯队式研发体系，截至报告期末获各类授权专利数量 3,690 件，其中 BC 相关专利授权 510 件，形成以客户需求为导向的全链条技术布局。

在硅片领域，公司以突破性 TRCz 工艺打造了高品质泰睿硅片，报告期内硅片全工序工艺非硅成本同比下降 29%，保持成本、品质双维度领先。在电池组件领域，公司凭借关键技术突破与成熟产业化能力，已实现 BC “技术领先-规模量产-成本优化-标准主导”的良性循环，形成高壁垒、系统性先发优势。在最新发布的马丁·格林第 67 版《太阳能电池效率表》世界纪录中，公司创造了涵盖异质结电池、HIBC 电池、HBC 组件、叠层电池和组件领域的 10 项世界纪录，为未来中长期发展储备了充足的技术动能。

##### （二）全球化渠道生态强大

公司基于多元化供应链布局、本地化深耕，构建了行业领先的全球化渠道生态。适应行业贸易形势变化，公司通过全球技术授权、品牌授权、技术服务等轻资产运营模式，持续提升全球供应链韧性。公司在美国、日本、德国、印度、澳大利亚、阿联酋、泰国等国家设有分支机构，凭借领先的产品能力和精细化本地经营，公司与战略客户和区域业务伙伴深度协同，建立覆盖全球核心市场的强大渠道生态，业务遍及 160 多个国家和地区，单晶硅片近十年累计出货量全球第一，光伏组件近七年累计出货量稳居全球前二。

##### （三）品牌影响力卓著

LONGi 品牌在全球新能源领域的影响力显著领先，获得了海内外众多客户的认可和信赖。报告期内，公司以优秀 ESG 表现入选标普全球《可持续发展年鉴 2026》，并成为半导体设备行业唯一荣获“行业最佳进步企业”的企业；在 CDP 水安全及供应商参与度评级中公司荣获双“A”级，产品绿色低碳竞争力持续提升。公司连续多年获评“财富中国 500 强”“中国制造业 500 强”，在“2025 中国品牌价值评价信息”中，隆基以 734.8 亿元品牌价值稳居光伏行业首位。

#### （四）财务稳健优势突出

公司始终秉承稳健经营的理念，凭借在财务稳健性和全球市场表现等方面的综合实力，连续24次蝉联PVTech组件制造商可融资最高评级。截至报告期末，公司资产负债率64.43%、有息负债率22.89%，保持了足够安全的现金储备。在当前剧烈的行业波动和产业转型演变中，这种根植于运营基因的财务韧性，不仅为公司构筑了坚固的安全运营屏障，更为公司全球业务布局和产业链延伸提供了重要的资源保障。

### 五、报告期内主要经营情况

详见本节“三、经营情况讨论与分析”。

#### （一）主营业务分析

##### 1、利润表及现金流量表相关科目变动分析表

单位：元 币种：人民币

科目	本期数	上年同期数	变动比例（%）
营业收入	70,347,049,950.42	82,582,273,118.72	-14.82
营业成本	69,777,399,589.97	76,439,845,701.51	-8.72
销售费用	2,035,357,023.44	2,905,819,074.75	-29.96
管理费用	2,618,227,554.71	3,430,065,944.97	-23.67
财务费用	116,536,191.11	-237,167,820.85	不适用
研发费用	1,546,796,943.74	1,815,350,633.16	-14.79
经营活动产生的现金流量净额	4,359,382,755.77	-4,724,978,931.84	不适用
投资活动产生的现金流量净额	-5,108,942,393.61	-7,231,927,040.11	不适用
筹资活动产生的现金流量净额	2,806,129,887.54	8,297,152,075.27	-66.18

营业收入变动原因说明：组件、硅片等产品价格下降。

营业成本变动原因说明：主要产品单位制造成本下降。

销售费用变动原因说明：详见本节五（一）3、费用分析。

管理费用变动原因说明：详见本节五（一）3、费用分析。

财务费用变动原因说明：详见本节五（一）3、费用分析。

研发费用变动原因说明：详见本节五（一）3、费用分析。

经营活动产生的现金流量净额变动原因说明：详见本节五（一）5、现金流分析。

投资活动产生的现金流量净额变动原因说明：详见本节五（一）5、现金流分析。

筹资活动产生的现金流量净额变动原因说明：详见本节五（一）5、现金流分析。

本期公司业务类型、利润构成或利润来源发生重大变动的详细说明

适用 不适用

## 2、收入和成本分析

适用 不适用

报告期内，公司实现营业收入 703.47 亿元，同比下降 14.82%，主要系组件和硅片等主要产品价格下降影响；营业成本 697.77 亿元，同比下降 8.72%，主要系产品单位制造成本下降。

### (1). 主营业务分行业、分产品、分地区、分销售模式情况

单位：元 币种：人民币

主营业务分行业情况						
分行业	营业收入	营业成本	毛利率 (%)	营业收入比上年增减 (%)	营业成本比上年增减 (%)	毛利率比上年增减 (%)
光伏行业	70,347,049,950.42	69,777,399,589.97	0.81	-14.82	-8.72	减少 6.63 个百分点
主营业务分产品情况						
分产品	营业收入	营业成本	毛利率 (%)	营业收入比上年增减 (%)	营业成本比上年增减 (%)	毛利率比上年增减 (%)
组件及电池	59,920,375,950.77	59,806,958,742.65	0.19	-9.67	-3.81	减少 6.08 个百分点
硅片及硅棒	6,539,863,524.01	6,886,181,758.88	-5.30	-20.32	-26.60	增加 9.01 个百分点
电站业务	2,144,455,591.87	1,671,002,887.92	22.08	-66.19	-59.40	减少 13.03 个百分点
其他	1,742,354,883.77	1,413,256,200.52	18.89	2.65	84.89	减少 36.08 个百分点
主营业务分地区情况						
分地区	营业收入	营业成本	毛利率 (%)	营业收入比上年增减 (%)	营业成本比上年增减 (%)	毛利率比上年增减 (%)
中国境内	38,866,745,807.00	40,201,568,723.04	-3.43	-15.78	-8.88	减少 7.82 个百分点
欧洲地区	10,989,176,762.07	10,070,376,494.65	8.36	-2.75	-2.07	减少 0.64 个百分点
亚太地区	8,558,142,791.89	8,184,170,495.86	4.37	-26.91	-23.07	减少 4.78 个百分点
美洲地区	9,250,720,481.12	8,767,715,108.78	5.22	5.20	15.08	减少 8.13 个百分点
中东非地区	2,682,264,108.34	2,553,568,767.64	4.80	-42.11	-32.47	减少 13.59 个百分点

主营业务分行业、分产品、分地区、分销售模式情况的说明

无。

**(2). 产销量情况分析表**

√适用 □不适用

主要产品	单位	生产量	销售量	库存量	生产量比上年增减(%)	销售量比上年增减(%)	库存量比上年增减(%)
单晶硅片	MW	115,648.56	48,565.00	7,103.74	8.84	4.32	135.76
单晶组件	MW	79,390.76	82,185.98	8,649.25	13.17	11.85	11.30

产销量情况说明

- ①上表生产量含委外加工量，销售量含受托加工量。
- ②上表销售量不包括自用量及美国隆基代销量。
- ③硅片期末库存同比大幅增长系应对市场短期较大波动而增加的阶段性备货。

**(3). 重大采购合同、重大销售合同的履行情况**

√适用 □不适用

已签订的重大销售合同截至本报告期的履行情况

□适用 √不适用

已签订的重大采购合同截至本报告期的履行情况

√适用 □不适用

单位：亿元 币种：人民币

合同标的	对方当事人	合同总金额	合计已履行金额	本报告期履行金额	待履行金额	是否正常履行	合同未正常履行的说明
多晶硅料	某供应商	/	67.46	4.18	/	否	已到期终止，根据市场情况实际合作量少于框架协议约定
多晶硅料	某供应商	/	1.25	0	/	否	根据市场情况报告期内未达成订单合作

注：①本报告期履行金额不含税；

②以上已披露重大采购合同为长单框架协议，未明确约定合同总金额，最终合同金额根据实际订单情况确定。

**(4). 成本分析表**

单位：元 币种：人民币

分行业情况

分行业	成本构成项目	本期金额	本期占总成本比例(%)	上年同期金额	上年同期占总成本比例(%)	本期金额较上年同期变动比例(%)	情况说明
光伏行业	营业成本	69,777,399,589.97	100.00	76,439,845,701.51	100.00	-8.72	单位制造成本下降
分产品情况							
分产品	成本构成项目	本期金额	本期占总成本比例(%)	上年同期金额	上年同期占总成本比例(%)	本期金额较上年同期变动比例(%)	情况说明
光伏产品	原材料	48,455,894,257.83	69.44	52,696,174,394.34	68.94	-8.05	原材料价格下降
光伏产品	直接人工	3,270,351,852.06	4.69	4,320,144,059.85	5.65	-24.30	员工平均人数下降以及自动化水平提升
光伏产品	折旧	7,202,537,505.26	10.32	6,722,835,293.18	8.79	7.14	高效率产能增加
光伏产品	能源动力	4,027,806,028.62	5.77	4,547,035,973.44	5.95	-11.42	优化排产平均电价较上年低
光伏产品	制造费用	4,013,424,139.79	5.76	5,487,463,293.01	7.18	-26.86	产出效率提高、组件单块功率提高
光伏产品	履约成本	2,807,385,806.41	4.02	2,666,192,687.69	3.49	5.30	组件销量增加导致运费及质保金增加
合计		69,777,399,589.97	100.00	76,439,845,701.51	100.00	-8.72	

成本分析其他情况说明

无。

**(5). 报告期主要子公司股权变动导致合并范围变化**

适用 不适用

**(6). 公司报告期内业务、产品或服务发生重大变化或调整有关情况**

适用 不适用

**(7). 主要销售客户及主要供应商情况**

属于同一控制人控制的客户或供应商视为同一客户或供应商合并列示，受同一国有资产管理机构实际控制的除外。

下列客户及供应商信息按照同一控制口径合并计算列示的情况说明

无。

**A.公司主要销售客户及主要供应商情况**

√适用 □不适用

前五名客户销售额99.24亿元，占年度销售总额14.11%；其中前五名客户销售额中关联方销售额27.47亿元，占年度销售总额3.91%。

前五名供应商采购额140.86亿元，占年度采购总额26.37%；其中前五名供应商采购额中关联方采购额44.67亿元，占年度采购总额8.36%。

**B.报告期内向单个客户的销售比例超过总额的50%、前5名客户中存在新增客户的或严重依赖于少数客户的情形**

√适用 □不适用

单位：亿元 币种：人民币

序号	客户名称	销售额	占年度销售总额比例（%）
1	第一名	31.42	4.47
2	第二名	27.47	3.91
3	第三名	19.65	2.79
4	第四名	11.42	1.62
5	第五名	9.29	1.32

注：公司不存在严重依赖于少数客户的情形。其中第五名客户为本年新增客户。

**报告期内向单个供应商的采购比例超过总额的50%、前5名供应商中存在新增供应商的或严重依赖于少数供应商的情形**

□适用 √不适用

**C. 报告期内公司股票被实施退市风险警示或其他风险警示**

前五名销售客户

□适用 √不适用

前五名供应商

□适用 √不适用

**D. 报告期内公司存在贸易业务收入**

□适用 √不适用

贸易业务占营业收入比例超过10%前五名销售客户

适用 不适用

贸易业务收入占营业收入比例超过10%前五名供应商

适用 不适用

其他说明：

无。

### 3、费用

适用 不适用

单位：元

项目	本期数	上年同期数	变动比例（%）	变动原因
销售费用	2,035,357,023.44	2,905,819,074.75	-29.96	仓储及市场推广费下降。
管理费用	2,618,227,554.71	3,430,065,944.97	-23.67	员工人数下降及奖金减少。
研发费用	1,546,796,943.74	1,815,350,633.16	-14.79	员工奖金减少。
财务费用	116,536,191.11	-237,167,820.85	不适用	银行存款利息收入减少。

### 4、研发投入

#### (1). 研发投入情况表

适用 不适用

单位：万元 币种：人民币

本期费用化研发投入	429,882.79
本期资本化研发投入	0.00
研发投入合计	429,882.79
研发投入总额占营业收入比例（%）	6.11
研发投入资本化的比重（%）	0.00

注：以上研发投入与财务报表中的研发费用统计口径存在差异，公司研发投入包括各类新技术、新产品的研究与开发支出、研发设备等固定资产折旧，以及为满足相关技术产业化运用涉及的中试等成本费用；而财务报表中的研发费用是按照《企业会计准则第6号——无形资产》中关于内部研究开发费用的确认和计量的相关规定进行核算的，包括研究阶段和开发阶段不满足资本化部分的支出。

#### (2). 研发人员情况表

适用 不适用

公司研发人员的数量	3,096
研发人员数量占公司总人数的比例 (%)	9.45
研发人员学历结构	
学历结构类别	学历结构人数
博士研究生	71
硕士研究生	517
本科	1,926
专科及以下	582
研发人员年龄结构	
年龄结构类别	年龄结构人数
30 岁以下 (不含 30 岁)	1,188
30-40 岁 (含 30 岁, 不含 40 岁)	1,606
40-50 岁 (含 40 岁, 不含 50 岁)	294
50-60 岁 (含 50 岁, 不含 60 岁)	6
60 岁及以上	2

### (3). 情况说明

√适用  不适用

报告期内, 公司深入洞察行业技术趋势, 重点聚焦 BC 技术产业化与生态体系构建、场景化产品开发、新型金属化方案、泰睿硅片技术优化、前沿技术开发储备等方面开展系统性创新, 以快速响应客户需求为导向, 优化研发战略布局, 通过持续技术突破与高效的成果转化, 进一步筑牢公司技术护城河。

### (4). 研发人员构成发生重大变化的原因及对公司未来发展的影响

适用  不适用

## 5、 现金流

√适用  不适用

单位: 元

项目	本期数	上年同期数	变动比例 (%)	变动原因
经营活动产生的现金流量净额	4,359,382,755.77	-4,724,978,931.84	不适用	购买原材料等流出减少、支付职工薪酬流出减少。

投资活动产生的现金流量净额	-5,108,942,393.61	-7,231,927,040.11	不适用	购建固定资产流出减少。
筹资活动产生的现金流量净额	2,806,129,887.54	8,297,152,075.27	-66.18	借款等融资流入减少、偿还借款流出增加。

(二) 非主营业务导致利润重大变化的说明

适用 不适用

## (三) 资产、负债情况分析

√适用 □不适用

## 1、资产及负债状况

单位：元 币种：人民币

项目名称	本期期末数	本期期末数 占总资产的 比例 (%)	上期期末数	上期期末数 占总资产的 比例 (%)	本期期末金额 较上期期末变 动比例 (%)	情况说明
交易性金融资产	275,059,388.74	0.18	20,283,837.22	0.01	1,256.05	因持股比例下降,对中晶科技投资由长期股权投资转为交易性金融资产核算
应收款项融资	1,036,805,765.38	0.67	621,176,724.88	0.41	66.91	期末待背书票据余额增加
预付款项	1,957,074,561.95	1.27	2,802,231,598.80	1.83	-30.16	预付材料款规模下降
一年内到期的非流动资产	471,908.23		55,104,239.59	0.04	-99.14	应收融资租赁款收回
长期应收款	315,658,522.10	0.21	126,783,262.26	0.08	148.97	处置 Illuminate 部分股权, 应收股权款增加
其他权益工具投资	667,231,104.91	0.43	58,327,654.90	0.04	1,043.94	处置 Illuminate 部分股权, 剩余股权转入其他权益工具投资进行核算
投资性房地产	164,176,911.22	0.11			不适用	本期新增自用转出租房产
其他非流动资产	497,619,301.32	0.32	963,988,682.78	0.63	-48.38	预付设备款、工程款以及长单材料预付款下降
应付票据	9,415,377,639.54	6.12	17,227,060,108.11	11.27	-45.35	银行承兑等票据结算方式减少
应付账款	32,550,376,084.47	21.16	19,845,892,906.85	12.98	64.02	信用证结算方式增加
预收款项	74,052,460.40	0.05	32,739,873.81	0.02	126.18	预收资产处置款增加
一年内到期的非流动负债	10,325,154,570.27	6.71	1,902,000,262.18	1.24	442.86	一年内到期的长期借款增加

其他流动负债	298,879,037.72	0.19	446,146,529.41	0.29	-33.01	待转销项税减少
长期借款	6,825,267,539.84	4.44	13,949,126,850.80	9.13	-51.07	因重分类至一年内到期的其他非流动负债而减少
应付债券	9,510,050,595.59	6.18	6,973,410,085.80	4.56	36.38	本年新增公司债 GK 隆基 01、GK 隆基 02
预计负债	1,953,844,530.98	1.27	1,436,600,447.39	0.94	36.00	累计出货量增加，计提的质保金相应增加
递延收益	1,342,229,812.90	0.87	1,024,463,625.60	0.67	31.02	与资产相关的政府补助增加
递延所得税负债	552,157,430.48	0.36	985,518,401.52	0.64	-43.97	可抵扣亏损的增加抵销了部分递延所得税负债

其他说明：

无。

## 2、境外资产情况

适用 不适用

### (1). 资产规模

其中：境外资产167.80（单位：亿元 币种：人民币），占总资产的比例为10.91%。

### (2). 境外资产占比较高的相关说明

适用 不适用

## 3、截至报告期末主要资产受限情况

适用 不适用

具体请详见本报告第八节“七、31、所有权或使用权受到限制的资产”。

## 4、其他说明

适用 不适用

### (四) 行业经营性信息分析

适用 不适用

公司主要从事的光伏业务经营性信息分析如下：

## 光伏行业经营性信息分析

### 1、 光伏设备制造业务

适用 不适用

### 2、 光伏产品关键技术指标

适用 不适用

产品类别	技术指标	
硅片：	非硅成本情况	产品成本中电费占比情况
单晶硅片	2025 年硅片全工序工艺非硅成本较 2024 年下降 29%	2025 年硅片全工序成本中电费占比 11.32%
电池组件：	量产平均组件功率	研发最高组件功率
单晶组件	HPBC 2.0 组件（2382*1134mm）量产平均功率 650W-660W	BC 组件（2382*1134mm）研发最高功率 700W
指标含义及讨论与分析： ①为更好体现企业技术水平，以上硅片非硅成本为工艺非硅成本； ②量产平均组件功率为量产线的组件产品平均功率，研发最高组件功率为研发试验中所测试的组件功率。		

### 3、 光伏电站信息

适用 不适用

适用 不适用

适用 不适用

#### 4、光伏产品信息

##### (1). 光伏产品生产和在建产能情况

√适用 □不适用

单位：万元 币种：人民币

产品类别	自产量	产能利用率	投产工艺路线	在建生产线总投资额	在建生产线当期投资额	设计产能	(预计)投产时间	在建工艺路线
硅片：								
单晶硅片	115.65GW	60.62%	单晶	/	/	/	/	/
电池组件：								
单晶组件	72.55GW	59.67%	单晶	/	/	/	/	/
产能利用率发生重大变化原因及影响分析：受供需失衡持续、产品价格低迷影响，报告期内行业开工率较低。								

注：①上表产量为自有产量，不含委外加工量。产能利用率=自有产量/期间自有产能。

②截至报告期末，公司无新建硅片、组件项目；HPBC 2.0 电池项目进展情况详见本节“五、（五）2、重大的非股权投资”。

##### (2). 光伏产品主要财务指标

√适用 □不适用

单位：万元 币种：人民币

产品类别	产销率 (%)	销售收入		销售毛利率 (%)	
		境内	境外	境内	境外
硅片：					
单晶硅片	96.46	482,573.42	106,284.13	-5.24	6.13
组件：					
单晶组件	98.96	2,990,903.16	2,769,218.86	-4.43	5.56

光伏产品实现境外销售的，应当分国家或地区列示

√适用 □不适用

单位：万元 币种：人民币

单晶硅片产品境外销售情况		
国家或地区	销售收入	销售毛利率 (%)
亚太地区	97,223.42	5.01
美洲地区	8,161.11	18.15
欧洲地区	899.60	18.47

单位：万元 币种：人民币

单晶组件产品境外销售情况		
国家或地区	销售收入	销售毛利率（%）
欧洲地区	1,096,132.72	8.56
亚太地区	738,127.92	4.07
美洲地区	666,819.71	2.58
中东非地区	268,138.51	4.84

### (3). 光伏电站工程承包或开发项目信息

适用 不适用

## 5、其他说明

适用 不适用

### (五) 投资状况分析

#### 对外股权投资总体分析

适用 不适用

1、报告期内，公司聚焦 HPBC 2.0 规模化，加快产能升级，布局 BC 产业协作生态圈。截至报告期末，公司 HPBC 2.0 自有电池产能达 46GW，与英发德睿、平煤隆基协作产能达 11GW。

2、截至报告期末，公司长期股权投资余额为 74.19 亿元，较年初下降 14.99%。

#### 1、重大的股权投资

适用 不适用

## 2、重大的非股权投资

√适用 □不适用

序号	项目	实施主体	董事会审批的总投资额 (亿元)	项目进度	资金来源
1	鹤山年产 10GW 单晶组件项目	鹤山光伏科技	19.99	已部分投产。	自筹资金
2	铜川隆基 12GW 高效 BC 电池项目	铜川光伏科技	28.77	已部分投产。	自筹资金+募集资金
3	隆基绿能光伏（西咸新区）一期年产 12.5GW 高效 BC 电池项目	西咸新区光伏科技	32.06	已部分投产。	自筹资金+募集资金
4	西安光伏年产 12GW 高效 BC 电池项目	西安光伏电池	31.10	已部分投产。	自筹资金+募集资金

注：①经公司第五届董事会 2025 年第五次会议、2024 年年度股东大会及“隆 22 转债”2025 年第一次债券持有人会议审议通过，公司将原计划投入 2021 年度可转债募投项目——芜湖（二期）年产 15GW 单晶组件项目建设的募集资金 108,000 万元，变更用于投资建设铜川隆基 12GW 高效单晶电池项目，具体情况详见公司 2025 年 5 月 27 日、2025 年 7 月 1 日披露的相关公告。

②报告期内，公司面向专业投资者公开发行科技创新绿色公司债券，募集资金将用于隆基绿能光伏（西咸新区）一期年产 12.5GW 高效 BC 电池项目及西安光伏年产 12GW 高效 BC 电池项目。

③上表总投资额为董事会审批的立项金额（含流动资金），实际投资额将根据市场情况调整。

## 3、以公允价值计量的金融资产

√适用 □不适用

详见本报告第八节“十三、公允价值的披露”。

## 证券投资情况

√适用 □不适用

单位：元 币种：人民币

证券品种	证券代码	证券简称	最初投资成本	资金来源	期初账面价值	本期公允价值变动损益	计入权益的累计公允价值变动	本期购买金额	本期出售金额	本期投资损益	期末账面价值	会计核算科目
股票	688295.SH	中复神鹰	29,850,724.82	自有资金	20,283,837.22	13,108,671.52					33,392,508.74	交易性金融资产
股票	003026.SZ	中晶科技	278,586,360.00	自有资金		15,338,960.00		278,586,360.00	43,982,730.45	-8,275,709.55	241,666,880.00	交易性金融资产
合计	/	/	308,437,084.82	/	20,283,837.22	28,447,631.52		278,586,360.00	43,982,730.45	-8,275,709.55	275,059,388.74	/

## 证券投资情况的说明

√适用 □不适用

本期购买金额的变动，系因持股比例下降，公司对中晶科技剩余投资不再具有重大影响，因此由长期股权投资转为交易性金融资产核算。

## 私募基金投资情况

□适用 √不适用

## 衍生品投资情况

√适用 □不适用

## (1). 报告期内以套期保值为目的的衍生品投资

√适用 □不适用

单位：万元 币种：人民币

衍生品投资类型	初始投资金额	期初账面价值	本期公允价值变动损益	计入权益的累计公允价值变动	报告期内购入金额	报告期内售出金额	期末账面价值	期末账面价值占公司报告期末净资产比例（%）
商品期货			-57.49		19,006.67	16,473.70	-57.49	0.00
合计			-57.49		19,006.67	16,473.70	-57.49	0.00
报告期内套期保值业务的会计政策、会计核算具体原则，以及与上一报告期相比是否发生重大变化的说明	套期保值业务系本期新增，具体会计政策详见第八节、五、39。							
报告期实际损益情况的说明	本期实现期货平仓收益 15,091.99 万元，其中计入投资收益 13,403.86 万元，计入公允价值变动收益 1,688.13 万元。							
套期保值效果的说明	本期公司套期保值业务对冲的主要风险为原材料采购预期交易价格波动风险，通过买入金额、期限相同，方向相反的多晶硅料期货合约，有效对冲因原材料价格波动而产生的不确定风险。							
衍生品投资资金来源	自有资金。							
报告期衍生品持仓的风险分析及控制措施说明（包括但不限于市场风险、流动性风险、信用风险、操作风险、法律风险等）	<p>为规避原材料价格波动对公司生产经营造成的潜在风险，充分利用期货的套期保值功能，减少因原材料及产品价格波动对公司经营业绩的影响，公司开展了部分大宗商品的期货套期保值业务。公司对期货投资与持仓风险进行充分的评估与控制，具体说明如下：</p> <p>1. 套期保值业务风险分析</p> <p>（1）市场风险：商品期货行情变动较大时，可能产生价格波动风险，造成交易损失。（2）资金风险：期货交易按照公司相关制度规定的权限进行操作指令，在持有市场反向头寸较大，且期货市场价格出现巨幅变化时，公司可能因不能及时补充保证金而被强行平仓造成实际损失。（3）交易对手违约风险：在期货套期保值周期内，可能会由于相关原材料等价格周期波动，交易对手出现违约而带来损失。（4）操作与技术风险：可能由于无法控制或不可预测的系统、网络、通讯故障等造成交易系统非正常运行，使交易指令出现延迟、中断或数据错误等问题，以及操作人员操作失误，从而带来相应的操作风险。（5）政策及法律法规风险：由于国家法律、法规、政策变化以及期货交易所交易规则的修改和紧急措施的出台等原因，导致期货市场发生剧烈变动或无法交易的风</p>							

	<p>险。</p> <p>2. 套期保值业务风险控制措施</p> <p>(1) 公司已制定《商品期货套期保值业务管理制度》，对期货套期保值交易业务的操作原则、审批权限、业务流程、风险管理等方面进行了明确规定，建立了异常情况及时报告制度和风险处理程序，以控制交易风险。(2) 公司建立了较为完善的期货套期保值组织机构，配备专业的交易、财务、结算、风控、合规等专业人员，并将组织相关人员参加专业培训，强化风险管理及防范意识。(3) 公司将根据实际业务情况制定套期保值业务具体执行方案，确保套期保值业务规模与公司经营业务相匹配，最大程度对冲价格波动风险。严格执行套期保值方案，合规操作，及时申请套保头寸，做好仓位管理，控制好持仓风险和流动性风险。(4) 公司将建立符合要求的交易、通讯及信息服务设施系统，确保交易工作正常开展；当发生故障时，及时采取相应处理措施以减少损失。(5) 公司将加强对商品价格的研究分析，实时关注国际国内市场环境变化，适时调整操作策略。(6) 公司审计及风险管理部门会定期或不定期对期货套期保值业务进行检查。</p>
已投资衍生品报告期内市场价格或产品公允价值变动的情况，对衍生品公允价值的分析应披露具体使用的方法及相关假设与参数的设定	公司按照《企业会计准则》的相关规定进行确认计量：报告期内确认的衍生品公允价值变动为 1,630.64 万元，其中期末持仓份额对应的公允价值变动为-57.49 万元。期货合约公允价值按照期货市场的公开报价厘定。
涉诉情况（如适用）	无。
衍生品投资审批董事会公告披露日期（如有）	2025 年 2 月 15 日。
衍生品投资审批股东会公告披露日期（如有）	不适用。

## (2). 报告期内以投机为目的的衍生品投资

适用 不适用

其他说明：

公司第五届董事会 2024 年第十二次会议、第五届监事会 2024 年第七次会议审议通过了《关于 2025 年开展外汇衍生品交易的议案》，同意公司及子公司 2025 年开展外汇衍生品交易业务，交易金额任意时点最高余额不超过等值美元 40 亿元，自 2025 年 1 月 1 日起至 2025 年 12 月 31 日。公司董事会授权经营层在此金额范围内根据业务情况、实际需要审批外汇衍生品交易业务申请，具体情况详见公司 2024 年 12 月 11 日披露的相关公告。

报告期内，公司未发生相关外汇衍生品交易。

#### 4、报告期内重大资产重组整合的具体进展情况

适用 不适用

##### (六) 重大资产和股权出售

适用 不适用

##### (七) 主要控股参股公司分析

适用 不适用

主要子公司及对公司净利润影响达 10%以上的参股公司情况

适用 不适用

单位：万元 币种：人民币

公司名称	公司类型	主要业务	注册资本	总资产	净资产	营业收入	营业利润	净利润
鄂尔多斯隆基	子公司	光伏产品制造和销售	210,000.00	727,974.93	135,143.54	863,804.75	-7,177.71	-6,491.11
隆基乐叶	子公司	光伏产品制造和销售	360,000.00	4,537,261.69	1,442,556.63	4,102,759.45	-76,984.64	-48,575.99
滁州隆基乐叶	子公司	光伏产品制造和销售	50,000.00	552,908.00	142,918.29	822,049.21	-16,136.54	-13,381.53
咸阳隆基乐叶	子公司	光伏产品制造和销售	40,000.00	302,261.23	48,440.41	797,855.66	723.73	786.67
嘉兴隆基乐叶	子公司	光伏产品制造和销售	40,000.00	544,215.81	78,264.28	1,034,782.83	10,921.69	9,324.84

鄂尔多斯光伏科技	子公司	光伏产品制造和销售	180,000.00	855,399.46	30,726.54	1,049,651.22	-38,643.48	-32,575.15
----------	-----	-----------	------------	------------	-----------	--------------	------------	------------

注：①以上子公司均为公司全资子公司，为其总资产、净资产、营业收入、营业利润、净利润中任一指标绝对值占上市公司合并报表对应财务指标绝对值10%以上的主要子公司；②隆基乐叶财务指标为个别报表数据。

报告期内取得和处置子公司的情况

适用 不适用

公司名称	报告期内取得和处置子公司方式	对整体生产经营和业绩的影响
电站项目公司等6家子公司	出售股权	无重大影响
PT Future Solar Tech Energy等63家子公司	新增投资	无重大影响
阿拉善京盟新能源有限公司等2家子公司	注销	无重大影响

其他说明

适用 不适用

(八) 公司控制的结构化主体情况

适用 不适用

## 六、公司关于公司未来发展的讨论与分析

### (一) 行业格局和趋势

√适用 □不适用

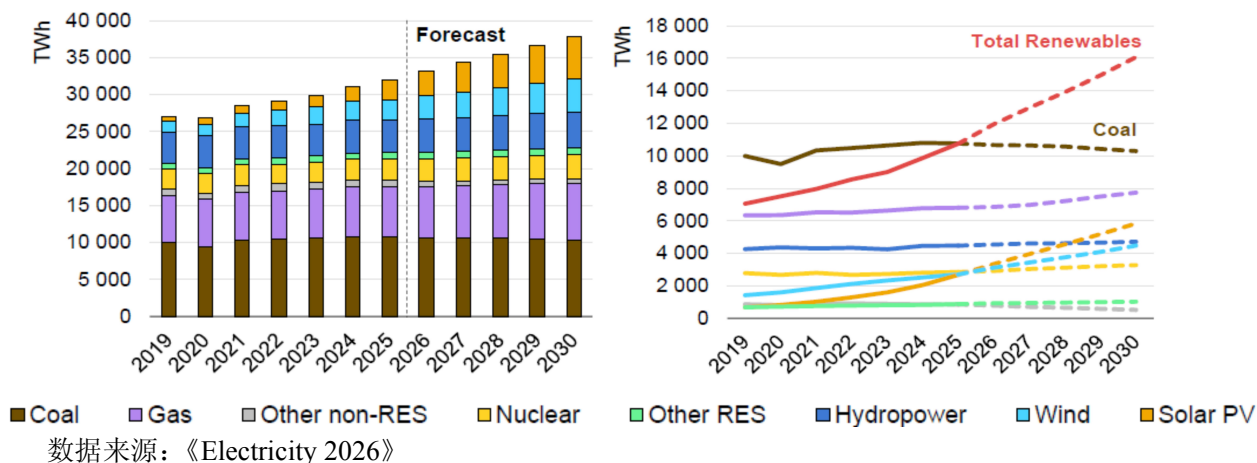
我国“十五五”规划纲要及 2026 年政府工作报告已将绿色低碳转型列为重点工作，持续完善相关支持政策，2026 年行业将迎来“反内卷”政策引导与市场竞争下的产能逐步出清与价格修复。未来行业发展逻辑将从拼价格、拼规模转向拼技术、拼质量、拼价值、拼客户触达与服务，场景细分、光储融合与综合能源服务将为行业发展开辟新空间，具备技术、成本、全球化布局与全场景解决方案能力的头部企业，将进一步巩固优势，引领行业走向规范、有序的高质量可持续发展。

#### 1、能源转型与能源安全背景下，光伏正成为“电力时代”支撑力量

全球能源体系电气化、清洁化转型持续深化，地缘政治风险常态化背景下，能源安全战略重要性日益凸显，光伏作为可再生能源的主力军，长期发展前景仍然广阔。国际能源署（IEA）在《Electricity 2026》中预测，在全球经济电气化和人工智能、数据中心等新兴产业需求提升驱动下，电力需求将超过全球经济增速，2026-2030 年全球电力需求将年均增长 3.6%，年均增量较过去十年提升 50%，光伏作为成本最低、部署最便捷、应用场景多元的可再生能源技术，将在“电力时代”发挥支撑作用，满足一半以上的全球新增电力需求。预计到 2029 年，光伏将超越水电，成为全球最大的可再生能源发电来源；到 2030 年，光伏发电占全球发电总量的比重将由 2025 年的 8% 几乎翻倍至 15%。

IEA 预计未来五年中国电力需求将以年均 4.9% 的速度增长，贡献全球近 50% 的用电增量，保持全球最大电力需求增长贡献国的地位。“十五五”是我国构建新型能源体系、实现碳达峰的关键期，我国将逐步构建可负担、稳定可靠的绿色能源体系，推进新增用电量由新增清洁能源电量覆盖，实现光伏等可再生能源由“补充能源”向“主体能源”转变。

全球发电结构变化（2019-2030）



#### 2、市场增长进入阶段性平台期，贸易环境导致制造本土化加速

经历多年高速增长后，2026 年全球光伏装机增速预计将出现阶段性下滑。受高基数、136 号

文电价改革、电网消纳等因素影响，CPIA 预测国内 2026 年新增装机将阶段性回调至 180GW-240GW。但随着“十五五”期间新能源融合集成发展、绿电直连、零碳园区等政策推进落地，叠加终端用能电气化、绿色化，以及“光伏 +”场景扩容，装机量将稳步回升，“十五五”期间年均新增装机预计达 238-287GW。

受海外贸易政策影响，光伏产业链开始从“中国制造面向全球”向“多元区域布局”发展，很多国家在解决自身下游需求的同时，已经开始加快本土产能建设，随着全球供应链加速分散化，本地化深耕成为重要经营策略。

### 3、高效化与场景化成为重要竞争手段，少银化主导成本优势

目前，光伏行业已步入中低速增长的存量竞争时代，产品高效化和场景化成为重要的差异化竞争手段。近期多家央企在组件集采招标中设置 23.8% 的高效组件标段效率门槛，BC 技术在规模化产能落地后，以领先的量产交付效率、优异性能和场景适配性展现出强劲的增长势头。在应用场景端，随着场景需求日益多元，企业竞争将从侧重产品供给转向深挖客户需求、破解客户痛点，企业的场景洞察与产品开发创新能力、系统集成能力成为新的竞争壁垒。

此外，随着银价快速上涨，银浆已成为电池、组件产品中的第一大成本项。在此背景下，少银或无银技术研发与商业化进程提速，将主导行业成本梯度加剧分化。

### 4、光储融合成为必然趋势，综合能源服务拓展产业价值

近年来，光伏渗透率快速提升带来的日间消纳问题日益突出，产业政策引导储能与新能源配套发展，叠加技术进步带来储能经济性提升，储能市场正从“政策强制配储”转向“经济性主动配储”。根据 InfoLink 数据，2025 年全球新型储能系统出货量 421GWh，同比增长 75%，2026 年预计出货 600GWh，保持高增长态势。光储深度融合成为新能源发展的关键路径，已成为产业发展的必然趋势。

立足全球能源转型纵深推进的大背景，用户对稳定、经济、灵活、低碳的综合用能需求和系统性低碳解决方案需求不断上升，比如：面向零碳园区与高耗能企业低碳转型，通过绿电直连、电力市场化交易，稳定保障清洁电力供应，降低用能成本与碳排放；依托智能微电网、源网荷储一体化技术，实现风光荷储协同优化，提升绿色能源自给率与供电可靠性；借助虚拟电厂聚合分布式资源，参与电网调峰辅助服务，激活闲置资产价值。未来，通过技术集成、模式创新与市场化运营，探索各类应用场景，为用户提供降碳、降本、增效的一体化服务，才能构建可持续的产业生态与增值空间。

## (二) 公司发展战略

适用  不适用

公司将围绕“产品领先、高效运营、唯实协作、稳健经营”的经营方针，聚焦客户需求导向，深化组织变革，坚定产品领先和全球化布局，稳步推进从“光伏产品提供商”向“光储融合系统解决方案服务商”，再向“绿色能源综合解决方案服务商”的转型跨越。公司未来战略方向为：

**1、坚持产品领先：**加快构建围绕场景应用的产品线体系，以 BC 技术为核心深挖护城河，实现研产供销高效协同，持续提升主营产品竞争力；以场景化需求为锚，打造覆盖差异化市场光伏与储能的多元产品组合。

**2、加快海外突破：**推动海外业务从“本地销售”向“深度本地化经营”全面转型，以“一国一策”为核心深耕战略和高价值市场，拓展新兴市场，做实本地经营和精细化管理，打造可持续的海外核心竞争力。

**3、全球供应链布局：**面向差异化客户价值构建快速响应、柔性交付、高效协同的全球供应链能力。国内以领先 BC 技术和精益制造筑牢产能竞争力，精准适配客户价值；海外利用轻资产模式，精准布局高潜力区域，以灵活供应链匹配全球需求。

**4、业务转型升级：**聚焦客户需求导向，加速工商业 BIPV、储能业务规模化落地，以光储系统为核心拓展产品生态，沿“光储系统+X”价值链延伸服务价值，构建公司利润增长的新引擎，实现从光伏产品到解决方案的跨越发展路径，优化盈利结构。

**5、能力平台建设：**以价值创造为核心，构建敏捷高效运营生态，加快组织文化、人才、科技、资本、数字化、合规风险等系统性能力平台建设，为业务战略实现提供全方位能力保障。

### (三) 经营计划

适用  不适用

2026 年公司将立足长期可持续发展，坚持客户价值导向，深入场景应用迭代产品矩阵，构建差异化竞争优势，深化渠道改革，依托战略客户经营和 BC 价值营销，大力提升海外收入占比，持续巩固光伏业务全球市场领导地位，计划全年硅片出货量约 100GW；组件出货量 80GW 左右，其中 BC 组件出货量占比 65%以上，海外出货占比 50%以上。公司将加快光储业务融合，依托客户与场景协同优势，聚焦高价值市场，实现储能产品规模化销售，推动标杆示范项目快速落地，积极打造业务增长第二曲线，提升综合能源解决方案能力，为公司长期稳健发展奠定基础，2026 年储能系统出货量目标为 6GWh。(以上经营目标将根据市场变化动态调整，不构成公司业绩承诺)

### (四) 可能面对的风险

适用  不适用

#### 1、全球化运营风险

公司海外业务收入占比较高，当前地缘政治冲突频发与贸易保护主义抬头，使得企业出海面临多重风险。不断升级的全球贸易壁垒将大幅提高海外投资及市场布局风险，企业跨境投资运营中可能面临地缘政治不稳定以及文化冲突、劳动用工、知识产权等方面的风险，海外基础设施配套、供应链体系健全性也对企业运营效率形成挑战，全球宏观经济政策变化可能导致出口汇兑风险。

公司将紧密跟踪、研判全球经贸形势和产业政策变化，积极发掘高价值市场机会，探索低风

险地区出海合作模式，强化本土运营及高效协作组织能力，并谨慎合理地运用外汇工具管控汇率风险。

## 2、行业供需失衡持续风险

光伏行业因前期大规模扩张，产业链各环节呈现严重的供需失衡，自 2024 年以来陷入系统性亏损局面。目前，国家已推动整治“内卷式”竞争，但产能出清周期可能仍需较长时间，叠加短期终端需求放缓、海外市场加快本土化等因素干扰，行业走出阶段性供需失衡拐点存在一定的不确定性，公司短期仍面临较大经营压力。

公司将在提升产品竞争力的同时，继续深入降本增效，构建快速响应客户需求的敏捷组织，保持健康安全的现金流和资产结构，强化抗风险能力。

## 3、技术迭代与产业转型升级风险

光伏行业技术迭代快、资本投入大，目前 BC 技术的规模化正在提速。与此同时，光伏制造环节面临盈利收窄与技术边际效应递减的双重挤压，产业创新加速转向光储一体化。如果公司布局投入的技术在效率、成本方面竞争力不达预期，光储协同转型升级进度缓慢，或行业出现公司未能掌握的重大变革技术，可能面临技术优势丧失及被市场淘汰风险。

公司将依托领先的技术优势及产业生态，在建立 HPBC 2.0 产品优势的基础上，加大差异化场景产品开发，深化光储协同创新，快速构建从产品到系统解决方案的综合竞争力。

## (五)其他

适用 不适用

## 七、公司因不适用准则规定或国家秘密、商业秘密等特殊原因，未按准则披露的情况和原因说明

适用 不适用

为保护公司商业秘密和投资者利益，公司对本报告中部分供应商、客户名称不予披露，并已履行公司内部相应审批程序。

## 第四节 公司治理、环境和社会

### 一、公司治理相关情况说明

√适用 □不适用

公司严格按照《公司法》《证券法》《上市公司治理准则》等法律法规、规范性文件及《公司章程》的相关要求，不断完善公司治理结构，建立健全内部控制体系，构建有效完备的公司治理制度。报告期内，公司结合监管规则和公司经营实际需要，累计修订公司章程及治理制度 25 项、新制定制度 4 项；积极落实上市公司治理结构改革，取消监事会并由董事会审计委员会承担《公司法》规定的监事会职权，新增职工董事，高效完成了董事会换届选举，形成了背景多元、专业互补的新一届董事会，为公司高效决策、持续稳健发展提供了坚实保障。报告期内，公司法人治理实际状况符合上市公司治理的相关规定。具体情况如下：

#### 1、控股股东及上市公司

公司控股股东一直以来严格规范自身行为，依法行使股东权利、履行股东义务，不存在超越股东会、董事会直接或间接干预公司决策和经营活动的情形，没有利用其控股地位损害公司及其他股东的权益，亦不存在违规占用公司资金或资产等情形。公司具有独立完整的业务和自主经营能力，与控股股东在业务、人员、资产、机构、财务等方面保持独立，公司董事会、内部管理机构均独立运作。

#### 2、股东及股东会

公司严格按照《公司法》《上市公司股东会规则》《公司章程》《股东会议事规则》等相关规定，规范股东会的召集、召开和表决程序。股东会采取现场和网络投票相结合的方式进行，为股东行使权利提供便利。设置股东会交流环节，切实维护股东对公司重大事项的知情权、表决权，积极听取股东的意见和建议。同时，严格按照相关法律法规要求，执行特别决议、关联股东回避表决、中小股东单独计票等规定，保障全体股东尤其是中小股东的合法权益。

#### 3、董事及董事会

公司董事会设董事 9 名，第六届董事会由 3 名内部董事、1 名职工董事、2 名外部董事、3 名独立董事构成，成员结构科学合理，兼具资深行业经验与创新视野，履职经验丰富。董事会提案、召集、召开及审议程序合法合规，全体董事忠实履行职责、正确行使权力。独立董事严格遵守《独立董事制度》，以客观、公正、独立的原则，勤勉、严谨地履行独立董事职责，切实维护全体股东尤其是中小股东的合法权益。董事会下设战略与可持续发展委员会、薪酬与考核委员会、提名委员会、审计委员会四个专门委员会，充分发挥参与决策、监督制衡、专业咨询的作用，确保董事会高效运作和科学决策。

#### 4、信息披露与投资者关系管理

公司严格按照相关法律法规、规范性文件及公司制度的规定，积极履行信息披露义务，在满足合规要求的基础上，以投资者需求为导向，主动自愿披露投资者关切的经营信息，不断丰富披露形式，持续提升信息披露有效性。投资者关系管理方面，公司坚持“真诚沟通，创造价值”的

理念，以投资者为中心，采用“走出去+请进来”相结合的方式，建立包括股东会、业绩说明会、券商策略会、投资者调研、路演、集体接待日、e 互动、投资者热线等多渠道的投资者交流平台，保障价值传递效果，有效增进资本市场价值认同。

公司治理与法律、行政法规和中国证监会关于上市公司治理的规定是否存在重大差异；如有重大差异，应当说明原因

适用 不适用

**二、公司控股股东、实际控制人在保证公司资产、人员、财务、机构、业务等方面独立性的具体措施，以及影响公司独立性而采取的解决方案、工作进度及后续工作计划**

适用 不适用

控股股东、实际控制人及其控制的其他单位从事与公司相同或者相近业务的情况，以及同业竞争或者同业竞争情况发生较大变化对公司的影响、已采取的解决措施、解决进展以及后续解决计划

适用 不适用

## 三、董事和高级管理人员的情况

## (一) 现任及报告期内离任董事和高级管理人员持股变动及薪酬情况

√适用 □不适用

单位：股

姓名	职务	性别	年龄	任期起始日期	任期终止日期	年初持股数	年末持股数	年度内股份增减变动量	增减变动原因	报告期内从公司获得的税前薪酬总额(万元)	是否在公司关联方获取薪酬
钟宝申	董事长	男	59	2014年6月17日	2028年6月29日	104,648,106	110,780,006	6,131,900	实施增持公司股份计划	0.71	否
	董事			2008年7月5日	2028年6月29日						
	总经理			2025年5月26日	2028年6月29日						
刘学文	董事	女	59	2010年6月20日	2028年6月29日	1,478,201	1,478,201	0	/	451.04	否
	财务负责人			2008年7月6日	2028年6月29日						
田野	董事、供应链管理中心负责人	男	51	2022年5月20日	2028年6月29日	0	0	0	/	409.50	否
白忠学	董事、董事长助理、光建系统事业部负责人	男	39	2019年11月11日	2028年6月29日	156,800	156,800	0	/	212.42	否
印建安	外部董事	男	69	2025年6月30日	2028年6月29日	0	0	0	/	0	否
李姝璇	外部董事	女	33	2025年6月30日	2028年6月29日	0	0	0	/	0	否

陆毅	独立董事	男	48	2022年5月20日	2028年6月29日	0	0	0	/	20.00	否
李美成	独立董事	男	53	2024年6月17日	2028年6月29日	0	0	0	/	20.00	否
周喆	独立董事	男	51	2025年6月30日	2028年6月29日	0	0	0	/	10.00	否
刘晓东	董事会秘书	男	54	2014年11月25日	2028年6月29日	535,080	535,080	0	/	147.48	否
李振国 (已离任)	董事	男	58	2008年7月5日	2025年5月23日	1,067,218,173	1,067,218,173	0	/	0.83	否
	总经理			2014年6月17日	2025年5月23日						
王志纲 (已离任)	外部董事	男	70	2022年5月20日	2025年6月30日	0	0	0	/	10.00	否
徐珊 (已离任)	独立董事	男	57	2022年5月20日	2025年6月30日	0	0	0	/	10.00	否
合计	/	/	/	/	/	1,174,036,360	1,180,168,260	6,131,900	/	1,291.98	/

姓名	主要工作经历
钟宝申	曾任公司董事兼总经理、大连连城数控机器股份有限公司董事。现任公司董事长兼总经理，并在公司部分子公司任职。全国人大代表，全国工商联新能源商会会长，海南惠智投资有限公司董事长兼总经理，沈阳隆基电磁科技股份有限公司董事，广东奥迪威传感科技股份有限公司董事，西安清善企业管理咨询有限公司执行董事兼总经理。
刘学文	近年来一直担任公司董事、财务负责人。
田野	曾任海信视像科技股份有限公司副总经理、总经理，日本东芝视像解决方案公司会长兼社长，公司国际制造中心负责人。现任公司董事、供应链管理中心负责人。
白忠学	曾任宁夏隆基常务副总经理、硅片事业部总裁助理、银川隆基总经理、硅片事业部副总裁、企业管理部负责人、分布式事业群 BIPV 事业部负责人。现任公司董事、董事长助理、光建系统事业部负责人，兼任森特股份董事。
印建安	教授级高级工程师，博士生导师。曾任陕西鼓风机（集团）有限公司党委书记、董事长、总经理，西安陕鼓动力股份有限公司董事长，陕西

	秦风气体股份有限公司董事长，陕鼓能源动力与自动化工程研究院院长等职务。现任公司董事，联想控股股份有限公司独立董事，广东粤港澳大湾区硬科技创新研究院理事长，在浙江大学、西安交通大学、厦门大学、西北工业大学、西北大学任兼职教授及博导，兼任西交利物浦大学产业家学院产业院长，首届国家制造强国建设战略咨询委员会委员，中国机械工业联合会服务型制造分会专家委员会委员，西安市国资委智库专家等职务。
李姝璇	曾任职于中国光大银行股份有限公司西安分行，现任公司董事，西安巨子生物基因技术股份有限公司品牌宣传部经理，东莞蜂巢智慧智能科技有限公司董事。
陆毅	清华大学博士研究生导师。曾任新加坡国立大学长聘副教授。现任清华大学五道口金融学院讲席教授，清华大学经济管理学院教授，中国金融四十人论坛成员，兼任公司独立董事。
李美成	华北电力大学教授，博士研究生导师。国家级高层次人才，享受国务院政府特殊津贴。主要从事太阳能、储能和智慧能源等方面的教学和科研工作。主持过国家自然科学基金重大研究计划、重点项目、“863”计划、国家重点研发计划课题等项目。获“电力科技创新大奖”、中国可再生能源学会技术发明一等奖等奖励。现任华北电力大学新能源学院院长，中国可再生能源学会常务理事，兼任公司独立董事。
周喆	注册会计师，具备多年且丰富的会计专业知识和审计相关经验，两年海外工作经历，曾协助多家企业成功完成上市。曾任普华永道中天会计师事务所（特殊普通合伙）审计部合伙人。现任公司独立董事，上海元祖梦果子股份有限公司、上海健麾信息技术股份有限公司独立董事。
刘晓东	近年来一直担任公司董事会秘书。

其它情况说明

适用 不适用

以上报酬总额包含拟 2026 年发放的 2025 年度绩效奖金。为与公司共克时艰，董事长兼总经理钟宝申先生、时任董事兼总经理李振国先生 2025 年未在公司领取报酬（以上薪酬金额为公司代缴社保费用）。

**(二) 现任及报告期内离任董事和高级管理人员的任职情况****1、在股东单位任职情况**

□适用 √不适用

**2、在其他单位任职情况**

√适用 □不适用

任职人员姓名	其他单位名称	在其他单位担任的职务	任期起始日期	任期终止日期
钟宝申	全国工商联新能源商会	会长	2017-12-01	至今
钟宝申	西安清善企业管理咨询有限公司	执行董事兼总经理	2021-05-01	至今
钟宝申	海南惠智投资有限公司	董事长兼总经理	2007-03-01	至今
钟宝申	沈阳隆基电磁科技股份有限公司	董事	2005-03-01	至今
钟宝申	广东奥迪威传感科技股份有限公司	董事	2018-12-01	至今
白忠学	森特士兴集团股份有限公司	董事	2025-03-21	至今
印建安	联想控股股份有限公司	独立董事	2020-02-13	至今
印建安	广东粤港澳大湾区硬科技创新研究院	理事长	2022-04-01	至今
李姝璇	西安巨子生物基因技术股份有限公司	品牌宣传部经理	2021-09-17	至今
李姝璇	东莞蜂巢智慧智能科技有限公司	董事	2019-10-31	至今
陆毅	清华大学	教授	2017-05-01	至今
李美成	华北电力大学	教授	2011-01-01	至今
李美成	华北电力大学新能源学院	院长	2020-06-01	至今
周喆	上海元祖梦果子股份有限公司	独立董事	2025-01-16	至今
周喆	上海健麾信息技术股份有限公司	独立董事	2025-06-25	至今
在其他单位任职情况的说明	无			

**(三) 董事、高级管理人员薪酬情况**

√适用 □不适用

董事、高级管理人员薪酬的	公司董事、高级管理人员薪酬方案由董事会薪酬与考核委员会制
--------------	------------------------------

决策程序	定，董事薪酬方案由股东会决定；高级管理人员薪酬方案由董事会决定。
董事在董事会讨论本人薪酬事项时是否回避	是
薪酬与考核委员会或独立董事专门会议关于董事、高级管理人员薪酬事项发表建议的具体情况	董事会薪酬与考核委员会对公司董事及高级管理人员 2025 年薪酬方案进行了审议，并组织公司人力部门实施年度绩效评价，认为公司 2025 年度董事及高级管理人员薪酬事项依据相关监管要求和公司薪酬管理制度确定，符合有关规定和公司实际。
董事、高级管理人员薪酬确定依据	①公司独立董事根据股东会决议领取固定津贴，外部董事未在公司领取津贴或报酬，内部董事不领取董事津贴。②根据《上市公司治理准则》和公司薪酬绩效管理相关制度，内部董事、高级管理人员薪酬包括基本薪酬和绩效薪酬，基本薪酬根据其所承担的具体职务责任，参考外部市场调研数据等确定，绩效薪酬关联公司经营业绩指标达成情况及个人业绩贡献。
董事和高级管理人员薪酬的实际支付情况	董事和高级管理人员绩效薪酬部分将于本报告披露后支付。
报告期末全体董事和高级管理人员实际获得的薪酬合计	详见本节三、（一）现任及报告期内离任董事和高级管理人员持股变动及报酬情况
报告期末全体董事和高级管理人员实际获得薪酬的考核依据和完成情况	2025 年度，公司独立董事领取固定津贴，外部董事不领取津贴，均不适用绩效考核；公司内部董事和高级管理人员依据公司绩效考核结果获得相应的薪酬。绩效考核工作按公司绩效考核规定，有效执行并完成。
报告期末全体董事和高级管理人员实际获得薪酬的递延支付安排	不适用
报告期末全体董事和高级管理人员实际获得薪酬的止付追索情况	不适用

#### (四) 公司董事、高级管理人员变动情况

适用 不适用

姓名	担任的职务	变动情形	变动原因
印建安	外部董事	选举	换届
李姝璇	外部董事	选举	换届
周喆	独立董事	选举	换届
李振国	董事兼总经理	离任	个人原因
王志纲	外部董事	离任	换届
徐珊	独立董事	离任	换届

#### (五) 近三年受证券监管机构处罚的情况说明

适用 不适用

**(六) 其他**

□适用 √不适用

**四、董事履行职责情况****(一) 董事参加董事会和股东会的情况**

董事姓名	是否独立董事	参加董事会情况						参加股东会情况
		本年应参加董事会次数	亲自出席次数	以通讯方式参加次数	委托出席次数	缺席次数	是否连续两次未亲自参加会议	出席股东会的次数
钟宝申	否	11	11	7	0	0	否	3
刘学文	否	11	11	7	0	0	否	3
田野	否	11	11	9	0	0	否	3
白忠学	否	11	11	10	0	0	否	3
印建安	否	4	4	4	0	0	否	2
李姝璇	否	4	4	3	0	0	否	2
陆毅	是	11	11	10	0	0	否	3
李美成	是	11	11	10	0	0	否	3
周喆	是	4	4	4	0	0	否	2

连续两次未亲自出席董事会会议的说明

□适用 √不适用

年内召开董事会会议次数	11
其中：现场会议次数	0
通讯方式召开会议次数	7
现场结合通讯方式召开会议次数	4

**(二) 董事对公司有关事项提出异议的情况**

□适用 √不适用

**(三) 其他**

□适用 √不适用

**五、董事会下设专门委员会情况**

√适用 □不适用

**(一) 董事会下设专门委员会成员情况**

专门委员会类别	成员姓名
审计委员会	周喆（主任委员）、陆毅、李美成
提名委员会	陆毅（主任委员）、李美成、李姝璇
薪酬与考核委员会	李美成（主任委员）、周喆、白忠学
战略与可持续发展委员会	钟宝申（主任委员）、刘学文、田野、印建安、陆毅

**(二) 报告期内审计委员会召开9次会议**

召开日期	会议内容	重要意见和建议	其他履行职责情况
2025年1月9日	与外部审计机构沟通2024年度审计工作计划。	听取了外部审计机构关于年审工作计划的报告，并与会计师就前后任会计师事务所沟通情况、审计工作进度安排等进行了沟通。	/
2025年2月13日	审议关于2025年度开展商品期货套期保值业务的议案。	审议通过相关议案。	审查公司2025年度开展商品期货套期保值业务的必要性和合理性。
2025年4月22日	1、与外部审计机构沟通公司2024年度审计情况； 2、听取公司内审部门2024年度总结及2025年度工作计划。	听取了外部审计机构年审情况及公司内审部门工作汇报，同意外部审计机构可以在满足独立性的前提下，为公司提供非鉴证服务（如有）。	/
2025年4月27日	1、审议2024年年度报告； 2、审议关于2024年度计提资产减值准备的议案； 3、审议2024年度审计委员会履职报告； 4、审议2024年度募集资金存放与使用情况专项报告； 5、审议2024年度内部控制评价报告； 6、审阅内审部门关于2024年重大事项检查情况的报告； 7、审议关于2024年度会计师事务所履职情况的评估报告； 8、审议2025年第一季度报告； 9、审议2025年第一季度审计工作开展情况； 10、审议关于续聘会计师事务所的议案。	审议通过相关议案。	1、审查公司计提资产减值准备的合理性；2、汇报审计委员会2024年度整体履职情况；3、审核会计师事务所资质，对其履职情况进行评估。
2025年6月30日	审议关于聘任公司财务负责人的议案。	审议通过相关议案。	/

2025年8月21日	1、审议2025年半年度报告； 2、审议关于2025年半年度计提资产减值准备的议案； 3、审议关于会计政策变更的议案； 4、审阅2025年半年度审计监察工作报告； 5、审阅2025年上半年重大事项专项检查报告。	审议通过相关议案。	审查公司计提资产减值准备和会计政策变更的合理性。
2025年10月29日	1、审议2025年第三季度报告； 2、审议2025年第三季度计提资产减值准备的议案； 3、审阅公司2025年前三季度内审工作情况及四季度工作计划。	审议通过相关议案。	审查公司计提资产减值准备的合理性。
2025年12月8日	1、审议关于2026年开展外汇衍生品交易的议案； 2、审议关于2026年开展商品期货套期保值业务的议案。	审议通过相关议案。	审查公司2026年度开展外汇衍生品交易和商品期货套期保值业务的必要性和合理性。
2025年12月26日	与外部审计机构沟通2025年度审计工作计划。	听取了外部审计机构关于年审工作计划的报告，并针对重点审计领域、审计策略、风险防范措施等提出了相关建议。	/

### (三) 报告期内提名委员会召开2次会议

召开日期	会议内容	重要意见和建议	其他履行职责情况
2025年5月23日	1、审议关于选举公司第六届董事会非独立董事候选人的议案； 2、审议关于选举公司第六届董事会独立董事候选人的议案； 3、审议关于聘任公司总经理的议案。	审议通过相关议案。	对候选人的任职资格进行审查。
2025年6月30日	1、审议关于聘任公司总经理的议案； 2、审议关于聘任公司董事会秘书的议案。	审议通过相关议案。	对候选人的任职资格进行审查。

### (四) 报告期内薪酬与考核委员会召开3次会议

召开日期	会议内容	重要意见和建议	其他履行职责情况
2025年4月27日	审议关于董监高2024年度薪酬考核及2025年度薪酬方案的议案。	审议通过相关议案。	审核2025年度薪酬方案合理性，2024年度薪酬考核和发放是否符合《公司章程》《董事、监事及高级管理人

			员薪酬管理办法》及公司薪酬管理相关制度等规定。
2025 年 5 月 23 日	审议关于第六届董事会外部董事津贴的议案。	审议通过相关议案。	审核津贴标准的制定是否符合《公司章程》《董事、监事及高级管理人员薪酬管理办法》等规定。
2025 年 12 月 8 日	1、审议关于隆基绿能科技股份有限公司 2025 年员工持股计划（草案）及其摘要的议案； 2、审议关于隆基绿能科技股份有限公司 2025 年员工持股计划管理办法的议案。	审议通过相关议案。	审核员工持股计划是否符合有关法律法规要求，是否有利于公司的持续发展，是否损害公司及全体股东利益。

#### (五) 报告期内战略与可持续发展委员会召开1次会议

召开日期	会议内容	重要意见和建议	其他履行职责情况
2025 年 4 月 28 日	1、审议公司 2025-2027 年战略规划报告； 2、审议公司 2024 年可持续发展工作报告。	结合专业经验，对公司未来战略发展和 ESG 管理提出了建议。	独立董事李美成向公司分享《新能源与储能前沿科技的创新发展》报告。

#### (六) 存在异议事项的具体情况

适用 不适用

#### 六、审计委员会发现公司存在风险的说明

适用 不适用

审计委员会对报告期内的监督事项无异议。

#### 七、报告期末母公司和主要子公司的员工情况

##### (一) 员工情况

母公司在职员工的数量	4,407
主要子公司在职员工的数量	28,368
在职员工的数量合计	32,775
母公司及主要子公司需承担费用的离退休职工人数	0
专业构成	
专业构成类别	专业构成人数
生产人员	18,454
销售人员	1,672

技术人员	9,117
职能人员	3,532
合计	32,775
教育程度	
教育程度类别	数量（人）
博士	96
硕士	1,921
本科及大专	17,092
大专以下	13,666
合计	32,775

## (二) 薪酬政策

适用 不适用

公司围绕以客户为中心建立价值创造、评价与分配体系。报告期内，公司进一步健全以效益和效率提升为牵引的薪酬管理体系，并推出员工持股计划等中长期激励措施，激励价值贡献者，激发组织活力，支撑公司持续健康发展。

## (三) 培训计划

适用 不适用

公司始终将人才队伍建设作为驱动企业发展的核心引擎。报告期内，公司在夯实数字化赋能平台的基础上，对培训体系进行了迭代升级，围绕全层级领导力赋能体系建设、专业技能精进、通用能力课程迭代及新员工融入等维度，打造了覆盖各类员工的学习生态。同时通过深化与外部机构的合作，引入精品版权课程资源，实现了组织能力的提质增效。

未来公司将持续打造更加系统、全面的人才培养体系及培养机制，为公司战略目标的达成提供人才保障。

## (四) 劳务外包情况

适用 不适用

劳务外包的工时总数	19,573,516
劳务外包支付的报酬总额（万元）	60,855

## 八、利润分配或资本公积金转增预案

### (一) 现金分红政策的制定、执行或调整情况

适用 不适用

报告期内，公司根据《公司法（2023 年修订）》《上市公司章程指引（2025 年修订）》《关于新〈公司法〉配套制度规则实施相关过渡期安排》及证监会配套制度规则等规定，对《公司章程》中的利润分配政策进行了调整，利润分配政策调整的程序合规、透明。《公司章程》明确规定了公司的利润分配政策，明确了现金分红的标准和比例，建立了独立董事和审计委员会对公司利润分配的监督约束机制，制定了规范、透明的利润分配政策调整或变更的条件和程序，公司利润分配政策的制定和执行符合相关规定，能够保证公司利润分配政策的连续性和稳定性，充分保护中小投资者的合法权益。

公司 2024 年度合并报表归属于母公司净利润为负，根据《公司章程》关于实施现金分红的条件，结合光伏行业短期供需错配、市场竞争加剧、现金流承压的经营环境，以及公司未来 BC 产能升级和经营资金需求，为保障公司持续、稳定、健康发展，更好地维护全体股东的长远利益，经公司第五届董事会 2024 年年度会议、2024 年年度股东大会审议通过，公司 2024 年度不进行利润分配，也不进行资本公积转增股本。

## (二) 现金分红政策的专项说明

适用 不适用

是否符合公司章程的规定或股东会决议的要求	<input checked="" type="checkbox"/> 是 <input type="checkbox"/> 否
分红标准和比例是否明确和清晰	<input checked="" type="checkbox"/> 是 <input type="checkbox"/> 否
相关的决策程序和机制是否完备	<input checked="" type="checkbox"/> 是 <input type="checkbox"/> 否
独立董事是否履职尽责并发挥了应有的作用	<input checked="" type="checkbox"/> 是 <input type="checkbox"/> 否
中小股东是否有充分表达意见和诉求的机会，其合法权益是否得到了充分保护	<input checked="" type="checkbox"/> 是 <input type="checkbox"/> 否

## (三) 报告期内盈利且母公司可供股东分配利润为正，但未提出现金利润分配方案预案的，公司应当详细披露原因以及未分配利润的用途和使用计划

适用 不适用

## (四) 本报告期利润分配及资本公积金转增股本预案

适用 不适用

单位：元 币种：人民币

每 10 股送红股数（股）	0
每 10 股派息数（元）（含税）	0
每 10 股转增数（股）	0
现金分红金额（含税）	0
合并报表中归属于上市公司普通股股东的净利润	-6,419,556,843.85

现金分红金额占合并报表中归属于上市公司普通股股东的净利润的比率（%）	0
以现金方式回购股份计入现金分红的金额	0
合计分红金额（含税）	0
合计分红金额占合并报表中归属于上市公司普通股股东的净利润的比率（%）	0

#### (五) 最近三个会计年度现金分红情况

√适用 □不适用

单位：元 币种：人民币

最近三个会计年度累计现金分红金额（含税）(1)	1,287,311,400.68
最近三个会计年度累计回购并注销金额(2)	0
最近三个会计年度现金分红和回购并注销累计金额(3)=(1)+(2)	1,287,311,400.68
最近三个会计年度年均净利润金额(4)	-1,410,519,164.48
最近三个会计年度现金分红比例（%）(5)=(3)/(4)	不适用
最近一个会计年度合并报表中归属于上市公司普通股股东的净利润	-6,419,556,843.85
最近一个会计年度母公司报表年度末未分配利润	33,901,010,361.15

### 九、公司股权激励计划、员工持股计划或其他员工激励措施的情况及其影响

#### (一) 相关激励事项已在临时公告披露且后续实施无进展或变化的

√适用 □不适用

事项概述	查询索引
公司分别于2025年12月9日、2025年12月26日召开第六届董事会2025年第四次会议、2025年第二次临时股东大会，审议通过了《关于〈隆基绿能科技股份有限公司2025年员工持股计划（草案）〉及其摘要的议案》《关于〈隆基绿能科技股份有限公司2025年员工持股计划管理办法〉的议案》，拟实施2025年员工持股计划，股票来源为公司回购专用账户中已回购的公司股份，员工持股计划拟受让公司已回购的A股股份合计不超过1,984.50万股。	详见公司2025年12月10日、2025年12月27日在上海证券交易所网站www.sse.com.cn披露的相关公告。
2026年3月25日，公司召开2025年员工持股计划第一次持有人会议，审议通过了《关于设立公司2025年员工持股计划管理委员会的议案》《关于选举公司2025年员工持股计划管理委员会委员的议案》《关于授权公司2025年员工持股计划管理委员会办理2025年员工持股计划相关事宜的议案》。	详见公司2026年3月27日在上海证券交易所网站www.sse.com.cn披露的相关公告。

## (二) 临时公告未披露或有后续进展的激励情况

股权激励情况

适用 不适用

其他说明：

适用 不适用

员工持股计划情况

适用 不适用

其他激励措施

适用 不适用

## (三) 董事、高级管理人员报告期内被授予的股权激励情况

适用 不适用

## (四) 报告期内对高级管理人员的考评机制，以及激励机制的建立、实施情况

适用 不适用

报告期内，公司对高级管理人员实行综合绩效考评机制，考评结果作为绩效薪酬兑现的重要依据。公司积极构建长效激励机制，在报告期内实施了员工持股计划，高级管理人员依法依规参与，员工持股计划的解锁条件与公司业绩及个人绩效挂钩，强化激励与约束对等，充分调动管理层积极性与责任心，保障公司战略落地与可持续发展。

## 十、报告期内的内部控制制度建设及实施情况

适用 不适用

公司报告期内的内部控制制度建设及实施情况请详见同日在上海证券交易所网站（[www.sse.com.cn](http://www.sse.com.cn)）披露的公司《2025 年度内部控制评价报告》。

报告期内内部控制存在重大缺陷情况的说明

适用 不适用

## 十一、报告期内对子公司的管理控制情况

适用 不适用

报告期内，公司根据《公司章程》《信息披露事务管理制度》《重大信息内部报告制度》《对外投资管理制度》《对外担保制度》《委托理财管理制度》等相关制度要求，通过制度流程规范、关键人员培训、内部审计监察、绩效目标考核等多重方式，对子公司的规范运作、投资决策、日

常经营、财务管理、重大事项报告与信息披露等工作进行统筹规范管理，建立了良好的管理运营机制和长效的内控监督体系，有效保障子公司规范化运作，防范经营风险，提升公司整体经营质效，实现股东利益最大化。

对子公司的管理控制存在异常的风险提示

适用 不适用

## 十二、内部控制审计报告的相关情况说明

适用 不适用

毕马威华振会计师事务所（特殊普通合伙）对公司 2025 年内部控制有效性进行了独立审计，并出具了标准无保留意见的内部控制审计报告，报告全文请详见上海证券交易所网站（www.sse.com.cn）。

是否披露内部控制审计报告：是

内部控制审计报告意见类型：标准的无保留意见

报告期或上年度是否被出具内部控制非标准审计意见

是 否

## 十三、上市公司治理专项行动自查问题整改情况

报告期内，公司不存在上市公司治理专项行动自查问题需整改事项。

## 十四、纳入环境信息依法披露企业名单的上市公司及其主要子公司的环境信息情况

适用 不适用

纳入环境信息依法披露企业名单中的企业数量（个）		13
序号	企业名称	环境信息依法披露报告的查询索引
1	银川隆基光伏科技有限公司	企业环境信息依法披露系统（宁夏） <a href="https://222.75.41.50:10958/enterprise-list?q=%E9%9A%86%E5%9F%BA&amp;area=">https://222.75.41.50:10958/enterprise-list?q=%E9%9A%86%E5%9F%BA&amp;area=</a>
2	鄂尔多斯市隆基硅材料有限公司	企业环境信息依法披露系统（内蒙古） <a href="http://111.56.142.62:40010/support-yfpl-web/web/viewRunner.html?viewId=http://111.56.142.62:40010/support-yfpl-web/web/sps/views/yfpl/views/yfplYearReport/index.js&amp;keyword=%E9%9A%86%E5%9F%BA">http://111.56.142.62:40010/support-yfpl-web/web/viewRunner.html?viewId=http://111.56.142.62:40010/support-yfpl-web/web/sps/views/yfpl/views/yfplYearReport/index.js&amp;keyword=%E9%9A%86%E5%9F%BA</a>
3	鄂尔多斯隆基光伏科技有限公司	
4	楚雄隆基硅材料有限公司	企业环境信息依法披露系统（云南）
5	保山隆基硅材料有限公司	

6	禄丰隆基硅材料有限公司	<a href="http://183.224.17.39:10097/ynyfpl/frontal/index.html#/home/overview?keyword=%E9%9A%86%E5%9F%BA">http://183.224.17.39:10097/ynyfpl/frontal/index.html#/home/overview?keyword=%E9%9A%86%E5%9F%BA</a>
7	隆基绿能科技股份有限公司	企业环境信息依法披露系统（陕西） <a href="http://113.140.66.227:11077/#/noLogin/qymd?key=%E9%9A%86%E5%9F%BA">http://113.140.66.227:11077/#/noLogin/qymd?key=%E9%9A%86%E5%9F%BA</a>
8	陕西隆基乐叶光伏科技有限公司	
9	隆基乐叶光伏科技（西咸新区）有限公司	
10	西安隆基乐叶光伏科技有限公司	企业环境信息依法披露系统（浙江） <a href="https://mlzj.sthjt.zj.gov.cn/eps/index/enterprise-list?input=%E9%9A%86%E5%9F%BA&amp;area=">https://mlzj.sthjt.zj.gov.cn/eps/index/enterprise-list?input=%E9%9A%86%E5%9F%BA&amp;area=</a>
11	嘉兴隆基乐叶光伏科技有限公司	
12	嘉兴隆基光伏科技有限公司	
13	嘉兴隆基光电科技有限公司	

其他说明

适用 不适用

## 十五、社会责任工作情况

### （一）是否单独披露社会责任报告、可持续发展报告或 ESG 报告

适用 不适用

详见公司与本报告同时披露的《2025 年可持续发展报告》。

### （二）社会责任工作具体情况

适用 不适用

对外捐赠、公益项目	数量/内容	情况说明
总投入（万元）	1,416.17	见具体说明
其中：资金（万元）	581.70	见具体说明
物资折款（万元）	834.47	见具体说明
惠及人数（人）	75,000	见具体说明

具体说明

适用 不适用

报告期内，公司持续深化企业社会责任实践。在国内，公司继续在兰州大学履行隆基百分之一助学助教项目，以及兰州大学物理学院校企合作项目，支持教育及科研人才培养；公司通过隆基百分之一基金支持陕西省红十字会开展应急救护培训公益项目，提升各类社会人群的应急救护技能，累计 13,228 人获得应急救护资格，为公益救护事业注入了社会力量。国际方面，公司及子公司继续落实与联合国难民署的全球绿色减碳合作，完成联合国难民署巴基斯坦社区医院光伏项目、喀麦隆杜阿拉人道主义应急仓储中心项目，保障当地医疗服务及人道主义救援的可及性；面

对马来西亚民都鲁地区突发的洪水灾害，公司子公司马来西亚隆基迅速向受灾社区捐赠应急资金，帮助当地民众渡过难关，展现了企业在海外运营中的社区责任。

## 十六、巩固拓展脱贫攻坚成果、乡村振兴等工作具体情况

适用 不适用

扶贫及乡村振兴项目	数量/内容	情况说明
总投入（万元）	6,917.94	见具体说明
其中：资金（万元）	3,503.00	见具体说明
物资折款（万元）	3,414.94	见具体说明
惠及人数（人）	69,480	见具体说明
帮扶形式（如产业扶贫、就业扶贫、教育扶贫等）	教育扶贫等	见具体说明

注：上述扶贫及乡村振兴项目总投入金额为计入营业外支出的公益性质的乡村振兴项目。

具体说明

适用 不适用

公司积极响应国家乡村振兴战略，围绕乡村振兴领域提出多项政策建议，推动“和美乡村”光伏+乡村振兴模式在陕西省推广并取得阶段性成效。同时以公益捐赠方式助力乡村振兴。报告期内，公司子公司清洁能源在陕西榆林完成 14MW 乡村光伏项目，助力当地绿色基础设施建设，捐资建设陕西吴堡县“辛庄课堂”分布式光伏项目，赋能乡村人才培育。此外，公司子公司隆基乐叶向广西凌云县陇槐村捐赠光伏组件，合作建成村级光伏电站，助力乡村能源转型与可持续发展。

## 十七、其他

适用 不适用

## 第五节 重要事项

### 一、承诺事项履行情况

#### (一) 公司实际控制人、股东、关联方、收购人以及公司等承诺相关方在报告期内或持续到报告期内的承诺事项

√适用 □不适用

承诺背景	承诺类型	承诺方	承诺内容	承诺时间	是否有履行期限	承诺期限	是否及时严格履行	如未能及时履行应说明未完成履行的具体原因	如未能及时履行应说明下一步计划
与首次公开发行相关的承诺	解决同业竞争	控股股东、实际控制人李振国、李喜燕，及其一致行动人李春安	注①	IPO 前承诺	否	长期有效	是	不适用	不适用
	解决关联交易	控股股东、实际控制人李振国、李喜燕，及其一致行动人李春安	注②	IPO 前承诺	否	长期有效	是	不适用	不适用
	其他	控股股东及实际控制人李振国、李喜燕	注③	2011年7月7日	否	在持股期间内有效	是	不适用	不适用
	其他	控股股东的一致行动人李春安	注④	2011年7月27日	否	自承诺日起有效	是	不适用	不适用

注：①将采取合法及有效的措施，促使本人拥有控制权的其他公司、企业与其他经济组织及本人的关联企业，不以任何形式直接或间接从事与公司相同或相似的、对公司业务构成或可能构成竞争的任何业务，并且保证不进行其他任何损害公司及其他股东合法权益的活动。

②将严格遵守《公司法》《公司章程》《关联交易制度》《股东会议事规则》《董事会议事规则》等规定，避免和减少关联交易，自觉维护公司及全体股东的利益，将不利用本人在公司中的股东地位在关联交易中谋取不正当利益。如公司必须与本人控制的企业进行关联交易，则本人承诺，均严格履行相关法律程序，遵照市场公平交易的原则进行，将促使交易的价格、相关协议条款和交易条件公平合理，不会要求公司给予与第三人的条件相比更优惠的条件。

③承诺为一致行动人。

④承诺为控股股东及实际控制人李振国先生、李喜燕女士的一致行动人。

**(二) 公司资产或项目存在盈利预测，且报告期仍处在盈利预测期间，公司就资产或项目是否达到原盈利预测及其原因作出说明**

已达到 未达到 不适用

**(三) 业绩承诺情况**

适用 不适用

业绩承诺变更情况

适用 不适用

其他说明

适用 不适用

**二、报告期内控股股东及其他关联方非经营性占用资金情况**

适用 不适用

### 三、违规担保情况

适用 不适用

## 四、公司董事会对会计师事务所“非标准意见审计报告”的说明

□适用 √不适用

## 五、公司对会计政策、会计估计变更或重大会计差错更正原因和影响的分析说明

## (一) 公司对会计政策、会计估计变更原因及影响的分析说明

√适用 □不适用

## 1、重要会计政策变更

√适用 □不适用

单位：元 币种：人民币

会计政策变更的内容和原因	受重要影响的报表项目名称	影响金额
证监会于 2025 年发布《监管规则适用指引——会计类第 5 号》（以下简称“会计类第 5 号”），对财政部发布的《企业会计准则第 18 号——所得税》等关于递延所得税初始确认豁免相关规定给予进一步的处理意见。会计类第 5 号明确，企业发行可转债时应纳税暂时性差异不满足递延所得税负债豁免确认条件，应就该应纳税暂时性差异确认递延所得税负债并将其影响计入所有者权益。	具体详见下表。	
财政部于 2025 年 12 月 19 日发布了《企业会计准则解释第 19 号》（财会[2025]32 号），规定“关于非同一控制下企业合并中补偿性资产的会计处理”“关于处置原通过同一控制下企业合并取得子公司时相关资本公积的会计处理”“关于采用电子支付系统结算的金融负债的终止确认”“关于金融资产合同现金流量特征的评估及相关披露”“关于指定为以公允价值计量且其变动计入其他综合收益的权益工具的披露”等内容，自 2026 年 1 月 1 日起施行。	无重大影响	

调整过程及其他说明：

本集团及本公司已采用上述规定编制 2025 年度财务报表，上期比较财务报表已相应重列，具体影响如下：

单位：元 币种：人民币

受重要影响的报表项目名称	资产负债表项目影响金额 本集团/本公司	
	2024 年 12 月 31 日	2024 年 1 月 1 日
递延所得税负债		28,663,543.15
递延所得税资产	-3,237,437.13	
其他权益工具	-82,163,299.49	-82,166,341.70
资本公积	-38,849,606.34	-38,846,564.13
未分配利润	117,775,468.70	92,349,362.68

受重要影响的报表项目名称	利润表项目影响金额 本集团/本公司
	2024 年度
所得税费用	-25,426,106.02

## 2、重要会计估计变更

适用 不适用

### (二) 公司对重大会计差错更正原因及影响的分析说明

适用 不适用

### (三) 与前任会计师事务所进行的沟通情况

适用 不适用

### (四) 审批程序及其他说明

适用 不适用

## 六、聘任、解聘会计师事务所情况

单位：万元 币种：人民币

	现聘任
境内会计师事务所名称	毕马威华振会计师事务所（特殊普通合伙）
境内会计师事务所报酬	275.6
境内会计师事务所审计年限	2
境内会计师事务所注册会计师姓名	张欢、齐阳
境内会计师事务所注册会计师审计服务的累计年限	张欢 2 年、齐阳 2 年

	名称	报酬
内部控制审计会计师事务所	毕马威华振会计师事务所（特殊普通合伙）	106

聘任、解聘会计师事务所的情况说明

适用 不适用

经公司第五届董事会 2024 年年度会议、2024 年年度股东大会审议通过，公司续聘毕马威华振会计师事务所（特殊普通合伙）为公司 2025 年度财务报告及内部控制审计机构（详见公司 2025 年 4 月 30 日、2025 年 7 月 1 日披露的相关公告）。

审计期间改聘会计师事务所的情况说明

适用 不适用

审计费用较上一年度下降 20%以上（含 20%）的情况说明

适用 不适用

## 七、面临退市风险的情况

### (一) 导致退市风险警示的原因

适用 不适用

### (二) 公司拟采取的应对措施

适用 不适用

### (三) 面临终止上市的情况和原因

适用 不适用

## 八、破产重整相关事项

适用 不适用

## 九、重大诉讼、仲裁事项

本年度公司有重大诉讼、仲裁事项 本年度公司无重大诉讼、仲裁事项

截至报告期末，公司及控股子公司未决诉讼情况说明详见第八节、十六、2、或有事项。

## 十、上市公司及其董事、高级管理人员、控股股东、实际控制人涉嫌违法违规、受到处罚及整改情况

适用 不适用

## 十一、报告期内公司及其控股股东、实际控制人诚信状况的说明

适用 不适用

报告期内，公司及其控股股东、实际控制人不存在未履行法院生效判决，以及所负数额较大的债务到期未清偿等情况。

## 十二、重大关联交易

### (一) 与日常经营相关的关联交易

#### 1、已在临时公告披露且后续实施无进展或变化的事项

适用 不适用

## 2、已在临时公告披露，但有后续实施的进展或变化的事项

√适用 □不适用

### (1) 已预计日常关联交易合同签订情况（合同金额）

根据公司经营计划，公司第五届董事会 2024 年第十二次会议审议通过了《关于预计 2025 年日常关联交易的议案》，对 2025 年公司及子公司与大连连城数控机器股份有限公司（以下简称“连城数控”）、沈阳隆基电磁科技股份有限公司（以下简称“隆基电磁”）等关联方的日常关联交易合同签订情况进行了预计（详见公司 2024 年 12 月 11 日披露的相关公告）。自 2025 年 3 月 21 日起森特股份成为公司的关联方，公司与森特股份在 BIPV 业务领域建立了长期战略合作，公司第五届董事会 2024 年年度会议审议通过了《关于增加 2025 年日常关联交易预计的议案》，对 2025 年 3 月 21 日至 2025 年 12 月 31 日期间，公司及子公司与森特股份及其子公司日常关联交易合同金额进行了预计（详见公司 2025 年 4 月 30 日披露的相关公告）。报告期内，公司日常关联交易合同实际签订情况如下：

单位：万元 币种：人民币

关联交易类别	关联方		关联交易内容	2025 年预计关联交易合同金额（含税）	2025 年签订关联交易合同金额（含税）
购买商品及服务	连城数控及其子公司	连城数控	设备、备件及配套服务等	31,847	14,545.83
		浙江川禾新材料有限公司	生产材料	107,800	76,280.43
		连城数控的其他子公司	设备、备件及配套服务等	52,287	32,217.78
		小计		191,934	123,044.03
	隆基电磁		备件及配套服务等	7	13.53
	森特股份及其子公司		接受劳务、服务等	3,000	228.41
销售产品或辅材	连城数控及其子公司		销售产品或辅材	500	195.75
	森特股份及其子公司	销售产品或辅材	61,558	56,920.88	
		提供服务	0	3.91	
其他	森特股份及其子公司		其他	0	87.71
合计				256,999	180,494.22

注：①尾差系四舍五入所致；根据《上海证券交易所股票上市规则》，上表关联交易金额不包含与联营企业的交易。

②公司及子公司与森特股份及其子公司的预计关联交易合同金额周期为 2025 年 3 月 21 日至 2025 年 12 月 31 日，其余关联方均为 2025 年全年。

### (2) 报告期内实际发生的关联交易金额（含与联营企业的交易）

请详见第八节、十四、关联方及关联交易。

**3、 临时公告未披露的事项**

适用 不适用

**(二)资产或股权收购、出售发生的关联交易**

**1、 已在临时公告披露且后续实施无进展或变化的事项**

适用 不适用

**2、 已在临时公告披露，但有后续实施的进展或变化的事项**

适用 不适用

**3、 临时公告未披露的事项**

适用 不适用

**4、 涉及业绩约定的，应当披露报告期内的业绩实现情况**

适用 不适用

**(三)共同对外投资的重大关联交易**

**1、 已在临时公告披露且后续实施无进展或变化的事项**

适用 不适用

**2、 已在临时公告披露，但有后续实施的进展或变化的事项**

适用 不适用

**3、 临时公告未披露的事项**

适用 不适用

**(四)关联债权债务往来**

**1、 已在临时公告披露且后续实施无进展或变化的事项**

适用 不适用

**2、 已在临时公告披露，但有后续实施的进展或变化的事项**

适用 不适用

**3、 临时公告未披露的事项**

适用 不适用

**(五)公司与存在关联关系的财务公司、公司控股财务公司与关联方之间的金融业务**

适用 不适用

**(六)其他**

适用 不适用

公司全资子公司西安隆基绿能建筑科技有限公司（以下简称“隆基建筑”）于2022年向森特股份转让了隆基森特新能源有限公司（曾用名“隆基绿能光伏工程有限公司”，以下简称“隆森新能源”）100%股权。2025年7月3日，隆基建筑、隆基乐叶与森特股份及其全资子公司隆森新能源签订《四方协议书》，根据股转协议关于标的公司的存量项目和部分在建项目约定的调整事项，隆基建筑与森特股份一致认可调减股转对价762.63万元，并将此作为最终的结算金额。截至报告期末，隆基建筑已完成以上调减对价款项支付。

**十三、重大合同及其履行情况**

**(一) 托管、承包、租赁事项**

**1、 托管情况**

适用 不适用

**2、 承包情况**

适用 不适用

**3、 租赁情况**

适用 不适用

## (二) 担保情况

√适用 □不适用

单位：万元 币种：人民币

公司对外担保情况（不包括对子公司的担保）														
担保方	担保方与上市公司的关系	被担保方	担保金额	担保发生日期(协议签署日)	担保起始日	担保到期日	担保类型	担保物(如有)	担保是否已经履行完毕	担保是否逾期	担保逾期金额	反担保情况	是否为关联方担保	关联关系
隆基绿能	公司本部	同心隆基	12,201	2015-8-28	2015-8-28	2030-8-27	连带责任担保	/	否	否	/	有	否	联营公司
隆基绿能	公司本部	同心隆基	11,221	2015-8-28	2015-9-15	2030-9-14	连带责任担保	/	否	否	/	有	否	联营公司
隆基绿能	公司本部	同心隆基	3,724	2015-8-28	2015-9-15	2030-9-14	连带责任担保	/	否	否	/	有	否	联营公司
隆基绿能	公司本部	隆基天华	7,448	2015-8-28	2015-9-15	2030-9-14	连带责任担保	/	否	否	/	有	否	联营公司
隆基乐叶	全资子公司	户用分布式光伏用户	463	/	/	至最后一笔贷款结清	一般担保	保证金	否	否	/	有	否	其他
清洁能源	全资子公司	和美乡村整村分布式用户	500	/	/	至最后一笔贷款结清	一般担保	保证金	否	否	/	否	否	其他
报告期内担保发生额合计（不包括对子公司的担保）							513.00							
报告期末担保余额合计（A）（不包括对子公司的担保）							35,557.00							
公司及其子公司对子公司的担保情况														
报告期内对子公司担保发生额合计							1,504,976.52							

报告期末对子公司担保余额合计 (B)	2,215,347.49
公司担保总额情况 (包括对子公司的担保)	
担保总额 (A+B)	2,250,904.49
担保总额占公司净资产的比例(%)	41.47
其中:	
为股东、实际控制人及其关联方提供担保的金额 (C)	0
直接或间接为资产负债率超过70%的被担保对象提供的债务担保金额 (D)	2,036,380.69
担保总额超过净资产50%部分的金额 (E)	0
上述三项担保金额合计 (C+D+E)	2,036,380.69
未到期担保可能承担连带清偿责任说明	不适用
担保情况说明	见其他说明

注：①报告期内担保发生额中，隆基乐叶和清洁能源为分布式用户光伏贷提供担保的发生额是指报告期内新增缴纳保证金的金额；

②上表中的净资产是指 2025 年度经审计归属于母公司所有者权益；

③外币担保金额根据 2025 年 12 月 31 日汇率中间价换算为人民币金额。

#### 其他说明：

(1) 公司对外担保情况 (不包含对子公司担保)

序号	被担保人	担保金额	担保内容	披露日期	审批程序
1	同心隆基	12,201 万元	公司为同心隆基向银行申请的项目贷款提供担保	2015/7/7	第三届董事会 2015 年第八次会议； 2015 年第二次临时股东大会
2	同心隆基	11,221 万元	公司为同心隆基向银行申请的项目贷款提供担保		

3	同心隆基	3,724 万元	公司为同心隆基向银行申请的项目贷款提供担保		
4	隆基天华	7,448 万元	公司为隆基天华向银行申请的项目贷款提供担保		
5	户用分布式光伏用户	463 万元	由银行为符合贷款条件的用户购买公司光伏发电设备提供贷款服务，经销商为用户的贷款提供连带责任担保，隆基乐叶按照借款人融资总金额的一定比例向银行缴存保证金，并由经销商为相关保证金担保提供反担保	2024/12/11	第五届董事会 2024 年第十二次会议、2024 年第一次临时股东大会
6	和美乡村整村分布式用户	500 万元	由银行为符合条件的终端用户购买公司光伏发电设备和安装服务提供贷款服务，公司全资子公司按照借款人融资总金额的 5% 向银行缴存业务保证金，首笔业务开办前初始保证金为 500 万元		

## (2) 公司及子公司间担保情况

## ① 融资授信类担保情况

序号	担保方	被担保方	担保金额	担保内容	披露日期	审批程序
1	公司	隆基乐叶	15,000 万美元	公司为隆基乐叶共享公司在银行申请的综合授信提供担保	2022/9/20	第五届董事会 2022 年第六次会议；2022 年第一次临时股东大会授权
2	公司	隆基乐叶	2,500 万美元	公司为隆基乐叶在银行开展外汇交易、衍生品业务提供连带责任担保	2021/1/26	第四届董事会 2021 年第一次会议；2021 年第一次临时股东大会
3	公司	无锡氢能	10,000 万元	公司为无锡氢能在银行申请综合授信提供连带责任保证担保	2022/8/25	第五届董事会 2022 年第五次会议；2022 年第一次临时股东大会授权
4	公司	隆基乐叶	10,000 万欧元	公司为隆基乐叶共享公司在银行申请的综合授信提供保证担保	2023/8/4	第五届董事会 2022 年第十次会议和 2023 年第一次临时股东大会授权
5	公司	隆基乐叶	7000 万美元	公司为隆基乐叶在银行申请授信提供保证担保	2024/1/6	第五届董事会 2022 年第十次会议和 2023 年第一次临时股东大会授权

6	公司	鄂尔多斯光伏科技	360,000 万元	公司为鄂尔多斯光伏科技在银行申请贷款提供连带责任担保	2024/8/6	第五届董事会 2023 年第十四次会议和 2023 年第四次临时股东大会授权
7	公司	鄂尔多斯隆基	380,000 万元	公司为鄂尔多斯隆基在银行申请贷款提供连带责任担保	2024/8/6	第五届董事会 2023 年第十四次会议和 2023 年第四次临时股东大会授权
8	公司	隆基氢能	24,000 万元	公司为隆基氢能在银行申请授信提供连带责任担保	2025/4/4	第五届董事会 2024 年第十二次会议和 2024 年第一次临时股东大会授权
9	公司	隆基氢能	9,000 万元	公司为隆基氢能在银行申请授信提供连带责任担保	2025/4/4	第五届董事会 2024 年第十二次会议和 2024 年第一次临时股东大会授权
10	公司	无锡氢能	20,000 万元	公司为无锡氢能在银行申请授信提供连带责任担保	2025/4/4	第五届董事会 2024 年第十二次会议和 2024 年第一次临时股东大会授权
11	公司	西咸新区乐叶光伏	55,000 万元	公司为西咸新区乐叶光伏在银行申请贷款提供连带责任担保	2025/9/4	第五届董事会 2024 年第十二次会议和 2024 年第一次临时股东大会授权
12	公司	隆基氢能	9,000 万元	公司为隆基氢能在银行申请授信提供连带责任担保	2025/12/4	第五届董事会 2024 年第十二次会议和 2024 年第一次临时股东大会授权

注：以上担保金额为合同约定的担保金额，实际提供担保金额以授信或贷款使用额度为准。

## ②其他担保情况

公司第五届董事会 2024 年第十二次会议、2024 年第一次临时股东大会审议通过了《关于 2025 年公司及其全资子公司间担保额度预计的议案》《关于 2025 年为控股子公司提供担保预计暨关联交易的议案》。根据经营需要，截至报告期末，公司及全资子公司隆基乐叶为公司下属子公司日常经营业务提供银行保函金额合计 438,241.86 万元；根据公司与合作银行签订的供应链金融业务相关协议及约定，公司为供应链金融业务项下有关的全资子公司付款义务承担担保责任，报告期内，公司为供应链金融业务新增授信额度 100,000.00 万元提供担保，截至报告期末，公司供应链金融业务授信额度合计为 600,000.00 万元；截至报告期末，公司全资子公司间互相提供的销售业务履约担保为 55,545.03 万元。

**(三) 委托他人进行现金资产管理的情况****1、 委托理财情况****(1). 委托理财总体情况**√适用  不适用

单位：元 币种：人民币

类型	风险特征	未到期余额	逾期未收回金额
银行理财产品	低风险	0	0

其他情况

√适用  不适用

为提高资金使用效率，公司第五届董事会 2024 年第十二次会议、2024 年第一次临时股东大会审议通过了《关于 2025 年使用自有资金进行委托理财的议案》，同意公司及子公司 2025 年使用临时闲置自有资金购买理财产品，委托理财的单日最高余额上限为 300 亿元。在上述额度内资金可循环投资、滚动使用，公司授权资金管理部办理相关事项，授权期限自 2025 年 1 月 1 日起至 2025 年 12 月 31 日，单笔理财产品期限最长不超过 12 个月。详见公司 2024 年 12 月 11 日、2024 年 12 月 31 日披露的相关公告。报告期内，公司在上述授权范围内滚动使用自有资金购买银行结构性存款产品，截至报告期末，全部理财产品本息均已按期收回。

**(2). 单项委托理财情况** 适用  不适用

其他情况

 适用  不适用

**(3). 委托理财减值准备**

适用 不适用

**2、委托贷款情况**

**(1). 委托贷款总体情况**

适用 不适用

其他情况

适用 不适用

**(2). 单项委托贷款情况**

适用 不适用

其他情况

适用 不适用

**(3). 委托贷款减值准备**

适用 不适用

**3、其他情况**

适用 不适用

**(四) 其他重大合同**

√适用 □不适用

## 1、已披露的日常经营重大合同情况

序号	合同内容	合同履约期间	合同数量	签订日期	截至报告期末执行进展
1	硅料采购框架合同	2021年1月至2025年12月	26.65万吨	2020年12月14日	已到期
2	硅料采购框架合同	2020年9月1日至2025年8月31日	12.48万吨	2020年8月18日	已到期
3	硅料采购框架合同	2023年5月至2027年12月	25.128万吨	2022年11月30日	协议执行中，2025年因价格未达成一致暂未采购
4	玻璃采购框架合同	2020年7月31日至2025年7月31日	/	2020年7月31日	已到期
5	玻璃采购框架合同	2022年-2026年	不少于2.5亿平方米	2021年4月20日	对方未满足约定供货条件，双方正在协商终止协议
6	玻璃采购框架合同	2021年9月-2025年12月(延期一年后)	不少于隆基乐叶预计年度需求量的35%	2021年8月9日	已到期

注：以上均为长单框架性协议，具体订单价格每月协商，实际执行数量由合同相关方根据市场情况协商调整。

## 2、重大投资协议情况

序号	投资标的	项目进度	投资协议签订日期
1	鄂尔多斯年产46GW单晶硅棒和切片项目、30GW高效单晶电池项目及5GW高效光伏组件项目	硅棒产能已投产32GW，其余产能根据市场情况推进；硅片、电池、组件项目全部投产。	2022年3月12日；2022年8月14日
2	鹤山年产10GW单晶组件项目	已部分投产。	2022年11月21日

3	陕西省西咸新区年产 100GW 单晶切片项目及年产 50GW 单晶电池项目	切片项目暂停投资；电池一期项目已部分投产。	2023 年 1 月 17 日
4	铜川年产 12GW 单晶电池项目	已部分投产。	2023 年 4 月 8 日
5	西安年产 20GW 单晶硅棒、24GW 单晶电池及配套项目	硅棒项目暂停投资；电池一期项目已部分投产。	2023 年 6 月 6 日

#### 十四、募集资金使用进展说明

√适用 □不适用

##### (一)募集资金整体使用情况

√适用 □不适用

单位：万元

募集资金来源	募集资金到位时间	募集资金总额	募集资金净额 (1)	招股书或募集说明书中募集资金承诺投资总额 (2)	超募资金总额 (3) = (1) - (2)	截至报告期末累计投入募集资金总额 (4)	其中：截至报告期末超募资金累计投入总额 (5)	截至报告期末募集资金累计投入进度 (%) (6) = (4)/(1)	截至报告期末超募资金累计投入进度 (%) (7) = (5)/(3)	本年度投入金额 (8)	本年度投入金额占比 (%) (9) = (8)/(1)	变更用途的募集资金总额
其他	2019 年 4 月 17 日	387,540.05	382,801.72	390,000.00	/	329,601.34	/	86.10	/	14,349.86	3.75	102,000.00
发行可转换债券	2020 年 8 月 6 日	500,000.00	495,548.25	500,000.00	/	458,355.39	/	92.49	/	16,885.20	3.41	60,000.00
发行可转换债券	2022 年 1 月 11 日	700,000.00	696,531.22	700,000.00	/	537,206.65	/	77.13	/	110,355.87	15.84	108,000.00
合计	/	1,587,540.05	1,574,881.19	1,590,000.00	/	1,325,163.38	/	/	/	141,590.93	/	270,000.00

其他说明

√适用 □不适用

①募集资金来源项目中的其他为配股公开发行政券；

②公司以上募集资金不存在超募资金。

③由于公司部分项目结项后的结余资金用于新项目及补充流动资金，募投项目明细表中募集资金计划投资总额为项目调整后的投资总额，与上表扣除发行费用后募集资金净额存在差额。

## (二)募投项目明细

√适用 □不适用

### 1、募集资金明细使用情况

√适用 □不适用

单位：万元

募集资金来源	项目名称	项目性质	是否为招股书或者募集说明书中的承诺投资项目	是否涉及变更投向	募集资金计划投资总额(1)	本年投入金额	截至报告期末累计投入募集资金总额(2)	截至报告期末累计投入进度(%) (3)=(2)/(1)	项目达到预定可使用状态日期	是否已结项	投入进度是否符合计划的进度	投入进度未达计划的具体原因	本年实现的效益	本项目已实现的效益或者研发成果	项目可行性是否发生重大变化,如是,请说明具体情况	节余金额
其他	宁夏乐叶年产5GW高效单晶	生产建设	是	是,此项目未取消,调整募资	140,512.26	255.06	138,929.09	98.87	2020年3月	是	是	不适用	5,237.81	高效单晶电池已实现量产	否	126,714.30

	电池项目			金 投 资 总 额													
其他	泰州乐叶年产4GW单晶电池项目	生产建设	否	是, 此 项为 项目	102,000.00	14,094.80	86,899.25	85.20	2023年 11月	是	是	不 适 用	5,535.55	高效单晶 电池已实 现量产	否	10,124.38	
其他	滁州乐叶年产5GW高效单晶组件项目	生产建设	是	否	91,246.61	-	80,684.33	88.42	2020年 1月	是	是	不 适 用	- 15,509.7 3	高效单晶 组件已实 现量产	否	29,995.81	
其他	永久补充流动资金	补流还 贷	是	否	22,801.72	-	23,088.66	101.26	不适用	不 适 用	是	不 适 用	不适用	不适用	不适用		
发行 可转 换债 券	银川年 产 15GW 单晶 硅棒 、 硅 片 项目	生产建 设	是	是, 此 项未 消, 整 集募 资投 总 额	284,527.84	397.57	284,481.77	99.98	2021年 4月	是	是	不 适 用	- 14,397.6 8	硅棒、 硅片已 实现量 产	否	65,407.34	
发行 可转 换债 券	嘉兴光 伏年 产 10GW 单晶 组件 项目	生产建 设	否	是, 此 项为 项目	60,000.00	13,894.80	48,817.66	81.36	2024年 3月	是	是	不 适 用	-237.64	高效单晶 组件已实 现量产	否	1,834.03	

发行可转换债券	年产5GW单晶电池项目	生产建设	是	否	126,707.31	2,592.83	125,055.96	98.70	2020年12月	是	是	不适用	-5,271.13	高效单晶电池已实现量产	否	28,675.05
发行可转换债券	西咸乐叶29GW电池项目	生产建设	是	是, 此项目为新项目	477,000.00	89,257.59	404,612.15	84.82	2024年4月	是	是	不适用	-18,222.54	高效单晶电池已实现量产	否	49,654.71
发行可转换债券	宁夏乐叶年产5GW单晶高效电池项目(一期3GW)	生产建设	是	是, 此项目取消或终止	-	-	-	-	不适用	不适用	不适用	不适用	不适用	不适用	不适用	不适用
发行可转换债券	铜川隆基年产12GW高效单晶电池项目	生产建设	否	是, 此项目为新项目	108,000.00	21,098.28	21,098.28	19.54	注	否	不适用	不适用	不适用	不适用	否	
发行可转换债券	永久补充流动资金	补流还贷	是	否	111,531.22	-	111,496.22	99.97	不适用	不适用	是	不适用	不适用	不适用	不适用	不适用
合计	/	/	/	/	1,524,326.96	141,590.93	1,325,163.37	/	/	/	/	/	-42,865.36	/	/	312,405.62

注：铜川隆基年产12GW高效单晶电池项目已于2025年5月投产，截至2025年末该项目的一期产能已达到约6GW，剩余产能建设将根据市场供需情况择机推进。

## 2、超募资金明细使用情况

适用 不适用

## 3、报告期内募投项目重新论证的具体情况

□适用 √不适用

## (三)报告期内募投变更或终止情况

√适用 □不适用

单位：万元

变更前项目名称	变更时间（首次公告披露时间）	变更类型	变更/终止前项目募集资金投资总额	变更/终止前项目已投入募投资金总额	变更后项目名称	变更/终止原因	变更/终止后用于补流的募集资金金额	决策程序及信息披露情况说明
芜湖（二期）年产 15GW 单晶组件项目	2025 年 5 月 27 日	取消项目	108,000.00	0	铜川隆基年产 12GW 高效单晶电池项目	考虑到芜湖（二期）年产 15GW 单晶组件项目募集资金至今尚未使用，叠加公司 BC 电池技术商业化和量产工艺的成熟，需进一步加快 BC 电池先进产能建设，扩大公司先进产能的领先优势，经审慎评估电池组件产能配比以及铜川隆基 12GW 高效单晶电池项目建设进度安排，并匹配相应的募集资金使用规模，公司决定将原计划投入芜湖（二期）年产 15GW 单晶组件项目的募集资金 108,000 万元，变更用于投资建设铜川隆基 12GW 高效单晶电池项目。	0	本次变更事项已经公司第五届董事会 2025 年第五次会议、第五届监事会 2025 年第二次会议、2024 年年度股东大会及 2021 年度公开发行可转换公司债券 2025 年第一次债券持有人会议审议通过，具体内容请详见公司 2025 年 5 月 27 日、2025 年 7 月 1 日披露的相关公告。

#### (四)报告期内募集资金使用的其他情况

1、 募集资金投资项目先期投入及置换情况

适用 不适用

2、 用闲置募集资金暂时补充流动资金情况

适用 不适用

3、 对闲置募集资金进行现金管理，投资相关产品情况

适用 不适用

4、 其他

适用 不适用

#### (五)中介机构关于募集资金存储与使用情况的专项核查、鉴证的结论性意见

适用 不适用

经核查，保荐机构中国国际金融股份有限公司认为：2025 年度，公司严格执行了募集资金专户存储制度，有效执行了相关监管协议，并履行了相关信息披露义务，符合《上海证券交易所股票上市规则》《证券发行上市保荐业务管理办法》《上市公司募集资金监管规则》《上海证券交易所上市公司自律监管指引第 1 号——规范运作》等法规和文件的规定，不存在变相改变募集资金用途和损害股东利益的情况，不存在违规使用募集资金的情形。

经鉴证，毕马威华振会计师事务所（特殊普通合伙）认为：公司《募集资金 2025 年度存放、管理与实际使用情况的专项报告》在所有重大方面按照证监会发布的《上市公司募集资金监管规则》（证监会公告[2025]10 号）和上海证券交易所发布的《上海证券交易所上市公司自律监管指引第 1 号——规范运作》及相关格式指引的要求编制，并在所有重大方面如实反映了公司 2025 年度募集资金的存放、管理和实际使用情况。

#### 核查异常的相关情况说明

适用 不适用

#### (六)擅自变更募集资金用途、违规占用募集资金的后续整改情况

适用 不适用

#### 十五、其他对投资者作出价值判断和投资决策有重大影响的重大事项的说明

适用 不适用

## 第六节 股份变动及股东情况

### 一、股本变动情况

#### (一) 股份变动情况表

##### 1、股份变动情况表

单位：股

	本次变动前		本次变动增减(+, -)					本次变动后	
	数量	比例(%)	发行新股	送股	公积金转股	其他	小计	数量	比例(%)
一、有限售条件股份	7,546	0.0001				0	0	7,546	0.0001
1、国家持股	0	0				0	0	0	0
2、国有法人持股	0	0				0	0	0	0
3、其他内资持股	7,546	0.0001				0	0	7,546	0.0001
其中：境内非国有法人持股	0	0				0	0	0	0
境内自然人持股	7,546	0.0001				0	0	7,546	0.0001
4、外资持股	0	0				0	0	0	0
其中：境外法人持股	0	0				0	0	0	0
境外自然人持股	0	0				0	0	0	0
二、无限售条件流通股	7,578,040,404	99.9999				16,289	16,289	7,578,056,693	99.9999
1、人民币普通股	7,578,040,404	99.9999				16,289	16,289	7,578,056,693	99.9999
2、境内上市的外资股	0	0				0	0	0	0
3、境外上市的外资股	0	0				0	0	0	0
4、其他	0	0				0	0	0	0
三、股份总数	7,578,047,950	100				16,289	16,289	7,578,064,239	100

##### 2、股份变动情况说明

√适用 □不适用

公司2022年公开发行的可转换公司债券“隆22转债”于2022年7月11日进入转股期，报告期内，累计转股数量为16,289股（详见公司2025年4月2日、2025年7月2日、2025年10月10日、2026年1月5日披露的相关公告）。

##### 3、股份变动对最近一年和最近一期每股收益、每股净资产等财务指标的影响（如有）

√适用 □不适用

报告期内，公司因可转债“隆 22 转债”转股导致股份变动。鉴于股份变动数量较小，对公司每股收益和每股净资产等财务指标影响较小。

#### 4、 公司认为必要或证券监管机构要求披露的其他内容

适用 不适用

#### (二) 限售股份变动情况

适用 不适用

## 二、 证券发行与上市情况

### (一) 截至报告期内证券发行情况

适用 不适用

单位：股 币种：人民币

股票及其衍生 证券的种类	发行日期	发行价格 (或利率)	发行数量	上市日期	获准上市 交易数量	交易终止 日期
债券（包括企业债券、公司债券以及非金融企业债务融资工具）						
隆基绿能科技股份有限公司 2025 年面向专业投资者公开发行科技创新绿色公司债券（高成长产业债）（第一期）	2025 年 11 月 14 日	2.89%	14.8 亿元	2025 年 11 月 21 日	14.8 亿元	2030 年 11 月 18 日
隆基绿能科技股份有限公司 2025 年面向专业投资者公开发行科技创新绿色公司债券（高成长产业债）（第二期）	2025 年 12 月 19 日	2.98%	9.2 亿元	2025 年 12 月 26 日	9.2 亿元	2030 年 12 月 23 日

截至报告期内证券发行情况的说明（存续期内利率不同的债券，请分别说明）：

适用 不适用

债券发行情况详见第七节“债券相关情况”。

### (二) 公司股份总数及股东结构变动及公司资产和负债结构的变动情况

适用 不适用

报告期内，公司总股本及股东结构变动情况详见本节“一、股本变动情况”，公司资产和负债结构的变动情况详见第三节“五、（三）资产、负债情况分析”。

### (三) 现存的内部职工股情况

适用 不适用

## 三、股东和实际控制人情况

## (一) 股东总数

截至报告期末普通股股东总数(户)	826,181
年度报告披露日前上一月末的普通股股东总数(户)	942,561
截至报告期末表决权恢复的优先股股东总数(户)	0
年度报告披露日前上一月末表决权恢复的优先股股东总数(户)	0

## (二) 截至报告期末前十名股东、前十名流通股股东(或无限售条件股东)持股情况表

单位：股

前十名股东持股情况(不含通过转融通出借股份)							
股东名称 (全称)	报告期内增 减	期末持股数量	比例 (%)	持有 有限 售条 件股 份数 量	质押、标记或冻结情 况		股东性 质
					股份状 态	数量	
李振国	0	1,067,218,173	14.08	0	质押	235,000,000	境内自 然人
李喜燕	0	380,568,860	5.02	0	无	0	境内自 然人
香港中央结算有限公司	-7,335,860	338,900,832	4.47	0	无	0	其他
HHLR 管理有限公司—中 国价值基金(交易所)	-183,436,408	233,023,677	3.07	0	无	0	境外法 人
李春安	0	160,143,858	2.11	0	无	0	境内自 然人
中国工商银行—上证 50 交 易型开放式指数证券投资 基金	-1,732,228	112,155,525	1.48	0	无	0	其他
钟宝申	6,131,900	110,780,006	1.46	0	无	0	境内自 然人
中国工商银行股份有限公 司—华泰柏瑞沪深 300 交 易型开放式指数证券投资 基金	-4,449,982	100,144,069	1.32	0	无	0	其他
中央汇金资产管理有限责 任公司	0	90,246,278	1.19	0	无	0	国有法 人
中国建设银行股份有限公 司—易方达沪深 300 交 易型开放式指数发起式证 券投资基金	-763,092	71,423,974	0.94	0	无	0	其他

前十名无限售条件股东持股情况（不含通过转融通出借股份）			
股东名称	持有无限售条件流通股的数量	股份种类及数量	
		种类	数量
李振国	1,067,218,173	人民币普通股	1,067,218,173
李喜燕	380,568,860	人民币普通股	380,568,860
香港中央结算有限公司	338,900,832	人民币普通股	338,900,832
HHLR 管理有限公司－中国价值基金（交易所）	233,023,677	人民币普通股	233,023,677
李春安	160,143,858	人民币普通股	160,143,858
中国工商银行－上证 50 交易型开放式指数证券投资基金	112,155,525	人民币普通股	112,155,525
钟宝申	110,780,006	人民币普通股	110,780,006
中国工商银行股份有限公司－华泰柏瑞沪深 300 交易型开放式指数证券投资基金	100,144,069	人民币普通股	100,144,069
中央汇金资产管理有限责任公司	90,246,278	人民币普通股	90,246,278
中国建设银行股份有限公司－易方达沪深 300 交易型开放式指数发起式证券投资基金	71,423,974	人民币普通股	71,423,974
前十名股东中回购专户情况说明	不适用		
上述股东委托表决权、受托表决权、放弃表决权的说明	不适用		
上述股东关联关系或一致行动的说明	李振国先生、李喜燕女士、李春安先生为一致行动人，公司未知上述其他股东之间存在关联关系或一致行动的情况。		
表决权恢复的优先股股东及持股数量的说明	不适用		

持股 5%以上股东、前十名股东及前十名无限售流通股股东参与转融通业务出借股份情况

适用 不适用

前十名股东及前十名无限售流通股股东因转融通出借/归还原因导致较上期发生变化

适用 不适用

前十名有限售条件股东持股数量及限售条件

适用 不适用

单位：股

序号	有限售条件 股东名称	持有的有限售 条件股份数量	有限售条件股份可上市交易 情况	限售条件
----	---------------	------------------	--------------------	------

			可上市交易 时间	新增可上市交 易股份数量	
1	拓伯旭	7,546	/	/	不符合股权激励计划解 锁条件
上述股东关联关 系或一致行动的 说明		不适用			

### (三) 战略投资者或一般法人因配售新股成为前 10 名股东

适用 不适用

## 四、控股股东及实际控制人情况

### (一) 控股股东情况

#### 1、 法人

适用 不适用

#### 2、 自然人

适用 不适用

姓名	李振国、李喜燕
国籍	中国
是否取得其他国家或地区居留权	否
主要职业及职务	李振国现任公司首席技术官、中央研究院院长，李喜燕现无任职

#### 3、 公司不存在控股股东情况的特别说明

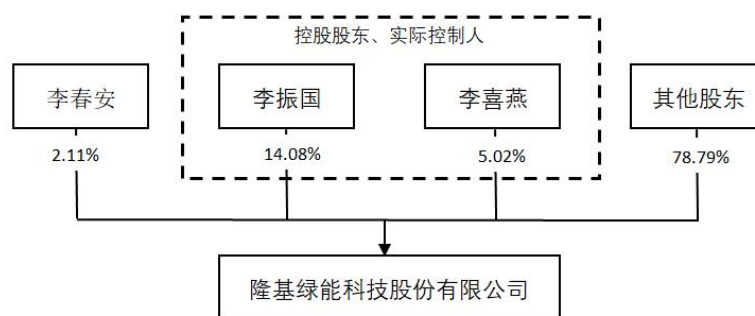
适用 不适用

#### 4、 报告期内控股股东变更情况的说明

适用 不适用

#### 5、 公司与控股股东之间的产权及控制关系的方框图

适用 不适用



## (二) 实际控制人情况

### 1、 法人

适用  不适用

### 2、 自然人

适用  不适用

姓名	李振国、李喜燕
国籍	中国
是否取得其他国家或地区居留权	否
主要职业及职务	李振国现任公司首席技术官、中央研究院院长，李喜燕现无任职
过去 10 年曾控股的境内外上市公司情况	无

### 3、 公司不存在实际控制人情况的特别说明

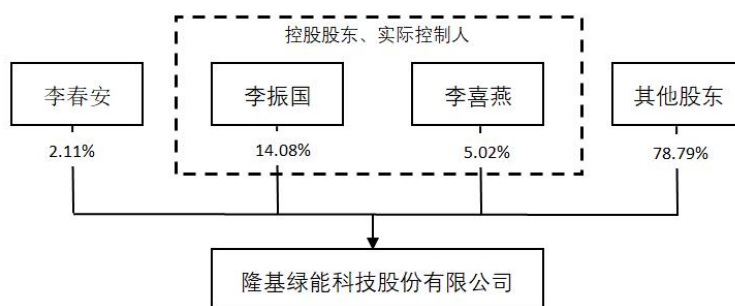
适用  不适用

### 4、 报告期内公司控制权发生变更的情况说明

适用  不适用

### 5、 公司与实际控制人之间的产权及控制关系的方框图

适用  不适用



#### 6、实际控制人通过信托或其他资产管理方式控制公司

适用 不适用

#### (三) 控股股东及实际控制人其他情况介绍

适用 不适用

#### 五、公司控股股东或第一大股东及其一致行动人累计质押股份数量占其所持公司股份数量比例达到80%以上

适用 不适用

#### 六、其他持股在百分之十以上的法人股东

适用 不适用

#### 七、股份限制减持情况说明

适用 不适用

#### 八、股份回购在报告期的具体实施情况

适用 不适用

单位：万元 币种：人民币

回购股份方案名称	以集中竞价交易方式回购股份方案
回购股份方案披露时间	2024年3月1日
拟回购股份数量及占总股本的比例(%)	/
拟回购金额	30,000万元-60,000万元
拟回购期间	2024年2月29日-2025年2月28日
回购用途	用于员工持股计划或股权激励
已回购数量(股)	20,177,564
已回购数量占股权激励计划所涉及的标的股票的比例(%) (如有)	101.68

公司采用集中竞价交易方式减持回购股份的进展情况

不适用

### 九、优先股相关情况

适用 不适用

## 第七节 债券相关情况

### 一、公司债券（含企业债券）和非金融企业债务融资工具

√适用 □不适用

#### (一) 公司债券（含企业债券）

√适用 □不适用

#### 1、 公司债券基本情况

单位：亿元 币种：人民币

债券名称	简称	代码	发行日	起息日	2026年4月30日后的最近回售日	到期日	债券余额	利率(%)	还本付息方式	交易场所	主承销商	受托管理人	投资者适当性安排	交易机制	是否存在终止上市或挂牌的风险
隆基绿能科技股份有限公司2025年面向专业投资者公开发行科技创新绿色公司债券（高成长产业债）（第一期）	GK 隆基 01	244101.SH	2025-11-14	2025-11-18	2028-11-18	2030-11-18	14.80	2.89	每年付息一次，到期一次还本，最后一期利息随本金的兑付一起支付	上交所	国信证券股份有限公司、中国国际金融股份有限公司	国信证券股份有限公司	面向专业投资者	匹配成交、点击成交、询价成交、竞买成交、协商成交	否
隆基绿能科技股份有限公司2025年面向专业投资	GK 隆基 02	244386.SH	2025-12-19	2025-12-23	2028-12-23	2030-12-23	9.20	2.98	每年付息一次，到期一次还	上交所	国信证券股份有限公司	国信证券股份	面向专业投资者	匹配成交、点击成交、询价成交、	否

者公开发行科技 创新绿色公司债 券（高成长产业 债）（第二期）									本，最后 一期利息 随本金的 兑付一起 支付		司、中 国国际 金融股 份有限 公司	有限公 司		竞买成交、 协商成交	
--	--	--	--	--	--	--	--	--	------------------------------------	--	--------------------------------	----------	--	---------------	--

公司对债券终止上市或挂牌风险的应对措施

适用 不适用

报告期内债券付息兑付情况

适用 不适用

**2、 公司或投资者选择权条款、投资者保护条款的触发和执行情况**

适用 不适用

(1) 选择权条款的触发和执行情况

债券代码	244101.SH、244386.SH
债券简称	GK 隆基 01、GK 隆基 02
债券约定的选择权条款名称	票面利率调整选择权、投资者回售选择权
选择权条款触发执行的具体情况、对投资者权益的影响等	<p>GK 隆基 01、GK 隆基 02 票面利率调整选择权约定的具体内容：发行人有权在本期债券存续期的第 3 年末决定是否调整本期债券后续计息期间的票面利率。</p> <p>隆基 01 和 GK 隆基 02 票面利率调整选择权触发执行的具体情况：尚未触发，不适用。</p> <p>GK 隆基 01 和 GK 隆基 02 投资者回售选择权约定的具体内容：债券持有人有权在本期债券存续期的第 3 年末将其持有的全部或部分本期债券回售给发</p>

	行人。 GK 隆基 01 和 GK 隆基 02 投资者回售选择权触发执行的具体情况：尚未触发，不适用。
--	--

## (2) 投资者保护条款的触发和执行情况

债券代码	244101.SH、244386.SH
债券简称	GK 隆基 01、GK 隆基 02
债券约定的投资者保护条款名称	资信维持承诺、财务事项承诺、救济措施、调研发行人
债券约定的投资者权益保护条款的监测和披露情况	上述债券约定的投资者权益保护条款已在当期债券募集说明书中全文披露，报告期内，上述债券约定的投资者权益保护条款未触发或执行。
投资者保护条款是否触发或执行	否
投资者保护条款的触发和执行情况	报告期内，上述债券约定的投资者权益保护条款未触发或执行。

## 3、为债券发行及存续期业务提供服务的中介机构

中介机构名称	办公地址	签字会计师姓名（如适用）	联系人	联系电话
国信证券股份有限公司	北京市西城区金融大街兴盛街6号国信大厦6楼	/	李峰、姜志刚、武鹏、沈捷妮、孙涛、马竺葵、张俊、刘悦、陈敏、郑飞、胡英、王煜、熊鸿辉、宋晴雨、李思聪、王潇、傅敏珂、牛武	010-88005145
中国国际金融股份有限公司	北京市朝阳区建国门外大街1号国贸大厦2座27层及28层	/	程达明、罗龙飞、祁秦、雷仁光、何程、寇艺茹、何太红、明霏、谢正华、邱智宁、张艾旋	010-65051166
北京市中伦律师事务所	北京市朝阳区金和东路20号院正大中心3号楼南塔22-31层	/	刘佳、尚红超	010-59572288
中审众环会计师事务所（特殊普通合伙）	北京市东城区安定门外大街189号首开广场·安定门11层	谢卉、谢晨曦	谢卉、谢晨曦	010-81922500

毕马威华振会计师事务所 (特殊普通合伙)	北京市东城区东长安街1号 东方广场东2座办公楼8层	张欢、曹璐	张欢、曹璐	010-85085000
-------------------------	------------------------------	-------	-------	--------------

上述中介机构发生变更的情况

适用 不适用

**4、信用评级结果调整情况**

□适用 √不适用

其他说明：

□适用 √不适用

**5、担保情况、偿债计划及其他偿债保障措施在报告期内的变更、变化和执行情况及其影响**

□适用 √不适用

**(二) 公司债券募集资金情况**

√公司债券在报告期内涉及募集资金使用或者整改

□本公司所有公司债券在报告期内均不涉及募集资金使用或者整改

**1、基本情况**

单位：亿元 币种：人民币

债券代码	债券简称	是否为专项品种债券	专项品种债券的具体类型	募集资金总额	报告期末募集资金余额	报告期末募集资金专项账户余额
244101.SH	GK 隆基 01	是	科技创新公司债券、绿色公司债券	14.8	14.64	14.64
244386.SH	GK 隆基 02	是	科技创新公司债券、绿色公司债券	9.2	9.18	9.18

注：上表中募集资金余额已扣除发行费用，下同。

**2、募集资金用途变更调整情况**

□适用 √不适用

**3、募集资金的使用情况****(1). 实际使用情况（此处不含临时补流）**

单位：万元 币种：人民币

债券代码	债券简称	报告期内募集资金实际使用金额	偿还有息债务（不含公司债券）金额	偿还公司债券金额	补充流动资金金额	固定资产投资项目涉及金额	股权投资、债权投资或资产收购涉及金额	其他用途金额
244101.SH	GK 隆基 01	1,168.09	0	0	0	1,168.09	0	0
244386.SH	GK 隆基 02	0	0	0	0	0	0	0

## (2). 募集资金用于偿还公司债券及其他有息债务

适用 不适用

## (3). 募集资金用于补充流动资金（此处不含临时补流）

适用 不适用

## (4). 募集资金用于其他用途

适用 不适用

## (5). 临时补流

适用 不适用

## 4、募集资金使用的合规性

债券代码	债券简称	募集说明书约定的募集资金用途	截至报告期末募集资金实际用途（包括实际使用和临时补流）	实际用途与约定用途（含募集说明书约定用途和合规变更后的用途）是否一致	报告期内募集资金使用和募集资金专项账户管理是否合规	募集资金使用是否符合地方政府债务管理规定
244101.SH	GK 隆基 01	用于隆基绿能光伏（西咸新区）一期年产12.5GW 高效 BC 电池项目建设	用于隆基绿能光伏（西咸新区）一期年产12.5GW 高效 BC 电池项目建设	是	是	不适用

募集资金使用和募集资金账户管理存在违规情况

适用 不适用

## (三) 专项品种债券应当披露的其他事项

适用 不适用

## 1、公司为可交换公司债券发行人

适用 不适用

## 2、公司为绿色公司债券发行人

适用 不适用

单位：元 币种：人民币

债券代码	244101.SH
------	-----------

债券简称	GK 隆基 01
专项债券类型	科技创新公司债券、绿色公司债券
募集总金额	14.8 亿元
已使用金额	截至报告期末，募集资金使用 1,168.09 万元
临时补流金额	0
未使用金额	截至报告期末，GK 隆基 01 募集资金余额 14.64 亿元
绿色项目数量	1
绿色项目名称	隆基绿能光伏（西咸新区）一期年产 12.5GW 高效 BC 电池项目（以下简称“12.5GW 高效 BC 电池项目”）
募集资金使用是否与承诺用途或最新披露用途一致	<input checked="" type="checkbox"/> 是 <input type="checkbox"/> 否
募集资金用途是否变更	<input type="checkbox"/> 是 <input checked="" type="checkbox"/> 否
变更后用途是否全部用于绿色项目	<input type="checkbox"/> 是 <input type="checkbox"/> 否 <input checked="" type="checkbox"/> 不适用
变更履行的程序	不适用
变更事项是否披露	<input type="checkbox"/> 是 <input type="checkbox"/> 否 <input checked="" type="checkbox"/> 不适用
变更公告披露时间	不适用
报告期内闲置资金金额	14.64 亿元
闲置资金存放、管理及使用计划情况	公司按照《公司债券发行与交易管理办法》的相关要求，设立本期债券募集资金专项账户，用于公司债券募集资金的归集和管理，后续按照项目建设进度投入。
募集资金所投向的绿色项目进展情况，包括但不限于各项目概述、所属目录类别，项目所处地区、投资、建设、现状及运营详情等	<p>对照《绿色产业指导目录（2019 年版）》，12.5GW 高效 BC 电池项目属于“3 清洁能源产业-3.1 新能源与清洁能源装备制造-3.1.2 太阳能发电装备制造”类；对照《绿色债券支持项目目录（2021 年版）》，12.5GW 高效 BC 电池项目属于“三、清洁能源产业-3.2 清洁能源-3.2.1 新能源与清洁能源装备制造-3.2.1.2 太阳能发电装备制造”类。</p> <p>12.5GW 高效 BC 电池项目的实施地点为陕西省西咸新区泾河新城永乐镇原点大道 02 号，原点大道以南，茶马北路以西，瑞丰路以北，泾茯路以东。项目用地约 495 亩，主要建设内容为：拟租用泾河新城管委会所属开发公司定制的厂房等基础设施（包括生产车间以及动力站、废水站、清洗车间、空分站、化学品站、特气站、仓库等辅助性建筑和构筑设施和办公区域、宿舍、变电站等），购置行业领先的智能化、绿色化电池生产线及配套设备，建成年产 12.5GW 高效 BC 电池产能。项目总投资为 320,626 万元。项目已于 2025 年 3 月开始设备安装并逐步投产，截至 2025 年 12 月末，项目已投资金额 53,755 万元。</p>
报告期内募集资金所投向的绿色项目发生重大污染责任事故、因环境问题受到行政处罚的情况和其他环境违法事件等信息，及是否会对偿	不适用

债产生重大影响（如有）	
募集资金所投向的绿色项目环境效益，所遴选的绿色项目环境效益测算的标准、方法、依据和重要前提条件	本次募集资金投资项目建成后，将实现年产 12.5GW 高效电池的产能，按照最终形成的组件产品以及 2023 年全国并网太阳能发电设备平均利用小时数计算，预计每年可以产生 591.56 亿 kWh 的绿色电力，根据生态环境部、国家统计局发布的《关于发布 2022 年电力二氧化碳排放因子的公告》（2024 年 12 月 23 日印发），2022 年全国化石能源电力二氧化碳排放因子为 832.5 克/kWh。
募集资金所投向的绿色项目预期与/或实际环境效益情况（具体环境效益情况原则上应当根据《绿色债券存续期信息披露指南》相关要求披露，对于无法披露的环境效益指标应当进行说明）	经测算，本次募集资金投资项目建成后，相比火电每年可以减少 1,338.24 万吨二氧化碳排放，可节约 486.27 万吨标准煤，每年还可减少大气污染物烟尘 273.27 吨、二氧化硫 1,334.23 吨、氮氧化物 2,137.98 吨。
对于定量环境效益，若存续期环境效益与注册发行时披露效益发生重大变化（变动幅度超 15%）需披露说明原因	不适用
募集资金管理方式及具体安排	公司按照《公司债券发行与交易管理办法》的相关要求，设立本期债券募集资金专项账户，用于公司债券募集资金的归集和管理。
募集资金的存放及执行情况	严格按照募集说明书约定执行。
公司聘请评估认证机构相关情况（如有），包括但不限于评估认证机构基本情况、评估认证内容及评估结论	不适用
绿色发展与转型升级相关的公司治理信息（如有）	不适用
其他事项	不适用

债券代码	244386.SH
债券简称	GK 隆基 02
专项债券类型	科技创新公司债券、绿色公司债券
募集总金额	9.2 亿元
已使用金额	截至报告期末，募集资金暂未使用
临时补流金额	0
未使用金额	截至报告期末，募集资金余额 9.18 亿元
绿色项目数量	2
绿色项目名称	12.5GW 高效 BC 电池项目、西安光伏年产 12GW 高效 BC 电池项目
募集资金使用是否与承诺用途或最新披露用途一致	<input checked="" type="checkbox"/> 是 <input type="checkbox"/> 否

募集资金用途是否变更	<input type="checkbox"/> 是 <input checked="" type="checkbox"/> 否
变更后用途是否全部用于绿色项目	<input type="checkbox"/> 是 <input type="checkbox"/> 否 <input checked="" type="checkbox"/> 不适用
变更履行的程序	不适用
变更事项是否披露	<input type="checkbox"/> 是 <input type="checkbox"/> 否 <input checked="" type="checkbox"/> 不适用
变更公告披露时间	不适用
报告期内闲置资金金额	9.18 亿元
闲置资金存放、管理及使用计划情况	公司按照《公司债券发行与交易管理办法》的相关要求，设立本期债券募集资金专项账户，用于公司债券募集资金的归集和管理，后续按照项目建设进度投入。
募集资金所投向的绿色项目进展情况，包括但不限于各项目概述、所属目录类别，项目所处地区、投资、建设、现状及运营详情等	<p>对照《绿色产业指导目录（2019年版）》，12.5GW 高效 BC 电池项目和西安光伏年产 12GW 高效 BC 电池项目均属于“3 清洁能源产业-3.1 新能源与清洁能源装备制造-3.1.2 太阳能发电装备制造”类；对照《绿色债券支持项目目录（2021年版）》，12.5GW 高效 BC 电池项目和西安光伏年产 12GW 高效 BC 电池项目均属于“三、清洁能源产业-3.2 清洁能源-3.2.1 新能源与清洁能源装备制造-3.2.1.2 太阳能发电装备制造”类。</p> <p>12.5GW 高效 BC 电池项目的实施地点为陕西省西咸新区泾河新城永乐镇原点大道 02 号，原点大道以南，茶马北路以西，瑞丰路以北，泾茯路以东。项目用地约 495 亩，主要建设内容为：拟租用泾河新城管委会所属开发公司定制的厂房等基础设施（包括生产车间以及动力站、废水站、清洗车间、空分站、化学品站、特气站、仓库等辅助性建筑和构筑设施和办公区域、宿舍、变电站等），购置行业领先的智能化、绿色化电池生产线及配套设备，建成年产 12.5GW 高效 BC 电池产能。项目总投资为 320,626 万元。项目已于 2025 年 3 月开始设备安装并逐步投产，截至 2025 年 12 月末，项目已投资金额 53,755 万元。</p> <p>西安光伏年产 12GW 高效 BC 电池项目的实施地点为陕西省西安市西安光伏新城渭水十路以南，秦王二路以西，渭水七路以北，秦王一路以东。项目拟租用厂房和动力设施，计租建筑面积约 22.35 万平方米。厂房与动力设施验收完成后，公司将投入电池生产线及配 69 套生产设备，形成年产 12GW 高效 BC 电池生产能力。项目总投资为 310,952 万元。项目已于 2025 年 7 月起逐步投产，截至 2025 年 12 月末，项目已投资金额 55,678 万元。</p>
报告期内募集资金所投向的绿色项目发生重大污染责任事故、因环境问题受到行政处罚的情况和其他环境违法事件等信息，及是否会对偿债产生重大影响（如有）	不适用
募集资金所投向的绿色项目环境效益，所遴选的绿色项目环境效益测算的标准、方法、依据和重要前提条件	本次募集资金投资项目建成后，将实现年产 24.5GW 高效电池的产能，按照最终形成的组件产品以及 2023 年全国并网太阳能发电设备平均利用小时数计算，预计每年可以产生 315.07 亿 kWh 的绿色电力，根据生态环境部、国家统计局发布的《关于发布 2022 年电力二氧化碳排放因子的公告》（2024 年 12 月 23 日印发），2022

	年全国化石能源电力二氧化碳排放因子为 832.5 克/kWh。
募集资金所投向的绿色项目预期与/或实际环境效益情况（具体环境效益情况原则上应当根据《绿色债券存续期信息披露指南》相关要求披露，对于无法披露的环境效益指标应当进行说明）	经测算，本次募集资金投资项目建成后，相比火电每年可以减少 2,622.96 万吨二氧化碳排放，可节约 953.09 万吨标准煤，每年还可减少大气污染物烟尘 535.62 吨、二氧化硫 2,615.08 吨、氮氧化物 4,190.43 吨。
对于定量环境效益，若存续期环境效益与注册发行时披露效益发生重大变化（变动幅度超 15%）需披露说明原因	不适用
募集资金管理方式及具体安排	公司按照《公司债券发行与交易管理办法》的相关要求，设立本期债券募集资金专项账户，用于公司债券募集资金的归集和管理。
募集资金的存放及执行情况	严格按照募集说明书约定执行。
公司聘请评估认证机构相关情况（如有），包括但不限于评估认证机构基本情况、评估认证内容及评估结论	不适用
绿色发展与转型升级相关的公司治理信息（如有）	不适用
其他事项	不适用

### 3、公司为可续期公司债券发行人

适用 不适用

### 4、公司为扶贫公司债券发行人

适用 不适用

### 5、公司为乡村振兴公司债券发行人

适用 不适用

### 6、公司为一带一路公司债券发行人

适用 不适用

### 7、公司科技创新公司债券或者创新创业公司债券发行人

适用 不适用

单位：元 币种：人民币

本次债券所适用的发行人主体类别	<input checked="" type="checkbox"/> 科创企业类 <input type="checkbox"/> 科创升级类 <input type="checkbox"/> 科创投资类 <input type="checkbox"/> 科创孵化类 <input type="checkbox"/> 金融机构
债券代码	244101.SH

债券简称	GK 隆基 01
债券余额	14.8 亿元
科创项目或金融机构募集资金投向科技创新领域进展情况	截至报告期末，GK 隆基 01 募集资金使用 1,168.09 万元，用于隆基绿能光伏（西咸新区）一期年产 12.5GW 高效 BC 电池项目建设。
促进科技创新发展效果	本期债券为科创企业类发行人发行的科技创新债券，募集资金未直接用于科技创新项目。本期债券募集资金的使用对于发行人实现高质量发展、继续提升科技创新能力有着积极促进作用。
基金产品的运作情况（如有）	无
其他事项	无

本次债券所适用的发行人主体类别	<input checked="" type="checkbox"/> 科创企业类 <input type="checkbox"/> 科创升级类 <input type="checkbox"/> 科创投资类 <input type="checkbox"/> 科创孵化类 <input type="checkbox"/> 金融机构
债券代码	244386.SH
债券简称	GK 隆基 02
债券余额	9.2 亿元
科创项目或金融机构募集资金投向科技创新领域进展情况	截至报告期末，GK 隆基 02 募集资金暂未使用。
促进科技创新发展效果	本期债券为科创企业类发行人发行的科技创新债券，募集资金未直接用于科技创新项目。本期债券募集资金的使用对于发行人实现高质量发展、继续提升科技创新能力有着积极促进作用。
基金产品的运作情况（如有）	无
其他事项	无

#### 8、公司为低碳转型（挂钩）公司债券发行人

适用 不适用

#### 9、公司为纾困公司债券发行人

适用 不适用

#### 10、公司为中小微企业支持债券发行人

适用 不适用

#### 11、其他专项品种公司债券事项

适用 不适用

**(四) 报告期内公司债券相关重要事项**

√适用 □不适用

**1、非经营性往来占款和资金拆借****(1). 非经营性往来占款和资金拆借余额**

报告期初，公司合并口径应收的非因生产经营直接产生的对其他方的往来占款和资金拆借（以下简称非经营性往来占款和资金拆借）余额：0.00亿元；

报告期内，非经营性往来占款和资金拆借新增：0.00亿元，收回：0.00亿元；

报告期内，非经营性往来占款或资金拆借情形是否存在违反募集说明书相关约定或承诺的情况

□是 √否

报告期末，未收回的非经营性往来占款和资金拆借合计：0.00亿元，其中控股股东、实际控制人及其他关联方占款或资金拆借合计：0.00亿元。

**(2). 非经营性往来占款和资金拆借明细**

报告期末，公司合并口径未收回的非经营性往来占款和资金拆借占合并口径净资产的比例：0.00%是否超过合并口径净资产的10%：□是 √否

**(3). 以前报告期内披露的回款安排的执行情况**

□完全执行 □未完全执行 √不适用

**2、负债情况****(1). 有息债务及其变动情况****1.1 公司债务结构情况**

报告期初和报告期末，公司（非公司合并范围口径）有息债务余额分别为186.51亿元和202.01亿元，报告期内有息债务余额同比变动8.31%。

单位：亿元 币种：人民币

有息债务类别	到期时间			金额合计	金额占有息债务的占比（%）
	已逾期	1年以内（含）	超过1年（不含）		
公司信用类债券		0.06	95.10	95.16	47.11
银行贷款		53.43	52.75	106.18	52.56
其他有息债务			0.67	0.67	0.33
合计		53.49	148.52	202.01	—

报告期末公司存续的公司信用类债券中，公司债券余额95.16亿元，企业债券余额0.00亿元，非金融企业债务融资工具余额0.00亿元。

## 1.2 公司合并口径有息债务结构情况

报告期初和报告期末,公司合并报表范围内公司有息债务余额分别为297.94亿元和352.02亿元,报告期内有息债务余额同比变动18.15%。

单位:亿元 币种:人民币

有息债务类别	到期时间			金额合计	金额占有息债务的占比(%)
	已逾期	1年以内(含)	超过1年(不含)		
公司信用类债券		0.06	95.10	95.16	27.03
银行贷款		103.82	68.25	172.07	48.88
其他有息债务		1.14	83.65	84.79	24.09
合计		105.02	247.00	352.02	—

报告期末,公司合并口径存续的公司信用类债券中,公司债券余额95.16亿元,企业债券余额0.00亿元,非金融企业债务融资工具余额0.00亿元。

## 1.3 境外债券情况

截止报告期末,公司合并报表范围内发行的境外债券余额0亿元人民币。

### (2). 报告期末公司及其子公司存在逾期金额超过 1000 万元的有息债务或者公司信用类债券逾期情况

适用 不适用

### (3). 可对抗第三人的优先偿付负债情况

截至报告期末,公司合并报表范围内存在可对抗第三人的优先偿付负债:

适用 不适用

## 3、 报告期内信息披露事务管理制度变更情况

发生变更 未发生变更

信息披露事务管理制度的变更内容	根据法律法规和监管要求,结合公司实际,公司于2025年5月修订《信息披露事务管理制度》,主要修订内容包括:①将“股东大会”的表述统一修改为“股东会”;②删除“监事”、“监事会”相关表述,将监事会的义务和责任调整为审计委员会的义务和责任;③根据《上市公司信息披露管理办法》增加定期报告相关内容及要求;④根据《上市公司信息披露暂缓与豁免管理规定》增加豁免及暂缓披露适用情形及要求。
信息披露事务管理制度变更后的主要内容	制度变更后的主要内容详见公司2025年5月27日披露的《隆基绿能科技股份有限公司信息披露事务管理制度》。

对投资者权益的影响	此次修订有利于加强信息披露事务管理，提高信息披露工作质量，保护投资者合法权益。
-----------	---

**(五) 银行间债券市场非金融企业债务融资工具**

□适用 √不适用

**(六) 公司报告期内合并报表范围亏损超过上年末净资产 10%**

√适用 □不适用

亏损情况	合并层面归属于上市公司股东的净亏损 64.2 亿元
亏损原因	报告期内行业产能过剩下的低价内卷式竞争依然存在，行业各环节产品价格和毛利率均较低；公司通过多举措管理创新、降本增效，实现了主要产品单位制造成本、期间费用、资产减值损失的下降，助力了同比减亏但未能扭亏。
对公司生产经营和偿债能力的影响	无。

**(七) 报告期末除债券外的有息债务逾期情况**

□适用 √不适用

**(八) 报告期内违反法律法规、公司章程、信息披露事务管理制度规定的情况以及债券募集说明书约定或承诺的情况对债券投资者权益的影响**

□适用 √不适用

**(九) 截至报告期末公司近 2 年的会计数据和财务指标**

√适用 □不适用

单位：元币种：人民币

主要指标	2025 年	2024 年	本期比上年同期增减 (%)	变动原因
归属于上市公司股东的扣除非经常性损益的净利润	-7,361,963,984.28	-8,721,804,631.92	不适用	见第三节管理层讨论与分析
流动比率	1.29	1.49	-13.42	
速动比率	1.06	1.22	-13.11	
资产负债率 (%)	64.43	59.83	增加 4.6 个百分点	
EBITDA 全部债务比	0.04	-0.05	不适用	
利息保障倍数	-6.65	-11.07	不适用	
现金利息保障倍数	9.74	-11.77	不适用	
EBITDA 利息保障倍数	1.88	-2.80	不适用	
贷款偿还率 (%)	100.00	100.00		

利息偿付率(%)	100.00	100.00	
----------	--------	--------	--

## 二、可转换公司债券情况

√适用 □不适用

### (一) 转债发行情况

√适用 □不适用

经中国证券监督管理委员会“证监许可[2021]3561号”文核准，公司于2022年1月5日公开发行了7,000万张可转债，每张面值100元，发行总额700,000.00万元，期限6年。票面利率第一年为0.20%、第二年为0.40%、第三年为0.80%、第四年为1.20%、第五年为1.60%、第六年为2.00%。经上海证券交易所自律监管决定书[2022]31号文同意，公司700,000.00万元可转债于2022年2月17日起在上海证券交易所挂牌交易，债券简称“隆22转债”，债券代码“113053”。

### (二) 报告期转债持有人及担保人情况

√适用 □不适用

可转换公司债券名称	隆22转债	
期末转债持有人数	22,673	
本公司转债的担保人	无	
前十名转债持有人情况如下：		
可转换公司债券持有人名称	期末持债数量 (元)	持有比例(%)
李振国	915,510,000	13.09
招商银行股份有限公司一博时中证可转债及可交换债券交易型开放式指数证券投资基金	481,827,000	6.89
登记结算系统债券回购质押专用账户(中国银行)	395,315,000	5.65
李喜燕	351,483,000	5.02
北京银行股份有限公司一景顺长城景颐丰利债券型证券投资基金	316,409,000	4.52
登记结算系统债券回购质押专用账户(中国工商银行)	302,244,000	4.32
北京银行股份有限公司一鹏华双债加利债券型证券投资基金	157,328,000	2.25
登记结算系统债券回购质押专用账户(招商银行股份有限公司)	147,349,000	2.11
中信证券股份有限公司一海富通上证投资级可转债及可交换债券交易型开放式指数证券投资基金	126,040,000	1.80
钟宝申	116,184,000	1.66

### (三) 报告期转债变动情况

√适用 □不适用

单位：元 币种：人民币

可转换公司债券名称	本次变动前	本次变动增减			本次变动后
		转股	赎回	回售	
隆 22 转债	6,994,993,000	297,000	0	0	6,994,696,000

报告期转债累计转股情况

√适用 □不适用

可转换公司债券名称	隆 22 转债
报告期转股额（元）	297,000
报告期转股数（股）	16,289
累计转股数（股）	90,697
累计转股数占转股前公司已发行股份总数（%）	0.001
尚未转股额（元）	6,994,696,000
未转股转债占转债发行总量比例（%）	99.92

**(四) 转股价格历次调整情况**

√适用 □不适用

单位：元 币种：人民币

可转换公司债券名称		隆 22 转债		
转股价格调整日	调整后转股价格	披露时间	披露媒体	转股价格调整说明
2022 年 6 月 6 日	58.85 元/股	2022 年 5 月 30 日	中国证券报、上海证券报、证券时报、证券日报和上海证券交易所网站 www.sse.com.cn	因公司实施 2021 年年度利润分配及资本公积转增股本方案，“隆 22 转债”转股价由 82.65 元/股调整为 58.85 元/股。
2022 年 7 月 13 日	58.84 元/股	2022 年 7 月 12 日	中国证券报、上海证券报、证券时报、证券日报和上海证券交易所网站 www.sse.com.cn	因公司实施 2022 年股票期权与限制性股票激励计划，向激励对象授予限制性股票，“隆 22 转债”转股价由 58.85 元/股调整为 58.84 元/股。
2023 年 6 月 19 日	58.44 元/股	2023 年 6 月 13 日	中国证券报、上海证券报、证券时报、证券日报和上海证券交易所网站 www.sse.com.cn	因公司实施 2022 年年度利润分配方案，“隆 22 转债”转股价由 58.84 元/股调整为 58.44 元/股。
2023 年 10 月 25 日	58.45 元/股	2023 年 10 月 24 日	中国证券报、上海证券报、证券时报、证券日报	因公司终止实施 2022 年股票期权与

			和上海证券交易所网站 www.sse.com.cn	限制性股票激励计划，回购注销激励对象已获授但尚未解除限售的限制性股票，“隆 22 转债”转股价由 58.44 元/股调整为 58.45 元/股。
2024 年 7 月 15 日	58.28 元/股	2024 年 7 月 9 日	中国证券报、上海证券报、证券时报、证券日报和上海证券交易所网站 www.sse.com.cn	因公司实施 2023 年年度利润分配方案，“隆 22 转债”转股价由 58.45 元/股调整为 58.28 元/股。
2025 年 3 月 11 日	17.50 元/股	2025 年 3 月 8 日	中国证券报、上海证券报、证券时报、证券日报和上海证券交易所网站 www.sse.com.cn	因触发转股价格向下修正条款，根据公司《募集说明书》的相关条款，经公司董事会、股东大会审议通过，“隆 22 转债”转股价格由 58.28 元/股向下修正为 17.50 元/股。
截至本报告期末最新转股价格				17.50 元/股

#### (五) 公司的负债情况、资信变化情况及在未来年度还债的现金安排

√适用 □不适用

截至本报告期末，公司合并报表资产负债率为 64.43%，资产负债结构合理。联合资信评估股份有限公司于 2025 年 6 月 25 日出具了《隆基绿能科技股份有限公司公开发行可转换公司债券 2025 年跟踪评级报告》，对公司发行的“隆 22 转债”的信用状况进行了跟踪评级，维持公司主体长期信用等级为 AAA，维持“隆 22 转债”的信用等级为 AAA，评级展望为稳定，详见公司于 2025 年 6 月 26 日披露的相关报告。

截至报告期末，公司财务状况良好，具有较强的偿债能力。

#### (六) 转债其他情况说明

√适用 □不适用

公司于 2026 年 1 月 5 日支付了“隆 22 转债”自 2025 年 1 月 5 日至 2026 年 1 月 4 日期间的利息，票面利率为 1.2%（含税），即每张面值 100 元可转债兑息金额为 1.20 元（含税）（详见公司于 2025 年 12 月 26 日披露的《关于“隆 22 转债”付息的公告》）。

## 第八节 财务报告

### 一、审计报告

√适用 □不适用

#### 审计报告

毕马威华振审字第 2619411 号

隆基绿能科技股份有限公司全体股东：

#### 一、审计意见

我们审计了后附的隆基绿能科技股份有限公司（以下简称“隆基绿能公司”）财务报表，包括 2025 年 12 月 31 日的合并及母公司资产负债表，2025 年度的合并及母公司利润表、合并及母公司现金流量表、合并及母公司股东权益变动表以及相关财务报表附注。

我们认为，后附的财务报表在所有重大方面按照中华人民共和国财政部颁布的企业会计准则（以下简称“企业会计准则”）的规定编制，公允反映了隆基绿能公司 2025 年 12 月 31 日的合并及母公司财务状况以及 2025 年度的合并及母公司经营成果和现金流量。

#### 二、形成审计意见的基础

我们按照中国注册会计师审计准则（以下简称“审计准则”）的规定执行了审计工作。审计报告的“注册会计师对财务报表审计的责任”部分进一步阐述了我们在这些准则下的责任。按照中国注册会计师职业道德守则和《中国注册会计师独立性准则第 1 号——财务报表审计和审阅业务对独立性的要求》中适用于公众利益实体财务报表审计业务的独立性要求，我们独立于隆基绿能公司，并履行了职业道德方面的其他责任。我们相信，我们获取的审计证据是充分、适当的，为发表审计意见提供了基础。

#### 三、关键审计事项

关键审计事项是我们根据职业判断，认为对 2025 年度财务报表审计最为重要的事项。这些事项的应对以对财务报表整体进行审计并形成审计意见为背景，我们不对这些事项单独发表意见。

收入确认	
请参阅财务报表附注“五、重要会计政策及会计估计”附注 34 收入所述的会计政策、“七、合并财务报表项目注释”附注 61 营业收入和营业成本及“十九、母公司财务报表主要项目注释”附注 4 营业收入和营业成本。	
关键审计事项	在审计中如何应对该事项
隆基绿能公司的收入主要来源于在中国境内及境外市场销售光伏组件等商品。隆基绿能公司 2025 年度销	与评价收入确认相关的审计程序中包括以下程序： <ul style="list-style-type: none"><li>了解和评价与收入确认相关的关键财务报告内部控制的设计和运行有效性；</li></ul>

<p>售光伏产品的营业收入为人民币66,460,239,474.78 元。</p> <p>对于销售光伏组件业务，隆基绿能公司在客户取得相关商品控制权时确认收入。隆基绿能公司综合评估合同约定、贸易条款、相关交货方式和业务安排，对于向境内客户销售商品，按产品发出后并取得签收单中的客户签收日期确认收入，或在客户自提时，按取得提货单中的客户签收日期确认收入；对于向境外客户销售商品，按取得提单中的装船日期或取得签收单中的客户签收日期确认收入。</p> <p>收入是隆基绿能公司的关键业绩指标之一，存在管理层为了达到特定目标或预期而提前或推迟确认收入的固有风险，因此我们将收入确认识别为关键审计事项。</p>	<ul style="list-style-type: none"> <li>• 选取销售合同或订单，检查与商品控制权转移相关的条款，评价收入确认会计政策是否符合企业会计准则的要求；</li> <li>• 在抽样的基础上，将本年记录的境内销售收入核对至相关合同或订单，物流记录、签收单或提货单、销售发票等支持性文件；将本年记录的境外销售收入核对至相关合同或订单、物流记录、报关单、提单或签收单等支持性文件，以评价收入是否按照收入会计政策予以确认；</li> <li>• 在抽样的基础上，抽取临近资产负债表日前后记录的收入，将境内销售收入核对至相关合同或订单，物流记录、签收单或提货单、销售发票等支持性文件；将境外销售收入核对至相关合同或订单、物流记录、报关单、提单或签收单等支持性文件，以评价收入是否记录于恰当的会计期间；</li> <li>• 选取特定客户，利用企业信息查询工具等查询客户的注册时间、注册资本和营业范围及其股东、董事、监事等公开信息，关注是否存在异常情况及未识别的关联方关系；</li> <li>• 检查资产负债表日后销售记录是否存在销售退回，如存在，检查相关支持性文件，以评价相关收入是否已记录于恰当的会计期间；及</li> <li>• 选取符合特定风险标准的收入会计分录，向管理层询问作出这些会计分录的原因并检查相关支持性文件。</li> </ul>
<b>应收账款坏账准备</b>	
<p>请参阅财务报表附注“五、重要会计政策及会计估计”附注 11 金融工具所述的会计政策、“七、合并财务报表项目注释”附注 5 应收账款及“十九、母公司财务报表主要项目注释”附注 1 应收账款。</p>	
<b>关键审计事项</b>	<b>在审计中如何应对该事项</b>
<p>于 2025 年 12 月 31 日，隆基绿能公司合并资产负债表中应收账款原值</p>	<p>与评价应收账款坏账准备相关的审计程序中包括以下程序：</p>

<p>为人民币 12,216,343,968.48 元，坏账准备余额为人民币 665,239,635.83 元。</p> <p>管理层基于依据信用风险特征划分的每类应收账款的预期信用损失率，按照相当于整个存续期内的预期信用损失的金额计量应收账款坏账准备。预期信用损失率考虑应收账款账龄、隆基绿能集团客户的回收历史、当前市场情况和前瞻性信息。该评估涉及重大的管理层判断和估计。</p> <p>由于应收账款坏账准备的确定涉及重大的管理层判断，且其存在固有不确定性，我们将应收账款坏账准备识别为关键审计事项。</p>	<ul style="list-style-type: none"> <li>• 了解与信用风险控制、款项回收及预期信用损失估计相关的关键财务报告内部控制，并评价其设计和运行有效性；</li> <li>• 按照相关会计准则的要求，评价隆基绿能集团估计坏账准备的会计政策；</li> <li>• 从应收账款账龄分析报告中选取测试项目，核对至相关的支持性文件，(例如：销售订单、提货单、提单或签收单)，以评价应收账款账龄分析报告中的账龄区间划分的准确性；</li> <li>• 了解管理层预期信用损失模型中所运用的关键参数及假设，包括管理层基于客户的共同信用风险特征对应收账款进行分组的基础、以及管理层预期信用损失率中包含的历史信用损失数据等；</li> <li>• 在毕马威金融风险管理专家的协助下，通过检查管理层用于作出会计估计的信息，包括测试历史信用损失数据的准确性，评价历史损失率是否基于当前经济状况和前瞻性信息进行适当调整，评价管理层预期信用损失估计的适当性；及</li> <li>• 基于隆基绿能集团信用损失准备计提的会计政策重新计算于 2025 年 12 月 31 日的坏账准备。</li> </ul>
<b>存货跌价准备</b>	
<p>请参阅财务报表附注“五、重要会计政策及会计估计”附注 16 存货所述的会计政策及“七、合并财务报表项目注释”附注 10 存货。</p>	
<b>关键审计事项</b>	<b>在审计中如何应对该事项</b>
<p>隆基绿能的存货主要为光伏组件及相关生产原材料和在产品。于 2025 年 12 月 31 日，隆基绿能合并资产负债表中的存货账面余额为人民币 15,061,655,773.01 元，已计提跌价准备人民币 519,931,064.45 元。</p> <p>于资产负债表日，隆基绿能存货按照</p>	<p>与评价存货跌价准备相关的审计程序中包括以下程序：</p> <ul style="list-style-type: none"> <li>• 了解和评价与存货管理 (包括存货跌价准备计提) 相关的关键财务报告内部控制的设计和运行有效性；</li> <li>• 评价管理层存货跌价准备政策是否符合企业会计准则的规定，并基于该存货跌价准备政策，检查年末存货跌价准备的计算准确性；</li> <li>• 对隆基绿能的年末存货实施监盘程序，在抽样的基</li> </ul>

<p>成本与可变现净值孰低计量。可变现净值以存货的估计售价减去至完工时估计将要发生的成本，估计的销售费用和相关税费后的金额确定。在确定可变现净值时，管理层综合内外部信息对预计销售价格、销售费用率、至完工时将要发生的成本等作出判断和估计。</p> <p>由于存货金额重大，且确定存货跌价准备涉及重大的管理层判断和估计，可能受到管理层偏向的影响，因此我们将存货跌价准备识别为关键审计事项。</p>	<p>基础上，检查存货的盘点数量，并检查存货的状况，并识别可能过时、停产、周转缓慢、积压或毁损的存货；</p> <ul style="list-style-type: none"> <li>选取存货项目，将产品预计销售价格与接近资产负债表日或期后的实际售价进行比较，并将预计销售费用率与接近资产负债表日或期后的实际销售费用率进行比较，以评价在可变现净值计算过程中使用的相关估计的合理性；</li> <li>选取存货项目，通过比较历史同类在产品至完工时仍需发生的成本，评价对管理层估计的至完工时将要发生成本的合理性；及</li> <li>选取期初存货项目，比较管理层上一年度对存货可变现净值的估计和实际结果，评价是否存在管理层偏向的迹象。</li> </ul>
<p><b>固定资产减值</b></p>	
<p>请参阅财务报表附注“五、重要会计政策及会计估计”附注 27 长期资产减值所述的会计政策及“七、合并财务报表项目注释”附注 21 固定资产。</p>	
<p><b>关键审计事项</b></p>	<p><b>在审计中如何应对该事项</b></p>
<p>于 2025 年 12 月 31 日，隆基绿能合并资产负债表中的固定资产账面原值为人民币 58,474,287,778.92 元，账面价值为人民币 35,557,748,884.42 元。固定资产主要由生产光伏产品的资产构成，包括硅棒硅片生产设备和光伏电池组件生产设备等。</p> <p>隆基绿能于资产负债表日对固定资产是否存在可能发生减值的迹象进行判断。对存在减值迹象的固定资产，隆基绿能将该资产所属资产组的账面价值与其可收回金额进行比较以确定资产减值损失的金额。资产组的可收回金额按照该资产组的公允价值减去处置费用后的净额与其预</p>	<p>与评价固定资产减值相关的审计程序中包括以下程序：</p> <ul style="list-style-type: none"> <li>了解和评价与固定资产减值测试相关的关键财务报告内部控制的设计和运行有效性；</li> <li>根据我们对隆基绿能业务的理解，评价管理层对固定资产减值迹象的判断依据、识别资产组的方法以及将减值损失金额分摊至资产组中各项资产的方法是否符合企业会计准则的规定；</li> <li>基于我们对隆基绿能所在行业的了解，结合相关资产组的历史经营情况和行业研究信息等，评价管理层在确定预计未来现金流量现值时所采用的未来收入预测等假设的合理性；</li> <li>评价管理层聘请的外部评估师的胜任能力、专业素质和客观性；</li> <li>利用毕马威估值专家的工作，评价管理层及外部评</li> </ul>

<p>计未来现金流量的现值两者之间较高者确定。确定固定资产可收回金额涉及重大的管理层判断和估计，尤其是对未来收入预测和折现率等关键假设的估计。</p> <p>由于固定资产账面价值金额重大，同时固定资产减值测试涉及管理层的重大判断和估计，这些判断和估计存在固有不确定性，并且可能受到管理层偏向的影响，因此我们将固定资产减值识别为关键审计事项。</p>	<p>估师确定预计未来现金流量现值的方法的适当性以及折现率关键假设的合理性；</p> <ul style="list-style-type: none"> <li>● 对未来收入预测和折现率等关键假设进行敏感性分析，评价关键假设单独或组合变动对减值测试结论的影响，以及是否存在管理层偏向的迹象；</li> <li>● 将管理层在上一年度编制预计未来现金流现值时使用的关键假设与本年度的实际结果进行比较，以评价是否存在管理层偏向的迹象；及</li> <li>● 评价财务报表中有关固定资产减值的披露是否符合企业会计准则的要求。</li> </ul>
--	---

#### 四、其他信息

隆基绿能公司管理层对其他信息负责。其他信息包括隆基绿能公司 2025 年年度报告中涵盖的信息，但不包括财务报表和我们的审计报告。

我们对财务报表发表的审计意见不涵盖其他信息，我们也不对其他信息发表任何形式的鉴证结论。

结合我们对财务报表的审计，我们的责任是阅读其他信息，在此过程中，考虑其他信息是否与财务报表或我们在审计过程中了解到的情况存在重大不一致或者似乎存在重大错报。

基于我们已执行的工作，如果我们确定其他信息存在重大错报，我们应当报告该事实。在这方面，我们无任何事项需要报告。

#### 五、管理层和治理层对财务报表的责任

管理层负责按照企业会计准则的规定编制财务报表，使其实现公允反映，并设计、执行和维护必要的内部控制，以使财务报表不存在由于舞弊或错误导致的重大错报。

在编制财务报表时，管理层负责评估隆基绿能公司的持续经营能力，披露与持续经营相关的事项（如适用），并运用持续经营假设，除非隆基绿能公司计划进行清算、终止运营或别无其他现实的选择。

治理层负责监督隆基绿能公司的财务报告过程。

#### 六、注册会计师对财务报表审计的责任

我们的目标是对财务报表整体是否不存在由于舞弊或错误导致的重大错报获取合理保证，并出具包含审计意见的审计报告。合理保证是高水平的保证，但并不能保证按照审计准则执行的审计在某一重大错报存在时总能发现。错报可能由于舞弊或错误导致，如果合理预期错报单独或汇总起来可能影响财务报表使用者依据财务报表作出的经济决策，则通常认为错报是重大的。

在按照审计准则执行审计工作的过程中，我们运用职业判断，并保持职业怀疑。同时，我们也执行以下工作：

(1) 识别和评估由于舞弊或错误导致的财务报表重大错报风险，设计和实施审计程序以应对这些风险，并获取充分、适当的审计证据，作为发表审计意见的基础。由于舞弊可能涉及串通、伪造、故意遗漏、虚假陈述或凌驾于内部控制之上，未能发现由于舞弊导致的重大错报的风险高于未能发现由于错误导致的重大错报的风险。

(2) 了解与审计相关的内部控制，以设计恰当的审计程序。

(3) 评价管理层选用会计政策的恰当性和作出会计估计及相关披露的合理性。

(4) 对管理层使用持续经营假设的恰当性得出结论。同时，根据获取的审计证据，就可能导致对隆基绿能公司持续经营能力产生重大疑虑的事项或情况是否存在重大不确定性得出结论。如果我们得出结论认为存在重大不确定性，审计准则要求我们在审计报告中提请报表使用者注意财务报表中的相关披露；如果披露不充分，我们应当发表非无保留意见。我们的结论基于截至审计报告日可获得的信息。然而，未来的事项或情况可能导致隆基绿能公司不能持续经营。

(5) 评价财务报表的总体列报（包括披露）、结构和内容，并评价财务报表是否公允反映相关交易和事项。

(6) 就隆基绿能公司中实体或业务活动的财务信息获取充分、适当的审计证据，以对财务报表发表审计意见。我们负责指导、监督和执行集团审计，并对审计意见承担全部责任。

我们与治理层就计划的审计范围、时间安排和重大审计发现等事项进行沟通，包括沟通我们在审计中识别出的值得关注的内部控制缺陷。

我们还就已遵守与独立性相关的职业道德要求向治理层提供声明，并与治理层沟通可能被合理认为影响我们独立性的所有关系和其他事项，以及相关的防范措施（如适用）。

从与治理层沟通过的事项中，我们确定哪些事项对 2025 年度财务报表审计最为重要，因而构成关键审计事项。我们在审计报告中描述这些事项，除非法律法规禁止公开披露这些事项，或在极少数情形下，如果合理预期在审计报告中沟通某事项造成的负面后果超过在公众利益方面产生的益处，我们确定不应在审计报告中沟通该事项。

毕马威华振会计师事务所（特殊普通合伙）

中国注册会计师

张欢（项目合伙人）

中国 北京

齐阳

2026 年 4 月 28 日

## 二、财务报表

## 合并资产负债表

2025年12月31日

编制单位：隆基绿能科技股份有限公司

单位：元 币种：人民币

项目	附注	2025年12月31日	2024年12月31日
<b>流动资产：</b>			
货币资金	七、1	55,472,934,100.37	53,156,782,586.47
结算备付金			
拆出资金			
交易性金融资产	七、2	275,059,388.74	20,283,837.22
衍生金融资产			
应收票据	七、4	1,238,065,307.08	1,388,918,004.41
应收账款	七、5	11,551,104,332.65	13,940,747,611.88
应收款项融资	七、7	1,036,805,765.38	621,176,724.88
预付款项	七、8	1,957,074,561.95	2,802,231,598.80
应收保费			
应收分保账款			
应收分保合同准备金			
其他应收款	七、9	237,608,032.39	286,655,311.25
其中：应收利息			
应收股利	七、9	49,357,357.17	69,612,257.88
买入返售金融资产			
存货	七、10	14,541,724,708.56	13,382,209,109.10
其中：数据资源			
合同资产	七、6	1,719,977,030.59	1,612,413,672.77
持有待售资产			
一年内到期的非流动资产	七、12	471,908.23	55,104,239.59
其他流动资产	七、13	3,027,487,679.04	2,756,487,785.32
流动资产合计		91,058,312,814.98	90,023,010,481.69
<b>非流动资产：</b>			
发放贷款和垫款			
债权投资	七、14		
其他债权投资			

长期应收款	七、16	315,658,522.10	126,783,262.26
长期股权投资	七、17	7,419,116,404.30	8,727,553,518.66
其他权益工具投资	七、18	667,231,104.91	58,327,654.90
其他非流动金融资产			
投资性房地产	七、20	164,176,911.22	
固定资产	七、21	35,592,220,898.43	36,201,178,790.21
在建工程	七、22	3,939,406,465.49	4,406,371,341.74
生产性生物资产			
油气资产			
使用权资产	七、25	6,503,876,018.72	5,840,772,254.26
无形资产	七、26	1,086,972,424.86	1,062,148,282.00
其中：数据资源			
开发支出			
其中：数据资源			
商誉	七、27		
长期待摊费用	七、28	1,886,076,061.94	1,722,404,717.67
递延所得税资产	七、29	4,672,941,880.02	3,708,825,944.75
其他非流动资产	七、30	497,619,301.32	963,988,682.78
非流动资产合计		62,745,295,993.31	62,818,354,449.23
资产总计		153,803,608,808.29	152,841,364,930.92
<b>流动负债：</b>			
短期借款	七、32	300,193,416.63	300,223,666.66
向中央银行借款			
拆入资金			
交易性金融负债			
衍生金融负债	七、34	574,920.00	
应付票据	七、35	9,415,377,639.54	17,227,060,108.11
应付账款	七、36	32,550,376,084.47	19,845,892,906.85
预收款项	七、37	74,052,460.40	32,739,873.81
合同负债	七、38	6,656,027,383.03	6,311,338,593.08
卖出回购金融资产款			
吸收存款及同业存放			
代理买卖证券款			
代理承销证券款			

应付职工薪酬	七、39	1,523,174,168.56	1,574,237,076.07
应交税费	七、40	543,273,297.60	454,640,378.46
其他应付款	七、41	8,856,964,662.59	12,198,808,026.84
其中：应付利息			
应付股利		162,549.68	
应付手续费及佣金			
应付分保账款			
持有待售负债			
一年内到期的非流动负债	七、43	10,325,154,570.27	1,902,000,262.18
其他流动负债	七、44	298,879,037.72	446,146,529.41
流动负债合计		70,544,047,640.81	60,293,087,421.47
<b>非流动负债：</b>			
保险合同准备金			
长期借款	七、45	6,825,267,539.84	13,949,126,850.80
应付债券	七、46	9,510,050,595.59	6,973,410,085.80
其中：优先股			
永续债			
租赁负债	七、47	8,365,058,933.69	6,781,716,336.60
长期应付款	七、48		
长期应付职工薪酬			
预计负债	七、50	1,953,844,530.98	1,436,600,447.39
递延收益	七、51	1,342,229,812.90	1,024,463,625.60
递延所得税负债	七、29	552,157,430.48	985,518,401.52
其他非流动负债			
非流动负债合计		28,548,608,843.48	31,150,835,747.71
负债合计		99,092,656,484.29	91,443,923,169.18
<b>所有者权益（或股东权益）：</b>			
实收资本（或股本）	七、53	7,578,064,239.00	7,578,047,950.00
其他权益工具	七、54	465,572,261.77	465,592,030.31
其中：优先股			
永续债			
资本公积	七、55	12,939,297,258.35	12,960,068,741.36
减：库存股	七、56	302,938,257.56	302,938,257.56
其他综合收益	七、57	54,761,481.85	230,895,306.21

专项储备			
盈余公积	七、59	3,789,032,119.50	3,789,023,975.00
一般风险准备			
未分配利润	七、60	29,751,821,951.72	36,171,386,940.07
归属于母公司所有者权益（或股东权益）合计		54,275,611,054.63	60,892,076,685.39
少数股东权益		435,341,269.37	505,365,076.35
所有者权益（或股东权益）合计		54,710,952,324.00	61,397,441,761.74
负债和所有者权益（或股东权益）总计		153,803,608,808.29	152,841,364,930.92

公司负责人：钟宝申

主管会计工作负责人：刘学文

会计机构负责人：刘学文

### 母公司资产负债表

2025年12月31日

编制单位：隆基绿能科技股份有限公司

单位：元 币种：人民币

项目	附注	2025年12月31日	2024年12月31日
<b>流动资产：</b>			
货币资金		30,251,078,964.78	30,708,308,792.43
交易性金融资产		275,059,388.74	20,283,837.22
衍生金融资产			
应收票据		74,742,878.15	203,458,743.10
应收账款	十九、1	2,940,294,432.20	3,625,271,016.17
应收款项融资		141,232,158.34	141,602,319.20
预付款项		40,947,612.33	26,379,263.69
其他应收款	十九、2	2,997,207,085.08	1,597,213,043.95
其中：应收利息			
应收股利	十九、2	340,000,000.00	
存货		202,793,928.03	149,032,006.88
其中：数据资源			
合同资产		199,832,552.60	420,118,244.33
持有待售资产			
一年内到期的非流动资产			
其他流动资产		357,058,270.53	359,013,942.80
流动资产合计		37,480,247,270.78	37,250,681,209.77

<b>非流动资产：</b>			
债权投资			
其他债权投资			
长期应收款			
长期股权投资	十九、3	47,260,810,501.24	42,964,205,418.25
其他权益工具投资			
其他非流动金融资产			
投资性房地产			
固定资产		954,003,655.77	953,816,213.65
在建工程		248,404,964.11	324,344,128.49
生产性生物资产			
油气资产			
使用权资产		44,314,250.05	53,332,644.61
无形资产		788,842,437.98	550,583,283.22
其中：数据资源			
开发支出			
其中：数据资源			
商誉			
长期待摊费用		29,837,827.58	36,849,413.25
递延所得税资产		557,163,527.47	375,577,984.62
其他非流动资产		30,808,480.83	54,124,421.12
非流动资产合计		49,914,185,645.03	45,312,833,507.21
资产总计		87,394,432,915.81	82,563,514,716.98
<b>流动负债：</b>			
短期借款			
交易性金融负债			
衍生金融负债		574,920.00	
应付票据		1,560,000,000.00	3,339,775,569.00
应付账款		4,662,537,584.19	3,431,154,878.57
预收款项		72,753.60	
合同负债		597,024,742.27	1,157,138,378.87
应付职工薪酬		216,425,167.77	187,668,212.00
应交税费		39,866,723.71	16,809,320.12
其他应付款		1,744,734,082.47	895,520,896.53

其中：应付利息			
应付股利			
持有待售负债			
一年内到期的非流动负债		5,348,671,083.61	1,531,907,270.08
其他流动负债		62,816,718.52	56,506,442.34
流动负债合计		14,232,723,776.14	10,616,480,967.51
<b>非流动负债：</b>			
长期借款		5,275,600,000.00	10,081,700,000.00
应付债券		9,510,050,595.59	6,973,410,085.80
其中：优先股			
永续债			
租赁负债		66,881,115.30	63,707,853.64
长期应付款			
长期应付职工薪酬			
预计负债		36,415,235.96	42,207,182.58
递延收益		90,210,641.13	57,346,114.74
递延所得税负债			
其他非流动负债			
非流动负债合计		14,979,157,587.98	17,218,371,236.76
负债合计		29,211,881,364.12	27,834,852,204.27
<b>所有者权益（或股东权益）：</b>			
实收资本（或股本）		7,578,064,239.00	7,578,047,950.00
其他权益工具		465,572,261.77	465,592,030.31
其中：优先股			
永续债			
资本公积		12,751,806,115.33	12,784,477,714.46
减：库存股		302,938,257.56	302,938,257.56
其他综合收益		4,712.50	37,466.34
专项储备			
盈余公积		3,789,032,119.50	3,789,023,975.00
未分配利润		33,901,010,361.15	30,414,421,634.16
所有者权益（或股东权益）合计		58,182,551,551.69	54,728,662,512.71
负债和所有者权益（或股东权益）总计		87,394,432,915.81	82,563,514,716.98

公司负责人：钟宝申

主管会计工作负责人：刘学文

会计机构负责人：刘学文

## 合并利润表

2025 年 1—12 月

单位：元 币种：人民币

项目	附注	2025 年度	2024 年度
一、营业总收入		70,347,049,950.42	82,582,273,118.72
其中：营业收入	七、61	70,347,049,950.42	82,582,273,118.72
利息收入			
已赚保费			
手续费及佣金收入			
二、营业总成本		76,408,017,988.46	84,689,301,479.67
其中：营业成本	七、61	69,777,399,589.97	76,439,845,701.51
利息支出			
手续费及佣金支出			
退保金			
赔付支出净额			
提取保险责任准备金净额			
保单红利支出			
分保费用			
税金及附加	七、62	313,700,685.49	335,387,946.13
销售费用	七、63	2,035,357,023.44	2,905,819,074.75
管理费用	七、64	2,618,227,554.71	3,430,065,944.97
研发费用	七、65	1,546,796,943.74	1,815,350,633.16
财务费用	七、66	116,536,191.11	-237,167,820.85
其中：利息费用	七、66	988,119,415.61	845,699,084.95
利息收入	七、66	491,872,570.29	950,045,457.25
加：其他收益	七、67	1,393,031,898.00	1,258,640,131.04
投资收益（损失以“-”号填列）	七、68	393,777,041.01	128,656,418.91
其中：对联营企业和合营企业的投资收益	七、68	-116,221,187.98	-178,715,197.90
以摊余成本计量的金融资产终止确认收益	七、68	-3,156,037.41	-13,055,061.31
汇兑收益（损失以“-”号填列）			
净敞口套期收益（损失以“-”号填列）			
公允价值变动收益（损失以“-”号填列）	七、70	44,754,056.52	-10,564,286.52

信用减值损失（损失以“-”号填列）	七、71	-116,589,813.13	-177,134,549.81
资产减值损失（损失以“-”号填列）	七、72	-2,992,227,813.81	-8,700,743,502.63
资产处置收益（损失以“-”号填列）	七、73	-6,226,308.50	-146,780,919.05
三、营业利润（亏损以“-”号填列）		-7,344,448,977.95	-9,754,955,069.01
加：营业外收入	七、74	106,241,006.25	83,583,453.49
减：营业外支出	七、75	323,425,695.71	534,526,188.20
四、利润总额（亏损总额以“-”号填列）		-7,561,633,667.41	-10,205,897,803.72
减：所得税费用	七、76	-1,051,919,200.91	-1,553,872,381.52
五、净利润（净亏损以“-”号填列）		-6,509,714,466.50	-8,652,025,422.20
（一）按经营持续性分类			
1.持续经营净利润（净亏损以“-”号填列）		-6,509,714,466.50	-8,652,025,422.20
2.终止经营净利润（净亏损以“-”号填列）			
（二）按所有权归属分类			
1.归属于母公司股东的净利润（净亏损以“-”号填列）		-6,419,556,843.85	-8,592,102,400.42
2.少数股东损益（净亏损以“-”号填列）		-90,157,622.65	-59,923,021.78
六、其他综合收益的税后净额	七、77	-176,069,774.36	61,228,429.36
（一）归属母公司所有者的其他综合收益的税后净额			
1.不能重分类进损益的其他综合收益		-1,093,584.95	-1,624,441.85
（1）重新计量设定受益计划变动额			
（2）权益法下不能转损益的其他综合收益			
（3）其他权益工具投资公允价值变动			
（4）企业自身信用风险公允价值变动			
2.将重分类进损益的其他综合收益		-175,040,239.41	62,852,871.21
（1）权益法下可转损益的其他综合收益			
（2）其他债权投资公允价值变动			
（3）金融资产重分类计入其他综合收益的金额			
（4）其他债权投资信用减值准备			
（5）现金流量套期储备			
（6）外币财务报表折算差额			
（7）其他			
（二）归属于少数股东的其他综合收益的税后净额			
七、综合收益总额		-6,685,784,240.86	-8,590,796,992.84

(一) 归属于母公司所有者的综合收益总额		-6,595,690,668.21	-8,530,873,971.06
(二) 归属于少数股东的综合收益总额		-90,093,572.65	-59,923,021.78
八、每股收益：			
(一) 基本每股收益(元/股)	二十、2	-0.85	-1.14
(二) 稀释每股收益(元/股)	二十、2	-0.85	-1.14

本期发生同一控制下企业合并的，被合并方在合并前实现的净利润为：0.00 元，上期被合并方实现的净利润为：0.00 元。

公司负责人：钟宝申      主管会计工作负责人：刘学文      会计机构负责人：刘学文

### 母公司利润表

2025 年 1—12 月

单位：元 币种：人民币

项目	附注	2025 年度	2024 年度
一、营业收入	十九、4	19,816,375,543.01	20,410,802,683.88
减：营业成本	十九、4	19,623,718,838.58	20,358,817,678.14
税金及附加		26,040,248.84	25,687,703.90
销售费用		26,695,374.77	33,964,258.84
管理费用		612,242,813.01	807,901,372.24
研发费用		1,055,229,092.23	1,083,998,442.90
财务费用		452,152,874.55	89,608,285.41
其中：利息费用		513,999,347.55	508,740,320.43
利息收入		115,172,088.72	451,625,692.11
加：其他收益		146,011,110.63	71,644,894.99
投资收益（损失以“-”号填列）	十九、5	5,311,006,171.97	4,944,996,484.40
其中：对联营企业和合营企业的投资收益	十九、5	-440,116,036.05	-612,312,893.05
以摊余成本计量的金融资产终止确认收益	十九、5	-55,760.07	
净敞口套期收益（损失以“-”号填列）			
公允价值变动收益（损失以“-”号填列）		44,754,056.52	-10,564,286.52
信用减值损失（损失以“-”号填列）		-23,620,159.52	-28,677,755.59
资产减值损失（损失以“-”号填列）		-88,620,869.48	-430,907,853.66
资产处置收益（损失以“-”号填列）		-4,169,297.68	-10,793,151.66
二、营业利润（亏损以“-”号填列）		3,405,657,313.47	2,546,523,274.41
加：营业外收入		16,309,395.44	6,744,143.59

减：营业外支出		53,362,416.85	14,963,454.88
三、利润总额（亏损总额以“-”号填列）		3,368,604,292.06	2,538,303,963.12
减：所得税费用		-117,992,579.43	-443,012,490.60
四、净利润（净亏损以“-”号填列）		3,486,596,871.49	2,981,316,453.72
（一）持续经营净利润（净亏损以“-”号填列）		3,486,596,871.49	2,981,316,453.72
（二）终止经营净利润（净亏损以“-”号填列）			
五、其他综合收益的税后净额		-32,753.84	37,466.34
（一）不能重分类进损益的其他综合收益			
1.重新计量设定受益计划变动额			
2.权益法下不能转损益的其他综合收益			
3.其他权益工具投资公允价值变动			
4.企业自身信用风险公允价值变动			
（二）将重分类进损益的其他综合收益		-32,753.84	37,466.34
1.权益法下可转损益的其他综合收益		-32,753.84	37,466.34
2.其他债权投资公允价值变动			
3.金融资产重分类计入其他综合收益的金额			
4.其他债权投资信用减值准备			
5.现金流量套期储备			
6.外币财务报表折算差额			
7.其他			
六、综合收益总额		3,486,564,117.65	2,981,353,920.06
七、每股收益：			
（一）基本每股收益(元/股)			
（二）稀释每股收益(元/股)			

公司负责人：钟宝申

主管会计工作负责人：刘学文

会计机构负责人：刘学文

## 合并现金流量表

2025 年 1—12 月

单位：元 币种：人民币

项目	附注	2025年度	2024年度
<b>一、经营活动产生的现金流量：</b>			
销售商品、提供劳务收到的现金		58,653,293,295.40	64,244,597,197.78
客户存款和同业存放款项净增加额			

向中央银行借款净增加额			
向其他金融机构拆入资金净增加额			
收到原保险合同保费取得的现金			
收到再保业务现金净额			
保户储金及投资款净增加额			
收取利息、手续费及佣金的现金			
拆入资金净增加额			
回购业务资金净增加额			
代理买卖证券收到的现金净额			
收到的税费返还		3,127,702,778.99	5,677,414,892.90
收到其他与经营活动有关的现金	七、78	3,182,408,219.79	3,674,435,080.16
经营活动现金流入小计		64,963,404,294.18	73,596,447,170.84
购买商品、接受劳务支付的现金		48,585,862,209.41	60,984,566,853.02
客户贷款及垫款净增加额			
存放中央银行和同业款项净增加额			
支付原保险合同赔付款项的现金			
拆出资金净增加额			
支付利息、手续费及佣金的现金			
支付保单红利的现金			
支付给职工及为职工支付的现金		7,270,180,178.95	10,991,370,409.19
支付的各项税费		1,783,641,728.36	2,266,445,994.03
支付其他与经营活动有关的现金	七、78	2,964,337,421.69	4,079,042,846.44
经营活动现金流出小计		60,604,021,538.41	78,321,426,102.68
经营活动产生的现金流量净额		4,359,382,755.77	-4,724,978,931.84
<b>二、投资活动产生的现金流量：</b>			
收回投资收到的现金	七、78	106,463,485,035.21	137,298,300,812.04
取得投资收益收到的现金		603,371,229.50	1,263,098,133.92
处置固定资产、无形资产和其他长期资产收回的现金净额		515,179,576.08	116,250,266.39
处置子公司及其他营业单位收到的现金净额		7,409,498.56	51,769,037.30
收到其他与投资活动有关的现金	七、78	62,682,409.79	1,266,506.31
投资活动现金流入小计		107,652,127,749.14	138,730,684,755.96
购建固定资产、无形资产和其他长期资产支付的现金		5,893,972,740.27	8,013,068,271.53
投资支付的现金	七、78	106,520,932,972.46	137,942,606,425.87

质押贷款净增加额			
取得子公司及其他营业单位支付的现金净额			
支付其他与投资活动有关的现金	七、78	346,164,430.02	6,937,098.67
投资活动现金流出小计		112,761,070,142.75	145,962,611,796.07
投资活动产生的现金流量净额		-5,108,942,393.61	-7,231,927,040.11
<b>三、筹资活动产生的现金流量：</b>			
吸收投资收到的现金		6,000,000.00	682,500,000.00
其中：子公司吸收少数股东投资收到的现金		6,000,000.00	682,500,000.00
取得借款收到的现金		6,749,553,053.80	10,923,201,666.80
收到其他与筹资活动有关的现金	七、78	567,028,075.39	440,684,529.50
筹资活动现金流入小计		7,322,581,129.19	12,046,386,196.30
偿还债务支付的现金		3,124,014,202.34	1,431,900,000.00
分配股利、利润或偿付利息支付的现金		476,093,822.71	1,628,994,661.36
其中：子公司支付给少数股东的股利、利润			
支付其他与筹资活动有关的现金	七、78	916,343,216.60	688,339,459.67
筹资活动现金流出小计		4,516,451,241.65	3,749,234,121.03
筹资活动产生的现金流量净额		2,806,129,887.54	8,297,152,075.27
<b>四、汇率变动对现金及现金等价物的影响</b>		345,463,718.72	185,652,838.20
<b>五、现金及现金等价物净增加额</b>	七、79	2,402,033,968.42	-3,474,101,058.48
加：期初现金及现金等价物余额	七、79	50,948,023,201.27	54,422,124,259.75
<b>六、期末现金及现金等价物余额</b>	七、79	53,350,057,169.69	50,948,023,201.27

公司负责人：钟宝申

主管会计工作负责人：刘学文

会计机构负责人：刘学文

## 母公司现金流量表

2025年1—12月

单位：元 币种：人民币

项目	附注	2025年度	2024年度
<b>一、经营活动产生的现金流量：</b>			
销售商品、提供劳务收到的现金		15,429,714,244.37	14,392,358,834.39
收到的税费返还		262,309,512.56	203,448,870.76
收到其他与经营活动有关的现金		1,229,764,717.97	1,100,338,297.99
经营活动现金流入小计		16,921,788,474.90	15,696,146,003.14
购买商品、接受劳务支付的现金		15,427,635,061.69	23,488,889,450.87
支付给职工及为职工支付的现金		1,200,755,453.44	1,646,359,989.41

支付的各项税费		131,720,153.38	224,340,483.54
支付其他与经营活动有关的现金		1,397,378,012.21	2,206,221,050.83
经营活动现金流出小计		18,157,488,680.72	27,565,810,974.65
经营活动产生的现金流量净额		-1,235,700,205.82	-11,869,664,971.51
<b>二、投资活动产生的现金流量：</b>			
收回投资收到的现金		23,106,747,468.98	72,500,000,000.00
取得投资收益收到的现金		5,098,428,193.20	6,319,239,765.25
处置固定资产、无形资产和其他长期资产收回的现金净额		28,159,118.26	12,216,121.43
处置子公司及其他营业单位收到的现金净额			
收到其他与投资活动有关的现金		50,000,000.00	1,824.72
投资活动现金流入小计		28,283,334,780.44	78,831,457,711.40
购建固定资产、无形资产和其他长期资产支付的现金		261,986,991.04	699,214,818.74
投资支付的现金		27,818,834,900.00	75,178,524,000.00
取得子公司及其他营业单位支付的现金净额			
支付其他与投资活动有关的现金		357,244,021.85	1,633,576,657.80
投资活动现金流出小计		28,438,065,912.89	77,511,315,476.54
投资活动产生的现金流量净额		-154,731,132.45	1,320,142,234.86
<b>三、筹资活动产生的现金流量：</b>			
吸收投资收到的现金			
取得借款收到的现金		3,893,200,000.00	6,600,000,000.00
收到其他与筹资活动有关的现金		33,938,536.49	440,008,129.50
筹资活动现金流入小计		3,927,138,536.49	7,040,008,129.50
偿还债务支付的现金		2,519,704,000.00	1,403,900,000.00
分配股利、利润或偿付利息支付的现金		327,904,970.76	1,598,319,050.62
支付其他与筹资活动有关的现金		586,852,330.59	502,228,775.78
筹资活动现金流出小计		3,434,461,301.35	3,504,447,826.40
筹资活动产生的现金流量净额		492,677,235.14	3,535,560,303.10
<b>四、汇率变动对现金及现金等价物的影响</b>		-10,905,610.00	2,213,331.10
<b>五、现金及现金等价物净增加额</b>		-908,659,713.13	-7,011,749,102.45
加：期初现金及现金等价物余额		30,069,986,686.31	37,081,735,788.76
<b>六、期末现金及现金等价物余额</b>		29,161,326,973.18	30,069,986,686.31

公司负责人：钟宝申

主管会计工作负责人：刘学文

会计机构负责人：刘学文



合并所有者权益变动表  
2025年1—12月

单位：元 币种：人民币

项目	2025年度												少数股东权益	所有者权益合计	
	归属于母公司所有者权益														
	实收资本(或股本)	其他权益工具			资本公积	减：库存股	其他综合收益	专项储备	盈余公积	一般风险准备	未分配利润	其他			小计
优先股		永续债	其他												
一、上年年末余额	7,578,047,950.00			547,755,329.80	12,998,918,347.70	302,938,257.56	230,895,306.21		3,789,023,975.00		36,053,611,471.37		60,895,314,122.52	505,365,076.35	61,400,679,198.87
加：会计政策变更				-82,163,299.49	-38,849,606.34						117,775,468.70		-3,237,437.13		-3,237,437.13
前期差错更正															
其他															
二、本年期初余额	7,578,047,950.00			465,592,030.31	12,960,068,741.36	302,938,257.56	230,895,306.21		3,789,023,975.00		36,171,386,940.07		60,892,076,685.39	505,365,076.35	61,397,441,761.74
三、本期增减变动金额 (减少以“-”号填列)	16,289.00			-19,768.54	-20,771,483.01		-176,133,824.36		8,144.50		-6,419,564,988.35		-6,616,465,630.76	-70,023,806.98	-6,686,489,437.74
(一) 综合收益总额							-176,133,824.36				-6,419,556,843.85		-6,595,690,668.21	-90,093,572.65	-6,685,784,240.86
(二) 所有者投入和减少资本	16,289.00			-19,768.54	9,719,930.05								9,716,450.51	20,069,765.67	29,786,216.18
1. 所有者投入的普通股														6,000,000.00	6,000,000.00
2. 其他权益工具持有者投入资本	16,289.00			-19,768.54	302,530.29								299,050.75		299,050.75
3. 股份支付计入所有者权益的金额					9,417,399.76								9,417,399.76	8,255,055.43	17,672,455.19
4. 其他														5,814,710.24	5,814,710.24
(三) 利润分配									8,144.50		-8,144.50				
1. 提取盈余公积									8,144.50		-8,144.50				
2. 提取一般风险准备															



## 隆基绿能科技股份有限公司2025年年度报告

其他													
二、本年期初余额	7,578,043,524.00		465,609,269.55	12,410,524,036.70	19,415.00	169,666,876.85	3,789,021,762.00	46,050,801,671.35	70,463,647,725.45	219,703,583.92	70,683,351,309.37		
三、本期增减变动金额 (减少以“-”号填列)	4,426.00		-17,239.24	549,544,704.66	302,918,842.56	61,228,429.36	2,213.00	-9,879,414,731.28	-9,571,571,040.06	285,661,492.43	-9,285,909,547.63		
(一) 综合收益总额						61,228,429.36		-8,592,102,400.42	-8,530,873,971.06	-59,923,021.78	-8,590,796,992.84		
(二) 所有者投入和减少资本	4,426.00		-17,239.24	542,992,292.51	302,918,842.56				240,060,636.71	345,584,514.21	585,645,150.92		
1. 所有者投入的普通股					302,918,842.56				-302,918,842.56	682,500,000.00	379,581,157.44		
2. 其他权益工具持有者投入资本	4,426.00		-17,239.24	270,385.77					257,572.53		257,572.53		
3. 股份支付计入所有者权益的金额				13,913,302.45					13,913,302.45	11,372,253.45	25,285,555.90		
4. 其他				528,808,604.29					528,808,604.29	-348,287,739.24	180,520,865.05		
(三) 利润分配							2,213.00	-1,287,312,330.86	-1,287,310,117.86		-1,287,310,117.86		
1. 提取盈余公积							2,213.00	-2,213.00					
2. 提取一般风险准备													
3. 对所有者(或股东)的分配								-1,287,310,117.86	-1,287,310,117.86		-1,287,310,117.86		
4. 其他													
(四) 所有者权益内部结转													
1. 资本公积转增资本(或股本)													
2. 盈余公积转增资本(或股本)													
3. 盈余公积弥补亏损													
4. 设定受益计划变动额结转留存收益													
5. 其他综合收益结转留存收益													
6. 其他													

(五) 专项储备													
1. 本期提取													
2. 本期使用													
(六) 其他				6,552,412.15						6,552,412.15		6,552,412.15	
四、本期期末余额	7,578,047,950.00		465,592,030.31	12,960,068,741.36	302,938,257.56	230,895,306.21		3,789,023,975.00	36,171,386,940.07	60,892,076,685.39	505,365,076.35	61,397,441,761.74	

公司负责人：钟宝申

主管会计工作负责人：刘学文

会计机构负责人：刘学文

母公司所有者权益变动表  
2025年1—12月

单位：元 币种：人民币

项目	2025年度										
	实收资本(或股本)	其他权益工具			资本公积	减：库存股	其他综合收益	专项储备	盈余公积	未分配利润	所有者权益合计
		优先股	永续债	其他							
一、上年年末余额	7,578,047,950.00			547,755,329.80	12,823,327,320.80	302,938,257.56	37,466.34		3,789,023,975.00	30,296,646,165.46	54,731,899,949.84
加：会计政策变更				-82,163,299.49	-38,849,606.34					117,775,468.70	-3,237,437.13
前期差错更正											
其他											
二、本年期初余额	7,578,047,950.00			465,592,030.31	12,784,477,714.46	302,938,257.56	37,466.34		3,789,023,975.00	30,414,421,634.16	54,728,662,512.71
三、本期增减变动金额（减少以“-”号填列）	16,289.00			-19,768.54	-32,671,599.13		-32,753.84		8,144.50	3,486,588,726.99	3,453,889,038.98
（一）综合收益总额							-32,753.84			3,486,596,871.49	3,486,564,117.65
（二）所有者投入和减少资本	16,289.00			-19,768.54	302,530.29						299,050.75
1. 所有者投入的普通股											
2. 其他权益工具持有者投入资本	16,289.00			-19,768.54	302,530.29						299,050.75
3. 股份支付计入所有者权益的金额											
4. 其他											

隆基绿能科技股份有限公司2025 年年度报告

(三) 利润分配									8,144.50	-8,144.50	
1. 提取盈余公积									8,144.50	-8,144.50	
2. 对所有者(或股东)的分配											
3. 其他											
(四) 所有者权益内部结转											
1. 资本公积转增资本(或股本)											
2. 盈余公积转增资本(或股本)											
3. 盈余公积弥补亏损											
4. 设定受益计划变动额结转留存收益											
5. 其他综合收益结转留存收益											
6. 其他											
(五) 专项储备											
1. 本期提取											
2. 本期使用											
(六) 其他											-32,974,129.42
四、本期末余额	7,578,064,239.00			465,572,261.77	12,751,806,115.33	302,938,257.56	4,712.50		3,789,032,119.50	33,901,010,361.15	58,182,551,551.69

项目	2024 年度										
	实收资本(或股本)	其他权益工具			资本公积	减: 库存股	其他综合收益	专项储备	盈余公积	未分配利润	所有者权益合计
		优先股	永续债	其他							
一、上年年末余额	7,578,043,524.00			547,775,611.25	12,634,707,131.59	19,415.00			3,789,021,762.00	28,628,068,148.62	53,177,596,762.46
加: 会计政策变更				-82,166,341.70	-38,846,564.13					92,349,362.68	-28,663,543.15
前期差错更正											
其他											
二、本年期初余额	7,578,043,524.00			465,609,269.55	12,595,860,567.46	19,415.00			3,789,021,762.00	28,720,417,511.30	53,148,933,219.31

## 隆基绿能科技股份有限公司2025年年度报告

三、本期增减变动金额（减少以“-”号填列）	4,426.00		-17,239.24	188,617,147.00	302,918,842.56	37,466.34		2,213.00	1,694,004,122.86	1,579,729,293.40
（一）综合收益总额						37,466.34			2,981,316,453.72	2,981,353,920.06
（二）所有者投入和减少资本	4,426.00		-17,239.24	186,379,999.77	302,918,842.56					-116,551,656.03
1. 所有者投入的普通股					302,918,842.56					-302,918,842.56
2. 其他权益工具持有者投入资本	4,426.00		-17,239.24	270,385.77						257,572.53
3. 股份支付计入所有者权益的金额										
4. 其他				186,109,614.00						186,109,614.00
（三）利润分配								2,213.00	-1,287,312,330.86	-1,287,310,117.86
1. 提取盈余公积								2,213.00	-2,213.00	
2. 对所有者（或股东）的分配									-1,287,310,117.86	-1,287,310,117.86
3. 其他										
（四）所有者权益内部结转										
1. 资本公积转增资本（或股本）										
2. 盈余公积转增资本（或股本）										
3. 盈余公积弥补亏损										
4. 设定受益计划变动额结转留存收益										
5. 其他综合收益结转留存收益										
6. 其他										
（五）专项储备										
1. 本期提取										
2. 本期使用										
（六）其他				2,237,147.23						2,237,147.23
四、本期期末余额	7,578,047,950.00		465,592,030.31	12,784,477,714.46	302,938,257.56	37,466.34		3,789,023,975.00	30,414,421,634.16	54,728,662,512.71

公司负责人：钟宝申

主管会计工作负责人：刘学文

会计机构负责人：刘学文

### 三、公司基本情况

#### 1、公司概况

√适用  不适用

隆基绿能科技股份有限公司(以下简称“本公司”)成立于 2000 年 2 月 14 日,注册地址为陕西省西安市航天中路 388 号。本公司于 2012 年 4 月 11 日在上海证券交易所挂牌上市交易。于 2025 年 12 月 31 日,本公司的总股本为 7,578,064,239.00 元,每股面值 1 元。

本公司及子公司(以下简称“本集团”)属光伏行业,实际从事的主要经营业务为单晶硅棒和硅片、电池和组件、绿氢装备的研发、生产和销售,并提供分布式光伏、全球绿色光伏建筑、地面光伏的开发运营解决方案。

本财务报表由本公司董事会于 2026 年 4 月 28 日批准报出。

### 四、财务报表的编制基础

#### 1、编制基础

本财务报表按照财政部于 2006 年 2 月 15 日及以后期间颁布的《企业会计准则——基本准则》、各项具体会计准则及相关规定(以下合称“企业会计准则”)、以及中国证券监督管理委员会《公开发行证券的公司信息披露编报规则第 15 号——财务报告的一般规定》的披露规定编制。

#### 2、持续经营

√适用  不适用

本财务报表以持续经营为基础编制。

### 五、重要会计政策及会计估计

具体会计政策和会计估计提示:

√适用  不适用

本集团应收款项坏账准备的确认和计量、存货跌价的计量、固定资产的折旧、无形资产的摊销以及收入的确认和计量的相关会计政策是根据本集团相关业务经营特点制定的,具体政策参见相关附注。

#### 1、遵循企业会计准则的声明

本财务报表符合企业会计准则的要求,真实、完整地反映了本公司 2025 年 12 月 31 日的合并及公司财务状况以及 2025 年度的合并及公司经营成果和现金流量等有关信息。

## 2、 会计期间

本公司会计年度自公历 1 月 1 日起至 12 月 31 日止。

## 3、 营业周期

√适用 □不适用

本公司将从购买用于加工的资产起至实现现金或现金等价物的期间作为正常营业周期。

## 4、 记账本位币

本公司的记账本位币为人民币，编制财务报表采用的货币为人民币。本公司及子公司选定记账本位币的依据是主要业务收支的计价和结算币种。本公司的部分子公司采用本公司记账本位币以外的货币作为记账本位币，在编制本财务报表时，这些子公司的外币财务报表按照附注五、10 进行了折算。

## 5、 重要性标准确定方法和选择依据

√适用 □不适用

项目	重要性标准
重要的单项计提坏账准备的应收款项	单项金额大于 1,000.00 万元。
重要的应收账款和合同资产坏账准备收回或转回	单项金额大于 1,000.00 万元。
重要的其他应收款坏账准备收回或转回	单项金额大于 500.00 万元。
重要的应收款项核销	单项金额大于 2,000.00 万元。
重要的账龄超过 1 年的应收股利	单项金额大于 2,000.00 万元。
重要的在建工程	单项预算超过 10,000.00 万元。
账龄超过一年的重要合同负债、预收款项	单项合同负债、预收款项金额占合同负债、预收款项总额的 5.00%以上且金额大于 5,000.00 万元。
合同负债账面价值发生重大变动	同类合同负债账面价值变动金额占上年营业收入 2%以上且金额大于 10,000.00 万元。
账龄超过一年或逾期的重要应付账款、其他应付款	单项逾期金额占应付款项总额的 5%以上且金额大于 5,000.00 万元。
重要的预计负债	单项预计负债占预计负债总额的 5.00%以上且金额大于 5,000.00 万元。
重要投资活动	单项投资活动占收到或支付投资活动相关的现金流入或流出总额的 10%以上且金额大于 5,000.00 万元。
重要控股子公司	资产总额/净资产/收入总额/营业利润/净利润或亏损超过本集团对应财务指标的 10.00%。
重要的合营或联营企业	对单个被投资单位的长期股权投资账面价值占资产总额 0.5%以上且超过 20,000.00 万元。

重要承诺事项	单项资本性支出承诺占最近一期净资产 1%以上且超过 10,000.00 万元。
重要或有事项	单个事项引起预期损失金额占最近一期净资产 1%以上且超过 10,000.00 万元。
重要日后事项	股票和债券发行；单个事项金额占最近一期净资产 1%以上且超过 10,000.00 万元。

## 6、同一控制下和非同一控制下企业合并的会计处理方法

适用 不适用

本集团取得对另一个或多个企业(或一组资产或净资产)的控制权且其构成业务的,该交易或事项构成企业合并。企业合并分为同一控制下的企业合并和非同一控制下的企业合并。

对于非同一控制下的交易,购买方在判断取得的资产组合等是否构成一项业务时,将考虑是否选择采用“集中度测试”的简化判断方式。如果该组合通过集中度测试,则判断为不构成业务。如果该组合未通过集中度测试,仍应按照业务条件进行判断。

当本集团取得了不构成业务的一组资产或净资产时,应将购买成本按购买日所取得各项可辨认资产、负债的相对公允价值基础进行分配,不按照以下企业合并的会计处理方法进行处理。

### (1) 同一控制下的企业合并

参与合并的企业在合并前后均受同一方或相同的多方最终控制且该控制并非暂时性的,为同一控制下的企业合并。合并方在企业合并中取得的资产和负债,按照合并日在最终控制方合并财务报表中的账面价值计量。取得的净资产账面价值份额与支付的合并对价账面价值(或发行股份面值总额)的差额,调整资本公积中的股本溢价;资本公积中的股本溢价不足冲减的,依次冲减盈余公积和未分配利润。为进行企业合并发生的直接相关费用,于发生时计入当期损益。合并日为合并方实际取得对被合并方控制权的日期。

### (2) 非同一控制下的企业合并

参与合并的各方在合并前后不受同一方或相同的多方最终控制的,为非同一控制下的企业合并。本集团作为购买方,为取得被购买方控制权而付出的资产(包括购买日之前所持有的被购买方的股权)、发生或承担的负债以及发行的权益性证券在购买日的公允价值之和,减去合并中取得的被购买方可辨认净资产于购买日公允价值份额的差额,在考虑相关递延所得税影响之后,如为正数则确认为商誉;如为负数则计入当期损益。本集团将作为合并对价发行的权益性证券或债务性证券的交易费用,计入权益性证券或债务性证券的初始确认金额。本集团为进行企业合并发生的其他各项直接费用计入当期损益。本集团在购买日按公允价值确认所取得的被购买方符合确认条件的各项可辨认资产、负债及或有负债。购买日是指购买方实际取得对被购买方控制权的日期。

## 7、控制的判断标准和合并财务报表的编制方法

适用 不适用

### (1) 总体原则

合并财务报表的合并范围以控制为基础予以确定。包括本公司及本公司控制的子公司。控制，是指本集团拥有对被投资单位的权力，通过参与被投资单位的相关活动而享有可变回报，并且有能力运用对被投资单位的权力影响其回报金额。子公司的财务状况、经营成果和现金流量由控制开始日起至控制结束日止包含于合并财务报表中。

合并时所有集团内部交易及余额，包括未实现内部交易损益均已抵销。集团内部交易发生的未实现损失，有证据表明该损失是相关资产减值损失的，则全额确认该损失。

### (2) 合并取得子公司

对于通过同一控制下企业合并取得的子公司，在编制合并当期财务报表时，以被合并子公司的各项资产、负债在最终控制方财务报表中的账面价值为基础，视同被合并子公司在本公司最终控制方对其开始实施控制时纳入本公司合并范围，并对合并财务报表的期初数以及前期比较报表进行相应调整。

对于通过非同一控制下企业合并取得的子公司，在编制合并当期财务报表时，以购买日确定的被购买子公司各项可辨认资产、负债的公允价值为基础自购买日起将被购买子公司纳入本公司合并范围。

### (3) 处置子公司

本公司丧失对原有子公司控制权时，由此产生的任何处置收益或损失，计入丧失控制权当期的投资收益。对于剩余股权投资，本集团按照其在丧失控制权日的公允价值进行重新计量，由此产生的任何收益或损失，也计入丧失控制权当期的投资收益。

### (4) 少数股东权益变动

本公司因购买少数股权新取得的长期股权投资成本与按照新增持股比例计算应享有子公司的净资产份额之间的差额，以及在不丧失控制权的情况下因部分处置对子公司的股权投资而取得的处置价款与处置长期股权投资相对应享有子公司净资产的差额，均调整合并资产负债表中的资本公积(股本溢价)，资本公积(股本溢价)不足冲减的，依次冲减盈余公积、未分配利润。

## 8、 合营安排分类及共同经营会计处理方法

适用 不适用

## 9、 现金及现金等价物的确定标准

现金和现金等价物包括库存现金、可以随时用于支付的存款以及持有期限短、流动性强、易于转换为已知金额现金、价值变动风险很小的投资。

## 10、 外币业务和外币报表折算

适用 不适用

本集团收到投资者以外币投入资本时按当日即期汇率折合为人民币，其他外币交易在初始确认时按交易发生日的即期汇率折合为人民币。

于资产负债表日，外币货币性项目采用该日的即期汇率折算。除与购建或者生产符合资本化条件资产有关的专门借款本金和利息的汇兑差额(参见附注五、23)外，其他汇兑差额计入当期损益。以历史成本计量的外币非货币性项目，仍采用交易发生日的即期汇率折算。以公允价值计量的外币非货币性项目，采用公允价值确定日的即期汇率折算，由此产生的汇兑差额，属于以公允价值计量且其变动计入其他综合收益的权益工具投资的差额，计入其他综合收益；其他差额计入当期损益。

对境外经营的财务报表进行折算时，资产负债表中的资产和负债项目，采用资产负债表日的即期汇率折算，股东权益项目中除未分配利润及其他综合收益中的外币财务报表折算差额项目外，其他项目采用发生时的即期汇率折算。利润表中的收入和费用项目，采用交易发生日的即期汇率折算。按照上述折算产生的外币财务报表折算差额，在其他综合收益中列示。处置境外经营时，相关的外币财务报表折算差额自其他综合收益转入处置当期损益。

## 11、金融工具

√适用 □不适用

本集团的金融工具包括货币资金、除长期股权投资(参见附注五、19)以外的股权投资、应收款项、应付款项、借款、应付债券及股本等。

### (1) 金融资产及金融负债的确认和初始计量

金融资产和金融负债在本集团成为相关金融工具合同条款的一方时，于资产负债表内确认。

在初始确认时，金融资产及金融负债以公允价值计量。对于以公允价值计量且其变动计入当期损益的金融资产或金融负债，相关交易费用直接计入当期损益；对于其他类别的金融资产或金融负债，相关交易费用计入初始确认金额。对于未包含重大融资成分或不考虑不超过一年的合同中的融资成分的应收账款，本集团按照根据附注五、34 的会计政策确定的交易价格进行初始计量。

### (2) 金融资产分类和后续计量

#### (a) 本集团金融资产的分类

本集团通常根据管理金融资产的业务模式和金融资产的合同现金流量特征，在初始确认时将金融资产分为不同类别：以摊余成本计量的金融资产、以公允价值计量且其变动计入其他综合收益的金融资产及以公允价值计量且其变动计入当期损益的金融资产。

除非本集团改变管理金融资产的业务模式，在此情形下，所有受影响的相关金融资产在业务模式发生变更后的首个报告期间的第一天进行重分类，否则金融资产在初始确认后不得进行重分类。

本集团将同时符合下列条件且未被指定为以公允价值计量且其变动计入当期损益的金融资产，分类为以摊余成本计量的金融资产：

- 本集团管理该金融资产的业务模式是以收取合同现金流量为目标；

该金融资产的合同条款规定，在特定日期产生的现金流量，仅为对本金和以未偿付本金金额为基础的利息的支付。

本集团将同时符合下列条件且未被指定为以公允价值计量且其变动计入当期损益的金融资产，分类为以公允价值计量且其变动计入其他综合收益的金融资产：

- 本集团管理该金融资产的业务模式既以收取合同现金流量为目标又以出售该金融资产为目标；

- 该金融资产的合同条款规定，在特定日期产生的现金流量，仅为对本金和以未偿付本金金额为基础的利息的支付。

对于非交易性权益工具投资，本集团可在初始确认时将其不可撤销地指定为以公允价值计量且其变动计入其他综合收益的金融资产。该指定在单项投资的基础上作出，且相关投资从发行者的角度符合权益工具的定义。

除上述以摊余成本计量和以公允价值计量且其变动计入其他综合收益的金融资产外，本集团将其余所有的金融资产分类为以公允价值计量且其变动计入当期损益的金融资产。

管理金融资产的业务模式，是指本集团如何管理金融资产以产生现金流量。业务模式决定本集团所管理金融资产现金流量的来源是收取合同现金流量、出售金融资产还是两者兼有。本集团以客观事实为依据、以关键管理人员决定的对金融资产进行管理的特定业务目标为基础，确定管理金融资产的业务模式。

本集团对金融资产的合同现金流量特征进行评估，以确定相关金融资产在特定日期产生的合同现金流量是否仅为对本金和以未偿付本金金额为基础的利息的支付。其中，本金是指金融资产在初始确认时的公允价值；利息包括对货币时间价值、与特定时期未偿付本金金额相关的信用风险、以及其他基本借贷风险、成本和利润的对价。此外，本集团对可能导致金融资产合同现金流量的时间分布或金额发生变更的合同条款进行评估，以确定其是否满足上述合同现金流量特征的要求。

(b) 本集团金融资产的后续计量

- 以公允价值计量且其变动计入当期损益的金融资产

初始确认后，对于该类金融资产以公允价值进行后续计量，产生的利得或损失(包括利息和股利收入)计入当期损益，除非该金融资产属于套期关系的一部分。

- 以摊余成本计量的金融资产

初始确认后，对于该类金融资产采用实际利率法以摊余成本计量。以摊余成本计量且不属于任何套期关系的一部分的金融资产所产生的利得或损失，在终止确认、按照实际利率法摊销或确认减值时，计入当期损益。

- 以公允价值计量且其变动计入其他综合收益的债权投资

初始确认后，对于该类金融资产以公允价值进行后续计量。采用实际利率法计算的利息、减值损失或利得及汇兑损益计入当期损益，其他利得或损失计入其他综合收益。终止确认时，将之前计入其他综合收益的累计利得或损失从其他综合收益中转出，计入当期损益。

- 以公允价值计量且其变动计入其他综合收益的权益工具投资

初始确认后，对于该类金融资产以公允价值进行后续计量。股利收入计入损益，其他利得或损失计入其他综合收益。终止确认时，将之前计入其他综合收益的累计利得或损失从其他综合收益中转出，计入留存收益。

### (3) 金融负债分类和后续计量

本集团将金融负债分类为以公允价值计量且其变动计入当期损益的金融负债及以摊余成本计量的金融负债。

- 以公允价值计量且其变动计入当期损益的金融负债

该类金融负债包括交易性金融负债(含属于金融负债的衍生工具)和指定为以公允价值计量且其变动计入当期损益的金融负债。

初始确认后，对于此类金融负债以公允价值进行后续计量，除与套期会计有关外，产生的利得或损失计入当期损益。

- 财务担保负债

财务担保合同指，当特定债务人到期不能按照最初或修改后的债务工具条款偿付债务时，要求本集团向蒙受损失的合同持有人赔付特定金额的合同。

初始确认后，财务担保合同相关收益依据附注五、34 所述会计政策的规定分摊计入当期损益。财务担保负债以按照依据金融工具的减值原则(参见附注五、11(6))所确定的损失准备金额以及其初始确认金额扣除财务担保合同相关收益的累计摊销额后的余额孰高进行后续计量。

- 以摊余成本计量的金融负债

初始确认后，对于该类金融负债采用实际利率法以摊余成本计量。

### (4) 抵销

金融资产和金融负债在资产负债表内分别列示，没有相互抵销。但是，同时满足下列条件的，以相互抵销后的金额在资产负债表内列示：

- 本集团具有抵销已确认金额的法定权利，且该种法定权利是当前可执行的；
- 本集团计划以净额结算，或同时变现该金融资产和清偿该金融负债。

### (5) 金融资产和金融负债的终止确认

满足下列条件之一时，本集团终止确认该金融资产：

- 收取该金融资产现金流量的合同权利终止；
- 该金融资产已转移，且本集团将金融资产所有权上几乎所有的风险和报酬转移给转入方；

- 该金融资产已转移，虽然本集团既没有转移也没有保留金融资产所有权上几乎所有的风险和报酬，但是未保留对该金融资产的控制。

金融资产转移整体满足终止确认条件的，本集团将下列两项金额的差额计入当期损益：

- 被转移金融资产在终止确认日的账面价值；
- 因转移金融资产而收到的对价，与原直接计入其他综合收益的公允价值变动累计额中对应终止确认部分的金额（涉及转移的金融资产为以公允价值计量且其变动计入其他综合收益的债权投资）之和。

金融负债（或其一部分）的现时义务已经解除的，本集团终止确认该金融负债（或该部分金融负债）。

#### (6) 减值

本集团以预期信用损失为基础，对下列项目进行减值会计处理并确认损失准备：

- 以摊余成本计量的金融资产；
- 合同资产；
- 财务担保负债；
- 应收融资租赁款；
- 以公允价值计量且其变动计入其他综合收益的债权投资。

预期信用损失的计量

预期信用损失，是指以发生违约的风险为权重的金融工具信用损失的加权平均值。信用损失，是指本集团按照原实际利率折现的、根据合同应收的所有合同现金流量与预期收取的所有现金流量之间的差额，即全部现金短缺的现值。

在计量预期信用损失时，本集团需考虑的最长期限为企业面临信用风险的最长合同期限（包括考虑续约选择权）。

整个存续期预期信用损失，是指因金融工具整个预计存续期内所有可能发生的违约事件而导致的预期信用损失。

未来 12 个月内预期信用损失，是指因资产负债表日后 12 个月内（若金融工具的预计存续期少于 12 个月，则为预计存续期）可能发生的金融工具违约事件而导致的预期信用损失，是整个存续期预期信用损失的一部分。

对于因销售商品、提供劳务等日常经营活动形成的应收票据、应收账款、应收款项融资和合同资产，本集团始终按照相当于整个存续期内预期信用损失的金额计量其损失准备。本集团基于历史信用损失经验、使用准备矩阵计算上述金融资产的预期信用损失，相关历史经验根据资产负债表日债务人的特定因素、以及对当前状况和未来经济状况预测的评估进行调整。

除应收票据、应收账款、应收款项融资和合同资产外，本集团对满足下列情形的金融工具按照相当于未来 12 个月内预期信用损失的金额计量其损失准备，对其他金融工具按照相当于整个存续期内预期信用损失的金额计量其损失准备：

- 该金融工具在资产负债表日只具有较低的信用风险；或
- 该金融工具的信用风险自初始确认后并未显著增加。

#### 应收款项的坏账准备

(a) 按照信用风险特征组合计提坏账准备的组合类别及确定依据

应收票据	根据承兑人信用风险特征的不同，本集团将应收票据划分银行承兑汇票和商业承兑汇票两个组合。
应收账款	根据应收款的性质和不同对手方的信用风险特征，本集团将应收账款划分为 3 个组合，具体为：应收集团内关联方组合、应收电费客户组合、应收其他客户组合。
应收款项融资	本集团应收款项融资为有双重持有目的的应收银行承兑汇票。由于承兑银行均为信用等级较高的银行，本集团将全部应收款项融资作为一个组合。
其他应收款	根据其他应收款的性质和不同对手方的信用风险特征，本集团将其他应收款划分为 2 个组合，具体为：应收备用金组合、应收其他款项组合。
合同资产	根据合同资产的性质和不同对手方的信用风险特征，本集团将合同资产划分为 2 个组合，具体为：应收电费客户组合、应收其他客户组合。
长期应收款	本集团的长期应收款主要为融资租赁款，本集团将全部长期应收账款作为一个组合，在计算长期应收账款的坏账准备时未进一步区分不同的客户群体。

(b) 按照单项计提坏账准备的单项计提判断标准

本集团对于应收票据、应收账款、应收款项融资、其他应收款、合同资产和长期应收款等，通常按照信用风险特征组合计量其损失准备。若某一对手方信用风险特征与组合中其他对手方显著不同，或该对手方信用风险特征发生显著变化，对应收该对手方款项按照单项计提损失准备。例如，当某对手方发生严重财务困难，应收该对手方款项的预期信用损失率已显著高于其所处于账龄区间的预期信用损失率时，对其单项计提损失准备。

#### 具有较低的信用风险

如果金融工具的违约风险较低，借款人在短期内履行其合同现金流量义务的能力很强，并且即便较长时期内经济形势和经营环境存在不利变化但未必一定降低借款人履行其合同现金流量义务的能力，该金融工具被视为具有较低的信用风险。

本集团认为存放于声誉良好并拥有较高信用评级的金融机构的货币资金，具有低信用风险。

#### 信用风险显著增加

本集团通过比较金融工具在资产负债表日发生违约的风险与在初始确认日发生违约的风险，以评估金融工具的信用风险自初始确认后是否已显著增加。

在确定信用风险自初始确认后是否显著增加时，本集团考虑无须付出不必要的额外成本或努力即可获得合理且有依据的信息，包括前瞻性信息。本集团考虑的信息包括：

- 债务人未能按合同到期日支付本金和利息的情况；
- 已发生的或预期的金融工具的外部或内部信用评级(如有)的严重恶化；

- 已发生的或预期的债务人经营成果的严重恶化；
- 现存的或预期的技术、市场、经济或法律环境变化，并将对债务人对本集团的还款能力产生重大不利影响。

本集团认为金融资产在下列情况发生违约：

- 借款人不大可能全额支付其对本集团的欠款，该评估不考虑本集团采取例如变现抵押品（如果持有）等追索行动；

已发生信用减值的金融资产

本集团在资产负债表日评估以摊余成本计量的金融资产和以公允价值计量且其变动计入其他综合收益的债权投资是否已发生信用减值。当对金融资产预期未来现金流量具有不利影响的一项或多项事件发生时，该金融资产成为已发生信用减值的金融资产。金融资产已发生信用减值的证据包括下列可观察信息：

- 发行方或债务人发生重大财务困难；
- 债务人违反合同，如偿付利息或本金违约或逾期等；
- 本集团出于与债务人财务困难有关的经济或合同考虑，给予债务人在任何其他情况下都不会做出的让步；
- 债务人很可能破产或进行其他财务重组；
- 发行方或债务人财务困难导致该金融资产的活跃市场消失。

预期信用损失准备的列报

为反映金融工具的信用风险自初始确认后的变化，本集团在每个资产负债表日重新计量预期信用损失，由此形成的损失准备的增加或转回金额，应当作为减值损失或利得计入当期损益。对于以摊余成本计量的金融资产，损失准备抵减该金融资产在资产负债表中列示的账面价值；对于以公允价值计量且其变动计入其他综合收益的债权投资，本集团在其他综合收益中确认其损失准备，不抵减该金融资产的账面价值。

核销

如果本集团不再合理预期金融资产合同现金流量能够全部或部分收回，则直接减记该金融资产的账面余额。这种减记构成相关金融资产的终止确认。这种情况通常发生在本集团确定债务人没有资产或收入来源可产生足够的现金流量以偿还将被减记的金额。但是，按照本集团收回到期款项的程序，被减记的金融资产仍可能受到执行活动的影响。

已减记的金融资产以后又收回的，作为减值损失的转回计入收回当期的损益。

#### (7) 权益工具

本公司发行权益工具，按实际发行价格计入股东权益，相关的交易费用从股东权益(资本公积)中扣减，如资本公积不足冲减的，依次冲减盈余公积和未分配利润。回购本公司权益工具支付的对价和交易费用，减少股东权益。

回购本公司股份时，回购的股份作为库存股管理，回购股份的全部支出转为库存股成本，同时进行备查登记。库存股不参与利润分配，在资产负债表中作为股东权益的备抵项目列示。

库存股注销时，按注销股票面值总额减少股本，库存股成本超过面值总额的部分，应依次冲减资本公积(股本溢价)、盈余公积和未分配利润；库存股成本低于面值总额的，低于面值总额的部分增加资本公积(股本溢价)。

库存股转让时，转让收入高于库存股成本的部分，增加资本公积(股本溢价)；低于库存股成本的部分，依次冲减资本公积(股本溢价)、盈余公积、未分配利润。

#### (8) 可转换工具

##### - 含权益成分的可转换工具

对于本集团发行的可转换为权益股份且转换时所发行的股份数量和对价的金额固定的可转换工具，本集团将其作为包含负债和权益成分的复合金融工具。

在初始确认时，本集团将相关负债和权益成分进行分拆，先确定负债成分的公允价值(包括其中可能包含的非权益性嵌入衍生工具的公允价值)，再从复合金融工具公允价值中扣除负债成分的公允价值，作为权益成分的价值，计入权益。发行复合金融工具发生的交易费用，在负债成分和权益成分之间按照各自占总发行价款的比例进行分摊。

初始确认后，对于没有指定为以公允价值计量且其变动计入当期损益的负债成分，采用实际利率法按摊余成本计量。权益成分在初始计量后不再重新计量。

当可转换工具进行转换时，本集团将负债成分和权益成分转至权益相关科目。当可转换工具被赎回时，赎回支付的价款以及发生的交易费用被分配至权益和负债成分。分配价款和交易费用的方法与该工具发行时采用的分配方法一致。价款和交易费用分配后，其与权益和负债成分账面价值的差异中，与权益成分相关的计入权益，与负债成分相关的计入损益。

##### - 不含权益成分的其他可转换工具

对于本集团发行的不含权益成分的其他可转换工具，在初始确认时，可转换工具的衍生工具成分以公允价值计量，剩余部分作为主债务工具的初始确认金额。

初始确认后，衍生工具成分以公允价值计量，公允价值变动形成的利得或损失计入当期损益。对于主债务工具，采用实际利率法按摊余成本计量。

当可转换工具进行转换时，本集团将主债务工具和衍生工具成分转至权益相关科目。当可转换工具被赎回时，赎回支付的价款与主债务工具和衍生工具成分账面价值的差异计入损益。

## 12、 应收票据

√适用 不适用

按照信用风险特征组合计提坏账准备的组合类别及确定依据

√适用 不适用

详见本节五、11.金融工具。

基于账龄确认信用风险特征组合的账龄计算方法

适用 不适用

按照单项计提坏账准备的单项计提判断标准

适用 不适用

### 13、 应收账款

适用 不适用

按照信用风险特征组合计提坏账准备的组合类别及确定依据

适用 不适用

详见本节五、11.金融工具。

基于账龄确认信用风险特征组合的账龄计算方法

适用 不适用

按照单项计提坏账准备的认定单项计提判断标准

适用 不适用

详见本节五、11.金融工具。

### 14、 应收款项融资

适用 不适用

按照信用风险特征组合计提坏账准备的组合类别及确定依据

适用 不适用

详见本节五、11.金融工具。

基于账龄确认信用风险特征组合的账龄计算方法

适用 不适用

按照单项计提坏账准备的单项计提判断标准

适用 不适用

## 15、其他应收款

适用 不适用

按照信用风险特征组合计提坏账准备的组合类别及确定依据

适用 不适用

详见本节五、11.金融工具。

基于账龄确认信用风险特征组合的账龄计算方法

适用 不适用

按照单项计提坏账准备的单项计提判断标准

适用 不适用

详见本节五、11.金融工具。

## 16、存货

适用 不适用

存货类别、发出计价方法、盘存制度、低值易耗品和包装物的摊销方法

适用 不适用

### (1) 存货类别

存货包括原材料、在产品、半成品、产成品以及周转材料。周转材料指能够多次使用、但不符合固定资产定义的低值易耗品、包装物和其他材料。

除原材料采购成本外，在产品及产成品还包括直接人工和基于正常产量并按照适当比例分配的生产制造费用。

### (2) 发出计价方法

发出存货的实际成本采用加权平均法计量。

### (3) 盘存制度

本集团存货盘存制度为永续盘存制。

### (4) 低值易耗品和包装物的摊销方法

低值易耗品及包装物等周转材料采用一次转销法进行摊销，计入相关资产的成本或者当期损益。

存货跌价准备的确认标准和计提方法

适用 不适用

资产负债表日，存货按照成本与可变现净值孰低计量。按存货类别计算的成本高于其可变现净值的差额，计提存货跌价准备，计入当期损益。

为生产而持有的原材料，其可变现净值根据其生产的产成品的可变现净值为基础确定。为执行销售合同或者劳务合同而持有的存货，其可变现净值以合同价格为基础计算。当持有存货的数量多于相关合同订购数量的，超出部分的存货的可变现净值以一般销售价格为基础计算。

**按照组合计提存货跌价准备的组合类别及确定依据、不同类别存货可变现净值的确定依据**

适用 不适用

**基于库龄确认存货可变现净值的各库龄组合可变现净值的计算方法和确定依据**

适用 不适用

## 17、合同资产

适用 不适用

**合同资产的确认方法及标准**

适用 不适用

本集团按照已完成履约义务的进度确认收入时，对于本集团已经取得无条件收款权的部分，确认为应收账款，其余部分确认为合同资产。本集团对于同一合同项下的合同资产和合同负债以净额列示。

**按照信用风险特征组合计提坏账准备的组合类别及确定依据**

适用 不适用

本集团以预期信用损失为基础确认合同资产损失准备(详见五、11 金融工具)。

**基于账龄确认信用风险特征组合的账龄计算方法**

适用 不适用

详见五、11 金融工具。

**按照单项计提坏账准备的认定单项计提判断标准**

适用 不适用

## 18、持有待售的非流动资产或处置组

适用 不适用

本集团主要通过出售而非持续使用一项非流动资产或处置组收回其账面价值时，将该非流动资产或处置组划分为持有待售类别。

#### 划分为持有待售的非流动资产或处置组的确认标准和会计处理方法

适用 不适用

##### (a) 初始计量和后续计量

本集团将同时满足下列条件的非流动资产或处置组划分为持有待售类别：

- 根据类似交易中出售此类资产或处置组的惯例，该非流动资产或处置组在其当前状况下即可立即出售；

- 出售极可能发生，即本集团已经就一项出售计划作出决议且已与其他方签订了具有法律约束力的购买协议，预计出售将在一年内完成。

本集团按账面价值与公允价值减去出售费用后净额之孰低者对持有待售的非流动资产(不包括金融资产(参见附注五、11)、递延所得税资产(参见附注五、37)及采用公允价值模式进行后续计量的投资性房地产或处置组进行初始计量和后续计量，账面价值高于公允价值减去出售费用后净额的差额确认为资产减值损失，计入当期损益。

#### 终止经营的认定标准和列报方法

适用 不适用

本集团将满足下列条件之一的、能够单独区分的组成部分，且该组成部分已被本集团处置或划分为持有待售类别的界定为终止经营：

- 该组成部分代表一项独立的主要业务或一个单独的主要经营地区；
- 该组成部分是拟对一项独立的主要业务或一个单独的主要经营地区进行处置的一项相关联计划的一部分；
- 该组成部分是专为转售而取得的子公司。

本集团对于当期列报的终止经营，在当期利润表中分别列示持续经营损益和终止经营损益，并在比较期间的利润表中将原来作为持续经营损益列报的信息重新作为可比会计期间的终止经营损益列报。

## 19、长期股权投资

适用 不适用

长期股权投资包括对子公司、合营企业和联营企业的权益性投资。本集团能够对被投资单位施加重大影响的，为本集团的联营企业。

### (1) 长期股权投资成本确定

(a) 通过企业合并形成的长期股权投资

- 对于同一控制下企业合并形成的对子公司的长期股权投资，本公司按照合并日取得的被合并方所有者权益在最终控制方合并财务报表中的账面价值份额作为长期股权投资的初始投资成本。长期股权投资初始投资成本与支付对价账面价值之间的差额，调整资本公积中的股本溢价；资本公积中的股本溢价不足冲减时，依次冲减盈余公积和未分配利润。
- 对于非同一控制下企业合并形成的对子公司的长期股权投资，本公司按照购买日取得对被购买方的控制权而付出的资产、发生或承担的负债以及发行的权益性证券的公允价值，作为该投资的初始投资成本。

(b) 其他方式取得的长期股权投资

- 对于通过企业合并以外的其他方式取得的长期股权投资，在初始确认时，对于以支付现金取得的长期股权投资，本集团按照实际支付的购买价款作为初始投资成本；对于发行权益性证券取得的长期股权投资，本集团按照发行权益性证券的公允价值作为初始投资成本。

(2) 长期股权投资后续计量及损益确认方法

(a) 对子公司的投资

在本公司个别财务报表中，本公司采用成本法对子公司的长期股权投资进行后续计量，对被投资单位宣告分派的现金股利或利润由本公司享有的部分确认为当期投资收益。

(b) 对合营企业和联营企业的投资

合营企业指本集团与其他合营方共同控制(参见附注五、19(3))且仅对其净资产享有权利的一项安排。联营企业指本集团能够对其施加重大影响(参见附注五、19(3))的企业。

后续计量时，对合营企业和联营企业的长期股权投资采用权益法核算，除非投资符合持有待售的条件。

取得对合营企业和联营企业投资后，本集团按照应享有或应分担的被投资单位实现的净损益和其他综合收益的份额，分别确认投资收益和其他综合收益并调整长期股权投资的账面价值；按照被投资单位宣告分派的利润或现金股利计算应分得的部分，相应减少长期股权投资的账面价值；对合营企业或联营企业除净损益、其他综合收益和利润分配以外所有者权益的其他变动(以下简称“其他所有者权益变动”)，本集团按照应享有或应分担的份额计入股东权益，并同时调整长期股权投资的账面价值。

本集团与联营企业及合营企业之间内部交易产生的未实现损益按照应享有的比例计算归属于本集团的部分，在权益法核算时予以抵销。内部交易产生的未实现损失，有证据表明该损失是相关资产减值损失的，则全额确认该损失。

本集团对合营企业或联营企业发生的净亏损，除本集团负有承担额外损失义务外，以长期股权投资的账面价值以及其他实质上构成对合营企业或联营企业净投资的长期权益减记至零为限。

合营企业或联营企业以后实现净利润的，本集团在收益分享额弥补未确认的亏损分担额后，恢复确认收益分享额。

### (3) 确定对被投资单位具有共同控制、重大影响的依据

共同控制指按照相关约定对某项安排所共有的控制，并且该安排的相关活动(即对安排的回报产生重大影响的活动)必须经过分享控制权的参与方一致同意后才能决策。

本集团在判断是否存在共同控制时，通常考虑下述事项：

- 是否任何一个参与方均不能单独控制被投资单位的相关活动；
- 涉及被投资单位相关活动的决策是否需要分享控制权参与方一致同意。

重大影响指本集团对被投资单位的财务和经营政策有参与决策的权力，但并不能够控制或者与其他方一起共同控制这些政策的制定。

## 20、投资性房地产

### (1). 如果采用成本计量模式的：

#### 折旧或摊销方法

投资性房地产包括已出租的土地使用权和以出租为目的的建筑物以及正在建造或开发过程中将用于出租的建筑物，以成本进行初始计量。与投资性房地产有关的后续支出，在相关的经济利益很可能流入本集团且其成本能够可靠计量时，计入投资性房地产成本；否则，于发生时计入当期损益。

本集团对所有投资性房地产采用成本模式进行后续计量，在其使用寿命内采用直线法计提折旧或摊销。

项目	预计使用寿命	预计净残值率	年折旧率
房屋建筑物	20-60年	5%	1.58%至4.75%
土地使用权	按权证年限厘定		

投资性房地产的用途改变为自用时，自改变之日起，将该投资性房地产转换为固定资产或无形资产。自用房地产的用途改变为赚取租金或资本增值时，自改变之日起，将固定资产或无形资产转换为投资性房地产。发生转换时，以转换前的账面价值作为转换后的入账价值。

对投资性房地产的预计使用寿命、预计净残值和折旧(摊销)方法于每年年度终了进行复核并作适当调整。

当投资性房地产被处置、或者永久退出使用且预计不能从其处置中取得经济利益时，终止确认该项投资性房地产。投资性房地产出售、转让、报废或毁损的处置收入扣除其账面价值和相关税费后的金额计入当期损益。

当投资性房地产的可收回金额低于其账面价值时，账面价值减记至可收回金额(详见五、27. 长期资产减值)。

## 21、 固定资产

### (1). 确认条件

√适用 □不适用

外购固定资产的初始成本包括购买价款、相关税费以及使该资产达到预定可使用状态前所发生的可归属于该项资产的支出。自行建造固定资产按附注五、22 确定初始成本。

对于构成固定资产的各组成部分，如果各自具有不同使用寿命或者以不同方式为本集团提供经济利益，适用不同折旧率或折旧方法的，本集团分别将各组成部分确认为单项固定资产。

对于固定资产的后续支出，包括与更换固定资产某组成部分相关的支出，在与支出相关的经济利益很可能流入本集团时资本化计入固定资产成本，同时将被替换部分的账面价值扣除；与固定资产日常维护相关的支出，在发生时计入当期损益。

### (2). 折旧方法

√适用 □不适用

本集团将固定资产的成本扣除预计净残值和累计减值准备后在其使用寿命内按年限平均法计提折旧。除非固定资产符合持有待售的条件(参见附注五、18)。

类别	折旧方法	折旧年限(年)	残值率	年折旧率
房屋及建筑物	年限平均法	20-60 年	5%	1.58%至 4.75%
光伏电站	年限平均法	20-25 年	5%	3.80%至 4.75%
机器设备	年限平均法	5-10 年	5%	9.50%至 19.00%
运输工具	年限平均法	5-10 年	5%	9.50%至 19.00%
电子设备及其他	年限平均法	3-5 年	5%	19.00%至 31.67%

本集团至少在每年年度终了对固定资产的使用寿命、预计净残值和折旧方法进行复核。

## 22、 在建工程

√适用 □不适用

本集团在建工程成本按实际工程支出确定，包括在建期间发生的各项必要工程用物资、直接人工、符合资本化条件的借款费用(参见附注五、23)和使该项资产达到预定可使用状态前所发生的必要支出。

自行建造的固定资产于达到预定可使用状态时转入固定资产，此前列于在建工程，且不计提折旧。

本集团在建工程在工程完工达到预定可使用状态时，结转为固定资产。预定可使用状态的判断标准和时点，应符合下列情况之一：

- 固定资产的实体建造(包括安装)工作已经全部完成或实质上已经全部完成；
- 购建的固定资产与设计要求、合同规定等相符或基本相符，即使有极个别与设计、合同不符，但不影响其正常使用；
- 继续发生在所购建固定资产的支出金额很少或几乎不再发生。

所购建的固定资产需要试生产或试运行的，在试生产结果表明该项资产能够正常生产出合格产品、或试运行结果表明该项资产能够正常运转时，认为该资产已经达到预定可使用状态。

### 23、借款费用

适用 不适用

本集团发生的可直接归属于符合资本化条件的资产的购建或者生产的借款费用，予以资本化，并计入相关资产的成本；其他借款费用，均于发生当期确认为财务费用。

在资本化期间内，本集团按照下列方法确定每一会计期间的利息资本化金额(包括折价或溢价的摊销)：

- 对于为购建或者生产符合资本化条件的资产而借入的专门借款，本集团以专门借款按实际利率计算的当期利息费用，减去将尚未动用的借款资金存入银行取得的利息收入或进行暂时性投资取得的投资收益后的金额确定专门借款应予资本化的利息金额。
- 对于为购建或者生产符合资本化条件的资产而占用的一般借款，本集团根据累计资产支出超过专门借款部分的资产支出的加权平均数乘以所占用一般借款的资本化率，计算确定一般借款应予资本化的利息金额。资本化率是根据一般借款加权平均的实际利率计算确定。

本集团确定借款的实际利率时，是将借款在预期存续期间或适用的更短期间内的未来现金流量，折现为该借款初始确认时确定的金额所使用的利率。

在资本化期间内，外币专门借款本金及其利息的汇兑差额，予以资本化，计入符合资本化条件的资产的成本。而除外币专门借款之外的其他外币借款本金及其利息所产生的汇兑差额作为财务费用，计入当期损益。

### 24、生物资产

适用 不适用

**25、 油气资产**□适用  不适用**26、 无形资产****(1). 使用寿命及其确定依据、估计情况、摊销方法或复核程序**

√适用 □不适用

对于使用寿命有限的无形资产，本集团将无形资产的成本扣除预计净残值和累计减值准备后在预计使用寿命期内摊销，除非该无形资产符合持有待售的条件（参见附注五、18）。

各项无形资产的使用寿命及其确定依据、摊销方法为：

项目	使用寿命(年)	确定依据	摊销方法
土地使用权	30-50 年	按权证年限厘定	直线法
专利权	4-12 年	受益期	直线法
ERP/软件	4-10 年	受益期	直线法
其他	3-14 年	受益期	直线法

本集团至少在每年年度终了，对使用寿命有限的无形资产的使用寿命及摊销方法进行复核。

本集团将无法预见未来经济利益期限的无形资产视为使用寿命不确定的无形资产，并对这类无形资产不予摊销。截至资产负债表日，本集团没有使用寿命不确定的无形资产。

**(2). 研发支出的归集范围及相关会计处理方法**

√适用 □不适用

本集团内部研究开发项目的支出分为研究阶段支出和开发阶段支出。本集团作为基础理论类研究项目立项为应用研究提供理论指导或者技术储备，通常划分为研究阶段，于发生时计入当期损益；作为应用类研究项目立项的，在立项评审通过时视为开始进入开发阶段。

研究阶段的支出，于发生时计入当期损益。开发阶段的支出，如果开发形成的某项产品或工序等在技术和商业上可行，而且本集团有充足的资源和意向完成开发工作，并且开发阶段支出能够可靠计量，则开发阶段的支出便会予以资本化。其他开发费用则在其产生的期间内确认为费用。

企业对于研发过程中产出的产品或副产品对外销售，按照《企业会计准则第 14 号——收入》、《企业会计准则第 1 号——存货》等规定，对相关的收入和成本分别进行会计处理，计入当期损益。

**27、 长期资产减值**

√适用 □不适用

本集团在资产负债表日根据内部及外部信息以确定下列资产是否存在减值的迹象，包括：

- 固定资产
- 在建工程
- 使用权资产
- 无形资产
- 长期股权投资
- 商誉
- 长期待摊费用等

本集团对存在减值迹象的资产进行减值测试，估计资产的可收回金额。此外，无论是否存在减值迹象，本集团至少每年对尚未达到可使用状态的无形资产估计其可收回金额，于每年年度终了对商誉及使用寿命不确定的无形资产估计其可收回金额。本集团依据相关资产组或者资产组组合能够从企业合并的协同效应中的受益情况分摊商誉账面价值，并在此基础上进行商誉减值测试。

可收回金额是指资产(或资产组、资产组组合，下同)的公允价值(参见附注五、39(2))减去处置费用后的净额与资产预计未来现金流量的现值两者之间较高者。

资产组由创造现金流入相关的资产组成，是可以认定的最小资产组合，其产生的现金流入基本上独立于其他资产或者资产组。

资产预计未来现金流量的现值，按照资产在持续使用过程中和最终处置时所产生的预计未来现金流量，选择恰当的税前折现率对其进行折现后的金额加以确定。

可收回金额的估计结果表明，资产的可收回金额低于其账面价值时，资产的账面价值会减记至可收回金额，减记的金额确认为资产减值损失，计入当期损益，同时计提相应的资产减值准备。与资产组或者资产组组合相关的减值损失，先抵减分摊至该资产组或者资产组组合中商誉的账面价值，再根据资产组或者资产组组合中除商誉之外的其他各项资产的账面价值所占比重，按比例抵减其他各项资产的账面价值，但抵减后的各资产的账面价值不得低于该资产的公允价值减去处置费用后的净额(如可确定的)、该资产预计未来现金流量的现值(如可确定的)和零三者之中最高者。

资产减值损失一经确认，在以后会计期间不再转回。

## 28、长期待摊费用

适用 不适用

本集团将已发生且受益期在一年以上的各项费用确认为长期待摊费用。

长期待摊费用在受益期限内分期平均摊销。各项费用的摊销期限分别为：

项目	摊销期限
装修改造费	2-10年
其他	2-10年

## 29、合同负债

√适用 □不适用

本集团将已收或应收客户对价而应向客户转让商品或提供服务的义务列示为合同负债。本集团将同一合同下的合同资产和合同负债以净额列示。

## 30、职工薪酬

### (1). 短期薪酬的会计处理方法

√适用 □不适用

本集团在职工提供服务的会计期间，将实际发生或按规定的基准和比例计提的职工工资、奖金、医疗保险费和工伤保险费等社会保险费和住房公积金，确认为负债，并计入当期损益或相关资产成本。

### (2). 离职后福利的会计处理方法

√适用 □不适用

本集团所参与的设定提存计划是按照中国有关法规要求，本集团职工参加的由政府机构设立管理的社会保障体系中的基本养老保险。基本养老保险的缴费金额按国家规定的基准和比例计算。本集团在职工提供服务的会计期间，将应缴存的金额确认为负债，并计入当期损益或相关资产成本。

### (3). 辞退福利的会计处理方法

√适用 □不适用

本集团在职工劳动合同到期之前解除与职工的劳动关系，或者为鼓励职工自愿接受裁减而提出给予补偿的建议，在下列两者孰早日，确认辞退福利产生的负债，同时计入当期损益：

- 本集团不能单方面撤回因解除劳动关系计划或裁减建议所提供的辞退福利时；
- 本集团有详细、正式的涉及支付辞退福利的重组计划；并且，该重组计划已开始实施，或已向受其影响的各方通告了该计划的主要内容，从而使各方形成了对本集团将实施重组的合理预期时。

#### (4). 其他长期职工福利的会计处理方法

适用 不适用

### 31、 预计负债

适用 不适用

如果与或有事项相关的义务是本集团承担的现时义务，且该义务的履行很可能会导致经济利益流出本集团，以及有关金额能够可靠地计量，则本集团会确认预计负债。

预计负债按照履行相关现时义务所需支出的最佳估计数进行初始计量，对于货币时间价值影响重大的，预计负债以预计未来现金流量折现后的金额确定。在确定最佳估计数时，本集团综合考虑了与或有事项有关的风险、不确定性和货币时间价值等因素。所需支出存在一个连续范围，且该范围内各种结果发生的可能性相同的，最佳估计数按照该范围内的中间值确定；在其他情况下，最佳估计数分别下列情况处理：

- 或有事项涉及单个项目的，按照最可能发生金额确定。
- 或有事项涉及多个项目的，按照各种可能结果及相关概率计算确定。

本集团在资产负债表日对预计负债的账面价值进行复核，并按照当前最佳估计数对账面价值进行调整。

### 32、 股份支付

适用 不适用

#### (1) 股份支付的种类

本集团的股份支付为以权益结算的股份支付。

#### (2) 实施股份支付计划的相关会计处理

- 以权益结算的股份支付

本集团以股份或其他权益工具作为对价换取职工提供服务时，以授予职工权益工具在授予日公允价值计量。对于授予后立即可行权的股份支付交易，本集团在授予日按照权益工具的公允价值计入相关成本或费用，相应增加资本公积。对于授予后完成等待期内的服务或达到规定业绩条件才可行权的股份支付交易，本集团在等待期内的每个资产负债表日，根据最新取得的可行权职工人数变动等后续信息对可行权权益工具数量作出最佳估计，以此基础按照权益工具授予日的公允价值，将当期取得的服务计入相关成本或费用，并相应计入资本公积。

本集团对股份支付计划进行修改时，若修改增加了所授予权益工具的公允价值，按照权益工具公允价值的增加相应确认取得服务的增加。权益工具公允价值的增加是指修改前后的权益工具

在修改日的公允价值之间的差额。若修改减少了股份支付公允价值总额或采用了其他不利于职工的方式，则仍继续对取得的服务进行会计处理，视同该变更从未发生，除非本集团取消了部分或全部已授予的权益工具。

在等待期内，如果取消了授予的权益工具，本集团对取消所授予的权益性工具作为加速行权处理，将剩余等待期内应确认的金额立即计入当期损益，同时确认资本公积。职工或其他方能够选择满足非可行权条件但在等待期内未满足的，本集团将其作为授予权益工具的取消处理。

### 33、 优先股、永续债等其他金融工具

适用 不适用

### 34、 收入

#### (1). 按照业务类型披露收入确认和计量所采用的会计政策

适用 不适用

收入是本集团在日常活动中形成的、会导致股东权益增加且与股东投入资本无关的经济利益的总流入。

本集团在履行了合同中的履约义务，即在客户取得相关商品或服务的控制权时，确认收入。

合同中包含两项或多项履约义务的，本集团在合同开始日，按照各单项履约义务所承诺商品或服务的单独售价的相对比例，将交易价格分摊至各单项履约义务，按照分摊至各单项履约义务的交易价格计量收入。

交易价格是本集团因向客户转让商品或服务而预期有权收取的对价金额，不包括代第三方收取的款项。本集团确认的交易价格不超过在相关不确定性消除时累计已确认收入极可能不会发生重大转回的金额。

满足下列条件之一时，本集团属于在某一时段内履行履约义务，否则，属于在某一时点履行履约义务：

- 客户在本集团履约的同时即取得并消耗本集团履约所带来的经济利益；
- 客户能够控制本集团履约过程中在建的商品；
- 本集团履约过程中所产出的商品具有不可替代用途，且本集团在整个合同期间内有权就累计至今已完成的履约部分收取款项。

本集团根据在向客户转让商品或服务前是否拥有对该商品或服务的控制权，来判断本集团从事交易时的身份是主要责任人还是代理人。本集团在向客户转让商品或服务前能够控制该商品或服务的，本集团为主要责任人，按照已收或应收对价总额确认收入；否则，本集团为代理人，按照预期有权收取的佣金或手续费的金额确认收入，该金额按照已收或应收对价总额扣除应支付给其他相关方的价款后的净额，或者按照既定的佣金金额或比例等确定。

本集团已向客户转让商品或服务而有权收取对价的权利（且该权利取决于时间流逝之外的其他因素）作为合同资产，合同资产以预期信用损失为基础计提减值（参见附注五、11、(6)）。本集团拥有的、无条件（仅取决于时间流逝）向客户收取对价的权利作为应收款项列示。本集团已收或应收客户对价而应向客户转让商品或服务的义务作为合同负债。

与本集团取得收入的主要活动相关的具体会计政策描述如下：

(a) 销售商品

对于向境内客户销售商品，按产品发出后并取得签收单中的客户签收日期确认收入，或在客户自提时，按取得提货单中的客户签收日期确认收入；对于向境外客户销售商品，按取得提单中的装船日期或取得签收单中的客户签收日期确认收入。本集团给予客户的信用期根据客户的信用风险特征确定，与行业惯例一致，不存在重大融资成分。

(b) 电站发电收入

光伏电站发电收入，由于客户在本集团履约的同时即取得并消耗了本集团履约所带来的经济利益，因此本集团对于电站发电收入按一段时间内确认。

(c) 电站建设及服务收入

本集团对外提供工程建造劳务，根据已完成劳务的进度在一段时间内确认收入，其中，已完成劳务的进度按照已发生的成本占预计总成本的比例确定。于资产负债表日，本集团对已完成劳务的进度进行重新估计，以使其能够反映履约情况的变化。

本集团按照已完成劳务的进度确认收入时，对于本集团已经取得无条件收款权的部分，确认为应收账款，其余部分确认为合同资产，并对应收账款和合同资产以预期信用损失为基础确认损失准备（详见五、11、(6)）；如果本集团已收或应收的合同价款超过已完成的劳务，则将超过部分确认为合同负债。本集团对于同一合同项下的合同资产和合同负债以净额列示。

(d) 受托加工业务收入

对于受托加工业务，由委托方确认接受并签收后，认为委托方取得相关商品的控制权，本集团根据销售价格减去来料成本，按净额法确认收入。

**(2). 同类业务采用不同经营模式涉及不同收入确认方式及计量方法**

适用  不适用

**35、合同成本**

适用  不适用

为取得合同发生的增量成本是指本集团不取得合同就不会发生的成本（如销售佣金等）。该成本预期能够收回的，本集团将其作为合同取得成本确认为一项资产。本集团为取得合同发生的、除预期能够收回的增量成本之外的其他支出于发生时计入当期损益。

为履行合同发生的成本，不属于存货等其他企业会计准则规范范围且同时满足下列条件的，本集团将其作为合同履约成本确认为一项资产：

- 该成本与一份当前或预期取得的合同直接相关，包括直接人工、直接材料、制造费用(或类似费用)、明确由客户承担的成本以及仅因该合同而发生的其他成本；
- 该成本增加了本集团未来用于履行履约义务的资源；
- 该成本预期能够收回。

合同取得成本确认的资产和合同履约成本确认的资产（以下简称“与合同成本有关的资产”）采用与该资产相关的商品或服务收入确认相同的基础进行摊销，计入当期损益。合同取得成本确认的资产摊销期限不超过一年的，本集团选择将其在发生时计入当期损益。

当与合同成本有关的资产的账面价值高于下列两项的差额时，本集团对超出部分计提减值准备，并确认为资产减值损失：

- 本集团因转让与该资产相关的商品或服务预期能够取得的剩余对价；
- 为转让该相关商品或服务估计将要发生的成本。

### 36、政府补助

适用 不适用

政府补助在满足政府补助所附条件，并能够收到时，予以确认。

政府补助为货币性资产的，按照收到或应收的金额计量。政府补助为非货币性资产的，按照公允价值计量。

本集团取得的、用于购建或以其他方式形成长期资产的政府补助作为与资产相关的政府补助。本集团取得的与资产相关之外的其他政府补助作为与收益相关的政府补助。与资产相关的政府补助，本集团将其确认为递延收益，并在相关资产使用寿命内按照合理、系统的方法分期计入其他收益或营业外收入。与收益相关的政府补助，如果用于补偿本集团以后期间的相关成本费用或损失的，本集团将其确认为递延收益，并在确认相关成本费用或损失的期间，计入其他收益或营业外收入；否则直接计入其他收益或营业外收入。

### 37、递延所得税资产/递延所得税负债

适用 不适用

除因企业合并和直接计入所有者权益(包括其他综合收益)的交易或者事项产生的所得税外，本集团将当期所得税和递延所得税计入当期损益。

当期所得税是按本年度应税所得额，根据税法规定的税率计算的预期应交所得税，加上以往年度应付所得税的调整。

资产负债表日，如果本集团拥有以净额结算的法定权利并且意图以净额结算或取得资产、清偿负债同时进行，那么当期所得税资产及当期所得税负债以抵销后的净额列示。

递延所得税资产与递延所得税负债分别根据可抵扣暂时性差异和应纳税暂时性差异确定。暂时性差异是指资产或负债的账面价值与其计税基础之间的差额，包括能够结转以后年度的可抵扣亏损和税款抵减。递延所得税资产的确认以很可能取得用来抵扣可抵扣暂时性差异的应纳税所得额为限。

如果单项交易不是企业合并，交易发生时既不影响会计利润也不影响应纳税所得额(或可抵扣亏损)，且初始确认的资产和负债并未导致产生等额应纳税暂时性差异和可抵扣暂时性差异，则该项交易中产生的暂时性差异不会产生递延所得税。商誉的初始确认导致的暂时性差异也不产生相关的递延所得税。

资产负债表日，本集团根据递延所得税资产和负债的预期收回或结算方式，依据已颁布的税法规定，按照预期收回该资产或清偿该负债期间的适用税率计量该递延所得税资产和负债的账面金额。

资产负债表日，本集团对递延所得税资产的账面价值进行复核。如果未来期间很可能无法获得足够的应纳税所得额用以抵扣递延所得税资产的利益，则减记递延所得税资产的账面价值。在很可能获得足够的应纳税所得额时，减记的金额予以转回。

资产负债表日，递延所得税资产及递延所得税负债在同时满足以下条件时以抵销后的净额列示：

- 纳税主体拥有以净额结算当期所得税资产及当期所得税负债的法定权利；
- 递延所得税资产及递延所得税负债是与同一税收征管部门对同一纳税主体征收的所得税相关或者是对不同的纳税主体相关，但在未来每一具有重要性的递延所得税资产及负债转回的期间内，涉及的纳税主体意图以净额结算当期所得税资产和负债或是同时取得资产、清偿负债。

### 38、 租赁

√适用 □不适用

#### 作为承租方对短期租赁和低价值资产租赁进行简化处理的判断依据和会计处理方法

√适用 □不适用

在合同开始日，本集团评估合同是否为租赁或者包含租赁。如果合同中一方让渡了在一定期间内控制一项或多项已识别资产使用的权利以换取对价，则该合同为租赁或者包含租赁。

合同中同时包含多项单独租赁的，承租人和出租人将合同予以分拆，并分别各项单独租赁进行会计处理。合同中同时包含租赁和非租赁部分的，承租人和出租人将租赁和非租赁部分进行分拆。

#### (1) 本集团作为承租人

在租赁期开始日，本集团对租赁确认使用权资产和租赁负债。

本集团使用直线法对使用权资产计提折旧。对能够合理确定租赁期届满时取得租赁资产所有权的，本集团在租赁资产剩余使用寿命内计提折旧。否则，租赁资产在租赁期与租赁资产剩余使用寿命两者孰短的期间内计提折旧。

租赁负债按照租赁期开始日尚未支付的租赁付款额的现值进行初始计量，折现率为租赁内含利率。无法确定租赁内含利率的，采用本集团增量借款利率作为折现率。

本集团按照固定的周期性利率计算租赁负债在租赁期内各期间的利息费用，并计入当期损益或相关资产成本。未纳入租赁负债计量的可变租赁付款额在实际发生时计入当期损益或相关资产成本。

租赁期开始日后，发生下列情形的，本集团按照变动后租赁付款额的现值重新计量租赁负债：

- 根据担保余值预计的应付金额发生变动；
- 用于确定租赁付款额的指数或比率发生变动；
- 本集团对购买选择权、续租选择权或终止租赁选择权的评估结果发生变化，或续租选择权或终止租赁选择权的实际行使情况与原评估结果不一致。

在对租赁负债进行重新计量时，本集团相应调整使用权资产的账面价值。使用权资产的账面价值已调减至零，但租赁负债仍需进一步调减的，本集团将剩余金额计入当期损益。

本集团已选择对短期租赁（租赁期不超过 12 个月的租赁）和低价值资产租赁（单项租赁资产为全新资产时价值较低）不确认使用权资产和租赁负债，并将相关的租赁付款额在租赁期内各个期间按照直线法计入当期损益或相关资产成本。

#### 作为出租方的租赁分类标准和会计处理方法

适用  不适用

在租赁开始日，本集团将租赁分为融资租赁和经营租赁。融资租赁是指无论所有权最终是否转移但实质上转移了与租赁资产所有权有关的几乎全部风险和报酬的租赁。经营租赁是指除融资租赁以外的其他租赁。

本集团作为转租出租人时，基于原租赁产生的使用权资产，而不是原租赁的标的资产，对转租进行分类。如果原租赁为短期租赁且本集团选择对原租赁应用上述短期租赁的简化处理，本集团将该转租分类为经营租赁。

融资租赁下，在租赁期开始日，本集团对融资租赁确认应收融资租赁款，并终止确认融资租赁资产。

本集团按照固定的周期性利率计算并确认租赁期内各个期间的利息收入。应收融资租赁款的终止确认和减值按附注五、11 所述的会计政策进行会计处理。未纳入租赁投资净额计量的可变租赁付款额在实际发生时计入当期损益。

经营租赁的租赁收款额在租赁期内按照直线法确认为租金收入。未计入租赁收款额的可变租赁付款额，在实际发生时计入当期损益。

### 39、其他重要的会计政策和会计估计

√适用 □不适用

#### (1) 商誉

因非同一控制下企业合并形成的商誉，其初始成本是合并成本大于合并中取得的被购买方可辨认净资产公允价值份额的差额。

本集团对商誉不摊销，以成本减累计减值准备(参见附注五、27)在资产负债表内列示。

#### (2) 公允价值计量

除特别声明外，本集团按下述原则计量公允价值：

公允价值是指市场参与者在计量日发生的有序交易中，出售一项资产所能收到或者转移一项负债所需支付的价格。

本集团估计公允价值时，考虑市场参与者在计量日对相关资产或负债进行定价时考虑的特征(包括资产状况及所在位置、对资产出售或者使用的限制等)，并采用在当前情况下适用并且有足够可利用数据和其他信息支持的估值技术。使用的估值技术主要包括市场法、收益法和成本法。

#### (3) 股利分配

资产负债表日后，经审议批准的利润分配方案中拟分配的股利或利润，不确认为资产负债表日的负债，在附注中单独披露。

#### (4) 关联方

一方控制、共同控制另一方或对另一方施加重大影响，以及两方或两方以上同受一方控制、共同控制的，构成关联方。关联方可为个人或企业。仅仅同受国家控制而不存在其他关联方关系的企业，不构成关联方。

此外，本集团同时根据证监会颁布的《上市公司信息披露管理办法》确定本集团的关联方。

#### (5) 债务重组

债务重组为在不改变交易对手方的情况下，经债权人和债务人协定或法院裁定，就清偿债务的时间、金额或方式等重新达成协议的交易。

本集团作为债权人

对于债务人以存货、固定资产等非金融资产抵偿对本集团债务的，以放弃债权的公允价值，以及使该资产达到当前位置和状态，或预定可使用状态前所发生的可直接归属于该资产的税费等其他相关成本确定所取得的非金融资产的初始成本。本集团所放弃债权的公允价值与账面价值之间的差额，计入当期损益。

此外，以修改其他条款方式进行债务重组导致原债权终止确认的，本集团按照修改后的条款以公允价值初始计量重组债权，重组债权的确认金额与原债权终止确认日账面价值之间的差额，

计入当期损益。如果修改其他条款未导致原债权终止确认的，原债权继续以原分类进行后续计量，修改产生的利得或损失计入当期损益。

#### 本集团作为债务人

本集团作为债务人，以资产清偿债务方式进行债务重组的，在相关资产和所清偿债务符合终止确认条件时予以终止确认，所清偿债务账面价值与转让资产账面价值之间的差额计入当期损益。

此外，以修改其他条款方式进行债务重组导致原债务终止确认的，本集团按照修改后的条款以公允价值初始计量重组债务，重组债务的确认金额与原债务终止确认日账面价值之间的差额，计入当期损益。如果修改其他条款未导致原债务终止确认的，原债务继续以原分类进行后续计量，修改产生的利得或损失计入当期损益。

#### (6) 分部信息

本集团以内部组织结构、管理要求、内部报告制度为依据确定经营分部。如果两个或多个经营分部存在相似经济特征且同时在各单项产品或劳务的性质、生产过程的性质、产品或劳务的客户类型、销售产品或提供劳务的方式、生产产品及提供劳务受法律及行政法规的影响等方面具有相同或相似性的，可以合并为一个经营分部。本集团以经营分部为基础考虑重要性原则后确定报告分部。

本集团在编制分部报告时，分部间交易收入按实际交易价格为基础计量。编制分部报告所采用的会计政策与编制本集团财务报表所采用的会计政策一致。

#### (7) 套期会计

在套期关系开始时，本集团对套期关系有正式指定，并准备了关于套期关系、风险管理目标和风险管理策略的正式书面文件。该文件载明了套期工具、被套期项目，被套期风险的性质，以及本集团对套期有效性评估方法。套期有效性，是指套期工具的公允价值或现金流量变动能够抵销被套期风险引起的被套期项目公允价值或现金流量的程度。此类套期在初始指定日及以后期间被持续评价符合套期有效性要求。

如果套期工具已到期、被出售、合同终止或已行使（但作为套期策略组成部分的展期或替换不作为已到期或合同终止处理），或因风险管理目标发生变化，导致套期关系不再满足风险管理目标，或者该套期不再满足套期会计方法的其他条件时，本集团终止运用套期会计。

套期关系由于套期比率的原因不再符合套期有效性要求的，但指定该套期关系的风险管理目标没有改变的，本集团对套期关系进行再平衡。

满足套期会计方法条件的，按如下方法进行处理：

##### - 公允价值套期：

套期工具产生的利得或损失计入当期损益。如果是对指定为以公允价值计量且其变动计入其他综合收益的非交易性权益工具投资进行套期的，套期工具产生的利得或损失计入其他综合收益。被套期项目因套期风险敞口形成利得或损失，计入当期损益，如果被套期项目是指定为以公允价

值计量且其变动计入其他综合收益的非交易性权益工具投资，因套期风险敞口形成利得或损失，计入其他综合收益，同时调整未以公允价值计量的被套期项目的账面价值。

被套期项目为尚未确认的确定承诺的，该确定承诺的公允价值因被套期风险引起的累计公允价值变动确认为一项资产或负债，相关的利得或损失计入当期损益。套期工具的公允价值变动亦计入当期损益。

#### - 现金流量套期

套期工具利得或损失中属于套期有效的部分，直接确认为其他综合收益，属于套期无效的部分，计入当期损益。

如果被套期的预期交易随后确认为非金融资产或非金融负债，或非金融资产或非金融负债的预期交易形成适用公允价值套期的确定承诺时，则原在其他综合收益中确认的现金流量套期储备的金额转出，计入该资产或负债的初始确认金额。其余现金流量套期在被套期的预期现金流量影响损益的相同期间，如预期销售发生时，将其他综合收益中确认的现金流量套期储备转出，计入当期损益。

本集团对现金流量套期终止运用套期会计时，如果被套期的未来现金流量预期仍然会发生的，则以前计入其他综合收益的金额不转出，直至预期交易实际发生或确定承诺履行；如果被套期的未来现金流量预期不再发生的，则累计现金流量套期储备的金额应当从其他综合收益中转出，计入当期损益。

#### - 境外经营净投资套期：

套期工具的利得或损失中被确定为套期有效的部分计入其他综合收益，而套期无效的部分确认为当期损益。处置境外经营时，如果被套期的未来现金流量预期不再发生的，计入其他综合收益的累计利得或损失转出，计入当期损益。

## 40、重要会计政策和会计估计的变更

详见第五节“重要事项”的“公司对会计政策、会计估计变更或重大会计差错更正原因和影响的分析说明”

## 41、2025年起首次执行新会计准则或准则解释等涉及调整首次执行当年年初的财务报表

适用 不适用

## 42、其他

适用 不适用

### 主要会计估计及判断

编制财务报表时，本集团管理层需要运用估计和假设，这些估计和假设会对会计政策的应用及资产、负债、收入及费用的金额产生影响。实际情况可能与这些估计不同。本集团管理层对估

计涉及的关键假设和不确定因素的判断进行持续评估，会计估计变更的影响在变更当期和未来期间予以确认。

(1) 主要会计估计

除固定资产及无形资产等资产的折旧及摊销(参见附注五、21和26)和各类资产减值(参见附注七、5、6、9、10、21、22、27以及附注十九、1和2)涉及的会计估计外，其他主要的会计估计如下：

(a)如附注五、34所述，本集团建造服务的相关收入在一段时间内确认。建造服务收入和利润的确认取决于本集团对于合同结果和履约进度的估计。本集团对外提供工程建造劳务，根据已完成劳务的进度在一段时间内确认收入，其中，已完成劳务的进度按照已发生的成本占预计总成本的比例确定。如果实际发生的总收入和总成本金额高于或低于管理层的估计值，将会影响本集团未来期间收入和利润确认的金额；

(b) 附注五、37 - 递延所得税资产的确认；

(c) 附注五、31 - 保证类产品质量保证相关预计负债；及

(d) 附注十三 - 金融工具公允价值估值。

(2) 主要会计判断

本集团在运用会计政策过程中做出的重要判断如下：

附注七、46和附注七、54 - 可转换债券划分为金融负债或权益工具。

## 六、税项

### 1、主要税种及税率

主要税种及税率情况

适用 不适用

税种	计税依据	税率
增值税	应纳税增值额(应纳税额按应纳税销售额乘以适用税率扣除当期允许抵扣的进项税后的余额计算)	13%、9%及6%等
城市维护建设税	缴纳的增值税	7%、5%及1%
企业所得税	应纳税所得额	9%、12%、15%及25%等
教育费附加	缴纳的增值税	3%
地方教育费附加	缴纳的增值税	2%

注：根据《财政部 税务总局关于设备、器具扣除有关企业所得税政策的公告》(财政部 税务总局公告2023年第37号)的规定，本集团中国境内公司在2024年1月1日至2027年12月31

日期间新购进的设备、器具，单位价值不超过 500 万元的，允许一次性计入当期成本费用在计算应纳税所得额时扣除，不分年度计算折旧。

存在不同企业所得税税率纳税主体的，披露情况说明

√适用 □不适用

纳税主体名称	所得税税率（%）
隆基绿能科技股份有限公司	15
西安隆基清洁能源有限公司	15
光伏电站项目公司	“小微企业”、15 或 25
宁波江北宜则新能源科技有限公司	“小微企业”
无锡隆基氢能科技有限公司	15
隆基乐叶光伏科技有限公司	15
宁夏隆基硅材料有限公司	15
银川隆基硅材料有限公司	15
银川隆基光伏科技有限公司	12
隆基(香港)贸易有限公司	16.5
隆基光伏科技(香港)有限公司	16.5
丽江隆基硅材料有限公司	15
保山隆基硅材料有限公司	15
楚雄隆基硅材料有限公司	15
华坪隆基硅材料有限公司	15
曲靖隆基硅材料有限公司	15
腾冲隆基硅材料有限公司	15
禄丰隆基硅材料有限公司	15
咸阳隆基乐叶光伏科技有限公司	15
西安隆基乐叶光伏科技有限公司	15
宁夏隆基乐叶科技有限公司	15
宁夏隆基光电科技有限公司	9
隆基乐叶光伏科技(西咸新区)有限公司	15
隆基绿能光伏科技(西咸新区)有限公司	15
滁州隆基乐叶光伏科技有限公司	15
海南隆基绿能科技有限公司	15
鄂尔多斯市隆基硅材料有限公司	15
鄂尔多斯市隆基光伏科技有限公司	15

铜川隆基光伏科技有限公司	15
嘉兴隆基乐叶光伏科技有限公司	15
青海隆基乐叶光伏科技有限公司	15
珠海横琴隆基绿能科技有限公司	15
西安隆基硅科技有限公司	“小微企业”
银川隆盛新材料科技有限公司	9
泰州隆基乐叶光伏科技有限公司	15
嘉兴隆基光伏科技有限公司	15
泰州隆基光伏科技有限公司	15
榆林隆基光伏科技有限公司	15
西安隆基光伏电池有限公司	15
宁夏隆盛光伏科技有限公司	15
吴忠隆基光伏科技有限公司	“小微企业”
海南隆基生物能源有限公司	“小微企业”
许昌隆基生物能源有限公司	“小微企业”
许昌利禾生物质能有限公司	“小微企业”
西安隆基智能技术有限公司	15
LERRI SOLAR TECHNOLOGY (INDIA) PRIVATE LIMITED	25.2
LONGI Solar Technologie GmbH	31.9
LONGI Solar Technology DMCC	9
LONGI SOLAR FRANCE SARL	25
Longi Solar Australia Pty Ltd	30
LONGI NEW ENERGY (THAILAND) CO., LTD	20
LONGi (Netherlands) Trading B.V.	25.8
VINA SOLAR TECHNOLOGY CO.,LTD	5
VINA CELL TECHNOLOGY CO.,LTD	5
宜则国际有限公司	16.5
LONGi Solar Technology Spain, S.L.U.	25
LONGI SOLAR TECHNOLOGY K.K.	34.6
LONGi Solar Technology (U.S.) Inc.	27
Value-add Investment (U.S.) LLC	0.24
Evergreen Investment (U.S.) Inc.	28
LONGi MALAYSIA SDN. BHD.	24
LONGI TECHNOLOGY (KUCHING) SDN BHD	24
NWestern Solar VIETNAM COMPANY LIMITED	10

## 2、 税收优惠

适用 不适用

(a) 根据财政部、国家税务总局、国家发展改革委联合印发的 2020 年第 23 号文《关于延续西部大开发企业所得税政策的公告》，自 2021 年 1 月 1 日至 2030 年 12 月 31 日，对于本公司及设在西部地区符合条件的子公司，适用 15%的所得税税率。

(b) 本公司及本集团的相关所属子公司根据《中华人民共和国企业所得税法》的有关规定，被认定为高新技术企业，高新技术企业证书有效期限为 3 年，于 2025 年度适用的企业所得税率为 15%。

(c) 根据财政部、税务总局联合印发的《关于进一步支持小微企业和个体工商户发展有关税费政策的公告》（2023 年第 12 号公告），本公司之子公司中满足小微企业认定标准的公司，2025 年度应纳税所得额不超过 300 万元的部分，减按 25%计入应纳税所得额，按 20%的税率计缴企业所得税。

(d) 根据《中华人民共和国企业所得税法》第二十七条及实施条例第八十七条的规定，企业从事规定的国家重点扶持的公共基础设施项目的投资经营的所得，自项目取得第一笔生产经营收入所属纳税年度起，第一年至第三年免征企业所得税，第四年至第六年减半征收企业所得税。

根据《财政部、国家税务总局、国家发展改革委关于公布公共基础设施项目企业所得税优惠目录（2008 年版）的通知》（财税 [2008] 116 号）和《财政部、国家税务总局关于执行公共基础设施项目企业所得税优惠目录有关问题的通知》（财税 [2008] 46 号），太阳能发电新建项目在相关优惠目录中。

本公司之子公司中满足上述条件的光伏电站项目公司可享受企业所得税“三免三减半优惠”。

(e) 经备案，对于本公司设立在宁夏回族自治区符合条件的子公司，根据宁夏回族自治区当地政策适用 9%或 15%的税率。

(f) 根据国家税务总局海南省税务局《关于延续实施海南自由贸易港企业所得税优惠政策有关问题的公告》（国家税务总局海南省税务局公告 2025 年第 2 号）相关规定，对注册在海南自由贸易港并实质性运营的鼓励类产业企业，适用 15%的企业所得税税率。

根据财政部、国家税务总局《关于横琴粤澳深度合作区企业所得税优惠政策的通知》（财税 [2022] 19 号）相关规定，对设在横琴粤澳深度合作区符合条件的产业企业，适用 15%的税率征收企业所得税。

(g) 根据《财政部国家税务总局关于软件产品增值税政策的通知》（财税 [2011] 100 号）相关规定，增值税一般纳税人销售其自行开发生产的软件产品，或将进口软件产品进行本地化改造后对外销售，按 13%税率征收增值税后，对其增值税实际税负超过 3%的部分实行即征即退。本集团部分子公司适用上述政策。

(h) 根据财政部、国家税务总局《关于先进制造业企业增值税加计抵减政策的公告》(财税[2023] 43 号) 和工业和信息化部办公厅、财政部办公厅、国家税务总局办公厅联合发布的《关于 2025 年度享受增值税加计抵减政策的先进制造业企业名单制定工作有关事项的通知》(工信厅联财函〔2025〕 217 号) 相关规定, 符合条件的先进制造业企业自 2023 年 1 月 1 日至 2027 年 12 月 31 日, 按照当期可抵扣进项税额加计 5%, 抵减增值税应纳税额。本公司部分子公司适用上述政策。

(i) 根据财政部、国家税务总局《关于进一步完善研发费用税前加计扣除政策的公告》(财税[2023] 07 号) 相关规定, 企业开展研发活动中实际发生的研发费用, 未形成无形资产计入当期损益的, 在按规定据实扣除的基础上, 自 2023 年 1 月 1 日起, 再按照实际发生额的 100% 在税前加计扣除; 形成无形资产的, 自 2023 年 1 月 1 日起, 按照无形资产成本的 200% 在税前摊销。

### 3、其他

适用  不适用

本集团下属注册于海外的子公司根据其经营所在国家现行法律法规及新投资项目的税收优惠惯例, 适用当地税率。

本集团属于经济合作与发展组织发布的支柱二全球反税基侵蚀规则的适用范围。支柱二立法已于 2024 年 1 月 1 日在部分司法管辖区生效, 并于 2025 年度起在香港等地区陆续生效。根据支柱二立法, 若集团在某一司法管辖区的有效税率低于 15% 最低税率, 有义务就差额缴纳补足税。根据本集团的评估, 法规实施对本集团 2025 年度的经营业绩及财务状况无重大影响。

## 七、合并财务报表项目注释

### 1、货币资金

适用  不适用

单位: 元 币种: 人民币

项目	期末余额	期初余额
库存现金		583.16
银行存款	53,350,057,169.69	50,948,022,618.11
其他货币资金	2,122,876,930.68	2,208,759,385.20
合计	55,472,934,100.37	53,156,782,586.47
其中: 存放在境外的款项总额	2,007,607,740.10	1,370,645,277.72

其他说明:

于 2025 年 12 月 31 日, 其他货币资金 2,122,876,930.68 元为本集团向银行申请开具无条件、不可撤销的担保函、信用证、银行承兑汇票所存入的保证金存款等。

**2、交易性金融资产**

√适用 □不适用

单位：元 币种：人民币

项目	期末余额	期初余额	指定理由和依据
以公允价值计量且其变动计入当期损益的金融资产	275,059,388.74	20,283,837.22	/
其中：			
权益工具投资	275,059,388.74	20,283,837.22	/
合计	275,059,388.74	20,283,837.22	/

其他说明：

√适用 □不适用

系证券投资，详见本报告第三节、五、（五）、3。

**3、衍生金融资产**

□适用 √不适用

**4、应收票据****(1). 应收票据分类列示**

√适用 □不适用

单位：元 币种：人民币

项目	期末余额	期初余额
银行承兑票据	1,238,065,307.08	1,388,918,004.41
合计	1,238,065,307.08	1,388,918,004.41

**(2). 期末公司已质押的应收票据**

□适用 √不适用

**(3). 期末公司已背书或贴现且在资产负债表日尚未到期的应收票据**

√适用 □不适用

单位：元 币种：人民币

项目	期末终止确认金额	期末未终止确认金额
银行承兑票据		1,031,796,179.77
合计		1,031,796,179.77

**(4). 按坏账计提方法分类披露**

适用 不适用

按单项计提坏账准备:

适用 不适用

按组合计提坏账准备:

适用 不适用

按预期信用损失一般模型计提坏账准备

适用 不适用

各阶段划分依据和坏账准备计提比例

本集团的应收票据均因销售商品、提供劳务等日常经营活动产生，无论是否存在重大融资成分，均按照整个存续期的预期信用损失计量损失准备。

(i) 组合计提坏账准备的应收票据分析如下:

本集团按照整个存续期预期信用损失计量坏账准备，本集团认为所持银行承兑汇票及商业承兑汇票组合内的应收票据不存在重大的信用风险，不会因银行及出票人违约而产生重大损失。未计提坏账准备。

对本期发生损失准备变动的应收票据账面余额显著变动的情况说明:

适用 不适用

**(5). 坏账准备的情况**

适用 不适用

其中本期坏账准备收回或转回金额重要的:

适用 不适用

其他说明:

无。

**(6). 本期实际核销的应收票据情况**

适用 不适用

其中重要的应收票据核销情况:

适用 不适用

应收票据核销说明：

适用 不适用

其他说明：

适用 不适用

2025年度，本公司及本集团部分子公司视日常资金管理的需要将一部分银行承兑汇票进行贴现和背书，故将该等子公司符合标准的银行承兑汇票分类为以公允价值计量且其变动计入其他综合收益的金融资产，列示为应收款项融资。除上述公司外的其他公司仅对极少数应收银行承兑汇票进行了背书或贴现并已终止确认，故仍将该公司符合标准的银行承兑汇票分类为以摊余成本计量的金融资产。

## 5、应收账款

### (1). 按账龄披露

适用 不适用

单位：元 币种：人民币

账龄	期末账面余额	期初账面余额
1年以内小计	9,240,083,044.80	12,118,012,937.57
其中：6个月以内	8,516,670,186.27	11,390,545,964.70
7至12个月	723,412,858.53	727,466,972.87
1至2年	1,831,882,461.31	1,252,845,693.61
2至3年	661,100,759.86	360,338,647.96
3至4年	100,655,799.50	129,875,851.84
4至5年	53,100,122.03	192,522,137.84
5年以上	329,521,780.98	465,893,920.05
合计	12,216,343,968.48	14,519,489,188.87

### (2). 按坏账计提方法分类披露

适用 不适用

单位：元 币种：人民币

类别	期末余额					期初余额				
	账面余额		坏账准备		账面价值	账面余额		坏账准备		账面价值
	金额	比例(%)	金额	计提比例(%)		金额	比例(%)	金额	计提比例(%)	

按单项计提坏账准备	37,244,643.18	0.30	37,244,643.18	100.00		24,745,336.18	0.17	24,745,336.18	100.00	
其中：										
按单项计提坏账准备	37,244,643.18	0.30	37,244,643.18	100.00		24,745,336.18	0.17	24,745,336.18	100.00	
按组合计提坏账准备	12,179,099,325.30	99.70	627,994,992.65	5.16	11,551,104,332.65	14,494,743,852.69	99.83	553,996,240.81	3.82	13,940,747,611.88
其中：										
组合-应收电费组合	841,068,474.28	6.88	62,038,146.78	7.38	779,030,327.50	1,209,181,717.38	8.33	102,909,010.76	8.51	1,106,272,706.62
组合-应收其他客户组合	11,338,030,851.02	92.82	565,956,845.87	4.99	10,772,074,005.15	13,285,562,135.31	91.50	451,087,230.05	3.40	12,834,474,905.26
合计	12,216,343,968.48	/	665,239,635.83	/	11,551,104,332.65	14,519,489,188.87	/	578,741,576.99	/	13,940,747,611.88

按单项计提坏账准备：

适用 不适用

单位：元 币种：人民币

名称	期末余额			
	账面余额	坏账准备	计提比例（%）	计提理由
按单项计提坏账准备的应收账款	37,244,643.18	37,244,643.18	100.00	预计无法收回
合计	37,244,643.18	37,244,643.18	100.00	/

按单项计提坏账准备的说明：

适用 不适用

按组合计提坏账准备：

适用 不适用

组合计提项目：组合-应收电费组合

单位：元 币种：人民币

名称	期末余额		
	账面余额	坏账准备	计提比例（%）
1 年以内	234,336,912.42	7,030,107.53	3.00
1 至 2 年	204,097,718.57	12,245,863.12	6.00
2 至 3 年	185,129,501.31	16,661,655.20	9.00
3 年以上	217,504,341.98	26,100,520.93	12.00
合计	841,068,474.28	62,038,146.78	

按组合计提坏账准备的说明：

适用 不适用

组合计提项目：组合-应收其他客户组合

单位：元 币种：人民币

名称	期末余额		
	账面余额	坏账准备	计提比例（%）
1 年以内 (含 1 年)			
其中：6 个月以内	8,282,333,273.85	23,176,093.88	0.28
7 至 12 个月	723,412,858.53	12,443,150.67	1.72
1 至 2 年	1,618,111,232.16	180,631,269.54	11.16
2 至 3 年	471,181,051.29	119,093,704.41	25.28
3 至 4 年	41,682,856.74	29,303,048.92	70.30
4 至 5 年	7,369,323.74	7,369,323.74	100.00
5 年以上	193,940,254.71	193,940,254.71	100.00
合计	11,338,030,851.02	565,956,845.87	

按组合计提坏账准备的说明：

适用 不适用

按预期信用损失一般模型计提坏账准备

适用 不适用

各阶段划分依据和坏账准备计提比例

不适用

对本期发生损失准备变动的应收账款账面余额显著变动的情况说明：

适用 不适用**(3). 坏账准备的情况**适用 不适用

单位：元 币种：人民币

类别	期初余额	本期变动金额				期末余额
		计提	收回或转回	转销或核销	其他变动	
应收账款坏账准备	578,741,576.99	154,588,071.84	54,440,427.90	12,544,676.88	-1,104,908.22	665,239,635.83
合计	578,741,576.99	154,588,071.84	54,440,427.90	12,544,676.88	-1,104,908.22	665,239,635.83

其中本期坏账准备收回或转回金额重要的：

适用 不适用

其他说明：

无。

#### (4). 本期实际核销的应收账款情况

√适用 □不适用

单位：元 币种：人民币

项目	核销金额
实际核销的应收账款	12,544,676.88

其中重要的应收账款核销情况

√适用 □不适用

单位：元 币种：人民币

单位名称	应收账款性质	核销金额	核销原因	履行的核销程序	款项是否由关联交易产生
单位一	应收货款	7,156,209.61	确定无法收回	管理层审批	否
合计	/	7,156,209.61	/	/	/

应收账款核销说明：

□适用 √不适用

#### (5). 按欠款方归集的期末余额前五名的应收账款和合同资产情况

√适用 □不适用

单位：元 币种：人民币

单位名称	应收账款期末余额	合同资产期末余额	应收账款和合同资产期末余额	占应收账款和合同资产期末余额合计数的比例 (%)	坏账准备期末余额
单位一	789,147,441.72	156,059,168.87	945,206,610.59	6.69	64,112,550.44
单位二	637,035,560.02	198,848,725.56	835,884,285.58	5.92	76,681,798.54
单位三	802,353,745.43		802,353,745.43	5.68	8,401,793.75
单位四	281,782,566.49	468,119,977.76	749,902,544.25	5.31	31,834,461.17
单位五	742,108,019.29		742,108,019.29	5.26	7,421,076.30
合计	3,252,427,332.95	823,027,872.19	4,075,455,205.14	28.86	188,451,680.20

其他说明：

前五名客户系按照同一控制人控制的口径合并列示。

其他说明：

适用 不适用

## 6、合同资产

### (1). 合同资产情况

适用 不适用

单位：元 币种：人民币

项目	期末余额			期初余额		
	账面余额	坏账准备	账面价值	账面余额	坏账准备	账面价值
合同资产	1,905,173,652.60	185,196,622.01	1,719,977,030.59	1,784,506,731.55	172,093,058.78	1,612,413,672.77
合计	1,905,173,652.60	185,196,622.01	1,719,977,030.59	1,784,506,731.55	172,093,058.78	1,612,413,672.77

### (2). 报告期内账面价值发生重大变动的金额和原因

适用 不适用

### (3). 按坏账计提方法分类披露

适用 不适用

单位：元 币种：人民币

类别	期末余额					期初余额				
	账面余额		坏账准备		账面价值	账面余额		坏账准备		账面价值
	金额	比例(%)	金额	计提比例(%)		金额	比例(%)	金额	计提比例(%)	
按单项计提坏账准备										
其中：										
按组合计提坏账准备	1,905,173,652.60	100.00	185,196,622.01	9.72	1,719,977,030.59	1,784,506,731.55	100.00	172,093,058.78	9.64	1,612,413,672.77
其中：										
合同资产	1,905,173,652.60	100.00	185,196,622.01	9.72	1,719,977,030.59	1,784,506,731.55	100.00	172,093,058.78	9.64	1,612,413,672.77
合计	1,905,173,652.60	/	185,196,622.01	/	1,719,977,030.59	1,784,506,731.55	/	172,093,058.78	/	1,612,413,672.77

按单项计提坏账准备：

适用 不适用

按单项计提坏账准备的说明：

适用 不适用

按组合计提坏账准备：

适用 不适用

组合计提项目：合同资产

单位：元 币种：人民币

名称	期末余额		
	账面余额	坏账准备	计提比例（%）
合同资产	1,905,173,652.60	185,196,622.01	9.72
合计	1,905,173,652.60	185,196,622.01	9.72

按组合计提坏账准备的说明

适用 不适用

按预期信用损失一般模型计提坏账准备

适用 不适用

各阶段划分依据和坏账准备计提比例

不适用。

对本期发生损失准备变动的合同资产账面余额显著变动的情况说明：

适用 不适用**(4). 本期合同资产计提坏账准备情况**适用 不适用

单位：元 币种：人民币

项目	期初余额	本期变动金额				期末余额	原因
		本期计提	本期收回 或转回	本期转销/ 核销	其他变 动		
合同资产减值准备	172,093,058.78	13,103,563.23				185,196,622.01	
合计	172,093,058.78	13,103,563.23				185,196,622.01	/

其中本期坏账准备收回或转回金额重要的：

适用 不适用

其他说明：

无。

**(5). 本期实际核销的合同资产情况**适用 不适用

其中重要的合同资产核销情况

适用 不适用

合同资产核销说明：

适用 不适用

其他说明：

适用 不适用

## 7、应收款项融资

### (1). 应收款项融资分类列示

适用 不适用

单位：元 币种：人民币

项目	期末余额	期初余额
银行承兑汇票	1,036,805,765.38	621,176,724.88
合计	1,036,805,765.38	621,176,724.88

### (2). 期末公司已质押的应收款项融资

适用 不适用

### (3). 期末公司已背书或贴现且在资产负债表日尚未到期的应收款项融资

适用 不适用

单位：元 币种：人民币

项目	期末终止确认金额	期末未终止确认金额
银行承兑汇票	17,962,036,192.56	
合计	17,962,036,192.56	

### (4). 按坏账计提方法分类披露

适用 不适用

单位：元 币种：人民币

类别	期末余额					期初余额				
	账面余额		坏账准备		账面价值	账面余额		坏账准备		账面价值
	金额	比例(%)	金额	计提比例(%)		金额	比例(%)	金额	计提比例(%)	
按单项计提坏账准备										
其中：										

按组合计提坏账准备	1,036,805,765.38	100.00			1,036,805,765.38	621,176,724.88	100.00			621,176,724.88
其中：										
银行承兑汇票	1,036,805,765.38	100.00			1,036,805,765.38	621,176,724.88	100.00			621,176,724.88
合计	1,036,805,765.38	/		/	1,036,805,765.38	621,176,724.88	/		/	621,176,724.88

按单项计提坏账准备：

适用 不适用

按单项计提坏账准备的说明：

适用 不适用

按组合计提坏账准备：

适用 不适用

组合计提项目：银行承兑汇票

单位：元 币种：人民币

名称	期末余额		
	账面余额	坏账准备	计提比例（%）
银行承兑汇票	1,036,805,765.38		
合计	1,036,805,765.38		

按组合计提坏账准备的说明

适用 不适用

按预期信用损失一般模型计提坏账准备

适用 不适用

各阶段划分依据和坏账准备计提比例

于2025年12月31日，本集团认为所持有的银行承兑汇票信用风险特征类似，无单项计提减值准备的银行承兑汇票。此外，本集团认为所持有的银行承兑汇票不存在重大信用风险，不会因银行违约而产生重大损失。

对本期发生损失准备变动的应收款项融资账面余额显著变动的情况说明：

适用 不适用

#### (5). 坏账准备的情况

适用 不适用

其中本期坏账准备收回或转回金额重要的：

适用 不适用

其他说明：

无。

#### (6). 本期实际核销的应收款项融资情况

适用 不适用

其中重要的应收款项融资核销情况

适用 不适用

核销说明：

适用 不适用

#### (7). 应收款项融资本期增减变动及公允价值变动情况：

适用 不适用

于2025年度，本公司及本集团下属部分子公司视其日常资金管理的需要将一部分银行承兑汇票进行贴现和背书，故将该等子公司符合标准的银行承兑汇票分类为以公允价值计量且其变动计入其他综合收益的金融资产，列示为应收款项融资。

#### (8). 其他说明

适用 不适用

### 8、预付款项

#### (1). 预付款项按账龄列示

适用 不适用

单位：元 币种：人民币

账龄	期末余额		期初余额	
	金额	比例(%)	金额	比例(%)
1年以内	1,007,329,741.77	51.47	1,646,789,287.41	58.76
1至2年	369,410,976.65	18.88	1,113,764,530.73	39.75
2至3年	564,170,147.44	28.83	21,521,404.05	0.77
3年以上	16,163,696.09	0.82	20,156,376.61	0.72
合计	1,957,074,561.95	100.00	2,802,231,598.80	100.00

账龄超过1年且金额重要的预付款项未及时结算原因的说明：

于2025年12月31日，账龄超过一年的预付款项为949,744,820.18元，主要为材料采购预付款，未到交货期。

## (2). 按预付对象归集的期末余额前五名的预付款情况

适用 不适用

单位：元 币种：人民币

单位名称	期末余额	占预付款项期末余额合计数的比例(%)
单位一	414,181,011.55	21.16
单位二	166,772,270.30	8.52
单位三	155,000,000.00	7.92
单位四	152,843,538.76	7.81
单位五	136,090,884.94	6.95
合计	1,024,887,705.55	52.36

其他说明：

无

其他说明：

适用 不适用

## 9、其他应收款

### 项目列示

适用 不适用

单位：元 币种：人民币

项目	期末余额	期初余额
应收利息		
应收股利	49,357,357.17	69,612,257.88
其他应收款	188,250,675.22	217,043,053.37
合计	237,608,032.39	286,655,311.25

其他说明：

适用 不适用

## 应收利息

### (1). 应收利息分类

适用  不适用

### (2). 重要逾期利息

适用  不适用

### (3). 按坏账计提方法分类披露

适用  不适用

按单项计提坏账准备：

适用  不适用

按单项计提坏账准备的说明：

适用  不适用

按组合计提坏账准备：

适用  不适用

### (4). 按预期信用损失一般模型计提坏账准备

适用  不适用

各阶段划分依据和坏账准备计提比例

不适用

对本期发生损失准备变动的应收利息账面余额显著变动的情况说明：

适用  不适用

### (5). 坏账准备的情况

适用  不适用

其中本期坏账准备收回或转回金额重要的：

适用  不适用

其他说明：

无

**(6). 本期实际核销的应收利息情况**

□适用 √不适用

其中重要的应收利息核销情况

□适用 √不适用

核销说明：

□适用 √不适用

其他说明：

□适用 √不适用

**应收股利****(7). 应收股利**

√适用 □不适用

单位：元 币种：人民币

项目(或被投资单位)	期末余额	期初余额
公司一	31,252,648.17	31,252,648.17
公司二	17,526,345.67	17,526,345.67
公司三	9,998,160.05	22,562,916.30
公司四	5,599,099.56	5,599,099.56
公司五	497,833.23	9,023,816.82
其他公司		97,196.18
(减) 应收股利坏账准备	-15,516,729.51	-16,449,764.82
合计	49,357,357.17	69,612,257.88

**(1). 重要的账龄超过1年的应收股利**

√适用 □不适用

单位：元 币种：人民币

项目(或被投资单位)	期末余额	账龄	未收回的原因	是否发生减值及其判断依据
公司一	31,252,648.17	4年以上	未到协议约定收款期	否
合计	31,252,648.17	/	/	/

**(8). 按坏账计提方法分类披露**

√适用 □不适用

单位：元 币种：人民币

类别	期末余额					期初余额				
	账面余额		坏账准备		账面价值	账面余额		坏账准备		账面价值
	金额	比例(%)	金额	计提比例(%)		金额	比例(%)	金额	计提比例(%)	
按单项计提坏账准备	64,874,086.68	100.00	15,516,729.51	23.92	49,357,357.17	86,062,022.70	100.00	16,449,764.82	19.11	69,612,257.88
其中：										
应收股利	64,874,086.68	100.00	15,516,729.51	23.92	49,357,357.17	86,062,022.70	100.00	16,449,764.82	19.11	69,612,257.88
按组合计提坏账准备										
其中：										
合计	64,874,086.68	/	15,516,729.51	/	49,357,357.17	86,062,022.70	/	16,449,764.82	/	69,612,257.88

按单项计提坏账准备：

√适用 □不适用

单位：元 币种：人民币

名称	期末余额			
	账面余额	坏账准备	计提比例(%)	计提理由
公司一	31,252,648.17	10,898,028.49	34.87	预期信用损失计提
公司二	17,526,345.67	3,181,149.45	18.15	预期信用损失计提
公司三	9,998,160.05			预期信用损失计提
公司四	5,599,099.56	1,383,714.42	24.71	预期信用损失计提
公司五	497,833.23	53,837.15	10.81	预期信用损失计提
合计	64,874,086.68	15,516,729.51	23.92	/

按单项计提坏账准备的说明：

□适用 √不适用

按组合计提坏账准备：

□适用 √不适用

**(9). 按预期信用损失一般模型计提坏账准备**

√适用 □不适用

单位：元 币种：人民币

坏账准备	第一阶段	第二阶段	第三阶段	合计
	未来12个月预	整个存续期预期信	整个存续期预期信	

	期信用损失	用损失(未发生信用减值)	用损失(已发生信用减值)	
2025年1月1日余额	16,449,764.82			16,449,764.82
2025年1月1日余额在本期				
--转入第二阶段				
--转入第三阶段				
--转回第二阶段				
--转回第一阶段				
本期计提				
本期转回	933,035.31			933,035.31
本期转销				
本期核销				
其他变动				
2025年12月31日余额	15,516,729.51			15,516,729.51

各阶段划分依据和坏账准备计提比例：

详见附注五、11 金融工具。

对本期发生损失准备变动的应收股利账面余额显著变动的情况说明：

适用 不适用

#### (10). 坏账准备的情况

适用 不适用

单位：元 币种：人民币

类别	期初余额	本期变动金额				期末余额
		计提	收回或转回	转销或核销	其他变动	
应收股利	16,449,764.82		933,035.31			15,516,729.51
合计	16,449,764.82		933,035.31			15,516,729.51

其中本期坏账准备收回或转回金额重要的：

适用 不适用

其他说明：

无。

**(11). 本期实际核销的应收股利情况**

□适用 √不适用

其中重要的应收股利核销情况

□适用 √不适用

核销说明：

□适用 √不适用

其他说明：

□适用 √不适用

**其他应收款****(12). 按账龄披露**

√适用 □不适用

单位：元 币种：人民币

账龄	期末账面余额	期初账面余额
1年以内（含1年）	137,796,430.61	141,920,494.41
其中：一年以内	137,796,430.61	141,920,494.41
1至2年	28,834,289.18	51,628,936.51
2至3年	27,177,071.73	43,099,712.85
3至4年	24,824,178.01	8,924,866.81
4至5年	6,195,070.02	6,646,572.65
5年以上	36,397,971.32	32,848,586.73
合计	261,225,010.87	285,069,169.96

**(13). 按款项性质分类情况**

√适用 □不适用

单位：元 币种：人民币

款项性质	期末账面余额	期初账面余额
保证金	169,642,104.29	156,700,713.77
股权转让款	43,579,082.75	40,902,904.75
其他	48,003,823.83	87,465,551.44
合计	261,225,010.87	285,069,169.96

## (14). 坏账准备计提情况

√适用 □不适用

单位：元 币种：人民币

坏账准备	第一阶段	第二阶段	第三阶段	合计
	未来12个月预期信用损失	整个存续期预期信用损失(未发生信用减值)	整个存续期预期信用损失(已发生信用减值)	
2025年1月1日余额	66,026,116.59		2,000,000.00	68,026,116.59
2025年1月1日余额在本期				
--转入第二阶段				
--转入第三阶段				
--转回第二阶段				
--转回第一阶段				
本期计提	12,487,614.18			12,487,614.18
本期转回	7,248,406.86			7,248,406.86
本期转销				
本期核销				
其他变动	-290,988.26			-290,988.26
2025年12月31日余额	70,974,335.65		2,000,000.00	72,974,335.65

各阶段划分依据和坏账准备计提比例

详见附注五、11 金融工具。

对本期发生损失准备变动的其他应收款账面余额显著变动的情况说明：

□适用 √不适用

本期坏账准备计提金额以及评估金融工具的信用风险是否显著增加的采用依据：

□适用 √不适用

## (15). 坏账准备的情况

√适用 □不适用

单位：元 币种：人民币

类别	期初余额	本期变动金额				期末余额
		计提	收回或转回	转销或核销	其他变动	

其他应收款坏账准备	68,026,116.59	12,487,614.18	7,248,406.86		-290,988.26	72,974,335.65
合计	68,026,116.59	12,487,614.18	7,248,406.86		-290,988.26	72,974,335.65

其中本期坏账准备转回或收回金额重要的：

适用 不适用

其他说明：

无。

#### (16). 本期实际核销的其他应收款情况

适用 不适用

其中重要的其他应收款核销情况：

适用 不适用

其他应收款核销说明：

适用 不适用

#### (17). 按欠款方归集的期末余额前五名的其他应收款情况

适用 不适用

单位：元 币种：人民币

单位名称	期末余额	占其他应收款期末余额合计数的比例(%)	款项的性质	账龄	坏账准备期末余额
KETUA PENGARAH HASIL DALAM NEGERI	18,174,595.16	6.96	保证金	1年以内	908,729.72
Linery Power Sdn. Bhd	18,174,595.16	6.96	保证金	1年以内	908,729.79
国家电力投资集团及其关联方	17,793,932.76	6.81	股权转让款	5年以上	17,793,932.76
沧州国曼新能源科技有限公司	16,108,778.00	6.17	股权转让款	1年以内	805,438.90
国网陕西省电力有限公司	10,750,775.78	4.12	其他	1年以内	537,538.79
合计	81,002,676.86	31.02	/	/	20,954,369.96

#### (18). 因资金集中管理而列报于其他应收款

适用 不适用

其他说明：

适用 不适用

## 10、 存货

### (1). 存货分类

适用 不适用

单位：元 币种：人民币

项目	期末余额			期初余额		
	账面余额	存货跌价准备/ 合同履约成本 减值准备	账面价值	账面余额	存货跌价准备/ 合同履约成本减值 准备	账面价值
原材料	4,955,157,504.02	79,301,251.80	4,875,856,252.22	5,586,357,938.00	109,909,877.20	5,476,448,060.80
在产品	2,984,013,499.69	156,329,894.45	2,827,683,605.24	2,488,462,040.78	360,571,110.65	2,127,890,930.13
库存商品	6,866,979,969.76	282,034,488.50	6,584,945,481.26	6,324,944,956.98	1,066,623,918.66	5,258,321,038.32
委托加工物资	3,113,485.19	4,422.48	3,109,062.71	2,067,289.30	34,470.91	2,032,818.39
发出商品	252,391,314.35	2,261,007.22	250,130,307.13	522,285,371.94	4,769,110.48	517,516,261.46
合计	15,061,655,773.01	519,931,064.45	14,541,724,708.56	14,924,117,597.00	1,541,908,487.90	13,382,209,109.10

### (2). 确认为存货的数据资源

适用 不适用

### (3). 存货跌价准备及合同履约成本减值准备

适用 不适用

单位：元 币种：人民币

项目	期初余额	本期增加金额		本期减少金额	期末余额
		计提	其他	转回或转销	
原材料	109,909,877.20	123,599,485.70	-1,639,786.76	152,568,324.34	79,301,251.80
在产品	360,571,110.65	8,202,547.22	-36,116.28	212,407,647.14	156,329,894.45
库存商品	1,066,623,918.66	1,785,489,676.69	-392,725.76	2,569,686,381.09	282,034,488.50
委托加工物资	34,470.91	269.79		30,318.22	4,422.48
发出商品	4,769,110.48	116,106,401.36	-19,473.94	118,595,030.68	2,261,007.22
合计	1,541,908,487.90	2,033,398,380.76	-2,088,102.74	3,053,287,701.47	519,931,064.45

本期转回或转销存货跌价准备的原因

适用 不适用

项目	确定可变现净值的具体依据	本年转回存货跌价准备的原因	本年转销存货跌价准备的原因

原材料	主要以最终产品的市场价确定原材料的可变现净值	以前减记存货价值的影响因素已经消失，导致存货的可变现净值高于其账面价值	对外销售
在产品	主要以最终产品的市场价确定在产品的可变现净值	以前减记存货价值的影响因素已经消失，导致存货的可变现净值高于其账面价值	完成生产对外销售
库存商品	分不存在合同保证和存在不可撤销合同保证两部分，无合同保证的以最终产品的市场价扣除相关费用后确定产品的可变现净值，有合同保证的，以合同单价扣除相关费用后确定产品可变现净值	以前减记存货价值的影响因素已经消失，导致存货的可变现净值高于其账面价值	对外销售
委托加工物资	主要根据最终产品的市场价确定其可变现净值	以前减记存货价值的影响因素已经消失，导致存货的可变现净值高于其账面价值	委外收回对外销售
发出商品	根据合同单价确定其可变现净值	本年未发生	对外销售

按组合计提存货跌价准备

适用  不适用

按组合计提存货跌价准备的计提标准

适用  不适用

#### (4). 存货期末余额含有的借款费用资本化金额及其计算标准和依据

适用  不适用

#### (5). 合同履约成本本期摊销金额的说明

适用  不适用

其他说明：

适用  不适用

### 11、 持有待售资产

适用  不适用

### 12、 一年内到期的非流动资产

适用  不适用

单位：元 币种：人民币

项目	期末余额	期初余额
一年内到期的长期应收款	471,908.23	55,104,239.59
合计	471,908.23	55,104,239.59

**一年内到期的债权投资**

□适用 √不适用

**一年内到期的其他债权投资**

□适用 √不适用

一年内到期的非流动资产的其他说明：

无

**13、其他流动资产**

√适用 □不适用

单位：元 币种：人民币

项目	期末余额	期初余额
待抵扣增值税额	2,946,177,147.24	2,692,556,375.57
预缴所得税	57,684,036.94	63,493,380.08
预缴税金及附加	157,005.58	438,029.67
其他	23,469,489.28	
合计	3,027,487,679.04	2,756,487,785.32

其他说明：

无。

**14、债权投资****(1). 债权投资情况**

□适用 √不适用

债权投资减值准备本期变动情况

□适用 √不适用

**(2). 期末重要的债权投资**

□适用 √不适用

**(3). 减值准备计提情况**

□适用 √不适用

各阶段划分依据和减值准备计提比例：

不适用。

对本期发生损失准备变动的债权投资账面余额显著变动的情况说明：

适用 不适用

本期减值准备计提金额以及评估金融工具的信用风险是否显著增加的采用依据

适用 不适用

#### (4). 本期实际的核销债权投资情况

适用 不适用

其中重要的债权投资情况核销情况

适用 不适用

债权投资的核销说明：

适用 不适用

其他说明：

适用 不适用

### 15、 其他债权投资

#### (1). 其他债权投资情况

适用 不适用

其他债权投资减值准备本期变动情况

适用 不适用

#### (2). 期末重要的其他债权投资

适用 不适用

#### (3). 减值准备计提情况

适用 不适用

各阶段划分依据和减值准备计提比例：

不适用。

对本期发生损失准备变动的其他债权投资账面余额显著变动的情况说明：

适用 不适用

本期减值准备计提金额以及评估金融工具的信用风险是否显著增加的采用依据

适用 不适用

#### (4). 本期实际核销的其他债权投资情况

适用 不适用

其中重要的其他债权投资情况核销情况

适用 不适用

其他债权投资的核销说明：

适用 不适用

其他说明：

适用 不适用

## 16、 长期应收款

### (1). 长期应收款情况

适用 不适用

单位：元 币种：人民币

项目	期末余额			期初余额			折现率区间
	账面余额	坏账准备	账面价值	账面余额	坏账准备	账面价值	
股权转让款	300,295,744.76	13,438,946.26	286,856,798.50				5.85%
融资租赁款	30,204,842.32	1,589,034.17	28,615,808.15	189,152,896.42	7,957,197.64	181,195,698.78	4.65%
其中：未实现融资收益	5,160,865.75		5,160,865.75	32,930,130.13		32,930,130.13	
其他	676,656.51	18,832.83	657,823.68	712,424.29	20,621.22	691,803.07	
(减) 一年内到期的部分	-471,908.23		-471,908.23	-55,104,239.59		-55,104,239.59	
合计	330,705,335.36	15,046,813.26	315,658,522.10	134,761,081.12	7,977,818.86	126,783,262.26	/

### (2). 按坏账计提方法分类披露

适用 不适用

单位：元 币种：人民币

类别	期末余额					期初余额				
	账面余额		坏账准备		账面价值	账面余额		坏账准备		账面价值
	金额	比例(%)	金额	计提比例(%)		金额	比例(%)	金额	计提比例(%)	
按单项计提坏账准备										
其中：										

按组合计提坏账准备	331,177,243.59	100.00	15,046,813.26	4.54	316,130,430.33	189,865,320.71	100.00	7,977,818.86	4.20	181,887,501.85
其中：										
长期应收款	331,177,243.59	100.00	15,046,813.26	4.54	316,130,430.33	189,865,320.71	100.00	7,977,818.86	4.20	181,887,501.85
合计	331,177,243.59	/	15,046,813.26	/	316,130,430.33	189,865,320.71	/	7,977,818.86	/	181,887,501.85

按单项计提坏账准备：

适用 不适用

按单项计提坏账准备的说明：

适用 不适用

按组合计提坏账准备：

适用 不适用

组合计提项目：长期应收款

单位：元 币种：人民币

名称	期末余额		
	账面余额	坏账准备	计提比例（%）
长期应收款	331,177,243.59	15,046,813.26	4.54
合计	331,177,243.59	15,046,813.26	4.54

按组合计提坏账准备的说明

适用 不适用

### (3). 按预期信用损失一般模型计提坏账准备

适用 不适用

单位：元 币种：人民币

坏账准备	第一阶段	第二阶段	第三阶段	合计
	未来 12 个月预期信用损失	整个存续期预期信用损失(未发生信用减值)	整个存续期预期信用损失(已发生信用减值)	
2025年1月1日余额	7,977,818.86			7,977,818.86
2025年1月1日余额在本期				
--转入第二阶段				
--转入第三阶段				
--转回第二阶段				

--转回第一阶段				
本期计提	15,081,994.25			15,081,994.25
本期转回	7,947,581.57			7,947,581.57
本期转销				
本期核销				
其他变动	-65,418.28			-65,418.28
2025年12月31日余额	15,046,813.26			15,046,813.26

各阶段划分依据和坏账准备计提比例

详见附注五、11 金融工具。

对本期发生损失准备变动的长期应收款账面余额显著变动的情况说明：

适用 不适用

本期坏账准备计提金额以及评估金融工具的信用风险是否显著增加的采用依据

适用 不适用

#### (4). 坏账准备的情况

适用 不适用

单位：元 币种：人民币

类别	期初余额	本期变动金额				期末余额
		计提	收回或转回	转销或核销	其他变动	
长期应收款	7,977,818.86	15,081,994.25	7,947,581.57		-65,418.28	15,046,813.26
合计	7,977,818.86	15,081,994.25	7,947,581.57		-65,418.28	15,046,813.26

其中本期坏账准备收回或转回金额重要的：

适用 不适用

其他说明：

无。

#### (5). 本期实际核销的长期应收款情况

适用 不适用

其中重要的长期应收款核销情况

适用 不适用

长期应收款核销说明：

适用 不适用

其他说明：

适用 不适用

## 17、长期股权投资

## (1). 长期股权投资情况

√适用 □不适用

单位：元 币种：人民币

被投资单位	期初 余额（账面价 值）	本期增减变动								期末 余额（账面价 值）	减值准备期 末余额
		追加投资	减少投资	权益法下确认的 投资损益	其他综合收 益调整	其他权益变动	宣告发放现金股 利或利润	计提减值准备	其他		
一、合营企业											
小计											
二、联营企业											
云南通威高纯晶硅有限公司	3,276,069,149.42			-481,860,415.81		-12,589,191.28			39,806,425.84	2,821,425,968.17	
森特士兴集团股份有限公司	1,652,765,664.83			25,448,523.80	-32,753.82	-164,143.08	6,540,270.35		657,456.28	1,672,134,477.66	
四川永祥新能源有限公司	1,090,295,371.97			-22,747,220.78		884,644.29			-1,470,677.78	1,066,962,117.70	
铜川市峡光新能源发电有限公司	308,311,296.44			12,745,441.35		784,289.86	15,300,000.00		-39,547,636.82	266,993,390.83	
平煤隆基新能源科技有限公司	156,154,591.00	95,040,000.00		-20,240,611.11		399,358.82			17,640.72	231,370,979.43	
宜宾英发德睿科技有限公司		199,000,000.00		-8,255,907.05						190,744,092.95	
同心县隆基新能源有限公司	200,146,632.54			1,936,884.89		29,603.65				202,113,121.08	
西安尚隆新能源有限公司	124,695,968.82			62,090,680.99		1,156,982.22				187,943,632.03	
中宁县隆基光伏新能源有限公司	173,714,707.68			9,104,036.95		-2,144.85				182,816,599.78	
北京索英电气技术股份有限公司		120,000,000.00		707,328.68						120,707,328.68	
意美旭智芯能源科技有限公司	78,838,998.06			26,948,077.84			9,800,000.00		2,681,026.30	98,668,102.20	
西安芮成隆泰新能源有限公司	64,594,939.23			-8,305,571.37		-142,657.44				56,146,710.42	
大庆市辉庆新能源有限公司	51,112,415.76			-222,874.48		293,987.79				51,183,529.07	
肇州县隆辉新能源有限公司	43,258,015.18			-108,208.44		4,654.99				43,154,461.73	

中宁县隆基天华新能源有限公司	40,489,782.60			-524,035.45		-65,509.29				39,900,237.86	
Illuminate	1,259,770,886.71		905,369,597.92	254,434,231.75					-608,835,520.54		
中晶科技	63,672,066.72		12,285,000.00			-21,105,439.35			-30,281,627.37		
其他联营企业	143,663,031.70	51,848,752.32		32,628,450.26	108,157.69	-43,686.25	1,100,543.13	23,267,592.91	-16,984,914.97	186,851,654.71	23,267,592.91
小计	8,727,553,518.66	465,888,752.32	917,654,597.92	-116,221,187.98	75,403.87	-30,559,249.92	32,740,813.48	23,267,592.91	-653,957,828.34	7,419,116,404.30	23,267,592.91
合计	8,727,553,518.66	465,888,752.32	917,654,597.92	-116,221,187.98	75,403.87	-30,559,249.92	32,740,813.48	23,267,592.91	-653,957,828.34	7,419,116,404.30	23,267,592.91

## (2). 长期股权投资的减值测试情况

√适用  不适用

可收回金额按公允价值减去处置费用后的净额确定

√适用  不适用

单位：元 币种：人民币

项目	账面价值	可收回金额	减值金额	公允价值和处置费用的确定方式	关键参数	关键参数的确定依据
单位一	41,402,954.49	18,135,361.58	23,267,592.91	预计可收回金额	被投资单位市值	二级市场股票价格
合计	41,402,954.49	18,135,361.58	23,267,592.91	/	/	/

可收回金额按预计未来现金流量的现值确定

 适用  不适用

前述信息与以前年度减值测试采用的信息或外部信息明显不一致的差异原因

 适用  不适用

## 公司以前年度减值测试采用信息与当年实际情况明显不一致的差异原因

□适用 √不适用

其他说明：

本期其他变动系顺流/逆流交易的影响。

## 18、其他权益工具投资

## (1). 其他权益工具投资情况

√适用 □不适用

单位：元 币种：人民币

项目	期初余额	本期增减变动					期末余额	本期确认的股利收入	累计计入其他综合收益的利得	累计计入其他综合收益的损失	指定为以公允价值计量且其变动计入其他综合收益的原因
		追加投资	减少投资	本期计入其他综合收益的利得	本期计入其他综合收益的损失	其他					
非上市公司股权											
—Illuminate						608,835,520.54	608,835,520.54				公司持有目的属于非合同性利益
—Suniva.Inc.	35,942,000.00					-798,000.00	35,144,000.00				公司持有目的属于非合同性利益
—丽江隆基清洁能源有限公司	22,385,654.90				1,286,570.53		21,099,084.37			2,432,650.20	公司持有目的属于非合同性利益
—内蒙古蒙能光达新能源有限公司		2,152,500.00					2,152,500.00				公司持有目的属于非合同性利益
合计	58,327,654.90	2,152,500.00			1,286,570.53	608,037,520.54	667,231,104.91			2,432,650.20	/

**(2). 本期存在终止确认的情况说明**

适用 不适用

其他说明：

适用 不适用

**19、 其他非流动金融资产**

适用 不适用

其他说明：

适用 不适用

**20、 投资性房地产**

投资性房地产计量模式

**(1). 采用成本计量模式的投资性房地产**

单位：元 币种：人民币

项目	房屋、建筑物	合计
一、账面原值		
1.期初余额		
2.本期增加金额	181,211,141.57	181,211,141.57
(1) 自用转出租	181,211,141.57	181,211,141.57
3.本期减少金额		
(1) 处置		
4.期末余额	181,211,141.57	181,211,141.57
二、累计折旧和累计摊销		
1.期初余额		
2.本期增加金额	17,034,230.35	17,034,230.35
(1) 计提或摊销	5,026,918.87	5,026,918.87
(2) 自用转出租	12,007,311.48	12,007,311.48
3.本期减少金额		
(1) 处置		
4.期末余额	17,034,230.35	17,034,230.35
三、减值准备		
1.期初余额		
2.本期增加金额		
(1) 计提		
3、本期减少金额		
(1) 处置		
4.期末余额		
四、账面价值		
1.期末账面价值	164,176,911.22	164,176,911.22
2.期初账面价值		

**(2). 未办妥产权证书的投资性房地产情况**

□适用 √不适用

## (3). 采用成本计量模式的投资性房地产的减值测试情况

适用 不适用

其他说明：

适用 不适用

## 21、 固定资产

## 项目列示

适用 不适用

单位：元 币种：人民币

项目	期末余额	期初余额
固定资产	35,557,748,884.42	36,200,980,103.79
固定资产清理	34,472,014.01	198,686.42
合计	35,592,220,898.43	36,201,178,790.21

其他说明：

适用 不适用

## 固定资产

### (1). 固定资产情况

√适用 □不适用

单位：元 币种：人民币

项目	房屋及建筑物	光伏电站	机器设备	运输工具	电子设备及其他	合计
一、账面原值：						
1.期初余额	5,108,653,180.77	2,132,987,491.88	45,859,574,150.89	197,267,860.67	920,801,726.06	54,219,284,410.27
2.本期增加金额	371,406,475.85	37,536,532.96	9,202,644,785.30	16,506,158.64	69,638,847.12	9,697,732,799.87
(1) 购置	290,822.32	2,521,340.59	1,668,368.61	1,384,794.31	26,807,252.60	32,672,578.43
(2) 在建工程转入	371,115,653.53	35,015,192.37	9,200,976,416.69	15,121,364.33	42,831,594.52	9,665,060,221.44
3.本期减少金额	299,723,323.08	10,907,527.27	5,064,850,164.17	14,077,450.23	53,170,966.47	5,442,729,431.22
(1) 处置或报废及转出	55,905,516.45		4,956,279,520.95	13,053,652.37	50,995,050.04	5,076,233,739.81
(2) 处置子公司减少		10,905,282.17	9,038,723.14	149,199.56	228,725.67	20,321,930.54
(3) 自用转出租减少	181,211,141.57					181,211,141.57
(4) 外币报表折算影响	62,606,665.06	2,245.10	99,531,920.08	874,598.30	1,947,190.76	164,962,619.30
4.期末余额	5,180,336,333.54	2,159,616,497.57	49,997,368,772.02	199,696,569.08	937,269,606.71	58,474,287,778.92
二、累计折旧						
1.期初余额	802,827,816.91	593,067,696.55	14,284,908,322.99	110,552,878.36	412,586,861.80	16,203,943,576.61
2.本期增加金额	221,167,818.94	112,959,551.36	6,755,562,092.12	32,493,063.97	166,958,413.57	7,289,140,939.96
(1) 计提	221,167,818.94	112,959,551.36	6,755,562,092.12	32,493,063.97	166,958,413.57	7,289,140,939.96

3.本期减少金额	41,358,965.07	1,652,833.88	1,815,610,980.21	8,952,650.02	33,049,666.01	1,900,625,095.19
(1) 处置或报废及转出	20,356,289.46		1,781,571,873.41	8,407,168.16	31,876,351.40	1,842,211,682.43
(2) 处置子公司减少		1,651,686.90	1,719,757.13	95,600.85	130,539.52	3,597,584.40
(3) 自用转出租减少	12,007,311.48					12,007,311.48
(3) 外币报表折算影响	8,995,364.13	1,146.98	32,319,349.67	449,881.01	1,042,775.09	42,808,516.88
4.期末余额	982,636,670.78	704,374,414.03	19,224,859,434.90	134,093,292.31	546,495,609.36	21,592,459,421.38
三、减值准备						
1.期初余额	7,317,125.78	44,403.11	1,789,641,913.06	6,408,384.06	10,948,903.86	1,814,360,729.87
2.本期增加金额			913,489,396.38	126,812.96	306,663.57	913,922,872.91
(1) 计提			913,489,396.38	126,812.96	306,663.57	913,922,872.91
3.本期减少金额	4,168,881.99	985.86	1,397,220,543.05	251,633.05	2,562,085.71	1,404,204,129.66
(1) 处置或报废及转出	4,146,156.10		1,397,220,543.05	128,970.41	2,382,378.93	1,403,878,048.49
(2) 外币报表折算影响	22,725.89	985.86		122,662.64	179,706.78	326,081.17
4.期末余额	3,148,243.79	43,417.25	1,305,910,766.39	6,283,563.97	8,693,481.72	1,324,079,473.12
四、账面价值						
1.期末账面价值	4,194,551,418.97	1,455,198,666.29	29,466,598,570.73	59,319,712.80	382,080,515.63	35,557,748,884.42
2.期初账面价值	4,298,508,238.08	1,539,875,392.22	29,785,023,914.84	80,306,598.25	497,265,960.40	36,200,980,103.79

## (2). 暂时闲置的固定资产情况

√适用 □不适用

单位：元 币种：人民币

项目	账面原值	累计折旧	减值准备	账面价值	备注
机器设备	4,076,580,313.30	1,937,616,419.70	998,263,749.53	1,140,700,144.07	
房屋建筑物	861,930,653.70	211,871,611.07	78,550.78	649,980,491.85	
电子设备及其他	46,293,111.76	29,650,567.22	7,477,413.81	9,165,130.73	
运输工具	33,260,339.95	21,796,910.68	5,806,399.66	5,657,029.61	
光伏电站	98,874.27	50,513.24	43,417.25	4,943.78	

## (3). 通过经营租赁租出的固定资产

√适用 □不适用

单位：元 币种：人民币

项目	期末账面价值
房屋及建筑物	10,563,976.27
机器设备	3,501,835.60
合计	14,065,811.87

## (4). 未办妥产权证书的固定资产情况

√适用 □不适用

单位：元 币种：人民币

项目	账面价值	未办妥产权证书的原因
青海乐叶光伏房产	58,206,676.66	正在办理产权证书
宁夏隆基房产	9,997,551.86	公租房正在办理产权证书

## (5). 固定资产的减值测试情况

√适用 □不适用

可收回金额按公允价值减去处置费用后的净额确定

√适用 □不适用

单位：元 币种：人民币

项目	账面价值	可收回金额	减值金额	公允价值和处置费用的确定方式	关键参数	关键参数的确定依据
机器设备等固定资产	1,009,081,617.16	95,158,744.25	913,922,872.91	公允价值按照签约价或市场报价、相同或相似设备市场成交价格考虑相关修正因子后的金额或按照拆零变现后的金额确定。处置费用为与处置资产有关的费用。	(1)公允价值 (2)处置费用	(1)公允价值，根据资产历史成交价格、市场报价等方式确定； (2)处置费用包括与资产处置有关的手续费、税金、运输费等。

**可收回金额按预计未来现金流量的现值确定**

√适用 □不适用

单位：元 币种：人民币

项目	账面价值	可收回金额	减值金额	预测期的年限	预测期的关键参数	稳定期的关键参数	稳定期的关键参数的确定依据
光伏产品生产设备	19,003,492,198.16	24,961,498,930.80		按主要资产的剩余折旧年限	1) 税前折现率：11.41%-16.34% 2) 营业收入：根据未来市场需求情况，结合市场需求、企业产能规划及产品价格变动确定 3) 营业成本：根据各生产环节主料、辅料及制造费用的变动趋势结合产量进行预测	不适用	不适用

**前述信息与以前年度减值测试采用的信息或外部信息明显不一致的差异原因**

□适用 √不适用

**公司以前年度减值测试采用信息与当年实际情况明显不一致的差异原因**

□适用 √不适用

其他说明：

□适用 √不适用

**固定资产清理**

√适用 □不适用

单位：元 币种：人民币

项目	期末余额	期初余额
待处置的机器设备	34,472,014.01	198,686.42
合计	34,472,014.01	198,686.42

其他说明：

无。

**22、 在建工程****项目列示**

√适用 □不适用

单位：元 币种：人民币

项目	期末余额	期初余额
在建工程	3,936,015,718.61	4,402,980,594.86
工程物资	3,390,746.88	3,390,746.88

合计	3,939,406,465.49	4,406,371,341.74
----	------------------	------------------

其他说明：

适用 不适用

## 在建工程

## (1). 在建工程情况

√适用 □不适用

单位：元 币种：人民币

项目	期末余额			期初余额		
	账面余额	减值准备	账面价值	账面余额	减值准备	账面价值
宁夏光电 4.5GW 电池项目	938,002,798.02		938,002,798.02	2,289,777.31		2,289,777.31
马来西亚年产 6.6GW 单晶硅棒项目	494,998,497.09	196,809,273.52	298,189,223.57	555,410,232.76		555,410,232.76
宁夏隆基乐叶技改项目	329,564,963.59		329,564,963.59	279,224,605.40		279,224,605.40
陕西乐叶二期 3GW 电池项目	279,831,929.86		279,831,929.86	459,817,043.27		459,817,043.27
马来雪兰莪二期 6GW 新建组件项目	172,627,443.58		172,627,443.58	259,715,395.22		259,715,395.22
保山隆基二期年产 6GW 单晶硅棒项目	95,666,882.32		95,666,882.32	175,343,368.63		175,343,368.63
榆林隆基光伏 5GW 单晶组件项目	92,930,942.96		92,930,942.96	16,350,878.37		16,350,878.37
鄂尔多斯年产 30GW 高效单晶电池项目	91,324,178.69	4,125,647.95	87,198,530.74	135,597,705.66		135,597,705.66
航天基地年产 5GW 单晶电池项目	48,124,340.15		48,124,340.15	147,184,272.72		147,184,272.72
楚雄禄丰隆基半片生产投资项目	47,946,010.97		47,946,010.97	6,242,367.63		6,242,367.63
西咸乐叶电池改造项目	31,194,782.22		31,194,782.22	465,960,054.52		465,960,054.52
禄丰隆基切片项目	21,925,941.74		21,925,941.74	51,371,187.83		51,371,187.83
芜湖隆基组件设备改造项目	14,603,302.35		14,603,302.35	18,736,537.47		18,736,537.47
隆基绿能光伏（西咸新区）一期年产 12.5GW 高效 BC 电池项目	14,566,597.15		14,566,597.15	9,550,626.28		9,550,626.28

马来西亚雪兰莪隆基 2.8GW 新建组件项目	14,311,636.21		14,311,636.21	22,195,020.60		22,195,020.60
西安光伏年产 12GW 高效 BC 电池项目	12,521,774.14		12,521,774.14	1,003,578.28		1,003,578.28
嘉兴二期基地组件技改项目	84,682,745.55		84,682,745.55			
丽江&华坪隆基机加设备项目	82,950,329.79		82,950,329.79	19,507,880.41		19,507,880.41
铜川年产 12GW 单晶电池项目	16,629,831.66		16,629,831.66	5,131,097.59		5,131,097.59
其他零星工程	1,391,638,947.59	139,093,235.55	1,252,545,712.04	1,905,988,650.01	133,639,685.10	1,772,348,964.91
合计	4,276,043,875.63	340,028,157.02	3,936,015,718.61	4,536,620,279.96	133,639,685.10	4,402,980,594.86

## (2). 重要在建工程项目本期变动情况

√适用 □不适用

单位：元 币种：人民币

项目名称	预算数	期初余额	本期增加金额	本期转入固定资产金额	本期其他减少金额	期末余额	工程累计投入占预算比例 (%)	工程进度	利息资本化累计金额	其中：本期利息资本化金额	本期利息资本化率 (%)	资金来源
宁夏光电 4.5GW 电池项目	1,182,314,307.00	2,289,777.31	1,043,112,257.92	79,577,917.78	27,821,319.43	938,002,798.02	88.42	88.42%				自筹资金
马来西亚年产 6.6GW 单晶硅棒项目	2,025,154,600.00	555,410,232.76	296,899.60	12,178,342.22	48,530,293.05	494,998,497.09	70.97	70.97%				自筹资金
宁夏隆基乐叶技改项目	338,731,400.00	279,224,605.40	50,596,625.11	134,974.62	121,292.30	329,564,963.59	97.37	97.37%				自筹资金
陕西乐叶二期 3GW 电池项目	861,310,000.00	459,817,043.27		167,830,998.64	12,154,114.77	279,831,929.86	87.07	87.07%				自筹资金
马来雪兰莪二期 6GW 新建组件项目	1,253,000,000.00	259,715,395.22	64,804,945.30	52,037.86	151,840,859.08	172,627,443.58	30.60	30.60%				自筹资金
保山隆基二期年产 6GW 单晶硅棒项目	483,767,500.00	175,343,368.63	7,750,100.28	81,922,852.23	5,503,734.36	95,666,882.32	69.00	69.00%				自筹资金
榆林隆基光伏 5GW 单晶组件项目	928,752,100.00	16,350,878.37	76,580,064.59			92,930,942.96	10.14	10.14%				自筹资金
鄂尔多斯年产 30GW 高效单晶电池项目	6,747,214,600.00	135,597,705.66	897,883,641.95	938,712,382.84	3,444,786.08	91,324,178.69	78.44	78.44%				自筹资金
嘉兴二期基地组件技改项目	433,342,079.00		301,430,129.76	216,271,131.09	476,253.12	84,682,745.55	72.20	72.20%				自筹资金

隆基绿能科技股份有限公司2025年年度报告

丽江&华坪隆基机加设备项目	132,136,850.00	19,507,880.41	63,442,449.38			82,950,329.79	69.17	69.17%				自筹资金
航天基地年产 5GW 单晶电池项目	1,915,730,000.00	147,184,272.72	280,875,661.24	344,512,357.72	35,423,236.09	48,124,340.15	54.94	54.94%				自筹资金
楚雄禄丰隆基半片生产投资项目	178,975,593.03	6,242,367.63	136,357,227.43	94,169,513.29	484,070.80	47,946,010.97	79.68	93.00%				自筹资金
西咸乐叶电池改造项目	1,989,856,751.21	465,960,054.52	1,452,222,511.51	1,459,032,882.08	427,954,901.73	31,194,782.22	96.40	96.40%				自筹资金
禄丰隆基切片项目	631,360,000.00	51,371,187.83	29,991,406.66	20,574,162.81	38,862,489.94	21,925,941.74	72.65	99.00%				自筹资金
铜川年产 12GW 单晶电池项目	2,532,260,000.00	5,131,097.59	1,057,963,807.17	1,031,227,656.12	15,237,416.98	16,629,831.66	41.98	41.98%				自筹资金+ 募集资金
芜湖隆基组件设备改造项目	201,461,000.00	18,736,537.47	151,573,359.44	155,334,009.25	372,585.31	14,603,302.35	84.54	84.54%				自筹资金
隆基绿能光伏（西咸新区）一期年产 12.5GW 高效 BC 电池项目	2,748,960,000.00	9,550,626.28	1,309,944,082.42	1,283,268,539.68	21,659,571.87	14,566,597.15	48.89	48.89%				自筹资金+ 募集资金
马来西亚雪兰莪隆基 2.8GW 新建组件项目	1,439,000,000.00	22,195,020.60	125,665,607.22	132,744,266.37	804,725.24	14,311,636.21	79.15	79.15%				自筹资金
西安光伏年产 12GW 高效 BC 电池项目	2,669,530,000.00	1,003,578.28	1,051,221,641.60	1,011,671,760.55	28,031,685.19	12,521,774.14	39.41	39.41%				自筹资金+ 募集资金
其他零星工程		1,905,988,650.01	2,507,592,218.40	2,635,844,436.29	386,097,484.53	1,391,638,947.59						
合计	28,692,856,780.24	4,536,620,279.96	10,609,304,636.98	9,665,060,221.44	1,204,820,819.87	4,276,043,875.63	/	/			/	/

注：上述在建工程项目的预算金额根据市场行情将适时调整，且未考虑铺底流动资金。

(3). 本期计提在建工程减值准备情况

√适用 □不适用

单位：元 币种：人民币

项目	期初余额	本期增加	本期减少	期末余额	计提原因
马来西亚年产 6.6GW 单晶硅棒项目		197,690,202.51	880,928.99	196,809,273.52	项目停建
宁夏乐叶-银川 5GW 电池项目	66,867,844.95	39,492,014.36	38,179,559.49	68,180,299.82	设备淘汰

项目	期初余额	本期增加	本期减少	期末余额	计提原因
香河建材城分布式电站项目	28,088,748.87			28,088,748.87	项目停建
泰州乐叶光伏能源一期电站项目	12,779,644.44			12,779,644.44	项目停建
魏县乐照新正源项目	12,311,157.70			12,311,157.70	项目停建
越南电池 G2 车间升级改造	8,443,842.06		530,371.85	7,913,470.21	项目停建
德林重工分布式电站项目	5,148,447.08			5,148,447.08	项目停建
江苏乐叶产线改造项目		4,671,467.43		4,671,467.43	设备淘汰
鄂尔多斯年产 30GW 单晶电池项目		4,125,647.95		4,125,647.95	设备淘汰
陕乐 201 车间电池项目		11,687,959.04	11,687,959.04		设备淘汰
合计	133,639,685.10	257,667,291.29	51,278,819.37	340,028,157.02	/

#### (4). 在建工程的减值测试情况

适用 不适用

其他说明：

适用 不适用

2025 年度，本集团部分在建项目受相关政策及技术调整影响而停建或改造，本集团对该部分资产计提减值准备 257,667,291.29 元。针对上述预计未来予以处置的在建工程资产，本集团管理层根据市场处置价格减去处置费用确定其公允价值，并根据资产处置预计发生的交易费用以及相关税费确定处置费用。

**工程物资****(5). 工程物资情况**√适用  不适用

单位：元 币种：人民币

项目	期末余额			期初余额		
	账面余额	减值准备	账面价值	账面余额	减值准备	账面价值
为工程项目准备的材料及工器具	3,390,746.88		3,390,746.88	3,390,746.88		3,390,746.88
合计	3,390,746.88		3,390,746.88	3,390,746.88		3,390,746.88

其他说明：

无。

**23、 生产性生物资产****(1). 采用成本计量模式的生产性生物资产** 适用  不适用**(2). 采用成本计量模式的生产性生物资产的减值测试情况** 适用  不适用**(3). 采用公允价值计量模式的生产性生物资产** 适用  不适用

其他说明：

 适用  不适用**24、 油气资产****(1). 油气资产情况** 适用  不适用**(2). 油气资产的减值测试情况** 适用  不适用

其他说明：

无。

## 25、使用权资产

## (1). 使用权资产情况

√适用 □不适用

单位：元 币种：人民币

项目	房屋及建筑物	机器设备	土地使用权	合计
一、账面原值				
1.期初余额	6,236,220,905.15	7,982,888.72	541,104,171.09	6,785,307,964.96
2.本期增加金额	1,539,878,311.08		228,757,566.24	1,768,635,877.32
(1)新增租赁	1,539,878,311.08		228,757,566.24	1,768,635,877.32
3.本期减少金额	457,950,061.34	40,845.71	228,943,553.36	686,934,460.41
(1)处置或报废	454,827,788.61	40,845.71	216,447,829.04	671,316,463.36
(2)处置子公司减少			1,589,037.03	1,589,037.03
(3)外币报表折算影响	3,122,272.73		10,906,687.29	14,028,960.02
4.期末余额	7,318,149,154.89	7,942,043.01	540,918,183.97	7,867,009,381.87
二、累计折旧				
1.期初余额	926,760,331.11	6,766,580.23	11,008,799.36	944,535,710.70
2.本期增加金额	549,830,473.35	1,216,308.49	23,170,955.04	574,217,736.88
(1)计提	549,830,473.35	1,216,308.49	23,170,955.04	574,217,736.88
3.本期减少金额	151,674,211.47	40,845.71	3,905,027.25	155,620,084.43
(1)处置	149,324,001.80	40,845.71	3,633,340.18	152,998,187.69
(2)处置子公司减少			32,912.87	32,912.87
(3)外币报表折算影响	2,350,209.67		238,774.20	2,588,983.87
4.期末余额	1,324,916,592.99	7,942,043.01	30,274,727.15	1,363,133,363.15
三、减值准备				
1.期初余额				
2.本期增加金额				
(1)计提				
3.本期减少金额				
(1)处置				
4.期末余额				
四、账面价值				
1.期末账面价值	5,993,232,561.90		510,643,456.82	6,503,876,018.72

2.期初账面价值	5,309,460,574.04	1,216,308.49	530,095,371.73	5,840,772,254.26
----------	------------------	--------------	----------------	------------------

**(2). 使用权资产的减值测试情况**

□适用 √不适用

其他说明：

无。

**26、 无形资产****(1). 无形资产情况**

√适用 □不适用

单位：元 币种：人民币

项目	土地使用权	专利权	ERP/软件	其他	合计
<b>一、账面原值</b>					
1.期初余额	425,680,694.28	379,023,619.41	570,226,701.73	252,614,228.91	1,627,545,244.33
2.本期增加金额		67,283,018.87	124,752,380.85		192,035,399.72
(1)本期增加		67,283,018.87	124,752,380.85		192,035,399.72
3.本期减少金额	21,894,915.61	270,388.62	18,754,777.26	327,077.77	41,247,159.26
(1)处置	19,283,314.66	270,388.62	18,244,462.11	327,077.77	38,125,243.16
(2)外币报表折算影响	2,611,600.95		510,315.15		3,121,916.10
4.期末余额	403,785,778.67	446,036,249.66	676,224,305.32	252,287,151.14	1,778,333,484.79
<b>二、累计摊销</b>					
1.期初余额	56,191,811.69	89,407,182.85	167,306,675.28	119,411,450.29	432,317,120.11
2.本期增加金额	18,405,515.20	59,023,863.79	50,848,266.21	8,623.07	128,286,268.27
(1)计提	18,405,515.20	59,023,863.79	50,848,266.21	8,623.07	128,286,268.27
3.本期减少金额	4,470,917.94		5,850,043.16	226,211.81	10,547,172.91
(1)处置	4,098,097.27		5,721,408.65	226,211.81	10,045,717.73
(2)外币报表折算影响	372,820.67		128,634.51		501,455.18
4.期末余额	70,126,408.95	148,431,046.64	212,304,898.33	119,193,861.55	550,056,215.47
<b>三、减值准备</b>					
1.期初余额				133,079,842.22	133,079,842.22
2.本期增加金额			8,225,002.24		8,225,002.24

(1)计提			8,225,002.24		8,225,002.24
3.本期减少金额					
(1)处置					
4.期末余额			8,225,002.24	133,079,842.22	141,304,844.46
四、账面价值					
1.期末账面价值	333,659,369.72	297,605,203.02	455,694,404.75	13,447.37	1,086,972,424.86
2.期初账面价值	369,488,882.59	289,616,436.56	402,920,026.45	122,936.40	1,062,148,282.00

本期末通过公司内部研发形成的无形资产占无形资产余额的比例是0.00%

## (2). 确认为无形资产的数据资源

适用 不适用

## (3). 未办妥产权证书的土地使用权情况

适用 不适用

## (4). 无形资产的减值测试情况

适用 不适用

其他说明：

适用 不适用

## 27、 商誉

### (1). 商誉账面原值

适用 不适用

单位：元 币种：人民币

被投资单位名称或形成商誉的事项	期初余额	本期增加	本期减少	期末余额
		企业合并形成的	处置	
宁波江北宜则新能源科技有限公司	165,205,880.21			165,205,880.21
其他	7,195.53			7,195.53
合计	165,213,075.74			165,213,075.74

### (2). 商誉减值准备

适用 不适用

单位：元 币种：人民币

被投资单位名称或形成商誉的事项	期初余额	本期增加	本期减少	期末余额
		计提	处置	
宁波江北宜则新能源科技有限公司	165,205,880.21			165,205,880.21
其他	7,195.53			7,195.53
合计	165,213,075.74			165,213,075.74

### (3). 商誉所在资产组或资产组组合的相关信息

适用 不适用

名称	所属资产组或组合的构成及依据	所属经营分部及依据	是否与以前年度保持一致
宁波江北宜则新能源科技有限公司	对生产经营活动的管理或者监控下能独立产生现金流入的最小资产组合	不适用	是
其他	对生产经营活动的管理或者监控下能独立产生现金流入的最小资产组合	不适用	是

资产组或资产组组合发生变化

适用 不适用

其他说明：

适用 不适用

### (4). 可收回金额的具体确定方法

可收回金额按公允价值减去处置费用后的净额确定

适用 不适用

可收回金额按预计未来现金流量的现值确定

适用 不适用

前述信息与以前年度减值测试采用的信息或外部信息明显不一致的差异原因

适用 不适用

公司以前年度减值测试采用信息与当年实际情况明显不一致的差异原因

适用 不适用

### (5). 业绩承诺及对应商誉减值情况

形成商誉时存在业绩承诺且报告期或报告期上一期间处于业绩承诺期内

适用 不适用

其他说明：

适用 不适用

## 28、 长期待摊费用

适用 不适用

单位：元 币种：人民币

项目	期初余额	本期增加金额	本期摊销金额	其他减少金额	期末余额
装修改造费	1,688,404,338.88	644,541,210.14	432,196,303.65	44,397,228.78	1,856,352,016.59
其他	34,000,378.79	1,004,312.35	5,280,645.79		29,724,045.35
合计	1,722,404,717.67	645,545,522.49	437,476,949.44	44,397,228.78	1,886,076,061.94

其他说明：

无。

## 29、 递延所得税资产/ 递延所得税负债

### (1). 未经抵销的递延所得税资产

适用 不适用

单位：元 币种：人民币

项目	期末余额		期初余额	
	可抵扣暂时性差异	递延所得税资产	可抵扣暂时性差异	递延所得税资产
可抵扣亏损	27,021,757,602.53	4,370,766,163.77	18,522,300,484.58	3,124,474,446.35
递延收益	1,342,229,812.90	225,659,197.67	1,024,463,625.60	155,804,633.11
预计负债	1,948,842,946.48	289,911,596.86	1,548,629,772.20	229,045,930.51
租赁负债	8,362,410,423.75	1,290,469,305.56	6,673,889,814.69	1,039,932,838.23
资产减值准备	2,428,693,549.75	332,043,610.90	3,935,912,800.62	582,105,852.36
内部交易未实现利润	1,149,226,990.40	193,558,303.88	1,123,006,585.26	211,454,929.76
预提费用	433,365,130.53	65,971,295.81	242,983,444.41	36,683,143.61
可转换公司债券	115,311,041.40	17,296,656.21		
资产折旧和摊销	73,099,820.37	10,846,039.78	90,015,930.60	15,019,287.56
其他权益工具投资公允价值变动	2,432,650.20	364,897.53	1,146,079.67	171,911.95
其他	6,327,111.81	1,186,224.23		
合计	42,883,697,080.12	6,798,073,292.20	33,162,348,537.63	5,394,692,973.44

## (2). 未经抵销的递延所得税负债

√适用 □不适用

单位：元 币种：人民币

项目	期末余额		期初余额	
	应纳税暂时性差异	递延所得税负债	应纳税暂时性差异	递延所得税负债
固定资产加速折旧	10,789,652,376.23	1,646,095,566.56	10,789,993,094.23	1,693,811,301.40
使用权资产	5,670,927,831.74	877,332,692.19	5,219,518,245.47	818,512,571.59
海外子公司分配股利需补交所得税	1,720,571,287.90	86,028,564.40	1,739,585,673.98	86,979,283.70
公允价值变动损益	371,758,612.09	55,763,791.81	352,877,868.13	52,931,680.22
非同一控制下企业合并取得的无形资产评估增值	100,568,564.16	12,068,227.70	131,825,294.95	15,913,156.17
可转换公司债券			21,582,914.20	3,237,437.13
合计	18,653,478,672.12	2,677,288,842.66	18,255,383,090.96	2,671,385,430.21

## (3). 以抵销后净额列示的递延所得税资产或负债

√适用 □不适用

单位：元 币种：人民币

项目	期末余额		期初余额	
	递延所得税资产和负债互抵金额	抵销后递延所得税资产或负债余额	递延所得税资产和负债互抵金额	抵销后递延所得税资产或负债余额
递延所得税资产	2,125,131,412.18	4,672,941,880.02	1,685,867,028.69	3,708,825,944.75
递延所得税负债	2,125,131,412.18	552,157,430.48	1,685,867,028.69	985,518,401.52

## (4). 未确认递延所得税资产明细

√适用 □不适用

单位：元 币种：人民币

项目	期末余额	期初余额
可抵扣暂时性差异	428,181,829.77	889,030,873.19
可抵扣亏损	6,634,125,519.77	5,603,138,881.88
合计	7,062,307,349.54	6,492,169,755.07

## (5). 未确认递延所得税资产的可抵扣亏损将于以下年度到期

√适用 □不适用

单位：元 币种：人民币

年份	期末金额	期初金额	备注
----	------	------	----

2025年		233,072.61	
2026年	43,604,344.52	73,231,671.66	
2027年	23,113,223.70	31,487,643.73	
2028年	1,628,673,236.18	1,712,402,576.20	
2029年	2,714,924,701.47	2,982,486,724.93	
2030年及以后	2,223,810,013.90	803,297,192.75	
合计	6,634,125,519.77	5,603,138,881.88	/

其他说明：

适用 不适用

### 30、其他非流动资产

适用 不适用

单位：元 币种：人民币

项目	期末余额			期初余额		
	账面余额	减值准备	账面价值	账面余额	减值准备	账面价值
预付设备、工程及材料款	509,263,272.83	11,643,971.51	497,619,301.32	963,988,682.78		963,988,682.78
合计	509,263,272.83	11,643,971.51	497,619,301.32	963,988,682.78		963,988,682.78

其他说明：

无。

### 31、所有权或使用权受限资产

适用 不适用

单位：元 币种：人民币

项目	期末				期初			
	账面余额	账面价值	受限类型	受限情况	账面余额	账面价值	受限类型	受限情况
固定资产	8,434,757,809.28	5,921,944,914.49	抵押		8,272,947,733.26	7,093,935,381.76	抵押	
货币资金	2,122,876,930.68	2,122,876,930.68	其他	保证金等	2,208,759,385.20	2,208,759,385.20	其他	保证金等
应收票据					693,145,726.44	693,145,726.44	质押	
合计	10,557,634,739.96	8,044,821,845.17	/	/	11,174,852,844.90	9,995,840,493.40	/	/

其他说明：

无。

**32、 短期借款****(1). 短期借款分类**

√适用 □不适用

单位：元 币种：人民币

项目	期末余额	期初余额
信用借款	300,193,416.63	300,223,666.66
合计	300,193,416.63	300,223,666.66

短期借款分类的说明：

无。

**(2). 已逾期未偿还的短期借款情况**

□适用 √不适用

其中重要的已逾期未偿还的短期借款情况如下：

□适用 √不适用

其他说明：

□适用 √不适用

**33、 交易性金融负债**

□适用 √不适用

其他说明：

□适用 √不适用

**34、 衍生金融负债**

√适用 □不适用

单位：元 币种：人民币

项目	期末余额	期初余额
期货合约	574,920.00	
合计	574,920.00	

其他说明：

无。

**35、 应付票据****(1). 应付票据列示**

√适用 □不适用

单位：元 币种：人民币

种类	期末余额	期初余额
银行承兑汇票	9,396,399,983.54	17,227,060,108.11
商业承兑汇票	18,977,656.00	
合计	9,415,377,639.54	17,227,060,108.11

本期末已到期未支付的应付票据总额为0.00元。到期未付的原因是不适用。

**36、 应付账款****(1). 应付账款列示**

√适用 □不适用

单位：元 币种：人民币

项目	期末余额	期初余额
应付货款	32,550,376,084.47	19,845,892,906.85
合计	32,550,376,084.47	19,845,892,906.85

**(2). 账龄超过1年或逾期的重要应付账款**

□适用 √不适用

其他说明：

√适用 □不适用

于2025年12月31日，账龄超过一年的应付账款为452,617,692.08元，主要为材料采购款及工程项目款，鉴于双方仍有业务往来，该款项尚未结清。

**37、 预收款项****(1). 预收款项列示**

√适用 □不适用

单位：元 币种：人民币

项目	期末余额	期初余额
预收资产处置款	74,052,460.40	32,739,873.81
合计	74,052,460.40	32,739,873.81

## (2). 账龄超过 1 年的重要预收款项

适用 不适用

## (3). 报告期内账面价值发生重大变动的金额和原因

适用 不适用

其他说明：

适用 不适用

## 38、 合同负债

## (1). 合同负债情况

适用 不适用

单位：元 币种：人民币

项目	期末余额	期初余额
预收货款	6,656,027,383.03	6,311,338,593.08
合计	6,656,027,383.03	6,311,338,593.08

## (2). 账龄超过 1 年的重要合同负债

适用 不适用

## (3). 报告期内账面价值发生重大变动的金额和原因

适用 不适用

其他说明：

适用 不适用

## 39、 应付职工薪酬

## (1). 应付职工薪酬列示

适用 不适用

单位：元 币种：人民币

项目	期初余额	本期增加	本期减少	期末余额
一、短期薪酬	1,466,551,456.82	6,636,644,566.84	6,635,002,114.16	1,468,193,909.50
二、离职后福利-设定提存计划	20,390,986.75	489,554,335.93	484,143,946.05	25,801,376.63
三、辞退福利	87,294,632.50	92,918,368.67	151,034,118.74	29,178,882.43
合计	1,574,237,076.07	7,219,117,271.44	7,270,180,178.95	1,523,174,168.56

**(2). 短期薪酬列示**

√适用 □不适用

单位：元 币种：人民币

项目	期初余额	本期增加	本期减少	期末余额
一、工资、奖金、津贴和补贴	1,027,083,786.80	5,578,012,193.13	5,644,160,211.11	960,935,768.82
二、职工福利费	137,038.84	551,805,540.48	551,733,325.84	209,253.48
三、社会保险费	17,820,587.85	262,724,630.10	263,458,770.93	17,086,447.02
其中：医疗保险费	16,036,588.27	233,432,353.08	234,412,008.95	15,056,932.40
工伤保险费	1,464,021.71	25,342,315.43	24,990,900.34	1,815,436.80
生育保险费	319,977.87	3,949,961.59	4,055,861.64	214,077.82
四、住房公积金	1,970,727.45	148,147,225.20	148,272,450.45	1,845,502.20
五、工会经费和职工教育经费	419,539,315.88	95,954,977.93	27,377,355.83	488,116,937.98
合计	1,466,551,456.82	6,636,644,566.84	6,635,002,114.16	1,468,193,909.50

**(3). 设定提存计划列示**

√适用 □不适用

单位：元 币种：人民币

项目	期初余额	本期增加	本期减少	期末余额
1、基本养老保险	18,841,113.50	469,427,246.14	463,935,982.18	24,332,377.46
2、失业保险费	1,549,873.25	20,127,089.79	20,207,963.87	1,468,999.17
合计	20,390,986.75	489,554,335.93	484,143,946.05	25,801,376.63

其他说明：

□适用 √不适用

**40、 应交税费**

√适用 □不适用

单位：元 币种：人民币

项目	期末余额	期初余额
增值税	220,222,268.63	143,399,039.31
企业所得税	150,728,969.62	192,223,973.66
个人所得税	53,585,499.21	37,408,464.37
城市维护建设税	35,726,535.18	1,124,416.99
教育费附加	25,518,953.68	745,567.84
印花税	24,835,057.39	33,814,577.82
水利基金	10,574,365.65	14,754,268.98

房产税	4,590,840.23	4,352,123.82
其他	17,490,808.01	26,817,945.67
合计	543,273,297.60	454,640,378.46

其他说明：

无。

#### 41、其他应付款

##### (1). 项目列示

适用 不适用

单位：元 币种：人民币

项目	期末余额	期初余额
应付利息		
应付股利	162,549.68	
其他应付款	8,856,802,112.91	12,198,808,026.84
合计	8,856,964,662.59	12,198,808,026.84

其他说明：

适用 不适用

##### (2). 应付利息

分类列示

适用 不适用

逾期的重要应付利息：

适用 不适用

其他说明：

适用 不适用

##### (3). 应付股利

分类列示

适用 不适用

单位：元 币种：人民币

项目	期末余额	期初余额
----	------	------

子公司应付少数股东股利	162,549.68	
合计	162,549.68	

其他说明，包括重要的超过1年未支付的应付股利，应披露未支付原因：

无。

#### (4). 其他应付款

按款项性质列示其他应付款

适用 不适用

单位：元 币种：人民币

项目	期末余额	期初余额
设备款	6,601,094,839.34	9,822,600,375.52
工程款	720,085,683.21	783,233,093.57
保证金	310,228,609.05	307,234,359.03
代理佣金	146,666,859.80	268,872,335.58
股权转让款	102,576,660.81	102,576,660.81
运输及租赁仓储费	77,526,782.52	70,485,402.63
电费	13,452,812.88	9,037,614.87
其他	885,169,865.30	834,768,184.83
合计	8,856,802,112.91	12,198,808,026.84

账龄超过1年或逾期的重要其他应付款

适用 不适用

其他说明：

适用 不适用

于2025年12月31日，账龄超过一年的其他应付款为2,579,610,461.06元，主要为应付设备款及其保证金等。

#### 42、 持有待售负债

适用 不适用

#### 43、 1年内到期的非流动负债

适用 不适用

单位：元 币种：人民币

项目	期末余额	期初余额
----	------	------

1年内到期的长期借款	10,081,210,798.49	1,686,484,167.76
1年内到期的预计负债	123,976,324.03	112,029,324.81
1年内到期的租赁负债	114,049,781.09	103,486,769.61
1年内到期的应付债券	5,917,666.66	
合计	10,325,154,570.27	1,902,000,262.18

其他说明：

无。

#### 44、其他流动负债

其他流动负债情况

适用 不适用

单位：元 币种：人民币

项目	期末余额	期初余额
待转销项税额	298,879,037.72	446,146,529.41
合计	298,879,037.72	446,146,529.41

短期应付债券的增减变动：

适用 不适用

其他说明：

适用 不适用

#### 45、长期借款

##### (1). 长期借款分类

适用 不适用

单位：元 币种：人民币

项目	期末余额	期初余额
信用借款	12,124,893,006.42	13,111,818,747.17
抵押借款	4,723,819,719.60	2,523,792,271.39
保证借款	57,765,612.31	
(减)一年内到期的长期借款		
信用借款	-5,356,293,006.42	-1,534,118,747.17
抵押借款	-4,723,819,719.60	-152,365,420.59
保证借款	-1,098,072.47	

合计	6,825,267,539.84	13,949,126,850.80
----	------------------	-------------------

长期借款分类的说明：

于 2025 年 12 月 31 日，本集团不存在逾期的长期借款。

其他说明：

适用 不适用

#### 46、 应付债券

##### (1). 应付债券

适用 不适用

单位：元 币种：人民币

项目	期末余额	期初余额
隆 22 转债	7,120,240,789.58	6,973,410,085.80
GK 隆基 01	1,476,749,385.89	
GK 隆基 02	918,978,086.78	
(减) 一年内到期的应付债券	-5,917,666.66	
合计	9,510,050,595.59	6,973,410,085.80

## (2). 应付债券的具体情况：（不包括划分为金融负债的优先股、永续债等其他金融工具）

√适用 □不适用

单位：元 币种：人民币

债券名称	面值（元）	票面利率（%）	发行日期	债券期限	发行金额	期初余额	本期发行	按面值计提利息	溢折价摊销	本期偿还	期末余额	是否违约
隆 22 转债	100	注	2022/1/5	6 年	7,000,000,000.00	6,973,410,085.80		83,939,043.00	147,131,703.78	84,240,043.00	7,120,240,789.58	否
GK 隆基 01	100	2.89	2025/11/14	5 年	1,480,000,000.00		1,480,000,000.00	5,346,499.99	-8,597,114.10		1,476,749,385.89	否
GK 隆基 02	100	2.98	2025/12/19	5 年	920,000,000.00		920,000,000.00	571,166.67	-1,593,079.89		918,978,086.78	否
合计	/		/	/	9,400,000,000.00	6,973,410,085.80	2,400,000,000.00	89,856,709.66	136,941,509.79	84,240,043.00	9,515,968,262.25	/

注：详见附注七、46、（3）

## (3). 可转换公司债券的说明

□适用 √不适用

转股权会计处理及判断依据

√适用 □不适用

经证监会证监许可[2021]3561号文核准，本公司于2022年1月5日发行票面金额为100元的可转换债券70,000,000张。债券票面年利率第一年为0.20%、第二年为0.40%、第三年为0.80%、第四年为1.20%、第五年为1.60%、第六年为2.00%。采用每年付息一次，到期归还本金和最后一年利息支付方式。本次发行的可转换公司债券转股期限自发行结束之日起满六个月后的第一个交易日起至可转换公司债券到期日止。

本次发行的可转换公司债券初始转股价格为82.65元/股。在本次发行之后，若公司发生派送红股、转增股本、增发新股（不包括因本次发行的可转换公司债券转股而增加的股本）、配股以及派发现金股利等情况，则转股价格相应调整。在本次发行的可转换公司债券存续期间，当公司股票在任意连续三十个交易日中至少有十五个交易日的收盘价低于当期转股价格的85%时，公司董事会有权提出转股价格向下修正方案并提交公司股东会表决。

在本次发行的可转换公司债券期满后五个交易日内，公司将按债券面值的 107%(含最后一期利息)的价格赎回未转股的可转换公司债券。

在本次发行的可转换公司债券转股期内，如果公司 A 股股票连续三十个交易日中至少有十五个交易日的收盘价不低于当期转股价格的 130%(含 130%)，或本次发行的可转换公司债券未转股余额不足人民币 3,000 万元时，公司有权按照债券面值加当期应计利息的价格赎回全部或部分未转股的可转换公司债券。

本次发行的可转换公司债券最后两个计息年度，如果公司 A 股股票在任何连续三十个交易日的收盘价低于当期转股价格的 70%时，可转换公司债券持有人有权将其持有的可转换公司债券全部或部分按债券面值加上当期应计利息的价格回售给公司。

若本次发行可转换公司债券募集资金运用的实施情况与公司在募集说明书中的承诺相比出现变化，且该变化被中国证监会认定为改变募集资金用途的，可转换公司债券持有人享有一次以面值加上当期应计利息的价格向公司回售其持有的全部或部分可转换公司债券的权利。在上述情形下，可转换公司债券持有人可以在回售申报期内进行回售，在回售申报期内不实施回售的，不应再行使附加回售权。

在发行日采用公司近期综合融资成本的利率来估计该等债券负债成分的公允价值，剩余部分作为权益成分的公允价值，并计入股东权益。

公司于 2022 年 5 月 20 日召开 2021 年年度股东大会审议通过了公司 2021 年年度利润分配及资本公积转增股本方案，具体内容为：以实施权益分派时股权登记日的总股本 5,412,952,708 股为基数，向全体股东每 10 股派发现金股利 2.6 元(含税)，以此计算合计拟派发现金红利 1,407,367,704.08 元(含税)；向全体股东每 10 股以资本公积金转增 4 股，本次转增股本后，公司的总股本为 7,578,133,791 股。

公司于 2022 年 6 月 15 日召开第五届董事会 2022 年第二次会议和第五届监事会 2022 年第二次会议，审议通过了《关于向激励对象授予股票期权与限制性股票的议案》，并于 2022 年 7 月 6 日在中国证券登记结算有限责任公司上海分公司办理完毕授予的 347.20 万股限制性股票登记手续。

公司于 2023 年 5 月 18 日召开 2022 年年度股东大会审议通过了公司 2022 年年度利润分配方案，具体内容为：以实施权益分派时股权登记日的总股本 7,581,512,677 股为基数，向全体股东每 10 股派发现金股利 4 元(含税)，以此计算合计拟派发现金红利 3,032,605,070.80 元(含税)。

公司于 2023 年 7 月 27 日与 2023 年 8 月 14 日召开的第五届董事会 2023 年第九次会议与 2023 年第三次临时股东大会审议及批准通过了《关于终止实施 2022 年股票期权与限制性股票激励计划暨注销股票期权与回购注销限制性股票的议案》，并于 2023 年 10 月 20 日完成相关 3,360,000.00 股限制性股票注销手续。

公司于2024年6月17日召开2023年年度股东大会审议通过了公司2023年年度利润分配方案，具体内容为：以实施权益分派时股权登记日的总股本7,578,043,524股为基数，向全体股东每10股派发现金股利1.7元（含税），以此计算合计拟派发现金红利1,288,267,399.08元（含税）。

根据公司《公开发行可转换公司债券募集说明书》中发行条款及相关规定，在“隆22转债”发行之后，若公司发生派送红股、转增股本、增发新股（不包括因本次发行的可转换公司债券转股而增加的股本）、配股以及派发现金股利等情况，则转股价格相应调整。转股的起止日期为自2022年7月11日至2028年1月4日，初始转股价格为82.65元/股，2021年年度权益分派完成后转股价格调整为58.85元/股，限制性股票增发新股后转股价格调整为58.84元/股，2022年年度权益分派完成后转股价格调整为58.44元/股，2022年股票期权与限制性股票激励计划终止实施并完成回购注销限制性股票后，转股价格调整为58.45元/股，2023年年度权益分派完成后转股价格调整为58.28元/股。因公司股价触发“隆22转债”转股价向下修正条件，公司于2025年2月18日召开第五届董事会2025年第三次会议，审议通过了《关于董事会提议向下修正“隆22转债”转股价格的议案》，于2025年3月7日召开2025年第一次临时股东大会，以特别决议方式审议通过了《关于向下修正“隆22转债”转股价格的议案》，并授权董事会根据募集说明书相关条款的约定全权办理本次向下修正“隆22转债”转股价格有关的全部事宜，包括但不限于确定本次修正后的转股价格、生效日期以及其他必要事项。2025年3月7日，公司召开第五届董事会2025年第四次会议，审议通过了《关于确定向下修正“隆22转债”转股价格的议案》，决定将“隆22转债”转股价格由58.28元/股向下修正为17.50元/股。

根据战略规划和经营需要，公司2023年第一次临时股东大会、2021年度公开发行可转换公司债券2023年第一次债券持有人会议分别审议通过了《关于变更西咸乐叶年产15GW高效单晶电池项目的议案》，对“隆22转债”部分募集资金用途进行了变更。根据公司《公开发行可转换公司债券募集说明书》有关“隆22转债”的附加回售条款，“隆22转债”附加回售条款生效。

公司于2023年2月21日公告了本次可转债回售结果，本次“隆22转债”回售申报期内，回售的有效申报数量为1,590张，回售金额为159,063.60元（含利息）。

根据战略规划和经营需要，公司2022年年度股东大会、2021年度公开发行可转换公司债券2023年第二次债券持有人会议分别审议通过了《关于变更2021年可转债部分募集资金投资项目的议案》，对“隆22转债”部分募集资金用途进行了变更。根据公司《公开发行可转换公司债券募集说明书》有关“隆22转债”的附加回售条款，“隆22转债”附加回售条款生效。

公司于2023年6月6日公告了本次可转债回售结果，本次“隆22转债”回售申报期内，回售的有效申报数量为4,200张，回售金额为420,630.00元（含利息）。

截至2025年12月31日，累计4,725,000.00元“隆22转债”已转换为公司股票，累计转股数为90,697.00股，占本次可转换公司债券转股前公司已发行股份总额的0.001%。尚未转股的可转债金额为6,994,696,000.00元，占可转债发行总量的99.92%。

#### (4). 划分为金融负债的其他金融工具说明

期末发行在外的优先股、永续债等其他金融工具基本情况

适用 不适用

期末发行在外的优先股、永续债等金融工具变动情况表

适用 不适用

其他金融工具划分为金融负债的依据说明

适用 不适用

其他说明：

适用 不适用

**47、 租赁负债**

√适用 □不适用

单位：元 币种：人民币

项目	期末余额	期初余额
租赁负债	8,479,108,714.78	6,885,203,106.21
（减）一年内到期的租赁负债	-114,049,781.09	-103,486,769.61
合计	8,365,058,933.69	6,781,716,336.60

其他说明：

无。

**48、 长期应付款****项目列示**

□适用 √不适用

其他说明：

□适用 √不适用

**长期应付款****(1). 按款项性质列示长期应付款**

□适用 √不适用

**专项应付款****(2). 按款项性质列示专项应付款**

□适用 √不适用

**49、 长期应付职工薪酬**

□适用 √不适用

**50、 预计负债**

√适用 □不适用

单位：元 币种：人民币

项目	期末余额	期初余额	形成原因
预计未来一年以后支出的产品质量保证	1,892,850,438.78	1,385,303,531.60	销售组件等产品计提的产品质量保证金
其他	60,994,092.20	51,296,915.79	
合计	1,953,844,530.98	1,436,600,447.39	/

其他说明，包括重要预计负债的相关重要假设、估计说明：

公司组件产品质量保证金主要根据质保期内太阳能组件数量、质保索赔的历史经验和预测以及预计单位组件更换成本来估计。

## 51、 递延收益

递延收益情况

适用 不适用

单位：元 币种：人民币

项目	期初余额	本期增加	本期减少	期末余额	形成原因
与资产相关	1,024,463,625.60	670,566,253.98	363,076,406.28	1,331,953,473.30	按政策享有
与收益相关		748,607,831.30	738,331,491.70	10,276,339.60	按政策享有
合计	1,024,463,625.60	1,419,174,085.28	1,101,407,897.98	1,342,229,812.90	/

其他说明：

适用 不适用

## 52、 其他非流动负债

适用 不适用

## 53、 股本

适用 不适用

单位：元 币种：人民币

	期初余额	本次变动增减(+、-)					期末余额
		发行新股	送股	公积金转股	其他	小计	
股份总数	7,578,047,950.00				16,289.00	16,289.00	7,578,064,239.00

其他说明：

可转债转股详见附注七、46 应付债券，本年转股增加股本 16,289.00 元。

## 54、 其他权益工具

(1). 期末发行在外的优先股、永续债等其他金融工具基本情况

适用 不适用

详见七、46 应付债券。

## (2). 期末发行在外的优先股、永续债等金融工具变动情况表

√适用 □不适用

单位：元 币种：人民币

发行在外的金融工具	期初		本期增加		本期减少		期末	
	数量	账面价值	数量	账面价值	数量	账面价值	数量	账面价值
可转换公司债券	120,023,902.00	465,592,030.31	279,689,540.00		16,289.00	19,768.54	399,697,153.00	465,572,261.77
合计	120,023,902.00	465,592,030.31	279,689,540.00		16,289.00	19,768.54	399,697,153.00	465,572,261.77

其他权益工具本期增减变动情况、变动原因说明，以及相关会计处理的依据：

√适用 □不适用

其他权益工具本期增加系因触发转股价格向下修正条款，“隆 22 转债”转股价格由 58.28 元/股向下修正为 17.50 元/股，预计可转换股份数量增加。本期减少系实际转股影响。

其他说明：

□适用 √不适用

## 55、 资本公积

√适用 □不适用

单位：元 币种：人民币

项目	期初余额	本期增加	本期减少	期末余额
资本溢价（股本溢价）	11,753,399,134.69	302,530.29		11,753,701,664.98
其他资本公积	1,206,669,606.67	9,417,399.76	30,491,413.06	1,185,595,593.37
合计	12,960,068,741.36	9,719,930.05	30,491,413.06	12,939,297,258.35

其他说明，包括本期增减变动情况、变动原因说明：

资本溢价本期增加主要为可转债转股增加资本公积 302,530.29 元、股份支付增加其他资本公积 9,417,399.76 元；本期减少主要为联营企业其他权益变动影响。

## 56、 库存股

√适用 □不适用

单位：元 币种：人民币

项目	期初余额	本期增加	本期减少	期末余额
股份回购	302,938,257.56			302,938,257.56
合计	302,938,257.56			302,938,257.56

其他说明，包括本期增减变动情况、变动原因说明：

本集团于 2025 年 12 月 26 日召开的 2025 年第二次临时股东会审议通过了《关于〈隆基绿能科技股份有限公司 2025 年员工持股计划（草案）〉及其摘要的议案》，本员工持股计划的股票来源为公司回购专用账户已回购的库存股合计不超过 1,984.50 万股，对应库存股余额不超过 297,945,268.38 元。

## 57、其他综合收益

√适用 □不适用

单位：元 币种：人民币

项目	期初余额	本期发生金额						期末余额
		本期所得税前发生额	减：前期计入其他综合收益当期转入损益	减：前期计入其他综合收益当期转入留存收益	减：所得税费用	税后归属于母公司	税后归属于少数股东	
一、不能重分类进损益的其他综合收益	-974,167.72	-1,286,570.53			-192,985.58	-1,093,584.95		-2,067,752.67
其中：重新计量设定受益计划变动额								
权益法下不能转损益的其他综合收益								
其他权益工具投资公允价值变动	-974,167.72	-1,286,570.53			-192,985.58	-1,093,584.95		-2,067,752.67
企业自身信用风险公允价值变动								
二、将重分类进损益的其他综合收益	231,869,473.93	-174,976,189.41				-175,040,239.41	64,050.00	56,829,234.52
其中：权益法下可转损益的其他综合收益	37,466.34	-32,753.84				-32,753.84		4,712.50
其他债权投资公允价值变动								
金融资产重分类计入其他综合收益的金额								
其他债权投资信用减值准备								
现金流量套期储备								
外币财务报表折算差额	231,832,007.59	-174,943,435.57				-175,007,485.57	64,050.00	56,824,522.02
其他综合收益合计	230,895,306.21	-176,262,759.94			-192,985.58	-176,133,824.36	64,050.00	54,761,481.85

其他说明，包括对现金流量套期损益的有效部分转为被套期项目初始确认金额调整：

无。

**58、 专项储备**

□适用 √不适用

**59、 盈余公积**

√适用 □不适用

单位：元 币种：人民币

项目	期初余额	本期增加	本期减少	期末余额
法定盈余公积	3,789,023,975.00	8,144.50		3,789,032,119.50
合计	3,789,023,975.00	8,144.50		3,789,032,119.50

盈余公积说明，包括本期增减变动情况、变动原因说明：

根据《中华人民共和国公司法》及本公司章程，本公司按年度净利润的10%提取法定盈余公积金，当法定盈余公积金累计额达到注册资本的50%以上时，可不再提取。法定盈余公积金经批准后可用于弥补亏损，或者增加股本。本公司2025年按照以注册资本的50%为限额提取法定盈余公积金8,144.50元(2024年：按照以注册资本的50%为限额提取，共2,213.00元)。

**60、 未分配利润**

√适用 □不适用

单位：元 币种：人民币

项目	本期	上期
调整前上期末未分配利润	36,053,611,471.37	45,958,452,308.67
调整期初未分配利润合计数（调增+，调减-）	117,775,468.70	92,349,362.68
调整后期初未分配利润	36,171,386,940.07	46,050,801,671.35
加：本期归属于母公司所有者的净利润	-6,419,556,843.85	-8,592,102,400.42
减：提取法定盈余公积	8,144.50	2,213.00
提取任意盈余公积		
提取一般风险准备		
应付普通股股利		1,287,310,117.86
转作股本的普通股股利		
期末未分配利润	29,751,821,951.72	36,171,386,940.07

调整期初未分配利润明细：

- 1、由于《企业会计准则》及其相关新规定进行追溯调整，影响期初未分配利润0.00 元。
- 2、由于会计政策变更，影响期初未分配利润117,775,468.70 元，影响上年度期初未分配利润92,349,362.68 元。

- 3、由于重大会计差错更正，影响期初未分配利润0.00元。
- 4、由于同一控制导致的合并范围变更，影响期初未分配利润0.00元。
- 5、其他调整合计影响期初未分配利润0.00元。

## 61、 营业收入和营业成本

### (1). 营业收入和营业成本情况

适用 不适用

单位：元 币种：人民币

项目	本期发生额		上期发生额	
	收入	成本	收入	成本
主营业务	70,347,049,950.42	69,777,399,589.97	82,582,273,118.72	76,439,845,701.51
合计	70,347,049,950.42	69,777,399,589.97	82,582,273,118.72	76,439,845,701.51

## (2). 营业收入、营业成本的分解信息

√适用 □不适用

单位：元 币种：人民币

合同分类	光伏产品-分部		光伏电站-分部		其他-分部		合计	
	营业收入	营业成本	营业收入	营业成本	营业收入	营业成本	营业收入	营业成本
商品类型								
光伏产品销售	66,459,574,266.40	66,692,328,861.78	665,208.38	811,639.75			66,460,239,474.78	66,693,140,501.53
电站业务			2,144,455,591.87	1,671,002,887.92			2,144,455,591.87	1,671,002,887.92
其他业务	1,485,469,899.80	1,290,093,092.63	161,850,470.14	2,260,349.07	95,034,513.83	120,902,758.82	1,742,354,883.77	1,413,256,200.52
按经营地区分类								
境内	36,518,353,958.18	38,464,025,935.39	2,295,736,602.05	1,666,470,575.71	52,655,246.77	71,072,211.94	38,866,745,807.00	40,201,568,723.04
境外	31,426,690,208.02	29,518,396,019.02	11,234,668.34	7,604,301.03	42,379,267.06	49,830,546.88	31,480,304,143.42	29,575,830,866.93
按商品转让的时间分类								
在某一时点确认	67,945,044,166.20	67,982,421,954.41	162,515,678.52	3,071,988.82	95,034,513.83	120,902,758.82	68,202,594,358.55	68,106,396,702.05
在某一时段确认			2,144,455,591.87	1,671,002,887.92			2,144,455,591.87	1,671,002,887.92
合计	67,945,044,166.20	67,982,421,954.41	2,306,971,270.39	1,674,074,876.74	95,034,513.83	120,902,758.82	70,347,049,950.42	69,777,399,589.97

其他说明：

□适用 √不适用

## (3). 履约义务的说明

□适用 √不适用

**(4). 分摊至剩余履约义务的说明**

□适用 √不适用

**(5). 重大合同变更或重大交易价格调整**

□适用 √不适用

其他说明：

无。

**62、 税金及附加**

√适用 □不适用

单位：元 币种：人民币

项目	本期发生额	上期发生额
印花税	104,411,609.86	120,668,010.58
水利基金	89,681,342.24	128,105,550.05
城市维护建设税	54,371,419.61	35,880,265.97
教育费附加	39,200,166.30	25,949,450.74
房产税	18,471,325.72	18,518,413.63
土地使用税	4,640,030.96	4,236,990.12
其他	2,924,790.80	2,029,265.04
合计	313,700,685.49	335,387,946.13

其他说明：

无。

**63、 销售费用**

√适用 □不适用

单位：元 币种：人民币

项目	本期发生额	上期发生额
职工薪酬	851,878,682.90	972,691,037.90
运输仓储费	297,025,711.40	654,896,161.79
市场推广费	430,543,853.98	781,971,525.97
专业费用	108,943,011.53	101,617,873.64
差旅费	138,957,978.48	156,701,840.31
折旧及摊销费用	41,947,859.35	31,736,952.90

其他	166,059,925.80	206,203,682.24
合计	2,035,357,023.44	2,905,819,074.75

其他说明：

无。

#### 64、 管理费用

√适用 □不适用

单位：元 币种：人民币

项目	本期发生额	上期发生额
职工薪酬	1,692,053,160.72	2,596,781,614.76
办公差旅费	259,879,088.19	215,058,869.86
折旧及摊销费用	352,872,706.35	310,890,127.35
专业费用	105,566,961.88	92,154,472.64
物业管理费	31,733,307.68	58,143,982.03
其他	176,122,329.89	157,036,878.33
合计	2,618,227,554.71	3,430,065,944.97

其他说明：

无。

#### 65、 研发费用

√适用 □不适用

单位：元 币种：人民币

项目	本期发生额	上期发生额
职工薪酬	950,240,153.69	1,155,891,307.13
折旧及摊销费用	275,752,312.38	274,495,642.82
物料动力费	159,784,824.45	185,402,724.66
差旅费	20,896,674.58	22,698,597.72
修理费	25,967,348.73	37,983,832.72
检验检测费用	37,165,013.06	53,823,926.82
其他	76,990,616.85	85,054,601.29
合计	1,546,796,943.74	1,815,350,633.16

其他说明：

无。

**66、 财务费用**

√适用 □不适用

单位：元 币种：人民币

项目	本期发生额	上期发生额
利息支出	988,119,415.61	845,699,084.95
利息收入	-491,872,570.29	-950,045,457.25
汇兑损益	-458,067,446.47	-223,506,505.04
其他	78,356,792.26	90,685,056.49
合计	116,536,191.11	-237,167,820.85

其他说明：

无。

**67、 其他收益**

√适用 □不适用

单位：元 币种：人民币

按性质分类	本期发生额	上期发生额
日常活动相关的政府奖励	1,084,068,806.52	765,451,169.02
增值税进项加计抵减	292,849,349.34	484,915,071.05
其他	16,113,742.14	8,273,890.97
合计	1,393,031,898.00	1,258,640,131.04

其他说明：

无。

**68、 投资收益**

√适用 □不适用

单位：元 币种：人民币

项目	本期发生额	上期发生额
权益法核算的长期股权投资收益	-116,221,187.98	-178,715,197.90
处置长期股权投资产生的投资收益	-57,017,218.78	36,165,655.96
处置衍生金融资产取得的投资收益	134,038,582.02	
处置交易性金融资产取得的投资收益	435,326,071.17	294,558,048.14
处置以摊余成本计量的金融资产终止确认收益	-3,156,037.41	-13,055,061.31
其他	806,831.99	-10,297,025.98
合计	393,777,041.01	128,656,418.91

其他说明：

无。

#### 69、净敞口套期收益

适用 不适用

#### 70、公允价值变动收益

适用 不适用

单位：元 币种：人民币

产生公允价值变动收益的来源	本期发生额	上期发生额
交易性金融资产、衍生金融工具	44,754,056.52	-10,564,286.52
合计	44,754,056.52	-10,564,286.52

其他说明：

无。

#### 71、信用减值损失

适用 不适用

单位：元 币种：人民币

项目	本期发生额	上期发生额
应收账款坏账损失	-100,147,643.94	-175,429,854.25
其他应收款坏账损失	-4,306,172.01	-5,873,876.10
长期应收款坏账损失	-7,134,412.68	4,169,180.54
财务担保相关减值损失	-5,001,584.50	
合计	-116,589,813.13	-177,134,549.81

其他说明：

无。

#### 72、资产减值损失

适用 不适用

单位：元 币种：人民币

项目	本期发生额	上期发生额
一、合同资产减值损失	-13,103,563.23	-30,960,458.69
二、存货跌价损失及合同履约成本减值损失	-1,737,307,006.05	-6,128,184,433.54
三、长期股权投资减值损失	-23,267,592.91	
四、固定资产减值损失	-913,922,872.91	-2,298,708,865.67

五、其他非流动资产减值损失	-11,643,971.51	
六、在建工程减值损失	-257,667,291.29	-77,676,668.99
七、无形资产减值损失	-8,225,002.24	
八、商誉减值损失		-165,213,075.74
九、预付账款减值损失	-27,090,513.67	
合计	-2,992,227,813.81	-8,700,743,502.63

其他说明：

无。

### 73、 资产处置收益

√适用 □不适用

单位：元 币种：人民币

项目	本期发生额	上期发生额
固定资产处置损失	-6,226,308.50	-146,780,919.05
合计	-6,226,308.50	-146,780,919.05

其他说明：

无。

### 74、 营业外收入

营业外收入情况

√适用 □不适用

单位：元 币种：人民币

项目	本期发生额	上期发生额	计入当期非经常性损益的金额
非流动资产处置利得合计	5,665,736.05	2,107,325.68	5,665,736.05
货损赔偿	2,331,678.21	8,786,338.43	2,331,678.21
合同违约金收入	60,129,701.01	43,747,610.33	60,129,701.01
其他	38,113,890.98	28,942,179.05	38,113,890.98
合计	106,241,006.25	83,583,453.49	106,241,006.25

其他说明：

□适用 √不适用

### 75、 营业外支出

√适用 □不适用

单位：元 币种：人民币

项目	本期发生额	上期发生额	计入当期非经常性损益的金额
非流动资产处置损失合计	18,630,545.02	149,048,038.24	18,630,545.02
对外捐赠	93,331,046.48	81,553,386.65	93,331,046.48
合同和解金	18,230,829.81	206,714,600.40	18,230,829.81
其他	193,233,274.40	97,210,162.91	193,233,274.40
合计	323,425,695.71	534,526,188.20	323,425,695.71

其他说明：

无。

**76、 所得税费用****(1). 所得税费用表**

√适用 □不适用

单位：元 币种：人民币

项目	本期发生额	上期发生额
当期所得税费用	235,582,567.26	337,557,303.40
递延所得税费用	-1,287,501,768.17	-1,891,429,684.92
合计	-1,051,919,200.91	-1,553,872,381.52

**(2). 会计利润与所得税费用调整过程**

√适用 □不适用

单位：元 币种：人民币

项目	本期发生额
利润总额	-7,561,633,667.41
按法定/适用税率计算的所得税费用	-1,134,245,050.11
子公司适用不同税率的影响	16,571,823.17
调整以前期间所得税的影响	-48,001,771.29
非应税收入的影响	17,433,178.20
不可抵扣的成本、费用和损失的影响	111,640,625.86
使用前期未确认递延所得税资产的可抵扣亏损的影响	-23,434,324.90
未确认递延所得税资产的可抵扣暂时性差异或可抵扣亏损的影响	108,954,964.04
税率调整导致年初递延所得税资产/负债余额的变化	23,654,855.37
符合税务优惠的支出	-124,493,501.25
所得税费用	-1,051,919,200.91

其他说明：

适用 不适用

## 77、 其他综合收益

适用 不适用

详见附注七、57。

## 78、 现金流量表项目

### (1). 与经营活动有关的现金

收到的其他与经营活动有关的现金

适用 不适用

单位：元 币种：人民币

项目	本期发生额	上期发生额
保证金及押金	855,802,485.26	1,073,194,191.52
利息收入	491,872,570.29	950,044,959.48
政府补助款	1,419,174,085.28	765,591,169.02
理赔款	28,187,859.51	33,870,532.35
其他	387,371,219.45	851,734,227.79
合计	3,182,408,219.79	3,674,435,080.16

收到的其他与经营活动有关的现金说明：

无。

支付的其他与经营活动有关的现金

适用 不适用

单位：元 币种：人民币

项目	本期发生额	上期发生额
期间费用	2,343,249,846.78	3,326,256,406.95
保证金	536,008,066.17	642,397,156.52
银行手续费	78,063,403.16	99,266,016.04
其他	7,016,105.58	11,123,266.93
合计	2,964,337,421.69	4,079,042,846.44

支付的其他与经营活动有关的现金说明：

无。

**(2). 与投资活动有关的现金**

收到的重要的投资活动有关的现金

√适用 □不适用

单位：元 币种：人民币

项目	本期发生额	上期发生额
到期赎回理财产品收到的现金	106,050,000,000.00	137,290,000,000.00
收到股权转让款	412,485,035.21	8,242,246.04
其他	1,000,000.00	58,566.00
合计	106,463,485,035.21	137,298,300,812.04

收到的重要的投资活动有关的现金说明

无。

支付的重要的投资活动有关的现金

√适用 □不适用

单位：元 币种：人民币

项目	本期发生额	上期发生额
购买理财产品支付的现金	106,050,000,000.00	137,290,000,000.00
股权投资款	465,888,752.32	635,153,574.72
其他	5,044,220.14	17,452,851.15
合计	106,520,932,972.46	137,942,606,425.87

支付的重要的投资活动有关的现金说明

无。

收到的其他与投资活动有关的现金

√适用 □不适用

单位：元 币种：人民币

项目	本期发生额	上期发生额
期货保证金	50,000,000.00	
处置联营企业	12,062,728.20	
融资租赁款	619,681.59	619,681.59
其他		646,824.72
合计	62,682,409.79	1,266,506.31

收到的其他与投资活动有关的现金说明：

无。

支付的其他与投资活动有关的现金

适用 不适用

单位：元 币种：人民币

项目	本期发生额	上期发生额
期货保证金	345,443,630.02	
处置子公司	720,800.00	6,937,098.67
合计	346,164,430.02	6,937,098.67

支付的其他与投资活动有关的现金说明：

无。

### (3). 与筹资活动有关的现金

收到的其他与筹资活动有关的现金

适用 不适用

单位：元 币种：人民币

项目	本期发生额	上期发生额
收回保证金	567,028,075.39	253,898,515.50
其他		186,786,014.00
合计	567,028,075.39	440,684,529.50

收到的其他与筹资活动有关的现金说明：

无。

支付的其他与筹资活动有关的现金

适用 不适用

单位：元 币种：人民币

项目	本期发生额	上期发生额
支付租赁负债	185,558,418.08	191,934,806.52
支付保证金	721,311,203.94	189,041,913.73
股份回购		302,918,842.56
其他	9,473,594.58	4,443,896.86
合计	916,343,216.60	688,339,459.67

支付的其他与筹资活动有关的现金说明：

无。

筹资活动产生的各项负债变动情况

√适用 □不适用

单位：元 币种：人民币

项目	期初余额	本期增加		本期减少		期末余额
		现金变动	非现金变动	现金变动	非现金变动	
银行借款(含一年内到期)	15,935,834,685.22	4,356,353,053.80	430,655,628.99	3,516,171,613.05		17,206,671,754.96
应付债券(含一年内到期)	6,973,410,085.80	2,393,200,000.00	233,598,219.45	83,936,412.00	303,631.00	9,515,968,262.25
租赁负债(含一年内到期)	6,885,203,106.21		1,779,464,026.65	185,558,418.08		8,479,108,714.78
合计	29,794,447,877.23	6,749,553,053.80	2,443,717,875.09	3,785,666,443.13	303,631.00	35,201,748,731.99

#### (4). 以净额列报现金流量的说明

□适用 √不适用

#### (5). 不涉及当期现金收支、但影响企业财务状况或在未来可能影响企业现金流量的重大活动及财务影响

√适用 □不适用

项目	本期金额	上期金额
以银行承兑汇票支付的存货采购款	26,569,554,192.38	48,583,530,878.28
以银行承兑汇票支付长期资产采购款	6,264,152,794.33	5,432,129,950.88
当期新增的使用权资产	1,768,635,877.32	2,015,487,441.51
合计	34,602,342,864.03	56,031,148,270.67

### 79. 现金流量表补充资料

#### (1). 现金流量表补充资料

√适用 □不适用

单位：元 币种：人民币

补充资料	本期金额	上期金额
<b>1. 将净利润调节为经营活动现金流量：</b>		
净利润	-6,509,714,466.50	-8,652,025,422.20
加：资产减值准备	2,992,227,813.81	8,700,743,502.63
信用减值损失	116,589,813.13	177,134,549.81
固定资产折旧、油气资产折耗、生产性生物资产折旧	7,289,140,939.96	6,056,133,223.78
使用权资产摊销	574,217,736.88	448,627,450.78

无形资产摊销	128,286,268.27	138,266,837.09
长期待摊费用摊销	437,476,949.44	346,716,910.97
投资性房地产摊销	5,026,918.87	
处置固定资产、无形资产和其他长期资产的损失（收益以“－”号填列）	6,226,308.50	146,780,919.05
固定资产报废损失（收益以“－”号填列）	12,964,808.97	149,048,038.24
公允价值变动损失（收益以“－”号填列）	-44,754,056.52	10,564,286.52
财务费用（收益以“－”号填列）	642,949,085.99	660,921,385.70
投资损失（收益以“－”号填列）	-393,777,041.01	-128,656,418.91
递延所得税资产减少（增加以“－”号填列）	-964,115,935.27	-1,479,621,995.99
递延所得税负债增加（减少以“－”号填列）	-433,360,971.04	-407,765,302.63
存货的减少（增加以“－”号填列）	-137,538,176.05	9,086,798,904.79
经营性应收项目的减少（增加以“－”号填列）	-1,816,199,823.28	-8,121,132,472.31
经营性应付项目的增加（减少以“－”号填列）	2,389,301,979.78	-11,871,426,631.61
其他	64,434,601.84	13,913,302.45
经营活动产生的现金流量净额	4,359,382,755.77	-4,724,978,931.84
<b>2. 不涉及现金收支的重大投资和筹资活动：</b>		
债务转为资本		
一年内到期的可转换公司债券		
融资租入固定资产		
<b>3. 现金及现金等价物净变动情况：</b>		
现金的期末余额	53,350,057,169.69	50,948,023,201.27
减：现金的期初余额	50,948,023,201.27	54,422,124,259.75
加：现金等价物的期末余额		
减：现金等价物的期初余额		
现金及现金等价物净增加额	2,402,033,968.42	-3,474,101,058.48

**(2). 本期支付的取得子公司的现金净额**

□适用 √不适用

**(3). 本期收到的处置子公司的现金净额**

√适用 □不适用

单位：元 币种：人民币

	金额
本期处置子公司于本期收到的现金或现金等价物	7,470,000.00

其中：氢能子公司	6,470,000.00
其中：部分电站项目公司	1,000,000.00
减：丧失控制权日子公司持有的现金及现金等价物	60,501.44
其中：氢能子公司	60,410.04
其中：部分电站项目公司	91.40
加：以前期间处置子公司于本期收到的现金或现金等价物	
其中：部分电站项目公司	
处置子公司收到的现金净额	7,409,498.56

其他说明：

无。

#### (4). 现金和现金等价物的构成

√适用 □不适用

单位：元 币种：人民币

项目	期末余额	期初余额
一、现金	53,350,057,169.69	50,948,023,201.27
其中：库存现金		583.16
可随时用于支付的银行存款	53,350,057,169.69	50,948,022,618.11
二、现金等价物		
其中：三个月内到期的债券投资		
三、期末现金及现金等价物余额	53,350,057,169.69	50,948,023,201.27
其中：母公司或集团内子公司使用受限制的现金和现金等价物		

#### (5). 使用范围受限但仍作为现金和现金等价物列示的情况

□适用 √不适用

#### (6). 不属于现金及现金等价物的货币资金

√适用 □不适用

单位：元 币种：人民币

项目	期末余额	期初余额	理由
其他货币资金	2,122,876,930.68	2,208,759,385.20	保证金存款，详见附注七、1。
合计	2,122,876,930.68	2,208,759,385.20	/

其他说明：

√适用 □不适用

**(7). 供应商融资安排**

本集团通过银行或平台服务商提供的供应链金融服务平台办理供应商融资业务。原始债权人（本集团供应商）通过平台发起申请，并提供应收账款信息和贸易背景资料，经平台审核，生成电子债权凭证后通过平台提交本集团确认。本集团在电子债权凭证项下的付款义务的履行是无条件且不可撤销的，不受电子债权凭证流转相关方之间商业纠纷的影响，本集团不就该付款责任主张抵销或进行抗辩。本集团将根据平台业务规则于付款日划付等额于电子债权凭证项下的金额。

资产负债表中列报项目及相关信息

单位：元 币种：人民币

列报项目	期末金额
应付账款	3,663,066,408.91
其中：供应商已从融资提供方收到的款项	3,265,415,933.34

本集团供应商融资安排付款到期日区间基本为1年以内，与可比应付账款到期日区间基本一致。

**80、 所有者权益变动表项目注释**

说明对上年期末余额进行调整的“其他”项目名称及调整金额等事项：

适用 不适用

**81、 外币货币性项目****(1). 外币货币性项目**

适用 不适用

单位：元

项目	期末外币余额	折算汇率	期末折算人民币余额
货币资金	-	-	11,449,232,846.07
阿联酋迪拉姆	9,172,125.53	1.9137	17,552,696.63
澳元	2,850,660.68	4.6892	13,367,318.06
港币	8,269.91	0.9032	7,469.55
加拿大元	5,402,737.61	5.1142	27,630,680.69
南非兰特	6.82	0.3780	2.58
马来西亚林吉特	39,185,887.99	1.7276	67,697,540.09
美元	1,189,333,631.79	7.0288	8,359,588,231.13
欧元	307,179,247.04	8.2355	2,529,774,689.00
日元	8,658,354,175.00	0.0448	387,868,291.98

瑞典克朗	3.19	0.6680	2.13
泰铢	31,851,036.90	0.2225	7,086,855.71
印度卢比	47,722,290.27	0.0835	3,984,811.24
印尼盾	9,367,758,775.74	0.0005	4,215,491.45
英镑	1,439,707.62	9.4346	13,583,065.51
越南盾	54,850,249,800.00	0.0003	15,358,069.94
波兰兹罗提	764,549.31	1.9850	1,517,630.38
应收账款			6,342,344,342.48
阿联酋迪拉姆	128.86	1.9137	246.60
澳元	377,950.07	4.6892	1,772,283.47
欧元	143,364,294.62	8.2355	1,180,676,648.34
英镑	2,457,734.52	9.4346	23,187,742.10
日元	343,658,466.00	0.0448	15,394,868.30
马来西亚林吉特	705,224.69	1.7276	1,218,346.17
美元	728,444,998.79	7.0288	5,120,094,207.50
其他应收款			65,685,089.40
阿联酋迪拉姆	147,500.00	1.9137	282,270.75
澳元	11,901.27	4.6892	55,807.44
欧元	1,550,102.54	8.2355	12,765,869.47
港币	108,663.00	0.9032	98,146.59
印尼盾	4,083,990,000.00	0.0005	1,837,795.50
日元	43,432,462.00	0.0448	1,945,644.00
马来西亚林吉特	24,503,195.97	1.7276	42,331,721.36
泰铢	748,519.00	0.2225	166,545.48
美元	640,338.03	7.0288	4,500,807.95
越南盾	5,978,288,194.00	0.0003	1,673,920.69
南非兰特	70,265.00	0.3780	26,560.17
应付账款			3,466,518,614.77
澳元	1,103,862.64	4.6892	5,176,232.69
欧元	11,180,859.17	8.2355	92,079,965.69
英镑	4,080.00	9.4346	38,493.17
印尼盾	34,210,736.52	0.0005	15,394.83
日元	13,695,554.00	0.0448	613,519.73
马来西亚林吉特	14,413,810.30	1.7276	24,901,298.67

泰铢	322.15	0.2225	71.68
美元	475,700,736.83	7.0288	3,343,605,339.03
越南盾	315,354,563.00	0.0003	88,299.28
其他应付款			480,544,613.95
阿联酋迪拉姆	262,772.18	1.9137	502,867.12
澳元	1,057,548.73	4.6892	4,959,057.50
加拿大元	11.18	5.1142	57.18
瑞士法郎	3,600.00	8.8510	31,863.60
捷克克朗	15,201.00	0.3400	5,168.34
丹麦克朗	3,818,815.08	1.1018	4,207,570.46
欧元	9,035,080.75	8.2355	74,408,407.52
英镑	137,899.65	9.4346	1,301,028.04
港币	218,468.10	0.9032	197,324.76
印尼盾	323,586,937.00	0.0005	145,614.12
印度卢比	908,320.77	0.0835	75,844.78
日元	18,719,230.00	0.0448	838,565.35
马来西亚林吉特	44,556,278.97	1.7276	76,975,427.55
波兰兹罗提	60,966.91	1.9850	121,019.32
沙特里亚尔	42,650.00	1.8743	79,938.90
泰铢	1,107,836.38	0.2225	246,493.59
美元	44,280,564.00	7.0288	311,239,228.24
越南盾	18,604,062,781.00	0.0003	5,209,137.58
租赁负债			115,211,835.26
澳元	5,659,373.96	4.6892	26,537,936.36
巴西雷亚尔	904,820.62	1.2680	1,147,312.55
欧元	8,254,771.15	8.2355	67,982,167.83
印尼盾	45,344,125.58	0.0005	20,404.86
美元	2,776,987.79	7.0288	19,518,891.81
越南盾	18,292,335.81	0.0003	5,121.85

其他说明：

无。

(2). 境外经营实体说明，包括对于重要的境外经营实体，应披露其境外主要经营地、记账本位币及选择依据，记账本位币发生变化的还应披露原因

适用 不适用

## 82、 租赁

### (1). 作为承租人

适用 不适用

未纳入租赁负债计量的可变租赁付款额

适用 不适用

简化处理的短期租赁或低价值资产的租赁费用

适用 不适用

于 2025 年度，本集团简化处理的短期租赁或低价值资产租赁费用 201,793,978.46 元。

售后租回交易及判断依据

适用 不适用

与租赁相关的现金流出总额387,352,396.54(单位：元 币种：人民币)

### (2). 作为出租人

作为出租人的经营租赁

适用 不适用

单位：元 币种：人民币

项目	租赁收入	其中:未计入租赁收款额的可变租赁付款额相关的收入
设备租赁	4,081,163.75	
房屋租赁	3,248,851.29	
其他租赁	1,307,548.60	
合计	8,637,563.64	

作为出租人的融资租赁

适用 不适用

单位：元 币种：人民币

项目	销售损益	融资收益	未纳入租赁投资净额的可变租赁付款额的相关收入

融资租赁	12,290,696.65		
合计	12,290,696.65		

未折现租赁收款额与租赁投资净额的调节表

适用  不适用

单位：元 币种：人民币

项目	期末金额
剩余年度将收到的未折现租赁收款额小计	30,291,927.59
减：未实现融资收益	5,160,865.75
加：未担保余值的现值	
租赁投资净额	25,131,061.84

未来五年未折现租赁收款额

适用  不适用

单位：元 币种：人民币

项目	每年未折现租赁收款额	
	期末金额	期初金额
第一年	619,681.59	64,084,967.39
第二年	5,603,200.52	61,221,871.79
第三年	7,264,373.49	62,865,112.52
第四年	614,752.00	12,036,199.49
第五年	7,264,373.52	7,264,373.49
五年后未折现租赁收款额总额	8,925,546.47	14,610,501.87

### (3). 作为生产商或经销商确认融资租赁销售损益

适用  不适用

其他说明：

无。

### 83、 数据资源

适用  不适用

### 84、 其他

适用  不适用

## 八、研发支出

### 1、按费用性质列示

适用 不适用

单位：元 币种：人民币

项目	本期发生额	上期发生额
职工薪酬	950,240,153.69	1,155,891,307.13
折旧及摊销费用	275,752,312.38	274,495,642.82
物料动力费	159,784,824.45	185,402,724.66
差旅费	20,896,674.58	22,698,597.72
修理费	25,967,348.73	37,983,832.72
检验检测费用	37,165,013.06	53,823,926.82
其他	76,990,616.85	85,054,601.29
合计	1,546,796,943.74	1,815,350,633.16
其中：费用化研发支出	1,546,796,943.74	1,815,350,633.16
资本化研发支出		

其他说明：

无

### 2、符合资本化条件的研发项目开发支出

适用 不适用

重要的资本化研发项目

适用 不适用

开发支出减值准备

适用 不适用

其他说明：

无。

### 3、重要的外购在研项目

适用 不适用

## 九、合并范围的变更

### 1、非同一控制下企业合并

适用 不适用

**2、 同一控制下企业合并**

适用 不适用

**3、 反向购买**

适用 不适用

4、 处置子公司

本期是否存在丧失子公司控制权的交易或事项

适用 不适用

单位：元 币种：人民币

子公司名称	丧失控制权的时点	丧失控制权时点的处置价款	丧失控制权时点的处置比例 (%)	丧失控制权时点的处置方式	丧失控制权时点的判断依据	处置价款与处置投资对应的合并财务报表层面享有该子公司净资产份额的差额	丧失控制权之日剩余股权的比例 (%)	丧失控制权之日合并财务报表层面剩余股权的账面价值	丧失控制权之日合并财务报表层面剩余股权的公允价值	按照公允价值重新计量剩余股权产生的利得或损失	丧失控制权之日合并财务报表层面剩余股权公允价值的确定方法及主要假设	与原子公司股权投资相关的其他综合收益转入投资损益或留存收益的金额
隆基氢能子公司	2025-12	6,470,000.00	100.00	现金	股权交割完成	-18,082,719.78	不适用	不适用	不适用	不适用	不适用	不适用
电站项目公司 1	2025-4	17,108,778.00	100.00	现金	股权交割完成	-15,037,738.86	不适用	不适用	不适用	不适用	不适用	不适用
电站项目公司 2	2025-6		100.00	现金	股权交割完成		不适用	不适用	不适用	不适用	不适用	不适用
电站项目公司 3	2025-6		100.00	现金	股权交割完成		不适用	不适用	不适用	不适用	不适用	不适用
电站项目公司 4	2025-6		100.00	现金	股权交割完成		不适用	不适用	不适用	不适用	不适用	不适用
电站项目公司 5	2025-6		100.00	现金	股权交割完成		不适用	不适用	不适用	不适用	不适用	不适用

其他说明：

适用 不适用

是否存在通过多次交易分步处置对子公司投资且在本期丧失控制权的情形

适用 不适用

其他说明：

适用 不适用

## 5、其他原因的合并范围变动

说明其他原因导致的合并范围变动（如，新设子公司、清算子公司等）及其相关情况：

适用 不适用

截止年末本公司本年新增投资以下 63 户公司，将其纳入合并范围。

子公司名称	主要经营地	注册地	持股比例(%)		注册资本	实收资本
			直接	间接		
PT Future Solar Tech Energy	印度尼西亚	印度尼西亚		100.00	IDR 504,625,800,000.00	IDR 148,360,769,603.49
Longi Solar Technology (Canada) Inc.	加拿大	加拿大		100.00	CAD 100.00	CAD 100.00
隆基氢能（香港）科技有限公司	中国香港	中国香港		100.00	HKD 53,200,000.00	48,472,648.00
内蒙古隆基氢能科技有限公司	内蒙古自治区鄂尔多斯市	内蒙古自治区鄂尔多斯市	100.00		10,000,000.00	10,000,000.00
PT LONGi Solar Technology Indonesia	印度尼西亚	印度尼西亚		100.00	IDR 10,000,000,000.00	IDR 3,009,659,179.53
陕西泰旭光能科技有限公司	陕西省咸阳市	陕西省咸阳市		100.00	60,000,000.00	39,400,000.00
隆基乐叶（西安）新材料科技有限公司	陕西省咸阳市	陕西省咸阳市		100.00	20,000,000.00	
宝鸡隆佳唐新能源有限公司	陕西省宝鸡市	陕西省宝鸡市		100.00	1,000,000.00	
银川泰昌源新能源有限公司	宁夏回族自治区银川市	宁夏回族自治区银川市		100.00	1,000,000.00	
银川丰耀鑫新能源有限公司	宁夏回族自治区银川市	宁夏回族自治区银川市		100.00	1,000,000.00	
隆储新能源（朝阳）有限公司	辽宁省朝阳市	辽宁省朝阳市		100.00	1,000,000.00	
铜川隆洁绿电新能源有限公司	陕西省铜川市	陕西省铜川市		100.00	1,000,000.00	

铜川隆能绿电新能源有限公司	陕西省铜川市	陕西省铜川市		100.00	1,000,000.00	
铜川隆宜绿电新能源有限公司	陕西省铜川市	陕西省铜川市		100.00	1,000,000.00	
铜川隆清绿电新能源有限公司	陕西省铜川市	陕西省铜川市		100.00	1,000,000.00	
铜川耀锦光伏发电有限责任公司	陕西省铜川市	陕西省铜川市		100.00	1,000,000.00	
铜川瑞凤尚新能源有限公司	陕西省铜川市	陕西省铜川市		100.00	1,000,000.00	
铜川域启风新能源有限公司	陕西省铜川市	陕西省铜川市		100.00	1,000,000.00	
铜川乘风归新能源有限公司	陕西省铜川市	陕西省铜川市		100.00	1,000,000.00	
青岛盛隆新能源有限公司	山东省青岛市	山东省青岛市		100.00	1,000,000.00	
武威储威新能源有限公司	甘肃省武威市	甘肃省武威市		100.00	1,000,000.00	
延安和美未来新能源有限公司	陕西省延安市	陕西省延安市		100.00	100,000.00	
青岛耀启新能源有限公司	山东省青岛市	山东省青岛市		100.00	1,000,000.00	
西藏隆发新能源有限公司	青海省格尔木市	青海省格尔木市		100.00	1,000,000.00	
延安和美智慧新能源有限公司	陕西省延安市	陕西省延安市		100.00	100,000.00	
榆林和美智汇新能源有限公司	陕西省榆林市	陕西省榆林市		100.00	100,000.00	
西安和美未来新能源有限责任公司	陕西省西安市	陕西省西安市		100.00	100,000.00	
延安和美光韵新能源有限公司	陕西省延安市	陕西省延安市		100.00	100,000.00	
清水河县创能新能源有限责任公司	内蒙古自治区呼和浩特市	内蒙古自治区呼和浩特市		100.00	1,000,000.00	
清水河县烯创生物质加工有限责任公司	内蒙古自治区呼和浩特市	内蒙古自治区呼和浩特市		100.00	1,000,000.00	
通辽市辉能新能源有限责任公司	内蒙古自治区通辽市	内蒙古自治区通辽市		100.00	1,000,000.00	
铜川晟易兴新能源有限公司	陕西省铜川市	陕西省铜川市		100.00	100,000.00	
科尔沁左翼后旗隆辉新能源有限公司	内蒙古自治区通辽市	内蒙古自治区通辽市		100.00	1,000,000.00	

内蒙古兴安盟瑞之新能源有限公司	内蒙古自治区兴安盟	内蒙古自治区兴安盟		100.00	1,000,000.00	
内蒙古兴安盟智储新能源有限公司	内蒙古自治区兴安盟	内蒙古自治区兴安盟		100.00	1,000,000.00	
科尔沁右翼中旗源启新能源有限公司	内蒙古自治区兴安盟	内蒙古自治区兴安盟		100.00	1,000,000.00	
科尔沁右翼中旗光储智联新能源有限公司	内蒙古自治区兴安盟	内蒙古自治区兴安盟		100.00	1,000,000.00	
阿拉善右旗源动新能源有限公司	内蒙古自治区阿拉善盟	内蒙古自治区阿拉善盟		100.00	1,000,000.00	
阿拉善右旗宏景新能源有限公司	内蒙古自治区阿拉善盟	内蒙古自治区阿拉善盟		100.00	1,000,000.00	
鄂尔多斯市熠储新能源有限责任公司	内蒙古自治区鄂尔多斯市	内蒙古自治区鄂尔多斯市		100.00	1,000,000.00	
西安秦晋绿能新能源有限公司	陕西省西安市	陕西省西安市		60.00	75,000,000.00	6,000,000.00
秦晋绿能新能源（山西）有限公司	山西省运城市	山西省运城市		100.00	31,000,000.00	
鄂尔多斯市康泓新能源有限公司	内蒙古自治区鄂尔多斯市	内蒙古自治区鄂尔多斯市		100.00	1,000,000.00	
鄂尔多斯市康晖新能源有限公司	内蒙古自治区鄂尔多斯市	内蒙古自治区鄂尔多斯市		100.00	1,000,000.00	
阿拉善右旗源能新能源有限公司	内蒙古自治区阿拉善盟	内蒙古自治区阿拉善盟		100.00	1,000,000.00	
阿拉善右旗宏能新能源有限公司	内蒙古自治区阿拉善盟	内蒙古自治区阿拉善盟		100.00	1,000,000.00	
乌审旗康晖图新能源有限公司	内蒙古自治区鄂尔多斯市	内蒙古自治区鄂尔多斯市		100.00	1,000,000.00	
广西柳州源储新能源有限公司	广西壮族自治区柳州市	广西壮族自治区柳州市		100.00	1,000,000.00	
西安隆易行科技有限公司	陕西省西安市	陕西省西安市		100.00	1,000,000.00	
苏尼特左旗双能新能源有限公司	内蒙古自治区锡林郭勒盟	内蒙古自治区锡林郭勒盟		100.00	1,000,000.00	
鄂托克前旗康泓图新能源有限公司	内蒙古自治区鄂尔多斯市	内蒙古自治区鄂尔多斯市		100.00	1,000,000.00	
山西隆基绿储新能源有限公司	山西省太原市	山西省太原市		100.00	1,000,000.00	
潮州市盛源新能源有限公司	广东省潮州市	广东省潮州市		100.00	1,000,000.00	

潮州市利源新能源有限公司	广东省潮州市	广东省潮州市		100.00	1,000,000.00	
山西隆柒绿储新能源有限公司	山西省吕梁市	山西省吕梁市		100.00	1,000,000.00	
山西隆伍绿储新能源有限公司	山西省晋中市	山西省晋中市		100.00	1,000,000.00	
依安县龙能新能源有限公司	黑龙江省齐齐哈尔市	黑龙江省齐齐哈尔市		100.00	1,000,000.00	
鄂尔多斯市弘辉新能源有限公司	内蒙古鄂尔多斯市	内蒙古鄂尔多斯市		100.00	1,000,000.00	
山西隆壹绿储新能源有限公司	山西省晋中市	山西省晋中市		100.00	1,000,000.00	
依安县安风新能源有限公司	黑龙江省齐齐哈尔市	黑龙江省齐齐哈尔市		100.00	1,000,000.00	
达拉特旗熠储新能源科技有限责任公司	内蒙古自治区鄂尔多斯市	内蒙古自治区鄂尔多斯市		100.00	1,000,000.00	
达拉特旗熠能新能源科技有限责任公司	内蒙古自治区鄂尔多斯市	内蒙古自治区鄂尔多斯市		100.00	1,000,000.00	
杭锦旗熠能新能源有限公司	内蒙古自治区鄂尔多斯市	内蒙古自治区鄂尔多斯市		100.00	1,000,000.00	

## 6、其他

√适用 □不适用

本年其他原因减少子公司 2 户，明细如下：

子公司名称	丧失控制权的时点	丧失控制权时点的确定依据
大理隆基光伏科技有限公司	2025 年 10 月	注销
阿拉善京盟新能源有限公司	2025 年 2 月	注销

## 十、在其他主体中的权益

## 1、在子公司中的权益

## (1). 企业集团的构成

√适用 □不适用

本集团重要控股公司如下：

单位：元 币种：人民币

子公司名称	主要经营地	注册资本	注册地	业务性质	持股比例(%)		取得方式
					直接	间接	
隆基乐叶光伏科技有限公司	陕西省西安市	3,600,000,000.00	西安市经济技术开发区	生产、销售	100.00		新设成立
鄂尔多斯市隆基硅材料有限公司	内蒙古鄂尔多斯市	2,100,000,000.00	鄂尔多斯市伊金霍洛旗	生产、销售	100.00		新设成立
鄂尔多斯市隆基光伏科技有限公司	内蒙古鄂尔多斯市	1,800,000,000.00	鄂尔多斯市伊金霍洛旗	生产、销售		100.00	新设成立
滁州隆基乐叶光伏科技有限公司	安徽省滁州市	500,000,000.00	滁州市经济技术开发区	生产、销售		100.00	新设成立
嘉兴隆基乐叶光伏科技有限公司	浙江省嘉兴市	400,000,000.00	嘉兴市秀洲区	生产、销售		100.00	新设成立
咸阳隆基乐叶光伏科技有限公司	陕西省咸阳市	400,000,000.00	咸阳市秦都区	生产、销售		100.00	新设成立

在子公司的持股比例不同于表决权比例的说明：

无

持有半数或以下表决权但仍控制被投资单位、以及持有半数以上表决权但不控制被投资单位的依据：

不适用

对于纳入合并范围的重要的结构化主体，控制的依据：

不适用

确定公司是代理人还是委托人的依据：

不适用

其他说明：

无

**(2). 重要的非全资子公司**

适用 不适用

**(3). 重要非全资子公司的主要财务信息**

适用 不适用

**(4). 使用企业集团资产和清偿企业集团债务的重大限制**

适用 不适用

**(5). 向纳入合并财务报表范围的结构化主体提供的财务支持或其他支持**

适用 不适用

其他说明：

适用 不适用

**2、 在子公司的所有者权益份额发生变化且仍控制子公司的交易**

适用 不适用

**3、 在合营企业或联营企业中的权益**

适用 不适用

**(1). 重要的合营企业或联营企业**

适用 不适用

合营企业或联营企业名称	主要经营地	注册地	业务性质	持股比例(%)		对合营企业或联营企业投资的会计处理方法
				直接	间接	
四川永祥	四川省乐山市	乐山市	生产、销售	15.00		权益法
云南通威	云南省保山市	保山市	生产、销售	49.00		权益法
森特股份	北京市	北京市	生产、销售	24.24		权益法

在合营企业或联营企业的持股比例不同于表决权比例的说明：

无

持有 20%以下表决权但具有重大影响，或者持有 20%或以上表决权但不具有重大影响的依据：

本集团对四川永祥比例虽然低于 20%，但是四川永祥董事中的 1 名由本集团任命，本集团从而能够对上述公司施加重大影响，故将其作为联营企业核算。

### (2). 重要合营企业的主要财务信息

适用 不适用

### (3). 重要联营企业的主要财务信息

适用 不适用

单位：万元 币种：人民币

	期末余额/本期发生额		期初余额/上期发生额		
	四川永祥	云南通威	四川永祥	云南通威	Illuminate
流动资产	364,203.69	362,493.68	474,098.73	632,110.26	545,557.87
非流动资产	512,797.72	1,396,780.79	553,457.46	1,465,987.35	207,560.73
资产合计	877,001.41	1,759,274.47	1,027,556.19	2,098,097.61	753,118.60
流动负债	43,119.23	791,703.19	72,598.30	946,104.85	438,554.94
非流动负债	122,574.10	391,770.06	228,094.31	483,407.23	53,417.00
负债合计	165,693.33	1,183,473.25	300,692.61	1,429,512.08	491,971.94
少数股东权益					
归属于母公司股东权益	711,308.08	575,801.22	726,863.58	668,585.54	261,146.66
按持股比例计算的净资产份额	106,696.21	282,142.60	109,029.54	327,606.91	127,961.86
调整事项					
--内部交易未实现利润					-1,984.77
对联营企业权益投资的账面价值	106,696.21	282,142.60	109,029.54	327,606.91	125,977.09
营业收入	33,452.94	229,641.45	433,590.86	422,539.64	405,702.31
净利润	-56,814.93	-112,662.71	-28,504.91	-120,193.80	52,876.90
其他综合收益					
综合收益总额	-56,814.93	-112,662.71	-28,504.91	-120,193.80	52,876.90
本年度收到的来自联营企业的股利			7,500.00		

其他说明：

①公司持有森特股份 24.24%股权，自 2021 年 5 月将其纳入联营企业核算。鉴于森特股份为上市公司，具体主要财务信息请参阅其披露的 2025 年年度报告。②本集团已于本年处置 Illuminate 部分股权，处置后 Illuminate 不再是重要联营企业。

本集团以联营企业合并财务报表中归属于母公司的金额为基础，按持股比例计算资产份额。联营企业合并财务报表中的金额考虑了取得投资时联营企业可辨认净资产和负债的公允价值的影响。

#### (4). 不重要的合营企业和联营企业的汇总财务信息

适用 不适用

单位：元 币种：人民币

	期末余额/本期发生额	期初余额/上期发生额
联营企业：		
投资账面价值合计	1,835,326,247.85	1,448,652,445.73
下列各项按持股比例计算的合计数		
--净利润	50,756,358.68	-1,875,725.35
--其他综合收益		
--综合收益总额	50,756,358.68	-1,875,725.35

其他说明：

无

#### (5). 合营企业或联营企业向本公司转移资金的能力存在重大限制的说明

适用 不适用

#### (6). 合营企业或联营企业发生的超额亏损

适用 不适用

#### (7). 与合营企业投资相关的未确认承诺

适用 不适用

#### (8). 与合营企业或联营企业投资相关的或有负债

适用 不适用

**4、重要的共同经营**

□适用 √不适用

**5、在未纳入合并财务报表范围的结构化主体中的权益**

未纳入合并财务报表范围的结构化主体的相关说明：

□适用 √不适用

**6、其他**

□适用 √不适用

**十一、政府补助****1、报告期末按应收金额确认的政府补助**

√适用 □不适用

应收款项的期末余额0.00（单位：元 币种：人民币）

未能在预计时点收到预计金额的政府补助的原因

□适用 √不适用

**2、涉及政府补助的负债项目**

√适用 □不适用

单位：元 币种：人民币

财务报表项目	期初余额	本期新增补助金额	本期计入营业外收入金额	本期转入其他收益	本期其他变动	期末余额	与资产/收益相关
递延收益	1,024,463,625.60	1,419,174,085.28	17,916.59	1,084,068,806.52	-17,321,174.87	1,342,229,812.90	与资产/收益相关
合计	1,024,463,625.60	1,419,174,085.28	17,916.59	1,084,068,806.52	-17,321,174.87	1,342,229,812.90	/

**3、计入当期损益的政府补助**

√适用 □不适用

单位：元 币种：人民币

类型	本期发生额	上期发生额
与资产相关	361,920,850.72	219,915,872.63
与收益相关	738,331,491.70	545,687,319.59
合计	1,100,252,342.42	765,603,192.22

其他说明：

无

## 十二、与金融工具相关的风险

### 1、金融工具的风险

√适用 □不适用

本集团的经营活动会面临各种金融风险：市场风险(主要为外汇风险和利率风险)、信用风险和流动性风险。本集团整体的风险管理计划针对金融市场的不可预见性，力求减少对本集团财务业绩的潜在不利影响。

#### (1) 市场风险

##### (a) 外汇风险

本集团的主要经营位于中国境内，主要业务以人民币结算，出口销售业务主要以美元、欧元结算。本集团已确认的外币资产和负债及未来的外币交易(外币资产和负债及外币交易的计价货币主要为美元及欧元)存在外汇风险。本集团总部财务部门负责监控集团外币交易和外币资产及负债的规模，以最大程度降低面临的外汇风险；于2025年12月31日，本集团无外币借款，本集团不会以签署远期外汇合约的方式来达到规避外汇风险的目的。

本集团内记账本位币为人民币的公司持有的外币金融资产和外币金融负债折算成人民币的金额列示如下：

单位：元 币种：人民币

项目	美元项目	欧元项目	其他外币项目	合计
外币金融资产—				
货币资金	6,868,687,373.10	2,164,448,322.51	402,389,351.04	9,435,525,046.65
应收账款	2,732,113,256.86	180,997,720.21	1,551,409.70	2,914,662,386.77
其他应收款	1,299,716.99	866,641.59	127,829.34	2,294,187.92
合计	9,602,100,346.95	2,346,312,684.31	404,068,590.08	12,352,481,621.34
外币金融负债—				
应付账款	214,836,645.60	9,821,117.25	3,227.81	224,660,990.66
其他应付款	122,141,086.67	17,231,261.17	1,609,519.28	140,981,867.12
合计	336,977,732.27	27,052,378.42	1,612,747.09	365,642,857.78

于2025年12月31日，对于记账本位币为人民币的公司各类外币金融资产、金融负债，其他因素保持不变，如果人民币对外币升值或贬值4%，则本集团净利润将减少或增加约414,832,737.46元。

于 2025 年 12 月 31 日，本集团内记账本位币为非人民币的公司持有的外币金融资产和外币金融负债折算成人民币的金额不重大。

#### (b) 利率风险

本集团的利率风险主要产生于长期银行借款及应付债券等长期带息债务，公司有息负债的利率区间为 1.7%-3.1%。浮动利率的金融负债使本集团面临现金流量利率风险，固定利率的金融负债使本集团面临公允价值利率风险。本集团根据当时的市场环境来决定固定利率及浮动利率合同的相对比例。于 2025 年 12 月 31 日，本集团长期带息债务主要为人民币计价的浮动利率合同，金额为 6,825,267,539.84 元。

本集团总部财务部门持续监控集团利率水平。利率上升会增加新增带息债务的成本以及本集团尚未付清的以浮动利率计息的带息债务的利息支出，并对本集团的财务业绩产生重大的不利影响，管理层会依据最新的市场状况及时做出调整，这些调整可能是进行利率互换的安排来降低利率风险。于 2025 年，本集团并无利率互换安排。

于 2025 年 12 月 31 日，如果以浮动利率计算的借款利率上升或下降 50 个基点，而其他因素保持不变，本集团净利润将减少或增加约 29,007,387.04 元。

#### (2) 信用风险

本集团对信用风险按组合分类进行管理。信用风险主要产生于银行存款、应收票据，应收款项融资，担保合同及应收账款和其他应收款等。

本集团银行存款主要存放于国有银行和其他大中型上市银行且开户行较分散，本集团认为其不存在重大的信用风险，不会产生因对方单位违约而导致任何重大损失。

本集团持有的债权投资及其他债权投资主要为国债及金融债等具有较高信用评级的固定收益类债券。本集团通过设定整体投资额度以控制信用风险敞口，并且每年复核和审批投资额度。本集团会定期监控债券投资的信用风险敞口、债券信用评级的变化及其他相关信息，确保整体信用风险在可控的范围内。

对于应收票据及应收账款、合同资产和其他应收款，本集团设定相关政策以控制信用风险敞口。本集团基于对客户的财务状况、从第三方获取担保的可能性、信用记录及其他因素诸如目前市场状况等评估客户的信用资质并设置相应信用期。本集团会定期对客户信用记录进行监控，对于信用记录不良的客户，本集团会采用书面催款、缩短信用期或取消信用期等方式，以确保本集团的整体信用风险在可控的范围内。

此外，财务担保和贷款承诺可能会因为交易对手方违约而产生风险，本集团对财务担保和贷款承诺制定了严格的申请和审批要求，综合考虑内外部信用评级等信息，持续监控信用风险敞口、交易对手方信用评级的变化及其他相关信息，确保整体信用风险在可控的范围内。

于2025年12月31日，本集团无重大的因债务人抵押而持有的担保物或其他信用增级。

### (3) 流动性风险

本集团内各子公司负责其自身的现金流量预测。总部财务部门在汇总各子公司现金流量预测的基础上，在集团层面持续监控短期和长期的资金需求，以确保维持充裕的现金储备；同时持续监控是否符合借款协议的规定，从主要金融机构获得提供足够备用资金的承诺，以满足短期和长期的资金需求。

于资产负债表日，本集团各项金融负债以未折现的合同现金流量按到期日列示如下：

单位：元 币种：人民币

2025年12月31日					
	一年以内	一到二年	二到五年	五年以上	合计
短期借款	300,386,833.26				300,386,833.26
应付票据	9,415,377,639.54				9,415,377,639.54
应付账款	32,550,376,084.47				32,550,376,084.47
其他应付款	8,856,964,662.59				8,856,964,662.59
长期借款	10,439,079,138.65	5,440,555,660.38	1,709,279,543.11		17,588,914,342.14
租赁负债	119,055,278.86	6,368,467,711.44	216,461,705.26	2,326,755,087.16	9,030,739,782.72
应付债券	188,105,666.66	7,560,188,000.00	2,598,931,429.23		10,347,225,095.89
合计	61,869,345,304.03	19,369,211,371.82	4,524,672,677.60	2,326,755,087.16	88,089,984,440.61

于资产负债表日，本集团对外提供的财务担保的最大担保金额按照相关方能够要求支付的最早时间段列示如下：

单位：元 币种：人民币

2025年12月31日					
	一年以内	一到二年	二到五年	五年以上	合计
担保	28,990,000.00	25,725,000.00	83,545,000.00		138,260,000.00

## 2、套期

### (1) 公司开展套期业务进行风险管理

√适用 □不适用

项目	相应风险管理策略和目标	被套期风险的定性和定量信息	被套期项目及相关套期工具之间的经济关系	预期风险管理目标有效实现情况	相应套期活动对风险敞口的影响
期货合约	为规避原材料价格上涨对预期采购成本的影响，控	被套风险为原材料采购成本上涨风	期货合约与预期采购的原材料因面	公司已建立套期相关内部控制制度，	通过开展套期保值业务，可以充分利用期货市场

	制原材料采购成本, 公司开展多晶硅料等商品期货套期保值业务	险	临相同的价格波动风险而发生相反的变动	持续对套期业务进行跟踪, 确保实现预期风险管理目标	的套期保值功
--	-------------------------------	---	--------------------	---------------------------	--------

其他说明:

适用 不适用

## (2). 公司开展符合条件套期业务并应用套期会计

适用 不适用

其他说明:

适用 不适用

## (3). 公司开展套期业务进行风险管理、预期能实现风险管理目标但未应用套期会计

适用 不适用

项目	未应用套期会计的原因	对财务报表的影响
期货合约	集团目前仅针对未来预期采购交易的一定比例配置套期工具, 基于成本效益原则并未将影响分摊到具体采购订单	本年计入投资收益的金额为人民币13,403.86万元; 计入公允价值变动损益的金额为人民币1,630.64万元

其他说明:

适用 不适用

## 3、金融资产转移

### (1). 转移方式分类

适用 不适用

单位: 元 币种: 人民币

转移方式	已转移金融资产性质	已转移金融资产金额	终止确认情况	终止确认情况的判断依据
背书/贴现	应收款项融资	21,706,756,577.81	已终止确认	所有权上几乎所有的风险和报酬已转移
处置	应收账款	311,745,606.06	已终止确认	所有权上几乎所有的风险和报酬已转移
背书	应收票据	1,031,796,179.77	未终止确认	未达到终止确认条件
合计	/	23,050,298,363.64	/	/

## (2). 因转移而终止确认的金融资产

√适用 □不适用

单位：元 币种：人民币

项目	金融资产转移的方式	终止确认的金融资产金额	与终止确认相关的利得或损失
应收款项融资	票据背书/贴现	21,706,756,577.81	
应收账款	处置	311,745,606.06	-3,156,037.41
合计	/	22,018,502,183.87	-3,156,037.41

## (3). 继续涉入的转移金融资产

□适用 √不适用

其他说明：

□适用 √不适用

## 十三、公允价值的披露

## 1、以公允价值计量的资产和负债的期末公允价值

√适用 □不适用

单位：元 币种：人民币

项目	期末公允价值			
	第一层次公允价值计量	第二层次公允价值计量	第三层次公允价值计量	合计
<b>一、持续的公允价值计量</b>				
(一) 交易性金融资产	275,059,388.74			275,059,388.74
1.以公允价值计量且变动计入当期损益的金融资产	275,059,388.74			275,059,388.74
(1) 债务工具投资				
(2) 权益工具投资	275,059,388.74			275,059,388.74
(3) 衍生金融资产				
2. 指定以公允价值计量且其变动计入当期损益的金融资产				
(1) 债务工具投资				
(2) 权益工具投资				
(二) 其他债权投资				
(三) 其他权益工具投资			667,231,104.91	667,231,104.91
(四) 投资性房地产				

1.出租用的土地使用权				
2.出租的建筑物				
3.持有并准备增值后转让的土地使用权				
(五) 生物资产				
1.消耗性生物资产				
2.生产性生物资产				
(六) 应收款项融资			1,036,805,765.38	1,036,805,765.38
<b>持续以公允价值计量的资产总额</b>	275,059,388.74		1,704,036,870.29	1,979,096,259.03
(一) 交易性金融负债	574,920.00			574,920.00
1.以公允价值计量且变动计入当期损益的金融负债	574,920.00			574,920.00
其中：发行的交易性债券				
衍生金融负债	574,920.00			574,920.00
其他				
2.指定为以公允价值计量且变动计入当期损益的金融负债				
<b>持续以公允价值计量的负债总额</b>	574,920.00			574,920.00
<b>二、非持续的公允价值计量</b>				
(一) 持有待售资产				
<b>非持续以公允价值计量的资产总额</b>				
<b>非持续以公允价值计量的负债总额</b>				

## 2、持续和非持续第一层次公允价值计量项目市价的确定依据

√适用 □不适用

对于计入交易性金融资产的权益工具投资，公司采用公开市场股票收盘价作为其公允价值。

## 3、持续和非持续第二层次公允价值计量项目，采用的估值技术和重要参数的定性及定量信息

□适用 √不适用

## 4、持续和非持续第三层次公允价值计量项目，采用的估值技术和重要参数的定性及定量信息

√适用 □不适用

对于在活跃市场上交易的金融工具，本集团以其活跃市场报价确定其公允价值；对于不在活跃市场上交易的金融工具，本集团采用估值技术确定其公允价值。所使用的估值模型主要为现金

流量折现模型和市场可比公司模型等。估值技术的输入值主要包括无风险利率、基准利率、汇率、流动性溢价、缺乏流动性折价等。

**5、 持续的第三层次公允价值计量项目，期初与期末账面价值间的调节信息及不可观察参数敏感性分析**

适用 不适用

**6、 持续的公允价值计量项目，本期内发生各层级之间转换的，转换的原因及确定转换时点的政策**

适用 不适用

本集团以导致各层次之间转换的事项发生日为确认各层次之间转换的时点。2025 年度无层次间的转换。

**7、 本期内发生的估值技术变更及变更原因**

适用 不适用

**8、 不以公允价值计量的金融资产和金融负债的公允价值情况**

适用 不适用

本集团以摊余成本计量的金融资产和金融负债主要包括：应收票据、应收账款、其他应收款、长期应收款、短期借款、应付票据、应付款项、租赁负债、长期借款、应付债券和长期应付款等。其他不以公允价值计量的金融资产和金融负债的账面价值与公允价值差异很小。

**9、 其他**

适用 不适用

**十四、 关联方及关联交易**

**1、 本企业的母公司情况**

适用 不适用

本企业无母公司，本企业实际控制人为李振国(持股比例 14.083%)和李喜燕(持股比例 5.022%)夫妇，二人合计持股 19.105%。

本企业最终控制方是李振国和李喜燕。

其他说明：

无

**2、本企业的子公司情况**

本企业子公司的情况详见附注十、1.在子公司中的权益

适用 不适用

**3、本企业合营和联营企业情况**

本企业重要的合营或联营企业详见附注十、3、(1)重要的合营企业或联营企业

适用 不适用

本期与本公司发生关联方交易，或前期与本公司发生关联方交易形成余额的其他合营或联营企业情况如下

适用 不适用

合营或联营企业名称	与本企业关系
浑源县成隆清洁能源有限公司	联营企业
大同市新荣区欧隆清洁能源有限公司	联营企业
大同市新荣区瑞隆清洁能源有限公司	联营企业
意美旭智芯能源科技有限公司	联营企业
西安氢基碳能科技有限公司	联营企业
铜川市峡光新能源发电有限公司	联营企业
宜宾英发德睿科技有限公司	联营企业
平煤隆基新能源科技有限公司	联营企业
森特士兴集团股份有限公司西安分公司	联营企业
隆基森特新能源有限公司	森特股份之子公司
黎城县盈恒清洁能源有限公司	联营企业
芮城县绿隆清洁能源有限公司	联营企业
陕西泰旭光能科技有限公司	联营企业
中宁县隆基光伏新能源有限公司	联营企业
上海浦合绿碳清洁能源科技有限公司	联营企业

其他说明：

适用 不适用

本公司已于本年度处置 Illuminate 部分股权，截至本年末，公司对 Illuminate 已不再具有重大影响，Illuminate 不再是本公司关联方。

## 4、其他关联方情况

√适用 □不适用

其他关联方名称	其他关联方与本企业关系
李振国	其他
李喜燕	其他
李春安	其他
钟宝申	其他
刘学文	其他
田野	其他
白忠学	其他
印建安	其他
李姝璇	其他
陆毅	其他
李美成	其他
周喆	其他
王志纲	其他
徐珊	其他
沈阳隆基电磁科技股份有限公司	其他
大连连城数控机器股份有限公司	其他
连城凯克斯科技有限公司	其他
艾华 (无锡) 半导体科技有限公司	其他
上海岚玥新材料科技有限公司	其他
连智 (大连) 智能科技有限公司	其他
大连威凯特科技有限公司	其他
无锡釜川科技股份有限公司	其他
中山市汇创精密科技有限公司	其他
陕西星北能源科技有限公司	其他
无锡市南亚科技有限公司	其他
釜川 (无锡) 智能科技有限公司	其他
浙江川禾新材料有限公司	其他
大连耐视科技有限公司	其他
兰州士兴钢结构有限公司	其他
广东奥迪威传感科技股份有限公司	其他
芜湖皖特新能源有限公司	其他

其他说明：

无

## 5、关联交易情况

### (1). 购销商品、提供和接受劳务的关联交易

采购商品/接受劳务情况表

√适用 □不适用

单位：元 币种：人民币

关联方	关联交易内容	本期发生额	上期发生额
Illuminate	组件	3,262,539,826.32	2,110,341,542.51
云南通威	多晶硅料	1,115,948,495.01	2,299,276,243.11
意美旭智芯能源科技有限公司	辅材	860,538,899.33	744,495,930.54
浙江川禾新材料有限公司	辅材	670,496,596.80	559,219,091.82
宜宾英发德睿科技有限公司	电池片	458,361,851.91	
平煤隆基新能源科技有限公司	电池片委托加工	243,055,193.44	173,834,109.91
连城凯克斯科技有限公司	生产设备	182,970,088.50	120,932,743.40
大连连城数控机器股份有限公司	生产设备	155,126,725.78	595,863,180.15
四川永祥	多晶硅料	88,054,513.63	1,305,058,126.51
连智(大连)智能科技有限公司	生产设备	77,834,818.58	216,911,906.19
艾华(无锡)半导体科技有限公司	生产设备	50,702,654.86	158,298,230.09
中山市汇创精密科技有限公司	生产设备	40,592,902.66	47,143,221.25
无锡釜川科技股份有限公司	生产设备	25,244,247.80	8,788,885.82
意美旭智芯能源科技有限公司	备品备件	17,936,172.80	10,411,641.42
陕西星北能源科技有限公司	辅材	17,277,741.62	20,802,908.86
西安氢基碳能科技有限公司	辅材	8,647,770.95	18,075,506.29
大连连城数控机器股份有限公司	备品备件	5,309,321.18	6,832,828.00
无锡市南亚科技有限公司	备品备件	2,733,588.69	198,384.95
连城凯克斯科技有限公司	备品备件	2,592,814.26	1,350,510.19
大连连城数控机器股份有限公司	工装夹具	1,922,314.16	
艾华(无锡)半导体科技有限公司	备品备件	1,669,025.37	8,574,273.50
中山市汇创精密科技有限公司	备品备件	1,266,915.92	1,831,418.47
大连耐视科技有限公司	生产设备	520,353.99	
连智(大连)智能科技有限公司	备品备件	407,378.10	961,223.99
无锡釜川科技股份有限公司	备品备件	287,480.40	613,107.87

大连威凯特科技有限公司	生产设备	235,450.67	10,459,734.50
釜川(无锡)智能科技有限公司	生产设备	152,060.00	47,130,599.95
沈阳隆基电磁科技股份有限公司	备品备件	86,816.81	237,557.50
中山市汇创精密科技有限公司	工装夹具	71,557.52	
上海岚玥新材料科技有限公司	辅助材料	2,654.86	2,654.87
浙江川禾新材料有限公司	备品备件	304.91	
无锡市南亚科技有限公司	生产设备		96,759,292.04
隆基森特新能源有限公司	备品备件		2,385,835.69
釜川(无锡)智能科技有限公司	备品备件		571,502.54
沈阳隆基电磁科技股份有限公司	生产设备		150,442.48
合计		7,292,586,536.83	8,567,512,634.41

出售商品/提供劳务情况表

√适用 □不适用

单位：元 币种：人民币

关联方	关联交易内容	本期发生额	上期发生额
Illuminate	电池片	2,008,587,207.57	2,304,222,279.68
Illuminate	其他	738,672,860.33	340,067,012.25
森特股份	BIPV 组件	436,056,109.92	57,556,572.12
森特股份	组件	104,019,366.29	83,859,870.71
铜川市峡光新能源发电有限公司	电站建设及服务	79,869,971.06	
隆基森特新能源有限公司	组件	21,626,358.56	
大同市新荣区瑞隆清洁能源有限公司	电站建设及服务	36,346,404.94	45,681,360.41
森特股份	其他	4,056,211.79	7,422,949.39
云南通威	其他	2,181,222.36	3,396,990.53
隆基森特新能源有限公司	BIPV 组件	1,952,792.90	
意美旭智芯能源科技有限公司	其他	1,980,186.76	2,491,423.73
无锡釜川科技股份有限公司	辅助材料	1,194,690.29	
大同市新荣区欧隆清洁能源有限公司	电站建设及服务	844,169.68	
四川永祥	其他	614,281.40	1,096,364.62
平煤隆基新能源科技有限公司	其他	551,465.14	
平煤隆基新能源科技有限公司	电池片	406,738.94	
宜宾英发德睿科技有限公司	其他	364,611.18	
宜宾英发德睿科技有限公司	电池片	271,229.20	

意美旭智芯能源科技有限公司	物流服务	200,580.84	
连城凯克斯科技有限公司	辅助材料	184,955.75	189,026.55
隆基森特新能源有限公司	其他	183,880.90	346,078.99
平煤隆基新能源科技有限公司	硅片	125,367.70	
宜宾英发德睿科技有限公司	硅片	105,663.72	
陕西星北能源科技有限公司	电池片	67,713.26	127,044.26
无锡市南亚科技有限公司	硅片	67,699.12	46,336.29
连城凯克斯科技有限公司	硅片	53,539.82	
连城凯克斯科技有限公司	电站建设及服务	41,905.76	52,830.21
宜宾英发德睿科技有限公司	组件	22,695.93	
陕西星北能源科技有限公司	硅片	20,888.49	25,692.48
无锡市南亚科技有限公司	其他	20,518.86	11,013.22
平煤隆基新能源科技有限公司	组件	15,673.63	
森特士兴集团股份有限公司西安分公司	其他	14,407.44	33,590.70
连城凯克斯科技有限公司	其他	10,566.01	
陕西星北能源科技有限公司	其他	4,716.98	
兰州士兴钢结构有限公司	其他	8.96	
意美旭智芯能源科技有限公司	电池片		6,616,235.51
浑源县成隆清洁能源有限公司	电站建设及服务		2,179,245.30
意美旭智芯能源科技有限公司	组件		1,427,948.24
连城凯克斯科技有限公司	组件		1,349,703.70
大连连城数控机器股份有限公司	硅片		115,044.57
浙江川禾新材料有限公司	组件		98,643.71
连智(大连)智能科技有限公司	硅棒		71,012.39
连智(大连)智能科技有限公司	硅片		12,637.17
连城凯克斯科技有限公司	电池片		5,929.20
合计		3,440,736,661.48	2,858,502,835.93

购销商品、提供和接受劳务的关联交易说明

适用 不适用

## (2). 关联受托管理/承包及委托管理/出包情况

本公司受托管理/承包情况表：

适用 不适用

关联托管/承包情况说明

适用 不适用

本公司委托管理/出包情况表

适用 不适用

关联管理/出包情况说明

适用 不适用

### (3). 关联租赁情况

本公司作为出租方：

适用 不适用

单位：元 币种：人民币

承租方名称	租赁资产种类	本期确认的租赁收入	上期确认的租赁收入
云南通威	动产	433,805.31	
铜川市峡光新能源发电有限公司	房屋		224,806.24
合计		433,805.31	224,806.24

本公司作为承租方：

适用 不适用

关联租赁情况说明

适用 不适用

### (4). 关联担保情况

本公司作为担保方

适用 不适用

单位：万元 币种：人民币

被担保方	担保金额	担保起始日	担保到期日	担保是否已经履行完毕
同心隆基	12,201.00	2015-8-28	2030-8-27	否
同心隆基	11,221.00	2015-9-15	2030-9-14	否
同心隆基	3,724.00	2015-9-15	2030-9-14	否
隆基天华	7,448.00	2015-9-15	2030-9-14	否

本公司作为被担保方

适用 不适用

关联担保情况说明

适用 不适用

2015年8月25日，本公司为联营企业同心隆基与国家开发银行股份有限公司宁夏回族自治区分行签订的借款总额为24,900.00万元、借款期限为15年（从2015年8月28日至2030年8月27日）的长期借款中的12,201.00万元本金及其利息、罚息、复利、补偿金、违约金、损害赔偿金和实现债权的费用向贷款人提供连带责任保证担保，保证期限为主合同项下每笔债务履行期届满之日起两年。

2015年8月25日，本公司为联营企业同心隆基与国家开发银行股份有限公司宁夏回族自治区分行签订的借款总额为22,900.00万元、借款期限为15年（从2015年9月15日至2030年9月14日）的长期借款中的11,221.00万元本金及其利息、罚息、复利、补偿金、违约金、损害赔偿金和实现债权的费用向贷款人提供连带责任保证担保，保证期限为主合同项下每笔债务履行期届满之日起两年。

2015年8月25日，本公司为联营企业同心隆基与国家开发银行股份有限公司宁夏回族自治区分行签订的借款总额为7,600.00万元、借款期限为15年（从2015年9月15日至2030年9月14日）的长期借款中的3,724.00万元本金及其利息、罚息、复利、补偿金、违约金、损害赔偿金和实现债权的费用向贷款人提供连带责任保证担保，保证期限为主合同项下每笔债务履行期届满之日起两年。

2015年8月28日，本公司为联营企业隆基天华与国家开发银行股份有限公司宁夏回族自治区分行签订的借款总额为15,200.00万元、借款期限为15年（从2015年9月15日至2030年9月14日）的长期借款中的7,448.00万元本金及其利息、罚息、复利、补偿金、违约金、损害赔偿金和实现债权的费用向贷款人提供连带责任保证担保，保证期限为主合同项下每笔债务履行期届满之日起两年。

**(5). 关联方资金拆借**

适用 不适用

**(6). 关联方资产转让、债务重组情况**

适用 不适用

**(7). 关键管理人员报酬**

适用 不适用

单位：万元 币种：人民币

项目	本期发生额	上期发生额
关键管理人员报酬	1,291.98	1,585.24

**(8). 其他关联交易**

√适用 □不适用

公司全资子公司隆基建筑于2022年向森特股份转让了隆森新能源100%股权。2025年7月3日，隆基建筑、隆基乐叶与森特股份及其全资子公司隆森新能源签订《四方协议书》，根据股转协议关于标的公司的存量项目和部分在建项目约定的调整事项，隆基建筑与森特股份一致认可调减股转对价762.63万元，本公司冲减投资收益762.63万元。

**6、 应收、应付关联方等未结算项目情况****(1). 应收项目**

√适用 □不适用

单位：元 币种：人民币

项目名称	关联方	期末余额		期初余额	
		账面余额	坏账准备	账面余额	坏账准备
应收票据及应收款项融资	平煤隆基新能源科技有限公司	61,196,688.00			
应收票据及应收款项融资	宜宾英发德睿科技有限公司	34,283,675.27			
应收票据及应收款项融资	森特股份	5,946,662.50		11,398,784.50	
应收票据及应收款项融资	陕西星北能源科技有限公司	5,790.00			
应收票据及应收款项融资	四川永祥			14,644,372.79	
应收票据及应收款项融资	云南通威			7,559,102.70	
	小计	101,432,815.77		33,602,259.99	
合同资产	大同市新荣区欧隆清洁能源有限公司	24,658,934.05	24,658,934.05	25,923,496.88	25,923,496.88
合同资产	浑源县成隆清洁能源有限公司	20,921,628.85	20,829,332.28	20,921,628.85	20,829,332.28
合同资产	大同市新荣区瑞隆清洁能源有限公司	16,878,037.31	1,573,491.22	16,878,037.33	843,901.87
合同资产	芮城县绿隆清洁能源有限公司	1,967,774.90	1,967,774.90	1,967,774.90	1,967,774.90
合同资产	连城凯克斯科技有限公司			23,333.36	233.35

	小计	64,426,375.11	49,029,532.45	65,714,271.32	49,564,739.28
应收账款	黎城县盈恒清洁能源有限公司	172,531,587.42	172,531,587.42	172,531,587.42	172,531,587.42
应收账款	铜川市峡光新能源发电有限公司	5,265,518.32	105,310.37		
应收账款	浑源县成隆清洁能源有限公司	1,155,000.00	57,750.00	1,155,000.00	11,550.00
应收账款	大同市新荣区欧隆清洁能源有限公司	1,015,640.98	1,015,640.98	1,015,640.98	304,692.29
应收账款	森特股份	627,093.53	6,270.93	52,349,700.43	523,496.99
应收账款	云南通威	242,387.20	2,423.87		
应收账款	意美旭智芯能源科技有限公司	212,615.70	2,126.18		
应收账款	平煤隆基新能源科技有限公司	177,243.10	1,772.43		
应收账款	连城凯克斯科技有限公司	36,453.53	729.07		
应收账款	Illuminate (注)			1,644,297,690.29	19,348,993.93
应收账款	隆基森特新能源有限公司			6,026,622.31	6,026,622.31
	小计	181,263,539.78	173,723,611.25	1,877,376,241.43	198,746,942.94
其他应收款	隆基森特新能源有限公司	23,700.00	11,850.00	2,042,857.61	1,927,394.81
其他应收款	意美旭智芯能源科技有限公司			167,765.40	8,388.29
其他应收款	森特士兴集团股份有限公司西安分公司			10,243.21	512.16
	小计	23,700.00	11,850.00	2,220,866.22	1,936,295.26
预付款项及其他非流动资产	大连连城数控机器股份有限公司	33,243,780.05		234,746,025.75	
预付款项及其他非流动资产	宜宾英发德睿科技有限公司	32,745,797.60			
预付款项及其他非流动资产	连智 (大连) 智能科技有限公司	13,516,204.00		16,964,454.00	
预付款项及其他非流动资产	连城凯克斯科技有限公司	8,554,580.00		12,125,780.00	
预付款项及其他非流动资产	沈阳隆基电磁科技股份有限公司	1,398,400.00		1,398,400.00	
预付款项及其他非流动资产	云南通威	1,378,938.09			
预付款项及其他非流动资产	无锡釜川科技股份有限公司	581,214.63		220,000.00	
预付款项及其他非流动资产	艾华 (无锡) 半导体科技有限公司	843,000.00		669,000.00	
预付款项及其他非流动资产	大连威凯特科技有限公司	225,000.00		225,000.00	

预付款项及其他非流动资产	中山市汇创精密科技有限公司	66,625.00		163,020.00	
预付款项及其他非流动资产	Illuminate			1,061,639,813.65	
预付款项及其他非流动资产	西安氢基碳能科技有限公司			2,304,551.80	
预付款项及其他非流动资产	广东奥迪威传感科技股份有限公司			25,641.03	
	小计	92,553,539.37		1,330,481,686.23	

注：本公司已于本年度处置 Illuminate 部分股权，截至本年末，Illuminate 已不再是本公司的关联方，下同。

## (2). 应付项目

√适用 □不适用

单位：元 币种：人民币

项目名称	关联方	期末账面余额	期初账面余额
应付票据	平煤隆基新能源科技有限公司	46,215,124.40	
应付票据	西安氢基碳能科技有限公司	4,470,660.10	1,310,224.80
应付票据	意美旭智芯能源科技有限公司	398.00	12,926,888.80
应付票据	四川永祥		17,318,400.00
应付票据	浙江川禾新材料有限公司		8,034,027.30
应付票据	大连连城数控机器股份有限公司		3,960,000.00
	小计	50,686,182.50	43,549,540.90
应付账款	意美旭智芯能源科技有限公司	558,132,278.65	457,470,494.99
应付账款	浙江川禾新材料有限公司	337,818,984.72	228,626,973.96
应付账款	云南通威	201,168,000.00	107,184,000.00
应付账款	四川永祥	99,501,600.00	92,928,000.00
应付账款	连城凯克斯科技有限公司	52,704,488.75	1,175,429.61
应付账款	平煤隆基新能源科技有限公司	48,036,573.53	
应付账款	宜宾英发德睿科技有限公司	19,738,351.89	
应付账款	陕西星北能源科技有限公司	11,865,639.25	7,655,527.40
应付账款	大连连城数控机器股份有限公司	10,374,018.61	3,446,096.14
应付账款	无锡釜川科技股份有限公司	6,696,138.97	2,627,201.45
应付账款	连智（大连）智能科技有限公司	6,105,564.01	1,301,833.06
应付账款	中山市汇创精密科技有限公司	1,999,148.03	4,410,584.58

应付账款	芜湖皖特新能源有限公司	1,270,600.46	
应付账款	艾华（无锡）半导体科技有限公司	1,120,662.17	349,965.76
应付账款	大连耐视科技有限公司	1,070,450.00	
应付账款	西安氢基碳能科技有限公司	1,001,053.00	
应付账款	无锡市南亚科技有限公司	941,674.96	360,893.80
应付账款	釜川（无锡）智能科技有限公司	342,752.21	269,539.95
应付账款	沈阳隆基电磁科技股份有限公司	10,200.00	359,042.42
应付账款	Illuminate		2,296,107,569.51
应付账款	大连威凯特科技有限公司		185,000.00
应付账款	铜川市峡光新能源发电有限公司		168,000.00
	小计	1,359,898,179.21	3,204,626,152.63
合同负债	宜宾英发德睿科技有限公司	73,538,755.14	
合同负债	森特股份	43,962,797.71	5,652,483.49
合同负债	平煤隆基新能源科技有限公司	41,679,202.65	654,627.91
合同负债	艾华（无锡）半导体科技有限公司	77,184.00	
合同负债	浙江川禾新材料有限公司	6,002.40	
合同负债	连城凯克斯科技有限公司	5,600.00	
合同负债	Illuminate		41,205,891.72
合同负债	铜川市峡光新能源发电有限公司		80,346,109.45
合同负债	无锡釜川科技股份有限公司		22,800.00
	小计	159,269,541.90	127,881,912.57
其他应付款	大连连城数控机器股份有限公司	472,012,428.95	811,030,211.56
其他应付款	连城凯克斯科技有限公司	198,213,694.05	406,936,881.68
其他应付款	连智（大连）智能科技有限公司	132,680,821.92	184,877,563.77
其他应付款	釜川（无锡）智能科技有限公司	75,760,452.72	105,207,203.44
其他应付款	无锡釜川科技股份有限公司	63,379,141.13	106,419,879.53
其他应付款	中山市汇创精密科技有限公司	58,237,523.29	53,498,217.77
其他应付款	艾华（无锡）半导体科技有限公司	57,640,529.41	167,153,139.79
其他应付款	陕西泰旭光能科技有限公司	16,603,180.67	
其他应付款	森特股份	7,858,206.38	7,996,733.90
其他应付款	无锡市南亚科技有限公司	7,734,760.01	41,408,084.95
其他应付款	大连威凯特科技有限公司	5,503,900.00	14,577,020.00
其他应付款	隆基森特新能源有限公司	1,795,225.90	3,101,231.56
其他应付款	中宁县隆基光伏新能源有限公司	1,760,000.00	1,760,000.00

其他应付款	上海浦合绿碳清洁能源科技有限公司	567,000.00	
其他应付款	大连耐视科技有限公司	512,389.38	
其他应付款	沈阳隆基电磁科技股份有限公司	489,000.00	4,473,700.00
其他应付款	意美旭智芯能源科技有限公司	9,000.00	
其他应付款	芜湖皖特新能源有限公司	8,496.59	
其他应付款	Illuminate		1,797,100.00
其他应付款	广东奥迪威传感科技股份有限公司		25,641.03
其他应付款	铜川市峡光新能源发电有限公司		13,871.56
	小计	1,100,765,750.40	1,910,276,480.54

**(3). 其他项目**

□适用 √不适用

**7、 关联方承诺**

□适用 √不适用

**8、 其他**

□适用 √不适用

**十五、 股份支付****1、 各项权益工具****(1). 明细情况**

√适用 □不适用

数量单位：股 金额单位：元 币种：人民币

授予对象类别	本期授予		本期行权		本期解锁		本期失效	
	数量	金额	数量	金额	数量	金额	数量	金额
子公司管理人员							480,000.00	4,320,000.00
合计							480,000.00	4,320,000.00

**(2). 期末发行在外的股票期权或其他权益工具**

√适用 □不适用

授予对象类别	期末发行在外的股票期权		期末发行在外的其他权益工具	
	行权价格的范围	合同剩余期限	行权价格的范围	合同剩余期限
子公司管理人员			0-1 元	48 个月

其他说明

无

## 2、以权益结算的股份支付情况

适用 不适用

单位：元 币种：人民币

以权益结算的股份支付对象	管理层的最佳估计
授予日权益工具公允价值的确定方法	
授予日权益工具公允价值的重要参数	
可行权权益工具数量的确定依据	
本期估计与上期估计有重大差异的原因	不适用
以权益结算的股份支付计入资本公积的累计金额	1,114,068,500.28

其他说明：

无

## 3、以现金结算的股份支付情况

适用 不适用

## 4、本期股份支付费用

适用 不适用

单位：元 币种：人民币

授予对象类别	以权益结算的股份支付费用	以现金结算的股份支付费用
子公司管理人员	17,672,455.19	
合计	17,672,455.19	

其他说明

无。

## 5、股份支付的修改、终止情况

适用 不适用

## 6、其他

适用 不适用

## 十六、 承诺及或有事项

### 1、 重要承诺事项

√适用 □不适用

资产负债表日存在的对外重要承诺、性质、金额

下为本集团于资产负债表日，已签约而尚不必在资产负债表上列示的资本性支出承诺：

单位：元 币种：人民币

项目	2025 年 12 月 31 日
房屋、建筑物及机器设备	1,550,798,992.47
无形资产	18,829,965.29
合计	1,569,628,957.76

### 2、 或有事项

#### (1). 资产负债表日存在的重要或有事项

√适用 □不适用

i) 截至 2025 年 12 月 31 日，公司及控股子公司存在尚未了结的重要未决诉讼情况如下：

(i) A 供应商与本集团某子公司的买卖合同纠纷：

本集团下属某子公司与 A 供应商于 2021 年 5 月 26 日签署了 5 年有效期的多晶硅长期供应合同（以下简称为“合同”），双方在执行过程中签署了共计 4 份补充协议，根据合同及补充协议，采购期限延长至 2026 年 11 月。后因美国海关查扣执法要求及市场情况发生重大变化，本集团依照合同约定的调价机制与 A 供应商就价格进行了多轮重新协商，但未达成一致，遂停止采购并向对方书面通知解除合同及补充协议。

2024 年 7 月，A 供应商向仲裁机构提出仲裁申请，要求本集团该子公司履行合同剩余采购义务约 0.97 亿欧元，并支付损害赔偿金和利息 0.07 亿欧元。本集团已于 2024 年 10 月提交答辩意见请求驳回 A 供应商的全部仲裁请求，并提出反诉。A 供应商于 2025 年 10 月提交答复与反请求答辩。本集团于 2026 年 3 月 2 日提交了新一轮答辩状。

截至本财务报表批准报出日，该仲裁案件处于答辩阶段，尚未开庭审理，最终裁决结果尚不确定。根据目前信息，本集团认为该事项不是很可能导致经济利益流出且相关金额不能可靠计量。本集团将持续对该事项进行监控和监督，并持续评估该事项对财务报表产生的影响。

(ii) B 客户与本集团相关子公司的买卖合同纠纷

B 客户下属十家项目公司（以下简称“B 客户”）于 2019 年至 2021 年期间与本集团某子公司在美国签订了多份光伏组件供应协议。后因美国贸易政策变化清关受阻，公共卫生事件不可抗力等原因，导致部分协议项下交付延迟及部分协议未供货。B 客户亦未支付部分协议项下的预付款。本集团与 B 客户就解决方案进行多次协商，但未达成一致。

2025 年 8 月，B 客户向美国仲裁机构提出仲裁申请，索赔违约金和利息，共计约 1.1 亿美元。本集团已于 2025 年 10 月提交仲裁诉求应答，请求仲裁机构驳回 B 客户的全部仲裁请求并提出反诉。

截至本财务报表批准报出日，该仲裁案件处于初始程序阶段，尚未开庭审理，最终裁决结果尚不确定。根据目前信息，本集团认为该事项不是很可能导致经济利益流出且相关金额不能可靠计量。本集团将持续对该事项进行监控和监督，并持续评估该事项对财务报表产生的影响。

ii) 截至 2025 年 12 月 31 日，本集团担保情况详见第五节、十三（二）担保情况。

(2). 公司没有需要披露的重要或有事项，也应予以说明：

适用 不适用

### 3、其他

适用 不适用

## 十七、资产负债表日后事项

### 1、重要的非调整事项

适用 不适用

单位：亿元 币种：人民币

项目	内容	对财务状况和经营成果的影响数	无法估计影响数的原因
重要的对外投资	本公司于 2025 年 11 月及 12 月与苏州精控能源科技股份有限公司及其股东签订《关于苏州精控能源科技股份有限公司之股份转让协议》《关于苏州精控能源科技股份有限公司之增资协议》《关于苏州精控能源科技股份有限公司的表决权委托协议》，本公司通过收购股权、增资入股及表决权委托的形式取得苏州精控能源科技股份有限公司 32.6189%的股权并拥有约 63.8795%的表决权。截至本报告披露日，本次股权收购已完成交割，股权收购交割日为 2026 年 1 月 7 日，苏州精控能源科技股份有限公司于 2026 年 1 月成为本集团的控股子公司。	资产总额：35.8 负债总额：42.2	

## 2、 利润分配情况

适用 不适用

## 3、 销售退回

适用 不适用

## 4、 其他资产负债表日后事项说明

适用 不适用

根据财政部、税务总局 2026 年 1 月 8 日发布的《关于调整光伏等产品出口退税政策的公告》（2026 年第 2 号），自 2026 年 4 月 1 日起，取消光伏等产品增值税出口退税。

## 十八、 其他重要事项

### 1、 前期会计差错更正

详见第五节“重要事项”的“公司对会计政策、会计估计变更或重大会计差错更正原因和影响的分析说明”

### 2、 重要债务重组

适用 不适用

### 3、 资产置换

#### (1). 非货币性资产交换

适用 不适用

#### (2). 其他资产置换

适用 不适用

### 4、 年金计划

适用 不适用

### 5、 终止经营

适用 不适用

### 6、 分部信息

#### (1). 报告分部的确定依据与会计政策

适用 不适用

本集团的报告分部是提供不同产品或服务、或在不同地区经营的业务单元。由于各种业务或地区需要不同的技术和市场战略，因此，本集团分别独立管理各个报告分部的生产经营活动，分别评价其经营成果，以决定向其配置资源并评价其业绩。

2025年1-12月本集团存在3个报告分部，分别为：

- 光伏产品分部主要从事单晶硅片、太阳能单晶组件的生产和销售；
- 光伏电站分部主要从事集中式电站及分布式电站建设业务、电站运营等；
- 其他分部负责提供本集团的投资、内部运营管理服务、氢能业务等。

分部间转移价格参照向第三方销售所采用的价格确定。

资产根据分部的经营以及资产的所在位置进行分配，负债根据分部的经营进行分配，间接归属于各分部的费用按照收入比例在分部之间进行分配。

## (2). 报告分部的财务信息

适用 不适用

单位：万元 币种：人民币

项目	光伏产品	光伏电站	其他	分部间抵销	合计
营业收入	6,813,394.02	232,808.77	102,415.08	113,912.87	7,034,705.00
其中：对外交易收入	6,794,504.42	230,697.13	9,503.45		7,034,705.00
分部间交易收入	18,889.60	2,111.64	92,911.63	113,912.87	
营业成本	6,829,621.72	164,750.82	90,128.64	106,761.22	6,977,739.96
资产减值损失	291,502.95	3,531.26	4,188.57		299,222.78
信用减值损失	11,274.97	-3,074.83	3,488.45	29.61	11,658.98
利润总额	-516,556.19	59,641.92	-167,286.69	131,962.41	-756,163.37
所得税费用	-105,557.02	10,400.27	-10,673.43	-638.26	-105,191.92
净利润	-410,999.17	49,241.65	-156,613.26	132,600.67	-650,971.45
资产总额	13,240,492.97	907,401.30	1,698,095.59	465,628.98	15,380,360.88
负债总额	7,164,864.04	374,418.36	2,501,856.23	131,872.98	9,909,265.65
非流动资产增加/减少额	2,158,409.02	182,922.15	-2,398,203.71	-4,220.94	-52,651.60

(i) 非流动资产不包括金融资产、长期股权投资和递延所得税资产。

(3). 公司无报告分部的，或者不能披露各报告分部的资产总额和负债总额的，应说明原因

适用 不适用

## (4). 其他说明

□适用 √不适用

## 7、其他对投资者决策有影响的重要交易和事项

□适用 √不适用

## 8、其他

□适用 √不适用

## 十九、 母公司财务报表主要项目注释

## 1、 应收账款

## (1). 按账龄披露

√适用 □不适用

单位：元 币种：人民币

账龄	期末账面余额	期初账面余额
1 年以内（含 1 年）	2,141,529,775.92	3,423,432,967.04
其中：6 个月以内	1,824,066,747.98	3,017,685,800.40
7-12 个月	317,463,027.94	405,747,166.64
1 至 2 年	727,232,641.52	148,944,843.26
2 至 3 年	125,179,924.51	95,015,917.34
3 至 4 年	10,932,317.95	
4 至 5 年		4.53
合计	3,004,874,659.90	3,667,393,732.17

## (2). 按坏账计提方法分类披露

√适用 □不适用

单位：元 币种：人民币

类别	期末余额					期初余额				
	账面余额		坏账准备		账面价值	账面余额		坏账准备		账面价值
	金额	比例 (%)	金额	计提比例 (%)		金额	比例 (%)	金额	计提比例 (%)	
按单项计提坏账准备										
其中：										
按组合计提坏账准备	3,004,874,659.90	100.00	64,580,227.70	2.15	2,940,294,432.20	3,667,393,732.17	100.00	42,122,716.00	1.15	3,625,271,016.17
其中：										

组合—应收企业客户	1,260,648,004.04	41.95	64,580,227.70	5.12	1,196,067,776.34	880,132,518.94	24.00	42,122,716.00	4.79	838,009,802.94
组合—应收集团内部关联方款项	1,744,226,655.86	58.05			1,744,226,655.86	2,787,261,213.23	76.00			2,787,261,213.23
合计	3,004,874,659.90	/	64,580,227.70	/	2,940,294,432.20	3,667,393,732.17	/	42,122,716.00	/	3,625,271,016.17

按单项计提坏账准备：

适用 不适用

按组合计提坏账准备：

适用 不适用

组合计提项目：组合—应收企业客户

单位：元 币种：人民币

名称	期末余额		
	账面余额	坏账准备	计提比例（%）
一年以内			
其中：6个月以内	738,307,115.68	2,877,132.28	0.39
7-12个月	214,266,880.79	4,016,689.39	1.87
1-2年	188,648,913.01	22,655,738.00	12.01
2-3年	108,492,776.61	27,035,376.15	24.92
3-4年	10,932,317.95	7,995,291.88	73.13
合计	1,260,648,004.04	64,580,227.70	

按组合计提坏账准备的说明：

适用 不适用

组合计提项目：组合—应收集团内部关联方款项

单位：元 币种：人民币

名称	期末余额		
	账面余额	坏账准备	计提比例（%）
一年以内			
其中：6个月以内	1,085,759,632.30		
7-12个月	103,196,147.15		
1-2年	538,583,728.51		
2-3年	16,687,147.90		
合计	1,744,226,655.86		

按组合计提坏账准备的说明：

适用 不适用

按预期信用损失一般模型计提坏账准备

适用 不适用

各阶段划分依据和坏账准备计提比例

不适用。

对本期发生损失准备变动的应收账款账面余额显著变动的情况说明：

适用 不适用

### (3). 坏账准备的情况

适用 不适用

单位：元 币种：人民币

类别	期初余额	本期变动金额				期末余额
		计提	收回或转回	转销或核销	其他变动	
应收账款坏账准备	42,122,716.00	22,457,511.70				64,580,227.70
合计	42,122,716.00	22,457,511.70				64,580,227.70

其中本期坏账准备收回或转回金额重要的：

适用 不适用

其他说明：

无。

### (4). 本期实际核销的应收账款情况

适用 不适用

其中重要的应收账款核销情况

适用 不适用

应收账款核销说明：

适用 不适用

## (5). 按欠款方归集的期末余额前五名的应收账款和合同资产情况

√适用 □不适用

单位：元 币种：人民币

单位名称	应收账款期末余额	合同资产期末余额	应收账款和合同资产期末余额	占应收账款和合同资产期末余额合计数的比例(%)	坏账准备期末余额
单位一	806,797,440.28		806,797,440.28	25.15	
单位二	454,318,031.59		454,318,031.59	14.16	
单位三	352,269,506.60	24,464,351.95	376,733,858.55	11.74	19,077,420.18
单位四	256,953,048.03	18,930,609.59	275,883,657.62	8.60	4,760,750.03
单位五	150,985,702.13	46,865,472.89	197,851,175.02	6.17	23,966,388.62
合计	2,021,323,728.63	90,260,434.43	2,111,584,163.06	65.82	47,804,558.83

其他说明：

无。

其他说明：

□适用 √不适用

## 2、其他应收款

## 项目列示

√适用 □不适用

单位：元 币种：人民币

项目	期末余额	期初余额
应收利息		
应收股利	340,000,000.00	
其他应收款	2,657,207,085.08	1,597,213,043.95
合计	2,997,207,085.08	1,597,213,043.95

其他说明：

□适用 √不适用

## 应收利息

## (1). 应收利息分类

□适用 √不适用

**(2). 重要逾期利息**

适用 不适用

**(3). 按坏账计提方法分类披露**

适用 不适用

按单项计提坏账准备:

适用 不适用

按单项计提坏账准备的说明:

适用 不适用

按组合计提坏账准备:

适用 不适用

**(4). 按预期信用损失一般模型计提坏账准备**

适用 不适用

各阶段划分依据和坏账准备计提比例

不适用。

对本期发生损失准备变动的应收利息账面余额显著变动的情况说明:

适用 不适用

**(5). 坏账准备的情况**

适用 不适用

其中本期坏账准备收回或转回金额重要的:

适用 不适用

其他说明:

无。

**(6). 本期实际核销的应收利息情况**

适用 不适用

其中重要的应收利息核销情况

适用 不适用

核销说明：

适用 不适用

其他说明：

适用 不适用

## 应收股利

### (7). 应收股利

适用 不适用

单位：元 币种：人民币

项目(或被投资单位)	期末余额	期初余额
子公司股利	340,000,000.00	
合计	340,000,000.00	

### (8). 重要的账龄超过 1 年的应收股利

适用 不适用

### (9). 按坏账计提方法分类披露

适用 不适用

单位：元 币种：人民币

类别	期末余额					期初余额				
	账面余额		坏账准备		账面价值	账面余额		坏账准备		账面价值
	金额	比例(%)	金额	计提比例(%)		金额	比例(%)	金额	计提比例(%)	
按单项计提坏账准备	340,000,000.00	100.00			340,000,000.00					
其中：										
子公司股利	340,000,000.00	100.00			340,000,000.00					
按组合计提坏账准备										
其中：										
合计	340,000,000.00	/		/	340,000,000.00		/		/	

按单项计提坏账准备：

适用 不适用

单位：元 币种：人民币

名称	期末余额			
	账面余额	坏账准备	计提比例（%）	计提理由
子公司股利	340,000,000.00			不存在减值风险
合计	340,000,000.00			/

按单项计提坏账准备的说明：

适用 不适用

按组合计提坏账准备：

适用 不适用

**(10). 按预期信用损失一般模型计提坏账准备**

适用 不适用

各阶段划分依据和坏账准备计提比例

不适用

对本期发生损失准备变动的应收股利账面余额显著变动的情况说明：

适用 不适用

**(11). 坏账准备的情况**

适用 不适用

其中本期坏账准备收回或转回金额重要的：

适用 不适用

其他说明：

无。

**(12). 本期实际核销的应收股利情况**

适用 不适用

其中重要的应收股利核销情况

适用 不适用

核销说明：

适用 不适用

其他说明：

适用 不适用

### 其他应收款

#### (13). 按账龄披露

适用 不适用

单位：元 币种：人民币

账龄	期末账面余额	期初账面余额
1年以内	2,628,279,160.70	1,563,859,791.86
1至2年	4,641,968.99	14,384,775.06
2至3年	6,521,255.82	954,280.28
3至4年	940,083.77	131,544.37
4至5年	132,374.63	19,423,433.26
5年以上	23,533,286.37	4,140,616.50
合计	2,664,048,130.28	1,602,894,441.33

#### (14). 按款项性质分类情况

适用 不适用

单位：元 币种：人民币

款项性质	期末账面余额	期初账面余额
集团内往来款	2,641,077,226.13	1,580,270,293.24
保证金	22,556,120.69	15,789,187.37
备用金	1,547.30	1,547.30
其他	413,236.16	6,833,413.42
合计	2,664,048,130.28	1,602,894,441.33

#### (15). 坏账准备计提情况

适用 不适用

单位：元 币种：人民币

坏账准备	第一阶段	第二阶段	第三阶段	合计
	未来12个月预期信用损失	整个存续期预期信用损失(未发生信用减值)	整个存续期预期信用损失(已发生信用减值)	
2025年1月1日余额	3,681,397.38		2,000,000.00	5,681,397.38

2025年1月1日余额在本期				
--转入第二阶段				
--转入第三阶段				
--转回第二阶段				
--转回第一阶段				
本期计提	1,162,647.82			1,162,647.82
本期转回				
本期转销				
本期核销	3,000.00			3,000.00
其他变动				
2025年12月31日余额	4,841,045.20		2,000,000.00	6,841,045.20

各阶段划分依据和坏账准备计提比例

详见附注五、11.金融工具。

对本期发生损失准备变动的其他应收款账面余额显著变动的情况说明：

适用 不适用

本期坏账准备计提金额以及评估金融工具的信用风险是否显著增加的采用依据：

适用 不适用

#### (16). 坏账准备的情况

适用 不适用

单位：元 币种：人民币

类别	期初余额	本期变动金额				期末余额
		计提	收回或转回	转销或核销	其他变动	
其他应收款坏账准备	5,681,397.38	1,162,647.82		3,000.00		6,841,045.20
合计	5,681,397.38	1,162,647.82		3,000.00		6,841,045.20

其中本期坏账准备转回或收回金额重要的：

适用 不适用

其他说明：

无。

**(17). 本期实际核销的其他应收款情况**

□适用 √不适用

其中重要的其他应收款核销情况：

□适用 √不适用

其他应收款核销说明：

□适用 √不适用

**(18). 按欠款方归集的期末余额前五名的其他应收款情况**

√适用 □不适用

单位：元 币种：人民币

单位名称	期末余额	占其他应收款 期末余额合计 数的比例(%)	款项的 性质	账龄	坏账准备 期末余额
泰州隆基光伏科技有限公司	539,889,653.61	20.27	往来款	一年以内	
海南隆基绿能科技有限公司	331,000,000.87	12.42	往来款	一年以内	
西安隆基乐叶光伏科技有限公司	261,942,759.42	9.83	往来款	一年以内	
隆基乐叶光伏科技有限公司	242,440,212.39	9.10	往来款	一年以内	
银川隆基光伏科技有限公司	168,144,434.96	6.31	往来款	一年以内	
合计	1,543,417,061.25	57.93	/	/	

**(19). 因资金集中管理而列报于其他应收款**

□适用 √不适用

其他说明：

□适用 √不适用

## 3、长期股权投资

√适用 □不适用

单位：元 币种：人民币

项目	期末余额			期初余额		
	账面余额	减值准备	账面价值	账面余额	减值准备	账面价值
对子公司投资	41,875,045,370.40	298,285,722.44	41,576,759,647.96	37,176,210,470.40	298,285,722.44	36,877,924,747.96
对联营、合营企业投资	5,684,050,853.28		5,684,050,853.28	6,086,280,670.29		6,086,280,670.29
合计	47,559,096,223.68	298,285,722.44	47,260,810,501.24	43,262,491,140.69	298,285,722.44	42,964,205,418.25

## (1). 对子公司投资

√适用 □不适用

单位：元 币种：人民币

被投资单位	期初余额（账面价值）	本期增减变动				期末余额（账面价值）	减值准备期末余额
		追加投资	减少投资	计提减值准备	其他		
隆基乐叶光伏科技有限公司	12,092,565,154.02	2,655,000,000.00				14,747,565,154.02	
银川隆基硅材料有限公司	3,438,066,360.75					3,438,066,360.75	
银川隆基光伏科技有限公司	2,868,294,895.76					2,868,294,895.76	
隆基（香港）贸易有限公司	2,706,967,005.42	531,283,000.00				3,238,250,005.42	
宁波江北宜则新能源科技有限公司	2,262,196,929.69					2,262,196,929.69	298,285,722.44
保山隆基硅材料有限公司	1,645,052,303.17	625,400,000.00				2,270,452,303.17	
西安隆基新能源有限公司	1,376,533,292.35					1,376,533,292.35	

海南隆基绿能科技有限公司	3,918,478,046.23	543,046,000.00				4,461,524,046.23	
丽江隆基硅材料有限公司	849,209,317.83					849,209,317.83	
宁夏隆基硅材料有限公司	534,065,981.41					534,065,981.41	
西安隆基清洁能源有限公司	543,771,702.03					543,771,702.03	
楚雄隆基硅材料有限公司	505,616,858.92					505,616,858.92	
华坪隆基硅材料有限公司	303,473,107.16					303,473,107.16	
西安隆基绿能投资有限公司	792,470,000.00	17,530,000.00				810,000,000.00	
腾冲隆基硅材料有限公司	287,334,566.02	213,820,000.00				501,154,566.02	
曲靖隆基硅材料有限公司	177,299,272.17					177,299,272.17	
LERRI SOLAR TECHNOLOGY (INDIA) PRIVATE LIMITED	20,480,000.00					20,480,000.00	
LONGi Solar Technology (U.S.) Inc.	17,076,250.00	53,911,500.00				70,987,750.00	
西安隆基智能技术有限公司	58,874,809.84					58,874,809.84	
鄂尔多斯市隆基硅材料有限公司	2,109,512,735.18					2,109,512,735.18	
珠海横琴隆基绿能科技有限公司	34,340,833.02	42,473,400.00				76,814,233.02	
禄丰隆基硅材料有限公司	9,036,086.07					9,036,086.07	
LONGI SOLAR TECHNOLOGY K.K.	6,431,139.21					6,431,139.21	
银川隆基硅科技有限公司	20,000,000.00					20,000,000.00	
海南隆基生物能源有限公司	19,780,000.00	9,371,000.00				29,151,000.00	
银川隆盛新材料科技有限公司		7,000,000.00				7,000,000.00	
其他二级以下投资单位股权激励	280,998,101.71					280,998,101.71	

合计	36,877,924,747.96	4,698,834,900.00				41,576,759,647.96	298,285,722.44
----	-------------------	------------------	--	--	--	-------------------	----------------

(2). 对联营、合营企业投资

√适用 □不适用

单位：元 币种：人民币

投资单位	期初余额（账面价值）	本期增减变动								期末余额（账面价值）	减值准备期末余额
		追加投资	减少投资	权益法下确认的投资损益	其他综合收益调整	其他权益变动	宣告发放现金股利或利润	计提减值准备	其他		
一、合营企业											
小计											
二、联营企业											
云南通威	3,276,069,149.42			-442,053,989.97		-12,589,191.28				2,821,425,968.17	
四川永祥	1,090,295,371.97			-24,217,898.56		884,644.29				1,066,962,117.70	
森特股份	1,656,244,082.18			25,448,523.80	-32,753.82	-164,143.08	6,540,270.35			1,674,955,438.73	
北京索英电气技术股份有限公司		120,000,000.00		707,328.68						120,707,328.68	
中晶科技	63,672,066.72		12,285,000.00			-21,105,439.35			-30,281,627.37		
小计	6,086,280,670.29	120,000,000.00	12,285,000.00	-440,116,036.05	-32,753.82	-32,974,129.42	6,540,270.35		-30,281,627.37	5,684,050,853.28	
合计	6,086,280,670.29	120,000,000.00	12,285,000.00	-440,116,036.05	-32,753.82	-32,974,129.42	6,540,270.35		-30,281,627.37	5,684,050,853.28	

**(3). 长期股权投资的减值测试情况**

□适用 √不适用

其他说明：

无。

**4、营业收入和营业成本****(1). 营业收入和营业成本情况**

√适用 □不适用

单位：元 币种：人民币

项目	本期发生额		上期发生额	
	收入	成本	收入	成本
主营业务	19,816,375,543.01	19,623,718,838.58	20,410,802,683.88	20,358,817,678.14
合计	19,816,375,543.01	19,623,718,838.58	20,410,802,683.88	20,358,817,678.14

**(2). 营业收入、营业成本的分解信息**

√适用 □不适用

单位：元 币种：人民币

合同分类	光伏产品	
	营业收入	营业成本
商品类型		
光伏产品	19,114,764,926.96	19,103,768,750.15
其他	701,610,616.05	519,950,088.43
按经营地区分类		
境内	19,387,703,156.36	19,239,289,162.76
境外	428,672,386.65	384,429,675.82
按商品转让的时间分类		
在某一时点确认	19,816,375,543.01	19,623,718,838.58
在某一时段确认		
合计	19,816,375,543.01	19,623,718,838.58

其他说明：

□适用 √不适用

**(3). 履约义务的说明**

□适用 √不适用

## (4). 分摊至剩余履约义务的说明

适用 不适用

## (5). 重大合同变更或重大交易价格调整

适用 不适用

其他说明：

无。

## 5、投资收益

适用 不适用

单位：元 币种：人民币

项目	本期发生额	上期发生额
成本法核算的长期股权投资收益	5,230,000,000.00	5,400,000,000.00
权益法核算的长期股权投资收益	-440,116,036.05	-612,312,893.05
处置长期股权投资产生的投资收益	296,854,055.82	
交易性金融资产在持有期间的投资收益	90,283,461.59	162,591,612.98
处置衍生金融资产取得的投资收益	134,038,582.02	
处置以摊余成本计量的金融资产终止确认损失	-55,760.07	
其他	1,868.66	-5,282,235.53
合计	5,311,006,171.97	4,944,996,484.40

其他说明：

无。

## 6、其他

适用 不适用

## 二十、 补充资料

## 1、 当期非经常性损益明细表

适用 不适用

单位：元 币种：人民币

项目	金额
非流动性资产处置损益，包括已计提资产减值准备的冲销部分	-40,122,037.97
计入当期损益的政府补助，但与公司正常经营业务密切相关、符合国家政策规定、按照确定的标准享有、对公司损益产生持续影响的政府补助除外	683,516,744.69

除同公司正常经营业务相关的有效套期保值业务外，非金融企业持有金融资产和金融负债产生的公允价值变动损益以及处置金融资产和金融负债产生的损益	611,932,398.48
单独进行减值测试的应收款项减值准备转回	933,035.31
除上述各项之外的其他营业外收入和支出	-204,237,797.06
减：所得税影响额	110,697,333.93
少数股东权益影响额（税后）	-1,082,130.91
合计	942,407,140.43

对公司将《公开发行证券的公司信息披露解释性公告第1号——非经常性损益》未列举的项目认定为非经常性损益项目且金额重大的，以及将《公开发行证券的公司信息披露解释性公告第1号——非经常性损益》中列举的非经常性损益项目界定为经常性损益的项目，应说明原因。

适用 不适用

其他说明：

适用 不适用

## 2、净资产收益率及每股收益

适用 不适用

报告期利润	加权平均净资产收益率 (%)	每股收益	
		基本每股收益	稀释每股收益
归属于公司普通股股东的净利润	-11.15	-0.85	-0.85
扣除非经常性损益后归属于公司普通股股东的净利润	-12.78	-0.97	-0.97

## 3、境内外会计准则下会计数据差异

适用 不适用

## 4、其他

适用 不适用

董事长：钟宝申

董事会批准报送日期：2026年4月28日

## 修订信息

适用 不适用