

公司代码：600850

公司简称：电科数字

# 中电科数字技术股份有限公司 2025年年度报告

## 重要提示

一、本公司董事会及董事、高级管理人员保证年度报告内容的真实性、准确性、完整性，不存在虚假记载、误导性陈述或重大遗漏，并承担个别和连带的法律责任。

二、公司全体董事出席董事会会议。

三、立信会计师事务所（特殊普通合伙）为本公司出具了带有强调事项段的无保留意见的审计报告，本公司董事会对相关事项已有详细说明，请投资者注意阅读。

四、公司负责人吴振锋、主管会计工作负责人陈建平及会计机构负责人（会计主管人员）罗云声明：保证年度报告中财务报告的真实、准确、完整。

### 五、董事会决议通过的本报告期利润分配预案或公积金转增股本预案

经立信会计师事务所（特殊普通合伙）审计，截至 2025 年 12 月 31 日，公司母公司期末未分配利润为 236,575,796.19 元，资本公积为 2,184,914,741.90 元。公司 2025 年度拟以实施权益分派股权登记日登记的总股本为基数分配利润并转增股本。本次利润分配及资本公积转增股本方案如下：

1、公司本次拟向全体股东按每股派发现金红利 0.16 元（含税），截至 2025 年 12 月 31 日，公司总股本为 680,198,741 股，以此计算合计拟派发现金红利 108,831,798.56 元（含税）。

公司已于 2025 年 10 月 31 日实施 2025 年半年度利润分配，向全体股东按每股派发现金红利 0.06 元（含税），共分配现金红利 40,811,924.46 元。公司 2025 年度现金分红金额（包括中期已分配的现金红利）149,643,723.02 元，占公司 2025 年度归属于上市公司股东净利润的比例为 45.51%。

2、公司拟以资本公积向全体股东按每股转增 0.2 股的比例实施资本公积转增股本。截至 2025 年 12 月 31 日，公司总股本为 680,198,741 股，以此计算本次转增金额未超过报告期末“资本公积—股本溢价”的余额，本次转增完成后，公司总股本增至 816,238,489 股。

如在实施权益分派股权登记日期前公司总股本发生变动，公司拟维持每股分配及每股转增比例不变，相应调整分配及转增总额。

公司 2025 年度利润分配预案已经公司第十届董事会第三十四次会议审议通过，尚需提交公司股东会审议。

### 截至报告期末，母公司存在未弥补亏损的相关情况及其对公司分红等事项的影响

适用 不适用

### 六、前瞻性陈述的风险声明

适用 不适用

本报告中所涉及的发展战略、经营计划等前瞻性描述不构成公司对投资者的实质承诺，敬请投资者注意投资风险。

### 七、是否存在被控股股东及其他关联方非经营性占用资金情况

否

八、是否存在违反规定决策程序对外提供担保的情况

否

九、是否存在半数以上董事无法保证公司所披露年度报告的真实性、准确性和完整性

否

十、重大风险提示

公司不存在可预见的重大风险。公司经营中可能面临的风险敬请查阅本报告第三节第六条第（四）款“可能面对的风险”。

十一、其他

适用 不适用

## 目录

第一节	释义.....	5
第二节	公司简介和主要财务指标.....	5
第三节	管理层讨论与分析.....	9
第四节	公司治理、环境和社会.....	32
第五节	重要事项.....	49
第六节	股份变动及股东情况.....	64
第七节	债券相关情况.....	72
第八节	财务报告.....	72

备查文件目录	载有公司负责人、主管会计工作负责人、会计机构负责人签名并盖章的财务报表。
	载有会计师事务所盖章、注册会计师签名并盖章的审计报告原件。
	报告期内在中国证监会指定报纸上公开披露过的所有公司文件的正文及公告原稿。

## 第一节 释义

### 一、 释义

在本报告书中，除非文义另有所指，下列词语具有如下含义：

常用词语释义		
公司、本公司、电科数字	指	中电科数字技术股份有限公司（曾用名“上海华东电脑股份有限公司”）
华讯网络	指	上海华讯网络系统有限公司
华存数据	指	华存数据信息技术有限公司
华誉维诚	指	北京华誉维诚技术服务有限公司
华东电脑系统	指	上海华东电脑系统有限公司（曾用名“上海华宇电子工程有限公司”）
华讯网存	指	上海华讯网络存储系统有限责任公司
柏飞电子、上海柏飞	指	上海柏飞电子科技有限公司
华东计算技术研究所、三十二所	指	华东计算技术研究所（中国电子科技集团公司第三十二研究所）
电科投资	指	中电科投资控股有限公司
电科财务	指	中国电子科技财务有限公司
实际控制人、中国电科	指	中国电子科技集团有限公司
控股股东、电科数字集团	指	中电科数字科技（集团）有限公司
中电国睿	指	中电国睿集团有限公司
国元基金	指	合肥中电科国元产业投资基金合伙企业（有限合伙）
柏盈投资	指	上海柏盈投资合伙企业（有限合伙）
本次交易/本次重组	指	电科数字发行股份购买柏飞电子 100.00%股权
本激励计划	指	公司第二期股票期权激励计划
中国证监会	指	中国证券监督管理委员会
上交所	指	上海证券交易所
元、万元、亿元	指	人民币元、万元、亿元

## 第二节 公司简介和主要财务指标

### 一、 公司信息

公司的中文名称	中电科数字技术股份有限公司
公司的中文简称	电科数字
公司的外文名称	CETC Digital Technology Co.,Ltd.
公司的外文名称缩写	
公司的法定代表人	吴振锋

### 二、 联系人和联系方式

	董事会秘书	证券事务代表
姓名	侯志平	缪抒雅
联系地址	上海市浦东新区白莲泾路127号中电科信息科技大厦19层	上海市浦东新区白莲泾路127号中电科信息科技大厦19层
电话	021-33390000	021-33390288
传真	021-33390011	021-33390011
电子信箱	dm@shecc.com	dm@shecc.com

## 三、基本情况简介

公司注册地址	上海市嘉定区城北路378号1605室
公司注册地址的历史变更情况	2024年6月，公司注册地址由“上海市嘉定区嘉罗公路1485号43号楼6层”变更为“上海市嘉定区城北路378号1605室”。
公司办公地址	上海市浦东新区白莲泾路127号中电科信息科技大厦19层
公司办公地址的邮政编码	200126
公司网址	www.shecc.com
电子信箱	ecczb@shecc.com

## 四、信息披露及备置地点

公司披露年度报告的媒体名称及网址	中国证券报、上海证券报
公司披露年度报告的证券交易所网址	www.sse.com.cn
公司年度报告备置地点	公司证券事务部

## 五、公司股票简况

公司股票简况				
股票种类	股票上市交易所	股票简称	股票代码	变更前股票简称
A股	上海证券交易所	电科数字	600850	华东电脑

## 六、其他相关资料

公司聘请的会计师事务所（境内）	名称	立信会计师事务所（特殊普通合伙）
	办公地址	上海市黄浦区南京东路61号4楼
	签字会计师姓名	王首一、刘蒙

## 七、近三年主要会计数据和财务指标

## (一) 主要会计数据

单位：元 币种：人民币

主要会计数据	2025年	2024年	本期比上年同期增减(%)	2023年
营业收入	10,740,082,675.15	10,705,618,162.99	0.32	10,000,885,260.86
利润总额	345,802,047.10	589,399,901.10	-41.33	570,625,363.71
归属于上市公司股东的净利润	328,809,478.96	550,560,962.28	-40.28	497,037,442.92
归属于上市公司股东的扣除非经常性损益的净利润	315,560,989.20	549,179,855.88	-42.54	493,340,132.44
经营活动产生的现金流量净额	215,871,300.00	-246,993,366.73	不适用	143,931,594.42
	2025年末	2024年末	本期末比上年同期末增减(%)	2023年末
归属于上市公司股东的净资产	4,891,120,496.19	4,838,060,231.21	1.10	4,512,660,322.04
总资产	11,683,207,998.53	11,938,269,698.39	-2.14	11,424,659,144.26

**(二) 主要财务指标**

主要财务指标	2025年	2024年	本期比上年同期增减(%)	2023年
基本每股收益(元/股)	0.4803	0.8001	-39.97	0.7252
稀释每股收益(元/股)	0.4803	0.8000	-39.96	0.7242
扣除非经常性损益后的基本每股收益(元/股)	0.4610	0.7981	-42.24	0.7199
加权平均净资产收益率(%)	6.80	11.98	减少 5.18 个百分点	11.70
扣除非经常性损益后的加权平均净资产收益率(%)	6.53	11.95	减少 5.42 个百分点	11.62

报告期末公司前三年主要会计数据和财务指标的说明

适用 不适用

**八、 境内外会计准则下会计数据差异**

**(一) 同时按照国际会计准则与按中国会计准则披露的财务报告中净利润和归属于上市公司股东的净资产差异情况**

适用 不适用

**(二) 同时按照境外会计准则与按中国会计准则披露的财务报告中净利润和归属于上市公司股东的净资产差异情况**

适用 不适用

**(三) 境内外会计准则差异的说明:**

适用 不适用

**九、 2025年分季度主要财务数据**

单位：元 币种：人民币

	第一季度 (1-3 月份)	第二季度 (4-6 月份)	第三季度 (7-9 月份)	第四季度 (10-12 月份)
营业收入	2,001,472,089.45	2,853,283,366.70	2,708,488,107.19	3,176,839,111.81
归属于上市公司股东的净利润	50,425,845.08	57,194,421.80	147,207,322.70	73,981,889.38
归属于上市公司股东的扣除非经常性损益后的净利润	48,756,702.04	55,998,790.42	138,283,821.51	72,521,675.23
经营活动产生的现金流量净额	-1,129,684,521.39	-70,092,359.40	100,333,211.82	1,315,314,968.97

季度数据与已披露定期报告数据差异说明

适用 不适用

## 十、非经常性损益项目和金额

□适用 □不适用

单位：元 币种：人民币

非经常性损益项目	2025 年金额	附注（如适用）	2024 年金额	2023 年金额
非流动性资产处置损益，包括已计提资产减值准备的冲销部分	1,972,689.54		-32,175.82	345,066.38
计入当期损益的政府补助，但与公司正常经营业务密切相关、符合国家政策规定、按照确定的标准享有、对公司损益产生持续影响的政府补助除外	3,429,135.71		3,198,681.25	4,118,304.15
除同公司正常经营业务相关的有效套期保值业务外，非金融企业持有金融资产和金融负债产生的公允价值变动损益以及处置金融资产和金融负债产生的损益				
计入当期损益的对非金融企业收取的资金占用费				
委托他人投资或管理资产的损益				
对外委托贷款取得的损益				
因不可抗力因素，如遭受自然灾害而产生的各项资产损失				
单独进行减值测试的应收款项减值准备转回	858,931.88		161,796.00	1,045,186.94
企业取得子公司、联营企业及合营企业的投资成本小于取得投资时应享有被投资单位可辨认净资产公允价值产生的收益				
同一控制下企业合并产生的子公司期初至合并日的当期净损益				
非货币性资产交换损益				
债务重组损益				-1,751,164.08
企业因相关经营活动不再持续而发生的一次性费用，如安置职工的支出等				
因税收、会计等法律、法规的调整对当期损益产生的一次性影响				
因取消、修改股权激励计划一次性确认的股份支付费用				
对于现金结算的股份支付，在可行权日之后，应付职工薪酬的公允价值变动产生的损益				
采用公允价值模式进行后续计量的投资性房地产公允价值变动产生的损益				
交易价格显失公允的交易产生的收益				
与公司正常经营业务无关的或有事项产生的损益				
受托经营取得的托管费收入				
除上述各项之外的其他营业外收入和支出	9,393,637.29		-1,099,533.71	1,373,801.46

其他符合非经常性损益定义的损益项目				
减：所得税影响额	2,272,572.31		403,589.54	469,264.14
少数股东权益影响额（税后）	133,332.35		444,071.78	964,620.23
合计	13,248,489.76		1,381,106.40	3,697,310.48

对公司将《公开发行证券的公司信息披露解释性公告第1号—非经常性损益》未列举的项目认定为非经常性损益项目且金额重大的，以及将《公开发行证券的公司信息披露解释性公告第1号—非经常性损益》中列举的非经常性损益项目界定为经常性损益的项目，应说明原因。

适用 不适用

单位：元 币种：人民币

项目	涉及金额	原因
软件行业即征即退增值税	1,901,984.62	补贴和企业生产经营相关；符合国家政策的规定；按照一定标准定额或定量计算；能够持续享有
税收减免	107,610.65	补贴和企业生产经营相关；符合国家政策的规定；按照一定标准定额或定量计算；能够持续享有
财政扶持	33,900,897.77	补贴和企业生产经营相关；符合国家政策的规定；按照一定标准定额或定量计算；能够持续享有
利息补贴	365,500.00	补贴和企业生产经营相关；符合国家政策的规定；按照一定标准定额或定量计算；能够持续享有
合计	36,275,993.04	

#### 十一、存在股权激励、员工持股计划的公司可选择披露扣除股份支付影响后的净利润

适用 不适用

#### 十二、采用公允价值计量的项目

适用 不适用

单位：元 币种：人民币

项目名称	期初余额	期末余额	当期变动	对当期利润的影响金额
应收款项融资	44,819,799.19	121,963,624.10	77,143,824.91	-
合计	44,819,799.19	121,963,624.10	77,143,824.91	-

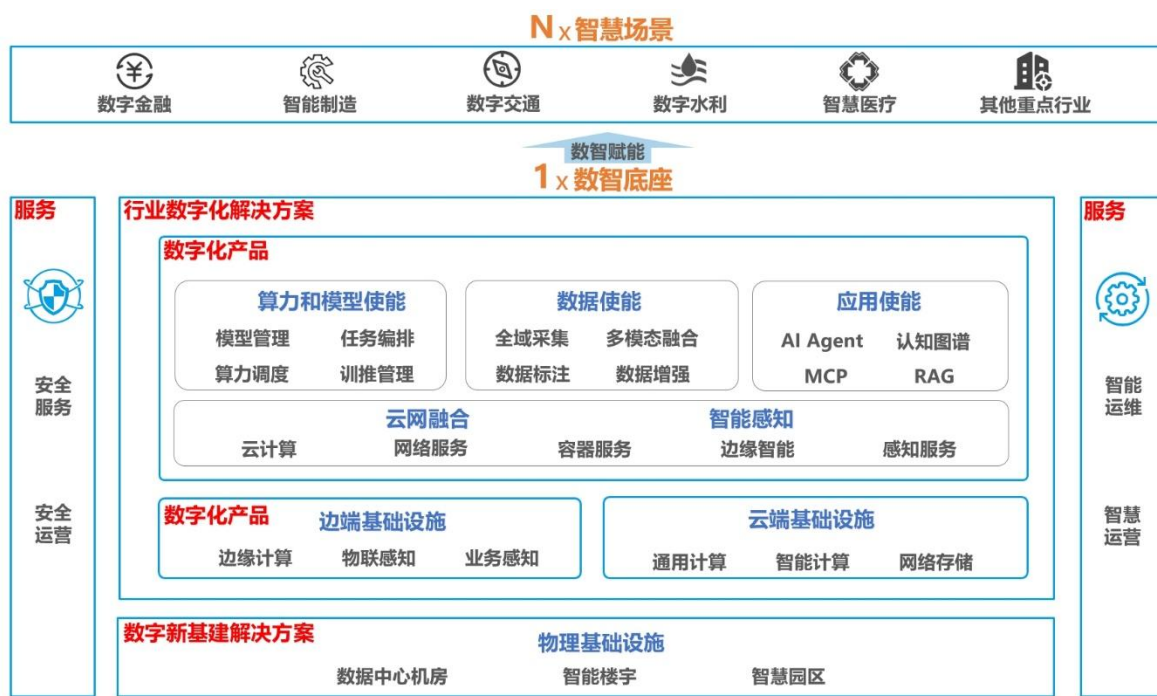
#### 十三、其他

适用 不适用

## 第三节 管理层讨论与分析

### 一、报告期内公司从事的业务情况

公司是行业领先的数字化产品和解决方案提供商，主要面向金融、大型企业、党政与公共服务、运营商和互联网等重点行业客户，提供安全可信的物联感知、智能计算、云网融合、网络安全、应用上云、业务数字化、业务智能化等产品、解决方案与服务，业务覆盖从数智底座到智慧场景的主要环节。公司通过深入推进大数据、人工智能、物联网络等新一代信息技术与业务融合创新，持续迭代行业数智化架构体系，打造行业数智化解决方案，提供云-边-端一体、算力-数据-AI协同的总体解决方案供给能力，赋能行业客户数智化转型升级。



行业数智化架构体系

公司的主营业务包括数字化产品、行业数字化和数字新基建等三大业务板块。

### 1、数字化产品业务板块


#### (1) 智能计算软硬件

公司作为智能计算领域的产品提供商，长期专注于高性能数字模块与智能计算平台相关软硬件的研发、生产及销售。核心产品线涵盖信息处理平台、嵌入式模块、记录存储系统、智能计算平台、工业控制平台、轨道交通控制系统、无人平台控制系统等，广泛应用于航空、航天、船舶、电子、交通等行业的总体单位及头部企业。致力于为特种行业、高端制造、工业控制、轨道交通、民用航空等行业的数字化与高端电子装备领域，提供高价值的软硬件一体化解决方案。

智能计算典型产品列表

序号	产品名称	产品简介	应用领域	产品图示
1	开放式通用信息处理平台	面向特种行业应用，为信号处理、数据处理和显示控制等关键应用提供支撑。平台满足高数据流量、高运算量、高实时性与高可靠性的业务需求，支持CPU、GPU、FPGA、DSP等处理器异构融合。通过国产操作系统、通信及算法中间件实现软硬件解耦，凭借平台管理软件与冗余架构确保系统高可用，其加固设计能满足恶劣环境下的工作与电磁兼容要求。	高端电子装备领域的信号/数据处理与显示控制。	
2	高性能嵌入式模块	面向特种行业应用，提供涵盖通用计算、智能计算、嵌入式计算、记录存储、数据交换、接口转换与控制、电源及背板等各	高端电子装备领域，提供数据与信号的采集、传	


		类高性能嵌入式模块。产品覆盖国产 CPU、GPU/NPU、DSP、FPGA 等多种算力核心,支持国产操作系统,具备高可靠性、高环境适应性、高安全性、高算力密度、大容量、高带宽、高实时性与低延时等特点,兼容 VPX、ASAAC、CPCI、ATCA 等标准架构。	输、计算、调度、智能管理、分析及存储服务。	
3	记录存储系统	集数据采集、安全存储、快速检索与智能分析于一体。系统采用 RAID 加热备盘冗余硬件架构,单集群支持 PB 级海量数据存储,具备分布式处理能力。支持高吞吐写入、毫秒级访问检索、端到端加密、多副本容灾与精细化权限管控,保障全周期数据的完整性、安全性与可追溯性。	视频数据记录、雷达数据记录、大型基站系统存储服务器等领域。	
4	AI 智能计算平台	面向人工智能训练推理一体化需求,提供弹性资源调度、分布式协同计算与全流程工具链等产品与服务。平台具备循环智能决策能力,融合大模型技术,支持大语言模型、图像模型、声文模型等多种模型与框架适配。同时,能够满足高性能信号处理的专业需求。	科学研究、大模型训练与推理、雷达通信等领域的任务规划、智能决策和信号处理场景。	
5	高可靠工业控制平台	作为工业自动化体系的智能中枢,面向工业环境计算机控制系统,提供数据采集、实时控制、设备监控等产品与服务。平台支撑测量校准、运动控制、信号采集、图像采集、功率控制等高可靠实时控制应用,具有宽温运行、抗电磁干扰、防尘防震等特点,确保逻辑控制与运动控制的精准执行。	高端电子装备制造、水利、气象、交通等领域。	
6	轨道交通控制系统	作为确保轨道交通高效、安全、可靠运行的核心技术体系,产品包括安全计算机、车载加密通信平台等,支撑列车运行控制、信号管理、通信调度、安全防护等关键环节,实现列车精准调度、安全防护、实时监控及自动化运行。系统具备高安全性、智能调度、低碳节能、灵活	轨道交通领域,为地铁、有轨电车等提供安全计算机、联锁、车载/轨旁信号处理与控制系统。	

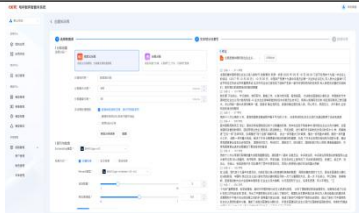



		扩展与网络安全等特点，安全完整性等级达到EN50128(IEC61508) SIL4 等级。		
7	无人平台控制系统	作为无人装备的核心组成，负责各类无人设备的控制、任务执行、数据处理及设备交互等核心功能。系统集成高性能软硬件，基于模块化架构，提供从基础控制到复杂任务管理的全链条支持。通过高精度传感器融合、智能算法和实时通信技术，确保无人装备在复杂环境下稳定运行，并支持多种任务场景的灵活扩展，适用于执行高危任务。	主要应用于无人艇航控场景。	
8	低空智能处理设备	面向低空小目标智能感知与追踪需求，提供高性能、高集成的雷达信息处理解决方案。该设备提供高性能 CPU、GPU、FPGA 等异构算力资源，具备丰富接口与可扩展架构，并通过小型化、模组化设计，灵活适配多种部署场景，助力实现低空监控的智能化升级。	低空小雷达智能化信息处理。	

(2) 数智应用软件

公司坚持以客户需求为导向，秉持开放框架、模块耦合、安全可信的研发理念，自主研发人工智能、大数据及行业应用类软件，形成智算管理、数据治理、AI 开发、智能运维等系列产品套件。紧跟行业数智化发展趋势，构建“智弈”智能体系统，打造集算力、模型、数据、应用四大使能能力于一体的一站式 AI 服务平台，为客户提供数字化、智能化应用支撑。

数智应用典型产品列表

序号	产品名称	产品简介	应用领域	产品图示
1	智弈·智算	作为 AI 的算力高效利用和模型快速落地平台，提供对多厂商、多算法的统一管理及任务调度，具有数据看板、算法中心、资源中心、配置中心、事件中心、监控中心等核心功能，提供统一接入标准、统一管理、统一调度、统一能力输出接口能力，实现算力、算法、数据、业务应用的全方位解耦，帮助客户提高算法生态整合能力，一站式满足复杂 AI 业务场景需求。	主要应用于智慧城市、智慧园区、智慧工业、智慧农业等 AI 应用场景，覆盖从数据处理、算法开发到应用部署的 AI 全生命周期管理服务，支撑 AI 应用落地。	

2	智弈·智枢	<p>作为企业级 AI 应用开发平台，提供模型调用、RAG 检索、插件调用、智能体编排等能力，帮助用户构建 AI 原生应用，可视化定义 Prompt/上下文等，用户根据需求选择模块构建 AI 应用，支持 LLM、Embedding、Rerank 等多模型接入与调试，支持 iframe /script 标签嵌入，支持 API 服务调用，支持私有化部署，满足企业多角色以及细致的人工智能管理需求。</p>	<p>主要应用于机器人问答、合同智能审查、行业知识管理、教培规划、长文分析等应用场景，帮助客户打造智能体。</p>	
3	智弈·智元	<p>作为 AI 一站式数据处理平台，提供全域数据采集、多模态数据融合、数据标注、数据增强、AI 智能处理等能力，具备高效萃取多模态数据价值能力，支持图像、文本、音频、视频全域数据无缝采集、解析，消除多工具切换成本；提供可视化、低代码交互方式实现数据的治理标注，加速数据准备与算法研发的协同闭环，覆盖从采集、治理、标注、增强的全生命周期管理，助力企业 AI 项目数据预处理高效、可靠。</p>	<p>主要应用于政府、园区、医疗、教育、交通等行业，提供 AI 模型训练全流程支撑、企业知识库智能化建设、AI Agent 多模态训练支持、RAG 数据优化、跨模态特征工程构建与协作型数据标注管理等服务。</p>	
4	智鹰·物联网平台	<p>融合 AI 技术和 IoT 技术，提供统一的设备接入标准，使各种不同类型的物联网设备能够快速、安全、高效地接入平台，具备开放接口和标准化协议接入能力，支持物模型、协议库、产品定义等模块插件，具备设备统筹管理功能，提供对已连接设备的全面监控和控制，包括设备的实时状态监控、远程配置和控制、固件升级、告警通知等，支持外部系统无缝访问所有设备数据。</p>	<p>主要应用于工业、农业、物流、医疗、金融、零售、能源、智慧城市、智能楼宇、智慧园区等行业场景，赋能交通调度、城市运行、生产安全、环境监测、远程医疗、精准农业等场景。</p>	
5	智鹰·数据引擎	<p>作为轻量级大数据开发与治理平台，提供企业数据全生命周期管理，从数据采集到清洗处理，提供全流程低代码数据处理能力，覆盖数据标准、数据质量、数据资产、数据安全、数据共享等核心环节，精确记录和追踪数据字段的来源、处理过程和去向，提升数据治理的</p>	<p>主要应用于政府、企业、公共事业等数据应用需求场景，实现全域数据管理，解决数据找不到、读不懂、获取难、不可信等问</p>	

		透明度, 结合智能化的数据标签和分类分级, 实现数据字段级授权管控、动态脱敏, 确保数据资产安全。	题, 降低数据治理成本, 盘活数据资产, 释放数据价值。	
6	智鹰·知识图谱引擎	通过结构化语义网络将实体、关系和属性构建成动态知识库, 支持快速查询、智能推理和跨领域关联分析, 提供零代码模型构建方案能力, 功能设计直观简洁, 无需专业知识即可实现知识图谱构建, 知识抽取一站式操作, 支持数据全量、增量更新, 保证知识可靠、时效性, 支持本体模型自定义, 快速构建概念关系属性图, 支持知识融合规则自定义。	主要应用于金融风控、政务、水利等行业场景, 提供客户关联关系挖掘及异常族群敏捷识别, 提供信息的全面、系统、动态管理。	
7	智鹰·数字孪生引擎	采用数据分析、模型处理、云计算等核心技术, 具备自动化建模、模型资产平台、可视化编辑器、云渲染、信创适配等能力, 为客户提供一站式的数字孪生解决方案。通过自动化建模, 无需复杂编码, 导入模型数据即可自动生成模型, 支持路网、建筑群、地块、巷道、管线等建模实体, 实现全要素表达, 支持城市级、区域级、场景级、构件级、零件等建模, 具备监控告警、应急指挥、自动巡检、应急监控、非法闯入等孪生动态效果呈现, 具有高性能云渲染能力。	主要应用于水利、交通、制造、轨交等行业场景, 提供异常检测、应急预案、交通行业车辆及设备模拟控制、生产制造全域三维可视化建模。	
8	网鹰·智能运维平台	面向企业客户的关键 IT 基础设施运维需求, 依托 AI 大模型分析处理技术, 实时分析海量运维数据, 实现系统风险的智能预警与异常感知, 结合知识图谱快速定位问题, 借助自动化流程执行应急预案, 有效缩短故障修复时间, 提供从监测、诊断到决策的闭环智能运维支撑, 提升系统稳定性, 降低运营风险。	主要应用于金融、高端制造、运营商和互联网等领域的关键 IT 基础设施的智能运维场景。	

## 2、行业数字化业务板块

公司长期深耕行业数字化领域, 聚焦数字基础设施的转型架构, 打造行业数字基础设施解决方案, 夯实行业数字底座, 构建数据智能能力, 拓展行业数字化创新场景应用, 赋能各行业客户。公司在金融行业拥有广泛的客户基础和丰富的行业经验, 为银行、证券、保险、互联网金融、监

管等客户打造贴合金融行业需求的数字化解决方案；面向制造业、商业等大型企业提供数字工厂、智能产线等数字化解决方案；针对党政与公共服务需求，提供数字水利、数字交通、智慧医疗、数字能源等解决方案；为国内大型电信运营商和国外运营商提供基础设施和 ICT 解决方案，为互联网公司打造先进的网络和数据中心基础设施。

行业数字化典型解决方案列表

序号	解决方案名称	解决方案介绍
1	网络基础设施解决方案	面向金融、制造等行业的核心网络建设需求以及数据中心网络对业务永续、监管合规、应用扩展等挑战，凭借在行业实践经验和项目积累，提供规划和建设多地多中心骨干网络、超大规模数据中心网络、应用交付网络等解决方案，覆盖从网络设计到实施的主要环节，具备网络传输、业务承载、拥塞调度等服务能力，满足日益增长的业务需求。
2	行业云解决方案	面向金融、制造等行业业务上云需求，发挥云网、存算、安全、管理等技术能力，提供建云、上云、用云、管云等解决方案和服务，帮助行业客户高效、灵活地构建云基础设施，优化云服务资源使用，并持续升级行业云运维和安全服务能力，支撑行业客户云架构设计需求，助力数据流、安全、运维等云上云下的一致性。
3	行业信创解决方案	面向金融、央国企等重点行业数字化、智能化、国产化需求，持续运营金融信创生态实验室，打造行业信创解决方案，提供信创咨询规划、信创适配优化、开源软件治理、AI 质量评价与安全评估、信创实验室管理等业务能力，提供一云七芯信创适配云平台，拥有 CNAS、CMA 等国家权威证书，为行业客户在选型、验证到落地部署的各个阶段提供坚实支撑。
4	智能运维解决方案	面向数据中心网络故障发现延迟、跨平台故障排查困难、自动化运维、合规审查等场景，提供智能运维平台产品和解决方案，兼容多型厂商产品，通过统一数据采集完成运维数据统一处理、统一控制，融合监控、运维管理和数据分析功能，具备运维知识库智能体、AI 辅助配置生成与审核、运维数据智能查询与分析等能力，支持灵活扩展自动化运维场景，支撑故障快速定位和恢复。
5	金融极速交易解决方案	面向证券、期货、交易所等相关行业量化交易对基础架构的稳定性和性能等需求，提供量化交易低延时网络、大规模组播行情网络等高性能交易网络解决方案，涵盖从硬件到软件、从监测到优化等环节，具备超低延时交换机、低延时网卡、PTP 时钟同步等能力，拥有极速交易行情监控平台，支撑皮秒级精度监控，为金融交易提供高性能网络服务。
6	电子制造数字底座集成解决方案	面向电子制造企业新建智能工厂、产线数字化升级、跨地域协同办公、供应链系统整合等场景，提供网络、安全、存储等全套 IT 架构规划建设服务，构建覆盖工厂车间、办公区、研发中心的分层网络架构，实现网络安全隔离与可靠互通，保障 MES、ERP、PLM 等核心业务系统的流畅运行，支撑多工厂、跨部门的高效协同，并采用纵深立体的安全防护体系，针对研发设计图纸、生产工艺参数、供应链数据等核心数据，提供从终端、网络到数据中心的全链路防护，支撑智能工厂的数字化转型落地。
7	电子制造高性能计算解决方案	面向电子制造行业研发所需算力需求激增场景，以 HPC 平台为核心，构建含计算集群、高带宽低时延网络、高速存储的硬件底座，提供算力智能调度软件，实现算力资源动态分配与高效利

		用，为复杂仿真验证任务提供充足算力支撑，满足多研发任务并发运行需求，实现远程安全设计与文件可靠传输，构建全链路安全防护，保障核心设计数据安全可控，支撑仿真、验证等核心业务需求，助力企业新建研发中心、算力资源扩容、研发IT架构升级。
8	生物制药IT合规解决方案	面向医药制造企业数据合规场景，构建符合GxP的IT基础架构，将与药品数据直接关联的业务进行网络分区隔离，构建稳定、可靠的IT/OT网络，保证GMP电子批记录的可靠传输，采用纵深立体的安全防护体系与多重数据备份机制，对研发数据、工艺配方、生产批记录等核心数据进行全面防护，提供完整的CSV验证服务与文档，确保基础架构能稳定支撑MES、LIMS、WMS等业务系统，满足质量标准与法规要求，助力医药企业新建生产基地或旧系统合规升级。
9	生物制药智能工厂解决方案	面向医药企业数字化转型升级场景，构建数据中台打通ERP、MES、LIMS、WMS等系统，消除企业数据孤岛，利用机器学习与深度学习算法，对关键工艺参数进行实时异常检测，在质量偏离前智能预警，建立产线级数字孪生模型，实时映射设备状态、物料流转、工艺参数，异常事件直观呈现并自动推送，确保问题“看得见、找得到、有人管”，实现产线生产进度、能耗、质量事件等一屏全览和故障全流程闭环处理，助力企业精益化管理。
10	整车厂柔性制造解决方案	面向汽车个性化定制、多车型混线生产等需求场景，重构园区网、数据中心和云边协同体系，实现IT/OT全域数据贯通，为智能排产与实时调度提供高可靠、低时延的数字底座，将传统PLC逻辑抽象为可复用软件模块，实现产线控制逻辑的远程快速重构，缩短新车型导入周期，同时联合合作伙伴提供订单驱动的智能排产与供应链协同平台，支持小批量、多批次订单的动态优化调度，支撑精益化决策，助力汽车制造客户快速应对市场变化。
11	数字交通解决方案	面向公路、铁路交通领域智能化转型场景，围绕智慧收费站、智慧服务区、动车智慧检修等需求，打造智慧收费站解决方案，实现车型识别、车牌识别精准化，打通收费全流程数字化链路；打造智慧服务区解决方案，构建一体化智慧服务平台，整合停车引导、便民服务、能源管控、安全安防等功能，实现服务区运营态势可视化、服务精细化；打造动车智慧检修解决方案，打通多系统信息壁垒，构建数字工位与智能检修体系，实现标准化检修、智能化管控与故障精准预警，支撑交通运营方高效通行与优质服务，支撑铁路检修单位的安全运维与降本增效。
12	数字水利解决方案	面向小流域山洪灾害防控场景，打造数字水利解决方案，助力构建山洪灾害防御“预报、预警、预演、预案”体系。预报环节依托“天空地水工”一体化监测感知网络，整合雨量站、水文站等多源数据，结合AI算法与水文模型，实现山洪降水、水位、流量等要素精准预测；预警环节构建梯次预警体系，动态调整预警阈值，多渠道发送靶向预警信息；预演环节构建三维数字化场景，实现小流域洪水演进模拟仿真，支撑演练方案迭代优化；预案环节集成专家经验与历史案例，依照应急响应流程与责任分工，智能生成防御预案，降低山洪灾害预警误报率，提升应急处置效率。
13	智慧医疗解决方案	面向智慧医院建设、新院区信息化开办、院区数字化升级、医院信创改造与等级保护合规等业务场景，构建医疗数字基础设施，

		融合大数据、物联网、AI等技术，实现数据统一纳管、物联全域互联与AI资源集中调度，提供机房基建、数字底座建设、数据治理、AI应用及信息安全防护等一站式交付，赋能智慧病房、智慧手术、智能导诊、院长驾驶舱、科研大数据、急危重症一体化管理等场景创新，支撑“智慧医疗、智慧服务、智慧管理”建设。
14	数字能源解决方案	面向矿山行业数智化转型场景，围绕煤矿、金属非金属矿山等发展需求，打造矿山综合管控平台、透明地质系统等核心产品，基于“一张网、一朵云、一平台”架构，融合接入矿井生产系统、安全系统以及配套业务子系统，构建“感知—传输—平台—应用”闭环能力，实现统一管控、可视呈现与智能调度，支撑透明矿山、智能调度、综合集控、安全管控、生产经营、智能决策等协同运行，助力矿山企业安全生产、高效运营、风险防控。
15	智慧园区解决方案	面向产业园区、科技园区、企业总部园区等场景，基于“物联、数联、智联”思路，以“云网融合+智能运维+安全防护”为核心，搭建园区一体化云网基础设施，通过一站式管理中心实现设备自动部署、网络资源统一管控，适配多场景网络，提供智能安防、智慧办公、能效管理等智能运维服务，实现园区态势可视可管可控、设备互联互通；构建多维立体防护体系，保障园区网络与数据安全，推动智慧安防、智慧通行、智慧办公等场景落地，支撑园区运营方智能管控、能效提升、安全保障、招商赋能等需求，以及入驻企业网络服务、数据协同、安全合规、科研创新等需求。

### 3、数字新基建业务板块

公司深耕数字新基建领域多年，提供涵盖数据中心、楼宇智能领域的咨询设计、总包管理、工程建设、运维保障、行业测评等工程建设与服务，业务贯穿数字新基建全生命周期，致力于打造极简、绿色、智能、安全的下一代数据中心。公司拥有业务相关的完备资质体系，包括机电工程施工总承包一级、建筑施工总承包二级、电子与智能化工程专业承包一级、建筑智能化系统设计专项甲级、电子通信广电行业（电子系统工程）专业设计甲级等。同时，公司积极打造数据中心运营服务业务，拥有增值电信业务经营许可证资质，为客户提供高可用、高智能、高弹性的IDC资源托管和运营服务，与国内三大网络运营商及多家网络服务商进行战略合作，为客户提供包括互联网接入、专线接入、网络安全优化等多样化增值服务。

#### 数字新基建典型业务列表

序号	业务名称	业务介绍
1	数据中心工程	围绕传统数据中心、智算中心等算力基础设施建设需求，提供规划设计、咨询服务、工程承包等解决方案及相关服务。
2	智能化工程	基于楼宇、园区等智能化建设需求，提供规划设计、咨询服务、工程承包等解决方案及相关服务。
3	数据中心运维	为数据中心基础设施等提供日常值守、系统巡检、故障处置等运维保障服务。
4	数据中心运营	基于云基地数据中心，为行业客户提供托管、运营等IDC服务。

报告期内公司新增重要非主营业务的说明

适用 不适用

## 二、报告期内公司所处行业情况

2025年10月，国家提出要加快高水平科技自立自强，引领发展新质生产力，推动科技创新和产业创新深度融合，一体推进教育科技人才发展，深入推进数字中国建设。要求坚持创新驱动，加紧培育壮大新动能，深化拓展“人工智能+”，完善人工智能治理，创新科技金融服务。

2025年我国软件和信息技术服务业运行态势良好，软件业务收入稳健增长，利润总额增势放缓。在数字经济全面深化背景下，软件和信息技术服务业持续向金融、制造等重点行业深度渗透，全方位推进数智技术赋能，促进实体经济和数字经济深度融合，行业整体呈现数智化、融合化、高质量发展态势。

## 三、经营情况讨论与分析

2025年，面对新一轮科技革命和产业变革加速突破、战略机遇和风险挑战并存、不确定难预料因素增多等复杂局面，公司坚持稳中求进的经营思路，夯实基础，创新发展，重点聚焦行业数智，持续开展产品研发，夯实行业数智底座，深入行业细分场景，强化AI技术赋能，业务规模保持增长。报告期内，公司实现营业收入107.40亿元，同比增长0.32%；实现归属于上市公司股东的净利润3.29亿元，同比下降40.28%。

### 1、融合AI技术与行业需求，迭代创新自有数字化产品

围绕提升行业数智化解决方案的核心竞争力，深入研究以人工智能为代表的新一代信息技术，以客户业务场景创新为牵引，迭代打造智能计算、数智应用等自主数字化产品，挖掘数据要素潜能，增强AI创新效能，提高价值创造能力，支撑高端制造装备和国民经济重要领域自主可控。报告期内，数字化产品业务实现收入6.58亿元，同比下降16.77%，新签合同额持平。

#### (1) 着力研发智能计算硬件产品

围绕特种行业、高端制造、工业控制等客户需求，聚焦信号处理、数据处理、记录存储、实时控制、边端智能等应用方向，开展技术攻关与产品研制，实现高价值的软硬一体交付，持续推动重点行业数字化和高端电子装备创新发展。

打造信息处理、智能计算等产品并交付应用，为某电子装备提供嵌入式计算机、智能计算、网路交换、电源、存储、机箱等自主可控解决方案；完成某无人化装备相关的计算机产品研制；成功中标某单位新型装备配套的高性能计算和高速网络等模块；研制交付某新型装备的信息信号处理平台；研制某大型数据库定制化设备，集数据采集、安全存储、快速检索和智能分析功能为一体，提供数据重演回放、信息综合和性能评估等数据服务支撑。

以高端装备的主控模块与主机为核心，向运动控制、环境控制、图形采集等多元应用场景延伸拓展，构建整机综合控制能力，已与4家电子装备制造厂商达成合作；在民用航空方面，顺利与主机下属企业签订研制合同，完成产品交付，同时成功入围重点型号项目初选供应商。在卫星通信方面，按照客户合同需求，完成相关产品研制交付；在边端智能方面，推出DeepSeek加固式一体机，支持大语言模型、图像处理、语音识别等智能计算，可用于复杂信号处理、数据处理和高性能计算等边端场景。

#### (2) 迭代研制数智应用软件产品

在原有产品基础上，聚焦AI技术与行业应用的深度融合，突破检索增强生成、多模态智能体、自动化 workflows 等关键技术，打造“智弈·智能体”系统产品，集成算力使能、模型使能、数据使能及应用使能的一站式AI服务能力，帮助客户从构建AI技术能力向AI使能业务转变，赋能行业数智化转型升级。

“智弈·智算”产品在原有产品原型的基础上，以算力使能与模型使能为核心，构建覆盖AI全生命周期的服务体系，通过统一智能调度，高效整合与动态分配异构算力，提供从数据处理、模型训练到推理部署的全链路工具与管理，推进AI应用的整体落地进程。“智弈·智元”产品以数据使能为核心，通过采用可视化工作流编排引擎，实现多源异构数据从智能采集、解析到标注的全流程覆盖，构建数据全生命周期治理体系，确保数据在“采、解、标、管”的一致性，支撑

企业知识库的高效构建，驱动 AI 时代的数据价值升维。“智弈·智枢”产品以应用使能为核心，构建企业级 AI 应用，提供开箱即用 RAG、自主规划 Agent、工作流等应用开发工作链，支持插件以及 MCP 工具调用，具备私有化部署与细粒度权限控制能力，保障全流程安全可信，加速大模型应用落地进程。报告期内，相关产品在医药、交通行业客户落地应用。

## 2、夯实行业数字化解决方案，赋能重点行业提质升级

聚焦细分行业创新场景，深化 AI 行业赋能，夯实行业数字基础设施，构建数智核心能力，拓展客户应用业务边界，为数字金融、智能制造、党政与公共服务等多个重点行业客户提供智能化服务，加速 AI 场景落地与价值释放，赋能重点行业数智化转型。报告期内，行业数字化业务实现收入 92.84 亿元，同比增长 1.23%。

**AI 解决方案能力持续增强。**通过整合异构算力、无损网络与高性能存储构建智算数字底座，贯通数据使能、算力和模型使能、应用使能全流程，提供异构算力智能调度、多模态数据采集处理、跨领域知识检索增强、垂域算法定制优化、智能应用敏捷生成等业务能力，以智能运维保障应用运行效率，以模型质量评估筑牢安全防线，打造“算力 - 使能 - 应用 - 运维 - 安全”一体化 AI 能力体系，结合 AI 咨询与工程化服务能力，为行业客户智能化需求提供端到端支撑，推动数字金融、智能制造等典型行业场景创新。

**数字金融业务稳健发展。**构建金融数字底座和金融创新场景解决方案，加速应用创新与价值释放。面向金融数字基础设施场景，以 AI 与数据双轮驱动，持续深化云原生、容器化、微服务等金融数字底座架构转型，提供数据中心云网融合、金融云管理、安全运营等服务，构建安全的分布式金融数字底座，为数智化时代的金融业务连续性与智能创新提供坚实、高效、弹性支撑；面向金融业务创新场景，围绕极速交易、智能运维等需求，提升金融场景化解决方案能力，支撑金融客户数智化转型，成功落地浦发银行、交通银行等客户。报告期内，数字金融持续保持规模化经营，金融行业全口径实现业务收入 40.41 亿元，同比下降 3.78%。

**智能制造业务实现增长。**构建生产智能辅助、预测性维护、工艺优化和供应链协调等数智化解决方案，提升生产效率与产品质量，推动研发设计创新，加速高端制造行业转型进程。面向电子制造场景，基于公有云平台构建端到端 AI 工程方案，利用光学识别与大语言模型技术，构建多格式文档的智能解析、参数精确提取和缺陷溯源等业务工具，实现 PCB 设计图纸的自动解析与结构化处理，支撑 AI 辅助制造需求。面向汽车制造场景，打造统一管理、灵活调整、自动运维的生产网络，构建安全体系架构，实现对工厂全网业务、资产的可视化管理、AI 驱动故障定位和自动化处理，支撑汽车行业智能制造需求。面向生物制药场景，突破 AI 辅助药物研发中海量数据处理与模型快速迭代所带来的核心算力瓶颈，构建 AI 算力底座，实现多模态数据管理、弹性科学计算、人工智能模型管理、业务连续性合规性保障等核心能力，支撑制药行业早期研发 AI 模型与高精度化学计算等需求。报告期内，成功落地宁德时代等客户。报告期内，智能制造业务保持增长，智能制造行业全口径实现业务收入 23.83 亿元，同比增长 23.09%。

**党政与公共服务业务有所承压。**结合自身实践经验和项目案例，打造数字化解决方案，赋能政府、交通、水利、医疗等关键行业客户提质增效。面向数字交通场景，建立动车检修专业知识库，构建铁路动车所“一网统管”平台，打造动车智能检修方案，实现动车所检修设备状态智能感知和作业智能分析，提高动车组检修设备维护管理能力，已在广铁动车所应用。面向数字水利场景，迭代升级省级小流域山洪灾害四预系统，打造风险预警优化、参数智能化推荐、感知数据分析、智能助手等能力，实现小流域极端暴雨山洪过程模拟分析，有效保障生命安全，已在云南等省推进。面向智慧医疗场景，打造医疗行业数字底座，构建医院数字化解决方案，已在三甲医院推广。同时还参编《2025 央国企数智化转型发展报告》，分析央国企重点行业发展趋势，构建企业数智化转型战略规划方法论。报告期内，党政与公共服务行业全口径实现业务收入 14.32 亿元，同比下降 15.40%。

**行业信创业务快速发展。**在信创解决方案方面，聚焦行业信创核心赛道，围绕金融、央国企及其他重点行业国产化、数智化需求，持续运营金融信创生态实验室，深化信创生态体系建设，巩固与头部厂商的战略合作关系，夯实信创咨询规划、信创适配优化、信创云建设、软件供应链安全等核心能力，开拓数据集与 AI 模型的质量评价与安全评估，构建从算力底座到智能应用的信

创方案。在信创产业生态方面，荣获华为昇腾经销商认证，荣获华为“功勋合作伙伴奖”、“全球优秀经销商”等大奖。信创实验室体系建设解决方案荣获2025年上海市优秀信创解决方案。上海市开源治理技术公共服务平台通过评审进入《2025年度上海市网络安全产业创新攻关成果目录》。牵头承担上海市促进产业高质量发展专项“人工智能模型安全评估体系研究及服务能力攻关”专题。参与编写上海软协团体标准《软件产品开源风险评估规范》、信通院团体标准《信息技术应用创新实验室建设运营成熟度模型》。报告期内，信创实现签约49.12亿元，同比增长34.06%。

### 3、深化数字新基建业务创新，推动算力基础设施转型发展

围绕数据中心工程建设与运营业务，发挥领域专业优势和丰富工程经验优势，聚焦金融、运营商、智能制造、智慧医疗等行业数字化需求，持续推进数据中心工程和智能化业务创新，打造高效、安全、可靠的数据中心解决方案，构建区域深耕全国辐射的立体化市场网络，提高工程项目交付效率，提升数据中心智能运维能力，夯实自有数据中心数字化运营业务，支撑算力基础设施高质量发展。报告期内，数字新基建业务实现收入8.27亿元，同比增长4.15%。

数字新基建业务成功承揽多个重大项目。深化金融数字基础设施建设，成功中标银联黄山园区首期建设项目机房专业承包工程（机房智能化和装修工程）；强化运营商智算枢纽布局，成功交付上海联通临港A2楼AI智算中心机房相关工程项目；拓展智慧医疗数字基础设施，成功承建中山医院国家医学中心青浦新城院区一期工程。

## 四、报告期内核心竞争力分析

√适用 □不适用

电科数字作为中国大陆IT行业的首家上市公司，经过三十余年行业实践的积累和沉淀，在行业客户、区域覆盖、技术方案、服务体系、运营管理、创新能力、人力资源和企业文化等方面兼备优势，具有较强的综合竞争实力，在业内享有良好的声誉。

#### 1、广泛的客户基础

公司建设有辐射全国的营销网络和服务体系，具备突出的市场拓展能力，客户覆盖金融、智能制造、党政与公共服务、运营商和互联网、现代服务业等各大行业领域，多年来持续为各行业头部企业提供专业化解决方案与服务，拥有广泛的客户基础和良好的客户口碑。

#### 2、实际控制人与大股东品牌影响力

公司实际控制人中国电子科技集团有限公司是网信事业国家队，大股东华东计算技术研究所具有雄厚的研发实力和创新能力，实际控制人与大股东为公司市场形象带来重要的品牌影响力。

#### 3、领先的技术方案能力

公司坚持创新驱动，持续深化技术研发，围绕人工智能、数据要素、云计算、物联网、数据智能、信息安全等领域，不断推进技术创新与行业应用的融合，拥有全栈信创解决方案能力，具备行业数字底座建设及AI工程应用能力。公司始终坚持构建完善的生态体系，不断深化全域技术能力，通过整合行业前沿技术与优质资源，为各行各业客户提供数智化解决方案。

#### 4、丰富的行业经验

公司长期深耕行业，持续夯实懂行业、懂客户的能力，重视行业知识的积累和沉淀，通过立体化、全方位的矩阵型服务组织对接各个行业客户，以不断演进的系统中台和持续更新的行业知识库为依托，对接客户的战略、业务和技术规划，为客户数字化转型贡献丰富的行业经验。

#### 5、高效的运营能力

公司的核心业务专注于数字化产品、行业数字化、数字新基建三大业务板块，多年来积累了丰富的项目实施和经营管理经验，在资源集约、协同增效等方面形成了丰富的最佳实践，与此同时，公司以数智驱动全面运营管理，整体上具备高效的业务运营能力。

#### 6、优秀的企业文化和人力资源体系

公司弘扬“以人为本、变革创新、成就客户、协作共赢”的价值观，具有很强的企业凝聚力和向心力，培养了一支优秀的技术团队、市场团队、运营团队。公司持续健全和完善中长期激励机制，强化企业文化和团队能力建设，以充分调动和发挥人力资源效能。

## 五、报告期内主要经营情况

报告期内，公司实现营业收入 1,074,008.27 万元,较上年同期增加金额 3,446.45 万元，增幅为 0.32%。

### (一) 主营业务分析

#### 1、 利润表及现金流量表相关科目变动分析表

单位：元 币种：人民币

科目	本期数	上年同期数	变动比例 (%)
营业收入	10,740,082,675.15	10,705,618,162.99	0.32
营业成本	8,849,530,778.79	8,651,338,957.20	2.29
销售费用	718,333,951.72	724,550,249.03	-0.86
管理费用	268,408,054.31	269,138,408.43	-0.27
财务费用	30,419,566.64	5,507,308.21	452.35
研发费用	484,881,929.46	438,272,805.12	10.63
经营活动产生的现金流量净额	215,871,300.00	-246,993,366.73	不适用
投资活动产生的现金流量净额	-194,330,889.13	-139,724,834.32	不适用
筹资活动产生的现金流量净额	76,469,187.18	-151,177,501.37	不适用
投资收益	3,759,355.93	747,669.24	402.81
信用减值损失	-64,352,186.15	-42,423,501.23	不适用
资产处置收益	-106,257.63	91,562.30	-216.05
营业外收入	9,742,052.76	2,117,571.95	360.06
营业外支出	230,557.12	2,924,488.55	-92.12
所得税费用	23,611,522.89	43,598,657.62	-45.84
投资支付的现金		5,270,000.00	-100.00
支付其他与投资活动有关的现金	51,488,841.84		100.00
吸收投资收到的现金	13,506,410.95	86,948,213.45	-84.47
取得借款收到的现金	1,248,503,839.70	562,500,000.00	121.96
偿还债务支付的现金	789,500,000.00	281,000,000.00	180.96
分配股利、利润或偿付利息支付的现金	300,128,392.54	430,019,391.10	-30.21

财务费用变动原因说明：本期利息收入减少，借款利息费用增加；

经营活动产生的现金流量净额变动原因说明：本期销售商品、提供劳务收到的款项增加；

投资活动产生的现金流量净额变动原因说明：本期上海华讯网络存储系统有限责任公司不再纳入公司合并财务报表范围，上年末归属于该公司的现金及现金等价物余额在本期投资活动现金流出列示；

筹资活动产生的现金流量净额变动原因说明：本期取得借款收到的现金增加；

投资收益变动原因说明：本期对上海华讯网络存储系统有限责任公司控制权发生变化，由成本法转为权益法核算产生的损益；

信用减值损失变动原因说明：本期应收款项需计提的减值增加；

资产处置收益变动原因说明：本期固定资产处置损失增加及终止使用权资产利得减少；

营业外收入变动原因说明：本期营业外项目收入增加；

营业外支出变动原因说明：本期营业外项目支出增加；

所得税费用变动原因说明：本期应纳税所得额减少；

投资支付的现金变动原因说明：上期增加对上海华诚金锐信息技术有限公司投资款，本期未发生对外投资；

支付其他与投资活动有关的现金变动原因说明：本期上海华讯网络存储系统有限责任公司不再纳

入公司合并财务报表范围，上年末归属于该公司的现金及现金等价物余额在本项目列示；  
 吸收投资收到的现金变动原因说明：本期收到的股权激励行权款减少；  
 取得借款收到的现金变动原因说明：本期取得借款收到的现金增加，未终止确认票据贴现收到的现金增加；  
 偿还债务支付的现金变动原因说明：本期归还借款支付的现金增加；  
 分配股利、利润或偿付利息支付的现金变动原因说明：本期分配股利支付的现金减少。

本期公司业务类型、利润构成或利润来源发生重大变动的详细说明

适用 不适用

## 2、收入和成本分析

适用 不适用

本年公司主营业务收入较去年增长 0.33%，主要系行业数字化收入同比增长 1.23%，数字新基建同比增长 4.15%，数字化产品同比减少 16.77%。

### (1). 主营业务分行业、分产品、分地区、分销售模式情况

单位：元 币种：人民币

主营业务分行业情况						
分行业	营业收入	营业成本	毛利率 (%)	营业收入比上年增减 (%)	营业成本比上年增减 (%)	毛利率比上年增减 (%)
软件及信息技术	10,359,135,110.00	8,660,255,619.69	16.40	1.41	2.16	减少 0.61 个百分点
计算机、通信和其他电子设备制造	409,982,502.67	228,337,807.84	44.31	-24.17	-1.54	减少 12.80 个百分点
小计	10,769,117,612.67	8,888,593,427.53	17.46	0.12	2.06	减少 1.57 个百分点
减：内部抵销数	39,441,185.46	39,062,648.74				
合计	10,729,676,427.21	8,849,530,778.79	17.52	0.33	2.29	减少 1.59 个百分点
主营业务分产品情况						
分产品	营业收入	营业成本	毛利率 (%)	营业收入比上年增减 (%)	营业成本比上年增减 (%)	毛利率比上年增减 (%)
数字化产品	658,005,653.26	371,847,131.92	43.49	-16.77	-0.54	减少 9.22 个百分点
行业数字化	9,284,414,808.23	7,797,459,529.87	16.02	1.23	2.29	减少 0.87 个百分点
数字新基建	826,697,151.18	719,286,765.74	12.99	4.15	0.93	增加 2.77 个百分点
小计	10,769,117,612.67	8,888,593,427.53	17.46	0.12	2.06	减少 1.57 个百分点
减：内部抵销数	39,441,185.46	39,062,648.74				
合计	10,729,676,427.21	8,849,530,778.79	17.52	0.33	2.29	减少 1.59 个百分点
主营业务分地区情况						
分地区	营业收入	营业成本	毛利率 (%)	营业收入比上年增减	营业成本比上年增减	毛利率比上年增减

				(%)	(%)	(%)
华东地区	5,212,963,841.85	4,316,327,107.10	17.20	-9.18	-4.94	减少 3.69 个百分点
华南地区	1,840,142,090.28	1,514,347,973.03	17.70	6.09	4.83	增加 0.99 个百分点
华北地区	2,047,150,072.65	1,707,931,027.60	16.57	27.56	26.72	增加 0.55 个百分点
华中地区	308,096,044.90	260,657,999.36	15.40	43.28	38.81	增加 2.73 个百分点
东北地区	24,131,187.11	23,047,881.46	4.49	-22.85	-14.88	减少 8.94 个百分点
西北地区	31,652,522.03	20,734,631.27	34.49	45.85	40.74	增加 2.37 个百分点
西南地区	731,735,744.67	592,986,697.25	18.96	-9.79	-9.85	增加 0.06 个百分点
境外	573,246,109.18	452,560,110.46	21.05	-4.09	-7.41	增加 2.83 个百分点
小计	10,769,117,612.67	8,888,593,427.53	17.46	0.12	2.06	减少 1.57 个百分点
减：内部抵销数	39,441,185.46	39,062,648.74				
合计	10,729,676,427.21	8,849,530,778.79	17.52	0.33	2.29	减少 1.59 个百分点
主营业务分销售模式情况						
销售模式	营业收入	营业成本	毛利率 (%)	营业收入比上年增减 (%)	营业成本比上年增减 (%)	毛利率比上年增减 (%)
直销	10,729,676,427.21	8,849,530,778.79	17.52	0.33	2.29	减少 1.59 个百分点

主营业务分行业、分产品、分地区、分销售模式情况的说明

本年公司主营业务收入同比增加的行业主要是软件及信息技术，增加的产品主要是行业数字化，增加的地区主要是华北及华南地区。

## (2). 产销量情况分析表

适用 不适用

## (3). 重大采购合同、重大销售合同的履行情况

适用 不适用

## (4). 成本分析表

单位：元 币种：人民币

分行业情况							
分行业	成本构成项目	本期金额	本期占总成本比例(%)	上年同期金额	上年同期占总成本比例(%)	本期金额较上年同期变动比例(%)	情况说明
软件及信息技术	软硬件采购及外包工程服务	8,660,255,619.69	97.43	8,477,170,757.15	97.34	2.16	
计算机、通信和其他电子设备	原材料	228,337,807.84	2.57	231,899,433.85	2.66	-1.54	

备制造							
小计		8,888,593,427.53	100.00	8,709,070,191.00	100.00	2.06	
减：内部抵销数		39,062,648.74		57,752,005.31			
合计	软硬件采购、原材料及外包工程服务	8,849,530,778.79	100.00	8,651,318,185.69	100.00	2.29	
分产品情况							
分产品	成本构成项目	本期金额	本期占总成本比例(%)	上年同期金额	上年同期占总成本比例(%)	本期金额较上年同期变动比例(%)	情况说明
数字化产品	软硬件采购及外包工程服务	143,509,324.08	1.61	141,958,040.58	1.63	1.09	
数字化产品	原材料	228,337,807.84	2.57	231,899,433.85	2.66	-1.54	
行业数字化	软硬件采购及外包工程服务	7,797,459,529.87	87.73	7,622,565,441.28	87.53	2.29	
数字新基建	软硬件采购及外包工程服务	719,286,765.74	8.09	712,647,275.29	8.18	0.93	
小计		8,888,593,427.53	100.00	8,709,070,191.00	100.00	2.06	
减：内部抵销数		39,062,648.74		57,752,005.31			
合计	软硬件采购、原材料及外包工程服务	8,849,530,778.79	100.00	8,651,318,185.69	100.00	2.29	

成本分析其他情况说明

无

**(5). 报告期主要子公司股权变动导致合并范围变化**

适用 不适用

**(6). 公司报告期内业务、产品或服务发生重大变化或调整有关情况**

适用 不适用

**(7). 主要销售客户及主要供应商情况**

属于同一控制人控制的客户或供应商视为同一客户或供应商合并列示，受同一国有资产管理机构实际控制的除外。

下列客户及供应商信息按照同一控制口径合并计算列示的情况说明

公司将属于同一控制人控制的客户或供应商视为同一客户或供应商合并列示。

**A.公司主要销售客户及主要供应商情况**

适用 不适用

前五名客户销售额197,594.30万元，占年度销售总额18.40%；其中前五名客户销售额中关联方销售额0万元，占年度销售总额0%。

前五名供应商采购额347,640.34万元，占年度采购总额37.92%；其中前五名供应商采购额中关联方采购额0万元，占年度采购总额0%。

**B.报告期内向单个客户的销售比例超过总额的 50%、前 5 名客户中存在新增客户的或严重依赖于少数客户的情形**

适用 不适用

**报告期内向单个供应商的采购比例超过总额的 50%、前 5 名供应商中存在新增供应商的或严重依赖于少数供应商的情形**

适用 不适用

**C. 报告期内公司股票被实施退市风险警示或其他风险警示**

前五名销售客户

适用 不适用

前五名供应商

适用 不适用

**D. 报告期内公司存在贸易业务收入**

适用 不适用

贸易业务占营业收入比例超过 10%前五名销售客户

适用 不适用

贸易业务收入占营业收入比例超过 10%前五名供应商

适用 不适用

其他说明：

无

**3、 费用**

适用 不适用

单位：元 币种：人民币

	2025 年	2024 年
销售费用	718,333,951.72	724,550,249.03
管理费用	268,408,054.31	269,138,408.43
研发费用	484,881,929.46	438,272,805.12
财务费用	30,419,566.64	5,507,308.21

财务费用本期发生额 30,419,566.64 元，较上期增加 24,912,258.43 元，主要原因是：本期利息收入减少，借款利息费用增加。

**4、 研发投入**

**(1). 研发投入情况表**

适用 不适用

单位：元 币种：人民币

本期费用化研发投入	484,881,929.46
本期资本化研发投入	95,942,798.72
研发投入合计	580,824,728.18
研发投入总额占营业收入比例 (%)	5.41
研发投入资本化的比重 (%)	16.52

**(2). 研发人员情况表**

√适用 □不适用

公司研发人员的数量	1,428
研发人员数量占公司总人数的比例(%)	36.39
研发人员学历结构	
学历结构类别	学历结构人数
博士研究生	2
硕士研究生	162
本科	1,130
专科	120
高中及以下	14
研发人员年龄结构	
年龄结构类别	年龄结构人数
30岁以下(不含30岁)	652
30-40岁(含30岁,不含40岁)	531
40-50岁(含40岁,不含50岁)	214
50-60岁(含50岁,不含60岁)	31
60岁及以上	0

**(3). 情况说明**

√适用 □不适用

报告期内,公司坚持科技创新,持续加大投入研发,围绕人工智能、大数据、智能计算等技术方向,研制信息信号处理平台、边端智能处理平台、无人装备计算机、开源治理服务平台、智算算力管理平台、AI应用开发平台、AI数据处理平台等数字化产品,打造数字金融、智能制造、数字交通、数字水利、智慧医疗、智慧园区等行业数字化解决方案,研发投入总额持续提升。通过研发投入,公司进一步夯实行业数字化解决方案的关键技术和产品能力,驱动业务转型升级,对公司的市场竞争力有积极的影响。

**(4). 研发人员构成发生重大变化的原因及对公司未来发展的影响**

□适用 √不适用

**5、 现金流**

√适用 □不适用

单位:元 币种:人民币

现金流量表项目	2025年	2024年	增加额	增减比例
投资支付的现金		5,270,000.00	-5,270,000.00	-100.00%
支付其他与投资活动有关的现金	51,488,841.84		51,488,841.84	100.00%
吸收投资收到的现金	13,506,410.95	86,948,213.45	-73,441,802.50	-84.47%
取得借款收到的现金	1,248,503,839.70	562,500,000.00	686,003,839.70	121.96%
偿还债务支付的现金	789,500,000.00	281,000,000.00	508,500,000.00	180.96%
分配股利、利润或偿付利息支付的现金	300,128,392.54	430,019,391.10	-129,890,998.56	-30.21%

投资支付的现金变动原因说明：上期增加对上海华诚金锐信息技术有限公司投资款，本期未发生对外投资。

支付其他与投资活动有关的现金变动原因说明：本期上海华讯网络存储系统有限责任公司不再纳入公司合并财务报表范围，上年末归属于该公司的现金及现金等价物余额在本项目列示；

吸收投资收到的现金变动原因说明：本期收到的股权激励行权款减少；

取得借款收到的现金变动原因说明：本期取得借款收到的现金增加，未终止确认票据贴现收到的现金增加；

偿还债务支付的现金变动原因说明：本期归还借款支付的现金增加；

分配股利、利润或偿付利息支付的现金变动原因说明：本期分配股利支付的现金减少。

## (二) 非主营业务导致利润重大变化的说明

适用 不适用

## (三) 资产、负债情况分析

适用 不适用

### 1、资产及负债状况

单位：元 币种：人民币

项目名称	本期期末数	本期期末数占总资产的比例(%)	上期期末数	上期期末数占总资产的比例(%)	本期期末金额较上期期末变动比例(%)	情况说明
应收款项融资	121,963,624.10	1.04	44,819,799.19	0.38	172.12%	本期末重分类至本项目的银行承兑汇票增加
长期股权投资	41,166,807.47	0.35	9,328,727.54	0.08	341.29%	本期对上海华讯网络存储系统有限责任公司控制权发生变化，由成本法转为权益法核算
无形资产	284,507,039.94	2.44	196,121,325.79	1.64	45.07%	本期末资本化项目转入的无形资产增加
开发支出	35,825,802.73	0.31	70,243,381.75	0.59	-49.00%	本期转入无形资产的资本化项目增加
其他非流动资产	851,154.56	0.01	1,296,033.91	0.01	-34.33%	本期末重分类至本项目的一年以上到期合同资产减少
短期借款	702,970,494.12	6.02	458,480,341.00	3.84	53.33%	本期末信用借款增加
应交税费	13,735,175.46	0.12	71,888,597.08	0.60	-80.89%	本期末应缴纳流转税、所得税减少
其他流动负债	16,765,622.48	0.14	7,986,003.05	0.07	109.94%	本期末应收票据已背书未终止确认款项增加

### 2、境外资产情况

适用 不适用

#### (1). 资产规模

其中：境外资产666,112,187.36（单位：元 币种：人民币），占总资产的比例为5.70%。

#### (2). 境外资产占比较高的相关说明

适用 不适用

### 3、截至报告期末主要资产受限情况

适用 不适用

### 4、其他说明

适用 不适用

## (四) 行业经营性信息分析

适用 不适用

根据工业和信息化部2025年软件业运行监测数据，我国软件和信息技术服务业经营态势稳健。全年累计完成软件业务收入154831亿元，同比增长13.2%；软件业利润总额18848亿元，同比增长7.3%；软件业务出口627.3亿美元，同比增长7.7%，增速连续10个月保持正增长。从细分领域来看，信息技术服务为行业核心增长支柱，云计算、大数据、集成电路设计等新兴业务增速亮眼；基础软件、工业软件收入稳步提升，信息安全、嵌入式软件产业平稳发展，产业结构持续优化。区域层面呈现集聚发展态势，东部沿海及京津冀、长三角地区产业优势突出，引领行业高质量发展。

## (五) 投资状况分析

### 对外股权投资总体分析

适用 不适用

报告期内，公司无新增对外股权投资。上年度公司出资527万元参与上海华诚金锐信息技术有限公司股东同比例增资。

### 1、重大的股权投资

适用 不适用

### 2、重大的非股权投资

适用 不适用

### 3、以公允价值计量的金融资产

适用 不适用

#### 证券投资情况

适用 不适用

#### 证券投资情况的说明

适用 不适用

#### 私募基金投资情况

适用 不适用

#### 衍生品投资情况

适用 不适用

#### 4、报告期内重大资产重组整合的具体进展情况

适用 不适用

公司于2022年完成发行股份购买柏飞电子100%股权。报告期内，公司持续推进对柏飞电子的整合工作，业务协同与管理融合效果符合预期。截至报告期末，业绩承诺期已届满，相关承诺已履行完毕。具体情况详见公司于2025年9月5日披露的《关于回购并注销业绩补偿股份实施结果暨股份变动的公告》。

#### (六) 重大资产和股权出售

适用 不适用

#### (七) 主要控股参股公司分析

适用 不适用

主要子公司及对公司净利润影响达10%以上的参股公司情况

适用 不适用

单位：万元 币种：人民币

公司名称	公司类型	主要业务	注册资本	总资产	净资产	营业收入	营业利润	净利润
华讯网络	子公司	行业数字化解决方案	12,000	717,372.15	294,226.08	845,852.94	29,916.97	27,370.27
柏飞电子	子公司	嵌入式计算机模块和整机	10,000	210,159.24	115,828.56	53,731.49	2,023.67	2,020.24
华东电脑系统	子公司	数据中心智能化解决方案	18,400	51,657.47	18,955.56	6,051.59	53.13	52.44
华存数据	子公司	行业数字化解决方案	5,100	24,333.54	11,208.94	25,553.78	-1,860.28	-1,733.29
华誉维诚	子公司	产品授权服务和IT外包解决方案	2,000	10,119.38	1,752.44	18,688.13	252.47	262.41

报告期内，柏飞电子实现净利润2,020.24万元，较上年同期下降89.49%。主要系行业周期波动影响，下游客户需求节奏放缓，客户端经济性及技术要求等提升所致。

报告期内取得和处置子公司的情况

适用 不适用

其他说明

适用 不适用

#### (八) 公司控制的结构化主体情况

适用 不适用

### 六、公司关于公司未来发展的讨论与分析

#### (一) 行业格局和趋势

适用 不适用

##### 1、构建现代化产业体系，巩固壮大实体经济根基

国家“十五五”规划提出坚持把发展经济的着力点放在实体经济上，强化实体经济根基作用，推动资源要素向实体经济集聚、政策措施向实体经济倾斜。加快构建实体经济、科技创新、现代金融协同发展的现代化产业体系。完善现代化基础设施体系，推动产业智能化、绿色化、融合发展，提升产业体系完整性、先进性、安全性。推动大中小企业融通发展，完善优质企业梯度培

育体系，促进中小企业专精特新发展，健全产业健康有序发展促进机制，整治“内卷式”竞争，推动产业政策向普惠化、功能性转型。强化质量引领与标准支撑，实施制造业卓越质量工程，推动落后低效产能有序退出，以实体经济稳健发展支撑经济高质量增长，为新质生产力培育提供坚实基础。

## 2、加快建设金融强国，提升服务实体经济质效

加快建设金融强国，坚持防风险、强监管、促高质量发展方向，加快构建中国特色现代金融体系。大力发展科技金融、绿色金融、普惠金融、养老金融、数字金融五大金融形态，聚焦国家重大战略、重点领域与薄弱环节提供精准优质金融服务，稳步推进数字人民币场景应用，助力上海国际金融中心建设，推动数字金融向智能化升级、规范化发展、实体化赋能新阶段迈进。

## 3、加快建设制造强国，提高产业链现代化水平

加快建设制造强国，优化提升传统产业，坚持因势利导、分业施策、加快向中高端升级。推进电子信息、机械装备等全产业链创新，发展高端、短缺产品，加快突破关键零部件、元器件和专用材料。推动技术改造升级，发展智能制造、绿色制造，发展先进制造业集群。合理降低制造业综合成本，加大制造业技术创新、数智化转型、绿色发展。发展壮大新兴产业，加快新一代信息技术、新能源、新材料、智能网联新能源汽车、机器人、生物医药、高端装备、航空航天等战略性新兴产业发展，因地制宜建设各具特色、优势互补的战略性新兴产业集群。加大中长期资金对制造业技术创新、数智化转型、绿色发展的支持力度，强化产业基础再造与产业链自主可控能力，推动传统产业提质增效、新兴产业发展壮大、未来产业前瞻布局。

## 4、深入推进数字中国建设，全方位赋能千行百业

全面实施“人工智能+”行动，推动数智技术全方位赋能千行百业，助力经济社会高质量发展。发展智慧便捷、公平普惠的数智化政务服务，完善在线政务服务平台，推进政务数据跨部门、跨层级、跨地区共享，安全稳妥部署政务领域 AI 大模型，构建精准感知、主动服务、智能办理的新型治理模式，提升政府治理数智化水平。助力现代化综合交通运输体系建设，支撑高速铁路、国家高速公路、世界级港口群与机场群建设，推动交通基础设施数智化升级，以交通数智化打造高效、安全、绿色的现代交通网络。支撑现代化水网建设，推进水利基础设施数智化升级，构建数字孪生流域、数字孪生水网、数字孪生工程，完善天空地一体化监测感知体系，提升水网建设运行数字化、智能化水平。拓展数智技术在辅助诊疗、精准医疗、健康管理、医保服务等场景应用，推动优质医疗资源扩容下沉与均衡布局，助力健康中国建设与基本公共服务均等化，创造美好数智生活。

## 5、加强数智技术创新，引领新质生产力突破

把握数字化、网络化、智能化发展大势，充分发挥我国数据资源、产业体系与应用场景优势，激活数据要素潜能，加快数智技术创新，促进生产方式变革与生产力跃迁。强化算力、算法、数据高效供给，统筹布局国家枢纽算力集群，推进算力规模化、集约化、绿色化、普惠化发展，加强高性能智算资源供给，建设超大规模智算集群，推动云边端协同与绿色电力协同布局。促进模型算法迭代创新，突破人工智能基础理论和核心技术，推动多模态、智能体、具身智能、群体智能技术突破，实现通用大模型与行业专用模型协同发展，依托高价值场景推动模型落地迭代。深化数据资源开发利用，健全数据产权、流通、分配、治理等基础制度，构建国家数据资源体系，以数字技术创新驱动新质生产力加快发展。

## 6、深化企业数字化运营，激活高质量发展新动能

以数字化转型提升企业运营效率、管理效能与核心竞争力。构建一体化数字运营体系，推动业务、管理、决策全流程数智化升级，运用大数据、人工智能等技术实现精准管理、高效协同与智能决策。强化数据要素在企业运营中的核心作用，规范数据采集、治理、共享与应用，以数据驱动业务创新、流程优化与降本增效。完善网络安全与数据安全保障体系，健全合规管理机制，确保数字化运营安全可控。推动数字技术与业务深度融合，打造智能生产、智慧服务、精准营销、精益管理的数字化企业，以数字化转型更好服务国家数字经济发展与实体经济升级大局。

## (二) 公司发展战略

√适用 □不适用

公司围绕“打造行业数字化整体解决方案龙头企业”战略愿景，瞄准各行各业数智化核心需求，聚焦数字化产品、行业数字化、数字新基建三大业务，深化转型创新，加强业务协同，夯实行业数智化架构体系，巩固核心业务优势和总体方案能力，打造一体化数字基础设施底座，做强做大智能计算软硬件、数智应用软件等产品矩阵，提升态势感知、业务重塑能力，进一步发力数据要素、人工智能新域新质，面向数字金融、智能制造、数字交通、数字水利、智慧医疗等重点场景，拓展多样化智慧应用解决方案，数智赋能行业客户数字化转型，推动公司高质量发展。

同时，公司围绕做强做优做大的目标，统筹业务发展与资本运作，发挥好上市公司资本平台优势，并购内外部优质业务资源，精准风险管控，坚持合规经营，促进公司转型升级。

## (三) 经营计划

√适用 □不适用

2026年公司将开展以下经营活动：

1、在AI技术发展方面，迭代开展智算算力调度优化、数据分析治理、场景模型训练、AI应用开发等工作，深化AI解决方案能力，推动行业应用创新，提升业务效能。

2、在数字化产品方面，深化研究人工智能为代表新一代信息技术，迭代打造智能计算、数智应用等自主数字化产品，提升行业数字化解决方案的核心竞争力，提高价值创造能力，支撑高端制造装备和国民经济重要领域的自主可控。

3、在行业数字化方面，聚焦行业场景，发挥“人工智能+”，升级行业数智核心平台能力，夯实行业数字底座，构建数字金融、智能制造、数字交通等应用解决方案，赋能行业客户数智化转型。

4、在数字新基建业务方面，围绕数据中心工程建设与运营，夯实数据中心工程建设能力，开展业务管理创新，提升客户服务质量，巩固和扩大在金融、运营商、高端制造业等重点领域市场份额。

5、在资本运作方面，坚持内整外并创新发展，围绕上市公司做强做优做大目标，统筹业务发展与资本运作，聚焦行业数字化主业，发挥资本平台优势，开展内整外并，完善产业布局，严控产业投资风险，支撑公司高质量发展。

## (四) 可能面对的风险

√适用 □不适用

1、国际环境、宏观经济与行业风险：受国际环境、宏观经济、市场环境、技术变革等诸多因素影响，国内软件与信息技术服务行业正进行着深刻变革与重构。大国博弈带来的国际环境变化、宏观经济政策和行业政策变化可能会对公司经营业绩带来较大影响。

2、经营风险：世界经济下行风险显著，国内正在统筹扩大内需和深化供给侧结构性改革，市场竞争激烈，公司业绩承压。行业营商环境不断变化，企业经营活动中应收账款的逾期拖欠和坏账风险变大，同时伴生潜在的法律诉讼风险。

3、投资风险：公司持续通过资本运作和投资管理优化业务布局，新增投资项目是否可以实现预期收益，或者存量投资处置是否造成公司短期损失，可能对公司经营业绩带来一定影响。

4、业务创新风险：开拓创新业务，需要做长期投入，相关投入在短期内或难以取得效益。如果新业务及相关产品的市场反应不及预期，可能影响公司短期业绩。

5、人力资源风险：公司身处软件与信息技术服务行业，最重要的就是人才储备。目前人力资源市场竞争激烈、人才流动性很大，如果公司人力资源机制落后于外部市场，可能会导致人才流失、制约公司发展。

为此，公司首先将积极应对市场格局新的变化，借助业务平台和资本运作平台，完善产业战略布局，优化业务结构，不断提升核心能力，保障核心业务的稳定增长，同时拓展和深化合作关系，巩固并扩大市场份额。针对经营风险，强化业务和项目的管控力度，合理取舍，规避风险。针对投资风险，加强新增投资项目可行性研究，并对退出项目的退出方式和退出机制进行合理评估，最大程度达到预期效益，实现资产保值增值。针对业务创新风险，在总结经验的基础上，力争寻

求新的突破。针对人力资源风险，不断完善管理和激励机制，力求核心人才队伍的稳定，充分发挥人力资源效能。

#### (五)其他

适用 不适用

#### 七、公司因不适用准则规定或国家秘密、商业秘密等特殊原因，未按准则披露的情况和原因说明

适用 不适用

根据《上海证券交易所上市公司自律监管指引第2号——信息披露事务管理》及公司《信息披露管理制度》《信息披露暂缓与豁免管理制度》等相关规定，本报告中部分信息因涉及商业秘密豁免披露，对部分客户及供应商名称以代称表示，已履行公司内部相应审核程序。

## 第四节 公司治理、环境和社会

### 一、公司治理相关情况说明

适用 不适用

报告期内，公司严格按照《公司法》《证券法》《上市公司治理准则》《上海证券交易所股票上市规则》等法律法规的规定，积极响应《关于新<公司法>配套制度规则实施相关过渡期安排》《关于印发<深化国有企业监事会改革实施方案>的通知》等相关要求，结合公司实际情况，不断完善法人治理结构，取消设置监事会，由董事会审计委员会承接原监事会的法定监督职权，同步修订《公司章程》等内部管理制度，推动提升公司治理效能。公司股东会、董事会和经营层之间权责明确，公司董事忠于职守、勤勉尽责，公司管理层严格按照董事会授权忠实履行职务，积极维护公司利益和广大股东的合法权益。

1、股东和股东会：公司按照《上海证券交易所股票上市规则》及《公司章程》的要求，规范实施股东会的召集、召开、表决等相关程序。公司平等对待所有股东，确保所有股东、尤其是中小股东享有平等的地位，充分享有和行使自己的权利。公司聘请了执业律师出具法律意见书，对股东会的召集、召开程序、审议事项及出席人身份进行确认和见证，确保股东会的合法有效性。

2、控股股东与公司关系：报告期内公司控股股东严格规范自身行为，能够依法行使其权利并承担相应的义务，没有超越股东会直接或间接地干预公司的决策和经营活动。公司拥有独立完整的业务及自主经营能力，在业务、人员、资产、财务、机构上独立于控股股东。

3、董事与董事会：公司严格按照《公司法》《公司章程》的规定选举董事，公司董事会设有董事9名，其中独立董事3名，人数和人员构成符合法律、法规的要求。公司董事会职责清晰，董事秉持认真负责的态度出席董事会及股东会，勤勉尽责地履行各项义务。董事会下设审计委员会、战略与投资委员会、提名委员会、薪酬与考核委员会四个专门委员会。各专门委员会均能严格按照《公司章程》履行职权，对公司科学决策、规范运作起到了很好的推动作用。

4、绩效评价与激励约束机制：公司建立了完善的绩效考评体系和激励约束机制。高级管理人员薪酬考核严格按照《公司章程》及薪酬管理制度等规定执行。

5、信息披露与透明度：公司严格按照《上海证券交易所股票上市规则》及《信息披露管理制度》的要求，遵守“公平、公开、公正”的原则，真实、准确、完整、及时地披露有关信息。公司指定董事会秘书负责公司的信息披露工作，协调公司与投资者的关系，接待股东来访并积极采纳对公司提出的意见及建议；确定《上海证券报》《中国证券报》为公司信息披露的报刊，确保公司所有股东能够以平等的机会获得信息。

6、公司始终关注内控体系建设，不断完善管理制度，努力将经营风险降到最低，提升公司管理水平。

7、利益相关者：公司充分尊重和维护相关利益者的合法权益，实现社会、股东、公司、员工等各方面利益的协调平衡，诚信对待供应商和客户，切实维护员工的合法权益，重视社会责任，共同推动公司持续、健康、快速发展。

8、报告期内，公司按照公司《内幕信息知情人登记管理制度》的要求，认真做好内幕信息的管理工作，未发生信息泄密的情况。

公司治理与法律、行政法规和中国证监会关于上市公司治理的规定是否存在重大差异；如有重大差异，应当说明原因

适用 不适用

**二、公司控股股东、实际控制人在保证公司资产、人员、财务、机构、业务等方面独立性的具体措施，以及影响公司独立性而采取的解决方案、工作进度及后续工作计划**

适用 不适用

控股股东、实际控制人及其控制的其他单位从事与公司相同或者相近业务的情况，以及同业竞争或者同业竞争情况发生较大变化对公司的影响、已采取的解决措施、解决进展以及后续解决计划

适用 不适用

## 三、董事和高级管理人员的情况

## (一) 现任及报告期内离任董事和高级管理人员持股变动及薪酬情况

√适用 □不适用

单位：股

姓名	职务	性别	年龄	任期起始日期	任期终止日期	年初持股数	年末持股数	年度内股份增减变动量	增减变动原因	报告期内从公司获得的税前薪酬总额（万元）	是否在公司关联方获取薪酬
吴振锋	董事	男	50	2021-4-20	2025-3-14						是
	董事长			2026-2-27							
赵新荣	董事	女	49	2021-11-26							是
王忠海	监事会主席	男	54	2023-3-17	2025-9-12						是
	董事			2026-2-27							
司芙蓉	董事	男	64	2023-3-17						15.00	否
张为民	董事、总经理	男	59	2012-4-19		15,521,701	15,521,701	0		114.92	否
张宏	董事	男	53	2019-4-25		107,738	107,738	0		185.45	否
施志坚	独立董事	男	61	2024-1-29				0		15.00	否
白云霞	独立董事	女	52	2024-6-12				0		15.00	否
翟广涛	独立董事	男	47	2026-2-27				0			否
江波	董事长（离任）	男	57	2019-12-9	2026-2-3			0			是
于开勇	董事（离任）	男	56	2025-4-2	2026-2-3			0			是
蒋国强	独立董事（离任）	男	71	2023-3-17	2026-2-27			0		15.00	否
侯志平	副总经理、董事会秘书	男	52	2012-11-26		193,212	144,912	-48,300	减持	98.58	否
陈建平	副总经理、财务总监	男	57	2019-4-25		65,229	65,229	0		111.10	否

马壮	副总经理	男	54	2019-12-30		97,893	73,493	-24,400	减持	150.60	否
段黎峰	副总经理	男	48	2020-6-12		59,358	59,358	0		136.36	否
邢懋腾	副总经理	男	47	2023-3-17		15,000	61,108	46,108	股权激励行权	77.91	否
陈伟	副总经理	男	46	2023-3-17		75,156	75,156	0		116.31	否
何炬	副总经理	男	56	2024-1-9				0		117.67	否
黄斌	副总经理 (离任)	男	53	2023-3-17	2025-12-18	75,156	75,156	0		197.50	否
合计	/	/	/	/	/	16,210,443	16,183,851	-26,592	/	1,366.40	/

注：1.公司第十届董事会原定于2026年3月16日任期届满，鉴于公司新一届董事会董事候选人的提名工作尚未完成，为保证公司董事会相关工作的连续性和稳定性，公司董事会的换届选举工作将适当延期，董事会各专门委员会及高级管理人员的任期相应顺延。

2.董事、总经理张为民先生，董事张宏先生根据其在公司或子公司担任的具体管理职务领取薪酬，不领取董事津贴。

3.上述薪酬未包含高级管理人员任期激励，金额分别为：陈建平 17.52 万元、马壮 21.61 万元、段黎峰 18.89 万元、陈伟 17.35 万元。

姓名	主要工作经历
吴振锋	曾任中国电子科技集团公司第二十八研究所副所长，中电科数字科技（集团）有限公司董事、总经理、党委副书记，华东计算技术研究所（中国电子科技集团公司第三十二研究所）常务副所长，电科数字董事等职务。现任中电科数字科技（集团）有限公司党委书记、董事长，华东计算技术研究所（中国电子科技集团公司第三十二研究所）党委书记，中电海康集团有限公司董事。2026年2月起任电科数字董事长。
赵新荣	曾任西安西电变压器有限责任公司总会计师，西安西电开关电气有限公司总会计师，西安西电高压开关有限责任公司总会计师等职务。现任中电科数字科技（集团）有限公司总会计师，华东计算技术研究所（中国电子科技集团公司第三十二研究所）总会计师。2021年11月起任电科数字董事。
王忠海	曾任中国电子科技网络信息安全有限公司总经济师、成都卫士通信息产业股份有限公司总经理、电科数字监事会主席等职务。现任中电科数字科技（集团）有限公司副总经理、总法律顾问。2026年2月起任电科数字董事。
司芙蓉	曾任信息产业部人事司副司长，中国电信集团公司综合部主任，中国电信股份有限公司陕西分公司总经理、党组书记，中国通信服务股份有限公司党委书记、总经理，中国通信服务股份有限公司资深总裁。2023年3月起任电科数字董事。
张为民	曾任上海华讯网络系统有限公司董事、总经理，电科数字常务副总经理等职务。2012年4月起任电科数字董事，2012年11月起任电科数字总经理。
张宏	曾任华东电子技术服务公司网络系统部工程师、客户经理，华东电脑网络系统部销售经理，上海华讯网络系统有限公司运作总监、副总裁等职务。现任上海华讯网络系统有限公司董事、执行总裁。2019年4月起任电科数字董事。
施志坚	曾任上海联创投资管理有限公司副总裁、新意网集团有限公司副总裁、新鸿基地产直接投资有限公司中国区总经理等职务。现任上海富德物胜股权投资管理有限公司管理合伙人。2024年1月起任电科数字独立董事。

白云霞	曾任西安交大开元集团助理工程师，同济大学经管学院讲师，长江商学院研究学者等。现任同济大学经管学院会计系主任、教授、博士研究生导师、长江商学院投资中心研究学者，兼任上海宝信软件股份有限公司独立董事，深圳惠泰医疗器械股份有限公司独立董事。2024年6月起任电科数字独立董事。
翟广涛	曾任上海交通大学电子工程系特别研究员、教授等职务。现任上海交通大学集成电路学院(信息与电子工程学院)特聘教授、博士生导师，兼任 Elsevier 期刊 Displays 主编、IEEE 期刊 OJID 主编、上海市图像图形学学会理事长、山东百多安医疗器械股份有限公司独立董事。2026年2月起任电科数字独立董事。
江波	曾任中电科数字科技(集团)有限公司董事长、党委书记，华东计算技术研究所(中国电子科技集团公司第三十二研究所)党委书记、法人，中国电子科技网络信息安全有限公司董事、常务副总经理等职务，原国家 863 计划主题专家组成员。现任中国民航信息集团有限公司党委书记、董事长，中国民航信息网络股份有限公司董事长、执行董事。2019年12月至2026年2月任电科数字董事长。
于开勇	曾任中国电子科技集团公司第五十四研究所副所长，中电网络通信集团有限公司副总经理，中国电科网络通信研究院副院长，中电网络通信集团有限公司副总经理，中国电子科技集团公司第七研究所所长、党委副书记，华东计算技术研究所(中国电子科技集团公司第三十二研究所)所长、党委副书记，中电科数字科技(集团)有限公司副董事长等职务。现任中国电科网络通信研究院院长、党委副书记。2025年4月至2026年2月任电科数字董事。
蒋国强	曾任中国工商银行上海分行科技处科长、处长，中国工商银行数据中心(上海)总经理，中国工商银行上海分行资深专家，中国工商银行数据中心(上海)顾问等职务。2023年3月至2026年2月任电科数字独立董事。
侯志平	曾任上海卫士通网络安全有限公司总经理，上海华东汽车信息技术有限公司副总经理等职务。2012年11月起任电科数字董事会秘书，2013年3月起任电科数字副总经理、董事会秘书。
陈建平	曾任上海浦东新区国资办驻外高桥集团有限公司财务总监等职务。2001年11月起任上海华讯网络系统有限公司财务总监、高级副总裁兼财务总监，2019年4月起任电科数字副总经理兼财务总监。
马壮	曾任上海华讯网络系统有限公司存储事业部总经理，上海华讯网络存储系统有限责任公司总经理，上海华讯网络系统有限公司总裁助理、副总裁兼解决方案部总经理等职务。2020年1月起任上海华讯网络系统有限公司高级副总裁兼解决方案部总经理，2019年12月起任电科数字副总经理。
段黎峰	曾任上海华讯网络系统有限公司销售总监、战略发展部总经理，电科数字总经理助理兼企划与业务发展部总经理等职务，2020年6月起任电科数字副总经理。
邢懋腾	曾任上海柏飞电子科技有限公司项目经理，南京柏飞电子科技有限公司总经理，上海柏飞电子科技有限公司副总经理、执行副总经理。2020年12月起任上海柏飞电子科技有限公司总经理。2023年3月起任电科数字副总经理。
陈伟	曾任上海华讯网络系统有限公司服务运作部工程师、高级项目经理、高级技术经理、东区金融科技总经理、服务运营总经理，2020年1月起任上海华讯网络系统有限公司副总裁，2021年7月起任中国电科金融科技产业发展工程重大任务总师。2023年3月起任电科数字副总经理。
何炬	曾任上海沪威网络系统有限公司高级客户经理，上海华讯网络系统有限公司高级客户经理、销售总监、华东区政企总经理等职务。现任上海华讯网络系统有限公司副总裁。2024年1月起任电科数字副总经理。
黄斌	曾任上海华讯网络系统有限公司战略金融部总经理、副总裁兼战略金融部总经理等职务。2022年1月起任上海华讯网络系统有限公司高级副

总裁兼战略金融部总经理。2023年3月至2025年12月任电科数字副总经理。

其它情况说明

√适用 □不适用

- 1、江波先生、于开勇先生于2026年2月3日起离任公司第十届董事会董事职务，蒋国强先生于2026年2月27日起离任公司第十届董事会独立董事职务。
- 2、公司于2026年2月27日召开2026年第一次临时股东会，选举吴振锋先生、王忠海先生为公司第十届董事会非独立董事，选举翟广涛先生为公司第十届董事会独立董事。
- 3、公司于2026年2月27日召开第十届董事会第三十三次会议，选举吴振锋先生为公司第十届董事会董事长。
- 4、黄斌先生于2025年12月18日起离任公司副总经理职务。

**(二) 现任及报告期内离任董事和高级管理人员的任职情况****1、 在股东单位任职情况**

√适用 □不适用

任职人员姓名	股东单位名称	在股东单位担任的职务	任期起始日期	任期终止日期
吴振锋	中电科数字科技（集团）有限公司	董事长、党委书记	2025年12月	
吴振锋	华东计算技术研究所	党委书记	2025年12月	
吴振锋	中电科数字科技（集团）有限公司	董事、总经理、党委副书记	2021年4月	2025年12月
吴振锋	华东计算技术研究所	常务副所长	2021年4月	2025年12月
江波	中电科数字科技（集团）有限公司	董事长、党委书记	2019年4月	2025年12月
江波	华东计算技术研究所	党委书记	2020年11月	2025年12月
于开勇	中电科数字科技（集团）有限公司	副董事长	2022年9月	2025年6月
于开勇	华东计算技术研究所	所长、党委副书记	2022年9月	2025年6月
赵新荣	中电科数字科技（集团）有限公司	总会计师	2021年7月	
赵新荣	华东计算技术研究所	总会计师	2021年7月	
王忠海	中电科数字科技（集团）有限公司	副总经理	2021年5月	
王忠海	中电科数字科技（集团）有限公司	总法律顾问	2021年9月	
在股东单位任职情况的说明				

**2、 在其他单位任职情况**

√适用 □不适用

任职人员姓名	其他单位名称	在其他单位担任的职务	任期起始日期	任期终止日期
吴振锋	中电海康集团有限公司	董事	2025年12月	
吴振锋	上海华诚金锐信息技术有限公司	董事长	2021年4月	2025年7月
吴振锋	中电科数智科技有限公司	董事	2021年12月	2025年3月
江波	中电科数智科技有限公司	董事长	2021年12月	2025年3月
江波	中电海康集团有限公司	董事	2021年12月	2025年12月
江波	中国民航信息集团有限公司	党委书记、董事长	2025年11月	
江波	中国民航信息网络股份有限公司	董事长、执行董事	2025年12月	
于开勇	中国电科网络通信研究院	院长、党委副书记	2025年6月	
赵新荣	中电科数智科技有限公司	董事	2021年9月	2025年3月
王忠海	上海亚太计算机信息系统有限公司	董事长	2021年9月	
王忠海	上海长江计算机有限公司	执行董事	2021年8月	
王忠海	上海华元创信软件有限公司	董事长	2022年9月	2025年7月
施志坚	上海富德物胜股权投资管理有限公司	管理合伙人	2021年6月	
白云霞	同济大学经管学院	会计系主任	2010年1月	
白云霞	上海宝信软件股份有限公司	独立董事	2022年8月	
白云霞	上海健麾信息技术股份有限公司	独立董事	2019年2月	2025年6月
白云霞	深圳惠泰医疗器械股份有限公司	独立董事	2025年11月	
白云霞	上海福贝宠物用品股份有限公司	独立董事	2022年8月	2025年12月

翟广涛	上海交通大学集成电路学院(信息与电子工程学院)	特聘教授	2023年7月	
翟广涛	山东百多安医疗器械股份有限公司	独立董事	2022年9月	
翟广涛	嘉兴赛科威信息技术有限公司	董事、财务负责人、经理	2016年6月	
翟广涛	苏州全新美治智能科技有限公司	总经理	2024年7月	
马壮	上海华诚金锐信息技术有限公司	董事	2019年12月	2025年7月
张为民	上海教享科技有限公司	董事长	2015年12月	
侯志平	上海教享科技有限公司	监事	2015年12月	
邢懋腾	北京国睿中数科技股份有限公司	副董事长	2021年7月	
张宏	上海华讯网络存储系统有限责任公司	董事	2014年7月	2025年12月
在其他单位任职情况的说明				

注：2025年1月1日起，上海华讯网络存储系统有限责任公司不再纳入公司合并财务报表范围。

### (三) 董事、高级管理人员薪酬情况

√适用 □不适用

董事、高级管理人员薪酬的决策程序	公司董事会薪酬与考核委员会对高级管理人员进行绩效评价并将结果提交董事会审议。公司董事报酬由股东会审议批准。
董事在董事会讨论本人薪酬事项时是否回避	是
薪酬与考核委员会或独立董事专门会议关于董事、高级管理人员薪酬事项发表建议的具体情况	公司第十届董事会薪酬与考核委员会第七次会议审议通过了《关于公司高管2024年度绩效考核结果的议案》《关于公司高管薪酬和经营业绩考核方案修订及2025年度实施办法的议案》，同意将上述议案提交公司第十届董事会第二十四次会议审议。
董事、高级管理人员薪酬确定依据	根据公司《2023年第一次临时股东大会决议》，公司独立董事领取独立董事津贴，外部董事司芙蓉先生领取董事津贴。公司其他董事不领取董事津贴，在公司任职的非独立董事根据其在公司或子公司担任的具体管理职务，按公司相关薪酬规定领取薪酬。公司高级管理人员，根据公司经营目标的完成情况、个人主要职责及实际工作成果，按照公司高管薪酬和经营业绩考核方案进行考核并确定报酬。
董事和高级管理人员薪酬的实际支付情况	报告披露的收入情况为董事、高级管理人员的实际报酬。
报告期末全体董事和高级管理人员实际获得的薪酬合计	
报告期末全体董事和高级管理人员实际获得薪酬的考核依据和完成情况	董事会薪酬与考核委员会根据既定的考核方案对公司高管进行业绩考核与评估，高管绩效薪酬根据考核结果兑现。
报告期末全体董事和高级管理人员实际获得薪酬的递延支付安排	不适用
报告期末全体董事和高级管理人员实际获得薪酬的止付追索情况	不适用

**(四) 公司董事、高级管理人员变动情况**

√适用 □不适用

姓名	担任的职务	变动情形	变动原因
黄斌	副总经理	离任	工作调整

**(五) 近三年受证券监管机构处罚的情况说明**

□适用 √不适用

**(六) 其他**

□适用 √不适用

**四、董事履行职责情况****(一) 董事参加董事会和股东会的情况**

董事姓名	是否独立董事	参加董事会情况						参加股东会情况
		本年应参加董事会次数	亲自出席次数	以通讯方式参加次数	委托出席次数	缺席次数	是否连续两次未亲自参加会议	出席股东会的次数
江波	否	11	11	10	0	0	否	0
于开勇	否	9	9	8	0	0	否	0
赵新荣	否	11	11	10	0	0	否	0
司芙蓉	否	11	11	10	0	0	否	0
张为民	否	11	11	10	0	0	否	4
张宏	否	11	11	10	0	0	否	0
蒋国强	是	11	11	10	0	0	否	4
施志坚	是	11	11	10	0	0	否	3
白云霞	是	11	11	10	0	0	否	4
吴振锋	否	1	1	1	0	0	否	0

连续两次未亲自出席董事会会议的说明

□适用 √不适用

年内召开董事会会议次数	11
其中：现场会议次数	1
通讯方式召开会议次数	10
现场结合通讯方式召开会议次数	0

**(二) 董事对公司有关事项提出异议的情况**

□适用 √不适用

**(三) 其他**

□适用 √不适用

**五、董事会下设专门委员会情况**

√适用 □不适用

**(一) 董事会下设专门委员会成员情况**

专门委员会类别	成员姓名
审计委员会	白云霞 翟广涛 赵新荣
提名委员会	翟广涛 施志坚 吴振锋
薪酬与考核委员会	施志坚 司芙蓉 白云霞
战略与投资委员会	吴振锋 王忠海 施志坚 张为民 张宏

注：江波先生于2026年2月3日离任公司第十届董事会董事长、董事以及董事会战略与投资委员会主任委员、提名委员会委员职务，于开勇先生于2026年2月3日离任公司第十届董事会董事以及董事会战略与投资委员会委员职务，蒋国强先生于2026年2月27日离任公司第十届董事会独立董事以及董事会提名委员会主任委员、审计委员会委员职务。公司董事会于2026年2月27日增补吴振锋先生为公司第十届董事会战略与投资委员会主任委员、提名委员会委员，增补王忠海先生为公司第十届董事会战略与投资委员会委员，增补翟广涛先生为公司第十届董事会提名委员会主任委员、审计委员会委员。

**(二) 报告期内审计委员会召开8次会议**

召开日期	会议内容	重要意见和建议	其他履行职责情况
2025-3-26	一、与会计师事务所沟通年度审计情况。 二、审阅公司年度财务会计报表。 三、审议《2025年内部审计工作计划》。	同意年审注册会计师的审计意见。同意公司按照《2025年内部审计工作计划》开展内部审计工作。	
2025-4-11	一、审议《2024年年度报告全文和摘要》《2024年度内部控制评价报告》《2024年度财务决算报告》《关于2024年度计提减值准备的议案》《关于修订〈内部审计制度〉的议案》《董事会审计委员会对会计师事务所2024年度履行监督职责情况报告》《董事会审计委员会2024年度履职情况报告》《关于2024年度会计师事务所履职情况评估报告》。	审议通过全部议案并同意将相关议案提交董事会审议。	
2025-4-29	一、审议《2025年第一季度报告》。 二、审阅《2025年第一季度财务信息审核报告》。	审议通过全部议案并同意将议案提交董事会审议。	
2025-8-12	一、审议《2025年半年度报告和摘要》《关于制定〈会计师事务所选聘制度〉的议案》。 二、审阅《2025年上半年财务信息审核报告》《2025年上半年重大事项及资金往来情况检查报告》。	审议通过全部议案并同意将议案提交董事会审议。	
2025-9-3	一、审议《关于开展审计机构选聘工作的议案》。	同意《审计机构比选文件》、评价要素和具体评分标准，由选聘评价小组组织开展比选工作。	
2025-9-26	一、审议《关于变更会计师事务所的议案》。	审议通过全部议案并同意将议案提交董事会审议。	
2025-10-24	一、审议《2025年第三季度报告》。 二、审阅《2025年第三季度财务信息审核报告》。	审议通过全部议案并同意将议案提交董事会审议。	
2025-12-30	一、审议《2025年年度报告审计计划相关事项》。	同意按照沟通函中拟定计划开展审计工作。	

**(三) 报告期内提名委员会召开2次会议**

召开日期	会议内容	重要意见和建议	其他履行职责情况
2025-3-17	一、审议《关于提名公司非独立董事候选人的议案》。	审议通过全部议案并同意将议案提交董事会审议。	
2025-11-21	一、审议《关于提名公司独立董事候选人的议案》。	审议通过全部议案并同意将议案提交董事会审议。	

**(四) 报告期内薪酬与考核委员会召开3次会议**

召开日期	会议内容	重要意见和建议	其他履行职责情况
2025-4-11	一、审议《关于公司高管 2024 年度绩效考核结果的议案》《关于公司高管薪酬和经营业绩考核方案修订及 2025 年度实施办法的议案》《关于公司第二期股票期权激励计划首次及预留授予股票期权第三个行权期行权条件未成就并注销相应股票期权的议案》。	审议通过全部议案并同意将议案提交董事会审议。	
2025-6-19	一、审议《关于调整公司第二期股票期权激励计划行权价格的议案》。	审议通过全部议案并同意将议案提交董事会审议。	
2025-9-29	一、审议《关于注销公司第二期股票期权激励计划预留授予部分股票期权的议案》。	审议通过全部议案并同意将议案提交董事会审议。	

**(五) 存在异议事项的具体情况**

适用 不适用

**六、审计委员会发现公司存在风险的说明**

适用 不适用

审计委员会对报告期内的监督事项无异议。

**七、报告期末母公司和主要子公司的员工情况****(一) 员工情况**

母公司在职员工的数量	217
主要子公司在职员工的数量	3,707
在职员工的数量合计	3,924
母公司及主要子公司需承担费用的离退休职工人数	0
专业构成	
专业构成类别	专业构成人数
生产人员	0
销售人员	433
技术人员	2,931
财务人员	72
行政人员	488

合计	3,924
教育程度	
教育程度类别	数量（人）
博士研究生	4
硕士研究生	391
本科	2,785
专科	634
高中及以下	110
合计	3,924

## (二) 薪酬政策

适用 不适用

公司以职位体系、岗位能力要求和业绩考核为导向，以高科技行业薪酬调研数据为参考依据，在坚持效率优先、兼顾内外公平的基础上，制定了符合公司可持续发展且有市场竞争力的薪酬政策。

公司通过实行岗位绩效工资制度，营造注重经济效益、发挥团队优势的氛围，为每一个员工提供合理的薪酬福利待遇和均等的发展机会，促进公司与员工共同成长。

## (三) 培训计划

适用 不适用

公司致力于不断完善培训体系，根据公司发展战略规划、岗位要求和员工个人发展需求，实施涵盖通用基础、专业能力提升、资格认证、管理发展等各类内外部培训。

培训计划的实施既为每一位员工提供了施展才华的舞台和更多的挑战机会，帮助员工不断丰富自我知识结构和专业能力，激发员工潜能，亦使得公司始终保持一支结构合理、优势突出、素质优良的人才队伍，满足持续发展的需要。

## (四) 劳务外包情况

适用 不适用

## 八、利润分配或资本公积金转增预案

### (一) 现金分红政策的制定、执行或调整情况

适用 不适用

根据《中华人民共和国公司法》、中国证券监督管理委员会《关于进一步落实上市公司现金分红有关事项的通知》《上市公司监管指引第3号—上市公司现金分红》等法律法规要求和《公司章程》的规定，结合公司实际情况，公司董事会制定了《股东分红回报规划（2024-2026年）》。

报告期内，公司严格执行《公司章程》关于利润分配政策的规定，具体情况如下：

#### 1、2024年年度利润分配执行情况

公司于2025年5月13日召开2024年年度股东大会，审议通过了《2024年度利润分配预案》，以实施权益分派股权登记日登记的总股本为基数，向全体股东按每10股派发现金红利3.50元（含税），共计派发现金红利240,143,422.40元。公司2024年年度利润分配方案已于2025年6月26日实施完毕。

#### 2、2025年半年度利润分配执行情况

公司于2025年9月2日召开2025年第二次临时股东大会，审议通过了《2025年半年度利润分配预案》，以实施权益分派股权登记日登记的总股本为基数，向全体股东按每10股派发现金红利0.60元（含税），共计派发现金红利40,811,924.46元。公司2025年半年度利润分配已于2025年10月31日实施完毕。

#### 3、2025年年度利润分配预案

公司2025年度拟以实施权益分派股权登记日登记的总股本为基数分配利润并转增股本。本次利润分配及资本公积转增股本方案如下：

1、公司本次拟向全体股东按每股派发现金红利0.16元（含税），截至2025年12月31日，公司总股本为680,198,741股，以此计算合计拟派发现金红利108,831,798.56元（含税）。

公司已于2025年10月31日实施2025年半年度利润分配，向全体股东按每股派发现金红利0.06元（含税），共分配现金红利40,811,924.46元。公司2025年度现金分红金额（包括中期已分配的现金红利）149,643,723.02元，占公司2025年度归属于上市公司股东净利润的比例为45.51%。

2、公司拟以资本公积向全体股东按每股转增0.2股的比例实施资本公积转增股本。截至2025年12月31日，公司总股本为680,198,741股，以此计算本次转增金额未超过报告期末“资本公积—股本溢价”的余额，本次转增完成后，公司总股本增至816,238,489股。如在实施权益分派股权登记日期前公司总股本发生变动，公司拟维持每股分配及每股转增比例不变，相应调整分配及转增总额。

公司2025年度利润分配预案已经公司第十届董事会第三十四次会议审议通过，尚需提交公司股东会审议。

综上，公司现金分红标准和比例明确、清晰，相关决策程序和机制完备、合规，独立董事履职尽责，充分保护了广大投资者的合法权益。

## (二) 现金分红政策的专项说明

适用 不适用

是否符合公司章程的规定或股东会决议的要求	<input checked="" type="checkbox"/> 是 <input type="checkbox"/> 否
分红标准和比例是否明确和清晰	<input checked="" type="checkbox"/> 是 <input type="checkbox"/> 否
相关的决策程序和机制是否完备	<input checked="" type="checkbox"/> 是 <input type="checkbox"/> 否
独立董事是否履职尽责并发挥了应有的作用	<input checked="" type="checkbox"/> 是 <input type="checkbox"/> 否
中小股东是否有充分表达意见和诉求的机会，其合法权益是否得到了充分保护	<input checked="" type="checkbox"/> 是 <input type="checkbox"/> 否

(三) 报告期内盈利且母公司可供股东分配利润为正，但未提出现金利润分配方案预案的，公司应当详细披露原因以及未分配利润的用途和使用计划

适用 不适用

## (四) 本报告期利润分配及资本公积金转增股本预案

适用 不适用

单位：元 币种：人民币

每10股送红股数（股）	0
每10股派息数（元）（含税）	2.20
每10股转增数（股）	2
现金分红金额（含税）	149,643,723.02
合并报表中归属于上市公司普通股股东的净利润	328,809,478.96
现金分红金额占合并报表中归属于上市公司普通股股东的净利润的比率（%）	45.51
以现金方式回购股份计入现金分红的金额	0
合计分红金额（含税）	149,643,723.02
合计分红金额占合并报表中归属于上市公司普通股股东的净利润的比率（%）	45.51

**(五) 最近三个会计年度现金分红情况**

√适用 □不适用

单位：元 币种：人民币

最近三个会计年度累计现金分红金额（含税）(1)	700,136,202.37
最近三个会计年度累计回购并注销金额(2)	0
最近三个会计年度现金分红和回购并注销累计金额(3)=(1)+(2)	700,136,202.37
最近三个会计年度年均净利润金额(4)	458,802,628.05
最近三个会计年度现金分红比例（%）(5)=(3)/(4)	152.60
最近一个会计年度合并报表中归属于上市公司普通股股东的净利润	328,809,478.96
最近一个会计年度母公司报表年度末未分配利润	236,575,796.19

**九、公司股权激励计划、员工持股计划或其他员工激励措施的情况及其影响****(一) 相关激励事项已在临时公告披露且后续实施无进展或变化的**

√适用 □不适用

事项概述	查询索引
2025年4月12日，公司召开第十届董事会第二十四次会议、第十届监事会第十四次会议，审议通过了《关于公司第二期股票期权激励计划首次及预留授予股票期权第三个行权期行权条件未成就并注销相应股票期权的议案》。	2025年4月15日《上海证券报》61-62版、《中国证券报》B056及上海证券交易所网站。
2025年6月19日，公司召开第十届董事会第二十六次会议、第十届监事会第十六次会议，审议通过了《关于调整公司第二期股票期权激励计划行权价格的议案》。	2025年6月20日《上海证券报》67版、《中国证券报》B066及上海证券交易所网站。
2025年9月29日，公司召开第十届董事会第二十八次会议，审议通过了《关于注销公司第二期股票期权激励计划预留授予部分股票期权的议案》。	2025年9月30日《上海证券报》93版、《中国证券报》B018及上海证券交易所网站。

**(二) 临时公告未披露或有后续进展的激励情况**

股权激励情况

□适用 √不适用

其他说明：

□适用 √不适用

员工持股计划情况

□适用 √不适用

其他激励措施

□适用 √不适用

**(三) 董事、高级管理人员报告期内被授予的股权激励情况**

√适用 □不适用

单位：万股

姓名	职务	年初持有股票期权数量	报告期新授予股票期权数量	报告期内可行权股份	报告期股票期权行权股份	股票期权行权价格(元)	期末持有股票期权数量	报告期末市价(元)
张宏	董事	11.1002	0	0	0	/	0	29.64
侯志平	副总经理、 董事会秘书	6.3504	0	0	0	/	0	29.64
陈建平	副总经理、 财务总监	6.7206	0	0	0	/	0	29.64
马壮	副总经理	10.0859	0	0	0	/	0	29.64
段黎峰	副总经理	6.1156	0	0	0	/	0	29.64
邢懋腾	副总经理	11.2381	0	4.6108	4.6108	17.33	0	29.64
陈伟	副总经理	7.7431	0	0	0	/	0	29.64
何炬	副总经理	5.1847	0	0	0	/	0	29.64
黄斌	副总经理（ 离任）	7.7431	0	0	0	/	0	29.64
合计	/	72.2817	0	4.6108	4.6108	/	0	/

#### （四）报告期内对高级管理人员的考评机制，以及激励机制的建立、实施情况

√适用 □不适用

为了更好地体现责、权、利的一致性，充分调动高管人员的积极性，公司根据所处行业的特点、市场趋势和实际经营情况，建立了以岗位职责为基础、与经营业绩紧密挂钩的绩效评价和激励约束机制，对高管人员实施任期制与契约化管理，一人一岗签订差异化的《聘任协议书》《经营业绩责任书》（年度和任期）。

公司依据董事会制定的《公司高管薪酬和经营业绩考核方案》《公司高管任期经营业绩考核方案》《年度高管薪酬和绩效考核方案实施办法》对高管人员实施任期和年度经营业绩考核和评估。

#### 十、报告期内的内部控制制度建设及实施情况

√适用 □不适用

公司根据《企业内部控制基本规范》及其配套指引的规定和其他内部控制监管要求，结合公司实际情况，已建立健全了公司的内部控制制度体系并得到有效执行。公司董事会已对公司内部控制的有效性进行了评价，报告期公司不存在内部控制重大缺陷和重要缺陷。详见上海证券交易所网站（<http://www.sse.com.cn>）上刊登的《中电科数字技术股份有限公司2025年度内部控制评价报告》。

报告期内内部控制存在重大缺陷情况的说明

□适用 √不适用

#### 十一、报告期内对子公司的管理控制情况

√适用 □不适用

报告期内，稳步推进子公司治理结构的持续优化。公司依据《公司法》、各子公司《章程》及相关制度对其实施管控，建立日常管理与重大事项决策机制，开展子公司董事会及董事履职评价，强化子公司高管和其他主要核心人员的薪酬与绩效考核，实施全面预算与财务一体化管理。

对子公司的管理控制存在异常的风险提示

□适用 √不适用

## 十二、内部控制审计报告的相关情况说明

适用 不适用

公司聘请的立信会计师事务所（特殊普通合伙）已对公司相关内部控制的有效性进行了审计，出具了带强调事项段的无保留审计意见，《内部控制审计报告》详见上海证券交易所网站（<http://www.sse.com.cn>）。

是否披露内部控制审计报告：是

内部控制审计报告意见类型：带强调事项段的无保留意见

报告期或上年度是否被出具内部控制非标准审计意见

是 否

导致内部控制非标准审计意见的问题成因、整改进展等情况说明：

立信会计师事务所在内部控制审计报告中的强调事项：我们提醒内部控制审计报告使用者关注，电科数字于2026年4月3日收到中国证券监督管理委员会下发的《立案告知书》（编号：证监立案字 0032026003 号）。因公司涉嫌信息披露违法违规，根据《中华人民共和国证券法》《中华人民共和国行政处罚法》等法律法规，中国证监会决定对电科数字立案。截至审计报告日，上述立案事项尚未有结论。本段内容不影响已对财务报告内部控制发表的审计意见。

公司已经系统排查信息披露及投资者关系管理中存在的不足，制定并实施专项措施进行整改。2026年，公司将继续完善内部控制制度，督促内部控制制度有效执行，提升公司规范运作水平。

## 十三、上市公司治理专项行动自查问题整改情况

不涉及。

## 十四、纳入环境信息依法披露企业名单的上市公司及其主要子公司的环境信息情况

适用 不适用

其他说明

适用 不适用

## 十五、社会责任工作情况

### （一）是否单独披露社会责任报告、可持续发展报告或 ESG 报告

适用 不适用

详见上海证券交易所网站（<http://www.sse.com.cn>）上刊登的《中电科数字技术股份有限公司2025年环境、社会和公司治理（ESG）报告》。

### （二）社会责任工作具体情况

适用 不适用

具体说明

适用 不适用

## 十六、巩固拓展脱贫攻坚成果、乡村振兴等工作具体情况

适用 不适用

具体说明

适用 不适用

十七、其他

适用 不适用

## 第五节 重要事项

### 一、承诺事项履行情况

#### (一) 公司实际控制人、股东、关联方、收购人以及公司等承诺相关方在报告期内或持续到报告期内的承诺事项

√适用 □不适用

承诺背景	承诺类型	承诺方	承诺内容	承诺时间	是否有履行期限	承诺期限	是否及时严格履行	如未能及时履行应说明未完成履行的具体原因	如未能及时履行应说明下一步计划
收购报告书或权益变动报告书中所作承诺	解决同业竞争	电科数字集团	<p>1. 本公司或本公司控股或实际控制的其他企业没有、将来也不会以任何方式在中国境内外直接或间接参与任何导致或可能导致与电科数字主营业务直接或间接产生竞争的业务或活动，亦不生产任何与电科数字产品相同或相似的产品。</p> <p>2. 若本公司或本公司控股或实际控制的其他企业从事了与电科数字的业务构成竞争的业务，本公司将及时转让或者终止、或促成本公司控股或实际控制的其他企业转让或终止该等业务。若电科数字提出受让请求，本公司将按公允价格和法定程序将该等业务优先转让、或促成本公司控股或实际控制的其他企业将该等业务优先转让给电科数字。</p> <p>3. 若本公司或本公司控股或实际控制的其他企业将来可能获得任何与电科数字产生直接或者间接竞争的业务机会，本公司将立即通知电科数字并尽力促成该等业务机会按照电科数字能够接受的合理条款和条件优先提供给电科数字。</p> <p>4. 本公司将保证合法、合理地运用股东权利，不采取任何限制或影响电科数字正常经营的行为。</p>	2023年5月	否	长期	是	不适用	不适用

		<p>5. 自本承诺函出具之日起，若违反本承诺，本公司将在电科数字股东大会及有关监管机构认可的媒体上公开说明未履行承诺的具体原因并向电科数字及其公众投资者道歉；若因本公司违反本承诺函任何条款而致使电科数字及其公众投资者遭受或产生的任何损失或开支，本公司将按照相关规定进行赔偿。</p> <p>6. 本承诺函在电科数字合法有效续存且本公司作为电科数字的控股股东期间持续有效。</p>						
解决关联交易	电科数字集团	<p>1. 本公司及本公司控制的下属其他单位将尽量避免和减少目前和将来与电科数字之间发生不必要的关联交易。本公司及本公司控制的下属单位不以向电科数字借款或采取由电科数字代垫款项、代偿债务等方式侵占电科数字资金。</p> <p>2. 对于无法避免或者有合理理由而发生的关联交易，则本公司将促使该等交易按照公平合理和正常商业交易的条件进行，并且严格按照国家有关法律法规、公司章程的规定履行相关程序；涉及需要回避表决的，本公司将严格执行回避表决制度，并不会干涉其他董事和/或股东对关联交易的审议；将在平等、自愿的基础上，遵循公正、公开、公平的原则进行，关联交易的定价原则上应遵循市场化原则，并按照有关法律法规、规范性文件以及电科数字公司章程的规定履行决策程序，保证不通过关联交易损害电科数字及其他股东的合法权益，同时按相关规定履行信息披露义务。</p> <p>3. 本公司将严格遵守《中华人民共和国公司法》等法规和电科数字制度中关于关联交易的相关规定，自觉维护电科数字及全体股东的利益，不会利用关联交易损害电科数字及其他股东的合法权益。</p> <p>4. 自本承诺函出具之日起，若因本公司违反本承诺函任何条款而致使电科数字及其公众投资者遭受或产生的任何损失或开支，本公司将依法承担相应赔偿责任。5. 本承诺函在电科数字合法有效存续且本公司作为电科数字的控股股东期间持续有效。</p>	2023年5月	否	长期	是	不适用	不适用
其他	电科数字集团	<p>本公司与电科数字在资产、人员、财务、机构、业务方面保持互相独立。</p> <p>1. 资产独立 本公司保证电科数字对其所有的资产拥有完整、独立的所有权，电科数字资产与本公司资产严格分开，完全独立经营。本公司保证上市公司不存在资金、资产被本公司占用的情形。</p> <p>2. 人员独立</p>	2023年5月	否	长期	是	不适用	不适用

		<p>本公司保证电科数字拥有独立完整的劳动、人事及工资管理体系，该等体系与本公司完全独立。本公司向电科数字推荐董事、监事、经理等高级管理人员人选均通过合法程序进行，不干预电科数字董事会和股东大会行使职权作出人事任免决定。电科数字的总经理、副总经理、财务负责人、董事会秘书等高级管理人员均专职在电科数字工作，并在电科数字领取薪酬，不在本公司担任职务。</p> <p>3. 财务独立 本公司保证电科数字拥有独立的财务部门和独立的财务核算体系；电科数字具有规范、独立的财务会计制度；电科数字独立在银行开户，不与本公司共用一个银行账户；电科数字的财务人员不在本公司兼职；电科数字依法独立纳税；电科数字能够独立作出财务决策，本公司不干预上市公司的资金使用。</p> <p>4. 机构独立 本公司保证电科数字保持健全的股份公司法人治理结构，拥有独立、完整的组织机构；电科数字的股东大会、董事会、独立董事、监事会、总经理等依照法律、法规和公司章程独立行使职权。</p> <p>5. 业务独立 本公司保证电科数字拥有独立的经营管理系统，有独立开展经营业务的资产、人员、资质和能力，具有面向市场独立自主持续经营的能力。本公司除依法行使股东权利外，不会对电科数字的正常经营活动进行干预。</p>							
与重大资产重组相关的承诺	盈利预测及补偿	电科数字集团、三十二所、中电国睿、国元基金、罗明、邢懋腾	<p>补偿义务方承诺柏飞电子净利润数（以归属于母公司股东的扣除非经常性损益的净利润计算）参照《资产评估报告》载明的盈利预测数据为基础，本次交易实施完毕后标的公司在2022年度、2023年度和2024年度实现的净利润分别不低于16,330.95万元、19,747.01万元、23,703.70万元。若柏飞电子在补偿期间内各年末的累积实际净利润数高于或等于对应期间的累积承诺净利润数，则补偿义务方无需对上市公司进行补偿。否则，补偿义务方中的每一方应就专项审核意见核定的柏飞电子补偿期间累积实际净利润数与累积承诺净利润数之间差额按照各补偿义务方直接或间接持有的实际参与本次交易的标的公司股权比例，优先以股份对上市公司进行补偿，不足部分以现金方式补偿。补偿期限届满后，上市公司应聘请符合《证券法》规定的会计师事务所依照中国证监会的规则及要求，对标的资产进行减值测试并出具《减值测试报告》。如标的资产期末减值额×所有补偿义务方直接或间接持有的实际参与本次交易的标的公司股权比例&gt;所有补偿义务方补偿期限内累积补偿金额，则补偿义务方应对上市公司另行补偿股份。</p>	2021年11月	是	2022年、2023年、2024年	是	不适用	不适用

解决同业竞争	三十二所	<p>一、本单位或本单位控股或实际控制的其他企业没有、将来也不会以任何方式在中国境内外直接或间接参与任何导致或可能导致与电科数字、柏飞电子主营业务直接或间接产生竞争的业务或活动，亦不生产任何与电科数字、柏飞电子产品相同或相似的产品。</p> <p>二、若本单位或本单位控股或实际控制的其他企业从事了与电科数字、柏飞电子的业务构成竞争的业务，本单位将及时转让或者终止、或促成本单位控股或实际控制的其他企业转让或终止该等业务。若电科数字提出受让请求，本单位将按公允价格和法定程序将该等业务优先转让、或促成本单位控股或实际控制的其他企业将该等业务优先转让给电科数字。</p> <p>三、若本单位或本单位控股或实际控制的其他企业将来可能获得任何与电科数字、柏飞电子产生直接或者间接竞争的业务机会，本单位将立即通知电科数字并尽力促成该等业务机会按照电科数字能够接受的合理条款和条件优先提供给电科数字。</p> <p>四、本单位将保证合法、合理地运用股东权利，不采取任何限制或影响电科数字正常经营的行为。</p> <p>五、自本承诺函出具之日起，若违反本承诺，本单位将在电科数字股东大会及有关监管机构认可的媒体上公开说明未履行承诺的具体原因并向电科数字及其公众投资者道歉；若因本单位违反本承诺函任何条款而致使电科数字及其公众投资者遭受或产生的任何损失或开支，本单位将按照相关规定进行赔偿。</p> <p>六、本承诺函在电科数字合法有效续存且本单位作为电科数字的控股股东期间持续有效。</p>	2021年11月	否	长期	是	不适用	不适用
解决同业竞争	中国电科	<p>一、本公司代表国务院授权投资机构向中电科数字科技（集团）有限公司等有关成员单位行使出资人权利，进行国有股权管理，以实现国有资本的保值增值。本公司自身不参与具体业务，与电科数字不存在同业竞争的情况。</p> <p>二、本次交易完成后，本公司直接或间接控制的其他企事业单位不会直接或间接地从事任何与电科数字主要经营业务构成实质同业竞争关系的业务。</p> <p>三、如本公司及本公司控制的其他企事业单位获得的商业机会与电科数字主营业务发生实质同业竞争的，本公司将加强内部协调与控制管理，确保电科数字健康、持续发展，不会出现损害电科数字及其公众投资者利益的情况。</p> <p>四、本承诺函在电科数字合法有效存续且本公司作为电科数字的实际控制人期间持续有效。自本承诺函出具之日起，若因本公司违反本承诺函任何条款而致使电科数字及其公众投资者遭受或产生任何损失或开支，本公司将依法承担相应赔偿责任。</p>	2021年7月	否	长期	是	不适用	不适用

解决关联交易	三十二所	<p>一、本单位及本单位控制的下属其他单位将尽量避免和减少目前和将来与电科数字之间发生不必要的关联交易。本单位及本单位控制的下属单位不以向电科数字借款或采取由电科数字代垫款项、代偿债务等方式侵占电科数字资金。</p> <p>二、对于无法避免或者有合理理由而发生的关联交易，则本单位将促使该等交易按照公平合理和正常商业交易的条件进行，并且严格按照国家有关法律法规、公司章程的规定履行相关程序；涉及需要回避表决的，本单位将严格执行回避表决制度，并不会干涉其他董事和/或股东对关联交易的审议；将在平等、自愿的基础上，遵循公正、公开、公平的原则进行，关联交易的定价原则上应遵循市场化原则，并按照有关法律法规、规范性文件以及电科数字公司章程的规定履行决策程序，保证不通过关联交易损害电科数字及其他股东的合法权益，同时按相关规定履行信息披露义务。</p> <p>三、本单位将严格遵守《公司法》等法规和电科数字制度中关于关联交易的相关规定，自觉维护电科数字及全体股东的利益，不会利用关联交易损害电科数字及其他股东的合法权益。</p> <p>四、自本承诺函出具之日起，若因本单位违反本承诺函任何条款而致使电科数字及其公众投资者遭受或产生的任何损失或开支，本单位将依法承担相应赔偿责任。</p> <p>五、本承诺函在电科数字合法有效存续且本单位作为电科数字的控股股东期间持续有效。</p>	2021年11月	否	长期	是	不适用	不适用
解决关联交易	中国电科	<p>一、本公司及本公司控制的下属单位将尽量避免和减少目前和将来与电科数字及其子公司之间发生不必要的关联交易。本公司及本公司控制的下属单位不以向电科数字借款或采取由电科数字代垫款项、代偿债务等方式侵占电科数字资金。</p> <p>二、对于无法避免或者有合理理由而发生的关联交易，将在平等、自愿的基础上，遵循公正、公开、公平的原则进行，关联交易的定价原则上应遵循市场化原则，并按照有关法律法规、规范性文件以及电科数字公司章程的规定履行决策程序，保证不通过关联交易损害电科数字及其他股东的合法权益，同时按相关规定履行信息披露义务。</p> <p>三、本公司及本公司控制的下属单位和本次重组后的电科数字就相互间关联事务及关联交易所做出的任何约定及安排，均不妨碍对方为其自身利益、在市场同等竞争条件下与任何第三方进行业务往来或交易。</p>	2021年7月	否	长期	是	不适用	不适用

			<p>四、自本承诺函出具之日起，若因本公司违反本承诺函任何条款而致使电科数字及其公众投资者遭受或产生的任何损失或开支，本公司将依法承担相应赔偿责任。</p> <p>五、本承诺函在电科数字合法有效存续且本公司作为电科数字的实际控制人期间持续有效。</p>						
股份限售	电科数字集团、三十二所、中电国睿、国元基金	<p>本公司/本企业/本单位通过本次交易获得的上市公司之股份自本次发行结束之日起36个月内不得上市交易或转让。本次交易完成后6个月内，如上市公司股票连续20个交易日的收盘价低于发行价，或者交易完成后6个月期末收盘价低于本次发行价格的，本公司/本企业/本单位持有的上市公司股票的锁定期自动延长至少6个月，但在适用法律许可的前提下的转让不受此限。上述锁定期届满后，该等股份的转让和交易依照届时有效的法律、法规，以及中国证监会和上海证券交易所的规定、规则办理。本次交易完成后，本公司/本企业/本单位因上市公司送股、转增股本等原因而增加的上市公司股份，亦按照前述安排予以锁定。若本公司/本企业/本单位基于本次认购所取得股份的限售期承诺与证券监管机构的最新监管规定不相符，本公司/本企业/本单位将根据相关证券监管机构的监管规定进行相应调整。</p>	2021年6月	是	自股份发行结束之日起36个月	是	不适用	不适用	
股份限售	柏盈投资	<p>鉴于本企业有限合伙人罗明、邢懋腾为柏飞电子管理层，罗明、邢懋腾合计持有本企业3.1979%的合伙份额，因此，罗明、邢懋腾通过本企业间接享有权益的上市公司股份数量（即对应本企业通过本次交易获得的上市公司之股份的3.1979%部分）自本次发行结束之日起36个月内不得上市交易或转让；本企业通过本次交易获得的上市公司之股份的剩余96.8021%部分自本次发行结束之日起12个月内不得上市交易或转让。上述锁定期届满后，该等股份的转让和交易依照届时有效的法律、法规，以及中国证监会和上海证券交易所的规定、规则办理。本次交易完成后，本企业因上市公司送股、转增股本等原因而增加的上市公司股份，亦按照前述安排予以锁定。若本企业基于本次交易所取得上市公司之股份的限售期承诺与证券监管机构的最新监管规定不相符，本企业将根据相关证券监管机构的监管规定进行相应调整。</p>	2021年6月	是	其中403,772股自股份发行结束之日起36个月，其他股份自发行结束之日起12个月	是	不适用	不适用	
其他	三十二所	<p>本单位与电科数字在资产、人员、财务、机构、业务方面保持互相独立。</p> <p>1、资产独立</p>	2021年11月	否	长期	是	不适用	不适用	

		<p>本单位保证电科数字对其所有的资产拥有完整、独立的所有权，电科数字资产与本单位资产严格分开，完全独立经营。本单位保证上市公司不存在资金、资产被本单位占用的情形。</p> <p>2、人员独立 本单位保证电科数字拥有独立完整的劳动、人事及工资管理体系，该等体系与本单位完全独立。本单位向电科数字推荐董事、监事、经理等高级管理人员人选均通过合法程序进行，不干预电科数字董事会和股东大会行使职权作出人事任免决定。电科数字的总经理、副总经理、财务负责人、董事会秘书等高级管理人员均专职在电科数字工作，并在电科数字领取薪酬，不在本单位担任职务。</p> <p>3、财务独立 本单位保证电科数字拥有独立的财务部门和独立的财务核算体系；电科数字具有规范、独立的财务会计制度；电科数字独立在银行开户，不与本单位共用一个银行账户；电科数字的财务人员不在本单位兼职；电科数字依法独立纳税；电科数字能够独立作出财务决策，本单位不干预上市公司的资金使用。</p> <p>4、机构独立 本单位保证电科数字保持健全的股份公司法人治理结构，拥有独立、完整的组织机构；电科数字的股东大会、董事会、独立董事、监事会、总经理等依照法律、法规和公司章程独立行使职权。</p> <p>5、业务独立 本单位保证电科数字拥有独立的经营管理系统，有独立开展经营业务的资产、人员、资质和能力，具有面向市场独立自主持续经营的能力。本单位除依法行使股东权利外，不会对电科数字的正常经营活动进行干预。在本单位作为上市公司控股股东期间，本承诺持续有效。</p>						
其他	中国电科	<p>本公司及本公司控制的其他企业与电科数字在资产、人员、财务、机构、业务方面保持互相独立。</p> <p>1、资产独立 本公司保证电科数字对其所有的资产拥有完整、独立的所有权，电科数字资产与本公司及本公司控制的其他企业资产严格分开，完全独立经营。本公司保证电科数字不存在资金、资产被本公司占用的情形。</p> <p>2、人员独立</p>	2021年7月	否	长期	是	不适用	不适用

			<p>本公司保证电科数字拥有独立完整的劳动、人事及工资管理体系，该等体系与本公司及本公司控制的其他企业完全独立。本公司不干预电科数字董事会和股东大会行使职权作出人事任免决定。</p> <p>3、财务独立 本公司保证电科数字拥有独立的财务部门和独立的财务核算体系；电科数字具有规范、独立的财务会计制度；电科数字独立在银行开户，不与本公司及本公司控制的其他企业共用一个银行账户；电科数字依法独立纳税；电科数字能够独立作出财务决策，本公司不干预电科数字的资金使用。本公司承诺杜绝一切非法占用电科数字的资金、资产的行为。</p> <p>4、机构独立 本公司保证电科数字保持健全的股份公司法人治理结构，拥有独立、完整的组织机构；电科数字的股东大会、董事会、独立董事、监事会、总经理等依照法律、法规和公司章程独立行使职权。</p> <p>5、业务独立 本公司保证电科数字拥有独立的经营管理系统，有独立开展经营业务的资产、人员、资质和能力，具有面向市场独立自主持续经营的能力。本公司不会对电科数字的正常经营活动进行干预。在本公司与电科数字存在实际控制关系期间，本承诺持续有效。</p>						
与股权激励相关的承诺	其他	公司	公司承诺不为激励对象依据本激励计划获得的有关权益提供贷款以及其他任何形式的财务资助，包括为其贷款提供担保。	2021年3月	是	2021年11月10日至2027年11月3日	是	不适用	不适用
其他承诺	其他	电科数字集团、电科投资	增持主体承诺在本次增持计划实施期限内及法定期限内不减持其所持有的公司股份。	2024年10月	是	2024年10月21日起12个月内	是	不适用	不适用

**(二) 公司资产或项目存在盈利预测，且报告期仍处在盈利预测期间，公司就资产或项目是否达到原盈利预测及其原因作出说明**

已达到  未达到  不适用

**(三) 业绩承诺情况**

适用  不适用

业绩承诺变更情况

适用  不适用

其他说明

适用  不适用

**二、报告期内控股股东及其他关联方非经营性占用资金情况**

适用  不适用

**三、违规担保情况**

适用  不适用

**四、公司董事会对会计师事务所“非标准意见审计报告”的说明**

适用  不适用

(一) 带强调事项段的无保留意见审计报告、带强调事项段的无保留意见内部控制审计报告所涉及的内容

1、带强调事项段的无保留意见审计报告涉及的内容

立信会计师事务所：我们提醒财务报表使用者关注，如财务报表附注“其他重要事项”所示，电科数字于2026年4月3日收到中国证券监督管理委员会下发的《立案告知书》(编号：证监立案字0032026003号)。因公司涉嫌信息披露违法违规，根据《中华人民共和国证券法》《中华人民共和国行政处罚法》等法律法规，中国证监会决定对电科数字立案。截至审计报告日，上述立案事项尚未有结论。本段内容不影响已发表的审计意见。

2、带强调事项段的无保留意见内部控制审计报告涉及的内容

立信会计师事务所：我们提醒内部控制审计报告使用者关注，电科数字于2026年4月3日收到中国证券监督管理委员会下发的《立案告知书》(编号：证监立案字0032026003号)。因公司涉嫌信息披露违法违规，根据《中华人民共和国证券法》《中华人民共和国行政处罚法》等法律法规，中国证监会决定对电科数字立案。截至审计报告日，上述立案事项尚未有结论。本段内容不影响已对财务报告内部控制发表的审计意见。

(二) 董事会对强调事项段中涉及事项的专项说明

公司董事会认真审阅了立信会计师事务所出具的公司2025年度审计报告和2025年度内部控制审计报告，认为：立信会计师事务所出具的带强调事项段的无保留意见涉及的事项符合公司实际情况，其在公司2025年度审计报告和2025年度内部控制审计报告中增加强调事项段是为了提醒报告使用者关注有关内容，不影响公司财务报告公允反映了公司财务状况以及经营成果和现金流量、不影响公司财务报告内部控制的有效性。公司董事会对立信会计师事务所出具的带强调事项段无保留意见的审计报告和带强调事项段无保留意见的内部控制审计报告无异议。

(三) 公司采取的措施

公司已经系统排查信息披露及投资者关系管理中存在的不足，制定并实施专项整改措施。公司已要求相关人员加强对信息披露、投资者关系管理等监管规则的学习，持续提升合规意识。同时，公司进一步规范自愿信息披露的合规管理，加强内容审核管理，确保相关信息客观、真实、准确、

完整。上述整改措施已全部落实。

公司将继续完善内部控制制度，督促内部控制制度有效执行，切实履行上市公司信息披露义务，确保公司规范运作、健康发展。

## 五、公司对会计政策、会计估计变更或重大会计差错更正原因和影响的分析说明

### （一）公司对会计政策、会计估计变更原因及影响的分析说明

适用 不适用

### （二）公司对重大会计差错更正原因及影响的分析说明

适用 不适用

### （三）与前任会计师事务所进行的沟通情况

适用 不适用

公司前任会计师事务所为容诚会计师事务所（特殊普通合伙），公司对应当披露的相关事项与前任会计师事务所进行了必要的沟通。

### （四）审批程序及其他说明

适用 不适用

## 六、聘任、解聘会计师事务所情况

单位：万元 币种：人民币

	原聘任	现聘任
境内会计师事务所名称	容诚会计师事务所（特殊普通合伙）	立信会计师事务所（特殊普通合伙）
境内会计师事务所报酬	105	84.5
境内会计师事务所审计年限	1	1
境内会计师事务所注册会计师姓名	张立志、郑理达、吴伶俐	王首一、刘蒙
境内会计师事务所注册会计师审计服务的累计年限	张立志 1 年，郑理达 1 年， 吴伶俐 1 年	王首一 1 年，刘蒙 1 年

	名称	报酬
内部控制审计会计师事务所	立信会计师事务所（特殊普通合伙）	20.5

### 聘任、解聘会计师事务所的情况说明

适用 不适用

经公司第十届董事会审计委员会第十九次会议、公司第十届董事会第二十八次会议及 2025 年第三次临时股东会审议通过，聘请立信会计师事务所（特殊普通合伙）担任公司 2025 年度财务报告和内部控制审计机构。

### 审计期间改聘会计师事务所的情况说明

适用 不适用

### 审计费用较上一年度下降 20%以上（含 20%）的情况说明

适用 不适用

**七、面临退市风险的情况****(一) 导致退市风险警示的原因**□适用  不适用**(二) 公司拟采取的应对措施**□适用  不适用**(三) 面临终止上市的情况和原因**□适用  不适用**八、破产重整相关事项**□适用  不适用**九、重大诉讼、仲裁事项**

√本年度公司有重大诉讼、仲裁事项 □本年度公司无重大诉讼、仲裁事项

**(一) 诉讼、仲裁事项已在临时公告披露且无后续进展的**

√适用 □不适用

事项概述及类型	查询索引
<p>2019年3月，因上海教享科技有限公司（以下简称“教享科技”）其他股东未按照《关于上海教享科技有限公司之投资协议书》之约定回购公司持有的全部教享科技股权，公司向上海市第一中级人民法院（以下简称“上海一中院”）提出诉讼并收到受理案件通知书【（2019）沪01民初39号】。2021年1月，公司收到上海一中院送达的《民事判决书》【（2019）沪01民初39号】，判决：驳回公司全部诉讼请求。2021年1月，公司因不服一审判决结果，向上海市高级人民法院（以下简称“上海高院”）提起上诉，并于2021年5月收到《上海市高级人民法院受理通知书》【（2021）沪民终305号】。2022年6月，公司收到《上海市高级人民法院民事裁定书》【（2021）沪民终305号】，上海高院认为，原审法院认定案涉回购权条款的约定有违我国现行法律法规的强制性规定依法应确认无效，属于认定基本事实不清，裁定：撤销上海市第一中级人民法院（2019）沪01民初39号民事判决，并发回上海市第一中级人民法院重审。</p> <p>上海一中院对重审本案予以立案，案号为（2022）沪01民初68号。2023年8月，公司收到上海一中院出具的《民事判决书》【（2022）沪01民初68号】，判决原教享科技四名股东合计赔付公司54,574,460.00元。原教享科技股东因不服上海一中院“（2022）沪01民初68号”民事判决，向上海高院提起上诉。2024年9月，公司收到上海高院出具的《民事判决书》【（2024）沪民终47号】，上海高院作出终审判决：驳回上诉，维持原判。目前本案尚在执行中。</p>	<p>2019年3月5日《上海证券报》68版、《中国证券报》B014版及上海证券交易所网站。</p> <p>2021年1月7日《上海证券报》55版、《中国证券报》B021版及上海证券交易所网站。</p> <p>2021年5月25日《上海证券报》59版、《中国证券报》B053版及上海证券交易所网站。</p> <p>2022年6月7日《上海证券报》82版、《中国证券报》B071版及上海证券交易所网站。</p> <p>2022年9月14日《上海证券报》114版、《中国证券报》B041版及上海证券交易所网站。</p> <p>2023年8月29日《上海证券报》211版、《中国证券报》B023版及上海证券交易所网站。</p> <p>2024年9月26日《上海证券报》48版、《中国证券报》B024版及上海证券交易所网站。</p>

**(二) 临时公告未披露或有后续进展的诉讼、仲裁情况**□适用  不适用

**(三) 其他说明**

□适用 √不适用

**十、上市公司及其董事、高级管理人员、控股股东、实际控制人涉嫌违法违规、受到处罚及整改情况**

□适用 √不适用

**十一、报告期内公司及其控股股东、实际控制人诚信状况的说明**

□适用 √不适用

报告期内，公司及其控股股东、实际控制人诚信状况良好，无不诚信记录。

**十二、重大关联交易****(一)与日常经营相关的关联交易****1、已在临时公告披露且后续实施无进展或变化的事项**

√适用 □不适用

事项概述	查询索引
公司第十届董事会第二十一次会议审议通过《关于房屋租赁暨关联交易的议案》	2025年1月11日《上海证券报》15版、《中国证券报》B029版及上海证券交易所网站。
公司第十届董事会第二十四次会议审议通过《关于与中国电子科技财务有限公司签署金融服务协议的议案》《关于中国电子科技财务有限公司风险持续评估报告》《关于向中国电子科技财务有限公司申请综合授信额度暨关联交易的议案》。	2025年4月15日《上海证券报》61版、《中国证券报》B056版及上海证券交易所网站。
公司第十届董事会第二十七次会议审议通过《关于修订公司与关联财务公司发生金融业务风险处置预案的议案》《关于中国电子科技财务有限公司风险持续评估报告》。	2025年8月16日《上海证券报》10版、《中国证券报》B041版及上海证券交易所网站。

**2、已在临时公告披露，但有后续实施的进展或变化的事项**

√适用 □不适用

公司第十届董事会第二十四次会议、2024年年度股东大会审议通过《关于预计2025年日常关联交易的议案》，详见公司于2025年4月15日披露的《关于预计2025年日常关联交易的公告》（公告编号：临2025-021）。报告期内，公司日常关联交易实际履行情况如下：

单位：万元

关联交易类别	关联人	2025年预计金额	2025年实际发生金额
销售商品、提供劳务	中电科数字科技(集团)有限公司及下属公司	4,500.00	74.91
	中国电科及其他下属单位	83,500.00	20,423.78
	上海华讯网络存储系统有限责任公司		1,432.65
	合计	88,000.00	21,931.34

采购商品、接受劳务	中电科数字科技(集团)有限公司及下属公司	5,000.00	
	中国电科及其他下属单位	15,000.00	4,311.99
	上海华讯网络存储系统有限责任公司		92.01
	合计	20,000.00	4,404.00
在关联人的财务公司存款	中国电子科技财务有限公司	100,000.00	33,212.44
在关联人的财务公司贷款	中国电子科技财务有限公司	67,150.00	21,150.00

注:

- 1、公司在财务公司存贷款的实际发生金额为峰值。
- 2、2025年1月1日起,上海华讯网络存储系统有限责任公司不再纳入公司合并财务报表范围。

### 3、临时公告未披露的事项

适用 不适用

#### (二)资产或股权收购、出售发生的关联交易

##### 1、已在临时公告披露且后续实施无进展或变化的事项

适用 不适用

##### 2、已在临时公告披露,但有后续实施的进展或变化的事项

适用 不适用

##### 3、临时公告未披露的事项

适用 不适用

##### 4、涉及业绩约定的,应当披露报告期内的业绩实现情况

适用 不适用

#### (三)共同对外投资的重大关联交易

##### 1、已在临时公告披露且后续实施无进展或变化的事项

适用 不适用

##### 2、已在临时公告披露,但有后续实施的进展或变化的事项

适用 不适用

##### 3、临时公告未披露的事项

适用 不适用

**(四)关联债权债务往来****1、已在临时公告披露且后续实施无进展或变化的事项**

□适用 √不适用

**2、已在临时公告披露，但有后续实施的进展或变化的事项**

□适用 √不适用

**3、临时公告未披露的事项**

□适用 √不适用

**(五)公司与存在关联关系的财务公司、公司控股财务公司与关联方之间的金融业务**

√适用 □不适用

**1、存款业务**

√适用 □不适用

单位：元 币种：人民币

关联方	关联关系	每日最高存款限额	存款利率范围	期初余额	本期发生额		期末余额
					本期合计存入金额	本期合计取出金额	
中国电子科技财务有限公司	集团兄弟公司	1,000,000,000.00	0.05%-0.65%	332,124,393.03	802,560,936.80	1,084,058,604.61	50,626,725.22
合计	/	/	/	332,124,393.03	802,560,936.80	1,084,058,604.61	50,626,725.22

**2、贷款业务**

√适用 □不适用

单位：元 币种：人民币

关联方	关联关系	贷款额度	贷款利率范围	期初余额	本期发生额		期末余额
					本期合计贷款金额	本期合计还款金额	
中国电子科技财务有限公司	集团兄弟公司	671,500,000.00	2.45%-2.65%	211,500,000.00	113,000,000.00	211,500,000.00	113,000,000.00
合计	/	/	/	211,500,000.00	113,000,000.00	211,500,000.00	113,000,000.00

**3、授信业务或其他金融业务**

√适用 □不适用

单位：万元 币种：人民币

关联方	关联关系	业务类型	总额	实际发生额
中国电子科技财务有限公司	集团兄弟公司	贷款、开具银行承兑汇票、保函及票据贴现	100,000.00	31,869.81

#### 4、其他说明

适用 不适用

#### (六)其他

适用 不适用

### 十三、重大合同及其履行情况

#### (一) 托管、承包、租赁事项

##### 1、 托管情况

适用 不适用

##### 2、 承包情况

适用 不适用

##### 3、 租赁情况

适用 不适用

#### (二) 担保情况

适用 不适用

#### (三) 委托他人进行现金资产管理的情况

##### 1、 委托理财情况

###### (1). 委托理财总体情况

适用 不适用

其他情况

适用 不适用

###### (2). 单项委托理财情况

适用 不适用

其他情况

适用 不适用

###### (3). 委托理财减值准备

适用 不适用

##### 2、 委托贷款情况

###### (1). 委托贷款总体情况

适用 不适用

其他情况

适用 不适用

## (2). 单项委托贷款情况

适用 不适用

其他情况

适用 不适用

## (3). 委托贷款减值准备

适用 不适用

## 3、其他情况

适用 不适用

## (四) 其他重大合同

适用 不适用

## 十四、募集资金使用进展说明

适用 不适用

## 十五、其他对投资者作出价值判断和投资决策有重大影响的重大事项的说明

适用 不适用

## 第六节 股份变动及股东情况

## 一、股本变动情况

## (一) 股份变动情况表

## 1、股份变动情况表

单位：股

	本次变动前		本次变动增减(+, -)					本次变动后	
	数量	比例(%)	发行新股	送股	公积金转股	其他	小计	数量	比例(%)
一、有限售条件股份	72,517,780	10.58				-72,517,780	-72,517,780	0	
1、国家持股									
2、国有法人持股	59,354,761	8.66				-59,354,761	-59,354,761	0	

3、其他内资持股	13,163,019	1.92				-13,163,019	-13,163,019	0	
其中：境内非国有法人持股	13,163,019	1.92				-13,163,019	-13,163,019	0	
境内自然人持股									
4、外资持股									
其中：境外法人持股									
境外自然人持股									
二、无限售条件流通股份	613,102,737	89.42	+703,788			+66,392,216	+67,096,004	680,198,741	100.00
1、人民币普通股	613,102,737	89.42	+703,788			+66,392,216	+67,096,004	680,198,741	100.00
2、境内上市的外资股									
3、境外上市的外资股									
4、其他									
三、股份总数	685,620,517	100	+703,788			-6,125,564	-5,421,776	680,198,741	100.00

## 2、股份变动情况说明

适用 不适用

1、报告期内，公司完成重大资产重组业绩补偿方案，回购注销对应补偿股份 6,125,564 股。

2、报告期内，公司向电科数字集团等 5 名股东发行的、锁定期自股份发行结束之日起 36 个月的限售股解除限售，扣除因业绩补偿回购注销的 6,125,564 股股份后，上市流通的限售股共计 66,392,216 股，上市流通日期为 2025 年 9 月 24 日。

3、报告期内，公司第二期股票期权激励计划处于行权期，激励对象自主行权导致公司总股本增加 703,788 股。

截至报告期末，公司总股本由 685,620,517 股变更为 680,198,741 股。

## 3、股份变动对最近一年和最近一期每股收益、每股净资产等财务指标的影响（如有）

适用 不适用

公司报告期股份变动对最近一年和最近一期每股收益、每股净资产等财务指标没有重大影响。

## 4、公司认为必要或证券监管机构要求披露的其他内容

适用 不适用

## (二) 限售股份变动情况

适用 不适用

单位：股

股东名称	年初限售股数	本年解除限售股数	本年增加限售股数	年未限售股数	限售原因	解除限售日期
中电科数字科技(集团)有限公司	41,897,480	38,358,408	-3,539,072	0	重大资产重组限售承诺	上市流通日期为 2025 年 9 月 24 日
合肥中电科国元产业投资基金合伙企业(有限合伙)	12,802,007	11,720,624	-1,081,383	0	重大资产重组限售承诺	上市流通日期为 2025 年 9 月 24 日

中电国睿集团有限公司	11,638,188	10,655,112	-983,076	0	重大资产重组限售承诺	上市流通日期为2025年9月24日
华东计算技术研究所(中国电子科技集团公司第三十二研究所)	5,819,093	5,327,555	-491,538	0	重大资产重组限售承诺	上市流通日期为2025年9月24日
上海柏盈投资合伙企业(有限合伙)	361,012	330,517	-30,495	0	重大资产重组限售承诺	上市流通日期为2025年9月24日
合计	72,517,780	66,392,216	-6,125,564	0	/	/

注：1、报告期内，公司完成重大资产重组业绩补偿方案，回购注销对应补偿股份 6,125,564 股。  
2、报告期内，公司向电科数字集团等 5 名股东发行的、锁定期自股份发行结束之日起 36 个月的限售股解除限售，扣除因业绩补偿回购注销的 6,125,564 股股份后，上市流通的限售股共计 66,392,216 股，上市流通日期为 2025 年 9 月 24 日。

## 二、证券发行与上市情况

### (一) 截至报告期内证券发行情况

适用 不适用

截至报告期内证券发行情况的说明（存续期内利率不同的债券，请分别说明）：

适用 不适用

### (二) 公司股份总数及股东结构变动及公司资产和负债结构的变动情况

适用 不适用

### (三) 现存的内部职工股情况

适用 不适用

## 三、股东和实际控制人情况

### (一) 股东总数

截至报告期末普通股股东总数(户)	36,287
年度报告披露日前上一月末的普通股股东总数(户)	45,122
截至报告期末表决权恢复的优先股股东总数(户)	0
年度报告披露日前上一月末表决权恢复的优先股股东总数(户)	0

### (二) 截至报告期末前十名股东、前十名流通股股东(或无限售条件股东)持股情况表

单位：股

前十名股东持股情况(不含通过转融通出借股份)							
股东名称 (全称)	报告期内增 减	期末持股数 量	比例 (%)	持有有限售 条件股份数 量	质押、标记或 冻结情况		股东性质
					股份状 态	数量	

华东计算技术研究所 (中国电子科技集团公司第三十二研究所)	-491,538	139,598,271	20.52	0	无	0	国有法人
中电科投资控股有限公司	4,362,115	76,470,846	11.24	0	无	0	国有法人
中电科数字科技(集团)有限公司	3,014,808	44,912,288	6.60	0	无	0	国有法人
郭晓民	946,900	16,584,600	2.44	0	无	0	境内自然人
张为民	0	15,521,701	2.28	0	无	0	境内自然人
宋世民	-3,280,707	11,909,658	1.75	0	无	0	境内自然人
合肥中电科国元产业投资基金合伙企业(有限合伙)	-1,081,383	11,720,624	1.72	0	无	0	未知
中电国睿集团有限公司	-983,076	10,655,112	1.57	0	无	0	国有法人
郭文奇	-3,651,100	9,767,044	1.44	0	无	0	境内自然人
中国兵器装备集团有限公司	0	8,984,079	1.32	0	无	0	国有法人
前十名无限售条件股东持股情况(不含通过转融通出借股份)							
股东名称	持有无限售条件流通股的数量			股份种类及数量			
				种类	数量		
华东计算技术研究所(中国电子科技集团公司第三十二研究所)	139,598,271			人民币普通股	139,598,271		
中电科投资控股有限公司	76,470,846			人民币普通股	76,470,846		
中电科数字科技(集团)有限公司	44,912,288			人民币普通股	44,912,288		
郭晓民	16,584,600			人民币普通股	16,584,600		
张为民	15,521,701			人民币普通股	15,521,701		
宋世民	11,909,658			人民币普通股	11,909,658		
合肥中电科国元产业投资基金合伙企业(有限合伙)	11,720,624			人民币普通股	11,720,624		
中电国睿集团有限公司	10,655,112			人民币普通股	10,655,112		
郭文奇	9,767,044			人民币普通股	9,767,044		
中国兵器装备集团有限公司	8,984,079			人民币普通股	8,984,079		
前十名股东中回购专户情况说明	无						
上述股东委托表决权、受托表决权、放弃表决权的说明	华东计算技术研究所(中国电子科技集团公司第三十二研究所)与其一致行动人中电科数字科技(集团)有限公司签订了《股权委托管理协议》,三十二所将其持有的公司股份对应的表决权、提案权、股东会召集权等股东权利不可撤销地全权委托给电科数字集团行使。电科数字集团有权行使公司184,510,559股股份对应的表决权、提案权、股东会召集权等股东权利。						
上述股东关联关系或一致行动的说明	1、华东计算技术研究所(中国电子科技集团公司第三十二研究所)为中国电子科技集团有限公司出资设立的事业单位,中电科投资控股有限公司、中电科数字科技(集团)有限公司、中电国睿集团有限公司为中国电子科技集团有限公司的全资子公司,合肥中电科国元产业投资基金合伙企业(有限合伙)为中国电子科技集团有限公司控制的企业管理的基金。2、其他股东间未知有关联关系或一致行动关系。						
表决权恢复的优先股股东及持股数量的说明							

注:华东计算技术研究所(中国电子科技集团公司第三十二研究所)、合肥中电科国元产业投资基金合伙企业(有限合伙)、中电国睿集团有限公司所持公司股份变动系公司回购注销重大资产

重组业绩补偿股份所致。中电科数字科技（集团）有限公司所持公司股份变动系增持公司股份及公司回购注销重大资产重组业绩补偿股份所致。中电科投资控股有限公司所持公司股份变动系增持公司股份所致。

持股 5%以上股东、前十名股东及前十名无限售流通股股东参与转融通业务出借股份情况  
适用 不适用

前十名股东及前十名无限售流通股股东因转融通出借/归还原因导致较上期发生变化  
适用 不适用

前十名有限售条件股东持股数量及限售条件  
适用 不适用

**(三) 战略投资者或一般法人因配售新股成为前 10 名股东**

适用 不适用

**四、控股股东及实际控制人情况**

**(一) 控股股东情况**

**1、 法人**

适用 不适用

名称	中电科数字科技（集团）有限公司
单位负责人或法定代表人	吴振锋
成立日期	2012-12-20
主要经营业务	计算机硬件、计算机软件、计算机嵌入式软件、网络通讯产品、汽车电子产品、电子设备和仪器仪表的研发和销售，计算机系统集成服务，电子工程设计与施工，安全防范工程设计、施工，防雷工程设计、施工，建筑装饰工程设计、施工，机电安装工程设计、施工，及上述专业领域内的技术开发、技术咨询、技术转让和技术服务，从事货物及技术的进出口业务。【依法须经批准的项目，经相关部门批准后方可开展经营活动】
报告期内控股和参股的其他境内外上市公司的股权情况	无
其他情况说明	

**2、 自然人**

适用 不适用

**3、 公司不存在控股股东情况的特别说明**

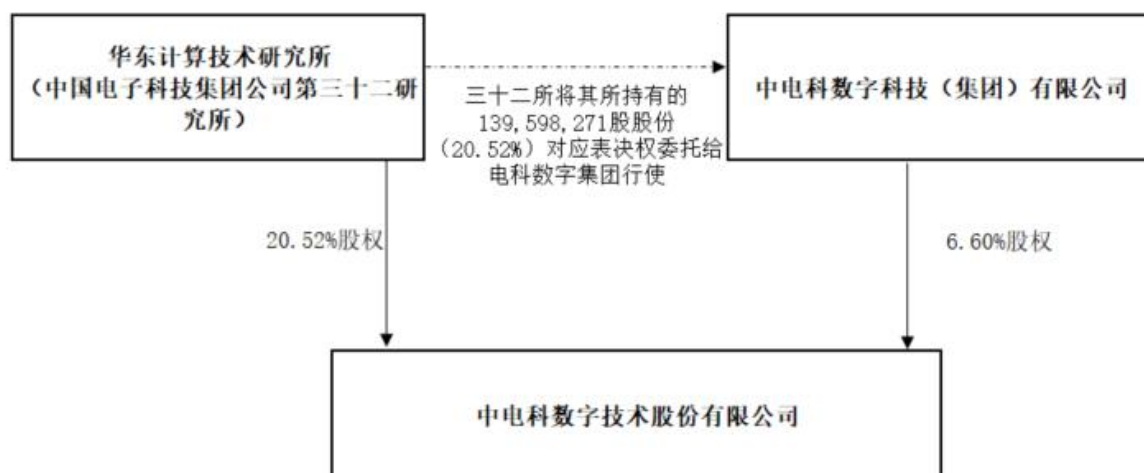
适用 不适用

**4、 报告期内控股股东变更情况的说明**

适用 不适用

5、 公司与控股股东之间的产权及控制关系的方框图

√适用 □不适用



(二) 实际控制人情况

1、 法人

√适用 □不适用

名称	中国电子科技集团有限公司
单位负责人或法定代表人	王海波
成立日期	2002-02-25
主要经营业务	承担军事电子装备与系统集成、武器平台电子装备、军用软件和电子基础产品的研制、生产；国防电子信息基础设施与保障条件的建设；承担国家重大电子信息系统工程的建设；民用电子信息软件、材料、元器件、整机和系统集成及相关共性技术的科研、开发、生产、销售；自营和代理各类商品及技术的进出口业务（国家限定公司经营或禁止进出口的商品及技术除外）；经营进料加工和“三来一补”业务；经营对销贸易和转口贸易；实业投资；资产管理；从事电子商务信息服务；组织本行业内企业的出国（境）参、办展。（市场主体依法自主选择经营项目，开展经营活动；依法须经批准的项目，经相关部门批准后依批准的内容开展经营活动；不得从事国家和本市产业政策禁止和限制类项目的经营活动。）
报告期内控股和参股的其他境内外上市公司的股权情况	截至 2025 年末，实际控制的上市公司包括：海康威视（证券代码：002415.SZ），凤凰光学（证券代码：600071.SH），太极股份（证券代码：002368.SZ），电科网安（证券代码：002268.SZ），国睿科技（证券代码：600562.SH），四创电子（证券代码：600990.SH），天奥电子（证券代码：002935.SZ），普天科技（证券代码：002544.SZ），电科芯片（证券代码：600877.SH），中瓷电子（证券代码：003031.SZ），国博电子（证券代码：688375.SH），萤石网络（证券代码：688475.SH），东方通信（证券代码：600776.SH），东信和平（证券代码：002017.SZ），莱斯信息（证券代码：688631），易华录（证券代码：300212），宁通信 B（证券代码：200468.SZ），四威科技（证券代码：

	1202. HK)
其他情况说明	无

2、 自然人

适用 不适用

3、 公司不存在实际控制人情况的特别说明

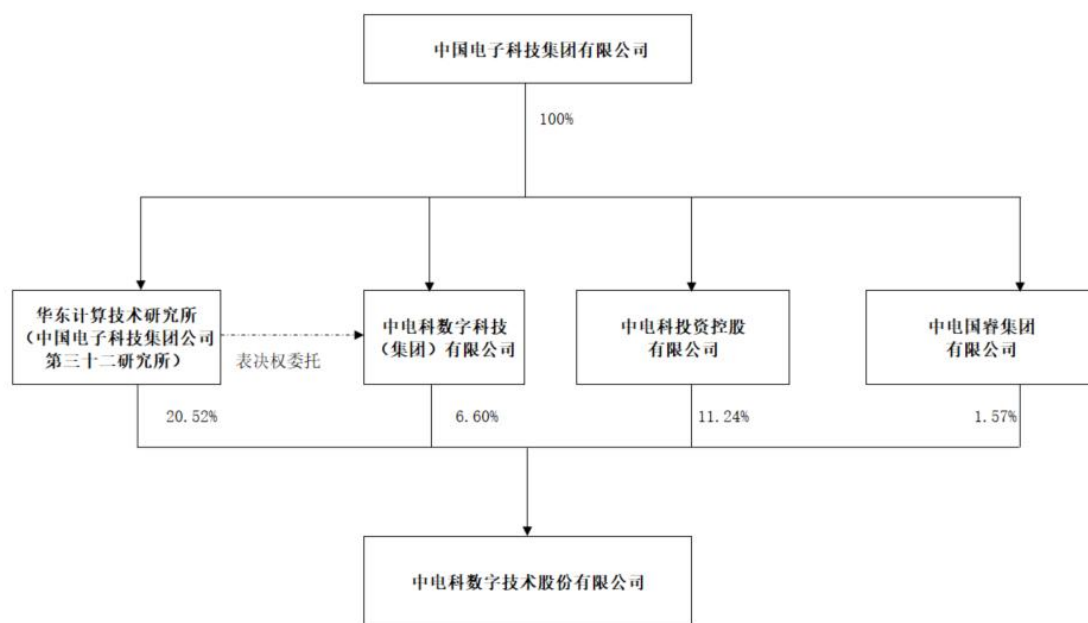
适用 不适用

4、 报告期内公司控制权发生变更的情况说明

适用 不适用

5、 公司与实际控制人之间的产权及控制关系的方框图

适用 不适用



6、 实际控制人通过信托或其他资产管理方式控制公司

适用 不适用

(三) 控股股东及实际控制人其他情况介绍

适用 不适用

五、 公司控股股东或第一大股东及其一致行动人累计质押股份数量占其所持公司股份数量比例达到 80%以上

适用 不适用

六、 其他持股在百分之十以上的法人股东

适用 不适用

**七、股份限制减持情况说明**

适用 不适用

**八、股份回购在报告期的具体实施情况**

适用 不适用

单位：元 币种：人民币

回购股份方案名称	重大资产重组业绩补偿方案暨回购注销对应补偿股份
回购股份方案披露时间	2025年4月15日
拟回购股份数量及占总股本的比例(%)	拟回购6,125,564股股份，占回购前公司总股本的0.89%
拟回购金额	1.00元
拟回购期间	/
回购用途	减少公司注册资本
已回购数量(股)	6,125,564股股份
已回购数量占股权激励计划所涉及的标的股票的比例(%)（如有）	不适用
公司采用集中竞价交易方式减持回购股份的进展情况	不适用

**九、优先股相关情况**

适用 不适用

## 第七节 债券相关情况

### 一、公司债券（含企业债券）和非金融企业债务融资工具

适用 不适用

### 二、可转换公司债券情况

适用 不适用

## 第八节 财务报告

### 一、审计报告

适用 不适用

#### 一、 审计意见

我们审计了中电科数字技术股份有限公司（以下简称“电科数字”）财务报表，包括2025年12月31日的合并及母公司资产负债表，2025年度的合并及母公司利润表、合并及母公司现金流量表、合并及母公司所有者权益变动表以及相关财务报表附注。

我们认为，后附的财务报表在所有重大方面按照企业会计准则的规定编制，公允反映了电科数字2025年12月31日的合并及母公司财务状况以及2025年度的合并及母公司经营成果和现金流量。

#### 二、 形成审计意见的基础

我们按照中国注册会计师审计准则的规定执行了审计工作。审计报告的“注册会计师对财务报表审计的责任”部分进一步阐述了我们在这些准则下的责任。按照《中国注册会计师独立性准则第1号——财务报表审计和审阅业务对独立性的要求》和中国注册会计师职业道德守则，我们独立于电科数字，并履行了职业道德方面的其他责任。我们在审计中遵循了对公众利益实体审计的独立性要求。我们相信，我们获取的审计证据是充分、适当的，为发表审计意见提供了基础。

#### 三、 强调事项

我们提醒财务报表使用者关注，如财务报表附注“重要事项”所示，电科数字于2026年4月3日收到中国证券监督管理委员会下发的《立案告知书》（编号：证监立案字0032026003号）。因公司涉嫌信息披露违法违规，根据《中华人民共和国证券法》《中华人民共和国行政处罚法》等法律法规，中国证监会决定对电科数字立案。截至审计报告日，上述立案事项尚未有结论。

本段内容不影响已发表的审计意见。

#### 四、 关键审计事项

关键审计事项是我们根据职业判断，认为对本期财务报表审计最为重要的事项。这些事项的应对以对财务报表整体进行审计并形成审计意见为背景，我们不对这些事项单独发表意见。

我们在审计中识别出的关键审计事项汇总如下：

关键审计事项	该事项在审计中是如何应对的
<b>(一) 收入确认</b>	
<p>2025 年度，电科数字营业收入为人民币 1,074,008.27 万元，其收入是否确认在恰当的财务报表期间以及收入的真实性可能存在潜在错报。因此，我们将收入确认作为关键审计事项。</p>	<p>审计应对：</p> <p>(1) 了解、评价并测试了管理层与收入确认相关的关键内部控制的设计和运行有效性。</p> <p>(2) 选取样本检查销售合同，识别与商品控制权相关的合同条款与条件，评价电科数字的收入确认时点是否符合企业会计准则的规定。</p> <p>(3) 对本年记录的收入交易选取样本，核对合同、发票、出库单、验收报告或其他支持性文件，评价相关收入确认是否符合电科数字收入确认的会计政策。</p> <p>(4) 针对工程建造收入，我们采用抽样的方式，执行了以下程序：①获取了管理层提供的工程建造收入成本计算表，将已完工项目实际发生的总成本与项目完工前管理层估计的合同总成本进行对比分析以评估管理层做出此项会计估计的历史准确性；②获取经客户、监理方及电科数字三方确认的项目进度单，根据进度单复核计算当期确认收入及成本准确性；③向客户询证工程进度情况。</p> <p>(5) 我们针对确认收入金额，选取主要客户执行函证程序，以佐证收入确认的真实性。</p> <p>(6) 针对资产负债表日前后记录的收入交易，选取样本，核对出库单及其他支持性文件，以评价收入是否被记录于恰当的会计期间。</p>
<b>(二) 合同履约成本确认</b>	
<p>截至 2025 年 12 月 31 日，电科数字存货账面价值为人民币 346,996.79 万元，占合并财务报表资产总额 29.70%，其中：合同履约成本账面价值为人民币 273,649.97 万元，占存货账面价值比例为 78.86%。由于合同履约成本期末账面价值较大，其是否真实存在并由电科数字拥有可能存在潜在错报，因此我们将合同履约成本作为关键审计事项。</p>	<p>审计应对：</p> <p>(1) 了解、评价并测试了管理层与合同履约成本管理相关的关键内部控制的设计和运行有效性。</p> <p>(2) 我们选取样本测试了已发生合同履约成本的准确性，执行了截止性测试，检查其合同履约成本是否已被记录在恰当的会计期间，检查对财务报表日合同履约成本的确认是否符合企业会计准则的规定。</p> <p>(3) 获取主要项目实施起始时间、预计验收时间、实际完工验收时间、计划实施周期、实际实施周期等，检查主要项目与收入确认相关的支持性文件，包括中标文件、销售合同及验收报告等，了解并核查合同履行时间。</p> <p>(4) 我们针对期末合同履约成本，选取主要项目执行监盘程序和函证程序，以佐证合同履约成本期末的存在性。</p>

五、其他信息

电科数字管理层（以下简称管理层）对其他信息负责。其他信息包括电科数字 2025 年年度报告中涵盖的信息，但不包括财务报表和我们的审计报告。

我们对财务报表发表的审计意见不涵盖其他信息，我们也不对其他信息发表任何形式的鉴证结论。

结合我们对财务报表的审计，我们的责任是在能够获取上述其他信息时阅读这些信息，在此过程中，考虑其他信息是否与财务报表或我们在审计过程中了解到的情况存在重大不一致或者似乎存在重大错报。

当我们阅读电科数字 2025 年年度报告后，如果确定其中存在重大错报，审计准则要求我们与治理层沟通该事项，并考虑我们的法律权利和义务后采取恰当的措施。

## 六、管理层和治理层对财务报表的责任

管理层负责按照企业会计准则的规定编制财务报表，使其实现公允反映，并设计、执行和维护必要的内部控制，以使财务报表不存在由于舞弊或错误导致的重大错报。

在编制财务报表时，管理层负责评估电科数字的持续经营能力，披露与持续经营相关的事项（如适用），并运用持续经营假设，除非计划进行清算、终止运营或别无其他现实的选择。

治理层负责监督电科数字的财务报告过程。

## 七、注册会计师对财务报表审计的责任

我们的目标是对财务报表整体是否不存在由于舞弊或错误导致的重大错报获取合理保证，并出具包含审计意见的审计报告。合理保证是高水平的保证，但并不能保证按照审计准则执行的审计在某一重大错报存在时总能发现。错报可能由于舞弊或错误导致，如果合理预期错报单独或汇总起来可能影响财务报表使用者依据财务报表作出的经济决策，则通常认为错报是重大的。

在按照审计准则执行审计工作的过程中，我们运用职业判断，并保持职业怀疑。同时，我们也执行以下工作：

（一）识别和评估由于舞弊或错误导致的财务报表重大错报风险，设计和实施审计程序以应对这些风险，并获取充分、适当的审计证据，作为发表审计意见的基础。由于舞弊可能涉及串通、伪造、故意遗漏、虚假陈述或凌驾于内部控制之上，未能发现由于舞弊导致的重大错报的风险高于未能发现由于错误导致的重大错报的风险。

（二）了解与审计相关的内部控制，以设计恰当的审计程序。

（三）评价管理层选用会计政策的恰当性和作出会计估计及相关披露的合理性。

（四）对管理层使用持续经营假设的恰当性得出结论。同时，根据获取的审计证据，就可能导致对电科数字持续经营能力产生重大疑虑的事项或情况是否存在重大不确定性得出结论。如果我们得出结论认为存在重大不确定性，审计准则要求我们在审计报告中提请报表使用者注意财务报表中的相关披露；如果披露不充分，我们应当发表非无保留意见。我们的结论基于截至审计报告日可获得的信息。然而，未来的事项或情况可能导致电科数字不能持续经营。

（五）评价财务报表的总体列报（包括披露）、结构和内容，并评价财务报表是否公允反映相关交易和事项。

（六）就电科数字中实体或业务活动的财务信息获取充分、适当的审计证据，以对合并财务报表发表审计意见。我们负责指导、监督和执行集团审计，并对审计意见承担全部责任。

我们与治理层就计划的审计范围、时间安排和重大审计发现等事项进行沟通，包括沟通我们在审计中识别出的值得关注的内部控制缺陷。

我们还就已遵守与独立性相关的职业道德要求向治理层提供声明，并与治理层沟通可能被合理认为影响我们独立性的所有关系和其他事项，以及相关的防范措施（如适用）。

从与治理层沟通过的事项中，我们确定哪些事项对本期财务报表审计最为重要，因而构成关键审计事项。我们在审计报告中描述这些事项，除非法律法规禁止公开披露这些事项，或在极

少数情形下，如果合理预期在审计报告中沟通某事项造成的负面后果超过在公众利益方面产生的益处，我们确定不应在审计报告中沟通该事项。

立信会计师事务所  
(特殊普通合伙)

中国注册会计师：王首一  
(项目合伙人)

中国注册会计师：刘 蒙

中国·上海

2026年4月29日

## 二、财务报表

### 合并资产负债表

2025年12月31日

编制单位：中电科数字技术股份有限公司

单位：元 币种：人民币

项目	附注	2025年12月31日	2024年12月31日
<b>流动资产：</b>			
货币资金	七、1	2,269,045,722.43	2,190,697,534.13
结算备付金			
拆出资金			
交易性金融资产			
衍生金融资产			
应收票据	七、4	247,369,961.93	320,540,023.17
应收账款	七、5	2,393,543,548.25	2,394,281,272.89
应收款项融资	七、7	121,963,624.10	44,819,799.19
预付款项	七、8	812,353,419.85	841,878,803.36
应收保费			
应收分保账款			
应收分保合同准备金			
其他应收款	七、9	142,339,014.87	141,404,775.21
其中：应收利息			
应收股利			
买入返售金融资产			
存货	七、10	3,469,967,938.42	3,979,098,596.07
其中：数据资源			
合同资产	七、6	956,885,558.08	798,737,663.44
持有待售资产			
一年内到期的非流动资产	七、12	6,507,032.60	6,102,388.20
其他流动资产	七、13	119,826,501.65	100,086,736.97
流动资产合计		10,539,802,322.18	10,817,647,592.63
<b>非流动资产：</b>			

发放贷款和垫款			
债权投资			
其他债权投资			
长期应收款	七、16	236,004,785.87	248,014,697.17
长期股权投资	七、17	41,166,807.47	9,328,727.54
其他权益工具投资	七、18		
其他非流动金融资产			
投资性房地产	七、20	415,521.62	433,319.54
固定资产	七、21	160,225,076.94	166,749,909.87
在建工程			
生产性生物资产			
油气资产			
使用权资产	七、25	208,978,084.15	230,706,101.30
无形资产	七、26	284,507,039.94	196,121,325.79
其中：数据资源			
开发支出	八、2	35,825,802.73	70,243,381.75
其中：数据资源			
商誉			
长期待摊费用	七、28	24,605,307.58	26,751,714.53
递延所得税资产	七、29	150,826,095.49	170,976,894.36
其他非流动资产	七、30	851,154.56	1,296,033.91
非流动资产合计		1,143,405,676.35	1,120,622,105.76
资产总计		11,683,207,998.53	11,938,269,698.39
<b>流动负债：</b>			
短期借款	七、32	702,970,494.12	458,480,341.00
向中央银行借款			
拆入资金			
交易性金融负债			
衍生金融负债			
应付票据	七、35	1,064,326,323.44	857,897,444.19
应付账款	七、36	1,752,614,684.39	1,936,628,910.26
预收款项			
合同负债	七、38	2,381,895,119.59	2,825,600,651.13
卖出回购金融资产款			
吸收存款及同业存放			
代理买卖证券款			
代理承销证券款			
应付职工薪酬	七、39	236,352,082.01	229,270,809.52
应交税费	七、40	13,735,175.46	71,888,597.08
其他应付款	七、41	58,977,952.89	61,250,253.28
其中：应付利息			
应付股利		174,524.00	174,524.00
应付手续费及佣金			
应付分保账款			
持有待售负债			
一年内到期的非流动负债	七、43	68,857,667.64	66,834,657.04
其他流动负债	七、44	16,765,622.48	7,986,003.05
流动负债合计		6,296,495,122.02	6,515,837,666.55

<b>非流动负债：</b>			
保险合同准备金			
长期借款			
应付债券			
其中：优先股			
永续债			
租赁负债	七、47	344,153,975.15	380,970,912.55
长期应付款			
长期应付职工薪酬			
预计负债	七、50	18,983,719.89	15,630,925.34
递延收益	七、51	10,204,896.32	8,603,602.73
递延所得税负债	七、29	64,138,951.65	68,559,302.34
其他非流动负债			
非流动负债合计		437,481,543.01	473,764,742.96
负债合计		6,733,976,665.03	6,989,602,409.51
<b>所有者权益（或股东权益）：</b>			
实收资本（或股本）	七、53	680,198,741.00	685,620,517.00
其他权益工具	七、54		-6,125,564.00
其中：优先股			
永续债			
资本公积	七、55	464,679,416.14	452,478,698.17
减：库存股	七、56		
其他综合收益	七、57	-33,772,273.83	-26,073,900.74
专项储备			
盈余公积	七、59	238,286,873.48	213,117,422.25
一般风险准备			
未分配利润	七、60	3,541,727,739.40	3,519,043,058.53
归属于母公司所有者权益（或股东权益）合计		4,891,120,496.19	4,838,060,231.21
少数股东权益		58,110,837.31	110,607,057.67
所有者权益（或股东权益）合计		4,949,231,333.50	4,948,667,288.88
负债和所有者权益（或股东权益）总计		11,683,207,998.53	11,938,269,698.39

公司负责人：吴振锋

主管会计工作负责人：陈建平

会计机构负责人：罗云

### 母公司资产负债表

2025年12月31日

编制单位：中电科数字技术股份有限公司

单位：元 币种：人民币

项目	附注	2025年12月31日	2024年12月31日
<b>流动资产：</b>			
货币资金		515,567,324.24	195,375,914.28
交易性金融资产			
衍生金融资产			
应收票据		49,526,864.35	10,432,957.47
应收账款	十九、1	241,388,383.53	349,129,191.33

应收款项融资		10,019,731.65	490,000.00
预付款项		39,958,464.55	94,117,025.36
其他应收款	十九、2	92,114,565.88	126,721,384.25
其中：应收利息			
应收股利		70,000,000.00	90,000,000.00
存货		261,416,917.23	542,423,331.83
其中：数据资源			
合同资产		420,515,338.41	420,908,486.28
持有待售资产			
一年内到期的非流动资产			
其他流动资产		192,293,849.58	289,529,949.04
流动资产合计		1,822,801,439.42	2,029,128,239.84
<b>非流动资产：</b>			
债权投资			
其他债权投资			
长期应收款			
长期股权投资	十九、3	2,750,782,178.94	2,750,782,178.94
其他权益工具投资			
其他非流动金融资产			
投资性房地产		415,521.62	433,319.54
固定资产		9,397,248.87	11,280,206.93
在建工程			
生产性生物资产			
油气资产			
使用权资产		26,067,468.84	32,863,131.19
无形资产		41,552,041.62	31,818,412.97
其中：数据资源			
开发支出			5,962,406.44
其中：数据资源			
商誉			
长期待摊费用		1,282,445.41	2,818,320.37
递延所得税资产		14,239,265.20	13,586,690.44
其他非流动资产		851,154.56	1,296,033.91
非流动资产合计		2,844,587,325.06	2,850,840,700.73
资产总计		4,667,388,764.48	4,879,968,940.57
<b>流动负债：</b>			
短期借款			125,000,000.00
交易性金融负债			
衍生金融负债			
应付票据		269,750,574.50	70,264,024.50
应付账款		728,615,209.50	668,442,631.34
预收款项			
合同负债		267,323,313.62	541,573,034.12
应付职工薪酬		19,474,690.19	18,885,769.04
应交税费		3,067,460.67	336,470.93
其他应付款		19,030,608.19	27,872,907.58
其中：应付利息			
应付股利		174,524.00	174,524.00

持有待售负债			
一年内到期的非流动负债		7,567,543.12	7,264,020.21
其他流动负债		30,000,000.00	74,908,800.00
流动负债合计		1,344,829,399.79	1,534,547,657.72
<b>非流动负债：</b>			
长期借款			
应付债券			
其中：优先股			
永续债			
租赁负债		23,002,731.15	30,389,185.67
长期应付款			
长期应付职工薪酬			
预计负债		2,934,195.98	2,823,550.40
递延收益		2,996,900.00	2,536,900.00
递延所得税负债		3,873,686.95	4,929,469.69
其他非流动负债			
非流动负债合计		32,807,514.08	40,679,105.76
负债合计		1,377,636,913.87	1,575,226,763.48
<b>所有者权益（或股东权益）：</b>			
实收资本（或股本）		680,198,741.00	685,620,517.00
其他权益工具			-6,125,564.00
其中：优先股			
永续债			
资本公积		2,184,914,741.90	2,171,348,021.81
减：库存股			
其他综合收益		-51,786,806.60	-51,786,806.60
专项储备			
盈余公积		239,849,378.12	214,679,926.89
未分配利润		236,575,796.19	291,006,081.99
所有者权益（或股东权益）合计		3,289,751,850.61	3,304,742,177.09
负债和所有者权益（或股东权益）总计		4,667,388,764.48	4,879,968,940.57

公司负责人：吴振锋

主管会计工作负责人：陈建平

会计机构负责人：罗云

### 合并利润表

2025 年 1—12 月

单位：元 币种：人民币

项目	附注	2025 年度	2024 年度
一、营业总收入		10,740,082,675.15	10,705,618,162.99
其中：营业收入	七、61	10,740,082,675.15	10,705,618,162.99
利息收入			
已赚保费			
手续费及佣金收入			
二、营业总成本		10,375,073,360.52	10,115,258,932.70
其中：营业成本	七、61	8,849,530,778.79	8,651,338,957.20
利息支出			

手续费及佣金支出			
退保金			
赔付支出净额			
提取保险责任准备金净额			
保单红利支出			
分保费用			
税金及附加	七、62	23,499,079.60	26,451,204.71
销售费用	七、63	718,333,951.72	724,550,249.03
管理费用	七、64	268,408,054.31	269,138,408.43
研发费用	七、65	484,881,929.46	438,272,805.12
财务费用	七、66	30,419,566.64	5,507,308.21
其中：利息费用		39,463,414.38	29,299,691.22
利息收入		13,947,422.97	25,573,171.44
加：其他收益	七、67	40,390,378.48	50,650,569.64
投资收益（损失以“-”号填列）	七、68	3,759,355.93	747,669.24
其中：对联营企业和合营企业的投资收益		1,644,614.86	857,048.67
以摊余成本计量的金融资产终止确认收益			
汇兑收益（损失以“-”号填列）			
净敞口套期收益（损失以“-”号填列）			
公允价值变动收益（损失以“-”号填列）			
信用减值损失（损失以“-”号填列）	七、71	-64,352,186.15	-42,423,501.23
资产减值损失（损失以“-”号填列）	七、72	-8,410,053.80	-9,218,712.54
资产处置收益（损失以“-”号填列）	七、73	-106,257.63	91,562.30
三、营业利润（亏损以“-”号填列）		336,290,551.46	590,206,817.70
加：营业外收入	七、74	9,742,052.76	2,117,571.95
减：营业外支出	七、75	230,557.12	2,924,488.55
四、利润总额（亏损总额以“-”号填列）		345,802,047.10	589,399,901.10
减：所得税费用	七、76	23,611,522.89	43,598,657.62
五、净利润（净亏损以“-”号填列）		322,190,524.21	545,801,243.48
（一）按经营持续性分类			
1.持续经营净利润（净亏损以“-”号填列）		322,190,524.21	545,801,243.48
2.终止经营净利润（净亏损以“-”号填列）			
（二）按所有权归属分类			
1.归属于母公司股东的净利润（净亏损以“-”号填列）		328,809,478.96	550,560,962.28

2.少数股东损益（净亏损以“-”号填列）		-6,618,954.75	-4,759,718.80
六、其他综合收益的税后净额		-7,698,373.09	-169,794.76
（一）归属母公司所有者的其他综合收益的税后净额		-7,698,373.09	-169,794.76
1. 不能重分类进损益的其他综合收益			-5,270,000.00
（1）重新计量设定受益计划变动额			
（2）权益法下不能转损益的其他综合收益			
（3）其他权益工具投资公允价值变动			-5,270,000.00
（4）企业自身信用风险公允价值变动			
2. 将重分类进损益的其他综合收益		-7,698,373.09	5,100,205.24
（1）权益法下可转损益的其他综合收益			
（2）其他债权投资公允价值变动			
（3）金融资产重分类计入其他综合收益的金额			
（4）其他债权投资信用减值准备			
（5）现金流量套期储备			
（6）外币财务报表折算差额		-7,698,373.09	5,100,205.24
（7）其他			
（二）归属于少数股东的其他综合收益的税后净额			
七、综合收益总额		314,492,151.12	545,631,448.72
（一）归属于母公司所有者的综合收益总额		321,111,105.87	550,391,167.52
（二）归属于少数股东的综合收益总额		-6,618,954.75	-4,759,718.80
八、每股收益：			
（一）基本每股收益(元/股)	二十、2	0.4803	0.8001
（二）稀释每股收益(元/股)	二十、2	0.4803	0.8000

公司负责人：吴振锋

主管会计工作负责人：陈建平

会计机构负责人：罗云

### 母公司利润表

2025年1—12月

单位：元 币种：人民币

项目	附注	2025年度	2024年度
一、营业收入	十九、4	1,281,661,484.04	1,142,066,107.37
减：营业成本	十九、4	1,119,945,317.75	1,032,090,158.01
税金及附加		2,192,208.17	1,421,605.38
销售费用		22,889,751.30	19,967,153.78
管理费用		43,503,890.80	40,110,609.22
研发费用		54,547,780.63	39,941,060.62

财务费用		-1,302,269.50	-36,039.97
其中：利息费用		5,578,339.94	4,105,746.08
利息收入		7,302,593.31	4,596,328.05
加：其他收益		2,984,342.03	2,982,422.21
投资收益（损失以“－”号填列）	十九、5	210,000,000.00	290,000,000.00
其中：对联营企业和合营企业的投资收益			
以摊余成本计量的金融资产终止确认收益			
净敞口套期收益（损失以“－”号填列）			
公允价值变动收益（损失以“－”号填列）			
信用减值损失（损失以“－”号填列）		-11,221,912.06	-5,379,553.61
资产减值损失（损失以“－”号填列）		8,464.92	-393,732.44
资产处置收益（损失以“－”号填列）			151,983.61
二、营业利润（亏损以“－”号填列）		241,655,699.78	295,932,680.10
加：营业外收入		8,644,654.61	1,001,317.81
减：营业外支出		261.62	2,673,334.51
三、利润总额（亏损总额以“－”号填列）		250,300,092.77	294,260,663.40
减：所得税费用		-1,394,419.52	-871,723.47
四、净利润（净亏损以“－”号填列）		251,694,512.29	295,132,386.87
（一）持续经营净利润（净亏损以“－”号填列）		251,694,512.29	295,132,386.87
（二）终止经营净利润（净亏损以“－”号填列）			
五、其他综合收益的税后净额			-5,270,000.00
（一）不能重分类进损益的其他综合收益			-5,270,000.00
1.重新计量设定受益计划变动额			
2.权益法下不能转损益的其他综合收益			
3.其他权益工具投资公允价值变动			-5,270,000.00
4.企业自身信用风险公允价值变动			
（二）将重分类进损益的其他综合收益			
1.权益法下可转损益的其他综合收益			
2.其他债权投资公允价值变动			

3.金融资产重分类计入其他综合收益的金额			
4.其他债权投资信用减值准备			
5.现金流量套期储备			
6.外币财务报表折算差额			
7.其他			
六、综合收益总额		251,694,512.29	289,862,386.87
七、每股收益：			
（一）基本每股收益(元/股)			
（二）稀释每股收益(元/股)			

公司负责人：吴振锋

主管会计工作负责人：陈建平

会计机构负责人：罗云

## 合并现金流量表

2025年1—12月

单位：元 币种：人民币

项目	附注	2025年度	2024年度
<b>一、经营活动产生的现金流量：</b>			
销售商品、提供劳务收到的现金		11,224,660,256.53	10,505,392,322.38
客户存款和同业存放款项净增加额			
向中央银行借款净增加额			
向其他金融机构拆入资金净增加额			
收到原保险合同保费取得的现金			
收到再保业务现金净额			
保户储金及投资款净增加额			
收取利息、手续费及佣金的现金			
拆入资金净增加额			
回购业务资金净增加额			
代理买卖证券收到的现金净额			
收到的税费返还		5,787,547.31	6,754,332.69
收到其他与经营活动有关的现金	七、78	96,770,499.68	108,253,802.37
经营活动现金流入小计		11,327,218,303.52	10,620,400,457.44
购买商品、接受劳务支付的现金		9,301,933,084.48	9,065,323,605.61
客户贷款及垫款净增加额			
存放中央银行和同业款项净增加额			
支付原保险合同赔付款项的现金			
拆出资金净增加额			
支付利息、手续费及佣金的现金			
支付保单红利的现金			
支付给职工及为职工支付的现金		1,223,350,878.58	1,197,256,511.08
支付的各项税费		295,113,765.48	303,834,937.16
支付其他与经营活动有关的现金	七、78	290,949,274.98	300,978,770.32
经营活动现金流出小计		11,111,347,003.52	10,867,393,824.17

经营活动产生的现金流量净额		215,871,300.00	-246,993,366.73
<b>二、投资活动产生的现金流量：</b>			
收回投资收到的现金			
取得投资收益收到的现金			
处置固定资产、无形资产和其他长期资产收回的现金净额		332,336.69	402,363.18
处置子公司及其他营业单位收到的现金净额			
收到其他与投资活动有关的现金			
投资活动现金流入小计		332,336.69	402,363.18
购建固定资产、无形资产和其他长期资产支付的现金		143,174,383.98	134,857,197.50
投资支付的现金			5,270,000.00
质押贷款净增加额			
取得子公司及其他营业单位支付的现金净额			
支付其他与投资活动有关的现金	七、78	51,488,841.84	
投资活动现金流出小计		194,663,225.82	140,127,197.50
投资活动产生的现金流量净额		-194,330,889.13	-139,724,834.32
<b>三、筹资活动产生的现金流量：</b>			
吸收投资收到的现金		13,506,410.95	86,948,213.45
其中：子公司吸收少数股东投资收到的现金			
取得借款收到的现金		1,248,503,839.70	562,500,000.00
收到其他与筹资活动有关的现金	七、78	6,348,963.10	5,120,010.75
筹资活动现金流入小计		1,268,359,213.75	654,568,224.20
偿还债务支付的现金		789,500,000.00	281,000,000.00
分配股利、利润或偿付利息支付的现金		300,128,392.54	430,019,391.10
其中：子公司支付给少数股东的股利、利润			112,680,000.00
支付其他与筹资活动有关的现金	七、78	102,261,634.03	94,726,334.47
筹资活动现金流出小计		1,191,890,026.57	805,745,725.57
筹资活动产生的现金流量净额		76,469,187.18	-151,177,501.37
<b>四、汇率变动对现金及现金等价物的影响</b>		-8,477,582.39	6,745,757.84
<b>五、现金及现金等价物净增加额</b>	七、79	89,532,015.66	-531,149,944.58
加：期初现金及现金等价物余额	七、79	2,172,714,215.60	2,703,864,160.18
<b>六、期末现金及现金等价物余额</b>	七、79	2,262,246,231.26	2,172,714,215.60

公司负责人：吴振锋

主管会计工作负责人：陈建平

会计机构负责人：罗云

## 母公司现金流量表

2025年1—12月

单位：元 币种：人民币

项目	附注	2025年度	2024年度
----	----	--------	--------

<b>一、经营活动产生的现金流量：</b>			
销售商品、提供劳务收到的现金		1,651,659,567.54	1,240,606,624.50
收到的税费返还			38,044.68
收到其他与经营活动有关的现金		20,633,069.11	30,459,308.99
经营活动现金流入小计		1,672,292,636.65	1,271,103,978.17
购买商品、接受劳务支付的现金		1,068,309,353.53	1,258,489,400.45
支付给职工及为职工支付的现金		76,509,230.09	67,143,371.45
支付的各项税费		14,793,714.63	17,793,569.09
支付其他与经营活动有关的现金		27,316,504.14	29,157,972.78
经营活动现金流出小计		1,186,928,802.39	1,372,584,313.77
经营活动产生的现金流量净额		485,363,834.26	-101,480,335.60
<b>二、投资活动产生的现金流量：</b>			
收回投资收到的现金			
取得投资收益收到的现金		230,000,000.00	320,000,000.00
处置固定资产、无形资产和其他长期资产收回的现金净额			248,000.00
处置子公司及其他营业单位收到的现金净额			
收到其他与投资活动有关的现金			
投资活动现金流入小计		230,000,000.00	320,248,000.00
购建固定资产、无形资产和其他长期资产支付的现金		13,294,337.73	13,719,460.21
投资支付的现金			5,270,000.00
取得子公司及其他营业单位支付的现金净额			
支付其他与投资活动有关的现金			
投资活动现金流出小计		13,294,337.73	18,989,460.21
投资活动产生的现金流量净额		216,705,662.27	301,258,539.79
<b>三、筹资活动产生的现金流量：</b>			
吸收投资收到的现金		13,506,410.95	86,948,213.45
取得借款收到的现金		130,000,000.00	125,000,000.00
收到其他与筹资活动有关的现金		395,692,567.30	235,324,222.02
筹资活动现金流入小计		539,198,978.25	447,272,435.47
偿还债务支付的现金		255,000,000.00	
分配股利、利润或偿付利息支付的现金		283,536,671.88	309,928,230.74
支付其他与筹资活动有关的现金		375,575,191.62	397,666,991.81
筹资活动现金流出小计		914,111,863.50	707,595,222.55
筹资活动产生的现金流量净额		-374,912,885.25	-260,322,787.08
<b>四、汇率变动对现金及现金等价物的影响</b>			
<b>五、现金及现金等价物净增加额</b>			
加：期初现金及现金等价物余额		188,060,990.46	248,605,573.35
<b>六、期末现金及现金等价物余额</b>			
		515,217,601.74	188,060,990.46

公司负责人：吴振锋

主管会计工作负责人：陈建平

会计机构负责人：罗云



## 合并所有者权益变动表

2025年1—12月

单位：元 币种：人民币

项目	2025年度													少数股东权益	所有者权益合计
	归属于母公司所有者权益											小计			
	实收资本 (或股本)	其他权益工具			资本公积	减： 库存股	其他综合 收益	专项 储备	盈余公积	一般 风险 准备	未分配利润		其他		
	优 先 股	永 续 债	其他												
一、上年年末余额	685,620,517.00			-6,125,564.00	452,478,698.17		-26,073,900.74		213,117,422.25		3,519,043,058.53		4,838,060,231.21	110,607,057.67	4,948,667,288.88
加：会计政策变更															
前期差错更正															
其他															
二、本年期初余额	685,620,517.00			-6,125,564.00	452,478,698.17		-26,073,900.74		213,117,422.25		3,519,043,058.53		4,838,060,231.21	110,607,057.67	4,948,667,288.88
三、本期增减变动金额（减少以“—”号填列）	-5,421,776.00			6,125,564.00	12,200,717.97		-7,698,373.09		25,169,451.23		22,684,680.87		53,060,264.98	-52,496,220.36	564,044.62
（一）综合收益总额							-7,698,373.09				328,809,478.96		321,111,105.87	-6,618,954.75	314,492,151.12
（二）所有者投入和减少资本	-5,421,776.00			6,125,564.00	12,200,717.97								12,904,505.97	-45,877,265.61	-32,972,759.64
1. 所有者投入的普通股	703,788.00				11,422,773.69								12,126,561.69		12,126,561.69
2. 其他权益工具持有者投入资本	-6,125,564.00			6,125,564.00											
3. 股份支付计入所有者权益的金额															
4. 其他					777,944.28								777,944.28	-45,877,265.61	-45,099,321.33
（三）利润分配									25,169,451.23		-306,124,798.09		-280,955,346.86		-280,955,346.86
1. 提取盈余公积									25,169,451.23		-25,169,451.23				
2. 提取一般风险准备															



中电科数字技术股份有限公司2025年年度报告

三、本期增减变动金额（减少以“－”号填列）	-3,521,826.00		2,463,629.00	86,415,995.60		-169,794.76		29,513,238.69		210,698,666.64		325,399,909.17	-117,439,718.80	207,960,190.37
（一）综合收益总额						-169,794.76				550,560,962.28		550,391,167.52	-4,759,718.80	545,631,448.72
（二）所有者投入和减少资本	-3,521,826.00		8,589,193.00	80,290,431.60								85,357,798.60		85,357,798.60
1. 所有者投入的普通股	5,067,367.00			82,985,105.71								88,052,472.71		88,052,472.71
2. 其他权益工具持有者投入资本	-8,589,193.00		8,589,193.00											
3. 股份支付计入所有者权益的金额				-11,153,982.96								-11,153,982.96		-11,153,982.96
4. 其他				8,459,308.85								8,459,308.85		8,459,308.85
（三）利润分配								29,513,238.69		-339,862,295.64		-310,349,056.95	-112,680,000.00	-423,029,056.95
1. 提取盈余公积								29,513,238.69		-29,513,238.69				
2. 提取一般风险准备														
3. 对所有者（或股东）的分配										-310,349,056.95		-310,349,056.95	-112,680,000.00	-423,029,056.95
4. 其他														
（四）所有者权益内部结转			-6,125,564.00	6,125,564.00										
1. 资本公积转增资本（或股本）														
2. 盈余公积转增资本（或股本）														
3. 盈余公积弥补亏损														
4. 设定受益计划变动额结转留存收益														
5. 其他综合收益结转留存收益														
6. 其他			-6,125,564.00	6,125,564.00										
（五）专项储备														
1. 本期提取														
2. 本期使用														

(六) 其他														
四、本期期末余额	685,620,517.00		-6,125,564.00	452,478,698.17		-26,073,900.74		213,117,422.25		3,519,043,058.53		4,838,060,231.21	110,607,057.67	4,948,667,288.88

公司负责人：吴振锋

主管会计工作负责人：陈建平

会计机构负责人：罗云

母公司所有者权益变动表  
2025年1—12月

单位：元 币种：人民币

项目	2025年度										
	实收资本 (或股本)	其他权益工具			资本公积	减： 库存 股	其他综合 收益	专项 储备	盈余公积	未分配利润	所有者权益 合计
		优先股	永续债	其他							
一、上年年末余额	685,620,517.00			-6,125,564.00	2,171,348,021.81		-51,786,806.60		214,679,926.89	291,006,081.99	3,304,742,177.09
加：会计政策变更											
前期差错更正											
其他											
二、本年期初余额	685,620,517.00			-6,125,564.00	2,171,348,021.81		-51,786,806.60		214,679,926.89	291,006,081.99	3,304,742,177.09
三、本期增减变动金额（减少以“－”号填列）	-5,421,776.00			6,125,564.00	13,566,720.09				25,169,451.23	-54,430,285.80	-14,990,326.48
（一）综合收益总额										251,694,512.29	251,694,512.29
（二）所有者投入和减少资本	-5,421,776.00			6,125,564.00	13,566,720.09						14,270,508.09
1. 所有者投入的普通股	703,788.00				11,422,773.69						12,126,561.69
2. 其他权益工具持有者投入资本	-6,125,564.00			6,125,564.00							
3. 股份支付计入所有者权益的金额											
4. 其他					2,143,946.40						2,143,946.40
（三）利润分配									25,169,451.23	-306,124,798.09	-280,955,346.86
1. 提取盈余公积									25,169,451.23	-25,169,451.23	
2. 对所有者（或股东）的分配										-280,955,346.86	-280,955,346.86
3. 其他											
（四）所有者权益内部结转											
1. 资本公积转增资本（或股本）											
2. 盈余公积转增资本（或股本）											
3. 盈余公积弥补亏损											
4. 设定受益计划变动额结转留存收益											

中电科数字技术股份有限公司2025年年度报告

5. 其他综合收益结转留存收益											
6. 其他											
(五) 专项储备											
1. 本期提取											
2. 本期使用											
(六) 其他											
四、本期期末余额	680,198,741.00				2,184,914,741.90		-51,786,806.60		239,849,378.12	236,575,796.19	3,289,751,850.61

项目	2024 年度										
	实收资本 (或股本)	其他权益工具			资本公积	减： 库存 股	其他综合 收益	专项 储备	盈余公积	未分配利润	所有者权益 合计
		优先股	永续债	其他							
一、上年年末余额	689,142,343.00			-8,589,193.00	2,084,932,026.21		-46,516,806.60		185,166,688.20	335,735,990.76	3,239,871,048.57
加：会计政策变更											
前期差错更正											
其他											
二、本年期初余额	689,142,343.00			-8,589,193.00	2,084,932,026.21		-46,516,806.60		185,166,688.20	335,735,990.76	3,239,871,048.57
三、本期增减变动金额（减少以“－”号填列）	-3,521,826.00			2,463,629.00	86,415,995.60		-5,270,000.00		29,513,238.69	-44,729,908.77	64,871,128.52
（一）综合收益总额							-5,270,000.00			295,132,386.87	289,862,386.87
（二）所有者投入和减少资本	-3,521,826.00			8,589,193.00	80,290,431.60						85,357,798.60
1. 所有者投入的普通股	5,067,367.00				82,985,105.71						88,052,472.71
2. 其他权益工具持有者投入资本	-8,589,193.00			8,589,193.00							
3. 股份支付计入所有者权益的金额					-11,153,982.96						-11,153,982.96
4. 其他					8,459,308.85						8,459,308.85
（三）利润分配									29,513,238.69	-339,862,295.64	-310,349,056.95
1. 提取盈余公积									29,513,238.69	-29,513,238.69	
2. 对所有者（或股东）的分配										-310,349,056.95	-310,349,056.95
3. 其他											
（四）所有者权益内部结转				-6,125,564.00	6,125,564.00						
1. 资本公积转增资本（或股本）											
2. 盈余公积转增资本（或股本）											
3. 盈余公积弥补亏损											

中电科数字技术股份有限公司2025年年度报告

4. 设定受益计划变动额结转留存收益											
5. 其他综合收益结转留存收益											
6. 其他				-6,125,564.00	6,125,564.00						
(五) 专项储备											
1. 本期提取											
2. 本期使用											
(六) 其他											
四、本期期末余额	685,620,517.00			-6,125,564.00	2,171,348,021.81		-51,786,806.60		214,679,926.89	291,006,081.99	3,304,742,177.09

公司负责人：吴振锋

主管会计工作负责人：陈建平

会计机构负责人：罗云

### 三、公司基本情况

#### 1、公司概况

√适用 □不适用

中电科数字技术股份有限公司（以下简称“本公司”或“公司”），公司持有由上海市市场监督管理局颁发的统一社会信用代码为 91310000132222692E 的营业执照。公司注册地址为上海市嘉定区城北路 378 号 1605 室，办公地址为上海市浦东新区白莲泾路 127 号中电科信息科技大厦 19 层。公司于 2026 年 2 月 27 日召开公司第十届董事会第三十三次会议，审议通过了《关于选举第十届董事会董事长的议案》，同意选举吴振锋先生为公司第十届董事会董事长，公司法定代表人变更为吴振锋先生。

本公司于 1993 年 9 月，经上海市科学技术委员会“沪科（93）第 286 号”文批准成立。本公司股票于 1994 年 3 月 24 日在上海证券交易所上市，股票代码 600850，所属行业为软件和信息技术服务业。

2006 年 2 月 22 日，本公司股权分置改革方案经公司股东大会决议通过，公司非流通股股东为使其持有的公司非流通股获得流通权而向公司流通股股东支付的对价为：流通股股东每持有 10 股获得 3.4 股的股份对价。实施上述股权分置改革方案后，公司股份总数不变，股份结构发生相应变化。

2012 年 6 月 15 日，中国证监会核准了本公司发行股份购买资产的重大资产重组事项。2012 年 7 月 12 日，本公司取得上海联合产权交易所出具的产权交易凭证，受让中国电子科技集团公司第三十二研究所和宋世民等 7 名自然人持有的上海华讯网络系统有限公司 88.1% 的股权。2012 年 8 月 14 日，公司非公开发行股票在中国证券登记结算有限责任公司上海分公司办理完毕登记托管手续，公司股份总数由 171,031,500 股变更为 321,744,887 股。

2012 年 8 月 30 日，公司完成工商变更登记手续，取得上海市工商行政管理局颁发的营业执照，公司注册资本由 171,031,500 元变更为 321,744,887 元。

2016 年 5 月 18 日，经公司 2015 年度股东大会决议通过 2015 年度利润分配方案，以公司总股本 321,744,887 股为基数，向全体股东按每 10 股转增 3 股的比例实施资本公积转增股本。利润分配及资本公积转增股本完成后，公司总股本变更为 418,268,353 股。

2016 年 12 月 29 日至 2019 年 12 月 28 日，公司股票期权累计行权并完成股份登记 8,583,875 股，公司股份总数由 418,268,353 股变更为 426,852,228 股。

2021 年 6 月 4 日，公司名称由“上海华东电脑股份有限公司”变更为“中电科数字技术股份有限公司”。

2022 年 5 月 17 日，公司 2021 年年度股东大会审议通过 2021 年度利润分配及资本公积转增股本预案，以公司总股本 426,852,228 股为基数，向全体股东按每 10 股转增 3 股的比例实施资本公积转增股本。利润分配及资本公积转增股本完成后，公司总股本变更为 554,907,896 股。

2022 年 5 月 24 日，中国证监会核准公司向电科数字集团、三十二所等 12 名交易对方发行股份购买柏飞电子 100% 股权。2022 年 9 月 23 日，公司完成新增股份发行登记手续，共计 130,166,450 股。截至 2022 年 12 月 31 日，公司总股本为 685,074,346 股。

2023 年 11 月 10 日至 2023 年 12 月 31 日，公司股票期权累计行权并完成股份登记 4,067,997 股，公司总股本由 685,074,346 股变更为 689,142,343 股。

2024 年，公司股票期权累计行权并完成股份登记 5,067,367 股，2024 年 9 月公司实施完成以人民币 1 元的总价格回购注销业绩补偿股份共计 8,589,193 股，公司总股本由 689,142,343 股变更为 685,620,517 股。

2025 年，公司股票期权累计行权并完成股份登记 703,788 股，2025 年 9 月公司实施完成以人民币 1 元的总价格回购注销业绩补偿股份共计 6,125,564 股，公司总股本由 685,620,517 股变更为 680,198,741 股。

本公司的控股股东是中电科数字科技（集团）有限公司。公司的实际控制人为中国电子科技集团有限公司，系国务院国有资产监督管理委员会管辖下的国有独资公司。

本公司经营范围包括：

许可项目：建设工程施工；建设工程设计；建筑智能化系统设计；电气安装服务；输电、供电、受电电力设施的安装、维修和试验；检验检测服务。（依法须经批准的项目，经相关部门批准后方可开展经营活动，具体经营项目以相关部门批准文件或许可证件为准）

一般项目：数字技术服务；技术服务、技术开发、技术咨询、技术交流、技术转让、技术推广；软件开发；网络与信息安全软件开发；信息系统集成服务；信息系统运行维护服务；信息技术咨询服务；计算机系统服务；工程管理服务；专业设计服务；网络技术服务；对外承包工程；电子产品销售；网络设备销售；计算机软硬件及辅助设备批发；计算机软硬件及辅助设备零售；仪器仪表销售；广播电视传输设备销售；计算机及办公设备维修；通讯设备修理；电气设备修理；计算机及通讯设备租赁；货物进出口；技术进出口。（除依法须经批准的项目外，凭营业执照依法自主开展经营活动）

本公司及子公司（以下合称“本集团”）属于软件和信息技术服务业。

财务报表批准报出日：本财务报表业经本公司董事会于2026年4月29日决议批准报出。

## 四、财务报表的编制基础

### 1、编制基础

本集团财务报表以持续经营为编制基础。

本财务报表按照财政部颁布的《企业会计准则——基本准则》和各项具体会计准则、企业会计准则应用指南、企业会计准则解释及其他相关规定（以下合称“企业会计准则”），以及中国证券监督管理委员会《公开发行证券的公司信息披露编报规则第15号——财务报告的一般规定》的相关规定编制。

### 2、持续经营

适用 不适用

本集团对自报告期末起12个月的持续经营能力进行了评估,未发现影响本集团持续经营能力的事项,本集团以持续经营为基础编制财务报表是合理的。

## 五、重要会计政策及会计估计

具体会计政策和会计估计提示：

适用 不适用

### 1、遵循企业会计准则的声明

本集团所编制的财务报表符合企业会计准则的要求，真实、完整地反映了公司的财务状况、经营成果、所有者权益变动和现金流量等有关信息。

### 2、会计期间

自公历1月1日起至12月31日止为一个会计年度。

### 3、营业周期

适用 不适用

本集团营业周期为12个月。

### 4、记账本位币

记账本位币为人民币，境外(分)子公司按经营所处的主要经济环境中的货币为记账本位币。

## 5、重要性标准确定方法和选择依据

√适用 □不适用

项目	重要性标准
重要的单项计提坏账准备的应收账款	单项计提金额占应收账款坏账准备总额10%以上或金额≥100万元人民币
重要的单项计提坏账准备的其他应收款	单项计提金额占其他应收款坏账准备总额10%以上或金额≥10万元人民币
账龄超过1年的重要合同负债	单项账龄超过1年的合同负债占合同负债总额的10%以上或金额≥2000万元人民币
账龄超过1年的重要应付账款	单项账龄超过1年的应付账款占应付账款总额的10%以上或金额≥400万元人民币
账龄超过1年的重要其他应付款	单项账龄超过1年的其他应付款占其他应付款总额的10%以上或金额≥100万元人民币
重要的资本化研发项目	单个项目期末余额占开发支出期末余额10%以上或金额≥1000万元人民币
重要的非全资子公司	所有非全资子公司

## 6、同一控制下和非同一控制下企业合并的会计处理方法

√适用 □不适用

同一控制下企业合并：合并方在企业合并中取得的资产和负债（包括最终控制方收购被合并方而形成的商誉），按照合并日被合并方资产、负债在最终控制方合并财务报表中的账面价值为基础计量。在合并中取得的净资产账面价值与支付的合并对价账面价值（或发行股份面值总额）的差额，调整资本公积中的股本溢价，资本公积中的股本溢价不足冲减的，调整留存收益。

非同一控制下企业合并：合并成本为购买方在购买日为取得被购买方的控制权而付出的资产、发生或承担的负债以及发行的权益性证券的公允价值。合并成本大于合并中取得的被购买方可辨认净资产公允价值份额的差额，确认为商誉；合并成本小于合并中取得的被购买方可辨认净资产公允价值份额的差额，计入当期损益。在合并中取得的被购买方符合确认条件的各项可辨认资产、负债及或有负债在购买日按公允价值计量。

为企业合并发生的直接相关费用于发生时计入当期损益；为企业合并而发行权益性证券或债务性证券的交易费用，计入权益性证券或债务性证券的初始确认金额。

## 7、控制的判断标准和合并财务报表的编制方法

√适用 □不适用

### （1）控制的判断标准

合并财务报表的合并范围以控制为基础确定，合并范围包括本公司及全部子公司。控制，是指公司拥有对被投资方的权力，通过参与被投资方的相关活动而享有可变回报，并且有能力运用对被投资方的权力影响其回报金额。

### （2）合并程序

本集团将整个企业集团视为一个会计主体，按照统一的会计政策编制合并财务报表，反映本企业集团整体财务状况、经营成果和现金流量。本公司与子公司、子公司相互之间发生的内

部交易的影响予以抵销。内部交易表明相关资产发生减值损失的，全额确认该部分损失。如子公司采用的会计政策、会计期间与本集团不一致的，在编制合并财务报表时，按本集团的会计政策、会计期间进行必要的调整。

子公司所有者权益、当期净损益和当期综合收益中属于少数股东的份额分别在合并资产负债表中所有者权益项目下、合并利润表中净利润项目下和综合收益总额项目下单独列示。子公司少数股东分担的当期亏损超过了少数股东在该子公司期初所有者权益中所享有份额而形成的余额，冲减少数股东权益。

#### ① 增加子公司或业务

在报告期内，因同一控制下企业合并增加子公司或业务的，将子公司或业务合并当期期初至报告期末的经营成果和现金流量纳入合并财务报表，同时对合并财务报表的期初数和比较报表的相关项目进行调整，视同合并后的报告主体自最终控制方开始控制时点起一直存在。

在报告期内，因非同一控制下企业合并增加子公司或业务的，以购买日确定的各项可辨认资产、负债及或有负债的公允价值为基础自购买日起纳入合并财务报表。

#### ② 处置子公司

##### 一般处理方法

因处置部分股权投资或其他原因丧失了对被投资方控制权时，对于处置后的剩余股权投资，按照其在丧失控制权日的公允价值进行重新计量。处置股权取得的对价与剩余股权公允价值之和，减去按原持股比例计算应享有原有子公司自购买日或合并日开始持续计算的净资产的份额与商誉之和的差额，计入丧失控制权当期的投资收益。与原有子公司股权投资相关的以后可重分类进损益的其他综合收益、权益法核算下的其他所有者权益变动，在丧失控制权时转为当期投资收益。

### 8、 合营安排分类及共同经营会计处理方法

适用 不适用

### 9、 现金及现金等价物的确定标准

现金，是指本集团的库存现金以及可以随时用于支付的存款。现金等价物，是指本集团持有的期限短、流动性强、易于转换为已知金额的现金、价值变动风险很小的投资。

### 10、 外币业务和外币报表折算

适用 不适用

#### (1) 外币业务

外币业务采用交易发生日的即期汇率或采用按照系统合理的方法确定的与交易发生日即期汇率近似的汇率（以下简称即期汇率的近似汇率）作为折算汇率将外币金额折合成人民币记账。

资产负债表日外币货币性项目余额按资产负债表日即期汇率折算，由此产生的汇兑差额，除属于与购建符合资本化条件的资产相关的外币专门借款产生的汇兑差额按照借款费用资本化的原则

处理外均计入当期损益。

## (2) 外币财务报表的折算

资产负债表中的资产和负债项目，采用资产负债表日的即期汇率折算；所有者权益项目除“未分配利润”项目外，其他项目采用发生时的即期汇率折算。利润表中的收入和费用项目，采用交易发生日的即期汇率或近似汇率折算。

处置境外经营时，将与该境外经营相关的外币财务报表折算差额，自所有者权益项目转入处置当期损益。

## 11、金融工具

√适用 □不适用

本集团在成为金融工具合同的一方时，确认一项金融资产、金融负债或权益工具。

### (1) 金融工具的分类

根据本集团管理金融资产的业务模式和金融资产的合同现金流量特征，金融资产于初始确认时分类为：以摊余成本计量的金融资产、以公允价值计量且其变动计入其他综合收益的金融资产和以公允价值计量且其变动计入当期损益的金融资产。

本集团将同时符合下列条件且未被指定为以公允价值计量且其变动计入当期损益的金融资产，分类为以摊余成本计量的金融资产：

- 业务模式是以收取合同现金流量为目标；
- 合同现金流量仅为对本金和以未偿付本金金额为基础的利息的支付。

本集团将同时符合下列条件且未被指定为以公允价值计量且其变动计入当期损益的金融资产，分类为以公允价值计量且其变动计入其他综合收益的金融资产（债务工具）：

- 业务模式既以收取合同现金流量又以出售该金融资产为目标；
- 合同现金流量仅为对本金和以未偿付本金金额为基础的利息的支付。

对于非交易性权益工具投资，本集团可以在初始确认时将其不可撤销地指定为以公允价值计量且其变动计入其他综合收益的金融资产（权益工具）。该指定在单项投资的基础上作出，且相关投资从发行者的角度符合权益工具的定义。

除上述以摊余成本计量和以公允价值计量且其变动计入其他综合收益的金融资产外，本集团将其余所有的金融资产分类为以公允价值计量且其变动计入当期损益的金融资产。

金融负债于初始确认时分类为：以公允价值计量且其变动计入当期损益的金融负债和以摊余成本计量的金融负债。

### (2) 金融工具的确认依据和计量方法

① 以摊余成本计量的金融资产

以摊余成本计量的金融资产包括应收票据、应收账款、其他应收款、长期应收款、债权投资等，按公允价值进行初始计量，相关交易费用计入初始确认金额；不包含重大融资成分的应收账款以及本集团决定不考虑不超过一年的融资成分的应收账款，以合同交易价格进行初始计量。

持有期间采用实际利率法计算的利息计入当期损益。

收回或处置时，将取得的价款与该金融资产账面价值之间的差额计入当期损益。

② 以公允价值计量且其变动计入其他综合收益的金融资产（债务工具）

以公允价值计量且其变动计入其他综合收益的金融资产（债务工具）包括应收款项融资、其他债权投资等，按公允价值进行初始计量，相关交易费用计入初始确认金额。该金融资产按公允价值进行后续计量，公允价值变动除采用实际利率法计算的利息、减值损失或利得和汇兑损益之外，均计入其他综合收益。

终止确认时，之前计入其他综合收益的累计利得或损失从其他综合收益中转出，计入当期损益。

③ 以公允价值计量且其变动计入其他综合收益的金融资产（权益工具）

以公允价值计量且其变动计入其他综合收益的金融资产（权益工具）包括其他权益工具投资等，按公允价值进行初始计量，相关交易费用计入初始确认金额。该金融资产按公允价值进行后续计量，公允价值变动计入其他综合收益。取得的股利计入当期损益。

终止确认时，之前计入其他综合收益的累计利得或损失从其他综合收益中转出，计入留存收益。

④ 以公允价值计量且其变动计入当期损益的金融资产

以公允价值计量且其变动计入当期损益的金融资产包括交易性金融资产、衍生金融资产、其他非流动金融资产等，按公允价值进行初始计量，相关交易费用计入当期损益。该金融资产按公允价值进行后续计量，公允价值变动计入当期损益。

⑤ 以公允价值计量且其变动计入当期损益的金融负债

以公允价值计量且其变动计入当期损益的金融负债包括交易性金融负债、衍生金融负债等，按公允价值进行初始计量，相关交易费用计入当期损益。该金融负债按公允价值进行后续计量，公允价值变动计入当期损益。

终止确认时，其账面价值与支付的对价之间的差额计入当期损益。

⑥ 以摊余成本计量的金融负债

以摊余成本计量的金融负债包括短期借款、应付票据、应付账款、其他应付款、长期借款、应付债券、长期应付款，按公允价值进行初始计量，相关交易费用计入初始确认金额。

持有期间采用实际利率法计算的利息计入当期损益。

终止确认时，将支付的对价与该金融负债账面价值之间的差额计入当期损益。

### (3) 金融资产终止确认和金融资产转移的确认依据和计量方法

满足下列条件之一时，本集团终止确认金融资产：

- 收取金融资产现金流量的合同权利终止；
- 金融资产已转移，且已将金融资产所有权上几乎所有的风险和报酬转移给转入方；
- 金融资产已转移，虽然本集团既没有转移也没有保留金融资产所有权上几乎所有的风险和报酬，但是未保留对金融资产的控制。

本集团与交易对手方修改或者重新议定合同而且构成实质性修改的，则终止确认原金融资产，同时按照修改后的条款确认一项新金融资产。

发生金融资产转移时，如保留了金融资产所有权上几乎所有的风险和报酬的，则不终止确认该金融资产。

在判断金融资产转移是否满足上述金融资产终止确认条件时，采用实质重于形式的原则。

公司将金融资产转移区分为金融资产整体转移和部分转移。金融资产整体转移满足终止确认条件的，将下列两项金额的差额计入当期损益：

- ①所转移金融资产的账面价值；
- ②因转移而收到的对价，与原直接计入所有者权益的公允价值变动累计额（涉及转移的金融资产为以公允价值计量且其变动计入其他综合收益的金融资产（债务工具）的情形）之和。

金融资产部分转移满足终止确认条件的，将所转移金融资产整体的账面价值，在终止确认部分和未终止确认部分之间，按照各自的相对公允价值进行分摊，并将下列两项金额的差额计入当期损益：

- ①终止确认部分的账面价值；
- ②终止确认部分的对价，与原直接计入所有者权益的公允价值变动累计额中对应终止确认部分的金额（涉及转移的金融资产为以公允价值计量且其变动计入其他综合收益的金融资产（债务工具）的情形）之和。

金融资产转移不满足终止确认条件的，继续确认该金融资产，所收到的对价确认为一项金融负债。

### (4) 金融负债终止确认

金融负债的现时义务全部或部分已经解除的，则终止确认该金融负债或其一部分；本集团若与

债权人签订协议，以承担新金融负债方式替换现存金融负债，且新金融负债与现存金融负债的合同条款实质上不同的，则终止确认现存金融负债，并同时确认新金融负债。

对现存金融负债全部或部分合同条款作出实质性修改的，则终止确认现存金融负债或其一部分，同时将修改条款后的金融负债确认为一项新金融负债。

金融负债全部或部分终止确认时，终止确认的金融负债账面价值与支付对价（包括转出的非现金资产或承担的新金融负债）之间的差额，计入当期损益。

本集团若回购部分金融负债的，在回购日按照继续确认部分与终止确认部分的相对公允价值，将该金融负债整体的账面价值进行分配。分配给终止确认部分的账面价值与支付的对价（包括转出的非现金资产或承担的新金融负债）之间的差额，计入当期损益。

#### （5）金融资产和金融负债的公允价值的确定方法

存在活跃市场的金融工具，以活跃市场中的报价确定其公允价值。不存在活跃市场的金融工具，采用估值技术确定其公允价值。在估值时，本集团采用在当前情况下适用并且有足够可利用数据和其他信息支持的估值技术，选择与市场参与者在相关资产或负债的交易中所考虑的资产或负债特征相一致的输入值，并优先使用相关可观察输入值。只有在相关可观察输入值无法取得或取得不切实可行的情况下，才使用不可观察输入值。

#### （6）金融工具减值的测试方法及会计处理方法

本集团对以摊余成本计量的金融资产、以公允价值计量且其变动计入其他综合收益的金融资产（债务工具）和财务担保合同等以预期信用损失为基础进行减值会计处理。

本集团考虑有关过去事项、当前状况以及对未来经济状况的预测等合理且有依据的信息，以发生违约的风险为权重，计算合同应收的现金流量与预期能收到的现金流量之间差额的现值的概率加权金额，确认预期信用损失。

对于由《企业会计准则第14号——收入》规范的交易形成的应收款项和合同资产，无论是否包含重大融资成分，本集团始终按照相当于整个存续期内预期信用损失的金额计量其损失准备。

对于由《企业会计准则第21号——租赁》规范的交易形成的租赁应收款，本集团选择始终按照相当于整个存续期内预期信用损失的金额计量其损失准备。

对于其他金融工具，本集团在每个资产负债表日评估相关金融工具的信用风险自初始确认后的变动情况。

本集团通过比较金融工具在资产负债表日发生违约的风险与在初始确认日发生违约的风险，以确定金融工具预计存续期内发生违约风险的相对变化，以评估金融工具的信用风险自初始确认后是否已显著增加。通常逾期超过30日，本集团即认为该金融工具的信用风险已显著增加，除非有确凿证据证明该金融工具的信用风险自初始确认后并未显著增加。

如果金融工具于资产负债表日的信用风险较低，本集团即认为该金融工具的信用风险自初始

确认后并未显著增加。

如果该金融工具的信用风险自初始确认后已显著增加，本集团按照相当于该金融工具整个存续期内预期信用损失的金额计量其损失准备；如果该金融工具的信用风险自初始确认后并未显著增加，本集团按照相当于该金融工具未来12个月内预期信用损失的金额计量其损失准备。由此形成的损失准备的增加或转回金额，作为减值损失或利得计入当期损益。对于以公允价值计量且其变动计入其他综合收益的金融资产（债务工具），在其他综合收益中确认其损失准备，并将减值损失或利得计入当期损益，且不减少该金融资产在资产负债表中列示的账面价值。

如果有客观证据表明某项应收款项已经发生信用减值，则本集团在单项基础上对该应收款项计提减值准备。

除单项计提坏账准备的上述应收款项外，本集团依据信用风险特征将其余金融工具划分为若干组合，在组合基础上确定预期信用损失。

## 12、 应收票据

适用 不适用

### 按照信用风险特征组合计提坏账准备的组合类别及确定依据

适用 不适用

当在单项工具层面无法以合理成本评估预期信用损失的充分证据时，本集团参考历史信用损失经验，结合当前状况以及对未来经济状况的判断，依据信用风险特征将应收票据划分为若干组合，在组合基础上计算预期信用损失。

组合名称	组合类别	确定依据
银行承兑汇票	承兑人为信用风险较小的银行	不计提坏账准备
商业承兑汇票	承兑人、背书人、出票人以及其他债务人的信用风险	参照应收账款确定预期信用损失率计提坏账准备

### 基于账龄确认信用风险特征组合的账龄计算方法

适用 不适用

### 按照单项计提坏账准备的单项计提判断标准

适用 不适用

## 13、 应收账款

适用 不适用

### 按照信用风险特征组合计提坏账准备的组合类别及确定依据

适用 不适用

当在单项工具层面无法以合理成本评估预期信用损失的充分证据时，本集团参考历史信用损失经验，结合当前状况以及对未来经济状况的判断，依据信用风险特征将应收账款划分为若干组合，在组合基础上计算预期信用损失。

组合名称	确定组合的依据	计提方法
账龄组合	除应收合并范围内关联方款项以外的应收款项	参考历史信用损失经验，结合当前状况以及对未来经济状况的预测，编制应收账款客户信用风险与整个存续期预期信用损失率对照表，计算预期信用损失
合并范围内关联方款项	应收合并范围内关联方款项	不计提坏账准备

#### 基于账龄确认信用风险特征组合的账龄计算方法

适用 不适用

#### 按照单项计提坏账准备的认定单项计提判断标准

适用 不适用

对信用风险与组合信用风险显著不同的应收账款，本集团按单项计提预期信用损失。本集团对在单项工具层面能以合理成本评估预期信用损失的充分证据的应收账款单独确定其信用损失。

#### 14、 应收款项融资

适用 不适用

分类为以公允价值计量且其变动计入其他综合收益的应收票据和应收账款，自初始确认日起到期期限在一年内（含一年）的，列示为应收款项融资；自初始确认日起到期期限在一年以上的，列示为其他债权投资。

#### 按照信用风险特征组合计提坏账准备的组合类别及确定依据

适用 不适用

#### 基于账龄确认信用风险特征组合的账龄计算方法

适用 不适用

#### 按照单项计提坏账准备的单项计提判断标准

适用 不适用

#### 15、 其他应收款

适用 不适用

#### 按照信用风险特征组合计提坏账准备的组合类别及确定依据

适用 不适用

当在单项工具层面无法以合理成本评估预期信用损失的充分证据时，本集团参考历史信用损失经验，结合当前状况以及对未来经济状况的判断，依据信用风险特征将其他应收款划分为若干组合，在组合基础上计算预期信用损失。

组合名称	确定组合的依据	计提方法
应收股利	本组合为应收股利	不计提坏账准备
应收利息	本组合为应收金融机构的利息、理财收益	不计提坏账准备

无风险组合	本组合为风险较低的押金及备用金、合并范围内关联方款项	不计提坏账准备
应收其他款项	本组合为无风险组合以外的往来款项	参考历史信用损失经验，结合当前状况以及对未来经济状况的预测，通过违约风险敞口和未来12个月内或整个存续期预期信用损失率，计算预期信用损失。

#### 基于账龄确认信用风险特征组合的账龄计算方法

适用 不适用

#### 按照单项计提坏账准备的单项计提判断标准

适用 不适用

对信用风险与组合信用风险显著不同的其他应收款，本集团按单项计提预期信用损失。本集团对在单项工具层面能以合理成本评估预期信用损失的充分证据的其他应收款单独确定其信用损失。

## 16、 存货

适用 不适用

#### 存货类别、发出计价方法、盘存制度、低值易耗品和包装物的摊销方法

适用 不适用

##### (1) 存货的分类和成本

存货分类为：原材料、周转材料、委托加工物资、在产品、产成品（库存商品）、发出商品、合同履约成本等。

存货按成本进行初始计量，存货成本包括采购成本、加工成本和其他使存货达到目前场所和状态所发生的支出。

##### (2) 发出存货的计价方法

存货发出时按月末一次加权平均法、个别认定法计价。

##### (3) 存货的盘存制度

本集团存货采用永续盘存制，每年至少盘点一次，盘盈及盘亏金额计入当年度损益。

#### 存货跌价准备的确认标准和计提方法

适用 不适用

资产负债表日，存货应当按照成本与可变现净值孰低计量。当存货成本高于其可变现净值的，应当计提存货跌价准备。可变现净值，是指在日常活动中，存货的估计售价减去至完工时估计将要发生的成本、估计的销售费用以及相关税费后的金额。

产成品、库存商品和用于出售的材料等直接用于出售的商品存货，在正常生产经营过程中，以

该存货的估计售价减去估计的销售费用和相关税费后的金额，确定其可变现净值；需要经过加工的材料存货，在正常生产经营过程中，以所生产的产成品的估计售价减去至完工时估计将要发生的成本、估计的销售费用和相关税费后的金额，确定其可变现净值；为执行销售合同或者劳务合同而持有的存货，其可变现净值以合同价格为基础计算，若持有存货的数量多于销售合同订购数量的，超出部分的存货的可变现净值以一般销售价格为基础计算。

本集团一般按单个存货项目计提存货跌价准备；对于数量繁多、单价较低的存货，按存货类别计提。

资产负债表日如果以前减记存货价值的影响因素已经消失，则减记的金额予以恢复，并在原已计提的存货跌价准备的金额内转回，转回的金额计入当期损益。

#### 按照组合计提存货跌价准备的组合类别及确定依据、不同类别存货可变现净值的确定依据

适用 不适用

#### 基于库龄确认存货可变现净值的各库龄组合可变现净值的计算方法和确定依据

适用 不适用

### 17、合同资产

适用 不适用

#### 合同资产的确认方法及标准

适用 不适用

本集团已向客户转让商品或提供服务而有权收取对价的权利（且该权利取决于时间流逝之外的其他因素）列示为合同资产。本集团拥有的、无条件（仅取决于时间流逝）向客户收取对价的权利作为应收款项单独列示。

#### 按照信用风险特征组合计提坏账准备的组合类别及确定依据

适用 不适用

当在单项工具层面无法以合理成本评估预期信用损失的充分证据时，本集团参考历史信用损失经验，结合当前状况以及对未来经济状况的判断，依据信用风险特征将合同资产划分为若干组合，在组合基础上计算预期信用损失。确定组合的依据如下：

组合名称	确定组合的依据	计提方法
质保金	合同约定未到质保期的应收款项	参考历史信用损失经验，结合当前状况以及对未来经济状况的预测，通过违约风险敞口和未来12个月内或整个存续期预期信用损失率，计算预期信用损失。
尚在履约款项	除质保金组合之外的应收款项	参考历史信用损失经验，结合当前状况以及对未来经济状况的预测，通过违约风险敞口和未来12个月内或整个存续期预期信用损失率，计算预期信用损失。

**基于账龄确认信用风险特征组合的账龄计算方法**适用 不适用**按照单项计提坏账准备的认定单项计提判断标准**适用 不适用

对信用风险与组合信用风险显著不同的合同资产，本集团按单项计提预期信用损失。

本集团对在单项工具层面能以合理成本评估预期信用损失的充分证据的合同资产单独确定其信用损失。

**18、持有待售的非流动资产或处置组**适用 不适用**划分为持有待售的非流动资产或处置组的确认标准和会计处理方法**适用 不适用**终止经营的认定标准和列报方法**适用 不适用**19、长期股权投资**适用 不适用**(1) 共同控制、重大影响的判断标准**

共同控制，是指按照相关约定对某项安排所共有的控制，并且该安排的相关活动必须经过分享控制权的参与方一致同意后才能决策。本集团与其他合营方一同对被投资单位实施共同控制且对被投资单位净资产享有权利的，被投资单位为本集团的合营企业。

重大影响，是指对被投资单位的财务和经营决策有参与决策的权力，但并不能够控制或者与其他方一起共同控制这些政策的制定。本集团能够对被投资单位施加重大影响的，被投资单位为本集团联营企业。

**(2) 初始投资成本的确定****① 企业合并形成的长期股权投资**

对于同一控制下的企业合并形成的对子公司的长期股权投资，在合并日按照取得被合并方所有者权益在最终控制方合并财务报表中的账面价值的份额作为长期股权投资的初始投资成本。长期股权投资初始投资成本与支付对价账面价值之间的差额，调整资本公积中的股本溢价；资本公积中的股本溢价不足冲减时，调整留存收益。

对于非同一控制下的企业合并形成的对子公司的长期股权投资，按照购买日确定的合并成本作为长期股权投资的初始投资成本。

**② 通过企业合并以外的其他方式取得的长期股权投资**

以支付现金方式取得的长期股权投资，按照实际支付的购买价款作为初始投资成本。

以发行权益性证券取得的长期股权投资，按照发行权益性证券的公允价值作为初始投资成本。

### (3) 后续计量及损益确认方法

#### ① 成本法核算的长期股权投资

公司对子公司的长期股权投资，采用成本法核算，除非投资符合持有待售的条件。除取得投资时实际支付的价款或对价中包含的已宣告但尚未发放的现金股利或利润外，公司按照享有被投资单位宣告发放的现金股利或利润确认当期投资收益。

#### ② 权益法核算的长期股权投资

对联营企业和合营企业的长期股权投资，采用权益法核算。初始投资成本大于投资时应享有被投资单位可辨认净资产公允价值份额的差额，不调整长期股权投资的初始投资成本；初始投资成本小于投资时应享有被投资单位可辨认净资产公允价值份额的差额，计入当期损益，同时调整长期股权投资的成本。

公司按照应享有或应分担的被投资单位实现的净损益和其他综合收益的份额，分别确认投资收益和其他综合收益，同时调整长期股权投资的账面价值；按照被投资单位宣告分派的利润或现金股利计算应享有的部分，相应减少长期股权投资的账面价值；对于被投资单位除净损益、其他综合收益和利润分配以外所有者权益的其他变动（简称“其他所有者权益变动”），调整长期股权投资的账面价值并计入所有者权益。

在确认应享有被投资单位净损益、其他综合收益及其他所有者权益变动的份额时，以取得投资时被投资单位可辨认净资产的公允价值为基础，并按照公司的会计政策及会计期间，对被投资单位的净利润和其他综合收益等进行调整后确认。

公司与联营企业、合营企业之间发生的未实现内部交易损益按照应享有的比例计算归属于公司的部分，予以抵销，在此基础上确认投资收益，但投出或出售的资产构成业务的除外。与被投资单位发生的未实现内部交易损失，属于资产减值损失的，全额确认。

公司对合营企业或联营企业发生的净亏损，除负有承担额外损失义务外，以长期股权投资的账面价值以及其他实质上构成对合营企业或联营企业净投资的长期权益减记至零为限。合营企业或联营企业以后实现净利润的，公司在收益分享额弥补未确认的亏损分担额后，恢复确认收益分享额。

#### ③ 长期股权投资的处置

处置长期股权投资，其账面价值与实际取得价款的差额，计入当期损益。

部分处置权益法核算的长期股权投资，剩余股权仍采用权益法核算的，原权益法核算确认的其他综合收益采用与被投资单位直接处置相关资产或负债相同的基础按相应比例结转，其他所有者权益变动按比例结转入当期损益。

因处置股权投资等原因丧失了对被投资单位的共同控制或重大影响的，原股权投资因采用权益法核算而确认的其他综合收益，在终止采用权益法核算时采用与被投资单位直接处置相关资产或负债相同的基础进行会计处理，其他所有者权益变动在终止采用权益法核算时全部转入当期损益。

因处置部分股权投资等原因丧失了对被投资单位控制权的，在编制个别财务报表时，剩余股权

能够对被投资单位实施共同控制或重大影响的，改按权益法核算，并对该剩余股权视同自取得时即采用权益法核算进行调整，对于取得被投资单位控制权之前确认的其他综合收益采用与被投资单位直接处置相关资产或负债相同的基础按比例结转，因采用权益法核算确认的其他所有者权益变动按比例结转入当期损益；剩余股权不能对被投资单位实施共同控制或施加重大影响的，确认为金融资产，其在丧失控制之日的公允价值与账面价值间的差额计入当期损益，对于取得被投资单位控制权之前确认的其他综合收益和其他所有者权益变动全部结转。

通过多次交易分步处置对子公司股权投资直至丧失控制权，属于一揽子交易的，各项交易作为一项处置子公司股权投资并丧失控制权的交易进行会计处理；在丧失控制权之前每一次处置价款与所处置的股权对应得长期股权投资账面价值之间的差额，在个别财务报表中，先确认为其他综合收益，到丧失控制权时再一并转入丧失控制权的当期损益。不属于一揽子交易的，对每一项交易分别进行会计处理。

## 20、投资性房地产

### (1). 如果采用成本计量模式的：

#### 折旧或摊销方法

本集团采用成本模式对投资性房地产进行后续计量，计提资产减值方法见附注五、27。

本集团对投资性房地产成本减累计减值及净残值后按直线法计算折旧或摊销，投资性房地产的类别、估计的经济使用年限和预计的净残值率分别确定折旧年限和年折旧率如下：

类别	折旧年限（年）	残值率（%）	年折旧率（%）
房屋、建筑物	50	4.00	1.92

## 21、固定资产

### (1). 确认条件

√适用 □不适用

固定资产指为生产商品、提供劳务、出租或经营管理而持有，并且使用寿命超过一个会计年度的有形资产。固定资产在同时满足下列条件时予以确认：

- ① 与该固定资产有关的经济利益很可能流入企业；
- ② 该固定资产的成本能够可靠地计量。

固定资产按成本（并考虑预计弃置费用因素的影响）进行初始计量。

与固定资产有关的后续支出，在与其有关的经济利益很可能流入且其成本能够可靠计量时，计入固定资产成本；对于被替换的部分，终止确认其账面价值；所有其他后续支出于发生时计入当期损益。

## (2). 折旧方法

√适用 □不适用

类别	折旧方法	折旧年限（年）	残值率	年折旧率
房屋及建筑物	年限平均法	20-50	4.00-10.00	1.80-4.80
运输设备	年限平均法	4-5	4.00-10.00	18.00-24.00
电子设备	年限平均法	3-5	4.00-10.00	18.00-32.00
办公设备	年限平均法	5	4.00	19.20
专用设备	年限平均法	10-20	4.00	4.80-9.60

固定资产折旧采用年限平均法分类计提，根据固定资产类别、预计使用寿命和预计净残值率确定折旧率。对计提了减值准备的固定资产，则在未来期间按扣除减值准备后的账面价值及依据尚可使用年限确定折旧额。如固定资产各组成部分的使用寿命不同或者以不同方式为企业提供经济利益，则选择不同折旧率或折旧方法，分别计提折旧。

每年年度终了，公司对固定资产的使用寿命、预计净残值和折旧方法进行复核。使用寿命预计数与原先估计数有差异的，调整固定资产使用寿命。

## 22、 在建工程

√适用 □不适用

在建工程按实际发生的成本计量。实际成本包括建筑成本、安装成本、符合资本化条件的借款费用以及其他为使在建工程达到预定可使用状态前所发生的必要支出。在建工程在达到预定可使用状态时，转入固定资产并自次月起开始计提折旧。

## 23、 借款费用

√适用 □不适用

### (1) 借款费用资本化的确认原则

公司发生的借款费用，可直接归属于符合资本化条件的资产的购建或者生产的，予以资本化，计入相关资产成本；其他借款费用，在发生时根据其发生额确认为费用，计入当期损益。

符合资本化条件的资产，是指需要经过相当长时间的购建或者生产活动才能达到预定可使用或者可销售状态的固定资产、投资性房地产和存货等资产。

### (2) 借款费用资本化期间

资本化期间，指从借款费用开始资本化时点到停止资本化时点的期间，借款费用暂停资本化的期间不包括在内。

借款费用同时满足下列条件时开始资本化：

- ① 资产支出已经发生，资产支出包括为购建或者生产符合资本化条件的资产而以支付现金、转移非现金资产或者承担带息债务形式发生的支出；
- ② 借款费用已经发生；
- ③ 为使资产达到预定可使用或者可销售状态所必要的购建或者生产活动已经开始。

当购建或者生产符合资本化条件的资产达到预定可使用或者可销售状态时，借款费用停止资本化。

### (3) 暂停资本化期间

符合资本化条件的资产在购建或生产过程中发生非正常中断、且中断时间连续超过3个月的，则借款费用暂停资本化；该项中断如是所购建或生产的符合资本化条件的资产达到预定可使用状态或者可销售状态必要的程序，则借款费用继续资本化。在中断期间发生的借款费用确认为当期损益，直至资产的购建或者生产活动重新开始后借款费用继续资本化。

### (4) 借款费用资本化率、资本化金额的计算方法

对于为购建或者生产符合资本化条件的资产而借入的专门借款，以专门借款当期实际发生的借款费用，减去尚未动用的借款资金存入银行取得的利息收入或进行暂时性投资取得的投资收益后的金额，来确定借款费用的资本化金额。

对于为购建或者生产符合资本化条件的资产而占用的一般借款，根据累计资产支出超过专门借款部分的资产支出加权平均数乘以所占用一般借款的资本化率，计算确定一般借款应予资本化的借款费用金额。资本化率根据一般借款加权平均实际利率计算确定。

在资本化期间内，外币专门借款本金及利息的汇兑差额，予以资本化，计入符合资本化条件的资产的成本。除外币专门借款之外的其他外币借款本金及其利息所产生的汇兑差额计入当期损益。

## 24、生物资产

适用 不适用

## 25、油气资产

适用 不适用

## 26、无形资产

### (1). 使用寿命及其确定依据、估计情况、摊销方法或复核程序

适用 不适用

#### ① 公司取得无形资产时按成本进行初始计量：

外购无形资产的成本，包括购买价款、相关税费以及直接归属于使该项资产达到预定用途所发生的其他支出。

#### ② 后续计量

对于使用寿命有限的无形资产，本集团在取得时确定其使用寿命，在使用寿命内采用直线法系统合理摊销，摊销金额按受益项目计入当期损益。具体应摊销金额为其成本扣除预计残值后的金额。已计提减值准备的无形资产，还应扣除已计提的无形资产减值准备累计金额。使用寿命有限的无形

资产，其残值视为零，但下列情况除外：有第三方承诺在无形资产使用寿命结束时购买该无形资产或可以根据活跃市场得到预计残值信息，并且该市场在无形资产使用寿命结束时很可能存在。

对使用寿命不确定的无形资产，不予摊销。每年年度终了对使用寿命不确定的无形资产的使用寿命进行复核，如果有证据表明无形资产的使用寿命是有限的，估计其使用寿命并在预计使用年限内系统合理摊销。

每年年度终了，公司对使用寿命有限的无形资产的使用寿命及摊销方法进行复核。

## (2). 研发支出的归集范围及相关会计处理方法

√适用 □不适用

### 研发支出的归集范围

本集团将与开展研发活动直接相关的各项费用归集为研发支出，包括研发人员职工薪酬、直接投入费用、折旧费用与长期待摊费用、设计费用、无形资产摊销费用、其他费用等。

### 划分研究阶段和开发阶段的具体标准

公司内部研究开发项目的支出分为研究阶段支出和开发阶段支出。

研究阶段：为获取并理解新的科学或技术知识等而进行的独创性的有计划调查、研究活动的阶段。

开发阶段：在进行商业性生产或使用前，将研究成果或其他知识应用于某项计划或设计，以生产出新的或具有实质性改进的材料、装置、产品等活动的阶段。

内部研究开发项目研究阶段的支出，在发生时计入当期损益。

### 开发阶段支出资本化的具体条件

研究阶段的支出，于发生时计入当期损益。开发阶段的支出同时满足下列条件的，确认为无形资产，不能满足下述条件的开发阶段的支出计入当期损益：

- a) 完成该无形资产以使其能够使用或出售在技术上具有可行性；
- b) 具有完成该无形资产并使用或出售的意图；
- c) 无形资产产生经济利益的方式，包括能够证明运用该无形资产生产的产品存在市场或无形资产自身存在市场，无形资产将在内部使用的，能够证明其有用性；
- d) 有足够的技术、财务资源和其他资源支持，以完成该无形资产的开发，并有能力使用或出售该无形资产；
- e) 归属于该无形资产开发阶段的支出能够可靠地计量。

无法区分研究阶段支出和开发阶段支出的，将发生的研发支出全部计入当期损益。

## 27、长期资产减值

√适用 □不适用

长期股权投资、采用成本模式计量的投资性房地产、固定资产、在建工程、使用权资产、使用寿命有限的无形资产、油气资产等长期资产，于资产负债表日存在减值迹象的，进行减值测试。减值测试结果表明资产的可收回金额低于其账面价值的，按其差额计提减值准备并计入减值损失。可收回金额为资产的公允价值减去处置费用后的净额与资产预计未来现金流量的现值两者之间的较高者。资产减值准备按单项资产为基础计算并确认，如果难以对单项资产的可收回金额进行估计的，以该资产所属的资产组确定资产组的可收回金额。资产组是能够独立产生现金流入的最小资产组合。

对于因企业合并形成的商誉、使用寿命不确定的无形资产、尚未达到可使用状态的无形资产，无论是否存在减值迹象，至少在每年年度终了进行减值测试。

本集团进行商誉减值测试，对于因企业合并形成的商誉的账面价值，自购买日起按照合理的方法分摊至相关的资产组；难以分摊至相关的资产组的，将其分摊至相关的资产组组合。相关的资产组或者资产组组合，是能够从企业合并的协同效应中受益的资产组或者资产组组合。

在对包含商誉的相关资产组或者资产组组合进行减值测试时，如与商誉相关的资产组或者资产组组合存在减值迹象的，先对不包含商誉的资产组或者资产组组合进行减值测试，计算可收回金额，并与相关账面价值相比较，确认相应的减值损失。然后对包含商誉的资产组或者资产组组合进行减值测试，比较其账面价值与可收回金额，如可收回金额低于账面价值的，减值损失金额首先抵减分摊至资产组或者资产组组合中商誉的账面价值，再根据资产组或者资产组组合中除商誉之外的其他各项资产的账面价值所占比重，按比例抵减其他各项资产的账面价值。

上述资产减值损失一经确认，在以后会计期间不予转回。

## 28、长期待摊费用

适用 不适用

长期待摊费用为已经发生但应由本期和以后各期负担的分摊期限在一年以上的各项费用。长期待摊费用在受益期内按直线法分期摊销，并以实际支出减去累计摊销后的净额列示。

## 29、合同负债

适用 不适用

本集团根据履行履约义务与客户付款之间的关系在资产负债表中列示合同资产或合同负债。本集团已收或应收客户对价而应向客户转让商品或提供服务的义务列示为合同负债。同一合同下的合同资产和合同负债以净额列示。

## 30、职工薪酬

### (1). 短期薪酬的会计处理方法

适用 不适用

本集团在职工为本集团提供服务的会计期间，将实际发生的短期薪酬确认为负债，并计入当期损益或相关资产成本。

本集团为职工缴纳的社会保险费和住房公积金，以及按规定提取的工会经费和职工教育经费，在职工为本集团提供服务的会计期间，根据规定的计提基础和计提比例计算确定相应的职工薪酬金额。

本集团发生的职工福利费，在实际发生时根据实际发生额计入当期损益或相关资产成本，其中，非货币性福利按照公允价值计量。

## (2). 离职后福利的会计处理方法

适用 不适用

### ① 设定提存计划

本集团按当地政府的相关规定为职工缴纳基本养老保险和失业保险，在职工为本集团提供服务的会计期间，按以当地规定的缴纳基数和比例计算应缴纳金额，确认为负债，并计入当期损益或相关资产成本。此外，本集团还参与了由国家相关部门批准的企业年金计划/补充养老保险基金。本集团按职工工资总额的一定比例向年金计划/当地社会保险机构缴费，相应支出计入当期损益或相关资产成本。

### ② 设定受益计划

本集团根据预期累计福利单位法确定的公式将设定受益计划产生的福利义务归属于职工提供服务的期间，并计入当期损益或相关资产成本。

设定受益计划义务现值减去设定受益计划资产公允价值所形成的赤字或盈余确认为一项设定受益计划净负债或净资产。设定受益计划存在盈余的，本集团以设定受益计划的盈余和资产上限两项的孰低者计量设定受益计划净资产。

所有设定受益计划义务，包括预期在职工提供服务的年度报告期间结束后的十二个月内支付的义务，根据资产负债表日与设定受益计划义务期限和币种相匹配的国债或活跃市场上的高质量公司债券的市场收益率予以折现。

设定受益计划产生的服务成本和设定受益计划净负债或净资产的利息净额计入当期损益或相关资产成本；重新计量设定受益计划净负债或净资产所产生的变动计入其他综合收益，并且在后续会计期间不转回至损益，在原设定受益计划终止时在权益范围内将原计入其他综合收益的部分全部结转至未分配利润。

在设定受益计划结算时，按在结算日确定的设定受益计划义务现值和结算价格两者的差额，确认结算利得或损失。

## (3). 辞退福利的会计处理方法

适用 不适用

本集团向职工提供辞退福利的，在下列两者孰早日确认辞退福利产生的职工薪酬负债，并计入当期损益：公司不能单方面撤回因解除劳动关系计划或裁减建议所提供的辞退福利时；公司确认与涉及支付辞退福利的重组相关的成本或费用时。

辞退福利预期在年度报告期结束后十二个月内不能完全支付的，参照相应的折现率（根据资产负债表日与设定受益计划义务期限和币种相匹配的国债或活跃市场上的高质量公司债券的市场收益率确定）将辞退福利金额予以折现，以折现后的金额计量应付职工薪酬。

#### (4). 其他长期职工福利的会计处理方法

√适用 □不适用

##### ① 符合设定提存计划条件的

本集团向职工提供的其他长期职工福利，符合设定提存计划条件的，将全部应缴存金额以折现后的金额计量应付职工薪酬。

##### ② 符合设定受益计划条件的

在报告期末，本集团将其他长期职工福利产生的职工薪酬成本确认为下列组成部分：

- a) 服务成本；
- b) 其他长期职工福利净负债或净资产的利息净额；
- c) 重新计量其他长期职工福利净负债或净资产所产生的变动。

为简化相关会计处理，上述项目的总净额计入当期损益或相关资产成本。

### 31、 预计负债

√适用 □不适用

与或有事项相关的义务同时满足下列条件时，本集团将其确认为预计负债：

- (1) 该义务是本集团承担的现时义务；
- (2) 履行该义务很可能导致经济利益流出本集团；
- (3) 该义务的金额能够可靠地计量。

预计负债按履行相关现时义务所需的支出的最佳估计数进行初始计量。

在确定最佳估计数时，综合考虑与或有事项有关的风险、不确定性和货币时间价值等因素。对于货币时间价值影响重大的，通过对相关未来现金流出进行折现后确定最佳估计数。

清偿预计负债所需支出全部或部分预期由第三方补偿的，补偿金额在基本确定能够收到时，作为资产单独确认，确认的补偿金额不超过预计负债的账面价值。

本集团在资产负债表日对预计负债的账面价值进行复核，有确凿证据表明该账面价值不能反映当前最佳估计数的，按照当前最佳估计数对该账面价值进行调整。

### 32、 股份支付

√适用 □不适用

本集团的股份支付是为了获取职工或其他方提供服务而授予权益工具或者承担以权益工具为基础确定的负债的交易。本集团的股份支付分为以权益结算的股份支付和以现金结算的股份支付。

### 以权益结算的股份支付及权益工具

以权益结算的股份支付换取职工提供服务的，以授予职工权益工具的公允价值计量。对于授予后立即可行权的股份支付交易，在授予日按照权益工具的公允价值计入相关成本或费用，相应增加资本公积。对于授予后完成等待期内的服务或达到规定业绩条件才可行权的股份支付交易，在等待期内每个资产负债表日，本集团根据对可行权权益工具数量的最佳估计，按照授予日公允价值，将当期取得的服务计入相关成本或费用，相应增加资本公积。

在等待期内，如果取消了授予的权益工具，则本集团对取消所授予的权益性工具作为加速行权处理，将剩余等待期内应确认的金额立即计入当期损益，同时确认资本公积。但是，如果授予新的权益工具，并在新权益工具授予日认定所授予的新权益工具是用于替代被取消的权益工具的，则以与处理原权益工具条款和条件修改相同的方式，对所授予的替代权益工具进行处理。

### 33、 优先股、永续债等其他金融工具

适用 不适用

### 34、 收入

#### (1). 按照业务类型披露收入确认和计量所采用的会计政策

适用 不适用

##### ① 收入确认和计量所采用的会计政策

本集团在履行了合同中的履约义务，即在客户取得相关商品或服务控制权时确认收入。取得相关商品或服务控制权，是指能够主导该商品或服务的使用并从中获得几乎全部的经济利益。

合同中包含两项或多项履约义务的，本集团在合同开始日，按照各单项履约义务所承诺商品或服务的单独售价的相对比例，将交易价格分摊至各单项履约义务。本集团按照分摊至各单项履约义务的交易价格计量收入。

交易价格是指本集团因向客户转让商品或服务而预期有权收取的对价金额，不包括代第三方收取的款项以及预期将退还给客户的款项。本集团根据合同条款，结合其以往的习惯做法确定交易价格，并在确定交易价格时，考虑可变对价、合同中存在的重大融资成分、非现金对价、应付客户对价等因素的影响。本集团以不超过在相关不确定性消除时累计已确认收入极可能不会发生重大转回的金额确定包含可变对价的交易价格。合同中存在重大融资成分的，本集团按照假定客户在取得商品或服务控制权时即以现金支付的应付金额确定交易价格，并在合同期间内采用实际利率法摊销该交易价格与合同对价之间的差额。

满足下列条件之一的，属于在某一时段内履行履约义务，否则，属于在某一时点履行履约义务：

- 客户在本集团履约的同时即取得并消耗本集团履约所带来的经济利益。
- 客户能够控制本集团履约过程中在建的商品。
- 本集团履约过程中所产出的商品具有不可替代用途，且本集团在整个合同期内有权就累计

至今已完成的履约部分收取款项。

对于在某一时段内履行的履约义务，本集团在该段时间内按照履约进度确认收入，但是，履约进度不能合理确定的除外。本集团考虑商品或服务的性质，采用产出法或投入法确定履约进度。当履约进度不能合理确定时，已经发生的成本预计能够得到补偿的，本集团按照已经发生的成本金额确认收入，直到履约进度能够合理确定为止。

对于在某一时点履行的履约义务，本集团在客户取得相关商品或服务控制权时点确认收入。在判断客户是否已取得商品或服务控制权时，本集团考虑下列迹象：

- 本集团就该商品或服务享有现时收款权利，即客户就该商品或服务负有现时付款义务。
- 本集团已将该商品的法定所有权转移给客户，即客户已拥有该商品的法定所有权。
- 本集团已将该商品实物转移给客户，即客户已实物占有该商品。
- 本集团已将该商品所有权上的主要风险和报酬转移给客户，即客户已取得该商品所有权上的主要风险和报酬。
- 客户已接受该商品或服务。

本集团根据在向客户转让商品或服务前是否拥有对该商品或服务的控制权，来判断从事交易时本集团的身份是主要责任人还是代理人。本集团在向客户转让商品或服务前能够控制该商品或服务的，本集团为主要责任人，按照已收或应收对价总额确认收入；否则，本集团为代理人，按照预期有权收取的佣金或手续费的金额确认收入。

## ② 按照业务类型披露具体收入确认方式及计量方法

本集团收入确认的具体方法如下：

### a) 按时点法确认收入

针对数字化产品、行业数字化、数字新基建分类中的产品交付验收类业务，其履约义务属于在某一时点履行，公司在相关产品的控制权转移给客户，取得验收报告、签收单之时确认收入。

### b) 按时段法确认收入

针对数字化产品、行业数字化、数字新基建分类中的工程建设类业务，其履约义务属于在某一时段内履行，公司按照产出法确定恰当的履约进度，根据第三方监理评估已实现的结果确认收入。

### c) 按时段法确认收入，对于在一定期限内提供的服务，根据服务期分段确认收入

针对数字化产品、行业数字化、数字新基建分类中的服务类业务，其履约义务属于在某一时段内履行，公司对于在一定期限内提供的服务，根据服务期分段确认收入。

## (2). 同类业务采用不同经营模式涉及不同收入确认方式及计量方法

适用 不适用

### 35、合同成本

√适用 □不适用

合同成本包括合同履约成本与合同取得成本。

本集团为履行合同而发生的成本，不属于存货、固定资产或无形资产等相关准则规范范围的，在满足下列条件时作为合同履约成本确认为一项资产：

- (1) 该成本与一份当前或预期取得的合同直接相关。
- (2) 该成本增加了本集团未来用于履行履约义务的资源。
- (3) 该成本预期能够收回。

本集团为取得合同发生的增量成本预期能够收回的，作为合同取得成本确认为一项资产。

确认为资产的合同履约成本，初始确认时摊销期限不超过一年或一个正常营业周期，在“存货”项目中列示，初始确认时摊销期限超过一年或一个正常营业周期，在“其他非流动资产”项目中列示。

确认为资产的合同取得成本，初始确认时摊销期限不超过一年或一个正常营业周期，在“其他流动资产”项目中列示，初始确认时摊销期限超过一年或一个正常营业周期，在“其他非流动资产”项目中列示。

与合同成本有关的资产，其账面价值高于下列两项的差额的，本集团对超出部分计提减值准备，并确认为资产减值损失：

- (1) 因转让与该资产相关的商品或服务预期能够取得的剩余对价；
- (2) 为转让该相关商品或服务估计将要发生的成本。

以前期间减值的因素之后发生变化，使得前述差额高于该资产账面价值的，本集团转回原已计提的减值准备，并计入当期损益，但转回后的资产账面价值不超过假定不计提减值准备情况下该资产在转回日的账面价值。

### 36、政府补助

√适用 □不适用

#### (1) 政府补助的确认

政府补助同时满足下列条件的，才能予以确认：

- ①本集团能够满足政府补助所附条件；
- ②本集团能够收到政府补助。

#### (2) 政府补助的计量

政府补助为货币性资产的，按照收到或应收的金额计量。政府补助为非货币性资产的，按照公允价值计量；公允价值不能可靠取得的，按照名义金额1元计量。

#### (3) 政府补助的会计处理

- ① 与资产相关的政府补助

公司取得的、用于购建或以其他方式形成长期资产的政府补助划分为与资产相关的政府补助。与资产相关的政府补助确认为递延收益，在相关资产使用期限内按照合理、系统的方法分期计入损益。按照名义金额计量的政府补助，直接计入当期损益。相关资产在使用寿命结束前被出售、转让、报废或发生毁损的，将尚未分配的相关递延收益余额转入资产处置当期的损益。

#### ② 与收益相关的政府补助

除与资产相关的政府补助之外的政府补助划分为与收益相关的政府补助。与收益相关的政府补助，分情况按照以下规定进行会计处理：

用于补偿本集团以后期间的相关成本费用或损失的，确认为递延收益，并在确认相关成本费用或损失的期间，计入当期损益或冲减相关成本；

用于补偿本集团已发生的相关成本费用或损失的，直接计入当期损益或冲减相关成本。

对于同时包含与资产相关部分和与收益相关部分的政府补助，区分不同部分分别进行会计处理；难以区分的，整体归类为与收益相关的政府补助。

与本集团日常活动相关的政府补助，按照经济业务实质，计入其他收益或冲减相关成本费用。与本集团日常活动无关的政府补助，计入营业外收支。

#### (4) 政府补助退回

已确认的政府补助需要返还时，初始确认时冲减相关资产账面价值的，调整资产账面价值；存在相关递延收益余额的，冲减相关递延收益账面余额，超出部分计入当期损益；属于其他情况的，直接计入当期损益。

### 37、递延所得税资产/递延所得税负债

√适用 □不适用

本集团通常根据资产与负债在资产负债表日的账面价值与计税基础之间的暂时性差异，采用资产负债表债务法将应纳税暂时性差异或可抵扣暂时性差异对所得税的影响额确认和计量为递延所得税负债或递延所得税资产。本集团不对递延所得税资产和递延所得税负债进行折现。

#### (1) 递延所得税资产的确认

对于可抵扣暂时性差异、能够结转以后年度的可抵扣亏损和税款抵减，其对所得税的影响额按预计转回期间的所得税税率计算，并将该影响额确认为递延所得税资产，但是以本集团很可能取得用来抵扣可抵扣暂时性差异、可抵扣亏损和税款抵减的未来应纳税所得额为限。

同时具有下列特征的交易或事项中因资产或负债的初始确认所产生的可抵扣暂时性差异对所得税的影响额不确认为递延所得税资产：

A. 该项交易不是企业合并；

B. 交易发生时既不影响会计利润也不影响应纳税所得额（或可抵扣亏损）。

本集团对与子公司、联营公司及合营企业投资相关的可抵扣暂时性差异，同时满足下列两项条件的，其对所得税的影响额（才能）确认为递延所得税资产：

A.暂时性差异在可预见的未来很可能转回；

B.未来很可能获得用来抵扣可抵扣暂时性差异的应纳税所得额；

资产负债表日，有确凿证据表明未来期间很可能获得足够的应纳税所得额用来抵扣可抵扣暂时性差异的，确认以前期间未确认的递延所得税资产。

在资产负债表日，本集团对递延所得税资产的账面价值进行复核。如果未来期间很可能无法获得足够的应纳税所得额用以抵扣递延所得税资产的利益，减记递延所得税资产的账面价值。在很可能获得足够的应纳税所得额时，减记的金额予以转回。

## (2) 递延所得税负债的确认

本集团所有应纳税暂时性差异均按预计转回期间的所得税税率计量对所得税的影响，并将该影响额确认为递延所得税负债，但下列情况的除外：

①因下列交易或事项中产生的应纳税暂时性差异对所得税的影响不确认为递延所得税负债：

A.商誉的初始确认；

B.具有以下特征的交易中产生的资产或负债的初始确认：该交易不是企业合并，并且交易发生时既不影响会计利润也不影响应纳税所得额或可抵扣亏损。

②本集团对与子公司、合营企业及联营企业投资相关的应纳税暂时性差异，其对所得税的影响额一般确认为递延所得税负债，但同时满足以下两项条件的除外：

A.本集团能够控制暂时性差异转回的时间；

B.该暂时性差异在可预见的未来很可能不会转回。

## (3) 特定交易或事项所涉及的递延所得税负债或资产的确认

①与企业合并相关的递延所得税负债或资产

非同一控制下企业合并产生的应纳税暂时性差异或可抵扣暂时性差异，在确认递延所得税负债或递延所得税资产的同时，相关的递延所得税费用（或收益），通常调整企业合并中所确认的商誉。

②直接计入所有者权益的项目

与直接计入所有者权益的交易或者事项相关的当期所得税和递延所得税，计入所有者权益。暂时性差异对所得税的影响计入所有者权益的交易或事项包括：其他债权投资公允价值变动等形成的其他综合收益、会计政策变更采用追溯调整法或对前期（重要）会计差错更正差异追溯重述法调整期初留存收益、同时包含负债成份及权益成份的混合金融工具在初始确认时计入所有者权益等。

③可弥补亏损和税款抵减

A.本集团自身经营产生的可弥补亏损以及税款抵减

可抵扣亏损是指按照税法规定计算确定的准予用以后年度的应纳税所得额弥补的亏损。对于按照税法规定可以结转以后年度的未弥补亏损（可抵扣亏损）和税款抵减，视同可抵扣暂时性差异处理。在预计可利用可弥补亏损或税款抵减的未来期间内很可能取得足够的应纳税所得额时，以很可能取得的应纳税所得额为限，确认相应的递延所得税资产，同时减少当期利润表中的所得税费用。

**B.因企业合并而形成的可弥补的被合并企业的未弥补亏损**

在企业合并中，本集团取得被购买方的可抵扣暂时性差异，在购买日不符合递延所得税资产确认条件的，不予以确认。购买日后 12 个月内，如取得新的或进一步的信息表明购买日的相关情况已经存在，预期被购买方在购买日可抵扣暂时性差异带来的经济利益能够实现的，确认相关的递延所得税资产，同时减少商誉，商誉不足冲减的，差额部分确认为当期损益；除上述情况以外，确认与企业合并相关的递延所得税资产，计入当期损益。

**④合并抵销形成的暂时性差异**

本集团在编制合并财务报表时，因抵销未实现内部销售损益导致合并资产负债表中资产、负债的账面价值与其在所属纳税主体的计税基础之间产生暂时性差异的，在合并资产负债表中确认递延所得税资产或递延所得税负债，同时调整合并利润表中的所得税费用，但与直接计入所有者权益的交易或事项及企业合并相关的递延所得税除外。

**⑤以权益结算的股份支付**

如果税法规定与股份支付相关的支出允许税前扣除，在按照会计准则规定确认成本费用的期间内，本集团根据会计期末取得信息估计可税前扣除的金额计算确定其计税基础及由此产生的暂时性差异，符合确认条件的情况下确认相关的递延所得税。其中预计未来期间可税前扣除的金额超过按照会计准则规定确认的与股份支付相关的成本费用，超过部分的所得税影响应直接计入所有者权益。

**38、 租赁**

√适用 □不适用

**(1) 租赁的识别**

在合同开始日，本集团评估合同是否为租赁或者包含租赁，如果合同中一方让渡了在一定期间内控制一项或多项已识别资产使用的权利以换取对价，则该合同为租赁或者包含租赁。为确定合同是否让渡了在一定期间内控制已识别资产使用的权利，本集团评估合同中的客户是否有权获得在使用期间内因使用已识别资产所产生的几乎全部经济利益，并有权在该使用期间主导已识别资产的使用。

**(2) 单独租赁的识别**

合同中同时包含多项单独租赁的，本集团将合同予以分拆，并分别各项单独租赁进行会计处理。同时符合下列条件的，使用已识别资产的权利构成合同中的一项单独租赁：① 承租人可从单独使用该资产或将其与易于获得的其他资源一起使用中获利；② 该资产与合同中的其他资产不存在高度依赖或高度关联关系。

**作为承租方对短期租赁和低价值资产租赁进行简化处理的判断依据和会计处理方法**

√适用 □不适用

在租赁期开始日，本集团将租赁期不超过 12 个月，且不包含购买选择权的租赁认定为短期租赁；低价值资产租赁是指单项租赁资产为全新资产时价值较低的租赁。

本集团对短期租赁和低价值资产租赁不确认使用权资产和租赁负债，相关租赁付款额在租赁期内各个期间按照直线法计入相关资产成本或当期损益。

除上述采用简化处理的短期租赁和低价值资产租赁外，在租赁期开始日，公司对租赁确认使用权资产和租赁负债。

#### (1) 使用权资产

使用权资产，是指承租人可在租赁期内使用租赁资产的权利。

在租赁期开始日，使用权资产按照成本进行初始计量。该成本包括：

- 租赁负债的初始计量金额；
- 在租赁期开始日或之前支付的租赁付款额，存在租赁激励的，扣除已享受的租赁激励相关金额；
- 承租人发生的初始直接费用；
- 承租人为拆卸及移除租赁资产、复原租赁资产所在场地或将租赁资产恢复至租赁条款约定状态预计将发生的成本。本集团按照预计负债的确认标准和计量方法对该成本进行确认和计量，详见附注五、31。前述成本属于为生产存货而发生的将计入存货成本。

使用权资产折旧采用年限平均法分类计提。对于能合理确定租赁期届满时将会取得租赁资产所有权的，在租赁资产预计剩余使用寿命内，根据使用权资产类别和预计净残值率确定折旧率；对于无法合理确定租赁期届满时将会取得租赁资产所有权的，在租赁期与租赁资产剩余使用寿命两者孰短的期间内，根据使用权资产类别确定折旧率。

#### (2) 租赁负债

租赁负债按照租赁期开始日尚未支付的租赁付款额的现值进行初始计量。租赁付款额包括以下五项内容：

- 固定付款额及实质固定付款额，存在租赁激励的，扣除租赁激励相关金额；
- 取决于指数或比率的可变租赁付款额；
- 购买选择权的行权价格，前提是承租人合理确定将行使该选择权；
- 行使终止租赁选择权需支付的款项，前提是租赁期反映出承租人将行使终止租赁选择权；
- 根据承租人提供的担保余值预计应支付的款项。

计算租赁付款额现值时采用租赁内含利率作为折现率，无法确定租赁内含利率的，采用公司增量借款利率作为折现率。租赁付款额与其现值之间的差额作为未确认融资费用，在租赁期各个期间内按照确认租赁付款额现值的折现率确认利息费用，并计入当期损益。未纳入租赁负债计量的可变租赁付款额于实际发生时计入当期损益。

租赁期开始日后，当实质固定付款额发生变动、担保余值预计的应付金额发生变化、用于确定租赁付款额的指数或比率发生变动、购买选择权、续租选择权或终止选择权的评估结果或实际行权情况发生变化时，本集团按照变动后的租赁付款额的现值重新计量租赁负债，并相应调整使用权资产的账面价值。

**作为出租方的租赁分类标准和会计处理方法**

√适用 □不适用

在租赁开始日，本集团将实质上转移了与租赁资产所有权有关的几乎全部风险和报酬的租赁划分为融资租赁，除此之外的均为经营租赁。

**(1) 经营租赁**

本集团在租赁期内各个期间按照直线法将租赁收款额确认为租金收入，发生的初始直接费用予以资本化并按照与租金收入确认相同的基础进行分摊，分期计入当期损益。本集团取得的与经营租赁有关的未计入租赁收款额的可变租赁付款额在实际发生时计入当期损益。

**(2) 融资租赁**

在租赁开始日，本集团按照租赁投资净额（未担保余值和租赁期开始日尚未收到的租赁收款额按照租赁内含利率折现的现值之和）确认应收融资租赁款，并终止确认融资租赁资产。在租赁期的各个期间，本集团按照租赁内含利率计算并确认利息收入。

本集团取得的未纳入租赁投资净额计量的可变租赁付款额在实际发生时计入当期损益。

**39、其他重要的会计政策和会计估计**

□适用 √不适用

**40、重要会计政策和会计估计的变更**

详见“重要事项”的“公司对会计政策、会计估计变更或重大会计差错更正原因和影响的分析说明”

**41、2025年起首次执行新会计准则或准则解释等涉及调整首次执行当年年初的财务报表**

□适用 √不适用

**42、其他**

□适用 √不适用

**六、税项****1、主要税种及税率**

主要税种及税率情况

√适用 □不适用

税种	计税依据	税率
增值税	应纳税增值额（应纳税额按应纳税销售额乘以适用税率扣除当期允许抵扣的进项税后的余额计算）	3%/6%/9%/13%
城市维护建设税	实缴流转税税额	7%/5%
企业所得税	应纳税所得额	8.25%/15%/16.5%/17%/20%/22%-31%

存在不同企业所得税税率纳税主体的，披露情况说明

√适用 □不适用

纳税主体名称	所得税税率（%）
中电科数字技术股份有限公司	15%

上海华讯网络系统有限公司	15%
华讯网络（香港）有限公司	16.5%/8.25%
华讯网络（美国）有限公司	22%-31%
华讯网络（新加坡）有限公司	17%
华讯网络（德国）有限公司	15%
华存数据信息技术有限公司	15%
北京华誉维诚技术服务有限公司	15%
上海华东电脑系统有限公司	15%
上海柏飞电子科技有限公司	15%
南京柏飞电子科技有限公司	20%

## 2、 税收优惠

适用 不适用

(1) 本公司于2024年12月4日通过上海市科学技术委员会、上海市财政局、国家税务总局上海市税务局的高新技术企业复审，继续享受15%的企业所得税税率，有效期为3年。

(2) 本公司之子公司华存数据信息技术有限公司，于2023年12月12日通过上海市科学技术委员会、上海市财政局、上海市国家税务局的高新技术企业复审，继续享受15%的企业所得税税率，有效期为3年。

(3) 本公司之子公司上海华讯网络系统有限公司，于2023年12月12日通过上海市科学技术委员会、上海市财政局、上海市国家税务局的高新技术企业复审，继续享受15%的企业所得税税率，有效期为3年。

上海华讯网络系统有限公司下属子公司华讯网络（香港）有限公司，注册地在香港，企业所得税税率为16.5%、8.25%。

上海华讯网络系统有限公司下属子公司华讯网络（美国）有限公司，注册地在美国，联邦企业所得税税率为21%、州所得税率为1%~10%。

上海华讯网络系统有限公司下属子公司华讯网络（新加坡）有限公司，注册地在新加坡，企业所得税税率为17%。

上海华讯网络系统有限公司下属子公司华讯网络（德国）有限公司，注册地在德国，企业所得税税率为15%。

(4) 本公司之子公司上海华东电脑系统有限公司，于2024年12月4日通过上海市科学技术委员会、上海市财政局、国家税务总局上海市税务局的高新技术企业复审，继续享受15%的企业所得税税率，有效期为3年。

(5) 本公司之子公司北京华誉维诚技术服务有限公司，于2024年12月2日经北京市科学技术委员会、北京市财政局、国家税务局北京市税务局批准，取得高新技术企业资格，享受15%的企业所得税税率，有效期为3年。

(6) 本公司之子公司上海柏飞电子科技有限公司，于2024年12月26日经上海市科学技术委员会、上海市财政局、国家税务总局上海市税务局批准，取得高新技术企业资格，享受15%的企业所得税税率，有效期3年。

根据《关于进一步支持小微企业和个体工商户发展有关税费政策的公告》（财政部 税务总局公告2023年第12号），自2023年1月1日至2027年12月31日，对小型微利企业减按25%计算应纳税所得额，按20%的税率缴纳企业所得税。上海柏飞电子科技有限公司下属子公司南京柏飞电子科技有限公司2025年度享受该税收优惠政策。

## 3、 其他

适用 不适用

## 七、合并财务报表项目注释

## 1、货币资金

√适用 □不适用

单位：元 币种：人民币

项目	期末余额	期初余额
库存现金	12,427.01	12,429.42
银行存款	2,211,865,926.40	1,840,865,738.81
其他货币资金	6,540,643.80	17,694,972.87
存放财务公司存款	50,626,725.22	332,124,393.03
合计	2,269,045,722.43	2,190,697,534.13
其中：存放在境外的款项总额	245,500,406.10	303,272,220.53

其他说明：

截至2025年12月31日，本集团受限资金情况详见附注七、31所有权或使用权受到限制的资产。除此之外，期末货币资金中无其他因抵押、质押或冻结等对使用有限制、有潜在回收风险的款项。

## 2、交易性金融资产

□适用 √不适用

## 3、衍生金融资产

□适用 √不适用

## 4、应收票据

## (1). 应收票据分类列示

√适用 □不适用

单位：元 币种：人民币

项目	期末余额	期初余额
银行承兑票据	92,073,666.70	221,419,495.73
商业承兑票据	155,296,295.23	99,120,527.44
合计	247,369,961.93	320,540,023.17

## (2). 期末公司已质押的应收票据

□适用 √不适用

## (3). 期末公司已背书或贴现且在资产负债表日尚未到期的应收票据

√适用 □不适用

单位：元 币种：人民币

项目	期末终止确认金额	期末未终止确认金额
银行承兑票据		17,025,009.27
商业承兑票据		32,907,903.00
合计		49,932,912.27

## (4). 按坏账计提方法分类披露

√适用 □不适用

单位：元 币种：人民币

类别	期末余额					期初余额				
	账面余额		坏账准备		账面价值	账面余额		坏账准备		账面价值
	金额	比例(%)	金额	计提比例(%)		金额	比例(%)	金额	计提比例(%)	
按单项计提坏账准备										
按信用风险特征组合计提坏账准备	258,899,774.53	100.00	11,529,812.60	4.45	247,369,961.93	327,510,475.88	100.00	6,970,452.71	2.13	320,540,023.17
其中：										
银行承兑汇票	92,073,666.70	35.56			92,073,666.70	221,419,495.73	67.61			221,419,495.73
商业承兑汇票	166,826,107.83	64.44	11,529,812.60	6.91	155,296,295.23	106,090,980.15	32.39	6,970,452.71	6.57	99,120,527.44
合计	258,899,774.53	/	11,529,812.60	/	247,369,961.93	327,510,475.88	/	6,970,452.71	/	320,540,023.17

按单项计提坏账准备：

□适用 √不适用

按组合计提坏账准备：

√适用 □不适用

组合计提项目：银行承兑汇票、商业承兑汇票

单位：元 币种：人民币

名称	期末余额		
	账面余额	坏账准备	计提比例(%)
银行承兑汇票组合	92,073,666.70		
商业承兑汇票组合	166,826,107.83	11,529,812.60	6.91
合计	258,899,774.53	11,529,812.60	4.45

按组合计提坏账准备的说明

□适用 √不适用

按预期信用损失一般模型计提坏账准备

□适用 √不适用

对本期发生损失准备变动的应收票据账面余额显著变动的情况说明：

□适用 √不适用

## (5). 坏账准备的情况

√适用 □不适用

单位：元 币种：人民币

类别	期初余额	本期变动金额				期末余额
		计提	收回或转回	转销或核销	其他变动	
按单项计提坏账准备						
按信用风险特征组合计提坏账准备	6,970,452.71	4,559,359.89				11,529,812.60
其中：银行承兑汇票						
商业承兑汇票	6,970,452.71	4,559,359.89				11,529,812.60
合计	6,970,452.71	4,559,359.89				11,529,812.60

其中本期坏账准备收回或转回金额重要的：

适用 不适用

**(6). 本期实际核销的应收票据情况**

适用 不适用

其中重要的应收票据核销情况：

适用 不适用

应收票据核销说明：

适用 不适用

其他说明：

适用 不适用

**5、 应收账款**

**(1). 按账龄披露**

适用 不适用

单位：元 币种：人民币

账龄	期末账面余额	期初账面余额
1年以内小计	1,601,824,843.50	1,818,114,616.32
其中：1年以内分项	1,601,824,843.50	1,818,114,616.32
1至2年	604,353,945.87	451,700,817.00
2至3年	230,977,493.80	164,643,920.51
3至4年	82,405,054.51	50,559,691.80
4至5年	32,799,355.49	58,789,155.65
5年以上	78,137,675.69	35,730,264.91
合计	2,630,498,368.86	2,579,538,466.19

**(2). 按坏账计提方法分类披露**

适用 不适用

单位：元 币种：人民币

类别	期末余额					期初余额				
	账面余额		坏账准备		账面价值	账面余额		坏账准备		账面价值
	金额	比例 (%)	金额	计提比例 (%)		金额	比例 (%)	金额	计提比例 (%)	
按单项计提坏账准备	28,899,783.00	1.10	28,899,783.00	100.00		28,503,066.89	1.10	28,503,066.89	100.00	
按信用风险特征组合计提坏账准备	2,601,598,585.86	98.90	208,055,037.61	8.00	2,393,543,548.25	2,551,035,399.30	98.90	156,754,126.41	6.14	2,394,281,272.89
其中：										
账龄组合	2,601,598,585.86	98.90	208,055,037.61	8.00	2,393,543,548.25	2,551,035,399.30	98.90	156,754,126.41	6.14	2,394,281,272.89
合计	2,630,498,368.86	/	236,954,820.61	/	2,393,543,548.25	2,579,538,466.19	/	185,257,193.30	/	2,394,281,272.89

按单项计提坏账准备：

适用 不适用

单位：元 币种：人民币

名称	期末余额			
	账面余额	坏账准备	计提比例(%)	计提理由
客户 1	8,331,071.22	8,331,071.22	100.00	预计无法收回
客户 2	5,561,137.64	5,561,137.64	100.00	预计无法收回
客户 3	2,520,276.29	2,520,276.29	100.00	预计无法收回
客户 4	1,898,559.67	1,898,559.67	100.00	预计无法收回
客户 5	1,507,724.00	1,507,724.00	100.00	预计无法收回
其他零星客户	9,081,014.18	9,081,014.18	100.00	预计无法收回
合计	28,899,783.00	28,899,783.00	100.00	/

按单项计提坏账准备的说明：

适用 不适用

按组合计提坏账准备：

适用 不适用

组合计提项目：账龄组合

单位：元 币种：人民币

名称	期末余额		
	账面余额	坏账准备	计提比例(%)
1年以内	1,601,824,843.50	53,171,411.69	3.32
1至2年	604,193,769.87	29,706,824.54	4.92
2至3年	230,725,254.19	28,937,158.94	12.54
3至4年	82,405,054.51	23,368,258.30	28.36
4至5年	32,277,249.76	22,698,970.11	70.32
5年以上	50,172,414.03	50,172,414.03	100.00
合计	2,601,598,585.86	208,055,037.61	8.00

按组合计提坏账准备的说明：

适用 不适用

按预期信用损失一般模型计提坏账准备

适用 不适用

对本期发生损失准备变动的应收账款账面余额显著变动的情况说明：

适用 不适用**(3). 坏账准备的情况**适用 不适用

单位：元 币种：人民币

类别	期初余额	本期变动金额				期末余额
		计提	收回或转回	转销或核销	其他变动	
按单项计提坏账准备	28,503,066.89	1,149,767.20		614,340.00	-138,711.09	28,899,783.00
按信用风险特征组合计提坏账准备	156,754,126.41	56,813,663.49			-5,512,752.29	208,055,037.61
其中：账龄组合	156,754,126.41	56,813,663.49			-5,512,752.29	208,055,037.61

合计	185,257,193.30	57,963,430.69		614,340.00	-5,651,463.38	236,954,820.61
----	----------------	---------------	--	------------	---------------	----------------

其中本期坏账准备收回或转回金额重要的：

适用 不适用

其他说明：

其他变动系本期上海华讯网络存储系统有限责任公司不再纳入公司合并财务报表范围及汇率变动影响所致。

#### (4). 本期实际核销的应收账款情况

适用 不适用

单位：元 币种：人民币

项目	核销金额
实际核销的应收账款	614,340.00

其中重要的应收账款核销情况

适用 不适用

应收账款核销说明：

适用 不适用

#### (5). 按欠款方归集的期末余额前五名的应收账款和合同资产情况

适用 不适用

单位：元 币种：人民币

单位名称	应收账款期末余额	合同资产期末余额	应收账款和合同资产期末余额	占应收账款和合同资产期末余额合计数的比例 (%)	坏账准备期末余额
第一名	209,130,094.27	1,502,169.81	210,632,264.08	5.82	9,130,665.90
第二名	153,979,695.06		153,979,695.06	4.25	3,582,382.65
第三名	98,416,200.00	20,548.52	98,436,748.52	2.72	3,367,203.06
第四名	78,890,752.40		78,890,752.40	2.18	2,081,321.30
第五名	53,461,500.00		53,461,500.00	1.48	24,586,943.85
合计	593,878,241.73	1,522,718.33	595,400,960.06	16.45	42,748,516.76

其他说明：

适用 不适用

## 6、合同资产

### (1). 合同资产情况

适用 不适用

单位：元 币种：人民币

项目	期末余额			期初余额		
	账面余额	坏账准备	账面价值	账面余额	坏账准备	账面价值
合同资产	992,419,802.33	34,683,089.69	957,736,712.64	832,017,786.65	31,984,089.30	800,033,697.35
减：计入其他非流动资产	859,752.08	8,597.52	851,154.56	1,309,125.16	13,091.25	1,296,033.91
合计	991,560,050.25	34,674,492.17	956,885,558.08	830,708,661.49	31,970,998.05	798,737,663.44

## (2). 报告期内账面价值发生重大变动的金额和原因

□适用 √不适用

## (3). 按坏账计提方法分类披露

√适用 □不适用

单位：元 币种：人民币

类别	期末余额					期初余额				
	账面余额		坏账准备		账面价值	账面余额		坏账准备		账面价值
	金额	比例 (%)	金额	计提比例 (%)		金额	比例 (%)	金额	计提比例 (%)	
按单项计提坏账准备	35,972.42		35,972.42	100.00		35,972.42		35,972.42	100.00	
按信用风险特征组合计提坏账准备	991,524,077.83	100.00	34,638,519.75	3.49	956,885,558.08	830,672,689.07	100.00	31,935,025.63	3.84	798,737,663.44
其中：										
其中：质保金组合	84,688,950.16	8.54	846,889.60	1.00	83,842,060.56	77,075,844.50	9.28	785,431.40	1.02	76,290,413.10
尚在履约款项	906,835,127.67	91.46	33,791,630.15	3.73	873,043,497.52	753,596,844.57	90.72	31,149,594.23	4.13	722,447,250.34
合计	991,560,050.25	/	34,674,492.17	/	956,885,558.08	830,708,661.49	/	31,970,998.05	/	798,737,663.44

按单项计提坏账准备：

√适用 □不适用

单位：元 币种：人民币

名称	期末余额			
	账面余额	坏账准备	计提比例 (%)	计提理由
客户 6	35,569.50	35,569.50	100.00	预计无法收回
客户 7	402.92	402.92	100.00	预计无法收回
合计	35,972.42	35,972.42	100.00	

按单项计提坏账准备的说明：

□适用 √不适用

按组合计提坏账准备：

√适用 □不适用

组合计提项目：质保金组合、尚在履约款项

单位：元 币种：人民币

名称	期末余额		
	账面余额	坏账准备	计提比例 (%)
质保金组合	84,688,950.16	846,889.60	1.00
尚在履约款项	906,835,127.67	33,791,630.15	3.73
合计	991,524,077.83	34,638,519.75	3.49

按组合计提坏账准备的说明

□适用 √不适用

按预期信用损失一般模型计提坏账准备

□适用 √不适用

对本期发生损失准备变动的合同资产账面余额显著变动的情况说明：  
适用 不适用

#### (4). 本期合同资产计提坏账准备情况

适用 不适用

单位：元 币种：人民币

项目	期初余额	本期变动金额				期末余额	原因
		本期计提	本期收回或转回	本期转销/核销	其他变动		
按单项计提坏账准备	35,972.42					35,972.42	
按信用风险特征组合计提坏账准备	31,935,025.63	2,925,696.58			-222,202.46	34,638,519.75	
其中：质保金组合	785,431.40	103,776.82			-42,318.62	846,889.60	
尚在履约款项	31,149,594.23	2,821,919.76			-179,883.84	33,791,630.15	
合计	31,970,998.05	2,925,696.58			-222,202.46	34,674,492.17	/

其中本期坏账准备收回或转回金额重要的：  
适用 不适用

#### (5). 本期实际核销的合同资产情况

适用 不适用

其中重要的合同资产核销情况  
适用 不适用

合同资产核销说明：  
适用 不适用

其他说明：  
适用 不适用

### 7、 应收款项融资

#### (1). 应收款项融资分类列示

适用 不适用

单位：元 币种：人民币

项目	期末余额	期初余额
应收票据	107,160,410.05	39,608,445.87
应收账款	14,803,214.05	5,211,353.32
合计	121,963,624.10	44,819,799.19

#### (2). 期末公司已质押的应收款项融资

适用 不适用

#### (3). 期末公司已背书或贴现且在资产负债表日尚未到期的应收款项融资

适用 不适用

单位：元 币种：人民币

项目	期末终止确认金额	期末未终止确认金额
银行承兑汇票	65,579,976.68	
应收账款	5,099,516.23	
合计	70,679,492.91	

**(4). 按坏账计提方法分类披露**适用 不适用

按单项计提坏账准备：

适用 不适用

按单项计提坏账准备的说明：

适用 不适用

按组合计提坏账准备：

适用 不适用

按预期信用损失一般模型计提坏账准备

适用 不适用

对本期发生损失准备变动的应收款项融资账面余额显著变动的情况说明：

适用 不适用**(5). 坏账准备的情况**适用 不适用

其中本期坏账准备收回或转回金额重要的：

适用 不适用**(6). 本期实际核销的应收款项融资情况**适用 不适用

其中重要的应收款项融资核销情况

适用 不适用

核销说明：

适用 不适用**(7). 应收款项融资本期增减变动及公允价值变动情况：**适用 不适用**(8). 其他说明**适用 不适用

## 8、预付款项

## (1). 预付款项按账龄列示

√适用 □不适用

单位：元 币种：人民币

账龄	期末余额		期初余额	
	金额	比例(%)	金额	比例(%)
1年以内	781,999,746.94	96.27	831,343,115.54	98.75
1至2年	29,357,766.58	3.61	8,018,585.72	0.95
2至3年	95,294.92	0.01	1,573,355.47	0.19
3年以上	900,611.41	0.11	943,746.63	0.11
合计	812,353,419.85	100.00	841,878,803.36	100.00

账龄超过1年且金额重要的预付款项未及时结算原因的说明：

本集团账龄超过1年且金额重要的预付款项，未及时结算的主要系合同尚未履行完毕。

## (2). 按预付对象归集的期末余额前五名的预付款情况

√适用 □不适用

单位：元 币种：人民币

单位名称	期末余额	占预付款项期末余额合计数的比例(%)
第一名	290,328,761.45	35.74
第二名	64,855,810.69	7.98
第三名	38,035,615.00	4.68
第四名	31,933,896.00	3.93
第五名	24,876,005.80	3.06
合计	450,030,088.94	55.39

其他说明：

□适用 √不适用

## 9、其他应收款

## 项目列示

√适用 □不适用

单位：元 币种：人民币

项目	期末余额	期初余额
应收利息		
应收股利		
其他应收款	142,339,014.87	141,404,775.21
合计	142,339,014.87	141,404,775.21

其他说明：

□适用 √不适用

## 应收利息

### (1). 应收利息分类

适用 不适用

### (2). 重要逾期利息

适用 不适用

### (3). 按坏账计提方法分类披露

适用 不适用

按单项计提坏账准备:

适用 不适用

按单项计提坏账准备的说明:

适用 不适用

按组合计提坏账准备:

适用 不适用

### (4). 按预期信用损失一般模型计提坏账准备

适用 不适用

对本期发生损失准备变动的应收利息账面余额显著变动的情况说明:

适用 不适用

### (5). 坏账准备的情况

适用 不适用

其中本期坏账准备收回或转回金额重要的:

适用 不适用

### (6). 本期实际核销的应收利息情况

适用 不适用

其中重要的应收利息核销情况

适用 不适用

核销说明:

适用 不适用

其他说明:

适用 不适用

## 应收股利

### (7). 应收股利

适用 不适用

### (8). 重要的账龄超过1年的应收股利

适用 不适用

### (9). 按坏账计提方法分类披露

适用 不适用

按单项计提坏账准备:

适用 不适用

按单项计提坏账准备的说明:

适用 不适用

按组合计提坏账准备:

适用 不适用

### (10). 按预期信用损失一般模型计提坏账准备

适用 不适用

对本期发生损失准备变动的应收股利账面余额显著变动的情况说明:

适用 不适用

### (11). 坏账准备的情况

适用 不适用

其中本期坏账准备收回或转回金额重要的:

适用 不适用

### (12). 本期实际核销的应收股利情况

适用 不适用

其中重要的应收股利核销情况

适用 不适用

核销说明:

适用 不适用

其他说明:

适用 不适用

## 其他应收款

## (13). 按账龄披露

√适用 □不适用

单位：元 币种：人民币

账龄	期末账面余额	期初账面余额
1年以内小计	91,067,644.17	77,078,132.30
其中：1年以内分项	91,067,644.17	77,078,132.30
1至2年	13,968,744.87	25,383,744.96
2至3年	10,238,791.33	23,842,640.39
3至4年	22,192,119.55	4,974,690.35
4至5年	3,753,289.20	10,487,892.48
5年以上	21,153,440.30	19,771,242.30
合计	162,374,029.42	161,538,342.78

## (14). 按款项性质分类情况

√适用 □不适用

单位：元 币种：人民币

款项性质	期末账面余额	期初账面余额
备用金及押金	18,263,943.43	18,150,798.06
保证金	115,138,417.50	113,530,715.97
代收代付款	3,446,935.19	3,880,928.97
应收业绩补偿款		4,594,173.00
其他	25,524,733.30	21,381,726.78
合计	162,374,029.42	161,538,342.78

## (15). 坏账准备计提情况

√适用 □不适用

单位：元 币种：人民币

坏账准备	第一阶段	第二阶段	第三阶段	合计
	未来12个月预期信用损失	整个存续期预期信用损失(未发生信用减值)	整个存续期预期信用损失(已发生信用减值)	
2025年1月1日余额	14,381,920.49	2,044,916.47	3,706,730.61	20,133,567.57
2025年1月1日余额在本期				
--转入第二阶段				
--转入第三阶段	-7,980.00	-27,536.10	35,516.10	
--转回第二阶段				
--转回第一阶段				
本期计提	845,486.47	257,702.10	726,207.00	1,829,395.57
本期转回				
本期转销				
本期核销			775,000.00	775,000.00
其他变动	-393,203.92	-30,841.99	-728,902.68	-1,152,948.59
2025年12月31日	14,834,203.04	2,271,776.58	2,929,034.93	20,035,014.55

余额				
----	--	--	--	--

说明：其他变动系本期上海华讯网络存储系统有限责任公司不再纳入公司合并财务报表范围所致。

对本期发生损失准备变动的其他应收款账面余额显著变动的情况说明：

适用 不适用

本期坏账准备计提金额以及评估金融工具的信用风险是否显著增加的采用依据：

适用 不适用

**(16). 坏账准备的情况**

适用 不适用

单位：元 币种：人民币

类别	期初余额	本期变动金额				期末余额
		计提	收回或转回	转销或核销	其他变动	
按单项计提坏账准备	3,706,730.61	726,207.00		775,000.00	-728,902.68	2,929,034.93
按信用风险特征组合计提坏账准备	16,426,836.96	1,103,188.57			-424,045.91	17,105,979.62
合计	20,133,567.57	1,829,395.57		775,000.00	-1,152,948.59	20,035,014.55

其中本期坏账准备转回或收回金额重要的：

适用 不适用

其他说明：

其他变动系本期上海华讯网络存储系统有限责任公司不再纳入公司合并财务报表范围所致。

**(17). 本期实际核销的其他应收款情况**

适用 不适用

单位：元 币种：人民币

项目	核销金额
实际核销的其他应收款	775,000.00

其中重要的其他应收款核销情况：

适用 不适用

其他应收款核销说明：

适用 不适用

**(18). 按欠款方归集的期末余额前五名的其他应收款情况**

适用 不适用

单位：元 币种：人民币

单位名称	期末余额	占其他应收款期末余额合计数的比例(%)	款项的性质	账龄	坏账准备期末余额
上海市公安局	16,131,544.30	9.93	履约保证金	3-4年	3,957,265.15
四川农村商业联合银行股份有限公司	4,610,546.10	2.84	履约保证金	1年以内	138,316.38

中电科(上海)置业发展有限公司	4,237,240.79	2.61	押金	1年以内	
EAST EXPRESS (HONG KONG) LIMITED	3,566,321.75	2.20	其他	1-2年	
北京东方广场有限公司	3,470,400.06	2.14	押金	1年以内	
合计	32,016,053.00	19.72			4,095,581.53

## (19). 因资金集中管理而列报于其他应收款

□适用  不适用

其他说明:

 适用  不适用

按单项计提坏账准备的其他应收款项:

单位名称	期末余额			
	其他应收款项	坏账准备	计提比例 (%)	计提理由
单位 1	286,400.00	286,400.00	100.00	无法收回
单位 2	220,000.00	220,000.00	100.00	无法收回
单位 3	197,000.00	197,000.00	100.00	无法收回
单位 4	194,254.51	194,254.51	100.00	无法收回
单位 5	118,539.00	118,539.00	100.00	无法收回
其他零星单位	1,912,841.42	1,912,841.42	100.00	无法收回
合计	2,929,034.93	2,929,034.93		

## 10、 存货

## (1). 存货分类

 适用  不适用

单位: 元 币种: 人民币

项目	期末余额			期初余额		
	账面余额	存货跌价准备/合同履约成本减值准备	账面价值	账面余额	存货跌价准备/合同履约成本减值准备	账面价值
原材料	142,772,513.03	24,507,062.05	118,265,450.98	148,977,278.93	27,624,189.83	121,353,089.10
生产成本	239,222,800.97	24,824,788.74	214,398,012.23	186,441,881.97	24,250,931.03	162,190,950.94
库存商品	386,703,319.72	18,114,441.84	368,588,877.88	338,671,465.12	15,756,584.54	322,914,880.58
周转材料	58,696.22		58,696.22	53,459.72		53,459.72
发出商品	399,620.84	26,741.79	372,879.05	426,983.19	26,741.79	400,241.40
委托加工物资	35,229,692.18	3,445,356.92	31,784,335.26	16,711,933.87	516,618.69	16,195,315.18
合同履约成本	2,746,746,917.69	10,247,230.89	2,736,499,686.80	3,365,551,050.33	9,560,391.18	3,355,990,659.15
合计	3,551,133,560.65	81,165,622.23	3,469,967,938.42	4,056,834,053.13	77,735,457.06	3,979,098,596.07

## (2). 确认为存货的数据资源

□适用  不适用

## (3). 存货跌价准备及合同履约成本减值准备

 适用  不适用

单位：元 币种：人民币

项目	期初余额	本期增加金额		本期减少金额		期末余额
		计提	其他	转回或转销	其他	
原材料	27,624,189.83	-3,117,127.78				24,507,062.05
生产成本	24,250,931.03	573,857.71				24,824,788.74
库存商品	15,756,584.54	4,416,543.08			2,058,685.78	18,114,441.84
发出商品	26,741.79					26,741.79
委托加工物资	516,618.69	2,928,738.23				3,445,356.92
合同履约成本	9,560,391.18	686,839.71				10,247,230.89
合计	77,735,457.06	5,488,850.95			2,058,685.78	81,165,622.23

其他变动系本期上海华讯网络存储系统有限责任公司不再纳入公司合并财务报表范围所致。

本期转回或转销存货跌价准备的原因

适用 不适用

存货已处置或有新单

按组合计提存货跌价准备

适用 不适用

按组合计提存货跌价准备的计提标准

适用 不适用

(4). 存货期末余额含有的借款费用资本化金额及其计算标准和依据

适用 不适用

(5). 合同履约成本本期摊销金额的说明

适用 不适用

其他说明：

适用 不适用

11、 持有待售资产

适用 不适用

12、 一年内到期的非流动资产

适用 不适用

单位：元 币种：人民币

项目	期末余额	期初余额
一年内到期的长期应收款	6,507,032.60	6,102,388.20
合计	6,507,032.60	6,102,388.20

一年内到期的债权投资

适用 不适用

**一年内到期的其他债权投资**

□适用 √不适用

**13、 其他流动资产**

√适用 □不适用

单位：元 币种：人民币

项目	期末余额	期初余额
预缴税金	31,414,422.27	10,913,103.91
待认证、待抵扣税金	88,412,079.38	89,173,633.06
合计	119,826,501.65	100,086,736.97

**14、 债权投资****(1). 债权投资情况**

□适用 √不适用

债权投资减值准备本期变动情况

□适用 √不适用

**(2). 期末重要的债权投资**

□适用 √不适用

**(3). 减值准备计提情况**

□适用 √不适用

对本期发生损失准备变动的债权投资账面余额显著变动的情况说明：

□适用 √不适用

本期减值准备计提金额以及评估金融工具的信用风险是否显著增加的采用依据

□适用 √不适用

**(4). 本期实际的核销债权投资情况**

□适用 √不适用

其中重要的债权投资情况核销情况

□适用 √不适用

债权投资的核销说明：

□适用 √不适用

其他说明：

□适用 √不适用

**15、 其他债权投资****(1). 其他债权投资情况**

□适用 √不适用

其他债权投资减值准备本期变动情况

□适用 √不适用

**(2). 期末重要的其他债权投资**

□适用 √不适用

**(3). 减值准备计提情况**

□适用 √不适用

对本期发生损失准备变动的其他债权投资账面余额显著变动的情况说明：

□适用 √不适用

本期减值准备计提金额以及评估金融工具的信用风险是否显著增加的采用依据

□适用 √不适用

**(4). 本期实际核销的其他债权投资情况**

□适用 √不适用

其中重要的其他债权投资情况核销情况

□适用 √不适用

其他债权投资的核销说明：

□适用 √不适用

其他说明：

□适用 √不适用

**16、 长期应收款****(1). 长期应收款情况**

√适用 □不适用

单位：元 币种：人民币

项目	期末余额			期初余额			折现率区间
	账面余额	坏账准备	账面价值	账面余额	坏账准备	账面价值	
融资租赁款	242,511,818.47		242,511,818.47	254,117,085.37		254,117,085.37	
其中： 未实现融资收益	81,708,960.18		81,708,960.18	92,115,208.12		92,115,208.12	
减：一年内到期部分	6,507,032.60		6,507,032.60	6,102,388.20		6,102,388.20	
合计	236,004,785.87		236,004,785.87	248,014,697.17		248,014,697.17	

**(2). 按坏账计提方法分类披露**

适用 不适用

按单项计提坏账准备:

适用 不适用

按单项计提坏账准备的说明:

适用 不适用

按组合计提坏账准备:

适用 不适用

**(3). 按预期信用损失一般模型计提坏账准备**

适用 不适用

对本期发生损失准备变动的长期应收款账面余额显著变动的情况说明:

适用 不适用

本期坏账准备计提金额以及评估金融工具的信用风险是否显著增加的采用依据

适用 不适用

**(4). 坏账准备的情况**

适用 不适用

其中本期坏账准备收回或转回金额重要的:

适用 不适用

**(5). 本期实际核销的长期应收款情况**

适用 不适用

其中重要的长期应收款核销情况

适用 不适用

长期应收款核销说明:

适用 不适用

其他说明:

适用 不适用

**17、 长期股权投资**

**(1). 长期股权投资情况**

适用 不适用

单位: 元 币种: 人民币

被投	期初	本期增减变动	期末	减值
----	----	--------	----	----

资单 位	余额	追加 投资	减少 投资	权益法 下确认 的投资 损益	其他 综合 收益 调整	其他 权益 变动	宣告 发放 现金 股利 或利 润	计 提 减 值 准 备	其他	余额	准备 期末 余额
一、合营企业											
小计											
二、联营企业											
北京国 睿中数 科技股 份有限 公司	9,328,727.54			696,965.16						10,025,692.70	
上海华 讯网络 存储系 统有限 责任公 司				947,649.70					30,193,465.07	31,141,114.77	
小计	9,328,727.54			1,644,614.86					30,193,465.07	41,166,807.47	
合计	9,328,727.54			1,644,614.86					30,193,465.07	41,166,807.47	

本集团之子公司华讯网络于2024年12月1日收到上海华储实业合伙企业（有限公司）（简称华储实业）终止《一致行动人协议》的通知，具体详见九、合并范围的变更 4、处置子公司，华讯网络不再对华讯网存具有控制权，变为具有重大影响或共同控制，长期股权投资的核算方法由成本法转换为权益法。

## (2). 长期股权投资的减值测试情况

适用 不适用

## 18、其他权益工具投资

## (1). 其他权益工具投资情况

√适用 □不适用

单位：元 币种：人民币

项目	期初余额	本期增减变动				期末余额	本期确认的股利收入	累计计入其他综合收益的利得	累计计入其他综合收益的损失	指定为以公允价值计量且其变动计入其他综合收益的原因
		追加投资	减少投资	本期计入其他综合收益的利得	本期计入其他综合收益的损失					
上海教享科技有限公司								36,516,806.60		业务模式和现金流量特征
上海华诚金锐信息技术有限公司								15,270,000.00		业务模式和现金流量特征
合计								51,786,806.60		/

## (2). 本期存在终止确认的情况说明

□适用 √不适用

其他说明：

□适用 √不适用

## 19、其他非流动金融资产

□适用 √不适用

其他说明：

□适用 √不适用

## 20、投资性房地产

投资性房地产计量模式

## (1). 采用成本计量模式的投资性房地产

单位：元 币种：人民币

项目	房屋、建筑物	土地使用权	在建工程	合计
一、账面原值				
1. 期初余额	1,007,053.55			1,007,053.55
2. 本期增加金额				
(1) 外购				
(2) 存货\固定资产\在建工程转入				
(3) 企业合并增加				
3. 本期减少金额				
(1) 处置				
(2) 其他转出				
4. 期末余额	1,007,053.55			1,007,053.55
二、累计折旧和累计摊销				

1.期初余额	573,734.01			573,734.01
2.本期增加金额	17,797.92			17,797.92
(1) 计提或摊销	17,797.92			17,797.92
3.本期减少金额				
(1) 处置				
(2) 其他转出				
4.期末余额	591,531.93			591,531.93
三、减值准备				
1.期初余额				
2.本期增加金额				
(1) 计提				
3、本期减少金额				
(1) 处置				
(2) 其他转出				
4.期末余额				
四、账面价值				
1.期末账面价值	415,521.62			415,521.62
2.期初账面价值	433,319.54			433,319.54

(2). 未办妥产权证书的投资性房地产情况

适用 不适用

(3). 采用成本计量模式的投资性房地产的减值测试情况

适用 不适用

其他说明：

适用 不适用

21、 固定资产

项目列示

适用 不适用

单位：元 币种：人民币

项目	期末余额	期初余额
固定资产	160,225,076.94	166,749,909.87
固定资产清理		
合计	160,225,076.94	166,749,909.87

其他说明：

适用 不适用

固定资产

(1). 固定资产情况

适用 不适用

单位：元 币种：人民币

项目	运输设备	电子设备	办公设备	专用设备	合计

一、账面原值:					
1.期初余额	10,803,012.39	152,944,599.00	8,687,500.36	119,836,927.57	292,272,039.32
2.本期增加金额	1,424,212.39	17,865,975.48	1,734,149.40	375,789.09	21,400,126.36
(1) 购置	1,424,212.39	17,000,554.58	1,731,875.40	375,789.09	20,532,431.46
(2) 存货转入		860,239.03	2,274.00		862,513.03
(3) 汇率波动影响		5,181.87			5,181.87
3.本期减少金额	1,446,643.83	8,762,184.30	2,715,033.38		12,923,861.51
(1) 处置或报废	1,271,244.94	4,622,103.41	2,715,033.38		8,608,381.73
(2) 转入存货		97,345.14			97,345.14
(3) 汇率波动影响		46,806.82			46,806.82
(4) 其他变动	175,398.89	3,995,928.93			4,171,327.82
4.期末余额	10,780,580.95	162,048,390.18	7,706,616.38	120,212,716.66	300,748,304.17
二、累计折旧					
1.期初余额	8,905,362.56	100,906,538.02	5,413,148.78	10,184,617.77	125,409,667.13
2.本期增加金额	593,006.28	17,985,003.46	992,768.34	7,190,247.96	26,761,026.04
(1) 计提	593,006.28	17,981,107.55	992,768.34	7,190,247.96	26,757,130.13
(2) 汇率波动影响		3,895.91			3,895.91
3.本期减少金额	1,206,276.44	8,003,325.24	2,550,326.58		11,759,928.26
(1) 处置或报废	1,203,499.35	4,357,146.67	2,550,326.58		8,110,972.60
(2) 转入存货		36,990.48			36,990.48
(3) 汇率波动影响		31,548.39			31,548.39
(4) 其他变动	2,777.09	3,577,639.70			3,580,416.79
4.期末余额	8,292,092.40	110,888,216.24	3,855,590.54	17,374,865.73	140,410,764.91
三、减值准备					
1.期初余额		112,462.32			112,462.32
2.本期增加金额					
(1) 计提					
3.本期减少金额					
(1) 处置或报废					
4.期末余额		112,462.32			112,462.32
四、账面价值					
1.期末账面价值	2,488,488.55	51,047,711.62	3,851,025.84	102,837,850.93	160,225,076.94
2.期初账面价值	1,897,649.83	51,925,598.66	3,274,351.58	109,652,309.80	166,749,909.87

注：其他变动系本期上海华讯网络存储系统有限责任公司不再纳入公司合并财务报表范围所致。

## (2). 暂时闲置的固定资产情况

适用  不适用

## (3). 通过经营租赁租出的固定资产

适用  不适用

## (4). 未办妥产权证书的固定资产情况

适用  不适用

## (5). 固定资产的减值测试情况

适用  不适用

其他说明：

适用  不适用

**固定资产清理**

适用 不适用

**22、 在建工程**

**项目列示**

适用 不适用

其他说明：

适用 不适用

**在建工程**

**(1). 在建工程情况**

适用 不适用

**(2). 重要在建工程项目本期变动情况**

适用 不适用

**(3). 本期计提在建工程减值准备情况**

适用 不适用

**(4). 在建工程的减值测试情况**

适用 不适用

其他说明：

适用 不适用

**工程物资**

**(5). 工程物资情况**

适用 不适用

**23、 生产性生物资产**

**(1). 采用成本计量模式的生产性生物资产**

适用 不适用

**(2). 采用成本计量模式的生产性生物资产的减值测试情况**

适用 不适用

(3). 采用公允价值计量模式的生产性生物资产

适用 不适用

其他说明:

适用 不适用

24、 油气资产

(1). 油气资产情况

适用 不适用

(2). 油气资产的减值测试情况

适用 不适用

25、 使用权资产

(1). 使用权资产情况

适用 不适用

单位：元 币种：人民币

项目	房屋及建筑物	机器设备	合计
一、账面原值			
1.期初余额	473,091,642.57	5,738,602.39	478,830,244.96
2.本期增加金额	60,183,720.04	242,889.17	60,426,609.21
(1) 新增租赁	60,183,720.04	242,889.17	60,426,609.21
3.本期减少金额	56,902,486.60		56,902,486.60
(1) 处置	20,819,155.95		20,819,155.95
(2) 租赁到期	18,601,924.78		18,601,924.78
(3) 汇率波动影响	268,625.30		268,625.30
(4) 其他变动	17,212,780.57		17,212,780.57
4.期末余额	476,372,876.01	5,981,491.56	482,354,367.57
二、累计折旧			
1.期初余额	245,382,747.53	2,741,396.13	248,124,143.66
2.本期增加金额	69,647,464.76	1,198,854.96	70,846,319.72
(1) 计提	69,647,464.76	1,198,854.96	70,846,319.72
3.本期减少金额	45,594,179.96		45,594,179.96
(1) 处置	10,042,812.63		10,042,812.63
(2) 租赁到期	18,601,924.78		18,601,924.78
(3) 汇率波动影响	202,334.58		202,334.58
(4) 其他变动	16,747,107.97		16,747,107.97
4.期末余额	269,436,032.33	3,940,251.09	273,376,283.42
三、减值准备			
1.期初余额			
2.本期增加金额			
3.本期减少金额			
4.期末余额			
四、账面价值			

1.期末账面价值	206,936,843.68	2,041,240.47	208,978,084.15
2.期初账面价值	227,708,895.04	2,997,206.26	230,706,101.30

注：其他变动系本期上海华讯网络存储系统有限责任公司不再纳入公司合并财务报表范围所致。

## (2). 使用权资产的减值测试情况

适用 不适用

## 26、 无形资产

### (1). 无形资产情况

适用 不适用

单位：元 币种：人民币

项目	软件	专有技术	商标权	合计
一、账面原值				
1.期初余额	427,019,766.29	9,496,840.33	3,800,000.00	440,316,606.62
2.本期增加金额	148,194,881.56			148,194,881.56
(1) 购置	17,834,503.82			17,834,503.82
(2) 内部研发	130,360,377.74			130,360,377.74
3.本期减少金额				
4.期末余额	575,214,647.85	9,496,840.33	3,800,000.00	588,511,488.18
二、累计摊销				
1.期初余额	236,145,631.16	4,322,982.10	3,726,667.57	244,195,280.83
2.本期增加金额	58,351,800.33	1,384,034.65	73,332.43	59,809,167.41
(1) 计提	58,351,800.33	1,384,034.65	73,332.43	59,809,167.41
3.本期减少金额				
4.期末余额	294,497,431.49	5,707,016.75	3,800,000.00	304,004,448.24
三、减值准备				
1.期初余额				
2.本期增加金额				
3.本期减少金额				
4.期末余额				
四、账面价值				
1.期末账面价值	280,717,216.36	3,789,823.58		284,507,039.94
2.期初账面价值	190,874,135.13	5,173,858.23	73,332.43	196,121,325.79

本期末通过公司内部研发形成的无形资产占无形资产余额的比例是78.15%

### (2). 确认为无形资产的数据资源

适用 不适用

**(3). 未办妥产权证书的土地使用权情况**

适用 不适用

**(4). 无形资产的减值测试情况**

适用 不适用

其他说明：

适用 不适用

**27、 商誉**

**(1). 商誉账面原值**

适用 不适用

**(2). 商誉减值准备**

适用 不适用

**(3). 商誉所在资产组或资产组组合的相关信息**

适用 不适用

资产组或资产组组合发生变化

适用 不适用

其他说明：

适用 不适用

**(4). 可收回金额的具体确定方法**

可收回金额按公允价值减去处置费用后的净额确定

适用 不适用

可收回金额按预计未来现金流量的现值确定

适用 不适用

前述信息与以前年度减值测试采用的信息或外部信息明显不一致的差异原因

适用 不适用

公司以前年度减值测试采用信息与当年实际情况明显不一致的差异原因

适用 不适用

**(5). 业绩承诺及对应商誉减值情况**

形成商誉时存在业绩承诺且报告期或报告期上一期间处于业绩承诺期内

适用 不适用

其他说明：

适用 不适用

## 28、 长期待摊费用

√适用 □不适用

单位：元 币种：人民币

项目	期初余额	本期增加金额	本期摊销金额	其他减少金额	期末余额
租入房屋装修费	22,121,714.53	8,240,093.48	8,453,819.03	12,681.40	21,895,307.58
人才激励	4,630,000.00	100,000.00	2,020,000.00		2,710,000.00
合计	26,751,714.53	8,340,093.48	10,473,819.03	12,681.40	24,605,307.58

## 29、 递延所得税资产/ 递延所得税负债

## (1). 未经抵销的递延所得税资产

√适用 □不适用

单位：元 币种：人民币

项目	期末余额		期初余额	
	可抵扣暂时性差异	递延所得税资产	可抵扣暂时性差异	递延所得税资产
资产减值准备	382,557,023.49	57,560,226.88	309,390,987.25	46,425,322.76
暂估成本	161,080,827.77	24,162,124.17	335,793,661.55	50,369,049.23
租赁	458,431,553.21	68,731,062.86	486,587,341.33	73,040,461.17
其他	2,174,686.22	372,681.58	7,374,212.10	1,142,061.20
合计	1,004,244,090.69	150,826,095.49	1,139,146,202.23	170,976,894.36

## (2). 未经抵销的递延所得税负债

√适用 □不适用

单位：元 币种：人民币

项目	期末余额		期初余额	
	应纳税暂时性差异	递延所得税负债	应纳税暂时性差异	递延所得税负债
租赁	427,794,375.20	64,119,566.22	456,698,499.42	68,514,748.64
其他	78,884.22	19,385.43	165,221.89	44,553.70
合计	427,873,259.42	64,138,951.65	456,863,721.31	68,559,302.34

## (3). 以抵销后净额列示的递延所得税资产或负债

□适用 √不适用

## (4). 未确认递延所得税资产明细

√适用 □不适用

单位：元 币种：人民币

项目	期末余额	期初余额
可抵扣暂时性差异	18,678,043.29	35,146,625.33
可抵扣亏损	178,713,997.37	149,377,134.43
合计	197,392,040.66	184,523,759.76

## (5). 未确认递延所得税资产的可抵扣亏损将于以下年度到期

√适用 □不适用

单位：元 币种：人民币

年份	期末金额	期初金额	备注
2026年	4,289,284.39	5,653,234.45	
2027年	9,396,077.01	9,396,077.01	
2028年	210,734.57	210,734.57	
2029年	3,985,940.66	3,985,940.66	
2030年	5,311,156.70	5,311,156.70	
2031年	4,968,790.97	4,968,790.97	
2032年	13,034,726.58	13,034,726.58	
2033年	19,940,783.48	40,657,514.36	
2034年	39,754,720.57	66,158,959.13	
2035年	77,821,782.44		
合计	178,713,997.37	149,377,134.43	/

其他说明：

□适用 √不适用

**30、其他非流动资产**

√适用 □不适用

单位：元 币种：人民币

项目	期末余额			期初余额		
	账面余额	减值准备	账面价值	账面余额	减值准备	账面价值
合同资产	859,752.08	8,597.52	851,154.56	1,309,125.16	13,091.25	1,296,033.91
合计	859,752.08	8,597.52	851,154.56	1,309,125.16	13,091.25	1,296,033.91

**31、所有权或使用权受限资产**

√适用 □不适用

单位：元 币种：人民币

项目	期末				期初			
	账面余额	账面价值	受限类型	受限情况	账面余额	账面价值	受限类型	受限情况
货币资金	6,799,491.17	6,799,491.17	冻结	存入银行保证金或冻结资金	17,983,318.53	17,983,318.53	冻结	存入银行保证金或冻结资金
应收票据	49,932,912.27	45,778,497.67	其他	期末已背书或贴现且在资产负债表日尚未到期的应收票据	30,462,907.74	29,234,201.84	其他	期末已背书或贴现且在资产负债表日尚未到期的应收票据
合计	56,732,403.44	52,577,988.84	/	/	48,446,226.27	47,217,520.37	/	/

**32、短期借款****(1). 短期借款分类**

√适用 □不适用

单位：元 币种：人民币

项目	期末余额	期初余额
贴现未终止确认票据	33,502,903.00	22,841,786.90
信用借款	669,000,000.00	435,500,000.00
未到期应付利息	467,591.12	138,554.10
合计	702,970,494.12	458,480,341.00

**(2). 已逾期未偿还的短期借款情况**

适用 不适用

其中重要的已逾期未偿还的短期借款情况如下：

适用 不适用

其他说明：

适用 不适用

**33、 交易性金融负债**

适用 不适用

其他说明：

适用 不适用

**34、 衍生金融负债**

适用 不适用

**35、 应付票据****(1). 应付票据列示**

适用 不适用

单位：元 币种：人民币

种类	期末余额	期初余额
银行承兑汇票	823,682,359.61	555,181,061.97
商业承兑汇票	240,643,963.83	302,716,382.22
合计	1,064,326,323.44	857,897,444.19

**36、 应付账款****(1). 应付账款列示**

适用 不适用

单位：元 币种：人民币

项目	期末余额	期初余额
1年以内	1,350,976,815.84	1,405,373,997.46
1—2年	127,100,834.07	321,305,587.53
2—3年	155,167,984.92	145,119,850.51
3年以上	119,369,049.56	64,829,474.76
合计	1,752,614,684.39	1,936,628,910.26

## (2). 账龄超过1年或逾期的重要应付账款

√适用 □不适用

单位：元 币种：人民币

项目	期末余额	未偿还或结转的原因
供应商 1	87,810,647.77	项目尚未完工，款项未结算
供应商 2	27,612,510.51	项目尚未完工，款项未结算
供应商 3	17,840,000.00	项目尚未完工，款项未结算
供应商 4	9,929,051.39	项目尚未完工，款项未结算
供应商 5	8,663,811.23	项目尚未完工，款项未结算
供应商 6	8,181,133.79	项目尚未完工，款项未结算
供应商 7	5,700,000.00	项目尚未完工，款项未结算
供应商 8	5,618,094.34	项目尚未完工，款项未结算
供应商 9	5,480,835.52	项目尚未完工，款项未结算
供应商 10	5,346,150.00	项目尚未完工，款项未结算
供应商 11	5,307,511.63	项目尚未完工，款项未结算
供应商 12	5,147,332.94	项目尚未完工，款项未结算
供应商 13	4,990,485.44	项目尚未完工，款项未结算
供应商 14	4,564,851.68	项目尚未完工，款项未结算
供应商 15	4,387,380.00	项目尚未完工，款项未结算
合计	206,579,796.24	

其他说明：

□适用 √不适用

## 37、 预收款项

## (1). 预收款项列示

□适用 √不适用

## (2). 账龄超过1年的重要预收款项

□适用 √不适用

## (3). 报告期内账面价值发生重大变动的金额和原因

□适用 √不适用

其他说明：

□适用 √不适用

## 38、 合同负债

## (1). 合同负债情况

√适用 □不适用

单位：元 币种：人民币

项目	期末余额	期初余额
合同负债	2,381,895,119.59	2,825,600,651.13
合计	2,381,895,119.59	2,825,600,651.13

## (2). 账龄超过1年的重要合同负债

□适用 √不适用

## (3). 报告期内账面价值发生重大变动的金额和原因

□适用 √不适用

其他说明：

□适用 √不适用

## 39、 应付职工薪酬

## (1). 应付职工薪酬列示

√适用 □不适用

单位：元 币种：人民币

项目	期初余额	本期增加	本期减少	期末余额
一、短期薪酬	221,056,383.25	1,180,976,710.12	1,172,889,339.01	229,143,754.36
二、离职后福利-设定提存计划	6,939,858.63	127,985,033.34	128,100,124.87	6,824,767.10
三、辞退福利	1,274,567.64	9,821,684.18	10,712,691.27	383,560.55
合计	229,270,809.52	1,318,783,427.64	1,311,702,155.15	236,352,082.01

## (2). 短期薪酬列示

√适用 □不适用

单位：元 币种：人民币

项目	期初余额	本期增加	本期减少	期末余额
一、工资、奖金、津贴和补贴	212,414,833.21	980,279,471.43	976,975,269.99	215,719,034.65
二、职工福利费	550.00	20,500,907.13	15,651,521.74	4,849,935.39
三、社会保险费	3,933,138.27	68,058,318.85	68,109,418.63	3,882,038.49
其中：医疗保险费	3,824,702.23	65,756,612.65	65,816,572.60	3,764,742.28
工伤保险费	74,057.22	1,915,355.33	1,897,743.42	91,669.13
生育保险费	34,378.82	386,350.87	395,102.61	25,627.08
四、住房公积金	3,298,314.84	90,748,715.56	90,658,643.74	3,388,386.66
五、工会经费和职工教育经费	1,102,197.12	5,614,356.20	5,886,705.01	829,848.31
六、其他短期薪酬	307,349.81	15,774,940.95	15,607,779.90	474,510.86
合计	221,056,383.25	1,180,976,710.12	1,172,889,339.01	229,143,754.36

## (3). 设定提存计划列示

√适用 □不适用

单位：元 币种：人民币

项目	期初余额	本期增加	本期减少	期末余额
1、基本养老保险	6,709,163.18	123,637,114.89	123,726,241.57	6,620,036.50
2、失业保险费	230,695.45	4,347,918.45	4,373,883.30	204,730.60
合计	6,939,858.63	127,985,033.34	128,100,124.87	6,824,767.10

其他说明：

√适用 □不适用

本集团职工参加了由当地劳动和社会保障部门组织实施的社会基本养老保险和失业保险。本集团以当地规定的社会基本养老保险和失业保险缴纳基数和比例，按月向当地税务局缴纳保险费。职工退休或失业后，当地劳动及社会保障部门有责任向已退休员工支付社会基本养老金或向已失业员工支付失业金。本集团在职工提供服务的会计期间，将根据上述社保规定计算应缴纳的金额确认为负债，并计入当期损益或相关资产成本。

#### 40、 应交税费

√适用 □不适用

单位：元 币种：人民币

项目	期末余额	期初余额
增值税	8,356,281.72	38,953,090.13
企业所得税	1,213,055.72	24,191,699.76
个人所得税	919,579.72	1,421,664.72
城市维护建设税	526,805.40	2,362,334.52
房产税及土地使用税	2,143.01	2,143.01
教育费附加	252,527.21	1,156,834.65
地方教育费附加	168,351.47	771,223.08
印花税	1,681,787.24	2,073,533.92
其他税费	614,643.97	956,073.29
合计	13,735,175.46	71,888,597.08

#### 41、 其他应付款

##### (1). 项目列示

√适用 □不适用

单位：元 币种：人民币

项目	期末余额	期初余额
应付利息		
应付股利	174,524.00	174,524.00
其他应付款	58,803,428.89	61,075,729.28
合计	58,977,952.89	61,250,253.28

其他说明：

□适用 √不适用

##### (2). 应付利息

分类列示

□适用 √不适用

逾期的重要应付利息：

□适用 √不适用

其他说明：

□适用 √不适用

**(3). 应付股利**

分类列示

√适用 □不适用

单位：元 币种：人民币

项目	期末余额	期初余额
普通股股利	174,524.00	174,524.00
合计	174,524.00	174,524.00

其他说明，包括重要的超过1年未支付的应付股利，应披露未支付原因：  
超过1年未支付的应付股利原因为对方尚未领取。

**(4). 其他应付款**

按款项性质列示其他应付款

√适用 □不适用

单位：元 币种：人民币

项目	期末余额	期初余额
押金及保证金	39,610,816.17	47,812,472.12
代收代付款项	15,171,758.67	8,360,074.39
往来款	1,246,585.68	910,181.73
其他	2,774,268.37	3,993,001.04
合计	58,803,428.89	61,075,729.28

账龄超过1年或逾期的重要其他应付款

√适用 □不适用

单位：元 币种：人民币

项目	期末余额	未偿还或结转的原因
供应商 16	5,716,893.63	未到项目结算期
供应商 17	2,800,901.36	未到项目结算期
供应商 18	1,106,643.41	未到项目结算期
合计	9,624,438.40	/

其他说明：

□适用 √不适用

**42. 持有待售负债**

□适用 √不适用

**43. 1年内到期的非流动负债**

√适用 □不适用

单位：元 币种：人民币

项目	期末余额	期初余额
1年内到期的租赁负债	68,857,667.64	66,834,657.04
合计	68,857,667.64	66,834,657.04

**44. 其他流动负债**

其他流动负债情况

√适用 □不适用

单位：元 币种：人民币

项目	期末余额	期初余额
待转销项税额	335,613.21	364,882.21
已背书未终止确认的应收票据	16,430,009.27	7,621,120.84
合计	16,765,622.48	7,986,003.05

短期应付债券的增减变动：

适用 不适用

其他说明：

适用 不适用**45、 长期借款****(1). 长期借款分类**适用 不适用

其他说明：

适用 不适用**46、 应付债券****(1). 应付债券**适用 不适用**(2). 应付债券的具体情况：（不包括划分为金融负债的优先股、永续债等其他金融工具）**适用 不适用**(3). 可转换公司债券的说明**适用 不适用

转股权会计处理及判断依据

适用 不适用**(4). 划分为金融负债的其他金融工具说明**

期末发行在外的优先股、永续债等其他金融工具基本情况

适用 不适用

期末发行在外的优先股、永续债等金融工具变动情况表

适用 不适用

其他金融工具划分为金融负债的依据说明

适用 不适用

其他说明：

适用 不适用

47、 租赁负债

√适用 □不适用

单位：元 币种：人民币

项目	期末余额	期初余额
租赁付款额	507,103,726.32	555,354,963.58
减：未确认融资费用	94,092,083.53	107,549,393.99
小计	413,011,642.79	447,805,569.59
减：一年内到期的租赁负债	68,857,667.64	66,834,657.04
合计	344,153,975.15	380,970,912.55

48、 长期应付款

项目列示

□适用 √不适用

其他说明：

□适用 √不适用

长期应付款

(1). 按款项性质列示长期应付款

□适用 √不适用

专项应付款

(2). 按款项性质列示专项应付款

□适用 √不适用

49、 长期应付职工薪酬

□适用 √不适用

50、 预计负债

√适用 □不适用

单位：元 币种：人民币

项目	期末余额	期初余额	形成原因
其他	18,983,719.89	15,630,925.34	租赁-复原成本
合计	18,983,719.89	15,630,925.34	/

51、 递延收益

递延收益情况

√适用 □不适用

单位：元 币种：人民币

项目	期初余额	本期增加	本期减少	期末余额	形成原因
与资产/收益相关政府补助	8,603,602.73	4,945,000.00	3,343,706.41	10,204,896.32	政府补助
合计	8,603,602.73	4,945,000.00	3,343,706.41	10,204,896.32	

其他说明：

适用 不适用**52、其他非流动负债**适用 不适用**53、股本**适用 不适用

单位：元 币种：人民币

	期初余额	本次变动增减(+、-)					期末余额
		发行新股	送股	公积金转股	其他	小计	
股份总数	685,620,517.00	703,788.00			-6,125,564.00	-5,421,776.00	680,198,741.00

其他说明：

2025年，公司股票期权累计行权并完成股份登记703,788股，2025年9月公司实施完成以人民币1元的总价格回购注销业绩补偿股份共计6,125,564股，公司总股本由685,620,517股变更为680,198,741股。

**54、其他权益工具****(1). 期末发行在外的优先股、永续债等其他金融工具基本情况**适用 不适用

本年减少系本公司对2024年度业绩补偿股份完成办理了注销手续，办理完成后股本减少，同时冲减其他权益工具。

**(2). 期末发行在外的优先股、永续债等金融工具变动情况表**适用 不适用

单位：元 币种：人民币

发行在外的金融工具	期初		本期增加		本期减少		期末	
	数量	账面价值	数量	账面价值	数量	账面价值	数量	账面价值
业绩补偿股份	-6,125,564.00	-6,125,564.00			-6,125,564.00	-6,125,564.00		
合计	-6,125,564.00	-6,125,564.00			-6,125,564.00	-6,125,564.00		

其他权益工具本期增减变动情况、变动原因说明，以及相关会计处理的依据：

适用 不适用

其他说明：

适用 不适用

**55、 资本公积**

√适用 □不适用

单位：元 币种：人民币

项目	期初余额	本期增加	本期减少	期末余额
资本溢价（股本溢价）	426,310,911.72	38,368,504.42		464,679,416.14
其他资本公积	26,167,786.45	2,143,947.40	28,311,733.85	
合计	452,478,698.17	40,512,451.82	28,311,733.85	464,679,416.14

其他说明，包括本期增减变动情况、变动原因说明：

（1）资本溢价本年增加系：①公司本期股票期权行权；②柏飞电子业绩承诺期结束，原计入其他资本公积金额结转至资本溢价；

（2）其他资本公积本年增加系本公司 2022 年发行股份购买的柏飞电子标的资产因未完成 2024 年度承诺业绩，根据业绩承诺补偿协议约定，承诺方需要补偿对应分红收益所致；

（3）其他资本公积减少系：①公司股票期权行权；②以人民币 1 元总价格回购注销业绩补偿股份；③柏飞电子业绩承诺期结束，原计入其他资本公积金额结转至资本溢价。

**56、 库存股**

√适用 □不适用

单位：元 币种：人民币

项目	期初余额	本期增加	本期减少	期末余额
库存股		6,125,564.00	6,125,564.00	
合计		6,125,564.00	6,125,564.00	

其他说明，包括本期增减变动情况、变动原因说明：

本年变动系本公司 2022 年发行股份购买的柏飞电子标的资产因未完成 2024 年度承诺业绩，根据业绩承诺补偿协议约定，公司回购了承诺方电科数字集团、国元基金、中电国睿、三十二所、罗明及邢懋腾需要补偿的股份数量，并完成办理了注销手续。

**57、 其他综合收益**

√适用 □不适用

单位：元 币种：人民币

项目	期初余额	本期发生金额					税后归属于少数股东	期末余额
		本期所得税前发生额	减：前期计入其他综合收益当期转入损益	减：前期计入其他综合收益当期转入留存收益	减：所得税费用	税后归属于母公司		
一、不能重分类进损益的其他综合收益	-51,786,806.60							-51,786,806.60
其中：重新计量设定受益计划变动额								
权益法下不能转损益的其								

他综合收益								
其他权益工具投资公允价值变动	-51,786,806.60							-51,786,806.60
企业自身信用风险公允价值变动								
二、将重分类进损益的其他综合收益	25,712,905.86	-7,698,373.09				-7,698,373.09		18,014,532.77
其中：权益法下可转损益的其他综合收益								
其他债权投资公允价值变动								
金融资产重分类计入其他综合收益的金额								
其他债权投资信用减值准备								
现金流量套期储备								
外币财务报表折算差额	25,712,905.86	-7,698,373.09				-7,698,373.09		18,014,532.77
其他综合收益合计	-26,073,900.74	-7,698,373.09				-7,698,373.09		-33,772,273.83

58、 专项储备

适用 不适用

59、 盈余公积

适用 不适用

单位：元 币种：人民币

项目	期初余额	本期增加	本期减少	期末余额
法定盈余公积	213,117,422.25	25,169,451.23		238,286,873.48
合计	213,117,422.25	25,169,451.23		238,286,873.48

盈余公积说明，包括本期增减变动情况、变动原因说明：

本期盈余公积增加系本公司按《公司法》及本集团章程有关规定，按本期净利润10%提取法定盈余公积金。

## 60、 未分配利润

√适用 □不适用

单位：元 币种：人民币

项目	本期	上期
调整前上期末未分配利润	3,519,043,058.53	3,308,344,391.89
调整期初未分配利润合计数（调增+，调减-）		
调整后期初未分配利润	3,519,043,058.53	3,308,344,391.89
加：本期归属于母公司所有者的净利润	328,809,478.96	550,560,962.28
减：提取法定盈余公积	25,169,451.23	29,513,238.69
应付普通股股利	280,955,346.86	310,349,056.95
期末未分配利润	3,541,727,739.40	3,519,043,058.53

调整期初未分配利润明细：

- 1、由于《企业会计准则》及其相关新规定进行追溯调整，影响期初未分配利润0元。
- 2、由于会计政策变更，影响期初未分配利润0元。
- 3、由于重大会计差错更正，影响期初未分配利润0元。
- 4、由于同一控制导致的合并范围变更，影响期初未分配利润0元。
- 5、其他调整合计影响期初未分配利润0元。

## 61、 营业收入和营业成本

### (1). 营业收入和营业成本情况

√适用 □不适用

单位：元 币种：人民币

项目	本期发生额		上期发生额	
	收入	成本	收入	成本
主营业务	10,729,676,427.21	8,849,530,778.79	10,694,715,624.47	8,651,318,185.69
其他业务	10,406,247.94		10,902,538.52	20,771.51
合计	10,740,082,675.15	8,849,530,778.79	10,705,618,162.99	8,651,338,957.20

### (2). 营业收入、营业成本的分解信息

√适用 □不适用

单位：元 币种：人民币

合同分类	合计	
	营业收入	营业成本
商品类型		
数字化产品	658,005,653.26	371,847,131.92
行业数字化	9,284,414,808.23	7,797,459,529.87
数字新基建	837,103,399.12	719,286,765.74
小计	10,779,523,860.61	8,888,593,427.53
减：内部抵消数	39,441,185.46	39,062,648.74
合计	10,740,082,675.15	8,849,530,778.79
按经营地区分类		
华东地区	5,223,370,089.79	4,316,327,107.10
华南地区	1,840,142,090.28	1,514,347,973.03

华北地区	2,047,150,072.65	1,707,931,027.60
华中地区	308,096,044.90	260,657,999.36
东北地区	24,131,187.11	23,047,881.46
西北地区	31,652,522.03	20,734,631.27
西南地区	731,735,744.67	592,986,697.25
境外	573,246,109.18	452,560,110.46
小计	10,779,523,860.61	8,888,593,427.53
减：内部抵消数	39,441,185.46	39,062,648.74
合计	10,740,082,675.15	8,849,530,778.79

其他说明：

适用 不适用

### (3). 履约义务的说明

适用 不适用

### (4). 分摊至剩余履约义务的说明

适用 不适用

### (5). 重大合同变更或重大交易价格调整

适用 不适用

## 62、 税金及附加

适用 不适用

单位：元 币种：人民币

项目	本期发生额	上期发生额
城市维护建设税	9,022,552.01	10,354,136.59
教育费附加	5,185,444.86	5,582,376.70
地方教育费附加	3,456,922.91	3,721,390.48
印花税	5,781,088.69	6,732,763.79
其他	53,071.13	60,537.15
合计	23,499,079.60	26,451,204.71

## 63、 销售费用

适用 不适用

单位：元 币种：人民币

项目	本期发生额	上期发生额
职工薪酬	595,271,607.77	552,826,516.57
交通费	21,097,178.77	54,629,064.59
差旅费	31,162,675.40	38,814,613.36
业务招待费	31,412,577.79	31,672,226.90
房屋租金	19,857,384.38	22,430,077.79
邮电通讯费	4,349,665.79	7,142,528.92
办公费	5,072,144.24	5,889,066.12

会务费	850,507.25	656,778.29
折旧费	154,128.06	273,103.49
其他	9,106,082.27	10,216,273.00
合计	718,333,951.72	724,550,249.03

#### 64、 管理费用

√适用 □不适用

单位：元 币种：人民币

项目	本期发生额	上期发生额
职工薪酬	175,324,157.90	178,551,899.40
办公费	11,817,698.29	10,285,922.63
房屋租金	38,156,000.27	42,375,067.51
审计费	1,554,324.16	1,879,668.13
折旧费	6,498,556.95	6,615,275.34
差旅费	1,532,533.85	1,893,915.55
业务招待费	2,561,133.69	3,066,623.88
邮电通讯费	591,243.81	617,632.68
交通运输费	2,397,878.79	3,109,599.08
会务费	750,380.31	1,313,511.51
装修费摊销	8,410,611.67	5,684,870.27
无形资产摊销	314,795.08	378,948.69
咨询顾问费	2,455,004.98	1,991,935.76
法律顾问费	3,339,325.08	3,746,081.99
股份支付确认的费用		-7,792,274.10
其他	12,704,409.48	15,419,730.11
合计	268,408,054.31	269,138,408.43

#### 65、 研发费用

√适用 □不适用

单位：元 币种：人民币

项目	本期发生额	上期发生额
职工薪酬	320,621,531.94	334,093,037.63
折旧费用及摊销费用	67,991,325.71	51,015,935.45
租赁及物业费	25,234,171.10	23,502,864.88
材料费	12,563,897.61	10,398,897.06
委外研发费	8,704,556.57	92,920.36
设计费用	1,737,338.97	1,843,909.07
其他	48,029,107.56	17,325,240.67
合计	484,881,929.46	438,272,805.12

#### 66、 财务费用

√适用 □不适用

单位：元 币种：人民币

项目	本期发生额	上期发生额
利息费用	39,463,414.38	29,299,691.22
其中：租赁负债利息费用	17,217,223.11	18,162,803.22

减：利息收入	13,947,422.97	25,573,171.44
汇兑损益	4,121,726.05	-172,324.67
手续费	4,399,946.96	4,458,730.13
其他	-3,618,097.78	-2,505,617.03
合计	30,419,566.64	5,507,308.21

**67、 其他收益**

√适用 □不适用

单位：元 币种：人民币

按性质分类	本期发生额	上期发生额
政府补助	39,227,925.93	49,475,285.01
直接减免增值税	107,610.65	55,737.73
代扣个人所得税手续费	1,054,841.90	1,119,546.90
合计	40,390,378.48	50,650,569.64

**68、 投资收益**

√适用 □不适用

单位：元 币种：人民币

项目	本期发生额	上期发生额
权益法核算的长期股权投资收益	1,644,614.86	857,048.67
处置长期股权投资产生的投资收益	2,120,180.99	
票据贴现终止利息	-5,439.92	-109,379.43
合计	3,759,355.93	747,669.24

**69、 净敞口套期收益**

□适用 √不适用

**70、 公允价值变动收益**

□适用 √不适用

**71、 信用减值损失**

√适用 □不适用

单位：元 币种：人民币

项目	本期发生额	上期发生额
应收账款坏账损失	-57,963,430.69	-38,840,764.64
其他应收款坏账损失	-1,829,395.57	-3,210,201.49
应收票据坏账损失	-4,559,359.89	-372,535.10
合计	-64,352,186.15	-42,423,501.23

**72、 资产减值损失**

√适用 □不适用

单位：元 币种：人民币

项目	本期发生额	上期发生额
一、合同资产减值损失	-2,921,202.85	-1,463,332.51
二、存货跌价损失及合同履约成本减值损失	-5,488,850.95	-7,755,380.03
合计	-8,410,053.80	-9,218,712.54

### 73、 资产处置收益

√适用 □不适用

单位：元 币种：人民币

项目	本期发生额	上期发生额
非流动资产处置利得（损失以“-”填列）	-144,712.41	-69,879.36
其中：固定资产处置利得（损失以“-”填列）	-144,712.41	-69,879.36
终止使用权资产的利得（损失以“-”填列）	38,454.78	161,441.66
合计	-106,257.63	91,562.30

### 74、 营业外收入

营业外收入情况

√适用 □不适用

单位：元 币种：人民币

项目	本期发生额	上期发生额	计入当期非经常性损益的金额
违约金	8,999,994.67	411,336.66	8,999,994.67
罚款	155,405.00	500,259.19	405.00
非流动资产毁损报废利得	2,482.30		2,482.30
与企业日常活动无关的政府补助	4,092.17	818.31	4,092.17
其他	580,078.62	1,205,157.79	579,809.14
合计	9,742,052.76	2,117,571.95	9,586,783.28

其他说明：

□适用 √不适用

### 75、 营业外支出

√适用 □不适用

单位：元 币种：人民币

项目	本期发生额	上期发生额	计入当期非经常性损益的金额
非流动资产毁损报废损失	43,989.51	123,738.12	43,989.51
其中：固定资产毁损报废损失	43,989.51	123,738.12	43,989.51
违约金	1,199.00		1,199.00
罚款支出	126,216.21	737.01	126,216.21
其他	59,152.40	2,800,013.42	59,152.40
合计	230,557.12	2,924,488.55	230,557.12

### 76、 所得税费用

#### (1). 所得税费用表

√适用 □不适用

单位：元 币种：人民币

项目	本期发生额	上期发生额
当期所得税费用	7,935,368.13	44,074,514.18
递延所得税费用	15,676,154.76	-475,856.56
合计	23,611,522.89	43,598,657.62

**(2). 会计利润与所得税费用调整过程**

√适用 □不适用

单位：元 币种：人民币

项目	本期发生额
利润总额	345,802,047.10
按法定[或适用]税率计算的所得税费用	51,870,307.07
子公司适用不同税率的影响	816,384.68
调整以前期间所得税的影响	1,360,466.86
非应税收入的影响	-246,692.23
不可抵扣的成本、费用和损失的影响	4,230,277.67
使用前期未确认递延所得税资产的可抵扣亏损的影响	-78,127.59
年度内未确认递延所得税资产的可抵扣暂时性差异或可抵扣亏损的影响	11,557,783.15
研发费加计扣除的影响	-45,664,031.17
残疾人工资加计扣除的影响	-25,159.03
其他	-209,686.51
所得税费用	23,611,522.89

其他说明：

□适用 √不适用

**77、 其他综合收益**

□适用 √不适用

**78、 现金流量表项目****(1). 与经营活动有关的现金**

收到的其他与经营活动有关的现金

√适用 □不适用

单位：元 币种：人民币

项目	本期发生额	上期发生额
收到的政府补助	38,836,827.07	41,935,829.34
利息收入	13,947,405.44	25,573,171.44
代收代付款	28,796,157.63	30,522,755.61
违约金	9,001,098.95	416,999.14
其他	6,189,010.59	9,805,046.84
合计	96,770,499.68	108,253,802.37

支付的其他与经营活动有关的现金

√适用 □不适用

单位：元 币种：人民币

项目	本期发生额	上期发生额
销售费用的付现部分	106,079,283.52	174,389,939.14
管理费用的付现部分	66,836,368.89	46,491,898.76
代收代付款及保证金	53,641,677.52	49,998,987.31
银行手续费支出	4,457,360.82	4,557,250.57
研发支出	56,192,644.63	17,173,047.11
其他	3,741,939.60	8,367,647.43
合计	290,949,274.98	300,978,770.32

**(2). 与投资活动有关的现金**

收到的重要的投资活动有关的现金

适用 不适用

支付的重要的投资活动有关的现金

适用 不适用

收到的其他与投资活动有关的现金

适用 不适用

支付的其他与投资活动有关的现金

适用 不适用

单位：元 币种：人民币

项目	本期发生额	上期发生额
合并范围变化	51,488,841.84	
合计	51,488,841.84	

**(3). 与筹资活动有关的现金**

收到的其他与筹资活动有关的现金

适用 不适用

单位：元 币种：人民币

项目	本期发生额	上期发生额
业绩补偿款	6,348,963.10	5,120,010.75
合计	6,348,963.10	5,120,010.75

支付的其他与筹资活动有关的现金

适用 不适用

单位：元 币种：人民币

项目	本期发生额	上期发生额
租赁费	102,261,633.03	94,726,333.47
股份回购款	1.00	1.00
合计	102,261,634.03	94,726,334.47

筹资活动产生的各项负债变动情况

适用 不适用

单位：元 币种：人民币

项目	期初余额	本期增加		本期减少		期末余额
		现金变动	非现金变动	现金变动	非现金变动	
租赁负债	447,805,569.59		65,298,354.32	96,022,293.95	4,069,987.17	413,011,642.79
短期借款	458,480,341.00	1,248,503,839.70	20,675,990.00	809,846,952.98	214,842,723.60	702,970,494.12
应付股利	174,524.00		280,955,346.86	280,566,189.56	389,157.30	174,524.00
合计	906,460,434.59	1,248,503,839.70	366,929,691.18	1,186,435,436.49	219,301,868.07	1,116,156,660.91

## (4). 以净额列报现金流量的说明

□适用 √不适用

## (5). 不涉及当期现金收支、但影响企业财务状况或在未来可能影响企业现金流量的重大活动及财务影响

□适用 √不适用

## 79、 现金流量表补充资料

## (1). 现金流量表补充资料

√适用 □不适用

单位：元 币种：人民币

补充资料	本期金额	上期金额
<b>1. 将净利润调节为经营活动现金流量：</b>		
净利润	322,190,524.21	545,801,243.48
加：信用减值损失	64,352,186.15	42,423,501.23
资产减值损失	8,410,053.80	9,218,712.54
固定资产折旧	23,085,053.53	21,239,118.42
生产性生物资产折旧		
油气资产折耗		
使用权资产折旧	68,495,805.19	73,568,365.23
无形资产摊销	59,809,167.41	45,464,213.55
长期待摊费用摊销	10,473,819.03	9,967,873.15
处置固定资产、无形资产和其他长期资产的损失（收益以“-”号填列）	105,984.24	-91,562.30
固定资产报废损失（收益以“-”号填列）	41,507.21	123,738.12
公允价值变动损失（收益以“-”号填列）		
财务费用（收益以“-”号填列）	47,940,996.77	24,023,855.54
投资损失（收益以“-”号填列）	-3,764,795.85	-857,048.67
递延所得税资产减少（增加以“-”号填列）	20,002,751.95	-5,538,897.32
递延所得税负债增加（减少以“-”号填列）	-4,303,932.54	5,056,929.29
存货的减少（增加以“-”号填列）	437,549,534.33	-377,145,572.73
经营性应收项目的减少（增加以“-”号填列）	-443,072,582.02	-817,987,961.33
经营性应付项目的增加（减少以“-”号填列）	-395,444,773.41	188,894,108.03
其他		-11,153,982.96
经营活动产生的现金流量净额	215,871,300.00	-246,993,366.73
<b>2. 不涉及现金收支的重大投资和筹资活动：</b>		
债务转为资本		
一年内到期的可转换公司债券		
融资租入固定资产		

3. 现金及现金等价物净变动情况:		
现金的期末余额	2,262,246,231.26	2,172,714,215.60
减: 现金的期初余额	2,172,714,215.60	2,703,864,160.18
加: 现金等价物的期末余额		
减: 现金等价物的期初余额		
现金及现金等价物净增加额	89,532,015.66	-531,149,944.58

## (2). 本期支付的取得子公司的现金净额

□适用 √不适用

## (3). 本期收到的处置子公司的现金净额

□适用 √不适用

## (4). 现金和现金等价物的构成

√适用 □不适用

单位: 元 币种: 人民币

项目	期末余额	期初余额
一、现金	2,262,246,231.26	2,172,714,215.60
其中: 库存现金	12,427.01	12,429.42
可随时用于支付的银行存款	2,262,142,929.12	2,172,640,409.34
可随时用于支付的其他货币资金	90,875.13	61,376.84
二、现金等价物		
其中: 三个月内到期的债券投资		
三、期末现金及现金等价物余额	2,262,246,231.26	2,172,714,215.60
其中: 母公司或集团内子公司使用受限制的现金和现金等价物		

## (5). 使用范围受限但仍作为现金和现金等价物列示的情况

□适用 √不适用

## (6). 不属于现金及现金等价物的货币资金

√适用 □不适用

单位: 元 币种: 人民币

项目	期末余额	期初余额	理由
货币资金	6,579,491.17	13,859,435.21	保证金
货币资金	220,000.00	4,123,883.32	冻结资金
合计	6,799,491.17	17,983,318.53	/

其他说明:

□适用 √不适用

**(7). 供应商融资安排****① 供应商融资安排的条款和条件**

- a. 本集团及供应商与中国工商银行股份有限公司上海市漕河泾科技支行(以下简称工商银行)、招商银行股份有限公司徐家汇支行(以下简称招商银行)、交通银行股份有限公司上海市漕河泾科技支行(以下简称交通银行)签订《协议付息票据贴现三方协议》，由供应商与工商银行、招商银行、交通银行签署《商业汇票贴现合作协议》或类似贴现协议，相关票据贴现的利息由本集团承担；
- b. 本集团与合作银行签订《付息承诺函》，承诺相关票据贴现的利息由本集团承担。
- c. 相关应付票据款项到期时，本集团将向银行履行付款义务以清偿票据债务。

**② 属于供应商融资安排的金融负债**

项目	期末余额
应付票据	561,631,918.39
其中：供应商已收到款项	561,631,918.39

**③ 相关负债付款到期日区间**

项目	期末付款到期日区间
属于融资安排的可比应付账款	延至票据到期日
不属于融资安排的可比应付账款	不适用

**④ 金融负债账面金额中不涉及现金收支的当期变动**

非现金变动类型	本期发生额
从应付账款转至应付票据	561,631,918.39

**80、 所有者权益变动表项目注释**

说明对上年期末余额进行调整的“其他”项目名称及调整金额等事项：

适用 不适用

**81、 外币货币性项目****(1). 外币货币性项目**

适用 不适用

单位：元

项目	期末外币余额	折算汇率	期末折算人民币余额
货币资金			376,111,437.55
其中：美元	45,558,715.29	7.0288	320,223,098.03
欧元	140,828.82	8.2355	1,159,795.75
港币	51,606,734.72	0.9032	46,611,202.80
新币	1,441,660.11	5.4586	7,869,445.88
加拿大元	48,471.92	5.1142	247,895.09
应收账款			60,464,675.62
其中：美元	6,922,539.92	7.0288	48,657,148.59
欧元	1,015,931.58	8.2355	8,366,704.53
港币	2,636,782.28	0.9032	2,381,541.76
新币	194,057.22	5.4586	1,059,280.74
其他应收款			12,454,653.44
其中：美元	1,771,798.88	7.0288	12,453,619.97

欧元	125.49	8.2355	1,033.47
应付账款			41,824,309.52
其中：美元	5,322,716.12	7.0288	37,412,307.06
欧元	340,025.37	8.2355	2,800,278.93
港币	1,745,329.14	0.9032	1,576,381.28
新币	6,474.60	5.4586	35,342.25
其他应付款			17,036,572.35
其中：美元	1,442,350.77	7.0288	10,137,995.09
欧元	837,663.44	8.2355	6,898,577.26

(2). 境外经营实体说明，包括对于重要的境外经营实体，应披露其境外主要经营地、记账本位币及选择依据，记账本位币发生变化的还应披露原因

√适用 □不适用

项目	境外主要经营地	记账本位币	记账本位币的选择依据
华讯香港	中国香港	美元	主要经营环境
华讯美国	美国加州	美元	主要经营环境
华讯新加坡	新加坡	美元	主要经营环境
华讯德国	德国	欧元	主要经营环境

## 82、 租赁

(1). 作为承租人

√适用 □不适用

项目	本期金额
租赁负债的利息费用	17,217,223.11
计入相关资产成本或当期损益的简化处理的短期租赁费用	5,057,001.85
与租赁相关的总现金流出	107,318,634.88

未纳入租赁负债计量的可变租赁付款额

□适用 √不适用

简化处理的短期租赁或低价值资产的租赁费用

□适用 √不适用

售后租回交易及判断依据

□适用 √不适用

与租赁相关的现金流出总额107,318,634.88(单位：元 币种：人民币)

(2). 作为出租人

作为出租人的经营租赁

□适用 √不适用

作为出租人的融资租赁

√适用 □不适用

单位：元 币种：人民币

项目	销售损益	融资收益	未纳入租赁投资净额的可变租赁付款额的相关收入
其他业务收入	10,406,247.94		
合计	10,406,247.94		

未折现租赁收款额与租赁投资净额的调节表

适用 不适用

未来五年未折现租赁收款额

适用 不适用

单位：元 币种：人民币

项目	每年未折现租赁收款额	
	期末金额	期初金额
第一年	16,508,636.13	16,508,636.13
第二年	22,011,514.84	22,011,514.84
第三年	22,011,514.84	22,011,514.84
第四年	22,011,514.84	22,011,514.84
第五年	22,011,514.84	22,011,514.84
五年后未折现租赁收款额总额	219,666,083.16	241,677,598.00

(3). 作为生产商或经销商确认融资租赁销售损益

适用 不适用

83、 数据资源

适用 不适用

84、 其他

适用 不适用

八、研发支出

1、 按费用性质列示

适用 不适用

单位：元 币种：人民币

项目	本期发生额	上期发生额
职工薪酬	409,394,066.05	426,778,975.77
折旧费用及摊销费用	71,927,678.10	54,979,019.58
租赁及物业费	28,441,087.15	26,753,308.84
材料费	2,618,513.45	10,684,645.62
委外研发费	8,785,688.64	611,788.29
设计费用	1,737,338.97	1,843,909.07
其他	57,920,355.82	19,869,139.11
合计	580,824,728.18	541,520,786.28
其中：费用化研发支出	484,881,929.46	438,272,805.12
资本化研发支出	95,942,798.72	103,247,981.16

**2、符合资本化条件的研发项目开发支出**

√适用 □不适用

单位：元 币种：人民币

项目	期初余额	本期增加金额		本期减少金额		期末余额
		内部开发支出	其他	确认为无形资产	转入当期损益	
电科数字研发项目	5,962,406.44	6,901,437.06		12,863,843.50		
华讯网络研发项目	13,434,621.45	55,522,592.12		60,909,991.41		8,047,222.16
华存数据研发项目		6,655,546.78		6,655,546.78		
上海柏飞研发项目	49,168,603.08	24,532,866.02		46,852,446.24		26,849,022.86
华誉维诚研发项目	1,677,750.78	2,330,356.74		3,078,549.81		929,557.71
合计	70,243,381.75	95,942,798.72		130,360,377.74		35,825,802.73

**重要的资本化研发项目**

√适用 □不适用

项目	研发进度	预计完成时间	预计经济利益产生方式	开始资本化的时点	具体依据
项目 1-柏飞	已完成总体方案论证和工程样机的设计，样机已经进行投产	2028/3/31	产品销售	2025/4/1	样机已经开始生产
项目 3-柏飞	已完成总体方案论证和工程样机的设计，样机已经进行投产	2028/4/1	产品销售	2023/5/1	样机已经开始生产

**开发支出减值准备**

□适用 √不适用

**3、重要的外购在研项目**

□适用 √不适用

**九、合并范围的变更****1、非同一控制下企业合并**

□适用 √不适用

**2、 同一控制下企业合并**

适用 不适用

**3、 反向购买**

适用 不适用

#### 4、 处置子公司

本期是否存在丧失子公司控制权的交易或事项

√适用 □不适用

单位：元 币种：人民币

子公司名称	丧失控制权的时点	丧失控制权时点的处置价款	丧失控制权时点的处置比例 (%)	丧失控制权时点的处置方式	丧失控制权时点的判断依据	处置价款与处置投资对应的合并财务报表层面享有该子公司净资产份额的差额	丧失控制权之日剩余股权的比例 (%)	丧失控制权之日合并财务报表层面剩余股权的账面价值	丧失控制权之日合并财务报表层面剩余股权的公允价值	按照公允价值重新计量剩余股权产生的利得或损失	丧失控制权之日合并财务报表层面剩余股权公允价值的确定方法及主要假设	与原子公司股权投资相关的其他综合收益转入投资损益或留存收益的金额
上海华讯网络存储系统有限责任公司	2025/1/1			一致行动人协议解除	解除协议时点		40.00	31,357,594.66	31,357,594.66			

其他说明：

√适用 □不适用

本集团之子公司华讯网络于 2024 年 12 月 1 日收到上海华储实业合伙企业（有限公司）（简称华储实业）终止《一致行动人协议》的通知，鉴于华讯网存目前的经营状态和后续安排，经沟通，决定自 2025 年 1 月 1 日起终止原 2017 年 7 月 4 日签订的《一致行动人协议》，解除一致行动关系后，各自独立行使表决权，即华讯网络不再行使华储实业所持华讯网存 55% 股份表决权，不再对华讯网存具有控制权。

是否存在通过多次交易分步处置对子公司投资且在本期丧失控制权的情形

□适用 √不适用

其他说明：

□适用 √不适用

#### 5、 其他原因的合并范围变动

说明其他原因导致的合并范围变动（如，新设子公司、清算子公司等）及其相关情况：

适用 不适用

## 6、其他

适用 不适用

## 十、在其他主体中的权益

## 1、在子公司中的权益

## (1). 企业集团的构成

√适用 □不适用

单位：元 币种：人民币

子公司名称	主要经营地	注册资本	注册地	业务性质	持股比例(%)		取得方式
					直接	间接	
华讯网络	上海	12,000.00	上海	IT 产品销售、系统集成及专业服务	100		同一控制
华讯香港	香港	794.28	香港	IT 产品销售、系统集成及专业服务		100	同一控制
华讯美国	美国	97.18	美国	IT 产品销售、系统集成及专业服务		100	同一控制
华讯新加坡	新加坡	141.58	新加坡	IT 产品销售、系统集成及专业服务		100	投资设立
华讯德国	德国	138.79	德国	IT 产品销售、系统集成及专业服务		100	投资设立
华东电脑系统	上海	18,400.00	上海	数据中心服务	100		同一控制
华存数据	上海	5,100.00	上海	IT 产品销售、系统集成及专业服务	55		投资设立
华誉维诚	北京	2,000.00	北京	IT 专业服务	55		投资设立
上海柏飞	上海	10,000.00	上海	电子、通讯、计算机专业的“四技”服务等	100		同一控制
南京柏飞	南京	200.00	南京	电子、通讯、计算机专业的“四技”服务等		100	同一控制

## (2). 重要的非全资子公司

√适用 □不适用

单位：元 币种：人民币

子公司名称	少数股东持股比例	本期归属于少数股东的损益	本期向少数股东宣告分派的股利	期末少数股东权益余额
华存数据	45%	-7,799,803.58		50,496,480.53
华誉维诚	45%	1,180,848.83		7,614,356.78

□适用 √不适用

其他说明：

□适用 √不适用

(3). 重要非全资子公司的主要财务信息

√适用 □不适用

单位：元 币种：人民币

子公司名称	期末余额						期初余额					
	流动资产	非流动资产	资产合计	流动负债	非流动负债	负债合计	流动资产	非流动资产	资产合计	流动负债	非流动负债	负债合计
华存数据	198,776,756.89	44,558,594.09	243,335,350.98	130,457,861.23	788,088.59	131,245,949.82	246,686,981.48	48,338,566.19	295,025,547.67	164,830,796.07	772,453.59	165,603,249.66
华誉维诚	92,066,279.67	9,127,527.53	101,193,807.20	82,624,836.26	1,044,576.74	83,669,413.00	79,209,919.55	10,923,604.96	90,133,524.51	74,017,018.81	1,216,220.02	75,233,238.83

子公司名称	本期发生额				上期发生额			
	营业收入	净利润	综合收益总额	经营活动现金流量	营业收入	净利润	综合收益总额	经营活动现金流量
华存数据	255,537,798.57	-17,332,896.85	-17,332,896.85	24,896,140.04	295,523,683.28	-17,813,307.92	-17,813,307.92	27,854,159.53
华誉维诚	186,881,261.05	2,624,108.52	2,624,108.52	11,388,989.97	190,541,047.04	2,073,224.32	2,073,224.32	10,027,299.07

其他说明：

(4). 使用企业集团资产和清偿企业集团债务的重大限制

适用 不适用

(5). 向纳入合并财务报表范围的结构化主体提供的财务支持或其他支持

适用 不适用

其他说明：

适用 不适用

2、 在子公司的所有者权益份额发生变化且仍控制子公司的交易

适用 不适用

3、 在合营企业或联营企业中的权益

适用 不适用

(1). 重要的合营企业或联营企业

适用 不适用

合营企业或联营企业名称	主要经营地	注册地	业务性质	持股比例(%)		对合营企业或联营企业投资的会计处理方法
				直接	间接	
北京国睿中数科技股份有限公司	北京	北京	科技推广和应用服务业		35.00	权益法
上海华讯网络存储系统有限责任公司	上海	上海	计算机存储领域“四技”服务		40.00	权益法

(2). 重要合营企业的主要财务信息

适用 不适用

(3). 重要联营企业的主要财务信息

适用 不适用

单位：元 币种：人民币

	期末余额/本期发生额		期初余额/上期发生额	
	北京国睿中数科技股份有限公司	上海华讯网络存储系统有限责任公司	北京国睿中数科技股份有限公司	上海华讯网络存储系统有限责任公司
流动资产	28,873,198.35	105,601,160.61	26,571,873.12	
非流动资产	576,022.15	623,222.57	603,287.79	
资产合计	29,449,220.50	106,224,383.18	27,175,160.91	
流动负债	804,384.21	28,223,201.42	521,653.65	

非流动负债		148,394.84		
负债合计	804,384.21	28,371,596.26	521,653.65	
少数股东权益				
归属于母公司股东权益	28,644,836.29	77,852,786.92	26,653,507.26	
按持股比例计算的净资产份额	10,025,692.70	31,141,114.77	9,328,727.54	
对联营企业权益投资的账面价值	10,025,692.70	31,141,114.77	9,328,727.54	
营业收入	4,988,083.45	74,051,530.59	5,886,107.11	
净利润	1,991,329.03	-541,199.73	2,448,710.49	
综合收益总额	1,991,329.03	-541,199.73	2,448,710.49	
本年度收到的来自联营企业的股利				

## (4). 不重要的合营企业和联营企业的汇总财务信息

适用 不适用

## (5). 合营企业或联营企业向本公司转移资金的能力存在重大限制的说明

适用 不适用

## (6). 合营企业或联营企业发生的超额亏损

适用 不适用

## (7). 与合营企业投资相关的未确认承诺

适用 不适用

## (8). 与合营企业或联营企业投资相关的或有负债

适用 不适用

## 4、重要的共同经营

适用 不适用

## 5、在未纳入合并财务报表范围的结构化主体中的权益

未纳入合并财务报表范围的结构化主体的相关说明：

适用 不适用

## 6、其他

适用 不适用

## 十一、 政府补助

### 1、 报告期末按应收金额确认的政府补助

适用 不适用

未能在预计时点收到预计金额的政府补助的原因

适用 不适用

### 2、 涉及政府补助的负债项目

适用 不适用

单位：元 币种：人民币

财务报表项目	期初余额	本期新增补助金额	本期计入营业外收入金额	本期转入其他收益	本期其他变动	期末余额	与资产/收益相关
递延收益	8,603,602.73	4,945,000.00		3,343,706.41		10,204,896.32	与资产/收益相关
合计	8,603,602.73	4,945,000.00		3,343,706.41		10,204,896.32	/

### 3、 计入当期损益的政府补助

适用 不适用

单位：元 币种：人民币

类型	本期发生额	上期发生额
与资产相关	3,343,706.41	586,827.79
与收益相关	37,321,941.31	49,064,298.89
合计	40,665,647.72	49,651,126.68

## 十二、 与金融工具相关的风险

### 1、 金融工具的风险

适用 不适用

本集团在经营过程中面临各种金融风险：信用风险、流动性风险和市场风险（包括汇率风险、利率风险和其他价格风险）。上述金融风险以及本集团为降低这些风险所采取的风险管理政策如下所述：

董事会负责规划并建立本集团的风险管理架构，制定本集团的风险管理政策和相关指引并监督风险管理措施的执行情况。本集团已制定风险管理政策以识别和分析本集团所面临的风险，这些风险管理政策对特定风险进行了明确规定，涵盖了市场风险、信用风险和流动性风险管理等诸多方面。本集团定期评估市场环境及本集团经营活动的变化以决定是否对风险管理政策及系统进行更新。本集团的风险管理由风险管理委员会按照董事会批准的政策开展。风险管理委员会通过与本集团其他业务部门的紧密合作来识别、评价和规避相关风险。本集团内部审计部门就风险管理控制及程序进行定期的审核，并将审核结果上报本集团的审计委员会。

本集团通过适当的多样化投资及业务组合来分散金融工具风险，并通过制定相应的风险管理政策减少集中于单一行业、特定地区或特定交易对手的风险。

## 1、信用风险

信用风险是指交易对手未能履行合同义务而导致本集团产生财务损失的风险，管理层已制定适当的信用政策，并且不断监察信用风险的敞口。

本集团已采取政策只与信用良好的交易对手进行交易。另外，本集团基于对客户的财务状况、从第三方获取担保的可能性、信用记录及其它因素诸如目前市场状况等评估客户的信用资质并设置相应信用期。本集团对应收票据、应收账款余额及收回情况进行持续监控，对于信用记录不良的客户，本集团会采用书面催款、缩短信用期或取消信用期等方式，以确保本集团不致面临重大信用损失。此外，本集团于每个资产负债表日审核金融资产的回收情况，以确保相关金融资产计提了充分的预期信用损失准备。

本集团其他金融资产包括货币资金、其他应收款等，这些金融资产的信用风险源自于交易对手违约，最大信用风险敞口为资产负债表中每项金融资产的账面金额。

本集团持有的货币资金主要存放于国有控股银行和其他大中型商业银行等金融机构，管理层认为这些商业银行具备较高信誉和资产状况，不存在重大的信用风险，不会产生因对方单位违约而导致的任何重大损失。本集团的政策是根据各知名金融机构的市场信誉、经营规模及财务背景来控制存放当中的存款金额，以限制对任何单个金融机构的信用风险金额。

作为本集团信用风险资产管理的一部分，对于应收账款和其他应收款，本集团参考历史信用损失经验，结合当前状况以及未来经济状况的预测，对预期信用损失进行合理评估。对于长期应收款，本集团综合考虑结算期、合同约定付款期、债务人的财务状况和债务人所处行业的经济形势，并考虑上述前瞻性信息进行调整后对于预期信用损失进行合理评估。

截止 2025 年 12 月 31 日，相关资产的账面余额与预期信用减值损失情况如下：

项 目	账面余额	减值准备
应收票据	258,899,774.53	11,529,812.60
应收账款	2,630,498,368.86	236,954,820.61
其他应收款	162,374,029.42	20,035,014.55
合 计	3,051,772,172.81	268,519,647.76

## 2、 流动性风险

流动性风险是指企业在履行以交付现金或其他金融资产的方式结算的义务时发生资金短缺的风险。

本集团内各子公司负责其自身的现金流量预测。总部财务部门在汇总各子公司现金流量预测的基础上，在集团层面持续监控短期和长期的资金需求，以确保维持充裕的现金储备和可供随时变现的有价证券；同时持续监控是否符合借款协议的规定，从主要金融机构获得提供足够备用资金的承诺，以满足短期和长期的资金需求。

本集团各项金融负债以未折现的合同现金流量按到期日列示如下：

项目	期末余额	
	1 年以内	1 年以上
短期借款	702,970,494.12	
应付票据	1,064,326,323.44	
应付账款	1,752,614,684.39	
其他应付款	58,977,952.89	
一年内到期的非流动负债	68,857,667.64	
租赁负债		344,153,975.15
合计	3,647,747,122.48	344,153,975.15

项目	上年年末余额	
	1 年以内	1 年以上
短期借款	458,480,341.00	
应付票据	857,897,444.19	
应付账款	1,936,628,910.26	
其他应付款	61,250,253.28	
一年内到期的非流动负债	66,834,657.04	
租赁负债		380,970,912.55
合计	3,381,091,605.77	380,970,912.55

## 3、 市场风险

金融工具的市场风险是指金融工具的公允价值或未来现金流量因市场价格变动而发生波动的风险，包括汇率风险、利率风险和其他价格风险。

### (1) 利率风险

利率风险是指金融工具的公允价值或未来现金流量因市场利率变动而发生波动的风险。

本集团的利率风险主要产生于银行借款等。浮动利率的金融负债使本集团面临现金流量利率风险，固定利率的金融负债使本集团面临公允价值利率风险。本集团根据当时的市场环境来决定固定利率及浮动利率合同的相对比例。

本集团财务部门持续监控公司利率水平。利率上升会增加新增带息债务的成本以及本集团尚

未付清的以浮动利率计息的带息债务的利息支出，并对本集团的财务业绩产生重大的不利影响，管理层会依据最新的市场状况及时做出调整，这些调整可能是进行利率互换的安排来降低利率风险。于 2025 年度及 2024 年度本集团并无利率互换安排。

## (2) 汇率风险

汇率风险是指金融工具的公允价值或未来现金流量因外汇汇率变动而发生波动的风险。

本集团的主要经营位于中国境内，主要业务以人民币结算。但本集团已确认的外币资产和负债及未来的外币交易依然存在汇率风险。本集团各公司相关部门负责监控各公司外币交易和外币资产及负债的规模，以最大程度降低面临的汇率风险；为此，本集团可能会以签署远期外汇合约或货币互换合约的方式来达到规避汇率风险的目的。

本集团的外汇项目详细披露详见附注七、81。

### 敏感性分析

项 目	汇率变动	本期	上期
		对利润总额的影响	对利润总额的影响
美元	对人民币升值 5%	16,689,178.22	14,556,413.81
美元	对人民币贬值 5%	-16,689,178.22	-14,556,413.81
其他外币项目	对人民币升值 5%	2,819,316.02	3,976,676.17
其他外币项目	对人民币贬值 5%	-2,819,316.02	-3,976,676.17

注：上表以正数表示增加，以负数表示减少。

## 2、套期

### (1). 公司开展套期业务进行风险管理

适用 不适用

其他说明：

适用 不适用

### (2). 公司开展符合条件套期业务并应用套期会计

适用 不适用

其他说明：

适用 不适用

### (3). 公司开展套期业务进行风险管理、预期能实现风险管理目标但未应用套期会计

适用 不适用

其他说明：

适用 不适用

### 3、金融资产转移

#### (1). 转移方式分类

适用 不适用

#### (2). 因转移而终止确认的金融资产

适用 不适用

#### (3). 继续涉入的转移金融资产

适用 不适用

其他说明：

适用 不适用

### 十三、公允价值的披露

#### 1、以公允价值计量的资产和负债的期末公允价值

适用 不适用

单位：元 币种：人民币

项目	期末公允价值			
	第一层次公允价值计量	第二层次公允价值计量	第三层次公允价值计量	合计
<b>一、持续的公允价值计量</b>				
（一）交易性金融资产				
（二）应收款项融资			121,963,624.10	121,963,624.10
（三）其他权益工具投资				
（四）投资性房地产				
<b>持续以公允价值计量的资产总额</b>			121,963,624.10	121,963,624.10

#### 2、持续和非持续第一层次公允价值计量项目市价的确定依据

适用 不适用

#### 3、持续和非持续第二层次公允价值计量项目，采用的估值技术和重要参数的定性及定量信息

适用 不适用

#### 4、持续和非持续第三层次公允价值计量项目，采用的估值技术和重要参数的定性及定量信息

适用 不适用

##### (1) 应收款项融资

应收款项融资项目按照未来现金流量折现作为公允价值，对合同到期日较短，12个月以内现金流不进行折现，按照应收款项融资成本作为公允价值。

##### (2) 以公允价值计量且其变动计入当期损益的金融资产

公司持有的上海华东电脑利集国际贸易有限公司股权，因该被投资单位已非持续经营，且已全额计提减值，前期已确认公允价值为0，本期无变化。

##### (3) 其他权益工具投资

A.持有上海教享科技有限公司的股权投资，指定为以公允价值计量且其变动计入其他综合收益的金融资产，计入其他权益工具投资，前期已确认公允价值为0，本期无变化。

B.持有上海华诚金锐信息技术有限公司的股权投资，参股投资华诚金锐是公司积极参与中电科集团在上海的产业战略布局，持续推进业务国产化等战略。该股权投资指定为以公允价值计量且其变动计入其他综合收益的金融资产，计入其他权益工具投资，期末公允价值余额为0。

#### 5、持续的第三层次公允价值计量项目，期初与期末账面价值间的调节信息及不可观察参数敏感性分析

适用 不适用

#### 6、持续的公允价值计量项目，本期内发生各层级之间转换的，转换的原因及确定转换时点的政策

适用 不适用

#### 7、本期内发生的估值技术变更及变更原因

适用 不适用

#### 8、不以公允价值计量的金融资产和金融负债的公允价值情况

适用 不适用

#### 9、其他

适用 不适用

### 十四、关联方及关联交易

#### 1、本企业的母公司情况

适用 不适用

单位：万元 币种：人民币

母公司名称	注册地	业务性质	注册资本	母公司对本企业的持股比例(%)	母公司对本企业的表决权比例(%)
中电科数字科技(集团)有限公司	上海市嘉定区嘉罗公路1485号43幢501-503室	计算机硬件、软件、电子设备等产品的研发和销售	150,000.00	6.60	27.13

#### 本企业的母公司情况的说明

2023年5月10日，华东计算技术研究所（中国电子科技集团公司第三十二研究所）与其一致行动人中电科数字科技（集团）有限公司签订了《股权委托管理协议》，三十二所将其持有的公司股份对应的表决权、提案权、股东大会召集权等股东权利不可撤销地全权委托给中电科数字科技（集团）有限公司行使。因此公司母公司由中国电子科技集团公司第三十二研究所变更为中电科数字科技（集团）有限公司，公司实际控制人未发生变化仍为中国电子科技集团有限公司。

本企业最终控制方是中国电子科技集团有限公司

## 2、本企业的子公司情况

本企业子公司的情况详见附注

适用 不适用

本企业子公司的情况详见附注十、在其他主体中的权益。

## 3、本企业合营和联营企业情况

本企业重要的合营或联营企业详见附注

适用 不适用

本集团重要的合营或联营企业详见附注十、在其他主体中的权益。

本期与本集团发生关联方交易，或前期与本集团发生关联方交易形成余额的其他合营或联营企业情况如下

适用 不适用

合营或联营企业名称	与本企业关系
北京国睿中数科技股份有限公司	联营企业
上海华讯网络存储系统有限责任公司	联营企业

其他说明：

适用 不适用

## 4、其他关联方情况

适用 不适用

其他关联方名称	其他关联方与本企业关系
中国电子科技集团公司 A1 单位	集团兄弟公司
中国电子科技集团公司第三十二研究所	集团兄弟公司
中国电子科技集团公司 A17 单位	集团兄弟公司
中国电子科技集团公司 A34 单位	集团兄弟公司
北京国信安信息科技有限公司	集团兄弟公司
北京联海信息系统有限公司	集团兄弟公司
北京人大金仓信息技术股份有限公司	集团兄弟公司
M8 单位	集团兄弟公司
北京泰瑞特认证有限责任公司	集团兄弟公司
成都融微软件服务有限公司	集团兄弟公司
成都四威高科技产业园有限公司	集团兄弟公司
成都天奥电子股份有限公司	集团兄弟公司
成都卫士通信息安全技术有限公司	集团兄弟公司
成都西科微波通讯有限公司	集团兄弟公司
M5 单位	集团兄弟公司
海康威视数字技术（上海）有限公司	集团兄弟公司
杭州东方通信软件技术有限公司	集团兄弟公司
杭州海康汽车技术有限公司	集团兄弟公司
M10 单位	集团兄弟公司
杭州海康微影传感科技有限公司	集团兄弟公司
杭州萤石软件有限公司	集团兄弟公司
河北远东通信系统工程有限公司	集团兄弟公司
中国电子科技集团公司 A32 单位	集团兄弟公司
金仓数据库（上海）有限公司	集团兄弟公司
南京恩瑞特实业有限公司	集团兄弟公司
南京国睿安泰信科技股份有限公司	集团兄弟公司

中国电子科技集团公司 A19 单位	集团兄弟公司
南京莱斯电子设备有限公司	集团兄弟公司
普天轨道交通技术（上海）有限公司	集团兄弟公司
普天新能源（深圳）有限公司	集团兄弟公司
普天信息工程设计服务有限公司	集团兄弟公司
中国电子科技集团公司 A29 单位	集团兄弟公司
上海华元创信软件有限公司	集团兄弟公司
M7 单位	集团兄弟公司
上海三零卫士信息安全有限公司	集团兄弟公司
上海亚太计算机信息系统有限公司	集团兄弟公司
上海长江计算机有限公司	集团兄弟公司
深圳市远东华强导航定位有限公司	集团兄弟公司
M6 单位	集团兄弟公司
太极计算机股份有限公司	集团兄弟公司
无锡中微爱芯电子有限公司	集团兄弟公司
无锡华普微电子有限公司	集团兄弟公司
浙江嘉科信息科技有限公司	集团兄弟公司
中电国睿集团有限公司	集团兄弟公司
中电科（北京）物业管理有限公司	集团兄弟公司
中电科（上海）置业发展有限公司	集团兄弟公司
中电科奥义健康科技有限公司	集团兄弟公司
中电科海洋信息技术研究院有限公司	集团兄弟公司
中电科华云信息技术有限公司	集团兄弟公司
中国电子科技集团公司 A18 单位	集团兄弟公司
中国电子科技集团公司 A20 单位	集团兄弟公司
中电科拟态安全技术有限公司	集团兄弟公司
中电科鹏跃电子科技有限公司	集团兄弟公司
中国电子科技集团公司 A28 单位	集团兄弟公司
中国电子科技集团公司 A21 单位	集团兄弟公司
中电科柯林斯航空电子有限公司	集团兄弟公司
M4 单位	集团兄弟公司
中电科数智科技有限公司	集团兄弟公司
中电科数字科技（集团）有限公司	集团兄弟公司
中国电子科技集团公司 A27 单位	集团兄弟公司
中电科太力通信科技有限公司	集团兄弟公司
中电科网络安全科技股份有限公司	集团兄弟公司
中电科微波通信（上海）股份有限公司	集团兄弟公司
中电科芯片技术（集团）有限公司	集团兄弟公司
中国电子科技财务有限公司	集团兄弟公司
中国电子科技南湖研究院	集团兄弟公司
中国电子科技集团公司 A2 单位	集团兄弟公司
中国电子科技集团公司 A5 单位	集团兄弟公司
中国电子科技集团公司 A3 单位	集团兄弟公司
中国电子科技集团公司 A13 单位	集团兄弟公司
中国电子科技集团公司 A25 单位	集团兄弟公司
中国电子科技集团公司 A6 单位	集团兄弟公司
中国电子科技集团公司 A26 单位	集团兄弟公司
中国电子科技集团公司 A9 单位	集团兄弟公司
中国电子科技集团公司 A10 单位	集团兄弟公司

中国电子科技集团公司 A24 单位	集团兄弟公司
中国电子科技集团公司 A4 单位	集团兄弟公司
中国电子科技集团公司 A23 单位	集团兄弟公司
中国电子科技集团公司 A33 单位	集团兄弟公司
中国电子科技集团公司 A31 单位	集团兄弟公司
中国电子科技集团公司 A8 单位	集团兄弟公司
中国电子科技集团公司 A15 单位	集团兄弟公司
中国电子科技集团公司 A14 单位	集团兄弟公司
中国电子科技集团公司 A7 单位	集团兄弟公司
M9 单位	集团兄弟公司
中国远东国际招标有限公司	集团兄弟公司
重庆西南集成电路设计有限责任公司	集团兄弟公司
重庆海康威视系统技术有限公司	集团兄弟公司
吉水中电科微波科技有限公司	集团兄弟公司
中国电子科技集团公司 A35 单位	集团兄弟公司
M11 单位	集团兄弟公司
M12 单位	集团兄弟公司
浙江嘉科电子有限公司	集团兄弟公司
中国电子科技集团公司 A36 单位	集团兄弟公司
深圳市远东华强导航定位有限公司石家庄分公司	集团兄弟公司
成都天奥测控技术有限公司	集团兄弟公司

## 5、关联交易情况

### (1). 购销商品、提供和接受劳务的关联交易

采购商品/接受劳务情况表

√适用 □不适用

单位：元 币种：人民币

关联方	关联交易内容	本期发生额	上期发生额
M4 单位	采购商品	80,836.85	169,758.15
M7 单位	采购商品		9,548.67
北京国信安信息科技有限公司	采购商品	50,990.57	
北京人大金仓信息技术股份有限公司	采购商品		139,559.19
成都四威高科技产业园有限公司	采购商品	7,221.24	2,407.08
成都天奥电子股份有限公司	采购商品	85,256.63	111,221.24
成都卫士通信息安全技术有限公司	采购商品	4,845,196.22	
成都西科微波通讯有限公司	采购商品		2,566.37
大连华录国正产业有限公司	采购商品		7,406,194.70
海康威视数字技术（上海）有限公司	采购商品	1,236,857.34	541,963.90

杭州海康汽车技术有限公司	采购商品	64,247.78	
河北远东通信系统工程 有限公司	采购商品	38,938.05	64,424.78
吉水中电科微波科技有 限公司	采购商品		46,518.66
南京普天天纪楼宇智能 有限公司	采购商品		279,867.26
普天信息工程设计服务 有限公司	采购商品	4,641.51	31,309.43
上海东方明珠数字电视 有限公司	采购商品		2,499,999.99
上海三零卫士信息安全 有限公司	采购商品	233,018.87	
太极计算机股份有限公 司	采购商品	4,062,604.83	7,133,602.78
卫士通（上海）网络安 全技术有限公司	采购商品	26,548.67	
无锡中微爱芯电子有限 公司	采购商品	472,403.56	818,604.68
中电科（北京）物业管 理有限公司	采购商品		2,822.00
中电科奥义健康科技有 限公司	采购商品	120,190.25	
中电科金仓（北京）科 技股份有限公司	采购商品	16,981.13	
中电科拟态安全技术有 限公司	采购商品		38,495.58
中电科鹏跃电子科技有 限公司	采购商品		70,754.72
中电科太力通信科技有 限公司	采购商品	3,204,823.75	2,067,465.22
中国电子科技集团公司 A15 单位	采购商品	1,114,159.28	1,693,415.96
中国电子科技集团公司 A1 单位	采购商品	347,522.12	3,182,415.71
中国电子科技集团公司 A20 单位	采购商品	5,604,918.61	4,424,349.55
中国电子科技集团公司 A25 单位	采购商品		4,380.53
中国电子科技集团公司 A29 单位	采购商品		20,920,930.09
中国电子科技集团公司 A31 单位	采购商品		39,646.01
中国电子科技集团公司 A32 单位	采购商品	9,503,274.32	370,833.60
中国电子科技集团公司 A33 单位	采购商品	10,428,364.61	

中国电子科技集团公司A34单位	采购商品	132,743.37	61,946.91
中国电子科技集团公司A4单位	采购商品		598,230.09
中国电子科技集团公司A7单位	采购商品	41,150.44	140,265.47
中国远东国际招标有限公司	采购商品	171,730.12	4,245.28
重庆海康威视系统技术有限公司	采购商品	1,154,115.87	363,687.59
重庆西南集成电路设计有限责任公司	采购商品	9,823.00	5,309.73
上海华讯网络存储系统有限责任公司	采购商品	920,072.27	
中电科微波通信（上海）股份有限公司	采购商品	5,632.75	
合肥博微田村电气有限公司	采购商品	55,752.21	
上海长江计算机有限公司	采购固定资产		305,247.15
中国电子科技集团公司A29单位	采购固定资产		8,495,430.74
中国电子科技集团公司A1单位	采购无形资产	6,902,654.87	884,955.75
中国电子科技集团公司A29单位	采购无形资产		7,077,787.85
小计		50,942,671.09	70,010,162.41

## 出售商品/提供劳务情况表

√适用 □不适用

单位：元 币种：人民币

关联方	关联交易内容	本期发生额	上期发生额
M10单位	销售商品	473,991.24	483,681.42
M11单位	销售商品		183,185.84
M12单位	销售商品		1,362,831.86
成都融微软件服务有限公司	销售商品		43,362.83
成都天奥测控技术有限公司	销售商品	353,982.30	
国富瑞数据系统有限公司	销售商品	616,541.91	
杭州海康威视系统技术有限公司	销售商品	473,078.14	
杭州萤石软件有限公司	销售商品	285,674.34	2,174,338.32
南京恩瑞特实业有限公司	销售商品	7,020,959.86	29,291,064.51
南京国睿安泰信科技股份有限公司	销售商品	339,823.01	1,467,621.24
南京莱斯电子设备有限公司	销售商品	6,860,398.24	3,807,977.89

普天轨道交通技术（上海）有限公司	销售商品		-1,157.13
上海华元创信软件有限公司	销售商品	600,471.71	704,150.94
上海长江计算机有限公司	销售商品		162,831.87
深圳市远东华强导航定位有限公司	销售商品		1,012,389.38
苏州威微电子材料有限公司	销售商品	5,884,955.75	
无锡华普微电子有限公司	销售商品		59,292.04
中电科奥义健康科技有限公司	销售商品		451,930.19
中电科东方通信集团有限公司	销售商品	1,358,407.07	169,911.50
中电科海洋信息技术研究院有限公司	销售商品		-1,403,431.73
中电科数智科技有限公司	销售商品		283,018.87
中电科数字科技（集团）有限公司	销售商品		105,943.40
中电科芯片技术（集团）有限公司	销售商品	375,877.33	
中国电子科技集团公司A10单位	销售商品	9,755,752.22	2,158,518.11
中国电子科技集团公司A13单位	销售商品	1,254,061.95	1,499,557.52
中国电子科技集团公司A17单位	销售商品	5,323,970.36	2,615,700.85
中国电子科技集团公司A19单位	销售商品	16,067,699.10	23,857,431.89
中国电子科技集团公司A1单位	销售商品	30,835,125.34	102,794,769.62
中国电子科技集团公司A20单位	销售商品	30,423,203.48	80,212,093.81
中国电子科技集团公司A23单位	销售商品	7,674,531.00	
中国电子科技集团公司A27单位	销售商品	557,522.12	
中国电子科技集团公司A29单位	销售商品	148,584.68	12,122,641.50
中国电子科技集团公司A2单位	销售商品	2,002,654.88	1,769,203.55
中国电子科技集团公司A32单位	销售商品	5,219,469.04	15,407,902.56
中国电子科技集团公司A35单位	销售商品	5,635.40	325,939.82

中国电子科技集团公司 A36 单位	销售商品	18,448,449.58	
中国电子科技集团公司 A3 单位	销售商品	14,435,840.69	20,589,469.00
中国电子科技集团公司 A4 单位	销售商品	5,989,908.17	3,021,238.95
中国电子科技集团公司 A5 单位	销售商品	9,690,008.86	7,564,601.77
中国电子科技集团公司 A6 单位	销售商品	9,362,442.40	27,684,185.82
中国电子科技集团公司 A7 单位	销售商品	420,530.97	5,167,619.96
中国电子科技集团公司 A9 单位	销售商品	5,874,423.12	8,155,280.17
重庆海康威视系统技术 有限公司	销售商品	2,599,459.13	2,165,547.59
重庆萤石电子有限公司	销售商品	817,699.12	
上海华讯网络存储系统 有限责任公司	销售商品	14,326,492.28	
中国电子科技南湖研究 院	提供劳务	1,011,698.14	1,720,246.06
浙江嘉科信息科技有限 公司	提供劳务		83,018.87
浙江嘉科电子有限公司	提供劳务	4,424.78	
中国电子科技集团公司 A1 单位	提供劳务	2,419,622.64	3,066,037.74
小计		219,313,370.35	362,339,948.40

购销商品、提供和接受劳务的关联交易说明

适用 不适用

### (2). 关联受托管理/承包及委托管理/出包情况

本公司受托管理/承包情况表:

适用 不适用

关联托管/承包情况说明

适用 不适用

本公司委托管理/出包情况表

适用 不适用

关联管理/出包情况说明

适用 不适用

### (3). 关联租赁情况

本公司作为出租方:

适用 不适用

本公司作为承租方：  
适用 不适用

单位：元 币种：人民币

出租方名称	租赁资产种类	本期发生额					上期发生额				
		简化处理的短期租赁和低价值资产租赁的租金费用（如适用）	未纳入租赁负债计量的可变租赁付款额（如适用）	支付的租金	承担的租赁负债利息支出	增加的使用权资产	简化处理的短期租赁和低价值资产租赁的租金费用（如适用）	未纳入租赁负债计量的可变租赁付款额（如适用）	支付的租金	承担的租赁负债利息支出	增加的使用权资产
中国电子科技集团公司第三十二研究所	房屋租赁			396,762.30	164,968.27	6,371,483.50			2,053,274.10	118,717.52	4,137,832.55
中电科（上海）置业发展有限公司	房屋租赁			30,375,205.66	4,676,900.93	29,279,842.67			26,616,072.70	4,536,764.98	75,451,944.58
中电科（北京）物业管理有限公司	设备			72,000.00	6,123.95	242,889.17					
中国电子科技集团公司第三十二研究所	房屋租赁						44,121.48		44,121.48		
合计				30,843,967.96	4,847,993.15	35,894,215.34	44,121.48		28,713,468.28	4,655,482.50	79,589,777.13

关联租赁情况说明  
适用 不适用

本集团与中电科（上海）置业发展有限公司、中国电子科技集团公司第三十二研究所及中电科（北京）物业管理有限公司签订租赁合同，本报告期末，使用权资产期末账面价值 112,817,513.57 元，租赁负债余额 86,544,401.88 元，一年内到期的非流动负债余额 31,496,656.76 元。

**(4). 关联担保情况**

本公司作为担保方

适用 不适用

本公司作为被担保方

适用 不适用

关联担保情况说明

适用 不适用**(5). 关联方资金拆借**适用 不适用

单位：元 币种：人民币

关联方	拆借金额	起始日	到期日	说明
拆入				
中国电子科技财务有限公司	50,000,000.00	2024/10/8	2025/1/13	到期已归还
中国电子科技财务有限公司	5,000,000.00	2024/8/30	2025/8/29	到期已归还
中国电子科技财务有限公司	5,000,000.00	2024/9/10	2025/9/2	到期已归还
中国电子科技财务有限公司	9,000,000.00	2024/10/9	2025/9/19	到期已归还
中国电子科技财务有限公司	10,000,000.00	2024/10/16	2025/9/30	到期已归还
中国电子科技财务有限公司	7,300,000.00	2024/10/22	2025/10/21	到期已归还
中国电子科技财务有限公司	31,000,000.00	2024/10/29	2025/10/28	到期已归还
中国电子科技财务有限公司	50,000,000.00	2024/10/30	2025/9/22	到期已归还
中国电子科技财务有限公司	9,000,000.00	2024/11/8	2025/10/28	到期已归还
中国电子科技财务有限公司	1,500,000.00	2024/11/29	2025/10/28	到期已归还
中国电子科技财务有限公司	2,500,000.00	2024/12/6	2025/10/28	到期已归还
中国电子科技财务有限公司	13,200,000.00	2024/12/10	2025/9/30	到期已归还
中国电子科技财务有限公司	18,000,000.00	2024/12/12	2025/12/11	到期已归还
中国电子科技财务有限公司	5,000,000.00	2025/7/15	2026/7/14	未到期
中国电子科技财务有限公司	60,000,000.00	2025/9/24	2026/9/26	未到期
中国电子科技财务有限公司	28,000,000.00	2025/12/9	2026/12/8	未到期

中国电子科技财务有限公司	20,000,000.00	2025/12/29	2026/12/28	未到期
合计	324,500,000.00			

## (6). 关联方资产转让、债务重组情况

□适用 √不适用

## (7). 关键管理人员报酬

√适用 □不适用

单位：万元 币种：人民币

项目	本期发生额	上期发生额
关键管理人员报酬	1,366.40	1,426.67

注：2025年度发生额不含任期奖励。

## (8). 其他关联交易

√适用 □不适用

交易类型	关联方	2025年度发生额	2024年度发生额
收取的存款利息	中国电子科技财务有限公司	152,643.41	1,557,020.42
支付的借款利息	中国电子科技财务有限公司	4,419,168.92	2,545,120.27
物业费、水电费等	中电科（北京）物业管理有限公司	7,834,731.59	6,485,424.62
物业费、水电费等	中电科（上海）置业发展有限公司	1,862,597.63	332,262.93
其他交易	中国电子科技集团公司 A1 单位	823,379.10	1,493,207.67
其他交易	上海长江计算机有限公司	111,888.88	111,888.88
其他交易	中电科太力通信科技有限公司		9,200.00
其他交易	成都四威功率电子科技有限公司		4,424.78
其他交易	北京国信安信息科技有限公司		877.36
其他交易	普天信息工程设计服务有限公司		41.70

## 6、应收、应付关联方等未结算项目情况

## (1). 应收项目

√适用 □不适用

单位：元 币种：人民币

项目名称	关联方	期末余额		期初余额	
		账面余额	坏账准备	账面余额	坏账准备
货币资金	中国电子科技财务有限公司	50,626,725.22		332,124,393.03	
货币资金	合计	50,626,725.22		332,124,393.03	
应收账款	M11单位			207,000.00	-
应收账款	M5单位	417,814.11	69,963.84	438,210.61	65,731.59
应收账款	成都天奥测控技术有限公司	280,000.00	4,533.86		
应收账款	南京恩瑞特实业有限公司	42,747,084.74	1,404,479.23	38,343,314.74	395,565.39
应收账款	南京国睿安泰信科技股份有限公司	384,000.00	6,217.86	1,837,412.00	26,632.36

应收账款	南京莱斯电子设备有限公司	18,087,587.25	1,083,105.70	10,987,030.00	899,177.95
应收账款	普天轨道交通技术(上海)有限公司	228,150.00	16,974.50	228,150.00	11,407.50
应收账款	山西烁科晶体有限公司	23,200.00			
应收账款	上海华元创信软件有限公司	450,000.00	9,687.88	450,000.00	-
应收账款	上海长江计算机有限公司	859,694.23	135,504.88	960,417.33	75,937.97
应收账款	深圳市远东华强导航定位有限公司	780,000.00	26,660.22	1,164,800.00	31,044.00
应收账款	深圳市远东华强导航定位有限公司石家庄分公司	91,000.00	3,110.36		
应收账款	苏州威微电子材料有限公司	2,660,000.00	48,678.00		
应收账款	太极计算机股份有限公司	276,000.00	47,554.80	276,000.00	25,640.40
应收账款	无锡华普微电子有限公司			47,000.00	972.90
应收账款	浙江嘉科信息科技有限公司			88,000.00	1,936.00
应收账款	中电科奥义健康科技有限公司	33,300.00		140,352.00	-
应收账款	中电科东方通信集团有限公司			39,517.70	818.02
应收账款	中电科海洋信息技术研究院有限公司	343,780.48	7,134.16	3,322,114.93	464,897.90
应收账款	中电科数智科技有限公司			210,000.00	4,347.00
应收账款	中国电子科技集团公司A10单位	10,811,935.00	183,876.73	6,336,640.00	517,551.00
应收账款	中国电子科技集团公司A13单位	1,462,400.00	35,839.20	1,214,500.00	15,840.00
应收账款	中国电子科技集团公司A14单位			691,600.00	691,600.00
应收账款	中国电子科技集团公司A17单位	11,784,160.61	734,798.07	10,523,951.96	1,466,605.90
应收账款	中国电子科技集团公司A19单位	25,686,645.00	551,375.15	27,545,700.00	1,721,988.88
应收账款	中国电子科技集团公司A1单位	209,130,094.27	9,115,644.20	218,261,389.86	6,914,627.60
应收账款	中国电子科技集团公司A20单位	78,890,752.40	2,081,321.30	113,625,364.40	2,086,703.34
应收账款	中国电子科技集团公司A21单位	4,051,400.00	1,199,900.91	4,286,400.00	1,007,400.00
应收账款	中国电子科技集团公司A23单位	2,165,611.00	90,887.02	364,000.00	54,600.00
应收账款	中国电子科技集团公司A26单位	86,500.00	14,484.60	86,500.00	12,975.00
应收账款	中国电子科技集团公司A27单位			440,000.00	22,000.00
应收账款	中国电子科技集团公司A29单位	1,310.00	97.46	2,001,310.00	-
应收账款	中国电子科技集团公司A2单位	27,183,800.00	2,821,044.02	29,417,200.00	3,736,928.00

应收账款	中国电子科技集团公司A32单位	-		10,300,675.00	2,100.00
应收账款	中国电子科技集团公司A33单位	1,854,000.00	137,938.70	3,708,000.00	185,400.00
应收账款	中国电子科技集团公司A35单位	374,680.00	12,691.93	368,312.00	5,836.32
应收账款	中国电子科技集团公司A36单位	2,887,823.60	46,994.58		
应收账款	中国电子科技集团公司A3单位	18,676,400.00	402,709.38	13,686,100.00	153,715.00
应收账款	中国电子科技集团公司A4单位	11,072,950.00	1,585,561.82	6,983,250.00	2,042,475.00
应收账款	中国电子科技集团公司A5单位	14,141,277.00	454,759.75	10,947,677.00	366,830.31
应收账款	中国电子科技集团公司A6单位	49,227,314.48	1,861,905.03	47,053,618.00	1,943,818.06
应收账款	中国电子科技集团公司A7单位	9,755,872.00	889,869.05	12,600,796.00	1,586,140.40
应收账款	中国电子科技集团公司A9单位	15,071,570.00	450,471.29	9,410,050.00	262,399.50
应收账款	中国电子科技集团公司第二十一研究所	5,660.38	103.58		
应收账款	重庆海康威视系统技术有限公司	531,586.61	9,728.03	1,721,477.79	75,665.81
应收账款	上海华讯网络存储系统有限责任公司	100,000.00			
应收账款	合计	562,615,353.16	25,545,607.09	590,313,831.32	26,877,309.10
应收票据	成都天奥测控技术有限公司	120,000.00	1,943.08		
应收票据	国富瑞数据系统有限公司	6,243,650.00	-		
应收票据	杭州萤石软件有限公司			590,659.50	-
应收票据	南京恩瑞特实业有限公司	2,614,300.00	194,505.47	7,510,865.00	372,436.85
应收票据	南京国睿安泰信科技股份有限公司	1,837,412.00	70,001.86	179,000.00	5,370.00
应收票据	上海华元创信软件有限公司	316,500.00	10,817.90	355,000.00	
应收票据	深圳市远东华强导航定位有限公司	254,800.00	8,709.02	582,750.00	46,855.50
应收票据	苏州威微电子材料有限公司	1,995,000.00			
应收票据	无锡华普微电子有 限公司	47,000.00			
应收票据	中国电子科技集团公司A10单位	1,461,000.00	49,361.06	882,000.00	44,100.00
应收票据	中国电子科技集团公司A17单位	500,000.00	83,726.03		
应收票据	中国电子科技集团公司A19单位	14,650,000.00	862,026.72	29,619,776.00	140,820.00
应收票据	中国电子科技集团公司A1单位	42,647,517.41		94,362,625.52	566,827.95
应收票据	中国电子科技集团公司A20单位	56,185,176.00	2,247,157.11	53,327,375.20	112,004.70

应收票据	中国电子科技集团公司A21单位	235,000.00	75,295.72		
应收票据	中国电子科技集团公司A2单位	4,496,400.00	4,063,142.06	2,000,000.00	60,000.00
应收票据	中国电子科技集团公司A32单位	4,547,550.00	73,635.56	10,584,229.69	368,759.09
应收票据	中国电子科技集团公司A36单位	11,704,900.00	194,753.98		
应收票据	中国电子科技集团公司A3单位			23,606,700.00	969,645.00
应收票据	中国电子科技集团公司A4单位	323,500.00	323,500.00		
应收票据	中国电子科技集团公司A6单位	5,960,148.02	523,007.57	5,626,620.00	316,878.78
应收票据	中国电子科技集团公司A7单位			1,870,232.00	89,511.60
应收票据	中国电子科技集团公司A9单位			901,350.00	27,040.50
应收票据	合计	156,139,853.43	8,781,583.14	231,999,182.91	3,120,249.97
应收款项融资	中国电子科技集团公司A20单位			4,694,022.80	
应收款项融资	合计			4,694,022.80	
预付款项	成都四威高科技产业园有限公司	8,160.00			
预付款项	华录光存储研究院(大连)有限公司	159,100.00			
预付款项	南京普天天纪楼宇智能有限公司	23,390.67			
预付款项	太极计算机股份有限公司	90,104.00			
预付款项	中电科(北京)物业管理有限公司	617,159.14		622,663.74	
预付款项	中电科(上海)置业发展有限公司			2,220,205.68	
预付款项	中电科太力通信科技有限公司	3,491.00		33,421.20	
预付款项	中国电子科技集团公司A29单位	2,029,565.00			
预付款项	中国电子科技集团公司A33单位	2,960,000.00			
预付款项	中国电子科技集团公司A31单位			28,000.00	
预付款项	重庆西南集成电路设计有限责任公司	1,500.00			
预付款项	合计	5,892,469.81		2,904,290.62	
其他应收款	M10单位			30,000.00	
其他应收款	北京国信安信息科技有限公司	500.00			
其他应收款	杭州萤石网络股份有限公司			61,000.00	
其他应收款	普天信息工程设计服务有限公司	80,000.00	12,000.00	80,000.00	4,000.00
其他应收款	中电国睿集团有限公司			737,307.00	
其他应收款	中电科(北京)物业管理有限公司	592,231.32		287,609.50	

其他应收款	中电科（上海）置业发展有限公司	4,237,240.79		6,494,125.75	
其他应收款	中电科技国际贸易有限公司			8,800.00	
其他应收款	中电科数字科技（集团）有限公司			2,654,304.00	
其他应收款	中国电子科技集团公司A4单位	200.00			
其他应收款	中国电子科技集团公司A1单位			368,653.50	
其他应收款	中国远东国际招标有限公司	137,386.67		550,000.00	
其他应收款	合计	5,047,558.78	12,000.00	11,271,799.75	4,000.00
合同资产	北京联海信息系统有限公司	23,423.93	234.24	23,423.93	234.24
合同资产	杭州海康威视系统技术有限公司	233,189.21	2,331.89		
合同资产	南京莱斯电子设备有限公司			5,275.00	
合同资产	上海华元创信软件有限公司	160,000.00	1,600.00		
合同资产	上海长江计算机有限公司			76,400.82	764.01
合同资产	中电科海洋信息技术研究院有限公司			315,394.96	3,153.95
合同资产	中国电子科技集团公司A1单位	1,502,169.81	15,021.70	1,533,018.87	15,330.19
合同资产	中国电子科技集团公司A29单位	105,237.68	1,052.38		
合同资产	中电科东方通信集团有限公司	130,575.22	1,305.76		
合同资产	中国电子科技南湖研究院			722,641.50	7,226.42
合同资产	重庆海康威视系统技术有限公司	496,009.58	4,960.09	1,104,946.45	11,049.46
合同资产	上海华讯网络存储系统有限责任公司	213,300.00			
合同资产	合计	2,863,905.43	26,506.05	3,781,101.53	37,758.27
其他流动资产	北京联海信息系统有限公司	3,982.07		3,982.07	
其他流动资产	杭州海康威视系统技术有限公司	30,314.60		30,548.53	
其他流动资产	普天信息工程设计服务有限公司	5,660.38		5,660.38	
其他流动资产	中电科东方通信集团有限公司	16,974.78			
其他流动资产	重庆海康威视系统技术有限公司	64,481.24		150,823.45	
其他流动资产	合计	121,413.07		191,014.43	

(2). 应付项目

√适用 □不适用

单位：元 币种：人民币

项目名称	关联方	期末账面余额	期初账面余额
短期借款	中国电子科技财务有限公司	113,000,000.00	211,500,000.00
短期借款	合计	113,000,000.00	211,500,000.00

应付账款	M4单位	17,135.81	22,312.24
应付账款	成都天奥电子股份有限公司	45,823.00	123,809.38
应付账款	大连华录国正产业有限公司	418,450.00	2,510,700.00
应付账款	河北远东通信系统工程有限公司		23,362.83
应付账款	吉水中电科微波科技有限公司		22,711.11
应付账款	上海东方明珠数字电视有限公司		565,000.00
应付账款	上海三零卫士信息安全有限公司	247,000.00	
应付账款	太极计算机股份有限公司		2,126,896.00
应付账款	无锡中微爱芯电子有限公司	772,825.50	905,999.84
应付账款	中电科（北京）物业管理有限公司		2,991.32
应付账款	中电科（上海）置业发展有限公司		773,269.86
应付账款	中电科奥义健康科技有限公司	62,391.81	
应付账款	中电科鹏跃电子科技有限公司	4,560.00	4,560.00
应付账款	中电科数字科技（集团）有限公司	397,388.14	397,388.14
应付账款	上海华讯网络存储系统有限责任公司	31,517,514.21	
应付账款	成都四威高科技产业园有限公司	7,221.24	
应付账款	中国电子科技集团公司A15单位	523,933.18	837,297.79
应付账款	中国电子科技集团公司A1单位	13,956,160.54	8,722,991.73
应付账款	中国电子科技集团公司A20单位	6,368,393.58	41,411.51
应付账款	中国电子科技集团公司A21单位	74,809.63	
应付账款	中国电子科技集团公司A31单位	1,162.39	25,941.15
应付账款	中国电子科技集团公司A32单位		1,231.86
应付账款	中国电子科技集团公司A4单位	1,840,707.95	3,106,194.68
应付账款	中国电子科技集团公司A7单位		150,907.06
应付账款	中国电子科技集团公司A9单位	2,944.84	2,944.84
应付账款	合计	56,258,421.82	20,367,921.34
应付票据	河北远东通信系统工程有限公司	35,200.00	46,400.00
应付票据	中电科（上海）置业发展有限公司		4,439,057.49
应付票据	中国电子科技集团公司A15单位	1,066,600.00	1,174,800.00
应付票据	中国电子科技集团公司A1单位	6,003,261.11	5,598,076.70
应付票据	中国电子科技集团公司A24单位		927,200.00
应付票据	中国电子科技集团公司A31单位		28,000.00
应付票据	中国电子科技集团公司A32单位	4,284,042.00	
应付票据	中国电子科技集团公司A7单位	64,500.00	
应付票据	合计	11,453,603.11	12,213,534.19
合同负债	M10单位	0.01	
合同负债	M8单位	385,852.08	385,852.08
合同负债	国富瑞数据系统有限公司	5,525,353.99	
合同负债	太极计算机股份有限公司	4,533,882.65	507,333.97
合同负债	中电科东方通信集团有限公司		116,814.16
合同负债	中电网络空间研究院有限公司	6,517,419.13	
合同负债	中国电子科技集团公司A13单位	30,246.32	
合同负债	中国电子科技集团公司A23单位	89,908.26	1,230,088.51
合同负债	中国电子科技集团公司A36单位	124,992.00	
合同负债	中国电子科技集团公司A5单位		734,761.06
合同负债	中国电子科技集团公司A9单位	882,477.88	
合同负债	中国电子科技集团有限公司	5,747,669.48	
合同负债	重庆海康威视系统技术有限公司	9,433.96	9,433.96
合同负债	合计	23,847,235.76	2,984,283.74

其他应付款	上海三零卫士信息安全有限公司	3,600.00	3,600.00
其他应付款	上海长江计算机有限公司		10,191.19
其他应付款	中电科数字科技（集团）有限公司	57,179.89	
其他应付款	中国电子科技集团公司A1单位	24,500.00	
其他应付款	中国电子科技集团公司A24单位	231,800.00	231,800.00
其他应付款	上海华讯网络存储系统有限责任公司	245,024.00	
其他应付款	小计	562,103.89	245,591.19
其他流动负债	中国电子科技集团公司A9单位	114,722.12	
其他流动负债	小计	114,722.12	

(3). 其他项目

适用 不适用

7、 关联方承诺

适用 不适用

8、 其他

适用 不适用

十五、 股份支付

1、 各项权益工具

(1). 明细情况

适用 不适用

数量单位：股 金额单位：元 币种：人民币

授予对象类别	本期授予		本期行权		本期解锁		本期失效	
	数量	金额	数量	金额	数量	金额	数量	金额
董事、高级管理人员			46,108.00	799,051.64				
其他激励对象			657,680.00	11,327,510.05			19,129.00	324,810.42
合计			703,788.00	12,126,561.69			19,129.00	324,810.42

(2). 期末发行在外的股票期权或其他权益工具

适用 不适用

2、 以权益结算的股份支付情况

适用 不适用

单位：元 币种：人民币

以权益结算的股份支付对象	
授予日权益工具公允价值的确定方法	二项式期权定价模型定价
授予日权益工具公允价值的重要参数	
可行权权益工具数量的确定依据	在授予日后 24 个月、36 个月、48 个月后分三期行权，每次可行权数量分别占授予总量的 33%、33%、34%。
本期估计与上期估计有重大差异的原因	无
以权益结算的股份支付计入资本公积的累计金额	39,544,860.10

**3、以现金结算的股份支付情况**适用 不适用**4、本期股份支付费用**适用 不适用**5、股份支付的修改、终止情况**适用 不适用**6、其他**适用 不适用**十六、承诺及或有事项****1、重要承诺事项**适用 不适用**2、或有事项****(1). 资产负债表日存在的重要或有事项**适用 不适用**(2). 公司没有需要披露的重要或有事项，也应予以说明：**适用 不适用**3、其他**适用 不适用**十七、资产负债表日后事项****1、重要的非调整事项**适用 不适用**2、利润分配情况**适用 不适用

单位：元 币种：人民币

拟分配的利润或股利	108,831,798.56
经审议批准宣告发放的利润或股利	

于2026年4月29日，公司召开第十届董事会第三十四次会议审议通过《2025年度利润分配预案》，公司本次拟向全体股东按每股派发现金红利0.16元（含税），截至2025年12月31日，公司总股本为680,198,741股，以此计算合计拟派发现金红利108,831,798.56元（含税）。

公司已于 2025 年 10 月 31 日实施 2025 年半年度利润分配，向全体股东按每股派发现金红利 0.06 元（含税），共分配现金红利 40,811,924.46 元。

公司 2025 年度现金分红金额（包括中期已分配的现金红利）149,643,723.02 元，占公司 2025 年度归属于上市公司股东净利润的比例为 45.51%。

公司拟以资本公积向全体股东按每股转增 0.2 股的比例实施资本公积转增股本。截至 2025 年 12 月 31 日，公司总股本为 680,198,741 股，以此计算本次转增金额未超过报告期末“资本公积—股本溢价”的余额，本次转增完成后，公司总股本增至 816,238,489 股。

如在实施权益分派股权登记日期前公司总股本发生变动，公司拟维持每股分配及每股转增比例不变，相应调整分配及转增总额。

本次利润分配方案需经公司 2025 年年度股东会审议批准后实施。

### 3、销售退回

适用 不适用

### 4、其他资产负债表日后事项说明

适用 不适用

## 十八、其他重要事项

### 1、前期会计差错更正

详见“重要事项”的“公司对会计政策、会计估计变更或重大会计差错更正原因和影响的分析说明”

### 2、重要债务重组

适用 不适用

### 3、资产置换

#### (1). 非货币性资产交换

适用 不适用

#### (2). 其他资产置换

适用 不适用

### 4、年金计划

适用 不适用

### 5、终止经营

适用 不适用

### 6、分部信息

#### (1). 报告分部的确定依据与会计政策

适用 不适用

## (2). 报告分部的财务信息

□适用 √不适用

## (3). 公司无报告分部的，或者不能披露各报告分部的资产总额和负债总额的，应说明原因

□适用 √不适用

## (4). 其他说明

□适用 √不适用

## 7、 其他对投资者决策有影响的重要交易和事项

□适用 √不适用

## 8、 其他

√适用 □不适用

本公司于2026年4月3日收到中国证券监督管理委员会（以下简称“中国证监会”）下发的《立案告知书》（编号：证监立案字0032026003号）。因公司涉嫌信息披露违法违规，根据《中华人民共和国证券法》《中华人民共和国行政处罚法》等法律法规，中国证监会决定对公司立案。

本公司于2026年4月3日收到中国证券监督管理委员会上海监管局出具的《关于对中电科数字技术股份有限公司及侯志平采取出具警示函措施的决定》（沪证监决[2026]101号）（以下简称“《警示函》”），经查，公司存在以下事实：公司在2025年12月17日至12月31日期间的2份投资者关系活动记录表及3次上证E互动信息发布中称“在卫星互联网领域，柏飞电子主要提供星载高性能计算、AI智算及射频传输三类产品”、“在卫星互联网领域，柏飞电子已成功构建了全国产化的解决方案”。公司上述投资者关系活动中的自愿披露信息不准确、不完整，存在误导性陈述、遗漏风险提示等情形，违反了《上市公司信息披露管理办法》（证监会令第226号）第三条第一款、第五条第一款的规定。根据《上市公司信息披露管理办法》（证监会令第226号）第五十三条第三项的规定，我局决定对电科数字采取出具警示函的行政监管措施。

侯志平于2013年3月起任公司董事会秘书兼副总经理，对公司上述信息披露事项负有责任，违反了《上市公司信息披露管理办法》（证监会令第226号）第四条的规定。根据《上市公司信息披露管理办法》（证监会令第226号）第五十二条第一款、第五十三条第三项的规定，中国证券监督管理委员会上海监管局决定对侯志平采取出具警示函的行政监管措施。

## 十九、 母公司财务报表主要项目注释

## 1、 应收账款

## (1). 按账龄披露

√适用 □不适用

单位：元 币种：人民币

账龄	期末账面余额	期初账面余额
1年以内小计	207,451,660.05	311,596,932.34
其中：1年以内分项	207,451,660.05	311,596,932.34
1至2年	21,508,786.41	30,942,840.36
2至3年	24,879,878.96	10,941,372.75
3至4年	2,981,849.19	3,230,906.01
4至5年	2,444,469.89	1,956,884.18
5年以上	15,362,205.74	13,809,915.81
合计	274,628,850.24	372,478,851.45

## (2). 按坏账计提方法分类披露

√适用 □不适用

单位：元 币种：人民币

类别	期末余额					期初余额				
	账面余额		坏账准备		账面价值	账面余额		坏账准备		账面价值
	金额	比例 (%)	金额	计提比例 (%)		金额	比例 (%)	金额	计提比例 (%)	
按单项计提坏账准备	1,077,456.55	0.39	1,077,456.55	100.00		1,077,456.55	0.29	1,077,456.55	100.00	
按信用风险特征组合计提坏账准备	273,551,393.69	99.61	32,163,010.16	11.76	241,388,383.53	371,401,394.90	99.71	22,272,203.57	6.00	349,129,191.33
其中：										
账龄组合	267,191,961.35	97.29	32,163,010.16	12.04	235,028,951.19	220,161,463.38	59.11	22,272,203.57	10.12	197,889,259.81
其他组合	6,359,432.34	2.32			6,359,432.34	151,239,931.52	40.60			151,239,931.52
合计	274,628,850.24	/	33,240,466.71	/	241,388,383.53	372,478,851.45	/	23,349,660.12	/	349,129,191.33

按单项计提坏账准备：

√适用 □不适用

单位：元 币种：人民币

名称	期末余额			
	账面余额	坏账准备	计提比例 (%)	计提理由
客户 2	464,987.00	464,987.00	100	预计无法收回
客户 8	289,643.82	289,643.82	100	预计无法收回
客户 12	224,914.49	224,914.49	100	预计无法收回
客户 11	42,529.65	42,529.65	100	预计无法收回
客户 10	27,000.36	27,000.36	100	预计无法收回
客户 13	14,719.46	14,719.46	100	预计无法收回
客户 9	13,661.77	13,661.77	100	预计无法收回
合计	1,077,456.55	1,077,456.55	100	/

按单项计提坏账准备的说明：

□适用 √不适用

按组合计提坏账准备：

√适用 □不适用

组合计提项目：账龄组合

单位：元 币种：人民币

名称	期末余额		
	账面余额	坏账准备	计提比例 (%)
1年以内	201,092,227.71	4,173,080.90	2.08
1-2年	21,508,786.41	4,023,438.68	18.71
2-3年	24,879,878.96	6,587,058.80	26.48
3-4年	2,981,849.19	1,330,325.87	44.61
4-5年	2,154,826.07	1,474,712.90	68.44
5年以上	14,574,393.01	14,574,393.01	100.00
合计	267,191,961.35	32,163,010.16	

按组合计提坏账准备的说明：

□适用 √不适用

按预期信用损失一般模型计提坏账准备

□适用 √不适用

对本期发生损失准备变动的应收账款账面余额显著变动的情况说明：

适用 不适用

**(3). 坏账准备的情况**

适用 不适用

单位：元 币种：人民币

类别	期初余额	本期变动金额				期末余额
		计提	收回或转回	转销或核销	其他变动	
按单项计提坏账准备	1,077,456.55					1,077,456.55
按信用风险特征组合计提坏账准备	22,272,203.57	9,890,806.59				32,163,010.16
合计	23,349,660.12	9,890,806.59				33,240,466.71

其中本期坏账准备收回或转回金额重要的：

适用 不适用

**(4). 本期实际核销的应收账款情况**

适用 不适用

其中重要的应收账款核销情况

适用 不适用

应收账款核销说明：

适用 不适用

**(5). 按欠款方归集的期末余额前五名的应收账款和合同资产情况**

适用 不适用

单位：元 币种：人民币

单位名称	应收账款期末余额	合同资产期末余额	应收账款和合同资产期末余额	占应收账款和合同资产期末余额合计数的比例（%）	坏账准备期末余额
第一名	6,215,024.96	69,055,832.81	75,270,857.77	10.50	819,532.99
第二名	24,137,827.54	41,625,001.81	65,762,829.35	9.18	1,815,266.95
第三名	16,341,642.68	43,674,990.21	60,016,632.89	8.38	859,623.16
第四名	24,716,650.50	15,668,750.88	40,385,401.38	5.64	669,609.28
第五名	16,674,273.91	23,619,340.36	40,293,614.27	5.62	582,219.18
合计	88,085,419.59	193,643,916.07	281,729,335.66	39.32	4,746,251.56

其他说明：

适用 不适用

**2、其他应收款**

项目列示

适用 不适用

单位：元 币种：人民币

项目	期末余额	期初余额
应收利息		
应收股利	70,000,000.00	90,000,000.00
其他应收款	22,114,565.88	36,721,384.25
合计	92,114,565.88	126,721,384.25

其他说明：

适用 不适用**应收利息****(1). 应收利息分类**适用 不适用**(2). 重要逾期利息**适用 不适用**(3). 按坏账计提方法分类披露**适用 不适用

按单项计提坏账准备：

适用 不适用

按单项计提坏账准备的说明：

适用 不适用

按组合计提坏账准备：

适用 不适用**(4). 按预期信用损失一般模型计提坏账准备**适用 不适用

对本期发生损失准备变动的应收利息账面余额显著变动的情况说明：

适用 不适用**(5). 坏账准备的情况**适用 不适用

其中本期坏账准备收回或转回金额重要的：

适用 不适用**(6). 本期实际核销的应收利息情况**适用 不适用

其中重要的应收利息核销情况

适用 不适用

核销说明：

适用 不适用

其他说明：

适用 不适用

## 应收股利

### (7). 应收股利

适用 不适用

单位：元 币种：人民币

项目(或被投资单位)	期末余额	期初余额
上海柏飞电子科技有限公司	70,000,000.00	90,000,000.00
合计	70,000,000.00	90,000,000.00

### (8). 重要的账龄超过1年的应收股利

适用 不适用

### (9). 按坏账计提方法分类披露

适用 不适用

按单项计提坏账准备：

适用 不适用

按单项计提坏账准备的说明：

适用 不适用

按组合计提坏账准备：

适用 不适用

### (10). 按预期信用损失一般模型计提坏账准备

适用 不适用

对本期发生损失准备变动的应收股利账面余额显著变动的情况说明：

适用 不适用

### (11). 坏账准备的情况

适用 不适用

其中本期坏账准备收回或转回金额重要的：

适用 不适用

**(12). 本期实际核销的应收股利情况**

□适用 √不适用

其中重要的应收股利核销情况

□适用 √不适用

核销说明：

□适用 √不适用

其他说明：

□适用 √不适用

**其他应收款****(13). 按账龄披露**

√适用 □不适用

单位：元 币种：人民币

账龄	期末账面余额	期初账面余额
1年以内小计	5,542,955.02	17,103,673.27
其中：1年以内分项	5,542,955.02	17,103,673.27
1至2年	1,924,559.80	2,955,923.06
2至3年	1,863,849.84	16,538,867.20
3至4年	16,301,367.20	440,283.30
4至5年	325,553.30	3,476,843.50
5年以上	2,221,020.83	963,204.21
合计	28,179,305.99	41,478,794.54

**(14). 按款项性质分类情况**

√适用 □不适用

单位：元 币种：人民币

款项性质	期末账面余额	期初账面余额
备用金及押金	1,137,893.38	1,137,893.38
保证金	25,370,517.83	32,738,703.52
代收代付款	1,670,894.78	3,008,024.64
其他		4,594,173.00
合计	28,179,305.99	41,478,794.54

**(15). 坏账准备计提情况**

□适用 □不适用

单位：元 币种：人民币

坏账准备	第一阶段	第二阶段	第三阶段	合计
	未来12个月预期信用损失	整个存续期预期信用损失(未发生信用减值)	整个存续期预期信用损失(已发生信用减值)	
2025年1月1日余额	4,149,694.48	376,570.50	231,145.31	4,757,410.29
2025年1月1日余				

额在本期				
—转入第二阶段				
—转入第三阶段				
—转回第二阶段				
—转回第一阶段				
本期计提	1,307,490.05	-160.23		1,307,329.82
本期转回				
本期转销				
本期核销				
其他变动				
2025年12月31日 余额	5,457,184.53	376,410.27	231,145.31	6,064,740.11

对本期发生损失准备变动的其他应收款账面余额显著变动的情况说明：

适用 不适用

本期坏账准备计提金额以及评估金融工具的信用风险是否显著增加的采用依据：

适用 不适用

**(16). 坏账准备的情况**

适用 不适用

单位：元 币种：人民币

类别	期初余额	本期变动金额				期末余额
		计提	收回或转回	转销或核销	其他变动	
按单项计提	231,145.31					231,145.31
按信用风险特征组合计提	4,526,264.98	1,307,329.82				5,833,594.80
合计	4,757,410.29	1,307,329.82				6,064,740.11

其中本期坏账准备转回或收回金额重要的：

适用 不适用

**(17). 本期实际核销的其他应收款情况**

适用 不适用

其中重要的其他应收款核销情况：

适用 不适用

其他应收款核销说明：

适用 不适用

**(18). 按欠款方归集的期末余额前五名的其他应收款情况**

适用 不适用

单位：元 币种：人民币

单位名称	期末余额	占其他应收款期末余额合计数的比例(%)	款项的性质	账龄	坏账准备期末余额
上海市公安局	15,787,812.80	56.03	履约保证金	3-4年	3,946,953.20
歌尔科技有限公司	1,209,530.62	4.29	履约保证金	5年以上	725,718.37
中电科(上海)置业发展有限公司	1,134,232.78	4.03	押金	1年以内	
上海浦东国际机场进出口有限公司	1,075,779.70	3.82	履约保证金	1-2年	53,788.99
东方电气股份有限公司	870,001.03	3.09	履约保证金	2-3年	130,500.15
合计	20,077,356.93	71.26	/	/	4,856,960.71

**(19). 因资金集中管理而列报于其他应收款**

□适用 √不适用

其他说明:

□适用 √不适用

**3、长期股权投资**

√适用 □不适用

单位: 元 币种: 人民币

项目	期末余额			期初余额		
	账面余额	减值准备	账面价值	账面余额	减值准备	账面价值
对子公司投资	2,750,782,178.94		2,750,782,178.94	2,750,782,178.94		2,750,782,178.94
合计	2,750,782,178.94		2,750,782,178.94	2,750,782,178.94		2,750,782,178.94

**(1). 对子公司投资**

√适用 □不适用

单位: 元 币种: 人民币

被投资单位	期初余额(账面价值)	减值准备期初余额	本期增减变动				期末余额(账面价值)	减值准备期末余额
			追加投资	减少投资	计提减值准备	其他		
北京华誉维诚技术服务有限公司	11,072,127.70						11,072,127.70	
上海华讯网络系统有限公司	973,384,754.22						973,384,754.22	
华存数据信息技术有限公司	29,416,542.66						29,416,542.66	
上海华东电脑系统有限公司	188,000,190.89						188,000,190.89	
上海柏飞电子科技有限公司	1,548,908,563.47						1,548,908,563.47	
合计	2,750,782,178.94						2,750,782,178.94	

(2). 对联营、合营企业投资

适用 不适用

(3). 长期股权投资的减值测试情况

适用 不适用

4、营业收入和营业成本

(1). 营业收入和营业成本情况

适用 不适用

单位：元 币种：人民币

项目	本期发生额		上期发生额	
	收入	成本	收入	成本
主营业务	1,281,661,484.04	1,119,945,317.75	1,142,037,591.44	1,032,069,386.50
其他业务			28,515.93	20,771.51
合计	1,281,661,484.04	1,119,945,317.75	1,142,066,107.37	1,032,090,158.01

(2). 营业收入、营业成本的分解信息

适用 不适用

其他说明：

适用 不适用

(3). 履约义务的说明

适用 不适用

(4). 分摊至剩余履约义务的说明

适用 不适用

(5). 重大合同变更或重大交易价格调整

适用 不适用

5、投资收益

适用 不适用

单位：元 币种：人民币

项目	本期发生额	上期发生额
成本法核算的长期股权投资收益	210,000,000.00	290,000,000.00
合计	210,000,000.00	290,000,000.00

6、其他

适用 不适用

## 二十、 补充资料

## 1、 当期非经常性损益明细表

√适用 □不适用

单位：元 币种：人民币

项目	金额	说明
非流动性资产处置损益，包括已计提资产减值准备的冲销部分	1,972,689.54	
计入当期损益的政府补助，但与公司正常经营业务密切相关、符合国家政策规定、按照确定的标准享有、对公司损益产生持续影响的政府补助除外	3,429,135.71	
除同公司正常经营业务相关的有效套期保值业务外，非金融企业持有金融资产和金融负债产生的公允价值变动损益以及处置金融资产和金融负债产生的损益		
计入当期损益的对非金融企业收取的资金占用费		
委托他人投资或管理资产的损益		
对外委托贷款取得的损益		
因不可抗力因素，如遭受自然灾害而产生的各项资产损失		
单独进行减值测试的应收款项减值准备转回	858,931.88	
企业取得子公司、联营企业及合营企业的投资成本小于取得投资时应享有被投资单位可辨认净资产公允价值产生的收益		
同一控制下企业合并产生的子公司期初至合并日的当期净损益		
非货币性资产交换损益		
债务重组损益		
企业因相关经营活动不再持续而发生的一次性费用，如安置职工的支出等		
因税收、会计等法律、法规的调整对当期损益产生的一次性影响		
因取消、修改股权激励计划一次性确认的股份支付费用		
对于现金结算的股份支付，在可行权日之后，应付职工薪酬的公允价值变动产生的损益		
采用公允价值模式进行后续计量的投资性房地产公允价值变动产生的损益		
交易价格显失公允的交易产生的收益		
与公司正常经营业务无关的或有事项产生的损益		
受托经营取得的托管费收入		
除上述各项之外的其他营业外收入和支出	9,393,637.29	
其他符合非经常性损益定义的损益项目		
减：所得税影响额	2,272,572.31	
少数股东权益影响额（税后）	133,332.35	
合计	13,248,489.76	

对公司将《公开发行证券的公司信息披露解释性公告第1号——非经常性损益》未列举的项目认定为非经常性损益项目且金额重大的，以及将《公开发行证券的公司信息披露解释性公告第1号——非经常性损益》中列举的非经常性损益项目界定为经常性损益的项目，应说明原因。

适用 不适用

单位：元 币种：人民币

项目	涉及金额	原因
软件行业即征即退增值税	1,901,984.62	补贴和企业生产经营相关；符合国家政策的规定；按照一定标准定额或定量计算；能够持续享有
税收减免	107,610.65	补贴和企业生产经营相关；符合国家政策的规定；按照一定标准定额或定量计算；能够持续享有
财政扶持	33,900,897.77	补贴和企业生产经营相关；符合国家政策的规定；按照一定标准定额或定量计算；能够持续享有
利息补贴	365,500.00	补贴和企业生产经营相关；符合国家政策的规定；按照一定标准定额或定量计算；能够持续享有
合计	36,275,993.04	

其他说明：

适用 不适用

## 2、净资产收益率及每股收益

适用 不适用

报告期利润	加权平均净资产收益率（%）	每股收益	
		基本每股收益	稀释每股收益
归属于公司普通股股东的净利润	6.80	0.4803	0.4803
扣除非经常性损益后归属于公司普通股股东的净利润	6.53	0.4610	0.4610

## 3、境内外会计准则下会计数据差异

适用 不适用

## 4、其他

适用 不适用

董事长：吴振锋

董事会批准报送日期：2026年4月29日

## 修订信息

适用 不适用