

公司代码：600392

公司简称：盛和资源

盛和资源控股股份有限公司 2025年年度报告

重要提示

一、本公司董事会及董事、高级管理人员保证年度报告内容的真实性、准确性、完整性，不存在虚假记载、误导性陈述或重大遗漏，并承担个别和连带的法律责任。

二、公司全体董事出席董事会会议。

三、信永中和会计师事务所（特殊普通合伙）为本公司出具了标准无保留意见的审计报告。

四、公司负责人谢兵、主管会计工作负责人黄平及会计机构负责人（会计主管人员）李抗声明：保证年度报告中财务报告的真实、准确、完整。

五、董事会决议通过的本报告期利润分配预案或公积金转增股本预案

经公司第九届董事会第八次会议审议通过，公司2025年年度利润分配预案为，拟以实施权益分派股权登记日的总股本为基数，向全体股东每10股派发现金红利人民币3.00元（含税）。截至2025年12月31日，公司总股本1,752,826,570股，以此计算合计拟派发现金红利525,847,971.00元（含税）。本年度公司现金分红（包括中期已分配的现金红利）总额613,489,299.50元，占2025年度合并报表中归属于上市公司股东净利润的比例为73.12%。如在实施权益分派股权登记日期间，公司总股本发生变动的，拟维持每股分配比例不变，相应调整分配总额。本预案尚需提交公司股东会审议通过后方可实施。

截至报告期末，母公司存在未弥补亏损的相关情况及其对公司分红等事项的影响

适用 不适用

六、前瞻性陈述的风险声明

适用 不适用

本报告中所涉及的未来计划、发展战略等前瞻性描述不构成公司对投资者的实质承诺，敬请投资者注意投资风险。

七、是否存在被控股股东及其他关联方非经营性占用资金情况

否

八、是否存在违反规定决策程序对外提供担保的情况

否

九、是否存在半数以上董事无法保证公司所披露年度报告的真实性、准确性和完整性

否

十、重大风险提示

公司已在本报告中详细描述存在的风险，敬请查阅第三节管理层讨论与分析中关于公司未来发展的讨论与分析中可能面对的风险的内容。

十一、其他

适用 不适用

目录

第一节	释义.....	5
第二节	公司简介和主要财务指标.....	6
第三节	管理层讨论与分析.....	11
第四节	公司治理、环境和社会.....	32
第五节	重要事项.....	52
第六节	股份变动及股东情况.....	72
第七节	债券相关情况.....	77
第八节	财务报告.....	78

备查文件目录	一、载有公司法定代表人谢兵、主管会计工作负责人黄平及会计机构负责人李抗签名并盖章的财务报表。
	二、载有会计师事务所盖章、注册会计师签名并盖章的审计报告原件。
	三、报告期内在中国证监会指定网站上公开披露过的所有公司文件的正本及公告的原稿。

第一节 释义

一、 释义

在本报告书中，除非文义另有所指，下列词语具有如下含义：

常用词语释义		
盛和资源、上市公司、本公司、公司	指	盛和资源控股股份有限公司（600392.SH）
太工天成	指	太原理工天成科技股份有限公司，本公司前身
综合研究所	指	中国地质科学院矿产综合利用研究所
巨星集团	指	四川巨星企业集团有限公司
地矿公司	指	四川省地质矿产（集团）有限公司
盛和稀土、乐山盛和	指	乐山盛和稀土有限公司
晨光稀土	指	赣州晨光稀土新材料有限公司
盛和锆钛	指	盛和锆钛（海南）有限公司
科百瑞	指	四川省乐山市科百瑞新材料有限公司
新加坡贸易	指	盛和资源（新加坡）国际贸易有限公司
润和催化	指	润和催化剂股份有限公司，盛和稀土的参股公司
盛和资源新加坡	指	SHENGERESOURCES (SINGAPORE) PTE. LTD
越南公司	指	VietnamRareEarthCompanyLimited
MP 公司	指	MPMaterialsCorp.
德昌盛和	指	德昌盛和新材料科技有限公司，盛和稀土的全资子公司
中稀（四川）	指	中稀（四川）稀土有限公司，公司参股公司
冕里稀土	指	冕宁县冕里稀土选矿有限责任公司，公司参股公司
ETM 公司	指	EnergyTransitionMineralsLtd, 原名格陵兰矿物能源有限公司，公司参股公司
Peak 公司、Peak 稀土公司	指	Peak Rare Earths Limited, 公司全资子公司
VML、重要金属公司	指	Vital Metal Limited, 公司参股公司
包头三隆	指	包头市三隆稀有金属材料有限责任公司，公司控股子公司
江阴加华	指	江阴加华新材料资源有限公司，公司控股子公司
淄博加华	指	淄博加华新材料资源有限公司，公司控股子公司
三稀环保	指	四川三稀环保科技有限公司，公司控股子公司
焦炭集团	指	山西省焦炭集团有限责任公司
报告期	指	2025 年度
附注、本附注	指	财务报告后附的 2025 年度财务报表附注
元、万元	指	人民币元、万元

第二节 公司简介和主要财务指标

一、 公司信息

公司的中文名称	盛和资源控股股份有限公司
公司的中文简称	盛和资源
公司的外文名称	ShengheResourcesHoldingCo.,Ltd
公司的外文名称缩写	SHRC
公司的法定代表人	谢兵

二、 联系人和联系方式

	董事会秘书	证券事务代表
姓名	郭晓雷	陈冬梅
联系地址	成都市双流区怡腾路399号	成都市双流区怡腾路399号
电话	028-85425108	028-85425108
传真	028-85530349	028-85530349
电子信箱	securities@shengheholding.com	sh600392@163.com

三、 基本情况简介

公司注册地址	四川省成都市双流区怡腾路399号
公司注册地址的历史变更情况	2008年5月，公司注册地址由“太原市迎泽西大街79号”变更为“太原高新技术产业开发区亚日街2号”；2018年9月，公司注册地址由“太原高新技术产业开发区亚日街2号”变更为“山西示范区亚日街2号”；2019年1月，公司注册地址由“山西示范区亚日街2号”变更为“中国（四川）自由贸易试验区成都市双流区西航港街道成新大件路289号1001室”；2025年9月，公司注册地址由“中国（四川）自由贸易试验区成都市双流区西航港街道成新大件路289号1001室”变更为“四川省双流区怡腾路399号”。
公司办公地址	四川省成都市双流区怡腾路399号
公司办公地址的邮政编码	610200
公司网址	http://www.shengheholding.com/
电子信箱	600392@shengheholding.com

四、 信息披露及备置地点

公司披露年度报告的媒体名称及网址	《中国证券报》、《上海证券报》、《证券时报》、《证券日报》
公司披露年度报告的证券交易所网址	www.sse.com.cn
公司年度报告备置地点	公司董事会办公室和上海证券交易所

五、 公司股票简况

公司股票简况				
股票种类	股票上市交易所	股票简称	股票代码	变更前股票简称
A股	上海证券交易所	盛和资源	600392	太工天成

六、其他相关资料

公司聘请的会计师事务所（境内）	名称	信永中和会计师事务所（特殊普通合伙）
	办公地址	北京市东城区朝阳门北大街8号富华大厦A座9层
	签字会计师姓名	崔迎、高照进

七、近三年主要会计数据和财务指标

（一）主要会计数据

单位：元币种：人民币

主要会计数据	2025年	2024年	本期比上年同期增减 (%)	2023年
营业收入	14,990,898,214.29	11,371,025,717.40	31.83	17,877,446,725.09
利润总额	1,028,741,035.10	302,965,425.03	239.56	458,693,474.02
归属于上市公司股东的净利润	839,014,104.85	207,196,451.93	304.94	332,737,733.12
归属于上市公司股东的扣除非经常性损益的净利润	813,481,750.56	198,260,907.70	310.31	269,717,576.02
经营活动产生的现金流量净额	733,108,870.87	72,423,318.92	912.26	390,856,768.17
	2025年末	2024年末	本期末比上年同期末增减 (%)	2023年末
归属于上市公司股东的净资产	12,683,057,990.61	8,733,639,307.82	45.22	9,018,779,388.72
总资产	20,764,934,986.97	15,502,252,333.27	33.95	15,325,764,939.65
总负债	6,620,665,917.50	5,853,453,527.67	13.11	5,563,366,034.19
期末股本	1,752,826,570.00	1,752,826,570.00		1,752,826,570.00
净资产	14,144,269,069.47	9,648,798,805.60	46.59	9,762,398,905.46

（二）主要财务指标

主要财务指标	2025年	2024年	本期比上年同期增减 (%)	2023年
基本每股收益（元/股）	0.4787	0.1182	304.99	0.1898
稀释每股收益（元/股）	0.4787	0.1182	304.99	0.1898
扣除非经常性损益后的基本每股收益（元/股）	0.4641	0.1131	310.34	0.1539
加权平均净资产收益率（%）	7.79	2.28	增加 5.51 个百分点	3.56
扣除非经常性损益后的加权平均净资产收益率（%）	7.56	2.18	增加 5.38 个百分点	2.89

报告期末公司前三年主要会计数据和财务指标的说明

√适用 □不适用

2025年度公司基本每股收益0.4787元/股，较2024年0.1182元/股增长304.99%，主要是2025年度稀土市场行情较好，公司紧抓市场机遇，强化经营管理，着力提质增效，实现利润增长。

八、境内外会计准则下会计数据差异

(一) 同时按照国际会计准则与按中国会计准则披露的财务报告中净利润和归属于上市公司股东的净资产差异情况

适用 不适用

(二) 同时按照境外会计准则与按中国会计准则披露的财务报告中净利润和归属于上市公司股东的净资产差异情况

适用 不适用

(三) 境内外会计准则差异的说明：

适用 不适用

九、2025年分季度主要财务数据

单位：元币种：人民币

	第一季度 (1-3 月份)	第二季度 (4-6 月份)	第三季度 (7-9 月份)	第四季度 (10-12 月份)
营业收入	2,991,543,878.05	3,187,010,419.75	4,277,494,202.39	4,534,849,714.10
归属于上市公司股东的净利润	168,335,785.33	208,570,389.90	410,695,183.20	51,412,746.42
归属于上市公司股东的扣除非经常性损益后的净利润	165,671,267.09	197,841,726.92	410,435,515.02	39,533,241.53
经营活动产生的现金流量净额	-91,506,964.02	207,285,973.91	340,816,358.08	276,513,502.90

季度数据与已披露定期报告数据差异说明

适用 不适用

十、非经常性损益项目和金额

适用 不适用

单位：元币种：人民币

非经常性损益项目	2025 年金额	附注（如适用）	2024 年金额	2023 年金额
非流动性资产处置损益，包括已计提资产减值准备的冲销部分	-5,179,062.89		-10,941,087.97	1,571,197.30
计入当期损益的政府补助，但与公司正常经营业务密切相关、符合国家政策规定、按照确定的标准享有、对公司损益产生持续影响的政府补助除外	29,999,981.52		30,814,394.64	77,550,167.02
除同公司正常经营业务相关的有效套期保值业务外，非金融企业持有金融资产和金融负债产生的公允价值变动损益以及处置金融资产和金融负债产生的损益	41,664.26			-298,001.00

计入当期损益的对非金融企业收取的资金占用费				
委托他人投资或管理资产的损益	6,480,896.82			
对外委托贷款取得的损益				
因不可抗力因素，如遭受自然灾害而产生的各项资产损失				
单独进行减值测试的应收款项减值准备转回				
企业取得子公司、联营企业及合营企业的投资成本小于取得投资时应享有被投资单位可辨认净资产公允价值产生的收益				
同一控制下企业合并产生的子公司期初至合并日的当期净损益				
非货币性资产交换损益				
债务重组损益				
企业因相关经营活动不再持续而发生的一次性费用，如安置职工的支出等				
因税收、会计等法律、法规的调整对当期损益产生的一次性影响				
因取消、修改股权激励计划一次性确认的股份支付费用				
对于现金结算的股份支付，在可行权日之后，应付职工薪酬的公允价值变动产生的损益				
采用公允价值模式进行后续计量的投资性房地产公允价值变动产生的损益				
交易价格显失公允的交易产生的收益				
与公司正常经营业务无关的或有事项产生的损益				
受托经营取得的托管费收入				
除上述各项之外的其他营业外收入和支出	-3,194,848.05		2,890,187.65	1,909,008.74
其他符合非经常性损益定义的损益项目	1,099,309.51		595,230.91	1,872,373.58
减：所得税影响额	4,288,669.67		13,457,339.64	15,695,358.83
少数股东权益影响额（税后）	-573,082.79		965,841.36	3,889,229.71
合计	25,532,354.29		8,935,544.23	63,020,157.10

对公司将《公开发行证券的公司信息披露解释性公告第1号—非经常性损益》未列举的项目认定为非经常性损益项目且金额重大的，以及将《公开发行证券的公司信息披露解释性公告第1号—非经常性损益》中列举的非经常性损益项目界定为经常性损益的项目，应说明原因。

适用 不适用

十一、存在股权激励、员工持股计划的公司可选择披露扣除股份支付影响后的净利润

适用 不适用

十二、采用公允价值计量的项目

√适用 □不适用

单位：元币种：人民币

项目名称	期初余额	期末余额	当期变动	对当期利润的影响金额
交易性金融资产	50,000,000.00	108,000,000.00	58,000,000.00	
其他权益工具投资	1,766,779,551.04	2,209,821,352.01	443,041,800.97	
合计	1,816,779,551.04	2,317,821,352.01	501,041,800.97	

十三、其他

□适用 √不适用

第三节 管理层讨论与分析

一、报告期内公司从事的业务情况

（一）主要业务

报告期内，公司主要从事稀土矿采选、冶炼分离、金属加工、稀土废料回收以及锆钛矿选矿业务。公司的主要产品包括稀土精矿、稀土氧化物、稀土盐、稀土金属、稀土抛光材料、独居石、锆英砂、钛精矿、金红石等。

（二）经营模式

公司目前拥有稀土和锆钛两大主业。稀土业务已经形成了从选矿、冶炼分离、深加工和稀土废料回收完整的产业链，实现了国内、国外的双重布局。锆钛业务涉及资源开采和选矿。

1、稀土业务

（1）稀土矿。公司通过全资子公司 Peak 稀土公司间接控制了坦桑尼亚恩古拉稀土矿。此外，公司在中国境内参股了冕里稀土、中稀（山东）稀土开发有限公司，参股的矿山公司按照市场化方式经营；公司在中国境外参股了美国 MP 公司、澳大利亚 ETM 公司、重要金属公司。

（2）稀土冶炼分离。目前公司在四川、江西、山东、江苏拥有稀土冶炼分离基地，能够处理氟碳铈矿、离子型稀土矿、独居石氯化片、钕铁硼废料等多种类型原料。公司还在广西、湖南参股了稀土冶炼和分离企业。公司严格按照国家下发的生产指标开展稀土冶炼分离业务，所产稀土氧化物等产品部分通过公司下属企业加工成稀土金属等产品后再对外销售，部分直接对外销售。

（3）稀土金属。目前公司在四川、江西、内蒙古等地拥有稀土金属加工厂，主要将公司自产和外购的稀土氧化物加工成稀土金属对外销售，也会根据市场情况从事来料加工业务。

2、锆钛业务

资源端，公司在坦桑尼亚、马达加斯加拥有锆钛资源基地，为公司锆钛业务储备了丰富的资源。公司的锆钛精选厂位于海南省文昌市和江苏省连云港市，核准备案的原料处理能力为 200 万吨/年。公司从境外进口锆钛毛矿、中矿等重砂矿，在境内进行分选，产出锆英砂、钛精矿、金红石、独居石等，对外销售。

报告期内，公司的经营模式没有发生重大变化。

报告期内公司新增重要非主营业务的说明

适用 不适用

二、报告期内公司所处行业情况

1、稀土

稀土是重要的战略矿产资源，稀土功能材料是列入国家《战略性新兴产业重点产品和服务指导目录（2016年版）》的战略性新兴产业。因稀土元素具有丰富的磁、光、电等特性，可用于永磁、催化、储氢、抛光、精密陶瓷、荧光、激光、光导纤维等材料，稀土在新能源、新材料、节能环保、航空航天、军工、电子信息等领域的应用日益广泛。

中国拥有丰富的稀土资源和完整的稀土产业链，目前是全球最大的稀土材料产品生产、应用、出口国，随着国内稀土矿山和冶炼分离产业的整合，国内稀土产业集中度进一步提升。美国、澳大利亚、非洲以及东南亚等国家和地区也是重要的稀土资源地。国外主要国家高度重视稀土产业，加快布局稀土产业发展。

2、锆钛

（1）锆

锆是重要的战略矿产资源，在军工产业和民用产业中都有广泛的应用，高纯氧化锆、核级海绵锆、氧化锆增韧陶瓷、钼钛锆合金等是列入国家《战略性新兴产业重点产品和服务指导目录(2016年版)》的战略性新兴产业的重要材料。锆具有优良的物理化学性质，主要应用于硅酸锆、锆化学制品、电熔锆、精密铸造业、玻璃耐火材料等消费部门。高端制造行业对于锆产品需求逐步增长，包括金属锆、复合锆、核级海绵锆等市场的需求量逐年上升。

目前，全球锆英砂的主产地在澳大利亚和非洲。中国是锆的主要需求国，但是锆资源贫乏，长期依赖进口。

(2) 钛

钛是重要的战略矿产资源，有“太空金属”、“未来金属”、“海洋金属”等美誉，是难熔金属中密度最低的金属元素，具有比强度高和耐腐蚀性强的两大优点，在航空航天、军工、海洋工程、医药、化工颜料、冶金、电力等领域有广泛的应用。

中国虽然拥有较为丰富的钛矿资源，但是由于高品位、低杂质的钛矿资源不多，不能实现自给自足，每年需要进口大量钛矿。

三、经营情况讨论与分析

回顾过去一年，全球经贸博弈局势错综复杂，内外部不确定因素增加，稀土等关键矿产资源的战略属性凸显。与此同时，行业格局也在深刻重塑。

稀土方面，随着《稀土管理条例》和《稀土开采和稀土冶炼分离总量调控管理办法》等配套制度生效实施，我国稀土行业进入了全口径管控和全流程追溯的精细化调控新阶段。严格的稀土开采和冶炼分离总量调控制度，以及首次将进口稀土矿冶炼分离纳入总量调控体系的制度安排，使得国内稀土产业的供给端更加有序、规范、刚性。需求端，以钕铁硼为代表的下游新型功能材料继续保持高速增长。受产业政策、国际局势及行业供需基本面向好等因素的共同影响，报告期内稀土主要产品市场价格较去年同期呈现出显著上涨态势。

锆钛方面，则迎来了行业转折的关键一年，在宏观经济波动、供需格局深度调整与新旧动能转换的多重作用下，全球锆钛市场呈现出复杂、分化的局面。供应端，传统主力矿山减产与新资源开发交相呈现。需求端，建筑陶瓷、耐火材料、涂料等传统应用领域，受全球宏观经济压力，特别是我国房地产市场持续低迷的影响，需求疲软；核电、高端陶瓷、电池材料、航空航天、国防军工、消费电子等高端领域的需求旺盛。锆钛产业在市场整体下行的压力下，孕育着新的发展动力。

在市场持续动荡的背景下，公司积极谋划，提前布局，紧抓机遇，及时调整产品结构，持续优化产销结构，强化管理赋能，着力提质增效。报告期内，公司主要产品销量同比上升，驱动业绩实现大幅增长。2025年度公司实现营业收入1,499,089.82万元，同比增长31.83%；归属于上市公司股东净利润83,901.41万元，同比增长304.94%。公司重点做了以下工作：

1、海外资源布局取得新突破

公司立足“负责任的关键原材料国际化供应商”定位，着力推进全球优质资源开发利用。报告期内，公司完成了对于Peak稀土公司100%股权的收购，进而控股了坦桑尼亚恩古拉稀土矿项目，实现自有控股世界级稀土矿从零到一的突破，为稀土业务全产业链布局夯实了资源基础。

恩古拉稀土矿项目预计初始投资约1.37亿美元，规划设计产能为80万吨/年矿石采选处理量，主要产品为稀土精矿与草酸盐精矿（TREO品位约45%），实物量产量超过5万吨/年。目前，公司已向行政主管部门递交了技术出口申请，待依法取得许可后，计划在12个月内完成矿山建设工作。

2、重点项目建设有序开展

公司以重点项目为抓手，着力提质增效，促进新质生产力发展。报告期内，坦桑尼亚尼亚提锆钛矿项目加速推进，2026年扩产至30万吨/年重矿物精矿产能，其中，Fungoni创新采用“推

采-冲采-管道输送”一体化方案，攻克雨季开采运输难题，项目运行产能已提升至15万吨重矿物/年，重砂矿已实现稳定产出；Tajiri项目建设工作顺利推进，目前初选厂生产线已试机运行，精选厂已启动建设，预计将于2026年内建成投产。马达加斯加嘉成锆钛矿项目正在加快推进环评、征地补偿等前期工作，预计将在2026年内完成首采区建设准备，2027年实现首批重矿物精矿出产。

报告期内，公司完成了对于江阴加华和淄博加华两个稀土冶炼分离工厂收购，江阴加华以离子型稀土矿为原料，分离能力为3800吨/年，淄博加华以轻稀土矿为原料，分离能力为5500吨/年。项目完成交割后，江阴加华工厂推进了安全环保全面升级，已于2026年3月完工，恢复正常生产运营。为解决稀土分离废渣的处理问题，四川乐山的三稀环保公司渣库项目动工，计划于2026年10月建成投用，项目投产后将有效助力稀土产业链补链强链，实现废料规范管理与资源循环利用。乐山盛和1.5万吨/年高性能稀土抛光粉项目已完成基础设施建设，预计2026年6月具备生产调试条件。

3、科技创新攻关再结硕果

公司坚持创新驱动发展，将创新作为企业发展的核心动力。截至2025年底，公司累计拥有各项专利460余项，年内新增专利35项，其中发明专利14项，有力地支撑了公司的高质量发展。

报告期内，公司强化与科研单位的合作，与中国地质科学院签署战略合作协议共建全国重点实验室，与成都综合所达成了多项技术攻关协议，上述合作将助力公司科技人才队伍培养、深挖国内外资源潜力、推动彼此双向赋能。

公司聚焦高质量发展，着力培育新质生产力。报告期内，乐山盛和完成6N级超高纯氧化钽示范线工艺方案论证，全面启动工程设计，为后续投产奠定坚实基础，稳步推进超高纯稀土材料国产化进程。晨光稀土参与完成的“稀土冶炼全流程协同一体化控制关键技术及应用”项目荣获2024年度江西省科学技术发明奖特等奖，打破了该奖项自2000年设立以来二十多年的空缺局面。

4、数智转型升级全面推进

为顺应数字经济发展趋势，加速构建现代企业治理能力，公司立足战略全局，凝聚广泛共识，借鉴内外部最佳实践，组建数字化转型专项团队，统筹推进集团级业财一体化平台建设。以总体实施方案为纲领，各产业板块全面完成核心业务链的流程梳理与标准化设计，将内控合规要求深度嵌入流程节点，实现管理规则的“系统固化”与“刚性执行”。同步开展数据治理体系与项目管理机制建设，夯实数据底座，打通业财链路，初步形成“流程驱动、数据贯通、风险可控”的数字化运营新格局，为公司高质量发展注入强劲数字动能。

5、公司治理合规管理持续强化

报告期内，公司顺利完成董事会和管理层的换届工作，优化了管理层结构，强化了总部的服务赋能，通过战略引领、业务协同、财务支持、组织保障、合规监管等多种手段推动公司高质量发展，总部通过服务强化管理，通过管理提升公司运营效率。

公司坚持合规是企业生存和发展的底线，面对行业政策调整、监管趋严的新形势，公司系统性推进合规管理体系构建，结合最新的监管要求和公司的实际情况，成立了合规委员会，聘请了首席合规官，明确了合规管理的重点事项，制定、修改了多项管理制度，开展了多次合规培训，提升关键人员合规意识，为公司的高质量发展提供了制度和组织保障。

四、报告期内核心竞争力分析

适用 不适用

公司在长期的发展过程中，已经逐步形成了自身的核心竞争力，具体如下：

1、灵活的经营机制。公司是国内稀土行业独具特色的混合所有制上市公司。不同所有制成分的股东以及股东与经营团队之间，经过多年的持续合作，已经建立起了理念一致、高度信任、紧密合作、共创共赢共享的协作发展机制，为公司的长远健康发展注入了持续动能。

2、多元化的原料保障。公司收购了 Peak 稀土公司、与四川和地矿业签署了稀土精矿长期供应协议，构建了多元化的稀土精矿供应渠道，为公司的稀土冶炼分离等下游业务提供了充分的原料保障。由于海滨砂矿中伴生着丰富的稀土资源，公司的锆钛矿选矿业务也会为公司的稀土原料提供进一步的保障。公司收购了嘉成矿业和非洲资源公司，公司还参股了冕里稀土、ETM 公司、盈拓资源等国内外稀土矿企并成为其单一最大股东或重要股东，为公司发展储备了丰富的稀土资源。

3、国内外的双重布局。近些年来，公司不断优化和完善产业布局，着力构建“关键资源开发”与“功能材料制备”并重格局，形成了从稀土选矿、冶炼分离到深加工较为完整的产业链，融南北（轻重）稀土业务于一体，业务规模居于行业前列。在国外，公司加快稀土资源勘查开发，加大产业投资合作力度，加快推进合作项目进展。

4、持续创新的工艺技术。公司非常重视工艺技术创新。公司拥有省级企业技术中心和省级工程技术研究中心，下属多家高新技术企业。通过多年的积累，公司在稀土和锆钛选矿、稀土冶炼分离、稀土金属加工等生产环节已经形成了独特的工艺技术，氟碳铈矿少铈氯化稀土、氟化铈一步生产法获得过省级科技进步一等奖。

5、优秀的管理团队。公司管理团队在稀土开采、冶炼分离、深加工以及国际业务合作等方面有着丰富的经验，基于对行业发展的深刻认识，能够根据公司实际情况、行业发展趋势和市场需求及时、高效地制订符合公司实际的发展战略和经营方针，为公司的持续健康发展引路导航。

6、健全的销售渠道和优秀的客户群。经过二十余年的经营管理，公司已经建立了健全的销售渠道，能够及时掌握国内外市场需求的变化情况，采取灵活适当的销售策略和销售模式，以销售引导生产。凭借优质的产品性能、较强的供应能力、良好的商业信誉及全面的客户服务等优势，公司业已形成以大型企业为主体的优质客户群，构建了与客户协同发展的良性互动体系。

五、报告期内主要经营情况

2025 年，公司实现营业收入 1,499,089.82 万元，与上年同比增加 31.83%；营业利润 103,766.63 万元，与上年同比增加 232.62%；归属于上市公司股东净利润 83,901.41 万元，与上年同比增加 304.94%。

（一）主营业务分析

1、 利润表及现金流量表相关科目变动分析表

单位：元币种：人民币

科目	本期数	上年同期数	变动比例 (%)
营业收入	14,990,898,214.29	11,371,025,717.40	31.83
营业成本	13,392,839,447.59	10,776,085,922.17	24.28
销售费用	47,849,619.81	39,359,218.35	21.57
管理费用	507,183,018.71	248,845,240.04	103.81
财务费用	77,492,907.28	65,986,977.21	17.44
研发费用	6,532,444.46	6,202,903.10	5.31
经营活动产生的现金流量净额	733,108,870.87	72,423,318.92	912.26
投资活动产生的现金流量净额	2,147,332,997.00	-528,262,439.59	不适用
筹资活动产生的现金流量净额	455,332,293.96	349,496,372.18	30.28

营业收入变动原因说明：公司主要稀土产品销售价格及数量较上年增长。

营业成本变动原因说明：公司主要稀土产品销售数量较上年增长，营业成本相应增长。

销售费用变动原因说明：主要是本期销售人员职工薪酬增长。

管理费用变动原因说明：主要是本期合并报表范围增加，职工薪酬及折旧摊销等费用较上年增长。

财务费用变动原因说明：本期融资规模较上年有所增长，财务费用相应增长。

研发费用变动原因说明：本期研发费用投入有所增长。

经营活动产生的现金流量净额变动原因说明：报告期内，销售商品、提供劳务收到的现金较上年增加。

投资活动产生的现金流量净额变动原因说明：报告期内，公司减持了持有的部分境外投资，收回投资取得的现金较上年增长。

筹资活动产生的现金流量净额变动原因说明：报告期内，因生产经营发展需要，融资规模有所增加。

本期公司业务类型、利润构成或利润来源发生重大变动的详细说明

适用 不适用

2、收入和成本分析

适用 不适用

2025年，公司实现营业收入1,499,089.82万元，与上年同比增加31.83%；归属于上市公司股东净利润83,901.41万元，与上年同比增加304.94%。归属于上市公司股东净利润比去年大幅增加的主要原因是2025年度稀土市场行情较好，公司紧抓市场机遇，强化经营管理，着力提质增效，实现利润增长。

(1). 主营业务分行业、分产品、分地区、分销售模式情况

单位：元币种：人民币

主营业务分行业情况						
分行业	营业收入	营业成本	毛利率 (%)	营业收入比上年增减 (%)	营业成本比上年增减 (%)	毛利率比上年增减 (%)
工业	12,031,760,572.55	10,706,743,298.92	11.01	53.80	45.13	增加 5.31 个百分点
商业	2,729,175,473.86	2,503,133,551.64	8.28	-14.03	-20.56	增加 7.54 个百分点
加工服务	159,934,838.87	119,855,126.38	25.06	-47.67	-36.50	减少 13.18 个百分点
主营业务分产品情况						
分产品	营业收入	营业成本	毛利率 (%)	营业收入比上年增减 (%)	营业成本比上年增减 (%)	毛利率比上年增减 (%)
稀土产品	14,106,923,639.57	12,538,575,366.72	11.12	32.94	23.80	增加 6.57 个百分点
锆钛及其他	813,947,245.71	791,156,610.22	2.80	17.71	34.43	减少 12.09 个百分点
主营业务分地区情况						
分地区	营业收入	营业成本	毛利率 (%)	营业收入比上年增减 (%)	营业成本比上年增减 (%)	毛利率比上年增减 (%)
国内	14,462,780,320.95	12,974,386,408.14	10.29	33.63	26.60	增加 4.98 个百分点
国际	458,090,564.33	355,345,568.80	22.43	-4.54	-24.16	增加 20.07 个百分点
主营业务分销售模式情况						
销售模式	营业收入	营业成本	毛利率 (%)	营业收入比上年增	营业成本比上年增	毛利率比上年增

				减(%)	减(%)	
线上销售						
线下销售	14,920,870,885.28	13,329,731,976.94	10.66	32.01	24.38	增加 5.47 个百分点

(2). 产销量情况分析表

适用 不适用

(3). 重大采购合同、重大销售合同的履行情况

适用 不适用

(4). 成本分析表

单位：元币种：人民币

分行业情况							
分行业	成本构成项目	本期金额	本期占总成本比例(%)	上年同期金额	上年同期占总成本比例(%)	本期金额较上年同期变动比例(%)	情况说明
工业	直接材料	10,194,400,094.95	76.48	7,119,762,629.91	66.43	43.18	
工业	直接人工	122,883,105.30	0.92	70,209,269.94	0.66	75.02	
工业	动力	168,679,252.82	1.27	84,324,037.05	0.79	100.04	
工业	制造费用	220,780,845.85	1.66	102,972,628.68	0.96	114.41	
商业	直接材料	2,503,133,551.64	18.78	3,150,951,998.62	29.40	-20.56	
加工服务	受托加工成本	119,855,126.38	0.89	188,742,484.46	1.76	-36.50	
分产品情况							
分产品	成本构成项目	本期金额	本期占总成本比例(%)	上年同期金额	上年同期占总成本比例(%)	本期金额较上年同期变动比例(%)	情况说明
稀土产品	营业成本	12,538,575,366.72	94.06	10,128,442,567.47	94.51	23.80	
锆钛及其他	营业成本	791,156,610.22	5.94	588,520,481.19	5.49	34.43	

(5). 报告期主要子公司股权变动导致合并范围变化

适用 不适用

详见“第八节、九、合并范围的变更”

(6). 公司报告期内业务、产品或服务发生重大变化或调整有关情况

适用 不适用

(7). 主要销售客户及主要供应商情况

属于同一控制人控制的客户或供应商视为同一客户或供应商合并列示，受同一国有资产管理机构实际控制的除外。

下列客户及供应商信息按照同一控制口径合并计算列示的情况说明

公司将属于同一控制人控制的客户或供应商视为同一客户或供应商合并列示，受同一国有资产管理机构实际控制的除外。

A.公司主要销售客户及主要供应商情况

√适用 □不适用

前五名客户销售额545,584.95万元，占年度销售总额36.39%；其中前五名客户销售额中关联方销售额0万元，占年度销售总额0%。

前五名供应商采购额432,529.89万元，占年度采购总额31.75%；其中前五名供应商采购额中关联方采购额0万元，占年度采购总额0%。

B.报告期内向单个客户的销售比例超过总额的 50%、前 5 名客户中存在新增客户的或严重依赖于少数客户的情形

□适用 √不适用

报告期内向单个供应商的采购比例超过总额的 50%、前 5 名供应商中存在新增供应商的或严重依赖于少数供应商的情形

□适用 √不适用

C.报告期内公司股票被实施退市风险警示或其他风险警示

前五名销售客户

□适用 √不适用

前五名供应商

□适用 √不适用

D.报告期内公司存在贸易业务收入

√适用 □不适用

单位：元币种：人民币

贸易业务开展情况	本期营业收入	上期营业收入	本期营业收入比上年同期增减（%）
稀土产品贸易	2,618,718,238.83	3,091,535,187.87	-15.29
锆钛及其他产品贸易	110,457,235.03	82,895,317.60	33.25

贸易业务占营业收入比例超过 10%前五名销售客户

√适用 □不适用

单位：万元 币种：人民币

序号	客户名称	销售额	占年度销售总额比例（%）
1	客户 1	598,929,153.66	4.00
2	客户 2	330,517,345.13	2.20
3	客户 3	219,977,061.29	1.47
4	客户 4	132,648,227.26	0.88
5	客户 5	127,967,853.99	0.85
合计	/	1,410,039,641.33	9.41

贸易业务收入占营业收入比例超过 10%前五名供应商

√适用 □不适用

单位：万元 币种：人民币

序号	供应商名称	采购额	占年度采购总额比例（%）
1	供应商 1	492,508,475.43	3.62
2	供应商 2	260,948,672.58	1.92
3	供应商 3	165,286,100.25	1.21

4	供应商 4	124,540,058.97	0.91
5	供应商 5	114,090,187.83	0.84
合计	/	1,157,373,495.05	8.50

3、费用

适用 不适用

4、研发投入

(1). 研发投入情况表

适用 不适用

单位：元币种：人民币

本期费用化研发投入	549,891,318.33
本期资本化研发投入	
研发投入合计	549,891,318.33
研发投入总额占营业收入比例（%）	3.67
研发投入资本化的比重（%）	

(2). 研发人员情况表

适用 不适用

公司研发人员的数量	370
研发人员数量占公司总人数的比例（%）	12.75
研发人员学历结构	
学历结构类别	学历结构人数
博士研究生	0
硕士研究生	9
本科	106
专科	94
高中及以下	161
研发人员年龄结构	
年龄结构类别	年龄结构人数
30岁以下（不含30岁）	73
30-40岁（含30岁，不含40岁）	87
40-50岁（含40岁，不含50岁）	129
50-60岁（含50岁，不含60岁）	80
60岁及以上	1

(3). 情况说明

适用 不适用

(4). 研发人员构成发生重大变化的原因及对公司未来发展的影响

适用 不适用

5、现金流

适用 不适用

(二) 非主营业务导致利润重大变化的说明

适用 不适用

(三) 资产、负债情况分析

适用 不适用

1、 资产及负债状况

单位：元币种：人民币

项目名称	本期期末数	本期期末数占总资产的比例 (%)	上期期末数	上期期末数占总资产的比例 (%)	本期期末金额较上期期末变动比例 (%)	情况说明
货币资金	5,791,236,253.21	27.89	2,525,976,134.85	16.29	129.27	主要为本期减持了持有的部分境外投资，收回资金
应收账款	1,301,317,371.49	6.27	766,530,982.43	4.94	69.77	本期销售规模增加，期末应收货款增加
应收款项融资	549,487,335.40	2.65	353,882,030.08	2.28	55.27	主要为期末未到期的应收银行承兑汇票增加
预付款项	350,498,222.35	1.69	614,086,842.21	3.96	-42.92	预付货款减少
无形资产	1,821,202,438.78	8.77	1,002,827,762.22	6.47	81.61	收购 Peak Rare Earths Limited 100%股权，取得其下属公司持有的采矿权
短期借款	4,457,814,596.91	21.47	3,427,479,974.47	22.11	30.06	主要为本期因生产经营发展需要，国内银行流动资金贷款有所增加
应付账款	259,916,205.26	1.25	490,215,248.59	3.16	-46.98	主要为支付了前期采购款
应付职工薪酬	311,799,378.66	1.50	121,715,658.88	0.79	156.17	主要为本期末应付职工绩效及奖金增加

2、 境外资产情况

适用 不适用

(1). 资产规模

其中：境外资产6,966,339,000.79（单位：元币种：人民币），占总资产的比例为33.55%。

(2). 境外资产占比较高的相关说明

适用 不适用

单位：元币种：人民币

境外资产名称	形成原因	运营模式	本报告期营业收入	本报告期净利润
盛和资源（新加坡）有限公司	投资设立	独立经营	596,859,270.92	26,704,918.93
盛和资源（新加坡）国际贸易有限公司	投资设立	独立经营	468,918,892.85	9,244,718.53
尼亚提砂矿有限公司	投资设立	独立经营	-	-22,334,733.42
步莱斌（香港）新材料有限公司	资产购买	独立经营	13,016,104.66	-6,567,333.24
马达加斯加嘉成矿业有限公司	资产购买	独立经营		-22,330,187.30

其他说明

截至 2025 年 12 月 31 日，公司持有 MP 公司股份 5,546,140 股，其中盛和资源（新加坡）有限公司持有 3,251,175 股，盛和资源（新加坡）国际贸易有限公司持有 MP 公司股份 2,294,965 股，该等股份以公允价值计量，公允价值变动计入其他综合收益。

3、截至报告期末主要资产受限情况

适用 不适用
详见“第八节、七、31 所有权或使用权受限资产”

4、其他说明

适用 不适用

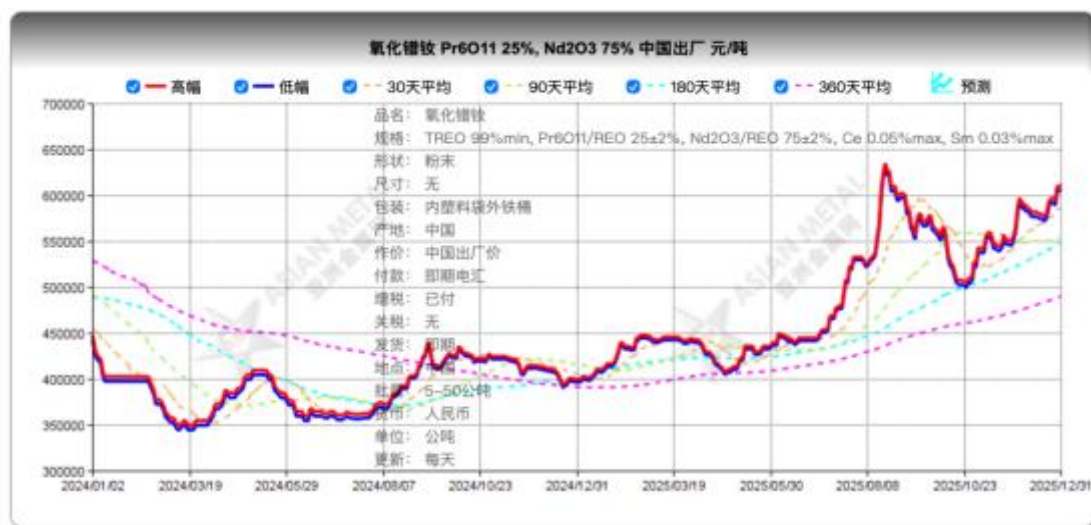
(四) 行业经营性信息分析

适用 不适用

2025 年，我国严格的稀土开采和冶炼分离总量调控制度，以及首次将进口稀土矿冶炼分离纳入总量调控体系的制度安排，使得国内稀土产业的供给端更加有序、规范、刚性；国外，主要发达国家加快构建稀土产业链，采用政府补贴、兜底价格等多种方式支持产业链建设。需求端，以钕铁硼为代表的下游新型功能材料继续保持高速增长。受多重因素影响，稀土产品市场在震荡中呈现出一定的分化特征，镨钕产品价格偏强运行、镝铽产品价格震荡偏弱。以行业代表性产品氧化镨钕为例，其 2025 年全年市场均价约为 49 万元/吨，同比 2024 年增长 25%。

近两年主要稀土产品价格走势如下（数据来源：亚洲金属网）：

2024-2025 年氧化镨钕价格走势



2024-2025 年镨钕金属价格走势图



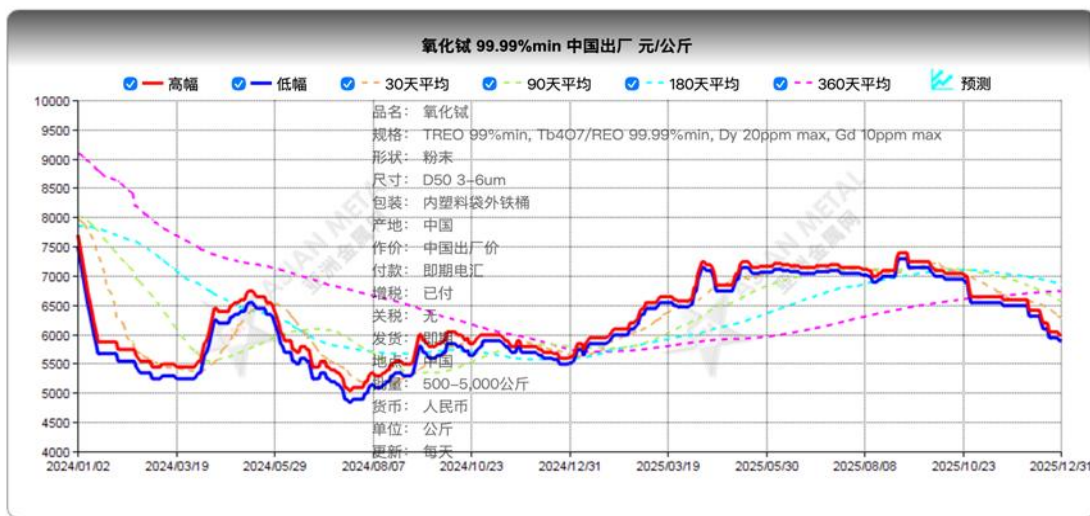
2024-2025 年碳酸镧铈价格走势图



2024-2025 年氧化镨价格走势图

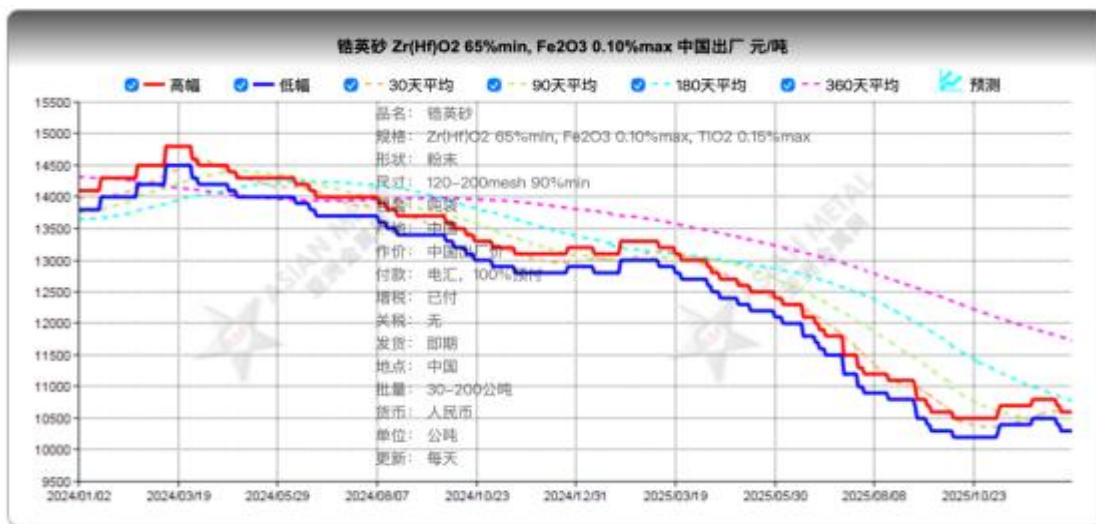


2024-2025 年氧化铽价格走势图

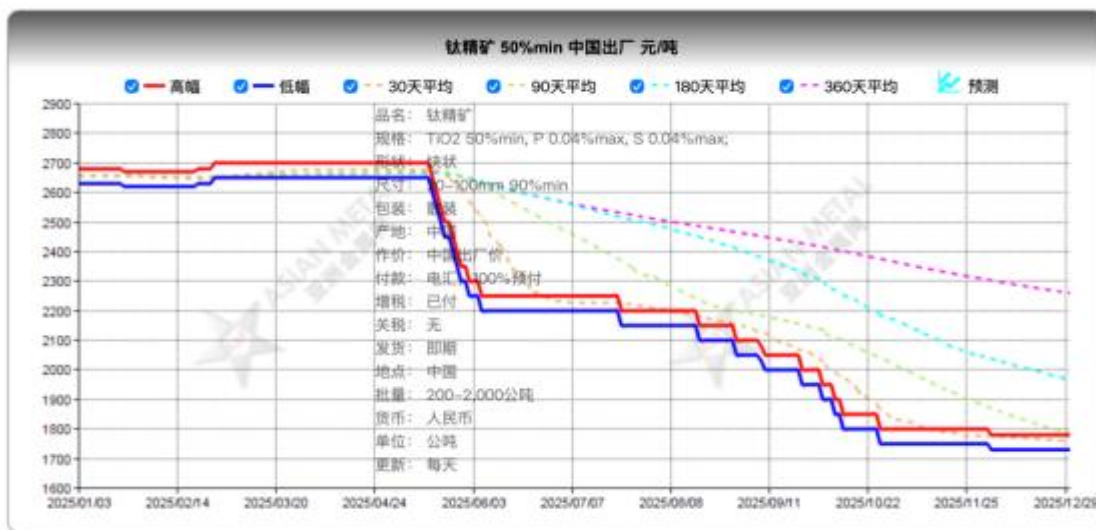


2025 年锆英砂、钛精矿受供需关系影响，价格在一季度企稳并小幅度回升，二季度至年末持续大幅下行。近两年锆英砂、钛精矿价格走势如下（数据来源：亚洲金属网）：

2024-2025 年锆英砂价格走势图



2024-2025 年钛精矿价格走势图



有色金属行业经营性信息分析

1、 矿石原材料的成本情况

√适用 □不适用

单位：万元币种：人民币

矿石原材料类型及来源	原材料总成本	占比 (%)	原材料总成本比上年增减 (%)
自有矿山			
国内采购	205,901.92	66.00	35.43
境外采购	106,057.31	34.00	-43.14
合计	311,959.23	/	-7.86

2、 自有矿山的基本情况（如有）

√适用 □不适用

矿山名称	主要品种	资源量	储量	品位	年产量	资源剩余可开采年限	许可证/采矿权有效期
Fungoni	重砂矿	矿石资源量2200万吨,重矿物61.6万吨	矿石储量1230万吨,重矿物47.97万吨	重矿物平均品位为3.9%	15万吨	约4.5年	ML678/2022 2022年10月3日至2032年10月2日(10年)
Tajiri	重砂矿	矿石资源量2.68亿吨,重矿物884.4万吨	/	重矿物平均品位为3.3%	项目尚在建设中	/	SML731/2024 2024年3月19日至2048年3月18日(24年)
嘉成矿业	重砂矿	矿石资源量约2.68亿吨,重矿物3303.8万吨	/	重矿物平均品位为12%	项目尚未开建	/	PE39661、PE39662、PE39663 2014年1月24日至2054年1月23日
恩古拉	稀土矿	矿石资源量2.14亿吨,平均品位2.15%,折合461万吨REO。	稀土储量1850万吨,折REO88.7万吨	平均品位4.8%	项目尚未开建	/	SML693/2023 2053年4月24日

说明：以上资源量/储量数据除嘉成矿业为中国国家标准（DZ/T 系列）外，其他项目均为 JORC 标准。

(五) 投资状况分析

对外股权投资总体分析

√适用 □不适用

长期股权投资：报告期内，公司全资子公司晨光稀土完成收购江阴加华和淄博加华股权过户手续，收购完成后，晨光稀土持有江阴加华 86%股权，持有淄博加华 90%股权；公司全资子公司盛和新加坡完成收购匹克公司 100%股权事项。

1、重大的股权投资

√适用 □不适用

单位：万元币种：人民币

被投资公司名称	主要业务	标的是否主营业务	投资方式	投资金额	持股比例	是否并表	报表科目(如适用)	资金来源	合作方(如适用)	投资期限(如有)	截至资产负债表日的进展情况	预计收益(如有)	本期损益影响	是否涉诉	披露日期(如有)	披露索引(如有)
Peak Rare Earths Limited	稀土矿采选及冶炼	是	收购	96,382.00	100%	是	长期股权投资	自有资金	-	-	2025年9月30日,公司收购100%股权已完成交割	-	-	否	2025年5月15日,2025年7月25日,2025年9月5日,2025年9月17日,2025年9月20日,2025年10月1日	临 2025-028 临 2025-038 临 2025-047 临 2025-052 临 2025-053 临 2025-055
江阴加华新材料资源有限公司	稀土氧化物生产	否	收购	18,271.82	86%	是	长期股权投资	项目贷款	-	-	股权收购款已支付完毕,已在登记机关完成股权变更登记	-	-	否	2024年8月21日,2025年3月13日	临 2024-034 临 2025-004

淄博加华新材料资源有限公司	稀土氧化物生产	否	收购	2,318.07	90%	是	长期股权投资	项目贷款	-	-	股权收购款已支付完毕,已在登记机关完成股权变更登记	-	-	否	2024年8月21日,2025年3月13日	临 2024-034 临 2025-004
合计	/	/	/	116,971.89	/	/	/	/	/	/	/	/	/	/	/	/

2、重大的非股权投资

√适用 □不适用

项目名称	本年度投入(万元)	累计投入(万元)	资金来源	项目进度	预期目标
乐山盛和 1.5 万吨/年高性能抛光粉项目	3,712.08	8,450.85	自有资金	建设中	年产 15000 吨高性能抛光粉
坦桑尼亚海滨砂项目	7,202.58	7,999.44	自有资金	部分投产	年初 30 万吨重矿物精矿

3、以公允价值计量的金融资产

√适用 □不适用

单位：元币种：人民币

资产类别	期初数	本期公允价值变动损益	计入权益的累计公允价值变动	本期计提的减值	本期购买金额	本期出售/赎回金额	其他变动	期末数
股票	1,598,166,907.97	-	4,940,099,498.22	-	20,395,433.44	4,295,701,521.84	-219,543,169.84	2,043,417,147.95
其他	218,612,643.07	-	-	-	58,000,000.00	-	-	276,612,643.07
合计	1,816,779,551.04	-	4,940,099,498.22	-	78,395,433.44	4,295,701,521.84	-219,543,169.84	2,320,029,791.02

证券投资情况

□适用 √不适用

证券投资情况的说明

适用 不适用

私募基金投资情况

适用 不适用

衍生品投资情况

适用 不适用

4、报告期内重大资产重组整合的具体进展情况

适用 不适用

(六) 重大资产和股权出售

适用 不适用

(七) 主要控股参股公司分析

√适用 □不适用

主要子公司及对公司净利润影响达 10%以上的参股公司情况

√适用 □不适用

单位：元币种：人民币

公司名称	公司类型	主要业务	注册资本	总资产	净资产	营业收入	营业利润	净利润
乐山盛和稀土有限公司	全资子公司	稀土氧化物、稀土金属	15,100.00	9,186,723,496.29	7,696,596,353.69	5,076,237,661.84	615,265,423.63	481,339,321.62
赣州晨光稀土新材料有限公司	全资子公司	稀土氧化物、稀土金属	36,000.00	6,259,157,850.03	2,709,344,729.09	7,550,393,874.25	372,591,376.81	352,114,731.59
盛和资源(海南)有限公司	全资子公司	稀土精矿、稀土金属	12,000.00	1,471,982,096.04	969,138,744.27	2,920,131,140.08	245,957,130.36	223,379,662.91
盛和锆钛(海南)有限公司	全资子公司	锆英砂、钛精矿、独居石等	28,125.00	1,409,120,028.88	1,178,824,879.48	490,371,538.33	-55,448,300.80	-59,530,735.35

报告期内取得和处置子公司的情况

适用 不适用

公司名称	报告期内取得和处置子公司方式	对整体生产经营和业绩的影响
Peak Rare Earths Limited	资产购买	使得公司间接控制坦桑尼亚恩古拉稀土矿，为公司储备了丰富的稀土资源。目前矿山尚未开展实质生产经营。
江阴加华新材料资源有限公司	非同一控制下收购	该公司拥有3800吨/年稀土冶炼分离能力，以处理离子型稀土矿为主，提升了公司的稀土冶炼分离能力。
淄博加华新材料资源有限公司	资产购买	该公司拥有5500吨/年稀土冶炼分离能力，以处理轻稀土矿为主，提升了公司的稀土冶炼分离能力。

其他说明

适用 不适用

(八) 公司控制的结构化主体情况

适用 不适用

六、公司关于公司未来发展的讨论与分析

(一) 行业格局和趋势

适用 不适用

1、稀土行业格局和趋势

2025年，全球稀土矿产量约为40万吨。中国仍是全球最大的稀土原料生产国，稀土开采和冶炼分离实行总量调控制度。中国之外，美国、澳大利亚、缅甸、老挝都是重要的稀土矿产地，稀土矿产量快速提升。

在稀土冶炼分离和金属加工业务环节，中国仍占有全球90%左右的市场份额。海外稀土冶炼分离和金属加工企业在政府和资本的大力支持下，加快扩能补链，已经形成了一定的生产规模。

随着稀土材料战略意义的日益凸显，以及电动化、智能化等相关产业的迅速发展，稀土在新能源、新材料、节能环保、航空航天、军工、电子信息等领域被广泛应用，全球主要国家对稀土产业日益重视，稀土产业链和供应链安全问题受到高度关注，稀土产业迎来了良好的发展机遇。

2、锆钛行业格局和趋势

(1) 锆

中国是锆的主要需求国，需求量约占全球一半，但是锆资源贫乏，长期依赖进口。海关数据显示，2025年中国进口锆矿砂及其精矿214.18万吨，同比上年增长约20.96%。未来这一格局仍将维持。

(2) 钛

中国虽然拥有较为丰富的钛矿资源，同时也是钛产业大国。由于我国高品位、低杂质的钛矿资源不多，不能实现自给自足，每年需要进口大量钛矿。海关数据显示，2025年中国进口钛矿砂及其精矿520.29万吨，同比上年增长约3.05%。

(二) 公司发展战略

适用 不适用

公司坚持负责任的关键原材料国际化供应商的发展定位，以稀土产业链、锆钛独居石产业链和循环经济产业链为主营业务方向，充分发挥体制机制优势，重点开发利用全球资源，构建“关键资源开发”与“功能材料制备”并重格局。以实业经营为基础，以价值创造为导向，努力建设“活力盛和、科技盛和、开放盛和、绿色盛和、人文盛和”，将公司打造成为一家国际化的、行业领先、全球一流的稀土、稀有金属系列产品供应、服务企业。

(三) 经营计划

√适用 □不适用

2026年，公司将努力发挥各业务板块的协同效应，充分利用好公司掌握的关键矿产资源和功能材料制备工艺优势，深入挖潜，不断提高生产经营效率，不断提升公司发展质量。

2026年，全年计划实现营业收入165亿元。上述目标仅是公司的计划性安排，受主要产品价格和供求关系影响较大，能否如期完成存在不确定性。

2026年，公司将有序推进坦桑尼亚恩古拉稀土矿项目、尼亚提锆钛矿项目、马达加斯加嘉成锆钛矿项目、乐山15000吨/年抛光粉项目，以及公司的其他投资等项目，坦桑尼亚尼亚提重砂矿项目扩产至30万吨/年重矿物精矿产能，马达加斯加重砂矿完成首采区建设准备，为2027年实现首批重矿物精矿产出创造条件。通过新建、技改，提质降本增效，持续提升公司的市场竞争力。

(四) 可能面对的风险

√适用 □不适用

1、产品价格波动风险

公司的主要原材料为稀土精矿、海滨砂矿，主要产品为稀土氧化物、稀土盐类、稀土金属、锆英砂、钛精矿等。原材料和产品的供需关系变化及价格波动将对公司的盈利能力产生重要影响。

应对措施：公司将继续立足成本管理，通过技术创新，节能降耗，提高资源利用率，提高员工及设备效率，降低单位成本。同时加强行业研究、价格走势分析、延伸产业链、加强上下游协同等工作，增强对市场整体行情的把握以制定合理的生产和经营策略。

2、全球经济环境风险

国际局势、地缘政治等给全球经贸往来带来了新的挑战，主要经济国家的关税政策对全球商品的流通将产生负面影响。如果全球经济、政策环境不能向好发展，将会对公司的经营产生不利影响。

应对措施：公司将持续关注国际局势，紧盯全球经济形势，加强合规体系建设，积极采取措施，应对风险。

3、环境保护风险

公司主要从事稀土矿山开采、冶炼与分离及深加工业务，虽在实际的生产经营不存在较大的污染情况，但仍存在可能造成环境污染的因素，主要包括：废水、废气、废渣和尾矿处理，以及各种设备运行过程中产生的噪声。

应对措施：近年来，公司一直致力于污染防治，已按照国家和地方各项法律法规的要求，配套建设了必要的环保设施，不断对生产工艺和环保治理设施进行改造和完善，“三废”排放完全符合国家和地方现行环保法规的要求，未发生环境污染事故。

4、控制权变动风险

公司的控股股东综合研究所（国有）的持股比例为 14.06%，如上市公司遭受恶意收购或者其他原因导致控股股东控股地位不稳定，将对公司业务与管理层造成较大的影响，对公司未来的经营发展带来一定风险。

应对措施：公司股东王全根、巨星集团、地矿公司将继续履行 2012 年重大资产重组时《关于不存在一致行动关系的声明及承诺》，三位股东在作为上市公司股东期间，将尊重并认可综合研究所对上市公司的控股股东地位，独立履行股东职责、行使股东权利，不会与上市公司其他任何股东形成一致行动关系。

2016 年公司重大资产重组时相关方出具承诺，在交易完成后，不存在与盛和资源其他股东共同扩大承诺人所能支配的盛和资源股份表决权数量的约定、行为或者事实，独立履行股东职责，不会基于所持有的盛和资源的股份与盛资源的其他股东谋求或形成一致行动关系。

公司将进一步完善公司治理结构，规范董事会重大决策机制和程序，做到公司重大的决策透明、公开；充分发挥审计委员会、内部审计机构的监督和制约职能；做好公司的投资者关系及信息披露工作，接受广大投资者的监督，充分保护中小股东的合法权益。

5、股市风险

宏观经济形势变化、稀土行业的景气度变化、公司经营状况、投资者心理变化以及其他不可预料因素的影响等因素，都会对股票价格带来影响。公司提醒投资者应当充分认识股票市场的风险，在投资公司股票时，应综合考虑影响股票价格的各种因素，正视股价波动的风险。

应对策略：公司将严格按照证监会和交易所对上市公司的要求，完善治理、规范运作，稳健经营，强化内部控制与风险管理，不断提高盈利能力，力争以良好的业绩回报投资者，降低投资者风险。同时，本公司将严格执行上市公司信息披露制度，接受监管机构及投资者监督，提高经营与决策的透明度，加强投资者关系管理，确保投资者及时准确地了解公司经营状况的变化，并为投资者审慎决策提供有效信息。

6、政策风险

公司所处的稀土和关键资源行业是政策敏感性行业，受我国和东道国产业政策影响较大，如果相关政策出现调整，可能导致公司业务发展受限，进而对公司业绩产生不利影响。

应对策略：公司将密切关注相关政策变化，加强和政府及相关单位的沟通交流，合规开展生产经营，积极采取策略，持续优化公司产业结构，不断提升公司抗风险能力。

(五)其他

适用 不适用

2025 年，根据公司及下属控股公司日常生产经营和业务发展的融资需求，公司的控股子公司：乐山盛和稀土有限公司及其控股子公司、赣州晨光稀土新材料有限公司及其控股子公司、盛和锆钛（海南）有限公司及其控股子公司、盛和资源（海南）有限公司及其控股子公司拟向金融机构等申请融资，拟申请融资的总额度预计不超过人民币 45 亿元（含之前数）。

2025 年，为满足公司生产经营持续发展的资金需求，公司 2025 年 4 月 21 日召开的第八届董事会第二十次会议审议通过了《关于 2025 年度向银行及其他金融机构申请融资额度的议案》：公司本部（不含控股子公司）拟向银行及其他金融机构申请融资，总额度不超过人民币 15 亿元（含之前数），实际融资金额将视公司运营资金的需求来合理确定，并在授信额度内以实际发生的融资金额为准。有效期：自董事会审议通过之日起至下一年度该事项批准之日止。

报告期内，公司对资金市场包括债券市场的供求关系、成本水平和融资条件进行分析、比较，作出相应的财务决策和调整；在公司总体融资额度与年度报告计划额度基本一致的基础上，通过开展上述融资业务，有助于公司对资金的统一调度、管理、运用和监控，以便实现整个上市公司统筹管理，进一步拓宽公司融资渠道，优化融资结构，降低融资成本。

七、公司因不适用准则规定或国家秘密、商业秘密等特殊原因，未按准则披露的情况和原因说明

适用 不适用

第四节 公司治理、环境和社会

一、公司治理相关情况说明

√适用 □不适用

公司严格按照《公司法》、《证券法》、《上市公司治理准则》、《上海证券交易所股票上市规则》、《公司章程》等有关法律、法规的要求，持续完善公司法人治理结构。报告期内，公司依据中国证监会、上海证券交易所及四川省证监局等监管机构的要求，积极推进规范运作，遵循《公司法》、《证券法》和《上海证券交易所股票上市规则》等监管法规，持续完善公司制度体系建设，通过建立健全并严格执行各项制度，规范“两会一层”运作，加强内部控制和合规管理，公司治理水平不断提高，具体体现在以下几个方面：

1.股东与股东会：公司根据《公司法》《上海证券交易所股票上市规则》《公司章程》和《股东会议事规则》等法律法规规定，规范实施股东会的召集、召开以及投票表决程序，确保所有股东特别是中小股东享有平等的地位，各次股东会均以现场结合网络投票方式为股东参会提供便利。公司常年法律顾问为各次股东会做了现场见证，并出具法律意见书。2025年，公司共召开4次股东会，其中年度股东会1次，临时股东会3次，审议通过议案共计17项。各次股东会的召集、召开均符合法律、法规等相关规定。同时，公司通过投资者关系互动平台、定期报告说明会等多种渠道，加强与股东的日常沟通，主动披露公司经营状况与重大事项，切实维护股东的知情权与参与权，进一步提升了股东会运作的透明度和规范性。

2.控股股东与上市公司：公司在业务、人员、资产、机构、财务等方面独立于控股股东；控股股东依法行使股东权利，切实履行对公司及其他股东的诚信义务，未发生直接或间接干预公司的决策和经营活动的行为，不存在占用公司资金和资产的情况。

3.董事与董事会：公司严格按照《公司法》《证券法》《公司章程》及公司《董事会议事规则》的规定开展工作。公司于2025年4月完成董事会换届，公司第九届董事会由12名董事组成，其中包括独立董事4名，职工董事1名，董事会设董事长1名。非职工董事由股东会选举或更换，职工董事由职工代表大会选举产生，董事聘任流程符合法定规定程序。董事会下设战略与可持续发展委员会、审计委员会、提名委员会、薪酬与考核委员会，4个专门委员会的成员构成符合相关规定，各委员会充分发挥专业优势，利用各自的专长在重大事项方面，提出科学、合理的建议。公司按规定设立独立董事专门会议机制，就公司重大事项进行充分的讨论和审议，充分发挥独立董事的监督作用，提高董事会决策的独立性和科学性。董事会各位董事按照《公司章程》《董事会议事规则》等法规的要求开展工作，勤勉尽责的履行职责和义务，涉及需回避表决事项时，关联董事均回避表决，决策程序合理合法、合规客观、公平公正。2025年，公司董事会共召开8次会议，审议通过议案共计45项。

4.信息披露与透明度：公司严格按照《上海证券交易所股票上市规则》《信息披露事务管理制度》等要求，依法履行信息披露义务，确保信息披露真实、准确、完整、及时、公平，提高公司信息披露的透明度；公司通过定期举办业绩说明会、机构投资者交流会等活动，主动向市场传递公司经营动态和战略规划，同时利用投资者关系互动平台及时回应投资者关心的问题，对各类提问均在规定时限内给予清晰、准确的答复，确保所有投资者平等获得信息，切实维护股东合法权益。报告期内，完成了2024年年度报告、2025年季度报告和半年度报告的编制，以及日常临时公告材料的编制和披露工作，全年发布130份公告。

5.内幕信息知情人管理：公司按照《内幕信息知情人登记管理制度》及公司相关保密制度等规定，做好未公开信息管控，将内幕信息编制、传递、报送等阶段的知情人信息进行登记备案，向内幕信息知情人事前告知内幕信息及内幕交易相关法律法规，增强内幕信息管控意识，切实将相关制度要求落实到位，提升内控制度执行效力。报告期内，公司认真做好重大事项的内幕信息及内幕信息知情人登记备案管理，未发生内幕信息泄露及内幕交易情况。

6.合规运作：2025年6月，依据新《公司法》和证监会《上市公司章程指引（2025年修订）》的相关要求，公司股东会审议通过了《关于修改〈公司章程〉暨取消监事会的议案》，本次修订后，公司不再设置监事会，监事会职权由董事会审计委员会行使。2025年，公司根据修订后的《公司

章程》，结合公司实际情况，对《股东会议事规则》《董事会议事规则》《总经理工作细则》《独立董事工作规则》等 22 项管理制度进行了修订，确保公司治理结构与新《公司法》要求相适配，为公司合规经营和稳健发展提供了坚实的制度保障。

公司治理与法律、行政法规和中国证监会关于上市公司治理的规定是否存在重大差异；如有重大差异，应当说明原因

适用 不适用

二、公司控股股东、实际控制人在保证公司资产、人员、财务、机构、业务等方面独立性的具体措施，以及影响公司独立性而采取的解决方案、工作进度及后续工作计划

适用 不适用

2012 年重大资产重组后，公司控股股东综合研究所在 2012 年重大资产重组中做出承诺：保证上市公司人员独立、财务独立、机构独立、资产独立完整、业务独立。

控股股东、实际控制人及其控制的其他单位从事与公司相同或者相近业务的情况，以及同业竞争或者同业竞争情况发生较大变化对公司的影响、已采取的解决措施、解决进展以及后续解决计划

适用 不适用

2012 年重大资产重组完成后，综合研究所成为公司的控股股东，实际控制人为财政部。为避免未来与公司产生同业竞争，综合研究所就本次重组完成后的业务发展出具了《关于避免同业竞争及规范关联交易的承诺函》。承诺将采取有效措施避免同业竞争，减少并规范与上市公司将来可能产生的关联交易，确保与上市公司之间关联交易的公平、公正、公允。

三、董事和高级管理人员的情况

(一) 现任及报告期内离任董事和高级管理人员持股变动及薪酬情况

√适用 □不适用

单位：股

姓名	职务	性别	年龄	任期起始日期	任期终止日期	年初持股数	年末持股数	年度内股份增减变动量	增减变动原因	报告期内从公司获得的税前薪酬总额（万元）	是否在公司关联方获取薪酬
谢兵	董事长	男	57	2024-9-18	2028-4-22	0	0	0		0	是
黄平	董事	男	60	2020-5-19	2028-4-22	96,271,094	96,271,094	0		330.00	否
	副董事长			2022-4-22							
	总经理			2025-4-22							
韩志军	董事	男	56	2022-4-22	2028-4-22	0	0	0		0	是
杨振海	董事	男	53	2015-1-12	2028-4-22	0	0	0		0	是
黄建荣	董事	男	60	2025-4-22	2028-4-22	10,000	10,000	0		192.50	否
	副总经理			2022-4-22							
杨树义	董事	男	50	2025-4-22	2028-4-22	0	0	0		0	是
叶茂	董事	男	42	2025-4-22	2028-4-22	0	0	0		0	是
郭晓雷	职工董事	男	42	2025-4-22	2028-4-22	22,900	22,900	0		106.9496	否
	董事会秘书			2019-4-26							
	副总经理			2023-4-27							
	首席合规官			2025-10-30							
谢玉玲	独立董事	女	62	2024-1-12	2028-4-22	0	2,000	2,000	二级市场增持	11.3332	否
林安利	独立董事	男	62	2025-4-22	2028-4-22	0	0	0		0	否
赵发忠	独立董事	男	62	2022-4-22	2028-4-22	0	0	0		11.3332	否
周玮	独立董事	男	46	2022-4-22	2028-4-22	0	0	0		11.3332	否
王晓东	副总经理	男	45	2022-4-22	2028-4-22	10,400	10,400	0		100.00	否

李抗	副总经理	男	41	2025-4-22	2028-4-22	5,000	5,000	0		104.7872	否
	财务总监			2022-4-22							
王晓晖	董事（离任）	男	52	2019-4-26	2025-4-22	16,093,146	15,883,146	-210,000	离任后，二级市场卖出	108.5669	否
	总经理（离任）			2022-4-22	2025-4-22						
张耕	董事（离任）	男	40	2022-4-22	2025-4-22	0	0	0		0	
杨文浩	独立董事（离任）	男	61	2019-4-26	2025-4-22	0	0	0		3.3332	否
梁颖	副总经理（离任）	男	50	2022-4-22	2025-4-22	0	0	0		60.0366	否
王延莉	副总经理（离任）	女	51	2022-4-22	2025-4-22	0	0	0		48.6247	否
黄厚兵	副总经理（离任）	男	55	2016-4-26	2025-4-22	20,000	20,000	0		48.6247	否
陈海瑛	副总经理（离任）	女	46	2022-4-22	2025-4-22	0	0	0		21.4483	否
合计	/	/	/	/	/	112,432,540	112,224,540	-208,000	/	1,158.8708	/

姓名	主要工作经历
谢兵	研究生学历，高级工程师。曾任四川省地质矿产勘查开发局副局长、党委委员。2024年7月至今在中国地质科学院矿产综合利用研究所工作，曾任副所长（主持工作），现任所长、党委副书记。2024年9月18日至今任公司董事长。
黄平	本科学历。曾任赣州晨光工贸有限公司总经理、江西省赣南晨光稀土金属冶炼厂厂长；2003年至2010年任赣州晨光稀土新材料有限公司董事长兼总经理，2010年至2015年9月任赣州晨光稀土新材料股份有限公司董事长兼总经理，2017年7月至2021年4月任赣州晨光稀土新材料股份有限公司董事长，2021年4月至今任赣州晨光稀土新材料有限公司执行董事；2020年3月31日至2021年4月21日任公司总经理，2020年5月19日至今任公司董事，2022年4月22日至今任公司副董事长，2025年4月22日至今任公司总经理。
韩志军	工学博士，教授级高工，农工党中央委员会内部监督委员。1994年7月至2018年4月，历任中国地质大学(武汉)资源学院讲师，中国科学院资源与环境信息系统国家重点实验室博士后；2002年9月至2017年7月，历任中国地质调查局总工程师室信息资料处副处长、监督管理处副处长、监督管理处调研员、信息化处处长；2017年7月至2020年4月任中国地质调查局资源评价部副主任；2018年4月至2020年4月挂职担任江西省宜春市政府副市长；2020年5月至2022年4月任中国地质调查局资源评价部副主任（主持工作）、二级巡视员；2022年4月起任中国地质科学院矿产综合利用研究所副所长；2022年4月22日至今任公司董事。
杨振海	工学博士，高级工程师。曾在东北大学有色金属冶金专业学习。曾任中国铝业郑州研究院铝电解及铝用炭素研究所副所长、中国有色金属工业

	协会铝业分会副秘书长、中国有色集团产业规划部副经理、中国稀有稀土股份有限公司安全生产管理部综合处经理；参加中组部、团中央博士服务团，曾挂任广元市市长助理、凉山州州长助理、贵州钢绳（集团）有限责任公司总经理助理、遵义市市长助理兼遵义县委副书记；2014年4月至今在中稀（四川）稀土有限公司工作，曾任常务副总经理，现任总经理；2014年5月至今在甘孜州银峰矿业有限责任公司工作，曾任副总经理，现任执行董事兼总经理；2016年3月至今任冕宁县冕里稀土选矿有限责任公司董事；2017年5月至今任四川冕宁矿业有限责任公司董事；2023年9月至今任中稀（凉山）稀土有限公司董事兼总经理。2015年1月12日至今任公司董事。
黄建荣	本科学历，化工学士。曾任南昌稀土材料厂生产厂长，西安西骏稀土有限公司生产副总，全南县新资源稀土有限责任公司总经理，赣州步莱铽新资源有限公司总经理，赣州晨光稀土新材料股份有限公司总经理等职务；2020年7月至今任公司总工程师，兼任赣州晨光稀土新材料有限公司技术总监；2025年9月至今任乐山盛和稀土有限公司执行董事。2022年4月22日至今任公司副总经理，2025年4月22日至今任公司董事。
杨树义	管理学博士。1998年8月至2012年4月，历任中国食品质量报社重庆记者站干部、重庆记者站副站长、驻四川特派记者、重庆记者站工作常务副站长、四川记者站站长；2012年4月至2019年12月，历任四川省甘孜州康定市委副书记、干部；2019年11月至今任四川省地矿局预算与价格中心副主任（主持工作）；2020年1月至2021年3月，历任原四川省地质矿产公司副总经理、总经理；2020年10月至2021年3月任原四川川地矿业投资有限责任公司董事长；2021年3月至2025年2月，任四川省地质矿产（集团）有限公司党委委员、董事、总经理；2021年3月至2021年7月任四川省地质产业集团有限公司董事长；2021年7月至今任四川省地质产业集团有限公司董事长、党委书记；2025年2月至今任四川省地质矿产（集团）有限公司党委书记、董事长、总经理。2025年4月22日至今任公司董事。
叶茂	工商管理硕士，会计师职称。2023年9月就职于四川巨星企业集团有限公司，担任董事长助理；2023年1月至今任眉山链升光伏科技有限公司董事，2023年3月至今任天津链升科技有限公司董事，2024年9月至今任江苏链升科技有限公司董事。2025年4月22日至今任公司董事。
郭晓雷	硕士研究生，法学学士，EMBA。曾就职于天津市河西区人民法院，任法官助理兼院团支部书记；曾就职于北京金杜（成都）律师事务所，任证券部律师；2014年2月至今，就职于盛和资源控股股份有限公司，历任投资发展管理部经理、总经理助理。曾任盛康宁（上海）矿业投资有限公司执行董事兼总经理；2017年10月至2025年8月任EnergyTransitionMineralsLtd公司非执行董事，2022年8月至今任中稀（四川）稀土有限公司监事，2025年9月至今任盛和锆钛（海南）有限公司执行董事，2025年9月至今任盛和资源（连云港）新材料科技有限公司董事。2019年4月26日至今任公司董事会秘书，2023年4月27日至今公司副总经理，2025年4月22日至今任公司职工董事，2025年10月30日至今任公司首席合规官。
谢玉玲	博士学位，北京科技大学资源与安全工程学院教授，博士生导师，地质学科负责人，主要从事矿物学、矿床学等方面的教学和科研工作，2023年获李四光地质科学奖。现为国际经济地质学家学会会士、中国地质学会理事、中国矿物岩石地球化学学会理事、“矿床地质”和“岩石矿物学杂志”副主编。2024年1月12日至今任公司独立董事。
林安利	博士学位。1986年至2024年5月，历任中国计量科学研究院助理工程师、工程师、高级工程师、研究员、副处长、处长。退休后被中国计量科学研究院返聘，继续担任研究员职务。现兼任包头天和磁材科技股份有限公司独立董事。同时，担任国际IEC/TC68专家组成员，中国稀土行业协会副会长兼秘书长。2025年4月22日至今任公司独立董事。
赵发忠	大学文化，学士学位，教授级高级工程师，现任中国特钢企业协会副秘书长。1984年7月参加工作，先后在冶金工业部、中国中钢集团公司、中国有色集团公司、中国特钢企业协会等单位从事冶金新材料行业管理、科技管理和企业管理工作。历任冶金工业部生产司主任科员、党支部委员；冶金工业部北京节能实业公司副总经理；冶金工业部科技司综合处副处长、军工新材料处副处长；中钢集团投资部科技处经理、中钢集

	团研发中心科技部主任、中钢集团生产科技部副总经理、中钢集团（原冶金工业部）鞍山热能研究院副院长；中国有色科技与信息部主任、稀土办公室主任、中色南方稀土有限公司董事长等职务。曾兼任广东省稀土创新战略联盟副理事长；中国金属学会专业委员会副主任委员；《中国特殊钢》杂志副主编；辽宁省创新方法研究会副会长、中钢集团天源科技股份有限公司董事、中钢集团上海科技有限公司监事。2022年4月22日至今任公司独立董事。
周玮	会计学博士，北京大学光华管理学院博士后，西南财经大学金融学教授。曾任中科院成都信息技术股份有限公司独立董事、中电科网络安全科技股份有限公司独立董事、成都彩虹电器（集团）股份有限公司独立董事；现任乐山巨星农牧股份有限公司独立董事、琏升科技股份有限公司独立董事。2022年4月22日至今任公司独立董事。
王晓东	本科学历，经济师职称。曾就职于内蒙古包钢和发稀土有限公司，历任市场部科员、市场二部部长助理、销售部副部长、生产部部长等职；曾任四川省乐山市科百瑞新材料有限公司任副总经理；2022年1月至2026年1月在盛和资源四川有限公司工作，历任常务副总经理、总经理；2019年3月至今在乐山盛和稀土有限公司工作，历任任副总经理、执行董事，现任总经理；2022年3月至今任盛和资源（德昌）有限公司执行董事；2023年6月至今任乐山盛和新材料科技有限公司执行董事；2023年9月至今任山东鑫方园新材料科技有限公司董事长；2024年6月至今任四川盛同稀土伴生物处置有限公司董事。2022年4月22日至今任公司副总经理。
李抗	研究生学历，高级会计师、注册会计师。曾在四川省投资集团有限责任公司资金财务部工作；曾在国家能源集团四川能源公司工作，历任财务产权部会计主管、高级主管及分公司财务副经理等职（期间在国务院国有资产监督管理委员会挂职锻炼）；2017年9月至今，历任盛和资源控股股份有限公司资金财务部经理、财务副总监，润和催化剂股份有限公司财务总监、盛和资源(连云港)新材料科技有限公司财务总监，2021年8月至今任润和催化剂股份有限公司董事。2022年4月22日至今任公司财务总监，2025年4月22日至今任公司副总经理。
王晓晖 (已离任)	硕士研究生。曾任都江堰金虹稀土冶炼有限公司董事长，四川省乐山市科百瑞新材料有限公司董事长，乐山盛和稀土有限公司董事兼总经理；2021年10月至2026年1月任盛和资源四川有限公司执行董事。2019年4月26日至2025年4月22日任公司董事，2022年4月22日至2025年4月22日任公司总经理。
张耕 (已离任)	法学硕士研究生，一级人力资源管理师。曾任四川省海峡两岸法律研究会常务秘书长、壹玖壹玖酒类平台科技股份有限公司法务部经理及证券事务代表、四川红棉投资管理有限责任公司法务总监、四川巨星企业集团有限公司法务总监、巨星农牧股份有限公司高级法务经理、巨星农牧有限公司董事会秘书、海南琏升科技有限公司董事、天津琏升科技有限公司董事、琏升科技股份有限公司董事。现任巨星新材料有限公司监事、绵阳巨星永磁材料有限公司监事、宁波迈泰克磁材科技有限公司监事、乐山巨星农牧股份有限公司董事兼董事会秘书。2022年4月22日至2025年4月22日任公司董事。
杨文浩 (已离任)	大学文化，工学学士，教授级高级工程师，高级工商管理硕士。曾在白银有色金属公司冶炼厂、三冶炼厂、公司总部工作，历任冶炼厂车间副主任、主任、副厂长，三冶炼厂厂长，公司副总经理、总工程师；曾在甘肃稀土集团有限责任公司工作，历任教授级高级工程师、董事长、党委书记，曾任甘肃稀土集团金熊猫稀土有限责任公司董事长，甘肃稀土新材料股份有限公司董事长、总经理；现任中国稀土行业协会监事长，现同时兼任江苏华宏科技股份有限公司、中国北方稀土(集团)高科技股份有限公司独立董事。2019年4月26日至2025年4月22日任公司独立董事。
梁颖 (已离任)	硕士研究生。曾就职于多家证券公司投资银行部，负责投资并购、发行上市等业务。2022年4月22日至2025年4月22日任公司副总经理。

王延莉 (已离任)	大专学历, 经济师, 国际商务师。曾就职于甘肃稀土新材料股份有限公司, 历任销售事业部进出口科科长、销售事业部部长; 2016年6月至今, 就职于公司, 历任总经理助理、副总经理、董事长助理; 曾任盛和稀土董事、湖南中核金原新材料有限责任公司董事; 2017年3月至2026年1月任德昌盛和新材料科技有限公司总经理。2022年4月22日至2025年4月22日任公司副总经理。
黄厚兵 (已离任)	大专学历, 注册会计师、注册资产评估师。1992年参加工作, 曾任四川省彭州市建筑工程二公司会计师、财务经理, 四川省日新会计师事务所部门经理; 曾在新希望集团有限公司工作、历任昆明大商汇实业有限公司高级经理、南宁大商汇财务总监、集团财务部高级经理; 曾任云南实力集团有限公司任财务总监、四川大地集团有限公司任财务部经理、盛和稀土董事会秘书兼财务总监、雅安文盛精细锆有限公司执行董事兼总经理、深圳盛和岭南投资有限公司董事、广西文盛矿业有限公司执行董事兼总经理、盛和资源(连云港)新材料科技有限公司财务总监、盛和资源(江苏)稀土有限公司董事、盛和(海南)矿业投资有限公司董事长; 2016年7月20日至今任成都市宏盛易企业管理有限公司执行董事。2013年1月至2019年4月任公司董事会秘书, 2016年4月26日至2025年4月22日任公司副总经理。
陈海瑛 (已离任)	研究生学历, 材料工程硕士。曾任包头华美稀土销售部长, 内蒙古包钢稀土国贸公司国内贸易部部长、内蒙古包钢稀土磁性材料有限公司副经理等职务。2022年2月至2025年4月任盛和资源(海南)有限公司总经理。2022年4月22日至2025年4月22日任公司副总经理。

其它情况说明

适用 不适用

(二) 现任及报告期内离任董事和高级管理人员的任职情况

1、 在股东单位任职情况

√适用 □不适用

任职人员姓名	股东单位名称	在股东单位担任的职务	任期起始日期	任期终止日期
谢兵	中国地质科学院矿产综合利用研究所	所长	2025年9月	
		副所长（主持工作）	2024年7月	2025年9月
		党委副书记	2024年7月	
韩志军	中国地质科学院矿产综合利用研究所	副所长	2022年4月	
杨树义	四川省地质矿产（集团）有限公司	董事长	2025年2月	
叶茂	四川巨星企业集团有限公司	董事长助理	2023年9月	

2、 在其他单位任职情况

√适用 □不适用

任职人员姓名	其他单位名称	在其他单位担任的职务	任期起始日期	任期终止日期
黄平	赣州晨光稀土新材料有限公司	执行董事	2017年7月	
	上犹晨光稀土新材料科技有限公司	执行董事、总经理	2016年3月	
	赣州沃本新材料投资有限公司	董事长	2010年7月	2025年6月
	江西晨光投资有限公司	执行董事、总经理	2015年4月	
杨振海	中稀（四川）稀土有限公司	总经理	2017年5月	
	甘孜州银峰矿业有限责任公司	执行董事，总经理	2018年5月	
	冕宁县冕里稀土选矿有限责任公司	董事	2016年3月	
	四川冕宁矿业有限公司	董事	2017年4月	
	中稀（凉山）稀土有限公司	董事、总经理	2023年9月	
黄建荣	乐山盛和稀土有限公司	执行董事	2025年9月	
	赣州晨光稀土新材料有限公司	技术总监	2020年7月	
杨树义	四川省地质产业集团有限公司	董事长	2025年2月	
叶茂	江苏珽升科技有限公司	董事	2024年9月	
	眉山珽升光伏科技有限公司	董事	2023年1月	
	天津链升科技有限公司	董事	2023年3月	
郭晓雷	盛和资源（连云港）新材料科技有限公司	董事	2025年9月	
	盛和锆钛（海南）有限公司	执行董事	2025年9月	
	EnergyTransitionMineralsLtd	非执行董事	2017年10月	2025年8月
	中稀（四川）稀土有限公司	监事会主席	2022年8月	
谢玉玲	北京科技大学	教授	2005年7月	
林安利	包头天和磁材科技股份有限公司	独立董事	2024年6月	
赵发忠	中山大学	首席研究员	2023年12月	
	中国特钢企业协会	顾问	2024年1月	
周玮	西南财经大学	副教授	2014年8月	
	乐山巨星农牧股份有限公司	独立董事	2025年11月	
	珽升科技股份有限公司	独立董事	2025年11月	
	乐山盛和稀土有限公司	执行董事	2022年6月	2025年9月

王晓东	乐山盛和稀土有限公司	总经理	2025年9月	
	乐山盛和新材料科技有限公司	执行董事	2023年6月	
	盛和资源（德昌）有限公司	执行董事	2022年3月	
	盛和资源四川有限公司	总经理	2023年11月	2026年1月
	四川盛同稀土伴生物处置有限公司	董事	2024年6月	
	山东鑫方园新材料科技有限公司	董事长	2023年9月	
	四川三稀环保科技有限公司	董事长	2025年9月	
李抗	润和催化剂股份有限公司	董事	2021年8月	
	嘉成矿业（上海）有限公司	董事	2024年11月	
	深圳市华港投资集团有限公司	董事	2024年8月	
王晓晖 （已离任）	盛和资源四川有限公司	执行董事	2021年10月	2026年1月
	中稀（四川）稀土有限公司	董事	2022年8月	
张耕 （已离任）	乐山巨星农牧股份有限公司	董事、董事会秘书	2023年8月	
	绵阳巨星永磁材料有限公司	监事会主席	2022年7月	
	巨星新材料有限公司	监事会主席	2022年7月	
	宁波迈泰克磁材科技有限公司	监事	2023年1月	
杨文浩 （已离任）	中国稀土行业协会	副会长兼秘书长	2017年3月	2025年10月
	中国稀土行业协会	监事长	2025年10月	
	江苏华宏科技股份有限公司	独立董事	2020年5月	
	中国北方稀土（集团）高科技股份有限公司	独立董事	2025年3月	
	福建省金龙稀土股份有限公司	独立董事	2025年10月	
	中稀天马新材料科技股份有限公司	独立董事	2023年2月	
梁颖 （已离任）	盛和资源（连云港）新材料科技有限公司	监事	2022年12月	2025年9月
王延莉 （已离任）	德昌盛和新材料科技有限公司	总经理	2017年3月	2026年1月
黄厚兵 （已离任）	成都市宏盛易企业管理有限公司	执行董事	2016年7月	
陈海瑛 （已离任）	盛和资源（海南）有限公司	总经理、法定代表人	2022年2月	2025年4月
	包头市三隆稀有金属材料有限责任公司	董事	2022年6月	2025年7月
	广西域潇西骏稀土功能材料有限公司	董事	2022年11月	2025年5月
	湖南中核金原新材料有限责任公司	董事	2023年1月	2025年6月

(三) 董事、高级管理人员薪酬情况

√适用 □不适用

董事、高级管理人员薪酬的决策程序	股东会决定董事薪酬，董事会决定高级管理人员薪酬。
董事在董事会讨论本人薪酬事项时是否回避	是
薪酬与考核委员会或独立董事专门会议关于董事、高级管理人员薪酬事项发表建议的具体情况	参考行业以及地区水平，结合公司实际情况，确定董事和高级管理人员的薪酬。
董事、高级管理人员薪酬确定依据	董事、高级管理人员年度报酬依据有关人员的职务、责任及前一年度的工作表现，同时参照同行业以及当地整体同类人员的收入状况

	确定其年度报酬水平。
董事和高级管理人员薪酬的实际支付情况	报告期实际支付董事和高级管理人员薪酬 1,158.8708 万元
报告期末全体董事和高级管理人员实际获得的薪酬合计	报告期末全体董事和高级管理人员实际获得的薪酬合计 1,158.8708 万元
报告期末全体董事和高级管理人员实际获得薪酬的考核依据和完成情况	公司人力资源部根据经薪酬与考核委员会及董事会审议通过后的 高级管理人员绩效考核方案，核定董事及高级管理人员的考核结果 及薪酬，经薪酬与考核委员会、董事会审议通过后执行。
报告期末全体董事和高级管理人员实际获得薪酬的递延支付安排	无
报告期末全体董事和高级管理人员实际获得薪酬的止付追索情况	报告期内不存在止付追索情况

(四) 公司董事、高级管理人员变动情况

√适用 □不适用

姓名	担任的职务	变动情形	变动原因
王晓晖	董事、总经理	离任	换届
张耕	董事	离任	换届
杨文浩	独立董事	离任	换届
梁颖	副总经理	离任	换届
王延莉	副总经理	离任	换届
黄厚兵	副总经理	离任	换届
陈海瑛	副总经理	离任	换届
黄建荣	董事	选举	换届
杨树义	董事	选举	换届
叶茂	董事	选举	换届
郭晓雷	职工董事	选举	换届
林安利	独立董事	选举	换届
黄平	总经理	聘任	换届
李抗	副总经理	聘任	换届

公司董事、高级管理人员变动情况说明：

2025年4月22日，公司召开2025年第一次临时股东大会，选举谢兵、韩志军、杨振海、黄平、黄建荣、杨树义、叶茂为第九届董事会非独立董事，选举谢玉玲、林安利、赵发忠、周玮为第九届董事会独立董事，与经公司职工代表大会选举产生的职工董事郭晓雷共同组成第九届董事会。

2025年4月22日，2025年第一次临时股东大会后，公司召开第九届董事会第一次会议，选举谢兵为公司第九届董事会董事长，选举黄平为第九届董事会副董事长；聘任黄平为公司总经理，聘任郭晓雷为公司董事会秘书，聘任李抗为公司财务总监，聘任黄建荣、王晓东、郭晓雷、李抗为公司副总经理。

(五) 近三年受证券监管机构处罚的情况说明

□适用 √不适用

(六) 其他

□适用 √不适用

四、董事履行职责情况

(一) 董事参加董事会和股东会的情况

董事姓名	是否独立董事	参加董事会情况						参加股东会情况
		本年应参加董事会次数	亲自出席次数	以通讯方式参加次数	委托出席次数	缺席次数	是否连续两次未亲自参加会议	出席股东会的次数
谢兵	否	8	8	4	0	0	否	4
黄平	否	8	8	4	0	0	否	4
韩志军	否	8	8	4	0	0	否	4
杨振海	否	8	8	6	0	0	否	4
黄建荣	否	6	6	3	0	0	否	3
杨树义	否	6	6	4	0	0	否	1
叶茂	否	6	6	4	0	0	否	3
郭晓雷	否	6	6	3	0	0	否	4
王晓晖 (已离任)	否	2	2	1	0	0	否	1
张耕 (已离任)	否	2	2	1	0	0	否	1
谢玉玲	是	8	8	6	0	0	否	3
林安利	是	6	6	5	0	0	否	3
赵发忠	是	8	8	6	0	0	否	4
周玮	是	8	8	5	0	0	否	4
杨文浩 (已离任)	是	2	1	1	1	0	否	0

连续两次未亲自出席董事会会议的说明

适用 不适用

年内召开董事会会议次数	8
其中：现场会议次数	2
通讯方式召开会议次数	4
现场结合通讯方式召开会议次数	2

(二) 董事对公司有关事项提出异议的情况

适用 不适用

(三) 其他

适用 不适用

五、董事会下设专门委员会情况

适用 不适用

(一) 董事会下设专门委员会成员情况

专门委员会类别	成员姓名
战略与可持续发展委员会	谢兵（召集人）、黄平、韩志军、杨树义、林安利
审计委员会	周玮（召集人）、谢玉玲、韩志军
提名委员会	林安利（召集人）、赵发忠、韩志军

薪酬与考核委员会	赵发忠（召集人）、周玮、黄平
----------	----------------

(二) 报告期内战略与可持续发展委员会召开1次会议

召开日期	会议内容	重要意见和建议	其他履行 职责情况
2025年5月 14日	会议对控股子公司晨光稀土拟收购 Peak Rare Earths Limited 股权的事项进行了讨论	委员会成员一致认为：同意晨光稀土收购 Peak 公司对外发行的全部普通股，同时也提出稀土属于比较敏感的事项，公司要注意来自于中国政府和澳大利亚政府的批准风险。	—

(三) 报告期内审计委员会召开6次会议

召开日期	会议内容	重要意见和建议	其他履行 职责情况
2025年4月 11日	会议对会计师2024年度财报的审计工作和财务报告的初步意见进行了审议	委员会成员与外部审计机构就2024年度审计工作的开展进行了了解与沟通，各委员根据会计师出具的初步审计意见，审阅2024年度财务会计报告初稿，同意会计师2024年度财报的审计工作和财务报告初步意见。	—
2025年4月 21日	审议《关于2024年年度报告全文及摘要的议案》、审议《关于2024年度内部控制自我评价报告的议案》、审议《关于2024年度日常关联交易实际发生额及2025年预计发生日常关联交易的议案》	审议后一致认为，公司2024年年度报告的编制符合法律法规及《公司章程》的规定，报告的内容和格式符合证监会和上海证券交易所的有关规定，所包含的信息能够真实反映公司的财务状况和经营情况； 审计委员会认为公司按照企业内部控制规范体系的相关规定保持了有效的内部控制，不存在财务报告和非财务报告的内部控制重大缺陷和重要缺陷，未发生影响内部控制有效性评价结论的因素； 审计委员会认为公司日常关联交易定价遵循公平合理的原则，以市场公允价格为基础，签署的相关购销协议、委托或受托加工协议是根据经营需要，有利于促进公司相关业务的发展，没有损害公司及其他股东特别是中小股东的利益。	与年审会计师就2024年度审计情况进行沟通交流；听取内部审计工作报告，指导公司2025年内部审计工作。
2025年4月 29日	审议《关于2025年第一季度报告的议案》	同意公司2025年第一季度报告的内容并同意将报告提交公司董事会审议。	—
2025年8月 28日	审议《关于2025年半年度报告的议案》、审议《关于续聘2025年度审计机构的议案》、审议《关于修订〈内部审计制度〉的议案》	同意公司2025年半年度报告并同意将报告提交公司董事会审议。 审计委员会对续聘2025年度审计机构的合规性、续聘机构的公司履职情况进行了充分了解和审查，认为续聘审计机构在公司的审计执业过程中，能够严格按照国家有关规定开展工作，遵循独立、客观、公正、公允的原则，财务审计和内控审计结论客观、真实的反映了公司的实际情况，同意续聘信永中和为公司2025年度财务和内部控制的审计机构。同意将前述议案提交公司董事会审议。	—
2025年10月 29日	审议《关于2025年第三季度报告的议案》	同意公司2025年第三季度报告的内容并同意将报告提交公司董事会审议。	—

<p>2025年12月30日</p>	<p>审议《关于外部审计机构年度审计工作总体审计策略的议案》、审议《关于内部审计2026年度审计工作计划的议案》</p>	<p>审计委员会对外部审计机构《2025年度总体审计策略》进行了解，认为该策略依据中国注册会计师审计准则及相关执业规范制定，保障了审计工作的独立性、专业性和有效性。审计委员会审阅了《内部审计2026年度审计工作计划》，重点指导内审机构在年度工作目标、审计范围、重点审计内容、各类审计项目的时间规划、审计工作的日常管理流程及资源保障基础等事项的工作，要求内审机构进一步明确常规审计范围，同时根据公司经营动态与外部环境变化，适时优化审计重点与节奏，与各部门协同配合，共筑公司风险管理防线。</p>	<p>—</p>
--------------------	--	--	----------

(四) 报告期内提名委员会召开3次会议

召开日期	会议内容	重要意见和建议	其他履行职责情况
<p>2025年3月31日</p>	<p>审议《关于换届选举第九届董事会非独立董事候选人的议案》《关于换届选举第九届董事会独立董事候选人的议案》</p>	<p>全体委员对非独立董事候选人和独立董事候选人的职业、学历、职称、详细工作经历、全部兼职等情况进行认真审议后，认为：公司非独立董事候选人和独立董事候选人均具备《公司法》、《公司章程》等规定的担任上市公司董事的资格和任职条件，且均不存在《公司法》规定禁止任职或被中国证监会处以证券市场禁入处罚的情形，独立董事候选人具备中国证监会《独立董事管理办法》等规定所要求的独立性。同意公司第九届董事会非独立董事候选人和独立董事候选人的提名，并同意将前述议案提交公司董事会审议。</p>	<p>—</p>
<p>2025年4月22日</p>	<p>对公司拟聘任的总经理、董事会秘书、财务总监、副总经理等高级管理人员进行资格审查</p>	<p>全体委员对总经理、董事会秘书、财务总监、副总经理等高级管理人员候选人的职业、学历、职称、详细工作经历、全部兼职等情况进行认真审议后，认为：公司高级管理人员候选人均具备《公司法》、《公司章程》等规定的担任上市公司高级管理人员的资格和任职条件，且均不存在《公司法》规定禁止任职或被中国证监会处以证券市场禁入处罚的情形。同意公司对前述高级管理人员候选人的提名，并同意将前述议案提交公司董事会审议。</p>	<p>—</p>
<p>2025年10月30日</p>	<p>对公司拟聘任首席合规官人选进行资格审查</p>	<p>全体委员对首席合规官候选人的职业、学历、职称、详细工作经历、全部兼职等情况进行认真审议后，认为：公司首席合规官候选人具备《公司法》、《公司章程》等规定的担任公司首席合规官的资格和任职条件，且均不存在《公司法》规定禁止任职或被中国证监会处以证券市场禁入处罚的情形。同意公司对前述首席合规官候选人的提名，并同意将前述议案提交公司董事会审议。</p>	<p>—</p>

(五) 报告期内薪酬与考核委员会召开1次会议

召开日期	会议内容	重要意见和建议	其他履行职责情况
2025年4月21日	审议《关于预计2025年度董事、监事及高管薪酬的议案》《关于2024年经营绩效考核结果、2025年经营绩效目标的议案》	同意公司2025年董监高薪酬的预计方案，并同意将前述议案提交公司董事会审议。 同意公司2024年经营绩效考核结果和2025年各板块的经营目标任务。	—

(六) 存在异议事项的具体情况

适用 不适用

六、审计委员会发现公司存在风险的说明

适用 不适用

审计委员会对报告期内的监督事项无异议。

七、报告期末母公司和主要子公司的员工情况**(一) 员工情况**

母公司在职员工的数量	75
主要子公司在职员工的数量	2,828
在职员工的数量合计	2,903
母公司及主要子公司需承担费用的离退休职工人数	0
专业构成	
专业构成类别	专业构成人数
生产人员	2,130
销售人员	82
技术人员	282
财务人员	69
行政人员	340
合计	2,903
教育程度	
教育程度类别	数量（人）
研究生及以上	58
本科	384
专科	447
高中及以下	2,014
合计	2,903

(二) 薪酬政策

适用 不适用

公司依据国家相关法律法规并结合自身实际情况订立薪酬管理实施办法，规范公司薪酬管理，充分调动员工积极性和创造性，提高工作效率，吸引优秀人才。公司薪酬管理体现薪酬领先战略，在同行业同岗位公司薪资水平富有竞争力，在薪资领先的同时，公司内部岗位工资水平充分考虑岗位对公司发展目标的影响程度，岗位贡献价值、责任大小，公平合理划定岗位档次，制

定岗位工资。同时，公司员工薪资管理与绩效考核相互联系，薪酬与岗位绩效挂钩，激发岗位员工潜能，充分发挥个人能力。

(三) 培训计划

√适用 □不适用

员工培训是公司人力资源工作的重要组成部分，培训能增强员工对企业的归属感和主人翁责任感，提高员工的整体素质，提升公司综合竞争力，公司一直重视员工培训工作。

1、深化学习型组织建设，升级干部赋能、内训师孵化、人才训练营、共学拆书等培养机制，完善培训管理制度与线上学习平台，打造人才内生培养闭环，优化人才队伍结构，为公司战略落地提供坚实人才支撑。

2、常态化开展一线技能、安全环保、合规管理等内部培训，深化“盘、训、战”管理赋能训战，全面推广AI数字化办公培训，全方位提升员工专业能力与综合素养，筑牢企业安全合规底线。

3、精准开展财务管理、营销管理、企业文化与员工关系改善等外部培训，搭建内外部培训资源共享平台，营造全员终身学习氛围，激发员工创新潜能，提升企业劳动绩效与核心竞争力。

(四) 劳务外包情况

√适用 □不适用

劳务外包的工时总数	22,628
劳务外包支付的报酬总额（万元）	51.16

八、利润分配或资本公积金转增预案

(一) 现金分红政策的制定、执行或调整情况

√适用 □不适用

1、现金分红政策的制定

根据中国证监会《关于进一步落实上市公司现金分红有关事项的通知》、《上市公司监管指引第3号——上市公司现金分红》及《盛和资源控股股份有限公司章程》等相关规定,公司制定了《未来三年股东回报规划》。规划中明确了公司未来三年股东分红的分配方式、分配比例、利润分配政策的决策程序等。报告期内，公司未发生《公司章程》规定的调整利润分配政策的情形，参照《未来三年股东回报规划》执行。

2、现金分红政策的执行

报告期内，公司2024年度利润分配方案已经2025年5月13日召开的2024年年度股东大会审议通过。2024年度利润分配方案为以股权登记日的总股本1,752,826,570股为基数，向全体股东每10股派发现金红利1.00元（含税），共计派发现金175,282,657.00元。本年度不进行资本公积金转增股本。该利润分配事项已于2025年7月11日实施完毕。

报告期内，公司2025年中期分红方案已经2025年9月15日召开的2025年第三次临时股东大会审议通过。2025年中期分红方案为以股权登记日的总股本1,752,826,570股为基数，向全体股东每10股派发现金红利0.50元（含税），共计派发现金87,641,328.50元。2025年中期不送红股，不进行资本公积金转增股本。该利润分配事项已于2025年11月13日实施完毕。

3、2025年度利润分配预案

经信永中和会计师事务所（特殊普通合伙）审计，2025年实现归属于上市公司股东净利润839,014,104.85元，截至2025年12月31日上市公司母公司未分配利润为563,886,058.06元。根据中国证监会《上市公司监管指引第3号-上市公司现金分红》及《公司章程》等规定，为了回报

股东，与全体股东分享公司经营成果，结合公司实际经营情况和未来发展资金需求，公司董事会拟定 2025 年度利润分配预案为：以实施权益分派股权登记日的总股本为基数，向全体股东每 10 股派发现金红利人民币 3.00 元（含税）。截止 2025 年 12 月 31 日，公司总股本 1,752,826,570 股，以此计算合计拟派发现金红利 525,847,971.00 元（含税）。本年度公司现金分红（包括中期已分配的现金红利）总额 613,489,299.50 元，占 2025 年度合并报表中归属于上市公司股东净利润的比例为 73.12%。如在实施权益分派股权登记日期间，公司总股本发生变动的，拟维持每股分配比例不变，相应调整分配总额。该预案尚需提交股东大会审议。

(二) 现金分红政策的专项说明

适用 不适用

是否符合公司章程的规定或股东会决议的要求	<input checked="" type="checkbox"/> 是 <input type="checkbox"/> 否
分红标准和比例是否明确和清晰	<input checked="" type="checkbox"/> 是 <input type="checkbox"/> 否
相关的决策程序和机制是否完备	<input checked="" type="checkbox"/> 是 <input type="checkbox"/> 否
独立董事是否履职尽责并发挥了应有的作用	<input checked="" type="checkbox"/> 是 <input type="checkbox"/> 否
中小股东是否有充分表达意见和诉求的机会，其合法权益是否得到了充分保护	<input checked="" type="checkbox"/> 是 <input type="checkbox"/> 否

(三) 报告期内盈利且母公司可供股东分配利润为正，但未提出现金利润分配方案预案的，公司应当详细披露原因以及未分配利润的用途和使用计划

适用 不适用

(四) 本报告期利润分配及资本公积金转增股本预案

适用 不适用

单位：元币种：人民币

每 10 股送红股数（股）	0
每 10 股派息数（元）（含税）	3.50
每 10 股转增数（股）	0
现金分红金额（含税）	613,489,299.50
合并报表中归属于上市公司普通股股东的净利润	839,014,104.85
现金分红金额占合并报表中归属于上市公司普通股股东的净利润的比率（%）	73.12
以现金方式回购股份计入现金分红的金额	0
合计分红金额（含税）	613,489,299.50
合计分红金额占合并报表中归属于上市公司普通股股东的净利润的比率（%）	73.12

(五) 最近三个会计年度现金分红情况

适用 不适用

单位：元币种：人民币

最近三个会计年度累计现金分红金额（含税）(1)	911,469,816.40
最近三个会计年度累计回购并注销金额(2)	0
最近三个会计年度现金分红和回购并注销累计金额(3)=(1)+(2)	911,469,816.40

最近三个会计年度年均净利润金额(4)	459,649,429.97
最近三个会计年度现金分红比例 (%) (5)=(3)/(4)	198.30
最近一个会计年度合并报表中归属于上市公司普通股股东的净利润	839,014,104.85
最近一个会计年度母公司报表年度末未分配利润	563,886,058.06

九、公司股权激励计划、员工持股计划或其他员工激励措施的情况及其影响

(一) 相关激励事项已在临时公告披露且后续实施无进展或变化的

适用 不适用

(二) 临时公告未披露或有后续进展的激励情况

股权激励情况

适用 不适用

其他说明：

适用 不适用

员工持股计划情况

适用 不适用

其他激励措施

适用 不适用

(三) 董事、高级管理人员报告期内被授予的股权激励情况

适用 不适用

(四) 报告期内对高级管理人员的考评机制，以及激励机制的建立、实施情况

适用 不适用

公司已初步建立了董事、高级管理人员薪酬管理制度与绩效考核管理制度，管理层实行年薪制，年薪由基本工资和绩效工资构成，其中绩效工资与公司经营业绩及个人绩效得分挂钩。董事会下设薪酬与考核专业委员会，负责薪酬政策的制定、薪酬方案的审定。公司还建立了超额奖励管理办法，由薪酬委根据公司年度财务报告的各项考核指标和年度经营计划目标，对公司高级管理人员及其所负责的单位进行经营业绩和管理指标的考核，以此作为奖惩依据。公司将继续按照市场化价值取向，逐步建立更加完善的激励和约束机制，以促使高级管理人员勤勉尽责，提高公司法人治理水平，实现股东利益和公司利益最大化。

十、报告期内的内部控制制度建设及实施情况

适用 不适用

公司严格按照中国证监会、上海证券交易所及《公司法》等相关规定，依据《企业内部控制基本规范》及其配套指引，结合自身实际情况建立内部控制管理体系。

报告期内，公司通过日常监督和专项监督相结合的方式，对集团内部控制的执行情况进行全面梳理，持续优化和完善内部控制体系。2025年度，公司各项内部控制制度均得到了有效的执行，纳入评价范围的业务和事项也未发现存在内部控制重大缺陷和重要缺陷的情况。

信永中和会计师事务所（特殊普通合伙）对公司《2025年度内部控制评价报告》出具了XYZH/2026BJAA20B0058标准无保留意见报告，具体详见2026年4月30日在上海证券交易所网站（www.sse.com.cn）上披露的《盛和资源控股股份有限公司2025年度内部控制审计报告》。

报告期内内部控制存在重大缺陷情况的说明

适用 不适用

十一、报告期内对子公司的管理控制情况

适用 不适用

上市公司制定了《财务报告管理制度》、《融资管理制度》、《对外投资管理制度》、《项目投资管理制度》、《外派董事、监事管理制度》、《经营计划管理制度》、《审计监察制度》等制度。上市公司作为管理总部，重点管控发展战略、资本开支、经营目标、资金财务、证券市场、人力资源、风险防控等，以子公司的股东会、董事会、监事会作为联结纽带，以全面预算、绩效考核、人事任免、内审监督作为工作抓手，辅以信息化手段，对子公司重大事项实施管理监督，确保集团整体战略目标实现。上市公司在子公司设立了信息披露事务联络人，负责报告子公司的重大事项。

对子公司的管理控制存在异常的风险提示

适用 不适用

十二、内部控制审计报告的相关情况说明

适用 不适用

公司聘请了信永中和会计师事务所（特殊普通合伙）对公司内部控制进行了审计，并于2026年4月28日出具了标准的无保留意见的内部控制审计报告。

是否披露内部控制审计报告：是

内部控制审计报告意见类型：标准的无保留意见

十三、上市公司治理专项行动自查问题整改情况

报告期内，公司治理现状与中国证监会有关上市公司治理的相关规定不存在重大差异。公司将按照法律法规的规定及监管部门的要求，进一步提升公司治理水平、完善公司治理架构，不断提高上市公司质量。

十四、纳入环境信息依法披露企业名单的上市公司及其主要子公司的环境信息情况

适用 不适用

纳入环境信息依法披露企业名单中的企业数量（个）		11
序号	企业名称	环境信息依法披露报告的查询索引
1	乐山盛和稀土有限公司	https://www.sczfw.gov.cn/tftb/jmopenpub/jmopen_files/webapp/html5/qyhjxxyfpl/#/index/enterprise-more?code=91511100733418113Y&uniqueCode=d386ef956d9e1fdd&date=2025&type=true&isSearch=true
2	四川省乐山市科百瑞新材料有限公司	https://www.sczfw.gov.cn/tftb/jmopenpub/jmopen_files/webapp/html5/qyhjxxyfpl/#/index/enterprise-more?code=915111327623180826&uniqueCode=3dc25185e799c1b7&date=2025&type=true&isSearch=true
3	赣州晨光稀土新材料有限公司	http://qyhjxxyfpl.sthjt.jiangxi.gov.cn:15004/pilouxiangqing?id=d56925e92978406c80e3f073194ad995

4	赣州步莱铽新资源有限公司	http://qyhjxxyfpl.sthjt.jiangxi.gov.cn:15004/pilouxiangqing?id=01c3bce0d9654c8a94fcd53cebb99f99
5	全南县新资源稀土有限责任公司	http://qyhjxxyfpl.sthjt.jiangxi.gov.cn:15004/pilouxiangqing?id=b491b94f031849fdb9cf167d87317422
6	盛和（全南）新材料有限公司	http://qyhjxxyfpl.sthjt.jiangxi.gov.cn:15004/pilouxiangqing?id=1361771471524999170
7	江阴加华新材料资源有限公司	http://ywxt.sthjt.jiangsu.gov.cn:18181/spsarchive-webapp//web/viewRunner.html?viewId=http%3A%2F%2Fywxt.sthjt.jiangsu.gov.cn%3A18181%2F%2Fspsarchive-webapp%2F%2Fweb%2F%2Fsps%2Fviews%2Fyfpl%2Fviews%2FyfplEntInfo%2Findex.js&versionId=9CCE13BBD36B4C1FAE9202308BF09B9F&spCode=3202810200014127&validate=CN31_JKK*EGia2mL8Jg3eA5_UGyTCx124PRhVVzFmACyNsKfJhQvQK1BcUxmG.FfLcpY9mDWepOuNEwVZGDLiTupJvTk5BSND3I2K6DECxev_6g..DqOVmixVzenKnPy*JmSg3.HoAhu8KAcj4x*mV.opwzCgMsh9zXUEzIGvWZugK.nbQyo0tIO5cY8QZ10g3NBnzHncp0TAGXxQQRu0VHICjWuP*n9UT1rTZygdq_fp.8_kox9VYP8uqm6txbEJYkXrrNu_2Ga9NBrrRNRKW1stjWsIzUuUJQJMUABQd10Y9LpFeElmvGHqO4p11YqgZv8FAudl6fVAVgCbILCeoEOdasFQ*h0nX.*WATF5WnBpZmu6XDgz0QfWRPLUMori*a5R43u0OC.*90ZhcLKIOFliQr34C4zLtjspRp3.1BiJoWw8vOzJpui2M8L3wHAvaut_fcFo2aWXfgjq.6FUtIpGWjMCU62BkrtnjaKjsLgxUSuiVx3ugUAY0A8RIEhPxJYdr_mM77_v_i_1&year=2025
8	盛和资源（连云港）新材料科技有限公司	http://ywxt.sthjt.jiangsu.gov.cn:18181/spsarchive-webapp//web/viewRunner.html?viewId=http%3A%2F%2Fywxt.sthjt.jiangsu.gov.cn%3A18181%2F%2Fspsarchive-webapp%2F%2Fweb%2F%2Fsps%2Fviews%2Fyfpl%2Fviews%2FyfplEntInfo%2Findex.js&versionId=0046647F048543E29FF11C4A8D6F6F7C&spCode=3207030200003577&validate=CN31_enlLJLR14XQkVZ.TqHLaaavENsBPGZivJu*jxMRy92i1H0DSW8G5xZqokv04BBFQtApAXwfV1MNAih94Ztz.UixgVjIVL21.hodw9X3TCoMfc3ddKYCA28t8TNQ00wkr.Ln4Gf3IHFM3TVYYTyRx5GJpbWHJfpl82tNNRO5s*DK8r_T5UXEhsYb6Xzmx*aO4ZJe6DgkBDPHsPmv0Qf0py_LxjY1R8xD3XzZUNJrJkZpoSk4v_GF59vmyG6eS5KzrKr*uzWPAWIhJMbUTtEltDrgWqENj18Ykgpm8QGRdkdOTKQT0qMGZ5fJiqKZqZUpBYGkU68g0cSLGAzoZlvt0O5TRJznJkCtMER_B_SXGHiwTNR4zATApJHveitWVxZfT0RWu16LE_GUER_8oUqWJpZLRBBKFY3VEEK6iMXR1NIPtqc9LSM1FLgetZPdkaH*fMWQMAAeFljeeSKfFBHOogHekL.siTAXQoewPl*vCtz4kWyzyRG6UD*cWbQFHRYRq28d_mY77_v_i_1&year=2025
9	包头市三隆稀有金属材料有限公司	http://111.56.142.62:40010/support-yfpl-web//web/viewRunner.html?viewId=http://111.56.142.62:40010/support-yfpl-web//web/sps/views/yfpl/views/disclosure/disclosureInfo.js&versionId=ac7b69ed-eb8b-4a3f-ba99-e9155270f800&spCode=1502710200000015&isStopProduction=%E6%AD%A3%E5%B8%B8&year=2025
10	包头市三隆新材料有限责任公司	http://111.56.142.62:40010/support-yfpl-web//web/viewRunner.html?viewId=http://111.56.142.62:40010/support-yfpl-web//web/sps/views/yfpl/views/disclosure/disclosureInfo.js&versionId=c106a2d3-bac8-43d9-bc1f-

		8f9dd2167f6a&spCode=1502710200000091&isStopProduction=%E6%AD%A3%E5%B8%B8&year=2025
11	海南海拓矿业有限公司	https://hnsthb.hainan.gov.cn/yfpl/#/gkwz/ndpl/qyxq?id=2025-540acacbe4884c509aa11e23543bd650

其他说明

适用 不适用

十五、社会责任工作情况

(一) 是否单独披露社会责任报告、可持续发展报告或 ESG 报告

适用 不适用

报告期内，公司高度重视社会责任履行，并披露年度环境、社会及公司治理（ESG）报告。详情请参阅公司在上海证券交易所网站发布的相关公告。

(二) 社会责任工作具体情况

适用 不适用

对外捐赠、公益项目	数量/内容	情况说明
总投入（万元）	11.4	公司子公司乐山盛和稀土有限公司向四川省残疾人福利基金会捐款 5 万元，向四川省妇女儿童基金会捐款 2 万元；四川省乐山市科百瑞新材料有限公司向四川省红十字基金会定向捐款 4000 元；盛和锆钛（海南）有限公司向文昌市抱罗镇慈善基金会捐款 4 万元。
其中：资金（万元）	11.4	
物资折款（万元）	0	

具体说明

适用 不适用

十六、巩固拓展脱贫攻坚成果、乡村振兴等工作具体情况

适用 不适用

具体说明

适用 不适用

十七、其他

适用 不适用

第五节 重要事项

一、承诺事项履行情况

(一) 公司实际控制人、股东、关联方、收购人以及公司等承诺相关方在报告期内或持续到报告期内的承诺事项

√适用 □不适用

承诺背景	承诺类型	承诺方	承诺内容	承诺时间	是否有履行期限	承诺期限	是否及时严格履行
与重大资产重组相关的承诺	解决同业竞争	黄平	本次重组完成后，在作为上市公司持股 5%以上股东期间，除鑫源稀土（泰国）有限公司外，本人及本人控制的其他企业不会直接或间接从事任何与上市公司及其下属公司主要经营业务构成同业竞争或潜在同业竞争关系的生产与经营，亦不会投资任何与上市公司及其下属公司主要经营业务构成同业竞争或潜在同业竞争关系的其他企业；在鑫源稀土相关业务完全正式达产运营且产品正式销售后，本人承诺将促使晨光投资将所持鑫源稀土股权转让给无关联第三方，在同等条件下，上市公司享有优先收购晨光投资所持有的鑫源稀土股权的权利。同时，本人承诺：如在上述期间，本人或本人控制的其他企业获得的商业机会与上市公司及其下属公司主营业务发生同业竞争或可能发生同业竞争的，本人将立即通知上市公司，并尽力将该商业机会给予上市公司，以避免与上市公司及下属公司形成同业竞争或潜在同业竞争，以确保上市公司及上市公司其他股东利益不受损害。	2015年11月	是	长期	是
	解决同业竞争	王晓晖	本次重组完成后，在作为上市公司股东期间，本人及本人控制的其他企业不会直接或间接从事任何与上市公司及其下属公司主要经营业务构成同业竞争或潜在同业竞争关系的生产与经营，亦不会投资任何与上市公司及其下属公司主要经营业务构成同业竞争或潜在同业竞争关系的其他企业；如在上述期间，本人或本人控制的其他企业获得的商业机会与上市公司及其下属公司主营业务发生同业竞争或可能发生同业竞争的，本人将立即通知上市公司，并尽力将该商业机会给予上市公司，以避免与上市公司及下属公司形成同业竞争或潜在同业竞争，以确保上市公司及上市公司其他股东利益不受损害。	2015年11月	是	长期	是

解决关联交易	黄平、 王晓晖	<p>在本次重组完成后，本人及本人控制的企业将尽可能避免和减少与上市公司的关联交易，对于无法避免或有合理理由存在的关联交易，本人及本人控制的企业将与上市公司按照公平、公允、等价有偿等原则依法签订协议，履行合法程序，并将按照有关法律、法规、其他规范性文件以及《盛和资源控股股份有限公司章程》等的规定，依法履行相关内部决策批准程序并及时履行信息披露义务，保证不以与市场价格相比显失公允的条件与上市公司进行交易，保证不利用股东地位及影响谋求上市公司及其子公司在业务合作等方面给予优先于市场第三方的权利，保证不利用股东地位及影响谋求与上市公司及其子公司达成交易的优先权利，保证不利用关联交易非法转移上市公司的资金、利润，亦不利用该类交易从事任何损害上市公司及其他股东合法权益的行为。若出现违反上述承诺而损害上市公司利益的情形，本人将对前述行为而给上市公司造成的损失向上市公司进行赔偿。</p>	2015年11月	是	长期	是
其他	黄平、 沃本新材	<p>本人（本公司）及本人控制的主体不存在通过协议或其他安排与晨光稀土其他股东，在本次交易实施完成后，与盛和资源其他股东共同扩大本人及本人控制的主体所能够支配的盛和资源股份表决权数量的约定、行为或者事实。本人（本公司）及本人控制的主体在作为盛和资源股东期间，将尊重并认可中国地质科学院矿产综合利用研究所在盛和资源的控股股东地位，独立履行股东职责，按本人及本人控制的主体的意愿行使股东权利。本人（本公司）及本人控制的主体不会基于所持有的盛和资源的股份与盛和资源的其他股东谋求或形成一致行动关系。</p>	2015年11月	是	长期	是
其他	王全根、 巨星集团、 地矿公司	<p>根据王全根、巨星集团、地矿公司签署的《关于不存在一致行动关系的声明及承诺》，三位股东分别承诺在作为盛和稀土股东期间与盛和稀土其他股东不存在任何一致行动关系，在成为太工天成股东，将独立履行股东职责、行使股东权利，不会与太工天成其他任何股东形成一致行动关系。</p>	2012年11月	是	长期	是
其他	综合研究所	<p>为了保持重组完成后上市公司的人员独立、资产独立、财务独立、机构独立、业务独立，综合研究所出具了《关于与上市公司“五分开”的承诺函》承诺：继续保持上市公司的独立性，在资产、人员、财务、机构、业务上遵循五分开原则。遵守中国证监会及上交所有关规定，规范运作上市公司，本次重组将不会影响上市公司的独立性。</p>	2012年11月	是	长期	是

其他	综合研究所	本次重组完成后，综合研究所成为公司的控股股东，实际控制人为财政部。为避免未来与公司产生同业竞争，综合研究所就本次重组完成后的业务发展出具了《关于避免同业竞争及规范关联交易的承诺函》。承诺将采取有效措施避免同业竞争，减少并规范与上市公司将来可能产生的关联交易，确保与上市公司之间关联交易的公平、公正、公允。	2012年11月	是	长期	是
其他	综合研究所、巨星集团	综合研究所、巨星集团分别出具《关于避免占用子公司资金的承诺函》，承诺在认购股份之前，将通过合适方式妥善处理与盛和稀土（包括该等子公司的控股子公司）之间的债权债务关系，确保不会出现占用盛和稀土资金的情形，也不会出现盛和稀土为其及其控制的其他单位提供担保的情形。	2012年11月	是	长期	是
其他	焦炭集团	太工天成持有的山西天成大洋能源化工有限公司19%股权，因天成大洋的控股股东山西山晋商贸有限公司（以下简称“山晋商贸”）已搬离原住所且法定代表人下落不明，书面邮寄通知已被退回，太工天成已经在2012年7月31日出版的《山西日报》和《中国经济时报》上发布公告，以公告方式通知山晋商贸，截至公告之日，太工天成尚未收到山晋商贸关于是否行使优先购买权的意见。焦炭集团已就前述股权转让作出承诺，若未来山晋商贸作出购买太工天成拟转让的天成大洋19%股权，焦炭集团将在资产转让价款支付予太工天成后与该股东协商，按照重大资产重组中支付的价格将该等股权转让予该股东。	2012年11月	是	长期	是

说明：

- 1、前四项承诺为2017年2月公司完成收购晨光稀土100.00%股权，科百瑞71.43%股权，盛和锆钛100.00%股权的重大资产重组相关承诺。
- 2、后五项承诺为2012年公司重大资产重组时做出的承诺。

(二) 公司资产或项目存在盈利预测，且报告期仍处在盈利预测期间，公司就资产或项目是否达到原盈利预测及其原因作出说明

已达到 未达到 不适用

(三) 业绩承诺情况

适用 不适用

业绩承诺变更情况

适用 不适用

其他说明

适用 不适用

二、报告期内控股股东及其他关联方非经营性占用资金情况

适用 不适用

三、违规担保情况

适用 不适用

四、公司董事会对会计师事务所“非标准意见审计报告”的说明

适用 不适用

五、公司对会计政策、会计估计变更或重大会计差错更正原因和影响的分析说明

(一) 公司对会计政策、会计估计变更原因及影响的分析说明

适用 不适用

(二) 公司对重大会计差错更正原因及影响的分析说明

适用 不适用

(三) 与前任会计师事务所进行的沟通情况

适用 不适用

(四) 审批程序及其他说明

适用 不适用

六、聘任、解聘会计师事务所情况

单位：元币种：人民币

	现聘任
境内会计师事务所名称	信永中和会计师事务所（特殊普通合伙）
境内会计师事务所报酬	2,260,000
境内会计师事务所审计年限	7年
境内会计师事务所注册会计师姓名	崔迎、高照进
境内会计师事务所注册会计师审计服务的累计年限	崔迎2年、高照进4年

	名称	报酬
内部控制审计会计师事务所	信永中和会计师事务所（特殊普通合伙）	640,000

聘任、解聘会计师事务所的情况说明

适用 不适用

2025年8月29日公司召开第九届董事会第四次会议审议通过《关于续聘2025年度审计机构的议案》，并于2025年9月15日，公司召开2025年第三次临时股东会审议通过，同意公司继续聘任信永中和会计师事务所（特殊普通合伙）为公司2025年度财务和内部控制审计机构，聘期一年。

审计期间改聘会计师事务所的情况说明

适用 不适用

审计费用较上一年度下降20%以上（含20%）的情况说明

适用 不适用

七、面临退市风险的情况

(一) 导致退市风险警示的原因

适用 不适用

(二) 公司拟采取的应对措施

适用 不适用

(三) 面临终止上市的情况和原因

适用 不适用

八、破产重整相关事项

适用 不适用

九、重大诉讼、仲裁事项

√本年度公司有重大诉讼、仲裁事项 □本年度公司无重大诉讼、仲裁事项

(四) 诉讼、仲裁事项已在临时公告披露且无后续进展的

□适用 √不适用

(五) 临时公告未披露或有后续进展的诉讼、仲裁情况

√适用 □不适用

单位：元币种：人民币

报告期内:									
起诉(申请)方	应诉(被申请)方	承担连带责任方	诉讼仲裁类型	诉讼(仲裁)基本情况	诉讼(仲裁)涉及金额	诉讼(仲裁)是否形成预计负债及金额	诉讼(仲裁)进展情况	诉讼(仲裁)审理结果及影响	诉讼(仲裁)判决执行情况
赣州晨光稀土新材料有限公司(晨光稀土)、赣州步莱斌新资源有限公司(步莱斌)	冕宁县飞天实业有限责任公司(飞天实业)	冕宁县万凯稀土矿业有限公司(万凯丰)	委托加工合同纠纷	2021年晨光稀土与飞天实业签订委托加工合同,后飞天实业未能按照合同约定足额及时交付加工后产品。因此晨光稀土、步莱斌诉至上犹县人民法院,请求判令:飞天实业赔偿未交付货物货值与违约金;并要求万凯丰承担连带责任。	57,308,800.00	否	已判决,执行中	2022年9月10日,上犹县人民法院一审判决飞天实业向晨光稀土、步莱斌支付54,243,069.00元(万凯丰对飞天实业的前述债务不能清偿部分的二分之一承担还款责任)及违约金2,386,835.00元。飞天实业不服一审判决结果,其上诉至赣州市中级人民法院,二审判决结果维持一审原判。	已进入执行程序(2023)赣0724执474号;2024年7月,飞天实业与万凯丰、万凯丰新能源合并破产重整;2025年12月、2026年1月,重整计划草案及非隔离资产变价方案获合并破产重整债权人会议表决通过;目前,该案管理人正在根据重整计划草案及非隔离资产变价方案内容执行,晨光稀土已收到部分债权清偿款。

<p>盛和（全南）新材料有限公司（盛和全南）</p>	<p>尚鼎环境科技（江苏）有限公司（尚环境）</p>		<p>买卖合同纠纷</p>	<p>盛和全南与尚鼎环境签订相关设备采购合同，合同对相关核心指标有明确约定，设备交付后，盛和全南发现设备存在根本性质量缺陷，严重违反合同约定。因此盛和全南将尚鼎环境诉至全南县人民法院，请求判令：解除合同，尚鼎环境返还货款并支付资金占用损失等。</p>	<p>17,150,000.00</p>	<p>否</p>	<p>一审已决，二审尚未开庭</p>	<p>2025年12月31日，全南县人民法院判决驳回盛和全南诉讼请求。盛和全南已依法提起上诉，二审案件待赣州市中级人民法院开庭审理。</p>	
<p>赣州晨光稀土新材料有限公司（晨光稀土）</p>	<p>赣州集盛科技有限责任公司（赣州集盛）</p>		<p>买卖合同纠纷</p>	<p>2025年晨光稀土与赣州集盛签订《采购合同》，约定晨光稀土向赣州集盛采购货物，后赣州集盛未按照合同约定交货。因此晨光稀土诉至赣州市章贡区人民法院提起诉讼，请求判令：赣州集盛支付货款及资金占用利息并赔偿损失。</p>	<p>7,437,100.00</p>	<p>否</p>	<p>已判决</p>	<p>2025年12月20日，赣州市章贡区人民法院判决赣州集盛向晨光稀土返还货款5,124,000.00元并赔偿损失1,545,000.00元、律师费120,000.00元等。赣州集盛不服一审判决结果，其上诉至赣州市中级人民法院，二审审理期间赣州集盛撤诉。</p>	

<p>赣州晨光稀土新材料有限公司（晨光稀土）</p>	<p>宁波雷利有限公司（波雷利）</p>	<p>江苏晟发再生资源股份有限公司（广晟发）</p>	<p>买卖合同纠纷</p>	<p>宁波雷利拖欠晨光稀土货款未支付，广晟健发为宁波雷利提供担保，因此晨光稀土将宁波雷利和广晟健发诉至赣州市人民法院。</p>	<p>9,027,413.00</p>	<p>否</p>	<p>调解书执行中</p>	<p>2021年2月23日，赣州市人民法院出具调解书，约定宁波雷利就剩余782.5万元货款、违约金及诉讼费用等分期付款，广晟健发、梁健就以上款项承担连带还款责任。</p>	<p>宁波雷利陆续还款，截止报告期末，尚欠款160.96万元。</p>
<p>德昌盛和新材料科技有限公司（德昌盛和）</p>	<p>丹东中裕稀土科技有限公司（丹东中裕）</p>		<p>买卖合同纠纷</p>	<p>2016年德昌盛和与丹东中裕签订《采购合同》约定向丹东中裕采购货物，后德昌盛和按照合同约定支付了货款但丹东中裕未能按照合同约定交货。双方协商后丹东中裕承诺全额退还货款，并于2018年进行了部分退款，但剩余部分经德昌盛和多次催告仍未退还。因此德昌盛和诉至凤城市人民法院，请求判令：丹东中裕返还剩余货款并支付资金占用损失。</p>	<p>12,600,000.00</p>	<p>否</p>	<p>已判决，终本执行</p>	<p>2023年10月31日，凤城市人民法院判决丹东中裕返还德昌盛和货款11,700,000.00元并支付资金占用损失。</p>	<p>因丹东中裕暂无可执行资产，法院已裁定终结本次执行，德昌盛和享有要求丹东中裕继续履行债务的权利，发现丹东中裕有可供执行财产的，可向法院申请恢复执行。</p>

<p>乐山盛和稀土有限公司（乐山盛和）</p>	<p>丹东中裕稀土科技有限公司（丹东中裕）</p>		<p>买卖合同纠纷</p>	<p>2018年乐山盛和与丹东中裕签订《购销合同》约定向丹东中裕出售货物，后乐山盛和履行了全部交货义务但丹东中裕只履行了部分付款义务。因此乐山盛和诉至五通桥区人民法院，请求判令：丹东中裕支付剩余货款及资金占用损失</p>	<p>4,350,000.00</p>	<p>否</p>	<p>已判决，执行中止</p>	<p>2023年12月21日，五通桥区人民法院判决丹东中裕支付乐山盛和货款4,350,000.00元及逾期付款损失。</p>	<p>因丹东中裕暂无可执行资产，经乐山盛和申请，法院裁定本次中止本案执行，乐山盛和有权向法院申请恢复执行。</p>
<p>德昌盛和新材料科技有限公司（德昌盛和）</p>	<p>江苏晟发再生资源股份有限公司（广晟发）</p>		<p>买卖合同纠纷</p>	<p>2019年德昌盛和与广晟健发分别签订多份合同约定向广晟健发销售原料并回购广晟健发加工后的成品，后广晟健发未按照合同约定交付成品。因此德昌盛和诉至连云港市赣榆区人民法院，请求判令：广晟健发交付欠付成品货物或赔偿等值货款，并支付资金占用损失。</p>	<p>26,831,616.00</p>	<p>否</p>	<p>已判决，终结本次执行</p>	<p>2022年9月29日，连云港市赣榆区人民法院判决广晟健发向德昌盛和返还货款12,479,593.37元并赔偿损失2,495,918.6元。</p>	<p>因广晟健发暂无可供执行财产，法院裁定终结本次执行程序，德昌盛和享有要求广晟健发继续履行债务的权利，发现广晟健发有可供执行财产的，可向法院申请恢复执行。</p>

<p>盛和资源四川有限公司（盛和四川）</p>	<p>江苏晟发再生资源股份有限公司（广晟发）</p>		<p>买卖合同纠纷</p>	<p>2019年盛和四川与广晟健发分别签订多份合同约定向广晟健发销售原料并回购广晟健发加工后的成品，后广晟健发未按照合同约定交付成品。因此盛和四川诉至连云港市赣榆区人民法院，请求判令：广晟健发交付欠付成品货物或赔偿等值货款，并支付资金占用损失。</p>	<p>22,977,200.00</p>	<p>否</p>	<p>已判，已请强制执行</p>	<p>2022年10月17日，连云港市赣榆区人民法院判决广晟健发向盛和四川返还货款9,404,252.55元并赔偿损失1,880,850.51元。</p>	<p>因广晟健发暂无可供执行财产，法院裁定终结本次执行程序，盛和四川享有要求广晟健发继续履行债务的权利，发现广晟健发有可供执行财产的，可向法院申请恢复执行。</p>
<p>山东鑫方园新材料科技有限公司（鑫方园）</p>	<p>安徽精卓显示技术有限公司（安徽精卓）</p>		<p>买卖合同纠纷</p>	<p>自2018年鑫方园与安徽精卓签订采购订单约定向安徽精卓销售产品，后安徽精卓未按照合同约定支付货款。因此鑫方园诉至安徽省舒城县人民法院，请求判令：安徽精卓支付货款及资金占用损失。</p>	<p>6,171,949.75</p>	<p>否</p>	<p>已判，已请执行</p>	<p>2024年8月13日，安徽省舒城县人民法院判决安徽精卓向鑫方园支付货款5,916,745.75元、利息损失195,204.00元、财产保全费5,000.00元。</p>	<p>安徽精卓陆续还款，截至本报告出具日，尚欠货款1,172,112.55元及利息损失等。因安徽精卓未按判决书履行，鑫方园已依法向安徽省舒城县人民法院递交了强制执行申请，法院已正式立案。</p>

<p>四川省乐山市科百瑞新材料有限公司（科百瑞）</p>	<p>赣州集盛科技有限责任公司（赣州集盛）</p>	<p>刘晓云</p>	<p>买卖合同纠纷</p>	<p>2025年科百瑞与赣州集盛签订多份采购合同，约定科百瑞向赣州集盛采购货物，后赣州集盛未按照合同约定交货，刘晓云作为赣州集盛董事长为赣州集盛提供担保。因此科百瑞诉至峨边市人民法院，请求判令：赣州集盛支付货款及资金占用损失；刘晓云对上述债务承担连带责任。</p>	<p>12,820,000.00</p>	<p>否</p>	<p>已判决</p>	<p>2025年11月17日，峨边市人民法院一审判决赣州集盛向科百瑞支付货款及损失12,820,000.00元，刘晓云对上述债务承担连带责任。赣州集盛不服一审判决结果，其上诉至乐山市中级人民法院，二审判决结果维持一审原判。</p>	
<p>包头市三隆稀有金属材料有限责任公司（包头三隆）</p>	<p>赣州集盛科技有限责任公司（赣州集盛）</p>	<p>刘晓云</p>	<p>买卖合同纠纷</p>	<p>2025年包头三隆与赣州集盛签订采购合同，约定包头三隆向赣州集盛采购货物，后赣州集盛未按照合同约定交货，刘晓云作为赣州集盛董事长为赣州集盛提供担保。因此包头三隆向包头仲裁委员会对赣州集盛和刘晓云提起仲裁。</p>	<p>9,200,000.00</p>	<p>否</p>	<p>已裁决</p>	<p>2026年1月12日，包头仲裁委员会裁决赣州集盛向包头三隆支付货款及损失约9,200,000.00元。</p>	<p>包头三隆已依法向赣州中级人民法院递交了强制执行申请。</p>

(六) 其他说明

适用 不适用

十、上市公司及其董事、高级管理人员、控股股东、实际控制人涉嫌违法违规、受到处罚及整改情况

适用 不适用

十一、报告期内公司及其控股股东、实际控制人诚信状况的说明

适用 不适用

报告期内，公司控股股东诚信经营，不存在未履行法院生效判决、所负数额较大的债务到期未清偿等不良诚信状况。

十二、重大关联交易

(一)与日常经营相关的关联交易

1、已在临时公告披露且后续实施无进展或变化的事项

适用 不适用

事项概述	查询索引
报告期内，公司2024年年度股东大会通过了《盛和资源关于2025年度预计日常关联交易的公告》。根据本议案，2025年度，公司与四川和地矿业发展有限公司、中稀（四川）稀土有限公司、广西域潇西骏稀土功能材料有限公司、中核华盛矿产有限公司、湖南中核金原新材料有限责任公司、中稀（凉山）稀土有限公司及其全资子公司中稀（凉山）稀土贸易有限公司、中稀（凉山）磁性材料有限公司之间采购原料、半成品及商品，与中核华盛矿产有限公司、广西域潇西骏稀土功能材料有限公司、中稀（凉山）稀土有限公司及其全资子公司中稀（凉山）稀土贸易有限公司、中稀（凉山）磁性材料有限公司之间销售原料、半成品及商品，与广西域潇西骏稀土功能材料有限公司、湖南中核金原新材料有限责任公司之间委托加工，与中核华盛矿产有限公司、中稀（凉山）稀土有限公司之间受托加工的关联交易按照本议案执行。	详见公司2025年4月23日在上海证券交易所网站发布的临时公告《盛和资源关于2025年度预计日常关联交易的公告》（临2025-016）。

2、已在临时公告披露，但有后续实施的进展或变化的事项

适用 不适用

单位：元币种：人民币

关联方	关联交易内容	本期发生额	上期发生额
四川和地矿业发展有限公司	采购商品	166,444,665.33	206,916,136.61
广西域潇西骏稀土功能材料有限公司	采购商品	61,073,263.69	168,157,699.12
广西域潇西骏稀土功能材料有限公司	加工费	9,473,201.94	11,767,650.59
湖南中核金原新材料有限责任公司	采购商品	328,721,957.12	127,141,694.43
中核华盛矿产有限公司	采购商品	92,012,018.41	46,847,801.71
中稀（凉山）稀土有限公司	采购商品	110,326,970.23	124,039,811.17
中稀（凉山）稀土贸易有限公司	采购商品	26,695,575.21	-
中稀（凉山）磁性材料有限公司	采购商品	13,300,884.96	11,946,902.65
广西域潇西骏稀土功能材料有限公司	销售商品	16,316,883.18	38,622,034.42

中核华盛矿产有限公司	销售商品	254,780,624.07	112,105,413.29
中核华盛矿产有限公司	加工收入	18,568,675.97	19,740,841.04
中稀（凉山）稀土有限公司	销售商品	269,002,129.65	131,176,327.43
中稀（凉山）稀土有限公司	加工收入	3,584,070.81	35,360,211.85
中稀（凉山）稀土贸易有限公司	销售商品	89,928,849.56	70,566,371.68
中稀（凉山）磁性材料有限公司	销售商品	50,081,415.92	391,740.35

3、临时公告未披露的事项

√适用 □不适用

单位：元币种：人民币

关联交易方	关联关系	关联交易类型	关联交易内容	关联交易定价原则	关联交易金额	占同类交易金额的比例 (%)	关联交易结算方式
中核华盛矿产有限公司	联营公司	接受劳务	加工费	公允价格	202,412.13	0.00	按合同约定支付
润和催化剂股份有限公司	联营公司	接受劳务	检测费	公允价格	24,300.00	0.00	按合同约定支付
中国地质科学院矿产综合利用研究所	控股股东	接受劳务	服务费	公允价格	1,742,924.54	0.01	按合同约定支付
润和催化剂股份有限公司	联营公司	借款	利息收入	公允价格	152,351.68	0.00	按合同约定支付
润和催化剂股份有限公司	联营公司	销售商品	销售商品	公允价格	36,620.02	0.00	按批结算
中核华盛矿产有限公司	联营公司	提供劳务	装卸服务	公允价格	392,654.87	0.00	按合同约定支付
润和催化剂股份有限公司	联营公司	租入租出	租赁收入	公允价格	132,440.00	0.00	按合同约定支付
合计				/	2,683,703.24	0.01	/
大额销货退回的详细情况							
关联交易的说明							

(二)资产或股权收购、出售发生的关联交易

1、已在临时公告披露且后续实施无进展或变化的事项

适用 不适用

2、已在临时公告披露，但有后续实施的进展或变化的事项

适用 不适用

3、临时公告未披露的事项

适用 不适用

4、涉及业绩约定的，应当披露报告期内的业绩实现情况

适用 不适用

(三)共同对外投资的重大关联交易

1、已在临时公告披露且后续实施无进展或变化的事项

适用 不适用

2、已在临时公告披露，但有后续实施的进展或变化的事项

适用 不适用

3、临时公告未披露的事项

适用 不适用

(四)关联债权债务往来

1、已在临时公告披露且后续实施无进展或变化的事项

适用 不适用

2、已在临时公告披露，但有后续实施的进展或变化的事项

适用 不适用

3、临时公告未披露的事项

适用 不适用

(五)公司与存在关联关系的财务公司、公司控股财务公司与关联方之间的金融业务

适用 不适用

(六)其他

适用 不适用

十三、重大合同及其履行情况

(一) 托管、承包、租赁事项

1、 托管情况

适用 不适用

2、 承包情况

适用 不适用

3、 租赁情况

适用 不适用

(二) 担保情况

适用 不适用

单位：元币种：人民币

公司对外担保情况（不包括对子公司的担保）														
担保方	担保方与上市公司的关系	被担保方	担保金额	担保发生日期(协议签署日)	担保起始日	担保到期日	担保类型	担保物(如有)	担保是否已经履行完毕	担保是否逾期	担保逾期金额	反担保情况	是否为关联方担保	关联关系
报告期内担保发生额合计（不包括对子公司的担保）										0				
报告期末担保余额合计（A）（不包括对子公司的担保）										0				
公司及其子公司对子公司的担保情况														
报告期内对子公司担保发生额合计										1,857,500,000.00				
报告期末对子公司担保余额合计（B）										2,132,500,000.00				
公司担保总额情况（包括对子公司的担保）														
担保总额（A+B）										2,132,500,000.00				
担保总额占公司净资产的比例(%)										15.08				
其中：														
为股东、实际控制人及其关联方提供担保的金额（C）														
直接或间接为资产负债率超过70%的被担保对象提供的债务担保金额（D）														
担保总额超过净资产50%部分的金额（E）														
上述三项担保金额合计（C+D+E）														
未到期担保可能承担连带清偿责任说明														
担保情况说明														

(三) 委托他人进行现金资产管理的情况

1、委托理财情况

(1). 委托理财总体情况

√适用 □不适用

单位：元币种：人民币

类型	风险特征	未到期余额	逾期未收回金额
银行理财产品	低风险	58,000,000.00	

其他情况

□适用 √不适用

(2). 单项委托理财情况

√适用 □不适用

单位：元币种：人民币

受托人	委托理财类型	风险特征	委托理财金额	委托理财起始日期	委托理财终止日期	资金投向	是否存在受限情形	实际收益或损失	未到期金额	逾期未收回金额
工商银行	银行理财产品	低风险	50,000,000.00	2025/12/31	2026/1/5	工银理财·天天鑫稳益固收类开放法人理财产品 25G2086C	否		50,000,000.00	
招商银行	银行理财产品	低风险	5,000,000.00	2025/11/7	2026/1/30	招商银行点金系列看涨两层区间 81 天结构性存款 NJN02398	否		5,000,000.00	
招商银行	银行理财产品	低风险	3,000,000.00	2025/10/23	2026/1/23	招商银行点金系列看涨两层区间 91 天结构性存款 NJN02367	否		3,000,000.00	

其他情况

适用 不适用

(3). 委托理财减值准备

适用 不适用

2、委托贷款情况

(1). 委托贷款总体情况

适用 不适用

其他情况

适用 不适用

(2). 单项委托贷款情况

适用 不适用

其他情况

适用 不适用

(3). 委托贷款减值准备

适用 不适用

3、其他情况

适用 不适用

(四) 其他重大合同

适用 不适用

十四、募集资金使用进展说明

适用 不适用

十五、其他对投资者作出价值判断和投资决策有重大影响的重大事项的说明

适用 不适用

第六节 股份变动及股东情况

一、股本变动情况

(一) 股份变动情况表

1、股份变动情况表

报告期内，公司股份总数及股本结构未发生变化。

2、股份变动情况说明

适用 不适用

3、股份变动对最近一年和最近一期每股收益、每股净资产等财务指标的影响（如有）

适用 不适用

4、公司认为必要或证券监管机构要求披露的其他内容

适用 不适用

(二) 限售股份变动情况

适用 不适用

二、证券发行与上市情况

(一) 截至报告期内证券发行情况

适用 不适用

截至报告期内证券发行情况的说明（存续期内利率不同的债券，请分别说明）：

适用 不适用

(二) 公司股份总数及股东结构变动及公司资产和负债结构的变动情况

适用 不适用

(三) 现存的内部职工股情况

适用 不适用

三、股东和实际控制人情况

(一) 股东总数

截至报告期末普通股股东总数(户)	200,720
年度报告披露日前上一月末的普通股股东总数(户)	187,530

(二) 截至报告期末前十名股东、前十名流通股股东（或无限售条件股东）持股情况表

单位：股

前十名股东持股情况（不含通过转融通出借股份）							
股东名称 （全称）	报告期内增 减	期末持股数 量	比例 （%）	持有有限 售条件股 份数量	质押、标记或冻结情况		股东性质
					股份 状态	数量	
中国地质科学院矿产综合利用研究所	0	246,382,218	14.06	0	无	0	国家
王全根	0	117,289,498	6.69	0	无	0	境内自然人
黄平	0	96,271,094	5.49	0	无	0	境内自然人
香港中央结算有限公司	31,981,885	62,155,345	3.55	0	无	0	其他
四川省地质矿产（集团）有限公司	0	55,232,004	3.15	0	无	0	国有法人
四川巨星企业集团有限公司	-13,618,984	53,001,048	3.02	0	质押	39,044,000	境内非国有法人
中国农业银行股份有限公司—中证500交易型开放式指数证券投资基金	1,115,146	20,746,754	1.18	0	无	0	其他
王晓晖	-210,000	15,883,146	0.91	0	无	0	境内自然人
中国建设银行股份有限公司—嘉实中证稀土产业交易型开放式指数证券投资基金	9,428,529	15,401,941	0.88	0	无	0	其他
中国工商银行股份有限公司—南方中证申万有色金属交易型开放式指数证券投资基金	7,655,562	13,508,703	0.77	0	无	0	其他
前十名无限售条件股东持股情况（不含通过转融通出借股份）							
股东名称	持有无限售条件流通股的数量	股份种类及数量					
		种类	数量				
中国地质科学院矿产综合利用研究所	246,382,218	人民币普通股	246,382,218				
王全根	117,289,498	人民币普通股	117,289,498				
黄平	96,271,094	人民币普通股	96,271,094				
香港中央结算有限公司	62,155,345	人民币普通股	62,155,345				
四川省地质矿产（集团）有限公司	55,232,004	人民币普通股	55,232,004				
四川巨星企业集团有限公司	53,001,048	人民币普通股	53,001,048				
中国农业银行股份有限公司—中证500交易型开放式指数证券投资基金	20,746,754	人民币普通股	20,746,754				
王晓晖	15,883,146	人民币普通股	15,883,146				

中国建设银行股份有限公司－嘉实中证稀土产业交易型开放式指数证券投资基金	15,401,941	人民币普通股	15,401,941
中国工商银行股份有限公司－南方中证申万有色金属交易型开放式指数证券投资基金	13,508,703	人民币普通股	13,508,703
前十名股东中回购专户情况说明	不适用		
上述股东委托表决权、受托表决权、放弃表决权的说明	公司前10大股东中，中国地质科学院矿产综合利用研究所、王全根、黄平、四川省地质矿产（集团）有限公司、四川巨星企业集团有限公司及王晓晖等股东间不存在委托表决权、受托表决权、放弃表决权的情况，未知其他股东的委托表决权、受托表决权、放弃表决权的情况。		
上述股东关联关系或一致行动的说明	公司前10大股东中王全根、黄平、巨星集团、地矿公司不存在任何一致行动关系，未知其他股东之间是否存在其他关联关系或属于《上市公司收购管理办法》规定的一致行动人。		
表决权恢复的优先股股东及持股数量的说明	不适用		

持股5%以上股东、前十名股东及前十名无限售流通股股东参与转融通业务出借股份情况
适用 不适用

前十名股东及前十名无限售流通股股东因转融通出借/归还原因导致较上期发生变化
适用 不适用

前十名有限售条件股东持股数量及限售条件
适用 不适用

(三) 战略投资者或一般法人因配售新股成为前10名股东

适用 不适用

四、控股股东及实际控制人情况

(一) 控股股东情况

1、法人

适用 不适用

名称	中国地质科学院矿产综合利用研究所
单位负责人或法定代表人	谢兵
成立日期	1964年1月14日
主要经营业务	研究矿产资源综合利用，促进地质科技发展，矿业工程研究、材料科学与工程设计研究、化学工程与工程设计研究、环境科学与工程研究、矿产资源及产品分析监测鉴定、矿产资源合理开发利用试验示范、相关仪器设备研制、相关规范规划与标准拟定、相关专业培训与咨询服务、《矿产综合利用》出版。
报告期内控股和参股的其他境内外上市公司的股权情况	无
其他情况说明	无

2、自然人

适用 不适用

3、公司不存在控股股东情况的特别说明

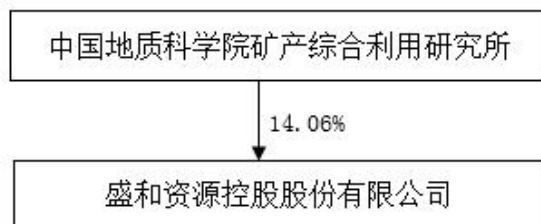
适用 不适用

4、报告期内控股股东变更情况的说明

适用 不适用

5、公司与控股股东之间的产权及控制关系的方框图

适用 不适用



(二) 实际控制人情况

1、法人

适用 不适用

名称	中华人民共和国财政部
----	------------

2、自然人

适用 不适用

3、公司不存在实际控制人情况的特别说明

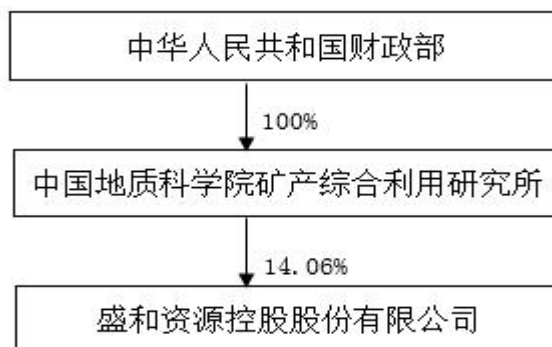
适用 不适用

4、报告期内公司控制权发生变更的情况说明

适用 不适用

5、公司与实际控制人之间的产权及控制关系的方框图

适用 不适用



6、实际控制人通过信托或其他资产管理方式控制公司

适用 不适用

(三) 控股股东及实际控制人其他情况介绍

适用 不适用

五、公司控股股东或第一大股东及其一致行动人累计质押股份数量占其所持公司股份数量比例达到80%以上

适用 不适用

六、其他持股在百分之十以上的法人股东

适用 不适用

七、股份限制减持情况说明

适用 不适用

八、股份回购在报告期的具体实施情况

适用 不适用

九、优先股相关情况

适用 不适用

第七节 债券相关情况

一、公司债券（含企业债券）和非金融企业债务融资工具

适用 不适用

二、可转换公司债券情况

适用 不适用

第八节 财务报告

一、审计报告

√适用 □不适用

审计报告

XYZH/2026BJAA20B0059
盛和资源控股股份有限公司

盛和资源控股股份有限公司全体股东：

一、 审计意见

我们审计了盛和资源控股股份有限公司（以下简称盛和资源公司）财务报表，包括2025年12月31日的合并及母公司资产负债表，2025年度的合并及母公司利润表、合并及母公司现金流量表、合并及母公司股东权益变动表，以及相关财务报表附注。

我们认为，后附的财务报表在所有重大方面按照企业会计准则的规定编制，公允反映了盛和资源公司2025年12月31日的合并及母公司财务状况以及2025年度的合并及母公司经营成果和现金流量。

二、 形成审计意见的基础

我们按照中国注册会计师审计准则的规定执行了审计工作。审计报告的“注册会计师对财务报表审计的责任”部分进一步阐述了我们在这些准则下的责任。按照中国注册会计师独立性准则和中国注册会计师职业道德守则中适用于公众利益实体财务报表审计的独立性要求，我们独立于盛和资源公司，并履行了独立性和职业道德方面的其他责任。我们相信，我们获取的审计证据是充分、适当的，为发表审计意见提供了基础。

三、 关键审计事项

关键审计事项是我们根据职业判断，认为对本期财务报表审计最为重要的事项。这些事项的应对以对财务报表整体进行审计并形成审计意见为背景，我们不对这些事项单独发表意见。

1. 商誉减值事项	
关键审计事项	审计中的应对
相关信息披露详见财务报表附注“三、重要会计政策及会计估计”19及“五、合并财务报表主要项目注释”17，因并购晨光稀	针对商誉减值，我们执行的主要审计程序包括：

<p>士 100%股权、科百瑞 100%股权、海南锆钛 100%股权、包头三隆 65%股权、眉山银河 90%股权、山东鑫方园 65%股权和江阴加华 86%股权产生的商誉为人民币 82,690.02 万元，截至 2025 年 12 月 31 日，上述商誉计提减值准备 52,974.05 万元。盛和资源公司于年末结合与商誉相关的资产组进行减值测试。减值测试要求估计包含商誉的相关资产组的可收回金额，即相关资产组的公允价值减去处置费用后的净额与相关资产组预计未来现金流量的现值两者之中的较高者。在确定相关资产组预计未来现金流量的现值时，盛和资源公司需要恰当的预测相关资产组的未来现金流，合理的确定计算相关资产组预计未来现金流量现值所采用的折现率。上述可收回金额的确定涉及管理层运用重大会计估计和复杂、重大的判断，同时考虑此项商誉对于财务报表整体的重要性，因此我们将其识别为关键审计事项。</p>	<p>(1) 了解、评价和测试管理层与商誉减值相关的关键内部控制设计和运行的有效性；</p> <p>(2) 评价管理层委聘的外部估值专家的胜任能力、专业素质和客观性；</p> <p>(3) 与外部估值专家沟通，了解其在商誉减值测试时所采用的评估方法、重要假设、选取的关键参数等，分析管理层对商誉所属资产组认定的合理性；</p> <p>(4) 评价了外部评估专家估值时使用的评估方法的适当性，重要假设、折现率等关键参数的合理性；</p> <p>(5) 获取并复核管理层编制的商誉所属资产组可收回金额的计算表，比较商誉所属资产组的账面价值与其可收回金额的差异，确认是否存在商誉减值情况；</p> <p>(6) 检查和评价商誉减值列报和披露是否准确和恰当。</p>
<p>2. 存货跌价准备事项</p>	
<p style="text-align: center;">关键审计事项</p>	<p style="text-align: center;">审计中的应对</p>
<p>相关信息披露详见财务报表附注“三、重要会计政策及会计估计”11及“五、合并财务报表主要项目注释”8。</p> <p>截止 2025 年 12 月 31 日，盛和资源公司合并财务报表中存货账面余额为人民币 468,685.41 万元，占年末资产总额 22.57%，已计提的存货跌价准备为人民币 17,173.39 万元。</p> <p>在资产负债表日，存货按照成本与可变现净值孰低计量，当其可变现净值低于成本时，提取存货跌价准备。可变现净值的确定需要管理层综合各种因素做出重大判断和假设，且存货跌价准备金额对财务报表的影响</p>	<p>针对存货跌价准备，我们执行的主要审计程序包括：</p> <p>(1) 了解、评价和测试管理层与存货跌价准备相关内部控制设计和运行的有效性；</p> <p>(2) 了解并评价盛和资源公司存货跌价准备计提政策的合理性；</p> <p>(3) 评估管理层存货跌价准备测试方法的适当性，检查管理层进行测试时使用的假设和数据的合理性，并复核存货跌价准备金额；</p> <p>(4) 对存货实施监盘，检查存货的实际状况；</p>

较为重大。因此，我们将存货跌价准备确定为关键审计事项。

(5) 检查存货跌价准备在财务报表中的列报与披露。

四、其他信息

盛和资源公司管理层(以下简称管理层)对其他信息负责。其他信息包括盛和资源公司2025年年度报告中涵盖的信息，但不包括财务报表和我们的审计报告。

我们对财务报表发表的审计意见不涵盖其他信息，我们也不对其他信息发表任何形式的鉴证结论。

结合我们对财务报表的审计，我们的责任是阅读其他信息，在此过程中，考虑其他信息是否与财务报表或我们在审计过程中了解到的情况存在重大不一致或者似乎存在重大错报。

基于我们已执行的工作，如果我们确定其他信息存在重大错报，我们应当报告该事实。在这方面，我们无任何事项需要报告。

五、管理层和治理层对财务报表的责任

管理层负责按照企业会计准则的规定编制财务报表，使其实现公允反映，并设计、执行和维护必要的内部控制，以使财务报表不存在由于舞弊或错误导致的重大错报。

在编制财务报表时，管理层负责评估盛和资源公司的持续经营能力，披露与持续经营相关的事项(如适用)，并运用持续经营假设，除非管理层计划清算盛和资源公司、终止运营或别无其他现实的选择。

治理层负责监督盛和资源公司的财务报告过程。

六、注册会计师对财务报表审计的责任

我们的目标是对财务报表整体是否不存在由于舞弊或错误导致的重大错报获取合理保证，并出具包含审计意见的审计报告。合理保证是高水平的保证，但并不能保证按照审计准则执行的审计在某一重大错报存在时总能发现。错报可能由于舞弊或错误导致，如果合理预期错报单独或汇总起来可能影响财务报表使用者依据财务报表作出的经济决策，则通常认为错报是重大的。

在按照审计准则执行审计工作的过程中，我们运用职业判断，并保持职业怀疑。同时，我们也执行以下工作：

(1) 识别和评估由于舞弊或错误导致的财务报表重大错报风险，设计和实施审计程序以应对这些风险，并获取充分、适当的审计证据，作为发表审计意见的基础。由于舞弊可能涉及串通、伪造、故意遗漏、虚假陈述或凌驾于内部控制之上，未能发现由于舞弊导致的重大错报的风险高于未能发现由于错误导致的重大错报的风险。

(2) 了解与审计相关的内部控制，以设计恰当的审计程序。

(3) 评价管理层选用会计政策的恰当性和作出会计估计及相关披露的合理性。

(4) 对管理层使用持续经营假设的恰当性得出结论。同时，根据获取的审计证据，就可能导致对盛和资源公司持续经营能力产生重大疑虑的事项或情况是否存在重大不确定性得出结论。如果我们得出结论认为存在重大不确定性，审计准则要求我们在审计报告中提请报表使用者注意财务报表中的相关披露；如果披露不充分，我们应当发表非无保留意见。我们的结论基于截至审计报告日可获得的信息。然而，未来的事项或情况可能导致盛和资源公司不能持续经营。

(5) 评价财务报表的总体列报、结构和内容，并评价财务报表是否公允反映相关交易和事项。

(6) 就盛和资源公司中实体或业务活动的财务信息获取充分、适当的审计证据，以对财务报表发表审计意见。我们负责指导、监督和执行集团审计，并对审计意见承担全部责任。

我们与治理层就计划的审计范围、时间安排和重大审计发现等事项进行沟通，包括沟通我们在审计中识别出的值得关注的内部控制缺陷。

我们还就已遵守与独立性相关的职业道德要求向治理层提供声明，并与治理层沟通可能被合理认为影响我们独立性的所有关系和其他事项，以及相关的防范措施（如适用）。

从与治理层沟通过的事项中，我们确定哪些事项对本期财务报表审计最为重要，因而构成关键审计事项。我们在审计报告中描述这些事项，除非法律法规禁止公开披露这些事项，或在极少数情形下，如果合理预期在审计报告中沟通某事项造成的负面后果超过在公众利益方面产生的益处，我们确定不应在审计报告中沟通该事项。

(本页无正文)

信永中和会计师事务所(特殊普通合伙)

中国注册会计师: 崔迎

(项目合伙人)

中国注册会计师: 高照进

中国北京

二〇二六年四月二十八日

二、财务报表

合并资产负债表

2025年12月31日

编制单位：盛和资源控股股份有限公司

单位：元币种：人民币

项目	附注	2025年12月31日	2024年12月31日
流动资产：			
货币资金	七.1	5,791,236,253.21	2,525,976,134.85
结算备付金			
拆出资金			
交易性金融资产	七.2	108,000,000.00	50,000,000.00
衍生金融资产			
应收票据	七.4	88,743,340.02	30,001,955.40
应收账款	七.5	1,301,317,371.49	766,530,982.43
应收款项融资	七.7	549,487,335.40	353,882,030.08
预付款项	七.8	350,498,222.35	614,086,842.21
应收保费			
应收分保账款			
应收分保合同准备金			
其他应收款	七.9	128,744,476.44	145,200,368.72
其中：应收利息			
应收股利	七.9	34,200,000.00	49,293,206.52
买入返售金融资产			
存货	七.10	4,515,120,248.99	4,455,869,224.35
其中：数据资源			
合同资产			
持有待售资产			
一年内到期的非流动资产	七.12	3,048,842.96	4,055,195.57
其他流动资产	七.13	377,681,211.23	437,720,207.69
流动资产合计		13,213,877,302.09	9,383,322,941.30
非流动资产：			
发放贷款和垫款			
债权投资			
其他债权投资			
长期应收款			
长期股权投资	七.17	638,502,068.78	618,050,418.96
其他权益工具投资	七.18	2,209,821,352.01	1,766,779,551.04
其他非流动金融资产			
投资性房地产			
固定资产	七.21	1,733,485,640.92	1,545,129,281.47
在建工程	七.22	140,875,673.14	322,767,311.55
生产性生物资产			
油气资产			
使用权资产	七.25	7,687,773.55	4,008,483.46
无形资产	七.26	1,821,202,438.78	1,002,827,762.22
其中：数据资源			

开发支出			
其中：数据资源			
商誉	七.27	297,159,657.97	289,724,362.26
长期待摊费用	七.28	7,318,460.28	6,903,673.13
递延所得税资产	七.29	180,087,075.94	163,794,184.80
其他非流动资产	七.30	514,917,543.51	398,944,363.08
非流动资产合计		7,551,057,684.88	6,118,929,391.97
资产总计		20,764,934,986.97	15,502,252,333.27
流动负债：			
短期借款	七.32	4,457,814,596.91	3,427,479,974.47
向中央银行借款			
拆入资金			
交易性金融负债			
衍生金融负债			
应付票据	七.35	112,912,654.57	60,794,250.00
应付账款	七.36	259,916,205.26	490,215,248.59
预收款项			
合同负债	七.38	126,829,856.45	161,172,647.91
卖出回购金融资产款			
吸收存款及同业存放			
代理买卖证券款			
代理承销证券款			
应付职工薪酬	七.39	311,799,378.66	121,715,658.88
应交税费	七.40	210,240,856.84	209,491,926.05
其他应付款	七.41	167,083,173.66	190,309,643.45
其中：应付利息			
应付股利	七.41	59,454,241.79	63,845,761.79
应付手续费及佣金			
应付分保账款			
持有待售负债			
一年内到期的非流动负债	七.43	431,398,523.95	518,754,839.70
其他流动负债	七.44	11,989,146.76	17,782,296.79
流动负债合计		6,089,984,393.06	5,197,716,485.84
非流动负债：			
保险合同准备金			
长期借款	七.45	345,425,759.03	445,235,018.18
应付债券			
其中：优先股			
永续债			
租赁负债	七.47	3,564,667.79	2,639,693.82
长期应付款	七.48	96,692,000.00	146,692,000.00
长期应付职工薪酬			
预计负债		6,955,341.65	
递延收益		32,872,400.17	33,788,100.66
递延所得税负债	七.29	45,171,355.80	27,382,229.17
其他非流动负债			
非流动负债合计		530,681,524.44	655,737,041.83
负债合计		6,620,665,917.50	5,853,453,527.67

所有者权益（或股东权益）：			
实收资本（或股本）	七.53	1,752,826,570.00	1,752,826,570.00
其他权益工具			
其中：优先股			
永续债			
资本公积	七.55	2,098,876,645.96	2,131,100,175.53
减：库存股			
其他综合收益	七.57	1,396,407,049.36	493,928,122.37
专项储备	七.58	32,397,299.32	2,850,815.78
盈余公积	七.59	157,930,349.98	122,449,669.39
一般风险准备			
未分配利润	七.60	7,244,620,075.99	4,230,483,954.75
归属于母公司所有者权益（或股东权益）合计		12,683,057,990.61	8,733,639,307.82
少数股东权益		1,461,211,078.86	915,159,497.78
所有者权益（或股东权益）合计		14,144,269,069.47	9,648,798,805.60
负债和所有者权益（或股东权益）总计		20,764,934,986.97	15,502,252,333.27

公司负责人：谢兵主管会计工作负责人：黄平会计机构负责人：李抗

母公司资产负债表

2025年12月31日

编制单位：盛和资源控股股份有限公司

单位：元币种：人民币

项目	附注	2025年12月31日	2024年12月31日
流动资产：			
货币资金		191,570,414.63	204,210,736.83
交易性金融资产		50,000,000.00	50,000,000.00
衍生金融资产			
应收票据		66,914,408.82	3,838,024.40
应收账款	十九.1	190,456,950.00	12,905,749.05
应收款项融资			
预付款项		176,738.96	9,269,253.19
其他应收款	十九.2	782,621,765.89	450,426,004.55
其中：应收利息			
应收股利	十九.2	91,166,982.57	127,174,169.63
存货			
其中：数据资源			
合同资产			
持有待售资产			
一年内到期的非流动资产			
其他流动资产		1,150,242.37	1,717,381.69
流动资产合计		1,282,890,520.67	732,367,149.71
非流动资产：			
债权投资			

其他债权投资			
长期应收款			
长期股权投资	十九.3	6,389,352,434.02	6,296,594,219.89
其他权益工具投资		23,000,000.00	23,000,000.00
其他非流动金融资产			
投资性房地产			
固定资产		115,553,667.69	595,484.21
在建工程			78,617,054.95
生产性生物资产			
油气资产			
使用权资产			
无形资产		65,429,607.57	67,397,782.17
其中：数据资源			
开发支出			
其中：数据资源			
商誉			
长期待摊费用			
递延所得税资产			
其他非流动资产		23,119.27	27,728,757.20
非流动资产合计		6,593,358,828.55	6,493,933,298.42
资产总计		7,876,249,349.22	7,226,300,448.13
流动负债：			
短期借款		708,773,988.87	70,060,500.00
交易性金融负债			
衍生金融负债			
应付票据			
应付账款		204,420,341.33	13,284,292.20
预收款项			
合同负债			
应付职工薪酬		46,399,663.31	11,027,865.35
应交税费		7,939,059.98	6,986,784.37
其他应付款		193,550.80	596,122.53
其中：应付利息			
应付股利			
持有待售负债			
一年内到期的非流动负债		378,267,116.67	295,504,548.61
其他流动负债			
流动负债合计		1,345,993,720.96	397,460,113.06
非流动负债：			
长期借款			300,000,000.00
应付债券			
其中：优先股			
永续债			
租赁负债			
长期应付款		96,692,000.00	146,692,000.00
长期应付职工薪酬			
预计负债			
递延收益			

递延所得税负债			
其他非流动负债			
非流动负债合计		96,692,000.00	446,692,000.00
负债合计		1,442,685,720.96	844,152,113.06
所有者权益（或股东权益）：			
实收资本（或股本）		1,752,826,570.00	1,752,826,570.00
其他权益工具			
其中：优先股			
永续债			
资本公积		3,932,284,720.92	3,930,526,216.47
减：库存股			
其他综合收益			
专项储备			
盈余公积		184,566,279.28	153,308,201.86
未分配利润		563,886,058.06	545,487,346.74
所有者权益（或股东权益）合计		6,433,563,628.26	6,382,148,335.07
负债和所有者权益（或股东权益）总计		7,876,249,349.22	7,226,300,448.13

公司负责人：谢兵主管会计工作负责人：黄平会计机构负责人：李抗

合并利润表

2025年1—12月

单位：元币种：人民币

项目	附注	2025年度	2024年度
一、营业总收入	七.61	14,990,898,214.29	11,371,025,717.40
其中：营业收入	七.61	14,990,898,214.29	11,371,025,717.40
利息收入			
已赚保费			
手续费及佣金收入			
二、营业总成本		14,078,496,442.61	11,169,892,384.31
其中：营业成本	七.61	13,392,839,447.59	10,776,085,922.17
利息支出			
手续费及佣金支出			
退保金			
赔付支出净额			
提取保险责任准备金净额			
保单红利支出			
分保费用			
税金及附加	七.62	46,599,004.76	33,412,123.44
销售费用	七.63	47,849,619.81	39,359,218.35
管理费用	七.64	507,183,018.71	248,845,240.04
研发费用	七.65	6,532,444.46	6,202,903.10
财务费用	七.66	77,492,907.28	65,986,977.21
其中：利息费用	七.66	113,916,864.50	97,230,213.79
利息收入	七.66	52,989,902.99	31,742,731.67

加：其他收益	七.67	97,953,434.52	164,951,681.10
投资收益（损失以“-”号填列）	七.68	91,935,766.11	35,157,948.83
其中：对联营企业和合营企业的投资收益	七.68	85,413,205.03	34,483,080.15
以摊余成本计量的金融资产终止确认收益			
汇兑收益（损失以“-”号填列）			
净敞口套期收益（损失以“-”号填列）			
公允价值变动收益（损失以“-”号填列）			
信用减值损失（损失以“-”号填列）	七.71	-29,840,657.40	-38,091,467.83
资产减值损失（损失以“-”号填列）	七.72	-35,427,794.11	-51,947,012.17
资产处置收益（损失以“-”号填列）	七.73	643,824.58	763,482.69
三、营业利润（亏损以“-”号填列）		1,037,666,345.38	311,967,965.71
加：营业外收入	七.74	2,632,312.91	16,504,198.30
减：营业外支出	七.75	11,557,623.19	25,506,738.98
四、利润总额（亏损总额以“-”号填列）		1,028,741,035.10	302,965,425.03
减：所得税费用	七.76	172,358,877.93	68,709,797.34
五、净利润（净亏损以“-”号填列）		856,382,157.17	234,255,627.69
（一）按经营持续性分类			
1.持续经营净利润（净亏损以“-”号填列）		856,382,157.17	234,255,627.69
2.终止经营净利润（净亏损以“-”号填列）			
（二）按所有权归属分类			
1.归属于母公司股东的净利润（净亏损以“-”号填列）		839,014,104.85	207,196,451.93
2.少数股东损益（净亏损以“-”号填列）		17,368,052.32	27,059,175.76
六、其他综合收益的税后净额		4,033,783,378.24	-459,638,840.01
（一）归属母公司所有者的其他综合收益的税后净额	七.77	3,488,557,111.96	-408,000,255.41
1.不能重分类进损益的其他综合收益	七.77	3,569,234,457.02	-432,427,258.49
（1）重新计量设定受益计划变动额			
（2）权益法下不能转损益的其他综合收益			
（3）其他权益工具投资公允价值变动	七.77	3,569,234,457.02	-432,427,258.49

(4) 企业自身信用风险公允价值变动			
2. 将重分类进损益的其他综合收益	七.77	-80,677,345.06	24,427,003.08
(1) 权益法下可转损益的其他综合收益			
(2) 其他债权投资公允价值变动			
(3) 金融资产重分类计入其他综合收益的金额			
(4) 其他债权投资信用减值准备			
(5) 现金流量套期储备			
(6) 外币财务报表折算差额	七.77	-80,677,345.06	24,427,003.08
(7) 其他			
(二) 归属于少数股东的其他综合收益的税后净额		545,226,266.28	-51,638,584.60
七、综合收益总额		4,890,165,535.41	-225,383,212.32
(一) 归属于母公司所有者的综合收益总额		4,327,571,216.81	-200,803,803.48
(二) 归属于少数股东的综合收益总额		562,594,318.60	-24,579,408.84
八、每股收益：			
(一) 基本每股收益(元/股)		0.4787	0.1182
(二) 稀释每股收益(元/股)		0.4787	0.1182

本期发生同一控制下企业合并的，被合并方在合并前实现的净利润为：0元,上期被合并方实现的净利润为：0元。

公司负责人：谢兵主管会计工作负责人：黄平会计机构负责人：李抗

母公司利润表

2025年1—12月

单位：元币种：人民币

项目	附注	2025年度	2024年度
一、营业收入	十九.4	387,470,213.63	169,968,032.64
减：营业成本	十九.4	337,734,709.04	132,558,598.78
税金及附加		676,463.80	357,932.73
销售费用		-	-
管理费用		73,854,994.59	34,789,900.63
研发费用		-	-
财务费用		19,845,919.72	19,861,188.52
其中：利息费用		20,935,736.15	21,736,631.94
利息收入		1,097,855.99	1,881,750.70
加：其他收益		189,527.18	132,174.92
投资收益（损失以“-”号填列）	十九.5	367,736,169.93	247,980,161.96
其中：对联营企业和合营企业的投资收益	十九.5	1,499,709.68	-11,786,208.13
以摊余成本计量的金融资产终止确认收益			

净敞口套期收益（损失以“-”号填列）			
公允价值变动收益（损失以“-”号填列）			
信用减值损失（损失以“-”号填列）		-10,700,838.05	124,640.28
资产减值损失（损失以“-”号填列）			
资产处置收益（损失以“-”号填列）		-2,212.71	-
二、营业利润（亏损以“-”号填列）		312,580,772.83	230,637,389.14
加：营业外收入		1.41	
减：营业外支出			
三、利润总额（亏损总额以“-”号填列）		312,580,774.24	230,637,389.14
减：所得税费用			
四、净利润（净亏损以“-”号填列）		312,580,774.24	230,637,389.14
（一）持续经营净利润（净亏损以“-”号填列）		312,580,774.24	230,637,389.14
（二）终止经营净利润（净亏损以“-”号填列）			
五、其他综合收益的税后净额			
（一）不能重分类进损益的其他综合收益			
1.重新计量设定受益计划变动额			
2.权益法下不能转损益的其他综合收益			
3.其他权益工具投资公允价值变动			
4.企业自身信用风险公允价值变动			
（二）将重分类进损益的其他综合收益			
1.权益法下可转损益的其他综合收益			
2.其他债权投资公允价值变动			
3.金融资产重分类计入其他综合收益的金额			
4.其他债权投资信用减值准备			
5.现金流量套期储备			
6.外币财务报表折算差额			
7.其他			
六、综合收益总额		312,580,774.24	230,637,389.14
七、每股收益：			
（一）基本每股收益(元/股)			
（二）稀释每股收益(元/股)			

公司负责人：谢兵 主管会计工作负责人：黄平 会计机构负责人：李抗

合并现金流量表
2025年1—12月

单位：元 币种：人民币

项目	附注	2025年度	2024年度
一、经营活动产生的现金流量：			
销售商品、提供劳务收到的现金		14,929,429,038.89	13,966,759,377.10
客户存款和同业存放款项净增加额			
向中央银行借款净增加额			
向其他金融机构拆入资金净增加额			
收到原保险合同保费取得的现金			
收到再保业务现金净额			
保户储金及投资款净增加额			
收取利息、手续费及佣金的现金			
拆入资金净增加额			
回购业务资金净增加额			
代理买卖证券收到的现金净额			
收到的税费返还		34,592,243.31	2,521,402.64
收到其他与经营活动有关的现金	七.78	267,339,280.90	121,513,192.52
经营活动现金流入小计		15,231,360,563.10	14,090,793,972.26
购买商品、接受劳务支付的现金		13,291,425,872.50	13,092,364,748.17
客户贷款及垫款净增加额			
存放中央银行和同业款项净增加额			
支付原保险合同赔付款项的现金			
拆出资金净增加额			
支付利息、手续费及佣金的现金			
支付保单红利的现金			
支付给职工及为职工支付的现金		433,683,440.99	408,788,862.36
支付的各项税费		348,134,987.36	264,539,760.78
支付其他与经营活动有关的现金	七.78	425,007,391.38	252,677,282.03
经营活动现金流出小计		14,498,251,692.23	14,018,370,653.34
经营活动产生的现金流量净额		733,108,870.87	72,423,318.92

二、投资活动产生的现金流量：			
收回投资收到的现金		7,561,057,412.88	180,000,000.00
取得投资收益收到的现金		84,148,058.11	34,377,711.01
处置固定资产、无形资产和其他长期资产收回的现金净额		5,232,920.40	9,635,952.49
处置子公司及其他营业单位收到的现金净额			
收到其他与投资活动有关的现金	七.78	6,400,000.00	-
投资活动现金流入小计		7,656,838,391.39	224,013,663.50
购建固定资产、无形资产和其他长期资产支付的现金		303,155,341.09	725,569,516.13
投资支付的现金		4,126,225,014.16	23,919,877.76
质押贷款净增加额			
取得子公司及其他营业单位支付的现金净额		191,548,279.14	2,786,709.20
支付其他与投资活动有关的现金	七.78	888,576,760.00	
投资活动现金流出小计		5,509,505,394.39	752,276,103.09
投资活动产生的现金流量净额		2,147,332,997.00	-528,262,439.59
三、筹资活动产生的现金流量：			
吸收投资收到的现金		4,500,000.00	70,757,527.33
其中：子公司吸收少数股东投资收到的现金		4,500,000.00	70,757,527.33
取得借款收到的现金		7,337,605,072.38	5,616,549,935.59
收到其他与筹资活动有关的现金	七.78	2,148,948,576.46	1,708,904,886.98
筹资活动现金流入小计		9,491,053,648.84	7,396,212,349.90
偿还债务支付的现金		6,443,849,257.23	4,835,283,934.20
分配股利、利润或偿付利息支付的现金		383,036,435.87	235,065,350.14
其中：子公司支付给少数股东的股利、利润		19,950,000.00	23,344,400.25
支付其他与筹资活动有关的现金	七.78	2,208,835,661.78	1,976,366,693.38
筹资活动现金流出小计		9,035,721,354.88	7,046,715,977.72
筹资活动产生的现金流量净额		455,332,293.96	349,496,372.18
四、汇率变动对现金及现金等价物的影响		-56,315,632.18	9,012,690.30
五、现金及现金等价物净增加额	七.79	3,279,458,529.65	-97,330,058.19
加：期初现金及现金等价物余额	七.79	1,445,034,943.64	1,542,365,001.83
六、期末现金及现金等价物余额	七.79	4,724,493,473.29	1,445,034,943.64

公司负责人：谢兵 主管会计工作负责人：黄平 会计机构负责人：李抗

母公司现金流量表
2025年1—12月

单位：元币种：人民币

项目	附注	2025年度	2024年度
一、经营活动产生的现金流量：			
销售商品、提供劳务收到的现金		204,899,971.00	210,298,922.90
收到的税费返还		-	-
收到其他与经营活动有关的现金		24,886,748.67	221,397,224.67
经营活动现金流入小计		229,786,719.67	431,696,147.57
购买商品、接受劳务支付的现金		187,022,093.00	164,169,393.43
支付给职工及为职工支付的现金		21,225,685.84	34,251,893.10
支付的各项税费		631,307.59	366,863.38
支付其他与经营活动有关的现金		38,471,554.48	204,592,108.06
经营活动现金流出小计		247,350,640.91	403,380,257.97
经营活动产生的现金流量净额		-17,563,921.24	28,315,889.60
二、投资活动产生的现金流量：			
收回投资收到的现金		10,000,000.00	144,700.70
取得投资收益收到的现金		400,023,013.70	383,621,669.39
处置固定资产、无形资产和其他长期资产收回的现金净额		14,050.00	-
处置子公司及其他营业单位收到的现金净额		-	-
收到其他与投资活动有关的现金		369,683,128.00	-
投资活动现金流入小计		779,720,191.70	383,766,370.09
购建固定资产、无形资产和其他长期资产支付的现金		28,167,091.92	28,336,807.74
投资支付的现金		10,000,000.00	50,000,000.00
取得子公司及其他营业单位支付的现金净额		89,500,000.00	159,603,629.12
支付其他与投资活动有关的现金		735,000,000.00	-
投资活动现金流出小计		862,667,091.92	237,940,436.86
投资活动产生的现金流量净额		-82,946,900.22	145,825,933.23
三、筹资活动产生的现金流量：			
吸收投资收到的现金			
取得借款收到的现金		738,000,000.00	370,000,000.00
收到其他与筹资活动有关的现金		-	-
筹资活动现金流入小计		738,000,000.00	370,000,000.00
偿还债务支付的现金		367,000,000.00	424,000,000.00

分配股利、利润或偿付利息支付的现金		283,129,499.46	144,618,787.67
支付其他与筹资活动有关的现金			
筹资活动现金流出小计		650,129,499.46	568,618,787.67
筹资活动产生的现金流量净额		87,870,500.54	-198,618,787.67
四、汇率变动对现金及现金等价物的影响		-1.28	0.85
五、现金及现金等价物净增加额		-12,640,322.20	-24,476,963.99
加：期初现金及现金等价物余额		204,210,736.83	228,687,700.82
六、期末现金及现金等价物余额		191,570,414.63	204,210,736.83

公司负责人：谢兵主管会计工作负责人：黄平会计机构负责人：李抗

合并所有者权益变动表
2025年1—12月

单位：元币种：人民币

项目	2025年度													少数股东权益	所有者权益合计
	归属于母公司所有者权益														
	实收资本(或股本)	其他权益工具			资本公积	减：库存股	其他综合收益	专项储备	盈余公积	一般风险准备	未分配利润	其他	小计		
	优先股	永续债	其他												
一、上年年末余额	1,752,826,570.00				2,131,100,175.53		493,928,122.37	2,850,815.78	122,449,669.39		4,230,483,954.75		8,733,639,307.82	915,159,497.78	9,648,798,805.60
加：会计政策变更															
前期差错更正															
其他															
二、本年期初余额	1,752,826,570.00				2,131,100,175.53		493,928,122.37	2,850,815.78	122,449,669.39		4,230,483,954.75		8,733,639,307.82	915,159,497.78	9,648,798,805.60
三、本期增减变动金额（减少以“-”号填列）					-32,223,529.57		902,478,926.99	29,546,483.54	35,480,680.59		3,014,136,121.24		3,949,418,682.79	546,051,581.08	4,495,470,263.87
（一）综合收益总额							3,488,557,111.96				839,014,104.85		4,327,571,216.81	562,594,318.60	4,890,165,535.41
（二）所有者投入和减少资本					-32,223,529.57		-101,509,390.28	25,917,538.45			-11,042,112.21		-118,857,493.61	843,299.77	-119,700,793.38
1. 所有者投入的普通股														4,500,000.00	4,500,000.00
2. 其他权益工具持有者投入资本															-
3. 股份支付计入所有者权益的金额															-
4. 其他					-32,223,529.57		-101,509,390.28	25,917,538.45			-11,042,112.21		-118,857,493.61	5,343,299.77	-124,200,793.38

(三) 利润分配								35,480,680.59		-298,404,666.09		-262,923,985.50	15,750,000.00	-278,673,985.50
1. 提取盈余公积								35,480,680.59		-35,480,680.59		-		-
2. 提取一般风险准备												-		-
3. 对所有者(或股东)的分配										-262,923,985.50		-262,923,985.50	15,750,000.00	-278,673,985.50
4. 其他														-
(四) 所有者权益内部结转							-2,484,568,794.69			2,484,568,794.69				
1. 资本公积转增资本(或股本)														
2. 盈余公积转增资本(或股本)														
3. 盈余公积弥补亏损														
4. 设定受益计划变动额结转留存收益														
5. 其他综合收益结转留存收益							-2,484,568,794.69			2,484,568,794.69				
6. 其他														
(五) 专项储备								3,628,945.09				3,628,945.09	50,562.25	3,679,507.34
1. 本期提取								29,840,688.47				29,840,688.47	355,603.50	30,196,291.97
2. 本期使用								26,211,743.38				26,211,743.38	305,041.25	26,516,784.63
(六) 其他														
四、本期期末余额	1,752,826,570.00				2,098,876,645.96	1,396,407,049.36	32,397,299.32	157,930,349.98		7,244,620,075.99		12,683,057,990.61	1,461,211,078.86	14,144,269,069.47

项目	2024 年度													少数股东权益	所有者权益合计
	归属于母公司所有者权益														
	实收资本(或股本)	其他权益工具			资本公积	减：库存股	其他综合收益	专项储备	盈余公积	一般风险准备	未分配利润	其他	小计		
	优先股	永续债	其他												
一、上年年末余额	1,752,826,570.00				2,087,542,595.01		901,928,377.78	8,639,323.21	103,328,433.49		4,164,514,089.23		9,018,779,388.72	743,619,516.74	9,762,398,905.46
加：会计政策变更															
前期差错更正															
其他															
二、本年期初余额	1,752,826,570.00				2,087,542,595.01		901,928,377.78	8,639,323.21	103,328,433.49		4,164,514,089.23		9,018,779,388.72	743,619,516.74	9,762,398,905.46
三、本期增减变动金额（减少以“-”号填列）					43,557,580.52		-408,000,255.41	-5,788,507.43	19,121,235.90		65,969,865.52		-285,140,080.90	171,539,981.04	-113,600,099.86
（一）综合收益总额							-408,000,255.41				207,196,451.93		-200,803,803.48	-24,579,408.84	-225,383,212.32
（二）所有者投入和减少资本					43,557,580.52						592,509.39		44,150,089.91	277,634,352.87	321,784,442.78
1. 所有者投入的普通股													-	274,092,307.92	274,092,307.92
2. 其他权益工具持有者投入资本															
3. 股份支付计入所有者权益的金额															
4. 其他					43,557,580.52						592,509.39		44,150,089.91	3,542,044.95	47,692,134.86
（三）利润分配									19,121,235.90		-141,819,095.80		-122,697,859.90	81,514,962.99	-204,212,822.89

1. 提取盈余公积								19,121,235.90		-19,121,235.90				
2. 提取一般风险准备														
3. 对所有者（或股东）的分配										-122,697,859.90	-122,697,859.90	-81,514,962.99	-204,212,822.89	
4. 其他														
（四）所有者权益内部结转														
1. 资本公积转增资本（或股本）														
2. 盈余公积转增资本（或股本）														
3. 盈余公积弥补亏损														
4. 设定受益计划变动额结转留存收益														
5. 其他综合收益结转留存收益														
6. 其他														
（五）专项储备								-5,788,507.43				-5,788,507.43	-	-5,788,507.43
1. 本期提取								25,116,580.67				25,116,580.67		25,116,580.67
2. 本期使用								30,905,088.10				30,905,088.10		30,905,088.10
（六）其他												-		-
四、本期期末余额	1,752,826,570.00			2,131,100,175.53	493,928,122.37	2,850,815.78	122,449,669.39		4,230,483,954.75		8,733,639,307.82	915,159,497.78	9,648,798,805.60	

公司负责人：谢兵主管会计工作负责人：黄平会计机构负责人：李抗

母公司所有者权益变动表
2025年1—12月

单位：元币种：人民币

项目	2025年度										
	实收资本 (或股本)	其他权益工具			资本公积	减：库存 股	其他综合 收益	专项储备	盈余公积	未分配利 润	所有者权 益合计
		优先股	永续债	其他							
一、上年年末余额	1,752,826,570.00				3,930,526,216.47				153,308,201.86	545,487,346.74	6,382,148,335.07
加：会计政策变更											
前期差错更正											
其他											
二、本年期初余额	1,752,826,570.00				3,930,526,216.47				153,308,201.86	545,487,346.74	6,382,148,335.07
三、本期增减变动金额（减少以“-”号填列）					1,758,504.45				31,258,077.42	18,398,711.32	51,415,293.19
（一）综合收益总额										312,580,774.24	312,580,774.24
（二）所有者投入和减少资本					1,758,504.45						1,758,504.45
1. 所有者投入的普通股											
2. 其他权益工具持有者投入资本											
3. 股份支付计入所有者权益的金额											
4. 其他					1,758,504.45						1,758,504.45
（三）利润分配									31,258,077.42	-294,182,062.92	-262,923,985.50
1. 提取盈余公积									31,258,077.42	-31,258,077.42	-

2. 对所有者（或股东）的分配										-262,923,985.50	-262,923,985.50	
3. 其他												
（四）所有者权益内部结转												
1. 资本公积转增资本（或股本）												
2. 盈余公积转增资本（或股本）												
3. 盈余公积弥补亏损												
4. 设定受益计划变动额结转留存收益												
5. 其他综合收益结转留存收益												
6. 其他												
（五）专项储备												
1. 本期提取												
2. 本期使用												
（六）其他												
四、本期期末余额	1,752,826,570.00				3,932,284,720.92					184,566,279.28	563,886,058.06	6,433,563,628.26

项目	2024 年度										
	实收资本 (或股本)	其他权益工具			资本公积	减：库存股	其他综合收益	专项储备	盈余公积	未分配利润	所有者权益合计
		优先股	永续债	其他							
一、上年年末余额	1,752,826,570.00				3,923,445,569.10				130,244,462.95	460,611,556.41	6,267,128,158.46
加：会计政策变更											
前期差错更正											
其他											
二、本年期初余额	1,752,826,570.00				3,923,445,569.10				130,244,462.95	460,611,556.41	6,267,128,158.46

三、本期增减变动金额（减少以“-”号填列）					7,080,647.37				23,063,738.91	84,875,790.33	115,020,176.61
（一）综合收益总额										230,637,389.14	230,637,389.14
（二）所有者投入和减少资本					7,080,647.37						7,080,647.37
1. 所有者投入的普通股											
2. 其他权益工具持有者投入资本											
3. 股份支付计入所有者权益的金额											
4. 其他					7,080,647.37						7,080,647.37
（三）利润分配									23,063,738.91	-	-
1. 提取盈余公积									23,063,738.91	23,063,738.91	-
2. 对所有者（或股东）的分配										122,697,859.90	122,697,859.90
3. 其他											
（四）所有者权益内部结转											
1. 资本公积转增资本（或股本）											
2. 盈余公积转增资本（或股本）											
3. 盈余公积弥补亏损											
4. 设定受益计划变动额结转留存收益											
5. 其他综合收益结转留存收益											
6. 其他											

(五) 专项储备											
1. 本期提取											
2. 本期使用											
(六) 其他											
四、本期期末余额	1,752,826,570.00				3,930,526,216.47				153,308,201.86	545,487,346.74	6,382,148,335.07

公司负责人：谢兵主管会计工作负责人：黄平会计机构负责人：李抗

三、公司基本情况

1、公司概况

√适用 □不适用

盛和资源控股股份有限公司（以下简称“盛和资源”、“本集团”或“公司”，在包含子公司时统称本集团）原名太原理工天成科技股份有限公司（以下简称“太工天成”），2013年1月26日，根据本集团2013年第一次临时股东大会决议，太工天成更名为盛和资源控股股份有限公司。

太工天成前身系山西太工天成科技实业有限公司。2000年经山西省人民政府晋政函[2000]166号文批准改制为股份有限公司。2003年5月在上海证券交易所上市，上市后公司的总股本为7,200万股。经股权分置改革及历年分红送股及转股后，截止2011年12月31日，公司总股本增为15,660万股。经公司2012年7月29日召开的第四届董事会第十八次会议和2012年10月8日召开的2012年第一次临时股东大会审议通过，并经2012年12月28日收到的中国证券监督管理委员会《关于核准太原理工天成科技股份有限公司重大资产重组及向中国地质科学院矿产综合利用研究所等发行股份购买资产的批复》（证监许可[2012]1747号）核准，公司于2012年12月31日前完成了向山西省焦炭集团有限责任公司（以下简称“山西焦炭集团”）出售全部资产和负债、向乐山盛和稀土股份有限公司股东发行股份购买乐山盛和稀土股份有限公司（现更名为：乐山盛和稀土有限公司）99.9999%股权的重大资产重组的实施方案。分别向中国地质科学院矿产综合利用研究所发行75,809,913股股份、向王全根发行44,990,615股股份、向四川巨星企业集团有限公司发行34,445,823股股份、向四川省地质（矿产）集团有限公司发行21,981,597股股份、向苏州华东有色股权投资合伙企业（有限合伙）发行13,738,498股股份、向崔宇红发行13,541,323股股份、向武汉荣盛投资有限公司发行5,495,399股股份、向蔺尚举发行3,925,034股股份、向戚涛发行3,267,564股股份、向朱云先发行2,619,987股股份购买相关资产，本次重组完成后的总股本为37,641.5753万元。2013年3月6日公司变更经营范围和单位名称，领取山西省工商行政管理局新核发的《企业法人营业执照》。

公司2015年8月23日召开的第五届董事会第二十七次会议和2015年9月10日召开的2015年度第三次临时股东大会审议通过，以公司2015年6月30日总股本376,415,753股为基数，向全体股东每10股转增15股，合计转增564,623,630股，转增完成后公司总股本增加至941,039,383股。2015年10月8日，瑞华会计师事务所（特殊普通合伙）对本次增资进行了验证，并出具瑞华验字[2015]01570006号《验资报告》。公司于2015年11月5日取得了山西省工商行政管理局换发的《企业法人营业执照》。

2015年11月9日，公司召开第五届董事会第三十次会议，审议通过《关于<发行股份及支付现金购买资产并募集配套资金预案>的议案》等相关议案。2016年5月5日，公司第六届董事会第三次会议审议通过《关于<公司发行股份及支付现金购买资产并募集配套资金报告书（草案）>及其摘要的议案》等与本次交易相关的议案。2016年6月27日，财政部出具《财政部关于批复同意盛和资源控股股份有限公司非公开发行股票》（财建函[2016]26号），批准了本次重组。2016年7月28日，公司2016年度第一次临时股东大会审议通过了本次重组相关议案。2016年7月29日，公司第六届董事会第五次会议审议通过《关于调整发行股份及支付现金募集配套资金金额及用途的议案》等相关议案。

本次重组方案为盛和资源向红石创投等6名机构及自然人黄平发行股份及支付现金购买其合计持有的赣州晨光稀土新材料股份有限公司（以下简称“晨光稀土”现已更名为赣州晨光稀土新材料有限公司）100.00%股权，其中通过发行股份购买黄平和红石创投等5名机构合计持有的晨光稀土86.76%股权，通过支付现金购买晨光投资持有的晨光稀土13.24%股权；向王晓晖等2名自然人发行股份及支付现金购买其合计持有的四川省乐山市科百瑞新材料有限公司（以下简称“科百瑞”）71.43%股权，其中通过发行股份购买王晓晖、王金铺合计持有的科百瑞53.43%股权，通过支付现金购买罗应春持有的科百瑞18.00%股权；向文盛投资等9名机构及王丽荣等14名自然人发行股份购买其合计持有的海南文盛新材料科技股份有限公司（以上简称“文盛新材”现已更名为盛和锆钛（海南）有限公司）100.00%股权。

本次非公开发行股票业经中国证券监督管理委员会《关于核准盛和资源控股股份有限公司向黄平等发行股份购买资产并募集配套资金的批复》（证监许可【2017】186号）批复，并于2017年2月10日向三十一名特定投资者定向发行了人民币普通股股票331,109,130股，每股面值1元，经公司股东大会审议，本次非公开发行股票价格为8.5349元/股。

截至2017年2月10日，公司已收到三十一名特定投资者认购资金合计人民币2,825,983,457.86元，新增注册资本（股本）合计人民币331,109,130.00元。

截至2017年3月31日止，本集团通过非公开发行人民币普通股（A股）77,980,000股（每股面值1元），发行价格为人民币8.5349元/股，募集资金合计人民币665,551,502.00元，扣除根据合同约定应付本次增发验资费20,000.00元（含税），实际募集资金人民币647,531,502.00元，其中：增加股本77,980,000.00股，增加资本公积569,551,502.00元。

盛和资源控股股份有限公司（以下简称“公司”）于2018年5月3日召开了2017年年度股东大会，会议审议通过了《关于2017年度利润分配预案的议案》，本次利润分配及转增股本以方案实施前的公司总股本1,350,128,513股为基数，向全体股东每股派发现金0.03元（含税），以资本公积金向全体股东每股转增0.3股，共计派发现金40,503,855.39元，转增405,038,554股，本次转增完成后公司总股本增加至1,755,167,067股。公司已于2018年7月2日实施完成该项分配方案。公司董事会根据股东大会的授权对《公司章程》的相应条款进行了修订，并办理了工商变更登记等相关手续。公司原注册资本由“人民币135,012.8513万元”变更为“人民币175,516.7067万元”。

公司2019年1月7日召开的第六届董事会第二十七次（临时）会议和2019年1月24日召开的2019年第一次临时股东大会，审议通过了《关于拟变更公司注册地址的议案》《关于修改〈公司章程〉的议案》，根据公司实际经营情况变更了公司注册地址、修改了公司经营范围和部分章程条款。公司于2019年1月25日取得成都市双流区市场和质量监督管理局换发的《企业法人营业执照》，并完成了相关章程备案等手续。

注册号/统一社会信用代码：91140000701012581E；

公司住所：四川省成都市双流区怡心街道怡腾路399号；

公司法定代表人：谢兵；

注册资本：公司于2022年2月11日、2022年3月1日分别召开了第七届董事会第二十二次会议、2022年第二次临时股东大会，会议审议通过了《关于拟注销回购股份暨减少注册资本的议案》、《关于修改〈公司章程〉的议案》等相关议案，根据《公司法》和《上海证券交易所上市公司自律监管指引第7号——回购股份》等相关规定拟注销存放于公司回购专用证券账户的2,340,497股回购股份，占公司目前总股本的0.13%。本次注销完成后，公司注册资本由1,755,167,067元变更为1,752,826,570元。

本集团属稀土行业，主要从事稀有稀土、锆、钛等金属系列产品的销售、综合应用及深加工；主要产品包括稀土精矿、稀土氧化物、稀土化合物、稀土金属、稀土冶金材料、稀土抛光粉、锆英砂、钛精矿、金红石等。

本财务报表于2026年4月28日由本集团董事会批准报出。

四、财务报表的编制基础

1、编制基础

本集团财务报表以持续经营为编制基础。

本集团财务报表根据实际发生的交易和事项，按照财政部颁布的《企业会计准则》及其应用指南、解释及其他相关规定（以下合称企业会计准则），以及中国证券监督管理委员会（以下简称证监会）《公开发行证券的公司信息披露编报规则第15号—财务报告的一般规定》（2023年修订）的披露相关规定编制。

2、持续经营

适用 不适用

本集团对自 2025 年 12 月 31 日起 12 个月的持续经营能力进行了评价，未发现对持续经营能力产生重大怀疑的事项和情况。本财务报表以持续经营为基础列报。

五、重要会计政策及会计估计

具体会计政策和会计估计提示：

适用 不适用

具体会计政策和会计估计提示：本集团根据实际生产经营特点制定的具体会计政策和会计估计包括应收款项坏账准备、存货跌价准备、固定资产折旧、无形资产摊销、研发费用资本化条件、收入确认和计量等。

1、遵循企业会计准则的声明

本集团所编制的财务报表符合企业会计准则的要求，真实、完整地反映了本集团及本集团的财务状况、经营成果、股东权益变动和现金流量等有关信息。

2、会计期间

本集团会计年度自公历 1 月 1 日起至 12 月 31 日止。

3、营业周期

适用 不适用

4、记账本位币

本集团的记账本位币为人民币。

本集团下属子公司，根据其经营所处的主要经济环境自行决定其记账本位币，本集团在编制财务报表时按照三、9 所述方法折算为人民币。

5、重要性标准确定方法和选择依据

适用 不适用

项目	重要性标准
重要的单项计提坏账准备的应收款项	单项账面余额超过 1000 万元的
账龄超过 1 年的应付账款/其他应付款	单项账面余额超过 1000 万元的
重要的非全资子公司	单一主体营业收入 3 亿元以上的

6、同一控制下和非同一控制下企业合并的会计处理方法

适用 不适用

(1) 同一控制下的企业合并

参与合并的企业在合并前后均受同一方或相同的多方最终控制且该控制并非暂时性的，为同一控制下的企业合并。

本集团作为合并方，在同一控制下企业合并中取得的资产和负债，在合并日按被合并方在最终控制方合并报表中的账面价值计量。取得的净资产账面价值与支付的合并对价账面价值的差额，调整资本公积；资本公积不足冲减的，调整留存收益。

通过多次交易分步实现同一控制下企业合并的，以不早于本集团和被合并方同处于最终控制方的控制之下的时点为限，将被合并方的有关资产、负债并入本集团合并财务报表的比较报表中，并将合并而增加的净资产在比较报表中调整所有者权益项下的相关项目。

（2）非同一控制下的企业合并

参与合并的各方在合并前后不受同一方或相同的多方最终控制的，为非同一控制下的企业合并。

本集团作为购买方，在非同一控制下企业合并中取得的被购买方可辨认资产、负债及或有负债在收购日以公允价值计量。合并成本大于合并中取得的被购买方可辨认净资产公允价值份额的差额，确认为商誉；合并成本小于合并中取得的被购买方可辨认净资产公允价值份额的，首先对合并中取得的各项可辨认资产、负债及或有负债的公允价值、以及合并成本进行复核，经复核后，合并成本仍小于合并中取得的被购买方可辨认净资产公允价值份额的，将其差额计入合并当期营业外收入。

通过多次交易分步实现非同一控制下企业合并的，对于购买日之前持有的被购买方的股权，按照该股权在购买日的公允价值进行重新计量，公允价值与其账面价值的差额计入当期投资收益；与其相关的购买日之前持有的被购买方的股权涉及权益法核算下的其他综合收益以及除净损益、其他综合收益和利润分配外的其他所有者权益变动，在购买日所属当期转为投资损益，由于被投资方重新计量设定受益计划净负债或净资产变动而产生的其他综合收益除外。

7、控制的判断标准和合并财务报表的编制方法

适用 不适用

本集团合并财务报表的合并范围以控制为基础予以确定，包括本集团及本集团控制的所有子公司。本集团判断控制的标准为，本集团拥有对被投资方的权力，通过参与被投资方的相关活动而享有可变回报，并且有能力运用对被投资方的权力影响其回报金额。

在编制合并财务报表时，子公司与本集团采用的会计政策或会计期间不一致的，按照本集团的会计政策或会计期间对子公司财务报表进行必要的调整。

本集团与子公司及子公司相互之间发生的内部交易对合并财务报表的影响于合并时抵消。子公司的所有者权益中不属于母公司的份额以及当期净损益、其他综合收益及综合收益总额中属于少数股东权益的份额，分别在合并财务报表“少数股东权益、少数股东损益、归属于少数股东的其他综合收益及归属于少数股东的综合收益总额”项目列示。

对于同一控制下企业合并取得的子公司，其经营成果和现金流量自合并当期期初纳入合并财务报表。编制比较合并财务报表时，对上年财务报表的相关项目进行调整，视同合并后形成的报告主体自最终控制方开始控制时点起一直存在。

对于非同一控制下企业合并取得子公司，经营成果和现金流量自本集团取得控制权之日起纳入合并财务报表。在编制合并财务报表时，以购买日确定的各项可辨认资产、负债及或有负债的公允价值为基础对子公司的财务报表进行调整。

8、合营安排分类及共同经营会计处理方法

适用 不适用

9、现金及现金等价物的确定标准

现金等价物是指企业持有的期限短（一般指从购买日起三个月内到期）、流动性强、易于转换为已知金额现金、价值变动风险很小的投资。

10、 外币业务和外币报表折算

√适用 □不适用

(1) 外币交易

本集团外币交易在初始确认时，采用交易发生日的即期汇率将外币金额折算为记账本位币金额。于资产负债表日，外币货币性项目采用资产负债表日的即期汇率折算为记账本位币，所产生的折算差额除了为购建或生产符合资本化条件的资产而借入的外币专门借款产生的汇兑差额按资本化的原则处理外，直接计入当期损益；以历史成本计量的外币非货币性项目，仍采用交易发生日的即期汇率折算，不改变其记账本位币金额；以公允价值计量的外币非货币性项目，采用公允价值确定日的即期汇率折算，折算后的记账本位币金额与原记账本位币金额的差额，作为公允价值变动（含汇率变动）处理，计入当期损益；收到投资者以外币投入的资本，采用交易发生日即期汇率折算，外币投入资本与相应的货币性项目的记账本位币金额之间不产生外币资本折算差额。

(2) 外币财务报表的折算

本集团在编制合并财务报表时将境外经营的财务报表折算为人民币，其中：外币资产负债表中资产、负债类项目采用资产负债表日的即期汇率折算；所有者权益类项目除“未分配利润”外，均按业务发生时的即期汇率折算；利润表中的收入与费用项目，采用交易当期平均汇率折算。上述折算产生的外币报表折算差额，在其他综合收益项目中列示。外币现金流量采用交易当期平均汇率折算。汇率变动对现金的影响额，在现金流量表中单独列示。

11、 金融工具

√适用 □不适用

(1) 金融工具的确认和终止确认

本集团成为金融工具合同的一方时确认一项金融资产或金融负债。

满足下列条件的，终止确认金融资产，即将之前确认的金融资产从资产负债表中予以转出：

1) 收取金融资产现金流量的权利届满；2) 转移了收取金融资产现金流量的权利，或在“过手协议”下承担了及时将收取的现金流量全额支付给第三方的义务；并且实质上转让了金融资产所有权上几乎所有的风险和报酬，或虽然实质上既没有转移也没有保留金融资产所有权上几乎所有的风险和报酬，但放弃了对该金融资产的控制。

如果金融负债的责任已履行、撤销或届满，则对金融负债进行终止确认。如果现有金融负债被同一债权人以实质上几乎完全不同条款的另一金融负债所取代，或现有负债的条款几乎全部被实质性修改，则此类替换或修改作为终止确认原负债和确认新负债处理，差额计入当期损益。

以常规方式买卖金融资产，按交易日会计进行确认和终止确认。交易日，是指本集团承诺买入或卖出金融资产的日期。

(2) 金融资产分类和计量方法

本集团的金融资产于初始确认时根据本集团管理金融资产的业务模式和金融资产的合同现金流量特征，将金融资产分类为以摊余成本计量的金融资产、以公允价值计量且其变动计入其他综合收益的金融资产、以公允价值计量且其变动计入当期损益的金融资产。当且仅当本集团改变管理金融资产的业务模式时，才对所有受影响的相关金融资产进行重分类。

在判断业务模式时，本集团考虑包括企业评价和向关键管理人员报告金融资产业绩的方式、影响金融资产业绩的风险及其管理方式以及相关业务管理人员获得报酬的方式等。在评估是否以收取合同现金流量为目标时，本集团对金融资产到期日前的出售原因、时间、频率和价值等进行分析判断。

在判断合同现金流量特征时，本集团判断合同现金流量是否仅为对本金和以未偿付本金为基础的利息的支付，包含（对货币时间价值的修正进行评估时，判断与基准现金流量相比是否具有显著差异/对包含提前还款特征的金融资产，判断提前还款特征的公允价值是否非常小等）。

金融资产在初始确认时以公允价值计量，但是因销售商品或提供服务等产生的应收账款或应收票据未包含重大融资成分或不考虑不超过一年的融资成分的，按照交易价格进行初始计量。

对于以公允价值计量且其变动计入当期损益的金融资产，相关交易费用直接计入当期损益，其他类别的金融资产相关交易费用计入其初始确认金额。

金融资产的后续计量取决于其分类：

1) 以摊余成本计量的金融资产

金融资产同时符合下列条件的，分类为以摊余成本计量的金融资产：①管理该金融资产的业务模式是以收取合同现金流量为目标。②该金融资产的合同条款规定，在特定日期产生的现金流量，仅为对本金和以未偿付本金金额为基础的利息的支付。此类金融资产采用实际利率法确认利息收入，其终止确认、修改或减值产生的利得或损失，均计入当期损益。本集团该分类的金融资产主要包括：货币资金、应收账款、应收票据、其他应收款。

2) 以公允价值计量且其变动计入其他综合收益的债务工具投资

金融资产同时符合下列条件的，分类为以公允价值计量且其变动计入其他综合收益的金融资产：①本集团管理该金融资产的业务模式既以收取合同现金流量为目标又以出售该金融资产为目标。②该金融资产的合同条款规定，在特定日期产生的现金流量，仅为对本金和以未偿付本金金额为基础的利息的支付。此类金融资产采用实际利率法确认利息收入。除利息收入、减值损失及汇兑差额确认为当期损益外，其余公允价值变动计入其他综合收益。当金融资产终止确认时，之前计入其他综合收益的累计利得或损失从其他综合收益转出，计入当期损益。本集团该分类的金融资产主要包括：其他债权投资、应收款项融资。

3) 以公允价值计量且其变动计入其他综合收益的权益工具投资

本集团不可撤销地选择将部分非交易性权益工具投资指定为以公允价值计量且其变动计入其他综合收益的金融资产。本集团仅将相关股利收入（明确作为投资成本部分收回的股利收入除外）计入当期损益，公允价值的后续变动计入其他综合收益，不需计提减值准备。当金融资产终止确认时，之前计入其他综合收益的累计利得或损失从其他综合收益转出，计入留存收益。本集团该分类的金融资产为其他权益工具投资。

4) 以公允价值计量且其变动计入当期损益的金融资产

除上述分类为以摊余成本计量的金融资产和分类或指定为以公允价值计量且其变动计入其他综合收益的金融资产之外的金融资产，本集团将其分类为以公允价值计量且其变动计入当期损益的金融资产。此类金融资产按照公允价值进行后续计量，除与套期会计有关外，所有公允价值变动计入当期损益。本集团该分类的金融资产主要包括：交易性金融资产。

本集团在非同一控制下的企业合并中确认的或有对价构成金融资产的，该金融资产分类为以公允价值计量且其变动计入当期损益的金融资产。

(3) 金融负债分类、确认依据和计量方法

除了签发的财务担保合同、以低于市场利率贷款的贷款承诺及由于金融资产转移不符合终止确认条件或继续涉入被转移金融资产所形成的金融负债以外，本集团的金融负债于初始确认时分类为：以公允价值计量且其变动计入当期损益的金融负债、以摊余成本计量的金融负债。对于以公允价值计量且其变动计入当期损益的金融负债，相关交易费用直接计入当期损益，以摊余成本计量的金融负债的相关交易费用计入其初始确认金额。

金融负债的后续计量取决于其分类：

1) 以摊余成本计量的金融负债

以摊余成本计量的金融负债，采用实际利率法，按照摊余成本进行后续计量。

2) 以公允价值计量且其变动计入当期损益的金融负债

以公允价值计量且其变动计入当期损益的金融负债（含属于金融负债的衍生工具），包括交易性金融负债和初始确认时指定为以公允价值计量且其变动计入当期损益的金融负债。交易性金融负债（含属于金融负债的衍生工具），按照公允价值进行后续计量，除与套期会计有关外，所有公允价值变动均计入当期损益。对于指定为以公允价值计量且其变动计入当期损益的金融负债，按照公允价值进行后续计量，除由本集团自身信用风险变动引起的公允价值变动计入其他综合收益之外，其他公允价值变动计入当期损益；如果由本集团自身信用风险变动引起的公允价值变动计入其他综合收益会造成或扩大损益中的会计错配，本集团将所有公允价值变动（包括自身信用风险变动的影响金额）计入当期损益。

(4) 金融工具减值

本集团以预期信用损失为基础，对以摊余成本计量的金融资产、以公允价值计量且其变动计入其他综合收益的债权投资、合同资产、租赁应收款、贷款承诺及财务担保合同进行减值处理并确认损失准备。

1) 预期信用损失的计量

预期信用损失，是指以发生违约的风险为权重的金融工具信用损失的加权平均值。信用损失，是指本集团按照原实际利率折现的、根据合同应收的所有合同现金流量与预期收取的所有现金流量之间的差额，即全部现金短缺的现值。

整个存续期预期信用损失，是指因金融工具整个预计存续期内所有可能发生的违约事件而导致的预期信用损失。未来12个月内预期信用损失，是指因资产负债表日后12个月内(若金融工具的预计存续期少于12个月，则为预计存续期)可能发生的金融工具违约事件而导致的预期信用损失，是整个存续期预期信用损失的一部分。

对于因销售商品、提供劳务等日常经营活动形成的不含重大融资成分的应收账款、应收票据、应收款项融资等应收款项以及合同资产，本集团运用简化计量方法，按照相当于整个存续期内的预期信用损失金额计量损失准备。

对于租赁应收款、包含重大融资成分的应收款项以及合同资产，本集团选择运用简化计量方法，按照相当于整个存续期内的预期信用损失金额计量损失准备。

除上述采用简化计量方法以外的金融资产（如债权投资、其他债权投资、其他应收款）、贷款承诺及财务担保合同，本集团采用一般方法（三阶段法）计提预期信用损失。在每个资产负债表日，本集团评估其信用风险自初始确认后是否已经显著增加，如果信用风险自初始确认后未显著增加，处于第一阶段，本集团按照相当于未来12个月内预期信用损失的金额计量损失准备，并按照账面余额和实际利率计算利息收入；如果信用风险自初始确认后已显著增加但尚未发生信用减值的，处于第二阶段，本集团按照相当于整个存续期内预期信用损失的金额计量损失准备，并按照账面余额和实际利率计算利息收入；如果初始确认后发生信用减值的，处于第三阶段，本集团按照相当于整个存续期内预期信用损失的金额计量损失准备，并按照摊余成本和实际利率计算利息收入。

对于资产负债表日只具有较低信用风险的金融工具，本集团假设其信用风险自初始确认后未显著增加。关于本集团对信用风险显著增加判断标准、已发生信用减值资产的定义等披露参见附注十、1。

本集团采用预期信用损失模型对金融工具和合同资产的减值进行评估时，根据历史还款数据并结合经济政策、宏观经济指标、行业风险等因素推断债务人信用风险的预期变动。不同的估计可能会影响减值准备的计提，已计提的减值准备可能并不等于未来实际的减值损失金额。

2) 按照信用风险特征组合计提减值准备的组合类别及确定依据

本集团基于单项和组合评估金融工具的预期信用损失，以组合为基础进行评估时，本集团基于共同信用风险特征将金融工具分为不同组别。本集团采用的共同信用风险特征包括：金融工具类型、信用风险评级、债务人所处地理位置、债务人所处行业、逾期信息、应收款项账龄等。

①应收账款（与合同资产）的组合类别及确定依据

本集团根据应收账款(与合同资产)的账龄、款项性质、信用风险敞口、历史回款情况等信息为基础，按信用风险特征的相似性和相关性进行分组。对于应收账款（与合同资产），本集团判断账龄为其信用风险主要影响因素，因此，本集团参考历史信用损失经验，编制应收账款账龄与违约损失率对照表，以此为基础评估其预期信用损失。本集团根据开票日期确定账龄。

除了单项评估信用风险的应收账款外，基于其信用风险特征，将其划分为不同组合：

项目	确定组合的依据	计量预期信用损失的方法
账龄分析法组合	除已经单独计量损失准备的应收账款外，本集团根据以前年度与之相同或相类似的、按账龄段划分的具有类似信用风险特征的应收账款组合的预期信用损失为基础，考虑前瞻性信息，确定损失准备。	参考历史信用损失经验，结合当前状况以及对未来经济状况的预测，编制应收账款账龄与整个存续期预期信用损失率对照表，计算预期信用损失。
关联方组合	合并报表范围内主体之间的应收账款。	本集团将其评定为无风险的应收账款，不存在预期信用损失，不计提坏账准备

②应收票据的组合类别及确定依据

本集团基于应收票据的承兑人信用风险作为共同风险特征，将其划分为不同组合，并确定预期信用损失会计估计政策：a.承兑人为商业银行的银行承兑汇票，本集团评价该类款项具有较低的信用风险，不确认预期信用损失；b.承兑人为非商业银行的商业承兑汇票，参照本集团应收账款政策确认预期损失率计提损失准备，与应收账款的组合划分相同。

③其他应收款的组合类别及确定依据

本集团依据其他应收款信用风险自初始确认后是否已经显著增加，采用相当于未来12个月内、或整个存续期的预期信用损失的金额计量减值损失。除了单项评估信用风险的其他应收款外，基于其信用风险特征，将其划分为不同组合：

项目	确定组合的依据
账龄分析法组合	除已经单独计量损失准备的其他应收款外，本集团根据以前年度与之相同或相类似的、按账龄段划分的具有类似信用风险特征的其他应收款组合的预期信用损失为基础，考虑前瞻性信息，确定损失准备。
政府组合	县级以上政府机构
合并范围内关联方组合	合并报表范围内主体之间的其他应收款。

不同组合计提坏账准备的计提方法

项目	计提坏账准备的方法
账龄分析法组合	依据账龄分析法计提坏账准备

项目	计提坏账准备的方法
合并范围内关联方组合	本集团将其评定为无风险的应收账款，不存在预期信用损失，不计提坏账准备
政府组合	本集团将其评定为无风险的应收账款，不存在预期信用损失，不计提坏账准备

3)按照单项计提坏账减值准备的单项计提判断标准

若某一客户信用风险特征与组合中其他客户显著不同，或该客户信用风险特征发生显著变化，例如客户发生严重财务困难，应收该客户款项的预期信用损失率已显著高于其所处于账龄、逾期区间的预期信用损失率等，本集团对应收该客户款项按照单项计提损失准备。

4)减值准备的核销

当本集团不再合理预期能够全部或部分收回金融资产合同现金流量时，本集团直接减记该金融资产的账面余额。已减记的金融资产以后又收回的，作为减值损失的转回计入收回当期的损益。

(5) 金融资产转移的确认依据和计量方法

对于金融资产转移交易，本集团已将金融资产所有权上几乎所有的风险和报酬转移给转入方的，终止确认该金融资产；保留了金融资产所有权上几乎所有的风险和报酬的，不终止确认该金融资产；既没有转移也没有保留金融资产所有权上几乎所有的风险和报酬的，放弃了对该金融资产控制的，终止确认该金融资产并确认产生的资产和负债，未放弃对该金融资产控制的，按照其继续涉入所转移金融资产的程度确认有关金融资产，并相应确认有关负债。

金融资产整体转移满足终止确认条件的，将所转移金融资产在终止确认日的账面价值，与因转移而收到的对价及原直接计入其他综合收益的公允价值变动累计额中对应终止确认部分的金额（涉及转移的金融资产同时符合下列条件：①集团管理该金融资产的业务模式既以收取合同现金流量为目标又以出售该金融资产为目标；②该金融资产的合同条款规定，在特定日期产生的现金流量，仅为对本金和以未偿付本金金额为基础的利息的支付。）之和的差额计入当期损益。

金融资产部分转移满足终止确认条件的，将所转移金融资产整体的账面价值，在终止确认部分和未终止确认部分之间，按照各自的相对公允价值进行分摊，并将因转移而收到的对价及应分摊至终止确认部分的原计入其他综合收益的公允价值变动累计额中对应终止确认部分的金额（涉及转移的金融资产同时符合下列条件：①集团管理该金融资产的业务模式既以收取合同现金流量为目标又以出售该金融资产为目标；②该金融资产的合同条款规定，在特定日期产生的现金流量，仅为对本金和以未偿付本金金额为基础的利息的支付。）之和，与分摊的前述金融资产整体账面价值的差额计入当期损益。

通过对所转移金融资产提供财务担保方式继续涉入的，按照金融资产的账面价值和财务担保金额两者之中的较低者，确认继续涉入形成的资产。财务担保金额，是指所收到的对价中，将被要求偿还的最高金额。

(6) 金融负债与权益工具的区分及相关处理方法

本集团按照以下原则区分金融负债与权益工具：（1）如果本集团不能无条件地避免以交付现金或其他金融资产来履行一项合同义务，则该合同义务符合金融负债的定义。有些金融工具虽然没有明确地包含交付现金或其他金融资产义务的条款和条件，但有可能通过其他条款和条件间接地形成合同义务。（2）如果一项金融工具须用或可用本集团自身权益工具进行结算，需要考虑用于结算该工具的本集团自身权益工具，是作为现金或其他金融资产的替代品，还是为了使该工具持有方享有在发行方扣除所有负债后的资产中的剩余权益。如果是前者，该工具是发行方的金融负债；如果是后者，该工具是发行方的权益工具。在某些情况下，一项金融工具合同规定本集团须用或可用自身权益工具结算该金融工具，其中合同权利或合同义务的金额等于可获取或需

交付的自身权益工具的数量乘以其结算时的公允价值，则无论该合同权利或义务的金额是固定的，还是完全或部分地基于除本集团自身权益工具的市场价格以外的变量（例如利率、某种商品的价格或某项金融工具的价格）的变动而变动，该合同分类为金融负债。

本集团在合并报表中对金融工具（或其组成部分）进行分类时，考虑了集团成员和金融工具持有方之间达成的所有条款和条件。如果集团作为一个整体由于该工具而承担了交付现金、其他金融资产或者以其他导致该工具成为金融负债的方式进行结算的义务，则该工具应当分类为金融负债。

(7) 衍生金融工具

本集团使用衍生金融工具，例如以外汇远期合同、商品远期合同和利率互换，分别对汇率风险、商品价格风险和利率风险进行套期。衍生金融工具初始以衍生交易合同签订当日的公允价值进行计量，并以其公允价值进行后续计量。公允价值为正数的衍生金融工具确认为一项资产，公允价值为负数的确认为一项负债。

除与套期会计有关外，衍生工具公允价值变动产生的利得或损失直接计入当期损益。

(8) 财务担保合同

财务担保合同，是指特定债务人到期不能按照债务工具条款偿付债务时，本集团向蒙受损失的合同持有人赔付特定金额的合同。财务担保合同在初始确认时按照公允价值计量，除指定为以公允价值计量且其变动计入当期损益的金融负债的财务担保合同外，其余财务担保合同在初始确认后按照资产负债表日确定的预期信用损失准备金额和初始确认金额扣除按照收入确认原则确定的累计摊销额后的余额两者孰高者进行后续计量。

(9) 金融资产和金融负债的抵销

本集团的金融资产和金融负债在资产负债表内分别列示，不相互抵销。但同时满足下列条件时，以相互抵销后的净额在资产负债表内列示：（1）本集团具有抵销已确认金额的法定权利，且该种法定权利是当前可执行的；（2）本集团计划以净额结算，或同时变现该金融资产和清偿该金融负债。

12、 应收票据

√适用 □不适用

按照信用风险特征组合计提坏账准备的组合类别及确定依据

√适用 □不适用

参见五、11 金融工具

基于账龄确认信用风险特征组合的账龄计算方法

√适用 □不适用

参见五、11 金融工具

按照单项计提坏账准备的单项计提判断标准

√适用 □不适用

参见五、11 金融工具

13、 应收账款

√适用 □不适用

按照信用风险特征组合计提坏账准备的组合类别及确定依据

√适用 □不适用

参见五、11 金融工具

基于账龄确认信用风险特征组合的账龄计算方法

√适用 □不适用

参见五、11 金融工具

按照单项计提坏账准备的认定单项计提判断标准

√适用 □不适用

参见五、11 金融工具

14、 应收款项融资

√适用 □不适用

按照信用风险特征组合计提坏账准备的组合类别及确定依据

√适用 □不适用

分类为以公允价值计量且其变动计入其他综合收益的应收票据和应收账款，自取得起期限在一年内（含一年）的部分，列示为应收款项融资；自取得起期限在一年以上的，列示为其他债权投资。其相关会计政策参见本附注三、9“金融工具”及附注三、9“金融资产减值”。

基于账龄确认信用风险特征组合的账龄计算方法

√适用 □不适用

参见五、11 金融工具

按照单项计提坏账准备的单项计提判断标准

√适用 □不适用

参见五、11 金融工具

15、 其他应收款

√适用 □不适用

按照信用风险特征组合计提坏账准备的组合类别及确定依据

√适用 □不适用

参见五、11 金融工具

基于账龄确认信用风险特征组合的账龄计算方法

√适用 □不适用

参见五、11 金融工具

按照单项计提坏账准备的单项计提判断标准

√适用 □不适用

参见五、11 金融工具

16、 存货

√适用 □不适用

存货类别、发出计价方法、盘存制度、低值易耗品和包装物的摊销方法

√适用 □不适用

本集团存货主要包括原材料、包装物、低值易耗品、在产品、库存商品等。

存货按照成本进行初始计量。存货成本包括采购成本、加工成本和其他成本。存货实行永续盘存制，领用或发出存货，采用加权平均法和个别计价法确定其实际成本。低值易耗品和包装物采用一次转销法进行摊销。

存货跌价准备的确认标准和计提方法

√适用 □不适用

资产负债表日，存货按照成本与可变现净值孰低计量。存货成本高于其可变现净值的，计提存货跌价准备，计入当期损益。可变现净值，是指在日常活动中，存货的估计售价减去至完工时估计将要发生的成本、估计的销售费用以及相关税费后的金额。

按照组合计提存货跌价准备的组合类别及确定依据、不同类别存货可变现净值的确定依据

适用 不适用

本集团原材料/库存商品/在产品/按照单个存货项目计提存货跌价准备，在确定其可变现净值时，库存商品、在产品和用于出售的材料等直接用于出售的商品存货，按该存货的估计售价减去估计的销售费用和相关税费后的金额确定；用于生产而持有的材料存货，按所生产或加工的产成品的估计售价减去至完工时估计将要发生的成本、估计的销售费用和相关税费后的金额确定。

基于库龄确认存货可变现净值的各库龄组合可变现净值的计算方法和确定依据

适用 不适用

17、合同资产

适用 不适用

合同资产的确认方法及标准

适用 不适用

合同资产，是指本集团已向客户转让商品而有权收取对价的权利，且该权利取决于时间流逝之外的其他因素。合同资产的预期信用损失的确定方法和会计处理方法，详见上述附注五、11

(4) 金融工具减值。

按照信用风险特征组合计提坏账准备的组合类别及确定依据

适用 不适用

参见五、11 金融工具

基于账龄确认信用风险特征组合的账龄计算方法

适用 不适用

参见五、11 金融工具

按照单项计提坏账准备的认定单项计提判断标准

适用 不适用

参见五、11 金融工具

18、持有待售的非流动资产或处置组

适用 不适用

划分为持有待售的非流动资产或处置组的确认标准和会计处理方法

适用 不适用

终止经营的认定标准和列报方法

适用 不适用

19、长期股权投资

适用 不适用

本集团长期股权投资包括对子公司的投资、对联营企业的投资和对合营企业的权益性投资。

(1) 重大影响、共同控制的判断

本集团对被投资单位具有重大影响的权益性投资，即对联营企业投资。重大影响，是指本集团对被投资方的财务和经营政策有参与决策的权力，但并不能够控制或者与其他方一起共同控制这些政策的制定。本集团直接或通过子公司间接拥有被投资单位 20%以上但低于 50%的表决权时，通常认为对被投资单位具有重大影响，除非有明确的证据表明本集团不能参与被投资单位的生产经营决策或形成对被投资单位的控制。本集团持有被投资单位 20%以下表决权的，如本集团在被投资单位的董事会或类似权力机构中派有代表的/参与被投资单位财务和经营政策制定过程的/与被投资单位之间发生重要交易的/向被投资单位派出管理人员的/向被投资单位提供关键技术资料等，本集团认为对被投资单位具有重大影响。

本集团与其他合营方一同对被投资单位实施共同控制且对被投资单位净资产享有权利的权益性投资，即对合营企业投资。共同控制，是指按照相关约定对某项安排所共有的控制，并且该安排的相关活动必须经过分享控制权的参与方一致同意后才能决策。本集团对共同控制的判断依据是所有参与方或参与方组合集体控制该安排，并且该安排相关活动的决策必须经过这些集体控制该安排的参与方一致同意。

(2) 会计处理方法

本集团按照初始投资成本对取得的长期股权投资进行初始计量。

通过同一控制下的企业合并取得的长期股权投资，以合并日取得被合并方在最终控制方合并报表中净资产的账面价值的份额作为初始投资成本；被合并方在合并日的净资产账面价值为负数的，初始投资成本按零确定。

通过非同一控制下的企业合并取得的长期股权投资，以合并成本作为初始投资成本；通过多次交易分步实现非同一控制下企业合并，不属于一揽子交易的，以原持有的股权投资账面价值加上新增投资成本之和，作为初始投资成本。

除企业合并形成的长期股权投资外，以支付现金取得的长期股权投资，按照实际支付的购买价款及与取得长期股权投资直接相关的费用、税金及其他必要支出作为初始投资成本；以发行权益性证券取得的长期股权投资，按照发行权益性证券的公允价值作为投资成本；以资产清偿债务方式进行债务重组取得的长期股权投资，按照放弃债权的公允价值及可直接归属于该投资的税金等其他成本作为初始投资成本；以非货币性资产交换取得的长期股权投资，以换出资产的公允价值/账面价值及相关税费作为初始投资成本。

本集团对子公司投资在个别财务报表中采用成本法核算。采用成本法时，长期股权投资按初始投资成本计价。在追加投资时，按照追加投资支付的成本的公允价值及发生的相关交易费用增加长期股权投资成本的账面价值。被投资单位宣告分派的现金股利或利润，按照应享有的金额确认为当期投资收益。

本集团对合营企业及联营企业的投资采用权益法核算。采用权益法时，长期股权投资初始投资成本大于投资时应享有被投资单位可辨认净资产公允价值的份额的，不调整长期股权投资账面价值；长期股权投资初始投资成本小于投资时应享有被投资单位可辨认净资产公允价值的份额的，差额调增长期股权投资的账面价值，同时计入取得投资当期损益。

后续计量采用权益法核算的长期股权投资，在持有投资期间，随着被投资单位所有者权益的变动相应调整增加或减少长期股权投资的账面价值。其中在确认应享有被投资单位净损益的份额时，以取得投资时被投资单位各项可辨认资产等的公允价值为基础，按照本集团的会计政策及会计期间，并抵销与联营企业及合营企业之间发生的构成业务的交易产生的未实现内部交易损益按照应享有比例计算归属于本集团的部分（内部交易损失属于资产减值损失的，全额确认），对被投资单位的净利润进行调整后确认。本集团确认被投资单位发生的净亏损，以长期股权投资的账面价值以及其他实质上构成对被投资单位净投资的长期权益减记至零为限，本集团负有承担额外损失义务的除外。

处置长期股权投资，其账面价值与实际取得价款的差额，计入当期投资收益。

采用权益法核算的长期股权投资，原权益法核算的相关其他综合收益在终止采用权益法核算时采用与被投资单位直接处置相关资产或负债相同的基础进行会计处理，因被投资方除净损益、

其他综合收益和利润分配以外的其他所有者权益变动而确认的所有者权益，在终止采用权益法核算时全部转入当期投资收益。

因处置部分股权后剩余股权仍采用权益法核算的，原权益法核算的相关其他综合收益采用与被投资单位直接处置相关资产或负债相同的基础处理并按比例结转，因被投资方除净损益、其他综合收益和利润分配以外的其他所有者权益变动而确认的所有者权益，按比例结转入当期投资收益。

因处置部分股权后丧失了对被投资单位的共同控制或重大影响的，处置后的剩余股权确认金融资产，剩余股权在丧失共同控制或重大影响之日的公允价值与账面价值之间的差额计入当期损益。

因处置部分长期股权投资丧失了对被投资单位控制的，处置后的剩余股权能够对被投资单位实施共同控制或施加重大影响的，改按权益法核算，处置股权账面价值和处置对价的差额计入投资收益，并对该剩余股权视同自取得时即采用权益法核算进行调整；处置后的剩余股权不能对被投资单位实施共同控制或施加重大影响的，确认金融资产，处置股权账面价值和处置对价的差额计入投资收益，剩余股权在丧失控制之日的公允价值与账面价值间的差额计入当期损益。

本集团对于分步处置股权至丧失控股股权的各项交易不属于一揽子交易的，对每一项交易分别进行会计处理。属于“一揽子交易”的，将各项交易作为一项处置子公司并丧失控制权的交易进行会计处理，但是，在丧失控制权之前每一次交易处置价款与所处置的股权对应的长期股权投资账面价值之间的差额，确认为其他综合收益，到丧失控制权时再一并转入丧失控制权的当期损益。

20、 固定资产

(1). 确认条件

√适用 □不适用

本集团固定资产是为生产商品、提供劳务、出租或经营管理而持有的，使用年限超过一年，单位价值超过 2000 元的有形资产。

固定资产在与其有关的经济利益很可能流入本集团、且其成本能够可靠计量时予以确认。本集团固定资产包括房屋及建筑物、机器设备、电子设备、运输设备、办公设备等。

(2). 折旧方法

√适用 □不适用

类别	折旧方法	折旧年限（年）	残值率	年折旧率
房屋及建筑物	平均年限法	5.00-25.00	3.00-5.00	19.40-3.80
机器设备	平均年限法	5.00-15.00	3.00-5.00	19.40-6.33
电子设备	平均年限法	5.00	3.00-5.00	19.40-19.00
运输设备	平均年限法	5.00-6.00	3.00-5.00	19.40-15.83
其他设备	平均年限法	5.00-14.00	3.00-5.00	19.40-6.78

本集团于每年年度终了，对固定资产的预计使用寿命、预计净残值和折旧方法进行复核，如发生改变，则作为会计估计变更处理。

21、 在建工程

√适用 □不适用

在建工程成本按实际工程支出确定，包括在建期间发生的各项必要工程支出、工程达到预定可使用状态前的应予资本化的借款费用以及其他相关费用等。

在建工程在达到预定可使用状态之日起，根据工程预算、造价或工程实际成本等，按估计的价值结转固定资产，次月起开始计提折旧，待办理了竣工决算手续后再对固定资产原值差异进行调整。

在建工程在达到预定可使用状态时转入固定资产，标准如下：

项目	结转固定资产的标准
房屋及建筑物	实际开始使用
机器设备	达到设计要求并完成试生产
运输工具	获得机动车辆行驶证
其他设备	实际开始使用

22、借款费用

适用 不适用

本集团将发生的可直接归属于符合资本化条件的资产的购建或者生产的借款费用予以资本化，计入相关资产成本，其他借款费用计入当期损益。本集团确定的符合资本化条件的资产包括需要经过1年以上的购建或者生产活动才能达到预定可使用或者可销售状态的固定资产、投资性房地产和存货等的借款费用，在资产支出已经发生、借款费用已经发生、为使资产达到预定可使用或可销售状态所必要的购建或生产活动已经开始时，开始资本化；当购建或生产符合资本化条件的资产达到预定可使用或可销售状态时，停止资本化，其后发生的借款费用计入当期损益。如果符合资本化条件的资产在购建或者生产过程中发生非正常中断、且中断时间连续超过3个月，暂停借款费用的资本化，直至资产的购建或生产活动重新开始。

在资本化期间内的每一会计期间，本集团按照以下方法确认借款费用的资本化金额：借入专门借款的，按照当期实际发生的利息费用，扣除尚未动用的借款资金存入银行取得的利息收入或进行暂时性投资取得的投资收益后的金额确定；占用一般借款的，根据累计资产支出超过专门借款部分的资产支出加权平均数乘以所占用一般借款的资本化率确定，其中资本化率根据一般借款加权平均利率计算确定。

23、生物资产

适用 不适用

24、油气资产

适用 不适用

25、无形资产

(1). 使用寿命及其确定依据、估计情况、摊销方法或复核程序

适用 不适用

本集团无形资产包括土地使用权、专利技术、非专利技术、采矿权等，按取得时的实际成本计量，其中，购入的无形资产，按实际支付的价款和相关的其他支出作为实际成本；投资者投入的无形资产，按投资合同或协议约定的价值确定实际成本，但合同或协议约定价值不公允的，按公允价值确定实际成本。但对非同一控制下合并中取得被购买方拥有的但在其财务报表中未确认的专利技术等无形资产，在进行初始确认时，按公允价值确认计量。

土地使用权和采矿权从出让起始日起，按其出让年限平均摊销；专利技术等无形资产按预计使用年限、合同规定的受益年限和法律规定的有效年限三者中最短者分期平均摊销。

摊销金额按其受益对象计入相关资产成本和当期损益。对使用寿命有限的无形资产的预计使用寿命及摊销方法于每年年度终了进行复核，如发生改变，则作为会计估计变更处理。

(2). 研发支出的归集范围及相关会计处理方法

√适用 □不适用

本集团研发支出的归集范围包括研发人员职工薪酬、直接投入费用、折旧及待摊费用、设计费用、装备调试费、委托外部研究开发费用、其他费用等。

本集团根据内部研究开发项目支出的性质以及研发活动最终形成无形资产是否具有较大不确定性，将其分为研究阶段支出和开发阶段支出。研究阶段支出于发生时计入当期损益，对于开发阶段的支出，在同时满足以下条件时予以资本化：本集团评估完成该无形资产以使其能够使用或出售在技术上具有可行性；本集团具有完成该无形资产并使用或出售的意图；无形资产预计能够为本集团带来经济利益；本集团有足够的技术、财务资源和其他资源支持，以完成该无形资产的开发，并有能力使用或出售该无形资产；归属于该无形资产开发阶段的支出能够可靠地计量。对于不满足资本化条件的开发阶段支出于发生时计入当期损益。

26、 长期资产减值

√适用 □不适用

本集团于每一资产负债表日对长期股权投资、固定资产、在建工程、使用权资产、使用寿命有限的无形资产等项目进行检查，当存在减值迹象时，本集团进行减值测试。对商誉、使用寿命不确定的无形资产、尚未达到预定可使用状态的开发支出无论是否存在减值迹象，每年末均进行减值测试。

(1) 除金融资产之外的非流动资产减值（除商誉外）

本集团在进行减值测试时，按照资产的公允价值减去处置费用后的净额与资产预计未来现金流量的现值两者之间的较高者确定其可收回金额。减值测试后，若该资产的账面价值超过其可收回金额，其差额确认为减值损失。

本集团以单项资产为基础估计其可回收金额，难以对单项资产的可回收金额进行估计的，以该资产所属资产组为基础确定资产组的可回收金额。资产组的认定，以资产组产生的主要现金流入是否独立于其他资产或者资产组的现金流入为依据。

公允价值减去处置费用后的净额，参考计量日发生的有序交易中类似资产的销售协议价格或可观察到的市场价格，减去可直接归属于该资产处置的增量成本确定。预计未来现金流量现值时，管理层按照资产在持续使用过程中和最终处置时所产生的预计未来现金流量，并选择恰当的折现率确定未来现金流量的现值。

(2) 商誉减值

本集团对企业合并形成的商誉，自购买日起将其账面价值按照合理的方法分摊至相关的资产组，难以分摊至相关的资产组的分摊至相关的资产组组合。在对包含商誉的相关资产组或者资产组组合进行减值测试时，如与商誉相关的资产组或者资产组组合存在减值迹象的，先对不包含商誉的资产组或者资产组组合进行减值测试，计算可收回金额，并与相关账面价值相比较，确认相应的减值损失；再对包含商誉的资产组或者资产组组合进行减值测试，比较账面价值与可收回金额，如可收回金额低于账面价值的，减值损失金额首先抵减分摊至资产组或者资产组组合中商誉的账面价值，再根据资产组或者资产组组合中除商誉之外的其他各项资产的账面价值所占比重，按比例抵减其他各项资产的账面价值。

上述资产的减值损失一经确认，在以后会计期间不予转回。

27、长期待摊费用

√适用 □不适用

本集团的长期待摊费用包括装修费以及一些零星的维修工程。本集团已经支付但应由本期及以后各期分摊的期限在1年以上的费用。该等费用在受益期内平均摊销，如果长期待摊费用项目不能使以后会计期间受益，则将尚未摊销的该项目的摊余价值全部转入当期损益。装修费以及一些零星的维修工程的摊销年限为5年。

28、合同负债

√适用 □不适用

合同负债反映本集团已收或应收客户对价而应向客户转让商品的义务。

同一合同下的合同资产和合同负债以净额列示。

29、职工薪酬

(1). 短期薪酬的会计处理方法

√适用 □不适用

短期薪酬主要包括工资、奖金、津贴和补贴、职工福利费、医疗保险费、生育保险费、工伤保险费、住房公积金、工会经费和职工教育经费、非货币性福利等，在职工提供服务的会计期间，将实际发生的短期薪酬确认为负债，并按照受益对象计入当期损益或相关资产成本。

(2). 离职后福利的会计处理方法

√适用 □不适用

离职后福利主要包括基本养老保险费、失业保险等，按照公司承担的风险和义务，分类为设定提存计划。对于设定提存计划在根据在资产负债表日为换取职工在会计期间提供的服务而向单独主体缴存的提存金确认为负债，并按照受益对象计入当期损益或相关资产成本。

(3). 辞退福利的会计处理方法

√适用 □不适用

在职工劳动合同到期之前解除与职工的劳动关系，或为鼓励职工自愿接受裁减而提出给予补偿的建议，在本集团不能单方面撤回因解除劳动关系计划或裁减建议所提供的辞退福利时，和本集团确认与涉及支付辞退福利的重组相关的成本两者孰早日，确认辞退福利产生的职工薪酬负债，并计入当期损益。

(4). 其他长期职工福利的会计处理方法

√适用 □不适用

本集团向职工提供的其他长期福利，符合设定提存计划的，按照设定提存计划进行会计处理，除此之外按照设定受益计划进行会计处理。

30、预计负债

√适用 □不适用

当与未决诉讼或仲裁、保证类质量保证等或有事项相关的业务同时符合以下条件时，本集团将其确认为负债：该义务是本集团承担的现时义务；该义务的履行很可能导致经济利益流出企业；该义务的金额能够可靠地计量。

预计负债按照履行相关现时义务所需支出的最佳估计数进行初始计量，并综合考虑与或有事项有关的风险、不确定性和货币时间价值等因素。本集团于资产负债表日对当前最佳估计数进行复核并对预计负债的账面价值进行调整。

预期在资产负债表日起一年内需支付的预计负债，列报为流动负债。

非同一控制下企业合并中取得的被购买方或有负债在初始确认时按照公允价值计量，在初始确认后，按照预计负债确认的金额，和初始确认金额扣除收入确认原则确定的累计摊销额后的余额，以两者之中的较高者进行后续计量。

31、 股份支付

适用 不适用

32、 优先股、永续债等其他金融工具

适用 不适用

33、 收入

(1). 按照业务类型披露收入确认和计量所采用的会计政策

适用 不适用

本集团在履行了合同中的履约义务，即在客户取得相关商品或服务的控制权时，确认收入。取得相关商品或服务的控制权，是指能够主导该商品的使用或该服务的提供并从中获得几乎全部的经济利益。

履约义务，是指合同中本集团向客户转让可明确区分商品的承诺。本集团的履约义务在满足下列条件之一的，属于在某一时段内履行履约义务；否则，属于在某一时点履行履约义务：①客户在本集团履约的同时即取得并消耗本集团履约所带来的经济利益；②客户能够控制本集团履约过程中在建的商品；③本集团履约过程中所产出的商品具有不可替代用途，且本集团在整个合同期间内有权就累计至今已完成的履约部分收取款项。

对于在某一时点履行的履约义务，本集团在客户取得相关商品控制权时点确认收入。本集团在判断客户是否已取得商品控制权时，综合考虑下列迹象：①本集团就该商品享有现时收款权利，即客户就该商品负有现时付款义务；②本集团已将该商品的法定所有权转移给客户，即客户已拥有该商品的法定所有权；③本集团已将该商品实物转移给客户，即客户已实物占有该商品；④本集团已将该商品所有权上的主要风险和报酬转移给客户，即客户已取得该商品所有权上的主要风险和报酬；⑤客户已接受该商品；⑥其他表明客户已取得商品控制权的迹象。

交易价格是本集团因向客户转让商品或服务而预期有权收取的对价金额，不包括代第三方收取的款项以及预期将退还给客户款项。在确定交易价格时，本集团考虑可变对价、合同中存在重大融资成分等因素的影响。

对于合同中存在重大融资成分的，本集团按照假定客户在取得商品控制权时即以现金支付的应付金额确定交易价格，使用将合同对价的名义金额折现为商品现销价格的折现率，将确定的交易价格与合同承诺的对价金额之间的差额在合同期间内采用实际利率法摊销。合同开始日，本集团预计客户取得商品或服务控制权与客户支付价款间隔不超过一年的，不考虑合同中存在的重大融资成分。

本集团根据在向客户转让商品前是否拥有对该商品的控制权，来判断本集团从事交易时的身份是主要责任人还是代理人。本集团在向客户转让商品前能够控制该商品的，则本集团为主要责任人，按照已收或应收对价总额确认收入；否则，为代理人，按照预期有权收取的佣金或手续费的金额确认收入，该金额应当按照已收或应收对价总额扣除应支付给其他相关方的价款后的净额，或者按照既定的佣金金额或比例等确定。

(1) 具体方法

本集团的营业收入主要包括销售商品收入和贸易收入。

①销售商品收入

本集团销售商品收入分为内销和外销两种模式。①内销商品收入，根据合同或协议约定由本集团负责送货的，在购买方验收完毕后确认收入；购买方自行提货的，商品在交付购买方后确认收入。②外销商品收入，在报关手续办理完毕、按合同或协议约定取得收款权利时确认收入。

②贸易收入

本集团从事的贸易业务涉及第三方参与其中。如果本集团自第三方取得商品控制权后再转让给客户，在交易过程中承担向客户转让商品的主要责任、承担存货风险，并能有权自主决定所交易的商品的价格，则本集团在该交易中的身份是主要责任人，按合同约定的本集团预期有权收取的对价总额确认贸易收入。如果本集团承诺安排他人提供特定商品，在向客户提供特定商品前，本集团对特定商品并无控制权，则本集团在该交易中的身份是代理人，按照安排他人向客户提供特定商品而有权收入的佣金或手续费金额确认收入。

(2). 同类业务采用不同经营模式涉及不同收入确认方式及计量方法

适用 不适用

34、合同成本

适用 不适用

35、政府补助

适用 不适用

政府补助在能够满足其所附的条件并且能够收到时，予以确认。政府补助为货币性资产的，按照实际收到的金额计量，对于按照固定的定额标准拨付的补助，或对年末有确凿证据表明能够符合财政扶持政策规定的相关条件且预计能够收到财政扶持资金时，按照应收的金额计量。

本集团的政府补助包括与资产相关的政府补助和与收益相关的政府补助。其中，与资产相关的政府补助，是指本集团取得的、用于购建或以其他方式形成长期资产的政府补助；与收益相关的政府补助，是指除与资产相关的政府补助之外的政府补助。如果政府文件中未明确规定补助对象，本集团按照上述区分原则进行判断，难以区分的，整体归类为与收益相关的政府补助。

与资产相关的政府补助确认为递延收益，在相关资产使用寿命内按照合理和系统的方法分期计入当期损益。相关资产在使用寿命结束前被出售、转让、报废或发生毁损的，将尚未分配的相关递延收益余额转入资产处置当期的损益。

与收益相关的政府补助，用于补偿以后期间的相关成本费用或损失的，确认为递延收益，并在确认相关成本费用或损失的期间计入当期损益。用于补偿已发生的相关成本费用或损失的，直接计入当期损益。与日常活动相关的政府补助，按照经济业务实质，计入其他收益或冲减相关成本费用。与日常活动无关的政府补助，计入营业外收支。

36、递延所得税资产/递延所得税负债

适用 不适用

本集团递延所得税资产和递延所得税负债根据资产和负债的计税基础与其账面价值之间的差额、以及未作为资产和负债确认但按照税法规定可以确定其计税基础的项目的计税基础与其账面价值之间的差额产生的(暂时性差异)计算确认。

本集团对除以下情形外的所有应纳税暂时性差异确认递延所得税负债：(1)暂时性差异产生于商誉的初始确认或既不影响会计利润也不影响应纳税所得额(或可抵扣亏损)的非企业合并的交易中产生的资产或负债的初始确认；(2)与子公司、联营企业及合营企业投资相关的应纳税暂时性差异，本集团能够控制暂时性差异转回的时间且该暂时性差异在可预见的未来很可能不会转回的。

本集团以很可能取得用来抵扣可抵扣暂时性差异、可抵扣亏损和税款抵减的未来应纳税所得额为限，对除以下情形外产生的可抵扣暂时性差异、可抵扣亏损和税款抵减确认递延所得税资产：

(1)暂时性差异产生于既不影响会计利润也不影响应纳税所得额(或可抵扣亏损)的非企业合并的交易中产生的资产或负债的初始确认；(2)与子公司、联营企业及合营企业投资相关的可抵扣暂时性差异，不能同时满足以下条件的：暂时性差异在可预见的未来很可能转回、未来很可能获得用来抵扣可抵扣暂时性差异的应纳税所得额。

本集团在很可能有足够的应纳税所得额用以抵扣可抵扣亏损的限度内，就所有尚未利用的可抵扣亏损确认递延所得税资产。管理层运用大量的判断来估计未来取得应纳税所得额的时间和金额，结合纳税筹划策略，决定应确认的递延所得税资产的金额，因此存在不确定性。

于资产负债表日，递延所得税资产和递延所得税负债，按照预期收回该资产或清偿该负债期间的适用税率计量。

37、 租赁

√适用 □不适用

作为承租方对短期租赁和低价值资产租赁进行简化处理的判断依据和会计处理方法

√适用 □不适用

1) 租赁确认

除了短期租赁和低价值资产租赁，在租赁期开始日，本集团对租赁确认使用权资产和租赁负债。

使用权资产，是指本集团作为承租人可在租赁期内使用租赁资产的权利，按照成本进行初始计量。该成本包括：①租赁负债的初始计量金额；②在租赁期开始日或之前支付的租赁付款额扣除已享受的租赁激励相关金额；③发生的初始直接费用；④为拆卸及移除租赁资产、复原租赁资产所在场地或将租赁资产恢复至租赁条款约定状态预计将发生的成本（属于为生产存货而发生的除外）。本集团按照租赁准则有关规定重新计量租赁负债的，相应调整使用权资产的账面价值。

本集团根据与使用权资产有关的经济利益的预期消耗方式以直线法对使用权资产计提折旧。能够合理确定租赁期届满时取得租赁资产所有权的，在租赁资产剩余使用寿命内计提折旧；无法合理确定租赁期届满时能够取得租赁资产所有权的，在租赁期与租赁资产剩余使用寿命两者孰短的期间内计提折旧。计提的折旧金额根据使用权资产的用途，计入相关资产的成本或者当期损益。

本集团按照租赁期开始日尚未支付的租赁付款额的现值对租赁负债进行初始计量。租赁付款额包括：①固定付款额及实质固定付款额，扣除租赁激励相关金额；②取决于指数或比率的可变租赁付款额；③本集团合理确定将行使购买选择权时，购买选择权的行权价格；④租赁期反映出本集团将行使终止租赁选择权时，行使终止租赁选择权需支付的款项；⑤根据本集团提供的担保余值预计应支付的款项。

在计算租赁付款额的现值时，本集团采用租赁内含利率作为折现率。/本集团因无法确定租赁内含利率的，采用增量借款利率作为折现率。本集团按照固定的周期性利率计算租赁负债在租赁期内各期间的利息费用，并计入当期损益，但应当资本化的除外。

在租赁期开始日后，本集团确认租赁负债的利息时，增加租赁负债的账面金额；支付租赁付款额时，减少租赁负债的账面金额。当实质固定付款额发生变动、担保余值预计的应付金额发生变化、用于确定租赁付款额的指数或比率发生变动、购买选择权、续租选择权或终止选择权的评估结果或实际行权情况发生变化时，本集团按照变动后的租赁付款额的现值重新计量租赁负债。

2) 短期租赁和低价值资产租赁

对于租赁期不超过 12 个月的短期租赁和单项租赁资产为全新资产时价值较低（低于 40,000.00 人民币）的低价值资产租赁，本集团选择不确认使用权资产和租赁负债。本集团将短期租赁和低价值资产租赁的租赁付款额，在租赁期内各个期间按照直线法或其他系统合理的方法计入相关资产成本或当期损益。

作为出租方的租赁分类标准和会计处理方法

适用 不适用

本集团作为出租人，如果一项租赁实质上转移了与租赁资产所有权有关的几乎全部风险和报酬，本集团将该项租赁分类为融资租赁，除此之外分类为经营租赁。

1) 融资租赁

在租赁期开始日，本集团对融资租赁确认应收融资租赁款，并终止确认融资租赁资产。本集团对应收融资租赁款进行初始计量时，以租赁投资净额作为应收融资租赁款的入账价值。

租赁投资净额为未担保余值和租赁期开始日尚未收到的租赁收款额按照租赁内含利率折现的现值之和。本集团按照固定的周期性利率计算并确认租赁期内各个期间的利息收入。本集团取得的未纳入租赁投资净额计量的可变租赁付款额在实际发生时计入当期损益。

2) 经营租赁

在租赁期内各个期间，本集团采用直线法将经营租赁的租赁收款额确认为租金收入。

本集团发生的与经营租赁有关的初始直接费用资本化至租赁标的资产的成本，在租赁期内按照与租金收入相同的确认基础分期计入当期损益。本集团取得的与经营租赁有关的未计入租赁收款额的可变租赁付款额,在实际发生时计入当期损益。

经营租赁发生变更的，本集团自变更生效日开始，将其作为一项新的租赁进行会计处理，与变更前租赁有关的预收或应收租赁收款额视为新租赁的收款额。

38、其他重要的会计政策和会计估计

适用 不适用

39、重要会计政策和会计估计的变更

详见“重要事项”的“公司对会计政策、会计估计变更或重大会计差错更正原因和影响的分析说明”。

40、2025年起首次执行新会计准则或准则解释等涉及调整首次执行当年年初的财务报表

适用 不适用

41、其他

适用 不适用

六、税项

1、主要税种及税率

主要税种及税率情况

√适用 □不适用

税种	计税依据	税率
增值税	应税收入	13%
消费税		
营业税		
城市维护建设税	实际缴纳的流转税	7%/5%
企业所得税	应纳税所得额	0%-25%详见下表。

存在不同企业所得税税率纳税主体的，披露情况说明

√适用 □不适用

纳税主体名称	所得税税率（%）
盛和资源控股股份有限公司	25%
乐山盛和稀土有限公司	15%
盛和资源（德昌）有限公司	25%
德昌盛和新材料科技有限公司	5%
米易盛泰矿业有限责任公司	25%
SHENGHERESOURCES(SINGAPORE)PTE.LTD	17%
VietnamRareEarthCompanyLimited	20%
SHENGHERESOURCES(SINGAPORE)INTERNATIONALTRADINGPET.LTD.	17%
盛和资源四川有限公司	25%
盛和锆钛（海南）有限公司	15%
海南海拓矿业有限公司	15%
广西盛和新材料科技有限公司	5%
赣州晨光稀土新材料有限公司	15%
赣州步莱斌新资源有限公司	15%
全南县新资源稀土有限责任公司	15%
赣州奥利斯特有色金属有限公司	按照收入的 0.5%加每个月定额税额征收
赣州盛和新材料有限公司	25%
盛和（全南）新材料有限公司	15%
四川省乐山市科百瑞新材料有限公司	15%
江苏瑞昱新材料发展有限公司	25%
盛和资源（连云港）新材料科技有限公司	15%
盛和资源（海南）国际贸易有限公司	15%
盛和资源（海南）有限公司	15%
包头市三隆稀有金属材料有限责任公司	15%
包头市三隆新材料有限责任公司	15%
VREXHOLD COPte.Ltd.	17%
眉山市银河稀土萃取有限公司	5%
乐山盛和新材料科技有限公司	5%
StrandlineResourcesUKLimited	19%
尼亚提砂矿有限公司	30%
步莱斌（香港）新材料有限公司	8.25%
盛和（海南）矿业投资有限公司	5%
四川三稀环保科技有限公司	5%

山东鑫方园新材料科技有限公司	15%
深圳市华港投资集团有限公司	5%
嘉成矿业（上海）有限公司	5%
嘉成控股（开曼）有限公司	0%
香港新光商贸有限公司	8.25%
马达加斯加嘉成矿业有限公司	5%
PeakRareEarthsLimited	30%
PeakTechnologyMetalsLimited（UK）	25%
NguallaGroup（UK）	25%
MambaMineralsCorporation（TANZANIA）	30%
MambaRefineryCorporation（TANZANIA）	30%
TeessideRareEarthElementsLimite（UK）	25%
PRLPtyLtd（AU）	30%
PeakHillGoldMinesNL（AU）	30%
RedpalmPtyLtd（AU）	30%
PanAfrican（AU）	30%
PeakResources(Tanzania)（TANZANIA）	30%
PeakAfricanMinerals（Mauritius）	15%
PRNGMineralsLimited（TANZANIA）	30%
江阴加华新材料资源有限公司	25%
淄博加华新材料资源有限公司	25%
步莱斌（马来西亚）新材料有限公司	24%

2、 税收优惠

√适用 □不适用

乐山盛和稀土有限公司于2024年11月5日取得四川省科学技术厅、四川省财政厅、国家税务总局四川省税务局联合颁发的《高新技术企业证书》，证书编号为GR202451000982，有效期为三年。本年企业所得税税率为15%。

赣州晨光稀土新材料有限公司于2025年10月29日取得江西省科学技术厅、江西省财政厅、国家税务总局江西省税务局联合颁发的《高新技术企业证书》，证书编号为GR202536000390，有效期为三年。本年企业所得税税率为15%。

赣州步莱斌新资源有限公司于2023年11月22日取得江西省科学技术厅、江西省财政厅、国家税务总局江西省税务局联合颁发的《高新技术企业证书》，证书编号为GR202336001248，有效期为三年。本年企业所得税税率为15%。

全南县新资源稀土有限责任公司于2025年10月29日取得江西省科学技术厅、江西省财政厅、江西省国家税务局、江西省地方税务局联合颁发的《高新技术企业证书》，证书编号为GR202536000405，有效期为三年。本年企业所得税税率为15%。

盛和（全南）新材料有限公司经营项目符合国家现行的《产业结构调整指导目录》中：“九、3综合利用：高效、节能、低污染、规模化再生资源回收与综合利用。”可享受2020年4月23日财政部、税务总局、国家发展改革委员会出台的《关于延续西部大开发企业所得税政策的公告》中企业所得税减按15%的税率优惠。

赣州奥利斯特有色金属有限公司所得税采取税务局核定征收的方式，按收入总额的0.5%加每月定额税额计算缴纳所得税。

四川省乐山市科百瑞新材料有限公司于2023年10月16日获得经四川省科学技术厅、四川省财政厅、国家税务总局四川省税务局批准的《高新技术企业证书》，证书编号GR202351002577，有效期三年。本年企业所得税税率为15%。

海南海拓矿业有限公司注册地在海南自由贸易港，根据2020年6月23日财税〔2020〕31号文件、财税〔2025〕3号文件，为支持海南自由贸易港建设，对注册在海南自由贸易港并实质性运营的鼓励类产业企业，减按15%的税率征收企业所得税。

盛和资源（连云港）新材料科技有限公司于2023年12月13日获得经江苏省科学技术厅、江苏省财政厅、国家税务总局江苏省税务局批准的《高新技术企业证书》，证书编号GR202332018099，有效期三年。本年企业所得税税率为15%。

盛和资源（海南）国际贸易有限公司注册地在海南自由贸易港，根据2020年6月23日财税〔2020〕31号文件、2025年1月24日财税〔2025〕3号文件，为支持海南自由贸易港建设，对注册在海南自由贸易港并实质性运营的鼓励类产业企业，减按15%的税率征收企业所得税。

盛和资源（海南）有限公司注册地在海南自由贸易港，根据2020年6月23日财税〔2020〕31号文件、2025年1月24日财税〔2025〕3号文件，为支持海南自由贸易港建设，对注册在海南自由贸易港并实质性运营的鼓励类产业企业，减按15%的税率征收企业所得税。

盛和锆钛（海南）有限公司注册地在海南自由贸易港，根据2020年6月23日财税〔2020〕31号文件、2025年1月24日财税〔2025〕3号文件，为支持海南自由贸易港建设，对注册在海南自由贸易港并实质性运营的鼓励类产业企业，减按15%的税率征收企业所得税。

包头市三隆稀有金属材料有限责任公司、包头市三隆新材料有限责任公司适用于为贯彻落实党中央、国务院关于新时代推进西部大开发形成新格局有关精神，自2021年1月1日至2030年12月31日对设在西部地区的鼓励类产业企业减按15%的税率征收企业所得税。

德昌盛和新材料科技有限公司、乐山盛和新材料科技有限公司、眉山市银河稀土萃取有限公司、四川三稀环保科技有限公司、深圳市华港投资集团有限公司、嘉成矿业（上海）有限公司、盛和（海南）矿业投资有限公司、广西盛和新材料科技有限公司适用于财政部税务总局公告2023年第6号，对小型微利企业年应纳税所得额不超过100万元的部分，减按25%计入应纳税所得额，按20%的税率缴纳企业所得税。

马达加斯加嘉成矿业有限公司适用于马达加斯加税收政策：营业收入300万阿里亚里以下的企业，按5%的税率征收企业所得税，营业收入300万~40000万阿里亚里的企业，在不扣除成本费用的基础上，按20%的税率征税。

山东鑫方园新材料科技有限公司于2024年12月07日获得经山东省科学技术厅、山东省财政厅、国家税务总局山东省税务局批准的《高新技术企业证书》，证书编号GR202437004906，有效期三年。本年企业所得税税率为15%。

3、其他

适用 不适用

七、合并财务报表项目注释

1、货币资金

√适用 □不适用

单位：元币种：人民币

项目	期末余额	期初余额
库存现金	2,515,544.81	226,492.71
银行存款	4,721,977,828.19	1,432,594,434.15
其他货币资金	1,066,742,880.21	1,093,155,207.99
存放财务公司存款		
合计	5,791,236,253.21	2,525,976,134.85
其中：存放在境外的款项总额	3,087,353,009.95	288,007,169.56

2、交易性金融资产

√适用 □不适用

单位：元币种：人民币

项目	期末余额	期初余额	指定理由和依据
以公允价值计量且其变动计入当期损益的金融资产	108,000,000.00	50,000,000.00	/
其中：			
权益工具投资	50,000,000.00	50,000,000.00	/
其他	58,000,000.00		/
指定以公允价值计量且其变动计入当期损益的金融资产			
其中：			
合计	108,000,000.00	50,000,000.00	/

其他说明：

□适用 √不适用

3、衍生金融资产

□适用 √不适用

4、应收票据

(1). 应收票据分类列示

√适用 □不适用

单位：元币种：人民币

项目	期末余额	期初余额
银行承兑票据	88,743,340.02	29,621,955.40
商业承兑票据		380,000.00
合计	88,743,340.02	30,001,955.40

(2). 期末公司已质押的应收票据

□适用 √不适用

(3). 期末公司已背书或贴现且在资产负债表日尚未到期的应收票据

√适用 □不适用

单位：元币种：人民币

项目	期末终止确认金额	期末未终止确认金额
银行承兑票据	7,509,595.17	
商业承兑票据		
合计	7,509,595.17	

(4). 按坏账计提方法分类披露

√适用 □不适用

单位：元币种：人民币

类别	期末余额					期初余额				
	账面余额		坏账准备		账面价值	账面余额		坏账准备		账面价值
	金额	比例(%)	金额	计提比例(%)		金额	比例(%)	金额	计提比例(%)	
按单项计提坏账准备										
其中：										
按组合计提坏账准备	88,743,340.02	100.00			88,743,340.02	30,021,955.40	100.00	20,000.00	0.07	30,001,955.40
其中：										
银行承兑汇票	88,743,340.02	100.00			88,743,340.02	29,621,955.40	98.75			29,621,955.40
商业承兑汇票						400,000.00	1.25	20,000.00	5.00	380,000.00
合计	88,743,340.02	100.00		/	88,743,340.02	30,021,955.40	100.00	20,000.00	0.07	30,001,955.40

按单项计提坏账准备：

□适用 √不适用

按组合计提坏账准备：

适用 不适用

组合计提项目：银行承兑汇票

单位：元币种：人民币

名称	期末余额		
	账面余额	坏账准备	计提比例（%）
银行承兑汇票	88,743,340.02		
商业承兑汇票			
合计	88,743,340.02		

按组合计提坏账准备的说明

适用 不适用

按预期信用损失一般模型计提坏账准备

适用 不适用

各阶段划分依据和坏账准备计提比例

基于应收票据的信用风险特征，将其划分为不同的组合：

项目	确定的组合依据
银行承兑汇票	承兑人为信用风险较小的银行
商业承兑汇票	根据承兑人的信用风险划分，与“应收账款”组合划分相同。

对本期发生损失准备变动的应收票据账面余额显著变动的情况说明：

适用 不适用

(5). 坏账准备的情况

适用 不适用

单位：元币种：人民币

类别	期初余额	本期变动金额				期末余额
		计提	收回或转回	转销或核销	其他变动	
商业承兑汇票	20,000.00		20,000.00			
合计	20,000.00		20,000.00			

其中本期坏账准备收回或转回金额重要的：

适用 不适用

(6). 本期实际核销的应收票据情况

适用 不适用

其中重要的应收票据核销情况：

适用 不适用

应收票据核销说明：

适用 不适用

其他说明：

适用 不适用

5、应收账款

(1). 按账龄披露

适用 不适用

单位：元币种：人民币

账龄	期末账面余额	期初账面余额
1年以内（含1年）	1,241,522,392.94	648,753,362.66
1年以内	1,241,522,392.94	648,753,362.66
1至2年	96,436,710.70	3,011,783.68
2至3年	388,450.38	101,801,222.27
3年以上		
3至4年	32,723,671.39	177,574,615.67
4至5年	117,574,615.67	3,417,432.00
5年以上	49,543,187.97	62,479,545.60
合计	1,538,189,029.05	997,037,961.88

(2). 按坏账计提方法分类披露

√适用 □不适用

单位：元币种：人民币

类别	期末余额					期初余额				
	账面余额		坏账准备		账面价值	账面余额		坏账准备		账面价值
	金额	比例 (%)	金额	计提比例 (%)		金额	比例 (%)	金额	计提比例 (%)	
按单项计提坏账准备	43,666,270.57	2.84	43,666,270.57	100.00		57,153,109.89	5.73	56,466,951.59	98.80	686,158.30
其中：										
按组合计提坏账准备	1,494,522,758.48	97.16	193,205,386.99	12.93	1,301,317,371.49	939,884,851.99	94.27	174,040,027.86	18.52	765,844,824.13
其中：										
账龄组合	1,494,522,758.48	97.16	193,205,386.99	12.93	1,301,317,371.49	939,884,851.99	94.27	174,040,027.86	18.52	765,844,824.13
合计	1,538,189,029.05	100.00	236,871,657.56	15.40	1,301,317,371.49	997,037,961.88	100.00	230,506,979.45	23.12	766,530,982.43

按单项计提坏账准备:

√适用 □不适用

单位: 元币种: 人民币

名称	期末余额			
	账面余额	坏账准备	计提比例 (%)	计提理由
赣州三友稀土新材料有限公司	444,951.76	444,951.76	100.00	经核实无法收回
赣州晋泰正业贸易有限公司	5,330,934.98	5,330,934.98	100.00	经核实无法收回
冕宁县飞天实业有限责任公司	19,785,542.90	19,785,542.90	100.00	经核实无法收回
邯郸市金缕焊接材料有限公司	87,600.00	87,600.00	100.00	经核实无法收回
衡阳中盐天友化工有限公司	405,860.00	405,860.00	100.00	经核实无法收回
漯河兴茂钛业股份有限公司	7,928,225.89	7,928,225.89	100.00	经核实无法收回
内蒙古弘丰铝业有限公司	6,688,865.49	6,688,865.49	100.00	经核实无法收回
宜兴市明腾耐火材料有限公司	480,559.00	480,559.00	100.00	经核实无法收回
江西华丽丰科技有限公司	246,300.00	246,300.00	100.00	经核实无法收回
江西华丽丰光电有限公司	813,000.00	813,000.00	100.00	经核实无法收回
陈自福	158,046.00	158,046.00	100.00	经核实无法收回
湖南省恒鑫饰品有限公司	124,272.00	124,272.00	100.00	经核实无法收回
安徽精卓光显技术有限责任公司	1,172,112.55	1,172,112.55	100.00	经核实无法收回
合计	43,666,270.57	43,666,270.57	100.00	

按单项计提坏账准备的说明:

□适用 √不适用

按组合计提坏账准备:

√适用 □不适用

组合计提项目: 账龄组合

单位: 元币种: 人民币

名称	期末余额		
	账面余额	坏账准备	计提比例 (%)
1年以内	1,240,350,280.09	62,017,514.00	5.00
1至2年	96,436,711.00	9,643,671.10	10.00
2至3年	388,450.38	116,535.12	30.00
3至4年	32,723,671.39	16,361,835.70	50.00
4至5年	97,789,072.77	78,231,258.22	80.00
5年以上	26,834,572.85	26,834,572.85	100.00
合计	1,494,522,758.48	193,205,386.99	

按组合计提坏账准备的说明：

适用 不适用

按预期信用损失一般模型计提坏账准备

适用 不适用

对本期发生损失准备变动的应收账款账面余额显著变动的情况说明：

适用 不适用

(3). 坏账准备的情况

适用 不适用

单位：元币种：人民币

类别	期初余额	本期变动金额				期末余额
		计提	收回或转回	转销或核销	其他变动	
以账龄特征为基础的预期信用损失组合	174,040,027.86	18,989,015.70		4,804,807.62	4,981,151.05	193,205,386.99
单项计提	56,466,951.59		3,083,514.42	9,717,166.60		43,666,270.57
合计	230,506,979.45	18,989,015.70	3,083,514.42	14,521,974.22	4,981,151.05	236,871,657.56

其中本期坏账准备收回或转回金额重要的：

适用 不适用

(4). 本期实际核销的应收账款情况

适用 不适用

单位：元币种：人民币

项目	核销金额
实际核销的应收账款	14,521,974.22

其中重要的应收账款核销情况

适用 不适用

单位：元币种：人民币

单位名称	应收账款性质	核销金额	核销原因	履行的核销程序	款项是否由关联交易产生
江苏广晟健发再生资源股份有限公司	往来款	13,961,974.22	根据民事判决书，对方已无可供执行的财产	总经理办公会审议	否
合计	/	13,961,974.22	/	/	/

应收账款核销说明：

适用 不适用

(5). 按欠款方归集的期末余额前五名的应收账款和合同资产情况

√适用 □不适用

单位：元币种：人民币

单位名称	应收账款期末余额	合同资产期末余额	应收账款和合同资产期末余额	占应收账款和合同资产期末余额合计数的比例(%)	坏账准备期末余额
单位 1	200,481,000.00		200,481,000.00	13.03	10,024,050.00
单位 2	124,106,000.00		124,106,000.00	8.07	6,205,300.00
单位 3	97,789,072.77		97,789,072.77	6.36	78,231,258.22
单位 4	96,430,860.69		96,430,860.69	6.27	9,643,086.07
单位 5	53,672,467.20		53,672,467.20	3.49	2,683,623.36
合计	572,479,400.66		572,479,400.66	37.22	106,787,317.65

其他说明：

□适用 √不适用

6、合同资产

(1). 合同资产情况

□适用 √不适用

(2). 报告期内账面价值发生重大变动的金额和原因

□适用 √不适用

(3). 按坏账计提方法分类披露

□适用 √不适用

按单项计提坏账准备：

□适用 √不适用

按单项计提坏账准备的说明：

□适用 √不适用

按组合计提坏账准备：

□适用 √不适用

按预期信用损失一般模型计提坏账准备

□适用 √不适用

对本期发生损失准备变动的合同资产账面余额显著变动的情况说明：

□适用 √不适用

(4). 本期合同资产计提坏账准备情况

□适用 √不适用

其中本期坏账准备收回或转回金额重要的：

适用 不适用

(5). 本期实际核销的合同资产情况

适用 不适用

其中重要的合同资产核销情况

适用 不适用

合同资产核销说明：

适用 不适用

其他说明：

适用 不适用

7、 应收款项融资

(1). 应收款项融资分类列示

适用 不适用

单位：元币种：人民币

项目	期末余额	期初余额
应收票据	549,487,335.40	353,882,030.08
合计	549,487,335.40	353,882,030.08

(2). 期末公司已质押的应收款项融资

适用 不适用

(3). 期末公司已背书或贴现且在资产负债表日尚未到期的应收款项融资

适用 不适用

单位：元币种：人民币

项目	期末终止确认金额	期末未终止确认金额
银行承兑汇票	2,457,181,641.90	
合计	2,457,181,641.90	

(4). 按坏账计提方法分类披露

√适用 □不适用

单位：元币种：人民币

类别	期末余额					期初余额				
	账面余额		坏账准备		账面价值	账面余额		坏账准备		账面价值
	金额	比例(%)	金额	计提比例(%)		金额	比例(%)	金额	计提比例(%)	
按单项计提坏账准备										
其中：										
按组合计提坏账准备	549,487,335.40	100.00			549,487,335.40	353,882,030.08	100.00			353,882,030.08
其中：										
应收票据	549,487,335.40	100.00			549,487,335.40	353,882,030.08	100.00			353,882,030.08
合计	549,487,335.40	100.00			549,487,335.40	353,882,030.08	100.00			353,882,030.08

按单项计提坏账准备:

适用 不适用

按单项计提坏账准备的说明:

适用 不适用

按组合计提坏账准备:

适用 不适用

组合计提项目: 账龄组合

单位: 元币种: 人民币

名称	期末余额		
	账面余额	坏账准备	计提比例 (%)
1年以内	549,487,335.40		
合计	549,487,335.40		

按组合计提坏账准备的说明

适用 不适用

按预期信用损失一般模型计提坏账准备

适用 不适用

对本期发生损失准备变动的应收款项融资账面余额显著变动的情况说明:

适用 不适用

(5). 坏账准备的情况

适用 不适用

其中本期坏账准备收回或转回金额重要的:

适用 不适用

(6). 本期实际核销的应收款项融资情况

适用 不适用

其中重要的应收款项融资核销情况

适用 不适用

核销说明:

适用 不适用

(7). 应收款项融资本期增减变动及公允价值变动情况:

适用 不适用

(8). 其他说明

适用 不适用

8、预付款项**(1). 预付款项按账龄列示**

√适用 □不适用

单位：元币种：人民币

账龄	期末余额		期初余额	
	金额	比例(%)	金额	比例(%)
1年以内	302,449,823.46	86.29	611,961,293.24	99.66
1至2年	47,351,176.32	13.51	1,845,743.50	0.30
2至3年	521,538.84	0.15	197,434.42	0.03
3年以上	175,683.73	0.05	82,371.05	0.01
合计	350,498,222.35	100.00	614,086,842.21	100.00

(2). 按预付对象归集的期末余额前五名的预付款情况

√适用 □不适用

单位：元币种：人民币

单位名称	期末余额	占预付款项期末余额合计数的比例(%)
单位1	60,353,672.85	17.22
单位2	35,912,730.19	10.25
单位3	33,659,858.64	9.60
单位4	22,382,626.38	6.39
单位5	22,142,870.15	6.32
合计	174,451,758.21	49.78

其他说明：

□适用 √不适用

9、其他应收款**项目列示**

√适用 □不适用

单位：元币种：人民币

项目	期末余额	期初余额
应收利息		
应收股利	34,200,000.00	49,293,206.52
其他应收款	94,544,476.44	95,907,162.20
合计	128,744,476.44	145,200,368.72

其他说明：

□适用 √不适用

应收利息**(1). 应收利息分类**

□适用 √不适用

(2). 重要逾期利息

适用 不适用

(3). 按坏账计提方法分类披露

适用 不适用

按单项计提坏账准备:

适用 不适用

按单项计提坏账准备的说明:

适用 不适用

按组合计提坏账准备:

适用 不适用

(4). 按预期信用损失一般模型计提坏账准备

适用 不适用

对本期发生损失准备变动的应收利息账面余额显著变动的情况说明:

适用 不适用

(5). 坏账准备的情况

适用 不适用

其中本期坏账准备收回或转回金额重要的:

适用 不适用

(6). 本期实际核销的应收利息情况

适用 不适用

其中重要的应收利息核销情况

适用 不适用

核销说明:

适用 不适用

其他说明:

适用 不适用

应收股利

(7). 应收股利

√适用 □不适用

单位：元币种：人民币

项目(或被投资单位)	期末余额	期初余额
润和催化剂股份有限公司	0	2,268,206.52
中核华盛矿产有限公司	34,200,000.00	47,025,000.00
合计	34,200,000.00	49,293,206.52

(8). 重要的账龄超过1年的应收股利

√适用 □不适用

单位：元币种：人民币

项目(或被投资单位)	期末余额	账龄	未收回的原因	是否发生减值及其判断依据
润和催化剂股份有限公司	11,341,032.58	5年以上	对方业务发展 期资金紧张	是，账龄较长
合计	11,341,032.58	/	/	/

(9). 按坏账计提方法分类披露

√适用 □不适用

单位：元币种：人民币

类别	期末余额					期初余额				
	账面余额		坏账准备		账面价值	账面余额		坏账准备		账面价值
	金额	比例 (%)	金额	计提比例 (%)		金额	比例 (%)	金额	计提比例 (%)	
按单项计提坏账准备										
其中：										
按组合计提坏账准备	47,341,032.58	100.00	13,141,032.58	27.76	34,200,000.00	60,841,032.58	100.00	11,547,826.06	18.98	49,293,206.52
其中：										
账龄组合	47,341,032.58	100.00	13,141,032.58	27.76	34,200,000.00	60,841,032.58	100.00	11,547,826.06	18.98	49,293,206.52
合计	47,341,032.58	100.00	13,141,032.58	27.76	34,200,000.00	60,841,032.58	100.00	11,547,826.06	18.98	49,293,206.52

按单项计提坏账准备:

适用 不适用

按单项计提坏账准备的说明:

适用 不适用

按组合计提坏账准备:

适用 不适用

组合计提项目: 账龄组合

单位: 元币种: 人民币

名称	期末余额		
	账面余额	坏账准备	计提比例 (%)
1年以内	36,000,000.00	1,800,000.00	5.00
1至2年			10.00
2至3年			30.00
3至4年			50.00
4至5年			80.00
5年以上	11,341,032.58	11,341,032.58	100.00
合计	47,341,032.58	13,141,032.58	

按组合计提坏账准备的说明:

适用 不适用

(10). 按预期信用损失一般模型计提坏账准备

适用 不适用

单位: 元币种: 人民币

坏账准备	第一阶段	第二阶段	第三阶段	合计
	未来12个月预期信用损失	整个存续期预期信用损失(未发生信用减值)	整个存续期预期信用损失(已发生信用减值)	
2025年1月1日余额	11,547,826.06			11,547,826.06
2025年1月1日余额在本期				
—转入第二阶段				
—转入第三阶段				
—转回第二阶段				
—转回第一阶段				
本期计提	1,593,206.52			1,593,206.52
本期转回				
本期转销				
本期核销				
其他变动				
2025年12月31日余额	13,141,032.58			13,141,032.58

对本期发生损失准备变动的应收股利账面余额显著变动的情况说明:

适用 不适用

(11). 坏账准备的情况

√适用 □不适用

单位：元币种：人民币

类别	期初余额	本期变动金额				期末余额
		计提	收回或转回	转销或核销	其他变动	
应收股利	11,547,826.06	1,593,206.52				13,141,032.58
合计	11,547,826.06	1,593,206.52				13,141,032.58

其中本期坏账准备收回或转回金额重要的：

□适用 √不适用

(12). 本期实际核销的应收股利情况

□适用 √不适用

其中重要的应收股利核销情况

□适用 √不适用

核销说明：

□适用 √不适用

其他说明：

□适用 √不适用

其他应收款

(13). 按账龄披露

√适用 □不适用

单位：元币种：人民币

账龄	期末账面余额	期初账面余额
1年以内（含1年）	84,094,319.85	39,007,180.19
1年以内	84,094,319.85	39,007,180.19
1至2年	10,283,933.58	46,416,730.76
2至3年	24,493,387.55	4,214,194.16
3年以上		
3至4年	3,453,997.16	1,289,381.70
4至5年	964,382.06	16,580,720.91
5年以上	125,500,028.70	150,231,083.82
合计	248,790,048.90	257,739,291.54

(14). 按款项性质分类情况

√适用 □不适用

单位：元币种：人民币

款项性质	期末账面余额	期初账面余额
往来款	174,550,640.35	185,552,230.40
托管收益	22,598,896.55	22,598,896.55
保证金、备用金及押金	46,773,631.42	23,546,726.41

代扣代缴款项	1,075,423.83	1,089,833.41
应收赔偿款	3,758,775.49	14,872,039.24
应收暂付款	32,681.26	10,079,565.53
合计	248,790,048.90	257,739,291.54

(15). 坏账准备计提情况

√适用 □不适用

单位：元币种：人民币

坏账准备	第一阶段	第二阶段	第三阶段	合计
	未来12个月预期信用损失	整个存续期预期信用损失(未发生信用减值)	整个存续期预期信用损失(已发生信用减值)	
2025年1月1日余额	66,749,234.02		95,082,895.32	161,832,129.34
2025年1月1日余额在本期				
—转入第二阶段				
—转入第三阶段	-288,613.62		288,613.62	
—转回第二阶段				
—转回第一阶段				
本期计提			26,621,194.03	26,621,194.03
本期转回	14,259,244.43			14,259,244.43
本期转销				
本期核销	19,959,986.20			19,959,986.20
其他变动	11,479.72			11,479.72
2025年12月31日余额	32,252,869.49		121,992,702.97	154,245,572.46

对本期发生损失准备变动的其他应收款账面余额显著变动的情况说明：

□适用 √不适用

本期坏账准备计提金额以及评估金融工具的信用风险是否显著增加的采用依据：

□适用 √不适用

(16). 坏账准备的情况

√适用 □不适用

单位：元币种：人民币

类别	期初余额	本期变动金额				期末余额
		计提	收回或转回	转销或核销	其他变动	
以账龄特征为基础的预期信用损失组合的其他应收款	142,313,330.64		15,809,616.98	441,187.50	11,479.72	126,074,005.88
单项计提	19,518,798.70	28,171,566.58		19,518,798.70		28,171,566.58
合计	161,832,129.34	28,171,566.58	15,809,616.98	19,959,986.20	11,479.72	154,245,572.46

其中本期坏账准备转回或收回金额重要的：

□适用 √不适用

(17). 本期实际核销的其他应收款情况

√适用 □不适用

单位：元币种：人民币

项目	核销金额
实际核销的其他应收款	19,959,986.20

其中重要的其他应收款核销情况：

√适用 □不适用

单位：元币种：人民币

单位名称	其他应收款性质	核销金额	核销原因	履行的核销程序	款项是否由关联交易产生
丹东中裕稀土科技有限公司	往来款	11,700,000.00	根据民事判决书，对方已无可供执行的财产	总经理办公会审议	否
合计	—	11,700,000.00	—	—	—

其他应收款核销说明：

√适用 □不适用

(18). 按欠款方归集的期末余额前五名的其他应收款情况

√适用 □不适用

单位：元币种：人民币

单位名称	期末余额	占其他应收款期末余额合计数的比例(%)	款项的性质	账龄	坏账准备期末余额
MELIORRESOURCESINC	34,773,693.58	13.98	往来款	5年以上	34,773,693.58
四川和地矿业发展有限公司	22,598,896.55	9.08	托管收益	2-4年	7,187,208.00
赣州集盛科技有限责任公司	22,399,294.15	9.00	往来款	1年以内	22,399,294.15
冕宁县万凯丰稀土矿业有限公司	21,105,526.91	8.48	往来款	5年以上	21,105,526.91
CV.KURNIAALAMSEJATI	17,677,412.60	7.11	往来款	5年以上	17,677,412.60
合计	118,554,823.79	47.65	—		103,143,135.24

(19). 因资金集中管理而列报于其他应收款

□适用 √不适用

其他说明：

□适用 √不适用

10、 存货

(1). 存货分类

√适用 □不适用

单位：元币种：人民币

项目	期末余额			期初余额		
	账面余额	存货跌价准备/合同 履约成本减值准备	账面价值	账面余额	存货跌价准备/合 同履约成本减值 准备	账面价值
原材料	1,664,358,380.86	61,152,812.77	1,603,205,568.09	1,869,263,831.31	65,112,455.50	1,804,151,375.81
在产品	1,141,092,711.62	18,296,776.91	1,122,795,934.71	1,204,149,486.72	14,301,180.95	1,189,848,305.77
库存商品	1,690,887,271.91	89,684,826.61	1,601,202,445.30	1,407,447,209.69	52,391,829.09	1,355,055,380.60
周转材料	1,538,900.36		1,538,900.36	337,905.14		337,905.14
消耗性生物资产						
合同履约成本						
委托加工物资	158,814,839.10	536,206.97	158,278,632.13	77,878,245.25	1,299,383.21	76,578,862.04
发出商品	30,162,011.60	2,063,243.20	28,098,768.40	31,466,517.90	1,569,122.91	29,897,394.99
合计	4,686,854,115.45	171,733,866.46	4,515,120,248.99	4,590,543,196.01	134,673,971.66	4,455,869,224.35

(2). 确认为存货的数据资源

适用 不适用

(3). 存货跌价准备及合同履约成本减值准备

适用 不适用

单位：元币种：人民币

项目	期初余额	本期增加金额		本期减少金额		期末余额
		计提	其他	转回或转销	其他	
原材料	65,112,455.50		1,642,258.63	5,601,901.36		61,152,812.77
在产品	14,301,180.95		10,523,025.94	6,527,429.98		18,296,776.91
库存商品	52,391,829.09	31,165,922.42	6,127,075.10			89,684,826.61
周转材料						
消耗性生物资产						
合同履约成本						
委托加工物资	1,299,383.21	153,667.28		916,843.52		536,206.97
发出商品	1,569,122.91	494,120.29				2,063,243.20
合计	134,673,971.66	31,813,709.99	18,292,359.67	13,046,174.86		171,733,866.46

注：本年增加的其他项存货跌价准备主要为企业合并增加

本期转回或转销存货跌价准备的原因

适用 不适用

按组合计提存货跌价准备

适用 不适用

按组合计提存货跌价准备的计提标准

适用 不适用

(4). 存货期末余额含有的借款费用资本化金额及其计算标准和依据

适用 不适用

(5). 合同履约成本本期摊销金额的说明

适用 不适用

其他说明：

适用 不适用

11、持有待售资产

□适用 √不适用

12、一年内到期的非流动资产

√适用 □不适用

单位：元币种：人民币

项目	期末余额	期初余额
一年内到期的债权投资		
一年内到期的其他债权投资		
待处理财产损益	3,048,842.96	4,055,195.57
合计	3,048,842.96	4,055,195.57

一年内到期的债权投资

□适用 √不适用

一年内到期的其他债权投资

□适用 √不适用

13、其他流动资产

√适用 □不适用

单位：元币种：人民币

项目	期末余额	期初余额
合同取得成本		
应收退货成本		
增值税留抵进项税	73,201,486.10	91,535,721.49
待认证进项税额	245,988,277.41	278,932,822.82
暂估增值税进项税	9,200,679.00	14,993,505.89
预缴税费	49,084,171.50	51,014,730.75
待摊费用	206,597.22	1,243,426.74
合计	377,681,211.23	437,720,207.69

14、债权投资**(1). 债权投资情况**

□适用 √不适用

债权投资减值准备本期变动情况

□适用 √不适用

(2). 期末重要的债权投资

□适用 √不适用

(3). 减值准备计提情况

□适用 √不适用

对本期发生损失准备变动的债权投资账面余额显著变动的情况说明：

□适用 √不适用

本期减值准备计提金额以及评估金融工具的信用风险是否显著增加的采用依据
适用 不适用

(4). 本期实际的核销债权投资情况

适用 不适用

其中重要的债权投资情况核销情况

适用 不适用

债权投资的核销说明:

适用 不适用

其他说明:

适用 不适用

15、 其他债权投资

(1). 其他债权投资情况

适用 不适用

其他债权投资减值准备本期变动情况

适用 不适用

(2). 期末重要的其他债权投资

适用 不适用

(3). 减值准备计提情况

适用 不适用

对本期发生损失准备变动的其他债权投资账面余额显著变动的情况说明:

适用 不适用

本期减值准备计提金额以及评估金融工具的信用风险是否显著增加的采用依据

适用 不适用

(4). 本期实际核销的其他债权投资情况

适用 不适用

其中重要的其他债权投资情况核销情况

适用 不适用

其他债权投资的核销说明:

适用 不适用

其他说明:

适用 不适用

16、长期应收款

(1). 长期应收款情况

适用 不适用

(2). 按坏账计提方法分类披露

适用 不适用

按单项计提坏账准备:

适用 不适用

按单项计提坏账准备的说明:

适用 不适用

按组合计提坏账准备:

适用 不适用

(3). 按预期信用损失一般模型计提坏账准备

适用 不适用

对本期发生损失准备变动的长期应收款账面余额显著变动的情况说明:

适用 不适用

本期坏账准备计提金额以及评估金融工具的信用风险是否显著增加的采用依据

适用 不适用

(4). 坏账准备的情况

适用 不适用

其中本期坏账准备收回或转回金额重要的:

适用 不适用

(5). 本期实际核销的长期应收款情况

适用 不适用

其中重要的长期应收款核销情况

适用 不适用

长期应收款核销说明:

适用 不适用

其他说明:

适用 不适用

17、长期股权投资

(1). 长期股权投资情况

√适用 □不适用

单位：元币种：人民币

被投资单位	期初 余额（账面价 值）	本期增减变动							期末 余额（账面价 值）	减值 准备 期末 余额
		追 加 投 资	减 少 投 资	权益法下确认 的投资损益	其他 综合 收益 调整	其他权益变 动	宣告发放现金 股利或利润	计提 减值 准备		
一、合营企业										
小计										
二、联营企业										
宁夏丰华实业有 限公司	37,256,189.79			966,043.27		-97,378.20				38,124,854.86
冕宁县冕里稀土 选矿有限责任公 司	42,867,080.90			-1,433,238.33						41,433,842.57
宁夏丰华生物科 技有限公司	21,900,727.54			3,117,846.03		114,016.35				25,132,589.92
巨星新材料有限 公司	90,278,185.27			-1,197,477.12		1,741,866.30				90,822,574.45
中稀（四川）稀 土有限公司	27,008,016.14			29,103.48						27,037,119.62
苏州天索企业管 理有限公司	5,035,505.96			17,432.35						5,052,938.31
润和催化剂股份 有限公司	65,250,198.60			1,985,356.77						67,235,555.37
冕宁县新盛源新 材料科技有限公 司	22,559,049.73			-22,669.25						22,536,380.48

四川盛同稀土伴生物处置有限公司	25,952,601.03			-118,343.85					25,834,257.18	
广西域潇西骏稀土功能材料有限公司	104,268,186.40			24,036,800.82		1,152,114.13			129,457,101.35	
衡阳市谷道新材料科技有限公司	93,576,156.05			28,858,578.52			33,891,000.00	822,103.28	89,365,837.85	
中核华盛矿产有限公司	82,098,521.55			29,173,772.34			36,000,000.00	1,196,722.93	76,469,016.82	
小计	618,050,418.96			85,413,205.03		2,910,618.58	69,891,000.00	2,018,826.21	638,502,068.78	
合计	618,050,418.96			85,413,205.03		2,910,618.58	69,891,000.00	2,018,826.21	638,502,068.78	

(2). 长期股权投资的减值测试情况

适用 不适用

18、其他权益工具投资

(1). 其他权益工具投资情况

√适用 □不适用

单位：元币种：人民币

项目	期初余额	本期增减变动					期末余额	本期确认的股利收入	累计计入其他综合收益的利得	累计计入其他综合收益的损失	指定为以公允价值计量且其变动计入其他综合收益的原因
		追加投资	减少投资	本期计入其他综合收益的利得	本期计入其他综合收益的损失	其他					
MPMaterialsCorp	1,538,131,368.68		4,295,701,521.84	4,768,682,216.86		-41,705,613.50	1,969,406,450.20		1,335,887,207.09		
WIMResource	99,468,314.23					-2,208,439.01	97,259,875.22		2,493,733.89		
VitalMetalsLimited	5,891,781.50	5,888,151.97		7,370,120.79		-342,598.29	18,807,455.97			15,327,054.28	
PeakRareEarths	31,404,483.59	14,507,281.47		131,583,192.99		-177,494,958.05					
格陵兰矿物能源有限公司	22,739,274.20			32,463,967.58			55,203,241.78		26,097,113.86		
乐山农村商业银行股份有限	400,000.00						400,000.00	107,932.84			

公司峨边支行											
赣州银行股份有限公司	33,868,202.36						33,868,202.36	195,311.00			
江西全南农村商业银行股份有限公司	1,876,126.48						1,876,126.48	21,168.23			
中稀（山东）稀土开发有限公司	20,000,000.00						20,000,000.00	129,000.00			
湖南中核金原新材料有限责任公司	10,000,000.00						10,000,000.00				
雄安稀土功能材料创新中心有限公司	3,000,000.00						3,000,000.00				
合计	1,766,779,551.04	20,395,433.44	4,295,701,521.84	4,940,099,498.22		-221,751,608.85	2,209,821,352.01	453,412.07	1,364,478,054.84	15,327,054.28	

本期存在终止确认的情况说明

适用 不适用

其他说明：

适用 不适用

19、其他非流动金融资产

适用 不适用

其他说明：

适用 不适用

20、投资性房地产

投资性房地产计量模式

(1). 未办妥产权证书的投资性房地产情况

适用 不适用

(2). 采用成本计量模式的投资性房地产的减值测试情况

适用 不适用

其他说明：

适用 不适用

21、固定资产

项目列示

适用 不适用

单位：元币种：人民币

项目	期末余额	期初余额
固定资产	1,733,485,640.92	1,545,129,281.47
固定资产清理		
合计	1,733,485,640.92	1,545,129,281.47

其他说明：

适用 不适用

固定资产

(1). 固定资产情况

√适用 □不适用

单位：元币种：人民币

项目	房屋及建筑物	机器设备	运输工具	其他设备	合计
一、账面原值：					
1.期初余额	1,157,964,480.35	864,523,622.62	62,225,087.37	36,989,791.78	2,121,702,982.12
2.本期增加金额	249,825,347.02	203,833,262.21	8,413,060.46	35,070,261.07	497,141,930.76
(1) 购置	17,496,753.58	30,769,803.79	5,746,409.23	9,844,880.81	63,857,847.41
(2) 在建工程转入	191,736,976.16	92,694,552.51		7,820,286.01	292,251,814.68
(3) 企业合并增加	42,820,799.11	82,142,628.02	2,666,651.23	17,742,037.73	145,372,116.09
(4) 其他	-2,229,181.83	-1,773,722.11		-336,943.48	-4,339,847.42
3.本期减少金额	9,693,913.81	68,698,208.94	2,560,566.26	2,922,071.91	83,874,760.92
(1) 处置或报废	9,693,913.81	49,130,590.52	2,560,566.26	2,922,071.91	64,307,142.50
(2) 处置子公司					
(3) 其他转出		19,567,618.42			19,567,618.42
4.期末余额	1,398,095,913.56	999,658,675.89	68,077,581.57	69,137,980.94	2,534,970,151.96
二、累计折旧					
1.期初余额	206,945,923.01	282,092,215.46	43,123,249.76	23,572,774.01	555,734,162.24
2.本期增加金额	91,794,699.49	154,103,800.39	9,029,085.63	16,158,454.68	271,086,040.19
(1) 计提	57,345,486.36	87,336,980.17	6,941,609.17	4,747,175.70	156,371,251.40
(2) 企业合并增加	35,310,771.26	67,448,104.87	2,087,476.46	11,665,246.26	116,511,598.85
(3) 其他	-861,558.13	-681,284.65		-253,967.28	-1,796,810.06
3.本期减少金额	9,510,443.00	46,667,115.51	2,431,183.74	2,680,734.64	61,289,476.89
(1) 处置或报废	9,510,443.00	42,594,079.96	2,431,183.74	2,680,734.64	57,216,441.34
(2) 处置子公司					
(3) 其他转出		4,073,035.55			4,073,035.55
4.期末余额	289,230,179.50	389,528,900.34	49,721,151.65	37,050,494.05	765,530,725.54
三、减值准备					

1.期初余额	13,000,851.35	7,319,999.16		518,687.90	20,839,538.41
2.本期增加金额	-638,223.76	15,069,840.45		682,630.40	15,114,247.09
(1) 计提		10,846,797.69		708,373.30	11,555,170.99
(2) 企业合并增加		4,609,512.04		1,641.91	4,611,153.95
(3) 其他	-638,223.76	-386,469.28		-27,384.81	-1,052,077.85
3.本期减少金额					
(1) 处置或报废					
(2) 处置子公司					
(3) 其他转出					
4.期末余额	12,362,627.59	22,389,839.61		1,201,318.30	35,953,785.50
四、账面价值					
1.期末账面价值	1,096,503,106.47	587,739,935.94	18,356,429.92	30,886,168.59	1,733,485,640.92
2.期初账面价值	938,017,705.99	575,111,408.00	19,101,837.61	12,898,329.87	1,545,129,281.47

(2). 暂时闲置的固定资产情况

适用 不适用

(3). 通过经营租赁租出的固定资产

适用 不适用

单位：元币种：人民币

项目	期末账面价值
房屋建筑物	2,480,441.90

(4). 未办妥产权证书的固定资产情况

适用 不适用

单位：元币种：人民币

项目	账面价值	未办妥产权证书的原因
盛和资源公司非生产用房	110,912,101.15	产权证书正在办理中
盛和德昌、鑫方园等公司生产用房	28,607,014.39	产权证书正在办理中
盛和德昌、鑫方园等公司非生产用房	20,705,055.16	产权证书正在办理中
盛和德昌、鑫方园等公司附属建筑物	18,924,374.45	产权证书正在办理中
赣州晨光、江阴加华公司生产用房	5,379,505.53	自建自用，无产权证
赣州晨光、江阴加华公司非生产用房	1,306,699.80	自建自用，无产权证
赣州晨光公司附属建筑物	4,127,642.05	自建自用，无产权证
盛和连云港公司生产用房	358,112.80	随建厂土地共同取得，未办理权证
盛和连云港公司非生产用房	939,466.65	随建厂土地共同取得，未办理权证

(5). 固定资产的减值测试情况

适用 不适用

VietnamRareEarthCompanyLimited 停产，暂时不具备重启生产条件，基于谨慎性原则，对其生产设备全额计提减值。

可收回金额按公允价值减去处置费用后的净额确定

适用 不适用

可收回金额按预计未来现金流量的现值确定

适用 不适用

前述信息与以前年度减值测试采用的信息或外部信息明显不一致的差异原因

适用 不适用

公司以前年度减值测试采用信息与当年实际情况明显不一致的差异原因

适用 不适用

其他说明：

适用 不适用

固定资产清理

适用 不适用

22、在建工程

项目列示

适用 不适用

单位：元币种：人民币

项目	期末余额	期初余额
在建工程	140,875,673.14	221,916,502.04
工程物资		100,850,809.51
合计	140,875,673.14	322,767,311.55

其他说明：

适用 不适用

在建工程

(1). 在建工程情况

√适用 □不适用

单位：元币种：人民币

项目	期末余额			期初余额		
	账面余额	减值准备	账面价值	账面余额	减值准备	账面价值
研发中心及信息中心建设项目				78,617,054.95		78,617,054.95
坦桑尼亚海滨砂项目	36,567,662.76		36,567,662.76	7,968,529.68		7,968,529.68
紫金智谷中心 9 栋	9,488,659.20		9,488,659.20			
1.5 万吨/年高性能抛光粉项目	51,376,281.48		51,376,281.48	14,255,434.53		14,255,434.53
乐山生产车间升级改造	611,559.00		611,559.00	1,323,823.34		1,323,823.34
江阴加华公司检修项目	10,869,834.68		10,869,834.68			
“数字盛和”信息化管理平台建设的研发	3,501,111.24		3,501,111.24			
包头 6000 吨金属项目				80,839,125.55		80,839,125.55
盛和全南 6MW 分布式光伏项目	7,341,005.55		7,341,005.55			
四川稀土伴生物料综合处置项目	3,352,943.41		3,352,943.41			
其他	18,210,730.78	444,114.96	17,766,615.82	38,912,533.99		38,912,533.99
合计	141,319,788.10	444,114.96	140,875,673.14	221,916,502.04		221,916,502.04

(2). 重要在建工程项目本期变动情况

√适用 □不适用

单位：元币种：人民币

项目名称	预算数	期初余额	本期增加金额	本期转入固定资产金额	本期其他减少金额	期末余额	工程累计投入占预算比例 (%)	工程进度	利息资本化累计金额	其中：本期利息资本化金额	本期利息资本化率 (%)	资金来源
研发中心及信息中心建设项目	221,655,499.39	78,617,054.95	36,843,383.40	115,460,438.35			84.97	100.00				自筹
坦桑尼亚海滨砂项目	550,429,700.00	7,968,529.68	72,025,836.67	42,929,899.09	496,804.50	36,567,662.76	14.54	14.54				自筹
紫金智谷中心9栋	9,544,119.20		9,488,659.20			9,488,659.20	99.42	99.42				自筹
1.5万吨/年高性能抛光粉项目	499,930,000.00	14,255,434.53	37,120,846.95			51,376,281.48	10.28	10.28	15,796.64	15,796.64	2.61	自筹、项目贷款
乐山生产车间升级改造	150,650,928.00	1,323,823.34	2,840,134.95	3,552,399.29		611,559.00	72.28	72.28				自筹

江阴加华公司检修项目	32,637,000.00		10,869,834.68			10,869,834.68	33.31	33.31				自筹
“数字盛和”信息化管理平台建设的研发	8,350,000.00		3,501,111.24			3,501,111.24	41.93	41.93				自筹
包头6000吨金属项目	120,576,100.00	80,839,125.55	593,380.07	81,286,582.87	145,922.75		67.53	100.00	688,731.40			自筹、项目贷款
盛和全南6MW分布式光伏项目	14,856,740.32		7,341,005.55			7,341,005.55	49.41	49.41				自筹
四川稀土伴生物料综合处置项目	100,000,000.00		3,352,943.41			3,352,943.41	3.35	3.35				自筹
其他		38,912,533.99	32,064,668.92	49,022,495.08	4,188,092.01	17,766,615.82						
合计		221,916,502.04	216,041,805.04	292,251,814.68	4,830,819.26	140,875,673.14	—	—	704,528.04	15,796.64		—

(3). 本期计提在建工程减值准备情况

适用 不适用

(4). 在建工程的减值测试情况

适用 不适用

其他说明：

适用 不适用

工程物资

(5). 工程物资情况

适用 不适用

单位：元币种：人民币

项目	期末余额			期初余额		
	账面余额	减值准备	账面价值	账面余额	减值准备	账面价值
专用材料				100,850,809.51		100,850,809.51
合计				100,850,809.51		100,850,809.51

23、生产性生物资产

(1). 采用成本计量模式的生产性生物资产

适用 不适用

(2). 采用成本计量模式的生产性生物资产的减值测试情况

适用 不适用

(3). 采用公允价值计量模式的生产性生物资产

适用 不适用

其他说明：

适用 不适用

24、油气资产

(1). 油气资产情况

适用 不适用

(2). 油气资产的减值测试情况

适用 不适用

25、使用权资产

(1). 使用权资产情况

适用 不适用

单位：元币种：人民币

项目	房屋建筑物及土地	合计
一、账面原值		
1.期初余额	9,346,635.69	9,346,635.69
2.本期增加金额	9,642,057.77	9,642,057.77
(1) 新增租赁	3,096,967.88	3,096,967.88
(2) 企业合并增加	10,198,271.83	10,198,271.83
(3) 重估调整	-3,653,181.94	-3,653,181.94
(4) 其他		
3.本期减少金额		
(1) 处置		
(2) 处置子公司		
(3) 其他转出		
4.期末余额	18,988,693.46	18,988,693.46
二、累计折旧		
1.期初余额	5,338,152.23	5,338,152.23
2.本期增加金额	5,962,767.68	5,962,767.68
(1) 计提	4,421,076.15	4,421,076.15
(2) 企业合并增加	5,050,450.32	5,050,450.32
(3) 重估调整	-3,508,758.79	-3,508,758.79
(4) 其他		

3.本期减少金额		
(1) 处置		
(2) 处置子公司		
(3) 其他转出		
4.期末余额	11,300,919.91	11,300,919.91
三、减值准备		
1.期初余额		
2.本期增加金额		
(1) 计提		
3.本期减少金额		
(1) 处置		
4.期末余额		
四、账面价值		
1.期末账面价值	7,687,773.55	7,687,773.55
2.期初账面价值	4,008,483.46	4,008,483.46

(2). 使用权资产的减值测试情况

适用 不适用

26、无形资产

(1). 无形资产情况

√适用 □不适用

单位：元币种：人民币

项目	土地使用权	专利权	非专利技术	采矿权	软件及其他	合计
一、账面原值						
1.期初余额	370,745,810.72	137,444,641.14		700,122,280.93	10,465,657.61	1,218,778,390.40
2.本期增加金额	40,547,310.97	22,689,515.38		787,431,371.54	29,703,710.53	880,371,908.42
(1) 购置	40,966,725.95			787,431,371.54	29,705,669.91	858,103,767.40
(2) 内部研发						
(3) 企业合并增加		22,689,515.38				22,689,515.38
(4) 其他	-419,414.98				-1,959.38	-421,374.36
3.本期减少金额	2,284,181.78					2,284,181.78
(1) 处置	2,284,181.78					2,284,181.78
(2) 处置子公司						
(3) 其他转出						
4.期末余额	409,008,939.91	160,134,156.52		1,487,553,652.47	40,169,368.14	2,096,866,117.04
二、累计摊销						
1.期初余额	69,977,555.20	129,886,945.75		10,189,272.32	5,896,854.91	215,950,628.18
2.本期增加金额	9,166,328.97	6,043,970.12		41,257,865.47	3,572,178.95	60,040,343.51
(1) 计提	9,206,196.95	6,043,970.12		41,257,865.47	3,574,137.48	60,082,170.02
(2) 企业合并增加						
(3) 其他	-39,867.98				-1,958.53	-41,826.51
3.本期减少金额	327,293.43					327,293.43
(1) 处置	327,293.43					327,293.43

(2) 处置子公司						
(3) 其他转出						
4.期末余额	78,816,590.74	135,930,915.87		51,447,137.79	9,469,033.86	275,663,678.26
三、减值准备						
1.期初余额						
2.本期增加金额						
(1) 计提						
3.本期减少金额						
(1) 处置						
4.期末余额						
四、账面价值						
1.期末账面价值	330,192,349.17	24,203,240.65		1,436,106,514.68	30,700,334.28	1,821,202,438.78
2.期初账面价值	300,768,255.52	7,557,695.39		689,933,008.61	4,568,802.70	1,002,827,762.22

(2). 确认为无形资产的数据资源

适用 不适用

(3). 未办妥产权证书的土地使用权情况

适用 不适用

(4). 无形资产的减值测试情况

适用 不适用

其他说明：

适用 不适用

27、商誉

(1). 商誉账面原值

适用 不适用

单位：元币种：人民币

被投资单位名称或形成商誉的事项	期初余额	本期增加		本期减少		期末余额
		企业合并形成的	其他	处置	其他	
赣州晨光稀土新材料有限公司	161,939,525.10					161,939,525.10
四川省乐山市科百瑞新材料有限公司	126,330,842.30					126,330,842.30
盛和锆钛（海南）有限公司	437,704,764.51					437,704,764.51
包头市三隆稀有金属材料有限责任公司	88,863,312.87					88,863,312.87
眉山银河稀土萃取有限公司	165,841.49					165,841.49
山东鑫方园新材料科技有限公司	4,460,592.18					4,460,592.18
江阴加华新材料资源有限公司		7,435,295.71				7,435,295.71
合计	819,464,878.45	7,435,295.71				826,900,174.16

(2). 商誉减值准备

√适用 □不适用

单位：元币种：人民币

被投资单位名称或形成商誉的事项	期初余额	本期增加		本期减少		期末余额
		计提	其他	处置	其他	
赣州晨光稀土新材料有限公司	23,136,773.74					23,136,773.74
四川省乐山市科百瑞新材料有限公司	68,733,136.45					68,733,136.45
盛和锆钛（海南）有限公司	437,704,764.51					437,704,764.51
包头市三隆稀有金属材料有限责任公司						
眉山银河稀土萃取有限公司	165,841.49					165,841.49
山东鑫方园新材料科技有限公司						
江阴加华新材料资源有限公司						
合计	529,740,516.19					529,740,516.19

(3). 商誉所在资产组或资产组组合的相关信息

√适用 □不适用

名称	所属资产组或组合的构成及依据	所属经营分部及依据	是否与以前年度保持一致
赣州晨光稀土新材料有限公司	主要由步莱斌、全南和赣州晨光构成，产生的现金流入基本上独立于其他资产或者资产组产生的现金流入。	基于内部管理目的，该资产组组合归属于江西分部	是
四川省乐山市科百瑞新材料有限公司	主要由乐山科百瑞构成，产生的现金流入基本上独立于其他资产或者资产组产生的现金流入。	基于内部管理目的，该资产组归属于四川分部	是
盛和锆钛（海南）有限公司	主要由海南海拓、盛和锆钛构成，产生的现金流入基本上独立于其他资产或者资产组产生的现金流入。	基于内部管理目的，该资产组归属于锆钛分部	是
包头市三隆稀有金属材料有限责任公司	主要由包头三隆构成，产生的现金流入基本上独立于其他资产或者资产组产生的现金流入。	基于内部管理目的，该资产组归属于其他（海外）分部	是
眉山银河稀土萃取有限公司	主要由眉山银河构成，产生的现金流入基本上独立于其他资产或者资产组产生的现金流入。	基于内部管理目的，该资产组归属于四川分部	是
山东鑫方园新材料科技有限公司	主要由山东鑫方园构成，产生的现金流入基本上独立于其他资产或者资产组产生的现金流入。	基于内部管理目的，该资产组归属于四川分部	是
江阴加华新材料资源有限公司	主要由江阴加华构成，产生的现金流入基本上独立于其他资产或者资产组产生的现金流入。	基于内部管理目的，该资产组归属于江西分部	本年新增

资产组或资产组组合发生变化

□适用 √不适用

其他说明：

□适用 √不适用

(4). 可收回金额的具体确定方法

可收回金额按公允价值减去处置费用后的净额确定

适用 不适用

可收回金额按预计未来现金流量的现值确定

适用 不适用

单位：元币种：人民币

项目	账面价值	可收回金额	减值金额	预测期的年限	预测期的关键参数（增长率、利润率等）	预测期内的参数的确定依据	稳定期的关键参数（增长率、利润率、折现率等）	稳定期的关键参数的确定依据
科百瑞公司合并商誉	13,178.22	20,440.00		5年	收入增长率分别为:-8.56%;0%;0%;0%;0%。 利润率分别为:2.25%;3.45%;3.39% ;3.39%;3.39% 折现率为：13.22%	管理层批准的财务预算	收入增长率为0%， 利润率为3.39%	管理层批准的财务预算
赣州晨光合并商誉	114,854.95	141,840.00		5年	收入增长率分别为:8.94%;0%;0%;0%;0%。 利润率分别为:4.41%;4.19%;4.13%;4.13%;4.13% 折现率为13.33%	管理层批准的财务预算	收入增长率为0%， 利润率为4.13%	管理层批准的财务预算
包头三隆合并商誉	25,642.89	25,830.00		5年	收入增长率分别为：3.90%， - 6.60%,6.53%,6.63%,6.71%。 利润率为：3.98%，3.18%，3.72%，3.94%， 4.17% 折现率：13.15%	管理层批准的财务预算	收入增长率为0%， 利润率为4.17%	管理层批准的财务预算
鑫方园合并商誉	4,071.19	9,295.03		5年	收入增长率分别为：-14.02%，11.67%， 0.76%，-2.98%，1.04%	管理层批准的财务预算	收入增长率为0%， 利润率为18.05%	管理层批准的财务预算

					利润率为：17.11%，16.81%，15.66%， 17.46%，18.05% 折现率：13.15%			
江阴加 华合并 商誉	8,261.11	8,977.99		5年	收入增长率分别为：70%，5%，5%，5%， 0% 利润率分别为：2.58%，3.01%， 3.00%，2.95%，2.72%，2.60% 折现率：14.95%	管理层批 准的财务 预算	收入增长率为0%， 利润率为2.60%	管理层批 准的 财务预算
合计	166,008.36	206,383.02		/	/	/	/	/

前述信息与以前年度减值测试采用的信息或外部信息明显不一致的差异原因

适用 不适用

公司以前年度减值测试采用信息与当年实际情况明显不一致的差异原因

适用 不适用

(5). 业绩承诺及对应商誉减值情况

形成商誉时存在业绩承诺且报告期或报告期上一期间处于业绩承诺期内

适用 不适用

其他说明：

适用 不适用

28、长期待摊费用

适用 不适用

单位：元币种：人民币

项目	期初余额	本期增加金额	本期摊销金额	其他减少金额	期末余额
大修支出	5,019,756.09	2,528,837.83	2,756,165.86		4,792,428.06
装修费	1,736,606.30	1,431,563.19	759,676.16		2,408,493.33
其他	147,310.74	391,203.00	420,974.85		117,538.89
合计	6,903,673.13	4,351,604.02	3,936,816.87		7,318,460.28

29、递延所得税资产/递延所得税负债

(1). 未经抵销的递延所得税资产

√适用 □不适用

单位：元币种：人民币

项目	期末余额		期初余额	
	可抵扣暂时性差异	递延所得税资产	可抵扣暂时性差异	递延所得税资产
资产减值准备	553,342,577.45	85,379,422.37	506,588,031.30	79,215,137.56
内部交易未实现利润	75,072,197.79	12,777,000.91	43,812,545.80	8,120,416.16
可抵扣亏损	385,517,212.96	63,093,741.98	446,007,616.13	68,880,503.90
递延收益	32,872,400.17	5,616,810.03	33,788,100.65	5,834,865.10
应付职工薪酬	52,124,049.07	8,190,825.38	5,632,057.49	844,808.62
租赁负债	4,766,903.84	927,756.58	4,228,209.08	634,231.36
计入其他综合收益的其他权益工具投资公允价值变动			1,761,480.67	264,222.10
会计折旧年限短于税法折旧年限的固定资产	2,151,159.39	322,673.91		
预计负债	15,115,379.12	3,778,844.78		
合计	1,120,961,879.79	180,087,075.94	1,041,818,041.12	163,794,184.80

(2). 未经抵销的递延所得税负债

√适用 □不适用

单位：元币种：人民币

项目	期末余额		期初余额	
	应纳税暂时性差异	递延所得税负债	应纳税暂时性差异	递延所得税负债
非同一控制企业合并资产评估增值	154,566,940.98	29,197,444.66	107,084,791.36	16,563,463.69
其他债权投资公允价值变动				
其他权益工具投资公允价值变动				
固定资产一次性扣除	68,018,293.19	10,202,743.97	65,358,970.29	9,803,845.54
内部未实现利润	2,075,006.68	311,251.00	2,730,492.20	409,573.83
其他权益工具投资公允价值变动	30,702,486.90	4,605,373.04		
使用权资产	4,363,606.49	854,543.13	4,008,483.46	605,346.11
合计	259,726,334.24	45,171,355.80	179,182,737.31	27,382,229.17

(3). 以抵销后净额列示的递延所得税资产或负债

适用 不适用

(4). 未确认递延所得税资产明细

适用 不适用

单位：元币种：人民币

项目	期末余额	期初余额
可抵扣暂时性差异	588,812,722.87	582,561,330.38
可抵扣亏损	193,792,785.63	171,813,270.39
合计	782,605,508.50	754,374,600.77

(5). 未确认递延所得税资产的可抵扣亏损将于以下年度到期

适用 不适用

单位：元币种：人民币

年份	期末金额	期初金额	备注
2025年		56,823,055.02	
2026年	18,435,099.64	13,806,236.56	
2027年	19,869,320.73	18,095,885.46	
2028年	85,484,148.71	81,995,515.58	
2029年	6,419,494.59	1,092,577.77	
2030年	63,584,721.96		
合计	193,792,785.63	171,813,270.39	/

其他说明：

适用 不适用

30、其他非流动资产

适用 不适用

单位：元币种：人民币

项目	期末余额			期初余额		
	账面余额	减值准备	账面价值	账面余额	减值准备	账面价值
合同取得成本						
合同履约成本						
应收退货成本						
合同资产						
铺底料液	494,524,456.40		494,524,456.40	362,678,202.88		362,678,202.88
预付土地出让金	1,500,000.00		1,500,000.00	1,500,000.00		1,500,000.00
预付工程款和设备款	18,893,087.11		18,893,087.11	10,804,360.20		10,804,360.20
预付投资款				23,961,800.00		23,961,800.00
合计	514,917,543.51		514,917,543.51	398,944,363.08		398,944,363.08

31、所有权或使用权受限资产

√适用 □不适用

单位：元币种：人民币

项目	期末				期初			
	账面余额	账面价值	受限类型	受限情况	账面余额	账面价值	受限类型	受限情况
货币资金	1,066,742,779.92	1,066,742,779.92	其他	票据保证金	1,080,941,191.21	1,080,941,191.21	其他	票据保证金
应收票据					1,100,000.00	1,100,000.00	质押	质押借款
存货								
其中： 数据资源								
固定资产	54,623,858.45	35,366,396.18	抵押	抵押借款	49,623,780.05	31,963,749.51	抵押	抵押借款
无形资产	36,202,221.93	24,923,924.54	抵押	抵押借款	36,202,221.93	25,756,487.18	抵押	抵押借款
其中： 数据资源								
对海南海拓矿业有限公司的股权质押	104,298,072.00	104,298,072.00	质押	质押借款	104,298,072.00	104,298,072.00	质押	质押借款
合计	1,261,866,932.30	1,231,331,172.64	/	/	1,272,165,265.19	1,244,059,499.90	/	/

32、短期借款

(1). 短期借款分类

适用 不适用

单位：元币种：人民币

项目	期末余额	期初余额
质押借款	2,070,818,593.22	2,273,961,910.26
抵押借款	35,026,736.11	
保证借款	868,634,046.84	834,589,121.40
信用借款	1,483,335,220.74	318,928,942.81
合计	4,457,814,596.91	3,427,479,974.47

(2). 已逾期未偿还的短期借款情况

适用 不适用

其中重要的已逾期未偿还的短期借款情况如下：

适用 不适用

其他说明：

适用 不适用

33、交易性金融负债

适用 不适用

其他说明：

适用 不适用

34、衍生金融负债

适用 不适用

35、应付票据

(1). 应付票据列示

适用 不适用

单位：元币种：人民币

种类	期末余额	期初余额
商业承兑汇票		
银行承兑汇票	112,912,654.57	60,794,250.00
合计	112,912,654.57	60,794,250.00

36、应付账款

(1). 应付账款列示

适用 不适用

单位：元币种：人民币

项目	期末余额	期初余额
采购材料及商品	182,831,670.78	345,909,903.49
应付设备及工程款	49,317,228.94	106,761,981.73

应付加工费	7,903,741.60	20,417,558.28
应付服务费	18,230,964.80	16,129,743.91
其他采购	1,632,599.14	996,061.18
合计	259,916,205.26	490,215,248.59

(2). 账龄超过1年或逾期的重要应付账款

适用 不适用

单位：元币种：人民币

项目	期末余额	未偿还或结转的原因
中国原子能工业有限公司	29,985,333.78	与对方有争议
合计	29,985,333.78	/

其他说明：

适用 不适用

37、预收款项

(1). 预收款项列示

适用 不适用

(2). 账龄超过1年的重要预收款项

适用 不适用

(3). 报告期内账面价值发生重大变动的金额和原因

适用 不适用

其他说明：

适用 不适用

38、合同负债

(1). 合同负债情况

适用 不适用

单位：元币种：人民币

项目	期末余额	期初余额
预收货款	138,819,003.21	178,954,944.70
减：计入其他流动负债（附注七、44）	11,989,146.76	17,782,296.79
合计	126,829,856.45	161,172,647.91

(2). 账龄超过1年的重要合同负债

适用 不适用

(3). 报告期内账面价值发生重大变动的金额和原因

适用 不适用

其他说明：

适用 不适用

39、应付职工薪酬**(1). 应付职工薪酬列示**

√适用 □不适用

单位：元币种：人民币

项目	期初余额	本期增加	本期减少	期末余额
一、短期薪酬	121,696,702.66	594,711,773.18	404,615,257.54	311,793,218.30
二、离职后福利-设定提存计划	18,956.22	29,554,992.38	29,569,912.70	4,035.90
三、辞退福利		1,171,371.50	1,169,247.04	2,124.46
四、一年内到期的其他福利				
合计	121,715,658.88	625,438,137.06	435,354,417.28	311,799,378.66

(2). 短期薪酬列示

√适用 □不适用

单位：元币种：人民币

项目	期初余额	本期增加	本期减少	期末余额
一、工资、奖金、津贴和补贴	92,497,813.32	534,138,006.59	355,835,083.63	270,800,736.28
二、职工福利费	19,423.22	17,304,825.80	17,324,249.02	
三、社会保险费	2,997.21	15,528,695.42	15,529,360.34	2,332.29
其中：医疗保险费	2,066.18	12,232,334.51	12,232,199.29	2,201.40
工伤保险费	809.49	2,062,490.28	2,063,168.88	130.89
生育保险费		355,999.62	355,999.62	
其他	121.54	877,871.01	877,992.55	
四、住房公积金	1,375.00	9,266,205.96	9,266,205.96	1,375.00
五、工会经费和职工教育经费	29,175,093.91	17,778,087.14	6,375,221.41	40,577,959.64
六、短期带薪缺勤		414,266.16	3,451.07	410,815.09
七、短期利润分享计划				
八、其他短期薪酬		281,686.11	281,686.11	
合计	121,696,702.66	594,711,773.18	404,615,257.54	311,793,218.30

(3). 设定提存计划列示

√适用 □不适用

单位：元币种：人民币

项目	期初余额	本期增加	本期减少	期末余额
1、基本养老保险	18,834.68	26,360,129.93	26,375,050.91	3,913.70
2、失业保险费	121.54	919,873.95	919,873.29	122.20
3、企业年金缴费		720,320.00	720,320.00	
4、其他		1,554,668.50	1,554,668.50	
合计	18,956.22	29,554,992.38	29,569,912.70	4,035.90

其他说明：

√适用 □不适用

注：本集团按规定参加由政府机构设立的养老保险、失业保险计划，根据该等计划，本集团分别按政府机构规定的比例每月向该等计划缴存费用。除上述每月缴存费用外，本集团不再承担进一步支付义务。相应的支出于发生时计入当期损益或相关资产的成本。

40、 应交税费

适用 不适用

单位：元币种：人民币

项目	期末余额	期初余额
增值税	34,040,874.70	14,814,587.27
消费税		
营业税		
企业所得税	144,090,403.79	175,056,855.02
个人所得税	8,481,294.72	5,819,050.89
城市维护建设税	1,910,029.03	1,048,024.94
土地增值税	6,052,557.47	6,052,557.47
教育费附加(含地方教育费附加)	1,709,090.30	772,311.60
房产税	2,036,343.38	1,434,081.14
土地使用税	971,921.27	654,097.91
印花税	3,875,558.27	3,520,460.97
其他	7,072,783.91	319,898.84
合计	210,240,856.84	209,491,926.05

41、 其他应付款

(1). 项目列示

适用 不适用

单位：元币种：人民币

项目	期末余额	期初余额
应付利息		
应付股利	59,454,241.79	63,845,761.79
其他应付款	107,628,931.87	126,463,881.66
合计	167,083,173.66	190,309,643.45

其他说明：

适用 不适用

(2). 应付利息

分类列示

适用 不适用

逾期的重要应付利息：

适用 不适用

其他说明：

适用 不适用

(3). 应付股利

分类列示

适用 不适用

单位：元币种：人民币

项目	期末余额	期初余额
普通股股利	59,454,241.79	63,845,761.79
划分为权益工具的优先股\永续债股利		
合计	59,454,241.79	63,845,761.79

其他说明，包括重要的超过1年未支付的应付股利，应披露未支付原因：

超过一年未支付的应付股利为46,854,241.79元，原因为乐山盛和稀土有限公司、赣州晨光稀土新材料有限公司、全南县新资源稀土有限责任公司、盛和资源（新加坡）国际贸易有限公司由于流动资金需求，一直未支付。

(4). 其他应付款

按款项性质列示其他应付款

适用 不适用

单位：元币种：人民币

项目	期末余额	期初余额
拆借款及利息	10,601,292.92	41,926,520.28
往来款	47,063,616.06	57,057,245.18
预提费用	39,669,716.35	12,614,495.15
代扣职工社保及公积金	64,681.51	147,393.16
押金、保证金	6,887,754.62	3,922,194.08
已报销未付款项	1,625,392.73	2,993,399.56
其他	1,716,477.68	7,802,634.25
合计	107,628,931.87	126,463,881.66

账龄超过1年或逾期的重要其他应付款

适用 不适用

其他说明：

适用 不适用

42、持有待售负债

适用 不适用

43、1年内到期的非流动负债

适用 不适用

单位：元币种：人民币

项目	期末余额	期初余额
1年内到期的长期借款	368,453,396.41	494,677,844.44
1年内到期的应付债券		
1年内到期的长期应付款	50,000,000.00	22,488,480.00
1年内到期的租赁负债	4,653,005.42	1,588,515.26
1年内到期的预计负债	8,292,122.12	
合计	431,398,523.95	518,754,839.70

44、其他流动负债

其他流动负债情况

√适用 □不适用

单位：元币种：人民币

项目	期末余额	期初余额
短期应付债券		
应付退货款		
待转销项税额（附注七、38）	11,989,146.76	17,782,296.79
合计	11,989,146.76	17,782,296.79

短期应付债券的增减变动：

□适用 √不适用

其他说明：

□适用 √不适用

45、长期借款

(1). 长期借款分类

√适用 □不适用

单位：元币种：人民币

项目	期末余额	期初余额
质押借款		
抵押借款	20,180,821.91	28,129,555.68
保证借款	80,058,666.67	117,105,462.50
信用借款	245,186,270.45	300,000,000.00
合计	345,425,759.03	445,235,018.18

其他说明：

□适用 √不适用

46、应付债券

(1). 应付债券

□适用 √不适用

(2). 应付债券的具体情况：（不包括划分为金融负债的优先股、永续债等其他金融工具）

□适用 √不适用

(3). 可转换公司债券的说明

□适用 √不适用

转股权会计处理及判断依据

□适用 √不适用

(4). 划分为金融负债的其他金融工具说明

期末发行在外的优先股、永续债等其他金融工具基本情况
适用 不适用

期末发行在外的优先股、永续债等金融工具变动情况表
适用 不适用

其他金融工具划分为金融负债的依据说明
适用 不适用

其他说明：
适用 不适用

47、 租赁负债

适用 不适用

单位：元币种：人民币

项目	期末余额	期初余额
租赁负债	8,217,673.21	4,228,209.08
减：一年内到期的租赁负债	4,653,005.42	1,588,515.26
合计	3,564,667.79	2,639,693.82

48、 长期应付款

项目列示

适用 不适用

单位：元币种：人民币

项目	期末余额	期初余额
长期应付款	96,692,000.00	146,692,000.00
专项应付款		
合计	96,692,000.00	146,692,000.00

其他说明：
适用 不适用

长期应付款

(1). 按款项性质列示长期应付款

适用 不适用

单位：元币种：人民币

项目	期末余额	期初余额
应付股权投资款	96,692,000.00	146,692,000.00

专项应付款

(2). 按款项性质列示专项应付款

适用 不适用

49、长期应付职工薪酬

适用 不适用

(1). 长期应付职工薪酬表

适用 不适用

(2). 设定受益计划变动情况

设定受益计划义务现值：

适用 不适用

计划资产：

适用 不适用

设定受益计划净负债（净资产）

适用 不适用

设定受益计划的内容及与之相关风险、对公司未来现金流量、时间和不确定性的影响说明：

适用 不适用

设定受益计划重大精算假设及敏感性分析结果说明

适用 不适用

其他说明：

适用 不适用

50、预计负债

适用 不适用

单位：元币种：人民币

项目	期末余额	期初余额	形成原因
对外提供担保			
未决诉讼			
产品质量保证			
重组义务			
待执行的亏损合同			
应付退货款			
其他	6,955,341.65		预计固废处理费
合计	6,955,341.65		/

51、递延收益

递延收益情况

适用 不适用

单位：元币种：人民币

项目	期初余额	本期增加	本期减少	期末余额	形成原因
政府补助	33,788,100.66	2,935,080.00	3,850,780.49	32,872,400.17	
合计	33,788,100.66	2,935,080.00	3,850,780.49	32,872,400.17	/

其他说明：

适用 不适用

负债项目	年初余额	本年新增补助金额	本年计入营业外收入金额	本年计入其他收益金额
稀土金属大电流低能耗电解槽成果转化及产业化项目	1,470,000.36			147,000.36
年产 8000 吨稀土金属生产线含氟废气环保治理技术改造项目	183,000.00			18,000.00
拨高纯稀土金属靶材生产加工工艺技术产业项目	116,666.51			116,666.51
年产 12000 吨稀土金属及合金智能化技改项目	1,970,833.25			110,000.04
年产 12000 吨稀土金属及合金智能化技改项目（基础设施）	892,934.07			48,927.96
钹铁硼废料和荧光粉废料综合利用项目	4,551,000.00			246,000.00
100 平房米工业设计创新服务大楼	665,000.00			105,000.00
高性能单晶球状铈基稀土抛光粉项目	1,630,333.13			451,333.09
基础设施建设补助资金	1,462,500.00	879,000.00		196,852.53
超高纯稀土氧化物与稀土掺杂氧化物材料制备与应用	1,050,000.00	1,050,000.00		
少铈氯化稀土、氟化铈一步生产法技术应用	50,000.00			30,000.00
攀西稀土氟碳铈矿清洁化冶炼技术研究	71,600.00			56,000.00
2178M/D 含盐废水处理设施升级技改项目	43,333.34			40,000.00
氟碳铈矿共伴生资源高效利用产业技术开发项目	12,400.00			
车间及厂房改造	45,000.00			20,000.00
攀西资源补贴资金	11,907,000.00			1,458,000.00

攀西战略资源创新开发资金	7,666,500.00			807,000.00
国拨项目		1,006,080.00		
合计	33,788,100.66	2,935,080.00		3,850,780.49

续

负债项目	本年冲减成本费用金额	其他减少	年末余额	与资产相关/与收益相关
稀土金属大电流低能耗电解槽成果转化及产业化项目			1,323,000.00	与资产相关
年产 8000 吨稀土金属生产线含氟废气环保治理技术改造项目			165,000.00	与资产相关
拨高纯稀土金属靶材生产加工工艺技术产业项目				与资产相关
年产 12000 吨稀土金属及合金智能化技改项目			1,860,833.21	与资产相关
年产 12000 吨稀土金属及合金智能化技改项目（基础设施）			844,006.11	与资产相关
钹铁硼废料和荧光粉废料综合利用项目			4,305,000.00	与资产相关
100 平房米工业设计创新服务大楼			560,000.00	与资产相关
高性能单晶球状铈基稀土抛光粉项目			1,179,000.04	与资产相关
基础设施建设补助资金			2,144,647.47	与资产相关
超高纯稀土氧化物与稀土掺杂氧化物材料制备与应用			2,100,000.00	与资产相关
少铈氯化稀土、氟化铈一步生产法技术应用			20,000.00	与资产相关
攀西稀土氟碳铈矿清洁化冶炼技术研究		-12,400.00	28,000.00	与资产相关
2178M/D 含盐废水处理设施升级技改项目			3,333.34	与资产相关

氟碳铈矿共伴生资源高效利用产业技术开发项目		12,400.00		与资产相关
车间及厂房改造			25,000.00	与资产相关
攀西资源补贴资金			10,449,000.00	与资产相关
攀西战略资源创新开发资金			6,859,500.00	与资产相关
国拨项目			1,006,080.00	与资产相关
合计			32,872,400.17	

52、其他非流动负债□适用 不适用**53、股本** 适用 □ 不适用

单位：元币种：人民币

	期初余额	本次变动增减(+、-)					期末余额
		发行新股	送股	公积金转股	其他	小计	
股份总数	1,752,826,570.00						1,752,826,570.00

54、其他权益工具**(1). 期末发行在外的优先股、永续债等其他金融工具基本情况**□适用 不适用**(2). 期末发行在外的优先股、永续债等金融工具变动情况表**□适用 不适用

其他权益工具本期增减变动情况、变动原因说明，以及相关会计处理的依据：

□适用 不适用

其他说明：

□适用 不适用**55、资本公积** 适用 □ 不适用

单位：元币种：人民币

项目	期初余额	本期增加	本期减少	期末余额
资本溢价（股本溢价）	4,217,365,642.90			4,217,365,642.9
其他资本公积	-2,086,265,467.37	-32,223,529.57		-2,118,488,996.94
合计	2,131,100,175.53	-32,223,529.57		2,098,876,645.96

56、库存股□适用 不适用

57、其他综合收益

√适用 □不适用

单位：元币种：人民币

项目	期初余额	本期发生金额						期末余额
		本期所得税前发生额	减：前期计入其他综合收益当期转入损益	减：前期计入其他综合收益当期转入留存收益	减：所得税费用	税后归属于母公司	税后归属于少数股东	
一、不能重分类进损益的其他综合收益	369,891,320.82	4,940,099,498.22		2,895,915,545.18	810,893,802.33	1,084,665,662.33	148,624,488.38	1,454,556,983.15
其中：重新计量设定受益计划变动额								
权益法下不能转损益的其他综合收益								
其他权益工具	369,891,320.82	4,940,099,498.22		2,895,915,545.18	810,893,802.33	1,084,665,662.33	148,624,488.38	1,454,556,983.15

投资公允价值变动								
企业自身信用风险公允价值变动								
二、将重分类进损益的其他综合收益	124,036,801.55	-196,931,707.93				-182,186,735.34	-14,744,972.59	-58,149,933.79
其中：权益法下可转损益的其他综合收益								
其他债权投资公允价值变动								
金融资产重分类计入其他综合收益的金额								

其他债权投资信用减值准备								
现金流量套期储备								
外币财务报表折算差额	124,036,801.55	-196,931,707.93				-182,186,735.34	-14,744,972.59	-58,149,933.79
其他综合收益合计	493,928,122.37	4,743,167,790.29		2,895,915,545.18	810,893,802.33	902,478,926.99	133,879,515.79	1,396,407,049.36

注 1：税后归属于少数股东部分的其他综合收益本期总计发生额为 545,226,266.28 元，其中有 411,346,750.49 元转入归属于少数股东的留存收益。

注 2：外币财务报表折算差额本年发生额中有-101,509,390.28 元为本年增加 PEAK 公司，其并入日的金额。

58、专项储备

√适用 □不适用

单位：元币种：人民币

项目	期初余额	本期增加	本期减少	期末余额
安全生产费	2,850,815.78	55,758,226.92	26,211,743.38	32,397,299.32
合计	2,850,815.78	55,758,226.92	26,211,743.38	32,397,299.32

59、盈余公积

√适用 □不适用

单位：元币种：人民币

项目	期初余额	本期增加	本期减少	期末余额
法定盈余公积	122,449,669.39	35,480,680.59		157,930,349.98
任意盈余公积				
储备基金				
企业发展基金				
其他				
合计	122,449,669.39	35,480,680.59		157,930,349.98

60、未分配利润

√适用 □不适用

单位：元币种：人民币

项目	本期	上期
调整前上期末未分配利润	4,230,483,954.75	4,164,514,089.23
调整期初未分配利润合计数（调增+，调减-）		
调整后期初未分配利润	4,230,483,954.75	4,164,514,089.23
加：本期归属于母公司所有者的净利润	839,014,104.85	207,196,451.93
减：提取法定盈余公积	35,480,680.59	19,121,235.90
提取任意盈余公积		
提取一般风险准备		
应付普通股股利	262,923,985.50	122,697,859.90
转作股本的普通股股利		
其他	-2,473,526,682.48	-592,509.39
期末未分配利润	7,244,620,075.99	4,230,483,954.75

注：本年末分配利润其他变动增加留存收益 2,473,526,682.48 元，主要是报告期内出售部分其他权益工具投资将其他综合收益结转到留存收益形成的。

61、营业收入和营业成本

(1). 营业收入和营业成本情况

√适用 □不适用

单位：元币种：人民币

项目	本期发生额		上期发生额	
	收入	成本	收入	成本
主营业务	14,920,870,885.28	13,329,731,976.94	11,303,180,290.48	10,716,963,048.66
其他业务	70,027,329.01	63,107,470.65	67,845,426.92	59,122,873.51
合计	14,990,898,214.29	13,392,839,447.59	11,371,025,717.40	10,776,085,922.17

(2). 营业收入、营业成本的分解信息

√适用 □不适用

单位：元币种：人民币

合同分类	合计	
	营业收入	营业成本
行业分类型		
工业	12,031,760,572.55	10,706,743,298.92
商业	2,729,175,473.86	2,503,133,551.64
加工服务	159,934,838.87	119,855,126.38
产品分类		
稀土主要产品	14,106,923,639.57	12,538,575,366.72
锆钛及其他产品	813,947,245.71	791,156,610.22
按地区分类		
国内	14,462,780,320.95	12,974,386,408.14
国际	458,090,564.33	355,345,568.80
销售模式分类		
线上销售		
线下销售	14,920,870,885.28	13,329,731,976.94
合计	14,920,870,885.28	13,329,731,976.94

注：以上分解信息为主营业务收入及主营业务成本。

其他说明：

□适用 √不适用

(3). 履约义务的说明

□适用 √不适用

(4). 分摊至剩余履约义务的说明

□适用 √不适用

(5). 重大合同变更或重大交易价格调整

□适用 √不适用

62、税金及附加

√适用 □不适用

单位：元币种：人民币

项目	本期发生额	上期发生额
消费税		
营业税		
城市维护建设税	9,814,942.47	5,237,507.59
教育费附加	8,622,367.83	4,381,500.34
资源税		
房产税	9,186,188.41	6,313,578.28
土地使用税	5,548,634.97	4,802,756.83
车船使用税		
印花税	12,793,266.72	11,956,747.54
其他	633,604.36	720,032.86
合计	46,599,004.76	33,412,123.44

63、销售费用

√适用 □不适用

单位：元币种：人民币

项目	本期发生额	上期发生额
职工薪酬	26,187,316.59	15,216,192.53
代理服务费	15,432,657.49	15,927,888.22
业务招待费	2,938,574.50	3,745,297.63
差旅费	1,942,059.74	2,273,049.93
仓储保管装卸费	222,432.38	1,016,734.24
保险费	398,754.01	331,621.61
商品检验费	217,209.88	261,095.92
其他	510,615.22	587,338.27
合计	47,849,619.81	39,359,218.35

64、管理费用

√适用 □不适用

单位：元币种：人民币

项目	本期发生额	上期发生额
职工薪酬	316,662,981.58	107,983,037.23
折旧及摊销费	77,358,747.60	37,891,737.80
业务招待费	16,033,958.07	14,912,573.33
聘请中介机构费、咨询服务费	27,869,635.50	47,284,207.83
差旅费	9,126,839.99	7,966,152.16
办公费用	4,266,107.38	4,149,669.16
房屋租赁费及物业管理费	9,207,622.77	5,721,278.62
车辆运行费/交通费	3,080,370.48	2,785,712.55
维修费	7,350,534.34	1,848,089.18
其他	36,226,221.00	18,302,782.18
合计	507,183,018.71	248,845,240.04

65、研发费用

√适用 □不适用

单位：元币种：人民币

项目	本期发生额	上期发生额
职工薪酬	3,670,543.44	3,224,044.60
折旧费	446,093.02	1,081,767.72
材料费	2,372,760.36	51,082.30
燃料动力费		1,493,790.16
其他	43,047.64	352,218.32
合计	6,532,444.46	6,202,903.10

66、财务费用

√适用 □不适用

单位：元币种：人民币

项目	本期发生额	上期发生额
利息费用	113,916,864.50	97,230,213.79
减：利息收入	52,989,902.99	31,742,731.67
减：汇兑净损益	-12,080,304.43	3,402,567.23
手续费及其他	4,485,641.34	3,902,062.32
合计	77,492,907.28	65,986,977.21

67、其他收益

√适用 □不适用

单位：元币种：人民币

按性质分类	本期发生额	上期发生额
政府补助	29,907,556.28	30,814,394.64
增值税进项税加计抵减	58,809,972.72	131,022,052.91
即征即退、先征后返、先征后退的增值税	8,136,596.01	2,520,002.64
代扣代缴个税手续费返还	912,411.11	562,979.20
其他	186,898.40	32,251.71
合计	97,953,434.52	164,951,681.10

68、投资收益

√适用 □不适用

单位：元币种：人民币

项目	本期发生额	上期发生额
权益法核算的长期股权投资收益	85,413,205.03	34,483,080.15
处置长期股权投资产生的投资收益		188,157.67
交易性金融资产在持有期间的投资收益	427,508.86	55,231.78
其他权益工具投资在持有期间取得的股利收入	435,535.55	431,479.23
债权投资在持有期间取得的利息收入		
其他债权投资在持有期间取得的利息收入		
处置交易性金融资产取得的投资收益	5,659,516.67	
处置其他权益工具投资取得的投资收益		
处置债权投资取得的投资收益		

处置其他债权投资取得的投资收益		
债务重组收益		
合计	91,935,766.11	35,157,948.83

69、净敞口套期收益

适用 不适用

70、公允价值变动收益

适用 不适用

71、信用减值损失

适用 不适用

单位：元币种：人民币

项目	本期发生额	上期发生额
应收票据坏账损失	20,000.00	-20,000.00
应收账款坏账损失	-15,905,501.28	-26,010,852.32
其他应收款坏账损失	-13,955,156.12	-12,060,615.51
债权投资减值损失		
其他债权投资减值损失		
长期应收款坏账损失		
财务担保相关减值损失		
合计	-29,840,657.40	-38,091,467.83

72、资产减值损失

适用 不适用

单位：元币种：人民币

项目	本期发生额	上期发生额
一、合同资产减值损失		
二、存货跌价损失及合同履约成本减值损失	-23,428,508.16	-51,781,170.68
三、长期股权投资减值损失		
四、投资性房地产减值损失		
五、固定资产减值损失	-11,555,170.99	
六、工程物资减值损失		
七、在建工程减值损失	-444,114.96	
八、生产性生物资产减值损失		
九、油气资产减值损失		
十、无形资产减值损失		
十一、商誉减值损失		-165,841.49
十二、其他		
合计	-35,427,794.11	-51,947,012.17

73、资产处置收益

适用 不适用

单位：元币种：人民币

项目	本期发生额	上期发生额
持有待售处置组处置收益		
非流动资产处置收益	643,824.58	763,482.69
合计	643,824.58	763,482.69

74、营业外收入

营业外收入情况

√适用 □不适用

单位：元币种：人民币

项目	本期发生额	上期发生额	计入当期非经常性损益的金额
非流动资产处置利得合计	314,018.39	348,131.28	314,018.39
其中：固定资产处置利得	314,018.39	348,131.28	314,018.39
无形资产处置利得			
非货币性资产交换利得			
接受捐赠			
政府补助	92,425.24		92,425.24
违约赔偿、罚款收入	307,725.00	14,303,026.19	307,725.00
保险赔款收入	120,070.90		120,070.90
废品收入	1,079,767.00	1,418,956.88	1,079,767.00
其他	718,306.38	434,083.95	718,306.38
合计	2,632,312.91	16,504,198.30	2,632,312.91

其他说明：

□适用 √不适用

75、营业外支出

√适用 □不适用

单位：元币种：人民币

项目	本期发生额	上期发生额	计入当期非经常性损益的金额
非流动资产处置损失合计	5,905,259.62	12,240,859.61	5,905,259.62
其中：固定资产处置损失	5,905,259.62	12,240,859.61	5,905,259.62
无形资产处置损失			
非货币性资产交换损失			
对外捐赠及其他	3,507,188.78	2,806,555.80	3,507,188.78
税收滞纳金	2,145,174.79	10,459,323.57	2,145,174.79
合计	11,557,623.19	25,506,738.98	11,557,623.19

76、所得税费用**(1). 所得税费用表**

√适用 □不适用

单位：元币种：人民币

项目	本期发生额	上期发生额
当期所得税费用	189,922,358.91	69,947,618.37
递延所得税费用	-17,563,480.98	-1,237,821.03
合计	172,358,877.93	68,709,797.34

(2). 会计利润与所得税费用调整过程

√适用 □不适用

单位：元币种：人民币

项目	本期发生额
利润总额	1,028,741,035.10
按法定/适用税率计算的所得税费用	257,185,258.78
子公司适用不同税率的影响	-106,032,196.21
调整以前期间所得税的影响	3,446,207.46
非应税收入的影响	-26,668,312.84
不可抵扣的成本、费用和损失的影响	4,422,041.53
使用前期未确认递延所得税资产的可抵扣亏损的影响	-30,976,257.65
本期未确认递延所得税资产的可抵扣暂时性差异或可抵扣亏损的影响	47,349,444.67
所得税减免优惠的影响	-581,631.00
研发费加计扣除的影响	-4,728,319.02
残疾人工资加计扣除的影响	-239,013.81
其他	29,181,656.02
所得税费用	172,358,877.93

其他说明：

适用 不适用**77、其他综合收益**适用 不适用

详见附注“七、57 其他综合收益”相关内容。

78、现金流量表项目**(1). 与经营活动有关的现金**

收到的其他与经营活动有关的现金

适用 不适用

单位：元币种：人民币

项目	本期发生额	上期发生额
收到保证金及其他经营往来款	182,088,318.83	37,813,141.82
银行存款利息收入	52,831,594.75	31,868,373.81
收到相关的政府补助收入	30,193,498.04	28,842,065.35
除政府补助外的营业外收入	2,225,869.28	16,245,239.69
其他		6,744,371.85
合计	267,339,280.90	121,513,192.52

支付的其他与经营活动有关的现金

适用 不适用

单位：元币种：人民币

项目	本期发生额	上期发生额
经营性费用支出	163,760,694.22	167,541,152.08
财务手续费支出	4,426,593.59	3,122,967.86
营业外支出	3,326,176.25	12,942,319.50
支付保证金及其他经营往来款	253,493,927.32	69,070,842.59

合计	425,007,391.38	252,677,282.03
----	----------------	----------------

(2). 与投资活动有关的现金

收到的重要的投资活动有关的现金
适用 不适用

单位：元币种：人民币

项目	本期发生额	上期发生额
赎回理财产品	3,133,719,540.45	180,000,000.00
减持部分境外投资收到的现金	4,295,701,521.84	
合计	7,429,421,062.29	180,000,000.00

收到的重要的投资活动有关的现金说明

本期收到赎回理财产品资金为在年度董事会批准的委托理财额度内滚动交易产生的累计发生金额。

支付的重要的投资活动有关的现金
适用 不适用

单位：元币种：人民币

项目	本期发生额	上期发生额
支付江阴加华股权款	169,059,799.14	
衡阳谷道股权款		23,400,000.00
包头三隆股权	22,488,480.00	22,488,480.00
支付尼亚提项目股权收购款		144,778,901.01
支付马达加斯加项目股权收购款		159,603,629.12
支付匹克项目股权收购款	758,455,810.71	
支付淄博加华项目股权收购款	23,180,699.03	
购买理财产品	3,191,719,540.45	
合计	4,164,904,329.33	350,271,010.13

支付的重要的投资活动有关的现金说明

本期支付购买理财产品资金为在年度董事会批准的委托理财额度内滚动交易产生的累计发生金额。

收到的其他与投资活动有关的现金
适用 不适用

单位：元币种：人民币

项目	本期发生额	上期发生额
收回其他投资资金	6,400,000.00	
合计	6,400,000.00	

支付的其他与投资活动有关的现金
适用 不适用

单位：元币种：人民币

项目	本期发生额	上期发生额
减持境外投资缴纳的所得税	888,576,760.00	
合计	888,576,760.00	

(3). 与筹资活动有关的现金

收到的其他与筹资活动有关的现金

√适用 □不适用

单位：元币种：人民币

项目	本期发生额	上期发生额
收到承兑汇票保证金	2,108,448,576.46	1,681,783,186.98
收到非金融机构借款	40,500,000.00	27,121,700.00
合计	2,148,948,576.46	1,708,904,886.98

支付的其他与筹资活动有关的现金

√适用 □不适用

单位：元币种：人民币

项目	本期发生额	上期发生额
承兑汇票保证金	2,094,330,324.17	1,974,148,862.44
非金融机构借款及利息	112,244,257.78	
其他	2,261,079.83	2,217,830.94
合计	2,208,835,661.78	1,976,366,693.38

筹资活动产生的各项负债变动情况

□适用 √不适用

(4). 以净额列报现金流量的说明

□适用 √不适用

(5). 不涉及当期现金收支、但影响企业财务状况或在未来可能影响企业现金流量的重大活动及财务影响

□适用 √不适用

79、现金流量表补充资料

(1). 现金流量表补充资料

√适用 □不适用

单位：元币种：人民币

补充资料	本期金额	上期金额
1. 将净利润调节为经营活动现金流量：		
净利润	856,382,157.17	234,255,627.69
加：资产减值准备	35,427,794.11	51,947,012.17
信用减值损失	29,840,657.40	38,091,467.83
固定资产折旧、油气资产折耗、生产性生物资产折旧	159,730,131.68	119,220,466.31
使用权资产摊销		
无形资产摊销	60,082,170.02	23,616,887.41
长期待摊费用摊销	3,936,816.87	4,177,732.58
处置固定资产、无形资产和其他长期资产的损失（收益以“-”号填列）	-643,824.58	-754,007.64
固定资产报废损失（收益以“-”号填列）	6,264,019.08	11,892,728.33
公允价值变动损失（收益以“-”号填列）		

财务费用（收益以“－”号填列）	79,696,407.64	67,065,007.60
投资损失（收益以“－”号填列）	-91,935,766.11	-35,157,948.83
递延所得税资产减少（增加以“－”号填列）	-16,557,113.24	-3,505,718.47
递延所得税负债增加（减少以“－”号填列）	-1,706,560.47	5,225,373.58
存货的减少（增加以“－”号填列）	-61,489,928.72	466,487,293.03
经营性应收项目的减少（增加以“－”号填列）	-690,646,203.91	46,856,354.16
经营性应付项目的增加（减少以“－”号填列）	360,126,063.93	-947,831,196.18
其他	4,602,050.00	-9,163,760.65
经营活动产生的现金流量净额	733,108,870.87	72,423,318.92
2. 不涉及现金收支的重大投资和筹资活动：		
债务转为资本		
一年内到期的可转换公司债券		
融资租入固定资产		
3. 现金及现金等价物净变动情况：		
现金的期末余额	4,724,493,473.29	1,445,034,943.64
减：现金的期初余额	1,445,034,943.64	1,542,365,001.83
加：现金等价物的期末余额		
减：现金等价物的期初余额		
现金及现金等价物净增加额	3,279,458,529.65	-97,330,058.19

(2). 本期支付的取得子公司的现金净额

√适用 □不适用

单位：元币种：人民币

	金额
本期发生的企业合并于本期支付的现金或现金等价物	182,718,243.29
其中：江阴加华新材料资源有限公司	182,718,243.29
减：购买日子公司持有的现金及现金等价物	13,658,444.15
其中：江阴加华新材料资源有限公司	13,658,444.15
加：以前期间发生的企业合并于本期支付的现金或现金等价物	22,488,480.00
其中：包头市三隆稀有金属材料有限责任公司	22,488,480.00
取得子公司支付的现金净额	191,548,279.14

(3). 本期收到的处置子公司的现金净额

□适用 √不适用

(4). 现金和现金等价物的构成

√适用 □不适用

单位：元币种：人民币

项目	期末余额	期初余额
一、现金	4,724,493,473.29	1,445,034,943.64
其中：库存现金	2,515,544.81	226,492.71
可随时用于支付的银行存款	4,721,977,828.19	1,432,594,434.15

可随时用于支付的其他货币资金	100.29	12,214,016.78
可用于支付的存放中央银行款项		
存放同业款项		
拆放同业款项		
二、现金等价物		
其中：三个月内到期的债券投资		
三、期末现金及现金等价物余额	4,724,493,473.29	1,445,034,943.64
其中：母公司或集团内子公司使用受限制的现金和现金等价物		

(5). 使用范围受限但仍作为现金和现金等价物列示的情况

适用 不适用

(6). 不属于现金及现金等价物的货币资金

适用 不适用

单位：元币种：人民币

项目	期末余额	期初余额	理由
其他货币资金	1,066,742,779.92	1,080,941,191.21	银行承兑汇票保证金
合计	1,066,742,779.92	1,080,941,191.21	/

其他说明：

适用 不适用

80、所有者权益变动表项目注释

说明对上年期末余额进行调整的“其他”项目名称及调整金额等事项：

适用 不适用

81、外币货币性项目

(1). 外币货币性项目

适用 不适用

单位：元

项目	期末外币余额	折算汇率	期末折算人民币余额
货币资金	-	-	3,134,177,602.23
其中：美元	441,090,602.95	7.0288	3,100,337,630.01
林吉特币	1,278,490.64	1.7319	2,214,258.37
港币	6,000.13	0.9032	5,419.44
澳大利亚元	5,239,321.33	4.6892	24,568,225.58
坦桑尼亚先令	531,202,100.85	0.0028	1,511,624.83
新加坡元	387,984.25	5.4586	2,117,850.83
越南盾	1,162,824,178.00	0.0003	325,355.65
阿里亚里	2,026,956,121.03	0.0015	3,097,237.52
应收账款	-	-	31,915,812.03
其中：美元	4,540,719.90	7.0288	31,915,812.03

其他应收款	-	-	60,372,150.25
其中：美元	7,960,584.39	7.0288	55,953,355.56
林吉特币	223,500.00	1.7319	387,086.72
澳大利亚元	5,200.00	4.6892	24,383.84
坦桑尼亚先令	1,396,401,537.28	0.0028	3,973,695.19
越南盾	10,966,699.00	0.0003	3,068.46
阿里亚里	20,000,000.00	0.0015	30,560.48
应付账款	-	-	35,670,851.25
其中：美元	5,067,553.66	7.0288	35,618,821.17
越南盾	185,956,000.00	0.0003	52,030.08
其他应付款	-	-	64,258,431.49
其中：美元	8,908,720.64	7.0288	62,617,615.63
港币	3,000.00	0.9032	2,709.66
澳大利亚元	231,079.59	4.6892	1,083,578.41
坦桑尼亚先令	182,352,844.05	0.0028	518,915.66
阿里亚里	23,306,000.00	0.0015	35,612.13

(2). 境外经营实体说明，包括对于重要的境外经营实体，应披露其境外主要经营地、记账本位币及选择依据，记账本位币发生变化的还应披露原因

适用 不适用

82、租赁

(1). 作为承租人

适用 不适用

项目	本年发生额	上年发生额
租赁负债利息费用	515,942.89	229,136.85
计入当期损益的采用简化处理的短期租赁费用	5,521,267.71	3,984,677.67
计入当期损益的采用简化处理的低价值资产租赁费用（短期租赁除外）		
未纳入租赁负债计量的可变租赁付款额		
其中：售后租回交易产生部分		
转租使用权资产取得的收入		
与租赁相关的总现金流出	8,562,143.87	4,820,072.06
售后租回交易产生的相关损益		
售后租回交易现金流入		
售后租回交易现金流出		

未纳入租赁负债计量的可变租赁付款额

适用 不适用

简化处理的短期租赁或低价值资产的租赁费用

适用 不适用

售后租回交易及判断依据

适用 不适用

(2). 作为出租人

作为出租人的经营租赁

适用 不适用

单位：元币种：人民币

项目	租赁收入	其中:未计入租赁收款额的可变租赁付款额相关的收入
出租房屋	356,249.52	
合计	356,249.52	

作为出租人的融资租赁

适用 不适用

未折现租赁收款额与租赁投资净额的调节表

适用 不适用

未来五年未折现租赁收款额

适用 不适用

(3). 作为生产商或经销商确认融资租赁销售损益

适用 不适用

83、数据资源

适用 不适用

84、其他

适用 不适用

八、研发支出

1、按费用性质列示

适用 不适用

单位：元币种：人民币

项目	本期发生额	上期发生额
镨钕氧化物物理性能对电解生产的影响研究	37,447,403.78	
降低镨钕金属碳铁含量研究	28,980,118.19	
一种降低稀土金属熔盐渣生产量的电解方法研究	26,881,568.95	25,727,965.45
稀土冶炼富集物综合利用研究	20,657,518.58	
环保料直接使用对熔盐电解生产料比影响研究	19,480,654.78	
12KA 新电解炉性能研究	19,119,594.82	
电解生产料比影响因素研究	17,395,117.58	
高纯氧化钪粒度分布范围可控性工艺研究	17,311,221.29	
高效稀土冶炼工艺关键技术研究	15,806,052.50	

环保料氟化后对熔盐电解生产影响研究	15,596,984.07	
焙烧窑尾气余热利用工艺研发		13,300,418.27
高碳熔盐渣的处理工艺研发		13,580,736.27
氯化钽料液除铈工艺研发		11,322,998.08
水磨炉渣自动进料系统研发		13,042,760.54
铈镨钕新产品炉况控制系统研究		29,890,907.01
金属铽提高综合回收率工艺及装备研究		12,228,487.30
HA 镨钕产品自动加料系统研究		15,490,410.45
低钠高纯氧化镨产品的制备工艺研究		15,166,244.34
降低高温季节稀土电解熔盐消耗的技术研究		16,414,418.18
其他项目费用	331,215,083.79	229,860,108.19
合计	549,891,318.33	396,025,454.08
其中：费用化研发支出	549,891,318.33	396,025,454.08
资本化研发支出		

2、符合资本化条件的研发项目开发支出

适用 不适用

重要的资本化研发项目

适用 不适用

开发支出减值准备

适用 不适用

3、重要的外购在研项目

适用 不适用

九、合并范围的变更

1、非同一控制下企业合并

√适用 □不适用

(1). 本期发生的非同一控制下企业合并交易

√适用 □不适用

单位：万元币种：人民币

被购买方名称	股权取得时点	股权取得成本	股权取得比例(%)	股权取得方式	购买日	购买日的确定依据	购买日至期末被购买方的收入	购买日至期末被购买方的净利润	购买日至期末被购买方的现金流量
江阴加华新材料资源有限公司	2025.4.1	18,271.82	86.00	购买	2025.4.1	股权过户	36,159.11	5,470.82	-6,544.87

(2). 合并成本及商誉

√适用 □不适用

单位：元币种：人民币

合并成本	江阴加华新材料资源有限公司
--现金	182,718,243.29
--非现金资产的公允价值	
--发行或承担的债务的公允价值	
--发行的权益性证券的公允价值	
--或有对价的公允价值	
--购买日之前持有的股权于购买日的公允价值	
--其他	
合并成本合计	182,718,243.29
减：取得的可辨认净资产公允价值份额	175,282,947.58
商誉/合并成本小于取得的可辨认净资产公允价值份额的金额	7,435,295.71

注：可辨认资产、负债公允价值为评估机构进行的估值。

合并成本公允价值的确定方法：

□适用 √不适用

业绩承诺的完成情况：

□适用 √不适用

大额商誉形成的主要原因：

□适用 √不适用

(3). 被购买方于购买日可辨认资产、负债

√适用 □不适用

单位：元币种：人民币

	江阴加华新材料资源有限公司	
	购买日公允价值	购买日账面价值
资产：	297,132,751.49	274,435,270.80
货币资金	13,658,444.15	13,658,444.15
应收款项	49,594,250.28	49,594,250.28
存货	172,572,137.50	172,572,137.50
固定资产	21,944,133.34	21,936,168.03
无形资产	22,689,515.38	
使用权资产	4,240,017.49	4,240,017.49
其他非流动资产	12,434,253.35	12,434,253.35
负债：	93,315,370.58	87,641,000.41
应付款项	82,147,208.66	82,147,208.66
递延所得税负债	5,674,370.17	
专项储备	5,493,791.75	5,493,791.75
净资产	203,817,380.91	186,794,270.39
减：少数股东权益	28,534,433.33	26,920,328.70
取得的净资产	175,282,947.58	159,873,941.69

可辨认资产、负债公允价值的确定方法：

可辨认资产、负债公允价值为评估机构进行的估值

(4). 购买日之前持有的股权按照公允价值重新计量产生的利得或损失

是否存在通过多次交易分步实现企业合并并且在报告期内取得控制权的交易

适用 不适用

(5). 购买日或合并当期期末无法合理确定合并对价或被购买方可辨认资产、负债公允价值的相关说明

适用 不适用

(6). 其他说明

适用 不适用

2、 同一控制下企业合并

适用 不适用

3、 反向购买

适用 不适用

4、 处置子公司

本期是否存在丧失子公司控制权的交易或事项

适用 不适用

其他说明：

适用 不适用

是否存在通过多次交易分步处置对子公司投资且在本期丧失控制权的情形

适用 不适用

其他说明：

适用 不适用

5、 其他原因的合并范围变动

说明其他原因导致的合并范围变动（如，新设子公司、清算子公司等）及其相关情况：

适用 不适用

①2025年9月30日本集团下属子公司盛和资源（新加坡）有限公司收购 Peak Rare Earths Limited 100%股权事项已完成股权收购价款支付和股权交割。目前 Peak Rare Earths Limited 正在开展项目前期工作。因为购买的 Peak Rare Earths Limited 除了采矿权外，无其他资产，且未开始经营，因此不构成业务，属于购买的资产，因此不形成商誉。

②2025年3月31日本集团下属子公司赣州晨光稀土新材料有限公司收购淄博加华新材料资源有限公司（简称“淄博加华”）90%股权。淄博加华现在停产，待政府对办公场地进行拆迁，配合搬迁事宜，后续经营待企业完成搬迁后重新开始运营。购买的淄博加华账面固定资产主要为机器设备已经全额减值，除了部分存货和应收款项外无其他资产，因此不构成业务，属于购买的资产，不形成商誉。

③本集团下属孙公司赣州步莱铽新资源有限公司于2025年4月8日在吉隆坡成立了子公司步莱铽（马来西亚）新材料有限公司，注册资本250万林吉特，为生产制造企业。

6、其他

适用 不适用

十、在其他主体中的权益

1、在子公司中的权益

(1). 企业集团的构成

适用 不适用

单位：元币种：人民币

子公司名称	主要经营地	注册资本	注册地	业务性质	持股比例 (%)		取得方式
					直接	间接	
乐山盛和稀土有限公司	乐山	15100 万	乐山	生产制造	100		非同一控制下企业合并
德昌盛和新材料科技有限公司	德昌县	5000 万	德昌县	贸易		100	投资设立
盛和资源（新加坡）有限公司	新加坡	1382.35 万美元	新加坡	贸易		100	投资设立
VietnamRareEarthCompanyLimited	越南	3,486.33 亿越南盾	越南	生产制造		100	非同一控制下企业合并
盛和资源（新加坡）国际贸易有限公司	新加坡	150 万美元	新加坡	贸易		70	投资设立
江苏瑞昱新材料发展有限公司	南京	3000 万	南京	贸易		70	投资设立
盛和资源四川有限公司	成都	5000 万	成都	贸易	100		投资设立
盛和资源（德昌）有限公司	德昌县	10000 万	德昌县	生产制造	100		投资设立
米易盛泰矿业有限责任公司	攀枝花	2100 万	攀枝花	生产制造	51.43		投资设立
赣州晨光稀土新材料有限公司	赣州	36000 万	赣州	生产制造	100		非同一控制下企业合并
赣州步莱铽新资源有限公司	赣州	3000 万	赣州	生产制造		100	非同一控制下企业合并
全南县新资源稀土有限责任公司	全南	2041 万	全南	生产制造		99	非同一控制下企业合并
赣州奥利斯特有色金属有限公司	赣州	50 万	赣州	贸易		100	非同一控制下企业合并
赣州盛和新材料有限公司	赣州	1000 万	赣州	生产制造		100	投资设立
盛和（全南）新材料有限公司	赣州	2000 万	赣州	生产制造		100	投资设立
盛和锆钛（海南）有限公司	海口	28125 万	海口	生产制造	100		非同一控制下企业合并

海南海拓矿业有限公司	文昌	10249.8072万	文昌	生产制造		100	非同一控制下企业合并
广西盛和新材料科技有限公司	钦州	5000万	钦州	生产制造		45	非同一控制下企业合并
四川省乐山市科百瑞新材料有限公司	峨边县	5000万	峨边县	生产制造		100	非同一控制下企业合并
盛和资源(连云港)新材料科技有限公司	连云港市	65777.7万	连云港市	生产制造	60		投资设立
盛和资源(海南)国际贸易有限公司	海口市	1000万	海口市	贸易		70	投资设立
盛和资源(海南)有限公司	海口市	12000万	海口市	贸易	100		投资设立
盛和(海南)矿业投资有限公司	海口市	5000万	海口市	贸易		45	投资设立
包头市三隆稀有金属材料有限责任公司	包头市	1800万	包头市	生产制造		65	非同一控制下企业合并
包头市三隆新材料有限责任公司	包头市	3500万	包头市	生产制造		65	非同一控制下企业合并
VREXHOLD COPte. Ltd.	新加坡	967.43万美元	新加坡	贸易		100	投资设立
眉山市银河稀土萃取有限公司	眉山	777.77万	眉山	生产制造		100	非同一控制下企业合并
乐山盛和新材料科技有限公司	乐山	5000万	乐山	贸易		100	投资设立
四川三稀环保科技有限公司	乐山	1000万	乐山	生产制造		70	投资设立
山东鑫方园新材料科技有限公司	淄博	6000万	淄博	生产制造		65	非同一控制下企业合并
Strandline Resources UK Limited	英国	1英镑	英国	贸易		100	资产收购
尼亚提砂矿有限公司	坦桑尼亚联合共和国	100万坦桑尼亚先令	坦桑尼亚联合共和国	生产制造		84	资产收购
步莱斌(香港)新材料有限公司	香港	500万美元	香港	贸易		100	投资设立
深圳市华港投资集团有限公司	深圳	3400万	深圳	贸易	65		资产收购
嘉成矿业(上海)有限公司	上海	7000万	上海	贸易	33.8	31.2	资产收购
嘉成控股(开曼)有限公司	开曼群岛	5万美元	开曼群岛	贸易		65	资产收购
香港新光商贸有限公司	香港	1万港币	香港	贸易		65	资产收购
马达加斯加嘉成矿业有限公司	马达加斯加岛	2000万阿里亚里	马达加斯加岛	生产制造		65	资产收购
Peak Rare Earths Limited	澳大利亚	19,694.966167万澳元	澳大利亚	股权持股平台, 详见说明1		100	资产收购

PeakTechnologyMetalsLimited (UK)	英国	1 英镑	英国	股权持股平台, 详见说明 1		100	资产收购
NguallaGroup (UK)	英国	1 英镑	英国	股权持股平台, 详见说明 1		100	资产收购
MambaMineralsCorporation (TANZANIA)	坦桑尼亚	500 万坦桑尼亚先令	坦桑尼亚	生产制造		84	资产收购
MambaRefineryCorporation (TANZANIA)	坦桑尼亚	500 万坦桑尼亚先令	坦桑尼亚	生产制造		84	资产收购
TeessideRareEarthElementsLimite (UK)	英国	1 英镑	英国	股权持股平台, 详见说明 1		100	资产收购
PRLPtyLtd (AU)	澳大利亚	23.75 万 澳元	澳大利亚	股权持股平台, 详见说明 1		100	资产收购
PeakHillGoldMinesNL (AU)	澳大利亚	2 澳元	澳大利亚	股权持股平台, 详见说明 1		100	资产收购
RedpalmPtyLtd (AU)	澳大利亚	5 澳元	澳大利亚	股权持股平台, 详见说明 1		100	资产收购
PanAfricanExplorationPtdLtd (AU)	澳大利亚	0.6 澳元	澳大利亚	股权持股平台, 详见说明 1		100	资产收购
PeakResources(Tanzania) (TANZANIA)	坦桑尼亚	1000 万坦桑尼亚先令	坦桑尼亚	股权持股平台, 详见说明 1		100	资产收购
PeakAfricanMinerals (Mauritius)	毛里求斯	862.265834 万美元	毛里求斯	股权持股平台, 详见说明 1		100	资产收购
PRNGMineralsLimited (TANZANIA)	坦桑尼亚	850,450.6891 万坦桑尼亚先令	坦桑尼亚	股权持股平台, 详见说明 1		100	资产收购
江阴加华新材料资源有限公司	江阴市	1650.645 万美元	江阴市	生产制造		86	非同一控制下企业合并
淄博加华新材料资源有限公司	淄博	118 万美元	淄博	生产制造		90	资产收购
步莱弼 (马来西亚) 新材料有限公司	吉隆坡	250 万马来西亚林吉特	吉隆坡	生产制造		100	投资设立

注:

1、报告期内, 子公司 PeakRareEarthsLimited、PeakTechnologyMetalsLimited (UK)、NguallaGroup (UK)、TeessideRareEarthElementsLimite (UK)、PRLPtyLtd (AU)、PeakHillGoldMinesNL (AU)、RedpalmPtyLtd (AU)、PanAfricanExplorationPtdLtd (AU)、PeakResources(Tanzania) (TANZANIA)、PeakAfricanMinerals (Mauritius)、PRNGMineralsLimited (TANZANIA) 处于休眠或停业状态, 无实际经营活动。以上公司为公司的

股权持股平台的架构构成，主要功能为持有对 MambaTANZANIA 项目的投资，未开展其他业务。报告期内，该公司无营业收入，仅产生少量管理费用。

2、持有半数或以下表决权但仍控制被投资单位、以及持有半数以上表决权但不控制被投资单位的依据：

根据盛和(海南)矿业投资有限公司章程规定，盛和(海南)矿业设董事会，董事会是公司经营决策机构，董事会成员 5 人，其中由盛和资源(海南)有限公司提名 3 人，占董事会成员多数，对该公司具有控制权。

(2). 重要的非全资子公司

适用 不适用

单位：元币种：人民币

子公司名称	少数股东持股比例	本期归属于少数股东的损益	本期向少数股东宣告分派的股利	期末少数股东权益余额
全南县新资源稀土有限责任公司	1.00%	1,601,090.59		14,156,644.94
包头市三隆稀有金属材料有限责任公司	35.00%	14,308,277.83	15,750,000.00	71,028,586.16
盛和资源(连云港)新材料科技有限公司	40.00%	-15,089,275.32		236,021,565.98
江阴加华新材料资源有限公司	14.00%	7,659,144.60		36,772,168.60

子公司少数股东的持股比例不同于表决权比例的说明：

适用 不适用

其他说明：

适用 不适用

(3). 重要非全资子公司的主要财务信息

√适用 □不适用

单位：元币种：人民币

子公司名称	期末余额						期初余额					
	流动资产	非流动资产	资产合计	流动负债	非流动负债	负债合计	流动资产	非流动资产	资产合计	流动负债	非流动负债	负债合计
全南县新资源稀土有限责任公司	693,577,673.80	203,283,762.63	896,861,436.43	275,809,903.20	5,387,038.87	281,196,942.07	1,472,974,872.89	209,191,684.72	1,682,166,557.61	1,021,799,469.30	4,811,652.48	1,026,611,121.78
包头市三隆稀有	386,481,083.89	117,962,973.08	504,444,056.97	287,851,372.69	20,219,023.69	308,070,396.38	418,768,328.23	120,082,005.33	538,850,333.56	310,863,537.14	28,129,555.68	338,993,092.82

金属材料有限责任公司												
盛和资源(连云港)新材料科技有限公司	666,513,738.80	442,512,766.25	1,109,026,505.05	517,966,510.09	1,006,080.00	518,972,590.09	835,765,557.38	392,765,920.26	1,228,531,477.64	600,754,374.39		600,754,374.39
江阴加华新	341,057,234.81	76,771,639.96	417,828,874.77	163,148,215.61	7,323,262.38	170,471,477.99						

材料资源有限公司												
----------	--	--	--	--	--	--	--	--	--	--	--	--

子公司名称	本期发生额				上期发生额			
	营业收入	净利润	综合收益总额	经营活动现金流量	营业收入	净利润	综合收益总额	经营活动现金流量
全南县新资源稀土有限责任公司	1,303,508,794.96	160,109,058.53		629,945,519.64	1,458,020,458.77	97,794,897.97		40,930,944.12
包头市三隆稀有金属材料有限责任公司	1,350,792,351.83	41,516,419.85		-5,708,866.05	1,287,639,297.61	40,029,082.93		22,953,030.41
盛和资源(连云港)新材料科技有限公司	515,989,787.89	-37,723,188.29		146,246,236.17	465,690,731.25	-9,359,833.61		-412,372,408.34
江阴加华新材料资源有限公司	361,591,115.18	54,708,175.70		-65,448,682.65				

(4). 使用企业集团资产和清偿企业集团债务的重大限制

适用 不适用

(5). 向纳入合并财务报表范围的结构化主体提供的财务支持或其他支持

适用 不适用

其他说明：

适用 不适用

2、 在子公司的所有者权益份额发生变化且仍控制子公司的交易

适用 不适用

3、 在合营企业或联营企业中的权益

适用 不适用

(1). 重要的合营企业或联营企业

适用 不适用

合营企业或联营企业名称	主要经营地	注册地	业务性质	持股比例(%)		对合营企业或联营企业投资的会计处理方法
				直接	间接	
广西域潇西骏稀土功能材料有限公司	岑溪市	岑溪市	生产制造		20.00	权益法
衡阳市谷道新材料科技有限公司	衡阳市	衡阳市	生产制造		39.00	权益法
中核华盛矿产有限公司	海口市	海口市	贸易流通		45.00	权益法
巨星新材料有限公司	绵阳市	绵阳市	生产制造	8.3222		权益法

(2). 重要合营企业的主要财务信息

适用 不适用

(3). 重要联营企业的主要财务信息

√适用 □不适用

单位：元币种：人民币

	期末余额/本期发生额				期初余额/上期发生额			
	广西域潇西骏稀土功能材料有限公司	衡阳市谷道新材料科技有限公司	中核华盛矿业有限公司	巨星新材料有限公司	广西域潇西骏稀土功能材料有限公司	衡阳市谷道新材料科技有限公司	中核华盛矿业有限公司	巨星新材料有限公司
流动资产	254,292,905.12	26,758,506.21	392,804,956.70	1,906,812,808.65	413,891,958.49	46,863,650.66	377,111,767.51	1,433,962,565.58
非流动资产	461,805,353.24	42,056,078.92	9,212,801.59	1,486,843,074.39	463,978,039.44	36,359,580.19	836,506.42	1,300,829,944.10
资产合计	716,098,258.36	68,814,585.13	402,017,758.29	3,393,655,883.04	877,869,997.93	83,223,230.85	377,948,273.93	2,734,792,509.68
流动负债	73,677,935.94	13,863,010.73	231,705,135.37	1,359,837,429.43	361,394,250.23	17,475,968.77	195,247,474.22	716,011,667.44
非流动负债	-	-	381,474.44	256,879,038.35				225,680,803.81
负债合计	73,677,935.94	13,863,010.73	232,086,609.81	1,616,716,467.78	361,394,250.23	17,475,968.77	195,247,474.22	941,692,471.25
少数股东权益				685,610,506.44				729,940,581.64
归属于母公司股东权益	642,420,322.42	54,951,574.40	169,931,148.48	1,091,328,908.82	516,475,747.70	65,747,262.08	182,700,799.71	1,063,159,456.79
按持股比例计	128,484,064.49	21,431,114.01	76,469,016.82	90,822,574.45	103,295,149.54	25,641,432.21	82,215,359.87	90,278,185.27

算的净资产份额								
调整事项								
--商誉								
--内部交易未实现利润							-116,838.32	
--其他	973,036.86	67,934,723.84			973,036.86	67,934,723.84		
对联营企业权益投资的账面价值	129,457,101.35	89,365,837.85	76,469,016.82	90,822,574.45	104,268,186.40	93,576,156.05	82,098,521.55	90,278,185.27
存在公开报价的联营企业权益投资的公允价值								
营业收入	1,246,380,513.96	209,797,405.62	771,880,898.89	1,524,030,120.61	1,666,079,035.41	168,649,202.99	582,789,982.00	710,306,537.85
净利润	121,191,092.82	76,104,312.32	67,230,348.77	-58,257,434.16	9,671,986.70	88,369,310.19	8,374,279.97	-90,302,865.71
终止经营的净利润								

其他综合收益								
综合收益总额	121,191,092.82	76,104,312.32	67,230,348.77	-58,257,434.16	9,671,986.70	88,369,310.19	8,374,279.97	-90,302,865.71
本年度收到的来自联营企业的股利		33,891,000.00	49,500,000.00			33,891,000.00		

(4). 不重要的合营企业和联营企业的汇总财务信息

√适用 □不适用

单位：元币种：人民币

	期末余额/本期发生额	期初余额/上期发生额
合营企业：		
投资账面价值合计		
下列各项按持股比例计算的合计数		
--净利润		
--其他综合收益		
--综合收益总额		
联营企业：		
投资账面价值合计	252,387,538.31	247,829,369.69
下列各项按持股比例计算的合计数		
--净利润	4,541,530.47	122,574.60
--其他综合收益		
--综合收益总额	4,541,530.47	122,574.60

(5). 合营企业或联营企业向本集团转移资金的能力存在重大限制的说明

□适用 √不适用

(6). 合营企业或联营企业发生的超额亏损

□适用 √不适用

(7). 与合营企业投资相关的未确认承诺

□适用 √不适用

(8). 与合营企业或联营企业投资相关的或有负债

□适用 √不适用

4、重要的共同经营

□适用 √不适用

5、在未纳入合并财务报表范围的结构化主体中的权益

未纳入合并财务报表范围的结构化主体的相关说明：

□适用 √不适用

6、其他

□适用 √不适用

十一、政府补助

1、报告期末按应收金额确认的政府补助

□适用 √不适用

未能在预计时点收到预计金额的政府补助的原因

适用 不适用

2、涉及政府补助的负债项目

适用 不适用

单位：元币种：人民币

财务报表项目	期初余额	本期新增补助金额	本期计入营业外收入金额	本期转入其他收益	本期其他变动	期末余额	与资产/收益相关
递延收益	33,788,100.66	2,935,080.00		3,850,780.49		32,872,400.17	与资产相关
合计	33,788,100.66	2,935,080.00		3,850,780.49		32,872,400.17	/

3、计入当期损益的政府补助

适用 不适用

单位：元币种：人民币

类型	本期发生额	上期发生额
与收益相关	93,095,769.76	159,349,956.13
与资产相关	3,850,780.49	5,006,494.06
合计	96,946,550.25	164,356,450.19

十二、与金融工具相关的风险

1、金融工具的风险

适用 不适用

本集团在日常活动中面临各种金融工具风险，主要包括市场风险（如汇率风险、利率风险和商品价格风险）、信用风险及流动性风险等。与这些金融工具有关的风险，以及本集团为降低这些风险所采取的风险管理政策如下所述。本集团管理层对这些风险敞口进行管理和监控以确保将上述风险控制在限定的范围之内。

1. 各类风险管理目标和政策

本集团从事风险管理的目标是在风险和收益之间取得适当的平衡，将风险对本集团经营业绩的负面影响降低到最低水平，使股东及其它权益投资者的利益最大化。基于该风险管理目标，本集团风险管理的基本策略是确定和分析本集团所面临的各种风险，建立适当的风险承受底线并进行风险管理，并及时可靠地对各种风险进行监督，将风险控制在限定的范围之内。

(1) 市场风险

1) 汇率风险

本集团承受汇率风险主要与美元、欧元、越南盾、港币、阿里亚里、新加坡元、坦桑尼亚先令、林吉特币、澳大利亚元有关，除本集团的几个下属子公司以美元、欧元、越南盾、港币、阿里亚里、新加坡元、坦桑尼亚先令、林吉特币、澳大利亚元进行采购和销售外，本集团的其它主要业务活动以人民币计价结算。于2025年12月31日，除下表所述资产及负债的美元余额外，本集团的资产及负债均为人民币余额。该等美元、欧元、越南盾、港币、阿里亚里、新加坡元、坦桑尼亚先令、林吉特币、澳大利亚元余额的资产和负债产生的汇率风险可能对本集团的经营业绩产生影响。

项目	2025年12月31日	2024年12月31日
货币资金 - 美元	441,090,602.95	42,443,741.71
货币资金 - 林吉特币	1,278,490.64	
货币资金 - 澳大利亚元	5,239,321.33	
货币资金 - 欧元		5,030.00
货币资金 - 越南盾	1,162,824,178.00	1,656,739,980.00
货币资金 - 港币	6,000.13	12.39
货币资金 - 阿里亚里	2,026,956,121.03	45,708,035.46
货币资金 - 新加坡元	387,984.25	514,907.24
货币资金 - 坦桑尼亚先令	531,202,100.85	820,909,168.98
应收账款 - 美元	4,540,719.90	6,659,314.45
其它应收款 - 美元	7,960,584.39	9,927,855.85
其它应收款 - 林吉特币	223,500.00	
其它应收款 - 澳大利亚元	5,200.00	
其它应收款 - 阿里亚里	20,000,000.00	
其它应收款 - 越南盾	10,966,699.00	15,080,839.00
其它应收款 - 坦桑尼亚先令	1,396,401,537.28	53,248,717.39
应付账款 - 美元	5,067,553.66	15,439,495.90
应付账款 - 越南盾	185,956,000.00	264,541,522.00
其它应付款 - 美元	8,908,720.64	8,608,059.13
其它应付款-港币	3,000.00	
其它应付款-澳大利亚元	231,079.59	
其它应付款-越南盾		725,590,528.00
其它应付款-阿里亚里	23,306,000.00	558,010,140.00
其它应付款-坦桑尼亚先令	182,352,844.05	1,953,181.82

本集团密切关注汇率变动对本集团的影响。

2) 利率风险

本集团的利率风险产生于银行借款及应付债券等带息债务。浮动利率的金融负债使本集团面临现金流量利率风险，固定利率的金融负债使本集团面临公允价值利率风险。本集团根据当时的市场环境来决定固定利率及浮动利率合同的相对比例。于2025年12月31日，本集团的带息债务主要为人民币的浮动利率借款合同，金额合计为164,989.26万元（2024年12月31日：59,500.00万元），及人民币计价的固定利率合同，金额为179,827.60万元（2024年12月31日：169,675.91万元）

本集团因利率变动引起金融工具公允价值变动的风险主要与固定利率银行借款有关。对于固定利率借款，本集团的目标是保持其浮动利率。

本集团因利率变动引起金融工具现金流量变动的风险主要与浮动利率银行借款有关。本集团的政策是保持这些借款的浮动利率，以消除利率变动的公允价值风险。

3) 价格风险

商品价格风险

本集团以市场价格销售稀有稀土、锆、钛等金属系列产品，其上下游均受到市场价格波动的影响。

权益工具投资价格风险，是指权益性证券的公允价值因股票指数水平和个别证券价值的变化而降低的风险。于2025年12月31日，本集团暴露于因分类为以公允价值计量且其变动计入其他综合收益的权益工具投资的个别权益工具投资而产生的权益工具投资价格风险之下。

在所有其他变量保持不变的假设下，本集团的其他综合收益的税后净额对权益工具投资公允价值的每5%的变动（以资产负债表日的账面价值为基础）的敏感性如下表所示。

项目	权益工具投资		其他综合收益税后净额	股东权益
	账面价值	变动	增加/（减少）	增加/（减少）
权益工具投资				
以公允价值计量且其变动计入其他综合收益的权益工具投资	2,209,821,352.01	5%	110,077,043.29	97,853,085.16
以公允价值计量且其变动计入其他综合收益的权益工具投资	2,209,821,352.01	-5%	-110,077,043.29	-97,853,085.16

(2) 信用风险

本集团对信用风险按组合分类进行管理。信用风险主要产生于货币资金、应收票据、应收账款、应收款项融资、其他应收款、合同资产、长期应收款等。

为降低信用风险，本集团成立专门部门确定信用额度、进行信用审批，并执行其它监控程序以确保采取必要的措施回收过期债权。此外，本集团于每个资产负债表日审核每一单项应收款的回收情况，以确保就无法回收的款项计提充分的坏账准备。因此，本集团管理层认为本集团所承担的信用风险已经大为降低。

本集团的流动资金存放在信用评级较高的银行，故流动资金的信用风险较低。

本集团采用了必要的政策确保所有销售客户均具有良好的信用记录。除应收账款及合同资产金额前五名外，本集团无其他重大信用集中风险。本集团应收账款及合同资产中，前五名金额合计：572,479,400.66元，占本集团应收账款及合同资产总额的37.22%。

1) 信用风险显著增加判断标准

本集团在每个资产负债表日，通过比较金融工具在初始确认时所确定的预计存续期内的违约概率和该工具在资产负债表日所确定的预计存续期内的违约概率，来判定金融工具信用风险自初始确认后是否显著增加。但是，如果本集团确定金融工具在资产负债表日只具有较低的信用风险的，可以假设该金融工具的信用风险自初始确认后并未显著增加。

本集团判断信用风险显著增加的主要标准为逾期天数超过30日/资产负债表日剩余存续期违约概率较初始确认时对应相同期限的违约概率上升超过5%，或者以下一个或多个指标发生显著变化：债务人所处的经营环境、内外部信用评级、实际或预期经营成果出现重大不利变化等。

2) 已发生信用减值资产的定义

当对金融资产预期未来现金流量具有不利影响的一项或多项事件发生时，该金融资产成为已发生信用减值的金融资产。本集团判断已发生信用减值的主要标准为逾期天数超过90日，但在某些情况下，如果内部或外部信息显示，在考虑所持有的任何信用增级之前，可能无法全额收回合同金额，本集团也会将其视为已发生信用减值。金融资产发生信用减值，有可能是多个事件的共同作用所致，未必是可单独识别的事件所致。

金融资产已发生信用减值的证据包括下列可观察信息：（发行方或债务人发生重大财务困难；债务人违反合同，如偿付利息或本金违约或逾期等；本集团出于与债务人财务困难有关的经济或合同考虑，给予债务人在任何其他情况下都不会做出的让步；债务人很可能破产或进行其他财务重组；发行方或债务人财务困难导致该金融资产的活跃市场消失）。

3) 信用风险敞口

于2025年12月31日，可能引起本集团财务损失的最大信用风险敞口主要来自于合同另一方未能履行义务而导致本集团金融资产产生的损失以及本集团承担的财务担保。

合并资产负债表中已确认的金融资产的账面金额；对于以公允价值计量的金融工具而言，账面价值反映了其风险敞口，但并非最大风险敞口，其最大风险敞口将随着未来公允价值的变化而改变。

(3) 流动风险

流动风险为本集团在到期日无法履行其财务义务的风险。本集团管理流动性风险的方法是确保有足够的资金流动性来履行到期债务，而不至于造成不可接受的损失或对企业信誉造成损害。本集团定期分析负债结构和期限，以确保有充裕的资金。本集团管理层对银行借款的使用情况进行监控并确保遵守借款协议。同时与金融机构进行融资磋商，以保持一定的授信额度，减低流动性风险。本集团也会考虑与供应商和金融机构协商，采用供应商融资安排延长付款期（适用存在供应商融资安排）。

本集团将银行借款作为主要资金来源。于2025年12月31日，本集团尚未使用的银行借款额度为243,000.67万元，（2024年12月31日：173,693.24万元）其中本集团尚未使用的短期银行借款额度为人民币243,000.67万元（2024年12月31日：173,693.24万元）。

1) 本集团持有的金融资产和金融负债按未折现剩余合同义务的到期期限分析如下：

2025年12月31日金额：

项目	一年以内	一到二年	二到五年	五年以上	合计
金融资产					
货币资金	5,791,236,234.31				5,791,236,234.31
交易性金融资产	58,000,000.00			50,000,000.00	108,000,000.00
应收票据	88,743,340.02				88,743,340.02
应收账款	1,301,317,371.49				1,301,317,371.49
其他应收款	161,065,933.61				161,065,933.61
金融负债					
短期借款	4,457,814,596.91				4,457,814,596.91
应付票据	112,912,654.57				112,912,654.57
应付账款	265,606,479.60				265,606,479.60

项目	一年以内	一到二年	二到五年	五年以上	合计
其他应付款	167,121,395.66				167,121,395.66
应付职工薪酬	311,799,378.66				311,799,378.66
一年内到期的非流动负债	381,398,523.95				381,398,523.95
长期借款		45,035,750.00	300,390,009.03		345,425,759.03
长期应付款			146,692,000.00		146,692,000.00

2. 敏感性分析

本集团采用敏感性分析技术分析风险变量的合理、可能变化对当期损益或股东权益可能产生的影响。由于任何风险变量很少孤立的发生变化，而变量之间存在的相关性对某一风险变量变化的最终影响金额将产生重大作用，因此下述内容是在假设每一变量的变化是独立的情况下进行的。

(1) 外汇风险敏感性分析

外汇风险敏感性分析假设：所有境外经营净投资套期及现金流量套期均高度有效。

在上述假设的基础上，在其它变量不变的情况下，汇率可能发生的合理变动对当期损益和权益的税后影响如下：

项目	汇率变动	2025 年度		2024 年度	
		对净利润的影响	对股东权益的影响	对净利润的影响	对股东权益的影响
所有外币	对人民币升值 5%	137,632,821.18	137,632,821.18	10,664,662.54	10,664,662.54
所有外币	对人民币贬值 5%	-137,632,821.18	-137,632,821.18	-10,664,662.54	-10,664,662.54

(2) 利率风险敏感性分析

利率风险敏感性分析基于下述假设：

市场利率变化影响可变利率金融工具的利息收入或费用；

对于以公允价值计量的固定利率金融工具，市场利率变化仅仅影响其利息收入或费用；

以资产负债表日市场利率采用现金流量折现法计算衍生金融工具及其它金融资产和负债的公允价值变化。

在上述假设的基础上，在其它变量不变的情况下，利率可能发生的合理变动对当期损益和权益的税后影响如下：

项目	利率变动	2025 年度		2024 年度	
		对净利润的影响	对股东权益的影响	对净利润的影响	对股东权益的影响
浮动利率借款	增加 1%	248,878.06	248,878.06	123,843.75	123,843.75
浮动利率借款	减少 1%	-248,878.06	-248,878.06	-123,843.75	-123,843.75

2、套期

(1). 公司开展套期业务进行风险管理

适用 不适用

其他说明：

适用 不适用

(2). 公司开展符合条件套期业务并应用套期会计

适用 不适用

其他说明：

适用 不适用

(3). 公司开展套期业务进行风险管理、预期能实现风险管理目标但未应用套期会计

适用 不适用

其他说明：

适用 不适用

3、金融资产转移

(1). 转移方式分类

适用 不适用

单位：元币种：人民币

转移方式	已转移金融资产性质	已转移金融资产金额	终止确认情况	终止确认情况的判断依据
票据背书	应收票据	7,509,595.17	终止确认	已经转移了其几乎所有的风险和报酬
票据背书/票据贴现	应收款项融资	2,457,181,641.90	终止确认	已经转移了其几乎所有的风险和报酬
合计	/	2,464,691,237.07	/	/

(2). 因转移而终止确认的金融资产

√适用 □不适用

单位：元币种：人民币

项目	金融资产转移的方式	终止确认的金融资产金额	与终止确认相关的利得或损失
应收票据	票据背书	7,509,595.17	
应收款项融资	票据背书/票据贴现	2,457,181,641.90	34,062,148.62
合计		2,464,691,237.07	34,062,148.62

(3). 继续涉入的转移金融资产

□适用 √不适用

其他说明：

□适用 √不适用

十三、公允价值的披露

1、以公允价值计量的资产和负债的期末公允价值

√适用 □不适用

单位：元币种：人民币

项目	期末公允价值			合计
	第一层次公允价值计量	第二层次公允价值计量	第三层次公允价值计量	
一、持续的公允价值计量				
（一）交易性金融资产				
1.以公允价值计量且变动计入当期损益的金融资产				
（1）债务工具投资				
（2）权益工具投资				
（3）衍生金融资产				
2.指定以公允价值计量且其变动计入当期损益的金融资产				
（1）债务工具投资				
（2）权益工具投资				
（二）其他债权投资				
（三）其他权益工具投资	2,043,417,147.95			2,043,417,147.95
（四）投资性房地产				
1.出租用的土地使用权				
2.出租的建筑物				
3.持有并准备增值后转让的土地使用权				
（五）生物资产				
1.消耗性生物资产				

2.生产性生物资产				
持续以公允价值计量的资产总额	2,043,417,147.95			2,043,417,147.95
(六) 交易性金融负债				
1.以公允价值计量且变动计入当期损益的金融负债				
其中：发行的交易性债券				
衍生金融负债				
其他				
2.指定为以公允价值计量且变动计入当期损益的金融负债				
持续以公允价值计量的负债总额				
二、非持续的公允价值计量				
(一) 持有待售资产				
(二) 交易性金融资产			108,000,000.00	108,000,000.00
(三) 其他权益工具投资	133,004,204.06		33,400,000.00	166,404,204.06
非持续以公允价值计量的资产总额	133,004,204.06		141,400,000.00	274,404,204.06
非持续以公允价值计量的负债总额				

2、持续和非持续第一层次公允价值计量项目市价的确定依据

适用 不适用

持有的其他权益工具投资，公允价值依据为2025年12月31日上市公司的收盘价格和估值机构提供的估值净价。

3、持续和非持续第二层次公允价值计量项目，采用的估值技术和重要参数的定性及定量信息

适用 不适用

4、持续和非持续第三层次公允价值计量项目，采用的估值技术和重要参数的定性及定量信息

适用 不适用

本集团持有的交易性金融资产和其他权益工具投资因为缺乏市场性，采用的是重置成本法。

5、持续的第三层次公允价值计量项目，期初与期末账面价值间的调节信息及不可观察参数敏感性分析

适用 不适用

6、持续的公允价值计量项目，本期内发生各层级之间转换的，转换的原因及确定转换时点的政策

适用 不适用

7、本期内发生的估值技术变更及变更原因

适用 不适用

8、不以公允价值计量的金融资产和金融负债的公允价值情况

适用 不适用

9、其他

适用 不适用

十四、关联方及关联交易

1、本企业的母公司情况

适用 不适用

单位：万元币种：人民币

母公司名称	注册地	业务性质	注册资本	母公司对本企业的持股比例(%)	母公司对本企业的表决权比例(%)
中国地质科学院矿产综合利用研究所	四川省成都市二环路南三段	矿产资源综合利用、矿业工程研究、矿产品鉴定	3,321	14.06	14.06

本企业最终控制方是财政部

2、本企业的子公司情况

本企业子公司的情况详见附注“八、1.（1）企业集团的构成”相关内容。

适用 不适用

3、本企业合营和联营企业情况

本企业重要的合营或联营企业详见附注“八、2.（1）重要的合营企业或联营企业”相关内容。

适用 不适用

本期与本集团发生关联方交易，或前期与本集团发生关联方交易形成余额的其他合营或联营企业情况如下

适用 不适用

合营或联营企业名称	与本企业关系
中稀（四川）稀土有限公司	联营企业
宁夏丰华实业有限公司	联营企业
中核华盛矿产有限公司	联营企业
润和催化剂股份有限公司	联营企业
广西域潇西骏稀土功能材料有限公司	联营企业
衡阳市谷道新材料科技有限公司	联营企业

巨星新材料有限公司	联营企业
冕宁县新盛源新材料科技有限公司	联营企业

其他说明：

适用 不适用

4、其他关联方情况

适用 不适用

其他关联方名称	其他关联方与本企业关系
四川省地质（矿产）集团有限公司	本公司股东
四川和地矿业发展有限公司	本公司股东四川省地质（矿产）集团有限公司投资的公司
北京金誉稀土材料有限公司	本公司孙公司江苏瑞昱和海南贸易的股东
江苏东风建设工程有限公司	联营企业苏州天索投资有限公司投资的子公司
林钢	本公司孙公司全南县新资源的股东
邹璐静	新加坡国贸股东 guirenhe 公司的唯一股东
湖南中核金原新材料有限责任公司	子公司盛和资源（海南）有限公司持股 10%
中稀（凉山）稀土有限公司	公司董事杨振海先生担任该公司的关键管理人员
中稀（凉山）稀土贸易有限公司	公司董事杨振海先生担任其母公司的关键管理人员
中稀（凉山）磁性材料有限公司	公司董事杨振海先生担任其母公司的关键管理人员
雄安稀土功能材料创新中心有限公司	本公司参股的公司
Guirenhe(Singapore)PteLtd	本公司孙公司新加坡国贸的股东
侯长春	本公司孙公司包头三隆的股东
王东	本公司孙公司包头三隆的股东
广州嘉业投资集团有限公司	子公司上海嘉成和深圳华港的股东
鑫源稀土（泰国）有限公司	本公司股东控制的企业
四川巨星企业集团有限公司	本公司股东

5、关联交易情况

(1). 购销商品、提供和接受劳务的关联交易

采购商品/接受劳务情况表

适用 不适用

单位：元币种：人民币

关联方	关联交易内容	本期发生额	获批的交易额度（如适用）	是否超过交易额度（如适用）	上期发生额
四川和地矿业发展有限公司	采购商品	166,444,665.33	300,000,000.00	否	206,916,136.61
广西域潇西骏稀土功能材料有限公司	采购商品	61,073,263.69	250,000,000.00	否	168,157,699.12
广西域潇西骏稀土功能材料有限公司	加工费	9,473,201.94			11,767,650.59
湖南中核金原新材料有限责任公司	采购商品	328,721,957.12	400,000,000.00	否	127,141,694.43

湖南中核金原新材料有限责任公司	加工费				9,568,017.14
冕宁县新盛源新材料科技有限公司	采购商品				289,838,609.03
冕宁县新盛源新材料科技有限公司	加工费	19,395,072.04			18,133,324.33
中核华盛矿产有限公司	采购商品	92,012,018.41	150,000,000.00	否	46,847,801.71
中核华盛矿产有限公司	加工费	202,412.13			
衡阳市谷道新材料科技有限公司	加工费	47,342,678.32			65,814,112.60
衡阳市谷道新材料科技有限公司	采购商品	53,162,626.51			23,308,640.57
江苏东风建设工程有限公司	工程施工费				1,496,448.08
中稀（四川）稀土有限公司	采购商品		20,000,000.00		
润和催化剂股份有限公司	检测费	24,300.00			16,981.13
中国地质科学院矿产综合利用研究所	服务费	1,742,924.54			727,452.84
邹璐静	利息支出				1,707,145.41
北京金誉稀土材料有限公司	采购商品	21,530,973.46			
北京金誉稀土材料有限公司	利息支出	792,305.55			
中稀（凉山）稀土有限公司	采购商品	110,326,970.23	300,000,000.00	否	124,039,811.17
中稀（凉山）稀土贸易有限公司	采购商品	26,695,575.21			
中稀（凉山）磁性材料有限公司	采购商品	13,300,884.96			11,946,902.65
侯长春	利息支出	440,888.33			
王东	利息支出	434,698.75			
四川巨星企业集团有限公司	采购商品	6,640,707.96			

鑫源稀土（泰国）有限公司	采购商品	2,893,292.68			
--------------	------	--------------	--	--	--

出售商品/提供劳务情况表

√适用 □不适用

单位：元币种：人民币

关联方	关联交易内容	本期发生额	上期发生额
广西域潇西骏稀土功能材料有限公司	销售商品	16,316,883.18	38,622,034.42
中核华盛矿产有限公司	销售商品	254,780,624.07	112,105,413.29
中核华盛矿产有限公司	加工收入	18,568,675.97	19,740,841.04
中核华盛矿产有限公司	装卸服务	392,654.87	340,707.96
冕宁县新盛源新材料科技有限公司	销售商品	4,444,247.79	106,410,950.22
北京金誉稀土材料有限公司	销售商品	47,734,513.27	3,761,921.24
宁夏丰华实业有限公司	销售商品	928,318.59	1,051,327.44
中稀（凉山）稀土有限公司	销售商品	269,002,129.65	131,176,327.43
中稀（凉山）稀土有限公司	加工收入	3,584,070.81	35,360,211.85
中稀（凉山）稀土贸易有限公司	销售商品	89,928,849.56	70,566,371.68
中稀（凉山）磁性材料有限公司	销售商品	50,081,415.92	391,740.35
润和催化剂股份有限公司	利息收入	152,351.68	261,647.82
润和催化剂股份有限公司	销售商品	36,620.02	654,183.33
雄安稀土功能材料创新中心有限公司	销售商品	7,858,407.08	

购销商品、提供和接受劳务的关联交易说明

□适用 √不适用

(2). 关联受托管理/承包及委托管理/出包情况

本集团受托管理/承包情况表：

□适用 √不适用

关联托管/承包情况说明

□适用 √不适用

本集团委托管理/出包情况表

□适用 √不适用

关联管理/出包情况说明

□适用 √不适用

(3). 关联租赁情况

本集团作为出租方：

√适用 □不适用

单位：元币种：人民币

承租方名称	租赁资产种类	本期确认的租赁收入	上期确认的租赁收入
中核华盛矿产有限公司	货柜		3,658,807.08
润和催化剂股份有限公司	厂房	132,440.00	134,590.48

本集团作为承租方：

□适用 √不适用

关联租赁情况说明

□适用 √不适用

(4). 关联担保情况

本公司作为担保方

√适用 □不适用

单位：元币种：人民币

被担保方	担保金额	担保起始日	担保到期日	担保是否已经履行完毕
赣州晨光稀土新材料有限公司	200,000,000.00	2023-6-21	2025-6-20	是
赣州晨光稀土新材料有限公司	50,000,000.00	2024-1-3	2025-1-2	是
赣州晨光稀土新材料有限公司	90,000,000.00	2024-1-8	2025-1-2	是
赣州晨光稀土新材料有限公司	170,000,000.00	2024-3-6	2025-3-5	是
赣州晨光稀土新材料有限公司	100,000,000.00	2024-3-19	2025-3-18	是
赣州晨光稀土新材料有限公司	100,000,000.00	2024-8-23	2025-5-17	是
赣州晨光稀土新材料有限公司	90,000,000.00	2024-11-25	2025-11-25	是
赣州晨光稀土新材料有限公司	285,000,000.00	2024-12-9	2025-12-9	是
赣州晨光稀土新材料有限公司	100,000,000.00	2023-11-28	2025-11-28	是
乐山盛和稀土有限公司	50,000,000.00	2024-3-18	2025-3-18	是
乐山盛和稀土有限公司	100,000,000.00	2024-5-30	2025-5-29	是
乐山盛和稀土有限公司	70,000,000.00	2024-8-2	2025-8-1	是
盛和锆钛(海南)有限公司	200,000,000.00	2022-9-13	2025-9-12	是
四川省乐山市科百瑞新材料有限公司	50,000,000.00	2024-2-23	2025-2-22	是
四川省乐山市科百瑞新材料有限公司	30,000,000.00	2024-8-2	2025-8-1	是
盛和锆钛(海南)有限公司	87,500,000.00	2025-11-25	2026-11-25	否
盛和锆钛(海南)有限公司	200,000,000.00	2025-2-27	2026-1-25	否
赣州晨光稀土新材料有限公司	200,000,000.00	2025-7-2	2026-7-1	否
赣州晨光稀土新材料有限公司	170,000,000.00	2025-5-19	2028-5-18	否
赣州晨光稀土新材料有限公司	100,000,000.00	2025-6-19	2026-6-19	否
赣州晨光稀土新材料有限公司	100,000,000.00	2025-6-24	2028-3-26	否
赣州步莱钽新资源有限公司	100,000,000.00	2025-1-10	2026-1-9	否
乐山盛和稀土有限公司	50,000,000.00	2023-2-14	2026-2-13	否
乐山盛和稀土有限公司	50,000,000.00	2024-2-22	2027-2-21	否
乐山盛和稀土有限公司	50,000,000.00	2024-8-23	2027-8-22	否
乐山盛和稀土有限公司	200,000,000.00	2025-1-23	2027-1-22	否
乐山盛和稀土有限公司	100,000,000.00	2025-2-27	2028-2-26	否
乐山盛和稀土有限公司	150,000,000.00	2025-9-1	2031-8-31	否
乐山盛和稀土有限公司	100,000,000.00	2025-6-17	2026-6-16	否
四川省乐山市科百瑞新材料有限公司	50,000,000.00	2025-8-29	2027-8-28	否
四川省乐山市科百瑞新材料有限公司	50,000,000.00	2025-8-22	2026-8-21	否
四川省乐山市科百瑞新材料有限公司	100,000,000.00	2025-10-27	2028-10-26	否
盛和资源(海南)国际贸易有限公司	100,000,000.00	2025-2-28	2026-2-27	否
包头市三隆新材料有限责任公司	50,000,000.00	2023-11-27	2028-5-10	否
包头市三隆稀有金属材料有限责任公司	25,000,000.00	2025-12-12	2030-12-14	否
包头市三隆稀有金属材料有限责任公司	50,000,000.00	2024-12-6	2026-7-6	否
包头市三隆稀有金属材料有限责任公司	50,000,000.00	2025-3-6	2026-8-20	否

本集团作为被担保方

√适用 □不适用

单位：元币种：人民币

担保方	担保金额	担保起始日	担保到期日	担保是否已经履行完毕
盛和资源控股股份有限公司、盛和锆钛（海南）有限公司、海南海拓矿业有限公司全部股权、土地及房产	60,000,000.00	2021-3-19	2025-3-18	是
侯长春、王东、刘雅君、包伟华、盛和资源（海南）有限公司	25,000,000.00	2024-11-11	2025-11-10	是
包头市三隆新材料有限责任公司土地使用权、盛和资源（海南）有限公司	50,000,000.00	2023-11-27	2028-5-10	否
侯长春、王东、盛和资源（海南）有限公司	25,000,000.00	2025-12-12	2030-12-14	否
包头市三隆稀有金属材料有限责任公司办公用房及土地使用权、侯长春、王东、盛和资源（海南）有限公司	50,000,000.00	2024-12-6	2026-7-6	否
侯长春、王东、盛和资源（海南）有限公司	50,000,000.00	2025-3-6	2026-8-20	否
盛和资源控股股份有限公司、海南海拓矿业有限公司土地及房产	87,500,000.00	2025-11-25	2026-11-25	否

关联担保情况说明

适用 不适用

(5). 关联方资金拆借

适用 不适用

单位：元币种：人民币

关联方	拆借金额	起始日	到期日	说明
拆入				
侯长春	12,000,000.00	2024-8-15	2025-8-14	
王东	9,000,000.00	2024-8-15	2025-8-14	
侯长春	6,000,000.00	2025-8-14	2026-8-14	
王东	4,500,000.00	2025-8-14	2026-8-14	
北京金誉稀土材料有限公司	30,000,000.00	2025-1-16	2025-11-6	

(6). 关联方资产转让、债务重组情况

适用 不适用

(7). 关键管理人员报酬

适用 不适用

单位：万元币种：人民币

项目	本期发生额	上期发生额
关键管理人员报酬	2,397.56	1,151.85

(8). 其他关联交易

适用 不适用

6、 应收、应付关联方等未结算项目情况

(1). 应收项目

√适用 □不适用

单位：元币种：人民币

项目名称	关联方	期末余额		期初余额	
		账面余额	坏账准备	账面余额	坏账准备
应收账款	润和催化剂股份有限公司	143,829.44	7,191.47	562,722.71	28,136.14
应收账款	中核华盛矿产有限公司	12,380,691.71	619,034.58	2,696,200.00	134,810.00
预付账款	中核华盛矿产有限公司			5,712,000.00	
预付账款	冕宁县新盛源新材料科技有限公司			26,505,000.00	
其他应收款	润和催化剂股份有限公司	4,393,324.47	3,500,708.66	13,155,955.58	11,820,989.44
其他应收款	四川和地矿业发展有限公司	22,598,896.55	7,187,208.00	22,598,896.55	2,667,436.65
其他应收款	中核华盛矿产有限公司	4,734.00	325.35	1,773.00	88.65
应收股利	中核华盛矿产有限公司	36,000,000.00	1,800,000.00	49,500,000.00	2,475,000.00
应收股利	润和催化剂股份有限公司	11,341,032.58	11,341,032.58	11,341,032.58	9,072,826.06

(2). 应付项目

√适用 □不适用

单位：元币种：人民币

项目名称	关联方	期末账面余额	期初账面余额
应付账款	广西域潇西骏稀土功能材料有限公司		3,986,000.00
应付账款	衡阳市谷道新材料科技有限公司	5,723,631.25	
应付账款	湖南中核金原新材料有限责任公司		7,435,508.96
应付账款	江苏东风建设工程有限公司	14,994.25	239,697.48
应付账款	乐山巨星新材料有限公司	21,000.00	21,000.00
应付账款	冕宁县新盛源新材料科技有限公司	1,682,638.40	
应付账款	润和催化剂股份有限公司	24,300.00	
应付账款	四川和地矿业发展有限公司	7,434,127.58	
应付账款	中核华盛矿产有限公司		1,359,810.90
应付账款	北京金誉稀土材料有限公司	7,080,000.00	
应付账款	鑫源稀土（泰国）有限公司	1,916,339.09	
合同负债	中核华盛矿产有限公司	12,859,467.96	4,074,471.15
其他流动负债	中核华盛矿产有限公司	1,671,730.84	529,681.25
其他应付款	北京金誉稀土材料有限公司		20,683,777.78
其他应付款	邹璐静		48,447,512.41
其他应付款	侯长春	6,057,881.67	12,138,710.00
其他应付款	王东	4,543,411.25	9,104,032.50
应付股利	林钢	3,200,000.00	3,200,000.00
应付股利	中国地质科学院矿产综合利用研究所	566.25	566.25
应付股利	Guirenhe(Singapore)PteLtd	8,434,560.00	8,626,080.00
应付股利	四川省地质（矿产）集团有限公司	795,292.43	795,292.43
应付股利	侯长春	7,200,000.00	
应付股利	王东	5,400,000.00	
一年内到期的非流动负债	侯长春		12,849,571.50
一年内到期的非流动负债	王东		9,638,908.50
长期应付款	广州嘉业投资集团有限公司	96,692,000.00	146,692,000.00
一年内到期的非流动负债	广州嘉业投资集团有限公司	50,000,000.00	

(3). 其他项目

□适用 √不适用

7、 关联方承诺

□适用 √不适用

8、其他

适用 不适用

十五、股份支付

1、各项权益工具

(1). 明细情况

适用 不适用

(2). 期末发行在外的股票期权或其他权益工具

适用 不适用

2、以权益结算的股份支付情况

适用 不适用

3、以现金结算的股份支付情况

适用 不适用

4、本期股份支付费用

适用 不适用

5、股份支付的修改、终止情况

适用 不适用

6、其他

适用 不适用

十六、承诺及或有事项

1、重要承诺事项

适用 不适用

2、或有事项

(1). 资产负债表日存在的重要或有事项

适用 不适用

(1) 未决诉讼

①赣州晨光稀土新材料有限公司与冕宁县飞天实业有限责任公司买卖合同纠纷案

2021年晨光稀土与飞天实业签订委托加工合同，后飞天实业未能按照合同约定足额及时交付加工后产品。因此晨光稀土、步莱斌诉至上犹县人民法院，请求判令：飞天实业赔偿未交付货物货值与违约金；并要求万凯丰承担连带责任。2022年9月10日，上犹县人民法院一审判决飞天实业向晨光稀土、步莱斌支付54,243,069.00元(万凯丰对飞天实业的前述债务不能清偿部分的二分之一承担还款责任)及违约金2,386,835.00元。飞天实业不服一审判决结果，其上诉至赣州市中级人民法院，二审判决结果维持一审原判。该案已进入执行程序(2023)赣0724执474号，已执行金额57,276.31元,未履行金额53,507,435.00元。2023年8月，冕宁县人民法院作出(2023)川

3433 破申 1 号民事裁定，裁定受理万凯丰重整申请；2024 年 3 月，冕宁县人民法院作出（2024）川 3433 破申 3 号民事裁定，裁定受理飞天实业破产重整申请；2024 年 7 月，飞天实业与万凯丰、万凯丰新能源合并破产重整；2025 年 12 月，重整计划草案获合并破产重整债权人会议表决通过，现等待管理人根据重整计划草案执行。截至 2025 年 12 月 31 日，赣州晨光已经对飞天实业的应收债权计提了全额坏账准备。

②盛和（全南）新材料有限公司（盛和全南）与尚鼎环境科技（江苏）有限公司（尚鼎环境）买卖合同纠纷案

盛和全南与尚鼎环境签订相关设备采购合同，合同对相关核心指标有明确约定，设备交付后，盛和全南发现设备存在根本性质量缺陷，严重违反合同约定。因此盛和全南将尚鼎环境诉至全南县人民法院，请求判令：解除合同，尚鼎环境返还货款并支付资金占用损失等。2025 年 12 月 31 日，全南县人民法院判决驳回盛和全南诉讼请求。盛和全南已依法提起上诉，二审案件待赣州市中级人民法院开庭审理。

③赣州晨光稀土新材料有限公司与赣州集盛科技有限责任公司买卖合同纠纷案

2025 年晨光稀土与赣州集盛签订《采购合同》，约定晨光稀土向赣州集盛采购货物，后赣州集盛未按照合同约定交货。因此晨光稀土诉至赣州市章贡区人民法院提起诉讼，请求判令：赣州集盛支付货款及资金占用利息并赔偿损失。2025 年 12 月 20 日，赣州市章贡区人民法院判决赣州集盛向晨光稀土返还货款 5,124,000.00 元并赔偿损失 1,545,000.00 元、律师费 120,000.00 元等。赣州集盛不服一审判决结果，其上诉至赣州市中级人民法院，审理期间，赣州集盛于 2026 年 3 月 24 日申请撤回上诉，二审案件受理费 19,785.00 元，减半收取计 9,892.50 元，由上诉人赣州集盛负担。截至 2025 年 12 月 31 日，赣州晨光已经对赣州集盛的应收债权计提了全额坏账准备。

④晨光稀土与宁波雷利磁业有限公司、江苏广晟健发再生资源股份有限公司买卖合同纠纷案

2020 年 9 月 1 日，晨光稀土因买卖合同纠纷起诉被告宁波雷利磁业有限公司（“宁波雷利”）、江苏广晟健发再生资源股份有限公司（“广晟健发”），该案由赣州市中级人民法院受理。2021 年 2 月 24 日，各方当事人在法院主持下达成调解，根据《民事调解书》（（2020）赣 07 民初 170 号），调解协议内容如下：（1）截至 2021 年 2 月 9 日，宁波雷利尚欠晨光稀土货款共计 7,825,000 元。该款由宁波雷利分期支付，具体为 2021 年 3 月 23 日前支付 1,000,000 元、2021 年 4 月 23 日前支付 800,000 元、2021 年 5 月 23 日前支付 1,000,000 元、2021 年 6 月 23 日前支付 800,000 元、2021 年 7 月 23 日前支付 1,000,000 元、2021 年 8 月 23 日前支付 800,000 元、2021 年 9 月 23 日前支付 1,000,000 元、2021 年 10 月 23 日前支付 800,000 元、2021 年 11 月 23 日前支付 625,000 元；（2）截至 2021 年 1 月 22 日，宁波雷利应向晨光稀土支付的违约金共 1,146,612.5 元，自 2021 年 1 月 23 日起，尚欠货款为 7,825,000 元，违约金按日万分之五计算违约金（基数为尚欠货款）；（3）案件受理费（原告预缴）减半收取后共 40,940.5 元、保全费 5,000 元、诉讼保全责任险保费 9,860 元，合计 55,800.5 元，由宁波雷利承担；（4）晨光稀土的律师费 120,000 元由宁波雷利承担；（5）宁波雷利应当 2021 年 11 月 23 日前履行完毕上述 2 至 4 项义务；（6）广晟健发对前述宁波雷利的债务承担连带责任；（7）宁波雷利、广晟健发任一期末按照协议支付的，晨光稀土有权就本协议未清偿部分向法院申请强制执行；（8）晨光稀土放弃其他诉讼请求。达成调解协议以来，宁波雷利已陆续支付货款。截至本报告出具日，尚欠款 159.96 万元。

⑤德昌盛和新材料科技有限公司与丹东中裕稀土科技有限公司合同纠纷案

2016 年德昌盛和新材料科技有限公司（以下简称：德昌盛和）与丹东中裕稀土科技有限公司（以下简称：丹东中裕）签订《采购合同》，向丹东中裕采购货物。德昌盛和按合同约定向其支付了货款但丹东中裕未能按照约定交货。其后经与被告协商，丹东中裕承诺全额退还货款，并于 2018 年进行了部分退款，但剩余部分经多次催告仍未退还。因此德昌盛和诉至凤城市法院，请求判令：丹东中裕返还剩余货款并支付资金占用损失。2023 年 10 月 31 日，凤城市法院判决丹东中裕返还德昌盛和货款 11,700,000.00 元并支付资金占用损失。因丹东中裕现无可执行资

产，法院已通知终结本次执行，德昌盛和享有要求丹东中裕继续履行债务的权利，发现丹东中裕有可供执行财产的，可向法院申请恢复执行。

⑥乐山盛和稀土有限公司与丹东中裕稀土科技有限公司买卖合同纠纷案

2018年乐山盛和稀土有限公司（以下简称：乐山盛和）与丹东中裕稀土科技有限公司（以下简称：丹东中裕）签订《购销合同》，向丹东中裕出售货物，总金额19,900,000元，乐山盛和履行了全部交货义务后丹东中裕公司只履行了部分付款义务。因此，乐山盛和诉至五通桥区法院，请求判令：丹东中裕支付剩余货款及资金占用损失。2023年12月21日，五通桥区人民法院判决丹东中裕支付乐山盛和货款4,350,000元及逾期付款损失。因丹东中裕暂无可执行资产，法院裁定终结本次执行程序，乐山盛和享有要求丹东中裕继续履行债务的权利，发现丹东中裕有可供执行财产的，可向法院申请恢复执行。

⑦德昌盛和新材料科技有限公司与江苏广晟健发再生资源股份有限公司加工合同纠纷案

2019年德昌盛和与广晟健发分别签订多份合同约定向广晟健发销售原料并回购广晟健发加工后的成品，后广晟健发未按照合同约定交付成品。因此德昌盛和诉至连云港市赣榆区人民法院，请求判令：广晟健发交付欠付成品货物或赔偿等值货款，并支付资金占用损失。2022年9月29日，连云港市赣榆区人民法院判决广晟健发向德昌盛和返还货款12,479,593.37元并赔偿损失2,495,918.60元。因广晟健发暂无可执行财产，法院裁定终结本次执行程序，德昌盛和享有要求广晟健发继续履行债务的权利，发现广晟健发有可供执行财产的，可向法院申请恢复执行。

⑧盛和资源四川有限公司与江苏广晟健发再生资源股份有限公司加工合同纠纷案

2019年盛和四川与广晟健发分别签订多份合同约定向广晟健发销售原料并回购广晟健发加工后的成品，后广晟健发未按照合同约定交付成品。因此盛和四川诉至连云港市赣榆区人民法院，请求判令：广晟健发交付欠付成品货物或赔偿等值货款，并支付资金占用损失。2022年10月17日，连云港市赣榆区人民法院判决广晟健发向盛和四川返还货款9,404,252.55元并赔偿损失1,880,850.51元。因广晟健发暂无可执行财产，法院裁定终结本次执行程序，盛和四川享有要求广晟健发继续履行债务的权利，发现广晟健发有可供执行财产的，可向法院申请恢复执行。

⑨山东鑫方园新材料科技有限公司与安徽精卓光显技术有限责任公司买卖合同纠纷案

自2018年鑫方园新材料科技有限公司（简称“鑫方园”）与安徽精卓光显技术有限责任公司（以下简称“安徽精卓”）签订《采购订单》，约定向安徽精卓销售产品。鑫方园按合同约定交货但安徽精卓未按照合同约定支付货款。因此鑫方园诉至安徽省舒城县人民法院，请求判令：安徽精卓支付货款及资金占用损失。2024年8月13日，安徽省舒城县人民法院判决安徽精卓向鑫方园支付货款5,916,745.75元、利息损失195,204.00元、财产保全费5,000元。安徽精卓陆续还款，截至本报告出具日，尚欠货款1,172,112.55元及利息损失等。因安徽精卓未按判决书履行，鑫方园已依法向安徽省舒城县人民法院递交了强制执行申请，法院已正式立案。

⑩四川省乐山市科百瑞新材料有限公司与赣州集盛科技有限责任公司买卖合同纠纷案

2025年科百瑞与赣州集盛签订多份采购合同，约定科百瑞向赣州集盛采购货物，后赣州集盛未按照合同约定交货，刘晓云作为赣州集盛董事长为赣州集盛提供担保。因此科百瑞诉至峨眉市人民法院，请求判令：赣州集盛支付货款及资金占用损失；刘晓云对上述债务承担连带责任。2025年11月17日，峨眉市人民法院一审判决赣州集盛向科百瑞支付货款及损失12,820,000.00元，刘晓云对上述债务承担连带责任。赣州集盛不服一审判决结果，其上诉至乐山市中级人民法院，二审判决结果维持一审判决。

⑪包头市三隆稀有金属材料有限责任公司与赣州集盛科技有限责任公司买卖合同纠纷案

2025年包头三隆与赣州集盛签订采购合同，约定包头三隆向赣州集盛采购货物，后赣州集盛未按照合同约定交货，刘晓云作为赣州集盛董事长为赣州集盛提供担保。因此包头三隆向包头仲裁委员会对赣州集盛和刘晓云提起仲裁。2026年1月12日，包头仲裁委员会裁决赣州集盛向包头三隆支付货款及损失约9,200,000.00元。包头三隆已依法向赣州中级人民法院递交了强制执行申请。

⑫盛和锆钛（海南）有限公司与漯河兴茂钛业股份有限公司破产诉讼案

漯河兴茂钛业股份有限公司（简称“漯河兴茂钛业”）拖欠盛和锆钛（海南）有限公司货款7,982,255.89元。2019年7月3日，河南省漯河市中级人民法院根据债权人的申请裁定漯河兴茂钛业破产清算。经漯河兴茂钛业股东申请，漯河市中级人民法院于2021年4月8日作出《民事裁定书》（（2019）豫11破7号之二），裁定漯河兴茂钛业自2021年4月8日起进行重整。盛和锆钛（海南）有限公司申报债权货款本金及利息共计8,591,525.16元，申报债权经复审被确认为8,307,591.50元。目前本案处于破产清算阶段，盛和锆钛（海南）有限公司债权将难以得到清偿，该笔债权已全额计提坏账准备。

（2）重大税务争议或有负债

截至2025年12月31日，本公司间接控股的坦桑尼亚子公司NyatiMineralSandsLimited（以下简称“Nyati公司”）存在一项税务争议，具体情况如下：

Nyati公司系在坦桑尼亚注册成立的矿砂资源开发企业，其母公司为位于英国的Strandline Resources UK Limited（以下简称“SRUL公司”，现已经更名为AFRICARESOURCESCO.LTD），“SRUL公司持有Nyati公司84%股权；坦桑尼亚政府通过财政登记官办公室持有该公司16%的股权（FCI）。2024年，赣州晨光稀土新材料有限公司通过收购取得SRUL公司100%股权，从而间接取得Nyati公司84%股权，并控制该公司。坦桑尼亚税务局（TRA）依据当地所得税法相关规定，将上述发生于坦桑尼亚境外股权交易认定为Nyati公司发生控制权变更，进而视同其底层所有权发生变更并触发纳税义务。Nyati公司已于2024年9月、11月预缴相关税款合计6,577,049,534坦桑尼亚先令（人民币约1871.61万元）作为该纳税义务的初步清偿。2025年11月17日，坦桑尼亚税务局大额纳税人专员就上述事项向Nyati公司出具三份纳税调整评估通知书，涉及企业所得税、税款利息及逾期缴纳罚款，三份通知书显示需Nyati公司合计补缴税款、利息及罚款总额约122.50亿坦桑尼亚先令（人民币约3486.38万元）。Nyati公司已就上述全部评估事项向坦桑尼亚税务局提交正式异议申请，主要抗辩理由包括：①交易仅发生于坦桑尼亚境外母公司股东层面，Nyati公司法人独立人格不应被穿透；②税务机关股权估值方法不当；③历史勘探开发成本应依法予以确认；④净资产计算口径存在错误；⑤评估结果与经济实质严重不符等。2025年12月16日，Nyati公司缴纳10.00亿坦桑尼亚先令（人民币约284.57万元）税款保证金，异议程序已正式受理并处于审核阶段。截至本财务报表批准报出日，坦桑尼亚税务局尚未出具正式裁定结果。同时，持有Nyati公司16%权益的坦桑尼亚政府相关部门已致函税务机关支持Nyati公司立场，请求暂缓评估并开展政策磋商。

根据公司聘请的外部税务顾问专业判断，本次异议具备充分的法律与事实依据，截至2025年12月31日，该税务争议导致经济利益流出企业不满足“很可能”的确认条件，因此本公司未对该事项确认预计负债。若未来坦桑尼亚税务局最终裁定维持全部评估金额，Nyati公司可能需承担最高约122.50亿坦桑尼亚先令的税务支出，将对公司当期经营业绩产生一定影响；若抗辩理由全部或部分成立，相关义务将相应减免。Nyati公司将持续跟进该税务异议的审核进程，积极与坦桑尼亚税务机关沟通，并依法通过税务上诉委员会、税务上诉法庭及上诉法院等法定程序维护自身合法权益，后续如有重大进展将及时进行披露。

（2）. 公司没有需要披露的重要或有事项，也应予以说明：

适用 不适用

3、 其他

适用 不适用

十七、资产负债表日后事项**1、重要的非调整事项**□适用 不适用**2、利润分配情况** 适用 □ 不适用

单位：元币种：人民币

拟分配的利润或股利	0.30 元/股
经审议批准宣告发放的利润或股利	

3、销售退回□适用 不适用**4、其他资产负债表日后事项说明** 适用 □ 不适用

(1) 本公司下属子公司盛和资源四川有限公司于 2026 年 1 月 12 日进行了工商注销。

(2) 本公司下属子公司乐山盛和稀土有限公司于 2026 年 1 月 7 日将其下属子公司德昌盛和新材料科技有限公司进行了工商注销。

十八、其他重要事项**1、前期会计差错更正**

详见“重要事项”的“公司对会计政策、会计估计变更或重大会计差错更正原因和影响的分析说明”

2、重要债务重组□适用 不适用**3、资产置换****(1). 非货币性资产交换**□适用 不适用**(2). 其他资产置换**□适用 不适用**4、年金计划**□适用 不适用**5、终止经营**□适用 不适用

6、分部信息

(1). 报告分部的确定依据与会计政策

适用 不适用

根据本集团的内部组织结构、管理要求及内部报告制度，本集团的经营业务划分为4个经营分部，本集团的管理层定期评价这些分部的经营成果，以决定向其分配资源及评价其业绩。在经营分部的基础上本集团确定了4个报告分部，分别为江西分部、四川分部、锆钛分部和海外分部。江西板块处理离子矿等中重稀土资源，业务包括稀土分离、稀土金属加工和稀土废料回收等；四川板块以轻稀土业务为主，包括稀土冶炼分离、稀土金属加工；锆钛独居石板块以锆钛独居石重砂矿选矿为主业；海外板块重点开展公司的国际合作业务，业务包括稀土产品贸易、稀土金属加工等。

(2). 报告分部的财务信息

√适用 □不适用

单位：元币种：人民币

项目	江西分部	四川分部	锆钛分部	海外及其他	分部间抵销	合计
主营业务收入	7,841,310,512.15	4,540,406,284.27	1,003,690,210.44	4,090,358,135.32	2,554,894,256.90	14,920,870,885.28
主营业务成本	7,282,707,500.95	3,885,846,271.47	1,009,048,500.76	3,717,813,636.23	2,565,683,932.47	13,329,731,976.94
资产总额	6,259,157,850.03	3,451,183,831.57	2,518,146,533.93	16,170,245,846.18	7,633,799,074.74	20,764,934,986.97
负债总额	3,549,813,120.94	1,123,489,763.42	749,267,739.49	2,734,307,991.56	1,536,212,697.91	6,620,665,917.50

(3). 公司无报告分部的，或者不能披露各报告分部的资产总额和负债总额的，应说明原因

适用 不适用

(4). 其他说明

适用 不适用

7、 其他对投资者决策有影响的重要交易和事项

适用 不适用

8、 其他

适用 不适用

十九、 母公司财务报表主要项目注释

1、 应收账款

(1). 按账龄披露

适用 不适用

单位：元币种：人民币

账龄	期末账面余额	期初账面余额
1年以内（含1年）	200,481,000.00	13,584,999.00
1年以内	200,481,000.00	13,584,999.00
1至2年		
2至3年		
3年以上		
3至4年		
4至5年		
5年以上		
合计	200,481,000.00	13,584,999.00

(2). 按坏账计提方法分类披露

√适用 □不适用

单位：元币种：人民币

类别	期末余额					期初余额				
	账面余额		坏账准备		账面价值	账面余额		坏账准备		账面价值
	金额	比例 (%)	金额	计提比例 (%)		金额	比例 (%)	金额	计提比例 (%)	
按单项计提坏账准备										
其中：										
按组合计提坏账准备	200,481,000.00	100.00	10,024,050.00	5.00	190,456,950.00	13,584,999.00	100.00	679,249.95	5.00	12,905,749.05
其中：										
账龄组合	200,481,000.00	100.00	10,024,050.00	5.00	190,456,950.00	13,584,999.00	100.00	679,249.95	5.00	12,905,749.05
合计	200,481,000.00	100.00	10,024,050.00	5.00	190,456,950.00	13,584,999.00	100.00	679,249.95	5.00	12,905,749.05

按单项计提坏账准备：

适用 不适用

按组合计提坏账准备：

适用 不适用

组合计提项目：账龄组合

单位：元币种：人民币

名称	期末余额		
	账面余额	坏账准备	计提比例（%）
1年以内	200,481,000.00	10,024,050.00	5.00
合计	200,481,000.00	10,024,050.00	5.00

按组合计提坏账准备的说明：

适用 不适用

按预期信用损失一般模型计提坏账准备

适用 不适用

对本期发生损失准备变动的应收账款账面余额显著变动的情况说明：

适用 不适用

(3). 坏账准备的情况

适用 不适用

单位：元币种：人民币

类别	期初余额	本期变动金额				期末余额
		计提	收回或转回	转销或核销	其他变动	
账龄组合	679,249.95	10,024,050.00	679,249.95			10,024,050.00
合计	679,249.95	10,024,050.00	679,249.95			10,024,050.00

其中本期坏账准备收回或转回金额重要的：

适用 不适用

(4). 本期实际核销的应收账款情况

适用 不适用

其中重要的应收账款核销情况

适用 不适用

应收账款核销说明：

适用 不适用

(5). 按欠款方归集的期末余额前五名的应收账款和合同资产情况

√适用 □不适用

单位：元币种：人民币

单位名称	应收账款期末余额	合同资产期末余额	应收账款和合同资产期末余额	占应收账款和合同资产期末余额合计数的比例(%)	坏账准备期末余额
单位1	200,481,000.00		200,481,000.00	100	10,024,050.00
合计	200,481,000.00		200,481,000.00	100	10,024,050.00

其他说明：

□适用 √不适用

2、其他应收款

项目列示

√适用 □不适用

单位：元币种：人民币

项目	期末余额	期初余额
应收利息		
应收股利	91,166,982.57	127,174,169.63
其他应收款	691,454,783.32	323,251,834.92
合计	782,621,765.89	450,426,004.55

其他说明：

□适用 √不适用

应收利息

(1). 应收利息分类

□适用 √不适用

(2). 重要逾期利息

□适用 √不适用

(3). 按坏账计提方法分类披露

□适用 √不适用

按单项计提坏账准备：

□适用 √不适用

按单项计提坏账准备的说明：

□适用 √不适用

按组合计提坏账准备：

□适用 √不适用

(4).按预期信用损失一般模型计提坏账准备

适用 不适用

对本期发生损失准备变动的应收利息账面余额显著变动的情况说明：

适用 不适用

(5).坏账准备的情况

适用 不适用

其中本期坏账准备收回或转回金额重要的：

适用 不适用

(6).本期实际核销的应收利息情况

适用 不适用

其中重要的应收利息核销情况

适用 不适用

核销说明：

适用 不适用

其他说明：

适用 不适用

应收股利**(7).应收股利**

适用 不适用

单位：元币种：人民币

项目(或被投资单位)	期末余额	期初余额
赣州晨光稀土新材料有限公司		33,915,705.84
乐山盛和稀土有限公司	41,166,982.57	41,166,982.57
四川乐山市科百瑞新材料有限公司		2,091,481.22
盛和资源(海南)有限公司	50,000,000.00	50,000,000.00
合计	91,166,982.57	127,174,169.63

(8).重要的账龄超过1年的应收股利

适用 不适用

(9).按坏账计提方法分类披露

适用 不适用

按单项计提坏账准备：

适用 不适用

按单项计提坏账准备的说明：

适用 不适用

按组合计提坏账准备:

适用 不适用

(10).按预期信用损失一般模型计提坏账准备

适用 不适用

对本期发生损失准备变动的应收股利账面余额显著变动的情况说明:

适用 不适用

(11).坏账准备的情况

适用 不适用

其中本期坏账准备收回或转回金额重要的:

适用 不适用

(12).本期实际核销的应收股利情况

适用 不适用

其中重要的应收股利核销情况

适用 不适用

核销说明:

适用 不适用

其他说明:

适用 不适用

其他应收款

(13).按账龄披露

适用 不适用

单位:元币种:人民币

账龄	期末账面余额	期初账面余额
1年以内(含1年)	562,897,777.59	212,981,050.06
1年以内	562,897,777.59	212,981,050.06
1至2年	111,622,483.33	4,086,916.64
2至3年	5,500.00	6,278,896.82
3年以上		
3至4年	1,110,000.00	83,843,818.00
4至5年	1,113,907.00	12,175,000.00
5年以上	16,562,871.60	4,387,871.60
合计	693,312,539.52	323,753,553.12

(14). 按款项性质分类情况

√适用 □不适用

单位：元币种：人民币

款项性质	期末账面余额	期初账面余额
押金及保证金	17,655,271.60	15,644,168.60
备用金		16,000.00
代垫款	1,233,015.96	1,558,150.03
往来款	22,605,376.02	82,500.00
集团内拆借款及担保费	651,818,875.94	306,452,734.49
小计	693,312,539.52	323,753,553.12

(15). 坏账准备计提情况

√适用 □不适用

单位：元币种：人民币

坏账准备	第一阶段	第二阶段	第三阶段	合计
	未来12个月预期信用损失	整个存续期预期信用损失(未发生信用减值)	整个存续期预期信用损失(已发生信用减值)	
2025年1月1日余额	501,718.20			501,718.20
2025年1月1日余额在本期				
—转入第二阶段				
—转入第三阶段				
—转回第二阶段				
—转回第一阶段				
本期计提	1,356,038.00			1,356,038.00
本期转回				
本期转销				
本期核销				
其他变动				
2025年12月31日余额	1,857,756.20			1,857,756.20

对本期发生损失准备变动的其他应收款账面余额显著变动的情况说明：

□适用 √不适用

本期坏账准备计提金额以及评估金融工具的信用风险是否显著增加的采用依据：

□适用 √不适用

(16). 坏账准备的情况

适用 不适用

单位：元币种：人民币

类别	期初余额	本期变动金额				期末余额
		计提	收回或转回	转销或核销	其他变动	
账龄组合	501,718.20	1,356,038.00				1,857,756.20
合计	501,718.20	1,356,038.00				1,857,756.20

其中本期坏账准备转回或收回金额重要的：

适用 不适用

(17). 本期实际核销的其他应收款情况

适用 不适用

其中重要的其他应收款核销情况：

适用 不适用

其他应收款核销说明：

适用 不适用

(18). 按欠款方归集的期末余额前五名的其他应收款情况

适用 不适用

单位：元币种：人民币

单位名称	期末余额	占其他应收款期末余额合计数的比例(%)	款项的性质	账龄	坏账准备期末余额
盛和资源（连云港）新材料科技有限公司	310,000,000.00	44.71	往来借款	1年以内、1-2年	
盛和锆钛（海南）有限公司	100,027,562.56	14.43	往来借款、代垫款项	1年以内	
四川省乐山市科百瑞新材料有限公司	80,000,000.00	11.54	往来借款	1年以内	
乐山盛和稀土有限公司	78,000,000.06	11.25	往来借款	1年以内	
盛和资源（德昌）有限公司	70,000,000.00	10.10	往来借款	1年以内、1-2年	
合计	638,027,562.62	92.03	/	/	

(19). 因资金集中管理而列报于其他应收款

适用 不适用

其他说明：

适用 不适用

3、长期股权投资

√适用 □不适用

单位：元币种：人民币

项目	期末余额			期初余额		
	账面余额	减值准备	账面价值	账面余额	减值准备	账面价值
对子公司投资	6,161,748,514.29		6,161,748,514.29	6,072,248,514.29		6,072,248,514.29
对联营、合营企业投资	227,603,919.73		227,603,919.73	224,345,705.60		224,345,705.60
合计	6,389,352,434.02		6,389,352,434.02	6,296,594,219.89		6,296,594,219.89

(1). 对子公司投资

√适用 □不适用

单位：元币种：人民币

被投资单位	期初余额（账面价值）	减值准备期初余额	本期增减变动				期末余额（账面价值）	减值准备期末余额
			追加投资	减少投资	计提减值准备	其他		
乐山盛和稀土有限公司	2,230,362,122.53		79,500,000.00				2,309,862,122.53	
盛和资源（德昌）有限公司	100,000,000.00						100,000,000.00	
米易盛泰矿业有限责任公司	10,800,000.00						10,800,000.00	
赣州晨光稀土新材料有限公司	1,328,908,469.60						1,328,908,469.60	
盛和锆钛（海南）有限公司	1,531,216,093.04						1,531,216,093.04	
盛和资源四川有限公司	50,000,000.00						50,000,000.00	
盛和资源（海南）有限公司	120,000,000.00						120,000,000.00	
盛和资源（连云港）新材料科技有限公司	394,666,200.00						394,666,200.00	
嘉成矿业（上海）有限公司	209,560,000.00		10,000,000.00				219,560,000.00	
深圳市华港投资集团有限公司	96,735,629.12						96,735,629.12	
合计	6,072,248,514.29		89,500,000.00				6,161,748,514.29	

(2). 对联营、合营企业投资

√适用 □不适用

单位：元币种：人民币

投资单位	期初余额（账面价值）	本期增减变动								期末余额（账面价值）	减值准备期末余额
		追加投资	减少投资	权益法下确认的投资损益	其他综合收益调整	其他权益变动	宣告发放现金股利或利润	计提减值准备	其他		
一、合营企业											
小计											
二、联营企业											
宁夏丰华实业有限公司	37,256,189.79			966,043.27		-97,378.20				38,124,854.86	
冕宁县冕里稀土选矿有限责任公司	42,867,080.90			-1,433,238.33						41,433,842.57	
宁夏丰华生物科技有限公司	21,900,727.54			3,117,846.03		114,016.35				25,132,589.92	
巨星新材料有限公司	90,278,185.27			-1,197,477.12		1,741,866.30				90,822,574.45	
中稀（四川）稀土有限公司	27,008,016.14			29,103.48						27,037,119.62	
苏州天索企业管理有限公司	5,035,505.96			17,432.35						5,052,938.31	
小计	224,345,705.60			1,499,709.68		1,758,504.45				227,603,919.73	
合计	224,345,705.60			1,499,709.68		1,758,504.45				227,603,919.73	

(3). 长期股权投资的减值测试情况

适用 不适用

4、 营业收入和营业成本

(1). 营业收入和营业成本情况

适用 不适用

单位：元币种：人民币

项目	本期发生额		上期发生额	
	收入	成本	收入	成本
主营业务	337,954,513.27	337,734,709.04	132,661,946.01	132,558,598.78
其他业务	49,515,700.36		37,306,086.63	
合计	387,470,213.63	337,734,709.04	169,968,032.64	132,558,598.78

(2). 营业收入、营业成本的分解信息

适用 不适用

其他说明：

适用 不适用

(3). 履约义务的说明

适用 不适用

(4). 分摊至剩余履约义务的说明

适用 不适用

(5). 重大合同变更或重大交易价格调整

适用 不适用

5、 投资收益

适用 不适用

单位：元币种：人民币

项目	本期发生额	上期发生额
成本法核算的长期股权投资收益	366,084,446.55	304,406,669.39
权益法核算的长期股权投资收益	1,499,709.68	-11,786,208.13
处置长期股权投资产生的投资收益		-44,855,299.30
交易性金融资产在持有期间的投资收益		
其他权益工具投资在持有期间取得的股利收入	129,000.00	215,000.00
债权投资在持有期间取得的利息收入		
其他债权投资在持有期间取得的利息收入		
处置交易性金融资产取得的投资收益	23,013.70	
处置其他权益工具投资取得的投资收益		

处置债权投资取得的投资收益		
处置其他债权投资取得的投资收益		
债务重组收益		
合计	367,736,169.93	247,980,161.96

6、其他

适用 不适用

二十、补充资料

1、当期非经常性损益明细表

适用 不适用

单位：元币种：人民币

项目	金额	说明
非流动性资产处置损益，包括已计提资产减值准备的冲销部分	-5,179,062.89	
计入当期损益的政府补助，但与公司正常经营业务密切相关、符合国家政策规定、按照确定的标准享有、对公司损益产生持续影响的政府补助除外	29,999,981.52	
除同公司正常经营业务相关的有效套期保值业务外，非金融企业持有金融资产和金融负债产生的公允价值变动损益以及处置金融资产和金融负债产生的损益	41,664.26	
计入当期损益的对非金融企业收取的资金占用费		
委托他人投资或管理资产的损益	6,480,896.82	
对外委托贷款取得的损益		
因不可抗力因素，如遭受自然灾害而产生的各项资产损失		
单独进行减值测试的应收款项减值准备转回		
企业取得子公司、联营企业及合营企业的投资成本小于取得投资时应享有被投资单位可辨认净资产公允价值产生的收益		
同一控制下企业合并产生的子公司期初至合并日的当期净损益		
非货币性资产交换损益		
债务重组损益		
企业因相关经营活动不再持续而发生的一次性费用，如安置职工的支出等		
因税收、会计等法律、法规的调整对当期损益产生的一次性影响		
因取消、修改股权激励计划一次性确认的股份支付费用		
对于现金结算的股份支付，在可行权日之后，应付职工薪酬的公允价值变动产生的损益		
采用公允价值模式进行后续计量的投资性房地产公允价值变动产生的损益		
交易价格显失公允的交易产生的收益		

与公司正常经营业务无关的或有事项产生的损益		
受托经营取得的托管费收入		
除上述各项之外的其他营业外收入和支出	-3,194,848.05	
其他符合非经常性损益定义的损益项目	1,099,309.51	
减：所得税影响额	4,288,669.67	
少数股东权益影响额（税后）	-573,082.79	
合计	25,532,354.29	

对公司将《公开发行证券的公司信息披露解释性公告第1号——非经常性损益》未列举的项目认定为非经常性损益项目且金额重大的，以及将《公开发行证券的公司信息披露解释性公告第1号——非经常性损益》中列举的非经常性损益项目界定为经常性损益的项目，应说明原因。

适用 不适用

其他说明：

适用 不适用

2、净资产收益率及每股收益

适用 不适用

报告期利润	加权平均净资产收益率（%）	每股收益	
		基本每股收益	稀释每股收益
归属于公司普通股股东的净利润	7.79	0.4787	0.4787
扣除非经常性损益后归属于公司普通股股东的净利润	7.56	0.4641	0.4641

3、境内外会计准则下会计数据差异

适用 不适用

(1) 同时按照国际会计准则与按中国会计准则披露的财务报告中净利润和净资产差异情况

适用 不适用

(2) 同时按照境外会计准则与按中国会计准则披露的财务报告中净利润和净资产差异情况

适用 不适用

(3) 境内外会计准则下会计数据差异说明，对已经境外审计机构审计的数据进行差异调节的，应注明该境外机构的名称

适用 不适用

4、其他

适用 不适用

董事长：谢兵

董事会批准报送日期：2026年4月28日

修订信息

适用 不适用