



国网英大股份有限公司
STATE GRID YINGDA CO., LTD.

证券代码:600517



2025年年度报告

2025 Annual Report

公司代码：600517

公司简称：国网英大

国网英大股份有限公司 2025 年年度报告

领导致辞

2025 年，是“十四五”规划收官与“十五五”规划蓄势之年，也是公司自重组上市以来稳步发展、砥砺前行的第五个年头。公司始终以习近平总书记重要讲话和重要指示批示精神为根本遵循，全面贯彻党的二十大和二十届历次全会精神以及中央经济工作会议、中央金融工作会议精神，直面复杂多变的市场环境，稳经营、提质效、控风险，凝心聚力谋发展，坚定不移推改革，高质量发展步伐更加坚实有力，向股东和市场交出一份亮点突出、成效斐然的答卷，实现了“十四五”圆满收官。

——**回望五年奋进路，国网英大始终坚守服务主业，深化产融协同，全面提升经营质效。**英大信托持续优化业务布局，顺应行业转型趋势，发挥产业金融优势，服务电网业务内涵进一步丰富，服务能源行业质效进一步提升，固有业务“压舱石”作用持续凸显，慈善信托品牌影响力显著提升。截至 2025 年末管理资产总规模达到 1.25 万亿元，行业地位持续巩固，连任信托行业协会监事长单位。**英大证券**坚持市场导向、产融特色、合规经营，专注提升专业能力，锻造核心竞争力，优化投资策略，持续夯实经纪业务、自营业务、投行业务、资管业务，行业影响力持续增强，信用评级提升至 AAA 级。**英大碳资产**充分发挥金融价值创造作用，“双碳”技术储备持续增厚，业务范围持续突破，业务创新持续深化，技术实力持续增强，品牌形象持续擦亮，碳业务综合实力获得广泛认可。**置信电气**始终坚持以市场拓展、科技创新、产业升级为驱动，持续巩固电工装备核心竞争优势，构建发展质量效益双重突破的优质业务体系，核心产品中标额保持行业领先，核心产线建设高质量落地实施，发展态势持续向好。

——**回望五年奋进路，国网英大积极融入国家战略，服务双碳目标，聚势领跑绿色发展。**公司立足金融行业资源禀赋，依托专业优势，聚焦能源转型，赋能低碳发展，推出一系列绿色低碳服务方案，形成具有电网特色的绿色金融组织管理体系。**英大信托**积极对接服务抽水蓄能高质量发展，为链上企业提供“绿色+金融”服务，精准识别供应链中节能环保项目，为绿色低碳供应商提供更低成本的融资服务，深度赋能产业链实体企业绿色转型发展，提高企业融资效率。**英大碳资产**充分发挥碳业务专业优势，全力服务支撑国网碳业务体系建设，面向能源产业链创设“碳评+金融”服务模式，发布“绿色订单融资”“电碳惠企贷”“绿电贷”等创新电碳金融产品，赋能电

网及产业链金融需求。**置信电气**强化智能制造，加强创新研发，为电网提供绿色节能产品，助力打造绿色供应链；强化自身办公、生产用能管理，加大绿色电力使用，升级打造绿色工厂、绿色园区，持续做好碳中和有关工作。

——**回望五年奋进路，国网英大持续深化治理，树立行业标杆，重构升级治理体系。**公司紧跟资本市场动态变化，积极响应监管导向，严格落实监管要求，夯实完善法人治理体系，实现治理机制更加科学，治理效能更加系统、协同。推进党的领导与公司治理深度融合，依法依规撤销监事会，动态优化董事会结构，强化董事会专门委员会职能，突出独立董事作用，强化独立董事履职保障，“两会一委一层”权责边界进一步明晰，运作流程更加标准化、规范化。持续健全完善 ESG 管理体系，连续入选国资委“央企 ESG 先锋指数”、中央广播电视总台财经节目中心“中国 ESG 上市公司先锋 100”榜单，连续获评中国上市公司百强高峰论坛“中国百强企业奖”“中国百强最佳管理运营奖”，入选中国上市公司协会“上市公司可持续发展优秀案例”“上市公司董事会最佳实践案例”，行业影响力持续提升。

——**回望五年奋进路，国网英大着力强根塑基，坚持底线思维，健全完善风控体系。**始终坚持把防控风险作为永恒主题，稳安全、稳经营、稳发展，守牢不发生重大风险的底线。从严落实国资监管和金融监管关于风险防控的工作要求，健全事前、事中、事后的全过程风险管控体系，建成数字化风控系统，实现对各类风险的全方位、精细化管控。深化法治企业建设，扎实开展基层合规管理与内控体系优化，对子公司管控持续加强，决策界面实现上下贯通、协调一致。强化审计治理，构建高效权威的审计监督体系，全面强化内部审计对董事会的履职支撑。

站在“十四五”的终章，我们思绪澎湃地回望五年来波澜壮阔的奋斗征程。面对复杂多变的外部环境，公司凭借多年来沉淀的深厚底蕴，牢记嘱托，感恩奋进，只争朝夕抓落实，凝心聚力促发展，在多重不确定性中实现了治理改革、经营质效、服务能力、风险管控的同步推进、同步提升、同步跨越，实现了稳健运作、稳中提质、稳中求进，铸就了团结奋进、欣欣向荣的国网英大！

我们的每一项斐然成绩，不仅是对过往努力的肯定，更是我们迈向更高峰的新起点。从“十四五”看新征程，风帆正满，蓄势待发。党的二十届四中全会统筹中华民族伟大复兴战略全局和世界百年未有之大变局，对“十五五”经济社会发展作出顶层设计和战略擘画。公司将以习近平新时代中国特色社会主义思想为指导，全面贯彻党

的二十大和二十届四中全会精神，坚持和加强党的全面领导，做强做优做专做精金融业务、碳资产业务和电力装备业务，为加快建设能源强国和金融强国积极贡献国网英大力量！

公司董事、总经理：乔收切。

2026 年 4 月 28 日

重要提示

一、本公司董事会及董事、高级管理人员保证年度报告内容的真实性、准确性、完整性，不存在虚假记载、误导性陈述或重大遗漏，并承担个别和连带的法律责任。

二、公司全体董事出席董事会会议。

三、中审众环会计师事务所（特殊普通合伙）为本公司出具了标准无保留意见的审计报告。

四、公司负责人乔发栋、主管会计工作负责人车雪梅及会计机构负责人（会计主管人员）丁洪峰声明：保证年度报告中财务报告的真实、准确、完整。

五、董事会决议通过的本报告期利润分配预案或公积金转增股本预案

经中审众环会计师事务所（特殊普通合伙）审计，截至2025年12月31日，母公司报表中期末未分配利润为人民币713,636,624.58元。经董事会决议，公司2025年度末期拟以实施权益分派股权登记日登记的总股本为基数分配利润。本次利润分配预案如下：

公司拟向全体股东每股派发现金红利0.092元（含税），包括中期已分配的现金红利，本年度总计每股派发现金红利0.134元（含税）。截至2025年12月31日，公司总股本5,718,435,744股，以此计算2025年度末期合计拟派发现金红利526,096,088.45元（含税）。本年度公司现金分红（包括中期已分配的现金红利）总额766,270,389.70元（含税），占本年度归属于上市公司股东净利润的比例30.28%。

2025年度不进行资本公积金转增股本。

如在本公告披露之日起至实施权益分派股权登记日期间，因可转债转股/回购股份/股权激励授予股份回购注销/重大资产重组股份回购注销等致使公司总股本发生变动的，公司拟维持分配总额不变，相应调整每股分配比例。如后续总股本发生变化，将另行公告具体调整情况。

本次利润分配预案尚需提交公司2025年年度股东会审议。

截至报告期末，母公司存在未弥补亏损的相关情况及其对公司分红等事项的影响

适用 不适用

六、前瞻性陈述的风险声明

适用 不适用

本报告中所涉及的发展战略、经营计划等前瞻性陈述不构成公司对投资者的实质承诺，敬请投资者注意投资风险。

七、是否存在被控股股东及其他关联方非经营性占用资金情况

否

八、是否存在违反规定决策程序对外提供担保的情况

否

九、是否存在半数以上董事无法保证公司所披露年度报告的真实性、准确性和完整性

否

十、重大风险提示

公司不存在可预见的重大风险。公司经营中面对的风险主要有经营风险、市场风险、合规风险和信用风险，详见本报告第三节第六部分之（四）“可能面对的风险”。

十一、其他

适用 不适用

目录

第一节	释义	8
第二节	公司简介和主要财务指标	10
第三节	管理层讨论与分析	14
第四节	公司治理、环境和社会	40
第五节	重要事项	58
第六节	股份变动及股东情况	75
第七节	债券相关情况	79
第八节	财务报告	80

备查文件目录	载有公司负责人、主管会计工作负责人、会计机构负责人（会计主管人员）签名并盖章的财务报表
	载有会计师事务所盖章、注册会计师签名并盖章的审计报告原件
	报告期内公开披露过的所有公司文件的正本及公告的原稿

第一节 释义

一、 释义

在本报告书中，除非文义另有所指，下列词语具有如下含义：

常用词语释义		
本公司、公司、国网英大	指	国网英大股份有限公司，股票代码：600517
国家电网、国家电网公司	指	国家电网有限公司
英大集团	指	国网英大国际控股集团有限公司，公司控股股东
国网电科院	指	国网电力科学研究院有限公司
南瑞集团	指	南瑞集团有限公司
英大信托	指	英大国际信托有限责任公司
英大证券	指	英大证券有限责任公司
英大期货	指	英大期货有限公司，英大证券全资子公司，2025年12月26日，经公司第九届董事会第五次会议审议通过，英大证券拟将其持有的英大期货100%股权以人民币112,928.62万元的价格出售给中国石油集团资本有限责任公司，已取得国务院国有资产监督管理委员会批复，尚需获得中国证券监督管理委员会的核准，本次交易最终能否成功实施尚存在不确定性。
英大碳资产	指	国网英大碳资产管理（上海）有限公司
置信电气	指	上海置信电气有限公司
武汉南瑞	指	国网电力科学研究院武汉南瑞有限责任公司，置信电气全资子公司
天津置信	指	天津置信电气有限责任公司，置信电气全资子公司
置信非晶	指	上海置信电气非晶有限公司，置信电气全资子公司
襄阳绝缘子	指	襄阳国网合成绝缘子有限责任公司，置信电气全资子公司
宏源电气	指	江苏宏源电气有限责任公司，置信电气控股子公司
帕威尔电气	指	江苏南瑞帕威尔电气有限公司，置信电气控股子公司
2013年重组	指	2013年本公司向国网电科院发行股份购买其持有的相关公司股权的行为，详见公司在上海证券交易所网站（www.sse.com.cn）披露的《上海置信电气股份有限公司向特定对象发行股份购买资产暨关联交易报告书（修订稿）》
2015年重组	指	2015年本公司向国网电科院发行股份购买其持有的相关公司股权的行为，详见公司在上海证券交易所网站（www.sse.com.cn）披露的《上海置信电气股份有限公司发行股份购买资产暨关联交易报告书（修订稿）》
2020年重组	指	2020年本公司向英大集团等交易对方发行股份购买其持有的相关公司股权的行为，详见公司在上海证券交易所网站（www.sse.com.cn）披露的《上海置信电气股份有限公司发行股份购买资产并募集配套资金暨关联交易报告书（修订稿）》
非晶变	指	非晶合金铁心变压器，是采用非晶合金材料作为其铁心主要材料的变压器
硅钢变	指	硅钢变压器，采用硅钢材料作为其铁心主要材料的变压器
电e金服	指	国家电网旗下数字化产业链金融服务平台
国资委	指	国务院国有资产监督管理委员会
财政部	指	中华人民共和国财政部
工信部	指	中华人民共和国工业和信息化部
生态环境部	指	中华人民共和国生态环境部
证监会、中国证监会	指	中国证券监督管理委员会

上海证监局	指	中国证券监督管理委员会上海监管局
上交所	指	上海证券交易所
第三届碳博会	指	第三届上海国际碳中和技术、产品与成果博览会
CCER	指	国家核证自愿减排量

第二节 公司简介和主要财务指标

一、 公司信息

公司的中文名称	国网英大股份有限公司
公司的中文简称	国网英大
公司的外文名称	STATE GRID YINGDA CO., LTD.
公司的外文名称缩写	GWYD
公司的法定代表人	乔发栋

二、 联系人和联系方式

	董事会秘书	证券事务代表
姓名	张雷	黄焕、王煜
联系地址	中国（上海）自由贸易试验区国耀路211号C座9层	中国（上海）自由贸易试验区国耀路211号C座9层
电话	021-51796818	021-51796818
传真	021-51796816	021-51796816
电子信箱	600517@sgcc.com.cn	600517@sgcc.com.cn

三、 基本情况简介

公司注册地址	中国（上海）自由贸易试验区国耀路211号C座9层
公司注册地址的历史变更情况	注册地址变更情况详见公司于2020年12月19日在上海证券交易所网站披露的公告（临2020-108号）
公司办公地址	中国（上海）自由贸易试验区国耀路211号C座9层
公司办公地址的邮政编码	200126
公司网址	www.gwydgm.com
电子信箱	600517@sgcc.com.cn

四、 信息披露及备置地点

公司披露年度报告的媒体名称及网址	上海证券报www.cnstock.com 中国证券报www.cs.com.cn
公司披露年度报告的证券交易所网址	www.sse.com.cn
公司年度报告备置地点	中国（上海）自由贸易试验区国耀路211号C座9层证券事务部

五、 公司股票简况

公司股票简况				
股票种类	股票上市交易所	股票简称	股票代码	变更前股票简称
A股	上海证券交易所	国网英大	600517	置信电气

六、 其他相关资料

公司聘请的会计师事务所（境内）	名称	中审众环会计师事务所（特殊普通合伙）
	办公地址	湖北省武汉市武昌区水果湖街道中北路 166 号长江产业大厦 17-18 层
	签字会计师姓名	王锐、孙瑞

七、近三年主要会计数据和财务指标

(一) 主要会计数据

单位：元币种：人民币

主要会计数据	2025年	2024年	本期比上年同期 增减(%)	2023年
营业总收入	11,954,866,460.58	11,287,850,322.18	5.91	10,895,488,048.23
营业收入	8,217,007,194.19	7,445,481,751.06	10.36	7,071,187,065.19
利息收入	479,334,269.03	558,565,222.77	-14.18	750,173,871.01
手续费及佣金收入	3,258,524,997.36	3,283,803,348.35	-0.77	3,074,127,112.03
归属于上市公司股东的净利润	2,530,516,291.53	1,574,250,404.96	60.74	1,364,324,508.83
归属于上市公司股东的扣除非经常性损益的净利润	2,487,610,740.31	1,545,964,913.56	60.91	1,337,953,822.67
经营活动产生的现金流量净额	1,768,770,111.64	4,346,894,200.34	-59.31	803,221,369.72
	2025年末	2024年末	本期末比上年同 期末增减(%)	2023年末
归属于上市公司股东的净资产	23,464,026,789.83	21,506,151,258.93	9.10	19,980,943,713.51
总资产	47,129,511,555.47	46,570,088,792.27	1.20	44,327,885,577.02

(二) 主要财务指标

主要财务指标	2025年	2024年	本期比上年 同期增减(%)	2023年
基本每股收益(元/股)	0.443	0.275	61.09	0.239
稀释每股收益(元/股)	0.443	0.275	61.09	0.239
扣除非经常性损益后的基本每股收益(元/股)	0.435	0.270	61.11	0.234
加权平均净资产收益率(%)	11.24	7.55	增加3.69个 百分点	7.03
扣除非经常性损益后的加权平均净资产收益率(%)	11.05	7.42	增加3.63个 百分点	6.89

报告期末公司前三年主要会计数据和财务指标的说明

适用 不适用

八、境内外会计准则下会计数据差异

(一) 同时按照国际会计准则与按中国会计准则披露的财务报告中净利润和归属于上市公司股东的净资产差异情况

适用 不适用

(二) 同时按照境外会计准则与按中国会计准则披露的财务报告中净利润和归属于上市公司股东的净资产差异情况

适用 不适用

(三) 境内外会计准则差异的说明:

适用 不适用

九、2025 年分季度主要财务数据

单位: 元币种: 人民币

	第一季度 (1-3 月份)	第二季度 (4-6 月份)	第三季度 (7-9 月份)	第四季度 (10-12 月份)
营业总收入	2, 218, 165, 346. 69	3, 087, 951, 850. 55	2, 564, 195, 212. 99	4, 084, 554, 050. 35
营业收入	1, 275, 227, 283. 38	2, 167, 300, 788. 92	1, 613, 468, 893. 45	3, 161, 010, 228. 44
利息收入	123, 739, 126. 21	116, 981, 676. 33	120, 141, 418. 31	118, 472, 048. 18
手续费及佣金收入	819, 198, 937. 10	803, 669, 385. 30	830, 584, 901. 23	805, 071, 773. 73
归属于上市公司股东的净利润	603, 688, 285. 67	543, 105, 025. 41	1, 086, 010, 376. 68	297, 712, 603. 77
归属于上市公司股东的扣除非经常性损益后的净利润	600, 035, 754. 90	529, 450, 175. 64	1, 076, 785, 087. 58	281, 339, 722. 19
经营活动产生的现金流量净额	-3, 180, 374, 491. 07	1, 889, 271, 914. 26	-649, 910, 538. 19	3, 709, 783, 226. 64

季度数据与已披露定期报告数据差异说明

适用 不适用

十、非经常性损益项目和金额

适用 不适用

单位: 元币种: 人民币

非经常性损益项目	2025 年金额	2024 年金额	2023 年金额
非流动性资产处置损益, 包括已计提资产减值准备的冲销部分	1, 246, 293. 78	-1, 542, 894. 75	5, 255, 702. 46
计入当期损益的政府补助, 但与公司正常经营业务密切相关、符合国家政策规定、按照确定的标准享有、对公司损益产生持续影响的政府补助除外	23, 365, 602. 79	31, 354, 069. 76	28, 102, 183. 81
除同公司正常经营业务相关的有效套期保值业务外, 非金融企业持有金融资产和金融负债产生的公允价值变动损益以及处置金融资产和金融负债产生的损益	14, 111, 961. 02		
单独进行减值测试的应收款项减值准备转回	42, 592, 263. 52		
除上述各项之外的其他营业外收入和支出	-33, 674, 810. 19	6, 876, 342. 02	2, 562, 891. 60
减: 所得税影响额	10, 829, 681. 63	7, 169, 973. 15	7, 696, 287. 65
少数股东权益影响额 (税后)	-6, 093, 921. 93	1, 232, 052. 48	1, 853, 804. 06
合计	42, 905, 551. 22	28, 285, 491. 40	26, 370, 686. 16

对公司将《公开发行证券的公司信息披露解释性公告第 1 号——非经常性损益》未列举的项目认定为非经常性损益项目且金额重大的, 以及将《公开发行证券的公司信息披露解释性公告第 1 号——非经常性损益》中列举的非经常性损益项目界定为经常性损益的项目, 应说明原因。

适用 不适用

十一、 存在股权激励、员工持股计划的公司可选择披露扣除股份支付影响后的净利润

适用 不适用

十二、 采用公允价值计量的项目

适用 不适用

单位：万元币种：人民币

项目名称	期初余额	期末余额	当期变动	对当期利润的影响 金额
交易性金融资产	1,686,683.28	1,549,943.62	-136,739.66	146,692.72
其他债权投资	656,146.12	313,661.64	-342,484.48	16,939.94
其他权益工具投资	7,701.43	163,833.29	156,131.86	3,242.16
交易性金融负债	17,909.15	5,243.38	-12,665.77	-15.94
合计	2,368,439.98	2,032,681.93	-335,758.05	166,858.88

注：其他债权投资包含计入“一年内到期的非流动资产”中的一年内到期的其他债权投资。

十三、 其他

适用 不适用

第三节 管理层讨论与分析

一、报告期内公司从事的业务情况

公司通过旗下英大信托、英大证券、英大期货、英大碳资产、置信电气等公司经营信托、证券、期货、碳资产和电力装备制造等业务。

(一) 金融业务

1. 信托业务

公司控股子公司英大信托主要从事信托业务和固有业务，报告期内持续优化“2+3+N”业务布局（2项基石业务，即电网业务、固有业务；3类转型发展业务，即央企服务信托、供应链金融、财富管理信托业务；N种处于探索期的信托本源业务），聚焦服务主责主业，发挥产业金融优势，经营发展取得较好成效。报告期末，管理资产总规模达到1.25万亿元，同比增长13.14%。报告期内，英大信托实现营业总收入28.84亿元，同比减少3.56%；实现净利润29.56亿元，同比增长66.45%。

深化主业服务取得突破。高效保障国家电网资金运作，报告期末电网业务规模达1.07万亿元，有效助力省级电力公司降低融资利率、优化债务久期结构。电网业务数智化转型成效显著，在试点单位成功实现业务全链条线上化操作与数据同源共享。**供应链金融业务全面铺开。**报告期内，供应链金融累计业务规模超365亿元，持续聚焦电费、物资领域，成功实现国家电网、中国南方电网有限责任公司经营区域内32家省级电力公司业务全覆盖，覆盖率较上年提升60%。**投资业绩表现突出。**证券投资产品获得市场认可，权益产品收益率达63%，固收产品平均收益率达2.47%；固有业务“压舱石”作用持续凸显，报告期内实现投资收益13.08亿元，效益贡献大幅提升。**慈善信托品牌影响力显著提升。**落地北京市首单应急慈善信托，高效响应京北四区洪灾救援与灾后重建，创新推出北京市首单应急救援慈善信托，规模3,000万元，为国内单笔最大应急慈善信托。**行业地位巩固提升。**根据银行间市场及上市信托公司公布的财务数据，英大信托2025年营业收入、净利润分别位列行业第3名、第2名；“英大信托—稳健增长2号证券投资集合资金信托计划”获中国证券报“一年期混合类产品金牛奖”，英大信托荣获中国证券报“慈善信托金牛奖”、证券时报“年度价值成长信托公司”、上海证券报“诚信托·投资回报奖”、中国供应链金融年会“最佳供应链金融行业品牌奖”等业内重要奖项。

(1) 固有资产运用与分布表

单位：万元币种：人民币

资产运用	金额	占比	资产分布	金额	占比
货币资金	51,681.00	2.97%	基础产业	0.00	0.00%
交易性金融资产	1,228,895.86	70.62%	房地产业	0.00	0.00%
贷款及应收款项	1,080.37	0.06%	证券市场（股票）	0.00	0.00%
其他权益工具投资	0.00	0.00%	证券市场（基金）	1,114,807.62	64.07%
固定资产	3,418.61	0.20%	证券市场（债券）	65,280.51	3.75%
其他	455,005.82	26.15%	工商企业	0.00	0.00%
			金融机构	0.00	0.00%
			其他	559,993.53	32.18%
资产合计	1,740,081.66	100.00%	资产合计	1,740,081.66	100.00%

(2) 信托资产运用与分布表

单位：万元币种：人民币

资产运用	金额	占比	资产分布	金额	占比
货币资产	12,360.55	0.01%	基础产业	106,902,038.17	86.45%
贷款及应收款项	27,749,782.71	22.44%	房地产业	0.00	0.00%
交易性金融资产	1,476,898.43	1.19%	证券市场（股票）	178,977.44	0.15%
债权投资	93,799,037.27	75.86%	证券市场（基金）	29,685.93	0.02%
其他债权投资	0.00	0.00%	证券市场（债券）	46,285.87	0.04%
长期股权投资	37,730.00	0.03%	实业	15,771,516.67	12.76%
租赁	0.00	0.00%	金融机构	0.00	0.00%
买入返售	21,819.98	0.02%	其他	718,897.80	0.58%
存放同业	0.00	0.00%			
其他	549,772.94	0.45%			
信托总资产	123,647,401.88	100.00%	信托总资产	123,647,401.88	100.00%

(3) 信托资产管理情况

单位：万元币种：人民币

信托资产	期初	期末	增减变动	增减幅度
集合	828,043.70	347,445.97	-480,597.73	-58.04%
单一	21,688,240.85	28,923,285.03	7,235,044.18	33.36%
财产权	86,771,743.51	94,376,670.88	7,604,927.37	8.76%

(4) 年度新增信托项目情况

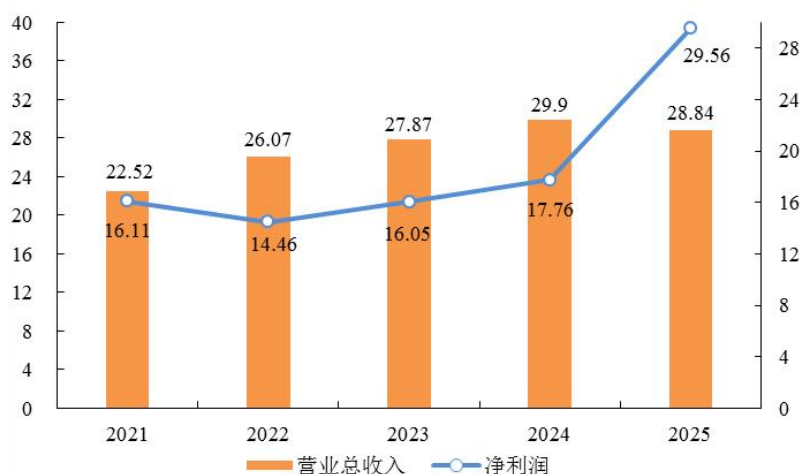
单位：万元币种：人民币

新增信托项目	个数	实收信托金额	新增信托项目	个数	实收信托金额
集合	3	44,508.80	主动管理型	5	59,108.82
单一	92	10,828,681.80	被动管理型	176	11,814,229.00
财产权	86	1,000,147.22			
合计	181	11,873,337.82	合计	181	11,873,337.82

(5) 证券投资信托情况

单位：万元币种：人民币

项目	实收信托				
	个数	证信合作（金额）	私募基金合作（金额）	其他（金额）	合计
1. 股票投资	0	0.00	0.00	0.00	0.00
1.1 一级市场	0	0.00	0.00	0.00	0.00
1.2 二级市场	0	0.00	0.00	0.00	0.00
2. 债券投资	0	0.00	0.00	0.00	0.00
2.1 一级市场	0	0.00	0.00	0.00	0.00
2.2 二级市场	0	0.00	0.00	0.00	0.00
3. 基金投资	0	0.00	0.00	0.00	0.00
4. 组合投资	7	58,475.23	0.00	157,257.63	215,732.86
5. 合计	7	58,475.23	0.00	157,257.63	215,732.86



图：英大信托 2021-2025 年营业总收入和净利润 (单位：亿元)



图：中国证券报“慈善信托金牛奖”
“一年期混合类产品金牛奖”



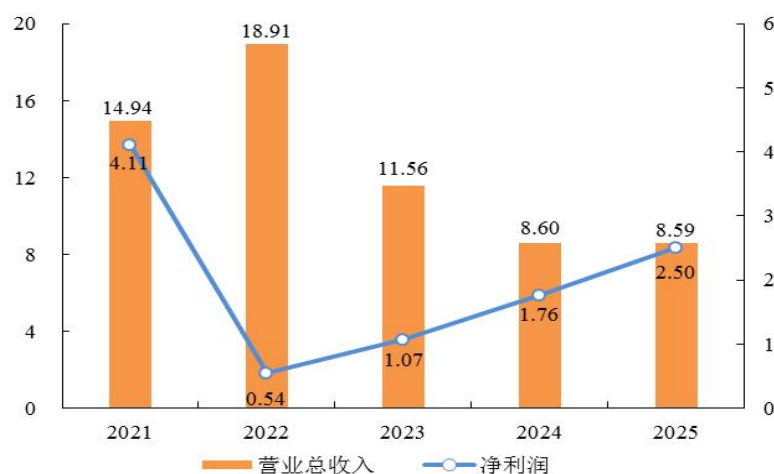
图：证券时报“年度价值成长信托公司”

2. 证券期货业务

2.1 证券业务

公司全资子公司英大证券为综合类证券公司，主要从事证券经纪、信用交易、投资银行、自营投资、资产管理、科创板跟投等业务。报告期内，英大证券坚持市场导向、产融特色、合规经营，各业务条线协同攻坚，高质量发展迈出坚实步伐。报告期内，英大证券实现营业总收入 8.59 亿元，同比基本持平；实现净利润 2.50 亿元，同比增长 41.93%。

经纪业务基础进一步夯实。全年实现经纪业务收入 4.04 亿元，同比增长 41.75%。推进投顾转型，上线智能投资交易工具，投顾管理资产规模 52.26 亿元，同比增长 4 倍。深挖高净值客户，构建资产、创收、利率等信用业务多维模型，“一分支一策略”进行业务开拓。融资融券业务日均余额 31.73 亿元，同比增长 32.10%，整体维持担保比例 273.24%。**自营业核心支柱作用充分彰显。**权益投资稳健应对市场波动，形成低波动与高弹性并重的“双轮驱动”投资模式，全年实现财务投资收益率 8.88%；固收投资积极应对利率风险，成功把握转债、REITs、黄金 ETF 等多类资产投资机会，全年实现财务投资收益率 8.52%。**投行业务实现多点突破。**承办国家电网控股上市公司集体业绩说明会，作为财务顾问，助力国网新源集团有限公司成功引入战略投资 365 亿元，作为分销商，助力英大泰和人寿保险股份有限公司发行 25 亿元资本补充债，作为联席主承销商，助力国家能源投资集团有限责任公司发行近 3 亿元科创债。**资管业务深化主动能力建设。**丰富零售产品矩阵，发行改造金昇、金晖等资管产品，全年新增主动管理产品规模 1.83 亿元。B 端业务联系对接 48 家商业银行及理财子公司。年金业务打造以“数据支撑+深度分析+策略建议”为一体的决策支持工具体系，为省级电力公司量身定制年金综合咨询服务方案。**行业影响力持续增强。**根据证监会 2025 年证券公司分类评价，英大证券评级保持 B 类 BBB 级；信用评级首次由 AA+ 提升至 AAA；荣获第二届财联社财富管理华尊奖“2025 最佳财富管理实践奖”和“2025 最佳客户体验奖”，以及 2025 年度财联社“绿水金山奖-ESG 金融创新奖”。



图：英大证券 2021-2025 年营业总收入和净利润（单位：亿元）



图：英大证券荣获第二届财联社财富管理华尊奖



图：英大证券荣获财联社“绿水青山奖-ESG 金融创新奖”



图：英大证券承办首届国家电网控股上市公司集体业绩说明会

2.2 期货业务

英大证券全资子公司英大期货主要从事期货经纪、自有资金投资和交易咨询业务。报告期内，英大期货突出能源发展特色，扎实推进业务结构优化。

期货经纪业务稳健拓展。聚焦主责主业，积极对接电网和产业链客户需求，为中国电气装备

集团有限公司及其下属企业等提供套期保值和培训咨询服务。积极探索拓客展业模式，组织开展“金蛇献瑞，共盈新章”“收官聚力·启航新程”等营销活动，活动期间累计新增客户 504 户。全面推进业务转型，严格落实监管要求，完成居间人清退。报告期内，经纪业务日均客户权益 20.71 亿元，权益峰值 24.69 亿元。**风险管理业务稳慎开展**。稳妥开展资金类业务，成功落地并完成西南交投-山西铝业等资金类电厂直达项目 6 个，累计实现动力煤代理销售 4.06 万吨。

（二）碳资产业务

公司全资子公司英大碳资产主要从事碳业务咨询、碳资产开发、碳交易、碳金融等业务，“双碳”技术储备持续增厚，经营质效实现跃升。报告期内，实现营业收入 9,713.90 万元，同比增长 38.74%；实现净利润 1,235.40 万元，同比增长 18.73%。

业务扩围取得突破。年度项目签约金额首超亿元，营业收入再创新高，一站式碳资产管理服务持续拓展夯实，业务已覆盖国家电网公司系统内 4 家分部、25 家省级电力公司、8 家直属单位，以及产业链上下游 48 家市场客户，业务基本盘进一步筑牢，经营发展动能更为充沛。**业务创新持续深化**。“碳评+”模式初见成效，“碳评+保理”“碳评+租赁”“碳评+财险”等产品相继落地，通过挂钩企业绿电消费、ESG、产品碳足迹等关键要素，有效助力企业降本降碳，报告期内，帮助 42 家参与电力保供、能源转型的中小微企业获得政策性融资担保增信支持。有序推进分时分区分压电碳因子开发与应用、输变电工程项目及电工装备等碳足迹核算、CCER 碳资产开发等，业务模式逐渐多元化。**技术实力稳步增强**。深耕“双碳”核心技术研究，报告期内，申请专利 10 项，牵头联合参编各类标准 9 项，均已正式发布，其中《碳资产管理体系应用指南》为国内首个碳资产管理国家标准；向生态环境部提交 CCER 方法学 8 项，其中《电气设备六氟化硫回收和净化》已正式发布。**品牌形象持续擦亮**。位列上海市经济和信息化委员会《2025 年度绿色低碳服务机构名单》首位，ESG 创新实践案例成功入选《2025 上海 ESG 发展报告》标杆案例及 2025 可持续全球领导者大会优秀实践案例，碳金融、碳管理相关服务成果亮相第三届碳博会，碳业务综合实力获得广泛认可。



图：英大碳资产 2021-2025 年营业收入和净利润（单位：万元）



图：英大碳资产于第三届碳博会专题汇报“碳评+”金融模式



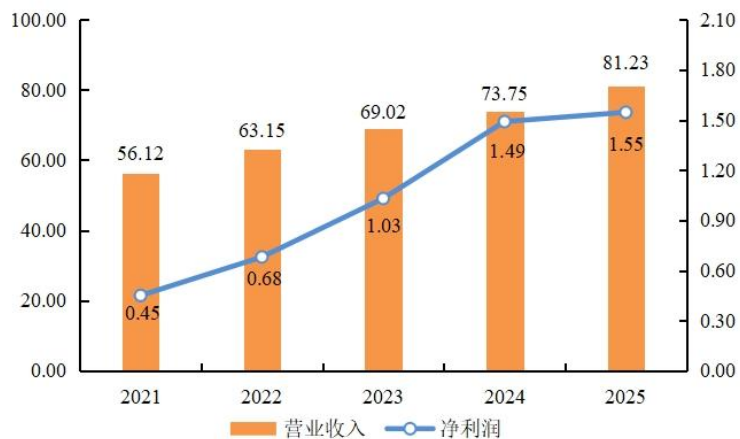
图：入选《2025 上海 ESG 发展报告》标杆案例并出席现场活动

（三）电力装备业务

公司全资子公司置信电气主要从事高端电工装备、电网智能运维、电力工程建设与技术咨询服务领域相关的研发、生产、销售和技术服务。报告期内，置信电气以市场拓展、科技创新、产业升级为驱动，持续巩固电工装备核心竞争优势，发展态势持续向好。报告期内，实现营业收入 81.23 亿元，同比增长 10.14%；净利润 1.55 亿元，同比增长 3.72%。

市场拓展成效显著。持续巩固电网市场，国家电网区域联合采购非晶配电变压器类产品中标份额保持领先，开关类产品中标总量实现同比翻番，避雷器、复合绝缘子、高电压大容量实验室等同比大幅增长。35kV-220kV 线路避雷器、玻璃绝缘子在南网市场取得突破。加力拓展行业市场，深度参与安徽阜淮城际高铁、西安至十堰高铁等重点铁路项目建设，成功中标多个新能源及储能项目的配套变压器等设备，中标国网冀北电力 35kV 风电用新能源箱式变电站，实现大容量新能源箱变市场突破。全力开拓海外市场，报告期内，国际业务新签合同额 1.73 亿元，同比增长 67.5%，新能源设备在非洲实现首次出口，开关柜、复合绝缘横担、换流站设备监造等业务在巴西、沙特等市场实现突破，避雷器、复合绝缘子产品成功进入德国、希腊、瑞典等欧洲高端市场。非晶闭口立体卷铁心变压器等多款核心产品亮相第 49 届中东迪拜电力能源展。**装备制造能级跃升。**强化计划、物资与生产协同，变压器类、开关类、避雷器产品产量同比增长超 6%、13%、26%。大容量非晶变产线建设在天津置信落地实施，形成规模化生产能力，实现生产智能控制全覆盖。武汉南瑞电容器产线生产效率提升 20%以上。襄阳绝缘子空心绝缘子产线初步建成。**核心技术持续攻关。**扎实推动变压器、开关及成套产品迭代升级，完成柔性配电变压器、UPQC（统一电能质量调节器）电能质量治理等核心产品研制，移动式低压转供装置、智能无人机巡检箱式变电站、10kV-20kV 电磁式配网柔性互联成套装置等多个首台首套实现挂网运行，成功研制±800kV 玻纤及玄武岩纤维轻质型站用支柱复合绝缘子。**科技创新和数绿融合成果丰硕。**报告期内，获得重大科技奖励 22 项，其中日内瓦国际发明展金奖 1 项，中国产学研合作创新成果二等奖 1 项；累计参与制修订国家标准 5 项、行业标准 1 项；新增授权发明专利 72 项；1 项成果成功入选中国电机工程学会电力碳减排案例。武汉南瑞入围工信部 2025 年未来产业创新任务揭榜挂帅项目《大功率 SOEC/SOFC

氢储能发电系统成套装备》；武汉南瑞、帕威尔电气、天津置信 3 家单位通过省级零碳工厂认证；武汉南瑞、上海置信日港电气有限公司 2 家单位获评省级“绿色工厂”；天津置信入选工信部 2025 年度卓越级智能工厂；继置信非晶、上海置信日港电气有限公司后，新增宏源电气、襄阳绝缘子 2 家国家级专精特新“小巨人”企业。



图：置信电气 2021-2025 年营业收入和净利润（单位：亿元）



图：自主研发的首套智能巡检箱式变电站在苏州成功投运



图：非晶闭口立体卷铁心变压器亮相第 49 届中东迪拜电力能源展



图：天津置信入选工信部 2025 年度卓越级智能工厂

报告期内公司新增重要非主营业务的说明

适用 不适用

二、报告期内公司所处行业情况

（一）金融行业发展情况

2025 年，金融行业紧扣金融强国建设总目标与金融“五篇大文章”核心部署，持续加大服务实体经济力度，全面推进金融监管从严常态化，不断深化金融改革开放，积极稳妥防范化解重点领域金融风险，行业发展整体趋向稳健合规，金融市场运行总体平稳有序，金融服务经济高质量发展的有效性持续提升。

信托行业持续深入推进转型发展，加力清理压缩传统业务、积极拓展信托本源业务取得显著成效，行业高质量发展基础进一步夯实。**政策框架基本成型。**核心政策密集落地，1 月，国务院办公厅转发《关于加强监管防范风险推动信托业高质量发展的若干意见》（国办函〔2025〕14 号），强调坚守受托人定位、服务实体经济核心原则，设定未来发展目标；9 月，国家金融监督管理总局修订印发《信托公司管理办法》（国家金融监督管理总局令 2025 年第 8 号），构建起更加适应新时代信托业发展方向的监管体系；10 月，接续发布《资产管理信托管理办法（征求意见稿）》，进一步规范资产管理信托业务边界与运作规范。**营收情况企稳回升。**根据 51 家已披露未经审计财报的信托公司数据，2025 年合计实现营业收入 706.46 亿元，同口径同比增长 5.21%；合计实现净利润 303.71 亿元，同口径同比增长 6.96%。**业务结构持续优化。**资产服务信托稳步增长，已发展成为信托业增长的重要引擎，信托独有的财富管理功能和社会服务功能全面彰显、不断强化；资产管理信托呈现良性发展态势，业务结构与时俱进调整，业务功能不断优化，基本形成标准资产主导、非标资产辅助的主流资产配置模式。

证券行业落实推动资本市场高质量发展战略部署，发挥连接资本市场各参与方的关键纽带作用，服务实体经济和新质生产力，服务投资者和居民优化资产配置，加快建设一流投资银行和投资机构，行业韧性和活力明显增强。**系列改革举措渐次落地。**1 月，中央金融办、证监会等六部委联合印发《关于推动中长期资金入市工作的实施方案》，进一步提升中长期资金的权益配置能力，改善资本市场资金供给与结构，为证券行业带来增量资金、业务扩容等利好。5 月，证监会修订《上市公司重大资产重组管理办法》（中国证券监督管理委员会令第 230 号），深化上市公司并购重组市场改革，带动券商投行、财务顾问等业务协同增长。8 月，证监会修订发布《证券公司分类评价规定》（中国证券监督管理委员会公告〔2025〕14 号），首次将“引导证券公司更好发挥功能作用，提升专业能力”写入总则，引导证券公司从追求规模扩张向注重经营效率和专业能力提升转变。**券商合并重组进程提速。**监管机构鼓励优质券商通过并购重组打造一流投行，国泰君安与海通证券、中金与东兴及信达、国联与民生、国信与万和等多起重磅并购相继落地，行业规模化、集中化进程显著提速，“头部引领、特色深耕”的竞争格局加速形成。**经营业绩随市场回暖显著修复。**2025 年 A 股市场交投活跃度大幅提升，主要指数企稳回升、市场信心持续修

复，A股全年成交金额约420万亿元，同比增长超30%，带动券商经纪、投行、资管等核心业务全面增长，发展质效稳步提升。**严监管态势持续升级。**行业合规经营与风险管控要求不断强化，监管部门加大对券商违规行为的查处力度，罚款金额创近五年新高。

（二）碳资产行业发展情况

党的二十届四中全会明确定调“以碳达峰碳中和为牵引，协同推进降碳、减污、扩绿、增长”，碳资产行业在政策推动下快速发展，市场需求进一步扩容，场景逐渐多元化。**碳市场建设加速推进。**5月，中共中央办公厅、国务院办公厅《关于推进绿色低碳转型加强全国碳市场建设的意见》，明确2027年建成全国统一碳市场目标；钢铁、水泥、铝冶炼三大行业纳入全国碳市场，管控企业从2,257家增至3,378家，覆盖全国60%以上碳排放量。**碳交易活跃度持续提升。**2025年全国碳市场配额成交量2.35亿吨，同比增长24%，创历史新高，成交额146.3亿元，同比增长28.7%；CCER市场同步回暖，生态环境部正式发布12项CCER方法学，推动自愿减排方法学体系大规模、系统性拓展，CCER累计成交量达921.94万吨，成交额达6.50亿元。**碳金融模式创新高效演进。**碳质押融资、碳远期、碳中和债券、碳信托等多元工具加速落地，全年碳金融产品供给持续丰富，有效盘活企业碳资产价值，拓宽了绿色低碳领域融资渠道，为实体经济绿色转型提供了精准有力的金融支撑。

（三）电力装备制造行业发展情况

能源电力是经济社会稳定运行的基础保障，关系国计民生和国家安全战略。当前，能源电力领域正处于新型电力系统建设赋能、行业转型升级提速的关键阶段，电网建设、电力消费需求快速增长。**新型能源体系加快建设。**8月，工信部等三部门联合印发《电力装备行业稳增长工作方案（2025—2026年）》（工信部联重装〔2025〕178号），设定传统、新能源电力装备产业集群及龙头企业营收增速目标，强调提升装备供给质量、扩大国内有效需求、积极开拓国际市场等，夯实电力装备行业增长基础。9月，国家能源局等四部门联合印发《关于推进能源装备高质量发展的指导意见》（国能发科技〔2025〕78号），推动能源装备关键核心技术攻关和产业高端化、智能化、绿色化发展，加快形成新质生产力。12月，国家发展改革委、国家能源局发布《关于促进电网高质量发展的指导意见》（发改能源〔2025〕1710号），加快建设主配微协同的新型电网平台，推进配电网柔性化、智能化、数字化转型。2025年，我国新能源发展实现历史性跨越。风电、太阳能发电累计并网装机达到18.4亿千瓦，占总装机比重达47.3%，首次历史性超过火电，标志着我国电力结构发生根本性转变。全年风电、太阳能发电新增装机超4.3亿千瓦（其中太阳能新增3.18亿千瓦、风电新增1.2亿千瓦），连续三年保持全球新增装机第一。**绿色化和智能化转型深化推进。**5月，国务院常务会议审议通过《制造业绿色低碳发展行动方案（2025—2027年）》，提出加快绿色科技创新、推进传统产业深度绿色转型、引领新兴产业高起点绿色发展等任务，健全绿色制造和服务体系。9月，国家发展改革委、国家能源局发布《关于推进“人工智能+”能源高质量发展的实施意见》（国能发科技〔2025〕73号），提出在设备管理、配电网控制、灾害应急等方面构建智能化应用。**新型储能行业规模化应用前景广阔。**8月，国家发展改革委、国家能源局印发《新型储能规模化建设专项行动方案（2025—2027年）》（发改能源〔2025〕1144号），提出促进新型储能应用场景拓展、推动新型储能利用水平提升、引领新型储能创新融合、加强新型储能标准体系建设、加快新型储能市场机制完善等，推动新型储能规模化、市场化发展。中国能源新闻网报道显示，截至2025年底，全国新型储能累计装机规模达144.7吉瓦，同比增长85%，是“十三五”时期末的45倍。装机规模占全球总装机比例超过40%，已跃居世界第一。**海外电力装备需求保持高位。**全球能源转型与电网升级需求共振，为中国电力装备出口创造了广阔空间。据海关总署数据，2025年我国变压器出口额达646亿元人民币，同比增长近36%。欧美电网升级改造、AI数据中心用电激增、新能源大规模并网等多重因素叠加，推动全球电网投资进入上行周期。我国电力装备企业凭借制造水平高、产业链完整、产能充沛等优势，正加速开展海外业务。

三、经营情况讨论与分析

2025年是“十四五”规划收官之年，也是“十五五”规划蓄势之年。公司以习近平新时代中国特色社会主义思想为指导，坚持稳中求进、进中有为，着力稳经营、控风险、提质效，经营业绩再创新高，经营质效稳步提升，实现“十四五”圆满收官。

金融业务稳中提质。聚焦服务实体经济发展，做优做强金融“五篇大文章”，提升核心竞争力，旗下英大信托、英大证券业务高质量发展取得良好成效。英大信托高效保障电网建设项目资

金需求，落地国内单笔设立规模最大的应急慈善信托，证投产品收益率位于同业前列。英大证券研究推动业务布局优化，持续夯实业务核心竞争力，自营业务、经纪业务超预期增长，信用评级首次提升至 AAA 级。

服务双碳聚势突破。深耕绿色金融创新，落实央行《绿色金融支持项目目录》，规范绿色识别和业务管理，统筹开发电碳贷、抽蓄电站专项服务信托等专属绿色产品；英大信托参编信托业协会《绿色信托标准》，英大碳资产参编《碳资产管理体系应用指南》国家标准，围绕电网企业和产业链上下游提供一揽子双碳解决方案，协助 29 家国家电网分部和省电力公司开展碳管理服务，着力服务新型电力系统建设。高标准参展第三届碳博会，公司“碳评+金融”、非晶变压器碳足迹、数智碳资产管理平台等展项精彩入展，有力支撑国家电网公司成功举办 COP30“中国角”边会活动，充分彰显央企双碳责任担当。

制造业务迭代升级。置信电气聚焦市场拓展、科技创新、产业升级，构建发展质量与效益双重突破的优质业务体系。大容量非晶变产线在天津置信高质量落地，形成规模化生产能力。移动式低压转供装置、10-20kV 电磁式配网柔性互联成套装置等多个首台首套实现挂网运行。武汉南瑞入围工信部 2025 年未来产业创新任务揭榜挂帅项目《大功率 SOEC/SOFC 氢储能发电系统成套装备》。报告期内，获得重大科技奖励 22 项，其中日内瓦国际发明展金奖 1 项，中国产学研合作创新成果二等奖 1 项。继置信非晶、上海置信日港电气有限公司后，新增宏源电气、襄阳绝缘子 2 家国家级专精特新“小巨人”企业。

强化治理树立标杆。紧跟资本市场动态变化，积极落实监管要求，夯实完善法人治理体系。推进党的领导与公司治理深度融合，依法依规撤销监事会，动态优化董事会结构，引入职工董事，强化董事会专门委员会职能，突出独立董事作用，强化独立董事履职保障，“两会一委一层”权责边界进一步明晰，运作流程更加标准化、规范化。持续提升 ESG 治理水平，入选中央广播电视总台财经节目中心“中国 ESG 上市公司先锋 100（2025）”榜单及“中国 ESG 上市公司央企先锋 100（2025）”榜单。入选中国上市公司协会“2025 上市公司董事会最佳实践案例”及“2025 上市公司可持续发展最佳实践案例”，获评第一财经“可持续卓越治理典范”，树立资本市场规范治理标杆。

合规风控强根塑基。抓牢风控治理，建强全流程大风控体系，构建覆盖信用、市场等 8 个维度共 61 项指标的差异化风险监管指标体系，动态调整风险偏好指标与限额，常态化开展交易对手监测、潜在风险排查与现场检查，完善交易对手黑名单规则，通过风控系统实施刚性管控。抓细合规保障，构筑全领域全级次合规管理体系，健全“1+1+N”合规管理制度（即 1 个公司章程+1 个合规管理办法+N 项重点领域合规指引或规范文件）。抓实审计监督，精准揭示问题风险，以整改成效优管理、强治理、促提升。

党建引领践行担当。深入实施新时代高质量党建工程，党的领导党的建设全面加强。扎实开展深入贯彻中央八项规定精神学习教育，一体推进学查改，营造干事创业过硬作风。持之以恒强化政治建设，健全“四个以学”长效机制，落实“第一议题”制度，深入开展党的二十届四中全会精神学习，确保党中央决策部署落到实处、一贯到底。深化全面从严治党，压紧压实“两个责任”，建立“四不两直”检查机制。强化干部人才队伍建设，试行揭榜挂帅，深化团青协作，同心圆文化愈加凝实。

2025 年，公司实现营业总收入 119.55 亿元，同比增长 5.91%，归属于上市公司股东的净利润 25.31 亿元，同比增长 60.74%。



图：公司 2021-2025 年营业总收入和归母净利润（单位：亿元）

四、报告期内核心竞争力分析

√适用 □不适用

2025 年，公司聚焦高质量发展首要任务，聚焦产融协同，发挥资源优势，立足专业特色，优化治理机制，强化风险防控，持续做优做强金融业务、碳资产业务和电力装备业务，核心竞争力持续提升。

（一）产融协同运营优势明显

一是依托股东资源禀赋，服务电网和能源产业链能力强。公司立足能源特色，依托股东资源优势，不断完善业务体系，拓展延伸业务模式，在金融、碳资产、电力装备等方面积累了能源领域特色化竞争优势，积极为新型电力系统建设、能源产业链发展提供全方位综合服务，致力于打造具有能源特色国际一流的数字型绿色金融和智能制造服务商。

二是产业金融相互赋能，资源协同和市场发展能力强。持续深化产融协同，加强金融、碳资产与制造业的优势互补、双向赋能。一方面通过产业实践，强化金融业务、碳资产业务在能源领域的竞争优势，引导金融资源深度服务实体重点领域，提升服务能力和价值创造能力；另一方面通过金融赋能产业发展，推动金融、产业、科技等要素资源协同共享，助力延伸产业链，提高资源配置效率，推动业务优化升级。

三是治理规范运作科学，稳健经营和风险防控能力强。公司严格落实各类监管政策要求，持续完善 ESG 治理，滚动修订治理制度，“两会一委一层”权责边界明晰、运作流程标准化，不断增强市场认同，构建上下贯通的信息披露管理运行机制，公司治理的科学性、有效性、完备性持续提升；遵循市场化导向，优化业务监管模式，坚持数智化转型，建强建优风控体系，持续夯实合规保障，推动各项业务行稳致远。

（二）金融业务在能源领域特色突出

一是信托业务在电力行业具有得天独厚的优势。依托强大的产业背景和雄厚的股东实力，积极服务能源央企国企库体系建设需求，形成了产业金融特色鲜明的差异化发展道路，核心功能与核心竞争力持续增强；依托“电 e 金服”“南网 e 链”平台，持续聚焦电费、物资等领域，成功实现国家电网、中国南方电网有限责任公司经营区域内 32 家省级公司业务全覆盖。

二是证券业务在能源领域具有特色竞争优势。英大证券成立 20 年来，业务类型丰富，构建了全牌照业务体系，营业网点广泛覆盖，可为客户提供综合化、全方位的金融服务；深耕电力能源领域，创新融资工具和服务模式，为电网产业链上下游和能源行业企业提供股权融资、债券融资、并购重组、资产管理等综合性金融服务，稳健提升主动投资管理能力，积极构建优质投资策略组合，形成了行业内独特的竞争优势，聚力打造能源电力特色鲜明的券商品牌。

（三）碳资产领域先发优势明显

一是双碳先发优势积厚成势。作为我国成立的首批碳交易机构之一，英大碳资产积极参与行业标准研发和碳减排方法学开发等工作，较早参与地方碳市场的交易、履约以及国内 CCER 市场的建设，在碳管理、碳交易、碳金融等方面取得首发首创的典型实践，行业领先地位逐步夯实。

二是业务模式日渐成熟。英大碳资产聚焦服务实体经济绿色低碳转型，逐步构建起成熟、具有竞争力的业务模式。碳管理服务基本盘筑牢；碳交易业务稳步增长，撮合交易量累计超 400 万吨，碳配额、绿证等交易规模市场领先；碳金融业务持续突破，“碳 e 融”产品累计服务 613 家企业获得近 560 亿元资金，“绿色订单融资”累计服务全国 72 家供应商获得近 10 亿元优惠融资。

（四）电力装备领域技术储备丰富

一是业务布局较为完善。置信电气已成为集高端电工装备、电网智能运维、综合能源服务、电力工程建设、技术咨询服务为一体的综合性高科技企业，产品涵盖 10~1000 千伏电压等级。近年来，置信电气坚持“智能化、绿色化、融合化、国际化”发展方向，持续巩固电力装备领先优势，在市场拓展、科技创新、产业升级等方面持续发力，牢牢把握电力行业“清洁低碳、绿色发展、智能高效、创新发展”行业趋势。

二是技术水平较为领先。置信电气是国家级企业技术中心、国家火炬计划重点高新技术企业，专注于绿色低碳高科技产品开发、高新技术成果转化、应用和产业化运作，在电工装备领域取得了一批高水平、具有自主知识产权的科技成果。在非晶合金配电变压器、复合线路绝缘子、雷电监测与防护、电网智能运维等行业处于领先地位，部分核心技术达到国际领先水平，拥有国家能源雷电灾害监测预警与安全防护重点实验室，4 家单位获评国家级专精特新“小巨人”企业。

五、报告期内主要经营情况

报告期内公司实现营业总收入 119.55 亿元，同比增长 5.91%，归属于上市公司股东的净利润 25.31 亿元，同比增长 60.74%。

（一）主营业务分析

1、 利润表及现金流量表相关科目变动分析表

单位：元币种：人民币

科目	本期数	上年同期数	变动比例（%）
营业总收入	11,954,866,460.58	11,287,850,322.18	5.91
营业收入	8,217,007,194.19	7,445,481,751.06	10.36
利息收入	479,334,269.03	558,565,222.77	-14.18
手续费佣金收入	3,258,524,997.36	3,283,803,348.35	-0.77
营业成本	7,035,780,902.81	6,583,148,451.20	6.88
利息支出	150,724,530.57	236,087,290.61	-36.16
手续费及佣金支出	140,002,879.96	147,088,040.12	-4.82
税金及附加	73,947,191.75	71,606,762.71	3.27
销售费用	269,954,274.29	271,063,029.72	-0.41
管理费用	1,298,394,598.33	1,280,799,145.44	1.37
研发费用	317,174,445.22	301,597,075.82	5.16
财务费用	-17,630,688.52	-18,871,377.73	不适用
其他收益	43,539,899.24	63,957,157.23	-31.92
投资收益（损失以“-”号填列）	773,462,199.09	331,548,074.35	133.29
汇兑收益（损失以“-”号填列）	-509,447.69	357,937.68	-242.33
公允价值变动收益（损失以“-”号填列）	1,262,272,590.02	-32,182,963.40	不适用
信用减值损失（损失以“-”号填列）	-36,299,454.82	80,156,674.75	-145.29
资产减值损失（损失以“-”号填列）	-138,326,995.87	15,126,274.72	-1,014.48
资产处置收益（损失以“-”号填列）	2,161,406.22	109,494.36	1,873.99

营业外收入	5,980,654.04	15,752,203.75	-62.03
营业外支出	40,570,576.67	10,528,250.84	285.35
经营活动产生的现金流量净额	1,768,770,111.64	4,346,894,200.34	-59.31
投资活动产生的现金流量净额	-1,735,472,470.09	-2,089,785,326.44	不适用
筹资活动产生的现金流量净额	531,437,450.13	-787,958,301.10	不适用

利息支出变动原因说明：利息支出较上年同期减少，主要系本期债券类卖出回购金融资产利息支出规模减少所致。

其他收益变动原因说明：其他收益较上年同期减少，主要系本期进项税额加计抵减减少所致。

投资收益变动原因说明：投资收益较上年同期增加，主要系本期交易性金融资产处置收益较上期增加所致。

汇兑收益变动原因说明：汇兑收益较上年同期减少，主要系本期汇率波动所致。

公允价值变动收益变动原因说明：公允价值变动收益较上年同期增加，主要系本期交易性金融资产公允价值上升所致。

信用减值损失变动原因说明：信用减值损失较上年同期增加，主要系本期计提坏账准备增加所致。

资产减值损失变动原因说明：资产减值损失较上年同期增加，主要系本期计提商誉减值准备所致。

资产处置收益变动原因说明：资产处置收益较上年同期增加，主要系本期处置固定资产收益增加所致。

营业外收入变动原因说明：营业外收入较上年同期减少，主要系本期违约金收入及已处置资产回款减少所致。

营业外支出变动原因说明：营业外支出较上年同期增加，主要系计提信托业务准备金所致。

经营活动产生的现金流量净额变动原因说明：经营活动产生的现金流量净额较上年同期减少，主要系本期卖出回购金融资产到期回购所致。

筹资活动产生的现金流量净额变动原因说明：筹资活动产生的现金流量净额较上年同期增加，主要系本期发行短期融资券及收益凭证现金净流入所致。

本期公司业务类型、利润构成或利润来源发生重大变动的详细说明

适用 不适用

2、收入和成本分析

适用 不适用

无

(1). 主营业务分行业、分产品、分地区、分销售模式情况

单位：元币种：人民币

主营业务分行业情况						
分行业	营业收入	营业成本	毛利率 (%)	营业收入比上年增减 (%)	营业成本比上年增减 (%)	毛利率比上年增减 (%)
金融业务	3,828,018,928.76	1,321,949,642.60	65.47	-2.00	-1.94	减少 0.02 个百分点
电力装备业务	8,087,937,542.10	6,958,240,413.38	13.97	10.03	6.73	增加 2.66 个百分点
主营业务分产品情况						
分产品	营业收入	营业成本	毛利率 (%)	营业收入比上年增减 (%)	营业成本比上年增减 (%)	毛利率比上年增减 (%)
信托业务	2,883,060,858.91	383,293,239.80	86.71	-3.50	-0.59	减少 0.38 个百分点

证券期货业务	854,866,704.01	882,397,777.33	-3.22	0.03	-4.84	增加 5.28 个百分点
碳资产业务	90,091,365.84	56,258,625.47	37.55	43.04	61.15	减少 7.02 个百分点
电气及新材料设备	6,750,767,929.54	5,764,392,189.10	14.61	13.12	11.11	增加 1.55 个百分点
电力运维业务	930,175,554.09	792,946,490.90	14.75	-10.20	-15.54	增加 5.39 个百分点
低碳节能与工程服务	406,994,058.47	400,901,733.38	1.50	17.27	2.12	增加 14.61 个百分点
主营业务分地区情况						
分地区	营业收入	营业成本	毛利率 (%)	营业收入比上年增减 (%)	营业成本比上年增减 (%)	毛利率比上年增减 (%)
华北（信托业务）	2,883,060,858.91	383,293,239.80	86.71	-3.50	-0.59	减少 0.38 个百分点
东北（证券期货业务）	14,438,697.29	11,778,558.17	18.42	3.35	-2.24	增加 4.66 个百分点
华北（证券期货业务）	84,451,349.30	124,602,892.27	-47.54	-0.64	-3.71	增加 4.70 个百分点
华东（证券期货业务）	92,569,427.53	84,855,528.33	8.33	-10.43	-17.50	增加 7.85 个百分点
华南（证券期货业务）	571,335,554.59	590,631,919.78	-3.38	-1.71	-4.34	增加 2.83 个百分点
华中（证券期货业务）	39,255,910.12	28,308,846.80	27.89	21.23	2.99	增加 12.78 个百分点
西北（证券期货业务）	25,698,147.56	15,751,315.77	38.71	42.25	17.96	增加 12.63 个百分点
西南（证券期货业务）	27,117,617.62	26,468,716.21	2.39	31.66	6.87	增加 22.64 个百分点
华东（碳资产业务）	90,091,365.84	56,258,625.47	37.55	43.04	61.15	减少 7.02 个百分点
华东（电力装备业务）	3,647,418,934.12	3,077,981,183.45	15.61	15.14	13.76	增加 1.02 个百分点
华北（电力装备业务）	1,020,663,612.52	830,190,269.57	18.66	-26.71	-32.65	增加 7.17 个百分点
华中（电力装备业务）	1,132,867,966.44	1,005,619,075.38	11.23	1.84	2.68	减少 0.73 个百分点
华南（电力装备业务）	221,298,930.05	205,741,706.94	7.03	77.10	78.50	减少 0.73 个百分点
东北（电力装备业务）	411,820,881.18	366,044,006.68	11.12	27.75	27.61	增加 0.10 个百分点
西南（电力装备业务）	625,184,284.68	577,790,969.45	7.58	19.79	12.41	增加 6.07 个百分点
西北（电力装备业务）	962,452,839.39	837,032,619.30	13.03	42.28	27.49	增加 10.09 个百分点
海外（电力装备业务）	66,230,093.72	57,840,582.61	12.67	105.67	98.53	增加 3.14 个百分点
主营业务分销售模式情况						

销售模式	营业收入	营业成本	毛利率 (%)	营业收入比上年增减 (%)	营业成本比上年增减 (%)	毛利率比上年增减 (%)
直销	11,915,956,470.86	8,280,190,055.98	30.51	5.86	5.24	增加0.40个百分点

主营业务分行业、分产品、分地区、分销售模式情况的说明

信托、证券期货业务营业收入包括主营业务收入、利息收入、手续费及佣金收入，营业成本包括主营业务成本、利息支出、手续费及佣金支出、管理费用、研发费用、销售费用。其他业务营业收入仅为主营业务收入，营业成本仅为主营业务成本。

金融业务分地区以本单位营业机构所属地区为划分标准，电力装备业务分地区以客户所属地区为划分标准。

(2). 产销量情况分析表

适用 不适用

主要产品	单位	生产量	销售量	库存量	生产量比上年增减 (%)	销售量比上年增减 (%)	库存量比上年增减 (%)
非晶变	kVA	6,507,415.00	5,689,310.00	1,559,345.00	6.36	-2.14	110.37
硅钢变	kVA	6,707,670.00	6,690,415.00	625,410.00	10.98	16.57	2.84
非晶铁心	吨	18,624.76	18,928.34	606.39	13.09	16.84	-33.36
配电成套设备	台/套	27,034.00	27,334.00	698.00	8.81	10.93	-30.06
新材料一次设备	套	1,847,894.00	1,916,145.00	260,996.00	-27.72	-27.35	-20.73

产销量情况说明

以上数据仅为电力装备业务数据，不涉及金融业务。

(3). 重大采购合同、重大销售合同的履行情况

适用 不适用

(4). 成本分析表

单位：万元币种：人民币

分行业情况							
分行业	成本构成项目	本期金额	本期占总成本比例 (%)	上年同期金额	上年同期占总成本比例 (%)	本期金额较上年同期变动比例 (%)	情况说明
金融业务	利息支出	15,072.45	11.40	23,608.73	17.51	-36.16	
	手续费及佣金支出	14,000.29	10.59	14,708.80	10.91	-4.82	
	业务及管理费及其他	103,122.22	78.01	96,495.95	71.58	6.87	
	小计	132,194.96	100.00	134,813.48	100.00	-1.94	
电力装备业务	直接材料	632,131.99	90.85	598,448.50	91.80	5.63	
	直接人工	27,309.42	3.92	24,141.52	3.70	13.12	
	制造费用	36,382.63	5.23	29,360.62	4.50	23.92	
	小计	695,824.04	100.00	651,950.64	100.00	6.73	
分产品情况							
分产品	成本构成项目	本期金额	本期占总成本比例	上年同期金额	上年同期占总成本比例	本期金额较上年同期变动比	情况说明

			(%)		(%)	例(%)	
信托业务	利息支出	504.82	1.32	4,673.14	12.12	-89.20	
	业务及管理费及其他	37,824.50	98.68	33,885.32	87.88	11.63	
	小计	38,329.32	100.00	38,558.46	100.00	-0.59	
证券期货业务	利息支出	14,567.63	16.51	18,935.59	20.42	-23.07	
	手续费及佣金支出	14,000.29	15.87	14,708.80	15.86	-4.82	
	业务及管理费及其他	59,671.86	67.62	59,086.80	63.72	0.99	
	小计	88,239.78	100.00	92,731.19	100.00	-4.84	
基差贸易业务	采购成本			32.69	100.00	-100.00	
	小计			32.69	100.00	-100.00	
碳资产业务	采购成本	5,625.86	100.00	3,491.14	100.00	61.15	
	小计	5,625.86	100.00	3,491.14	100.00	61.15	
电气及新材料设备	直接材料	525,146.36	91.10	475,321.14	91.62	10.48	
	直接人工	20,725.58	3.60	19,116.74	3.68	8.42	
	制造费用	30,567.28	5.30	24,368.18	4.70	25.44	
	小计	576,439.22	100.00	518,806.06	100.00	11.11	
电力运维业务	直接材料	71,084.88	89.65	87,071.58	92.74	-18.36	
	直接人工	4,173.37	5.26	3,254.50	3.47	28.23	
	制造费用	4,036.40	5.09	3,561.96	3.79	13.32	
	小计	79,294.65	100.00	93,888.04	100.00	-15.54	
低碳节能与工程服务	直接材料	35,900.75	89.55	36,055.78	91.85	-0.43	
	直接人工	2,410.47	6.01	1,770.28	4.51	36.16	
	制造费用	1,778.95	4.44	1,430.48	3.64	24.36	
	小计	40,090.17	100.00	39,256.54	100.00	2.12	

成本分析其他情况说明

无

(5). 报告期主要子公司股权变动导致合并范围变化

适用 不适用

(6). 公司报告期内业务、产品或服务发生重大变化或调整有关情况

适用 不适用

(7). 主要销售客户及主要供应商情况

属于同一控制人控制的客户或供应商视为同一客户或供应商合并列示，受同一国有资产管理机构实际控制的除外。

下列客户及供应商信息按照同一控制口径合并计算列示的情况说明

客户：国家电网有限公司及其控制的企业（但不包括本公司）统一按照国家电网及所属公司合并列示；除国家电网及所属公司外，其他客户按照单一客户统计。

供应商：国家电网有限公司及其控制的企业（但不包括本公司）统一按照国家电网及所属公司合并列示；除国家电网及所属公司外，其他供应商按照单一供应商统计。

A.公司主要销售客户及主要供应商情况

适用 不适用

前五名客户销售额1,043,989.50万元，占年度销售总额87.33%；其中前五名客户销售额中关联方销售额1,004,581.89万元，占年度销售总额84.03%。

前五名供应商采购额116,938.89万元，占年度采购总额12.62%；其中前五名供应商采购额中关联方采购额33,719.38万元，占年度采购总额3.64%。

B.报告期内向单个客户的销售比例超过总额的 50%、前 5 名客户中存在新增客户的或严重依赖于少数客户的情形

适用 不适用

单位：万元币种：人民币

序号	客户名称	销售额	占年度销售总额比例 (%)
1	国家电网及所属公司	1,004,581.89	84.03

报告期内向单个供应商的采购比例超过总额的 50%、前 5 名供应商中存在新增供应商的或严重依赖于少数供应商的情形

适用 不适用

C.报告期内公司股票被实施退市风险警示或其他风险警示

前五名销售客户

适用 不适用

前五名供应商

适用 不适用

D.报告期内公司存在贸易业务收入

适用 不适用

贸易业务占营业收入比例超过 10%前五名销售客户

适用 不适用

贸易业务收入占营业收入比例超过 10%前五名供应商

适用 不适用

其他说明：

无

3、 费用

适用 不适用

4、 研发投入

(1). 研发投入情况表

适用 不适用

单位：元币种：人民币

本期费用化研发投入	391,033,333.38
本期资本化研发投入	24,678,001.75
研发投入合计	415,711,335.13
研发投入总额占营业收入比例 (%)	5.06
研发投入资本化的比重 (%)	5.94

(2). 研发人员情况表

√适用 □不适用

公司研发人员的数量	705
研发人员数量占公司总人数的比例 (%)	22.73
研发人员学历结构	
学历结构类别	学历结构人数
博士研究生	13
硕士研究生	267
本科	370
专科	36
高中及以下	19
研发人员年龄结构	
年龄结构类别	年龄结构人数
30岁以下(不含30岁)	206
30-40岁(含30岁,不含40岁)	260
40-50岁(含40岁,不含50岁)	186
50-60岁(含50岁,不含60岁)	52
60岁及以上	1

(3). 情况说明

□适用 √不适用

(4). 研发人员构成发生重大变化的原因及对公司未来发展的影响

□适用 √不适用

5、 现金流

√适用 □不适用

详见第三节第五部分之(一)1. “利润表及现金流量表相关科目变动分析表”所述。

(二) 非主营业务导致利润重大变化的说明

□适用 √不适用

(三) 资产、负债情况分析

√适用 □不适用

1、 资产及负债状况

单位：元币种：人民币

项目名称	本期期末数	本期期末数占总资产的比例 (%)	上期期末数	上期期末数占总资产的比例 (%)	本期期末金额较上期期末变动比例 (%)	情况说明
货币资金	9,044,892,548.65	19.19	7,144,502,855.54	15.34	26.60	
交易性金融资产	15,499,436,164.03	32.89	16,866,832,838.97	36.22	-8.11	
应收账款	3,617,287,029.86	7.68	3,413,019,276.06	7.33	5.98	

应收款项融资	214,554,503.93	0.46	159,631,677.72	0.34	34.41	(1)
融出资金	3,549,740,720.39	7.53	2,980,813,004.75	6.40	19.09	
其他应收款	33,602,278.69	0.07	64,078,155.26	0.14	-47.56	(2)
买入返售金融资产	788,350,749.79	1.67	122,574,853.79	0.26	543.16	(3)
一年内到期的非流动资产	3,230,980,315.76	6.86	3,786,242,956.65	8.13	-14.67	
债权投资	307,291,994.55	0.65	55,871,585.66	0.12	450.00	(4)
其他债权投资	2,562,038,353.17	5.44	4,627,761,902.60	9.94	-44.64	(5)
长期应收款	27,700,000.00	0.06	78,800,000.00	0.17	-64.85	(6)
其他权益工具投资	1,638,332,912.32	3.48	77,014,265.99	0.17	2,027.31	(7)
在建工程	69,862,017.69	0.15	28,106,590.22	0.06	148.56	
开发支出	37,964,473.72	0.08	67,283,516.18	0.14	-43.58	
商誉	17,995,720.83	0.04	140,879,569.95	0.30	-87.23	(8)
递延所得税资产	503,501,749.09	1.07	845,431,476.31	1.82	-40.44	(9)
其他非流动资产	175,365,804.38	0.37	61,040,912.10	0.13	187.29	(10)
短期借款	2,115,441,972.61	4.49	701,708,547.95	1.51	201.47	(11)
拆入资金	2,910,657,624.98	6.18	2,510,002,494.42	5.39	15.96	
交易性金融负债	52,433,823.29	0.11	179,091,460.47	0.38	-70.72	(12)
应付账款	4,415,402,411.80	9.37	4,282,275,192.22	9.20	3.11	
卖出回购金融资产款	10,000,092.33	0.02	4,844,213,220.77	10.40	-99.79	(13)
代理买卖证券款	7,530,060,081.54	15.98	6,829,445,892.22	14.66	10.26	
应交税费	412,495,320.83	0.88	183,657,668.97	0.39	124.60	(14)
其他流动负债	104,223,392.56	0.22	68,907,417.67	0.15	51.25	(15)
递延所得税负债	289,523,443.14	0.61	178,103,767.35	0.38	62.56	(16)

其他说明：

- (1) 报告期末，公司应收款项融资为 2.15 亿元，较期初增长 34.41%，主要系本期银行承兑汇票增加所致。
- (2) 报告期末，公司其他应收款为 0.34 亿元，较期初下降 47.56%，主要系押金及补充医疗资金结余款项变动所致。
- (3) 报告期末，公司买入返售金融资产为 7.88 亿元，较期初增长 543.16%，主要系本期债券质押式回购业务增加所致。
- (4) 报告期末，公司债权投资为 3.07 亿元，较期初增长 450%，主要系本期一年以上定期存款增加所致。
- (5) 报告期末，公司其他债权投资为 25.62 亿元，较期初下降 44.64%，主要系本期处置其他债权投资，期末规模下降所致。
- (6) 报告期末，公司长期应收款为 0.28 亿元，较期初下降 64.85%，主要系本期减值准备增加所致。
- (7) 报告期末，公司其他权益工具投资为 16.38 亿元，较期初增长 2027.31%，主要系本期持有的股票投资规模增加所致。
- (8) 报告期末，公司商誉为 0.18 亿元，较期初下降 87.23%，主要系本期计提商誉减值准备所致。
- (9) 报告期末，公司递延所得税资产为 5.04 亿元，较期初下降 40.44%，主要系本期交易性金融资产公允价值变动转回递延所得税资产所致。
- (10) 报告期末，公司其他非流动资产为 1.75 亿元，较期初增长 187.29%，主要系本期抵债资产增加所致。
- (11) 报告期末，公司短期借款为 21.15 亿元，较期初增长 201.47%，主要系本期短期融资券及收益凭证增加所致。
- (12) 报告期末，公司交易性金融负债为 0.52 亿元，较期初下降 70.72%，主要系与信保基金合作业务已结束所致。
- (13) 报告期末，公司卖出回购金融资产款为 0.1 亿元，较期初下降 99.79%，主要系本期卖出回购金融

资产到期回购所致。

(14) 报告期末，公司应交税费为 4.12 亿元，较期初增长 124.6%，主要系本期末未交增值税增加所致。

(15) 报告期末，公司其他流动负债为 1.04 亿元，较期初增长 51.25%，主要系本期计提信托业务准备金所致。

(16) 报告期末，公司递延所得税负债为 2.9 亿元，较期初增长 62.56%，主要系本期交易性金融资产公允价值变动计提递延所得税负债所致。

2、 境外资产情况

适用 不适用

3、 截至报告期末主要资产受限情况

适用 不适用

4、 其他说明

适用 不适用

(四) 行业经营性信息分析

适用 不适用

1. 金融行业

信托行业：截至 2025 年上半年，信托行业资产规模余额为 32.43 万亿元，同比增长 20.11%；行业累计实现营业收入 343.62 亿元，同比增长 3.34%；累计实现利润总额 196.76 亿元，同比增长 0.45%。（数据来源：中国信托业协会）

证券行业：2025 年，上证指数收盘 3,968.84 点，全年上涨 18.41%；深证成指收盘 13,525.02 点，上涨 29.87%；创业板指数收盘 3,203.17 点，上涨 49.57%。沪深两市全年总计成交 411.73 万亿元，为历史上首次突破 400 万亿元，同比增长超六成。2025 年上半年，150 家证券公司实现营业收入 2,510.36 亿元，同比增长 23.47%；净利润 1,122.80 亿元，同比增长 40.37%；总资产 13.46 万亿元，同比增长 14.55%；净资产 3.23 万亿元，同比增长 7.31%。（数据来源：中国证券业协会）

2. 碳资产行业

2025 年全国碳市场共运行 243 个交易日，碳排放配额累计成交量 8.65 亿吨，同比增长 37.22%；累计成交额 576.63 亿元，同比增长 34.00%；日均成交量 96.54 万吨；市场成交均价 62.36 元/吨，同比下降 35.05%。（数据来源：上海环境能源交易所）

3. 电力装备行业

2025 年，全社会用电量累计 103,682 亿千瓦时，同比增长 5%。全国累计发电装机容量 38.9 亿千瓦，同比增长 16.1%。其中，太阳能发电装机容量 12.0 亿千瓦，同比增长 35.4%；风电装机容量 6.4 亿千瓦，同比增长 22.9%（数据来源：国家能源局）。全国电网工程建设完成投资 6,395 亿元，同比增长 5.1%。（数据来源：中国电力企业联合会）

2025 年国家电网公司配电变压器共计招标 25.08 万台，较 2024 年 23.55 万台增长 6.52%。其中非晶立体卷变压器共计招标 11.19 万台，占比由 2024 年的 41.36% 提高到 44.45%。（数据来源：国家电网公司电子商务平台公告）

(五) 投资状况分析

适用 不适用

1、重大的股权投资

适用 不适用

2、重大的非股权投资

适用 不适用

3、以公允价值计量的金融资产

适用 不适用

单位：万元币种：人民币

资产类别	期初数	本期公允价值变动损益	计入权益的累计公允价值变动	本期计提的减值	本期购买金额	本期出售/赎回金额	其他变动	期末数
股票	113,776.98	52,183.24	738.03		447,642.04	275,636.54	4,118.79	342,084.51
债券	958,886.48	-7,058.41	2,090.53	-186.88	2,367,390.51	2,876,779.57	-15,154.49	427,284.52
基金	902,187.48	29,129.86	2,765.68		1,763,506.40	1,793,864.58	2,197.73	903,156.89
资管计划	115,358.32	528.48			81,947.00	114,533.16		83,300.64
信托产品	55,890.63	2,737.12			64,630.00	59,171.58		64,086.17
私募基金	58,572.22	8,655.39				3,000.00		64,227.61
其他	145,858.72	39,539.91	-3.70		433,712.33	475,820.44	7.69	143,298.21
合计	2,350,530.83	125,715.59	5,590.54	-186.88	5,158,828.28	5,598,805.87	-8,830.28	2,027,438.55

证券投资情况

适用 不适用

证券投资情况的说明

适用 不适用

私募基金投资情况

适用 不适用

衍生品投资情况

适用 不适用

4、报告期内重大资产重组整合的具体进展情况

适用 不适用

独立董事意见

无

(六) 重大资产和股权出售

适用 不适用

2025年12月26日，公司召开第九届董事会第五次会议，审议通过了《关于公司出售英大期货有限公司全部股权的议案》，公司全资子公司英大证券拟将其持有的英大期货100%股权以人民币112,928.62万元的价格出售给中国石油集团资本有限责任公司（以下简称“中油资本有限”）（以下简称“本次交易”），本次交易不构成关联交易，也不构成《上市公司重大资产重组管理办法》规定的重大资产重组。本次交易拟采用现金方式，不涉及公司发行股份，也不会导致公司控制权变更。若本次交易顺利完成，英大期货将不再纳入公司合并报表范围。详见公司在上交所网站披露的《国网英大关于出售英大期货有限公司全部股权的公告》（临2025-039号）。

2026年1月，公司收到控股股东英大集团的通知，本次交易取得了国资委出具的《国务院国资委关于英大期货有限公司国有股权非公开协议转让有关事项的批复》（国资产权〔2026〕22号），国资委同意公司本次出售英大期货全部股权事项。中油资本有限作为英大期货控股股东的资格尚需获得中国证监会的核准，本次交易最终能否成功实施尚存在不确定性。详见公司在上交所网站披露的《国网英大关于出售英大期货有限公司全部股权获得国务院国资委批复的公告》（临2026-004号）。

(七) 主要控股参股公司分析

适用 不适用

主要子公司及对公司净利润影响达10%以上的参股公司情况

适用 不适用

单位：万元币种：人民币

公司名称	公司类型	主要业务	注册资本	总资产	净资产	营业收入	营业利润	净利润
英大信托	子公司	信托业务、固有业务	402,900.60	1,740,081.66	1,567,726.48	288,362.40	412,492.52	295,631.74
英大证券	子公司	证券经纪及信用业务、自营投资业务、投行业务、资产管理业务、期货业务	433,573.35	2,021,467.75	683,697.52	85,869.44	31,551.33	24,997.71
置信电气	子公司	电气及新材料设备、电力运维业务、低碳节能与工程服务	100,000.00	880,643.65	375,245.67	812,254.78	18,159.99	15,457.41
英大碳资产	子公司	碳资产业务	14,801.36	20,884.77	18,717.90	9,713.90	1,642.43	1,235.40

报告期内取得和处置子公司的情况

适用 不适用

其他说明

适用 不适用

无

(八) 公司控制的结构化主体情况

适用 不适用

当本公司在结构化主体（如资产管理计划、信托计划、有限合伙企业等）中担任管理人或持有投资时，本公司需要判断是否控制该结构化主体。在评估判断时，本公司综合考虑多方面因素并定期重新评估，例如：管理人决策权的范围、其他方持有的权利、管理人因提供管理服务而获得的报酬水平、任何其他安排（诸如直接投资）所带来的可变回报的最大风险敞口等。若本公司通过投资合同等安排同时对结构化主体拥有权力、通过参与结构化主体的相关活动而享有可变回报以及有能力运用本公司对结构化主体的权力影响可变回报，则本公司认为能够控制结构化主体，并将此类结构化主体纳入合并财务报表范围。

本公司纳入合并的结构化主体净资产为 43.29 亿元。

本公司认为，2025 年度公司在结构化主体中享有较大的实质性权力，为主要责任人，对上述结构化主体构成控制，故将其纳入合并财务报表范围。

六、公司关于公司未来发展的讨论与分析

(一) 行业格局和趋势

√适用 □不适用

宏观经济延续回升向好态势。2026年是“十五五”规划开局起步之年，国际经贸斗争持续演进，地缘政治冲突加剧，国内经济转型结构性矛盾与周期性压力并存，但在宏观政策协同发力、重点改革纵深突破、高水平开放提质扩容、新质生产力加速培育的多重支撑下，国内经济积极向好因素持续累积，发展态势持续回暖。中央经济工作会议定调，2026年将延续稳中求进工作总基调，实施更加积极有为的宏观政策，着力稳就业、稳企业、稳市场、稳预期，推动经济实现质的有效提升和量的合理增长。

金融行业坚持高质量发展总基调。信托行业“三分类”配套“1+N”政策体系进入全面落地深化期，2026年将迎来分类改革过渡期收官，差异化监管机制持续完善，推动行业向规范化、专业化、特色化高质量发展纵深推进。信托行业将坚守合规经营底线，锚定受托人核心定位，深度发挥信托制度财产独立、风险隔离的独特功能优势，持续提升服务实体经济能力。**证券行业**作为资本市场的重要建设者、参与者，将持续健全投资和融资相协调的资本市场功能，深入推动资本市场制度变革，加快推动财富管理转型，推进中介机构与投资者共进共赢，营造“长钱长投”制度环境，进一步提升服务国家战略和实体经济的能力。证券行业并购潮或将延续，监管机构鼓励头部券商通过并购打造一流投行，支持中小券商差异化、特色化发展，推动行业资源优化配置。

碳资产行业步入市场提质扩容的关键阶段。在“双碳”“1+N”政策体系全面深化落地、“十五五”碳达峰收官在即、金融强国建设绿色金融篇章纵深推进的大背景下，“双碳”服务已从前期的理念宣贯全面转向落地见效、价值创造的深度实操阶段。企业从被动合规降碳转向主动控碳增值的趋势愈发显著，以“碳+金融”为核心、“碳+科技”为支撑、“碳+数据”为底座的深度融合创新模式或将成为行业发展的核心增长引擎。

电力装备行业加速转型发展。当前新型能源体系加快建设，国家发展和改革委员会、能源局提出，到2030年，初步建成以主干电网、配电网为基础、智能微电网为补充的新型电网平台。国家电网公司“十五五”期间固定资产投资预计达4万亿元，较“十四五”时期增长40%。中国南方电网有限责任公司2026年固定资产投资安排达1,800亿元，连续五年创新高，年均增速达9.5%。随着电网高质量发展的不断深入，电工装备将向智能化、绿色化、融合化方向发展，智能电网运维服务需求也将快速增长，电网节能降损、电能质量治理需求将为综合能源服务带来发展机遇。此外，随着全球范围内新能源项目的蓬勃发展、终端电气化和算力需求持续增长，带动了电网升级和扩容需求，“一带一路”等海外电力设备市场也呈现出高景气度，为电力装备业务发展拓展了新的空间。

(二) 公司发展战略

√适用 □不适用

公司始终坚持“稳健、崇实、进取、善成”的发展理念，着力推动全领域经营管理深化提升，在“一目标、一保障、双引擎、四驱动”战略布局框架内，做强做优做专做精金融业务、碳资产业务和电力装备业务。

以“**打造具有能源特色国际一流的数字型绿色金融和智能制造服务商**”为战略目标。努力发展成为深耕电网产业链、服务实业的产融结合型公司，把握新业态、顺应新趋势的数字科技型公司，聚焦绿色金融、深耕高端制造的助力双碳型公司，规范高效运营、市场形象良好的优质公众型公司。以“**大风控体系**”为保障。把风险防控作为根本性任务，构筑事前、事中、事后全流程大风控体系，加强风险源头管控，发挥业务清单的首道风控屏障作用。加强风险过程管控，有效提升风险识别、评估、监测、预警水平。强化风险审计一体化管理，加强违规责任追究，牢牢守住不发生重大风险的底线。打造“**绿色金融+智能制造**”双引擎。立足能源领域资源禀赋，强化需求牵引和供给创造，增强发展动能，实现“绿色金融+智能制造”融合发展，巩固金融业务竞争优势，提升服务质效；升级做优电力装备制造业务，大力发展新质生产力，持续提升电力装备制造业务盈利水平和服务保障能力。锻造“**四大驱动**”。**数字化驱动**，大力推进数字化转型，运用数字技术赋能赋智，充分挖掘发挥数据要素作用。**绿色化驱动**，服务绿色发展，实现绿色金融上规

模、创效益，提升碳管理专业能力和服务质效，促进能源电力行业绿色低碳转型。**集约化驱动**，深化集约经营，在组织、人员、成本、风险上做“减法”，在效率、效益、价值贡献上做“加法”，优化资源配置，凝聚发展合力。**协同化驱动**，强化产融协同、融融协同，充分发挥协同优势，促进业务集群发展、协同发展、创新发展。

(三) 经营计划

√适用 □不适用

2026 年，公司将以习近平新时代中国特色社会主义思想为指导，全面贯彻党的二十大和二十届历次全会精神，认真落实中央经济工作会议、全国金融系统工作会议部署，坚持稳中求进、提质增效工作总基调，奋力实现“十五五”良好开局，力争实现营业总收入 132.2 亿元、利润总额 34.5 亿元，计划固定资产投资 1.71 亿元。

优化规范治理，提升发展质量。落实国资委对央企控股上市公司部署，对标监管最新要求，着力提升现代企业治理水平。建强公司法人治理体系，精细董事、高管人员配置与履职管理，提升履职效能。优化“两会一委一层”权责划分与决策流程，保障重大决策科学合理、上下贯通。引入积极股东，实现优势互补、合作共赢、共同发展。持续加强市值管理，结合发展阶段和经营情况，综合考虑投资者利益和回报，优化分红节奏，稳步提升分红比例。强化信息披露及投资者关系管理，聚焦“真实、准确、完整、及时、公平”，健全披露机制、优化披露内容，创新投资者关系管理新模式。

深耕金融业务，增强发展动能。紧扣“防风险、强监管、促高质量发展”工作主线，深化产融协同，打造金融“五篇大文章”实践样板，巩固提升能源电力竞争优势，更好支撑服务新型电力系统建设。**信托业务**聚焦主责主业，做好电网资金运作支撑，深度挖掘产业链供应链金融需求，持续深耕央企国企信托、慈善信托等特色服务，体现信托本源价值。**证券业务**发力特色投行建设，创新融资工具和服务模式，增强财富管理、投资研究和产品创设能力，加快构建多元化、低波动、可持续的业务格局。

聚焦服务双碳，实现攻坚突破。持续巩固碳业务先发优势，深化以碳聚融、以碳促产，横向扩围力争实现国家电网省电力公司和分部碳管理服务全覆盖，纵向挖潜推动核心业务下沉地市，推动业务向标准化、数字化转型。优化构建“1+3+3”业务体系，即打造 1 个样板，推动发布国网冀北电力中国式现代化碳篇章实践白皮书，培育“碳评+”业务、ESG 与可持续披露业务、输变电工程碳评业务 3 类业务，力争实现分时分区电碳因子业务、碳资产开发与管理业务、绿色供应链一站式服务 3 方面突破。

发力装备业务，推动提质升级。坚持“智能化、绿色化、融合化、国际化”发展方向，做精做强变压器类、电网监测类等核心业务，大力发展开关类、变压器类同源产品等，积极拓展一二次融合技术创新、智能微电网等新业务新模式，构建更具韧性的产业发展格局。持续完善研发体系，加力突破配网、高电压等关键技术，打造市场认可度高、竞争力强的特色产品。深化产业升级，扎实推进重点产线项目验收，提升生产自动化、智能化水平和绿色制造能力。

深化数智转型，提升管理效能。持续拓展金融中台数据类型，丰富信息系统功能体系，提升系统贯通度，推动业务支撑更高效；持续完善安全防护联防联控机制，加快信创适配改造，确保网络和信息安全保障体系夯实筑牢；强化数字化赋能装备制造，深入推进物联网、大数据、人工智能等新一代信息技术与生产经营融合，逐步构建更高层级的智慧工厂体系。

强化党建引领，夯实政治保障。深入实施新时代高质量党建工程，深入学习贯彻习近平总书记重要讲话和重要指示批示精神，深化党建业务融合，以党的创新理论指导经营发展实践。深度开展树立和践行正确政绩观学习教育，紧紧围绕党中央重大部署和高质量发展重点任务，强化政治监督，细化监督举措。锻造高素质人才队伍，加强党员干部政治历练和政治训练，在“投资于人”上下功夫，盘活内部人才市场，有效激活人力资源价值。

(四) 可能面对的风险

√适用 □不适用

1. 经营风险

2025年我国经济整体稳中有进，但国内经济仍面临有效需求不足、新旧动能转换任务艰巨等压力和挑战，部分重点领域仍存在风险隐患，金融业与制造业经营环境均面临较多不确定性。在信托“三分类”深化推进与行业严监管导向背景下，英大信托需要更好应对行业转型压力，加强风险防控，加快构建适应业务发展需要的管理体系。受资本市场波动与券商行业整合趋势影响，英大证券面临更加严峻的市场竞争形势和风险防控压力。面对能源央企及头部民营碳资产公司等主体共同形成的多元化竞争格局，英大碳资产需持续整合优势资源，进一步拓展外部市场。受基础设施投资节奏变化、宏观政策落地传导周期等因素影响，置信电气电力装备业务市场规模扩张可能受到一定制约。

2026年，公司将继续围绕高质量发展首要任务，着力优化金融供给结构、创新服务模式、深化产融协同、强化风险防控，不断提升核心竞争力。英大信托将更加聚焦服务电网主业、能源行业及产业链上下游，充分发挥能源电力行业竞争优势，持续提升业务拓展、行业研究与资源挖掘能力。英大证券将立足资源禀赋，发挥比较优势，专注在细分领域、特色客群、重点区域等方面深耕细作，提升专业服务能力，打造央企券商品牌。英大碳资产将聚焦抽水蓄能、核电、风电等场景，拓展更多能源行业客户，持续增强综合竞争力与市场适应能力。置信电气将持续强化科技创新，推广电网解决方案，同步攻坚新能源、石化、市政等领域，谋划资质入围；探索建立海外市场营销网络，推动自主核心产品出海实现新突破。

2. 市场风险

市场风险是指由于利率、权益价格、原材料价格、汇率等不利变动，导致公司遭受非预期损失的风险。2025年，利率市场受宏观调控政策影响波动频繁，权益市场整体盈利效应较好，但仍呈现高波动性，对证券及信托投资业务收益稳定性造成一定压力。置信电气上游原材料面临价格波动风险，叠加地缘政治冲突及供应链扰动影响，采购成本上涨，同时电力装备行业竞争加剧，集中招标价格下探，导致盈利空间进一步承压。2026年，公司将持续深化宏观经济与资本市场研究，加强市场趋势研判和风险特征分析，加强市场风险限额管理，督导各子公司动态调整投资策略，做好择时择券及仓位管理，有效管控市场风险。同时，充分发挥公司积累的信息与资金优势，优化大宗商品采购策略及定价机制，推动采购成本进一步压降，全力缓释原材料价格波动带来的风险。

3. 合规风险

合规风险是指公司及其员工在经营管理过程中因违规行为引发法律责任、造成经济或声誉损失以及其他负面影响的风险。2025年，监管态势呈现趋严趋紧、约束细化的特点，对业务合规性等要求更为严格。2026年，公司将持续加强国资监管、金融监管及上市监管态势研判，密切关注监管政策更新动态，及时组织各子公司做好外规内化，确保监管要求和导向切实融入公司战略及管理。不断健全合规风险管控体系，常态化开展合规风险监测预警，及时化解合规风险隐患。

4. 信用风险

信用风险是指由于债务人或交易对手未能履行或按时履行合同义务，或信用状况不利变动，导致公司遭受非预期损失的风险。公司信用风险主要涉及供应链金融、固定收益类投资、融资融券等业务。2026年，公司将持续深化信用风险精准管控，通过加强风险偏好管理及金融业务清单管理、严格交易对手准入管理和风险集中度管理，进一步强化风险源头管控。依托数智化风控手段，持续开展交易对手风险监测预警，深化风险信息合规共享，有效化解风险隐患，凝聚合力筑牢守好风控防线。

(五)其他

适用 不适用

七、公司因不适用准则规定或国家秘密、商业秘密等特殊原因，未按准则披露的情况和原因说明

适用 不适用

第四节 公司治理、环境和社会

一、公司治理相关情况说明

√适用 □不适用

报告期内，公司严格遵守《公司法》《证券法》《上市公司治理准则》和《上海证券交易所股票上市规则》等法律法规及证监会、上交所的相关要求，依法规范运作。目前，公司已建立了权责明确、各司其职、有效制衡、科学决策的法人治理结构，公司治理实际状况符合上市公司治理规范性文件的要求。

(一) 股东与股东会

股东会是公司的最高权力机构，是股东参与公司治理的重要途径。公司严格按照《上海证券交易所股票上市规则》《公司章程》《股东会议事规则》等相关规定召集、召开股东会，确保所有股东尤其是中小股东都享有平等的地位和权利，并承担相应的义务。报告期内，公司共召开了3次股东会，均由律师现场见证，对股东会合规合法性出具法律意见书。股东会的召集、召开、决议均符合法律、法规等相关规定。

(二) 董事与董事会

根据《公司章程》，公司董事会由10-12名董事组成。截至报告期末，公司董事会共有10名董事，其中独立董事4名，董事会对股东会负责。公司董事忠实、诚信、勤勉地履行职责，出席公司董事会和股东会，严格按照《公司章程》《董事会议事规则》等制度履行职权，积极学习最新监管法律法规；公司独立董事按照《公司章程》《独立董事工作制度》等规定独立履行职责，确保公司规范运作。董事会下设审计与内控合规管理委员会、提名委员会、战略与ESG委员会、薪酬与考核委员会，前置审议重大事项并提出专业性意见及建议，董事会人数和人员构成均符合法律、法规要求。报告期内，公司完成了第九届董事会换届选举，公司召开董事会会议6次、独立董事专门会议3次、董事会专门委员会会议11次，补选了1位非独立董事。会议的召集、召开、决议均符合法律、法规等相关规定。

(三) 监事与监事会

报告期内，公司监事会召开会议1次，会议的召集、召开、决议均符合法律、法规等相关规定。2025年4月23日，公司召开第八届董事会第十八次会议、第八届监事会第十二次会议，分别审议通过《关于修订〈公司章程〉的议案》《关于废止公司〈监事会议事规则〉的议案》。2025年5月16日，公司召开2024年年度股东会，决定撤销监事会，监事会的职权由董事会审计与内控合规管理委员会行使。

(四) 控股股东与上市公司的关系

报告期末，公司控股股东英大集团持有公司65.53%股权。公司具有独立完整的业务及自主经营能力，在业务、资产、人员、机构、财务等方面均独立于控股股东，公司董事会和内设机构能够独立运作。公司控股股东通过股东会行使出资人的权利，没有超越股东会直接或间接干预公司的决策和经营活动的行为，不存在侵占公司资产、损害公司和中小股东利益的情形，公司也不存在为控股股东及其子公司提供担保的情形。

(五) 信息披露

公司按照《上海证券交易所股票上市规则》依法履行信息披露义务，遵守“公平、公正、公开”的原则，保障股东尤其是中小股东知情权，充分维护投资者利益，认真接待投资者的来访和咨询。报告期内，公司披露了4份定期报告和39份临时公告，使股东及时、公平获得公司经营信息。

(六) 公司治理制度

报告期内，公司强化内部制度建设。结合法律法规规定和公司运营实际，全面开展建章立制工作，提升经营管理规范化水平。公司修订《公司章程》《董事会议事规则》《董事会审计与内控合规管理委员会议事规则》等10项治理类规章制度，制定《市值管理办法》，健全完善法人治理、内部控制等方面的制度体系，固化管理要求，为公司依法合规运营提供了保障。公司加强公司及子公司全体董事、高级管理人员及相关人员对相关法律法规的学习，强化监督执行，切实维护公司及全体股东利益，推动公司规范、持续、高质量发展。

(七) 投资者关系

公司高度重视投资者关系，多渠道、全方位开展投资者关系管理活动。报告期内，公司积极与行业分析师沟通公司主要业务情况，向资本市场传递公司价值；公司积极与投资者特别是中小投资者互动交流，持续推进与投资者的沟通，组织召开3次业绩说明会，组织各类投资者交流活动10次，覆盖调研机构达160余家（人），委派专人负责每日接听投资者热线等，充分展示公司内质外形，切实维护投资者权益。

公司治理与法律、行政法规和中国证监会关于上市公司治理的规定是否存在重大差异；如有重大差异，应当说明原因

适用 不适用

二、公司控股股东、实际控制人在保证公司资产、人员、财务、机构、业务等方面独立性的具体措施，以及影响公司独立性而采取的解决方案、工作进度及后续工作计划

适用 不适用

控股股东、实际控制人及其控制的其他单位从事与公司相同或者相近业务的情况，以及同业竞争或者同业竞争情况发生较大变化对公司的影响、已采取的解决措施、解决进展以及后续解决计划

适用 不适用

三、董事和高级管理人员的情况

(一) 现任及报告期内离任董事和高级管理人员持股变动及薪酬情况

√适用 □不适用

单位：股

姓名	职务	性别	年龄	任期起始日期	任期终止日期	年初持股数	年末持股数	年度内股份增减变动量	增减变动原因	报告期内从公司获得的税前薪酬总额（万元）	是否在公司关联方获取薪酬
杨东伟	董事长	男	55	2025-05-16	2026-04-17					0	是
乔发栋	董事	男	51	2025-05-16	2028-05-16					96.99	否
乔发栋	总经理	男	51	2025-05-16	2028-05-16					0	否
马晓燕	董事	女	56	2025-09-15	2028-05-16					34.64	否
周维丽	职工董事	女	57	2025-05-16	2028-05-16					58.88	否
华定忠	董事	男	57	2025-05-16	2028-05-16					0	是
杨骥珉	董事	男	70	2025-05-16	2028-05-16					70	否
程小可	独立董事	男	50	2025-05-16	2028-05-16					12	否
宋洁	独立董事	女	43	2025-05-16	2028-05-16					12	否
刘俊勇	独立董事	男	62	2025-05-16	2028-05-16					12	否
郭冬梅	独立董事	女	45	2025-05-16	2028-05-16					12	否
车雪梅	副总经理、总会计师	女	58	2025-05-16	2028-05-16					93.77	否
李平文	副总经理	男	51	2025-05-16	2028-05-16					58.75	否
张雷	董事会秘书	男	44	2025-05-16	2028-05-16					50.83	否
俞华军	董事（离任）	男	49	2025-05-16	2025-08-26					54.06	否
段光明	董事（离任）	男	59	2025-05-16	2025-08-26					51.96	否
张凡华	董事（离任）	男	57	2022-05-17	2025-04-03					30	否
刘昊	董事（离任）	男	44	2023-10-31	2025-05-16					0	是
倪斌	副总经理（离任）	男	50	2025-05-16	2025-12-22					76.18	否
牛希红	董事会秘书（离任）	女	53	2022-05-17	2025-05-16	31,636	31,636	0		34.73	否
合计	/	/	/	/	/	31,636	31,636	0	/	758.79	/

姓名	主要工作经历
杨东伟	男，1970年出生，研究生学历，博士学位，正高级会计师。曾在河南三门峡渑池高村变电站、义马供电分局工作，历任河南许昌市电业局副局长、党委委员兼总会计师，河南省电力公司多种经营部主任兼河南电力实业集团有限公司董事长、总经理，河南三门峡供电公司总经理、党委委员，河南省电力公司副总经济师，鲁能集团有限公司总会计师、党组成员，国网上海市电力公司总会计师、党委委员，国网电子商务有限公司执行董事、总经理、党委副书记，国网电子商务有限公司（国网雄安金融科技集团有限公司）董事长、党委书记，中债信用增进投资股份有限公司董事等职。报告期末任本公司董事长、党委书记，国家电网有限公司副总经济师，国网英大国际控股集团有限公司董事长、党委书记，广发银行股份有限公司董事，享受国务院特殊津贴。截至本报告披露日，杨东伟先生已辞去公司董事长及董事会相关职务。
乔发栋	男，1974年出生，研究生学历，博士学位，高级会计师。历任西北电网公司财务部基建财务处处长，西安凯信实业发展有限公司副总经理、总会计师、工会主席、党委委员，西安凯信实业发展有限公司总经理、党委委员，英大国际信托有限责任公司固有资产管理部主任、上海业务部总经理，英大国际信托有限责任公司总经理助理兼办公室（董监办）主任、党组书记、总经理助理兼风险控制部筹备组组长，英大国际信托有限责任公司副总经理、总会计师、党委委员，英大汇通商业保理有限公司董事长、党支部书记，国网雄安商业保理有限公司执行董事，英大证券有限责任公司董事，本公司副总经理、党委委员等职。现任本公司董事、总经理、党委副书记，国网英大国际控股集团有限公司党委委员，英大基金管理有限公司董事长、党总支书记。
马晓燕	女，1969年出生，大学学历，正高级会计师。历任河南省电力公司审计部副主任、长安保险经纪有限公司总会计师、党委委员，国家电网公司金融资产管理部（国网资产管理有限公司）财务资产处处长，国网英大国际控股集团有限公司总会计师、党委委员，国网英大国际控股集团有限公司董事、副总经理、党委委员兼英大基金管理有限公司董事长、党总支书记，本公司董事、总经理、党委副书记，国网英大国际控股集团有限公司党委委员，英大长安保险经纪有限公司职工董事、总经理、党委副书记等职。现任本公司董事，英大证券有限责任公司董事长、党委书记。
周维丽	女，1968年出生，大学学历，高级政工师。历任廊坊供电公司纪委书记、工会主席、党委书记，国网冀北电力有限公司廊坊供电公司党委书记、副总经理，国网冀北电力有限公司物资分公司（国网冀北招标有限公司）总经理、党委副书记（执行董事），国网物资有限公司党委委员、纪委书记、工会主席等职。现任本公司职工董事、党委委员、纪委书记、工会主席，国网英大国际控股集团有限公司职工董事、党委委员、纪委书记、工会主席。
华定忠	男，1968年出生，研究生学历，硕士学位，高级工程师。历任国网电力科学研究院大坝及工程监测研究所副所长兼南京南瑞集团公司大坝工程监测分公司副总经理，国网电力科学研究院（南京南瑞集团公司）物资部主任兼招标中心主任、南京南瑞集团公司信息系统集成分公司总经理，北京中电普华信息技术有限公司总经理、党委副书记，安徽南瑞中天电力电子有限公司总经理、党支部副书记兼南京三能电力仪表有限公司董事长、江苏南瑞通驰自动化系统有限公司董事长，安徽南瑞中天电力电子有限公司总经理、党支部副书记兼国电南瑞三能电力仪表（南京）有限公司董事长，安徽南瑞中天电力电子有限公司执行董事、总经理、党总支副书记，国电南瑞科技股份有限公司副总经理、党委委员兼电网事业部副总经理、用电技术分公司（北京国网普瑞特高压输电技术有限公司）总经理（执行董事、总经理）、党委副书记、河北雄安南瑞能源科技有限公司执行董事、总经理、北京南瑞捷鸿科技有限公司董事长，南瑞集团有限公司（国网电力科学研究院有限公司）副总工程师兼营销服务中心总经理、党委书记，南瑞集团有限公司（国网电力科学研究院有限公司）副总经理（副院长）、党委委员、国电南

	瑞科技股份有限公司董事等职。现任本公司董事、国网电力科学研究院有限公司（南瑞集团有限公司）党委委员，国电南瑞科技股份有限公司副总经理、党委委员。
杨骥珉	男，1955年出生，大学学历，高级经济师、工程师。历任共青团上海市长宁区委书记，中共上海市长宁区组织部副部长，上海市长宁区工业局局长，香港中信泰富集团上海中信泰富广场项目董事、副总经理，上海实业集团香港上实置业有限公司董事、总经理，上实投资有限公司执行董事、副总裁，上海置信电气股份有限公司董事、总经理，上药控股有限公司党委书记、副总经理兼任华氏大药房有限公司董事长、上药物流有限公司董事长、上海置信电气股份有限公司副董事长。现任本公司董事。
程小可	男，1975年出生，研究生学历，博士学位。历任清华大学经济管理学院博士后，北京化工大学经济管理学院教授。现任北京交通大学经济管理学院教授、博士生导师，京投发展（600683）独立董事，国科恒泰（301370）独立董事，本公司独立董事。
宋洁	宋洁，女，1982年出生，研究生学历，博士学位。历任北京大学工学院助理教授、副教授，北京大学工学院党委书记，北大博雅青年学者。现任北京大学先进制造与机器人学院党委书记、教授、博士生导师，北京大学博雅特聘教授，本公司独立董事。
刘俊勇	男，1963年出生，研究生学历，博士学位。历任四川大学电气工程学院书记、院长，中国电力教育大学院（校）长联席会第三届、第四届主席。现任四川大学电气工程学院二级教授、教授委员会主席，四川电机工程学会副理事长，中国电工技术学会能源互联网装备技术专业委员会副主任委员，IEEE中国区智慧乡村委员会副主席，广安爱众（600979）独立董事，本公司独立董事。享受国务院特殊津贴专家，四川省有突出贡献的优秀专家。
郭冬梅	郭冬梅，女，1980年出生，研究生学历，博士学位。历任中央财经大学经济学院副教授、党委副书记、纪委书记、党委书记。现任中央财经大学经济学院院长、教授、博士生导师，教育部“数字经济时代经济学拔尖学生培养基地2.0”主任，教育部青年长江学者，本公司独立董事。
车雪梅	女，1967年出生，大学学历，学士学位，正高级经济师。历任国家电力公司审计部综合处副处长，国家电网公司审计部审计二处副处长（主持工作）、审计一处处长，国网物资有限公司总会计师、党组成员，国网物资有限公司总会计师、党委委员，英大碳资产管理（上海）有限公司董事长、党支部书记，建信融通有限责任公司监事会主席等职。现任本公司副总经理、总会计师、党委委员，英大证券有限责任公司董事，国网雄安商业保理有限公司董事长、党支部书记。
李平文	男，1974年出生，研究生学历，硕士学位，正高级会计师。历任江西鹰潭供电公司总会计师，江西省电力公司办公室副主任，国网江西省电力公司办公室主任，国网江西省电力公司鹰潭供电分公司总经理、党委副书记，国网江西省电力公司副总经济师、人力资源部（社保中心）主任，国网河南省电力公司总会计师、党委委员等职。现任本公司副总经理、党委委员，国网数字科技控股有限公司（国网雄安金融科技集团有限公司）董事，国网英大产业投资基金管理有限公司董事长、党总支书记。
张雷	男，1981年出生，研究生学历，硕士学位，高级经济师。历任中国电力财务有限公司人力资源部副主任兼中国电力财务有限公司人力资源部干部管理处处长，中国电力财务有限公司投资管理部副主任，中国电力财务有限公司天津业务部主任，国网英大国际控股集团有限公司党委组织部（人力资源部）副主任（三级正职），本公司人力资源部（党委组织部）主任、董事监事与投资者关系管理部主任等职。现任本公司董事会秘书、证券事务部主任，国网英大碳资产管理（上海）有限公司董事，上海置信电气有限公司董事。
俞华军 (离任)	男，1976年出生，研究生学历，硕士学位，北美精算师，特许金融分析师。历任中国保监会上海监管局主任科员、财务会计部主任科员，长江养老保险股份有限公司财务部副总经理，英大泰和财产保险股份有限公司总精算师、首席风险官兼发策部总经理、精算部总经理，英大泰和财产保险股份有限公司副总经理、总会计师、党委委员，英大国际信托有限责任公司董事、总经理、党委副书记，英大国际信托有限责任

	公司董事长、党委书记，本公司董事等职。
段光明 (离任)	男，1966年出生，研究生学历，硕士学位，高级工程师。历任国家电网公司办公厅副主任，国家电网公司驻香港办事处主任，国家电网公司驻印度办事处主任，国家电网海外投资有限公司（香港）董事、总经理、党组副书记，国网国际发展有限公司董事、党委副书记、副总经理（二级单位正职级），英大证券有限责任公司董事长、党委书记，本公司董事等职。
张凡华 (离任)	男，1968年出生，大学学历，学士学位，正高级工程师。历任泰安供电公司总经理、党委委员，山东电力集团公司办公室主任，山东电力集团公司党委委员、济南供电公司总经理、党组副书记，山东电力集团公司副总经理、党委委员、工会主席，国网山东省电力公司副总经理、党委委员，国网安徽省电力公司党组书记、副总经理，国网安徽省电力有限公司董事、总经理、党委副书记，第十三届全国人大代表，本公司董事、党委副书记（二级单位正职级）等职。
刘昊 (离任)	男，1981年出生，研究生学历，硕士学位，正高级工程师。历任国网山东省电力公司滨州供电公司总工程师、党委委员，山东鲁能软件技术有限公司总经理、党委副书记，山东鲁软数字科技有限公司总经理、党委副书记，国网山东省电力公司日照供电公司总经理、党委副书记，南瑞集团有限公司（国网电力科学研究院有限公司）副总经理（副院长）、党委委员，国电南瑞科技股份有限公司董事等职。
倪斌 (离任)	男，1975年出生，研究生学历，硕士学位，高级工程师。历任南京南瑞集团公司（国网电力科学研究院）流程与信息管理中心主任、体制改革办公室副主任（正处级），国电南瑞科技股份有限公司副总经理，信通事业部副总经理、总经理，北京南瑞怡和环保科技有限公司总经理，南瑞集团有限公司（国网电力科学研究院有限公司）战略发展部主任、市场部主任、办公室（党委办公室、董事会办公室）主任、副总工程师，本公司副总经理、电力装备事业部总经理，上海置信电气有限公司董事长、党委书记，上海环境能源交易所股份有限公司董事等职。
牛希红 (离任)	女，1972年出生，大学学历，学士学位，经济师。历任北方证券有限责任公司投资银行部项目主管、人力资源部总经理，英大证券有限责任公司北京管理总部综合部主任，天勤投资顾问有限公司营运总监，国电南瑞科技股份有限公司证券投资部副主任，上海置信电气有限公司监事，天津置信电气有限公司监事，本公司董事会秘书、财务总监兼证券投资部主任、发展建设部主任，董事会秘书兼董事监事与投资者关系管理部主任、董事监事与投资者关系管理部总监等职。

其它情况说明

√适用 □不适用

报告期内，董事会换届以及部分董事、高管发生工作调动，以上报酬仅为其在董事、高管任职期间从公司获得的税前报酬总额；从关联方调至公司的，或从公司离任后调至关联方的，其在关联方任职期间从关联方获取报酬。

(二) 现任及报告期内离任董事和高级管理人员的任职情况

1、在股东单位任职情况

√适用 □不适用

任职人员姓名	股东单位名称	在股东单位担任的职务	任期起始日期	任期终止日期
杨东伟	国网英大国际控股集团有限公司	董事长、党委书记	2020-09	2026-04
乔发栋	国网英大国际控股集团有限公司	党委委员	2024-07	
周维丽	国网英大国际控股集团有限公司	职工董事、党委委员、纪委书记、工会主席	2023-12	
华定忠	南瑞集团有限公司	党委委员	2024-12	
刘昊（离任）	南瑞集团有限公司	党委委员	2024-12	
在股东单位任职情况的说明	无			

2、在其他单位任职情况

√适用 □不适用

任职人员姓名	其他单位名称	在其他单位担任的职务	任期起始日期	任期终止日期
杨东伟	国家电网有限公司	副总经济师	2022-03	
杨东伟	中债信用增进投资股份有限公司	董事	2020-10	2025-07
杨东伟	广发银行股份有限公司	董事	2021-04	
乔发栋	英大基金管理有限公司	董事长、党总支书记	2023-07	
马晓燕	英大证券有限责任公司	董事长	2025-09	
马晓燕	英大证券有限责任公司	党委书记	2025-06	
华定忠	国网电力科学研究院有限公司	党委委员	2024-12	
华定忠	国电南瑞科技股份有限公司	党委委员	2024-12	
华定忠	国电南瑞科技股份有限公司	副总经理	2025-01	
车雪梅	英大证券有限责任公司	董事	2021-03	
车雪梅	建信融通有限责任公司	监事会主席	2021-03	2025-07
车雪梅	国网雄安商业保理有限公司	董事长、党支部书记	2023-07	
李平文	国网英大产业投资基金管理有限公司	董事长	2025-04	
李平文	国网英大产业投资基金管理有限公司	党总支书记	2025-12	
李平文	国网数字科技控股有限公司（国网雄安金融科技集团有限公司）	董事	2025-05	
张雷	国网英大碳资产管理（上海）有限公司董事	董事	2022-11	
张雷	上海置信电气有限公司董事	董事	2022-11	
俞华军（离任）	英大国际信托有限责任公司	董事长、党委书记	2022-03	2025-06
段光明（离任）	英大证券有限责任公司	董事长	2022-08	2025-09
段光明（离任）	英大证券有限责任公司	党委书记	2022-06	2025-06
段光明（离任）	英大期货有限公司	董事长	2022-08	
刘昊（离任）	南瑞集团有限公司	党委委员	2023-07	
刘昊（离任）	国电南瑞科技股份有限公司	董事	2023-08	2025-01
刘昊（离任）	国电南瑞科技股份有限公司	副总经理、党委委员	2025-01	

刘昊（离任）	南京南瑞继保电气有限公司	董事	2023-08	
倪斌（离任）	上海置信电气有限公司	董事长	2024-11	2025-11
倪斌（离任）	上海置信电气有限公司	党委书记	2024-10	2025-11
倪斌（离任）	上海环境能源交易所股份有限公司	董事	2024-11	2025-11
在其他单位任职情况的说明	无			

（三） 董事、高级管理人员薪酬情况

√适用 □不适用

董事、高级管理人员薪酬的决策程序	根据公司章程有关规定，董事报酬和津贴由公司股东会决定，高级管理人员报酬由公司董事会决定。
董事在董事会讨论本人薪酬事项时是否回避	是
薪酬与考核委员会或独立董事专门会议关于董事、高级管理人员薪酬事项发表建议的具体情况	公司根据法律法规和《公司章程》的有关要求，结合2024年度公司经营指标完成情况，以及董事、高级管理人员绩效评价情况，拟定了2024年度薪酬分配方案，同时制定了2025年度薪酬考核方案。上述方案经由公司薪酬与考核委员会全票通过并同意提交董事会审议。
董事、高级管理人员薪酬确定依据	董事、高级管理人员报酬标准根据公司经营规模和盈利情况，参照上市公司及国内同行业公司高管薪酬水平确定。公司根据分解到各部门和相关人员的工作任务及目标，对高管人员进行考核。
董事和高级管理人员薪酬的实际支付情况	公司董事、高级管理人员在公司领取薪酬严格按照公司责任考核制度兑现，公司所披露的报酬与实际发放情况相符。
报告期末全体董事和高级管理人员实际获得的薪酬合计	758.79 万元
报告期末全体董事和高级管理人员实际获得薪酬的考核依据和完成情况	公司董事、高级管理人员的薪酬依据公司薪酬管理相关制度确定，与年度考核结果等挂钩，绩效考核按公司相关制度组织实施。
报告期末全体董事和高级管理人员实际获得薪酬的递延支付安排	按照公司薪酬管理相关制度，非独立董事和高级管理人员的绩效年薪按要求实行递延支付。
报告期末全体董事和高级管理人员实际获得薪酬的止付追索情况	报告期无止付追索情况。

（四） 公司董事、高级管理人员变动情况

√适用 □不适用

姓名	担任的职务	变动情形	变动原因
张凡华	董事	离任	工作调动
刘昊	董事	离任	换届
牛希红	董事会秘书	离任	换届
杨东伟	董事长	选举	换届
乔发栋	董事	选举	换届
俞华军	董事	选举	换届
段光明	董事	选举	换届
华定忠	董事	选举	换届
杨骥珉	董事	选举	换届
程小可	独立董事	选举	换届

宋洁	独立董事	选举	换届
刘俊勇	独立董事	选举	换届
郭冬梅	独立董事	选举	换届
周维丽	职工董事	选举	换届
乔发栋	总经理	聘任	换届
车雪梅	副总经理兼总会计师	聘任	换届
李平文	副总经理	聘任	换届
倪斌	副总经理	聘任	换届
张雷	董事会秘书	聘任	换届
俞华军	董事	离任	工作调动
段光明	董事	离任	工作调动
倪斌	副总经理	离任	工作调动

注：2026 年 4 月，杨东伟先生因工作调动离任。

(五) 近三年受证券监管机构处罚的情况说明

适用 不适用

(六) 其他

适用 不适用

2025 年 4 月 23 日，公司召开第八届董事会第十八次会议、第八届监事会第十二次会议，分别审议通过《关于修订〈公司章程〉的议案》《关于废止公司〈监事会议事规则〉的议案》。2025 年 5 月 16 日，经公司 2024 年年度股东会审议通过，撤销监事会。监事会主席孙红旗先生，监事张朋先生、李经纬先生、张彤宇先生、邢峻先生不再担任公司监事。

四、董事履行职责情况

(一) 董事参加董事会和股东会的情况

董事姓名	是否独立董事	参加董事会情况						参加股东会情况
		本年应参加董事会次数	亲自出席次数	以通讯方式参加次数	委托出席次数	缺席次数	是否连续两次未亲自参加会议	出席股东会的次数
杨东伟	否	6	6	4	0	0	否	3
乔发栋	否	6	6	4	0	0	否	3
马晓燕	否	3	3	3	0	0	否	2
周维丽	否	5	5	4	0	0	否	3
华定忠	否	5	5	4	0	0	否	3
杨骥珉	否	6	6	4	0	0	否	3
程小可	是	6	6	4	0	0	否	3
宋洁	是	6	6	4	0	0	否	3
刘俊勇	是	6	6	4	0	0	否	3
郭冬梅	是	6	6	4	0	0	否	3
俞华军 (离任)	否	2	2	0	0	0	否	1
段光明 (离任)	否	2	2	0	0	0	否	1
张凡华 (离任)	否	0	0	0	0	0	否	0

刘昊 (离任)	否	1	1	0	0	0	否	0
------------	---	---	---	---	---	---	---	---

连续两次未亲自出席董事会会议的说明

适用 不适用

年内召开董事会会议次数	6
其中：现场会议次数	0
通讯方式召开会议次数	4
现场结合通讯方式召开会议次数	2

(二) 董事对公司有关事项提出异议的情况

适用 不适用

(三) 其他

适用 不适用

五、董事会下设专门委员会情况

适用 不适用

(一) 董事会下设专门委员会成员情况

专门委员会类别	成员姓名
审计与内控合规管理委员会	程小可、宋洁、周维丽、俞华军（离任）
提名委员会	郭冬梅、程小可、杨东伟
薪酬与考核委员会	宋洁、程小可、刘俊勇、乔发栋、周维丽、张凡华（离任）
战略与 ESG 委员会	杨东伟、马晓燕、华定忠、刘俊勇、郭冬梅、俞华军（离任）、段光明（离任）、刘昊（离任）

注：2026 年 4 月，杨东伟先生因工作调动离任。

(二) 报告期内审计与内控合规管理委员会召开5次会议

召开日期	会议内容	重要意见和建议	其他履行职责情况
2025 年 4 月 23 日	1. 关于公司 2024 年度经审计财务会计报告的议案； 2. 关于公司 2024 年度内部控制评价报告的议案； 3. 关于公司 2024 年度合规管理报告的议案； 4. 关于公司董事会审计与内控合规管理委员会 2024 年度履职情况报告的议案； 5. 关于公司董事会审计与内控合规管理委员会对会计师事务所 2024 年度履职情况评估及履行监督职责情况报告的议案； 6. 关于公司 2024 年审计工作总结及 2025 年审计计划的议案； 7. 关于公司 2024 年度计提减值准备及核销的议案； 8. 关于公司 2024 年度在中国电力财务有限公司办理金融业务的风险持续评估报告的议案； 9. 关于公司 2024 年度会计师事务所履职情况评估报告的议案； 10. 关于预计公司 2025 年度日常关联交易额度的议案；	审议通过全部议案，并同意议案 1 至议案 10、议案 12 至议案 13 提交董事会审议。	2024 年年度报告审计期间，审计与内控合规管理委员会与年审会计师进行 2 次沟通，分别听取审计工作安排、初步审计结果，并督促会计师按期完成审计。

	11. 关于公司 2024 年度相关事项专项检查报告的议案； 12. 关于修订公司《董事会审计与内控合规管理委员会会议事规则》的议案； 13. 关于公司 2025 年第一季度财务报告的议案； 14. 关于公司 2025 年一季度审计工作报告的议案。		
2025 年 5 月 16 日	1. 关于豁免提前发送董事会审计与内控合规管理委员会会议通知的议案； 2. 关于聘任公司总会计师的议案。	审议通过全部议案，并同意议案 2 提交董事会审议。	无
2025 年 8 月 26 日	1. 关于公司 2025 年半年度财务报告的议案； 2. 关于增加公司 2025 年度日常关联交易额度的议案； 3. 关于公司 2025 年半年度在中国电力财务有限公司办理金融业务的风险持续评估报告的议案； 4. 关于公司 2025 年上半年相关事项专项检查报告的议案； 5. 关于公司 2025 年半年度审计工作报告的议案。	审议通过全部议案，并同意议案 1 至议案 3 提交董事会审议。	无
2025 年 10 月 28 日	1. 关于公司 2025 年第三季度财务报告的议案； 2. 关于公司 2025 年第三季度审计工作报告的议案。	审议通过全部议案，并同意议案 1 提交董事会审议。	无
2025 年 11 月 4 日	关于聘用公司 2025 年度会计师事务所的议案。	审议通过该议案，并同意提交董事会审议。	无

(三) 报告期内提名委员会召开3次会议

召开日期	会议内容	重要意见和建议	其他履行职责情况
2025 年 4 月 23 日	关于公司董事会换届选举的议案。	审议通过该议案，并同意提交董事会审议。	无
2025 年 5 月 16 日	1. 关于豁免提前发送董事会提名委员会会议通知的议案； 2. 关于聘任公司高级管理人员及证券事务代表的议案。	审议通过全部议案，并同意议案 2 提交董事会审议。	无
2025 年 8 月 27 日	关于补选公司董事的议案。	审议通过该议案，并同意提交董事会审议。	无

(四) 报告期内薪酬与考核委员会召开1次会议

召开日期	会议内容	重要意见和建议	其他履行职责情况
2025 年 4 月 23 日	1. 关于公司董事 2024 年度薪酬分配及 2025 年度薪酬考核方案的议案； 2. 关于公司高级管理人员 2024 年度薪酬分配及 2025 年度薪酬考核方案的议案。	审议通过全部议案，并同意提交董事会审议。	无

(五) 报告期内战略与 ESG委员会召开2次会议

召开日期	会议内容	重要意见和建议	其他履行职责情况
2025 年 4 月	关于公司 2024 年度可持续发展报告的	审议通过该议案，	无

月 23 日	议案。	并同意提交董事会审议。	
2025 年 12 月 26 日	关于公司出售英大期货有限公司全部股权的议案。	审议通过该议案，并同意提交董事会审议。	无

(六) 存在异议事项的具体情况

适用 不适用

六、审计委员会发现公司存在风险的说明

适用 不适用

审计委员会对报告期内的监督事项无异议。

七、报告期末母公司和主要子公司的员工情况

(一) 员工情况

母公司在职员工的数量	30
主要子公司在职员工的数量	3,071
在职员工的数量合计	3,101
母公司及主要子公司需承担费用的离退休职工人数	44
专业构成	
专业构成类别	专业构成人数
生产人员	522
销售人员	676
技术人员	1,011
财务人员	110
行政人员	782
合计	3,101
教育程度	
教育程度类别	数量(人)
博士	46
硕士	940
本科	1,369
大学专科	316
中专及以下	430
合计	3,101

(二) 薪酬政策

适用 不适用

公司薪酬分配坚持以绩效导向、能力导向和价值导向为原则，不断健全激励与约束机制。经理层成员全面推行任期制和契约化管理，建立与考核评价结果紧密挂钩、与承担风险和责任相匹配的薪酬机制。公司职工薪酬以岗位价值为依据，以提升员工能力素质为导向，将薪酬分配与员工的绩效表现、劳动成果、任职能力、责任风险等多要素挂钩，充分调动员工的工作积极性和主动性。公司按照国家和属地政策，依法为职工缴纳社会保险、公积金，并建立企业年金计划、补充医疗保险计划等多重福利保障，逐步构建了全面的、多层次的福利保障体系，不断增强职工满意度和忠诚度，进一步提升企业凝聚力。

(三) 培训计划

√适用 □不适用

持续加强教育培养，赋能员工成长成才。以习近平新时代中国特色社会主义思想为指导，聚焦党的二十届四中全会精神以及中央经济工作会议精神，紧紧围绕新型电力系统建设、金融“五篇大文章”、企业高质量发展等中心工作，针对专业特长、能力特点及岗位经历，制定企业 2025 年度培训计划，进一步完善员工职业发展通道，深化员工能力评价，满足员工不同类型岗位能力提升需求。根据 2025 年培训计划，组织开展并参与培训共计 170 余场次，主要开展学习党的二十届四中全会精神、《习近平经济文选》联学培训、AI 赋能财务经营分析与成本管理、营销一线人员岗位技能提升培训、青年骨干队伍暨青年人才托举工程思想政治示范培训、新员工入职培训等专题培训，覆盖 4,100 余人次。

(四) 劳务外包情况

√适用 □不适用

劳务外包的工时总数	75,168 小时
劳务外包支付的报酬总额（万元）	329.26

八、利润分配或资本公积金转增预案

(一) 现金分红政策的制定、执行或调整情况

√适用 □不适用

按照证监会《上市公司监管指引第 3 号——上市公司现金分红》以及《上海证券交易所上市公司自律监管指引第 1 号——规范运作》等文件的相关要求，公司在《公司章程》中明确规定了分红标准、分红比例，以及现金分红优先于股票股利的优先分配顺序，重视对投资者的合理投资回报并兼顾公司的可持续性发展，建立了科学、持续、稳定的分红政策，维护了投资者特别是中小投资者的利益，利润分配政策的调整程序合规、透明。

报告期内，公司现金分红政策没有发生调整。

报告期内，公司制订了 2024 年度末期利润分配方案，向全体股东每股派发现金红利 0.051 元（含税）。截至 2024 年 12 月 31 日，公司总股本 5,718,435,744 股，以此计算 2024 年度末期合计拟派发现金红利 291,640,222.94 元（含税）。2024 年度公司现金分红（包括中期已分配的现金红利）总额 474,630,166.74 元（含税），占 2024 年度归属于上市公司股东净利润的比例 30.15%。2024 年度不进行资本公积金转增股本。2025 年 4 月 23 日，公司召开第八届董事会第十八次会议审议通过该方案。2025 年 5 月 16 日，该方案提交公司 2024 年年度股东会审议通过，于 2025 年 6 月 27 日实施完毕。

报告期内，公司制定了 2025 年度中期利润分配方案，向全体股东每股派发现金红利 0.042 元（含税）。截至 2025 年 6 月 30 日，公司总股本 5,718,435,744 股，以此计算合计拟派发现金红利 240,174,301.25 元（含税），占 2025 年半年度归属于上市公司股东净利润的比例 20.94%。2025 年半年度不进行资本公积金转增股本。2025 年 8 月 27 日，公司召开第九届董事会第二次会议审议通过该方案。2025 年 5 月 16 日，2024 年年度股东会授权董事会组织实施中期利润分配，该方案无需提交公司股东会审议。该方案于 2025 年 9 月 25 日实施完毕。

2025 年度末期利润分配预案为：公司拟向全体股东每股派发现金红利 0.092 元（含税）。截至 2025 年 12 月 31 日，公司总股本 5,718,435,744 股，以此计算 2025 年度末期合计拟派发现金红利 526,096,088.45 元（含税）。本年度公司现金分红（包括中期已分配的现金红利）766,270,389.70 元（含税），总计每股派发现金红利 0.134 元（含税），占本年度归属于上市公司股东净利润的比例 30.28%。

2025 年度不进行资本公积金转增股本。

如在本公告披露之日起至实施权益分派股权登记日期间，公司总股本发生变动，公司拟维持分配总额不变，相应调整每股分配比例。如后续总股本发生变化，将另行公告具体调整情况。

该预案经公司第九届董事会第八次会议审议通过后，尚须提交公司 2025 年年度股东会审议。

公司 2025 年度利润分配预案符合《公司章程》的规定，分红标准和比例清晰明确，相关决策程序和机制完备。

(二) 现金分红政策的专项说明

√适用 □不适用

是否符合公司章程的规定或股东会决议的要求	√是 □否
分红标准和比例是否明确和清晰	√是 □否
相关的决策程序和机制是否完备	√是 □否
独立董事是否履职尽责并发挥了应有的作用	√是 □否
中小股东是否有充分表达意见和诉求的机会，其合法权益是否得到了充分保护	√是 □否

(三) 报告期内盈利且母公司可供股东分配利润为正，但未提出现金利润分配方案预案的，公司应当详细披露原因以及未分配利润的用途和使用计划

□适用 √不适用

(四) 本报告期利润分配及资本公积金转增股本预案

√适用 □不适用

单位：元币种：人民币

每 10 股送红股数（股）	0
每 10 股派息数（元）（含税）	1.34
每 10 股转增数（股）	0
现金分红金额（含税）	766,270,389.70
合并报表中归属于上市公司普通股股东的净利润	2,530,516,291.53
现金分红金额占合并报表中归属于上市公司普通股股东的净利润的比率（%）	30.28
以现金方式回购股份计入现金分红的金额	0
合计分红金额（含税）	766,270,389.70
合计分红金额占合并报表中归属于上市公司普通股股东的净利润的比率（%）	30.28

(五) 最近三个会计年度现金分红情况

√适用 □不适用

单位：元币种：人民币

最近三个会计年度累计现金分红金额（含税）(1)	1,652,627,930.01
最近三个会计年度累计回购并注销金额(2)	0.00
最近三个会计年度现金分红和回购并注销累计金额(3)=(1)+(2)	1,652,627,930.01
最近三个会计年度年均净利润金额(4)	1,823,030,401.77
最近三个会计年度现金分红比例（%）(5)=(3)/(4)	90.65
最近一个会计年度合并报表中归属于上市公司普通股股东的净利润	2,530,516,291.53
最近一个会计年度母公司报表年度末未分配利润	713,636,624.58

九、公司股权激励计划、员工持股计划或其他员工激励措施的情况及其影响

(一) 相关激励事项已在临时公告披露且后续实施无进展或变化的

适用 不适用

(二) 临时公告未披露或有后续进展的激励情况

股权激励情况

适用 不适用

其他说明：

适用 不适用

员工持股计划情况

适用 不适用

其他激励措施

适用 不适用

(三) 董事、高级管理人员报告期内被授予的股权激励情况

适用 不适用

(四) 报告期内对高级管理人员的考评机制，以及激励机制的建立、实施情况

适用 不适用

报告期内，公司制定《高级管理人员 2024 年度薪酬分配及 2025 年度薪酬考核方案》，高级管理人员从公司取得薪酬中的绩效薪酬与公司年度经营指标完成情况以及个人绩效评价相挂钩。

薪酬与考核委员会具体组织管理对考核对象的年度绩效考核工作，并对薪酬制度执行情况进行监督，公司人力资源部配合具体实施。

十、报告期内的内部控制制度建设及实施情况

适用 不适用

报告期内，公司及各子公司严格遵循《公司法》《证券法》及证监会、上交所等监管机构要求，以深化内控长效机制、提升管控效能为核心，持续推动内部控制体系建设与落地执行。公司及各子公司持续完善权责明确、协调运转、有效制衡、科学决策的法人治理架构，持续健全覆盖公司各项业务和主要管理环节的内控制度体系，结合业务特点明确差异化的内控流程与操作规范。为适应最新法律法规及监管政策要求，公司本部修订《公司章程》《股东会议事规则》《董事会议事规则》《董事会审计与内控合规管理委员会议事规则》等制度，进一步提升公司法人治理能力和规范运作水平；修订《信息披露事务管理办法》，持续推进信息披露等工作规范开展，提升信息披露管理水平和信息质量。公司切实发挥内部监督体系作用，定期对公司本部和子公司经营管理全流程进行内控监督检查，抓好问题整改闭环管理，确保各项内控管理要求得到有效落实。

报告期内内部控制存在重大缺陷情况的说明

适用 不适用

十一、报告期内对子公司的管理控制情况

适用 不适用

报告期内，公司严格按照上交所上市公司自律监管指引和各类内部规章制度要求，从战略决策、规范运作、风险管理、财务管理、重大信息报告、绩效考核等多方面完善子公司管控机制，有效履行出资人职责，提高公司的整体运作效率和抗风险能力。

对子公司的管理控制存在异常的风险提示

适用 不适用

十二、内部控制审计报告的相关情况说明

适用 不适用

公司聘请中审众环会计师事务所（特殊普通合伙）作为公司 2025 年度内部控制审计机构。中审众环会计师事务所（特殊普通合伙）对公司 2025 年 12 月 31 日财务报告内部控制的有效性进行了审计，认为公司于 2025 年 12 月 31 日按照《企业内部控制基本规范》和相关规定在所有重大方面保持了有效的财务报告内部控制。详见公司于 2026 年 4 月 30 日在上海证券交易所网站披露的《国网英大 2025 年度内部控制审计报告》。

是否披露内部控制审计报告：是

内部控制审计报告意见类型：标准的无保留意见

报告期或上年度是否被出具内部控制非标准审计意见

是 否

十三、上市公司治理专项行动自查问题整改情况

无

十四、纳入环境信息依法披露企业名单的上市公司及其主要子公司的环境信息情况

适用 不适用

其他说明

适用 不适用

公司全资子公司置信电气遵循《中华人民共和国环境保护法》《中华人民共和国水污染防治法》《中华人民共和国大气污染防治法》《排污许可管理条例》等相关法律法规要求，对生产过程中产生的污染物排放进行严格管理，报告期内污染物排放均达标，无环境污染方面的投诉，无重大泄漏情况。

置信电气锚定“智能化、绿色化、融合化、国际化”发展方向，深入推动绿色数智转型，践行低碳发展。健全产业单位绿色制造体系，7 家单位获评省级及以上“绿色工厂”，3 家单位获评智能车间（数字化车间）称号，4 家单位通过省级零碳工厂认证；以数智化增效生产、降低能耗，4 家单位获评省市级“智能工厂（车间）”，其中，基于数字孪生的高效非晶配电变压器智能工厂入选全国首批“卓越级智能工厂”；打造绿色低碳供应链，5 家单位获省级及以上“绿色供应链管理企业”称号；聚焦绿色产品，大力研发绿色低碳产品及工艺，新增 14 项产品取得碳足迹认证证书，非晶合金闭口立体卷铁心配电变压器等三款产品入选《国家工业和信息化领域节能降碳技术装备推荐目录（2025 年版）》，各项能效指标均优于国家 1 级能效标准；服务“双碳”目标，全面启用绿电，置信电气所属单位置信非晶、帕威尔电气、宏源电气、襄阳绝缘子、福建置信电力技术服务有限公司均通过屋顶光伏电站建设，提升清洁能源使用率，降低碳排放，2025 年，光伏用电达 7,781 兆瓦时，占全年用电量的 20%，减少二氧化碳排放 4,175 吨。

公司其他单位不涉及工业生产排污。

十五、社会责任工作情况

(一) 是否单独披露社会责任报告、可持续发展报告或 ESG 报告

√适用 □不适用

以绿色运营践行“双碳”责任担当。公司大力推广绿电绿证应用，优化用能结构，持续降低运营碳排放。2025 年，公司及下属子公司通过采购绿色电力及核销绿色电力证书实现电力消费对应的温室气体排放抵减，核算扣减碳排放约 1.82 万吨，年度总排放（绿电绿证消费扣除后）从 2024 年的 9,277.03 吨降至 2,330.71 吨，降幅达 74.88%；通过注销碳信用对剩余排放量予以抵消，公司已连续六年实现公司及下属子公司碳中和。累计投入碳中和费用 6,693,550.00 元。



图：公司 2020-2025 年总碳排放量（扣除绿电绿证）（单位：吨）及碳排放强度（单位：吨/亿元）

其他内容请参见随本报告一起刊登于上海证券交易所网站的《国网英大 2025 年度可持续发展报告》。

(二) 社会责任工作具体情况

√适用 □不适用

对外捐赠、公益项目	数量/内容	情况说明
总投入（万元）	314.77	
其中：资金（万元）	314.77	
物资折款（万元）	0	
惠及人数（人）	不适用	

具体说明

√适用 □不适用

国网英大始终牢记“国之大者”，将履行社会责任融入企业发展血脉，充分发挥金融专业优势与产业资源优势，以赤诚之心奉献社会价值、服务社会发展，用实干之举提升民生福祉、书写民生答卷。

以人为本，构筑和谐家园。坚决落实国家“稳就业、保民生”决策部署，发挥多业态协同优势，在高质量推进校园招聘与社会人才引进的同时积极创造多元化、包容性的灵活就业岗位；全面落实员工权益保障体系，为员工足额缴纳“五险一金”与企业年金，并投保补充医疗保险与意外险等商业保险；把人才队伍建设摆在突出重要位置，不断完善人才培养体系、畅通职业发展通道，为员工提供个人成长与事业发展的舞台；健全职工服务体系，聚焦员工关切热点，精准回应职工“急难愁盼”，丰富企业文化活动，助力生活工作平衡，营造尊重、平等、和谐的工作氛围，实现员工与企业共同成长。

以融助产，赋能实体经济。始终坚守金融报国初心，把服务实体经济作为经营发展的出发点和落脚点，深度对接国家能源战略与产业发展需求，构建业内领先、特色鲜明的覆盖能源电力全产业链的绿色金融服务矩阵；助力现代产业链建设，依托“电e金服”平台生态，将金融服务延伸至产业链上下游，特别是中小微企业，有效缓解其融资难、融资贵问题，英大碳资产创新“碳评+金融”模式，2025年，服务上海电气集团股份有限公司、鲁变电工股份有限公司等链上企业创新绿色供应链金融产品，助力融资利率降低50BP。

以善为怀，点亮公益之光。英大信托创新打造“首善东城”慈善信托品牌矩阵，形成覆盖社区治理、智慧养老、公共服务等领域的特色模式，推动社区公益从“输血式”捐赠向“造血式”可持续发展转型，并在文化遗产保护领域贡献积极力量。英大证券高质量开展投资者教育和金融志愿服务，2025年以来累计举办活动超1,000场，服务人数超过12万。置信电气坚持“党建引领志愿服务”的理念，组建多支志愿者队伍，开展电力安全科普、节能减碳宣传、中国国际进口博览会交通引导等公益项目，将专业优势延伸至服务基层的最前沿。

公司履行社会责任的详细信息，请参见随本报告一起刊登于上交所网站的《国网英大2025年度可持续发展报告》。

十六、巩固拓展脱贫攻坚成果、乡村振兴等工作具体情况

适用 不适用

扶贫及乡村振兴项目	数量/内容	情况说明
总投入（万元）	306.71	
其中：资金（万元）	306.71	
物资折款（万元）	0	
惠及人数（人）	不适用	
帮扶形式（如产业扶贫、就业扶贫、教育扶贫等）	金融帮扶、公益帮扶、消费帮扶、教育帮扶	

具体说明

适用 不适用

国网英大始终坚守“国之重器”的初心使命，以服务国家战略为根本遵循，全面推进乡村振兴、巩固拓展脱贫攻坚成果，以金融之力赋能乡土、以实干之举践行担当，持续书写责任央企的暖心答卷。

近年来，公司立足产融结合定位，充分发挥金融平台功能，持续放大企业社会影响力与帮扶效能，聚焦乡村振兴重点帮扶县开展对口支援，全方位助力帮扶地区教育、卫生、文化、基础设施建设等民生事业发展，构建起全方位、多维度、可持续的帮扶体系。报告期内，英大信托通过“慈善信托+对口帮扶”相结合的形式，持续提升“造血式”帮扶效果，开展促进内蒙古化德县教育事业优先发展、医疗服务提质升级、基础设施不断完善的多个乡村振兴帮扶项目，直接受益人群超过1,600人。英大证券向湖北长阳县、甘肃和政县、青海玛多县、河北平乡县和河南宁陵县等5个帮扶县提供教育帮扶、消费帮扶、公益帮扶等立体帮扶，累计投入公益建设资金84.77万元，消费帮扶资金39.94万元，组织业务骨干深入县区开展各类投资者教育活动服务超1,500人次。置信电气连续8年参加上海市长宁区临空园区“一粒米的爱心传递，一群人的消费助农”红米认购项目，开展精准扶贫工作，助力脱贫攻坚战，2025年认购云南省绿春县近30亩红米，有效促进农民增收与乡村可持续发展。

公司巩固拓展脱贫攻坚成果、乡村振兴等工作的详细信息，请参见随本报告一起刊登于上交所网站的《国网英大2025年度可持续发展报告》。

十七、其他

适用 不适用

第五节 重要事项

一、承诺事项履行情况

(一) 公司实际控制人、股东、关联方、收购人以及公司等承诺相关方在报告期内或持续到报告期内的承诺事项

1. 实际控制人承诺事项

(1) 国家电网关于解决同业竞争的承诺

承诺背景	与重大资产重组相关的承诺
承诺类型	解决同业竞争
承诺方	国家电网
承诺内容	<p>一、2013 年重组、2015 年重组承诺</p> <p>1、国家电网及国家电网的全资子公司、控股子公司或国家电网拥有实际控制权或重大影响的其他公司不存在与以前年度重组完成后的上市公司存在同业竞争的业务，并且国家电网及国家电网的全资子公司、控股子公司或国家电网拥有实际控制权或重大影响的其他公司将不会从事任何与上市公司目前或未来所从事的业务发生或可能发生竞争的业务。</p> <p>2、国家电网确定将上市公司作为配电变压器、线路复合绝缘子、复合绝缘杆塔、雷电监测与防护系统、高压测试与计量系统、变压器等状态监测、煤层气能效管理等工业节能的业务载体，不在上市公司之外新增同类业务。</p> <p>3、如国家电网及国家电网的全资子公司、控股子公司或国家电网拥有实际控制权或重大影响的其他公司现有或未来经营活动可能在将来与上市公司发生同业竞争或与上市公司发生利益冲突，国家电网将放弃或将促使国家电网之全资子公司、控股子公司或国家电网拥有实际控制权或重大影响的其他公司无条件放弃可能发生同业竞争的业务，或将国家电网之全资子公司、控股子公司或国家电网拥有实际控制权或重大影响的其他公司或该等公司的竞争性资产/业务以公平、公允的市场价格，在适当时机全部注入上市公司或对外转让。</p> <p>二、2020 年重组承诺</p> <p>1、本公司（包括本公司控制的除上市公司、标的公司外其他的全资、控股企业，下同）未经营与标的公司（包括标的公司控制的全资、控股企业，下同）主营业务构成实质同业竞争的业务；本次重组不会导致本公司与上市公司（包括上市公司控制的全资、控股企业，下同）新增同业竞争；</p> <p>2、本公司保证将来不从事任何法律、法规和规范性法律文件所规定的对上市公司构成竞争的经营业务或活动；</p> <p>3、在本次重组完成后，本公司将对业务经营活动进行监督和约束，如果将来本公司的产品或业务与上市公司的产品或业务出现相同或类似的情况，本公司承诺将采取以下措施解决：</p> <p>（1）本公司从任何第三者获得的任何商业机会与上市公司的产品或业务可能构成同业竞争的，本公司将立即通知上市公司，并尽力将该等商业机会让与上市公司；</p> <p>（2）如本公司与上市公司因实质或潜在的同业竞争产生利益冲突，则优先考虑上市公司的利益。</p> <p>若本公司违反上述承诺给上市公司造成损失，将由本公司承担相应的赔偿责任。上述承诺于本公司控制上市公司期间有效。</p>
承诺时间	2012 年 11 月 23 日、2015 年 6 月 16 日、2019 年 10 月 17 日
是否有履行期限	否
承诺期限	持续有效
是否及时严格履行	是

如未能及时履行应说明未完成履行的具体原因	不适用
如未能及时履行应说明下一步计划	不适用

(2) 国家电网关于解决关联交易的承诺

承诺背景	与重大资产重组相关的承诺
承诺类型	解决关联交易
承诺方	国家电网
承诺内容	<p>一、2013年重组、2015年重组承诺</p> <p>1、2013年重组和2015年重组完成后，国家电网及国家电网的附属公司与上市公司之间将尽量减少关联交易。</p> <p>2、对于无法避免或有合理原因而发生的关联交易，保证按市场化原则和公允价格进行交易，不利用该类交易从事任何损害上市公司或其中小股东利益的行为，并将督促上市公司履行合法决策程序，按照《上海证券交易所股票上市规则》和《公司章程》等的规定履行信息披露义务。</p> <p>3、将督促国网电科院严格按照《公司法》等法律、法规、规范性文件及《公司章程》的有关规定依法行使股东权利或者董事权利，在股东大会以及董事会对有关涉及国家电网及国家电网的附属公司事项的关联交易进行表决时，履行回避表决义务。</p> <p>4、国家电网及国家电网的附属公司和上市公司就相互间关联事务及交易所做出的任何约定及安排，均不妨碍对方为其自身利益、在市场同等竞争条件下与任何第三方进行业务往来或交易。</p> <p>二、2020年重组承诺</p> <p>1、本公司（包括本公司控制的其他全资、控股企业，下同）将严格遵守相关法律、法规、规范性文件、《公司章程》及上市公司关联交易决策制度等有关规定行使股东权利（如适用）；在股东大会对涉及本公司的关联交易进行表决时，履行关联交易决策、回避表决等公允决策程序（如适用）。</p> <p>2、本公司将尽可能地减少与上市公司（包括上市公司控制的全资、控股企业，下同）的关联交易；对无法避免或者有合理原因而发生的关联交易，将遵循市场公正、公平、公开的原则，并依法签署协议，履行合法程序，按照相关法律、法规、规范性文件、《公司章程》等有关规定履行信息披露义务和办理有关报批程序，保证不通过关联交易损害上市公司及其他股东的合法权益。</p> <p>如本公司违反上述承诺与上市公司进行交易，而给上市公司造成损失的，由本公司承担赔偿责任。</p>
承诺时间	2011年11月9日、2014年12月17日、2019年10月17日
是否有履行期限	否
承诺期限	持续有效
是否及时严格履行	是
如未能及时履行应说明未完成履行的具体原因	不适用
如未能及时履行应说明下一步计划	不适用

(3) 国家电网关于保持上市公司独立性的承诺

承诺背景	与重大资产重组相关的承诺
承诺类型	其他（保持上市公司独立性）
承诺方	国家电网

承诺内容	<p>1、保证上市公司的资产独立 本公司保证，本公司及本公司控制的公司、企业或其他组织机构（以下简称“本公司控制的其他主体”）的资产与上市公司的资产将严格分开，确保上市公司完全独立经营。 本公司将严格遵守法律、法规和规范性文件及上市公司章程中关于上市公司与关联方资金往来及对外担保等内容规定，保证本公司及本公司控制的其他主体不违规占用上市公司的资金、资产及其他资源，保证不以上市公司的资产为本公司及本公司控制的其他主体的债务违规提供担保。</p> <p>2、保证上市公司的人员独立 本公司保证，上市公司的总经理、副总经理、财务负责人、董事会秘书等高级管理人员均不在本公司及本公司控制的其他主体担任除董事、监事以外的其他行政职务，不在本公司及本公司控制的其他主体领薪；上市公司的财务人员不在本公司及本公司控制的其他主体中兼职及/或领薪。</p> <p>3、保证上市公司的财务独立 本公司保证上市公司的财务部门独立和财务核算体系独立；上市公司独立核算，能够独立作出财务决策，具有规范的财务会计制度和对分公司、子公司的财务管理制度；上市公司具有独立的银行基本账户和其他结算账户，不存在与本公司或本公司控制的其他主体共用银行账户的情形。 本公司不会干预上市公司的资金使用。</p> <p>4、保证上市公司的机构独立 本公司保证上市公司具有健全、独立和完整的内部经营管理机构，并独立行使经营管理职权。本公司及本公司控制的其他主体与上市公司的机构完全分开，不存在机构混同的情形。</p> <p>5、保证上市公司的业务独立 本公司保证，上市公司的业务独立于本公司及本公司控制的其他主体，并拥有独立开展经营活动的资产、人员、资质和能力，具有独立面向市场自主经营的能力；本公司除依法通过本公司控制的其他主体行使股东权利外，不会对上市公司的正常经营活动进行干预。若本公司违反上述承诺给上市公司及其他股东造成损失，将由本公司承担相应的赔偿责任。</p>
承诺时间	2019年10月17日
是否有履行期限	否
承诺期限	持续有效
是否及时严格履行	是
如未能及时履行应说明未完成履行的具体原因	不适用
如未能及时履行应说明下一步计划	不适用

2. 控股股东承诺事项

(1) 英大集团关于避免同业竞争的承诺

承诺背景	与重大资产重组相关的承诺
承诺类型	解决同业竞争
承诺方	英大集团
承诺内容	<p>1、本公司（包括本公司控制的除上市公司、标的公司外其他的全资、控股企业，下同）未经营与标的公司（包括标的公司控制的全资、控股企业，下同）主营业务构成实质同业竞争的业务；本次重组不会导致本公司与上市公司（包括上市公司控制的全资、控股企业，下同）新增同业竞争；</p> <p>2、本公司保证将来不从事任何法律、法规和规范性文件所规定的对上市公司构成竞争的经营业务或活动；</p> <p>3、在本次重组完成后，本公司将对业务经营活动进行监督和约束，如果将</p>

	<p>来本公司的产品或业务与上市公司的产品或业务出现相同或类似的情况，本公司承诺将采取以下措施解决：</p> <p>(1) 本公司从任何第三者获得的任何商业机会与上市公司的产品或业务可能构成同业竞争的，本公司将立即通知上市公司，并尽力将该等商业机会让与上市公司；</p> <p>(2) 如本公司与上市公司因实质或潜在的同业竞争产生利益冲突，则优先考虑上市公司的利益。</p> <p>若本公司违反上述承诺给上市公司造成损失，将由本公司承担相应的赔偿责任。上述承诺于本公司控制上市公司期间有效。</p>
承诺时间	2019年10月17日
是否有履行期限	否
承诺期限	持续有效
是否及时严格履行	是
如未能及时履行应说明未完成履行的具体原因	不适用
如未能及时履行应说明下一步计划	不适用

(2) 英大集团关于规范关联交易的承诺

承诺背景	与重大资产重组相关的承诺
承诺类型	解决关联交易
承诺方	英大集团
承诺内容	<p>1、本公司（包括本公司控制的其他全资、控股企业，下同）将严格遵守相关法律、法规、规范性文件、《公司章程》及上市公司关联交易决策制度等有关规定行使股东权利（如适用）；在股东大会对涉及本公司的关联交易进行表决时，履行关联交易决策、回避表决等公允决策程序（如适用）。</p> <p>2、本公司将尽可能地减少与上市公司（包括上市公司控制的全资、控股企业，下同）的关联交易；对无法避免或者有合理原因而发生的关联交易，将遵循市场公正、公平、公开的原则，并依法签署协议，履行合法程序，按照相关法律、法规、规范性文件、《公司章程》等有关规定履行信息披露义务和办理有关报批程序，保证不通过关联交易损害上市公司及其他股东的合法权益。</p> <p>如本公司违反上述承诺与上市公司进行交易，而给上市公司造成损失的，由本公司承担赔偿责任。</p>
承诺时间	2019年10月17日
是否有履行期限	否
承诺期限	持续有效
是否及时严格履行	是
如未能及时履行应说明未完成履行的具体原因	不适用
如未能及时履行应说明下一步计划	不适用

(3) 英大集团关于保证上市公司的独立性的承诺

承诺背景	与重大资产重组相关的承诺
承诺类型	其他（保持上市公司独立性）
承诺方	英大集团
承诺内容	<p>1、保证上市公司的资产独立</p> <p>本公司保证，本公司及本公司控制的公司、企业或其他组织机构（以下简</p>

	<p>称“本公司控制的其他主体”）的资产与上市公司的资产将严格分开，确保上市公司完全独立经营。</p> <p>本公司将严格遵守法律、法规和规范性文件及上市公司章程中关于上市公司与关联方资金往来及对外担保等内容的规定，保证本公司及本公司控制的其他主体不违规占用上市公司的资金、资产及其他资源，保证不以上市公司的资产为本公司及本公司控制的其他主体的债务违规提供担保。</p> <p>2、保证上市公司的人员独立</p> <p>本公司保证，上市公司的总经理、副总经理、财务负责人、董事会秘书等高级管理人员均不在本公司及本公司控制的其他主体担任除董事、监事以外的其他行政职务，不在本公司及本公司控制的其他主体领薪；上市公司的财务人员不在本公司及本公司控制的其他主体中兼职及/或领薪。</p> <p>3、保证上市公司的财务独立</p> <p>本公司保证上市公司的财务部门独立和财务核算体系独立；上市公司独立核算，能够独立作出财务决策，具有规范的财务会计制度和对分公司、子公司的财务管理制度；上市公司具有独立的银行基本账户和其他结算账户，不存在与本公司或本公司控制的其他主体共用银行账户的情形。</p> <p>本公司不会干预上市公司的资金使用。</p> <p>4、保证上市公司的机构独立</p> <p>本公司保证上市公司具有健全、独立和完整的内部经营管理机构，并独立行使经营管理职权。本公司及本公司控制的其他主体与上市公司的机构完全分开，不存在机构混同的情形。</p> <p>5、保证上市公司的业务独立</p> <p>本公司保证，上市公司的业务独立于本公司及本公司控制的其他主体，并拥有独立开展经营活动的资产、人员、资质和能力，具有独立面向市场自主经营的能力；本公司除依法行使股东权利外，不会对上市公司的正常经营活动进行干预。若本公司违反上述承诺给上市公司及其他股东造成损失，将由本公司承担相应的赔偿责任。</p>
承诺时间	2019年10月17日
是否有履行期限	否
承诺期限	持续有效
是否及时严格履行	是
如未能及时履行应说明未完成履行的具体原因	不适用
如未能及时履行应说明下一步计划	不适用

(4) 英大集团等相关交易对方关于瑕疵资产担保的承诺

承诺背景	与重大资产重组相关的承诺
承诺类型	其他（瑕疵资产担保）
承诺方	英大集团等相关交易对方
承诺内容	<p>在2020年重组交割日后任何时间，若因重组交割日之前既存的事实或状态导致标的资产出现诉讼、任何债务、或有债务、应付税款、行政处罚、违约责任、侵权责任及其他责任或损失且未在标的资产重组交割日时的财务报表上体现、或上述情形虽发生在重组交割日前但延续至重组交割日后且未在标的资产重组交割日时的财务报表上体现，英大集团等交易对方在接到公司书面通知之日起10个工作日内负责处理，若因此给公司、标的资产造成任何损失，英大集团交易对方应按照2020年重组发行股份购买资产前各自在标的资产的相对持股比例，向公司、标的资产作出全额补偿，补偿范围包括但不限于公司、标的资产的直接经济损失（罚金、违约金、补缴款项等）及公司、标的资产为维护权益支付的律师费、公证费等。</p>

承诺时间	2019 年 3 月 29 日
是否有履行期限	否
承诺期限	持续有效
是否及时严格履行	是
如未能及时履行应说明未完成履行的具体原因	不适用
如未能及时履行应说明下一步计划	不适用

注：2025 年 4 月 23 日，公司已收到济南市能源投资有限责任公司足额补偿金额 24,049,683.99 元，详见《国网英大关于股东补偿入账的公告》（临 2025-004 号）。

3. 持股 5%以上的股东承诺事项

注：国网电科院与南瑞集团于 2025 年 4 月 10 日签署了《国网电力科学研究院有限公司与南瑞集团有限公司之间的股份无偿划转协议书》，国网电科院拟将其持有的公司无限售条件流通股股份 428,138,981 股（占公司总股本 7.49%）无偿划转至南瑞集团。2025 年 6 月 16 日，公司收到《中国证券登记结算有限责任公司证券过户登记确认书》，本次无偿划转的股份过户登记手续已办理完毕。南瑞集团直接持有公司 428,138,981 股（占公司总股本 7.49%），国网电科院不再持有公司股份。详见《国网英大关于国有股份无偿划转的提示性公告》（临 2025-003 号）、《国网英大关于国有股份无偿划转完成的公告》（临 2025-020 号）。

国网电科院 100%控股南瑞集团，国网电科院以下承诺持续有效。

(1) 国网电科院关于解决同业竞争的承诺

承诺背景	与重大资产重组相关的承诺
承诺类型	解决同业竞争
承诺方	国网电科院
承诺内容	1、2013 年重组和 2015 年重组完成后，国网电科院及国网电科院的全资子公司、控股子公司或国网电科院拥有实际控制权或重大影响的其他公司不存在与 2013 年重组和 2015 年重组后上市公司存在同业竞争的业务，且将不会从事任何与上市公司目前或未来所从事的业务发生或可能发生竞争的业务。 2、如国网电科院及国网电科院的全资子公司、控股子公司或国网电科院拥有实际控制权或重大影响的其他公司现有经营活动可能在将来与上市公司发生同业竞争或与上市公司发生利益冲突，国网电科院将放弃或将促使国网电科院之全资子公司、控股子公司或国网电科院拥有实际控制权或重大影响的其他公司无条件放弃可能发生同业竞争的业务，或将国网电科院之全资子公司、控股子公司或国网电科院拥有实际控制权或重大影响的其他公司以公平、公允的市场价格在适当时机全部注入上市公司或对外转让。
承诺时间	2012 年 3 月 18 日、2014 年 12 月 17 日
是否有履行期限	否
承诺期限	持续有效
是否及时严格履行	是
如未能及时履行应说明未完成履行的具体原因	不适用
如未能及时履行应说明下一步计划	不适用

(2) 国网电科院关于解决关联交易的承诺

承诺背景	与重大资产重组相关的承诺
承诺类型	解决关联交易
承诺方	国网电科院
承诺内容	1、2013 年重组和 2015 年重组完成后，国网电科院及国网电科院的附属公

	<p>司与上市公司之间将尽量减少关联交易。</p> <p>2、对于无法避免或有合理原因而发生的关联交易，保证按市场化原则和公允价格进行交易，不利用该类交易从事任何损害上市公司或其中小股东利益的行为，并将督促上市公司履行合法决策程序，按照《上海证券交易所股票上市规则》和《公司章程》等的规定履行信息披露义务。</p> <p>3、国网电科院将严格按照《公司法》等法律、法规、规范性文件及《公司章程》的有关规定依法行使股东权利或者董事权利，在股东大会以及董事会对有关涉及国网电科院事项的关联交易进行表决时，履行回避表决义务。</p> <p>4、国网电科院及国网电科院的附属公司和上市公司就相互间关联事务及交易所做出的任何约定及安排，均不妨碍对方为其自身利益、在市场同等竞争条件下与任何第三方进行业务往来或交易。</p>
承诺时间	2012年3月18日、2014年12月17日
是否有履行期限	否
承诺期限	持续有效
是否及时严格履行	是
如未能及时履行应说明未完成履行的具体原因	不适用
如未能及时履行应说明下一步计划	不适用

(3) 国网电科院关于 2015 年重组所涉知识产权转移及处理的承诺

承诺背景	与重大资产重组相关的承诺
承诺类型	其他（2015年重组所涉知识产权转移及处理）
承诺方	国网电科院
承诺内容	2015年重组完成后，如果因武汉南瑞或其子公司与第三方共有知识产权而导致上市公司及/或武汉南瑞或其子公司遭受的任何损失，国网电科院将在实际损失发生之日起两个月内以现金方式予以补偿。
承诺时间	2014年12月17日
是否有履行期限	否
承诺期限	持续有效
是否及时严格履行	是
如未能及时履行应说明未完成履行的具体原因	不适用
如未能及时履行应说明下一步计划	不适用

公司资产或项目存在盈利预测，且报告期仍处在盈利预测期间，公司就资产或项目是否达到原盈利预测及其原因作出说明

已达到 未达到 不适用

(二) 业绩承诺情况

适用 不适用

业绩承诺变更情况

适用 不适用

其他说明

适用 不适用

二、报告期内控股股东及其他关联方非经营性占用资金情况

适用 不适用

三、违规担保情况

适用 不适用

四、司董事会对会计师事务所“非标准意见审计报告”的说明

适用 不适用

五、公司对会计政策、会计估计变更或重大会计差错更正原因和影响的分析说明

(一) 公司对会计政策、会计估计变更原因及影响的分析说明

适用 不适用

(二) 公司对重大会计差错更正原因及影响的分析说明

适用 不适用

(三) 与前任会计师事务所进行的沟通情况

适用 不适用

(四) 审批程序及其他说明

适用 不适用

六、聘任、解聘会计师事务所情况

单位：万元币种：人民币

	原聘任	现聘任
境内会计师事务所名称	信永中和会计师事务所（特殊普通合伙）	中审众环会计师事务所（特殊普通合伙）
境内会计师事务所报酬	347.61	345.00
境内会计师事务所审计年限	5 年	1 年
境内会计师事务所注册会计师姓名	/	王锐、孙瑞
境内会计师事务所注册会计师审计服务的累计年限	/	1 年

其中：

	名称	报酬
内部控制审计会计师事务所	中审众环会计师事务所（特殊普通合伙）	30.00

聘任、解聘会计师事务所的情况说明

适用 不适用

公司自 2021 年起聘用信永中和会计师事务所（特殊普通合伙）为公司提供 2020-2024 年度财务报告及内部控制审计服务，已连续服务 5 年。根据财政部和国资委《关于会计师事务所承担中央企业财务决算审计有关问题的通知》（财会〔2011〕24 号）等相关规定，对会计师事务所所有轮换要求，公司拟聘用中审众环会计师事务所（特殊普通合伙）为 2025 年度财务报告及内部控制审计机构。

2025 年 11 月 21 日，经公司 2025 年第二次临时股东会审议通过，公司聘任中审众环会计师事务所（特殊普通合伙）担任公司 2025 年度财务报告及内部控制审计机构，聘任期限为一年。

审计期间改聘会计师事务所的情况说明

适用 不适用

审计费用较上一年度下降 20%以上（含 20%）的情况说明

适用 不适用

七、面临退市风险的情况

（一）导致退市风险警示的原因

适用 不适用

（二）公司拟采取的应对措施

适用 不适用

（三）面临终止上市的情况和原因

适用 不适用

八、破产重整相关事项

适用 不适用

九、重大诉讼、仲裁事项

本年度公司有重大诉讼、仲裁事项 本年度公司无重大诉讼、仲裁事项

十、上市公司及其董事、高级管理人员、控股股东、实际控制人涉嫌违法违规、受到处罚及整改情况

适用 不适用

2025 年 1 月 24 日，上交所下发《纪律处分决定书》（〔2025〕28 号），对公司予以通报批评。公司已严格按照文件要求，就上述事项向上交所提交书面整改报告，并积极采取一系列措施强化风险管控、合规管理与审计监督，梳理完善信息披露工作机制，夯实规范管理基础，提升公司规范运作水平，以高质量合规赋能高质量发展，切实维护公司及全体股东利益。

《纪律处分决定书》所列事实与上海证监局于 2024 年 4 月 18 日下发的《关于对国网英大股份有限公司采取责令改正行政监管措施的决定》（沪证监决〔2024〕159 号）认定的事实一致。公司已全面完成相关问题的整改，具体详见公司于 2024 年 4 月 30 日在上交所网站（www.sse.com.cn）披露的《国网英大关于上海证监局行政监管措施决定书相关问题的整改报告》（临 2024-007 号）。

十一、报告期内公司及其控股股东、实际控制人诚信状况的说明

适用 不适用

报告期内，公司及控股股东、实际控制人诚信状况良好。

十二、重大关联交易

(一)与日常经营相关的关联交易

1、已在临时公告披露且后续实施无进展或变化的事项

适用 不适用

2、已在临时公告披露，但有后续实施的进展或变化的事项

适用 不适用

3、临时公告未披露的事项

适用 不适用

单位：元币种：人民币

关联交易方	关联关系	关联交易类型	关联交易内容	关联交易定价原则	关联交易价格	关联交易金额	占同类交易金额的比例 (%)	关联交易结算方式	市场价格	交易价格与市场参考价格差异较大的原因
国家电网及所属公司（不含英大集团）	同受国家电网公司控制	采购	采购商品/劳务	市场价格		320,697,039.88	3.4601	货币资金		
国家电网及所属公司（不含英大集团）	同受国家电网公司控制	采购	利息支出	市场价格		1,672,482.04	0.0180	货币资金		
国家电网及所属公司（不含英大集团）	同受国家电网公司控制	采购	手续费及佣金支出	市场价格		194,576.08	0.0021	货币资金		
南瑞通用电气智能监测诊断（武汉）有限公司	子公司的合营企业	采购	采购商品/劳务	市场价格		34,777,026.50	0.3752	货币资金		
国网英大投资管理有限公司	同受英大集团控制	采购	采购商品/劳务	市场价格		8,782,264.14	0.0948	货币资金		
黔西南州金信电力科技有限公司	子公司的合营企业	采购	采购商品/劳务	市场价格		1,320,726.41	0.0142	货币资金		
英大泰和财产保险股份有限公司	同受英大集团控制	采购	采购商品/劳务	市场价格		1,733,312.88	0.0187	货币资金		
英大泰和人寿保险股份有限公司	同受英大集团控制	采购	采购商品/劳务	市场价格		1,050,110.64	0.0113	货币资金		
北京英大长安风险管理咨询有限公司	同受英大集团控制	采购	采购商品/劳务	市场价格		1,172,462.26	0.0127	货币资金		
广发银行股份有限公司	英大集团的联营企业	采购	手续费及佣金支出	市场价格		11,607.49	0.0001	货币资金		
广发银行股份有限公司	英大集团的联营企业	采购	利息支出	市场价格		1,176,438.36	0.0127	货币资金		
英大长安保险经纪有限公司	同受英大集团控制	采购	采购商品/劳务	市场价格		1,876,518.76	0.0202	货币资金		
英大长安保险经纪有限公司	同受英大集团控制	采购	利息支出	市场价格		15,055.01	0.0002	货币资金		
华夏银行股份有限公司	英大集团的联营企业	采购	手续费及佣金支出	市场价格		14,048.31	0.0002	货币资金		
国家电网及所属公司（不含英大集团）	同受国家电网公司	销售	销售商品提供劳务	市场价格		6,994,152,375.87	58.5046	货币资金		

	控制									
国家电网及所属公司（不含英大集团）	同受国家电网公司控制	销售	手续费及佣金收入	市场价格		2,694,705,094.16	22.5407	货币资金		
国家电网及所属公司（不含英大集团）	同受国家电网公司控制	销售	利息收入	市场价格		128,791.65	0.0011	货币资金		
国网国际融资租赁有限公司	同受英大集团控制	销售	销售商品提供劳务	市场价格		180,024,231.79	1.5059	货币资金		
国网国际融资租赁有限公司	同受英大集团控制	销售	手续费及佣金收入	市场价格		86,928,368.73	0.7271	货币资金		
国网英大国际控股集团有限公司	本公司控股股东	销售	手续费及佣金收入	市场价格		2,423,584.91	0.0203	货币资金		
国网英大国际控股集团有限公司	本公司控股股东	销售	销售商品提供劳务	市场价格		20,627,870.15	0.1725	货币资金		
英大泰和财产保险股份有限公司	同受英大集团控制	销售	销售商品提供劳务	市场价格		27,924,769.16	0.2336	货币资金		
英大泰和财产保险股份有限公司	同受英大集团控制	销售	利息收入	市场价格		6,700,000.02	0.0560	货币资金		
福建和盛高科技产业有限公司	子公司的联营企业	销售	销售商品提供劳务	市场价格		7,085,266.25	0.0593	货币资金		
武汉左岭供配电有限公司	子公司的联营企业	销售	销售商品提供劳务	市场价格		7,426,824.69	0.0621	货币资金		
黔西南州金信电力科技有限公司	子公司的合营企业	销售	销售商品提供劳务	市场价格		1,121,443.84	0.0094	货币资金		
英大泰和人寿保险股份有限公司	同受英大集团控制	销售	销售商品提供劳务	市场价格		1,652,505.09	0.0138	货币资金		
英大泰和人寿保险股份有限公司	同受英大集团控制	销售	利息收入	市场价格		17,043,287.69	0.1426	货币资金		
英大保险资产管理有限公司	同受英大集团控制	销售	销售商品提供劳务	市场价格		67,245.28	0.0006	货币资金		
英大保险资产管理有限公司	同受英大集团控制	销售	手续费及佣金收入	市场价格		1,700,847.25	0.0142	货币资金		
英大长安保险经纪有限公司	同受英大集团控制	销售	销售商品提供劳务	市场价格		6,590,543.64	0.0551	货币资金		
国网英大产业投资基金管理有限公司	同受英大集团控制	销售	销售商品提供劳务	市场价格		180,895.00	0.0015	货币资金		
英大基金管理有限公司	同受英大集团控制	销售	销售商品提供劳务	市场价格		75,754.72	0.0006	货币资金		
英大基金管理有限公司	同受英大集团控制	销售	手续费及佣金收入	市场价格		1,171,228.79	0.0098	货币资金		
国网英大投资管理有限公司	同受英大集团控制	销售	销售商品提供劳务	市场价格		833,490.57	0.0070	货币资金		
国网英大投资管理有限公司	同受英大集团控制	销售	手续费及佣金收入	市场价格		2,887,990.04	0.0242	货币资金		
中国电力财务有限公司	英大集团的联营企业	销售	利息收入	市场价格		19,359,741.01	0.1619	货币资金		
广发银行股份有限公司	英大集团的联营企业	销售	利息收入	市场价格		145,261.17	0.0012	货币资金		
合计				/	/	10,455,451,080.23		/	/	/
大额销货退回的详细情况				无						
关联交易的说明				无						

(二) 资产或股权收购、出售发生的关联交易

1、 已在临时公告披露且后续实施无进展或变化的事项

适用 不适用

2、 已在临时公告披露，但有后续实施的进展或变化的事项

适用 不适用

3、 临时公告未披露的事项

适用 不适用

4、 涉及业绩约定的，应当披露报告期内的业绩实现情况

适用 不适用

(三) 共同对外投资的重大关联交易

1、 已在临时公告披露且后续实施无进展或变化的事项

适用 不适用

2、 已在临时公告披露，但有后续实施的进展或变化的事项

适用 不适用

3、 临时公告未披露的事项

适用 不适用

(四) 关联债权债务往来

1、 已在临时公告披露且后续实施无进展或变化的事项

适用 不适用

2、 已在临时公告披露，但有后续实施的进展或变化的事项

适用 不适用

3、 临时公告未披露的事项

适用 不适用

(五) 公司与存在关联关系的财务公司、公司控股财务公司与关联方之间的金融业务

适用 不适用

1、 存款业务

适用 不适用

单位：万元币种：人民币

关联方	关联关系	每日最高存款限额	存款利率范围	期初余额	本期发生额		期末余额
					本期合计存入	本期合计取出	

					金额	金额	
中国电力财务有限公司	英大集团的联营企业	300,000.00	0.2%-2.25%	158,819.83	887,611.96	843,595.60	202,836.19
广发银行股份有限公司	英大集团的联营企业	无限额	0.35%-1.4%	1.00	1,744,094.25	1,744,095.25	0.00
合计	/	/	/	158,820.83	2,631,706.21	2,587,690.85	202,836.19

2、贷款业务

适用 不适用

3、授信业务或其他金融业务

适用 不适用

单位：万元币种：人民币

关联方	关联关系	业务类型	总额	实际发生额
中国电力财务有限公司	英大集团的联营企业	同业拆借	250,000.00	0.00
中国电力财务有限公司	英大集团的联营企业	综合授信	50,000.00	0.00

4、其他说明

适用 不适用

(六)其他

适用 不适用

单位：万元币种：人民币

出租方名称	承租方名称	租赁资产种类	简化处理的短期租赁和低价值资产租赁的租金费用（如适用）		收到/支付的租金		承担的租赁负债利息支出		增加的使用权资产	
			本年发生额	上年发生额	本年发生额	上年发生额	本年发生额	上年发生额	本年发生额	上年发生额
国家电网及所属公司（不含英大集团）	国网英大	车辆租赁	3.16		15.91	8.96	0.83	0.40	16.55	18.59
国家电网及所属公司（不含英大集团）	国网英大	房屋租赁			1,011.74	1,011.74	12.88	34.85	2,579.83	
国家电网及所属公司（不含英大集团）	天津置信	房屋租赁		564.54	310.63		20.56		571.12	
国家电网及所属公司（不含英大集团）	武汉南瑞	房屋租赁	516.38	439.91						
国家电网及所属公司（不含英大集团）	英大信托	房屋租赁			2,462.46	2,462.46	335.66	1,176.60		
国家电网及所属公司（不含英大集团）	英大证券	车辆租赁		4.41						
国家电网及所属公司（不含英大集团）	英大期货	车辆租赁		0.11						
国家电网及所属公司（不含英大集团）	英大期货	房屋租赁	1.93							

大集团)										
国家电网及所属公司(不含英大集团)	英大证券	房屋租赁		161.84	1,308.95	1,115.94	83.62	33.83	2,300.61	124.70
国家电网及所属公司(不含英大集团)	英大证券	设备租赁						0.44		136.59
国家电网及所属公司(不含英大集团)	置信电气	房屋租赁		40.69	173.35	101.49	0.19	3.36		
英大长安保险经纪有限公司	英大证券	房屋租赁			33.51	33.51	1.51	1.43		96.79
中国电力财务有限公司	英大期货	房屋租赁			464.42	1,366.94	20.70	153.31		3,823.38
福建置信电力技术服务有限公司	国家电网及所属公司(不含英大集团)	房屋租赁	361.35	372.36						
山西晋能置信电气有限公司	国家电网及所属公司(不含英大集团)	房屋租赁		138.59						
宏源电气	国家电网及所属公司(不含英大集团)	房屋租赁	352.23	190.01						
宏源电气	国家电网及所属公司(不含英大集团)	设备租赁		20.52						
帕威尔电气	国家电网及所属公司(不含英大集团)	房屋租赁	249.18	249.57						
置信电服	国家电网及所属公司(不含英大集团)	无形资产租赁	93.38							

十三、重大合同及其履行情况

(一) 托管、承包、租赁事项

1、 托管情况

适用 不适用

2、 承包情况

适用 不适用

3、 租赁情况

适用 不适用

(二) 担保情况

适用 不适用

(三) 委托他人进行现金资产管理的情况

1、委托理财情况

(1). 委托理财总体情况

√适用 □不适用

单位：万元币种：人民币

类型	风险特征	未到期余额	逾期未收回金额
银行理财产品	非保本浮动收益	10,102.49	
券商理财产品	非保本浮动收益	45,728.81	
信托理财产品	非保本浮动收益	61,902.02	2,150.85
私募基金产品	非保本浮动收益	51,216.40	
保险理财产品	非保本浮动收益	20,184.19	
其他	非保本浮动收益	11,957.58	1,999.99

其他情况

□适用 √不适用

(2). 单项委托理财情况

□适用 √不适用

其他情况

□适用 √不适用

(3). 委托理财减值准备

√适用 □不适用

单位：万元币种：人民币

类型	期初累计计提	本期计提	本期收回或转回	本期转销或核销	期末累计计提
信托理财产品	2,003.19				2,003.19
其他	1,688.45				1,688.45
合计	3,691.64				3,691.64

2、委托贷款情况

(1). 委托贷款总体情况

√适用 □不适用

单位：万元币种：人民币

类型	资金来源	发生额	未到期余额	逾期未收回金额
委托贷款	自有资金	4,600.00	2,600.00	0.00

其他情况

□适用 √不适用

(2). 单项委托贷款情况

√适用 □不适用

单位：万元币种：人民币

受托人	委托贷款类型	委托贷款金额	委托贷款起始日期	委托贷款终止日期	资金来源	资金投向	报酬确定方式	年化收益率	预期收益(如有)	实际收益或损失	实际收回情况	是否经过法定程序	未来是否有委托贷款计划	减值准备计提金额(如有)
农业银行虹桥支行	银 行 类	1,800.00	2024/7/23	2025/7/22	自有资金	子公司委贷		0.00%			1,800.00	是	是	
农业银行虹桥支行	银 行 类	700.00	2024/10/18	2025/10/17	自有资金	子公司委贷		0.00%			700.00	是	是	
农业银行虹桥支行	银 行 类	1,300.00	2024/11/20	2025/11/19	自有资金	子公司委贷		0.00%			1,300.00	是	是	
农业银行虹桥支行	银 行 类	2,000.00	2025/1/15	2025/12/9	自有资金	子公司委贷		2.34%	42.64	42.64	2,000.00	是	是	
农业银行虹桥支行	银 行 类	1,300.00	2025/7/22	2026/7/21	自有资金	子公司委贷		0.00%				是	是	
农业银行虹桥支行	银 行 类	1,300.00	2025/11/19	2026/11/18	自有资金	子公司委贷		0.00%				是	是	

其他情况

适用 不适用

(3). 委托贷款减值准备

适用 不适用

3、其他情况

适用 不适用

(四) 其他重大合同

适用 不适用

十四、募集资金使用进展说明

适用 不适用

十五、其他对投资者作出价值判断和投资决策有重大影响的重大事项的说明

适用 不适用

第六节 股份变动及股东情况

一、股本变动情况

(一) 股份变动情况表

1、股份变动情况表

报告期内，公司股份总数及股本结构未发生变化。

2、股份变动情况说明

适用 不适用

3、股份变动对最近一年和最近一期每股收益、每股净资产等财务指标的影响（如有）

适用 不适用

4、公司认为必要或证券监管机构要求披露的其他内容

适用 不适用

(二) 限售股份变动情况

适用 不适用

二、证券发行与上市情况

(一) 截至报告期内证券发行情况

适用 不适用

截至报告期内证券发行情况的说明（存续期内利率不同的债券，请分别说明）：

适用 不适用

(二) 公司股份总数及股东结构变动及公司资产和负债结构的变动情况

适用 不适用

(三) 现存的内部职工股情况

适用 不适用

三、股东和实际控制人情况

(一) 股东总数

截至报告期末普通股股东总数(户)	67,252
年度报告披露日前上一月末的普通股股东总数(户)	63,245
截至报告期末表决权恢复的优先股股东总数(户)	0
年度报告披露日前上一月末表决权恢复的优先股股东总数(户)	0

(二) 截至报告期末前十名股东、前十名流通股东（或无限售条件股东）持股情况表

单位：股

前十名股东持股情况（不含通过转融通出借股份）							
股东名称 （全称）	报告期内增 减	期末持股数量	比例 （%）	持有有限 售条件股 份数量	质押、标记或冻 结情况		股东性质
					股份状 态	数量	
国网英大国际控股集团有限公司	0	3,747,456,382	65.53	0	无	0	国有法人
南瑞集团有限公司	428,138,981	428,138,981	7.49	0	无	0	国有法人
上海置信(集团)有限公司	0	207,857,842	3.63	0	无	0	境内非国有法人
上海置信电气工程安装有限公司	0	97,069,509	1.70	0	无	0	境内非国有法人
国网新源控股有限公司	0	71,339,437	1.25	0	无	0	境内非国有法人
香港中央结算有限公司	15,343,901	55,275,594	0.97	0	无	0	其他
济南市能源投资有限责任公司	-27,137,118	51,000,000	0.89	0	无	0	国有法人
中国农业银行股份有限公司—中 证 500 交易型开放式指数证券投 资基金	1,223,714	25,267,173	0.44	0	无	0	其他
阿拉丁资本管理有限公司	0	13,600,000	0.24	0	无	0	境内非国有法人
郭帅栋	11,243,580	11,243,580	0.20	0	无	0	境内自然人
前十名无限售条件股东持股情况（不含通过转融通出借股份）							
股东名称	持有无限售条件流通股的数量		股份种类及数量				
			种类	数量			
国网英大国际控股集团有限公司	3,747,456,382		人民币普通股	3,747,456,382			
南瑞集团有限公司	428,138,981		人民币普通股	428,138,981			
上海置信(集团)有限公司	207,857,842		人民币普通股	207,857,842			
上海置信电气工程安装有限公司	97,069,509		人民币普通股	97,069,509			
国网新源控股有限公司	71,339,437		人民币普通股	71,339,437			
香港中央结算有限公司	55,275,594		人民币普通股	55,275,594			
济南市能源投资有限责任公司	51,000,000		人民币普通股	51,000,000			
中国农业银行股份有限公司—中证 500 交易型开 放式指数证券投资基金	25,267,173		人民币普通股	25,267,173			
阿拉丁资本管理有限公司	13,600,000		人民币普通股	13,600,000			
郭帅栋	11,243,580		人民币普通股	11,243,580			
前十名股东中回购专户情况说明	无						
上述股东委托表决权、受托表决权、放弃表决权的说明	无						
上述股东关联关系或一致行动的说明	1. 国家电网有限公司持有国网英大国际控股集团有限公司 100%的股权，间接持有南瑞集团有限公司 100%的股权，间接控股国网新源控股有限公司。 2. 上海置信(集团)有限公司持有上海置信电气工程安装有限公司 100%的股权。 3. 除上述关联关系外，公司未知上述股东之间存在其他关联关系。						
表决权恢复的优先股股东及持股数量的说明	无						

持股 5%以上股东、前十名股东及前十名无限售流通股股东参与转融通业务出借股份情况
适用 不适用

前十名股东及前十名无限售流通股股东因转融通出借/归还原因导致较上期发生变化
适用 不适用

前十名有限售条件股东持股数量及限售条件
适用 不适用

(三) 战略投资者或一般法人因配售新股成为前 10 名股东

适用 不适用

四、控股股东及实际控制人情况

(一) 控股股东情况

1、 法人

适用 不适用

名称	国网英大国际控股集团有限公司
单位负责人或法定代表人	杨东伟
成立日期	2007 年 10 月 18 日
主要经营业务	投资与资产经营管理；资产托管；为企业重组、并购、战略配售、创业投资提供服务；投资咨询；投资顾问。
报告期内控股和参股的其他境内外上市公司的股权情况	报告期内，英大集团直接持有华夏银行（600015）19.33%、湘财股份（600095）11.30%、中国能源建设（HK. 3996）2.25%、大唐环境（HK. 1272）2.07%、中国再保险（HK. 1508）1.01%、中信金融资产（HK. 2799）8.8%、中国人民保险集团（HK. 1399）6.1%的股权，其他持有股权比例不到 5%的上市公司包括中国电信（601728）、中国移动（600941）、农业银行（601288）、浦发银行（600000）、光大银行（601818）、中毅达（600610）
其他情况说明	无

注：截至本报告披露日，国网英大国际控股集团有限公司单位负责人或法定代表人已变更为俞华军。

2、 自然人

适用 不适用

3、 公司不存在控股股东情况的特别说明

适用 不适用

4、 报告期内控股股东变更情况的说明

适用 不适用

5、 公司与控股股东之间的产权及控制关系的方框图

适用 不适用



(二) 实际控制人情况

1、 法人

适用 不适用

名称	国务院国有资产监督管理委员会
----	----------------

2、 自然人

适用 不适用

3、 公司不存在实际控制人情况的特别说明

适用 不适用

4、 报告期内公司控制权发生变更的情况说明

适用 不适用

5、 公司与实际控制人之间的产权及控制关系的方框图

适用 不适用



6、 实际控制人通过信托或其他资产管理方式控制公司

适用 不适用

(三) 控股股东及实际控制人其他情况介绍

适用 不适用

五、 公司控股股东或第一大股东及其一致行动人累计质押股份数量占其所持公司股份数量比例

达到 80%以上

适用 不适用

六、 其他持股在百分之十以上的法人股东

适用 不适用

七、 股份限制减持情况说明

适用 不适用

八、 优先股相关情况

适用 不适用

九、 股份回购在报告期的具体实施情况

适用 不适用

第七节 债券相关情况

一、公司债券（含企业债券）和非金融企业债务融资工具

适用 不适用

二、可转换公司债券情况

适用 不适用

第八节 财务报告

一、审计报告

√适用 □不适用

众环审字（2026）0205576 号

国网英大股份有限公司全体股东：

一、审计意见

我们审计了国网英大股份有限公司（以下简称“国网英大”）财务报表，包括 2025 年 12 月 31 日的合并及公司资产负债表，2025 年度的合并及公司利润表、合并及公司现金流量表、合并及公司股东权益变动表以及相关财务报表附注。

我们认为，后附的财务报表在所有重大方面按照企业会计准则的规定编制，公允反映了国网英大 2025 年 12 月 31 日的合并及公司财务状况以及 2025 年度的合并及公司经营成果和现金流量。

二、形成审计意见的基础

我们按照中国注册会计师审计准则（以下简称“审计准则”）的规定执行了审计工作。审计报告的“注册会计师对财务报表审计的责任”部分进一步阐述了我们在这些准则下的责任。按照中国注册会计师独立性准则和中国注册会计师职业道德守则，我们独立于国网英大，并履行了职业道德方面的其他责任，我们同时遵循了适用于公众利益实体的独立性要求。我们相信，我们获取的审计证据是充分、适当的，为发表审计意见提供了基础。

三、关键审计事项

关键审计事项是我们根据职业判断，认为对本期财务报表审计最为重要的事项。这些事项的应对以对财务报表整体进行审计并形成审计意见为背景，我们不对这些事项单独发表意见。我们确定下列事项是需要我们在审计报告中沟通的关键审计事项。

（一）关联方商品销售

关键审计事项	在审计中如何应对该事项
<p>请参阅财务报表附注“五、重要会计政策及会计估计”39、47 所述的会计政策及“七合并财务报表主要项目注释”68 及“十四、5、关联交易情况”。</p> <p>于 2025 年度，国网英大向国家电网所属公司销售电气及新材料设备金额合计人民币 60.47 亿元。</p>	<p>我们实施了以下主要审计程序予以应对：</p> <p>1、评价和测试管理层与收入确认、识别和披露关联方关系及其交易相关的内部控制，获取关联方销售相关的董事会决议、股东大会决议，检查关联方销售的决策权限和程序，以及是否经过恰当授权审批；</p> <p>2、通过公开信息查询，评价主要关联方客户</p>

关键审计事项	在审计中如何应对该事项
<p>对于电气及新材料设备销售，国网英大管理层根据客户合同条款和业务安排，通常在产品发出、客户签收并开具发票时确认收入，对于需要复杂安装的产品，在产品安装完成后确认收入。</p> <p>由于上述关联方销售交易的金额重大，其真实性、准确性及公允性对国网英大经营业绩和财务报表影响重大，且存在提前或延后确认收入而导致销售收入未被记录在恰当会计期间的风险，因此，我们将关联方商品销售收入确认识别为关键审计事项。</p>	<p>采购国网英大相关产品规模的整体合理性，并选取样本，检查交易相关合同、出库单、银行收款单、发票等支持性凭证，复核是否与序时账记录相符，同时评价该等交易收入确认时点的恰当性；</p> <p>3、选取样本，执行函证程序，验证全年交易金额及年初、年末往来余额；</p> <p>4、执行截止性测试，同时，检查资产负债表日后期间是否存在重大销售退回，并与相关支持性文件进行核对（如适用），评价相关收入是否记录于恰当会计期间；</p> <p>5、比较国网英大针对关联方客户的销售价格与针对非关联方客户同类产品的销售价格或同类产品的市场价格，检查是否存在显失公允的情形；</p> <p>6、评价财务报表附注中对关联方销售的披露是否充分。</p>

(二) 结构化主体合并范围的确定

关键审计事项	在审计中如何应对该事项
<p>请参阅财务报表附注“五、重要会计政策及会计估计”7、50所述的会计政策及“十、在其他主体中的权益”。</p> <p>截至2025年12月31日，国网英大纳入合并财务报表合并范围的结构化主体的净资产合计人民币43.29亿元，国网英大发起设立的未纳入合并财务报表合并范围的结构化主体的资产总额为人民币12,356.32亿元。</p> <p>在确定结构化主体是否纳入合并财务报表合并范围时，国网英大管理层根据相关合同条款，按照企业会计准则关于“控制”的定义，对国网英大是否控制结构化主体作出判断。判断时考虑国网英大对结构化主体相关活动拥有的权力、享有的可变回报，以及通过运用该权力影响其可变回报的能力。</p>	<p>我们实施了以下主要审计程序予以应对：</p> <p>1、通过询问管理层和检查与管理层就结构化主体是否纳入合并财务报表合并范围作出判断过程的相关文档，评价国网英大就此设立流程是否适当；</p> <p>2、与交易性金融资产、手续费及佣金收入等科目明细交叉核对结构化主体清单，抽样检查其中资产管理计划、信托计划、有限合伙企业等产品、投资的相关合同、协议和内部文件记录，以了解、评价这些结构化主体的设立目的和国网英大参与这些结构化主体相关活动的程度；</p> <p>3、根据上述文件当中关于风险、报酬的结构设计以及该等产品、被投资单位的财务信息，分析、测算国网英大享有的可变回报的量级比重和最大风险敞口（是否承担了绝大多数的可变动性），从</p>

关键审计事项	在审计中如何应对该事项
<p>由于在确定是否应将结构化主体纳入国网英大合并财务报表合并范围时涉及重大的管理层判断，且合并结构化主体可能对财务报表产生重大影响，因此，我们将结构化主体合并范围的确定识别为关键审计事项。</p>	<p>国网英大对这些结构化主体拥有的权力、享有的可变回报以及运用权力影响可变回报金额的能力三方面综合评价国网英大行使决策权的身份是主要责任人还是代理人，并将评价结果与管理层就是否合并该等结构化主体所作的判断进行比较；</p> <p>4、评价财务报表中针对结构化主体的相关披露是否符合企业会计准则的要求。</p>

(三) 融出资金预期信用损失的计量

关键审计事项	在审计中如何应对该事项
<p>请参阅财务报表附注“五、重要会计政策及会计估计”11、50 所述的会计政策及“七、合并财务报表主要项目注释”10。</p> <p>于 2025 年 12 月 31 日，国网英大融出资金账面价值为人民币 35.50 亿元，占资产总额的比例为 7.53%，其中已计提信用减值准备人民币 0.09 亿元。</p> <p>国网英大管理层采用预期信用损失模型计量融资融券业务的预期信用损失并进行减值会计处理。预期信用损失模型基于金融工具自初始确认后信用风险是否显著增加，采用三阶段法对金融工具进行风险阶段划分，计量金融工具预期信用损失。对于划分为第一阶段和第二阶段的融出资金，国网英大管理层运用包含违约概率、违约损失率、违约风险敞口和前瞻性调整因子等关键参数计算预期信用损失。对于划分为第三阶段已发生信用减值的融出资金，国网英大管理层通过预计未来与该金融资产相关的现金流量，评估预期信用损失。</p> <p>由于国网英大管理层需要对预期信用损失模型涉及的重要假设及关键参数的选取作出重大判断，且融出资金对财务报表具有重</p>	<p>我们实施了以下主要审计程序予以应对：</p> <p>1、评价和测试管理层在计量预期信用损失时建立的关键内部控制设计、运行的有效性；</p> <p>2、评价管理层作出的融出资金信用风险自初始确认后是否显著增加以及是否已发生信用减值的判断标准的合理性；</p> <p>3、评价管理层三阶段划分标准的合理性，预期信用损失模型方法论和参数设置的合理性，包括违约概率、违约损失率、前瞻性调整因子等；</p> <p>4、选取样本，检查阶段划分结果是否与模型标准一致，检查违约概率、违约损失率、前瞻性调整因子的计算过程，复核该等参数计算的准确性，并根据该等参数和预设公式，重新计算并复核相关损失准备计提金额的准确性；</p> <p>5、对于已发生信用减值的融出资金（如适用），选取样本，评价管理层基于相关债务人和担保人的财务状况，以及担保物的最新评估价值等信息计算的预期信用损失的金额的合理性。</p>

关键审计事项	在审计中如何应对该事项
大影响，因此，我们将融出资金预期信用损失的计量确定为关键审计事项。	

(四) 应收款项预期信用损失的计量

关键审计事项	在审计中如何应对该事项
<p>请参阅财务报表附注“五、重要会计政策及会计估计”11、50 所述的会计政策及“七、合并财务报表主要项目注释”6、8、7、11、15 及 17。</p> <p>于 2025 年 12 月 31 日，国网英大因销售商品、提供劳务等日常经营活动形成的应收账款、应收款项融资、合同资产，以及其他应收款、以摊余成本计量的债权投资等应收款项账面价值合计人民币 68.76 亿元，占资产总额的比例为 14.59%，其中已计提信用减值准备人民币 9.08 亿元。</p> <p>对于上述应收款项，国网英大管理层基于历史信用损失经验、使用准备矩阵计算预期信用损失，相关历史经验根据资产负债表日债务人的特定因素、以及对当前状况和未来经济状况预测的评估进行调整。</p> <p>由于上述预期信用损失的计量涉及重大管理层判断和估计，且相关款项对财务报表具有重大影响，因此，我们将上述应收款项预期信用损失的计量确定为关键审计事项。</p>	<p>我们实施了以下主要审计程序予以应对：</p> <ol style="list-style-type: none"> 1、评价和测试管理层在计量预期信用损失时建立的关键内部控制设计、运行的有效性； 2、对于按照单项计提损失准备的应收款项，评价管理层基于相关债务人的信用及违约情况、债权处置方案等信息预计的未来现金流量的合理性； 3、对于按照信用风险特征组合计提损失准备的应收款项，参考国网英大历史实际损失经验数值，评价管理层组合划分依据的合理性； 4、根据国网英大历史实际损失经验数值，评价管理层按照信用风险特征组合计提损失准备所采用不同级别预期信用损失率的合理性； 5、重新计算并复核上述损失准备计提金额的准确性。

四、其他信息

国网英大管理层对其他信息负责。其他信息包括国网英大 2025 年年度报告中涵盖的信息，但不包括财务报表和我们的审计报告。

我们对财务报表发表的审计意见不涵盖其他信息，我们也不对其他信息发表任何形式的鉴证结论。

结合我们对财务报表的审计，我们的责任是阅读其他信息，在此过程中，考虑其他信息是否与财务报表或我们在审计过程中了解到的情况存在重大不一致或者似乎存在重大错报。

基于我们已执行的工作，如果我们确定其他信息存在重大错报，我们应当报告该事实。在这方面，我们无任何事项需要报告。

五、管理层和治理层对财务报表的责任

国网英大管理层（以下简称“管理层”）负责按照企业会计准则的规定编制财务报表，使其实现公允反映，并设计、执行和维护必要的内部控制，以使财务报表不存在由于舞弊或错误导致的重大错报。

在编制财务报表时，管理层负责评估国网英大的持续经营能力，披露与持续经营相关的事项（如适用），并运用持续经营假设，除非国网英大计划进行清算、终止运营或别无其他现实的选择。

治理层负责监督国网英大的财务报告过程。

六、注册会计师对财务报表审计的责任

我们的目标是对财务报表整体是否不存在由于舞弊或错误导致的重大错报获取合理保证，并出具包含审计意见的审计报告。合理保证是高水平的保证，但并不能保证按照审计准则执行的审计在某一重大错报存在时总能发现。错报可能由于舞弊或错误导致，如果合理预期错报单独或汇总起来可能影响财务报表使用者依据财务报表作出的经济决策，则通常认为错报是重大的。在按照审计准则执行审计工作的过程中，我们运用职业判断，并保持职业怀疑。同时，我们也执行以下工作：

（一）识别和评估由于舞弊或错误导致的财务报表重大错报风险，设计和实施审计程序以应对这些风险，并获取充分、适当的审计证据，作为发表审计意见的基础。由于舞弊可能涉及串通、伪造、故意遗漏、虚假陈述或凌驾于内部控制之上，未能发现由于舞弊导致的重大错报的风险高于未能发现由于错误导致的重大错报的风险。

（二）了解与审计相关的内部控制，以设计恰当的审计程序。

（三）评价管理层选用会计政策的恰当性和作出会计估计及相关披露的合理性。

（四）对管理层使用持续经营假设的恰当性得出结论。同时，根据获取的审计证据，就可能导致对国网英大持续经营能力产生重大疑虑的事项或情况是否存在重大不确定性得出结论。如果我们得出结论认为存在重大不确定性，审计准则要求我们在审计报告中提请报表使用者注意财务报表中的相关披露；如果披露不充分，我们应当发表非无保留意见。我们的结论基于截至审计报告日可获得的信息。然而，未来的事项或情况可能导致国网英大不能持续经营。

（五）评价财务报表的总体列报、结构和内容，并评价财务报表是否公允反映相关交易和事项。

（六）就国网英大中实体或业务活动的财务信息获取充分、适当的审计证据，以对财务报表发表审计意见。我们负责指导、监督和执行集团审计，并对审计意见承担全部责任。

我们与治理层就计划的审计范围、时间安排和重大审计发现等事项进行沟通，包括沟通我们在审计中识别出的值得关注的内部控制缺陷。

我们还就已遵守与独立性相关的职业道德要求向治理层提供声明，并与治理层沟通可能被合理认为影响我们独立性的所有关系和其他事项，以及相关的防范措施（如适用）。

从与治理层沟通过的事项中，我们确定哪些事项对本期财务报表审计最为重要，因而构成关键审计事项。我们在审计报告中描述这些事项，除非法律法规禁止公开披露这些事项，或在极少数情形下，如果合理预期在审计报告中沟通某事项造成的负面后果超过在公众利益方面产生的益处，我们确定不应在审计报告中沟通该事项。

中审众环会计师事务所（特殊普通合伙）

中国注册会计师：王锐
（项目合伙人）

中国注册会计师：孙瑞

中国·武汉

2026 年 4 月 28 日

二、财务报表

合并资产负债表

2025年12月31日

编制单位：国网英大股份有限公司

单位：元币种：人民币

项目	附注	2025年12月31日	2024年12月31日
流动资产：			
货币资金	七、1	9,044,892,548.65	7,144,502,855.54
结算备付金	七、2	1,254,569,627.96	1,664,932,132.42
拆出资金			
交易性金融资产	七、3	15,499,436,164.03	16,866,832,838.97
衍生金融资产			
应收票据			
应收账款	七、6	3,617,287,029.86	3,413,019,276.06
应收款项融资	七、8	214,554,503.93	159,631,677.72
预付款项	七、9	54,112,216.85	76,304,996.04
融出资金	七、10	3,549,740,720.39	2,980,813,004.75
应收保费			
应收分保账款			
应收分保合同准备金			
其他应收款	七、11	33,602,278.69	64,078,155.26
其中：应收利息			
应收股利			
买入返售金融资产	七、12	788,350,749.79	122,574,853.79
存货	七、13	1,216,578,621.37	1,236,515,463.38
其中：数据资源			
合同资产	七、7	47,031,767.20	54,643,946.65
持有待售资产			
一年内到期的非流动资产	七、15	3,230,980,315.76	3,786,242,956.65
其他流动资产	七、16	1,479,957,363.83	1,226,726,510.68
流动资产合计		40,031,093,908.31	38,796,818,667.91
非流动资产：			
发放贷款和垫款			
债权投资	七、17	307,291,994.55	55,871,585.66
其他债权投资	七、18	2,562,038,353.17	4,627,761,902.60
长期应收款	七、19	27,700,000.00	78,800,000.00
长期股权投资	七、20	128,710,478.51	123,860,201.76
其他权益工具投资	七、21	1,638,332,912.32	77,014,265.99
其他非流动金融资产			
投资性房地产	七、23	25,823,953.96	26,144,640.54
固定资产	七、24	671,606,801.53	730,505,108.86
在建工程	七、25	69,862,017.69	28,106,590.22
生产性生物资产			
油气资产			
使用权资产	七、28	341,151,655.48	318,636,663.89
无形资产	七、29	518,601,494.54	512,721,088.83

其中：数据资源			
开发支出	八、2	37,964,473.72	67,283,516.18
其中：数据资源			
商誉	七、30	17,995,720.83	140,879,569.95
长期待摊费用	七、31	72,470,237.39	79,212,601.47
递延所得税资产	七、32	503,501,749.09	845,431,476.31
其他非流动资产	七、33	175,365,804.38	61,040,912.10
非流动资产合计		7,098,417,647.16	7,773,270,124.36
资产总计		47,129,511,555.47	46,570,088,792.27
流动负债：			
短期借款	七、35	2,115,441,972.61	701,708,547.95
向中央银行借款			
拆入资金	七、38	2,910,657,624.98	2,510,002,494.42
交易性金融负债	七、36	52,433,823.29	179,091,460.47
衍生金融负债			
应付票据	七、39	511,791,620.48	529,273,931.42
应付账款	七、40	4,415,402,411.80	4,282,275,192.22
预收款项	七、41	224,297.39	487,966.50
合同负债	七、42	114,509,004.98	112,933,412.72
卖出回购金融资产款	七、43	10,000,092.33	4,844,213,220.77
吸收存款及同业存放			
代理买卖证券款	七、44	7,530,060,081.54	6,829,445,892.22
代理承销证券款			
应付职工薪酬	七、45	164,895,307.83	143,195,689.01
应交税费	七、46	412,495,320.83	183,657,668.97
其他应付款	七、47	360,272,381.91	347,137,333.93
其中：应付利息			
应付股利	七、47	209,944,965.37	169,511,322.55
应付手续费及佣金		2,630,824.59	3,468,968.81
应付分保账款			
持有待售负债			
一年内到期的非流动负债	七、49	60,891,234.54	57,108,057.62
其他流动负债	七、50	104,223,392.56	68,907,417.67
流动负债合计		18,765,929,391.66	20,792,907,254.70
非流动负债：			
保险合同准备金			
长期借款			
应付债券			
其中：优先股			
永续债			
租赁负债	七、53	294,698,987.22	285,381,882.23
长期应付款			
长期应付职工薪酬			
预计负债			
递延收益	七、57	7,151,650.77	8,441,082.14
递延所得税负债	七、32	289,523,443.14	178,103,767.35
其他非流动负债			
非流动负债合计		591,374,081.13	471,926,731.72

负债合计		19,357,303,472.79	21,264,833,986.42
所有者权益（或股东权益）：			
实收资本（或股本）	七、59	5,718,435,744.00	5,718,435,744.00
其他权益工具			
其中：优先股			
永续债			
资本公积	七、61	5,478,217,277.53	5,454,167,593.54
减：库存股			
其他综合收益	七、63	42,380,640.49	103,636,112.20
专项储备	七、64	21,311,537.85	10,064,926.39
盈余公积	七、65	1,197,998,245.85	1,106,383,515.12
一般风险准备	七、66	1,677,657,617.38	1,143,345,201.10
未分配利润	七、67	9,328,025,726.73	7,970,118,166.58
归属于母公司所有者权益（或股东权益）合计		23,464,026,789.83	21,506,151,258.93
少数股东权益		4,308,181,292.85	3,799,103,546.92
所有者权益（或股东权益）合计		27,772,208,082.68	25,305,254,805.85
负债和所有者权益（或股东权益）总计		47,129,511,555.47	46,570,088,792.27

公司负责人：乔发栋 主管会计工作负责人：车雪梅 会计机构负责人：丁洪峰

母公司资产负债表

2025 年 12 月 31 日

编制单位：国网英大股份有限公司

单位：元币种：人民币

项目	附注	2025 年 12 月 31 日	2024 年 12 月 31 日
流动资产：			
货币资金		597,693,834.17	399,565,729.47
交易性金融资产			
衍生金融资产			
应收票据			
应收账款	十九、1		641,844.15
应收款项融资			
预付款项		2,000.00	2,479,545.56
其他应收款	十九、2	719,984,354.09	507,550,382.94
其中：应收利息			
应收股利	十九、2	717,210,634.38	505,263,101.61
存货			
其中：数据资源			
合同资产			
持有待售资产			
一年内到期的非流动资产			
其他流动资产		7,037,940.14	6,351,790.57
流动资产合计		1,324,718,128.40	916,589,292.69
非流动资产：			

债权投资			
其他债权投资			
长期应收款			
长期股权投资	十九、3	15,623,102,180.22	15,623,102,180.22
其他权益工具投资			
其他非流动金融资产			
投资性房地产		2,646,580.35	2,822,402.12
固定资产		7,130,586.20	8,040,284.76
在建工程			
生产性生物资产			
油气资产			
使用权资产		25,166,881.14	8,689,924.70
无形资产		9,175,207.71	5,375,912.07
其中：数据资源			
开发支出			
其中：数据资源			
商誉			
长期待摊费用			
递延所得税资产		6,291,720.29	2,172,481.17
其他非流动资产			
非流动资产合计		15,673,513,155.91	15,650,203,185.04
资产总计		16,998,231,284.31	16,566,792,477.73
流动负债：			
短期借款			
交易性金融负债			
衍生金融负债			
应付票据			
应付账款			751,264.25
预收款项			
合同负债			
应付职工薪酬		5,672,084.36	4,403,459.54
应交税费		892,821.22	859,343.19
其他应付款		15,581,612.30	13,501,482.86
其中：应付利息			
应付股利			
持有待售负债			
一年内到期的非流动负债		8,795,771.01	9,798,132.02
其他流动负债			
流动负债合计		30,942,288.89	29,313,681.86
非流动负债：			
长期借款			
应付债券			
其中：优先股			
永续债			
租赁负债		17,308,482.27	
长期应付款			
长期应付职工薪酬			
预计负债			

递延收益			
递延所得税负债		6,291,720.29	2,172,481.17
其他非流动负债			
非流动负债合计		23,600,202.56	2,172,481.17
负债合计		54,542,491.45	31,486,163.03
所有者权益（或股东权益）：			
实收资本（或股本）		5,718,435,744.00	5,718,435,744.00
其他权益工具			
其中：优先股			
永续债			
资本公积		9,984,634,018.48	9,960,584,334.49
减：库存股			
其他综合收益			
专项储备			
盈余公积		526,982,405.80	435,367,675.07
未分配利润		713,636,624.58	420,918,561.14
所有者权益（或股东权益）合计		16,943,688,792.86	16,535,306,314.70
负债和所有者权益（或股东权益）总计		16,998,231,284.31	16,566,792,477.73

公司负责人：乔发栋 主管会计工作负责人：车雪梅 会计机构负责人：丁洪峰

合并利润表

2025 年 1—12 月

单位：元币种：人民币

项目	附注	2025 年度	2024 年度
一、营业总收入		11,954,866,460.58	11,287,850,322.18
其中：营业收入	七、68	8,217,007,194.19	7,445,481,751.06
利息收入	七、69	479,334,269.03	558,565,222.77
已赚保费			
手续费及佣金收入	七、70	3,258,524,997.36	3,283,803,348.35
二、营业总成本		9,268,348,134.41	8,872,518,417.89
其中：营业成本	七、68	7,035,780,902.81	6,583,148,451.20
利息支出	七、69	150,724,530.57	236,087,290.61
手续费及佣金支出	七、70	140,002,879.96	147,088,040.12
退保金			
赔付支出净额			
提取保险责任准备金净额			
保单红利支出			
分保费用			
税金及附加	七、71	73,947,191.75	71,606,762.71
销售费用	七、72	269,954,274.29	271,063,029.72
管理费用	七、73	1,298,394,598.33	1,280,799,145.44
研发费用	七、74	317,174,445.22	301,597,075.82
财务费用	七、75	-17,630,688.52	-18,871,377.73
其中：利息费用	七、75	322,959.87	6,783,229.65
利息收入	七、75	19,757,462.94	27,251,264.98

加：其他收益	七、76	43,539,899.24	63,957,157.23
投资收益（损失以“-”号填列）	七、77	773,462,199.09	331,548,074.35
其中：对联营企业和合营企业的投资收益	七、77	9,426,916.21	5,183,286.22
以摊余成本计量的金融资产终止确认收益	七、77	767,139.66	4,772,452.02
汇兑收益（损失以“-”号填列）		-509,447.69	357,937.68
净敞口套期收益（损失以“-”号填列）			
公允价值变动收益（损失以“-”号填列）	七、79	1,262,272,590.02	-32,182,963.40
信用减值损失（损失以“-”号填列）	七、80	-36,299,454.82	80,156,674.75
资产减值损失（损失以“-”号填列）	七、81	-138,326,995.87	15,126,274.72
资产处置收益（损失以“-”号填列）	七、82	2,161,406.22	109,494.36
三、营业利润（亏损以“-”号填列）		4,592,818,522.36	2,874,404,553.98
加：营业外收入	七、83	5,980,654.04	15,752,203.75
减：营业外支出	七、84	40,570,576.67	10,528,250.84
四、利润总额（亏损总额以“-”号填列）		4,558,228,599.73	2,879,628,506.89
减：所得税费用	七、85	1,230,702,241.84	823,241,011.48
五、净利润（净亏损以“-”号填列）		3,327,526,357.89	2,056,387,495.41
（一）按经营持续性分类			
1. 持续经营净利润（净亏损以“-”号填列）		3,327,526,357.89	2,056,387,495.41
2. 终止经营净利润（净亏损以“-”号填列）			
（二）按所有权归属分类			
1. 归属于母公司股东的净利润（净亏损以“-”号填列）		2,530,516,291.53	1,574,250,404.96
2. 少数股东损益（净亏损以“-”号填列）		797,010,066.36	482,137,090.45
六、其他综合收益的税后净额		-79,873,195.06	36,241,964.33
（一）归属母公司所有者的其他综合收益的税后净额		-76,122,543.00	34,547,449.51
1. 不能重分类进损益的其他综合收益		32,572,101.41	-1,890,833.86
（1）重新计量设定受益计划变动额			
（2）权益法下不能转损益的其他综合收益			
（3）其他权益工具投资公允价值变动		32,572,101.41	-1,890,833.86
（4）企业自身信用风险公允价值变动			

2. 将重分类进损益的其他综合收益		-108,694,644.41	36,438,283.37
(1) 权益法下可转损益的其他综合收益			
(2) 其他债权投资公允价值变动		-106,872,166.55	36,947,631.90
(3) 金融资产重分类计入其他综合收益的金额			
(4) 其他债权投资信用减值准备		-1,822,477.86	-509,348.53
(5) 现金流量套期储备			
(6) 外币财务报表折算差额			
(7) 其他			
(二) 归属于少数股东的其他综合收益的税后净额		-3,750,652.06	1,694,514.82
七、综合收益总额		3,247,653,162.83	2,092,629,459.74
(一) 归属于母公司所有者的综合收益总额		2,454,393,748.53	1,608,797,854.47
(二) 归属于少数股东的综合收益总额		793,259,414.30	483,831,605.27
八、每股收益：			
(一) 基本每股收益(元/股)		0.443	0.275
(二) 稀释每股收益(元/股)		0.443	0.275

公司负责人：乔发栋 主管会计工作负责人：车雪梅 会计机构负责人：丁洪峰

母公司利润表

2025 年 1—12 月

单位：元币种：人民币

项目	附注	2025 年度	2024 年度
一、营业收入	十九、4	75,472.95	153,203.73
减：营业成本	十九、4	175,821.77	175,821.77
税金及附加		224,083.85	136,333.85
销售费用			
管理费用		55,839,663.37	57,674,814.35
研发费用			
财务费用		-7,360,521.96	-4,913,252.55
其中：利息费用		137,081.76	650,449.92
利息收入		7,622,719.35	5,687,068.41
加：其他收益		120,148.91	88,700.30
投资收益（损失以“-”号填列）	十九、5	964,223,325.85	508,420,827.53
其中：对联营企业和合营企业的投资收益			
以摊余成本计量的金融资产终止确认收益			
净敞口套期收益（损失以“-”号填列）			
公允价值变动收益（损失以“-”号填列）			
信用减值损失（损失以“-”		605,855.61	-357,579.82

号填列)			
资产减值损失(损失以“-”号填列)			
资产处置收益(损失以“-”号填列)			
二、营业利润(亏损以“-”号填列)		916,145,756.29	455,231,434.32
加:营业外收入		1,550.96	
减:营业外支出			100.00
三、利润总额(亏损总额以“-”号填列)		916,147,307.25	455,231,334.32
减:所得税费用			
四、净利润(净亏损以“-”号填列)		916,147,307.25	455,231,334.32
(一)持续经营净利润(净亏损以“-”号填列)		916,147,307.25	455,231,334.32
(二)终止经营净利润(净亏损以“-”号填列)			
五、其他综合收益的税后净额			
(一)不能重分类进损益的其他综合收益			
1.重新计量设定受益计划变动额			
2.权益法下不能转损益的其他综合收益			
3.其他权益工具投资公允价值变动			
4.企业自身信用风险公允价值变动			
(二)将重分类进损益的其他综合收益			
1.权益法下可转损益的其他综合收益			
2.其他债权投资公允价值变动			
3.金融资产重分类计入其他综合收益的金额			
4.其他债权投资信用减值准备			
5.现金流量套期储备			
6.外币财务报表折算差额			
7.其他			
六、综合收益总额		916,147,307.25	455,231,334.32
七、每股收益:			
(一)基本每股收益(元/股)			
(二)稀释每股收益(元/股)			

公司负责人:乔发栋 主管会计工作负责人:车雪梅 会计机构负责人:丁洪峰

合并现金流量表
2025年1—12月

单位:元币种:人民币

项目	附注	2025年度	2024年度
一、经营活动产生的现金流量：			
销售商品、提供劳务收到的现金		8,428,647,897.11	8,031,216,184.83
客户存款和同业存放款项净增加额			
向中央银行借款净增加额			
向其他金融机构拆入资金净增加额			
收到原保险合同保费取得的现金			
收到再保业务现金净额			
保户储金及投资款净增加额			
为交易目的而持有的金融工具净减少额		2,789,227,056.03	
收取利息、手续费及佣金的现金		4,043,596,022.17	4,175,072,063.10
拆入资金净增加额		400,000,000.00	730,000,000.00
回购业务资金净增加额			
代理买卖证券收到的现金净额		787,258,734.06	1,552,430,746.31
收到的税费返还		947,369.76	4,344,943.90
收到其他与经营活动有关的现金	七、87	4,640,435,501.29	3,457,317,828.87
经营活动现金流入小计		21,090,112,580.42	17,950,381,767.01
购买商品、接受劳务支付的现金		7,007,964,818.23	6,261,946,253.29
客户贷款及垫款净增加额			
存放中央银行和同业款项净增加额			
支付原保险合同赔付款项的现金			
为交易目的而持有的金融工具净增加额			897,987,607.46
融出资金净增加额		564,993,759.94	378,415,021.25
代理买卖证券收到的现金净额			
拆出资金净增加额			
回购业务资金净减少额		5,476,867,072.06	1,288,421,086.39
支付利息、手续费及佣金的现金		260,722,059.94	332,979,956.87
支付保单红利的现金			
支付给职工及为职工支付的现金		1,013,089,129.94	982,700,622.07
支付的各项税费		2,309,461,616.99	2,528,555,104.98
支付其他与经营活动有关的现金	七、87	2,688,244,011.68	932,481,914.36
经营活动现金流出小计		19,321,342,468.78	13,603,487,566.67
经营活动产生的现金流	七、88	1,768,770,111.64	4,346,894,200.34

量净额			
二、投资活动产生的现金流量：			
收回投资收到的现金		3,750,000,000.00	753,086,199.14
取得投资收益收到的现金		73,145,390.22	63,115,123.09
处置固定资产、无形资产和其他长期资产收回的现金净额		2,619,899.27	773,307.09
处置子公司及其他营业单位收到的现金净额			
收到其他与投资活动有关的现金			
投资活动现金流入小计		3,825,765,289.49	816,974,629.32
购建固定资产、无形资产和其他长期资产支付的现金		154,056,467.56	181,121,016.45
投资支付的现金		5,407,181,292.02	2,725,638,939.31
质押贷款净增加额			
取得子公司及其他营业单位支付的现金净额			
支付其他与投资活动有关的现金			
投资活动现金流出小计		5,561,237,759.58	2,906,759,955.76
投资活动产生的现金流量净额		-1,735,472,470.09	-2,089,785,326.44
三、筹资活动产生的现金流量：			
吸收投资收到的现金			
其中：子公司吸收少数股东投资收到的现金			
取得借款收到的现金		2,500,000,000.00	1,077,790,000.00
收到其他与筹资活动有关的现金	七、87	24,049,683.99	514,736,026.13
筹资活动现金流入小计		2,524,049,683.99	1,592,526,026.13
偿还债务支付的现金		1,100,000,000.00	1,493,790,000.00
分配股利、利润或偿付利息支付的现金		790,462,255.79	773,958,116.03
其中：子公司支付给少数股东的股利、利润		243,948,224.77	160,702,149.80
支付其他与筹资活动有关的现金	七、87	102,149,978.07	112,736,211.20
筹资活动现金流出小计		1,992,612,233.86	2,380,484,327.23
筹资活动产生的现金流量净额		531,437,450.13	-787,958,301.10
四、汇率变动对现金及现金等价物的影响		-760,549.38	487,830.64
五、现金及现金等价物净增加额	七、88	563,974,542.30	1,469,638,403.44
加：期初现金及现金等价物余额	七、88	8,648,055,921.49	7,178,417,518.05
六、期末现金及现金等价物余额	七、88	9,212,030,463.79	8,648,055,921.49

公司负责人：乔发栋 主管会计工作负责人：车雪梅 会计机构负责人：丁洪峰

母公司现金流量表

2025年1—12月

单位：元币种：人民币

项目	附注	2025年度	2024年度
一、经营活动产生的现金流量：			
销售商品、提供劳务收到的现金		372,243.45	
收到的税费返还			80,627.52
收到其他与经营活动有关的现金		16,170,202.40	14,992,471.20
经营活动现金流入小计		16,542,445.85	15,073,098.72
购买商品、接受劳务支付的现金		306,568.25	
支付给职工及为职工支付的现金		28,250,452.44	30,409,285.17
支付的各项税费		218,146.76	3,687,009.77
支付其他与经营活动有关的现金		26,779,031.03	23,259,609.61
经营活动现金流出小计		55,554,198.48	57,355,904.55
经营活动产生的现金流量净额		-39,011,752.63	-42,282,805.83
二、投资活动产生的现金流量：			
收回投资收到的现金		300,000,000.00	
取得投资收益收到的现金		754,900,793.08	480,868,031.82
处置固定资产、无形资产和其他长期资产收回的现金净额		15,600.00	
处置子公司及其他营业单位收到的现金净额			
收到其他与投资活动有关的现金			
投资活动现金流入小计		1,054,916,393.08	480,868,031.82
购建固定资产、无形资产和其他长期资产支付的现金		1,541,640.00	417,871.46
投资支付的现金		600,000,000.00	
取得子公司及其他营业单位支付的现金净额			
支付其他与投资活动有关的现金			
投资活动现金流出小计		601,541,640.00	417,871.46
投资活动产生的现金流量净额		453,374,753.08	480,450,160.36
三、筹资活动产生的现金流量：			
吸收投资收到的现金			
取得借款收到的现金			
收到其他与筹资活动有关的现金		24,049,683.99	513,822,376.13
筹资活动现金流入小计		24,049,683.99	513,822,376.13
偿还债务支付的现金			26,000,000.00
分配股利、利润或偿付利息支		531,814,524.18	595,015,319.44

付的现金			
支付其他与筹资活动有关的现金		10,276,507.18	14,952,284.37
筹资活动现金流出小计		542,091,031.36	635,967,603.81
筹资活动产生的现金流量净额		-518,041,347.37	-122,145,227.68
四、汇率变动对现金及现金等价物的影响			
五、现金及现金等价物净增加额		-103,678,346.92	316,022,126.85
加：期初现金及现金等价物余额		399,565,729.47	83,543,602.62
六、期末现金及现金等价物余额		295,887,382.55	399,565,729.47

公司负责人：乔发栋 主管会计工作负责人：车雪梅 会计机构负责人：丁洪峰

合并所有者权益变动表
2025年1—12月

单位：元币种：人民币

项目	2025年度												少数股东权益	所有者权益合计	
	归属于母公司所有者权益														
	实收资本(或股本)	其他权益工具			资本公积	减：库存股	其他综合收益	专项储备	盈余公积	一般风险准备	未分配利润	其他			小计
优先股		永续债	其他												
一、上年年末余额	5,718,435,744.00				5,454,167,593.54		103,636,112.20	10,064,926.39	1,106,383,515.12	1,143,345,201.10	7,970,118,166.58		21,506,151,258.93	3,799,103,546.92	25,305,254,805.85
加：会计政策变更															
前期差错更正															
其他															
二、本年期初余额	5,718,435,744.00				5,454,167,593.54		103,636,112.20	10,064,926.39	1,106,383,515.12	1,143,345,201.10	7,970,118,166.58		21,506,151,258.93	3,799,103,546.92	25,305,254,805.85
三、本期增减变动金额(减少以“—”号填列)					24,049,683.99		-61,255,471.71	11,246,611.46	91,614,730.73	534,312,416.28	1,357,907,560.15		1,957,875,530.90	509,077,745.93	2,466,953,276.83
(一)综合收益总额							-76,122,543.00				2,530,516,291.53		2,454,393,748.53	793,259,414.30	3,247,653,162.83
(二)所有者投入和减少资本					24,049,683.99								24,049,683.99		24,049,683.99
1.所有者投入的普通股															
2.其他权益工具持有者投入资本															
3.股份支付计入所有者权益的金额															
4.其他					24,049,683.99								24,049,683.99		24,049,683.99
(三)利润分配									91,614,730.73	537,285,830.54	-1,160,715,074.35		-531,814,513.08	-284,381,867.59	-816,196,380.67
1.提取盈余公积									91,614,730.73		-91,614,730.73				
2.提取一般风险准备										537,285,830.54	-537,285,830.54				
3.对所有者(或											-531,814,513.08		-531,814,513.08	-284,381,867.59	-816,196,380.67

国网英大股份有限公司2025 年年度报告

股东)的分配														
4. 其他														
(四)所有者权益内部结转					14,867,071.29				-2,973,414.26	-11,893,657.03				
1. 资本公积转增资本(或股本)														
2. 盈余公积转增资本(或股本)														
3. 盈余公积弥补亏损														
4. 设定受益计划变动额结转留存收益														
5. 其他综合收益结转留存收益					14,867,071.29					-14,867,071.29				
6. 其他									-2,973,414.26	2,973,414.26				
(五)专项储备						11,246,611.46					11,246,611.46	200,199.22	11,446,810.68	
1. 本期提取						31,653,046.23					31,653,046.23	1,272,028.21	32,925,074.44	
2. 本期使用						-20,406,434.77					-20,406,434.77	-1,071,828.99	-21,478,263.76	
(六)其他														
四、本期期末余额	5,718,435,744.00				5,478,217,277.53	42,380,640.49	21,311,537.85	1,197,998,245.85	1,677,657,617.38	9,328,025,726.73	23,464,026,789.83	4,308,181,292.85	27,772,208,082.68	

项目	2024 年度													少数股东权益	所有者权益合计
	归属于母公司所有者权益											小计			
	实收资本(或股本)	其他权益工具			资本公积	减：库存股	其他综合收益	专项储备	盈余公积	一般风险准备	未分配利润		其他		
	优先股	永续债	其他												
一、上年年末余额	5,718,435,744.00				4,944,821,012.92		66,105,417.95	8,284,498.70	1,060,860,381.68	1,030,518,466.44	7,151,918,191.82		19,980,943,713.51	3,485,527,399.91	23,466,471,113.42
加：会计政策变更															
前期差错更正															
其他															
二、本年期初余额	5,718,435,744.00				4,944,821,012.92		66,105,417.95	8,284,498.70	1,060,860,381.68	1,030,518,466.44	7,151,918,191.82		19,980,943,713.51	3,485,527,399.91	23,466,471,113.42
三、本期增减变动金额(减少以“—”号填列)					509,346,580.62		37,530,694.25	1,780,427.69	45,523,133.44	112,826,734.66	818,199,974.76		1,525,207,545.42	313,576,147.01	1,838,783,692.43
(一)综合收益总							34,547,449.51				1,574,250,404.96		1,608,797,854.47	483,831,605.27	2,092,629,459.74

国网英大股份有限公司2025年年度报告

额														
(二)所有者投入和减少资本				509,346,580.62								509,346,580.62	509,346,580.62	
1.所有者投入的普通股														
2.其他权益工具持有者投入资本														
3.股份支付计入所有者权益的金额														
4.其他				509,346,580.62								509,346,580.62	509,346,580.62	
(三)利润分配														
1.提取盈余公积								45,523,133.44	113,423,383.60	-753,663,834.40		-594,717,317.36	-170,641,504.17	
2.提取一般风险准备														
3.对所有者(或股东)的分配														
4.其他														
(四)所有者权益内部结转														
1.资本公积转增资本(或股本)														
2.盈余公积转增资本(或股本)														
3.盈余公积弥补亏损														
4.设定受益计划变动额结转留存收益														
5.其他综合收益结转留存收益														
6.其他														
(五)专项储备														
1.本期提取														
2.本期使用														
(六)其他														
四、本期期末余额	5,718,435,744.00			5,454,167,593.54	103,636,112.20	10,064,926.39	1,106,383,515.12	1,143,345,201.10	7,970,118,166.58			21,506,151,258.93	3,799,103,546.92	25,305,254,805.85

公司负责人：乔发栋 主管会计工作负责人：车雪梅 会计机构负责人：丁洪峰

母公司所有者权益变动表
2025年1—12月

单位：元币种：人民币

项目	2025年度
----	--------

国网英大股份有限公司2025 年年度报告

	实收资本(或股本)	其他权益工具			资本公积	减：库存股	其他综合收益	专项储备	盈余公积	未分配利润	所有者权益合计
		优先股	永续债	其他							
一、上年年末余额	5,718,435,744.00				9,960,584,334.49				435,367,675.07	420,918,561.14	16,535,306,314.70
加：会计政策变更											
前期差错更正											
其他											
二、本年期初余额	5,718,435,744.00				9,960,584,334.49				435,367,675.07	420,918,561.14	16,535,306,314.70
三、本期增减变动金额（减少以“-”号填列）					24,049,683.99				91,614,730.73	292,718,063.44	408,382,478.16
（一）综合收益总额										916,147,307.25	916,147,307.25
（二）所有者投入和减少资本					24,049,683.99						24,049,683.99
1. 所有者投入的普通股											
2. 其他权益工具持有者投入资本											
3. 股份支付计入所有者权益的金额											
4. 其他					24,049,683.99						24,049,683.99
（三）利润分配									91,614,730.73	-623,429,243.81	-531,814,513.08
1. 提取盈余公积									91,614,730.73	-91,614,730.73	
2. 对所有者（或股东）的分配										-531,814,513.08	-531,814,513.08
3. 其他											
（四）所有者权益内部结转											
1. 资本公积转增资本（或股本）											
2. 盈余公积转增资本（或股本）											
3. 盈余公积弥补亏损											
4. 设定受益计划变动额结转留存收益											
5. 其他综合收益结转留存收益											
6. 其他											
（五）专项储备											
1. 本期提取											
2. 本期使用											
（六）其他											
四、本期期末余额	5,718,435,744.00				9,984,634,018.48				526,982,405.80	713,636,624.58	16,943,688,792.86

项目	2024 年度										
	实收资本(或股本)	其他权益工具			资本公积	减：库存股	其他综合收益	专项储备	盈余公积	未分配利润	所有者权益合计
		优先股	永续债	其他							
一、上年年末余额	5,718,435,744.00				9,451,237,753.87				389,844,541.63	605,927,677.62	16,165,445,717.12
加：会计政策变更											
前期差错更正											
其他											
二、本年期初余额	5,718,435,744.00				9,451,237,753.87				389,844,541.63	605,927,677.62	16,165,445,717.12
三、本期增减变动金额（减少以“-”号填列）					509,346,580.62				45,523,133.44	-185,009,116.48	369,860,597.58
（一）综合收益总额										455,231,334.32	455,231,334.32
（二）所有者投入和减少资本					509,346,580.62						509,346,580.62
1. 所有者投入的普通股											

国网英大股份有限公司2025 年年度报告

2. 其他权益工具持有者投入资本										
3. 股份支付计入所有者权益的金额										
4. 其他					509,346,580.62					509,346,580.62
(三) 利润分配										
1. 提取盈余公积								45,523,133.44	-640,240,450.80	-594,717,317.36
2. 对所有者(或股东)的分配								45,523,133.44	-45,523,133.44	
3. 其他									-594,717,317.36	-594,717,317.36
(四) 所有者权益内部结转										
1. 资本公积转增资本(或股本)										
2. 盈余公积转增资本(或股本)										
3. 盈余公积弥补亏损										
4. 设定受益计划变动额结转留存收益										
5. 其他综合收益结转留存收益										
6. 其他										
(五) 专项储备										
1. 本期提取										
2. 本期使用										
(六) 其他										
四、本期期末余额	5,718,435,744.00				9,960,584,334.49			435,367,675.07	420,918,561.14	16,535,306,314.70

公司负责人：乔发栋 主管会计工作负责人：车雪梅 会计机构负责人：丁洪峰

三、公司基本情况

1、公司概况

√适用 □不适用

(1) 历史沿革及改制情况

国网英大股份有限公司（以下简称“公司”或“本公司”）前身为上海置信电气股份有限公司，系根据上海市人民政府《关于同意设立上海置信电气股份有限公司的批复》（沪府体改审（2000）019号），由原上海置信电气工业有限公司整体变更设立，公司发行前注册资本5,483.00万元。经中国证券监督管理委员会证监发行字（2003）113号文核准，公司于2003年9月18日公开发行人民币普通股股票2,500.00万股，每股面值1.00元，发行后公司股本增加至7,983.00万元。公司证券代码为600517。

2005年6月10日，公司以资本公积向全体股东每10股转增10股，共转增股本7,983.00万元，转增后股本增加至15,966.00万元。

2006年4月11日，公司以资本公积向全体股东每10股转增2.5股，共转增股本3,991.50万元，转增后股本增加至19,957.50万元。

2007年9月3日，公司向投资者公开发行人666.00万股人民币普通股股票，增加公司股本人民币666.00万元，增发后，公司股本增加至20,623.50万元。

2008年4月30日，公司向全体股东派发每10股送5股的红股，共计派发10,311.75万股的红股；以资本公积向全体股东每10股转增5股，共计转增10,311.75万股。变更后，公司股本增加至41,247.00万元。

2009年5月20日，公司向全体股东派发每10股送2股的红股，共计派发8,249.40万股的红股；以资本公积向全体股东每10股转增3股，共计转增12,374.10万股。变更后，公司股本增加至61,870.50万元。

2013年1月16日，经中国证券监督管理委员会《关于核准上海置信电气股份有限公司向国网电力科学研究院发行股份购买资产的批复》（证监许可（2013）18号）核准，公司向国网电科院定向增发股份7,269.6272万股用于购买相关资产，每股面值1.00元，发行后公司股本增加至69,140.1272万元。

2014年6月26日，公司以资本公积向全体股东每10股转增8股，共计转增55,312.1018万股，公司股本增加至124,452.229万元。

2015年12月11日，经中国证券监督管理委员会《关于核准上海置信电气股份有限公司向国网电力科学研究院发行股份购买资产的批复》（证监许可（2015）2917号）核准，公司向国网电科院定向增发股份11,164.5533万股用于购买相关资产，每股面值1.00元，发行后公司股本增加至135,616.7823万元。

2020年2月，经中国证券监督管理委员会《关于核准上海置信电气股份有限公司向国网英大国际控股集团有限公司等发行股份购买资产并募集配套资金的批复》（证监许可（2020）180号）核准，公司向英大集团等交易对方发行395,541.7575万股人民币普通股购买其持有的英大国际信托有限责任公司73.49%的股权和英大证券有限责任公司96.67%的股权，并且非公开发行40,685.0346万股的人民币普通股募集配套资金。2020年2月28日，公司完成发行股份购买资产的股份登记，2020年5月15日，公司完成非公开发行股份募集配套资金的股份登记，股本变更为571,843.5744万元。

(2) 组织架构整合

本年度，本公司组织架构未发生重大变动。

(3) 行业性质

本公司所属行业涉及金融业和制造业。

(4) 注册地、组织形式及总部地址

本公司是在上海市工商行政管理局注册的股份有限公司，于2024年8月8日取得更新的营业执照，统一社会信用代码：91310000134645920X，住所：中国（上海）自由贸易试验区国耀路211号。法定代表人：乔发栋。

(5) 经营范围

本公司主要从事信托、证券、期货、碳资产业务；电气及新材料设备的研发、生产、销售和技术服务，以及电力运维业务和低碳节能与工程服务。

(6) 财务报表的批准

本财务报表已经本公司第九届董事会第八次会议于 2026 年 4 月 28 日审议批准报出。

四、财务报表的编制基础

1、编制基础

本公司财务报表以持续经营假设为基础，根据实际发生的交易和事项，按照财政部发布的《企业会计准则——基本准则》（财政部令第 33 号发布、财政部令第 76 号修订）、于 2006 年 2 月 15 日及其后颁布和修订的具体会计准则、企业会计准则解释及其他相关规定（以下合称“企业会计准则”），以及中国证券监督管理委员会《公开发行证券的公司信息披露编报规则第 15 号——财务报告的一般规定（2023 年修订）》的披露规定编制。

根据企业会计准则的相关规定，本公司会计核算以权责发生制为基础。除某些金融工具外，本财务报表均以历史成本为计量基础。资产如果发生减值，则按照相关规定计提相应的减值准备。

2、持续经营

适用 不适用

本公司董事会认为本公司将在自本财务报表批准日起不短于 12 个月的可预见未来期间内持续经营，无影响持续经营能力的重大事项。

五、重要会计政策及会计估计

具体会计政策和会计估计提示：

适用 不适用

本公司根据实际生产经营特点，依据相关企业会计准则的规定，制定下列重要会计政策。关于管理层所作出的重大会计判断和估计的说明，参见附注五、50、“运用会计政策过程中所作的重要判断及会计估计所采用的关键假设和不确定因素”。

1、遵循企业会计准则的声明

本公司编制的财务报表符合企业会计准则的要求，真实、完整地反映了本公司 2025 年 12 月 31 日的财务状况及 2025 年度的经营成果和现金流量等有关信息。此外，本公司的财务报表在所有重大方面符合中国证券监督管理委员会 2023 年修订的《公开发行证券的公司信息披露编报规则第 15 号——财务报告的一般规定》有关财务报表及其附注的披露要求。

2、会计期间

本公司的会计期间分为年度和中期，会计中期指短于一个完整的会计年度的报告期间。本公司会计年度采用公历年度，即每年自 1 月 1 日起至 12 月 31 日止。

3、营业周期

适用 不适用

本公司以 12 个月作为一个营业周期，并以其作为资产和负债的流动性划分标准。

4、记账本位币

人民币为本公司及子公司经营所处的主要经济环境中的货币，本公司及子公司的记账本位币为人民币。

5、重要性标准确定方法和选择依据

√适用 □不适用

项目	重要性标准
重要的单项计提坏账准备的应收账款	单项账面余额超过 1,000.00 万元
重要的在建工程项目	单项在建工程本期投入金额超过 1,000.00 万元
重要的资本化研发项目	单项开发支出本期投入金额超过 1,000.00 万元
账龄超过 1 年以上的重要应付账款及其他应付款	占应付账款或其他应付款余额 0.5%以上,且金额超过 2,000.00 万元
重要的非全资子公司	资产总额占公司资产总额 5%以上的非全资子公司
重要的联营企业或合营企业	期末享有净资产份额大于等于 5,000.00 万元

6、同一控制下和非同一控制下企业合并的会计处理方法

√适用 □不适用

企业合并，是指将两个或两个以上单独的企业合并形成一个报告主体的交易或事项。企业合并分为同一控制下企业合并和非同一控制下企业合并。

(1) 同一控制下企业合并

参与合并的企业在合并前后均受同一方或相同的多方最终控制，且该控制并非暂时性的，为同一控制下的企业合并。同一控制下的企业合并，在合并日取得对其他参与合并企业控制权的一方为合并方，参与合并的其他企业为被合并方。合并日，是指合并方实际取得对被合并方控制权的日期。

合并方取得的资产和负债均按合并日在被合并方的账面价值计量。合并方取得的净资产账面价值与支付的合并对价账面价值（或发行股份面值总额）的差额，调整资本公积（股本溢价）；资本公积（股本溢价）不足以冲减的，调整留存收益。

合并方为进行企业合并发生的各项直接费用，于发生时计入当期损益。

(2) 非同一控制下企业合并

参与合并的企业在合并前后不受同一方或相同的多方最终控制的，为非同一控制下的企业合并。非同一控制下的企业合并，在购买日取得对其他参与合并企业控制权的一方为购买方，参与合并的其他企业为被购买方。购买日，是指为购买方实际取得对被购买方控制权的日期。

对于非同一控制下的企业合并，合并成本包含购买日购买方为取得对被购买方的控制权而付出的资产、发生或承担的负债以及发行的权益性证券的公允价值，为企业合并发生的审计、法律服务、评估咨询等中介费用以及其他管理费用于发生时计入当期损益。购买方作为合并对价发行的权益性证券或债务性证券的交易费用，计入权益性证券或债务性证券的初始确认金额。所涉及的或有对价按其在购买日的公允价值计入合并成本，购买日后 12 个月内出现对购买日已存在情况的新的或进一步证据而需要调整或有对价的，相应调整合并商誉。购买方发生的合并成本及在合并中取得的可辨认净资产按购买日的公允价值计量。合并成本大于合并中取得的被购买方于购买日可辨认净资产公允价值份额的差额，确认为商誉。合并成本小于合并中取得的被购买方可辨认净资产公允价值份额的，首先对取得的被购买方各项可辨认资产、负债及或有负债的公允价值以及合并成本的计量进行复核，复核后合并成本仍小于合并中取得的被购买方可辨认净资产公允价值份额的，其差额计入当期损益。

本公司对商誉不摊销，以成本减累计减值准备（参见附注五、31、“长期资产减值”）在资产负债表内列示。

购买方取得被购买方的可抵扣暂时性差异，在购买日因不符合递延所得税资产确认条件而未予确认的，在购买日后 12 个月内，如取得新的或进一步的信息表明购买日的相关情况已经存在，预期被购买方在购买日可抵扣暂时性差异带来的经济利益能够实现的，则确认相关的递延所得税资产，同时减少商誉，商誉不足冲减的，差额部分确认为当期损益；除上述情况以外，确认与企业合并相关的递延所得税资产的，计入当期损益。

7、控制的判断标准和合并财务报表的编制方法

适用 不适用

(1) 控制的判断标准

合并财务报表的合并范围以控制为基础予以确定。控制是指本公司拥有对被投资方的权力，通过参与被投资方的相关活动而享有可变回报，并且有能力运用对被投资方的权力影响该回报金额。其中，本公司享有现时权利使本公司目前有能力主导被投资方的相关活动，而不论本公司是否实际行使该权利，视为本公司拥有对被投资方的权力；本公司自被投资方取得的回报可能会随着被投资方业绩而变动的，视为享有可变回报；本公司以主要责任人身份行使决策权的，视为本公司有能力运用对被投资方的权力影响该回报金额。合并范围包括本公司及全部子公司。子公司，是指被本公司控制的主体（含结构化主体）。

本公司在综合考虑所有相关事实和情况的基础上对是否控制被投资方进行判断。相关事实和情况主要包括：被投资方的设立目的；被投资方的相关活动以及如何对相关活动作出决策；本公司享有的权利是否使本公司目前有能力主导被投资方的相关活动；本公司是否通过参与被投资方的相关活动而享有可变回报；本公司是否有能力运用对被投资方的权力影响其回报金额；本公司与其他方的关系等。一旦相关事实和情况的变化导致上述控制定义涉及的相关要素发生了变化，本公司将进行重新评估。

(2) 合并财务报表的编制方法

子公司的财务状况、经营成果和现金流量由控制开始日起至控制结束日止包含于合并财务报表中。对于通过同一控制下企业合并取得的子公司，在编制合并当期财务报表时，以被合并子公司的各项资产、负债在最终控制方财务报表中的账面价值为基础，视同被合并子公司在本公司最终控制方对其开始实施控制时纳入本公司合并范围，并对合并财务报表的期初数以及前期比较报表进行相应调整。对于通过非同一控制下企业合并取得的子公司，在编制合并当期财务报表时，以购买日确定的被购买子公司各项可辨认资产、负债的公允价值为基础自购买日起将被购买子公司纳入本公司合并范围。对于处置的子公司，处置日前的经营成果和现金流量已经适当地包括在合并利润表和合并现金流量表中，不调整合并资产负债表的期初数。

在编制合并财务报表时，子公司与本公司采用的会计政策或会计期间不一致的，按照本公司的会计政策和会计期间对子公司财务报表进行必要的调整。

集团内所有重大往来余额、交易及未实现利润在合并财务报表编制时予以抵销。集团内部交易发生的未实现损失，有证据表明该损失是相关资产减值损失的，则全额确认该损失。

子公司（不含结构化主体）的股东权益及当期净损益中不属于本公司所拥有的部分分别作为少数股东权益及少数股东损益在合并财务报表中股东权益及净利润项下单独列示。子公司当期净损益中属于少数股东权益的份额，在合并利润表中净利润项目下以“少数股东损益”项目列示。少数股东分担的子公司的亏损超过了少数股东在该子公司期初股东权益中所享有的份额，仍冲减少数股东权益。

本公司丧失对原有子公司控制权时，由此产生的任何处置收益或损失，计入丧失控制权当期的投资收益。当因处置部分股权投资或其他原因丧失了对原有子公司的控制权时，对于剩余股权，按照其在丧失控制权日的公允价值进行重新计量。处置股权取得的对价与剩余股权公允价值之和，减去按原持股比例计算应享有原有子公司自购买日开始持续计算的净资产的份额之间的差额，计入丧失控制权当期的投资收益。与原有子公司股权投资相关的其他综合收益，在丧失控制权时采用与该子公司直接处置相关资产或负债相同的基础进行会计处理。其后，对该部分剩余股权按照《企业会计准则第2号——长期股权投资》或《企业会计准则第22号——金融工具确认和计量》等相关规定进行后续计量，参见附注五、22、“长期股权投资”或附注五、11、“金融工具”。

8、合营安排分类及共同经营会计处理方法

适用 不适用

合营安排，是指一项由两个或两个以上的参与方共同控制的安排。本公司根据在合营安排中享有的权利和承担的义务，将合营安排分为共同经营和合营企业。共同经营，是指本公司享有该安排相关资产且承担该安排相关负债的合营安排。合营企业，是指本公司仅对该安排的净资产享有权利的合营安排。

本公司对合营企业的投资采用权益法核算，按照附注五、22、“长期股权投资”中所述的会计政策处理。

本公司作为合营方对共同经营，确认本公司单独持有的资产、单独所承担的负债，以及按本公司份额确认共同持有的资产和共同承担的负债；确认出售本公司享有的共同经营产出份额所产生的收入；按本公司份额确认共同经营因出售产出所产生的收入；确认本公司单独所发生的费用，以及按本公司份额确认共同经营发生的费用。

9、 现金及现金等价物的确定标准

本公司现金及现金等价物包括库存现金、可以随时用于支付的存款以及本公司持有的期限短（一般为从购买日起三个月内到期）、流动性强、易于转换为已知金额现金、价值变动风险很小的投资。

10、 外币业务和外币报表折算

√适用 □不适用

（1）发生外币交易时折算汇率的确定方法

本公司发生的外币交易在初始确认时，按交易日的即期汇率（通常指中国人民银行公布的当日外汇牌价的中间价，下同）折算为记账本位币金额。

（2）在资产负债表日对外币货币性项目采用的折算方法和汇兑损益的处理方法

资产负债表日，对于外币货币性项目采用资产负债表日即期汇率折算，由此产生的汇兑差额，除：①属于与购建符合资本化条件的资产相关的外币专门借款产生的汇兑差额按照借款费用资本化的原则处理；②（仅适用于存在采用套期会计方法核算的套期保值的情况）用于境外经营净投资有效套期的套期工具的汇兑差额（该差额计入其他综合收益，直至净投资被处置才被确认为当期损益）；③分类为以公允价值计量且其变动计入其他综合收益的外币货币性项目，除摊余成本（含减值）之外的其他账面余额变动产生的汇兑差额计入其他综合收益之外，均计入当期损益。以历史成本计量的外币非货币性项目，仍采用交易发生日的即期汇率折算的记账本位币金额计量。以公允价值计量的外币非货币性项目，采用公允价值确定日的即期汇率折算，折算后的记账本位币金额与原记账本位币金额的差额，作为公允价值变动（含汇率变动）处理，计入当期损益或确认为其他综合收益。

11、 金融工具

√适用 □不适用

本公司的金融工具主要包括货币资金、结算备付金、交易性金融资产、应收票据、应收账款、应收款项融资、融出资金、其他应收款、买入返售金融资产、合同资产、其他流动资产（应收货币保证金、存出保证金、应收质押保证金、应收结算担保金等）、债权投资、其他债权投资、长期应收款、其他权益工具投资、短期借款、拆入资金、交易性金融负债、应付票据、应付账款、卖出回购金融资产款、代理买卖证券款、其他应付款、股本等。在本公司成为相关金融工具合同的一方时确认一项金融资产或金融负债。

（1）金融资产的分类、确认和计量

本公司根据管理金融资产的业务模式和金融资产的合同现金流量特征，将金融资产划分为：以摊余成本计量的金融资产；以公允价值计量且其变动计入其他综合收益的金融资产；以公允价值计量且其变动计入当期损益的金融资产。

金融资产在初始确认时以公允价值计量。对于以公允价值计量且其变动计入当期损益的金融资产，相关交易费用直接计入当期损益；对于其他类别的金融资产，相关交易费用计入初始确认金额。因销售商品或提供劳务而产生的、未包含或不考虑重大融资成分的应收账款或应收票据，本公司按照预期有权收取的对价金额作为初始确认金额。

①以摊余成本计量的金融资产

本公司管理以摊余成本计量的金融资产的业务模式为以收取合同现金流量为目标，且此类金融资产的合同现金流量特征与基本借贷安排相一致，即在特定日期产生的现金流量，仅为对本金

和以未偿付本金金额为基础的利息的支付。本公司对于此类金融资产，采用实际利率法，按照摊余成本进行后续计量，其摊销或减值产生的利得或损失，计入当期损益。

②以公允价值计量且其变动计入其他综合收益的金融资产

本公司管理此类金融资产的业务模式为既以收取合同现金流量为目标又以出售为目标，且此类金融资产的合同现金流量特征与基本借贷安排相一致。本公司对此类金融资产按照公允价值计量且其变动计入其他综合收益，但减值损失或利得、汇兑损益和按照实际利率法计算的利息收入计入当期损益。

此外，本公司将部分非交易性权益工具投资指定为以公允价值计量且其变动计入其他综合收益的金融资产。本公司将该类金融资产的相关股利收入计入当期损益，公允价值变动计入其他综合收益。当该金融资产终止确认时，之前计入其他综合收益的累计利得或损失将从其他综合收益转入留存收益，不计入当期损益。

③以公允价值计量且其变动计入当期损益的金融资产

本公司将上述以摊余成本计量的金融资产和以公允价值计量且其变动计入其他综合收益的金融资产之外的金融资产，分类为以公允价值计量且其变动计入当期损益的金融资产。此外，在初始确认时，本公司为了消除或显著减少会计错配，将部分金融资产指定为以公允价值计量且其变动计入当期损益的金融资产。对于此类金融资产，本公司采用公允价值进行后续计量，公允价值变动计入当期损益。

(2) 金融负债的分类、确认和计量

金融负债于初始确认时分类为以公允价值计量且其变动计入当期损益的金融负债和其他金融负债。对于以公允价值计量且其变动计入当期损益的金融负债，相关交易费用直接计入当期损益，其他金融负债的相关交易费用计入其初始确认金额。

①以公允价值计量且其变动计入当期损益的金融负债

以公允价值计量且其变动计入当期损益的金融负债，包括交易性金融负债（含属于金融负债的衍生工具）和初始确认时指定为以公允价值计量且其变动计入当期损益的金融负债。

交易性金融负债（含属于金融负债的衍生工具），按照公允价值进行后续计量，除与套期会计有关外，公允价值变动计入当期损益。

被指定为以公允价值计量且其变动计入当期损益的金融负债，除由于本公司自身信用风险变动引起的公允价值变动计入其他综合收益，且在终止确认该金融负债时，之前计入其他综合收益的因本公司自身信用风险变动引起的其公允价值累计变动额转入留存收益外，其余公允价值变动计入当期损益。若按上述方式对该金融负债的自身信用风险变动的影响进行处理会造成或扩大损益中的会计错配的，本公司将该金融负债的全部利得或损失（包括本公司自身信用风险变动的影响金额）计入当期损益。

②其他金融负债

除金融资产转移不符合终止确认条件或继续涉入被转移金融资产所形成的金融负债、财务担保负债外的其他金融负债分类为以摊余成本计量的金融负债，采用实际利率法按照摊余成本进行后续计量，终止确认或摊销产生的利得或损失计入当期损益。

(3) 金融资产转移的确认依据和计量方法

满足下列条件之一的金融资产，予以终止确认：收取该金融资产现金流量的合同权利终止；该金融资产已转移，且本公司将金融资产所有权上几乎所有的风险和报酬转移给转入方；该金融资产已转移，虽然本公司既没有转移也没有保留金融资产所有权上几乎所有的风险和报酬，但是放弃了对该金融资产的控制。

若本公司既没有转移也没有保留金融资产所有权上几乎所有的风险和报酬，且未放弃对该金融资产的控制的，则按照继续涉入所转移金融资产的程度确认有关金融资产，并相应确认有关负债。继续涉入所转移金融资产的程度，是指该金融资产价值变动使本公司面临的风险水平。通过对所转移金融资产提供财务担保方式继续涉入的，按照金融资产的账面价值和财务担保金额两者之中的较低者，确认继续涉入形成的资产。财务担保金额，是指所收到的对价中，将被要求偿还的最高金额。

金融资产整体转移满足终止确认条件的，将所转移金融资产在终止确认日的账面价值及因转移而收到的对价与原计入其他综合收益的公允价值变动累计额之和的差额计入当期损益。

金融资产部分转移满足终止确认条件的，将所转移金融资产的账面价值在终止确认及未终止确认部分之间按其相对的公允价值进行分摊，并将因转移而收到的对价与应分摊至终止确认部分的原计入其他综合收益的公允价值变动累计额之和与分摊的前述账面价值的差额计入当期损益。

本公司对采用附追索权方式出售的金融资产，或将持有的金融资产背书转让，需确定该金融资产所有权上几乎所有的风险和报酬是否已经转移。已将该金融资产所有权上几乎所有的风险和报酬转移给转入方的，终止确认该金融资产；保留了金融资产所有权上几乎所有的风险和报酬的，不终止确认该金融资产；既没有转移也没有保留金融资产所有权上几乎所有的风险和报酬的，则继续判断本公司是否对该资产保留了控制，并根据前面各段所述的原则进行会计处理。

(4) 金融负债的终止确认

金融负债（或其一部分）的现时义务已经解除的，本公司终止确认该金融负债（或该部分金融负债）。本公司（借入方）与借出方签订协议，以承担新金融负债的方式替换原金融负债，且新金融负债与原金融负债的合同条款实质上不同的，终止确认原金融负债，同时确认一项新金融负债。本公司对原金融负债（或其一部分）的合同条款作出实质性修改的，终止确认原金融负债，同时按照修改后的条款确认一项新金融负债。

金融负债（或其一部分）终止确认的，本公司将其账面价值与支付的对价（包括转出的非现金资产或承担的负债）之间的差额，计入当期损益。

(5) 金融资产和金融负债的抵销

当本公司具有抵销已确认金额的金融资产和金融负债的法定权利，且该种法定权利是当前可执行的，同时本公司计划以净额结算或同时变现该金融资产和清偿该金融负债时，金融资产和金融负债以相互抵销后的净额在资产负债表内列示。除此以外，金融资产和金融负债在资产负债表内分别列示，不予相互抵销。

(6) 权益工具

权益工具是指能证明拥有本公司在扣除所有负债后的资产中的剩余权益的合同。本公司发行（含再融资）、回购、出售或注销权益工具作为股东权益的变动处理，与权益性交易相关的交易费用从股东权益中扣减。本公司不确认权益工具的公允价值变动。

本公司权益工具在存续期间分派股利（含分类为权益工具的工具所产生的“利息”）的，作为利润分配处理。

(7) 金融资产减值

本公司以预期信用损失为基础，对下列项目进行减值会计处理并确认损失准备：以摊余成本计量的金融资产、以公允价值计量且其变动计入其他综合收益的债权投资。

1) 减值准备的确认方法

预期信用损失，是指以发生违约的风险为权重的金融工具信用损失的加权平均值。信用损失，是指本公司按照原实际利率折现的、根据合同应收的所有合同现金流量与预期收取的所有现金流量之间的差额，即全部现金短缺的现值，其中，对于购买或源生的已发生信用减值的金融资产，本公司按照该金融资产经信用调整的实际利率折现。

本公司对于处于不同阶段的金融工具的预期信用损失分别进行计量。金融工具自初始确认后信用风险未显著增加的，处于第一阶段，本公司按照未来12个月内的预期信用损失计量损失准备；金融工具自初始确认后信用风险已显著增加但尚未发生信用减值的，处于第二阶段，本公司按照该工具整个存续期的预期信用损失计量损失准备；金融工具自初始确认后已经发生信用减值的，处于第三阶段，本公司按照该工具整个存续期的预期信用损失计量损失准备。

对于在资产负债表日具有较低信用风险的金融工具，本公司假设其信用风险自初始确认后并未显著增加，选择按照未来12个月内的预期信用损失计量损失准备。

整个存续期预期信用损失，是指因金融工具整个预计存续期内所有可能发生的违约事件而导致的预期信用损失。未来12个月内预期信用损失，是指因资产负债表日后12个月内（若金融工具的预计存续期少于12个月，则为预计存续期）可能发生的金融工具违约事件而导致的预期信用损失，是整个存续期预期信用损失的一部分。

在计量预期信用损失时，本公司需考虑的最长期间为企业面临信用风险的最长合同期限（包括考虑续约选择权）。

2) 信用风险自初始确认后是否显著增加的判断标准

如果某项金融资产在资产负债表日确定的预计存续期内的违约概率显著高于在初始确认时确定的预计存续期内的违约概率，则表明该项金融资产的信用风险显著增加。除特殊情况外，本公司采用未来12个月内发生的违约风险的变化作为整个存续期内发生违约风险变化的合理估计，来确定自初始确认后信用风险是否显著增加。

在确定信用风险自初始确认后是否显著增加时，本公司考虑无须付出不必要的额外成本或努力即可获得的合理且有依据的信息，包括前瞻性信息。本公司考虑的信息包括：

- ① 债务人未能按合同到期日支付本金和利息的情况；
- ② 已发生的或预期的金融工具的外部或内部信用评级（如有）的严重恶化；
- ③ 已发生的或预期的债务人经营成果的严重恶化；

④ 现存的或预期的技术、市场、经济或法律环境变化，并将对债务人对本公司的还款能力产生重大不利影响。

根据金融工具的性质，本公司以单项金融工具或金融工具组合为基础评估信用风险是否显著增加。以金融工具组合为基础进行评估时，本公司基于共同信用风险特征对金融工具进行分类，例如逾期信息和信用风险评级。如果逾期超过30日，本公司通常确定金融工具的信用风险已经显著增加，除非本公司以合理成本即可获得合理且有依据的信息，证明即使逾期超过30日，信用风险仍未显著增加。

3) 已发生信用减值的金融资产

本公司在资产负债表日评估以摊余成本计量的金融资产和以公允价值计量且其变动计入其他综合收益的债权投资是否已发生信用减值。当对金融资产预期未来现金流量具有不利影响的一项或多项事件发生时，该金融资产成为已发生信用减值的金融资产。金融资产已发生信用减值的证据包括下列可观察信息：

- ① 发行方或债务人发生重大财务困难；
- ② 债务人违反合同，如偿付利息或本金违约或逾期等；
- ③ 本公司出于与债务人财务困难有关的经济或合同考虑，给予债务人在任何其他情况下都不会做出的让步；
- ④ 债务人很可能破产或进行其他财务重组；
- ⑤ 发行方或债务人财务困难导致该金融资产的活跃市场消失。

4) 预期信用损失准备的列报

为反映金融工具的信用风险自初始确认后的变化，本公司在每个资产负债表日重新计量预期信用损失，由此形成的损失准备的增加或转回金额，作为减值损失或利得计入当期损益。对于以摊余成本计量的金融资产，损失准备抵减该金融资产在资产负债表中列示的账面价值；对于以公允价值计量且其变动计入其他综合收益的债权投资，本公司在其他综合收益中确认其损失准备，不抵减该金融资产的账面价值。

5) 核销

如果本公司不再合理预期金融资产合同现金流量能够全部或部分收回，则直接减记该金融资产的账面余额。这种减记构成相关金融资产的终止确认。这种情况通常发生在本公司确定债务人没有资产或收入来源可产生足够的现金流量以偿还将被减记的金额。但是，被减记的金融资产仍可能受到本公司催收到期款项相关执行活动的影响。

已减记的金融资产以后又收回的，作为减值损失的转回计入收回当期的损益。

6) 各类金融资产预期信用损失准备的计量方法

① 应收款项

对于因销售商品、提供劳务等日常经营活动形成的应收票据、应收账款、应收款项融资、合同资产，本公司始终按照相当于整个存续期内预期信用损失的金额计量其损失准备。本公司针对应收票据、应收账款、应收款项融资、合同资产，以及其他应收款、以摊余成本计量的债权投资等应收款项，基于历史信用损失经验、使用准备矩阵计算上述金融资产的预期信用损失，相关历史经验根据资产负债表日债务人的特定因素、以及对当前状况和未来经济状况预测的评估进行调整。

本公司对有客观证据表明已发生信用减值的上述应收款项，单独进行减值测试，根据其预计未来现金流量现值低于账面价值的差额，确认损失准备；当单项资产无法以合理成本评估预期信

用损失时，本公司根据相关款项的性质、不同对手方的信用风险特征、历史信用损失经验将上述应收款项划分为低风险和账龄两个组合，并在组合的基础上计量预期信用损失准备。

低风险组合主要包括：应收证券期货业务清算款项、应收银行承兑汇票、应收银行存款利息、应收股利等。除按照单项计提损失准备以及划分为低风险组合的应收款项以外的应收款项，均使用准备矩阵、按照所处账龄区间的预期信用损失率计量损失准备。

②以公允价值计量且其变动计入其他综合收益的债权投资

对于其他债权投资，本公司采用预期信用损失模型计算减值准备。主要参数确定：违约概率（PD）以债券外部评级为基础、参考穆迪等评级机构发布的历史违约率数据进行指数平滑计算确定；违约损失率（LGD）根据债券类型确定，一般无担保高级债权违约损失率为 45%，次级债权违约损失率为 75%，国债、政策性金融债和央行票据违约损失率为 0%；前瞻性调整因子根据预判宏观经济和行业情况进行评分。

③融资融券业务

对于融资融券业务，本公司根据不同风险水平的资产或资产组合的违约风险敞口（EAD）、违约概率（PD）、违约损失率（LGD）及前瞻性调整因子等参数计量预期信用损失并进行减值会计处理。其中，违约风险敞口为融资类业务产生的债权本金与应计利息之和；违约概率是在考虑融资人的合同期限、维持担保比例、平仓情况等因素，参考过去实际业务信息，运用预期信用损失模型计算得出；违约损失率是基于合同现金流与预期收到的现金流之间的差异，且考虑抵押品产生的现金流和整体信用增级情况确定；前瞻性调整因子考虑无须付出不必要的额外成本或努力即可获取的前瞻性信息评分得出，包括但不限于宏观经济因素、投资、价格指数、行业政策和行业环境等。在计量预期信用损失时，本公司结合不同业务的特性，基于历史数据及专家判断等方式，并考虑融资人的信用状况，以及担保券的流动性、限售情况、波动性等因素，确定不同阶段的预期损失率。

风险阶段划分具体处理如下：

维持担保比例	阶段划分
警戒线 \leq 维持担保比例	第一阶段：初始确认后信用风险未显著增加
平仓线 \leq 维持担保比例 $<$ 警戒线	第二阶段：初始确认后信用风险显著增加
维持担保比例 $<$ 平仓线	第三阶段：已发生信用减值

12、 应收票据

适用 不适用

按照信用风险特征组合计提坏账准备的组合类别及确定依据

适用 不适用

参见附注五、11、（7）“金融资产减值”。

基于账龄确认信用风险特征组合的账龄计算方法

适用 不适用

按照单项计提坏账准备的单项计提判断标准

适用 不适用

13、 应收账款

适用 不适用

按照信用风险特征组合计提坏账准备的组合类别及确定依据

适用 不适用

参见附注五、11、（7）“金融资产减值”。

基于账龄确认信用风险特征组合的账龄计算方法

适用 不适用

按照单项计提坏账准备的认定单项计提判断标准

适用 不适用

14、 应收款项融资

适用 不适用

按照信用风险特征组合计提坏账准备的组合类别及确定依据

适用 不适用

参见附注五、11、（7）“金融资产减值”。

基于账龄确认信用风险特征组合的账龄计算方法

适用 不适用

按照单项计提坏账准备的单项计提判断标准

适用 不适用

15、 其他应收款

适用 不适用

按照信用风险特征组合计提坏账准备的组合类别及确定依据

适用 不适用

参见附注五、11、（7）“金融资产减值”。

基于账龄确认信用风险特征组合的账龄计算方法

适用 不适用

按照单项计提坏账准备的单项计提判断标准

适用 不适用

16、 存货

适用 不适用

存货类别、发出计价方法、盘存制度、低值易耗品和包装物的摊销方法

适用 不适用

本公司存货主要包括原材料、在产品、库存商品、发出商品、合同履约成本（参见附注五、40、“合同成本”）。

存货按照成本进行初始计量。存货成本包括采购成本、加工成本和其他成本。存货实行永续盘存制，领用或发出存货，采用加权平均法确定其实际成本。低值易耗品和包装物采用一次转销法进行摊销。

存货跌价准备的确认标准和计提方法

适用 不适用

资产负债表日，存货按照成本与可变现净值孰低计量。存货成本高于其可变现净值的，计提存货跌价准备，计入当期损益。可变现净值，是指在日常活动中，存货的估计售价减去至完工时估计将要发生的成本、估计的销售费用以及相关税费后的金额。为生产而持有的原材料，其可变现净值根据其生产的产成品的可变现净值为基础确定。为执行销售合同或者劳务合同而持有的存货，其可变现净值以合同价格为基础计算。当持有存货的数量多于相关合同订购数量的，超出部分的存货的可变现净值以一般销售价格为基础计算。

本公司结合库龄信息及实物状态按照单个存货项目计提存货跌价准备；但对于数量繁多、单价较低的存货，按照存货类别计提存货跌价准备；与在同一地区生产和销售的产品系列相关、具有相同或类似最终用途或目的，且难以与其他项目分开计量的存货，则合并计提存货跌价准备。

计提存货跌价准备后，如果以前减记存货价值的影响因素已经消失，导致存货的可变现净值高于其账面价值的，在原已计提的存货跌价准备金额内予以转回，转回的金额计入当期损益。

按照组合计提存货跌价准备的组合类别及确定依据、不同类别存货可变现净值的确定依据

适用 不适用

基于库龄确认存货可变现净值的各库龄组合可变现净值的计算方法和确定依据

适用 不适用

17、合同资产

适用 不适用

合同资产的确认方法及标准

适用 不适用

本公司将客户尚未支付合同对价，但本公司已经依据合同履行了履约义务，且不属于无条件（即仅取决于时间流逝）向客户收款的权利，在资产负债表中列示为合同资产。同一合同下的合同资产和合同负债以净额列示，不同合同下的合同资产和合同负债不予抵销。

合同资产预期信用损失的确定方法和会计处理方法参见附注五、11、（7）“金融资产减值”。

按照信用风险特征组合计提坏账准备的组合类别及确定依据

适用 不适用

基于账龄确认信用风险特征组合的账龄计算方法

适用 不适用

按照单项计提坏账准备的认定单项计提判断标准

适用 不适用

18、持有待售的非流动资产或处置组

适用 不适用

划分为持有待售的非流动资产或处置组的确认标准和会计处理方法

适用 不适用

本公司主要通过出售而非持续使用一项非流动资产或处置组收回其账面价值时，将该非流动资产或处置组划分为持有待售类别。

本公司将同时满足下列条件的非流动资产或处置组划分为持有待售类别：根据类似交易中出售此类资产或处置组的惯例，该非流动资产或处置组在其当前状况下即可立即出售；本公司已经就一项出售计划作出决议且已与其他方签订了具有法律约束力的购买协议，预计出售将在一年内完成；有关规定要求企业相关监管部门批准后方可出售的，已经获得相关监管部门批准。

本公司按账面价值与公允价值减去出售费用后净额之孰低者对持有待售的非流动资产（不包括金融资产、递延所得税资产）或处置组进行初始计量和后续计量，账面价值高于公允价值减去出售费用后净额的差额确认为资产减值损失，计入当期损益。

终止经营的认定标准和列报方法

适用 不适用

本公司将满足下列条件之一的、能够单独区分的组成部分，且该组成部分已被本公司处置或划分为持有待售类别的界定为终止经营：该组成部分代表一项独立的主要业务或一个单独的主要经营地区；该组成部分是拟对一项独立的主要业务或一个单独的主要经营地区进行处置的一项相关联计划的一部分；该组成部分是专为转售而取得的子公司。

本公司对于当期列报的终止经营，在当期利润表中分别列示持续经营损益和终止经营损益，并在比较期间的利润表中将原来作为持续经营损益列报的信息重新作为可比会计期间的终止经营损益列报。

19、 债权投资

(1). 债权投资预期信用损失的确定方法及会计处理方法

√适用 □不适用

参见附注五、11、（7）“金融资产减值”。

20、 其他债券投资

(1). 其他债权投资预期信用损失的确定方法及会计处理方法

√适用 □不适用

参见附注五、11、（7）“金融资产减值”。

21、 长期应收款

(1). 长期应收款预期信用损失的确定方法及会计处理方法

√适用 □不适用

参见附注五、11、（7）“金融资产减值”。

22、 长期股权投资

√适用 □不适用

本部分所指的长期股权投资是指本公司对被投资单位具有控制、共同控制或重大影响的长期股权投资。本公司对被投资单位不具有控制、共同控制或重大影响的长期股权投资，作为以公允价值计量且其变动计入当期损益的金融资产核算，其中如果属于非交易性的，本公司在初始确认时可选择将其指定为以公允价值计量且其变动计入其他综合收益的金融资产核算，其会计政策参见附注五、11、“金融工具”。

共同控制，是指本公司按照相关约定对某项安排所共有的控制，并且该安排的相关活动必须经过分享控制权的参与方一致同意后才能决策。重大影响，是指本公司对被投资单位的财务和经营政策有参与决策的权力，但并不能够控制或者与其他方一起共同控制这些政策的制定。

(1) 投资成本的确定

对于同一控制下的企业合并取得的长期股权投资，在合并日按照被合并方股东权益/所有者权益在最终控制方合并财务报表中的账面价值的份额作为长期股权投资的初始投资成本。长期股权投资初始投资成本与支付的现金、转让的非现金资产以及所承担债务账面价值之间的差额，调整资本公积；资本公积不足冲减的，调整留存收益。以发行权益性证券作为合并对价的，在合并日按照被合并方股东权益/所有者权益在最终控制方合并财务报表中的账面价值的份额作为长期股权投资的初始投资成本，按照发行股份的面值总额作为股本，长期股权投资初始投资成本与所发行股份面值总额之间的差额，调整资本公积；资本公积不足冲减的，调整留存收益。通过多次交易分步取得同一控制下被合并方的股权，最终形成同一控制下企业合并的，应分别是否属于“一揽子交易”进行处理：属于“一揽子交易”的，将各项交易作为一项取得控制权的交易进行会计处理。不属于“一揽子交易”的，在合并日按照应享有被合并方股东权益/所有者权益在最终控制方合并财务报表中的账面价值的份额作为长期股权投资的初始投资成本，长期股权投资初始投资成本与达到合并前的长期股权投资账面价值加上合并日进一步取得股份新支付对价的账面价值之和的差额，调整资本公积；资本公积不足冲减的，调整留存收益。合并日之前持有的股权投资因采用权益法核算或作为以公允价值计量且其变动计入其他综合收益的金融资产而确认的其他综合收益，暂不进行会计处理。

对于非同一控制下的企业合并取得的长期股权投资，在购买日按照合并成本作为长期股权投资的初始投资成本，合并成本包括购买方付出的资产、发生或承担的负债、发行的权益性证券的公允价值之和。通过多次交易分步取得被购买方的股权，最终形成非同一控制下的企业合并的，应分别是否属于“一揽子交易”进行处理：属于“一揽子交易”的，将各项交易作为一项取得控制权的交易进行会计处理。不属于“一揽子交易”的，按照原持有被购买方的股权投资账面价值加上新增投资成本之和，作为改按成本法核算的长期股权投资的初始投资成本。原持有的股权采用权益法核算的，相关其他综合收益暂不进行会计处理。

合并方或购买方为企业合并发生的审计、法律服务、评估咨询等中介费用以及其他相关管理费用，于发生时计入当期损益。

除企业合并形成的长期股权投资外的其他股权投资，按成本进行初始计量，该成本视长期股权投资取得方式的不同，分别按照本公司实际支付的现金购买价款、本公司发行的权益性证券的公允价值、投资合同或协议约定的价值、非货币性资产交换交易中换出资产的公允价值或原账面价值、该项长期股权投资自身的公允价值等方式确定。与取得长期股权投资直接相关的费用、税金及其他必要支出也计入投资成本。对于因追加投资能够对被投资单位实施重大影响或实施共同控制但不构成控制的，长期股权投资成本为按照《企业会计准则第22号——金融工具确认和计量》确定的原持有股权投资的公允价值加上新增投资成本之和。

(2) 后续计量及损益确认方法

对被投资单位具有共同控制（构成共同经营者除外）或重大影响的长期股权投资，采用权益法核算。此外，公司财务报表采用成本法核算能够对被投资单位实施控制的长期股权投资。

① 成本法核算的长期股权投资

采用成本法核算时，长期股权投资按初始投资成本计价，追加或收回投资调整长期股权投资的成本。除取得投资时实际支付的价款或者对价中包含的已宣告但尚未发放的现金股利或者利润外，当期投资收益按照享有被投资单位宣告发放的现金股利或利润确认。

② 权益法核算的长期股权投资

采用权益法核算时，长期股权投资的初始投资成本大于投资时应享有被投资单位可辨认净资产公允价值份额的，不调整长期股权投资的初始投资成本；初始投资成本小于投资时应享有被投资单位可辨认净资产公允价值份额的，其差额计入当期损益，同时调整长期股权投资的成本。

采用权益法核算时，按照应享有或应分担的被投资单位实现的净损益和其他综合收益的份额，分别确认投资收益和其他综合收益，同时调整长期股权投资的账面价值；按照被投资单位宣告分派的利润或现金股利计算应享有的部分，相应减少长期股权投资的账面价值；对于被投资单位除净损益、其他综合收益和利润分配以外所有者权益的其他变动，调整长期股权投资的账面价值并计入资本公积。在确认应享有被投资单位净损益的份额时，以取得投资时被投资单位各项可辨认资产等的公允价值为基础，对被投资单位的净利润进行调整后确认。被投资单位采用的会计政策及会计期间与本公司不一致的，按照本公司的会计政策及会计期间对被投资单位的财务报表进行调整，并据以确认投资收益和其他综合收益。对于本公司与联营企业及合营企业之间发生的交易，投出或出售的资产不构成业务的，未实现内部交易损益按照享有的比例计算归属于本公司的部分予以抵销，在此基础上确认投资损益。但本公司与被投资单位发生的未实现内部交易损失，属于所转让资产减值损失的，不予以抵销。本公司向合营企业或联营企业投出的资产构成业务的，投资方因此取得长期股权投资但未取得控制权的，以投出业务的公允价值作为新增长期股权投资的初始投资成本，初始投资成本与投出业务的账面价值之差，全额计入当期损益。本公司向合营企业或联营企业出售的资产构成业务的，取得的对价与业务的账面价值之差，全额计入当期损益。本公司自联营企业及合营企业购入的资产构成业务的，按《企业会计准则第20号——企业合并》的规定进行会计处理，全额确认与交易相关的利得或损失。

在确认应分担被投资单位发生的净亏损时，以长期股权投资的账面价值和其他实质上构成对被投资单位净投资的长期权益减记至零为限。此外，如本公司对被投资单位负有承担额外损失的义务，则按预计承担的义务确认预计负债，计入当期投资损失。被投资单位以后期间实现净利润的，本公司在收益分享额弥补未确认的亏损分担额后，恢复确认收益分享额。

③ 收购少数股权

在编制合并财务报表时，因购买少数股权新增的长期股权投资与按照新增持股比例计算应享有子公司自购买日（或合并日）开始持续计算的净资产份额之间的差额，调整资本公积，资本公积不足冲减的，调整留存收益。

④处置长期股权投资

在合并财务报表中，母公司在不丧失控制权的情况下部分处置对子公司的长期股权投资，处置价款与处置长期股权投资相对应享有子公司净资产的差额计入股东权益；母公司部分处置对子公司的长期股权投资导致丧失对子公司控制权的，按附注五、7、（2）“合并财务报表的编制方法”中所述的相关会计政策处理。

其他情形下的长期股权投资处置，对于处置的股权，其账面价值与实际取得价款的差额，计入当期损益。

采用权益法核算的长期股权投资，处置后的剩余股权仍采用权益法核算的，在处置时将原计入股东权益的其他综合收益部分按相应的比例采用与被投资单位直接处置相关资产或负债相同的基础进行会计处理。因被投资方除净损益、其他综合收益和利润分配以外的其他所有者权益变动而确认的所有者权益，按比例结转入当期损益。

采用成本法核算的长期股权投资，处置后剩余股权仍采用成本法核算的，其在取得对被投资单位的控制之前因采用权益法核算或金融工具确认和计量准则核算而确认的其他综合收益，采用与被投资单位直接处置相关资产或负债相同的基础进行会计处理，并按比例结转当期损益；因采用权益法核算而确认的被投资单位净资产中除净损益、其他综合收益和利润分配以外的其他所有者权益变动按比例结转当期损益。

本公司因处置部分股权投资丧失了对被投资单位的控制的，在编制个别财务报表时，处置后的剩余股权能够对被投资单位实施共同控制或施加重大影响的，改按权益法核算，并对该剩余股权视同自取得时即采用权益法核算进行调整；处置后的剩余股权不能对被投资单位实施共同控制或施加重大影响的，改按金融工具确认和计量准则的有关规定进行会计处理，其在丧失控制之日的公允价值与账面价值之间的差额计入当期损益。对于本公司取得对被投资单位的控制之前，因采用权益法核算或金融工具确认和计量准则核算而确认的其他综合收益，在丧失对被投资单位控制时采用与被投资单位直接处置相关资产或负债相同的基础进行会计处理，因采用权益法核算而确认的被投资单位净资产中除净损益、其他综合收益和利润分配以外的其他所有者权益变动在丧失对被投资单位控制时结转入当期损益。其中，处置后的剩余股权采用权益法核算的，其他综合收益和其他所有者权益按比例结转；处置后的剩余股权改按金融工具确认和计量准则进行会计处理的，其他综合收益和其他所有者权益全部结转。

本公司因处置部分股权投资丧失了对被投资单位的共同控制或重大影响的，处置后的剩余股权改按金融工具确认和计量准则核算，其在丧失共同控制或重大影响之日的公允价值与账面价值之间的差额计入当期损益。原股权投资因采用权益法核算而确认的其他综合收益，在终止采用权益法核算时采用与被投资单位直接处置相关资产或负债相同的基础进行会计处理，因被投资方除净损益、其他综合收益和利润分配以外的其他所有者权益变动而确认的所有者权益，在终止采用权益法时全部转入当期投资收益。

本公司通过多次交易分步处置对子公司股权投资直至丧失控制权，如果上述交易属于一揽子交易的，将各项交易作为一项处置子公司股权投资并丧失控制权的交易进行会计处理，在丧失控制权之前每一次处置价款与所处置的股权对应的长期股权投资账面价值之间的差额，先确认为其他综合收益，到丧失控制权时再一并转入丧失控制权的当期损益。

23、投资性房地产

本公司投资性房地产为已出租的房屋建筑物，采用成本模式计量。

(1). 如果采用成本计量模式的：

折旧或摊销方法

本公司投资性房地产采用年限平均法计提折旧或摊销。各类投资性房地产的折旧年限、预计净残值率及年折旧（摊销）率如下：

类别	折旧年限（年）	预计残值率	年折旧率
房屋建筑物	20.00-30.00	5.00%	3.17%-4.75%

24、 固定资产

(1). 确认条件

√适用 □不适用

固定资产是指为生产商品、提供劳务、出租或经营管理而持有的，使用寿命超过一个会计年度的有形资产。固定资产仅在与有关的经济利益很可能流入本公司，且其成本能够可靠地计量时才予以确认。固定资产按成本并考虑预计弃置费用因素的影响进行初始计量。本公司固定资产包括房屋及建筑物、机器设备、运输设备、电子及办公设备等。

(2). 折旧方法

除已提足折旧仍继续使用的固定资产和单独计价入账的土地外，本公司对所有固定资产计提折旧。计提折旧时采用年限平均法。本公司固定资产的分类折旧年限、预计净残值率、年折旧率如下：

√适用 □不适用

类别	折旧方法	折旧年限（年）	残值率	年折旧率
房屋及建筑物	直线法	10-30	3.00%-5.00%	3.17%-9.70%
机器设备	直线法	5-12	5.00%-10.00%	7.50%-19.00%
运输设备	直线法	6-10	5.00%-10.00%	9.00%-15.83%
电子及办公设备	直线法	5-20	5.00%-10.00%	4.50%-19.00%

(3). 固定资产的减值测试方法和减值准备计提方法

固定资产的减值测试方法和减值准备计提方法详见附注五、31、“长期资产减值”。

(4). 其他说明

与固定资产有关的后续支出，如果与该固定资产有关的经济利益很可能流入且其成本能可靠地计量，则计入固定资产成本，并终止确认被替换部分的账面价值。除此以外的其他后续支出，在发生时计入当期损益。

当固定资产处于处置状态或预期通过使用或处置不能产生经济利益时，终止确认该固定资产。固定资产出售、转让、报废或毁损的处置收入扣除其账面价值和相关税费后的差额计入当期损益。

本公司至少于年度终了对固定资产的预计使用寿命、预计净残值和折旧方法进行复核，如发生改变则作为会计估计变更处理。

25、 在建工程

√适用 □不适用

在建工程成本按实际工程支出确定，包括在建期间发生的各项工程支出、工程达到预定可使用状态前的资本化的借款费用以及其他相关费用等。

在建工程在达到预定可使用状态后结转为固定资产，尚未办理竣工决算的，先按估计价值转入固定资产，待办理竣工决算后再按实际成本调整原暂估价值，但不再调整原已计提的折旧。

在建工程的减值测试方法和减值准备计提方法参见附注五、31、“长期资产减值”。

26、 借款费用

√适用 □不适用

借款费用包括借款利息、折价或溢价的摊销、辅助费用以及因外币借款而发生的汇兑差额等。可直接归属于符合资本化条件的资产的购建或者生产的借款费用，在资产支出已经发生、借款费用已经发生、为使资产达到预定可使用或可销售状态所必要的购建或生产活动已经开始时，开始资本化；购建或者生产的符合资本化条件的资产达到预定可使用状态或者可销售状态时，停止资本化。其余借款费用在发生当期确认为费用。

专门借款当期实际发生的利息费用，减去尚未动用的借款资金存入银行取得的利息收入或进行暂时性投资取得的投资收益后的金额予以资本化；一般借款根据累计资产支出超过专门借款部分的资产支出加权平均数乘以所占用一般借款的资本化率，确定资本化金额。资本化率根据一般借款的加权平均利率计算确定。

资本化期间内，外币专门借款的汇兑差额全部予以资本化；外币一般借款的汇兑差额计入当期损益。

符合资本化条件的资产指需要经过相当长时间的购建或者生产活动才能达到预定可使用或可销售状态的固定资产、存货等资产。

如果符合资本化条件的资产在购建或生产过程中发生非正常中断、并且中断时间连续超过 3 个月的，暂停借款费用的资本化，直至资产的购建或生产活动重新开始。

27、生物资产

适用 不适用

28、油气资产

适用 不适用

29、使用权资产

适用 不适用

参见附注五、44、“租赁”。

30、无形资产

(1). 使用寿命及其确定依据、估计情况、摊销方法或复核程序

适用 不适用

无形资产是指本公司拥有或者控制的没有实物形态的可辨认非货币性资产。

无形资产按成本进行初始计量。与无形资产有关的支出，如果相关的经济利益很可能流入本公司且其成本能可靠地计量，则计入无形资产成本。除此以外的其他项目的支出，在发生时计入当期损益。

取得的土地使用权通常作为无形资产核算。自行开发建造厂房等建筑物，相关的土地使用权支出和建筑物建造成本则分别作为无形资产和固定资产核算。如为外购的房屋及建筑物，则将有关价款在土地使用权和建筑物之间进行分配，难以合理分配的，全部作为固定资产处理。

使用寿命有限的无形资产自可供使用时起，对其原值减去预计净残值和已计提的减值准备累计金额在其预计使用寿命内采用直线法分期平均摊销。本公司所有的无形资产主要包括土地使用权、专利权、非专利技术、管理与办公软件、交易席位费等，具体使用寿命见下表：

项目	使用寿命（年）
土地使用权	50
专利权	5-10
非专利技术	10
管理与办公软件	2-10
交易席位费	10

使用寿命不确定的无形资产不予摊销。

年末，对使用寿命有限的无形资产的使用寿命和摊销方法进行复核，如发生变更则作为会计估计变更处理。此外，还对使用寿命不确定的无形资产的使用寿命进行复核，如果有证据表明该无形资产为企业带来经济利益的期限是可预见的，则估计其使用寿命并按照使用寿命有限的无形资产的摊销政策进行摊销。

(2). 研发支出的归集范围及相关会计处理方法

√适用 □不适用

本公司内部研究开发项目的支出分为研究阶段支出与开发阶段支出。

研究阶段的支出，于发生时计入当期损益。

开发阶段的支出同时满足下列条件的，确认为无形资产，不能满足下述条件的开发阶段的支出计入当期损益：

①完成该无形资产以使其能够使用或出售在技术上具有可行性；

②具有完成该无形资产并使用或出售的意图；

③无形资产产生经济利益的方式，包括能够证明运用该无形资产生产的产品存在市场或无形资产自身存在市场，无形资产将在内部使用的，能够证明其有用性；

④有足够的技术、财务资源和其他资源支持，以完成该无形资产的开发，并有能力使用或出售该无形资产；

⑤归属于该无形资产开发阶段的支出能够可靠地计量。

无法区分研究阶段支出和开发阶段支出的，将发生的研发支出全部计入当期损益。

(3). 无形资产的减值测试方法及减值准备计提方法

无形资产的减值测试方法和减值准备计提方法详见附注五、31、“长期资产减值”

31、 长期资产减值

√适用 □不适用

对于固定资产、在建工程、以成本模式计量的投资性房地产、使用权资产、使用寿命有限的无形资产、商誉以及对子公司、合营企业、联营企业的长期股权投资等非流动非金融资产，本公司于资产负债表日判断是否存在减值迹象。如存在减值迹象的，则估计其可收回金额，进行减值测试。商誉、使用寿命不确定的无形资产和尚未达到可使用状态的无形资产，无论是否存在减值迹象，每年均进行减值测试。

减值测试结果表明资产的可收回金额低于其账面价值的，按其差额计提减值准备并计入减值损失。可收回金额为资产的公允价值减去处置费用后的净额与资产预计未来现金流量的现值两者之间的较高者。资产的公允价值根据公平交易中销售协议价格确定；不存在销售协议但存在资产活跃市场的，公允价值按照该资产的买方出价确定；不存在销售协议和资产活跃市场的，则以可获取的最佳信息为基础估计资产的公允价值。处置费用包括与资产处置有关的法律费用、相关税费、搬运费以及为使资产达到可销售状态所发生的直接费用。资产预计未来现金流量的现值，按照资产在持续使用过程中和最终处置时所产生的预计未来现金流量，选择恰当的折现率对其进行折现后的金额加以确定。资产减值准备按单项资产为基础计算并确认，如果难以对单项资产的可收回金额进行估计的，以该资产所属的资产组确定资产组的可收回金额。资产组是能够独立产生现金流入的最小资产组合。

在财务报表中单独列示的商誉，在进行减值测试时，将商誉的账面价值分摊至预期从企业合并的协同效应中受益的资产组或资产组组合。测试结果表明包含分摊的商誉的资产组或资产组组合的可收回金额低于其账面价值的，确认相应的减值损失。减值损失金额先抵减分摊至该资产组或资产组组合的商誉的账面价值，再根据资产组或资产组组合中除商誉以外的其他各项资产的账面价值所占比重，按比例抵减其他各项资产的账面价值。

上述资产减值损失一经确认，以后期间不予转回价值得以恢复的部分。

32、 长期待摊费用

√适用 □不适用

本公司的长期待摊费用包括房屋装修费等。该等费用按实际成本计价，并按预计受益期限平均摊销。对不能使以后会计期间受益的长期待摊费用项目，其摊余价值全部计入当期损益。

33、合同负债

√适用 □不适用

合同负债，是指本公司已收或应收客户对价而应向客户转让商品的义务。如果在本公司向客户转让商品之前，客户已经支付了合同对价或本公司已经取得了无条件收款权，本公司在客户实际支付款项和到期应支付款项孰早时点，将该已收或应收款项列示为合同负债。同一合同下的合同资产和合同负债以净额列示，不同合同下的合同资产和合同负债不予抵销。

34、职工薪酬

本公司职工薪酬包括短期薪酬、离职后福利、辞退福利和其他长期福利。

(1). 短期薪酬的会计处理方法

√适用 □不适用

短期薪酬主要包括工资、奖金、津贴和补贴、职工福利费、医疗保险费、生育保险费、工伤保险费、住房公积金、工会经费和职工教育经费、非货币性福利等。本公司在员工为本公司提供服务的会计期间将实际发生的短期职工薪酬确认为负债，并计入当期损益或相关资产成本。

(2). 离职后福利的会计处理方法

√适用 □不适用

离职后福利主要包括基本养老保险、失业保险等。离职后福利计划包括设定提存计划。采用设定提存计划的，相应的应缴存金额于发生时计入相关资产成本或当期损益。

(3). 辞退福利的会计处理方法

√适用 □不适用

在员工劳动合同到期之前解除与员工的劳动关系，或为鼓励员工自愿接受裁减而提出给予补偿的建议，在本公司不能单方面撤回因解除劳动关系计划或裁减建议所提供的辞退福利时，和本公司确认与涉及支付辞退福利的重组相关的成本两者孰早日，确认辞退福利产生的职工薪酬负债，并计入当期损益。但辞退福利预期在年度报告期结束后十二个月不能完全支付的，按照其他长期职工薪酬处理。

(4). 其他长期职工福利的会计处理方法

√适用 □不适用

其员工内部退休计划采用与上述辞退福利相同的原则处理。本公司将自员工停止提供服务日至正常退休日的期间拟支付的内退人员工资和缴纳的社会保险费等，计入当期损益（辞退福利）。

本公司向员工提供的其他长期职工福利，符合设定提存计划的，按照设定提存计划进行会计处理，除此之外按照设定受益计划进行会计处理。

设定提存计划包括基本养老保险、失业保险以及企业年金计划等。除了基本养老保险之外，本公司依据国家企业年金制度的相关政策建立企业年金计划。员工可以自愿参加该年金计划。除此之外，本公司并无其他重大员工社会保障承诺。在员工提供服务的会计期间，根据设定提存计划计算的应缴存金额确认为负债，并计入当期损益或相关资产成本。

35、租赁负债

√适用 □不适用

参见附注五、44、“租赁”。

36、预计负债

√适用 □不适用

(1) 预计负债的确认标准

与或有事项相关的义务同时满足下列条件时，本公司确认为预计负债：

- ①该义务是本公司承担的现时义务；
- ②履行该义务很可能导致经济利益流出本公司；
- ③该义务的金额能够可靠地计量。

(2) 预计负债的计量方法

本公司预计负债按履行相关现时义务所需的支出的最佳估计数进行初始计量。

本公司在确定最佳估计数时，综合考虑与或有事项有关的风险、不确定性和货币时间价值等因素。对于货币时间价值影响重大的，通过对相关未来现金流出进行折现后确定最佳估计数。

最佳估计数分别以下情况处理：

所需支出存在一个连续范围（或区间），且该范围内各种结果发生的可能性相同的，则最佳估计数按照该范围的中间值即上下限金额的平均数确定。

所需支出不存在一个连续范围（或区间），或虽然存在一个连续范围但该范围内各种结果发生的可能性不相同的，如或有事项涉及单个项目的，则最佳估计数按照最可能发生金额确定；如或有事项涉及多个项目的，则最佳估计数按各种可能结果及相关概率计算确定。

本公司清偿预计负债所需支出全部或部分预期由第三方补偿的，补偿金额在基本确定能够收到时，作为资产单独确认，确认的补偿金额不超过预计负债的账面价值。

37、 股份支付

适用 不适用

38、 优先股、永续债等其他金融工具

适用 不适用

39、 收入

(1). 按照业务类型披露收入确认和计量所采用的会计政策

适用 不适用

(1) 收入的确认

收入，是本公司在日常活动中形成的、会导致股东权益增加的、与股东投入资本无关的经济利益的总流入。本公司与客户之间的合同同时满足下列条件时，在客户取得相关商品（含劳务，下同）控制权时确认收入：合同各方已批准该合同并承诺将履行各自义务；合同明确了合同各方与所转让商品或提供劳务相关的权利和义务；合同有明确的与所转让商品相关的支付条款；合同具有商业实质，即履行该合同将改变本公司未来现金流量的风险、时间分布或金额；本公司因向客户转让商品而有权取得的对价很可能收回。其中，取得相关商品控制权，是指能够主导该商品的使用并从中获得几乎全部的经济利益。

在合同开始日，本公司识别合同中存在的各单项履约义务，并将交易价格按照各单项履约义务所承诺商品的单独售价的相对比例分摊至各单项履约义务。

对于合同中的每个单项履约义务，如果满足下列条件之一的，本公司在相关履约时段内按照履约进度将分摊至该单项履约义务的交易价格确认为收入：客户在本公司履约的同时即取得并消耗本公司履约所带来的经济利益；客户能够控制本公司履约过程中在建的商品；本公司履约过程中所产出的商品具有不可替代用途，且本公司在整个合同期间内有权就累计至今已完成的履约部分收取款项。履约进度根据所转让商品的性质采用投入法或产出法确定，当履约进度不能合理确定时，本公司已经发生的成本预计能够得到补偿的，按照已经发生的成本金额确认收入，直到履约进度能够合理确定为止。

如果不满足上述条件之一，则本公司在客户取得相关商品控制权的时点按照分摊至该单项履约义务的交易价格确认收入。在判断客户是否已取得商品控制权时，本公司考虑下列迹象：本公司就该商品享有现时收款权利，即客户就该商品负有现时付款义务；本公司已将该商品的法定所有权转移给客户，即客户已拥有该商品的法定所有权；本公司已将该商品实物转移给客户，即客

户已实物占有该商品；本公司已将该商品所有权上的主要风险和报酬转移给客户，即客户已取得该商品所有权上的主要风险和报酬；客户已接受该商品；其他表明客户已取得商品控制权的迹象。

本公司根据在向客户转让商品、劳务或服务前是否拥有对该商品或服务的控制权，来判断从事交易时本公司的身份是主要责任人还是代理人。本公司在向客户转让商品、劳务或服务前能够控制该商品或服务的，本公司为主要责任人，按照已收或应收对价总额确认收入；否则，本公司为代理人，按照预期有权收取的佣金或手续费的金额确认收入，该金额按照已收或应收对价总额扣除应支付给其他相关方的价款后的净额确定。

(2) 收入的计量方法

本公司按照分摊至各单项履约义务的交易价格计量收入。在确定交易价格时，本公司考虑可变对价、合同中存在的重大融资成分、非现金对价、应付客户对价等因素的影响。

①可变对价

本公司按照期望值或最可能发生金额确定可变对价的最佳估计数，但包含可变对价的交易价格应当不超过在相关不确定性消除时累计已确认收入极可能不会发生重大转回的金额。企业在评估累计已确认收入是否极可能不会发生重大转回时，应当同时考虑收入转回的可能性及其比重。

②重大融资成分

合同中存在重大融资成分的，本公司应当按照假定客户在取得商品控制权时即以现金支付的应付金额确定交易价格。该交易价格与合同对价之间的差额，应当在合同期间内采用实际利率法摊销。

③非现金对价

客户支付非现金对价的，本公司按照非现金对价的公允价值确定交易价格。非现金对价的公允价值不能合理估计的，本公司参照其承诺向客户转让商品的单独售价间接确定交易价格。

④应付客户对价

针对应付客户对价的，本公司将该应付对价冲减交易价格，并在确认相关收入与支付（或承诺支付）客户对价二者孰晚的时点冲减当期收入，但应付客户对价是为了向客户取得其他可明确区分商品的除外。

本公司应付客户对价是为了向客户取得其他可明确区分商品的，应当采用与本公司其他采购相一致的方式确认所购买的商品。本公司应付客户对价超过向客户取得可明确区分商品公允价值的，超过金额冲减交易价格。向客户取得的可明确区分商品公允价值不能合理估计的，本公司将应付客户对价全额冲减交易价格。

(3) 本公司收入确认的具体方法：

①销售商品收入

本公司接到电气及新材料设备产品订单后，将进行采购和生产。产品完工入库后，按客户需求时间由仓库安排发货。对于无需安装和只需简单安装的产品，在货物发出、客户签收并开具发票、收入金额能够可靠计量、且货款已收回或预计可收回时确认收入；对于需要复杂安装的产品，在产品完成安装后确认收入。

②利息收入

利息收入是按借出货币资金的时间和实际利率计算确定的。

买入返售金融资产在当期到期返售的，按返售价格与买入价格的差额确认当期利息收入；在当期没有到期的，年末按权责发生制原则计提利息，确认为当期利息收入。

融出资金、融出证券按资金使用时间和约定的利率确认当期利息收入。

债权投资按债券实际利率计提利息，确认利息收入。

当单项金融资产或一组类似的金融资产发生减值，利息收入将按原实际利率和减值后的账面价值计算。

③手续费及佣金收入

本公司通过向客户提供在经营范围内各类服务收取手续费及佣金。

信托业务手续费收入，在相关服务已经提供，且根据合同约定，收取的金额能够可靠计量时，按合同约定的受托人报酬率及提供服务的会计期间确认。

代理买卖证券业务手续费收入，在代理买卖证券交易日，根据证券交易佣金协议书约定的佣金费率确认。

期货经纪业务手续费收入，在与客户办理买卖期货合约款项清算时，根据代理合同书规定的收费标准确认。

投资银行业务收入，在相关服务已经提供，且根据合同约定，收取的金额能够可靠计量时，按合同约定的金额及提供服务的会计期间确认。

资产管理业务收入，在符合相关收入确认条件时，按合同规定的条件和比例计算应由本公司享有的收益，确认为当期收益。

投资咨询业务收入，在相关服务已经提供，且根据合同或协议约定，收取的金额能够可靠计量时，按合同或协议约定的佣金费率及提供服务的会计期间确认。

④运维服务收入

本公司对外提供电力运维服务，根据已完成劳务的进度在一段时间内确认收入，其中，已完成劳务的进度按照已发生的成本占预计总成本的比例确定。资产负债表日，本公司对已完成劳务的进度进行重新估计，以使其能够反映履约情况的变化。

本公司与其他企业签订的合同或协议同时包括销售商品和提供劳务时，如销售商品部分和提供劳务部分能够区分并单独计量，本公司将销售商品部分和提供劳务部分分别处理；如销售商品部分和提供劳务部分不能够区分，或虽能区分但不能单独计量，本公司将该合同全部作为销售商品处理。

⑤工程服务收入

本公司在客户场地为其提供低碳节能与工程服务，采用时段法确认收入。本公司采用累计实际发生的成本占预计总成本的比例（即成本法）确定建造服务的履约进度，并按照履约进度确认收入。

(2). 同类业务采用不同经营模式涉及不同收入确认方式及计量方法

适用 不适用

40、合同成本

适用 不适用

(1) 与合同成本有关的资产金额的确定方法

本公司与合同成本有关的资产包括合同履约成本和合同取得成本。根据其流动性，合同履约成本分别列报在存货和其他非流动资产中，合同取得成本分别列报在其他流动资产和其他非流动资产中。

合同履约成本，即本公司为履行合同发生的成本，不属于存货、固定资产或无形资产等相关会计准则规范范围且同时满足下列条件的，作为合同履约成本确认为一项资产：该成本与一份当前或预期取得的合同直接相关，包括直接人工、直接材料、制造费用（或类似费用）、明确由客户承担的成本以及仅因该合同而发生的其他成本；该成本增加了本公司未来用于履行履约义务的资源；该成本预期能够收回。

合同取得成本，即本公司为取得合同发生的增量成本预期能够收回的，作为合同取得成本确认为一项资产。如果该资产摊销期限不超过一年，本公司选择在发生时计入当期损益的简化处理。增量成本，是指不取得合同就不会发生的成本（如销售佣金等）。本公司为取得合同发生的、除预期能够收回的增量成本之外的其他支出（如无论是否取得合同均会发生的差旅费等），在发生时计入当期损益，但是，明确由客户承担的除外。

(2) 与合同成本有关的资产的摊销

本公司与合同成本有关的资产采用与该资产相关的商品或服务收入确认相同的基础进行摊销，计入当期损益。

(3) 与合同成本有关的资产的减值

当与合同成本有关的资产的账面价值高于下列两项差额时，本公司对超出部分计提减值准备，并确认为资产减值损失：①本公司因转让与该资产相关的商品或服务预期能够取得的剩余对价；②为转让该相关商品或服务估计将要发生的成本。

41、政府补助

√适用 □不适用

政府补助是指本公司从政府无偿取得货币性资产和非货币性资产，不包括政府以投资者身份并享有相应所有者权益而投入的资本。政府补助分为与资产相关的政府补助和与收益相关的政府补助。

本公司将政府文件未明确规定补助对象的，能够形成长期资产的，与资产价值相对应的政府补助部分作为与资产相关的政府补助，其余部分作为与收益相关的政府补助；难以区分的，将政府补助整体作为与收益相关的政府补助。

政府补助为货币性资产的，按照收到或应收的金额计量。政府补助为非货币性资产的，按照公允价值计量；公允价值不能够可靠取得的，按照名义金额计量。按照名义金额计量的政府补助，直接计入当期损益。

与资产相关的政府补助，确认为递延收益在相关资产使用期限内按照合理、系统的方法分期计入损益。与收益相关的政府补助，用于补偿已发生的相关成本费用或损失的，计入当期损益或冲减相关成本；用于补偿以后期间的相关成本费用或损失的，则计入递延收益，于相关成本费用或损失确认期间计入当期损益或冲减相关成本。本公司对相同或类似的政府补助业务，采用一致的方法处理。

与本公司日常活动相关的政府补助，按照经济业务的实质，计入其他收益或冲减相关成本费用；与日常活动无关的政府补助，计入营业外收支。

42、递延所得税资产/递延所得税负债

√适用 □不适用

某些资产、负债项目的账面价值与其计税基础之间的差额，以及未作为资产和负债确认但按照税法规定可以确定其计税基础的项目的账面价值与计税基础之间的差额产生的暂时性差异，采用资产负债表债务法确认递延所得税资产及递延所得税负债。

与商誉的初始确认有关，以及与既不是企业合并、发生时也不影响会计利润和应纳税所得额（或可抵扣亏损）的交易中产生的资产或负债的初始确认有关的应纳税暂时性差异，不予确认有关的递延所得税负债（初始确认的资产和负债导致产生等额应纳税暂时性差异和可抵扣暂时性差异的单项交易除外）。此外，对与子公司、联营企业及合营企业投资相关的应纳税暂时性差异，如果本公司能够控制暂时性差异转回的时间，而且该暂时性差异在可预见的未来很可能不会转回，也不予确认有关的递延所得税负债。除上述例外情况，本公司确认其他所有应纳税暂时性差异产生的递延所得税负债。

与既不是企业合并、发生时也不影响会计利润和应纳税所得额（或可抵扣亏损）的交易中产生的资产或负债的初始确认有关的可抵扣暂时性差异，不予确认有关的递延所得税资产（初始确认的资产和负债导致产生等额应纳税暂时性差异和可抵扣暂时性差异的单项交易除外）。此外，对与子公司、联营企业及合营企业投资相关的可抵扣暂时性差异，如果暂时性差异在可预见的未来不是很可能转回，或者未来不是很可能获得用来抵扣可抵扣暂时性差异的应纳税所得额，不予确认有关的递延所得税资产。除上述例外情况，本公司以很可能取得用来抵扣可抵扣暂时性差异的应纳税所得额为限，确认其他可抵扣暂时性差异产生的递延所得税资产。

对于能够结转以后年度的可抵扣亏损和税款抵减，以很可能获得用来抵扣可抵扣亏损和税款抵减的未来应纳税所得额为限，确认相应的递延所得税资产。

资产负债表日，对于递延所得税资产和递延所得税负债，根据税法规定，按照预期收回相关资产或清偿相关负债期间的适用税率计量。

资产负债表日，对递延所得税资产的账面价值进行复核，如果未来很可能无法获得足够的应纳税所得额用以抵扣递延所得税资产的利益，则减记递延所得税资产的账面价值。在很可能获得足够的应纳税所得额时，减记的金额予以转回。

43、所得税

所得税费用包括当期所得税和递延所得税。

除确认为其他综合收益或直接计入股东权益的交易和事项相关的当期所得税和递延所得税计入其他综合收益或股东权益，以及企业合并产生的递延所得税调整商誉的账面价值外，其余当期所得税和递延所得税费用或收益计入当期损益。

当期所得税是在资产负债表日，对于当期和以前期间形成的当期所得税负债（或资产），以按照税法规定计算的预期应交纳（或返还）的所得税金额计量。计算当期所得税费用所依据的应纳税所得额系根据有关税法规定对本报告期税前会计利润作相应调整后计算得出。

44、 租赁

√适用 □不适用

租赁是指本公司让渡或取得了在一定期间内控制一项或多项已识别资产使用的权利以换取或支付对价的合同。在一项合同开始日，本公司评估合同是否为租赁或包含租赁。

作为承租方对短期租赁和低价值资产租赁进行简化处理的判断依据和会计处理方法

√适用 □不适用

本公司租赁资产的类别主要为房屋及建筑物、机器设备、运输工具、电子及办公设备。

①初始计量

在租赁期开始日，本公司将可在租赁期内使用租赁资产的权利确认为使用权资产，将尚未支付的租赁付款额的现值确认为租赁负债。在计算租赁付款额的现值时，本公司采用租赁内含利率作为折现率；无法确定租赁内含利率的，采用本公司增量借款利率作为折现率。

②后续计量

本公司参照《企业会计准则第4号——固定资产》有关折旧规定对使用权资产计提折旧（参见附注五、24、“固定资产”），能够合理确定租赁期届满时取得租赁资产所有权的，在租赁资产剩余使用寿命内计提折旧。无法合理确定租赁期届满时能够取得租赁资产所有权的，在租赁期与租赁资产剩余使用寿命两者孰短的期间内计提折旧。

对于租赁负债，本公司按照固定的周期性利率计算其在租赁期内各期间的利息费用，计入当期损益或计入相关资产成本。未纳入租赁负债计量的可变租赁付款额在实际发生时计入当期损益或相关资产成本。

租赁期开始日后，当实质固定付款额发生变动、担保余值预计的应付金额发生变化、用于确定租赁付款额的指数或比率发生变动、购买选择权、续租选择权或终止选择权的评估结果或实际行权情况发生变化时，本公司按照变动后的租赁付款额的现值重新计量租赁负债，并相应调整使用权资产的账面价值。使用权资产账面价值已调减至零，但租赁负债仍需进一步调减的，将剩余金额计入当期损益。

③短期租赁和低价值资产租赁

对于短期租赁（在租赁开始日租赁期不超过12个月的租赁）和低价值资产租赁，本公司采取简化处理方法，不确认使用权资产和租赁负债，而在租赁期内各个期间按照直线法或其他系统合理的方法将租赁付款额计入相关资产成本或当期损益。

作为出租方的租赁分类标准和会计处理方法

√适用 □不适用

本公司在租赁开始日，基于交易的实质，将租赁分为融资租赁和经营租赁。融资租赁是指实质上转移了与租赁资产所有权有关的几乎全部风险和报酬的租赁。经营租赁是指除融资租赁以外的其他租赁。

①经营租赁

本公司采用直线法或其他系统、合理的摊销方法将经营租赁的租赁收款额确认为租赁期内各期间的租金收入。与经营租赁有关的未计入租赁收款额的可变租赁付款额，于实际发生时计入当期损益。

②融资租赁

于租赁期开始日，本公司确认应收融资租赁款，并终止确认融资租赁资产，并按照实际利率法在租赁期内分摊未实现融资收益并相应确认当期利息收入。

45、公允价值

(1) 公允价值确定原则

公允价值是指市场参与者在计量日发生的有序交易中，出售一项资产所能收到或者转移一项负债所需支付的价格。

存在活跃市场的金融资产或金融负债，本公司采用活跃市场中的报价确定其公允价值。金融资产或负债不存在活跃市场的，本公司采用估值技术确定其公允价值。

以公允价值计量非金融资产的，本公司考虑市场参与者将该资产用于最佳用途产生经济利益的能力，或者将该资产出售给能够用于最佳用途的其他市场参与者产生经济利益的能力。

本公司采用在当前情况下适用并且有足够可利用数据和其他信息支持的估值技术，优先使用相关可观察输入值，只有在可观察输入值无法取得或取得不切实可行的情况下，才使用不可观察输入值。

在财务报表中以公允价值计量或披露的资产和负债，根据对公允价值计量整体而言具有重要意义的最低层次输入值，确定所属的公允价值计量层次：第一层次输入值，是在计量日能够取得的相同资产或负债在活跃市场上未经调整的报价；第二层次输入值，是除第一层次输入值外相关资产或负债直接或间接可观察的输入值；第三层次输入值，是相关资产或负债的不可观察输入值。每个资产负债表日，本公司对在财务报表中确认的持续以公允价值计量的资产和负债进行重新评估，以确定是否在公允价值计量层次之间发生转换。

(2) 各类金融资产公允价值计量的具体方法

类别	公允价值计量方法
债券	根据相关债券登记结算机构估值系统报价或交易所收盘价
资管计划	根据管理人提供的估值结果或采用适当的估值技术
公募基金	根据交易所收盘价或管理人提供的估值结果
私募基金	根据管理人提供的估值结果或采用适当的估值技术
上市公司流通股	根据交易所收盘价
非上市股权	采用适当的估值技术
信托计划	根据管理人提供的估值结果或采用适当的估值技术
其他债务工具	根据管理人提供的估值结果
银行理财产品	根据管理人提供的估值结果或采用适当的估值技术

46、股利分配

资产负债表日后，经审议批准的利润分配方案中拟分配的股利或利润，不确认为资产负债表日的负债，在附注中单独披露。

47、关联方

一方控制、共同控制另一方或对另一方施加重大影响，以及两方或两方以上同受一方控制、共同控制或重大影响的，构成关联方。关联方可为个人或企业。仅同受国家控制而不存在其他关联方关系的企业，不构成本公司的关联方。

此外，本公司根据中国证监会《上市公司信息披露管理办法》《上海证券交易所股票上市规则》确定本公司的关联方。

48、分部报告

本公司以内部组织结构、管理要求、内部报告制度等为依据确定经营分部。经营分部是指同时满足下列条件的组成部分：

- (1) 该组成部分能在日常活动中产生收入、发生费用；
- (2) 管理层能够定期评价该组成部分的经营成果，以决定向其配置资源、评价其业绩；
- (3) 能够通过分析取得该组成部分的财务状况、经营成果和现金流量等有关会计信息。

本公司以经营分部为基础考虑重要性原则后确定报告分部。本公司在编制分部报告时，分部间交易收入按实际交易价格为基础计量。编制分部报告所采用的会计政策与编制本公司财务报表所采用的会计政策一致。

49、其他重要的会计政策和会计估计

√适用 □不适用

(1) 交易结算资金

本公司收到的客户交易结算资金存放在存管银行的专门账户上，与自有资金分开管理，为代理客户证券交易而进行资金清算与交收的款项存入交易所指定的清算代理机构，在结算备付金中核算。本公司在收到代理客户买卖证券款的同时确认为资产及负债，代理客户买卖证券的款项在与清算代理机构清算时，按规定缴纳的经手费、证管费、证券结算风险基金等相关费用确认为手续费支出，按规定向客户收取的手续费，在与客户办理买卖证券款项清算时确认为手续费收入。

(2) 证券承销业务核算办法

本公司证券承销的方式包括全额包销、余额包销和代销，于承销业务提供的相关服务完成时确认收入。在余额包销方式下，对发行期结束后未售出的证券按约定的发行价格转为交易性金融资产等核算。

本公司将在发行项目立项之前的相关费用计入当期损益。在项目立项之后，将可单独辨认的发行费用计入待转承销费用科目，待项目成功发行后，结转损益。所有已确认不能成功发行的项目费用计入当期损益。

(3) 买入返售与卖出回购款项核算方法

买入返售交易是指按照合同或协议以一定的价格向交易对手买入相关资产（包括债券及票据），合同或协议到期日再以约定价格返售相同之金融资产。买入返售按买入返售相关资产时实际支付的款项入账，在资产负债表买入返售金融资产项目列示。

卖出回购交易是指按照合同或协议以一定的价格将相关的资产（包括债券和票据）出售给交易对手，到合同或协议到期日，再以约定价格回购相同之金融资产。卖出回购按卖出回购相关资产时实际收到的款项入账，在资产负债表卖出回购金融资产款项目列示。卖出的金融资产仍按原分类列于公司的资产负债表内，并按照相关的会计政策核算。

买入返售及卖出回购的利息收支，在返售或回购期间内以实际利率确认。实际利率与合同约定利率差别较小的，按合同约定利率计算利息收支。

(4) 资产管理业务核算办法

本公司客户资产管理业务分为定向资产管理业务、集合资产管理业务、专项资产管理业务。

本公司对所管理的不同资产管理计划以每个产品为会计核算主体，单独建账、独立核算，单独编制财务报告。不同资产管理计划之间在名册登记、账户设置、资金划拨、账簿记录等方面相互独立。对集合资管产品的会计核算，参照中国证券投资基金业协会于2012年修订的《证券投资基金会计核算指引》进行，并于每个估值日进行公允价值计量。

资产管理业务形成的资产和负债不在本公司资产负债表内反映。

(5) 融资融券业务核算办法

融资融券业务，是指本公司向客户出借资金供其买入证券或者出借证券供其卖出，并由客户交存相应担保物的经营活动。本公司发生的融资融券业务，分为融资业务和融券业务两类。

融资业务，按照《企业会计准则第22号——金融工具确认和计量》有关规定进行会计处理。公司融出的资金，确认应收债权，并确认相应利息收入。

融券业务，融出的证券按照《企业会计准则第23号——金融资产转移》有关规定，不终止确认该证券，并确认相应利息收入。

(6) 转融通业务核算办法

转融通业务是指中国证券金融股份有限公司将自有或者依法筹集的资金或证券出借给本公司，供本公司办理融资融券业务的经营活动。本公司发生的转融通业务包括转融资业务和转融券业务。

本公司通过中国证券金融股份有限公司转融通业务融入资金或证券的，对融入的资金确认为一项资产，同时确认一项对借出方的负债，转融通业务产生的利息费用计入当期损益；对融入的证券，由于其主要收益或风险不由公司享有或承担，不将其计入资产负债表。

本公司根据借出资金及违约概率情况，合理预计未来可能发生的损失，充分反映应承担的借出资金及证券的履约风险情况。

(7) 营业部的资金管理、交易清算原则

英大期货和英大证券营业部的资金分别由英大期货和英大证券总部统一调拨，营业部客户的交易由英大期货和英大证券总部统一结算，营业部按规定做好交易定单、结算单的客户确认工作。

(8) 客户保证金的管理与核算方法

客户缴存的保证金全额存入本公司指定的结算银行，单独立户管理，按每一客户开设保证金账户进行明细核算。对客户委托的交易，控制在客户存入保证金所允许的风险范围内，并根据当日结算的浮动盈亏，调整客户保证金存款账户余额。

(9) 实物交割的管理与核算方法

在期货合约到期时，根据各期货交易所制定的规则和程序进行实物交割，分别按照买入交割和卖出交割的实际发生额核算。

(10) 信托业务核算方法

根据《中华人民共和国信托法》《信托公司管理办法》等规定，信托财产与属于受托人所有的财产（以下简称“固有财产”）相区别，不得归入受托人的固有财产或者成为固有财产的一部分。本公司将固有财产与信托财产分开管理、分别核算。本公司管理的信托项目是指受托人根据信托文件的约定，单独或者集合管理、运用、处分信托财产的基本单位，以每个信托项目作为独立的会计核算主体，独立核算信托财产的管理、运用和处分情况。各信托项目单独记账，单独核算，并编制财务报表。

(11) 一般风险准备

①信托公司一般风险准备及信托赔偿准备

根据财政部颁布的《金融企业财务规则》及实施指南和《信托投资公司管理办法》的规定，从信托公司税后利润提取 5%，作为信托赔偿准备计入一般风险准备核算；同时，根据《金融企业准备金计提管理办法》的规定，对于潜在风险估计值高于资产减值准备的差额，计提一般准备，当潜在风险估计值低于资产减值准备时，可不计提一般准备。一般准备余额原则上不得低于信托公司风险资产期末余额的 1.5%。

②证券公司一般风险准备及交易风险准备

根据财政部颁布的《金融企业财务规则》及实施指南的规定，按照证券公司当年税后利润的 10%提取一般风险准备；同时根据《证券法》和中国证监会证监机构字（2007）320 号《关于证券公司 2007 年年度报告工作的通知》的规定，按照不低于证券公司当年税后利润的 10%提取交易风险准备计入一般风险准备核算。

③期货公司一般风险准备及期货风险准备

根据财政部颁布的《金融企业财务规则》及实施指南的规定，按照期货公司当年税后利润的 10%提取一般风险准备；同时依据《期货公司管理办法》（证监会令第 43 号）和《商品期货交易财务管理暂行规定》（财商字〔1997〕44 号）的有关规定，按代理手续费净收入的 5%提取期货风险准备金，计入当期损益，提取的风险准备金额达到相当于公司注册资本的 10 倍时，不再提取。

50、运用会计政策过程中所作的重要判断及会计估计所采用的关键假设和不确定因素

在运用会计政策过程中，由于经营活动内在的不确定性，本公司需要对无法准确计量的报表项目的账面价值进行判断、估计和假设。这些判断、估计和假设是基于本公司管理层过去的历史经验，并在考虑其他相关因素的基础上作出的。实际的结果可能与本公司的估计存在差异。

本公司对前述判断、估计和假设在持续经营的基础上进行定期复核，会计估计的变更仅影响变更当期的，其影响数在变更当期予以确认；既影响变更当期又影响未来期间的，其影响数在变更当期和未来期间予以确认。

本公司在运用会计政策过程中所作的重要判断及会计估计所采用的关键假设和不确定因素如下：

(1) 结构化主体控制权的判断

当本公司在结构化主体（如资产管理计划、信托计划、有限合伙企业等）中担任管理人或持有投资时，本公司需要判断就该结构化主体而言本公司是代理人还是主要责任人。在评估判断时，本公司综合考虑多方面因素并定期重新评估，例如：管理人决策权的范围、其他方持有的权利、

管理人因提供管理服务而获得的报酬水平、任何其他安排（诸如直接投资）所带来的可变回报的最大风险敞口等。

（2）金融资产的分类

本公司在确定金融资产的分类时涉及的重大判断包括业务模式及合同现金流量特征的分析等。

本公司在金融资产组合的层次上确定管理金融资产的**业务模式**。管理金融资产的**业务模式**，是指本公司如何管理金融资产以产生现金流量。业务模式决定本公司所管理金融资产现金流量的来源是收取合同现金流量、出售金融资产还是两者兼有。本公司以客观事实为依据、以关键管理人员决定的对金融资产进行管理的特定业务目标为基础，确定管理金融资产的**业务模式**。

本公司对金融资产的**合同现金流量特征**进行评估，以确定相关金融资产在特定日期产生的合同现金流量是否仅为对本金和以未偿付本金金额为基础的利息的支付。其中，本金是指金融资产在初始确认时的公允价值；利息包括对货币时间价值、与特定时期未偿付本金金额相关的信用风险、以及其他基本借贷风险、成本和利润的对价。此外，本公司对可能导致金融资产合同现金流量的时间分布或金额发生变更的合同条款进行评估，以确定其是否满足上述合同现金流量特征的要求。

（3）金融资产公允价值的计量

对于缺乏活跃市场的金融工具，本公司运用估值技术确定其公允价值。估值技术包括现金流量折现模型及其他估值模型。估值技术的假设及输入变量包括无风险利率、信用点差、市场乘数、流动性折价等。当使用现金流量折现模型时，现金流量是基于管理层的最佳估计，而折现率是资产负债表日在市场上拥有相似条款及条件的金融工具的当前利率。当使用其他估值模型时，输入参数在最大程度上基于资产负债表日的可观察市场数据，当可观察市场数据无法获得时，本公司将对估值方法中包括的重大市场数据做出最佳估计。这些相关假设的变化将影响金融工具的公允价值。

（4）预期信用损失的计量

本公司在对以摊余成本计量的金融资产和以公允价值计量且其变动计入其他综合收益的债权投资的预期信用损失计量的过程中需要运用如下重要判断：

信用风险的显著增加：本公司在评估金融资产预期信用损失时，需考虑定性和定量的信息，以判断金融资产的信用风险自初始确认后是否显著增加。

模型和假设的使用：本公司采用不同的模型和假设来评估金融资产的预期信用损失。本公司通过判断来确定每类金融资产的最适用模型，以及确定这些模型所使用的假设，包括与信用风险关键驱动因素相关的假设。

前瞻性信息：在评估预期信用损失时，本公司使用前瞻性信息，这些信息基于对不同经济驱动因素的未来走势的假设。

违约概率：违约概率是对未来一定时期内发生违约的可能性的估计。对于融资融券业务，本公司对违约概率的计算涉及历史数据、假设和对未来情况的预期，对于债权投资和其他债权投资，本公司在确定违约概率时参考外部评级确定每个级别对应的违约概率。

违约损失率：违约损失率是对违约产生的损失的估计。对于融资融券业务，本公司基于合同现金流与预期收到的现金流之间的差异，且考虑抵押品产生的现金流和整体信用增级情况确认违约损失率，对于债权投资和其他债权投资，本公司在确定违约损失率时参考无担保高级债权和次级债权的违约损失率。

（5）商誉减值测试

无论是否存在减值迹象，本公司于每年年度终了对商誉估计其可收回金额。本公司依据相关资产组能够从企业合并的协同效应中的受益情况分摊商誉账面价值，并在此基础上进行商誉减值测试。在计算相关资产组可收回金额时，本公司根据最新实际经营情况、整体市场环境、公司发展规划，对资产组预计未来现金流量作出最佳估计，关键参数包括销售收入增长率、折现率等。

（6）预计负债

本公司在每个资产负债表日会判断是否因过去事项而形成现时法定义务或推定义务，同时判断履行相关义务导致经济利益流出的可能性，以确定该义务金额的最佳估计数及在财务报表中的恰当反映。

（7）所得税

本公司在正常的经营活动中，有部分交易其最终的税务处理和计算存在一定的不确定性。如果这些税务事项的最终认定结果同最初入账的金额存在差异，则该差异将对其最终认定期间的当期所得税和递延所得税产生影响。

51、重要会计政策和会计估计的变更

详见“重要事项”的“公司对会计政策、会计估计变更或重大会计差错更正原因和影响的分析说明”

52、2025年起首次执行新会计准则或准则解释等涉及调整首次执行当年年初的财务报表

适用 不适用

53、其他

适用 不适用

六、税项

1、主要税种及税率

主要税种及税率情况

适用 不适用

税种	计税依据	税率
增值税	销售货物、应税劳务、应税服务所取得的销售额	3%、5%、6%、9%、13%
城市维护建设税	实际缴纳的流转税税额	7%、5%
企业所得税	应纳税所得额	详见下表
教育费附加	实际缴纳的流转税税额	3%
地方教育费附加	实际缴纳的流转税税额	1.5%、2%
房产税	房产余值或房租收入	1.2%、12%
土地使用税	土地面积	6/8/16 元/平方米

存在不同企业所得税税率纳税主体的，披露情况说明

适用 不适用

纳税主体名称	所得税税率 (%)
国网英大股份有限公司	25
英大国际信托有限责任公司	25
英大证券有限责任公司	25
英大期货有限公司	25
国网英大风险管理（深圳）有限公司	25
英大证券投资有限公司	25
上海置信电气非晶有限公司	15
上海置信能源综合服务有限公司	25
国网英大碳资产管理（上海）有限公司	25
山西晋能置信电气有限公司	25
山东置信智能设备有限公司	25
福建和盛置信智能电气有限公司	25
上海置信电气有限公司	25
上海置信日港电气有限公司	15
江苏宏源电气有限责任公司	15
江苏南瑞帕威尔电气有限公司	25

国网电力科学研究院武汉南瑞有限责任公司	15
襄阳国网合成绝缘子有限责任公司	15
武汉南瑞电力工程技术装备有限公司	15
福建置信电力技术服务有限公司	25
天津置信电气有限责任公司	25

2、 税收优惠

√适用 □不适用

(1) 经上海市科学技术委员会、上海市财政局、国家税务总局上海市税务局批准，子公司上海置信日港电气有限公司于 2024 年度取得高新技术企业证书(证书编号为 GR202431005858)，自 2024 年至 2027 年减按 15%的税率计缴企业所得税。

(2) 经上海市科学技术委员会、上海市财政局、国家税务总局上海市税务局批准，子公司上海置信电气非晶有限公司于 2023 年度取得高新技术企业证书(证书编号为 GR202331001685)，自 2023 年至 2026 年减按 15%的税率计缴企业所得税。

(3) 经湖北省科学技术厅、湖北省财政厅、国家税务总局湖北省税务局批准，子公司国网电力科学研究院武汉南瑞有限责任公司于 2024 年度取得高新技术企业证书(证书编号为 GR202442005738)，自 2024 年至 2027 年减按 15%的税率计缴企业所得税。

(4) 经湖北省科学技术厅、湖北省财政厅、国家税务总局湖北省税务局批准，子公司襄阳国网合成绝缘子有限责任公司于 2024 年度取得高新技术企业证书(证书编号为 GR202442003959)，自 2024 年至 2027 年减按 15%的税率计缴企业所得税。

(5) 经湖北省科学技术厅、湖北省财政厅、国家税务总局湖北省税务局批准，子公司武汉南瑞电力工程技术装备有限公司于 2024 年度取得高新技术企业证书(证书编号 GR202442003546)，自 2024 年至 2026 年减按 15%的税率计缴企业所得税。

(6) 经江苏省科学技术厅、江苏省财政厅、国家税务总局江苏省税务局批准，子公司江苏宏源电气有限公司于 2025 年度取得高新技术企业证书(证书编号为 GR202532012055)，自 2025 年至 2028 年减按 15%的税率计缴企业所得税。

(7) 根据《财政部、国家税务总局关于软件产品增值税政策的通知》(财税〔2011〕100 号)，子公司国网电力科学研究院武汉南瑞有限责任公司享受销售自行开发生产的软件产品，按 13%税率征收增值税后，对增值税实际税负超过 3%的部分实行即征即退政策。

(8) 根据财政部、税务总局下发的《关于先进制造业企业增值税加计抵减政策的公告》(财政部税务总局公告 2023 年第 43 号)，自 2023 年 1 月 1 日至 2027 年 12 月 31 日，允许先进制造业企业按照当期可抵扣进项税额加计 5%抵减应纳税额。子公司襄阳国网合成绝缘子有限责任公司、国网电力科学研究院武汉南瑞有限责任公司、上海置信日港电气有限公司、上海置信电气非晶有限公司在 2025 年度享受该税收优惠政策。

(9) 根据财政部、国家税务总局财税〔2016〕140 号《关于明确金融房地产开发教育辅助服务等增值税政策的通知》中第四条规定：资管产品运营过程中发生的增值税应税行为，以资管产品管理人为增值税纳税人。根据财政部、国家税务总局财税〔2017〕56 号《关于资管产品增值税有关问题的通知》中规定：资管产品管理人(以下称管理人)运营资管产品过程中发生的增值税应税行为(以下简称资管产品运营业务)，暂适用简易计税方法，按照 3%的征收率缴纳增值税。子公司英大国际信托有限责任公司、英大证券有限责任公司执行上述政策

3、 其他

√适用 □不适用

根据国家税务总局关于印发《跨地区经营汇总纳税企业所得税征收管理办法》的公告(国家税务总局公告 2012 年第 57 号)的规定，子公司英大证券所得税实行“统一计算、分级管理、就地预缴、汇总清算、财政调库”的企业所得税征收管理办法。英大证券应纳税额的 50%由总机构主体生产经营部门及各分支机构就地分摊缴纳，另外 50%由英大证券本部在国家税务总局深圳市税务局缴纳。

七、合并财务报表项目注释

1、货币资金

√适用 □不适用

单位：元币种：人民币

项目	期末余额	期初余额
库存现金	5,521.01	5,658.91
银行存款	7,031,752,130.32	5,396,011,106.32
其中：客户存款	5,809,713,590.31	4,935,587,831.04
自有存款	1,222,038,540.01	460,423,275.28
其他货币资金	180,837,518.55	160,287,789.83
存放财务公司款项	1,832,297,378.77	1,588,198,300.48
合计	9,044,892,548.65	7,144,502,855.54
其中：存放在境外的 款项总额		

其他说明：

注：其他货币资金主要为使用受限制的银行承兑汇票保证金、信用证保证金等，详见本附注七、34、“所有权或使用权受限资产”。

2、结算备付金

按类别列示

单位：元币种：人民币

项目	期末余额	年初余额
客户备付金	1,015,533,087.51	1,456,994,523.32
公司备付金	239,036,540.45	207,937,609.10
合计	1,254,569,627.96	1,664,932,132.42

按币种列示

单位：元币种：人民币

项目	期末余额			年初余额		
	原币	折算汇率	折合人民币	原币	折算汇率	折合人民币
客户普通备付金						
人民币	835,617,941.34	1.00000	835,617,941.34	1,112,036,239.45	1.00000	1,112,036,239.45
港币	6,265,562.33	0.90322	5,659,181.21	7,673,002.45	0.92604	7,105,507.19
美元	1,116,906.75	7.02880	7,850,514.16	895,755.96	7.18840	6,439,052.14
小计			849,127,636.71			1,125,580,798.78
客户信用备付金						
人民币	166,405,450.80	1.00000	166,405,450.80	331,413,724.54	1.00000	331,413,724.54
小计			166,405,450.80			331,413,724.54
公司自有备付金						
人民币	239,036,540.45	1.00000	239,036,540.45	207,937,609.10	1.00000	207,937,609.10
小计			239,036,540.45			207,937,609.10
合计			1,254,569,627.96			1,664,932,132.42

3、交易性金融资产

√适用 □不适用

单位：元币种：人民币

项目	期末余额	期初余额	指定理由和依据
以公允价值计量且其变动计	15,499,436,164.03	16,866,832,838.97	/

入当期损益的金融资产			
其中：			
债务工具投资	13,629,399,014.87	15,738,495,004.53	/
权益工具投资	1,870,037,149.16	1,128,337,834.44	/
其他			
指定以公允价值计量且其变动计入当期损益的金融资产			
其中：			
合计	15,499,436,164.03	16,866,832,838.97	/

其他说明：

适用 不适用

注：变现受限制的交易性金融资产详见本附注七、34、“所有权或使用权受限资产”。

4、 衍生金融资产

适用 不适用

5、 应收票据

(1). 应收票据分类列示

适用 不适用

(2). 期末公司已质押的应收票据

适用 不适用

(3). 期末公司已背书或贴现且在资产负债表日尚未到期的应收票据

适用 不适用

(4). 按坏账计提方法分类披露

适用 不适用

按单项计提坏账准备：

适用 不适用

按组合计提坏账准备：

适用 不适用

按预期信用损失一般模型计提坏账准备

适用 不适用

各阶段划分依据和坏账准备计提比例

无

对本期发生损失准备变动的应收票据账面余额显著变动的情况说明：

适用 不适用

(5). 坏账准备的情况

适用 不适用

其中本期坏账准备收回或转回金额重要的：

适用 不适用

其他说明：

无

(6). 本期实际核销的应收票据情况

适用 不适用

其中重要的应收票据核销情况：

适用 不适用

应收票据核销说明：

适用 不适用

其他说明：

适用 不适用

6、 应收账款

(1). 按账龄披露

适用 不适用

单位：元币种：人民币

账龄	期末账面余额	期初账面余额
1 年以内（含 1 年）	2,993,535,319.19	2,406,715,434.77
1 年以内小计	2,993,535,319.19	2,406,715,434.77
1 至 2 年	303,386,752.26	443,815,346.48
2 至 3 年	246,922,923.77	286,813,219.44
3 年以上		
3 至 4 年	120,564,193.67	156,966,301.60
4 至 5 年	76,653,349.01	95,203,467.20
5 年以上	561,109,902.89	726,677,202.04
合计	4,302,172,440.79	4,116,190,971.53

(2). 按坏账计提方法分类披露

适用 不适用

单位：元币种：人民币

类别	期末余额					期初余额				
	账面余额		坏账准备		账面价值	账面余额		坏账准备		账面价值
	金额	比例 (%)	金额	计提比例 (%)		金额	比例 (%)	金额	计提比例 (%)	
按单项计提坏账准备	483,488,074.82	11.24	453,069,056.28	93.71	30,419,018.54	390,504,970.95	9.49	216,725,857.66	55.50	173,779,113.29
其中：										

按组合计提坏账准备	3,818,684,365.97	88.76	231,816,354.65	6.07	3,586,868,011.32	3,725,686,000.58	90.51	486,445,837.81	13.06	3,239,240,162.77
其中：										
账龄组合	3,422,270,019.30	79.55	231,816,354.65	6.77	3,190,453,664.65	3,582,187,368.32	87.03	486,445,837.81	13.58	3,095,741,530.51
低风险组合	396,414,346.67	9.21			396,414,346.67	143,498,632.26	3.48			143,498,632.26
合计	4,302,172,440.79	/	684,885,410.93	/	3,617,287,029.86	4,116,190,971.53	/	703,171,695.47	/	3,413,019,276.06

按单项计提坏账准备：

√适用 □不适用

单位：元币种：人民币

名称	期末余额			
	账面余额	坏账准备	计提比例 (%)	计提理由
客户 1	111,012,763.01	95,011,893.58	85.59	偿付困难，预计无法全部收回
客户 2	87,205,445.81	87,205,445.81	100.00	偿付困难，预计无法收回
客户 3	51,612,817.07	46,451,535.37	90.00	偿付困难，预计无法全部收回
客户 4	23,136,065.96	23,136,065.96	100.00	偿付困难，预计无法收回
客户 5	19,000,000.00	19,000,000.00	100.00	偿付困难，预计无法收回
客户 6	17,978,841.97	17,978,841.97	100.00	偿付困难，预计无法收回
客户 7	16,572,174.40	16,572,174.40	100.00	偿付困难，预计无法收回
客户 8	13,870,003.00	13,870,003.00	100.00	偿付困难，预计无法收回
客户 9	13,010,000.00	13,010,000.00	100.00	偿付困难，预计无法收回
客户 10	10,934,614.45	10,934,614.45	100.00	偿付困难，预计无法收回
客户 11	10,027,915.14	10,027,915.14	100.00	偿付困难，预计无法收回
客户 12	10,020,000.00	10,020,000.00	100.00	偿付困难，预计无法收回
其他小于 1000 万元合计	99,107,434.01	89,850,566.60	90.66	偿付困难，预计无法全部收回
合计	483,488,074.82	453,069,056.28	93.71	/

按单项计提坏账准备的说明：

√适用 □不适用

本公司对涉及重组、破产清算、诉讼且预计较难回款等不适用账龄组合计提坏账准备的应收账款按照单项计提坏账准备。

按组合计提坏账准备：

√适用 □不适用

组合计提项目：账龄组合

单位：元币种：人民币

名称	期末余额		
	账面余额	坏账准备	计提比例 (%)
1 年以内	2,597,120,972.52	25,971,209.75	1
1 至 2 年	301,233,788.97	15,061,689.48	5
2 至 3 年	237,171,977.74	23,717,197.76	10
3 至 4 年	112,864,193.67	33,859,258.10	30
4 至 5 年	58,210,445.51	29,105,222.76	50
5 年以上	115,668,640.89	104,101,776.80	90
合计	3,422,270,019.30	231,816,354.65	-

按组合计提坏账准备的说明：

√适用 □不适用

本公司对除按照单项计提损失准备以及划分为低风险组合的应收账款以外的应收账款，均使用准备矩阵、按照所处账龄区间的预期信用损失率计量损失准备。

按预期信用损失一般模型计提坏账准备

适用 不适用

各阶段划分依据和坏账准备计提比例

无

对本期发生损失准备变动的应收账款账面余额显著变动的情况说明：

适用 不适用

(3). 坏账准备的情况

适用 不适用

单位：元币种：人民币

类别	期初余额	本期变动金额				期末余额
		计提	收回或转回	转销或核销	其他变动	
坏账准备	703,171,695.47	27,521,777.27	45,818,061.81		10,000.00	684,885,410.93
合计	703,171,695.47	27,521,777.27	45,818,061.81		10,000.00	684,885,410.93

其中本期坏账准备收回或转回金额重要的：

适用 不适用

其他说明：

无

(4). 本期实际核销的应收账款情况

适用 不适用

其中重要的应收账款核销情况

适用 不适用

应收账款核销说明：

适用 不适用

(5). 按欠款方归集的期末余额前五名的应收账款和合同资产情况

适用 不适用

单位：元币种：人民币

单位名称	应收账款期末余额	合同资产期末余额	应收账款和合同资产期末余额	占应收账款和合同资产期末余额合计数的比例(%)	坏账准备期末余额
客户 1	186,269,292.93	477,059.26	186,746,352.19	4.29	2,712,354.69
客户 2	138,298,188.29		138,298,188.29	3.18	4,814,181.88
客户 3	132,096,973.98	200,226.20	132,297,200.18	3.04	3,519,976.53
客户 4	127,364,821.04	534,130.71	127,898,951.75	2.94	2,138,926.07
客户 5	121,141,247.05		121,141,247.05	2.78	1,477,893.29
合计	705,170,523.29	1,211,416.17	706,381,939.46	16.23	14,663,332.46

其他说明：
无

其他说明：
适用 不适用

7、合同资产

(1). 合同资产情况

适用 不适用

单位：元币种：人民币

项目	期末余额			期初余额		
	账面余额	坏账准备	账面价值	账面余额	坏账准备	账面价值
未达收款条件合同应收款项	50,581,355.45	3,549,588.25	47,031,767.20	58,980,149.59	4,336,202.94	54,643,946.65
合计	50,581,355.45	3,549,588.25	47,031,767.20	58,980,149.59	4,336,202.94	54,643,946.65

(2). 报告期内账面价值发生重大变动的金额和原因

适用 不适用

(3). 按坏账计提方法分类披露

适用 不适用

单位：元币种：人民币

类别	期末余额					期初余额				
	账面余额		坏账准备		账面价值	账面余额		坏账准备		账面价值
	金额	比例 (%)	金额	计提比例 (%)		金额	比例 (%)	金额	计提比例 (%)	
按单项计提坏账准备										
其中：										
按组合计提坏账准备	50,581,355.45	100.00	3,549,588.25	7.02	47,031,767.20	58,980,149.59	100.00	4,336,202.94	7.35	54,643,946.65
其中：										
账龄组合	50,581,355.45	100.00	3,549,588.25	7.02	47,031,767.20	58,980,149.59	100.00	4,336,202.94	7.35	54,643,946.65
合计	50,581,355.45	/	3,549,588.25	/	47,031,767.20	58,980,149.59	/	4,336,202.94	/	54,643,946.65

按单项计提坏账准备：
适用 不适用

按单项计提坏账准备的说明：
适用 不适用

按组合计提坏账准备：
适用 不适用
组合计提项目：账龄组合

单位：元币种：人民币

名称	期末余额		
	账面余额	坏账准备	计提比例 (%)
1年以内	17,263,406.32	172,634.07	1.00

1 至 2 年	5,735,574.60	286,778.73	5.00
2 至 3 年	26,639,904.53	2,663,990.45	10.00
3 年以上	942,470.00	426,185.00	45.22
合计	50,581,355.45	3,549,588.25	-

按组合计提坏账准备的说明

适用 不适用

本公司对合同资产使用准备矩阵、按照所处账龄区间的预期信用损失率计量损失准备。

按预期信用损失一般模型计提坏账准备

适用 不适用

各阶段划分依据和坏账准备计提比例

无

对本期发生损失准备变动的合同资产账面余额显著变动的情况说明：

适用 不适用

(4). 本期合同资产计提坏账准备情况

适用 不适用

单位：元币种：人民币

项目	期初余额	本期变动金额				期末余额	原因
		本期计提	本期收回 或转回	本期转 销/核销	其他变 动		
合同资产坏账准备	4,336,202.94	-786,614.69				3,549,588.25	按信用风险特征组合计提坏账准备
合计	4,336,202.94	-786,614.69				3,549,588.25	/

其中本期坏账准备收回或转回金额重要的：

适用 不适用

其他说明：

无

(5). 本期实际核销的合同资产情况

适用 不适用

其中重要的合同资产核销情况

适用 不适用

合同资产核销说明：

适用 不适用

其他说明：

适用 不适用

8、 应收款项融资

(1). 应收款项融资分类列示

适用 不适用

单位：元币种：人民币

项目	期末余额	期初余额
银行承兑汇票	214,554,503.93	159,631,677.72
合计	214,554,503.93	159,631,677.72

(2). 期末公司已质押的应收款项融资

适用 不适用

(3). 期末公司已背书或贴现且在资产负债表日尚未到期的应收款项融资

适用 不适用

单位：元币种：人民币

项目	期末终止确认金额	期末未终止确认金额
银行承兑汇票	446,930,987.56	
合计	446,930,987.56	

(4). 按坏账计提方法分类披露

适用 不适用

按单项计提坏账准备：

适用 不适用

按单项计提坏账准备的说明：

适用 不适用

按组合计提坏账准备：

适用 不适用

按预期信用损失一般模型计提坏账准备

适用 不适用

各阶段划分依据和坏账准备计提比例

无

对本期发生损失准备变动的应收款项融资账面余额显著变动的情况说明：

适用 不适用

(5). 坏账准备的情况

适用 不适用

其中本期坏账准备收回或转回金额重要的：

适用 不适用

其他说明：

无

(6). 本期实际核销的应收款项融资情况

适用 不适用

其中重要的应收款项融资核销情况

适用 不适用

核销说明:

适用 不适用

(7). 应收款项融资本期增减变动及公允价值变动情况:

适用 不适用

(8). 其他说明

适用 不适用

9、 预付款项

(1). 预付款项按账龄列示

适用 不适用

单位: 元币种: 人民币

账龄	期末余额		期初余额	
	金额	比例 (%)	金额	比例 (%)
1 年以内	47,129,303.29	87.09	67,578,804.56	88.57
1 至 2 年	5,495,285.69	10.16	6,191,973.51	8.11
2 至 3 年	1,334,222.87	2.47	732,571.84	0.96
3 年以上	153,405.00	0.28	1,801,646.13	2.36
合计	54,112,216.85	100.00	76,304,996.04	100.00

账龄超过 1 年且金额重要的预付款项未及时结算原因的说明:

本公司 1 年以上预付款项主要为预付工程设备款及预付货款。由于合同尚未履行完毕,相关款项尚未结清。

(2). 按预付对象归集的期末余额前五名的预付款情况

适用 不适用

单位: 元币种: 人民币

单位名称	期末余额	占预付款项期末余额合计数的比例 (%)
供应商 1	15,894,265.24	29.37
供应商 2	7,777,700.00	14.37
供应商 3	4,600,000.00	8.50
供应商 4	3,301,827.45	6.10
供应商 5	1,647,989.10	3.05
合计	33,221,781.79	61.39

其他说明:

无

其他说明：

适用 不适用

10、融出资金

(1) 按类别列示

单位：元币种：人民币

项目	期末余额	期初余额
融资融券业务融出资金	3,515,356,468.44	2,950,362,708.50
其中：个人	3,438,698,121.44	2,885,526,009.71
机构	76,658,347.00	64,836,698.79
减：减值准备	8,835,697.74	7,234,114.81
加：应计利息	43,219,949.69	37,684,411.06
融出资金净额	3,549,740,720.39	2,980,813,004.75

(2) 按账龄列示

单位：元币种：人民币

账龄	期末余额			期初余额		
	账面余额		减值准备	账面余额		减值准备
	金额	比例 (%)	金额	金额	比例 (%)	金额
1-3 个月	2,076,653,647.26	58.36	5,032,026.67	2,263,807,943.65	75.76	5,476,684.19
3-6 个月	762,606,791.14	21.43	1,836,515.18	75,820,644.05	2.54	181,969.54
6 个月以上	719,315,979.73	20.21	1,967,155.89	648,418,531.86	21.70	1,575,461.08
合计	3,558,576,418.13	100.00	8,835,697.74	2,988,047,119.56	100.00	7,234,114.81

(3) 减值准备明细

单位：元币种：人民币

年末金额	预期信用损失阶段			合计
	未来 12 个月预期信用损失	整个存续期预期信用损失(未发生信用减值)	整个存续期预期信用损失(已发生信用减值)	
账面余额	3,514,044,489.52	44,531,928.61		3,558,576,418.13
减：减值准备	8,433,706.78	401,990.96		8,835,697.74
账面价值	3,505,610,782.74	44,129,937.65		3,549,740,720.39

(4) 担保物情况

单位：元币种：人民币

类别	期末公允价值	期初公允价值
资金	417,822,563.64	380,646,099.02
股票	10,661,974,116.00	8,561,036,774.02
合计	11,079,796,679.64	8,941,682,873.04

11、 其他应收款

项目列示

适用 不适用

单位：元币种：人民币

项目	期末余额	期初余额
应收利息		
应收股利		
其他应收款	33,602,278.69	64,078,155.26
合计	33,602,278.69	64,078,155.26

其他说明：

适用 不适用

应收利息

(1). 应收利息分类

适用 不适用

(2). 重要逾期利息

适用 不适用

(3). 按坏账计提方法分类披露

适用 不适用

按单项计提坏账准备：

适用 不适用

按单项计提坏账准备的说明：

适用 不适用

按组合计提坏账准备：

适用 不适用

(4). 按预期信用损失一般模型计提坏账准备

适用 不适用

各阶段划分依据和坏账准备计提比例

无

对本期发生损失准备变动的应收利息账面余额显著变动的情况说明：

适用 不适用

(5). 坏账准备的情况

适用 不适用

其中本期坏账准备收回或转回金额重要的：

适用 不适用

其他说明：

无

(6). 本期实际核销的应收利息情况

适用 不适用

其中重要的应收利息核销情况

适用 不适用

核销说明：

适用 不适用

其他说明：

适用 不适用

应收股利

(1). 应收股利

适用 不适用

(2). 重要的账龄超过 1 年的应收股利

适用 不适用

(3). 按坏账计提方法分类披露

适用 不适用

按单项计提坏账准备：

适用 不适用

按单项计提坏账准备的说明：

适用 不适用

按组合计提坏账准备：

适用 不适用

(4). 按预期信用损失一般模型计提坏账准备

适用 不适用

各阶段划分依据和坏账准备计提比例：

无

对本期发生损失准备变动的应收股利账面余额显著变动的情况说明：

适用 不适用

(5). 坏账准备的情况

适用 不适用

其中本期坏账准备收回或转回金额重要的：

适用 不适用

其他说明：

无

(6). 本期实际核销的应收股利情况

适用 不适用

其中重要的应收股利核销情况

适用 不适用

核销说明：

适用 不适用

其他说明：

适用 不适用

其他应收款

(1). 按账龄披露

适用 不适用

单位：元币种：人民币

账龄	期末账面余额	期初账面余额
1 年以内（含 1 年）	22,701,968.44	35,846,512.36
1 年以内小计	22,701,968.44	35,846,512.36
1 至 2 年	4,670,460.76	124,112,932.39
2 至 3 年	116,962,796.27	23,251,995.68
3 年以上		
3 至 4 年	16,144,836.18	6,637,752.86
4 至 5 年	1,656,991.19	16,745,356.28
5 年以上	27,617,775.19	11,819,852.05
合计	189,754,828.03	218,414,401.62

(2). 按款项性质分类情况

适用 不适用

单位：元币种：人民币

款项性质	期末账面余额	期初账面余额
往来及代垫款	147,298,282.73	148,327,154.82
押金、保证金	39,907,902.08	46,717,209.96
补充医疗		19,232,285.11
其他	2,548,643.22	4,137,751.73
合计	189,754,828.03	218,414,401.62

(3). 坏账准备计提情况

√适用 □不适用

单位：元币种：人民币

坏账准备	第一阶段	第二阶段	第三阶段	合计
	未来12个月预期信用损失	整个存续期预期信用损失(未发生信用减值)	整个存续期预期信用损失(已发生信用减值)	
2025年1月1日余额	11,508,379.55		142,827,866.81	154,336,246.36
2025年1月1日余额在本期				
—转入第二阶段				
—转入第三阶段	-7,924,196.19		7,924,196.19	
—转回第二阶段				
—转回第一阶段				
本期计提	-1,015,561.67		8,645,186.77	7,629,625.10
本期转回			5,813,322.12	5,813,322.12
本期转销				
本期核销				
其他变动				
2025年12月31日余额	2,568,621.69		153,583,927.65	156,152,549.34

各阶段划分依据和坏账准备计提比例

本公司对自初始确认后信用风险未显著增加的其他应收款划分为第一阶段，基于历史信用损失经验、使用准备矩阵计算预期信用损失，对有客观证据表明已发生信用减值的划分为第三阶段，单独进行减值测试，确认损失准备。

对本期发生损失准备变动的其他应收款账面余额显著变动的情况说明：

□适用 √不适用

本期坏账准备计提金额以及评估金融工具的信用风险是否显著增加的采用依据：

□适用 √不适用

(4). 坏账准备的情况

√适用 □不适用

单位：元币种：人民币

类别	期初余额	本期变动金额				期末余额
		计提	收回或转回	转销或核销	其他变动	
坏账准备	154,336,246.36	7,629,625.10	5,813,322.12			156,152,549.34
合计	154,336,246.36	7,629,625.10	5,813,322.12			156,152,549.34

其中本期坏账准备转回或收回金额重要的：

□适用 √不适用

其他说明：

无

(5). 本期实际核销的其他应收款情况

适用 不适用

其中重要的其他应收款核销情况：

适用 不适用

其他应收款核销说明：

适用 不适用

(6). 按欠款方归集的期末余额前五名的其他应收款情况

适用 不适用

单位：元币种：人民币

单位名称	期末余额	占其他应收款期末余额合计数的比例 (%)	款项的性质	账龄	坏账准备期末余额
宏大中源杭锦旗太阳能发电有限公司	62,520,100.00	32.95	代垫款	2至3年	62,520,100.00
杭锦旗国电光伏发电有限公司	50,075,431.20	26.39	代垫款	2至3年	50,075,431.20
杭州富阳永安抽水蓄能电站有限公司	15,840,000.00	8.35	保证金	3年以上	15,840,000.00
左权都宝电力开发有限公司	6,973,754.30	3.68	管理费、垫付款	3年以上	6,973,754.30
长子县都宝电力开发有限公司	5,616,539.10	2.96	管理费、垫付款	3年以上	5,616,539.10
合计	141,025,824.60	74.33	/	/	141,025,824.60

(7). 因资金集中管理而列报于其他应收款

适用 不适用

其他说明：

适用 不适用

12. 买入返售金融资产

(1) 按标的物类别列示

单位：元币种：人民币

项目	期末余额	期初余额
股票		
债券	788,350,749.79	122,574,853.79
减：减值准备		
账面价值合计	788,350,749.79	122,574,853.79

(2) 按业务类别列示

单位：元币种：人民币

项目	期末余额	期初余额
股票质押式回购		
债券质押式回购	788,350,749.79	122,574,853.79
减：减值准备		
账面价值	788,350,749.79	122,574,853.79

(3) 担保物信息

单位：元币种：人民币

项目	期末公允价值	期初公允价值
担保物	831,470,681.66	104,000,000.00
其中：可出售或可再次向外抵押的担保物		104,000,000.00
其中：已出售或已再次向外抵押的担保物		

13、 存货

(1). 存货分类

√适用 □不适用

单位：元币种：人民币

项目	期末余额			期初余额		
	账面余额	存货跌价准备/合同 履约成本减值准备	账面价值	账面余额	存货跌价准备/合同 履约成本减值准备	账面价值
原材料	119,600,332.18	5,992,860.87	113,607,471.31	127,282,236.28	800,552.90	126,481,683.38
在产品	62,108,494.44	1,996,029.92	60,112,464.52	34,765,947.02		34,765,947.02
库存商品	469,187,348.82	5,737,451.69	463,449,897.13	385,974,815.18	8,002,629.63	377,972,185.55
消耗性生物资产						
合同履约成本	584,654,933.96	5,246,145.55	579,408,788.41	700,214,936.21	2,919,288.78	697,295,647.43
合计	1,235,551,109.40	18,972,488.03	1,216,578,621.37	1,248,237,934.69	11,722,471.31	1,236,515,463.38

(2). 确认为存货的数据资源

□适用 √不适用

(3). 存货跌价准备及合同履约成本减值准备

√适用 □不适用

单位：元币种：人民币

项目	期初余额	本期增加金额		本期减少金额		期末余额
		计提	其他	转回或转销	其他	
原材料	800,552.90	5,370,413.80		178,105.83		5,992,860.87
在产品		1,996,029.92				1,996,029.92
库存商品	8,002,629.63	5,091,938.13		7,357,116.07		5,737,451.69
消耗性生物资产						
合同履约成本	2,919,288.78	3,771,379.59		1,444,522.82		5,246,145.55
合计	11,722,471.31	16,229,761.44		8,979,744.72		18,972,488.03

本期转回或转销存货跌价准备的原因

适用 不适用

本公司报告期末对存货进行全面清查，按存货的成本与可变现净值孰低提取或转回存货跌价准备。对于已对外出售的存货，转销已计提存货跌价准备。

按组合计提存货跌价准备

适用 不适用

按组合计提存货跌价准备的计提标准

适用 不适用

(4). 存货期末余额含有的借款费用资本化金额及其计算标准和依据

适用 不适用

(5). 合同履约成本本期摊销金额的说明

适用 不适用

其他说明：

适用 不适用

14、 持有待售资产

适用 不适用

15、 一年内到期的非流动资产

适用 不适用

单位：元币种：人民币

项目	期末余额	期初余额
一年内到期的债权投资	2,656,402,305.76	1,852,543,656.65
一年内到期的其他债权投资	574,578,010.00	1,933,699,300.00
一年内到期的长期应收款		
合计	3,230,980,315.76	3,786,242,956.65

一年内到期的债权投资

适用 不适用

(1). 一年内到期的债权投资情况

适用 不适用

单位：元币种：人民币

项目	期末余额			期初余额		
	账面余额	减值准备	账面价值	账面余额	减值准备	账面价值
供应链金融业务	2,683,234,652.29	26,832,346.53	2,656,402,305.76	1,871,256,218.84	18,712,562.19	1,852,543,656.65
债券						
合计	2,683,234,652.29	26,832,346.53	2,656,402,305.76	1,871,256,218.84	18,712,562.19	1,852,543,656.65

一年内到期的债权投资减值准备本期变动情况

适用 不适用

单位：元币种：人民币

项目	期初余额	本期增加	本期减少	期末余额
减值准备	18,712,562.19	8,119,784.34		26,832,346.53
合计	18,712,562.19	8,119,784.34		26,832,346.53

(2). 期末重要的一年内到期的债权投资

适用 不适用

(3). 减值准备计提情况

适用 不适用

单位：元币种：人民币

减值准备	第一阶段	第二阶段	第三阶段	合计
	未来12个月预期信用损失	整个存续期预期信用损失(未发生信用减值)	整个存续期预期信用损失(已发生信用减值)	
2025年1月1日余额	18,712,562.19			18,712,562.19
2025年1月1日余额在本期				
—转入第二阶段				
—转入第三阶段				
—转回第二阶段				
—转回第一阶段				
本期计提	8,119,784.34			8,119,784.34
本期转回				
本期转销				
本期核销				
其他变动				
2025年12月31日余额	26,832,346.53			26,832,346.53

各阶段划分依据和坏账准备计提比例

本公司对自初始确认后信用风险未显著增加的债权投资划分为第一阶段，基于历史信用损失经验、使用准备矩阵计算预期信用损失，对有客观证据表明已发生信用减值的划分为第三阶段，单独进行减值测试，确认损失准备。

对本期发生损失准备变动的账面余额显著变动的情况说明：

适用 不适用

本期减值准备计提金额以及评估金融工具的信用风险是否显著增加的采用依据

适用 不适用

(4). 本期实际核销的一年内到期的债权投资情况

适用 不适用

其中重要的一年内到期的债权投资情况核销情况

适用 不适用

一年内到期的债权投资的核销说明：

适用 不适用

其他说明：

适用 不适用

一年内到期的其他债权投资

适用 不适用

(1). 一年内到期的其他债权投资情况

适用 不适用

单位：元币种：人民币

项目	期初余额	应计利息	利息调整	本期公允价值变动	期末余额	成本	累计公允价值变动	累计在其他综合收益中确认的损失准备	备注
同业存单	1,672,786,710.00		-2,371,159.55	-3,477,251.89	297,618,300.00	300,000,000.00	-10,540.45	100,018.88	
国债		1,046,520.55	86,015.72	793,463.73	101,926,000.00	100,000,000.00	793,463.73		
企业债	34,014,340.00	1,136,079.45		-161,853.97	31,359,360.00	30,000,000.00	223,280.55	5,127.08	
中期票据	51,855,150.00	901,101.37	-157,039.07	307,500.03	91,290,000.00	90,000,000.00	545,937.70	35,093.58	
公司债	123,467,500.00			-1,469,335.62					
地方政府债	51,575,600.00	1,667,630.14		304,174.84	52,384,350.00	50,000,000.00	716,719.86	21,766.30	
合计	1,933,699,300.00	4,751,331.51	-2,442,182.90	-3,703,302.88	574,578,010.00	570,000,000.00	2,268,861.39	162,005.84	/

一年内到期的其他债权投资的减值准备本期变动情况

适用 不适用

单位：元币种：人民币

项目	期初余额	本期增加	本期减少	期末余额
减值准备	879,229.70	-717,223.86		162,005.84
合计	879,229.70	-717,223.86		162,005.84

(2). 期末重要的一年内到期的其他债权投资

适用 不适用

(3). 减值准备计提情况

适用 不适用

单位：元币种：人民币

坏账准备	第一阶段	第二阶段	第三阶段	合计
	未来12个月预期信用损失	整个存续期预期信用损失(未发生信用减值)	整个存续期预期信用损失(已发生信用减值)	
2025年1月1日余额	879,229.70			879,229.70
2025年1月1日余额在本期				
--转入第二阶段				
--转入第三阶段				
--转回第二阶段				
--转回第一阶段				
本期计提	-717,223.86			-717,223.86
本期转回				

本期转销				
本期核销				
其他变动				
2025年12月31日余额	162,005.84			162,005.84

各阶段划分依据和坏账准备计提比例

本公司对自初始确认后信用风险未显著增加的其他债权投资划分为第一阶段，采用预期信用损失模型计算预期信用损失，对有客观证据表明已发生信用减值的划分为第三阶段，单独进行减值测试，确认损失准备。

对本期发生损失准备变动的账面余额显著变动的情况说明：

适用 不适用

本期减值准备计提金额以及评估金融工具的信用风险是否显著增加的采用依据

适用 不适用

(4). 本期实际核销的一年内到期的其他债权投资情况

适用 不适用

其中重要的一年内到期的其他债权投资情况核销情况

适用 不适用

一年内到期的其他债权投资的核销说明：

适用 不适用

其他说明：

适用 不适用

一年内到期的非流动资产的其他说明：

无

16、 其他流动资产

适用 不适用

单位：元币种：人民币

项目	期末余额	期初余额
合同取得成本		
应收退货成本		
应收货币保证金	762,925,807.82	793,406,515.60
预缴税金	391,075,697.91	92,570,737.09
待抵扣进项税额	18,687,064.81	21,171,464.55
应收质押保证金	4,208,000.00	57,701,736.00
存出保证金	268,073,312.90	251,047,684.01
应收结算担保金	10,000,000.00	10,000,000.00
短期定存款		
其他	24,987,480.39	828,373.43
合计	1,479,957,363.83	1,226,726,510.68

其他说明：

无

17、 债权投资

(1). 债权投资情况

√适用 □不适用

单位：元币种：人民币

项目	期末余额			期初余额		
	账面余额	减值准备	账面价值	账面余额	减值准备	账面价值
信托计划	21,508,470.00	20,031,948.00	1,476,522.00	21,508,470.00	20,031,948.00	1,476,522.00
债券				51,315,068.49	35,535.89	51,279,532.60
资产管理计划	19,999,941.50	16,884,468.94	3,115,472.56	20,000,000.00	16,884,468.94	3,115,531.06
应收债权				30,602,353.14	30,602,353.14	
定期存单	302,699,999.99		302,699,999.99			
合计	344,208,411.49	36,916,416.94	307,291,994.55	123,425,891.63	67,554,305.97	55,871,585.66

债权投资减值准备本期变动情况

√适用 □不适用

单位：元币种：人民币

项目	期初余额	本期增加	本期减少	期末余额
减值准备	67,554,305.97	2,532,150.61	33,170,039.64	36,916,416.94
合计	67,554,305.97	2,532,150.61	33,170,039.64	36,916,416.94

(2). 期末重要的债权投资

□适用 √不适用

(3). 减值准备计提情况

√适用 □不适用

单位：元币种：人民币

减值准备	第一阶段	第二阶段	第三阶段	合计
	未来12个月预期信用损失	整个存续期预期信用损失(未发生信用减值)	整个存续期预期信用损失(已发生信用减值)	
2025年1月1日余额	35,535.89		67,518,770.08	67,554,305.97
2025年1月1日余额在本期				
—转入第二阶段				
—转入第三阶段				
—转回第二阶段				
—转回第一阶段				
本期计提				
本期转回			6,173,140.74	6,173,140.74
本期转销	35,535.89			35,535.89
本期核销			26,961,363.01	26,961,363.01
其他变动			2,532,150.61	2,532,150.61
2025年12月31日余额			36,916,416.94	36,916,416.94

各阶段划分依据和减值准备计提比例：

本公司对自初始确认后信用风险未显著增加的债权投资划分为第一阶段，基于历史信用损失经验、使用准备矩阵计算预期信用损失，对有客观证据表明已发生信用减值的划分为第三阶段，单独进行减值测试，确认损失准备。

对本期发生损失准备变动的债权投资账面余额显著变动的情况说明：

适用 不适用

本期减值准备计提金额以及评估金融工具的信用风险是否显著增加的采用依据

适用 不适用

(4). 本期实际的核销债权投资情况

适用 不适用

单位：元币种：人民币

项目	核销金额
实际核销的债权投资情况	26,961,363.01

其中重要的债权投资情况核销情况

适用 不适用

单位：元币种：人民币

单位名称	款项性质	核销金额	核销原因	履行的核销程序	实际核销款是否由关联交易产生
英大国际信托有限责任公司-阳湖电缆债权投资	债权投资	26,961,363.01	涉及诉讼，因强制执行困难被法院裁定终本执行	已聘请会计师事务所开展专项审核并履行董事会审批程序	否
合计	/	26,961,363.01	/	/	/

债权投资的核销说明：

适用 不适用

其他说明：

适用 不适用

18、 其他债权投资

(1). 其他债权投资情况

√适用 □不适用

单位：元币种：人民币

项目	期初余额	应计利息	利息调整	本期公允价值变动	期末余额	成本	累计公允价值变动	累计在其他综合收益中确认的减值准备	备注
企业债	1,619,297,860.00	20,150,797.26	-1,709,936.98	-48,636,242.80	719,537,673.00	675,000,000.00	26,096,812.72	732,666.53	
金融债	1,374,248,942.60	7,141,424.69	3,616,283.16	-29,976,557.03	830,108,080.17	820,000,000.00	-649,627.68	783,279.23	
公司债	136,176,570.00	1,397,260.28		-971,960.41	51,436,500.00	50,000,000.00	39,239.72	34,693.15	
中期票据	663,819,000.00	8,902,328.77	111,213.52	-22,032,576.93	323,508,000.00	300,000,000.00	14,494,457.71	208,584.14	
国债	780,234,980.00	1,354,285.71	52,698,925.02	-38,637,254.35	233,872,400.00	200,000,000.00	-20,180,810.73		
地方政府债									
其他	53,984,550.00	2,180,684.93	12,558,682.19	-3,480,586.98	403,575,700.00	390,000,000.00	-1,163,667.12	273,199.07	
合计	4,627,761,902.60	41,126,781.64	67,275,166.91	-143,735,178.50	2,562,038,353.17	2,435,000,000.00	18,636,404.62	2,032,422.12	/

其他债权投资减值准备本期变动情况

√适用 □不适用

单位：元币种：人民币

项目	期初余额	本期增加	本期减少	期末余额
减值准备	3,602,192.70	-1,151,566.29	418,204.29	2,032,422.12
合计	3,602,192.70	-1,151,566.29	418,204.29	2,032,422.12

(2). 期末重要的其他债权投资

□适用 √不适用

(3). 减值准备计提情况

√适用 □不适用

单位：元币种：人民币

减值准备	第一阶段	第二阶段	第三阶段	合计
	未来12个月预期信用损失	整个存续期预期信用损失(未发生信用减值)	整个存续期预期信用损失(已发生信用减值)	
2025年1月1日余额	3,602,192.70			3,602,192.70
2025年1月1日余额在本期				
--转入第二阶段				
--转入第三阶段				
--转回第二阶段				
--转回第一阶段				
本期计提	-1,151,566.29			-1,151,566.29
本期转回				
本期转销	418,204.29			418,204.29
本期核销				
其他变动				
2025年12月31日余额	2,032,422.12			2,032,422.12

各阶段划分依据和减值准备计提比例：

本公司对自初始确认后信用风险未显著增加的其他债权投资划分为第一阶段，采用预期信用损失模型计算预期信用损失，对有客观证据表明已发生信用减值的划分为第三阶段，单独进行减值测试，确认损失准备。

对本期发生损失准备变动的其他债权投资账面余额显著变动的情况说明：

□适用 √不适用

本期减值准备计提金额以及评估金融工具的信用风险是否显著增加的采用依据

□适用 √不适用

(4). 本期实际核销的其他债权投资情况

□适用 √不适用

其中重要的其他债权投资情况核销情况

适用 不适用

其他债权投资的核销说明：

适用 不适用

其他说明：

适用 不适用

19、 长期应收款

(1). 长期应收款情况

√适用 □不适用

单位：元币种：人民币

项目	期末余额			期初余额			折现率区间
	账面余额	坏账准备	账面价值	账面余额	坏账准备	账面价值	
融资租赁款							
其中：未实现融资收益							
分期收款销售商品							
分期收款提供劳务							
煤层气发电项目收益权	143,450,000.00	115,750,000.00	27,700,000.00	143,450,000.00	64,650,000.00	78,800,000.00	
合计	143,450,000.00	115,750,000.00	27,700,000.00	143,450,000.00	64,650,000.00	78,800,000.00	/

(2). 按坏账计提方法分类披露

√适用 □不适用

单位：元币种：人民币

类别	期末余额					期初余额				
	账面余额		坏账准备		账面价值	账面余额		坏账准备		账面价值
	金额	比例 (%)	金额	计提比例 (%)		金额	比例 (%)	金额	计提比例 (%)	
按单项计提坏账准备	143,450,000.00	100.00	115,750,000.00	80.69	27,700,000.00	143,450,000.00	100.00	64,650,000.00	45.07	78,800,000.00
其中：										
按组合计提坏账准备										
其中：										
合计	143,450,000.00	/	115,750,000.00	/	27,700,000.00	143,450,000.00	/	64,650,000.00	/	78,800,000.00

按单项计提坏账准备:

适用 不适用

单位: 元币种: 人民币

名称	期末余额			
	账面余额	坏账准备	计提比例 (%)	计提理由
客户 1	143,450,000.00	115,750,000.00	80.69	偿付困难, 预计无法全额收回
合计	143,450,000.00	115,750,000.00	80.69	/

按单项计提坏账准备的说明:

适用 不适用

按组合计提坏账准备:

适用 不适用

(3). 按预期信用损失一般模型计提坏账准备

适用 不适用

单位: 元币种: 人民币

坏账准备	第一阶段	第二阶段	第三阶段	合计
	未来 12 个月预期信用损失	整个存续期预期信用损失(未发生信用减值)	整个存续期预期信用损失(已发生信用减值)	
2025年1月1日余额			64,650,000.00	64,650,000.00
2025年1月1日余额在本期				
--转入第二阶段				
--转入第三阶段				
--转回第二阶段				
--转回第一阶段				
本期计提			51,100,000.00	51,100,000.00
本期转回				
本期转销				
本期核销				
其他变动				
2025年12月31日余额			115,750,000.00	115,750,000.00

各阶段划分依据和坏账准备计提比例

本公司对自初始确认后信用风险未显著增加的长期应收款划分为第一阶段, 基于历史信用损失经验、使用准备矩阵计算预期信用损失, 对有客观证据表明已发生信用减值的划分为第三阶段, 单独进行减值测试, 确认损失准备。

对本期发生损失准备变动的长期应收款账面余额显著变动的情况说明:

适用 不适用

本期坏账准备计提金额以及评估金融工具的信用风险是否显著增加的采用依据

适用 不适用

(4). 坏账准备的情况

适用 不适用

单位：元币种：人民币

类别	期初余额	本期变动金额				期末余额
		计提	收回或转回	转销或核销	其他变动	
按单项计提坏账准备	64,650,000.00	51,100,000.00				115,750,000.00
合计	64,650,000.00	51,100,000.00				115,750,000.00

其中本期坏账准备收回或转回金额重要的：

适用 不适用

其他说明：

无

(5). 本期实际核销的长期应收款情况

适用 不适用

其中重要的长期应收款核销情况

适用 不适用

长期应收款核销说明：

适用 不适用

其他说明：

适用 不适用

20、 长期股权投资

(1). 长期股权投资情况

√适用 □不适用

单位：元币种：人民币

被投资单位	期初 余额(账面价值)	本期增减变动								期末 余额(账面价值)	减值准备 期末余额
		追加投资	减少投资	权益法下确认 的投资损益	其他综合 收益调整	其他权益 变动	宣告发放现金 股利或利润	计提减值 准备	其他		
一、合营企业											
黔西南州金 信电力科技 有限公司	10,450,767.60			-2,461.29						10,448,306.31	
南瑞通用电 气智能监测 诊断(武汉) 有限公司	26,788,686.20			2,169,321.65			727,196.41			28,230,811.44	
小计	37,239,453.80			2,166,860.36			727,196.41			38,679,117.75	
二、联营企业											
福建和盛高 科技产业有 限公司	61,558,579.29			7,185,051.78			3,849,443.05			64,894,188.02	
武汉左岭供 配电有限公 司	25,062,168.67			75,004.07						25,137,172.74	
小计	86,620,747.96			7,260,055.85			3,849,443.05			90,031,360.76	
合计	123,860,201.76			9,426,916.21			4,576,639.46			128,710,478.51	

(2). 长期股权投资的减值测试情况

□适用 √不适用

其他说明：

无

21、 其他权益工具投资

(1). 其他权益工具投资情况

√适用 □不适用

单位：元币种：人民币

项目	期初余额	本期增减变动					期末余额	本期确认的股利收入	累计计入其他综合收益的利得	累计计入其他综合收益的损失	指定为以公允价值计量且其变动计入其他综合收益的原因
		追加投资	减少投资	本期计入其他综合收益的利得	本期计入其他综合收益的损失	其他					
非交易性权益工具投资	75,614,265.99	1,598,019,016.96	99,942,341.44	122,616,254.70	79,197,045.91	19,822,762.02	1,636,932,912.32	43,228,782.75	127,168,819.95	92,168,719.47	
期货会员资格投资	1,400,000.00						1,400,000.00				
合计	77,014,265.99	1,598,019,016.96	99,942,341.44	122,616,254.70	79,197,045.91	19,822,762.02	1,638,332,912.32	43,228,782.75	127,168,819.95	92,168,719.47	/

(2). 本期存在终止确认的情况说明

□适用 √不适用

其他说明：

□适用 √不适用

22、 其他非流动金融资产

适用 不适用

其他说明：

适用 不适用

23、 投资性房地产

投资性房地产计量模式

(1). 采用成本计量模式的投资性房地产

单位：元币种：人民币

项目	房屋、建筑物	土地使用权	在建工程	合计
一、账面原值				
1. 期初余额	63,779,552.74			63,779,552.74
2. 本期增加金额	4,675,136.83			4,675,136.83
(1) 外购				
(2) 存货\固定资产\在建工程转入	4,675,136.83			4,675,136.83
(3) 企业合并增加				
(4) 其他增加				
3. 本期减少金额				
(1) 处置				
(2) 其他转出				
4. 期末余额	68,454,689.57			68,454,689.57
二、累计折旧和累计摊销				
1. 期初余额	37,634,912.20			37,634,912.20
2. 本期增加金额	4,995,823.41			4,995,823.41
(1) 计提或摊销	2,666,277.75			2,666,277.75
(2) 固定资产转入	2,329,545.66			2,329,545.66
3. 本期减少金额				
(1) 处置				
(2) 其他转出				
4. 期末余额	42,630,735.61			42,630,735.61
三、减值准备				
1. 期初余额				
2. 本期增加金额				
(1) 计提				
3. 本期减少金额				
(1) 处置				
(2) 其他转出				
4. 期末余额				
四、账面价值				
1. 期末账面价值	25,823,953.96			25,823,953.96
2. 期初账面价值	26,144,640.54			26,144,640.54

(2). 未办妥产权证书的投资性房地产情况

适用 不适用

(3). 采用成本计量模式的投资性房地产的减值测试情况

适用 不适用

其他说明：

适用 不适用

24、 固定资产

项目列示

适用 不适用

单位：元币种：人民币

项目	期末余额	期初余额
固定资产	648,130,215.11	688,568,506.24
固定资产清理	23,476,586.42	41,936,602.62
合计	671,606,801.53	730,505,108.86

其他说明：

适用 不适用

固定资产

(1). 固定资产情况

适用 不适用

单位：元币种：人民币

项目	房屋及建筑物	机器设备	运输工具	电子、办公及其他设备	合计
一、账面原值：					
1. 期初余额	785,022,582.26	605,537,135.34	161,191,648.88	428,589,166.88	1,980,340,533.36
2. 本期增加金额		23,359,083.02	3,203,246.52	48,788,368.62	75,350,698.16
(1) 购置		4,784,270.42	3,123,600.50	31,261,042.74	39,168,913.66
(2) 在建工程转入		18,574,812.60		17,527,325.88	36,102,138.48
(3) 企业合并增加					
(4) 其他			79,646.02		79,646.02
3. 本期减少金额	8,691,680.29	16,302,986.20	7,090,094.54	23,287,240.98	55,372,002.01
(1) 处置或报废	4,016,543.46	16,302,986.20	7,090,094.54	23,287,240.98	50,696,865.18
(2) 其他	4,675,136.83				4,675,136.83
4. 期末余额	776,330,901.97	612,593,232.16	157,304,800.86	454,090,294.52	2,000,319,229.51
二、累计折旧					
1. 期初余额	510,689,255.64	328,209,373.05	137,933,965.85	298,787,679.38	1,275,620,273.92
2. 本期增加金额	31,585,381.85	33,703,413.24	7,511,342.21	37,244,715.94	110,044,853.24
(1) 计提	31,585,381.85	33,703,413.24	7,511,342.21	37,244,715.94	110,044,853.24
(2) 其他					
3. 本期减少金额	5,925,568.91	15,387,444.23	6,735,589.78	21,579,263.04	49,627,865.96
(1) 处置或报废	3,596,023.25	15,387,444.23	6,735,589.78	21,579,263.04	47,298,320.30
(2) 其他	2,329,545.66				2,329,545.66
4. 期末余额	536,349,068.58	346,525,342.06	138,709,718.28	314,453,132.28	1,336,037,261.20
三、减值准备					
1. 期初余额	5,647,536.32	9,224,160.79	28,436.92	1,251,619.17	16,151,753.20
2. 本期增加金额					
(1) 计提					
3. 本期减少金额					
(1) 处置或报废					
4. 期末余额	5,647,536.32	9,224,160.79	28,436.92	1,251,619.17	16,151,753.20
四、账面价值					
1. 期末账面价值	234,334,297.07	256,843,729.31	18,566,645.66	138,385,543.07	648,130,215.11
2. 期初账面价值	268,685,790.30	268,103,601.50	23,229,246.11	128,549,868.33	688,568,506.24

(2). 暂时闲置的固定资产情况

适用 不适用

(3). 通过经营租赁租出的固定资产

适用 不适用

(4). 未办妥产权证书的固定资产情况

适用 不适用

单位：元币种：人民币

项目	账面价值	未办妥产权证书的原因
宏源电气新厂区 1 号厂房	11,283,666.17	政府变更土地性质

(5). 固定资产的减值测试情况

适用 不适用

其他说明：

适用 不适用

固定资产清理

适用 不适用

单位：元币种：人民币

项目	期末余额	期初余额
房屋及建筑物	21,552,777.82	40,078,149.52
机器设备	884,002.71	796,142.97
运输设备	190,949.62	209,617.88
电子及办公设备	848,856.27	852,692.25
合计	23,476,586.42	41,936,602.62

其他说明：

无

25、 在建工程

项目列示

适用 不适用

单位：元币种：人民币

项目	期末余额	期初余额
在建工程	69,862,017.69	28,106,590.22
工程物资		
合计	69,862,017.69	28,106,590.22

其他说明：

适用 不适用

在建工程

(1). 在建工程情况

√适用 □不适用

单位：元币种：人民币

项目	期末余额			期初余额		
	账面余额	减值准备	账面价值	账面余额	减值准备	账面价值
信息系统工程	16,165,494.32		16,165,494.32	16,954,041.54		16,954,041.54
开关产线升级项目	6,296,856.51		6,296,856.51	11,113,168.15		11,113,168.15
工程部 253 项目	31,346,780.76		31,346,780.76			
智慧产线升级项目	8,096,431.77		8,096,431.77			
变压器生产线技改项目	7,513,976.45		7,513,976.45			
零星工程	442,477.88		442,477.88	39,380.53		39,380.53
合计	69,862,017.69		69,862,017.69	28,106,590.22		28,106,590.22

(2). 重要在建工程项目本期变动情况

√适用 □不适用

单位：元币种：人民币

项目名称	预算数	期初余额	本期增加金额	本期转入固定资产金额	本期其他减少金额	期末余额	工程累计投入占预算比例 (%)	工程进度	利息资本化累计金额	其中：本期利息资本化金额	本期利息资本化率 (%)	资金来源
工程部 253 项目	31,000,000.00		31,346,780.76			31,346,780.76	101.12	在建				自筹、国拨
合计	31,000,000.00		31,346,780.76			31,346,780.76	/	/			/	/

(3). 期计提在建工程减值准备情况

□适用 √不适用

(4). 在建工程的减值测试情况

□适用 √不适用

其他说明：

□适用 √不适用

工程物资

(1). 工程物资情况

□适用 √不适用

26、 生产性生物资产

(1). 采用成本计量模式的生产性生物资产

适用 不适用

(2). 采用成本计量模式的生产性生物资产的减值测试情况

适用 不适用

(3). 采用公允价值计量模式的生产性生物资产

适用 不适用

其他说明：

适用 不适用

27、 油气资产

(1). 油气资产情况

适用 不适用

(2). 油气资产的减值测试情况

适用 不适用

其他说明：

无

28、 使用权资产

(1). 使用权资产情况

适用 不适用

单位：元币种：人民币

项目	房屋及建筑物	机器设备	运输设备	电子及办公设备	合计
一、账面原值					
1. 期初余额	503,740,703.10	3,058,072.24	868,564.73	25,568,594.57	533,235,934.64
2. 本期增加金额	127,018,880.33		165,464.58	3,134.16	127,187,479.07
(1) 租入	127,018,880.33		165,464.58	3,134.16	127,187,479.07
(2) 其他					
3. 本期减少金额	162,464,152.09	458,681.17	836,537.47	5,933,326.11	169,692,696.84
(1) 处置	162,464,152.09		836,537.47	5,933,326.11	169,234,015.67
(2) 其他		458,681.17			458,681.17
4. 期末余额	468,295,431.34	2,599,391.07	197,491.84	19,638,402.62	490,730,716.87
二、累计折旧					
1. 期初余额	208,754,057.70	254,839.35	779,894.65	4,810,479.05	214,599,270.75
2. 本期增加金额	73,009,715.61	866,453.80	188,304.04	3,862,993.67	77,927,467.12
(1) 计提	73,009,715.61	866,453.80	188,304.04	3,862,993.67	77,927,467.12
(2) 其他					
3. 本期减少金额	140,303,014.63	234,156.99	836,537.47	1,573,967.39	142,947,676.48

(1) 处置	140,303,014.63		836,537.47	1,573,967.39	142,713,519.49
(2) 其他		234,156.99			234,156.99
4. 期末余额	141,460,758.68	887,136.16	131,661.22	7,099,505.33	149,579,061.39
三、减值准备					
1. 期初余额					
2. 本期增加金额					
(1) 计提					
3. 本期减少金额					
(1) 处置					
4. 期末余额					
四、账面价值					
1. 期末账面价值	326,834,672.66	1,712,254.91	65,830.62	12,538,897.29	341,151,655.48
2. 期初账面价值	294,986,645.40	2,803,232.89	88,670.08	20,758,115.52	318,636,663.89

(2). 使用权资产的减值测试情况

适用 不适用

其他说明：

无

29、 无形资产

(1). 无形资产情况

适用 不适用

单位：元币种：人民币

项目	土地使用权	专利权	非专利技术	软件	交易席位费及其他	合计
一、账面原值						
1. 期初余额	411,075,156.88	200,100,217.37	2,726,596.60	353,108,295.35	29,297,784.10	996,308,050.30
2. 本期增加金额		22,751,832.81		67,837,949.68	655,000.00	91,244,782.49
(1) 购置				39,861,495.56	655,000.00	40,516,495.56
(2) 内部研发		22,751,832.81		17,320,632.83		40,072,465.64
(3) 企业合并增加						
(4) 在建工程转入				10,655,821.29		10,655,821.29
3. 本期减少金额		450,000.00				450,000.00
(1) 处置		450,000.00				450,000.00
(2) 其他						
4. 期末余额	411,075,156.88	222,402,050.18	2,726,596.60	420,946,245.03	29,952,784.10	1,087,102,832.79
二、累计摊销						
1. 期初余额	115,559,442.07	118,607,610.15	2,726,596.60	219,829,376.23	26,773,031.02	483,496,056.07
2. 本期增加金额	9,243,632.83	31,945,732.11		43,407,505.02	767,506.82	85,364,376.78
(1) 计提	9,243,632.83	31,945,732.11		43,407,505.02	767,506.82	85,364,376.78
3. 本期减少金额		450,000.00				450,000.00
(1) 处置		450,000.00				450,000.00
(2) 其他						
4. 期末余额	124,803,074.90	150,103,342.26	2,726,596.60	263,236,881.25	27,540,537.84	568,410,432.85

三、减值准备						
1. 期初余额				90,905.40		90,905.40
2. 本期增加金额						
(1) 计提						
3. 本期减少金额						
(1) 处置						
4. 期末余额				90,905.40		90,905.40
四、账面价值						
1. 期末账面价值	286,272,081.98	72,298,707.92		157,618,458.38	2,412,246.26	518,601,494.54
2. 期初账面价值	295,515,714.81	81,492,607.22		133,188,013.72	2,524,753.08	512,721,088.83

期末通过公司内部研发形成的无形资产占无形资产余额的比例是3.69%

(2). 确认为无形资产的数据资源

适用 不适用

(3). 未办妥产权证书的土地使用权情况

适用 不适用

(4). 无形资产的减值测试情况

适用 不适用

其他说明：

适用 不适用

30、 商誉

(1). 商誉账面原值

适用 不适用

单位：元币种：人民币

被投资单位名称或形成商誉的事项	期初余额	本期增加		本期减少		期末余额
		企业合并形成的		处置		
上海置信日港电气有限公司	247,278,834.14					247,278,834.14
福建置信电力技术服务有限公司	6,996,827.38					6,996,827.38
襄阳国网合成绝缘子有限责任公司	5,643,968.24					5,643,968.24
上海置信能源综合服务有限公司	3,207,518.17					3,207,518.17
江苏宏源电气有限公司	389,642.64					389,642.64
合计	263,516,790.57					263,516,790.57

(2). 商誉减值准备

√适用 □不适用

单位：元币种：人民币

被投资单位名称或形成商誉的事项	期初余额	本期增加		本期减少		期末余额
		计提		处置		
上海置信能源综合服务有限公司	3,207,518.17					3,207,518.17
上海置信日港电气有限公司	119,429,702.45	122,883,849.12				242,313,551.57
合计	122,637,220.62	122,883,849.12				245,521,069.74

(3). 商誉所在资产组或资产组组合的相关信息

√适用 □不适用

名称	所属资产组或组合的构成及依据	所属经营分部及依据	是否与以前年度保持一致
上海置信日港电气有限公司资产组	资产组的构成：上海置信日港电气有限公司固定资产、在建工程、无形资产、营运资金和所分摊的商誉；资产组的依据：主要现金流入独立于其他资产或者资产组	基于内部管理要求及实际业务类型，该资产组归属于电力装备业务分部	是
福建置信电力技术服务有限公司资产组	资产组的构成：福建置信电力技术服务有限公司固定资产、无形资产、长期待摊费用、营运资金和所分摊的商誉；资产组的依据：主要现金流入独立于其他资产或者资产组	基于内部管理要求及实际业务类型，该资产组归属于电力装备业务分部	是
襄阳国网合成绝缘子有限责任公司资产组	资产组的构成：襄阳国网合成绝缘子有限责任公司固定资产、无形资产、长期待摊费用、营运资金和所分摊的商誉；资产组的依据：主要现金流入独立于其他资产或者资产组	基于内部管理要求及实际业务类型，该资产组归属于电力装备业务分部	是
江苏宏源电气有限公司资产组	资产组的构成：江苏宏源电气有限公司固定资产、无形资产、营运资金和所分摊的商誉；资产组的依据：主要现金流入独立于其他资产或者资产组	基于内部管理要求及实际业务类型，该资产组归属于电力装备业务分部	是

资产组或资产组组合发生变化

□适用 √不适用

其他说明：

□适用 √不适用

(4). 可收回金额的具体确定方法

可收回金额按公允价值减去处置费用后的净额确定

□适用 √不适用

可收回金额按预计未来现金流量的现值确定

√适用 □不适用

单位：万元币种：人民币

项目	账面价值	可收回金额	减值金额	预测期的年限	预测期的关键参数（增长率、利润率等）	预测期内的参数的确定依据	稳定期的关键参数（增长率、利润率、折现率等）	稳定期的关键参数的确定依据
上海置信日港电气有限公司资产组	31,026.74	18,738.36	12,288.38	5年	销售收入增长率为0.36%；折现率12%	公司发展规划及行业发展趋势	销售收入增长率为0%；折现率12%	公司发展规划及行业发展趋势
福建置信电力技术服务有限公司资产组	8,669.66	8,928.28		5年	销售收入增长率为3.69%；折现率12.36%	公司发展规划及行业发展趋势	销售收入增长率为0%；折现率12.36%	公司发展规划及行业发展趋势
襄阳国网合成绝缘子有限责任公司资产组	23,525.53	25,061.04		5年	销售收入增长率为7.72%；折现率11.54%	公司发展规划及行业发展趋势	销售收入增长率为0%；折现率11.54%	公司发展规划及行业发展趋势
江苏宏源电气有限责任公司资产组	28,697.20	36,895.50		5年	销售收入增长率为1.48%；折现率12.37%	公司发展规划及行业发展趋势	销售收入增长率为0%；折现率12.37%	公司发展规划及行业发展趋势
合计	91,919.13	89,623.18	12,288.38	/	/	/	/	/

注：账面价值为含商誉的资产组账面价值（包含归属于少数股东的商誉账面价值）
 前述信息与以前年度减值测试采用的信息或外部信息明显不一致的差异原因
适用 不适用

公司以前年度减值测试采用信息与当年实际情况明显不一致的差异原因
适用 不适用

(5). 业绩承诺及对应商誉减值情况

形成商誉时存在业绩承诺且报告期或报告期上一期间处于业绩承诺期内
适用 不适用

其他说明：
适用 不适用

31、 长期待摊费用

适用 不适用

单位：元币种：人民币

项目	期初余额	本期增加金额	本期摊销金额	其他减少金额	期末余额
房屋装修费	77,656,756.24	7,405,608.00	12,825,460.15		72,236,904.09
技术使用费	195,238.09		61,904.75		133,333.34
其他	1,360,607.14		1,260,607.18		99,999.96
合计	79,212,601.47	7,405,608.00	14,147,972.08		72,470,237.39

其他说明：

无

32、 递延所得税资产/递延所得税负债

(1). 未经抵销的递延所得税资产

适用 不适用

单位：元币种：人民币

项目	期末余额		期初余额	
	可抵扣暂时性差异	递延所得税资产	可抵扣暂时性差异	递延所得税资产
资产减值准备	1,057,624,310.32	189,679,800.54	1,036,841,555.93	196,219,523.93
内部交易未实现利润	65,286,391.64	16,321,597.91	70,704,193.72	17,676,048.43
可抵扣亏损	161,776,198.74	28,374,644.32	243,015,247.07	50,275,188.54
交易性金融资产公允价值变动	2,721,783.64	680,445.91	1,521,363,662.57	380,340,915.73
其他债权投资公允价值变动	23,454,618.72	5,863,654.68		
应付工资	85,782,025.31	21,445,506.33	85,782,025.31	21,445,506.33
其他权益工具投资公允价值变动	92,168,719.47	23,038,481.18	33,921,410.36	8,468,959.30
递延收益	7,151,650.77	1,072,747.62	8,441,082.14	1,266,162.32
预提费用	672,313,139.43	110,489,951.73	378,443,760.19	64,469,945.94
租赁负债	356,911,743.09	89,074,681.14	348,661,144.08	87,099,067.27
无形资产摊销	60,527,588.95	9,307,666.82	48,425,973.10	7,651,859.32
其他	32,610,283.64	8,152,570.91	70,121,994.64	10,518,299.20
合计	2,618,328,453.72	503,501,749.09	3,845,722,049.11	845,431,476.31

(2). 未经抵销的递延所得税负债

适用 不适用

单位：元币种：人民币

项目	期末余额		期初余额	
	应纳税暂时性差异	递延所得税负债	应纳税暂时性差异	递延所得税负债
非同一控制企业合并资产评估增值	12,222,393.92	3,055,598.48	17,552,623.16	4,388,155.79
其他债权投资公允价值变动	44,359,884.73	11,089,971.18	168,343,747.39	42,085,936.85
其他权益工具投资公允价值变动	127,168,819.95	31,792,204.99	5,679,540.00	1,419,885.00
交易性金融资产公允价值变动	588,970,821.88	147,242,705.47	154,848,844.65	38,712,211.16
固定资产加速折旧	70,096,290.80	11,275,275.78	75,954,215.29	11,983,501.31
使用权资产	341,151,655.47	85,067,687.24	318,636,663.86	79,514,077.24
合计	1,183,969,866.75	289,523,443.14	741,015,634.35	178,103,767.35

(3). 以抵销后净额列示的递延所得税资产或负债

适用 不适用

(4). 未确认递延所得税资产明细

√适用 □不适用

单位：元币种：人民币

项目	期末余额	期初余额
可抵扣暂时性差异	28,017.37	633,872.98
可抵扣亏损	225,714,724.44	288,204,728.20
合计	225,742,741.81	288,838,601.18

(5). 未确认递延所得税资产的可抵扣亏损将于以下年度到期

√适用 □不适用

单位：元币种：人民币

年份	期末金额	期初金额	备注
2025 年		50,552,123.86	
2026 年	71,877,195.60	99,893,543.23	
2027 年	46,038,648.86	70,070,252.06	
2028 年	0.00	6,570,978.84	
2029 年	63,466,579.50	61,117,830.21	
2030 年	44,332,300.48		
合计	225,714,724.44	288,204,728.20	/

其他说明：

□适用 √不适用

33、 其他非流动资产

√适用 □不适用

单位：元币种：人民币

项目	期末余额			期初余额		
	账面余额	减值准备	账面价值	账面余额	减值准备	账面价值
合同取得成本						
合同履约成本						
应收退货成本						
合同资产						
预付长期资产购置款	3,121,266.04		3,121,266.04	4,385,320.80		4,385,320.80
抵债资产	172,244,538.34		172,244,538.34	56,655,591.30		56,655,591.30
超过一年的定期存款						
合计	175,365,804.38		175,365,804.38	61,040,912.10		61,040,912.10

其他说明：

无

34、 所有权或使用权受限资产

√适用 □不适用

单位：元币种：人民币

项目	期末				期初			
	账面余额	账面价值	受限类型	受限情况	账面余额	账面价值	受限类型	受限情况

货币资金	180,805,491.33	180,805,491.33	其他	受限的保证金	160,238,025.06	160,238,025.06	其他	受限的保证金
货币资金					426,500.00	426,500.00	冻结	冻结资金
应收票据								
存货								
其中：数据资源								
固定资产								
无形资产								
其中：数据资源								
交易性金融资产	253,659,433.02	253,659,433.02	质押	用于融资类负债质押、限售股	1,912,023,408.63	1,912,023,408.63	质押	用于融资类负债质押
债权投资								
其他债权投资	51,436,500.00	51,436,500.00	质押	因进行债券回售登记而冻结	3,784,088,200.30	3,784,088,200.30	质押	用于融资类负债质押
合计	485,901,424.35	485,901,424.35	/	/	5,856,776,133.99	5,856,776,133.99	/	/

其他说明：

无

35、 短期借款

(1). 短期借款分类

适用 不适用

单位：元币种：人民币

项目	期末余额	期初余额
质押借款		
抵押借款		
保证借款		
信用借款	2,100,000,000.00	700,000,000.00
加：应计利息	15,441,972.61	1,708,547.95
合计	2,115,441,972.61	701,708,547.95

短期借款分类的说明：

无

(2). 已逾期未偿还的短期借款情况

适用 不适用

其中重要的已逾期未偿还的短期借款情况如下：

适用 不适用

其他说明：

适用 不适用

36、 交易性金融负债

适用 不适用

单位：元币种：人民币

项目	期初余额	期末余额	指定的理由和依据
交易性金融负债	179,091,460.47	52,433,823.29	/
其中：			
			/
指定为以公允价值计量且其变动计入当期损益的金融负债			
其中：			
纳入合并范围的结构化主体的其他投资者权益	63,386,670.89	52,433,823.29	
其他（注）	115,704,789.58		
合计	179,091,460.47	52,433,823.29	/

其他说明：

适用 不适用

注：其他金额变动为本公司之子公司英大信托原与中国信托业保障基金有限责任公司合作而产生的交易性金融负债。该合作已于2025年结束。

37、 衍生金融负债

适用 不适用

38、 拆入资金

单位：元币种：人民币

项目	期末余额	期初余额
银行金融机构拆入	750,070,347.23	400,101,383.32
非银行金融机构拆入		
转融通融入资金	2,160,587,277.75	2,109,901,111.10
合计	2,910,657,624.98	2,510,002,494.42

39、 应付票据

(1). 应付票据列示

适用 不适用

单位：元币种：人民币

种类	期末余额	期初余额
商业承兑汇票		42,892,540.00
银行承兑汇票	511,791,620.48	486,381,391.42
合计	511,791,620.48	529,273,931.42

本期末已到期未支付的应付票据总额为0元。

40、 应付账款

(1). 应付账款列示

适用 不适用

单位：元币种：人民币

项目	期末余额	期初余额
1年以内	3,820,942,786.16	3,507,161,263.57

1 至 2 年	258,099,853.57	349,832,158.68
2 至 3 年	82,635,610.15	141,913,282.50
3 年以上	253,724,161.92	283,368,487.47
合计	4,415,402,411.80	4,282,275,192.22

(2). 账龄超过 1 年或逾期的重要应付账款

√适用 □不适用

单位：元 币种：人民币

项目	期末余额	未偿还或结转的原因
供应商 1	26,423,240.18	项目未到期
合计	26,423,240.18	/

其他说明：

□适用 √不适用

41、 预收款项

(1). 预收款项列示

√适用 □不适用

单位：元 币种：人民币

项目	期末余额	期初余额
租赁款	224,297.39	487,966.50
合计	224,297.39	487,966.50

(2). 账龄超过 1 年的重要预收款项

□适用 √不适用

(3). 报告期内账面价值发生重大变动的金额和原因

□适用 √不适用

其他说明：

□适用 √不适用

42、 合同负债

(1). 合同负债情况

√适用 □不适用

单位：元 币种：人民币

项目	期末余额	期初余额
合同预收款	114,509,004.98	112,933,412.72
合计	114,509,004.98	112,933,412.72

(2). 账龄超过 1 年的重要合同负债

□适用 √不适用

(3). 报告期内账面价值发生重大变动的金额和原因

适用 不适用

其他说明：

适用 不适用

43、 卖出回购金融资产

(1) 按标的物类别列示

单位：元币种：人民币

项目	期末余额	期初余额
债券	10,000,000.00	4,843,371,000.00
加：应计利息	92.33	842,220.77
合计	10,000,092.33	4,844,213,220.77

(2) 按业务类别列示

单位：元币种：人民币

项目	期末余额	期初余额
质押式回购	10,000,092.33	4,844,213,220.77
合计	10,000,092.33	4,844,213,220.77

(3) 担保物信息

单位：元币种：人民币

类别	公允价值	
	期末余额	期初余额
债券	227,341,238.78	5,372,590,129.80
合计	227,341,238.78	5,372,590,129.80

44、 代理买卖证券款

(1) 项目列示

单位：元币种：人民币

项目	期末余额	期初余额
普通经纪业务		
其中：个人	5,749,584,371.49	5,125,538,995.65
机构	1,362,653,127.22	1,323,260,778.36
小计	7,112,237,498.71	6,448,799,774.01
信用业务		
其中：个人	415,573,428.85	365,417,121.28
机构	2,249,153.98	15,228,996.93
小计	417,822,582.83	380,646,118.21
合计	7,530,060,081.54	6,829,445,892.22

(2) 代理买卖证券款——外币款项

单位：元币种：人民币

币种	期末金额			期初金额		
	原币金额	汇率	折合人民币金额	原币金额	汇率	折合人民币金额
美元	2,044,245.22	7.02880	14,368,590.80	2,098,957.49	7.18840	15,088,146.02
港币	70,426,019.55	0.90322	63,610,189.38	72,103,325.11	0.92604	66,770,563.18

合计		77,978,780.18		81,858,709.20
----	--	---------------	--	---------------

45、 应付职工薪酬

(1). 应付职工薪酬列示

√适用 □不适用

单位：元币种：人民币

项目	期初余额	本期增加	本期减少	期末余额
一、短期薪酬	121,050,718.29	909,339,769.25	888,593,385.24	141,797,102.30
二、离职后福利-设定提存计划	22,144,970.72	129,309,406.78	128,356,171.97	23,098,205.53
三、辞退福利		1,422,916.21	1,422,916.21	
四、一年内到期的其他福利				
五、其他				
合计	143,195,689.01	1,040,072,092.24	1,018,372,473.42	164,895,307.83

(2). 短期薪酬列示

√适用 □不适用

单位：元币种：人民币

项目	期初余额	本期增加	本期减少	期末余额
一、工资、奖金、津贴和补贴	85,782,025.31	659,054,166.50	650,004,166.50	94,832,025.31
二、职工福利费		43,051,436.99	43,051,436.99	
三、社会保险费	27,379,786.92	62,371,103.58	49,865,403.04	39,885,487.46
其中：医疗保险费	1,122,191.63	37,864,924.48	37,760,454.49	1,226,661.62
工伤保险费	30,747.47	1,971,457.11	1,963,649.89	38,554.69
生育保险费	19,055.14	1,182,536.45	1,181,769.48	19,822.11
其他	26,207,792.68	21,352,185.54	8,959,529.18	38,600,449.04
四、住房公积金	554,983.63	61,650,702.50	61,556,724.50	648,961.63
五、工会经费和职工教育经费	6,984,861.95	22,283,927.17	24,361,626.37	4,907,162.75
六、短期带薪缺勤				
七、短期利润分享计划				
八、其他短期薪酬	349,060.48	60,928,432.51	59,754,027.84	1,523,465.15
合计	121,050,718.29	909,339,769.25	888,593,385.24	141,797,102.30

(3). 设定提存计划列示

√适用 □不适用

单位：元币种：人民币

项目	期初余额	本期增加	本期减少	期末余额
1、基本养老保险	1,928,661.52	75,255,019.05	75,059,812.10	2,123,868.47
2、失业保险费	63,844.53	2,904,963.05	2,899,156.53	69,651.05
3、企业年金缴费	20,152,464.67	51,149,424.68	50,397,203.34	20,904,686.01
合计	22,144,970.72	129,309,406.78	128,356,171.97	23,098,205.53

其他说明：

√适用 □不适用

本公司按规定参加由政府机构设立的养老保险、失业保险计划，根据该等计划，本公司分别按员工基本工资的一定比例每月向该等计划缴存费用。除上述每月缴存费用外，本公司不再承担进一步支付义务。相应的支出于发生时计入当期损益或相关资产的成本。

46、 应交税费

√适用 □不适用

单位：元币种：人民币

项目	期末余额	期初余额
增值税	321,246,411.38	138,572,218.65
消费税		
营业税		
企业所得税	24,452,094.97	11,571,240.38
个人所得税	24,453,349.26	19,764,659.44
城市维护建设税	20,476,187.33	2,820,595.29
房产税	2,085,301.95	2,015,914.44
土地使用税	797,453.51	798,692.68
教育费附加	14,681,654.90	2,055,119.84
其他税费	4,302,867.53	6,059,228.25
合计	412,495,320.83	183,657,668.97

其他说明：

无

47、 其他应付款

(1). 项目列示

√适用 □不适用

单位：元币种：人民币

项目	期末余额	期初余额
应付利息		
应付股利	209,944,965.37	169,511,322.55
其他应付款	150,327,416.54	177,626,011.38
合计	360,272,381.91	347,137,333.93

其他说明：

□适用 √不适用

(2). 应付利息

分类列示

□适用 √不适用

逾期的重要应付利息：

□适用 √不适用

其他说明：

□适用 √不适用

(3). 应付股利

分类列示

√适用 □不适用

单位：元币种：人民币

项目	期末余额	期初余额
----	------	------

南方电网产融控股集团有限公司	197,982,883.51	159,853,037.52
济钢集团有限公司	6,520,622.44	5,264,805.14
山东网瑞物产有限公司	5,441,459.42	4,393,479.89
合计	209,944,965.37	169,511,322.55

其他说明，包括重要的超过1年未支付的应付股利，应披露未支付原因：
无

(4). 其他应付款

按款项性质列示其他应付款

适用 不适用

单位：元币种：人民币

项目	期末余额	期初余额
往来款	87,493,213.05	100,554,083.89
预提费用	28,981,794.05	45,776,827.48
押金、保证金	1,561,206.28	593,763.40
党建工作经费	11,923,261.98	9,948,509.93
其他	20,367,941.18	20,752,826.68
合计	150,327,416.54	177,626,011.38

账龄超过1年或逾期的重要其他应付款

适用 不适用

其他说明：

适用 不适用

48、 持有待售负债

适用 不适用

49、 1年内到期的非流动负债

适用 不适用

单位：元币种：人民币

项目	期末余额	期初余额
1年内到期的长期借款		
1年内到期的应付债券		
1年内到期的长期应付款		
1年内到期的租赁负债	60,891,234.54	57,108,057.62
合计	60,891,234.54	57,108,057.62

其他说明：

无

50、 其他流动负债

其他流动负债情况

适用 不适用

单位：元币种：人民币

项目	期末余额	期初余额
期货风险准备金	59,911,342.37	58,244,975.19
信托业务准备金	32,610,283.65	

待转销项税	11,657,481.54	10,618,157.48
代理兑付证券款	44,285.00	44,285.00
合计	104,223,392.56	68,907,417.67

短期应付债券的增减变动:

适用 不适用

其他说明:

适用 不适用

51、 长期借款

(1). 长期借款分类

适用 不适用

其他说明:

适用 不适用

52、 应付债券

(1). 应付债券

适用 不适用

(2). 应付债券的具体情况: (不包括划分为金融负债的优先股、永续债等其他金融工具)

适用 不适用

(3). 可转换公司债券的说明

适用 不适用

转股权会计处理及判断依据

适用 不适用

(4). 划分为金融负债的其他金融工具说明

期末发行在外的优先股、永续债等其他金融工具基本情况

适用 不适用

期末发行在外的优先股、永续债等金融工具变动情况表

适用 不适用

其他金融工具划分为金融负债的依据说明

适用 不适用

其他说明:

适用 不适用

53、 租赁负债

适用 不适用

单位：元币种：人民币

项目	期末余额	期初余额
租赁付款额	446,742,754.72	447,957,786.72
未确认的融资费用	-91,152,532.96	-105,467,846.87
重分类至一年内到期的非流动负债	-60,891,234.54	-57,108,057.62
合计	294,698,987.22	285,381,882.23

其他说明：

无

54、 长期应付款

项目列示

适用 不适用

其他说明：

适用 不适用

长期应付款

(1). 按款项性质列示长期应付款

适用 不适用

专项应付款

(1). 按款项性质列示专项应付款

适用 不适用

55、 长期应付职工薪酬

适用 不适用

56、 预计负债

适用 不适用

57、 递延收益

递延收益情况

适用 不适用

单位：元币种：人民币

项目	期初余额	本期增加	本期减少	期末余额	形成原因
政府补助	8,441,082.14	3,409,646.02	4,699,077.39	7,151,650.77	项目拨款
合计	8,441,082.14	3,409,646.02	4,699,077.39	7,151,650.77	/

其他说明：

适用 不适用

58、 其他非流动负债

适用 不适用

59、 股本

适用 不适用

单位：元币种：人民币

	期初余额	本次变动增减 (+、-)					期末余额
		发行新股	送股	公积金转股	其他	小计	
股份总数	5,718,435,744.00						5,718,435,744.00

其他说明：

详见第八节、三、1、（1）“历史沿革及改制情况”。

60、 其他权益工具

(1). 期末发行在外的优先股、永续债等其他金融工具基本情况

适用 不适用

(2). 期末发行在外的优先股、永续债等金融工具变动情况表

适用 不适用

其他权益工具本期增减变动情况、变动原因说明，以及相关会计处理的依据：

适用 不适用

其他说明：

适用 不适用

61、 资本公积

适用 不适用

单位：元币种：人民币

项目	期初余额	本期增加	本期减少	期末余额
资本溢价（股本溢价）	5,303,267,294.48	24,049,683.99		5,327,316,978.47
其他资本公积	150,900,299.06			150,900,299.06
合计	5,454,167,593.54	24,049,683.99		5,478,217,277.53

其他说明，包括本期增减变动情况、变动原因说明：

本年资本公积的变动系相关股东履行与重大资产重组相关的承诺兑现所致。

62、 库存股

适用 不适用

63、 其他综合收益

适用 不适用

单位：元币种：人民币

项目	期初余额	本期发生金额					期末余额
		本期所得税前发生额	减：前期计入其他综合收益当期转入损益	减：前期计入其他综合收益当期转入留存收益	减：所得税费用	税后归属于母公司	
一、不能重分类进损益的其他综合收益	-21,026,564.05	43,419,208.79		-19,822,762.02	15,802,798.11	47,439,172.70	26,412,608.65
其中：重新计量设定受益计划变动额							
权益法下不能转损益的其他综合收益							
其他权益工具投资公允价值变动	-21,026,564.05	43,419,208.79		-19,822,762.02	15,802,798.11	47,439,172.70	26,412,608.65
企业自身信用风险公允价值变动							
二、将重分类进损益的其他综合收益	124,662,676.25	-79,395,134.84	70,330,340.98		-37,280,179.35	-108,694,644.41	15,968,031.84
其中：权益法下可转损益的其他综合收益							
其他债权投资公允价值变动	121,352,660.95	-79,958,026.69	67,480,454.69		-36,859,620.35	-106,872,166.55	14,480,494.40
金融资产重分类计入其他综合收益的金额							
其他债权投资信用减值准备	3,310,015.30	562,891.85	2,849,886.29		-420,559.00	-1,822,477.86	1,487,537.44
现金流量套期储备							
外币财务报表折算差额							
其他综合收益合计	103,636,112.20	-35,975,926.05	70,330,340.98	-19,822,762.02	-21,477,381.24	-61,255,471.71	42,380,640.49

其他说明，包括对现金流量套期损益的有效部分转为被套期项目初始确认金额调整：

无

64、 专项储备

√适用 □不适用

单位：元币种：人民币

项目	期初余额	本期增加	本期减少	期末余额
安全生产费	10,064,926.39	31,653,046.23	20,406,434.77	21,311,537.85
合计	10,064,926.39	31,653,046.23	20,406,434.77	21,311,537.85

其他说明，包括本期增减变动情况、变动原因说明：

无

65、 盈余公积

√适用 □不适用

单位：元币种：人民币

项目	期初余额	本期增加	本期减少	期末余额
法定盈余公积	1,034,030,265.18	91,614,730.73		1,125,644,995.91
任意盈余公积	72,353,249.94			72,353,249.94
储备基金				
企业发展基金				
其他				
合计	1,106,383,515.12	91,614,730.73		1,197,998,245.85

盈余公积说明，包括本期增减变动情况、变动原因说明：

无

66、 一般风险准备

单位：元币种：人民币

项目	年初余额	本年增加	本年减少	年末余额	计提比例
一般风险准备	430,063,864.48	397,269,431.55	1,486,707.13	825,846,588.90	详见附注五、49
交易风险准备	219,733,593.62	31,386,515.73	1,486,707.13	249,633,402.22	详见附注五、49
信托赔偿准备	493,547,743.00	108,629,883.26		602,177,626.26	详见附注五、49
合计	1,143,345,201.10	537,285,830.54	2,973,414.26	1,677,657,617.38	—

67、 未分配利润

√适用 □不适用

单位：元币种：人民币

项目	本期	上期
调整前上期末未分配利润	7,970,118,166.58	7,151,918,191.82
调整期初未分配利润合计数(调增+, 调减-)		
调整后期初未分配利润	7,970,118,166.58	7,151,918,191.82
加：本期归属于母公司所有者的净利润	2,530,516,291.53	1,574,250,404.96
其他综合收益结转留存收益	-14,867,071.29	-2,983,244.74
减：提取法定盈余公积	91,614,730.73	45,523,133.44
提取任意盈余公积		
提取一般风险准备	537,285,830.54	113,423,383.60
应付普通股股利	531,814,513.08	594,717,317.36
转作股本的普通股股利		
其他减少	-2,973,414.26	-596,648.94
期末未分配利润	9,328,025,726.73	7,970,118,166.58

调整期初未分配利润明细：无

68、 营业收入和营业成本

(1). 营业收入和营业成本情况

√适用 □不适用

单位：元币种：人民币

项目	本期发生额		上期发生额	
	收入	成本	收入	成本
主营业务	8,178,097,204.47	7,014,499,038.85	7,414,136,504.15	6,554,744,675.91
其他业务	38,909,989.72	21,281,863.96	31,345,246.91	28,403,775.29
合计	8,217,007,194.19	7,035,780,902.81	7,445,481,751.06	6,583,148,451.20

(2). 营业收入、营业成本的分解信息

√适用 □不适用

单位：元币种：人民币

合同分类	XXX-分部		合计	
	营业收入	营业成本	营业收入	营业成本
商品类型				
电气及新材料设备			6,750,767,929.54	5,764,392,189.10
电力运维业务			930,175,554.09	792,946,490.90
低碳节能与工程服 务			406,994,058.47	400,901,733.38
基差贸易业务				
碳资产业务			90,091,365.84	56,258,625.47
其他业务			38,978,286.25	21,281,863.96
按经营地区分类				
华东			3,758,555,369.58	3,143,747,205.87
华北			1,023,657,910.96	837,385,878.07
华中			1,137,662,274.48	1,006,606,770.75
华南			231,443,540.20	209,332,870.08
东北			411,820,881.18	366,044,006.68
西南			625,184,284.68	577,790,969.45
西北			962,452,839.39	837,032,619.30
海外			66,230,093.72	57,840,582.61
市场或客户类型				
合同类型				
按商品转让的时间分类				
某一时点转让			8,024,625,897.54	6,799,498,231.64
某一时段内转让			192,381,296.65	236,282,671.17
按合同期限分类				
按销售渠道分类				
直销			8,217,007,194.19	7,035,780,902.81
合计			8,217,007,194.19	7,035,780,902.81

其他说明：

□适用 √不适用

(3). 履约义务的说明

√适用 □不适用

单位：元币种：人民币

项目	履行履约义务的时间	重要的支付条款	公司承诺转让商品的性质	是否为主要责任人	公司承担的预期将退还给客户的款项	公司提供的质量保证类型及相关义务
销售产品	交付时	信用期内支付	货物	是	0	质保金及质保期间
提供服务	服务期间	信用期内支付	服务	是	0	质保金及质保期间
工程施工	工程进度	信用期内支付	工程	是	0	质保金及质保期间
合计	/	/	/	/		/

(4). 分摊至剩余履约义务的说明

□适用 √不适用

(5). 重大合同变更或重大交易价格调整

□适用 √不适用

其他说明：

无

69、 利息净收入

单位：元币种：人民币

项目	本年金额	上年金额
利息收入	479,334,269.03	558,565,222.77
其中：存放金融同业利息收入	107,153,511.69	121,813,975.37
融资融券利息收入	173,089,756.18	145,623,654.10
买入返售金融资产利息收入	23,528,013.06	4,836,817.47
债权投资利息收入	16,526,855.70	21,977,017.18
其他债权投资利息收入	157,327,727.03	233,474,261.58
其他	1,708,405.37	30,839,497.07
利息支出	150,724,530.57	236,087,290.61
其中：短期借款利息支出	28,432,931.50	3,547,754.66
拆入资金利息支出	47,758,680.68	42,945,197.23
卖出回购金融资产款利息支出	54,590,267.21	115,256,624.39
应付债券利息支出	92,036.55	9,113,424.66
代理买卖证券款利息支出	11,946,822.33	15,467,595.67
租赁负债利息支出	7,903,792.30	17,361,777.13
其他		32,394,916.87
利息净收入	328,609,738.46	322,477,932.16

70、 手续费及佣金净收入

(1) 明细情况

单位：元币种：人民币

项目	本年金额	上年金额
证券经纪业务净收入	237,062,692.12	163,183,191.18
证券经纪业务收入	325,938,496.70	235,603,018.93
其中：代理买卖证券业务	280,888,517.88	199,544,385.10
交易单元席位租赁	40,430,528.35	31,333,611.93
代销金融产品业务	4,619,450.47	4,725,021.90
证券经纪业务支出	88,875,804.58	72,419,827.75
其中：代理买卖证券业务	88,875,765.93	72,419,769.33
交易单元席位租赁	38.65	58.42
期货经纪业务净收入	28,125,736.70	35,815,947.42
期货经纪业务收入	78,152,506.51	107,633,372.20
期货经纪业务支出	50,026,769.81	71,817,424.78
投资银行业务净收入	14,006,992.80	17,158,316.74
投资银行业务收入	14,242,241.48	18,244,553.06
其中：证券承销业务	2,067,584.91	9,914,608.73
财务顾问业务	12,174,656.57	8,329,944.33
投资银行业务支出	235,248.68	1,086,236.32
其中：证券承销业务	27,811.32	1,035,311.32
财务顾问业务	207,437.36	50,925.00
资产管理业务净收入	12,535,627.52	4,296,672.80
资产管理业务收入	12,544,264.18	4,319,537.86
资产管理业务支出	8,636.66	22,865.06
投资咨询业务净收入	10,081,110.35	11,733,601.05
投资咨询业务收入	10,937,530.58	13,475,287.26
投资咨询业务支出	856,420.23	1,741,686.21
信托业务净收入	2,816,709,957.91	2,904,527,579.04
信托业务收入	2,816,709,957.91	2,904,527,579.04
合计	3,118,522,117.40	3,136,715,308.23
其中：手续费及佣金收入合计	3,258,524,997.36	3,283,803,348.35
手续费及佣金支出合计	140,002,879.96	147,088,040.12

(2) 代销金融产品

单位：元币种：人民币

代销金融产品业务	本年金额		上年金额	
	销售总金额	销售总收入	销售总金额	销售总收入
基金	1,410,718,796.32	4,619,450.47	3,151,438,632.94	4,725,021.90
合计	1,410,718,796.32	4,619,450.47	3,151,438,632.94	4,725,021.90

(3) 资产管理业务

单位：元币种：人民币

项目	集合资产管理业务	定向资产管理业务	专项资产管理业务
年末产品数量	12.00		1.00
年末客户数量	894.00		11.00
其中：个人客户	889.00		
机构客户	5.00		11.00
年初受托资金	854,802,430.35	947,182,000.00	1,490,920,000.00

其中：自有资金投入	41,630,000.00		
个人客户	804,772,724.48		
机构客户	8,399,705.87	947,182,000.00	1,490,920,000.00
年末受托资金	547,067,833.89		1,314,880,000.00
其中：自有资金投入	35,820,000.00		
个人客户	511,247,833.89		
机构客户			1,314,880,000.00
年末主要受托资产初始成本	557,997,529.65		1,342,840,000.00
其中：股票	75,992.40		
债券	212,957,203.25		
基金	309,458,331.08		
信托计划			
资产管理计划			
资产收益权			
协议或定期存款			
其他投资	35,506,002.92		1,342,840,000.00
本年资产管理业务净收入	3,054,109.31	8,206,896.63	1,274,621.58

71、 税金及附加

√适用 □不适用

单位：元币种：人民币

项目	本期发生额	上期发生额
城市维护建设税	22,482,211.46	23,016,485.70
教育费附加	16,327,026.79	16,624,213.60
房产税	9,627,723.50	9,580,348.12
土地使用税	3,596,946.62	3,581,355.56
车船使用税	135,450.73	108,060.64
印花税	18,638,152.63	18,189,472.58
其他	3,139,680.02	506,826.51
合计	73,947,191.75	71,606,762.71

其他说明：

无

72、 销售费用

√适用 □不适用

单位：元币种：人民币

项目	本期发生额	上期发生额
职工薪酬	63,179,515.62	49,075,892.39
技术服务费	86,254,190.22	78,375,903.65
销售服务费	12,558,780.30	41,204,204.59
招投标费	66,293,245.12	63,441,322.71
差旅费	22,314,749.17	22,595,869.28
租赁物业费	2,918,460.06	1,861,177.79
广告宣传费	7,097,099.58	5,906,204.54

办公会务费	1,782,326.28	2,342,896.32
折旧摊销费	2,289,493.86	2,079,413.09
其他	5,266,414.08	4,180,145.36
合计	269,954,274.29	271,063,029.72

其他说明：

无

73、 管理费用

√适用 □不适用

单位：元币种：人民币

项目	本期发生额	上期发生额
职工薪酬	685,080,268.39	678,718,154.85
技术服务费	70,620,413.78	85,667,242.77
中介服务费	77,950,689.70	48,821,418.52
租赁物业费	93,459,377.33	89,492,501.92
折旧摊销费	164,109,331.41	177,155,819.00
信息系统运维费	102,714,748.87	80,582,540.83
广告宣传费	7,378,939.89	23,238,935.40
差旅费	19,211,156.15	19,692,160.88
办公会务费	27,383,204.23	30,079,156.47
材料费及修理费	10,740,103.12	8,519,663.50
交易所会员年费	10,275,222.95	9,582,277.54
其他	29,471,142.51	29,249,273.76
合计	1,298,394,598.33	1,280,799,145.44

其他说明：

无

74、 研发费用

√适用 □不适用

单位：元币种：人民币

项目	本期发生额	上期发生额
原料消耗	162,037,817.27	159,251,023.08
人工费用	113,182,687.00	102,899,901.01
服务费	8,436,029.12	19,365,894.60
折旧	8,013,744.01	8,166,292.33
办公会务费	308,868.92	798,807.15
其他	25,195,298.90	11,115,157.65
合计	317,174,445.22	301,597,075.82

其他说明：

无

75、 财务费用

√适用 □不适用

单位：元币种：人民币

项目	本期发生额	上期发生额
利息费用	322,959.87	6,783,229.65
利息收入	-19,757,462.94	-27,251,264.98

汇兑损益	-626,668.99	157,245.35
手续费	2,169,488.47	1,439,412.25
现金折扣	260,995.07	
合计	-17,630,688.52	-18,871,377.73

其他说明：

无

76、 其他收益

√适用 □不适用

单位：元币种：人民币

按性质分类	本期发生额	上期发生额
政府补助	24,312,972.55	31,611,839.00
个人所得税手续费返还	924,265.93	904,718.06
增值税加计抵减	18,287,017.30	31,440,600.17
其他	15,643.46	
合计	43,539,899.24	63,957,157.23

其他说明：

无

77、 投资收益

√适用 □不适用

单位：元币种：人民币

项目	本期发生额	上期发生额
权益法核算的长期股权投资收益	9,426,916.21	5,183,286.22
处置长期股权投资产生的投资收益		
交易性金融资产在持有期间的投资收益	260,639,976.73	253,971,474.66
其他权益工具投资在持有期间取得的股利收入	43,228,782.75	
债权投资在持有期间取得的利息收入	3,817,260.27	
其他债权投资在持有期间取得的利息收入	418,204.15	
处置交易性金融资产取得的投资收益	394,775,145.62	20,608,459.27
处置其他权益工具投资取得的投资收益		
处置债权投资取得的投资收益	767,139.66	4,772,452.02
处置其他债权投资取得的投资收益	60,604,146.51	49,903,517.41
债务重组收益		
其他	-215,372.81	-2,891,115.23
合计	773,462,199.09	331,548,074.35

其他说明：

无

78、 净敞口套期收益

□适用 √不适用

79、 公允价值变动收益

√适用 □不适用

单位：元币种：人民币

产生公允价值变动收益的来源	本期发生额	上期发生额
---------------	-------	-------

交易性金融资产	1,262,431,966.30	83,521,826.18
其中：衍生金融工具产生的公允价值变动收益		
交易性金融负债	-159,376.28	-115,704,789.58
按公允价值计量的投资性房地产		
合计	1,262,272,590.02	-32,182,963.40

其他说明：

无

80、 信用减值损失

√适用 □不适用

单位：元币种：人民币

项目	本期发生额	上期发生额
应收票据坏账损失		12,883.90
应收账款坏账损失	18,296,284.54	95,185,124.08
其他应收款坏账损失	-1,816,302.98	4,946,010.10
债权投资减值损失	-1,946,643.60	-7,880,255.58
其他债权投资减值损失	1,868,790.15	678,439.12
长期应收款坏账损失	-51,100,000.00	-11,910,000.00
融出资金减值损失	-1,601,582.93	-875,526.87
合计	-36,299,454.82	80,156,674.75

其他说明：

无

81、 资产减值损失

√适用 □不适用

单位：元币种：人民币

项目	本期发生额	上期发生额
一、合同资产坏账损失	786,614.69	-2,280,581.00
二、存货跌价损失及合同履约成本减值损失	-16,229,761.44	17,406,855.72
三、长期股权投资减值损失		
四、投资性房地产减值损失		
五、固定资产减值损失		
六、工程物资减值损失		
七、在建工程减值损失		
八、生产性生物资产减值损失		
九、油气资产减值损失		
十、无形资产减值损失		
十一、商誉减值损失	-122,883,849.12	
十二、其他		
合计	-138,326,995.87	15,126,274.72

其他说明：

无

82、 资产处置收益

√适用 □不适用

单位：元币种：人民币

项目	本期发生额	上期发生额
固定资产处置收益	1,443,105.64	-317,726.00
使用权资产处置收益	718,300.58	303,001.78
无形资产处置收益		124,218.58
合计	2,161,406.22	109,494.36

其他说明：

无

83、 营业外收入

营业外收入情况

√适用 □不适用

单位：元币种：人民币

项目	本期发生额	上期发生额	计入当期非经常性损益的金额
非流动资产处置利得合计	8,949.43	1,859.45	8,949.43
其中：固定资产处置利得	8,949.43		8,949.43
无形资产处置利得			
非货币性资产交换利得			
无需支付款项	3,942,580.24	3,878,852.40	3,942,580.24
违约赔偿收入	1,418,492.47	3,458,025.04	1,418,492.47
信托项目回款		7,053,125.33	
其他	610,631.90	1,360,341.53	610,631.90
合计	5,980,654.04	15,752,203.75	5,980,654.04

其他说明：

□适用 √不适用

84、 营业外支出

√适用 □不适用

单位：元币种：人民币

项目	本期发生额	上期发生额	计入当期非经常性损益的金额
非流动资产处置损失合计	924,061.87	1,654,248.56	924,061.87
其中：固定资产处置损失	924,061.87		924,061.87
无形资产处置损失			
非货币性资产交换损失			
对外捐赠	2,147,700.00	3,775,000.00	2,147,700.00
违约赔偿	4,468,864.03	3,450,274.80	4,468,864.03
诉讼赔偿款	17,400.00	835,433.38	17,400.00
信托业务准备金	32,610,283.65		32,610,283.65
其他	402,267.12	813,294.10	402,267.12
合计	40,570,576.67	10,528,250.84	40,570,576.67

其他说明：

无

85、 所得税费用

(1). 所得税费用表

√适用 □不适用

单位：元币种：人民币

项目	本期发生额	上期发生额
当期所得税费用	755,875,457.59	715,485,594.28
递延所得税费用	474,826,784.25	107,755,417.20
合计	1,230,702,241.84	823,241,011.48

(2). 会计利润与所得税费用调整过程

√适用 □不适用

单位：元币种：人民币

项目	本期发生额
利润总额	4,558,228,599.73
按 25%税率计算的预期所得税	1,139,557,149.93
子公司适用不同税率的影响	-3,932,084.77
调整以前期间所得税的影响	4,629,870.63
非应税收入的影响	-56,769,568.81
研发费用加计扣除的影响	-40,463,206.05
不可抵扣的成本、费用和损失的影响	180,897,363.91
使用前期未确认递延所得税资产的可抵扣亏损的影响	-10,168,606.65
本期未确认递延所得税资产的可抵扣暂时性差异或可抵扣亏损的影响	11,416,452.45
税率调整导致期初递延所得税资产/负债余额的变化	5,534,871.20
所得税费用	1,230,702,241.84

其他说明：

□适用 √不适用

86、 其他综合收益

√适用 □不适用

详见附注 63、“其他综合收益”

87、 现金流量表项目

(1). 与经营活动有关的现金

收到的其他与经营活动有关的现金

√适用 □不适用

单位：元币种：人民币

项目	本期发生额	上期发生额
信托项目往来款	1,055,149,823.31	1,040,746,705.29
收到其他债权投资处置投资款	3,283,302,283.68	1,764,246,488.40
收回保证金、清算款等款项	148,112,229.32	394,692,453.62

政府补助	44,798,559.58	39,285,589.87
利息收入	15,920,278.66	30,904,122.16
厂区置换往来款		70,121,994.64
其他	93,152,326.74	117,320,474.89
合计	4,640,435,501.29	3,457,317,828.87

收到的其他与经营活动有关的现金说明：

无

支付的其他与经营活动有关的现金

适用 不适用

单位：元币种：人民币

项目	本期发生额	上期发生额
支付证券业务清算款及其他往来款项	270,294,440.74	6,450,587.32
支付其他权益工具投资款	1,475,857,042.91	59,997,960.00
付现费用	547,705,359.67	567,542,637.89
期货经纪业务保证金		78,562,614.12
经营性资金往来	305,098,893.01	39,817,216.58
支付的投标保证金及中标服务费、标书费、押金等	62,731,803.25	128,936,790.49
其他	26,556,472.10	51,174,107.96
合计	2,688,244,011.68	932,481,914.36

支付的其他与经营活动有关的现金说明：

无

(2). 与投资活动有关的现金

收到的重要的投资活动有关的现金

适用 不适用

支付的重要的投资活动有关的现金

适用 不适用

收到的其他与投资活动有关的现金

适用 不适用

支付的其他与投资活动有关的现金

适用 不适用

(3). 与筹资活动有关的现金

收到的其他与筹资活动有关的现金

适用 不适用

单位：元币种：人民币

项目	本期发生额	上期发生额
收到股东补偿款	24,049,683.99	513,822,376.13
其他		913,650.00
合计	24,049,683.99	514,736,026.13

收到的其他与筹资活动有关的现金说明：

无

支付的其他与筹资活动有关的现金

√适用 □不适用

单位：元币种：人民币

项目	本期发生额	上期发生额
支付使用权资产租赁费	102,149,978.07	83,022,215.35
结构化主体偿还投资款		25,238,200.34
其他		4,475,795.51
合计	102,149,978.07	112,736,211.20

支付的其他与筹资活动有关的现金说明：

无

筹资活动产生的各项负债变动情况

√适用 □不适用

单位：元币种：人民币

项目	期初余额	本期增加		本期减少		期末余额
		现金变动	非现金变动	现金变动	非现金变动	
短期借款	701,708,547.95	2,500,000,000.00	28,432,931.50	1,114,699,506.84		2,115,441,972.61
应付股利	169,511,322.55		816,196,391.77	775,762,748.95		209,944,965.37
租赁负债（含一年内到期的租赁负债）	342,489,939.85		115,250,259.98	102,149,978.07		355,590,221.76
资本公积	5,454,167,593.54	24,049,683.99				5,478,217,277.53
合计	6,667,877,403.89	2,524,049,683.99	959,879,583.25	1,992,612,233.86		8,159,194,437.27

(4). 以净额列报现金流量的说明

√适用 □不适用

项目	相关事实情况	采用净额列报的依据	财务影响
为交易目的而持有的金融工具净增加/减少额	金融业务中为交易目的买入和卖出证券所产生的现金流量	金融企业的有关项目：周转快、金额大项目的现金流入和现金流出	本年净额列示在“为交易目的而持有的金融工具净减少额”
拆入资金净增加/减少额	金融业务中资金拆借活动所产生的现金流量	金融企业的有关项目：周转快、金额大项目的现金流入和现金流出	本年净额列示在“拆入资金净增加额”
回购业务资金净增加/减少额	金融业务中回购业务所产生的现金流量	金融企业的有关项目：周转快、金额大项目的现金流入和现金流出	本年净额列示在“回购业务资金净减少额”
融出资金净增加/减少额	金融业务中融出资金业务所产生的现金流量	金融企业的有关项目：周转快、金额大项目的现金流入和现金流出	本年净额列示在“融出资金净增加额”
代理买卖证券收到/支付的现金净额	金融业务中代理客户买卖证券交易所产生的现金流量	金融企业的有关项目：周转快、金额大项目的现金流入和现金流出	本年净额列示在“代理买卖证券收到的现金净额”

(5). 不涉及当期现金收支、但影响企业财务状况或在未来可能影响企业现金流量的重大活动及财务影响

适用 不适用

88、 现金流量表补充资料

(1). 现金流量表补充资料

适用 不适用

单位：元币种：人民币

补充资料	本期金额	上期金额
1. 将净利润调节为经营活动现金流量：		
净利润	3,327,526,357.89	2,056,387,495.41
加：资产减值准备	138,326,995.87	-15,126,274.72
信用减值损失	36,299,454.82	-80,156,674.75
固定资产折旧、投资性房地产折旧	112,711,130.99	129,034,256.10
使用权资产折旧	76,884,773.36	76,386,464.98
无形资产摊销	85,364,376.78	78,305,084.47
长期待摊费用摊销	14,147,972.08	13,943,144.32
处置固定资产、无形资产和其他长期资产的损失（收益以“-”号填列）	-2,161,406.22	-109,494.36
固定资产报废损失（收益以“-”号填列）	915,112.44	1,652,389.11
公允价值变动损失（收益以“-”号填列）	-1,262,272,590.02	32,182,963.40
财务费用（收益以“-”号填列）	35,486,408.49	36,317,900.11
汇兑损益	-117,221.30	-200,692.33
投资损失（收益以“-”号填列）	-161,155,764.29	-52,557,689.97
递延所得税资产减少（增加以“-”号填列）	362,362,903.78	97,010,172.43
递延所得税负债增加（减少以“-”号填列）	112,043,321.47	10,567,039.13
存货的减少（增加以“-”号填列）	12,686,825.29	20,427,597.80
经营性应收项目的减少（增加以“-”号填列）	2,277,739,699.23	1,188,531,220.46
经营性应付项目的增加（减少以“-”号填列）	-3,398,018,239.02	754,299,298.75
经营活动产生的现金流量净额	1,768,770,111.64	4,346,894,200.34
2. 不涉及现金收支的重大投资和筹资活动：		
债务转为资本		
一年内到期的可转换公司债券		
融资租入固定资产		
3. 现金及现金等价物净变动情况：		
现金的期末余额	9,212,030,463.79	8,648,055,921.49
减：现金的期初余额	8,648,055,921.49	7,178,417,518.05
加：现金等价物的期末余额		
减：现金等价物的期初余额		
现金及现金等价物净增加额	563,974,542.30	1,469,638,403.44

(2). 本期支付的取得子公司的现金净额

适用 不适用

(3). 本期收到的处置子公司的现金净额

适用 不适用

(4). 现金和现金等价物的构成

适用 不适用

单位：元币种：人民币

项目	期末余额	期初余额
一、现金	9,212,030,463.79	8,648,055,921.49
其中：库存现金	5,521.01	5,658.91
可随时用于支付的银行存款	7,957,423,287.60	6,983,068,365.39
可随时用于支付的结算备付金	1,254,569,627.96	1,664,932,132.42
可随时用于支付的其他货币资金	32,027.22	49,764.77
可用于支付的存放中央银行款项		
存放同业款项		
拆放同业款项		
二、现金等价物		
其中：三个月内到期的债券投资		
三、期末现金及现金等价物余额	9,212,030,463.79	8,648,055,921.49
其中：母公司或集团内子公司使用受限制的现金和现金等价物		

(5). 使用范围受限但仍作为现金和现金等价物列示的情况

适用 不适用

(6). 不属于现金及现金等价物的货币资金

适用 不适用

单位：元币种：人民币

项目	期末余额	期初余额	理由
原存期三个月以上一年以下定期存款及利息	906,626,221.49		
银行承兑汇票保证金	170,545,103.35	139,990,497.85	
信用证保证金	1,082,573.20	2,634,547.81	
履约保证金		11,254,492.46	
其他类型保证金	9,177,814.78	6,784,986.94	
合计	1,087,431,712.82	160,664,525.06	/

其他说明：

适用 不适用

89、 所有者权益变动表项目注释

说明对上年期末余额进行调整的“其他”项目名称及调整金额等事项：

适用 不适用

90、 外币货币性项目

(1). 外币货币性项目

适用 不适用

单位：元

项目	期末外币余额	折算汇率	期末折算人民币余额
货币资金	—	—	90,565,933.89
其中：美元	3,989,866.91	7.02880	28,043,976.54
欧元			
港币	69,221,183.49	0.90322	62,521,957.35
结算备付金	—	—	13,509,695.37
其中：美元	1,116,906.75	7.02880	7,850,514.16
港币	6,265,562.33	0.90322	5,659,181.21
应收账款	—	—	7,087,983.75
其中：美元	985,474.81	7.02880	6,926,705.34
欧元	14,274.00	8.23550	117,553.53
港币	48,410.00	0.90322	43,724.88
存出保证金	—	—	2,399,302.00
其中：美元	200,000.00	7.02880	1,405,760.00
港币	1,100,000.00	0.90322	993,542.00
代理买卖证券款	—	—	77,978,780.18
其中：美元	2,044,245.22	7.02880	14,368,590.80
港币	70,426,019.55	0.90322	63,610,189.38

其他说明：

无

(2). 境外经营实体说明，包括对于重要的境外经营实体，应披露其境外主要经营地、记账本位币及选择依据，记账本位币发生变化的还应披露原因

适用 不适用

91、 租赁

(1). 作为承租人

适用 不适用

未纳入租赁负债计量的可变租赁付款额

适用 不适用

无

简化处理的短期租赁或低价值资产的租赁费用

适用 不适用

单位：元币种：人民币

项目	本年	上年
计入相关资产成本或当期损益的简化处理的短期租赁费用	36,757,121.17	47,618,375.42

售后租回交易及判断依据

适用 不适用

与租赁相关的现金流出总额127,309,598.83(单位：元币种：人民币)

(2). 作为出租人

作为出租人的经营租赁

适用 不适用

单位：元币种：人民币

项目	租赁收入	其中：未计入租赁收款额的可变租赁付款额相关的收入
租赁收入	19,713,720.70	
合计	19,713,720.70	

作为出租人的融资租赁

适用 不适用

未折现租赁收款额与租赁投资净额的调节表

适用 不适用

未来五年未折现租赁收款额

适用 不适用

(3). 作为生产商或经销商确认融资租赁销售损益

适用 不适用

其他说明：

无

92、 数据资源

适用 不适用

93、 其他

适用 不适用

八、研发支出

1、 按费用性质列示

适用 不适用

单位：元币种：人民币

项目	本期发生额	上期发生额
----	-------	-------

原料消耗	171,609,645.43	168,443,842.55
人工费用	116,419,978.74	106,550,981.69
服务费	8,597,621.35	19,723,576.20
办公会务费	316,416.08	808,004.23
折旧费	8,013,744.01	8,166,292.33
其他	36,895,041.36	26,648,190.20
合计	341,852,446.97	330,340,887.20
其中：费用化研发支出	317,174,445.22	301,597,075.82
资本化研发支出	24,678,001.75	28,743,811.38

其他说明：

无

2、符合资本化条件的研发项目开发支出

√适用 □不适用

单位：元币种：人民币

项目	期初 余额	本期增加金额		本期减少金额			期末 余额
		内部开发支出	其他	确认为无形资产	转入当期损益	其他	
横担相关技术研究	4,055,920.22			4,055,920.22			
运维检修项目研发	1,756,014.17						1,756,014.17
车载式变电站可靠性提升技术研究		3,405,717.02					3,405,717.02
关键设备数据感知及智能运维技术研究	7,292,235.91						7,292,235.91
套管故障试验平台研究	6,273,195.42	792,110.54		7,065,305.96			
避雷器关键技术研究及装置研制		2,800,475.89			632,522.84		2,167,953.05
数字化安全工器具管控技术研究及装置开发	5,683,634.35						5,683,634.35
电力主设备运检多模态智能分析大模型技术研究及应用		6,136,126.66			5,076,763.62		1,059,363.04
特高压相关技术研究	6,771,251.94	139,622.64		6,910,874.58			
智慧供应仓链试验舱关键技术与装备研究		6,980,849.00			4,412,968.73		2,567,880.27
变压器相关技术研发	4,719,732.05			4,719,732.05			
电力设施集成相关技术研究	3,704,958.44					3,704,958.44	
大型充油设备故障预警技术及系统研发		4,437,526.71			238,663.06		4,198,863.65
设计开发、系统优化实施项目	16,911,320.72		9,953,095.31	15,913,962.26	1,117,641.51		9,832,812.26
软件购置项目	6,869,026.55		393,396.23	1,406,670.57		5,855,752.21	
业务运营项目	3,246,226.41				3,246,226.41		
科技项目			396,164.40		396,164.40		
合计	67,283,516.18	24,692,428.46	10,742,655.94	40,072,465.64	15,120,950.57	9,560,710.65	37,964,473.72

重要的资本化研发项目

适用 不适用

开发支出减值准备

适用 不适用

其他说明：

无

3、重要的外购在研项目

适用 不适用

九、合并范围的变更

1、非同一控制下企业合并

适用 不适用

2、同一控制下企业合并

适用 不适用

3、反向购买

适用 不适用

4、处置子公司

本期是否存在丧失子公司控制权的交易或事项

适用 不适用

其他说明：

适用 不适用

是否存在通过多次交易分步处置对子公司投资且在本期丧失控制权的情形

适用 不适用

其他说明：

适用 不适用

5、其他原因的合并范围变动

说明其他原因导致的合并范围变动（如，新设子公司、清算子公司等）及其相关情况：

适用 不适用

本公司本年度作为 4 个新增结构化主体的主要投资人，能够对其实施控制，故本年将其纳入财务报表合并范围，同时，本公司控制的 1 个结构化主体由于清算，本年末不再将其纳入财务报表合并范围。除此之外，本公司本年度无其他合并范围变更情况。

6、其他

适用 不适用

十、在其他主体中的权益

1、在子公司中的权益

(1). 企业集团的构成

√适用 □不适用

单位：元币种：人民币

子公司名称	主要经营地	注册资本	注册地	业务性质	持股比例(%)		取得方式
					直接	间接	
英大国际信托有限责任公司	北京市	402,900.60	北京市	金融业	73.49		同一控制下企业合并
英大证券有限责任公司	深圳市	433,573.35	深圳市	金融业	100		同一控制下企业合并
上海置信电气有限公司	上海市	100,000.00	上海市	制造业	100		同一控制下企业合并
国网英大碳资产管理（上海）有限公司	上海市	14,801.36	上海市	技术服务业	100		同一控制下企业合并
英大证券投资有限公司	深圳市	15,000.00	深圳市	金融业		100	同一控制下企业合并
英大期货有限公司	北京市	65,799.51	北京市	金融业		100	同一控制下企业合并
国网英大风险管理（深圳）有限公司	深圳市	18,866.00	深圳市	金融业		100	投资设立
上海置信电气非晶有限公司	上海市	20,000.00	上海市	制造业		100	投资设立
上海置信能源综合服务有限公司	上海市	15,000.00	上海市	制造业		100	非同一控制下企业合并
山西晋能置信电气有限公司	晋中市	3,000.00	晋中市	制造业		100	投资设立
山东置信智能设备有限公司	济南市	2,100.00	济南市	制造业		100	投资设立
福建和盛置信智能电气有限公司	泉州市	3,000.00	泉州市	制造业		100	投资设立
上海置信日港电气有限公司	上海市	10,000.00	上海市	制造业		100	非同一控制下企业合并
天津置信电气有限公司	天津市	12,000.00	天津市	制造业		100	投资设立
国网电力科学研究院武汉南瑞有限责任公司	武汉市	25,000.00	武汉市	制造业		100	同一控制下企业合并
襄阳国网合成绝缘子有限责任公司	襄阳市	6,000.00	襄阳市	制造业		100	同一控制下企业合并
武汉南瑞电力工程技术装备有限公司	武汉市	1,100.00	武汉市	制造业		100	同一控制下企业合并
福建置信电力技术服务有限公司	泉州市	4,300.00	泉州市	服务业		100	非同一控制下企业合并
江苏南瑞帕威尔电气有限公司	南京市	30,000.00	南京市	制造业		90	非同一控制下企业合并
江苏宏源电气有限公司	南京市	20,000.00	南京市	制造业		77.5	非同一控制下企业合并

在子公司的持股比例不同于表决权比例的说明：

无

持有半数或以下表决权但仍控制被投资单位、以及持有半数以上表决权但不控制被投资单位的依据：

无

对于纳入合并范围的重要的结构化主体，控制的依据：

按照《企业会计准则第 33 号——合并财务报表》的规定，本公司将以自有资金参与、并满足准则规定“控制”定义的结构化主体纳入合并财务报表合并范围。本公司对该等结构化主体拥有权力，同时承担并有权获取可变回报，且该回报的比重和可变动性均较为重大，因此认为本公司在该等结构化主体中享有较大的实质性权利，作为主要责任人，对该等结构化主体构成控制。

于 2025 年 12 月 31 日，本公司纳入合并财务报表合并范围的结构化主体合计 9 个，纳入合并范围的结构化主体净资产为 4,329,388,974.89 元。

确定公司是代理人还是委托人的依据：

无

其他说明：

无

(2). 重要的非全资子公司

√适用 □不适用

单位：元币种：人民币

子公司名称	少数股东持股比例	本期归属于少数股东的损益	本期向少数股东宣告分派的股利	期末少数股东权益余额
英大国际信托有限责任公司	26.51%	783,719,745.59	282,144,370.69	4,156,031,498.92

子公司少数股东的持股比例不同于表决权比例的说明：

□适用 √不适用

其他说明：

□适用 √不适用

(3). 重要非全资子公司的主要财务信息

√适用 □不适用

单位：万元币种：人民币

子公司名称	期末余额						期初余额					
	流动资产	非流动资产	资产合计	流动负债	非流动负债	负债合计	流动资产	非流动资产	资产合计	流动负债	非流动负债	负债合计
英大国际信托有限责任公司	1,604,930.87	135,150.80	1,740,081.67	130,995.47	41,359.71	172,355.18	1,355,451.04	163,398.14	1,518,849.18	106,478.54	32,433.66	138,912.20

子公司名称	本期发生额				上期发生额			
	营业收入	净利润	综合收益总额	经营活动现金流量	营业收入	净利润	综合收益总额	经营活动现金流量
英大国际信托有限责任公司	288,362.40	295,631.74	294,216.93	214,620.50	299,012.38	177,614.49	178,253.68	203,082.26

其他说明：

无

(4). 使用企业集团资产和清偿企业集团债务的重大限制

适用 不适用

(5). 向纳入合并财务报表范围的结构化主体提供的财务支持或其他支持

适用 不适用

其他说明：

适用 不适用

2、 在子公司的所有者权益份额发生变化且仍控制子公司的交易

适用 不适用

3、 在合营企业或联营企业中的权益

适用 不适用

(1). 重要的合营企业或联营企业

适用 不适用

合营企业或联营企业名称	主要经营地	注册地	业务性质	持股比例(%)		对合营企业或联营企业投资的会计处理方法
				直接	间接	
福建和盛高科技产业有限公司	厦门市	厦门市思明区湖滨西路9号6A4室	专业技术服务		30	权益法

在合营企业或联营企业的持股比例不同于表决权比例的说明：

无

持有 20%以下表决权但具有重大影响，或者持有 20%或以上表决权但不具有重大影响的依据：

无

(2). 重要合营企业的主要财务信息

适用 不适用

(3). 重要联营企业的主要财务信息

适用 不适用

单位：元币种：人民币

	期末余额/本期发生额		期初余额/上期发生额	
	福建和盛高科技产业有限公司	XX 公司	福建和盛高科技产业有限公司	XX 公司
流动资产	542,462,696.74		495,370,034.68	
非流动资产	26,990,086.71		22,991,457.72	
资产合计	569,452,783.45		518,361,492.40	
流动负债	363,771,593.22		328,729,192.34	

非流动负债	4,483,627.42		7,187.34	
负债合计	368,255,220.64		328,736,379.68	
少数股东权益				
归属于母公司股东权益	201,197,562.81		189,625,112.72	
按持股比例计算的净资产份额				
调整事项	4,534,919.18		4,671,045.47	
—商誉				
—内部交易未实现利润				
—其他	4,534,919.18		4,671,045.47	
对联营企业权益投资的账面价值	64,894,188.02		61,558,579.29	
存在公开报价的联营企业权益投资的公允价值				
营业收入				
营业收入	618,044,325.14		573,513,956.04	
净利润	23,802,964.50		18,849,632.94	
终止经营的净利润				
其他综合收益				
综合收益总额	23,802,964.50		18,849,632.94	
本年度收到的来自联营企业的股利				
股利	3,849,443.05		4,804,666.52	

其他说明：

无

(4). 不重要的合营企业和联营企业的汇总财务信息

√适用 □不适用

单位：元币种：人民币

	期末余额/本期发生额	期初余额/上期发生额
合营企业：		
投资账面价值合计	38,679,117.75	37,239,453.80
下列各项按持股比例计算的合计数		
—净利润	2,166,860.36	-461,845.27
—其他综合收益		
—综合收益总额	2,166,860.36	-461,845.27
联营企业：		
投资账面价值合计	25,137,172.74	25,062,168.67
下列各项按持股比例计算的合计数		
—净利润	75,004.07	64,986.30
—其他综合收益		
—综合收益总额	75,004.07	64,986.30

其他说明：

无

(5). 合营企业或联营企业向本公司转移资金的能力存在重大限制的说明

适用 不适用

(6). 合营企业或联营企业发生的超额亏损

适用 不适用

(7). 与合营企业投资相关的未确认承诺

适用 不适用

(8). 与合营企业或联营企业投资相关的或有负债

适用 不适用

4、 重要的共同经营

适用 不适用

5、 在未纳入合并财务报表范围的结构化主体中的权益

未纳入合并财务报表范围的结构化主体的相关说明：

适用 不适用

本公司发起设立的未纳入合并财务报表范围的结构化主体，主要包括本公司发起设立的信托计划和资产管理计划。这些结构化主体的性质和目的主要是管理投资者的资产并赚取管理费，其融资方式是向投资者发行投资产品。本公司在这些未纳入合并财务报表范围的结构化主体中享有的权益主要包括直接持有投资或通过管理这些结构化主体赚取管理费收入及业绩报酬。

于 2025 年 12 月 31 日，本公司发起设立未纳入合并财务报表范围的信托计划资产总额为 12,336.84 亿元、资产管理计划资产总额为 19.48 亿元。

于 2025 年 12 月 31 日，本公司通过直接持有投资而在上述结构化主体中享有的权益在本公司合并资产负债表中的相关资产负债项目账面价值/最大风险敞口列示如下：

单位：元币种：人民币

项目	账面价值	最大风险敞口
交易性金融资产	47,133,942.23	47,133,942.23
债权投资	1,476,522.00	1,476,522.00
合计	48,610,464.23	48,610,464.23

于 2025 年 12 月 31 日，本公司通过直接持有投资而在第三方机构发起设立的结构化主体中享有的权益在本公司合并资产负债表中的相关资产负债项目及其账面价值/最大风险敞口列示如下：

单位：元币种：人民币

项目	账面价值	最大风险敞口
交易性金融资产	1,937,659,424.56	1,937,659,424.56
债权投资	3,115,472.56	3,115,472.56
合计	1,940,774,897.12	1,940,774,897.12

6、 其他

适用 不适用

十一、 政府补助

1、 报告期末按应收金额确认的政府补助

适用 不适用

未能在预计时点收到预计金额的政府补助的原因

适用 不适用

2、 涉及政府补助的负债项目

适用 不适用

单位：元币种：人民币

财务报表项目	期初余额	本期新增补助金额	本期计入营业外收入金额	本期转入其他收益	本期其他变动	期末余额	与资产/收益相关
递延收益	3,765,320.45	3,330,000.00		4,211,195.41		2,884,125.04	与收益相关
递延收益	4,675,761.69	79,646.02		487,881.98		4,267,525.73	与资产相关
合计	8,441,082.14	3,409,646.02		4,699,077.39		7,151,650.77	/

3、 计入当期损益的政府补助

适用 不适用

单位：元币种：人民币

类型	本期发生额	上期发生额
与收益相关	23,825,090.57	30,159,529.89
与资产相关	487,881.98	1,452,309.11
合计	24,312,972.55	31,611,839.00

其他说明：

无

十二、 与金融工具相关的风险

1、 金融工具的风险

适用 不适用

本公司的金融工具主要包括货币资金、结算备付金、交易性金融资产、应收票据、应收账款、应收款项融资、融出资金、其他应收款、买入返售金融资产、合同资产、其他流动资产（应收货币保证金、存出保证金、应收质押保证金、应收结算担保金等）、债权投资、其他债权投资、长期应收款、其他权益工具投资、短期借款、拆入资金、交易性金融负债、应付票据、应付账款、卖出回购金融资产款、代理买卖证券款、其他应付款、租赁负债、股本等。各项金融工具的详细情况说明详见本附注七。与这些金融工具有关的风险，以及本公司为降低这些风险所采取的风险管理政策如下所述。

本公司从事风险管理的目标是在风险和收益之间取得适当的平衡，将风险对本公司经营业绩的负面影响降低到最低水平，使股东的利益最大化。基于该风险管理目标，本公司风险管理的基本策略是确定和分析本公司所面临的各种风险，建立适当的风险承受底线并进行风险管理，并及时对各种风险进行监测，将风险控制在限定的范围之内。

（1）市场风险

金融工具的市场风险，是指金融工具的公允价值或未来现金流量因市场价格变动而发生波动的风险，包括汇率风险、利率风险和其他价格风险。

1) 汇率风险

汇率风险，是指金融工具的公允价值或未来现金流量因外汇汇率变动而发生波动的风险。本公司承受的外汇风险主要与美元、港币有关。除本公司的下属子公司英大证券、英大信托、置信电气部分业务以港币或美元进行结算外，本公司的其他主要业务活动以人民币计价结算，但本公司已确认的外币资产、负债及未来的外币交易仍存在汇率风险。于 2025 年 12 月 31 日，本公司的外币货币性项目余额详见附注七、90、“外币货币性项目”。

2) 利率风险

利率风险，是指金融工具的公允价值或未来现金流量因市场利率变动而发生波动的风险。本公司的利率风险产生于货币资金、结算备付金、买入返售金融资产、一年内到期的非流动资产、其他债权投资、长期应收款、短期借款、拆入资金及卖出回购金融资产款等带息资产和负债。浮动利率的金融负债使本公司面临现金流量利率风险，固定利率的金融负债使本公司面临公允价值利率风险。本公司根据当时的市场环境来决定固定利率及浮动利率合同的相对比例。

3) 其他价格风险

其他价格风险，是指金融工具的公允价值或未来现金流量因外汇汇率和市场利率以外的市场价格变动而发生波动的风险，无论这些变动是由于与单项金融工具或其发行方有关的因素而引起的，还是由于与市场内交易的所有类似金融工具有关的因素而引起的。其他价格风险可源于商品价格或权益工具价格等的变化。本公司持有的分类为以公允价值计量且其变动计入当期损益、以公允价值计量且其变动计入其他综合收益的金融资产的投资在资产负债表日以公允价值计量。因此，本公司承担着证券市场价格变动的风险。本公司采取持有多种权益证券组合、动态调整投资策略和开展限额管理的方式降低权益证券投资的价格风险。

(2) 信用风险

信用风险，是指金融工具的一方不能履行义务，造成另一方发生财务损失的风险。

本公司的信用风险主要来自各类应收款项、证券投资和融资融券业务。

本公司持有的银行存款存放在具有良好信用评级的银行及国家电网下属中国电力财务有限公司，结算备付金存放在中国证券登记结算有限责任公司，因此流动资金面临的信用风险较低。

为了控制日常经营活动形成的各类应收款项带来的信用风险，本公司建立健全信用审批管理程序，并执行其他监控程序以确保采取必要的措施回收逾期债权。此外，本公司于每个资产负债表日审核每一单项应收款的回收情况，以确保就无法收回的款项计提充分的坏账准备。因此，本公司管理层认为本公司所承担的信用风险已经大为降低。

为了控制证券投资业务产生的信用风险，本公司在交易所进行的交易均与中国证券登记结算有限责任公司完成证券交收和款项清算，因此违约风险发生的可能性较小；在进行银行间市场债券交易前均对交易对手进行信用评估，并选择信用等级良好的对手方进行交易，以控制相应的信用风险。

为了控制融资融券业务产生的信用风险，本公司依据证券监管部门的相关规定制定了期限、利率、融资融券的保证金比例、授信系数、维持担保比例等标准，开展逐日盯市和追保工作，及时调整信用账户单一证券集中度控制指标，做好每一位高风险客户通知预警及存续期跟踪管理，引导客户提前化解风险，对于在存续期发生风险异动的情形，引导客户提前购回或追加担保。

应收款项在财务报表中以扣除坏账准备后的净额列示，对于在资产负债表中已确认的以公允价值计量的金融工具，账面价值反映了其风险敞口。

在不考虑可利用的担保物或其他信用增级措施的情况下，本公司在资产负债表日的最大信用风险敞口的金额列示如下：

单位:元币种:人民币

项目	2025 年 12 月 31 日	2024 年 12 月 31 日
货币资金	9,044,892,548.65	7,144,502,855.54
结算备付金	1,254,569,627.96	1,664,932,132.42
交易性金融资产	15,499,436,164.03	16,866,832,838.97
应收票据		
应收账款	3,617,287,029.86	3,413,019,276.06
应收款项融资	214,554,503.93	159,631,677.72
融出资金	3,549,740,720.39	2,980,813,004.75

其他应收款	33,602,278.69	64,078,155.26
买入返售金融资产	788,350,749.79	122,574,853.79
合同资产	47,031,767.20	54,643,946.65
债权投资	307,291,994.55	55,871,585.66
其他债权投资	2,562,038,353.17	4,627,761,902.60
长期应收款	27,700,000.00	78,800,000.00
一年内到期的非流动资产	3,230,980,315.76	3,786,242,956.65
最大信用风险敞口合计	40,177,476,053.98	41,019,705,186.07

(3) 流动风险

流动性风险，是指企业在履行以交付现金或其他金融资产的方式结算的义务时发生资金短缺的风险。

管理流动风险时，本公司保持管理层认为充分的现金及现金等价物并对其进行监控，以满足本公司经营需要，并降低现金流量波动的影响。本公司管理层对银行借款的使用情况进行监控并确保遵守借款协议。

于2025年12月31日，本公司持有的金融负债按未折现剩余合同现金流量的到期期限分析如下：

单位：万元币种：人民币

项目	一年以内	一到二年	二到五年	五年以上	合计
金融负债	1,800,763.29	6,094.33	11,521.27	19,486.71	1,837,865.60
短期借款	213,680.50				213,680.50
拆入资金	292,286.43				292,286.43
交易性金融负债	5,243.38				5,243.38
应付票据	51,179.16				51,179.16
应付账款	441,540.24				441,540.24
应付手续费及佣金	263.08				263.08
卖出回购金融资产	1,000.05				1,000.05
代理买卖证券款	753,006.01				753,006.01
其他应付款	36,027.24				36,027.24
租赁负债（含一年内到期的租赁负债）	6,537.20	6,094.33	11,521.27	19,486.71	43,639.51

2、套期

(1). 公司开展套期业务进行风险管理

适用 不适用

其他说明：

适用 不适用

(2). 公司开展符合条件套期业务并应用套期会计

适用 不适用

其他说明：

适用 不适用

(3). 公司开展套期业务进行风险管理、预期能实现风险管理目标但未应用套期会计

适用 不适用

其他说明：

适用 不适用

3、 金融资产转移

(1). 转移方式分类

适用 不适用

(2). 因转移而终止确认的金融资产

适用 不适用

(3). 继续涉入的转移金融资产

适用 不适用

其他说明：

适用 不适用

十三、 公允价值的披露

1、 以公允价值计量的资产和负债的期末公允价值

适用 不适用

单位：元币种：人民币

项目	期末公允价值			
	第一层次公允价值计量	第二层次公允价值计量	第三层次公允价值计量	合计
一、持续的公允价值计量				
(一) 交易性金融资产	3,018,991,067.97	11,458,449,146.29	1,021,995,949.77	15,499,436,164.03
1. 以公允价值计量且变动计入当期损益的金融资产	3,018,991,067.97	11,458,449,146.29	1,021,995,949.77	15,499,436,164.03
(1) 债务工具投资	1,172,190,168.05	11,435,212,897.05	1,021,995,949.77	13,629,399,014.87
(2) 权益工具投资	1,846,800,899.92	23,236,249.24		1,870,037,149.16
(3) 衍生金融资产				
(4) 基金				
(5) 其他				
2. 指定以公允价值计量且其变动计入当期损益的金融资产				
(1) 债务工具投资				
(2) 权益工具投资				
(二) 其他债权投资		3,136,616,363.17		3,136,616,363.17
(三) 其他权益工具投资	1,632,992,827.45	2,691,832.06	2,648,252.81	1,638,332,912.32

(四) 投资性房地产				
1. 出租用的土地使用权				
2. 出租的建筑物				
3. 持有并准备增值后转让的土地使用权				
(五) 生物资产				
1. 消耗性生物资产				
2. 生产性生物资产				
持续以公允价值计量的资产总额	4,651,983,895.42	14,597,757,341.52	1,024,644,202.58	20,274,385,439.52
(六) 交易性金融负债		52,433,823.29		52,433,823.29
1. 以公允价值计量且变动计入当期损益的金融负债		52,433,823.29		52,433,823.29
其中：发行的交易性债券				
衍生金融负债				
其他		52,433,823.29		52,433,823.29
2. 指定为以公允价值计量且变动计入当期损益的金融负债				
持续以公允价值计量的负债总额		52,433,823.29		52,433,823.29
二、非持续的公允价值计量				
(一) 持有待售资产				
非持续以公允价值计量的资产总额				
非持续以公允价值计量的负债总额				

本公司以导致各层次之间转换的事项发生日为确认各层次之间转换的时点。本年度，本公司的金融资产及金融负债的公允价值计量未发生第一层次和第二层次之间的转换，亦无转入或转出第三层次的情况。对于在活跃市场上交易的金融工具，本公司以其活跃市场报价确定其公允价值；对于不在活跃市场上交易的金融工具，本公司采用估值技术确定其公允价值。所使用的估值模型主要为现金流量折现模型等。

2、持续和非持续第一层次公允价值计量项目市价的确定依据

√适用 □不适用

对于在活跃市场上交易的金融工具，本公司可以在计量日取得的相同资产或负债在活跃市场上未经调整的报价（交易所收盘价）确认其公允价值。

3、持续和非持续第二层次公允价值计量项目，采用的估值技术和重要参数的定性及定量信息

√适用 □不适用

对于不在活跃市场上交易的金融工具，本公司在确定公允价值时，优先选择权威第三方机构公布的推荐估值，若无法直接获取权威第三方机构公布的推荐估值，本公司将采用管理人公布的估值、估值模型等估值方法确认其公允价值。

4、持续和非持续第三层次公允价值计量项目，采用的估值技术和重要参数的定性及定量信息

√适用 □不适用

本公司使用的估值技术包括现金流量折现模型及其他估值模型。估值技术的假设及输入变量包括无风险利率、信用点差、市场乘数、流动性折价等。当使用现金流量折现模型时，现金流量是基于管理层的最佳估计，而折现率是资产负债表日在市场上拥有相似条款及条件的金融工具的当前利率。当使用其他估值模型时，输入参数在最大程度上基于资产负债表日的可观察市场数据，当可观察市场数据无法获得时，本公司将对估值方法中包括的重大市场数据做出最佳估计。

5、持续的第三层次公允价值计量项目，期初与期末账面价值间的调节信息及不可观察参数敏感性分析

√适用 □不适用

本公司制定了相关流程来确定第三层次公允价值计量中合适的估值技术和输入值，主要采取折现率、流动性折价等不可观察参数作为估值依据，相关不可观察参数的变化会影响第三层次计量的金融资产价值发生变化。本公司风险管理部门定期复核相关流程以及公允价值确定的适当性。

6、持续的公允价值计量项目，本期内发生各层级之间转换的，转换的原因及确定转换时点的政策

□适用 √不适用

7、本期内发生的估值技术变更及变更原因

□适用 √不适用

8、不以公允价值计量的金融资产和金融负债的公允价值情况

√适用 □不适用

本公司不以公允价值计量的金融资产和金融负债主要包括：货币资金、结算备付金、应收票据、应收账款、应收款项融资、融出资金、其他应收款、买入返售金融资产、合同资产、其他流动资产（应收货币保证金、存出保证金、应收质押保证金、应收结算担保金等）、债权投资、长期应收款、短期借款、拆入资金、应付票据、应付账款、卖出回购金融资产款、代理买卖证券款、其他应付款等，账面价值与公允价值之间无重大差异。

9、其他

□适用 √不适用

十四、关联方及关联交易

1、本企业的母公司情况

√适用 □不适用

单位：万元币种：人民币

母公司名称	注册地	业务性质	注册资本	母公司对本企业的持股比例 (%)	母公司对本企业的表决权比例 (%)
国网英大国际控股集团有限公司	北京市	投资与资产管理	10,811,206.60	65.53	65.53

本企业的母公司情况的说明

国家电网有限公司为本公司母公司唯一股东，持有本公司母公司 100%股权；国务院国有资产监督管理委员会是国家电网有限公司的出资人代表。

本企业最终控制方是国务院国有资产监督管理委员会。

其他说明：

无

2、本企业的子公司情况

本企业子公司的情况详见附注

适用 不适用

详见第八节、十、1、“在子公司中的权益”。

3、本企业合营和联营企业情况

本企业重要的合营或联营企业详见附注

适用 不适用

本公司重要的合营和联营企业详见第八节、十、3、“在合营企业或联营企业中的权益”。

本期与本公司发生关联方交易，或前期与本公司发生关联方交易形成余额的其他合营或联营企业情况如下

适用 不适用

合营或联营企业名称	与本企业关系
黔西南州金信电力科技有限公司	子公司的合营企业
南瑞通用电气智能监测诊断（武汉）有限公司	子公司的合营企业
武汉左岭供配电有限公司	子公司的联营企业
福建和盛高科技产业有限公司	子公司的联营企业

其他说明：

适用 不适用

4、其他关联方情况

适用 不适用

其他关联方名称	其他关联方与本企业关系
国家电网及所属公司（不含英大集团）	特指除英大集团及其控制的下属公司之外的国家电网所属公司
英大长安保险经纪有限公司	同受英大集团控制
北京英大长安风险管理咨询有限公司	同受英大集团控制
英大泰和财产保险股份有限公司	同受英大集团控制
英大泰和人寿保险股份有限公司	同受英大集团控制
英大保险资产管理有限公司	同受英大集团控制
英大基金管理有限公司	同受英大集团控制
北京英大资本管理有限公司	同受英大集团控制
国网英大投资管理有限公司	同受英大集团控制

国网英大产业投资基金管理有限公司	同受英大集团控制
国网国际融资租赁有限公司	同受英大集团控制
国网雄安商业保理有限公司	同受英大集团控制
华夏银行股份有限公司	英大集团的联营企业
广发银行股份有限公司	英大集团的联营企业
中国电力财务有限公司	英大集团的联营企业

其他说明：

无

5、关联交易情况

(1). 购销商品、提供和接受劳务的关联交易

采购商品/接受劳务、利息支出、手续费及佣金支出情况表

√适用 □不适用

单位：元币种：人民币

关联方	关联交易内容	本期发生额	获批的交易额度(如适用)	是否超过交易额度(如适用)	上期发生额
国家电网及所属公司(不含英大集团)	采购商品/接受劳务	320,697,039.88			307,074,512.50
国家电网及所属公司(不含英大集团)	利息支出	1,672,482.04			9,113,424.66
国家电网及所属公司(不含英大集团)	手续费及佣金支出	194,576.08			
南瑞通用电气智能监测诊断(武汉)有限公司	采购商品/接受劳务	34,777,026.50			119,819,061.92
国网英大投资管理有限公司	采购商品/接受劳务	8,782,264.14			3,018,867.92
黔西南州金信电力科技有限公司	采购商品/接受劳务	1,320,726.41			4,062,189.47
英大泰和财产保险股份有限公司	采购商品/接受劳务	1,733,312.88			1,386,101.01
英大泰和人寿保险股份有限公司	采购商品/接受劳务	1,050,110.64			793,122.56
北京英大长安风险管理咨询有限公司	采购商品/接受劳务	1,172,462.26			199,811.31
广发银行股份有限公司	手续费及佣金支出	11,607.49			9,782.85
广发银行股份有限公司	利息支出	1,176,438.36			

英大长安保险经纪有限公司	采购商品/接受劳务	1,876,518.76			980,640.30
英大长安保险经纪有限公司	手续费及佣金支出				519.75
英大长安保险经纪有限公司	利息支出	15,055.01			
华夏银行股份有限公司	手续费及佣金支出	14,048.31			8,806.47
国网英大国际控股集团有限公司	利息支出				67,282.91

出售商品/提供劳务、利息收入、手续及佣金收入情况表
适用 不适用

单位：元币种：人民币

关联方	关联交易内容	本期发生额	上期发生额
国家电网及所属公司（不含英大集团）	销售商品/提供劳务	6,994,152,375.87	6,667,982,835.77
国家电网及所属公司（不含英大集团）	手续费及佣金收入	2,694,705,094.16	2,357,151,533.69
国家电网及所属公司（不含英大集团）	利息收入	128,791.65	
国网国际融资租赁有限公司	销售商品/提供劳务	180,024,231.79	192,684,783.99
国网国际融资租赁有限公司	手续费及佣金收入	86,928,368.73	503,489,326.52
国网英大国际控股集团有限公司	手续费及佣金收入	2,423,584.91	2,055,554.74
国网英大国际控股集团有限公司	销售商品/提供劳务	20,627,870.15	17,140,956.30
英大泰和财产保险股份有限公司	销售商品/提供劳务	27,924,769.16	41,186,758.33
英大泰和财产保险股份有限公司	利息收入	6,700,000.02	
福建和盛高科技产业有限公司	销售商品/提供劳务	7,085,266.25	2,928,845.06
武汉左岭供配电有限公司	销售商品/提供劳务	7,426,824.69	3,182,924.87
黔西南州金信电力科技有限公司	销售商品/提供劳务	1,121,443.84	
英大泰和人寿保险股份有限公司	销售商品/提供劳务	1,652,505.09	1,473,467.92
英大泰和人寿保险股份有限公司	利息收入	17,043,287.69	
英大保险资产管理有限公司	销售商品/提供劳务	67,245.28	68,660.37
英大保险资产管理有限公司	手续费及佣金收入	1,700,847.25	30,609.96
英大长安保险经纪有限公司	销售商品/提供劳务	6,590,543.64	1,712,447.36

国网英大产业投资基金管理有限公司	销售商品/提供劳务	180,895.00	
英大基金管理有限公司	销售商品/提供劳务	75,754.72	75,754.72
英大基金管理有限公司	手续费及佣金收入	1,171,228.79	331,877.86
国网英大投资管理有限公司	销售商品/提供劳务	833,490.57	343,867.93
国网英大投资管理有限公司	手续费及佣金收入	2,887,990.04	3,897,725.55
北京英大资本管理有限公司	手续费及佣金收入		305,590.96
北京英大长安风险管理咨询有限公司	手续费及佣金收入		659,433.96
国网雄安商业保理有限公司	销售商品/提供劳务		1,886.79
中国电力财务有限公司	利息收入	19,359,741.01	12,713,768.36
广发银行股份有限公司	利息收入	145,261.17	139,551.04

购销商品、提供和接受劳务的关联交易说明

适用 不适用

(2). 关联受托管理/承包及委托管理/出包情况

本公司受托管理/承包情况表:

适用 不适用

关联托管/承包情况说明

适用 不适用

本公司委托管理/出包情况表

适用 不适用

关联管理/出包情况说明

适用 不适用

(3). 关联租赁情况

本公司作为出租方:

适用 不适用

单位:元币种:人民币

承租方名称	租赁资产种类	本期确认的租赁收入	上期确认的租赁收入
国家电网及所属公司 (不含英大集团)	房屋租赁	9,627,622.81	9,505,370.44
国家电网及所属公司 (不含英大集团)	设备租赁		205,221.23
国家电网及所属公司 (不含英大集团)	无形资产租赁	933,798.17	

本公司作为承租方：

适用 不适用

单位：元币种：人民币

出租方名称	租赁资产种类	本期发生额					上期发生额				
		简化处理的短期租赁和低价值资产租赁的租金费用（如适用）	未纳入租赁负债计量的可变租赁付款额（如适用）	支付的租金	承担的租赁负债利息支出	增加的使用权资产	简化处理的短期租赁和低价值资产租赁的租金费用（如适用）	未纳入租赁负债计量的可变租赁付款额（如适用）	支付的租金	承担的租赁负债利息支出	增加的使用权资产
国家电网及所属公司（不含英大集团）	车辆租赁	31,596.55		159,123.28	8,295.14	165,464.58	45,178.69		89,599.96	3,964.98	185,887.07
国家电网及所属公司（不含英大集团）	房屋租赁	5,183,163.18		52,671,278.45	4,529,093.34	54,515,592.86	12,069,848.59		46,916,265.68	12,486,341.90	1,247,809.19
国家电网及所属公司（不含英大集团）	设备租赁									4,382.33	1,365,922.42
英大长安保险经纪有限公司	房屋租赁			335,119.20	15,055.01				335,119.20	14,349.24	967,923.11
中国电力财务有限公司	房屋租赁			4,644,240.65	207,030.26				13,669,438.86	1,533,085.70	38,233,826.94

关联租赁情况说明

适用 不适用

(4). 关联担保情况

本公司作为担保方

适用 不适用

本公司作为被担保方

适用 不适用

关联担保情况说明

适用 不适用

(5). 关联方资金拆借

适用 不适用

(6). 关联方资产转让、债务重组情况

适用 不适用

(7). 关键管理人员报酬

适用 不适用

单位：万元币种：人民币

项目	本期发生额	上期发生额
关键管理人员报酬	758.79	988.95

(8). 其他关联交易

适用 不适用

投资关联方金融工具情况：

单位：元币种：人民币

关联方	金融工具类别	年末账面价值	年初账面价值
英大基金管理有限公司	公募基金	728,583,036.91	815,366,485.75
国网英大产业投资基金管理有限公司	私募基金	195,934,069.11	191,779,614.78
英大泰和财产保险股份有限公司	金融债	208,950,934.28	211,552,334.26
英大泰和人寿保险股份有限公司	金融债	443,854,195.89	464,452,508.34
国家电网及所属公司（不含英大集团）	企业债	2,234,248.00	2,307,840.00
合计		1,579,556,484.19	1,685,458,783.13

关联方存款：

单位：元币种：人民币

关联方	项目名称	本年余额	年初余额
中国电力财务有限公司	银行存款/债权投资	2,028,361,886.05	1,588,198,300.48
广发银行股份有限公司	银行存款	0.00	10,000.00

6、 应收、应付关联方等未结算项目情况

(1). 应收项目

适用 不适用

单位：元币种：人民币

项目名称	关联方	期末余额		期初余额	
		账面余额	坏账准备	账面余额	坏账准备
应收账款	国家电网及所属公司 (不含英大集团)	2,732,749,102.41	145,684,728.60	2,607,561,339.41	155,040,206.29
应收账款	国网国际融资租赁有限公司	11,180,800.90	423,449.26	13,507,505.35	529,669.90
应收账款	英大保险资产管理有限公司			4,121,704.91	3,709,534.42
应收账款	福建和盛高科技产业有限公司	4,142,274.06	155,967.91	1,801,405.85	232,738.15
应收账款	英大泰和财产保险股份有限公司	9,296,460.55	93,933.66	5,073,667.91	266,707.31
应收账款	黔西南州金信电力科技有限公司	28,487.63	2,848.76	28,487.63	1,424.38
应收账款	武汉左岭供配电有限公司	2,397,803.40	23,978.03		
应收账款	国网英大国际控股集团有限公司	956,847.88	20,998.43	431,007.88	4,310.08
应收账款	北京英大长安风险管理咨询有限公司			139,800.00	1,398.00
应收账款	英大泰和人寿保险股份有限公司	100,075.50	1,000.76		
应收账款	英大长安保险经纪有限公司	368,810.70	3,688.11		
合同资产	国家电网及所属公司 (不含英大集团)	10,396,619.02	103,966.19	14,184,624.60	1,267,006.85
合同资产	福建和盛高科技产业有限公司	214,948.30	2,149.48		
其他应收款	国家电网及所属公司 (不含英大集团)	8,336,640.47	918,829.67	28,589,071.89	1,364,066.19
其他应收款	南瑞通用电气智能监测诊断(武汉)有限公司	769,366.27	7,693.66	1,545,488.47	15,454.88
其他应收款	英大长安保险经纪有限公司	27,926.60	1,396.33	27,926.60	279.27
其他应收款	英大泰和财产保险股份有限公司	11,500.00	115.00		
预付账款	国家电网及所属公司 (不含英大集团)	1,329,808.16		4,699,863.07	
预付账款	南瑞通用电气智能监测诊断(武汉)有限公司	3,230.44		257,683.02	
预付账款	英大泰和财产保险股份有限公司	54,519.36		23,143.34	
预付账款	英大长安保险经纪有限公司	70.00		12,390.00	
预付账款	英大泰和人寿保险股份有限公司	177.70		5,660.02	
应收款项融资	国家电网及所属公司 (不含英大集团)	144,989,380.91		75,268,043.46	
应收款项融资	国网国际融资租赁有限公司	1,091,073.76			
其他流动资产	国家电网及所属公司 (不含英大集团)	18,158,890.11			
其他流动资产	英大泰和人寿保险股份有限公司	1,928,988.74			

(2). 应付项目

√适用 □不适用

单位：元币种：人民币

项目名称	关联方	期末账面余额	期初账面余额
应付账款	国家电网及所属公司(不含英大集团)	90,698,733.45	170,105,637.19
应付账款	黔西南州金信电力科技有限公司	13,803,047.85	16,641,537.52
应付账款	南瑞通用电气智能监测诊断(武汉)有限公司	22,323,490.38	85,919,473.59
应付账款	福建和盛高科技产业有限公司	154,050.00	1,455,985.47
应付账款	北京英大长安风险管理咨询有限公司		72,000.00
其他应付款	国家电网及所属公司(不含英大集团)	18,737,284.15	18,297,571.26
其他应付款	中国电力财务有限公司		7,449,844.18
其他应付款	广发银行股份有限公司	8,898.56	5,740.02
其他应付款	华夏银行股份有限公司	71,329.08	74,246.35
合同负债	国家电网及所属公司(不含英大集团)	13,362,117.09	35,760,064.45
应付票据	国家电网及所属公司(不含英大集团)		1,000,000.00

(3). 其他项目

□适用 √不适用

7、 关联方承诺

□适用 √不适用

8、 其他

□适用 √不适用

十五、 股份支付

1、 各项权益工具

(1). 明细情况

□适用 √不适用

(2). 期末发行在外的股票期权或其他权益工具

□适用 √不适用

2、 以权益结算的股份支付情况

□适用 √不适用

3、以现金结算的股份支付情况

适用 不适用

4、本期股份支付费用

适用 不适用

5、股份支付的修改、终止情况

适用 不适用

6、其他

适用 不适用

十六、承诺及或有事项

1、重要承诺事项

适用 不适用

2、或有事项

(1). 资产负债表日存在的重要或有事项

适用 不适用

(2). 公司没有需要披露的重要或有事项，也应予以说明：

适用 不适用

3、其他

适用 不适用

十七、资产负债表日后事项

1、重要的非调整事项

适用 不适用

2、利润分配情况

适用 不适用

单位：元币种：人民币

拟分配的利润或股利	526,096,088.45
经审议批准宣告发放的利润或股利	526,096,088.45

3、销售退回

适用 不适用

4、其他资产负债表日后事项说明

适用 不适用

2025 年 12 月 26 日，本公司子公司英大证券与中国石油集团资本有限责任公司（以下简称“中油资本有限”）签订股权收购合同，拟将其所持有的英大期货 100% 股权出售给中油资本有限。2026 年 1 月 23 日，国资委下发国资产权〔2026〕22 号批复，同意英大证券将所属英大期货 100% 国有股权非公开协议转让给中油资本有限。截至本财务报表批准报出日，上述股权出售尚待中国证监会批准英大期货控股股东变更方可进行。

十八、其他重要事项

1、前期会计差错更正

详见“重要事项”的“公司对会计政策、会计估计变更或重大会计差错更正原因和影响的分析说明”

2、重要债务重组

适用 不适用

3、资产置换

(1). 非货币性资产交换

适用 不适用

(2). 其他资产置换

适用 不适用

4、年金计划

适用 不适用

本公司根据业绩及实际情况建立企业年金计划，本公司及所属单位年金计划的受托管理人为太平养老保险股份有限公司，账户管理人及托管人为中国光大银行股份有限公司，投资管理人为太平养老保险股份有限公司、华夏基金管理有限公司、泰康资产管理有限责任公司、易方达基金管理有限公司、工银瑞信基金管理有限公司等公司。企业年金基金实行完全积累，采用个人账户方式管理。个人账户下设个人缴费子账户和企业缴费子账户，实时记录个人缴费、企业缴费及投资收益。

5、终止经营

适用 不适用

6、分部信息

(1). 报告分部的确定依据与会计政策

适用 不适用

(1) 报告分部的确定依据与会计政策

根据本公司的内部组织结构、管理要求及内部报告制度，本公司的经营业务划分为 4 个经营分部，本公司的管理层定期评价这些分部的经营成果，以决定向其配置资源及评价其业绩。在经营分部的基础上本公司确定了 4 个报告分部，分别为信托业务、证券期货业务、电力装备业务、其他业务。

分部报告信息根据各分部向管理层报告时采用的会计政策及计量标准披露，这些会计政策及计量标准与编制财务报表所采用的会计政策及计量标准一致。

(2). 报告分部的财务信息

√适用 □不适用

单位：元币种：人民币

项目	信托业务	证券期货业务	电力装备业务	其他业务	分部间抵销	合计
一、营业总收入	2,883,624,017.86	858,694,438.94	8,122,547,797.29	97,214,494.88	-7,214,288.39	11,954,866,460.58
其中：利息收入	66,350,901.00	412,983,368.03				479,334,269.03
手续费及佣金收入	2,816,876,590.21	441,815,039.45			-166,632.30	3,258,524,997.36
二、营业总成本	421,887,067.33	892,195,469.03	7,832,993,651.22	133,175,902.56	-11,903,955.73	9,268,348,134.41
其中：利息支出	5,048,230.13	148,099,140.59			-2,422,840.15	150,724,530.57
手续费及佣金支出		140,002,879.96				140,002,879.96
三、公允价值变动损益	1,268,536,929.43	-8,438,998.44	2,163,634.03	11,025.00		1,262,272,590.02
四、投资收益	395,110,505.81	353,159,189.81	25,192,503.47	966,479,533.70	-966,479,533.70	773,462,199.09
五、信用减值损失	-2,220,848.01	2,347,734.15	-36,971,153.80	544,812.84		-36,299,454.82
六、营业利润	4,124,925,182.35	315,513,280.57	181,599,895.18	932,570,030.62	-961,789,866.36	4,592,818,522.36
七、资产总额	17,400,816,609.08	20,214,677,465.32	8,806,436,502.37	17,207,079,006.06	-16,499,498,027.36	47,129,511,555.47
八、负债总额	1,723,551,807.46	13,377,702,284.29	5,053,979,759.04	76,211,262.16	-874,141,640.16	19,357,303,472.79

(3). 公司无报告分部的，或者不能披露各报告分部的资产总额和负债总额的，应说明原因

适用 不适用

(4). 其他说明

适用 不适用

7、 其他对投资者决策有影响的重要交易和事项

适用 不适用

8、 其他

适用 不适用

十九、 母公司财务报表主要项目注释

1、 应收账款

(1). 按账龄披露

适用 不适用

单位：元币种：人民币

账龄	期末账面余额	期初账面余额
1年以内（含1年）		136,004.20
1年以内小计		136,004.20
1至2年		12,983.70
2至3年		480,918.15
3年以上		
3至4年		
4至5年		121,358.20
5年以上		
合计	-	751,264.25

(2). 按坏账计提方法分类披露

适用 不适用

单位：元币种：人民币

类别	期末余额					期初余额				
	账面余额		坏账准备		账面价值	账面余额		坏账准备		账面价值
	金额	比例(%)	金额	计提比例(%)		金额	比例(%)	金额	计提比例(%)	
按单项计提坏账准备										
其中：										
按组合计提坏账准备						751,264.25	100.00	109,420.10	14.56	641,844.15
其中：										

账龄组合					615,260.05	81.90	109,420.10	17.78	505,839.95
合并范围内 关联方款项 组合					136,004.20	18.10			136,004.20
合计		/		/	751,264.25	/	109,420.10	/	641,844.15

按单项计提坏账准备:

适用 不适用

按组合计提坏账准备:

适用 不适用

按预期信用损失一般模型计提坏账准备

适用 不适用

各阶段划分依据和坏账准备计提比例

无

对本期发生损失准备变动的应收账款账面余额显著变动的情况说明:

适用 不适用

(3). 坏账准备的情况

适用 不适用

单位: 元币种: 人民币

类别	期初余额	本期变动金额				期末余额
		计提	收回或转回	转销或核销	其他变动	
应收款项坏账准备	109,420.10	-109,420.10				
合计	109,420.10	-109,420.10				

其中本期坏账准备收回或转回金额重要的:

适用 不适用

其他说明:

无

(4). 本期实际核销的应收账款情况

适用 不适用

其中重要的应收账款核销情况

适用 不适用

应收账款核销说明:

适用 不适用

(5). 按欠款方归集的期末余额前五名的应收账款和合同资产情况

适用 不适用

其他说明:

适用 不适用

2、其他应收款

项目列示

适用 不适用

单位：元币种：人民币

项目	期末余额	期初余额
应收利息		
应收股利	717,210,634.38	505,263,101.61
其他应收款	2,773,719.71	2,287,281.33
合计	719,984,354.09	507,550,382.94

其他说明：

适用 不适用

应收利息

(1). 应收利息分类

适用 不适用

(2). 重要逾期利息

适用 不适用

(3). 按坏账计提方法分类披露

适用 不适用

按单项计提坏账准备：

适用 不适用

按单项计提坏账准备的说明：

适用 不适用

按组合计提坏账准备：

适用 不适用

(4). 按预期信用损失一般模型计提坏账准备

适用 不适用

各阶段划分依据和坏账准备计提比例

无

对本期发生损失准备变动的应收利息账面余额显著变动的情况说明：

适用 不适用

(5). 坏账准备的情况

适用 不适用

其中本期坏账准备收回或转回金额重要的：

适用 不适用

其他说明：

无

(6). 本期实际核销的应收利息情况

适用 不适用

其中重要的应收利息核销情况

适用 不适用

核销说明：

适用 不适用

其他说明：

适用 不适用

应收股利

(1). 应收股利

适用 不适用

单位：元币种：人民币

项目(或被投资单位)	期末余额	期初余额
英大证券有限责任公司	89,991,757.92	
英大国际信托有限责任公司	581,986,568.67	469,900,827.53
上海置信电气有限公司	45,232,307.79	35,362,274.08
合计	717,210,634.38	505,263,101.61

(2). 重要的账龄超过 1 年的应收股利

适用 不适用

单位：元币种：人民币

项目(或被投资单位)	期末余额	账龄	未收回的原因	是否发生减值及其判断依据
上海置信电气有限公司	17,681,137.04	3年以上	2020年公司重组未划转事项，待后续处理	否
合计	17,681,137.04	/	/	/

(3). 按坏账计提方法分类披露

适用 不适用

按单项计提坏账准备：

适用 不适用

按单项计提坏账准备的说明：

适用 不适用

按组合计提坏账准备：

适用 不适用

(4). 按预期信用损失一般模型计提坏账准备

适用 不适用

各阶段划分依据和坏账准备计提比例

无

对本期发生损失准备变动的应收股利账面余额显著变动的情况说明：

适用 不适用

(5). 坏账准备的情况

适用 不适用

其中本期坏账准备收回或转回金额重要的：

适用 不适用

其他说明：

无

(6). 本期实际核销的应收股利情况

适用 不适用

其中重要的应收股利核销情况

适用 不适用

核销说明：

适用 不适用

其他说明：

适用 不适用

其他应收款

(1). 按账龄披露

适用 不适用

单位：元币种：人民币

账龄	期末账面余额	期初账面余额
1年以内（含1年）	2,801,737.08	9,998.33
1年以内小计	2,801,737.08	9,998.33
1至2年		1,264,672.99
2至3年		

3 年以上		
3 至 4 年		1, 537, 062. 89
4 至 5 年		
5 年以上		
合计	2, 801, 737. 08	2, 811, 734. 21

(2). 按款项性质分类情况

√适用 □不适用

单位：元币种：人民币

款项性质	期末账面余额	期初账面余额
代垫款		9, 997. 13
押金	2, 801, 737. 08	2, 801, 737. 08
合计	2, 801, 737. 08	2, 811, 734. 21

(3). 坏账准备计提情况

√适用 □不适用

单位：元币种：人民币

坏账准备	第一阶段	第二阶段	第三阶段	合计
	未来12个月预期信用损失	整个存续期预期信用损失(未发生信用减值)	整个存续期预期信用损失(已发生信用减值)	
2025年1月1日余额	524, 452. 88			524, 452. 88
2025年1月1日余额在本期				
--转入第二阶段				
--转入第三阶段				
--转回第二阶段				
--转回第一阶段				
本期计提	-496, 435. 51			-496, 435. 51
本期转回				
本期转销				
本期核销				
其他变动				
2025年12月31日余额	28, 017. 37			28, 017. 37

各阶段划分依据和坏账准备计提比例

本公司对自初始确认后信用风险未显著增加的其他应收款划分为第一阶段，基于历史信用损失经验、使用准备矩阵计算预期信用损失，对有客观证据表明已发生信用减值的划分为第三阶段，单独进行减值测试，确认损失准备。

对本期发生损失准备变动的其他应收款账面余额显著变动的情况说明：

□适用 √不适用

本期坏账准备计提金额以及评估金融工具的信用风险是否显著增加的采用依据：

□适用 √不适用

(4). 坏账准备的情况

√适用 □不适用

单位：元币种：人民币

类别	期初余额	本期变动金额				期末余额
		计提	收回或转回	转销或核销	其他变动	
按组合计提的坏账准备	524,452.88	-496,435.51				28,017.37
合计	524,452.88	-496,435.51				28,017.37

其中本期坏账准备转回或收回金额重要的：

□适用 √不适用

其他说明：

无

(5). 本期实际核销的其他应收款情况

□适用 √不适用

其中重要的其他应收款核销情况：

□适用 √不适用

其他应收款核销说明：

□适用 √不适用

(6). 按欠款方归集的期末余额前五名的其他应收款情况

√适用 □不适用

单位：元币种：人民币

单位名称	期末余额	占其他应收款期末余额合计数的比例(%)	款项的性质	账龄	坏账准备期末余额
国家电网（上海）智能电网研发投资有限公司	2,801,737.08	100.00	押金	1年以内	28,017.37
合计	2,801,737.08	100.00	/	/	28,017.37

(7). 因资金集中管理而列报于其他应收款

□适用 √不适用

其他说明：

□适用 √不适用

3、 长期股权投资

√适用 □不适用

单位：元币种：人民币

项目	期末余额	期初余额
----	------	------

	账面余额	减值准备	账面价值	账面余额	减值准备	账面价值
对子公司投资	15,623,102,180.22		15,623,102,180.22	15,623,102,180.22		15,623,102,180.22
对联营、合营企业投资						
合计	15,623,102,180.22		15,623,102,180.22	15,623,102,180.22		15,623,102,180.22

(1). 对子公司投资

√适用 □不适用

单位：元币种：人民币

被投资单位	期初余额（账面价值）	减值准备期初余额	本期增减变动				期末余额（账面价值）	减值准备期末余额
			追加投资	减少投资	计提减值准备	其他		
英大国际信托有限责任公司	6,942,443,746.83						6,942,443,746.83	
英大证券有限责任公司	6,153,757,911.99						6,153,757,911.99	
国网英大碳资产管理（上海）有限公司	148,013,584.26						148,013,584.26	
上海置信电气有限公司	2,378,886,937.14						2,378,886,937.14	
合计	15,623,102,180.22						15,623,102,180.22	

(2). 对联营、合营企业投资

□适用 √不适用

(3). 长期股权投资的减值测试情况

□适用 √不适用

其他说明：
无

4、 营业收入和营业成本

(1). 营业收入和营业成本情况

√适用 □不适用

单位：元币种：人民币

项目	本期发生额		上期发生额	
	收入	成本	收入	成本
主营业务			956.54	
其他业务	75,472.95	175,821.77	152,247.19	175,821.77

合计	75,472.95	175,821.77	153,203.73	175,821.77
----	-----------	------------	------------	------------

(2). 营业收入、营业成本的分解信息

适用 不适用

其他说明:

适用 不适用

(3). 履约义务的说明

适用 不适用

(4). 分摊至剩余履约义务的说明

适用 不适用

(5). 重大合同变更或重大交易价格调整

适用 不适用

其他说明:

无

5、投资收益

适用 不适用

单位：元币种：人民币

项目	本期发生额	上期发生额
成本法核算的长期股权投资收益	964,223,325.85	508,420,827.53
权益法核算的长期股权投资收益		
处置长期股权投资产生的投资收益		
交易性金融资产在持有期间的投资收益		
其他权益工具投资在持有期间取得的股利收入		
债权投资在持有期间取得的利息收入		
其他债权投资在持有期间取得的利息收入		
处置交易性金融资产取得的投资收益		
处置其他权益工具投资取得的投资收益		
处置债权投资取得的投资收益		
处置其他债权投资取得的投资收益		
债务重组收益		
合计	964,223,325.85	508,420,827.53

其他说明:

无

6、其他

适用 不适用

二十、 补充资料

1、 当期非经常性损益明细表

适用 不适用

单位：元币种：人民币

项目	金额	说明
非流动性资产处置损益，包括已计提资产减值准备的冲销部分	1,246,293.78	
计入当期损益的政府补助，但与公司正常经营业务密切相关、符合国家政策规定、按照确定的标准享有、对公司损益产生持续影响的政府补助除外	23,365,602.79	
除同公司正常经营业务相关的有效套期保值业务外，非金融企业持有金融资产和金融负债产生的公允价值变动损益以及处置金融资产和金融负债产生的损益	14,111,961.02	
计入当期损益的对非金融企业收取的资金占用费		
委托他人投资或管理资产的损益		
对外委托贷款取得的损益		
因不可抗力因素，如遭受自然灾害而产生的各项财产损失		
单独进行减值测试的应收款项减值准备转回	42,592,263.52	
企业取得子公司、联营企业及合营企业的投资成本小于取得投资时应享有被投资单位可辨认净资产公允价值产生的收益		
同一控制下企业合并产生的子公司期初至合并日的当期净损益		
非货币性资产交换损益		
债务重组损益		
企业因相关经营活动不再持续而发生的一次性费用，如安置职工的支出等		
因税收、会计等法律、法规的调整对当期损益产生的一次性影响		
因取消、修改股权激励计划一次性确认的股份支付费用		
对于现金结算的股份支付，在可行权日之后，应付职工薪酬的公允价值变动产生的损益		
采用公允价值模式进行后续计量的投资性房地产公允价值变动产生的损益		
交易价格显失公允的交易产生的收益		
与公司正常经营业务无关的或有事项产生的损益		
受托经营取得的托管费收入		
除上述各项之外的其他营业外收入和支出	-33,674,810.19	
其他符合非经常性损益定义的损益项目		

减：所得税影响额	10,829,681.63	
少数股东权益影响额（税后）	-6,093,921.93	
合计	42,905,551.22	

对公司将《公开发行证券的公司信息披露解释性公告第1号——非经常性损益》未列举的项目认定为非经常性损益项目且金额重大的，以及将《公开发行证券的公司信息披露解释性公告第1号——非经常性损益》中列举的非经常性损益项目界定为经常性损益的项目，应说明原因。

适用 不适用

其他说明：

适用 不适用

2、净资产收益率及每股收益

适用 不适用

报告期利润	加权平均净资产收益率（%）	每股收益	
		基本每股收益	稀释每股收益
归属于公司普通股股东的净利润	11.24	0.443	0.443
扣除非经常性损益后归属于公司普通股股东的净利润	11.05	0.435	0.435

3、境内外会计准则下会计数据差异

适用 不适用

4、其他

适用 不适用

总经理：乔发栋

董事会批准报送日期：2026年4月28日

修订信息

适用 不适用