

2025 日月重工股份有限公司 年度报告



重要提示

一、本公司董事会及董事、高级管理人员保证年度报告内容的真实性、准确性、完整性，不存在虚假记载、误导性陈述或重大遗漏，并承担个别和连带的法律责任。

二、公司全体董事出席董事会会议。

三、立信会计师事务所（特殊普通合伙）为本公司出具了标准无保留意见的审计报告。

四、公司负责人傅明康、主管会计工作负责人杜志及会计机构负责人（会计主管人员）徐燕声明：保证年度报告中财务报告的真实、准确、完整。

五、董事会决议通过的本报告期利润分配预案或公积金转增股本预案

拟以实施权益分派股权登记日登记的总股本扣除公司回购专用账户的股份余额为基数，向全体股东每股派发现金红利 0.38 元（含税），不送红股，也不进行资本公积金转增股本。

如在本公告披露之日起至实施权益分派股权登记日期间，公司可参与利润分配的总股本发生变动，公司拟维持每股分配比例不变，相应调整分配总额，并将另行公告具体调整情况。

以上利润分配方案尚需提交公司股东会审议。

截至报告期末，母公司存在未弥补亏损的相关情况及其对公司分红等事项的影响

适用 不适用

六、前瞻性陈述的风险声明

适用 不适用

本报告所涉及的公司未来计划、发展战略等前瞻性陈述，不构成公司对投资者的实质承诺，敬请投资者注意投资风险。

七、是否存在被控股股东及其他关联方非经营性占用资金情况

否

八、是否存在违反规定决策程序对外提供担保的情况

否

九、是否存在半数以上董事无法保证公司所披露年度报告的真实性、准确性和完整性

否

十、重大风险提示

公司已在本报告中详细阐述公司在生产经营过程中可能面临的各种风险及应对措施，敬请查阅第三节“管理层讨论与分析”中“六、公司关于公司未来发展的讨论与分析”中“（四）可能面对的风险”的相关内容，敬请投资者注意投资风险。

十一、其他

适用 不适用

目 录

第一节	释义.....	4
第二节	公司简介和主要财务指标.....	5
第三节	管理层讨论与分析.....	10
第四节	公司治理、环境和社会.....	32
第五节	重要事项.....	49
第六节	股份变动及股东情况.....	64
第七节	债券相关情况.....	71
第八节	财务报告.....	72

备查文件目录	1、载有公司负责人、主管会计工作负责人、会计机构负责人（会计主管人员）签名并盖章的财务报表；
	2、载有公司董事长签名的年度报告及其摘要；
	3、载有会计师事务所盖章、注册会计师签名并盖章的审计报告原件；
	4、报告期内公开披露过的所有公司文件的正本及公告的原稿。

第一节 释义

一、 释义

在本报告书中，除非文义另有所指，下列词语具有如下含义：

常用词语释义		
公司、本公司、日月股份、股份公司	指	日月重工股份有限公司
日星铸业	指	宁波日星铸业有限公司
精华金属	指	宁波精华金属机械有限公司
月星金属	指	宁波月星金属机械有限公司
日月核装备	指	宁波日月核装备制造有限公司
精密制造	指	宁波日月精华精密制造有限公司
明凌科技	指	宁波明凌科技有限公司
日益智能	指	宁波日益智能装备有限公司
甘肃日月	指	日月重工（甘肃）有限公司
酒泉浙新能	指	酒泉浙新能风力发电有限公司
至信检测	指	象山日月至信检测科技有限公司
日月新能源、销售公司	指	宁波日月日星新能源科技有限公司
本溪辽材	指	本溪辽材金属材料有限公司
肃北浙新能	指	肃北浙新能风力发电有限公司
同赢投资	指	宁波高新区同赢股权投资有限公司
明裕投资	指	宁波明裕股权投资合伙企业（有限合伙）
吉瓦（GW）	指	功率单位，1吉瓦=1000兆瓦
兆瓦（MW）	指	功率单位，1兆瓦=1000千瓦
工信部	指	中华人民共和国工业和信息化部
公司法	指	中华人民共和国公司法
证券法	指	中华人民共和国证券法
中国证监会	指	中国证券监督管理委员会
上交所	指	上海证券交易所
元（万元）	指	人民币元（人民币万元）



第二节 公司简介和主要财务指标

一、公司信息

公司的中文名称	日月重工股份有限公司
公司的中文简称	日月股份
公司的外文名称	Riyue Heavy Industry Co.,Ltd.
公司的外文名称缩写	Riyue HI
公司的法定代表人	傅明康

二、联系人和联系方式

	董事会秘书	证券事务代表
姓名	卢建波	吴优
联系地址	浙江省宁波市鄞州区首南街道天智巷7号日月星座大厦三楼、二十楼	浙江省宁波市鄞州区首南街道天智巷7号日月星座大厦三楼、二十楼
电话	0574-55007043	0574-55007043
传真	0574-55007043	0574-55007043
电子信箱	stock@riyuehi.com	stock@riyuehi.com

三、基本情况简介

公司注册地址	宁波市鄞州区东吴镇北村村
公司注册地址的历史变更情况	/
公司办公地址	浙江省宁波市鄞州区首南街道天智巷7号日月星座大厦三楼、二十楼
公司办公地址的邮政编码	315100
公司网址	http://www.riyuehi.com
电子信箱	stock@riyuehi.com

四、信息披露及备置地点

公司披露年度报告的媒体名称及网址	《上海证券报》
公司披露年度报告的证券交易所网址	上海证券交易所（www.sse.com.cn）
公司年度报告备置地点	公司董事会办公室

五、公司股票简况

公司股票简况				
股票种类	股票上市交易所	股票简称	股票代码	变更前股票简称
A 股	上海证券交易所	日月股份	603218	/

六、其他相关资料

公司聘请的会计师事务所 (境内)	名称	立信会计师事务所(特殊普通合伙)
	办公地址	浙江省杭州市江干区庆春东路西子国际 TA28、29 楼
	签字会计师姓名	俞伟英、李莎

七、近三年主要会计数据和财务指标

(一) 主要会计数据

单位：元 币种：人民币

主要会计数据	2025 年	2024 年	本期比上年同期增减(%)	2023 年
营业收入	6,255,639,414.00	4,695,947,539.30	33.21	4,655,640,798.77
利润总额	599,366,226.15	679,827,164.95	-11.84	488,778,242.38
归属于上市公司股东的净利润	553,345,370.55	623,809,070.27	-11.30	481,507,348.76
归属于上市公司股东的扣除非经常性损益的净利润	522,462,077.76	333,258,314.06	56.77	424,927,667.31
经营活动产生的现金流量净额	752,752,445.67	-158,231,624.33	不适用	616,388,386.85
	2025 年末	2024 年末	本期末比上年同期末增减(%)	2023 年末
归属于上市公司股东的净资产	10,344,836,885.62	10,123,950,931.85	2.18	9,834,168,690.77
总资产	13,552,648,590.70	13,678,500,217.13	-0.92	13,813,121,796.87

(二) 主要财务指标

主要财务指标	2025 年	2024 年	本期比上年同期增减(%)	2023 年
基本每股收益(元/股)	0.55	0.61	-9.84	0.47
稀释每股收益(元/股)	0.55	0.61	-9.84	0.47
扣除非经常性损益后的基本每股收益(元/股)	0.52	0.33	57.58	0.41

加权平均净资产收益率（%）	5.44	6.26	-0.82	4.95
扣除非经常性损益后的加权平均净资产收益率（%）	5.13	3.34	增加 1.790 个百分点	4.37

报告期末公司前三年主要会计数据和财务指标的说明

适用 不适用

1、2025 年营业收入较 2024 年同期增长 33.21%，主要系报告期内公司主要产品出货量增加。

2、2025 年利润总额、归属于上市公司股东的净利润较 2024 年同期下降 11.84%和 11.30%，主要原因为上年同期存在处置孙公司酒泉浙新能股权实现 2.73 亿元投资收益，本报告期内无此类收益。

3、2025 年归属于上市公司股东的扣除非经常性损益的净利润、扣除非经常性损益后的基本每股收益较 2024 年同期增长 57.58%，主要系公司主要产品销售量增加实现了利润增长。

4、2025 年经营活动产生的现金流量净流入 75,275.24 万元，主要系报告期内加强了货款回收，客户优化取得了较好的效果，货款回收质量持续改善。

八、境内外会计准则下会计数据差异

(一) 同时按照国际会计准则与按中国会计准则披露的财务报告中净利润和归属于上市公司股东的净资产差异情况

适用 不适用

(二) 同时按照境外会计准则与按中国会计准则披露的财务报告中净利润和归属于上市公司股东的净资产差异情况

适用 不适用

(三) 境内外会计准则差异的说明：

适用 不适用

九、2025 年分季度主要财务数据

单位：元 币种：人民币

	第一季度 (1-3 月份)	第二季度 (4-6 月份)	第三季度 (7-9 月份)	第四季度 (10-12 月份)
营业收入	1,300,526,919.80	1,925,209,930.66	1,629,604,872.4	1,400,297,691.14
归属于上市公司股东的净利润	120,776,954.67	162,735,771.18	150,812,234.8	119,020,409.90
归属于上市公司股东的扣除非经常性损益后的净利润	105,264,447.53	154,155,939.49	143,711,686.8	119,330,003.94
经营活动产生的现金流量净额	-308,577,150.16	84,293,723.56	784,726,110.7	192,309,761.57

季度数据与已披露定期报告数据差异说明

适用 不适用

十、非经常性损益项目和金额

适用 不适用

单位：元 币种：人民币

非经常性损益项目	2025 年金额	附注（如适用）	2024 年金额	2023 年金额
非流动性资产处置损益，包括已计提资产减值准备的冲销部分	-11,180,564.06		268,241,555.21	-5,578,036.03
计入当期损益的政府补助，但与公司正常经营业务密切相关、符合国家政策规定、按照确定的标准享有、对公司损益产生持续影响的政府补助除外	45,452,547.42		39,007,528.36	39,855,493.10
除同公司正常经营业务相关的有效套期保值业务外，非金融企业持有金融资产和金融负债产生的公允价值变动损益以及处置金融资产和金融负债产生的损益	1,170,105.29		31,512,113.59	33,804,896.86
计入当期损益的对非金融企业收取的资金占用费				
委托他人投资或管理资产的损益				
对外委托贷款取得的损益				
因不可抗力因素，如遭受自然灾害而产生的各项财产损失				
单独进行减值测试的应收款项减值准备转回				
企业取得子公司、联营企业及合营企业的投资成本小于取得投资时应享有被投资单位可辨认净资产公允价值产生的收益				
同一控制下企业合并产生的子公司期初至合并日的当期净损益				
非货币性资产交换损益				
债务重组损益				
企业因相关经营活动不再持续而发生的一次性费用，如安置职工的支出等				
因税收、会计等法律、法规的调整对当期损益产生的一次性影响				
因取消、修改股权激励计划一次性确认的股份支付费用				
对于现金结算的股份支付，在可行权日之后，应付职工薪酬的公允价值变动产生的损益				
采用公允价值模式进行后续计量的投资性房地产公允价值变动产生的损益				
交易价格显失公允的交易产生的收益				
与公司正常经营业务无关的或有事项产生的损益				
受托经营取得的托管费收入				
除上述各项之外的其他营业外收入和支出	1,530,718.04		-2,260,531.32	-1,194,569.47

其他符合非经常性损益定义的损益项目			622,700.00	108,695.65
减：所得税影响额	5,783,086.87		46,620,193.17	10,365,849.75
少数股东权益影响额（税后）	306,427.03		-47,583.54	50,948.91
合计	30,883,292.79		290,550,756.21	56,579,681.45

对公司将《公开发行证券的公司信息披露解释性公告第 1 号——非经常性损益》未列举的项目认定为非经常性损益项目且金额重大的，以及将《公开发行证券的公司信息披露解释性公告第 1 号——非经常性损益》中列举的非经常性损益项目界定为经常性损益的项目，应说明原因。

适用 不适用

十一、存在股权激励、员工持股计划的公司可选择披露扣除股份支付影响后的净利润

适用 不适用

单位：元 币种：人民币

主要会计数据	2025 年	2024 年	本期比上年同期增减(%)	2023 年
扣除股份支付影响后的净利润	560,297,548.22	639,134,352.52	-12.33	504,851,147.60

十二、采用公允价值计量的项目

适用 不适用

单位：元 币种：人民币

项目名称	期初余额	期末余额	当期变动	对当期利润的影响金额
应收款项融资	451,374,086.70	1,077,778,070.91	626,403,984.21	0.00
其他权益工具投资	5,000,000.00	65,000,000.00	60,000,000.00	108,695.65
其他非流动金融资产	19,185,442.51	19,589,069.55	403,627.04	403,627.04
合计	475,559,529.21	1,162,367,140.46	686,807,611.25	512,322.69

十三、其他

适用 不适用

第三节 管理层讨论与分析

一、报告期内公司从事的业务情况

(一) 主要业务

公司自成立以来，一直致力于大型重工装备铸件的研发、生产及销售，产品包括风电铸件、塑料机械铸件和柴油机铸件、加工中心铸件等其他铸件，主要用于装配能源、通用机械、海洋工程、核电等领域重工装备。

截至 2025 年 12 月 31 日，公司已形成年产 70 万吨铸件、42 万吨精加工的产能规模，构建“铸造+精加工+装配”一体化交付产业链。公司具备最大 250 吨大型球墨铸铁件铸造能力，凭借技术、产品、规模、质量及品牌优势，建立了长期稳定的客户群体，在大型重工装备铸件行业确立了稳固的市场地位。

报告期内，公司产量突破 70 万吨，创历史新高。核心驱动因素：一是全球风电高景气叠加机组大型化趋势，大兆瓦产品产能与技术优势充分释放；二是一体化交付能力提升，产品附加值与客户粘性增强；三是主要原材料价格回落叠加精益运营，成本优势持续巩固；四是海外市场拓展成效显著，国际头部客户订单占比稳步提升。

公司根据市场需求稳步推进扩产和产业链延伸项目。公司在 2019 年 11 月成立了宁波日月核装备制造有限公司，专注于核电装备及其零部件的研发、生产加工及销售业务。2021 年 1 月成立了宁波日月精华精密制造有限公司，专业从事高端合金钢产品的研发、设计、制造和销售业务。2024 年 7 月成立了肃北浙新能风力发电有限公司，主要经营风力发电业务。随着各业务板块逐步成熟，公司利润结构将持续优化。

报告期内，公司装配业务完成战略落地，实现产品自主装配交付，并通过 ISO9001 质量、ISO14001 环境及 ISO45001 职业健康安全三项体系认证，产业链布局进一步完善。未来，装配业务将聚焦大兆瓦、高附加值机型开发与产能提升，强化公司的一体化交付能力，持续扩大竞争优势。

(二) 经营模式

公司采取“以销定产”的订单式生产方式，全流程形成标准化管控体系，报告期内核心模式无重大变更。

1、采购模式

公司产品的原材料为生铁和废钢，辅助材料为树脂、球化剂、孕育剂和固化剂等。公司主要采用“以销定采”模式：销售公司接到客户订单后交生产管理中心、技术工艺研发院、质量安全中心、财务管理中心、供应链管理中心、工厂评审，生产管理中心根据订单情况测算所需各种原辅材料的用量和规格需求，供应链管理中心则视库存情况确定采购需求量、时间要求并及时安排采购。由于生铁产地距离较远且采购量较大，公司为保证资金安全及生铁品质，主要通过宁波本地经销商间接或代理采购的方式，满足生产需要。与主要材料商建立了长期稳定共赢的合作模式，在行业内建立了良好的口碑。

2、生产模式

公司主要采取“按订单生产、分工序制作”模式。生产安排上，销售公司承接订单后与生产管理中心协商制定排产计划，由生产管理中心下达派工单至各工厂执行。生产工序上，公司按铸件产品流程分工序组织生产。宁波地区毛坯铸造阶段，股份公司与日星铸业负责造型、熔炼、浇注等核心工序，精华金属和月星金属负责清理工序；砂箱、模具底座等工艺简单、附加值较低的自用工具，采用外协方式解决。机加工阶段，在自有精加工产能形成前，主要通过合格外协厂商完成；随着“年产 10 万吨大型铸件精加工”和“年产 12 万吨海上装备铸件精加工”项目产能持续释放，公司实现大型铸件精加工工序内移，构建“自有产能+合格外协”的弹性交付体系。

3、定价模式

公司采用“材料成本+加工费+利润”并结合市场竞争格局的定价模式。根据交付状态不同，产品定价分为毛坯交付和机加工交付两种情形：毛坯交付的加工费主要包括铸造费用；机加工交付除铸造费用外，还包括机加工环节成本。在该模式下，材料成本主要受生铁、废钢等原辅材料市场供求影响而波动；加工费则随人工成本、加工耗时、复杂度及风险程度，以及市场供需环境变化而波动。为提升利润空间，公司一方面加强管理，降低材料消耗及价格波动对成本的不利影响；另一方面持续推动科技创新与装备更新，提高产品附加值和生产效率，保持行业领先地位，为股东创造价值。

4、销售模式

公司产品是非标定制的工业中间产品，主要为下游成套设备制造商提供配套，所以主要采取一对一的销售模式，这一销售模式有利于公司客户资源管理、双方技术沟通、生产协调、供需衔接、后续回款管理、售后服务、市场动态研判的顺利进行。

报告期内公司新增重要非主营业务的说明

适用 不适用

二、报告期内公司所处行业情况

报告期内，公司主营业务所处行业整体发展态势良好。风电行业，受益于“双碳”战略深入推进及风电装机容量持续增长，下游需求旺盛，产业政策支持力度不断加大；塑料机械行业，随着相关政策文件落地实施，行业规范化、高端化发展趋势明确，市场需求整体稳定。

《关于推动铸造和锻压行业高质量发展的指导意见》(工信部联通装〔2023〕40号)指出：铸造和锻压是装备制造业不可或缺的工艺环节，是众多主机产品和高端装备创新发展的重要支撑和基础保障，关乎装备制造业产业链供应链安全稳定。到2025年，铸造和锻压行业总体水平进一步提高，保障装备制造业产业链供应链安全稳定的能力明显增强。产业结构更趋合理，产业布局与生产要素更加协同。到2035年，行业总体水平进入国际先进行列，形成完备的产业技术体系和持续创新能力，产业链供应链韧性显著增强，绿色发展水平大幅提高，培育发展一批世界级优质企业集团，培育形成有国际竞争力的先进制造业集群。

公司所处行业属于通用设备制造业，市场需求受到国内外宏观经济形势的系统性影响，对公司主要产品下游应用行业分析如下：

1、风电行业

(1) 行业政策

风电作为新能源产业的重要组成部分，发展可再生能源、提高清洁能源在国家能源结构中的比重，已成为全社会共识和国家政策导向。风电行业在“十四五”至“十五五”期间迎来政策持续加持，政策导向从规模扩张转向价值创造，进入高质量发展新阶段。国家与地方政策协同发力，推动风电成为能源转型的重要力量，确保如期实现2030年碳达峰目标。

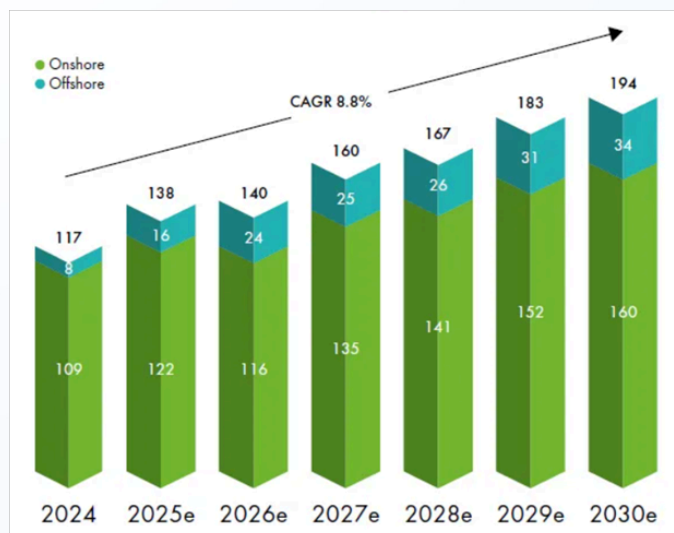
国家层面，《中华人民共和国国民经济和社会发展第十五个五年规划纲要》明确提出，深入实施能源安全新战略，加快构建清洁低碳安全高效的新型能源体系，建设能源强国。坚持风光水核多能并举，实施非化石能源十年倍增行动；建设“三北”风电光伏、海上风电等清洁能源基地；着力构建新型电力系统，基本建成全国统一电力市场体系。国家发改委、国家能源局陆续出台关于完善能源绿色低碳转型体制机制、深化新能源上网电价市场化改革等政策，推动风电行业向市场化、价值创造方向转型。

地方层面，全国多个省市出台风电产业发展规划，明确装机目标和发展路径。2025 年风电行业新增装机保持较高水平，2026 年政策重点转向高质量发展与市场化深化，深远海风电、老旧机组改造、源网荷储一体化等成为发展重点。

(2) 市场规模

全球风电市场在未来将持续保持稳步增长，长期发展空间明确。根据全球风能理事会（GWEC）2025 年 4 月发布的《全球风能报告》预测，风能行业未来的复合年平均增长率为 8.8%，新增装机容量预计将连续创下历史新高。

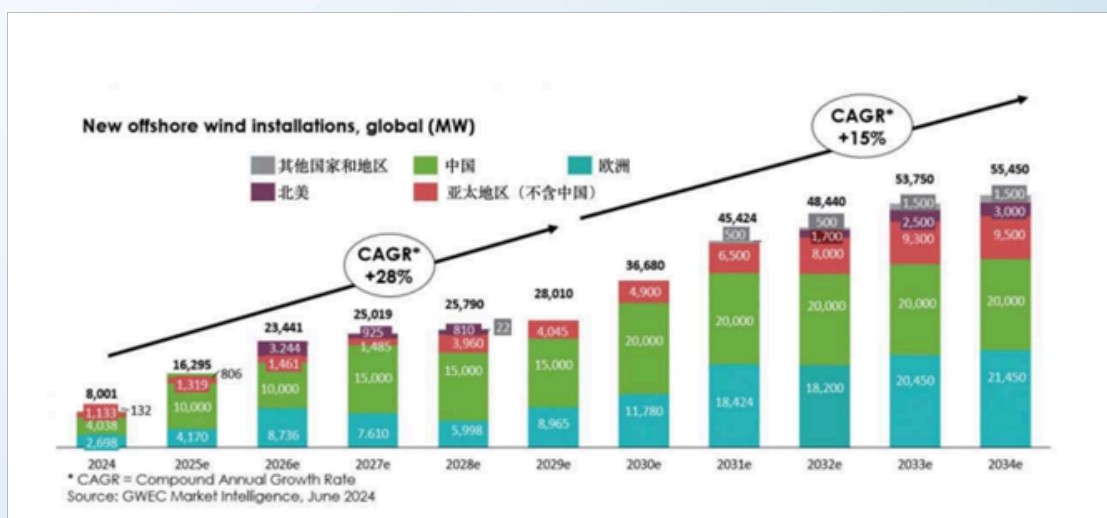
全球风电新增装机预测（2024 年-2030 年）



信息来源：全球风能理事会《2025 全球风能报告》

海上风电将成为未来风电装机量的重要增长点。2025 年 6 月全球风能理事会（GWEC）在《海上风电回顾与展望 2025》报告中预测：未来十年全球将新增约 350GW 的海上风电容量，其中 2024-2029 年全球海上风电装机的 CAGR 为 28%，2030-2034 年为 15%，高于过去十年 10% 的复合增长率，呈现加速增长趋势。

全球海上风电新增装机预测（2024 年-2034 年）




信息来源：全球风能理事会《海上风电回顾与展望 2025》

区域市场方面，中国将是未来十年全球最大的海上风电市场，预计 2025-2029 年每年新增 10-15GW 海上风电

装机量,到2030年以后每年新增20GW。欧洲市场自2025年开始快速起量,预计在2030年新增装机超过10GW,在2034年新增装机超过20GW。亚非拉等新兴市场也将积极推动市场扩容,海上风电行业预计在未来十年迎来新一轮的增长浪潮。

国内方面,根据国家能源局统计数据,截至2025年底,全国可再生能源装机总量达23.4亿千瓦,约占全国电力总装机的60%,其中风电装机6.4亿千瓦。2025年全国风电新增装机1.2亿千瓦,可再生能源继续保持新增装机主体地位。

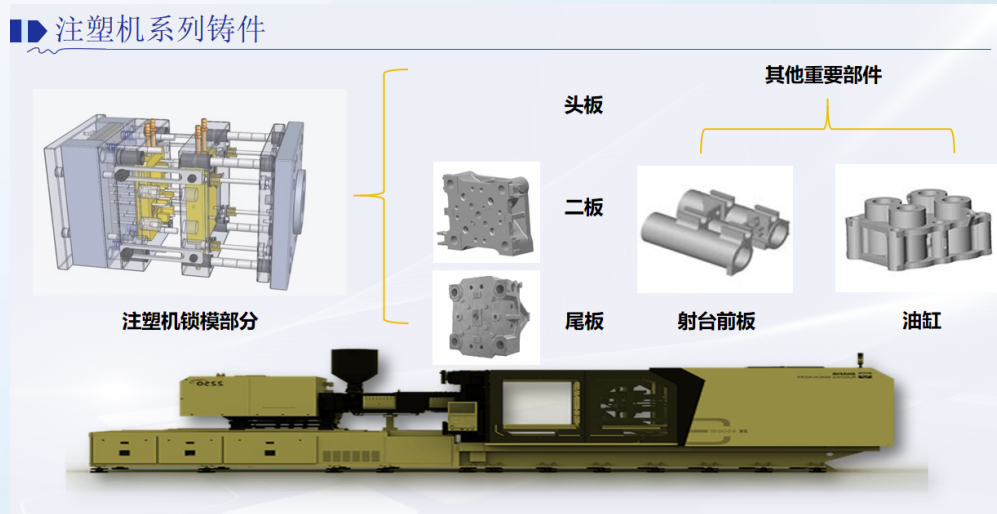


2、塑料机械行业

(1) 行业政策

2025年9月,工信部等六部门联合印发《机械行业稳增长工作方案(2025—2026年)》,提出提升产业创新能力、增强产业链供应链韧性和竞争力、发展智能装备和系统、加快培育新质生产力等任务目标,力争机械行业营业收入年均增速达到3.5%左右。

该方案将高端装备制造作为核心方向,明确智能装备、精密制造装备的发展目标。注塑机作为高端装备与工业母机的重要品类,获得政策重点支持,为公司注塑机业务的技术升级与市场拓展提供了良好的政策环境。



(2) 市场规模

注塑机是塑料机械行业的重要分支,注塑成型装备在塑料机械领域占据主导地位,约占全部塑料成型机械产

值的 40%。中国塑料成型设备产量已连续十余年位居世界第一，同时中国注塑成型装备产量约占全球注塑机产量的 70%，在全球塑料机械市场具有重要地位。

据 GrandView Research 研究机构数据，目前全球注塑机市场规模约 150 亿美元，中国市场约占全球 30%。根据中国塑料机械工业协会及海关总署数据，中国企业在全球注塑机供给端具有竞争优势，产销量位居全球前列。

三、经营情况讨论与分析

中国风电行业经历 2018 年至 2020 年高速增长后，2021 年起陆续进入平价上网时代，风机招标价格下行，行业经历调整周期。随着全球能源安全战略推进及产品大型化、轻量化技术发展，风电招标量屡创新高，整机价格止跌回升，行业迎来新发展阶段。

2025 年，风电市场整体回暖，在新能源上网电价市场化改革政策推进及行业周期性因素推动下，国内新增装机规模继续保持较快增长，市场需求明显增加。

2025 年，受国内外多重因素影响，原材料市场价格走势分化，主要原材料生铁、废钢等价格呈震荡下行、年末上行趋势。同时，随着风电市场需求增加，外协精加工资源供需趋紧，外协精加工价格整体上浮，公司成本管控面临一定压力。随着公司内部持续深化提升公司的“六大任务”，在“安全、环保、效率、质量、产量、成本”等多维度提质量降成本。利用规模、资金优势和良好的信誉与优秀供应商共同直面困难，通过共同谋划实施价值链工程，优化产品结构，使得各项成本费用得到有效的管控。

报告期内，全体员工在管理层带领下，公司经营业绩创历史新高。全年实现主营业务的营业收入 62.56 亿元，较上年同期增长 33.21%；实现归属于上市公司股东的净利润为 5.58 亿元，其中归属于上市公司股东的扣除非经常性损益后的净利润为 5.27 亿元，较上年同期增长 58.17%。

报告期内，在稳定推进“六大任务”深入发展中，不断落实制定的各项经营计划。

1、持续研发投入

围绕以球墨铸铁件为主的产品核心技术和关键技术，力推技术创新与改造。公司报告期内投入研发费用合计 2.65 亿元用于技术研发。报告期内，公司对 61 种新材料进行了开发，新申请专利 27 项，参与制定了 5 项国家与行业标准。截至 2025 年 12 月 31 日，公司已累计获得授权专利 178 项，其中发明专利 66 项。

业务拓展及产业化方面，公司持续参与客户海上、陆上大型化风电产品的设计和研发，实现国内大兆瓦机型和海上风机产品批量出货。百吨级核乏燃料容器铸件，2025 年核电产业化进程获得实质性进展：获得国家级产业化项目支持，完成批量化生产的条件储备，并于 2026 年初获得批量化生产的订单。合金钢领域，公司成功研发低合金钢、铬钼钢等特殊材料铸钢产品，实现批量出货，为公司产品和客户多元化发展打下良好基础。此外，公司于 2025 年下半年与相关科研院所签约共建高温合金研发中心，开启产业化进程新赛道。

业务优化方面，公司推进 3D 打印技术在铸件检具、钻模及模具活块制造中的应用，有效降低核心产品成本，缩短生产周期；完成首批国产化冒口研发并实现成本优化，进一步完善供应链布局。

2、销售与市场开发

报告期内，公司产能利用率较上年同期进一步提升。受主机招标价格维持低位影响，风电行业利润空间受到挤压，海外市场价格竞争加剧。国内市场方面，公司持续巩固市场占有率，报告期内推行大客户项目制管理，深耕核心客户，挖掘新需求，重点做好新产品试样和大批量交付保障，强化战略合作伙伴关系，提升客户满意度。国外市场方面，报告期内公司实现维斯塔斯海上产品稳定供货、恩德重点机型量产，海外市场开拓取得积极进展。新业务机会方面，公司积极关注行业发展趋势，持续寻求新的机会点，比如海上风电发展机遇，依托现有技术丰富产品系列。

3、制造与扩产

截至 2025 年 12 月 31 日，公司已形成年产 70 万吨铸件、42 万吨精加工的产能规模，构建“铸造+精加工+装配”一体化交付产业链，并形成自主精加工与外协加工资源优势互补的弹性精加工格局。报告期内，公司稳步推进现有工厂产能提升计划，通过以下精益生产措施实现产能提升：（1）优化产线布局，提升生产流转效率；（2）科学分配订单与生产计划，提高产能利用率；（3）强化现场精细化管理，降低生产损耗。产能提升成效显著，如 2025 年甘肃日月实现月产能突破万吨。同时，公司积极布局新的产能增长点，为业务持续发展奠定基础。

4、采购及成本控制

公司积极践行行业龙头企业责任，在采购规模、付款方式、合作模式等维度充分考量优秀供方诉求，持续优化供方扶持政策，构建健康、稳定的供应链生态体系。同时，积极拓展多元化采购渠道，引进高性价比新材料及优质供方资源。

在严守质量底线的前提下，公司深化成本精细化管理：（1）持续推进熔炼及造型材料的替代升级与工艺方案优化；（2）推行全员成本消耗考核机制，将成本管理成效与员工绩效直接挂钩，实现全员参与、成果共享；（3）成立成本标准化专项小组，联合技术部门推动技术提升与工艺优化方案落地。

报告期内，公司实现关键物料国产化新突破，产品综合废品率得到有效改善，综合成本显著降低，成本管控能力持续提升。

5、安全、环保及生产效率

随着生产规模持续扩大，公司安全管理面临新的挑战。报告期内，公司系统推进安全生产标准化建设：制定各岗位标准化操作手册，从源头降低操作安全风险；成立安全标准化专项小组，强化生产现场不安全行为监控；将安全生产理念深度融入各生产环节，实现全员、全过程、全方位安全管理。公司安全生产各环节风险得到有效管控，安全管理体系迈上新台阶。

公司深入践行“绿水青山就是金山银山”的发展理念，主动承担企业环保主体责任。公司已于 2020 年 12 月全面达到铸造行业排放新标准，并持续推进节能、减排、降耗工作，单位产品能耗持续下降，保持行业领先水平。报告期内，公司继续保持“浙江省绿色工厂”和“国家级绿色工厂示范企业”资质，成为行业节能减排典范企业。

报告期内，公司持续推进生产设备智能化改造，推进打磨等关键工序的机器人替代方案。通过智能化升级，旨在改善员工劳动环境、降低劳动强度，提升工作效率和员工归属感，争创和谐型用工企业。

6、全面数字化与组织人才赋能

报告期内，公司已构建 SAP、SRM、MDM、CBS、VAT 等全方位数字化管理平台；同时，正在开展积极部署低代码数字化平台，并构建匹配公司铸造生产模式和未来业务板块衍生需求的 MES 系统。此外，公司未来将积极探索 AI+应用场景和赋能方案，将数字化和智能化融入公司的日常生产运营环节，打造铸造全流程数字化系统，持续提升运营效率，实现提质增效。

公司坚持“共创共享”的组织文化理念，构建全方位人才引进机制，持续拓展多元化培训渠道。同时，公司建立并完善绩效考核与激励制度，形成“引才、育才、用才、留才”的良性循环，为管理提升与可持续发展持续赋能。

四、报告期内核心竞争力分析

适用 不适用

公司致力于成为“低碳、环保、和谐”型高新技术重工企业，成为全球高端装备行业基础材质研究和高端装

备部件主力供应商。公司产品主要分布在新能源、通用机械等领域，公司一方面致力于做大做强风电铸件和塑料机械铸件两个主要大系列产品，一方面通过球墨铸铁厚大断面技术在核电装备运用和合金钢领域研究贯通，积极推进多领域布局，在重工装备领域形成独有的比较竞争优势。

1、研发技术优势

技术升级、工艺改进，是公司得以持续发展的基础。基于对技术研发的重视与投入，截至 2025 年 12 月 31 日，公司拥有已授权的专利 178 项，其中发明专利 66 项。此外，公司还积累了包括“高强珠光体球墨铸铁风力发电行星架的低成本铸造技术”、“大型节能耐高压多油缸体铸件关键技术”、“100 万千瓦超临界汽轮机中压外缸铸件关键技术的研发与应用”、“大型厚断面球墨铸铁件组织性能控制关键技术”、“低温高强度球墨铸铁大功率风电轮毂的研制”等在内的多项技术成果。

凭借过硬的技术开发能力和丰富的产品系列开发业绩，公司在 2019 年获得“工信部制造业单项冠军”，2020 年获得“国家级博士后科研工作站”，2023 年 1 月获得“KY1693 百吨级球墨铸铁乏燃料运输容器筒体铸件”国内首台（套）产品，公司已经具备了完整的知识产权获取、管理、应用体系和研发能力。

2、规模优势

大型重工装备铸件行业是较为典型的规模行业，但在中国仍处于比较分散状态，在行业向纵深快速发展中，规模化经营对于有效提升技术升级、降低经营成本、抵御市场风险具有重要意义。公司目前已拥有年产 70 万吨铸件的铸造产能规模，42 万吨精加工产能规模，竞争优势具体体现在：

（1）规模化采购优势

公司有条件利用规模化采购的优势，在与材料、服务供应商的谈判中占据较为有利地位，从而在保证材料、服务供货质量、及时性的同时，可以有效地控制采购成本。

（2）稳定的技术研发投入

较大的产销规模一方面保证了研发经费的稳定投入，2025 年公司研发费合计投入 2.65 亿元，有效地巩固和发展公司在产品技术研发领域的比较优势，另一方面也保证了公司在安全、环保节能等方面的投入，有利于改善员工工作环境，降低产品的单位能耗。

（3）持续稳定的技改投入

较大的产销规模保证了公司具备较强的设备投入能力，有利于工艺的持续优化与完善，提高材料的利用率和产出效率，降低生产成本，增加产品附加值，为公司从成本领先向技术领先转型积累丰富经验。。

3、产品结构优势

公司构建了以风电铸件、注塑机铸件为核心，覆盖核电、船舶、工程机械、高端合金钢等多领域的多元化产品体系，有效对冲单一行业周期波动风险。这有利于公司规避单一行业需求波动风险，降低生产经营受下游某一特定行业景气周期变化的不利影响。同时公司持续投入资源研发核电乏燃料转运储存罐，已具备批量制造能力，布局高端合金钢市场，在继续做大做强风电和注塑机类产品的同时，积极研发新能源汽车大型压铸机对铸铁和铸钢需求的产品，进一步优化和丰富公司产品线，增强企业的抗风险能力。

4、品牌与质量优势

公司坚持以市场为导向、以客户为中心，建立了一整套内部质量控制体系，配置各类专用理化检测设备与仪器，确保产品全生产过程受到严格质量控制。报告期内，公司产品质量稳定，产品综合废品率控制在良好水平。

随着风电机组大型化、轻量化趋势日益明显，公司持续加大研发投入，优化工艺技术路线，克服生产挑战，实现保质保量按时交付。公司已成为全球主要风电主机制造企业的重要供货商，客户认可度与品牌信任度持续提

升，业务量稳步增长。

5、客户与市场优势

大型重工装备铸件产品与下游成套设备制造具有较强的配套关联性，成套设备制造商更换铸件供应商的转换成本较高、周期较长，双方易于形成紧密的战略合作伙伴关系。

公司作为国内产销规模较大的大型重工装备铸件专业生产企业，凭借技术、规模、质量、品牌等综合优势，通过长期合作，已与下游众多客户建立稳定、密切的战略合作关系。目前，公司与国内外主要风机客户的合作已全面深入，形成稳固的合作伙伴网络。

公司坚持“深耕国内市场、拓展国际市场”的双轮驱动战略，持续优化客户结构，培育并维护优秀的客户群体。

6、大型化风电铸件生产条件和技术储备优势

随着海上风机装机量的迅速提升以及需求的快速释放，大型化的海上风电铸件生产及装配能力已经制约了海上风机的装机速度，公司年产 18 万吨海装关键铸件项目已投资完成并开始释放产能。年产 12 万吨海装核心铸件精加工项目从 2020 年 7 月份开始释放部分产能，在 2022 年第 3 季度结项。年产 13.2 万吨大型化铸造产能项目已于 2023 年 3 月投产，甘肃日月“年产 20 万吨（一期 10 万吨）风力发电关键部件项目”已于 2023 年 3 月投产，2020 年 11 月非公开发行股票融资投资年产 22 万吨大型铸件精加工项目已建成 10 万吨的产能，2025 年公司可实现关键铸件自主装配交付，为大型铸件铸造加工装配一体化储备了充足的产能和技术条件。

7、得天独厚的区位优势

海上风机大型化趋势近几年已经明确，为了便于超大型的海上风机整机在海上安装的交付，主机厂商一般在临海临港区域进行组装，陆上运输已经严重制约了大型风机部件的交付，公司全资子公司日星铸业坐落在宁波市象山县临港工业区，工业区具有大型码头进行配套，公司大型风电铸件已经通过海运交付，良好的区位优势将为国内海上风电主要建设地广东、福建、浙江、江苏等地将形成批量海上大型风电铸件的交付能力。同时甘肃酒泉基地贴近西北、华北风电大基地市场，有效降低大型产品长距离运输成本，提升区域市场竞争力。

五、报告期内主要经营情况

1、2025 年实现营业收入 625,563.94 万元,同比增长 33.21%，报告期内公司主要产品出货量增加。

2、在风机招标价格维持低位、风电全面平价上网背景下，风电全产业链均在生产和技术方面对成本优化做出了深入探索，产品销售价格均出现了一定下降，项目投产后资产折旧、摊销出现一定幅度增加，公司继续强化内部管理提升，通过持续严格控制各项费用支出、优化产品成本结构，在采购环节降本、技术提升降本方面取得了良好的效果，2025 年，实现扣非后归属于母公司股东的净利润 52,246.21 万元，相比上年增长 56.77%。

（一）主营业务分析

1. 利润表及现金流量表相关科目变动分析表

单位：元 币种：人民币

科目	本期数	上年同期数	变动比例（%）
营业收入	6,255,639,414.00	4,695,947,539.30	33.21

营业成本	5,196,303,277.92	3,881,860,781.80	33.86
销售费用	13,982,165.78	16,255,033.77	-13.98
管理费用	203,115,559.35	188,298,893.08	7.87
财务费用	-83,983,772.95	-57,596,479.28	45.81
研发费用	265,423,285.47	227,436,636.07	16.70
经营活动产生的现金流量净额	752,752,445.67	-158,231,624.33	不适用
投资活动产生的现金流量净额	-745,130,218.20	824,217,577.85	-190.40
筹资活动产生的现金流量净额	-573,266,085.39	357,688,613.48	-260.27
其他收益	72,926,058.52	50,334,617.75	44.88
投资收益	327,427.77	278,124,320.32	-99.88
公允价值变动收益	403,627.04	23,052,678.00	-98.25
信用减值损失	23,335,864.62	-11,389,556.65	不适用
资产减值损失	-102,727,400.44	-60,652,634.64	69.37
资产处置收益	2,905,596.98	408,573.30	611.16
营业外收入	3,706,362.31	2,352,134.43	57.57
营业外支出	18,738,969.55	9,514,811.98	96.95
所得税费用	61,122,358.88	64,013,917.49	-4.52

营业收入变动原因说明：主要为主要产品产销两旺，销售量增加所致。

营业成本变动原因说明：主要为主要产品销售量增加，相应成本增加所致。

财务费用变动原因说明：主要为计入财务费用的外币汇兑收益增加所致。

经营活动产生的现金流量净额变动原因说明：加强了贷款回收，客户优化取得了较好的效果，贷款回收质量持续改善。

投资活动产生的现金流量净额变动原因说明：主要为到期理财产品减少所致。

筹资活动产生的现金流量净额变动原因说明：主要为本年度借款业务减少，以及股利支付增加所致。

其他收益变动原因说明：主要为享受先进制造业增值税加计抵减政策的增值税加计扣除收益增加所致。

投资收益变动原因说明：主要为上年同期存在处置孙公司酒泉浙新能股权收益，本报告期内无此类收益。

公允价值变动收益变动原因说明：主要为理财资金收益计入公允价值变动损益减少所致。

信用减值损失变动原因说明：加强应收账款管理，需要计提减值准备的应收票据和应收账款金额同比减少所致。

资产减值损失变动原因说明：主要为市场竞争激烈、产品迭代速度加快，客户机型变化导致部分产品、模具砂箱呆滞、降价，计提减值损失增加所致。

资产处置收益变动原因说明：主要为加强资产管理，对于无使用价值资产处置增加所致。

营业外收入变动原因说明：主要是本年度无需支付款项转入营业外收入。

营业外支出变动原因说明：主要产品迭代，机型变化，对于无使用价值的工装处置增加所致。

2. 本期公司业务类型、利润构成或利润来源发生重大变动的详细说明

适用 不适用

3. 收入和成本分析

适用 不适用

报告期内，公司面对市场需求充足，积极开拓优质客户，持续实施开源节流工程，取得了一定的成绩：

- 1、公司 2025 年实现营业收入 625,563.94 万元，同比增长 33.21%，市场占有率稳固。
- 2、公司 2025 年营业总成本 519,630.33 万元，较上年增长 33.86%，主要为销售量增加，相应成本增加。

(1). 主营业务分行业、分产品、分地区、分销售模式情况

单位：万元 币种：人民币

主营业务分行业情况						
分行业	营业收入	营业成本	毛利率 (%)	营业收入比上年增减 (%)	营业成本比上年增减 (%)	毛利率比上年增减 (%)
铸件	616,927.77	511,535.80	17.08	33.51	33.88	减少 0.23 个百分点
合计	616,927.77	511,535.80	17.08	33.51	33.88	减少 0.23 个百分点
主营业务分产品情况						
分产品	营业收入	营业成本	毛利率 (%)	营业收入比上年增减 (%)	营业成本比上年增减 (%)	毛利率比上年增减 (%)
球墨铸铁类产品	577,939.89	475,044.39	17.80	35.48	35.54	-0.04
其他类产品	38,987.88	36,491.41	6.40	9.87	15.47	减少 4.54 个百分点
合计	616,927.77	511,535.80	17.08	33.51	33.88	减少 0.23 个百分点
主营业务分地区情况						
分地区	营业收入	营业成本	毛利率 (%)	营业收入比上年增减 (%)	营业成本比上年增减 (%)	毛利率比上年增减 (%)
国内销售	531,484.19	450,352.16	15.27	36.84	36.37	0.30
国外销售	85,443.59	61,183.64	28.39	15.96	18.01	-1.24
合计	616,927.77	511,535.80	17.08	33.51	33.88	减少 0.23 个百分点
主营业务分销售模式情况						
销售模式	营业收入	营业成本	毛利率 (%)	营业收入比上年增减 (%)	营业成本比上年增减 (%)	毛利率比上年增减 (%)

直销	616,927.77	511,535.80	17.08	33.51	33.88	减少 0.23 个百分点
合计	616,927.77	511,535.80	17.08	33.51	33.88	减少 0.23 个百分点

主营业务分行业、分产品、分地区、分销售模式情况的说明

无

(2). 产销量情况分析表

适用 不适用

主要产品	单位	生产量	销售量	库存量	生产量比上年 增减(%)	销售量比上年 增减(%)	库存量比上年 增减(%)
铸件类产品(注 1)	件	230,620	220,746	22,918	-2.91	-4.84	75.70
合计	件	230,620	220,746	22,918	-2.91	-4.84	75.70

注 1: 其中本报告期内风电大件类产品(主要为轮毂、底座、主轴、轴承座)生产量【25,984.00】件,较上年同期增长 79.04%,销售量【23,581.00】件,较上年同期增长 63.46%。

产销量情况说明

为清晰呈现公司产品在生产、销售及库存环节的完整状态,本报告期主要产品的产销存情况分析采用“件”为单位

(3). 重大采购合同、重大销售合同的履行情况

适用 不适用

(4). 成本分析表

单位: 万元 币种: 人民币

分行业情况							
分行业	成本构成 项目	本期金额	本期占总成 本比例(%)	上年同期 金额	上年同期占总 成本比例(%)	本期金额较上年 同期变动比例(%)	情况 说明
铸件类 产品	直接材料	261,929.99	51.20	206,656.30	54.09	26.75	主要销售量增加所致
铸件类 产品	直接人工	59,836.50	11.70	43,394.37	11.36	37.89	主要销售量增加,人工工资增加所致
铸件类 产品	制造费用	101,620.13	19.87	76,996.50	20.15	31.98	主要销售量增加,其他制造费用上升所致
铸件类 产品	加工费	64,682.14	12.64	34,735.46	9.09	86.21	主要产量增加,委托外部加工量增加所致
铸件类 产品	运输费	23,467.04	4.59	20,307.25	5.31	15.56	主要销售量增加,运费增加所致
铸件类 产品	合计	511,535.80	100.00	382,089.88	100.00	33.88	

分产品情况							
分产品	成本构成项目	本期金额	本期占总成本比例(%)	上年同期金额	上年同期占总成本比例(%)	本期金额较上年同期变动比例(%)	情况说明
球墨铸铁类产品	直接材料	233,347.74	49.12	181,424.99	51.76	28.62	主要销售量增加所致
球墨铸铁类产品	直接人工	58,054.62	12.22	41,861.08	11.94	38.68	主要销售量增加,人工工资增加所致
球墨铸铁类产品	制造费用	98,447.65	20.72	74,338.09	21.21	32.43	主要销售量增加,其他制造费用上升所致
球墨铸铁类产品	加工费	64,305.82	13.54	34,256.95	9.77	87.72	主要产量增加,委托外部加工量增加所致
球墨铸铁类产品	运输费	20,888.56	4.40	18,606.21	5.31	12.27	主要销售增加,运费增加所致
	小计	475,044.39	100.00	350,487.31	100.00	35.54	
其他类产品	直接材料	28,582.25	78.33	25,231.32	79.84	13.28	
其他类产品	直接人工	1,781.88	4.88	1,533.29	4.85	16.21	
其他类产品	制造费用	3,172.48	8.69	2,658.41	8.41	19.34	资产投资增加导致折旧、摊销增加
其他类产品	加工费	376.31	1.03	478.51	1.51	-21.36	销售量减少所致
其他类产品	运输费	2,578.48	7.07	1,701.04	5.38	51.58	销售量减少所致
其他类产品	小计	36,491.41	100.00	31,602.57	100.00	15.47	
	合计	511,535.80		382,089.88		33.88	

成本分析其他情况说明

无

(5). 报告期主要子公司股权变动导致合并范围变化

适用 不适用

(6). 公司报告期内业务、产品或服务发生重大变化或调整有关情况

适用 不适用

(7). 主要销售客户及主要供应商情况

属于同一控制人控制的客户或供应商视为同一客户或供应商合并列示,受同一国有资产管理机构实际控制的

除外。

下列客户及供应商信息按照同一控制口径合并计算列示的情况说明

本公司将属于同一控制人控制的客户(仅受同一国有资产管理机构实际控制的除外)视为同一客户合并列示。

A.公司主要销售客户及主要供应商情况

适用 不适用

前五名客户销售额 334,799.13 万元，占年度销售总额 53.52%；其中前五名客户销售额中关联方销售额 0 万元，占年度销售总额 0%。

前五名供应商采购额 76,605.08 万元，占年度采购总额 27.57%；其中前五名供应商采购额中关联方采购额 0 万元，占年度采购总额 0%。

B.报告期内向单个客户的销售比例超过总额的 50%、前 5 名客户中存在新增客户的或严重依赖于少数客户的情形

适用 不适用

报告期内向单个供应商的采购比例超过总额的 50%、前 5 名供应商中存在新增供应商的或严重依赖于少数供应商的情形

适用 不适用

C. 报告期内公司股票被实施退市风险警示或其他风险警示

前五名销售客户

适用 不适用

前五名供应商

适用 不适用

D. 报告期内公司存在贸易业务收入

适用 不适用

贸易业务占营业收入比例超过 10%前五名销售客户

适用 不适用

贸易业务收入占营业收入比例超过 10%前五名供应商

适用 不适用

其他说明:

无

4. 费用

适用 不适用

项目名称	本期数	上年同期数	同比变动比例 (%)	变动 20%以上的说明原因
销售费用	13,982,165.78	16,255,033.77	-13.98	
管理费用	203,115,559.35	188,298,893.08	7.87	
财务费用	-83,983,772.95	-57,596,479.28	45.81	主要为计入财务费用的外币汇兑收益增加所致
研发费用	265,423,285.47	227,436,636.07	16.70	
所得税费用	60,495,546.14	64,013,917.49	-5.50	

5. 研发投入

(1). 研发投入情况表

适用 不适用

单位: 元 币种: 人民币

本期费用化研发投入	265,423,285.47
本期资本化研发投入	0
研发投入合计	265,423,285.47
研发投入总额占营业收入比例 (%)	4.24
研发投入资本化的比重 (%)	0

(2). 研发人员情况表

适用 不适用

公司研发人员的数量	331
研发人员数量占公司总人数的比例 (%)	6.61

研发人员学历结构	
学历结构类别	学历结构人数
博士研究生	2
硕士研究生	5
本科	93
专科	136
高中及以下	95
研发人员年龄结构	
年龄结构类别	年龄结构人数
30 岁以下（不含 30 岁）	82
30-40 岁（含 30 岁，不含 40 岁）	158
40-50 岁（含 40 岁，不含 50 岁）	59
50-60 岁（含 50 岁，不含 60 岁）	31
60 岁及以上	1

（3）. 情况说明

适用 不适用

（4）. 研发人员构成发生重大变化的原因及对公司未来发展的影响

适用 不适用

6. 现金流

适用 不适用

项目名称	本期数	上年同期数	同比变动比例 (%)	变动 20%以上的说明原因
经营活动产生的现金流量净额	752,752,445.67	-158,231,624.33	不适用	主要系加强了贷款回收，客户优化取得了较好的效果，贷款回收质量持续改善所致。
投资活动产生的现金流量净额	-745,130,218.20	824,217,577.85	-190.40	主要系理财到期金额减少所致。
筹资活动产生的现金流量净额	-573,266,085.39	357,688,613.48	-260.27	主要系本年度借款业务减少，偿还债务以及股利支付增加所致。

(二) 非主营业务导致利润重大变化的说明

适用 不适用

(三) 资产、负债情况分析

适用 不适用

1. 资产及负债状况

单位：元 币种：人民币

项目名称	本期期末数	本期期末数 占总资产的 比例(%)	上期期末数	上期期末 数占总资 产的比例 (%)	本期期末金 额较上期期 末变动比例 (%)	情况说明
货币资金	2,196,593,486.38	16.21	2,755,183,449.59	20.14	-20.27	主要系本期购买大额存单资金支付所致
应收票据	472,591,023.98	3.49	519,844,700.08	3.80	-9.09	
应收账款	1,323,353,119.51	9.76	1,805,518,217.82	13.20	-26.71	主要系加强货款回收所致
应收款项融资	1,077,778,070.91	7.95	451,374,086.70	3.30	138.78	主要系加强应收款管理，在手银行承兑汇票增加所致
预付款项	32,437,599.41	0.24	44,354,159.81	0.32	-26.87	主要系未结算预付原材料款业务减少所致
其他应收款	5,861,851.39	0.04	5,715,488.41	0.04	2.56	
存货	1,372,693,114.48	10.13	1,225,208,564.79	8.96	12.04	主要储备原材料及产成品增加所致
合同资产	195,459,325.77	1.44	159,299,630.52	1.16	22.70	主要应收款质保金增加所致
一年内到期的非流动资产	639,583,121.30	4.72	577,825,815.54	4.22	10.69	主要一年内未到期大额存单增加所致
其他流动资产	134,246,824.93	0.99	156,467,076.39	1.14	-14.20	主要系增值税留抵税额减少所致
其他权益工具投资	65,000,000.00	0.48	5,000,000	0.04	1,200.00	主要系投资浙江宁波浙海风母港装备发展有限公司所致
其他非流动金融资产	19,589,069.55	0.14	19,185,442.51	0.14	2.10	
固定资产	3,218,704,181.79	23.75	3,519,754,973.47	25.73	-8.55	
在建工程	181,153,845.28	1.34	84,576,679.39	0.62	114.19	主要系肃北浙新能项目建设投入增加所致
使用权资产	401,902,685.12	2.97	427,536,088.78	3.13	-6.00	
无形资产	499,887,004.29	3.69	509,231,635.15	3.72	-1.84	
长期待摊费用	16,782,684.43	0.12	23,454,119.35	0.17	-28.44	主要系长期待摊费用分摊后价值减少所致

递延所得税资产	89,204,864.15	0.66	84,409,352.37	0.62	5.68	
其他非流动资产	1,537,168,924.39	11.34	1,231,070,156.17	9.00	24.86	主要系自有资金购买大额存单增加所致
短期借款	60,029,076.92	0.44	429,230,028.32	3.14	-86.01	主要系票据贴现未到期重分类金额减少所致
应付票据	705,138,335.13	5.20	696,927,033.47	5.10	1.18	
应付账款	1,259,429,485.04	9.29	1,165,759,828.40	8.52	8.04	
预收款项	387,650,000.00	2.86	388,754,166.67	2.84	-0.28	
合同负债	2,501,356.08	0.02	6,042,536.51	0.04	-58.60	主要系合同项下预收款减少所致
应付职工薪酬	69,454,608.99	0.51	72,166,238.53	0.53	-3.76	
应交税费	48,483,155.45	0.36	42,246,042.43	0.31	14.76	
其他应付款	49,621,887.94	0.37	60,444,902.84	0.44	-17.91	
一年内到期的非流动负债	7,292,306.15	0.05	8,014,512.84	0.06	-9.01	
其他流动负债	38,081,086.20	0.28	52,166,122.98	0.38	-27.00	主要系票据背书未终止确认重分类余额减少所致
长期借款	37,670,000.00	0.28	0.00	0.00	100.00	主要系长期借款余额增加所致
租赁负债	322,196,225.23	2.38	326,220,732.56	2.38	-1.23	
递延收益	221,457,935.55	1.63	200,051,549.49	1.46	10.70	
递延所得税负债	12,164,613.03	0.09	13,082,432.36	0.10	-7.02	

其他说明：

无

2. 境外资产情况

适用 不适用

3. 截至报告期末主要资产受限情况

适用 不适用

项目	期末余额
应收票据：	37,897,465.11
其中：已经贴现尚未到期的承兑汇票	
已经背书尚未到期的承兑汇票	37,897,465.11

4. 其他说明

适用 不适用

(四) 行业经营性信息分析

适用 不适用

参见第三节管理层讨论与分析。

(五) 投资状况分析

对外股权投资总体分析

适用 不适用

1、公司于 2017 年 4 月 19 日召开第三届董事会第十六次会议，审议通过了《关于拟投资国家智能铸造产业创新中心（有限公司）的议案》，同意公司与共享装备股份有限公司及中国铸造协会等单位共同出资 23,000 万元发起共享智能铸造产业创新中心有限公司（国家智能铸造产业创新中心为暂定名，共享智能铸造产业创新中心有限公司为最终工商登记名称），其中本公司出资 500 万元，占比 2.17%。经核准并完成工商登记注册，最终工商登记名称：共享智能铸造产业创新中心有限公司，具体内容详见公司于 2017 年 6 月 26 日在上海证券交易所网站及同日于指定披露媒体披露的《关于共同发起设立智能铸造产业创新中心的进展公告》（公告编号：2017-051）。

2、公司于 2024 年 3 月 18 日召开第六届董事会第五次会议和第六届监事会第五次会议，于 2024 年 4 月 9 日召开 2024 年第一次临时股东大会，审议通过了《关于转让控股公司部分股权的议案》，同意全资子公司日月重工（甘肃）有限公司转让酒泉浙新能风力发电有限公司 80% 股权。上述股权于 2024 年 4 月 24 日完成转让，甘肃日月持有酒泉浙新能股权比例由 95% 降低至 15%。具体内容详见公司于 2024 年 3 月 21 日在上海证券交易所网站及同日于指定披露媒体披露的《关于转让控股公司部分股权的公告》（公告编号：2024-013）。

3、公司于 2025 年 7 月 7 日召开第六届董事会第十四次会议和第六届监事会第十三次会议，审议通过了《关于投资设立参股公司的议案》，参股浙江宁波浙海风母港装备发展有限公司，其中公司出资 6,000 万元，持股占比 5%。具体内容详见公司于 2025 年 7 月 8 日在上海证券交易所网站及同日于指定披露媒体披露的《关于投资设立参股公司的公告》（公告编号：2025-037）。

1. 重大的股权投资

适用 不适用

2. 重大的非股权投资

适用 不适用

3. 以公允价值计量的金融资产

适用 不适用

单位：元 币种：人民币

资产类别	期初数	本期公允价值变动损益	计入权益的累计公允价值变动	本期计提的减值	本期购买金额	本期出售/赎回金额	其他变动	期末数
债券	19,185,442.51	403,627.04						19,589,069.55
应收融资款	451,374,086.70						626,403,984.21	1,077,778,070.91
其他权益工具投资	5,000,000.00				60,000,000.00			65,000,000.00
合计	475,559,529.21	403,627.04			60,000,000.00		626,403,984.21	1,162,367,140.46

证券投资情况

适用 不适用

证券投资情况的说明

适用 不适用

私募基金投资情况

适用 不适用

衍生品投资情况

适用 不适用

4. 报告期内重大资产重组整合的具体进展情况

适用 不适用

(六) 重大资产和股权出售

适用 不适用

(七) 主要控股参股公司分析

适用 不适用

主要子公司及对公司净利润影响达 10%以上的参股公司情况

适用 不适用

单位：万元 币种：人民币

公司名称	公司类型	主要业务	注册资本	总资产	净资产	营业收入	营业利润	净利润
日星铸业	子公司	大型重工装备铸件的研发、生产和销售	39,000.00	800,968.02	620,437.11	425,860.63	25,050.39	22,533.08
明凌科技	子公司	大型重工装备铸件的研发、生产和销售	2,000.00	72,387.42	34,053.89	146,547.45	24,126.92	20,789.41

报告期内取得和处置子公司的情况

适用 不适用

公司名称	报告期内取得和处置子公司方式	对整体生产经营和业绩的影响
本溪辽材	出售	无重大影响

注：公司于 2025 年 12 月 26 日召开第六届董事会第十八次会议，审议通过了《关于控股子公司减资暨关联交易的议案》，同意控股子公司本溪辽材股东按持股比例同比例减少部分出资额，注册资本由 30,000.00 万元减少至 450.00 万元。具体内容详见公司于 2025 年 12 月 27 日在上海证券交易所网站及同日于指定披露媒体披露的《关于控股子公司减资暨关联交易的公告》（公告编号：2025-061）。

截至报告期末，公司已转让持有的本溪辽材 61%股份，本溪辽材不再纳入公司合并报表范围。

其他说明

适用 不适用

(八) 公司控制的结构化主体情况

适用 不适用

六、公司关于公司未来发展的讨论与分析

(一) 行业格局和趋势

适用 不适用

详见第三节管理层讨论与分析。

(二) 公司发展战略

适用 不适用

2026 年是“十五五”规划开局之年，风电行业整体趋势向好。公司将紧跟国家以更大力度推动我国新能源高质量发展的政策导向，坚持“稳健经营、聚焦主业、合纵连横、降本增效、共创共享”二十字经营方针，全面推

进高质量发展。

公司将深化成本精细化管理，构建稳定可靠的供应链生态体系；推动从“产品供应商”向“解决方案伙伴”转型，全方位抢占价值制高点；全面推进智能制造与绿色低碳转型；同时全面推进精细化运营管理，推行大客户项目制管理，加快数智化转型，强化质量体系建设，深化组织与人才发展，打造产供销一体化协同体系，赋能提质增效。

公司将在转型创新中积极践行社会责任，实现可持续发展，为国家高端装备制造业高质量发展贡献力量。

(三) 经营计划

适用 不适用

1、稳健经营，筑牢风险防线

坚持风险管理底线思维，秉持“非必要不投资”原则，针对成熟板块逐步从重资产向轻资产转型，聚焦核心竞争力，确保现金流安全与团队稳定。优先发展高质量业务，持续优化客户结构，强化库存周转与应收账款风险管理，保障企业长期健康发展。在复杂多变的市场环境中，保持战略定力，坚持稳中求进。

2、聚焦主业，深耕核心赛道

紧密围绕公司铸造业务开展经营，积极布局高精尖领域，确保业绩稳定并超越行业平均水平。以业务需求为导向，推动企业从生产驱动向技术驱动转型，构建差异化技术壁垒，巩固市场领先地位。同时审慎评估多元化发展机会，确保资源向核心业务聚焦。

3、合纵连横，构建生态协同

倡导内外部深度合作与资源共享，通过跨部门协同及与客户、供应商建立战略伙伴关系，提升企业整体竞争力与市场响应能力。积极探索产业链上下游协同机会，构建互利共赢的产业生态圈，实现从单点竞争向生态竞争升级。

4、降本增效，提升运营质量

大力压缩非必要经营支出，主动优化成本结构。依托数字化、智能化工具应用降低长期刚性成本，通过工艺优化与生产流程再造加速产品流转，提升产品品质，持续提高运营效率与盈利能力。建立成本对标机制，深入挖掘降本潜力。

5、共创共享，激发组织活力

坚持价值由全体员工共同创造的理念。公司推行决策单元最小化，提升组织决策与执行效率；确保权责利对等，鼓励创新、宽容试错，充分激发团队创造力与协作精神，实现企业价值最大化与成果全员共享。持续完善激励机制，让员工切实共享企业发展红利。

(四) 可能面对的风险

适用 不适用

1、原材料价格上涨或维持高位的风险

公司铸件产品主要原材料为生铁、废钢及合金、树脂等。近年来，国际局势动荡影响石油供给稳定性，国内政策推动高质量发展，通过“反内卷”对钢铁等领域进行纠偏，整治低价竞争、推动落后产能退出，行业集中度和区域分化可能导致供需格局变化，进而影响原材料价格。若原材料价格上涨或维持高位，将增加公司流动资金

占用，加大资金周转压力；同时产品成本持续上升，若无法有效向下游传导，可能导致公司盈利能力下降。

2、行业及客户集中风险

报告期内，公司风电类产品营业收入占比超过 80%，前五名客户销售额占年度销售总额超过 50%。若公司与主要客户合作出现不利变化，或主要客户所处行业生产经营发生重大不利变化，可能对公司生产经营产生不利影响。

3、安全生产及环保风险

公司属于大型重工装备企业，生产条件复杂。若发生重大安全生产或环境保护事件，将对公司正常生产经营造成不利影响。

4、市场需求波动导致产能利用率不足的风险

新能源产业政策导向已逐步从保量保价转向市场化定价，倒逼新能源全面参与电力市场交易。尽管中国已提出“2060 碳中和”规划、智能电网建设及绿电交易机制，风电作为稳定性最高的可再生能源品类，其战略地位将持续强化，但当前行业仍处于改革期，投资收益波动可能影响业主投资积极性，导致短期需求波动，进而引发产能利用率不足的风险。

5、固定资产投资相关风险

近年来，公司陆续扩产扩建，但随着产能的迅速提升，如果市场需求或公司订单未同步提升，可能出现资产闲置从而相关折旧和资金成本导致业绩承压；酒泉项目主体厂房为开发区建设平台公司代建，目前公司通过租赁形式进行生产，如果收购后将进一步增加公司的固定资产规模，形成一定的财务压力。在未进行收购前，如果建设方不能依约履行租赁义务，对项目公司持续稳定经营将存在一定风险。

6、海外业务及汇率风险

国际政治和经济政策环境的不确定性，以及贸易壁垒、贸易冲突等因素，可能影响公司海外业务开展。人民币实行以市场供求为基础、参考一篮子货币进行调节、有管理的浮动汇率制度，汇率的波动将直接影响到公司出口产品的销售定价，从而影响到公司的盈利水平，给公司经营带来一定风险。此外，随着出口业务规模的增长，公司的外币资产也将随之增加，人民币对外币的汇率波动会给公司带来汇兑损益。

针对上述风险，公司将通过技术创新、产业链延伸、成本管控、风险防控等措施，提升抗风险能力，保障持续健康发展。

(五) 其他

适用 不适用

七、公司因不适用准则规定或国家秘密、商业秘密等特殊原因，未按准则披露的情况和原因说明

适用 不适用

第四节 公司治理、环境和社会

一、公司治理相关情况说明

适用 不适用

报告期内，公司严格按照《公司法》《证券法》《上市公司治理准则》《上海证券交易所股票上市规则》和中国证监会、上交所有关要求，建立健全公司内部控制制度，加强内幕信息管理，完善公司法人治理结构，提升信息披露水平，切实维护公司及全体股东利益，保证公司的规范运作和长远发展。公司治理情况具体如下：

1、关于股东与股东会

报告期内，公司共召开 1 次年度股东会、2 次临时股东会。公司股东会的召集、召开程序完全符合《公司法》《公司章程》及公司《股东会议事规则》的相关规定，确保股东能够依法行使表决权。关联交易信息及时、充分披露，股东会审议关联交易议案时，关联股东均回避表决，确保了所有股东尤其是中小股东的合法权益。

2、控股股东与上市公司

报告期内，公司控股股东严格按照法律法规的规定依法行使其权利并承担义务。本公司在人员、资产、财务、机构和业务等五个方面均独立于控股股东。控股股东没有超越股东会干预公司的决策和经营活动。

3、关于董事及董事会

报告期内，公司共召开 7 次董事会，公司董事均能忠实、诚信、勤勉地履行职责，不存在连续两次不出席董事会的情况。本公司董事会的人数及人员构成符合有关法律、法规的要求。董事会的召集、召开程序完全符合《公司法》《公司章程》及公司《董事会议事规则》的相关规定。董事会下设的审计、提名、薪酬与考核、战略四个专门委员会均严格按照其议事规则在重大事项方面提出科学合理建议。

4、关于高级管理人员

报告期内，公司高级管理人员均严格按照国家法律法规和公司治理制度的要求组织实施董事会会议决议，忠实、勤勉地履行职责。

5、关于信息披露和透明度

公司严格按照《证券法》《上海证券交易所股票上市规则》等相关规定及时、准确、完整地履行信息披露义务，《上海证券报》为公司指定的 2024 年度信息披露报纸，上交所网站为公司信息披露网站。同时公司不断完善投资者关系管理工作，通过接待股东来访、接听股东电话等形式提高公司信息披露的透明度。

公司治理与法律、行政法规和中国证监会关于上市公司治理的规定是否存在重大差异；如有重大差异，应当说明原因

适用 不适用

二、公司控股股东、实际控制人在保证公司资产、人员、财务、机构、业务等方面独立性的具体措施，以及影响公司独立性而采取的解决方案、工作进度及后续工作计划

适用 不适用

公司控股股东、实际控制人傅明康先生同时担任公司董事长、总经理职务，为严格落实《上市公司治理准则》

及相关监管要求，保障公司在资产、人员、财务、机构、业务等方面的独立性运作，现将为此采取的解决方案、工作进度及后续工作计划如下：

(一) 独立性保障措施

1、资产独立：公司拥有独立完整的生产系统、辅助系统及配套设施，产权清晰。公司控股股东、实际控制人及其关联企业未占用上市公司资金或资产，公司的关联交易均履行了审批程序，也符合公开、公平、公正合理的原则；

2、人员独立：公司董事会提名程序合法合规，不存在股东随意干预上市公司人事任免的情况，公司财务负责人、董事会秘书等高级管理人员也未在公司控股股东、实际控制人及其关联企业处领薪、兼职等；

3、财务独立：公司设立了独立的财务部门和独立的财务核算制度，公司及银行账户均独立使用，不存在与公司控股股东、实际控制人及其关联企业共用财务系统等情况；

4、机构独立：公司董事会、内部机构（如审计委员会等）独立决策和履职，与公司控股股东、实际控制人及其关联企业不存在机构混同、合署办公或上下级管理关系；

5、业务独立：公司具备独立的研发、生产、采购及销售系统，业务不依赖控股股东、实际控制人及其关联企业，不存在对公司构成重大不利影响的同业竞争或不公平关联交易。

(二) 后续工作计划

上市公司在独立性运作上，需确保与控股股东、实际控制人及其关联企业在人员、资产、财务方面严格分开，机构与业务保持独立。公司后续将继续做到包括人员独立管理、资产权属清晰且独立支配、财务独立核算与决策、内部机构（如董事会等）独立运作并行使职权，以避免机构混同或不当干预，保障公司独立承担责任和风险。通过聚焦主业、制度约束、流程优化和专项措施来系统性保障独立性，在完善治理结构的同时，推动高质量发展和投资价值提升。

控股股东、实际控制人及其控制的其他单位从事与公司相同或者相近业务的情况，以及同业竞争或者同业竞争情况发生较大变化对公司的影响、已采取的解决措施、解决进展以及后续解决计划

适用 不适用

三、董事和高级管理人员的情况

(一) 现任及报告期内离任董事和高级管理人员持股变动及薪酬情况

适用 不适用

单位：股

姓名	职务	性别	年龄	任期起始日期	任期终止日期	年初持股数	年末持股数	年度内股份增减变动量	增减变动原因	报告期内从公司获得的税前薪酬总额（万元）	是否在公司关联方获取薪酬
傅明康	董事长、总经理	男	62	2007-12-13	2026-07-31	260,616,211	260,616,211	0	-	82.98	否

傅凌晓	常务 副 总 经 理	男	29	2025- 11-21	2026- 07-31	0	0	0	-	14.58	否
	董 事			2025- 12-17	2026- 07-31						
傅凌儿	董 事	女	36	2013- 12-12	2026- 07-31	114,342,865	114,342,865	0	-	8.21	否
卢建波	副 总 经 理、 董 事 会 秘 书	男	41	2025- 11-21	2026- 07-31	0	0	0	-	32.76	否
	董 事			2025- 12-17	2026- 07-31						
虞洪康	副 总 经 理	男	61	2007- 12-13	2026- 07-31	737,173	737,173	0	-	71.13	否
	董 事			2018- 10-29	2025- 09-30						
	职 工 董 事			2025- 09-30	2026- 07-31						
周建军	董 事	男	52	2023- 07-31	2026- 07-31	120,000	120,000	0	-	62.99	否
温平	独 立 董 事	男	63	2023- 07-31	2026- 07-31	0	0	0	-	7.20	否
郑曙光	独 立 董 事	男	63	2020- 05-18	2026- 07-31	0	0	0	-	7.20	否
屠雯珺	独 立 董 事	女	40	2023- 07-31	2026- 07-31	0	0	0	-	7.20	否
杜志	财 务 负 责 人	男	43	2025- 04-25	2026- 07-31	85,000	85,000	0	-	37.16	否
李凌羽	技 术 负 责 人	男	44	2023- 07-31	2026- 07-31	140,000	140,000	0	-	53.14	否
张建中 (离任)	董 事、 副 总 经 理	男	55	2014- 12-25	2025- 11-21	627,920	627,920	0	-	30.65	否
王 焯 (离任)	财 务 负 责 人	男	50	2010- 12-14	2025- 04-25	552,900	414,700	138,200	股份 减 持	47.28	否
	董 事			2011- 06-21	2025- 11-21						
	董 事 会 秘 书			2016- 01-30	2025- 11-21						
朱恒盛 (离任)	销 售 负 责 人	男	40	2023- 07-31	2025- 12-31	150,000	150,000	0	-	45.17	否
合计	/	/	/	/	/	377,372,069	377,233,869	138,200	/	507.65	/

注：董事、高级管理人员的年龄统一按至报告期末计算，任期起始日期从连任首次聘任日起算，任期终止日期为实际离任日或届满日期。

傅明康	本公司创始人，现任公司董事长、总经理，精华金属执行董事、总经理，日星铸业执行董事、总经理，月星金属执行董事、总经理，精密制造执行董事，明凌科技执行董事兼总经理，甘肃日月执行董事兼总经理，日月新能源执行董事兼总经理，月滋（宁波）科技有限公司执行董事，同赢投资执行董事，明裕投资执行董事，日月核装备执行董事，日益智能总经理、执行董事，宁波日月集团有限公司董事长，宁波南新实业投资发展有限公司执行董事，宁波永达塑机制造有限公司监事，中国铸造协会理事会副会长，宁波市安全协会会长，宁波市第十六届人大代表。
傅凌晓	历任麦格纳集团生产制造工程师，ABC 集团 CAE 工程师，通用汽车集团项目机械工程师，庞巴迪航空公司项目工程师，公司运营总监。现任公司董事、常务副总经理。
傅凌儿	历任宁波东部矿业投资股份有限公司董事。现任公司董事，宁波日月集团有限公司监事，同赢投资监事，宁波芳华瑜伽健身有限公司执行董事，宁波得到品牌管理有限公司监事。
卢建波	历任天健会计师事务所经理，宁波旭升集团股份有限公司财务负责人，浙江哲琪投资控股集团有限公司财务总监。现任公司董事、副总经理兼董事会秘书，浙江皇马科技股份有限公司、安乃达驱动技术（上海）股份有限公司、浙江德硕科技股份有限公司独立董事，北仑税务学会会长。
虞洪康	历任鄞县马铁厂生产科副科长，宁波纺织机械厂鄞县铸造分厂生产科副科长，宁波日月机械铸造公司生产科副科长，宁波日月集团有限公司生产科长、副总经理、监事，日星铸业监事，宁波日月铸造有限公司董事，宁波宁动日月铸造有限公司董事，宁波教育实业集团有限公司董事。现任公司职工董事、副总经理。
周建军	历任一汽锡柴铸造有限公司技术科长，常工投资集团有限公司铸造厂厂长，江苏吉鑫风能科技股份有限公司技术质量副总、总工程师。现任公司董事、日月核装备经理。
温平	历任天津液压机集团工程师，天津宝利福金属有限公司厂长，中国铸造协会常务副会长。现任公司独立董事，新兴铸管股份有限公司独立董事。
郑曙光	历任浙江水产学院讲师、经管系副主任，宁波大学法学院系主任、区域经济与社会发展研究院院长、人文社科处处长。现任公司独立董事，宁波大学经济法研究所所长，浙江省海港投资运营集团有限公司董事。
屠雯珺	历任宁波诺丁汉大学研究助理，宁波城市职业技术学院讲师，宁波大学讲师。现任公司独立董事，宁波建工股份有限公司独立董事，宁波大学特聘副研究员。
杜志	历任常州市同和纺织机械制造有限公司财务总监、坛墨质检科技股份有限公司财务总监、公司财务管理中心总监、公司财务负责人。
李凌羽	历任大连凯斯克有限公司生产技术科员，无锡德乾能源设备有限公司技术质量部长，公司工艺副科长、研究院院长。现任公司技术负责人。
张建中 (离任)	历任宁波宁动日月铸造有限公司车间主任，公司车间主任、三分厂厂长、董事、副总经理，日星铸业副总经理。
王焯 (离任)	历任浙江三花集团有限公司结算中心主任，浙江三花股份有限公司财务部副部长、部长，常州兰柯四通阀有限公司副总经理，酒泉浙新能董事，公司董事、董事会秘书、财务负责人，本溪辽材董事长，甘肃日月财务负责人。
朱恒盛 (离任)	历任公司国际部经理、销售负责人，日星铸业国际销售部总监、销售交付单元总经理。

其它情况说明

适用 不适用

(二) 现任及报告期内离任董事和高级管理人员的任职情况

1. 在股东单位任职情况

适用 不适用

任职人员姓名	股东单位名称	在股东单位担任的职务	任期起始日期	任期终止日期
傅明康	宁波高新区同赢股权投资有限公司	执行董事	2001-11-23	
	宁波明裕股权投资合伙企业（有限合伙）	执行董事	2017-11-02	
傅凌儿	宁波高新区同赢股权投资有限公司	监事	2012-10-19	
在股东单位任职情况的说明	无			

2. 在其他单位任职情况

√适用 □不适用

任职人员姓名	其他单位名称	在其他单位担任的职务	任期起始日期	任期终止日期
傅明康	宁波日月集团有限公司	董事长	1993-02-11	
	宁波永达塑机制造有限公司	监事	2007-10-12	
	宁波南新实业投资发展有限公司	执行董事	2013-08-22	
	月滋（宁波）科技有限公司	执行董事	2022-05-10	
傅凌儿	宁波日月集团有限公司	监事	2006-11-14	
	宁波芳华瑜伽健身有限公司	执行董事	2019-02-18	
	宁波得到品牌管理有限公司	监事	2020-11-13	
卢建波	浙江皇马科技股份有限公司	独立董事	2024-08-02	
	安乃达驱动技术（上海）股份有限公司	独立董事	2024-09-18	
	浙江德硕科技股份有限公司	独立董事	2025-06-12	
温平	苏州明志科技股份有限公司	独立董事	2019-11-12	2025-10-10
	新兴铸管股份有限公司	独立董事	2021-01-28	
郑曙光	宁波大学	经济法研究所所长	1996-09-01	
	浙江省海港投资运营集团有限公司	董事	2021-03-01	
屠雯珺	宁波大学	特聘副研究员	2023-03-01	
	宁波建工股份有限公司	独立董事	2026-01-15	
在其他单位任职情况的说明	无			

(三) 董事、高级管理人员薪酬情况

√适用 □不适用

董事、高级管理人员薪酬的决策程序	公司董事、高级管理人员薪酬由董事会薪酬与考核委员会制定，并提交董事会及股东会审议批准。
董事在董事会讨论本人薪酬事项时是否回避	是
薪酬与考核委员会或独立董事专门会议关于董事、高级管理人员薪酬事项发表建议的具体情况	公司董事会薪酬与考核委员会 2026 年第一次会议同意确认董事及高级管理人员 2025 年度薪酬及拟定 2026 年度薪酬方案，认为公司董事、高级管理人员年度薪酬情况符合相关规定。
董事、高级管理人员薪酬确定依据	1、在公司领取薪酬的非独立董事、职工董事及高级管理人员薪酬采取年薪制，薪酬由固定薪酬和绩效薪酬组成，绩效指标主要根据公司经营业绩类指标、个人指标及岗位能力指标等组成，根据绩效考核得分核算出月度和年度绩效薪酬； 2、独立董事年度津贴标准为 7.20 万元整（含税）/年，按月平均发放。

董事和高级管理人员薪酬的实际支付情况	本报告期内，公司董事、高级管理人员薪酬的实际发放与公司披露的情况一致。
报告期末全体董事和高级管理人员实际获得的薪酬合计	507.65 万元
报告期末全体董事和高级管理人员实际获得薪酬的考核依据和完成情况	按照公司第六届董事会第十三次会议审议批准的《关于确认董事、监事及高级管理人员 2024 年度薪酬及拟定 2025 年度薪酬方案的议案》等规定实施考核，并依据考核结果领取薪酬。
报告期末全体董事和高级管理人员实际获得薪酬的递延支付安排	不适用
报告期末全体董事和高级管理人员实际获得薪酬的止付追索情况	不适用

(四) 公司董事、高级管理人员变动情况

适用 不适用

姓名	担任的职务	变动情形	变动原因
张建中	董事、副总经理	离任	个人原因
王焯	董事、财务负责人兼董事会秘书	离任	个人原因
朱恒盛	销售负责人	离任	个人原因
杜志	财务负责人	聘任	工作调动
傅凌晓	董事、常务副总经理	选举	工作调动
卢建波	董事、副总经理兼董事会秘书	选举	工作调动

(五) 近三年受证券监管机构处罚的情况说明

适用 不适用

(六) 其他

适用 不适用

四、董事履行职责情况

(一) 董事参加董事会和股东大会的情况

董事姓名	是否独立董事	参加董事会情况						参加股东会情况
		本年应参加董事会次数	亲自出席次数	以通讯方式参加次数	委托出席次数	缺席次数	是否连续两次未亲自参加会议	出席股东会的次数
傅明康	否	7	7	5	0	0	否	3
傅凌晓	否	1	1	1	0	0	否	1
傅凌儿	否	7	7	5	0	0	否	3
卢建波	否	1	1	1	0	0	否	1

虞洪康	否	7	7	5	0	0	否	3
周建军	否	7	7	5	0	0	否	3
温平	是	7	7	5	0	0	否	3
郑曙光	是	7	7	5	0	0	否	3
屠雯珺	是	7	7	5	0	0	否	3
张建中（离任）	否	5	5	3	0	0	否	2
王烨（离任）	否	5	5	3	0	0	否	2

连续两次未亲自出席董事会会议的说明

适用 不适用

年内召开董事会会议次数	7
其中：现场会议次数	1
通讯方式召开会议次数	5
现场结合通讯方式召开会议次数	1

(二) 董事对公司有关事项提出异议的情况

适用 不适用

(三) 其他

适用 不适用

五、董事会下设专门委员会情况

适用 不适用

(一) 董事会下设专门委员会成员情况

专门委员会类别	成员姓名
审计委员会	屠雯珺（主任委员）、郑曙光、周建军
提名委员会	郑曙光（主任委员）、温平、傅凌晓
薪酬与考核委员会	虞洪康（主任委员）、屠雯珺、郑曙光
战略委员会	傅明康（主任委员）、温平、傅凌晓

(二) 报告期内审计委员会召开四次会议

召开日期	会议内容	重要意见和建议	其他履行 职责情况
2025-01-20	关于公司 2024 年年度报告预审情况与年审会计师沟通确认	公司董事会全力配合，做好年审工作	-
2025-04-12	关于公司 2024 年年度报告审计情况与年审会计师沟通确认	公司年度审计报告等事项沟通	-
2025-04-15	第六届董事会审计委员会 2025 年第一次会议	审议通过了如下议案： 1、《2024 年度财务决算报告》； 2、《2024 年年度报告及摘要》； 3、《关于 2024 年度日常关联交易执行情况及 2025 年度日常关联交易预计的议案》； 4、《2024 年度内部控制评价报告》； 5、《审计委员会 2024 年度履职情况报告》； 6、《审计委员会对 2024 年度会计师事务所履行监督职责情况报告》； 7、《2024 年度会计师事务所履职情况评估报告》； 8、《关于续聘会计师事务所的议案》； 9、《关于计提资产减值准备的议案》； 10、《2025 年第一季度报告》； 11、《关于聘任财务负责人的议案》。	-
2025-08-18	第六届董事会审计委员会 2025 年第二次会议	审议通过了如下议案： 1、《2025 年半年度报告及其摘要》； 2、《关于 2025 年半年度募集资金存放与实际使用情况专项报告的议案》。	-
2025-10-24	第六届董事会审计委员会 2025 年第三次会议	审议通过了如下议案： 《2025 年第三季度报告》。	-

(三) 报告期内提名委员会召开两次会议

召开日期	会议内容	重要意见和建议	其他履行职 责情况
2025-04-15	第六届董事会战略委员会 2025 年第一次会议	审议通过了如下议案： 1、《提名委员会 2024 年度履职情况报告》； 2、《关于提名财务负责人的议案》。	-
2025-11-18	第六届董事会战略委员会 2025 年第二次会议	审议通过了如下议案： 1、《关于补选第六届董事会非独立董事的议案》； 2、《关于聘任高级管理人员的议案》。	-

(四) 报告期内薪酬与考核委员会召开两次会议

召开日期	会议内容	重要意见和建议	其他履行职 责情况
2025-04-15	第六届董事会薪酬与考核委员会 2025 年第一次会议	审议通过了如下议案： 1、《薪酬与考核委员会 2024 年度履职情况报告》； 2、《关于确认董事及高级管理人员 2024 年度薪酬及拟定 2025 年度薪酬方案的议案》； 3、《关于 2023 年限制性股票激励计划首次授予的限制性股票第二个解除限售条件成就的议案》； 4、《关于回购注销部分激励对象已获授但尚未解除限售的限制性股票的议案》；	-

		5、《关于购买董监高责任险的议案》。	
2025-10-24	第六届董事会薪酬与考核委员会 2025 年第二次会议	审议通过了如下议案： 《关于回购注销部分激励对象已获授但尚未解除限售的限制性股票的议案》。	-

(五) 报告期内战略委员会召开一次会议

召开日期	会议内容	重要意见和建议	其他履行职 责情况
2025-04-15	第六届董事会战略委员会 2025 年第一次会议	审议通过了如下议案： 1、《战略委员会 2024 年度履职情况报告》； 2、《关于<提质增效重回回报行动方案>的议案》。	-

(六) 存在异议事项的具体情况

适用 不适用

六、审计委员会发现公司存在风险的说明

适用 不适用

审计委员会对报告期内的监督事项无异议。

七、报告期末母公司和主要子公司的员工情况

(一) 员工情况

母公司在职员工的数量	1,429
主要子公司在职员工的数量	3,575
在职员工的数量合计	5,004
母公司及主要子公司需承担费用的离退休职工人数	19
专业构成	
专业构成类别	专业构成人数
生产人员	3,550
销售人员	57
技术人员	793
财务人员	25
行政人员	579
合计	5,004

教育程度	
教育程度类别	数量（人）
本科及以上	505
大专	798
高中及以下	3,701
合计	5,004

(二) 薪酬政策

适用 不适用

1、员工薪酬制度

公司执行的薪酬制度是依据《日月重工股份有限公司工资政策若干规定》，薪酬核算以全公司计时（或计件）制员工在规定作息时间（或全部工作时间）内的薪酬水平为基础，结合当期公司产量、产品质量及成本等因素，作为整体计酬依据。公司的薪酬结构主要包含：基本工资、岗位工资、绩效工资、其他津贴与补贴。其中绩效工资是薪酬结构中相对浮动的部分，体现当期的公司整体业绩、部门业绩和员工通过个人努力而取得的工作绩效。公司对于市场稀缺的关键岗位人才或企业重点吸引和留用的高级人员采用协议工资制。

2、薪酬级别

公司员工薪酬主要由基本工资、岗位工资、绩效工资、各类津贴与补贴构成，不同职级与岗位的员工适用差异化的薪酬机制。具体如下：

计时员工：每月固定发放基薪，基薪由基本工资、岗位工资及其他补贴和津贴构成。根据基薪确定绩效工资基数，最终发放金额受公司经营绩效（包括产量、质量、成本等因素）、员工个人出勤情况及工作质量共同影响。

计件员工：不设基薪，薪酬直接与劳动产出挂钩，并受员工个人出勤情况及工作质量影响。

3、公司未来薪酬制度及水平变化趋势

公司未来将进一步完善薪酬制度，加强各职级、各岗位评估和考核，使得公司薪酬考核体系与市场接轨，最大限度地调动全体员工的工作积极性和创造性，提升员工的企业价值观念，形成能够留住和吸引人才的科学、合理的薪酬制度。同时，公司将定期修订员工工资指导价，使公司薪酬始终保持对外竞争性和对内公平性。

(三) 培训计划

适用 不适用

公司建立了完善的培训体系。根据各个部门每年度提供的培训计划以及需求来为员工制定职业发展规划。培训内容包括企业文化、领导力、员工素质、职业技能、办公自动化软件使用技巧等各个方面，培训形式分管理人员授课、外聘讲师等，并由专人统筹负责培训计划的实施及效果反馈，同时将员工参与培训考核情况作为绩效考核与职位晋升的依据之一。通过不断丰富培训资源、完善培训制度，鼓励并支持员工积极参与培训来促进公司的发展。

(四) 劳务外包情况

适用 不适用

劳务外包的工时总数	8,031,026.24
劳务外包支付的报酬总额（元）	204,741,106.86

八、利润分配或资本公积金转增预案

(一) 现金分红政策的制定、执行或调整情况

适用 不适用

根据《公司章程》，公司的利润分配政策为：

1、公司利润分配基本原则

1.1 公司着眼于长远和可持续发展，综合考虑了企业实际情况、发展目标，建立对投资者持续、稳定、科学的回报规划与机制，从而对股利分配作出制度性安排，以保证股利分配政策的连续性和稳定性。在累计可分配利润范围内制定当年的利润分配方案。

1.2 公司股东回报规划充分考虑和听取股东（特别是公众投资者）、独立董事的意见，坚持现金分红为主这一基本原则。

2、利润的分配方式

2.1 公司采取现金、股票或者现金和股票相结合的方式分配股利，并优先考虑采取现金方式分配股利。公司原则上应按年度将可供分配的利润进行分配，在有条件的情况下，可以进行中期现金分红。

2.2 公司现金分配的具体条件和比例：在公司当年经审计的净利润为正数且符合《公司法》规定的分红条件的情况下，公司应当采取现金方式分配股利，公司每年以现金方式分配的利润不少于当年实现的可分配利润的 10%。

2.3 现金分红政策：公司董事会应当综合考虑所处行业特点、发展阶段、自身经营模式、盈利水平以及是否有重大资金支出安排等因素，区分下列情形，并按照公司章程规定的程序，提出差异化的现金分红政策：

（1）公司发展阶段属成熟期且无重大资金支出安排的，进行利润分配时，现金分红在本次利润分配中所占比例最低应达到 80%；

（2）公司发展阶段属成熟期且有重大资金支出安排的，进行利润分配时，现金分红在本次利润分配中所占比例最低应达到 40%；

（3）公司发展阶段属成长期且有重大资金支出安排的，进行利润分配时，现金分红在本次利润分配中所占比例最低应达到 20%；

公司发展阶段不易区分但有重大资金支出安排的，可以按照上述规定处理。

2.4 公司发放股票股利的具体条件：在保证公司股本规模和股权结构合理的前提下，基于回报投资者和分享公司价值的考虑，从公司成长性、每股净资产的摊薄、公司股价与公司股本规模的匹配性等真实因素出发，当公司股票估值处于合理范围内，公司可以在满足上述现金股利分配的条件下，进行股票股利分配。

3、利润分配的决策程序和机制

公司在每个会计年度结束后制定利润分配的具体方案。董事会应当认真研究和论证公司现金分红的时机、条件和最低比例、调整的条件以及决策程序要求等事宜。董事会提交股东大会的现金分红的具体方案，应经董事会全体董事过半数以上表决通过，并经全体独立董事三分之二以上表决通过，由股东会审议并经出席股东大会的股东所持表决权的 2/3 以上通过。

独立董事可以征集中小股东的意见，提出分红提案，并直接提交董事会审议。

股东大会对现金分红具体方案进行审议前，公司应当通过多种渠道（电话、传真、电子邮件、投资者关系互动平台）主动与股东特别是中小股东进行沟通和交流，充分听取中小股东的意见和诉求，及时答复中小股东关心的问题。

4、利润分配的监督约束机制

公司应及时根据股东（特别是公众投资者）、独立董事的意见对公司正在实施的股利分配政策作出适当且必要的修改，确定该时段的股东回报计划。调整后的利润分配政策不得违反中国证监会和证券交易所的有关规定。有关调整利润分配政策议案由董事会根据公司经营情况和中国证监会的有关规定拟定，提交股东会审议并经出席股东大会的股东所持表决权的 2/3 以上通过，在股东会提案时须进行详细论证和说明原因。

(二) 现金分红政策的专项说明

适用 不适用

是否符合公司章程的规定或股东会决议的要求	√是 <input type="checkbox"/> 否
分红标准和比例是否明确和清晰	√是 <input type="checkbox"/> 否
相关的决策程序和机制是否完备	√是 <input type="checkbox"/> 否
独立董事是否履职尽责并发挥了应有的作用	√是 <input type="checkbox"/> 否
中小股东是否有充分表达意见和诉求的机会，其合法权益是否得到了充分保护	√是 <input type="checkbox"/> 否

(三) 报告期内盈利且母公司可供股东分配利润为正，但未提出现金利润分配方案预案的，公司应当详细披露原因以及未分配利润的用途和使用计划

适用 不适用

(四) 本报告期利润分配及资本公积金转增股本预案

适用 不适用

单位：元 币种：人民币

每 10 股送红股数（股）	0.00
每 10 股派息数（元）（含税）	3.80

每 10 股转增数 (股)	0.00
现金分红金额 (含税)	387,223,249.00
合并报表中归属于上市公司普通股股东的净利润	553,345,370.55
现金分红金额占合并报表中归属于上市公司普通股股东的净利润的比率 (%)	69.98
以现金方式回购股份计入现金分红的金额	0.00
合计分红金额 (含税)	387,223,249.00
合计分红金额占合并报表中归属于上市公司普通股股东的净利润的比率 (%)	69.98

(五) 最近三个会计年度现金分红情况

适用 不适用

单位: 元 币种: 人民币

最近三个会计年度累计现金分红金额 (含税) (1)	1,029,610,655.50
最近三个会计年度累计回购并注销金额(2)	0.00
最近三个会计年度现金分红和回购并注销累计金额(3)=(1)+(2)	1,029,610,655.50
最近三个会计年度年均净利润金额(4)	552,887,263.19
最近三个会计年度现金分红比例 (%) (5)=(3)/(4)	186.22
最近一个会计年度合并报表中归属于上市公司普通股股东的净利润	553,345,370.55
最近一个会计年度母公司报表年度未分配利润	708,896,302.54

九、公司股权激励计划、员工持股计划或其他员工激励措施的情况及其影响

(一) 相关激励事项已在临时公告披露且后续实施无进展或变化的

适用 不适用

事项概述	查询索引
2025 年 4 月 25 日, 公司召开第六届董事会第十三次会议, 会议审议通过了《关于 2023 年限制性股票激励计划首次授予部分第二个解除限售期解除限售条件成就的议案》, 关联董事回避表决。公司 2023 年限制性股票激励计划首次授予的限制性股票第二期限售期届满, 55 名激励对象符合解除限售条件, 合计解除限售 1,179,750 股, 并于 2025 年 5 月 15 日上市流通。	具体情况详见公司在上海证券交易所网站于 2025 年 4 月 29 日披露的《关于 2023 年限制性股票激励计划首次授予部分第二个解除限售期解除限售条件成就的公告》(公告编号: 2025-015), 于 2025 年 5 月 8 日披露的《关于 2023 年限制性股票激励计划首次授予部分第二个解除限售期解除限售暨上市流通的提示性公告》(公告编号: 2025-028)。
2025 年 4 月 25 日, 公司召开第六届董事会第十三次会议, 审议通过了《关于回购注销部分激励对象已获授但尚未解除限售的限制性股票的议案》, 同意回购注销朱国红、李永泉、徐大燕、熊六一、柯宁刚等 5 人已获授但尚未解除限售的 149,000 股限制性股票。上述限制性股票于 2025 年 6 月 26 日完成注销。	具体情况详见公司 2025 年 4 月 29 日在上海证券交易所网站及同日于指定披露媒体披露的《关于回购注销部分激励对象已获授但尚未解除限售的限制性股票的公告》(公告编号: 2025-016), 于 2025 年 6 月 24 日披露的《股权激励限制性股票回购注销实施公告》(公告编号: 2025-031)。
2025 年 10 月 29 日, 公司召开第六届董事会第十六次会议, 审议通	具体情况详见公司 2025 年 10 月 30 日在上海证券交易所网站

过了《关于回购注销部分激励对象已获授但尚未解除限售的限制性股票的议案》，同意回购注销刘昌云、徐海峰、王先锋等 3 人已获授但尚未解除限售的 75,000 股限制性股票。上述限制性股票于 2025 年 12 月 25 日完成注销。

及同日于指定披露媒体披露的《关于回购注销部分激励对象已获授但尚未解除限售的限制性股票的公告》（公告编号：2025-050），于 2025 年 12 月 23 日披露的《股权激励限制性股票回购注销实施公告》（公告编号：2025-059）。

(二) 临时公告未披露或有后续进展的激励情况

股权激励情况

适用 不适用

其他说明：

适用 不适用

员工持股计划情况

适用 不适用

其他激励措施

适用 不适用

(三) 董事、高级管理人员报告期内被授予的股权激励情况

适用 不适用

(四) 报告期内对高级管理人员的考评机制，以及激励机制的建立、实施情况

适用 不适用

报告期内，公司对高级管理人员按照“安全、环保、劳动强度降低、质量、产量、成本”六大维度进行考核，并根据其完成质量薪酬核算，建立了工作质量和工作责任考核和积分制度，有效地调动了高级管理人员工作积极性。

十、报告期内的内部控制制度建设及实施情况

适用 不适用

报告期内，公司在严格依照中国证监会、上海证券交易所及《公司法》《公司章程》等法律法规要求建立了严密的内控管理体系基础上，结合行业特征及企业经营实际，对内控制度进行持续完善与细化，提高了企业决策效率，为企业经营管理的合法合规及资产安全提供了保障，有效促进公司战略的稳步实施。

公司内部控制体系结构合理，内部控制制度框架符合财政部、中国证监会等五部委对于内部控制体系完整性、

合理性、有效性的要求，能够适应公司管理和发展的需要。公司不断健全内控体系，内控运行机制有效，达到了内部控制预期目标，保障了公司及全体股东的利益。

公司第六届董事会第二十次会议审议通过了公司《2025 年内部控制评价报告》，全文详见上海证券交易所网站。

报告期内内部控制存在重大缺陷情况的说明

适用 不适用

十一、报告期内对子公司的管理控制情况

适用 不适用

报告期内，公司严格按照《公司法》《公司章程》等相关法律法规与规章制度的规定，对子公司实施管理控制。公司董事会坚持以风险防范为导向，以提升管理实效为目的，增强内控制度执行力和内控管理有效性。公司建立《子公司管理制度》《重大事项内部报告制度》等相关制度，对子公司的经营管理权限进行明确的限制，主要包括治理结构、组织机构、内部审计、人力管理、企业文化、资金活动、采购业务、资产管理、存货管理、销售业务、研究与开发、工程项目、对外担保、投资管理、关联交易、预算管理、合同管理、信息系统、信息管理等方面。报告期内，未发现对子公司的管理有内部控制缺陷。

对子公司的管理控制存在异常的风险提示

适用 不适用

十二、内部控制审计报告的相关情况说明

适用 不适用

立信会计师事务所(特殊普通合伙)为公司出具了标准无保留意见的公司《2025 年度内部控制审计报告》，详见上海证券交易所网站。

是否披露内部控制审计报告：是

内部控制审计报告意见类型：标准的无保留意见

报告期或上年度是否被出具内部控制非标准审计意见

是 否

十三、上市公司治理专项行动自查问题整改情况

不适用

十四、纳入环境信息依法披露企业名单的上市公司及其主要子公司的环境信息情况

适用 不适用

纳入环境信息依法披露企业名单中的企业数量（个）		3
序号	企业名称	环境信息依法披露报告的查询索引
1	日月重工股份有限公司	企业环境信息依法披露系统（浙江） https://mlzj.sthjt.zj.gov.cn/eps/index/enterprise-search
2	宁波日星铸业有限公司	企业环境信息依法披露系统（浙江） https://mlzj.sthjt.zj.gov.cn/eps/index/enterprise-search
3	宁波明凌科技有限公司	企业环境信息依法披露系统（浙江） https://mlzj.sthjt.zj.gov.cn/eps/index/enterprise-search

其他说明

适用 不适用

十五、社会责任工作情况

（一）是否单独披露社会责任报告、可持续发展报告或 ESG 报告

适用 不适用

1、规范运作，保护全体股东合法权益

报告期内，公司严格按照《公司法》《证券法》、中国证监会和上海证券交易所的相关规定以及《公司章程》的要求，完善法人治理结构，建立健全公司内部控制制度，有效运行公司内控体系，公司股东会、董事会和公司经营管理层均严格按照内控制度的要求规范运行，切实维护公司及全体股东合法权益。

2、严格履行信息披露义务，维护投资者良好关系

公司积极履行信息披露义务，信息披露做到真实、准确、完整、公平、及时，保证信息披露的效率和质量，满足广大投资者的信息需要，为投资者的投资决策提供依据。公司以中国证监会、上海证券交易所相关规定及公司《信息披露管理制度》指导信息披露工作；指定董事会秘书负责信息披露工作；公司严格按照有关法律法规真实、准确、完整、及时地披露有关信息，以保证全体股东都能公平地获取信息。

3、严格遵守上市分红承诺，积极回报股东

根据《上市公司监管指引第3号——上市公司现金分红》及公司承诺与相关规定，公司满足现金分红条件的，应当进行现金分红；在此基础上，公司将结合发展阶段、资金支出安排，采取现金、股票或现金股票相结合的方式，可适当增加利润分配比例及次数，保证分红回报的持续、稳定。

4、保障职工权益

公司坚持以人为本的原则，在追求经济效益的同时，也同步追求社会效益的最大化。公司根据《劳动法》等法律法规，已建立了完善的人力资源管理制度，健全包括社保、医保等在内的薪酬福利体系，保证薪酬和各项福利待遇按时足额发放。同时公司非常重视员工身心健康，定期安排体检，通过组织与员工座谈，加强团队凝聚力。

5、供应商和客户权益的保护

公司一直坚持“客户至上”原则，严格把控产品质量，注重产品安全为客户提供优质的产品与服务；同时加强与供应商的沟通合作，实现互惠共赢。

6、环境保护

公司高度重视环境保护工作，践行“绿水青山就是金山银山”的信念，将节能减排作为工作重点，在硬件上重点投资效率高，能耗低的环保设备，有序地收集生产中的废弃物，减少碳排放，在软件上持续研发节能减排的新工艺，从输入和输出端有效的控制各项排放，建设环境友好型企业。

(二) 社会责任工作具体情况

适用 不适用

对外捐赠、公益项目	数量/内容	情况说明
总投入（万元）	103.62	区、县慈善总会
其中：资金（万元）	103.62	区、县慈善总会
物资折款（万元）		
惠及人数（人）		

具体说明

适用 不适用

十六、巩固拓展脱贫攻坚成果、乡村振兴等工作具体情况

适用 不适用

具体说明

适用 不适用

十七、其他

适用 不适用

第五节 重要事项

一、承诺事项履行情况

(一) 公司实际控制人、股东、关联方、收购人以及公司等承诺相关方在报告期内或持续到报告期内的承诺事项

√适用 □不适用

承诺背景	承诺类型	承诺方	承诺内容	承诺时间	是否有履行期限	承诺期限	是否及时严格履行	如未能及时履行应说明未完成履行的具体原因	如未能及时履行应说明下一步计划
与首次公开发行相关的承诺	解决同业竞争	公司主要股东傅明康、陈建敏、傅凌儿、同赢投资、上海鸿华股权投资合伙企业（有限合伙）、上海祥禾股权投资合伙企业（有限合伙）及作为公司股东的董事、监事、高级管理人员张建中、王焯、虞洪康、范信龙、徐建民、陈伟忠、陈建军等	1、本人/本公司目前没有、将来也不直接或间接从事与股份公司现有及将来从事的业务构成同业竞争的任何活动，包括但不限于研制、生产和销售与股份公司研制、生产和销售产品相同或相近似的任何产品，并愿意对违反上述承诺而给股份公司造成的经济损失承担赔偿责任。 2、对本人/本公司控股企业或间接控股的企业，本人/本公司将通过派出机构及人员（包括但不限于董事、经理）在该等企业履行本承诺项下的义务，并愿意对违反上述承诺而给股份公司造成的经济损失承担赔偿责任。 3、自本承诺函签署之日起，如股份公司进一步拓展其产品和业务范围，本人/本公司及本人/本公司控股的企业将不与股份公司拓展后的产品或业务相竞争；可能与股份公司拓展后的产品或业务发生竞争的，本人/本公司及本人/本公司控股的企业按照如下方式退出与股份公司的竞争：（1）停止生产构成竞争或可能构成竞争的产品；（2）停止经营构成竞争或可能构成竞争的业务；（3）将相竞争的业务纳入到股份公司来经营；（4）将相竞争的业务转让给无关联的第三方。	2016年12月28日	是	长期	是	-	-
	其他	控股股东、实际控制人傅明康、陈建敏、傅凌儿	1、公司首次公开发行招股说明书不存在虚假记载、误导性陈述或者重大遗漏。 2、如公司招股说明书被相关监管机构认定存在虚假记载、误导性陈述或者重大遗漏，对判断公司是否符合法律规定的发行条件构成重大、实质影响的，本人将在证券监督管理部门作出上述认定时，依法购回首次公开发行时已公开发售的原限售股份（如有），购回价格按照发行价加算银行同期存款利息确定。 3、如公司招股说明书被相关监管机构认定存在虚假记载、误导性陈述或者重大遗漏，致使投资者在证券交易中遭受损失的，本人将依法赔偿投资者损失。	2016年12月28日	是	长期	是	-	-
	其他	董事、监事、高级管理人员	公司首次公开发行招股说明书不存在虚假记载、误导性陈述或者重大遗漏。公司招股说明书被相关监管机构认定存在虚假记载、误导性陈述或者重大遗漏，致使	2016年12月28日	是	长期	是	-	-

			投资者在证券交易中遭受损失的，本人将依法赔偿投资者损失。						
	其他	董事及高级管理人员	<p>公司董事和高级管理人员承诺将切实履行作为董事、高级管理人员的义务，忠实、勤勉地履行职责，维护公司和全体股东的合法权益，具体如下：</p> <p>1、本人不会无偿或以不公平条件向其他单位或者个人输送利益，也不采用其他方式损害公司利益。</p> <p>2、本人将严格遵守公司的预算管理，本人的任何职务消费行为均将在为履行本人职责之必须的范围内发生，并严格接受公司监督管理，避免浪费或超前消费。</p> <p>3、本人不会动用公司资产从事与履行本人职责无关的投资、消费活动。</p> <p>4、本人将尽最大努力促使公司填补即期回报的措施实现。本人将尽责促使由董事会或薪酬委员会制定的薪酬制度与公司填补回报措施的执行情况相挂钩。</p> <p>5、本人将尽责促使公司未来拟公布的公司股权激励的行权条件（如有）与公司填补回报措施的执行情况相挂钩。本人将支持与公司填补回报措施的执行情况相挂钩的相关议案，并愿意投赞成票（如有投票权）。</p> <p>6、本承诺出具日后，如监管机构作出关于填补回报措施及其承诺的相关规定有其他要求的，且上述承诺不能满足监管机构的相关要求时，本人承诺届时将按照相关规定出具补充承诺。</p>	2016年12月28日	是	长期	是	-	-
与再融资相关的承诺	其他	控股股东傅明康、陈建敏、傅凌儿	<p>对公司填补回报措施能够得到切实履行作出如下承诺：</p> <p>任何情形下，本人均不得滥用控股股东/实际控制人地位，不会越权干预公司经营管理工作，不会侵占公司利益。</p> <p>本承诺出具日后至本次非公开发行 A 股股票实施完毕前，若中国证券监督管理委员会作出关于填补回报措施及其承诺的其他新的监管规定的，且上述承诺不能满足中国证券监督管理委员会该等规定时，本人承诺届时将按照中国证券监督管理委员会的最新规定出具补充承诺。</p> <p>作为填补回报措施相关责任主体之一，本人若违反上述承诺或拒不履行上述承诺，本人同意按照中国证监会和上海证券交易所等证券监管机构按照其制定或发布的有关规定、规则，对本人作出相关处罚或采取相关监管措施，并愿意承担相应的法律责任。</p>	2020年6月22日	是	2020非公开发行股票期间	是	-	-
	其他	董事、监事、高级管理人员	<p>对公司填补回报措施能够得到切实履行作出如下承诺：</p> <p>1、承诺不无偿或以不公平条件向其他单位或者个人输送利益，也不采用其他方式损害公司利益；</p> <p>2、承诺对本人的职务消费行为进行约束；</p> <p>3、承诺不动用公司资产从事与本人履行职责无关的投资、消费活动；</p> <p>4、承诺由董事会或薪酬与考核委员会制定的薪酬制度与公司填补回报措施的执行情况相挂钩；</p> <p>5、如公司未来实施股权激励方案，承诺未来股权激励方案的行权条件将与公司填补回报措施的执行情况相挂钩；</p>	2020年6月22日	是	2020非公开发行股票期间	是	-	-

			<p>6、本承诺出具后至本次非公开发行 A 股股票实施完毕前，若中国证券监督管理委员会作出关于填补回报措施及其承诺的其他新的监管规定的，且上述承诺不能满足中国证券监督管理委员会该等规定时，本人承诺届时将按照中国证券监督管理委员会的最新规定出具补充承诺。作为填补回报措施相关责任主体之一，本人若违反上述承诺或拒不履行上述承诺，本人同意按照中国证监会和上海证券交易所等证券监管机构按照其制定或发布的有关规定、规则，对本人作出相关处罚或采取相关监管措施，并愿意承担相应的法律责任。</p>						
--	--	--	---	--	--	--	--	--	--



(二) 公司资产或项目存在盈利预测，且报告期仍处在盈利预测期间，公司就资产或项目是否达到原盈利预测及其原因作出说明

已达到 未达到 不适用

(三) 业绩承诺情况

适用 不适用

业绩承诺变更情况

适用 不适用

其他说明

适用 不适用

二、报告期内控股股东及其他关联方非经营性占用资金情况

适用 不适用

三、违规担保情况

适用 不适用

四、公司董事会对会计师事务所“非标准意见审计报告”的说明

适用 不适用

五、公司对会计政策、会计估计变更或重大会计差错更正原因和影响的分析说明

(一) 公司对会计政策、会计估计变更原因及影响的分析说明

适用 不适用

(二) 公司对重大会计差错更正原因及影响的分析说明

适用 不适用

(三) 与前任会计师事务所进行的沟通情况

适用 不适用

(四) 审批程序及其他说明

适用 不适用

六、聘任、解聘会计师事务所情况

单位：元 币种：人民币

	现聘任
境内会计师事务所名称	立信会计师事务所（特殊普通合伙）
境内会计师事务所报酬	1,000,000.00
境内会计师事务所审计年限	15
境内会计师事务所注册会计师姓名	俞伟英、李莎
境内会计师事务所注册会计师审计服务的累计年限	4、1
境外会计师事务所名称	-
境外会计师事务所报酬	-
境外会计师事务所审计年限	-

	名称	报酬
内部控制审计会计师事务所	立信会计师事务所（特殊普通合伙）	380,000.00
财务顾问	-	-
保荐人	-	-

聘任、解聘会计师事务所的情况说明

适用 不适用

审计期间改聘会计师事务所的情况说明

适用 不适用

审计费用较上一年度下降 20%以上（含 20%）的情况说明

适用 不适用

七、面临退市风险的情况

(一) 导致退市风险警示的原因

适用 不适用

(二) 公司拟采取的应对措施

适用 不适用

(三) 面临终止上市的情况和原因

适用 不适用

八、破产重整相关事项

适用 不适用

九、重大诉讼、仲裁事项

本年度公司有重大诉讼、仲裁事项 本年度公司无重大诉讼、仲裁事项

十、上市公司及其董事、高级管理人员、控股股东、实际控制人涉嫌违法违规、受到处罚及整改情况

适用 不适用

十一、报告期内公司及其控股股东、实际控制人诚信状况的说明

适用 不适用

报告期内，公司及控股股东、实际控制人不存在未履行法院生效判决、所负数额较大债务到期未清偿等不良诚信状况。

十二、重大关联交易

(一) 与日常经营相关的关联交易

1. 已在临时公告披露且后续实施无进展或变化的事项

适用 不适用

2. 已在临时公告披露，但有后续实施的进展或变化的事项

适用 不适用

3. 临时公告未披露的事项

适用 不适用

单位：万元 币种：人民币

关联交易方	关联关系	关联交易类型	关联交易内容	关联交易定价原则	关联交易价格	关联交易金额	占同类交易金额的比例 (%)	关联交易结算方式	市场价格	交易价格与市场参考价格差异较大的原因
宁波欣达螺杆压缩机有限公司	其他	销售商品	铸件产品	参照公司第三方销售价格		0.00	0.00	转账及票据		
宁波市鄞州凌嘉金属材料有限公司	其他	销售商品	废铁等	参照公司第三方销售价格		87.86	0.01	转账		
宁波市鄞州区旭兴联运有限公司	其他	销售商品	废铸件等	参照公司第三方销售价格		2.75	0.00	转账		
宁波长风风能科技有限公司	其他	销售商品	铸件加工报废赔偿	参照公司第三方销售价格		1.89	0.00	转账		
宁波市鄞州区旭兴联运有限公司	其他	接受劳务	运输费用	参照市场价格及公司接受第三方提供劳务价格		830.76	0.16	转账及票据		
宁波长风风能科技有限公司	其他	接受劳务	加工费等	参照公司第三方加工价格		1,836.88	0.35	转账及票据		
宁波欣达螺杆压缩机有限公司	其他	购买商品	压缩机设备配件等	参照公司第三方采购价格		49.79	0.01	转账及票据		
宁波欣达螺杆压缩机有限公司	其他	购买商品	设备	参照公司第三方采购价格		66.49	0.01	转账及票据		
宁波宏大电梯有限公司	其他	采购商品	压缩机设备配件等	参照公司第三方采购价格		0.85	0.00	转账及票据		
宁波宏大电梯有限公司	其他	采购商品	设备	参照公司第三方采购价格		9.81	0.00	转账及票据		
象山日顺机械有限公司	其他	租入租出	房租	参照行业标准定价		94.09	0.02	转账		
宁波市鄞州顺星物流有限公司	其他	接受劳务	装卸服务	参照市场价格及公司接受第三方提供劳务价格		428.05	0.08	转账及票据		

宁波日月集团有 限公司	其他	租入租出	房租	参照行业标准 定价		149.43	0.03	转账		
合计				/	/	3,558.65	0.67	/	/	/
大额销货退回的详细情况										
关联交易的说明		公司 2024 年关联交易情况及预计 2025 年度关联交易事项业经第六届董事会第十三次会议及 2024 年年度股东大会审议通过，具体情况详见公司于 2025 年 4 月 29 日和 2025 年 6 月 21 日在上海证券交易所网站披露的《关于 2024 年度日常关联交易执行情况及 2025 年度日常关联交易预计的公告》（公告编号：2025-011）和《2024 年年度股东大会决议公告》（公告编号：2025-030）等相关公告。								

(二) 资产或股权收购、出售发生的关联交易

1. 已在临时公告披露且后续实施无进展或变化的事项

适用 不适用

2. 已在临时公告披露，但有后续实施的进展或变化的事项

适用 不适用

3. 临时公告未披露的事项

适用 不适用

4. 涉及业绩约定的，应当披露报告期内的业绩实现情况

适用 不适用

(三) 共同对外投资的重大关联交易

1. 已在临时公告披露且后续实施无进展或变化的事项

适用 不适用

2. 已在临时公告披露，但有后续实施的进展或变化的事项

适用 不适用

3. 临时公告未披露的事项

适用 不适用

(四) 关联债权债务往来

1. 已在临时公告披露且后续实施无进展或变化的事项

适用 不适用

2. 已在临时公告披露，但有后续实施的进展或变化的事项

适用 不适用

3. 临时公告未披露的事项

适用 不适用

(五) 公司与存在关联关系的财务公司、公司控股财务公司与关联方之间的金融业务

适用 不适用

(六) 其他

适用 不适用

十三、重大合同及其履行情况

(一) 托管、承包、租赁事项

1. 托管情况

适用 不适用

2. 承包情况

适用 不适用

3. 租赁情况

适用 不适用

单位：亿元 币种：人民币

出租方名称	租赁方名称	租赁资产情况	租赁资产涉及金额	租赁起始日	租赁终止日	租赁收益	租赁收益确定依据	租赁收益对公司影响	是否关联交易	关联关系
酒泉经济技术开发区产业投资(集团)有限公司	甘肃日月	前期费用、1标段、2标段	3.53	2023.01.10	2026.01.09			增加产能，减少固定资产投资	否	

租赁情况说明

1、甘肃日月年产 20 万吨大型铸件（一期 10 万吨）项目于 2023 年年初建设完成，并开始试

生产，一期建设了年产 10 万吨铸造及精加工产能已经完工，其中部分厂房由酒泉经济技术开发区产业投资（集团）有限公司代建，代建投资金额约为 3.53 亿元，此部分厂房设施暂时由甘肃日月租赁使用。

2.甘肃日月已在 2026 年度签订租赁合同补充协议，将租赁期自 2026 年 1 月 10 日起续签三年。

(二) 担保情况

适用 不适用

(三) 委托他人进行现金资产管理的情况

1. 委托理财情况

(1). 委托理财总体情况

适用 不适用

其他情况

适用 不适用

(2). 单项委托理财情况

适用 不适用

其他情况

适用 不适用

(3). 委托理财减值准备

适用 不适用

2. 委托贷款情况

(1). 委托贷款总体情况

适用 不适用

其他情况

适用 不适用

(2). 单项委托贷款情况

适用 不适用

其他情况

适用 不适用

(3). 委托贷款减值准备

适用 不适用

3. 其他情况

适用 不适用

(四) 其他重大合同

适用 不适用



十四、募集资金使用进展说明

适用 不适用

(一) 募集资金整体使用情况

适用 不适用

单位：万元

募集资金来源	募集资金到位时间	募集资金总额	募集资金净额(1)	招股书或募集说明书中募集资金承诺投资总额(2)	超募资金总额(3) = (1) - (2)	截至报告期末累计投入募集资金总额(4)	其中：截至报告期末超募资金累计投入总额(5)	截至报告期末募集资金累计投入进度(%) (6) = (4)/(1)	截至报告期末超募资金累计投入进度(%) (7) = (5)/(3)	本年度投入金额(8)	本年度投入金额占比(%) (9) = (8)/(1)	变更用途的募集资金总额
发行可转换债券	2019年12月27日	120,000.00	119,396.32	119,396.32	0.00	114,458.49	0.00	95.86	0.00	533.51	0.45	0.00
向特定对象发行股票	2020年11月13日	279,363.16	279,363.16	279,363.16	0.00	176,306.06	0.00	63.11	0.00	7,315.55	2.62	0.00
合计	/	399,363.16	398,759.48	398,759.48	0.00	290,764.55	0.00	/	/	7,849.06	/	0.00

其他说明

适用 不适用

(二) 募投项目明细

适用 不适用

募集资金明细使用情况

适用 不适用

单位：万元

募集资金来源	项目名称	项目性质	是否为招股书或者募集说明书中的承诺投资项目	是否涉及变更投向	募集资金计划投资总额(1)	本年投入金额	截至报告期末累计投入募集资金总额(2)	截至报告期末累计投入进度(%) (3)=(2)/(1)	项目达到预定可使用状态日期	是否已结项	投入进度是否符合计划的进度	投入进度未达计划的具体原因	本年实现的效益	本项目已实现的效益或者研发成果	项目可行性是否发生重大变化,如是,请说明具体情况	节余金额
发行可转换债券	年产12万吨大型海上风电关键部件精加工生产线建设项目	生产建设	否	否	84,100.00	533.51	79,160.29	94.13	2022年6月30日	是	是	不适用	不适用	不适用	否	4,939.71
发行可转换债券	补充流动资金	补流还贷	否	否	35,296.32	0.00	35,298.20	100.00	/	是	是	不适用	不适用	不适用	否	-1.88(注1)
向特定对象发行股票	年产22万吨大型铸件精加工生产线建设项目	生产建设	否	否	216,000.00	7,315.55	112,942.90	52.29	2028年6月	否	否	不适用	不适用	不适用	是(注2)	103,057.10
向特定对象发行股票	补充流动资金	补流还贷	否	否	63,363.16	0.00	63,363.16	100	/	是	是	不适用	不适用	不适用	否	0.00
合计	/	/	/	/	398,759.48	7,849.06	290,764.55	/	/	/	/	/	/	/	/	107,994.93

注 1：差额主要为公司通过自有资金支付发行费用 1.88 万元。

注 2：公司 2020 年非公开发行股票募集资金投资项目“年产 22 万吨大型铸件精加工生产线建设项目”围绕公司主营业务开展，符合国家产业政策及公司未来整体战略方向。上述募投项目的实施，将进一步完善生产工序，获取精加工环节利润，快速响应客户“一站式”交付需求，进一步提升公司综合竞争力。自募投项目实施以来，受整体行业市场变化、公司经营发展情况等各方面因素的影响，公司放缓了对募投项目的投资进度，具体情况如下：

2.1 受政策补贴退坡、市场竞争等因素影响，风电新增装机容量波动较大。根据国家能源局的数据，2021 年-2024 年，全国风电新增装机容量为 4,757 万千瓦、3,763 万千瓦、7,566 万千瓦、7,982 万千瓦，新增装机容量增速分别为-33.63%、-20.90%、101.06%、5.50%，新增装机容量增速在不同年份波动较大，对公司的项目投资决策和建设产生一定影响；

2.2 根据公司的战略发展需要，为了更好地服务西北市场，2022 年开始公司在甘肃酒泉经济技术开发区利用当地政府代建部分厂房和公司自有资金投资相结合的方式，投资约 12 亿元固定资产投资了“年产 20 万吨（一期 10 万吨）风力发电关键部件项目”，项目于 2023 年 3 月建设完成并开始试生产，该项目配套 10 万吨铸造及 10 万吨精加工能力，有效地增加了公司的产能规模，缓解了宁波地区提升产能满足市场需求的压力；

2.3 公司于 2022 年 6 月增加了募投项目实施主体和宁波市鄞州区的实施地点；募投项目实施过程中，场地建设等方面受到了制约，公司于 2023 年 3 月又新增宁波市象山县的实施地点。增加实施主体和地点后，公司需进行土地招拍挂、项目环评等工程建设前期准备工作，用地规划许可和建设工程规划许可等环节的行政审批等手续，相关基础设施建设和部分生产线的安装相应延后。

综上，自募投项目实施以来，截至 2025 年 3 月 31 日，公司利用募集资金和自有资金在宁波地区和甘肃酒泉地区形成了 20 万吨精加工产能规模，预计通过精益化生产后续再增加部分设备和设施，将会进一步提高公司精加工产能规模，基本达到了公司扩张产能的目标和有效地满足了市场需求。本着谨慎投资的原则，为更好地保护公司及投资者的利益，公司经审慎考虑，对“年产 22 万吨大型铸件精加工生产线建设项目”进行重新论证并暂缓实施。

根据公司整体战略规划以及发展需要，公司将结合市场需求、项目可行性和必要性等情况重新论证，决定是否继续实施“年产 22 万吨大型铸件精加工生产线建设项目”。如论证后公司决定不再投资建设本项目，公司将会尽快寻找和论证符合公司发展战略且具有较强竞争力的募投项目，并在履行必要决策和审批程序后实施项目建设。“年产 22 万吨大型铸件精加工生产线建设项目”存在终止实施的风险。

公司部分募集资金投资项目重新论证并暂缓实施事项已履行必要的决策程序，具体内容详见公司 2025 年 4 月 29 日在上海证券交易所网站及同日于指定披露媒体披露的《关于募集资金投资项目重新论证并暂缓实施的公告》（公告编号：2025-019）。

公司于 2026 年 4 月 1 日召开了 2026 年第一次临时股东会，审议通过了《关于部分募投项目重新论证继续实施、变更部分实施地点、调整投资金额和内部投资结构并延期的议案》《关于变更部分募集资金用途的议案》。公司将“年产 22 万吨大型铸件精加工生产线建设项目”重新论证继续实施、变更部分实施地点、调整投资金额和内部投资结构并延期，建设周期延长至 2028 年 6 月 30 日。新增“风力发电设备部件装配项目”，投资总额预计为 11,192 万元，其中拟投入募集资金 10,564 万元。

超募资金明细使用情况

适用 不适用

报告期内募投项目重新论证的具体情况

适用 不适用

(三) 报告期内募投变更或终止情况

适用 不适用

(四) 报告期内募集资金使用的其他情况

募集资金投资项目先期投入及置换情况

适用 不适用

用闲置募集资金暂时补充流动资金情况

适用 不适用

对闲置募集资金进行现金管理，投资相关产品情况

适用 不适用

其他

适用 不适用

(五) 中介机构关于募集资金存储与使用情况的专项核查、鉴证的结论性意见

适用 不适用

核查异常的相关情况说明

适用 不适用

(六) 擅自变更募集资金用途、违规占用募集资金的后续整改情况

适用 不适用

十五、其他对投资者作出价值判断和投资决策有重大影响的事项的说明

适用 不适用

第六节 股份变动及股东情况

一、股本变动情况

(一) 股份变动情况表

1. 股份变动情况表

单位：股

	本次变动前		本次变动增减(+, -)					本次变动后	
	数量	比例(%)	发行新股	送股	公积金转股	其他	小计	数量	比例(%)
一、有限售条件股份	3,708,750	0.36	0	0	0	-1,403,750	-1,403,750	2,305,000	0.22
1、国家持股	0	0.00	0	0	0	0	0	0	0.00
2、国有法人持股	0	0.00	0	0	0	0	0	0	0.00
3、其他内资持股	3,708,750	0.36	0	0	0	-1,403,750	-1,403,750	2,305,000	0.22
其中：境内非国有法人持股	0	0.00	0	0	0	0	0	0	0.00
境内自然人持股	3,708,750	0.36	0	0	0	-1,403,750	-1,403,750	2,305,000	0.22
4、外资持股	0	0.00	0	0	0	0	0	0	0.00
其中：境外法人持股	0	0.00	0	0	0	0	0	0	0.00
境外自然人持股	0	0.00	0	0	0	0	0	0	0.00
二、无限售条件流通股	1,026,856,500	99.64	0	0	0	1,179,750	1,179,750	1,028,036,250	99.78
1、人民币普通股	1,026,856,500	99.64	0	0	0	1,179,750	1,179,750	1,028,036,250	99.78
2、境内上市的外资股	0	0.00	0	0	0	0	0	0	0.00
3、境外上市的外资股	0	0.00	0	0	0	0	0	0	0.00
4、其他	0	0.00	0	0	0	0	0	0	0.00
三、股份总数	1,030,565,250	100.00	0	0	0	-224,000	-224,000	1,030,341,250	100.00

2. 股份变动情况说明

√适用 □不适用

1、经 2025 年 4 月 25 日召开的第六届董事会第十三次会议审议通过，公司 2023 年限制性股票激励计划首次授予的限制性股票第二个解除限售期的解除限售条件已经成就，公司 55 名激励对象符合解除限售条件，共计解除限售 1,179,750 股，并已于 2025 年 5 月 15 日上市流通。

2、2023 年限制性股票激励计划激励对象朱国红、李永泉、徐大燕因离职已不符合激励条件，熊六一、柯宁刚 2024 年度个人考核结果为“合格”，公司已对该部分激励对象已获授但尚未解除限售的 149,000 股限制性股票进行

回购注销。本次限制性股票于 2025 年 6 月 26 日完成注销，公司总股本由 1,030,565,250 股减少至 1,030,416,250 股。

3、2023 年限制性股票激励计划激励对象刘昌云、徐海峰、王先锋等 3 人因离职已不符合激励条件，公司已对该部分激励对象已获授但尚未解除限售的 75,000 股限制性股票进行回购注销。本次限制性股票于 2025 年 12 月 25 日完成注销，公司总股本由 1,030,416,250 股减少至 1,030,341,250 股。

3. 股份变动对最近一年和最近一期每股收益、每股净资产等财务指标的影响（如有）

适用 不适用

4. 公司认为必要或证券监管机构要求披露的其他内容

适用 不适用

(二) 限售股份变动情况

适用 不适用

单位：股

股东名称	年初限售股数	本年解除限售股数	本年增加限售股数	年末限售股数	限售原因	解除限售日期
公司 2023 年限制性股票激励计划首次授予 52 名激励对象	3,708,750	1,403,750	0	2,305,000	股权激励限售	按激励计划执行
合计	3,708,750	1,403,750	0	2,305,000	/	/

二、证券发行与上市情况

(一) 截至报告期内证券发行情况

适用 不适用

截至报告期内证券发行情况的说明（存续期内利率不同的债券，请分别说明）：

适用 不适用

(二) 公司股份总数及股东结构变动及公司资产和负债结构的变动情况

适用 不适用

(三) 现存的内部职工股情况

适用 不适用

三、股东和实际控制人情况

(一) 股东总数

截至报告期末普通股股东总数(户)	44,377
年度报告披露日前上一月末的普通股股东总数(户)	51,102
截至报告期末表决权恢复的优先股股东总数(户)	0
年度报告披露日前上一月末表决权恢复的优先股股东总数(户)	0

(二) 截至报告期末前十名股东、前十名流通股(或无限售条件)持股情况表

单位: 股

前十名股东持股情况(不含通过转融通出借股份)							
股东名称 (全称)	报告期内 增减	期末持股数量	比例(%)	持有有限售条 件股份数量	质押、标记或 冻结情况		股东性质
					股份 状态	数量	
傅明康	0	260,616,211	25.29	0	无	0	境内自然人
陈建敏	0	143,336,320	13.91	0	无	0	境内自然人
傅凌儿	0	114,342,865	11.10	0	无	0	境内自然人
宁波高新区同赢股权投资 有限公司	0	91,474,292	8.88	0	无	0	境内非国有法人
香港中央结算有限公司	19,105,764	43,460,933	4.22	0	无	0	其他
中国农业银行股份有限 公司—平安低碳经济混 合型证券投资基金	7,270,000	7,270,000	0.71	0	无	0	其他
招商银行股份有限公司 —南方中证 1000 交易 型开放式指数证券投资 基金	502,220	4,743,232	0.46	0	无	0	其他
张勇	1,066,382	4,128,682	0.40	0	无	0	境内自然人
罗坤	3,574,300	3,574,300	0.35	0	无	0	境内自然人
吕书刚	1,872,800	3,101,400	0.30	0	无	0	境内自然人
前十名无限售条件股东持股情况(不含通过转融通出借股份)							
股东名称	持有无限售条件流通股的数量	股份种类及数量					
		种类	数量				
傅明康	260,616,211	人民币普通股	260,616,211				
陈建敏	143,336,320	人民币普通股	143,336,320				

傅凌儿	114,342,865	人民币普通股	114,342,865
宁波高新区同赢股权投资有限公司	91,474,292	人民币普通股	91,474,292
香港中央结算有限公司	43,460,933	人民币普通股	43,460,933
中国农业银行股份有限公司－平安低碳经济混合型证券投资基金	7,270,000	人民币普通股	7,270,000
招商银行股份有限公司－南方中证1000 交易型开放式指数证券投资基金	4,743,232	人民币普通股	4,743,232
张勇	4,128,682	人民币普通股	4,128,682
罗坤	3,574,300	人民币普通股	3,574,300
吕书刚	3,101,400	人民币普通股	3,101,400
前十名股东中回购专户情况说明	截至本报告期末，公司回购专用证券账户持有公司股份 11,332,700 股，占公司总股本比例 1.10%，位于本报告期末公司股东名册第 6 位。根据规定，回购专户不作为前十名股东列示。		
上述股东委托表决权、受托表决权、放弃表决权的说明	不适用		
上述股东关联关系或一致行动的说明	傅明康先生与陈建敏女士系夫妻关系，与傅凌儿女士系父女关系，同赢投资系傅明康先生实际控制企业。公司未知其它前十名无限售条件股东是否存在关联关系或属于一致行动人。		
表决权恢复的优先股股东及持股数量的说明	不适用		

持股 5%以上股东、前十名股东及前十名无限售流通股股东参与转融通业务出借股份情况

适用 不适用

前十名股东及前十名无限售流通股股东因转融通出借/归还原因导致较上期发生变化

适用 不适用

前十名有限售条件股东持股数量及限售条件

适用 不适用

单位：股

序号	有限售条件股东名称	持有的有限售条件股份数量	有限售条件股份可上市交易情况		限售条件
			可上市交易时间	新增可上市交易股份数量	
1	张建中	150,000	按激励计划执行	75,000.00	股权激励
2	虞洪康	150,000	按激励计划执行	75,000.00	股权激励
3	王烨	150,000	按激励计划执行	75,000.00	股权激励
4	张宽林	110,000	按激励计划执行	55,000.00	股权激励
5	朱恒盛	75,000	按激励计划执行	37,500.00	股权激励

6	陈伟忠	75,000	按激励计划执行	37,500.00	股权激励
7	赵益锋	75,000	按激励计划执行	37,500.00	股权激励
8	韩松	75,000	按激励计划执行	37,500.00	股权激励
9	熊六一	75,000	按激励计划执行	37,500.00	股权激励
10	柯洪国	75,000	按激励计划执行	37,500.00	股权激励
上述股东关联关系或一致行动的说明		公司前十名有限售条件股东不存在关联关系或属于一致行动人。			

(三) 战略投资者或一般法人因配售新股成为前 10 名股东

适用 不适用

四、控股股东及实际控制人情况

(一) 控股股东情况

1. 法人

适用 不适用

2. 自然人

适用 不适用

姓名	傅明康
国籍	中国
是否取得其他国家或地区居留权	否
主要职业及职务	董事长、总经理、实际控制人
姓名	陈建敏
国籍	中国
是否取得其他国家或地区居留权	否
主要职业及职务	股东
姓名	傅凌儿
国籍	中国
是否取得其他国家或地区居留权	否
主要职业及职务	股东、董事

3. 公司不存在控股股东情况的特别说明

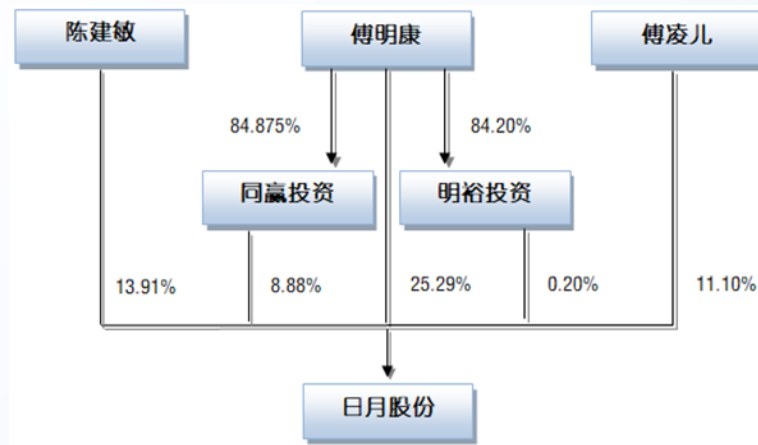
适用 不适用

4. 报告期内控股股东变更情况的说明

适用 不适用

5. 公司与控股股东之间的产权及控制关系的方框图

适用 不适用



(二) 实际控制人情况

1. 法人

适用 不适用

2. 自然人

适用 不适用

姓名	傅明康
国籍	中国
是否取得其他国家或地区居留权	否
主要职业及职务	董事长、总经理、实际控制人
过去 10 年曾控股的境内外上市公司情况	否

3. 公司不存在实际控制人情况的特别说明

适用 不适用

4. 报告期内公司控制权发生变更的情况说明

适用 不适用

5. 公司与实际控制人之间的产权及控制关系的方框图

适用 不适用

6. 实际控制人通过信托或其他资产管理方式控制公司

适用 不适用

(三) 控股股东及实际控制人其他情况介绍

适用 不适用

五、公司控股股东或第一大股东及其一致行动人累计质押股份数量占其所持公司股份数量比例达到 80%以上

适用 不适用

六、其他持股在百分之十以上的法人股东

适用 不适用

七、股份限制减持情况说明

适用 不适用

八、股份回购在报告期的具体实施情况

适用 不适用

九、优先股相关情况

适用 不适用

第七节 债券相关情况

一、公司债券（含企业债券）和非金融企业债务融资工具

适用 不适用

二、可转换公司债券情况

适用 不适用



第八节 财务报告

一、审计报告

适用 不适用

审计报告

信会师报字[2026]第 ZF10681 号

日月重工股份有限公司全体股东：

一、审计意见

我们审计了日月重工股份有限公司（以下简称日月股份）财务报表，包括 2025 年 12 月 31 日的合并及母公司资产负债表，2025 年度的合并及母公司利润表、合并及母公司现金流量表、合并及母公司所有者权益变动表以及相关财务报表附注。

我们认为，后附的财务报表在所有重大方面按照企业会计准则的规定编制，公允反映了日月股份 2025 年 12 月 31 日的合并及母公司财务状况以及 2025 年度的合并及母公司经营成果和现金流量。

二、形成审计意见的基础

我们按照中国注册会计师审计准则的规定执行了审计工作。审计报告的“注册会计师对财务报表审计的责任”部分进一步阐述了我们在这些准则下的责任。按照《中国注册会计师独立性准则第 1 号——财务报表审计和审阅业务对独立性的要求》和中国注册会计师职业道德守则，我们独立于日月股份，并履行了职业道德方面的其他责任。我们在审计中遵循了对公众利益实体审计的独立性要求。我们相信，我们获取的审计证据是充分、适当的，为发表审计意见提供了基础。

三、关键审计事项

关键审计事项是我们根据职业判断，认为对本期财务报表审计最为重要的事项。这些事项的应对以对财务报表整体进行审计并形成审计意见为背景，我们不对这些事项单独发表意见。

我们在审计中识别出的关键审计事项汇总如下：

关键审计事项	该事项在审计中是如何应对的
(一) 收入确认	
<p>收入确认的会计政策详情请参阅合并财务报表附注“三、重要会计政策及会计估计”注释二十五所述的会计政策。</p> <p>如财务报表附注五、（四十一）所述，2025 年度日月股份营业收入为人民币 6,255,639,414.00 元。</p> <p>由于收入是日月股份的关键业绩指标之一，从而存在管理层为了达到特定目标或期望而操纵</p>	<p>我们对产品销售收入执行了以下审计程序：</p> <ol style="list-style-type: none"> 1、对销售订单审批至销售收入入账的销售流程内部控制设计进行了了解，并测试了关键控制执行的有效性。 2、选取样本检查销售合同，识别与商品控制权转移相关的合同条款与条件，评价收入确认政策是否符合企业会计准则的要求。 3、通过抽样对主要客户的部分销售实施了细节测试，核对销售合同、销售发票、出库单、签收单、报关单及其他支持性文件，检查收款的资金流水记录，抽取样本对主要的应收账款和收入进行函证，对未回函的样本执行了替代性程序，以评价收入的真实性。 4、对收入、成本及毛利率执行分析性复核，包括对月度收入成本和毛利波动分析、与上期同比分析及与同行业比较分析关注是否存在异常波动，对主要客户信用期分析关注是否存在放宽信用政策以刺激收入的情况。

收入的固有风险，故我们将日月股份收入确认识别为关键审计事项。	5、对于外销业务，登陆中国电子口岸网站核对出口数据，确认出口销售数据的真实性及准确性。 6、就资产负债表日前后记录的交易，选取样本，核对出库单、签收单、报关单、提单及其他支持性文档，以评价收入是否被记录于恰当的会计期间。 7、检查与收入相关的信息是否已在财务报表中作出恰当列报与披露。
--------------------------------	--

四、其他信息

日月股份管理层（以下简称管理层）对其他信息负责。其他信息包括日月股份 2025 年年度报告中涵盖的信息，但不包括财务报表和我们的审计报告。

我们对财务报表发表的审计意见不涵盖其他信息，我们也不对其他信息发表任何形式的鉴证结论。

结合我们对财务报表的审计，我们的责任是阅读其他信息，在此过程中，考虑其他信息是否与财务报表或我们在审计过程中了解到的情况存在重大不一致或者似乎存在重大错报。

基于我们已执行的工作，如果我们确定其他信息存在重大错报，我们应当报告该事实。在这方面，我们无任何事项需要报告。

五、管理层和治理层对财务报表的责任

管理层负责按照企业会计准则的规定编制财务报表，使其实现公允反映，并设计、执行和维护必要的内部控制，以使财务报表不存在由于舞弊或错误导致的重大错报。

在编制财务报表时，管理层负责评估日月股份的持续经营能力，披露与持续经营相关的事项（如适用），并运用持续经营假设，除非计划进行清算、终止运营或别无其他现实的选择。

治理层负责监督日月股份的财务报告过程。

六、注册会计师对财务报表审计的责任

我们的目标是对财务报表整体是否不存在由于舞弊或错误导致的重大错报获取合理保证，并出具包含审计意见的审计报告。合理保证是高水平的保证，但并不能保证按照审计准则执行的审计在某一重大错报存在时总能发现。错报可能由于舞弊或错误导致，如果合理预期错报单独或汇总起来可能影响财务报表使用者依据财务报表作出的经济决策，则通常认为错报是重大的。

在按照审计准则执行审计工作的过程中，我们运用职业判断，并保持职业怀疑。同时，我们也执行以下工作：

（一）识别和评估由于舞弊或错误导致的财务报表重大错报风险，设计和实施审计程序以应对这些风险，并获取充分、适当的审计证据，作为发表审计意见的基础。由于舞弊可能涉及串通、伪造、故意遗漏、虚假陈述或凌驾于内部控制之上，未能发现由于舞弊导致的重大错报的风险高于未能发现由于错误导致的重大错报的风险。

（二）了解与审计相关的内部控制，以设计恰当的审计程序。

（三）评价管理层选用会计政策的恰当性和作出会计估计及相关披露的合理性。

（四）对管理层使用持续经营假设的恰当性得出结论。同时，根据获取的审计证据，就可能导致对日月股份持续经营能力产生重大疑虑的事项或情况是否存在重大不确定性得出结论。如果我们得出结论认为存在重大不确定性，审计准则要求我们在审计报告中提请报表使用者注意财务报表中的相关披露；如果披露不充分，我们应当发表非无保留意见。我们的结论基于截至审计报告日可获得的信息。然而，未来的事项或情况可能导致日月股份不能持续经营。

(五) 评价财务报表的总体列报(包括披露)、结构和内容,并评价财务报表是否公允反映相关交易和事项。

(六) 就日月股份中实体或业务活动的财务信息获取充分、适当的审计证据,以对合并财务报表发表审计意见。我们负责指导、监督和执行集团审计,并对审计意见承担全部责任。

我们与治理层就计划的审计范围、时间安排和重大审计发现等事项进行沟通,包括沟通我们在审计中识别出的值得关注的内部控制缺陷。

我们还就已遵守与独立性相关的职业道德要求向治理层提供声明,并与治理层沟通可能被合理认为影响我们独立性的所有关系和其他事项,以及相关的防范措施(如适用)。

从与治理层沟通过的事项中,我们确定哪些事项对本期财务报表审计最为重要,因而构成关键审计事项。我们在审计报告中描述这些事项,除非法律法规禁止公开披露这些事项,或在极少数情形下,如果合理预期在审计报告中沟通某事项造成的负面后果超过在公众利益方面产生的益处,我们确定不应在审计报告中沟通该事项。

立信会计师事务所
(特殊普通合伙)

中国注册会计师:俞伟英
(项目合伙人)

中国注册会计师:李莎

中国·上海

二〇二六年四月二十四日

二、财务报表

(一) 合并资产负债表

2025 年 12 月 31 日

编制单位:日月重工股份有限公司

单位:元 币种:人民币

项目	附注	2025 年 12 月 31 日	2024 年 12 月 31 日
流动资产:			
货币资金	七、1	2,196,593,486.38	2,755,183,449.59
结算备付金			
拆出资金			
交易性金融资产			
衍生金融资产			
应收票据	七、4	472,591,023.98	519,844,700.08

应收账款	七、5	1,323,353,119.51	1,805,518,217.82
应收款项融资	七、7	1,077,778,070.91	451,374,086.70
预付款项	七、8	32,437,599.41	44,354,159.81
应收保费			
应收分保账款			
应收分保合同准备金			
其他应收款	七、9	5,861,851.39	5,715,488.41
其中：应收利息			
应收股利			
买入返售金融资产			
存货	七、10	1,372,693,114.48	1,225,208,564.79
其中：数据资源			
合同资产	七、6	195,459,325.77	159,299,630.52
持有待售资产			
一年内到期的非流动资产	七、12	639,583,121.30	577,825,815.54
其他流动资产	七、13	134,246,824.93	156,467,076.39
流动资产合计		7,450,597,538.06	7,700,791,189.65
非流动资产：			
发放贷款和垫款			
债权投资			
其他债权投资			
长期应收款			
长期股权投资	七、17	72,657,793.64	73,490,580.29
其他权益工具投资	七、18	65,000,000.00	5,000,000.00
其他非流动金融资产	七、19	19,589,069.55	19,185,442.51
投资性房地产			
固定资产	七、21	3,218,704,181.79	3,519,754,973.47
在建工程	七、22	181,153,845.28	84,576,679.39
生产性生物资产			

油气资产			
使用权资产	七、25	401,902,685.12	427,536,088.78
无形资产	七、26	499,887,004.29	509,231,635.15
其中：数据资源			
开发支出			
其中：数据资源			
商誉			
长期待摊费用	七、28	16,782,684.43	23,454,119.35
递延所得税资产	七、29	89,204,864.15	84,409,352.37
其他非流动资产	七、30	1,537,168,924.39	1,231,070,156.17
非流动资产合计		6,102,051,052.64	5,977,709,027.48
资产总计		13,552,648,590.70	13,678,500,217.13
流动负债：			
短期借款	七、32	60,029,076.92	429,230,028.32
向中央银行借款			
拆入资金			
交易性金融负债			
衍生金融负债			
应付票据	七、35	705,138,335.13	696,927,033.47
应付账款	七、36	1,259,429,485.04	1,165,759,828.40
预收款项	七、37	387,650,000.00	388,754,166.67
合同负债	七、38	2,501,356.08	6,042,536.51
卖出回购金融资产款			
吸收存款及同业存放			
代理买卖证券款			
代理承销证券款			
应付职工薪酬	七、39	69,454,608.99	72,166,238.53
应交税费	七、40	48,483,155.45	42,246,042.43
其他应付款	七、41	49,621,887.94	60,444,902.84

其中：应付利息			
应付股利			
应付手续费及佣金			
应付分保账款			
持有待售负债			
一年内到期的非流动负债	七、43	7,292,306.15	8,014,512.84
其他流动负债	七、44	38,081,086.20	52,166,122.98
流动负债合计		2,627,681,297.90	2,921,751,412.99
非流动负债：			
保险合同准备金			
长期借款	七、45	37,670,000.00	
应付债券			
其中：优先股			
永续债			
租赁负债	七、47	322,196,225.23	326,220,732.56
长期应付款			
长期应付职工薪酬			
预计负债			
递延收益	七、51	221,457,935.55	200,051,549.49
递延所得税负债	七、29	12,164,613.03	13,082,432.36
其他非流动负债			
非流动负债合计		593,488,773.81	539,354,714.41
负债合计		3,221,170,071.71	3,461,106,127.40
所有者权益（或股东权益）：			
实收资本（或股本）	七、53	1,030,341,250.00	1,030,565,250.00
其他权益工具			
其中：优先股			
永续债			
资本公积	七、55	5,305,324,237.99	5,299,436,110.69

减：库存股	七、56	162,798,764.17	179,622,301.67
其他综合收益			
专项储备	七、58	1,732,160.92	
盈余公积	七、59	290,939,143.41	279,611,372.05
一般风险准备			
未分配利润	七、60	3,879,298,857.47	3,693,960,500.78
归属于母公司所有者权益（或股东权益）合计		10,344,836,885.62	10,123,950,931.85
少数股东权益		-13,358,366.63	93,443,157.88
所有者权益（或股东权益）合计		10,331,478,518.99	10,217,394,089.73
负债和所有者权益（或股东权益）总计		13,552,648,590.70	13,678,500,217.13

公司负责人：傅明康

主管会计工作负责人：杜志

会计机构负责人：徐燕

(二) 母公司资产负债表

2025 年 12 月 31 日

编制单位：日月重工股份有限公司

单位：元 币种：人民币

项目	附注	2025 年 12 月 31 日	2024 年 12 月 31 日
流动资产：			
货币资金		345,712,746.61	747,907,221.59
交易性金融资产			
衍生金融资产			
应收票据		364,854,184.77	1,204,803,962.41
应收账款	十九、1	803,904,714.06	580,648,132.32
应收款项融资		298,353,038.69	55,893,680.79
预付款项		15,456,552.58	35,074,139.17
其他应收款	十九、2	1,880,558.89	880,453.46
其中：应收利息			
应收股利			
存货		150,098,755.60	130,838,219.80
其中：数据资源			

合同资产		1,298,953.65	12,628,606.84
持有待售资产			
一年内到期的非流动资产		430,726,400.60	502,283,876.93
其他流动资产			
流动资产合计		2,412,285,905.45	3,270,958,293.31
非流动资产:			
债权投资			
其他债权投资			
长期应收款			
长期股权投资	十九、3	3,569,095,189.61	3,720,818,696.42
其他权益工具投资		65,000,000.00	5,000,000.00
其他非流动金融资产		19,589,069.55	19,185,442.51
投资性房地产			
固定资产		270,569,888.03	301,225,119.20
在建工程		3,917,823.12	7,408,636.47
生产性生物资产			
油气资产			
使用权资产		1,203,545.55	2,647,800.20
无形资产		68,287,035.96	67,190,806.35
其中：数据资源			
开发支出			
其中：数据资源			
商誉			
长期待摊费用		12,524,385.20	17,837,928.96
递延所得税资产		6,496,384.73	5,108,471.49
其他非流动资产		1,369,848,210.22	883,756,761.24
非流动资产合计		5,386,531,531.97	5,030,179,662.84
资产总计		7,798,817,437.42	8,301,137,956.15
流动负债:			

短期借款			
交易性金融负债			
衍生金融负债			
应付票据		163,920,914.66	190,684,327.96
应付账款		188,554,628.09	220,957,707.69
预收款项		195,150,000.00	196,254,166.67
合同负债		483,571.78	57,850,906.25
应付职工薪酬		17,886,370.38	15,213,146.14
应交税费		12,261,422.07	8,197,711.49
其他应付款		27,584,151.48	45,311,551.76
其中：应付利息			
应付股利			
持有待售负债			
一年内到期的非流动负债			1,451,996.58
其他流动负债		10,213,066.61	170,770,899.84
流动负债合计		616,054,125.07	906,692,414.38
非流动负债：			
长期借款			
应付债券			
其中：优先股			
永续债			
租赁负债			
长期应付款			
长期应付职工薪酬			
预计负债			
递延收益		17,817,633.82	8,585,999.10
递延所得税负债			
其他非流动负债			
非流动负债合计		17,817,633.82	8,585,999.10

负债合计		633,871,758.89	915,278,413.48
所有者权益（或股东权益）：			
实收资本（或股本）		1,030,341,250.00	1,030,565,250.00
其他权益工具			
其中：优先股			
永续债			
资本公积		5,297,567,746.75	5,291,679,619.45
减：库存股		162,798,764.17	179,622,301.67
其他综合收益			
专项储备			
盈余公积		290,939,143.41	279,611,372.05
未分配利润		708,896,302.54	963,625,602.84
所有者权益（或股东权益）合计		7,164,945,678.53	7,385,859,542.67
负债和所有者权益（或股东权益）总计		7,798,817,437.42	8,301,137,956.15

公司负责人：傅明康

主管会计工作负责人：杜志

会计机构负责人：徐燕

(三) 合并利润表

2025 年 1—12 月

单位：元 币种：人民币

项目	附注	2025 年度	2024 年度
一、营业总收入	七、61	6,255,639,414.00	4,695,947,539.30
其中：营业收入		6,255,639,414.00	4,695,947,539.30
利息收入			
已赚保费			
手续费及佣金收入			
二、营业总成本		5,638,411,755.10	4,288,835,694.88
其中：营业成本	七、61	5,196,303,277.92	3,881,860,781.80
利息支出			
手续费及佣金支出			

退保金			
赔付支出净额			
提取保险责任准备金净额			
保单红利支出			
分保费用			
税金及附加	七、62	43,571,239.53	32,580,829.44
销售费用	七、63	13,982,165.78	16,255,033.77
管理费用	七、64	203,115,559.35	188,298,893.08
研发费用	七、65	265,423,285.47	227,436,636.07
财务费用	七、66	-83,983,772.95	-57,596,479.28
其中：利息费用		13,254,712.21	18,010,375.89
利息收入		77,224,090.34	77,545,046.32
加：其他收益	七、67	72,926,058.52	50,334,617.75
投资收益（损失以“-”号填列）	七、68	327,427.77	278,124,320.32
其中：对联营企业和合营企业的投资收益		-832,786.65	551,106.61
以摊余成本计量的金融资产终止确认收益			
汇兑收益（损失以“-”号填列）			
净敞口套期收益（损失以“-”号填列）			
公允价值变动收益（损失以“-”号填列）	七、70	403,627.04	23,052,678.00
信用减值损失（损失以“-”号填列）	七、71	23,335,864.62	-11,389,556.65
资产减值损失（损失以“-”号填列）	七、72	-102,727,400.44	-60,652,634.64
资产处置收益（损失以“-”号填列）	七、73	2,905,596.98	408,573.30
三、营业利润（亏损以“-”号填列）		614,398,833.39	686,989,842.50
加：营业外收入	七、74	3,706,362.31	2,352,134.43
减：营业外支出	七、75	18,738,969.55	9,514,811.98
四、利润总额（亏损总额以“-”号填列）		599,366,226.15	679,827,164.95
减：所得税费用	七、76	61,122,358.88	64,013,917.49
五、净利润（净亏损以“-”号填列）		538,243,867.27	615,813,247.46
（一）按经营持续性分类			

1.持续经营净利润（净亏损以“-”号填列）		538,243,867.27	615,813,247.46
2.终止经营净利润（净亏损以“-”号填列）			
（二）按所有权归属分类			
1.归属于母公司股东的净利润（净亏损以“-”号填列）		553,345,370.55	623,809,070.27
2.少数股东损益（净亏损以“-”号填列）		-15,101,503.28	-7,995,822.81
六、其他综合收益的税后净额			
（一）归属母公司所有者的其他综合收益的税后净额			
1. 不能重分类进损益的其他综合收益			
（1）重新计量设定受益计划变动额			
（2）权益法下不能转损益的其他综合收益			
（3）其他权益工具投资公允价值变动			
（4）企业自身信用风险公允价值变动			
2. 将重分类进损益的其他综合收益			
（1）权益法下可转损益的其他综合收益			
（2）其他债权投资公允价值变动			
（3）金融资产重分类计入其他综合收益的金额			
（4）其他债权投资信用减值准备			
（5）现金流量套期储备			
（6）外币财务报表折算差额			
（7）其他			
（二）归属于少数股东的其他综合收益的税后净额			
七、综合收益总额		538,243,867.27	615,813,247.46
（一）归属于母公司所有者的综合收益总额		553,345,370.55	623,809,070.27
（二）归属于少数股东的综合收益总额		-15,101,503.28	-7,995,822.81
八、每股收益：			
（一）基本每股收益(元/股)		0.55	0.61
（二）稀释每股收益(元/股)		0.55	0.61

本期发生同一控制下企业合并的，被合并方在合并前实现的净利润为：0.00 元，上期被合并方实现的净利润为：0.00 元。

公司负责人：傅明康

主管会计工作负责人：杜志

会计机构负责人：徐燕

(四) 母公司利润表

2025 年 1—12 月

单位：元 币种：人民币

项目	附注	2025 年度	2024 年度
一、营业收入	十九、4	1,288,798,637.41	1,224,122,147.70
减：营业成本	十九、4	1,063,666,327.80	1,008,473,805.53
税金及附加		9,069,138.22	7,431,489.58
销售费用		868,378.78	2,368,001.70
管理费用		94,241,368.37	70,609,453.72
研发费用		47,401,169.42	58,006,493.02
财务费用		-46,796,086.19	-53,204,158.12
其中：利息费用		42,289.13	1,534,410.04
利息收入		48,268,360.61	53,287,119.41
加：其他收益		15,572,206.51	11,840,924.48
投资收益（损失以“-”号填列）	十九、5	-749,766.95	168,170,727.65
其中：对联营企业和合营企业的投资收益			
以摊余成本计量的金融资产终止确认收益			
净敞口套期收益（损失以“-”号填列）			
公允价值变动收益（损失以“-”号填列）		403,627.04	9,454,900.29
信用减值损失（损失以“-”号填列）		-1,129,288.25	8,428,764.42
资产减值损失（损失以“-”号填列）		-5,902,092.70	-7,725,058.09
资产处置收益（损失以“-”号填列）			-347,268.35
二、营业利润（亏损以“-”号填列）		128,543,026.66	320,260,052.67
加：营业外收入		379,757.30	1,619,034.35
减：营业外支出		1,928,753.87	2,019,724.52
三、利润总额（亏损总额以“-”号填列）		126,994,030.09	319,859,362.50
减：所得税费用		13,716,316.53	16,088,558.33
四、净利润（净亏损以“-”号填列）		113,277,713.56	303,770,804.17
（一）持续经营净利润（净亏损以“-”号填列）		113,277,713.56	303,770,804.17
（二）终止经营净利润（净亏损以“-”号填列）			

五、其他综合收益的税后净额			
(一) 不能重分类进损益的其他综合收益			
1.重新计量设定受益计划变动额			
2.权益法下不能转损益的其他综合收益			
3.其他权益工具投资公允价值变动			
4.企业自身信用风险公允价值变动			
(二) 将重分类进损益的其他综合收益			
1.权益法下可转损益的其他综合收益			
2.其他债权投资公允价值变动			
3.金融资产重分类计入其他综合收益的金额			
4.其他债权投资信用减值准备			
5.现金流量套期储备			
6.外币财务报表折算差额			
7.其他			
六、综合收益总额		113,277,713.56	303,770,804.17
七、每股收益：			
(一) 基本每股收益(元/股)			
(二) 稀释每股收益(元/股)			

公司负责人：傅明康

主管会计工作负责人：杜志

会计机构负责人：徐燕

合并现金流量表

2025年1—12月

单位：元 币种：人民币

项目	附注	2025年度	2024年度
一、经营活动产生的现金流量：			
销售商品、提供劳务收到的现金		5,750,107,491.57	4,727,602,913.87
客户存款和同业存放款项净增加额			
向中央银行借款净增加额			
向其他金融机构拆入资金净增加额			

收到原保险合同保费取得的现金			
收到再保业务现金净额			
保户储金及投资款净增加额			
收取利息、手续费及佣金的现金			
拆入资金净增加额			
回购业务资金净增加额			
代理买卖证券收到的现金净额			
收到的税费返还		64,511,275.28	80,105,692.23
收到其他与经营活动有关的现金	七、78(1)	124,357,283.68	100,563,401.79
经营活动现金流入小计		5,938,976,050.53	4,908,272,007.89
购买商品、接受劳务支付的现金		4,184,915,476.50	4,236,709,475.79
客户贷款及垫款净增加额			
存放中央银行和同业款项净增加额			
支付原保险合同赔付款项的现金			
拆出资金净增加额			
支付利息、手续费及佣金的现金			
支付保单红利的现金			
支付给职工及为职工支付的现金		717,011,203.75	558,526,012.47
支付的各项税费		220,809,570.03	185,337,182.24
支付其他与经营活动有关的现金	七、78(1)	63,487,354.58	85,930,961.72
经营活动现金流出小计		5,186,223,604.86	5,066,503,632.22
经营活动产生的现金流量净额		752,752,445.67	-158,231,624.33
二、投资活动产生的现金流量：			
收回投资收到的现金	七、78(2)	1,072,000,000.00	3,297,023,083.30
取得投资收益收到的现金		32,489,869.02	61,598,315.83
处置固定资产、无形资产和其他长期资产收回的现金净额		23,871,746.96	6,539,326.52
处置子公司及其他营业单位收到的现金净额		1,756,772.40	73,647,672.59
收到其他与投资活动有关的现金			
投资活动现金流入小计		1,130,118,388.38	3,438,808,398.24

购建固定资产、无形资产和其他长期资产支付的现金		421,934,031.22	762,838,090.91
投资支付的现金	七、78(2)	1,453,314,575.36	1,851,752,729.48
质押贷款净增加额			
取得子公司及其他营业单位支付的现金净额			
支付其他与投资活动有关的现金			
投资活动现金流出小计		1,875,248,606.58	2,614,590,820.39
投资活动产生的现金流量净额		-745,130,218.20	824,217,577.85
三、筹资活动产生的现金流量：			
吸收投资收到的现金		3,375,000.00	100,625,000.00
其中：子公司吸收少数股东投资收到的现金		3,375,000.00	100,625,000.00
取得借款收到的现金		448,139,707.05	969,826,602.55
收到其他与筹资活动有关的现金			
筹资活动现金流入小计		451,514,707.05	1,070,451,602.55
偿还债务支付的现金		623,322,429.03	300,000,000.00
分配股利、利润或偿付利息支付的现金		360,309,332.28	292,520,766.09
其中：子公司支付给少数股东的股利、利润			
支付其他与筹资活动有关的现金	七、78(3)	41,149,031.13	120,242,222.98
筹资活动现金流出小计		1,024,780,792.44	712,762,989.07
筹资活动产生的现金流量净额		-573,266,085.39	357,688,613.48
四、汇率变动对现金及现金等价物的影响		7,053,894.71	-832,651.32
五、现金及现金等价物净增加额		-558,589,963.21	1,022,841,915.68
加：期初现金及现金等价物余额		2,755,183,449.59	1,732,341,533.91
六、期末现金及现金等价物余额		2,196,593,486.38	2,755,183,449.59

公司负责人：傅明康

主管会计工作负责人：杜志

会计机构负责人：徐燕

母公司现金流量表

2025 年 1—12 月

单位：元 币种：人民币

项目	附注	2025 年度	2024 年度
一、经营活动产生的现金流量：			
销售商品、提供劳务收到的现金		906,204,389.87	769,537,585.29
收到的税费返还		4,715,799.91	6,985,130.47
收到其他与经营活动有关的现金		37,169,642.29	29,226,768.31
经营活动现金流入小计		948,089,832.07	805,749,484.07
购买商品、接受劳务支付的现金		968,803,579.87	871,286,945.62
支付给职工及为职工支付的现金		135,671,181.16	97,754,754.26
支付的各项税费		45,098,404.76	57,721,485.80
支付其他与经营活动有关的现金		30,618,426.35	28,949,051.11
经营活动现金流出小计		1,180,191,592.14	1,055,712,236.79
经营活动产生的现金流量净额		-232,101,760.07	-249,962,752.72
二、投资活动产生的现金流量：			
收回投资收到的现金		710,255,000.00	1,812,860,416.68
取得投资收益收到的现金		25,640,555.30	235,903,685.71
处置固定资产、无形资产和其他长期资产收回的现金净额			1,836,238.67
处置子公司及其他营业单位收到的现金净额		2,211,300.00	
收到其他与投资活动有关的现金		513,732,533.26	237,523,830.50
投资活动现金流入小计		1,251,839,388.56	2,288,124,171.56
购建固定资产、无形资产和其他长期资产支付的现金		49,137,482.15	64,178,485.39
投资支付的现金		1,008,314,575.36	1,640,221,460.58
取得子公司及其他营业单位支付的现金净额			
支付其他与投资活动有关的现金			81,525,900.00
投资活动现金流出小计		1,057,452,057.51	1,785,925,845.97
投资活动产生的现金流量净额		194,387,331.05	502,198,325.59
三、筹资活动产生的现金流量：			
吸收投资收到的现金			

取得借款收到的现金			300,000,000.00
收到其他与筹资活动有关的现金			
筹资活动现金流入小计			300,000,000.00
偿还债务支付的现金			300,000,000.00
分配股利、利润或偿付利息支付的现金		356,679,242.50	286,636,014.00
支付其他与筹资活动有关的现金		7,004,075.71	88,550,584.12
筹资活动现金流出小计		363,683,318.21	675,186,598.12
筹资活动产生的现金流量净额		-363,683,318.21	-375,186,598.12
四、汇率变动对现金及现金等价物的影响		-796,727.75	1,872,904.63
五、现金及现金等价物净增加额		-402,194,474.98	-121,078,120.62
加：期初现金及现金等价物余额		747,907,221.59	868,985,342.21
六、期末现金及现金等价物余额		345,712,746.61	747,907,221.59

公司负责人：傅明康

主管会计工作负责人：杜志

会计机构负责人：徐燕



合并所有者权益变动表

2025 年 1—12 月

单位：元 币种：人民币

项目	2025 年度													少数股东权益	所有者权益合计
	归属于母公司所有者权益														
	实收资本 (或股本)	其他权益工具			资本公积	减：库存股	其他 综合 收益	专项储备	盈余公积	一 般 风 险 准 备	未分配利润	其他	小计		
优 先 股		永 续 债	其 他												
一、上年年末余额	1,030,565,250.00				5,299,436,110.69	179,622,301.67			279,611,372.05		3,693,960,500.78		10,123,950,931.85	93,443,157.88	10,217,394,089.73
加：会计政策变更															
前期差错更正															
其他															
二、本年期初余额	1,030,565,250.00				5,299,436,110.69	179,622,301.67			279,611,372.05		3,693,960,500.78		10,123,950,931.85	93,443,157.88	10,217,394,089.73
三、本期增减变动 金额（减少以 “-”号填列）	-224,000.00				5,888,127.30	-16,823,537.50	1,732,160.92	11,327,771.36			185,338,356.69		220,885,953.77	-	114,084,429.26
（一）综合收益总 额											553,345,370.55		553,345,370.55	-15,101,503.28	538,243,867.27
（二）所有者投入 和减少资本	-224,000.00				5,888,127.30	-15,990,537.50							21,654,664.80	3,375,000.00	25,029,664.80
1. 所有者投入的 普通股	-224,000.00				-2,305,590.00	-15,990,537.50							13,460,947.50	3,375,000.00	16,835,947.50
2. 其他权益工具 持有者投入资本															

3. 股份支付计入所有者权益的金额					8,193,717.30						8,193,717.30		8,193,717.30
4. 其他													
(三) 利润分配						-833,000.00		11,327,771.36	-368,007,013.86		-355,846,242.50		-355,846,242.50
1. 提取盈余公积								11,327,771.36	-11,327,771.36				
2. 提取一般风险准备													
3. 对所有者（或股东）的分配						-833,000.00			-356,679,242.50		-355,846,242.50		-355,846,242.50
4. 其他													
(四) 所有者权益内部结转													
1. 资本公积转增资本（或股本）													
2. 盈余公积转增资本（或股本）													
3. 盈余公积弥补亏损													
4. 设定受益计划变动额结转留存收益													
5. 其他综合收益结转留存收益													
6. 其他													
(五) 专项储备							1,732,160.92				1,732,160.92		1,732,160.92
1. 本期提取							24,084,306.10				24,084,306.10		24,084,306.10
2. 本期使用							22,352,145.18				22,352,145.18		22,352,145.18

4. 其他					-362,253.28	82,201,920.91						-82,564,174.19		-82,564,174.19
(三) 利润分配						-1,074,150.00			30,377,080.42	-316,033,094.42		-284,581,864.00		-284,581,864.00
1. 提取盈余公积									30,377,080.42	-30,377,080.42				
2. 提取一般风险准备														
3. 对所有者(或股东)的分配						-1,074,150.00				-285,656,014.00		-284,581,864.00		-284,581,864.00
4. 其他														
(四) 所有者权益内部结转														
1. 资本公积转增资本(或股本)														
2. 盈余公积转增资本(或股本)														
3. 盈余公积弥补亏损														
4. 设定受益计划变动额结转留存收益														
5. 其他综合收益结转留存收益														
6. 其他														
(五) 专项储备														
1. 本期提取								8,903,573.63				8,903,573.63		8,903,573.63
2. 本期使用								8,903,573.63				8,903,573.63		8,903,573.63
(六) 其他													-10,056,149.72	-10,056,149.72
四、本期期末余额	1,030,565,250.00				5,299,436,110.69	179,622,301.67			279,611,372.05	3,693,960,500.78		10,123,950,931.85	93,443,157.88	10,217,394,089.73

公司负责人：傅明康

主管会计工作负责人：杜志

会计机构负责人：徐燕

母公司所有者权益变动表

2025 年 1—12 月

单位：元 币种：人民币

项目	2025 年度										
	实收资本 (或股本)	其他权益工具			资本公积	减：库存股	其他综合收益	专项储备	盈余公积	未分配利润	所有者权益合计
		优先股	永续债	其他							
一、上年年末余额	1,030,565,250.00				5,291,679,619.45	179,622,301.67			279,611,372.05	963,625,602.84	7,385,859,542.67
加：会计政策变更											
前期差错更正											
其他											
二、本年期初余额	1,030,565,250.00				5,291,679,619.45	179,622,301.67			279,611,372.05	963,625,602.84	7,385,859,542.67
三、本期增减变动金额 (减少以“-”号填列)	-224,000.00				5,888,127.30	-16,823,537.50			11,327,771.36	-254,729,300.30	-220,913,864.14
(一) 综合收益总额										113,277,713.56	113,277,713.56
(二) 所有者投入和减少资本	-224,000.00				5,888,127.30	-15,990,537.50					21,654,664.80
1. 所有者投入的普通股	-224,000.00				-2,305,590.00	-15,990,537.50					13,460,947.50
2. 其他权益工具持有者投入资本											
3. 股份支付计入所有者权益的金额					8,193,717.30						8,193,717.30
4. 其他											
(三) 利润分配						-833,000.00			11,327,771.36	-368,007,013.86	-355,846,242.50

1. 提取盈余公积									11,327,771.36	-11,327,771.36	
2. 对所有者（或股东）的分配						-833,000.00				-356,679,242.50	-355,846,242.50
3. 其他											
（四）所有者权益内部结转											
1. 资本公积转增资本（或股本）											
2. 盈余公积转增资本（或股本）											
3. 盈余公积弥补亏损											
4. 设定受益计划变动额结转留存收益											
5. 其他综合收益结转留存收益											
6. 其他											
（五）专项储备											
1. 本期提取											
2. 本期使用											
（六）其他											
四、本期期末余额	1,030,341,250.00				5,297,567,746.75	162,798,764.17			290,939,143.41	708,896,302.54	7,164,945,678.53

项目	2024 年度										
	实收资本 (或股本)	其他权益工具			资本公积	减：库存股	其他综合收益	专项储备	盈余公积	未分配利润	所有者权益合计
		优先股	永续债	其他							
一、上年年末余额	1,031,020,000.00				5,278,308,272.95	118,697,143.26			249,234,291.63	975,887,893.09	7,415,753,314.41
加：会计政策变更											
前期差错更正											
其他											
二、本年期初余额	1,031,020,000.00				5,278,308,272.95	118,697,143.26			249,234,291.63	975,887,893.09	7,415,753,314.41
三、本期增减变动金额（减少以“-”号填列）	-454,750.00				13,371,346.50	60,925,158.41			30,377,080.42	-12,262,290.25	-29,893,771.74
（一）综合收益总额										303,770,804.17	303,770,804.17
（二）所有者投入和减少资本	-454,750.00				13,371,346.50	61,999,308.41					-49,082,711.91
1. 所有者投入的普通股	-454,750.00				-4,825,577.50	-20,202,612.50					14,922,285.00
2. 其他权益工具持有者投入资本											
3. 股份支付计入所有者权益的金额					18,196,924.00						18,196,924.00
4. 其他						82,201,920.91					-82,201,920.91
（三）利润分配						-1,074,150.00			30,377,080.42	-316,033,094.42	-284,581,864.00
1. 提取盈余公积									30,377,080.42	-30,377,080.42	
2. 对所有者（或股东）的分配						-1,074,150.00				-285,656,014.00	-284,581,864.00
3. 其他											

(四) 所有者权益内部结转											
1. 资本公积转增资本(或股本)											
2. 盈余公积转增资本(或股本)											
3. 盈余公积弥补亏损											
4. 设定受益计划变动额结转留存收益											
5. 其他综合收益结转留存收益											
6. 其他											
(五) 专项储备											
1. 本期提取											
2. 本期使用											
(六) 其他											
四、本期末余额	1,030,565,250.00				5,291,679,619.45	179,622,301.67			279,611,372.05	963,625,602.84	7,385,859,542.67

公司负责人：傅明康

主管会计工作负责人：杜志

会计机构负责人：徐燕

三、公司基本情况

(一) 公司概况

适用 不适用

日月重工股份有限公司（以下简称“公司”或“本公司”）系于 2007 年 12 月由傅明康、陈建敏、傅凌儿共同发起设立的股份有限公司。公司的企业法人营业执照注册号：91330200668486426F。2016 年 12 月在上海证券交易所上市。所属行业为制造业下的机械设备类。

截至 2025 年 12 月 31 日止，本公司累计发行股份总数 103,034.13 万股，注册资本为 103,034.13 万元，注册地：宁波市鄞州区东吴镇北村村，总部地址：浙江省宁波市鄞州区首南街道天智巷 7 号日月星座大厦三楼、二十楼。本公司主要经营活动为：大型重工装备铸件的研发、生产及销售。本公司的实际控制人为傅明康、陈建敏、傅凌儿。

本财务报表业经公司董事会于 2026 年 4 月 24 日批准报出。

四、财务报表的编制基础

(一) 编制基础

本财务报表按照财政部颁布的《企业会计准则——基本准则》和各项具体会计准则、企业会计准则应用指南、企业会计准则解释及其他相关规定（以下合称“企业会计准则”），以及中国证券监督管理委员会《公开发行证券的公司信息披露编报规则第 15 号——财务报告的一般规定》的相关规定编制。

(二) 持续经营

适用 不适用

本财务报表以持续经营为基础编制。

五、重要会计政策及会计估计

具体会计政策和会计估计提示：

适用 不适用

本财务报表符合财政部颁布的企业会计准则的要求，真实、完整地反映了本公司 2025 年 12 月 31 日的合并及母公司财务状况以及 2025 年度的合并及母公司经营成果和现金流量。

(一) 遵循企业会计准则的声明

本公司所编制的财务报表符合企业会计准则的要求，真实、完整地反映了公司的财务状况、经营成果、股东权益变动和现金流量等有关信息。

(二) 会计期间

本公司会计年度自公历 1 月 1 日起至 12 月 31 日止。

(三) 营业周期

适用 不适用

本公司营业周期为 12 个月。

(四) 记账本位币

本公司的记账本位币为人民币。

(五) 重要性标准确定方法和选择依据

适用 不适用

项目	重要性标准
重要的按单项计提坏账准备的应收款项	公司将预计无法收回的且单项金额超过 500 万元的项目认定为重要
重要的在建工程	公司将单项在建工程项目金额超过资产总额 0.5% 的项目认定为重要
账龄超过一年或逾期的重要应付账款	500 万人民币
账龄超过一年的重要预收款项	1000 万人民币
账龄超过一年的重要合同负债	1000 万人民币
账龄超过一年的重要其他应付款项	1000 万人民币
收到的重要投资活动有关的现金	5000 万人民币
支付的重要投资活动有关的现金	5000 万人民币
重要的非全资子公司	资产总额占合并资产总额或营业收入占合并营业收入 10% 以上的非全资子公司

(六) 同一控制下和非同一控制下企业合并的会计处理方法

适用 不适用

同一控制下企业合并: 合并方在企业合并中取得的资产和负债(包括最终控制方收购被合并方而形成的商誉), 按照合并日被合并方资产、负债在最终控制方合并财务报表中的账面价值为基础计量。在合并中取得的净资产账面价值与支付的合并对价账面价值(或发行股份面值总额)的差额, 调整资本公积中的股本溢价, 资本公积中的股本溢价不足冲减的, 调整留存收益。

非同一控制下企业合并：合并成本为购买方在购买日为取得被购买方的控制权而付出的资产、发生或承担的负债以及发行的权益性证券的公允价值。合并成本大于合并中取得的被购买方可辨认净资产公允价值份额的差额，确认为商誉；合并成本小于合并中取得的被购买方可辨认净资产公允价值份额的差额，计入当期损益。在合并中取得的被购买方符合确认条件的各项可辨认资产、负债及或有负债在购买日按公允价值计量。

为企业合并发生的直接相关费用于发生时计入当期损益；为企业合并而发行权益性证券或债务性证券的交易费用，计入权益性证券或债务性证券的初始确认金额。

(七) 控制的判断标准和合并财务报表的编制方法

适用 不适用

(1) 控制的判断标准

合并财务报表的合并范围以控制为基础确定，合并范围包括本公司及全部子公司。控制，是指公司拥有对被投资方的权力，通过参与被投资方的相关活动而享有可变回报，并且有能力运用对被投资方的权力影响其回报金额。

(2) 合并程序

本公司将整个企业集团视为一个会计主体，按照统一的会计政策编制合并财务报表，反映本企业集团整体财务状况、经营成果和现金流量。本公司与子公司、子公司相互之间发生的内部交易的影响予以抵销。内部交易表明相关资产发生减值损失的，全额确认该部分损失。如子公司采用的会计政策、会计期间与本公司不一致的，在编制合并财务报表时，按本公司的会计政策、会计期间进行必要的调整。

子公司所有者权益、当期净损益和当期综合收益中属于少数股东的份额分别在合并资产负债表中所有者权益项目下、合并利润表中净利润项目下和综合收益总额项目下单独列示。子公司少数股东分担的当期亏损超过了少数股东在该子公司期初所有者权益中所享有份额而形成的余额，冲减少数股东权益。

1) 增加子公司或业务

在报告期内，因同一控制下企业合并增加子公司或业务的，将子公司或业务合并当期期初至报告期末的经营成果和现金流量纳入合并财务报表，同时对合并财务报表的期初数和比较报表的相关项目进行调整，视同合并后的报告主体自最终控制方开始控制时点起一直存在。

因追加投资等原因能够对同一控制下的被投资方实施控制的，在取得被合并方控制权之前持有的股权投资，在取得原股权之日与合并方和被合并方同处于同一控制之日孰晚日起至合并日之间已确认有关损益、其他综合收益以及其他净资产变动，分别冲减比较报表期间的期初留存收益或当期损益。

在报告期内，因非同一控制下企业合并增加子公司或业务的，以购买日确定的各项可辨认资产、负债及或有负债的公允价值为基础自购买日起纳入合并财务报表。

因追加投资等原因能够对非同一控制下的被投资方实施控制的，对于购买日之前持有的被购买方的股权，按照该股权在购买日的公允价值进行重新计量，公允价值与其账面价值的差额计入当期投资收益。购买日之前持有的被购买方的股权涉及的以后可重分类进损益的其他综合收益、权益法核算下的其他所有者权益变动转为购买日所属当期投资收益。

2) 处置子公司

①一般处理方法

因处置部分股权投资或其他原因丧失了对被投资方控制权时，对于处置后的剩余股权投资，按照其在丧失控制权日的公允价值进行重新计量。处置股权取得的对价与剩余股权公允价值之和，减去按原持股比例计算应享有原有子公司自购买日或合并日开始持续计算的净资产的份额与商誉之和的差额，计入丧失控制权当期的投资收益。与原有子公司股权投资相关的以后可重分类进损益的其他综合收益、权益法核算下的其他所有者权益变动，在丧失控制权时转为当期投资收益。

②分步处置子公司

通过多次交易分步处置对子公司股权投资直至丧失控制权的，处置对子公司股权投资的各项交易的条款、条件以及经济影响符合以下一种或多种情况，通常表明该多次交易事项为一揽子交易：

- i. 这些交易是同时或者在考虑了彼此影响的情况下订立的；
- ii. 这些交易整体才能达成一项完整的商业结果；
- iii. 一项交易的发生取决于其他至少一项交易的发生；
- iv. 一项交易单独看是不经济的，但是和其他交易一并考虑时是经济的。

各项交易属于一揽子交易的，将各项交易作为一项处置子公司并丧失控制权的交易进行会计处理；在丧失控制权之前每一次处置价款与处置投资对应的享有该子公司净资产份额的差额，在合并财务报表中确认为其他综合收益，在丧失控制权时一并转入丧失控制权当期的损益。

各项交易不属于一揽子交易的，在丧失控制权之前，按不丧失控制权的情况下部分处置对子公司的股权投资进行会计处理；在丧失控制权时，按处置子公司一般处理方法进行会计处理。

3) 购买子公司少数股权

因购买少数股权新取得的长期股权投资与按照新增持股比例计算应享有子公司自购买日或合并日开始持续计算的净资产份额之间的差额，调整合并资产负债表中的资本公积中的股本溢价，资本公积中的股本溢价不足冲减的，调整留存收益。

4) 不丧失控制权的情况下部分处置对子公司的股权投资

处置价款与处置长期股权投资相对应享有子公司自购买日或合并日开始持续计算的净资产份额之间的差额，调整合并资产负债表中的资本公积中的股本溢价，资本公积中的股本溢价不足冲减的，调整留存收益。

(八) 合营安排分类及共同经营会计处理方法

适用 不适用

(九) 现金及现金等价物的确定标准

现金，是指本公司的库存现金以及可以随时用于支付的存款。现金等价物，是指本公司持有的期限短、流动性强、易于转换为已知金额的现金、价值变动风险很小的投资。

(十) 外币业务和外币报表折算

适用 不适用

(1) 外币业务

外币业务采用交易发生日的即期汇率作为折算汇率将外币金额折合成人民币记账。

资产负债表日外币货币性项目余额按资产负债表日即期汇率折算，由此产生的汇兑差额，除属于与购建符合资本化条件的资产相关的外币专门借款产生的汇兑差额按照借款费用资本化的原则处理外，均计入当期损益。

(十一) 金融工具

√适用 □不适用

本公司在成为金融工具合同的一方时，确认一项金融资产、金融负债或权益工具。

(1) 金融工具的分类

根据本公司管理金融资产的业务模式和金融资产的合同现金流量特征，金融资产于初始确认时分类为：以摊余成本计量的金融资产、以公允价值计量且其变动计入其他综合收益的金融资产和以公允价值计量且其变动计入当期损益的金融资产。

本公司将同时符合下列条件且未被指定为以公允价值计量且其变动计入当期损益的金融资产，分类为以摊余成本计量的金融资产：

- 业务模式是以收取合同现金流量为目标；
- 合同现金流量仅为对本金和以未偿付本金金额为基础的利息的支付。

本公司将同时符合下列条件且未被指定为以公允价值计量且其变动计入当期损益的金融资产，分类为以公允价值计量且其变动计入其他综合收益的金融资产（债务工具）：

- 业务模式既以收取合同现金流量又以出售该金融资产为目标；
- 合同现金流量仅为对本金和以未偿付本金金额为基础的利息的支付。

对于非交易性权益工具投资，本公司可以在初始确认时将其不可撤销地指定为以公允价值计量且其变动计入其他综合收益的金融资产（权益工具）。该指定在单项投资的基础上作出，且相关投资从发行者的角度符合权益工具的定义。

除上述以摊余成本计量和以公允价值计量且其变动计入其他综合收益的金融资产外，本公司将其余所有的金融资产分类为以公允价值计量且其变动计入当期损益的金融资产。在初始确认时，如果能够消除或显著减少会计错配，本公司可以将本应分类为以摊余成本计量或以公允价值计量且其变动计入其他综合收益的金融资产不可撤销地指定为以公允价值计量且其变动计入当期损益的金融资产。

金融负债于初始确认时分类为：以公允价值计量且其变动计入当期损益的金融负债和以摊余成本计量的金融负债。

符合以下条件之一的金融负债可在初始计量时指定为以公允价值计量且其变动计入当期损益的金融负债：

- 1) 该项指定能够消除或显著减少会计错配。
- 2) 根据正式书面文件载明的企业风险管理或投资策略，以公允价值为基础对金融负债组合或金融资产和金融负债组合进行管理和业绩评价，并在企业内部以此为基础向关键管理人员报告。
- 3) 该金融负债包含需单独分拆的嵌入衍生工具。

（2）金融工具的确认依据和计量方法

1) 以摊余成本计量的金融资产

以摊余成本计量的金融资产包括应收票据、应收账款、其他应收款、长期应收款、债权投资等，按公允价值进行初始计量，相关交易费用计入初始确认金额；不包含重大融资成分的应收账款以及本公司决定不考虑不超过一年的融资成分的应收账款，以合同交易价格进行初始计量。

持有期间采用实际利率法计算的利息计入当期损益。

收回或处置时，将取得的价款与该金融资产账面价值之间的差额计入当期损益。

2) 以公允价值计量且其变动计入其他综合收益的金融资产（债务工具）

以公允价值计量且其变动计入其他综合收益的金融资产（债务工具）包括应收款项融资、其他债权投资等，按公允价值进行初始计量，相关交易费用计入初始确认金额。该金融资产按公允价值进行后续计量，公允价值变动除采用实际利率法计算的利息、减值损失或利得和汇兑损益之外，均计入其他综合收益。

终止确认时，之前计入其他综合收益的累计利得或损失从其他综合收益中转出，计入当期损益。

3) 以公允价值计量且其变动计入其他综合收益的金融资产（权益工具）

以公允价值计量且其变动计入其他综合收益的金融资产（权益工具）包括其他权益工具投资等，按公允价值进行初始计量，相关交易费用计入初始确认金额。该金融资产按公允价值进行后续计量，公允价值变动计入其他综合收益。取得的股利计入当期损益。

终止确认时，之前计入其他综合收益的累计利得或损失从其他综合收益中转出，计入留存收益。

4) 以公允价值计量且其变动计入当期损益的金融资产

以公允价值计量且其变动计入当期损益的金融资产包括交易性金融资产、衍生金融资产、其他非流动金融资产等，按公允价值进行初始计量，相关交易费用计入当期损益。该金融资产按公允价值进行后续计量，公允价值变动计入当期损益。

5) 以公允价值计量且其变动计入当期损益的金融负债

以公允价值计量且其变动计入当期损益的金融负债包括交易性金融负债、衍生金融负债等，按公允价值进行初始计量，相关交易费用计入当期损益。该金融负债按公允价值进行后续计量，公允价值变动计入当期损益。

终止确认时，其账面价值与支付的对价之间的差额计入当期损益。

6) 以摊余成本计量的金融负债

以摊余成本计量的金融负债包括短期借款、应付票据、应付账款、其他应付款、长期借款、应付债券、长期应付款，按公允价值进行初始计量，相关交易费用计入初始确认金额。

持有期间采用实际利率法计算的利息计入当期损益。

终止确认时，将支付的对价与该金融负债账面价值之间的差额计入当期损益。

（3）金融资产终止确认和金融资产转移的确认依据和计量方法

满足下列条件之一时，本公司终止确认金融资产：

- 收取金融资产现金流量的合同权利终止；
- 金融资产已转移，且已将金融资产所有权上几乎所有的风险和报酬转移给转入方；

- 金融资产已转移，虽然本公司既没有转移也没有保留金融资产所有权上几乎所有的风险和报酬，但是未保留对金融资产的控制。

本公司与交易对手方修改或者重新议定合同而且构成实质性修改的，则终止确认原金融资产，同时按照修改后的条款确认一项新金融资产。

发生金融资产转移时，如保留了金融资产所有权上几乎所有的风险和报酬的，则不终止确认该金融资产。

在判断金融资产转移是否满足上述金融资产终止确认条件时，采用实质重于形式的原则。

公司将金融资产转移区分为金融资产整体转移和部分转移。金融资产整体转移满足终止确认条件的，将下列两项金额的差额计入当期损益：

1) 所转移金融资产的账面价值；

2) 因转移而收到的对价，与原直接计入所有者权益的公允价值变动累计额（涉及转移的金融资产为以公允价值计量且其变动计入其他综合收益的金融资产（债务工具）的情形）之和。

金融资产部分转移满足终止确认条件的，将所转移金融资产整体的账面价值，在终止确认部分和未终止确认部分之间，按照各自的相对公允价值进行分摊，并将下列两项金额的差额计入当期损益：

1) 终止确认部分的账面价值；

2) 终止确认部分的对价，与原直接计入所有者权益的公允价值变动累计额中对应终止确认部分的金额（涉及转移的金融资产为以公允价值计量且其变动计入其他综合收益的金融资产（债务工具）的情形）之和。

金融资产转移不满足终止确认条件的，继续确认该金融资产，所收到的对价确认为一项金融负债。

（4）金融负债终止确认

金融负债的现时义务全部或部分已经解除的，则终止确认该金融负债或其一部分；本公司若与债权人签订协议，以承担新金融负债方式替换现存金融负债，且新金融负债与现存金融负债的合同条款实质上不同的，则终止确认现存金融负债，并同时确认新金融负债。

对现存金融负债全部或部分合同条款作出实质性修改的，则终止确认现存金融负债或其一部分，同时将修改条款后的金融负债确认为一项新金融负债。

金融负债全部或部分终止确认时，终止确认的金融负债账面价值与支付对价（包括转出的非现金资产或承担的新金融负债）之间的差额，计入当期损益。

本公司若回购部分金融负债的，在回购日按照继续确认部分与终止确认部分的相对公允价值，将该金融负债整体的账面价值进行分配。分配给终止确认部分的账面价值与支付的对价（包括转出的非现金资产或承担的新金融负债）之间的差额，计入当期损益。

（5）金融资产和金融负债的公允价值的确定方法

存在活跃市场的金融工具，以活跃市场中的报价确定其公允价值。不存在活跃市场的金融工具，采用估值技术确定其公允价值。在估值时，本公司采用在当前情况下适用并且有足够可利用数据和其他信息支持的估值技术，选择与市场参与者在相关资产或负债的交易中所考虑的资产或负债特征相一致的输入值，并优先使用相关可观察输入值。只有在相关可观察输入值无法取得或取得不切实可行的情况下，才使用不可观察输入值。

（6）金融工具减值的测试方法及会计处理方法

本公司对以摊余成本计量的金融资产、以公允价值计量且其变动计入其他综合收益的金融资产（债务工具）和财务担保合同等以预期信用损失为基础进行减值会计处理。

本公司考虑有关过去事项、当前状况以及对未来经济状况的预测等合理且有依据的信息，以发生违约的风险为权重，计算合同应收的现金流量与预期能收到的现金流量之间差额的现值的概率加权金额，确认预期信用损失。

对于由《企业会计准则第 14 号——收入》规范的交易形成的应收款项和合同资产，无论是否包含重大融资成分，本公司始终按照相当于整个存续期内预期信用损失的金额计量其损失准备。

对于由《企业会计准则第 21 号——租赁》规范的交易形成的租赁应收款，本公司选择始终按照相当于整个存续期内预期信用损失的金额计量其损失准备。

对于其他金融工具，本公司在每个资产负债表日评估相关金融工具的信用风险自初始确认后的变动情况。

本公司通过比较金融工具在资产负债表日发生违约的风险与在初始确认日发生违约的风险，以确定金融工具预计存续期内发生违约风险的相对变化，以评估金融工具的信用风险自初始确认后是否已显著增加。通常逾期超过 30 日，本公司即认为该金融工具的信用风险已显著增加，除非有确凿证据证明该金融工具的信用风险自初始确认后并未显著增加。

如果金融工具于资产负债表日的信用风险较低，本公司即认为该金融工具的信用风险自初始确认后并未显著增加。

如果该金融工具的信用风险自初始确认后已显著增加，本公司按照相当于该金融工具整个存续期内预期信用损失的金额计量其损失准备；如果该金融工具的信用风险自初始确认后并未显著增加，本公司按照相当于该金融工具未来 12 个月内预期信用损失的金额计量其损失准备。由此形成的损失准备的增加或转回金额，作为减值损失或利得计入当期损益。对于以公允价值计量且其变动计入其他综合收益的金融资产（债务工具），在其他综合收益中确认其损失准备，并将减值损失或利得计入当期损益，且不减少该金融资产在资产负债表中列示的账面价值。

如果有客观证据表明某项应收款项已经发生信用减值，则本公司在单项基础上对该应收款项计提减值准备。

除单项计提坏账准备的上述应收款项外，本公司依据信用风险特征将其余金融工具划分为若干组合，在组合基础上确定预期信用损失。本公司对应收票据、应收账款、应收款项融资、其他应收款、合同资产、长期应收款等计提预期信用损失的组合类别及确定依据如下：

项目	组合类别	确定依据
应收票据、应收账款、其他应收款、合同资产	账龄组合	1 年以内计提 5%
		1 至 2 年计提 20%
		2 至 3 年计提 50%
		3 年以上计提 100%

本公司不再合理预期金融资产合同现金流量能够全部或部分收回的，直接减记该金融资产的账面余额。

(十二) 应收票据

适用 不适用

应收票据的预期信用损失的确定方法及会计处理方法详见附注五、11-金融工具

按照信用风险特征组合计提坏账准备的组合类别及确定依据

适用 不适用

基于账龄确认信用风险特征组合的账龄计算方法

适用 不适用

按照单项计提坏账准备的单项计提判断标准

适用 不适用

(十三) 应收账款

适用 不适用

应收账款的预期信用损失的确定方法及会计处理方法详见附注五、11-金融工具

按照信用风险特征组合计提坏账准备的组合类别及确定依据

适用 不适用

基于账龄确认信用风险特征组合的账龄计算方法

适用 不适用

按照单项计提坏账准备的认定单项计提判断标准

适用 不适用

(十四) 应收款项融资

适用 不适用

应收款项融资的预期信用损失的确定方法及会计处理方法详见附注五、11-金融工具

按照信用风险特征组合计提坏账准备的组合类别及确定依据

适用 不适用

基于账龄确认信用风险特征组合的账龄计算方法

适用 不适用

按照单项计提坏账准备的单项计提判断标准

适用 不适用

(十五) 其他应收款

适用 不适用

其他应收款的预期信用损失的确定方法及会计处理方法详见附注五、11-金融工具

按照信用风险特征组合计提坏账准备的组合类别及确定依据

适用 不适用

基于账龄确认信用风险特征组合的账龄计算方法

适用 不适用

按照单项计提坏账准备的单项计提判断标准

适用 不适用

(十六) 存货

适用 不适用

存货类别、发出计价方法、盘存制度、低值易耗品和包装物的摊销方法

适用 不适用

(1) 存货的分类和成本

存货分类为：在途物资、原材料、周转材料、库存商品、在产品、发出商品、委托加工物资等。

存货按成本进行初始计量，存货成本包括采购成本、加工成本和其他使存货达到目前场所和状态所发生的支出。

(2) 发出存货的计价方法

存货发出时按加权平均法、移动平均法等计价。

(3) 存货的盘存制度

采用永续盘存制。

(4) 低值易耗品和包装物的摊销方法

1) 低值易耗品采用一次转销法；

2) 包装物采用一次转销法。

存货跌价准备的确认标准和计提方法

适用 不适用

资产负债表日，存货应当按照成本与可变现净值孰低计量。当存货成本高于其可变现净值的，应当计提存货跌价准备。可变现净值，是指在日常活动中，存货的估计售价减去至完工时估计将要发生的成本、估计的销售费用以及相关税费后的金额。

产成品、库存商品和用于出售的材料等直接用于出售的商品存货，在正常生产经营过程中，以该存货的估计售价减去估计的销售费用和相关税费后的金额，确定其可变现净值；需要经过加工的材料存货，在正常生产经营过程中，以所生产的产成品的估计售价减去至完工时估计将要发生的成本、估计的销售费用和相关税费后的金额，确定其可变现净值；为执行销售合同或者劳务合同而持有的存货，其可变现净值以合同价格为基础计算，若持有存货的数量多于销售合同订购数量的，超出部分的存货的可变现净值以一般销售价格为基础计算。

计提存货跌价准备后，如果以前减记存货价值的影响因素已经消失，导致存货的可变现净值高于其账面价值的，在原已计提的存货跌价准备金额内予以转回，转回的金额计入当期损益。

按照组合计提存货跌价准备的组合类别及确定依据、不同类别存货可变现净值的确定依据

适用 不适用

无

基于库龄确认存货可变现净值的各库龄组合可变现净值的计算方法和确定依据

适用 不适用

无

(十七) 合同资产

适用 不适用

合同资产的确认方法及标准

适用 不适用

(1) 合同资产的确认方法及标准

本公司根据履行履约义务与客户付款之间的关系在资产负债表中列示合同资产或合同负债。本公司已向客户转让商品或提供服务而有权收取对价的权利（且该权利取决于时间流逝之外的其他因素）列示为合同资产。同一合同下的合同资产和合同负债以净额列示。本公司拥有的、无条件（仅取决于时间流逝）向客户收取对价的权利作为应收款项单独列示。

(2) 合同资产预期信用损失的确定方法及会计处理方法

合同资产的预期信用损失的确定方法及会计处理方法详见附注五、11-金融工具。

按照信用风险特征组合计提坏账准备的组合类别及确定依据

适用 不适用

基于账龄确认信用风险特征组合的账龄计算方法

适用 不适用

按照单项计提坏账准备的认定单项计提判断标准

适用 不适用

(十八) 持有待售的非流动资产或处置组

适用 不适用

主要通过出售（包括具有商业实质的非货币性资产交换）而非持续使用一项非流动资产或处置组收回其账面价值的，划分为持有待售类别。

本公司将同时满足下列条件的非流动资产或处置组划分为持有待售类别：

- （1）根据类似交易中出售此类资产或处置组的惯例，在当前状况下即可立即出售；
- （2）出售极可能发生，即本公司已经就一项出售计划作出决议且获得确定的购买承诺，预计出售将在一年内完成。有关规定要求本公司相关权力机构或者监管部门批准后方可出售的，已经获得批准。

划分为持有待售的非流动资产或处置组的确认标准和会计处理方法

适用 不适用

划分为持有待售的非流动资产（不包括金融资产、递延所得税资产、职工薪酬形成的资产）或处置组，其账面价值高于公允价值减去出售费用后的净额的，账面价值减记至公允价值减去出售费用后的净额，减记的金额确认为资产减值损失，计入当期损益，同时计提持有待售资产减值准备。

终止经营的认定标准和列报方法

适用 不适用

终止经营是满足下列条件之一的、能够单独区分的组成部分，且该组成部分已被本公司处置或被本公司划归为持有待售类别：

- （1）该组成部分代表一项独立的主要业务或一个单独的主要经营地区；
- （2）该组成部分是拟对一项独立的主要业务或一个单独的主要经营地区进行处置的一项相关联计划的一部分；
- （3）该组成部分是专为转售而取得的子公司。

持续经营损益和终止经营损益在利润表中分别列示。终止经营的减值损失和转回金额等经营损益及处置损益作为终止经营损益列报。对于当期列报的终止经营，本公司在当期财务报表中，将原来作为持续经营损益列报的信息重新作为可比会计期间的终止经营损益列报。

(十九) 长期股权投资

√适用 □不适用

(1) 共同控制、重大影响的判断标准

共同控制，是指按照相关约定对某项安排所共有的控制，并且该安排的相关活动必须经过分享控制权的参与方一致同意后才能决策。本公司与其他合营方一同对被投资单位实施共同控制且对被投资单位净资产享有权利的，被投资单位为本公司的合营企业。

重大影响，是指对被投资单位的财务和经营决策有参与决策的权力，但并不能够控制或者与其他方一起共同控制这些政策的制定。本公司能够对被投资单位施加重大影响的，被投资单位为本公司联营企业。

(2) 初始投资成本的确定

1) 企业合并形成的长期股权投资

对于同一控制下的企业合并形成的对子公司的长期股权投资，在合并日按照取得被合并方所有者权益在最终控制方合并财务报表中的账面价值的份额作为长期股权投资的初始投资成本。长期股权投资初始投资成本与支付对价账面价值之间的差额，调整资本公积中的股本溢价；资本公积中的股本溢价不足冲减时，调整留存收益。因追加投资等原因能够对同一控制下的被投资单位实施控制的，按上述原则确认的长期股权投资的初始投资成本与达到合并前的长期股权投资账面价值加上合并日进一步取得股份新支付对价的账面价值之和的差额，调整股本溢价，股本溢价不足冲减的，冲减留存收益。

对于非同一控制下的企业合并形成的对子公司的长期股权投资，按照购买日确定的合并成本作为长期股权投资的初始投资成本。因追加投资等原因能够对非同一控制下的被投资单位实施控制的，按照原持有的股权投资账面价值加上新增投资成本之和作为初始投资成本。

2) 通过企业合并以外的其他方式取得的长期股权投资

以支付现金方式取得的长期股权投资，按照实际支付的购买价款作为初始投资成本。

以发行权益性证券取得的长期股权投资，按照发行权益性证券的公允价值作为初始投资成本。

(3) 后续计量及损益确认方法

1) 成本法核算的长期股权投资

公司对子公司的长期股权投资，采用成本法核算，除非投资符合持有待售的条件。除取得投资时实际支付的价款或对价中包含的已宣告但尚未发放的现金股利或利润外，公司按照享有被投资单位宣告发放的现金股利或利润确认当期投资收益。

2) 权益法核算的长期股权投资

对联营企业和合营企业的长期股权投资，采用权益法核算。初始投资成本大于投资时应享有被投资单位可辨认净资产公允价值份额的差额，不调整长期股权投资的初始投资成本；初始投资成本小于投资时应享有被投资单位可辨认净资产公允价值份额的差额，计入当期损益，同时调整长期股权投资的成本。

公司按照应享有或应分担的被投资单位实现的净损益和其他综合收益的份额，分别确认投资收益和其他综合收益，同时调整长期股权投资的账面价值；按照被投资单位宣告分派的利润或现金股利计算应享有的部分，相应减少长期股权投资的账面价值；对于被投资单位除净损益、其他综合收益和利润分配以外所有者权益的其他变动（简称“其他所有者权益变动”），调整长期股权投资的账面价值并计入所有者权益。

在确认应享有被投资单位净损益、其他综合收益及其他所有者权益变动的份额时，以取得投资时被投资单位可辨认净资产的公允价值为基础，并按照公司的会计政策及会计期间，对被投资单位的净利润和其他综合收益等进行调整后确认。

公司与联营企业、合营企业之间发生的未实现内部交易损益按照应享有的比例计算归属于公司的部分，予以抵销，在此基础上确认投资收益，但投出或出售的资产构成业务的除外。与被投资单位发生的未实现内部交易损失，属于资产减值损失的，全额确认。

公司对合营企业或联营企业发生的净亏损，除负有承担额外损失义务外，以长期股权投资的账面价值以及其他实质上构成对合营企业或联营企业净投资的长期权益减记至零为限。合营企业或联营企业以后实现净利润的，公司在收益分享额弥补未确认的亏损分担额后，恢复确认收益分享额。

3) 长期股权投资的处置

处置长期股权投资，其账面价值与实际取得价款的差额，计入当期损益。

部分处置权益法核算的长期股权投资，剩余股权仍采用权益法核算的，原权益法核算确认的其他综合收益采用与被投资单位直接处置相关资产或负债相同的基础按相应比例结转，其他所有者权益变动按比例结转入当期损益。

因处置股权投资等原因丧失了对被投资单位的共同控制或重大影响的，原股权投资因采用权益法核算而确认的其他综合收益，在终止采用权益法核算时采用与被投资单位直接处置相关资产或负债相同的基础进行会计处理，其他所有者权益变动在终止采用权益法核算时全部转入当期损益。

因处置部分股权投资等原因丧失了对被投资单位控制权的，在编制个别财务报表时，剩余股权能够对被投资单位实施共同控制或重大影响的，改按权益法核算，并对该剩余股权视同自取得时即采用权益法核算进行调整，对于取得被投资单位控制权之前确认的其他综合收益采用与被投资单位直接处置相关资产或负债相同的基础按比例结转，因采用权益法核算确认的其他所有者权益变动按比例结转入当期损益；剩余股权不能对被投资单位实施共同控制或施加重大影响的，确认为金融资产，其在丧失控制之日的公允价值与账面价值间的差额计入当期损益，对于取得被投资单位控制权之前确认的其他综合收益和其他所有者权益变动全部结转。

通过多次交易分步处置对子公司股权投资直至丧失控制权，属于一揽子交易的，各项交易作为一项处置子公司股权投资并丧失控制权的交易进行会计处理；在丧失控制权之前每一次处置价款与所处置的股权对应得长期股权投资账面价值之间的差额，在个别财务报表中，先确认为其他综合收益，到丧失控制权时再一并转入丧失控制权的当期损益。不属于一揽子交易的，对每一项交易分别进行会计处理。

(二十) 投资性房地产

不适用

(二十一) 固定资产**1. 确认条件**

√适用 □不适用

固定资产指为生产商品、提供劳务、出租或经营管理而持有，并且使用寿命超过一个会计年度的有形资产。固定资产在同时满足下列条件时予以确认：

- (1) 与该固定资产有关的经济利益很可能流入企业；
- (2) 该固定资产的成本能够可靠地计量。

固定资产按成本（并考虑预计弃置费用因素的影响）进行初始计量。

与固定资产有关的后续支出，在与其有关的经济利益很可能流入且其成本能够可靠计量时，计入固定资产成本；对于被替换的部分，终止确认其账面价值；所有其他后续支出于发生时计入当期损益。

2. 折旧方法

√适用 □不适用

类别	折旧方法	折旧年限（年）	残值率	年折旧率
房屋及建筑物	年限平均法	20	5	4.75
机器设备	年限平均法	2-10	0-5	50.00-9.50
运输设备	年限平均法	5	5	19.00
办公设备及其他	年限平均法	5	5	19.00

(二十二) 在建工程

√适用 □不适用

在建工程按实际发生的成本计量。实际成本包括建筑成本、安装成本、符合资本化条件的借款费用以及其他为使在建工程达到预定可使用状态前所发生的必要支出。在建工程在达到预定可使用状态时，转入固定资产并自次月起开始计提折旧。本公司在建工程结转为固定资产的标准和时点如下：

类别	转为固定资产的标准和时点
房屋及建筑物等	(1) 主体建设工程及配套工程已完工；(2) 建设工程达到预定可使用状态但尚未办理竣工决算的，自达到预定可使用状态之日起，根据工程实际造价按预估价值转入固定资产。
机器设备等	(1) 相关设备及其他配套设施已安装完毕；(2) 设备经过调试可在一段时间内保持正常稳定运行；(3) 设备达到预定可使用状态。

(二十三) 借款费用

√适用 □不适用

借款费用资本化的确认原则

公司发生的借款费用，可直接归属于符合资本化条件的资产的购建或者生产的，予以资本化，计入相关资产成本；其他借款费用，在发生时根据其发生额确认为费用，计入当期损益。

符合资本化条件的资产，是指需要经过相当长时间的购建或者生产活动才能达到预定可使用或者可销售状态的固定资产、投资性房地产和存货等资产。

借款费用资本化期间

资本化期间，指从借款费用开始资本化时点到停止资本化时点的期间，借款费用暂停资本化的期间不包括在内。

借款费用同时满足下列条件时开始资本化：

(1) 资产支出已经发生，资产支出包括为购建或者生产符合资本化条件的资产而以支付现金、转移非现金资产或者承担带息债务形式发生的支出；

(2) 借款费用已经发生；

(3) 为使资产达到预定可使用或者可销售状态所必要的购建或者生产活动已经开始。

当购建或者生产符合资本化条件的资产达到预定可使用或者可销售状态时，借款费用停止资本化。

暂停资本化期间

符合资本化条件的资产在购建或生产过程中发生的非正常中断、且中断时间连续超过 3 个月的，则借款费用暂停资本化；该项中断如是所购建或生产的符合资本化条件的资产达到预定可使用状态或者可销售状态必要的程序，则借款费用继续资本化。在中断期间发生的借款费用确认为当期损益，直至资产的购建或者生产活动重新开始后借款费用继续资本化。

借款费用资本化率、资本化金额的计算方法

对于为购建或者生产符合资本化条件的资产而借入的专门借款，以专门借款当期实际发生的借款费用，减去尚未动用的借款资金存入银行取得的利息收入或进行暂时性投资取得的投资收益后的金额，来确定借款费用的资本化金额。

对于为购建或者生产符合资本化条件的资产而占用的一般借款，根据累计资产支出超过专门借款部分的资产支出加权平均数乘以所占用一般借款的资本化率，计算确定一般借款应予资本化的借款费用金额。资本化率根据一般借款加权平均实际利率计算确定。

在资本化期间内，外币专门借款本金及利息的汇兑差额，予以资本化，计入符合资本化条件的资产的成本。除外币专门借款之外的其他外币借款本金及其利息所产生的汇兑差额计入当期损益。

(二十四) 生物资产

适用 不适用

(二十五) 油气资产

适用 不适用

(二十六) 无形资产

1. 使用寿命及其确定依据、估计情况、摊销方法或复核程序

√适用 □不适用

1、无形资产的计价方法

(1) 公司取得无形资产时按成本进行初始计量；外购无形资产的成本，包括购买价款、相关税费以及直接归属于使该项资产达到预定用途所发生的其他支出。

(2) 后续计量

在取得无形资产时分析判断其使用寿命。

对于使用寿命有限的无形资产，在为企业带来经济利益的期限内摊销；无法预见无形资产为企业带来经济利益期限的，视为使用寿命不确定的无形资产，不予摊销。

使用寿命有限的无形资产的使用寿命估计情况

项目	预计使用寿命	摊销方法	预计使用寿命的确定依据
土地使用权	50 年	年限平均法	土地使用权证
软件	5 年	年限平均法	预计受益期限
排污权	5 年	年限平均法	预计受益期限

2、使用寿命不确定的无形资产的判断依据以及对其使用寿命进行复核的程序

截至资产负债表日，本公司无使用寿命不确定的无形资产。

2. 研发支出的归集范围及相关会计处理方法

√适用 □不适用

公司进行研究与开发过程中发生的支出包括从事研发活动的人员的相关职工薪酬、耗用材料、相关折旧摊销费用等相关支出，并按以下方式进行归集：

从事研发活动的人员的相关职工薪酬主要指直接从事研发活动的人员以及与研发活动密切相关的管理人员和直接服务人员的相关职工薪酬，耗用材料主要指直接投入研发活动的相关材料，相关折旧摊销费用主要指用于研发活动的固定资产或无形资产的折旧或摊销。

公司内部研究开发项目的支出分为研究阶段支出和开发阶段支出。

研究阶段：为获取并理解新的科学或技术知识等而进行的独创性的有计划调查、研究活动的阶段。

开发阶段：在进行商业性生产或使用前，将研究成果或其他知识应用于某项计划或设计，以生产出新的或具有实质性改进的材料、装置、产品等活动的阶段。

研究阶段的支出，于发生时计入当期损益。开发阶段的支出同时满足下列条件的，确认为无形资产，不能满足下述条件的开发阶段的支出计入当期损益：

- (1)完成该无形资产以使其能够使用或出售在技术上具有可行性；
- (2)具有完成该无形资产并使用或出售的意图；

(3)无形资产产生经济利益的方式，包括能够证明运用该无形资产生产的产品存在市场或无形资产自身存在市场，无形资产将在内部使用的，能够证明其有用性；

(4)有足够的技术、财务资源和其他资源支持，以完成该无形资产的开发，并有能力使用或出售该无形资产；

(5)归属于该无形资产开发阶段的支出能够可靠地计量。无法区分研究阶段支出和开发阶段支出的，将发生的研发支出全部计入当期损益。

(二十七) 长期资产减值

适用 不适用

长期股权投资、采用成本模式计量的投资性房地产、固定资产、在建工程、使用权资产、使用寿命有限的无形资产、油气资产等长期资产，于资产负债表日存在减值迹象的，进行减值测试。减值测试结果表明资产的可收回金额低于其账面价值的，按其差额计提减值准备并计入减值损失。可收回金额为资产的公允价值减去处置费用后的净额与资产预计未来现金流量的现值两者之间的较高者。资产减值准备按单项资产为基础计算并确认，如果难以对单项资产的可收回金额进行估计的，以该资产所属的资产组确定资产组的可收回金额。资产组是能够独立产生现金流入的最小资产组合。

对于因企业合并形成的商誉、使用寿命不确定的无形资产、尚未达到可使用状态的无形资产，无论是否存在减值迹象，至少在每年年度终了进行减值测试。

本公司进行商誉减值测试，对于因企业合并形成的商誉的账面价值，自购买日起按照合理的方法分摊至相关的资产组；难以分摊至相关的资产组的，将其分摊至相关的资产组组合。相关的资产组或者资产组组合，是能够从企业合并的协同效应中受益的资产组或者资产组组合。

在对包含商誉的相关资产组或者资产组组合进行减值测试时，如与商誉相关的资产组或者资产组组合存在减值迹象的，先对不包含商誉的资产组或者资产组组合进行减值测试，计算可收回金额，并与相关账面价值相比较，确认相应的减值损失。然后对包含商誉的资产组或者资产组组合进行减值测试，比较其账面价值与可收回金额，如可收回金额低于账面价值的，减值损失金额首先抵减分摊至资产组或者资产组组合中商誉的账面价值，再根据资产组或者资产组组合中除商誉之外的其他各项资产的账面价值所占比重，按比例抵减其他各项资产的账面价值。

上述资产减值损失一经确认，在以后会计期间不予转回。

(二十八) 长期待摊费用

适用 不适用

长期待摊费用为已经发生但应由本期和以后各期负担的分摊期限在一年以上的各项费用。

各项费用的摊销期限及摊销方法为：

项目	摊销方法	摊销年限
装修费	年限平均法	5年
燃气管道安装费	年限平均法	5年

(二十九) 合同负债

适用 不适用

本公司根据履行履约义务与客户付款之间的关系在资产负债表中列示合同资产或合同负债。本公司已收或应收客户对价而应向客户转让商品或提供服务的义务列示为合同负债。同一合同下的合同资产和合同负债以净额列示。

(三十) 职工薪酬**1. 短期薪酬的会计处理方法**

适用 不适用

本公司在职工为本公司提供服务的会计期间，将实际发生的短期薪酬确认为负债，并计入当期损益或相关资产成本。

本公司为职工缴纳的社会保险费和住房公积金，以及按规定提取的工会经费和职工教育经费，在职工为本公司提供服务的会计期间，根据规定的计提基础和计提比例计算确定相应的职工薪酬金额。

本公司发生的职工福利费，在实际发生时根据实际发生额计入当期损益或相关资产成本，其中，非货币性福利按照公允价值计量。

2. 离职后福利的会计处理方法

适用 不适用

(1) 设定提存计划

本公司按当地政府的相关规定为职工缴纳基本养老保险和失业保险，在职工为本公司提供服务的会计期间，按以当地规定的缴纳基数和比例计算应缴纳金额，确认为负债，并计入当期损益或相关资产成本。

(2) 设定受益计划

本公司根据预期累计福利单位法确定的公式将设定受益计划产生的福利义务归属于职工提供服务的期间，并计入当期损益或相关资产成本。

设定受益计划义务现值减去设定受益计划资产公允价值所形成的赤字或盈余确认为一项设定受益计划净负债或净资产。设定受益计划存在盈余的，本公司以设定受益计划的盈余和资产上限两项的孰低者计量设定受益计划净资产。

所有设定受益计划义务，包括预期在职工提供服务的年度报告期间结束后的十二个月内支付的义务，根据资产负债表日与设定受益计划义务期限和币种相匹配的国债或活跃市场上的高质量公司债券的市场收益率予以折现。

设定受益计划产生的服务成本和设定受益计划净负债或净资产的利息净额计入当期损益或相关资产成本；重新计量设定受益计划净负债或净资产所产生的变动计入其他综合收益，并且在后续会计期间不转回至损益，在原设定受益计划终止时在权益范围内将原计入其他综合收益的部分全部结转至未分配利润。

在设定受益计划结算时，按在结算日确定的设定受益计划义务现值和结算价格两者的差额，确认结算利得或损失。

3. 辞退福利的会计处理方法

适用 不适用

本公司向职工提供辞退福利的，在下列两者孰早日确认辞退福利产生的职工薪酬负债，并计入当期损益：公司不能单方面撤回因解除劳动关系计划或裁减建议所提供的辞退福利时；公司确认与涉及支付辞退福利的重组相关的成本或费用时。

4. 其他长期职工福利的会计处理方法

适用 不适用

(三十一) 预计负债

适用 不适用

与或有事项相关的义务同时满足下列条件时，本公司将其确认为预计负债：

- (1) 该义务是本公司承担的现时义务；
- (2) 履行该义务很可能导致经济利益流出本公司；
- (3) 该义务的金额能够可靠地计量。

预计负债按履行相关现时义务所需的支出的最佳估计数进行初始计量。

在确定最佳估计数时，综合考虑与或有事项有关的风险、不确定性和货币时间价值等因素。对于货币时间价值影响重大的，通过对相关未来现金流出进行折现后确定最佳估计数。

所需支出存在一个连续范围，且该范围内各种结果发生的可能性相同的，最佳估计数按照该范围内的中间值确定；在其他情况下，最佳估计数分别下列情况处理：

- 或有事项涉及单个项目的，按照最可能发生金额确定。
- 或有事项涉及多个项目的，按照各种可能结果及相关概率计算确定。

清偿预计负债所需支出全部或部分预期由第三方补偿的，补偿金额在基本确定能够收到时，作为资产单独确认，确认的补偿金额不超过预计负债的账面价值。

本公司在资产负债表日对预计负债的账面价值进行复核，有确凿证据表明该账面价值不能反映当前最佳估计数的，按照当前最佳估计数对该账面价值进行调整。

(三十二) 股份支付

适用 不适用

本公司的股份支付是为了获取职工或其他方提供服务而授予权益工具或者承担以权益工具为基础确定的负债的交易。本公司的股份支付分为以权益结算的股份支付和以现金结算的股份支付。

- (1) 以权益结算的股份支付及权益工具

以权益结算的股份支付换取职工提供服务的，以授予职工权益工具的公允价值计量。对于授予后立即可行权

的股份支付交易，在授予日按照权益工具的公允价值计入相关成本或费用，相应增加资本公积。对于授予后完成等待期内的服务或达到规定业绩条件才可行权的股份支付交易，在等待期内每个资产负债表日，本公司根据对可行权权益工具数量的最佳估计，按照授予日公允价值，将当期取得的服务计入相关成本或费用，相应增加资本公积。

如果修改了以权益结算的股份支付的条款，至少按照未修改条款的情况确认取得的服务。此外，任何增加所授予权益工具公允价值的修改，或在修改日对职工有利的变更，均确认取得服务的增加。

在等待期内，如果取消了授予的权益工具，则本公司对取消所授予的权益性工具作为加速行权处理，将剩余等待期内应确认的金额立即计入当期损益，同时确认资本公积。但是，如果授予新的权益工具，并在新权益工具授予日认定所授予的新权益工具是用于替代被取消的权益工具的，则以与处理原权益工具条款和条件修改相同的方式，对所授予的替代权益工具进行处理。

(三十三) 优先股、永续债等其他金融工具

适用 不适用

(三十四) 收入

1. 按照业务类型披露收入确认和计量所采用的会计政策

适用 不适用

1、 收入确认和计量所采用的会计政策

本公司在履行了合同中的履约义务，即在客户取得相关商品或服务控制权时确认收入。取得相关商品或服务控制权，是指能够主导该商品或服务的使用并从中获得几乎全部的经济利益。

合同中包含两项或多项履约义务的，本公司在合同开始日，按照各单项履约义务所承诺商品或服务的单独售价的相对比例，将交易价格分摊至各单项履约义务。本公司按照分摊至各单项履约义务的交易价格计量收入。

交易价格是指本公司因向客户转让商品或服务而预期有权收取的对价金额，不包括代第三方收取的款项以及预期将退还给客户的款项。本公司根据合同条款，结合其以往的习惯做法确定交易价格，并在确定交易价格时，考虑可变对价、合同中存在的重大融资成分、非现金对价、应付客户对价等因素的影响。本公司以不超过在相关不确定性消除时累计已确认收入极可能不会发生重大转回的金额确定包含可变对价的交易价格。合同中存在重大融资成分的，本公司按照假定客户在取得商品或服务控制权时即以现金支付的应付金额确定交易价格，并在合同期间内采用实际利率法摊销该交易价格与合同对价之间的差额。

满足下列条件之一的，属于在某一时段内履行履约义务，否则，属于在某一时点履行履约义务：

- 客户在本公司履约的同时即取得并消耗本公司履约所带来的经济利益。
- 客户能够控制本公司履约过程中在建的商品。
- 本公司履约过程中所产出的商品具有不可替代用途，且本公司在整个合同期内有权就累计至今已完成的履约部分收取款项。

对于在某一时段内履行的履约义务，本公司在该段时间内按照履约进度确认收入，但是，履约进度不能合理确定的除外。本公司考虑商品或服务的性质，采用产出法或投入法确定履约进度。当履约进度不能合理确定时，已经发生的成本预计能够得到补偿的，本公司按照已经发生的成本金额确认收入，直到履约进度能够合理确定为

止。

对于在某一时点履行的履约义务，本公司在客户取得相关商品或服务控制权时点确认收入。在判断客户是否已取得商品或服务控制权时，本公司考虑下列迹象：

- 本公司就该商品或服务享有现时收款权利，即客户就该商品或服务负有现时付款义务。
- 本公司已将该商品的法定所有权转移给客户，即客户已拥有该商品的法定所有权。
- 本公司已将该商品实物转移给客户，即客户已实物占有该商品。
- 本公司已将该商品所有权上的主要风险和报酬转移给客户，即客户已取得该商品所有权上的主要风险和报酬。
- 客户已接受该商品或服务。

本公司根据在向客户转让商品或服务前是否拥有对该商品或服务的控制权，来判断从事交易时本公司的身份是主要责任人还是代理人。本公司在向客户转让商品或服务前能够控制该商品或服务的，本公司为主要责任人，按照已收或应收对价总额确认收入；否则，本公司为代理人，按照预期有权收取的佣金或手续费的金额确认收入。

2、按照业务类型披露具体收入确认方式及计量方法

(1) 内销收入

1) 公司负责发货并运输的，产品发出到达客户指定地点经客户签收后，此时产品所有权上的主要风险和报酬已完成转移，客户获得产品的实物控制权，公司完成合同履约义务。

2) 由对方自提货物的，经客户上门自提并签收后，此时产品所有权上的主要风险和报酬已完成转移，客户获得产品的实物控制权，公司完成合同履约义务。

(2) 外销收入

1) 按合同约定采用 FCA 等方式销售

公司将货物装运至客户指定的承运人，产品在完成出口报关手续并取得报关单和装运提单后，此时产品所有权上的主要风险和报酬已完成转移，客户获得产品的实物控制权，公司完成合同履约义务。

2) 按合同约定采用 FOB、CIF 等方式销售

公司按照合同约定的运输方式发运，产品在完成出口报关手续并取得报关单和装运提单后，此时产品所有权上的主要风险和报酬已完成转移，客户获得产品的实物控制权，公司完成合同履约义务。

3) 按合同约定采用 DAP 等方式销售

公司按照合同约定的运输方式发运，产品在完成出口报关手续并取得报关单和装运提单，货物到达合同约定的目的地并取得签收单后，此时产品所有权上的主要风险和报酬已完成转移，客户获得产品的实物控制权，公司完成合同履约义务。

2. 同类业务采用不同经营模式涉及不同收入确认方式及计量方法

适用 不适用

(三十五) 合同成本

适用 不适用

合同成本包括合同履约成本与合同取得成本。

本公司为履行合同而发生的成本，不属于存货、固定资产或无形资产等相关准则规范范围的，在满足下列条件时作为合同履约成本确认为一项资产：

- 该成本与一份当前或预期取得的合同直接相关。
- 该成本增加了本公司未来用于履行履约义务的资源。
- 该成本预期能够收回。

本公司为取得合同发生的增量成本预期能够收回的，作为合同取得成本确认为一项资产。

与合同成本有关的资产采用与该资产相关的商品或服务收入确认相同的基础进行摊销；但是对于合同取得成本摊销期限未超过一年的，本公司在发生时将其计入当期损益。

与合同成本有关的资产，其账面价值高于下列两项的差额的，本公司对超出部分计提减值准备，并确认为资产减值损失：

- 1、因转让与该资产相关的商品或服务预期能够取得的剩余对价；
- 2、为转让该相关商品或服务估计将要发生的成本。

以前期间减值的因素之后发生变化，使得前述差额高于该资产账面价值的，本公司转回原已计提的减值准备，并计入当期损益，但转回后的资产账面价值不超过假定不计提减值准备情况下该资产在转回日的账面价值。

(三十六) 政府补助

适用 不适用

1、 类型

政府补助，是本公司从政府无偿取得的货币性资产或非货币性资产，分为与资产相关的政府补助和与收益相关的政府补助。

与资产相关的政府补助，是指本公司取得的、用于购建或以其他方式形成长期资产的政府补助。与收益相关的政府补助，是指除与资产相关的政府补助之外的政府补助。

本公司将政府补助划分为与资产相关的具体标准为：政府文件明确了补助所针对的特定项目的，根据该特定项目的预算中将形成资产的支出金额和计入费用的支出金额的相对比例进行划分，对该划分比例需在每个资产负债表日进行复核，必要时进行变更。

本公司将政府补助划分为与收益相关的具体标准为：政府文件中对用途仅作一般性表述，没有指明特定项目的，作为与收益相关的政府补助。

2、 确认时点

政府补助在本公司能够满足其所附的条件并且能够收到时，予以确认。

3、 会计处理

与资产相关的政府补助，冲减相关资产账面价值或确认为递延收益。确认为递延收益的，在相关资产使用寿命内按照合理、系统的方法分期计入当期损益（与本公司日常活动相关的，计入其他收益；与本公司日常活动无关的，计入营业外收入）；

与收益相关的政府补助，用于补偿本公司以后期间的相关成本费用或损失的，确认为递延收益，并在确认相关成本费用或损失的期间，计入当期损益（与本公司日常活动相关的，计入其他收益；与本公司日常活动无关的，计入营业外收入）或冲减相关成本费用或损失；用于补偿本公司已发生的相关成本费用或损失的，直接计入当期损益（与本公司日常活动相关的，计入其他收益；与本公司日常活动无关的，计入营业外收入）或冲减相关成本费用或损失。

本公司取得的政策性优惠贷款贴息，区分以下两种情况，分别进行会计处理：

（1）财政将贴息资金拨付给贷款银行，由贷款银行以政策性优惠利率向本公司提供贷款的，本公司以实际收到的借款金额作为借款的入账价值，按照借款本金和该政策性优惠利率计算相关借款费用。

（2）财政将贴息资金直接拨付给本公司的，本公司将对应的贴息冲减相关借款费用。

（三十七）递延所得税资产/递延所得税负债

适用 不适用

所得税包括当期所得税和递延所得税。除因企业合并和直接计入所有者权益(包括其他综合收益)的交易或者事项产生的所得税外，本公司将当期所得税和递延所得税计入当期损益。

递延所得税资产和递延所得税负债根据资产和负债的计税基础与其账面价值的差额(暂时性差异)计算确认。

对于可抵扣暂时性差异确认递延所得税资产，以未来期间很可能取得的用来抵扣可抵扣暂时性差异的应纳税所得额为限。对于能够结转以后年度的可抵扣亏损和税款抵减，以很可能获得用来抵扣可抵扣亏损和税款抵减的未来应纳税所得额为限，确认相应的递延所得税资产。

对于应纳税暂时性差异，除特殊情况外，确认递延所得税负债。

不确认递延所得税资产或递延所得税负债的特殊情况包括：

- 商誉的初始确认；
- 既不是企业合并、发生时也不影响会计利润和应纳税所得额(或可抵扣亏损)，且初始确认的资产和负债未导致产生等额应纳税暂时性差异和可抵扣暂时性差异的交易或事项。

对与子公司、联营企业及合营企业投资相关的应纳税暂时性差异，确认递延所得税负债，除非本公司能够控制该暂时性差异转回的时间且该暂时性差异在可预见的未来很可能不会转回。对与子公司、联营企业及合营企业投资相关的可抵扣暂时性差异，当该暂时性差异在可预见的未来很可能转回且未来很可能获得用来抵扣可抵扣暂时性差异的应纳税所得额时，确认递延所得税资产。

资产负债表日，对于递延所得税资产和递延所得税负债，根据税法规定，按照预期收回相关资产或清偿相关负债期间的适用税率计量。

资产负债表日，本公司对递延所得税资产的账面价值进行复核。如果未来期间很可能无法获得足够的应纳税所得额用以抵扣递延所得税资产的利益，则减记递延所得税资产的账面价值。在很可能获得足够的应纳税所得额时，减记的金额予以转回。

当拥有以净额结算的法定权利，且意图以净额结算或取得资产、清偿负债同时进行时，当期所得税资产及当

期所得税负债以抵销后的净额列报。

资产负债表日，递延所得税资产及递延所得税负债在同时满足以下条件时以抵销后的净额列示：

- 纳税主体拥有以净额结算当期所得税资产及当期所得税负债的法定权利；
- 递延所得税资产及递延所得税负债是与同一税收征管部门对同一纳税主体征收的所得税相关或者是对不同的纳税主体相关，但在未来每一具有重要性的递延所得税资产及负债转回的期间内，涉及的纳税主体意图以净额结算当期所得税资产和负债或是同时取得资产、清偿负债。

(三十八) 租赁

适用 不适用

租赁，是指在一定期间内，出租人将资产的使用权让与承租人以获取对价的合同。在合同开始日，本公司评估合同是否为租赁或者包含租赁。如果合同中一方让渡了在一定期间内控制一项或多项已识别资产使用的权利以换取对价，则该合同为租赁或者包含租赁。

合同中同时包含多项单独租赁的，本公司将合同予以分拆，并分别各项单独租赁进行会计处理。合同中同时包含租赁和非租赁部分的，承租人和出租人将租赁和非租赁部分进行分拆。

作为承租方对短期租赁和低价值资产租赁进行简化处理的判断依据和会计处理方法

适用 不适用

(1) 使用权资产

在租赁期开始日，本公司对除短期租赁和低价值资产租赁以外的租赁确认使用权资产。使用权资产按照成本进行初始计量。该成本包括：

- 租赁负债的初始计量金额；
- 在租赁期开始日或之前支付的租赁付款额，存在租赁激励的，扣除已享受的租赁激励相关金额；
- 本公司发生的初始直接费用；
- 本公司为拆卸及移除租赁资产、复原租赁资产所在场地或将租赁资产恢复至租赁条款约定状态预计将发生的成本，但不包括属于为生产存货而发生的成本。

本公司后续采用直线法对使用权资产计提折旧。对能够合理确定租赁期届满时取得租赁资产所有权的，本公司在租赁资产剩余使用寿命内计提折旧；否则，租赁资产在租赁期与租赁资产剩余使用寿命两者孰短的期间内计提折旧。

本公司按照本附注“五、27.长期资产减值”所述原则来确定使用权资产是否已发生减值，并对已识别的减值损失进行会计处理。

(2) 租赁负债

在租赁期开始日，本公司对除短期租赁和低价值资产租赁以外的租赁确认租赁负债。租赁负债按照尚未支付的租赁付款额的现值进行初始计量。租赁付款额包括：

- 固定付款额（包括实质固定付款额），存在租赁激励的，扣除租赁激励相关金额；
- 取决于指数或比率的可变租赁付款额；

- 根据公司提供的担保余值预计应支付的款项；
- 购买选择权的行权价格，前提是公司合理确定将行使该选择权；
- 行使终止租赁选择权需支付的款项，前提是租赁期反映出公司将行使终止租赁选择权。

本公司采用租赁内含利率作为折现率，但如果无法合理确定租赁内含利率的，则采用本公司的增量借款利率作为折现率。

本公司按照固定的周期性利率计算租赁负债在租赁期内各期间的利息费用，并计入当期损益或相关资产成本。

未纳入租赁负债计量的可变租赁付款额在实际发生时计入当期损益或相关资产成本。

在租赁期开始日后，发生下列情形的，本公司重新计量租赁负债，并调整相应的使用权资产，若使用权资产的账面价值已调减至零，但租赁负债仍需进一步调减的，将差额计入当期损益：

• 当购买选择权、续租选择权或终止选择权的评估结果发生变化，或前述选择权的实际行权情况与原评估结果不一致的，本公司按变动后租赁付款额和修订后的折现率计算的现值重新计量租赁负债；

• 当实质固定付款额发生变动、担保余值预计的应付金额发生变动或用于确定租赁付款额的指数或比率发生变动，本公司按照变动后的租赁付款额和原折现率计算的现值重新计量租赁负债。但是，租赁付款额的变动源自浮动利率变动的，使用修订后的折现率计算现值。

（3）短期租赁和低价值资产租赁

本公司选择对短期租赁和低价值资产租赁不确认使用权资产和租赁负债，并将相关的租赁付款额在租赁期内各个期间按照直线法计入当期损益或相关资产成本。短期租赁，是指在租赁期开始日，租赁期不超过 12 个月且不包含购买选择权的租赁。低价值资产租赁，是指单项租赁资产为全新资产时价值较低的租赁。公司转租或预期转租租赁资产的，原租赁不属于低价值资产租赁。

（4）租赁变更

租赁发生变更且同时符合下列条件的，公司将该租赁变更作为一项单独租赁进行会计处理：

- 该租赁变更通过增加一项或多项租赁资产的使用权而扩大了租赁范围；
- 增加的对价与租赁范围扩大部分的单独价格按该合同情况调整后的金额相当。

租赁变更未作为一项单独租赁进行会计处理的，在租赁变更生效日，公司重新分摊变更后合同的对价，重新确定租赁期，并按照变更后租赁付款额和修订后的折现率计算的现值重新计量租赁负债。

租赁变更导致租赁范围缩小或租赁期缩短的，本公司相应调减使用权资产的账面价值，并将部分终止或完全终止租赁的相关利得或损失计入当期损益。其他租赁变更导致租赁负债重新计量的，本公司相应调整使用权资产的账面价值。

作为出租方的租赁分类标准和会计处理方法

适用 不适用

在租赁开始日，本公司将租赁分为融资租赁和经营租赁。融资租赁，是指无论所有权最终是否转移，但实质上转移了与租赁资产所有权有关的几乎全部风险和报酬的租赁。经营租赁，是指除融资租赁以外的其他租赁。本公司作为转租出租人时，基于原租赁产生的使用权资产对转租赁进行分类。

（1）经营租赁会计处理

经营租赁的租赁收款额在租赁期内各个期间按照直线法确认为租金收入。本公司将发生的与经营租赁有关的初始直接费用予以资本化，在租赁期内按照与租金收入确认相同的基础分摊计入当期损益。未计入租赁收款额的可变租赁付款额在实际发生时计入当期损益。经营租赁发生变更的，公司自变更生效日起将其作为一项新租赁进行会计处理，与变更前租赁有关的预收或应收租赁收款额视为新租赁的收款额。

(2) 融资租赁会计处理

在租赁开始日，本公司对融资租赁确认应收融资租赁款，并终止确认融资租赁资产。本公司对应收融资租赁款进行初始计量时，将租赁投资净额作为应收融资租赁款的入账价值。租赁投资净额为未担保余值和租赁期开始日尚未收到的租赁收款额按照租赁内含利率折现的现值之和。

本公司按照固定的周期性利率计算并确认租赁期内各个期间的利息收入。应收融资租赁款的终止确认和减值按照本附注“五、11 金融工具”进行会计处理。

未纳入租赁投资净额计量的可变租赁付款额在实际发生时计入当期损益。

融资租赁发生变更且同时符合下列条件的，本公司将该变更作为一项单独租赁进行会计处理：

- 该变更通过增加一项或多项租赁资产的使用权而扩大了租赁范围；
- 增加的对价与租赁范围扩大部分的单独价格按该合同情况调整后的金额相当。融资租赁的变更未作为一项单独租赁进行会计处理的，本公司分别下列情形对变更后的租赁进行处理：
 - 假如变更在租赁开始日生效，该租赁会被分类为经营租赁的，本公司自租赁变更生效日开始将其作为一项新租赁进行会计处理，并以租赁变更生效日前的租赁投资净额作为租赁资产的账面价值；
 - 假如变更在租赁开始日生效，该租赁会被分类为融资租赁的，本公司按照本附注“五、11.金融工具”关于修改或重新议定合同的政策进行会计处理。

(三十九) 其他重要的会计政策和会计估计

适用 不适用

(四十) 重要会计政策和会计估计的变更

详见“重要事项”的“公司对会计政策、会计估计变更或重大会计差错更正原因和影响的分析说明”

(1) 重要会计政策变更

执行《金融工具准则实施问答》关于标准仓单交易相关会计处理的规定

财政部于 2025 年 7 月 8 日发布标准仓单交易相关会计处理实施问答，明确规定，根据金融工具确认计量准则，企业在期货交易所通过频繁签订买卖标准仓单的合同以赚取差价、不提取标准仓单对应的商品实物的，通常表明企业具有收到合同标的后在短期内将其再次出售以从短期波动中获取利润的惯例，企业应当将其签订的买卖标准仓单的合同视同金融工具，并按照金融工具确认计量准则的规定进行会计处理。企业按照前述合同约定取得标准仓单后短期内再将其出售的，不应确认销售收入，而应将收取的对价与所出售标准仓单的账面价值的差额计入投资收益；企业期末持有尚未出售的标准仓单的，应将其列报为其他流动资产。对于按照前述合同约定取得的标准仓单，如果能够消除或显著减少会计错配的，企业可以在初始确认时选择以公允价值计量且其变动计入当期损益，并一致应用于符合选择条件的所有标准仓单。对于初始确认时已选择以公允价值计量且其变动计入当期

损益的标准仓单，企业在后续期间不得撤销该选择。

根据《关于严格执行企业会计准则 切实做好企业 2025 年年报工作的通知》（财会〔2025〕33 号）的要求，企业因执行上述标准仓单相关规定而调整会计处理方法的，应当对财务报表可比期间信息进行调整。执行该规定未对本公司财务状况和经营成果产生重大影响。

(2) 重要会计估计变更

本期公司重要会计估计未发生变更。

(四十一) 2025 年起首次执行新会计准则或准则解释等涉及调整首次执行当年年初的财务报表

适用 不适用

(四十二) 其他

适用 不适用

六、税项

(一) 主要税种及税率

主要税种及税率情况

适用 不适用

税种	计税依据	税率
增值税（注 1）	按税法规定计算的销售货物和应税劳务收入为基础计算销项税额，在扣除当期允许抵扣的进项税额后，差额部分为应交增值税	13%、9%、6%、5%、3%
城市维护建设税	按实际缴纳的增值税计缴	7%、5%、1%
教育费附加	按实际缴纳的增值税计缴	3%
地方教育费附加	按实际缴纳的增值税计缴	2%
企业所得税	按应纳税所得额计缴	25%、20%、15%

注 1：公司商品销售等按应税收入的 13% 计征增值税，水费按应税收入的 9% 计征增值税，理财收益等按应税收入的 6% 计征增值税，房屋租赁按应税收入的 5% 计征增值税，设备处置按应税收入的 3% 计征增值税。

存在不同企业所得税税率纳税主体的，披露情况说明

适用 不适用

纳税主体名称	所得税税率（%）
日月股份、日星铸业、明凌科技、甘肃日月、精密制造、	15.00

精华金属、月星金属、日益智能、至信检测、日月新能源、本溪辽材、肃北浙新能	25.00
日月核装备	20.00

(二) 税收优惠

适用 不适用

(1) 根据《高新技术企业认定管理办法》(国科发火【2016】32号)和《高新技术企业认定管理工作指引》(国科发火【2016】32号)有关规定,宁波市科学技术局、宁波市财政局、国家税务总局宁波市税务局于2025年12月联合颁发编号为GR202533101362的高新技术企业证书(有效期三年),认定本公司为高新技术企业。公司2025年度企业所得税税率按照15%执行。

(2) 根据《高新技术企业认定管理办法》(国科发火【2016】32号)和《高新技术企业认定管理工作指引》(国科发火【2016】32号)有关规定,宁波市科学技术局、宁波市财政局、国家税务总局宁波市税务局于2023年12月联合颁发编号为GR202333101118的高新技术企业证书(有效期三年),认定日星铸业为高新技术企业。日星铸业2025年度企业所得税税率按照15%执行。

(3) 根据《高新技术企业认定管理办法》(国科发火【2016】32号)和《高新技术企业认定管理工作指引》(国科发火【2016】32号)有关规定,宁波市科学技术局、宁波市财政局、国家税务总局宁波市税务局于2025年12月联合颁发编号为GR202533102655的高新技术企业证书(有效期三年),认定明凌科技为高新技术企业。明凌科技2025年度企业所得税税率按照15%执行。

(4) 根据《高新技术企业认定管理办法》(国科发火【2016】32号)和《高新技术企业认定管理工作指引》(国科发火【2016】32号)有关规定,宁波市科学技术局、宁波市财政局、国家税务总局宁波市税务局于2023年12月联合颁发编号为GR202333100251的高新技术企业证书(有效期三年),认定精密制造为高新技术企业。精密制造2025年度企业所得税税率按照15%执行。

(5) 根据《高新技术企业认定管理办法》(国科发火【2016】32号)和《高新技术企业认定管理工作指引》(国科发火【2016】32号)有关规定,甘肃省科学技术厅、甘肃省财政厅、国家税务总局甘肃省税务局于2024年10月联合颁发编号为GR202462000069的高新技术企业证书(有效期三年),认定甘肃日月为高新技术企业。甘肃日月2025年度企业所得税税率按照15%执行。

(6) 根据财税【2023】43号文件《财政部 税务总局关于先进制造业企业增值税加计抵减政策的公告》,自2023年1月1日至2027年12月31日,本公司及子公司日星铸业、明凌科技、精密制造、甘肃日月按照当期可抵扣进项税额加计5%抵减应纳税额。

(7) 根据财政部、税务总局、人力资源社会保障部、农业农村部公告2023年第15号文件《关于进一步支持重点群体创业就业有关税收政策的公告》,自2023年1月1日至2027年12月31日,企业招用脱贫人口,以及在人力资源社会保障部门公共就业服务机构登记失业半年以上且持《就业创业证》或《就业失业登记证》(注明“企业吸纳税收政策”)的人员,与其签订1年以上期限劳动合同并依法缴纳社会保险费的,自签订劳动合同并缴纳社会保险当月起,在3年内按实际招用人数予以定额依次扣减增值税、城市维护建设税、教育费附加、地方教育附加和企业所得税优惠。定额标准为每人每年6000元,最高可上浮30%,各省、自治区、直辖市人民政府可根据本地区实际情况在此幅度内确定具体定额标准。本公司及子公司日星铸业、明凌科技、精华金属、月星金属、精密制造按照当地标准抵减应纳税额。

(8) 根据财政部、税务总局公告2023年第37号文件《关于设备、器具扣除有关企业所得税政策的公告》,

企业在 2024 年 1 月 1 日至 2027 年 12 月 31 日期间新购进的设备、器具，单位价值不超过 500 万元的，允许一次性计入当期成本费用在计算应纳税所得额时扣除，不再分年度计算折旧。

(9) 根据财政部、税务总局《关于实施小微企业和个体工商户所得税优惠政策的公告》(财政部税务总局公告 2021 年第 12 号)、《关于小微企业和个体工商户所得税优惠政策的公告》(财政部 税务总局公告 2023 年第 6 号)及《关于进一步支持小微企业和个体工商户发展有关税费政策的公告》(财政部 税务总局公告 2023 年第 12 号)相关规定，自 2021 年 1 月 1 日至 2027 年 12 月 31 日，对小型微利企业减按 25% 计算应纳税所得额，按 20% 的税率缴纳企业所得税。公告所称小型微利企业，是指从事国家非限制和禁止行业，且同时符合年度应纳税所得额不超过 300 万元、从业人数不超过 300 人、资产总额不超过 5000 万元等三个条件的企业。公司子公司核装备符合小型微利企业认定标准，本年度适用 20% 的企业所得税税率。

(三) 其他

适用 不适用

七、合并财务报表项目注释

(一) 货币资金

适用 不适用

单位：元 币种：人民币

项目	期末余额	期初余额
库存现金	4,484.20	9,136.03
银行存款	2,196,589,002.18	2,755,174,313.45
其他货币资金		0.11
存放财务公司存款		
合计	2,196,593,486.38	2,755,183,449.59
其中：存放在境外的款项总额		

其他说明：

无

(二) 交易性金融资产

适用 不适用

(三) 衍生金融资产

□适用 √不适用

(四) 应收票据

应收票据分类列示

√适用 □不适用

单位：元 币种：人民币

项目	期末余额	期初余额
银行承兑票据	466,602,180.51	383,053,440.36
商业承兑票据	3,413,425.36	37,352,373.47
财务公司承兑汇票	3,990,620.40	107,116,144.55
减：应收票据坏账准备	1,415,202.29	7,677,258.30
合计	472,591,023.98	519,844,700.08

3. 期末公司已质押的应收票据

□适用 √不适用

4. 期末公司已背书或贴现且在资产负债表日尚未到期的应收票据

√适用 □不适用

单位：元 币种：人民币

项目	期末终止确认金额	期末未终止确认金额
银行承兑票据		37,897,465.11
商业承兑票据		
合计		37,897,465.11

5. 按坏账计提方法分类披露

适用 不适用

单位：元 币种：人民币

类别	期末余额					期初余额				
	账面余额		坏账准备		账面价值	账面余额		坏账准备		账面价值
	金额	比例(%)	金额	计提比例(%)		金额	比例(%)	金额	计提比例(%)	
按单项计提坏账准备	1,100,000.00	0.23	1,100,000.00	100.00						
其中：										
按组合计提坏账准备	472,906,226.27	99.77	315,202.29	0.07	472,591,023.98	527,521,958.38	100.00	7,677,258.30	1.46	519,844,700.08
其中：										
银行承兑汇票	466,602,180.51	98.67			466,602,180.51	383,053,440.36	72.61			383,053,440.36
商业承兑汇票	2,313,425.36	0.49	115,671.27	5.00	2,197,754.09	107,116,144.55	20.31	5,809,639.63	5.42	101,306,504.92
财务公司承兑汇票	3,990,620.40	0.84	199,531.02	5.00	3,791,089.38	37,352,373.47	7.08	1,867,618.67	5.00	35,484,754.80
合计	474,006,226.27	/	1,415,202.29	/	472,591,023.98	527,521,958.38	/	7,677,258.30	/	519,844,700.08

按单项计提坏账准备:

适用 不适用

单位: 元 币种: 人民币

名称	期末余额			
	账面余额	坏账准备	计提比例 (%)	计提理由
商业承兑汇票	1,100,000.00	1,100,000.00	100.00	预计无法收回
合计	1,100,000.00	1,100,000.00	100.00	/

按单项计提坏账准备的说明:

适用 不适用

按组合计提坏账准备:

适用 不适用

组合计提项目: 按票据类别

单位: 元 币种: 人民币

名称	期末余额		
	账面余额	坏账准备	计提比例 (%)
银行承兑汇票	466,602,180.51		
商业承兑汇票	2,313,425.36	115,671.27	5.00
财务公司承兑汇票	3,990,620.40	199,531.02	5.00
合计	472,906,226.27	315,202.29	

按组合计提坏账准备的说明

适用 不适用

按预期信用损失一般模型计提坏账准备

适用 不适用

各阶段划分依据和坏账准备计提比例

基于承兑人不同的风险类别: 银行承兑汇票不计提, 财务公司承兑汇票、商业承兑汇票, 按账龄组合比例计

提。

对本期发生损失准备变动的应收票据账面余额显著变动的情况说明：

适用 不适用

6. 坏账准备的情况

适用 不适用

单位：元 币种：人民币

类别	期初余额	本期变动金额				期末余额
		计提	收回或转回	转销或核销	其他变动	
商业承兑汇票	5,809,639.63	1,215,671.27	5,809,639.63			1,215,671.27
财务公司承兑汇票	1,867,618.67	199,531.02	1,867,618.67			199,531.02
合计	7,677,258.30	1,415,202.29	7,677,258.30			1,415,202.29

其中本期坏账准备收回或转回金额重要的：

适用 不适用

其他说明：

无

7. 本期实际核销的应收票据情况

适用 不适用

其中重要的应收票据核销情况：

适用 不适用

应收票据核销说明：

适用 不适用

其他说明:

适用 不适用


(五) 应收账款

1. 按账龄披露

适用 不适用

单位: 元 币种: 人民币

账龄	期末账面余额	期初账面余额
1年以内(含1年)	1,384,222,176.77	1,880,706,916.97
1年以内小计	1,384,222,176.77	1,880,706,916.97
1至2年	17,186,762.39	21,269,773.97
2至3年	3,759,968.74	3,661,655.08
3年以上	4,449,524.04	5,681,380.50
3至4年		
4至5年		
5年以上		
合计	1,409,618,431.94	1,911,319,726.52



2. 按坏账计提方法分类披露

适用 不适用

单位：元 币种：人民币

类别	期末余额					期初余额				
	账面余额		坏账准备		账面价值	账面余额		坏账准备		账面价值
	金额	比例(%)	金额	计提比例(%)		金额	比例(%)	金额	计提比例(%)	
按单项计提坏账准备	9,547,024.39	0.68	9,547,024.39	100.00						
其中：										
按组合计提坏账准备	1,400,071,407.55	99.32	76,718,288.04	5.48	1,323,353,119.51	1,911,319,726.52	100.00	105,801,508.70	5.54	1,805,518,217.82
其中：										
国内客户	1,152,550,181.97	82.32	64,297,074.85	5.58	1,088,253,107.12	1,643,264,642.68	85.98	92,398,749.47	5.62	1,550,865,893.21
国外客户	247,521,225.58	17.68	12,421,213.19	5.02	235,100,012.39	268,055,083.84	14.02	13,402,759.23	5.00	254,652,324.61
合计	1,409,618,431.94	/	86,265,312.43	/	1,323,353,119.51	1,911,319,726.52	/	105,801,508.70	/	1,805,518,217.82

按单项计提坏账准备:

适用 不适用

单位: 元 币种: 人民币

名称	期末余额			
	账面余额	坏账准备	计提比例 (%)	计提理由
宁波佳通成套设备制造有限公司	1,281,711.68	1,281,711.68	100.00	预计无法收回
华建天恒(扬州)传动有限公司	7,660,822.31	7,660,822.31	100.00	预计无法收回
天津华建天恒传动有限责任公司	604,490.40	604,490.40	100.00	预计无法收回
合计	9,547,024.39	9,547,024.39	100.00	/

按单项计提坏账准备的说明:

适用 不适用

按组合计提坏账准备:

适用 不适用

组合计提项目: 按照国内外客户类别

单位: 元 币种: 人民币

名称	期末余额		
	账面余额	坏账准备	计提比例 (%)
国内客户	1,152,550,181.97	64,297,074.85	5.58
国外客户	247,521,225.58	12,421,213.19	5.02
合计	1,400,071,407.55	76,718,288.04	

按组合计提坏账准备的说明:

适用 不适用

按预期信用损失一般模型计提坏账准备

适用 不适用

各阶段划分依据和坏账准备计提比例

基于账龄组合：1年以内计提5%，1-2年计提20%，2-3年计提50%，3年以上计提100%

对本期发生损失准备变动的应收账款账面余额显著变动的情况说明：

适用 不适用

3. 坏账准备的情况

适用 不适用

单位：元 币种：人民币

类别	期初余额	本期变动金额				期末余额
		计提	收回或转回	转销或核销	其他变动	
应收账款坏账准备	105,801,508.70	78,910,228.44	98,446,424.71			86,265,312.43
合计	105,801,508.70	78,910,228.44	98,446,424.71			86,265,312.43

其中本期坏账准备收回或转回金额重要的：

适用 不适用

其他说明：

无

4. 本期实际核销的应收账款情况

适用 不适用

其中重要的应收账款核销情况

适用 不适用

应收账款核销说明：

适用 不适用

5. 按欠款方归集的期末余额前五名的应收账款和合同资产情况

适用 不适用

单位：元 币种：人民币

单位名称	应收账款期末余额	合同资产期末余额	应收账款和合同资产期末余额	占应收账款和合同资产期末余额合计数的比例 (%)	坏账准备期末余额
第一名	174,065,152.26	48,617,737.54	222,682,889.80	13.17	11,138,988.21
第二名	105,227,156.14	101,942,357.13	207,169,513.27	12.25	10,363,537.84
第三名	173,271,240.62	30,868,971.13	204,140,211.75	12.07	10,207,010.59
第四名	112,704,294.53	164,654.95	112,868,949.48	6.67	5,860,387.02
第五名	110,293,377.34		110,293,377.34	6.52	5,514,668.87
合计	675,561,220.89	181,593,720.75	857,154,941.64	50.68	43,084,592.53

其他说明:

无

其他说明:

适用 不适用

(六) 合同资产

1. 合同资产情况

适用 不适用

单位: 元 币种: 人民币

项目	期末余额			期初余额		
	账面余额	坏账准备	账面价值	账面余额	坏账准备	账面价值
合同资产	206,040,950.25	10,581,624.48	195,459,325.77	168,914,280.53	9,614,650.01	159,299,630.52
合计	206,040,950.25	10,581,624.48	195,459,325.77	168,914,280.53	9,614,650.01	159,299,630.52

2. 报告期内账面价值发生重大变动的金额和原因

适用 不适用

3. 按坏账计提方法分类披露

适用 不适用

单位：元 币种：人民币

类别	期末余额					期初余额				
	账面余额		坏账准备		账面价值	账面余额		坏账准备		账面价值
	金额	比例(%)	金额	计提比例(%)		金额	比例(%)	金额	计提比例(%)	
按单项计提坏账准备	7,792.33		7,792.33	100.00						
其中：										
按组合计提坏账准备	206,033,157.92	100.00	10,573,832.15	5.13	195,459,325.77	168,914,280.53	100.00	9,614,650.01	5.69	159,299,630.52
其中：										
国内客户	206,033,157.92	100.00	10,573,832.15	5.13	195,459,325.77	168,914,280.53	100.00	9,614,650.01	5.69	159,299,630.52
合计	206,040,950.25	/	10,581,624.48	/	195,459,325.77	168,914,280.53	/	9,614,650.01	/	159,299,630.52

按单项计提坏账准备：

适用 不适用

按单项计提坏账准备的说明：

适用 不适用

按组合计提坏账准备:

适用 不适用

组合计提项目: 国内客户

单位: 元 币种: 人民币

名称	期末余额		
	账面余额	坏账准备	计提比例 (%)
国内客户	206,033,157.92	10,573,832.15	5.13
合计	206,033,157.92	10,573,832.15	5.13

按组合计提坏账准备的说明

适用 不适用

按预期信用损失一般模型计提坏账准备

适用 不适用

各阶段划分依据和坏账准备计提比例

基于账龄组合: 1 年以内计提 5%, 1-2 年计提 20%, 2-3 年计提 50%, 3 年以上计提 100%

对本期发生损失准备变动的合同资产账面余额显著变动的情况说明:

适用 不适用

4. 本期合同资产计提坏账准备情况

适用 不适用

单位: 元 币种: 人民币

项目	期初余额	本期变动金额				期末余额	原因
		本期计提	本期收回或转回	本期转销/ 核销	其他变动		
合同资产减值准备	9,614,650.01	10,483,107.39	9,516,132.92			10,581,624.48	
合计	9,614,650.01	10,483,107.39	9,516,132.92			10,581,624.48	/

其中本期坏账准备收回或转回金额重要的:

适用 不适用

其他说明:

无

5. 本期实际核销的合同资产情况

适用 不适用

其中重要的合同资产核销情况

适用 不适用

合同资产核销说明:

适用 不适用

其他说明:

适用 不适用

(七) 应收款项融资

1. 应收款项融资分类列示

适用 不适用

单位: 元 币种: 人民币

项目	期末余额	期初余额
应收票据	1,077,778,070.91	451,374,086.70
合计	1,077,778,070.91	451,374,086.70

2. 期末公司已质押的应收款项融资

适用 不适用

3. 期末公司已背书或贴现且在资产负债表日尚未到期的应收款项融资

适用 不适用

单位：元 币种：人民币

项目	期末终止确认金额	期末未终止确认金额
银行承兑汇票	382,546,795.52	
合计	382,546,795.52	

4. 按坏账计提方法分类披露

适用 不适用

按单项计提坏账准备：

适用 不适用

按单项计提坏账准备的说明：

适用 不适用

按组合计提坏账准备：

适用 不适用

按预期信用损失一般模型计提坏账准备

适用 不适用

各阶段划分依据和坏账准备计提比例

无

对本期发生损失准备变动的应收款项融资账面余额显著变动的情况说明：

适用 不适用

5. 坏账准备的情况

适用 不适用

其中本期坏账准备收回或转回金额重要的:

适用 不适用

其他说明:

无

6. 本期实际核销的应收款项融资情况

适用 不适用

其中重要的应收款项融资核销情况

适用 不适用

核销说明:

适用 不适用

7. 应收款项融资本期增减变动及公允价值变动情况:

适用 不适用

8. 其他说明

适用 不适用

(八) 预付款项

1. 预付款项按账龄列示

适用 不适用

单位: 元 币种: 人民币

账龄	期末余额		期初余额	
	金额	比例(%)	金额	比例(%)
1年以内	32,431,830.91	99.98	44,354,159.81	100.00
1至2年	5,768.50	0.02		
2至3年				
3年以上				
合计	32,437,599.41	100.00	44,354,159.81	100.00

账龄超过 1 年且金额重要的预付款项未及时结算原因的说明:

无

2. 按预付对象归集的期末余额前五名的预付款情况

适用 不适用

单位: 元 币种: 人民币

单位名称	期末余额	占预付款项期末余额合计数的比例(%)
中国科学院宁波材料技术与工程研究所	10,000,000.00	30.83
宁波市明畅金属材料有限公司	5,590,492.33	17.23
国网浙江省电力有限公司宁波市鄞州区供电公司	4,085,041.59	12.59
国网浙江省电力有限公司象山县供电公司	3,861,867.12	11.91
国网汇通金财(北京)信息科技有限公司	2,057,647.36	6.34
合计	25,595,048.40	78.90

其他说明:

无

其他说明:

适用 不适用

(九) 其他应收款

1. 项目列示

适用 不适用

单位: 元 币种: 人民币

项目	期末余额	期初余额
应收利息		
应收股利		
其他应收款	5,861,851.39	5,715,488.41
合计	5,861,851.39	5,715,488.41

其他说明:

适用 不适用

2. 应收利息

(1). 应收利息分类

适用 不适用

(2). 重要逾期利息

适用 不适用

(3). 按坏账计提方法分类披露

适用 不适用

按单项计提坏账准备:

适用 不适用

按单项计提坏账准备的说明:

适用 不适用

按组合计提坏账准备:

适用 不适用

(4). 按预期信用损失一般模型计提坏账准备

适用 不适用

各阶段划分依据和坏账准备计提比例

无

对本期发生损失准备变动的应收利息账面余额显著变动的情况说明:

适用 不适用

(5). 坏账准备的情况

适用 不适用

其中本期坏账准备收回或转回金额重要的:

适用 不适用

其他说明:

无

(6). 本期实际核销的应收利息情况

适用 不适用

其中重要的应收利息核销情况

适用 不适用

核销说明:

适用 不适用

其他说明:

适用 不适用

3. 应收股利

(1). 应收股利

适用 不适用

(2). 重要的账龄超过 1 年的应收股利

适用 不适用

(3). 按坏账计提方法分类披露

适用 不适用

按单项计提坏账准备:

适用 不适用

按单项计提坏账准备的说明:

适用 不适用

按组合计提坏账准备:

适用 不适用

(4). 按预期信用损失一般模型计提坏账准备

适用 不适用

各阶段划分依据和坏账准备计提比例:

无

对本期发生损失准备变动的应收股利账面余额显著变动的情况说明:

适用 不适用

(5). 坏账准备的情况

适用 不适用

其中本期坏账准备收回或转回金额重要的:

适用 不适用

其他说明:

无

(6). 本期实际核销的应收股利情况

适用 不适用

其中重要的应收股利核销情况

适用 不适用

核销说明:

适用 不适用

其他说明:

适用 不适用

4. 其他应收款**(1). 按账龄披露**

适用 不适用

单位: 元 币种: 人民币

账龄	期末账面余额	期初账面余额
1年以内(含1年)	5,446,163.15	5,555,566.76
1年以内小计	5,446,163.15	5,555,566.76
1至2年	559,058.00	481,500.00
2至3年	481,500.00	105,000.00
3年以上	197,832.28	1,317,055.17
3至4年		
4至5年		
5年以上		
合计	6,684,553.43	7,459,121.93

(2). 按款项性质分类情况

适用 不适用

单位：元 币种：人民币

款项性质	期末账面余额	期初账面余额
保证金	2,440,558.00	3,599,324.00
备用金	245,026.92	419,910.41
其他	3,998,968.51	3,439,887.52
合计	6,684,553.43	7,459,121.93

(3). 坏账准备计提情况

适用 不适用

单位：元 币种：人民币

坏账准备	第一阶段	第二阶段	第三阶段	合计
	未来 12 个月预期信用损失	整个存续期预期信用损失 (未发生信用减值)	整个存续期预期信用损失 (已发生信用减值)	
2025 年 1 月 1 日余额	1,743,633.52			1,743,633.52
2025 年 1 月 1 日余额在本期				
-转入第二阶段				
-转入第三阶段				
-转回第二阶段				
-转回第一阶段				
本期计提	500,616.86			500,616.86
本期转回	1,421,548.34			1,421,548.34
本期转销				
本期核销				
其他变动				
2025 年 12 月 31 日余额	822,702.04			822,702.04

各阶段划分依据和坏账准备计提比例

基于账龄组合：1 年以内计提 5%，1-2 年计提 20%，2-3 年计提 50%，3 年以上计提 100%

对本期发生损失准备变动的其他应收款账面余额显著变动的情况说明：

适用 不适用

本期坏账准备计提金额以及评估金融工具的信用风险是否显著增加的采用依据:

适用 不适用

(4). 坏账准备的情况

适用 不适用

单位: 元 币种: 人民币

类别	期初余额	本期变动金额				期末余额
		计提	收回或转回	转销或核销	其他变动	
其他应收款坏账准备	1,743,633.52	500,616.86	1,421,548.34			822,702.04
合计	1,743,633.52	500,616.86	1,421,548.34			822,702.04

其中本期坏账准备转回或收回金额重要的:

适用 不适用

其他说明:

无

(5). 本期实际核销的其他应收款情况

适用 不适用

其中重要的其他应收款核销情况:

适用 不适用

其他应收款核销说明:

适用 不适用

(6). 按欠款方归集的期末余额前五名的其他应收款情况

适用 不适用

单位：元 币种：人民币

单位名称	期末余额	占其他应收款期末余额合计数的比例(%)	款项的性质	账龄	坏账准备期末余额
杭州信成管理咨询有限公司	800,000.00	11.97	保证金	1年以内	40,000.00
东方电气风电股份有限公司	554,058.00	8.29	保证金	1-2年	110,811.60
中核(上海)供应链管理有限公司	500,000.00	7.48	保证金	1年以内	25,000.00
酒泉经济技术开发区产业投资(集团)有限公司	450,000.00	6.73	保证金	2-3年	225,000.00
宁波市鄞州区东吴镇人民政府	100,000.00	1.50	保证金	3年以上	100,000.00
合计	2,404,058.00	35.97	/	/	500,811.60

(7). 因资金集中管理而列报于其他应收款

适用 不适用

其他说明:

适用 不适用

(十) 存货

1. 存货分类

适用 不适用

单位：元 币种：人民币

项目	期末余额			期初余额		
	账面余额	存货跌价准备/合同履约成本减值准备	账面价值	账面余额	存货跌价准备/合同履约成本减值准备	账面价值
原材料	187,568,597.69	9,826,041.28	177,742,556.41	383,185,049.28	3,409,049.42	379,775,999.86
在产品	198,457,722.72	24,978,324.07	173,479,398.65	189,081,927.86	11,731,420.97	177,350,506.89
库存商品	514,662,726.55	27,062,800.69	487,599,925.86	426,299,776.68	25,459,689.66	400,840,087.02
周转材料	1,492,237.44		1,492,237.44	218,139.29		218,139.29
消耗性生物资产						
合同履约成本						
在途物资	116,874,596.50		116,874,596.50	5,656,940.10		5,656,940.10
委托加工物资	256,295,604.50	7,903,780.64	248,391,823.86	180,106,708.18	15,574,373.98	164,532,334.20

发出商品	178,811,024.25	11,698,448.49	167,112,575.76	103,963,886.98	7,129,329.55	96,834,557.43
合计	1,454,162,509.65	81,469,395.17	1,372,693,114.48	1,288,512,428.37	63,303,863.58	1,225,208,564.79

2. 确认为存货的数据资源

适用 不适用

3. 存货跌价准备及合同履约成本减值准备

适用 不适用

单位：元 币种：人民币

项目	期初余额	本期增加金额		本期减少金额		期末余额
		计提	其他	转回或转销	其他	
原材料	3,409,049.42	7,683,341.10		1,266,349.24		9,826,041.28
在产品	11,731,420.97	22,027,610.18		8,780,707.08		24,978,324.07
库存商品	25,459,689.66	27,578,030.91		25,974,919.88		27,062,800.69
周转材料						
消耗性生物资产						
合同履约成本						
委托加工物资	15,574,373.98	3,616,953.82		11,287,547.16		7,903,780.64
发出商品	7,129,329.55	13,363,496.45		8,794,377.51		11,698,448.49
合计	63,303,863.58	74,269,432.46		56,103,900.87		81,469,395.17

本期转回或转销存货跌价准备的原因

适用 不适用

按组合计提存货跌价准备

适用 不适用

按组合计提存货跌价准备的计提标准

适用 不适用

4. 存货期末余额含有的借款费用资本化金额及其计算标准和依据

适用 不适用

5. 合同履约成本本期摊销金额的说明

适用 不适用

其他说明:

适用 不适用

(十一) 持有待售资产

适用 不适用

(十二) 一年内到期的非流动资产

适用 不适用

单位: 元 币种: 人民币

项目	期末余额	期初余额
一年内到期的债权投资		
一年内到期的其他债权投资		
一年内到期的银行大额存单	639,583,121.30	577,825,815.54
合计	639,583,121.30	577,825,815.54

1. 一年内到期的债权投资

适用 不适用

2. 一年内到期的其他债权投资

适用 不适用

一年内到期的非流动资产的其他说明:

无

(十三) 其他流动资产

√适用 □不适用

单位：元 币种：人民币

项目	期末余额	期初余额
合同取得成本		
应收退货成本		
未交增值税	134,246,824.93	152,786,923.86
预交所得税		3,680,152.53
合计	134,246,824.93	156,467,076.39

其他说明：

无

(十四) 债权投资**1. 债权投资情况**

□适用 √不适用

债权投资减值准备本期变动情况

□适用 √不适用

2. 期末重要的债权投资

□适用 √不适用

3. 减值准备计提情况

□适用 √不适用

各阶段划分依据和减值准备计提比例：

无

对本期发生损失准备变动的债权投资账面余额显著变动的情况说明：

□适用 √不适用

本期减值准备计提金额以及评估金融工具的信用风险是否显著增加的采用依据

适用 不适用

4. 本期实际的核销债权投资情况

适用 不适用

其中重要的债权投资情况核销情况

适用 不适用

债权投资的核销说明:

适用 不适用

其他说明:

适用 不适用

(十五) 其他债权投资

1. 其他债权投资情况

适用 不适用

其他债权投资减值准备本期变动情况

适用 不适用

2. 期末重要的其他债权投资

适用 不适用

3. 减值准备计提情况

适用 不适用

各阶段划分依据和减值准备计提比例:

无

对本期发生损失准备变动的其他债权投资账面余额显著变动的情况说明：

适用 不适用

本期减值准备计提金额以及评估金融工具的信用风险是否显著增加的采用依据

适用 不适用

4. 本期实际核销的其他债权投资情况

适用 不适用

其中重要的其他债权投资情况核销情况

适用 不适用

其他债权投资的核销说明：

适用 不适用

其他说明：

适用 不适用

(十六) 长期应收款

1. 长期应收款情况

适用 不适用

2. 按坏账计提方法分类披露

适用 不适用

按单项计提坏账准备：

适用 不适用

按单项计提坏账准备的说明：

适用 不适用

按组合计提坏账准备:

适用 不适用

3. 按预期信用损失一般模型计提坏账准备

适用 不适用

各阶段划分依据和坏账准备计提比例

无

对本期发生损失准备变动的长期应收款账面余额显著变动的情况说明:

适用 不适用

本期坏账准备计提金额以及评估金融工具的信用风险是否显著增加的采用依据

适用 不适用

4. 坏账准备的情况

适用 不适用

其中本期坏账准备收回或转回金额重要的:

适用 不适用

其他说明:

无

5. 本期实际核销的长期应收款情况

适用 不适用

其中重要的长期应收款核销情况

适用 不适用

长期应收款核销说明:

适用 不适用

其他说明:

适用 不适用

(十七) 长期股权投资

1. 长期股权投资情况

适用 不适用

单位: 元 币种: 人民币

被投资单位	期初余额 (账面价值)	本期增减变动								期末余额 (账面价值)	减值准 备期末 余额
		追 加 投 资	减 少 投 资	权益法下确认的 投资损益	其他综 合收益 调整	其他 权益 变动	宣告发放 现金股利 或利润	计提 减值 准备	其他		
一、合营企业											
小计											
二、联营企业											
酒泉浙新能 风力发电有 限公司	73,490,580.29			-832,786.65							72,657,793.64
小计	73,490,580.29			-832,786.65							72,657,793.64
合计	73,490,580.29			-832,786.65							72,657,793.64

2. 长期股权投资的减值测试情况

适用 不适用

其他说明:

无

(十八) 其他权益工具投资

1. 其他权益工具投资情况

适用 不适用

单位：万元 币种：人民币

项目	期初余额	本期增减变动					期末余额	本期确认的股利收入	累计计入其他综合收益的利得	累计计入其他综合收益的损失	指定为以公允价值计量且其变动计入其他综合收益的原因
		追加投资	减少投资	本期计入其他综合收益的利得	本期计入其他综合收益的损失	其他					
共享智能铸造产业创新中心有限公司	500						500				管理层指定
浙江宁波浙海风母港装备发展有限公司		6,000					6,000				管理层指定
合计	500	6,000					6,500				/

2. 本期存在终止确认的情况说明

适用 不适用

其他说明：

适用 不适用

1.2017年6月，公司对共享智能铸造产业创新中心有限公司进行投资，持股2.1739%，投资成本为500.00万元，管理层基于此次投资的目的在于对智能铸造方面开展研究及开发，着眼于长远发展规划，故将其指定为以公允价值计量且其变动计入其他综合收益的金融资产，列示为其他权益工具投资。

2.2025年7月，公司对浙江宁波浙海风母港装备发展有限公司进行投资，持股5%，投资成本为6,000.00万元，管理层基于对行业未来发展前景及价值认可所做的选择，着眼于长远发展规划，故将其指定为以公允价值计量且其变动计入其他综合收益的金融资产，列示为其他权益工具投资。

(十九) 其他非流动金融资产

适用 不适用

单位：元 币种：人民币

项目	期末余额	期初余额
以公允价值计量且其变动计入当期损益的金融资产	19,589,069.55	19,185,442.51
合计	19,589,069.55	19,185,442.51

其他说明：

适用 不适用

(二十) 投资性房地产

投资性房地产计量模式

不适用

(二十一) 固定资产**1. 项目列示**

√适用 □不适用

单位：元 币种：人民币

项目	期末余额	期初余额
固定资产	3,218,704,181.79	3,519,754,973.47
固定资产清理		
合计	3,218,704,181.79	3,519,754,973.47

其他说明：

□适用 √不适用

2. 固定资产**(1). 固定资产情况**

√适用 □不适用

单位：元 币种：人民币

项目	房屋及建筑物	机器设备	运输工具	办公设备及其他	合计
一、账面原值：					
1.期初余额	1,537,333,955.64	3,610,287,289.05	37,606,456.59	96,098,977.28	5,281,326,678.56
2.本期增加金额	241,007.80	218,167,399.66	1,339,341.52	7,857,311.08	227,605,060.06
(1) 购置		55,564,926.10	1,339,341.52	5,285,004.56	62,189,272.18
(2) 在建工程转入	241,007.80	162,602,473.56		2,572,306.52	165,415,787.88
(3) 企业合并增加					
3.本期减少金额	2,143,943.69	145,992,902.06	1,496,694.20	3,881,249.11	153,514,789.06

(1) 处置或报废	2,143,943.69	142,231,840.11	1,496,694.20	3,881,249.11	149,753,727.11
(2) 转入在建工程		3,761,061.95			3,761,061.95
4.期末余额	1,535,431,019.75	3,682,461,786.65	37,449,103.91	100,075,039.25	5,355,416,949.56
二、累计折旧					
1.期初余额	434,124,962.89	1,244,504,086.96	23,019,923.55	48,483,851.89	1,750,132,825.29
2.本期增加金额	60,218,914.68	347,637,966.33	3,675,661.72	14,143,301.96	425,675,844.69
(1) 计提	60,218,914.68	347,637,966.33	3,675,661.72	14,143,301.96	425,675,844.69
3.本期减少金额	401,953.33	67,464,442.49	511,687.64	898,872.43	69,276,955.89
(1) 处置或报废	401,953.33	67,464,442.49	511,687.64	898,872.43	69,276,955.89
4.期末余额	493,941,924.24	1,524,677,610.80	26,183,897.63	61,728,281.42	2,106,531,714.09
三、减值准备					
1.期初余额		11,438,879.80			11,438,879.80
2.本期增加金额		20,117,271.20			20,117,271.20
(1) 计提		20,117,271.20			20,117,271.20
3.本期减少金额		1,375,097.32			1,375,097.32
(1) 处置或报废		1,375,097.32			1,375,097.32
4.期末余额		30,181,053.68			30,181,053.68
四、账面价值					
1.期末账面价值	1,041,489,095.51	2,127,603,122.17	11,265,206.28	38,346,757.83	3,218,704,181.79
2.期初账面价值	1,103,208,992.75	2,354,344,322.29	14,586,533.04	47,615,125.39	3,519,754,973.47

(2). 暂时闲置的固定资产情况

√适用 □不适用

单位：元 币种：人民币

项目	账面原值	累计折旧	减值准备	账面价值	备注
机器设备	513,240,827.19	280,701,579.06	30,181,053.68	202,358,194.45	
合计:	513,240,827.19	280,701,579.06	30,181,053.68	202,358,194.45	

(3). 通过经营租赁租出的固定资产

√适用 □不适用

单位：元 币种：人民币

项目	期末账面价值
房屋及建筑物	98,009,980.69

(4). 未办妥产权证书的固定资产情况

√适用 □不适用

单位：元 币种：人民币

项目	账面价值	未办妥产权证书的原因
新日星宿舍楼	44,675,002.83	正在办理中
日益厂房	108,465,152.90	正在办理中
日益食堂	4,225,615.60	正在办理中

(5). 固定资产的减值测试情况

√适用 □不适用

本公司对暂时闲置的机器设备进行了减值测试，按公允价值减去处置费用后的净额确定其可收回金额，确认资产减值损失 30,181,053.68 元。

可收回金额按公允价值减去处置费用后的净额确定

√适用 □不适用

单位：元 币种：人民币

项目	账面价值	可收回金额	减值金额	公允价值和处置费用的确定方式	关键参数	关键参数的确定依据
机器设备	232,539,248.13	202,358,194.45	30,181,053.68	合理估计		
合计	232,539,248.13	202,358,194.45	30,181,053.68	/	/	/

可收回金额按预计未来现金流量的现值确定

□适用 √不适用

前述信息与以前年度减值测试采用的信息或外部信息明显不一致的差异原因

适用 不适用

公司以前年度减值测试采用信息与当年实际情况明显不一致的差异原因

适用 不适用

其他说明:

适用 不适用

3. 固定资产清理

适用 不适用

(二十二) 在建工程

1. 项目列示

适用 不适用

单位: 元 币种: 人民币

项目	期末余额	期初余额
在建工程	181,153,845.28	84,576,679.39
工程物资		
合计	181,153,845.28	84,576,679.39

其他说明:

适用 不适用

2. 在建工程

(1). 在建工程情况

适用 不适用

单位：元 币种：人民币

项目	期末余额			期初余额		
	账面余额	减值准备	账面价值	账面余额	减值准备	账面价值
厂房工程	158,868,139.79		158,868,139.79	39,868,765.28		39,868,765.28
设备安装	20,356,830.27		20,356,830.27	43,782,546.37		43,782,546.37
软件安装	1,855,246.90		1,855,246.90	252,440.31		252,440.31
待安装设备及材料	73,628.32		73,628.32	672,927.43		672,927.43
合计	181,153,845.28		181,153,845.28	84,576,679.39		84,576,679.39



(2). 重要在建工程项目本期变动情况

√适用 □不适用

单位：元 币种：人民币

项目名称	预算数	期初余额	本期增加金额	本期转入固定资产金额	本期其他减少金额	期末余额	工程累计投入占预算比例(%)	工程进度	利息资本化累计金额	其中：本期利息资本化金额	本期利息资本化率(%)	资金来源
新日星年产 18 万吨海上装备关键部件项目	990,980,000.00	452,732.73	57,600,843.37	58,053,576.10		0.00	77.50	已完结				自有资金
年产 20 万吨风力发电关键部件项目（一期）	1,713,060,000.00	269,961.84	28,162,175.46	23,636,445.80		4,795,691.50	20.95	在建				自有资金
年产 22 万吨大型铸件精加工生产线建设项目	2,228,700,000.00	34,930,096.94	34,639,362.62	68,564,673.78		1,004,785.78	45.18	在建				募集资金 / 自有资金
肃北浙新能风电场建设项目	761,163,200.00	39,561,078.96	119,213,425.45			158,774,504.41	20.86	在建				自有资金
合计	5,693,903,200.00	75,213,870.47	239,615,806.90	150,254,695.68		164,574,981.69	/	/			/	/

(3). 本期计提在建工程减值准备情况

适用 不适用

(4). 在建工程的减值测试情况

适用 不适用

其他说明:

适用 不适用

3. 工程物资

(1). 工程物资情况

适用 不适用

(二十三) 生产性生物资产

1. 采用成本计量模式的生产性生物资产

适用 不适用

2. 采用成本计量模式的生产性生物资产的减值测试情况

适用 不适用

3. 采用公允价值计量模式的生产性生物资产

适用 不适用

其他说明:

适用 不适用

(二十四) 油气资产

1. 油气资产情况

适用 不适用

2. 油气资产的减值测试情况

适用 不适用

其他说明:

无

(二十五) 使用权资产

1. 使用权资产情况

适用 不适用

单位: 元 币种: 人民币

项目	房屋及建筑物	合计
一、账面原值		
1.期初余额	485,751,091.31	485,751,091.31
2.本期增加金额	15,322,173.47	15,322,173.47
新增租赁	2,651,903.68	2,651,903.68
重估调整	12,670,269.79	12,670,269.79
3.本期减少金额	14,863,426.71	14,863,426.71
处置	3,200,805.36	3,200,805.36
重估调整	11,662,621.35	11,662,621.35
4.期末余额	486,209,838.07	486,209,838.07
二、累计折旧		
1.期初余额	58,215,002.53	58,215,002.53
2.本期增加金额	29,772,739.26	29,772,739.26
(1) 计提	29,772,739.26	29,772,739.26
3.本期减少金额	3,680,588.84	3,680,588.84
(1) 处置	3,680,588.84	3,680,588.84
4.期末余额	84,307,152.95	84,307,152.95
三、减值准备		
1.期初余额		

2.本期增加金额		
(1) 计提		
3.本期减少金额		
(1) 处置		
4.期末余额		
四、账面价值		
1.期末账面价值	401,902,685.12	401,902,685.12
2.期初账面价值	427,536,088.78	427,536,088.78

2. 使用权资产的减值测试情况

适用 不适用

其他说明：

无

(二十六) 无形资产

1. 无形资产情况

适用 不适用

单位：元 币种：人民币

项目	土地使用权	软件	非专利技术	排污权	合计
一、账面原值					
1.期初余额	549,611,584.24	46,783,457.63		515,860.00	596,910,901.87
2.本期增加金额		7,872,039.54			7,872,039.54
(1) 购置		1,203,732.22			1,203,732.22
(2) 内部研发					
(3) 企业合并增加					
(4) 在建工程转入		6,668,307.32			6,668,307.32
3.本期减少金额		162,264.16			162,264.16
(1) 处置					
(2) 企业合并减少		162,264.16			162,264.16
4.期末余额	549,611,584.24	54,493,233.01		515,860.00	604,620,677.25
二、累计摊销					

1.期初余额	64,703,013.42	22,645,243.13		331,010.17	87,679,266.72
2.本期增加金额	11,095,083.17	5,472,281.64		184,849.83	16,752,214.64
(1) 计提	11,095,083.17	5,472,281.64		184,849.83	16,752,214.64
3.本期减少金额		126,205.42			126,205.42
(1) 处置					
(2) 企业合并减少		126,205.42			126,205.42
4.期末余额	75,798,096.59	27,991,319.35		515,860.00	104,305,275.94
三、减值准备					
1.期初余额					
2.本期增加金额		428,397.02			428,397.02
(1) 计提		428,397.02			428,397.02
3.本期减少金额					
(1) 处置					
4.期末余额		428,397.02			428,397.02
四、账面价值					
1.期末账面价值	473,813,487.65	26,073,516.64			499,887,004.29
2.期初账面价值	484,908,570.82	24,138,214.50		184,849.83	509,231,635.15

本期末通过公司内部研发形成的无形资产占无形资产余额的比例是 0.00

2. 确认为无形资产的数据资源

适用 不适用

3. 未办妥产权证书的土地使用权情况

适用 不适用

4. 无形资产的减值测试情况

适用 不适用

本公司对暂时闲置的软件专利进行了减值测试，按公允价值减去处置费用后的净额确定其可收回金额，确认资产减值损失 428,397.02 元。

(1). 可收回金额按公允价值减去处置费用后的净额确定

√适用 □不适用

单位：元 币种：人民币

项目	账面价值	可收回金额	减值金额	公允价值和处置费用的确定方式	关键参数	关键参数的确定依据
专利权	428,397.02		428,397.02	合理估计		
合计	428,397.02		428,397.02	/	/	/

(2). 可收回金额按预计未来现金流量的现值确定

□适用 √不适用

(3). 前述信息与以前年度减值测试采用的信息或外部信息明显不一致的差异原因

□适用 √不适用

(4). 公司以前年度减值测试采用信息与当年实际情况明显不一致的差异原因

□适用 √不适用

其他说明：

□适用 √不适用

(二十七) 商誉**1. 商誉账面原值**

□适用 √不适用

2. 商誉减值准备

□适用 √不适用

3. 商誉所在资产组或资产组组合的相关信息

□适用 √不适用

资产组或资产组组合发生变化

适用 不适用

其他说明:

适用 不适用

4. 可收回金额的具体确定方法

可收回金额按公允价值减去处置费用后的净额确定

适用 不适用

可收回金额按预计未来现金流量的现值确定

适用 不适用

前述信息与以前年度减值测试采用的信息或外部信息明显不一致的差异原因

适用 不适用

公司以前年度减值测试采用信息与当年实际情况明显不一致的差异原因

适用 不适用

5. 业绩承诺及对应商誉减值情况

形成商誉时存在业绩承诺且报告期或报告期上一期间处于业绩承诺期内

适用 不适用

其他说明:

适用 不适用

(二十八) 长期待摊费用

适用 不适用

单位: 元 币种: 人民币

项目	期初余额	本期增加金额	本期摊销金额	其他减少金额	期末余额
装修费	23,454,119.35	874,363.58	7,545,798.50		16,782,684.43

合计	23,454,119.35	874,363.58	7,545,798.50		16,782,684.43
----	---------------	------------	--------------	--	---------------

其他说明:

无

(二十九) 递延所得税资产/ 递延所得税负债

1. 未经抵销的递延所得税资产

适用 不适用

单位: 元 币种: 人民币

项目	期末余额		期初余额	
	可抵扣暂时性差异	递延所得税资产	可抵扣暂时性差异	递延所得税资产
资产减值准备	218,109,012.40	36,093,137.65	199,579,793.91	33,766,564.45
内部交易未实现利润	236,773,009.52	36,610,595.81	262,486,536.29	40,104,654.25
可抵扣亏损	39,742,724.51	5,906,793.07	61,149,914.02	9,520,456.47
合并价差	21,354,178.16	3,203,126.72	22,750,336.94	3,412,550.54
递延收益	221,457,935.55	40,234,425.79	200,051,549.49	35,532,097.78
租赁负债	328,955,291.67	49,403,293.76	334,235,245.40	50,312,566.04
合计	1,066,392,151.81	171,451,372.80	1,080,253,376.05	172,648,889.53

2. 未经抵销的递延所得税负债

适用 不适用

单位: 元 币种: 人民币

项目	期末余额		期初余额	
	应纳税暂时性差异	递延所得税负债	应纳税暂时性差异	递延所得税负债
非同一控制企业合并资产评估增值				
其他债权投资公允价值变动				
其他权益工具投资公允价值变动				
固定资产税前一次性扣除	332,658,310.99	49,898,746.66	362,585,917.56	54,387,887.63
使用权资产	296,322,947.07	44,512,375.02	312,102,328.27	46,934,081.89
合计	628,981,258.06	94,411,121.68	674,688,245.83	101,321,969.52

3. 以抵销后净额列示的递延所得税资产或负债

适用 不适用

单位：元 币种：人民币

项目	期末余额		期初余额	
	递延所得税资产和负债互抵金额	抵销后递延所得税资产或负债余额	递延所得税资产和负债互抵金额	抵销后递延所得税资产或负债余额
递延所得税资产	82,246,508.65	89,204,864.15	88,239,537.16	84,409,352.37
递延所得税负债	82,246,508.65	12,164,613.03	88,239,537.16	13,082,432.36

4. 未确认递延所得税资产明细

适用 不适用

5. 未确认递延所得税资产的可抵扣亏损将于以下年度到期

适用 不适用

其他说明：

适用 不适用

(三十) 其他非流动资产

适用 不适用

单位：元 币种：人民币

项目	期末余额			期初余额		
	账面余额	减值准备	账面价值	账面余额	减值准备	账面价值
合同取得成本						
合同履约成本						
应收退货成本						
合同资产	75,507,814.71	6,945,325.29	68,562,489.42			
预付工程设备款	49,211,579.19		49,211,579.19	84,154,369.66		84,154,369.66
大额存单及其利息	1,419,394,855.78		1,419,394,855.78	1,146,915,786.51		1,146,915,786.51
合计	1,544,114,249.68	6,945,325.29	1,537,168,924.39	1,231,070,156.17		1,231,070,156.17

其他说明:

无

(三十一) 所有权或使用权受限资产

√适用 □不适用

单位: 元 币种: 人民币

项目	期末				期初			
	账面余额	账面价值	受限类型	受限情况	账面余额	账面价值	受限类型	受限情况
货币资金								
应收票据	37,897,465.11	37,897,465.11	其他	其他	60,688,598.67	60,688,598.67	其他	其他
存货								
其中: 数据资源								
固定资产								
无形资产								
其中: 数据资源								
合计	37,897,465.11	37,897,465.11	/	/	60,688,598.67	60,688,598.67	/	/

其他说明:

无

(三十二) 短期借款**1. 短期借款分类**

√适用 □不适用

单位: 元 币种: 人民币

项目	期末余额	期初余额
质押借款		
抵押借款		
保证借款		
信用借款	60,029,076.92	140,099,625.00
票据贴现借款		130,029,033.87

已贴现未到期未终止确认票据		159,101,369.45
合计	60,029,076.92	429,230,028.32

短期借款分类的说明:

无

2. 已逾期未偿还的短期借款情况

适用 不适用

其中重要的已逾期未偿还的短期借款情况如下:

适用 不适用

其他说明:

适用 不适用

(三十三) 交易性金融负债

适用 不适用

其他说明:

适用 不适用

(三十四) 衍生金融负债

适用 不适用

(三十五) 应付票据

1. 应付票据列示

适用 不适用

单位: 元 币种: 人民币

种类	期末余额	期初余额
商业承兑汇票		

银行承兑汇票	705,138,335.13	696,927,033.47
合计	705,138,335.13	696,927,033.47

本期末已到期未支付的应付票据总额为 0 元。到期未付的原因是无

(三十六) 应付账款

1. 应付账款列示

适用 不适用

单位：元 币种：人民币

项目	期末余额	期初余额
1 年以内	1,228,647,784.63	1,112,086,580.66
1 至 2 年	14,477,942.47	27,954,599.98
2 至 3 年	3,363,719.27	18,500,893.85
3 年以上	12,940,038.67	7,217,753.91
合计	1,259,429,485.04	1,165,759,828.40

2. 账龄超过 1 年或逾期的重要应付账款

适用 不适用

单位：元 币种：人民币

项目	期末余额	未偿还或结转的原因
武汉重型机床集团有限公司	6,149,999.94	尚未支付质保金等
武汉武重机床有限公司	6,190,000.00	尚未支付质保金等
合计	12,339,999.94	/

其他说明：

适用 不适用

(三十七) 预收款项

1. 预收款项列示

适用 不适用

单位：元 币种：人民币

项目	期末余额	期初余额
预收股权转让款	385,000,000.00	385,000,000.00
租金	2,650,000.00	3,754,166.67
合计	387,650,000.00	388,754,166.67

2. 账龄超过 1 年的重要预收款项

适用 不适用

单位：元 币种：人民币

项目	期末余额	未偿还或结转的原因
预收股权转让款	385,000,000.00	尚未完成
合计	385,000,000.00	/

3. 报告期内账面价值发生重大变动的金额和原因

适用 不适用

其他说明：

适用 不适用

(三十八) 合同负债

1. 合同负债情况

适用 不适用

单位：元 币种：人民币

项目	期末余额	期初余额
预收合同货款	2,501,356.08	6,042,536.51
合计	2,501,356.08	6,042,536.51

2. 账龄超过 1 年的重要合同负债

适用 不适用

3. 报告期内账面价值发生重大变动的金额和原因

适用 不适用

其他说明:

□适用 √不适用

(三十九) 应付职工薪酬**1. 应付职工薪酬列示**

√适用 □不适用

单位: 元 币种: 人民币

项目	期初余额	本期增加	本期减少	期末余额
一、短期薪酬	71,044,290.56	678,491,798.96	681,203,428.50	68,332,661.02
二、离职后福利-设定提存计划	1,121,947.97	35,691,386.59	35,691,386.59	1,121,947.97
三、辞退福利				
四、一年内到期的其他福利				
合计	72,166,238.53	714,183,185.55	716,894,815.09	69,454,608.99

2. 短期薪酬列示

√适用 □不适用

单位: 元 币种: 人民币

项目	期初余额	本期增加	本期减少	期末余额
一、工资、奖金、津贴和补贴	69,374,034.39	631,162,323.20	634,243,661.02	66,292,696.57
二、职工福利费	92,689.51	9,654,826.16	9,342,310.87	405,204.80
三、社会保险费	109,193.00	20,397,258.75	20,397,258.75	109,193.00
其中: 医疗保险费	4,881.90	17,802,379.78	17,802,379.78	4,881.90
工伤保险费	104,311.10	2,594,878.97	2,594,878.97	104,311.10
生育保险费				
四、住房公积金	13,518.00	10,111,901.00	10,111,901.00	13,518.00
五、工会经费和职工教育经费	1,454,855.66	7,165,489.85	7,108,296.86	1,512,048.65
六、短期带薪缺勤				
七、短期利润分享计划				
合计	71,044,290.56	678,491,798.96	681,203,428.50	68,332,661.02

3. 设定提存计划列示

适用 不适用

单位：元 币种：人民币

项目	期初余额	本期增加	本期减少	期末余额
1、基本养老保险	1,082,128.46	34,538,580.40	34,538,580.40	1,082,128.46
2、失业保险费	39,819.51	1,152,806.19	1,152,806.19	39,819.51
3、企业年金缴费				
合计	1,121,947.97	35,691,386.59	35,691,386.59	1,121,947.97

其他说明：

适用 不适用

(四十) 应交税费

适用 不适用

单位：元 币种：人民币

项目	期末余额	期初余额
增值税	12,803,664.77	6,310,119.56
消费税		
营业税		
企业所得税	9,287,518.98	11,440,717.66
个人所得税	1,289,021.12	1,405,409.78
城市维护建设税	1,313,921.01	186,896.43
教育费附加	850,942.37	140,434.38
地方教育费附加	567,294.92	93,622.92
房产税	14,649,609.17	14,433,292.74
土地使用税	6,130,089.23	6,275,911.24
印花税	1,520,085.34	1,869,214.88
其他	71,008.54	90,422.84
合计	48,483,155.45	42,246,042.43

其他说明:

无

(四十一) 其他应付款

1. 项目列示

适用 不适用

单位: 元 币种: 人民币

项目	期末余额	期初余额
应付利息		
应付股利		
其他应付款	49,621,887.94	60,444,902.84
合计	49,621,887.94	60,444,902.84

其他说明:

适用 不适用

2. 应付利息

分类列示

适用 不适用

逾期的重要应付利息:

适用 不适用

其他说明:

适用 不适用

3. 应付股利

分类列示

适用 不适用

4. 其他应付款

按款项性质列示其他应付款

适用 不适用

单位：元 币种：人民币

项目	期末余额	期初余额
限制性股票回购义务	21,843,500.00	41,632,237.50
保证金	24,523,729.22	15,366,368.63
其他	3,254,658.72	3,446,296.71
合计	49,621,887.94	60,444,902.84

账龄超过 1 年或逾期的重要其他应付款

适用 不适用

其他说明：

适用 不适用

(四十二) 持有待售负债

适用 不适用

(四十三) 1 年内到期的非流动负债

适用 不适用

单位：元 币种：人民币

项目	期末余额	期初余额
1 年内到期的长期借款	533,239.71	
1 年内到期的应付债券		
1 年内到期的长期应付款		
1 年内到期的租赁负债	6,759,066.44	8,014,512.84
合计	7,292,306.15	8,014,512.84

其他说明：

无

(四十四) 其他流动负债

其他流动负债情况

√适用 □不适用

单位：元 币种：人民币

项目	期末余额	期初余额
短期应付债券		
应付退货款		
已背书未到期未终止确认的应收票据	37,897,465.11	51,408,598.67
待转销项税额	183,621.09	757,524.31
合计	38,081,086.20	52,166,122.98

短期应付债券的增减变动：

□适用 √不适用

其他说明：

□适用 √不适用

(四十五) 长期借款**1. 长期借款分类**

√适用 □不适用

单位：元 币种：人民币

项目	期末余额	期初余额
质押借款		
抵押借款		
保证借款		
信用借款	37,670,000.00	
合计	37,670,000.00	

长期借款分类的说明：

无

其他说明:

适用 不适用

(四十六) 应付债券

1. 应付债券

适用 不适用

2. 应付债券的具体情况: (不包括划分为金融负债的优先股、永续债等其他金融工具)

适用 不适用

3. 可转换公司债券的说明

适用 不适用

转股权会计处理及判断依据

适用 不适用

4. 划分为金融负债的其他金融工具说明

期末发行在外的优先股、永续债等其他金融工具基本情况

适用 不适用

期末发行在外的优先股、永续债等金融工具变动情况表

适用 不适用

其他金融工具划分为金融负债的依据说明

适用 不适用

其他说明:

适用 不适用

(四十七) 租赁负债

适用 不适用

单位：元 币种：人民币

项目	期末余额	期初余额
租赁付款额	355,632,554.77	343,462,565.37
减：未确认融资费用	26,677,263.10	9,227,319.97
减：一年内到期的租赁负债	6,759,066.44	8,014,512.84
合计	322,196,225.23	326,220,732.56

其他说明：

无

(四十八) 长期应付款**1. 项目列示**适用 不适用

其他说明：

适用 不适用**2. 长期应付款****(1). 按款项性质列示长期应付款**适用 不适用**3. 专项应付款****(2). 按款项性质列示专项应付款**适用 不适用**(四十九) 长期应付职工薪酬**适用 不适用**(五十) 预计负债**适用 不适用

(五十一) 递延收益

递延收益情况

适用 不适用

单位：元 币种：人民币

项目	期初余额	本期增加	本期减少	期末余额	形成原因
政府补助	200,051,549.49	50,299,901.10	28,893,515.04	221,457,935.55	政府补助
合计	200,051,549.49	50,299,901.10	28,893,515.04	221,457,935.55	/

其他说明：

适用 不适用

(五十二) 其他非流动负债

适用 不适用

(五十三) 股本

适用 不适用

单位：元 币种：人民币

	期初余额	本次变动增减(+、-)					期末余额
		发行新股	送股	公积金 转股	其他	小计	
股份总数	1,030,565,250.00				-224,000.00	-224,000.00	1,030,341,250.00

其他说明：

因激励对象离职，本期公司回购注销限制性股票减少股本 224,000.00 元。

(五十四) 其他权益工具

1. 期末发行在外的优先股、永续债等其他金融工具基本情况

适用 不适用

2. 期末发行在外的优先股、永续债等金融工具变动情况表

适用 不适用

其他权益工具本期增减变动情况、变动原因说明，以及相关会计处理的依据：

适用 不适用

其他说明:

适用 不适用

(五十五) 资本公积

适用 不适用

单位: 元 币种: 人民币

项目	期初余额	本期增加	本期减少	期末余额
资本溢价(股本溢价)	5,280,843,602.30	18,592,508.39	2,305,590.00	5,297,130,520.69
其他资本公积	18,592,508.39	8,193,717.30	18,592,508.39	8,193,717.30
合计	5,299,436,110.69	26,786,225.69	20,898,098.39	5,305,324,237.99

其他说明, 包括本期增减变动情况、变动原因说明:

- 1、本期公司回购注销 224,000 股限制性股票, 冲减资本公积-股本溢价 2,305,590.00 元。
- 2、本期股份支付分摊计入资本公积-其他资本公积 8,193,717.30 元。
- 3、2023 年限制性股票激励计划第二批限制性股票解锁, 从资本公积-其他资本公积转入资本公积-股本溢价 18,592,508.39 元。

(五十六) 库存股

适用 不适用

单位: 元 币种: 人民币

项目	期初余额	本期增加	本期减少	期末余额
股权激励库存股	42,316,837.50		16,823,537.50	25,493,300.00
回购股份库存股	137,305,464.17			137,305,464.17
合计	179,622,301.67		16,823,537.50	162,798,764.17

其他说明, 包括本期增减变动情况、变动原因说明:

- 1、2023 年限制性股票激励计划第二批限制性股票解锁, 减少库存股 13,460,947.50 元。
- 2、本期因激励对象离职以及限制性股票分配股利, 调整减少库存股 3,362,590.00 元。

(五十七) 其他综合收益

适用 不适用

(五十八) 专项储备

适用 不适用

单位：元 币种：人民币

项目	期初余额	本期增加	本期减少	期末余额
安全生产费		24,084,306.10	22,352,145.18	1,732,160.92
合计		24,084,306.10	22,352,145.18	1,732,160.92

其他说明，包括本期增减变动情况、变动原因说明：

无

(五十九) 盈余公积

适用 不适用

单位：元 币种：人民币

项目	期初余额	本期增加	本期减少	期末余额
法定盈余公积	279,611,372.05	11,327,771.36		290,939,143.41
任意盈余公积				
储备基金				
企业发展基金				
其他				
合计	279,611,372.05	11,327,771.36		290,939,143.41

盈余公积说明，包括本期增减变动情况、变动原因说明：

按照母公司 2025 年度净利润 10%提取。

(六十) 未分配利润

适用 不适用

单位：元 币种：人民币

项目	本期	上期
调整前上期末未分配利润	3,693,960,500.78	3,386,184,524.93
调整期初未分配利润合计数（调增+，调减-）		
调整后期初未分配利润	3,693,960,500.78	3,386,184,524.93
加：本期归属于母公司所有者的净利润	553,345,370.55	623,809,070.27
减：提取法定盈余公积	11,327,771.36	30,377,080.42
提取任意盈余公积		
提取一般风险准备		
应付普通股股利	356,679,242.50	285,656,014.00
转作股本的普通股股利		
期末未分配利润	3,879,298,857.47	3,693,960,500.78

调整期初未分配利润明细：

- 1、由于《企业会计准则》及其相关新规定进行追溯调整，影响期初未分配利润 0.00 元。
- 2、由于会计政策变更，影响期初未分配利润 0.00 元。
- 3、由于重大会计差错更正，影响期初未分配利润 0.00 元。
- 4、由于同一控制导致的合并范围变更，影响期初未分配利润 0.00 元。
- 5、其他调整合计影响期初未分配利润 0.00 元。

(六十一) 营业收入和营业成本**1. 营业收入和营业成本情况**

√适用 □不适用

单位：元 币种：人民币

项目	本期发生额		上期发生额	
	收入	成本	收入	成本
主营业务	6,169,277,746.73	5,115,358,024.09	4,620,754,798.16	3,820,898,855.36
其他业务	86,361,667.27	80,945,253.83	75,192,741.14	60,961,926.44
合计	6,255,639,414.00	5,196,303,277.92	4,695,947,539.30	3,881,860,781.80

2. 营业收入、营业成本的分解信息

适用 不适用

单位：元 币种：人民币

合同分类	合计	
	营业收入	营业成本
商品类型		
球墨铸铁类产品	5,779,398,944.91	4,750,443,921.19
其他类产品	389,878,801.82	364,914,102.90
按经营地区分类		
国内销售	5,314,841,864.77	4,503,521,577.92
国外销售	854,435,881.96	611,836,446.17
市场或客户类型		
合同类型		
按商品转让的时间分类		
在某一时点确认	6,169,277,746.73	5,115,358,024.09
按合同期限分类		
按销售渠道分类		
合计	6,169,277,746.73	5,115,358,024.09

其他说明：

适用 不适用

3. 履约义务的说明

适用 不适用

4. 分摊至剩余履约义务的说明

适用 不适用

5. 重大合同变更或重大交易价格调整

适用 不适用

其他说明:

无

(六十二) 税金及附加

√适用 □不适用

单位: 元 币种: 人民币

项目	本期发生额	上期发生额
消费税		
营业税		
城市维护建设税	6,241,103.24	3,013,568.83
教育费附加	5,442,114.52	2,439,528.14
资源税		
房产税	14,649,609.15	14,016,382.16
土地使用税	6,551,883.78	6,008,568.78
车船使用税	34,432.83	36,740.92
印花税	6,671,587.34	5,181,752.60
地方教育费附加	3,628,076.38	1,626,352.08
环境保护税	260,822.09	218,960.33
水资源税	91,610.20	38,975.60
合计	43,571,239.53	32,580,829.44

其他说明:

无

(六十三) 销售费用

√适用 □不适用

单位: 元 币种: 人民币

项目	本期发生额	上期发生额
职工薪酬	8,365,289.15	9,256,026.94
业务招待费	2,064,538.32	2,907,972.01

股份支付费用	83,213.56	1,036,968.92
其他	3,469,124.75	3,054,065.90
合计	13,982,165.78	16,255,033.77

其他说明:

无

(六十四) 管理费用

适用 不适用

单位: 元 币种: 人民币

项目	本期发生额	上期发生额
职工薪酬	121,195,462.53	103,672,601.91
折旧与摊销	29,397,070.45	32,851,566.82
股份支付费用	4,134,710.05	8,655,893.80
咨询服务费	7,799,110.18	8,027,254.69
办公费	4,503,568.13	4,596,619.62
业务招待费	5,290,410.17	3,971,276.71
差旅费	4,366,493.25	2,897,214.11
残疾人保障金	3,823,004.22	2,627,793.38
其他	22,605,730.37	20,998,672.04
合计	203,115,559.35	188,298,893.08

其他说明:

无

(六十五) 研发费用

适用 不适用

单位: 元 币种: 人民币

项目	本期发生额	上期发生额
耗用材料	199,264,303.54	164,958,683.51

职工薪酬	52,117,520.15	43,561,417.07
研发设备及折旧	10,988,955.03	12,669,044.08
股份支付费用	2,133,668.68	5,198,819.37
其他	918,838.07	1,048,672.04
合计	265,423,285.47	227,436,636.07

其他说明:

无

(六十六) 财务费用

适用 不适用

单位: 元 币种: 人民币

项目	本期发生额	上期发生额
利息费用	13,254,712.21	18,010,375.89
其中: 租赁负债利息费用	8,969,735.27	10,491,593.42
减: 利息收入	77,224,090.34	77,545,046.32
汇兑损益	-22,070,076.19	829,011.42
其他	2,055,681.37	1,109,179.73
合计	-83,983,772.95	-57,596,479.28

其他说明:

无

(六十七) 其他收益

适用 不适用

单位: 元 币种: 人民币

按性质分类	本期发生额	上期发生额
政府补助	45,452,547.42	37,633,868.45
进项税加计抵减	27,254,516.85	11,890,421.90
代扣个人所得税手续费	218,994.25	187,627.40

直接减免的增值税		622,700.00
合计	72,926,058.52	50,334,617.75

其他说明:

无

(六十八) 投资收益

适用 不适用

单位: 元 币种: 人民币

项目	本期发生额	上期发生额
权益法核算的长期股权投资收益	-832,786.65	551,106.61
处置长期股权投资产生的投资收益	2,477,164.24	274,108,788.05
交易性金融资产在持有期间的投资收益		
其他权益工具投资在持有期间取得的股利收入	108,695.65	108,695.65
债权投资在持有期间取得的利息收入		
其他债权投资在持有期间取得的利息收入		
处置交易性金融资产取得的投资收益		
处置其他权益工具投资取得的投资收益		
处置债权投资取得的投资收益		
处置其他债权投资取得的投资收益		
债务重组收益		
应收款项融资票据贴现产生的投资收益	-2,192,123.72	-5,103,705.58
理财产品取得的投资收益	766,478.25	8,459,435.59
合计	327,427.77	278,124,320.32

其他说明:

无

(六十九) 净敞口套期收益

适用 不适用

(七十) 公允价值变动收益

√适用 □不适用

单位：元 币种：人民币

产生公允价值变动收益的来源	本期发生额	上期发生额
交易性金融资产	403,627.04	23,958,194.39
其中：衍生金融工具产生的公允价值变动收益		
交易性金融负债		
按公允价值计量的投资性房地产		
其他非流动金融资产		-905,516.39
合计	403,627.04	23,052,678.00

其他说明：

无

(七十一) 信用减值损失

√适用 □不适用

单位：元 币种：人民币

项目	本期发生额	上期发生额
应收票据坏账损失	-6,262,056.01	-13,896,056.29
应收账款坏账损失	-16,152,877.13	25,090,616.52
其他应收款坏账损失	-920,931.48	194,996.42
债权投资减值损失		
其他债权投资减值损失		
长期应收款坏账损失		
财务担保相关减值损失		
合计	-23,335,864.62	11,389,556.65

其他说明：

无

(七十二) 资产减值损失

适用 不适用

单位：元 币种：人民币

项目	本期发生额	上期发生额
一、合同资产减值损失	7,912,299.76	-1,722,377.24
二、存货跌价损失及合同履约成本减值损失	74,269,432.46	60,888,508.21
三、长期股权投资减值损失		
四、投资性房地产减值损失		
五、固定资产减值损失	20,117,271.20	1,486,503.67
六、工程物资减值损失		
七、在建工程减值损失		
八、生产性生物资产减值损失		
九、油气资产减值损失		
十、无形资产减值损失	428,397.02	
十一、商誉减值损失		
十二、其他		
合计	102,727,400.44	60,652,634.64

其他说明：

无

(七十三) 资产处置收益

适用 不适用

单位：元 币种：人民币

项目	本期发生额	上期发生额
设备处置收益	2,905,596.98	408,573.30
合计	2,905,596.98	408,573.30

其他说明：

无

(七十四) 营业外收入

营业外收入情况

√适用 □不适用

单位：元 币种：人民币

项目	本期发生额	上期发生额	计入当期非经常性损益的金额
非流动资产处置利得合计			
其中：固定资产处置利得			
无形资产处置利得			
非货币性资产交换利得			
接受捐赠			
政府补助		1,373,659.91	
赔偿金收入	1,436,813.30	944,722.56	1,436,813.30
其他	2,269,549.01	33,751.96	2,269,549.01
合计	3,706,362.31	2,352,134.43	3,706,362.31

其他说明：

√适用 □不适用

无

(七十五) 营业外支出

√适用 □不适用

单位：元 币种：人民币

项目	本期发生额	上期发生额	计入当期非经常性损益的金额
非流动资产处置损失合计	16,563,325.28	6,275,806.14	16,563,325.28
其中：固定资产处置损失	16,563,325.28	6,275,806.14	
无形资产处置损失			
非货币性资产交换损失			
对外捐赠	1,036,249.10	1,073,000.00	1,036,249.10
其他	1,139,395.17	2,166,005.84	1,139,395.17
合计	18,738,969.55	9,514,811.98	18,738,969.55

其他说明:

无

(七十六) 所得税费用

1. 所得税费用表

适用 不适用

单位: 元 币种: 人民币

项目	本期发生额	上期发生额
当期所得税费用	68,408,090.21	44,647,936.28
递延所得税费用	-7,285,731.33	19,365,981.21
合计	61,122,358.88	64,013,917.49

2. 会计利润与所得税费用调整过程

适用 不适用

单位: 元 币种: 人民币

项目	本期发生额
利润总额	599,366,226.15
按法定/适用税率计算的所得税费用	89,904,933.92
子公司适用不同税率的影响	-310,029.18
调整以前期间所得税的影响	2,650,538.90
非应税收入的影响	
不可抵扣的成本、费用和损失的影响	940,478.48
使用前期未确认递延所得税资产的可抵扣亏损的影响	-1,160.77
本期未确认递延所得税资产的可抵扣暂时性差异或可抵扣亏损的影响	8,165,242.81
残疾人工资加计扣除的影响	-254,238.65
环保设备抵免的影响	-613,904.23
研发加计扣除的影响	-39,359,502.40
所得税费用	61,122,358.88

其他说明:

适用 不适用

(七十七) 其他综合收益

适用 不适用

(七十八) 现金流量表项目

1. 与经营活动有关的现金

收到的其他与经营活动有关的现金

适用 不适用

单位: 元 币种: 人民币

项目	本期发生额	上期发生额
财政补助	67,077,927.73	42,301,541.08
往来款	18,917,731.24	11,161,873.56
利息收入	32,600,499.90	46,614,443.66
其他	5,761,124.81	485,543.49
合计	124,357,283.68	100,563,401.79

收到的其他与经营活动有关的现金说明:

无

支付的其他与经营活动有关的现金

适用 不适用

单位: 元 币种: 人民币

项目	本期发生额	上期发生额
费用性支出	51,491,542.20	70,789,536.90
往来款	9,177,440.14	11,118,594.97
其他	2,818,372.24	4,022,829.85
合计	63,487,354.58	85,930,961.72

支付的其他与经营活动有关的现金说明:

无

2. 与投资活动有关的现金

收到的重要的投资活动有关的现金

适用 不适用

单位：元 币种：人民币

项目	本期发生额	上期发生额
股权转让预收款		385,000,000.00
理财产品投资	1,072,000,000.00	2,912,023,083.30
处置子公司收到的现金净额	1,756,772.40	73,647,672.59
合计	1,073,756,772.40	3,370,670,755.89

收到的重要的投资活动有关的现金说明

无

支付的重要的投资活动有关的现金

适用 不适用

单位：元 币种：人民币

项目	本期发生额	上期发生额
理财产品投资	1,393,314,575.36	1,851,752,729.48
购买其他权益工具投资	60,000,000.00	
合计	1,453,314,575.36	1,851,752,729.48

支付的重要的投资活动有关的现金说明

无

收到的其他与投资活动有关的现金

适用 不适用

支付的其他与投资活动有关的现金

适用 不适用

与筹资活动有关的现金

收到的其他与筹资活动有关的现金

适用 不适用

支付的其他与筹资活动有关的现金

√适用 □不适用

单位：元 币种：人民币

项目	本期发生额	上期发生额
支付股权回购款		82,201,920.91
支付租金	17,909,241.13	32,081,269.57
支付限制性股票回购款	5,509,790.00	4,854,377.50
支付少数股权收购款		1,104,655.00
支付少数股东减资款	17,730,000.00	
合计	41,149,031.13	120,242,222.98

支付的其他与筹资活动有关的现金说明：

无

筹资活动产生的各项负债变动情况

√适用 □不适用

单位：元 币种：人民币

项目	期初余额	本期增加		本期减少		期末余额
		现金变动	非现金变动	现金变动	非现金变动	
短期借款	429,230,028.32	409,969,707.05	5,697,930.34	626,765,167.73	158,103,421.06	60,029,076.92
长期借款/一年内到期的长期借款		38,170,000.00	220,590.79	187,351.08		38,203,239.71
其他应付款-应付股利			356,679,242.50	356,679,242.50		
其他应付款-限制性股票回购义务	41,632,237.50			5,509,790.00	14,278,947.50	21,843,500.00
其他应付款-本溪辽材减资款			95,245,000.00	17,730,000.00	77,515,000.00	
租赁负债/一年内到期的租赁负债	334,235,245.40		3,659,552.13	17,909,241.13	-8,969,735.27	328,955,291.67
合计	805,097,511.22	448,139,707.05	461,502,315.76	1,024,780,792.44	240,927,633.29	449,031,108.30

3. 以净额列报现金流量的说明

□适用 √不适用

4. 不涉及当期现金收支、但影响企业财务状况或在未来可能影响企业现金流量的重大活动及财务影响

适用 不适用

(七十九) 现金流量表补充资料

1. 现金流量表补充资料

适用 不适用

单位：元 币种：人民币

补充资料	本期金额	上期金额
1. 将净利润调节为经营活动现金流量：		
净利润	538,243,867.27	615,813,247.46
加：资产减值准备	102,727,400.44	60,652,634.64
信用减值损失	-23,335,864.62	11,389,556.65
固定资产折旧、油气资产折耗、生产性生物资产折旧	425,675,844.69	393,960,435.11
使用权资产摊销	29,772,739.26	30,709,773.03
无形资产摊销	16,752,214.64	16,656,937.16
长期待摊费用摊销	7,545,798.50	10,114,564.43
处置固定资产、无形资产和其他长期资产的损失(收益以“-”号填列)	-2,905,596.98	-408,573.30
固定资产报废损失(收益以“-”号填列)	16,563,325.28	6,275,806.14
公允价值变动损失(收益以“-”号填列)	-403,627.04	-23,052,678.00
财务费用(收益以“-”号填列)	6,200,817.50	18,843,027.21
投资损失(收益以“-”号填列)	-327,427.77	-278,124,320.32
递延所得税资产减少(增加以“-”号填列)	-6,367,912.00	6,283,548.85
递延所得税负债增加(减少以“-”号填列)	-917,819.33	13,082,432.36
存货的减少(增加以“-”号填列)	-221,753,982.15	-633,825,227.92
经营性应收项目的减少(增加以“-”号填列)	-916,347,710.23	130,671,513.95
经营性应付项目的增加(减少以“-”号填列)	802,330,175.95	-530,224,658.50
其他	-20,699,797.74	-7,049,643.28
经营活动产生的现金流量净额	752,752,445.67	-158,231,624.33
2. 不涉及现金收支的重大投资和筹资活动：		

债务转为资本		
一年内到期的可转换公司债券		
融资租入固定资产	2,651,903.68	3,413,450.47
3. 现金及现金等价物净变动情况:		
现金的期末余额	2,196,593,486.38	2,755,183,449.59
减: 现金的期初余额	2,755,183,449.59	1,732,341,533.91
加: 现金等价物的期末余额		
减: 现金等价物的期初余额		
现金及现金等价物净增加额	-558,589,963.21	1,022,841,915.68

2. 本期支付的取得子公司的现金净额

适用 不适用

3. 本期收到的处置子公司的现金净额

适用 不适用

单位: 元 币种: 人民币

	金额
本期处置子公司于本期收到的现金或现金等价物	2,211,300.00
其中: 本溪辽材金属材料有限公司	2,211,300.00
减: 丧失控制权日子公司持有的现金及现金等价物	454,527.60
其中: 本溪辽材金属材料有限公司	454,527.60
加: 以前期间处置子公司于本期收到的现金或现金等价物	
处置子公司收到的现金净额	1,756,772.40

其他说明:

无

4. 现金和现金等价物的构成

适用 不适用

单位: 元 币种: 人民币

项目	期末余额	期初余额
一、现金	2,196,593,486.38	2,755,183,449.59

其中：库存现金	4,484.20	9,136.03
可随时用于支付的银行存款	2,196,589,002.18	2,755,174,313.45
可随时用于支付的其他货币资金		0.11
可用于支付的存放中央银行款项		
存放同业款项		
拆放同业款项		
二、现金等价物		
其中：三个月内到期的债券投资		
三、期末现金及现金等价物余额	2,196,593,486.38	2,755,183,449.59
其中：母公司或集团内子公司使用受限制的现金和现金等价物		

5. 使用范围受限但仍作为现金和现金等价物列示的情况

适用 不适用

6. 不属于现金及现金等价物的货币资金

适用 不适用

其他说明：

适用 不适用

(八十) 所有者权益变动表项目注释

说明对上年期末余额进行调整的“其他”项目名称及调整金额等事项：

适用 不适用

(八十一) 外币货币性项目

1. 外币货币性项目

适用 不适用

单位：元

项目	期末外币余额	折算汇率	期末折算人民币余额
货币资金	-	-	242,333,987.50
其中：美元	15,521,421.24	7.0288	109,096,965.61
欧元	16,178,376.77	8.2355	133,237,021.89
港币			
应收账款	-	-	129,978,240.76
其中：美元	12,395,879.10	7.0288	87,128,155.02
欧元	5,203,094.62	8.2355	42,850,085.74
港币			
合同负债	-	-	24,707.42
其中：美元	130.00	7.0288	913.74
欧元	2,889.16	8.2355	23,793.68
港币			
应付账款			11,604,438.23
其中：美元	443,100.00	7.0288	3,114,461.28
欧元	1,030,900.00	8.2355	8,489,976.95

其他说明：

无

2. 境外经营实体说明，包括对于重要的境外经营实体，应披露其境外主要经营地、记账本位币及选择依据，记账本位币发生变化的还应披露原因

适用 不适用

(八十二) 租赁

1. 作为承租人

适用 不适用

项目	本期金额	上期金额
租赁负债的利息费用	8,969,735.27	10,491,593.42

计入相关资产成本或当期损益的简化处理的短期租赁费用	1,795,469.97	3,110,654.35
计入相关资产成本或当期损益的简化处理的低价值资产租赁费用（低价值资产的短期租赁费用除外）		
计入相关资产成本或当期损益的未纳入租赁负债计量的可变租赁付款额	5,335,423.92	4,070,193.52
其中：售后租回交易产生部分		
转租使用权资产取得的收入		
与租赁相关的总现金流出	25,040,135.02	39,262,117.44
售后租回交易产生的相关损益		
售后租回交易现金流入		
售后租回交易现金流出		

未纳入租赁负债计量的可变租赁付款额

适用 不适用

简化处理的短期租赁或低价值资产的租赁费用

适用 不适用

售后租回交易及判断依据

适用 不适用

与租赁相关的现金流出总额 25,040,135.02(单位：元 币种：人民币)

2. 作为出租人

作为出租人的经营租赁

适用 不适用

单位：元 币种：人民币

项目	租赁收入	其中：未计入租赁收款额的可变租赁付款额相关的收入
经营租赁收入	6,451,909.27	
合计	6,451,909.27	

作为出租人的融资租赁

适用 不适用

未折现租赁收款额与租赁投资净额的调节表

适用 不适用

未来五年未折现租赁收款额

适用 不适用

3. 作为生产商或经销商确认融资租赁销售损益

适用 不适用

其他说明：

无

(八十三) 数据资源

适用 不适用

(八十四) 其他

适用 不适用

八、研发支出

(一) 按费用性质列示

适用 不适用

单位：元 币种：人民币

项目	本期发生额	上期发生额
耗用材料	199,264,303.54	164,958,683.51
职工薪酬	52,117,520.15	43,561,417.07

研发设备及折旧	10,988,955.03	12,669,044.08
股份支付费用	2,133,668.68	5,198,819.37
其他	918,838.07	1,048,672.04
合计	265,423,285.47	227,436,636.07
其中：费用化研发支出	265,423,285.47	227,436,636.07
资本化研发支出		

其他说明：

无

(二) 符合资本化条件的研发项目开发支出

适用 不适用

重要的资本化研发项目

适用 不适用

开发支出减值准备

适用 不适用

其他说明：

无

重要的外购在研项目

适用 不适用

九、合并范围的变更

(一) 非同一控制下企业合并

适用 不适用

(二) 同一控制下企业合并

适用 不适用

1. 本期发生的同一控制下企业合并

适用 不适用

2. 合并成本

适用 不适用

3. 合并日被合并方资产、负债的账面价值

适用 不适用

其他说明:

无

(三) 反向购买

适用 不适用



(四) 处置子公司

本期是否存在丧失子公司控制权的交易或事项

适用 不适用

单位：元 币种：人民币

子公司名称	丧失控制权的时点	丧失控制权时点的处置价款	丧失控制权时点的处置比例 (%)	丧失控制权时点的处置方式	丧失控制权时点的判断依据	处置价款与处置投资对应的合并财务报表层面享有该子公司净资产份额的差额	丧失控制权之日剩余股权的比例 (%)	丧失控制权之日合并财务报表层面剩余股权的账面价值	丧失控制权之日合并财务报表层面剩余股权的公允价值	按照公允价值重新计量剩余股权产生的利得或损失	丧失控制权之日合并财务报表层面剩余股权公允价值的确定方法及主要假设	与原子公司股权投资相关的其他综合收益转入投资损益或留存收益的金额
本溪辽材金属材料有限公司	2025/12/31	2,211,300.00	61.00	股权转让	购买方已支付全部价款；购买方已实际控制被购买方的财务和经营政策，并享有相应的利益、承担相应的风险	2,477,164.24						



其他说明:

适用 不适用

是否存在通过多次交易分步处置对子公司投资且在本期丧失控制权的情形

适用 不适用

其他说明:

适用 不适用

(五) 其他原因的合并范围变动

说明其他原因导致的合并范围变动（如，新设子公司、清算子公司等）及其相关情况:

适用 不适用

(六) 其他

适用 不适用

十、在其他主体中的权益

(一) 在子公司中的权益

1. 企业集团的构成

适用 不适用

单位: 万元 币种: 人民币

子公司名称	主要经营地	注册资本	注册地	业务性质	持股比例(%)		取得方式
					直接	间接	
宁波日星铸业有限公司	宁波	39,000.00	宁波	制造业	100.00		同一控制下企业合并
宁波精华金属机械有限公司	宁波	1,600.00	宁波	制造业	100.00		设立
宁波月星金属机械有限公司	宁波	1,000.00	宁波	制造业		100.00	设立
宁波日月核装备制造有限公司	宁波	2,000.00	宁波	制造业		51.00	设立
宁波日月精华精密制造有限公司	宁波	6,000.00	宁波	制造业	64.80		设立
宁波明凌科技有限公司	宁波	2,000.00	宁波	制造业		100.00	设立
日月重工(甘肃)有限公司	酒泉	20,000.00	酒泉	制造业	100.00		设立

宁波日益智能装备有限公司	宁波	30,000.00	宁波	制造业		100.00	设立
象山日月至信检测科技有限公司	宁波	2,000.00	宁波	服务业	100.00		设立
宁波日月日星新能源科技有限公司	宁波	1,000.00	宁波	服务业	100.00		设立
肃北浙新能风力发电有限公司	酒泉	14,000.00	酒泉	电力业	40.00	55.00	设立

在子公司的持股比例不同于表决权比例的说明:

无

持有半数或以下表决权但仍控制被投资单位、以及持有半数以上表决权但不控制被投资单位的依据:

无

对于纳入合并范围的重要的结构化主体，控制的依据:

无

确定公司是代理人还是委托人的依据:

无

其他说明:

无

2. 重要的非全资子公司

适用 不适用

3. 重要非全资子公司的主要财务信息

适用 不适用

4. 使用企业集团资产和清偿企业集团债务的重大限制

适用 不适用

5. 向纳入合并财务报表范围的结构化主体提供的财务支持或其他支持

适用 不适用

其他说明:

适用 不适用

(二) 在子公司的所有者权益份额发生变化且仍控制子公司的交易

适用 不适用

(三) 在合营企业或联营企业中的权益

适用 不适用

1. 重要的合营企业或联营企业

适用 不适用

2. 重要合营企业的主要财务信息

适用 不适用

3. 重要联营企业的主要财务信息

适用 不适用

4. 不重要的合营企业和联营企业的汇总财务信息

适用 不适用

单位: 元 币种: 人民币

	期末余额/本期发生额	期初余额/上期发生额
合营企业:		
投资账面价值合计		
下列各项按持股比例计算的合计数		
--净利润		
--其他综合收益		
--综合收益总额		
联营企业:		
投资账面价值合计	72,657,793.64	73,490,580.29
下列各项按持股比例计算的合计数		
--净利润	-832,786.65	551,106.61

--其他综合收益		
--综合收益总额	-832,786.65	551,106.61

其他说明:

本期其他变动系公司因 2024 年处置子公司酒泉浙新能风力发电有限公司 80%股权, 导致对其持股比例由 95% 下降为 15%, 由能够实施控制转为具有重大影响, 因此, 2024 年对其长期股权投资由成本法转为权益法进行核算, 按公允价值计算的可辨认净资产公允价值。

5. 合营企业或联营企业向本公司转移资金的能力存在重大限制的说明

适用 不适用

6. 合营企业或联营企业发生的超额亏损

适用 不适用

7. 与合营企业投资相关的未确认承诺

适用 不适用

8. 与合营企业或联营企业投资相关的或有负债

适用 不适用

(四) 重要的共同经营

适用 不适用

(五) 在未纳入合并财务报表范围的结构化主体中的权益

未纳入合并财务报表范围的结构化主体的相关说明:

适用 不适用

(六) 其他

适用 不适用

十一、政府补助

(一) 报告期末按应收金额确认的政府补助

适用 不适用

未能在预计时点收到预计金额的政府补助的原因

适用 不适用

(二) 涉及政府补助的负债项目

适用 不适用

单位：元 币种：人民币

财务报表项目	期初余额	本期新增补助金额	本期计入营业外收入金额	本期转入其他收益	本期其他变动	期末余额	与资产/收益相关
递延收益	200,051,549.49	50,299,901.10		28,893,515.04		221,457,935.55	与资产相关政府补助
合计	200,051,549.49	50,299,901.10		28,893,515.04		221,457,935.55	/

(三) 计入当期损益的政府补助

适用 不适用

单位：元 币种：人民币

类型	本期发生额	上期发生额
与资产相关	28,893,515.04	25,246,567.28
与收益相关	16,559,032.38	13,760,961.08
合计	45,452,547.42	39,007,528.36

其他说明：

无

十二、与金融工具相关的风险

(一) 金融工具的风险

适用 不适用

本公司在经营过程中面临各种金融风险：信用风险、流动性风险和市场风险（包括汇率风险、利率风险和其他价格风险）。上述金融风险以及本公司为降低这些风险所采取的风险管理政策如下所述：

董事会负责规划并建立本公司的风险管理架构，制定本公司的风险管理政策和相关指引并监督风险管理措施

的执行情况。本公司已制定风险管理政策以识别和分析本公司所面临的风险，这些风险管理政策对特定风险进行了明确规定，涵盖了市场风险、信用风险和流动性风险管理等诸多方面。本公司定期评估市场环境及本公司经营活动的变化以决定是否对风险管理政策及系统进行更新。本公司的风险管理由风险管理委员会按照董事会批准的政策开展。风险管理委员会通过与本公司其他业务部门的紧密合作来识别、评价和规避相关风险。本公司内部审计部门就风险管理控制及程序进行定期的审核，并将审核结果上报本公司的审计委员会。

本公司通过适当的多样化投资及业务组合来分散金融工具风险，并通过制定相应的风险管理政策减少集中于单一行业、特定地区或特定交易对手的风险。

1、信用风险

信用风险是指交易对手未能履行合同义务而导致本公司发生财务损失的风险。

本公司信用风险主要产生于货币资金、应收票据、应收账款、应收款项融资、合同资产、其他应收款等。于资产负债表日，本公司金融资产的账面价值已代表其最大信用风险敞口。

本公司货币资金主要为存放于声誉良好并拥有较高信用评级的国有银行和其他大中型上市银行的银行存款，本公司认为其不存在重大的信用风险，几乎不会产生因银行违约而导致的重大损失。

此外，对于应收票据、应收账款、应收款项融资、合同资产和其他应收款等，本公司设定相关政策以控制信用风险敞口。本公司基于对客户的财务状况、从第三方获取担保的可能性、信用记录及其他因素诸如目前市场状况等评估客户的信用资质并设置相应信用期。本公司会定期对客户信用记录进行监控，对于信用记录不良的客户，本公司会采用书面催款、缩短信用期或取消信用期等方式，以确保本公司的整体信用风险在可控的范围内。

2、流动性风险

流动性风险是指企业在履行以交付现金或其他金融资产的方式结算的义务时发生资金短缺的风险。

本公司的政策是确保拥有充足的现金以偿还到期债务。流动性风险由本公司的财务部门集中控制。财务部门通过监控现金余额、可随时变现的有价证券以及对未来 12 个月现金流量的滚动预测，确保公司在所有合理预测的情况下拥有充足的资金偿还债务。同时持续监控公司是否符合借款协议的规定，从主要金融机构获得提供足够备用资金的承诺，以满足短期和长期的资金需求。

3、市场风险

金融工具的市场风险是指金融工具的公允价值或未来现金流量因市场价格变动而发生波动的风险，包括汇率风险、利率风险和其他价格风险。

(1) 利率风险

利率风险是指金融工具的公允价值或未来现金流量因市场利率变动而发生波动的风险。本公司面临的利率风险主要来源于银行借款。

固定利率和浮动利率的带息金融工具分别使本公司面临公允价值利率风险及现金流量利率风险。本公司根据市场环境来决定固定利率与浮动利率工具的比例，并通过定期审阅与监察维持适当的固定和浮动利率工具组合。必要时，本公司会采用利率互换工具来对冲利率风险。

于 2025 年 12 月 31 日，在其他变量保持不变的情况下，如果以浮动利率计算的借款利率上升或下降 100 个基点，则本公司的净利润将减少或增加 834,360.00 元（2024 年 12 月 31 日：1,200,000.00 元）。

(2) 汇率风险

汇率风险是指金融工具的公允价值或未来现金流量因外汇汇率变动而发生波动的风险。

本公司持续监控外币交易和外币资产及负债的规模，以最大程度降低面临的外汇风险。此外，公司还可能签署远期外汇合约或货币互换合约以达到规避汇率风险的目的。于本期及上期，本公司未签署任何远期外汇合约或货币互换合约。

本公司面临的汇率风险主要来源于以美元、欧元计价的金融资产和金融负债，外币金融资产和外币金融负债折算成人民币的金额列示如下：

项目	期末余额			上年年末余额		
	美元	欧元	合计	美元	欧元	合计
金融资产	196,225,120.63	176,087,107.63	372,312,228.26	176,810,924.39	219,786,349.85	396,597,274.24
金融负债	3,115,375.02	8,513,770.63	11,629,145.65		7,337,557.50	7,337,557.50
合计	193,109,745.61	167,573,337.00	360,683,082.61	176,810,924.39	212,448,792.35	389,259,716.74

于 2025 年 12 月 31 日，在所有其他变量保持不变的情况下，如果人民币对美元、欧元升值或贬值 10%，则公司将增加或减少净利润 36,068,308.26 元（2024 年 12 月 31 日：38,925,971.67 元）。管理层认为 10% 合理反映了下一年度人民币对美元可能发生变动的合理范围。（3）其他价格风险

其他价格风险是指金融工具的公允价值或未来现金流量因汇率风险和利率风险以外的市场价格变动而发生波动的风险。

（二）套期

1. 公司开展套期业务进行风险管理

适用 不适用

其他说明：

适用 不适用

2. 公司开展符合条件套期业务并应用套期会计

适用 不适用

其他说明：

适用 不适用

3. 公司开展套期业务进行风险管理、预期能够实现风险管理目标但未应用套期会计

适用 不适用

其他说明:

适用 不适用

(三) 金融资产转移

1. 转移方式分类

适用 不适用

2. 因转移而终止确认的金融资产

适用 不适用

3. 继续涉入的转移金融资产

适用 不适用

其他说明:

适用 不适用

十三、公允价值的披露

(一) 以公允价值计量的资产和负债的期末公允价值

适用 不适用

单位: 元 币种: 人民币

项目	期末公允价值			
	第一层次 公允价值计量	第二层次 公允价值计量	第三层次 公允价值计量	合计
一、持续的公允价值计量				
(一) 交易性金融资产				
1.以公允价值计量且变动计入当期损益的金融资产				
(1) 债务工具投资				
(2) 权益工具投资				
(3) 衍生金融资产				
2. 指定以公允价值计量且其变动计入当期损益的金融资产				
(1) 债务工具投资				

(2) 权益工具投资				
(二) 其他债权投资				
(三) 其他权益工具投资			65,000,000.00	65,000,000.00
(四) 投资性房地产				
1.出租用的土地使用权				
2.出租的建筑物				
3.持有并准备增值后转让的土地使用权				
(五) 生物资产				
1.消耗性生物资产				
2.生产性生物资产				
(六) 应收款项融资			1,077,778,070.91	1,077,778,070.91
(七) 其他非流动金融资产			19,589,069.55	19,589,069.55
1.以公允价值计量且变动计入当期损益的金融资产			19,589,069.55	19,589,069.55
(1) 债务工具投资				
(2) 权益工具投资				
(3) 衍生金融资产				
(4) 可交换公司债券			19,589,069.55	19,589,069.55
持续以公允价值计量的资产总额			1,162,367,140.46	1,162,367,140.46
(六) 交易性金融负债				
1.以公允价值计量且变动计入当期损益的金融负债				
其中：发行的交易性债券				
衍生金融负债				
其他				
2.指定为以公允价值计量且变动计入当期损益的金融负债				
持续以公允价值计量的负债总额				
二、非持续的公允价值计量				
(一) 持有待售资产				
非持续以公允价值计量的资产总额				
非持续以公允价值计量的负债总额				

(二) 持续和非持续第一层次公允价值计量项目市价的确定依据

适用 不适用

(三) 持续和非持续第二层次公允价值计量项目，采用的估值技术和重要参数的定性及定量信息

适用 不适用

(四) 持续和非持续第三层次公允价值计量项目，采用的估值技术和重要参数的定性及定量信息

适用 不适用

(五) 持续的第三层次公允价值计量项目，期初与期末账面价值间的调节信息及不可观察参数敏感性分析

适用 不适用

(六) 持续的公允价值计量项目，本期内发生各层级之间转换的，转换的原因及确定转换时点的政策

适用 不适用

(七) 本期内发生的估值技术变更及变更原因

适用 不适用

(八) 不以公允价值计量的金融资产和金融负债的公允价值情况

适用 不适用

(九) 其他

适用 不适用

十四、关联方及关联交易

(一) 本企业的母公司情况

适用 不适用

单位：元 币种：人民币

母公司名称	注册地	业务性质	注册资本	母公司对本企业的持股比例(%)	母公司对本企业的表决权比例(%)
傅明康、陈建敏、傅凌儿	宁波	/	597,699,265.00	58.01	58.01

本企业的母公司情况的说明

无

本企业最终控制方是无

其他说明：

公司无母公司，实际控制人为傅明康、陈建敏、傅凌儿，截至报告期末，通过直接和间接合计持有公司 597,699,265 股。

(二) 本企业的子公司情况

本企业子公司的情况详见附注

适用 不适用

本公司子公司的情况详见本附注“十、在其他主体中的权益”。

(三) 本企业合营和联营企业情况

本企业重要的合营或联营企业详见附注

适用 不适用

本期与本公司发生关联方交易，或前期与本公司发生关联方交易形成余额的其他合营或联营企业情况如下

适用 不适用

其他说明：

适用 不适用

(四) 其他关联方情况

适用 不适用

其他关联方名称	其他关联方与本企业关系
宁波长风风能科技有限公司	实际控制人傅明康姐姐之儿子控制的企业，基于谨慎性原则，将其认定为关联方

宁波欣达螺杆压缩机有限公司	实际控制人傅明康妹妹和哥哥担任董事的企业之控股子公司
宁波市鄞州凌嘉金属材料有限公司	实际控制人陈建敏之弟弟控制的企业
宁波市鄞州区旭兴联运有限公司	实际控制人陈建敏姐夫之弟弟控制的企业，基于谨慎性的原则，将其认定为关联方
象山日顺机械有限公司	实际控制人陈建敏之弟弟控制的企业
宁波宏大电梯有限公司	实际控制人傅明康妹妹和哥哥担任董事的企业之控股子公司
宁波市鄞州顺星物流有限公司	实际控制人陈建敏姐夫之弟弟控制的企业
宁波日月集团有限公司	实际控制人傅明康、陈建敏、傅凌儿共同控股的企业

其他说明：

无

(五) 关联交易情况

1. 购销商品、提供和接受劳务的关联交易

采购商品/接受劳务情况表

适用 不适用

单位：万元 币种：人民币

关联方	关联交易内容	本期发生额	获批的交易额度 (如适用)	是否超过交易额 度(如适用)	上期发生额
宁波市鄞州区旭兴联运有限公司	接受劳务	830.76	1,692.00	否	618.98
宁波欣达螺杆压缩机有限公司	采购商品、接受劳务	116.28	171.00	否	39.05
宁波市鄞州顺星物流有限公司	接受劳务	428.05	600.00	否	464.27
宁波长风风能科技有限公司	接受劳务	1,836.88	2,700.00	否	1,524.44
宁波宏大电梯有限公司	采购商品	10.66	21.76	否	
合计		3,222.63	/	/	2,646.74

出售商品/提供劳务情况表

适用 不适用

单位：万元 币种：人民币

关联方	关联交易内容	本期发生额	上期发生额
宁波长风风能科技有限公司	销售商品	1.89	
宁波市鄞州凌嘉金属材料有限公司	销售材料	87.86	69.69
宁波市鄞州区旭兴联运有限公司	销售商品	2.75	0.39
合计		92.50	70.08

购销商品、提供和接受劳务的关联交易说明

适用 不适用

2. 关联受托管理/承包及委托管理/出包情况

本公司受托管理/承包情况表:

适用 不适用

关联托管/承包情况说明

适用 不适用

本公司委托管理/出包情况表

适用 不适用

关联管理/出包情况说明

适用 不适用

3. 关联租赁情况

本公司作为出租方:

适用 不适用

本公司作为承租方：

适用 不适用

单位：万元 币种：人民币

出租方名称	租赁资产种类	本期发生额					上期发生额				
		简化处理的短期租赁和低价值资产租赁的租金费用 (如适用)	未纳入租赁负债计量的可变租赁付款额 (如适用)	支付的租金	承担的租赁负债利息支出	增加的使用权资产	简化处理的短期租赁和低价值资产租赁的租金费用 (如适用)	未纳入租赁负债计量的可变租赁付款额 (如适用)	支付的租金	承担的租赁负债利息支出	增加的使用权资产
象山日顺机械有限公司	房屋及建筑物			94.09	8.85	265.19			94.09	7.91	
宁波日月集团有限公司	房屋及建筑物			149.43	4.23				149.43	9.15	

关联租赁情况说明

适用 不适用

4. 关联担保情况

本公司作为担保方

适用 不适用

本公司作为被担保方

适用 不适用

关联担保情况说明

适用 不适用

5. 关联方资金拆借

适用 不适用

6. 关联方资产转让、债务重组情况

适用 不适用

7. 关键管理人员报酬

适用 不适用

单位：万元 币种：人民币

项目	本期发生额	上期发生额
关键管理人员报酬	507.65	427.35
关键管理人员股份支付费用	171.68	499.28

8. 其他关联交易

适用 不适用

(六) 应收、应付关联方等未结算项目情况**1. 应收项目**

适用 不适用

单位：万元 币种：人民币

项目名称	关联方	期末余额		期初余额	
		账面余额	坏账准备	账面余额	坏账准备
应收账款					
	宁波市鄞州区旭兴联运有限公司			0.09	
	宁波长风风能科技有限公司	1.96	0.10		
应收票据					
	宁波市鄞州区旭兴联运有限公司			2.00	

2. 应付项目

适用 不适用

单位：万元 币种：人民币

项目名称	关联方	期末账面余额	期初账面余额
应付账款			
	宁波市鄞州区旭兴联运有限公司	362.79	313.61
	宁波长风风能科技有限公司	849.83	1,290.33
	宁波欣达螺杆压缩机有限公司	64.04	103.95
	宁波宏大电梯有限公司	1.76	1.76
	宁波市鄞州顺星物流有限公司	45.30	61.41
应付票据			
	宁波市鄞州区旭兴联运有限公司	98.02	133.66
	宁波长风风能科技有限公司	1,244.90	758.20
	宁波欣达螺杆压缩机有限公司	48.08	
其他应付款			
	宁波市鄞州区旭兴联运有限公司		59.04

3. 其他项目

适用 不适用

(七) 关联方承诺

□适用 √不适用

(八) 其他

□适用 √不适用

十五、股份支付**(一) 各项权益工具**

明细情况

√适用 □不适用

数量单位：股 金额单位：元 币种：人民币

授予对象 类别	本期授予		本期行权		本期解锁		本期失效	
	数量	金额	数量	金额	数量	金额	数量	金额
生产人员			138,500.00	2,260,463.85			108,750.00	1,336,537.50
销售人员			67,500.00	1,036,968.75			75,000.00	921,750.00
管理人员			431,250.00	6,838,446.18			337,500.00	4,147,875.00
研发人员			542,500.00	8,456,629.51			75,000.00	921,750.00
合计			1,179,750.00	18,592,508.29			596,250.00	7,327,912.50

期末发行在外的股票期权或其他权益工具

□适用 √不适用

(二) 以权益结算的股份支付情况

√适用 □不适用

单位：元 币种：人民币

以权益结算的股份支付对象	2023 年限制性股票激励计划激励对象
授予日权益工具公允价值的确定方法	按照授予日股票市场价格与授予价格确定
授予日权益工具公允价值的重要参数	1、标的股价：24.18 元/股（公司授予日收盘价为 2023 年 3 月 2 日收盘价）； 2、有效期分别为：授予之日起 12 个月、24 个月、36 个月、48 个月。
可行权权益工具数量的确定依据	根据最新的可行权职工人数变动、考核结果等后续信息作出最佳估计，修正预计可行权的权益工具数量

本期估计与上期估计有重大差异的原因	无
以权益结算的股份支付计入资本公积的累计金额	53,995,133.50

其他说明:

公司 2023 年限制性股票激励计划首次授予及有效期、限售期和解除限售安排情况等具体内容详见公司于 2023 年 3 月 15 日在上海证券交易所网站及同日于指定披露媒体披露的《关于 2023 年限制性股票激励计划首次授予结果公告》(公告编号: 2023-018) 及《关于 2023 年限制性股票激励计划首次授予部分第一个解除限售期解除限售暨上市流通的提示性公告》(公告编号: 2024-034)。

(三) 以现金结算的股份支付情况

适用 不适用

(四) 本期股份支付费用

适用 不适用

单位: 元 币种: 人民币

授予对象类别	以权益结算的股份支付费用	以现金结算的股份支付费用
2023 年限制性股票激励计划	8,193,717.30	
合计	8,193,717.30	

其他说明

无

(五) 股份支付的修改、终止情况

适用 不适用

(六) 其他

适用 不适用

十六、承诺及或有事项

(一) 重要承诺事项

适用 不适用

资产负债表日存在的对外重要承诺、性质、金额

(1) 2024 年 11 月 1 日, 担保人中国农业银行股份有限公司宁波高新区分行为申请人日月股份开具编号 82050220240000646 履约保函, 金额 172,500,000.00 元, 期限至 2026 年 10 月 31 日, 受益人为浙江省新能源投资集团股份有限公司。

(2) 2025 年 11 月 1 日, 担保人招商银行股份有限公司宁波分行为申请人日月重工开具编号 574DB25102400016 履约保函, 金额 212,500,000.00 元, 期限至 2026 年 10 月 31 日, 受益人为浙江省新能源投资集团股份有限公司。

(3) 截止到 2025 年 12 月 31 日, 日星铸业向农业银行宁波高新区支行申请已开立且尚未到期的保函金额为 15,457,900.84 元。

(二) 或有事项

1. 资产负债表日存在的重要或有事项

适用 不适用

2. 公司没有需要披露的重要或有事项, 也应予以说明:

适用 不适用

(三) 其他

适用 不适用

十七、资产负债表日后事项

(一) 重要的非调整事项

适用 不适用

(二) 利润分配情况

适用 不适用

单位: 元 币种: 人民币

拟分配的利润或股利	387,223,249.00
经审议批准宣告发放的利润或股利	387223249.00

(三) 销售退回

适用 不适用

(四) 其他资产负债表日后事项说明

适用 不适用

十八、其他重要事项

(一) 前期会计差错更正

详见“重要事项”的“公司对会计政策、会计估计变更或重大会计差错更正原因和影响的分析说明”

(二) 重要债务重组

适用 不适用

(三) 资产置换

1. 非货币性资产交换

适用 不适用

2. 其他资产置换

适用 不适用

(四) 年金计划

适用 不适用

(五) 终止经营

适用 不适用

(六) 分部信息

1. 报告分部的确定依据与会计政策

适用 不适用

2. 报告分部的财务信息

适用 不适用

3. 公司无报告分部的，或者不能披露各报告分部的资产总额和负债总额的，应说明原因

□适用 √不适用

4. 其他说明

□适用 √不适用

(七) 其他对投资者决策有影响的重要交易和事项

□适用 √不适用

(八) 其他

□适用 √不适用

十九、母公司财务报表主要项目注释

(一) 应收账款

1. 按账龄披露

√适用 □不适用

单位：元 币种：人民币

账龄	期末账面余额	期初账面余额
1年以内(含1年)	803,284,703.58	573,450,169.29
其中：1年以内分项		
1年以内各明细	803,284,703.58	573,450,169.29
1年以内小计	803,284,703.58	573,450,169.29
1至2年	5,246,091.16	10,641,585.94
2至3年	1,939,097.32	678,176.55
3年以上	457,369.68	4,874.20
3至4年		
4至5年		
5年以上		
合计	810,927,261.74	584,774,805.98

2. 按坏账计提方法分类披露

适用 不适用

单位：元 币种：人民币

类别	期末余额					期初余额				
	账面余额		坏账准备		账面价值	账面余额		坏账准备		账面价值
	金额	比例(%)	金额	计提比例(%)		金额	比例(%)	金额	计提比例(%)	
按单项计提坏账准备	3,829,511.68	0.47	3,829,511.68	100.00						
其中：										
按组合计提坏账准备	807,097,750.06	99.53	3,193,036.00	0.40	803,904,714.06	584,774,805.98	100.00	4,126,673.66	0.71	580,648,132.32
其中：										
国内客户	26,311,828.72	3.24	2,449,495.08	9.31	23,862,333.64	45,136,819.77	7.72	3,868,485.57	8.57	41,268,334.20
国外客户	14,847,523.09	1.83	743,540.92	5.01	14,103,982.17	5,163,660.97	0.88	258,188.09	5.00	4,905,472.88
合并范围内往来	765,938,398.25	94.45			765,938,398.25	534,474,325.24	91.40			534,474,325.24
合计	810,927,261.74	/	7,022,547.68	/	803,904,714.06	584,774,805.98	/	4,126,673.66	/	580,648,132.32

按单项计提坏账准备:

适用 不适用

单位: 元 币种: 人民币

名称	期末余额			
	账面余额	坏账准备	计提比例 (%)	计提理由
宁波佳通成套设备制造有限公司	1,281,711.68	1,281,711.68	100.00	预计无法收回
华建天恒(扬州)传动有限公司	2,547,800.00	2,547,800.00	100.00	预计无法收回
合计	3,829,511.68	3,829,511.68	100.00	/

按单项计提坏账准备的说明:

适用 不适用

按组合计提坏账准备:

适用 不适用

组合计提项目:

账龄组合

单位: 元 币种: 人民币

名称	期末余额		
	账面余额	坏账准备	计提比例 (%)
国内客户	26,311,828.72	2,449,495.08	9.31
国外客户	14,847,523.09	743,540.92	5.01
合并范围内往来	765,938,398.25		
合计	807,097,750.06	3,193,036.00	

按组合计提坏账准备的说明:

适用 不适用

按预期信用损失一般模型计提坏账准备

适用 不适用

各阶段划分依据和坏账准备计提比例

无

对本期发生损失准备变动的应收账款账面余额显著变动的情况说明：

适用 不适用

3. 坏账准备的情况

适用 不适用

单位：元 币种：人民币

类别	期初余额	本期变动金额				期末余额
		计提	收回或转回	转销或核销	其他变动	
应收账款坏账准备	4,126,673.66	5,250,790.92	2,354,916.90			7,022,547.68
合计	4,126,673.66	5,250,790.92	2,354,916.90			7,022,547.68

其中本期坏账准备收回或转回金额重要的：

适用 不适用

其他说明：

无

4. 本期实际核销的应收账款情况

适用 不适用

其中重要的应收账款核销情况

适用 不适用

应收账款核销说明：

适用 不适用

5. 按欠款方归集的期末余额前五名的应收账款和合同资产情况

√适用 □不适用

单位：元 币种：人民币

单位名称	应收账款期末余额	合同资产期末余额	应收账款和合同资产期末余额	占应收账款和合同资产期末余额合计数的比例(%)	坏账准备期末余额
第一名	709,978,662.74		709,978,662.74	87.38	
第二名	54,936,454.40		54,936,454.40	6.76	
第三名	11,565,227.95		11,565,227.95	1.42	578,261.40
第四名	6,403,309.55		6,403,309.55	0.79	320,165.48
第五名	5,478,645.11		5,478,645.11	0.67	273,932.26
合计	788,362,299.75		788,362,299.75	97.02	1,172,359.14

其他说明：

无

其他说明：

□适用 √不适用

(二) 其他应收款

1. 项目列示

√适用 □不适用

单位：元 币种：人民币

项目	期末余额	期初余额
应收利息		
应收股利		
其他应收款	1,880,558.89	880,453.46
合计	1,880,558.89	880,453.46

其他说明：

√适用 □不适用

无

2. 应收利息

(1). 应收利息分类

适用 不适用

(2). 重要逾期利息

适用 不适用

(3). 按坏账计提方法分类披露

适用 不适用

按单项计提坏账准备:

适用 不适用

按单项计提坏账准备的说明:

适用 不适用

按组合计提坏账准备:

适用 不适用

(4). 按预期信用损失一般模型计提坏账准备

适用 不适用

各阶段划分依据和坏账准备计提比例

无

对本期发生损失准备变动的应收利息账面余额显著变动的情况说明:

适用 不适用

(5). 坏账准备的情况

适用 不适用

其中本期坏账准备收回或转回金额重要的:

适用 不适用

其他说明:

无

(6). 本期实际核销的应收利息情况

适用 不适用

其中重要的应收利息核销情况

适用 不适用

核销说明:

适用 不适用

其他说明:

适用 不适用

3. 应收股利

(1). 应收股利

适用 不适用

(2). 重要的账龄超过 1 年的应收股利

适用 不适用

(3). 按坏账计提方法分类披露

适用 不适用

按单项计提坏账准备:

适用 不适用

按单项计提坏账准备的说明:

适用 不适用

按组合计提坏账准备:

适用 不适用

(4). 按预期信用损失一般模型计提坏账准备

适用 不适用

各阶段划分依据和坏账准备计提比例

无

对本期发生损失准备变动的应收股利账面余额显著变动的情况说明:

适用 不适用

(5). 坏账准备的情况

适用 不适用

其中本期坏账准备收回或转回金额重要的:

适用 不适用

其他说明:

无

(6). 本期实际核销的应收股利情况

适用 不适用

其中重要的应收股利核销情况

适用 不适用

核销说明:

适用 不适用

其他说明:

适用 不适用

4. 其他应收款

(1). 按账龄披露

适用 不适用

单位: 元 币种: 人民币

账龄	期末账面余额	期初账面余额
1年以内(含1年)	1,979,535.67	926,793.12
其中: 1年以内分项		
1年以内各明细	1,979,535.67	926,793.12
其中: 1年以内分项	1,979,535.67	926,793.12
1至2年		
2至3年		
3年以上	48,000.00	1,267,222.89
3至4年		
4至5年		
5年以上		
合计	2,027,535.67	2,194,016.01

(2). 按款项性质分类情况

适用 不适用

单位：元 币种：人民币

款项性质	期末账面余额	期初账面余额
保证金	500,000.00	1,158,674.00
备用金	48,000.00	
其他	1,479,535.67	1,035,342.01
合计	2,027,535.67	2,194,016.01

(3). 坏账准备计提情况

适用 不适用

单位：元 币种：人民币

坏账准备	第一阶段	第二阶段	第三阶段	合计
	未来 12 个月预期信用损失	整个存续期预期信用损失 (未发生信用减值)	整个存续期预期信用损失 (已发生信用减值)	
2025 年 1 月 1 日余额	1,313,562.55			1,313,562.55
2025 年 1 月 1 日余额在 本期				
--转入第二阶段				
--转入第三阶段				
--转回第二阶段				
--转回第一阶段				
本期计提	98,976.78			98,976.78
本期转回	1,265,562.55			1,265,562.55
本期转销				
本期核销				
其他变动				
2025 年 12 月 31 日余额	146,976.78			146,976.78

各阶段划分依据和坏账准备计提比例

无

对本期发生损失准备变动的其他应收款账面余额显著变动的情况说明：

适用 不适用

本期坏账准备计提金额以及评估金融工具的信用风险是否显著增加的采用依据：

适用 不适用

(4). 坏账准备的情况

适用 不适用

单位：元 币种：人民币

类别	期初余额	本期变动金额				期末余额
		计提	收回或转回	转销或核销	其他变动	
其他应收款项坏账准备	1,313,562.55	98,976.78	1,265,562.55			146,976.78
合计	1,313,562.55	98,976.78	1,265,562.55			146,976.78

其中本期坏账准备转回或收回金额重要的：

适用 不适用

其他说明：

无

(5). 本期实际核销的其他应收款情况

适用 不适用

其中重要的其他应收款核销情况：

适用 不适用

其他应收款核销说明：

适用 不适用

(6). 按欠款方归集的期末余额前五名的其他应收款情况

适用 不适用

单位：元 币种：人民币

单位名称	期末余额	占其他应收款期末余额合计数的比例(%)	款项的性质	账龄	坏账准备期末余额
中核(上海)供应链管理有限公司	500,000.00	24.66	保证金	1年以内	25,000.00
陈绪敏	48,000.00	2.37	备用金	3年以上	48,000.00
合计	548,000.00	27.03	/	/	73,000.00

(7). 因资金集中管理而列报于其他应收款

适用 不适用

其他说明:

适用 不适用

(三) 长期股权投资

适用 不适用

单位：元 币种：人民币

项目	期末余额			期初余额		
	账面余额	减值准备	账面价值	账面余额	减值准备	账面价值
对子公司投资	3,569,095,189.61		3,569,095,189.61	3,720,818,696.42		3,720,818,696.42
对联营、合营企业投资						
合计	3,569,095,189.61		3,569,095,189.61	3,720,818,696.42		3,720,818,696.42

1. 对子公司投资

适用 不适用

单位：元 币种：人民币

被投资单位	期初余额 (账面价值)	减值准备 期初余额	本期增减变动				期末余额 (账面价值)	减值准备 期末余额
			追加投资	减少投资	计提减值准备	其他		
日星铸业	3,266,568,874.62		1,981,335.67				3,268,550,210.29	
精华金属	16,000,000.00						16,000,000.00	
精密制造	11,238,707.44		609,123.05				11,847,830.49	

甘肃日月	204,857,323.71		1,182,272.40				206,039,596.11	
至信检测	2,634,655.00						2,634,655.00	
月星金属	1,440,234.37						1,440,234.37	
明凌科技	1,897,908.88		378,941.74				2,276,850.62	
日月新能源	3,892,945.48		83,213.56				3,976,159.04	
本溪辽材	183,000,000.00			183,000,000.00				
日益智能	288,046.92		41,606.77				329,653.69	
肃北浙新能	29,000,000.00		27,000,000.00				56,000,000.00	
合计	3,720,818,696.42		31,276,493.19	183,000,000.00			3,569,095,189.61	

2. 对联营、合营企业投资

适用 不适用

3. 长期股权投资的减值测试情况

适用 不适用

其他说明：

无

(四) 营业收入和营业成本

1. 营业收入和营业成本情况

适用 不适用

单位：元 币种：人民币

项目	本期发生额		上期发生额	
	收入	成本	收入	成本
主营业务	1,265,337,753.52	1,046,706,733.08	1,200,772,633.30	984,045,928.70
其他业务	23,460,883.89	16,959,594.72	23,349,514.40	24,427,876.83
合计	1,288,798,637.41	1,063,666,327.80	1,224,122,147.70	1,008,473,805.53

2. 营业收入、营业成本的分解信息

适用 不适用

单位：元 币种：人民币

合同分类	合计	
	营业收入	营业成本
商品类型		
球墨铸铁类产品	1,256,409,739.31	1,041,752,852.68
其他类产品	8,928,014.21	4,953,880.40
按经营地区分类		
市场或客户类型		
合同类型		
按商品转让的时间分类		
在某一时刻确认	1,265,337,753.52	1,046,706,733.08
按合同期限分类		
按销售渠道分类		
国内销售	1,169,772,846.06	986,379,612.75
国外销售	95,564,907.46	60,327,120.33
合计	1,265,337,753.52	1,046,706,733.08

其他说明：

适用 不适用

3. 履约义务的说明

适用 不适用

4. 分摊至剩余履约义务的说明

适用 不适用

5. 重大合同变更或重大交易价格调整

适用 不适用

其他说明：

无

(五) 投资收益

√适用 □不适用

单位：元 币种：人民币

项目	本期发生额	上期发生额
成本法核算的长期股权投资收益		170,000,000.00
权益法核算的长期股权投资收益		
处置长期股权投资产生的投资收益	-533,700.00	
交易性金融资产在持有期间的投资收益		
其他权益工具投资在持有期间取得的股利收入	108,695.65	108,695.65
债权投资在持有期间取得的利息收入		
其他债权投资在持有期间取得的利息收入		
处置交易性金融资产取得的投资收益		
处置其他权益工具投资取得的投资收益		
处置债权投资取得的投资收益		
处置其他债权投资取得的投资收益		
债务重组收益		
应收款项融资票据贴现产生的投资收益	-411,982.69	-1,937,968.00
理财产品取得的投资收益	87,220.09	
合计	-749,766.95	168,170,727.65

其他说明：

无

(六) 其他

□适用 √不适用

二十、补充资料

(一) 当期非经常性损益明细表

√适用 □不适用

单位：元 币种：人民币

项目	金额	说明
非流动性资产处置损益，包括已计提资产减值准备的冲销部分	-11,180,564.06	
计入当期损益的政府补助，但与公司正常经营业务密切相关、符合国家政策规定、按照确定的标准享有、对公司损益产生持续影响的政府补助除外	45,452,547.42	
除同公司正常经营业务相关的有效套期保值业务外，非金融企业持有金融资产和金融负债产生的公允价值变动损益以及处置金融资产和金融负债产生的损益	1,170,105.29	
计入当期损益的对非金融企业收取的资金占用费		
委托他人投资或管理资产的损益		
对外委托贷款取得的损益		
因不可抗力因素，如遭受自然灾害而产生的各项财产损失		
单独进行减值测试的应收款项减值准备转回		
企业取得子公司、联营企业及合营企业的投资成本小于取得投资时应享有被投资单位可辨认净资产公允价值产生的收益		
同一控制下企业合并产生的子公司期初至合并日的当期净损益		
非货币性资产交换损益		
债务重组损益		
企业因相关经营活动不再持续而发生的一次性费用，如安置职工的支出等		
因税收、会计等法律、法规的调整对当期损益产生的一次性影响		
因取消、修改股权激励计划一次性确认的股份支付费用		
对于现金结算的股份支付，在可行权日之后，应付职工薪酬的公允价值变动产生的损益		
采用公允价值模式进行后续计量的投资性房地产公允价值变动产生的损益		
交易价格显失公允的交易产生的收益		
与公司正常经营业务无关的或有事项产生的损益		
受托经营取得的托管费收入		
除上述各项之外的其他营业外收入和支出	1,530,718.04	
其他符合非经常性损益定义的损益项目		
减：所得税影响额	5,783,086.87	
少数股东权益影响额（税后）	306,427.03	
合计	30,883,292.79	

对公司将《公开发行证券的公司信息披露解释性公告第 1 号——非经常性损益》未列举的项目认定为非经常性损益项目且金额重大的，以及将《公开发行证券的公司信息披露解释性公告第 1 号——非经常性损益》中列举的非经常性损益项目界定为经常性损益的项目，应说明原因。

适用 不适用

其他说明：

适用 不适用

(二) 净资产收益率及每股收益

适用 不适用

报告期利润	加权平均净资产收益率(%)	每股收益	
		基本每股收益	稀释每股收益
归属于公司普通股股东的净利润	5.44	0.55	0.55
扣除非经常性损益后归属于公司普通股股东的净利润	5.13	0.52	0.52

(三) 境内外会计准则下会计数据差异

适用 不适用

(四) 其他

适用 不适用

董事长：傅明康

董事会批准报送日期：2026 年 4 月 24 日

修订信息

适用 不适用