

本资产评估报告依据中国资产评估准则编制

万控智造股份有限公司拟进行股权收购
涉及的浙江东爵精密科技有限公司
股东全部权益价值评估项目
资产评估报告

坤元评报〔2026〕639号

（共一册 第一册）

坤元资产评估有限公司

2026年6月13日

中国资产评估协会

资产评估业务报告备案回执

报告编码:	3333020001202600671
合同编号:	H-HZ26-000856
报告类型:	法定评估业务资产评估报告
报告文号:	坤元评报〔2026〕639号
报告名称:	万控智造股份有限公司拟进行股权收购涉及的浙江东爵精密科技有限公司股东全部权益价值评估项目资产评估报告
评估结论:	540,710,000.00元
评估报告日:	2026年06月13日
评估机构名称:	坤元资产评估有限公司
签名人员:	曹晓芳 (资产评估师) 正式会员 编号: 33120008 黄明 (资产评估师) 正式会员 编号: 33080037
曹晓芳、黄明已实名认可	
	
(可扫描二维码查询备案业务信息)	

说明: 报告备案回执仅证明此报告已在业务报备管理系统进行了备案, 不作为协会对该报告认证、认可的依据, 也不作为资产评估机构及其签字资产评估专业人员免除相关法律责任的依据。

备案回执生成日期: 2026年06月17日

ICP备案号京ICP备2020034749号

目 录

声 明	1
资产评估报告·摘要	2
资产评估报告·正文	4
一、委托人、被评估单位及其他资产评估报告使用人	4
二、评估目的	13
三、评估对象和评估范围	13
四、价值类型及其定义	18
五、评估基准日	18
六、评估依据	19
七、评估方法	21
八、评估程序实施过程和情况	31
九、评估假设	33
十、评估结论	34
十一、特别事项说明	35
十二、评估报告使用限制说明	38
十三、资产评估报告日	39
资产评估报告·备查文件	
一、被评估单位基准日审计报告	40
二、委托人和被评估单位营业执照	98
三、评估对象涉及的主要权属证明资料	100
四、委托人和被评估单位的承诺函	103
五、资产账面价值与评估结论存在较大差异的说明	105
六、资产评估机构营业执照	106
七、资产评估机构单位会员证书	107
八、资产评估机构备案公告	108
九、证监会 2020 年 11 月 4 日公布的《资产评估机构从事证券服务业务备案名单》	109
十、签名资产评估师执业会员证书	110
资产基础法评估结果汇总表及明细表	112
收益法评估结果汇总表	221

声 明

一、本资产评估报告依据财政部发布的资产评估基本准则和中国资产评估协会发布的资产评估执业准则和职业道德准则编制。

二、委托人或者其他资产评估报告使用人应当按照法律、行政法规规定及本资产评估报告载明的使用范围使用资产评估报告；委托人或者其他资产评估报告使用人违反前述规定使用资产评估报告的，本资产评估机构及资产评估师不承担责任。

本资产评估报告仅供委托人、资产评估委托合同中约定的其他资产评估报告使用人和法律、行政法规规定的资产评估报告使用人使用；除此之外，其他任何机构和个人不能成为资产评估报告的使用人。

本资产评估机构及资产评估师提示资产评估报告使用人应当正确理解评估结论，评估结论不等同于评估对象可实现价格，评估结论不应当被认为是对其评估对象可实现价格的保证。

三、本资产评估机构及资产评估师遵守法律、行政法规和资产评估准则，坚持独立、客观和公正的原则，并对所出具的资产评估报告依法承担责任。

四、评估对象涉及的资产、负债清单由委托人、被评估单位申报并经其采用签名、盖章或法律允许的其他方式确认；委托人和其他相关当事人依法对其提供资料的真实性、完整性、合法性负责。

五、本资产评估机构及资产评估师与资产评估报告中的评估对象没有现存或者预期的利益关系；与相关当事人没有现存或者预期的利益关系，对相关当事人不存在偏见。

六、资产评估专业人员已经对资产评估报告中的评估对象及其所涉及资产进行现场调查；已经对评估对象及其所涉及资产的法律权属状况给予必要的关注，对评估对象及其所涉及资产的法律权属资料进行了查验，对已经发现的问题进行了如实披露，并且已提请委托人及其他相关当事人完善产权以满足出具资产评估报告的要求。

七、本资产评估机构出具的资产评估报告中的分析、判断和结果受资产评估报告中假设和限制条件的限制，资产评估报告使用人应当关注评估结论成立的假设前提、资产评估报告特别事项说明和使用限制。

万控智造股份有限公司拟进行股权收购 涉及的浙江东爵精密科技有限公司 股东全部权益价值评估项目 资产评估报告

坤元评报〔2026〕639号

摘 要

以下内容摘自评估报告正文，欲了解本评估项目的详细情况和合理理解评估结论，应当认真阅读评估报告正文。

一、委托人和被评估单位及其他资产评估报告使用人

本次资产评估的委托人为万控智造股份有限公司（以下简称万控智造），本次资产评估的被评估单位为浙江东爵精密科技有限公司（以下简称浙江东爵）。

根据《资产评估委托合同》，本资产评估报告的其他使用人为国家法律、法规规定的资产评估报告使用人。

二、评估目的

万控智造拟收购浙江东爵的股权，为此需要对该经济行为涉及的浙江东爵的股东全部权益价值进行评估。

本次评估目的是为该经济行为提供浙江东爵股东全部权益价值的参考依据。

三、评估对象和评估范围

评估对象为涉及上述经济行为的浙江东爵的股东全部权益。

评估范围为浙江东爵申报的并经过天健会计师事务所（特殊普通合伙）审计的截至2026年4月30日的全部资产及相关负债。按照浙江东爵提供的2026年4月30日业经审计的母公司财务报表反映，资产、负债和股东权益的账面价值分别为236,399,495.74元、31,859,479.37元和204,540,016.37元。按照浙江东爵提供的2026年4月30日业经审计的合并财务报表反映，资产、负债、股东权益及归属于

母公司的所有者权益的账面价值分别为 240,513,863.69 元、32,469,273.30 元、208,044,590.39 元和 206,526,553.53 元。

四、价值类型

本次评估的价值类型为市场价值。

五、评估基准日

评估基准日为 2026 年 4 月 30 日。

六、评估方法

根据评估对象、价值类型、资料收集情况等相关条件，本次分别采用资产基础法和收益法进行评估。

七、评估结论

经综合分析，本次评估最终采用收益法评估结果作为浙江东爵股东全部权益的评估值，浙江东爵股东全部权益的评估价值为 540,710,000 元，与归属于母公司所有者权益 206,526,553.53 元相比，评估增值 334,183,446.47 元，增值率为 161.81%。

八、评估结论的使用范围及有效期

本评估结论仅对万控智造股权收购之经济行为有效。本评估结论的使用有效期为一年，即自评估基准日 2026 年 4 月 30 日起至 2027 年 4 月 29 日止。

资产评估报告的特别事项说明和使用限制说明请阅读资产评估报告正文。

万控智造股份有限公司拟进行股权收购 涉及的浙江东爵精密科技有限公司 股东全部权益价值评估项目 资产评估报告

坤元评报〔2026〕639号

万控智造股份有限公司：

坤元资产评估有限公司接受贵公司的委托，根据有关法律、行政法规和资产评估准则的规定，坚持独立、客观、公正的原则，分别采用资产基础法和收益法，按照必要的评估程序，对贵公司拟实施股权收购涉及的浙江东爵精密科技有限公司股东全部权益在2026年4月30日的市场价值进行了评估。现将资产评估情况报告如下：

一、委托人、被评估单位及其他资产评估报告使用人

本次资产评估的委托人为万控智造股份有限公司，被评估单位为浙江东爵精密科技有限公司。

(一) 委托人概况

1. 名称：万控智造股份有限公司（以下简称万控智造）
2. 住所：浙江省乐清市北白象镇温州大桥工业园区万控智造大楼
3. 法定代表人：木晓东
4. 注册资本：40,100万(元)
5. 类型：其他股份有限公司（上市）
6. 统一社会信用代码：91330382MA28657U43
7. 登记机关：浙江省市场监督管理局
8. 经营范围：智能电网电气设备、信息传感系统设备、智能化中压开关设备及关键零部件、电气机柜、高低压电气元件、通讯设备（不含卫星地面接收设施）研发、制造、加工、安装、调试、销售、维修；软件开发、计算机信息系统集成研发、

销售；货物进出口、技术进出口；企业管理。（依法须经批准的项目，经相关部门批准后方可开展经营活动）

上述 1-8 项内容摘自万控智造截至评估基准日的营业执照。

（二）被评估单位概况

一）企业名称、类型与组织形式

1. 名称：浙江东爵精密科技有限公司（以下简称浙江东爵）
2. 住所：浙江省温州市乐清市乐清经济开发区纬十路312号
3. 法定代表人：郑巨克
4. 注册资本：5,000万(元)
5. 类型：有限责任公司(自然人投资或控股)
6. 统一社会信用代码：91330382MA2864E273
7. 登记机关：乐清市市场监督管理局
8. 经营范围：一般项目：金属制品研发；机械设备研发；汽车零部件研发；电线、电缆经营；金属丝绳及其制品制造；有色金属合金制造；金属成形机床制造；新能源汽车电附件销售；模具制造；模具销售；电力电子元器件制造；塑料制品销售；技术服务、技术开发、技术咨询、技术交流、技术转让、技术推广；货物进出口；非居住房地产租赁(除依法须经批准的项目外，凭营业执照依法自主开展经营活动)。许可项目：电线、电缆制造(依法须经批准的项目，经相关部门批准后方可开展经营活动，具体经营项目以审批结果为准)。

上述 1-8 项内容摘自浙江东爵截至评估基准日的营业执照。

二）企业历史沿革

1. 公司成立时情况

浙江东爵（原名：温州东爵线缆有限公司、浙江东爵线缆有限公司）成立于 2016 年 9 月 30 日，设立注册资本为人民币 280 万元，系由郑元华出资设立。

2. 第一次股权转让和增资

2019 年 3 月 13 日，根据公司股东会决议，郑元华将其持有的 45% 股权无偿转让给章彩凤；同时，公司注册资本由 280 万元增至 580 万元，本次股权转让和增资后公司股东出资情况如下：

金额单位：万元人民币

股东名称	出资额	出资比例（%）
郑元华	319.00	55
章彩凤	261.00	45
合计	580.00	100

3. 第二次增资

2023年1月28日，根据公司股东会决议，公司注册资本由580万元增至1,000万元。本次增资后公司股东出资情况如下：

金额单位：万元人民币

股东名称	出资额	出资比例（%）
郑元华	550.00	55
章彩凤	450.00	45
合计	1,000.00	100

4. 第二次股权转让

2025年8月25日，根据公司股东会决议，郑元华将其持有的55%股权无偿转让给郑巨克，本次股权转让后公司股东出资情况如下：

金额单位：万元人民币

股东名称	出资额	出资比例（%）
郑巨克	550.00	55
章彩凤	450.00	45
合计	1,000.00	100

5. 第三次股权转让

2025年9月19日，根据公司股东会决议，章彩凤将其持有的45%股权无偿转让给郑巨克；同日，根据公司股东会决议，郑巨克将其持有的45%股权无偿转让给李佳，本次股权转让后公司股东出资情况如下：

金额单位：万元人民币

股东名称	出资额	出资比例（%）
郑巨克	550.00	55
李佳	450.00	45
合计	1,000.00	100

6. 第三次增资

2025年12月23日，根据公司股东会决议，公司注册资本由1,000万元增至3,000万元。本次增资后公司股东出资情况如下：

股东名称	出资额	出资比例（%）
郑巨克	1,650.00	55

股东名称	出资额	出资比例 (%)
李佳	1,350.00	45
合计	3,000.00	100

7. 第四次增资

2026年4月10日,根据公司董事会决议,公司注册资本由3,000万元增至5,000万元。本次同比例增资后公司股东出资情况如下:

股东名称	出资额	出资比例 (%)
郑巨克	2,750.00	55
李佳	2,250.00	45
合计	5,000.00	100

截至评估基准日,上述出资额及出资比例均未发生变动。

三) 被评估单位前1年及截至评估基准日的资产、负债状况及经营业绩

1. 母公司报表

金额单位:人民币元

项目名称	2025年12月31日	2026年4月30日
资产	201,656,827.18	236,399,495.74
负债	74,253,006.98	31,859,479.37
股东权益	127,403,820.20	204,540,016.37
项目名称	2025年度	2026年1-4月
营业收入	217,558,535.04	98,703,769.78
营业成本	161,066,244.21	72,525,182.66
利润总额	33,736,334.89	17,578,021.00
净利润	29,715,355.35	15,536,196.17

2. 合并报表

金额单位:人民币元

项目名称	2025年12月31日	2026年4月30日
资产	206,972,939.15	240,513,863.69
负债	77,328,129.43	32,469,273.30
股东权益	129,644,809.72	208,044,590.39
归属于母公司所有者权益	128,151,106.09	206,526,553.53
项目名称	2025年度	2026年1-4月
营业收入	219,929,759.41	101,590,946.10
营业成本	161,919,549.44	73,696,515.55
利润总额	34,274,522.44	18,709,181.79
净利润	30,118,844.87	16,599,780.67
归属于母公司股东的净利润	30,462,641.24	16,775,447.44

上述2025年和基准日财务报表业经注册会计师审计,且出具了无保留意见的审计报告。

四) 公司经营情况






1. 公司概况

浙江东爵成立于 2016 年 9 月 30 日，专业从事铜软连接产品的研发、生产和销售。主要产品包括铜绞线、铜编织线、硅胶线、PVC 线、导线焊接组件、铜箔软连接等。公司产品广泛应用于低压电器、光伏、储能、新能源汽车等众多领域。

公司作为高新技术企业、浙江省专精特新中小企业，高度重视技术研发，经过多年的积累，公司已取得多项专利、软件著作权等。

2. 公司产品介绍

公司产品主要可分为铜箔软连接和铜线软连接两大类，其中铜线软连接产品按产线前端和后端区分，前端产品为铜线原料，后端产品为裸铜线软连接、绝缘线软连接、焊接组件等。具体如下：

产品类别		产品特质	产品用途	产品示例
铜线软连接	裸铜线软连接	定制化产品，由铜线原料烧结、裁切而成；具有较强的抗氧化能力、高导电性、柔韧性、耐疲劳性	低压电器电路连接、新能源汽车（电驱）、光伏逆变器、储能设备、数据中心等	
	绝缘线软连接	定制化产品，由 PVC 线、硅胶线裁切而成；具有较强的稳定性、抗老化性、柔韧性，适用于空间狭小及折弯度较高的场景	低压电器领域为主	
铜箔软连接		定制化产品，减震效果、导流性、散热性强，损耗较低	储能设备、数据中心为主，还应用于低压电器、新能源汽车（电池、电驱、电控）等	
铜线原料		主要系铜绞线、铜编织线，可提供不同绞向或编织工艺、结构、规格的产品	铜线软连接、焊接组件的主要原料	
焊接组件		在铜线软连接基础上焊接相关金属组件而成；采用精密中频焊接设备，稳定性强	低压电器、新能源汽车、光伏、储能等领域	

3. 公司股权架构图及组织架构

(1) 股权架构图

截至评估基准日，公司的股权架构图如下所示：

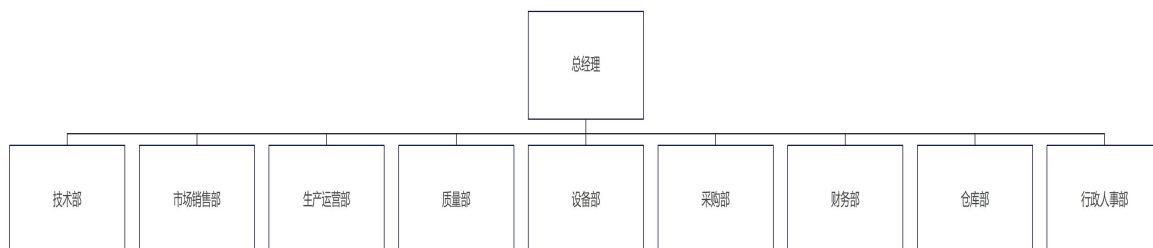


具体情况如下：

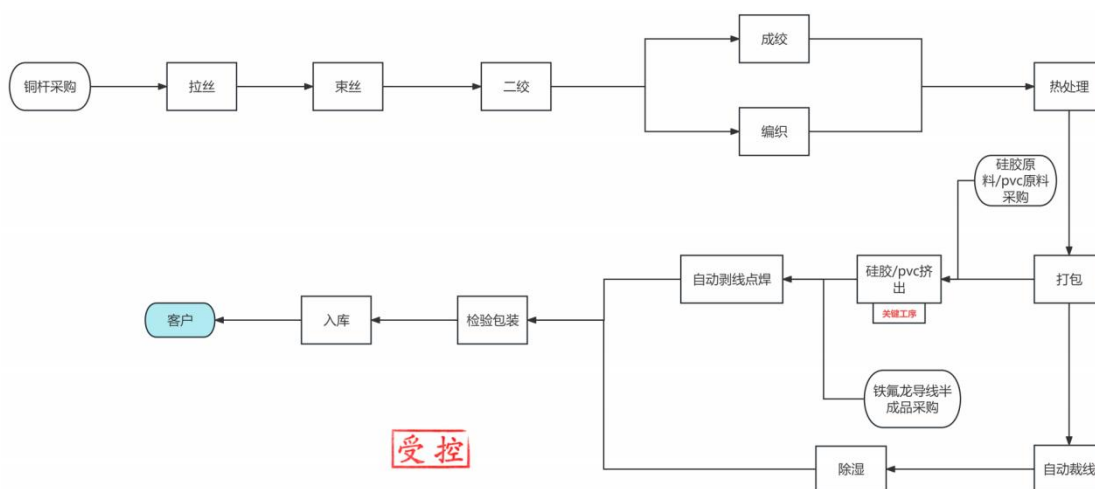
序号	被投资单位名称	投资日期	股权比例	注册资本 (万元)	实收资本 (万元)	经营情况
1	芜湖东爵技术有限公司	2025年8月	98%	1,000	1,000	作为公司安徽生产基地，主要为大客户芜湖德力西、芜湖施耐德提供本地化供应服务
2	东莞东爵技术有限公司	2025年8月	51%	1,050	183.75	作为公司东莞生产基地，主要生产硬连接产品，目前尚未正式投产

(2) 组织架构图

截至评估基准日，公司的组织架构图如下所示：



4. 主要技术和工艺



5. 公司主要业务模式

(1) 采购模式

公司采购部主要负责材料采购工作,公司采购的原材料主要包括铜杆、PVC 颗粒、硅胶等品类。公司主要采用“以销定产、以产定购”的采购模式,由采购部根据客户订单需求数量、库存情况、市场供需状况等确定采购数量和品种,实施具体采购行为。同时,公司为主要原材料铜杆备有一定的安全库存。

公司外协采购主要为铜软连接产品的模具制造及电镀工序的外协加工。其中,电镀工序为对铜软连接产品的金属表面层进行电镀处理,增强产品的导电及其他物理性能。上述工序不涉及公司生产的核心环节,在综合考虑环保因素和成本的情况下,公司将产品生产过程中的模具制造、电镀加工委托给具有相关资质或制造流程的外协单位完成。

(2) 生产模式

由于客户对产品技术指标、产品适用条件及范围等方面的不同要求,导致所需产品品种、规格、型号不尽相同,公司大部分产品为定制化产品,因此主要采用“以销定产”为主、“计划生产”为辅的订单生产模式。客户根据自身销售计划提前向公司提供提示性生产计划,公司依据客户现有订单及预测订单,由生产部制订生产计划,负责生产计划协调并组织生产;同时,为确保快速及时、保质保量供货,公司会根据具体客户历史订单数据进行分析,按照需求计划组织部分大客户所需通用规格铜材产品的提前生产,设置安全储备的半成品,提高生产效率,以保证交货期。

(3) 销售模式

公司建立了稳定的销售服务网络,主要通过主动拜访目标客户、业内客户介绍等方式开拓新客户,凭借稳定的产品质量和优质客户服务,公司已与多家知名企业建立了长期稳定的合作关系。

公司客户对产品质量、技术更新要求较高,因此公司采取直接面向客户的直销模式,由销售部、市场部负责销售制度和营销策略的制定,以及客户维护及销售市场开拓。由于铜软连接行业的特点,公司必须通过客户的供应体系认证,纳入客户的合格供应商体系后,公司会与客户签订框架协议,客户在框架协议的基础上直接向公司进行订单采购。

关于销售定价模式,公司与低压电器行业客户主要采用铜材料月均市场价格+固定加工费的形式进行定价,与新能源、汽车等行业客户主要参考产品技术研发难度、

具体应用领域等因素协商定价。

(4) 研发模式

公司设立技术中心，目前共有研发全职人员 20 余人，按具体车间分别负责原料、微细线束、挤塑、铜箔等相关产品和技术的研发，其中，华为车间由专门的研发工程师负责独立研发。公司采用自主研发模式，主要流程为客户提出相关新产品需求后，公司组织技术人员针对产品的生产工艺、精度性能等方面进行新品研究、试产、测试，并经与客户进一步沟通调试，最终完成新产品研发。

6. 公司竞争优、劣势及面临的风险

(1) 竞争优势

1) 快速的研发响应能力

公司定位专业柔性铜软连接制造商，长期聚焦电连接产品，应用领域广、定制化配套服务能力强。针对客户提出的新产品需求，公司凭借其积累的产品设计及工艺开发经验、较强的研发响应能力、较高的研发生产效率，实现新产品、新技术的快速开发，能及时满足客户的多样化需求。

2) 优质稳定的客户资源

公司深耕电连接行业多年，积累了一批优质客户资源，并建立了长期、稳定的合作关系。公司定位专业柔性铜软连接制造商，发展初期主要聚焦于低压电器领域，与内资客户德力西、正泰，外资客户施耐德等均形成稳定合作。近年来，公司在保持低压电器领域业务稳定的情况下，逐步降低中小客户业务占比，将产能、业务转型至利润空间更高、业务更稳定的低压电器领域中、大型客户。同时，随着铜软连接产品在新能源、汽车领域等新领域的应用扩展，公司逐步将业务重心转向高利润、高技术含量的新兴领域，通过提高技术研发响应能力、产品质量、客户开拓及维护能力，着力抢占新兴领域铜软连接市场。目前，公司已凭借其较强的技术研发、快速响应能力，进入安费诺、中航光电等多家新能源领域知名客户的供应商名录。

3) 全产业链覆盖优势

公司经过多年发展，已形成铜绞线、铜编织线等铜线原料，铜线软连接，铜箔软连接，焊接组件等从铜软连接产品前端到后端的全产业链格局，可帮助公司有效控制铜软连接产品的生产成本，提高原材料的利用率，并进一步打通上下游产业链，提高公司产品的盈利能力与可持续发展能力。

(2) 竞争劣势

1) 缺乏智能制造生产水平

定制化电连接产品的生产工艺复杂、多样，为保障产品的一致性和可靠性，公司需要具有先进的信息化和工业化水平。目前，公司自动化水平不高，为进一步提升生产效率，需要继续提高自身智能制造水平。

2) 缺乏专业性人才

随着公司业务向新能源汽车、储能业务拓展升级，市场订单持续增长，公司面临较为突出的人才短缺问题。一是高端研发人才缺口大，兼具精密铜导体材料、线束结构设计、新能源电气标准的复合型工程师市场供给稀缺，中高级研发岗长期存在空缺；二是资深工艺与智能制造技工不足，超细绞线、镀银镀镍精密加工、自动化产线调试等成熟技工招聘周期长，现有技术人员超负荷承担多线生产优化工作，新工艺迭代进度受限；三是新能源市场、项目管理人才储备薄弱，缺少熟悉整车客户、储能产业链的业务开发人才，制约公司市场拓展速度。

同时区域内新能源精密制造企业人才竞争激烈，本地院校相关专业人才培养滞后行业需求，人才引进、留存压力较大，人才短板一定程度制约企业产能释放与技术升级节奏。

3) 资金实力

目前主要考虑当前的资金实力不足，铜软连接行业是资金密集型、人才密集型产业，技术研发、产能扩张、产业链整合、销售渠道拓展等经营活动都需要雄厚的资本实力，公司目前尚未进入资本市场，融资主要通过银行借贷进行，且负债率较高，融资渠道单一束缚了公司的快速发展，影响了公司规模的扩张。

(3) 面临的风险

1) 新能源汽车及风光储能领域市场竞争加剧的风险

新能源汽车以及风光储能行业正处于快速发展阶段，整机厂持续新增产能，以满足日益增长的市场需求，并通过技术创新和价格竞争获取市场份额，叠加新能源汽车国家购置补贴退出和风电光伏全面进入市场化交易，新能源汽车以及风光储市场竞争逐步加剧。若公司已有该领域客户在竞争中处于劣势，而公司又不能及时开发新的业务机会，将会导致公司经营业绩下降。

2) 产品质量风险

公司电连接产品系电回路中起到电力连接和电流传输作用的导电连接件，其质量的可靠性对导电回路的安全性、稳定性有着重要作用。若公司产品因原材料品质、生产工艺、质量检验、物流运输等因素出现质量问题，公司将面临产品召回或赔偿的风险，对公司经营业绩造成不利影响。此外，若公司产品出现质量问题，将会对公司的行业地位和市场声誉造成一定负面影响，甚至导致核心客户流失，对公司的经营情况产生不利影响。

7. 行业发展前景

随着公司下游行业电力电工、新能源汽车、风光储的市场需求呈现稳定增长态势，尤其是新能源汽车和储能正处在快速发展阶段，将为公司业务发展提供了有利的市场环境。

(三) 委托人与被评估单位的关系

委托人拟收购被评估单位股权。

(四) 其他资产评估报告使用人

根据《资产评估委托合同》，本资产评估报告的其他使用人为国家法律、法规规定的评估报告使用人。

二、评估目的

万控智造拟收购浙江东爵的股权，为此需要对该经济行为涉及的浙江东爵的股东全部权益价值进行评估。

本次评估目的是为该经济行为提供浙江东爵股东全部权益价值的参考依据。

三、评估对象和评估范围

评估对象为涉及上述经济行为的浙江东爵的股东全部权益。

评估范围为浙江东爵申报的并经过天健会计师事务所（特殊普通合伙）审计的截至 2026 年 4 月 30 日的全部资产及相关负债。按照浙江东爵提供的 2026 年 4 月 30 日业经审计的母公司财务报表反映，资产、负债和股东权益的账面价值分别为 236,399,495.74 元、31,859,479.37 元和 204,540,016.37 元。按照浙江东爵提供的 2026 年 4 月 30 日业经审计的合并财务报表反映，资产、负债、股东权益及归属于母公司的所有者权益的账面价值分别为 240,513,863.69 元、32,469,273.30 元、208,044,590.39 元和 206,526,553.53 元。具体内容如下（按照母公司报表口径）：

金额单位：人民币元

项目	账面原值	账面价值
一、流动资产		173,140,960.74
二、非流动资产		63,258,535.00
其中：长期股权投资		9,800,000.00
固定资产	60,819,526.55	36,659,690.03
在建工程		136,473.16
无形资产	18,165,766.67	14,806,344.27
其中：无形资产--土地使用权	18,165,766.67	14,806,344.27
长期待摊费用		1,033,493.89
递延所得税资产		822,533.65
资产总计		236,399,495.74
三、流动负债		31,859,479.37
负债合计		31,859,479.37
股东权益合计		204,540,016.37

委托评估对象和评估范围与上述经济行为涉及的评估对象和评估范围一致。

（一）评估范围内主要资产情况

公司主要资产包括存货、长期股权投资、建筑物类固定资产、设备类固定资产、在建工程和长期待摊费用等。

1. 存货

列入评估范围的存货为原材料、库存商品、委托加工物资和在产品。原材料为编织线铜线原料、铜线原料、端子原料等；库存商品为PVC引线、铁氟龙引线和硅胶线等；委托加工物资为委托宁波金田高导新材料有限公司加工的2.6MM铜杆；在产品为生产铜线、镀锡丝及废裸铜等发生的各项材料成本。上述均存放于被评估单位厂区内，除发现部分原材料和库存商品存在积压时间较长外，未发现其他积压时间长和存在品质瑕疵的情况。

2. 长期股权投资

长期股权投资共2项，均为控股子公司。基本情况如下表：

金额单位：元

序号	被投资单位名称	投资日期	投资比例	账面余额	备注
1	芜湖东爵技术有限公司	2025年8月	98.00%	9,800,000.00	
2	东莞东爵技术有限公司	2025年8月	51.00%		
合 计				9,800,000.00	

（1）芜湖东爵技术有限公司（以下简称芜湖东爵）

对芜湖东爵的长期股权投资账面价值为 9,800,000.00 元人民币，投资比例为 98.00%。芜湖东爵成立于 2025 年 8 月 11 日，取得芜湖市弋江区市场监督管理局颁发的统一社会信用代码为 91340203MAETTEB99W 的《营业执照》，主要经营场所为安徽省芜湖市弋江区高新技术产业开发区晴云路 6 号厂区内新元大厦 A 座五楼 2# 制衣车间，公司法人为孙海潮，类型为其他有限责任公司，经营范围为：一般项目：技术服务、技术开发、技术咨询、技术交流、技术转让、技术推广；电线、电缆经营；配电开关控制设备制造；配电开关控制设备销售；电子元器件制造；电子产品销售；电子元器件批发（除许可业务外，可自主依法经营法律法规非禁止或限制的项目）许可项目：电线、电缆制造（依法须经批准的项目，经相关部门批准后方可开展经营活动，具体经营项目以相关部门批准文件或许可证件为准）

根据芜湖东爵提供的经审计的 2026 年 4 月 30 日会计报表反映，资产、负债及股东权益的账面价值分别为 23,865,192.99 元、11,774,073.66 元和 12,091,119.33 元；2026 年 1-4 月的营业收入为 15,911,268.62 元，利润总额为 1,585,797.21 元。

（2）东莞东爵技术有限公司（以下简称东莞东爵）

对东莞东爵的长期股权投资账面价值为 0.00 元人民币，投资比例为 51.00%。东莞东爵成立于 2025 年 8 月 5 日，取得东莞市市场监督管理局颁发的统一社会信用代码为 91441900MAET73X21C 的《营业执照》，主要经营场所为广东省东莞市塘厦镇一二八工业一街 1 号 6 栋 201 室，公司法人为郑元华，类型为其他有限责任公司，经营范围为：一般项目：技术服务、技术开发、技术咨询、技术交流、技术转让、技术推广；国内贸易代理；货物进出口；技术进出口；塑料制品销售；橡胶制品销售；配电开关控制设备研发；配电开关控制设备制造；五金产品研发；五金产品制造；国内货物运输代理。（除依法须经批准的项目外，凭营业执照依法自主开展经营活动）

根据东莞东爵提供的经审计的 2026 年 4 月 30 日会计报表反映，资产、负债及股东权益的账面价值分别为 1,996,049.67 元、1,304,030.32 元和 692,019.35 元；2026 年 1-4 月的营业收入为 33,247.79 元，利润总额为-420,053.08 元。

3. 建筑物类固定资产

列入评估范围的建筑物类固定资产共 4 项，其中房屋建筑物 3 项，为位于乐清

经济开发区纬十路 312 号的 1 号厂房、2 号厂房和 3 号厂房,建筑面积合计 22,479.63 平方米,上述建筑物建成 2021 年 7 月,均为钢混结构。构筑物 1 项,为天桥,建成于 2023 年 10 月。截至评估基准日,委估资产现状良好,处于正常使用状态中。

4. 设备类固定资产

列入评估范围的设备类固定资产共计 661 台(套、辆),主要为拉丝机、高速绞线机、自动焊接机等。委估设备除生产设备外,还包括供配电、空压机、净化环保设备等公用工程设备和电脑、空调等办公设备及车辆,除车辆外,均分布于被评估单位各生产与办公场地内。

5. 在建工程

列入评估范围的在建工程共 5 项,包括 CCD 检测摆盘机项目、焊线机 3&4 项目等项目,预计分别于 2026 年 5-10 月完工投入使用。

6. 长期待摊费用

列入本次评估范围的长期待摊费用为公司厂房装修费用的摊余额,企业按 5 年摊销。

(二)企业申报的账面记录或者未记录的无形资产类型、数量、法律权属状况等

1. 土地使用权


列入评估范围的土地使用权 1 宗,位于乐清经济开发区纬十路 312 号,土地使用权面积 9,496.69 平方米,土地性质为出让工业,土地使用权期限至 2056 年 1 月。上述宗地系被评估单位以出让方式取得,截至评估基准日,上述土地相关款项已付清。

2. 账面未记录的可辨认无形资产

浙江东爵申报的账面未记录可辨认的 2 项商标、18 项专利(发明专利 1 项、实用新型专利 17 项)、11 项软件著作权和 1 个域名,具体情况如下:

(1) 商标

序号	商标名称	证载注册人	注册号	类号	使用范围	有效期	备注
1	 SUNLAG	温州东爵线缆有限公司	6556102 2	9	连接器(数据处理设备);插头、插座和其他接触器(电连接);插头联接器;电器接插件;电线连接物;电线接线器(电)	2023 年 02 月 21 日至 2033 年 02 月 20 日	

序号	商标名称	证载注册人	注册号	类号	使用范围	有效期	备注
2		温州东爵线缆有限公司	65550900	9	电线；电源材料（电线、电缆）；同轴电缆；电线识别包层；电缆；绝缘铜线；电线识别线；汽车电线束；电缆连接套筒	2023年02月21日至2033年02月20日	

(2) 专利

序号	专利名称	申请号/专利号	专利类型	申请日	证载专利权人	备注
1	一种多功能绝缘线缆用剥线机	2021201329717	实用新型	2021-01-18	温州东爵线缆有限公司	
2	一种低压电气导线端子冲压模具	2021201331100	实用新型	2021-01-18	温州东爵线缆有限公司	
3	一种电线电缆自动剥线机的调节机构	2021201330926	实用新型	2021-01-18	温州东爵线缆有限公司	
4	一种纯铜编织芯线输送装置	2021200692703	实用新型	2021-01-12	温州东爵线缆有限公司	
5	一种低压电气导线的弹性接线端子	2021200546919	实用新型	2021-01-08	温州东爵线缆有限公司	
6	一种安全性能高的绝缘导线	2021200190726	实用新型	2021-01-05	温州东爵线缆有限公司	
7	一种连接稳固的绝缘导线	2021200313181	实用新型	2021-01-05	温州东爵线缆有限公司	
8	一种纯铜线缆自动裁切的固定装置	2020232540199	实用新型	2020-12-29	温州东爵线缆有限公司	
9	一种用于电线电缆的裁切装置	2020232509139	实用新型	2020-12-29	温州东爵线缆有限公司	
10	一种纯铜编织线缆用裁线机的压线装置	202023156235X	实用新型	2020-12-24	温州东爵线缆有限公司	
11	一种绝缘硅胶线缆用张紧装置	2020231676581	实用新型	2020-12-24	温州东爵线缆有限公司	
12	一种框架线	2025209981181	实用新型	2025-05-20	浙江东爵线缆有限公司	
13	一种自动剥线裁线机	2025209981209	实用新型	2025-05-20	浙江东爵线缆有限公司	
14	一种铜排软连接焊接机	2024229731907	实用新型	2024-12-04	浙江东爵线缆有限公司	
15	一种铜带沾锡装置	2024204329750	实用新型	2024-03-06	浙江东爵线缆有限公司	
16	一种铜带上锡夹具	2024204329746	实用新型	2024-03-06	浙江东爵线缆有限公司	
17	一种铜带切断装置	2023216410212	实用新型	2023-06-26	浙江东爵线缆有限公司	
18	一种上锡设备以及上锡方法	2023106804157	发明专利	2023-06-09	浙江东爵线缆有限公司	

(3) 软件著作权

序号	登记号	作品名称	创作完成日期	证载著作权人	备注
1	2021SR0756355	软联结视觉检测及筛分软件	2020-12-26	温州东爵线缆有限公司	
2	2021SR0756357	低压电气软联结综合性能智能测试软件	2020-12-19	温州东爵线缆有限公司	
3	2021SR0756325	低压电气软联结在线耐压检测软件	2018-12-19	温州东爵线缆有限公司	
4	2021SR0757018	纯铜编织芯线智能编织成缆软件	2018-06-20	温州东爵线缆有限公司	

序号	登记号	作品名称	创作完成日期	证载著作权人	备注
5	2021SR0178674	东爵精密导线智能裁切/剥线/点焊多功能一体机控制软件	2020-12-05	温州东爵线缆有限公司	
6	2021SR0178662	东爵导线端子智能成型软件	2019-11-29	温州东爵线缆有限公司	
7	2021SR0178640	东爵电线线缆自动剥线软件	2018-11-20	温州东爵线缆有限公司	
8	2021SR0178641	东爵导线连接端自动点焊控制软件	2019-12-15	温州东爵线缆有限公司	
9	2021SR0178642	东爵电气连接导线精益生产软件	2018-11-27	温州东爵线缆有限公司	
10	2021SR0756356	软联结端子智能焊接&裁断软件	2019-11-18	温州东爵线缆有限公司	
11	2021SR0190787	东爵绝缘线缆押出成型软件	2020-12-17	温州东爵线缆有限公司	

(4) 域名

序号	域名地址	备案信息	备案人
1	wzdongjue.com	浙 ICP 备 2022019163 号-1	浙江东爵线缆有限公司

(三) 企业申报的表外资产的类型、数量

除上述账面未记录的无形资产外，企业未申报表外资产。

(四) 引用其他机构出具的报告结论所涉及的资产类型、数量和账面金额

本评估报告不存在引用其他机构报告的情况。

四、价值类型及其定义

(一) 价值类型及其选取：评估价值类型包括市场价值和公允价值以外的价值（投资价值、在用价值、清算价值、残余价值等）两种类型。经评估专业人员与委托人充分沟通后，根据本次评估目的、市场条件及评估对象自身条件等因素，最终选定公允价值作为本评估报告的评估结论的价值类型。

(二) 公允价值的定义：公允价值是指自愿买方和自愿卖方在各自理性行事且未受任何强迫的情况下，评估对象在评估基准日进行正常公平交易的价值估计数额。

五、评估基准日

为使得评估基准日与拟进行的经济行为和评估工作日接近，由委托人确定本次评估基准日为 2026 年 4 月 30 日，并在评估委托合同中做了相应约定。

评估基准日的选取是委托人根据本项目的实际情况、评估基准日尽可能接近经济行为的实现日，尽可能减少评估基准日后的调整事项等因素后确定的。同时本着有利于保证评估结果有效地服务于评估目的，准确划定评估范围，准确高效地清查核实资产，合理选取评估作价依据的原则，选择距相关经济行为计划实现日较接近

的日期作为评估基准日。

六、评估依据

（一）法律法规依据

1. 《资产评估法》；
2. 《公司法》、《民法典》、《证券法》；
3. 其他与资产评估有关的法律、法规。

（二）评估准则依据

1. 《资产评估基本准则》；
2. 《资产评估职业道德准则》；
3. 《资产评估执业准则——资产评估程序》；
4. 《资产评估执业准则——资产评估报告》；
5. 《资产评估执业准则——资产评估委托合同》；
6. 《资产评估执业准则——资产评估档案》；
7. 《资产评估执业准则——资产评估方法》；
8. 《资产评估执业准则——利用专家工作及相关报告》；
9. 《资产评估执业准则——企业价值》；
10. 《资产评估执业准则——不动产》；
11. 《资产评估执业准则——无形资产》；
12. 《资产评估执业准则——知识产权》；
13. 《资产评估执业准则——机器设备》；
14. 《资产评估价值类型指导意见》；
15. 《资产评估对象法律权属指导意见》；
16. 《专利资产评估指导意见》；
17. 《著作权资产评估指导意见》；
18. 《商标资产评估指导意见》。

（四）权属依据

1. 委托人提供的《营业执照》；
2. 被评估单位及下属子公司提供的《营业执照》、公司章程；

3. 不动产权证、机动车行驶证、发票等权属证明资料；
4. 与资产及权利的取得及使用有关的经济合同、协议、资金拨付证明(凭证)、会计报表及其他会计资料；
5. 专利证书、商标注册证等相关权属证明；
6. 其他产权证明文件。

(五) 取价依据

1. 被评估单位提供的评估申报表；
2. 被评估单位提供的前一年及评估基准日的审计报告；
3. 被评估单位提供的合同，工程发票等相关资料；
4. “浙江造价信息网”公布的浙江省房屋建筑工程造价指数；
5. 国家发展计划委员会、建设部 2015 年 2 月 11 日发布的发改价格[2015] 299 号文关于进一步放开建设项目专业服务价格的通知；
6. 国家财政部 2016 年 7 月 6 日发布的财建[2016]504 号《基本建设项目建设成本管理规定》的通知；
7. 乐清市自然资源和规划局、乐清市财政局 2024 年 6 月 12 日发布的《关于加强城市基础设施配套费征收管理的通知》；
8. 原城乡建设环境保护部 1985 年 1 月 1 日颁发全国统一的《房屋完损等级评定标准》和《鉴定房屋新旧程度的参考依据》以及《房屋不同成新率的评分标准及修正系数》；
9. 中国财经出版传媒集团经济科学出版社出版的《2025 年企业绩效评价标准值》；
10. 中国统计出版社出版的《最新资产评估常用数据与参数手册》、中国建筑工业出版社 1999 年出版的《造价工程师常用数据手册》；
11. 机械工业出版社出版的《2026 机电产品报价手册》、《机电产品价格信息查询系统》及互联网上查询的设备、车辆等报价信息；
12. 《中华人民共和国车辆购置税法》及其他市场价格资料、询价记录；
13. 资产所在地近期土地使用权市场交易信息；
14. 从“同花顺 iFinD 金融数据终端”查询的相关数据；
15. 《关于进一步完善研发费用税前加计扣除政策的公告》(财税 2023 年第 7

号)；

16. 《税务总局关于先进制造业企业增值税加计抵减政策的公告》（财政部 税务总局公告 2023 年第 43 号）；

17. 中国人民银行公布的评估基准日贷款市场报价利率（LPR）；

18. 主要库存商品市场销价情况调查资料；

19. 被评估单位的历史生产经营资料、经营规划；

20. 行业统计资料、相关行业及市场容量、市场前景、市场发展及趋势分析资料、定价策略及未来营销方式、类似业务公司的相关资料；

21. 企业会计准则及其他会计法规和制度、部门规章等；

22. 评估专业人员对资产核实、勘察、分析等所搜集的佐证资料；

23. 其他资料。

七、评估方法

（一）评估方法的选择

根据现行资产评估准则及有关规定，企业价值评估的基本方法有资产基础法、市场法和收益法。

根据本次评估的企业特性，评估专业人员难以在公开市场上收集到与委估企业相类似的可比上市公司，且由于我国目前市场化、信息化程度尚不高，难于搜集到足够的同区域规模类似的同类企业产权交易案例，无法在公开正常渠道获取上述影响交易价格的各项因素条件，也难以将各种因素量化成修正系数来对交易价格进行修正，所以本次企业价值评估不宜采用市场法。

公司业务模式已经逐步趋于成熟，未来收益能够合理预测，与企业未来收益的风险程度相对应的收益率也能合理估算，故本次评估适宜采用收益法。

由于被评估单位各项资产、负债能够根据会计政策、企业经营等情况合理加以识别，评估中有条件针对各项资产、负债的特点选择适当、具体的评估方法，并具备实施这些评估方法的操作条件，故本次评估适宜采用资产基础法。

结合本次资产评估的对象、评估目的和评估师所收集的资料，确定采用资产基础法和收益法对委托评估的浙江东爵的股东全部权益价值进行评估。

在上述评估基础上，对形成的各种初步价值结论依据实际状况充分、全面分析，

综合考虑不同评估方法和初步价值结论的合理性后，确定采用其中一个评估测算结果作为评估对象的评估结论。

（二）资产基础法

资产基础法是指以被评估单位评估基准日的资产负债表为基础，合理评估企业表内及可识别的表外各项资产、负债价值，确定评估对象价值的评估方法。它是以重置各项生产要素为假设前提，根据委托评估的分项资产的具体情况选用适宜的方法分别评定估算各分项资产的价值并累加求和，再扣减相关负债评估值，得出股东全部权益的评估价值。计算公式为：

股东全部权益评估价值=∑各分项资产的评估价值-∑各分项负债的评估价值

主要资产的评估方法如下：

一）流动资产

1. 货币资金

对于人民币货币资金，以核实后账面值为评估值；对于外币货币资金，按核实后的外币存款和基准日中国人民银行公布的外币中间汇率折合人民币确定评估值。

2. 衍生金融资产

对于人民币衍生金融资产，以核实后账面值为评估值。

3. 债权类流动资产

债权类流动资产包括应收账款、应收款项融资、预付款项、其他应收款等。对于债权类流动资产，在分析账龄、核实权益的基础上，按预计可收回的金额或预计能够实现相应的权益确定评估价值，同时将公司按规定计提的坏账准备评估为零。

4. 存货

存货包括原材料、库存商品、委托加工物资和在产品。

对于已积压失效的引线原料、PVC 原料等原材料，预计已无可变现价值，故评估为零考虑；对于其他原材料，由于购入的时间较短，周转较快，且被评估单位材料成本核算比较合理，以核实后的账面余额为评估值。

对于已积压失效的 PVC 引线、铁氟龙引线等库存商品，预计已无可变现价值，故评估为零考虑；对于正常销售的库存商品，由于销售价格一般高于账面成本，毛利率较高，本次对其采用顺加法评估。即以完全成本为基础，根据商品销售情况加计适当税后利润来确定评估价值。

对于委托加工物资，由于材料市场价格变化不大，故以核实后的账面余额为评估值。

对于在产品，账面余额包括已投入的材料。经核实其料、工、费核算方法基本合理，可能的利润由于完工程度较低，存在很大的不确定性，不予考虑，故以核实后的账面余额为评估值。

公司按规定计提的存货跌价准备评估为零。

二) 非流动资产

1. 长期股权投资

对于芜湖东爵、东莞东爵的长期股权投资，本次评估未对上述被投资单位资产进行现场核实，评估专业人员对取得的被投资单位业经审计的基准日财务报表进行了分析，对设备类固定资产等资产价值按类别进行了分析或重估，以之评估增减值加计财务报表反映的股东权益价值确认为重估后股东权益价值，并以该等股东权益价值乘以投资单位的持股比例确定长期股权投资的评估价值。计算公式为：

长期股权投资评估值 = (被投资单位重估后股东权益 + 未缴出资) × 出资比例 - 一本股东未出资额

本次评估未考虑可能存在的控制权溢价或缺乏控制权折价对长期股权投资评估价值的影响。

2. 建筑物类固定资产

列入本次评估范围的建筑物类固定资产为工业厂房，委估房产为自建房产，结合评估目的，本次选用成本法评估。该类建筑物的评估值中不包含相应土地使用权的评估价值。

成本法是通过用现时条件下重新购置或建造一个全新状态的待估建筑物所需的全部成本，减去待估建筑物已经发生的各项贬值，得到的差额作为评估价值的评估方法。本次评估采用成新折扣的方法来确定待估建筑物已经发生的各项贬值。计算公式为：

评估价值 = 重置成本 × 成新率

(1) 重置成本的确定

重置成本一般由建安工程费用、前期及其它费用、建筑规费、应计利息和开发利润等组成，结合评估对象具体情况的不同略有取舍。

(2) 成新率的确定

A. 对于建筑物分别按年限法、完损等级打分法确定成新率后，经加权平均，确定综合成新率。

采用年限法计算成新率的计算公式为：

$$\text{成新率}(K_1) = \text{尚可使用年限} / \text{经济耐用年限} \times 100\%$$

采用完损等级打分法的计算公式为：

$$\text{完损等级评定系数}(K_2) = \text{结构部分比重} \times \text{结构部分完损系数} + \text{装饰部分比重} \times \text{装饰部分完损系数} + \text{设备部分比重} \times \text{设备部分完损系数}$$

将上述两种方法的计算结果取加权平均值确定综合成新率。计算公式为：

$$\text{综合成新率}K = A_1 \times K_1 + A_2 \times K_2$$

其中 A_1 、 A_2 分别为加权系数， K_1 为年限法成新率， K_2 为完损等级评定成新率。

B. 其他建筑物的成新率以年限法为基础，结合其实际使用情况、维修保养情况和评估专业人员现场勘查时的经验判断综合评定。

3. 设备类固定资产

根据本次资产评估的特定目的、相关条件、委估设备的特点和资料收集等情况，确定采用成本法进行评估。成本法是指按照重建或者重置被评估资产的思路，将评估对象的重建或者重置成本作为确定资产价值的基础，扣除相关贬值（包括实体性贬值、功能性贬值、经济性贬值），以此确定资产价值的评估方法。本次评估采用成新折扣的方法来确定待估设备已经发生的实体性贬值，计算公式为：

$$\begin{aligned} \text{评估价值} &= \text{重置成本} - \text{实体性贬值} - \text{功能性贬值} - \text{经济性贬值} \\ &= \text{重置成本} \times \text{成新率} - \text{功能性贬值} - \text{经济性贬值} \end{aligned}$$

(1) 重置成本的确定

重置成本是指资产的现行再取得成本，由设备现行购置价、运杂费、安装调试费、建设期管理费、应计利息等若干项组成。

(2) 成新率的确定

根据委估设备特点、使用情况、重要性等因素，确定设备成新率。

A. 机器设备：通过直接向生产厂家询价、查阅《机电产品价格信息查询系统》等资料获得现行市场价格信息，进行必要的真实性、可靠性判断，并与被评估资产进行分析、比较、修正后确定设备现行购置价；对于不能直接获得市场价格信息的

设备，则先取得类似规格型号设备的现行购置价，再用规模指数法、价格指数法等方法对其进行调整。

B. 对于价值量较小的设备，以及电脑、空调等办公设备，主要以年限法为基础，结合设备的维护保养情况和外观现状，确定成新率。

C. 对于车辆，首先按年限法和行驶里程法分别计算理论成新率，采用孰低法确定其理论成新率，以此为基础，结合车辆的维护保养情况和外观现状，确定成新率。

(3) 功能性贬值的确定

本次对于委估的设备采用更新重置成本，故无需考虑功能性贬值。

(4) 经济性贬值的确定

经了解，委估设备利用率正常，不存在因外部经济因素影响引起的产量下降、使用寿命缩短等情形，故不考虑经济性贬值。

4. 在建工程

由于各设备安装项目开工时间较近，各项投入时间较短，经了解，支出合理，主要设备、材料的市场价值变化不大，故以核实后的账面值为评估价值。

5. 无形资产-土地使用权

依据《资产评估执业准则—不动产》的规定，资产评估师执行不动产评估业务，应当根据评估对象特点、价值类型、资料收集情况等相关条件，分析市场法、收益法和成本法三种资产评估基本方法以及假设开发法、基准地价修正法等衍生方法的适用性，恰当选择评估方法。

由于待估宗地所在区域同类型土地的近期交易案例可以取得，且市场法能够直接反应当地的地价水平，故可以采用市场法进行评估。

市场法是在求取一宗待评估土地的价格时，根据替代原则，将待估土地与在较近时期内已经发生交易的类似土地交易实例进行对照比较，并依据后者已知的价格，参照该土地的交易情况、交易日期、使用年期、不动产状况差别，修正得出待估土地的评估基准日地价的方法。计算公式为：

$$\text{评估地价 } V = V_1 \times A \times B \times C \times D$$

式中：V-待估宗地使用权价值

V_1 -比较案例价格

A-待估宗地交易情况指数/比较案例交易情况指数

B-待估宗地交易日期指数/比较案例交易日期修正指数

C-待估宗地使用年期指数/比较案例使用年期指数

D-待估宗地不动产状况指数/比较案例不动产状况指数

土地单价=评估地价

土地评估值=土地单价×土地面积×(1+契税税率)

6. 无形资产-其他无形资产

其他无形资产为账面未记录可辨认的 2 项商标、18 项专利（发明专利 1 项、实用新型专利 17 项）、11 项软件著作权和 1 个域名，具体组成详见“三、评估对象和评估范围”之“（二）企业申报的账面记录或未记录的无形资产”。

（1）对于账面未记录的商标、软件著作权和域名，主要系企业防御作用，无法为企业带来超额收益，因此本次以成功办理证书所需全部费用作为其评估值。

（2）对于专利，因其能形成较为稳定的经济效益，且其未来产生的收益能够预测，与未来收益相对应的风险也能合理预计，结合本次资产评估的对象、评估目的和评估专业人员所收集的资料，确定采用收益法对上述无形资产的价值进行评估。

收益法是指通过估算待估无形资产在未来的预期正常收益，选用适当的折现率将其折成现值后累加，以此估算待估无形资产评估价值的方法。计算公式为：

$$V = \sum_{i=1}^n \frac{A_i}{(1+r)^i}$$

式中：V——待估无形资产价值

A_i ——第 i 年无形资产纯收益

r——折现率

n——收益年限

根据本次评估目的、评估对象的具体情况，评估专业人员选用收入分成法来确定无形资产贡献进而确定评估对象的评估价值。收入分成法系基于无形资产对利润的贡献率，以收入为基数采用适当的分成比率确定被评估资产的未来预期收益的方法。本次评估通过对无形资产的技术性能、经济性能进行分析，结合该无形资产的法定年限和其他因素，确定收益年限；采用风险累加法进行分析确定折现率。

7. 长期待摊费用

本次委估长期待摊费用为房屋装修费，该部分装修与对应房屋建筑物不可分割、依附于房产使用，故本次将装修费并入房屋建筑物评估，此处评估为零。

8. 递延所得税资产

递延所得税资产包括被评估单位应收账款坏账准备产生的可抵扣暂时性差异而形成的所得税资产和衍生金融工具公允价值变动产生的应纳税暂时性差异而形成的所得税负债的净额。

经核实，对应收款项计提坏账准备产生的应纳税暂时性差异引起的递延所得税资产，本次评估根据上述科目余额评估减值金额结合企业未来适用的所得税税率计算确定该类递延所得税资产的评估值。

除上述递延所得税资产（负债）项目外，资产基础法评估时，难以全面准确地对各项资产评估增减额考虑相关的税收影响，故对上述递延所得税资产（负债）以核实后的账面值为评估值。

三）负债

负债为流动负债，包括短期借款、应付账款、合同负债、应付职工薪酬、应交税费、其他应付款和其他流动负债。通过核对明细账与总账的一致性、对金额较大的发放函证、查阅原始凭证等相关资料进行核实。经核实，各项负债均为实际应承担的债务，以核实后的账面值为评估值。

（三）收益法简介

收益法是指通过将评估单位的预期收益资本化或折现以确定评估对象价值的评估方法。

一）收益法的应用前提

1. 投资者在投资某个企业时所支付的价格不会超过该企业(或与该企业相当且具有同等风险程度的同类企业)未来预期收益折算成的现值。
2. 能够对企业未来收益进行合理预测。
3. 能够对与企业未来收益的风险程度相对应的折现率进行合理估算。

二）收益法的模型

结合本次评估目的和评估对象，采用企业自由现金流折现模型确定企业自由现金流价值，并分析公司溢余资产、非经营性资产（负债）的价值，确定公司的整体价值，并扣除公司的付息债务、少数股东权益价值确定公司的股东全部权益价值。

计算公式为：

股东全部权益价值 = 企业整体价值 - 付息债务价值 - 少数股东权益价值

企业整体价值 = 企业自由现金流评估值 + 溢余资产价值 + 非经营性资产的价值
- 非经营性负债的价值

$$\text{企业自由现金流评估值} = \sum_{i=1}^n \frac{FCFF_i}{(1+r_i)^i} + P_n \times (1+r_n)^{-n}$$

式中：n——明确的预测年限

$FCFF_i$ ——第*i*年的企业现金流

r——加权平均资本成本

t——未来的第 t 年

P_n ——第 n 年以后的价值

三) 收益期与预测期的确定

本次评估假设公司的存续期间为永续期，那么收益期为无限期。采用分段法对公司的收益进行预测，即将公司未来收益分为明确的预测期间的收益和明确的预测期之后的收益，其中对于明确的预测期的确定综合考虑了行业产品的周期性和企业自身发展的周期性，取 5 年 1 期作为分割点较为适宜。

四) 收益额—现金流的确定

本次评估中预期收益口径采用企业自由现金流，计算公式如下：

企业自由现金流 = 息前税后利润 + 折旧及摊销 - 资本性支出 - 营运资金增加额

息前税后利润 = 营业收入 - 营业成本 - 税金及附加 - 销售费用 - 管理费用 - 研发费用 - 财务费用（不含利息支出）+ 资产（信用）减值损失 + 其他收益 + 投资收益 + 公允价值变动损益 + 资产处置收益 + 营业外收入 - 营业外支出 - 所得税费用

本次对于浙江东爵的收益采用合并报表的口径进行预测，即对母公司及下属子公司的收入、成本、税金、费用、营运资金和资本性支出等按合并抵消后的金额进行预测。

五) 折现率的确定

1. 折现率计算模型

企业自由现金流评估值对应的是企业所有者的权益价值和债权人的权益价值，对应的折现率是企业资本的加权平均资本成本 (WACC)。

$$WACC = K_e \times \frac{E}{E+D} + K_d \times (1-T) \times \frac{D}{E+D}$$

式中：WACC——加权平均资本成本

K_e ——权益资本成本

K_d ——债务资本成本

T——所得税率

D/E——资本结构

债务资本成本 K_d 采用基准日一年期贷款市场报价利率（LPR）。

权益资本成本按国际通常使用的 CAPM 模型求取，计算公式如下：

$$K_e = R_f + Beta \times ERP + R_c$$

式中： K_e ——权益资本成本

R_f ——无风险报酬率

$Beta$ ——权益的系统风险系数

ERP ——市场风险溢价

R_c ——企业特定风险调整系数

2. 模型中有关参数的计算过程

(1) 无风险报酬率的确定

国债收益率通常被认为是无风险的。评估专业人员查询了中评协网站公布的由中央国债登记结算公司 (CCDC) 提供的截至评估基准日的中国国债收益率曲线，取得国债市场上剩余年限为10年和30年国债的到期年收益率，将其平均后作为无风险报酬率。中国国债收益率曲线是以在中国大陆发行的人民币国债市场利率为基础编制的曲线。

(2) 资本结构

通过同花顺 iFinD 金融数据终端查询，沪、深两市相关上市公司至评估基准日资本结构。

被评估企业与可比公司在融资能力、融资成本等方面不存在明显差异，本次采用上市公司平均资本结构作为被评估企业的目标资本结构。

(3) 权益风险系数Beta

通过同花顺 iFinD 金融数据终端查询沪、深两地行业上市公司含财务杠杆的

Beta 系数后，通过公式 $\beta_u = \beta_1 \div [1 + (1-T) \times (D \div E)]$ (公式中，T 为税率， β_1 为含财务杠杆的 Beta 系数， β_u 为剔除财务杠杆因素的 Beta 系数，D÷E 为资本结构) 对各项 beta 调整为剔除财务杠杆因素后的 Beta 系数。

本次同行业上市公司的选取综合考虑可比公司与被评估企业在业务类型、企业规模、盈利能力、成长性、行业竞争力、企业发展阶段等多方面的可比性，最终确定胜蓝股份、瑞可达等公司作为可比公司。考虑到上述可比公司数量、可比性、上市年限等因素，选取以周为计算周期，截至评估基准日前 36 个月的贝塔数据。

(4) 计算市场收益率及市场风险溢价 ERP

衡量股市 ERP 指数的选取：估算股票市场的投资回报率首先需要确定一个衡量股市波动变化的指数，中国目前沪、深两市有许多指数，评估专业人员选用沪深 300 指数为 A 股市场投资收益的指标。本次对具体指数的时间区间选择为 2016 年到 2025 年。

经计算得到各年的算术平均及几何平均收益率后再与各年无风险收益率比较，得到股票市场各年的 ERP。

由于几何平均收益率能更好地反映股市收益率的长期趋势，故采用几何平均收益率而估算的 ERP 的算术平均值作为目前国内股市的风险收益率。

(5) R_c —企业特定风险调整系数的确定

本次测算企业风险系数 Beta 时选取了同行业可比上市公司，而被评估单位为非上市企业，因此，通过分析被评估单位在风险特征、企业规模、发展阶段、市场地位、核心竞争力、内控管理、对主要客户及供应商的依赖度、融资能力等方面与可比上市公司的差异，以评估师的专业经验判断量化确定被评估单位特定风险调整系数。

3. 加权平均成本的计算

(1) 权益资本成本 K_e 的计算

$$K_e = R_f + Beta \times ERP + R_c$$

式中： K_e ——权益资本成本

R_f ——无风险报酬率

$Beta$ ——权益的系统风险系数

ERP ——市场风险溢价

R_c ——企业特定风险调整系数

(2) 债务资本成本 K_d 计算

债务资本成本 K_d 采用基准日一年期贷款市场报价利率（LPR）。

(3) 加权资本成本计算

$$WACC = K_e \times \frac{E}{E+D} + K_d \times (1-T) \times \frac{D}{E+D}$$

六) 非经营性资产（负债）和溢余资产的价值

非经营性资产（负债）是指与企业经营收益无关的资产（负债）。

溢余资产是指超过企业正常经营需要的资产规模的那部分经营性资产，包括多余的现金及现金等价物，有价证券等。

被评估单位的非经营性资产（负债）包括浙江东爵的其他货币资金和衍生金融资产。对上述非经营性资产（负债）和溢余资产，按资产基础法中相应资产（负债）的评估价值确定其价值。

七) 付息债务价值

截至评估基准日，公司付息债务为银行借款。按资产基础法中相应负债的评估价值确定其价值。

八) 少数股东权益价值

对存在少数股东权益的子公司，对于芜湖东爵，按基准日合并报表中少数股东权益占所有者权益的比例乘以全部股权价值作为少数股东权益的评估价值；对于东莞东爵，考虑到尚处于研发阶段，按基准日账面少数股权权益金额作为少数股东权益的评估价值。

八、评估程序实施过程和情况

整个评估过程包括接受委托、核实资产与验证资料、评定估算、编写资产评估报告、内部审核及正式出具报告，具体过程如下：

(一)接受委托阶段

1. 项目调查与风险评估，明确评估业务基本事项，确定评估目的、评估对象和范围、评估基准日；

2. 接受委托人委托，签订资产评估委托合同；

3. 编制资产评估计划；
4. 组成项目小组，并对项目组成员进行培训。

(二)资产核实阶段

1. 评估机构根据资产评估工作的需要，向被评估单位提供资产评估申报表表样，并协助其进行资产清查工作；
2. 了解被评估单位基本情况及委估资产状况，并收集相关资料；
3. 审查核对被评估单位提供的资产评估申报表和有关测算资料；
4. 根据资产评估申报表的内容进行现场核实和勘察，收集整理资产购建、运行、维修等相关资料，并对资产状况进行勘查、记录；
5. 收集整理委估资产的产权证、合同、发票等产权证明资料，核实资产权属情况；
6. 收集整理行业资料，了解被评估单位的竞争优势和风险；
7. 获取被评估单位的历史收入、成本以及费用等资料，了解其现有的生产能力和发展规划。

(三)评定估算阶段

1. 根据委估资产的实际状况和特点，制订各类资产的具体评估方法；
2. 收集市场信息；
3. 对委估资产进行评估，测算其评估价值。
4. 在被评估单位提供的未来收益预测资料的基础上，结合被评估单位的实际情况，查阅有关资料，合理确定评估假设，形成未来收益预测。然后分析、比较各项参数，选择具体计算方法，确定评估结果。

(四)编制资产评估报告与内部审核阶段

1. 分析并汇总分项资产的评估结果，形成评估结论；
2. 对各种方法评估形成的测算结果进行分析比较，确定评估结论；
3. 编制初步评估报告；
4. 对初步评估报告进行内部审核；
5. 征求有关各方意见。

(五)出具报告阶段

征求意见后，正式出具评估报告。

九、评估假设

1. 基本假设

(1) 本次评估以委估资产的产权利益主体变动为前提，产权利益主体变动包括利益主体的全部改变和部分改变。

(2) 本次评估以公开市场交易为假设前提。

(3) 本次评估以被评估单位按预定的经营目标持续经营为前提，即被评估单位的所有资产仍然按照目前的用途和方式使用，不考虑变更目前的用途或用途不变而变更规划和使用方式。

(4) 本次评估以被评估单位提供的有关法律性文件、各种会计凭证、账簿和其他资料真实、完整、合法、可靠为前提。

(5) 本次评估以宏观环境相对稳定为假设前提，即国家现有的宏观经济、政治、政策及被评估单位所处行业的产业政策无重大变化，社会经济持续、健康、稳定发展；国家货币金融政策保持现行状态，不会对社会经济造成重大波动；国家税收保持现行规定，税种及税率无较大变化；国家现行的利率、汇率等无重大变化。

(6) 本次评估以被评估单位经营环境相对稳定为假设前提，即被评估单位主要经营场所及业务所涉及地区的社会、政治、法律、经济等经营环境无重大改变；被评估单位能在既定的经营范围内开展经营活动，不存在任何政策、法律或人为障碍。

2. 具体假设

(1) 本次评估中的收益预测是基于被评估单位提供的其在维持现有经营范围、持续经营状况下企业的发展和盈利预测的基础上进行的；

(2) 假设被评估单位管理层勤勉尽责，具有足够的管理才能和良好的职业道德，合法合规地开展各项业务，被评估单位的管理层及主营业务等保持相对稳定；

(3) 假设被评估单位每一年度的营业收入、成本费用、更新及改造等的支出，均在年度内均匀发生；

(4) 假设被评估单位在收益预测期内采用的会计政策与评估基准日时采用的会计政策在所有重大方面一致；

(5) 假设无其他人力不可抗拒因素及不可预见因素，对被评估单位造成重大不利影响。

3. 特殊假设

- (1) 假设被评估单位所有涉及行政许可的证照在许可期满后可以续期。
- (2) 本次评估假设子公司经营场地租用到期后可以在同等市场条件下续租。
- (3) 浙江东爵为高新技术企业，假设浙江东爵的高新技术企业认证到期后能够顺利如期续展，所得税率维持在 15%。

评估专业人员根据资产评估的要求，认定这些前提条件在评估基准日时成立，当以上评估前提和假设条件发生变化，评估结论将失效。

十、评估结论

(一) 资产基础法评估结果

在本报告所揭示的评估假设基础上，浙江东爵的资产、负债及股东全部权益采用资产基础法的评估结果为：

资产账面价值 236,399,495.74 元，评估价值 309,873,528.39 元，评估增值 73,474,032.65 元，增值率为 31.08%；

负债账面价值 31,859,479.37 元，评估价值 31,859,479.37 元；

股东全部权益账面价值 204,540,016.37 元，评估价值 278,014,049.02 元，评估增值 73,474,032.65 元，增值率为 35.92%。

测算结果汇总如下表：

金额单位：人民币元

项 目	账面价值	评估价值	增减值	增值率%
	A	B	C=B-A	D=C/A*100
一、流动资产	173,140,960.74	176,207,693.81	3,066,733.07	1.77
二、非流动资产	63,258,535.00	133,665,834.58	70,407,299.58	111.30
其中：长期股权投资	9,800,000.00	11,886,740.10	2,086,740.10	21.29
固定资产	36,659,690.03	64,363,470.00	27,703,779.97	75.57
在建工程	136,473.16	136,473.16		
无形资产	14,806,344.27	56,550,130.00	41,743,785.73	281.93
其中：无形资产——土地使用权	14,806,344.27	28,450,000.00	13,643,655.73	92.15
无形资产——其他无形资产		28,100,130.00	28,100,130.00	
长期待摊费用	1,033,493.89		(1,033,493.89)	(100.00)
递延所得税资产	822,533.65	729,021.32	(93,512.33)	(11.37)
资产总计	236,399,495.74	309,873,528.39	73,474,032.65	31.08
三、流动负债	31,859,479.37	31,859,479.37		
负债合计	31,859,479.37	31,859,479.37		

项 目	账面价值	评估价值	增减值	增值率%
	A	B	C=B-A	D=C/A*100
股东权益合计	204,540,016.37	278,014,049.02	73,474,032.65	35.92

与归属于母公司所有者权益 206,526,553.53 元相比,评估增值 71,487,495.49 元,增值率为 34.61%。

评估结果根据以上评估工作得出,详细情况见评估明细表。

(二) 收益法评估结果

在本报告所揭示的评估假设基础上,浙江东爵股东全部权益价值采用收益法评估结果为 540,710,000 元,与归属于母公司所有者权益 206,526,553.53 元相比,评估增值 334,183,446.47 元,增值率为 161.81%。

(三) 两种方法评估结果的比较分析和评估价值的确定

浙江东爵股东全部权益价值采用资产基础法测算的结果 278,014,049.02 元,采用收益法测算的结果为 540,710,000 元,两者相差 262,695,950.98 元,差异率 48.58%。

经分析,评估专业人员认为,以企业提供的资产负债表为基础采用资产基础法评估企业价值,在评估中很难考虑那些未在财务报表上出现的项目如企业的人力资本、管理效率、自创商誉、销售网络等,且资产基础法以企业单项资产的再取得成本为出发点,有忽视企业的获利能力的可能性,由此导致资产基础法与收益法两种方法下的评估结果产生差异。以收益法得出的评估值更能科学合理地反映企业股东全部权益的价值。

因此,本次评估最终采用收益法评估结果 540,710,000 元为浙江东爵股东全部权益的评估价值。

十一、特别事项说明

以下事项并非本公司评估专业人员执业水平和能力所能评定和估算,但该事项确实可能影响评估结论,提请本资产评估报告使用人对此应特别关注:

1. 本次评估利用了天健会计师事务所(特殊普通合伙)于2026年6月12日出具的天健审[2026]16384号审计报告。根据《资产评估执业准则—企业价值》第12条规定:资产评估专业人员根据所采用的评估方法对财务报表的使用要求对其进行了分析和判断,但对相关财务报表是否公允反映评估基准日的财务状况和当期经营成果、现

金流量发表专业意见并非资产评估专业人员的责任。

2. 在对浙江东爵股东全部权益价值评估中,评估专业人员对浙江东爵提供的相关资产的法律权属资料及其来源进行了必要的查验,除下列情况外,未发现评估对象和相关资产的权属资料存在瑕疵情况。提供有关资产真实、合法、完整的法律权属资料是浙江东爵的责任,评估专业人员的责任是对浙江东爵提供的资料做必要的查验,资产评估报告不能作为对评估对象和相关资产的法律权属的确认和保证。若浙江东爵不拥有前述资产的所有权或其他有关权利,或对前述资产的所有权或其他有关权利存在部分限制,则前述资产的评估结论和浙江东爵股东全部权益价值评估结论会受到影响。

(1) 列入评估范围的浙江东爵申报的账面未记录可辨认的 2 项商标、18 项专利(发明专利 1 项、实用新型专利 17 项)、11 项软件著作权和 1 个域名,上述产权持有人名称为温州东爵线缆有限公司和浙江东爵线缆有限公司,均为公司曾用名,尚未进行更名;

(2) 列入评估范围的 1 号、2 号、3 号厂房已取得编号为浙(2026)乐清市不动产权第 0008843 号不动产权附记记载,房产违法建筑 267.65 平方米。结合企业负责人相关访谈以及现场勘察了解,委估的 3 号厂房 1 层内部阁楼属于上述违法建筑。本次评估未考虑该违法建筑的价值,同时亦未考虑该部分违法建筑在权属认定、合规使用、整改拆除、处置受限等方面对资产价值造成的不利影响,提请报告使用者特别关注。

3. 截至评估基准日,被评估单位存在以下资产抵押、诉讼和租赁事项:

(1) 抵押事项

抵押权人	抵押物权证号	抵押物名称	面积(平方米)	抵押物价值(万元)	抵押日期
招商银行股份有限公司温州分行	浙(2026)乐清市不动产权第 0008843 号	1 号、2 号、3 号厂房及其对应土地使用权	建筑面积合计 22,479.63 平方米,土地使用权面积 9,496.69 平方米	12,600	2025 年 9 月 29 日至 2028 年 9 月 28 日

本次评估过程中未考虑上述抵押事项对评估结论可能产生的影响。

(2) 租赁事项

序号	出租人	承租人	建筑物名称	租赁面积 (平方米)	租赁期限	备注
1	东莞利冠塑胶制品有限公司	东莞东爵	东莞市塘厦镇一二八工业一街1号, 厂房6栋101室和201室	2,060.4	2025年5月8日 -2027年5月7日	

本次评估已考虑上述租赁事项对评估结果的影响。

被评估单位及下属子公司承诺, 截至评估基准日, 除上述事项外, 不存在其他资产抵押、质押、对外担保, 法律诉讼、重大财务承诺及租赁等事项。

4. 截至评估基准日, 浙江东爵下属子公司存在以下注册资本未出资到位的情形:

序号	被投资单位名称	投资日期	股权比例	注册资本 (万元)	实收资本 (万元)	备注
1.	东莞东爵技术有限公司	2025年8月	51%	1,050	183.75	浙江东爵尚未出资

本次评估已考虑上述出资未到位事项对评估结果的影响

5. 在资产基础法评估时, 除库存商品外, 未对其他资产评估增减额考虑相关的税收影响。

6. 本次评估中, 评估专业人员未对各种建、构筑物的隐蔽工程及内部结构(非肉眼所能观察的部分)做技术检测, 评估专业人员在假定被评估单位提供的有关工程资料是真实有效的前提下, 在未借助任何检测仪器的条件下, 通过实地勘察作出的判断。

7. 本次评估中, 评估专业人员未对各种设备在评估基准日时的技术参数和性能做技术检测, 评估师在假定被评估单位提供的有关技术资料 and 运行记录是真实有效的前提下, 且在未借助任何检测仪器的条件下, 通过实地勘察作出判断。

8. 本评估结果是依据本次评估目的、以报告中揭示的假设前提而确定的股东全部权益的现时市场价值, 没有考虑特殊的交易方式可能追加或减少付出的价格等对评估价值的影响, 也未考虑宏观经济环境发生变化以及遇有自然力和其他不可抗力对资产价格的影响; 同一资产在不同市场的价值可能存在差异; 本次评估对象为股东全部权益价值, 部分股东权益价值并不必然等于股东全部权益价值和股权比例的乘积, 可能存在控制权溢价或缺乏控制权的折价。

9. 本次股东全部权益价值评估时, 评估专业人员依据现时的实际情况作了评估专业人员认为必要、合理的假设, 在资产评估报告中列示。这些假设是评估专业人

员进行资产评估的前提条件。当未来经济环境和以上假设发生较大变化时，评估专业人员将不承担由于前提条件的改变而推导出不同资产评估结果的责任。

10. 本评估机构及评估专业人员不对资产评估委托人和被评估单位提供的有关经济行为批文、营业执照、审计报告、权证、会计凭证等证据资料本身的合法性、完整性、真实性负责。

11. 本次评估对被评估单位可能存在的其他影响评估结论的瑕疵事项，在进行资产评估时被评估单位未作特别说明而评估师根据其执业经验一般不能获悉的情况下，评估机构和评估专业人员不承担相关责任。

评估报告使用人应注意上述特别事项对评估结论的影响。

十二、评估报告使用限制说明

1. 本资产评估报告只能用于资产评估报告载明的评估目的和用途。

2. 委托人或者其他资产评估报告使用人未按照法律、行政法规规定和资产评估报告载明的使用范围使用资产评估报告的，资产评估机构及资产评估师不承担责任。

3. 除委托人、资产评估委托合同中约定的其他资产评估报告使用人和法律、行政法规规定的资产评估报告使用人之外，其他任何机构和个人不能成为资产评估报告的使用人。

4. 资产评估报告使用人应当正确理解评估结论。评估结论不等同于评估对象可实现的价格，评估结论不应当被认为是对其评估对象可实现价格的保证。

5. 本评估结论的使用有效期为自评估基准日（含）起一年。当评估目的在评估基准日后的一年内实现时，可以以评估结论作为交易价格的参考依据，超过一年，需重新确定评估结论。

6. 如果存在资产评估报告日后、有效期以内的重大事项，不能直接使用本评估结论。若资产数量发生变化，应根据原评估方法对资产价值额进行相应调整；若资产价格标准发生重大变化，并对资产评估价值已经产生明显影响时，委托人应及时聘请评估机构重新确定评估结果。

7. 当政策调整对评估结论产生重大影响时，应当重新确定评估基准日进行评估。

8. 评估报告的全部或者部分内容被摘抄、引用或者披露于公开媒体，需评估机

构审阅相关内容，法律、法规规定以及相关当事方另有约定的除外。

十三、资产评估报告日

本资产评估报告日为 2026 年 6 月 13 日。

坤元资产评估有限公司

资产评估师：

资产评估师：

目 录

一、审计报告	第 1—3 页
二、财务报表	第 4—11 页
(一) 合并资产负债表	第 4 页
(二) 母公司资产负债表	第 5 页
(三) 合并利润表	第 6 页
(四) 母公司利润表	第 7 页
(五) 合并现金流量表	第 8 页
(六) 母公司现金流量表	第 9 页
(七) 合并所有者权益变动表	第 10 页
(八) 母公司所有者权益变动表	第 11 页
三、财务报表附注	第 12—57 页



审 计 报 告

天健审〔2026〕16384号

浙江东爵精密科技有限公司全体股东:

一、 审计意见

我们审计了浙江东爵精密科技有限公司（以下简称东爵精密科技公司）财务报表，包括 2025 年 12 月 31 日、2026 年 4 月 30 日的合并及母公司资产负债表，2025 年度、2026 年 1-4 月的合并及母公司利润表、现金流量表、所有者权益变动表，以及相关财务报表附注。

我们认为，后附的财务报表在所有重大方面按照企业会计准则的规定编制，公允反映了东爵精密科技公司 2025 年 12 月 31 日、2026 年 4 月 30 日的财务状况，以及 2025 年度、2026 年 1-4 月的经营成果和现金流量。

二、 形成审计意见的基础

我们按照中国注册会计师审计准则的规定执行了审计工作。审计报告的“注册会计师对财务报表审计的责任”部分进一步阐述了我们在这些准则下的责任。按照《中国注册会计师独立性准则第 1 号——财务报表审计和审阅业务对独立性的要求》和中国注册会计师职业道德守则，我们独立于东爵精密科技公司，并履行了职业道德方面的其他责任。我们相信，我们获取的审计证据是充分、适当的，为发表审计意见提供了基础。

三、 管理层和治理层对财务报表的责任

东爵精密科技公司管理层（以下简称管理层）负责按照企业会计准则的规定



编制财务报表，使其实现公允反映，并设计、执行和维护必要的内部控制，以使财务报表不存在由于舞弊或错误导致的重大错报。

在编制财务报表时，管理层负责评估东爵精密科技公司的持续经营能力，披露与持续经营相关的事项（如适用），并运用持续经营假设，除非计划进行清算、终止运营或别无其他现实的选择。

东爵精密科技公司治理层（以下简称治理层）负责监督东爵精密科技公司的财务报告过程。

四、注册会计师对财务报表审计的责任

我们的目标是对财务报表整体是否不存在由于舞弊或错误导致的重大错报获取合理保证，并出具包含审计意见的审计报告。合理保证是高水平的保证，但并不能保证按照审计准则执行的审计在某一重大错报存在时总能发现。错报可能由于舞弊或错误导致，如果合理预期错报单独或汇总起来可能影响财务报表使用者依据财务报表作出的经济决策，则通常认为错报是重大的。

在按照审计准则执行审计工作的过程中，我们运用职业判断，并保持职业怀疑。同时，我们也执行以下工作：

（一）识别和评估由于舞弊或错误导致的财务报表重大错报风险，设计和实施审计程序以应对这些风险，并获取充分、适当的审计证据，作为发表审计意见的基础。由于舞弊可能涉及串通、伪造、故意遗漏、虚假陈述或凌驾于内部控制之上，未能发现由于舞弊导致的重大错报的风险高于未能发现由于错误导致的重大错报的风险。

（二）了解与审计相关的内部控制，以设计恰当的审计程序，但目的并非对内部控制的有效性发表意见。

（三）评价管理层选用会计政策的恰当性和作出会计估计及相关披露的合理性。

（四）对管理层使用持续经营假设的恰当性得出结论。同时，根据获取的审计证据，就可能对东爵精密科技公司持续经营能力产生重大疑虑的事项或情况是否存在重大不确定性得出结论。如果我们得出结论认为存在重大不确定性，



审计准则要求我们在审计报告中提请报表使用者注意财务报表中的相关披露；如果披露不充分，我们应当发表非无保留意见。我们的结论基于截至审计报告日可获得的信息。然而，未来的事项或情况可能导致东爵精密科技公司不能持续经营。

(五) 评价财务报表的总体列报、结构和内容，并评价财务报表是否公允反映相关交易和事项。

我们与治理层就计划的审计范围、时间安排和重大审计发现等事项进行沟通，包括沟通我们在审计中识别出的值得关注的内部控制缺陷。



中国注册会计师：

中国注册会计师：

二〇二六年六月十二日





合并资产负债表

编制单位：浙江东爵精密科技有限公司

会合01表

单位：人民币元

资产	注释号	2026年4月30日	2025年12月31日	负债和所有者权益 (或股东权益)	注释号	2026年4月30日	2025年12月31日
流动资产：				流动负债：			
货币资金	1	14,230,452.74	4,455,086.44	短期借款	15	10,906,630.83	59,942,093.33
结算备付金				向中央银行借款			
拆出资金				拆入资金			
交易性金融资产				交易性金融负债			
衍生金融资产	2	93,850.00	66,850.00	衍生金融负债			
应收票据				应付票据			
应收账款	3	105,932,368.10	100,674,998.87	应付账款	16	10,162,270.72	6,029,344.72
应收款项融资	4	12,300,044.88	1,476,997.95	预收款项	17		307,855.27
预付款项	5	878,419.06	965,943.06	合同负债	18	140,441.55	3,557.52
应收保费				卖出回购金融资产款			
应收分保账款				吸收存款及同业存放			
应收分保合同准备金				代理买卖证券款			
其他应收款	6	104,108.32	97,392.00	代理承销证券款			
买入返售金融资产				应付职工薪酬	19	5,066,254.33	4,317,582.09
存货	7	51,108,916.84	43,028,197.47	应交税费	20	5,884,453.71	6,236,959.94
其中：数据资源				其他应付款	21	308,542.22	490,274.08
合同资产				应付手续费及佣金			
持有待售资产				应付分保账款			
一年内到期的非流动资产				持有待售负债			
其他流动资产	8	485,557.11	353,770.64	一年内到期的非流动负债			
流动资产合计		185,133,717.05	151,119,236.43	其他流动负债	22	679.94	462.48
				流动负债合计		32,469,273.30	77,328,129.43
非流动资产：				非流动负债：			
发放贷款和垫款				保险合同准备金			
债权投资				长期借款			
其他债权投资				应付债券			
长期应收款				其中：优先股			
长期股权投资				永续债			
其他权益工具投资				租赁负债			
其他非流动金融资产				长期应付款			
投资性房地产				长期应付职工薪酬			
固定资产	9	38,442,316.01	38,829,665.09	预计负债			
在建工程	10	136,473.16		递延收益			
生产性生物资产				递延所得税负债	13		
油气资产				其他非流动负债			
使用权资产				非流动负债合计			
无形资产	11	14,806,344.27	14,972,241.67	负债合计		32,469,273.30	77,328,129.43
其中：数据资源				所有者权益（或股东权益）：			
开发支出				实收资本（或股本）	23	50,000,000.00	30,000,000.00
其中：数据资源				其他权益工具			
商誉				其中：优先股			
长期待摊费用	12	1,232,164.51	1,325,699.82	永续债			
递延所得税资产	13	762,848.69	726,096.14	资本公积	24	71,600,000.00	30,000,000.00
其他非流动资产				减：库存股			
非流动资产合计		55,380,146.64	55,853,702.72	其他综合收益			
				专项储备			
资产总计		240,513,863.69	206,972,939.15	盈余公积	25	6,407,790.99	6,407,790.99
				一般风险准备			
				未分配利润	26	78,518,762.54	61,743,315.10
				归属于母公司所有者权益合计		206,526,553.53	128,151,106.09
				少数股东权益		1,518,036.86	1,493,703.63
				所有者权益合计		208,044,590.39	129,644,809.72
				负债和所有者权益总计		240,513,863.69	206,972,939.15

法定代表人：

主管会计工作的负责人：

会计机构负责人：

Handwritten signature of the legal representative and a red seal.

Handwritten signature of the accounting supervisor.

Handwritten signature of the accounting officer.





母公司资产负债表

编制单位：浙江东爵精密科技有限公司

会企01表
单位：人民币元

资产	注释号	2026年4月30日	2025年12月31日	负债和所有者权益	注释号	2026年4月30日	2025年12月31日
流动资产：				流动负债：			
货币资金		6,261,921.15	2,460,688.63	短期借款		10,906,630.83	59,942,093.33
交易性金融资产				交易性金融负债			
衍生金融资产		93,850.00	66,850.00	衍生金融负债			
应收票据				应付票据			
应收账款		104,922,862.96	99,208,425.83	应付账款		9,838,242.51	3,455,745.38
应收款项融资		12,140,571.41	1,460,217.95	预收款项			307,855.27
预付款项		559,397.50	362,466.84	合同负债		140,441.55	3,557.52
其他应收款		15,558.82	9,840.00	应付职工薪酬		4,848,114.00	3,940,050.15
存货		49,146,798.90	41,303,860.00	应交税费		5,819,884.56	6,136,542.45
其中：数据资源				其他应付款		305,485.98	466,700.40
合同资产				持有待售负债			
持有待售资产				一年内到期的非流动负债			
一年内到期的非流动资产				其他流动负债		679.94	462.48
其他流动资产				流动负债合计		31,859,479.37	74,253,006.98
流动资产合计		173,140,960.74	144,872,349.25	非流动负债：			
非流动资产：				长期借款			
债权投资				应付债券			
其他债权投资				其中：优先股			
长期应收款				永续债			
长期股权投资	1	9,800,000.00	2,810,000.00	租赁负债			
其他权益工具投资				长期应付款			
其他非流动金融资产				长期应付职工薪酬			
投资性房地产				预计负债			
固定资产		36,659,690.03	37,068,528.73	递延收益			
在建工程		136,473.16		递延所得税负债			
生产性生物资产				其他非流动负债			
油气资产				非流动负债合计			
使用权资产				负债合计		31,859,479.37	74,253,006.98
无形资产		14,806,344.27	14,972,241.67	所有者权益（或股东权益）：			
其中：数据资源				实收资本（或股本）		50,000,000.00	30,000,000.00
开发支出				其他权益工具			
其中：数据资源				其中：优先股			
商誉				永续债			
长期待摊费用		1,033,493.89	1,142,290.05	资本公积		71,600,000.00	30,000,000.00
递延所得税资产		822,533.65	791,417.48	减：库存股			
其他非流动资产				其他综合收益			
非流动资产合计		63,258,535.00	56,784,477.93	专项储备			
资产总计		236,399,495.74	201,656,827.18	盈余公积		6,407,790.99	6,407,790.99
				未分配利润		76,532,225.38	60,996,029.21
				所有者权益合计		204,540,016.37	127,403,820.20
				负债和所有者权益总计		236,399,495.74	201,656,827.18

法定代表人：

郑强

主管会计工作的负责人：

胡平

会计机构负责人：

胡平



合并利润表

编制单位：浙江东爵精密科技有限公司

会合02表
单位：人民币元

项目	注释号	2026年1-4月	2025年度
一、营业总收入		101,590,946.10	219,929,759.41
其中：营业收入	1	101,590,946.10	219,929,759.41
利息收入			
已赚保费			
手续费及佣金收入			
二、营业总成本		82,964,287.64	184,588,165.56
其中：营业成本	1	73,696,515.55	161,919,549.44
利息支出			
手续费及佣金支出			
退保金			
赔付支出净额			
提取保险责任准备金净额			
保单红利支出			
分保费用			
税金及附加	2	454,660.40	1,111,407.25
销售费用	3	649,818.76	2,800,532.16
管理费用	4	3,741,475.76	9,201,922.42
研发费用	5	3,972,645.43	8,678,177.84
财务费用	6	449,171.74	876,576.45
其中：利息费用	6	427,879.17	863,438.07
利息收入	6	916.37	2,338.12
加：其他收益	7	471,054.87	1,010,155.88
投资收益（损失以“-”号填列）	8	-6,985.90	-263,828.47
其中：对联营企业和合营企业的投资收益			
以摊余成本计量的金融资产终止确认收益			
汇兑收益（损失以“-”号填列）			
净敞口套期收益（损失以“-”号填列）			
公允价值变动收益（损失以“-”号填列）	9	27,000.00	101,425.00
信用减值损失（损失以“-”号填列）	10	-248,888.71	-1,762,310.23
资产减值损失（损失以“-”号填列）	11		-74,283.59
资产处置收益（损失以“-”号填列）	12		-47,073.23
三、营业利润（亏损以“-”号填列）		18,868,838.72	34,305,679.21
加：营业外收入	13	151.20	0.02
减：营业外支出	14	159,808.13	31,156.79
四、利润总额（亏损总额以“-”号填列）		18,709,181.79	34,274,522.44
减：所得税费用	15	2,109,401.12	4,155,677.57
五、净利润（净亏损以“-”号填列）		16,599,780.67	30,118,844.87
（一）按经营持续性分类：			
1. 持续经营净利润（净亏损以“-”号填列）		16,599,780.67	30,118,844.87
2. 终止经营净利润（净亏损以“-”号填列）			
（二）按所有权归属分类：			
1. 归属于母公司所有者的净利润（净亏损以“-”号填列）		16,775,447.44	30,462,641.24
2. 少数股东损益（净亏损以“-”号填列）		-175,666.77	-343,796.37
六、其他综合收益的税后净额			
归属于母公司所有者的其他综合收益的税后净额			
（一）不能重分类进损益的其他综合收益			
1. 重新计量设定受益计划变动额			
2. 权益法下不能转损益的其他综合收益			
3. 其他权益工具投资公允价值变动			
4. 企业自身信用风险公允价值变动			
5. 其他			
（二）将重分类进损益的其他综合收益			
1. 权益法下可转损益的其他综合收益			
2. 其他债权投资公允价值变动			
3. 金融资产重分类计入其他综合收益的金额			
4. 其他债权投资信用减值准备			
5. 现金流量套期储备			
6. 外币财务报表折算差额			
7. 其他			
归属于少数股东的其他综合收益的税后净额			
七、综合收益总额		16,599,780.67	30,118,844.87
归属于母公司所有者的综合收益总额		16,775,447.44	30,462,641.24
归属于少数股东的综合收益总额		-175,666.77	-343,796.37
八、每股收益：			
（一）基本每股收益			
（二）稀释每股收益			

法定代表人：郑志亮

主管会计工作的负责人：陈子峰

会计机构负责人：陈子峰





母 公 司 利 润 表


编制单位：浙江东爵精密科技有限公司

会企02表
单位：人民币元

项 目	注 释 号	2026年1-4月	2025年度
一、营业收入		98,703,769.78	217,558,535.04
减：营业成本		72,525,182.66	161,066,244.21
税金及附加		425,905.44	1,096,077.03
销售费用		645,099.00	2,799,352.22
管理费用		3,166,835.97	8,321,126.65
研发费用	1	3,972,645.43	8,678,177.84
财务费用		448,447.94	875,957.00
其中：利息费用		427,879.17	863,438.07
利息收入		500.43	2,183.63
加：其他收益		471,054.11	1,010,155.88
投资收益（损失以“-”号填列）	2	-6,985.90	-263,828.47
其中：对联营企业和合营企业的投资收益			
以摊余成本计量的金融资产终止确认收益			
净敞口套期收益（损失以“-”号填列）			
公允价值变动收益（损失以“-”号填列）		27,000.00	101,425.00
信用减值损失（损失以“-”号填列）		-272,892.42	-1,680,514.17
资产减值损失（损失以“-”号填列）			-74,283.59
资产处置收益（损失以“-”号填列）			-47,073.23
二、营业利润（亏损以“-”号填列）		17,737,829.13	33,767,481.51
加：营业外收入			0.02
减：营业外支出		159,808.13	31,146.64
三、利润总额（亏损总额以“-”号填列）		17,578,021.00	33,736,334.89
减：所得税费用		2,041,824.83	4,020,979.54
四、净利润（净亏损以“-”号填列）		15,536,196.17	29,715,355.35
（一）持续经营净利润（净亏损以“-”号填列）		15,536,196.17	29,715,355.35
（二）终止经营净利润（净亏损以“-”号填列）			
五、其他综合收益的税后净额			
（一）不能重分类进损益的其他综合收益			
1. 重新计量设定受益计划变动额			
2. 权益法下不能转损益的其他综合收益			
3. 其他权益工具投资公允价值变动			
4. 企业自身信用风险公允价值变动			
5. 其他			
（二）将重分类进损益的其他综合收益			
1. 权益法下可转损益的其他综合收益			
2. 其他债权投资公允价值变动			
3. 金融资产重分类计入其他综合收益的金额			
4. 其他债权投资信用减值准备			
5. 现金流量套期储备			
6. 外币财务报表折算差额			
7. 其他			
六、综合收益总额		15,536,196.17	29,715,355.35
七、每股收益：			
（一）基本每股收益			
（二）稀释每股收益			

法定代表人： 

主管会计工作的负责人： 

会计机构负责人： 



合并现金流量表

编制单位：浙江东爵精密科技有限公司

会合03表
单位：人民币元

项 目	2026年1-4月	2025年度
一、经营活动产生的现金流量：		
销售商品、提供劳务收到的现金	99,936,292.62	214,145,409.69
客户存款和同业存放款项净增加额		
向中央银行借款净增加额		
向其他金融机构拆入资金净增加额		
收到原保险合同保费取得的现金		
收到再保业务现金净额		
保户储金及投资款净增加额		
收取利息、手续费及佣金的现金		
拆入资金净增加额		
回购业务资金净增加额		
代理买卖证券收到的现金净额		
收到的税费返还		
收到其他与经营活动有关的现金	13,753.74	2,198,460.14
经营活动现金流入小计	99,950,046.36	216,343,869.83
购买商品、接受劳务支付的现金	82,627,190.06	202,429,700.34
客户贷款及垫款净增加额		
存放中央银行和同业款项净增加额		
支付原保险合同赔付款项的现金		
拆出资金净增加额		
支付利息、手续费及佣金的现金		
支付保单红利的现金		
支付给职工以及为职工支付的现金	9,991,846.27	26,104,018.86
支付的各项税费	6,247,152.09	7,890,362.99
支付其他与经营活动有关的现金	2,758,308.30	3,303,545.08
经营活动现金流出小计	101,624,496.72	239,727,627.27
经营活动产生的现金流量净额	-1,674,450.36	-23,383,757.44
二、投资活动产生的现金流量：		
收回投资收到的现金		
取得投资收益收到的现金		
处置固定资产、无形资产和其他长期资产收回的现金净额		85,860.40
处置子公司及其他营业单位收到的现金净额		
收到其他与投资活动有关的现金		
投资活动现金流入小计		85,860.40
购建固定资产、无形资产和其他长期资产支付的现金	1,381,174.33	10,800,264.74
投资支付的现金		
质押贷款净增加额		
取得子公司及其他营业单位支付的现金净额		
支付其他与投资活动有关的现金		75,307.60
投资活动现金流出小计	1,381,174.33	10,875,572.34
投资活动产生的现金流量净额	-1,381,174.33	-10,789,711.94
三、筹资活动产生的现金流量：		
吸收投资收到的现金	61,800,000.00	53,675,000.00
其中：子公司吸收少数股东投资收到的现金	200,000.00	1,837,500.00
取得借款收到的现金	29,900,000.00	67,900,000.00
收到其他与筹资活动有关的现金	10,000,000.00	23,663,281.31
筹资活动现金流入小计	101,700,000.00	145,238,281.31
偿还债务支付的现金	78,900,000.00	35,900,000.00
分配股利、利润或偿付利息支付的现金	463,341.67	845,459.18
其中：子公司支付给少数股东的股利、利润		
支付其他与筹资活动有关的现金	10,000,000.00	72,540,945.78
筹资活动现金流出小计	89,363,341.67	109,286,404.96
筹资活动产生的现金流量净额	12,336,658.33	35,951,876.35
四、汇率变动对现金及现金等价物的影响	449,480.66	-8,710.92
五、现金及现金等价物净增加额	9,730,514.30	1,769,696.05
加：期初现金及现金等价物余额	4,288,562.94	2,518,866.89
六、期末现金及现金等价物余额	14,019,077.24	4,288,562.94

法定代表人：

郑强

主管会计工作的负责人：

胡平

会计机构负责人：

胡平



母公司现金流量表

会企03表

编制单位：浙江东爵精密科技有限公司


单位：人民币元

项 目	2026年1-4月	2025年度
一、经营活动产生的现金流量：		
销售商品、提供劳务收到的现金	94,637,898.05	211,395,932.20
收到的税费返还		
收到其他与经营活动有关的现金	13,185.84	2,174,731.97
经营活动现金流入小计	94,651,083.89	213,570,664.17
购买商品、接受劳务支付的现金	77,746,466.99	199,758,866.75
支付给职工以及为职工支付的现金	9,282,287.95	25,829,196.66
支付的各项税费	5,759,168.87	7,825,764.46
支付其他与经营活动有关的现金	2,516,422.48	2,925,328.60
经营活动现金流出小计	95,304,346.29	236,339,156.47
经营活动产生的现金流量净额	-653,262.40	-22,768,492.30
二、投资活动产生的现金流量：		
收回投资收到的现金		
取得投资收益收到的现金		
处置固定资产、无形资产和其他长期资产收回的现金净额		1,155,500.00
处置子公司及其他营业单位收到的现金净额		
收到其他与投资活动有关的现金		
投资活动现金流入小计		1,155,500.00
购建固定资产、无形资产和其他长期资产支付的现金	1,186,496.07	9,832,067.29
投资支付的现金	6,990,000.00	2,810,000.00
取得子公司及其他营业单位支付的现金净额		
支付其他与投资活动有关的现金		75,307.60
投资活动现金流出小计	8,176,496.07	12,717,374.89
投资活动产生的现金流量净额	-8,176,496.07	-11,561,874.89
三、筹资活动产生的现金流量：		
吸收投资收到的现金	61,600,000.00	50,000,000.00
取得借款收到的现金	29,900,000.00	67,900,000.00
收到其他与筹资活动有关的现金	10,000,000.00	23,663,281.31
筹资活动现金流入小计	101,500,000.00	141,563,281.31
偿还债务支付的现金	78,900,000.00	35,900,000.00
分配股利、利润或偿付利息支付的现金	463,341.67	845,459.18
支付其他与筹资活动有关的现金	10,000,000.00	70,703,445.78
筹资活动现金流出小计	89,363,341.67	107,448,904.96
筹资活动产生的现金流量净额	12,136,658.33	34,114,376.35
四、汇率变动对现金及现金等价物的影响	449,480.66	-8,710.92
五、现金及现金等价物净增加额	3,756,380.52	-224,701.76
加：期初现金及现金等价物余额	2,294,165.13	2,518,866.89
六、期末现金及现金等价物余额	6,050,545.65	2,294,165.13


法定代表人：



主管会计工作的负责人：



会计机构负责人：





合并所有者权益变动表

单位：人民币元

2025年度

2025年1-7月

浙江嘉祥精密科技有限公司

浙江嘉祥精密科技有限公司

浙江嘉祥精密科技有限公司

项 目	归属于母公司所有者权益										归属于母公司所有者权益				少数股东权益	所有者权益合计								
	实收资本 (或股本)	其他权益工具 优先 永续 股 债	资本公积	减：库存 股	其他综合 收益	专项 储备	盈余公积	一般风 险准备	未分配利润	少数股东 权益	所有者权益合计	实收资本 (或股本)	其他权益工具 优先 永续 股 债	资本公积			减：库存 股	其他综合 收益	专项 储备	盈余公积	一般风 险准备	未分配利润	少数股东 权益	所有者权益合计
一、上年年末余额	30,000,000.00		30,000,000.00			6,407,790.99		61,743,315.10	1,493,703.63	129,644,809.72	10,000,000.00							3,436,255.46		34,252,209.39		47,688,464.85		
加：会计政策变更																								
前期差错更正																								
同一控制下企业合并																								
其他																								
二、4年年年初余额	30,000,000.00		30,000,000.00			6,407,790.99		61,743,315.10	1,493,703.63	129,644,809.72	10,000,000.00							3,436,255.46		34,252,209.39		47,688,464.85		
三、本增减变动金额（减少以“-”号填列）	20,000,000.00		41,600,000.00					16,775,447.44	24,335.23	78,399,780.67	20,000,000.00							2,971,535.53		27,491,105.71	1,493,703.63	81,995,344.87		
（一）综合收益总额								16,775,447.44	-175,666.77	16,599,780.67										30,462,644.24	-343,796.37	30,118,844.87		
（二）所有者投入和减少资本	20,000,000.00		41,600,000.00						200,000.00	61,800,000.00	20,000,000.00										1,837,500.00	51,837,500.00		
1. 所有者投入的普通股	20,000,000.00		41,600,000.00						200,000.00	61,800,000.00	20,000,000.00										1,837,500.00	51,837,500.00		
2. 其他权益工具持有者投入资本																								
3. 股份支付计入所有者权益的金额																								
4. 其他																								
（三）利润分配																								
1. 提取盈余公积																								
2. 提取一般风险准备																								
3. 对所有者（或股东）的分配																								
4. 其他																								
（四）所有者权益内部结转																								
1. 资本公积转增资本（或股本）																								
2. 盈余公积转增资本（或股本）																								
3. 盈余公积弥补亏损																								
4. 设定受益计划变动额结转留存收益																								
5. 其他综合收益结转留存收益																								
6. 其他																								
（五）专项储备																								
1. 本期提取																								
2. 本期使用																								
（六）其他																								
四、本期期末余额	50,000,000.00		71,600,000.00			6,407,790.99		78,518,762.54	1,618,038.86	208,044,590.39	30,000,000.00							6,407,790.99		61,743,315.10	1,493,703.63	129,644,809.72		

法定代表人： 郑政

主管会计工作的负责人： 郑政

会计机构负责人： 郑政

第 10 页 共 57 页



母公司所有者权益变动表

单位：人民币元

2025年度

2024年1-4月

项 目	2025年度				2024年1-4月				所有者权益合计	未分配利润	盈余公积	专项储备	其他综合收益	减：库存股	资本公积	其他权益工具		实收资本(或股本)	所有者权益合计	未分配利润	盈余公积	专项储备	其他综合收益	减：库存股	资本公积	其他权益工具		实收资本(或股本)	所有者权益合计
	减：库存股	其他综合收益	专项储备	资本公积	优先股	永续债	其他	优先股								永续债	其他												
一、上年年末余额								10,000,000.00	127,403,820.20	60,996,029.21	6,407,790.99				30,000,000.00			30,000,000.00	127,403,820.20	60,996,029.21	6,407,790.99					30,000,000.00	127,403,820.20		
加：会计政策变更																													
前期差错更正																													
其他																													
二、本年年初余额									127,403,820.20	60,996,029.21	6,407,790.99				30,000,000.00			30,000,000.00	127,403,820.20	60,996,029.21	6,407,790.99					30,000,000.00	127,403,820.20		
三、本期增减变动金额(减少以“-”号填列)									77,136,196.17	15,536,196.17					41,600,000.00			41,600,000.00	77,136,196.17	15,536,196.17						41,600,000.00	77,136,196.17		
(一) 综合收益总额									15,536,196.17	15,536,196.17									15,536,196.17	15,536,196.17							15,536,196.17		
(二) 所有者投入和减少资本									61,600,000.00						41,600,000.00			41,600,000.00	61,600,000.00							41,600,000.00	61,600,000.00		
1. 所有者投入的普通股																													
2. 其他权益工具持有者投入资本																													
3. 股份支付计入所有者权益的金额																													
4. 其他																													
(三) 利润分配																													
1. 提取盈余公积																													
2. 对所有者(或股东)的分配																													
3. 其他																													
(四) 所有者权益内部结转																													
1. 资本公积转增资本(或股本)																													
2. 盈余公积转增资本(或股本)																													
3. 盈余公积弥补亏损																													
4. 设定受益计划变动额结转留存收益																													
5. 其他综合收益结转留存收益																													
6. 其他																													
(五) 专项储备																													
1. 本期提取																													
2. 本期使用																													
(六) 其他																													
四、本期期末余额								50,000,000.00	204,540,016.37	76,532,225.38	6,407,790.99				71,600,000.00			71,600,000.00	204,540,016.37	76,532,225.38	6,407,790.99					71,600,000.00	204,540,016.37		

法定代表人： 

主管会计工作的负责人： 

会计机构负责人： 

第 11 页 共 57 页



浙江东爵精密科技有限公司

财务报表附注

2025 年 1 月 1 日至 2026 年 4 月 30 日

金额单位：人民币元

一、公司基本情况

浙江东爵精密科技有限公司（以下简称公司或本公司）系由郑元华投资设立，于 2016 年 9 月 30 日在乐清市市场监督管理局登记注册，总部位于浙江省温州市乐清市。公司现持有统一社会信用代码为 91330382MA2864E273 的营业执照，法定代表人郑巨克，注册资本 5,000.00 万元。

本公司属电线、电缆制造行业。主要经营活动为电线、电缆的研发、生产和销售。

二、财务报表的编制基础

（一）编制基础

本公司财务报表以持续经营为编制基础。

（二）持续经营能力评价

本公司不存在导致对报告期末起 12 个月内的持续经营能力产生重大疑虑的事项或情况。

三、重要会计政策及会计估计

（一）遵循企业会计准则的声明

本公司所编制的财务报表符合企业会计准则的要求，真实、完整地反映了公司的财务状况、经营成果和现金流量等有关信息。

（二）会计期间

会计年度自公历 1 月 1 日起至 12 月 31 日止。本财务报表所载财务信息的会计期间为 2025 年 1 月 1 日起至 2026 年 4 月 30 日止。

（三）营业周期

公司经营业务的营业周期较短，以 12 个月作为资产和负债的流动性划分标准。

（四）记账本位币



采用人民币为记账本位币。

(五) 同一控制下和非同一控制下企业合并的会计处理方法

1. 同一控制下企业合并的会计处理方法

公司在企业合并中取得的资产和负债，按照合并日被合并方在最终控制方合并财务报表中的账面价值计量。公司按照被合并方所有者权益在最终控制方合并财务报表中的账面价值份额与支付的合并对价账面价值或发行股份面值总额的差额，调整资本公积；资本公积不足冲减的，调整留存收益。

2. 非同一控制下企业合并的会计处理方法

公司在购买日对合并成本大于合并中取得的被购买方可辨认净资产公允价值份额的差额，确认为商誉；如果合并成本小于合并中取得的被购买方可辨认净资产公允价值份额，首先对取得的被购买方各项可辨认资产、负债及或有负债的公允价值以及合并成本的计量进行复核，经复核后合并成本仍小于合并中取得的被购买方可辨认净资产公允价值份额的，其差额计入当期损益。

(六) 合并财务报表的编制方法

母公司将其控制的所有子公司纳入合并财务报表的合并范围。合并财务报表以母公司及其子公司的财务报表为基础，根据其他有关资料由母公司按照《企业会计准则第 33 号——合并财务报表》编制。

(七) 现金及现金等价物的确定标准

列示于现金流量表中的现金是指库存现金以及可以随时用于支付的存款。现金等价物是指企业持有的期限短、流动性强、易于转换为已知金额现金、价值变动风险很小的投资。

(八) 外币业务和外币报表折算

1. 外币业务折算

外币交易在初始确认时，采用交易发生日即期汇率的近似汇率折算为人民币金额。资产负债表日，外币货币性项目采用资产负债表日即期汇率折算，因汇率不同而产生的汇兑差额，除与购建符合资本化条件资产有关的外币专门借款本金及利息的汇兑差额外，计入当期损益；以历史成本计量的外币非货币性项目仍采用交易发生日即期汇率的近似汇率折算，不改变其人民币金额；以公允价值计量的外币非货币性项目，采用公允价值确定日的即期汇率折算，差额计入当期损益或其他综合收益。

2. 外币财务报表折算

资产负债表中的资产和负债项目，采用资产负债表日的即期汇率折算；所有者权益项目



除“未分配利润”项目外，其他项目采用交易发生日的即期汇率折算；利润表中的收入和费用项目，采用交易发生日即期汇率的近似汇率折算。按照上述折算产生的外币财务报表折算差额，计入其他综合收益。

（九）金融工具

1. 金融资产和金融负债的分类

金融资产在初始确认时划分为以下三类：（1）以摊余成本计量的金融资产；（2）以公允价值计量且其变动计入其他综合收益的金融资产；（3）以公允价值计量且其变动计入当期损益的金融资产。

金融负债在初始确认时划分为以下四类：（1）以公允价值计量且其变动计入当期损益的金融负债；（2）金融资产转移不符合终止确认条件或继续涉入被转移金融资产所形成的金融负债；（3）不属于上述（1）或（2）的财务担保合同，以及不属于上述（1）并以低于市场利率贷款的贷款承诺；（4）以摊余成本计量的金融负债。

2. 金融资产和金融负债的确认依据、计量方法和终止确认条件

（1）金融资产和金融负债的确认依据和初始计量方法

公司成为金融工具合同的一方时，确认一项金融资产或金融负债。初始确认金融资产或金融负债时，按照公允价值计量；对于以公允价值计量且其变动计入当期损益的金融资产和金融负债，相关交易费用直接计入当期损益；对于其他类别的金融资产或金融负债，相关交易费用计入初始确认金额。但是，公司初始确认的应收账款未包含重大融资成分或公司不考虑未超过一年的合同中的融资成分的，按照《企业会计准则第14号——收入》所定义的交易价格进行初始计量。

（2）金融资产的后续计量方法

1) 以摊余成本计量的金融资产

采用实际利率法，按照摊余成本进行后续计量。以摊余成本计量且不属于任何套期关系的一部分的金融资产所产生的利得或损失，在终止确认、重分类、按照实际利率法摊销或确认减值时，计入当期损益。

2) 以公允价值计量且其变动计入其他综合收益的债务工具投资

采用公允价值进行后续计量。采用实际利率法计算的利息、减值损失或利得及汇兑损益计入当期损益，其他利得或损失计入其他综合收益。终止确认时，将之前计入其他综合收益的累计利得或损失从其他综合收益中转出，计入当期损益。

3) 以公允价值计量且其变动计入其他综合收益的权益工具投资



采用公允价值进行后续计量。获得的股利（属于投资成本收回部分的除外）计入当期损益，其他利得或损失计入其他综合收益。终止确认时，将之前计入其他综合收益的累计利得或损失从其他综合收益中转出，计入留存收益。

4) 以公允价值计量且其变动计入当期损益的金融资产

采用公允价值进行后续计量，产生的利得或损失（包括利息和股利收入）计入当期损益，除非该金融资产属于套期关系的一部分。

(3) 金融负债的后续计量方法

1) 以公允价值计量且其变动计入当期损益的金融负债

此类金融负债包括交易性金融负债（含属于金融负债的衍生工具）和指定为以公允价值计量且其变动计入当期损益的金融负债。对于此类金融负债以公允价值进行后续计量。因公司自身信用风险变动引起的指定为以公允价值计量且其变动计入当期损益的金融负债的公允价值变动金额计入其他综合收益，除非该处理会造成或扩大损益中的会计错配。此类金融负债产生的其他利得或损失（包括利息费用、除因公司自身信用风险变动引起的公允价值变动）计入当期损益，除非该金融负债属于套期关系的一部分。终止确认时，将之前计入其他综合收益的累计利得或损失从其他综合收益中转出，计入留存收益。

2) 金融资产转移不符合终止确认条件或继续涉入被转移金融资产所形成的金融负债

按照《企业会计准则第 23 号——金融资产转移》相关规定进行计量。

3) 不属于上述 1) 或 2) 的财务担保合同，以及不属于上述 1) 并以低于市场利率贷款的贷款承诺

在初始确认后按照下列两项金额之中的较高者进行后续计量：① 按照金融工具的减值规定确定的损失准备金额；② 初始确认金额扣除按照《企业会计准则第 14 号——收入》相关规定所确定的累计摊销额后的余额。

4) 以摊余成本计量的金融负债

采用实际利率法以摊余成本计量。以摊余成本计量且不属于任何套期关系的一部分的金融负债所产生的利得或损失，在终止确认、按照实际利率法摊销时计入当期损益。

(4) 金融资产和金融负债的终止确认

1) 当满足下列条件之一时，终止确认金融资产：

① 收取金融资产现金流量的合同权利已终止；

② 金融资产已转移，且该转移满足《企业会计准则第 23 号——金融资产转移》关于金融资产终止确认的规定。



2) 当金融负债（或其一部分）的现时义务已经解除时，相应终止确认该金融负债（或该部分金融负债）。

3. 金融资产转移的确认依据和计量方法

公司转移了金融资产所有权上几乎所有的风险和报酬的，终止确认该金融资产，并将转移中产生或保留的权利和义务单独确认为资产或负债；保留了金融资产所有权上几乎所有的风险和报酬的，继续确认所转移的金融资产。公司既没有转移也没有保留金融资产所有权上几乎所有的风险和报酬的，分别下列情况处理：(1) 未保留对该金融资产控制的，终止确认该金融资产，并将转移中产生或保留的权利和义务单独确认为资产或负债；(2) 保留了对该金融资产控制的，按照继续涉入所转移金融资产的程度确认有关金融资产，并相应确认有关负债。

金融资产整体转移满足终止确认条件的，将下列两项金额的差额计入当期损益：(1) 所转移金融资产在终止确认日的账面价值；(2) 因转移金融资产而收到的对价，与原直接计入其他综合收益的公允价值变动累计额中对应终止确认部分的金额（涉及转移的金融资产为以公允价值计量且其变动计入其他综合收益的债务工具投资）之和。转移了金融资产的一部分，且该被转移部分整体满足终止确认条件的，将转移前金融资产整体的账面价值，在终止确认部分和继续确认部分之间，按照转移日各自的相对公允价值进行分摊，并将下列两项金额的差额计入当期损益：(1) 终止确认部分的账面价值；(2) 终止确认部分的对价，与原直接计入其他综合收益的公允价值变动累计额中对应终止确认部分的金额（涉及转移的金融资产为以公允价值计量且其变动计入其他综合收益的债务工具投资）之和。

4. 金融资产和金融负债的公允价值确定方法

公司采用在当前情况下适用并且有足够可利用数据和其他信息支持的估值技术确定相关金融资产和金融负债的公允价值。公司将估值技术使用的输入值分以下层级，并依次使用：

(1) 第一层次输入值是在计量日能够取得的相同资产或负债在活跃市场上未经调整的报价；

(2) 第二层次输入值是除第一层次输入值外相关资产或负债直接或间接可观察的输入值，包括：活跃市场中类似资产或负债的报价；非活跃市场中相同或类似资产或负债的报价；除报价以外的其他可观察输入值，如在正常报价间隔期间可观察的利率和收益率曲线等；市场验证的输入值等；

(3) 第三层次输入值是相关资产或负债的不可观察输入值，包括不能直接观察或无法由可观察市场数据验证的利率、股票波动率、企业合并中承担的弃置义务的未来现金流量、使



用自身数据作出的财务预测等。

5. 金融工具减值

公司以预期信用损失为基础，对以摊余成本计量的金融资产、以公允价值计量且其变动计入其他综合收益的债务工具投资、合同资产、租赁应收款、分类为以公允价值计量且其变动计入当期损益的金融负债以外的贷款承诺、不属于以公允价值计量且其变动计入当期损益的金融负债或不属于金融资产转移不符合终止确认条件或继续涉入被转移金融资产所形成的金融负债的财务担保合同进行减值处理并确认损失准备。

预期信用损失，是指以发生违约的风险为权重的金融工具信用损失的加权平均值。信用损失，是指公司按照原实际利率折现的、根据合同应收的所有合同现金流量与预期收取的所有现金流量之间的差额，即全部现金短缺的现值。其中，对于公司购买或源生的已发生信用减值的金融资产，按照该金融资产经信用调整的实际利率折现。

对于购买或源生的已发生信用减值的金融资产，公司在资产负债表日仅将自初始确认后整个存续期内预期信用损失的累计变动确认为损失准备。

对于租赁应收款、由《企业会计准则第14号——收入》规范的交易形成的应收款项及合同资产，公司运用简化计量方法，按照相当于整个存续期内的预期信用损失金额计量损失准备。

除上述计量方法以外的金融资产，公司在每个资产负债表日评估其信用风险自初始确认后是否已经显著增加。如果信用风险自初始确认后已显著增加，公司按照整个存续期内预期信用损失的金额计量损失准备；如果信用风险自初始确认后未显著增加，公司按照该金融工具未来12个月内预期信用损失的金额计量损失准备。

公司利用可获得的合理且有依据的信息，包括前瞻性信息，通过比较金融工具在资产负债表日发生违约的风险与在初始确认日发生违约的风险，以确定金融工具的信用风险自初始确认后是否已显著增加。

于资产负债表日，若公司判断金融工具只具有较低的信用风险，则假定该金融工具的信用风险自初始确认后并未显著增加。

公司以单项金融工具或金融工具组合为基础评估预期信用风险和计量预期信用损失。当以金融工具组合为基础时，公司以共同风险特征为依据，将金融工具划分为不同组合。

公司在每个资产负债表日重新计量预期信用损失，由此形成的损失准备的增加或转回金额，作为减值损失或利得计入当期损益。对于以摊余成本计量的金融资产，损失准备抵减该金融资产在资产负债表中列示的账面价值；对于以公允价值计量且其变动计入其他综合收益



的债权投资，公司在其他综合收益中确认其损失准备，不抵减该金融资产的账面价值。

6. 金融资产和金融负债的抵销

金融资产和金融负债在资产负债表内分别列示，不相互抵销。但同时满足下列条件的，公司以相互抵销后的净额在资产负债表内列示：（1）公司具有抵销已确认金额的法定权利，且该种法定权利是当前可执行的；（2）公司计划以净额结算，或同时变现该金融资产和清偿该金融负债。

不满足终止确认条件的金融资产转移，公司不对已转移的金融资产和相关负债进行抵销。

（十）应收款项和合同资产预期信用损失的确认标准和计提方法

1. 按信用风险特征组合计提预期信用损失的应收款项和合同资产

组合类别	确定组合的依据	计量预期信用损失的方法
应收银行承兑汇票	票据类型	参考历史信用损失经验，结合当前状况以及对未来经济状况的预测，通过违约风险敞口和整个存续期预期信用损失率，计算预期信用损失
应收商业承兑汇票		
应收财务公司承兑汇票		
应收账款——账龄组合	账龄	参考历史信用损失经验，结合当前状况以及对未来经济状况的预测，编制应收账款账龄与预期信用损失率对照表，计算预期信用损失
其他应收款——账龄组合	账龄	参考历史信用损失经验，结合当前状况以及对未来经济状况的预测，编制其他应收款账龄与预期信用损失率对照表，计算预期信用损失
合同资产——账龄组合	账龄	参考历史信用损失经验，结合当前状况以及对未来经济状况的预测，编制合同资产账龄与预期信用损失率对照表，计算预期信用损失

2. 账龄组合的账龄与预期信用损失率对照表

账龄	应收账款 预期信用损失 率（%）	其他应收款 预期信用损失 率（%）	应收商业承兑 汇票预期信用 损失率（%）	合同资产 预期信用损失 率（%）
1年以内（含，下同）	5	5	5	5
1-2年	15	15	15	15
2-3年	50	50	50	50



账龄	应收账款 预期信用损失 率(%)	其他应收款 预期信用损失 率(%)	应收商业承兑 汇票预期信用 损失率(%)	合同资产 预期信用损失 率(%)
3年以上	100	100	100	100

(十一) 存货

1. 存货的分类

存货包括在日常活动中持有以备出售的产成品或商品、处在生产过程中的在产品、在生产过程或提供劳务过程中耗用的材料和物料等。

2. 发出存货的计价方法

发出存货采用月末一次加权平均法。

3. 存货的盘存制度

存货的盘存制度为永续盘存制。

4. 低值易耗品和包装物的摊销方法

(1) 低值易耗品

按照一次转销法进行摊销。

(2) 包装物

按照一次转销法进行摊销。

5. 存货跌价准备的确认标准和计提方法

资产负债表日，存货采用成本与可变现净值孰低计量，按照成本高于可变现净值的差额计提存货跌价准备。直接用于出售的存货，在正常生产经营过程中以该存货的估计售价减去估计的销售费用和相关税费后的金额确定其可变现净值；需要经过加工的存货，在正常生产经营过程中以所生产的产成品的估计售价减去至完工时估计将要发生的成本、估计的销售费用和相关税费后的金额确定其可变现净值；资产负债表日，同一项存货中一部分有合同价格约定、其他部分不存在合同价格的，分别确定其可变现净值，并与其对应的成本进行比较，分别确定存货跌价准备的计提或转回的金额。

(十二) 长期股权投资

1. 共同控制、重大影响的判断

按照相关约定对某项安排存在共有的控制，并且该安排的相关活动必须经过分享控制权的参与方一致同意后才能决策，认定为共同控制。对被投资单位的财务和经营政策有参与决策的权力，但并不能够控制或者与其他方一起共同控制这些政策的制定，认定为重大影响。



2. 投资成本的确定

(1) 同一控制下的企业合并形成的，合并方以支付现金、转让非现金资产、承担债务或发行权益性证券作为合并对价的，在合并日按照取得被合并方所有者权益在最终控制方合并财务报表中的账面价值的份额作为其初始投资成本。长期股权投资初始投资成本与支付的合并对价的账面价值或发行股份的面值总额之间的差额调整资本公积；资本公积不足冲减的，调整留存收益。

公司通过多次交易分步实现同一控制下企业合并形成的长期股权投资，判断是否属于“一揽子交易”。属于“一揽子交易”的，把各项交易作为一项取得控制权的交易进行会计处理。不属于“一揽子交易”的，在合并日，根据合并后应享有被合并方净资产在最终控制方合并财务报表中的账面价值的份额确定初始投资成本。合并日长期股权投资的初始投资成本，与达到合并前的长期股权投资账面价值加上合并日进一步取得股份新支付对价的账面价值之和的差额，调整资本公积；资本公积不足冲减的，调整留存收益。

(2) 非同一控制下的企业合并形成的，在购买日按照支付的合并对价的公允价值作为其初始投资成本。

公司通过多次交易分步实现非同一控制下企业合并形成的长期股权投资，区分个别财务报表和合并财务报表进行相关会计处理：

1) 在个别财务报表中，按照原持有的股权投资的账面价值加上新增投资成本之和，作为改按成本法核算的初始投资成本。

2) 在合并财务报表中，判断是否属于“一揽子交易”。属于“一揽子交易”的，把各项交易作为一项取得控制权的交易进行会计处理。不属于“一揽子交易”的，对于购买日之前持有的被购买方的股权，按照该股权在购买日的公允价值进行重新计量，公允价值与其账面价值的差额计入当期投资收益；购买日之前持有的被购买方的股权涉及权益法核算下的其他综合收益等的，与其相关的其他综合收益等转为购买日所属当期收益。但由于被投资方重新计量设定受益计划净负债或净资产变动而产生的其他综合收益除外。

(3) 除企业合并形成以外的：以支付现金取得的，按照实际支付的购买价款作为其初始投资成本；以发行权益性证券取得的，按照发行权益性证券的公允价值作为其初始投资成本；以债务重组方式取得的，按《企业会计准则第12号——债务重组》确定其初始投资成本；以非货币性资产交换取得的，按《企业会计准则第7号——非货币性资产交换》确定其初始投资成本。

3. 后续计量及损益确认方法



对被投资单位实施控制的长期股权投资采用成本法核算；对联营企业和合营企业的长期股权投资，采用权益法核算。

4. 通过多次交易分步处置对子公司投资至丧失控制权的处理方法

(1) 是否属于“一揽子交易”的判断原则

通过多次交易分步处置对子公司股权投资直至丧失控制权的，公司结合分步交易的各个步骤的交易协议条款、分别取得的处置对价、出售股权的对象、处置方式、处置时点等信息来判断分步交易是否属于“一揽子交易”。各项交易的条款、条件以及经济影响符合以下一种或多种情况，通常表明多次交易事项属于“一揽子交易”：

- 1) 这些交易是同时或者在考虑了彼此影响的情况下订立的；
- 2) 这些交易整体才能达成一项完整的商业结果；
- 3) 一项交易的发生取决于其他至少一项交易的发生；
- 4) 一项交易单独看是不经济的，但是和其他交易一并考虑时是经济的。

(2) 不属于“一揽子交易”的会计处理

1) 个别财务报表

对处置的股权，其账面价值与实际取得价款之间的差额，计入当期损益。对于剩余股权，对被投资单位仍具有重大影响或者与其他方一起实施共同控制的，转为权益法核算；不能再对被投资单位实施控制、共同控制或重大影响的，按照《企业会计准则第 22 号——金融工具确认和计量》的相关规定进行核算。

2) 合并财务报表

在丧失控制权之前，处置价款与处置长期股权投资相对应享有子公司自购买日或合并日开始持续计算的净资产份额之间的差额，调整资本公积（资本溢价），资本溢价不足冲减的，冲减留存收益。

丧失对原子公司控制权时，对于剩余股权，按照其在丧失控制权日的公允价值进行重新计量。处置股权取得的对价与剩余股权公允价值之和，减去按原持股比例计算应享有原子公司自购买日或合并日开始持续计算的净资产的份额之间的差额，计入丧失控制权当期的投资收益，同时冲减商誉。与原有子公司股权投资相关的其他综合收益等，应当在丧失控制权时转为当期投资收益。

(3) 属于“一揽子交易”的会计处理

1) 个别财务报表

将各项交易作为一项处置子公司并丧失控制权的交易进行会计处理。但是，在丧失控制



权之前每一次处置价款与处置投资对应的长期股权投资账面价值之间的差额,在个别财务报表中确认为其他综合收益,在丧失控制权时一并转入丧失控制权当期的损益。

2) 合并财务报表

将各项交易作为一项处置子公司并丧失控制权的交易进行会计处理。但是,在丧失控制权之前每一次处置价款与处置投资对应的享有该子公司净资产份额的差额,在合并财务报表中确认为其他综合收益,在丧失控制权时一并转入丧失控制权当期的损益。

(十三) 投资性房地产

1. 投资性房地产包括已出租的土地使用权、持有并准备增值后转让的土地使用权和已出租的建筑物。

2. 投资性房地产按照成本进行初始计量,采用成本模式进行后续计量,并采用与固定资产和无形资产相同的方法计提折旧或进行摊销。

(十四) 固定资产

1. 固定资产确认条件

固定资产是指为生产商品、提供劳务、出租或经营管理而持有的,使用年限超过一个会计年度的有形资产。固定资产在同时满足经济利益很可能流入、成本能够可靠计量时予以确认。

2. 各类固定资产的折旧方法

类别	折旧方法	折旧年限(年)	残值率(%)	年折旧率(%)
房屋及建筑物	年限平均法	20	0.00-5.00	4.75-5.00
专用设备	年限平均法	10	0.00-5.00	9.5-10.00
运输工具	年限平均法	4	0.00-5.00	23.75-25.00
通用设备	年限平均法	3	0.00-5.00	31.67-33.33
其他设备	年限平均法	3	0.00-5.00	31.67-33.33

(十五) 在建工程

1. 在建工程同时满足经济利益很可能流入、成本能够可靠计量则予以确认。在建工程按建造该项资产达到预定可使用状态前所发生的实际成本计量。

2. 在建工程达到预定可使用状态时,按工程实际成本转入固定资产。已达到预定可使用状态但尚未办理竣工决算的,先按估计价值转入固定资产,待办理竣工决算后再按实际成本调整原暂估价值,但不再调整原已计提的折旧。

(十六) 借款费用



1. 借款费用资本化的确认原则

公司发生的借款费用，可直接归属于符合资本化条件的资产的购建或者生产的，予以资本化，计入相关资产成本；其他借款费用，在发生时确认为费用，计入当期损益。

2. 借款费用资本化期间

(1) 当借款费用同时满足下列条件时，开始资本化：1) 资产支出已经发生；2) 借款费用已经发生；3) 为使资产达到预定可使用或可销售状态所必要的购建或者生产活动已经开始。

(2) 若符合资本化条件的资产在购建或者生产过程中发生非正常中断，并且中断时间连续超过 3 个月，暂停借款费用的资本化；中断期间发生的借款费用确认为当期费用，直至资产的购建或者生产活动重新开始。

(3) 当所购建或者生产符合资本化条件的资产达到预定可使用或可销售状态时，借款费用停止资本化。

3. 借款费用资本化率以及资本化金额

为购建或者生产符合资本化条件的资产而借入专门借款的，以专门借款当期实际发生的利息费用（包括按照实际利率法确定的折价或溢价的摊销），减去将尚未动用的借款资金存入银行取得的利息收入或进行暂时性投资取得的投资收益后的金额，确定应予资本化的利息金额；为购建或者生产符合资本化条件的资产占用了一般借款的，根据累计资产支出超过专门借款的资产支出加权平均数乘以占用一般借款的资本化率，计算确定一般借款应予资本化的利息金额。

(十七) 无形资产

1. 无形资产包括土地使用权，按成本进行初始计量。

2. 使用寿命有限的无形资产，在使用寿命内按照与该项无形资产有关的经济利益的预期实现方式系统合理地摊销，无法可靠确定预期实现方式的，采用直线法摊销。具体年限如下：

项 目	摊销年限（年）
土地使用权	50

3. 内部研究开发项目研究阶段的支出，于发生时计入当期损益。内部研究开发项目开发阶段的支出，同时满足下列条件的，确认为无形资产：(1) 完成该无形资产以使其能够使用或出售在技术上具有可行性；(2) 具有完成该无形资产并使用或出售的意图；(3) 无形资



产产生经济利益的方式,包括能够证明运用该无形资产生产的产品存在市场或无形资产自身存在市场,无形资产将在内部使用的,能证明其有用性;(4)有足够的技术、财务资源和其他资源支持,以完成该无形资产的开发,并有能力使用或出售该无形资产;(5)归属于该无形资产开发阶段的支出能够可靠地计量。

(十八) 部分长期资产减值

对长期股权投资、固定资产、在建工程、使用寿命有限的无形资产等长期资产,在资产负债表日有迹象表明发生减值的,估计其可收回金额。对因企业合并所形成的商誉和使用寿命不确定的无形资产,无论是否存在减值迹象,每年都进行减值测试。商誉结合与其相关的资产组或者资产组组合进行减值测试。

若上述长期资产的可收回金额低于其账面价值的,按其差额确认资产减值准备并计入当期损益。

(十九) 长期待摊费用

长期待摊费用核算已经支出,摊销期限在1年以上(不含1年)的各项费用。长期待摊费用按实际发生额入账,在受益期或规定的期限内分期平均摊销。如果长期待摊的费用项目不能使以后会计期间受益则将尚未摊销的该项目的摊余价值全部转入当期损益。

(二十) 职工薪酬

1. 职工薪酬包括短期薪酬、离职后福利、辞退福利和其他长期职工福利。
2. 短期薪酬的会计处理方法

在职工为公司提供服务的会计期间,将实际发生的短期薪酬确认为负债,并计入当期损益或相关资产成本。

3. 离职后福利的会计处理方法

离职后福利分为设定提存计划和设定受益计划。

(1) 在职工为公司提供服务的会计期间,根据设定提存计划计算的应缴存金额确认为负债,并计入当期损益或相关资产成本。

(2) 对设定受益计划的会计处理通常包括下列步骤:

1) 根据预期累计福利单位法,采用无偏且相互一致的精算假设对有关人口统计变量和财务变量等作出估计,计量设定受益计划所产生的义务,并确定相关义务的所属期间。同时,对设定受益计划所产生的义务予以折现,以确定设定受益计划义务的现值和当期服务成本;

2) 设定受益计划存在资产的,将设定受益计划义务现值减去设定受益计划资产公允价值所形成的赤字或盈余确认为一项设定受益计划净负债或净资产。设定受益计划存在盈余的,



以设定受益计划的盈余和资产上限两项的孰低者计量设定受益计划净资产；

3) 期末，将设定受益计划产生的职工薪酬成本确认为服务成本、设定受益计划净负债或净资产的利息净额以及重新计量设定受益计划净负债或净资产所产生的变动等三部分，其中服务成本和设定受益计划净负债或净资产的利息净额计入当期损益或相关资产成本，重新计量设定受益计划净负债或净资产所产生的变动计入其他综合收益，并且在后续会计期间不允许转回至损益，但可以在权益范围内转移这些在其他综合收益确认的金额。

4. 辞退福利的会计处理方法

向职工提供的辞退福利，在下列两者孰早日确认辞退福利产生的职工薪酬负债，并计入当期损益：(1) 公司不能单方面撤回因解除劳动关系计划或裁减建议所提供的辞退福利时；(2) 公司确认与涉及支付辞退福利的重组相关的成本或费用时。

5. 其他长期职工福利的会计处理方法

向职工提供的其他长期福利，符合设定提存计划条件的，按照设定提存计划的有关规定进行会计处理；除此之外的其他长期福利，按照设定受益计划的有关规定进行会计处理，为简化相关会计处理，将其产生的职工薪酬成本确认为服务成本、其他长期职工福利净负债或净资产的利息净额以及重新计量其他长期职工福利净负债或净资产所产生的变动等组成项目的总净额计入当期损益或相关资产成本。

(二十一) 预计负债

1. 因对外提供担保、诉讼事项、产品质量保证、亏损合同等或有事项形成的义务成为公司承担的现时义务，履行该义务很可能导致经济利益流出公司，且该义务的金额能够可靠的计量时，公司将该项义务确认为预计负债。

2. 公司按照履行相关现时义务所需支出的最佳估计数对预计负债进行初始计量，并在资产负债表日对预计负债的账面价值进行复核。

(二十二) 收入

1. 收入确认原则

于合同开始日，公司对合同进行评估，识别合同所包含的各单项履约义务，并确定各单项履约义务是在某一时段内履行，还是在某一时点履行。

满足下列条件之一时，属于在某一时段内履行履约义务，否则，属于在某一时点履行履约义务：(1) 客户在公司履约的同时即取得并消耗公司履约所带来的经济利益；(2) 客户能够控制公司履约过程中在建商品；(3) 公司履约过程中所产出的商品具有不可替代用途，且公司在整个合同期间内有权就累计至今已完成的履约部分收取款项。



对于在某一时段内履行的履约义务，公司在该段时间内按照履约进度确认收入。履约进度不能合理确定时，已经发生的成本预计能够得到补偿的，按照已经发生的成本金额确认收入，直到履约进度能够合理确定为止。对于在某一时点履行的履约义务，在客户取得相关商品或服务控制权时点确认收入。在判断客户是否已取得商品控制权时，公司考虑下列迹象：(1) 公司就该商品享有现时收款权利，即客户就该商品负有现时付款义务；(2) 公司已将该商品的法定所有权转移给客户，即客户已拥有该商品的法定所有权；(3) 公司已将该商品实物转移给客户，即客户已实物占有该商品；(4) 公司已将该商品所有权上的主要风险和报酬转移给客户，即客户已取得该商品所有权上的主要风险和报酬；(5) 客户已接受该商品；(6) 其他表明客户已取得商品控制权的迹象。

2. 收入计量原则

(1) 公司按照分摊至各单项履约义务的交易价格计量收入。交易价格是公司因向客户转让商品或服务而预期有权收取的对价金额，不包括代第三方收取的款项以及预期将退还给客户的款项。

(2) 合同中存在可变对价的，公司按照期望值或最可能发生金额确定可变对价的最佳估计数，但包含可变对价的交易价格，不超过在相关不确定性消除时累计已确认收入极可能不会发生重大转回的金额。

(3) 合同中存在重大融资成分的，公司按照假定客户在取得商品或服务控制权时即以现金支付的应付金额确定交易价格。该交易价格与合同对价之间的差额，在合同期间内采用实际利率法摊销。合同开始日，公司预计客户取得商品或服务控制权与客户支付价款间隔不超过一年的，不考虑合同中存在的重大融资成分。

(4) 合同中包含两项或多项履约义务的，公司于合同开始日，按照各单项履约义务所承诺商品的单独售价的相对比例，将交易价格分摊至各单项履约义务。

(二十三) 合同取得成本、合同履约成本

公司为取得合同发生的增量成本预期能够收回的，作为合同取得成本确认为一项资产。如果合同取得成本的摊销期限不超过一年，在发生时直接计入当期损益。

公司为履行合同发生的成本，不适用存货、固定资产或无形资产等相关准则的规范范围且同时满足下列条件的，作为合同履约成本确认为一项资产：

1. 该成本与一份当前或预期取得的合同直接相关，包括直接人工、直接材料、制造费用（或类似费用）、明确由客户承担的成本以及仅因该合同而发生的其他成本；

2. 该成本增加了公司未来用于履行履约义务的资源；



3. 该成本预期能够收回。

公司对于与合同成本有关的资产采用与该资产相关的商品或服务收入确认相同的基础进行摊销，计入当期损益。

如果与合同成本有关的资产的账面价值高于因转让与该资产相关的商品或服务预期能够取得的剩余对价减去估计将要发生的成本，公司对超出部分计提减值准备，并确认为资产减值损失。以前期间减值的因素之后发生变化，使得转让该资产相关的商品或服务预期能够取得的剩余对价减去估计将要发生的成本高于该资产账面价值的，转回原已计提的资产减值准备，并计入当期损益，但转回后的资产账面价值不超过假定不计提减值准备情况下该资产在转回日的账面价值。

(二十四) 合同资产、合同负债

公司根据履行履约义务与客户付款之间的关系在资产负债表中列示合同资产或合同负债。公司将同一合同下的合同资产和合同负债相互抵销后以净额列示。

公司将拥有的、无条件（即，仅取决于时间流逝）向客户收取对价的权利作为应收款项列示，将已向客户转让商品而有权收取对价的权利（该权利取决于时间流逝之外的其他因素）作为合同资产列示。

公司将已收或应收客户对价而应向客户转让商品的义务作为合同负债列示。

(二十五) 政府补助

1. 政府补助在同时满足下列条件时予以确认：(1) 公司能够满足政府补助所附的条件；(2) 公司能够收到政府补助。政府补助为货币性资产的，按照收到或应收的金额计量。政府补助为非货币性资产的，按照公允价值计量；公允价值不能可靠取得的，按照名义金额计量。

2. 与资产相关的政府补助判断依据及会计处理方法

政府文件规定用于购建或以其他方式形成长期资产的政府补助划分为与资产相关的政府补助。政府文件不明确的，以取得该补助必须具备的基本条件为基础进行判断，以购建或其他方式形成长期资产为基本条件的作为与资产相关的政府补助。与资产相关的政府补助，冲减相关资产的账面价值或确认为递延收益。与资产相关的政府补助确认为递延收益的，在相关资产使用寿命内按照合理、系统的方法分期计入损益。按照名义金额计量的政府补助，直接计入当期损益。相关资产在使用寿命结束前被出售、转让、报废或发生毁损的，将尚未分配的相关递延收益余额转入资产处置当期的损益。

3. 与收益相关的政府补助判断依据及会计处理方法

除与资产相关的政府补助之外的政府补助划分为与收益相关的政府补助。对于同时包含



与资产相关部分和与收益相关部分的政府补助，难以区分与资产相关或与收益相关的，整体归类为与收益相关的政府补助。与收益相关的政府补助，用于补偿以后期间的相关成本费用或损失的，确认为递延收益，在确认相关成本费用或损失的期间，计入当期损益或冲减相关成本；用于补偿已发生的相关成本费用或损失的，直接计入当期损益或冲减相关成本。

4. 与公司日常经营活动相关的政府补助，按照经济业务实质，计入其他收益或冲减相关成本费用。与公司日常活动无关的政府补助，计入营业外收支。

5. 政策性优惠贷款贴息的会计处理方法

(1) 财政将贴息资金拨付给贷款银行，由贷款银行以政策性优惠利率向公司提供贷款的，以实际收到的借款金额作为借款的入账价值，按照借款本金和该政策性优惠利率计算相关借款费用。

(2) 财政将贴息资金直接拨付给公司的，将对应的贴息冲减相关借款费用。

(二十六) 递延所得税资产、递延所得税负债

1. 根据资产、负债的账面价值与其计税基础之间的差额（未作为资产和负债确认的项目按照税法规定可以确定其计税基础的，该计税基础与其账面数之间的差额），按照预期收回该资产或清偿该负债期间的适用税率计算确认递延所得税资产或递延所得税负债。

2. 确认递延所得税资产以很可能取得用来抵扣可抵扣暂时性差异的应纳税所得额为限。资产负债表日，有确凿证据表明未来期间很可能获得足够的应纳税所得额用来抵扣可抵扣暂时性差异的，确认以前会计期间未确认的递延所得税资产。

3. 资产负债表日，对递延所得税资产的账面价值进行复核，如果未来期间很可能无法获得足够的应纳税所得额用以抵扣递延所得税资产的利益，则减记递延所得税资产的账面价值。在很可能获得足够的应纳税所得额时，转回减记的金额。

4. 公司当期所得税和递延所得税作为所得税费用或收益计入当期损益，但不包括下列情况产生的所得税：（1）企业合并；（2）直接在所有者权益中确认的交易或者事项。

(二十七) 租赁

1. 公司作为承租人

在租赁期开始日，公司将租赁期不超过 12 个月，且不包含购买选择权的租赁认定为短期租赁；将单项租赁资产为全新资产时价值较低的租赁认定为低价值资产租赁。公司转租或预期转租租赁资产的，原租赁不认定为低价值资产租赁。

对于所有短期租赁和低价值资产租赁，公司在租赁期内各个期间按照直线法将租赁付款额计入相关资产成本或当期损益。



除上述采用简化处理的短期租赁和低价值资产租赁外，在租赁期开始日，公司对租赁确认使用权资产和租赁负债。

(1) 使用权资产

使用权资产按照成本进行初始计量，该成本包括：1) 租赁负债的初始计量金额；2) 在租赁期开始日或之前支付的租赁付款额，存在租赁激励的，扣除已享受的租赁激励相关金额；3) 承租人发生的初始直接费用；4) 承租人为拆卸及移除租赁资产、复原租赁资产所在场地或将租赁资产恢复至租赁条款约定状态预计将发生的成本。

公司按照直线法对使用权资产计提折旧。能够合理确定租赁期届满时取得租赁资产所有权的，公司在租赁资产剩余使用寿命内计提折旧。无法合理确定租赁期届满时能够取得租赁资产所有权的，公司在租赁期与租赁资产剩余使用寿命两者孰短的期间内计提折旧。

(2) 租赁负债

在租赁期开始日，公司将尚未支付的租赁付款额的现值确认为租赁负债。计算租赁付款额现值时采用租赁内含利率作为折现率，无法确定租赁内含利率的，采用公司增量借款利率作为折现率。租赁付款额与其现值之间的差额作为未确认融资费用，在租赁期各个期间内按照确认租赁付款额现值的折现率确认利息费用，并计入当期损益。未纳入租赁负债计量的可变租赁付款额于实际发生时计入当期损益。

租赁期开始日后，当实质固定付款额发生变动、担保余值预计的应付金额发生变化、用于确定租赁付款额的指数或比率发生变动、购买选择权、续租选择权或终止选择权的评估结果或实际行权情况发生变化时，公司按照变动后的租赁付款额的现值重新计量租赁负债，并相应调整使用权资产的账面价值，如使用权资产账面价值已调减至零，但租赁负债仍需进一步调减的，将剩余金额计入当期损益。

2. 公司作为出租人

在租赁开始日，公司将实质上转移了与租赁资产所有权有关的几乎全部风险和报酬的租赁划分为融资租赁，除此之外的均为经营租赁。

(1) 经营租赁

公司在租赁期内各个期间按照直线法将租赁收款额确认为租金收入，发生的初始直接费用予以资本化并按照与租金收入确认相同的基础进行分摊，分期计入当期损益。公司取得的与经营租赁有关的未计入租赁收款额的可变租赁付款额在实际发生时计入当期损益。

(2) 融资租赁

在租赁期开始日，公司按照租赁投资净额（未担保余值和租赁期开始日尚未收到的租赁



收款额按照租赁内含利率折现的现值之和)确认应收融资租赁款,并终止确认融资租赁资产。
在租赁期的各个期间,公司按照租赁内含利率计算并确认利息收入。

公司取得的未纳入租赁投资净额计量的可变租赁付款额在实际发生时计入当期损益。

3. 售后租回

(1) 公司作为承租人

公司按照《企业会计准则第 14 号——收入》的规定,评估确定售后租回交易中的资产转让是否属于销售。

售后租回交易中的资产转让属于销售的,公司按原资产账面价值中与租回获得的使用权有关的部分,计量售后租回所形成的使用权资产,并仅就转让至出租人的权利确认相关利得或损失。

售后租回交易中的资产转让不属于销售的,公司继续确认被转让资产,同时确认一项与转让收入等额的金融负债,并按照《企业会计准则第 22 号——金融工具确认和计量》对该金融负债进行会计处理。

(2) 公司作为出租人

公司按照《企业会计准则第 14 号——收入》的规定,评估确定售后租回交易中的资产转让是否属于销售。

售后租回交易中的资产转让属于销售的,公司根据其他适用的企业会计准则对资产购买进行会计处理,并根据《企业会计准则第 21 号——租赁》对资产出租进行会计处理。

售后租回交易中的资产转让不属于销售的,公司不确认被转让资产,但确认一项与转让收入等额的金融资产,并按照《企业会计准则第 22 号——金融工具确认和计量》对该金融资产进行会计处理。

(二十八) 安全生产费

公司按照财政部、应急部发布的《企业安全生产费用提取和使用管理办法》(财资〔2022〕136号)的规定提取的安全生产费,计入相关产品的成本或当期损益,同时记入“专项储备”科目。使用提取的安全生产费时,属于费用性支出的,直接冲减专项储备。形成固定资产的,通过“在建工程”科目归集所发生的支出,待安全项目完工达到预定可使用状态时确认为固定资产;同时,按照形成固定资产的成本冲减专项储备,并确认相同金额的累计折旧,该固定资产在以后期间不再计提折旧。

(二十九) 重要会计政策变更

企业会计准则变化引起的会计政策变更



1. 公司自 2026 年 1 月 1 日起执行财政部颁布的《企业会计准则解释第 19 号》“关于非同一控制下企业合并中补偿性资产的会计处理”规定，对 2026 年 1 月 1 日存在的补偿性资产进行追溯调整。该项会计政策变更对公司财务报表无影响。

2. 公司自 2026 年 1 月 1 日起执行财政部颁布的《企业会计准则解释第 19 号》“关于处置原通过同一控制下企业合并取得子公司时相关资本公积的会计处理”规定，并进行追溯调整。该项会计政策变更对公司财务报表无影响。

3. 公司自 2026 年 1 月 1 日起执行财政部颁布的《企业会计准则解释第 19 号》“关于采用电子支付系统结算的金融负债的终止确认”规定。根据相关新旧准则衔接规定，对可比期间信息不予调整，首次执行日的累积影响数调整本报告期期初留存收益及财务报表其他相关项目金额。该项会计政策变更对公司财务报表无影响。

4. 公司自 2026 年 1 月 1 日起执行财政部颁布的《企业会计准则解释第 19 号》“关于金融资产合同现金流量特征的评估及相关披露”规定。根据相关新旧准则衔接规定，对可比期间信息不予调整，首次执行日的累积影响数调整本报告期期初留存收益及财务报表其他相关项目金额。该项会计政策变更对公司财务报表无影响。

5. 公司自 2026 年 1 月 1 日起执行财政部颁布的《企业会计准则解释第 19 号》“关于指定为以公允价值计量且其变动计入其他综合收益的权益工具的披露”规定。

四、税项

(一) 主要税种及税率

税 种	计税依据	税 率
增值税	以按税法规定计算的销售货物和应税劳务收入为基础计算销项税额，扣除当期允许抵扣的进项税额后，差额部分为应交增值税	9%、13%
房产税	从价计征的，按房产原值一次减除 30% 后余值的 1.2% 计缴；从租计征的，按租金收入的 12% 计缴	1.2%、12%
城市维护建设税	实际缴纳的流转税税额	7%
教育费附加	实际缴纳的流转税税额	3%
地方教育附加	实际缴纳的流转税税额	2%
企业所得税	应纳税所得额	15%、20%

不同税率的纳税主体企业所得税税率说明



纳税主体名称	所得税税率
浙江东爵精密科技有限公司	15%
东莞东爵技术有限公司	20%
芜湖东爵技术有限公司	20%

(二) 税收优惠

1. 增值税

根据工业和信息化部办公厅、财政部办公厅、国家税务总局办公厅《关于 2024 年度享受增值税加计抵减政策的先进制造业企业名单制定工作有关事项的通知》（工信厅联财函〔2024〕248 号）及根据财政部、税务总局《关于先进制造业企业增值税加计抵减政策的公告》（财政部税务总局公告〔2023〕43 号），本公司享受增值税加计抵减政策，2025 年度本公司实际享受增值税减免 1,010,155.88 元，2026 年 1-4 月实际享受增值税减免 471,054.11 元。

2. 企业所得税

(1) 根据全国高新技术企业认定管理工作领导小组办公室《对浙江省认定机构 2022 年认定报备的高新技术企业进行备案的公告》，本公司通过高新技术企业认定，资格有效期为三年，企业所得税优惠期为 2022 年 1 月 1 日至 2024 年 12 月 31 日，根据全国高新技术企业认定管理工作领导小组办公室《对浙江省认定机构 2025 年认定报备的高新技术企业进行备案的公告》，本公司通过高新技术企业认定复审，资格有效期为三年，企业所得税优惠期为 2025 年 1 月 1 日至 2027 年 12 月 31 日，故本期本公司按 15% 的税率计缴企业所得税。

(2) 根据财政部、国家税务总局《财政部税务总局关于进一步支持小微企业和个体工商户发展有关税费政策的公告》(财政部税务总局公告 2023 年第 12 号)，小型微利企业减按 25% 计算应纳税所得额，按 20% 的税率缴纳企业所得税，执行至 2027 年 12 月 31 日。报告期内子公司东莞东爵技术有限公司、芜湖东爵技术有限公司符合小型微利企业认定要求，故报告期内享受上述所得税优惠政策。

五、合并财务报表项目注释

(一) 合并资产负债表项目注释

1. 货币资金

(1) 明细情况



项 目	2026. 4. 30	2025. 12. 31
库存现金	241,930.65	191,629.69
银行存款	13,448,962.76	3,723,897.42
其他货币资金	539,559.33	539,559.33
合 计	14,230,452.74	4,455,086.44

(2) 其他说明

2026年4月30日其他货币资金余额为539,559.33元，其中期货账户存款328,183.83元，期货保证金211,375.50元；2025年12月31日其他货币资金余额为539,559.33元，其中期货账户存款373,035.83元，期货保证金166,523.50元。

2. 衍生金融资产

项 目	2026. 4. 30	2025. 12. 31
期货合约	93,850.00	66,850.00
合 计	93,850.00	66,850.00

3. 应收账款

(1) 明细情况

种 类	2026. 4. 30				账面价值
	账面余额		坏账准备		
	金额	比例 (%)	金额	计提比例 (%)	
按组合计提坏账准备	111,526,521.67	100.00	5,594,153.57	5.02	105,932,368.10
合 计	111,526,521.67	100.00	5,594,153.57	5.02	105,932,368.10

(续上表)

种 类	2025. 12. 31				账面价值
	账面余额		坏账准备		
	金额	比例 (%)	金额	计提比例 (%)	
按组合计提坏账准备	106,020,869.85	100.00	5,345,870.98	5.04	100,674,998.87
合 计	106,020,869.85	100.00	5,345,870.98	5.04	100,674,998.87

(2) 采用账龄组合计提坏账准备的应收账款

账 龄	2026. 4. 30	2025. 12. 31
-----	-------------	--------------



	账面余额	坏账准备	计提比例 (%)	账面余额	坏账准备	计提比例 (%)
1 年以内	111,413,237.58	5,570,661.88	5.00	105,847,585.76	5,292,379.29	5.00
1-2 年	94,715.31	14,207.30	15.00	94,715.31	14,207.30	15.00
2-3 年	18,568.78	9,284.39	50.00	78,568.78	39,284.39	50.00
小 计	111,526,521.67	5,594,153.57	5.02	106,020,869.85	5,345,870.98	5.04

4. 应收款项融资

(1) 类别明细情况

种 类	2026. 4. 30				
	成本		累计确认的信用减值准备		账面价值
	金额	比例 (%)	金额	计提比例 (%)	
按组合计提减值准备	12,300,044.88	100.00			12,300,044.88
其中：银行承兑汇票	12,300,044.88	100.00			12,300,044.88
合 计	12,300,044.88	100.00			12,300,044.88

(续上表)

种 类	2025. 12. 31				
	成本		累计确认的信用减值准备		账面价值
	金额	比例 (%)	金额	计提比例 (%)	
按组合计提减值准备	1,476,997.95	100.00			1,476,997.95
其中：银行承兑汇票	1,476,997.95	100.00			1,476,997.95
合 计	1,476,997.95	100.00			1,476,997.95

(2) 采用组合计提减值准备的应收款项融资

项 目	2026. 4. 30		
	成本	累计确认的信用减值准备	计提比例 (%)
银行承兑汇票组合	12,300,044.88		
小 计	12,300,044.88		

(续上表)

项 目	2025. 12. 31		
	成本	累计确认的信用减值准备	计提比例 (%)
银行承兑汇票组合	1,476,997.95		



项 目	2025. 12. 31		
	成本	累计确认的信用减值准备	计提比例 (%)
小 计	1, 476, 997. 95		

5. 预付款项

账 龄	2026. 4. 30				2025. 12. 31			
	账面余额	比例 (%)	减值准备	账面价值	账面余额	比例 (%)	减值准备	账面价值
1 年以内	615, 487. 01	70. 07		615, 487. 01	964, 175. 01	99. 82		964, 175. 01
1-2 年	262, 932. 05	29. 93		262, 932. 05	1, 768. 05	0. 18		1, 768. 05
合 计	878, 419. 06	100. 00		878, 419. 06	965, 943. 06	100. 00		965, 943. 06

6. 其他应收款

(1) 明细情况

种 类	2026. 4. 30				
	账面余额		坏账准备		账面价值
	金额	比例 (%)	金额	计提比例 (%)	
按组合计提坏账准备	112, 682. 44	100. 00	8, 574. 12	7. 61	104, 108. 32
合 计	112, 682. 44	100. 00	8, 574. 12	7. 61	104, 108. 32

(续上表)

种 类	2025. 12. 31				
	账面余额		坏账准备		账面价值
	金额	比例 (%)	金额	计提比例 (%)	
按组合计提坏账准备	105, 360. 00	100. 00	7, 968. 00	7. 56	97, 392. 00
合 计	105, 360. 00	100. 00	7, 968. 00	7. 56	97, 392. 00

(2) 采用组合计提坏账准备的其他应收款

组合名称	2026. 4. 30			2025. 12. 31		
	账面余额	坏账准备	计提比例 (%)	账面余额	坏账准备	计提比例 (%)
账龄组合	112, 682. 44	8, 574. 12	7. 61	105, 360. 00	7, 968. 00	7. 56
其中：1 年以内	104, 282. 44	5, 214. 12	5. 00	99, 360. 00	4, 968. 00	5. 00
1-2 年	2, 400. 00	360. 00	15. 00			
2-3 年	6, 000. 00	3, 000. 00	50. 00	6, 000. 00	3, 000. 00	50. 00



组合名称	2026. 4. 30			2025. 12. 31		
	账面余额	坏账准备	计提比例 (%)	账面余额	坏账准备	计提比例 (%)
小 计	112,682.44	8,574.12	7.61	105,360.00	7,968.00	7.56

7. 存货

(1) 明细情况

项 目	2026. 4. 30			2025. 12. 31		
	账面余额	跌价准备	账面价值	账面余额	跌价准备	账面价值
原材料	11,067,092.48	25,066.95	11,042,025.53	9,573,606.20	57,185.21	9,516,420.99
在产品	20,495,974.89		20,495,974.89	14,109,585.40		14,109,585.40
库存商品	17,945,234.82	11,319.00	17,933,915.82	19,419,289.46	17,098.38	19,402,191.08
发出商品	18,859.33		18,859.33			
委托加工物资	1,618,141.27		1,618,141.27			
合 计	51,145,302.79	36,385.95	51,108,916.84	43,102,481.06	74,283.59	43,028,197.47

(2) 存货跌价准备

1) 2026 年 1-4 月

项 目	期初数	本期增加		本期减少		期末数
		计提	其他	转回或转销	其他	
原材料	57,185.21			32,118.26		25,066.95
库存商品	17,098.38			5,779.38		11,319.00
合 计	74,283.59			37,897.64		36,385.95

2) 2025 年度

项 目	期初数	本期增加		本期减少		期末数
		计提	其他	转回或转销	其他	
原材料		57,185.21				57,185.21
库存商品		17,098.38				17,098.38
合 计		74,283.59				74,283.59

8. 其他流动资产

项 目	2026. 4. 30			2025. 12. 31		
	账面余额	减值准备	账面价值	账面余额	减值准备	账面价值



项 目	2026. 4. 30			2025. 12. 31		
	账面余额	减值准 备	账面价值	账面余额	减值准 备	账面价值
待抵扣增值税 进项税	485,557.11		485,557.11	353,770.64		353,770.64
合 计	485,557.11		485,557.11	353,770.64		353,770.64

9. 固定资产

(1) 明细情况

1) 2026 年 1-4 月

项 目	房屋及建筑物	通用设备	专用设备	运输工具	其他设备	合 计
账面原值						
期初数	21,775,671.87	615,327.07	36,660,992.72	2,207,542.25	75,138.65	61,334,672.56
本期增加金额			1,406,715.45	176,725.67	318,318.60	1,901,759.72
1) 购置			1,348,584.08	176,725.67	318,318.60	1,843,628.35
2) 在建工程转入			58,131.37			58,131.37
本期减少金额						
期末数	21,775,671.87	615,327.07	38,067,708.17	2,384,267.92	393,457.25	63,236,432.28
累计折旧						
期初数	4,380,869.86	418,573.18	16,381,686.38	1,282,482.61	41,395.44	22,505,007.47
本期增加金额	349,660.68	29,522.23	1,767,968.31	127,922.58	14,035.00	2,289,108.80
1) 计提	349,660.68	29,522.23	1,767,968.31	127,922.58	14,035.00	2,289,108.80
本期减少金额						
期末数	4,730,530.54	448,095.41	18,149,654.69	1,410,405.19	55,430.44	24,794,116.27
账面价值						
期末账面价值	17,045,141.33	167,231.66	19,918,053.48	973,862.73	338,026.81	38,442,316.01
期初账面价值	17,394,802.01	196,753.89	20,279,306.34	925,059.64	33,743.21	38,829,665.09

2) 2025 年度

项 目	房屋及建筑物	通用设备	专用设备	运输工具	其他设备	合 计
账面原值						
期初数	21,775,671.87	504,985.28	27,151,262.05	1,968,161.73	75,138.65	51,475,219.58



项 目	房屋及建筑物	通用设备	专用设备	运输工具	其他设备	合 计
本期增加金额		110,341.79	9,509,730.67	239,380.52		9,859,452.98
1) 购置		110,341.79	8,398,839.95	239,380.52		8,748,562.26
2) 在建工程转入			1,110,890.72			1,110,890.72
本期减少金额						
1) 处置或报废						
期末数	21,775,671.87	615,327.07	36,660,992.72	2,207,542.25	75,138.65	61,334,672.56
累计折旧						
期初数	3,331,887.82	332,841.54	11,965,873.71	928,852.48	29,781.48	16,589,237.03
本期增加金额	1,048,982.04	85,731.64	4,415,812.67	353,630.13	11,613.96	5,915,770.44
1) 计提	1,048,982.04	85,731.64	4,415,812.67	353,630.13	11,613.96	5,915,770.44
本期减少金额						
期末数	4,380,869.86	418,573.18	16,381,686.38	1,282,482.61	41,395.44	22,505,007.47
账面价值						
期末账面价值	17,394,802.01	196,753.89	20,279,306.34	925,059.64	33,743.21	38,829,665.09
期初账面价值	18,443,784.05	172,143.74	15,185,388.34	1,039,309.25	45,357.17	34,885,982.55

(2) 无未办妥产权证书的固定资产。

10. 在建工程

项 目	2026. 4. 30	2025. 12. 31
在安装设备	136,473.16	
合 计	136,473.16	

11. 无形资产

(1) 明细情况

1) 2026年1-4月

项 目	土地使用权	合 计
账面原值		
期初数	18,165,766.67	18,165,766.67



项 目	土地使用权	合 计
本期增加金额		
本期减少金额		
期末数	18,165,766.67	18,165,766.67
累计摊销		
期初数	3,193,525.00	3,193,525.00
本期增加金额	165,897.40	165,897.40
1) 计提	165,897.40	165,897.40
本期减少金额		
期末数	3,359,422.40	3,359,422.40
账面价值		
期末账面价值	14,806,344.27	14,806,344.27
期初账面价值	14,972,241.67	14,972,241.67

2) 2025 年度

项 目	土地使用权	合 计
账面原值		
期初数	18,165,766.67	18,165,766.67
本期增加金额		
本期减少金额		
期末数	18,165,766.67	18,165,766.67
累计摊销		
期初数	2,695,832.80	2,695,832.80
本期增加金额	497,692.20	497,692.20
1) 计提	497,692.20	497,692.20
本期减少金额		
期末数	3,193,525.00	3,193,525.00
账面价值		
期末账面价值	14,972,241.67	14,972,241.67
期初账面价值	15,469,933.87	15,469,933.87

(2) 无未办妥产权证书的无形资产。



12. 长期待摊费用

项 目	2026. 4. 30	2025. 12. 31
房产装修费	1, 232, 164. 51	1, 325, 699. 82
合 计	1, 232, 164. 51	1, 325, 699. 82

13. 递延所得税资产、递延所得税负债

(1) 未经抵销的递延所得税资产

项 目	2026. 4. 30		2025. 12. 31	
	可抵扣暂时性差异	递延所得税资产	可抵扣暂时性差异	递延所得税资产
资产减值准备	5, 630, 539. 52	776, 926. 19	5, 420, 154. 57	736, 123. 64
合 计	5, 630, 539. 52	776, 926. 19	5, 420, 154. 57	736, 123. 64

(2) 未经抵销的递延所得税负债

项 目	2026. 4. 30		2025. 12. 31	
	应纳税暂时性差异	递延所得税负债	应纳税暂时性差异	递延所得税负债
衍生工具公允价值变动	93, 850. 00	14, 077. 50	66, 850. 00	10, 027. 50
合 计	93, 850. 00	14, 077. 50	66, 850. 00	10, 027. 50

(3) 以抵销后净额列示的递延所得税资产或负债

项 目	2026. 4. 30		2025. 12. 31	
	递延所得税资产和负债互抵金额	抵销后递延所得税资产或负债余额	递延所得税资产和负债互抵金额	抵销后递延所得税资产或负债余额
递延所得税资产	14, 077. 50	762, 848. 69	10, 027. 50	726, 096. 14
递延所得税负债	14, 077. 50		10, 027. 50	

14. 所有权或使用权受到限制的资产

(1) 2026年4月30日

项 目	期末账面余额	期末账面价值	受限原因
货币资金	211, 375. 50	211, 375. 50	期货保证金
固定资产	21, 775, 671. 87	17, 045, 141. 33	融资抵押



项 目	期末账面余额	期末账面价值	受限原因
无形资产	18,165,766.67	14,806,344.27	融资抵押
合 计	40,152,814.04	32,062,861.10	

(2) 2025年12月31日

项 目	期末账面余额	期末账面价值	受限原因
货币资金	166,523.50	166,523.50	期货保证金
固定资产	21,775,671.87	17,394,802.01	融资抵押
无形资产	18,165,766.67	14,972,241.67	融资抵押
合 计	40,107,962.04	32,533,567.18	

15. 短期借款

借款条件	2026.4.30	2025.12.31
保证及抵押借款	10,906,630.83	59,942,093.33
合 计	10,906,630.83	59,942,093.33

16. 应付账款

项 目	2026.4.30	2025.12.31
材料货款	9,292,905.38	4,272,930.42
工程及设备款	785,979.73	1,218,590.36
费用类款项	83,385.61	537,823.94
合 计	10,162,270.72	6,029,344.72

17. 预收款项

项 目	2026.4.30	2025.12.31
租赁款		307,855.27
合 计		307,855.27

18. 合同负债

项 目	2026.4.30	2025.12.31



项 目	2026. 4. 30	2025. 12. 31
货款	140,441.55	3,557.52
合 计	140,441.55	3,557.52

19. 应付职工薪酬

(1) 明细情况

1) 2026年1-4月

项 目	期初数	本期增加	本期减少	期末数
短期薪酬	4,317,582.09	9,541,255.91	8,792,583.67	5,066,254.33
离职后福利—设定提存计划		554,365.00	554,365.00	
合 计	4,317,582.09	10,095,620.91	9,346,948.67	5,066,254.33

2) 2025年度

项 目	期初数	本期增加	本期减少	期末数
短期薪酬	2,729,203.07	26,733,646.14	25,145,267.12	4,317,582.09
离职后福利—设定提存计划		974,300.14	974,300.14	
合 计	2,729,203.07	27,707,946.28	26,119,567.26	4,317,582.09

(2) 短期薪酬明细情况

1) 2026年1-4月

项 目	期初数	本期增加	本期减少	期末数
工资、奖金、津贴和补贴	4,317,582.09	8,953,978.90	8,205,306.66	5,066,254.33
职工福利费		274,806.68	274,806.68	
社会保险费		311,905.33	311,905.33	
其中：医疗保险费		297,906.66	297,906.66	
工伤保险费		13,998.67	13,998.67	
住房公积金		565.00	565.00	
小 计	4,317,582.09	9,541,255.91	8,792,583.67	5,066,254.33

2) 2025年度

项 目	期初数	本期增加	本期减少	期末数
工资、奖金、津贴和补	2,729,203.07	25,352,982.47	23,764,603.45	4,317,582.09



项 目	期初数	本期增加	本期减少	期末数
贴				
职工福利费		721,956.57	721,956.57	
社会保险费		657,464.10	657,464.10	
其中：医疗保险费		510,284.07	510,284.07	
工伤保险费		147,180.03	147,180.03	
住房公积金		1,243.00	1,243.00	
小 计	2,729,203.07	26,733,646.14	25,145,267.12	4,317,582.09

(3) 设定提存计划明细情况

1) 2026 年 1-4 月

项 目	期初数	本期增加	本期减少	期末数
基本养老保险		537,454.72	537,454.72	
失业保险费		16,910.28	16,910.28	
小 计		554,365.00	554,365.00	

2) 2025 年度

项 目	期初数	本期增加	本期减少	期末数
基本养老保险		944,704.48	944,704.48	
失业保险费		29,595.66	29,595.66	
小 计		974,300.14	974,300.14	

20. 应交税费

项 目	2026. 4. 30	2025. 12. 31
增值税	365,129.16	390,941.92
企业所得税	5,356,336.39	5,266,319.52
代扣代缴个人所得税	39,936.74	65,152.59
城市维护建设税	11,783.19	58,205.83
房产税	64,864.90	237,976.49
土地使用税	37,986.76	113,960.28
教育费附加	5,049.95	24,945.37



项 目	2026. 4. 30	2025. 12. 31
地方教育附加	3, 366. 62	16, 630. 23
水利建设专项资金		2, 716. 40
印花税		60, 111. 31
合 计	5, 884, 453. 71	6, 236, 959. 94

21. 其他应付款

项 目	2026. 4. 30	2025. 12. 31
应付暂收款	305, 485. 98	294, 949. 24
押金保证金		142, 421. 36
其他	3, 056. 24	52, 903. 48
合 计	308, 542. 22	490, 274. 08

22. 其他流动负债

项 目	2026. 4. 30	2025. 12. 31
待转销项税额	679. 94	462. 48
合 计	679. 94	462. 48

23. 实收资本

(1) 明细情况

投资者名称	2026. 4. 30	2025. 12. 31
郑巨克	27, 500, 000. 00	16, 500, 000. 00
李佳	22, 500, 000. 00	13, 500, 000. 00
合 计	50, 000, 000. 00	30, 000, 000. 00

(2) 实收资本变动情况的说明

经 2026 年 4 月 10 日股东会决议审议，股东郑巨克以货币资金 3, 388. 00 万元向公司增资，其中 1, 100. 00 万元计入实收资本，2, 288. 00 万元计入资本公积；股东李佳以货币资金 2, 772. 00 万元向公司增资，其中 900. 00 万元计入实收资本，1, 872. 00 万元计入资本公积。

24. 资本公积



(1) 明细情况

项 目	2026. 4. 30	2025. 12. 31
资本溢价	71,600,000.00	30,000,000.00
合 计	71,600,000.00	30,000,000.00

(2) 资本公积变动情况的说明

2026年4月30日资本公积较2025年12月31日增加4,160.00万元，增加原因详见本财务报表附注五(一)23(2)之说明。

25. 盈余公积

项 目	2026. 4. 30	2025. 12. 31
盈余公积	6,407,790.99	6,407,790.99
合 计	6,407,790.99	6,407,790.99

26. 未分配利润

项 目	2026年1-4月	2025年度
期初未分配利润	61,743,315.10	34,252,209.39
加：本期归属于母公司所有者的净利润	16,775,447.44	30,462,641.24
减：提取法定盈余公积		2,971,535.53
期末未分配利润	78,518,762.54	61,743,315.10

(二) 合并利润表项目注释

1. 营业收入/营业成本

项 目	2026年1-4月		2025年度	
	收入	成本	收入	成本
主营业务收入	101,216,578.30	73,550,973.98	213,749,939.89	157,706,065.48
其他业务收入	374,367.80	145,541.57	6,179,819.52	4,213,483.96
合 计	101,590,946.10	73,696,515.55	219,929,759.41	161,919,549.44

2. 税金及附加

项 目	2026年1-4月	2025年度
-----	-----------	--------



项 目	2026年1-4月	2025年度
城市维护建设税	181,256.41	267,592.20
教育费附加	77,681.32	114,682.36
地方教育附加	51,787.54	76,454.90
房产税	64,864.90	396,207.91
印花税	34,641.37	138,058.45
车船税	360.00	1,020.00
土地使用税	37,986.76	113,960.28
其他	6,082.10	3,431.15
合 计	454,660.40	1,111,407.25

3. 销售费用

项 目	2026年1-4月	2025年度
工资及福利	242,086.32	931,121.07
差旅招待费	274,133.91	1,608,877.15
包装费	26,034.41	128,508.53
租赁费	14,190.00	57,558.00
汽车使用费	12,874.50	12,202.88
宣传服务费	12,860.00	51,160.00
办公费	8,815.54	1,997.70
其他	58,824.08	9,106.83
合 计	649,818.76	2,800,532.16

4. 管理费用

项 目	2026年1-4月	2025年度
工资及福利	2,807,991.69	6,019,838.72
折旧及摊销	755,199.15	1,874,011.53
中介咨询费	44,939.98	341,535.25
办公费	37,829.90	428,897.49



项 目	2026年1-4月	2025年度
租赁费	25,757.66	3,825.66
差旅招待费	13,620.98	215,491.07
汽车使用费	8,946.66	118,763.10
其他	47,189.74	199,559.60
合 计	3,741,475.76	9,201,922.42

5. 研发费用

项 目	2026年1-4月	2025年度
材料投入	1,701,373.43	3,429,043.98
工资及福利	1,916,299.32	4,299,938.48
折旧及摊销	246,540.20	531,602.92
检测及服务费	51,149.62	332,664.79
其他	57,282.86	84,927.67
合 计	3,972,645.43	8,678,177.84

6. 财务费用

项 目	2026年1-4月	2025年度
利息支出	427,879.17	863,438.07
利息收入	-916.37	-2,338.12
汇兑损益	19,078.60	8,710.92
手续费	3,130.34	6,765.58
合 计	449,171.74	876,576.45

7. 其他收益

项 目	2026年1-4月	2025年度
增值税加计抵减	471,054.11	1,010,155.88
代扣个人所得税手续费返还	0.76	
合 计	471,054.87	1,010,155.88



8. 投资收益

项 目	2026 年 1-4 月	2025 年度
期货投资及理财收益		-75,307.60
应收款项融资贴现损失	-6,985.90	-188,520.87
合 计	-6,985.90	-263,828.47

9. 公允价值变动收益

项 目	2026 年 1-4 月	2025 年度
衍生金融工具公允价值变动	27,000.00	101,425.00
合 计	27,000.00	101,425.00

10. 信用减值损失

项 目	2026 年 1-4 月	2025 年度
坏账损失	-248,888.71	-1,762,310.23
合 计	-248,888.71	-1,762,310.23

11. 资产减值损失

项 目	2026 年 1-4 月	2025 年度
存货跌价损失		-74,283.59
合 计		-74,283.59

12. 资产处置收益

项 目	2026 年 1-4 月	2025 年度
固定资产处置收益		-47,073.23
合 计		-47,073.23

13. 营业外收入

项 目	2026 年 1-4 月	2025 年度
其他	151.20	0.02



项 目	2026 年 1-4 月	2025 年度
合 计	151.20	0.02

14. 营业外支出

项 目	2026 年 1-4 月	2025 年度
滞纳金支出	159,808.13	19,199.81
其他		11,956.98
合 计	159,808.13	31,156.79

15. 所得税费用

项 目	2026 年 1-4 月	2025 年度
当期所得税费用	2,146,153.67	4,337,873.15
递延所得税费用	-36,752.55	-182,195.58
合 计	2,109,401.12	4,155,677.57

(三) 合并现金流量表项目注释

1. 现金流量表补充资料

补充资料	2026 年 1-4 月	2025 年度
(1) 将净利润调节为经营活动现金流量：		
净利润	16,599,780.67	30,118,844.87
加：资产减值准备		74,283.59
信用减值准备	248,888.71	1,762,310.23
固定资产折旧、使用权资产折旧、油气资产折耗、生产性生物资产折旧	2,289,108.80	5,915,770.44
无形资产摊销	165,897.40	497,692.20
长期待摊费用摊销	222,456.49	622,902.93
处置固定资产、无形资产和其他长期资产的损失（收益以“-”号填列）		47,073.23
固定资产报废损失（收益以“-”号填列）		
公允价值变动损失（收益以“-”号填列）	-27,000.00	-101,425.00
财务费用（收益以“-”号填列）	446,957.77	872,148.99



补充资料	2026年1-4月	2025年度
投资损失（收益以“-”号填列）		75,307.60
递延所得税资产减少（增加以“-”号填列）	-36,752.55	-182,195.58
递延所得税负债增加（减少以“-”号填列）		
存货的减少（增加以“-”号填列）	-8,080,719.37	-35,165,111.53
经营性应收项目的减少（增加以“-”号填列）	-16,425,135.66	-33,585,767.93
经营性应付项目的增加（减少以“-”号填列）	2,922,067.38	5,664,408.52
其他		
经营活动产生的现金流量净额	-1,674,450.36	-23,383,757.44
(2) 不涉及现金收支的重大投资和筹资活动：		
债务转为资本		
一年内到期的可转换公司债券		
新增使用权资产		
(3) 现金及现金等价物净变动情况：		
现金的期末余额	14,019,077.24	4,288,562.94
减：现金的期初余额	4,288,562.94	2,518,866.89
加：现金等价物的期末余额		
减：现金等价物的期初余额		
现金及现金等价物净增加额	9,730,514.30	1,769,696.05

2. 现金和现金等价物的构成

项 目	2026.4.30	2025.12.31
(1) 现金	14,019,077.24	2,518,866.89
其中：库存现金	241,930.65	462,593.01
可随时用于支付的银行存款	13,448,962.76	1,991,643.03
可随时用于支付的其他货币资金	328,183.83	64,630.85
(2) 现金等价物		
其中：三个月内到期的债券投资		
(3) 期末现金及现金等价物余额	14,019,077.24	2,518,866.89
其中：母公司或集团内子公司使用受限制的现金及现金等价物		

不属于现金及现金等价物的货币资金情况的说明：2025年度合并现金流量表“现金的



期末余额”为4,288,562.94元，2025年12月31日合并资产负债表“货币资金”余额为4,455,086.44元，差异166,523.50元，系合并现金流量表“现金的期末余额”扣除了不符合现金及现金等价物的期货保证金166,523.50元。2026年1-4月合并现金流量表“现金的期末余额”为14,019,077.24元，2026年4月30日合并资产负债表“货币资金”余额为14,230,452.74元，差异211,375.5元，系合并现金流量表“现金的期末余额”扣除了不符合现金及现金等价物的期货保证金211,375.50元。

(四) 其他

1. 外币货币性项目

明细情况

(1) 2026年4月30日

项 目	期末外币余额	折算汇率	折算成人民币余额
货币资金			906,056.71
其中：美元	132,024.35	6.8628	906,056.71

(2) 2025年12月31日

项 目	期末外币余额	折算汇率	折算成人民币余额
货币资金			794,366.16
其中：美元	113,015.90	7.0288	794,366.16

2. 租赁

公司作为出租人

经营租赁

(1) 租赁收入

项 目	2026年1-4月	2025年度
租赁收入	320,540.68	2,188,829.92
其中：未纳入租赁收款额计量的可变租赁付款额 相关收入		

(2) 经营租赁资产

项 目	2026.4.30	2025.12.31
固定资产		16,678,978.01
无形资产		14,972,241.67



小 计		31,651,219.68
-----	--	---------------

六、在其他主体中的权益

子公司名称	注册 资本(万元)	主要 经营地	注册地	业务性质	持股比例(%)		取得方式
					直接	间接	
东莞东爵技术有限公司	1,050.00	广东省 东莞市	广东省 东莞市	制造业	51.00		设立
芜湖东爵技术有限公司	1,000.00	安徽省 芜湖市	安徽省 芜湖市	制造业	98.00		设立

七、公允价值的披露

(一) 以公允价值计量的资产和负债的公允价值明细情况

1. 2026年4月30日

项 目	期末公允价值			
	第一层次公允 价值计量	第二层次公允 价值计量	第三层次公允 价值计量	合 计
持续的公允价值计量				
1. 衍生工具资产		93,850.00		93,850.00
2. 应收款项融资			12,300,044.88	12,300,044.88
持续以公允价值计量的资产总额		93,850.00	12,300,044.88	12,393,894.88

2. 2025年12月31日

项 目	期末公允价值			
	第一层次公允 价值计量	第二层次公允 价值计量	第三层次公允 价值计量	合 计
持续的公允价值计量				
1. 衍生工具资产		66,850.00		66,850.00
2. 应收款项融资			1,476,997.95	1,476,997.95
持续以公允价值计量的资产总额		66,850.00	1,476,997.95	1,543,847.95

八、关联方关系及其交易

(一) 关联方关系

关联方名称	与本公司的关系
江西源华电器有限公司	实际控制人控制的企业



关联方名称	与本公司的关系
安徽东爵线缆有限公司	实际控制人控制的企业
江西宏茂机械厂（普通合伙）	实际控制人控制的企业
浙江悉姆智能科技有限公司	实际控制人担任监事
温州尚兰格电气有限公司	实际控制人控制的企业
乐清朝彩电气合伙企业（普通合伙）	实际控制人控制的企业
郑巨克	控股股东、实际控制人
李佳	控股股东、实际控制人
郑元华	郑巨克的父亲

(二) 关联方交易情况

1. 采购货物

关联方名称	2026年1-4月	2025年度
江西源华电器有限公司	5,092,745.76	1,704,120.97
温州尚兰格电气有限公司		6,008,938.74
安徽东爵线缆有限公司		2,435,829.45
乐清朝彩电气合伙企业（普通合伙）		17,256.64
小 计	5,092,745.76	10,166,145.80

2. 销售货物

关联方名称	2026年1-4月	2025年度
浙江悉姆智能科技有限公司	66,639.00	15,341.15
乐清朝彩电气合伙企业（普通合伙）	817,480.11	652,847.73
江西源华电器有限公司	5,896,672.88	2,412,809.93
江西宏茂机械厂（普通合伙）		115,721.50
安徽东爵线缆有限公司		2,681,370.47
小 计	6,780,791.99	5,878,090.78

3. 关联方应收应付款项

(1) 应收关联方款项

项目名称	关联方	2026.4.30		2025.12.31	
		账面余额	坏账准备	账面余额	坏账准备
应收账款					



项目名称	关联方	2026.4.30		2025.12.31	
		账面余额	坏账准备	账面余额	坏账准备
	江西源华电器有限公司	3,938,113.93	196,905.70	2,267,472.46	113,373.62
	乐清朝彩电气合伙企业（普通合伙）	1,093,838.76	54,691.94	170,086.24	8,504.31
	浙江悉姆智能科技有限公司			278.00	13.90
小计		5,031,952.69	251,597.64	2,437,836.70	121,891.83

(2) 应付关联方款项

项目名称	关联方	2026.4.30	2025.12.31
应付账款			
	江西源华电器有限公司	3,645,690.83	
	江西宏茂机械厂（普通合伙）	491,707.93	520,470.36
	温州尚兰格电气有限公司	199,700.00	
	乐清朝彩电气合伙企业（普通合伙）	6,500.00	6,500.00
	安徽东爵线缆有限公司		2,376,487.28
小计		4,343,598.76	2,903,457.64
合同负债			
	浙江悉姆智能科技有限公司	1,671.68	
小计		1,671.68	
其他流动负债			
	浙江悉姆智能科技有限公司	217.32	
小计		217.32	

4. 购买或销售除商品以外的其他资产

关联方	关联交易内容	2026年1-4月	2025年度
温州尚兰格电气有限公司	采购固定资产	176,725.67	77,936.27
乐清朝彩电气合伙企业（普通合伙）	采购固定资产		1,304,424.78
江西宏茂机械厂（普通合伙）	采购固定资产		134,955.75
安徽东爵线缆有限公司	采购固定资产		400,000.01

5. 提供或接受劳务



关联方名称	关联交易内容	2026年1-4月	2025年度
江西源华电器有限公司	提供加工服务		4,878,113.32
乐清朝彩电气合伙企业(普通合伙)	接受加工服务		1,484,159.29
江西宏茂机械厂(普通合伙)	接受加工服务		1,047,964.60

6. 担保

公司作为被担保方

担保方	担保金额	担保起始日	担保到期日	担保是否已经履行完毕
郑巨克、李佳、郑元华	10,900,000.00	2026/1/13	2027/1/13	否

7. 让渡资金

资金拆入

(1) 2026年1-4月

项目	期初应付本息余额	新增资金占用累计发生额	偿还本息累计发生额	期末应付本息余额
郑巨克		10,000,000.00	10,000,000.00	
合计		10,000,000.00	10,000,000.00	

(2) 2025年度

项目	期初应付本息余额	新增资金占用累计发生额	偿还本息累计发生额	期末应付本息余额
李佳	19,097,635.44	2,117,281.31	21,214,916.75	
安徽东爵线缆有限公司	18,855,641.05	6,540,000.00	25,395,641.05	
江西源华电器有限公司	7,706,405.88	6,400,000.00	14,106,405.88	
温州尚兰格电气有限公司	780,482.10	2,760,000.00	3,540,482.10	
乐清朝彩电气合伙企业(普通合伙)		540,500.00	540,500.00	
郑巨克		5,305,500.00	5,305,500.00	
合计	46,440,164.47	23,663,281.31	70,103,445.78	

8. 租赁

租入方	2026年1-4月	2025年度
江西宏茂机械厂(普通合伙)		139,455.36
乐清朝彩电气合伙企业(普通合伙)		418,366.08



温州尚兰格电气有限公司		47,706.42
合 计		605,527.86

九、承诺及或有事项

截至资产负债表日，本公司不存在需要披露的承诺及或有事项。

十、资产负债表日后事项

截至本财务报表批准报出日，本公司不存在需要披露的重要资产负债表日后事项。

十一、其他重要事项

截至资产负债表日，本公司不存在需要披露的其他重要事项。

十二、母公司财务报表主要项目注释

(一) 母公司资产负债表项目注释

1. 长期股权投资

(1) 明细情况

项 目	2026.4.30			2025.12.31		
	账面余额	减值准备	账面价值	账面余额	减值准备	账面价值
对子公司投资	9,800,000.00		9,800,000.00	2,810,000.00		2,810,000.00
合 计	9,800,000.00		9,800,000.00	2,810,000.00		2,810,000.00

(2) 对子公司投资

被投资单位名称	持股比例 (%)	表决权比例 (%)	2026.4.30	2025.12.31
芜湖东爵技术有限公司	98.00	98.00	9,800,000.00	2,810,000.00
东莞东爵技术有限公司	51.00	51.00		
小 计			9,800,000.00	2,810,000.00

(二) 母公司利润表项目注释

1. 研发费用

项 目	2026年1-4月	2025年度



项 目	2026 年 1-4 月	2025 年度
材料投入	1,701,373.43	3,429,043.98
工资及福利	1,916,299.32	4,299,938.48
折旧及摊销	246,540.20	531,602.92
检测及服务费	51,149.62	332,664.79
其他	57,282.86	84,927.67
合 计	3,972,645.43	8,678,177.84

2. 投资收益

项 目	2026 年 1-4 月	2025 年度
期货投资及理财收益		-75,307.60
应收款项融资贴现损失	-6,985.90	-188,520.87
合 计	-6,985.90	-263,828.47





SCJDGL

S GL

SCJDGL

统一社会信用代码

91330382MA28657U43 (1/2)

营业执照



扫描二维码登录“国家企业信用信息公示系统”了解更多登记、备案、许可、监管信息

JDGL

SCJDGL

(副本)

SCJDGL

SCJD

名称 万控智造股份有限公司

注册资本 肆亿零壹佰万元整

类型 其他股份有限公司(上市)

成立日期 2016年10月14日

法定代表人 木晓东

营业期限 2016年10月14日至长期

经营范围 智能电网电气设备、信息传感系统设备、智能化中压开关设备及关键零部件、电气机柜、高低压电气元件、通讯设备(不含卫星地面接收设施)研发、制造、加工、安装、调试、销售、维修;软件开发、计算机信息系统集成研发、销售;货物进出口、技术进出口;企业管理。(依法须经批准的项目,经相关部门批准后方可开展经营活动)

住所 浙江省乐清市北白象镇温州大桥工业园区万控智造大楼

JDGL

SCJDGL

SCJDGL

登记机关



2022年05月09日

SCJDGL

SCJDGL

SCJDGL



SCJDGL

SCJDGL

SCJDGL

SCJDGL

统一社会信用代码

91330382MA2864E273

营业执照



扫描二维码登录
“国家企业信用信
息公示系统”了解
更多登记、备案、
许可、监管信息

名称 浙江东爵精密科技有限公司

注册资本 伍仟万元整

类型 有限责任公司(自然人投资或控股)

成立日期 2016年09月30日

法定代表人 郑巨克

住所 浙江省温州市乐清市乐清经济开发区纬十
路312号

经营范围 一般项目：金属制品研发；机械设备研发；汽车零部件研发；电线、电
缆经营；金属丝绳及其制品制造；有色金属合金制造；金属成形机床制
造；新能源汽车电附件销售；模具制造；模具销售；电力电子元器件制
造；塑料制品销售；技术服务、技术开发、技术咨询、技术交流、技术
转让、技术推广；货物进出口；非居住房地产租赁(除依法须经批准的项目外，
凭营业执照依法自主开展经营活动)。许可项目：电线、电缆
制造(依法须经批准的项目，经相关部门批准后方可开展经营活动，具
体经营项目以审批结果为准)。

登记机关

2026年04月10日



产权证明文件清单

被评估单位:浙江东爵精密科技有限公司

评估基准日: 2026年4月30日

一、房屋权证清单

序号	权利人	权证编号	房地产位置名称	结构	取得时间	建筑面积(m ²)/ 数量(个)	用途	备注
1	浙江东爵精密科技 有限公司	浙(2026)乐清市不动 产权第0008843号	1号厂房	钢混	2021年7月	5,383.22	工业	抵押。另有地下水泵房 83.40平方米, 违法建筑 267.65平方米。违法建筑 不列入本次评估范围
2			3号厂房	钢混	2021年7月	9,138.66	工业	
3			2号厂房	钢混	2021年7月	7,957.75	工业	
4								
5								
6								
7								
8								
9								
10								
11								
12								
13								
14								
15								
16								
17								
18								
19								
20								
21								
22								
23								
	合计					22,479.63		

提示: 上述房屋所有权证等产权证明复印件由浙江东爵精密科技有限公司提供, 权证复印件已存本评估项目的工作底稿, 欲了解浙江东爵精密科技
有限公司列入本次评估范围的房屋产权情况, 请查阅本评估项目的工作底稿。

产权证明文件清单

被评估单位:浙江东爵精密科技有限公司

评估基准日: 2026年4月30日

二、土地权证清单

序号	权利人	土地位置	权证编号	终止日期	面积m ²	土地性质	开发程度	备注
1	浙江东爵精密科技有限公司	乐清经济开发区纬十路312号	浙(2021)富阳区不动产权第0032987号	2056年1月	9,496.69	出让工业	五通一平	抵押
2								
3								
4								
5								
6								
7								
8								
9								
10								
11								
12								
13								
14								
15								
16								
17								
18								
19								
20								
21								
22								
23								
		合计			9,496.69			

提示: 上述土地权证等产权证明复印件由浙江东爵精密科技有限公司及其下属子公司提供, 权证复印件已存本评估项目的工作底稿, 欲了解浙江东爵精密科技有限公司及其下属子公司列入本次评估范围的土地产权情况, 请查阅本评估项目的工作底稿。

产权证明文件清单

被评估单位:浙江东爵精密科技有限公司

评估基准日: 2026年4月30日

三、车辆产权证明文件清单

序号	权利人	车辆名称	规格型号	车辆牌照号码	计量单位	数量	启用日期	备注
1	浙江东爵精密科技有限公司	奥迪轿车	A5牌WAU8FD8T	浙C371FM	辆	1	2017年4月	
2	浙江东爵精密科技有限公司	纯电动轿车-特斯拉	特斯拉牌TSL7000BEVAR0	浙CD82531	辆	1	2020年4月	
3	浙江东爵精密科技有限公司	丰田轿车	丰田牌GTM6520SHEVM	浙CQ99X9	辆	1	2022年5月	
4	浙江东爵精密科技有限公司	纯电动轿车-比亚迪牌	比亚迪牌BYD7009BEV6	浙CAT3730	辆	1	2024年4月	
5	浙江东爵精密科技有限公司	纯电动厢式运输车-远程牌	远程牌JGL5047XXYBEVGR9	浙CDS9079	辆	1	2024年8月	
6	浙江东爵精密科技有限公司	纯电动轿车-比亚迪牌	比亚迪牌BYD7008BEVB1	浙CDL5158	辆	1	2024年8月	
7	浙江东爵精密科技有限公司	油电混合轿车-华为问界M9	赛力斯牌SKE6520SSHEVA3S	浙CF65800	辆	1	2024年11月	
8	浙江东爵精密科技有限公司	比亚迪牌轿车	比亚迪牌BYD7009BEV6	浙CBY6606	辆	1	2023年4月	
9	浙江东爵精密科技有限公司	五菱牌轿车	五菱牌GXA5034XXYDEV	浙CDE8193	辆	1	2022年8月	
10	浙江东爵精密科技有限公司	埃安牌轿车	埃安牌/AION AHC6460BEVJ0A	浙CAV7573	辆	1	2025年7月	
11	芜湖东爵技术有限公司	江淮牌货车	江淮牌HFC5045XXYP32K10C7S	皖B8160G	辆	1	2023年5月	
12	东莞东爵技术有限公司	纯电动轿车	比亚迪BYD6480AABEV1	粤SAB7701	辆	1	2025年9月	
13								
14								
15								
16								
17								
18								
19								
20								
21								
22								
23								

提示: 上述车辆行驶证由浙江东爵精密科技有限公司及其下属子公司提供原件, 经评估专业人员核实无误, 权证复印件已存本评估项目的工作底稿, 欲了解该列入本次评估范围的车辆产权情况, 请查阅本评估项目的工作底稿。

委托人承诺函

坤元资产评估有限公司：

因本公司拟收购浙江东爵精密科技有限公司的股权，为此委托贵公司对涉及的浙江东爵精密科技有限公司的股东全部权益价值进行评估。为确保评估机构客观、公正、合理地进行资产评估，承诺如下，并承担相应的法律责任：

1. 资产评估所对应的经济行为符合国家规定；
2. 委托评估的资产范围与本次经济行为涉及的资产范围一致，不重复不遗漏；
3. 所提供的资料真实、准确、完整，有关重大事项充分揭示；
4. 不干预评估机构和评估人员独立客观公正执业；
5. 接受评估行政主管部门的监督检查。

委 托 人：万控智造股份有限公司

企业负责人：



2026年6月13日

被评估单位承诺函


坤元资产评估有限公司：

因万控智造股份有限公司拟收购本公司股权，为此委托贵公司对本公司的股东全部权益价值进行评估。为确保评估机构客观、公正、合理地进行资产评估，承诺如下，并承担相应的法律责任：

1. 资产评估所对应的经济行为符合国家规定，并已经得到批准；
2. 委托评估的资产范围与本次经济行为涉及的资产范围一致，不重复、不遗漏；
3. 所提供的财务会计及其他资料真实、准确、完整，有关重大事项充分揭示；
4. 纳入评估范围的资产权属明晰，所提供的资产权属证明文件合法有效；
5. 所提供的公司生产经营管理等资料是客观、真实、完整、合理的；
6. 我公司已提供与评估对象有关的资产抵押、质押、对外担保、未决诉讼、重大财务承诺等或有事项及租赁事项；
7. 我公司不存在评估基准日至资产评估报告日所发生的涉及上述评估对象的期后事项；
8. 不干预评估机构和评估人员独立、客观、公正执业；
9. 接受评估行政主管部门的监督检查。

被评估单位：浙江东爵精密科技有限公司

企业负责人：



郑子克

2026年6月13日

资产账面价值与评估结论存在较大差异的说明

纳入本次评估范围的归属于母公司的所有者权益的账面价值 206,526,553.53 元，评估值 540,710,000 元，评估增值 334,183,446.47 元，增值率为 161.81%，资产账面价值与评估结论存在较大差异，差异原因归纳如下：

1、公司定位专业柔性铜软连接制造商，长期聚焦电连接产品，应用领域广、定制化配套服务能力强。针对客户提出的新产品需求，公司凭借其积累的产品设计及工艺开发经验、较强的研发响应能力、较高的研发生产效率，实现新产品、新技术的快速开发，能及时满足客户的多样化需求。

2、公司深耕电连接行业多年，积累了一批优质客户资源，并建立了长期、稳定的合作关系。公司定位专业柔性铜软连接制造商，发展初期主要聚焦于低压电器领域，与内资客户德力西、正泰，外资客户施耐德等均形成稳定合作。近年来，公司在保持低压电器领域业务稳定的情况下，逐步降低中小客户业务占比，将产能、业务转型至利润空间更高、业务更稳定的低压电器领域中、大型客户。同时，随着铜软连接产品在新能源、汽车领域等新领域的应用扩展，公司逐步将业务重心转向高利润、高技术含量的新兴领域，通过提高技术研发响应能力、产品质量、客户开拓及维护能力，着力抢占新兴领域铜软连接市场。目前，公司已凭借其较强的技术研发、快速响应能力，进入安费诺、中航光电等多家新能源领域知名客户的供应商名录。

3、公司经过多年发展，已形成铜绞线、铜编织线等铜线原料，铜线软连接，铜箔软连接，焊接组件等从铜软连接产品前端到后端的全产业链格局，可帮助公司有效控制铜软连接产品的生产成本，提高原材料的利用率，并进一步打通上下游产业链，提高公司产品的盈利能力与可持续发展能力。

综上，导致资产账面价值与评估结论存在较大差异。



SCJDGL

SL

SCJDGL

统一社会信用代码

913300001429116867 (1/1)

营业执照



扫描二维码登录“国家企业信用信息公示系统”了解更多登记、备案、许可、监管信息

(副本)

名称 坤元资产评估有限公司

注册资本 壹仟万元整

类型 有限责任公司(自然人投资或控股)

成立日期 2000年03月01日

法定代表人 俞华开

住所 浙江省杭州市西湖区天目山路159号(现代国际大厦北座)3楼319室

经营范围 资产评估及有关咨询服务。(依法须经批准的项目,经相关部门批准后方可开展经营活动)

登记机关



2026年01月27日



单位会员证书

(电子证书)

评估机构代码：33020001

设立备案机关：浙江省国有资产管理局

设立公函编号：浙国资评（2000）123号

设立公函日期：2000年02月28日



扫码查看详细信息

机构名称：坤元资产评估有限公司

统一社会信用代码：
913300001429116867

组织形式：有限责任公司

法定代表人：俞华开

注册资本：1,000.00 万元

办公场所：浙江省杭州市上城区钱江路1366号华
润大厦B座13楼

成立日期：2000年03月01日

资产评估师数：126人

年检信息：通过（2026年）

有效期：2027年04月30日



杭州市财政局

杭财资备案[2018]1号

备案公告

坤元资产评估有限公司报来的《资产评估机构备案表》及有关材料收悉。根据《中华人民共和国资产评估法》、《资产评估行业财政监督管理办法》（财政部第86号令）、《浙江省资产评估机构财政监督管理实施办法》（浙财企〔2017〕92号）的有关规定，予以备案。

一、资产评估机构名称为坤元资产评估有限公司，组织形式为有限责任公司。

二、法定代表人为俞华开。

三、资产评估机构的股东的基本情况，申报的资产评估专业人员基本情况等备案相关信息已录入备案信息管理系统，可通过财政部、中国资产评估协会官方网站进行查询。

特此公告。



— 1 —

从事证券服务业务资产评估机构名单
(证监会2020年11月4日发布)

序号	资产评估机构名称	统一社会信用代码	备案公告日期	序号	资产评估机构名称	统一社会信用代码	备案公告日期
1	安徽中联信资产评估有限责任公司	91110105633790321N	2020-11-03	41	青岛天和资产评估有限责任公司	91370200713709634P	2020-11-03
2	北京北方亚事资产评估事务所(特殊普通合伙)	91110101MA001W1Y48	2020-11-03	42	山东正源和信资产评估有限公司	91370102677262969U	2020-11-03
3	北京戴德梁行资产评估有限公司	911101055808096225	2020-11-03	43	上海财瑞资产评估有限公司	91310114630203857P	2020-11-03
4	北京国融兴华资产评估有限责任公司	91110102718715937D	2020-11-03	44	上海东洲资产评估有限公司	91310120132263099C	2020-11-03
5	北京国友大正资产评估有限公司	91110105633790321N	2020-11-03	45	上海立信资产评估有限公司	91310104132265131C	2020-11-03
6	北京华亚正信资产评估有限公司	91110105722612527M	2020-11-03	46	上海申威资产评估有限公司	913101091329001907	2020-11-03
7	北京金开房地产土地资产评估有限公司	91110102192288714W	2020-11-03	47	上海众华资产评估有限公司	913101041322063184	2020-11-03
8	北京经纬仁达资产评估有限公司	911101081263343058	2020-11-03	48	深圳道衡美评国际资产评估有限公司	91440300715247197A	2020-11-03
9	北京天健兴业资产评估有限公司	91110102722611233N	2020-11-03	49	深圳市鹏信资产评估土地房地产估价有限公司	914403007084267362	2020-11-03
10	北京天圆开资产评估有限公司	911101086662511648	2020-11-03	50	深圳市世联资产评估有限公司	91440300576874288Y	2020-11-03
11	北京亚超资产评估有限公司	91110108677404285F	2020-11-03	51	深圳中联资产评估有限公司	91440300573136300E	2020-11-03
12	北京亚太联华资产评估有限公司	911101027957154470	2020-11-03	52	深圳中洲资产评估有限公司	91440300678558112W	2020-11-03
13	北京中锋资产评估有限责任公司	91110108600487959A	2020-11-03	53	四川天健华衡资产评估有限公司	915100002018151779	2020-11-03
14	北京中和谊资产评估有限公司	911101016782016748	2020-11-03	54	天津广誉资产评估有限公司	9112011667595702XU	2020-11-03
15	北京中科华资产评估有限公司	911101086782048917	2020-11-03	55	天津华夏金信资产评估有限公司	91120116675967199J	2020-11-03
16	北京中林资产评估有限公司	911101017817007896	2020-11-03	56	天津中联资产评估有限责任公司	91120116673724396E	2020-11-03
17	北京中企华资产评估有限责任公司	91110101633784423X	2020-11-03	57	天源资产评估有限公司	9133000072658309XG	2020-11-03
18	北京中天和资产评估有限公司	91110102720918709G	2020-11-03	58	同致信德(北京)资产评估有限公司	911101057220973772	2020-11-03
19	北京中天衡平国际资产评估有限公司	91110105718187476J	2020-11-03	59	万邦资产评估有限公司	913302037200826149	2020-11-03
20	北京中天华资产评估有限责任公司	91110102700240857C	2020-11-03	60	万隆(上海)资产评估有限公司	91310114132261800G	2020-11-03
21	北京中同华资产评估有限公司	91110102101880414Q	2020-11-03	61	沃克森(北京)国际资产评估有限公司	911101087921023031	2020-11-03
22	北京卓信大华资产评估有限公司	91110108746100470L	2020-11-03	62	厦门市大学资产评估土地房地产估价有限责任公司	9135020015502324XR	2020-11-03
23	福建联合中和资产评估土地房地产估价有限公司	913501007173080101	2020-11-03	63	银信资产评估有限公司	9131000063026043XD	2020-11-03
24	福建中兴资产评估房地产土地估价有限责任公司	91350000158148072C	2020-11-03	64	浙江中联耀信资产评估有限公司	91330000758074863F	2020-11-03
25	格律(上海)资产评估有限公司	91310120MA1HPLPR8W	2020-11-03	65	浙江中企华资产评估有限公司	913300007125591955	2020-11-03
26	广东联信资产评估土地房地产估价有限公司	91440000190357448H	2020-11-03	66	正衡房地产资产评估有限公司	9161013829423061XJ	2020-11-03
27	广东中广信资产评估有限公司	91440000455925042T	2020-11-03	67	中发国际资产评估有限公司	91110108625900113M	2020-11-03
28	国众联资产评估土地房地产估价有限公司	91440300674802843P	2020-11-03	68	中和资产评估有限公司	91110101100017977P	2020-11-03
29	湖北众联资产评估有限公司	914201061775704556	2020-11-03	69	中建银(北京)资产评估有限公司	911101027177068283	2020-11-03
30	嘉兴求真房地产估价有限公司	91330483691292064Q	2020-11-03	70	中京民信(北京)资产评估有限公司	91110108735198206U	2020-11-03
31	江苏华信资产评估有限公司	91320000134775637H	2020-11-03	71	中联国际评估咨询有限公司	91440101673493815B	2020-11-03
32	江苏金证通资产评估房地产估价有限公司	91320105674935865E	2020-11-03	72	中联资产评估集团有限公司	91110000100026822A	2020-11-03
33	江苏中企华中天资产评估有限公司	913204021371842774	2020-11-03	73	中铭国际资产评估(北京)有限责任公司	9111010267820666X7	2020-11-03
34	开元资产评估有限公司	91110108668556439X	2020-11-03	74	中瑞世联资产评估集团有限公司	91110102678011336A	2020-11-03
35	坤元资产评估有限公司	913300001429116867	2020-11-03	75	中盛华资产评估有限公司	91650100697819429R	2020-11-03
36	蓝策亚洲(北京)资产评估有限公司	91110108677403100T	2020-11-03	76	中水致远资产评估有限公司	91110108100024499T	2020-11-03
37	连城资产评估有限公司	9111010810001651XW	2020-11-03	77	中通诚资产评估有限公司	91110105100014442W	2020-11-03
38	辽宁元正资产评估有限公司	912102042423804216	2020-11-03	78	中威正信(北京)资产评估有限公司	91110106726376314T	2020-11-03
39	辽宁众华资产评估有限公司	912102027234868923	2020-11-03	79	中资资产评估有限公司	911101081000124554	2020-11-03
40	南京长城土地房地产资产评估造价咨询有限公司	320117339337219K	2020-11-03	80	重庆华康资产评估土地房地产估价有限责任公司	915001036761192206	2020-11-03

注：本表信息根据资产评估机构首次备案材料生成，行政机关仅对备案材料完备性进行形式审核，资产评估机构对相关信息的真实、准确、完整负责；为资产评估机构从事证券服务业务备案，不代表对其执业能力的认可。本表按照资产评估机构名称首字母排序，排名不分先后。



中国资产评估协会 正式执业会员证书

会员编号：33080037

会员姓名：黄明

证件号码：341003*****5

所在机构：坤元资产评估有限公司



年检情况：2026 年通过

职业资格：资产评估师



扫码查看详细信息

评估发现价值 诚信铸就行业

本人印鉴：



签名：

黄明



(有效期至 2027-04-30 日止)



中国资产评估协会 正式执业会员证书

会员编号：33120008

会员姓名：曹晓芳

证件号码：330105*****7

所在机构：坤元资产评估有限公司



年检情况：2026 年通过

职业资格：资产评估师



扫码查看详细信息

评估发现价值 诚信铸就行业

本人印鉴：



签名：

曹晓芳



(有效期至 2027-04-30 日止)

资产评估结果汇总表

评估基准日：2026年4月30日

评估结果使用有效期至：2027年4月29日

表

被评估单位：浙江东爵精密科技有限公司

金额单位：人民币元

序号	项 目	账面价值	评估价值	增减值	增值率%
		A	B	C=B-A	D=C/A*100
1	一、流动资产	173,140,960.74	176,207,693.81	3,066,733.07	1.77
2	二、非流动资产	63,258,535.00	133,665,834.58	70,407,299.58	111.30
3	其中：长期股权投资	9,800,000.00	11,886,740.10	2,086,740.10	21.29
4	固定资产	36,659,690.03	64,363,470.00	27,703,779.97	75.57
5	在建工程	136,473.16	136,473.16		
6	无形资产	14,806,344.27	56,550,130.00	41,743,785.73	281.93
7	其中：无形资产——土地使用权	14,806,344.27	28,450,000.00	13,643,655.73	92.15
8	无形资产——其他无形资产		28,100,130.00	28,100,130.00	
9	长期待摊费用	1,033,493.89		(1,033,493.89)	(100.00)
10	递延所得税资产	822,533.65	729,021.32	(93,512.33)	(11.37)
11	资产总计	236,399,495.74	309,873,528.39	73,474,032.65	31.08
12	三、流动负债	31,859,479.37	31,859,479.37		
13	负债合计	31,859,479.37	31,859,479.37		
14	股东全部权益价值	204,540,016.37	278,014,049.02	73,474,032.65	35.92

评估机构：坤元资产评估有限公司

资产评估结果分类汇总表

评估基准日：2026年4月30日

表2

被评估单位：浙江东爵精密科技有限公司

金额单位：人民币元

序号	科目名称	账面价值	评估价值	增值额	增值率%
1	一、流动资产				
2	货币资金	6,261,921.15	6,261,921.15		
3	交易性金融资产				
4	衍生金融资产	93,850.00	93,850.00		
5	应收票据				
6	应收账款	104,922,862.96	105,546,278.47	623,415.51	0.59
7	应收款项融资	12,140,571.41	12,140,571.41		
8	预付款项	559,397.50	559,397.50		
9	其他应收款	15,558.82	15,558.82		
10	存货	49,146,798.90	51,590,116.46	2,443,317.56	4.97
11	合同资产				
12	持有待售资产				
13	一年内到期的非流动资产				
14	其他流动资产				
15	流动资产合计	173,140,960.74	176,207,693.81	3,066,733.07	1.77
16	二、非流动资产				
17	债权投资				
18	其他债权投资				
19	长期应收款				
20	长期股权投资	9,800,000.00	11,886,740.10	2,086,740.10	21.29
21	其他权益工具投资				
22	其他非流动金融资产				
23	投资性房地产				
24	固定资产	36,659,690.03	64,363,470.00	27,703,779.97	75.57
25	在建工程	136,473.16	136,473.16		
26	生产性生物资产				
27	油气资产				
28	使用权资产				
29	无形资产	14,806,344.27	56,550,130.00	41,743,785.73	281.93
30	开发支出				
31	商誉				
32	长期待摊费用	1,033,493.89		(1,033,493.89)	(100.00)
33	递延所得税资产	822,533.65	729,021.32	(93,512.33)	(11.37)
34	其他非流动资产				
35	非流动资产合计	63,258,535.00	133,665,834.58	70,407,299.58	111.30
36	三、资产总计	236,399,495.74	309,873,528.39	73,474,032.65	31.08

资产评估结果分类汇总表

评估基准日：2026年4月30日

表2

被评估单位：浙江东爵精密科技有限公司

金额单位：人民币元

序号	科目名称	账面价值	评估价值	增值额	增值率%
37	四、流动负债				
38	短期借款	10,906,630.83	10,906,630.83		
39	交易性金融负债				
40	衍生金融负债				
41	应付票据				
42	应付账款	9,838,242.51	9,838,242.51		
43	预收款项				
44	合同负债	140,441.55	140,441.55		
45	应付职工薪酬	4,848,114.00	4,848,114.00		
46	应交税费	5,819,884.56	5,819,884.56		
47	其他应付款	305,485.98	305,485.98		
48	持有待售负债				
49	一年内到期的非流动负债				
50	其他流动负债	679.94	679.94		
51	流动负债小计	31,859,479.37	31,859,479.37		
52					
53	五、非流动负债				
54	长期借款				
55	应付债券				
56	租赁负债				
57	长期应付款				
58	长期应付职工薪酬				
59	预计负债				
60	递延收益				
61	递延所得税负债				
62	其他非流动负债				
63	非流动负债小计				
64					
65	六、负债合计	31,859,479.37	31,859,479.37		
66					
67	七、股东全部权益价值	204,540,016.37	278,014,049.02	73,474,032.65	35.92

评估机构：坤元资产评估有限公司

流动资产评估汇总表

评估基准日：2026年4月30日

表3

被评估单位：浙江东爵精密科技有限公司

金额单位：人民币元

编号	科目名称	账面价值	评估价值	增值额	增值率%
3-1	货币资金	6,261,921.15	6,261,921.15		
3-1-1	货币资金--库存现金	241,930.65	241,930.65		
3-1-2	货币资金--银行存款	5,480,431.17	5,480,431.17		
3-1-3	货币资金--其他货币资金	539,559.33	539,559.33		
3-2	交易性金融资产				
3-3	衍生金融资产	93,850.00	93,850.00		
3-4	应收票据				
3-5	应收账款	104,922,862.96	105,546,278.47	623,415.51	0.59
3-6	应收款项融资	12,140,571.41	12,140,571.41		
3-7	预付款项	559,397.50	559,397.50		
3-8	其他应收款	15,558.82	15,558.82		
3-9	存货	49,146,798.90	51,590,116.46	2,443,317.56	4.97
3-10	合同资产				
3-11	持有待售资产				
3-12	一年内到期的非流动资产				
3-13	其他流动资产				
3	流动资产合计	173,140,960.74	176,207,693.81	3,066,733.07	1.77

评估人员：俞辰悦

货币资金评估汇总表

评估基准日：2026年4月30日

表3-1

被评估单位：浙江东爵精密科技有限公司

金额单位：人民币元

编号	科目名称	账面价值	评估价值	增值额	增值率%	备注
3-1-1	库存现金	241,930.65	241,930.65			
3-1-2	银行存款	5,480,431.17	5,480,431.17			
3-1-3	其他货币资金	539,559.33	539,559.33			
3-1	货币资金合计	6,261,921.15	6,261,921.15			

评估人员：俞辰悦

货币资金——库存现金评估明细表

评估基准日：2026年4月30日

表3-1-1

被评估单位：浙江东爵精密科技有限公司

金额单位：人民币元

序号	存放部门(单位)	币种	账面价值	评估价值	增值额	增值率%	备注
1	财务部	人民币	241,930.65	241,930.65			
2							
3							
4							
5							
6							
7							
8							
9							
10							
11							
12							
13							
14							
15							
16							
17							
18							
19							
20							
21							
22							
合 计			241,930.65	241,930.65			

被评估单位填表人员：胡乐鲜
填表时间：2026年5月12日

评估人员：俞辰悦

货币资金——银行存款评估明细表

评估基准日：2026年4月30日

表3-1-2

被评估单位：浙江东爵精密科技有限公司

金额单位：人民币元

序号	开户银行	账号	币种	外币账面金额	评估基准日汇率	账面价值	评估价值	增值额	增值率%	备注
1	浙江乐清农村商业银行股份有限公司柳市支行	201000162125062	人民币			107,272.61	107,272.61			
2	中国银行股份有限公司乐清市支行营业部	361077940331	人民币			1,085.75	1,085.75			
3	招商银行股份有限公司温州乐清支行	577905883510101	人民币			4,466,016.10	4,466,016.10			
4	中国银行股份有限公司乐清市支行营业部	385784381073	美元	132,024.35	6.8628	906,056.71	906,056.71			
5										
6										
7										
8										
9										
10										
11										
12										
13										
14										
15										
16										
17										
18										
19										
20										
21										
22										
合 计						5,480,431.17	5,480,431.17			

被评估单位填表人员：胡乐鲜

评估人员：俞辰悦

填表时间：2026年5月12日

货币资金——其他货币资金评估明细表

评估基准日：2026年4月30日

表3-1-3

被评估单位：浙江东爵精密科技有限公司

金额单位：人民币元

序号	名称及内容	用途	币种	账面价值	评估价值	增值额	增值率%	备注
1	中大期货有限公司	存款及保证金	人民币	539,559.33	539,559.33			
2								
3								
4								
5								
6								
7								
8								
9								
10								
11								
12								
13								
14								
15								
16								
17								
18								
19								
20								
21								
22								
合 计				539,559.33	539,559.33			

被评估单位填表人员：胡乐鲜

评估人员：俞辰悦

填表时间：2026年5月12日

衍生金融资产评估明细表

评估基准日：2026年4月30日

表3-3

被评估单位：浙江东爵精密科技有限公司

金额单位：人民币元

序号	项目名称	内容	投资日期	账面价值	评估价值	增值额	增值率%	备注
1	中大期货有限公司	期货浮动收益	2024年3月31日	93,850.00	93,850.00			
2								
3								
4								
5								
6								
7								
8								
9								
10								
11								
12								
13								
14								
15								
16								
17								
18								
19								
20								
21								
22								
合 计				93,850.00	93,850.00			

被评估单位填表人员：胡乐鲜

评估人员：俞辰悦

填表时间：2026年5月12日

应收账款评估明细表

评估基准日：2026年4月30日

表3-5

被评估单位：浙江东爵精密科技有限公司

金额单位：人民币元

序号	户名(结算对象)	业务内容	发生日期	账龄	币种	账面价值	评估价值	增值额	增值率%	备注
1	样品	暂估货款	2026年4月	1年以内	人民币	25,623.30	25,623.30			
2	合兴集团有限公司(皮套线)	暂估货款	2026年4月	1年以内	人民币	114.50	114.50			
3	浙江宝丰机电有限公司	货款	2026年4月	1年以内	人民币	64,549.04	64,549.04			
4	浙江泰成互感器有限公司	货款	2026年4月	1年以内	人民币	7,264.96	7,264.96			
5	温州丰极科技有限公司	货款	2026年4月	1年以内	人民币	32,569.44	32,569.44			
6	浙江天正电气股份有限公司	货款	2026年4月	1年以内	人民币	7,079,597.61	7,079,597.61			
7	浙江天正电气股份有限公司	暂估货款	2026年4月	1年以内	人民币	525,074.90	525,074.90			
8	靖江市海源有色金属材料有限公司	货款	2026年4月	1年以内	人民币	1,311,234.02	1,311,234.02			
9	靖江市海源有色金属材料有限公司	暂估货款	2026年4月	1年以内	人民币	7,466.50	7,466.50			
10	温州佳研电气科技有限公司	货款	2026年4月	1年以内	人民币	33,164.00	33,164.00			
11	北京ABB低压电器有限公司	货款	2023年12月	2-3年	人民币	523,515.37	523,515.37			
12	北京ABB低压电器有限公司	暂估货款	2026年4月	1年以内	人民币	323,004.09	323,004.09			
13	株洲卓尔科技有限公司	货款	2026年4月	1年以内	人民币	14,238.50	14,238.50			
14	株洲卓尔科技有限公司	暂估货款	2026年4月	1年以内	人民币	7,040.00	7,040.00			
15	浙江天正智能电器有限公司	货款	2026年4月	1年以内	人民币	49,063.66	49,063.66			
16	浙江天正智能电器有限公司	暂估货款	2026年4月	1年以内	人民币	47,924.28	47,924.28			
17	浙江德联电子科技有限公司	货款	2026年4月	1年以内	人民币	64,250.92	64,250.92			
18	浙江德联电子科技有限公司	暂估货款	2026年4月	1年以内	人民币	50,898.66	50,898.66			
19	常安集团有限公司	货款	2026年4月	1年以内	人民币	24,880.55	24,880.55			
20	常安集团有限公司	暂估货款	2026年4月	1年以内	人民币	8,932.39	8,932.39			
21	温州东极电气有限公司	货款	2026年4月	1年以内	人民币	496,238.60	496,238.60			
22	温州东极电气有限公司	暂估货款	2026年4月	1年以内	人民币	195,340.90	195,340.90			
23	厦门赛尔特电子股份有限公司	暂估货款	2026年4月	1年以内	人民币	1,390.80	1,390.80			
24	伊顿电气有限公司	货款	2026年4月	1年以内	人民币	166,018.38	166,018.38			
25	浙江九策智能电气有限公司	货款	2026年4月	1年以内	人民币	1,526,837.50	1,526,837.50			

应收账款评估明细表

评估基准日：2026年4月30日

表3-5

被评估单位：浙江东爵精密科技有限公司

金额单位：人民币元

序号	户名(结算对象)	业务内容	发生日期	账龄	币种	账面价值	评估价值	增值额	增值率%	备注
26	浙江九策智能电气有限公司	暂估货款	2026年4月	1年以内	人民币	456,986.00	456,986.00			
27	浙江沃斯托电气有限公司	货款	2026年4月	1年以内	人民币	162,818.62	162,818.62			
28	浙江沃斯托电气有限公司	暂估货款	2026年4月	1年以内	人民币	2,148.26	2,148.26			
29	宏秀电气有限公司	货款	2026年4月	1年以内	人民币	27,418.00	27,418.00			
30	PT.ABBSAKTIINDUSTRI	货款	2026年4月	1年以内	人民币	52,846.55	52,846.55			
31	PT.ABBSAKTIINDUSTRI	暂估货款	2026年4月	1年以内	人民币	1,350.00	1,350.00			
32	浙江中奥电气有限公司	货款	2026年4月	1年以内	人民币	48,372.50	48,372.50			
33	浙江中奥电气有限公司	暂估货款	2026年4月	1年以内	人民币	2,699.50	2,699.50			
34	浙江君工精密合金有限公司	货款	2026年4月	1年以内	人民币	177,150.47	177,150.47			
35	加西亚电子电器股份有限公司	货款	2026年4月	1年以内	人民币	1,076,077.90	1,076,077.90			
36	加西亚电子电器股份有限公司	暂估货款	2026年4月	1年以内	人民币	1,561,840.60	1,561,840.60			
37	安德利集团有限公司	货款	2026年4月	1年以内	人民币	6,169.80	6,169.80			
38	安德利集团有限公司	暂估货款	2026年4月	1年以内	人民币	3,758.00	3,758.00			
39	上海京硅智能技术有限公司	货款	2026年4月	1年以内	人民币	1,600.00	1,600.00			
40	宁波峰梅新能源汽车科技股份有限公司	货款	2026年4月	1年以内	人民币	309,735.47	309,735.47			
41	宁波峰梅新能源汽车科技股份有限公司	暂估货款	2026年4月	1年以内	人民币	171,205.48	171,205.48			
42	浙江亿金电器有限公司	货款	2026年4月	1年以内	人民币	55,270.55	55,270.55			
43	新驰电气集团有限公司	货款	2026年4月	1年以内	人民币	41,049.81	41,049.81			
44	新驰电气集团有限公司	暂估货款	2026年4月	1年以内	人民币	45,541.60	45,541.60			
45	浙江亿腾电气科技有限公司	货款	2026年4月	1年以内	人民币	73,759.93	73,759.93			
46	浙江亿腾电气科技有限公司	暂估货款	2026年4月	1年以内	人民币	115,311.18	115,311.18			
47	浙江众信新能源科技股份有限公司	货款	2026年4月	1年以内	人民币	10,262.65	10,262.65			
48	浙江合正电气有限公司	货款	2026年4月	1年以内	人民币	118,470.36	118,470.36			
49	浙江合正电气有限公司	暂估货款	2026年4月	1年以内	人民币	112,534.60	112,534.60			
50	杭州四方博瑞科技股份有限公司	货款	2026年4月	1年以内	人民币	600.00	600.00			

应收账款评估明细表

评估基准日：2026年4月30日

表3-5

被评估单位：浙江东爵精密科技有限公司

金额单位：人民币元

序号	户名(结算对象)	业务内容	发生日期	账龄	币种	账面价值	评估价值	增值额	增值率%	备注
51	上海永继电气股份有限公司	货款	2026年4月	1年以内	人民币	16,156.40	16,156.40			
52	上海永继电气股份有限公司	暂估货款	2026年4月	1年以内	人民币	622.50	622.50			
53	乐清捷利电器有限公司	货款	2026年4月	1年以内	人民币	183,077.18	183,077.18			
54	乐清捷利电器有限公司	暂估货款	2026年4月	1年以内	人民币	141,997.00	141,997.00			
55	浙江瑞乐电器股份有限公司	货款	2026年4月	1年以内	人民币	168,860.68	168,860.68			
56	浙江瑞乐电器股份有限公司	暂估货款	2026年4月	1年以内	人民币	22,097.78	22,097.78			
57	芜湖杰科模具制造有限公司	货款	2026年4月	1年以内	人民币	66,327.52	66,327.52			
58	美高电气科技有限公司	货款	2026年4月	1年以内	人民币	1,746,231.11	1,746,231.11			
59	美高电气科技有限公司	暂估货款	2026年4月	1年以内	人民币	853,868.84	853,868.84			
60	上海长城开关厂有限公司	货款	2026年4月	1年以内	人民币	695,935.02	695,935.02			
61	上海长城开关厂有限公司	暂估货款	2026年4月	1年以内	人民币	6,950.94	6,950.94			
62	无锡新宏泰电器科技股份有限公司	货款	2026年4月	1年以内	人民币	106,731.05	106,731.05			
63	无锡新宏泰电器科技股份有限公司	暂估货款	2026年4月	1年以内	人民币	84,959.62	84,959.62			
64	宁波公牛低压电气有限公司	货款	2026年4月	1年以内	人民币	981,020.18	981,020.18			
65	宁波公牛低压电气有限公司	暂估货款	2026年4月	1年以内	人民币	102,334.46	102,334.46			
66	上海欣洲电气有限公司	货款	2026年4月	1年以内	人民币	106,656.80	106,656.80			
67	乐清市智顺电气有限公司	货款	2026年4月	1年以内	人民币	235,853.69	235,853.69			
68	乐清市智顺电气有限公司	暂估货款	2026年4月	1年以内	人民币	95,095.26	95,095.26			
69	神奇电碳集团上海有限公司	货款	2026年4月	1年以内	人民币	62,605.20	62,605.20			
70	波普电气有限公司	货款	2026年4月	1年以内	人民币	1,568.65	1,568.65			
71	波普电气有限公司	暂估货款	2026年4月	1年以内	人民币	13,425.69	13,425.69			
72	无锡建凌电器有限公司	货款	2026年4月	1年以内	人民币	143,615.00	143,615.00			
73	明光市三友电力电器有限公司	货款	2026年4月	1年以内	人民币	321,398.20	321,398.20			
74	明光市三友电力电器有限公司	暂估货款	2026年4月	1年以内	人民币	53,219.75	53,219.75			
75	厦门宏发电力电器有限公司	货款	2026年4月	1年以内	人民币	254,192.37	254,192.37			

应收账款评估明细表

评估基准日：2026年4月30日

表3-5

被评估单位：浙江东爵精密科技有限公司

金额单位：人民币元

序号	户名(结算对象)	业务内容	发生日期	账龄	币种	账面价值	评估价值	增值额	增值率%	备注
76	厦门宏发电力电器有限公司	暂估货款	2026年4月	1年以内	人民币	347,200.00	347,200.00			
77	浙江美硕电气科技股份有限公司	货款	2026年4月	1年以内	人民币	52,895.02	52,895.02			
78	浙江美硕电气科技股份有限公司	暂估货款	2026年4月	1年以内	人民币	2,700.00	2,700.00			
79	安徽意华电器有限公司	货款	2026年4月	1年以内	人民币	702,135.88	702,135.88			
80	安徽意华电器有限公司	暂估货款	2026年4月	1年以内	人民币	393,182.70	393,182.70			
81	江西源华电器有限公司	货款	2026年4月	1年以内	人民币	1,247,827.73	1,247,827.73			合并外关联方
82	江西源华电器有限公司	暂估货款	2026年4月	1年以内	人民币	2,690,286.20	2,690,286.20			合并外关联方
83	环宇高科有限公司	货款	2026年4月	1年以内	人民币	235,266.71	235,266.71			
84	环宇高科有限公司	暂估货款	2026年4月	1年以内	人民币	243,860.19	243,860.19			
85	浙江奥来电器有限公司	货款	2026年4月	1年以内	人民币	1,141.50	1,141.50			
86	温州奥来电器有限公司	货款	2024年12月	1-2年	人民币	12,072.00	12,072.00			
87	浙江安迅电气股份有限公司	货款	2026年4月	1年以内	人民币	9,764.81	9,764.81			
88	合肥维晶电器有限公司	货款	2026年4月	1年以内	人民币	249,352.30	249,352.30			
89	浙江策佳电气有限公司	货款	2026年4月	1年以内	人民币	9,138.00	9,138.00			
90	罗格朗低压电器（无锡）有限公司	货款	2026年4月	1年以内	人民币	610,309.76	610,309.76			
91	罗格朗低压电器（无锡）有限公司	暂估货款	2026年4月	1年以内	人民币	372,895.19	372,895.19			
92	嘉兴京硅智能技术有限公司	货款	2026年4月	1年以内	人民币	32,993.62	32,993.62			
93	嘉兴京硅智能技术有限公司	暂估货款	2026年4月	1年以内	人民币	15,135.31	15,135.31			
94	乐清市箫山宏峰漏电开关厂	货款	2026年4月	1年以内	人民币	99,042.00	99,042.00			
95	乐清市箫山宏峰漏电开关厂	暂估货款	2026年4月	1年以内	人民币	95,898.00	95,898.00			
96	明光三友电力科技有限公司	货款	2026年4月	1年以内	人民币	449,150.66	449,150.66			
97	明光三友电力科技有限公司	暂估货款	2026年4月	1年以内	人民币	183,339.57	183,339.57			
98	浙江容盛电气科技有限公司	货款	2026年4月	1年以内	人民币	263,844.60	263,844.60			
99	施耐德电气制造(武汉)有限公司	货款	2026年4月	1年以内	人民币	953,643.82	953,643.82			
100	施耐德电气制造(武汉)有限公司	暂估货款	2026年4月	1年以内	人民币	620,706.87	620,706.87			

应收账款评估明细表

评估基准日：2026年4月30日

表3-5

被评估单位：浙江东爵精密科技有限公司

金额单位：人民币元

序号	户名(结算对象)	业务内容	发生日期	账龄	币种	账面价值	评估价值	增值额	增值率%	备注
101	浙江华楷电气有限公司	货款	2026年4月	1年以内	人民币	381,112.14	381,112.14			
102	浙江豫力电气有限公司	货款	2026年4月	1年以内	人民币	14,076.33	14,076.33			
103	浙江豫力电气有限公司	暂估货款	2026年4月	1年以内	人民币	12,877.10	12,877.10			
104	德力西电气有限公司	货款	2026年4月	1年以内	人民币	5,778,986.10	5,778,986.10			
105	德力西电气有限公司	暂估货款	2026年4月	1年以内	人民币	371,852.36	371,852.36			
106	乐清摩斯顿电气有限公司	货款	2026年4月	1年以内	人民币	101,643.38	101,643.38			
107	乐清摩斯顿电气有限公司	暂估货款	2026年4月	1年以内	人民币	14,362.70	14,362.70			
108	温州丰迪接插件有限公司	货款	2026年4月	1年以内	人民币	409,466.26	409,466.26			
109	温州丰迪接插件有限公司	暂估货款	2026年4月	1年以内	人民币	34,154.22	34,154.22			
110	常州罗格电气制造有限公司	暂估货款	2026年4月	1年以内	人民币	10,638.00	10,638.00			
111	昆山市锐啸工业智能科技有限公司	货款	2026年4月	1年以内	人民币	10,000.00	10,000.00			
112	浙江迪尔逊科技有限公司	暂估货款	2026年4月	1年以内	人民币	12,467.81	12,467.81			
113	海盐众信电子股份有限公司	货款	2026年4月	1年以内	人民币	4,719.58	4,719.58			
114	宁波宝橙电子有限公司	暂估货款	2026年4月	1年以内	人民币	4,400.00	4,400.00			
115	乐清市益广电子有限公司	暂估货款	2026年4月	1年以内	人民币	34,875.00	34,875.00			
116	新乡市胜源电气有限公司	货款	2026年4月	1年以内	人民币	23,530.95	23,530.95			
117	新乡市胜源电气有限公司	暂估货款	2026年4月	1年以内	人民币	28,328.94	28,328.94			
118	浙江沃尔德电力电子有限公司	货款	2026年4月	1年以内	人民币	34,361.00	34,361.00			
119	鄞阳县加西亚电子电器有限公司	货款	2026年4月	1年以内	人民币	684.58	684.58			
120	浙江兰开电气有限公司	货款	2026年4月	1年以内	人民币	6,837.80	6,837.80			
121	无锡市立新电器厂	暂估货款	2026年4月	1年以内	人民币	3,188.00	3,188.00			
122	乐清市一锦电子有限公司	货款	2026年4月	1年以内	人民币	4,065.00	4,065.00			
123	厦门联容电控有限公司	货款	2026年4月	1年以内	人民币	93,038.89	93,038.89			
124	亚洲龙电气股份有限公司	货款	2026年4月	1年以内	人民币	49,390.53	49,390.53			
125	浙江永继电气有限公司	货款	2026年4月	1年以内	人民币	19,884.00	19,884.00			

应收账款评估明细表

评估基准日：2026年4月30日

表3-5

被评估单位：浙江东爵精密科技有限公司

金额单位：人民币元

序号	户名(结算对象)	业务内容	发生日期	账龄	币种	账面价值	评估价值	增值额	增值率%	备注
126	乐清市好未来电器有限公司	货款	2026年4月	1年以内	人民币	374,383.70	374,383.70			
127	乐清市好未来电器有限公司	暂估货款	2026年4月	1年以内	人民币	143,413.40	143,413.40			
128	温州宝翔科技有限公司	暂估货款	2026年4月	1年以内	人民币	287.58	287.58			
129	温州华嘉电器有限公司	货款	2026年4月	1年以内	人民币	194,594.64	194,594.64			
130	温州华嘉电器有限公司	暂估货款	2026年4月	1年以内	人民币	26,367.00	26,367.00			
131	温州亿特电气有限公司	货款	2026年4月	1年以内	人民币	37,697.20	37,697.20			
132	温州亿特电气有限公司	暂估货款	2026年4月	1年以内	人民币	(18,425.20)	(18,425.20)			
133	新乡市仪盛电子科技有限公司	货款	2026年4月	1年以内	人民币	47,132.00	47,132.00			
134	青县择明朗熙电子器件有限公司	货款	2026年4月	1年以内	人民币	23,672.60	23,672.60			
135	上海施耐德低压终端电器有限公司	货款	2026年4月	1年以内	人民币	282,622.83	282,622.83			
136	上海施耐德低压终端电器有限公司	暂估货款	2026年4月	1年以内	人民币	149,200.45	149,200.45			
137	河北申科电力股份有限公司	暂估货款	2026年4月	1年以内	人民币	13,251.43	13,251.43			
138	松下信息仪器(上海)有限公司	货款	2026年4月	1年以内	人民币	46,193.07	46,193.07			
139	松下信息仪器(上海)有限公司	暂估货款	2026年4月	1年以内	人民币	14,517.10	14,517.10			
140	苏州卓德电子有限公司	货款	2026年4月	1年以内	人民币	360.47	360.47			
141	杭容电气(浙江)有限公司	暂估货款	2026年4月	1年以内	人民币	11,820.55	11,820.55			
142	浙江浙夏电气科技有限公司	货款	2026年4月	1年以内	人民币	12,800.00	12,800.00			
143	温州市宇泰电器有限公司	货款	2026年4月	1年以内	人民币	47,463.00	47,463.00			
144	温州俊意电气有限公司	货款	2026年4月	1年以内	人民币	9,606.92	9,606.92			
145	安费诺科技(深圳)有限公司	货款	2026年4月	1年以内	人民币	3,725,911.20	3,725,911.20			
146	安费诺科技(深圳)有限公司	暂估货款	2026年4月	1年以内	人民币	554,480.00	554,480.00			
147	厦门昭丞电子科技有限公司	货款	2026年4月	1年以内	人民币	31,611.50	31,611.50			
148	厦门昭丞电子科技有限公司	暂估货款	2026年4月	1年以内	人民币	18,247.00	18,247.00			
149	科都电气股份有限公司	货款	2026年4月	1年以内	人民币	270,425.23	270,425.23			
150	科都电气股份有限公司	暂估货款	2026年4月	1年以内	人民币	10,098.42	10,098.42			

应收账款评估明细表

评估基准日：2026年4月30日

表3-5

被评估单位：浙江东爵精密科技有限公司

金额单位：人民币元

序号	户名(结算对象)	业务内容	发生日期	账龄	币种	账面价值	评估价值	增值额	增值率%	备注
151	东莞三友汽车电器有限公司	货款	2026年4月	1年以内	人民币	78,487.04	78,487.04			
152	东莞三友汽车电器有限公司	暂估货款	2026年4月	1年以内	人民币	8,295.24	8,295.24			
153	中航光电(广东)有限公司东莞分公司	暂估货款	2026年4月	1年以内	人民币	2,767,330.09	2,767,330.09			
154	浙江凡华电子股份有限公司	货款	2026年4月	1年以内	人民币	200.00	200.00			
155	宁波楚鑫材料科技有限公司	货款	2026年4月	1年以内	人民币	69,537.65	69,537.65			
156	施耐德梅兰日兰低压(天津)有限公司	货款	2026年4月	1年以内	人民币	543,685.95	543,685.95			
157	施耐德梅兰日兰低压(天津)有限公司	暂估货款	2026年4月	1年以内	人民币	449,715.83	449,715.83			
158	安徽万谷力安电气有限公司	货款	2026年4月	1年以内	人民币	287,872.05	287,872.05			
159	安徽万谷力安电气有限公司	暂估货款	2026年4月	1年以内	人民币	196,079.70	196,079.70			
160	台州安耐杰电力设备有限公司	货款	2026年4月	1年以内	人民币	254,939.23	254,939.23			
161	乐清市三贝电气有限公司	货款	2026年4月	1年以内	人民币	17,520.00	17,520.00			
162	乐清市三贝电气有限公司	暂估货款	2026年4月	1年以内	人民币	23,195.00	23,195.00			
163	乐清市陆顺电气有限公司	货款	2026年4月	1年以内	人民币	24,568.00	24,568.00			
164	安庆谢德尔汽车零部件有限公司	货款	2026年4月	1年以内	人民币	111,755.63	111,755.63			
165	安庆谢德尔汽车零部件有限公司	暂估货款	2026年4月	1年以内	人民币	61,004.77	61,004.77			
166	浙江泰科天唯电气有限公司	货款	2026年4月	1年以内	人民币	69,540.00	69,540.00			
167	浙江泰科天唯电气有限公司	暂估货款	2026年4月	1年以内	人民币	56,791.00	56,791.00			
168	苏州未来电器股份有限公司	货款	2026年4月	1年以内	人民币	664,398.80	664,398.80			
169	苏州未来电器股份有限公司	暂估货款	2026年4月	1年以内	人民币	342,669.54	342,669.54			
170	亿腾电气(芜湖)有限公司	货款	2026年4月	1年以内	人民币	65,040.00	65,040.00			
171	亿腾电气(芜湖)有限公司	暂估货款	2026年4月	1年以内	人民币	33,822.86	33,822.86			
172	宁波班门电器有限公司	货款	2026年4月	1年以内	人民币	32,234.15	32,234.15			
173	宁波班门电器有限公司	暂估货款	2026年4月	1年以内	人民币	4,835.12	4,835.12			
174	东莞市中汇瑞德电子股份有限公司	货款	2026年4月	1年以内	人民币	14,856.84	14,856.84			
175	中航光电科技股份有限公司	货款	2026年4月	1年以内	人民币	342,307.10	342,307.10			

应收账款评估明细表

评估基准日：2026年4月30日

表3-5

被评估单位：浙江东爵精密科技有限公司

金额单位：人民币元

序号	户名(结算对象)	业务内容	发生日期	账龄	币种	账面价值	评估价值	增值额	增值率%	备注
176	中航光电科技股份有限公司	暂估货款	2026年4月	1年以内	人民币	2,608,608.43	2,608,608.43			
177	浙江智帆科技有限公司	货款	2026年4月	1年以内	人民币	9,753.00	9,753.00			
178	顺科智连技术股份有限公司	货款	2026年4月	1年以内	人民币	1,816,266.71	1,816,266.71			
179	顺科智连技术股份有限公司	暂估货款	2026年4月	1年以内	人民币	2,024,474.60	2,024,474.60			
180	宁波奇乐电气集团有限公司	暂估货款	2026年4月	1年以内	人民币	65,396.55	65,396.55			
181	乐清市华洛电器有限公司	暂估货款	2026年4月	1年以内	人民币	37,717.55	37,717.55			
182	广东亿万精密工业有限公司	货款	2026年4月	1年以内	人民币	53,016.00	53,016.00			
183	东莞市永能电子有限公司	货款	2026年4月	1年以内	人民币	4,137.66	4,137.66			
184	富士电机大连有限公司	货款	2026年4月	1年以内	人民币	744,637.40	744,637.40			
185	富士电机大连有限公司	暂估货款	2026年4月	1年以内	人民币	158,401.87	158,401.87			
186	施耐德电气(中国)有限公司上海分公司	货款	2026年4月	1年以内	人民币	263.31	263.31			
187	苏州科伦特电气有限公司	货款	2026年4月	1年以内	人民币	1,297,420.00	1,297,420.00			
188	苏州科伦特电气有限公司	暂估货款	2026年4月	1年以内	人民币	268,102.00	268,102.00			
189	浙江美卡智能电气有限公司	货款	2026年4月	1年以内	人民币	11,195.78	11,195.78			
190	伊顿辉能低压电器(江苏)有限公司	货款	2026年4月	1年以内	人民币	346,650.01	346,650.01			
191	江苏辉能电器有限公司	暂估货款	2026年4月	1年以内	人民币	86,054.07	86,054.07			
192	江西晶科光伏材料有限公司	货款	2026年4月	1年以内	人民币	295,246.37	295,246.37			
193	江西晶科光伏材料有限公司	暂估货款	2026年4月	1年以内	人民币	(6,837.00)	(6,837.00)			
194	江苏凯隆电器有限公司	货款	2026年4月	1年以内	人民币	11,318.22	11,318.22			
195	北京北元电器有限公司	货款	2026年4月	1年以内	人民币	543,118.14	543,118.14			
196	北京北元电器有限公司	暂估货款	2026年4月	1年以内	人民币	108,944.01	108,944.01			
197	泰力实业有限公司	暂估货款	2026年4月	1年以内	人民币	3,870.00	3,870.00			
198	江阴鑫得新能源有限公司	货款	2026年4月	1年以内	人民币	23,433.74	23,433.74			
199	上海电器股份有限公司人民电器厂	货款	2026年4月	1年以内	人民币	824,319.54	824,319.54			
200	深圳市国威通电子技术有限公司	货款	2026年4月	1年以内	人民币	504,298.78	504,298.78			

应收账款评估明细表

评估基准日：2026年4月30日

表3-5

被评估单位：浙江东爵精密科技有限公司

金额单位：人民币元

序号	户名(结算对象)	业务内容	发生日期	账龄	币种	账面价值	评估价值	增值额	增值率%	备注
201	常州市国威通新能源技术有限公司	货款	2026年4月	1年以内	人民币	61,265.78	61,265.78			
202	浙江科泰电气有限公司	货款	2026年4月	1年以内	人民币	551.50	551.50			
203	浙江诚通电力科技有限公司	货款	2026年4月	1年以内	人民币	18,367.18	18,367.18			
204	温州万谷力安电气有限公司	货款	2026年4月	1年以内	人民币	24,208.94	24,208.94			
205	温州万谷力安电气有限公司	暂估货款	2026年4月	1年以内	人民币	375.00	375.00			
206	圣普电气有限公司	货款	2026年4月	1年以内	人民币	14,640.00	14,640.00			
207	浙江奔一新能源有限公司	货款	2026年4月	1年以内	人民币	11,794.20	11,794.20			
208	浙江奔一新能源有限公司	暂估货款	2026年4月	1年以内	人民币	12,804.80	12,804.80			
209	江苏凯元丰电气机械制造有限公司	货款	2026年4月	1年以内	人民币	199,929.26	199,929.26			
210	浙江恒沃电子有限公司	货款	2026年4月	1年以内	人民币	400.00	400.00			
211	河南省维新电力储能技术有限责任公司	货款	2026年4月	1年以内	人民币	2,669.93	2,669.93			
212	楠户(上海)科技有限公司	货款	2026年4月	1年以内	人民币	68,312.46	68,312.46			
213	新乡市万新电气有限公司	货款	2026年4月	1年以内	人民币	969.98	969.98			
214	漳州拓能数智科技有限公司	暂估货款	2026年4月	1年以内	人民币	4,760.60	4,760.60			
215	吉森智能工业科技(大连)有限公司	货款	2026年4月	1年以内	人民币	28,900.00	28,900.00			
216	吉森智能工业科技(大连)有限公司	暂估货款	2026年4月	1年以内	人民币	8,440.00	8,440.00			
217	泰姆电气(杭州)股份有限公司	货款	2026年4月	1年以内	人民币	4,384,186.79	4,384,186.79			
218	泰姆电气(杭州)股份有限公司	暂估货款	2026年4月	1年以内	人民币	2,220,385.51	2,220,385.51			
219	天蔚蓝电驱动科技(江苏)有限公司	货款	2026年4月	1年以内	人民币	1,440.00	1,440.00			
220	浙江嘉宏智造有限公司	货款	2026年4月	1年以内	人民币	671,183.44	671,183.44			
221	方正电机(德清)有限公司	货款	2026年4月	1年以内	人民币	231,731.02	231,731.02			
222	方正电机(德清)有限公司	暂估货款	2026年4月	1年以内	人民币	50,784.51	50,784.51			
223	上海钜祥精密模具有限公司	货款	2026年4月	1年以内	人民币	27,549.40	27,549.40			
224	上海钜祥精密模具有限公司	暂估货款	2026年4月	1年以内	人民币	11,720.00	11,720.00			
225	天津加美特电气股份有限公司	暂估货款	2026年4月	1年以内	人民币	8,860.00	8,860.00			

应收账款评估明细表

评估基准日：2026年4月30日

表3-5

被评估单位：浙江东爵精密科技有限公司

金额单位：人民币元

序号	户名(结算对象)	业务内容	发生日期	账龄	币种	账面价值	评估价值	增值额	增值率%	备注
226	江苏金步里精密制造有限公司	货款	2026年4月	1年以内	人民币	6,102.00	6,102.00			
227	浙江誉恒新能源科技有限公司	暂估货款	2026年4月	1年以内	人民币	10,050.00	10,050.00			
228	厦门君昊鑫工贸有限公司	货款	2026年4月	1年以内	人民币	362,769.66	362,769.66			
229	厦门君昊鑫工贸有限公司	暂估货款	2026年4月	1年以内	人民币	40,908.58	40,908.58			
230	乐清朝彩电气合伙企业(普通合伙)	货款	2026年4月	1年以内	人民币	333,407.30	333,407.30			
231	乐清朝彩电气合伙企业(普通合伙)	暂估货款	2026年4月	1年以内	人民币	760,431.46	760,431.46			
232	菲尼克斯亚太电气(南京)有限公司	货款	2026年4月	1年以内	人民币	31,297.64	31,297.64			
233	菲尼克斯亚太电气(南京)有限公司	暂估货款	2026年4月	1年以内	人民币	14,160.78	14,160.78			
234	施耐德(上海)电器部件制造有限公司	货款	2026年4月	1年以内	人民币	455,854.30	455,854.30			
235	施耐德(上海)电器部件制造有限公司	暂估货款	2026年4月	1年以内	人民币	262,277.02	262,277.02			
236	美高电气(芜湖)有限公司	货款	2026年4月	1年以内	人民币	278,542.64	278,542.64			
237	美高电气(芜湖)有限公司	暂估货款	2026年4月	1年以内	人民币	2,698.50	2,698.50			
238	苏州意华新能源科技有限公司	货款	2026年4月	1年以内	人民币	450.00	450.00			
239	苏州意华新能源科技有限公司	暂估货款	2026年4月	1年以内	人民币	4,771.00	4,771.00			
240	浙江基电科技有限公司	货款	2026年4月	1年以内	人民币	174,935.66	174,935.66			
241	浙江瀚川电力科技有限公司	货款	2026年4月	1年以内	人民币	63,401.52	63,401.52			
242	浙江瀚川电力科技有限公司	暂估货款	2026年4月	1年以内	人民币	19,300.65	19,300.65			
243	徕木电子(江苏)有限公司	货款	2026年4月	1年以内	人民币	443,377.13	443,377.13			
244	徕木电子(江苏)有限公司	暂估货款	2026年4月	1年以内	人民币	410,251.80	410,251.80			
245	江苏杰邦电子科技有限公司	货款	2026年4月	1年以内	人民币	130,216.01	130,216.01			
246	江苏杰邦电子科技有限公司	暂估货款	2026年4月	1年以内	人民币	896.34	896.34			
247	无锡普洛菲斯电子有限公司	货款	2026年4月	1年以内	人民币	205,171.90	205,171.90			
248	欧斐科思(广东)有限公司	货款	2026年4月	1年以内	人民币	2,194,960.98	2,194,960.98			
249	欧斐科思(广东)有限公司	暂估货款	2026年4月	1年以内	人民币	3,894,070.84	3,894,070.84			
250	浙江宏远电气有限公司	货款	2026年4月	1年以内	人民币	2,370.44	2,370.44			

应收账款评估明细表

评估基准日：2026年4月30日

表3-5

被评估单位：浙江东爵精密科技有限公司

金额单位：人民币元

序号	户名(结算对象)	业务内容	发生日期	账龄	币种	账面价值	评估价值	增值额	增值率%	备注
251	厦门鑫禾科技有限公司	货款	2026年4月	1年以内	人民币	15,150.00	15,150.00			
252	浙江创奇电气股份有限公司	货款	2026年4月	1年以内	人民币	100,694.00	100,694.00			
253	浙江精制电气有限公司	货款	2026年4月	1年以内	人民币	6,527.25	6,527.25			
254	浙江精制电气有限公司	暂估货款	2026年4月	1年以内	人民币	2,700.00	2,700.00			
255	东莞市连易电子有限公司	货款	2026年4月	1年以内	人民币	15,132.94	15,132.94			
256	芜湖东爵技术有限公司	货款	2026年4月	1年以内	人民币	10,143,042.06	10,143,042.06			合并内关联方
257	芜湖东爵技术有限公司	暂估货款	2026年4月	1年以内	人民币	1,173,537.99	1,173,537.99			合并内关联方
258	乐清市晓余电气有限公司	货款	2026年4月	1年以内	人民币	11,774.00	11,774.00			
259	长江电气集团股份有限公司	货款	2026年4月	1年以内	人民币	298,974.97	298,974.97			
260	长江电气集团股份有限公司	暂估货款	2026年4月	1年以内	人民币	396.17	396.17			
261	华通机电股份有限公司	货款	2026年4月	1年以内	人民币	15,350.20	15,350.20			
262	温州华竞智能电气有限公司	货款	2026年4月	1年以内	人民币	199,881.18	199,881.18			
263	温州华竞智能电气有限公司	暂估货款	2026年4月	1年以内	人民币	7,901.30	7,901.30			
264	侑昵机电(江苏)有限公司	货款	2026年4月	1年以内	人民币	47,008.00	47,008.00			
265	温州金宏电器有限公司	货款	2026年4月	1年以内	人民币	1,822.48	1,822.48			
266	厦门宏发电声股份有限公司	暂估货款	2026年4月	1年以内	人民币	43,127.42	43,127.42			
267	浙江索特电气有限公司	货款	2026年4月	1年以内	人民币	2,400.90	2,400.90			
268	浙江索特电气有限公司	暂估货款	2026年4月	1年以内	人民币	6,136.00	6,136.00			
269	惠州台捷电子有限公司	货款	2026年4月	1年以内	人民币	490,017.66	490,017.66			
270	惠州台捷电子有限公司	暂估货款	2026年4月	1年以内	人民币	299,222.30	299,222.30			
271	河南昱诚电子科技有限责任公司	货款	2026年4月	1年以内	人民币	2,837.30	2,837.30			
272	苏州佰特锐工业技术有限公司	货款	2026年4月	1年以内	人民币	43,491.12	43,491.12			
273	苏州佰特锐工业技术有限公司	暂估货款	2026年4月	1年以内	人民币	25,780.17	25,780.17			
274	余姚市德盈汽车零部件有限公司	货款	2026年4月	1年以内	人民币	126,380.00	126,380.00			
275	余姚市德盈汽车零部件有限公司	暂估货款	2026年4月	1年以内	人民币	79,152.00	79,152.00			

应收账款评估明细表

评估基准日：2026年4月30日

表3-5

被评估单位：浙江东爵精密科技有限公司

金额单位：人民币元

序号	户名(结算对象)	业务内容	发生日期	账龄	币种	账面价值	评估价值	增值额	增值率%	备注
276	乐清市通宇电气有限公司	货款	2026年4月	1年以内	人民币	806,325.59	806,325.59			
277	乐清市通宇电气有限公司	暂估货款	2026年4月	1年以内	人民币	791,178.48	791,178.48			
278	安徽汇精智能工业科技有限公司	暂估货款	2026年4月	1年以内	人民币	27,722.27	27,722.27			
279	浙江高能格乐电气有限公司	货款	2026年4月	1年以内	人民币	390,535.68	390,535.68			
280	浙江高能格乐电气有限公司	暂估货款	2026年4月	1年以内	人民币	103,158.74	103,158.74			
281	浙江正泰电器股份有限公司	货款	2026年4月	1年以内	人民币	443,610.07	443,610.07			
282	浙江正泰电器股份有限公司	暂估货款	2026年4月	1年以内	人民币	602,126.00	602,126.00			
283	浙江蓝讯微电子科技有限公司	货款	2026年4月	1年以内	人民币	130,745.77	130,745.77			
284	浙江正泰零部件有限公司	货款	2026年4月	1年以内	人民币	4,775,210.34	4,775,210.34			
285	苏州兴鸿腾智能科技有限公司	货款	2026年4月	1年以内	人民币	1,200.00	1,200.00			
286	杭州多宝电子股份有限公司	货款	2026年4月	1年以内	人民币	1,100.00	1,100.00			
287	浙江福达合金材料科技有限公司	货款	2026年4月	1年以内	人民币	118,523.78	118,523.78			
288	浙江福达合金材料科技有限公司	暂估货款	2026年4月	1年以内	人民币	14,680.00	14,680.00			
289	温州市振得电气有限公司	暂估货款	2026年4月	1年以内	人民币	18,902.73	18,902.73			
290	民泰控股(浙江)有限公司	货款	2026年4月	1年以内	人民币	46,906.70	46,906.70			
291	浙江涛阳电子有限公司	货款	2026年4月	1年以内	人民币	100.00	100.00			
292	常州铭纳阳动力科技有限责任公司	暂估货款	2026年4月	1年以内	人民币	5,729.00	5,729.00			
293	上海芯意达动力科技有限公司	货款	2026年4月	1年以内	人民币	4,007.30	4,007.30			
294	上海芯意达动力科技有限公司	暂估货款	2026年4月	1年以内	人民币	1,464.00	1,464.00			
295	上海思源低压开关有限公司	货款	2026年4月	1年以内	人民币	1,369.60	1,369.60			
296	上海思源低压开关有限公司	暂估货款	2026年4月	1年以内	人民币	27,830.23	27,830.23			
297	温州泰铭格通用零部件有限公司	货款	2026年4月	1年以内	人民币	1,758,575.82	1,758,575.82			
298	温州泰铭格通用零部件有限公司	暂估货款	2026年4月	1年以内	人民币	214,525.33	214,525.33			
299	东莞市利通行新能源科技有限公司	货款	2026年4月	1年以内	人民币	35,790.67	35,790.67			
300	东莞市利通行新能源科技有限公司	暂估货款	2026年4月	1年以内	人民币	29,794.37	29,794.37			

应收账款评估明细表

评估基准日：2026年4月30日

表3-5

被评估单位：浙江东爵精密科技有限公司

金额单位：人民币元

序号	户名(结算对象)	业务内容	发生日期	账龄	币种	账面价值	评估价值	增值额	增值率%	备注
301	浙江紫宸科技有限公司	货款	2026年4月	1年以内	人民币	69,113.11	69,113.11			
302	浙江中富电气有限公司	货款	2026年4月	1年以内	人民币	11,367.40	11,367.40			
303	浙江中富电气有限公司	暂估货款	2026年4月	1年以内	人民币	10,959.00	10,959.00			
304	昆山国力源通新能源科技有限公司	货款	2026年4月	1年以内	人民币	3,990.01	3,990.01			
305	漳州宏发电声有限公司	货款	2026年4月	1年以内	人民币	864.45	864.45			
306	安徽久兴源新能源科技集团有限公司	货款	2026年4月	1年以内	人民币	407,377.96	407,377.96			
307	安徽久兴源新能源科技集团有限公司	暂估货款	2026年4月	1年以内	人民币	88,212.20	88,212.20			
308	惠州市金成电气有限公司	货款	2026年4月	1年以内	人民币	350.00	350.00			
309	昆山富田技研精密零组件有限公司	货款	2026年4月	1年以内	人民币	8,423.66	8,423.66			
310	浙江津荣新能源科技有限公司	货款	2026年4月	1年以内	人民币	2,147.00	2,147.00			
311	黄骅市腾博石油设备有限公司	货款	2026年4月	1年以内	人民币	0.01	0.01			
312	海格电气(惠州)有限公司	货款	2026年4月	1年以内	人民币	2,100.23	2,100.23			
313	神龙电气股份有限公司	暂估货款	2026年4月	1年以内	人民币	712.04	712.04			
314	建宏金属材料(苏州)有限公司	暂估货款	2026年4月	1年以内	人民币	33,064.46	33,064.46			
315	SchneiderElectricIndiaPvt.Ltd	暂估货款	2026年4月	1年以内	人民币	5,400.00	5,400.00			
316	皇裕精密技术(苏州)有限公司	货款	2026年4月	1年以内	人民币	22,090.38	22,090.38			
317	皇裕精密技术(苏州)有限公司	暂估货款	2026年4月	1年以内	人民币	10,221.45	10,221.45			
318	慈溪市剑峰电器有限公司	货款	2026年4月	1年以内	人民币	1,001,951.48	1,001,951.48			
319	慈溪市剑峰电器有限公司	暂估货款	2026年4月	1年以内	人民币	1,777.71	1,777.71			
320	东莞东爵技术有限公司	货款	2026年4月	1年以内	人民币	1,151,730.00	1,151,730.00			合并内关联方
321	浙江中力机械股份有限公司	货款	2026年4月	1年以内	人民币	6,362.40	6,362.40			
322	浙江中力机械股份有限公司	暂估货款	2026年4月	1年以内	人民币	6,362.40	6,362.40			
323	乐清凌峰电器科技有限公司	暂估货款	2026年4月	1年以内	人民币	5,400.00	5,400.00			
324	浙江富田技研科技有限公司	货款	2026年4月	1年以内	人民币	52,064.00	52,064.00			
325	苏州速连达科技有限公司	货款	2026年4月	1年以内	人民币	5,909.90	5,909.90			

应收账款评估明细表

评估基准日：2026年4月30日

表3-5

被评估单位：浙江东爵精密科技有限公司

金额单位：人民币元

序号	户名(结算对象)	业务内容	发生日期	账龄	币种	账面价值	评估价值	增值额	增值率%	备注
326	苏州速连达科技有限公司	暂估货款	2026年4月	1年以内	人民币	4,587.60	4,587.60			
327	无锡百祺电子科技有限公司	货款	2026年4月	1年以内	人民币	1,607.10	1,607.10			
328	黄官宏	暂估货款	2026年4月	1年以内	人民币	357,861.43	357,861.43			
329	皇裕精密技术(苏州)股份有限公司	货款	2026年4月	1年以内	人民币	18,725.80	18,725.80			
330	建宏金属材料(苏州)有限公司	货款	2026年4月	1年以内	人民币	49,224.05	49,224.05			
331	默颀电气有限公司	暂估货款	2026年4月	1年以内	人民币	13,881.60	13,881.60			
332	苏州捷优信达电子有限公司	暂估货款	2026年4月	1年以内	人民币	4,636.40	4,636.40			
333	预估风险损失				人民币		(4,917,606.21)	(4,917,606.21)		
334										
335										
336										
337										
338										
339										
340										
341										
342										
343										
344										
345										
应收账款余额合计						110,463,884.68	105,546,278.47	(4,917,606.21)	(4.45)	
减：坏账准备						5,541,021.72		(5,541,021.72)	(100.00)	
应收账款净额合计						104,922,862.96	105,546,278.47	623,415.51	0.59	

被评估单位填表人员：胡乐鲜

评估人员：俞辰悦

填表时间：2026年5月12日

应收款项融资评估明细表

评估基准日：2026年4月30日

表3-6

被评估单位：浙江东爵精密科技有限公司

金额单位：人民币元

序号	户名(结算对象)	票据类型	出票日期	到期日期	票面利率%	币种	账面价值	评估价值	增值额	增值率%	备注
1	无锡建凌电器有限公司	银行承兑汇票	2025年11月3日	2026年5月3日	无	人民币	21,303.95	21,303.95			
2	明光三友电力科技有限公司	银行承兑汇票	2025年11月13日	2026年5月13日	无	人民币	57,115.51	57,115.51			
3	浙江德联电子科技有限公司	银行承兑汇票	2025年11月25日	2026年5月25日	无	人民币	30,121.13	30,121.13			
4	明光市三友电力电器有限公司	银行承兑汇票	2025年12月5日	2026年6月5日	无	人民币	12,541.35	12,541.35			
5	明光市三友电力电器有限公司	银行承兑汇票	2025年11月11日	2026年5月11日	无	人民币	26,265.61	26,265.61			
6	深圳市国威通电子技术有限公司	银行承兑汇票	2025年12月23日	2026年6月23日	无	人民币	35,052.60	35,052.60			
7	深圳市国威通电子技术有限公司	银行承兑汇票	2025年12月18日	2026年6月18日	无	人民币	133,250.00	133,250.00			
8	伊顿辉能低压电器（江苏）有限公司	银行承兑汇票	2025年12月26日	2026年6月26日	无	人民币	29,174.00	29,174.00			
9	苏州卓德电子有限公司	银行承兑汇票	2025年11月28日	2026年5月28日	无	人民币	13,808.48	13,808.48			
10	浙江美硕电气科技股份有限公司	银行承兑汇票	2025年12月25日	2026年6月25日	无	人民币	28,319.50	28,319.50			
11	浙江美硕电气科技股份有限公司	银行承兑汇票	2025年12月2日	2026年6月2日	无	人民币	1,258.18	1,258.18			
12	明光三友电力科技有限公司	银行承兑汇票	2026年1月21日	2026年7月21日	无	人民币	159,498.70	159,498.70			
13	厦门联容电控有限公司	银行承兑汇票	2025年11月24日	2026年5月24日	无	人民币	20,000.00	20,000.00			
14	乐清摩斯顿电气有限公司	银行承兑汇票	2025年11月7日	2026年5月7日	无	人民币	6,783.69	6,783.69			
15	德力西电气有限公司	银行承兑汇票	2026年1月23日	2026年7月23日	无	人民币	597,248.14	597,248.14			
16	东莞三友汽车电器有限公司	银行承兑汇票	2026年1月23日	2026年7月23日	无	人民币	21,273.02	21,273.02			
17	温州丰迪接插件有限公司	银行承兑汇票	2026年1月26日	2026年7月26日	无	人民币	240,782.00	240,782.00			
18	浙江德联电子科技有限公司	银行承兑汇票	2026年1月21日	2026年7月21日	无	人民币	23,255.89	23,255.89			
19	浙江德联电子科技有限公司	银行承兑汇票	2026年1月4日	2026年7月4日	无	人民币	79,130.74	79,130.74			
20	环宇高科有限公司	银行承兑汇票	2026年1月19日	2026年7月19日	无	人民币	200,000.00	200,000.00			
21	余姚市德盈汽车零部件有限公司	银行承兑汇票	2026年1月21日	2026年7月21日	无	人民币	52,866.49	52,866.49			
22	浙江恒沃电子有限公司	银行承兑汇票	2025年11月14日	2026年5月14日	无	人民币	34,078.90	34,078.90			
23	浙江恒沃电子有限公司	银行承兑汇票	2025年11月21日	2026年5月21日	无	人民币	50,000.00	50,000.00			
24	伊顿辉能低压电器（江苏）有限公司	银行承兑汇票	2025年12月9日	2026年6月9日	无	人民币	103,428.57	103,428.57			
25	浙江亿金电器有限公司	银行承兑汇票	2025年11月28日	2026年5月28日	无	人民币	11,749.04	11,749.04			

应收款项融资评估明细表

评估基准日：2026年4月30日

表3-6

被评估单位：浙江东爵精密科技有限公司

金额单位：人民币元

序号	户名(结算对象)	票据类型	出票日期	到期日期	票面利率%	币种	账面价值	评估价值	增值额	增值率%	备注
26	深圳市国威通电子有限公司	银行承兑汇票	2025年12月26日	2026年6月26日	无	人民币	94,773.12	94,773.12			
27	顺科智连技术股份有限公司	银行承兑汇票	2026年1月26日	2026年7月26日	无	人民币	832,361.73	832,361.73			
28	顺科智连技术股份有限公司	银行承兑汇票	2026年1月26日	2026年7月26日	无	人民币	91,463.67	91,463.67			
29	河南省维新电力储能技术有限责任公司	银行承兑汇票	2026年1月22日	2026年7月22日	无	人民币	59,320.00	59,320.00			
30	河南昱诚电子科技有限公司	银行承兑汇票	2026年1月22日	2026年7月22日	无	人民币	200,000.00	200,000.00			
31	乐清市通宇电气有限公司	银行承兑汇票	2026年1月23日	2026年7月23日	无	人民币	144,501.39	144,501.39			
32	乐清市通宇电气有限公司	银行承兑汇票	2026年1月28日	2026年7月28日	无	人民币	204,890.81	204,890.81			
33	乐清市通宇电气有限公司	银行承兑汇票	2025年12月29日	2026年6月29日	无	人民币	100,000.00	100,000.00			
34	乐清市通宇电气有限公司	银行承兑汇票	2026年1月22日	2026年7月22日	无	人民币	130,153.59	130,153.59			
35	乐清市通宇电气有限公司	银行承兑汇票	2026年1月19日	2026年7月19日	无	人民币	91,500.00	91,500.00			
36	乐清市通宇电气有限公司	银行承兑汇票	2025年12月17日	2026年6月17日	无	人民币	45,134.45	45,134.45			
37	乐清市通宇电气有限公司	银行承兑汇票	2026年1月23日	2026年7月23日	无	人民币	423,857.55	423,857.55			
38	明光三友电力科技有限公司	银行承兑汇票	2025年12月29日	2026年6月29日	无	人民币	153,496.16	153,496.16			
39	台州安耐杰电力设备有限公司	银行承兑汇票	2025年12月4日	2026年6月4日	无	人民币	243,316.00	243,316.00			
40	温州东极电气有限公司	银行承兑汇票	2025年12月10日	2026年6月10日	无	人民币	50,083.52	50,083.52			
41	乐清摩斯顿电气有限公司	银行承兑汇票	2025年12月24日	2026年6月24日	无	人民币	14,652.87	14,652.87			
42	徕木电子(江苏)有限公司	银行承兑汇票	2026年1月25日	2026年7月25日	无	人民币	100,000.00	100,000.00			
43	新乡市仪盛电子科技有限公司	银行承兑汇票	2026年1月14日	2026年7月14日	无	人民币	6,443.55	6,443.55			
44	海盐众信电子股份有限公司	银行承兑汇票	2026年1月19日	2026年7月19日	无	人民币	30,000.00	30,000.00			
45	乐清市一锦电子有限公司	银行承兑汇票	2025年12月30日	2026年6月30日	无	人民币	19,721.68	19,721.68			
46	苏州卓德电子有限公司	银行承兑汇票	2026年1月29日	2026年7月29日	无	人民币	35,787.72	35,787.72			
47	厦门联容电控有限公司	银行承兑汇票	2025年12月30日	2026年6月30日	无	人民币	49,906.41	49,906.41			
48	嘉兴京硅智能技术有限公司	银行承兑汇票	2026年2月27日	2026年8月27日	无	人民币	21,023.87	21,023.87			
49	浙江天正电气股份有限公司	银行承兑汇票	2026年1月23日	2026年7月23日	无	人民币	358,861.93	358,861.93			
50	浙江德联电子科技有限公司	银行承兑汇票	2026年1月26日	2026年7月26日	无	人民币	50,000.00	50,000.00			

应收款项融资评估明细表

评估基准日：2026年4月30日

表3-6

被评估单位：浙江东爵精密科技有限公司

金额单位：人民币元

序号	户名(结算对象)	票据类型	出票日期	到期日期	票面利率%	币种	账面价值	评估价值	增值额	增值率%	备注
51	伊顿辉能低压电器（江苏）有限公司	银行承兑汇票	2026年1月6日	2026年7月6日	无	人民币	414,698.55	414,698.55			
52	北京北元电器有限公司	银行承兑汇票	2026年2月7日	2026年8月7日	无	人民币	80,000.00	80,000.00			
53	明光三友电力科技有限公司	银行承兑汇票	2026年3月11日	2026年9月11日	无	人民币	184,000.00	184,000.00			
54	明光三友电力电器有限公司	银行承兑汇票	2026年3月11日	2026年9月11日	无	人民币	122,500.00	122,500.00			
55	明光三友电力电器有限公司	银行承兑汇票	2026年3月11日	2026年9月11日	无	人民币	8,000.00	8,000.00			
56	厦门君昊鑫工贸有限公司	银行承兑汇票	2025年12月28日	2026年6月28日	无	人民币	25,761.80	25,761.80			
57	厦门君昊鑫工贸有限公司	银行承兑汇票	2025年11月26日	2026年5月26日	无	人民币	73,154.92	73,154.92			
58	安徽意华电器有限公司	银行承兑汇票	2026年2月6日	2026年8月6日	无	人民币	18,400.00	18,400.00			
59	安徽意华电器有限公司	银行承兑汇票	2026年2月26日	2026年8月26日	无	人民币	351,834.00	351,834.00			
60	顺科智连技术股份有限公司	银行承兑汇票	2026年2月13日	2026年8月13日	无	人民币	168,640.43	168,640.43			
61	顺科智连技术股份有限公司	银行承兑汇票	2026年2月27日	2026年8月27日	无	人民币	82,584.85	82,584.85			
62	乐清摩斯顿电气有限公司	银行承兑汇票	2026年2月27日	2026年8月27日	无	人民币	50,000.00	50,000.00			
63	美高电气科技有限公司	银行承兑汇票	2026年3月20日	2026年9月20日	无	人民币	200,000.00	200,000.00			
64	深圳市国威通电子技术有限公司	银行承兑汇票	2026年1月26日	2026年7月26日	无	人民币	107,353.36	107,353.36			
65	深圳市国威通电子技术有限公司	银行承兑汇票	2026年2月12日	2026年8月12日	无	人民币	46,692.05	46,692.05			
66	浙江亿金电器有限公司	银行承兑汇票	2025年12月29日	2026年6月29日	无	人民币	23,640.68	23,640.68			
67	温州丰迪接插件有限公司	银行承兑汇票	2026年2月27日	2026年8月27日	无	人民币	496,892.30	496,892.30			
68	德力西电气有限公司	银行承兑汇票	2026年3月23日	2026年9月23日	无	人民币	514,632.50	514,632.50			
69	东莞三友汽车电器有限公司	银行承兑汇票	2026年2月9日	2026年8月9日	无	人民币	23,911.60	23,911.60			
70	东莞三友汽车电器有限公司	银行承兑汇票	2026年1月26日	2026年7月26日	无	人民币	5,630.00	5,630.00			
71	浙江亿金电器有限公司	银行承兑汇票	2026年2月24日	2026年8月24日	无	人民币	10,603.80	10,603.80			
72	嘉兴京硅智能技术有限公司	银行承兑汇票	2025年12月24日	2026年6月24日	无	人民币	12,915.35	12,915.35			
73	乐清市一锦电子有限公司	银行承兑汇票	2026年2月6日	2026年8月6日	无	人民币	24,089.26	24,089.26			
74	浙江恒沃电子有限公司	银行承兑汇票	2025年11月28日	2026年5月28日	无	人民币	100,000.00	100,000.00			
75	深圳市国威通电子技术有限公司	银行承兑汇票	2026年2月27日	2026年8月27日	无	人民币	128,510.84	128,510.84			

应收款项融资评估明细表

评估基准日：2026年4月30日

表3-6

被评估单位：浙江东爵精密科技有限公司

金额单位：人民币元

序号	户名(结算对象)	票据类型	出票日期	到期日期	票面利率%	币种	账面价值	评估价值	增值额	增值率%	备注
76	温州东极电气有限公司	银行承兑汇票	2025年12月27日	2026年6月27日	无	人民币	29,373.38	29,373.38			
77	浙江嘉宏智造有限公司	银行承兑汇票	2025年11月26日	2026年5月26日	无	人民币	660.00	660.00			
78	昆山亿晟德电子科技有限公司	银行承兑汇票	2026年2月20日	2026年8月20日	无	人民币	33,595.67	33,595.67			
79	温州东极电气有限公司	银行承兑汇票	2025年12月8日	2026年6月8日	无	人民币	1,081.59	1,081.59			
80	温州东极电气有限公司	银行承兑汇票	2026年2月26日	2026年8月26日	无	人民币	38,171.18	38,171.18			
81	徕木电子（江苏）有限公司	银行承兑汇票	2026年2月10日	2026年8月10日	无	人民币	138,799.92	138,799.92			
82	伊顿辉能低压电器（江苏）有限公司	银行承兑汇票	2026年2月24日	2026年8月24日	无	人民币	445,526.31	445,526.31			
83	浙江众信新能源科技股份有限公司	银行承兑汇票	2026年1月29日	2026年7月29日	无	人民币	15,000.00	15,000.00			
84	乐清市通宇电气有限公司	银行承兑汇票	2026年2月12日	2026年8月12日	无	人民币	94,520.00	94,520.00			
85	浙江华楷电气有限公司	银行承兑汇票	2026年2月1日	2026年8月1日	无	人民币	50,000.00	50,000.00			
86	浙江容盛电气科技有限公司	银行承兑汇票	2025年12月29日	2026年6月29日	无	人民币	9,826.70	9,826.70			
87	安徽意华电器有限公司	银行承兑汇票	2026年4月7日	2026年10月7日	无	人民币	167,807.05	167,807.05			
88	温州丰迪接插件有限公司	银行承兑汇票	2026年4月23日	2026年10月23日	无	人民币	816,446.69	816,446.69			
89	圣普电气有限公司	银行承兑汇票	2026年1月30日	2026年7月30日	无	人民币	33,625.00	33,625.00			
90	圣普电气有限公司	银行承兑汇票	2025年12月22日	2026年6月22日	无	人民币	25,804.25	25,804.25			
91	北京北元电器有限公司	银行承兑汇票	2026年3月30日	2026年9月30日	无	人民币	80,000.00	80,000.00			
92	德力西电气有限公司	银行承兑汇票	2026年4月24日	2026年10月24日	无	人民币	1,086,923.83	1,086,923.83			
93	乐清摩斯顿电气有限公司	银行承兑汇票	2026年1月26日	2026年7月26日	无	人民币	5,346.40	5,346.40			
94	乐清摩斯顿电气有限公司	银行承兑汇票	2026年2月13日	2026年8月13日	无	人民币	19,200.00	19,200.00			
95	昆山亿晟德电子科技有限公司	银行承兑汇票	2026年3月21日	2026年9月21日	无	人民币	28,938.81	28,938.81			
96	深圳市国威通电子技术有限公司	银行承兑汇票	2026年4月27日	2026年10月27日	无	人民币	125,922.83	125,922.83			
97	浙江嘉宏智造有限公司	银行承兑汇票	2026年4月29日	2026年10月29日	无	人民币	80,000.00	80,000.00			
应收款项融资余额合计							12,140,571.41	12,140,571.41			
减：坏账准备											
应收款项融资净额合计							12,140,571.41	12,140,571.41			

被评估单位填表人员：胡乐鲜

评估人员：俞辰悦

填表时间：2026年5月12日

预付款项评估明细表

评估基准日：2026年4月30日

表3-7

被评估单位：浙江东爵精密科技有限公司

金额单位：人民币元

序号	户名(结算对象)	业务内容	发生日期	账龄	币种	账面价值	评估价值	增值额	增值率%	备注
1	浙江金豪交通智能科技有限公司	货款	2026年4月	1年以内	人民币	4,500.00	4,500.00			
2	深圳市金福翔五金制品有限公司	货款	2026年4月	1年以内	人民币	882.00	882.00			
3	东莞市虎门钢钲机械厂	货款	2025年1月	1-2年	人民币	1,105.75	1,105.75			
4	佛山市西格利传动科技有限公司	货款	2026年4月	1年以内	人民币	737.44	737.44			
5	景县佳通橡塑制品有限公司	货款	2025年1月	1-2年	人民币	112.74	112.74			
6	苏州鸿兆五金有限公司	货款	2025年1月	1-2年	人民币	275.00	275.00			
7	河北宇光焊业有限公司	货款	2026年4月	1年以内	人民币	40,256.12	40,256.12			
8	乐清市红火五金有限公司	货款	2026年4月	1年以内	人民币	1,100.00	1,100.00			
9	广州市佰胜展览服务有限公司	货款	2026年4月	1年以内	人民币	56,388.00	56,388.00			
10	潘良桥	货款	2026年4月	1年以内	人民币	10,000.00	10,000.00			
11	东莞市铂仲自动化科技有限公司	货款	2026年4月	1年以内	人民币	3,000.00	3,000.00			
12	东莞市菲格斯机电设备有限公司	货款	2026年4月	1年以内	人民币	1,300.00	1,300.00			
13	东莞市华骏鑫新材料有限公司	货款	2026年4月	1年以内	人民币	11.96	11.96			
14	东莞市佳豪精工科技有限公司	货款	2026年4月	1年以内	人民币	1,400.00	1,400.00			
15	东莞市上隆自动化科技有限公司	货款	2026年4月	1年以内	人民币	1,612.50	1,612.50			
16	东莞新恩祥机械配件有限公司	货款	2026年4月	1年以内	人民币	10,800.00	10,800.00			
17	佛山市西格利传动科技有限公司	货款	2026年4月	1年以内	人民币	1,132.36	1,132.36			
18	广州金塑实业有限公司	货款	2026年4月	1年以内	人民币	224.34	224.34			
19	杭州大禹机械有限公司	货款	2026年4月	1年以内	人民币	69,000.00	69,000.00			
20	杭州金美计量仪器有限公司	货款	2026年4月	1年以内	人民币	435.00	435.00			
21	杭州同顺实业有限公司	货款	2026年4月	1年以内	人民币	280.00	280.00			
22	河北宇光焊业有限公司	货款	2026年4月	1年以内	人民币	42,262.45	42,262.45			
23	惠州市三煜金属科技有限公司	货款	2026年4月	1年以内	人民币	89.06	89.06			
24	景县佳通橡塑制品有限公司	货款	2026年4月	1年以内	人民币	1,850.00	1,850.00			
25	乐清市柳市德鑫自动化设备商行	货款	2026年4月	1年以内	人民币	350.00	350.00			

预付款项评估明细表

评估基准日：2026年4月30日

表3-7

被评估单位：浙江东爵精密科技有限公司

金额单位：人民币元

序号	户名(结算对象)	业务内容	发生日期	账龄	币种	账面价值	评估价值	增值额	增值率%	备注
26	乐清市南泰帆顺金属材料有限公司	货款	2026年4月	1年以内	人民币	459.62	459.62			
27	瑞安市华德液压机械制造有限公司	货款	2026年4月	1年以内	人民币	99,000.00	99,000.00			
28	山东省栖霞华盛精细化工有限公司	货款	2026年4月	1年以内	人民币	160.00	160.00			
29	山西天祥机械股份有限公司	货款	2026年4月	1年以内	人民币	1,920.00	1,920.00			
30	上海菱野电气有限公司	货款	2026年4月	1年以内	人民币	2,150.00	2,150.00			
31	上海梦纯自动化有限公司	货款	2026年4月	1年以内	人民币	1,400.00	1,400.00			
32	上海沃恩斯自动化技术有限公司	货款	2026年4月	1年以内	人民币	1,953.76	1,953.76			
33	上海禹筑电线电缆有限公司	货款	2026年4月	1年以内	人民币	20,547.00	20,547.00			
34	深圳市鑫台创电机有限公司	货款	2026年4月	1年以内	人民币	1,182.00	1,182.00			
35	苏州工业园区明纬自动化设备有限公司	货款	2026年4月	1年以内	人民币	720.00	720.00			
36	苏州鸿兆五金有限公司	货款	2026年4月	1年以内	人民币	100.35	100.35			
37	苏州怡合达自动化科技有限公司	货款	2026年4月	1年以内	人民币	755.16	755.16			
38	台州卡迈达数控刀具贸易有限公司	货款	2026年4月	1年以内	人民币	8,249.89	8,249.89			
39	台州三鑫硬质合金股份有限公司	货款	2026年4月	1年以内	人民币	5,094.00	5,094.00			
40	温州方诚工业自动化科技有限公司	货款	2026年4月	1年以内	人民币	49,000.00	49,000.00			
41	温州汇创智能科技有限公司	货款	2026年4月	1年以内	人民币	5,100.00	5,100.00			
42	温州劲亮五金制品有限公司	货款	2026年4月	1年以内	人民币	512.50	512.50			
43	温州美格自动化科技有限公司	货款	2026年4月	1年以内	人民币	211.00	211.00			
44	永久电力金具有限公司	货款	2026年4月	1年以内	人民币	1,365.00	1,365.00			
45	浙江佰企信企业管理咨询有限公司	货款	2026年4月	1年以内	人民币	2,000.00	2,000.00			
46	浙江惠泰云博智能机械科技有限公司	货款	2026年4月	1年以内	人民币	14,500.00	14,500.00			
47	浙江联捷电器有限公司	货款	2026年4月	1年以内	人民币	92.50	92.50			
48	浙江强力电力金具有限公司	货款	2026年4月	1年以内	人民币	684.00	684.00			
49	珠海粤博佳新材料有限公司	货款	2026年4月	1年以内	人民币	3,720.00	3,720.00			
50	上海恩可埃认证有限公司	认证费	2025年12月	1年以内	人民币	18,000.00	18,000.00			

预付款项评估明细表

评估基准日：2026年4月30日

表3-7

被评估单位：浙江东爵精密科技有限公司

金额单位：人民币元

序号	户名(结算对象)	业务内容	发生日期	账龄	币种	账面价值	评估价值	增值额	增值率%	备注
51	上海国龙仪器仪表有限公司	维修费	2025年9月	1年以内	人民币	19,500.00	19,500.00			
52	温州润至物流有限公司	物流费	2026年4月	1年以内	人民币	8,816.00	8,816.00			
53	雅博国际展览(天津)有限公司	展览费	2024年以前	2年以上	人民币	19,000.00	19,000.00			
54	刘永春	货款	2026年2月	1年以内	人民币	20,000.00	20,000.00			
55	温州鳌蒙自动化科技有限公司	维修费	2026年4月	1年以内	人民币	800.00	800.00			
56	东莞市金本线盘有限公司	货款	2026年3月	1年以内	人民币	1,200.00	1,200.00			
57	台州三来搬运设备有限公司	设备款	2026年4月	1年以内	人民币	2,100.00	2,100.00			
58										
59										
60										
61										
62										
63										
64										
65										
66										
67										
68										
69										
70										
预付款项余额合计						559,397.50	559,397.50			
减：预付款项减值准备										
预付款项净额合计						559,397.50	559,397.50			

被评估单位填表人员：胡乐鲜

评估人员：俞辰悦

填表时间：2026年5月12日

其他应收款评估汇总表

评估基准日：2026年4月30日

表3-8

被评估单位：浙江东爵精密科技有限公司

金额单位：人民币元

编号	名称	账面价值	评估价值	增值额	增值率%	备注
3-8-1	其他应收款——应收利息					
3-8-2	其他应收款——应收股利					
3-8-3	其他应收款——其他应收款	15,558.82	15,558.82			
3-8	其他应收款合计	15,558.82	15,558.82			

评估人员：俞辰悦

其他应收款——其他应收款评估明细表

评估基准日：2026年4月30日

表3-8-3

被评估单位：浙江东爵精密科技有限公司

金额单位：人民币元

序号	户名(结算对象)	业务内容	发生日期	账龄	币种	账面价值	评估价值	增值额	增值率%	备注
1	江苏歆智新材料科技有限公司（铁架押金）	押金	2026年3月	1年以内	人民币	12,000.00	12,000.00			
2	温州金仁包装彩印有限公司	印刷费	2026年4月	1年以内	人民币	6,000.00	6,000.00			
3	世昊电气有限公司	水电费	2026年4月	1年以内	人民币	1,472.44	1,472.44			
4	预估风险损失				人民币		(3,913.62)	(3,913.62)		
5										
6										
7										
8										
9										
10										
11										
12										
13										
14										
15										
16										
17										
18										
19										
20										
其他应收款余额合计						19,472.44	15,558.82	(3,913.62)	(20.10)	
减：坏账准备						3,913.62		(3,913.62)	(100.00)	
其他应收款净额合计						15,558.82	15,558.82			

被评估单位填表人员：胡乐鲜

评估人员：俞辰悦

填表时间：2026年5月12日

存货评估汇总表

评估基准日：2026年4月30日

表3-9

被评估单位：浙江东爵精密科技有限公司

金额单位：人民币元

编号	科目名称	账面价值	评估价值	增值额	增值率%
3-9-1	材料采购(在途物资)余额				
3-9-1	减：跌价准备				
3-9-1	材料采购(在途物资)				
3-9-2	原材料余额	10,212,312.62	10,187,245.67	(25,066.95)	(0.25)
3-9-2	减：跌价准备	25,066.95		(25,066.95)	(100.00)
3-9-2	原材料	10,187,245.67	10,187,245.67		
3-9-3	库存商品余额	17,037,922.18	19,469,920.74	2,431,998.56	14.27
3-9-3	减：跌价准备	11,319.00		(11,319.00)	(100.00)
3-9-3	库存商品	17,026,603.18	19,469,920.74	2,443,317.56	14.35
3-9-4	发出商品余额				
3-9-4	减：跌价准备				
3-9-4	发出商品				
3-9-5	委托加工物资余额	1,618,141.27	1,618,141.27		
3-9-5	减：跌价准备				
3-9-5	委托加工物资	1,618,141.27	1,618,141.27		
3-9-6-1	在库周转材料余额				
3-9-6-1	减：跌价准备				
3-9-6-1	在库周转材料				
3-9-6-2	在用周转材料余额				
3-9-6-2	减：跌价准备				
3-9-6-2	在用周转材料				
3-9-7	在产品余额	20,314,808.78	20,314,808.78		
3-9-7	减：跌价准备				
3-9-7	在产品	20,314,808.78	20,314,808.78		
3-9-8	消耗性生物资产余额				
3-9-8	减：跌价准备				
3-9-8	消耗性生物资产				
3-9-9	开发产品余额				
3-9-9	减：跌价准备				
3-9-9	开发产品				
3-9-10	房产开发成本余额				
3-9-10	减：跌价准备				
3-9-10	房产开发成本				
3-9-11	合同履约成本余额				
3-9-11	减：跌价准备				
3-9-11	合同履约成本				
3-9	存货账面余额小计	49,183,184.85	51,590,116.46	2,406,931.61	4.89
3-9	 减：存货跌价准备	36,385.95		(36,385.95)	(100.00)
3-9	存货净额小计	49,146,798.90	51,590,116.46	2,443,317.56	4.97

评估人员：俞辰悦

存货——原材料评估明细表

评估基准日：2026年4月30日

表3-9-2

被评估单位：浙江东爵精密科技有限公司

金额单位：人民币元

序号	物料编码	名称	规格型号	计量单位	账面价值			实际数量	评估价值		增值额	增值率%	备注
					数量	单价	金额		单价	金额			
1	200160020	硅胶原料	XHG-362	kg	53,340.00	13.08	697,866.13	53,340.00	13.08	697,866.13			
2	200160027	硅胶原料	WRB-Z150-62A(阻燃胶)	kg	640.00	23.80	15,233.45	640.00	23.80	15,233.45			
3	200160028	硅胶原料	WRB-Z150-60C(阻燃胶)	kg	1,320.00	21.24	28,035.40	1,320.00	21.24	28,035.40			
4	200160032	硅胶原料	XHG-372JLH 黑色	kg	820.00	15.16	12,428.30	820.00	15.16	12,428.30			
5	200160033	硅胶原料	XHG-372JLL 蓝色	kg	600.00	16.12	9,671.29	600.00	16.12	9,671.29			
6	1001T0042	编织线铜线原料	16*128/0.05(小盘)	kg	73.45	77.75	5,710.63	73.45	77.75	5,710.63			
7	1001T0054	编织线铜线原料	8*312/0.05(小盘)	kg	336.57	95.31	32,079.46	336.57	95.31	32,079.46			
8	1001T0068	编织线铜线原料	12*257/0.05(小盘)	kg	167.48	75.24	12,600.70	167.48	75.24	12,600.70			
9	1001T0071	编织线铜线原料	24*108/0.05(小盘)	kg	82.73	84.12	6,959.10	82.73	84.12	6,959.10			
10	1001T0091	编织线铜线原料	48*24/0.15(小盘)裸铜线	kg	329.10	75.71	24,917.06	329.10	75.71	24,917.06			
11	1001T0093	编织线铜线原料	48*35/0.15(小盘)镀锡线	kg	650.20	70.27	45,689.55	650.20	70.27	45,689.55			
12	1001T0115	编织线铜线原料	48*42/0.15(小盘)	kg	137.60	77.11	10,611.01	137.60	77.11	10,611.01			
13	1001T0120	编织线铜线原料	48*54/0.1(小盘)	kg	121.90	90.26	11,002.64	121.90	90.26	11,002.64			
14	1001T0121	编织线铜线原料	12*14*133/0.05(小盘)	kg	85.30	77.75	6,631.95	85.30	77.75	6,631.95			
15	1001T0128	编织线铜线原料	8*3*148/0.05(小盘)	kg	266.43	93.37	24,877.19	266.43	93.37	24,877.19			
16	1001T0129	编织线铜线原料	12*7*135/0.05(小盘)	kg	174.00	94.78	16,491.43	174.00	94.78	16,491.43			
17	1001T0136	铜线原料	19*7*245/0.05(大盘)	kg	69.70	77.75	5,419.07	69.70	77.75	5,419.07			
18	1001T0143	编织线铜线原料	16*245/0.05(小盘)	kg	277.55	77.86	21,610.74	277.55	77.86	21,610.74			
19	1001T0145	编织线铜线原料	48*20/0.15(小盘)镀锡线	kg	123.70	99.60	12,319.97	123.70	99.60	12,319.97			
20	1001T0146	编织线铜线原料	12*8*133/0.05(小盘)方形编织 不压	kg	75.50	93.20	7,036.53	75.50	93.20	7,036.53			
21	1001T0147	铜线原料	15*3*56/0.05(小盘)	kg	260.64	73.99	19,284.41	260.64	73.99	19,284.41			
22	1001T0148	铜线原料	12*3*115/0.05(小盘)	kg	68.62	82.29	5,646.98	68.62	82.29	5,646.98			
23	1001T0162	编织线铜线原料	48*42/0.15(小盘)	kg	331.50	77.19	25,588.28	331.50	77.19	25,588.28			
24	1001T0170	铜线原料	12*216/0.1(小盘)	kg	850.10	90.26	76,729.67	850.10	90.26	76,729.67			
25	1001T0172	编织线铜线原料	8*5*130/0.07	kg	352.60	78.63	27,723.91	352.60	78.63	27,723.91			

存货——原材料评估明细表

评估基准日：2026年4月30日

表3-9-2

被评估单位：浙江东爵精密科技有限公司

金额单位：人民币元

序号	物料编码	名称	规格型号	计量单位	账面价值			实际数量	评估价值		增值额	增值率%	备注
					数量	单价	金额		单价	金额			
26	1001T0178	铜线原料	12*7*122/0.05	kg	430.97	86.21	37,152.89	430.97	86.21	37,152.89			
27	1001T0185	编织线铜线原料	32*5*122/0.05(小盘)	kg	975.90	90.63	88,445.42	975.90	90.63	88,445.42			
28	1001T0186	铜线原料	12*5*64/0.1(小盘)	kg	374.60	92.93	34,812.13	374.60	92.93	34,812.13			
29	1001T0196	编织线铜线原料	8*5*85/0.05(小盘)	kg	82.87	94.78	7,854.28	82.87	94.78	7,854.28			
30	1001T0218	铜线原料	7*56/0.1(小盘)	kg	102.96	73.75	7,593.21	102.96	73.75	7,593.21			
31	1001T0223	铜线原料	7*7*187/0.05(小盘)	kg	107.36	83.16	8,927.78	107.36	83.16	8,927.78			
32	1001T0225	铜线原料	12*312/0.05(大盘)	kg	720.90	84.90	61,205.94	720.90	84.90	61,205.94			
33	1001T0227	编织线铜线原料	16*3*106/0.05(小盘)	kg	418.59	92.35	38,657.98	418.59	92.35	38,657.98			
34	1001T0243	铜线原料	7*7*98/0.08(小盘)	kg	70.93	82.85	5,876.78	70.93	82.85	5,876.78			
35	1001T0249	编织线铜线原料	12*5*133/0.05(小盘)方编织	kg	74.60	78.14	5,829.34	74.60	78.14	5,829.34			
36	1001T0252	铜线原料	7*3*3*70/0.08(小盘)	kg	532.80	96.81	51,579.45	532.80	96.81	51,579.45			
37	1001T0260	编织线铜线原料	12*10*130/0.05(小盘)	kg	57.40	90.15	5,174.46	57.40	90.15	5,174.46			
38	1001T0264	编织线铜线原料	20/0.05(小盘)	kg	181.20	89.17	16,156.70	181.20	89.17	16,156.70			
39	1001T0291	编织线铜线原料	8*96/0.05(小盘)	kg	64.82	86.47	5,605.15	64.82	86.47	5,605.15			
40	1001T0332	编织线铜线原料	32*19/0.15(小盘)	kg	199.10	96.24	19,161.38	199.10	96.24	19,161.38			
41	1001T0338	编织线铜线原料	32*60/0.15(小盘)	kg	58.70	99.60	5,846.26	58.70	99.60	5,846.26			
42	1001T0346	铜线原料	19*112/0.05(小盘)	kg	237.56	92.22	21,907.21	237.56	92.22	21,907.21			
43	1001T0348	铜线原料	7*177/0.06(小盘)	kg	217.62	92.22	20,068.39	217.62	92.22	20,068.39			
44	1G1455007	硅胶原料	TY4366-40(硅胶40°的)	kg	720.00	16.81	12,106.18	720.00	16.81	12,106.18			
45	1Y0593011	铜线原料	镀锡线单丝直径0.15mm 镀锡常规	kg	3,005.05	89.03	267,529.23	3,005.05	89.03	267,529.23			
46	1Y0593026	铜线原料	镀锡线单丝直径0.13mm	kg	185.10	82.36	15,245.36	185.10	82.36	15,245.36			
47	2001D0046	端子原料	测试线PIN针 φ1.4*12	只	101,450.00	0.08	8,402.40	101,450.00	0.08	8,402.40			
48	2001H0120	T2紫铜片	12*2紫铜片 宽度18.8mm±0.1 厚度1.0mm±0.05 长度100mm±0.05 包含厚度公差在误差	公斤	6,775.40	91.74	621,575.02	6,775.40	91.74	621,575.02			
49	2001H0184	T2紫铜管	外径21mm*内径18.4*壁厚1.2mm*长度12mm 包含厚度公差±0.05mm(范围)	公斤	257.63	98.48	25,372.62	257.63	98.48	25,372.62			
50	2001T0471	铜线原料	16/0.1 MG(大盘)	kg	374.80	88.97	33,344.57	374.80	88.97	33,344.57			

存货——原材料评估明细表

评估基准日：2026年4月30日

表3-9-2

被评估单位：浙江东爵精密科技有限公司

金额单位：人民币元

序号	物料编码	名称	规格型号	计量单位	账面价值			实际数量	评估价值		增值额	增值率%	备注
					数量	单价	金额		单价	金额			
51	2001T0483	编织线铜线原料	8*96/0.05(小盘)	kg	153.66	92.28	14,179.93	153.66	92.28	14,179.93			
52	2001T0486	编织线铜线原料	16*48/0.05(小盘)扁编织线	kg	98.91	92.22	9,121.24	98.91	92.22	9,121.24			
53	2001T0487	编织线铜线原料	8*128/0.05(小盘)	kg	321.97	93.79	30,196.43	321.97	93.79	30,196.43			
54	2001T0488	编织线铜线原料	8*160/0.05(小盘)	kg	278.59	90.35	25,170.93	278.59	90.35	25,170.93			
55	2001T0491	铜线原料	7*65/0.1(大盘)	kg	128.10	77.22	9,892.11	128.10	77.22	9,892.11			
56	2001T0511	铜线原料	7*90/0.1(小盘)	kg	471.72	76.44	36,059.15	471.72	76.44	36,059.15			
57	2001T0516	铜线原料	7*72/0.1(小盘)	kg	485.26	71.45	34,671.34	485.26	71.45	34,671.34			
58	2001T0519	铜线原料	24*21/0.1+12*59/0.12(小盘)	kg	139.49	77.22	10,771.66	139.49	77.22	10,771.66			
59	2001T0521	编织线铜线原料	8*20*128/0.05(小盘)	kg	1,075.20	93.47	100,503.72	1,075.20	93.47	100,503.72			
60	2001T0528	铜线原料	7*50/0.07(小盘)	kg	140.90	78.17	11,014.82	140.90	78.17	11,014.82			
61	2001T0530	铜线原料	12*64/0.1(小盘)	kg	1,194.10	90.29	107,813.78	1,194.10	90.29	107,813.78			
62	2001T0543	铜线原料	7*3*61/0.05(小盘)	kg	60.97	93.84	5,721.62	60.97	93.84	5,721.62			
63	2001T0550	铜线原料	8*3*128/0.05(小盘)	kg	269.37	85.27	22,969.00	269.37	85.27	22,969.00			
64	2001T0560	编织线铜线原料	24*36/0.05(小盘)	kg	119.81	80.15	9,603.25	119.81	80.15	9,603.25			
65	2001T0562	编织线铜线原料	8*105/0.05(小盘)	kg	61.45	94.78	5,824.13	61.45	94.78	5,824.13			
66	2001T0564	铜线原料	10*3*115/0.05+7*168/0.05(小盘)	kg	163.82	77.75	12,736.77	163.82	77.75	12,736.77			
67	2001T0569	编织线铜线原料	8*258/0.07(小盘)	kg	253.39	93.85	23,781.89	253.39	93.85	23,781.89			
68	2001T0571	铜线原料	12*69/0.07(小盘)	kg	145.95	78.87	11,510.78	145.95	78.87	11,510.78			
69	2001T0595	铜线原料	12*128/0.1(小盘)	kg	331.79	79.18	26,270.84	331.79	79.18	26,270.84			
70	2001T0602	编织线铜线原料	8*65/0.05(小盘)	kg	150.96	92.22	13,921.17	150.96	92.22	13,921.17			
71	2001T0609	铜线原料	7*114/0.05(小盘)	kg	75.38	77.75	5,860.68	75.38	77.75	5,860.68			
72	2001T0610	编织线铜线原料	8*17*131/0.05(小盘)(128+133各一半)	kg	140.00	94.78	13,268.97	140.00	94.78	13,268.97			
73	2001T0614	铜线原料	12*106/0.1(小盘)	kg	450.85	92.62	41,755.95	450.85	92.62	41,755.95			
74	2001T0615	铜线原料	12*3*115/0.05(小盘)	kg	137.15	94.78	12,998.85	137.15	94.78	12,998.85			
75	2001T0625	铜线原料	7*3*63/0.1(小盘)	kg	380.27	90.26	34,323.01	380.27	90.26	34,323.01			

存货——原材料评估明细表

评估基准日：2026年4月30日

表3-9-2

被评估单位：浙江东爵精密科技有限公司

金额单位：人民币元

序号	物料编码	名称	规格型号	计量单位	账面价值			实际数量	评估价值		增值额	增值率%	备注
					数量	单价	金额		单价	金额			
76	2001T0627	铜线原料	12*216/0.1(小盘)	kg	411.36	87.56	36,016.92	411.36	87.56	36,016.92			
77	2001T0628	铜线原料	18*3*210/0.05(小盘)	kg	84.89	79.36	6,736.54	84.89	79.36	6,736.54			
78	2001T0630	铜线原料	7*144/0.05(小盘)	kg	335.04	92.89	31,121.72	335.04	92.89	31,121.72			
79	2001T0632	铜线原料	15*59/0.12(小盘)	kg	492.32	83.89	41,300.45	492.32	83.89	41,300.45			
80	2001T0635	铜线原料	6*3*87/0.07(小盘)	kg	220.90	77.32	17,080.50	220.90	77.32	17,080.50			
81	2001T0641	铜线原料	16*176/0.1(大盘)	kg	86.00	72.53	6,237.95	86.00	72.53	6,237.95			
82	2001T0644	铜线原料	7*74/0.1(大盘)	kg	566.50	77.39	43,844.24	566.50	77.39	43,844.24			
83	2001T0646	铜线原料	7*3*48/0.05(大盘)	kg	213.20	97.19	20,721.39	213.20	97.19	20,721.39			
84	2001T0647	铜线原料	9*168/0.05(大盘)	kg	901.70	92.58	83,480.91	901.70	92.58	83,480.91			
85	2001T0649	铜线原料	12*168/0.05(大盘)	kg	683.70	92.22	63,049.16	683.70	92.22	63,049.16			
86	2001T0651	铜线原料	14*5*63/0.1(大盘)	kg	136.70	88.38	12,081.37	136.70	88.38	12,081.37			
87	2001T0661	铜线原料	19*3*108/0.05(小盘)	kg	593.52	92.27	54,762.43	593.52	92.27	54,762.43			
88	2001T0662	编织线铜线原料	16*32/0.05(小盘)压扁宽度2.5	kg	167.76	81.72	13,709.09	167.76	81.72	13,709.09			
89	2001T0663	铜线原料	12*10*64/0.05(小盘)	kg	143.30	83.34	11,941.92	143.30	83.34	11,941.92			
90	2001T0669	编织线铜线原料	8*85/0.05(小盘)	kg	277.57	92.22	25,596.83	277.57	92.22	25,596.83			
91	2001T0698	铜线原料	12*3*56/0.05(小盘)	kg	105.41	92.66	9,767.60	105.41	92.66	9,767.60			
92	2001T0699	铜线原料	12*3*87/0.07(小盘)	kg	440.64	78.51	34,594.31	440.64	78.51	34,594.31			
93	2001T0706	铜线原料	12*84/0.1(大盘)	kg	1,592.80	90.45	144,074.12	1,592.80	90.45	144,074.12			
94	2001T0709	铜线原料	19*67/0.1(大盘)	kg	750.80	92.74	69,628.72	750.80	92.74	69,628.72			
95	2001T0711	铜线原料	12*63/0.1(大盘)	kg	2,439.40	90.81	221,511.45	2,439.40	90.81	221,511.45			
96	2001T0714	铜线原料	7*72/0.05(小盘)	kg	89.24	88.98	7,940.42	89.24	88.98	7,940.42			
97	2001T0722	铜线原料	7*108/0.05(小盘)	kg	158.88	90.81	14,427.48	158.88	90.81	14,427.48			
98	2001T0727	铜线原料	19*162/0.05(小盘)	kg	99.73	92.22	9,196.86	99.73	92.22	9,196.86			
99	2001T0728	铜线原料	7*29/0.1(大盘)	kg	780.80	91.16	71,175.44	780.80	91.16	71,175.44			
100	2001T0729	铜线原料	19*3*56/0.05(小盘)	kg	127.37	86.24	10,983.84	127.37	86.24	10,983.84			

存货——原材料评估明细表

评估基准日：2026年4月30日

表3-9-2

被评估单位：浙江东爵精密科技有限公司

金额单位：人民币元

序号	物料编码	名称	规格型号	计量单位	账面价值			实际数量	评估价值		增值额	增值率%	备注
					数量	单价	金额		单价	金额			
101	2001T0731	铜线原料	7*54/0.1(大盘)	kg	791.50	91.73	72,607.89	791.50	91.73	72,607.89			
102	2001T0733	铜线原料	7*72/0.1(大盘)	kg	811.20	91.09	73,893.23	811.20	91.09	73,893.23			
103	2001T0734	铜线原料	7*90/0.1(大盘)	kg	2,226.30	91.64	204,011.98	2,226.30	91.64	204,011.98			
104	2001T0737	铜线原料	7*45/0.1(大盘)	kg	336.90	90.84	30,604.55	336.90	90.84	30,604.55			
105	2001T0740	铜线原料	7*36/0.1(大盘)	kg	2,576.00	90.81	233,921.05	2,576.00	90.81	233,921.05			
106	2001T0742	铜线原料	19*168/0.05(小盘)	kg	364.91	89.59	32,690.50	364.91	89.59	32,690.50			
107	2001T0747	铜线原料	15*3*56/0.05(小盘)	kg	151.56	92.79	14,062.92	151.56	92.79	14,062.92			
108	2001T0754	编织线铜线原料	8*257/0.05(小盘)	kg	81.31	80.22	6,522.61	81.31	80.22	6,522.61			
109	2001T0769	铜线原料	19*3*57/0.05(小盘)	kg	162.69	91.79	14,932.68	162.69	91.79	14,932.68			
110	2001T0771	铜线原料	12*150/0.1(小盘)	kg	78.45	75.16	5,896.10	78.45	75.16	5,896.10			
111	2001T0772	铜线原料	12*5*128/0.05(小盘)	kg	812.00	91.98	74,689.71	812.00	91.98	74,689.71			
112	2001T0773	编织线铜线原料	12*10*70/0.05(小盘)	kg	235.10	73.99	17,394.74	235.10	73.99	17,394.74			
113	2001T0790	编织线铜线原料	12*8*128/0.05(小盘)	kg	449.00	93.27	41,876.72	449.00	93.27	41,876.72			
114	2001T0793	编织线铜线原料	16*64/0.1(小盘)	kg	261.99	92.93	24,347.12	261.99	92.93	24,347.12			
115	2001T0803	编织线铜线原料	12*17*128/0.05(小盘)	kg	960.10	81.91	78,643.94	960.10	81.91	78,643.94			
116	2001T0815	铜线原料	7*7*65/0.1(大盘)	kg	342.30	90.38	30,936.50	342.30	90.38	30,936.50			
117	2001T0822	铜线原料	16/0.1(大盘)	kg	1,430.70	90.26	129,134.39	1,430.70	90.26	129,134.39			
118	2001T0826	铜线原料	12*216/0.1(大盘)	kg	334.50	84.48	28,259.20	334.50	84.48	28,259.20			
119	2001T0829	编织线铜线原料	12*13*133/0.05(小盘)	kg	151.40	93.19	14,108.55	151.40	93.19	14,108.55			
120	2001T0845	编织线铜线原料	8*15*128/0.05(小盘)	kg	67.80	77.75	5,271.36	67.80	77.75	5,271.36			
121	2001T0846	编织线铜线原料	12*6*54/0.1(小盘)	kg	76.85	77.22	5,934.50	76.85	77.22	5,934.50			
122	2001T0847	编织线铜线原料	8*10*133/0.05(小盘)	kg	119.40	91.01	10,866.80	119.40	91.01	10,866.80			
123	2001T0855	铜线原料	72/0.3(大盘)镀锡线	kg	483.50	74.56	36,048.57	483.50	74.56	36,048.57			
124	2001T0864	编织线铜线原料	12*6*63/0.1(小盘)	kg	252.40	90.61	22,870.39	252.40	90.61	22,870.39			
125	2001T0867	编织线铜线原料	12*8*133/0.05(小盘)方形编织 压扁9 良信	kg	613.50	92.47	56,727.72	613.50	92.47	56,727.72			

存货——原材料评估明细表

评估基准日：2026年4月30日

表3-9-2

被评估单位：浙江东爵精密科技有限公司

金额单位：人民币元

序号	物料编码	名称	规格型号	计量单位	账面价值			实际数量	评估价值		增值额	增值率%	备注
					数量	单价	金额		单价	金额			
126	2001T0868	编织线铜线原料	12*10*128/0.05(小盘)方编织牌能专用	kg	512.60	84.77	43,454.43	512.60	84.77	43,454.43			
127	2001T0873	编织线铜线原料	12*16*133/0.05(小盘)	kg	747.52	92.46	69,116.20	747.52	92.46	69,116.20			
128	2001T0891	编织线铜线原料	8*256/0.05(小盘)	kg	245.74	95.03	23,351.69	245.74	95.03	23,351.69			
129	2001T0895	编织线铜线原料	8*400/0.05(小盘)	kg	252.32	92.22	23,268.34	252.32	92.22	23,268.34			
130	2001T0915	编织线铜线原料	12*8*133/0.05(小盘)空心扁编织	kg	211.77	88.38	18,715.28	211.77	88.38	18,715.28			
131	2001T0919	编织线铜线原料	12*4*149/0.07(小盘)	kg	219.40	77.49	17,000.24	219.40	77.49	17,000.24			
132	2001T0922	编织线铜线原料	16*96/0.05(小盘)	kg	102.01	92.22	9,407.11	102.01	92.22	9,407.11			
133	2001T0923	编织线铜线原料	16*194/0.05(小盘)	kg	121.83	92.29	11,243.74	121.83	92.29	11,243.74			
134	2001T0924	编织线铜线原料	8*17*128/0.05编织线	kg	78.10	77.75	6,072.16	78.10	77.75	6,072.16			
135	2001T0927	铜线原料	18*7*54/0.1(小盘)	kg	704.50	74.81	52,701.54	704.50	74.81	52,701.54			
136	2001T0941	编织线铜线原料	12*8*133/0.05(小盘)方形编织 不压	kg	842.24	91.19	76,799.70	842.24	91.19	76,799.70			
137	2001T0952	铜线原料	19*7*85/0.05(小盘)	kg	84.32	77.75	6,555.75	84.32	77.75	6,555.75			
138	2001T0953	铜线原料	0.05软态裸铜线(小盘)	kg	422.81	77.75	32,872.86	422.81	77.75	32,872.86			
139	2001T0957	铜线原料	12*84/0.1(大盘)松线	kg	720.90	85.76	61,826.70	720.90	85.76	61,826.70			
140	2001T0958	铜线原料	7*90/0.1(大盘)松线	kg	599.10	79.48	47,615.15	599.10	79.48	47,615.15			
141	2001T0967	铜线原料	7*5*43/0.05(大盘)	kg	119.00	94.78	11,278.62	119.00	94.78	11,278.62			
142	2001T0970	铜线原料	7*3*87/0.07(小盘)	kg	722.81	91.70	66,281.35	722.81	91.70	66,281.35			
143	2001T0972	编织线铜线原料	24*115/0.1(小盘)	kg	180.50	91.85	16,579.37	180.50	91.85	16,579.37			
144	2001T0974	编织线铜线原料	12*10*128/0.05(小盘)	kg	583.43	90.33	52,699.12	583.43	90.33	52,699.12			
145	2001T0975	编织线铜线原料	8*128/0.05(小盘)	kg	60.42	94.78	5,726.51	60.42	94.78	5,726.51			
146	2001T0977	铜线原料	19*3*57/0.05(小盘)	kg	76.26	78.44	5,981.87	76.26	78.44	5,981.87			
147	2001T0978	编织线铜线原料	8*10*128/0.05(小盘)	kg	646.90	92.38	59,759.49	646.90	92.38	59,759.49			
148	2001T0981	编织线铜线原料	8*12*133/0.05(小盘) 正泰专用标准单丝 压扁宽度9-10	kg	619.60	75.02	46,482.39	619.60	75.02	46,482.39			
149	2001T1002	铜线原料	12*345/0.05(大盘)	kg	344.50	88.20	30,383.36	344.50	88.20	30,383.36			
150	2001T1005	铜线原料	12*34/0.07(小盘)	kg	72.32	77.06	5,572.76	72.32	77.06	5,572.76			

存货——原材料评估明细表

评估基准日：2026年4月30日

表3-9-2

被评估单位：浙江东爵精密科技有限公司

金额单位：人民币元

序号	物料编码	名称	规格型号	计量单位	账面价值			实际数量	评估价值		增值额	增值率%	备注
					数量	单价	金额		单价	金额			
151	2001T1014	铜线原料	镀锡线单丝直径0.08mm	kg	776.82	86.35	67,074.54	776.82	86.35	67,074.54			
152	2001T1017	铜线原料	7*3*56/0.05(大盘)	kg	144.10	94.78	13,657.56	144.10	94.78	13,657.56			
153	2001T1018	编织线铜线原料	24*145/0.05(小盘)	kg	270.79	94.78	25,665.02	270.79	94.78	25,665.02			
154	2001T1024	编织线铜线原料	32*19/0.15(小盘)裸铜线	kg	79.90	76.09	6,079.81	79.90	76.09	6,079.81			
155	2001T1042	编织线铜线原料	24*96/0.1(小盘)	kg	1,252.00	90.26	113,005.00	1,252.00	90.26	113,005.00			
156	2001T1047	铜线原料	21*168/0.05(小盘)	kg	186.43	73.37	13,678.86	186.43	73.37	13,678.86			
157	2001T1049	编织线铜线原料	12*312/0.05(小盘)	kg	97.60	73.37	7,161.16	97.60	73.37	7,161.16			
158	2001V0042	PVC原料	黄色(PVC)90°C-70P/75A	kg	2,022.00	6.97	14,100.45	2,022.00	6.97	14,100.45			
159	2001V0043	PVC原料	兰色(PVC)-105°C-70P/75A	kg	4,169.00	10.24	42,693.68	4,169.00	10.24	42,693.68			
160	2001V0044	PVC原料	黄色(PVC)105°C-70P/75A	kg	875.00	7.45	6,518.75	875.00	7.45	6,518.75			
161	2001V0045	PVC原料	绿色(PVC)90°C-70P/75A	kg	1,007.00	7.04	7,094.04	1,007.00	7.04	7,094.04			
162	2001V0046	PVC原料	橙色(PVC)90°C-70P/75A	kg	2,962.00	7.02	20,791.33	2,962.00	7.02	20,791.33			
163	2001V0047	PVC原料	红色(PVC)90°C-70P/75A(kg	5,000.00	6.92	34,579.16	5,000.00	6.92	34,579.16			
164	2001V0049	PVC原料	白色(PVC)90°C-70P/75A	kg	3,887.00	6.85	26,622.83	3,887.00	6.85	26,622.83			
165	2001V0051	PVC原料	绿色(PVC)105°C-70P/75A	kg	595.00	10.18	6,058.95	595.00	10.18	6,058.95			
166	2001V0052	PVC原料	深蓝色(PVC)90°C-70P/75A	kg	900.00	7.05	6,340.93	900.00	7.05	6,340.93			
167	2001V0053	PVC原料	灰色(PVC)90°C-70P/75A	kg	1,743.00	7.18	12,519.57	1,743.00	7.18	12,519.57			
168	2001V0060	PVC原料	蓝色(PVC)90°C-70P/75A(好未来专用)	kg	1,749.00	6.99	12,217.99	1,749.00	6.99	12,217.99			
169	2001V0064	PVC原料	浅蓝色(PVC)90°C-70P/75A(浅蓝)	kg	17,729.00	7.04	124,836.14	17,729.00	7.04	124,836.14			
170	2001V0071	PVC原料	橙色(PVC)105°C-90P/65A	kg	935.00	10.17	9,509.34	935.00	10.17	9,509.34			
171	2001V0073	PVC原料	红色(PVC)105°C-90P/65A	kg	2,591.00	10.36	26,851.72	2,591.00	10.36	26,851.72			
172	2002A0006	T2Y紫铜片	宽度40mm*厚度0.04mm	公斤	2,692.60	90.07	242,520.86	2,692.60	90.07	242,520.86			
173	2002A0008	裸铜绞线	7*3*68/0.15	公斤	144.60	84.40	12,204.44	144.60	84.40	12,204.44			
174	2002A0015	T2铜管	外径8.5内径6.5壁厚1长度21mm	公斤	275.64	113.69	31,337.45	275.64	113.69	31,337.45			
175	2002A0016	T2铜管	外径8.5内径6.5壁厚1长度18mm	公斤	253.80	76.29	19,361.78	253.80	76.29	19,361.78			

存货——原材料评估明细表

评估基准日：2026年4月30日

表3-9-2

被评估单位：浙江东爵精密科技有限公司

金额单位：人民币元

序号	物料编码	名称	规格型号	计量单位	账面价值			实际数量	评估价值		增值额	增值率%	备注
					数量	单价	金额		单价	金额			
176	2002A0028	T2紫铜片	0.1mm*20mm	公斤	113.16	75.08	8,496.01	113.16	75.08	8,496.01			
177	2002A0042	T2紫铜片	<small>宽11.8mm*长6.1mm*厚0.07 状态:同一卷程度不超在案</small>	公斤	3,052.13	91.22	278,400.31	3,052.13	91.22	278,400.31			
178	2002A0076	铜线原料	4/0.05 裸铜绞线	kg	553.36	77.75	43,022.54	553.36	77.75	43,022.54			
179	2002A0077	铜线原料	0.07mm锡铜合金单丝(准0.07mm±0.001)	kg	98.24	90.74	8,913.84	98.24	90.74	8,913.84			
180	2002A0078	T2紫铜片	<small>T2紫铜片 宽度29.7±0.1mm 厚度0.1±0.007 状态</small>	公斤	506.00	90.76	45,922.91	506.00	90.76	45,922.91			
181	2002A0086	T2紫铜片	<small>T2紫铜片 宽度43.2±0.1mm 厚度0.1±0.007 状态</small>	公斤	102.80	87.95	9,040.94	102.80	87.95	9,040.94			
182	2002A0094	T2紫铜管	<small>外径21.5mm*内径20.5mm*壁厚0.5mm*长度12mm 状态:原封未拆</small>	公斤	248.34	94.35	23,429.91	248.34	94.35	23,429.91			
183	2002A0095	T2紫铜管	<small>外径24.5mm*内径22.5mm*壁厚1mm*长度12mm 状态:原封未拆</small>	公斤	99.54	95.24	9,480.23	99.54	95.24	9,480.23			
184	2002A0123	T2铜管	<small>外径11.5mm*内径10.5mm*壁厚0.5mm*长度12mm 状态:原封未拆</small>	公斤	98.74	86.86	8,576.09	98.74	86.86	8,576.09			
185	2002A0124	镀锡绞线	8*6/0.3(小盘)	公斤	68.00	81.20	5,521.33	68.00	81.20	5,521.33			
186	2002A0149	T2紫铜片	<small>宽14.8mm*长7.0mm*厚0.07 状态:同一卷程度不超在案</small>	公斤	5,551.30	90.84	504,303.42	5,551.30	90.84	504,303.42			
187	2002A0166	T2紫铜管	<small>外径11mm*内径9mm*壁厚1mm*长度14mm 状态:原封未拆</small>	公斤	80.66	97.45	7,860.25	80.66	97.45	7,860.25			
188	2002A0176	T2紫铜管	<small>外径21mm*内径20mm*壁厚0.5mm*长度12mm 状态:原封未拆</small>	公斤	195.85	95.17	18,638.95	195.85	95.17	18,638.95			
189	2002A0184	T2紫铜片	<small>T2M紫铜片 宽度9.7±0.1*厚度0.1±0.007</small>	公斤	291.80	80.70	23,549.44	291.80	80.70	23,549.44			
190	4001J0002	铁氟龙线	2.5mm平方蓝色	米	25,835.00	1.82	47,057.34	25,835.00	1.82	47,057.34			
191	4001J0003	铁氟龙线	2.5mm平方红色	米	22,350.00	1.80	40,218.20	22,350.00	1.80	40,218.20			
192	X002Y0002	引线原料	铁氟龙镀锡引线AF-200-0.2/7*0.2蓝色	米	100,000.00	0.33	32,505.96	100,000.00	0.33	32,505.96			
193	X002Y0003	引线原料	铁氟龙镀锡引线AF-200-0.2/7*0.2红色	米	35,500.00	0.30	10,596.21	35,500.00	0.30	10,596.21			
194	X002Y0019	引线原料	硅胶线3239-14#-2/41*0.25(黑)	米	5,185.00	1.92	9,944.75	5,185.00	1.92	9,944.75			
195	X002Y0030	铁氟龙导线原料	3/9*168/0.05-铁氟龙线(蓝)	米	10,300.00	0.58	5,924.79	10,300.00	0.58	5,924.79			
196	Y001D0004	端子原料	大端子	只	722,500.00	0.04	29,996.31	722,500.00	0.04	29,996.31			
197	Y001D0006	端子原料	小端子	只	630,000.00	0.02	12,815.18	630,000.00	0.02	12,815.18			
198	Y002A0001	编织线铜线原料	64*45*1/0.15镀锡线	kg	456.90	75.89	34,674.15	456.90	75.89	34,674.15			
199	2002F0090	玻璃纤维套管	φ40黑色硅橡胶涂层玻璃纤维套管	米	380.00	34.78	13,215.93	380.00	34.78	13,215.93			
200	2002F0093	热缩管	φ35 1KV 黑色 (不含硅酮, 无卤环保, 抗老化)	米	2,550.00	6.19	15,796.47	2,550.00	6.19	15,796.47			

存货——原材料评估明细表

评估基准日：2026年4月30日

表3-9-2

被评估单位：浙江东爵精密科技有限公司

金额单位：人民币元

序号	物料编码	名称	规格型号	计量单位	账面价值			实际数量	评估价值		增值额	增值率%	备注
					数量	单价	金额		单价	金额			
201	2002F0107	硅橡胶涂层玻璃纤维套管	内径22mm 黑色 内纤外胶	米	1,600.00	11.95	19,115.04	1,600.00	11.95	19,115.04			
202	2002F0108	硅橡胶涂层玻璃纤维套管	内径22mm红色 内纤外胶	米	1,550.00	11.95	18,517.69	1,550.00	11.95	18,517.69			
203	2002F0132	热缩管	ø15黑色无字, 无卤无红磷聚酰胺双壁热缩管, 厚度0.65 (自收缩比)	米	1,750.00	4.42	7,742.87	1,750.00	4.42	7,742.87			
204	2002F0133	热缩管	ø19黑色无字, 无卤无红磷聚酰胺双壁热缩管, 厚度0.75 (自收缩比)	米	1,410.00	6.19	8,734.51	1,410.00	6.19	8,734.51			
205	2002F0142	热缩管	ø35 1KV 黑色 (不含红磷, 无卤环保, 抗氧化) 无印字	米	950.00	6.20	5,886.78	950.00	6.20	5,886.78			
206	2002F0150	热缩管	ø15黑色无字, 无卤无红磷聚酰胺双壁热缩管, 厚度0.65 (自收缩比)	米	1,500.00	4.42	6,637.17	1,500.00	4.42	6,637.17			
207	2002F0156	热缩管	ø15黑色无字, 无卤无红磷聚酰胺双壁热缩管, 厚度0.65 (自收缩比)	米	900.00	6.19	5,575.22	900.00	6.19	5,575.22			
208	2002F0157	热缩管	ø15黑色无字, 无卤无红磷聚酰胺双壁热缩管, 厚度0.65 (自收缩比)	米	900.00	8.85	7,964.60	900.00	8.85	7,964.60			
209	2001H0113	T2铜管	铜管 外径18*内径16*长度27mm*壁厚1mm紫铜 软态	kg	240.94	71.82	17,304.12	240.94	71.82	17,304.12			
210	2001H0118	T2铜管	外径30mm*内径25mm*壁厚2mm*长度30mm 无烟火 铜电阻 规格:30mm	个	192.68	96.20	18,535.82	192.68	96.20	18,535.82			
211	2001H0123	焊接配件	镀镍紫铜焊接配件 螺纹为M6*1-6g	个	13,447.00	3.19	42,840.00	13,447.00	3.19	42,840.00			
212	2001H0128	焊接配件	CLS-M4-2压铆螺母 材质不锈钢	个	94,895.00	0.14	13,554.03	94,895.00	0.14	13,554.03			
213	2001H0138	焊接配件	8LD.285.1032-NDB1LE-63动触片	个	145,000.00	0.05	6,940.73	145,000.00	0.05	6,940.73			
214	2001H0151	焊接配件	金属件9.1*13.2, 厚度1.1 镀锡 紫铜 印字E2	个	800,000.00	0.14	114,295.03	800,000.00	0.14	114,295.03			
215	2001H0155	焊接配件	接线板 13.4*7.5*9	个	70,000.00	0.14	9,985.90	70,000.00	0.14	9,985.90			
216	2001H0159	焊接配件	接线板 13.8*10*11	个	33,000.00	0.17	5,631.87	33,000.00	0.17	5,631.87			
217	2001H0162	焊接配件	接线板 13.8*10*11	个	40,000.00	0.22	8,735.64	40,000.00	0.22	8,735.64			
218	2001H0167	焊接配件	G01-U字铜件	个	10,000.00	0.99	9,919.34	10,000.00	0.99	9,919.34			
219	2001H0168	焊接配件	G01-W字铜件	个	10,000.00	0.85	8,467.06	10,000.00	0.85	8,467.06			
220	2005Y1332	T型硬铜排	55.4mm*25mm*47.6mm	个	16,000.00	9.30	148,740.13	16,000.00	9.30	148,740.13			
221	2005Y3925	T2Y2硬铜排	600mm*190mm*2.5mm	kg	1,124.20	88.45	99,435.41	1,124.20	88.45	99,435.41			
222	X001H0005	焊接配件	NDL2M-100J连接板(索特)	个	33,000.00	0.34	11,326.21	33,000.00	0.34	11,326.21			
223	X001H0007	焊接配件	DZ47sGQF-1P+N连接片(小)	个	236,000.00	0.15	35,403.57	236,000.00	0.15	35,403.57			
224	X001H0013	焊接配件	1.2接线板 T2Y2(带T)	个	128,000.00	0.23	29,337.48	128,000.00	0.23	29,337.48			
225	X001H0014	焊接配件	DZ47sGQF-3P+N连接片(大)	个	63,000.00	0.20	12,772.71	63,000.00	0.20	12,772.71			

存货——原材料评估明细表

评估基准日：2026年4月30日

表3-9-2

被评估单位：浙江东爵精密科技有限公司

金额单位：人民币元

序号	物料编码	名称	规格型号	计量单位	账面价值			实际数量	评估价值		增值额	增值率%	备注	
					数量	单价	金额		单价	金额				
226	X001H0016	焊接配件	连接片1030-2-Φ5.2	个	18,447.00	0.37	6,807.07	18,447.00	0.37	6,807.07				
227	2005Y1807	银焊片	0.1mm厚*7mm 银焊片 BAg15Cup 整卷	kg	13.00	3,169.97	41,209.63	13.00	3,169.97	41,209.63				
228	2005Y2335	银焊片	0.15mm厚*6mm 银焊片 BAg15Cup 整卷	kg	5.00	3,415.13	17,075.65	5.00	3,415.13	17,075.65				
229	X005Y0001	环保锡条	Sn-0.7Cu 熔制	条	370.00	333.51	123,397.71	370.00	333.51	123,397.71				
230	X005Y0002	环保彩灯实心焊锡丝	Sn-0.7Cu 1.2mm	卷	100.00	359.07	35,907.08	100.00	359.07	35,907.08				
231	X005Y0003	环保实心焊锡丝	Sn-0.7Cu 1.2 1000g 实芯	卷	40.00	243.94	9,757.76	40.00	243.94	9,757.76				
232	2005Y3923	T2Y2硬铜排	600mm*252mm2.5mm	kg	869.20	88.30	76,746.31	869.20	88.30	76,746.31				
233	2001T0880	铜线原料	7*200/0.05(小盘)	kg	106.74	92.22	9,843.30	106.74	92.22	9,843.30				
234	2001T1062	铜线原料	12*8*135/0.05(小盘)	kg	302.30	92.22	27,877.38	302.30	92.22	27,877.38				
235	2001T1063	铜线原料	8*3*128/0.05(小盘)	kg	172.89	92.22	15,943.50	172.89	92.22	15,943.50				
236	2001T0725	铜线原料	12*7*72/0.05(小盘)	kg	290.32	92.22	26,772.61	290.32	92.22	26,772.61				
237	200160036	混炼硅橡胶	WRB2800-72RS 红色	kg	800.00	23.89	19,115.05	800.00	23.89	19,115.05				
238	200160037	混炼硅橡胶	WRB2800-72BS 黑色	kg	900.00	23.89	21,504.43	900.00	23.89	21,504.43				
239	1Y0593007	引线原料	铁氟龙镀锡引线AF-200-26#-0.15/19*0.1	米	20,000.00	0.01	200.00	20,000.00		-	(200.00)	(100.00)	长期原材料，预计无变现价值，评估为零	
240	1Y0593008	引线原料	铁氟龙镀锡引线AF-200-26#-0.15/19*0.1	米	2,500.00	0.01	25.00	2,500.00		-	(25.00)	(100.00)	长期原材料，预计无变现价值，评估为零	
241	1Y0593009	引线原料	铁氟龙镀锡引线AF-200-26#-0.15/19*0.1	米	15,000.00	0.01	150.00	15,000.00		-	(150.00)	(100.00)	长期原材料，预计无变现价值，评估为零	
242	1Y0593010	引线原料	铁氟龙镀锡引线AF-200-26#-0.15/19*0.1	米	40,000.00	0.01	400.00	40,000.00		-	(400.00)	(100.00)	长期原材料，预计无变现价值，评估为零	
243	2001D0050	端子原料	SLE动片	只	11,000.00	0.01	110.00	11,000.00		-	(110.00)	(100.00)	长期原材料，预计无变现价值，评估为零	
244	2001H0075	焊接配件	接线板（出）	个	39,630.00	0.01	396.30	39,630.00		-	(396.30)	(100.00)	长期原材料，预计无变现价值，评估为零	
245	2001V0058	PVC原料	黄色(PVC)70°C-35P/90A (REACR)	kg	775.00	7.45	5,773.75	775.00		-	(5,773.75)	(100.00)	长期原材料，预计无变现价值，评估为零	
246	2001V0059	PVC原料	绿色(PVC)70°C-35P/90A (REACR)	kg	100.00	7.45	745.00	100.00		-	(745.00)	(100.00)	长期原材料，预计无变现价值，评估为零	
247	2001V0072	PVC原料	绿色(PVC)-75A	kg	802.00	7.45	5,974.90	802.00		-	(5,974.90)	(100.00)	长期原材料，预计无变现价值，评估为零	
248	2002F0075	辅助原料	φ6.5白色玻璃纤维管	米	1,800.00	6.19	11,142.00	1,800.00		-	(11,142.00)	(100.00)	长期原材料，预计无变现价值，评估为零	
249	Y001D0020	端子原料	SH型端子(供应商:浙江联和)	只	15,000.00	0.01	150.00	15,000.00		-	(150.00)	(100.00)	长期原材料，预计无变现价值，评估为零	
250	金额在5000元以下零星原材料							585,988.31			585,988.31			
原材料余额合计								10,212,312.62		10,187,245.67	(25,066.95)	(0.25)		
减：存货跌价准备								25,066.95			(25,066.95)	(100.00)		
原材料净额合计								10,187,245.67		10,187,245.67				

被评估单位填表人员：胡乐鲜

评估人员：俞辰悦

填表时间：2026年5月12日

存货——库存商品评估明细表

评估基准日：2026年4月30日

表3-9-3

被评估单位：浙江东爵精密科技有限公司

金额单位：人民币元

序号	名称	规格型号	计量单位	账面价值			实际数量	评估价值		增值额	增值率%	备注
				数量	单价	金额		单价	金额			
1	编织线铜线原料	12*5*89/0.07(小盘)	kg	956.27	75.28	71,987.87	956.27	86.08	82,318.13	10,330.26	14.35	
2	编织线铜线原料	12*7*89/0.07(小盘)	kg	1,091.16	75.87	82,781.22	1,091.16	86.75	94,660.33	11,879.11	14.35	
3	编织线铜线原料	1.3/0.05编织线	kg	311.82	92.27	28,772.18	311.82	105.51	32,900.98	4,128.81	14.35	
4	编织线铜线原料	1.3/8*21/0.1编织线	kg	305.21	89.00	27,164.21	305.21	101.77	31,062.27	3,898.06	14.35	
5	编织线铜线原料	12*15*128/0.05(小盘)	kg	219.83	88.19	19,387.07	219.83	100.85	22,169.11	2,782.04	14.35	
6	编织线铜线原料	12*10*128/0.05(小盘)	kg	289.02	73.58	21,267.53	289.02	84.14	24,319.42	3,051.89	14.35	
7	编织线铜线原料	12*7*128/0.05(小盘)	kg	787.15	74.02	58,261.46	787.15	84.64	66,621.98	8,360.52	14.35	
8	编织线铜线原料	12*16*133/0.05(小盘)	kg	667.31	88.69	59,181.65	667.31	101.41	67,674.22	8,492.57	14.35	
9	编织线铜线原料	12*10*128/0.05(小盘)	kg	1,203.85	88.86	106,968.59	1,203.85	101.61	122,318.59	15,349.99	14.35	
10	编织线铜线原料	24*195/0.05(小盘)	kg	438.12	76.58	33,549.39	438.12	87.56	38,363.73	4,814.34	14.35	
11	编织线铜线原料	12*526/0.1(小盘)	kg	1,025.22	90.26	92,535.93	1,025.22	103.21	105,814.84	13,278.91	14.35	
12	编织线铜线原料	4/0.05编织线	kg	434.60	76.56	33,274.01	434.60	87.55	38,048.83	4,774.82	14.35	
13	编织线铜线原料	12*5*213/0.05(小盘)	kg	671.42	76.67	51,479.37	671.42	87.67	58,866.66	7,387.29	14.35	
14	编织线铜线原料	20/0.05(小盘)	kg	207.53	88.64	18,395.45	207.53	101.36	21,035.19	2,639.75	14.35	
15	编织线铜线原料	30/0.05(小盘)	kg	1,159.97	86.16	99,946.31	1,159.97	98.53	114,288.61	14,342.30	14.35	
16	编织线铜线原料	8*245/0.05(小盘)	kg	342.07	92.46	31,626.55	342.07	105.72	36,164.96	4,538.41	14.35	
17	编织线铜线原料	MP/7266-1	kg	675.64	86.16	58,216.45	675.64	98.53	66,570.51	8,354.06	14.35	
18	编织线铜线原料	8*20*64/0.05(小盘)	kg	438.57	92.22	40,444.17	438.57	105.45	46,247.91	5,803.74	14.35	
19	编织线铜线原料	8*147/0.05(小盘)	kg	515.35	93.36	48,111.10	515.35	106.75	55,015.04	6,903.94	14.35	
20	编织线铜线原料	8*180/0.05(小盘)	kg	294.57	86.90	25,598.07	294.57	99.37	29,271.39	3,673.32	14.35	
21	编织线铜线原料	8*400/0.05(小盘)	kg	505.10	92.87	46,906.14	505.10	106.19	53,637.17	6,731.03	14.35	
22	编织线铜线原料	MP/52858	kg	196.74	87.15	17,145.60	196.74	99.65	19,606.00	2,460.39	14.35	
23	编织线铜线原料	12*13*133/0.05(小盘)	kg	915.56	89.18	81,650.52	915.56	101.98	93,367.37	11,716.85	14.35	
24	编织线铜线原料	12*213/0.05(小盘)	kg	454.69	89.75	40,809.56	454.69	102.63	46,665.74	5,856.17	14.35	
25	编织线铜线原料	35/0.15(小盘)	kg	593.00	76.95	45,633.42	593.00	88.00	52,181.82	6,548.40	14.35	

存货——库存商品评估明细表

评估基准日：2026年4月30日

表3-9-3

被评估单位：浙江东爵精密科技有限公司

金额单位：人民币元

序号	名称	规格型号	计量单位	账面价值			实际数量	评估价值		增值额	增值率%	备注
				数量	单价	金额		单价	金额			
26	编织线铜线原料	50/0.15(小盘)	kg	186.70	98.80	18,446.40	186.70	112.98	21,093.45	2,647.06	14.35	
27	编织线铜线原料	2.3/0.05编织线	kg	269.05	93.62	25,187.40	269.05	107.05	28,801.80	3,614.39	14.35	
28	编织线铜线原料	12*8*128/0.05(小盘)通字	kg	1,142.86	86.97	99,392.13	1,142.86	99.45	113,654.90	14,262.77	14.35	
29	编织线铜线原料	12*1860*1/0.04(小盘)	kg	330.04	93.28	30,786.83	330.04	106.67	35,204.74	4,417.91	14.35	
30	编织线铜线原料	TTZR1.5 12x64/0.05	kg	325.96	90.93	29,638.85	325.96	103.98	33,892.02	4,253.17	14.35	
31	编织线铜线原料	25/0.05(小盘)	kg	681.76	81.75	55,736.74	681.76	93.49	63,734.97	7,998.22	14.35	
32	编织线铜线原料	MP/7267-1	kg	295.31	90.82	26,818.92	295.31	103.85	30,667.43	3,848.51	14.35	
33	编织线铜线原料	8*20*64/0.05(小盘)	米	428.79	90.25	38,698.36	428.79	103.20	44,251.57	5,553.21	14.35	
34	裸铜绞线	7*3*68/0.15	kg	3,955.12	18.36	72,629.58	3,955.12	21.00	83,051.92	10,422.34	14.35	
35	铜线原料	7*56/0.05(小盘)	kg	201.03	94.78	19,053.29	201.03	108.38	21,787.44	2,734.15	14.35	
36	铜线原料	12*10*128/0.05(小盘)	kg	1,076.45	96.01	103,349.32	1,076.45	109.79	118,179.95	14,830.63	14.35	
37	铜线原料	7*144/0.05(小盘)	kg	243.53	92.22	22,457.75	243.53	105.45	25,680.44	3,222.69	14.35	
38	铜线原料	3*44/0.07	kg	487.98	91.29	44,546.00	487.98	104.39	50,938.36	6,392.35	14.35	
39	铜线原料	12*7*72/0.05(小盘)	条	1,047.80	95.65	100,218.47	1,047.80	109.37	114,599.82	14,381.35	14.35	
40	铜线原料	8/0.05(小盘)	条	836.41	79.52	66,513.75	836.41	90.93	76,058.47	9,544.72	14.35	
41	编织线铜线原料	12*4*213/0.05(小盘)	条	492.78	76.40	37,648.34	492.78	87.36	43,050.88	5,402.54	14.35	
42	编织线铜线原料	3.3/0.05编织线	条	379.00	79.37	30,082.03	379.00	90.76	34,398.80	4,316.77	14.35	
43	裸铜绞线	25*3*170/0.05	条	2,486.33	17.73	44,088.73	2,486.33	20.28	50,415.46	6,326.73	14.35	
44	裸铜绞线	13*7*168/0.05	条	1,194.52	25.03	29,904.52	1,194.52	28.63	34,195.82	4,291.30	14.35	
45	编织线铜线原料	4/0.05编织线	条	211.70	78.43	16,602.97	211.70	89.68	18,985.50	2,382.53	14.35	
46	编织线铜线原料	6/8*196/0.07编织线	条	179.73	92.36	16,600.13	179.73	105.62	18,982.25	2,382.12	14.35	
47	铜线原料	7*7*182/0.05(小盘)	条	896.90	83.67	75,041.91	896.90	95.67	85,810.42	10,768.51	14.35	
48	编织线铜线原料	12*4*244/0.05(小盘)	条	769.18	76.33	58,715.30	769.18	87.29	67,140.95	8,425.65	14.35	
49	编织线铜线原料	12*6*213/0.05(小盘)	条	319.98	77.23	24,713.47	319.98	88.32	28,259.85	3,546.38	14.35	
50	编织线铜线原料	12*5*238/0.05(小盘)	条	298.82	77.55	23,173.78	298.82	88.68	26,499.22	3,325.44	14.35	

存货——库存商品评估明细表

评估基准日：2026年4月30日

表3-9-3

被评估单位：浙江东爵精密科技有限公司

金额单位：人民币元

序号	名称	规格型号	计量单位	账面价值			实际数量	评估价值		增值额	增值率%	备注
				数量	单价	金额		单价	金额			
76	电刷线裁线	10/0.1*73mm(8+8)	条	77,538.00	0.53	41,027.70	77,538.00	0.61	46,915.17	5,887.47	14.35	
77	电刷线裁线	50/0.05*93mm(12+12)	kg	4,670.00	3.64	17,005.88	4,670.00	4.16	19,446.22	2,440.34	14.35	
78	编织线裁线	50/0.05*255mm(13+13)	kg	1,624.00	11.54	18,733.63	1,624.00	13.19	21,421.91	2,688.28	14.35	
79	电刷线裁线	25/0.1*48mm	kg	7,691.00	2.31	17,742.95	7,691.00	2.64	20,289.06	2,546.11	14.35	
80	编织线裁线	8/0.07*35mm(4.5+4.5)	kg	92,088.00	0.24	22,243.61	92,088.00	0.28	25,435.57	3,191.96	14.35	
81	编织线裁线	35/0.1*131mm(2+2)	kg	13,331.00	3.76	50,180.22	13,331.00	4.30	57,381.09	7,200.86	14.35	
82	电刷线裁线	50/0.1*191mm(22+23)	米	2,619.00	9.18	24,054.23	2,619.00	10.50	27,506.02	3,451.78	14.35	
83	编织线裁线	50/0.05*305mm(13+13)	条	1,756.00	12.32	21,627.66	1,756.00	14.08	24,731.23	3,103.57	14.35	
84	编织线裁线	1.3/0.05*32mm(4+4)	条	2,822,530.00	0.05	128,911.53	2,822,530.00	0.05	147,410.33	18,498.80	14.35	
85	电刷线裁线	10/0.1*137mm(4+4)	条	16,117.00	1.09	17,607.18	16,117.00	1.25	20,133.81	2,526.63	14.35	
86	编织线裁线	2*15/0.05*64mm(6+6)	条	26,820.00	1.53	41,127.29	26,820.00	1.75	47,029.06	5,901.77	14.35	
87	电刷线裁线	6/0.05*100mm(7.5+7.5)10根并焊	条	5,224.00	4.83	25,212.20	5,224.00	5.52	28,830.15	3,617.95	14.35	
88	编织线裁线	6/0.05*100mm(7.5+7.5)10根并焊	条	50,000.00	0.39	19,674.48	50,000.00	0.45	22,497.77	2,823.29	14.35	
89	电刷线裁线	6/0.1*70mm(4.5+4.5)	条	50,500.00	0.37	18,618.21	50,500.00	0.42	21,289.92	2,671.71	14.35	
90	编织线裁线	1.3/0.05*27mm(4+4)	条	2,073,275.00	0.04	73,593.20	2,073,275.00	0.04	84,153.82	10,560.62	14.35	
91	电刷线裁线	40/0.05*85mm(11+20)	条	14,488.00	3.62	52,504.33	14,488.00	4.14	60,038.70	7,534.37	14.35	
92	电刷线裁线	7*6/0.05*65mm(10+12)	条	10,360.00	2.16	22,392.34	10,360.00	2.47	25,605.64	3,213.30	14.35	
93	编织线裁线	75/0.05 铜编织带	条	8,003.00	10.82	86,565.79	8,003.00	12.37	98,987.98	12,422.19	14.35	
94	编织线裁线	U-编织线	条	7,223.00	3.96	28,588.79	7,223.00	4.53	32,691.29	4,102.49	14.35	
95	编织线裁线	6/0.05*50mm(4+4)	条	80,000.00	0.28	22,479.78	80,000.00	0.32	25,705.63	3,225.85	14.35	
96	编织线裁线	6/0.05*32mm(4+4)	条	108,583.00	0.19	20,257.22	108,583.00	0.21	23,164.13	2,906.91	14.35	
97	编织线裁线	NDW3-6000无焊料软连接5LD-505-1009*4mm	条	27,581.00	3.66	101,036.00	27,581.00	4.19	115,534.66	14,498.67	14.35	
98	电刷线裁线	40/0.05*90mm(8+20)	条	18,997.00	3.05	57,986.21	18,997.00	3.49	66,307.23	8,321.02	14.35	
99	电刷线裁线	2*20/0.05*78mm(8+10)	条	7,830.00	2.77	21,667.61	7,830.00	3.16	24,776.91	3,109.30	14.35	
100	电刷线裁线	8*6/0.05*88mm(9+9)	条	9,650.00	3.30	31,845.36	9,650.00	3.77	36,415.17	4,569.81	14.35	

存货——库存商品评估明细表

评估基准日：2026年4月30日

表3-9-3

被评估单位：浙江东爵精密科技有限公司

金额单位：人民币元

序号	名称	规格型号	计量单位	账面价值			实际数量	评估价值		增值额	增值率%	备注
				数量	单价	金额		单价	金额			
101	电刷线裁线	20/0.07*86mm(8+15)	条	27,778.00	1.34	37,324.32	27,778.00	1.54	42,680.36	5,356.04	14.35	
102	编织线裁线	30/0.05*90mm(8+21)	条	35,314.00	2.23	78,870.10	35,314.00	2.55	90,187.96	11,317.86	14.35	
103	编织线裁线	25/0.05*68mm(7+7)	条	13,638.00	1.62	22,106.15	13,638.00	1.85	25,278.38	3,172.23	14.35	
104	编织线裁线		条	7,233.00	5.85	42,343.71	7,233.00	6.69	48,420.03	6,076.32	14.35	
105	编织线裁线		条	6,262.00	6.16	38,569.13	6,262.00	7.04	44,103.80	5,534.67	14.35	
106	焊接成品	18/0.1*85mm	条	17,996.00	3.41	61,372.01	17,996.00	3.90	70,178.90	8,806.88	14.35	
107	编织线裁线	2*22.5/0.05*83.2mm(10.5+10.5)左右并排部	条	17,091.00	3.56	60,865.69	17,091.00	4.07	69,599.92	8,734.23	14.35	
108	电刷线裁线	3*2/0.05*23mm(3.5+3.5)	条	2,868,740.00	0.14	391,095.13	2,868,740.00	0.16	447,217.28	56,122.15	14.35	
109	硅胶管	40平方长圆硅胶管10*17*136mm(红)	条	13,104.00	4.03	52,777.24	13,104.00	4.61	60,350.77	7,573.53	14.35	
110	焊接成品	115/0.05*8mm(1+1) ZH60S(原图) 4820(120-3)	条	5,060.00	10.04	50,803.73	5,060.00	11.48	58,094.07	7,290.34	14.35	
111	焊接成品	6/0.1-3P-1.2-40A*125mm组件成品(蓝)	条	15,000.00	1.29	19,362.55	15,000.00	1.48	22,141.08	2,778.53	14.35	
112	焊接成品	2.3/0.05*(28.5mm*35mm)(双根单头并排)	条	104,682.00	0.40	42,272.26	104,682.00	0.46	48,338.33	6,066.07	14.35	
113	天正焊接成品	3P+N 6(成品)TGB1NLE/LBE5	条	10,000.00	2.40	23,995.98	10,000.00	2.74	27,439.40	3,443.42	14.35	
114	焊接成品	4/0.1*660mm(蓝)	条	11,200.00	2.34	26,215.64	11,200.00	2.68	29,977.58	3,761.94	14.35	
115	天正焊接成品	1P+N 2(成品)TGB1NLE 铁	条	32,000.00	0.59	19,036.96	32,000.00	0.68	21,768.76	2,731.80	14.35	
116	天正焊接成品	2P 2(成品)TGB1NLE 铁	条	44,000.00	0.58	25,673.46	44,000.00	0.67	29,357.60	3,684.14	14.35	
117	焊接成品	54-4*6/0.05+5*6/0.05*60mm成品组件	条	9,936.00	3.08	30,607.84	9,936.00	3.52	35,000.07	4,392.23	14.35	
118	软排	软排21E6-510-3621-B1	条	4,379.00	16.09	70,476.92	4,379.00	18.40	80,590.36	10,113.44	14.35	
119	编织线裁线	25/0.05*79.5mm	条	8,485.00	3.50	29,734.96	8,485.00	4.01	34,001.93	4,266.97	14.35	
120	编织线裁线	25/0.05*106.5mm	条	9,820.00	3.78	37,166.89	9,820.00	4.33	42,500.34	5,333.45	14.35	
121	编织母线	138*32*4mm,紫铜T2,黑	条	969.00	21.52	20,851.27	969.00	24.61	23,843.43	2,992.16	14.35	
122	编织母线	138*32*4mm,紫铜T2,红	条	2,077.00	21.51	44,672.37	2,077.00	24.59	51,082.86	6,410.49	14.35	
123	铜排	软排 BUSBAR-HW-007	条	8,639.00	8.72	75,345.57	8,639.00	9.97	86,157.66	10,812.09	14.35	
124	编织铜排		条	2,165.00	19.63	42,492.51	2,165.00	22.44	48,590.19	6,097.68	14.35	
125	编织铜排		条	2,215.00	17.67	39,145.05	2,215.00	20.21	44,762.36	5,617.31	14.35	

存货——库存商品评估明细表

评估基准日：2026年4月30日

表3-9-3

被评估单位：浙江东爵精密科技有限公司

金额单位：人民币元

序号	名称	规格型号	计量单位	账面价值			实际数量	评估价值		增值额	增值率%	备注
				数量	单价	金额		单价	金额			
126	铜排	导电部件	条	8,265.00	10.44	86,313.77	8,265.00	11.94	98,699.80	12,386.03	14.35	
127	镀锡编织线软连接	9/0.2*1000mm	套	2,501.00	13.62	34,072.98	2,501.00	15.58	38,962.45	4,889.47	14.35	
128	硅胶线	<small>规格:75mm*308# 40A*100DZ15LE-100-390-490(白)</small>	套	43,891.00	0.55	24,150.05	43,891.00	0.63	27,615.58	3,465.53	14.35	
129	硅胶线	<small>规格:155mm*100DZ15LE-100-290(白)</small>	套	38,907.00	1.08	42,084.20	38,907.00	1.24	48,123.28	6,039.08	14.35	
130	硅胶线	4/0.1*325mm(深蓝)	套	23,033.00	1.55	35,641.92	23,033.00	1.77	40,756.54	5,114.62	14.35	
131	硅胶线	<small>4/0.1-DZ47LE-1P+N/2P集成40A*54mm(绿)</small>	套	149,206.00	0.22	32,178.17	149,206.00	0.25	36,795.74	4,617.57	14.35	
132	硅胶线	4/0.05-DZ47NLY-63*65mm(红)	套	80,000.00	0.22	17,570.58	80,000.00	0.25	20,091.96	2,521.38	14.35	
133	硅胶线	6/0.1-2P/63A*115mm(红)	套	260,614.00	0.65	169,017.70	260,614.00	0.74	193,271.74	24,254.04	14.35	
134	PVC导线	2.5/0.1*500mm(兰)	套	41,177.00	1.11	45,849.85	41,177.00	1.27	52,429.31	6,579.45	14.35	
135	PVC导线	<small>导线IP-N(分立) 28-25A15mmDZ47LE(分立)*30*75*80(1)</small>	套	273,486.00	0.25	67,823.61	273,486.00	0.28	77,556.30	9,732.69	14.35	
136	硅胶线	<small>2/0.1-DZ47LE-2P/20-25A*90mm(白)</small>	套	983,026.00	0.18	177,881.02	983,026.00	0.21	203,406.94	25,525.93	14.35	
137	硅胶线	<small>2/0.1-DZ47LE-1P+N/2P/20-25A*90mm(红)</small>	套	634,822.00	0.18	115,997.29	634,822.00	0.21	132,642.91	16,645.61	14.35	
138	硅胶线	<small>3/0.1-DZ47LE-2P/32A*90mm(黑)</small>	套	433,087.00	0.26	112,933.80	433,087.00	0.30	129,139.80	16,206.00	14.35	
139	硅胶线	<small>1.6/0.1-DZ47LE-1P+N/2P/6-16A*90mm(绿)</small>	套	323,974.00	0.16	51,587.97	323,974.00	0.18	58,990.84	7,402.87	14.35	
140	硅胶线	6/0.1-2P/63A*100mm(蓝)	套	215,689.00	0.57	121,884.23	215,689.00	0.65	139,374.61	17,490.39	14.35	
141	硅胶线	6/0.1-2P/3P/3P+N/63A*130(碳黑)	条	275,159.00	0.71	195,545.00	275,159.00	0.81	223,605.71	28,060.71	14.35	
142	PVC导线	3/0.1*78mm(黄)	条	122,939.00	0.34	41,257.41	122,939.00	0.38	47,177.85	5,920.44	14.35	
143	PVC导线	2/0.1DZ47PLE/25A*90mm(灰)	条	419,695.00	0.17	71,888.47	419,695.00	0.20	82,204.46	10,316.00	14.35	
144	PVC导线	2/0.1DZ47PLE/25A*83mm(白)	条	387,750.00	0.16	62,722.51	387,750.00	0.18	71,723.19	9,000.68	14.35	
145	硅胶线	<small>6/0.1-DZ47LE-3P+N/50-63A*160mm(白)</small>	条	63,758.00	0.85	54,256.32	63,758.00	0.97	62,042.10	7,785.78	14.35	
146	硅胶线	<small>6/0.05-DZ47LE-1P+N/2P集成50-63A*54mm(白)</small>	条	249,251.00	0.30	75,594.56	249,251.00	0.35	86,442.38	10,847.82	14.35	
147	硅胶线	<small>1.6/0.1-DZ47LE-2P/6-16A*90mm(灰)</small>	条	204,440.00	0.16	31,947.62	204,440.00	0.18	36,532.11	4,584.48	14.35	
148	PVC导线	<small>导线IP-N(分立) 6-16A15mmDZ47LE(分立)</small>	条	174,428.00	0.19	32,437.20	174,428.00	0.21	37,091.94	4,654.74	14.35	
149	PVC导线	<small>导线(红)IP-N(分立)*36-16ADZ47SLE(分立)</small>	条	124,059.00	0.24	30,017.98	124,059.00	0.28	34,325.56	4,307.58	14.35	
150	硅胶线	<small>3/0.1-DZ47LE-1P+N/2P/32A*90mm(黄)</small>	条	473,248.00	0.26	123,196.25	473,248.00	0.30	140,874.91	17,678.66	14.35	

存货——库存商品评估明细表

评估基准日：2026年4月30日

表3-9-3

被评估单位：浙江东爵精密科技有限公司

金额单位：人民币元

序号	名称	规格型号	计量单位	账面价值			实际数量	评估价值		增值额	增值率%	备注
				数量	单价	金额		单价	金额			
151	铁氟龙导线	2.5/0.07*48mm(红)	条	61,000.00	0.28	17,088.36	61,000.00	0.32	19,540.54	2,452.18	14.35	
152	硅胶线	软联结235mm(N相)DZ15LE-100/490(白)	条	38,944.00	1.06	41,378.57	38,944.00	1.21	47,316.39	5,937.82	14.35	
153	硅胶线	导线(8平方11.4cm)CDB2LE(灰)	条	53,151.00	0.81	43,118.36	53,151.00	0.93	49,305.84	6,187.48	14.35	
154	硅胶线	软联结175mm(N相)40A(B相)DZ15LE-100/390(白)	条	39,935.00	0.56	22,253.66	39,935.00	0.64	25,447.06	3,193.40	14.35	
155	PVC导线	导线(红)1P+N-L(分立)20-25ADZ47SLE	条	315,677.00	0.27	85,053.52	315,677.00	0.31	97,258.70	12,205.18	14.35	
156	PVC导线	3/0.1*108mm(红)	条	134,779.00	0.41	55,180.80	134,779.00	0.47	63,099.24	7,918.44	14.35	
157	硅胶线	6/0.05-DZ47LE-2P集成50-63A*54mm(白)	套	205,256.00	0.30	61,509.46	205,256.00	0.34	70,336.06	8,826.61	14.35	
158	硅胶线	3/0.1-DZ47LE-1P+N/32A*120mm(黑)	条	204,137.00	0.34	69,350.16	204,137.00	0.39	79,301.91	9,951.75	14.35	
159	PVC导线	导线(红)1P+N-L(分立)32ADZ47SLE:7*540.1	条	192,199.00	0.43	83,525.04	192,199.00	0.50	95,510.88	11,985.84	14.35	
160	硅胶线	4/0.1-DZ47LE-2P集成40A*54mm(灰)	条	185,286.00	0.22	40,064.39	185,286.00	0.25	45,813.63	5,749.24	14.35	
161	硅胶线	6/0.1-DZ47LE-4P/50-63A*100mm(白)	条	38,375.00	0.53	20,526.32	38,375.00	0.61	23,471.85	2,945.53	14.35	
162	PVC导线	3/0.1-1P/2P/40A*100(红)	条	100,516.00	0.27	27,333.44	100,516.00	0.31	31,255.79	3,922.35	14.35	
163	硅胶线	导线(8平方16.4cm)CDB2LE(白)	条	61,557.00	1.16	71,533.08	61,557.00	1.33	81,798.07	10,265.00	14.35	
164	硅胶线	6/0.1-3P/3P+N(红)新	条	23,366.00	0.83	19,429.13	23,366.00	0.95	22,217.21	2,788.08	14.35	
165	PVC导线	3/0.1DZ47PLE/32A*90mm(红)	条	151,721.00	0.25	37,764.10	151,721.00	0.28	43,183.25	5,419.15	14.35	
166	PVC导线	3/0.1DZ47PLE/32A*83mm(黑)	条	186,955.00	0.23	43,179.73	186,955.00	0.26	49,376.02	6,196.29	14.35	
167	硅胶线	1.6/0.1-DZ47LE-1P/N/6-16A*120mm(灰)	条	212,448.00	0.19	41,146.10	212,448.00	0.22	47,050.56	5,904.46	14.35	
168	硅胶线	2/0.1-DZ47LE-1P/N/20-25A*120mm(白)	条	751,508.00	0.23	174,127.01	751,508.00	0.26	199,114.24	24,987.23	14.35	
169	硅胶线	软联结(4)17.5cm(高)CDBL72P/32-40/30mA	条	26,462.00	0.68	17,949.86	26,462.00	0.78	20,525.67	2,575.81	14.35	
170	硅胶线	软联结(4)17.5cm(高)CDBL72P/32-40/30mA	条	35,760.00	0.68	24,182.62	35,760.00	0.77	27,652.83	3,470.21	14.35	
171	PVC导线	软联结165mm(N相)DZ15LE-40/290(白)	条	32,655.00	0.61	19,867.57	32,655.00	0.70	22,718.57	2,851.00	14.35	
172	PVC导线	3/0.1-2P/3P/32A*180(黑)(分立)	条	155,379.00	0.47	72,453.96	155,379.00	0.53	82,851.11	10,397.14	14.35	
173	硅胶线	3/0.1-2P/3P/3P+N/40A*120(黑)	条	90,348.00	0.31	27,928.05	90,348.00	0.35	31,935.73	4,007.68	14.35	
174	硅胶线	6/0.1-1P/2P/63A*110(红)	条	249,254.00	0.61	152,839.09	249,254.00	0.70	174,771.50	21,932.41	14.35	
175	PVC导线	软联结(N/零)3/0.1DZ15mmDZ6A/6A/6A/6A/3A/2*540.1	条	183,612.00	0.34	62,106.35	183,612.00	0.39	71,018.61	8,912.26	14.35	

存货——库存商品评估明细表

评估基准日：2026年4月30日

表3-9-3

被评估单位：浙江东爵精密科技有限公司

金额单位：人民币元

序号	名称	规格型号	计量单位	账面价值			实际数量	评估价值		增值额	增值率%	备注
				数量	单价	金额		单价	金额			
176	铁氟龙导线	2.5/0.07*46mm(蓝)	条	75,200.00	0.29	21,610.28	75,200.00	0.33	24,711.36	3,101.08	14.35	
177	硅胶线	6/0.1-3P/3P+N/63A*145(灰)	条	66,863.00	0.74	49,523.65	66,863.00	0.85	56,630.29	7,106.64	14.35	
178	硅胶线	6/0.1-3P/3P+N/63A*120(红)	条	97,064.00	0.62	60,326.77	97,064.00	0.71	68,983.66	8,656.89	14.35	
179	硅胶线	6/0.1-3P+N/63A*130(白)	条	86,542.00	0.70	60,606.50	86,542.00	0.80	69,303.53	8,697.03	14.35	
180	硅胶线	导线(10平方16.4cm)CDB2LE(白)	条	12,795.00	1.33	17,033.46	12,795.00	1.52	19,477.76	2,444.30	14.35	
181	硅胶线	6/0.1-3P(绿)新	条	31,849.00	0.56	17,904.43	31,849.00	0.64	20,473.72	2,569.29	14.35	
182	PVC导线	2/0.1-2P/3P/25A*180(黑)(分立)	套	192,545.00	0.31	59,776.58	192,545.00	0.36	68,354.52	8,577.94	14.35	
183	PVC导线	3/0.1-1P/40A*110(白)	条	133,600.00	0.28	36,806.09	133,600.00	0.32	42,087.76	5,281.67	14.35	
184	硅胶线	3/0.1-3P+N/32A*150(灰)	条	43,191.00	0.38	16,534.56	43,191.00	0.44	18,907.27	2,372.71	14.35	
185	PVC导线	4/0.1-1P-NDB1LE-32A*115红	套	52,125.00	0.42	22,058.66	52,125.00	0.48	25,224.08	3,165.42	14.35	
186	PVC导线	6/0.1*370mm(黄绿)	套	14,111.00	1.91	26,985.67	14,111.00	2.19	30,858.12	3,872.44	14.35	
187	硅胶线	12/0.1-3P+N*160(灰)	套	13,230.00	1.70	22,435.65	13,230.00	1.94	25,655.16	3,219.52	14.35	
188	硅胶线	12/0.1-1P+N*98(灰色)	套	25,766.00	1.05	27,097.52	25,766.00	1.20	30,986.01	3,888.49	14.35	
189	硅胶线	16/0.1*285mm(深蓝)	套	4,791.00	3.65	17,463.23	4,791.00	4.17	19,969.20	2,505.97	14.35	
190	PVC导线	6/0.05*135mm(蓝)	条	23,540.00	0.76	17,915.94	23,540.00	0.87	20,486.88	2,570.94	14.35	
191	硅胶线	3/0.05*200mm(黄)	条	30,000.00	0.57	17,080.62	30,000.00	0.65	19,531.69	2,451.07	14.35	
192	硅胶线	导线(15mm*16A)E400BE(DZ)SLE-100790490(黑)	条	25,375.00	0.82	20,900.14	25,375.00	0.94	23,899.31	2,999.17	14.35	
193	硅胶线	导线(16mm*20C)E400BE(DZ)SLE-100790490(黑)	条	35,934.00	0.55	19,614.21	35,934.00	0.62	22,428.85	2,814.64	14.35	
194	PVC导线	1.6/0.1-2P/3P/16A*180(黑)(分立)	条	166,048.00	0.25	41,159.82	166,048.00	0.28	47,066.25	5,906.43	14.35	
195	硅胶线	导线(8平方3.8cm)CDB2LE(红)	条	116,553.00	0.28	32,265.38	116,553.00	0.32	36,895.46	4,630.08	14.35	
196	硅胶线	导线(8平方4.4cm)CDB2LE(黑)	条	72,711.00	0.33	23,870.55	72,711.00	0.38	27,295.97	3,425.42	14.35	
197	硅胶线	5/0.1-1P+N(红)新	条	84,622.00	0.53	44,762.34	84,622.00	0.60	51,185.73	6,423.40	14.35	
198	硅胶线	5/0.1-1P+N(兰)新	条	68,961.00	0.37	25,832.47	68,961.00	0.43	29,539.43	3,706.96	14.35	
199	PVC导线	2.5/0.1*880mm(蓝)	条	10,498.00	1.67	17,533.52	10,498.00	1.91	20,049.58	2,516.06	14.35	
200	PVC导线	4/0.1*880mm(蓝)	条	10,424.00	2.64	27,469.44	10,424.00	3.01	31,411.30	3,941.86	14.35	

存货——库存商品评估明细表

评估基准日：2026年4月30日

表3-9-3

被评估单位：浙江东爵精密科技有限公司

金额单位：人民币元

序号	名称	规格型号	计量单位	账面价值			实际数量	评估价值		增值额	增值率%	备注
				数量	单价	金额		单价	金额			
201	PVC导线	导线(直)1P-N4(分立)32ADZ47SLE	条	143,317.00	0.42	60,706.68	143,317.00	0.48	69,418.09	8,711.41	14.35	
202	硅胶线	6/0.1-1P/63A*110(白)	条	180,350.00	0.59	107,223.76	180,350.00	0.68	122,610.37	15,386.61	14.35	
203	硅胶线	6/0.1-2P(兰)新	条	49,964.00	0.62	30,974.97	49,964.00	0.71	35,419.88	4,444.91	14.35	
204	硅胶线	3/0.05*200mm(白)	条	30,000.00	0.57	17,080.62	30,000.00	0.65	19,531.69	2,451.07	14.35	
205	硅胶线	3/0.05*200mm(红)	条	30,000.00	0.57	17,080.62	30,000.00	0.65	19,531.69	2,451.07	14.35	
206	硅胶线	6/0.1-HKB5M-63*180mm(红)	条	20,000.00	0.94	18,799.22	20,000.00	1.07	21,496.91	2,697.69	14.35	
207	硅胶线	6/0.05*305mm(白)	条	20,000.00	1.46	29,296.94	20,000.00	1.68	33,501.05	4,204.11	14.35	
208	PVC导线	6/0.1*165mm(白)	条	23,068.00	0.83	19,125.94	23,068.00	0.95	21,870.51	2,744.57	14.35	
209	PVC导线	6/0.1*165mm(白)(4+10)	条	26,727.00	0.85	22,585.56	26,727.00	0.97	25,826.59	3,241.03	14.35	
210	PVC卷料	3.5/0.05-NXBLE-32A(橙)	条	8,400.00	2.57	21,594.84	8,400.00	2.94	24,693.70	3,098.86	14.35	
211	PVC卷料	2/0.1-NXBLE-32A(红)	条	10,800.00	1.79	19,353.59	10,800.00	2.05	22,130.83	2,777.24	14.35	
212	PVC卷料	2/0.1-NXBLE-32A(橙)	条	9,600.00	1.79	17,209.25	9,600.00	2.05	19,678.78	2,469.53	14.35	
213	硅胶线	8/0.1-100/490/A*80(黄)	条	96,728.00	0.57	55,618.38	96,728.00	0.66	63,599.61	7,981.24	14.35	
214	硅胶线	8/0.1-100/390/490/B*80(绿)	条	90,814.00	0.58	52,360.63	90,814.00	0.66	59,874.38	7,513.75	14.35	
215	硅胶线	5/0.1-100/490/N*230(黑)	条	39,831.00	0.85	33,708.07	39,831.00	0.97	38,545.18	4,837.11	14.35	
216	PVC导线	2/0.1-NXBLE-40/25A*98mm(红)	条	185,556.00	0.19	35,619.27	185,556.00	0.22	40,730.63	5,111.36	14.35	
217	PVC导线	2/0.1-NXBLE-40/25A*98mm(灰)	条	153,179.00	0.19	29,359.06	153,179.00	0.22	33,572.09	4,213.03	14.35	
218	PVC导线	2.5/0.1-NXBLE-40/32A*98mm(白)	条	157,139.00	0.22	34,074.81	157,139.00	0.25	38,964.54	4,889.73	14.35	
219	PVC导线	2.5/0.1-NXBLE-40/32A*98mm(灰)	条	145,357.00	0.22	31,748.51	145,357.00	0.25	36,304.42	4,555.91	14.35	
220	PVC导线	2/0.1-DZ47-1P20A*120灰	条	292,058.00	0.23	66,505.92	292,058.00	0.26	76,049.52	9,543.60	14.35	
221	PVC导线	6/0.1-DZ47-1P/60A*80(灰)/ZDJ	条	177,705.00	0.44	77,825.98	177,705.00	0.50	88,994.01	11,168.03	14.35	
222	PVC导线	6/0.1-DZ47-2P/60A*95(红)	条	56,930.00	0.53	29,909.22	56,930.00	0.60	34,201.19	4,291.97	14.35	
223	PVC导线	6/0.1-DZ47-2P/60A*107(橙)	条	124,906.00	0.59	73,438.56	124,906.00	0.67	83,977.00	10,538.43	14.35	
224	硅胶线	8/0.1-100/490/C*120mm(红)	条	57,991.00	0.85	49,096.69	57,991.00	0.97	56,142.06	7,045.37	14.35	
225	PVC导线	4/0.1-NXBLE-63-2P*100mm(红)	条	136,667.00	0.32	43,978.59	136,667.00	0.37	50,289.52	6,310.93	14.35	

存货——库存商品评估明细表

评估基准日：2026年4月30日

表3-9-3

被评估单位：浙江东爵精密科技有限公司

金额单位：人民币元

序号	名称	规格型号	计量单位	账面价值			实际数量	评估价值		增值额	增值率%	备注
				数量	单价	金额		单价	金额			
226	PVC导线	4/0.1-NXBLE-63-2P*107mm(橙)	条	187,806.00	0.35	65,644.91	187,806.00	0.40	75,064.95	9,420.04	14.35	
227	PVC导线	6/0.1-NXBLE-63-1P+N*103mm(红)	条	83,067.00	0.57	47,347.02	83,067.00	0.65	54,141.32	6,794.30	14.35	
228	PVC导线	2/0.1-NXBLE-63YH-25A*75mm(灰)	条	177,168.00	0.14	24,122.99	177,168.00	0.16	27,584.64	3,461.65	14.35	
229	PVC导线	3/0.1-NXBLE-63YH-40A*75mm(灰)	条	138,635.00	0.20	28,016.44	138,635.00	0.23	32,036.80	4,020.36	14.35	
230	PVC导线	2.5/0.1-NXBLE-32/25A*145mm(红)	条	140,209.00	0.33	46,919.48	140,209.00	0.38	53,652.42	6,732.95	14.35	
231	PVC导线	2.5/0.1-NXBLE-32/25A*165mm(橙)	条	135,582.00	0.35	47,057.74	135,582.00	0.40	53,810.53	6,752.79	14.35	
232	PVC导线	2.5/0.1-NXBLE-32/25A*150mm(红)	条	87,756.00	0.34	29,592.82	87,756.00	0.39	33,839.39	4,246.57	14.35	
233	PVC导线	2.5/0.1-DZ47LE-32/25A-1P+N*120mm(灰)	条	177,302.00	0.27	48,001.96	177,302.00	0.31	54,890.24	6,888.28	14.35	
234	PVC导线	6/0.1-2P-NDB1LE-50A*135(红)	条	28,408.00	0.74	21,032.32	28,408.00	0.85	24,050.46	3,018.14	14.35	
235	PVC导线	2/0.1-NDB1LE-40A*95(蓝)	条	99,826.00	0.21	20,536.41	99,826.00	0.24	23,483.39	2,946.98	14.35	
236	PVC导线	2/0.1-2P*154mm(橙)	条	140,867.00	0.28	39,457.83	140,867.00	0.32	45,120.03	5,662.20	14.35	
237	PVC导线	2/0.1-1P+N/2P*137mm(红)	条	318,458.00	0.26	81,951.52	318,458.00	0.29	93,711.56	11,760.04	14.35	
238	硅胶线	25/0.1*320mm(浅蓝)	套	2,845.00	6.25	17,788.08	2,845.00	7.15	20,340.67	2,552.59	14.35	
239	硅胶线	3/0.1*182mm(红)	条	35,979.00	0.50	17,991.78	35,979.00	0.57	20,573.60	2,581.82	14.35	
240	硅胶线	8/0.1*135mm(白)	条	20,000.00	1.00	19,972.94	20,000.00	1.14	22,839.06	2,866.12	14.35	
241	PVC引线	软电线(7.0.12镀锌铜芯长260橙色)DZ47LE-125.	条	34,460.00	0.05	1,597.71	34,460.00		0.00	(1,597.71)	(100.00)	
242	铁氟龙引线	引线(红色)线长180MM)DZ20LE-630.	条	6,400.00	0.09	569.99	6,400.00		0.00	(569.99)	(100.00)	
243	PVC引线	引导线(红色)L145)DZ47Y-20A-65A1P.	条	5,470.00	0.03	151.60	5,470.00		0.00	(151.60)	(100.00)	
244	PVC引线	引导线(黄色)L145)DZ47Y-20A-65A1P.	条	11,176.00	0.03	309.74	11,176.00		0.00	(309.74)	(100.00)	
245	铁氟龙引线	导线(黑色)80)DZ15LE-100/490/390/290.	条	99,408.00	0.04	4,225.24	99,408.00		0.00	(4,225.24)	(100.00)	
246	铁氟龙引线	DZ15LE-90mm(黑)	条	21,040.00	0.05	995.02	21,040.00		0.00	(995.02)	(100.00)	
247	铁氟龙引线	DZ15LE-130mm(蓝)	条	20,230.00	0.07	1,324.83	20,230.00		0.00	(1,324.83)	(100.00)	
248	铁氟龙引线	DZ15LE-150mm(红)	条	20,150.00	0.07	1,509.59	20,150.00		0.00	(1,509.59)	(100.00)	
249	铁氟龙引线	铁氟龙镀锡引线0.2*7*0.2*120mm(红)	条	1,020.00	0.04	45.54	1,020.00		0.00	(45.54)	(100.00)	
250	硅胶引线	0.1/19*0.08镀锡丝硅胶引线OD	条	600.00	0.29	174.88	600.00		0.00	(174.88)	(100.00)	

存货——库存商品评估明细表

评估基准日：2026年4月30日

表3-9-3

被评估单位：浙江东爵精密科技有限公司

金额单位：人民币元

序号	名称	规格型号	计量单位	账面价值			实际数量	评估价值		增值额	增值率%	备注
				数量	单价	金额		单价	金额			
251	硅胶引线	8LD.510.1153.2*55(红色)	条	2,000.00	0.02	45.68	2,000.00		0.00	(45.68)	(100.00)	
252	铁氟龙引线	AF200-26#-7/0.12	条	10,995.00	0.03	308.24	10,995.00		0.00	(308.24)	(100.00)	
253	铁氟龙引线	AF200-26#-7/0.12	条	3,650.00	0.02	60.94	3,650.00		0.00	(60.94)	(100.00)	
254	<small>金额在16500元以下的零星库存商品</small>					5,314,822.59			6,077,499.63	762,677.04	14.35	
255												
256												
257												
258												
259												
260												
261												
262												
263												
264												
265												
266												
267												
268												
269												
270												
库存商品余额合计						17,037,922.18	27,444,122.93		19,469,920.74	2,431,998.56	14.27	
减：存货跌价准备						11,319.00			(11,319.00)	(100.00)		
库存商品净额合计						17,026,603.18			19,469,920.74	2,443,317.56	14.35	

被评估单位填表人员：胡乐鲜

评估人员：俞辰悦

填表时间：2026年5月12日

存货——委托加工物资评估明细表

评估基准日：2026年4月30日

表3-9-5

被评估单位：浙江东爵精密科技有限公司

金额单位：人民币元

序号	名称	加工车间	账面价值			实际数量	评估价值		增值额	增值率%	备注
			数量	单价	金额		单价	金额			
1	2.6MM铜杆	宁波金田高导新材料有限公司	19,183.75	84.35	1,618,141.27	19,183.75	84.35	1,618,141.27			
2											
3											
4											
5											
6											
7											
8											
9											
10											
11											
12											
13											
14											
15											
16											
17											
18											
19											
20											
委托加工物资余额合计			19,183.75	84.35	1,618,141.27	19,183.75		1,618,141.27			
减：存货跌价准备											
委托加工物资净额合计					1,618,141.27			1,618,141.27			

被评估单位填表人员：胡乐鲜

评估人员：俞辰悦

填表时间：2026年5月12日

存货——在产品评估明细表

评估基准日：2026年4月30日

表3-9-7

被评估单位：浙江东爵精密科技有限公司

金额单位：人民币元

序号	名称	所属车间	账面价值				评估价值	增值额	增值率%	备注
			铜金额	皮金额	其他材料	金额				
1	铜线	拉丝车间	9,519,787.81			9,519,787.81	9,519,787.81			
2	镀锡丝	拉丝车间	129,385.41			129,385.41	129,385.41			
3	废裸铜	拉丝车间	47,665.45			47,665.45	47,665.45			
4	铜线	拉丝车间	3,148,510.79			3,148,510.79	3,148,510.79			
5	镀锡丝	拉丝车间	87,273.99			87,273.99	87,273.99			
6	废裸铜	拉丝车间	1,855.70			1,855.70	1,855.70			
7	铜线原料	质量待检区	34,028.59			34,028.59	34,028.59			
8	铜箔	质量待检区	154,348.62			154,348.62	154,348.62			
9	引线原料	质量待检区			795.44	795.44	795.44			
10	铜线	技术部	24,660.50			24,660.50	24,660.50			
11	镀锡丝	技术部	30,619.38			30,619.38	30,619.38			
12	硅胶线	技术部	11,455.75	353.34		11,809.08	11,809.08			
13	铜箔	技术部	14,128.97			14,128.97	14,128.97			
14	铜管	技术部	1,922.84			1,922.84	1,922.84			
15	银焊片	技术部			79,968.00	79,968.00	79,968.00			
16	硅胶线	质量检验区	40,486.89	1,248.76		41,735.65	41,735.65			
17	PVC线	质量检验区	11,263.64	177.05		11,440.69	11,440.69			
18	电刷线裁线	质量检验区	103,816.47			103,816.47	103,816.47			
19	编织线裁线	质量检验区	141,180.30			141,180.30	141,180.30			
20	PVC引线	质量检验区	624.79	52.23		677.01	677.01			
21	镀锡编织线	质量检验区	15,534.81			15,534.81	15,534.81			
22	电刷线裁线	裁线车间	997,057.51			997,057.51	997,057.51			
23	废裸铜	裁线车间	16,769.66			16,769.66	16,769.66			
24	硅胶线	裁线车间	4,180.50	128.94		4,309.45	4,309.45			
25	硅胶线	自动化车间	397,155.40	12,249.67		409,405.07	409,405.07			

存货——在产品评估明细表

评估基准日：2026年4月30日

表3-9-7

被评估单位：浙江东爵精密科技有限公司

金额单位：人民币元

序号	名称	所属车间	账面价值				评估价值	增值额	增值率%	备注
			铜金额	皮金额	其他材料	金额				
26	PVC线	自动化车间	121,688.94	1,912.75		123,601.69	123,601.69			
27	硅胶线	挤出车间	633,547.12	19,540.83		653,087.95	653,087.95			
28	PVC线	挤出车间	339,985.28	5,344.01		345,329.29	345,329.29			
29	铜线	挤出车间	799,180.89			799,180.89	799,180.89			
30	镀锡丝	挤出车间	78,007.99			78,007.99	78,007.99			
31	废裸铜	挤出车间	3,745.15			3,745.15	3,745.15			
32	电刷线裁线	中航车间	84,353.09			84,353.09	84,353.09			
33	编织线裁线	中航车间	72,046.48			72,046.48	72,046.48			
34	硅胶线	焊接车间	54,611.21	1,684.40		56,295.61	56,295.61			
35	PVC线	焊接车间	79,056.38	1,242.64		80,299.01	80,299.01			
36	电刷线裁线	焊接车间	2,345.38			2,345.38	2,345.38			
37	编织线裁线	焊接车间	8,583.59			8,583.59	8,583.59			
38	PVC引线	焊接车间	2,116.92	176.96		2,293.88	2,293.88			
39	焊接成品	焊接车间			14,535.27	14,535.27	14,535.27			
40	焊接配件	焊接车间			5,374.41	5,374.41	5,374.41			
41	铁氟龙引线	焊接车间			595.45	595.45	595.45			
42	硅胶线	线束车间1	24,237.08	747.56		24,984.64	24,984.64			
43	PVC线	线束车间1	83,046.13	1,305.35		84,351.48	84,351.48			
44	PVC引线	线束车间1	87,248.46	7,293.28		94,541.74	94,541.74			
45	铁氟龙引线	线束车间1			37,854.45	37,854.45	37,854.45			
46	硅胶线	线束车间2	62,694.89	1,933.73		64,628.62	64,628.62			
47	PVC线	线束车间2	152,971.11	2,404.45		155,375.56	155,375.56			
48	编织线裁线	线束车间2	7,304.69			7,304.69	7,304.69			
49	PVC引线	线束车间2	6,214.30	519.47		6,733.76	6,733.76			
50	硅胶管	线束车间2		759.29		759.29	759.29			

存货——在产品评估明细表

评估基准日：2026年4月30日

表3-9-7

被评估单位：浙江东爵精密科技有限公司

金额单位：人民币元

序号	名称	所属车间	账面价值				评估价值	增值额	增值率%	备注
			铜金额	皮金额	其他材料	金额				
51	热缩管	线束车间2			432.30	432.30	432.30			
52	焊接配件	线束车间2			6,216.39	6,216.39	6,216.39			
53	铁氟龙引线	线束车间2			1,411.20	1,411.20	1,411.20			
54	硅胶线	新能源车间1	161,233.65	4,973.01		166,206.66	166,206.66			
55	电刷线裁线	新能源车间1	65,188.12			65,188.12	65,188.12			
56	编织线裁线	新能源车间1	55,831.85			55,831.85	55,831.85			
57	铜箔	新能源车间1	129,841.77			129,841.77	129,841.77			
58	硬铜排	新能源车间1	42,615.29			42,615.29	42,615.29			
59	铜线	新能源车间1	2,757.16			2,757.16	2,757.16			
60	镀锡丝	新能源车间1	3,683.70			3,683.70	3,683.70			
61	铜管	新能源车间1	28,758.30			28,758.30	28,758.30			
62	镀锡铜管	新能源车间1	19,474.98			19,474.98	19,474.98			
63	废铜板	新能源车间1	269.92			269.92	269.92			
64	废镀锡丝	新能源车间1	459.71			459.71	459.71			
65	银焊片	新能源车间1			52.36	52.36	52.36			
66	电刷线裁线+铜管	新能源车间2	6,146.77			6,146.77	6,146.77			
67	编织线裁线+铜管	新能源车间2	269,040.56			269,040.56	269,040.56			
68	PVC线	新能源车间2	2,505.68	39.39		2,545.07	2,545.07			
69	铜箔	新能源车间2	398,767.35			398,767.35	398,767.35			
70	硬铜排	新能源车间2	7,427.66			7,427.66	7,427.66			
71	铜线	新能源车间3	20,257.99			20,257.99	20,257.99			
72	镀锡丝	新能源车间3	55,699.26			55,699.26	55,699.26			
73	铜箔	新能源车间3	483,011.52			483,011.52	483,011.52			
74	硅胶线	新能源车间3	22,612.77	697.46		23,310.23	23,310.23			
75	电刷线裁线	新能源车间3	72,092.79			72,092.79	72,092.79			

存货——在产品评估明细表

评估基准日：2026年4月30日

表3-9-7

被评估单位：浙江东爵精密科技有限公司

金额单位：人民币元

序号	名称	所属车间	账面价值				评估价值	增值额	增值率%	备注
			铜金额	皮金额	其他材料	金额				
76	编织线裁线	新能源车间3	76,992.90			76,992.90	76,992.90			
77	废铜	新能源车间3	927.85			927.85	927.85			
78	硬铜排	新能源车间3			112,940.74	112,940.74	112,940.74			
79	焊接配件	新能源车间3			7,487.84	7,487.84	7,487.84			
80	热缩管	新能源车间3			17,742.80	17,742.80	17,742.80			
81	铜箔	新能源车间4	269,070.57			269,070.57	269,070.57			
82	电刷线裁线	新能源车间4	506.67			506.67	506.67			
83	编织线裁线	新能源车间4	117,570.65			117,570.65	117,570.65			
84	废铜	新能源车间4	15,127.36			15,127.36	15,127.36			
85	职工薪酬					45.91	45.91			
86										
87										
88										
89										
90										
91										
92										
93										
94										
95										
在产品余额合计			19,964,571.68	64,784.55	285,406.65	20,314,808.78	20,314,808.78			
减：存货跌价准备										
在产品净额合计						20,314,808.78	20,314,808.78			

被评估单位填表人员：胡乐鲜

评估人员：俞辰悦

填表时间：2026年5月12日

非流动资产评估汇总表

评估基准日：2026年4月30日

表4

被评估单位：浙江东爵精密科技有限公司

金额单位：人民币元

编号	科目名称	账面价值	评估价值	增值额	增值率%
4-1	债权投资				
4-2	其他债权投资				
4-3	长期应收款				
4-4	长期股权投资	9,800,000.00	11,886,740.10	2,086,740.10	21.29
4-5	其他权益工具投资净额				
4-6	其他非流动金融资产净额				
4-7	投资性房地产				
4-8	固定资产	36,659,690.03	64,363,470.00	27,703,779.97	75.57
	其中：建筑物类固定资产	17,045,141.33	36,400,600.00	19,355,458.67	113.55
	设备类固定资产	19,614,548.70	27,962,870.00	8,348,321.30	42.56
4-9	在建工程	136,473.16	136,473.16		
4-10	生产性生物资产				
4-11	油气资产				
4-12	使用权资产				
4-13	无形资产	14,806,344.27	56,550,130.00	41,743,785.73	281.93
4-13-1	其中：土地使用权	14,806,344.27	28,450,000.00	13,643,655.73	92.15
4-13-2	采矿权				
4-13-3	其他无形资产		28,100,130.00	28,100,130.00	
4-14	开发支出				
4-15	商誉				
4-16	长期待摊费用	1,033,493.89		(1,033,493.89)	(100.00)
4-17	递延所得税资产	822,533.65	729,021.32	(93,512.33)	(11.37)
4-18	其他非流动资产				
4	非流动资产合计	63,258,535.00	133,665,834.58	70,407,299.58	111.30

评估人员：俞辰悦

长期股权投资评估明细表

评估基准日：2026年4月30日

表4-4

被评估单位：浙江东爵精密科技有限公司

金额单位：人民币元

序号	被投资单位名称	投资日期	投资比例	账面价值	评估价值	增值额	增值率%	备注
1	芜湖东爵技术有限公司	2025年8月	98.00%	9,800,000.00	12,470,433.44	2,670,433.44	27.25	
2	东莞东爵技术有限公司	2025年8月	51.00%		(583,693.34)	(583,693.34)		尚未实缴
3								
4								
5								
6								
7								
8								
9								
10								
11								
12								
13								
14								
15								
16								
17								
18								
19								
20								
长期股权投资余额合计				9,800,000.00	11,886,740.10	2,086,740.10	21.29	
减：长期股权投资减值准备								
长期股权投资净额合计				9,800,000.00	11,886,740.10	2,086,740.10	21.29	

被评估单位填表人员：胡乐鲜

评估人员：俞辰悦

填表时间：2026年5月12日

固定资产评估汇总表

评估基准日：2026年4月30日

表4-8

被评估单位：浙江东爵精密科技有限公司

金额单位：人民币元

编号	科目名称	账面价值		评估价值		增值额		增值率%	
		原值	净值	原值	净值	原值	净值	原值	净值
	建筑物类固定资产合计	21,775,671.87	17,045,141.33	40,000,600.00	36,400,600.00	18,224,928.13	19,355,458.67	83.69	113.55
4-8-1	固定资产——房屋建筑物	20,879,568.05	16,274,659.51	39,140,300.00	35,617,700.00	18,260,731.95	19,343,040.49	87.46	118.85
4-8-2	固定资产——构筑物及其他辅助设施	896,103.82	770,481.82	860,300.00	782,900.00	(35,803.82)	12,418.18	(4.00)	1.61
4-8-3	固定资产——管道及沟槽								
	设备类固定资产合计	39,043,854.68	19,614,548.70	39,284,400.00	27,962,870.00	240,545.32	8,348,321.30	0.62	42.56
4-8-4	固定资产——机器设备	36,939,535.41	18,856,687.04	37,230,280.00	26,667,950.00	290,744.59	7,811,262.96	0.79	41.42
4-8-5	固定资产——车辆	2,104,319.27	757,861.66	2,054,120.00	1,294,920.00	(50,199.27)	537,058.34	(2.39)	70.86
4-8-6	固定资产——电子设备								
4-8-7	固定资产——土地								
4-8-7	固定资产清理								
	固定资产合计	60,819,526.55	36,659,690.03	79,285,000.00	64,363,470.00	18,465,473.45	27,703,779.97	30.36	75.57
	减：固定资产减值准备								
	固定资产	-----	36,659,690.03	-----	64,363,470.00	-----	27,703,779.97	-----	75.57

评估人员：林继宁、何天乐

固定资产——房屋建筑物评估明细表

评估基准日：2026年4月30日

表4-8-1

被评估单位：浙江东爵精密科技有限公司

金额单位：人民币元

序号	权证编号	建筑物名称	结构	建成年月	建筑面积 (平方米)	账面价值		评估价值			评估增(减)值		备注
						原值	净值	原值	成新率	净值	增减值	增值率%	
1	浙(2026)乐清市不动产权第0008843号	1号厂房	钢混	2021年7月	5,383.22	20,879,568.05	16,274,659.51	39,140,300.00	91%	35,617,700.00	19,343,040.49	118.85	已抵押，另有地下水泵房83.40平方米，违法建筑267.65平方米。本次未将上述列入评估范围
2		3号厂房	钢混	2021年7月	9,138.66								
3		2号厂房	钢混	2021年7月	7,957.75								
4													
5													
6													
7													
8													
9													
10													
11													
12													
13													
14													
15													
16													
17													
18													
19													
20													
固定资产——房屋建筑物合计					22,479.63	20,879,568.05	16,274,659.51	39,140,300.00		35,617,700.00	19,343,040.49	118.85	
减：房屋建筑物减值准备													
固定资产——房屋建筑物净额						-----	16,274,659.51	-----		35,617,700.00	19,343,040.49	118.85	

被评估单位填表人员：胡乐鲜

评估人员：林继宁

填表时间：2026年5月12日

固定资产——构筑物及其他辅助设施评估明细表

评估基准日：2026年4月30日

表4-8-2

被评估单位：浙江东爵精密科技有限公司

金额单位：人民币元

序号	名称	结构	建成年月	面积体积 (M ² /M ³)	账面价值		评估价值			评估增(减)值		备注
					原值	净值	原值	成新率	净值	增减值	增值率%	
1	天桥	钢结构	2023年10月	560.00	896,103.82	770,481.82	860,300.00	91%	782,900.00	12,418.18	1.61	
2												
3												
4												
5												
6												
7												
8												
9												
10												
11												
12												
13												
14												
15												
16												
17												
18												
19												
20												
固定资产——构筑物及其他辅助设施合计				560.00	896,103.82	770,481.82	860,300.00		782,900.00	12,418.18	1.61	
减：构筑物及其他辅助设施减值准备												
固定资产——构筑物及其他辅助设施净额					-----	770,481.82	-----		782,900.00	12,418.18	1.61	

被评估单位填表人员：胡乐鲜

评估人员：林继宁

填表时间：2026年5月12日

固定资产——机器设备评估明细表

评估基准日：2026年4月30日

表4-8-4

被评估单位：浙江东爵精密科技有限公司

金额单位：人民币元

序号	设备名称	规格型号	生产厂家	计量单位	数量	启用日期	账面价值		评估价值			评估增(减)值		备注
							原值	净值	原值	成新率	净值	增减值	增值率%	
1	拉丝机		东莞市泰方机械有限公司	台	3	2017年1月	102,564.10	-	106,410	7%	7,450.00	7,450.00		
2	空调	KFR-35GW	温州鼎优经贸有限公司	台	2	2018年7月	4,655.17	-	3,960	5%	200.00	200.00		
3	灼热丝机		温州三丰自动化设备有限公司	台	1	2017年8月	7,948.72	-	10,510	12%	1,260.00	1,260.00		
4	空调		温州鼎优经贸有限公司	台	4	2017年10月	19,487.18	-	16,080	5%	800.00	800.00		
5	自动焊线剪切机		乐清市海仪电焊机厂	台	1	2018年5月	112,068.96	-	84,960	20%	16,990.00	16,990.00		
6	气动式点焊机		乐清市海仪电焊机厂	台	5	2018年7月	64,655.17	-	73,300	22%	16,130.00	16,130.00		
7	硅胶机烘箱		温州市源海漆桥桥琴木工机械厂	台	1	2018年9月	43,689.32	-	45,430	36%	16,350.00	16,350.00		
8	拉丝机		东莞市威锐机电科技有限公司	台	5	2018年9月	120,689.65	11,851.63	125,450	23%	28,850.00	16,998.37	143.43	
9	高效螺杆空压机		温州恒鑫机电设备有限公司	台	1	2018年9月	79,310.34	-	82,500	52%	42,900.00	42,900.00		
10	编织机	4头8锭	温岭市泰基贵理机械有限公司	台	2	2018年9月	44,482.76	-	42,480	23%	9,770.00	9,770.00		
11	双头并丝机		温岭市泰基贵理机械有限公司	台	1	2018年9月	7,532.76	-	7,840	23%	1,800.00	1,800.00		
12	剥线机		嘉兴君权自动化设备有限公司	台	3	2018年9月	43,965.52	-	45,780	23%	10,530.00	10,530.00		
13	井式真空光亮退火炉胆		苏州市科达炉业有限公司	台	1	2018年9月	15,086.21	-	15,690	23%	3,610.00	3,610.00		
14	空调	GMV-H180WL机组	温州鼎优经贸有限公司	台	1	2018年9月	29,008.62	-	24,570	5%	1,230.00	1,230.00		
15	节能环保静音端子机		乐清市中械自动化设备有限公司	台	1	2018年10月	7,758.62	-	8,100	37%	3,000.00	3,000.00		
16	冷干机		温州和生自控科技有限公司	台	1	2018年10月	8,620.69	-	8,970	24%	2,150.00	2,150.00		
17	自动焊接设备	120	温州迅特焊接设备有限公司	台	1	2018年11月	86,206.90	-	79,650	38%	30,270.00	30,270.00		
18	自动焊接机		温州迅特焊接设备有限公司	台	2	2019年2月	284,482.76	-	279,640	40%	111,860.00	111,860.00		
19	S70线材加50管材料橡胶膜生产线		东莞市创展机械有限公司	台	1	2019年3月	387,931.05	-	402,330	40%	160,930.00	160,930.00		
20	自动焊接机	120	温州迅特焊接设备有限公司	台	2	2019年3月	284,482.76	-	279,640	40%	111,860.00	111,860.00		
21	水处理设备		温州宇通电泳设备有限公司	台	1	2019年4月	16,405.52	-	16,990	56%	9,510.00	9,510.00		
22	移印机		三明恒顺印刷机械有限公司	台	1	2019年5月	7,522.12	-	7,790	30%	2,340.00	2,340.00		
23	70挤出主机		瑞安市双圆电工厂	台	1	2019年5月	48,672.57	-	50,440	30%	15,130.00	15,130.00		
24	自动焊接机		温州迅特焊接设备有限公司	台	2	2019年5月	292,035.40	-	279,640	42%	117,450.00	117,450.00		
25	自动焊接机		温州迅特焊接设备有限公司	台	3	2019年6月	438,053.10	-	419,460	43%	180,370.00	180,370.00		

固定资产——机器设备评估明细表

评估基准日：2026年4月30日

表4-8-4

被评估单位：浙江东爵精密科技有限公司

金额单位：人民币元

序号	设备名称	规格型号	生产厂家	计量单位	数量	启用日期	账面价值		评估价值			评估增(减)值		备注
							原值	净值	原值	成新率	净值	增减值	增值率%	
26	超声波清洗机		温州东太环保设备有限公司	台	4	2019年6月	38,938.05	-	51,320	31%	15,910.00	15,910.00		
27	通风设备		巴云山	台	1	2019年6月	14,000.00	-	14,510	31%	4,500.00	4,500.00		
28	阻焊变压器	MFBH-250KVA	高碑店市诚泰焊接设备有限公司	台	5	2019年7月	92,920.35	-	100,900	32%	32,290.00	32,290.00		
29	中频点焊800A组件 触摸屏及软件		上海国龙仪器仪表有限公司	台	5	2019年7月	84,070.80	-	96,450	32%	30,860.00	30,860.00		
30	皮具沙发			台	1	2019年8月	12,700.00	-	13,010	32%	4,160.00	4,160.00		
31	自动焊线剪切机		乐清市海仪电焊机厂	台	2	2019年8月	132,743.36	-	92,040	32%	29,450.00	29,450.00		
32	自动焊线剪切机		乐清市海仪电焊机厂	台	2	2019年9月	132,743.36	-	92,040	33%	30,370.00	30,370.00		
33	能量色散X荧光光谱仪	EDX6600	苏州三信精密仪器有限公司	台	1	2019年10月	79,646.02	-	104,870	34%	35,660.00	35,660.00		
34	自动焊线剪切机		乐清市海仪电焊机厂	台	2	2019年11月	132,743.36	-	92,040	35%	32,210.00	32,210.00		
35	冷干机		温州和生自控科技有限公司	台	1	2019年11月	3,539.82	-	3,630	35%	1,270.00	1,270.00		
36	史密斯净水机	R1800RA9	上海环鲁信息科技有限公司	台	2	2019年12月	8,849.56	-	7,080	5%	350.00	350.00		
37	冷焊机	CSIS-B	上海银工线材设备有限公司	台	1	2019年12月	3,185.84	-	3,630	36%	1,310.00	1,310.00		
38	自动焊线剪切机	DZ-120	乐清市海仪电焊机厂	台	1	2020年1月	66,371.68	-	46,020	37%	17,030.00	17,030.00		
39	自动焊线剪切机	DB-350	乐清市海仪电焊机厂	台	2	2020年1月	176,991.16	-	169,920	37%	62,870.00	62,870.00		
40	自动焊接设备		温州迅特焊接设备有限公司	台	2	2020年3月	292,035.40	-	279,640	48%	134,230.00	134,230.00		
41	自动焊接设备		温州迅特焊接设备有限公司	台	1	2020年4月	146,017.70	-	139,820	49%	68,510.00	68,510.00		
42	高效螺杆空压机		温州恒鑫机电设备有限公司	台	1	2020年5月	116,814.16	-	120,350	63%	75,820.00	75,820.00		
43	自动焊接设备		温州迅特焊接设备有限公司	台	2	2020年5月	292,035.40	-	279,640	50%	139,820.00	139,820.00		
44	自动焊接机		温州迅特焊接设备有限公司	台	1	2020年6月	146,017.70	-	139,820	51%	71,310.00	71,310.00		
45	自动焊接机		温州迅特焊接设备有限公司	台	1	2020年8月	146,017.70	-	139,820	53%	74,100.00	74,100.00		
46	自动焊接机		温州迅特焊接设备有限公司	台	1	2020年10月	146,017.70	-	139,820	53%	74,100.00	74,100.00		
47	自动焊接机		温州迅特焊接设备有限公司	台	1	2020年10月	146,017.70	-	139,820	53%	74,100.00	74,100.00		
48	自动焊接机		温州迅特焊接设备有限公司	台	1	2020年10月	146,017.70	-	139,820	53%	74,100.00	74,100.00		
49	自动焊接机		温州迅特焊接设备有限公司	台	1	2020年10月	146,017.70	-	139,820	53%	74,100.00	74,100.00		
50	线束自动化端子		乐清市中械自动化设备有限公司	台	1	2020年10月	145,398.24	-	149,730	53%	79,360.00	79,360.00		

固定资产——机器设备评估明细表

评估基准日：2026年4月30日

表4-8-4

被评估单位：浙江东爵精密科技有限公司

金额单位：人民币元

序号	设备名称	规格型号	生产厂家	计量单位	数量	启用日期	账面价值		评估价值			评估增(减)值		备注
							原值	净值	原值	成新率	净值	增减值	增值率%	
51	动盘收线机		山西佳昂自动化科技有限公司	台	1	2020年12月	28,318.58	-	29,200	55%	16,060.00	16,060.00		
52	自动焊接机	250	温州迅特焊接设备有限公司	台	1	2021年1月	146,017.70	7,300.89	139,820	57%	79,700.00	72,399.11	991.65	
53	自动焊接机	250	温州迅特焊接设备有限公司	台	1	2021年1月	146,017.70	7,300.89	139,820	57%	79,700.00	72,399.11	991.65	
54	编织机	大4头8锭	温州市泰基贵翔机械有限公司	台	1	2021年1月	24,336.28	1,216.81	21,240	48%	10,200.00	8,983.19	738.26	
55	编织机	大4头8锭	温州市泰基贵翔机械有限公司	台	1	2021年1月	24,336.29	1,216.81	21,240	48%	10,200.00	8,983.19	738.26	
56	自动端子机	CFM-SO	乐清市中城自动化设备有限公司	台	1	2021年1月	22,566.37	1,128.32	23,190	57%	13,220.00	12,091.68	1,071.65	
57	沙发		佛山市舒艾家具有限公司	台	1	2021年2月	3,213.00	160.65	3,270	48%	1,570.00	1,409.35	877.28	
58	阻焊变压器	HFBH-75(160)KVA-E	高碑店市诚泰焊接设备有限公司	台	1	2021年5月	6,637.17	436.86	7,170	51%	3,660.00	3,223.14	737.80	
59	自动焊接机	700	温州迅特焊接设备有限公司	台	1	2021年5月	234,513.28	15,438.61	271,330	59%	160,080.00	144,641.39	936.88	
60	自动焊接机	350	温州迅特焊接设备有限公司	台	1	2021年5月	185,840.70	12,234.38	159,290	59%	93,980.00	81,745.62	668.16	
61	自动焊接机	350	温州迅特焊接设备有限公司	台	1	2021年5月	185,840.70	12,234.38	159,290	59%	93,980.00	81,745.62	668.16	
62	自动焊接机	350	温州迅特焊接设备有限公司	台	1	2021年5月	185,840.70	12,234.38	159,290	59%	93,980.00	81,745.62	668.16	
63	电梯		广富电梯有限公司	台	1	2021年5月	125,615.65	66,942.51	128,850	59%	76,020.00	9,077.49	13.56	
64	电梯		广富电梯有限公司	台	1	2021年5月	125,615.65	66,942.51	128,850	59%	76,020.00	9,077.49	13.56	
65	电梯		广富电梯有限公司	台	1	2021年5月	125,615.65	66,942.51	128,850	59%	76,020.00	9,077.49	13.56	
66	电梯		广富电梯有限公司	台	1	2021年5月	125,615.65	66,942.51	128,850	59%	76,020.00	9,077.49	13.56	
67	电梯		广富电梯有限公司	台	1	2021年5月	125,615.67	66,942.53	128,850	59%	76,020.00	9,077.47	13.56	
68	电子计算机整机		乐清市乐成新普新电脑商行	台	1	2021年5月	3,130.00	156.50	1,000	5%	50.00	(106.50)	(68.05)	
69	电子计算机整机		乐清市乐成新普新电脑商行	台	1	2021年5月	3,130.00	156.50	1,000	5%	50.00	(106.50)	(68.05)	
70	不锈钢一体化冷却塔	150吨	乐清市城东鑫达不锈钢制品厂	台	1	2021年6月	31,858.41	2,602.05	32,650	60%	19,590.00	16,987.95	652.87	
71	自动焊接机	350	温州迅特焊接设备有限公司	台	1	2021年6月	185,840.70	15,176.86	159,290	60%	95,570.00	80,393.14	529.71	
72	自动焊接机	350	温州迅特焊接设备有限公司	台	1	2021年6月	185,840.70	15,176.86	159,290	60%	95,570.00	80,393.14	529.71	
73	自动焊接机	350	温州迅特焊接设备有限公司	台	1	2021年6月	185,840.70	15,176.86	159,290	60%	95,570.00	80,393.14	529.71	
74	自动焊接机	350	温州迅特焊接设备有限公司	台	1	2021年6月	185,840.70	15,176.86	159,290	60%	95,570.00	80,393.14	529.71	
75	冷干机		温州和生自控科技有限公司	台	1	2021年6月	8,761.06	715.30	9,030	52%	4,700.00	3,984.70	557.07	

固定资产——机器设备评估明细表

评估基准日：2026年4月30日

表4-8-4

被评估单位：浙江东爵精密科技有限公司

金额单位：人民币元

序号	设备名称	规格型号	生产厂家	计量单位	数量	启用日期	账面价值		评估价值			评估增(减)值		备注
							原值	净值	原值	成新率	净值	增减值	增值率%	
76	端吸泵	NIS100-80-160G/1SSWH/重IN3	南方泵业股份有限公司	台	1	2021年6月	6,538.05	533.89	7,790	60%	4,670.00	4,136.11	774.71	
77	端吸泵	NIS100-80-160G/1SSWH/重IN3	南方泵业股份有限公司	台	1	2021年6月	6,538.06	533.90	7,790	60%	4,670.00	4,136.10	774.70	
78	端吸泵	NIS80-65-160/5-SSWH/重IN3	南方泵业股份有限公司	台	1	2021年6月	4,204.42	343.36	5,040	60%	3,020.00	2,676.64	779.54	
79	手动搬运车		乐清市柳市机电有限公司	台	1	2021年7月	823.01	41.15	880	52%	460.00	418.85	1,017.86	
80	电动搬运车		乐清市柳市机电有限公司	台	1	2021年7月	5,575.22	278.76	5,750	52%	2,990.00	2,711.24	972.61	
81	电动搬运车		乐清市柳市机电有限公司	台	1	2021年7月	5,575.22	278.76	5,750	52%	2,990.00	2,711.24	972.61	
82	液压搬运车		乐清市柳市机电有限公司	台	1	2021年7月	1,415.93	70.80	1,420	52%	740.00	669.20	945.20	
83	自动焊接机	350	温州迅特焊接设备有限公司	台	1	2021年7月	185,840.70	18,119.34	159,290	60%	95,570.00	77,450.66	427.45	
84	自动焊接机	350	温州迅特焊接设备有限公司	台	1	2021年7月	185,840.70	18,119.34	159,290	60%	95,570.00	77,450.66	427.45	
85	自动焊接机	350	温州迅特焊接设备有限公司	台	1	2021年7月	185,840.70	18,119.34	159,290	60%	95,570.00	77,450.66	427.45	
86	自动焊接机	350	温州迅特焊接设备有限公司	台	1	2021年7月	185,840.70	18,119.34	159,290	60%	95,570.00	77,450.66	427.45	
87	自动焊接机	350	温州迅特焊接设备有限公司	台	1	2021年7月	185,840.70	18,119.34	159,290	60%	95,570.00	77,450.66	427.45	
88	空调	KFR-120TW	温州鼎优有限公司	台	1	2021年7月	7,345.13	367.26	6,640	31%	2,060.00	1,692.74	460.91	
89	空调	KFR-120TW	温州鼎优有限公司	台	1	2021年7月	7,345.13	367.26	6,640	31%	2,060.00	1,692.74	460.91	
90	空调	KFR-120TW	温州鼎优有限公司	台	1	2021年7月	7,345.13	367.26	6,640	31%	2,060.00	1,692.74	460.91	
91	空调	KFR-120TW	温州鼎优有限公司	台	1	2021年7月	7,345.13	367.26	6,640	31%	2,060.00	1,692.74	460.91	
92	空调	KFR-120TW	温州鼎优有限公司	台	1	2021年7月	7,345.13	367.26	6,640	31%	2,060.00	1,692.74	460.91	
93	空调	KFR-120TW	温州鼎优有限公司	台	1	2021年7月	7,345.14	367.26	6,640	31%	2,060.00	1,692.74	460.91	
94	空调	KFR-120TW	温州鼎优有限公司	台	1	2021年7月	7,345.14	367.26	6,640	31%	2,060.00	1,692.74	460.91	
95	空调	KFR-72LW	温州鼎优有限公司	台	1	2021年7月	6,460.17	323.01	5,840	31%	1,810.00	1,486.99	460.35	
96	空调	KFR-72LW	温州鼎优有限公司	台	1	2021年7月	6,460.18	323.01	5,840	31%	1,810.00	1,486.99	460.35	
97	格力除湿机	CF3.8BDE	上海阳博实业有限公司	台	1	2021年7月	3,274.34	163.72	2,920	40%	1,170.00	1,006.28	614.63	
98	打印机	AR-520II	北京得实电子有限公司	台	1	2021年8月	1,488.00	74.40	1,240	22%	270.00	195.60	262.90	
99	空调	KFR-35W/N1A3	珠海小米通讯技术有限公司	台	1	2021年8月	1,899.00	94.95	1,680	33%	550.00	455.05	479.25	
100	空调	KFR-35WG/N1A3	珠海小米通讯技术有限公司	台	1	2021年8月	1,899.00	94.95	1,680	33%	550.00	455.05	479.25	

固定资产——机器设备评估明细表

评估基准日：2026年4月30日

表4-8-4

被评估单位：浙江东爵精密科技有限公司

金额单位：人民币元

序号	设备名称	规格型号	生产厂家	计量单位	数量	启用日期	账面价值		评估价值			评估增(减)值		备注
							原值	净值	原值	成新率	净值	增减值	增值率%	
101	空调	KFR-72WL/N1A3	珠海小米通讯技术有限公司	台	1	2021年8月	4,299.00	214.95	3,890	33%	1,280.00	1,065.05	495.49	
102	空调		小米通讯技术有限公司	台	1	2021年8月	1,999.00	99.95	1,770	33%	580.00	480.05	480.29	
103	阻焊机(配电箱)	YR500SB2HVS	杭州东海焊割设备器材有限公司	台	1	2021年8月	26,814.16	3,038.80	27,260	53%	14,450.00	11,411.20	375.52	
104	阻焊机(配电箱)	YR500SB2HVS	杭州东海焊割设备器材有限公司	台	1	2021年8月	26,814.16	3,038.80	27,260	53%	14,450.00	11,411.20	375.52	
105	阻焊机(配电箱)	YR500SB2HVS	杭州东海焊割设备器材有限公司	台	1	2021年8月	26,814.16	3,038.80	27,260	53%	14,450.00	11,411.20	375.52	
106	阻焊机(配电箱)	YR500SB2HVS	杭州东海焊割设备器材有限公司	台	1	2021年8月	26,814.16	3,038.80	27,260	53%	14,450.00	11,411.20	375.52	
107	阻焊机(配电箱)	YR500SB2HVS	杭州东海焊割设备器材有限公司	台	1	2021年8月	26,814.16	3,038.80	27,260	53%	14,450.00	11,411.20	375.52	
108	阻焊机(配电箱)	YR500SB2HVS	杭州东海焊割设备器材有限公司	台	1	2021年8月	26,814.16	3,038.80	27,260	53%	14,450.00	11,411.20	375.52	
109	阻焊机(配电箱)	YR500SB2HVS	杭州东海焊割设备器材有限公司	台	1	2021年8月	26,814.16	3,038.80	27,260	53%	14,450.00	11,411.20	375.52	
110	阻焊机(配电箱)	YR500SB2HVS	杭州东海焊割设备器材有限公司	台	1	2021年8月	26,814.16	3,038.80	27,260	53%	14,450.00	11,411.20	375.52	
111	阻焊机(配电箱)	YR500SB2HVS	杭州东海焊割设备器材有限公司	台	1	2021年8月	26,814.16	3,038.80	27,260	53%	14,450.00	11,411.20	375.52	
112	阻焊机(配电箱)	YR500SB2HVS	杭州东海焊割设备器材有限公司	台	1	2021年8月	26,814.16	3,038.80	27,260	53%	14,450.00	11,411.20	375.52	
113	阻焊机(配电箱)	YR500SB2HVS	杭州东海焊割设备器材有限公司	台	1	2021年8月	26,814.16	3,038.80	27,260	53%	14,450.00	11,411.20	375.52	
114	阻焊机(配电箱)	YR500SB2HVS	杭州东海焊割设备器材有限公司	台	1	2021年8月	26,814.16	3,038.80	27,260	53%	14,450.00	11,411.20	375.52	
115	阻焊机(配电箱)	YR500SB2HVS	杭州东海焊割设备器材有限公司	台	1	2021年8月	26,814.16	3,038.80	27,260	53%	14,450.00	11,411.20	375.52	
116	阻焊机(配电箱)	YR500SB2HVS	杭州东海焊割设备器材有限公司	台	1	2021年8月	26,814.16	3,038.80	27,260	53%	14,450.00	11,411.20	375.52	
117	阻焊机(配电箱)	YR500SB2HVS	杭州东海焊割设备器材有限公司	台	1	2021年8月	26,814.16	3,038.80	27,260	53%	14,450.00	11,411.20	375.52	
118	阻焊机(配电箱)	YR500SB2HVS	杭州东海焊割设备器材有限公司	台	1	2021年8月	26,814.16	3,038.80	27,260	53%	14,450.00	11,411.20	375.52	
119	全自动端子压着扭线站锡机	(一)五路多功能型 ZX-130P	乐清市中械自动化设备有限公司	台	1	2021年8月	84,070.80	9,528.08	86,280	61%	52,630.00	43,101.92	452.37	
120	拉丝机	LUS150/24	常州鼎天电工机械有限公司	台	1	2021年8月	45,132.74	5,115.14	48,670	53%	25,800.00	20,684.86	404.39	
121	拉丝机	LUS150/24	常州鼎天电工机械有限公司	台	1	2021年8月	45,132.74	5,115.14	48,670	53%	25,800.00	20,684.86	404.39	
122	拉丝机	LUS150/24	常州鼎天电工机械有限公司	台	1	2021年8月	45,132.74	5,115.14	48,670	53%	25,800.00	20,684.86	404.39	
123	拉丝机	LUS150/24	常州鼎天电工机械有限公司	台	1	2021年8月	45,132.74	5,115.14	48,670	53%	25,800.00	20,684.86	404.39	
124	拉丝机	LUS150/24	常州鼎天电工机械有限公司	台	1	2021年8月	45,132.75	5,115.15	48,670	53%	25,800.00	20,684.85	404.38	
125	拉丝机	LUS150/24	常州鼎天电工机械有限公司	台	1	2021年8月	45,132.75	5,115.15	48,670	53%	25,800.00	20,684.85	404.38	

固定资产——机器设备评估明细表

评估基准日：2026年4月30日

表4-8-4

被评估单位：浙江东爵精密科技有限公司

金额单位：人民币元

序号	设备名称	规格型号	生产厂家	计量单位	数量	启用日期	账面价值		评估价值			评估增(减)值		备注
							原值	净值	原值	成新率	净值	增减值	增值率%	
126	拉丝机	LUS150/24	常州鼎天电工机械有限公司	台	1	2021年8月	45,132.75	5,115.15	48,670	53%	25,800.00	20,684.85	404.38	
127	拉丝机	LUS150/24	常州鼎天电工机械有限公司	台	1	2021年8月	45,132.75	5,115.15	48,670	53%	25,800.00	20,684.85	404.38	
128	拉丝机	LUS150/24	常州鼎天电工机械有限公司	台	1	2021年8月	45,132.75	5,115.15	48,670	53%	25,800.00	20,684.85	404.38	
129	拉丝机	LUS150/24	常州鼎天电工机械有限公司	台	1	2021年8月	45,132.75	5,115.15	48,670	53%	25,800.00	20,684.85	404.38	
130	拉丝机	LUS150/24	常州鼎天电工机械有限公司	台	1	2021年8月	45,132.75	5,115.15	48,670	53%	25,800.00	20,684.85	404.38	
131	拉丝机	LUS150/24	常州鼎天电工机械有限公司	台	1	2021年8月	45,132.75	5,115.15	48,670	53%	25,800.00	20,684.85	404.38	
132	拉丝机	LUS150/24	常州鼎天电工机械有限公司	台	1	2021年8月	45,132.75	5,115.15	48,670	53%	25,800.00	20,684.85	404.38	
133	拉丝机	LUS150/24	常州鼎天电工机械有限公司	台	1	2021年8月	45,132.75	5,115.15	48,670	53%	25,800.00	20,684.85	404.38	
134	cable自动焊接项目	MJ20035	浙江敬群自动化设备有限公司	台	1	2021年8月	394,642.48	44,725.92	456,640	61%	278,550.00	233,824.08	522.79	
135	自动焊接机	350	温州迅特焊接设备有限公司	台	1	2021年8月	185,840.70	21,061.82	159,290	61%	97,170.00	76,108.18	361.36	
136	自动焊接机	350	温州迅特焊接设备有限公司	台	1	2021年8月	185,840.70	21,061.82	159,290	61%	97,170.00	76,108.18	361.36	
137	自动焊接机	350	温州迅特焊接设备有限公司	台	1	2021年8月	185,840.70	21,061.82	159,290	61%	97,170.00	76,108.18	361.36	
138	自动焊接机	350	温州迅特焊接设备有限公司	台	1	2021年8月	185,840.70	21,061.82	159,290	61%	97,170.00	76,108.18	361.36	
139	自动焊接机	350	温州迅特焊接设备有限公司	台	1	2021年8月	185,840.70	21,061.82	159,290	61%	97,170.00	76,108.18	361.36	
140	自动焊接机	350	温州迅特焊接设备有限公司	台	1	2021年8月	185,840.70	21,061.82	159,290	61%	97,170.00	76,108.18	361.36	
141	自动焊接机	350	温州迅特焊接设备有限公司	台	1	2021年8月	185,840.70	21,061.82	159,290	61%	97,170.00	76,108.18	361.36	
142	挤出机	高效PVC70	瑞安市双圆电工厂	台	1	2021年8月	115,044.24	13,038.56	118,050	53%	62,570.00	49,531.44	379.88	
143	钻攻两用	ZS4112	浙江永星台钻制造有限公司	台	1	2021年8月	3,309.73	375.33	3,360	53%	1,780.00	1,404.67	374.25	
144	空调	KFR-72TW	温州鼎优经贸有限公司	台	2	2021年8月	12,920.35	646.02	11,680	33%	3,850.00	3,203.98	495.96	
145	空调	KFR-120TW	温州鼎优经贸有限公司	台	2	2021年8月	14,690.27	734.51	13,280	33%	4,380.00	3,645.49	496.32	
146	高频一体火花机	XH15	信华(深圳)电工器材有限公司	台	1	2021年9月	3,185.84	411.64	3,270	54%	1,770.00	1,358.36	329.99	
147	拉丝机	LHS150/24	常州鼎天电工机械有限公司	台	1	2021年9月	45,132.75	5,829.75	48,670	54%	26,280.00	20,450.25	350.79	
148	拉丝机	LHS150/24	常州鼎天电工机械有限公司	台	1	2021年9月	45,132.75	5,829.75	48,670	54%	26,280.00	20,450.25	350.79	
149	拉丝机	LHS150/24	常州鼎天电工机械有限公司	台	1	2021年9月	45,132.74	5,829.74	48,670	54%	26,280.00	20,450.26	350.79	
150	20头放线架		东莞市妙宇金机械有限公司	台	1	2021年10月	4,247.79	212.39	4,340	55%	2,390.00	2,177.61	1,025.29	

固定资产——机器设备评估明细表

评估基准日：2026年4月30日

表4-8-4

被评估单位：浙江东爵精密科技有限公司

金额单位：人民币元

序号	设备名称	规格型号	生产厂家	计量单位	数量	启用日期	账面价值		评估价值			评估增(减)值		备注
							原值	净值	原值	成新率	净值	增减值	增值率%	
151	630单绞机		瑞安市双圆电机机械厂	台	1	2021年10月	61,946.90	8,982.08	63,540	55%	34,950.00	25,967.92	289.11	
152	冷焊机	LS1S-B	上海银工线材设备有限公司	台	1	2021年10月	2,831.86	410.50	3,270	55%	1,800.00	1,389.50	338.49	
153	剥线机放线架			台	1	2021年10月	20,000.00	1,000.00	20,530	55%	11,290.00	10,290.00	1,029.00	
154	630放线架			台	1	2021年10月	7,000.00	350.00	7,170	55%	3,940.00	3,590.00	1,025.71	
155	电动葫芦	CDK2.8t6m36v	江阴市聚丰物资有限公司	台	1	2021年11月	6,053.10	302.66	6,190	56%	3,470.00	3,167.34	1,046.50	
156	电动搬运车		乐清市柳乐机电有限公司	台	1	2021年12月	8,849.56	442.48	9,120	57%	5,200.00	4,757.52	1,075.19	
157	罗茨真空泵整机		海口市海真空设备有限公司	台	1	2021年12月	11,504.43	6,768.27	13,810	64%	8,840.00	2,071.73	30.61	
158	编织机	4头8锭	温州市泰基贵理机械有限公司	台	1	2021年12月	24,336.28	14,317.96	21,240	57%	12,110.00	(2,207.96)	(15.42)	
159	编织机	4头8锭	温州市泰基贵理机械有限公司	台	1	2021年12月	24,336.28	14,317.96	21,240	57%	12,110.00	(2,207.96)	(15.42)	
160	编织机	4头8锭	温州市泰基贵理机械有限公司	台	1	2021年12月	24,336.29	14,317.97	21,240	57%	12,110.00	(2,207.97)	(15.42)	
161	拉丝机	B24/2	江苏伟成科技股份有限公司	台	1	2021年12月	76,991.15	45,296.63	47,790	57%	27,240.00	(18,056.63)	(39.86)	
162	拉丝机	B24/2	江苏伟成科技股份有限公司	台	1	2021年12月	76,991.15	45,296.63	47,790	57%	27,240.00	(18,056.63)	(39.86)	
163	拉丝机	B24/2	江苏伟成科技股份有限公司	台	1	2021年12月	76,991.15	45,296.63	47,790	57%	27,240.00	(18,056.63)	(39.86)	
164	拉丝机	B24/2	江苏伟成科技股份有限公司	台	1	2021年12月	76,991.15	45,296.63	47,790	57%	27,240.00	(18,056.63)	(39.86)	
165	拉丝机	B24/2	江苏伟成科技股份有限公司	台	1	2021年12月	76,991.15	45,296.63	47,790	57%	27,240.00	(18,056.63)	(39.86)	
166	低压配电柜		帮控电器有限公司	台	1	2022年1月	14,159.29	8,442.70	15,220	74%	11,260.00	2,817.30	33.37	
167	空调	KFR-72LW	温州鼎优经贸有限公司	台	1	2022年1月	7,737.83	386.89	7,080	40%	2,830.00	2,443.11	631.47	
168	空调	KFR-72LW	温州鼎优经贸有限公司	台	1	2022年1月	7,737.83	386.89	7,080	40%	2,830.00	2,443.11	631.47	
169	空调	KFR-72LW	温州鼎优经贸有限公司	台	1	2022年1月	7,737.83	386.89	7,080	40%	2,830.00	2,443.11	631.47	
170	空调	KFR-72LW	温州鼎优经贸有限公司	台	1	2022年1月	7,737.83	386.89	7,080	40%	2,830.00	2,443.11	631.47	
171	空调	KFR-72LW	温州鼎优经贸有限公司	台	1	2022年1月	7,737.83	386.89	7,080	40%	2,830.00	2,443.11	631.47	
172	空调	KFR-72LW	温州鼎优经贸有限公司	台	1	2022年1月	7,737.83	386.89	7,080	40%	2,830.00	2,443.11	631.47	
173	空调	KFR-72LW	温州鼎优经贸有限公司	台	1	2022年1月	7,737.83	386.89	7,080	40%	2,830.00	2,443.11	631.47	
174	空调	KFR-72LW	温州鼎优经贸有限公司	台	1	2022年1月	7,737.84	386.89	7,080	40%	2,830.00	2,443.11	631.47	
175	70吨橡胶押出生产线		湖北创展机械有限公司	台	1	2022年1月	345,132.76	205,785.46	354,420	65%	230,370.00	24,584.54	11.95	

固定资产——机器设备评估明细表

评估基准日：2026年4月30日

表4-8-4

被评估单位：浙江东爵精密科技有限公司

金额单位：人民币元

序号	设备名称	规格型号	生产厂家	计量单位	数量	启用日期	账面价值		评估价值			评估增(减)值		备注
							原值	净值	原值	成新率	净值	增减值	增值率%	
176	通道设备		浙江金象交通智能科技有限公司	台	1	2022年1月	23,451.33	13,982.67	24,070	58%	13,960.00	(22.67)	(0.16)	
177	通道设备		浙江金象交通智能科技有限公司	台	1	2022年1月	23,451.33	13,982.67	24,070	58%	13,960.00	(22.67)	(0.16)	
178	通道设备		浙江金象交通智能科技有限公司	台	1	2022年1月	23,451.33	13,982.67	24,070	58%	13,960.00	(22.67)	(0.16)	
179	通道设备		浙江金象交通智能科技有限公司	台	1	2022年1月	23,451.32	13,982.66	24,070	58%	13,960.00	(22.66)	(0.16)	
180	手动搬运车		温州市力捷仓储设备有限公司	台	1	2022年1月	2,400.00	120.00	2,480	58%	1,440.00	1,320.00	1,100.00	
181	粉碎机			台	1	2022年3月	12,000.00	600.00	12,300	66%	8,120.00	7,520.00	1,253.33	
182	实验台		乐清市鹿乐家具有限公司	台	1	2022年4月	41,500.00	9,960.16	42,650	60%	25,590.00	15,629.84	156.92	
183	磨床		乐清市胡锋机械设备维修服务部	台	1	2022年6月	21,000.00	13,352.50	21,590	46%	14,030.00	677.50	5.07	二手设备
184	20精密裁管机		东莞市双禧机械设备有限公司	台	1	2022年6月	16,814.16	10,691.10	17,260	68%	11,740.00	1,048.90	9.81	
185	硅胶自动喂胶机		湖北创展机械有限公司	台	1	2022年6月	23,893.81	15,192.45	24,510	62%	15,200.00	7.55	0.05	
186	打印机	奔图BM5100ADN	浙江奔图科技有限公司	台	1	2022年7月	3,804.42	190.22	3,360	37%	1,240.00	1,049.78	551.88	
187	翻盘机	FP630	安徽能利电工科技有限公司	台	1	2022年7月	15,929.20	10,254.25	16,370	68%	11,130.00	875.75	8.54	
188	绘图测量仪及软件		成都摩创大能科技有限公司	台	1	2022年7月	115,044.25	33,075.40	152,570	62%	94,590.00	61,514.60	185.98	
189	全自动端子压着扭线沾锡机	ZX-130C	乐清市中械自动化设备有限公司	台	1	2022年8月	116,814.16	76,123.84	120,000	69%	82,800.00	6,676.16	8.77	
190	编织机	单头12锭	温州市泰基贵翔机械有限公司	台	1	2022年8月	22,831.86	14,878.86	21,240	63%	13,380.00	(1,498.86)	(10.07)	
191	半自动倒纱机	4头	温州市泰基贵翔机械有限公司	台	1	2022年8月	22,389.38	14,590.38	23,010	69%	15,880.00	1,289.62	8.84	
192	速通门		南京财门智能科技有限公司	台	1	2022年8月	3,539.82	176.99	3,630	63%	2,290.00	2,113.01	1,193.86	
193	速通门		南京财门智能科技有限公司	台	1	2022年8月	3,539.82	176.99	3,630	63%	2,290.00	2,113.01	1,193.86	
194	速通门		南京财门智能科技有限公司	台	1	2022年8月	3,539.83	176.99	3,630	63%	2,290.00	2,113.01	1,193.86	
195	人脸识别系统		南京财门智能科技有限公司	台	1	2022年8月	1,327.43	66.37	1,240	54%	670.00	603.63	909.49	
196	人脸识别系统		南京财门智能科技有限公司	台	1	2022年8月	1,327.44	66.37	1,240	54%	670.00	603.63	909.49	
197	云米AI空调	Nav2 (除菌版) 1.5P	佛山市小鲜互联电器科技有限公司	台	1	2023年1月	2,127.51	106.38	1,950	54%	1,050.00	943.62	887.03	
198	冲床	2T		台	1	2022年8月	3,650.00	2,378.40	3,720	26%	2,190.00	(188.40)	(7.92)	二手设备
199	冲床	JX04-1A型		台	1	2022年8月	2,600.00	1,694.48	2,650	26%	1,560.00	(134.48)	(7.94)	二手设备
200	冲床	JX04-1A型		台	1	2022年8月	2,600.00	1,694.48	2,650	26%	1,560.00	(134.48)	(7.94)	二手设备

固定资产——机器设备评估明细表

评估基准日：2026年4月30日

表4-8-4

被评估单位：浙江东爵精密科技有限公司

金额单位：人民币元

序号	设备名称	规格型号	生产厂家	计量单位	数量	启用日期	账面价值		评估价值			评估增(减)值		备注
							原值	净值	原值	成新率	净值	增减值	增值率%	
201	小米立式空调		温州市中宝数码通讯设备有限公司	台	2	2022年8月	4,423.89	2,883.01	4,080	47%	1,920.00	(963.01)	(33.40)	
202	道闸		南京九仕鼎门业有限公司	台	1	2022年8月	2,013.27	100.66	2,040	63%	1,290.00	1,189.34	1,181.54	
203	道闸		南京九仕鼎门业有限公司	台	1	2022年8月	2,013.28	100.66	2,040	63%	1,290.00	1,189.34	1,181.54	
204	小米变频新一级空调	1.5P	温州市易瑞通讯设备有限公司	台	1	2022年9月	1,946.02	97.30	1,770	49%	870.00	772.70	794.14	
205	自动端子引线机		东莞市佳豪精工科技有限公司	台	1	2022年9月	77,876.11	51,365.75	80,000	70%	56,000.00	4,634.25	9.02	
206	双打单穿胶壳		东莞市佳豪精工科技有限公司	台	1	2022年9月	179,646.02	118,491.42	184,510	70%	129,160.00	10,668.58	9.00	
207	裁线机		浙江悉姆智能设备有限公司	台	1	2022年9月	246,017.70	162,269.18	283,450	70%	198,420.00	36,150.82	22.28	
208	自动焊接机	350KVA	温州迅特焊接设备有限公司	台	1	2022年9月	185,840.70	122,577.38	159,290	70%	111,500.00	(11,077.38)	(9.04)	
209	自动焊接机	350KVA	温州迅特焊接设备有限公司	台	1	2022年9月	185,840.70	122,577.38	159,290	70%	111,500.00	(11,077.38)	(9.04)	
210	自动焊接机	350	温州迅特焊接设备有限公司	台	1	2022年9月	185,840.70	122,577.38	159,290	70%	111,500.00	(11,077.38)	(9.04)	
211	自动焊接机	350	温州迅特焊接设备有限公司	台	1	2022年9月	185,840.70	122,577.38	159,290	70%	111,500.00	(11,077.38)	(9.04)	
212	自动焊接机	350	温州迅特焊接设备有限公司	台	1	2022年9月	185,840.70	122,577.38	159,290	70%	111,500.00	(11,077.38)	(9.04)	
213	自动焊接机	350	温州迅特焊接设备有限公司	台	1	2022年9月	185,840.70	122,577.38	159,290	70%	111,500.00	(11,077.38)	(9.04)	
214	空调KFR	KFR-72LW	温州鼎优经贸有限公司	台	1	2022年9月	6,371.68	318.58	5,930	49%	2,910.00	2,591.42	813.43	
215	空调KFR	KFR-72LW	温州鼎优经贸有限公司	台	1	2022年9月	6,371.68	318.58	5,930	49%	2,910.00	2,591.42	813.43	
216	冲床	JX04-1A型	南京九仕鼎门业有限公司	台	1	2022年9月	2,600.00	1,715.06	2,650	64%	1,700.00	(15.06)	(0.88)	
217	冲床	JX04-1A型	南京九仕鼎门业有限公司	台	1	2022年9月	2,600.00	1,715.06	2,650	64%	1,700.00	(15.06)	(0.88)	
218	冷风机			台	1	2022年10月	2,300.00	1,535.18	2,390	30%	1,460.00	(75.18)	(4.90)	二手设备
219	冷风机			台	1	2022年10月	2,300.00	1,535.18	2,390	30%	1,460.00	(75.18)	(4.90)	二手设备
220	冷风机			台	1	2022年10月	2,300.00	1,535.18	2,390	30%	1,460.00	(75.18)	(4.90)	二手设备
221	冷风机			台	1	2022年10月	2,300.00	1,535.18	2,390	30%	1,460.00	(75.18)	(4.90)	二手设备
222	冷风机			台	1	2022年10月	2,300.00	1,535.18	2,390	30%	1,460.00	(75.18)	(4.90)	二手设备
223	除湿机	0J-10S	浙江欧伦电气股份有限公司	台	1	2022年10月	5,309.73	3,544.05	4,960	56%	2,780.00	(764.05)	(21.56)	
224	自动焊接机	1400KVA	温州迅特焊接设备有限公司	台	1	2022年10月	707,964.60	472,566.36	690,270	71%	490,090.00	17,523.64	3.71	
225	自动焊接机	1400KVA	温州迅特焊接设备有限公司	台	1	2022年10月	707,964.60	472,566.36	690,270	71%	490,090.00	17,523.64	3.71	

固定资产——机器设备评估明细表

评估基准日：2026年4月30日

表4-8-4

被评估单位：浙江东爵精密科技有限公司

金额单位：人民币元

序号	设备名称	规格型号	生产厂家	计量单位	数量	启用日期	账面价值		评估价值			评估增(减)值		备注
							原值	净值	原值	成新率	净值	增减值	增值率%	
226	沾锡机		浙江杰德智能设备有限公司	台	1	2022年10月	206,522.13	137,853.39	176,990	71%	125,660.00	(12,193.39)	(8.85)	
227	沾锡机		浙江杰德智能设备有限公司	台	1	2022年10月	206,522.13	137,853.39	176,990	71%	125,660.00	(12,193.39)	(8.85)	
228	高速绞线机	NB-300P (4000转)	东莞新恩祥机械配件有限公司	台	1	2022年10月	69,026.55	46,075.23	65,490	65%	42,570.00	(3,505.23)	(7.61)	
229	高速绞线机	NB-300P (4000转)	东莞新恩祥机械配件有限公司	台	1	2022年10月	69,026.55	46,075.23	65,490	65%	42,570.00	(3,505.23)	(7.61)	
230	高速绞线机	NB-300P (4000转)	东莞新恩祥机械配件有限公司	台	1	2022年10月	69,026.55	46,075.23	65,490	65%	42,570.00	(3,505.23)	(7.61)	
231	高速绞线机	NB-300P (4000转)	东莞新恩祥机械配件有限公司	台	1	2022年10月	69,026.55	46,075.23	65,490	65%	42,570.00	(3,505.23)	(7.61)	
232	高速编织机	264型12锭	上海香海绍常机械有限公司	台	1	2022年10月	30,973.45	20,674.63	30,090	65%	19,560.00	(1,114.63)	(5.39)	
233	铜线插头冲压去毛刺模具		东莞市迪峰自动化科技有限公司	台	1	2022年10月	10,619.46	3,557.58	11,500	65%	7,480.00	3,922.42	110.26	
234	压力机	JB04-2脚踏	乐清市金龟机械销售有限公司	台	1	2022年11月	7,079.65	4,781.60	7,260	66%	4,790.00	8.40	0.18	
235	压力机	JB04-2脚踏	乐清市金龟机械销售有限公司	台	1	2022年11月	7,079.65	4,781.60	7,260	66%	4,790.00	8.40	0.18	
236	压力机	JB04-2脚踏	乐清市金龟机械销售有限公司	台	1	2022年11月	7,079.65	4,781.60	7,260	66%	4,790.00	8.40	0.18	
237	压力机	JB04-2脚踏	乐清市金龟机械销售有限公司	台	1	2022年11月	7,079.63	4,781.58	7,260	66%	4,790.00	8.42	0.18	
238	冲床	JX04-2A		台	1	2022年11月	3,700.00	2,499.11	3,810	32%	2,360.00	(139.11)	(5.57)	二手设备
239	冲床	JX04-2A		台	1	2022年11月	3,700.00	2,499.11	3,810	32%	2,360.00	(139.11)	(5.57)	二手设备
240	冲床	JX04-2A		台	1	2022年11月	3,700.00	2,499.11	3,810	32%	2,360.00	(139.11)	(5.57)	二手设备
241	冲床	JX04-2A		台	1	2022年11月	3,700.00	2,499.11	3,810	32%	2,360.00	(139.11)	(5.57)	二手设备
242	储气罐		温州恒鑫机电设备有限公司	台	1	2022年12月	7,964.60	2,920.20	8,140	84%	6,840.00	3,919.80	134.23	
243	万能式断路器		浙江新格电气有限公司	台	1	2022年12月	21,407.08	7,849.08	23,100	67%	15,480.00	7,630.92	97.22	
244	反渗透纯水过滤设备	0.25T/H	四川力泰环保科技有限公司	台	1	2022年12月	13,716.81	5,029.61	14,070	79%	11,120.00	6,090.39	121.09	
245	压力机	JB04-2脚踏	乐清市金龟机械销售有限公司	台	1	2022年12月	7,079.64	4,837.64	7,260	67%	4,860.00	22.36	0.46	
246	压力机	JB04-2脚踏	乐清市金龟机械销售有限公司	台	1	2022年12月	7,079.64	4,837.64	7,260	67%	4,860.00	22.36	0.46	
247	压力机	JB04-2脚踏	乐清市金龟机械销售有限公司	台	1	2022年12月	7,079.64	4,837.64	7,260	67%	4,860.00	22.36	0.46	
248	压力机	JB04-2脚踏	乐清市金龟机械销售有限公司	台	1	2022年12月	7,079.66	4,837.66	7,260	67%	4,860.00	22.34	0.46	
249	放线机		东莞市律豪精工科技有限公司	台	1	2022年12月	14,336.28	9,796.28	14,690	67%	9,840.00	43.72	0.45	
250	空压机	GA75VSD++	温州中润机电有限公司	台	1	2022年12月	157,522.12	107,640.12	161,770	79%	127,800.00	20,159.88	18.73	

固定资产——机器设备评估明细表

评估基准日：2026年4月30日

表4-8-4

被评估单位：浙江东爵精密科技有限公司

金额单位：人民币元

序号	设备名称	规格型号	生产厂家	计量单位	数量	启用日期	账面价值		评估价值			评估增(减)值		备注
							原值	净值	原值	成新率	净值	增减值	增值率%	
251	冷干机	D220	温州中润机电有限公司	台	1	2022年12月	26,548.67	18,141.47	27,260	67%	18,260.00	118.53	0.65	
252	振动盘		乐清市杰贤振动盘厂	台	1	2022年12月	2,035.39	1,390.99	2,120	67%	1,420.00	29.01	2.09	
253	振动盘		乐清市杰贤振动盘厂	台	1	2022年12月	2,035.39	1,390.99	2,120	67%	1,420.00	29.01	2.09	
254	振动盘		乐清市杰贤振动盘厂	台	1	2022年12月	2,035.39	1,390.99	2,120	67%	1,420.00	29.01	2.09	
255	振动盘		乐清市杰贤振动盘厂	台	1	2022年12月	2,035.39	1,390.99	2,120	67%	1,420.00	29.01	2.09	
256	振动盘		乐清市杰贤振动盘厂	台	1	2022年12月	2,035.39	1,390.99	2,120	67%	1,420.00	29.01	2.09	
257	振动盘		乐清市杰贤振动盘厂	台	1	2022年12月	2,035.39	1,390.99	2,120	67%	1,420.00	29.01	2.09	
258	振动盘		乐清市杰贤振动盘厂	台	1	2022年12月	2,035.39	1,390.99	2,120	67%	1,420.00	29.01	2.09	
259	振动盘		乐清市杰贤振动盘厂	台	1	2022年12月	2,035.39	1,390.99	2,120	67%	1,420.00	29.01	2.09	
260	振动盘		乐清市杰贤振动盘厂	台	1	2022年12月	2,035.39	1,390.99	2,120	67%	1,420.00	29.01	2.09	
261	振动盘		乐清市杰贤振动盘厂	台	1	2022年12月	2,035.47	1,391.07	2,120	67%	1,420.00	28.93	2.08	
262	编织机		上海香海织带机械有限公司	台	1	2023年1月	17,699.12	12,234.44	14,600	68%	9,930.00	(2,304.44)	(18.84)	
263	编织机		上海香海织带机械有限公司	台	1	2023年1月	14,867.26	10,276.96	14,600	68%	9,930.00	(346.96)	(3.38)	
264	自动焊接机	350KVA	温州迅特焊接设备有限公司	台	1	2023年1月	159,382.30	110,172.88	182,650	73%	133,330.00	23,157.12	21.02	
265	压力机	定制JB04-1脚踏	乐清市金龟机械销售有限公司	台	1	2023年2月	5,088.49	3,557.85	5,130	68%	3,490.00	(67.85)	(1.91)	
266	压力机	定制JB04-1脚踏	乐清市金龟机械销售有限公司	台	1	2023年2月	5,088.50	3,557.86	5,130	68%	3,490.00	(67.86)	(1.91)	
267	压力机	定制JB04-2脚踏	乐清市金龟机械销售有限公司	台	1	2023年2月	7,079.64	4,949.74	7,170	68%	4,880.00	(69.74)	(1.41)	
268	压力机	定制JB04-2脚踏	乐清市金龟机械销售有限公司	台	1	2023年2月	7,079.65	4,949.75	7,170	68%	4,880.00	(69.75)	(1.41)	
269	高速编织机		上海香海织带机械有限公司	台	1	2023年3月	21,238.94	15,017.76	21,240	69%	14,660.00	(357.76)	(2.38)	
270	高速编织机		上海香海织带机械有限公司	台	1	2023年3月	21,238.94	15,017.76	21,240	69%	14,660.00	(357.76)	(2.38)	
271	高速编织机		上海香海织带机械有限公司	台	1	2023年3月	17,345.13	12,264.29	14,600	69%	10,070.00	(2,194.29)	(17.89)	
272	高速编织机		上海香海织带机械有限公司	台	1	2023年3月	17,345.14	12,264.30	14,600	69%	10,070.00	(2,194.30)	(17.89)	
273	冲床	ASC-3T	亚洲龙电气股份有限公司	台	1	2023年3月	6,637.17	4,693.19	6,730	69%	4,640.00	(53.19)	(1.13)	
274	冲床	ASC-3T	亚洲龙电气股份有限公司	台	1	2023年3月	6,637.17	4,693.19	6,730	69%	4,640.00	(53.19)	(1.13)	
275	冲床	ASC-3T	亚洲龙电气股份有限公司	台	1	2023年4月	4,977.87	3,559.11	5,040	70%	3,530.00	(29.11)	(0.82)	

固定资产——机器设备评估明细表

评估基准日：2026年4月30日

表4-8-4

被评估单位：浙江东爵精密科技有限公司

金额单位：人民币元

序号	设备名称	规格型号	生产厂家	计量单位	数量	启用日期	账面价值		评估价值			评估增(减)值		备注
							原值	净值	原值	成新率	净值	增减值	增值率%	
276	冲床	ASC-3T	亚洲龙电气股份有限公司	台	1	2023年4月	4,977.87	3,559.11	5,040	70%	3,530.00	(29.11)	(0.82)	
277	冲床	ASC-3T	亚洲龙电气股份有限公司	台	1	2023年4月	4,977.87	3,559.11	5,040	70%	3,530.00	(29.11)	(0.82)	
278	冲床	ASC-3T	亚洲龙电气股份有限公司	台	1	2023年4月	4,977.87	3,559.11	5,040	70%	3,530.00	(29.11)	(0.82)	
279	冲床	ASC-3T	亚洲龙电气股份有限公司	台	1	2023年4月	4,977.87	3,559.11	5,040	70%	3,530.00	(29.11)	(0.82)	
280	冲床	ASC-3T	亚洲龙电气股份有限公司	台	1	2023年4月	4,977.87	3,559.11	5,040	70%	3,530.00	(29.11)	(0.82)	
281	冲床	ASC-3T	亚洲龙电气股份有限公司	台	1	2023年4月	4,977.87	3,559.11	5,040	70%	3,530.00	(29.11)	(0.82)	
282	冲床	ASC-3T	亚洲龙电气股份有限公司	台	1	2023年4月	4,977.92	3,559.16	5,040	70%	3,530.00	(29.16)	(0.82)	
283	冲床	ASC-3T	亚洲龙电气股份有限公司	台	1	2023年4月	5,309.73	3,796.29	5,400	70%	3,780.00	(16.29)	(0.43)	
284	冲床	ASC-3T	亚洲龙电气股份有限公司	台	1	2023年4月	5,309.74	3,796.30	5,400	70%	3,780.00	(16.30)	(0.43)	
285	全自动电脑剥线机	ZX-290	乐清市中械自动化设备有限公司	台	1	2023年4月	7,964.60	5,694.80	8,050	70%	5,640.00	(54.80)	(0.96)	
286	压力检测器(单通道)	ZX-0L	乐清市中械自动化设备有限公司	台	1	2023年4月	10,619.47	7,592.95	13,540	70%	9,480.00	1,887.05	24.85	
287	扭线机	X-40	乐清市中械自动化设备有限公司	台	1	2023年4月	973.45	695.89	970	70%	680.00	(15.89)	(2.28)	
288	叉车	2吨	乐清市柳乐机电有限公司	台	1	2023年4月	5,309.73	1,526.49	5,400	70%	3,780.00	2,253.51	147.63	
289	电动车车棚	23.5m*2.5m	上海诺立钢结构工程有限公司	台	1	2023年4月	12,500.00	5,374.88	12,650	70%	8,860.00	3,485.12	64.84	
290	空调	RF7.2WQ	温州鼎优经贸有限公司	台	1	2023年6月	6,038.94	620.70	5,660	60%	3,400.00	2,779.30	447.77	
291	空调	RF7.2WQ	温州鼎优经贸有限公司	台	1	2023年6月	6,038.94	620.70	5,660	60%	3,400.00	2,779.30	447.77	
292	空调	RF7.2WQ	温州鼎优经贸有限公司	台	1	2023年6月	6,038.94	620.70	5,660	60%	3,400.00	2,779.30	447.77	
293	空调	RF7.2WQ	温州鼎优经贸有限公司	台	1	2023年6月	6,038.94	620.70	5,660	60%	3,400.00	2,779.30	447.77	
294	空调	KFR-72TW	温州鼎优经贸有限公司	台	1	2023年6月	7,919.47	813.81	7,430	60%	4,460.00	3,646.19	448.04	
295	空调	KFR-72TW	温州鼎优经贸有限公司	台	1	2023年6月	7,919.47	813.81	7,430	60%	4,460.00	3,646.19	448.04	
296	空调	KFR-72TW	温州鼎优经贸有限公司	台	1	2023年6月	7,919.47	813.81	7,430	60%	4,460.00	3,646.19	448.04	
297	空调	KFR-72TW	温州鼎优经贸有限公司	台	1	2023年6月	7,919.47	813.81	7,430	60%	4,460.00	3,646.19	448.04	
298	空调	KFR-72TW	温州鼎优经贸有限公司	台	1	2023年6月	7,919.47	813.81	7,430	60%	4,460.00	3,646.19	448.04	
299	空调	KFR-72TW	温州鼎优经贸有限公司	台	1	2023年6月	7,919.47	813.81	7,430	60%	4,460.00	3,646.19	448.04	
300	扎带机		东莞市佳豪精工科技有限公司	台	1	2023年6月	17,884.08	8,256.64	18,050	72%	13,000.00	4,743.36	57.45	

固定资产——机器设备评估明细表

评估基准日：2026年4月30日

表4-8-4

被评估单位：浙江东爵精密科技有限公司

金额单位：人民币元

序号	设备名称	规格型号	生产厂家	计量单位	数量	启用日期	账面价值		评估价值			评估增(减)值		备注
							原值	净值	原值	成新率	净值	增减值	增值率%	
301	扎带机		东莞市佳豪精工科技有限公司	台	1	2023年6月	17,884.07	8,256.63	18,050	72%	13,000.00	4,743.37	57.45	
302	焊接机	MDK-YAG-200D	苏州洪山精密智能装备有限公司	台	1	2023年7月	67,256.64	32,114.94	77,080	72%	55,500.00	23,385.06	72.82	
303	叉车	2吨	乐清市柳乐机电有限公司	台	1	2023年7月	5,309.73	1,841.76	5,400	72%	3,890.00	2,048.24	111.21	
304	空调	KFR-72TW	温州鼎优经贸有限公司	台	1	2023年7月	8,176.99	1,056.25	7,700	60%	4,620.00	3,563.75	337.40	
305	空调	KFR-72TW	温州鼎优经贸有限公司	台	1	2023年7月	8,176.99	1,056.25	7,700	60%	4,620.00	3,563.75	337.40	
306	叉车	2吨	乐清市柳乐机电有限公司	台	1	2023年8月	5,309.73	1,946.85	5,400	73%	3,940.00	1,993.15	102.38	
307	自动焊接机	350KVA	温州迅特焊接设备有限公司	台	1	2023年8月	185,840.70	91,681.34	159,290	78%	124,250.00	32,568.66	35.52	
308	自动焊接机	350KVA	温州迅特焊接设备有限公司	台	1	2023年8月	185,840.70	91,681.34	159,290	78%	124,250.00	32,568.66	35.52	
309	空调	KFR-35GW	温州鼎优经贸有限公司	台	1	2023年8月	2,522.13	392.21	2,390	61%	1,460.00	1,067.79	272.25	
310	铜丝带编织机	130型24锭2头	上海香海织带机械有限公司	台	1	2023年9月	29,911.50	15,229.90	28,320	73%	20,670.00	5,440.10	35.72	
311	气动中频焊机	160KVA	温州迅特焊接设备有限公司	台	1	2023年10月	26,548.67	13,274.27	24,990	74%	18,490.00	5,215.73	39.29	
312	气动中频焊机	160KVA	温州迅特焊接设备有限公司	台	1	2023年10月	26,548.67	13,274.27	24,990	74%	18,490.00	5,215.73	39.29	
313	气动中频焊机	160KVA	温州迅特焊接设备有限公司	台	1	2023年10月	26,548.67	13,274.27	24,990	74%	18,490.00	5,215.73	39.29	
314	气动中频焊机	160KVA	温州迅特焊接设备有限公司	台	1	2023年10月	26,548.67	13,274.27	24,990	74%	18,490.00	5,215.73	39.29	
315	气动中频焊机	160KVA	温州迅特焊接设备有限公司	台	1	2023年10月	26,548.67	13,274.27	24,990	74%	18,490.00	5,215.73	39.29	
316	气动中频焊机	160KVA	温州迅特焊接设备有限公司	台	1	2023年10月	26,548.67	13,274.27	24,990	74%	18,490.00	5,215.73	39.29	
317	气动中频焊机	160KVA	温州迅特焊接设备有限公司	台	1	2023年10月	26,548.67	13,274.27	24,990	74%	18,490.00	5,215.73	39.29	
318	气动中频焊机	160KVA	温州迅特焊接设备有限公司	台	1	2023年10月	26,548.69	13,274.29	24,990	74%	18,490.00	5,215.71	39.29	
319	模具	M-205R	杭州鸣美精密机械有限公司	台	1	2023年10月	21,238.94	10,619.54	22,830	74%	16,890.00	6,270.46	59.05	
320	自动焊接机	350	温州迅特焊接设备有限公司	台	1	2023年10月	185,840.71	92,920.21	159,290	78%	124,250.00	31,329.79	33.72	
321	空调	RF7.2WQ	温州鼎优经贸有限公司	台	1	2023年11月	7,393.81	1,437.79	6,990	64%	4,470.00	3,032.21	210.89	
322	空调	RF7.2WQ	温州鼎优经贸有限公司	台	1	2023年11月	7,393.81	1,437.79	6,990	64%	4,470.00	3,032.21	210.89	
323	空调	RF7.2WQ	温州鼎优经贸有限公司	台	1	2023年11月	7,393.81	1,437.79	6,990	64%	4,470.00	3,032.21	210.89	
324	空调	RF7.2WQ	温州鼎优经贸有限公司	台	1	2023年11月	7,393.80	1,437.78	6,990	64%	4,470.00	3,032.22	210.90	
325	冲床	ASC-3T	亚洲龙电气股份有限公司	台	1	2023年11月	5,309.73	2,743.23	5,400	75%	4,050.00	1,306.77	47.64	

固定资产——机器设备评估明细表

评估基准日：2026年4月30日

表4-8-4

被评估单位：浙江东爵精密科技有限公司

金额单位：人民币元

序号	设备名称	规格型号	生产厂家	计量单位	数量	启用日期	账面价值		评估价值			评估增(减)值		备注
							原值	净值	原值	成新率	净值	增减值	增值率%	
326	四柱液压机	Y71-100T	瑞安市华能液压机械制造有限公司	台	1	2023年12月	58,407.08	31,150.48	44,420	83%	36,870.00	5,719.52	18.36	
327	下料机	M-320	杭州崎丞精密机械有限公司	台	1	2023年12月	41,150.44	21,946.92	41,500	76%	31,540.00	9,593.08	43.71	
328	自动焊接机	1400KVA	温州迅特焊接设备有限公司	台	1	2023年12月	707,964.60	377,581.12	690,270	80%	552,220.00	174,638.88	46.25	
329	沾锡机		浙江悉姆智能设备有限公司	台	1	2024年1月	203,539.82	111,946.91	176,990	81%	143,360.00	31,413.09	28.06	
330	沾锡机		浙江悉姆智能设备有限公司	台	1	2024年1月	203,539.82	111,946.91	176,990	81%	143,360.00	31,413.09	28.06	
331	沾锡机		浙江悉姆智能设备有限公司	台	1	2024年1月	203,539.83	111,946.92	176,990	81%	143,360.00	31,413.08	28.06	
332	蒸汽老化试验机	WJ-Q-150	杭州五嘉机械有限公司	台	1	2024年1月	2,548.67	1,401.71	3,010	77%	2,320.00	918.29	65.51	
333	监控设备		乐清市北白象安泰安防设备经营部	台	1	2024年2月	39,561.00	10,989.08	36,900	73%	26,940.00	15,950.92	145.15	
334	铜丝带编织机	130型48锭1头	上海香海织带机械有限公司	台	1	2024年3月	32,566.37	18,997.12	30,090	78%	23,470.00	4,472.88	23.55	
335	自动焊接设备	700KVA	温州迅特焊接设备有限公司	台	1	2024年4月	176,991.15	106,194.75	198,230	83%	164,530.00	58,335.25	54.93	
336	冲床	ASC-3T	亚洲龙电气股份有限公司	台	1	2024年4月	5,309.73	3,185.73	5,040	79%	3,980.00	794.27	24.93	
337	冲床	ASC-3T	亚洲龙电气股份有限公司	台	1	2024年4月	5,309.73	3,185.73	5,040	79%	3,980.00	794.27	24.93	
338	冲床	ASC-3T	亚洲龙电气股份有限公司	台	1	2024年4月	5,309.74	3,185.74	5,040	79%	3,980.00	794.26	24.93	
339	自动冲压视觉摆盘一体机	DU-100	浙江悉姆智能设备有限公司	台	1	2024年4月	442,477.88	265,486.76	427,990	83%	355,230.00	89,743.24	33.80	
340	剥线机		温州东域自动化设备有限公司	台	1	2024年4月	8,076.11	4,845.71	7,610	79%	6,010.00	1,164.29	24.03	
341	绕线扎线机		温州东域自动化设备有限公司	台	1	2024年4月	3,815.93	2,289.53	3,630	79%	2,870.00	580.47	25.35	
342	嘉信捷铣床	M4A	乐清市五州机电设备有限公司	台	1	2024年4月	29,646.02	17,787.62	24,340	87%	21,180.00	3,392.38	19.07	
343	显微维氏硬度计	HV-1000Z	杭州金美计量仪器有限公司	台	1	2024年4月	14,159.29	8,495.53	16,900	79%	13,350.00	4,854.47	57.14	
344	微机控制电子万能试验机	SLWDW-20	杭州金美计量仪器有限公司	台	1	2024年4月	26,548.67	15,929.15	31,680	79%	25,030.00	9,100.85	57.13	
345	截面分析仪	CS-05W	上海索路精密仪器有限公司	台	1	2024年4月	95,575.22	57,345.14	113,980	79%	90,040.00	32,694.86	57.01	
346	冲压整形机		浙江悉姆智能设备有限公司	台	1	2024年5月	266,371.68	164,262.49	252,210	83%	209,330.00	45,067.51	27.44	
347	冲压整形机		浙江悉姆智能设备有限公司	台	1	2024年5月	266,371.68	164,262.49	252,210	83%	209,330.00	45,067.51	27.44	
348	冲压整形机		浙江悉姆智能设备有限公司	台	1	2024年5月	266,371.68	164,262.49	252,210	83%	209,330.00	45,067.51	27.44	
349	自动冲压视觉摆盘一体机	DU-100	浙江悉姆智能设备有限公司	台	1	2024年5月	442,477.88	272,861.39	427,990	83%	355,230.00	82,368.61	30.19	
350	扩散焊接设备	120KVA	佛山浩浩电气科技有限公司	台	1	2024年5月	84,070.80	51,843.66	77,880	83%	64,640.00	12,796.34	24.68	

固定资产——机器设备评估明细表

评估基准日：2026年4月30日

表4-8-4

被评估单位：浙江东爵精密科技有限公司

金额单位：人民币元

序号	设备名称	规格型号	生产厂家	计量单位	数量	启用日期	账面价值		评估价值			评估增(减)值		备注
							原值	净值	原值	成新率	净值	增减值	增值率%	
351	扩散焊接设备	120KVA	佛山浩浩电气科技有限公司	台	1	2024年5月	84,070.80	51,843.66	77,880	83%	64,640.00	12,796.34	24.68	
352	扩散焊接设备	120KVA	佛山浩浩电气科技有限公司	台	1	2024年5月	84,070.79	51,843.65	77,880	83%	64,640.00	12,796.35	24.68	
353	扩散焊接设备	120KVA	佛山浩浩电气科技有限公司	台	1	2024年5月	84,070.80	51,843.66	77,880	83%	64,640.00	12,796.34	24.68	
354	四柱液压机	Y71-100T	淮安市华德液压机械制造有限公司	台	1	2024年5月	58,407.08	36,017.73	44,420	86%	38,200.00	2,182.27	6.06	
355	四柱液压机	Y71-100T	淮安市华德液压机械制造有限公司	台	1	2024年5月	58,407.08	36,017.73	44,420	86%	38,200.00	2,182.27	6.06	
356	四柱液压机	Y71-50T	淮安市华德液压机械制造有限公司	台	1	2024年5月	41,592.92	25,648.86	39,820	86%	34,250.00	8,601.14	33.53	
357	四柱液压机	Y71-50T	淮安市华德液压机械制造有限公司	台	1	2024年5月	41,592.92	25,648.86	39,820	86%	34,250.00	8,601.14	33.53	
358	软连接下料机	M-205R	杭州崎奕精密机械有限公司	台	1	2024年5月	21,238.94	13,097.40	20,090	80%	16,070.00	2,972.60	22.70	
359	软连接下料机	M-205R	杭州崎奕精密机械有限公司	台	1	2024年5月	21,238.94	13,097.40	20,090	80%	16,070.00	2,972.60	22.70	
360	自动冲压视觉摆盘一体机	DU-100	浙江悉姆智能设备有限公司	台	1	2024年6月	442,477.88	280,236.02	427,990	84%	359,510.00	79,273.98	28.29	
361	冲压整形机		浙江悉姆智能设备有限公司	台	1	2024年6月	266,371.68	168,702.02	252,210	84%	211,860.00	43,157.98	25.58	
362	冲压整形机		浙江悉姆智能设备有限公司	台	1	2024年6月	266,371.68	168,702.02	252,210	84%	211,860.00	43,157.98	25.58	
363	硅胶自动喂胶机		湖北创展机械有限公司	台	1	2024年6月	23,893.81	15,132.75	22,650	81%	18,350.00	3,217.25	21.26	
364	硅胶自动喂胶机		湖北创展机械有限公司	台	1	2024年6月	23,893.80	15,132.74	22,650	81%	18,350.00	3,217.26	21.26	
365	磨床	618S磨床	浙江天祥机床有限公司	台	1	2024年6月	24,778.76	15,693.20	24,780	88%	21,810.00	6,116.80	38.98	
366	空调	KFR-35GW	温州鼎优经贸有限公司	台	1	2024年6月	2,712.39	1,054.91	2,650	73%	1,930.00	875.09	82.95	
367	空调	KFR-35GW	温州鼎优经贸有限公司	台	1	2024年6月	2,712.39	1,054.91	2,650	73%	1,930.00	875.09	82.95	
368	格力空调	RF7.2WQ	嘉兴嘉路机电设备有限公司	台	1	2024年7月	4,690.27	1,954.18	4,510	74%	3,340.00	1,385.82	70.92	
369	高速绞线机4000转(电子纹距)	NB-308P	东莞新恩祥机械配件有限公司	台	1	2024年7月	100,000.00	64,999.93	93,100	82%	76,340.00	11,340.07	17.45	
370	高速绞线机(4000转)	NB-300P	东莞新恩祥机械配件有限公司	台	1	2024年7月	69,026.55	44,867.31	65,490	82%	53,700.00	8,832.69	19.69	
371	高速绞线机(4000转)	NB-300P	东莞新恩祥机械配件有限公司	台	1	2024年7月	69,026.55	44,867.31	65,490	82%	53,700.00	8,832.69	19.69	
372	高速绞线机(4000转)	NB-300P	东莞新恩祥机械配件有限公司	台	1	2024年7月	69,026.55	44,867.31	65,490	82%	53,700.00	8,832.69	19.69	
373	自动冲压视觉摆盘一体机	DU-100	温州锐利自动化设备有限公司	台	1	2024年8月	442,477.88	294,985.28	427,990	86%	368,070.00	73,084.72	24.78	
374	四柱液压机	Y71-50T	淮安市华德液压机械制造有限公司	台	1	2024年8月	41,592.92	27,728.52	39,820	88%	35,040.00	7,311.48	26.37	
375	四柱液压机	Y71-100T	淮安市华德液压机械制造有限公司	台	1	2024年8月	58,407.08	38,938.08	44,420	88%	39,090.00	151.92	0.39	

固定资产——机器设备评估明细表

评估基准日：2026年4月30日

表4-8-4

被评估单位：浙江东爵精密科技有限公司

金额单位：人民币元

序号	设备名称	规格 型号	生产厂家	计量 单位	数量	启用 日期	账面价值		评估价值			评估增(减)值		备注
							原值	净值	原值	成新率	净值	增减值	增值率%	
376	四柱液压机	Y71-100T	佛山市华能液压机械制品有限公司	台	1	2024年8月	58,407.08	38,938.08	44,420	88%	39,090.00	151.92	0.39	
377	高速编织机	XH130-64-1	上海香海织带机械有限公司	台	1	2024年8月	41,150.44	27,433.64	37,170	83%	30,850.00	3,416.36	12.45	
378	剥皮机	M-08A	杭州崎友精密机械有限公司	台	1	2024年8月	29,203.54	19,468.94	27,700	86%	23,820.00	4,351.06	22.35	
379	自动倒角机	FHC-25C2	浙江顺信机械有限公司	台	1	2024年9月	46,902.65	32,050.16	44,420	86%	38,200.00	6,149.84	19.19	
380	双工位单头地轮机	FH-X-2	温州富华安全设备有限公司	台	1	2024年9月	21,681.42	14,815.58	20,530	83%	17,040.00	2,224.42	15.01	
381	双工位单头地轮机	FH-X-2	温州富华安全设备有限公司	台	1	2024年9月	21,681.42	14,815.58	20,530	83%	17,040.00	2,224.42	15.01	
382	双工位单头地轮机	FH-X-2	温州富华安全设备有限公司	台	1	2024年9月	21,681.42	14,815.58	20,530	83%	17,040.00	2,224.42	15.01	
383	双工位单头地轮机	FH-X-2	温州富华安全设备有限公司	台	1	2024年9月	21,681.42	14,815.58	20,530	83%	17,040.00	2,224.42	15.01	
384	双工位单头地轮机	FH-X-2	温州富华安全设备有限公司	台	1	2024年9月	21,681.42	14,815.58	20,530	83%	17,040.00	2,224.42	15.01	
385	双工位单头地轮机	FH-X-2	温州富华安全设备有限公司	台	1	2024年9月	21,681.40	14,815.56	20,530	83%	17,040.00	2,224.44	15.01	
386	充电桩		温州交运特来电新能源有限公司	台	1	2024年9月	14,867.25	10,159.24	13,720	83%	11,390.00	1,230.76	12.11	
387	工业脱水机	SS752-500	泰州市百洁利洗涤科技有限公司	台	1	2024年10月	7,964.60	5,575.28	7,520	84%	6,320.00	744.72	13.36	
388	空调	KFR-120TW	温州鼎优经贸有限公司	台	1	2024年10月	7,256.64	3,628.38	6,990	77%	5,380.00	1,751.62	48.28	
389	空调	KFR-120TW	温州鼎优经贸有限公司	台	1	2024年10月	7,256.64	3,628.38	6,990	77%	5,380.00	1,751.62	48.28	
390	空调	KFR-120TW	温州鼎优经贸有限公司	台	1	2024年10月	7,256.64	3,628.38	6,990	77%	5,380.00	1,751.62	48.28	
391	空调	KFR-120TW	温州鼎优经贸有限公司	台	1	2024年10月	7,256.64	3,628.38	6,990	77%	5,380.00	1,751.62	48.28	
392	空调	KFR-120TW	温州鼎优经贸有限公司	台	1	2024年10月	7,256.63	3,628.37	6,990	77%	5,380.00	1,751.63	48.28	
393	空调	KFR-120TW	温州鼎优经贸有限公司	台	1	2024年10月	7,055.75	3,527.93	6,810	77%	5,240.00	1,712.07	48.53	
394	空调	KFR-35GW	温州鼎优经贸有限公司	台	1	2024年10月	2,477.87	1,238.93	2,390	77%	1,840.00	601.07	48.52	
395	空调	KFR-35GW	温州鼎优经贸有限公司	台	1	2024年10月	2,477.88	1,238.94	2,390	77%	1,840.00	601.06	48.51	
396	高速绞线机(4000转)	NB-300P	东莞新恩祥机械配件有限公司	台	1	2024年11月	69,026.55	49,469.07	65,490	85%	55,670.00	6,200.93	12.53	
397	高速绞线机(4000转)	NB-300P	东莞新恩祥机械配件有限公司	台	1	2024年11月	69,026.55	49,469.07	65,490	85%	55,670.00	6,200.93	12.53	
398	高速绞线机(4000转)	NB-300P	东莞新恩祥机械配件有限公司	台	1	2024年11月	69,026.55	49,469.07	65,490	85%	55,670.00	6,200.93	12.53	
399	高速绞线机(4000转)	NB-300P	东莞新恩祥机械配件有限公司	台	1	2024年11月	69,026.55	49,469.07	65,490	85%	55,670.00	6,200.93	12.53	
400	高速绞线机(4000转)	NB-300P	东莞新恩祥机械配件有限公司	台	1	2024年11月	69,026.54	49,469.06	65,490	85%	55,670.00	6,200.94	12.53	

固定资产——机器设备评估明细表

评估基准日：2026年4月30日

表4-8-4

被评估单位：浙江东爵精密科技有限公司

金额单位：人民币元

序号	设备名称	规格型号	生产厂家	计量单位	数量	启用日期	账面价值		评估价值			评估增(减)值		备注
							原值	净值	原值	成新率	净值	增减值	增值率%	
401	自动浸锡机(密封型)	LT600D+	深圳市力拓创能电子设备有限公司	台	1	2024年11月	32,194.69	23,072.83	30,530	88%	26,870.00	3,797.17	16.46	
402	立式半自动焊线机		温州锐利自动化设备有限公司	台	1	2024年12月	52,212.39	38,289.03	58,500	86%	50,310.00	12,020.97	31.40	
403	立式半自动焊线机		温州锐利自动化设备有限公司	台	1	2024年12月	52,212.39	38,289.03	58,500	86%	50,310.00	12,020.97	31.40	
404	立式半自动焊线机		温州锐利自动化设备有限公司	台	1	2024年12月	52,212.39	38,289.03	58,500	86%	50,310.00	12,020.97	31.40	
405	单轨电动葫芦		温州宏冠起重机械有限公司	台	1	2024年12月	13,716.81	10,059.05	13,010	86%	11,190.00	1,130.95	11.24	
406	冲压整形机		浙江德姆智能设备有限公司(无票)	台	1	2024年12月	296,478.24	217,417.44	280,800	88%	247,100.00	29,682.56	13.65	
407	冲压整形机		浙江德姆智能设备有限公司(无票)	台	1	2024年12月	296,478.25	217,417.45	280,800	88%	247,100.00	29,682.55	13.65	
408		HC-SYS535II-40U	温州汇萃智能科技有限公司	台	1	2024年12月	86,725.66	63,598.78	82,120	88%	72,270.00	8,671.22	13.63	
409	金属丝强力机	YG020	常州新动检测仪器设备有限公司	台	1	2025年1月	7,079.65	5,309.80	6,990	87%	6,080.00	770.20	14.51	
410	脉冲振镜激光焊接机	300W	深圳名扬激光科技有限公司	台	1	2025年1月	48,672.57	36,504.42	43,360	87%	37,720.00	1,215.58	3.33	
411	剥线机		温州东城自动化设备有限公司	台	1	2025年1月	7,787.61	5,840.76	7,700	87%	6,700.00	859.24	14.71	
412	剥线机		温州东城自动化设备有限公司	台	1	2025年1月	7,787.61	5,840.76	7,700	87%	6,700.00	859.24	14.71	
413	数控台钻攻中心	LMV5050-3轴	浙江永星台钻有限公司	台	1	2025年1月	43,734.51	32,800.86	39,820	89%	35,440.00	2,639.14	8.05	
414	自动焊接机	350KVA	温州迅特焊接设备有限公司	台	1	2025年1月	185,840.71	139,380.46	159,290	89%	141,770.00	2,389.54	1.71	
415			温州汇萃智能科技有限公司	台	1	2025年1月	64,601.77	48,451.27	63,810	89%	56,790.00	8,338.73	17.21	
416			温州汇萃智能科技有限公司	台	1	2025年1月	64,601.77	48,451.27	63,810	89%	56,790.00	8,338.73	17.21	
417	磨床	618S	浙江天祥机床有限公司	台	1	2025年1月	28,318.58	21,238.88	24,780	92%	22,800.00	1,561.12	7.35	
418	自动焊接机	1400KVA	温州迅特焊接设备有限公司	台	1	2025年2月	707,964.60	542,772.86	690,270	90%	621,240.00	78,467.14	14.46	
419	高效模块化制氮机		温州恒鑫机电设备有限公司	台	1	2025年2月	90,088.50	69,067.78	88,940	90%	80,050.00	10,982.22	15.90	
420	储能项目设备		芜湖巨科电气股份有限公司	台	1	2025年3月	711,398.24	564,968.71	711,420	93%	661,620.00	96,651.29	17.11	
421	除湿机	DPHG-12S	广州多乐信电器有限公司	台	1	2025年4月	7,256.64	5,877.84	7,080	86%	6,090.00	212.16	3.61	
422	扩散焊接设备	180KVA	佛山浩浩电气科技有限公司	台	2	2025年4月	207,079.65	167,734.53	177,000	91%	161,070.00	(6,664.53)	(3.97)	
423	扩散焊接设备	120KVA	佛山浩浩电气科技有限公司	台	1	2025年4月	81,415.93	65,946.85	77,880	91%	70,870.00	4,923.15	7.47	
424	扩散焊接设备	180KVA	佛山浩浩电气科技有限公司	台	1	2025年4月	103,539.82	83,867.26	88,500	91%	80,540.00	(3,327.26)	(3.97)	
425	软连接下料机	M-205R	杭州崎美精密机械有限公司	台	1	2025年4月	21,238.94	17,203.58	20,970	89%	18,660.00	1,456.42	8.47	

固定资产——机器设备评估明细表

评估基准日：2026年4月30日

表4-8-4

被评估单位：浙江东爵精密科技有限公司

金额单位：人民币元

序号	设备名称	规格型号	生产厂家	计量单位	数量	启用日期	账面价值		评估价值			评估增(减)值		备注
							原值	净值	原值	成新率	净值	增减值	增值率%	
426	软连接异形下料机	M-300	杭州崎美精密机械有限公司	台	1	2025年4月	45,132.74	36,557.54	44,510	89%	39,610.00	3,052.46	8.35	
427	除湿机	DPHG-12S	广州多乐信电器有限公司	台	1	2025年5月	7,256.64	5,931.03	7,080	88%	6,230.00	298.97	5.04	
428	挤出机-45#		乐清市彬欣模具厂	台	1	2025年5月	15,000.00	12,387.50	14,780	83%	13,150.00	762.50	6.16	二手设备
429	挤出机-45#		乐清市彬欣模具厂	台	1	2025年5月	15,000.00	12,387.50	14,780	83%	13,150.00	762.50	6.16	二手设备
430	除湿机	DPHG-12S	广州多乐信电器有限公司	台	1	2025年6月	7,256.64	6,107.64	7,170	89%	6,380.00	272.36	4.46	
431	箱式变电站	YBW-800KVA	邦控电气有限公司	台	1	2025年6月	176,991.15	148,967.55	176,990	94%	166,370.00	17,402.45	11.68	
432	配电设备安装(630变压器)		浙江奇理建设工程有限公司	台	1	2025年6月	155,963.30	131,269.10	155,930	94%	146,570.00	15,300.90	11.66	
433	线束缠绕机		武汉生彩科技有限公司	台	1	2025年7月	1,941.75	1,665.09	1,950	92%	1,790.00	124.91	7.50	
434	线束缠绕机		武汉生彩科技有限公司	台	1	2025年7月	1,941.75	1,665.09	1,950	92%	1,790.00	124.91	7.50	
435	线束缠绕机		武汉生彩科技有限公司	台	1	2025年7月	1,979.61	1,697.55	1,950	92%	1,790.00	92.45	5.45	
436	五轴数控抛磨机床		东莞市金太阳磨床技术有限公司	台	1	2025年7月	219,469.03	188,194.66	225,970	95%	214,670.00	26,475.34	14.07	
437	自动售货机	FVM-CP2322-WNM	上海星上洋山自动售货机有限公司	台	1	2025年8月	17,345.13	13,683.37	17,080	93%	15,880.00	2,196.63	16.05	
438	铜丝带编织机	265型12锭(方型编织机)	上海香海编织机械制造有限公司	台	1	2025年8月	30,973.45	27,050.17	30,090	93%	27,980.00	929.83	3.44	
439	铜丝带编织机	265型12锭(圆型编织机)	上海香海编织机械制造有限公司	台	1	2025年8月	35,398.23	30,914.47	33,630	93%	31,280.00	365.53	1.18	
440	9寸三辊压延机		三门士辉机械维修部	台	1	2025年8月	15,000.00	13,100.00	14,780	95%	14,040.00	940.00	7.18	
441	储能设备		苏州巨科电气股份有限公司	台	1	2025年8月	735,224.39	642,095.99	735,220	96%	705,810.00	63,714.01	9.92	
442	磨床		浙江天祥机床有限公司	台	1	2025年9月	30,530.97	27,147.10	30,180	96%	28,970.00	1,822.90	6.71	
443	叉车	2吨	温州鼎力工程机械有限公司	台	1	2021年11月	5,309.73	4,574.10	53,100	56%	29,740.00	25,165.90	550.18	二手设备
444	自动焊接机		浙江悉姆智能设备有限公司	台	1	2021年10月	75,221.24	66,884.24	212,390	62%	131,680.00	64,795.76	96.88	二手设备
445	自动焊接机		浙江悉姆智能设备有限公司	台	1	2021年9月	75,221.24	66,884.24	212,390	61%	129,560.00	62,675.76	93.71	二手设备
446	自动焊接机		浙江悉姆智能设备有限公司	台	1	2021年9月	75,221.24	66,884.24	212,390	61%	129,560.00	62,675.76	93.71	二手设备
447	自动焊接机		浙江悉姆智能设备有限公司	台	1	2022年1月	85,545.72	76,064.43	212,390	64%	135,930.00	59,865.57	78.70	二手设备
448	自动焊接机		浙江悉姆智能设备有限公司	台	1	2022年1月	85,545.72	76,064.43	212,390	64%	135,930.00	59,865.57	78.70	二手设备
449	自动焊接机		浙江悉姆智能设备有限公司	台	1	2022年1月	85,545.73	76,064.44	212,390	64%	135,930.00	59,865.56	78.70	二手设备
450	自动焊接机	400K	乐清国威电气经营部(浙江悉姆)	台	1	2022年4月	36,381.51	32,349.23	79,650	66%	52,570.00	20,220.77	62.51	二手设备

固定资产——机器设备评估明细表

评估基准日：2026年4月30日

表4-8-4

被评估单位：浙江东爵精密科技有限公司

金额单位：人民币元

序号	设备名称	规格型号	生产厂家	计量单位	数量	启用日期	账面价值		评估价值			评估增(减)值		备注
							原值	净值	原值	成新率	净值	增减值	增值率%	
451	自动焊接机	400K	乐清国成电气经营部 (浙江委辦)	台	1	2022年4月	36,381.51	32,349.23	79,650	66%	52,570.00	20,220.77	62.51	二手设备
452	自动焊接机	400K	乐清国成电气经营部 (浙江委辦)	台	1	2022年4月	36,381.51	32,349.23	79,650	66%	52,570.00	20,220.77	62.51	二手设备
453	自动焊接机	400K	乐清国成电气经营部 (浙江委辦)	台	1	2022年4月	36,381.51	32,349.23	79,650	66%	52,570.00	20,220.77	62.51	二手设备
454	自动焊接机	400K	乐清国成电气经营部 (浙江委辦)	台	1	2022年4月	36,381.51	32,349.23	79,650	66%	52,570.00	20,220.77	62.51	二手设备
455	自动焊接机	400K	乐清国成电气经营部 (浙江委辦)	台	1	2022年4月	36,381.51	32,349.23	79,650	66%	52,570.00	20,220.77	62.51	二手设备
456	自动焊接机	400K	乐清国成电气经营部 (浙江委辦)	台	1	2022年4月	36,381.51	32,349.23	79,650	66%	52,570.00	20,220.77	62.51	二手设备
457	自动焊接机	400K	乐清国成电气经营部 (浙江委辦)	台	1	2022年4月	36,381.51	32,349.23	79,650	66%	52,570.00	20,220.77	62.51	二手设备
458	自动焊接机	400K	乐清国成电气经营部 (浙江委辦)	台	1	2022年4月	36,381.55	32,349.27	79,650	66%	52,570.00	20,220.73	62.51	二手设备
459	伺服电机		浙江悉姆智能设备有限公司	台	1	2022年7月	7,964.60	7,081.83	11,330	76%	8,610.00	1,528.17	21.58	二手设备
460	伺服电机		浙江悉姆智能设备有限公司	台	1	2022年7月	7,964.60	7,081.83	11,330	76%	8,610.00	1,528.17	21.58	二手设备
461	伺服电机		浙江悉姆智能设备有限公司	台	1	2022年7月	7,964.60	7,081.83	11,330	76%	8,610.00	1,528.17	21.58	二手设备
462	伺服电机		浙江悉姆智能设备有限公司	台	1	2022年7月	7,964.60	7,081.83	11,330	76%	8,610.00	1,528.17	21.58	二手设备
463	伺服电机		浙江悉姆智能设备有限公司	台	1	2022年7月	7,964.61	7,081.84	11,330	76%	8,610.00	1,528.16	21.58	二手设备
464	自动焊接机	1400KVA	温州迅特焊接设备有限公司	台	1	2022年10月	407,079.65	361,961.64	690,270	70%	483,190.00	121,228.36	33.49	二手设备
465	沾锡机		公司自制设备	台	1	2025年9月	50,517.31	44,918.29	49,820	94%	46,830.00	1,911.71	4.26	
466	激光焊片		公司自制设备	台	1	2025年9月	10,066.58	8,950.85	10,800	93%	10,040.00	1,089.15	12.17	
467	液压机		公司自制设备	台	1	2025年9月	32,670.85	29,049.82	32,210	95%	30,600.00	1,550.18	5.34	
468	放线架		公司自制设备	台	1	2025年9月	16,528.12	14,696.22	16,280	93%	15,140.00	443.78	3.02	
469	液压搬运车		乐清市柳乐机电有限公司	台	1	2025年10月	1,504.42	1,325.74	1,500	94%	1,410.00	84.26	6.36	
470			公司自制设备	台	1	2025年10月	193,805.31	175,393.83	191,330	95%	181,760.00	6,366.17	3.63	
471	金属打磨抛光除尘一体机	JC-W-PGJ650-3	嘉兴洁宁环保科技有限公司温州分公司	台	1	2025年10月	13,982.30	12,653.96	13,100	96%	12,580.00	(73.96)	(0.58)	
472	金属打磨抛光除尘一体机	JC-W-PGJ650-3	嘉兴洁宁环保科技有限公司温州分公司	台	1	2025年10月	13,982.30	12,653.96	13,100	96%	12,580.00	(73.96)	(0.58)	
473	金属打磨抛光除尘一体机	JC-W-PGJ650-3	嘉兴洁宁环保科技有限公司温州分公司	台	1	2025年10月	13,982.30	12,653.96	13,100	96%	12,580.00	(73.96)	(0.58)	
474	金属打磨抛光除尘一体机	JC-W-PGJ650-3	嘉兴洁宁环保科技有限公司温州分公司	台	1	2025年10月	13,982.30	12,653.96	13,100	96%	12,580.00	(73.96)	(0.58)	
475	金属打磨抛光除尘一体机	JC-W-PGJ650-3	嘉兴洁宁环保科技有限公司温州分公司	台	1	2025年10月	13,982.30	12,653.96	13,100	96%	12,580.00	(73.96)	(0.58)	

固定资产——机器设备评估明细表

评估基准日：2026年4月30日

表4-8-4

被评估单位：浙江东爵精密科技有限公司

金额单位：人民币元

序号	设备名称	规格型号	生产厂家	计量单位	数量	启用日期	账面价值		评估价值			评估增(减)值		备注
							原值	净值	原值	成新率	净值	增减值	增值率%	
476	铜箔焊机设备	HHT-300KW	佛山浩浩电气科技有限公司	台	1	2025年11月	146,017.70	134,457.95	150,440	96%	144,420.00	9,962.05	7.41	
477	20头单面横式放线架		东莞新恩祥机械配件有限公司	台	1	2025年12月	5,309.73	4,973.45	5,220	96%	5,010.00	36.55	0.73	
478	20头单面横式放线架		东莞新恩祥机械配件有限公司	台	1	2025年12月	5,309.73	4,973.45	5,220	96%	5,010.00	36.55	0.73	
479	20头单面横式放线架		东莞新恩祥机械配件有限公司	台	1	2025年12月	5,309.73	4,973.45	5,220	96%	5,010.00	36.55	0.73	
480	20头单面横式放线架		东莞新恩祥机械配件有限公司	台	1	2025年12月	5,309.73	4,973.45	5,220	96%	5,010.00	36.55	0.73	
481	20头单面横式放线架		东莞新恩祥机械配件有限公司	台	1	2025年12月	5,309.76	4,973.48	5,220	96%	5,010.00	36.52	0.73	
482	20头单面横式放线架		东莞新恩祥机械配件有限公司	台	1	2025年12月	5,309.73	4,973.45	5,220	96%	5,010.00	36.55	0.73	
483	自动化焊接设备		乐清市捷控机电经营部	台	1	2022年12月	15,929.20	14,920.36	66,370	72%	47,790.00	32,869.64	220.30	二手设备
484	自动化焊接设备		乐清市捷控机电经营部	台	1	2022年12月	15,929.20	14,920.36	66,370	72%	47,790.00	32,869.64	220.30	二手设备
485	自动化焊接设备		乐清市捷控机电经营部	台	1	2022年12月	15,929.20	14,920.36	66,370	72%	47,790.00	32,869.64	220.30	二手设备
486	自动化焊接设备		乐清市捷控机电经营部	台	1	2022年12月	15,929.20	14,920.36	66,370	72%	47,790.00	32,869.64	220.30	二手设备
487	铜丝拉丝机		乐清朝彩电气合伙企业(普通合伙)	台	1	2025年12月	76,548.67	71,700.59	75,580	92%	72,560.00	859.41	1.20	二手设备
488	线抛光机		乐清朝彩电气合伙企业(普通合伙)	台	1	2025年12月	10,442.48	9,781.12	10,270	94%	9,860.00	78.88	0.81	二手设备
489	绞线机		乐清朝彩电气合伙企业(普通合伙)	台	1	2025年12月	14,362.85	13,453.21	14,160	93%	13,590.00	136.79	1.02	二手设备
490	绞线机		乐清朝彩电气合伙企业(普通合伙)	台	1	2025年12月	14,362.83	13,453.19	14,160	93%	13,590.00	136.81	1.02	二手设备
491	绞线机		乐清朝彩电气合伙企业(普通合伙)	台	1	2025年12月	14,362.83	13,453.19	14,160	93%	13,590.00	136.81	1.02	二手设备
492	绞线机		乐清朝彩电气合伙企业(普通合伙)	台	1	2025年12月	14,362.83	13,453.19	14,160	93%	13,590.00	136.81	1.02	二手设备
493	绞线机		乐清朝彩电气合伙企业(普通合伙)	台	1	2025年12月	14,362.83	13,453.19	14,160	93%	13,590.00	136.81	1.02	二手设备
494	绞线机		乐清朝彩电气合伙企业(普通合伙)	台	1	2025年12月	14,362.83	13,453.19	14,160	93%	13,590.00	136.81	1.02	二手设备
495	绞线机		乐清朝彩电气合伙企业(普通合伙)	台	1	2025年12月	14,362.83	13,453.19	14,160	93%	13,590.00	136.81	1.02	二手设备
496	绞线机		乐清朝彩电气合伙企业(普通合伙)	台	1	2025年12月	14,362.83	13,453.19	14,160	93%	13,590.00	136.81	1.02	二手设备
497	绞线机		乐清朝彩电气合伙企业(普通合伙)	台	1	2025年12月	14,362.83	13,453.19	14,160	93%	13,590.00	136.81	1.02	二手设备
498	绞线机		乐清朝彩电气合伙企业(普通合伙)	台	1	2025年12月	14,362.83	13,453.19	14,160	93%	13,590.00	136.81	1.02	二手设备
499	编织机	4头8锭	乐清朝彩电气合伙企业(普通合伙)	台	1	2025年12月	10,442.48	9,781.12	10,270	92%	9,860.00	78.88	0.81	二手设备
500	编织机		乐清朝彩电气合伙企业(普通合伙)	台	1	2025年12月	11,327.43	10,610.03	11,150	92%	10,700.00	89.97	0.85	二手设备

固定资产——机器设备评估明细表

评估基准日：2026年4月30日

表4-8-4

被评估单位：浙江东爵精密科技有限公司

金额单位：人民币元

序号	设备名称	规格型号	生产厂家	计量单位	数量	启用日期	账面价值		评估价值			评估增(减)值		备注
							原值	净值	原值	成新率	净值	增减值	增值率%	
501	编织机		乐清朝彩电气合伙企业(普通合伙)	台	1	2025年12月	11,327.43	10,610.03	11,150	92%	10,700.00	89.97	0.85	二手设备
502	编织机		乐清朝彩电气合伙企业(普通合伙)	台	1	2025年12月	11,327.43	10,610.03	11,150	92%	10,700.00	89.97	0.85	二手设备
503	编织机		乐清朝彩电气合伙企业(普通合伙)	台	1	2025年12月	11,327.43	10,610.03	11,150	92%	10,700.00	89.97	0.85	二手设备
504	编织机		乐清朝彩电气合伙企业(普通合伙)	台	1	2025年12月	11,327.45	10,610.05	11,150	92%	10,700.00	89.95	0.85	二手设备
505	超声波研磨机		乐清朝彩电气合伙企业(普通合伙)	台	1	2025年12月	3,915.93	3,667.93	3,890	94%	3,730.00	62.07	1.69	二手设备
506	超声波研磨机		乐清朝彩电气合伙企业(普通合伙)	台	1	2025年12月	3,915.93	3,667.93	3,890	94%	3,730.00	62.07	1.69	二手设备
507	超声波研磨机		乐清朝彩电气合伙企业(普通合伙)	台	1	2025年12月	3,915.93	3,667.93	3,890	94%	3,730.00	62.07	1.69	二手设备
508	超声波研磨机		乐清朝彩电气合伙企业(普通合伙)	台	1	2025年12月	3,915.93	3,667.93	3,890	94%	3,730.00	62.07	1.69	二手设备
509	高绞机		乐清朝彩电气合伙企业(普通合伙)	台	1	2025年12月	78,318.58	73,358.42	77,260	93%	74,170.00	811.58	1.11	二手设备
510	叉车		乐清朝彩电气合伙企业(普通合伙)	台	1	2025年12月	70,796.46	65,191.74	69,910	93%	67,110.00	1,918.26	2.94	二手设备
511	拉丝机		乐清朝彩电气合伙企业(普通合伙)	台	1	2025年12月	20,530.97	19,230.69	20,270	92%	19,460.00	229.31	1.19	二手设备
512	拉丝机		乐清朝彩电气合伙企业(普通合伙)	台	1	2025年12月	20,530.97	19,230.69	20,270	92%	19,460.00	229.31	1.19	二手设备
513	拉丝机		乐清朝彩电气合伙企业(普通合伙)	台	1	2025年12月	20,530.97	19,230.69	20,270	92%	19,460.00	229.31	1.19	二手设备
514	拉丝机		乐清朝彩电气合伙企业(普通合伙)	台	1	2025年12月	20,530.97	19,230.69	20,270	92%	19,460.00	229.31	1.19	二手设备
515	拉丝机		乐清朝彩电气合伙企业(普通合伙)	台	1	2025年12月	20,530.97	19,230.69	20,270	92%	19,460.00	229.31	1.19	二手设备
516	拉丝机		乐清朝彩电气合伙企业(普通合伙)	台	1	2025年12月	20,530.97	19,230.69	20,270	92%	19,460.00	229.31	1.19	二手设备
517	拉丝机		乐清朝彩电气合伙企业(普通合伙)	台	1	2025年12月	20,530.97	19,230.69	20,270	92%	19,460.00	229.31	1.19	二手设备
518	拉丝机		乐清朝彩电气合伙企业(普通合伙)	台	1	2025年12月	20,530.97	19,230.69	20,270	92%	19,460.00	229.31	1.19	二手设备
519	拉丝机		乐清朝彩电气合伙企业(普通合伙)	台	1	2025年12月	20,530.97	19,230.69	20,270	92%	19,460.00	229.31	1.19	二手设备
520	拉丝机		乐清朝彩电气合伙企业(普通合伙)	台	1	2025年12月	20,531.00	19,230.72	20,270	92%	19,460.00	229.28	1.19	二手设备
521	拉丝机		乐清朝彩电气合伙企业(普通合伙)	台	1	2025年12月	20,707.96	19,396.44	20,440	92%	19,620.00	223.56	1.15	二手设备
522	拉丝机		乐清朝彩电气合伙企业(普通合伙)	台	1	2025年12月	20,707.96	19,396.44	20,440	92%	19,620.00	223.56	1.15	二手设备
523	拉丝机		乐清朝彩电气合伙企业(普通合伙)	台	1	2025年12月	20,707.96	19,396.44	20,440	92%	19,620.00	223.56	1.15	二手设备
524	拉丝机		乐清朝彩电气合伙企业(普通合伙)	台	1	2025年12月	20,707.96	19,396.44	20,440	92%	19,620.00	223.56	1.15	二手设备
525	拉丝机		乐清朝彩电气合伙企业(普通合伙)	台	1	2025年12月	20,707.96	19,396.44	20,440	92%	19,620.00	223.56	1.15	二手设备

固定资产——机器设备评估明细表

评估基准日：2026年4月30日

表4-8-4

被评估单位：浙江东爵精密科技有限公司

金额单位：人民币元

序号	设备名称	规格型号	生产厂家	计量单位	数量	启用日期	账面价值		评估价值			评估增(减)值		备注
							原值	净值	原值	成新率	净值	增减值	增值率%	
526	拉丝机		乐清朝彩电气合伙企业(普通合伙)	台	1	2025年12月	20,707.96	19,396.44	20,440	92%	19,620.00	223.56	1.15	二手设备
527	拉丝机		乐清朝彩电气合伙企业(普通合伙)	台	1	2025年12月	20,707.96	19,396.44	20,440	92%	19,620.00	223.56	1.15	二手设备
528	拉丝机		乐清朝彩电气合伙企业(普通合伙)	台	1	2025年12月	20,707.96	19,396.44	20,440	92%	19,620.00	223.56	1.15	二手设备
529	拉丝机		乐清朝彩电气合伙企业(普通合伙)	台	1	2025年12月	20,707.96	19,396.44	20,440	92%	19,620.00	223.56	1.15	二手设备
530	拉丝机		乐清朝彩电气合伙企业(普通合伙)	台	1	2025年12月	20,707.96	19,396.44	20,440	92%	19,620.00	223.56	1.15	二手设备
531	拉丝机		乐清朝彩电气合伙企业(普通合伙)	台	1	2025年12月	20,708.01	19,396.49	20,440	92%	19,620.00	223.51	1.15	二手设备
532	拉丝机		乐清朝彩电气合伙企业(普通合伙)	台	1	2025年12月	20,353.98	19,064.90	20,090	92%	19,290.00	225.10	1.18	二手设备
533	拉丝机		乐清朝彩电气合伙企业(普通合伙)	台	1	2025年12月	20,353.98	19,064.90	20,090	92%	19,290.00	225.10	1.18	二手设备
534	拉丝机		乐清朝彩电气合伙企业(普通合伙)	台	1	2025年12月	20,353.98	19,064.90	20,090	92%	19,290.00	225.10	1.18	二手设备
535	拉丝机		乐清朝彩电气合伙企业(普通合伙)	台	1	2025年12月	20,353.98	19,064.90	20,090	92%	19,290.00	225.10	1.18	二手设备
536	拉丝机		乐清朝彩电气合伙企业(普通合伙)	台	1	2025年12月	20,353.98	19,064.90	20,090	92%	19,290.00	225.10	1.18	二手设备
537	拉丝机		乐清朝彩电气合伙企业(普通合伙)	台	1	2025年12月	20,353.98	19,064.90	20,090	92%	19,290.00	225.10	1.18	二手设备
538	拉丝机		乐清朝彩电气合伙企业(普通合伙)	台	1	2025年12月	20,353.98	19,064.90	20,090	92%	19,290.00	225.10	1.18	二手设备
539	拉丝机		乐清朝彩电气合伙企业(普通合伙)	台	1	2025年12月	20,353.98	19,064.90	20,090	92%	19,290.00	225.10	1.18	二手设备
540	拉丝机		乐清朝彩电气合伙企业(普通合伙)	台	1	2025年12月	20,353.98	19,064.90	20,090	92%	19,290.00	225.10	1.18	二手设备
541	拉丝机		乐清朝彩电气合伙企业(普通合伙)	台	1	2025年12月	20,354.00	19,064.92	20,090	92%	19,290.00	225.08	1.18	二手设备
542	拉丝机		乐清朝彩电气合伙企业(普通合伙)	台	1	2025年12月	20,530.97	19,230.69	20,270	92%	19,460.00	229.31	1.19	二手设备
543	拉丝机		乐清朝彩电气合伙企业(普通合伙)	台	1	2025年12月	20,530.97	19,230.69	20,270	92%	19,460.00	229.31	1.19	二手设备
544	拉丝机		乐清朝彩电气合伙企业(普通合伙)	台	1	2025年12月	20,530.97	19,230.69	20,270	92%	19,460.00	229.31	1.19	二手设备
545	拉丝机		乐清朝彩电气合伙企业(普通合伙)	台	1	2025年12月	20,530.97	19,230.69	20,270	92%	19,460.00	229.31	1.19	二手设备
546	拉丝机		乐清朝彩电气合伙企业(普通合伙)	台	1	2025年12月	20,530.97	19,230.69	20,270	92%	19,460.00	229.31	1.19	二手设备
547	拉丝机		乐清朝彩电气合伙企业(普通合伙)	台	1	2025年12月	20,530.97	19,230.69	20,270	92%	19,460.00	229.31	1.19	二手设备
548	拉丝机		乐清朝彩电气合伙企业(普通合伙)	台	1	2025年12月	20,530.97	19,230.69	20,270	92%	19,460.00	229.31	1.19	二手设备
549	拉丝机		乐清朝彩电气合伙企业(普通合伙)	台	1	2025年12月	20,530.97	19,230.69	20,270	92%	19,460.00	229.31	1.19	二手设备
550	拉丝机		乐清朝彩电气合伙企业(普通合伙)	台	1	2025年12月	20,530.97	19,230.69	20,270	92%	19,460.00	229.31	1.19	二手设备

固定资产——机器设备评估明细表

评估基准日：2026年4月30日

表4-8-4

被评估单位：浙江东爵精密科技有限公司

金额单位：人民币元

序号	设备名称	规格型号	生产厂家	计量单位	数量	启用日期	账面价值		评估价值			评估增(减)值		备注
							原值	净值	原值	成新率	净值	增减值	增值率%	
551	拉丝机		乐清御彩电气有限公司(普通合伙)	台	1	2025年12月	20,531.00	19,230.72	20,270	92%	19,460.00	229.28	1.19	二手设备
552	磨床	250	浙江天祥机床有限公司	台	1	2025年12月	28,761.06	26,939.54	26,550	98%	26,020.00	(919.54)	(3.41)	
553	气体压缩机*机床(标准转子泵类、空压机)	GA75VSD++	温州恒鑫机电设备有限公司	台	1	2025年12月	25,663.72	24,038.36	25,310	98%	24,800.00	761.64	3.17	
554	软连接下料机	M-205R	杭州崎美精密机械有限公司	台	1	2025年12月	22,123.90	20,722.70	21,860	96%	20,990.00	267.30	1.29	
555	软连接下料机	M-205R	杭州崎美精密机械有限公司	台	1	2025年12月	22,123.89	20,722.69	21,860	96%	20,990.00	267.31	1.29	
556	精密恒温隧道炉	L2000*W400*H75(MM)	东莞市佳邦机械设备有限公司	台	1	2025年12月	20,796.46	19,479.34	20,530	97%	19,910.00	430.66	2.21	
557	伺服液冲压床		公司自制设备	台	1	2025年12月	72,078.16	67,513.20	71,150	96%	68,300.00	786.80	1.17	
558	管绞机	300型	温州安发金属设备有限公司(个体工商户)	台	1	2025年9月	200,000.00	188,916.69	190,270	94%	178,850.00	(10,066.69)	(5.33)	
559	数控台钻	钻攻中心, LMV5050-3轴	浙江永星台钻制造有限公司	台	2	2025年11月	79,646.02	76,493.37	79,640	96%	76,450.00	(43.37)	(0.06)	
560	不锈钢炉胆	含导流筒、强对流风机	江西宏茂机械厂(普通合伙)	台	5	2025年11月	134,955.75	129,613.75	133,200	90%	125,210.00	(4,403.75)	(3.40)	二手设备
561	监控设备		乐清市市白象安邦安防设备经营部	台	1	2025年11月	13,000.00	11,284.70	12,830	94%	12,060.00	775.30	6.87	
562	成型检测摆盘一体机			台	2	2025年12月	576,166.40	557,921.12	568,680	97%	551,620.00	(6,301.12)	(1.13)	
563	精密排位收线复绕机		东莞市虎门锦程机械厂(未经营)	台	1	2025年12月	65,044.25	62,984.53	64,160	97%	62,240.00	(744.53)	(1.18)	
564	自动包膜机	HY-B03	东莞市巨科实业发展有限公司	台	1	2025年12月	4,424.78	4,284.66	4,340	96%	4,170.00	(114.66)	(2.68)	
565	不锈钢水箱冷却塔	4米*5米*2米40吨	温州志伟环保设备科技有限公司	台	1	2025年12月	45,132.74	43,703.54	44,510	97%	43,170.00	(533.54)	(1.22)	
566	小拉机			台	1	2025年12月	40,000.00	38,733.32	39,470	92%	37,890.00	(843.32)	(2.18)	二手设备
567	MJ2601001(柳市信建)		乐清市柳市信建模具制作中心	台	1	2026年1月	5,970.00	5,671.50	6,020	97%	5,840.00	168.50	2.97	
568	MJ2601002(盐盆小陆)		乐清市盐盆小陆线切割加工厂	台	1	2026年1月	12,372.90	11,754.24	12,390	97%	12,020.00	265.76	2.26	
569	MJ2601003(槿棚模具)		乐清市槿棚模具加工厂(个体工商户)	台	1	2026年1月	26,465.79	25,142.49	26,460	97%	25,670.00	527.51	2.10	
570	MJ2601004(槿棚模具)		乐清市槿棚模具加工厂(个体工商户)	台	1	2026年1月	40,812.55	38,771.92	40,800	97%	39,580.00	808.08	2.08	
571	MJ2601005(申文明)			台	1	2026年1月	19,012.44	18,061.83	19,030	97%	18,460.00	398.17	2.20	
572	MJ2601006(申文明)			台	1	2026年1月	21,793.89	20,704.20	21,770	97%	21,120.00	415.80	2.01	
573	钻攻中心	LMV5050-3轴	浙江永星台钻制造有限公司	台	1	2026年2月	39,823.01	39,159.29	39,820	98%	39,020.00	(139.29)	(0.36)	
574	MJ2602001(盐盆小陆)		乐清市盐盆小陆线切割加工厂	台	1	2026年2月	18,588.94	17,969.30	18,580	98%	18,210.00	240.70	1.34	
575	MJ2602002(乐清槿棚)		乐清市槿棚模具加工厂(个体工商户)	台	1	2026年2月	20,057.62	19,389.04	20,090	98%	19,690.00	300.96	1.55	

固定资产——机器设备评估明细表

评估基准日：2026年4月30日

表4-8-4

被评估单位：浙江东爵精密科技有限公司

金额单位：人民币元

序号	设备名称	规格型号	生产厂家	计量单位	数量	启用日期	账面价值		评估价值			评估增(减)值		备注
							原值	净值	原值	成新率	净值	增减值	增值率%	
576	小拉机		温州东爵精密科技有限公司 (个体工商)	台	2	2026年2月	80,000.00	78,666.66	80,000	96%	78,400.00	(266.66)	(0.34)	二手设备
577	精密恒温隧道炉	JB-SDL-3000	东莞市佳邦机械设备有限公司	台	1	2026年2月	25,309.73	24,887.91	25,310	98%	24,800.00	(87.91)	(0.35)	
578	恒温恒湿实验箱	JB-80(A-G)	东莞市佳邦机械设备有限公司	台	1	2026年2月	22,566.37	22,190.27	22,570	98%	22,120.00	(70.27)	(0.32)	
579	MJ2603001 (申文明)			台	1	2026年3月	22,559.47	22,183.48	22,570	98%	22,120.00	(63.48)	(0.29)	
580	MJ2603002 (柳市创正)		乐清市柳市创正模具厂	台	1	2026年3月	31,845.74	31,314.98	31,860	98%	31,220.00	(94.98)	(0.30)	
581	MJ2603003 (盐盆小陆)		乐清市盐盆小陆切割加工厂	台	1	2026年3月	17,841.59	17,544.23	17,880	99%	17,700.00	155.77	0.89	
582	MJ2603004 (申文明)			台	1	2026年3月	16,578.92	16,302.60	16,550	99%	16,380.00	77.40	0.47	
583	MJ2603005 (榫棚模具)		乐清市榫棚模具厂 (个体工商户)	台	1	2026年3月	40,124.63	39,455.89	40,090	99%	39,690.00	234.11	0.59	
584	MJ2603006 (乐清凯潮)		乐清市凯潮电气有限公司	台	1	2026年3月	11,127.26	10,941.81	11,150	99%	11,040.00	98.19	0.90	
585	MJ2603007 (柳市创正)		乐清市柳市创正模具厂	台	1	2026年3月	13,166.86	12,947.41	13,190	99%	13,060.00	112.59	0.87	
586	小拉机		温州东爵精密科技有限公司 (个体工商)	台	2	2026年3月	80,000.00	79,333.33	80,000	96%	78,400.00	(933.33)	(1.18)	二手设备
587	数控台钻	LMV5050-3-6	浙江永星台钻制造有限公司	台	2	2026年4月	79,646.02	79,646.02	79,640	100%	79,640.00	(6.02)	(0.01)	
588	剥线机		温州东城自动化设备有限公司	台	1	2026年4月	31,858.41	31,858.41	31,860	100%	31,860.00	1.59	0.00	
589	铜箔焊机设备	HHT-120KW	佛山浩浩电气科技有限公司	台	1	2026年4月	84,070.80	84,070.80	84,070	100%	84,070.00	(0.80)	(0.00)	
590	铜箔焊机设备	HHT-300KW	佛山浩浩电气科技有限公司	台	1	2026年4月	150,442.48	150,442.48	150,440	100%	150,440.00	(2.48)	(0.00)	
591	铜箔焊机设备	HHT-180KW	佛山浩浩电气科技有限公司	台	1	2026年4月	106,194.69	106,194.69	106,190	100%	106,190.00	(4.69)	(0.00)	
592	液压机	YIP-200	浙江固安力科技股份有限公司	台	1	2026年4月	176,991.15	176,991.15	176,990	100%	176,990.00	(1.15)	(0.00)	
593	液压冲床	C1N-110	浙江固安力科技股份有限公司	台	1	2026年4月	110,619.47	110,619.47	110,620	100%	110,620.00	0.53	0.00	
594	立式加工中心	NV856S主轴皮带8000转	扬德精机(长兴)有限公司	台	1	2026年4月	113,274.34	113,274.34	113,270	100%	113,270.00	(4.34)	(0.00)	
595	精密恒温隧道炉		东莞市佳邦机械设备有限公司	台	1	2026年4月	37,168.14	37,168.14	37,170	100%	37,170.00	1.86	0.01	
596	脉冲振镜激光焊接机	300W	江苏名扬激光智能装备有限公司	台	1	2026年4月	39,823.01	39,823.01	39,820	100%	39,820.00	(3.01)	(0.01)	
597	梅兰日兰并焊机项目			台	1	2026年4月	13,110.89	13,110.89	13,120	100%	13,120.00	9.11	0.07	
598	1400焊线机项目			台	1	2026年4月	45,020.48	45,020.48	45,020	100%	45,020.00	(0.48)	(0.00)	
固定资产——机器设备合计					651		36,939,535.41	18,856,687.04	37,230,280.00		26,667,950.00	7,811,262.96	41.42	
减：机器设备减值准备														
固定资产——机器设备净额							-----	18,856,687.04	-----		26,667,950.00	7,811,262.96	41.42	

被评估单位填表人员：胡乐鲜

评估人员：何天乐

填表时间：2026年5月12日

固定资产——车辆评估明细表

评估基准日：2026年4月30日

表4-8-5

被评估单位：浙江东爵精密科技有限公司

金额单位：人民币元

序号	车辆 牌号	车辆名称	规格型号	生产 厂家	计量 单位	数量	启用 日期	已行驶里程 (公里)	账面价值		评估价值			评估增(减)值		备注
									原值	净值	原值	成新率	净值	增减值	增值率%	
1	浙C371FM	奥迪轿车	德国奥迪英格施塔特	德国奥迪英格施塔特	辆	1	2017年4月	58,900	355,314.83	0.00	276,570.00	10%	27,660.00	27,660.00		
2	浙CD82531	纯电动轿车-特斯拉	特斯拉(上海)有限公司	特斯拉(上海)有限公司	辆	1	2020年4月	177,800	285,376.11	0.00	241,630.00	39%	94,240.00	94,240.00		
3	浙CQ99X9	丰田轿车	广汽丰田汽车有限公司	广汽丰田汽车有限公司	辆	1	2022年5月	78,100	359,115.04	25,063.01	311,810.00	61%	190,200.00	165,136.99	658.89	
4	浙CAT3730	纯电动轿车-比亚迪牌	比亚迪汽车工业有限公司	比亚迪汽车工业有限公司	辆	1	2024年4月	42,200	185,221.24	92,610.52	160,140.00	79%	126,510.00	33,899.48	36.60	
5	浙CDS9079	纯电动厢式运输车-远程牌	比亚迪汽车工业有限公司	比亚迪汽车工业有限公司	辆	1	2024年8月	49,600	159,292.04	92,920.44	119,260.00	83%	98,990.00	6,069.56	6.53	
6	浙CDL5158	纯电动轿车-比亚迪牌	比亚迪汽车工业有限公司	比亚迪汽车工业有限公司	辆	1	2024年8月	6,300	98,495.58	57,455.78	91,380.00	83%	75,850.00	18,394.22	32.01	
7	浙CF65800	油电混合轿车-华为问界M9	赛里斯汽车有限公司	赛里斯汽车有限公司	辆	1	2024年11月	29,100	484,778.76	313,086.24	455,620.00	85%	387,280.00	74,193.76	23.70	
8	浙CBY6606	比亚迪牌轿车	比亚迪汽车工业有限公司	比亚迪汽车工业有限公司	辆	1	2023年4月	85,000	91,150.44	91,150.44	160,140.00	70%	112,100.00	20,949.56	22.98	
9	浙CDE8193	五菱牌轿车	广西汽车集团有限公司	广西汽车集团有限公司	辆	1	2022年8月	81,500	20,884.96	20,884.96	125,750.00	63%	79,220.00	58,335.04	279.32	
10	浙CAV7573	埃安牌轿车	广汽埃安新能源汽车有限公司	广汽埃安新能源汽车有限公司	辆	1	2025年7月	25,000	64,690.27	64,690.27	111,820.00	92%	102,870.00	38,179.73	59.02	
11																
12																
13																
14																
15																
16																
17																
18																
19																
20																
固定资产——车辆合计						10			2,104,319.27	757,861.66	2,054,120.00		1,294,920.00	537,058.34	70.86	
减：车辆减值准备																
固定资产——车辆净额									-----	757,861.66	-----		1,294,920.00	537,058.34	70.86	

被评估单位填表人员：胡乐鲜

评估人员：何天乐

填表时间：2026年5月12日

在建工程评估汇总表

评估基准日：2026年4月30日

表4-9

被评估单位：浙江东爵精密科技有限公司

金额单位：人民币元

编号	科目名称	账面价值	评估价值	增值额	增值率%	备注
4-9-1	在建工程——土建工程					
4-9-2	在建工程——安装工程	136,473.16	136,473.16			
4-9-3	在建工程——工程物资					
4-9	在建工程合计	136,473.16	136,473.16			

评估人员：何天乐

在建工程——设备安装评估明细表

评估基准日：2026年4月30日

表4-9-2

被评估单位：浙江东爵精密科技有限公司

金额单位：人民币元

序号	项目名称	开工日期	预计完工日期	账面价值		评估价值		增值额	增值率%	备注
				建安工程费或设备费	合计	建安工程费或设备费	合计			
1	三头放线架项目	2025年10月	2026年5月	5,491.68	5,491.68	5,491.68	5,491.68			
2	CCD检测摆盘机项目	2026年3月	2026年6月	24,662.66	24,662.66	24,662.66	24,662.66			
3	焊线机3&4项目	2026年3月	2026年5月	28,514.93	28,514.93	28,514.93	28,514.93			
4	1400焊线机部分零部件	2025年11月	2026年5月	15,200.00	15,200.00	15,200.00	15,200.00			
5	立式加工中心\精密恒温隧道炉等设备	2026年7月	2026年10月	62,603.89	62,603.89	62,603.89	62,603.89			
6										
7										
8										
9										
10										
11										
12										
13										
14										
15										
16										
17										
18										
19										
20										
安装工程余额合计					136,473.16		136,473.16			
减：安装工程减值准备										
安装工程净额合计					136,473.16		136,473.16			

被评估单位填表人员：胡乐鲜

评估人员：何天乐

填表时间：2026年5月12日

无形资产及其他资产评估汇总表

评估基准日：2026年4月30日

表4-13

被评估单位：浙江东爵精密科技有限公司

金额单位：人民币元

编号	科目名称	账面价值	评估价值	增值额	增值率%
4-13-1	无形资产——土地使用权	14,806,344.27	28,450,000.00	13,643,655.73	92.15
4-13-2	无形资产——矿业权				
4-13-3	无形资产——其他无形资产		28,100,130.00	28,100,130.00	
4-13	无形资产合计	14,806,344.27	56,550,130.00	41,743,785.73	281.93

评估人员：曹晓芳、林继宁、俞辰悦

无形资产——土地使用权评估明细表

评估基准日：2026年4月30日

表4-13-1

被评估单位：浙江东爵精密科技有限公司

金额单位：人民币元

序号	土地权证编号	土地位置	权利性质	用途	终止日期	开发程度	面积 (平方米)	原始入账价值	账面价值	评估价值	增值额	增值率%	备注
1	浙(2026)乐清市不动产权第0008843号	乐清经济开发区纬十路312号	国有出让	工业用地	2056年1月	五通一平	9,496.69	18,165,766.67	14,806,344.27	28,450,000.00	13,643,655.73	92.15	已抵押
2													
3													
4													
5													
6													
7													
8													
9													
10													
11													
12													
13													
14													
15													
16													
17													
18													
19													
20													
无形资产——土地使用权余额合计							9,496.69	18,165,766.67	14,806,344.27	28,450,000.00	13,643,655.73	92.15	
减：无形资产减值准备													
无形资产——土地使用权净额合计								-----	14,806,344.27	28,450,000.00	13,643,655.73	92.15	

被评估单位填表人员：胡乐鲜

评估人员：林继宁

填表时间：2026年5月12日

无形资产——其他无形资产评估明细表

评估基准日：2026年4月30日

表4-13-3

被评估单位：浙江东爵精密科技有限公司

金额单位：人民币元

序号	内容或名称	取得日期	币种	账面价值	评估价值	增值额	增值率%	备注
1	账外2个商标	2023年2月	人民币		1,800.00	1,800.00		
2	账外18个专利	2021年至2025年	人民币		28,090,000.00	28,090,000.00		
3	账外11个软件著作权	2018年至2020年	人民币		8,250.00	8,250.00		
4	账外1个域名	2025年12月	人民币		80.00	80.00		
5								
6								
7								
8								
9								
10								
11								
12								
13								
14								
15								
16								
17								
18								
19								
20								
无形资产——其他无形资产余额合计				0.00	28,100,130.00	28,100,130.00		
减：无形资产减值准备								
无形资产——其他无形资产净额合计				0.00	28,100,130.00	28,100,130.00		

被评估单位填表人员：胡乐鲜

评估人员：曹晓芳、俞辰悦

填表时间：2026年5月12日

长 期 待 摊 费 用 评 估 明 细 表

评估基准日：2026年4月30日

表4-16

被评估单位：浙江东爵精密科技有限公司

金额单位：人民币元

序号	费用名称或内容	形成日期	币种	原始发生额	账面价值	尚存受益月数	评估价值	增值额	增值率%	备注
1	装修费	2021年10月	人民币	3,278,512.59	1,033,493.89			(1,033,493.89)	(100.00)	并入房产评估
2										
3										
4										
5										
6										
7										
8										
9										
10										
11										
12										
13										
14										
15										
16										
17										
18										
19										
20										
21										
22										
合 计				3,278,512.59	1,033,493.89		0.00	(1,033,493.89)	(100.00)	

被评估单位填表人员：胡乐鲜

评估人员：林继宁

填表时间：2026年5月12日

递延所得税资产评估明细表

评估基准日：2026年4月30日

表4-17

被评估单位：浙江东爵精密科技有限公司

金额单位：人民币元

序号	暂时性差异项目	暂时性差异金额	所得税税率	币种	账面价值	评估价值	增值额	增值率%	备注
1	应收账款坏账准备	5,541,021.72	15.00%	人民币	831,153.26	737,640.93	(93,512.33)	(11.25)	
2	衍生金融工具公允价值变动	(93,850.00)	15.00%	人民币	(14,077.50)	(14,077.50)			
3	存货跌价准备	36,385.95	15.00%	人民币	5,457.89	5,457.89			
4									
5									
6									
7									
8									
9									
10									
11									
12									
13									
14									
15									
16									
17									
18									
19									
20									
21									
22									
合 计					822,533.65	729,021.32	(93,512.33)	(11.37)	

被评估单位填表人员：胡乐鲜

评估人员：俞辰悦

填表时间：2026年5月12日

流动负债评估汇总表

评估基准日：2026年4月30日

表5

被评估单位：浙江东爵精密科技有限公司

金额单位：人民币元

编号	科目名称	账面价值	评估价值	增值额	增值率%
5-1	短期借款	10,906,630.83	10,906,630.83		
5-2	交易性金融负债				
5-3	衍生金融负债				
5-4	应付票据				
5-5	应付账款	9,838,242.51	9,838,242.51		
5-6	预收款项				
5-7	合同负债	140,441.55	140,441.55		
5-8	应付职工薪酬	4,848,114.00	4,848,114.00		
5-9	应交税费	5,819,884.56	5,819,884.56		
5-10	其他应付款	305,485.98	305,485.98		
5-11	持有待售负债				
5-12	一年内到期的非流动负债				
5-13	其他流动负债	679.94	679.94		
5	流动负债合计	31,859,479.37	31,859,479.37		

评估人员：陈梓轩

短期借款评估明细表

评估基准日：2026年4月30日

表5-1

被评估单位：浙江东爵精密科技有限公司

金额单位：人民币元

序号	放款银行或机构名称	贷款种类	发生日期	到期日	年利率	币种	账面价值	评估价值	增值额	增值率%	备注
1	招商银行股份有限公司	抵押+保证	2026年1月13日	2027年1月12日	2.19%	人民币	10,906,630.83	10,906,630.83			
2											
3											
4											
5											
6											
7											
8											
9											
10											
11											
12											
13											
14											
15											
16											
17											
18											
19											
20											
21											
22											
合 计							10,906,630.83	10,906,630.83			

被评估单位填表人员：胡乐鲜

评估人员：陈梓轩

填表时间：2026年5月12日

应付账款评估明细表

评估基准日：2026年4月30日

表5-5

被评估单位：浙江东爵精密科技有限公司

金额单位：人民币元

序号	户名(结算对象)	业务内容	发生日期	币种	账面价值	评估价值	增值额	增值率%	备注
1	宾科精密部件(中国)有限公司	货款	2026年4月	人民币	0.02	0.02			
2	池州市晓忠包装制品有限公司	货款	2026年4月	人民币	4,904.86	4,904.86			
3	东莞市博洲塑胶电子材料有限公司	货款	2026年4月	人民币	15,720.00	15,720.00			
4	东莞市虎门水光橡胶制品厂	货款	2026年4月	人民币	4,800.00	4,800.00			
5	东莞市鹏园电子材料有限公司	货款	2026年4月	人民币	79,548.36	79,548.36			
6	东莞市守德电工材料有限公司	货款	2025年11月	人民币	12,150.00	12,150.00			
7	东莞市益恒新材料科技有限公司	货款	2026年4月	人民币	192,452.96	192,452.96			
8	东莞市中新新能源科技有限公司	货款	2026年4月	人民币	291,918.59	291,918.59			
9	佛山市友创高温电线有限公司	货款	2026年4月	人民币	164.78	164.78			
10	海盐爱德森特种线缆有限公司	货款	2025年12月	人民币	2,120.96	2,120.96			
11	辉县市凯越模具有限公司	货款	2026年4月	人民币	8,440.00	8,440.00			
12	江苏北测新能源研究有限公司	货款	2026年4月	人民币	20,140.00	20,140.00			
13	江苏佳成科技股份有限公司	货款	2025年11月	人民币	60,500.00	60,500.00			
14	江西源华电器有限公司	货款	2026年4月	人民币	3,645,690.83	3,645,690.83			合并范围外关联方
15	钜冠协创(深圳)科技有限公司	货款	2026年4月	人民币	2,110.50	2,110.50			
16	昆山兴鸿蒙电子有限公司	货款	2026年4月	人民币	29,182.05	29,182.05			
17	乐清超飞贸易有限公司	货款	2026年4月	人民币	4,379.76	4,379.76			
18	乐清宏茂机械厂(普通合伙)	货款	2025年7月	人民币	491,707.93	491,707.93			合并范围外关联方
19	乐清市北白象安泰安防设备经营部	货款	2026年4月	人民币	13,000.00	13,000.00			
20	乐清市北白象王海鸥模具加工厂	货款	2026年4月	人民币	19,474.76	19,474.76			
21	乐清市创天冲压件有限公司	货款	2026年4月	人民币	49,815.09	49,815.09			
22	乐清市东易电镀有限公司	货款	2025年8月	人民币	9,198.00	9,198.00			
23	乐清市富讯电子科技有限公司	货款	2026年4月	人民币	3,432.80	3,432.80			
24	乐清市凯潮电气有限公司	货款	2025年12月	人民币	12,573.80	12,573.80			
25	乐清市凯信包装有限公司	货款	2026年4月	人民币	98,966.74	98,966.74			

应付账款评估明细表

评估基准日：2026年4月30日

表5-5

被评估单位：浙江东爵精密科技有限公司

金额单位：人民币元

序号	户名(结算对象)	业务内容	发生日期	币种	账面价值	评估价值	增值额	增值率%	备注
26	乐清市乐成卡罗隆电线附件经营部	货款	2026年4月	人民币	2,120.00	2,120.00			
27	乐清市乐发铜业有限公司	货款	2026年4月	人民币	405,329.92	405,329.92			
28	乐清市洛可电子商行	货款	2026年4月	人民币	251.33	251.33			
29	乐清市迈迪数控加工中心	货款	2026年4月	人民币	19,748.00	19,748.00			
30	乐清市明信电器厂	货款	2026年4月	人民币	4,215.00	4,215.00			
31	乐清市万泰铜业有限公司	货款	2025年10月	人民币	125,307.36	125,307.36			
32	乐清市兴港接插件厂(普通合伙)	货款	2024年12月	人民币	1,734.51	1,734.51			
33	乐清市盐盆小陆线切割加工厂	货款	2024年12月	人民币	16,668.41	16,668.41			
34	乐清市烨泰彩印有限公司	货款	2026年4月	人民币	38,818.72	38,818.72			
35	乐清市裕泽电子有限公司	货款	2026年4月	人民币	115,348.90	115,348.90			
36	乐清市振鑫物资有限公司	货款	2026年4月	人民币	19,412.80	19,412.80			
37	乐清松亮电气有限公司	货款	2026年4月	人民币	44,460.44	44,460.44			
38	乐清裕丰新材料有限公司	货款	2024年12月	人民币	1,500.00	1,500.00			
39	乐清逐海电器科技有限公司	货款	2026年4月	人民币	3,911.50	3,911.50			
40	洛阳同昌钨钼材料有限公司	货款	2026年4月	人民币	261,623.20	261,623.20			
41	南京恒迪化工有限公司	货款	2026年4月	人民币	800.00	800.00			
42	南京鑫联化工有限公司	货款	2026年4月	人民币	20,440.00	20,440.00			
43	宁波金田高导新材料有限公司	货款	2026年4月	人民币	1,043,068.01	1,043,068.01			
44	宁波市镇海威企橡塑科技有限公司	货款	2026年4月	人民币	1,060.00	1,060.00			
45	宁波鑫铂威新材料有限公司	货款	2026年4月	人民币	4,485.00	4,485.00			
46	瑞安市双圆电工机械厂	货款	2026年4月	人民币	11,300.00	11,300.00			
47	上海德润宝特种润滑剂有限公司	货款	2026年4月	人民币	85,000.00	85,000.00			
48	深圳市金福翔五金制品有限公司	货款	2026年4月	人民币	330.97	330.97			
49	深圳市沃尔核材股份有限公司	货款	2026年4月	人民币	60,635.17	60,635.17			
50	苏州银联机电技术有限公司	货款	2025年12月	人民币	1,425.00	1,425.00			

应付账款评估明细表

评估基准日：2026年4月30日

表5-5

被评估单位：浙江东爵精密科技有限公司

金额单位：人民币元

序号	户名(结算对象)	业务内容	发生日期	币种	账面价值	评估价值	增值额	增值率%	备注
51	天长市祥泰金属制品科技有限公司	货款	2026年4月	人民币	27,275.00	27,275.00			
52	温州百茂自动化科技有限公司	货款	2026年4月	人民币	10,500.00	10,500.00			
53	温州博纳特种气体有限公司	货款	2026年4月	人民币	14,433.00	14,433.00			
54	温州鼎优经贸有限公司	货款	2024年12月	人民币	4,750.00	4,750.00			
55	温州恒鑫机电设备有限公司	货款	2025年12月	人民币	26,828.00	26,828.00			
56	温州汇萃智能科技有限公司	货款	2024年12月	人民币	2,500.00	2,500.00			
57	温州民晟新能源科技有限公司	货款	2026年4月	人民币	87,166.76	87,166.76			
58	温州市程奥电子有限公司	货款	2026年4月	人民币	10,882.48	10,882.48			
59	温州市凯勒包装有限公司	货款	2024年12月	人民币	19,997.70	19,997.70			
60	温州市温州湾新区星海福华手套经营部	货款	2026年4月	人民币	12,732.00	12,732.00			
61	温州市正欣表面处理有限公司	货款	2026年4月	人民币	43,880.24	43,880.24			
62	温州同群新能源有限公司	货款	2026年4月	人民币	2,414.51	2,414.51			
63	温州纬林电器有限公司	货款	2026年4月	人民币	655,281.28	655,281.28			
64	温州迅特焊接设备有限公司	货款	2025年9月	人民币	106,370.00	106,370.00			
65	温州优采供应链有限公司	货款	2026年4月	人民币	15,844.56	15,844.56			
66	温州豫兴包装有限公司	货款	2025年10月	人民币	69.00	69.00			
67	温州云鲲智能电气有限公司	货款	2026年4月	人民币	16,213.27	16,213.27			
68	乌尔工业制品（上海）有限公司	货款	2026年4月	人民币	8,108.84	8,108.84			
69	芜湖强振金属表面处理有限公司	货款	2026年4月	人民币	20,729.85	20,729.85			
70	兴达科技股份有限公司	货款	2026年4月	人民币	500.16	500.16			
71	亚德客（中国）有限公司	货款	2026年4月	人民币	13,929.36	13,929.36			
72	研迈电子材料（上海）有限公司	货款	2026年4月	人民币	65,064.80	65,064.80			
73	义乌市五扬商贸有限公司	货款	2026年4月	人民币	29,123.00	29,123.00			
74	永力热缩材料有限公司	货款	2025年8月	人民币	790.44	790.44			
75	长园电子（东莞）有限公司	货款	2026年4月	人民币	6,136.28	6,136.28			

应付账款评估明细表

评估基准日：2026年4月30日

表5-5

被评估单位：浙江东爵精密科技有限公司

金额单位：人民币元

序号	户名(结算对象)	业务内容	发生日期	币种	账面价值	评估价值	增值额	增值率%	备注
76	浙江爱德智能科技股份有限公司	货款	2026年4月	人民币	1,440.00	1,440.00			
77	浙江丰潮新材料有限公司	货款	2026年4月	人民币	7,951.00	7,951.00			
78	浙江宏志电气有限公司	货款	2026年4月	人民币	50,599.38	50,599.38			
79	浙江金气自动化有限公司	货款	2026年4月	人民币	5,980.00	5,980.00			
80	浙江朗睿电子有限公司	货款	2026年4月	人民币	9,252.50	9,252.50			
81	浙江力强科技有限公司	货款	2026年4月	人民币	1,474.00	1,474.00			
82	浙江睿泰电缆桥架有限公司	货款	2025年11月	人民币	4,000.00	4,000.00			
83	浙江索特电气有限公司	货款	2026年4月	人民币	18,223.74	18,223.74			
84	浙江天祥机床有限公司	货款	2026年4月	人民币	500.00	500.00			
85	浙江威尔龙高温线缆有限公司	货款	2025年11月	人民币	33,114.75	33,114.75			
86	浙江新安化工集团股份有限公司	货款	2026年4月	人民币	56,240.00	56,240.00			
87	浙江旭阳工程技术有限公司	货款	2026年4月	人民币	5,000.00	5,000.00			
88	浙江伊莱科供应链管理有限公司	货款	2026年4月	人民币	6,189.00	6,189.00			
89	浙江亿金电器有限公司	货款	2026年4月	人民币	242,240.53	242,240.53			
90	浙江永星台钻制造有限公司	货款	2026年4月	人民币	67,720.00	67,720.00			
91	浙江云桂电气科技有限公司	货款	2025年12月	人民币	102,598.41	102,598.41			
92	浙江展新表面处理有限公司	货款	2025年12月	人民币	127,081.02	127,081.02			
93	浙江卓今光电科技有限公司	货款	2024年12月	人民币	14,170.31	14,170.31			
94	东莞市中新新能源科技有限公司	货款	2026年4月	人民币	250.00	250.00			
95	中国太平洋财产保险股份有限公司温州分公司	保险费	2026年4月	人民币	1,778.41	1,778.41			
96	乐清市供电局	电费	2026年4月	人民币	126,785.92	126,785.92			
97	乐清市安通安全生产技术服务有限公司	服务费	2026年4月	人民币	6,000.00	6,000.00			
98	乐清市翔隆物流有限公司	运输费	2026年4月	人民币	6,573.00	6,573.00			
99	广富电梯有限公司	保养费	2026年4月	人民币	25,500.00	25,500.00			
100	武汉欣欣荣货运代理有限公司	运输费	2026年4月	人民币	1,859.00	1,859.00			

应付账款评估明细表

评估基准日：2026年4月30日

表5-5

被评估单位：浙江东爵精密科技有限公司

金额单位：人民币元

序号	户名(结算对象)	业务内容	发生日期	币种	账面价值	评估价值	增值额	增值率%	备注
101	温州市龙湾永兴亿丹服装加工厂	服装费	2026年4月	人民币	16,627.00	16,627.00			
102	振远特卫保安集团有限公司温州分公司	服务费	2026年4月	人民币	18,400.00	18,400.00			
103	乐清市诺使达供应链管理有限公司	运输费	2026年4月	人民币	6,911.36	6,911.36			
104	温州尚兰格电气有限公司	设备款	2026年4月	人民币	199,700.00	199,700.00			
105	乐清市宇豪包装有限公司	材料款	2026年4月	人民币	10,875.68	10,875.68			
106	安徽邦威环保科技有限公司	材料款	2026年4月	人民币	2,800.00	2,800.00			
107	浙江伊莱科供应链管理有限公司	材料款	2026年4月	人民币	4,467.40	4,467.40			
108	乐清市仙宏物流有限公司	运输费	2026年4月	人民币	19,104.30	19,104.30			
109	温州三丰检测设备有限公司	材料款	2026年4月	人民币	460.00	460.00			
110	温州新泰模业科技有限公司	材料款	2026年4月	人民币	22,864.48	22,864.48			
111	乐清市诚恒包装经营部（个体工商户）	材料款	2026年4月	人民币	22.00	22.00			
112	乐清市木特包装有限公司	材料款	2026年4月	人民币	6,138.00	6,138.00			
113	温州市正欣表面处理有限公司	材料款	2026年4月	人民币	16,629.36	16,629.36			
114	乐清超飞贸易有限公司	材料款	2026年4月	人民币	1,453.10	1,453.10			
115	温州豫兴包装有限公司	材料款	2026年4月	人民币	8,312.20	8,312.20			
116	温州大旗物流有限公司	运输费	2026年4月	人民币	9,844.10	9,844.10			
117	乐清市城南吉昌门业商行	设备款	2026年4月	人民币	6,650.00	6,650.00			
118	乐清市创星广告有限公司	广告费	2026年4月	人民币	555.00	555.00			
119	乐清市盐盆小浦磨床加工厂	加工费	2026年4月	人民币	1,000.00	1,000.00			
120									
121									
122									
合 计					9,838,242.51	9,838,242.51			

被评估单位填表人员：胡乐鲜

评估人员：陈梓轩

填表时间：2026年5月12日

合同负债评估明细表

评估基准日：2026年4月30日

表5-7

被评估单位：浙江东爵精密科技有限公司

金额单位：人民币元

序号	户名(结算对象)	业务内容	发生日期	币种	账面价值	评估价值	增值额	增值率%	备注
1	浙江中友科技有限公司	货款	2026年4月	人民币	1.09	1.09			
2	CETINKAYA PANO SAC TABLO VE PLASTIK SANAYI TIC.A.	货款	2026年4月	人民币	41,271.78	41,271.78			
3	浙江悉姆智能科技有限公司	货款	2026年4月	人民币	1,671.68	1,671.68			合并范围外关联方
4	浙江左益电气有限公司	货款	2026年4月	人民币	3,557.52	3,557.52			
5	DIGENIS ANONYMI VIOMICHANIKI EMPOR	货款	2026年4月	人民币	93,939.48	93,939.48			
6									
7									
8									
9									
10									
11									
12									
13									
14									
15									
16									
17									
18									
19									
20									
21									
22									
合 计					140,441.55	140,441.55			

被评估单位填表人员：胡乐鲜

评估人员：陈梓轩

填表时间：2026年5月12日

应付职工薪酬评估明细表

评估基准日：2026年4月30日

表5-8

被评估单位：浙江东爵精密科技有限公司

金额单位：人民币元

序号	部门或内容	发生日期	币种	账面价值	评估价值	增值额	增值率%	备注
1	工资、奖金、津贴和补贴	2026年4月	人民币	4,848,114.00	4,848,114.00			
2								
3								
4								
5								
6								
7								
8								
9								
10								
11								
12								
13								
14								
15								
16								
17								
18								
19								
20								
21								
22								
合 计				4,848,114.00	4,848,114.00			

被评估单位填表人员：胡乐鲜

评估人员：陈梓轩

填表时间：2026年5月12日

应交税费评估明细表

评估基准日：2026年4月30日

表5-9

被评估单位：浙江东爵精密科技有限公司

金额单位：人民币元

序号	征税机关	税种	发生日期	币种	账面价值	评估价值	增值额	增值率%	备注
1	国家税务总局乐清市税务局	城市维护建设税	2026年4月	人民币	11,783.19	11,783.19			
2	国家税务总局乐清市税务局	企业所得税	2026年4月	人民币	5,293,595.70	5,293,595.70			
3	国家税务总局乐清市税务局	教育费附加	2026年4月	人民币	8,416.57	8,416.57			
4	国家税务总局乐清市税务局	个人所得税	2026年4月	人民币	38,108.28	38,108.28			
5	国家税务总局乐清市税务局	增值税	2026年4月	人民币	365,129.16	365,129.16			
6	国家税务总局乐清市税务局	房产税	2026年4月	人民币	64,864.90	64,864.90			
7	国家税务总局乐清市税务局	土地使用税	2026年4月	人民币	37,986.76	37,986.76			
8									
9									
10									
11									
12									
13									
14									
15									
16									
17									
18									
19									
20									
21									
22									
合 计					5,819,884.56	5,819,884.56			

被评估单位填表人员：胡乐鲜

评估人员：陈梓轩

填表时间：2026年5月12日

其他应付款评估汇总表

评估基准日：2026年4月30日

表5-10

被评估单位：浙江东爵精密科技有限公司

金额单位：人民币元

编号	名称	账面价值	评估价值	增值额	增值率%	备注
5-10-1	其他应付款——应付利息					
5-10-2	其他应付款——应付股利					
5-10-3	其他应付款——其他应付款	305,485.98	305,485.98			
5-10	其他应付款合计	305,485.98	305,485.98			

评估人员：陈梓轩

其他应付款——其他应付款评估明细表

评估基准日：2026年4月30日

表5-10-3

被评估单位：浙江东爵精密科技有限公司

金额单位：人民币元

序号	户名(结算对象)	业务内容	发生日期	币种	账面价值	评估价值	增值额	增值率%	备注
1	基本养老保险	社保费	2026年4月	人民币	201,035.52	201,035.52			
2	医疗保险	社保费	2026年4月	人民币	92,699.38	92,699.38			
3	失业保险	社保费	2026年4月	人民币	8,376.48	8,376.48			
4	工伤保险	社保费	2026年4月	人民币	3,374.60	3,374.60			
5									
6									
7									
8									
9									
10									
11									
12									
13									
14									
15									
16									
17									
18									
19									
20									
21									
22									
合 计					305,485.98	305,485.98			

被评估单位填表人员：胡乐鲜

评估人员：陈梓轩

填表时间：2026年5月12日

其他流动负债评估明细表

评估基准日：2026年4月30日

表5-13

被评估单位：浙江东爵精密科技有限公司

金额单位：人民币元

序号	户名(结算对象)	业务内容	发生日期	币种	账面价值	评估价值	增值额	增值率%	备注
1	浙江中友科技有限公司	与合同负债相关的增值税待转销项税	2026年4月	人民币	0.14	0.14			
2	浙江悉姆智能科技有限公司	与合同负债相关的增值税待转销项税	2026年4月	人民币	217.32	217.32			合并范围外关联方
3	浙江左益电气有限公司	与合同负债相关的增值税待转销项税	2026年4月	人民币	462.48	462.48			
4									
5									
6									
7									
8									
9									
10									
11									
12									
13									
14									
15									
16									
17									
18									
19									
20									
21									
22									
合 计					679.94	679.94			

被评估单位填表人员：胡乐鲜

评估人员：陈梓轩

填表时间：2026年5月12日

收益法评估结果汇总表

评估基准日：2026年4月30日

被评估单位：浙江东爵精密科技有限公司

SY-1
金额单位：人民币万元

项目\年份	2026年5-12月	2027年	2028年	2029年	2030年	2031年	永续期
一、营业收入	169,509,900	301,780,000	331,368,500	357,075,100	381,385,200	397,903,300	397,903,300
减：营业成本	123,268,300	220,201,100	242,007,000	261,997,500	280,913,900	294,097,500	294,097,500
税金及附加	1,162,400	2,097,000	2,260,200	2,387,600	2,508,100	2,585,700	2,585,700
销售费用	2,066,100	2,921,500	3,108,000	3,258,600	3,399,400	3,501,400	3,501,400
管理费用	8,611,300	12,942,800	13,339,300	13,367,600	13,444,300	13,808,900	13,808,900
研发费用	8,117,000	12,745,100	13,292,700	13,648,900	13,990,100	14,316,800	14,316,800
财务费用(不含利息)	5,200	9,300	10,200	11,000	11,800	12,300	12,300
加：其他收益	593,100	1,134,700					
信用减值损失	-415,300	-739,300	-811,800	-874,800	-934,400	-974,800	-974,800
资产减值损失							
二、营业利润	26,457,400	51,258,600	56,539,300	61,529,100	66,183,200	68,605,900	68,605,900
加：营业外收入							
减：营业外支出							
三、息税前利润	26,457,400	51,258,600	56,539,300	61,529,100	66,183,200	68,605,900	68,605,900
减：所得税费用	2,926,900	6,239,200	6,996,000	7,735,100	8,423,100	8,759,100	8,759,100
四、息前税后利润	23,530,500	45,019,400	49,543,300	53,794,000	57,760,100	59,846,800	59,846,800
加：折旧摊销	5,138,900	7,852,400	7,398,800	5,954,400	4,816,900	5,179,100	5,179,100
减：资本性支出	2,540,300	2,776,600			241,600	4,876,400	4,876,400
减：营运资金补充	5,452,700	12,485,000	10,156,200	9,301,900	7,587,400	3,483,700	0
五、企业自由现金流	20,676,400	37,610,200	46,785,900	50,446,500	54,748,000	56,665,800	60,149,500
折现率	10.26%	10.26%	10.26%	10.26%	10.26%	10.26%	10.26%
折现期	0.33	1.17	2.17	3.17	4.17	5.17	
折现系数	0.9683	0.8920	0.8090	0.7337	0.6655	0.6035	5.8824
六、现金流现值	20,021,000	33,548,000	37,850,000	37,013,000	36,435,000	34,198,000	353,823,000
七、现金流现值累计	552,888,000						
八、溢余资产							
九、非经营性资产	633,409						
十、非经营性负债							
十一、企业整体价值	553,520,000						
十二、付息债务	10,906,631						
十三、少数股东权益价值	1,906,914						
十四、股东全部权益价值	540,710,000						