公司代码：603205　　公司简称：健尔康

健尔康医疗科技股份有限公司
2026 年半年度报告

重要提示

一、 本公司董事会及董事、高级管理人员保证半年度报告内容的真实性、准确性、完整性，不存在虚假记载、误导性陈述或重大遗漏，并承担个别和连带的法律责任。

二、 公司全体董事出席董事会会议。

三、 本半年度报告未经审计。

四、 公司负责人陈国平、主管会计工作负责人朱云雷及会计机构负责人（会计主管人员）宋冬瑾声明：保证半年度报告中财务报告的真实、准确、完整。

五、 董事会决议通过的本报告期利润分配预案或公积金转增股本预案

公司 2026 年中期不进行利润分配或资本公积金转增股本。

六、 前瞻性陈述的风险声明

√适用 □不适用

本报告中所涉及的未来计划、发展战略等前瞻性描述不构成公司对投资者的实质承诺，敬请投资者注意投资风险。

七、 是否存在被控股股东及其他关联方非经营性占用资金情况

否

八、 是否存在违反规定决策程序对外提供担保的情况

否

九、 是否存在半数以上董事无法保证公司所披露半年度报告的真实性、准确性和完整性

否

十、 重大风险提示

公司已在本报告中描述了可能存在的相关风险，敬请投资者查阅本报告第三节“管理层讨论与分析”中五（一）“可能面对的风险”部分。

十一、 其他

□适用 √不适用

目录

第一节 释义 4
第二节 公司简介和主要财务指标 4
第三节 管理层讨论与分析 8
第四节 公司治理、环境和社会 31
第五节 重要事项 33
第六节 股份变动及股东情况 57
第七节 债券相关情况 62
第八节 财务报告 63

备查文件目录	载有公司负责人、主管会计工作负责人、会计机构负责人（会计主管人员）签名并盖章的财务报表
	报告期内公开披露过的所有公司文件的正本及公告的原稿

第一节　释义

在本报告书中，除非文义另有所指，下列词语具有如下含义：

常用词语释义		
公司、本公司、健尔康	指	健尔康医疗科技股份有限公司
常州健泽	指	常州健泽卫生材料有限公司
江苏恒通	指	江苏恒通医疗用品科技有限公司
常州融信	指	常州融信医学微创科技有限公司
健尔康上海	指	健尔康（上海）信息技术有限公司
江苏恒海	指	江苏恒海医疗用品有限公司
恒泰医疗	指	恒泰医疗有限公司（英文名：HENGTAI HEALTHCARE PTE.LTD.）
环球医疗	指	环球医疗（南方）有限公司
健力源医疗	指	健力源医疗用品有限公司
Cardinal	指	Cardinal Health,Inc.
Medline	指	Medline Industries,Inc.
Owens & Minor	指	Owens & Minor,Inc.
McKesson	指	McKesson Corporation
Boston	指	Boston Scientific Corporation
Optimum	指	Optimum Medical Solutions Limited
A 股	指	在境内上市的人民币普通股
《公司法》	指	《中华人民共和国公司法》
《证券法》	指	《中华人民共和国证券法》
《公司章程》	指	《健尔康医疗科技股份有限公司章程》
中国证监会、证监会	指	中国证券监督管理委员会
FDA	指	Food and Drug Administration，美国食品药品监督管理局。
CE 认证	指	欧盟对产品的认证，通过认证的商品可加贴 CE（Conformite Europeenne 的缩写）标志表示该产品符合有关欧盟指令规定的要求，并用以证实该产品已通过了相应的合格评定程序及制造商的合格声明，是产品被允许进入欧盟市场销售的通行证。
NDC	指	国家药品编码，是药品作为普通商品的识别符号，由美国食品药品管理局定期编辑 NDC 系统索引。它包含了所有处方药和部分经筛选的非处方用药及兽药。具有 NDC 的产品可以在美国以药品形式上市，销售商可以根据此号码了解产品的有关功效和特点以便订购，同时 FDA 也根据此号码对号码进行管理。
MDR	指	Medical Device Regulation（EU），欧盟医疗器械法规。
元、万元、亿元	指	人民币元、人民币万元、人民币亿元
报告期、本报告期	指	2026 年 1 月 1 日至 2026 年 6 月 30 日

第二节　公司简介和主要财务指标

一、 公司信息

公司的中文名称	健尔康医疗科技股份有限公司
公司的中文简称	健尔康
公司的外文名称	Jianerkang Medical Co.,Ltd.

公司的外文名称缩写	JEK
公司的法定代表人	陈国平

二、 联系人和联系方式

	董事会秘书	证券事务代表
姓名	刘平	唐瑄
联系地址	江苏省常州市金坛区直溪镇工业集中区健尔康路1号	江苏省常州市金坛区直溪镇工业集中区健尔康路1号
电话	0519-82446601	0519-82446601
传真	0519-82446620	0519-82446620
电子信箱	lp@chinajek.com	tangx@chinajek.com

三、 基本情况变更简介

公司注册地址	江苏省常州市金坛区直溪镇工业集中区健尔康路1号
公司注册地址的历史变更情况	无
公司办公地址	江苏省常州市金坛区直溪镇工业集中区健尔康路1号
公司办公地址的邮政编码	213251
公司网址	www.chinajek.com
电子信箱	lp@chinajek.com
报告期内变更情况查询索引	报告期内未变更

四、 信息披露及备置地点变更情况简介

公司选定的信息披露报纸名称	《中国证券报》（www.cs.com.cn） 《上海证券报》（www.cnstock.com） 《证券时报》（www.stcn.com） 《证券日报》（www.zqrb.cn） 《经济参考报》（www.jjckb.cn）
登载半年度报告的网站地址	www.sse.com.cn
公司半年度报告备置地点	江苏省常州市金坛区直溪镇工业集中区健尔康路1号
报告期内变更情况查询索引	报告期内未变更

五、 公司股票简况

股票种类	股票上市交易所	股票简称	股票代码	变更前股票简称
A股	上海证券交易所	健尔康	603205	/

六、 其他有关资料

□适用 √不适用

七、 公司主要会计数据和财务指标

（一）主要会计数据

单位：元 币种：人民币

主要会计数据	本报告期（1－6月）	上年同期	本报告期比上年同期增减(%)
营业收入	493,214,697.75	466,206,046.43	5.79
利润总额	56,911,744.21	54,443,301.71	4.53

归属于上市公司股东的净利润	50,461,750.09	48,147,213.96	4.81
归属于上市公司股东的扣除非经常性损益的净利润	45,844,609.34	45,698,956.98	0.32
经营活动产生的现金流量净额	92,621,590.27	88,583,229.91	4.56
	本报告期末	上年度末	本报告期末比上年度末增减(%)
归属于上市公司股东的净资产	1,507,913,253.33	1,494,456,539.78	0.90
总资产	1,769,679,915.75	1,710,616,447.80	3.45

（二）主要财务指标

主要财务指标	本报告期（1－6月）	上年同期	本报告期比上年同期增减(%)
基本每股收益（元／股）	0.32	0.31	3.23
稀释每股收益（元／股）	0.32	0.31	3.23
扣除非经常性损益后的基本每股收益（元／股）	0.29	0.29	0.00
加权平均净资产收益率（%）	3.33	3.35	减少0.02个百分点
扣除非经常性损益后的加权平均净资产收益率（%）	3.03	3.18	减少0.15个百分点

公司主要会计数据和财务指标的说明

√适用 □不适用

1、 本报告期营业收入较上年同期增长 5.79%，主要系公司在深耕传统优势业务的基础上，深度挖掘境外大客户新产品需求，新产品销售放量带动营业收入稳步增长。

2、 本报告期利润总额较上年同期增长 4.53%、归属于上市公司股东的净利润较上年同期增长 4.81%，主要系公司持续优化产品结构，新产品收入增长较快，叠加产品毛利率稳步提升等因素共同影响所致。

3、 本报告期归属于上市公司股东的扣除非经常性损益的净利润较上年同期增长 0.32%，主要系本报告期净利润较上年同期增加以及非经常性损益较上年同期增加共同影响所致。

4、 本报告期经营活动产生的现金流量净额较上年同期增长 4.56%，主要系本报告期销售规模同比增长，带动经营性现金净流入增加所致。

5、 本报告期基本每股收益和稀释每股收益较上年同期增长 3.23%、扣除非经常性损益后的基本每股收益均较上年同期基本持平，主要原因系本报告期净利润较上年同期增加，同时非经常性损益较上年同期增加所致。

6、 本报告期加权平均净资产收益率较上年同期减少 0.02 个百分点、扣除非经常性损益后的加权平均净资产收益率较上年同期减少 0.15 个百分点，主要系公司经营积累增加使得本报告期加权平均净资产同比增加所致。

八、 境内外会计准则下会计数据差异

□适用 √不适用

九、 非经常性损益项目和金额

√适用 □不适用

单位：元 币种：人民币

非经常性损益项目	金额	附注（如适用）
非流动性资产处置损益，包括已计提资产减值准备的冲销部分	-93,472.43	

非经常性损益项目	金额	附注（如适用）
计入当期损益的政府补助，但与公司正常经营业务密切相关、符合国家政策规定、按照确定的标准享有、对公司损益产生持续影响的政府补助除外	1,808,310.21	
除同公司正常经营业务相关的有效套期保值业务外，非金融企业持有金融资产和金融负债产生的公允价值变动损益以及处置金融资产和金融负债产生的损益	3,212,348.83	
计入当期损益的对非金融企业收取的资金占用费		
委托他人投资或管理资产的损益		
对外委托贷款取得的损益		
因不可抗力因素，如遭受自然灾害而产生的各项资产损失		
单独进行减值测试的应收款项减值准备转回		
企业取得子公司、联营企业及合营企业的投资成本小于取得投资时应享有被投资单位可辨认净资产公允价值产生的收益		
同一控制下企业合并产生的子公司期初至合并日的当期净损益		
非货币性资产交换损益		
债务重组损益		
企业因相关经营活动不再持续而发生的一次性费用，如安置职工的支出等		
因税收、会计等法律、法规的调整对当期损益产生的一次性影响		
因取消、修改股权激励计划一次性确认的股份支付费用		
对于现金结算的股份支付，在可行权日之后，应付职工薪酬的公允价值变动产生的损益		
采用公允价值模式进行后续计量的投资性房地产公允价值变动产生的损益		
交易价格显失公允的交易产生的收益		
与公司正常经营业务无关的或有事项产生的损益		
受托经营取得的托管费收入		
除上述各项之外的其他营业外收入和支出	223,935.39	
其他符合非经常性损益定义的损益项目	277,722.25	代扣个税手续费返还
减：所得税影响额	811,703.50	
少数股东权益影响额（税后）		
合计	4,617,140.75	

对公司将《公开发行证券的公司信息披露解释性公告第 1 号——非经常性损益》未列举的项目认定为非经常性损益项目且金额重大的，以及将《公开发行证券的公司信息披露解释性公告第 1 号——非经常性损益》中列举的非经常性损益项目界定为经常性损益的项目，应说明原因。

□适用 √不适用

十、 存在股权激励、员工持股计划的公司可选择披露扣除股份支付影响后的净利润

□适用 √不适用

十一、 其他

□适用 √不适用

第三节 管理层讨论与分析

一、报告期内公司所属行业及主营业务情况说明

（一）报告期内公司所处行业情况

1、所属行业

公司主要从事医用敷料等一次性医疗器械及消毒卫生用品的研发、生产和销售。根据国家统计局发布的《国民经济行业分类》（GB/T4754-2017），公司所处行业为“C35 专用设备制造业”；根据国家统计局发布的《战略性新兴产业分类（2018）》，公司医用敷料产品属于“2 生物产业”下属的“4.2 生物医学工程产业”之“其他生物医用材料及用品制造”，是国家重点发展的战略性新兴产业之一，公司符合国家产业政策和国家经济发展战略。

2、行业发展情况

医疗器械产业，作为关系到人类生命健康的战略性新兴产业，在庞大而稳定的市场需求下，全球医疗器械行业长期以来一直保持着良好的增长势头，尤其国内医疗器械市场保持高速增长态势，发展潜力巨大。

根据 QY Research 数据，基于人口老龄化、慢性病患病率上升、医疗技术进步、政策支持以及医疗服务体系的不断完善等，2024 年全球医疗器械规模达到了 6,358 亿美元。预测，2031 年全球医疗器械规模将达到 9,098 亿美元。2025-2031 年预计复合增长率为 5.1%，全球医疗器械市场稳健增长。

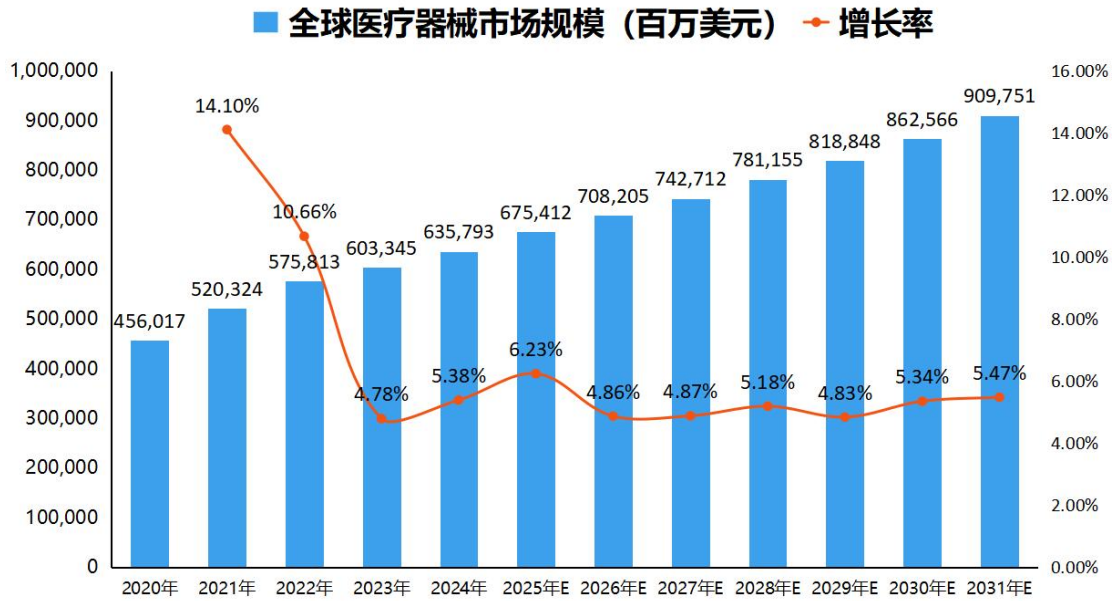

数据来源：QYResearch

随着创新技术提升、人口老龄化加剧、慢病人群增多、医疗需求不断增加等因素，中国医疗器械行业继续同步保持较为平稳的发展速度。根据弗若斯特沙利文数据分析，2020—2024 年，中国医疗器械总体市场规模已从 7,298 亿元人民币增至 9,417 亿元人民币，复合增长率为 6.6%。预计到 2035 年，中国医疗器械总体市场规模将达到 18,134 亿元人民币。

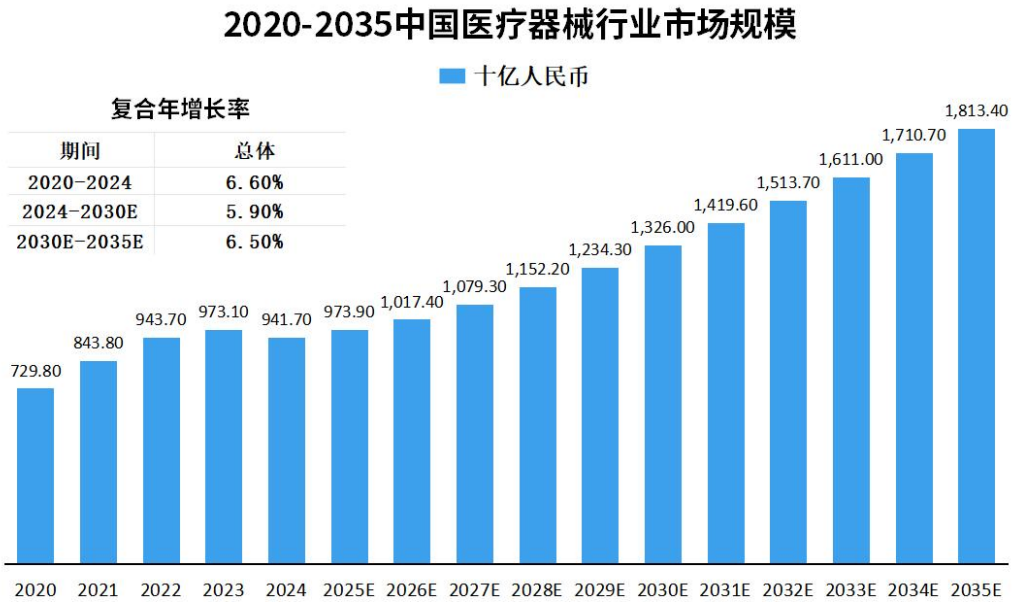

数据来源：弗若斯特沙利文数据

全球医用敷料市场规模近年来也保持持续扩张，展现出强劲的增长动能。数据显示，市场规模从 2019 年的 187.68 亿美元稳步攀升至 2023 年的 309.75 亿美元，年复合增长率保持在较高水平。这一增长态势与全球人口老龄化进程加速密切相关，老年群体对慢性创面护理需求激增；同时，各类意外伤害、外科手术量的增加，以及人们对创伤护理重视程度的提升，共同推动了医用敷料市场的扩容，行业发展前景广阔。中国医用敷料市场亦随之迎来快速发展时期。据统计，2024 年我国医用敷料市场规模增长至 265 亿元。

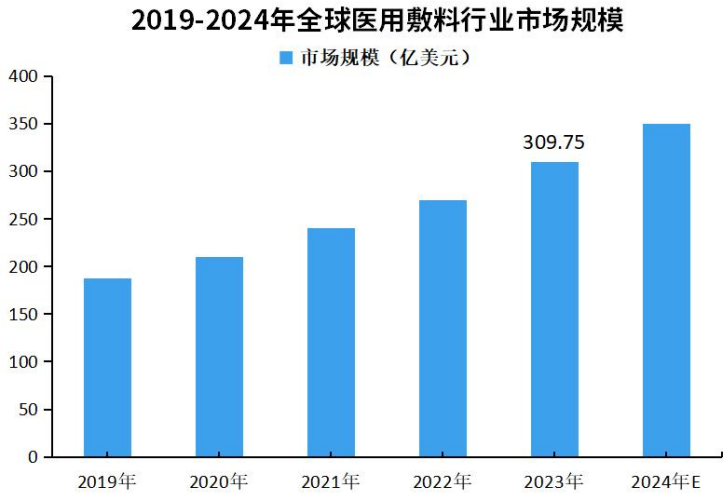

数据来源：华经产业研究院

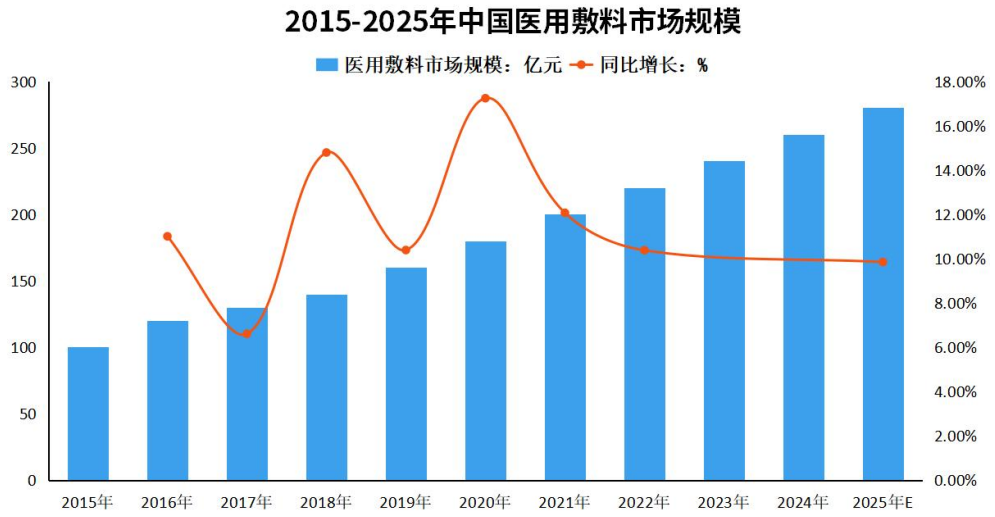

数据来源：智研咨询

目前，我国大部分医用敷料生产企业仍以 OEM 生产、出口销售为主，其绝大部分销售收入来自海外市场。

据中商产业研究院数据显示，2024 年我国医用敷料出口量 283,553 吨，同比增长 13.7%；2025 年 1—12 月中国医用敷料出口量 296,385 吨，同比增长 4.5%。从金额方面来看，2025 年 1—12 月中国医用敷料出口金额 22.91 亿美元，同比增长 2.2%。

数据来源：中商产业研究院数据库

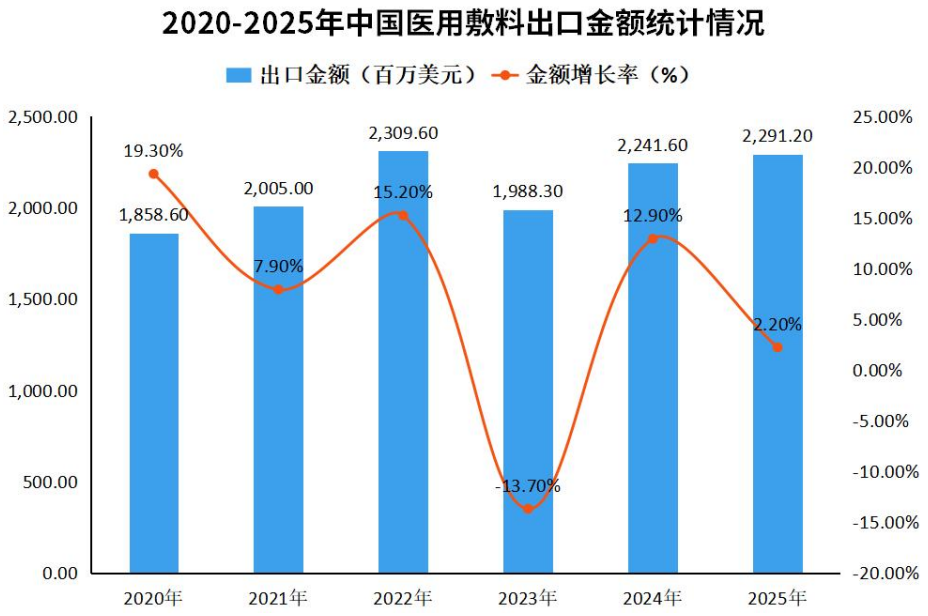

数据来源：中商产业研究院数据库

3、行业的周期性、季节性及区域性

（1）行业周期性

公司生产的医用敷料等医疗器械产品，无论经济发展状况如何，为保障人们健康生活，行业的需求仍保持旺盛，呈现一定的刚性需求特征，行业受宏观经济波动影响较小。因此，公司所处行业无明显的周期性。

（2）行业季节性

医用敷料主要应用于伤口护理、患者护理、手术及外科等方面，终端消费者一年四季均保持稳定需求，无明显季节性，国内生产企业受中国传统春节影响，通常在每年一季度产量和出货量会有一定减少。

（3）行业区域性

医用敷料行业的需求和发展状况与医疗发达程度、人口密集程度及地区经济发展程度具有一定相关性。人口密集及经济发达地区，如欧美发达国家及我国东部沿海地区的需求较为旺盛，与之相关的生产制造产业也较为发达。

中国医药保健品进出口商会统计数据显示，欧洲是我国医疗卫生纺织品最大出口市场，北美洲是第二大出口市场。美国是第一大出口目的地，英国和德国分别为第二大和第三大出口目的地，行业下游客户方面呈现较强的区域性。在生产方面，湖北、江苏、浙江、上海和广东是前五大出口省市，行业市场集中度较高，呈现一定的区域性。

（二）公司主营业务概述

公司主要从事医用敷料等一次性医疗器械及消毒卫生用品的研发、生产和销售。公司产品线主要包括清洁消毒类、高分子及辅助类、护理类和手术耗材类共四类，超 130 个品种，是国内医用敷料领域中产品类别较为完整的供应商之一。

公司主要产品介绍如下：

1）清洁消毒类

产品名称	产品图片	预期用途
一次性使用酒精片		用于注射、输液前对完整皮肤消毒。
一次性使用酒精棉棒		用于注射、输液前对完整皮肤消毒。
聚维酮碘棉棒		用于注射、输液前对完整皮肤消毒。
医用酒精棉球		用于注射、输液前对完整皮肤消毒。
医用碘伏棉球		用于新生婴儿脐部护理使用。
酒精消毒液		适用于完整皮肤消毒、卫生手消毒、硬质物体表面消毒。
碘伏消毒液		适用于破损皮肤消毒、阴道黏膜消毒、外生殖器消毒、外科手消毒、卫生手消毒、完整皮肤消毒、手术切口部位、注射及穿刺部位皮肤以及新生儿脐带部位皮肤消毒。
季铵盐消毒液		适用于硬质物体表面和食品加工工具和设备的消毒，但不适用于瓜果蔬菜的消毒。
苯扎氯铵消毒液		适用于完整皮肤和破损皮肤的消毒。
免洗手消毒凝胶		用于外科手术前手消毒和卫生手消毒。

免洗手消毒液		适用于医疗机构病房、门诊室、急诊室、输液室、重症监护室等的医护人员及其他有需要的人员进行卫生手消毒。 适用于外科手术前手消毒。
次氯酸消毒剂		适用于医疗卫生机构、公共场所和家庭的室内空气、硬质物体表面、织物和其他多孔物体表面、食品加工工具和设备、瓜果蔬菜、卫生手、黏膜、完整皮肤的消毒。
过氧化氢消毒液		适用于室内空气、硬质物体表面、破损皮肤和伤口的消毒。
湿巾/婴儿手口湿巾		适用于日常婴儿的手口清洁。
酒精卫生湿巾		本品适用于完整皮肤及各类普通物品表面清洁。
表面消毒湿巾		适用于医疗机构感染高风险区域的医疗设备、医疗用品及其它物品的表面擦拭消毒。
棉片/干巾		用于对皮肤、创面进行清洁处理。

2）高分子及辅助类

产品名称	产品图片	预期用途
连接管		供手术吸引残液等使用。
高负压引流器		供临床对患者手术后皮下组织及关节腔等处的渗出液引流和收集等使用。
针盒		用于收纳和保护针具，便于分类管理。
洗手刷		用于医护人员手部清洗。

硅胶导尿管		供医疗单位对患者作导尿时一次性使用。
喉罩通气道		供全麻或心肺人工复苏建立短期人工气道用。
一次性使用胃管		供插入胃部，排空、清洗、灌注用。
体腔器械导入润滑剂		适用于干性医疗器械进入人体腔道的润滑。
医用超声耦合剂		用于改善探头与患者之间的超声耦合效果。包括术中超声、穿刺活检等侵入性操作，经直肠、经阴道、经食管等接触粘膜的操作，以及对非完好皮肤和新生儿进行的操作。
氧气湿化器		用于湿化输送给患者的呼吸气体。
洗耳球		供外耳道冲洗和咽鼓管阻塞通气之用。

3）护理类

产品名称	产品图片	预期用途
一次性使用无菌敷贴		适用于清创后的外伤术后创口的护理、伤口的隔离防护。
一次性使用医用透明敷料		作医用敷料用。
藻酸盐敷贴		用于非慢性创面的覆盖和护理。

一次性使用壳聚糖伤口敷料		用于浅表性创口的防护。
活性碳纤维敷料		用于手术后缝合创面、机械创伤等非慢性创面的快速干燥、覆盖和护理。
壳聚糖护脐贴		用于新生婴儿脐部护理使用。
创口贴		用于小创口、擦伤、切割伤等浅表性创面的急救及临时性包扎。
水胶体敷料		适用于非慢性创面的覆盖和护理。
聚氨酯泡沫敷料		适用于覆盖中到大量渗出液的体表创面，吸收体表创面渗出液，提供一个有利于创面愈合的环境。
硅凝胶疤痕贴		用于辅助改善皮肤病理性疤痕，辅助预防皮肤病理性疤痕的形成。
医用脱脂纱布片		临床作医用敷料用。
脱脂棉纱布		临床作医用敷料用。
纱布曲缩片		临床作医用敷料用。
纱布曲缩卷		临床作医用敷料用。

无纺布片		临床作医用敷料用。
医用脱脂棉/棉卷		用于对皮肤、创面进行清洁处理。
医用棉球		用于对皮肤、创面进行清洁处理。
棉签		供蘸取并涂抹药液用。
纱布绷带		用于对创面敷料或肢体提供束缚力，以起到包扎、固定作用。
弹性绷带		用于对创面敷料或肢体提供束缚力，以起到包扎、固定作用。
压敏胶带		用于对创面敷料、绷带等提供粘贴力，以起到固定作用。
橡皮膏		用于真皮浅层及其以上的浅表性小创伤、擦伤等，为浅表创面、皮肤损伤提供愈合环境。
医用防滑袜		用于医疗护理。
医用护理垫		病床或检查床上用的卫生护理用品。

鼻腔护理液		用于急慢性鼻炎、过敏性鼻炎、鼻息肉、鼻窦炎等鼻腔疾病患者的鼻腔清洗，也用于鼻炎手术后及化疗后的鼻腔清洗。
口腔溃疡含漱液		用于缓解因口腔溃疡、口腔炎症、义齿或手术造成的创面所带来的疼痛。
医用热敷贴		用于促进局部血液循环、辅助消炎、消肿和止痛。
一次性使用无菌换药包		供临床换药用。
急救包		供出现意外事故时的简单应急救护使用。

4）手术耗材类

产品名称	产品图片	预期用途
手术巾		临床作医用敷料用。
医用脱脂纱布垫		临床作医用敷料用。
一次性使用手术衣		用于穿在手术医生和擦拭护士身上，起到防止医生身体上的皮屑弥散到开放的手术创面和手术病人的体液向医务人员传播，起到双向生物防护的作用。
无菌手术包		临床适用于给患者做手术时使用。
医用手术薄膜		用于手术中贴于手术部位，以防止手术创面受到感染。

脑棉片		用于医疗机构在脑外科手术中吸收渗出液。

（三）经营模式

1、采购模式

（1）采购内容

公司的采购内容主要为生产用原辅材料和委托加工服务。原材料采购主要包括棉纱、坯布、无纺布、粘胶等；辅料主要包括透析纸、铝箔和标签等包装材料。公司委托加工采购主要集中在织布、半成品加工和辐照灭菌等非核心生产环节。

（2）采购流程

公司供应部负责采购执行，主要包括供应商的开发、管理和评审，以及采购价格的协商谈判。供应部根据客户订单、销售计划以及安全库存制定采购计划并执行采购作业，采购物料进场后，由采购部开出“入库通知单”交由仓库和品管部，仓库根据“入库通知单”对其包装、外观、数量、批号进行检查。品管部按相关检验标准，核对批号进行取样测试（如需），取样时同样需要根据“入库通知单”核对物料信息，验收合格后，仓库予以办理入库手续。公司采购流程的具体图示如下：

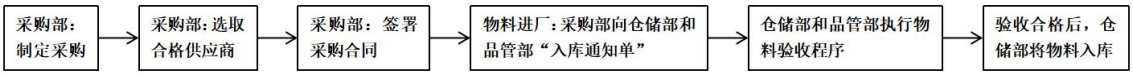

（3）主要供应商及供应商管理制度

报告期内，公司主要原材料供应商主要为上游棉纱、坯布、无纺布、粘胶、铝箔等国内加工生产商。公司执行严格的供应商选择、评定和定期评审管理制度，以确保产品质量的可靠性以及产品供应的稳定性。供应部负责初选原材料、辅助材料等物资供应商，并参与供应商的最终评定；品管部负责供应商质量体系和供应物资的质量检验并主导供应商的评定。供应部和品管部每年对正式供应商进行评定，根据评定结果进行分级管理（A、B、C 级）。

2、生产模式

公司根据客户订单和销售计划制定生产计划，采取以自制生产为主，委托加工为辅的生产模式。

（1）自制生产模式

在自制生产模式下，公司的生产部主要负责生产过程的组织实施和控制；工艺计划部负责生产计划安排和工单的下达；供应部负责根据生产计划和工单要求采购物料；仓储负责物料与产品的存储管理与交付；品管部主要负责生产过程中产品品质的控制、改善处理及纠正。

（2）委外加工模式

为提高公司生产效率、合理配置资源、提高经济效益以及解决非核心工序产能不足的问题，公司在控制产品质量的前提下，部分非核心加工生产环节采用委托加工模式。在委托加工模式下，由公司向外协厂商提供产品工艺及质量要求和原辅料，外协厂商根据公司要求提供加工服务，并按时向公司交付产品。

3、销售模式

（1）境外销售

公司境外销售采用 OEM 直销方式，即主要为境外品牌商进行贴牌生产，以其自有品牌或代理品牌进行销售。公司产品主要销往美国和欧洲等发达国家和地区，客户以境外医用敷料品牌商为主，主要包括 Cardinal、Medline、Owens & Minor、McKesson、Optimum 和 Boston 等国际知名医疗器械、医药行业企业，客户合作关系稳定。

公司主要通过参加产品展会、直接拜访、客户推荐、邀请参观等方式接触客户，通过推介公司产品，让客户了解公司产品的特点及优势从而建立初步合作关系，进而获取订单。

订单下达后，需经审批复核后，交由业务支持人员将订单转化为标准订单或合同条款。标准订单或合同签订后，业务支持人员需要对订单进行全程跟踪，直至订单交付。

（2）境内销售

公司境内销售包括直销和经销两种模式。

直销模式下，公司主要通过线下方式直接将产品销售给客户。报告期内，公司通过电商平台，将部分产品直接销售给终端客户，但整体销售金额较小。

经销模式下，公司采取买断式经销的模式，与经销商签署经销合同，经销商按照合同约定，在规定区域内以约定价格销售产品。公司产品送达指定地点后，由经销商对货物的数量、外观、规格等进行验收核实，并在交货凭证上签字或盖章确认，公司在收到客户签收的回单后确认收入。货物交付后，公司除承担因产品质量问题产生退换货风险外，不承担客户的终端销售风险。

报告期内公司新增重要非主营业务的说明
□适用 √不适用

二、经营情况的讨论与分析

报告期内，全球经济增长遭遇多重严峻挑战，贸易紧张局势持续加剧，产业链供应链扰动加大，对企业经营发展形成广泛冲击。面对复杂多变的外部环境，公司坚守既定发展战略，锚定年度经营目标，以“提质增效、稳进突围”为工作主线，扎实推进各项经营管理工作。同时，公司充分发挥在产品、客户及公司治理等方面的核心优势，持续优化经营管理体系、完善产品结构、强化风险防控，保障公司经营整体平稳运行。

报告期内，公司营业收入、归属于上市公司股东的净利润实现同比增长。面对经营环境阶段性变化，公司及时制定并落地多项经营优化举措。随着各项举措成效逐步释放，第三、第四季度

经营态势稳步向好、持续改善。全年主营业务未发生重大变化，核心竞争力保持稳定，经营基本面稳健，为公司后续持续健康发展奠定坚实基础。

（一）总体经营情况

报告期内，公司实现营业收入 49,321.47 万元，较上年同期上升 5.79%；实现归属于上市公司股东的净利润 5,046.18 万元，较上年同期上升 4.81%；实现归属于上市公司股东的扣除非经常性损益后净利润 4,584.46 万元，较上年同期上升 0.32%。

截至 2026 年 6 月 30 日，公司资产总额为 176,967.99 万元，负债总额为 26,176.67 万元，所有者权益总额为 150,791.33 万元，资产负债率为 14.79%。

（二）公司治理与经营管理

1、规范治理

报告期内，公司持续完善治理结构，强化合规管理，提升公司治理水平。公司董事会依法有效召集和召开股东会、董事会会议。并积极推进董事会各项决议事项的实施；充分发挥独立董事在公司的经营、决策、重大事项等方面的监督作用，促进公司的规范运作和健康发展。

公司严格按照《上海证券交易所股票上市规则》《上海证券交易所上市公司自律监管指引第 1 号——规范运作》等规定，认真履行信披义务，完善公司内部控制管理体系。

2、精益制造

报告期内，公司坚定朝着高质量发展目标迈进，在技改创新、智能制造、信息化管理领域继续发力，全面开启降本增效。公司组建专业技术团队，深入分析生产流程，针对高耗能、低效率环节进行技术改造，引进先进设备，开展技术升级，优化生产工艺，有效降低能耗、减少原辅材料消耗、精简用工数量，提升生产效益。同时，公司继续推进生产制造智能化，将信息化技术融入生产经营全流程。借助信息化系统，严格把控物料采购、产品生产、成品发货各个环节，全面推行精细化生产模式，有效提升了管理、生产、项目开发效率，增强了市场竞争力，为公司可持续发展和盈利能力提升奠定基础。

（三）技术开发与研发

1、持续研发投入

公司自成立以来始终注重研发创新，持续进行研发投入，提升公司核心竞争力。截至报告期末，公司共拥有 20 项发明专利、35 项实用新型专利、8 项外观设计专利，1 项软件著作权，在优化现有产品的同时不断加强新产品的开发，完成成果转化后形成新产品或相关专利，使得公司在技术研发层面更具有竞争力。

2、扩充产品品类

公司始终坚持研发引领。在保持对现有产品工艺技术改进升级的同时，凭借自身在医疗器械行业中积累的上下游优势，以及大客户的市场优势，积极加强新产品研发，涵盖先进伤口敷料（AWC）、清洁消毒类产品、护理类产品、高分子耗材等类别。同时，持续优化开发流程，打造高效协同的

研发组织，提升研发效能，为客户提供一站式、系统化的产品定制化解决方案，持续开发高技术含量、高附加值、高品质产品。

（四）市场营销

公司始终坚持大客户开发战略，重点加强行业头部大客户的开发与深度合作，并着力开发优质、高潜客户。一方面，公司组建技术与服务团队，参与到大客户的研发端，围绕大客户需求，进行差异化与定制化开发，为大客户提供全流程的产品解决方案，进一步拓展业务合作边界，增加合作产品种类，进一步打开市场合作空间，主要客户均有多个新项目在持续稳定推进；同时，公司业务团队主动出击，积极参加国内外各类行业 展会和市场推广活动，积极开拓新兴市场，挖掘市场新潜力，开拓新客户。

（五）投资者权益保护

公司不断完善并严格执行利润分配政策，报告期内，公司实施了 2025 年年度权益分派。此外，公司以业绩说明会、上海证券交易所 e 互动平台等为渠道，就投资者关注的问题、公司经营情况及发展前景与投资者深入沟通，维护公司与投资者之间的良好互动关系，增进投资者对公司未来发展的了解和认同。

报告期内公司经营情况的重大变化，以及报告期内发生的对公司经营情况有重大影响和预计未来会有重大影响的事项

□适用 √不适用

三、报告期内核心竞争力分析

√适用 □不适用

报告期内，公司积极调整产业结构，促进各项改革措施有效落实，不断提高核心竞争力。公司竞争优势主要体现在以下 6 个方面：

1、规模化生产

公司是国内规模较大的医用敷料生产企业。根据中国医药保健品进出口商会统计数据，2017—2024 年公司连续八年位居我国医用敷料出口企业第四名。

公司在行业内具备突出的规模化优势：一方面，有利于推动技术创新、提升生产效率，增强原材料采购议价能力，有效降低生产成本，提高公司盈利能力；另一方面，有利于保障大宗原材料供应质量稳定，推动生产环节实现专业化分工与标准化作业，进而提升产品质量稳定性与一致性。

2、质量管控

公司始终将产品质量置于首位，坚持“以市场为导向，以质量求生存，以创新谋发展”的经营理念，严格遵循 ISO 9001、ISO 13485 国际标准以及美国 FDA QSR 820、CFR 211、欧盟 MDR 和国内医疗器械生产质量管理规范等相关法规要求，建立了覆盖原材料采购、生产过程控制及成

品检验的全流程质量管理体系。报告期内，公司产品质量持续稳定，未发生重大质量争议及产品相关安全与质量责任事故。

公司高度重视质量文化建设，持续强化质量品牌意识，完善质量专业人才队伍建设，严格按照质量管理体系规范运行，保障产品在规模化生产过程中保持稳定可靠的品质，有效提升了客户满意度与信任度，推动公司业务持续健康规范发展，不断增强市场竞争力与持续改进能力。

3、资质证书

医用敷料属于医疗器械，产品开发验证周期长，认证标准高，具有较高的行业门槛。经过多年的市场耕耘与技术积累，公司已取得美国 FDA、欧盟 CE 认证、英国、德国等多个国家或地区的产品认证或注册资质，产品远销美国、欧洲、南美、非洲及中东等多个国家或地区，具备较强的市场竞争力和品牌知名度。

4、研发创新

公司自成立以来始终坚持以研发创新为发展的核心驱动力，持续进行研发投入，不断优化工艺水平、革新生产装备与技术，培养和吸引创新人才，打造了完善的研发体制，巩固了公司在医用敷料行业中的竞争地位。

公司技术研发以研发部为核心，生产部、品管部等部门同时紧密配合，确保新产品的开发和技术创新成果的转化。未来公司将加大技术研发投入，提升生产制造技术，为传统产品逐步实现从人工到自动化、智能化的转变奠定基础，提升公司核心竞争力。

截至报告期末，公司共有 20 项发明专利、35 项实用新型专利、8 项外观设计专利、1 项软件著作权。

5、品类多元

公司自成立以来始终专注于医用敷料等一次性医用耗材的研发、生产与销售。历经多年行业深耕与技术积累，公司已构建覆盖手术耗材类、护理类、清洁消毒类、高分子及辅助类和其他类共五大品类、超 130 个品种的完善产品矩阵，是国内医用敷料行业内产品品类布局最为齐全的供应商之一。

公司丰富齐全的产品布局，可全面适配不同下游客户的多元化、差异化需求，同时满足客户与消费者的一站式采购需求，有效提升采购效率与消费体验，持续增强客户满意度与品牌忠诚度，在行业激烈的市场竞争中构筑了显著的差异化竞争优势。与此同时，全品类的产品布局有助于公司充分发挥规模效应，有效降低单品生产运营与渠道销售成本，进一步提升公司整体盈利能力与市场抗风险能力。

6、市场渠道

经过多年深耕经营与持续发展，公司已在国内外市场建立了较高的品牌知名度与市场认可度。海外市场方面，公司产品销售网络覆盖欧洲、北美洲、南美洲、亚洲、非洲、大洋洲六大洲，与 Cardinal、Medline、McKesson、Owens & Minor、Optimum、Boston 等多家国际知名医用耗材品牌

商建立了长期稳定的深度战略合作关系，其中 Cardinal、McKesson 均为《财富》世界 500 强企业。国内市场方面，公司产品终端覆盖全国超 6 万家药店门店。

丰富且高黏性的优质客户资源，不仅为公司持续稳定的经营发展提供了坚实保障，同时推动了公司管理体系与技术研发实力的持续迭代升级，助力公司不断拓展市场边界、深化下游客户布局，形成可持续的良性发展循环。

四、报告期内主要经营情况

(一) 主营业务分析

1、 财务报表相关科目变动分析表

单位：元 币种：人民币

科目	本期数	上年同期数	变动比例（%）
营业收入	493,214,697.75	466,206,046.43	5.79
营业成本	368,676,722.67	353,548,909.11	4.28
销售费用	13,721,521.33	14,147,626.09	-3.01
管理费用	22,903,062.52	22,033,980.91	3.94
财务费用	13,113,217.59	-5,360,374.18	不适用
研发费用	19,546,801.92	18,426,767.11	6.08
经营活动产生的现金流量净额	92,621,590.27	88,583,229.91	4.56
投资活动产生的现金流量净额	-579,566,848.53	-62,032,174.94	不适用
筹资活动产生的现金流量净额	-4,669,499.30	-3,912,633.73	不适用

营业收入变动原因说明：主要系公司在深耕传统优势业务的基础上，深度挖掘境外大客户新产品需求，新产品销售放量带动营业收入稳步增长。
营业成本变动原因说明：主要系营业收入增长带动营业成本同步增长。
销售费用变动原因说明：主要系公司根据国内市场销售情况加强对国内营销费用的控制所致。
管理费用变动原因说明：主要系公司业务规模扩大、管理需求提升，相应增加管理人员及相关费用所致。
财务费用变动原因说明：主要系本报告期利息收入同比减少以及汇兑损失同比增加所致。
研发费用变动原因说明：主要系研发持续投入带动研发费用增加所致。
经营活动产生的现金流量净额变动原因说明：主要系本报告期销售规模实现增长，带动经营性现金净流入增加所致。
投资活动产生的现金流量净额变动原因说明：主要系本报告期购买理财产品以及购建固定资产支付的现金增加所致。
筹资活动产生的现金流量净额变动原因说明：主要系本报告期偿付租赁负债支付的现金增加所致。

2、 本期公司业务类型、利润构成或利润来源发生重大变动的详细说明

□适用 √不适用

(二) 非主营业务导致利润重大变化的说明

□适用 √不适用

(三) 资产、负债情况分析

√适用 □不适用

1、 资产及负债状况

单位：元 币种：人民币

项目名称	本期期末数	本期期末	上年期末数	上年期末	本期期末	情况说明

		数占总资产的比例（%）		数占总资产的比例（%）	金额较上年期末变动比例（%）	
货币资金	269,507,802.63	15.23	764,913,588.55	44.72	-64.77	主要系购买理财产品增加所致
交易性金融资产	529,874,848.32	29.94		-	不适用	主要系购买理财产品所致
在建工程	72,387,672.05	4.09	26,994,970.83	1.58	168.15	主要系募投项目投入增加所致
应交税费	2,277,809.84	0.13	8,532,241.92	0.50	-73.30	主要系本报告期预缴企业所得税增加所致
其他应付款	41,356,036.83	2.34	1,638,684.13	0.10	2,423.73	系本报告期宣告分派2025年度现金股利，现金股利尚未支付所致

其他说明
无

2、 境外资产情况

√适用 □不适用

(1) 资产规模

其中：境外资产63,385,642.56（单位：元 币种：人民币），占总资产的比例为3.58%。

(2) 境外资产占比较高的相关说明

□适用 √不适用

其他说明
无

3、 截至报告期末主要资产受限情况

√适用 □不适用

单位：元 币种：人民币

项目	期末			
	账面余额	账面价值	受限类型	受限情况
货币资金	6,927,371.55	6,927,371.55	保证金	保函保证金
合计	6,927,371.55	6,927,371.55		

4、 其他说明

□适用 √不适用

（四） 投资状况分析

1、 对外股权投资总体分析

□适用 √不适用

(1)重大的股权投资

□适用 √不适用

(2)重大的非股权投资

□适用 √不适用

(3)以公允价值计量的金融资产

√适用 □不适用

单位：元 币种：人民币

资产类别	期初数	本期公允价值变动损益	计入权益的累计公允价值变动	本期计提的减值	本期购买金额	本期出售/赎回金额	其他变动	期末数
其他		1,874,848.32			933,000,000.00	405,000,000.00		529,874,848.32
合计		1,874,848.32			933,000,000.00	405,000,000.00		529,874,848.32

证券投资情况

□适用 √不适用

证券投资情况的说明

□适用 √不适用

私募基金投资情况

□适用 √不适用

衍生品投资情况

□适用 √不适用

(五) 重大资产和股权出售

□适用 √不适用

(六) 主要控股参股公司分析

√适用 □不适用

主要子公司及对公司净利润影响达 10%以上的参股公司情况

√适用 □不适用

单位：元 币种：人民币

公司名称	公司类型	主要业务	注册资本	总资产	净资产	营业收入	营业利润	净利润
常州健泽卫生材料有限公司	子公司	手术巾坯布 染色加工与销售	70,000,000.00	126,667,773.82	109,116,458.67	69,559,880.30	5,208,306.90	3,907,259.21
常州融信医学微创科技有限公司	子公司	高分子类医疗器械的生产和销售	16,000,000.00	37,199,212.13	24,802,503.82	46,395,484.81	1,846,003.53	1,713,477.48
江苏恒通医疗用品科技有限公司	子公司	医疗器械及 卫生用品的销售	10,000,000.00	38,577,460.60	22,631,133.99	17,243,698.45	-442,032.33	-335,724.16
健力源医疗用品有限公司	子公司	医用敷料产品、医用高分子材料及制品的生产 、销售	700万美元	62,017,449.47	38,081,224.19	1,635,337.65	-4,992,603.92	-4,538,781.98
恒泰医疗有限公司	子公司	医疗器械及 卫生用品的销售	850万美元	51,227,263.09	50,830,675.42	415,213.37	-46,887.88	-38,916.94
健尔康（上海）信息技术有限公司	子公司	医疗器械及 卫生用品的销售	5,000,000.00	10,110,778.91	-3,566,901.64		-235,630.63	-235,630.63
江苏恒海医疗用品有限公司	子公司	医疗器械及 卫生用品的销售	10,000,000.00	12,119,041.05	9,757,803.40	4,114,252.32	188,125.27	137,173.70

报告期内取得和处置子公司的情况

□适用 √不适用

其他说明

□适用 √不适用

（七） 公司控制的结构化主体情况

□适用 √不适用

五、其他披露事项

（一）可能面对的风险

√适用 □不适用

1、行业法律法规、政策变化风险

医疗器械行业事关国民健康和生命安全，属于国家重点监管行业。近年来，随着国家进一步深化医药卫生体制改革，相关政府部门陆续在行业标准、招投标、价格形成机制、流通体系等领域出台一系列的法规和政策，对医药企业的存续和发展具有广泛而深刻的影响。随着公司逐步加大医用敷料国内市场的投入和开拓力度，预计未来公司医用敷料境内销售规模将进一步提高。如果国内行业政策发生重大变化，则可能对公司经营业绩造成影响。

目前，公司产品以外销为主，主要销往美国、欧洲等发达国家或地区。公司出口产品需取得相关进口国的认证资质或注册证书，并接受进口国相关部门的行业监管。若未来公司产品相关进口国的行业政策发生变化，将会对公司经营造成影响。

2、境外市场风险

报告期内，公司境外销售覆盖多个国家和地区，出口目的地主要集中在美国、欧洲等发达地区市场。若未来境外市场出现政治动荡、需求结构变化或者贸易政策变化等情况，公司未能及时有效应对，可能对境外业务及经营业绩造成不利影响。

3、产品质量控制风险

公司产品主要属于直接接触伤口或者用于感染防护的医疗用品，其质量稳定性对患者的生命健康至关重要。公司已建立完善的质量管理体系，制定并严格执行相应的质量控制措施。但随着公司生产规模不断扩大、组织结构日趋复杂，如果公司的质量管理工作出现疏忽或其他客观因素影响了产品的质量，可能会导致医疗事故，甚至面临大规模召回、赔偿或被药品监督管理部门处罚的后果，这会对公司的持续盈利能力及声誉造成重大不利影响。

4、原材料价格波动风险

公司主要原材料包括棉纱、坯布、粘胶、无纺布等，上述原材料采购成本受国际市场棉花、石油等大宗商品价格的影响。公司直接材料成本占营业成本的比重较高，原材料价格波动对公司成本和毛利率影响较大。

公司虽然具备了一定的传导原材料价格上涨的能力，但受限于下游客户议价能力、竞争对手的价格调整策略等因素，并不能完全、及时地消除原材料价格上涨带来的影响。若未来公司主要原材料价格大幅上涨，将可能直接影响公司的生产成本和毛利率，会对公司的盈利水平带来不利影响。

5、汇率波动风险

公司以外销为主，境外收入主要以美元、欧元等外币进行结算，人民币汇率的大幅波动将对公司的收入以及汇兑损益产生较大影响。

人民币汇率波动对公司经营业绩的影响主要体现在：一方面，公司境外销售产品主要以美元或欧元定价，人民币贬值或升值时，公司人民币报表收入随之上升或下降；另一方面，自确认销售收入形成应收账款至结汇期间，公司因人民币汇率波动而产生汇兑损益，直接影响公司业绩。若人民币兑美元汇率大幅波动且公司无法采取有效措施减少汇率波动对公司经营的影响，将对公司的盈利能力产生一定影响。

6、宏观环境不确定性风险

当前全球经贸格局正处于深度调整期，国际地缘政治博弈日趋激烈，单边保护主义持续抬头。在此复杂形势下，全球贸易规则体系面临严峻挑战，叠加中美经贸关系持续承压、美国对华关税政策动态调整等关键因素，区域性产业链重构进程不断提速，下游客户供应链多元化布局需求显著提升，对企业国际化经营与战略布局能力提出了更高要求。

针对上述风险，公司将采取以下措施，降低相关不利影响：

（1）密切跟踪境内外市场合规及贸易政策的变化，深入研判政策影响，制定完备应对方案，积极化解政策变动对公司业务的影响；

（2）严格落实各项管理规范，持续完善质量管理体系，强化全过程质量管控，以自动化、信息化、数字化为支撑，不断优化供应链运营能力，持续提升质量管控水平，保障高品质产品供给；

（3）持续关注原材料市场价格走势，优化供应链管理，通过战略采购、长期合作等方式稳定采购成本；持续优化供应商结构，提升议价能力与供应链安全；深化降本增效、工艺革新与精益生产，增强产品综合竞争能力。同时与核心客户建立灵活调价机制，根据原材料波动适时调整定价，降低对盈利的不利影响；

（4）持续加大市场的拓展力度，稳步提升产品市场占有率，增强公司综合盈利能力；

（5）密切跟踪外汇市场走势，及时识别汇率风险，持续优化境内外资产配置。公司已与核心合作客户建立汇率联动调价机制，对汇率大幅波动情况按约定适时调整定价；并结合实际经营需求，适时开展远期结售汇等业务，有效对冲汇率波动风险，稳定经营业绩；

（6）加快推进越南生产基地布局，有效分散贸易摩擦带来的经营风险。

（二）其他披露事项

□适用 √不适用

第四节　公司治理、环境和社会

一、公司董事、高级管理人员变动情况

√适用 □不适用

姓名	担任的职务	变动情形	变动原因	变动原因说明
巩肖乐	财务总监	离任	个人原因	因个人原因离职
朱云雷	财务总监	聘任	工作调动	岗位空缺新聘任

公司董事、高级管理人员变动的情况说明

√适用 □不适用

报告期内，公司董事会于 2026 年 6 月 2 日收到公司财务总监巩肖乐先生递交的书面辞职报告。巩肖乐先生因个人原因，申请辞去公司财务总监职务。为确保公司财务管理工作的顺利开展，根据《中华人民共和国公司法》《公司章程》及其他有关法律法规及规范性文件的规定，经公司总经理提名，董事会提名委员会任职资格审查，公司于 2026 年 6 月 8 日召开的第二届董事会提名委员会第二次会议、第二届董事会审计委员会第十四次会议以及 2026 年 6 月 11 日召开的第二届董事会第十八次会议审议通过了《关于聘任财务总监的议案》，同意聘任朱云雷先生为公司财务总监，任期自本次董事会审议通过之日起至第二届董事会任期届满之日止。

二、利润分配或资本公积金转增预案

半年度拟定的利润分配预案、公积金转增股本预案

是否分配或转增	否
每 10 股送红股数（股）	/
每 10 股派息数(元)（含税）	/
每 10 股转增数（股）	/
利润分配或资本公积金转增预案的相关情况说明	
不适用	

三、公司股权激励计划、员工持股计划或其他员工激励措施的情况及其影响

（一） 相关股权激励事项已在临时公告披露且后续实施无进展或变化的

□适用 √不适用

（二） 临时公告未披露或有后续进展的激励情况

股权激励情况

□适用 √不适用

其他说明

□适用 √不适用

员工持股计划情况

□适用 √不适用

其他激励措施

□适用 √不适用

四、纳入环境信息依法披露企业名单的上市公司及其主要子公司的环境信息情况

√适用 □不适用

纳入环境信息依法披露企业名单中的企业数量（个）		2
序号	企业名称	环境信息依法披露报告的查询索引
1	健尔康医疗科技股份有限公司	http://ywxt.sthjt.jiangsu.gov.cn:18181/spsarchive-webapp/web/viewRunner.html?viewId=
2	常州健泽卫生材料有限公司	http://ywxt.sthjt.jiangsu.gov.cn:18181/spsarchive-webapp/web/viewRunner.html?viewId=

其他说明

□适用 √不适用

五、巩固拓展脱贫攻坚成果、乡村振兴等工作具体情况

□适用 √不适用

第五节　重要事项

一、承诺事项履行情况

（一） 公司实际控制人、股东、关联方、收购人以及公司等承诺相关方在报告期内或持续到报告期内的承诺事项

√适用 □不适用

承诺背景	承诺类型	承诺方	承诺内容	承诺时间	是否有履行期限	承诺期限	是否及时严格履行	如未能及时履行应说明未完成履行的具体原因	如未能及时履行应说明下一步计划
与首次公开发行相关的承诺	股份限售	控股股东、实际控制人陈国平	注 1	2023 年 2 月 26 日	是	详见注 1	是	不适用	不适用
		公司股东陈麒宇、郭息孝	注 2	2023 年 2 月 26 日	是	详见注 2	是	不适用	不适用
		公司股东常州和聚、常州顺赢	注 3	2023 年 2 月 26 日	是	详见注 3	是	不适用	不适用
		持有公司股份的董事、高级管理人员	注 4	2023 年 2 月 26 日	是	详见注 4	是	不适用	不适用
		持有公司股份的监事	注 5	2023 年 2 月 26 日	是	详见注 5	是	不适用	不适用
	其他	控股股东、实际控制人陈国平	注 6	2023 年 2 月 26 日	否	长期	是	不适用	不适用
		公司股东陈麒宇、郭息孝、常州和聚、常州顺赢	注 7	2023 年 2 月 26 日	否	长期	是	不适用	不适用
		公司及控股股东、实际控制人、董事（独立董事除外）、高级管理人员	注 8	2023 年 2 月 26 日	是	自上市之日起三年内	是	不适用	不适用
		公司、控股股东、实际控制人陈国平	注 9	2023 年 2 月 26 日	否	长期	是	不适用	不适用

		公司、控股股东、实际控制人、董事、高级管理人员	注 10	2023 年 2 月 26 日	否	长期	是	不适用	不适用
		公司、控股股东、实际控制人	注 11	2023 年 2 月 26 日	否	长期	是	不适用	不适用
		公司、控股股东、实际控制人及公司董事、监事、高级管理人员、股东陈麒宇、中介机构	注 12	2023 年 2 月 26 日	否	长期	是	不适用	不适用
		公司、全体董监高、控股股东、实际控制人、持股 5%以上的股东、郭息孝、常州顺赢、蔡昌、清源知创	注 13	2023 年 2 月 26 日	否	长期	是	不适用	不适用
	解决同业竞争	控股股东、实际控制人陈国平、股东陈麒宇、郭息孝、常州和聚、常州顺赢、非独立董事、监事、高级管理人员	注 14	2023 年 2 月 26 日	否	长期	是	不适用	不适用

	解决关联交易	控股股东、实际控制人陈国平、股东陈麒宇、郭息孝、常州和聚、常州顺赢、董事、监事及高级管理人员	注 15	2023 年 2 月 26 日	否	长期	是	不适用	不适用
	其他	控股股东、实际控制人及其近亲属、实际控制人控制的其他企业、董事、监事、高级管理人员	注 16	2023 年 2 月 26 日	否	长期	是	不适用	不适用
		控股股东、实际控制人陈国平	注 17	2023 年 2 月 26 日	否	长期	是	不适用	不适用
		公司	注 18	2023 年 2 月 26 日	否	长期	是	不适用	不适用
		控股股东、实际控制人陈国平，及其近亲属陈麒宇、郭息孝、实际控制人控制的企业常州和聚、常州顺赢	注 19	2024 年 5 月 30 日	是	上市后前三年	是	不适用	不适用

注 1：公司控股股东、实际控制人陈国平承诺

（1）自公司股票上市之日起 36 个月内，不转让或者委托他人管理本人直接或间接持有的公司首次公开发行股票前已发行的股份，也不由公司回购本人直接或间接持有的该等股份。

（2）若本人所持公司股票在锁定期满后两年内减持的，该等股票的减持价格将不低于发行价（若发生除息、除权行为，则相应调整价格），公司上市后 6 个月内，如公司股票连续 20 个交易日的收盘价均低于发行价，或者上市后 6 个月期末（若该日非交易日，则为该日后第一个交易日）收盘价低于发行价，本人直接或间接持有公司股票的锁定期限自动延长 6 个月。
（3）所持股份锁定期满后，本人在担任公司董事、高级管理人员期间，每年转让的公司股份不超过本人直接或间接持有的公司股份总数的 25%；在离职后半年内，不转让本人直接或间接持有的公司股份。
（4）所持首发前股份在锁定期满后减持的，本人将按照届时中国证券监督管理委员会和上海证券交易所的相关规定明确并披露公司的控制权安排，保证公司持续稳定经营。
（5）本人不因职务变更、离职等原因，而放弃履行上述承诺。
注 2：公司股东陈麒宇、郭息孝承诺
（1）自公司股票上市之日起 36 个月内，不转让或者委托他人管理本人直接或间接持有的公司首次公开发行股票前已发行的股份，也不由公司回购本人直接或间接持有的该等股份。
（2）若本人所持公司股票在锁定期满后两年内减持的，该等股票的减持价格将不低于发行价（若发生除息、除权行为，则相应调整价格），公司上市后 6 个月内，如公司股票连续 20 个交易日的收盘价均低于发行价，或者上市后 6 个月期末（若该日非交易日，则为该日后第一个交易日）收盘价低于发行价，本人直接或间接持有公司股票的锁定期限自动延长 6 个月。
注 3：公司股东常州和聚、常州顺赢承诺
（1）自公司股票上市之日起 36 个月内，不转让或者委托他人管理本企业直接或间接持有的公司首次公开发行股票前已发行的股份，也不由公司回购本企业所持有的该等股份。
（2）若本企业所持公司股票在锁定期满后两年内减持的，该等股票的减持价格将不低于发行价（若发生除息、除权行为，则相应调整价格），公司上市后 6 个月内，如公司股票连续 20 个交易日的收盘价均低于发行价，或者上市后 6 个月期末（若该日非交易日，则为该日后第一个交易日）收盘价低于发行价，本企业直接或间接持有公司股票的锁定期限自动延长 6 个月。
注 4：持有公司股份的董事、高级管理人员承诺
（1）自公司股票上市之日起 12 个月内，不转让或者委托他人管理本人直接或间接持有的公司首次公开发行股票前已发行的股份，也不由公司回购本人所持有的该等股份。
（2）若本人直接或间接持有的公司股票在锁定期满后两年内减持的，该等股票的减持价格将不低于发行价（若发生除息、除权行为，则相应调整价格），公司上市后 6 个月内，如公司股票连续 20 个交易日的收盘价均低于发行价，或者上市后 6 个月期末（若该日非交易日，则为该日后第一个交易日）收盘价低于发行价，本人直接或间接持有公司股票的锁定期限自动延长 6 个月。
（3）本人在担任公司董事或高级管理人员期间，每年转让的公司股份不超过本人直接或间接持有的公司股份总数的 25%；在离职后半年内，不转让本人直接或间接持有的公司股份。
（4）本人不因职务变更、离职等原因而放弃履行上述承诺。
注 5：持有公司股份的监事承诺
（1）自公司股票上市之日起 12 个月内，不转让或者委托他人管理本人直接或间接持有的公司首次公开发行股票前已发行的股份，也不由公司回购本人所持有的该等股份。

（2）本人在担任公司监事期间，每年转让的公司股份不超过本人直接或间接持有的公司股份总数的 25%；在离职后半年内，不转让本人直接或间接持有的公司股份。
（3）本人不因职务变更、离职等原因而放弃履行上述承诺。
注 6：控股股东、实际控制人陈国平减持意向承诺
（1）本人将按照公司首次公开发行股票招股说明书以及本人出具的各项承诺载明的限售期限要求，并严格遵守法律法规的相关规定，在限售期限内不减持公司股票。
（2）本人在减持所持公司股份时，将根据《证券法》《上市公司收购管理办法》《上市公司股东、董监高减持股份的若干规定》（证监会公告〔2017〕9 号）、《上海证券交易所上市公司股东及董事、监事、高级管理人员减持股份实施细则》等相关法律法规及规范性文件，依法公告具体减持计划，并遵守相关减持方式、减持比例、减持价格、信息披露等规定，保证减持公司股份的行为符合中国证监会、上海证券交易所相关法律法规的规定。
（3）本人在锁定期满后两年内，如果拟减持股票的，减持价格不低于发行价（如公司发生分红、派息、送股、转增股本、配股等除权除息事项，则相应调整发行价）。
（4）如果未履行上述减持意向声明，本人将在股东会及中国证券监督管理委员会或上海证券交易所指定的披露媒体上公开说明未履行承诺的具体原因并向发行人的股东和社会公众投资者道歉，且减持发行人股份所得收益归发行人所有。
（5）如中国证券监督管理委员会或上海证券交易所对于股东股份减持安排颁布新的规定或对上述减持意向提出不同意见的，本人同意将按照中国证券监督管理委员会或上海证券交易所新颁布的规定或意见对股份减持相关承诺进行修订并予以执行。
注 7：公司股东陈麒宇、郭息孝、常州和聚、常州顺赢减持意向承诺
（1）本人/本企业将按照公司首次公开发行股票招股说明书以及本人/本企业出具的各项承诺载明的限售期限要求，并严格遵守法律法规的相关规定，在限售期限内不减持公司股票。
（2）本人/本企业在减持所持公司股份时，将根据《证券法》《上市公司收购管理办法》《上市公司股东、董监高减持股份的若干规定》（证监会公告〔2017〕9 号）、《上海证券交易所上市公司股东及董事、监事、高级管理人员减持股份实施细则》等相关法律法规及规范性文件，依法公告具体减持计划，并遵守相关减持方式、减持比例、减持价格、信息披露等规定，保证减持公司股份的行为符合中国证监会、上海证券交易所相关法律法规的规定。
（3）本人/本企业在锁定期满后两年内，如果拟减持股票的，减持价格不低于发行价（如公司发生分红、派息、送股、转增股本、配股等除权除息事项，则相应调整发行价）。
（4）如果未履行上述减持意向声明，本人/本企业将在股东会及中国证券监督管理委员会或上海证券交易所指定的披露媒体上公开说明未履行承诺的具体原因并向发行人的股东和社会公众投资者道歉，且减持发行人股份所得收益归发行人所有。
（5）如中国证券监督管理委员会或上海证券交易所对于股东股份减持安排颁布新的规定或对上述减持意向提出不同意见的，本人/本企业同意将按照中国证券监督管理委员会或上海证券交易所新颁布的规定或意见对股份减持相关承诺进行修订并予以执行。
注 8：稳定股价的预案及约束措施的承诺
公司及控股股东、实际控制人、董事（独立董事除外）、高级管理人员就稳定股价的措施及承诺如下：
（一）稳定公司股价的原则

公司将正常经营和可持续发展，为全体股东带来合理回报。为兼顾全体股东的即期利益和长远利益，有利于公司健康发展和市场稳定，如公司股价触发启动稳定股价措施的具体条件时，公司及/或公司控股股东、实际控制人、董事、高级管理人员将根据《公司法》《证券法》及中国证监会颁布的规范性文件的相关规定以及公司实际情况，启动有关稳定股价的措施，切实保护投资者特别是中小投资者的合法权益。

（二）启动稳定股价措施的具体条件

公司股票自挂牌上市之日起三年内，一旦出现连续二十个交易日公司股票收盘价均低于公司最近一期经审计每股净资产情形时（以下简称“稳定股价措施的启动条件”，如遇除权、除息事项，上述每股净资产作相应调整），非因不可抗力因素所致，公司应当启动稳定股价措施，并提前公告具体方案。公司或有关方采取稳定股价措施后，公司股票若连续二十个交易日收盘价均高于公司最近一期经审计每股净资产，则可中止稳定股价措施。中止实施股价稳定方案后，自上述股价稳定方案通过并公告之日起十二个月内，如再次出现公司股票收盘价格连续二十个交易日均低于公司最近一期经审计每股净资产的情况，则应继续实施上述股价稳定方案。稳定股价方案所涉及的各项措施实施完毕或稳定股价方案实施期限届满且处于中止状态的，则视为本轮稳定股价方案终止。

本轮稳定股价方案终止后，若公司股票自挂牌上市之日起三年内再次触发稳定股价预案启动情形的，将按前款规定启动下一轮稳定股价预案。

（三）稳定股价的具体措施

当上述启动股价稳定措施的条件成就时，公司及有关方将根据公司董事会或股东会审议通过的稳定股价方案按如下优先顺序实施措施稳定公司股价：（1）公司回购股票；（2）公司控股股东、实际控制人增持公司股票；（3）公司董事（独立董事除外）、高级管理人员增持公司股票；（4）其他证券监管部门认可的方式。以上稳定股价措施的具体内容如下：

1、公司回购股票

稳定股价措施的启动条件成就之日起五个工作日内，召开董事会讨论稳定股价的具体方案，如公司回购股票不会导致公司股权分布不满足法定上市条件，则董事会应当将公司回购股票的议案提交股东会审议通过后实施。其中股东会决议须经出席会议的股东所持表决权的三分之二以上通过。公司股票回购预案经公司股东会审议通过后，由公司授权董事会实施股票回购的相关决议并提前公告具体实施方案。

公司董事（独立董事除外）承诺，在公司就回购股份事宜召开的董事会上，对公司的回购股份方案的相关决议投赞成票。

公司控股股东、实际控制人承诺，在公司就回购股份事宜召开的股东会上，对公司的回购股份方案的相关决议投赞成票。

公司股东会审议通过包括股票回购方案在内的稳定股价具体方案后 1 个月内，公司将通过证券交易所依法回购股票，公司回购股票的价格不高于公司最近一期经审计的每股净资产（最近一期审计基准日后，如遇除权、除息事项，每股净资产作相应调整）；用于回购股票的资金应为公司自有资金，不得以首次发行上市所募集的资金回购股票。

单一会计年度公司用以稳定股价的回购资金合计不低于最近一个会计年度经审计的归属于母公司股东净利润的 10%，且不高于最近一个会计年度经审计的归属于母公司股东净利润的 50%。（由于稳定股价措施中止导致稳定股价方案终止时实际增持金额低于上述标准的除外）。

超过上述标准的，本项稳定股价措施在当年度不再继续实施。但如下一年度继续出现需启动稳定股价措施的情形时，公司将继续按照上述原则执行稳定股价预案。

股票回购方案实施完毕后，公司应在两个工作日内公告公司股份变动报告，并在十日内依法注销所回购的股票，办理工商变更登记手续。

2、控股股东、实际控制人增持公司股票

若公司回购股票方案实施完成后，仍未满足“公司股票连续 20 个交易日收盘价均高于公司最近一期经审计每股净资产”之条件，且控股股东、实际控制人增持公司股票不会致使公司股权分布不满足法定上市条件，则控股股东、实际控制人应依照稳定股价具体方案及承诺的内容在公司回购股票方案实

施完成后 1 个月内通过证券交易所以大宗交易方式、集中竞价方式及/或其他合法方式增持公司社会公众股份，并就增持公司股票的具体计划书面通知公司，由公司进行公告。
控股股东、实际控制人增持公司股票的价格不高于公司最近一期经审计的每股净资产（最近一期审计基准日后，如遇除权、除息事项，每股净资产作相应调整）。
单一会计年度控股股东、实际控制人用以稳定股价的增持资金不超过上一会计年度在公司领取的税后现金分红（如有）及税后薪酬（如有）总额的 50%（由于稳定股价措施中止导致稳定股价方案终止时实际增持金额低于上述标准的除外）。
超过上述标准的，本项稳定股价措施在当年度不再继续实施。但如下一年度继续出现需启动稳定股价措施的情形时，公司将继续按照上述原则执行稳定股价预案。
3、董事（独立董事除外）、高级管理人员增持公司股票
若控股股东、实际控制人增持公司股票方案实施完成后，仍未满足“公司股票连续 20 个交易日收盘价均高于公司最近一期经审计每股净资产”之条件，且董事（独立董事除外）、高级管理人员增持公司股票不会致使公司股权分布不满足法定上市条件，则董事（独立董事除外）、高级管理人员应依照稳定股价的具体方案及各自承诺的内容在控股股东增持公司股票方案实施完成后 1 个月内通过证券交易所以集中竞价方式及/或其他合法方式增持公司社会公众股份，并就增持公司股票的具体计划书面通知公司，由公司进行公告。
董事（独立董事除外）、高级管理人员增持公司股票的价格不高于公司最近一期经审计的每股净资产（最近一期审计基准日后，如遇除权、除息事项，每股净资产作相应调整）。
单一会计年度董事（独立董事除外）、高级管理人员用以稳定股价的增持资金不超过上一会计年度在公司领取的税后现金分红（如有）及税后薪酬（如有）总额的 50%（由于稳定股价措施中止导致稳定股价方案终止时实际增持金额低于上述标准的除外）。
超过上述标准的，本项稳定股价措施在当年度不再继续实施。但如下一年度继续出现需启动稳定股价措施的情形时，公司将继续按照上述原则执行稳定股价预案。
如公司在上市后三年内拟新聘任董事（独立董事除外）、高级管理人员的，公司将在聘任同时要求其出具承诺函，承诺履行公司首次公开发行上市时董事（独立董事除外）、高级管理人员已作出的稳定公司股价承诺。
（四）稳定公司股价的具体措施须履行的法律程序
稳定公司股价的义务人实施稳定公司股价具体措施过程中增持或回购股份的行为以及增持或回购的股份处置行为应当符合《公司法》《证券法》及其他相关法律、行政法规的规定，并应按照《上海证券交易所股票上市规则》及其他适用的监管规定履行其相应的信息披露义务，不得违反相关法律法规关于增持或回购股票的时点限制，且实施后公司股权分布应符合上市条件。
（五）未履行稳定公司股价措施的约束措施
1、就稳定股价相关事项的履行，公司愿意接受有权主管机关的监督，并承担法律责任。
2、在启动股价稳定措施的前提条件满足时，如控股股东、实际控制人违反上述稳定公司股价的义务，公司/控股股东、实际控制人将采用以下措施直至其按上述稳定股价措施实施完毕时为止：
（1）公司有权自董事会或股东会审议通过股价稳定方案的决议公告之日起十二个月届满后对控股股东履行承诺所需资金金额等额的现金分红（如有）予以扣留；

（2）公司有权自董事会或股东会审议通过股价稳定方案的决议公告之日起十二个月届满后将对实际控制人履行承诺所需资金金额等额的薪酬（如有）予以扣留；
（3）不得转让公司股份，因继承、被强制执行、上市公司重组、为履行保护投资者利益承诺等必须转股的情形除外。
同时控股股东、实际控制人每次发生违反稳定股价义务的情况时，其股份锁定期将在原有基础上再延长六个月。
3、在启动股价稳定措施的前提条件满足时，如董事、高级管理人员未履行上述稳定股价的义务，公司有权自董事会或股东会审议通过股价稳定方案的决议公告之日起十二个月届满后将对其履行承诺所需资金金额等额的现金分红（如有）、薪酬（如有）予以扣留，直至其按上述稳定股价措施实施完毕时为止。
4、公司将及时对稳定股价的措施和实施方案进行公告，并将在定期报告中披露公司、控股股东、实际控制人以及董事、高级管理人员关于股价稳定措施的履行情况，及未履行股价稳定措施时的补救及改正情况。当针对同一对象存在多项同一种类约束措施时，应当采用高值对其进行约束。
5、公司未来新聘任的董事、高级管理人员也应履行公司发行上市时董事、高级管理人员已作出的关于股价稳定措施的相应承诺要求。
6、上市后三年内，如公司董事、高级管理人员发生了变更，则公司新聘任董事、高级管理人员亦要履行上述义务，且须在公司正式聘任之前签署与本议案相关的承诺函，否则不得聘任为公司董事、高级管理人员。
注 9：涉及欺诈发行的股份购回承诺
（一）公司承诺
1、本公司保证本次发行上市不存在任何欺诈发行的情形。
2、本次发行不符合上市条件，以欺骗手段骗取发行注册并已经发行上市的，本公司将在中国证券监督管理委员会等有权部门作出本公司存在上述事实的最终认定后 5 个工作日内启动与股份回购有关的程序，回购本公司本次公开发行的全部新股，具体的股份回购方案将依据所适用的法律法规、规范性文件及公司章程等规定履行公司内部审批程序和外部审批程序。回购价格不低于本公司股票发行价加股票发行后至回购时相关期间银行同期活期存款利息。如本公司本次公开发行后有利润分配、资本公积金转增股本、增发、配股等情况，回购的股份包括本次公开发行的全部新股及其派生股份，上述股票发行价相应进行除权除息调整。
3、若本公司存在以欺诈手段骗取发行注册的情形，致使投资者在买卖本公司股票的证券交易中遭受损失的，本公司将在中国证券监督管理委员会或司法机关认定赔偿责任后依法赔偿投资者损失。
（二）公司控股股东、实际控制人陈国平承诺
1、保证发行人本次发行上市不存在任何欺诈发行的情形。
2、本次发行不符合上市条件，以欺骗手段骗取发行注册并已经发行上市的，在中国证券监督管理委员会等有权部门作出公司存在上述事实的最终认定后 5 个工作日内，本人将督促公司依法回购本次发行的全部新股，且本人将购回已转让的原限售股份。回购价格不低于发行人股票发行价加股票发行后至回购时相关期间银行同期活期存款利息。如公司本次公开发行后有利润分配、资本公积金转增股本、增发、配股等情况，回购的股份包括本次公开发行的全部新股及其派生股份，上述股票发行价相应进行除权除息调整。
3、若发行人存在以欺诈手段骗取发行注册的情形，致使投资者在买卖公司股票的证券交易中遭受损失的，本人将在中国证券监督管理委员会或司法机关认定赔偿责任后依法赔偿投资者损失。
注 10：填补被摊薄即期回报的措施及承诺
（一）公司关于填补被摊薄即期回报的措施及承诺

1、加快募投项目实施，提升公司盈利水平和整体实力

本次募集资金投资项目紧密围绕公司现有主营业务，符合公司未来发展战略，有利于提高公司的持续盈利能力及综合实力。公司董事会对募集资金投资项目进行了充分的论证，在募集资金到位后，公司将积极推动募投项目的实施，积极拓展市场，进一步提高收入水平和盈利能力。

2、加强募集资金管理，确保募集资金规范和有效使用

公司已按照《中华人民共和国公司法》《中华人民共和国证券法》《上海证券交易所股票上市规则》等法律法规、规范性文件及《健尔康医疗科技股份有限公司章程》的规定制定《健尔康医疗科技股份有限公司募集资金管理制度》，对募集资金的专户存储、使用、投向变更、管理和监督进行了明确的规定。公司将严格按照上海证券交易所关于募集资金管理的相关规定，将募集资金存放于董事会指定的专项账户，专户存储，专款专用，严格规范募集资金的管理和使用，保障募集资金得到充分、有效的利用。

3、积极提升公司核心竞争力，规范内部制度

公司将致力于进一步巩固和提升公司核心竞争优势、拓宽市场，加大研发投入，扩大产品与技术领先优势，努力实现收入水平与盈利能力的双重提升。公司将加强企业内部控制，发挥企业管控效能。推进全面预算管理，优化预算管理流程，加强成本管理，强化预算执行监督，全面有效地控制公司经营和管控风险，提升经营效率和盈利能力。

4、优化利润分配制度，强化投资者回报机制

公司为进一步完善和健全利润分配政策，建立科学、持续、稳定的分红机制，增加利润分配决策透明度、维护公司股东利益，根据中国证监会《关于进一步落实上市公司现金分红有关事项的通知》《上市公司监管指引第 3 号——上市公司现金分红》等相关文件规定，结合公司实际情况，制定了公司上市后三年股东分红回报规划，明确了公司利润分配尤其是现金分红的具体条件、比例、分配形式和股票股利分配条件等，完善了公司利润分配的决策机制和利润分配政策的调整原则。

本次发行完成后，公司将严格执行利润分配政策，在符合利润分配条件的情况下，积极推动对股东的利润分配，加大落实对投资者持续、稳定、科学的回报，从而切实保护公众投资者的合法权益。

5、不断完善公司治理，为公司发展提供制度保障

公司将严格遵循《中华人民共和国公司法》《中华人民共和国证券法》《上市公司治理准则》等法律法规和规范性文件的要求，不断优化治理结构、加强内部控制：确保股东能够充分行使权利；确保董事会能够按照法律法规和公司章程的规定行使职权，作出科学、迅速和谨慎的决策；确保独立董事能够认真履行职责，维护公司整体利益，尤其是中小股东的合法权益；确保监事会能够独立有效地行使对董事、高级管理人员及公司财务的监督权和检查权，为公司发展提供制度保障。

（二）控股股东、实际控制人关于公司填补回报措施的承诺

1、本人不利用作为公司控股股东、实际控制人的地位与便利越权干预公司经营管理活动或侵占公司利益。

2、若违反承诺给公司或者其他股东造成损失的，本人将依法承担赔偿责任。

3、本承诺函出具日后，若中国证券监督管理委员会作出关于摊薄即期回报的填补措施及其承诺的其他监管规定，且上述承诺不能满足中国证券监督管理委员会该等规定时，本人承诺届时将按照中国证券监督管理委员会的最新规定履行义务。

本承诺函出具日后，如监管机构作出关于填补回报措施及其承诺的相关规定有其他要求的，且上述承诺不能满足监管机构的相关要求时，本人承诺届时将按照相关规定出具补充承诺。

（三）董事、高级管理人员对公司填补回报措施能够得到切实履行作出的承诺

1、本人不会无偿或以不公平条件向其他单位或者个人输送利益，也不采用其他方式损害公司利益。
2、本人将严格遵守公司的预算管理，本人的任何职务消费行为均将在为履行本人职责必需的范围内发生，并严格接受公司监督管理，避免浪费或超前消费。
3、本人不会动用公司资产从事与履行本人职责无关的投资、消费活动。
4、本人将尽最大努力促使公司填补即期回报的措施实现。
5、本人将尽责促使由董事会或薪酬与考核委员会制定的薪酬制度与公司填补回报措施的执行情况相挂钩。
6、本人将尽责促使公司未来拟公布的公司股权激励的行权条件（如有）与公司填补回报措施的执行情况相挂钩。
7、本人将支持与公司填补回报措施的执行情况相挂钩的相关议案，并愿意投赞成票（如有投票权）。
本承诺函出具日后，如监管机构作出关于填补回报措施及其承诺的相关规定有其他要求的，且上述承诺不能满足监管机构的相关要求时，本人承诺届时将按照相关规定出具补充承诺。
注 11：利润分配政策及承诺
（一）公司关于利润分配政策的承诺
本公司将严格执行本次公开发行股票并在主板上市后适用的《健尔康医疗科技股份有限公司章程（草案）》及《健尔康医疗科技股份有限公司上市后三年股东分红回报规划》中相关利润分配政策，公司实施积极的利润分配政策，注重对股东的合理回报并兼顾公司的可持续发展，保持公司利润分配政策的连续性和稳定性。公司对利润分配政策制定了约束措施，公司如违反前述承诺，将及时公告违反的事实及原因，除因不可抗力或其他非归属于公司的原因外，将向公司股东和社会公众投资者道歉，同时向投资者提出补充承诺或替代承诺，以尽可能保护投资者的利益，并在公司股东会审议通过后实施补充承诺或替代承诺。
（二）控股股东、实际控制人关于利润分配政策的承诺
本人将督促公司严格按照经股东会审议通过的上市后适用的《健尔康医疗科技股份有限公司章程（草案）》及《健尔康医疗科技股份有限公司上市后三年股东分红回报规划》规定的利润分配政策向股东分配利润，履行利润分配方案的审议程序。本人如违反前述承诺，将及时公告违反的事实及原因，除因不可抗力或其他非归属于公司或本人的原因外，将向公司股东和社会公众投资者道歉，同时向投资者提出补充承诺或替代承诺，以尽可能保护投资者的利益，并在公司股东会审议通过后实施补充承诺或替代承诺。
注 12：依法承担赔偿责任的承诺
（一）公司承诺
1、本公司向证券交易所提交的招股说明书不存在虚假记载、误导性陈述或者重大遗漏，并对其真实性、准确性、完整性承担相应的法律责任。
2、若中国证券监督管理委员会或其他有权部门认定招股说明书所载内容存在任何虚假记载、误导性陈述或者重大遗漏之情形，且该等情形致使投资者在证券交易中遭受损失的，公司将在该等违法事实被中国证券监督管理委员会或其他有权部门最终认定后，按照投资者直接遭受的可测算的经济损失或司法机关认定的赔偿金额，通过与投资者和解、通过第三方与投资者调解或设立投资者赔偿基金等方式积极赔偿投资者由此遭受的直接经济损失。
3、自上述义务触发之日起，至发行人完全履行相关承诺之前，发行人将不得发行证券，包括但不限于股票、公司债券、可转换的公司债券等；且发行人将停止制定或实施现金分红计划、停止发放董事、监事和高级管理人员的薪酬、津贴。
（二）控股股东、实际控制人及公司董事、监事、高级管理人员承诺
1、发行人向证券交易所提交的招股说明书不存在虚假记载、误导性陈述或者重大遗漏，本人对其真实性、准确性、完整性承担相应的法律责任。

2、若中国证券监督管理委员会或其他有权部门认定招股说明书所载内容存在任何虚假记载、误导性陈述或者重大遗漏之情形，且该等情形致使投资者在证券交易中遭受损失的，本人将在该等违法事实被中国证券监督管理委员会或其他有权部门最终认定后，按照投资者直接遭受的可测算的经济损失或司法机关认定的赔偿金额，通过与投资者和解、通过第三方与投资者调解或设立投资者赔偿基金等方式积极赔偿投资者由此遭受的直接经济损失。
3、如未履行上述承诺，本人将在前述认定发生之日起停止领取现金分红及薪酬，同时直接或间接持有的公司股份将不得转让，直至依据上述承诺采取相应的赔偿措施并实施完毕时为止。
（三）股东陈麒宇承诺
若中国证券监督管理委员会或其他有权部门认定招股说明书所载内容存在任何虚假记载、误导性陈述或者重大遗漏之情形，且该等情形致使投资者在证券交易中遭受损失的，该等违法事实被中国证券监督管理委员会或其他有权部门最终认定后，本人将停止领取现金分红，同时将不转让本人直接或间接持有的公司股份，直至发行人及/或实际控制人按照其作出的承诺对投资者采取相应的赔偿措施并实施完毕时为止。
（四）中介机构承诺
中信建投证券股份有限公司承诺：如因本保荐机构未能勤勉尽责，导致为发行人首次公开发行股票并在主板上市制作、出具的文件有虚假记载、误导性陈述或者重大遗漏，给投资者造成损失的，将依法赔偿投资者损失。
上海市广发律师事务所承诺：如因本所为发行人首次公开发行股票并在主板上市制作、出具的文件有虚假记载、误导性陈述或者重大遗漏，给投资者造成损失的，本所将依据中国证监会或有管辖权的人民法院作出最终决定或生效判决，依法赔偿投资者损失。
天衡会计师事务所（特殊普通合伙）承诺：如因本所为发行人首次公开发行股票并在主板上市制作、出具的文件有虚假记载、误导性陈述或者重大遗漏，给投资者造成损失的，将依法赔偿投资者损失。
上海立信资产评估有限公司承诺：如因本公司在发行人首次公开发行股票并在主板上市工作期间未勤勉尽责，导致本公司制作、出具的文件有虚假记载、误导性陈述或者重大遗漏，给投资者造成损失的，将依法赔偿投资者损失。
江苏天健华辰资产评估有限公司承诺：如因本公司在发行人首次公开发行股票并在主板上市工作期间未勤勉尽责，导致本公司制作、出具的文件有虚假记载、误导性陈述或者重大遗漏，给投资者造成损失的，将依法赔偿投资者损失。
注 13：未能履行承诺的约束措施的承诺
（一）公司承诺
1、本公司公开作出的相关承诺中已经包含约束措施的，则以该等承诺中的约束措施为准；若本公司违反该等承诺，本公司同意采取该等承诺中已经明确的约束措施；
2、本公司公开作出的相关承诺未包含约束措施的，如本公司非因不可抗力原因导致未能履行公开承诺事项的，需提出新的承诺（相关承诺需按法律法规、公司章程的规定履行相关审批程序）并接受如下约束措施，直至新的承诺履行完毕或相应补救措施实施完毕：
（1）本公司将在股东会及中国证券监督管理委员会或上海证券交易所指定报刊上公开说明未履行承诺的具体原因并向股东和社会公众投资者道歉；
（2）及时、充分披露相关承诺未能履行、确已无法履行或无法按期履行的具体原因；
（3）对该等未履行承诺的行为负有个人责任的董事、监事、高级管理人员调减或停发薪酬或津贴；
（4）向投资者提出补充承诺或替代承诺，以尽可能保护投资者的权益；并同意将上述补充承诺或替代承诺提交股东会审议；
（5）如违反相关承诺给投资者造成损失的，将依法赔偿投资者的损失。如该等已违反的承诺仍可继续履行，本公司将继续履行该等承诺。
（二）全体董监高、控股股东、实际控制人、持股 5%以上的股东、郭息孝、常州顺赢、蔡昌、清源知创承诺

1、本人/本企业在招股说明书中公开作出的相关承诺中已经包含约束措施的，则以该等承诺中的约束措施为准；若本人/本企业违反该等承诺，本人/本企业同意采取该等承诺中已经明确的约束措施；
2、本人/本企业在招股说明书中公开作出的相关承诺未包含约束措施的，如本人/本企业非因不可抗力原因导致未能履行公开承诺事项的，需提出新的承诺（相关承诺需按法律法规、公司章程的规定履行相关审批程序）并接受如下约束措施，直至新的承诺履行完毕或相应补救措施实施完毕：
（1）本人/本企业将在股东会及中国证券监督管理委员会或上海证券交易所指定报刊上公开说明未履行承诺的具体原因并向股东和社会公众投资者道歉；
（2）及时、充分披露相关承诺未能履行、确已无法履行或无法按期履行的具体原因；
（3）如本人/本企业未能履行相关承诺事项，公司有权在前述事项发生之日起 10 个交易日内，停止对本人/本企业进行现金分红，并停发本人/本企业应在公司领取的薪酬、津贴（如有），直至本人/本企业履行相关承诺；
（4）不转让直接或间接持有的发行人的股份（如持有）。因继承、被强制执行、上市公司重组、为履行保护投资者利益承诺等必须转股的情形除外；
（5）向投资者提出补充承诺或替代承诺，以尽可能保护投资者的权益；并同意将上述补充承诺或替代承诺提交股东会审议；
（6）如违反相关承诺给投资者造成损失的，将依法赔偿投资者的损失。如该等已违反的承诺仍可继续履行，本人/本企业将继续履行该等承诺。
注 14：避免同业竞争的承诺
（一）控股股东、实际控制人陈国平承诺
截至本承诺函出具日，本人以及本人的配偶、父母、子女以及本人直接、间接控制的其他企业未直接或间接从事与发行人相同或相似的业务，未对任何与发行人存在竞争关系的其他企业进行投资或进行控制；
本人在作为发行人的控股股东、实际控制人期间，将采取有效措施，不再对任何与发行人从事相同或相近业务的其他企业进行投资或进行控制；
本人将持续促使本人直接、间接控制的其他企业/经营实体在未来不直接或间接从事、参与或进行与发行人的生产、经营同业竞争的任何活动；
本人将不利用在发行人的职务便利进行损害发行人及发行人其他股东利益的经营活动；
本人确认本承诺函旨在保障发行人全体股东之权益而作出；本人确认本承诺函所载的每一项承诺均为可独立执行之承诺。任何一项承诺若被视为无效或终止将不影响其他各项承诺的有效性。
以上承诺和保证在本人作为发行人的控股股东、实际控制人期间持续有效且不可撤销，在上述期间本人承担由于违反上述承诺给发行人造成的直接、间接的经济损失、索赔责任及额外的费用支出。
（二）股东陈麒宇、郭息孝承诺
截至本承诺函出具日，本人以及本人的配偶、父母、子女以及本人直接、间接控制的其他企业未直接或间接从事与发行人相同或相似的业务，未对任何与发行人存在竞争关系的其他企业进行投资或进行控制；
本人在作为发行人的股东期间，将采取有效措施，不再对任何与发行人从事相同或相近业务的其他企业进行投资或进行控制；
本人将持续促使本人直接、间接控制的其他企业/经营实体在未来不直接或间接从事、参与或进行与发行人的生产、经营同业竞争的任何活动；
本人将不利用在发行人的职务便利进行损害发行人及发行人其他股东利益的经营活动；
本人确认本承诺函旨在保障发行人全体股东之权益而作出；本人确认本承诺函所载的每一项承诺均为可独立执行之承诺。任何一项承诺若被视为无效或终止将不影响其他各项承诺的有效性。

以上承诺和保证在本人作为发行人的股东期间持续有效且不可撤销，在上述期间本人承担由于违反上述承诺给发行人造成的直接、间接的经济损失、索赔责任及额外的费用支出。
（三）股东常州和聚、常州顺赢承诺
截至本承诺函出具日，本企业以及本企业直接、间接控制的其他企业未直接或间接从事与发行人相同或相似的业务，未对任何与发行人存在竞争关系的其他企业进行投资或进行控制；
本企业在作为发行人的股东期间，将采取有效措施，不再对任何与发行人从事相同或相近业务的其他企业进行投资或进行控制；
本企业将持续促使本企业直接、间接控制的其他企业/经营实体在未来不直接或间接从事、参与或进行与发行人的生产、经营同业竞争的任何活动；
本企业将不利用在发行人的职务便利进行损害发行人及发行人其他股东利益的经营活动；
本企业确认本承诺函旨在保障发行人全体股东之权益而作出；本企业确认本承诺函所载的每一项承诺均为可独立执行之承诺。任何一项承诺若被视为无效或终止将不影响其他各项承诺的有效性。
以上承诺和保证在本企业作为发行人的股东期间持续有效且不可撤销，在上述期间本企业承担由于违反上述承诺给发行人造成的直接、间接的经济损失、索赔责任及额外的费用支出。
（四）非独立董事、监事、高级管理人员承诺
截至本承诺函出具日，本人以及本人的配偶、父母、子女以及本人直接、间接控制的其他企业未直接或间接从事与发行人相同或相似的业务，未对任何与发行人存在竞争关系的其他企业进行投资或进行控制；
本人在担任发行人的董事（独立董事除外）、监事、高级管理人员期间，本人将采取有效措施，不再对任何与发行人从事相同或相近业务的其他企业进行投资或进行控制；
本人将持续促使本人直接、间接控制的其他企业/经营实体在未来不直接或间接从事、参与或进行与发行人的生产、经营同业竞争的任何活动；
本人将不利用在发行人的职务便利进行损害发行人及发行人其他股东利益的经营活动；
本人确认本承诺函旨在保障发行人全体股东之权益而作出；本人确认本承诺函所载的每一项承诺均为可独立执行之承诺。任何一项承诺若被视为无效或终止将不影响其他各项承诺的有效性。
以上承诺和保证在本人担任发行人的董事（独立董事除外）、监事、高级管理人员期间持续有效且不可撤销，在上述期间本人承担由于违反上述承诺给发行人造成的直接、间接的经济损失、索赔责任及额外的费用支出。
注 15：规范和减少关联交易的承诺
（一）实际控制人、控股股东陈国平承诺
1、本人不利用其控股股东、实际控制人的地位，占用发行人及其子公司的资金。本人及其近亲属、控制的其他企业将尽量减少与发行人及其子公司的关联交易。对于无法回避的任何业务往来或交易均应按照公平、公允和等价有偿的原则进行，交易价格应按市场公认的合理价格确定，并按规定履行信息披露义务。
2、在发行人或其子公司认定是否与本人及其近亲属、控制的其他企业存在关联交易的董事会或股东会上，本人承诺，本人及其近亲属、本人控制的其他企业有关的董事、股东代表将按公司章程规定回避，不参与表决。
3、本人及其控制的其他企业保证严格遵守公司章程的规定，与其他股东一样平等地行使股东权利、履行股东义务，不利用其控股股东、实际控制人的地位谋求不当利益，不损害发行人和其他股东的合法权益。

4、本承诺函自出具之日起具有法律效力，构成对本人、本人近亲属及本人控制的其他企业具有法律约束力的法律文件，如有违反并给发行人或其子公司以及其他股东造成损失的，本人及其控制的其他企业承诺将承担相应赔偿责任。

（二）股东陈麒宇、郭息孝承诺

1、本人不利用其股东地位，占用发行人及其子公司的资金。本人及其近亲属、控制的其他企业将尽量减少与发行人及其子公司的关联交易。对于无法回避的任何业务往来或交易均应按照公平、公允和等价有偿的原则进行，交易价格应按市场公认的合理价格确定，并按规定履行信息披露义务。

2、在发行人或其子公司认定是否与本人及其近亲属、控制的其他企业存在关联交易的董事会或股东会上，本人承诺，本人及其近亲属、本人控制的其他企业有关的董事、股东代表将按公司章程规定回避，不参与表决。

3、本人及其控制的其他企业保证严格遵守公司章程的规定，与其他股东一样平等地行使股东权利、履行股东义务，不利用其股东地位谋求不当利益，不损害发行人和其他股东的合法权益。

4、本承诺函自出具之日起具有法律效力，构成对本人、本人近亲属及本人控制的其他企业具有法律约束力的法律文件，如有违反并给发行人或其子公司以及其他股东造成损失的，本人及其控制的其他企业承诺将承担相应赔偿责任。

（三）股东常州和聚、常州顺赢承诺

1、本企业不利用其股东地位，占用发行人及其子公司的资金。本企业及其控制的其他企业将尽量减少与发行人及其子公司的关联交易。对于无法回避的任何业务往来或交易均应按照公平、公允和等价有偿的原则进行，交易价格应按市场公认的合理价格确定，并按规定履行信息披露义务。

2、在发行人或其子公司认定是否与本企业及其控制的其他企业存在关联交易的董事会或股东会上，本企业承诺，本企业及其控制的其他企业有关的董事、股东代表将按公司章程规定回避，不参与表决。

3、本企业及其控制的其他企业保证严格遵守公司章程的规定，与其他股东一样平等地行使股东权利、履行股东义务，不利用其股东地位谋求不当利益，不损害发行人和其他股东的合法权益。

4、本承诺函自出具之日起具有法律效力，构成对本企业及其控制的其他企业具有法律约束力的法律文件，如有违反并给发行人或其子公司以及其他股东造成损失的，本企业及其控制的其他企业承诺将承担相应赔偿责任。

（四）董事、监事及高级管理人员承诺

1、本人不利用其董事/监事/高级管理人员的地位，占用发行人及其子公司的资金。本人及其近亲属、控制的其他企业将尽量减少与发行人及其子公司的关联交易。对于无法回避的任何业务往来或交易均应按照公平、公允和等价有偿的原则进行，交易价格应按市场公认的合理价格确定，并按规定履行信息披露义务。

2、在发行人或其子公司认定是否与本人及其近亲属、控制的其他企业存在关联交易的董事会或股东会上，本人承诺，本人及其近亲属、本人控制的其他企业有关的董事、股东代表将按公司章程规定回避，不参与表决。

3、本人及其控制的其他企业保证严格遵守公司章程的规定，与其他股东一样平等地行使股东权利、履行股东义务，不利用其董事/监事/高级管理人员的地位谋求不当利益，不损害发行人和其他股东的合法权益。

4、本承诺函自出具之日起具有法律效力，构成对本人、本人近亲属及本人控制的其他企业具有法律约束力的法律文件，如有违反并给发行人或其子公司以及其他股东造成损失的，本人及其控制的其他企业承诺将承担相应赔偿责任。

注 16：避免关联方资金占用的承诺

（一）控股股东、实际控制人及其近亲属、实际控制人控制的其他企业承诺

本人/本企业及本人/本企业直接或间接控制的其他企业将不以代垫费用或其他支出、直接或间接借款、代偿债务等任何方式占用发行人及其子公司的资金，发行人若因出具本承诺之日前与本人/本企业及本人/本企业直接或间接控制的其他企业之间发生的相互借款行为而被政府主管部门处罚的，本人/本企业愿意对发行人因受到该等处罚而产生的经济损失予以全额赔偿。

（二）董事、监事、高级管理人员承诺

本人及本人直接或间接控制的其他企业将不以代垫费用或其他支出、直接或间接借款、代偿债务等任何方式占用发行人及其子公司的资金，发行人若因出具本承诺之日前与本人及本人直接或间接控制的其他企业之间发生的相互借款行为而被政府主管部门处罚的，本人愿意对发行人因受到该等处罚而产生的经济损失予以全额赔偿。

注 17：公司社会保险、住房公积金补缴风险承担的承诺

公司控股股东、实际控制人陈国平承诺：报告期内，健尔康及子公司不存在违反劳动与社会保障、住房公积方面法律法规而受到行政处罚的情形。如因国家有关主管部门要求公司及其子公司补缴历史上应缴而未缴的社会保险、住房公积金，本人愿意按照主管部门核定的金额承担补缴该等社会保险、住房公积金及相关费用的责任，并根据有关部门的要求及时予以缴纳。如因此而给公司及子公司带来任何其他费用支出和经济损失的，本人愿意全部无偿代健尔康及子公司承担相应的补偿责任，并承诺不向公司及其子公司追偿，保证公司及其子公司不会因此遭受任何损失。

注 18：股东信息披露的相关承诺

根据《监管规则适用指引—关于申请首发上市企业股东信息披露》相关要求，发行人出具了《健尔康医疗科技股份有限公司关于股东信息披露的专项承诺函》，承诺如下：

（一）本公司已在招股说明书中真实、准确、完整的披露了股东信息。

（二）本公司历史沿革中的股权代持、委托持股均已解除，截至本承诺出具之日，本公司不存在股权代持、委托持股等情形，不存在股权争议或潜在纠纷等情形。

（三）本公司不存在《中华人民共和国证券法》《中华人民共和国公务员法》《关于印发参照公务员法管理的党中央、国务院直属事业单位名单的通知》《国有企业领导人员廉洁从业若干规定》《中国人民解放军内务条令》《中国共产党党员领导干部廉洁从政若干准则》《关于“不准在领导干部管辖的业务范围内个人从事可能与公共利益发生冲突的经商办企业活动”的解释》等法律法规规定的禁止持股的主体直接或间接持有发行人股份的情形；

（四）本公司不存在证监会系统离职人员（即离开证监会系统未满十年的工作人员，具体包括从证监会会机关、派出机构、沪深证券交易所、全国股权公司离职的工作人员，从证监会系统其他会管单位离职的会管干部，在发行部或公众公司部借调累计满 12 个月并在借调结束后三年内离职的证监会系统其他会管单位的非会管干部，从会机关、派出机构、沪深证券交易所、全国股转公司调动到证监会系统其他会管单位并在调动后三年内离职的非会管干部）直接或间接持有发行人股份的情形；

（五）本次发行的中介机构或其负责人、高级管理人员、经办人员不存在直接或间接持有发行人股份情形；

（六）本公司不存在以发行人股权进行不当利益输送情形；

（七）本公司及本公司股东已及时向本次发行的中介机构提供了真实、准确、完整的资料，积极和全面配合了本次发行的中介机构开展尽职调查，依法在本次发行的申报文件中真实、准确、完整地披露了股东信息，履行了信息披露义务。

注 19：公司上市后出现业绩大幅下滑延长股份锁定期限的承诺

控股股东、实际控制人陈国平，及其近亲属陈麒宇、郭息孝、实际控制人控制的企业常州和聚、常州顺赢承诺：

1、发行人上市当年较上市前一年净利润下滑 50%以上的，延长本人/本企业届时所持股份锁定期限 12 个月；

2、发行人上市第二年较上市前一年净利润下滑 50%以上的，在前项基础上延长本人/本企业届时所持股份锁定期限 6 个月；
3、发行人上市第三年较上市前一年净利润下滑 50%以上的，在前两项基础上延长本人/本企业届时所持股份锁定期限 6 个月。
上述承诺中，“净利润”以扣除非经常性损益后归母净利润为准，“届时所持股份”是指承诺人上市前取得，上市当年及之后第二年、第三年年报披露时仍持有的股份。

二、报告期内控股股东及其他关联方非经营性占用资金情况

□适用 √不适用

三、违规担保情况

□适用 √不适用

四、半年报审计情况

□适用 √不适用

五、上年年度报告非标准审计意见涉及事项的变化及处理情况

□适用 √不适用

六、破产重整相关事项

□适用 √不适用

七、重大诉讼、仲裁事项

□本报告期公司有重大诉讼、仲裁事项 √本报告期公司无重大诉讼、仲裁事项

八、上市公司及其董事、高级管理人员、控股股东、实际控制人涉嫌违法违规、受到处罚及整改情况

□适用 √不适用

九、报告期内公司及其控股股东、实际控制人诚信状况的说明

√适用 □不适用

报告期内公司及其控股股东、实际控制人，不存在未履行法院生效判决、所负数额较大的债务到期未清偿等情况。

十、重大关联交易

（一）与日常经营相关的关联交易

1、 已在临时公告披露且后续实施无进展或变化的事项

□适用 √不适用

2、 已在临时公告披露，但有后续实施的进展或变化的事项

√适用 □不适用

2025 年 12 月 29 日，公司召开第二届董事会第十六次会议审议和第二届董事会审计委员会第十一次会议通过了《关于公司〈2026 年度日常关联交易预计〉的议案》，具体内容详见公司于 2025 年 12 月 30 日在上海证券交易所网站（www.sse.com.cn）披露的《健尔康医疗科技股份有限公司关于 2026 年度日常关联交易预计的公告》。

报告期内，公司严格按照董事会授权和审批流程执行，详见下表：

关联交易方	关联关系	关联交易类型	关联交易内容	2026 年度预计金额（万元）	2026 年半年度实际发生额（万元）
常州市金坛飞宇医疗科技有限公司	张伟华为该公司的实际控制人，系副总经理陈水平配偶的姐妹侯爱梅的配偶，其中陈水平系董事长陈国平的兄弟。	接受关联人提供的劳务	提供织布加工服务	550.00	179.74

3、 临时公告未披露的事项

□适用 √不适用

（二）资产收购或股权收购、出售发生的关联交易

1、 已在临时公告披露且后续实施无进展或变化的事项

□适用 √不适用

2、 已在临时公告披露，但有后续实施的进展或变化的事项

□适用 √不适用

3、 临时公告未披露的事项

□适用 √不适用

4、 涉及业绩约定的，应当披露报告期内的业绩实现情况

□适用 √不适用

（三）共同对外投资的重大关联交易

1、 已在临时公告披露且后续实施无进展或变化的事项

□适用 √不适用

2、 已在临时公告披露，但有后续实施的进展或变化的事项

□适用 √不适用

3、 临时公告未披露的事项

□适用 √不适用

（四）关联债权债务往来

1、 已在临时公告披露且后续实施无进展或变化的事项

□适用 √不适用

2、 已在临时公告披露，但有后续实施的进展或变化的事项

□适用 √不适用

3、 临时公告未披露的事项

□适用 √不适用

（五）公司与存在关联关系的财务公司、公司控股财务公司与关联方之间的金融业务

□适用 √不适用

（六）其他重大关联交易

□适用 √不适用

（七）其他

□适用 √不适用

十一、重大合同及其履行情况

（一）托管、承包、租赁事项

√适用 □不适用

1、 托管情况

□适用 √不适用

2、 承包情况

□适用 √不适用

3、 租赁情况

√适用 □不适用

单位：元 币种：人民币

出租方名称	租赁方名称	租赁资产情况	租赁资产涉及金额	租赁起始日	租赁终止日	租赁收益	租赁收益确定依据	租赁收益对公司影响	是否关联交易	关联关系
福东IMG股份公司	健力源医疗	注1	399.50万美元	2025/5/5	2030/5/5	-	-	-	否	

租赁情况说明

注 1：租赁厂房面积：总建筑面积 19,200 平方米；厂房坐落：越南隆安省芹德县福东镇 5 邑 826B 道路福东码头工业区；厂房用途：计划用于投资建设纱布织造、医用袜、连接管等其他医疗用品生产建设项目；租赁期限：5 年，自租赁厂房交接之日起。

租赁费用及支付方式：（1）厂房租赁费及支付方式：厂房交接后支付每平方米月租金折合 3.2 美元，自第七个月起每平方米月租金折合 3.3 美元，租金每两年调整一次，幅度为前一年租金的 10%。厂房交接后支付每平方米维修费折合 0.2 美元，每三个月支付一次，维修费每三年调整一次，幅度为前一年维修费的 10%。本次租赁厂房 5 年合计总租赁费折合为 399.50 万美元。（2）本次租赁其他相关金额：在厂房租赁合同生效日，支付押金 488,315.52 万越南盾，相当于 3 个月的租金。该款项用于确保承租人在整个租赁期内履行和遵守合同条款和条件下的义务。

（二）报告期内履行的及尚未履行完毕的重大担保情况

□适用 √不适用

（三）其他重大合同

□适用 √不适用

十二、募集资金使用进展说明

√适用 □不适用

(一) 募集资金整体使用情况

√适用 □不适用

单位：元

募集资金来源	募集资金到位时间	募集资金总额	募集资金净额（1）	招股书或募集说明书中募集资金承诺投资总额（2）	超募资金总额（3）=（1）-（2）	截至报告期末累计投入募集资金总额（4）	其中：截至报告期末超募资金累计投入总额（5）	截至报告期末募集资金累计投入进度（%）(6)＝(4)/(1)	截至报告期末超募资金累计投入进度（%）(7)＝(5)/(3)	本年度投入金额（8）	本年度投入金额占比（%）（9）=(8)/(1)	变更用途的募集资金总额
首次公开发行股票	2024年10月31日	439,500,000.00	385,764,383.84	720,000,000.00	/	112,525,467.52	/	29.17	/	25,593,328.40	6.63	0
合计		439,500,000.00	385,764,383.84	720,000,000.00	/	112,525,467.52	/	/	/	25,593,328.40	/	0

其他说明

□适用 √不适用

(二) 募投项目明细

√适用 □不适用

1、 募集资金明细使用情况

√适用 □不适用

单位：元

募集资金来源	项目名称	项目性质	是否为招股书或募集说明书中承诺投资项目	是否涉及变更投向	募集资金计划投资总额 (1)	本年投入金额	截至报告期末累计投入募集资金总额（2）	截至报告期末累计投入进度（%）(3)＝(2)/(1)	项目达到预定可使用状态日期	是否已结项	投入进度是否符合计划的进度	投入进度未达计划的具体原因	本年实现的效益	本项目已实现的效益或研发成果	项目可行性是否发生重大变化，如是，请说明具体情况	结余金额
首次公开发行股票	高端医用敷料和无纺布及其	生产建设	是	否	210,000,000.00	14,451,368.60	15,101,275.60	7.19	2029年1月	否	否	注1	不适用	不适用	否	不适用

	制品项目															
首次公开发行股票	研发中心建设项目	研发	是	否	55,000,000.00	11,141,959.80	11,503,976.80	20.92	2027年7月	否	否	注1	不适用	不适用	否	不适用
首次公开发行股票	信息化系统升级改造项目	运营管理	是	否	35,000,000.00	0	0	0	不适用	否	否	注2	不适用	不适用	否	不适用
首次公开发行股票	补充流动资金	补流还贷	是	否	85,764,383.84	0	85,920,215.12	100.18	不适用	是	是	注3	不适用	不适用	否	不适用

合计	/	/	/	/	385,764,383.84	25,593,328.40	112,525,467.52	/	/	/	/	/		/	/	

注 1：公司于 2026 年 4 月 23 日召开第二届董事会第十七次会议审议通过了《关于部分募集资金投资项目延期的议案》，同意对募投项目“高端医用敷料和无纺布及其制品项目”和“研发中心建设项目”达到预定可使用状态的时间进行延期。其中，高端医用敷料和无纺布及其制品项目受市场环境变化影响，公司对募投项目中无纺布及其制品产线投资部分建设实施动态控制，减缓了该募投项目的实施，合理控制产能扩张和募集资金使用节奏，将该项目达到预定可使用状态日期调整至 2029 年 1 月；研发中心建设项目在实际建设过程中因受外部环境等因素的影响，导致前期准备阶段进度有所放缓，为保证项目建设质量，维护企业和全体股东利益，将该项目达到预定可使用状态日期调整至 2027 年 7 月。

注 2：公司于 2025 年 10 月 20 日召开了第二届董事会审计委员会第十次会议，于 2025 年 10 月 30 日召开了第二届董事会第十五次会议，审议通过了《关于部分募集资金投资项目重新论证并暂缓实施的议案》，决定对“信息化系统升级改造项目”进行暂缓实施，详情见公司于 2025 年 10 月 31 日在上海证券交易所网站披露的《健尔康医疗科技股份有限公司关于部分募集资金投资项目重新论证并暂缓实施的公告》（公告编号：2025-031）。

注 3：补充流动资金项目，累计投入金额超过承诺投入金额的部分系募集资金专户产生的存款利息收入净额。

2、 超募资金明细使用情况

□适用 √不适用

3、 报告期内募投项目重新论证的具体情况

□适用 √不适用

(三) 报告期内募投变更或终止情况

□适用 √不适用

(四) 报告期内募集资金使用的其他情况

1、 募集资金投资项目先期投入及置换情况

□适用 √不适用

2、 用闲置募集资金暂时补充流动资金情况

□适用 √不适用

3、 对闲置募集资金进行现金管理，投资相关产品情况

√适用 □不适用

单位：万元 币种：人民币

董事会审议日期	募集资金用于现金管理的有效审议额度	起始日期	结束日期	报告期末现金管理余额	期间最高余额是否超出授权额度
2025 年 12 月 29 日	28,000.00	2025 年 12 月 29 日	2026 年 12 月 28 日	14,800.00	否

其他说明

无

4、 其他

□适用 √不适用

(五) 中介机构对募集资金存储与使用情况核查异常的相关情况说明

□适用 √不适用

(六) 擅自变更募集资金用途、违规占用募集资金的后续整改情况

□适用 √不适用

十三、其他重大事项的说明

□适用 √不适用

第六节 股份变动及股东情况

一、股本变动情况

(一) 股份变动情况表

1、 股份变动情况表

报告期内，公司股份总数及股本结构未发生变化。

2、 股份变动情况说明

□适用 √不适用

3、 报告期后到半年报披露日期间发生股份变动对每股收益、每股净资产等财务指标的影响（如有）

□适用 √不适用

4、 公司认为必要或证券监管机构要求披露的其他内容

□适用 √不适用

（二） 限售股份变动情况

□适用 √不适用

二、股东情况

（一） 股东总数：

截至报告期末普通股股东总数(户)	13,115
截至报告期末表决权恢复的优先股股东总数（户）	0

（二） 截至报告期末前十名股东、前十名流通股东（或无限售条件股东）持股情况表

单位：股

前十名股东持股情况（不含通过转融通出借股份）							
股东名称（全称）	报告期内增减	期末持股数量	比例(%)	持有有限售条件股份数量	质押、标记或冻结情况		股东性质
					股份状态	数量	
陈国平	0	67,743,000	43.43	67,743,000	无	0	境内自然人
陈麒宇	0	30,472,650	19.53	30,472,650	无	0	境内自然人
常州和聚实业投资合伙企业（有限合伙）	0	8,190,000	5.25	8,190,000	无	0	其他
郭息孝	0	4,744,350	3.04	4,744,350	无	0	境内自然人
常州顺赢实业投资合伙企业（有限合伙）	0	3,510,000	2.25	3,510,000	无	0	其他
蔡昌	70,000	1,170,000	0.75	0	无	0	境内自然人
常州清源知创创业投资合伙企业（有限合伙）	0	1,170,000	0.75	0	无	0	其他
董国富	0	364,600	0.23	0	无	0	境内自然人

中国国际金融香港资产管理有限公司－CICCFT10（Q）	/	293,355	0.19	0	无	0	其他
招商银行股份有限公司－永赢中证全指医疗器械交易型开放式指数证券投资基金	70,010	288,117	0.18	0	无	0	其他

前十名无限售条件股东持股情况（不含通过转融通出借股份）			
股东名称	持有无限售条件流通股的数量	股份种类及数量	
		种类	数量
蔡昌	1,170,000	人民币普通股	1,170,000
常州清源知创创业投资合伙企业（有限合伙）	1,170,000	人民币普通股	1,170,000
董国富	364,600	人民币普通股	364,600
中国国际金融香港资产管理有限公司－CICCFT10（Q）	293,355	人民币普通股	293,355
招商银行股份有限公司－永赢中证全指医疗器械交易型开放式指数证券投资基金	288,117	人民币普通股	288,117
赵耀	276,500	人民币普通股	276,500
杜景峰	276,400	人民币普通股	276,400
马杰	228,900	人民币普通股	228,900
张洲	208,700	人民币普通股	208,700
高盛国际－自有资金	197,530	人民币普通股	197,530
前十名股东中回购专户情况说明	不适用		
上述股东委托表决权、受托表决权、放弃表决权的说明	2023 年 6 月 28 日，陈麒宇与陈国平签署了《关于健尔康医疗科技股份有限公司表决权委托协议》，约定陈麒宇在持有公司股权期间其持股所对应的全部表决权永久且不可撤销的委托于陈国平行使。		
上述股东关联关系或一致行动的说明	陈国平和郭息孝为夫妻关系，陈国平和陈麒宇为父女关系，郭息孝和陈麒宇为母女关系。除此之外，公司未知上述其他股东之间是否存在关联关系或一致行动关系。		
表决权恢复的优先股股东及持股数量的说明	不适用		

注:前十名股东内中国国际金融香港资产管理有限公司－CICCFT10（Q）不在公司期初股东名册前 200 名内，故报告期内增减数量未知。

持股 5%以上股东、前十名股东及前十名无限售流通股股东参与转融通业务出借股份情况
□适用 √不适用

前十名股东及前十名无限售流通股股东因转融通出借/归还原因导致较上期发生变化
□适用 √不适用

前十名有限售条件股东持股数量及限售条件
√适用 □不适用

单位：股

序号	有限售条件股东名称	持有的有限售条件股份数量	有限售条件股份可上市交易情况		限售条件
			可上市交易时间	新增可上市交易股份数量	
1	陈国平	67,743,000	2027 年 11 月 8 日	0	上市之日起 36 个月
2	陈麒宇	30,472,650	2027 年 11 月 8 日	0	上市之日起 36 个月
3	常州和聚实业投资合伙企业（有限合伙）	8,190,000	2027 年 11 月 8 日	0	上市之日起 36 个月
4	郭息孝	4,744,350	2027 年 11 月 8 日	0	上市之日起 36 个月
5	常州顺赢实业投资合伙企业（有限合伙）	3,510,000	2027 年 11 月 8 日	0	上市之日起 36 个月
上述股东关联关系或一致行动的说明		陈国平和郭息孝为夫妻关系，陈国平和陈麒宇为父女关系，郭息孝和陈麒宇为母女关系。除此之外，公司未知上述其他股东之间是否存在关联关系或一致行动关系。			

（三） 战略投资者或一般法人因配售新股成为前十名股东

□适用 √不适用

三、董事和高级管理人员情况

（一）现任及报告期内离任董事和高级管理人员持股变动情况

□适用 √不适用

其它情况说明
□适用 √不适用

（二）董事、高级管理人员报告期内被授予的股权激励情况

□适用 √不适用

（三）其他说明

□适用 √不适用

四、控股股东或实际控制人变更情况

□适用 √不适用

五、优先股相关情况

□适用 √不适用

第七节　　债券相关情况

一、公司债券（含企业债券）和非金融企业债务融资工具

□适用　√不适用

二、可转换公司债券情况

□适用　√不适用

第八节　财务报告

一、审计报告

□适用　√不适用

二、财务报表

合并资产负债表

2026 年 6 月 30 日

编制单位：健尔康医疗科技股份有限公司

单位：元　币种：人民币

项目	附注	2026 年 6 月 30 日	2025 年 12 月 31 日
流动资产：			
货币资金	七、1	269,507,802.63	764,913,588.55
结算备付金			
拆出资金			
交易性金融资产	七、2	529,874,848.32	
衍生金融资产			
应收票据	七、4	8,037,226.88	11,206,788.79
应收账款	七、5	199,281,370.48	244,778,883.64
应收款项融资			
预付款项	七、8	9,791,012.49	9,020,251.99
应收保费			
应收分保账款			
应收分保合同准备金			
其他应收款	七、9	8,126,527.06	8,685,685.87
其中：应收利息			
应收股利			
买入返售金融资产			
存货	七、10	201,604,421.46	167,022,313.61
其中：数据资源			
合同资产			
持有待售资产			
一年内到期的非流动资产			
其他流动资产	七、13	4,727,484.74	3,978,009.79
流动资产合计		1,230,950,694.06	1,209,605,522.24
非流动资产：			
发放贷款和垫款			
债权投资			
其他债权投资			
长期应收款			
长期股权投资			
其他权益工具投资			
其他非流动金融资产			
投资性房地产			
固定资产	七、21	329,666,187.99	333,072,074.12
在建工程	七、22	72,387,672.05	26,994,970.83
生产性生物资产			

油气资产			
使用权资产	七、25	17,333,504.60	19,984,105.34
无形资产	七、26	56,493,805.89	57,321,800.16
其中：数据资源			
开发支出			
其中：数据资源			
商誉			
长期待摊费用	七、28	32,792,233.17	33,036,994.52
递延所得税资产	七、29	24,744,500.43	25,926,893.86
其他非流动资产	七、30	5,311,317.56	4,674,086.73
非流动资产合计		538,729,221.69	501,010,925.56
资产总计		1,769,679,915.75	1,710,616,447.80
流动负债：			
短期借款			
向中央银行借款			
拆入资金			
交易性金融负债			
衍生金融负债			
应付票据			
应付账款	七、36	146,305,463.15	123,914,428.58
预收款项			
合同负债	七、38	6,984,893.38	6,188,573.95
卖出回购金融资产款			
吸收存款及同业存放			
代理买卖证券款			
代理承销证券款			
应付职工薪酬	七、39	15,609,135.38	21,506,123.44
应交税费	七、40	2,277,809.84	8,532,241.92
其他应付款	七、41	41,356,036.83	1,638,684.13
其中：应付利息			
应付股利		39,000,000.00	
应付手续费及佣金			
应付分保账款			
持有待售负债			
一年内到期的非流动负债	七、43	4,319,895.58	5,225,315.24
其他流动负债	七、44	146,667.01	170,880.54
流动负债合计		216,999,901.17	167,176,247.80
非流动负债：			
保险合同准备金			
长期借款			
应付债券			
其中：优先股			
永续债			
租赁负债	七、47	13,858,211.95	16,538,711.10
长期应付款			
长期应付职工薪酬			
预计负债			
递延收益	七、51	29,386,352.26	30,997,139.47

递延所得税负债	七、29	1,522,197.04	1,447,809.65
其他非流动负债			
非流动负债合计		44,766,761.25	48,983,660.22
负债合计		261,766,662.42	216,159,908.02
所有者权益（或股东权益）：			
实收资本（或股本）	七、53	156,000,000.00	156,000,000.00
其他权益工具			
其中：优先股			
永续债			
资本公积	七、55	683,753,277.89	680,370,042.83
减：库存股			
其他综合收益	七、57	-2,059,950.88	-671,679.28
专项储备			
盈余公积	七、59	66,449,250.69	66,449,250.69
一般风险准备			
未分配利润	七、60	603,770,675.63	592,308,925.54
归属于母公司所有者权益（或股东权益）合计		1,507,913,253.33	1,494,456,539.78
少数股东权益			
所有者权益（或股东权益）合计		1,507,913,253.33	1,494,456,539.78
负债和所有者权益（或股东权益）总计		1,769,679,915.75	1,710,616,447.80

公司负责人：陈国平　　主管会计工作负责人：朱云雷　　会计机构负责人：宋冬瑾

母公司资产负债表

2026 年 6 月 30 日

编制单位：健尔康医疗科技股份有限公司

单位：元 币种：人民币

项目	附注	2026 年 6 月 30 日	2025 年 12 月 31 日
流动资产：			
货币资金		254,182,284.08	749,031,376.88
交易性金融资产		529,874,848.32	
衍生金融资产			
应收票据		829,010.80	2,301,803.66
应收账款	十九、1	189,642,315.67	246,316,261.70
应收款项融资			
预付款项		9,631,491.86	8,870,267.92
其他应收款	十九、2	20,252,589.21	10,428,308.87
其中：应收利息			
应收股利			
存货		174,211,639.44	143,653,464.56
其中：数据资源			
合同资产			
持有待售资产			
一年内到期的非流动资产			

其他流动资产		280,208.27	359,974.48
流动资产合计		1,178,904,387.65	1,160,961,458.07
非流动资产：			
债权投资			
其他债权投资			
长期应收款			
长期股权投资	十九、3	163,089,033.77	152,167,266.23
其他权益工具投资			
其他非流动金融资产			
投资性房地产			
固定资产		301,874,574.42	305,252,156.96
在建工程		66,019,125.47	21,084,747.21
生产性生物资产			
油气资产			
使用权资产		259,029.21	
无形资产		54,169,451.81	54,879,287.91
其中：数据资源			
开发支出			
其中：数据资源			
商誉			
长期待摊费用		11,913,834.28	10,176,004.33
递延所得税资产		19,501,566.50	21,177,820.98
其他非流动资产		5,181,717.56	4,298,786.73
非流动资产合计		622,008,333.02	569,036,070.35
资产总计		1,800,912,720.67	1,729,997,528.42
流动负债：			
短期借款			
交易性金融负债			
衍生金融负债			
应付票据			
应付账款		232,832,197.30	205,031,570.59
预收款项			
合同负债		6,581,770.19	5,999,218.98
应付职工薪酬		12,943,459.43	18,258,247.75
应交税费		1,234,372.40	7,607,982.88
其他应付款		44,984,353.04	3,595,177.25
其中：应付利息			
应付股利		39,000,000.00	
持有待售负债			
一年内到期的非流动负债		232,018.23	
其他流动负债		94,261.00	146,264.40
流动负债合计		298,902,431.59	240,638,461.85
非流动负债：			
长期借款			
应付债券			
其中：优先股			
永续债			
租赁负债			

长期应付款			
长期应付职工薪酬			
预计负债			
递延收益		29,386,352.26	30,997,139.47
递延所得税负债			
其他非流动负债			
非流动负债合计		29,386,352.26	30,997,139.47
负债合计		328,288,783.85	271,635,601.32
所有者权益（或股东权益）：			
实收资本（或股本）		156,000,000.00	156,000,000.00
其他权益工具			
其中：优先股			
永续债			
资本公积		683,372,655.25	679,989,420.19
减：库存股			
其他综合收益			
专项储备			
盈余公积		66,449,250.69	66,449,250.69
未分配利润		566,802,030.88	555,923,256.22
所有者权益（或股东权益）合计		1,472,623,936.82	1,458,361,927.10
负债和所有者权益（或股东权益）总计		1,800,912,720.67	1,729,997,528.42

公司负责人：陈国平　　主管会计工作负责人：朱云雷　　会计机构负责人：宋冬瑾

合并利润表

2026 年 1—6 月

单位：元 币种：人民币

项目	附注	2026 年半年度	2025 年半年度
一、营业总收入	七、61	493,214,697.75	466,206,046.43
其中：营业收入		493,214,697.75	466,206,046.43
利息收入			
已赚保费			
手续费及佣金收入			
二、营业总成本		442,323,633.63	406,883,925.63
其中：营业成本	七、61	368,676,722.67	353,548,909.11
利息支出			
手续费及佣金支出			
退保金			
赔付支出净额			
提取保险责任准备金净额			
保单红利支出			
分保费用			
税金及附加	七、62	4,362,307.60	4,087,016.59
销售费用	七、63	13,721,521.33	14,147,626.09
管理费用	七、64	22,903,062.52	22,033,980.91

研发费用	七、65	19,546,801.92	18,426,767.11
财务费用	七、66	13,113,217.59	-5,360,374.18
其中：利息费用		753,178.42	321,379.33
利息收入		3,310,224.91	6,431,969.12
加：其他收益	七、67	2,086,032.46	1,853,043.99
投资收益（损失以“-”号填列）	七、68	1,337,500.51	535,054.19
其中：对联营企业和合营企业的投资收益			
以摊余成本计量的金融资产终止确认收益（损失以“-”号填列）			
汇兑收益（损失以“-”号填列）			
净敞口套期收益（损失以“-”号填列）			
公允价值变动收益（损失以“-”号填列）	七、70	1,874,848.32	42,383.56
信用减值损失（损失以“-”号填列）	七、71	6,987,945.63	-1,099,710.65
资产减值损失（损失以“-”号填列）	七、72	-6,396,109.79	-6,661,698.17
资产处置收益（损失以“-”号填列）			
三、营业利润（亏损以“-”号填列）		56,781,281.25	53,991,193.72
加：营业外收入	七、74	486,232.06	544,729.31
减：营业外支出	七、75	355,769.10	92,621.32
四、利润总额（亏损总额以“-”号填列）		56,911,744.21	54,443,301.71
减：所得税费用	七、76	6,449,994.12	6,296,087.75
五、净利润（净亏损以“-”号填列）		50,461,750.09	48,147,213.96
（一）按经营持续性分类			
1.持续经营净利润（净亏损以“-”号填列）		50,461,750.09	48,147,213.96
2.终止经营净利润（净亏损以“-”号填列）			
（二）按所有权归属分类			
1.归属于母公司股东的净利润（净亏损以“-”号填列）		50,461,750.09	48,147,213.96
2.少数股东损益（净亏损以“-”号填列）			
六、其他综合收益的税后净额	七、77	-1,388,271.60	-99,931.03
（一）归属母公司所有者的其他综合收益的税后净额		-1,388,271.60	-99,931.03
1.不能重分类进损益的其他综合收益			
（1）重新计量设定受益计划变动额			

（2）权益法下不能转损益的其他综合收益			
（3）其他权益工具投资公允价值变动			
（4）企业自身信用风险公允价值变动			
2.将重分类进损益的其他综合收益		-1,388,271.60	-99,931.03
（1）权益法下可转损益的其他综合收益			
（2）其他债权投资公允价值变动			
（3）金融资产重分类计入其他综合收益的金额			
（4）其他债权投资信用减值准备			
（5）现金流量套期储备			
（6）外币财务报表折算差额		-1,388,271.60	-99,931.03
（7）其他			
（二）归属于少数股东的其他综合收益的税后净额			
七、综合收益总额		49,073,478.49	48,047,282.93
（一）归属于母公司所有者的综合收益总额		49,073,478.49	48,047,282.93
（二）归属于少数股东的综合收益总额			
八、每股收益：			
（一）基本每股收益(元/股)		0.32	0.31
（二）稀释每股收益(元/股)		0.32	0.31

本期发生同一控制下企业合并的，被合并方在合并前实现的净利润为：0 元，上期被合并方实现的净利润为： 0 元。

公司负责人：陈国平　　主管会计工作负责人：朱云雷　　会计机构负责人：宋冬瑾

母公司利润表

2026 年 1—6 月

单位：元 币种：人民币

项目	附注	2026 年半年度	2025 年半年度
一、营业收入	十九、4	491,340,729.86	461,849,192.58
减：营业成本	十九、4	382,620,765.10	365,607,654.72
税金及附加		3,983,423.04	3,845,928.78
销售费用		8,970,869.88	9,119,737.46
管理费用		16,247,678.18	19,044,430.16
研发费用		18,309,082.59	17,354,506.38
财务费用		12,235,323.18	-5,604,018.74
其中：利息费用		1,140.22	
利息收入		3,353,949.67	6,429,099.00
加：其他收益		2,063,824.84	1,830,025.61

投资收益（损失以“-”号填列）	十九、5	1,337,500.51	535,054.19
其中：对联营企业和合营企业的投资收益			
以摊余成本计量的金融资产终止确认收益（损失以“-”号填列）			
净敞口套期收益（损失以“-”号填列）			
公允价值变动收益（损失以“-”号填列）		1,874,848.32	42,383.56
信用减值损失（损失以“-”号填列）		7,325,829.08	-243,550.65
资产减值损失（损失以“-”号填列）		-6,316,997.51	-5,479,395.40
资产处置收益（损失以“-”号填列）			
二、营业利润（亏损以“-”号填列）		55,258,593.13	49,165,471.13
加：营业外收入		449,860.01	544,729.31
减：营业外支出		271,741.94	89,263.06
三、利润总额（亏损总额以“-”号填列）		55,436,711.20	49,620,937.38
减：所得税费用		5,557,936.54	5,021,782.16
四、净利润（净亏损以“-”号填列）		49,878,774.66	44,599,155.22
（一）持续经营净利润（净亏损以“-”号填列）		49,878,774.66	44,599,155.22
（二）终止经营净利润（净亏损以“-”号填列）			
五、其他综合收益的税后净额			
（一）不能重分类进损益的其他综合收益			
1.重新计量设定受益计划变动额			
2.权益法下不能转损益的其他综合收益			
3.其他权益工具投资公允价值变动			
4.企业自身信用风险公允价值变动			
（二）将重分类进损益的其他综合收益			
1.权益法下可转损益的其他综合收益			
2.其他债权投资公允价值变动			
3.金融资产重分类计入其他综合收益的金额			
4.其他债权投资信用减值准备			

5.现金流量套期储备			
6.外币财务报表折算差额			
7.其他			
六、综合收益总额		49,878,774.66	44,599,155.22
七、每股收益：			
（一）基本每股收益(元/股)			
（二）稀释每股收益(元/股)			

公司负责人：陈国平　　主管会计工作负责人：朱云雷　　会计机构负责人：宋冬瑾

合并现金流量表

2026 年 1—6 月

单位：元 币种：人民币

项目	附注	2026年半年度	2025年半年度
一、经营活动产生的现金流量：			
销售商品、提供劳务收到的现金		548,923,347.12	481,776,713.89
客户存款和同业存放款项净增加额			
向中央银行借款净增加额			
向其他金融机构拆入资金净增加额			
收到原保险合同保费取得的现金			
收到再保业务现金净额			
保户储金及投资款净增加额			
收取利息、手续费及佣金的现金			
拆入资金净增加额			
回购业务资金净增加额			
代理买卖证券收到的现金净额			
收到的税费返还		42,498,738.82	37,760,416.86
收到其他与经营活动有关的现金	七、78	5,446,061.60	7,371,096.90
经营活动现金流入小计		596,868,147.54	526,908,227.65
购买商品、接受劳务支付的现金		356,159,063.60	307,379,268.18
客户贷款及垫款净增加额			
存放中央银行和同业款项净增加额			
支付原保险合同赔付款项的现金			
拆出资金净增加额			
支付利息、手续费及佣金的现金			
支付保单红利的现金			

支付给职工及为职工支付的现金		104,103,536.58	90,463,995.14
支付的各项税费		19,170,974.58	13,196,103.94
支付其他与经营活动有关的现金	七、78	24,812,982.51	27,285,630.48
经营活动现金流出小计		504,246,557.27	438,324,997.74
经营活动产生的现金流量净额		92,621,590.27	88,583,229.91
二、投资活动产生的现金流量：			
收回投资收到的现金			
取得投资收益收到的现金		1,337,500.51	535,054.19
处置固定资产、无形资产和其他长期资产收回的现金净额		16,383.99	2,881.50
处置子公司及其他营业单位收到的现金净额			
收到其他与投资活动有关的现金	七、78	405,000,000.00	105,000,000.00
投资活动现金流入小计		406,353,884.50	105,537,935.69
购建固定资产、无形资产和其他长期资产支付的现金		48,635,524.81	27,570,110.63
投资支付的现金			
质押贷款净增加额			
取得子公司及其他营业单位支付的现金净额			
支付其他与投资活动有关的现金	七、78	937,285,208.22	140,000,000.00
投资活动现金流出小计		985,920,733.03	167,570,110.63
投资活动产生的现金流量净额		-579,566,848.53	-62,032,174.94
三、筹资活动产生的现金流量：			
吸收投资收到的现金			
其中：子公司吸收少数股东投资收到的现金			
取得借款收到的现金			
收到其他与筹资活动有关的现金			
筹资活动现金流入小计			
偿还债务支付的现金			
分配股利、利润或偿付利息支付的现金			
其中：子公司支付给少数股东的股利、利润			
支付其他与筹资活动有关的现金	七、78	4,669,499.30	3,912,633.73
筹资活动现金流出小计		4,669,499.30	3,912,633.73
筹资活动产生的现金流量净额		-4,669,499.30	-3,912,633.73
四、汇率变动对现金及现金等价物的影响		-8,076,628.87	-1,010,019.21

五、现金及现金等价物净增加额		-499,691,386.43	21,628,402.03
加：期初现金及现金等价物余额		762,271,817.51	719,929,203.35
六、期末现金及现金等价物余额	七、79	262,580,431.08	741,557,605.38

公司负责人：陈国平　　主管会计工作负责人：朱云雷　　会计机构负责人：宋冬瑾

母公司现金流量表

2026 年 1—6 月

单位：元 币种：人民币

项目	附注	2026年半年度	2025年半年度
一、经营活动产生的现金流量：			
销售商品、提供劳务收到的现金		550,622,407.22	474,427,711.82
收到的税费返还		42,244,161.04	37,760,416.86
收到其他与经营活动有关的现金		36,550,605.64	20,211,549.31
经营活动现金流入小计		629,417,173.90	532,399,677.99
购买商品、接受劳务支付的现金		376,400,126.63	326,576,920.58
支付给职工及为职工支付的现金		88,552,990.55	76,710,839.62
支付的各项税费		14,258,845.29	9,186,533.84
支付其他与经营活动有关的现金		55,077,802.70	32,357,025.85
经营活动现金流出小计		534,289,765.17	444,831,319.89
经营活动产生的现金流量净额		95,127,408.73	87,568,358.10
二、投资活动产生的现金流量：			
收回投资收到的现金			
取得投资收益收到的现金		1,337,500.51	535,054.19
处置固定资产、无形资产和其他长期资产收回的现金净额		10,012.31	2,881.50
处置子公司及其他营业单位收到的现金净额			
收到其他与投资活动有关的现金		405,000,000.00	105,000,000.00
投资活动现金流入小计		406,347,512.82	105,537,935.69
购建固定资产、无形资产和其他长期资产支付的现金		44,439,474.26	16,320,547.74
投资支付的现金		10,534,500.00	23,627,217.00
取得子公司及其他营业单位支付的现金净额			
支付其他与投资活动有关的现金		937,285,208.22	140,000,000.00
投资活动现金流出小计		992,259,182.48	179,947,764.74

投资活动产生的现金流量净额		-585,911,669.66	-74,409,829.05
三、筹资活动产生的现金流量：			
吸收投资收到的现金			
取得借款收到的现金			
收到其他与筹资活动有关的现金			
筹资活动现金流入小计			
偿还债务支付的现金			
分配股利、利润或偿付利息支付的现金			
支付其他与筹资活动有关的现金		173,627.50	
筹资活动现金流出小计		173,627.50	
筹资活动产生的现金流量净额		-173,627.50	
四、汇率变动对现金及现金等价物的影响		-8,176,804.88	-1,162,403.95
五、现金及现金等价物净增加额		-499,134,693.31	11,996,125.10
加：期初现金及现金等价物余额		746,389,605.84	714,981,745.45
六、期末现金及现金等价物余额		247,254,912.53	726,977,870.55

公司负责人：陈国平　　主管会计工作负责人：朱云雷　　会计机构负责人：宋冬瑾

合并所有者权益变动表

2026 年 1—6 月

单位：元 币种：人民币

项目	2026 年半年度														
	归属于母公司所有者权益													少数股东权益	所有者权益合计
	实收资本 (或股本)	其他权益工具			资本公积	减：库存股	其他综合收益	专项储备	盈余公积	一般风险准备	未分配利润	其他	小计		
		优先股	永续债	其他											
一、上年期末余额	156,000,000.00				680,370,042.83		-671,679.28		66,449,250.69		592,308,925.54		1,494,456,539.78		1,494,456,539.78
加：会计政策变更															
前期差错更正															
其他															
二、本年期初余额	156,000,000.00				680,370,042.83		-671,679.28		66,449,250.69		592,308,925.54		1,494,456,539.78		1,494,456,539.78
三、本期增减					3,383,235.0		-1,388,271.				11,461,750.		13,456,713.55		13,456,713.55

变动金额（减少以“-”号填列）					6		60				09				
（一）综合收益总额							-1,388,271.60				50,461,750.09		49,073,478.49		49,073,478.49
（二）所有者投入和减少资本					3,383,235.06								3,383,235.06		3,383,235.06
1.所有者投入的普通股															
2.其他权益工具持有者投入资本															

3.股份支付计入所有者权益的金额					3,383,235.06								3,383,235.06		3,383,235.06
4.其他															
（三）利润分配											-39,000,000.00		-39,000,000.00		-39,000,000.00
1.提取盈余公积															
2.提取一般风险准备															
3.对所有者（或股东）的分配											-39,000,000.00		-39,000,000.00		-39,000,000.00
4.其他															
（四															

）所有者权益内部结转															
1.资本公积转增资本（或股本）															
2.盈余公积转增资本（或股本）															
3.盈余公积弥补亏损															
4.设定受益计划变动额结转留存收益															

5.其他综合收益结转留存收益															
6.其他															
（五）专项储备															
1.本期提取															
2.本期使用															
（六）其他															
四、本期期末余额	156,000,000.00				683,753,277.89		-2,059,950.88		66,449,250.69		603,770,675.63		1,507,913,253.33		1,507,913,253.33

项目	2025年半年度														
	归属于母公司所有者权益													少数股东权益	所有者权益合计
	实收资本(或股本)	其他权益工具			资本公积	减：库	其他综合收益	专项储备	盈余公积	一般风险	未分配利润	其他	小计		
		优先	永续	其他											

		股	债			存股				准备					
一、上年期末余额	120,000,000.00				710,693,302.33		-1.82		55,414,059.18		534,028,038.34		1,420,135,398.03		1,420,135,398.03
加：会计政策变更															
前期差错更正															
其他															
二、本年期初余额	120,000,000.00				710,693,302.33		-1.82		55,414,059.18		534,028,038.34		1,420,135,398.03		1,420,135,398.03
三、本期增减变动金额（减少以“-”号填列）					2,838,370.26		-99,931.03				6,027,213.96		8,765,653.19		8,765,653.19
（一）综合收益总额							-99,931.03				48,147,213.96		48,047,282.93		48,047,282.93

（二）所有者投入和减少资本					2,838,370.26								2,838,370.26		2,838,370.26
1．所有者投入的普通股															
2．其他权益工具持有者投入资本															
3．股份支付计入所有者权益的金额					2,838,370.26								2,838,370.26		2,838,370.26
4．其他															
（三）利润分配											-42,120,000.00		-42,120,000.00		-42,120,000.00

1．提取盈余公积															
2．提取一般风险准备															
3．对所有者（或股东）的分配											-42,120,000.00		-42,120,000.00		-42,120,000.00
4．其他															
（四）所有者权益内部结转															
1．资本公积转增资本（或股本）															
2．盈余公															

积转增资本（或股本）																
3．盈余公积弥补亏损																
4．设定受益计划变动额结转留存收益																
5．其他综合收益结转留存收益																
6．其他																
（五）专项储备																
1．本期提取																

2．本期使用															
（六）其他															
四、本期期末余额	120,000,000.00				713,531,672.59		-99,932.85		55,414,059.18		540,055,252.30		1,428,901,051.22		1,428,901,051.22

公司负责人：陈国平　　主管会计工作负责人：朱云雷　　会计机构负责人：宋冬瑾

母公司所有者权益变动表

2026 年 1—6 月

单位：元 币种：人民币

项目	2026 年半年度										
	实收资本(或股本)	其他权益工具			资本公积	减：库存股	其他综合收益	专项储备	盈余公积	未分配利润	所有者权益合计
		优先股	永续债	其他							
一、上年期末余额	156,000,000.00				679,989,420.19				66,449,250.69	555,923,256.22	1,458,361,927.10
加：会计政策变更											
前期差错更正											
其他											
二、本年期初余额	156,000,000.00				679,989,420.19				66,449,250.69	555,923,256.22	1,458,361,927.10

三、本期增减变动金额（减少以“-”号填列）					3,383,235.06					10,878,774.66	14,262,009.72
（一）综合收益总额										49,878,774.66	49,878,774.66
（二）所有者投入和减少资本					3,383,235.06						3,383,235.06
1．所有者投入的普通股											
2．其他权益工具持有者投入资本											
3．股份支付计入所有者权益的金额					3,383,235.06						3,383,235.06
4．其他											
（三）利润分配										-39,000,000.00	-39,000,000.00
1．提取盈余公积											
2．对所有者（或股东）的分配										-39,000,000.00	-39,000,000.00
3．其他											
（四）所有者权益内部结转											
1．资本公积转增资本（或股本）											
2．盈余公积转增资本（或股本）											
3．盈余公积弥补亏损											
4．设定受益计划变动额结转留存收益											

5．其他综合收益结转留存收益											
6．其他											
（五）专项储备											
1．本期提取											
2．本期使用											
（六）其他											
四、本期期末余额	156,000,000.00				683,372,655.25				66,449,250.69	566,802,030.88	1,472,623,936.82

项目	2025 年半年度										
	实收资本(或股本)	其他权益工具			资本公积	减：库存股	其他综合收益	专项储备	盈余公积	未分配利润	所有者权益合计
		优先股	永续债	其他							
一、上年期末余额	120,000,000.00				710,312,679.69				55,414,059.18	498,726,532.59	1,384,453,271.46
加：会计政策变更											
前期差错更正											
其他											
二、本年期初余额	120,000,000.00				710,312,679.69				55,414,059.18	498,726,532.59	1,384,453,271.46
三、本期增减变动金额（减少以“-”号填列）					2,838,370.26					2,479,155.22	5,317,525.48

（一）综合收益总额										44,599,155.22	44,599,155.22
（二）所有者投入和减少资本					2,838,370.26					-2,838,370.26	
1．所有者投入的普通股											
2．其他权益工具持有者投入资本											
3．股份支付计入所有者权益的金额					2,838,370.26						2,838,370.26
4．其他											
（三）利润分配										-42,120,000.00	-42,120,000.00
1．提取盈余公积											
2．对所有者（或股东）的分配										-42,120,000.00	-42,120,000.00
3．其他											
（四）所有者权益内部结转											
1．资本公积转增资本（或股本）											
2．盈余公积转增资本（或股本）											
3．盈余公积弥补亏损											
4．设定受益计划变动额结转留存收益											
5．其他综合收益结转留存收益											
6．其他											

（五）专项储备											
1．本期提取											
2．本期使用											
（六）其他											
四、本期期末余额	120,000,000.00				713,151,049.95				55,414,059.18	501,205,687.81	1,389,770,796.94

公司负责人：陈国平　　主管会计工作负责人：朱云雷　　会计机构负责人：宋冬瑾

三、公司基本情况

1、 公司概况

√适用 □不适用

健尔康医疗科技股份有限公司(以下简称“本公司”、“公司”、“健尔康”)是由江苏省健尔康医用敷料有限公司于 2020 年 10 月依法整体变更设立的股份有限公司。经上海证券交易所上市审核委员会 2024 年第 4 次审议会议审核通过及中国证券监督管理委员会证监许可〔2024〕808 号《关于同意健尔康医疗科技股份有限公司首次公开发行股票注册的批复》文件核准，公司于 2024 年 10 月 25 日向社会公开发行人民币普通股股票，并于 2024 年 11 月 7 日在上海证券交易所挂牌上市。截至 2026 年 6 月 30 日,本公司股本总数 15,600 万股,注册资本为 15,600 万元。

公司企业法人统一社会信用代码为 91320413714946201R 号，法定代表人陈国平,注册住所位于江苏省常州市金坛区直溪镇工业集中区健尔康路 1 号。

本公司的主要经营业务为：医用卫生材料及敷料、医用高分子材料及制品等医疗产品的生产、销售；口罩等防护产品的生产、销售；酒精片等消毒清洁类产品的生产、销售；产业用纺织制成品等产品的生产、销售；经营与本公司自产产品相关的原辅材料销售业务。

本财务报表业经本公司董事会于 2026 年 8 月 27 日决议批准报出。

四、财务报表的编制基础

1、 编制基础

本公司以持续经营为基础，根据实际发生的交易和事项，按照财政部颁布的《企业会计准则-基本准则》及具体会计准则、应用指南、解释及其他相关规定（统称“企业会计准则”）进行确认和计量，以及参照中国证券监督管理委员会发布的《公开发行证券的公司信息披露编报规则第 15 号-财务报告的一般规定（2023 年修订）》的相关规定，在此基础上编制财务报表。

2、 持续经营

√适用 □不适用

本公司已评价自报告期末起至少 12 个月的持续经营能力，本公司管理层相信公司能自本财务报表批准日后不短于 12 个月的可预见未来期间内持续经营。因此，本公司以持续经营为基础编制截至 2026 年 6 月 30 日止的财务报表。

五、重要会计政策及会计估计

具体会计政策和会计估计提示：

√适用 □不适用

本公司根据实际生产经营特点，依据相关企业会计准则的规定，对金融工具减值、存货核算、固定资产折旧、无形资产摊销、收入确认等交易和事项制定了若干项具体会计政策和会计估计，详见以下相关项目之描述。

1、 遵循企业会计准则的声明

本公司所编制的财务报表符合企业会计准则的要求，真实、完整地反映了公司的财务状况、经营成果、股东权益变动和现金流量等有关信息。

2、 会计期间

本公司会计年度自公历 1 月 1 日起至 12 月 31 日止。

3、 营业周期

√适用 □不适用

本公司正常营业周期短于一年，以 12 个月作为资产和负债流动性划分标准。

4、 记账本位币

本公司的记账本位币为人民币。

5、 重要性标准确定方法和选择依据

√适用 □不适用

项目	重要性标准
重要的单项计提坏账准备的应收款项	金额≥150 万元
重要的应收款项本期坏账准备收回或转回金额	金额≥150 万元
账龄超过 1 年重要的应付款项	金额≥150 万元
重要的在建工程	单项在建工程明细金额超过资产总额 0.3%或预算金额超过资产总额 0.3%
重要的投资活动现金流量	公司将单项投资活动现金流量超过资产总额的 3%的投资活动认定为重要的投资活动

6、 同一控制下和非同一控制下企业合并的会计处理方法

√适用 □不适用

（1）同一控制下企业合并

参与合并的各方在合并前后均受同一方或相同的多方最终控制且该控制并非暂时性的，为同一控制下企业合并。合并方在企业合并中取得的资产和负债，以被合并方的资产、负债（包括最终控制方收购被合并方而形成的商誉）在最终控制方合并财务报表中的账面价值为基础，进行相关会计处理。合并方取得的净资产账面价值与支付的合并对价账面价值（或发行股份面值总额）的差额，调整资本公积（股本溢价），资本公积（股本溢价）不足以冲减的，调整留存收益。合并日为合并方实际取得对被合并方控制权的日期。

通过多次交易分步实现的同一控制下企业合并，合并方在取得被合并方控制权之前持有的长期股权投资，在取得原股权之日与合并方和被合并方同处于同一方最终控制之日孰晚日与合并日之间已确认有关损益、其他综合收益和其他所有者权益变动，分别冲减比较报表期间的期初留存收益或当期损益。

（2）非同一控制下企业合并

参与合并的各方在合并前后不受同一方或相同的多方最终控制的，为非同一控制下企业合并。购买方支付的合并成本是为取得被购买方控制权而支付的资产、发生或承担的负债以及发行的权益性证券在购买日的公允价值之和。付出资产的公允价值与其账面价值的差额，计入当期损益。购买日是指购买方实际取得对被购买方控制权的日期。

购买方在购买日对合并成本进行分配，确认所取得的被购买方各项可辨认资产、负债及或有负债的公允价值。合并成本大于合并中取得的被购买方可辨认净资产公允价值份额的差额，确认为商誉；合并成本小于合并中取得的被购买方可辨认净资产公允价值份额的差额，计入当期损益。

通过多次交易分步实现的非同一控制下企业合并，对于购买日之前持有的被购买方的股权，按照该股权在购买日的公允价值进行重新计量，公允价值与其账面价值的差额计入当期投资收益；购买日之前持有的被购买方的股权涉及其他综合收益以及其他所有者权益变动的，与其相关的其他综合收益、其他所有者权益变动转为购买日所属当期投资收益，由于被投资方重新计量设定受益计划净负债或净资产变动而产生的其他综合收益除外。

7、 控制的判断标准和合并财务报表的编制方法

√适用 □不适用

合并财务报表的合并范围以控制为基础确定，包括本公司及本公司的子公司（指被本公司控制的主体，包括企业、被投资单位中可分割部分，以及企业所控制的结构化主体等）。子公司的经营成果和财务状况由控制开始日起至控制结束日止包含于合并财务报表中。

本公司通过同一控制下企业合并取得的子公司，在编制合并当期财务报表时，视同被合并子公司在本公司最终控制方对其实施控制时纳入合并范围，并对合并财务报表的期初数以及前期比较报表进行相应调整。

本公司通过非同一控制下企业合并取得的子公司，在编制合并当期财务报表时，以购买日确定的各项可辨认资产、负债的公允价值为基础对子公司的财务报表进行调整，并自购买日起将被合并子公司纳入合并范围。
子公司所采用的会计期间或会计政策与本公司不一致时，在编制合并财务报表时按本公司的会计期间或会计政策对子公司的财务报表进行必要的调整。合并范围内企业之间所有重大交易、余额以及未实现损益在编制合并财务报表时予以抵消。 内部交易发生的未实现损失，有证据表明该损失是相关资产减值损失的，则不予抵消。
子公司少数股东应占的权益和损益分别在合并资产负债表中股东权益项目下和合并利润表中净利润项目下单独列示。
子公司少数股东分担的当期亏损超过了少数股东在该子公司期初所有者权益中所享有的份额的，其余额应当冲减少数股东权益。
因处置部分股权投资或其他原因丧失了对原有子公司控制权的，对于剩余股权，按照其在丧失控制权日的公允价值进行重新计量。处置股权取得的对价与剩余股权公允价值之和，减去按原持股

比例计算应享有原有子公司自购买日开始持续计算的净资产的份额之间的差额，计入丧失控制权当期的投资收益，同时冲减商誉。与原有子公司股权投资相关的其他综合收益、其他所有者权益变动，在丧失控制权时转为当期投资收益，由于被投资方重新计量设定受益计划净负债或净资产变动而产生的其他综合收益除外。
通过多次交易分步处置对子公司股权投资直至丧失控制权的，需考虑各项交易是否构成一揽子交易，处置对子公司股权投资的各项交易的条款、条件以及经济影响符合以下一种或多种情况，表明应将多次交易事项作为一揽子交易进行会计处理：（1）这些交易是同时或者在考虑了彼此影响的情况下订立的；（2）这些交易整体才能达成一项完整的商业结果；（3）一项交易的发生取决于其他至少一项交易的发生；（4）一项交易单独看是不经济的，但是和其他交易一并考虑时是经济的。
不属于一揽子交易的，对其中每一项交易分别按照前述进行会计处理；若各项交易属于一揽子交易的，将各项交易作为一项处置子公司并丧失控制权的交易进行会计处理；但是，在丧失控制权之前每一次处置价款与处置投资对应的享有该子公司净资产份额的差额，在合并财务报表中确认为其他综合收益，在丧失控制权时一并转入丧失控制权当期的损益。

8、 合营安排分类及共同经营会计处理方法

√适用 □不适用
合营安排分为共同经营和合营企业。共同经营，是指合营方享有该安排相关资产且承担该安排相关负债的合营安排。合营企业，是指合营方仅对该安排的净资产享有权利的合营安排。
共同经营的合营方应当确认其与共同经营中利益份额相关的下列项目，并按照相关企业会计准则的规定进行会计处理：（一）确认单独所持有的资产，以及按其份额确认共同持有的资产；（二）确认单独所承担的负债，以及按其份额确认共同承担的负债；（三）确认出售其享有的共同经营产出份额所产生的收入；（四）按其份额确认共同经营因出售产出所产生的收入；（五）确认单独所发生的费用，以及按其份额确认共同经营发生的费用。
合营方向共同经营投出或出售资产等（该资产构成业务的除外），在该资产等由共同经营出售给第三方之前，应当仅确认因该交易产生的损益中归属于共同经营其他参与方的部分。投出或出售的资产发生符合《企业会计准则第 8 号——资产减值》等规定的资产减值损失的，合营方应当全额确认该损失。
合营方自共同经营购买资产等（该资产构成业务的除外），在将该资产等出售给第三方之前，应当仅确认因该交易产生的损益中归属于共同经营其他参与方的部分。购入的资产发生符合《企业会计准则第 8 号——资产减值》等规定的资产减值损失的，合营方应当按其承担的份额确认该部分损失。
对共同经营不享有共同控制的参与方，如果享有该共同经营相关资产且承担该共同经营相关负债的，应当按照前述规定进行会计处理。

9、 现金及现金等价物的确定标准

现金是指库存现金及可以随时用于支付的存款。现金等价物是指持有的期限短、流动性强、易于转换为已知金额现金、价值变动风险很小的投资。

10、 外币业务和外币报表折算

√适用 □不适用

（1）外币交易的会计处理

发生外币交易时，采用交易发生日的即期汇率将外币金额折算为人民币金额。

于资产负债表日，外币货币性项目采用资产负债表日的即期汇率折算为人民币，所产生的折算差额，除根据借款费用核算方法应予资本化的，计入当期损益。以历史成本计量的外币非货币性项目，于资产负债表日仍采用交易发生日的即期汇率折算。

（2）外币财务报表的折算

境外经营的资产负债表中的资产和负债项目，采用资产负债表日的即期汇率折算，股东权益项目除未分配利润项目外，其他项目采用发生时的即期汇率折算。境外经营的利润表中的收入和费用项目，采用年平均汇率折算。上述折算产生的外币报表折算差额，在其他综合收益中单独列示。

11、 金融工具

√适用 □不适用

金融工具，是指形成一方的金融资产并形成其他方的金融负债或权益工具的合同。

（1）金融工具的确认和终止确认

当本公司成为金融工具合同的一方时，确认一项金融资产或金融负债。

金融资产满足下列条件之一的，应当终止确认：（一）收取该金融资产现金流量的合同权利终止。（二）转移了收取金融资产现金流量的权利，或在“过手协议 ”下承担了及时将收取的现金流量全额支付给第三方的义务；并且实质上转让了金融资产所有权上几乎所有的风险和报酬，或虽然实质上既没有转移也没有保留金融资产所有权上几乎所有的风险和报酬，但放弃了对该金融资产的控制。

金融负债（或其一部分）的现时义务已经解除的，终止确认该金融负债（或该部分金融负债）。

对于以常规方式购买或出售金融资产的，公司在交易日确认将收到的资产和为此将承担的负债，或者在交易日终止确认已出售的资产。

（2）金融资产的分类和计量

在初始确认金融资产时本公司根据管理金融资产的业务模式和金融资产的合同现金流量特征，将金融资产划分为： 以摊余成本计量的金融资产； 以公允价值计量且其变动计入其他综合收益的金融资产； 以公允价值计量且其变动计入当期损益的金融资产。

1）金融资产的初始计量：

金融资产在初始确认时以公允价值计量。对于以公允价值计量且其变动计入当期损益的金融资产，相关交易费用直接计入当期损益；对于其他类别的金融资产，相关交易费用计入初始确认金额。因销售产品或提供劳务而产生的、未包含或不考虑重大融资成分的应收款，本公司按照预期有权收取的对价初始计量。

2）金融资产的后续计量：

①以摊余成本计量的债务工具投资

金融资产的合同现金流量特征与基本借贷安排相一致，即在特定日期产生的现金流量，仅为对本金和以未偿付本金金额为基础的利息的支付，且公司管理此类金融资产的业务模式为以收取合同现金流量为目标的，本公司将其分类为以摊余成本计量的金融资产。该金融资产采用实际利率法，按照摊余成本进行后续计量，其摊销、减值及终止确认产生的利得或损失，计入当期损益。

②以公允价值计量且其变动计入其他综合收益的债务工具投资

金融资产的合同现金流量特征与基本借贷安排相一致，即在特定日期产生的现金流量，仅为对本金和以未偿付本金金额为基础的利息的支付，且公司管理此类金融资产的业务模式为既以收取合同现金流量为目标又以出售为目标的，本公司将其分类为以公允价值计量且其变动计入其他综合收益的金融资产。该金融资产采用实际利率法确认的利息收入、减值损失及汇兑差额确认为当期

损益，其余公允价值变动计入其他综合收益。终止确认时，之前计入其他综合收益的累计利得或损失从其他综合收益转出，计入当期损益。
③指定为以公允价值计量且其变动计入其他综合收益的权益工具投资
初始确认时，本公司将部分非交易性权益工具投资指定为以公允价值计量且其变动计入其他综合收益的金融资产。本公司将其相关股利收入计入当期损益，其公允价值变动计入其他综合收益。该金融资产终止确认时，之前计入其他综合收益的累计利得或损失将从其他综合收益转入留存收益，不计入当期损益。
④以公允价值计量且其变动计入当期损益的金融资产
包括分类为以公允价值计量且其变动计入当期损益的金融资产和指定为以公允价值计量且其变动计入当期损益的金融资产。
本公司将持有的未划分为以摊余成本计量和以公允价值计量且其变动计入其他综合收益的金融资产，分类为以公允价值计量且其变动计入当期损益的金融资产。
在初始确认时，为消除或显著减少会计错配，本公司可将金融资产指定为以公允价值计量且其变动计入当期损益的金融资产。
（3）金融资产转移的确认依据和计量方法
本公司已将金融资产所有权上几乎所有的风险和报酬转移给转入方的，终止确认该金融资产；保留了金融资产所有权上几乎所有的风险和报酬的，不终止确认该金融资产。
本公司既没有转移也没有保留金融资产所有权上几乎所有的风险和报酬，未保留对该金融资产控制的，终止确认该金融资产并将转移中产生或保留的权利和义务单独确认为资产或负债；保留了对该金融资产控制的，按照继续涉入被转移金融资产的程度继续确认有关金融资产，并相应确认相关负债。
（4）金融负债的分类和计量
金融负债于初始确认时分类为以公允价值计量且其变动计入当期损益的金融负债和其他金融负债。
1）金融负债的初始计量
金融负债在初始确认时以公允价值计量。对于以公允价值计量且其变动计入当期损益的金融负债，相关交易费用直接计入当期损益；对于以摊余成本计量的金融负债，相关交易费用计入初始确认金额。
2）金融负债的后续计量
①以公允价值计量且其变动计入当期损益的金融负债
包括交易性金融负债（含属于金融负债的衍生工具）和初始确认时指定为以公允价值计量且其变动计入当期损益的金融负债。
交易性金融负债（含属于金融负债的衍生工具），按照公允价值进行后续计量，除与套期会计有关外，公允价值变动计入当期损益。
指定为以公允价值计量且其变动计入当期损益的金融负债， 由本公司自身信用风险变动引起的公允价值变动计入其他综合收益；终止确认时，之前计入其他综合收益的累计利得或损失从其他综合收益中转出，计入留存收益。其余公允价值变动计入当期损益。如果前述会计处理会造成或扩大损益中的会计错配，将该金融负债的全部利得或损失（包括企业自身信用风险变动的影响金额）计入当期损益。
②其他金融负债
除金融资产转移不符合终止确认条件或继续涉入被转移金融资产所形成的金融负债、财务担保合同外的其他金融负债分类为以摊余成本计量的金融负债，按摊余成本进行后续计量，终止确认或摊销产生的利得或损失计入当期损益。
（5）金融资产和金融负债的抵销
同时满足下列条件的，金融资产和金融负债以相互抵销后的净额在资产负债表内列示：具有抵销已确认金额的法定权利，且该种法定权利是当前可执行的；计划以净额结算，或同时变现该金融资产和清偿该金融负债。
（6）金融工具的公允价值确定
存在活跃市场的金融工具，以活跃市场中的报价确定其公允价值。不存在活跃市场的金融工具，采用估值技术确定其公允价值。在估值时，本公司采用在当前情况下适用并且有足够可利用数据

和其他信息支持的估值技术，选择与市场参与者在相关资产或负债的交易中所考虑的资产或负债特征相一致的输入值，并尽可能优先使用相关可观察输入值。在相关可观察输入值无法取得或取得不切实可行的情况下，使用不可观察输入值。

（7）金融工具减值（不含应收款项）

1）减值准备的确认方法

本公司以预期信用损失为基础，对以摊余成本计量的金融资产、以公允价值计量且其变动计入其他综合收益的债务工具投资、财务担保合同等计提减值准备并确认信用减值损失。

本公司在评估预期信用损失时，考虑所有合理且有依据的信息，包括前瞻性信息。

本公司在每个资产负债表日评估金融工具的信用风险自初始确认后是否已经显著增加，如果某项金融工具在资产负债表日确定的预计存续期内的违约概率显著高于在初始确认时确定的预计存续期内的违约概率，则表明该项金融工具的信用风险显著增加。

如果信用风险自初始确认后未显著增加，处于第一阶段，本公司按照未来 12 个月内预期信用损失的金额计量损失准备；如果信用风险自初始确认后已显著增加但尚未发生信用减值，处于第二阶段，本公司按照相当于整个存续期内预期信用损失的金额计量损失准备；金融工具自初始确认后已发生信用减值的，处于第三阶段，本公司按照整个存续期的预期信用损失计量损失准备。

对于在资产负债表日具有较低信用风险的金融工具，本公司假设其信用风险自初始确认后并未显著增加，按照未来 12 个月内的预期信用损失计量损失准备。

12、 应收票据

√适用 □不适用

按照信用风险特征组合计提坏账准备的组合类别及确定依据

√适用 □不适用

详见本节五、重要会计政策及会计估计 13、应收账款。

基于账龄确认信用风险特征组合的账龄计算方法

□适用 √不适用

按照单项计提坏账准备的单项计提判断标准

□适用 √不适用

13、 应收账款

√适用 □不适用

按照信用风险特征组合计提坏账准备的组合类别及确定依据

√适用 □不适用

本公司应收款项主要包括应收票据、应收账款、应收款项融资、其他应收款、合同资产、债权投资、其他债权投资和长期应收款。

（1）减值准备的确认方法

对于因销售产品或提供劳务而产生的应收款项及租赁应收款，本公司按照相当于整个存续期内的预期信用损失金额计量损失准备。

对于其他类别的应收款项，本公司在每个资产负债表日评估金融工具的信用风险自初始确认后是否已经显著增加，如果某项金融工具在资产负债表日确定的预计存续期内的违约概率显著高于在初始确认时确定的预计存续期内的违约概率，则表明该项金融工具的信用风险显著增加。通常情况下，如果逾期超过 30 日，则表明应收款项的信用风险已经显著增加。

如果信用风险自初始确认后未显著增加，处于第一阶段，本公司按照未来 12 个月内预期信用损失的金额计量损失准备；如果信用风险自初始确认后已显著增加但尚未发生信用减值，处于第二阶段，本公司按照相当于整个存续期内预期信用损失的金额计量损失准备；应收款项自初始确认后已发生信用减值的，处于第三阶段，本公司按照整个存续期的预期信用损失计量损失准备。

对于在资产负债表日具有较低信用风险的应收款项，本公司假设其信用风险自初始确认后并未显著增加，按照未来 12 个月内的预期信用损失计量损失准备。

（2）除单独评估信用风险的金融工具外，本公司根据信用风险特征将其他金融工具划分为若干组合，在组合基础上计算预期信用损失。

单独评估信用风险的金融工具，如：与对方存在争议或涉及诉讼、仲裁的应收款项；已有明显迹象表明债务人很可能无法履行还款义务的应收款项，财务担保合同等。

除了单独评估信用风险的应收款项外，本公司基于共同风险特征将应收款项划分为不同的组别，在组合的基础上评估信用风险。不同组合的确定依据：

项目	确定组合的依据	计量预期信用损失的方法
应收票据组合	银行承兑汇票及商业承兑汇票	参考历史信用损失经验，结合当前状况以及对未来经济状况的预测，通过违约风险敞口和整个存续期预期信用损失率，计算预期信用损失。
应收账款—应收客户货款组合	按照账龄划分	参考历史信用损失经验，结合当前状况以及对未来经济状况的预测，编制应收账款账龄与整个存续期预期信用损失率对照表，计算预期信用损失。
应收账款—合并范围内关联方组合	按照是否纳入合并报表范围划分	除明显迹象表明债务人很可能无法履行还款义务外，预期信用损失率为零。
应收款项融资组合	银行承兑汇票	参考历史信用损失经验，结合当前状况以及对未来经济状况的预测，通过违约风险敞口和整个存续期预期信用损失率，计算预期信用损失。
其他应收款—应收备用金组合	按照款项性质划分	参考历史信用损失经验，结合当前状况以及对未来经济状况的预测，通过违约风险敞口和未来12个月内或整个存续期预期信用损失率，计算预期信用损失。
其他应收款—应收押金保证金组合		
其他应收款—应收代垫款组合		
其他应收款—应收出口退税组合		
其他应收款—其他组合		
其他应收款—合并范围内关联方组合		除明显迹象表明债务人很可能无法履行还款义务外，预期信用损失率为零。

对于划分为组合的应收账款—应收客户货款，本公司按账款发生日至报表日期间计算账龄，本公司参考历史信用损失经验，结合当前状况以及对未来经济状况的预测，编制应收账款账龄与整个存续期预期信用损失率对照表，计算预期信用损失。

账龄	应收客户货款组合计提比例（%）
一年以内（含一年）	5
一至两年	10
两至三年	30
三年以上	100

对于划分为组合的应收票据，本公司根据承兑人的类型区分为银行承兑汇票与商业承兑汇票，参考历史信用损失经验，结合当前状况以及对未来经济状况的预测，通过违约风险敞口和整个存续期预期信用损失率,计算预期信用损失。其中：应收商业承兑票据在未逾期支付的情形下，参考应收客户货款计提预期信用损失；应收银行承兑汇票的承兑人为信用风险较小的银行，除明显迹象表明债务人很可能无法履行还款义务外，预期信用损失率为零。

基于账龄确认信用风险特征组合的账龄计算方法

□适用 √不适用

按照单项计提坏账准备的认定单项计提判断标准
□适用 √不适用

14、 应收款项融资

√适用 □不适用
按照信用风险特征组合计提坏账准备的组合类别及确定依据
√适用 □不适用
对于合同现金流量特征与基本借贷安排相一致，且公司管理此类金融资产的业务模式为既以收取合同现金流量为目标又以出售为目标的应收票据及应收账款，本公司将其分类为应收款项融资，以公允价值计量且其变动计入其他综合收益。应收款项融资采用实际利率法确认的利息收入、减值损失及汇兑差额确认为当期损益，其余公允价值变动计入其他综合收益。终止确认时，之前计入其他综合收益的累计利得或损失从其他综合收益转出，计入当期损益。
本公司对应收款项融资的预期信用损失的确定方法及会计处理方法详见本节五、重要会计政策及会计估计 13、应收账款 。

基于账龄确认信用风险特征组合的账龄计算方法
□适用 √不适用

按照单项计提坏账准备的单项计提判断标准
□适用 √不适用

15、 其他应收款

√适用 □不适用
按照信用风险特征组合计提坏账准备的组合类别及确定依据
√适用 □不适用
详见本节五、重要会计政策及会计估计 13、应收账款。

基于账龄确认信用风险特征组合的账龄计算方法
□适用 √不适用

按照单项计提坏账准备的单项计提判断标准
□适用 √不适用

16、 存货

√适用 □不适用
存货类别、发出计价方法、盘存制度、低值易耗品和包装物的摊销方法
√适用 □不适用
（1）本公司存货包括原材料、在产品、 自制半成品、库存商品、发出商品、周转材料等。
（2）原材料、 自制半成品、库存商品发出时采用加权平均法核算。
（3）本公司存货盘存采用永续盘存制。
（4）周转材料包括低值易耗品和包装物等，在领用时采用一次转销法进行摊销。

存货跌价准备的确认标准和计提方法
√适用 □不适用
资产负债表日，存货按照成本与可变现净值孰低计量。存货成本高于可变现净值的差额计提存货跌价准备，计入当期损益；以前减记存货价值的影响因素已经消失的，减记的金额应当予以恢复，并在原已计提的存货跌价准备金额内转回，转回的金额计入当期损益。
可变现净值是按存货的估计售价减去至完工时估计将要发生的成本、估计的销售费用以及相关税费后的金额。在确定存货的可变现净值时，以取得的确凿证据为基础，同时考虑持有存货的目的以及资产负债表日后事项的影响。

本公司通常按单个项目计提存货跌价准备，对数量繁多、单价较低的原材料、自制半成品、周转材料等按类别计提存货跌价准备。

按照组合计提存货跌价准备的组合类别及确定依据、不同类别存货可变现净值的确定依据
□适用 √不适用

基于库龄确认存货可变现净值的各库龄组合可变现净值的计算方法和确定依据
□适用 √不适用

17、 合同资产

□适用 √不适用

18、 持有待售的非流动资产或处置组

√适用 □不适用
本公司将同时满足下列条件的非流动资产或处置组划分为持有待售类别：
①根据类似交易中出售此类资产或处置组的惯例，在当前状况下即可立即出售；
②出售极可能发生，即企业已经就一项出售计划作出决议且获得确定的购买承诺，预计出售将在一年内完成。有关规定要求企业相关权力机构或者监管部门批准后方可出售的，应当已经获得批准。

划分为持有待售的非流动资产或处置组的确认标准和会计处理方法
√适用 □不适用
初始计量或在资产负债表日重新计量持有待售的非流动资产或处置组时，其账面价值高于公允价值减去出售费用后的净额的，将账面价值减记至公允价值减去出售费用后的净额，减记的金额确认为资产减值损失，计入当期损益，同时计提持有待售资产减值准备。

终止经营的认定标准和列报方法
√适用 □不适用
终止经营是指满足下列条件之一的、能够单独区分的组成部分，且该组成部分已经处置或划分为持有待售类别：①该组成部分代表一项独立的主要业务或一个单独的主要经营地区；②该组成部分是拟对一项独立的主要业务或一个单独的主要经营地区进行处置的一项相关联计划的一部分；③该组成部分是专为转售而取得的子公司。拟结束使用而非出售的处置组满足终止经营定义中有关组成部分的条件的， 自停止使用之日起作为终止经营列报；因出售对子公司的投资等原因导致其丧失对子公司控制权，且该子公司符合终止经营定义的，在合并利润表中列报相关终止经营损益。对于当期列报的终止经营，本公司在当期财务报表中，将原来作为持续经营损益列报的信息重新作为可比会计期间的终止经营损益列报。

19、 长期股权投资

√适用 □不适用
（1）重大影响、共同控制的判断标准
①本公司结合以下情形综合考虑是否对被投资单位具有重大影响：是否在被投资单位董事会或类似权力机构中派有代表；是否参与被投资单位财务和经营政策制定过程；是否与被投资单位之间发生重要交易；是否向被投资单位派出管理人员；是否向被投资单位提供关键技术资料。
②若本公司与其他参与方均受某合营安排的约束，任何一个参与方不能单独控制该安排，任何一个参与方均能够阻止其他参与方或参与方组合单独控制该安排，本公司判断对该项合营安排具有共同控制。

（2）投资成本确定
①企业合并形成的长期股权投资，按以下方法确定投资成本：

A 、对于同一控制下企业合并形成的对子公司投资，以在合并日取得被合并方所有者权益在最终控制方合并财务报表中账面价值的份额作为长期股权投资的投资成本。
分步实现的同一控制下企业合并，在合并日根据合并后应享有被合并方净资产在最终控制方合并财务报表中的账面价值的份额，确定长期股权投资的初始投资成本；初始投资成本与达到合并前长期股权投资账面价值加上合并日进一步取得股份新支付对价的账面价值之和的差额，调整资本公积（资/股本溢价），资本公积不足冲减的，冲减留存收益。合并日之前持有的股权投资，因采用权益法核算或金融工具确认和计量准则核算而确认的其他综合收益暂不进行会计处理，直至处置该项投资时采用与被投资单位直接处置相关资产或负债相同的基础进行会计处理；因采用权益法核算而确认的被投资单位净资产中除净损益、其他综合收益和利润分配以外的所有者权益其他变动，暂不进行会计处理，直至处置该项投资时转入当期损益。其中，处置后的剩余股权采用权益法核算的，其他综合收益和其他所有者权益应按比例结转，处置后的剩余股权改按金融工具确认和计量准则进行会计处理的，其他综合收益和其他所有者权益应全部结转。
B 、对于非同一控制下企业合并形成的对子公司投资，以企业合并成本作为投资成本。
追加投资能够对非同一控制下的被投资单位实施控制的，以购买日之前所持被购买方的股权投资的账面价值与购买日新增投资成本之和，作为改按成本法核算的初始投资成本；购买日之前持有的被购买方的股权投资因采用权益法核算而确认的其他综合收益，在处置该项投资时采用与被投资单位直接处置相关资产或负债相同的基础进行会计处理。购买日之前持有的股权投资按照《企业会计准则第 22 号——金融工具确认和计量》有关规定进行会计处理的，原计入其他综合收益的累计公允价值变动应当在改按成本法核算时转入留存收益。
②除企业合并形成的长期股权投资以外，其他方式取得的长期股权投资，按以下方法确定投资成本：
A 、以支付现金取得的长期股权投资，按实际支付的购买价款作为投资成本。
B 、以发行权益性证券取得的长期股权投资，按发行权益性证券的公允价值作为投资成本。
③因追加投资等原因，能够对被投资单位施加重大影响或实施共同控制但不构成控制的，应当按照《企业会计准则第 22 号——金融工具确认和计量》确定的原持有股权的公允价值加上新增投资成本之和，作为改按权益法核算的初始投资成本。原持有的股权投资分类为其他权益工具投资的，其公允价值与账面价值之间的差额，以及原计入其他综合收益的累计公允价值变动应当转入改按权益法核算的留存收益。
（3）后续计量及损益确认方法
①对子公司投资
在合并财务报表中，对子公司投资按五、7 进行处理。
在母公司财务报表中，对子公司投资采用成本法核算，在被投资单位宣告分派的现金股利或利润时，确认投资收益。
②对合营企业投资和对联营企业投资
对合营企业投资和对联营企业投资采用权益法核算，具体会计处理包括：
对于初始投资成本大于投资时应享有被投资单位可辨认净资产公允价值份额的，其差额包含在长期股权投资成本中；对于初始投资成本小于投资时应享有被投资单位可辨认净资产公允价值份额的，其差额计入当期损益，同时调整长期股权投资成本。
取得对合营企业投资和对联营企业投资后，按照应享有或应分担的被投资单位实现的净损益和其他综合收益的份额，分别确认投资损益和其他综合收益并调整长期股权投资的账面价值；按照被投资单位宣告分派的现金股利或利润应分得的部分，相应减少长期股权投资的账面价值。
在计算应享有或应分担的被投资单位实现的净损益的份额时，以取得投资时被投资单位可辨认净资产的公允价值为基础确定，对于被投资单位的会计政策或会计期间与本公司不同的，权益法核算时按照本公司的会计政策或会计期间对被投资单位的财务报表进行必要调整。与合营企业和联营企业之间内部交易产生的未实现损益按照持股比例计算归属于本公司的部分，在权益法核算时予以抵消。内部交易产生的未实现损失，有证据表明该损失是相关资产减值损失的，则全额确认该损失。
对合营企业或联营企业发生的净亏损，除本公司负有承担额外损失义务外，以长期股权投资的账面价值以及其他实质上构成对被投资单位净投资的长期权益减记至零为限。被投资企业以后实现净利润的，在收益分享额弥补未确认的亏损分担额后，恢复确认收益分享额。

对于被投资单位除净损益、其他综合收益和利润分配以外所有者权益的其他变动，调整长期股权投资的账面价值并计入资本公积。处置该项投资时，将原计入资本公积的部分按相应比例转入当期损益。

（4）处置长期股权投资，其账面价值与实际取得价款的差额计入当期损益，采用权益法核算的长期股权投资，处置时，采用与被投资单位直接处置相关资产或负债相同的基础，按相应比例对原计入其他综合收益的部分进行会计处理。

因处置部分权益性投资等原因丧失了对被投资单位共同控制或重大影响的，处置后的剩余股权按《企业会计准则第 22 号——金融工具确认和计量》核算，其在丧失共同控制或重大影响之日的公允价值与账面价值间的差额计入当期损益。原股权投资因采用权益法核算而确认的其他综合收益，应当在终止采用权益法核算时采用与被投资单位直接处置相关资产或负债相同的基础进行会计处理。

因处置部分权益性投资等原因丧失了对被投资单位控制的，在编制个别财务报表时，处置后的剩余股权能够对被投资单位实施共同控制或重大影响的，改按权益法核算，并对剩余股权视同自取得时即采用权益法核算进行调整。处置后剩余股权不能对被投资单位实施共同控制或重大影响的，按《企业会计准则第 22 号——金融工具确认和计量》的有关规定进行会计处理，其在丧失控制权之日的公允价值与账面价值间的差额计入当期损益。

20、 投资性房地产

不适用

21、 固定资产

(1) 确认条件

√适用 □不适用

固定资产是指为生产商品、提供劳务、出租或经营管理而持有的，使用寿命超过一个会计年度的有形资产。固定资产仅在与其有关的经济利益很可能流入本公司，且其成本能够可靠地计量时才予以确认。固定资产按成本并考虑预计弃置费用因素的影响进行初始计量。

(2) 折旧方法

√适用 □不适用

类别	折旧方法	折旧年限（年）	残值率	年折旧率
房屋及建筑物	年限平均法	20	5%	4.75%
机器设备	年限平均法	10	5%	9.5%
运输设备	年限平均法	4	5%	23.75%
电子及其他设备	年限平均法	3-5	5%	19.00%-31.67%

22、 在建工程

√适用 □不适用

在建工程同时满足经济利益很可能流入 、成本能够可靠计量则予以确认 。在达到预定可使用状态时，将在建工程按实际发生的全部支出转入固定资产核算 。 已达到预定可使用状态但尚未办理竣工决算的 ，先按估计价值转入固定资产，待办理竣工决算后再按实际成本调整原暂估价值 ，但不再调整原已计提的折旧。

本公司不同类别在建工程结转为固定资产的标准和时点如下：

类别	结转固定资产的标准和时点
房屋及建筑物	（ 1）主体建设工程及配套工程已实质上完工；（2）建造工程在达到预定设计要求 ，经勘察 、设计、施工、监理等单位完成验收；（3）经消防、国土、规划等外部部门验收；（4）建设工程达到预定可使用状态但尚未办理竣工决算的，自达到预定可使用状态之日起，按估计价值转入固定资产。

需安装调试的机器设备及其他设备	（1）相关设备及其他配套设施已安装完毕；（2）设备经过调试可在一段时间内保持正常稳定运行；（3）生产设备能够在一段时间内稳定的产出合格产品；（4）设备经过资产管理部和使用部门验收。

达到预定可使用状态前产出的产品或副产品对外销售的，按照《企业会计准则第 14 号——收入》《企业会计准则第 1 号——存货》等规定，对试运行销售相关的收入和成本分别进行会计处理，计入当期损益。

23、 借款费用

√适用 □不适用

（1）借款费用包括借款利息、折价或溢价的摊销、辅助费用以及因外币借款而发生的汇兑差额等。可直接归属于符合资本化条件的资产的购建或者生产的借款费用，予以资本化，计入相关资产成本；其他借款费用计入当期损益。

（2）当资产支出已经发生、借款费用已经发生且为使资产达到预定可使用或者可销售状态所必要的购建或者生产活动已经开始时，开始借款费用的资本化。符合资本化条件的资产在购建或者生产过程中发生非正常中断且中断时间连续超过 3 个月的，暂停借款费用的资本化。当所购建或者生产的资产达到预定可使用或者可销售状态时，停止借款费用的资本化，以后发生的借款费用计入当期损益。

（3）借款费用资本化金额的计算方法

①为购建或者生产符合资本化条件的资产而借入的专门借款所发生的借款费用（包括借款利息、折价或溢价的摊销、辅助费用、外币专门借款本金和利息的汇兑差额），其资本化金额为在资本化期间内专门借款实际发生的借款费用减去尚未动用的借款资金存入银行取得的利息收入或进行暂时性投资取得的投资收益后的金额。

②为购建或者生产符合资本化条件的资产而占用的一般借款所发生的借款费用（包括借款利息、折价或溢价的摊销），其资本化金额根据在资本化期间内累计资产支出超过专门借款部分的资产支出加权平均数乘以所占用一般借款的资本化率计算确定。

24、 生物资产

□适用 √不适用

25、 油气资产

□适用 √不适用

26、 无形资产

(1) 使用寿命及其确定依据、估计情况、摊销方法或复核程序

√适用 □不适用

1） 无形资产按照取得时的成本进行初始计量。

（2） 无形资产的摊销方法

①对于使用寿命有限的无形资产，在使用寿命期限内，采用直线法摊销。

类别	使用寿命	使用寿命的确定依据
软件技术	3-5 年	预计能为公司带来经济利益的期限确定使用寿命
专利权	5-10 年	预计能为公司带来经济利益的期限确定使用寿命
土地使用权	50 年	产权证登记年限

本公司至少于每年年度终了对无形资产的使用寿命及摊销方法进行复核。经复核，报告期内无形资产的使用寿命及摊销方法与以前估计未有不同。

②对于使用寿命不确定的无形资产，不摊销。于每年年度终了，对使用寿命不确定的无形资产的使用寿命进行复核，如果有证据表明其使用寿命是有限的，则估计其使用寿命，并按其使用寿命进行摊销。

(2) 研发支出的归集范围及相关会计处理方法

√适用 □不适用

①研发支出的归集范围

本公司将与开展研发活动直接相关的各项费用归集为研发支出，主要包括职工薪酬、物料能源消耗、折旧费及摊销、其他费用等。

②划分公司内部研究开发项目研究阶段和开发阶段的具体标准

研究是指为获取并理解新的科学或技术知识而进行的独创性的有计划调查。开发是指在进行商业性生产或使用前，将研究成果或其他知识应用于一项或若干项计划或设计，以生产出新的或具有实质性改进的材料、装置、产品或获得新工序等。

③研究阶段的支出，于发生时计入当期损益。开发阶段的支出，同时满足下列条件的，予以资本化：

A 、完成该无形资产以使其能够使用或出售在技术上具有可行性；

B 、具有完成该无形资产并使用或出售的意图；

C、无形资产产生经济利益的方式，包括能够证明运用该无形资产生产的产品存在市场或无形资产自身存在市场，无形资产将在内部使用的，应当证明其有用性；

D、有足够的技术、财务资源和其他资源支持，以完成该无形资产的开发，并有能力使用或出售该无形资产；

E 、归属于该无形资产开发阶段的支出能够可靠地计量。

④研发过程中产出的产品或副产品对外销售的，按照《企业会计准则第 14 号——收入》《企业会计准则第 1 号——存货》等规定，对形成销售的产品或副产品相关的收入和成本分别进行会计处理，计入当期损益。

27、 长期资产减值

√适用 □不适用

本公司在资产负债表日根据内部及外部信息以确定长期股权投资、固定资产、在建工程、使用权资产、无形资产等长期资产是否存在减值的迹象，并对存在减值迹象的长期资产进行减值测试，估计其可收回金额。此外，无论是否存在减值迹象，本公司至少于每年年度终了对商誉、使用寿命不确定的无形资产以及尚未达到可使用状态的无形资产进行减值测试，估计其可收回金额。

可收回金额的估计结果表明上述长期资产可收回金额低于其账面价值的，其账面价值会减记至可收回金额，减记的金额确认为资产减值损失，计入当期损益，同时计提相应的减值准备。

可收回金额是指资产（或资产组、资产组组合，下同）的公允价值减去处置费用后的净额与资产预计未来现金流量的现值两者之间较高者。

资产组是可以认定的最小资产组合，其产生的现金流入基本上独立于其他资产或者资产组。资产组由创造现金流入相关的资产组成。在认定资产组时，主要考虑该资产组能否独立产生现金流入，同时考虑管理层对生产经营活动的管理方式，以及对资产使用或者处置的决策方式等。

资产的公允价值减去处置费用后的净额，是根据市场参与者在计量日发生的有序交易中，出售一项资产所能收到或者转移一项负债所需支付的价格减去可直接归属于该资产处置费用的金额确定。资产预计未来现金流量的现值，按照资产在持续使用过程中和最终处置时所产生的预计未来现金流量，选择恰当的税前折现率对其进行折现后的金额加以确定。

与资产组或者资产组组合相关的减值损失，先抵减分摊至该资产组或者资产组组合中商誉的账面价值，再根据资产组或者资产组组合中除商誉之外的其他各项资产的账面价值所占比重，按比例抵减其他各项资产的账面价值，但抵减后的各资产的账面价值不得低于该资产的公允价值减去处置费用后的净额（如可确定的）、该资产预计未来现金流量的现值（如可确定的）和零三者之中最高者。

前述长期资产减值损失一经确认，在以后会计期间不得转回。

28、 长期待摊费用

√适用 □不适用

长期待摊费用按形成时发生的实际成本计价，在受益期平均摊销。如果长期待摊的费用项目不能使以后会计期间受益的，将尚未摊销的该项目的摊余价值全部转入当期损益。

29、 合同负债

√适用 □不适用

合同负债，是指本公司已收或应收客户对价而应向客户转让商品或服务的义务。同一合同下的合同资产和合同负债以净额列示。

30、 职工薪酬

(1) 短期薪酬的会计处理方法

√适用 □不适用

职工薪酬包括短期薪酬、离职后福利、辞退福利和其他长期职工福利。本公司在职工提供服务的会计期间，将应付的职工薪酬确认为负债。

短期薪酬主要包括工资、奖金、津贴和补贴、职工福利费、医疗保险费、生育保险费、工伤保险费、住房公积金、工会经费和职工教育经费、非货币性福利等。本公司在职工为本公司提供服务的会计期间将实际发生的短期职工薪酬确认为负债，并计入当期损益或相关资产成本。其中非货币性福利按公允价值计量。

(2) 离职后福利的会计处理方法

√适用 □不适用

离职后福利为设定提存计划，主要包括基本养老保险、失业保险等，相应的支出于发生时计入相关资产成本或当期损益。

(3) 辞退福利的会计处理方法

√适用 □不适用

在职工劳动合同到期之前解除与职工的劳动关系，或为鼓励职工自愿接受裁减而提出给予补偿的建议，本公司在下列两者孰早日确认辞退福利产生的职工薪酬负债，并计入当期损益：本公司不能单方面撤回因解除劳动关系计划或裁减建议所提供的辞退福利时；本公司确认与涉及支付辞退福利的重组相关的成本或费用时。

(4) 其他长期职工福利的会计处理方法

√适用 □不适用

本公司向职工提供的其他长期职工福利，符合设定提存计划的，按照设定提存计划进行会计处理，除此之外按照设定受益计划进行会计处理。

31、 预计负债

√适用 □不适用

（1）与或有事项相关的义务同时满足下列条件的，应当确认为预计负债：

①该义务是企业承担的现时义务；

②履行该义务很可能导致经济利益流出企业；

③该义务的金额能够可靠地计量。

（2）预计负债按照履行相关现时义务所需支出的最佳估计数进行初始计量。

如所需支出存在一个连续范围，且该范围内各种结果发生的可能性相同的，最佳估计数按照该范围内的中间值确定。

在其他情况下，最佳估计数分别为下列情况处理：

①或有事项涉及单个项目的，按照最可能发生金额确定；

②或有事项涉及多个项目的，按照各种可能结果及相关概率计算确定。

32、 股份支付

√适用 □不适用

（1）股份支付的种类

股份支付是为了获取职工或其他方提供服务而授予权益工具或者承担以权益工具为基础确定的负债的交易。股份支付分为以权益结算的股份支付和以现金结算的股份支付。

① 以权益结算的股份支付

用以换取职工提供的服务的权益结算的股份支付，以授予职工权益工具在授予日的公允价值计量。该公允价值的金额在完成等待期内的服务或达到规定业绩条件才可行权的情况下，在等待期内以对可行权权益工具数量的最佳估计为基础，按直线法计算计入相关成本或费用，在授予后立即可行权时，在授予日计入相关成本或费用，相应增加资本公积。

用以换取其他方服务的权益结算的股份支付，如果其他方服务的公允价值能够可靠计量，按照其他方服务在取得日的公允价值计量，如果其他方服务的公允价值不能可靠计量，但权益工具的公允价值能够可靠计量的，按照权益工具在服务取得日的公允价值计量，计入相关成本或费用，相应增加股东权益。

② 以现金结算的股份支付

以现金结算的股份支付，按照本公司承担的以股份或其他权益工具为基础确定的负债的公允价值计量。如授予后立即可行权，在授予日计入相关成本或费用，相应增加负债；如需完成等待期内的服务或达到规定业绩条件以后才可行权，在等待期的每个资产负债表日，以对可行权情况的最佳估计为基础，按照本公司承担负债的公允价值金额，将当期取得的服务计入成本或费用，相应增加负债。

在相关负债结算前的每个资产负债表日以及结算日，对负债的公允价值重新计量，其变动计入当期损益。

（2）实施、修改、终止股份支付计划的相关会计处理

本公司对股份支付计划进行修改时，若修改增加了所授予权益工具的公允价值，按照权益工具公允价值的增加相应确认取得服务的增加。权益工具公允价值的增加是指修改前后的权益工具在修改日的公允价值之间的差额。若修改减少了股份支付公允价值总额或采用了其他不利于职工的方式，则仍继续对取得的服务进行会计处理，视同该变更从未发生，除非本公司取消了部分或全部已授予的权益工具。修改以现金结算的股份支付协议中的条款和条件，使其成为以权益结算的股份支付的，如果由于修改延长或缩短了等待期，按照修改后的等待期进行会计处理，无需考虑不利修改的有关会计处理规定。

在等待期内，如果取消了授予的权益工具，本公司对取消所授予的权益性工具作为加速行权处理，将剩余等待期内应确认的金额立即计入当期损益，同时确认资本公积。职工或其他方能够选择满足非可行权条件但在等待期内未满足的，本公司将其作为授予权益工具的取消处理。

33、 优先股、永续债等其他金融工具

□适用 √不适用

34、 收入

(1) 按照业务类型披露收入确认和计量所采用的会计政策

√适用 □不适用

本公司在履行了合同中的履约义务，即在客户取得相关商品或服务控制权时，按照分摊至该项履约义务的交易价格确认收入。 合同中包含两项或多项履约义务的，本公司在合同开始日，按照各单项履约义务所承诺商品或服务的单独售价的相对比例，将交易价格分摊至各单项履约义务。对于附有质量保证条款的销售，如果该质量保证在向客户保证所销售商品或服务符合既定标准之外提供了一项单独的服务，该质量保证构成单项履约义务。否则，本公司按照《企业会计准则第13号——或有事项》规定对质量保证责任进行会计处理。交易价格，是指本公司因向客户转让商品或服务而预期有权收取的对价金额，但不包含代第三方收取的款项以及本公司预期将退还给

客户的款项。合同中存在可变对价的，本公司按照期望值或最可能发生金额确定可变对价的最佳估计数。包含可变对价的交易价格，不超过在相关不确定性消除时累计已确认收入极可能不会发生重大转回的金额。合同中存在应付客户对价的，除非该对价是为了向客户取得其他可明确区分商品或服务的，本公司将该应付对价冲减交易价格，并在确认相关收入与支付(或承诺支付)客户对价二者孰晚的时点冲减当期收入。合同中如果存在重大融资成分，本公司将根据合同中的融资成分调整交易价格；对于控制权转移与客户支付价款间隔未超过一年的，本公司不考虑其中的融资成分。本公司根据在向客户转让商品或服务前是否拥有对该商品或服务的控制权，来判断从事交易时本公司的身份是主要责任人还是代理人。本公司在向客户转让商品或服务前能够控制该商品或服务的，本公司为主要责任人，按照已收或应收对价总额确认收入；否则，本公司为代理人，按照预期有权收取的佣金或手续费的金额确认收入，该金额按照已收或应收对价总额扣除应支付给其他相关方的价款后的净额确定。本公司收入主要来源于商品销售收入，公司与客户之间的商品销售合同通常仅包含转让手术耗材类、护理类、消毒清洁类、高分子及辅助类等商品的单项履约义务。公司通常在综合考虑下列因素的基础上，以商品的控制权转移时点确认收入：取得商品的现时收款权利、商品所有权上的主要风险和报酬的转移、商品的法定所有权的转移、商品实物资产的转移、客户接受（领用）该商品。本公司具体收入确认方法如下：（1）出口销售：公司主要采用 FOB/CIF/CFR 条款结算，当货物已办妥报关手续，并取得承运单位出具的提单后，确认销售收入。（2）国内销售：①直销模式或买断式经销模式：公司根据合同约定的交货方式将商品交付给客户，经客户确认接受商品后，确认销售收入；②电商平台业务：公司在电商平台开设自营网店销售产品，客户选中产品下单付款，公司发货邮寄至客户，客户在电商平台确认收货后，公司确认销售收入。

(2) 同类业务采用不同经营模式涉及不同收入确认方式及计量方法

□适用 √不适用

35、 合同成本

√适用 □不适用

（1）取得合同的成本

本公司为取得合同发生的增量成本(即不取得合同就不会发生的成本)预期能够收回的，确认为一项资产，并采用与该资产相关的商品或服务收入确认相同的基础进行摊销，计入当期损益。若该项资产摊销期限不超过一年的，在发生时计入当期损益。本公司为取得合同发生的其他支出，在发生时计入当期损益，明确由客户承担的除外。

（2）履行合同的成本

本公司为履行合同发生的成本，不属于除收入准则外的其他企业会计准则范围且同时满足下列条件的，确认为一项资产：

①该成本与一份当前或预期取得的合同直接相关；

②该成本增加了本公司未来用于履行履约义务的资源；

③该成本预期能够收回。确认的资产采用与该资产相关的商品或服务收入确认相同的基础进行摊销，计入当期损益。

（3）合同成本减值

合同成本账面价值高于下列两项的差额的，计提减值准备，并确认为资产减值损失：

①因转让与该资产相关的商品预期能够取得的剩余对价；

②为转让该相关商品估计将要发生的成本。

以前期间减值的因素之后发生变化，使得前款①减②的差额高于合同成本账面价值的，应当转回原已计提的资产减值准备，并计入当期损益，但转回后的合同成本账面价值不应超过假定不计提减值准备情况下该资产在转回日的账面价值。

36、 政府补助

√适用 □不适用

政府补助是指本公司从政府无偿取得货币性资产和非货币性资产，不包括政府作为所有者投入的资本。政府补助分为与资产相关的政府补助和与收益相关的政府补助。本公司将所取得的用于购建或以其他方式形成长期资产的政府补助界定为与资产相关的政府补助；其余政府补助界定为与收益相关的政府补助。若政府文件未明确规定补助对象，则采用以下方式将补助款划分为与收益相关的政府补助和与资产相关的政府补助：（1）政府文件明确了补助所针对的特定项目，根据该特定项目的预算中将形成资产的支出金额和计入费用的支出金额的相对比例进行划分，对该划分比例需在每个资产负债表日进行复核，必要时进行变更；（2）政府文件中对用途仅作一般性表述，没有指明特定项目的，作为与收益相关的政府补助。
政府补助为货币性资产的，按照收到或应收的金额计量。政府补助为非货币性资产的，按照公允价值计量；公允价值不能够可靠取得的，按照名义金额计量。
政府补助同时满足下列条件的，予以确认：（1）企业能够满足政府补助所附条件；（2）企业能够收到政府补助。与企业日常活动相关的政府补助，按照经济业务实质，计入其他收益或冲减相关成本费用。与企业日常活动无关的政府补助，计入营业外收入。
与收益相关的政府补助，用于补偿企业以后期间的相关成本费用或损失的，确认为递延收益，并在确认相关成本费用或损失的期间，计入当期损益或冲减相关成本费用；用于补偿企业已发生的相关成本费用或损失的，直接计入当期损益或冲减相关成本费用。
与资产相关的政府补助，确认为递延收益或冲减相关资产的账面价值，并在相关资产使用寿命内按平均分配分期计入损益。按照名义金额计量的政府补助，直接计入当期损益。相关资产在使用寿命结束前被出售、转让、报废或发生毁损的，应当将尚未分配的相关递延收益余额转入资产处置当期的损益。

37、 递延所得税资产/递延所得税负债

√适用 □不适用
递延所得税资产和递延所得税负债分别根据可抵扣暂时性差异和应纳税暂时性差异确定，按照预期收回资产或清偿债务期间的适用税率计量。暂时性差异是指资产或负债的账面价值与其计税基础之间的差额，包括能够结转以后年度抵扣的亏损和税款递减。递延所得税资产的确认以很可能取得用来抵扣暂时性差异的应纳税所得额为限。
对于既不影响会计利润也不影响应纳税所得额（或可抵扣亏损）的非企业合并交易中产生的资产或负债初始确认形成的暂时性差异，不确认递延所得税，但初始确认资产和负债导致产生等额应纳税暂时性差异和可抵扣暂时性差异的单项交易（包括承租人在租赁期开始日初始确认租赁负债并计入使用权资产的租赁交易，以及因固定资产等存在弃置义务而确认预计负债并计入相关资产成本的交易等）除外。商誉的初始确认导致的暂时性差异也不产生递延所得税。
资产负债表日，根据递延所得税资产和负债的预期收回或结算方式，依据已颁布的税法规定，按照预期收回该资产或清偿该负债期间的适用税率计量该递延所得税资产和负债的账面金额。
资产负债表日，递延所得税资产及递延所得税负债在同时满足以下条件时以抵销后的净额列示：
（1）纳税主体拥有以净额结算当期所得税资产及当期所得税负债的法定权利；
（2）递延所得税资产及递延所得税负债是与同一税收征管部门对同一纳税主体征收的所得税相关或者是对不同的纳税主体相关，但在未来每一具有重要性的递延所得税资产及负债转回的期间内，涉及的纳税主体意图以净额结算当期所得税资产和负债或是同时取得资产、清偿负债。

38、 租赁

√适用 □不适用
作为承租方对短期租赁和低价值资产租赁进行简化处理的判断依据和会计处理方法
√适用 □不适用
（1）使用权资产
使用权资产，是指承租人可在租赁期内使用租赁资产的权利。
本公司按照成本对使用权资产进行初始计量，该成本包括：①租赁负债的初始计量金额；②在租赁期开始日或之前支付的租赁付款额，存在租赁激励的，扣除已享受的租赁激励相关金额；③承租人发生的初始直接费用；④承租人为拆卸及移除租赁资产、复原租赁资产所在场地或将租赁资产恢复至租赁条款约定状态预计将发生的成本。

本公司参照《企业会计准则第 4 号——固定资产》有关折旧规定，对使用权资产计提折旧。能够合理确定租赁期届满时取得租赁资产所有权的，在租赁资产剩余使用寿命内计提折旧。无法合理确定租赁期届满时能够取得租赁资产所有权的，在租赁期与租赁资产剩余使用寿命两者孰短的期间内计提折旧。

本公司按照变动后的租赁付款额的现值重新计量租赁负债，并相应调整使用权资产的账面价值时，如使用权资产账面价值已调减至零，但租赁负债仍需进一步调减的，将剩余金额计入当期损益

（2）租赁负债

本公司将在租赁期开始日，租赁期不超过 12 个月，且不包含购买选择权的租赁认定为短期租赁；将单项租赁资产为全新资产时价值较低（不超过人民币 40,000 元）的租赁认定为低价值资产租赁。转租或预期转租租赁资产的，原租赁不认定为低价值资产租赁。本公司对短期租赁和低价值资产租赁选择不确认使用权资产和租赁负债。在租赁期内各个期间按照直线法计入相关的资产成本或当期损益。

除上述简化处理的短期租赁和低价值资产租赁外，本公司对已识别租赁确认使用权资产和租赁负债。

作为出租方的租赁分类标准和会计处理方法

√适用 □不适用

本公司在租赁开始日将租赁分为融资租赁和经营租赁。

融资租赁，是指实质上转移了与租赁资产所有权有关的几乎全部风险和报酬的租赁。其所有权最终可能转移，也可能不转移。经营租赁，是指除融资租赁以外的其他租赁。本公司作为转租出租人时，基于原租赁产生的使用权资产对转租赁进行分类。但原租赁为短期租赁，且转租出租人对原租赁进行简化处理的，本公司将该转租赁分类为经营租赁。

在租赁期开始日，本公司对融资租赁确认应收融资租赁款，并终止确认融资租赁资产。对应收融资租赁款进行初始计量时，以租赁投资净额作为应收融资租赁款的入账价值。租赁投资净额为未担保余值和租赁期开始日尚未收到的租赁收款额按照租赁内含利率折现的现值之和。未实现融资收益在租赁期内采用固定的周期性利率计算确认当期利息收入。取得的未纳入租赁投资净额计量的可变租赁付款额，在实际发生时计入当期损益。

在租赁期内各个期间，本公司采用直线法将经营租赁的租赁收款额确认为租金收入。取得的未计入租赁收款额的可变租赁付款额，在实际发生时计入当期损益。

39、 其他重要的会计政策和会计估计

□适用 √不适用

40、 重要会计政策和会计估计的变更

(1) 重要会计政策变更

□适用 √不适用

(2) 重要会计估计变更

□适用 √不适用

(3) 2026 年起首次执行新会计准则或准则解释等涉及调整首次执行当年年初的财务报表

□适用 √不适用

41、 其他

□适用 √不适用

六、税项

1、 主要税种及税率

主要税种及税率情况

√适用 □不适用

税种	计税依据	税率
增值税[注]	按税法规定计算的销售货物和应税劳务收入为基础计算销项税额，在扣除当期允许抵扣的进项税额后，差额部分为应交增值税	13%
企业所得税	按应纳税所得额计征	15%、25%
城市维护建设税	按应缴纳的流转税计征	5%、7%
教育费附加	按应缴纳的流转税计征	3%
地方教育费附加	按应缴纳的流转税计征	2%
城镇土地使用税	城镇土地使用面积	4 元/平方米/年
房产税	自用房产的原值70%	1.2%

注：1、内销：产品及加工服务收入适用 13%税率。

2、外销：出口产品免征增值税，同时按国家规定的出口退税率享受出口退税政策。

存在不同企业所得税税率纳税主体的，披露情况说明

√适用 □不适用

纳税主体名称	所得税税率（%）
健尔康医疗科技股份有限公司	15
恒泰医疗、环球医疗、健力源医疗	境外子公司按照其所在国家、地区的法定税率计缴
除上述以外的其他纳税主体	25

2、 税收优惠

√适用 □不适用

（1）根据全国高新技术企业认定管理工作领导小组办公室下发的《对江苏省认定机构 2024 年认定报备的第一批高新技术企业进行备案的公示》，本公司于 2024 年 11 月 6 日通过高新技术企业认证，并取得证书编号为 GR202432000643 的高新技术企业证书,有效期三年，本公司报告期享受国家需要重点扶持的高新技术企业适用 15%的企业所得税优惠税率。

（2）根据《财政部、税务总局关于进一步完善研发费用税前加计扣除政策的公告》（财政部、税务总局公告 2023 年第 7 号）规定，企业开展研发活动中实际发生的研发费用，未形成无形资产计入当期损益的，在按规定据实扣除的基础上，自 2023 年 1 月 1 日起，再按照实际发生额的 100%在税前加计扣除；形成无形资产的，自 2023 年 1 月 1 日起，按照无形资产成本的 200%在税前摊销。本公司及子公司常州融信医学微创科技有限公司享受上述税收优惠政策。

（3）根据越南企业所得税相关规定，健力源医疗享受两年内免征四年内减半征收（简称“两免四减半”）企业所得税的优惠政策。

（4）根据财政部、税务总局、人力资源社会保障部、国务院扶贫办下发的《关于进一步支持和促进重点群体创业就业有关税收政策的通知》（财税〔2019〕22 号），企业招用建档立卡贫困人口，以及在人力资源社会保障部门公共就业服务机构登记失业半年以上且持《就业创业证》或《就业失业登记证》（注明“企业吸纳税收政策 ”）的人员，与其签订 1 年以上期限劳动合同并依法缴纳社会保险费的，自签订劳动合同并缴纳社会保险当月起，在 3 年内按实际招用人数予以定额依次扣减增值税、城市维护建设税、教育费附加、地方教育附加和企业所得税优惠，税收政策执行期限为 2019 年 1 月 1 日至 2021 年 12 月 31 日。根据财政部、税务总局、人力资源社会保障部、国家乡村振兴局《关于延长部分扶贫税收优惠政策执行期限的公告》（财政部 税务总局 人力资源和社会保障部 国家乡村振兴局公告 2021 年第 18 号），该税收优惠政策，执行期限延长至 2025 年 12 月 31 日。根据财政部、税务总局、人力资源社会保障部、农业农村部《关于进一步支持重点群体创业就业有关税收政策的公告》（财政部 税务总局 人力资源社会保障部

农业农村部公告 2023 年第 15 号），该税收优惠政策，执行期限进一步延长至 2027 年 12 月 31 日。公司报告期内招用建档立卡贫困人口，可享受上述税收抵减政策。

3、 其他

□适用 √不适用

七、合并财务报表项目注释

1、 货币资金

√适用 □不适用

单位：元 币种：人民币

项目	期末余额	期初余额
库存现金		11,550.67
银行存款	262,580,431.08	762,260,266.84
其他货币资金	6,927,371.55	2,641,771.04
存放财务公司存款		
合计	269,507,802.63	764,913,588.55
其中：存放在境外的款项总额	601,030.45	1,051,515.28

其他说明

其中受限制的货币资金明细如下： 期末其他货币资金（保函保证金）为 6,927,371.55 元。

2、 交易性金融资产

√适用 □不适用

单位：元 币种：人民币

项目	期末余额	期初余额	指定理由和依据
以公允价值计量且其变动计入当期损益的金融资产	529,874,848.32		/
其中：			
理财产品	529,874,848.32		/
指定以公允价值计量且其变动计入当期损益的金融资产			
合计	529,874,848.32		/

其他说明：

□适用 √不适用

3、 衍生金融资产

□适用 √不适用

4、 应收票据

(1) 应收票据分类列示

√适用 □不适用

单位：元 币种：人民币

项目	期末余额	期初余额
银行承兑票据	8,037,226.88	11,206,788.79
商业承兑票据		
合计	8,037,226.88	11,206,788.79

(2) 期末公司已质押的应收票据

□适用 √不适用

(3) 期末公司已背书或贴现且在资产负债表日尚未到期的应收票据

□适用 √不适用

(4) 按坏账计提方法分类披露

√适用 □不适用

单位：元 币种：人民币

类别	期末余额					期初余额				
	账面余额		坏账准备		账面价值	账面余额		坏账准备		账面价值
	金额	比例(%)	金额	计提比例(%)		金额	比例(%)	金额	计提比例(%)	
按单项计提坏账准备										
按组合计提坏账准备	8,037,226.88	100			8,037,226.88	11,206,788.79	100			11,206,788.79
其中：										
其中：应收银行承兑汇票	8,037,226.88	100			8,037,226.88	11,206,788.79	100			11,206,788.79
合计	8,037,226.88	/		/	8,037,226.88	11,206,788.79	/		/	11,206,788.79

按单项计提坏账准备：

□适用 √不适用

按组合计提坏账准备：

√适用 □不适用

组合计提项目：应收票据组合

单位：元 币种：人民币

名称	期末余额		
	账面余额	坏账准备	计提比例（%）
银行承兑汇票	8,037,226.88		
合计	8,037,226.88		

按组合计提坏账准备的说明

√适用 □不适用

详见本节五、重要会计政策及会计估计 13、应收账款。

按预期信用损失一般模型计提坏账准备

□适用 √不适用

各阶段划分依据和坏账准备计提比例

不适用

对本期发生损失准备变动的应收票据账面余额显著变动的情况说明：
□适用 √不适用

(5) 坏账准备的情况

□适用 √不适用

其中本期坏账准备收回或转回金额重要的：
□适用 √不适用

其他说明：
无

(6) 本期实际核销的应收票据情况

□适用 √不适用

其中重要的应收票据核销情况：
□适用 √不适用

应收票据核销说明：
□适用 √不适用

其他说明：
□适用 √不适用

5、 应收账款

(1) 按账龄披露

√适用 □不适用

单位：元 币种：人民币

账龄	期末账面余额	期初账面余额
1 年以内（含 1 年）	199,860,441.15	247,364,301.15
其中：1 年以内	199,860,441.15	247,364,301.15
1 至 2 年	8,668,700.51	10,189,965.51
2 至 3 年	2,303,029.92	874,040.84
3 年以上	149,572,249.54	154,448,541.13
小计	360,404,421.12	412,876,848.63
减：坏账准备	161,123,050.64	168,097,964.99
合计	199,281,370.48	244,778,883.64

(2) 按坏账计提方法分类披露

√适用 □不适用

单位：元 币种：人民币

类别	期末余额					期初余额				
	账面余额		坏账准备		账面价值	账面余额		坏账准备		账面价值
	金额	比例(%)	金额	计提比例(%)		金额	比例(%)	金额	计提比例(%)	

按单项计提坏账准备	149,171,089.33	41.39	149,171,089.33	100.00		154,259,332.12	37.36	154,259,332.12	100.00	
其中：										
单项金额重大	149,171,089.33	41.39	149,171,089.33	100.00		154,259,332.12	37.36	154,259,332.12	100.00	
按组合计提坏账准备	211,233,331.79	58.61	11,951,961.31	5.66	199,281,370.48	258,617,516.51	62.64	13,838,632.87	5.35	244,778,883.64
其中：										
其中：应收客户货款组合	211,233,331.79	58.61	11,951,961.31	5.66	199,281,370.48	258,617,516.51	62.64	13,838,632.87	5.35	244,778,883.64
合计	360,404,421.12	/	161,123,050.64	/	199,281,370.48	412,876,848.63	/	168,097,964.99	/	244,778,883.64

按单项计提坏账准备：
√适用 □不适用

单位：元 币种：人民币

名称	期末余额			
	账面余额	坏账准备	计提比例（%）	计提理由
BANCO NACIONAL DE CUBA	97,055,389.23	97,055,389.23	100.00	见说明
EMPRESA	40,960,441.95	40,960,441.95	100.00	见说明

COMERCIALIZADORA IMPORTADORA EXPORTADORA DE LA INDUSTRIA LIGERA				
MEDICUBA S.A.	10,524,240.46	10,524,240.46	100.00	见说明
FARMACUBA	631,017.69	631,017.69	100.00	见说明
合计	149,171,089.33	149,171,089.33	100.00	/

按单项计提坏账准备的说明：
√适用 □不适用
（1）2018 年 3 月 8 日，公司与 BANCO NACIONAL DE CUBA（古巴国家银行）签订《债务重组协议》，双方一致同意，对截至 2017 年已到期和 2018 年将到期 MEDICUBA S.A.、FARMACUBA、EMPRESA IMPORTADORA EXPORTADORA ILECO（ 2017 年更名为 EMPRESA COMERCIALIZADORA IMPORTADORA EXPORTADORADELA INDUSTRIALIGERA）三家古巴进口公司与本公司签署合同的部分应付货款进行重组，由 BANCO NACIONAL DE CUBA（古巴国家银行）负责承担并支付部分应付货款共计 17,036,883.73 美元和 170,879.11 欧元,分别在 2018 年和 2019 年支付。重组后，BANCO NACIONAL DE CUBA（古巴国家银行）于 2018 年和 2019 年未按照债务重组协议约定的付款时间和金额对其安排付款，已构成重大违约加上古巴经济环境的影响，故全额计提坏账；
（2）本公司对 MEDICUBA S.A.、FARMACUBA、EMPRESA COMERCIALIZADORA IMPORTADORA EXPORTADORA DE LA INDUSTRIA LIGERA（三家古巴进口公司）采用款到发货的销售政策，对于重组后逾期未支付的剩余货款，本公司结合该等客户因发生重大财务困难导致以前年度开立的信用证已到期未支付（逾期金额重大） 以及公司多次催收无果的情况综合判断，故全额计提坏账。

按组合计提坏账准备：
√适用 □不适用
组合计提项目：其中：应收客户货款组合

单位：元 币种：人民币

名称	期末余额		
	账面余额	坏账准备	计提比例（%）
1 年以内	199,860,441.15	9,993,022.07	5.00
1 至 2 年	8,668,700.51	866,870.05	10.00
2 至 3 年	2,303,029.92	690,908.98	30.00
3 年以上	401,160.21	401,160.21	100.00
合计	211,233,331.79	11,951,961.31	5.66

按组合计提坏账准备的说明：
√适用 □不适用
详见本节五、重要会计政策及会计估计 13、应收账款。

按预期信用损失一般模型计提坏账准备
□适用 √不适用

各阶段划分依据和坏账准备计提比例
不适用

对本期发生损失准备变动的应收账款账面余额显著变动的情况说明：
□适用 √不适用

(3) 坏账准备的情况

√适用 □不适用

单位：元 币种：人民币

类别	期初余额	本期变动金额	期末余额

		计提	收回或转回	转销或核销	其他变动	
应收账款坏账准备	168,097,964.99	-6,974,914.35				161,123,050.64
合计	168,097,964.99	-6,974,914.35				161,123,050.64

其中本期坏账准备收回或转回金额重要的：
□适用 √不适用

其他说明：
无

(4) 本期实际核销的应收账款情况

□适用 √不适用

其中重要的应收账款核销情况
□适用 √不适用

应收账款核销说明：
□适用 √不适用

(5) 按欠款方归集的期末余额前五名的应收账款和合同资产情况

√适用 □不适用

单位：元 币种：人民币

单位名称	应收账款期末余额	合同资产期末余额	应收账款和合同资产期末余额	占应收账款和合同资产期末余额合计数的比例（%）	坏账准备期末余额
第一名	97,055,389.23		97,055,389.23	26.93	97,055,389.23
第二名	94,783,459.45		94,783,459.45	26.30	4,739,172.97
第三名	43,239,435.36		43,239,435.36	12.00	2,161,971.77
第四名	40,960,441.95		40,960,441.95	11.36	40,960,441.95
第五名	10,524,240.46		10,524,240.46	2.92	10,524,240.46
合计	286,562,966.45		286,562,966.45	79.51	155,441,216.38

其他说明
公司报告期内无合同资产金额。
其他说明：
□适用 √不适用

6、 合同资产

(1) 合同资产情况

□适用 √不适用

(2) 报告期内账面价值发生重大变动的金额和原因

□适用 √不适用

(3) 按坏账计提方法分类披露

□适用 √不适用

按单项计提坏账准备：
□适用 √不适用

按单项计提坏账准备的说明：
□适用 √不适用

按组合计提坏账准备：
□适用 √不适用

按预期信用损失一般模型计提坏账准备
□适用 √不适用

各阶段划分依据和坏账准备计提比例
不适用

对本期发生损失准备变动的合同资产账面余额显著变动的情况说明：
□适用 √不适用

(4) 本期合同资产计提坏账准备情况

□适用 √不适用
其中本期坏账准备收回或转回金额重要的：
□适用 √不适用
其他说明：
不适用

(5) 本期实际核销的合同资产情况

□适用 √不适用

其中重要的合同资产核销情况
□适用 √不适用

合同资产核销说明：
□适用 √不适用
其他说明：
□适用 √不适用

7、 应收款项融资

(1) 应收款项融资分类列示

□适用 √不适用

(2) 期末公司已质押的应收款项融资

□适用 √不适用

(3) 期末公司已背书或贴现且在资产负债表日尚未到期的应收款项融资

□适用 √不适用

(4) 按坏账计提方法分类披露

□适用 √不适用

按单项计提坏账准备：
□适用 √不适用

按单项计提坏账准备的说明：
√适用 □不适用
不适用

按组合计提坏账准备：
□适用 √不适用

按预期信用损失一般模型计提坏账准备
□适用 √不适用

各阶段划分依据和坏账准备计提比例
不适用

对本期发生损失准备变动的应收款项融资账面余额显著变动的情况说明：
□适用 √不适用

(5) 坏账准备的情况

□适用 √不适用

其中本期坏账准备收回或转回金额重要的：
□适用 √不适用
其他说明：
不适用

(6) 本期实际核销的应收款项融资情况

□适用 √不适用

其中重要的应收款项融资核销情况
□适用 √不适用

核销说明：
√适用 □不适用
不适用

(7) 应收款项融资本期增减变动及公允价值变动情况：

□适用 √不适用

(8) 其他说明：

□适用 √不适用

8、 预付款项

(1) 预付款项按账龄列示

√适用 □不适用

单位：元 币种：人民币

账龄	期末余额		期初余额	
	金额	比例(%)	金额	比例(%)
1 年以内	9,693,571.09	99.00	8,782,595.08	97.37
1 至 2 年	94,270.36	0.96	234,485.87	2.60
2 至 3 年	3,171.04	0.04	3,171.04	0.03
合计	9,791,012.49	100.00	9,020,251.99	100.00

账龄超过 1 年且金额重要的预付款项未及时结算原因的说明：

期末余额中账龄一年以上的预付账款系尚未与供货单位清算的货款。

(2) 按预付对象归集的期末余额前五名的预付款情况

√适用 □不适用

单位：元 币种：人民币

单位名称	期末余额	占预付款项期末余额合计数的比例(%)
第一名	2,321,619.90	23.71
第二名	2,032,983.94	20.76
第三名	1,332,275.51	13.61
第四名	1,324,617.10	13.53
第五名	1,174,530.00	12.00
合计	8,186,026.45	83.61

其他说明：

无

其他说明

□适用 √不适用

9、 其他应收款

项目列示

√适用 □不适用

单位：元 币种：人民币

项目	期末余额	期初余额
应收利息		
应收股利		
其他应收款	8,126,527.06	8,685,685.87
合计	8,126,527.06	8,685,685.87

其他说明：

√适用 □不适用

上表中其他应收款指扣除应收利息、应收股利后的其他应收款。

应收利息

(1) 应收利息分类

□适用 √不适用

(2) 重要逾期利息

□适用 √不适用

(3) 按坏账计提方法分类披露

□适用 √不适用

按单项计提坏账准备：
□适用 √不适用

按单项计提坏账准备的说明：
□适用 √不适用

按组合计提坏账准备：
□适用 √不适用

(4) 按预期信用损失一般模型计提坏账准备

□适用 √不适用

(5) 坏账准备的情况

□适用 √不适用

其中本期坏账准备收回或转回金额重要的：
□适用 √不适用

其他说明：
不适用

(6) 本期实际核销的应收利息情况

□适用 √不适用

其中重要的应收利息核销情况
□适用 √不适用

核销说明：
□适用 √不适用

其他说明：
□适用 √不适用

应收股利

(1) 应收股利

□适用 √不适用

(2) 重要的账龄超过 1 年的应收股利

□适用 √不适用

(3) 按坏账计提方法分类披露

□适用 √不适用

按单项计提坏账准备：
□适用 √不适用

按单项计提坏账准备的说明：
□适用 √不适用

按组合计提坏账准备：
□适用 √不适用

(4) 按预期信用损失一般模型计提坏账准备

□适用 √不适用

(5) 坏账准备的情况

□适用 √不适用

其中本期坏账准备收回或转回金额重要的：
□适用 √不适用

其他说明：
无

(6) 本期实际核销的应收股利情况

□适用 √不适用

其中重要的应收股利核销情况
□适用 √不适用

核销说明：
□适用 √不适用

其他说明：
□适用 √不适用

其他应收款

(1) 按账龄披露

√适用 □不适用

单位：元 币种：人民币

账龄	期末账面余额	期初账面余额
1 年以内（含 1 年）	8,162,819.19	8,623,604.79
其中：1 年以内	8,162,819.19	8,623,604.79
1 至 2 年	72,000.00	170,180.76
2 至 3 年	72,276.27	85,500.00
3 年以上	364,000.00	364,000.00
小计	8,671,095.46	9,243,285.55
减：坏账准备	544,568.40	557,599.68
合计	8,126,527.06	8,685,685.87

(2) 按款项性质分类情况

√适用 □不适用

单位：元 币种：人民币

款项性质	期末账面余额	期初账面余额
应收出口退税	6,425,108.60	6,900,972.75
保证金及押金	1,836,571.89	1,868,430.48
应收代垫款	337,414.06	401,882.32
其他应收及暂付款	72,000.91	72,000.00
合计	8,671,095.46	9,243,285.55

(3) 坏账准备计提情况

√适用 □不适用

单位：元 币种：人民币

坏账准备	第一阶段	第二阶段	第三阶段	合计
	未来12个月预期信用损失	整个存续期预期信用损失(未发生信用减值)	整个存续期预期信用损失(已发生信用减值)	
2026年1月1日余额	123,599.68	362,000.00	72,000.00	557,599.68
2026年1月1日余额在本期				
--转入第二阶段				
--转入第三阶段				
--转回第二阶段				
--转回第一阶段				
本期计提	-13,031.28			-13,031.28
本期转回				
本期转销				
本期核销				
其他变动				
2026年6月30日余额	110,568.40	362,000.00	72,000.00	544,568.40

各阶段划分依据和坏账准备计提比例

不适用

对本期发生损失准备变动的其他应收款账面余额显著变动的情况说明：

□适用 √不适用

本期坏账准备计提金额以及评估金融工具的信用风险是否显著增加的采用依据：

□适用 √不适用

(4) 坏账准备的情况

√适用 □不适用

单位：元 币种：人民币

类别	期初余额	本期变动金额				期末余额
		计提	收回或转回	转销或核销	其他变动	
按单项计提坏账准备	72,000.00					72,000.00
按组合计提坏账准备	485,599.68	-13,031.28				472,568.40

合计	557,599.68	-13,031.28				544,568.40

其中本期坏账准备转回或收回金额重要的：
□适用 √不适用

其他说明
无

(5) 本期实际核销的其他应收款情况

□适用 √不适用

其中重要的其他应收款核销情况：
□适用 √不适用

其他应收款核销说明：
□适用 √不适用

(6) 按欠款方归集的期末余额前五名的其他应收款情况

√适用 □不适用

单位：元 币种：人民币

单位名称	期末余额	占其他应收款期末余额合计数的比例(%)	款项的性质	账龄	坏账准备期末余额
国家税务总局常州市金坛区税务局	6,425,108.60	74.10	应收出口退税	1年以内	
福东IMG股份公司	1,319,474.80	15.22	房屋押金	1年以内	65,973.74
常州市金坛区自然资源和规划局	362,000.00	4.17	保证金	5年以上	362,000.00
张龙粉	97,256.79	1.12	工伤代垫款	1年以内、2-3年	22,056.91
中信和业投资有限公司	96,895.00	1.12	房屋押金	1年以内	4,844.75
合计	8,300,735.19	95.73	/	/	454,875.40

(7) 因资金集中管理而列报于其他应收款

□适用 √不适用

其他说明：
□适用 √不适用

10、 存货

(1) 存货分类

√适用 □不适用

单位：元 币种：人民币

项目	期末余额	期初余额

	账面余额	存货跌价准备/合同履约成本减值准备	账面价值	账面余额	存货跌价准备/合同履约成本减值准备	账面价值
原材料	54,745,238.89	2,854,210.54	51,891,028.35	49,346,581.00	5,059,582.78	44,286,998.22
周转材料	2,594,323.91		2,594,323.91	2,742,641.16		2,742,641.16
委托加工物资	11,002,959.20		11,002,959.20	9,243,342.01		9,243,342.01
在产品	2,076,080.73		2,076,080.73	1,031,335.50		1,031,335.50
自制半成品	36,199,999.07	1,480,298.13	34,719,700.94	27,834,234.86	579,717.49	27,254,517.37
库存商品	83,585,836.18	9,007,084.49	74,578,751.69	72,181,985.27	7,264,025.79	64,917,959.48
发出商品	25,328,920.35	587,343.71	24,741,576.64	18,111,656.43	566,136.56	17,545,519.87
合计	215,533,358.33	13,928,936.87	201,604,421.46	180,491,776.23	13,469,462.62	167,022,313.61

(2) 确认为存货的数据资源

□适用 √不适用

(3) 存货跌价准备及合同履约成本减值准备

√适用 □不适用

单位：元 币种：人民币

项目	期初余额	本期增加金额		本期减少金额		期末余额
		计提	其他	转回或转销	其他	
原材料	5,059,582.78	610,714.54		2,816,086.78		2,854,210.54
自制半成品	579,717.49	1,297,007.57		396,426.93		1,480,298.13
库存商品	7,264,025.79	3,903,654.49		2,160,595.79		9,007,084.49
发出商品	566,136.56	587,343.71		566,136.56		587,343.71
合计	13,469,462.62	6,398,720.31		5,939,246.06		13,928,936.87

本期转回或转销存货跌价准备的原因

√适用 □不适用

本期将已计提存货跌价准备的存货领用或售出。

按组合计提存货跌价准备

□适用 √不适用

按组合计提存货跌价准备的计提标准

□适用 √不适用

(4) 存货期末余额含有的借款费用资本化金额及其计算标准和依据

□适用 √不适用

(5) 合同履约成本本期摊销金额的说明

□适用 √不适用

其他说明：
□适用 √不适用

11、 持有待售资产

□适用 √不适用

12、 一年内到期的非流动资产

□适用 √不适用

一年内到期的债权投资

□适用 √不适用

一年内到期的其他债权投资

□适用 √不适用

一年内到期的非流动资产的其他说明
无

13、 其他流动资产

√适用 □不适用

单位：元 币种：人民币

项目	期末余额	期初余额
预缴税款	169,113.49	254,577.78
留抵进项税	4,256,096.48	3,306,456.11
待摊房租	24,866.00	36,482.00
其他	277,408.77	380,493.90
合计	4,727,484.74	3,978,009.79

补偿性资产相关信息
□适用 √不适用

其他说明：
无

14、 债权投资

(1) 债权投资情况

□适用 √不适用

债权投资减值准备本期变动情况
□适用 √不适用

(2) 期末重要的债权投资

□适用 √不适用

(3) 减值准备计提情况

□适用 √不适用

各阶段划分依据和减值准备计提比例：
不适用

对本期发生损失准备变动的债权投资账面余额显著变动的情况说明：
□适用 √不适用

本期减值准备计提金额以及评估金融工具的信用风险是否显著增加的采用依据：
□适用 √不适用

(4) 本期实际的核销债权投资情况

□适用 √不适用

其中重要的债权投资情况核销情况
□适用 √不适用

债权投资的核销说明：
□适用 √不适用

其他说明：
无

15、 其他债权投资

(1) 其他债权投资情况

□适用 √不适用

其他债权投资减值准备本期变动情况
□适用 √不适用

(2) 期末重要的其他债权投资

□适用 √不适用

(3) 减值准备计提情况

□适用 √不适用

(4) 本期实际核销的其他债权投资情况

□适用 √不适用

其中重要的其他债权投资情况核销情况
□适用 √不适用

其他债权投资的核销说明：
□适用 √不适用

其他说明：
□适用 √不适用

16、 长期应收款

(1) 长期应收款情况

□适用 √不适用

(2) 按坏账计提方法分类披露

□适用 √不适用

按单项计提坏账准备：
□适用 √不适用

按单项计提坏账准备的说明：
□适用 √不适用

按组合计提坏账准备：
□适用 √不适用

按预期信用损失一般模型计提坏账准备
□适用 √不适用

(3) 坏账准备的情况

□适用 √不适用

其中本期坏账准备收回或转回金额重要的：
□适用 √不适用

其他说明：
不适用

(4) 本期实际核销的长期应收款情况

□适用 √不适用

其中重要的长期应收款核销情况
□适用 √不适用

核销说明：
□适用 √不适用

其他说明：
□适用 √不适用

17、 长期股权投资

(1) 长期股权投资情况

□适用 √不适用

(2) 长期股权投资的减值测试情况

□适用 √不适用

其他说明

无

18、 其他权益工具投资

(1) 其他权益工具投资情况

□适用 √不适用

(2) 本期存在终止确认的情况说明

□适用 √不适用

其他说明：

□适用 √不适用

19、 其他非流动金融资产

□适用 √不适用

20、 投资性房地产

投资性房地产计量模式

不适用

21、 固定资产

项目列示

√适用 □不适用

单位：元 币种：人民币

项目	期末余额	期初余额
固定资产	329,666,187.99	333,072,074.12
固定资产清理		
合计	329,666,187.99	333,072,074.12

其他说明：

表中的固定资产是指扣除固定资产清理后的固定资产。

固定资产

(1) 固定资产情况

√适用 □不适用

单位：元 币种：人民币

项目	房屋及建筑物	机器设备	运输设备	电子及其他设备	合计
一、账面原值：					
1.期初余额	295,879,687.10	318,517,722.72	8,618,694.56	44,177,763.59	667,193,867.97
2.本期增加金额	160,202.05	12,510,739.10		5,289,036.71	17,959,977.86
（1）购置		967,256.64		2,360,217.53	3,327,474.17
（2）在建工程转入	160,202.05	11,677,978.69		2,933,283.35	14,771,464.09
（3）外币报表折算差额		-134,496.23		-4,464.17	-138,960.40
3.本期减少金额	165,125.00	1,686,396.02		105,978.64	1,957,499.66
（1）处置或报废		1,556,569.96		105,978.64	1,662,548.60
（2）转入在建工程	165,125.00	129,826.06			294,951.06
4.期末余额	295,874,764.15	329,342,065.80	8,618,694.56	49,360,821.66	683,196,346.17
二、累计折旧					
1.期初余额	112,053,698.72	166,906,875.24	6,691,251.59	32,143,415.58	317,795,241.13
2.本期增加金额	6,947,876.85	11,808,131.94	325,266.72	2,098,259.09	21,179,534.60

（1）计提	6,947,876.85	11,812,359.00	325,266.72	2,098,498.79	21,184,001.36
（2）外币报表折算差额		-4,227.06		-239.70	-4,466.76
3.本期减少金额	126,912.67	1,543,577.90		100,679.70	1,771,170.27
（1）处置或报废		1,453,897.36		100,679.70	1,554,577.06
（2）转入在建工程	126,912.67	89,680.54			216,593.21
4.期末余额	118,874,662.90	177,171,429.28	7,016,518.31	34,140,994.97	337,203,605.46
三、减值准备					
1.期初余额		16,326,552.72			16,326,552.72
2.本期增加金额					
（1）计提					
3.本期减少金额					
（1）处置或报废					
（2）转入在建工程					
4.期末余额		16,326,552.72			16,326,552.72
四、账面价值					
1.期末账面价值	177,000,101.25	135,844,083.80	1,602,176.25	15,219,826.69	329,666,187.99
2.期初账面价值	183,825,988.38	135,284,294.76	1,927,442.97	12,034,348.01	333,072,074.12

(2) 暂时闲置的固定资产情况

√适用 □不适用

单位：元 币种：人民币

项目	账面原值	累计折旧	减值准备	账面价值	备注
闲置的固定资产	25,536,195.14	4,230,920.70	16,298,966.08	5,006,308.36	

(3) 通过经营租赁租出的固定资产

□适用 √不适用

(4) 未办妥产权证书的固定资产情况

□适用 √不适用

(5) 固定资产的减值测试情况

□适用 √不适用

其他说明：

□适用 √不适用

固定资产清理

□适用 √不适用

22、 在建工程

项目列示

√适用 □不适用

单位：元 币种：人民币

项目	期末余额	期初余额
在建工程	72,387,672.05	26,994,970.83
工程物资		
合计	72,387,672.05	26,994,970.83

其他说明：

不适用

在建工程

(1) 在建工程情况

√适用 □不适用

单位：元 币种：人民币

项目	期末余额			期初余额		
	账面余额	减值准备	账面价值	账面余额	减值准备	账面价值
高端医用敷料和无纺布及其制品项目	31,615,381.16		31,615,381.16	503,997.16		503,997.16
研发中心建设项目	20,359,779.63		20,359,779.63	372,610.37		372,610.37
越南生产线建设项目（一期）	5,708,369.59		5,708,369.59	5,910,223.62		5,910,223.62
新厂房建设项目	12,649,799.93		12,649,799.93	11,059,289.61		11,059,289.61
待安装设备（纱布片、无纺布片折叠包装一体机）	592,920.35		592,920.35	2,757,570.94		2,757,570.94
待安装设备（净化水设备）				3,700,664.73		3,700,664.73
待安装设备（其他）	1,461,421.39		1,461,421.39	2,690,614.40		2,690,614.40
合计	72,387,672.05		72,387,672.05	26,994,970.83		26,994,970.83

(2) 重要在建工程项目本期变动情况

√适用 □不适用

单位：元 币种：人民币

项目名称	预算数	期初余额	本期增加金额	本期转入固定资产金额	本期其他减少金额	期末余额	工程累计投入占预算比例(%)	工程进度	利息资本化累计金额	其中：本期利息资本化金额	本期利息资本化率(%)	资金来源
高端医用敷料和无纺布及其制品项目	394,534,100.00	503,997.16	31,111,384.00			31,615,381.16	8.04	建设中				募集资金
研发中心建设项目	55,000,000.00	372,610.37	19,987,169.26			20,359,779.63	37.02	建设中				募集资金
越南生产线建设项目（一期）	12,700,000.00	5,910,223.62	172,062.95	373,916.98		5,708,369.59	81.64	未完工				自有资金
新厂房建设项目	15,500,000.00	11,059,289.61	1,590,510.32			12,649,799.93	81.61	未完工				自有资金
待安装设备（纱布片、无纺布片折叠包装一体机）	5,800,000.00	2,757,570.94	119,156.63	2,283,807.22		592,920.35	79.50	未完工				自有资金
待安装设备（净化水设备）	6,000,000.00	3,700,664.73	381,473.79	4,082,138.52			68.04	已完工				自有资金
合计	489,534,100.00	24,304,356.43	53,361,756.95	6,739,862.72		70,926,250.66	/	/			/	/

(3) 本期计提在建工程减值准备情况

□适用 √不适用

(4) 在建工程的减值测试情况

□适用 √不适用

其他说明

□适用 √不适用

工程物资

□适用 √不适用

23、 生产性生物资产

(1) 采用成本计量模式的生产性生物资产

□适用 √不适用

(2) 采用成本计量模式的生产性生物资产的减值测试情况

□适用 √不适用

(3) 采用公允价值计量模式的生产性生物资产

□适用 √不适用

其他说明

□适用 √不适用

24、 油气资产

(1) 油气资产情况

□适用 √不适用

(2) 油气资产的减值测试情况

□适用 √不适用

其他说明：

无

25、 使用权资产

(1) 使用权资产情况

√适用 □不适用

单位：元 币种：人民币

项目	房屋	合计
一、账面原值		
1.期初余额	23,058,583.08	23,058,583.08
2.本期增加金额	-486,253.41	-486,253.41
（1）新增租赁	301,274.81	301,274.81
（2）外币报表折算差额	-787,528.22	-787,528.22
3.本期减少金额		
（1）处置		
4.期末余额	22,572,329.67	22,572,329.67
二、累计折旧		
1.期初余额	3,074,477.74	3,074,477.74
2.本期增加金额	2,164,347.33	2,164,347.33
(1)计提	2,307,848.57	2,307,848.57
(2)外币报表折算差额	-143,501.24	-143,501.24
3.本期减少金额		
(1)处置		
4.期末余额	5,238,825.07	5,238,825.07
三、减值准备		
1.期初余额		
2.本期增加金额		

(1)计提		
3.本期减少金额		
(1)处置		
4.期末余额		
四、账面价值		
1.期末账面价值	17,333,504.60	17,333,504.60
2.期初账面价值	19,984,105.34	19,984,105.34

(2) 使用权资产的减值测试情况

□适用 √不适用

其他说明：
无

26、 无形资产

(1) 无形资产情况

√适用 □不适用

单位：元 币种：人民币

项目	土地使用权	专利权	软件	合计
一、账面原值				
1.期初余额	69,149,762.79	60,000.00	2,992,541.65	72,202,304.44
2.本期增加金额			-10,044.07	-10,044.07
(1)购置				
(2)外币报表折算差额			-10,044.07	-10,044.07
3.本期减少金额				
(1)处置				
4.期末余额	69,149,762.79	60,000.00	2,982,497.58	72,192,260.37
二、累计摊销				
1.期初余额	12,405,125.37	5,454.54	2,469,924.37	14,880,504.28
2.本期增加金额	694,429.14	5,454.54	118,066.52	817,950.20
（1）计提	694,429.14	5,454.54	119,461.40	819,345.08
(2)外币报表折算差额			-1,394.88	-1,394.88
3.本期减少金额				
(1)处置				
4.期末余额	13,099,554.51	10,909.08	2,587,990.89	15,698,454.48
三、减值准备				
1.期初余额				
2.本期增加金额				
（1）计提				
3.本期减少金额				
(1)处置				
4.期末余额				
四、账面价值				
1.期末账面价值	56,050,208.28	49,090.92	394,506.69	56,493,805.89
2.期初账面价值	56,744,637.42	54,545.46	522,617.28	57,321,800.16

本期末通过公司内部研发形成的无形资产占无形资产余额的比例为0%

(2) 确认为无形资产的数据资源

□适用 √不适用

(3) 未办妥产权证书的土地使用权情况

□适用 √不适用

(4) 无形资产的减值测试情况

□适用 √不适用

其他说明：

□适用 √不适用

27、 商誉

(1) 商誉账面原值

□适用 √不适用

(2) 商誉减值准备

□适用 √不适用

(3) 商誉所在资产组或资产组组合的相关信息

□适用 √不适用

资产组或资产组组合发生变化

□适用 √不适用

其他说明

□适用 √不适用

(4) 可收回金额的具体确定方法

可收回金额按公允价值减去处置费用后的净额确定

□适用 √不适用

可收回金额按预计未来现金流量的现值确定

□适用 √不适用

前述信息与以前年度减值测试采用的信息或外部信息明显不一致的差异原因

□适用 √不适用

公司以前年度减值测试采用信息与当年实际情况明显不一致的差异原因

□适用 √不适用

(5) 业绩承诺及对应商誉减值情况

形成商誉时存在业绩承诺且报告期或报告期上一期间处于业绩承诺期内

□适用 √不适用

其他说明：

□适用 √不适用

28、 长期待摊费用

√适用 □不适用

单位：元 币种：人民币

项目	期初余额	本期增加金额	本期摊销金额	其他减少金额	期末余额
房屋装修费	31,049,020.38	2,120,864.40	2,232,616.95		30,937,267.83
场地硬化费	1,520,451.11		106,077.96		1,414,373.15
苗木费	209,993.96		34,999.01		174,994.95
其他	257,529.07	93,464.89	85,396.72		265,597.24
合计	33,036,994.52	2,214,329.29	2,459,090.64		32,792,233.17

其他说明：

无

29、 递延所得税资产/ 递延所得税负债

(1) 未经抵销的递延所得税资产

√适用 □不适用

单位：元 币种：人民币

项目	期末余额		期初余额	
	可抵扣暂时性差异	递延所得税资产	可抵扣暂时性差异	递延所得税资产
坏账准备	161,667,619.04	24,522,982.53	168,655,564.67	25,548,021.65
固定资产减值准备	16,326,552.72	2,448,982.91	16,326,552.72	2,448,982.91
存货跌价准备	13,928,936.87	2,212,225.32	13,469,462.62	2,254,144.30
确认为递延收益的政府补助	29,386,352.26	4,407,952.84	30,997,139.47	4,649,570.92
股份支付	43,449,187.10	7,069,753.76	38,808,458.83	6,334,917.77
未弥补亏损	17,515,921.89	2,820,403.82	11,502,067.04	2,127,060.71
内部交易未实现利润	4,053,178.74	607,296.90	4,691,440.58	630,585.33
租赁负债（含一年内到期部分）	18,178,107.53	1,829,411.66	21,764,026.34	2,176,402.63
合计	304,505,856.15	45,919,009.74	306,214,712.27	46,169,686.22

(2) 未经抵销的递延所得税负债

√适用 □不适用

单位：元 币种：人民币

项目	期末余额		期初余额	
	应纳税暂时性差异	递延所得税负债	应纳税暂时性差异	递延所得税负债
固定资产折旧	131,939,235.83	20,669,177.18	125,568,136.87	19,692,191.48
交易性金融资产公允价值变动	1,874,848.32	281,227.25		
使用权资产	17,333,504.60	1,746,301.92	19,984,105.33	1,998,410.53
合计	151,147,588.75	22,696,706.35	145,552,242.20	21,690,602.01

(3) 以抵销后净额列示的递延所得税资产或负债

√适用 □不适用

单位：元 币种：人民币

项目	期末余额		期初余额	
	递延所得税资产和负债互抵金额	抵销后递延所得税资产或负债余额	递延所得税资产和负债互抵金额	抵销后递延所得税资产或负债余额
递延所得税资产	21,174,509.31	24,744,500.43	20,242,792.36	25,926,893.86
递延所得税负债	21,174,509.31	1,522,197.04	20,242,792.36	1,447,809.65

(4) 未确认递延所得税资产明细

√适用 □不适用

单位：元 币种：人民币

项目	期末余额	期初余额
可抵扣暂时性差异		
可抵扣亏损	2,141,995.01	4,996,946.47
合计	2,141,995.01	4,996,946.47

(5) 未确认递延所得税资产的可抵扣亏损将于以下年度到期

√适用 □不适用

单位：元 币种：人民币

年份	期末金额	期初金额	备注
2026 年度		3,090,582.09	
2027 年度	670,798.67	670,798.67	
2028 年度	309,383.96	309,383.96	
2029 年度	424,641.93	424,641.93	
2030 年度	501,539.82	501,539.82	
2031 年及以后年度	235,630.63		
合计	2,141,995.01	4,996,946.47	/

其他说明：

□适用 √不适用

30、 其他非流动资产

√适用 □不适用

单位：元 币种：人民币

项目	期末余额			期初余额		
	账面余额	减值准备	账面价值	账面余额	减值准备	账面价值
预付设备及工程款	5,311,317.56		5,311,317.56	4,674,086.73		4,674,086.73
合计	5,311,317.56		5,311,317.56	4,674,086.73		4,674,086.73

补偿性资产相关信息

□适用 √不适用

其他说明：

无

31、 所有权或使用权受限资产

√适用 □不适用

单位：元　币种：人民币

项目	期末				期初			
	账面余额	账面价值	受限类型	受限情况	账面余额	账面价值	受限类型	受限情况
货币资金	6,927,371.55	6,927,371.55	其他	保函保证金	2,641,771.04	2,641,771.04	其他	保函保证金
合计	6,927,371.55	6,927,371.55	/	/	2,641,771.04	2,641,771.04	/	/

其他说明：
无

32、 短期借款

(1) 短期借款分类

□适用 √不适用

(2) 已逾期未偿还的短期借款情况

□适用 √不适用

其他说明：
□适用 √不适用

33、 交易性金融负债

□适用 √不适用

其他说明：
□适用 √不适用

34、 衍生金融负债

□适用 √不适用

35、 应付票据

□适用 √不适用

36、 应付账款

(1) 应付账款列示

√适用 □不适用

单位：元 币种：人民币

项目	期末余额	期初余额
应付货款	96,958,887.83	96,377,068.47
应付工程及设备款	38,483,842.47	15,832,032.64
应付劳务款	6,650,500.49	7,468,128.58
应付费用款	4,212,232.36	4,237,198.89

合计	146,305,463.15	123,914,428.58

(2) 账龄超过 1 年或逾期的重要应付账款

√适用 □不适用

单位：元 币种：人民币

项目	期末余额	未偿还或结转的原因
南通海发智能科技有限公司	2,796,200.00	相关设备尚在质保期内等原因，因此该款项尚未结清
合计	2,796,200.00	/

其他说明：

□适用 √不适用

37、 预收款项

(1) 预收账款项列示

□适用 √不适用

(2) 账龄超过 1 年的重要预收款项

□适用 √不适用

(3) 报告期内账面价值发生重大变动的金额和原因

□适用 √不适用

其他说明：

□适用 √不适用

38、 合同负债

(1) 合同负债情况

√适用 □不适用

单位：元 币种：人民币

项目	期末余额	期初余额
预收合同货款	6,984,893.38	6,188,573.95
合计	6,984,893.38	6,188,573.95

(2) 账龄超过 1 年的重要合同负债

□适用 √不适用

(3) 报告期内账面价值发生重大变动的金额和原因

□适用 √不适用

其他说明：

□适用 √不适用

39、 应付职工薪酬

(1) 应付职工薪酬列示

√适用 □不适用

单位：元 币种：人民币

项目	期初余额	本期增加	本期减少	期末余额
一、短期薪酬	21,503,661.64	90,624,303.11	96,528,849.99	15,599,114.76
二、离职后福利-设定提存计划	2,461.80	7,872,755.01	7,865,196.19	10,020.62
三、辞退福利				
四、一年内到期的其他福利				
合计	21,506,123.44	98,497,058.12	104,394,046.18	15,609,135.38

(2) 短期薪酬列示

√适用 □不适用

单位：元 币种：人民币

项目	期初余额	本期增加	本期减少	期末余额
一、工资、奖金、津贴和补贴	21,502,271.10	81,749,852.17	87,658,980.15	15,593,143.12
二、职工福利费		3,185,429.01	3,185,429.01	
三、社会保险费	1,390.54	4,446,427.75	4,441,846.65	5,971.64
其中：医疗保险费	1,342.80	3,788,177.10	3,783,687.62	5,832.28
工伤保险费	47.74	287,881.57	287,789.95	139.36
生育保险费		370,369.08	370,369.08	
四、住房公积金		1,100,728.00	1,100,728.00	
五、工会经费和职工教育经费		141,866.18	141,866.18	
六、短期带薪缺勤				
七、短期利润分享计划				
合计	21,503,661.64	90,624,303.11	96,528,849.99	15,599,114.76

(3) 设定提存计划列示

√适用 □不适用

单位：元 币种：人民币

项目	期初余额	本期增加	本期减少	期末余额
1、基本养老保险	2,387.20	7,636,161.82	7,628,832.06	9,716.96
2、失业保险费	74.60	236,593.19	236,364.13	303.66
合计	2,461.80	7,872,755.01	7,865,196.19	10,020.62

其他说明：

□适用 √不适用

40、 应交税费

√适用 □不适用

单位：元 币种：人民币

项目	期末余额	期初余额
增值税	488,236.71	793,602.64
企业所得税	519,608.90	5,366,341.22
城市建设维护税	16,444.68	524,352.70
教育费附加	34,420.31	582,852.70
印花税	157,410.31	189,985.97

房产税	678,502.62	678,502.62
土地使用税	296,784.78	296,784.80
环境保护税	78,550.23	88,889.37
水资源税	7,851.30	10,929.90
合计	2,277,809.84	8,532,241.92

其他说明：
无

41、 其他应付款

(1) 项目列示

√适用 □不适用

单位：元 币种：人民币

项目	期末余额	期初余额
应付利息		
应付股利	39,000,000.00	
其他应付款	2,356,036.83	1,638,684.13
合计	41,356,036.83	1,638,684.13

(2) 应付利息

□适用 √不适用

(3) 应付股利

√适用 □不适用

单位：元 币种：人民币

项目	期末余额	期初余额
普通股股利	39,000,000.00	
合计	39,000,000.00	

其他说明，包括重要的超过 1 年未支付的应付股利，应披露未支付原因：
无

(4) 其他应付款

按款项性质列示其他应付款

√适用 □不适用

单位：元 币种：人民币

项目	期末余额	期初余额
暂收保证金、押金、质保金	716,460.00	316,460.00
待报销费用	707,794.04	741,192.82
应付经销商返利款、进场费		86,688.93
待退回货款	924,368.53	444,473.20
其他	7,414.26	49,869.18
合计	2,356,036.83	1,638,684.13

账龄超过 1 年或逾期的重要其他应付款

□适用 √不适用

其他说明：

□适用 √不适用

42、 持有待售负债

□适用 √不适用

43、 一年内到期的非流动负债

√适用 □不适用

单位：元 币种：人民币

项目	期末余额	期初余额
一年内到期的租赁负债	4,319,895.58	5,225,315.24
合计	4,319,895.58	5,225,315.24

其他说明：

无

44、 其他流动负债

√适用 □不适用

单位：元 币种：人民币

项目	期末余额	期初余额
待转销项税金	146,667.01	170,880.54
合计	146,667.01	170,880.54

短期应付债券的增减变动：

□适用 √不适用

其他说明：

□适用 √不适用

45、 长期借款

(1) 长期借款分类

□适用 √不适用

其他说明

□适用 √不适用

46、 应付债券

(1) 应付债券

□适用 √不适用

(2) 应付债券的具体情况：（不包括划分为金融负债的优先股、永续债等其他金融工具）

□适用 √不适用

(3) 可转换公司债券的说明

□适用 √不适用

转股权会计处理及判断依据

□适用 √不适用

(4) 划分为金融负债的其他金融工具说明

期末发行在外的优先股、永续债等其他金融工具基本情况

□适用 √不适用

期末发行在外的优先股、永续债等金融工具变动情况表

□适用 √不适用

其他金融工具划分为金融负债的依据说明

□适用 √不适用

其他说明：

□适用 √不适用

47、 租赁负债

√适用 □不适用

单位：元 币种：人民币

项目	期末余额	期初余额
租赁付款额	15,463,898.90	18,808,839.38
减：未确认融资费用	1,605,686.95	2,270,128.28
合计	13,858,211.95	16,538,711.10

其他说明：

无

48、 长期应付款

项目列示

□适用 √不适用

长期应付款

□适用 √不适用

专项应付款

□适用 √不适用

49、 长期应付职工薪酬

□适用 √不适用

50、 预计负债

□适用 √不适用

51、 递延收益

递延收益情况

√适用 □不适用

单位：元 币种：人民币

项目	期初余额	本期增加	本期减少	期末余额	形成原因
政府补助	30,997,139.47		1,610,787.21	29,386,352.26	与资产相关的政府补助

合计	30,997,139.47		1,610,787.21	29,386,352.26	/

其他说明：
□适用 √不适用

52、 其他非流动负债
□适用 √不适用

53、 股本
√适用 □不适用

单位：元 币种：人民币

	期初余额	本次变动增减（+、一）					期末余额
		发行新股	送股	公积金转股	其他	小计	
股份总数	156,000,000.00						156,000,000.00

其他说明：
无

54、 其他权益工具
(1) 期末发行在外的优先股、永续债等其他金融工具基本情况
□适用 √不适用

(2) 期末发行在外的优先股、永续债等金融工具变动情况表
□适用 √不适用

其他权益工具本期增减变动情况、变动原因说明，以及相关会计处理的依据：
□适用 √不适用

其他说明：
□适用 √不适用

55、 资本公积
√适用 □不适用

单位：元 币种：人民币

项目	期初余额	本期增加	本期减少	期末余额
资本溢价（股本溢价）	649,884,642.88			649,884,642.88
其他资本公积	30,485,399.95	3,383,235.06		33,868,635.01
合计	680,370,042.83	3,383,235.06		683,753,277.89

其他说明，包括本期增减变动情况、变动原因说明：
其他资本公积增加系以权益结算的股份支付，详见本节十五、“股份支付 ”

56、 库存股
□适用 √不适用

57、 其他综合收益
√适用 □不适用

单位：元 币种：人民币

项目	期初余额	本期发生金额						期末余额
		本期所得税前发生额	减：前期计入其他综合收益当期转入损益	减：前期计入其他综合收益当期转入留存收益	减：所得税费用	税后归属于母公司	税后归属于少数股东	
一、不能重分类进损益的其他综合收益								
二、将重分类进损益的	-671,679.28	-1,388,271.60				-1,388,271.60		-2,059,950.88

项目	期初余额	本期发生金额						期末余额
		本期所得税前发生额	减：前期计入其他综合收益当期转入损益	减：前期计入其他综合收益当期转入留存收益	减：所得税费用	税后归属于母公司	税后归属于少数股东	
其他综合收益								
其中：外币财务报表折算差额	-671,679.28	-1,388,271.60				-1,388,271.60		-2,059,950.88
其他综合收益合计	-671,679.28	-1,388,271.60				-1,388,271.60		-2,059,950.88

其他说明，包括对现金流量套期损益的有效部分转为被套期项目初始确认金额调整：
不适用

58、 专项储备

□适用 √不适用

59、 盈余公积

√适用 □不适用

单位：元 币种：人民币

项目	期初余额	本期增加	本期减少	期末余额
法定盈余公积	66,449,250.69			66,449,250.69
合计	66,449,250.69			66,449,250.69

盈余公积说明，包括本期增减变动情况、变动原因说明：
无

60、 未分配利润

√适用 □不适用

单位：元 币种：人民币

项目	本期	上年度
调整前上期末未分配利润	592,308,925.54	534,028,038.34
调整期初未分配利润合计数（调增+，调减-）		
调整后期初未分配利润	592,308,925.54	534,028,038.34
加：本期归属于母公司所有者的净利润	50,461,750.09	111,436,078.71
减：提取法定盈余公积		11,035,191.51
提取任意盈余公积		
提取一般风险准备		
应付普通股股利	39,000,000.00	42,120,000.00
转作股本的普通股股利		
期末未分配利润	603,770,675.63	592,308,925.54

调整期初未分配利润明细：

1、由于《企业会计准则》及其相关新规定进行追溯调整，影响期初未分配利润0 元。
2、由于会计政策变更，影响期初未分配利润0 元。
3、由于重大会计差错更正，影响期初未分配利润0 元。
4、由于同一控制导致的合并范围变更，影响期初未分配利润0 元。
5、其他调整合计影响期初未分配利润0 元。

61、 营业收入和营业成本

(1) 营业收入和营业成本情况

√适用 □不适用

单位：元 币种：人民币

项目	本期发生额		上期发生额	
	收入	成本	收入	成本
主营业务	490,656,131.15	367,487,344.53	465,365,982.14	353,313,459.71
其他业务	2,558,566.60	1,189,378.14	840,064.29	235,449.40
合计	493,214,697.75	368,676,722.67	466,206,046.43	353,548,909.11

(2) 营业收入、营业成本的分解信息

√适用 □不适用

单位：元　币种：人民币

合同分类	本期发生额		合计	
	营业收入	营业成本	营业收入	营业成本
商品类型				
其中：手术耗材产品	139,431,430.33	111,525,841.65	139,431,430.33	111,525,841.65
护理产品	164,811,805.75	127,054,517.85	164,811,805.75	127,054,517.85
消毒清洁产品	86,687,532.39	68,236,568.94	86,687,532.39	68,236,568.94
高分子及辅助类产品	97,895,638.29	59,271,341.88	97,895,638.29	59,271,341.88
其他	4,388,290.99	2,588,452.35	4,388,290.99	2,588,452.35
合计	493,214,697.75	368,676,722.67	493,214,697.75	368,676,722.67
按经营地区分类				
其中：境内	45,161,504.13	33,245,011.52	45,161,504.13	33,245,011.52
境外	448,053,193.62	335,431,711.15	448,053,193.62	335,431,711.15
合计	493,214,697.75	368,676,722.67	493,214,697.75	368,676,722.67
按商品转让的时间分类				
其中：在某一时点确认收入	493,214,697.75	368,676,722.67	493,214,697.75	368,676,722.67
在某一时段确认收入				
合计	493,214,697.75	368,676,722.67	493,214,697.75	368,676,722.67

其他说明

□适用　√不适用

(3) 履约义务的说明

□适用　√不适用

(4) 分摊至剩余履约义务的说明

√适用 □不适用

本报告期末已签订合同、但尚未履行或尚未履行完毕的履约义务所对应的收入金额为240,484,047.92元，其中：

240,484,047.92元预计将于2026年度确认收入

(5) 重大合同变更或重大交易价格调整

□适用　√不适用

其他说明：

无

62、 税金及附加

√适用 □不适用

单位：元 币种：人民币

项目	本期发生额	上期发生额

城市维护建设税[注]	907,619.01	797,931.50
教育费附加	1,021,144.61	918,830.88
房产税	1,357,005.24	1,354,304.28
土地使用税	593,569.58	591,569.60
印花税	300,181.65	284,537.81
环境保护税	164,951.91	122,113.30
其他	17,835.60	17,729.22
合计	4,362,307.60	4,087,016.59

其他说明：

本公司招用建档立卡贫困人口，满足财税〔2019〕22 号《财政部 税务总局关于进一步支持和促进重点群体创业就业有关税收政策的通知》规定的条件，其中：2025 年 1—6 月相应地扣减城市维护建设税 12.09 万元；2026 年 1—6 月相应地扣减城市维护建设税 11.4 万元。

63、 销售费用

√适用 □不适用

单位：元 币种：人民币

项目	本期发生额	上期发生额
职工薪酬	6,567,928.54	6,540,923.72
办公费	408,307.55	454,805.12
差旅费	980,309.28	811,121.69
业务招待费	2,143,151.50	2,515,825.53
广告和宣传费	1,081,680.19	1,428,613.44
折旧费	444,678.83	407,299.02
销售佣金	328,916.02	220,285.63
租赁费		20,571.43
其他费用	1,766,549.42	1,748,180.51
合计	13,721,521.33	14,147,626.09

其他说明：

无

64、 管理费用

√适用 □不适用

单位：元 币种：人民币

项目	本期发生额	上期发生额
职工薪酬	8,840,223.64	7,967,171.74
折旧与摊销费	4,776,415.97	3,352,742.50
办公及通讯费	557,131.51	438,202.42
差旅费	268,098.67	96,838.28
汽车费用	261,504.20	286,938.51
业务招待费	301,419.23	460,954.42
水电费	314,155.23	217,086.94
财产保险费	447,798.60	529,842.79
租赁费	419,987.58	81,570.13
维修检测费	766,607.58	433,326.45
残疾人就业保障金	176,320.87	175,589.76
咨询顾问及中介机构服务费	1,530,454.54	4,520,926.15
股份支付费用	3,383,235.06	2,838,370.26
运输装卸费	17,955.18	

其他	841,754.66	634,420.56
合计	22,903,062.52	22,033,980.91

其他说明：
无

65、 研发费用

√适用 □不适用

单位：元 币种：人民币

项目	本期发生额	上期发生额
物料消耗	7,222,449.42	6,998,375.65
职工薪酬	9,887,259.76	9,335,964.42
折旧与摊销费	1,148,475.83	1,047,090.15
设计、测试及装备调试费	558,282.18	425,904.11
燃料与动力	466,349.59	443,871.37
其他	263,985.14	175,561.41
合计	19,546,801.92	18,426,767.11

其他说明：
无

66、 财务费用

√适用 □不适用

单位：元 币种：人民币

项目	本期发生额	上期发生额
利息支出	753,178.42	321,379.33
减：利息收入	3,310,224.91	6,431,969.12
汇兑损益	15,555,075.49	663,233.38
金融机构手续费	115,188.59	86,982.23
合计	13,113,217.59	-5,360,374.18

其他说明：
无

67、 其他收益

√适用 □不适用

单位：元 币种：人民币

按性质分类	本期发生额	上期发生额
政府补助	197,523.00	120,150.00
递延收益与资产相关政府补助转入	1,610,787.21	1,721,803.98
代扣个税手续费返还	277,722.25	11,090.01
合计	2,086,032.46	1,853,043.99

其他说明：
无

68、 投资收益

√适用 □不适用

单位：元 币种：人民币

项目	本期发生额	上期发生额
理财产品收益	1,337,500.51	535,054.19
合计	1,337,500.51	535,054.19

其他说明：

无

69、 净敞口套期收益

□适用 √不适用

70、 公允价值变动收益

√适用 □不适用

单位：元 币种：人民币

产生公允价值变动收益的来源	本期发生额	上期发生额
交易性金融资产	1,874,848.32	42,383.56
其中：理财产品公允价值变动收益	1,874,848.32	42,383.56
合计	1,874,848.32	42,383.56

其他说明：

无

71、 信用减值损失

√适用 □不适用

单位：元 币种：人民币

项目	本期发生额	上期发生额
应收账款坏账损失	6,974,914.35	-975,516.26
其他应收款坏账损失	13,031.28	-124,194.39
合计	6,987,945.63	-1,099,710.65

其他说明：

无

72、 资产减值损失

√适用 □不适用

单位：元 币种：人民币

项目	本期发生额	上期发生额
存货减值损失	-6,396,109.79	-6,661,698.17
合计	-6,396,109.79	-6,661,698.17

其他说明：

无

73、 资产处置收益

□适用 √不适用

74、 营业外收入

√适用 □不适用

单位：元 币种：人民币

项目	本期发生额	上期发生额	计入当期非经常性损益的金额
政府补助		500,000.00	

无法支付的应付账款	234,860.00		234,860.00
供应商赔偿收入	1,372.05		1,372.05
保险赔偿收入	250,000.00	35,000.00	250,000.00
其他收入	0.01	9,729.31	0.01
合计	486,232.06	544,729.31	486,232.06

其他说明：
□适用 √不适用

75、 营业外支出

√适用 □不适用

单位：元 币种：人民币

项目	本期发生额	上期发生额	计入当期非经常性损益的金额
非流动资产报废损失	93,472.43	59,365.16	93,472.43
其中：固定资产报废损失	93,472.43	59,365.16	93,472.43
公益性捐赠支出	260,000.00	4,000.00	260,000.00
其他支出	2,296.67	29,256.16	2,296.67
合计	355,769.10	92,621.32	355,769.10

其他说明：
无

76、 所得税费用

(1) 所得税费用表

√适用 □不适用

单位：元 币种：人民币

项目	本期发生额	上期发生额
当期所得税费用	5,193,213.30	7,685,812.81
递延所得税费用	1,256,780.82	-1,389,725.06
合计	6,449,994.12	6,296,087.75

(2) 会计利润与所得税费用调整过程

√适用 □不适用

单位：元 币种：人民币

项目	本期发生额
利润总额	56,911,744.21
按法定/适用税率计算的所得税费用	8,536,761.63
子公司适用不同税率的影响	924,081.55
调整以前期间所得税的影响	18,051.94
非应税收入的影响	
不可抵扣的成本、费用和损失的影响	-14,484.45
使用前期未确认递延所得税资产的可抵扣亏损的影响	
本期未确认递延所得税资产的可抵扣暂时性差异或可抵扣亏损的影响	58,907.66

研发费用加计扣除	-3,073,324.21
所得税费用	6,449,994.12

其他说明：

□适用 √不适用

77、 其他综合收益

√适用 □不适用

详见本节七、合并财务报表项目注释 57 、其他综合收益。

78、 现金流量表项目

(1) 与经营活动有关的现金

收到的其他与经营活动有关的现金

√适用 □不适用

单位：元 币种：人民币

项目	本期发生额	上期发生额
收回代垫款	283,137.44	257,979.48
收到的政府补助	185,823.00	606,500.00
收到的保证金及押金	482,000.00	
收到的利息收入	3,310,224.91	6,431,969.12
其他	1,184,876.25	74,648.30
合计	5,446,061.60	7,371,096.90

收到的其他与经营活动有关的现金说明：

无

支付的其他与经营活动有关的现金

√适用 □不适用

单位：元 币种：人民币

项目	本期发生额	上期发生额
支付的各项费用	24,172,346.95	26,516,097.58
支付的保证金及押金		150,000.00
支付的代垫款	218,669.18	189,030.30
支付的银行手续费	115,188.59	86,982.23
其他	306,777.79	343,520.37
合计	24,812,982.51	27,285,630.48

支付的其他与经营活动有关的现金说明：

无

(2) 与投资活动有关的现金

收到的重要的投资活动有关的现金

√适用 □不适用

单位：元 币种：人民币

项目	本期发生额	上期发生额
赎回理财产品	405,000,000.00	105,000,000.00
合计	405,000,000.00	105,000,000.00

收到的重要的投资活动有关的现金说明

无

支付的重要的投资活动有关的现金

√适用 □不适用

单位：元 币种：人民币

项目	本期发生额	上期发生额
购买理财产品	933,000,000.00	140,000,000.00
合计	933,000,000.00	140,000,000.00

支付的重要的投资活动有关的现金说明

无

收到的其他与投资活动有关的现金

√适用 □不适用

单位：元 币种：人民币

项目	本期发生额	上期发生额
赎回理财产品	405,000,000.00	105,000,000.00
合计	405,000,000.00	105,000,000.00

收到的其他与投资活动有关的现金说明：

无

支付的其他与投资活动有关的现金

√适用 □不适用

单位：元 币种：人民币

项目	本期发生额	上期发生额
购买理财产品	933,000,000.00	140,000,000.00
支付工程保函保证金	4,285,208.22	
合计	937,285,208.22	140,000,000.00

支付的其他与投资活动有关的现金说明：

无

(3) 与筹资活动有关的现金

收到的其他与筹资活动有关的现金

□适用 √不适用

支付的其他与筹资活动有关的现金

√适用 □不适用

单位：元 币种：人民币

项目	本期发生额	上期发生额
偿还租赁负债本金和利息	4,572,604.30	1,537,977.41
支付租赁保证金	96,895.00	2,374,656.32
合计	4,669,499.30	3,912,633.73

支付的其他与筹资活动有关的现金说明：

无

筹资活动产生的各项负债变动情况

√适用 □不适用

单位：元 币种：人民币

项目	期初余额	本期增加		本期减少		期末余额
		现金	非现金变动	现金变动	非现金变动	

		变动				
应付股利			39,000,000.00			39,000,000.00
租赁负债（含一年内到期）[注]	21,764,026.34		573,777.95	4,159,696.76		18,178,107.53
合计	21,764,026.34		39,573,777.95	4,159,696.76		57,178,107.53

注：支付租赁负债相关的进项税为 412,907.54 元。

(4) 以净额列报现金流量的说明

□适用 √不适用

(5) 不涉及当期现金收支、但影响企业财务状况或在未来可能影响企业现金流量的重大活动及财务影响

□适用 √不适用

79、 现金流量表补充资料

(1) 现金流量表补充资料

√适用 □不适用

单位：元 币种：人民币

补充资料	本期金额	上期金额
1．将净利润调节为经营活动现金流量：		
净利润	50,461,750.09	48,147,213.96
加：资产减值准备	6,396,109.79	6,661,698.17
信用减值损失	-6,987,945.63	1,099,710.65
固定资产折旧、油气资产折耗、生产性生物资产折旧	21,184,001.36	21,360,387.60
使用权资产摊销	2,307,848.57	788,921.72
无形资产摊销	819,345.08	737,767.67
长期待摊费用摊销	2,459,090.64	1,231,326.43
处置固定资产、无形资产和其他长期资产的损失（收益以“-”号填列）		
固定资产报废损失（收益以“-”号填列）	93,472.43	59,365.16
公允价值变动损失（收益以“-”号填列）	-1,874,848.32	-42,383.56
财务费用（收益以“-”号填列）	8,886,649.89	1,389,743.53
投资损失（收益以“-”号填列）	-1,337,500.51	-535,054.19
递延所得税资产减少（增加以“-”号填列）	1,182,393.43	-1,604,687.64
递延所得税负债增加（减少以“-”号填列）	74,387.39	214,962.58
存货的减少（增加以“-”号填列）	-40,978,217.64	7,141,027.55
经营性应收项目的减少（增加以“-”号填列）	54,537,822.23	18,541,299.18
经营性应付项目的增加（减少以“-”号填列）	-7,986,003.59	-19,446,439.16

其他	3,383,235.06	2,838,370.26
经营活动产生的现金流量净额	92,621,590.27	88,583,229.91
2．不涉及现金收支的重大投资和筹资活动：		
债务转为资本		
一年内到期的可转换公司债券		
新增使用权资产	301,274.81	23,795,292.75
3．现金及现金等价物净变动情况：		
现金的期末余额	262,580,431.08	741,557,605.38
减：现金的期初余额	762,271,817.51	719,929,203.35
加：现金等价物的期末余额		
减：现金等价物的期初余额		
现金及现金等价物净增加额	-499,691,386.43	21,628,402.03

注：报告期其他项目列示的金额为 3,383,235.06 元，系以权益结算的股份支付费用，详见附注十三。

(2) 本期支付的取得子公司的现金净额

□适用 √不适用

(3) 本期收到的处置子公司的现金净额

□适用 √不适用

(4) 现金和现金等价物的构成

√适用 □不适用

单位：元 币种：人民币

项目	期末余额	期初余额
一、现金	262,580,431.08	762,271,817.51
其中：库存现金		11,550.67
可随时用于支付的银行存款	262,580,431.08	762,260,266.84
可随时用于支付的其他货币资金		
可用于支付的存放中央银行款项		
存放同业款项		
拆放同业款项		
二、现金等价物		
其中：三个月内到期的债券投资		
三、期末现金及现金等价物余额	262,580,431.08	762,271,817.51
其中：母公司或集团内子公司使用受限制的现金和现金等价物		

(5) 使用范围受限但仍作为现金和现金等价物列示的情况

□适用 √不适用

(6) 不属于现金及现金等价物的货币资金

√适用 □不适用

单位：元 币种：人民币

项目	期末余额	期初余额	理由
保函保证金	6,927,371.55	2,641,771.04	保证金，不可随时支取
合计	6,927,371.55	2,641,771.04	/

其他说明：

□适用 √不适用

80、 所有者权益变动表项目注释

说明对上年期末余额进行调整的“其他”项目名称及调整金额等事项：

□适用 √不适用

81、 外币货币性项目

(1) 外币货币性项目

√适用 □不适用

单位：元

项目	期末外币余额	折算汇率	期末折算人民币余额
货币资金			54,957,275.82
其中：美元	7,636,362.06	6.8109	52,010,498.37
欧元	376,327.68	7.7671	2,922,974.74
澳元	3.97	4.6804	18.58
新加坡元	1,418.24	5.2605	7,460.66
越南盾	60,410,413.00	0.0003	16,323.47
应收账款			222,458,152.20
其中：美元	30,900,005.98	6.8109	210,456,850.73
欧元	1,489,930.56	7.7671	11,572,439.65
越南盾	1,587,145,756.79	0.0003	428,861.82
其他应收款			1,322,176.89
其中：越南盾	4,893,155,200.00	0.0003	1,322,176.89
应付账款			4,984,702.53
其中：美元	656,843.73	6.8109	4,473,696.98
越南盾	1,891,145,945.41	0.0003	511,005.55
其他应付款			988,717.07
其中：美元	135,719.00	6.8109	924,368.53
越南盾	238,143,162.00	0.0003	64,348.54
一年内到期的非流动负债			4,087,877.35
其中：美元	600,196.35	6.8109	4,087,877.35
租赁负债			13,858,211.95
其中：美元	2,034,710.82	6.8109	13,858,211.95

其他说明：

无

(2) 货币缺乏可兑换性的性质及其财务影响、所采用的即期汇率及其估计过程，以及企业因货币缺乏可兑换性而面临的风险

□适用 √不适用

(3) 境外经营实体说明，包括对于重要的境外经营实体，应披露其境外主要经营地、记账本位币及选择依据，记账本位币发生变化的还应披露原因

√适用 □不适用

境外经营实体名称	主要经营地	记账本位币	记账本位币选择依据
HENGTAI HEALTHCARE PTE.LTD.	新加坡	美元	经营业务主要以该等货币计价和结算
UNIVERSAL MEDICAL NANFANG CO.,LTD.	柬埔寨	美元	经营业务主要以该等货币计价和结算
JIANLIYUAN HEALTHCARE CO.LTD	越南	越南盾	经营业务主要以该等货币计价和结算

(4) 境外经营的记账本位币与企业的列报货币之间缺乏可兑换性的情况

□适用 √不适用

82、租赁

(1) 作为承租人

√适用 □不适用

未纳入租赁负债计量的可变租赁付款额

□适用 √不适用

简化处理的短期租赁或低价值资产的租赁费用

√适用 □不适用

单位：元

项目	本期发生额	上期发生额
计入当期损益的采用简化处理的短期租赁费用	419,987.58	355,391.56

售后租回交易及判断依据

□适用 √不适用

与租赁相关的现金流出总额5,114,624.30(单位：元 币种：人民币)

(2) 作为出租人

作为出租人的经营租赁

□适用 √不适用

作为出租人的融资租赁

□适用 √不适用

未折现租赁收款额与租赁投资净额的调节表

□适用 √不适用

未来五年未折现租赁收款额

□适用 √不适用

(3) 作为生产商或经销商确认融资租赁销售损益

□适用 √不适用

其他说明

无

83、 数据资源

□适用 √不适用

84、 其他

□适用 √不适用

八、研发支出

1、 按费用性质列示

√适用 □不适用

单位：元 币种：人民币

项目	本期发生额	上期发生额
物料消耗	7,222,449.42	6,998,375.65
职工薪酬	9,887,259.76	9,335,964.42
折旧与摊销费	1,148,475.83	1,047,090.15
设计、测试及装备调试费	558,282.18	425,904.11
燃料与动力	466,349.59	443,871.37
其他	263,985.14	175,561.41
合计	19,546,801.92	18,426,767.11
其中：费用化研发支出	19,546,801.92	18,426,767.11
资本化研发支出		

其他说明：

无

2、 符合资本化条件的研发项目开发支出

□适用 √不适用

重要的资本化研发项目

□适用 √不适用

开发支出减值准备

□适用 √不适用

其他说明

无

3、 重要的外购在研项目

□适用 √不适用

九、合并范围的变更

1、 非同一控制下企业合并

□适用 √不适用

2、 同一控制下企业合并

□适用 √不适用

3、 反向购买

□适用 √不适用

4、 处置子公司

本期是否存在丧失子公司控制权的交易或事项

□适用 √不适用

其他说明：

□适用 √不适用

是否存在通过多次交易分步处置对子公司投资且在本期丧失控制权的情形

□适用 √不适用

其他说明：

□适用 √不适用

5、 其他原因的合并范围变动

说明其他原因导致的合并范围变动（如，新设子公司、清算子公司等）及其相关情况：

□适用 √不适用

6、 其他

□适用 √不适用

十、在其他主体中的权益

1、 在子公司中的权益

(1) 企业集团的构成

√适用 □不适用

单位：元 币种：人民币

子公司名称	主要经营地	注册资本	注册地	业务性质	持股比例(%)		取得方式
					直接	间接	
常州健泽	江苏常州	70,000,000.00	江苏常州	染色纱布生产与销售	100.00		同一控制下企业合并

常州融信	江苏常州	16,000,000.00	江苏常州	医用高分子材料及制品的生产、销售	100.00		同一控制下企业合并
江苏恒通	江苏常州	10,000,000.00	江苏常州	医用敷料产品销售	100.00		同一控制下企业合并
健尔康上海	上海	5,000,000.00	上海	医用敷料产品销售	100.00		同一控制下企业合并
江苏恒海	江苏常州	10,000,000.00	江苏常州	医用敷料产品销售	100.00		设立
恒泰医疗	新加坡	850 万美元	新加坡	医用敷料产品销售	100.00		设立
环球医疗[注]	柬埔寨	380 万美元	柬埔寨茶胶省	医用敷料产品销售		100.00	设立
健力源医疗	越南	700 万美元	越南西宁省	医用敷料产品、医用高分子材料及制品的生产、销售		100.00	设立

注：截至报告期期末，因股东尚未缴纳出资款以及环球医疗尚未实际运营，故无财务报表。

在子公司的持股比例不同于表决权比例的说明：
无

持有半数或以下表决权但仍控制被投资单位，以及持有半数以上表决权但不控制被投资单位的依据：
无

对于纳入合并范围的重要的结构化主体，控制的依据：
无

确定公司是代理人还是委托人的依据：
无

其他说明：
无

(2) 重要的非全资子公司

□适用 √不适用

(3) 重要非全资子公司的主要财务信息

□适用 √不适用

(4) 使用企业集团资产和清偿企业集团债务的重大限制：

□适用 √不适用

(5) 向纳入合并财务报表范围的结构化主体提供的财务支持或其他支持：

□适用 √不适用

其他说明：

□适用 √不适用

2、 在子公司的所有者权益份额发生变化且仍控制子公司的交易

□适用 √不适用

3、 在合营企业或联营企业中的权益

□适用 √不适用

4、 重要的共同经营

□适用 √不适用

5、 在未纳入合并财务报表范围的结构化主体中的权益

未纳入合并财务报表范围的结构化主体的相关说明：

□适用 √不适用

6、 其他

□适用 √不适用

十一、政府补助

1、 报告期末按应收金额确认的政府补助

□适用 √不适用

未能在预计时点收到预计金额的政府补助的原因

□适用 √不适用

2、 涉及政府补助的负债项目

√适用 □不适用

单位：元 币种：人民币

财务报表项目	期初余额	本期新增补助金额	本期计入营业外收入金额	本期转入其他收益	本期其他变动	期末余额	与资产/收益相关
递延收益	30,997,139.47			1,610,787.21		29,386,352.26	与资产相关
合计	30,997,139.47			1,610,787.21		29,386,352.26	/

3、 计入当期损益的政府补助

√适用 □不适用

单位：元 币种：人民币

类型	本期发生额	上期发生额
与资产相关	1,610,787.21	1,721,803.98
与收益相关	197,523.00	620,150.00
合计	1,808,310.21	2,341,953.98

其他说明：

无

十二、与金融工具相关的风险

1、 金融工具的风险

√适用 □不适用

（一）金融工具产生的各类风险

本公司在日常活动中面临各种金融工具的风险，主要包括市场风险（包括汇率风险、利率风险）、信用风险和流动性风险。本公司的主要金融工具包括货币资金、借款、应收账款、其他应收款、应付账款、其他应付款等。相关金融工具详情于各附注披露。与这些金融工具有关的风险，以及本公司为降低这些风险所采取的风险管理政策如下所述。

1、市场风险

（1）汇率风险，是指影响本公司财务成果和现金流的外汇汇率的变动中的风险。本公司承受外汇风险主要与所持有美元和欧元等外币的银行存款、应收款项有关，由于美元、欧元等外币与本公司的功能货币之间的汇率变动使本公司面临外汇风险。本公司管理层密切监视外币汇率波动，以控制外币资产与负债的持有金额，并将于需要时考虑对冲重大汇率风险。

于资产负债表日，本公司外币资产及外币负债的余额如下：

单位：元

项目	期末余额		期初余额	
	外币资产余额	外币负债余额	外币资产余额	外币负债余额
美元	262,467,349.10	23,344,154.81	316,375,552.25	24,873,873.85
欧元	14,495,414.39		14,709,785.12	

敏感性分析本公司承受外汇风险主要与美元和欧元等外币与人民币的汇率变化有关。下表列示了本公司相关外币与人民币汇率变动5%假设下的敏感性分析。在管理层进行敏感性分析时，5%的增减变动被认为合理反映了汇率变化的可能范围。汇率可能发生的合理变动对当期综合收益的影响如下：

单位：元

综合收益增加/减少	本期金额	上年度
人民币贬值 5%	4,439,019.57	6,457,965.58
人民币升值 5%	-4,227,637.69	-6,150,443.41

公司外币应收账款主要系来源于古巴三家进口公司及古巴国家银行（简称“古巴客户”），各报告期已单项全额计提坏账，因此古巴客户应收款项的汇率变动对公司的当期综合收益无影响，故汇率变化对当期综合收益的影响结果不包含对古巴客户应收账款产生的影响。

公司管理层为防范美元贬值的风险，在公司外汇货币资金以及未来收汇金额以内购买美元远期结售汇合约。公司规定不进行单纯以盈利为目的的外汇交易，所有外汇交易行为均以正常经营业务为基础，远期外汇合约均以具体经营业务为依托，以规避和防范汇率风险为目的。

（2）利率风险－公允价值变动风险，本公司因利率变动引起金融工具公允价值变动的风险主要来自固定利率的银行借款。截至报告期期末，本公司无以固定利率计息的银行借款，因此管理层认为暂无利率变动引起的公允价值变动风险，本公司目前并无利率对冲的政策。

2、信用风险

信用风险是指因交易对手或债务人未能履行其全部或部分支付义务而造成本公司发生损失的风险。本公司已采取政策只与信用良好的交易对手方合作，以此缓解因交易对手方未能履行合同义务而产生财务损失的风险。信用风险敞口通过对交易对手方设定额度加以控制。应收账款的债务人为大量分布于不同地区的客户，本公司针对古巴地区的客户实施款到发货的信用风险管理政策。本公司持续对应收账款的财务状况实施信用评估、控制信用额度、进行信用审批，并执行其他监控程序以确保采取必要的措施回收过期债权。货币资金的信用风险是有限的，因为交易对手是声誉良好并拥有较高信用评级的银行。

截止 2026 年 6 月 30 日，本公司金融资产的账面价值已代表最大信用风险敞口。本公司于每个资产负债表日根据应收款项的回收情况，计提充分的坏账准备，具体情况参见本节七、合并财务报表项目注释 5、应收账款和 9、其他应收款。因此，本公司认为所承担的信用风险已经大为降低。

3、流动风险

流动性风险，是指企业在履行以交付现金或其他金融资产的方式结算的义务时发生资金短缺的风险。

（1）于 2026 年 6 月 30 日，本公司持有的金融负债按未折现剩余合同义务的到期期限分析如下（单位：人民币万元）：

项目	账面价值	未折现合同金额	1 年以内	1 至 5 年
应付账款	14,630.55	14,630.55	14,630.55	
其他应付款	4,135.60	4,135.60	4,135.60	
一年内到期的非流动负债	431.99	558.57	558.57	
租赁负债	1,385.82	1,546.39		1,546.39

项目	账面价值	未折现合同金额	1 年以内	1 至 5 年
小计	20,583.96	20,871.11	19,324.72	1,546.39

（2）管理金融负债流动性的方法：

管理流动风险时，本公司管理层认为充分的现金及现金等价物并对其进行监控，以满足本公司经营需要、并降低现金流量波动的影响。本公司管理层对银行承兑汇票、银行借款的使用情况进行监控并确保遵守借款协议；管理层对应付供应商款项进行监控并遵守付款约定。截至 2026 年 6 月 30 日，公司营运资金为 101,395.08 万元，流动比率为 5.67。

本公司管理层认为本公司所承担的流动风险已经大为降低，对本公司的经营和财务报表不构成重大影响，本财务报表系在持续经营假设的基础上编制。

2、 套期

(1) 公司开展套期业务进行风险管理

□适用 √不适用

其他说明

□适用 √不适用

(2) 公司开展符合条件套期业务并应用套期会计

□适用 √不适用

其他说明

□适用 √不适用

(3) 公司开展套期业务进行风险管理、预期能实现风险管理目标但未应用套期会计

□适用 √不适用

其他说明

□适用 √不适用

3、 金融资产转移

(1) 转移方式分类

□适用 √不适用

(2) 因转移而终止确认的金融资产

□适用 √不适用

(3) 继续涉入的转移金融资产

□适用 √不适用

其他说明

□适用 √不适用

十三、公允价值的披露

1、 以公允价值计量的资产和负债的期末公允价值

√适用 □不适用

单位：元 币种：人民币

项目	期末公允价值			
	第一层次公允价值计量	第二层次公允价值计量	第三层次公允价值计量	合计
一、持续的公允价值计量				
（一）交易性金融资产			529,874,848.32	529,874,848.32
1.以公允价值计量且变动计入当期损益的金融资产			529,874,848.32	529,874,848.32
（1）债务工具投资				
（2）权益工具投资				
（3）衍生金融资产				
（4）理财产品			529,874,848.32	529,874,848.32
2. 指定以公允价值计量且其变动计入当期损益的金融资产				
（1）债务工具投资				
（2）权益工具投资				
（二）其他债权投资				
（三）其他权益工具投资				
（四）投资性房地产				
1.出租用的土地使用权				
2.出租的建筑物				
3.持有并准备增值后转让的土地使用权				
（五）生物资产				
1.消耗性生物资产				
2.生产性生物资产				
持续以公允价值计量的资产总额			529,874,848.32	529,874,848.32
（六）交易性金融负债				
1.以公允价值计量且变动计入当期损益的金融负债				
其中：发行的交易性债券				
衍生金融负债				
其他				
2.指定为以公允价值计量且变动计入当期损益的金融负债				
持续以公允价值计量的负债总额				

二、非持续的公允价值计量				
（一）持有待售资产				
非持续以公允价值计量的资产总额				
非持续以公允价值计量的负债总额				

2、 持续和非持续第一层次公允价值计量项目市价的确定依据

□适用 √不适用

3、 持续和非持续第二层次公允价值计量项目，采用的估值技术和重要参数的定性及定量信息

□适用 √不适用

4、 持续和非持续第三层次公允价值计量项目，采用的估值技术和重要参数的定性及定量信息

√适用 □不适用

本公司第三层次公允价值计量项目系理财产品，以预期收益率预测未来现金流量，不可观察估计值是预期收益率。

5、 持续的第三层次公允价值计量项目，期初与期末账面价值间的调节信息及不可观察参数敏感性分析

□适用 √不适用

6、 持续的公允价值计量项目，本期内发生各层级之间转换的，转换的原因及确定转换时点的政策

□适用 √不适用

7、 本期内发生的估值技术变更及变更原因

□适用 √不适用

8、 不以公允价值计量的金融资产和金融负债的公允价值情况

□适用 √不适用

9、 其他

□适用 √不适用

十四、关联方及关联交易

1、 本企业的母公司情况

□适用 √不适用

2、 本企业的子公司情况

本企业子公司的情况详见附注

√适用 □不适用

详见本节 十、在其他主体中的权益之说明。

3、 本企业合营和联营企业情况

本企业重要的合营或联营企业详见附注
□适用 √不适用

本期与本公司发生关联方交易，或前期与本公司发生关联方交易形成余额的其他合营或联营企业情况如下
□适用 √不适用

4、 其他关联方情况

√适用 □不适用

其他关联方名称	其他关联方与本企业关系
陈水平	实际控制人的兄弟，并担任本公司副总经理
张伟华	高管陈水平配偶的姐妹侯爱梅的配偶
常州市金坛飞宇医疗科技有限公司	张伟华为该公司的实际控制人

其他说明
无

5、 关联交易情况

(1) 购销商品、提供和接受劳务的关联交易

采购商品/接受劳务情况表
√适用 □不适用

单位：元 币种：人民币

关联方	关联交易内容	本期发生额	获批的交易额度（如适用）	是否超过交易额度（如适用）	上期发生额
常州市金坛飞宇医疗科技有限公司	加工费	1,797,371.36	5,500,000.00	否	2,753,082.18

出售商品/提供劳务情况表
□适用 √不适用

购销商品、提供和接受劳务的关联交易说明
□适用 √不适用

(2) 关联受托管理/承包及委托管理/出包情况

本公司受托管理/承包情况表：
□适用 √不适用

关联托管/承包情况说明
□适用 √不适用

本公司委托管理/出包情况表：
□适用 √不适用

关联管理/出包情况说明
□适用 √不适用

(3) 关联租赁情况

本公司作为出租方：
□适用 √不适用

本公司作为承租方：
□适用 √不适用

关联租赁情况说明
□适用 √不适用

(4) 关联担保情况

本公司作为担保方

□适用 √不适用

本公司作为被担保方

√适用 □不适用

单位：元 币种：人民币

担保方	担保金额	担保起始日	担保到期日	担保是否已经履行完毕
陈国平	45,000,000.00	2023-2-15	2026-2-15	是
常州健泽	45,000,000.00	2023-2-15	2026-2-15	是

关联担保情况说明

□适用 √不适用

(5) 关联方资金拆借

□适用 √不适用

(6) 关联方资产转让、债务重组情况

□适用 √不适用

(7) 关键管理人员报酬

√适用 □不适用

单位：万元 币种：人民币

项目	本期发生额	上期发生额
关键管理人员报酬	306.47	308.88

(8) 其他关联交易

□适用 √不适用

6、 应收、应付关联方等未结算项目情况

(1) 应收项目

□适用 √不适用

(2) 应付项目

√适用 □不适用

单位：元 币种：人民币

项目名称	关联方	期末账面余额	期初账面余额
应付账款	常州市金坛飞宇医疗科技有限公司	200,874.62	187,249.14

(3) 其他项目

□适用 √不适用

7、 关联方承诺

□适用 √不适用

8、 其他

□适用 √不适用

十五、股份支付

1、 各项权益工具

(1) 明细情况

□适用 √不适用

(2) 期末发行在外的股票期权或其他权益工具

□适用 √不适用

2、 以权益结算的股份支付情况

√适用 □不适用

单位：元 币种：人民币

以权益结算的股份支付对象	
授予日权益工具公允价值的确定方法	接近授予日的外部投资者入股价格、净资产评估价值
授予日权益工具公允价值的重要参数	
可行权权益工具数量的确定依据	根据股权激励对象持有员工持股平台的股份数量以及最新取得的已离职员工情况等后续信息进行估计
本期估计与上期估计有重大差异的原因	无
以权益结算的股份支付计入资本公积的累计金额	33,868,635.01

其他说明

无

3、 以现金结算的股份支付情况

□适用 √不适用

4、 本期股份支付费用

√适用 □不适用

单位：元 币种：人民币

授予对象类别	以权益结算的股份支付费用	以现金结算的股份支付费用
高级管理人员	1,949,605.55	
中层及核心骨干人员	1,433,629.51	
合计	3,383,235.06	

其他说明

无

5、 股份支付的修改、终止情况

□适用 √不适用

6、 其他

□适用 √不适用

十六、承诺及或有事项

1、 重要承诺事项

√适用 □不适用

资产负债表日存在的对外重要承诺、性质、金额

（1）截至 2026 年 6 月 30 日，本公司向中国银行申请开立但尚未到期的质量保函余额为 1,989,663.33 元，履约保函余额 4,937,708.22 元。

（2）除上述承诺事项外，截至 2026 年 6 月 30 日，本公司无其他重大承诺事项。

2、 或有事项

(1) 资产负债表日存在的重要或有事项

□适用 √不适用

(2) 公司没有需要披露的重要或有事项，也应予以说明：

□适用 √不适用

3、 其他

□适用 √不适用

十七、资产负债表日后事项

1、 重要的非调整事项

□适用 √不适用

2、 利润分配情况

□适用 √不适用

3、 销售退回

□适用 √不适用

4、 其他资产负债表日后事项说明

□适用 √不适用

十八、其他重要事项

1、 前期会计差错更正

(1) 追溯重述法

□适用 √不适用

(2) 未来适用法

□适用 √不适用

2、 重要债务重组

□适用 √不适用

3、 资产置换

(1) 非货币性资产交换

□适用 √不适用

(2) 其他资产置换

□适用 √不适用

4、 年金计划

□适用 √不适用

5、 终止经营

□适用 √不适用

6、 分部信息

(1) 报告分部的确定依据与会计政策

□适用 √不适用

(2) 报告分部的财务信息

□适用 √不适用

(3) 公司无报告分部的，或者不能披露各报告分部的资产总额和负债总额的，应说明原因

√适用 □不适用

本公司主要从事医用敷料等一次性医疗器械及消毒卫生用品的生产、销售。公司将各类产品的生产、销售作为一个整体实施管理、评估经营成果。因此，本公司无需披露报告分部。

(4) 其他说明

□适用 √不适用

7、 其他对投资者决策有影响的重要交易和事项

□适用 √不适用

8、 其他

□适用 √不适用

十九、母公司财务报表主要项目注释

1、 应收账款

(1) 按账龄披露

√适用 □不适用

单位：元 币种：人民币

账龄	期末账面余额	期初账面余额
1 年以内（含 1 年）	198,123,033.15	257,006,574.24
其中：1 年以内	198,123,033.15	257,006,574.24
1 至 2 年	134,150.00	175,549.64
2 至 3 年		184,389.30

3 年以上	149,638,417.19	154,542,270.68
小计	347,895,600.34	411,908,783.86
减：坏账准备	158,253,284.67	165,592,522.16
合计	189,642,315.67	246,316,261.70

(2) 按坏账计提方法分类披露

√适用 □不适用

单位：元　币种：人民币

类别	期末余额					期初余额				
	账面余额		坏账准备		账面价值	账面余额		坏账准备		账面价值
	金额	比例(%)	金额	计提比例(%)		金额	比例(%)	金额	计提比例(%)	
按单项计提坏账准备	149,171,089.33	42.88	149,171,089.33	100.00		154,259,332.12	37.45	154,259,332.12	100.00	
其中：										
单项金额重大	149,171,089.33	42.88	149,171,089.33	100.00		154,259,332.12	37.45	154,259,332.12	100.00	
按组合计提坏账准备	198,724,511.01	57.12	9,082,195.34	4.57	189,642,315.67	257,649,451.74	62.55	11,333,190.04	4.40	246,316,261.70
其中：										
其中：应收客户货款组合	178,006,360.05	51.17	9,082,195.34	5.10	168,924,164.71	225,566,304.68	54.76	11,333,190.04	5.02	214,233,114.64

合并范围内关联方组合	20,718,150.96	5.95			20,718,150.96	32,083,147.06	7.79			32,083,147.06
合计	347,895,600.34	100.00	158,253,284.67	45.49	189,642,315.67	411,908,783.86	100.00	165,592,522.16	40.20	246,316,261.70

按单项计提坏账准备：
√适用 □不适用

单位：元 币种：人民币

名称	期末余额			
	账面余额	坏账准备	计提比例（%）	计提理由
EMPRESA COMERCIALIZADORA IMPORTADORA EXPORTADORA DE LA INDUSTRIA LIGERA	40,960,441.95	40,960,441.95	100.00	详见按单项计提坏账说明
MEDICUBA S.A.	10,524,240.46	10,524,240.46	100.00	
FARMACUBA	631,017.69	631,017.69	100.00	
BANCO NACIONAL DE CUBA	97,055,389.23	97,055,389.23	100.00	
合计	149,171,089.33	149,171,089.33	100.00	/

按单项计提坏账准备的说明：
√适用 □不适用
注：（1）2018 年 3 月 8 日，公司与 BANCO NACIONAL DE CUBA（古巴国家银行）签订《债务重组协议》，双方一致同意，对截至 2017 年已到期和 2018 年将到期 MEDICUBA S.A.、FARMACUBA、EMPRESA IMPORTADORA EXPORTADORA ILECO（2017 年更名为 EMPRESA COMERCIALIZADORA IMPORTADORA EXPORTADORA DE LA INDUSTRIA LIGERA）与本公司签署合同的部分应付货款进行重组，由 BANCO NACIONAL DE CUBA(古巴国家银行)负责承担并支付部分应付货款共计 17,036,883.73 美元和 170,879.11 欧元,分别在 2018 年和 2019 年支付。重组后，BANCO NACIONAL DE CUBA（古巴国家银行）于 2018 年和 2019 年未按照债务重组协议约定的付款时间和金额对其安排付款，已构成重大违约加上古巴经济环境的影响，故全额计提坏账;(2)本公司对 MEDICUBA S.A.、FARMACUBA、EMPRESA COMERCIALIZADORA IMPORTADORA EXPORTADORA DE LA INDUSTRIA LIGERA（三家古巴进口公司）采用款到发货的销售政策，对于重组后逾期未支付的剩余货款，本公司结合该等客户因发生重大财务困难导致以前年度开立的信用证已到期未支付（逾期金额重大）以及公司多次催收无果的情况综合判断，故全额计提坏账。

按组合计提坏账准备：
√适用 □不适用
组合计提项目：应收客户货款组合

单位：元 币种：人民币

名称	期末余额		
	账面余额	坏账准备	计提比例（%）
1 年以内	177,687,820.75	8,884,391.04	5.00
1 至 2 年	134,150.00	13,415.00	10.00
2 至 3 年			
3 年以上	184,389.30	184,389.30	100.00
合计	178,006,360.05	9,082,195.34	5.10

按组合计提坏账准备的说明：
√适用 □不适用
详见本节五、重要会计政策及会计估计 13.应收账款

按预期信用损失一般模型计提坏账准备
□适用 √不适用

各阶段划分依据和坏账准备计提比例
不适用

对本期发生损失准备变动的应收账款账面余额显著变动的情况说明：
□适用 √不适用

(3) 坏账准备的情况

√适用 □不适用

单位：元 币种：人民币

类别	期初余额	本期变动金额				期末余额
		计提	收回或转回	转销或核销	其他变动	
应收账款坏账准备	165,592,522.16	-7,339,237.49				158,253,284.67
合计	165,592,522.16	-7,339,237.49				158,253,284.67

其中本期坏账准备收回或转回金额重要的：
□适用 √不适用

其他说明
无

(4) 本期实际核销的应收账款情况

□适用 √不适用

其中重要的应收账款核销情况
□适用 √不适用

应收账款核销说明：
□适用 √不适用

(5) 按欠款方归集的期末余额前五名的应收账款和合同资产情况

√适用 □不适用

单位：元 币种：人民币

单位名称	应收账款期末余额	合同资产期末余额	应收账款和合同资产期末余额	占应收账款和合同资产期末余额合计数的比例（%）	坏账准备期末余额
第一名	97,055,389.23		97,055,389.23	27.90	97,055,389.23
第二名	94,783,459.45		94,783,459.45	27.24	4,739,172.97
第三名	42,014,061.62		42,014,061.62	12.08	2,100,703.08
第四名	40,960,441.95		40,960,441.95	11.77	40,960,441.95
第五名	14,412,858.64		14,412,858.64	4.15	
合计	289,226,210.89		289,226,210.89	83.14	144,855,707.23

其他说明
公司报告期内无合同资产金额。

其他说明：
□适用 √不适用

2、 其他应收款

项目列示

√适用 □不适用

单位：元 币种：人民币

项目	期末余额	期初余额
应收利息		
应收股利		
其他应收款	20,252,589.21	10,428,308.87
合计	20,252,589.21	10,428,308.87

其他说明：
√适用 □不适用
其他应收款指扣除应收利息、应收股利后的其他应收款。

应收利息

(1) 应收利息分类

□适用 √不适用

(2) 重要逾期利息

□适用 √不适用

(3) 按坏账计提方法分类披露

□适用 √不适用

按单项计提坏账准备：
□适用 √不适用

按单项计提坏账准备的说明：
□适用 √不适用

按组合计提坏账准备：

□适用 √不适用

(4) 按预期信用损失一般模型计提坏账准备

□适用 √不适用

(5) 坏账准备的情况

□适用 √不适用

其中本期坏账准备收回或转回金额重要的：
□适用 √不适用

其他说明：
无

(6) 本期实际核销的应收利息情况

□适用 √不适用

其中重要的应收利息核销情况
□适用 √不适用

核销说明：
□适用 √不适用

其他说明：
□适用 √不适用

应收股利

(1) 应收股利

□适用 √不适用

(2) 重要的账龄超过 1 年的应收股利

□适用 √不适用

(3) 按坏账计提方法分类披露

□适用 √不适用

按单项计提坏账准备：
□适用 √不适用

按单项计提坏账准备的说明：
□适用 √不适用

按组合计提坏账准备：
□适用 √不适用

(4) 按预期信用损失一般模型计提坏账准备

□适用 √不适用

(5) 坏账准备的情况

□适用 √不适用

其中本期坏账准备收回或转回金额重要的：
□适用 √不适用

其他说明：
无

(6) 本期实际核销的应收股利情况

□适用 √不适用

其中重要的应收股利核销情况
□适用 √不适用

核销说明：
□适用 √不适用

其他说明：
□适用 √不适用

其他应收款

(1) 按账龄披露

√适用 □不适用

单位：元 币种：人民币

账龄	期末账面余额	期初账面余额
1 年以内（含 1 年）	17,613,918.52	7,746,825.28
其中：1 年以内	17,613,918.52	7,746,825.28
1 至 2 年	562,163.81	660,344.57
2 至 3 年	218,892.97	200,116.70
3 年以上	2,334,525.48	2,284,525.48
小计	20,729,500.78	10,891,812.03
减：坏账准备	476,911.57	463,503.16
合计	20,252,589.21	10,428,308.87

(2) 按款项性质分类情况

√适用 □不适用

单位：元 币种：人民币

款项性质	期末账面余额	期初账面余额
合并范围内资金往来	13,394,042.09	3,102,956.96
应收出口退税	6,425,108.60	6,900,972.75
保证金及押金	510,895.00	414,000.00
应收代垫款	327,454.18	401,882.32
其他应收及暂付款	72,000.91	72,000.00
合计	20,729,500.78	10,891,812.03

(3) 坏账准备计提情况

√适用 □不适用

单位：元 币种：人民币

坏账准备	第一阶段	第二阶段	第三阶段	合计
	未来12个月预期信用损失	整个存续期预期信用损失(未发生信用减值)	整个存续期预期信用损失(已发生信用减值)	
2026年1月1日余额	29,503.16	362,000.00	72,000.00	463,503.16
2026年1月1日余额在本期				
--转入第二阶段				
--转入第三阶段				
--转回第二阶段				
--转回第一阶段				
本期计提	13,408.41			13,408.41
本期转回				
本期转销				
本期核销				
其他变动				
2026年6月30日余额	42,911.57	362,000.00	72,000.00	476,911.57

各阶段划分依据和坏账准备计提比例
不适用

对本期发生损失准备变动的其他应收款账面余额显著变动的情况说明：
□适用 √不适用

本期坏账准备计提金额以及评估金融工具的信用风险是否显著增加的采用依据：
□适用 √不适用

(4) 坏账准备的情况

√适用 □不适用

单位：元 币种：人民币

类别	期初余额	本期变动金额				期末余额
		计提	收回或转回	转销或核销	其他变动	
按单项计提坏账准备	72,000.00					72,000.00
按组合计提坏账准备	391,503.16	13,408.41				404,911.57
合计	463,503.16	13,408.41				476,911.57

其中本期坏账准备转回或收回金额重要的：
□适用 √不适用

其他说明
本期无重要实际核销的其他应收款情况。

(5) 本期实际核销的其他应收款情况

□适用 √不适用

其中重要的其他应收款核销情况：
□适用 √不适用

其他应收款核销说明：
□适用 √不适用

(6) 按欠款方归集的期末余额前五名的其他应收款情况

√适用 □不适用

单位：元 币种：人民币

单位名称	期末余额	占其他应收款期末余额合计数的比例(%)	款项的性质	账龄	坏账准备期末余额
健尔康（上海）信息技术有限公司	13,348,677.65	64.39	合并范围内资金往来	1 年以内、1-2 年、2-3 年、3-4 年	
国家税务总局常州市金坛区税务局	6,425,108.60	30.99	应收出口退税	1 年以内	
常州市金坛区自然资源和规划局	362,000.00	1.75	保证金	3 年以上	362,000.00
张龙粉	97,256.79	0.47	工伤代垫款	1 年以内、2-3 年	22,056.91
中信和业投资有限公司	96,895.00	0.47	房屋押金	1 年以内	4,844.75
合计	20,329,938.04	98.07	/	/	388,901.66

(7) 因资金集中管理而列报于其他应收款

□适用 √不适用

其他说明：
□适用 √不适用

3、 长期股权投资

√适用 □不适用

单位：元 币种：人民币

项目	期末余额			期初余额		
	账面余额	减值准备	账面价值	账面余额	减值准备	账面价值
对子公司投资	165,289,033.77	2,200,000.00	163,089,033.77	154,367,266.23	2,200,000.00	152,167,266.23
对联营、合营企业投资						
合计	165,289,033.77	2,200,000.00	163,089,033.77	154,367,266.23	2,200,000.00	152,167,266.23

(1) 对子公司投资

√适用 □不适用

单位：元 币种：人民币

被投资单位	期初余额（账面价值）	减值准备期初余额	本期增减变动				期末余额（账面价值）	减值准备期末余额
			追加投资	减少投资	计提减值准备	其他		
常州健泽	78,312,005.73						78,312,005.73	
常州融信	7,311,619.57					36,414.48	7,348,034.05	
江苏恒通	13,089,908.38					334,653.06	13,424,561.44	
健尔康上海		2,200,000.00						2,200,000.00
江苏恒海	11,290,600.00					16,200.00	11,306,800.00	
恒泰医疗	42,163,132.55		10,534,500.00				52,697,632.55	
合计	152,167,266.23	2,200,000.00	10,534,500.00			387,267.54	163,089,033.77	2,200,000.00

(2) 对联营、合营企业投资

□适用 √不适用

(3) 长期股权投资的减值测试情况

□适用 √不适用

其他说明：

□适用 √不适用

4、 营业收入和营业成本

(1) 营业收入和营业成本情况

√适用 □不适用

单位：元 币种：人民币

项目	本期发生额		上期发生额	
	收入	成本	收入	成本
主营业务	483,384,205.52	376,012,504.08	459,855,335.14	364,214,882.50
其他业务	7,956,524.34	6,608,261.02	1,993,857.44	1,392,772.22
合计	491,340,729.86	382,620,765.10	461,849,192.58	365,607,654.72

(2) 营业收入、营业成本的分解信息

√适用 □不适用

单位：元 币种：人民币

合同分类	本期发生额		合计	
	营业收入	营业成本	营业收入	营业成本
商品类型				
其中：手术耗材产品	139,310,822.58	118,050,225.97	139,310,822.58	118,050,225.97
护理产品	160,430,183.01	124,870,402.88	160,430,183.01	124,870,402.88
消毒清洁产品	85,256,755.08	67,942,751.18	85,256,755.08	67,942,751.18
高分子及辅助类产品	96,741,644.24	63,823,175.14	96,741,644.24	63,823,175.14
其他	9,601,324.95	7,934,209.93	9,601,324.95	7,934,209.93
合计	491,340,729.86	382,620,765.10	491,340,729.86	382,620,765.10
按经营地区分类				
境内	44,443,391.97	37,471,144.14	44,443,391.97	37,471,144.14
境外	446,897,337.89	345,149,620.96	446,897,337.89	345,149,620.96
合计	491,340,729.86	382,620,765.10	491,340,729.86	382,620,765.10
按商品转让的时间分类				
其中：在某一时点确认收入	490,391,557.70	381,671,592.94	490,391,557.70	381,671,592.94
在某一时段确认收入	949,172.16	949,172.16	949,172.16	949,172.16
合计	491,340,729.86	382,620,765.10	491,340,729.86	382,620,765.10

其他说明

□适用 √不适用

(3) 履约义务的说明

□适用 √不适用

(4) 分摊至剩余履约义务的说明

√适用 □不适用

本报告期末已签订合同、但尚未履行或尚未履行完毕的履约义务所对应的收入金额为240,272,445.97元，其中：

240,272,445.97元预计将于2026年度确认收入

(5) 重大合同变更或重大交易价格调整

□适用 √不适用

其他说明：

无

5、 投资收益

√适用 □不适用

单位：元 币种：人民币

项目	本期发生额	上期发生额
理财产品收益	1,337,500.51	535,054.19
合计	1,337,500.51	535,054.19

其他说明：

无

6、 其他

□适用 √不适用

二十、补充资料

1、 当期非经常性损益明细表

√适用 □不适用

单位：元 币种：人民币

项目	金额	说明
非流动性资产处置损益，包括已计提资产减值准备的冲销部分	-93,472.43	
计入当期损益的政府补助，但与公司正常经营业务密切相关、符合国家政策规定、按照确定的标准享有、对公司损益产生持续影响的政府补助除外	1,808,310.21	
除同公司正常经营业务相关的有效套期保值业务外，非金融企业持有金融资产和金融负债产生的公允价值变动损益以及处置金融资产和金融负债产生的损益	3,212,348.83	
计入当期损益的对非金融企业收取的资金占用费		
委托他人投资或管理资产的损益		
对外委托贷款取得的损益		
因不可抗力因素，如遭受自然灾害而产生的各项资产损失		
单独进行减值测试的应收款项减值准备转回		
企业取得子公司、联营企业及合营企业的投资成本小于取得投资时应享有被投资单位可辨认净资产公允价值产生的收益		
同一控制下企业合并产生的子公司期初至合并日的当期净损益		
非货币性资产交换损益		
债务重组损益		

项目	金额	说明
企业因相关经营活动不再持续而发生的一次性费用，如安置职工的支出等		
因税收、会计等法律法规的调整对当期损益产生的一次性影响		
因取消、修改股权激励计划一次性确认的股份支付费用		
对于现金结算的股份支付，在可行权日之后，应付职工薪酬的公允价值变动产生的损益		
采用公允价值模式进行后续计量的投资性房地产公允价值变动产生的损益		
交易价格显失公允的交易产生的收益		
与公司正常经营业务无关的或有事项产生的损益		
受托经营取得的托管费收入		
除上述各项之外的其他营业外收入和支出	223,935.39	
其他符合非经常性损益定义的损益项目	277,722.25	代扣个税手续费返还
减：所得税影响额	811,703.50	
少数股东权益影响额（税后）		
合计	4,617,140.75	

对公司将《公开发行证券的公司信息披露解释性公告第 1 号——非经常性损益》未列举的项目认定为非经常性损益项目且金额重大的，以及将《公开发行证券的公司信息披露解释性公告第 1 号——非经常性损益》中列举的非经常性损益项目界定为经常性损益的项目，应说明原因。
□适用 √不适用

其他说明
□适用 √不适用

2、 净资产收益率及每股收益

√适用 □不适用

报告期利润	加权平均净资产收益率（%）	每股收益	
		基本每股收益	稀释每股收益
归属于公司普通股股东的净利润	3.33	0.32	0.32
扣除非经常性损益后归属于公司普通股股东的净利润	3.03	0.29	0.29

3、 境内外会计准则下会计数据差异

□适用 √不适用

4、 其他

□适用 √不适用

法定代表人：陈国平

董事会批准报送日期：2026 年 8 月 27 日

修订信息

□适用 √不适用