

杭州众硅电子科技有限公司

2024 年度及 2025 年度
财务报表及审计报告

杭州众硅电子科技有限公司

2024 年度及 2025 年度财务报表及审计报告

| | 页码 |
|----------------------|---------|
| 审计报告 | 1 - 5 |
| 2024 年度及 2025 年度财务报表 | |
| 合并及公司资产负债表 | 1 - 4 |
| 合并及公司利润表 | 5 - 6 |
| 合并及公司现金流量表 | 7 - 8 |
| 合并及公司所有者权益变动表 | 9 - 12 |
| 财务报表附注 | 13 - 96 |
| 补充资料 | 1 |

审计报告

普华永道中天特审字(2026)第 0065 号

(第一页, 共五页)

杭州众硅电子科技有限公司全体股东:

一、 审计意见

(一) 我们审计的内容

我们审计了杭州众硅电子科技有限公司(以下简称“众硅电子”)的财务报表,包括2024年12月31日及2025年12月31日的合并及公司资产负债表,2024年度及2025年度的合并及公司利润表、合并及公司现金流量表、合并及公司所有者权益变动表以及财务报表附注。

(二) 我们的意见

我们认为,后附的财务报表在所有重大方面按照企业会计准则的规定编制,公允反映了众硅电子2024年12月31日及2025年12月31日的合并及公司财务状况以及2024年度及2025年度的合并及公司经营成果和现金流量。

二、 形成审计意见的基础

我们按照中国注册会计师审计准则的规定执行了审计工作。审计报告的“注册会计师对财务报表审计的责任”部分进一步阐述了我们在这些准则下的责任。我们相信,我们获取的审计证据是充分、适当的,为发表审计意见提供了基础。

按照《中国注册会计师独立性准则第1号——财务报表审计和审阅业务对独立性的要求》和中国注册会计师职业道德守则,我们独立于众硅电子,并履行了职业道德方面的其他责任。

审计报告(续)

普华永道中天特审字(2026)第 0065 号

(第二页, 共五页)

三、 关键审计事项

关键审计事项是我们根据职业判断, 认为对2024年度及2025年度财务报表审计最为重要的事项。这些事项的应对以对财务报表整体进行审计并形成审计意见为背景, 我们不对这些事项单独发表意见。

我们在审计中识别出的关键审计事项为专用设备销售收入确认。

| 关键审计事项 | 我们在审计中如何应对关键审计事项 |
|---|---|
| <p>专用设备销售收入确认</p> <p>相关会计期间: 2024 年度及 2025 年度</p> <p>参见财务报表附注二(22)(a)“销售商品收入”、附注二(28)(b)(i)“客户确认专用设备产品的时点”及附注四(33)“营业收入和营业成本”。</p> <p>众硅电子 2025 年度合并营业收入为人民币 244,118,789.25 元, 其中人民币 239,340,000.00 元为专用设备销售收入, 约占当年营业收入的 98.04%。众硅电子 2024 年度合并营业收入为人民币 52,886,516.63 元, 其中人民币 50,655,398.23 元为专用设备销售收入, 约占当年营业收入的 95.78%。</p> | <p>我们对众硅电子专用设备销售收入确认实施的审计程序包括:</p> <p>我们了解、评估和测试了与专用设备销售收入相关的管理层内部控制。</p> <p>我们了解了众硅电子专用设备销售收入的会计政策, 通过检查相关专用设备销售合同和订单中的相关条款, 评估了专用设备销售收入相关会计政策的合理性。</p> <p>我们检查了相关收入确认的支持性文件, 包括销售合同、销售订单、销售货运单、客户验收接受单据等。</p> |

审计报告(续)

普华永道中天特审字(2026)第 0065 号

(第三页, 共五页)

三、 关键审计事项(续)

| 关键审计事项 | 我们在审计中如何应对关键审计事项 |
|---|---|
| <p>专用设备销售收入确认(续)</p> <p>众硅电子生产专用设备并销售给各地客户。众硅电子将专用设备运至约定交货地点, 进行安装、调试及验收。根据不同专用设备产品的类型及合同安排, 经客户确认验收后于当期确认销售收入。</p> <p>由于众硅电子专用设备销售收入占营业收入比重较大且金额重大, 我们在审计工作中投入了大量的审计资源, 因此我们将其作为关键审计事项。</p> | <p>我们基于交易金额、性质和客户特点的考虑, 向特定客户函证交易金额及应收账款的余额。</p> <p>我们针对资产负债表日前后的专用设备销售收入进行测试, 将收入确认记录与货运单据及客户验收接受单据等支持性文件进行核对, 评估了相关专用设备销售收入是否确认在适用的会计期间。</p> <p>此外, 我们还执行了包括对主要客户进行背景调查以及同行业毛利分析等审计程序。</p> <p>基于我们所执行的审计工作, 我们获取的审计证据可以支持众硅电子专用设备销售的收入确认。</p> |

四、 使用限制

本报告仅供中微半导体设备(上海)股份有限公司就购买众硅电子向上海证券交易所及中国证券监督管理委员会报送申请文件之用, 不得用作任何其他目的。

五、 管理层和治理层对财务报表的责任

众硅电子管理层负责按照企业会计准则的规定编制财务报表, 使其实现公允反映, 并设计、执行和维护必要的内部控制, 以使财务报表不存在由于舞弊或错误导致的重大错报。

在编制财务报表时, 管理层负责评估众硅电子的持续经营能力, 披露与持续经营相关的事项(如适用), 并运用持续经营假设, 除非管理层计划清算众硅电子、终止运营或别无其他现实的选择。

治理层负责监督众硅电子的财务报告过程。

审计报告(续)

普华永道中天特审字(2026)第 0065 号

(第四页, 共五页)

六、 注册会计师对财务报表审计的责任

我们的目标是对财务报表整体是否不存在由于舞弊或错误导致的重大错报获取合理保证, 并出具包含审计意见的审计报告。合理保证是高水平的保证, 但并不能保证按照审计准则执行的审计在某一重大错报存在时总能发现。错报可能由于舞弊或错误导致, 如果合理预期错报单独或汇总起来可能影响财务报表使用者依据财务报表作出的经济决策, 则通常认为错报是重大的。

在按照审计准则执行审计工作的过程中, 我们运用职业判断, 并保持职业怀疑。同时, 我们也执行以下工作:

(一) 识别和评估由于舞弊或错误导致的财务报表重大错报风险; 设计和实施审计程序以应对这些风险, 并获取充分、适当的审计证据, 作为发表审计意见的基础。由于舞弊可能涉及串通、伪造、故意遗漏、虚假陈述或凌驾于内部控制之上, 未能发现由于舞弊导致的重大错报的风险高于未能发现由于错误导致的重大错报的风险。

(二) 了解与审计相关的内部控制, 以设计恰当的审计程序, 但目的并非对内部控制的有效性发表意见。

(三) 评价管理层选用会计政策的恰当性和作出会计估计及相关披露的合理性。

(四) 对管理层使用持续经营假设的恰当性得出结论。同时, 根据获取的审计证据, 就可能导致对众硅电子持续经营能力产生重大疑虑的事项或情况是否存在重大不确定性得出结论。如果我们得出结论认为存在重大不确定性, 审计准则要求我们在审计报告中提请报表使用者注意财务报表中的相关披露; 如果披露不充分, 我们应当发表非无保留意见。我们的结论基于截至审计报告日可获得的信息。然而, 未来的事项或情况可能导致众硅电子不能持续经营。

审计报告(续)

普华永道中天特审字(2026)第 0065 号

(第五页, 共五页)

六、 注册会计师对财务报表审计的责任(续)

(五) 评价财务报表的总体列报(包括披露)、结构和内容, 并评价财务报表是否公允反映相关交易和事项。

(六) 就众硅电子中实体或业务活动的财务信息获取充分、适当的审计证据, 以对财务报表发表审计意见。我们负责指导、监督和执行集团审计, 并对审计意见承担全部责任。

我们与治理层就计划的审计范围、时间安排和重大审计发现等事项进行沟通, 包括沟通我们在审计中识别出的值得关注的内部控制缺陷。我们还就已遵守与独立性相关的职业道德要求向治理层提供声明, 并与治理层沟通可能被合理认为影响我们独立性的所有关系和其他事项, 以及相关的防范措施(如适用)。

从与治理层沟通过的事项中, 我们确定哪些事项对2024年度及2025年度财务报表审计最为重要, 因而构成关键审计事项。我们在审计报告中描述这些事项, 除非法律法规禁止公开披露这些事项, 或在极少数情形下, 如果合理预期在审计报告中沟通某事项造成的负面后果超过在公众利益方面产生的益处, 我们确定不应在审计报告中沟通该事项。

普华永道中天
会计师事务所(特殊普通合伙)



注册会计师

张炜彬

张 炜 彬 (项目合伙人)

中国·上海市
2026年3月27日

注册会计师

胡玉琢

胡 玉 琢

杭州众硅电子科技有限公司

2024年12月31日及2025年12月31日合并资产负债表

(除特别注明外，金额单位为人民币元)

| 资产 | 附注 | 2025年12月31日 | 2024年12月31日 |
|----------------|-------|-------------------------|-----------------------|
| 流动资产 | | | |
| 货币资金 | 四(1) | 124,949,975.11 | 299,782,056.76 |
| 交易性金融资产 | 四(2) | 51,360,623.02 | 35,002,847.53 |
| 应收票据 | 四(3) | 102,964.25 | 202,009.77 |
| 应收账款 | 四(4) | 162,319,093.38 | 50,057,955.36 |
| 预付款项 | 四(5) | 9,252,117.01 | 4,300,592.28 |
| 其他应收款 | 四(6) | 1,856,053.62 | 2,690,232.68 |
| 存货 | 四(7) | 539,821,759.06 | 413,529,616.98 |
| 合同资产 | 四(8) | - | 4,471,790.38 |
| 其他流动资产 | 四(9) | 73,934,873.69 | 60,873,801.26 |
| 流动资产合计 | | 963,597,459.14 | 870,910,903.00 |
| 非流动资产 | | | |
| 固定资产 | 四(10) | 14,462,115.15 | 17,760,567.35 |
| 在建工程 | 四(11) | - | 54,690.27 |
| 使用权资产 | 四(12) | 10,997,028.62 | 14,946,199.58 |
| 无形资产 | 四(13) | 290,941.67 | 674,738.58 |
| 长期待摊费用 | 四(14) | 2,181,357.94 | 2,930,496.75 |
| 递延所得税资产 | 四(15) | - | - |
| 其他非流动资产 | 四(16) | 30,596,712.33 | 7,109.73 |
| 非流动资产合计 | | 58,528,155.71 | 36,373,802.26 |
| 资产总计 | | 1,022,125,614.85 | 907,284,705.26 |

杭州众硅电子科技有限公司

2024年12月31日及2025年12月31日合并资产负债表(续)

(除特别注明外, 金额单位为人民币元)

| 负债和所有者权益 | 附注 | 2025年12月31日 | 2024年12月31日 |
|----------------------|-------|-------------------------|-----------------------|
| 流动负债 | | | |
| 短期借款 | 四(18) | 150,119,328.92 | 125,107,704.45 |
| 应付账款 | 四(19) | 47,472,448.80 | 44,473,216.96 |
| 合同负债 | 四(20) | 20,374,095.50 | 39,366,707.17 |
| 应付职工薪酬 | 四(21) | 15,121,722.81 | 16,253,112.55 |
| 应交税费 | 四(22) | 1,093,604.33 | 1,540,036.96 |
| 其他应付款 | 四(23) | 7,157,613.87 | 8,907,654.40 |
| 一年内到期的非流动负债 | 四(24) | 3,906,428.06 | 13,700,655.36 |
| 其他流动负债 | 四(25) | 11,902,087.37 | 7,106,351.32 |
| 流动负债合计 | | 257,147,329.66 | 256,455,439.17 |
| 非流动负债 | | | |
| 租赁负债 | 四(26) | 6,937,956.23 | 10,685,841.42 |
| 预计负债 | 四(27) | 1,656,770.47 | 495,210.12 |
| 递延收益 | 四(28) | 239,654.85 | - |
| 递延所得税负债 | 四(15) | - | - |
| 其他非流动负债 | 四(29) | 3,340,000.00 | 3,000,000.00 |
| 非流动负债合计 | | 12,174,381.55 | 14,181,051.54 |
| 负债合计 | | 269,321,711.21 | 270,636,490.71 |
| 所有者权益 | | | |
| 实收资本 | 四(30) | 115,620,108.00 | 87,939,063.00 |
| 资本公积 | 四(31) | 1,297,850,638.52 | 1,116,876,041.34 |
| 累计亏损 | 四(32) | (660,666,830.36) | (568,166,880.51) |
| 归属于母公司所有者权益合计 | | 752,803,916.16 | 636,648,223.83 |
| 少数股东权益 | | (12.52) | (9.28) |
| 所有者权益合计 | | 752,803,903.64 | 636,648,214.55 |
| 负债和所有者权益总计 | | 1,022,125,614.85 | 907,284,705.26 |

后附财务报表附注为财务报表的组成部分。

企业负责人: GU HAIYANG

主管会计工作的负责人: 朱琳

会计机构负责人: 刘李

Gu Haiyang

朱琳

刘李

杭州众硅电子科技有限公司

2024年12月31日及2025年12月31日公司资产负债表

(除特别注明外，金额单位为人民币元)

| 资产 | 附注 | 2025年12月31日 | 2024年12月31日 |
|--------------|-------|-------------------------|-----------------------|
| 流动资产 | | | |
| 货币资金 | 十三(1) | 123,995,440.29 | 298,869,311.01 |
| 交易性金融资产 | 四(2) | 51,360,623.02 | 35,002,847.53 |
| 应收票据 | 四(3) | 102,964.25 | 202,009.77 |
| 应收账款 | | 162,319,093.38 | 50,057,955.36 |
| 预付款项 | | 9,134,993.01 | 4,195,980.84 |
| 其他应收款 | 十三(2) | 20,442,043.83 | 15,775,210.99 |
| 存货 | | 538,987,483.09 | 413,622,616.98 |
| 合同资产 | | - | 4,471,790.38 |
| 其他流动资产 | | 73,801,057.63 | 60,749,318.70 |
| | | <u>980,143,698.50</u> | <u>882,947,041.56</u> |
| 非流动资产 | | | |
| 长期股权投资 | 十三(3) | 5,000,000.00 | 5,000,000.00 |
| 固定资产 | | 14,378,662.81 | 17,512,766.88 |
| 在建工程 | 四(11) | - | 54,690.27 |
| 使用权资产 | | 10,396,497.77 | 13,690,544.09 |
| 长期待摊费用 | | 1,948,800.87 | 2,418,871.35 |
| 无形资产 | 四(13) | 290,941.67 | 674,738.58 |
| 递延所得税资产 | | - | - |
| 其他非流动资产 | 四(16) | 30,596,712.33 | 7,109.73 |
| 非流动资产合计 | | <u>62,611,615.45</u> | <u>39,358,720.90</u> |
| 资产总计 | | <u>1,042,755,313.95</u> | <u>922,305,762.46</u> |

杭州众硅电子科技有限公司

2024年12月31日及2025年12月31日公司资产负债表(续)
(除特别注明外, 金额单位为人民币元)

| 负债和所有者权益 | 附注 | 2025年12月31日 | 2024年12月31日 |
|-------------------|-------|-------------------------|-----------------------|
| 流动负债 | | | |
| 短期借款 | 四(18) | 150,119,328.92 | 125,107,704.45 |
| 应付账款 | | 46,761,407.50 | 45,004,263.51 |
| 合同负债 | 四(20) | 20,374,095.50 | 39,366,707.17 |
| 应付职工薪酬 | | 14,723,543.72 | 14,959,542.10 |
| 应交税费 | | 1,026,583.82 | 1,433,505.58 |
| 其他应付款 | | 7,118,996.59 | 8,866,073.10 |
| 一年内到期的非流动负债 | | 3,352,319.01 | 13,053,731.35 |
| 其他流动负债 | | 11,902,087.37 | 7,106,351.32 |
| 流动负债合计 | | 255,378,362.43 | 254,897,878.58 |
| 非流动负债 | | | |
| 租赁负债 | | 6,937,956.23 | 10,131,732.36 |
| 预计负债 | 四(27) | 1,656,770.47 | 495,210.12 |
| 递延收益 | 四(28) | 239,654.85 | - |
| 递延所得税负债 | | - | - |
| 其他非流动负债 | 四(29) | 3,340,000.00 | 3,000,000.00 |
| 非流动负债合计 | | 12,174,381.55 | 13,626,942.48 |
| 负债合计 | | 267,552,743.98 | 268,524,821.06 |
| 所有者权益 | | | |
| 实收资本 | 四(30) | 115,620,108.00 | 87,939,063.00 |
| 资本公积 | | 1,292,170,397.54 | 1,113,111,899.04 |
| 累计亏损 | | (632,587,935.57) | (547,270,020.64) |
| 所有者权益合计 | | 775,202,569.97 | 653,780,941.40 |
| 负债及所有者权益总计 | | 1,042,755,313.95 | 922,305,762.46 |

后附财务报表附注为财务报表的组成部分。

企业负责人: GU HAIYANG

主管会计工作的负责人: 朱琳

会计机构负责人: 刘李





杭州众硅电子科技有限公司

2024 年度及 2025 年度合并利润表
(除特别注明外，金额单位为人民币元)

| 项目 | 附注 | 2025 年度 | 2024 年度 |
|-----------------|-------------|------------------------|-------------------------|
| 一、营业收入 | 四(33) | 244,118,789.25 | 52,886,516.63 |
| 减：营业成本 | 四(33)/四(38) | (179,955,869.81) | (48,087,568.13) |
| 税金及附加 | 四(34) | (205,700.33) | (238,077.47) |
| 销售费用 | 四(35)/四(38) | (5,127,498.71) | (10,253,984.37) |
| 管理费用 | 四(36)/四(38) | (45,384,539.34) | (56,599,655.28) |
| 研发费用 | 四(37)/四(38) | (112,914,752.25) | (83,578,188.30) |
| 公允价值变动收益/(损失) | 四(39) | 430,395.49 | (232,013.43) |
| 信用减值(损失)/转回 | 四(40) | (3,113,735.88) | 2,785,581.54 |
| 资产减值损失 | 四(41) | (2,204,462.31) | (15,143,403.44) |
| 加：财务费用-净额 | 四(42) | (3,642,602.86) | (1,776,141.27) |
| 其中：利息费用 | | (4,794,569.73) | (2,920,190.40) |
| 利息收入 | | 1,249,581.57 | 1,180,105.14 |
| 其他收益 | 四(43) | 12,907,628.95 | 5,476,070.11 |
| 投资收益 | 四(44) | 2,578,060.86 | 1,284,449.73 |
| 二、营业亏损 | | (92,514,286.94) | (153,476,413.68) |
| 加：营业外收入 | 四(45) | 14,333.85 | 16,207.95 |
| 减：营业外支出 | | - | (2,800.00) |
| 三、亏损总额 | | <u>(92,499,953.09)</u> | <u>(153,463,005.73)</u> |
| 减：所得税费用 | 四(46) | - | - |
| 四、净亏损 | | <u>(92,499,953.09)</u> | <u>(153,463,005.73)</u> |
| 按所有权归属分类 | | | |
| 少数股东损失 | | (3.24) | (3.25) |
| 归属于母公司股东的净亏损 | | <u>(92,499,949.85)</u> | <u>(153,463,002.48)</u> |
| 五、其他综合损失的税后净额 | | - | - |
| 六、综合损失总额 | | <u>(92,499,953.09)</u> | <u>(153,463,005.73)</u> |
| 归属于母公司股东的综合收益总额 | | (92,499,949.85) | (153,463,002.48) |
| 归属于少数股东的综合损失总额 | | (3.24) | (3.25) |

后附财务报表附注为财务报表的组成部分。

企业负责人：GU HAIYANG

主管会计工作的负责人：朱琳

会计机构负责人：刘李

Gu Haiyang

Zhu Lin

Liu Li

杭州众硅电子科技有限公司

2024 年度及 2025 年度公司利润表
(除特别注明外，金额单位为人民币元)

| 项目 | 附注 | 2025 年度 | 2024 年度 |
|---------------|-------|------------------|------------------|
| 一、营业收入 | 四(33) | 244,118,789.25 | 52,886,516.63 |
| 减：营业成本 | | (179,965,875.47) | (48,182,568.13) |
| 税金及附加 | | (205,392.06) | (236,685.07) |
| 销售费用 | | (3,405,903.85) | (7,589,222.75) |
| 管理费用 | | (39,875,153.87) | (49,897,246.42) |
| 研发费用 | | (112,940,823.20) | (83,616,999.63) |
| 公允价值变动收益/(损失) | 四(39) | 430,395.49 | (232,013.43) |
| 信用减值(损失)/收益 | | (3,113,733.98) | 2,755,841.10 |
| 资产减值损失 | | (2,210,673.67) | (15,143,403.44) |
| 加：财务费用-净额 | | (3,613,159.60) | (1,760,995.37) |
| 其中：利息费用 | | (4,767,385.83) | (2,905,249.63) |
| 利息收入 | | 1,250,811.28 | 1,179,250.47 |
| 其他收益 | | 12,871,224.36 | 5,452,501.11 |
| 投资收益 | 四(44) | 2,578,060.86 | 1,284,449.73 |
| 二、营业亏损 | | (85,332,245.74) | (144,279,825.67) |
| 加：营业外收入 | | 14,330.81 | 16,207.67 |
| 减：营业外支出 | | - | (2,800.00) |
| 三、亏损总额 | | (85,317,914.93) | (144,266,418.00) |
| 减：所得税费用 | | - | - |
| 四、净亏损 | | (85,317,914.93) | (144,266,418.00) |
| 五、其他综合损失的税后净额 | | - | - |
| 六、综合损失总额 | | (85,317,914.93) | (144,266,418.00) |

后附财务报表附注为财务报表的组成部分。

企业负责人：GU HAIYANG

主管会计工作的负责人：朱琳

会计机构负责人：刘李

Gu Haiyang

朱琳

刘李

2024 年度及 2025 年度合并现金流量表
(除特别注明外，金额单位为人民币元)

| 项目 | 附注 | 2025 年度 | 2024 年度 |
|---------------------------|----------|--------------------|------------------|
| 一、经营活动使用的现金流量 | | | |
| 销售商品、提供劳务收到的现金 | | 124,068,613.17 | 94,263,158.51 |
| 收到其他与经营活动有关的现金 | 四(47)(a) | 18,633,812.09 | 13,685,252.66 |
| 经营活动现金流入小计 | | 142,702,425.26 | 107,948,411.17 |
| 购买商品、接受劳务支付的现金 | | (334,445,080.77) | (240,944,314.57) |
| 支付给职工以及为职工支付的现金 | | (129,623,863.84) | (133,644,129.84) |
| 支付的各项税费 | | (265,407.98) | (261,526.10) |
| 支付其他与经营活动有关的现金 | 四(47)(b) | (14,239,814.78) | (15,579,973.52) |
| 经营活动现金流出小计 | | (478,574,167.37) | (390,429,944.03) |
| 经营活动使用的现金流量净额 | 四(48)(a) | (335,871,742.11) | (282,481,532.86) |
| 二、投资活动(使用)/产生的现金流量 | | | |
| 收回投资收到的现金 | 四(47)(c) | 1,420,972,620.00 | 275,000,000.00 |
| 取得投资收益收到的现金 | | 2,578,060.86 | 915,238.04 |
| 收到利息收入 | | - | 788,821.92 |
| 收到其他与投资活动有关的现金 | 四(47)(e) | - | 10,369,211.69 |
| 投资活动现金流入小计 | | 1,423,550,680.86 | 287,073,271.65 |
| 购建固定资产、无形资产和其他长期资产所支付的现金 | | (2,383,610.34) | (5,115,489.98) |
| 投资支付的现金 | 四(47)(d) | (1,466,900,000.00) | (260,000,000.00) |
| 支付其他与投资活动有关的现金 | 四(47)(f) | - | (10,000,000.00) |
| 投资活动现金流出小计 | | (1,469,283,610.34) | (275,115,489.98) |
| 投资活动(使用)/产生的现金流量净额 | | (45,732,929.48) | 11,957,781.67 |
| 三、筹资活动产生的现金流量 | | | |
| 吸收投资的现金 | | 200,099,397.00 | 285,000,000.00 |
| 取得借款收到的现金 | | 150,000,000.00 | 125,000,000.00 |
| 筹资活动现金流入小计 | | 350,099,397.00 | 410,000,000.00 |
| 偿还债务支付的现金 | | (134,840,000.00) | (23,580,000.00) |
| 偿付利息支付的现金 | | (4,247,611.98) | (2,164,107.10) |
| 支付其他与筹资活动有关的现金 | 四(47)(g) | (4,237,445.77) | (4,357,575.24) |
| 筹资活动现金流出小计 | | (143,325,057.75) | (30,101,682.34) |
| 筹资活动产生的现金流量净额 | | 206,774,339.25 | 379,898,317.66 |
| 四、汇率变动对现金的影响 | | | |
| | | (1,677.26) | - |
| 五、现金净(减少)/增加额 | | | |
| 加：年初现金余额 | 四(48)(c) | (174,832,009.60) | 109,374,566.47 |
| | | 299,773,984.71 | 190,399,418.24 |
| 六、年末现金余额 | | | |
| | 四(48)(e) | 124,941,975.11 | 299,773,984.71 |

后附财务报表附注为财务报表的组成部分。

企业负责人：GU HAIYANG



主管会计工作的负责人：朱琳



会计机构负责人：刘李



2024 年度及 2025 年度公司现金流量表
(除特别注明外, 金额单位为人民币元)

| 项目 | 附注 | 2025 年度 | 2024 年度 |
|---------------------------|----|--------------------|------------------|
| 一、经营活动使用的现金流量 | | | |
| 销售商品、提供劳务收到的现金 | | 121,353,564.85 | 94,080,503.10 |
| 收到其他与经营活动有关的现金 | | 18,598,552.12 | 12,927,774.64 |
| 经营活动现金流入小计 | | 139,952,116.97 | 107,008,277.74 |
| 购买商品、接受劳务支付的现金 | | (333,304,989.33) | (244,408,336.61) |
| 支付给职工以及为职工支付的现金 | | (124,335,248.75) | (122,790,862.15) |
| 支付的各项税费 | | (264,519.11) | (259,980.95) |
| 支付其他与经营活动有关的现金 | | (18,628,859.53) | (23,490,460.59) |
| 经营活动现金流出小计 | | (476,533,616.72) | (390,949,640.30) |
| 经营活动使用的现金流量净额 | | (336,581,499.75) | (283,941,362.56) |
| 二、投资活动(使用)/产生的现金流量 | | | |
| 收回投资收到的现金 | | 1,420,972,620.00 | 275,000,000.00 |
| 取得投资收益收到的现金 | | 2,578,060.86 | 915,238.04 |
| 收到利息收入 | | - | 788,821.92 |
| 收到其他与投资活动有关的现金 | | - | 10,369,211.69 |
| 投资活动现金流入小计 | | 1,423,550,680.86 | 287,073,271.65 |
| 购建固定资产、无形资产和其他长期资产所支付的现金 | | (2,383,610.38) | (5,115,489.98) |
| 投资支付的现金 | | (1,466,906,211.36) | (260,000,000.00) |
| 支付其他与投资活动有关的现金 | | - | (10,000,000.00) |
| 投资活动现金流出小计 | | (1,469,289,821.74) | (275,115,489.98) |
| 投资活动(使用)/产生的现金流量净额 | | (45,739,140.88) | 11,957,781.67 |
| 三、筹资活动产生的现金流量 | | | |
| 吸收投资收到的现金 | | 200,099,397.00 | 285,000,000.00 |
| 取得借款收到的现金 | | 150,000,000.00 | 125,000,000.00 |
| 筹资活动现金流入小计 | | 350,099,397.00 | 410,000,000.00 |
| 偿还债务支付的现金 | | (134,840,000.00) | (23,580,000.00) |
| 偿付利息支付的现金 | | (4,247,611.98) | (2,164,107.10) |
| 支付其他与筹资活动有关的现金 | | (3,563,337.85) | (3,683,467.32) |
| 筹资活动现金流出小计 | | (142,650,949.83) | (29,427,574.42) |
| 筹资活动产生的现金流量净额 | | 207,448,447.17 | 380,572,425.58 |
| 四、汇率变动对现金的影响 | | (1,677.26) | - |
| 五、现金净(减少)/增加额 | | (174,873,870.72) | 108,588,844.69 |
| 加: 年初现金余额 | | 298,861,311.01 | 190,272,466.32 |
| 六、年末现金余额 | | 123,987,440.29 | 298,861,311.01 |

后附财务报表附注为财务报表的组成部分。

企业负责人: GU HAIYANG

主管会计工作的负责人: 朱琳

会计机构负责人: 刘李





2024年度及2025年度合并所有者权益变动表
(除特别注明外, 金额单位为人民币元)

| 项目 | 附注 | 归属于母公司所有者权益 | | | 少数股东权益 | 股东权益合计 |
|-----------------|-------|---------------|------------------|------------------|--------|------------------|
| | | 实收资本 | 资本公积 | 累计亏损 | | |
| 2023年12月31日年末余额 | | 75,934,790.00 | 836,423,517.05 | (414,703,878.03) | (6.03) | 497,654,422.99 |
| 2024年1月1日年初余额 | | 75,934,790.00 | 836,423,517.05 | (414,703,878.03) | (6.03) | 497,654,422.99 |
| 2024年度增减变动额 | | | | | | |
| 综合亏损总额 | | | | | | |
| 净亏损 | 四(32) | - | - | (153,463,002.48) | (3.25) | (153,463,005.73) |
| 综合亏损总额合计 | | - | - | (153,463,002.48) | (3.25) | (153,463,005.73) |
| 股东投入和减少资本 | | | | | | |
| 股东投入的资本 | 四(30) | 12,004,273.00 | 272,995,727.00 | - | - | 285,000,000.00 |
| 股份支付计入股东权益的金额 | 九 | - | 7,456,797.29 | - | - | 7,456,797.29 |
| 2024年12月31日年末余额 | | 87,939,063.00 | 1,116,876,041.34 | (568,166,880.51) | (9.28) | 636,648,214.55 |

杭州众硅电子科技有限公司

2024年度及2025年度合并所有者权益变动表(续)
(除特别注明外,金额单位为人民币元)

| 项目 | 归属于母公司所有者权益 | | 少数股东权益 | 股东权益合计 |
|-----------------|----------------|------------------|------------------|-----------------|
| | 实收资本 | 资本公积 | | |
| 2024年12月31日年末余额 | 87,939,063.00 | 1,116,876,041.34 | (568,166,880.51) | 636,648,214.55 |
| 2025年1月1日年初余额 | 87,939,063.00 | 1,116,876,041.34 | (568,166,880.51) | 636,648,214.55 |
| 2025年度增减变动额 | | | | |
| 综合亏损总额 | | | | |
| 净亏损 | - | - | (92,499,949.85) | (92,499,953.09) |
| 综合亏损总额合计 | - | - | (92,499,949.85) | (92,499,953.09) |
| 股东投入和减少资本 | | | | |
| 四 | | | | |
| (30) 股东投入的资本 | 27,681,045.00 | 172,418,352.00 | - | 200,099,397.00 |
| 股份支付计入股东权益的金额 | - | 8,556,245.18 | - | 8,556,245.18 |
| 九 | | | | |
| 2025年12月31日年末余额 | 115,620,108.00 | 1,297,850,638.52 | (660,666,830.36) | 752,803,903.64 |

后附财务报表附注为财务报表的组成部分。

企业负责人: GU HAIYANG



主管会计工作的负责人: 朱琳



会计机构负责人: 刘李



2024年度及2025年度公司所有者权益变动表
(除特别注明外,金额单位为人民币元)

| 项目 | 附注 | 实收资本 | 资本公积 | 累计亏损 | 所有者权益合计 |
|-----------------|-------|---------------|------------------|------------------|------------------|
| 2023年12月31日年末余额 | | 75,934,790.00 | 834,541,445.90 | (403,003,602.64) | 507,472,633.26 |
| 2024年1月1日年初余额 | | 75,934,790.00 | 834,541,445.90 | (403,003,602.64) | 507,472,633.26 |
| 2024年度增减变动额 | | | | | |
| 综合亏损总额 | | - | - | (144,266,418.00) | (144,266,418.00) |
| 净亏损 | | - | - | (144,266,418.00) | (144,266,418.00) |
| 综合亏损总额合计 | | - | - | (144,266,418.00) | (144,266,418.00) |
| 股东投入和减少资本 | | | | | |
| 股东投入的资本 | 四(30) | 12,004,273.00 | 272,995,727.00 | - | 285,000,000.00 |
| 股份支付计入股东权益的金额 | | - | 5,574,726.14 | - | 5,574,726.14 |
| 2024年12月31日年末余额 | | 87,939,063.00 | 1,113,111,899.04 | (547,270,020.64) | 653,780,941.40 |

2024年度及2025年度公司所有者权益变动表(续)

(除特别注明外,金额单位为人民币元)

项目 附注

| 项目 | 实收资本 | 资本公积 | 累计亏损 | 所有者权益合计 |
|-----------------|----------------|------------------|------------------|-----------------|
| 2024年12月31日年末余额 | 87,939,063.00 | 1,113,111,899.04 | (547,270,020.64) | 653,780,941.40 |
| 2025年1月1日年初余额 | 87,939,063.00 | 1,113,111,899.04 | (547,270,020.64) | 653,780,941.40 |
| 2025年度增减变动额 | | | | |
| 综合亏损总额 | - | - | (85,317,914.93) | (85,317,914.93) |
| 净亏损 | - | - | (85,317,914.93) | (85,317,914.93) |
| 综合亏损总额合计 | | | | |
| 股东投入和减少资本 | | | | |
| 四(30) | 27,681,045.00 | 172,418,352.00 | - | 200,099,397.00 |
| 股东投入的资本 | | | | |
| 股份支付计入股东权益的金额 | - | 6,640,146.50 | - | 6,640,146.50 |
| 2025年12月31日年末余额 | 115,620,108.00 | 1,292,170,397.54 | (632,587,935.57) | 775,202,569.97 |

后附财务报表附注为财务报表的组成部分。

企业负责人: GU HAIYANG



主管会计工作的负责人: 朱琳



会计机构负责人: 刘李



杭州众硅电子科技有限公司

财务报表附注

2024 年度及 2025 年度

(除特别注明外，金额单位为人民币元)

一 公司基本情况

杭州众硅电子科技有限公司(以下简称“本公司”)是一家在中华人民共和国杭州市注册成立的有限责任公司。本公司注册地址位于浙江省杭州市临安区青山湖街道创业街 88 号 1 幢一层，统一社会信用代码为 91330185MA2CC0D69L。

于 2025 年 12 月 31 日，本公司的总实收资本为 115,620,108.00 元，每股面值 1 元。

本公司及子公司(以下合称“本集团”)主要开展的经营业务为高端化学机械抛光(CMP)设备的研发、生产及销售，并为客户提供 CMP 设备的整体解决方案。

于 2025 年 12 月 31 日，本公司的股权结构如下：

| 股东名称 | 实收资本 | 持股比例 |
|----------------------------|---------------|----------|
| 杭州众芯硅工贸有限公司 | 23,560,387.00 | 20.3774% |
| 中微半导体(上海)有限公司 | 13,923,997.00 | 12.0429% |
| 浙江台州金石精密制造股权投资基金合伙企业(有限合伙) | 8,019,697.00 | 6.9362% |
| 上海宁容海川电子科技合伙企业(有限合伙) | 6,800,000.00 | 5.8813% |
| 扬州朗智股权投资合伙企业(有限合伙) | 5,669,173.00 | 4.9033% |
| 上海国孚领航投资合伙企业(有限合伙) | 5,669,172.00 | 4.9033% |
| 杭州富浙资通股权投资合伙企业(有限合伙) | 4,423,630.00 | 3.8260% |
| 浙江富浙富创股权投资合伙企业(有限合伙) | 4,423,630.00 | 3.8260% |
| 杭州临安众芯硅企业管理合伙企业(有限合伙) | 3,700,203.00 | 3.2003% |
| 深圳市达晨创程私募股权投资基金企业(有限合伙) | 3,685,523.00 | 3.1876% |
| 杭州临安众芯硅管理咨询合伙企业(有限合伙) | 2,890,000.00 | 2.4996% |
| 杭州达晨创程股权投资基金合伙企业(有限合伙) | 2,211,314.00 | 1.9126% |
| 杭州芯匠企业管理合伙企业(有限合伙) | 2,110,000.00 | 1.8249% |
| 安徽省丰禾股权投资基金一期合伙企业(有限合伙) | 2,106,013.00 | 1.8215% |
| 宁波蓝郡风隳创业投资合伙企业(有限合伙) | 1,769,452.00 | 1.5304% |
| 井冈山小满股权投资合伙企业(有限合伙) | 1,653,881.00 | 1.4304% |
| 宁波领芯企业管理咨询合伙企业(有限合伙) | 1,651,515.00 | 1.4284% |
| 蔡刚波 | 1,504,295.00 | 1.3011% |
| 长兴青鸟中芯股权投资合伙企业(有限合伙) | 1,500,000.00 | 1.2974% |
| 王敏文 | 1,359,921.00 | 1.1762% |
| 张久海 | 1,353,139.00 | 1.1703% |
| 青岛东证中新仁合私募股权投资基金合伙企业(有限合伙) | 1,263,608.00 | 1.0929% |
| 余姚石溪舜创创业投资合伙企业(有限合伙) | 1,061,431.00 | 0.9180% |
| 江苏高投毅达中小贰号创业投资合伙企业(有限合伙) | 1,053,006.00 | 0.9107% |
| 朗玛六十三号(深圳)创业投资中心(有限合伙) | 1,040,006.00 | 0.8995% |
| 杭州众诚芯企业管理合伙企业(有限合伙) | 1,000,000.00 | 0.8649% |
| 江苏中小企业发展基金(有限合伙) | 976,528.00 | 0.8446% |
| 朱力昂 | 904,907.00 | 0.7827% |

杭州众硅电子科技有限公司

财务报表附注

2024 年度及 2025 年度

(除特别注明外，金额单位为人民币元)

一 公司基本情况(续)

| 股东名称 | 实收资本 | 持股比例 |
|----------------------------|-----------------------|----------------|
| 杭州北峰芯辰股权投资合伙企业(有限合伙) | 884,726.00 | 0.7652% |
| 广东温润振信贰号股权投资合伙企业(有限合伙) | 873,667.00 | 0.7556% |
| 中信证券投资有限公司 | 842,405.00 | 0.7286% |
| 江苏建泉君海荣芯投资合伙企业(有限合伙) | 826,941.00 | 0.7152% |
| 朗玛五十九号(深圳)创业投资中心(有限合伙) | 780,005.00 | 0.6746% |
| 朗玛六十号(深圳)创业投资中心(有限合伙) | 780,005.00 | 0.6746% |
| 无锡高投毅达鼎祺人才创业投资合伙企业(有限合伙) | 780,005.00 | 0.6746% |
| 嘉兴邦拓股权投资合伙企业(有限合伙) | 520,003.00 | 0.4498% |
| 无锡高投毅达太湖人才成长创业投资合伙企业(有限合伙) | 488,264.00 | 0.4223% |
| 宁波毅达工投股权投资基金合伙企业(有限合伙) | 488,264.00 | 0.4223% |
| 深圳市达晨财智创业投资管理有限公司 | 421,203.00 | 0.3643% |
| 杰正投资集团有限公司 | 339,133.00 | 0.2933% |
| 朱琳 | 300,000.00 | 0.2595% |
| 温润安享科盈(海南)股权投资基金合伙企业(有限合伙) | 11,059.00 | 0.0096% |
| 合计 | <u>115,620,108.00</u> | <u>100.00%</u> |

除特别说明外，若出现总数与各分项数值之和尾数不符的情况，均为四舍五入原因造成。

本财务报表由本集团管理层于 2026 年 3 月 27 日批准报出。

二 主要会计政策和会计估计

本集团根据生产经营特点确定具体会计政策和会计估计，主要体现在应收款项及合同资产的预期信用损失的计量(附注二(10))、存货的计价方法(附注二(11))、固定资产折旧、无形资产摊销和使用权资产折旧(附注二(13)、(16)和(26))、收入的确认时点(附注二(22))和股份支付(附注二(25))等。

本集团在确定重要的会计政策时所运用的关键判断、重要会计估计及其关键假设详见附注二(28)。

(1) 财务报表的编制基础

本集团因中微半导体设备(上海)股份有限公司就购买杭州众硅电子科技有限公司向上海证券交易所及中国证券监督管理委员会报送申请文件之目的编制本财务报表。

杭州众硅电子科技有限公司

财务报表附注

2024 年度及 2025 年度

(除特别注明外，金额单位为人民币元)

二 主要会计政策和会计估计(续)

(1) 财务报表的编制基础(续)

本财务报表按照财政部于 2006 年 2 月 15 日及以后期间颁布的《企业会计准则——基本准则》、各项具体会计准则及相关规定(以下合称“企业会计准则”)、以及中国证券监督管理委员会《公开发行证券的公司信息披露编报规则第 15 号——财务报告的一般规定》以及《公开发行证券的公司信息披露内容与格式准则第 26 号——上市公司重大资产重组》的披露规定编制。

本财务报表以持续经营为基础编制。

(2) 遵循企业会计准则的声明

本公司 2025 年度及 2024 年度财务报表符合企业会计准则的要求，真实、完整地反映了本公司 2025 年 12 月 31 日及 2024 年 12 月 31 日的合并及公司财务状况以及 2025 年度及 2024 年度的合并及公司经营成果和现金流量等有关信息。

(3) 会计年度

会计年度为公历 1 月 1 日起至 12 月 31 日止。

(4) 重要性标准确定方法和选择依据

本集团结合自身所处的行业情况和生产经营特点，基于事项的性质和金额两方面综合判断相关财务信息的重要性。其中，根据该事项是否属于日常活动、是否显著影响财务状况、经营成果和现金流量等因素综合判断性质的重要性；根据该事项相关的金额及其占各项目金额、资产总额、负债总额、所有者权益、营业收入和净利润等关键财务指标的比重综合判断金额的重要性。

| 项目 | 重要性标准 |
|--------------|--|
| 重要的投资活动现金流项目 | 单项投资现金流金额占收到或支付投资活动现金流入或流出总额的 10%以上且大于 10,000,000.00 元 |

杭州众硅电子科技有限公司

财务报表附注

2024 年度及 2025 年度

(除特别注明外，金额单位为人民币元)

二 主要会计政策和会计估计(续)

(5) 记账本位币

本公司记账本位币为人民币。本公司及下属子公司根据其经营所处的主要经济环境确定其记账本位币。本财务报表以人民币列示。

(6) 企业合并

(a) 同一控制下的企业合并

本集团支付的合并对价及取得的净资产均按账面价值计量，如被合并方是最终控制方以前年度从第三方收购来的，则以被合并方的资产、负债(包括最终控制方收购被合并方而形成的商誉)在最终控制方合并财务报表中的账面价值为基础。本集团取得的净资产账面价值与支付的合并对价账面价值的差额，调整资本公积(股本溢价)；资本公积(股本溢价)不足以冲减的，依次冲减盈余公积和未分配利润。为进行企业合并发生的直接相关费用于发生时计入当期损益。为企业合并而发行权益性证券或债务性证券的交易费用，计入权益性证券或债务性证券的初始确认金额。

本集团发生的合并成本及在合并中取得的可辨认净资产按购买日的公允价值计量。合并成本大于合并中取得的被购买方于购买日可辨认净资产公允价值份额的差额，确认为商誉；合并成本小于合并中取得的被购买方可辨认净资产公允价值份额的差额，计入当期损益。为进行企业合并发生的直接相关费用于发生时计入当期损益。为企业合并而发行权益性证券或债务性证券的交易费用，计入权益性证券或债务性证券的初始确认金额。

(7) 合并财务报表的编制方法

编制合并财务报表时，合并范围包括本公司及全部子公司。

从取得子公司的实际控制权之日起，本集团开始将其纳入合并范围；从丧失实际控制权之日起停止纳入合并范围。对于同一控制下企业合并取得的子公司，自其与本公司同受最终控制方控制之日起纳入本公司合并范围，并将其在合并日前实现的净利润在合并利润表中单列项目反映。

在编制合并财务报表时，子公司与本公司采用的会计政策或会计期间不一致的，按照本公司的会计政策和会计期间对子公司财务报表进行必要的调整。对于非同一控制下企业合并取得的子公司，以购买日可辨认净资产公允价值为基础对其财务报表进行调整。

杭州众硅电子科技有限公司

财务报表附注

2024 年度及 2025 年度

(除特别注明外，金额单位为人民币元)

二 主要会计政策和会计估计(续)

(7) 合并财务报表的编制方法(续)

本集团内所有重大往来余额、交易及未实现利润在合并财务报表编制时予以抵销。子公司的所有者权益、当期净损益及综合收益中不归属于本公司所拥有的部分分别作为少数股东权益、少数股东损益及归属于少数股东的综合收益总额在合并财务报表中股东权益、净利润及综合收益总额项下单独列示。子公司少数股东分担的当期亏损超过了少数股东在该子公司期初所有者权益中所享有的份额的，其余额冲减少数股东权益。本公司向子公司出售资产所发生的未实现内部交易损益，全额抵销归属于母公司股东的净利润；子公司向本公司出售资产所发生的未实现内部交易损益，按本公司对该子公司的分配比例在归属于母公司股东的净利润和少数股东损益之间分配抵销。子公司之间出售资产所发生的未实现内部交易损益，按照母公司对出售方子公司的分配比例在归属于母公司股东的净利润和少数股东损益之间分配抵销。当相关子公司被处置并丧失控制权时，上述内部交易损益得以实现，本集团相应调整处置子公司的当期损益。

如果以本集团为会计主体与以本公司或子公司为会计主体对同一交易的认定不同时，从本集团的角度对该交易予以调整。

(8) 现金及现金等价物

现金及现金等价物是指库存现金，可随时用于支付的存款，以及持有的期限短、流动性强、易于转换为已知金额现金、价值变动风险很小的投资。

(9) 外币折算

(a) 外币交易

外币交易按交易发生日的即期汇率将外币金额折算为记账本位币入账。

于资产负债表日，外币货币性项目采用资产负债表日的即期汇率折算为记账本位币。为购建符合借款费用资本化条件的资产而借入的外币专门借款产生的汇兑差额在资本化期间内予以资本化；其他汇兑差额直接计入当期损益。以历史成本计量的外币非货币性项目，于资产负债表日采用交易发生日的即期汇率折算。汇率变动对现金的影响额，在现金流量表中单独列示。

杭州众硅电子科技有限公司

财务报表附注

2024 年度及 2025 年度

(除特别注明外，金额单位为人民币元)

二 主要会计政策和会计估计(续)

(9) 外币折算(续)

(a) 外币交易(续)

外币交易按交易发生日的即期汇率将外币金额折算为记账本位币入账。

于资产负债表日，外币货币性项目采用资产负债表日的即期汇率折算为记账本位币。为购建符合借款费用资本化条件的资产而借入的外币专门借款产生的汇兑差额在资本化期间内予以资本化；其他汇兑差额直接计入当期损益。以历史成本计量的外币非货币性项目，于资产负债表日采用交易发生日的即期汇率折算。汇率变动对现金的影响额，在现金流量表中单独列示。

(b) 外币财务报表的折算

境外经营的资产负债表中的资产和负债项目，采用资产负债表日的即期汇率折算，股东权益中除未分配利润项目外，其他项目采用发生时的即期汇率折算。境外经营的利润表中的收入与费用项目，采用交易发生日的即期汇率折算。上述折算产生的外币报表折算差额，计入其他综合收益。境外经营的现金流量项目，采用现金流量发生日的即期汇率折算。汇率变动对现金的影响额，在现金流量表中单独列示。

(10) 金融工具

金融工具，是指形成一方的金融资产并形成其他方的金融负债或权益工具的合同。当本集团成为金融工具合同的一方时，确认相关的金融资产、金融负债或权益工具。

(a) 金融资产

(i) 分类和计量

本集团根据管理金融资产的业务模式和金融资产的合同现金流量特征，将金融资产划分为：**(1)** 以摊余成本计量的金融资产；**(2)** 以公允价值计量且其变动计入其他综合收益的金融资产；**(3)** 以公允价值计量且其变动计入当期损益的金融资产。

金融资产在初始确认时以公允价值计量。对于以公允价值计量且其变动计入当期损益的金融资产，相关交易费用直接计入当期损益；对于其他类别的金融资产，相关交易费用计入初始确认金额。因销售产品或提供劳务而产生的、未包含或不考虑重大融资成分的应收账款或应收票据，本集团按照预期有权收取的对价金额作为初始确认金额。

杭州众硅电子科技有限公司

财务报表附注

2024 年度及 2025 年度

(除特别注明外，金额单位为人民币元)

二 主要会计政策和会计估计(续)

(10) 金融工具(续)

(a) 金融资产(续)

(i) 分类和计量(续)

债务工具

本集团持有的债务工具是指从发行方角度分析符合金融负债定义的工具，分别采用以下三种方式进行计量：

以摊余成本计量：

本集团管理此类金融资产的业务模式为以收取合同现金流量为目标，且此类金融资产的合同现金流量特征与基本借贷安排相一致，即在特定日期产生的现金流量，仅为对本金和以未偿付本金金额为基础的利息的支付。本集团对于此类金融资产按照实际利率法确认利息收入。此类金融资产主要包括货币资金、应收票据、应收账款、其他应收款和长期应收款等。本集团将自资产负债表日起一年内(含一年)到期的债权投资和长期应收款，列示为一年内到期的非流动资产；取得时期限在一年内(含一年)的债权投资列示为其他流动资产。

以公允价值计量且其变动计入其他综合收益：

本集团管理此类金融资产的业务模式为既以收取合同现金流量为目标又以出售为目标，且此类金融资产的合同现金流量特征与基本借贷安排相一致。此类金融资产按照公允价值计量且其变动计入其他综合收益，但减值损失或利得、汇兑损益和按照实际利率法计算的利息收入计入当期损益。本集团将自资产负债表日起一年内(含一年)到期的其他债权投资，列示为一年内到期的非流动资产；取得时期限在一年内(含一年)的其他债权投资列示为其他流动资产。

本集团将持有的未划分为以摊余成本计量和以公允价值计量且其变动计入其他综合收益的债务工具，以公允价值计量且其变动计入当期损益。自资产负债表日起超过一年到期且预期持有超过一年的，列示为其他非流动金融资产，其余列示为交易性金融资产。

杭州众硅电子科技有限公司

财务报表附注

2024 年度及 2025 年度

(除特别注明外，金额单位为人民币元)

二 主要会计政策和会计估计(续)

(10) 金融工具(续)

(a) 金融资产(续)

(i) 分类和计量(续)

权益工具

本集团将对其没有控制、共同控制和重大影响的权益工具投资按照公允价值计量且其变动计入当期损益，列示为交易性金融资产；自资产负债表日起预期持有超过一年的，列示为其他非流动金融资产。

此外，本集团将部分非交易性权益工具投资于初始确认时指定为以公允价值计量且其变动计入其他综合收益的金融资产，列示为其他权益工具投资。该类金融资产的相关股利收入计入当期损益。

(ii) 减值

本集团对于以摊余成本计量的金融资产和合同资产等，以预期信用损失为基础确认损失准备。

本集团考虑在资产负债表日无须付出不必要的额外成本和努力即可获得的有关过去事项、当前状况以及对未来经济状况的预测等合理且有依据的信息，以发生违约的风险为权重，计算合同应收的现金流量与预期能收到的现金流量之间差额的现值的概率加权金额，确认预期信用损失。

对于因销售商品、提供劳务等日常经营活动形成的应收票据、应收账款和合同资产，无论是否存在重大融资成分，本集团均按照整个存续期的预期信用损失计量损失准备。

除上述应收票据、应收账款和合同资产外，于每个资产负债表日，本集团对处于不同阶段的金融工具的预期信用损失分别进行计量。金融工具自初始确认后信用风险未显著增加的，处于第一阶段，本集团按照未来 12 个月内的预期信用损失计量损失准备；金融工具自初始确认后信用风险已显著增加但尚未发生信用减值的，处于第二阶段，本集团按照该工具整个存续期的预期信用损失计量损失准备；金融工具自初始确认后已经发生信用减值的，处于第三阶段，本集团按照该工具整个存续期的预期信用损失计量损失准备。

对于在资产负债表日具有较低信用风险的金融工具，本集团假设其信用风险自初始确认后并未显著增加，认定为处于第一阶段的金融工具，按照未来 12 个月内的预期信用损失计量损失准备。

杭州众硅电子科技有限公司

财务报表附注

2024 年度及 2025 年度

(除特别注明外，金额单位为人民币元)

二 主要会计政策和会计估计(续)

(10) 金融工具(续)

(a) 金融资产(续)

(ii) 减值(续)

本集团对于处于第一阶段和第二阶段金融工具，按照其未扣除减值准备的账面余额和实际利率计算利息收入。对于处于第三阶段的金融工具，按照其账面余额减已计提减值准备后的摊余成本和实际利率计算利息收入。

按照单项计算预期信用损失各类金融资产，其信用风险特征与该类中的其他金融资产显著不同。当单项金融资产无法以合理成本评估预期信用损失的信息时，本集团依据信用风险特征将应收款项划分为若干组合，在组合基础上计算预期信用损失，确定组合的依据和计提方法如下：

| | |
|--------|-------------------------------|
| 押金组合 | 备用押金、保证金等信用风险较低的应收款项 |
| 代垫代付款 | 代垫代付款等信用风险较低的应收款项 |
| 银行承兑汇票 | 信用等级较高的全国性银行 |
| 应收账款组合 | 以初始确认时点作为账龄的起算时点 |
| 合同资产组合 | 以初始确认时点作为账龄的起算时点 |
| 其他组合 | 除以上组外以外的应收款项，以初始确认时点作为账龄的起算时点 |

对于划分为组合的应收账款和因销售商品、提供劳务等日常经营活动形成的应收票据，本集团参考行业信息，结合当前状况以及对未来经济状况的预测，通过违约风险敞口和整个存续期预期信用损失率，计算预期信用损失。除此以外的应收票据、划分为组合的其他应收款和长期应收款，本集团参考行业信息，结合当前状况以及对未来经济状况的预测，通过违约风险敞口和未来 12 个月内或整个存续期预期信用损失率，计算预期信用损失。

杭州众硅电子科技有限公司

财务报表附注

2024 年度及 2025 年度

(除特别注明外，金额单位为人民币元)

二 主要会计政策和会计估计(续)

(10) 金融工具(续)

(a) 金融资产(续)

(ii) 减值(续)

本集团将计提或转回的损失准备计入当期损益。对于持有的以公允价值计量且其变动计入其他综合收益的债务工具，本集团在将减值损失或利得计入当期损益的同时调整其他综合收益。

(iii) 终止确认

金融资产满足下列条件之一的，予以终止确认：(1) 收取该金融资产现金流量的合同权利终止；(2) 该金融资产已转移，且本集团将金融资产所有权上几乎所有的风险和报酬转移给转入方；(3) 该金融资产已转移，虽然本集团既没有转移也没有保留金融资产所有权上几乎所有的风险和报酬，但是放弃了对该金融资产控制。

其他权益工具投资终止确认时，其账面价值与收到的对价以及原直接计入其他综合收益的公允价值变动累计额之和的差额，计入留存收益；其余金融资产终止确认时，其账面价值与收到的对价以及原直接计入其他综合收益的公允价值变动累计额之和的差额，计入当期损益。

(b) 金融负债

金融负债于初始确认时分类为以摊余成本计量的金融负债和以公允价值计量且其变动计入当期损益的金融负债。

本集团的金融负债主要为以摊余成本计量的金融负债，包括应付账款、其他应付款及长期借款等。该类金融负债按其公允价值扣除交易费用后的金额进行初始计量，并采用实际利率法进行后续计量。期限在一年以下(含一年)的，列示为流动负债；期限在一年以上但自资产负债表日起一年内(含一年)到期的，列示为一年内到期的非流动负债；其余列示为非流动负债。

当金融负债的现时义务全部或部分已经解除时，本集团终止确认该金融负债或义务已解除的部分。终止确认部分的账面价值与支付的对价之间的差额，计入当期损益。

杭州众硅电子科技有限公司

财务报表附注

2024 年度及 2025 年度

(除特别注明外，金额单位为人民币元)

二 主要会计政策和会计估计(续)

(10) 金融工具(续)

(c) 权益工具

权益工具，是指能证明拥有某一方在扣除所有负债后的资产中的剩余权益的合同。

(d) 金融工具的公允价值确定

存在活跃市场的金融工具，以活跃市场中的报价确定其公允价值。不存在活跃市场的金融工具，采用估值技术确定其公允价值。在估值时，本集团采用在当前情况下适用并且有足够可利用数据和其他信息支持的估值技术，选择与市场参与者在相关资产或负债的交易中所考虑的资产或负债特征相一致的输入值，并尽可能优先使用相关可观察输入值。在相关可观察输入值无法取得或取得不切实可行的情况下，使用不可观察输入值。

(11) 存货

(a) 分类

存货包括原材料、在产品、发出商品、产成品和委托加工物资，按成本与可变现净值孰低计量。

(b) 发出存货的计价方法

存货发出时的成本按加权平均法核算，产成品和在产品成本包括原材料、直接人工以及在正常生产能力下按系统的方法分配的制造费用。

(c) 存货可变现净值的确定依据及存货跌价准备的计提方法

存货跌价准备按存货成本高于其可变现净值的差额计提。可变现净值按日常活动中，以存货的估计售价减去至完工时估计将要发生的成本、估计的合同履约成本和销售费用以及相关税费后的金额确定。在同一地区生产和销售且具有相同或类似最终用途的存货，本集团合并计提存货跌价准备。其中，对于原材料，本集团根据库龄、保管状态及预计未来销售情况等因素计提存货跌价准备。

(d) 本集团的存货盘存制度采用永续盘存制。

杭州众硅电子科技有限公司

财务报表附注

2024 年度及 2025 年度

(除特别注明外，金额单位为人民币元)

二 主要会计政策和会计估计(续)

(12) 长期股权投资

长期股权投资包括：本公司对子公司的长期股权投资。

子公司为本公司能够对其实施控制的被投资单位。

对子公司的投资，在公司财务报表中按照成本法确定的金额列示，在编制合并财务报表时按权益法调整后进行合并。

(a) 投资成本确定

同一控制下企业合并形成的长期股权投资，在合并日按照被合并方所有者权益在最终控制方合并财务报表中的账面价值的份额作为投资成本；非同一控制下企业合并形成的长期股权投资，按照合并成本作为长期股权投资的投资成本。

对于以企业合并以外的其他方式取得的长期股权投资，以支付现金取得的长期股权投资，按照实际支付的购买价款作为初始投资成本；以发行权益性证券取得的长期股权投资，按发行权益性证券的公允价值确认为初始投资成本。

(b) 后续计量及损益确认方法

采用成本法核算的长期股权投资，按照初始投资成本计量，被投资单位宣告分派的现金股利或利润，确认为投资收益计入当期损益。

(c) 确定对被投资单位具有控制、共同控制、重大影响的依据

控制是指拥有对被投资单位的权力，通过参与被投资单位的相关活动而享有可变回报，并且有能力运用对被投资单位的权力影响其回报金额。

共同控制是指按照相关约定对某项安排所共有的控制，并且该安排的相关活动必须经过本集团及分享控制权的其他参与方一致同意后才能决策。

重大影响是指对被投资单位的财务和经营政策有参与决策的权力，但并不能够控制或者与其他方一起共同控制这些政策的制定。

(d) 长期股权投资减值

对子公司的长期股权投资，当其可收回金额低于其账面价值时，账面价值减记至可收回金额(附注二(18))。

杭州众硅电子科技有限公司

财务报表附注

2024 年度及 2025 年度

(除特别注明外，金额单位为人民币元)

二 主要会计政策和会计估计(续)

(13) 固定资产

(a) 固定资产确认及初始计量

固定资产包括机器设备、办公设备以及运输工具等。

固定资产在与其相关的经济利益很可能流入本集团、且其成本能够可靠计量时予以确认。购置或新建的固定资产按取得时的成本进行初始计量。

与固定资产相关的后续支出，在与其相关的经济利益很可能流入本集团且其成本能够可靠计量时，计入固定资产成本；对于被替换的部分，终止确认其账面价值；所有其他后续支出于发生时计入当期损益。

(b) 固定资产的折旧方法

固定资产折旧采用年限平均法并按其入账价值减去预计净残值后在预计使用寿命内计提。对计提了减值准备的固定资产，则在未来期间按扣除减值准备后的账面价值及依据尚可使用年限确定折旧额。

固定资产的预计使用寿命、净残值率及年折旧率列示如下：

| | 预计使用寿命 | 预计净残值率 | 年折旧率 |
|------|--------|--------|--------|
| 机器设备 | 5 年 | 5% | 19.00% |
| 办公设备 | 3 年 | 0% | 33.33% |
| 运输工具 | 5 年 | 5% | 19.00% |

对固定资产的预计使用寿命、预计净残值和折旧方法于每年年度终了进行复核并作适当调整。

(c) 当固定资产的可收回金额低于其账面价值时，账面价值减记至可收回金额(附注二(18))。

(d) 固定资产的处置

当固定资产被处置、或者预期通过使用或处置不能产生经济利益时，终止确认该固定资产。固定资产出售、转让、报废或毁损的处置收入扣除其账面价值和相关税费后的金额计入当期损益。

杭州众硅电子科技有限公司

财务报表附注

2024 年度及 2025 年度

(除特别注明外，金额单位为人民币元)

二 主要会计政策和会计估计(续)

(14) 在建工程

在建工程按实际发生的成本计量。实际成本包括建筑成本、安装成本、符合资本化条件的借款费用以及其他为使在建工程达到预定可使用状态所发生的必要支出。在建工程在达到预定可使用状态时，转入固定资产并自次月起开始计提折旧。当在建工程的可收回金额低于其账面价值时，账面价值减记至可收回金额(附注二(18))。

(15) 借款费用

本集团发生的可直接归属于需要经过相当长时间的购建活动才能达到预定可使用状态之资产的购建的借款费用，在资产支出及借款费用已经发生、为使资产达到预定可使用状态所必要的购建活动已经开始时，开始资本化并计入该资产的成本。当购建的资产达到预定可使用状态时停止资本化，其后发生的借款费用计入当期损益。如果资产的购建活动发生非正常中断，并且中断时间连续超过 3 个月，暂停借款费用的资本化，直至资产的购建活动重新开始。

对于为购建符合资本化条件的资产而借入的专门借款，以专门借款当期实际发生的利息费用减去尚未动用的借款资金存入银行取得的利息收入或进行暂时性投资取得的投资收益后的金额确定专门借款借款费用的资本化金额。

对于为购建符合资本化条件的资产而占用的一般借款，按照累计资产支出超过专门借款部分的资本支出加权平均数乘以所占用一般借款的加权平均实际利率计算确定一般借款借款费用的资本化金额。实际利率为将借款在预期存续期间或适用的更短期间内的未来现金流量折现为该借款初始确认金额所使用的利率。

(16) 无形资产

无形资产主要为软件，以成本计量。

(a) 软件

购入的软件按照实际支付的价款作为实际成本，并按预计使用年限 3 年平均摊销。

(b) 定期复核使用寿命和摊销方法

对使用寿命有限的无形资产的预计使用寿命及摊销方法于每年年度终了进行复核并作适当调整。

杭州众硅电子科技有限公司

财务报表附注

2024 年度及 2025 年度

(除特别注明外，金额单位为人民币元)

二 主要会计政策和会计估计(续)

(16) 无形资产(续)

(c) 研究与开发

本集团的研究开发支出主要包括本集团研发部门职工薪酬、实施研究开发活动而耗用的材料、股份支付费用、研发测试费、研发使用的设备及软件等资产的折旧摊销等支出。

试制样机初步完成研制之前，为研究生产工艺而进行的有计划的调查、评价和选择阶段的支出为研究阶段的支出，于发生时计入当期损益；试制样机初步完成研制至大规模生产之前，针对生产工艺最终应用的相关设计、测试阶段的支出为开发阶段的支出，同时满足下列条件的，予以资本化：

- 生产工艺的开发已经技术团队进行充分论证；
- 管理层已批准生产工艺开发的预算；
- 前期市场调研的研究分析说明生产工艺所生产的产品具有市场推广能力；
- 有足够的技术和资金支持，以进行生产工艺的开发活动及后续的大规模生产；以及
- 生产工艺开发的支出能够可靠地归集。

不满足上述条件的开发阶段的支出，于发生时计入当期损益。以前期间已计入损益的开发支出不在以后期间重新确认为资产。已资本化的开发阶段的支出在资产负债表上列示为开发支出，自该项目达到预定用途之日起转为无形资产。

于 2025 年度及 2024 年度，本集团研发支出不符合资本化条件，于发生时全部计入当期损益。

(d) 无形资产减值

当无形资产的可收回金额低于其账面价值时，账面价值减记至可收回金额(附注二(18))。

(17) 长期待摊费用

长期待摊费用包括使用权资产改良及其他已经发生但应由本期和以后各期负担的、分摊期限在一年以上的各项费用，按预计受益期间分期平均摊销，并以实际支出减去累计摊销后的净额列示。

杭州众硅电子科技有限公司

财务报表附注

2024 年度及 2025 年度

(除特别注明外，金额单位为人民币元)

二 主要会计政策和会计估计(续)

(18) 长期资产减值

固定资产、在建工程、使用寿命有限的无形资产、及对子公司的长期股权投资等，于资产负债表日存在减值迹象的，进行减值测试；尚未达到可使用状态的无形资产，无论是否存在减值迹象，至少每年进行减值测试。减值测试结果表明资产的可收回金额低于其账面价值的，按其差额计提减值准备并计入资产减值损失。可收回金额为资产的公允价值减去处置费用后的净额与资产预计未来现金流量的现值两者之间的较高者。资产减值准备按单项资产为基础计算并确认，如果难以对单项资产的可收回金额进行估计的，以该资产所属的资产组确定资产组的可收回金额。资产组是能够独立产生现金流入的最小资产组合。

上述资产减值损失一经确认，以后期间不予转回价值得以恢复的部分。

(19) 职工薪酬

职工薪酬是本集团为获得职工提供的服务或解除劳动关系而给予的各种形式的报酬或补偿，包括短期薪酬、离职后福利、辞退福利和其他长期职工福利等。

(a) 短期薪酬

短期薪酬包括工资、奖金、津贴和补贴、职工福利费、医疗保险费、工伤保险费、生育保险费、住房公积金、工会和教育经费、短期带薪缺勤等。本集团在职工提供服务的会计期间，将实际发生的短期薪酬确认为负债，并计入当期损益或相关资产成本。其中，非货币性福利按照公允价值计量。

(b) 离职后福利

本集团将离职后福利计划分类为设定提存计划和设定受益计划。设定提存计划是本集团向独立的基金缴存固定费用后，不再承担进一步支付义务的离职后福利计划；设定受益计划是除设定提存计划以外的离职后福利计划。于报告期内，本集团的离职后福利主要是为员工缴纳的基本养老保险和失业保险，均属于设定提存计划。

杭州众硅电子科技有限公司

财务报表附注

2024 年度及 2025 年度

(除特别注明外，金额单位为人民币元)

二 主要会计政策和会计估计(续)

(19) 职工薪酬(续)

(b) 离职后福利(续)

基本养老保险

本集团职工参加了由当地劳动和社会保障部门组织实施的社会基本养老保险。本集团以当地规定的社会基本养老保险缴纳基数和比例，按月向当地社会基本养老保险经办机构缴纳养老保险费。职工退休后，当地劳动及社会保障部门有责任向已退休员工支付社会基本养老金。本集团在职工提供服务的会计期间，将根据上述社保规定计算应缴纳的金额确认为负债，并计入当期损益或相关资产成本。

(c) 辞退福利

本集团在职工劳动合同到期之前解除与职工的劳动关系、或者为鼓励职工自愿接受裁减而提出给予补偿，在本集团不能单方面撤回解除劳动关系计划或裁减建议时和确认与涉及支付辞退福利的重组相关的成本费用时两者孰早日，确认因解除与职工的劳动关系给予补偿而产生的负债，同时计入当期损益。

预期在资产负债表日起一年内需支付的辞退福利，列示为应付职工薪酬。

(20) 股利分配

现金股利于股东会批准的当期，确认为负债。

(21) 预计负债

因产品质量保证等形成的现时义务，当履行该义务很可能导致经济利益的流出，且其金额能够可靠计量时，确认为预计负债。

预计负债按照履行相关现时义务所需支出的最佳估计数进行初始计量，并综合考虑与或有事项有关的风险、不确定性和货币时间价值等因素。货币时间价值影响重大的，通过对相关未来现金流出进行折现后确定最佳估计数；因随着时间推移所进行的折现还原而导致的预计负债账面价值的增加金额，确认为利息费用。

于资产负债表日，对预计负债的账面价值进行复核并作适当调整，以反映当前的最佳估计数。

杭州众硅电子科技有限公司

财务报表附注

2024 年度及 2025 年度

(除特别注明外，金额单位为人民币元)

二 主要会计政策和会计估计(续)

(21) 预计负债(续)

预期在资产负债表日起一年内需支付的预计负债，列报为流动负债。

(22) 收入

本集团在客户取得相关商品或服务的控制权时，按预期有权收取的对价金额确认收入。

(a) 销售商品

本集团生产产品并销售予各地客户。

本集团将专用设备产品运至约定交货地点，进行安装、调试及验收。根据合同安排，经客户确认验收后，客户具有自行使用产品的权利并承担该产品可能发生价格波动或毁损的风险，本集团于控制权转移至客户时相应确认收入。

本集团将备品备件产品按照协议合同规定运至约定交货地点，经客户确认验收后，客户具有自行使用产品的权利并承担该产品可能发生价格波动或毁损的风险，本集团相应确认收入。

本集团给予客户的信用期根据客户的信用风险特征确定，与行业惯例一致，不存在重大融资成分。本集团已收或应收客户对价而应向客户转让商品的义务列示为合同负债。

(b) 提供服务收入

本集团对外提供抛光服务收入、技术服务收入等，通常在服务提供完成并且获取客户的验收单后，本集团相应确认收入。

二 主要会计政策和会计估计(续)

(23) 政府补助

政府补助为本集团从政府无偿取得的货币性资产或非货币性资产，包括税费返还、财政补贴等。

政府补助在本集团能够满足其所附的条件并且能够收到时，予以确认。政府补助为货币性资产的，按照收到或应收的金额计量。政府补助为非货币性资产的，按照公允价值计量；公允价值不能可靠取得的，按照名义金额计量。

与资产相关的政府补助，是指本集团取得的、用于购建或以其他方式形成长期资产的政府补助。与收益相关的政府补助，是指除与资产相关的政府补助之外的政府补助。

本集团将与资产相关的政府补助冲减相关资产的账面价值。对于补偿特定研发项目的与收益相关的政府补助，若用于补偿以后期间的相关成本费用或损失的，确认为递延收益，并在确认相关成本费用或损失的期间，冲减相关成本；若用于补偿已发生的相关成本费用或损失的，直接冲减相关成本；对于其他与收益相关的政府补助，若用于补偿以后期间的相关成本费用或损失的，确认为递延收益，并在确认相关成本费用或损失的期间，计入当期损益；若用于补偿已发生的相关成本费用或损失的，直接计入当期损益。

本集团对于同类政府补助采用相同的列报方式。

与日常活动相关的政府补助纳入营业利润，与日常活动无关的政府补助计入营业外收支。

二 主要会计政策和会计估计(续)

(24) 递延所得税资产和递延所得税负债

递延所得税资产和递延所得税负债根据资产和负债的计税基础与其账面价值的差额(暂时性差异)计算确认。对于按照税法规定能够于以后年度抵减应纳税所得额的可抵扣亏损，确认相应的递延所得税资产。对于商誉的初始确认产生的暂时性差异，不确认相应的递延所得税负债。对于既不影响会计利润也不影响应纳税所得额(或可抵扣亏损)，且初始确认的资产和负债未导致产生等额应纳税暂时性差异和可抵扣暂时性差异的非企业合并交易中产生的资产或负债的初始确认形成的暂时性差异，不确认相应的递延所得税资产和递延所得税负债。于资产负债表日，递延所得税资产和递延所得税负债，按照预期收回该资产或清偿该负债期间的适用税率计量。

递延所得税资产的确认以很可能取得用来抵扣可抵扣暂时性差异、可抵扣亏损和税款抵减的应纳税所得额为限。

对与子公司相关的应纳税暂时性差异，确认递延所得税负债，除非本集团能够控制该暂时性差异转回的时间且该暂时性差异在可预见的未来很可能不会转回。对与子公司投资相关的可抵扣暂时性差异，当该暂时性差异在可预见的未来很可能转回且未来很可能获得用来抵扣可抵扣暂时性差异的应纳税所得额时，确认递延所得税资产。

同时满足下列条件的递延所得税资产和递延所得税负债以抵销后的净额列示：

- 递延所得税资产和递延所得税负债与同一税收征管部门对本集团内同一纳税主体征收的所得税相关；
- 本集团内该纳税主体拥有以净额结算当期所得税资产及当期所得税负债的法定权利。

二 主要会计政策和会计估计(续)

(25) 股份支付

股份支付分为以权益结算的股份支付和以现金结算的股份支付。以权益结算的股份支付，是指本集团为获取服务以自身股份或其他权益工具为对价进行结算的交易。

以权益结算的股份支付换取职工提供服务的，以授予职工权益工具的公允价值计量。授予后立即可行权的，在授予日按照公允价值计入当期损益，相应增加资本公积；完成等待期内的服务或达到规定业绩条件才可行权的，在等待期内每个资产负债表日，本集团根据最新取得的可行权职工人数变动、是否达到规定业绩条件等后续信息对可行权权益工具数量作出最佳估计，并以此为基础，按照授予日的公允价值，将当期取得的服务计入当期损益。

对于最终未能达到可行权条件的股份支付，本集团不确认成本或费用，除非该可行权条件是市场条件或非可行权条件，此时无论是否满足市场条件或非可行权条件，只要满足所有可行权条件中的非市场条件，即视为可行权。

本集团修改股份支付计划条款时，如果修改增加了所授予权益工具的公允价值，本集团根据修改前后的权益工具在修改日公允价值之间的差额相应确认取得服务的增加。如果本集团按照有利于职工的方式修改可行权条件，本集团按照修改后的可行权条件核算；如果本集团以不利于职工的方式修改可行权条件，核算时不予以考虑，除非本集团取消了部分或全部已授予的权益工具。如果本集团取消了所授予的权益工具，则于取消日作为加速行权处理，将原本应在剩余等待期内确认的金额立即计入当期损益，同时确认资本公积。

杭州众硅电子科技有限公司

财务报表附注

2024 年度及 2025 年度

(除特别注明外，金额单位为人民币元)

二 主要会计政策和会计估计(续)

(26) 租赁

租赁，是指在一定期间内，出租人将资产的使用权让与承租人以获取对价的合同。

本集团作为承租人

本集团于租赁期开始日确认使用权资产，并按尚未支付的租赁付款额的现值确认租赁负债。租赁付款额包括固定付款额，以及在合理确定将行使购买选择权或终止租赁选择权的情况下需支付的款项等。按销售额的一定比例确定的可变租金不纳入租赁付款额，在实际发生时计入当期损益。本集团将自资产负债表日起一年内(含一年)支付的租赁负债，列示为一年内到期的非流动负债。

本集团的使用权资产包括租入的房屋及建筑物及办公设备等。使用权资产按照成本进行初始计量，该成本包括租赁负债的初始计量金额、租赁期开始日或之前已支付的租赁付款额、初始直接费用等，并扣除已收到的租赁激励。本集团能够合理确定租赁期届满时取得租赁资产所有权的，在租赁资产剩余使用寿命内计提折旧；若无法合理确定租赁期届满时是否能够取得租赁资产所有权，则在租赁期与租赁资产剩余使用寿命两者孰短的期间内计提折旧。当可收回金额低于使用权资产的账面价值时，本集团将其账面价值减记至可收回金额。

对于租赁期不超过 12 个月的短期租赁和单项资产全新时价值较低的低价值资产租赁，本集团选择不确认使用权资产和租赁负债，将相关租金支出在租赁期内各个期间按照直线法计入当期损益或相关资产成本。

杭州众硅电子科技有限公司

财务报表附注

2024 年度及 2025 年度

(除特别注明外，金额单位为人民币元)

二 主要会计政策和会计估计(续)

(26) 租赁(续)

租赁发生变更且同时符合下列条件时，本集团将其作为一项单独租赁进行会计处理：**(1)**该租赁变更通过增加一项或多项租赁资产的使用权而扩大了租赁范围；**(2)**增加的对价与租赁范围扩大部分的单独价格按该合同情况调整后的金额相当。

当租赁变更未作为一项单独租赁进行会计处理时，除财政部规定的可以采用简化方法的合同变更外，本集团在租赁变更生效日重新确定租赁期，并采用修订后的折现率对变更后的租赁付款额进行折现，重新计量租赁负债。租赁变更导致租赁范围缩小或租赁期缩短的，本集团相应调减使用权资产的账面价值，并将部分终止或完全终止租赁的相关利得或损失计入当期损益。其他租赁变更导致租赁负债重新计量的，本集团相应调整使用权资产的账面价值。

(27) 分部信息

本集团以内部组织结构、管理要求、内部报告制度为依据确定经营分部，以经营分部为基础确定报告分部并披露分部信息。

经营分部是指本集团内同时满足下列条件的组成部分：**(1)**该组成部分能够在日常活动中产生收入、发生费用；**(2)**本集团管理层能够定期评价该组成部分的经营成果，以决定向其配置资源、评价其业绩；**(3)**本集团能够取得该组成部分的财务状况、经营成果和现金流量等有关会计信息。两个或多个经营分部具有相似的经济特征，并且满足一定条件的，则可合并为一个经营分部。

本集团根据内部组织结构、管理要求以及内部报告制度将集团业务确定为一个经营分部进行分析评价。

杭州众硅电子科技有限公司

财务报表附注

2024 年度及 2025 年度

(除特别注明外，金额单位为人民币元)

二 主要会计政策和会计估计(续)

(28) 重要会计估计和判断

本集团根据历史经验和其他因素，包括对未来事项的合理预期，对所采用的重要会计估计和关键判断进行持续的评价。

(a) 重要会计估计及其关键假设

下列重要会计估计及关键假设存在会导致下一会计年度资产和负债的账面价值出现重大调整的重要风险：

(i) 预期信用损失的计量

本集团通过违约风险敞口和预期信用损失率计算预期信用损失，并基于违约概率和违约损失率确定预期信用损失率。在确定预期信用损失率时，本集团使用内部历史信用损失经验及外部评级等数据，并结合当前状况和前瞻性信息对历史数据进行调整。

在考虑前瞻性信息时，本集团考虑了不同的宏观经济情景用于估计预期信用损失的重要宏观经济假设包括生产价格指数、国内生产总值和行业预测等。本集团定期监控并复核与预期信用损失计算相关的重要宏观经济假设和参数。

(ii) 存货的跌价准备

存货的可变现净值是根据市场售价扣减相应的销售费用、合同履约成本以及相关税费进行估计的。这些估计是基于当时市况和产品销售的历史经验，可能由于市场环境变化而发生重大变更。管理层定期对此进行重新估计并相应进行调整。

(iii) 股份支付

于授予日，本集团以参考授予日 6 个月内财务投资人入股单价或评估的公允价值作为授予日限制性股票的公允价值。

于每个资产负债表日，对于完成等待期内的服务的权益工具，本集团根据最新取得的可行权员工人数变动等后续信息，对可行权权益工具数量作出最佳估计以及对某些特定情形作出最佳判断。

在计算股份支付相关费用时，本公司结合激励对象的等待期及对可行权数量的估计来分期确认相关的股份支付费用。

杭州众硅电子科技有限公司

财务报表附注

2024 年度及 2025 年度

(除特别注明外，金额单位为人民币元)

二 主要会计政策和会计估计(续)

(28) 重要会计估计和判断(续)

(a) 重要会计估计及其关键假设(续)

(iv) 所得税和递延所得税

本集团在多个地区缴纳企业所得税。在正常的经营活动中，部分交易和事项的最终税务处理存在不确定性。在计提各个地区的所得税费用时，本集团需要作出重大判断。如果这些税务事项的最终认定结果与最初入账的金额存在差异，该差异将对作出上述最终认定期间的所得税费用和递延所得税的金额产生影响。

如附注三(a)所述，本公司为高新技术企业。高新技术企业资质的有效期为三年，到期后需向相关政府部门重新提交高新技术企业认定申请。根据以往年度高新技术企业到期后重新认定的历史经验以及本公司的实际情况，本集团认为本公司于未来年度能够持续取得高新技术企业认定，进而按照 15% 的优惠税率计算其相应的递延所得税。倘若未来本公司于高新技术企业资质到期后未能取得重新认定，则需按照 25% 的法定税率计算所得税，进而将影响已确认的递延所得税资产、递延所得税负债及所得税费用。

对于能够结转以后年度的可抵扣亏损，本集团以未来期间很可能获得用来抵扣可抵扣亏损的应纳税所得额为限，确认相应的递延所得税资产。未来期间取得的应纳税所得额包括本集团通过正常的生产经营活动能够实现的应纳税所得额，以及以前期间产生的应纳税暂时性差异在未来期间转回时将增加的应纳税所得额。本集团在确定未来期间应纳税所得额取得的时间和金额时，需要运用估计和判断。如果实际情况与估计存在差异，可能导致对递延所得税资产的账面价值进行调整。

(b) 采用会计政策的关键判断

(i) 客户确认专用设备产品的时点

本集团根据合同安排以及专用设备产品安装调试、验收过程中是否需要不断调整产品设计规格及参数、后续发生成本是否重大、历史经验、客户确认情况等判断客户是否确认相关产品。

杭州众硅电子科技有限公司

财务报表附注

2024 年度及 2025 年度

(除特别注明外，金额单位为人民币元)

二 主要会计政策和会计估计(续)

(29) 重要会计政策变更

财政部于 2025 年发布了若干《企业会计准则实施问答》(以下简称“实施问答”), 本集团一贯采用的会计政策与上述实施问答的原则一致, 该实施问答对本集团及本公司的财务报表没有重大影响。

此外, 财政部于 2025 年 12 月发布了《企业会计准则解释第 19 号》, 并自 2026 年 1 月 1 日起施行。本集团及本公司预计执行该解释对本集团及本公司财务报表无重大影响。

此外, 财政部于 2024 年发布了《企业会计准则解释第 18 号》(以下简称“解释 18 号”), 本集团已采用解释 18 号编制 2024 年度及 2025 年度财务报表, 该解释对本集团及本公司的财务报表无重大影响。

三 税项

本集团适用的主要税种及其税率列示如下:

| 税种 | 计税依据 | 税率 |
|------------|---|---------|
| 企业所得税(a) | 应纳税所得额 | 详见附注(a) |
| 增值税(b) | 应纳税增值额(应纳税额按应纳税销售额乘以适用税率扣除当期允许抵扣的进项税后的余额计算) | 6%及 13% |
| 城市维护建设税(c) | 缴纳的增值税税额 | 7% |
| 教育费附加(d) | 缴纳的增值税税额 | 3% |
| 地方教育费附加(d) | 缴纳的增值税税额 | 2% |

杭州众硅电子科技有限公司

财务报表附注

2024 年度及 2025 年度

(除特别注明外，金额单位为人民币元)

三 税项(续)

(a) 企业所得税

本集团按照《中华人民共和国企业所得税法》(以下简称“所得税法”)计算及缴纳企业所得税。

本公司及控股子公司适用的所得税率情况如下：

| | 注册地 | 2025 年度 适用税率 |
|-----------------------------|-------|-----------------|
| 本公司(注 1) | 中国杭州市 | 15% |
| 众硅电子科技(上海)有限公司(“众硅上海”)(注 2) | 中国上海市 | 20% |
| 众硅电子科技(淮安)有限公司(“众硅淮安”)(注 3) | 中国淮安市 | 20% |
| 众硅科技(香港)有限公司(“众硅香港”)(注 4) | 中国香港 | 8.25% |
| 众恩芯科技(青岛)有限公司(“众硅青岛”)(注 5) | 中国青岛市 | 20% |
| 众进芯科技(福建)有限公司(“众硅福建”)(注 6) | 中国泉州市 | 20% |

注 1：本公司为设立于杭州的生产性企业，依据所得税法的相关规定，公司适用的企业所得税率为 25%。根据《高新技术企业认定管理办法》(国科发火[2016]32 号)和《高新技术企业认定管理工作指引》(国科发火[2016]195 号)有关规定，于 2022 年度，本公司获得高新技术企业认定，享受 15% 的优惠税率。2025 年 12 月 19 日更新了高新技术企业的证书认定，有效期为 3 年。根据《中华人民共和国企业所得税法》第二十八条的有关规定，2025 年度及 2024 年度本公司适用的企业所得税税率为 15%。企业纳税年度发生的亏损，准予向以后年度结转，用以后年度的所得弥补，但结转年限最长不得超过十年。

注 2：众硅上海为注册于上海的有限责任公司，该公司于 2025 年度及 2024 年度实际适用小型微利企业所得税税率为 20%。

杭州众硅电子科技有限公司

财务报表附注

2024 年度及 2025 年度

(除特别注明外，金额单位为人民币元)

三 税项(续)

(a) 企业所得税(续)

注 3：众硅淮安为注册于淮安的有限责任公司，该公司于 2025 年度及 2024 年度实际适用小型微利企业所得税税率为 20%。

注 4：众硅香港该公司为注册于中华人民共和国香港特别行政区的有限责任公司，根据 2018 年 3 月 29 日中国香港特别行政区政府发布的《2018 年税务(修订)(第 3 号)条例》，自 2018 年 4 月 1 日起香港的利得税实行两级税率，利润低于或等于 200 万港币适用税率为 8.25%，高于 200 万港币部分的利润适用税率为 16.5%，因此众硅香港于 2025 年度及 2024 年度实际适用企业所得税税率为 8.25%。

注 5：众硅青岛为注册于青岛的有限责任公司，该公司于 2025 年度及 2024 年度实际适用小型微利企业所得税税率为 20%。

注 6：众硅福建为注册于福建的有限责任公司，该公司于 2025 年度及 2024 年度实际适用小型微利企业所得税税率为 20%。

(b) 增值税

本集团的产品销售、提供应税劳务以及提供应税服务适用一般计税方法，适用税率为 13% 及 6%。本集团境内子公司增值税应纳税额为当期销项税额抵减当期可抵扣的进项税额后的余额。

(c) 城市维护建设税

本公司及境内子公司按缴纳的增值税的一定比例缴纳城市维护建设税，本公司及下属子公司税率如下：

| | 税率 |
|------|----|
| 本公司 | 7% |
| 众硅上海 | 7% |
| 众硅淮安 | 7% |
| 众硅青岛 | 7% |
| 众硅福建 | 7% |

(d) 教育费附加和地方教育费附加

本公司及境内子公司按缴纳的增值税的 3% 缴纳教育费附加。

本公司及境内子公司按缴纳的增值税的 2% 缴纳地方教育费附加。

杭州众硅电子科技有限公司

财务报表附注

2024 年度及 2025 年度

(除特别注明外，金额单位为人民币元)

四 合并财务报表项目附注

(1) 货币资金

| | 2025 年 12 月 31 日 | 2024 年 12 月 31 日 |
|-----------|-----------------------|-----------------------|
| 银行存款 | 124,941,975.11 | 299,773,984.71 |
| 其他货币资金(a) | 8,000.00 | 8,072.05 |
| | <u>124,949,975.11</u> | <u>299,782,056.76</u> |

(a) 于 2025 年 12 月 31 日，本集团其他货币资金为 ETC 信用保证金 8,000.00 元。

于 2024 年 12 月 31 日，本集团其他货币资金为 ETC 信用保证金 8,000.00 元和由于法人证件过期而冻结的资金 72.05 元。

(2) 交易性金融资产

| | 2025 年 12 月 31 日 | 2024 年 12 月 31 日 |
|--------|----------------------|----------------------|
| 银行理财产品 | <u>51,360,623.02</u> | <u>35,002,847.53</u> |

(3) 应收票据

| | 2025 年 12 月 31 日 | 2024 年 12 月 31 日 |
|--------|-------------------|-------------------|
| 银行承兑汇票 | 102,964.25 | 202,009.77 |
| 减：坏账准备 | - | - |
| | <u>102,964.25</u> | <u>202,009.77</u> |

(a) 于 2025 年 12 月 31 日及 2024 年 12 月 31 日，本集团无已质押的应收票据。

(b) 2025 年度和 2024 年度，本集团未对银行承兑汇票进行贴现。

杭州众硅电子科技有限公司

财务报表附注

2024 年度及 2025 年度

(除特别注明外，金额单位为人民币元)

四 合并财务报表项目附注(续)

(3) 应收票据(续)

(c) 于 2025 年 12 月 31 日，本集团列示于应收票据的已背书但尚未到期的应收票据如下：

| | 已终止确认 | 未终止确认 |
|-----------|-------|-----------|
| 银行承兑汇票(i) | - | 62,611.04 |

于 2024 年 12 月 31 日，本集团列示于应收票据的已背书但尚未到期的应收票据如下：

| | 已终止确认 | 未终止确认 |
|-----------|-------|------------|
| 银行承兑汇票(i) | - | 202,009.77 |

(d) 坏账准备

本集团的应收票据均因销售商品、提供劳务等日常经营活动产生，无论是否存在重大融资成分，均按照整个存续期的预期信用损失计量损失准备。

(i) 于 2025 年 12 月 31 日及 2024 年 12 月 31 日本集团无单项计提坏账准备的应收票据。

(ii) 组合计提坏账准备的应收票据分析如下：

| | 2025 年 12 月 31 日 | | |
|--------|------------------|------------------|----|
| | 账面余额 | 坏账准备 | |
| | 金额 | 整个存续期 预期信用损失率 | 金额 |
| 银行承兑汇票 | 102,964.25 | - | - |

| | 2024 年 12 月 31 日 | | |
|--------|------------------|------------------|----|
| | 账面余额 | 坏账准备 | |
| | 金额 | 整个存续期 预期信用损失率 | 金额 |
| 银行承兑汇票 | 202,009.77 | - | - |

(iii) 2025 年度及 2024 年度无计提的坏账准备，无收回或转回的坏账准备。

(iv) 2025 年度及 2024 年度无实际核销的应收票据。

杭州众硅电子科技有限公司

财务报表附注

2024 年度及 2025 年度

(除特别注明外，金额单位为人民币元)

四 合并财务报表项目附注(续)

(4) 应收账款

| | 2025 年 12 月 31 日 | 2024 年 12 月 31 日 |
|--------|-----------------------|----------------------|
| 应收账款 | 166,241,873.12 | 50,859,386.28 |
| 减：坏账准备 | (3,922,779.74) | (801,430.92) |
| | <u>162,319,093.38</u> | <u>50,057,955.36</u> |

(a) 应收账款账龄分析如下：

| | 2025 年 12 月 31 日 | 2024 年 12 月 31 日 |
|------|-----------------------|----------------------|
| 一年以内 | 130,572,293.12 | 49,749,386.28 |
| 一到二年 | 35,669,580.00 | 1,110,000.00 |
| | <u>166,241,873.12</u> | <u>50,859,386.28</u> |

(b) 于 2025 年 12 月 31 日，按欠款方归集的余额前五名的应收账款和合同资产汇总分析如下：

| | 应收账款余额 | 合同资产余额 | 坏账准备金额 | 占应收账款和 合同资产余额 总额比例 |
|------|-----------------------|----------|-----------------------|--------------------------|
| 客户 A | 115,311,133.78 | - | (3,192,643.32) | 69.36% |
| 集团 A | 35,870,720.00 | - | (417,939.00) | 21.58% |
| 客户 B | 6,854,580.00 | - | (165,837.66) | 4.12% |
| 客户 C | 4,847,700.00 | - | (90,218.31) | 2.92% |
| 客户 D | 2,509,883.40 | - | (46,710.28) | 1.51% |
| | <u>165,394,017.18</u> | <u>-</u> | <u>(3,913,348.57)</u> | <u>99.49%</u> |

于 2024 年 12 月 31 日，按欠款方归集的余额前五名的应收账款和合同资产汇总分析如下：

| | 应收账款余额 | 合同资产余额 | 坏账准备金额 | 占应收账款和 合同资产余额 总额比例 |
|------|----------------------|---------------------|---------------------|--------------------------|
| 客户 A | 28,815,000.00 | - | (529,951.24) | 51.99% |
| 客户 B | 20,563,740.00 | 4,569,720.00 | (334,703.19) | 45.34% |
| 客户 E | 1,110,000.00 | - | (30,371.10) | 2.00% |
| 客户 F | 157,420.19 | - | (1,812.56) | 0.28% |
| 集团 A | 99,262.06 | - | (1,142.92) | 0.18% |
| | <u>50,745,422.25</u> | <u>4,569,720.00</u> | <u>(897,981.01)</u> | <u>99.79%</u> |

杭州众硅电子科技有限公司

财务报表附注

2024 年度及 2025 年度

(除特别注明外，金额单位为人民币元)

四 合并财务报表项目附注(续)

(4) 应收账款(续)

(c) 于 2025 年度及 2024 年度，本集团无因金融资产转移而终止确认的应收账款。

(d) 坏账准备

本集团对于应收账款，无论是否存在重大融资成分，均按照整个存续期的预期信用损失计量损失准备。

(i) 于 2025 年 12 月 31 日及 2024 年 12 月 31 日，本集团无单项计提坏账准备的应收账款。

(ii) 于 2025 年 12 月 31 日及 2024 年 12 月 31 日，按组合计提坏账准备的应收账款分账龄段汇总列示如下：

| | 2025 年 12 月 31 日 | | |
|------|-----------------------|------------------|-----------------------|
| | 账面余额 | 坏账准备 | |
| | 金额 | 整个存续期 预期信用损失率 | 金额 |
| 一年以内 | 130,572,293.12 | 2.27% | (2,959,135.19) |
| 一到二年 | 35,669,580.00 | 2.70% | (963,644.55) |
| | <u>166,241,873.12</u> | | <u>(3,922,779.74)</u> |
| | 2024 年 12 月 31 日 | | |
| | 账面余额 | 坏账准备 | |
| | 金额 | 整个存续期 预期信用损失率 | 金额 |
| 一年以内 | 49,749,386.28 | 1.55% | (771,059.82) |
| 一到二年 | 1,110,000.00 | 2.74% | (30,371.10) |
| | <u>50,859,386.28</u> | | <u>(801,430.92)</u> |

(iii) 于 2025 年度，本集团计提的坏账准备金额为 3,896,471.57 元，无转回的坏账准备金额，收回的坏账准备金额为 775,122.75 元。

于 2024 年度，本集团计提的坏账准备金额为 779,806.01 元，无转回的坏账准备金额，收回的坏账准备金额为 3,485,659.92 元。

(e) 于 2025 年度及 2024 年度，本集团无核销的应收账款，无核销的坏账准备。

(f) 于 2025 年 12 月 31 日及 2024 年 12 月 31 日，本集团无质押的应收账款。

杭州众硅电子科技有限公司

财务报表附注

2024 年度及 2025 年度

(除特别注明外，金额单位为人民币元)

四 合并财务报表项目附注(续)

(5) 预付款项

(a) 预付款项账龄分析如下：

| | 2025 年 12 月 31 日 | | 2024 年 12 月 31 日 | |
|------|---------------------|----------------|---------------------|----------------|
| | 金额 | 占总额比例 | 金额 | 占总额比例 |
| 一年以内 | 8,544,693.59 | 92.35% | 3,645,075.08 | 84.76% |
| 一到二年 | 51,906.22 | 0.56% | 655,517.20 | 15.24% |
| 二到三年 | 655,517.20 | 7.09% | - | - |
| | <u>9,252,117.01</u> | <u>100.00%</u> | <u>4,300,592.28</u> | <u>100.00%</u> |

(b) 于 2025 年 12 月 31 日，按欠款方归集的余额前五名的预付款项汇总分析如下：

| | 金额 | 占预付款项 总额比例 |
|------------------|---------------------|---------------|
| 安川通商(上海)实业有限公司 | 3,267,734.00 | 35.32% |
| 科赛锐领(上海)科技发展有限公司 | 1,473,783.24 | 15.93% |
| 北京锐洁机器人科技有限公司 | 666,677.20 | 7.21% |
| 锐硕半导体科技(南京)有限公司 | 591,779.00 | 6.40% |
| Gat 传动技术(北京)有限公司 | 521,927.70 | 5.64% |
| | <u>6,521,901.14</u> | <u>70.50%</u> |

于 2024 年 12 月 31 日，按欠款方归集的余额前五名的预付款项汇总分析如下：

| | 金额 | 占预付款项 总额比例 |
|-------------------|---------------------|---------------|
| 安川通商(上海)实业有限公司 | 959,448.00 | 22.31% |
| 北京锐洁机器人科技有限公司 | 666,677.20 | 15.50% |
| 毕孚自动化设备贸易(上海)有限公司 | 504,760.31 | 11.74% |
| 锐硕半导体科技(南京)有限公司 | 331,200.00 | 7.70% |
| 沈阳菲力普工业自动化设备有限公司 | 219,095.65 | 5.09% |
| | <u>2,681,181.16</u> | <u>62.34%</u> |

杭州众硅电子科技有限公司

财务报表附注

2024 年度及 2025 年度

(除特别注明外，金额单位为人民币元)

四 合并财务报表项目附注(续)

(6) 其他应收款

| | 2025 年 12 月 31 日 | 2024 年 12 月 31 日 |
|--------|---------------------|---------------------|
| 保证金及押金 | 1,881,232.38 | 1,269,014.38 |
| 代收代付款项 | - | 1,454,010.00 |
| | <u>1,881,232.38</u> | <u>2,723,024.38</u> |
| 减：坏账准备 | (25,178.76) | (32,791.70) |
| | <u>1,856,053.62</u> | <u>2,690,232.68</u> |

本集团不存在因资金集中管理而将款项归集于其他方并列报于其他应收款的情况。

(a) 其他应收款账龄分析如下：

| | 2025 年 12 月 31 日 | 2024 年 12 月 31 日 |
|------|---------------------|---------------------|
| 一年以内 | 1,051,233.00 | 2,000,964.08 |
| 一到二年 | 107,939.08 | 503,000.01 |
| 二到三年 | 503,000.01 | 219,060.29 |
| 三年以上 | 219,060.29 | - |
| | <u>1,881,232.38</u> | <u>2,723,024.38</u> |

(b) 损失准备及其账面余额变动表

(i) 于 2025 年 12 月 31 日及 2024 年 12 月 31 日，本集团无单项计提坏账准备的其他应收款。

(ii) 于 2025 年 12 月 31 日，组合计提坏账准备的其他应收款分析如下：

| | 2025 年 12 月 31 日 | | |
|--------------------|---------------------|--------------------|-------|
| | 账面余额 金额 | 坏账准备 金额 | 计提比例 |
| 第一阶段— 保证金及押金组合： | <u>1,881,232.38</u> | <u>(25,178.76)</u> | 1.34% |

杭州众硅电子科技有限公司

财务报表附注

2024 年度及 2025 年度

(除特别注明外，金额单位为人民币元)

四 合并财务报表项目附注(续)

(6) 其他应收款(续)

(b) 损失准备及其账面余额变动表(续)

(ii) 于 2024 年 12 月 31 日，组合计提坏账准备的其他应收款分析如下：

| | 2024 年 12 月 31 日 | | |
|-----------|---------------------|--------------------|-------|
| | 账面余额 | 坏账准备 | |
| | 金额 | 金额 | 计提比例 |
| 第一阶段— | | | |
| 保证金及押金组合： | 1,269,014.38 | (16,643.35) | 1.31% |
| 其他： | 1,454,010.00 | (16,148.35) | 1.11% |
| | <u>2,723,024.38</u> | <u>(32,791.70)</u> | |

于 2025 年 12 月 31 日及 2024 年 12 月 31 日，本集团不存在处于第二阶段或第三阶段的其他应收款。

(c) 于 2025 年度，本集团计提坏账准备金额为 8,535.41 元，收回的坏账准备金额为 16,148.35 元，无转回的坏账准备金额。

于 2024 年度，本集团计提坏账准备金额为 17,910.72 元，收回的坏账准备金额为 97,638.35 元，无转回的坏账准备金额。

(d) 于 2025 年度及 2024 年度，本集团无核销的其他应收款。

(e) 于 2025 年 12 月 31 日，按欠款方归集的余额前五名的其他应收款分析如下：

| | 性质 | 余额 | 账龄 | 占其他应 收款余额 总额比例 | 坏账准备 |
|-------------------|--------|---------------------|------|----------------------|--------------------|
| 浙江钜典药业有限公司 | 保证金及押金 | 700,000.00 | 二到三年 | 37.21% | (8,738.12) |
| 杭州鑫湖实业发展有限公司 | 保证金及押金 | 500,000.00 | 一年以内 | 26.58% | (6,962.68) |
| 上海继彰工程造价咨询有限公司 | 保证金及押金 | 260,000.00 | 一年以内 | 13.82% | (3,620.59) |
| 上海桥合置业有限公司 | 保证金及押金 | 183,694.41 | 三年以上 | 9.76% | (2,558.01) |
| 浙江青山湖科研创新基地投资有限公司 | 保证金及押金 | 100,000.00 | 一到两年 | 5.32% | (1,392.54) |
| | | <u>1,743,694.41</u> | | <u>92.69%</u> | <u>(23,271.94)</u> |

杭州众硅电子科技有限公司

财务报表附注

2024 年度及 2025 年度

(除特别注明外，金额单位为人民币元)

四 合并财务报表项目附注(续)

(6) 其他应收款(续)

(e) 于 2024 年 12 月 31 日，按欠款方归集的余额前五名的其他应收款分析如下：

| | 性质 | 余额 | 账龄 | 占其他应 收款余额 总额比例 | 坏账准备 |
|----------------|--------|---------------------|------|----------------------|--------------------|
| 公司 A | 代收代付 | 1,454,000.00 | 一年以内 | 53.40% | (16,148.35) |
| 浙江钜典药业有限公司 | 保证金及押金 | 700,000.00 | 一到两年 | 25.71% | (8,732.69) |
| 上海桥合置业有限公司 | 保证金及押金 | 183,694.41 | 二到三年 | 6.75% | (2,556.42) |
| 上海继彰工程造价咨询有限公司 | 保证金及押金 | 123,117.00 | 一年以内 | 4.52% | (1,713.38) |
| 浙江大学科技园发展有限公司 | 保证金及押金 | 101,137.08 | 一年以内 | 3.71% | (1,407.49) |
| | | <u>2,561,948.49</u> | | <u>94.08%</u> | <u>(30,558.33)</u> |

(f) 于 2025 年 12 月 31 日及 2024 年 12 月 31 日，本集团无按照应收金额确认的政府补助。

(7) 存货

(a) 存货分类如下：

| | 2025 年 12 月 31 日 | | |
|--------|-----------------------|------------------------|-----------------------|
| | 账面余额 | 存货跌价准备 | 账面价值 |
| 原材料 | 206,724,703.88 | (40,153,427.89) | 166,571,275.99 |
| 在产品 | 170,323,754.74 | - | 170,323,754.74 |
| 发出商品 | 196,568,363.89 | (959,266.86) | 195,609,097.03 |
| 产成品 | 6,417,548.96 | - | 6,417,548.96 |
| 委托加工物资 | 939,843.52 | (39,761.18) | 900,082.34 |
| | <u>580,974,214.99</u> | <u>(41,152,455.93)</u> | <u>539,821,759.06</u> |
| | 2024 年 12 月 31 日 | | |
| | 账面余额 | 存货跌价准备 | 账面价值 |
| 原材料 | 152,224,715.25 | (38,121,143.02) | 114,103,572.23 |
| 在产品 | 115,657,666.48 | (7,182,196.83) | 108,475,469.65 |
| 发出商品 | 201,941,759.95 | (15,212,287.92) | 186,729,472.03 |
| 产成品 | 3,355,765.86 | - | 3,355,765.86 |
| 委托加工物资 | 910,456.66 | (45,119.45) | 865,337.21 |
| | <u>474,090,364.20</u> | <u>(60,560,747.22)</u> | <u>413,529,616.98</u> |

杭州众硅电子科技有限公司

财务报表附注

2024 年度及 2025 年度

(除特别注明外，金额单位为人民币元)

四 合并财务报表项目附注(续)

(7) 存货(续)

(b) 存货跌价准备情况如下：

| | 2024 年 12 月 31 日 | 本年变动 | | | | 2025 年 12 月 31 日 |
|--------|----------------------|----------------------|---------------------|------------------------|----------|----------------------|
| | | 计提 | 转回 | 转销或核销 | 外币报表折算 | |
| 原材料 | 38,121,143.02 | 2,307,750.20 | - | (275,465.33) | - | 40,153,427.89 |
| 在产品 | 7,182,196.83 | - | - | (7,182,196.83) | - | - |
| 发出商品 | 15,212,287.92 | - | - | (14,253,021.06) | - | 959,266.86 |
| 委托加工物资 | 45,119.45 | - | (5,358.27) | - | - | 39,761.18 |
| | <u>60,560,747.22</u> | <u>2,307,750.20</u> | <u>(5,358.27)</u> | <u>(21,710,683.22)</u> | <u>-</u> | <u>41,152,455.93</u> |
| | | | | | | |
| | 2023 年 12 月 31 日 | 本年变动 | | | | 2024 年 12 月 31 日 |
| | | 计提 | 转回 | 转销或核销 | 外币报表折算 | |
| 原材料 | 45,761,751.86 | 4,121,291.45 | - | (11,761,900.29) | - | 38,121,143.02 |
| 在产品 | 959,266.86 | 7,182,196.83 | - | (959,266.86) | - | 7,182,196.83 |
| 发出商品 | 14,253,021.06 | 3,872,974.74 | - | (2,913,707.88) | - | 15,212,287.92 |
| 委托加工物资 | 153,260.05 | - | (108,140.60) | - | - | 45,119.45 |
| | <u>61,127,299.83</u> | <u>15,176,463.02</u> | <u>(108,140.60)</u> | <u>(15,634,875.03)</u> | <u>-</u> | <u>60,560,747.22</u> |

杭州众硅电子科技有限公司

财务报表附注

2024 年度及 2025 年度

(除特别注明外，金额单位为人民币元)

四 合并财务报表项目附注(续)

(7) 存货(续)

(c) 存货跌价准备情况如下：

| | 具体依据及考虑 | 本年转回或转销存货跌价准备的原因 |
|------|--|--------------------|
| 原材料 | 以所生产的产成品的预计售价，减去至完工时估计将要发生的成本、估计的销售费用、合同履约成本和相关税费后的金额，并结合库龄综合考虑。 | 以前减记存货价值的影响因素已经消失。 |
| 在产品 | 以所生产的产成品的预计售价，减去至完工时估计将要发生的成本、估计的销售费用、合同履约成本和相关税费后的金额。 | 以前减记存货价值的影响因素已经消失。 |
| 发出商品 | 发出商品的预计售价，减去估计的销售费用、合同履约成本和相关税费后的金额。 | 以前减记存货价值的影响因素已经消失。 |
| 产成品 | 产成品的预计售价，减去估计的销售费用、合同履约成本和相关税费后的金额。 | 以前减记存货价值的影响因素已经消失。 |

(8) 合同资产

| | 2025 年 12 月 31 日 | 2024 年 12 月 31 日 |
|------------|------------------|---------------------|
| 合同资产 | - | 4,569,720.00 |
| 减：合同资产减值准备 | - | (97,929.62) |
| | <u>-</u> | <u>4,471,790.38</u> |

(a) 于 2025 年 12 月 31 日及 2024 年 12 月 31 日，本集团无单项计提准备的合同资产。

杭州众硅电子科技有限公司

财务报表附注

2024 年度及 2025 年度

(除特别注明外，金额单位为人民币元)

四 合并财务报表项目附注(续)

(8) 合同资产(续)

(b) 于 2025 年 12 月 31 日，按组合计提减值准备的合同资产分析如下：

| | 2025 年 12 月 31 日 | | |
|------|------------------|------------------|----------|
| | 账面余额 | 坏账准备 | |
| | 金额 | 整个存续期 预期信用损失率 | 金额 |
| 一年以内 | - | - | - |
| 一到两年 | - | - | - |
| | <u>-</u> | <u>-</u> | <u>-</u> |

于 2024 年 12 月 31 日，按组合计提减值准备的合同资产分析如下：

| | 2024 年 12 月 31 日 | | |
|------|---------------------|------------------|--------------------|
| | 账面余额 | 坏账准备 | |
| | 金额 | 整个存续期 预期信用损失率 | 金额 |
| 一年以内 | 2,284,860.00 | 2.14% | (48,964.81) |
| 一到两年 | 2,284,860.00 | 2.14% | (48,964.81) |
| | <u>4,569,720.00</u> | <u>2.14%</u> | <u>(97,929.62)</u> |

(c) 于 2025 年度，本集团无计提的减值准备，无转回的减值准备，收回的减值准备金额为 97,929.62 元。

于 2024 年度，本集团计提的减值准备金额为 75,081.02 元，无转回的减值准备，无收回的减值准备金额。

本集团对于合同资产，无论是否存在重大融资成分，均按照整个存续期的预期信用损失计量损失准备。

2025 年度及 2024 年度本集团不存在重要的合同资产的核销情况。

(9) 其他流动资产

| | 2025 年 12 月 31 日 | 2024 年 12 月 31 日 |
|---------|----------------------|----------------------|
| 待抵扣进项税额 | <u>73,934,873.69</u> | <u>60,873,801.26</u> |

杭州众硅电子科技有限公司

财务报表附注

2024 年度及 2025 年度

(除特别注明外，金额单位为人民币元)

四 合并财务报表项目附注(续)

(10) 固定资产

| | 机器设备 | 办公设备 | 运输工具 | 合计 |
|------------------|-----------------------|-----------------------|---------------------|------------------------|
| 原值 | | | | |
| 2024 年 12 月 31 日 | 22,025,534.74 | 3,896,946.88 | 843,690.26 | 26,766,171.88 |
| 在建工程转入 | 655,202.37 | - | - | 655,202.37 |
| 本年其他增加 | 459,731.26 | 191,761.95 | - | 651,493.21 |
| 2025 年 12 月 31 日 | <u>23,140,468.37</u> | <u>4,088,708.83</u> | <u>843,690.26</u> | <u>28,072,867.46</u> |
| 累计折旧 | | | | |
| 2024 年 12 月 31 日 | (5,565,232.97) | (3,083,852.40) | (356,519.16) | (9,005,604.53) |
| 本年计提 | (3,933,352.40) | (511,494.23) | (160,301.15) | (4,605,147.78) |
| 2025 年 12 月 31 日 | <u>(9,498,585.37)</u> | <u>(3,595,346.63)</u> | <u>(516,820.31)</u> | <u>(13,610,752.31)</u> |
| 减值准备 | | | | |
| 2024 年 12 月 31 日 | - | - | - | - |
| 2025 年 12 月 31 日 | - | - | - | - |
| 账面价值 | | | | |
| 2025 年 12 月 31 日 | <u>13,641,883.00</u> | <u>493,362.20</u> | <u>326,869.95</u> | <u>14,462,115.15</u> |
| 2024 年 12 月 31 日 | <u>16,460,301.77</u> | <u>813,094.48</u> | <u>487,171.10</u> | <u>17,760,567.35</u> |
| | 机器设备 | 办公设备 | 运输工具 | 合计 |
| 原值 | | | | |
| 2023 年 12 月 31 日 | 15,316,284.04 | 3,560,368.51 | 843,690.26 | 19,720,342.81 |
| 在建工程转入 | 1,473,476.69 | - | - | 1,473,476.69 |
| 本年其他增加 | 5,235,774.01 | 336,578.37 | - | 5,572,352.38 |
| 2024 年 12 月 31 日 | <u>22,025,534.74</u> | <u>3,896,946.88</u> | <u>843,690.26</u> | <u>26,766,171.88</u> |
| 累计折旧 | | | | |
| 2023 年 12 月 31 日 | (2,681,502.53) | (2,309,099.58) | (196,218.01) | (5,186,820.12) |
| 本年计提 | (2,883,730.44) | (774,752.82) | (160,301.15) | (3,818,784.41) |
| 2024 年 12 月 31 日 | <u>(5,565,232.97)</u> | <u>(3,083,852.40)</u> | <u>(356,519.16)</u> | <u>(9,005,604.53)</u> |
| 减值准备 | | | | |
| 2024 年 12 月 31 日 | - | - | - | - |
| 2023 年 12 月 31 日 | - | - | - | - |
| 账面价值 | | | | |
| 2024 年 12 月 31 日 | <u>16,460,301.77</u> | <u>813,094.48</u> | <u>487,171.10</u> | <u>17,760,567.35</u> |
| 2023 年 12 月 31 日 | <u>12,634,781.51</u> | <u>1,251,268.93</u> | <u>647,472.25</u> | <u>14,533,522.69</u> |

杭州众硅电子科技有限公司

财务报表附注

2024 年度及 2025 年度

(除特别注明外，金额单位为人民币元)

四 合并财务报表项目附注(续)

(10) 固定资产(续)

(a) 2025 年度计入营业成本、销售费用、管理费用及研发费用的折旧费用分别为 798,391.45 元、3,536.09 元、703,264.58 元及 3,099,955.66 元。

2024 年度计入营业成本、销售费用、管理费用及研发费用的折旧费用分别为 705,142.20 元、3,491.86 元、1,063,550.08 元及 2,046,600.27 元。

(b) 于 2025 年 12 月 31 日及 2024 年 12 月 31 日，本公司不存在未办妥产权证书的固定资产。

(11) 在建工程

| | 2025 年 12 月 31 日 | | | 2024 年 12 月 31 日 | | |
|--------|------------------|------|------|------------------|------|-----------|
| | 账面余额 | 减值准备 | 账面价值 | 账面余额 | 减值准备 | 账面价值 |
| 超声波清洗机 | - | - | - | 54,690.27 | - | 54,690.27 |

重大在建工程项目变动

| 工程名称 | 预算数 | 2024 年 | | | 2025 年 12 月 31 日 | 工程投入 占预算的 比例 | 工程进度 | 资金来源 |
|--------|------------|------------------|-------------------|---------------------|---------------------|--------------------|------|------|
| | | 12 月 31 日 | 本年增加 | 转入固定资产 | | | | |
| 超声波清洗机 | 54,690.27 | 54,690.27 | - | (54,690.27) | - | 100% | 100% | 自有资金 |
| CDA 设备 | 600,512.10 | - | 600,512.10 | (600,512.10) | - | 100% | 100% | 自有资金 |
| | | <u>54,690.27</u> | <u>600,512.10</u> | <u>(655,202.37)</u> | <u>-</u> | | | |

| 工程名称 | 预算数 | 2023 年 | | | 2024 年 12 月 31 日 | 工程投入 占预算的 比例 | 工程进度 | 资金来源 |
|--------|--------------|---------------------|------------------|-----------------------|---------------------|--------------------|------|------|
| | | 12 月 31 日 | 本年增加 | 转入固定资产 | | | | |
| 变压器 | 181,765.00 | 181,765.00 | - | (181,765.00) | - | 100% | 100% | 自有资金 |
| 纯水机 | 1,272,000.00 | 1,272,000.00 | - | (1,272,000.00) | - | 100% | 100% | 自有资金 |
| 超声波清洗机 | 54,690.27 | - | 54,690.27 | - | 54,690.27 | 100% | 100% | 自有资金 |
| 服务器 | 19,711.69 | - | 19,711.69 | (19,711.69) | - | 100% | 100% | 自有资金 |
| | | <u>1,453,765.00</u> | <u>74,401.96</u> | <u>(1,473,476.69)</u> | <u>54,690.27</u> | | | |

杭州众硅电子科技有限公司

财务报表附注

2024 年度及 2025 年度

(除特别注明外，金额单位为人民币元)

四 合并财务报表项目附注(续)

(12) 使用权资产

| | 房屋及建筑物 |
|------------------|------------------------|
| 原价 | |
| 2024 年 12 月 31 日 | <u>22,777,237.54</u> |
| 2025 年 12 月 31 日 | <u>22,777,237.54</u> |
| 累计折旧 | |
| 2024 年 12 月 31 日 | (7,831,037.96) |
| 本年计提 | <u>(3,949,170.96)</u> |
| 2025 年 12 月 31 日 | <u>(11,780,208.92)</u> |
| 账面价值 | |
| 2025 年 12 月 31 日 | <u>10,997,028.62</u> |
| 2024 年 12 月 31 日 | <u>14,946,199.58</u> |
| | 房屋及建筑物 |
| 原价 | |
| 2023 年 12 月 31 日 | 21,466,988.33 |
| 本期增加 | <u>1,310,249.21</u> |
| 2024 年 12 月 31 日 | <u>22,777,237.54</u> |
| 累计折旧 | |
| 2023 年 12 月 31 日 | (3,968,324.03) |
| 本年计提 | <u>(3,862,713.93)</u> |
| 2024 年 12 月 31 日 | <u>(7,831,037.96)</u> |
| 账面价值 | |
| 2024 年 12 月 31 日 | <u>14,946,199.58</u> |
| 2023 年 12 月 31 日 | <u>17,498,664.30</u> |

2025 年度计入营业成本、管理费用和研发费用的折旧费用分别为 1,926,396.70 元、1,406,667.39 元及 616,106.87 元。

2024 年度计入营业成本、管理费用和研发费用的折旧费用分别为 1,926,397.70 元、1,361,245.54 元及 575,070.69 元。

杭州众硅电子科技有限公司

财务报表附注

2024 年度及 2025 年度

(除特别注明外，金额单位为人民币元)

四 合并财务报表项目附注(续)

(13) 无形资产

| | 软件 |
|------------------|-----------------------|
| 原价 | |
| 2024 年 12 月 31 日 | 3,624,950.22 |
| 本年购入 | 235,849.02 |
| 2025 年 12 月 31 日 | <u>3,860,799.24</u> |
| 累计摊销 | |
| 2024 年 12 月 31 日 | (2,950,211.64) |
| 本年计提 | (619,645.93) |
| 2025 年 12 月 31 日 | <u>(3,569,857.57)</u> |
| 账面价值 | |
| 2025 年 12 月 31 日 | <u>290,941.67</u> |
| 2024 年 12 月 31 日 | <u>674,738.58</u> |
| | 软件 |
| 原价 | |
| 2023 年 12 月 31 日 | 3,460,348.45 |
| 本年购入 | 164,601.77 |
| 2024 年 12 月 31 日 | <u>3,624,950.22</u> |
| 累计摊销 | |
| 2023 年 12 月 31 日 | (2,178,187.57) |
| 本年计提 | (772,024.07) |
| 2024 年 12 月 31 日 | <u>(2,950,211.64)</u> |
| 账面价值 | |
| 2024 年 12 月 31 日 | <u>674,738.58</u> |
| 2023 年 12 月 31 日 | <u>1,282,160.88</u> |

(a) 2025 年度计入研发费用的摊销费用为 619,645.93 元。

2024 年度计入管理费用及研发费用的摊销费用为 22,812.16 元及 749,211.91 元。

(b) 于 2025 年度及 2024 年度，本集团研发支出不符合资本化条件，研究开发活动的总支出按性质列示详见四(37)。

杭州众硅电子科技有限公司

财务报表附注

2024 年度及 2025 年度

(除特别注明外，金额单位为人民币元)

四 合并财务报表项目附注(续)

(14) 长期待摊费用

| | 使用权资产改良 |
|------------------|---------------------|
| 2024 年 12 月 31 日 | 2,930,496.75 |
| 本年增加 | 187,614.63 |
| 本年摊销 | <u>(936,753.44)</u> |
| 2025 年 12 月 31 日 | <u>2,181,357.94</u> |
| | 使用权资产改良 |
| 2023 年 12 月 31 日 | 2,622,612.71 |
| 本年增加 | 1,104,836.77 |
| 本年摊销 | <u>(796,952.73)</u> |
| 2024 年 12 月 31 日 | <u>2,930,496.75</u> |

(15) 递延所得税资产和递延所得税负债

(a) 未经抵销的递延所得税资产

| | 2025 年 12 月 31 日 | | 2024 年 12 月 31 日 | |
|----------------------|----------------------|---------------------|----------------------|---------------------|
| | 可抵扣暂时性差异 及可抵扣亏损 | 递延所得税资产 | 可抵扣暂时性差异 及可抵扣亏损 | 递延所得税资产 |
| 租赁负债 | 10,844,384.29 | 1,571,246.74 | 14,536,574.78 | 2,060,382.91 |
| 资产减值准备 | 539,465.55 | 80,919.83 | 357,849.91 | 53,677.48 |
| 可抵扣亏损 | 43,371.30 | 2,168.57 | 51,573.82 | 2,578.69 |
| 坏账准备 | 3,050.50 | 152.52 | 3,048.60 | 152.43 |
| | <u>11,430,271.64</u> | <u>1,654,487.66</u> | <u>14,949,047.11</u> | <u>2,116,791.51</u> |
| 其中： | | | | |
| 预计于 1 年内(含 1 年)转回的金额 | | 530,553.30 | | 512,917.60 |
| 预计于 1 年后转回的金额 | | <u>1,123,934.36</u> | | <u>1,603,873.91</u> |
| | | <u>1,654,487.66</u> | | <u>2,116,791.51</u> |

杭州众硅电子科技有限公司

财务报表附注

2024 年度及 2025 年度

(除特别注明外，金额单位为人民币元)

四 合并财务报表项目附注(续)

(15) 递延所得税资产和递延所得税负债(续)

(b) 未经抵销的递延所得税负债

| | 2025 年 12 月 31 日 | | 2024 年 12 月 31 日 | |
|-------------------------------|------------------------|-----------------------|------------------------|-----------------------|
| | 应纳税暂时性差异 | 递延所得税负债 | 应纳税暂时性差异 | 递延所得税负债 |
| 以公允价值计量且其变动计入当期损益的金融资产的公允价值变动 | (433,243.02) | (64,986.45) | (2,847.53) | (427.13) |
| 使用权资产 | (10,997,028.62) | (1,589,501.21) | (14,946,199.58) | (2,116,364.38) |
| | <u>(11,430,271.64)</u> | <u>(1,654,487.66)</u> | <u>(14,949,047.11)</u> | <u>(2,116,791.51)</u> |
| 其中： | | | | |
| 预计于 1 年内(含 1 年)转回的金额 | | (524,133.49) | | (522,540.32) |
| 预计于 1 年后转回的金额 | | (1,130,354.17) | | (1,594,251.19) |
| | | <u>(1,654,487.66)</u> | | <u>(2,116,791.51)</u> |

(c) 本集团未确认递延所得税资产的可抵扣暂时性差异及可抵扣亏损分析如下：

| | 2025 年 12 月 31 日 | 2024 年 12 月 31 日 |
|----------|-----------------------|-----------------------|
| 可抵扣暂时性差异 | 55,459,885.63 | 68,719,932.46 |
| 可抵扣亏损 | 746,415,926.48 | 547,288,200.50 |
| | <u>801,875,812.11</u> | <u>616,008,132.96</u> |

(d) 本公司及子公司未确认递延所得税资产的可抵扣亏损将于以下年度到期：

| | 2025 年 12 月 31 日 | 2024 年 12 月 31 日 |
|------|-----------------------|-----------------------|
| 2027 | 1,436,793.99 | 1,428,591.47 |
| 2028 | 13,543,391.10 | 13,543,391.10 |
| 2029 | 27,333,901.19 | 27,333,901.19 |
| 2030 | 45,371,308.36 | 40,484,503.71 |
| 2031 | 54,318,912.98 | 54,318,912.98 |
| 2032 | 92,989,159.55 | 92,989,159.55 |
| 2033 | 105,563,930.60 | 105,563,930.60 |
| 2034 | 211,625,809.90 | 211,625,809.90 |
| 2035 | 194,232,718.81 | - |
| | <u>746,415,926.48</u> | <u>547,288,200.50</u> |

杭州众硅电子科技有限公司

财务报表附注

2024 年度及 2025 年度

(除特别注明外，金额单位为人民币元)

四 合并财务报表项目(续)

(15) 递延所得税资产和递延所得税负债(续)

(e) 抵销后的递延所得税资产和递延所得税负债净额列示如下：

| | 2025 年 12 月 31 日 | | 2024 年 12 月 31 日 | |
|---------|------------------|-------|------------------|-------|
| | 互抵金额 | 抵销后余额 | 互抵金额 | 抵销后余额 |
| 递延所得税资产 | (1,654,487.66) | - | (2,116,791.51) | - |
| 递延所得税负债 | 1,654,487.66 | - | 2,116,791.51 | - |

(16) 其他非流动资产

| | 2025 年 12 月 31 日 | 2024 年 12 月 31 日 |
|-----------|----------------------|------------------|
| 银行大额存单 | 30,596,712.33 | - |
| 预付长期资产购置款 | - | 7,109.73 |
| | <u>30,596,712.33</u> | <u>7,109.73</u> |

杭州众硅电子科技有限公司

财务报表附注

2024 年度及 2025 年度

(除特别注明外，金额单位为人民币元)

四 合并财务报表项目附注(续)

(17) 资产减值及损失准备

| | 2024 年 12 月 31 日 | 本年增加 | 本年减少 | | 2025 年 12 月 31 日 |
|-------------|---------------------|--------------|--------------|-----------------|---------------------|
| | | | 收回或转回 | 转销或核销 | |
| 应收账款坏账准备 | 801,430.92 | 3,896,471.57 | (775,122.75) | - | 3,922,779.74 |
| 其中：组合计提坏账准备 | 801,430.92 | 3,896,471.57 | (775,122.75) | - | 3,922,779.74 |
| 应收票据坏账准备 | - | - | - | - | - |
| 其他应收款坏账准备 | 32,791.70 | 8,535.41 | (16,148.35) | - | 25,178.76 |
| 小计 | 834,222.62 | 3,905,006.98 | (791,271.10) | - | 3,947,958.50 |
| 存货跌价准备 | 60,560,747.22 | 2,307,750.20 | (5,358.27) | (21,710,683.22) | 41,152,455.93 |
| 合同资产减值准备 | 97,929.62 | - | (97,929.62) | - | - |
| 固定资产减值准备 | - | - | - | - | - |
| 小计 | 60,658,676.84 | 2,307,750.20 | (103,287.89) | (21,710,683.22) | 41,152,455.93 |
| | 61,492,899.46 | 6,212,757.18 | (894,558.99) | (21,710,683.22) | 45,100,414.43 |

杭州众硅电子科技有限公司

财务报表附注

2024 年度及 2025 年度

(除特别注明外，金额单位为人民币元)

四 合并财务报表项目附注(续)

(17) 资产减值及损失准备(续)

| | 2023 年 12 月 31 日 | 本年增加 | 本年减少 | | 2024 年 12 月 31 日 |
|-------------|---------------------|---------------|----------------|-----------------|---------------------|
| | | | 收回或转回 | 转销或核销 | |
| 应收账款坏账准备 | 3,507,284.83 | 779,806.01 | (3,485,659.92) | - | 801,430.92 |
| 其中：组合计提坏账准备 | 3,507,284.83 | 779,806.01 | (3,485,659.92) | - | 801,430.92 |
| 应收票据坏账准备 | - | - | - | - | - |
| 其他应收款坏账准备 | 112,519.33 | 17,910.72 | (97,638.35) | - | 32,791.70 |
| 小计 | 3,619,804.16 | 797,716.73 | (3,583,298.27) | - | 834,222.62 |
| 存货跌价准备 | 61,127,299.83 | 15,176,463.02 | (108,140.60) | (15,634,875.03) | 60,560,747.22 |
| 合同资产减值准备 | 22,848.60 | 75,081.02 | - | - | 97,929.62 |
| 固定资产减值准备 | - | - | - | - | - |
| 小计 | 61,150,148.43 | 15,251,544.04 | (108,140.60) | (15,634,875.03) | 60,658,676.84 |
| | 64,769,952.59 | 16,049,260.77 | (3,691,438.87) | (15,634,875.03) | 61,492,899.46 |

杭州众硅电子科技有限公司

财务报表附注

2024 年度及 2025 年度

(除特别注明外，金额单位为人民币元)

四 合并财务报表项目附注(续)

(18) 短期借款

| | 2025 年 12 月 31 日 | 2024 年 12 月 31 日 |
|------|-----------------------|-----------------------|
| 保证借款 | 140,110,890.56 | 115,098,663.35 |
| 信用借款 | 10,008,438.36 | 10,009,041.10 |
| | <u>150,119,328.92</u> | <u>125,107,704.45</u> |

(a) 于 2025 年 12 月 31 日，本集团的短期借款包括以下 9 笔：

于 2025 年 1 月 7 日，本集团从中信银行股份有限公司杭州分行取得保证借款人民币 9,000,000.00 元，借款到期日为 2026 年 1 月 7 日，年利率为 3.01%，按季度付息。系由本公司之实际控制人 GU HAIYANG 提供担保。

于 2025 年 1 月 10 日，本集团从中信银行股份有限公司杭州分行取得保证借款人民币 5,000,000.00 元，借款到期日为 2026 年 1 月 10 日，年利率为 3.01%，按季度付息，系由本公司之实际控制人 GU HAIYANG 提供担保。

于 2025 年 1 月 17 日，本集团从中信银行股份有限公司杭州分行取得保证借款人民币 6,000,000.00 元，借款到期日为 2026 年 1 月 17 日，年利率为 3.01%，按季度付息，系由本公司之实际控制人 GU HAIYANG 提供担保。

于 2025 年 6 月 5 日，本集团从杭州银行股份有限公司海创园支行取得保证借款人民币 20,000,000.00 元，借款到期日为 2026 年 6 月 4 日，年利率为 2.80%，按季度付息，系由本公司之实际控制人 GU HAIYANG 提供担保。

于 2025 年 8 月 4 日，本集团从杭州银行股份有限公司海创园支行取得保证借款人民币 30,000,000.00 元，借款到期日为 2026 年 8 月 3 日，年利率为 2.60%，按季度付息，系由本公司之实际控制人 GU HAIYANG 提供担保。

于 2025 年 8 月 13 日，本集团从宁波银行股份有限公司杭州分行取得信用借款人民币 10,000,000.00 元，借款到期日为 2026 年 8 月 12 日，年利率为 2.80%，按月付息。

于 2025 年 9 月 19 日，本集团从中信银行股份有限公司杭州分行取得保证借款人民币 30,000,000.00 元，借款到期日为 2026 年 3 月 20 日，年利率为 2.70%，按季度付息，系由本公司之实际控制人 GU HAIYANG 提供担保。

于 2025 年 12 月 24 日，本集团从招商银行股份有限公司杭州分行取得保证借款人民币 30,000,000.00 元，借款到期日为 2026 年 6 月 24 日，年利率为 2.70%，按月付息，系由本公司之实际控制人 GU HAIYANG 提供担保。

杭州众硅电子科技有限公司

财务报表附注

2024 年度及 2025 年度

(除特别注明外, 金额单位为人民币元)

四 合并财务报表项目附注(续)

(18) 短期借款(续)

- (a) 于 2025 年 12 月 26 日, 本集团从江苏银行股份有限公司杭州分行取得保证借款人民币 10,000,000.00 元, 借款到期日为 2026 年 12 月 25 日, 年利率为 2.80%, 按月付息, 系由本公司之实际控制人 GU HAIYANG、公司监事 ZHU SHAN 提供担保。

于 2025 年 12 月 31 日, 本集团不存在逾期短期借款, 利率区间为 2.60%至 3.01%。

- (b) 于 2024 年 12 月 31 日, 本集团的短期借款包括以下 8 笔:

于 2024 年 5 月 6 日, 本集团从杭州银行股份有限公司海创园支行取得保证借款人民币 10,000,000.00 元, 借款到期日为 2025 年 5 月 5 日, 年利率为 3.65%, 按季度付息, 系由本公司之实际控制人 GU HAIYANG 提供担保。截止 2025 年 12 月 31 日, 上述借款本息已经付清。

于 2024 年 6 月 7 日, 本集团从杭州银行股份有限公司海创园支行取得保证借款人民币 10,000,000.00 元, 借款到期日为 2025 年 6 月 6 日, 年利率为 3.65%, 按季度付息, 系由本公司之实际控制人 GU HAIYANG 提供担保。截止 2025 年 12 月 31 日, 上述借款本息已经付清。

于 2024 年 6 月 28 日, 本集团从江苏银行股份有限公司杭州分行取得保证借款人民币 10,000,000.00 元, 借款到期日为 2025 年 6 月 25 日, 年利率为 3.30%, 按月付息, 系由本公司之实际控制人 GU HAIYANG、公司董事朱琳、公司监事 ZHU SHAN 提供担保。截止 2025 年 12 月 31 日, 上述借款本息已经付清。

于 2024 年 7 月 1 日, 本集团从江苏银行股份有限公司杭州分行取得保证借款人民币 10,000,000.00 元, 借款到期日为 2025 年 6 月 25 日, 年利率为 3.30%, 按月付息, 系由本公司之实际控制人 GU HAIYANG、公司董事朱琳、公司监事 ZHU SHAN 提供担保。截止 2025 年 12 月 31 日, 上述借款本息已经付清。

于 2024 年 8 月 2 日, 本集团从杭州银行股份有限公司海创园支行取得保证借款人民币 15,000,000.00 元, 借款到期日为 2025 年 8 月 1 日, 年利率为 3.35%, 按季度付息, 系由本公司之实际控制人 GU HAIYANG 提供担保。截止 2025 年 12 月 31 日, 上述借款本息已经付清。

于 2024 年 8 月 13 日, 本集团从宁波银行股份有限公司杭州分行取得信用借款人民币 10,000,000.00 元, 借款到期日为 2025 年 8 月 12 日, 年利率为 3.00%, 按月付息。截止 2025 年 12 月 31 日, 上述借款本息已经付清。

杭州众硅电子科技有限公司

财务报表附注

2024 年度及 2025 年度

(除特别注明外，金额单位为人民币元)

四 合并财务报表项目附注(续)

(18) 短期借款(续)

(b) 于 2024 年 9 月 30 日，本集团从中信银行股份有限公司杭州分行取得保证借款人民币 30,000,000.00 元，借款到期日为 2025 年 9 月 29 日，年利率为 3.25%，按季度付息，系由本公司之实际控制人 GU HAIYANG 提供担保。截止 2025 年 12 月 31 日，上述借款本息已经付清。

于 2024 年 12 月 27 日，本集团从招商银行股份有限公司杭州分行取得保证借款人民币 30,000,000.00 元，借款到期日为 2025 年 12 月 24 日，年利率为 2.80%，按月付息，系由本公司之实际控制人 GU HAIYANG 提供担保。截止 2025 年 12 月 31 日，上述借款本息已经付清。

于 2024 年 12 月 31 日，本集团不存在逾期短期借款，利率区间为 2.80%至 3.65%。

(19) 应付账款

| | 2025 年 12 月 31 日 | 2024 年 12 月 31 日 |
|---------|----------------------|----------------------|
| 应付材料采购款 | <u>47,472,448.80</u> | <u>44,473,216.96</u> |

于 2025 年 12 月 31 日，账龄超过一年的应付账款主要为应付供应商材料款 2,730.00 元，主要为未结清的应付材料采购款。

于 2024 年 12 月 31 日，账龄超过一年的应付账款主要为应付供应商材料款 153,229.22 元，主要为未结清的应付材料采购款。

(20) 合同负债

| | 2025 年 12 月 31 日 | 2024 年 12 月 31 日 |
|---------|----------------------|----------------------|
| 预收产品销售款 | <u>20,374,095.50</u> | <u>39,366,707.17</u> |

包括在 2024 年 12 月 31 日账面价值中的 39,366,707.17 元合同负债已于 2025 年度转入营业收入。

(21) 应付职工薪酬

| | 2025 年 12 月 31 日 | 2024 年 12 月 31 日 |
|-------------|----------------------|----------------------|
| 应付短期薪酬(a) | 14,369,765.56 | 15,512,666.38 |
| 应付设定提存计划(b) | <u>751,957.25</u> | <u>740,446.17</u> |
| | <u>15,121,722.81</u> | <u>16,253,112.55</u> |

杭州众硅电子科技有限公司

财务报表附注

2024 年度及 2025 年度

(除特别注明外，金额单位为人民币元)

四 合并财务报表项目附注(续)

(21) 应付职工薪酬(续)

(a) 短期薪酬

| | 2024 年 12 月 31 日 | 本年增加 | 本年减少 | 2025 年 12 月 31 日 |
|-------------|----------------------|-----------------------|-------------------------|----------------------|
| 工资、奖金、津贴和补贴 | 14,845,775.93 | 102,145,526.42 | (103,225,989.71) | 13,765,312.64 |
| 职工福利费 | 165,128.30 | 2,199,135.10 | (2,216,327.99) | 147,935.41 |
| 社会保险费 | 480,105.15 | 5,608,343.76 | (5,647,083.40) | 441,365.51 |
| 其中：医疗保险费 | 452,158.31 | 5,446,809.33 | (5,466,731.69) | 432,235.95 |
| 工伤保险费 | 27,946.84 | 158,216.56 | (177,033.84) | 9,129.56 |
| 生育保险费 | - | 3,317.87 | (3,317.87) | - |
| 住房公积金 | 21,657.00 | 7,931,740.00 | (7,938,245.00) | 15,152.00 |
| | <u>15,512,666.38</u> | <u>117,884,745.28</u> | <u>(119,027,646.10)</u> | <u>14,369,765.56</u> |
| | 2023 年 12 月 31 日 | 本年增加 | 本年减少 | 2024 年 12 月 31 日 |
| 工资、奖金、津贴和补贴 | 20,239,706.64 | 104,311,337.78 | (109,705,268.49) | 14,845,775.93 |
| 职工福利费 | 351,060.21 | 2,619,568.04 | (2,805,499.95) | 165,128.30 |
| 社会保险费 | 356,478.17 | 5,549,698.24 | (5,426,071.26) | 480,105.15 |
| 其中：医疗保险费 | 324,364.10 | 5,231,608.33 | (5,103,814.12) | 452,158.31 |
| 工伤保险费 | 32,114.07 | 313,473.85 | (317,641.08) | 27,946.84 |
| 生育保险费 | - | 4,616.06 | (4,616.06) | - |
| 住房公积金 | 17,595.00 | 7,579,252.00 | (7,575,190.00) | 21,657.00 |
| | <u>20,964,840.02</u> | <u>120,059,856.06</u> | <u>(125,512,029.70)</u> | <u>15,512,666.38</u> |

(b) 设定提存计划

| | 2024 年 12 月 31 日 | 本年增加 | 本年减少 | 2025 年 12 月 31 日 |
|--------|---------------------|---------------------|-----------------------|---------------------|
| 基本养老保险 | 716,608.80 | 9,301,926.34 | (9,289,364.81) | 729,170.33 |
| 失业保险费 | 23,837.37 | 292,544.74 | (293,595.19) | 22,786.92 |
| | <u>740,446.17</u> | <u>9,594,471.08</u> | <u>(9,582,960.00)</u> | <u>751,957.25</u> |
| | 2023 年 12 月 31 日 | 本年增加 | 本年减少 | 2024 年 12 月 31 日 |
| 基本养老保险 | 767,363.46 | 8,029,758.35 | (8,080,513.01) | 716,608.80 |
| 失业保险费 | 27,302.42 | 269,706.25 | (273,171.30) | 23,837.37 |
| | <u>794,665.88</u> | <u>8,299,464.60</u> | <u>(8,353,684.31)</u> | <u>740,446.17</u> |

(c) 应付辞退福利

于 2025 年度，本集团因解除劳动关系所支付的辞退福利为 657,791.00 元。

于 2024 年度，本集团因解除劳动关系所支付的辞退福利为 65,813.76 元。

杭州众硅电子科技有限公司

财务报表附注

2024 年度及 2025 年度

(除特别注明外，金额单位为人民币元)

四 合并财务报表项目附注(续)

(22) 应交税费

| | 2025 年 12 月 31 日 | 2024 年 12 月 31 日 |
|------------|---------------------|---------------------|
| 代扣代缴的个人所得税 | 1,007,763.25 | 1,363,229.99 |
| 应交印花税 | 85,245.02 | 144,952.66 |
| 应交增值税 | 596.06 | 31,854.31 |
| | <u>1,093,604.33</u> | <u>1,540,036.96</u> |

(23) 其他应付款

| | 2025 年 12 月 31 日 | 2024 年 12 月 31 日 |
|--------------|---------------------|---------------------|
| 政府补助 | 4,000,000.00 | 3,700,000.00 |
| 应付日常运营费用 | 1,015,396.23 | 721,225.84 |
| 应付专业机构服务费 | 975,594.57 | 2,426,758.44 |
| 应付采购工程及固定资产款 | 968,450.91 | 1,683,702.02 |
| 应付物流费 | 39,669.05 | 20,320.50 |
| 其他 | 158,503.11 | 355,647.60 |
| | <u>7,157,613.87</u> | <u>8,907,654.40</u> |

于 2025 年 12 月 31 日，本集团账龄超过一年的其他应付款为 4,597,519.68 元。

于 2024 年 12 月 31 日，本集团账龄超过一年的其他应付款为 4,157,811.32 元。

(24) 一年内到期的非流动负债

| | 2025 年 12 月 31 日 | 2024 年 12 月 31 日 |
|-------------------------|---------------------|----------------------|
| 一年内到期的租赁负债 (附注四(26)) | 3,906,428.06 | 3,850,733.36 |
| 一年内到期的长期借款及利息 | - | 9,849,922.00 |
| | <u>3,906,428.06</u> | <u>13,700,655.36</u> |

杭州众硅电子科技有限公司

财务报表附注

2024 年度及 2025 年度

(除特别注明外，金额单位为人民币元)

四 合并财务报表项目附注(续)

(24) 一年内到期的非流动负债(续)

于 2024 年 12 月 31 日，本集团的重分类至一年内到期的非流动负债的长期借款包括以下 2 笔：

于 2022 年 8 月 17 日，本集团从兴业银行股份有限公司临安支行取得保证借款人民币 5,000,000.00 元，借款到期日为 2025 年 8 月 16 日，年利率为一年期 LPR+0.2%，按季度付息，系由本集团之实际控制人 GU HAIYANG 提供担保。

于 2022 年 8 月 18 日，本集团从兴业银行股份有限公司临安支行取得保证借款人民币 5,000,000.00 元，借款到期日为 2025 年 8 月 17 日，年利率为一年期 LPR+0.2%，按季度付息，系由本集团之实际控制人 GU HAIYANG 提供担保。

于 2024 年 12 月 31 日，已偿还本金 160,000 元。截止 2025 年 12 月 31 日，上述借款本息已经付清。

(25) 其他流动负债

| | 2025 年 12 月 31 日 | 2024 年 12 月 31 日 |
|------------------|----------------------|---------------------|
| 产品质量质保金(附注四(27)) | 9,245,216.78 | 7,092,721.39 |
| 待转销项税额 | 2,656,870.59 | 13,629.93 |
| | <u>11,902,087.37</u> | <u>7,106,351.32</u> |

(26) 租赁负债

| | 2025 年 12 月 31 日 | 2024 年 12 月 31 日 |
|----------------------------|-----------------------|-----------------------|
| 租赁负债 | 10,844,384.29 | 14,536,574.78 |
| 减：一年内到期的非流动负债 (附注四(24)) | <u>(3,906,428.06)</u> | <u>(3,850,733.36)</u> |
| | <u>6,937,956.23</u> | <u>10,685,841.42</u> |

(a) 于 2025 年 12 月 31 日及 2024 年 12 月 31 日，本集团无简化处理的短期租赁合同。

(b) 于 2025 年 12 月 31 日及 2024 年 12 月 31 日，本集团无已签订但尚未开始执行的租赁合同。

杭州众硅电子科技有限公司

财务报表附注

2024 年度及 2025 年度

(除特别注明外，金额单位为人民币元)

四 合并财务报表项目附注(续)

(27) 预计负债

| | 2024 年 12 月 31 日 | 本年增加 | 本年减少 | 2025 年 12 月 31 日 |
|-------------------|---------------------|---------------|----------------|---------------------|
| 产品质量保证金 | 7,587,931.51 | 13,246,829.90 | (9,932,774.16) | 10,901,987.25 |
| 减：预计将于一年 内到期部分 | (7,092,721.39) | | | (9,245,216.78) |
| | <u>495,210.12</u> | | | <u>1,656,770.47</u> |
| | 2023 年 12 月 31 日 | 本年增加 | 本年减少 | 2024 年 12 月 31 日 |
| 产品质量保证金 | 6,213,512.71 | 6,295,801.44 | (4,921,382.64) | 7,587,931.51 |
| 减：预计将于一年 内到期部分 | (4,206,025.18) | | | (7,092,721.39) |
| | <u>2,007,487.53</u> | | | <u>495,210.12</u> |

本集团将预计将于一年内到期部分预计负债列示于其他流动负债科目。

(28) 递延收益

| | 2024 年 12 月 31 日 | 本年收到政府 补助 | 本年冲减 研发支出 | 2025 年 12 月 31 日 | |
|----------------|---------------------|--------------|----------------|---------------------|---------------------|
| 与收益相关的政 府补助 | - | 400,000.00 | (160,345.15) | 239,654.85 | |
| | 2023 年 12 月 31 日 | 本年收到政 府补助 | 本年冲减 研发支出 | 本年转入其 他收益 | 2024 年 12 月 31 日 |
| 与收益相关的 政府补助 | 25,313.83 | 2,018,867.92 | (2,000,000.00) | (44,181.75) | - |

(29) 其他非流动负债

| | 2025 年 12 月 31 日 | 2024 年 12 月 31 日 |
|------|---------------------|---------------------|
| 政府补助 | <u>3,340,000.00</u> | <u>3,000,000.00</u> |

本集团将预计于未来一年以上验收的政府补助列示于其他非流动负债科目。

杭州众硅电子科技有限公司

财务报表附注

2024 年度及 2025 年度

(除特别注明外，金额单位为人民币元)

四 合并财务报表项目附注(续)

(30) 实收资本

| | 2024 年 12 月 31 日 | 本年增加 | 2025 年 12 月 31 日 |
|------|----------------------|----------------------|-----------------------|
| 实收资本 | <u>87,939,063.00</u> | <u>27,681,045.00</u> | <u>115,620,108.00</u> |

| | 2023 年 12 月 31 日 | 本年增加 | 2024 年 12 月 31 日 |
|------|----------------------|----------------------|----------------------|
| 实收资本 | <u>75,934,790.00</u> | <u>12,004,273.00</u> | <u>87,939,063.00</u> |

(31) 资本公积

| | 资本溢价 | 其他资本公积 | 合计 |
|---------------------------|-------------------------|-----------------------|-------------------------|
| 2024 年 12 月 31 日 | 974,761,540.00 | 142,114,501.34 | 1,116,876,041.34 |
| 本年变动 | | | |
| 股东投入的资本 | 172,418,352.00 | - | 172,418,352.00 |
| 股份支付费用计入所有者权 益(附注九(1)) | - | 8,556,245.18 | 8,556,245.18 |
| 2025 年 12 月 31 日 | <u>1,147,179,892.00</u> | <u>150,670,746.52</u> | <u>1,297,850,638.52</u> |

| | 资本溢价 | 其他资本公积 | 合计 |
|---------------------------|-----------------------|-----------------------|-------------------------|
| 2023 年 12 月 31 日 | 701,765,813.00 | 134,657,704.05 | 836,423,517.05 |
| 本年变动 | | | |
| 股东投入的资本 | 272,995,727.00 | - | 272,995,727.00 |
| 股份支付费用计入所有者权 益(附注九(1)) | - | 7,456,797.29 | 7,456,797.29 |
| 2024 年 12 月 31 日 | <u>974,761,540.00</u> | <u>142,114,501.34</u> | <u>1,116,876,041.34</u> |

2024 年 11 月 28 日，杭州众硅召开股东会并作出决议，同意公司新增注册资本 8,845,254.00 元，注册资本增加至 104,879,441.00 元。

2024 年 12 月 31 日，杭州众硅召开股东会并作出决议，同意公司新增注册资本 10,740,667.00 元，注册资本增加至 115,620,108.00 元。

于 2024 年度，本公司收到实缴资本金额 285,000,000.00 元，其中计入实收资本 12,004,273.00 元，计入资本公积 272,995,727.00 元。

于 2025 年度，本公司收到实缴资本金额 200,099,397.00 元，其中计入实收资本 27,681,045.00 元，计入资本公积 172,418,352.00 元。

杭州众硅电子科技有限公司

财务报表附注

2024 年度及 2025 年度

(除特别注明外，金额单位为人民币元)

四 合并财务报表项目附注(续)

(31) 资本公积(续)

于 2026 年 3 月，本公司与各股东签署《股东特殊权利条款终止协议》，各方确认自成为股东之日起均不享有公司作为义务人的特殊权利且不可恢复，包括但不限于回购权/赎回权、反稀释权、优先认购权、优先购买权、优先清算权、限制出售权、检查权、知情权、最惠待遇权等。相关约定合法有效，各方不存在分歧。由于各方确认公司自始不存在特殊权利的相关义务，公司将收到的投资款自始作为权益核算。

(32) 累计亏损

| | 2025 年度 | 2024 年度 |
|----------------------|-------------------------|-------------------------|
| 年初累计亏损 | (568,166,880.51) | (414,703,878.03) |
| 加：本年归属于母公司股东的 净亏损 | <u>(92,499,949.85)</u> | <u>(153,463,002.48)</u> |
| 年末累计亏损 | <u>(660,666,830.36)</u> | <u>(568,166,880.51)</u> |

(33) 营业收入和营业成本

| | 2025 年度 | 2024 年度 |
|--------|-----------------------|----------------------|
| 主营业务收入 | <u>244,118,789.25</u> | <u>52,886,516.63</u> |
| | 2025 年度 | 2024 年度 |
| 主营业务成本 | <u>179,955,869.81</u> | <u>48,087,568.13</u> |

(a) 主营业务收入和主营业务成本

| | 2025 年度 | |
|--------|-----------------------|-----------------------|
| | 主营业务收入 | 主营业务成本 |
| 销售专用设备 | 239,340,000.00 | 177,897,877.68 |
| 销售备品备件 | 3,884,096.08 | 1,827,006.62 |
| 服务收入 | <u>894,693.17</u> | <u>230,985.51</u> |
| | <u>244,118,789.25</u> | <u>179,955,869.81</u> |

杭州众硅电子科技有限公司

财务报表附注

2024 年度及 2025 年度

(除特别注明外，金额单位为人民币元)

四 合并财务报表项目附注(续)

(33) 营业收入和营业成本(续)

(a) 主营业务收入和主营业务成本(续)

| | 2024 年度 | |
|--------|----------------------|----------------------|
| | 主营业务收入 | 主营业务成本 |
| 销售专用设备 | 50,655,398.23 | 47,297,460.71 |
| 销售备品备件 | 2,067,301.76 | 730,607.42 |
| 服务收入 | 163,816.64 | 59,500.00 |
| | <u>52,886,516.63</u> | <u>48,087,568.13</u> |

(b) 本集团按报告分部与产品及服务转让时间分解的营业收入及营业成本信息列示如下：

| | 2025 年度 | | | |
|-----------------|-----------------------|---------------------|-------------------|-----------------------|
| | 销售专用设备 | 销售备品备件 | 服务收入 | 合计 |
| 主营业务收入 | | | | |
| 其中：在某一时间点确认 | <u>239,340,000.00</u> | <u>3,884,096.08</u> | <u>894,693.17</u> | <u>244,118,789.25</u> |
| | | | | |
| | 2025 年度 | | | |
| | 销售专用设备 | 销售备品备件 | 服务收入 | 合计 |
| 主营业务成本 | | | | |
| 其中：相关收入在某一时间点确认 | <u>177,897,877.68</u> | <u>1,827,006.62</u> | <u>230,985.51</u> | <u>179,955,869.81</u> |
| | | | | |
| | 2024 年度 | | | |
| | 销售专用设备 | 销售备品备件 | 服务收入 | 合计 |
| 主营业务收入 | | | | |
| 其中：在某一时间点确认 | <u>50,655,398.23</u> | <u>2,067,301.76</u> | <u>163,816.64</u> | <u>52,886,516.63</u> |
| | | | | |
| | 2024 年度 | | | |
| | 销售专用设备 | 销售备品备件 | 服务收入 | 合计 |
| 主营业务成本 | | | | |
| 其中：相关收入在某一时间点确认 | <u>47,297,460.71</u> | <u>730,607.42</u> | <u>59,500.00</u> | <u>48,087,568.13</u> |

杭州众硅电子科技有限公司

财务报表附注

2024 年度及 2025 年度

(除特别注明外，金额单位为人民币元)

四 合并财务报表项目附注(续)

(33) 营业收入和营业成本(续)

(c) 于 2025 年度，本集团自集团 A 取得的营业收入占本集团营业收入的比重超过 10%，金额为 98,740,000.00 元，占本集团营业收入的 40.45%。本集团自客户 A 取得的营业收入占本集团营业收入的比重超过 10%，金额为 76,862,688.75 元，占本集团营业收入的 31.49%。本集团自客户 C 取得的营业收入占本集团营业收入的比重超过 10%，金额为 43,135,187.82 元，占本集团营业收入的 17.67%。

于 2024 年度，本集团自客户 A 取得的营业收入占本集团营业收入的比重超过 10%，金额为 25,500,000.00 元，占本集团营业收入的 48.22%。本集团自客户 B 取得的营业收入占本集团营业收入的比重超过 10%，金额为 20,220,000.00 元，占本集团营业收入的 38.23%。

(d) 于 2025 年度及 2024 年度，本集团主要在中国境内销售商品和提供劳务，本集团资产主要位于中国境内。

(34) 税金及附加

| | 2025 年度 | 2024 年度 |
|---------|-------------------|-------------------|
| 印花税及车船税 | <u>205,700.33</u> | <u>238,077.47</u> |

(35) 销售费用

| | 2025 年度 | 2024 年度 |
|---------|---------------------|----------------------|
| 职工薪酬费用 | 2,938,968.48 | 6,050,398.30 |
| 业务宣传费 | 993,367.37 | 1,391,965.45 |
| 交通差旅费用 | 480,980.16 | 753,922.92 |
| 业务招待费 | 423,853.61 | 722,577.25 |
| 办公费用 | 12,316.86 | 5,381.63 |
| 股份支付费用 | 10,554.24 | - |
| 折旧与摊销费用 | 3,536.09 | 3,491.86 |
| 其他 | 263,921.90 | 1,326,246.96 |
| | <u>5,127,498.71</u> | <u>10,253,984.37</u> |

杭州众硅电子科技有限公司

财务报表附注

2024 年度及 2025 年度

(除特别注明外，金额单位为人民币元)

四 合并财务报表项目附注(续)

(36) 管理费用

| | 2025 年度 | 2024 年度 |
|----------|----------------------|----------------------|
| 职工薪酬费用 | 28,887,742.64 | 36,310,084.28 |
| 股份支付费用 | 5,239,050.23 | 3,817,919.85 |
| 折旧与摊销费用 | 2,389,000.25 | 2,726,676.15 |
| 专利费用 | 1,752,621.34 | 2,108,120.26 |
| 专业机构服务费用 | 1,251,313.84 | 3,032,311.59 |
| 交通差旅费用 | 1,393,824.29 | 1,865,491.12 |
| 办公费用 | 708,796.28 | 795,773.25 |
| 其他 | 3,762,190.47 | 5,943,278.78 |
| | <u>45,384,539.34</u> | <u>56,599,655.28</u> |

(37) 研发费用

| | 2025 年度 | 2024 年度 |
|---------------|-----------------------|----------------------|
| 职工薪酬费用 | 53,593,322.44 | 53,023,948.98 |
| 耗用的原材料和低值易耗品等 | 49,018,349.19 | 21,455,274.48 |
| 折旧与摊销费用 | 4,335,708.46 | 3,370,882.87 |
| 交通差旅费用 | 3,198,253.85 | 2,980,824.36 |
| 股份支付费用 | 2,031,753.72 | 2,206,364.92 |
| 其他 | 737,364.59 | 540,892.69 |
| | <u>112,914,752.25</u> | <u>83,578,188.30</u> |

于 2025 年度，本集团收到政府补助冲减研发费用的金额为 3,860,345.15 元。

于 2024 年度，本集团收到政府补助冲减研发费用的金额为 2,000,000.00 元。

杭州众硅电子科技有限公司

财务报表附注

2024 年度及 2025 年度

(除特别注明外，金额单位为人民币元)

四 合并财务报表项目附注(续)

(38) 费用按性质分类

利润表中的营业成本、销售费用、管理费用和研发费用按照性质分类，列示如下：

| | 2025 年度 | 2024 年度 |
|---------------|-----------------------|-----------------------|
| 产成品及在产品等存货变动 | (97,336,946.91) | (209,348,888.58) |
| 耗用的原材料和低值易耗品等 | 258,529,721.83 | 228,659,148.84 |
| 职工薪酬费用 | 127,976,662.21 | 128,425,134.42 |
| 预计产品质量保证 | 13,246,829.90 | 6,295,801.44 |
| 折旧与摊销费用 | 10,110,718.11 | 9,250,475.14 |
| 股份支付费用 | 8,556,245.18 | 7,456,797.29 |
| 交通差旅费用 | 7,032,323.20 | 6,393,460.01 |
| 专利费用 | 1,752,621.34 | 2,108,120.26 |
| 仓储物流费用 | 1,685,973.50 | 1,980,343.23 |
| 专业机构服务费用 | 1,251,313.84 | 3,032,311.59 |
| 其他 | 10,577,197.91 | 14,266,692.44 |
| | <u>343,382,660.11</u> | <u>198,519,396.08</u> |

(39) 公允价值变动收益/(损失)

| | 2025 年度 | 2024 年度 |
|--------------|-------------------|---------------------|
| 结构性存款及银行理财产品 | <u>430,395.49</u> | <u>(232,013.43)</u> |

(40) 信用减值损失/(转回)

| | 2025 年度 | 2024 年度 |
|---------------|---------------------|-----------------------|
| 应收账款坏账损失/(转回) | 3,121,348.82 | (2,705,853.91) |
| 其他应收款坏账转回 | (7,612.94) | (79,727.63) |
| | <u>3,113,735.88</u> | <u>(2,785,581.54)</u> |

(41) 资产减值损失

| | 2025 年度 | 2024 年度 |
|---------------|---------------------|----------------------|
| 存货跌价损失 | 2,302,391.93 | 15,068,322.42 |
| 合同资产减值(转回)/损失 | (97,929.62) | 75,081.02 |
| | <u>2,204,462.31</u> | <u>15,143,403.44</u> |

杭州众硅电子科技有限公司

财务报表附注

2024 年度及 2025 年度

(除特别注明外，金额单位为人民币元)

四 合并财务报表项目附注(续)

(42) 财务费用-净额

| | 2025 年度 | 2024 年度 |
|-------------|---------------------|---------------------|
| 利息收入 | (1,249,581.57) | (1,180,105.14) |
| 减：利息费用 | 4,794,569.73 | 2,920,190.40 |
| 其中：租赁负债利息支出 | 545,255.28 | 674,934.11 |
| 汇兑净损失 | 70,279.59 | 23,887.71 |
| 手续费 | 27,335.11 | 12,168.30 |
| | <u>3,642,602.86</u> | <u>1,776,141.27</u> |

(43) 其他收益

| | 2025 年度 | 2024 年度 |
|-------------|----------------------|---------------------|
| 研发费用增量补助 | 8,460,165.77 | - |
| 产业协调发展补助 | 3,625,000.00 | 1,213,200.00 |
| 企业资格奖励 | 200,000.00 | 300,000.00 |
| 临安区企业自主引才资助 | 55,500.00 | 866,000.00 |
| 高层次人才补贴 | - | 2,487,420.00 |
| 其他 | 566,963.18 | 609,450.11 |
| | <u>12,907,628.95</u> | <u>5,476,070.11</u> |

(44) 投资收益

| | 2025 年度 | 2024 年度 |
|--------------|---------------------|---------------------|
| 结构性存款及银行理财产品 | | |
| 投资收益 | 2,578,060.86 | 915,238.04 |
| 其他 | - | 369,211.69 |
| | <u>2,578,060.86</u> | <u>1,284,449.73</u> |

杭州众硅电子科技有限公司

财务报表附注

2024 年度及 2025 年度

(除特别注明外，金额单位为人民币元)

四 合并财务报表项目附注(续)

(45) 营业外收入

| | 2025 年度 | 2024 年度 |
|--------|------------------|------------------|
| 废品处置收入 | 8,955.75 | 807.08 |
| 罚金及理赔款 | 5,000.00 | 15,000.00 |
| 其他 | 378.10 | 400.87 |
| | <u>14,333.85</u> | <u>16,207.95</u> |

于 2025 年度及 2024 年度，营业外收入均已计入非经常性损益。

(46) 所得税费用

| | 2025 年度 | 2024 年度 |
|---------------|----------|----------|
| 按税法及相关规定计算的当期 | | |
| 所得税 | - | - |
| 递延所得税 | - | - |
| | <u>-</u> | <u>-</u> |

将基于合并利润表的利润总额采用适用税率计算的所得税调节为所得税费用：

| | 2025 年度 | 2024 年度 |
|--------------------|------------------------|-------------------------|
| 亏损总额 | <u>(92,499,953.09)</u> | <u>(153,463,005.73)</u> |
| 按适用税率 25%计算的所得税 | (23,124,988.27) | (38,365,751.43) |
| 子公司税率差异 | 1,436,903.22 | 1,839,717.54 |
| 优惠税率的影响 | 8,531,442.76 | 14,426,144.80 |
| 不得扣除的成本、费用和损失 | 1,299,619.62 | 1,277,570.63 |
| 研发加计扣除 | (15,666,497.76) | (11,503,240.46) |
| 未确认递延所得税资产的暂时性差异变动 | (1,855,716.96) | 238,441.78 |
| 当期未确认递延所得税资产的可抵扣亏损 | <u>29,379,237.39</u> | <u>32,087,117.14</u> |
| | <u>-</u> | <u>-</u> |

杭州众硅电子科技有限公司

财务报表附注

2024 年度及 2025 年度

(除特别注明外，金额单位为人民币元)

四 合并财务报表项目附注(续)

(47) 现金流量表项目注释

本集团不存在以净额列报现金流量的情况，重大的现金流量项目列示如下：

(a) 收到其他与经营活动有关的现金

| | 2025 年度 | 2024 年度 |
|------------|----------------------|----------------------|
| 收到的政府补助 | 17,647,628.95 | 10,450,756.28 |
| 收到的利息收入 | 652,869.24 | 1,356,000.00 |
| 收回经营性保函保证金 | - | 1,000,680.47 |
| 其他 | 333,313.90 | 877,815.91 |
| | <u>18,633,812.09</u> | <u>13,685,252.66</u> |

(b) 支付其他与经营活动有关的现金

| | 2025 年度 | 2024 年度 |
|-------------|----------------------|----------------------|
| 交通差旅费用支出 | 7,032,323.20 | 6,393,460.01 |
| 业务招待费 | 1,941,255.15 | 2,600,988.93 |
| 专利费支出 | 1,752,621.34 | 2,108,120.26 |
| 办公费用支出 | 1,205,234.05 | 1,119,943.22 |
| 支付保函及信用证保证金 | - | 678,000.00 |
| 其他 | 2,308,381.04 | 2,679,461.10 |
| | <u>14,239,814.78</u> | <u>15,579,973.52</u> |

杭州众硅电子科技有限公司

财务报表附注

2024 年度及 2025 年度

(除特别注明外，金额单位为人民币元)

四 合并财务报表项目附注(续)

(47) 现金流量表项目注释(续)

(c) 收回投资收到的现金

| | 2025 年度 | 2024 年度 |
|-------------------|-------------------------|-----------------------|
| 赎回银行理财及结构性存款收到的现金 | 1,370,972,620.00 | 255,000,000.00 |
| 赎回银行大额存单收到的现金 | 50,000,000.00 | 20,000,000.00 |
| | <u>1,420,972,620.00</u> | <u>275,000,000.00</u> |

(d) 投资支付的现金

| | 2025 年度 | 2024 年度 |
|---------------|-------------------------|-----------------------|
| 购买结构性存款支付的现金 | 1,386,900,000.00 | 260,000,000.00 |
| 购买银行大额存单支付的现金 | 80,000,000.00 | - |
| | <u>1,466,900,000.00</u> | <u>260,000,000.00</u> |

(e) 收到其他与投资活动有关的现金

| | 2025 年度 | 2024 年度 |
|--------------|---------|---------------|
| 收回第三方借款收到的现金 | - | 10,369,211.69 |

(f) 支付其他与投资活动有关的现金

| | 2025 年度 | 2024 年度 |
|-------------|---------|---------------|
| 向第三方借款支付的现金 | - | 10,000,000.00 |

(g) 支付其他与筹资活动有关的现金

| | 2025 年度 | 2024 年度 |
|-------------|--------------|--------------|
| 偿还租赁负债支付的现金 | 4,237,445.77 | 4,357,575.24 |

杭州众硅电子科技有限公司

财务报表附注

2024 年度及 2025 年度

(除特别注明外，金额单位为人民币元)

四 合并财务报表项目附注(续)

(48) 现金流量表补充资料

(a) 将合并净利润调节为经营活动现金流量

| | 2025 年度 | 2024 年度 |
|-----------------|-------------------------|-------------------------|
| 净亏损 | (92,499,953.09) | (153,463,005.73) |
| 加/(减): 资产减值损失 | 2,204,462.31 | 15,143,403.44 |
| 信用减值损失/(转回) | 3,113,735.88 | (2,785,581.54) |
| 固定资产折旧 | 4,605,147.78 | 3,818,784.41 |
| 使用权资产折旧 | 3,949,170.96 | 3,862,713.93 |
| 无形资产摊销 | 619,645.93 | 772,024.07 |
| 长期待摊费用摊销 | 936,753.44 | 796,952.73 |
| 公允价值变动(收益)/损失 | (430,395.49) | 232,013.43 |
| 预计负债的增加 | 13,246,829.90 | 6,295,801.44 |
| 股份支付费用 | 8,556,245.18 | 7,456,797.29 |
| 财务费用 | 4,199,534.66 | 2,740,765.73 |
| 投资收益 | (2,578,060.86) | (1,284,449.73) |
| 递延收益的增加/(减少) | 579,654.85 | (25,313.83) |
| 存货的增加 | (137,953,308.17) | (209,944,905.45) |
| 受限资金的减少 | 72.05 | 677,927.95 |
| 经营性应收项目的增加 | (129,298,173.27) | (46,135,662.12) |
| 经营性应付项目的(减少)/增加 | (15,123,104.17) | 89,360,201.12 |
| 经营活动使用的现金流量净额 | <u>(335,871,742.11)</u> | <u>(282,481,532.86)</u> |

(b) 不涉及现金收支的重大经营、投资和筹资活动

| | 2025 年度 | 2024 年度 |
|----------------|----------------------|----------------------|
| 以银行承兑汇票支付存货采购款 | 19,854,461.01 | 33,686,564.52 |
| 取得使用权资产 | - | 1,310,249.21 |
| | <u>19,854,461.01</u> | <u>34,996,813.73</u> |

杭州众硅电子科技有限公司

财务报表附注

2024 年度及 2025 年度

(除特别注明外，金额单位为人民币元)

四 合并财务报表项目附注(续)

(48) 现金流量表补充资料(续)

(c) 现金的净变动情况

| | 2025 年度 | 2024 年度 |
|--------------|-------------------------|-------------------------|
| 现金的年末余额 | 124,941,975.11 | 299,773,984.71 |
| 减：现金的年初余额 | <u>(299,773,984.71)</u> | <u>(190,399,418.24)</u> |
| 现金的净(减少)/增加额 | <u>(174,832,009.60)</u> | <u>109,374,566.47</u> |

(d) 筹资活动产生的各项负债的变动情况

| | 银行借款 (含一年内到期) | 租赁负债 (含一年内到期) | 合计 |
|------------------|-----------------------|-----------------------|-----------------------|
| 2024 年 12 月 31 日 | 134,957,626.45 | 14,536,574.78 | 149,494,201.23 |
| 取得银行借款本金 | 150,000,000.00 | - | 150,000,000.00 |
| 偿付银行借款本金 | (134,840,000.00) | - | (134,840,000.00) |
| 本年计提的利息 | 4,249,314.45 | 545,255.28 | 4,794,569.73 |
| 本年支付的现金 | <u>(4,247,611.98)</u> | <u>(4,237,445.77)</u> | <u>(8,485,057.75)</u> |
| 2025 年 12 月 31 日 | <u>150,119,328.92</u> | <u>10,844,384.29</u> | <u>160,963,713.21</u> |

| | 银行借款 (含一年内到期) | 租赁负债 (含一年内到期) | 合计 |
|------------------|-----------------------|-----------------------|-----------------------|
| 2023 年 12 月 31 日 | 33,456,477.26 | 16,908,966.70 | 50,365,443.96 |
| 取得银行借款本金 | 125,000,000.00 | - | 125,000,000.00 |
| 偿付银行借款本金 | (23,580,000.00) | - | (23,580,000.00) |
| 取得使用权资产 | - | 1,310,249.21 | 1,310,249.21 |
| 本年计提的利息 | 2,245,256.29 | 674,934.11 | 2,920,190.40 |
| 本年支付的现金 | <u>(2,164,107.10)</u> | <u>(4,357,575.24)</u> | <u>(6,521,682.34)</u> |
| 2024 年 12 月 31 日 | <u>134,957,626.45</u> | <u>14,536,574.78</u> | <u>149,494,201.23</u> |

杭州众硅电子科技有限公司

财务报表附注

2024 年度及 2025 年度

(除特别注明外，金额单位为人民币元)

四 合并财务报表项目附注(续)

(48) 现金流量表补充资料(续)

(e) 现金

| | 2025 年 12 月 31 日 | 2024 年 12 月 31 日 |
|--------------|-----------------------|-----------------------|
| 货币资金(附注四(1)) | 124,949,975.11 | 299,782,056.76 |
| 减：其他货币资金 | (8,000.00) | (8,072.05) |
| 现金 | <u>124,941,975.11</u> | <u>299,773,984.71</u> |

(49) 外币货币性项目

| | 2025 年 12 月 31 日 | | |
|--------------|------------------|--------|-------------------|
| | 外币余额 | 折算汇率 | 人民币余额 |
| 货币资金— 美元 | 21,018.32 | 7.0288 | <u>147,733.57</u> |
| | | | |
| | 2025 年 12 月 31 日 | | |
| | 外币余额 | 折算汇率 | 人民币余额 |
| 应付账款— 美元 | 107,000.00 | 7.0288 | <u>752,081.60</u> |
| 其他应付款— 美元 | 55,638.00 | 7.0288 | 391,068.37 |
| 日元 | 81,994.42 | 0.0448 | <u>3,673.35</u> |
| | | | <u>394,741.72</u> |
| | | | |
| | 2024 年 12 月 31 日 | | |
| | 外币余额 | 折算汇率 | 人民币余额 |
| 应付账款— 美元 | 16,696.00 | 7.1884 | <u>120,017.53</u> |
| 其他应付款— 美元 | 77,426.69 | 7.1884 | 556,574.02 |
| 日元 | 678,083.98 | 0.0462 | <u>31,327.48</u> |
| | | | <u>587,901.50</u> |

上述外币货币性项目指除人民币之外的所有货币(其范围与附注十(1)(a)中的外币项目不同)。

杭州众硅电子科技有限公司

财务报表附注

2024 年度及 2025 年度

(除特别注明外，金额单位为人民币元)

五 在其他主体中的权益

(1) 在子公司中的权益

(a) 企业集团的构成

| 子公司名称 | 主要经营地 | 注册地 | 注册资本 | 业务性质 | 直接持股比例 | 取得方式 |
|-------------------|-------|-----|---------------|------|--------|------|
| 众硅电子科技(上海)有限公司 | 中国 | 上海 | 5,000,000.00 | 贸易销售 | 100% | 投资设立 |
| 众硅电子科技(淮安)有限公司(i) | 中国 | 江苏 | 2,500,000.00 | 贸易销售 | 100% | 投资设立 |
| 众硅科技(香港)有限公司 | 香港 | 香港 | 港元 10,000.00 | 贸易销售 | 100% | 投资设立 |
| 众恩芯科技(青岛)有限公司 | 中国 | 山东 | 10,000,000.00 | 贸易销售 | 99% | 投资设立 |
| 众进芯科技(福建)有限公司 | 中国 | 福建 | 10,000,000.00 | 贸易销售 | 99% | 投资设立 |

(i) 众硅电子科技(淮安)有限公司于 2025 年 11 月 27 日注销。

杭州众硅电子科技有限公司

财务报表附注

2024 年度及 2025 年度

(除特别注明外，金额单位为人民币元)

六 关联方关系及其交易

(1) 控股股东情况

(a) 控股股东基本情况

于 2025 年 12 月 31 日，本集团控股股东为杭州众芯硅工贸有限公司。

(b) 控股股东对本集团的直接持股比例

| | 2025 年 12 月 31 日 | | 2024 年 12 月 31 日 | |
|-------------|------------------|--------|------------------|--------|
| | 投入资本 | 持股比例 | 投入资本 | 持股比例 |
| 杭州众芯硅工贸有限公司 | 23,560,387.00 | 20.38% | 4,053,482.00 | 23.03% |

GU HAIYANG 通过杭州众芯硅持有本集团 20.38%表决权，通过杭州临安众芯硅企业管理合伙企业(有限合伙)(“临安众芯硅”)持有本集团 3.20%表决权，通过杭州临安众硅管理咨询合伙企业(有限合伙)(“临安众硅”)持有本集团 2.50%表决权，通过杭州众诚芯企业管理企业(有限合伙)(“杭州众诚芯”)(合称“持股平台”)持有本集团 0.86%表决权，合计控制本集团 26.94%表决权，朱琳系 GU HAIYANG 配偶的妹妹，根据朱琳与 GU HAIYANG 签署的《一致行动协议》，朱琳与 GU HAIYANG 构成一致行动关系。朱琳持有本集团 0.26%表决权，并通过杭州芯匠企业管理合伙企业(有限合伙)(“杭州芯匠”)持有本集团 1.82%表决权。因此，GU HAIYANG 及其一致行动人合计控制本集团 29.03%表决权。其他股东的持股比例均较低且较为分散，且 GU HAIYANG 通过其控制的主体能够决定本集团董事会半数以上成员选任，为实际控制人。

(2) 子公司情况

子公司的基本情况及相关信息见附注五(1)。

(3) 不存在控制关系的关联方

与本公司的关系

江苏佳利达国际物流股份有限公司

公司曾任董事袁亚光担任董事的企业

杭州众硅电子科技有限公司

财务报表附注

2024 年度及 2025 年度

(除特别注明外，金额单位为人民币元)

六 关联方关系及其交易(续)

(4) 关联方交易额

(a) 接受劳务

| | 2025 年度 | 2024 年度 |
|-----------------|-----------|---------|
| 江苏佳利达国际物流股份有限公司 | 87,300.00 | - |

(b) 关键管理人员薪酬

| | 2025 年度 | 2024 年度 |
|--------------|----------------------|----------------------|
| 关键管理员工资 | 8,647,102.94 | 11,351,371.04 |
| 关键管理人员股份支付费用 | 1,705,003.97 | 448,410.49 |
| | <u>10,352,106.91</u> | <u>11,799,781.53</u> |

(c) 担保

本集团作为被担保方：

| 担保方 | 担保金额 | 担保起始日 | 担保到期日 | 担保是否已经履行完毕 |
|------------------------|---------------|------------------|------------------|------------|
| GU HAIYANG | 5,000,000.00 | 2022 年 8 月 17 日 | 2025 年 8 月 16 日 | 是 |
| GU HAIYANG | 5,000,000.00 | 2022 年 8 月 18 日 | 2025 年 8 月 17 日 | 是 |
| GU HAIYANG | 10,000,000.00 | 2024 年 5 月 6 日 | 2025 年 5 月 5 日 | 是 |
| GU HAIYANG | 10,000,000.00 | 2024 年 6 月 7 日 | 2025 年 6 月 6 日 | 是 |
| GU HAIYANG、朱琳、ZHU SHAN | 10,000,000.00 | 2024 年 6 月 28 日 | 2025 年 6 月 25 日 | 是 |
| GU HAIYANG、朱琳、ZHU SHAN | 10,000,000.00 | 2024 年 7 月 1 日 | 2025 年 6 月 25 日 | 是 |
| GU HAIYANG | 15,000,000.00 | 2024 年 8 月 2 日 | 2025 年 8 月 1 日 | 是 |
| GU HAIYANG | 30,000,000.00 | 2024 年 9 月 30 日 | 2025 年 9 月 29 日 | 是 |
| GU HAIYANG | 30,000,000.00 | 2024 年 12 月 27 日 | 2025 年 12 月 24 日 | 是 |
| GU HAIYANG | 9,000,000.00 | 2025 年 1 月 7 日 | 2026 年 1 月 7 日 | 否 |
| GU HAIYANG | 5,000,000.00 | 2025 年 1 月 10 日 | 2026 年 1 月 10 日 | 否 |
| GU HAIYANG | 6,000,000.00 | 2025 年 1 月 17 日 | 2026 年 1 月 17 日 | 否 |
| GU HAIYANG | 20,000,000.00 | 2025 年 6 月 5 日 | 2026 年 6 月 4 日 | 否 |
| GU HAIYANG | 30,000,000.00 | 2025 年 8 月 4 日 | 2026 年 8 月 3 日 | 否 |
| GU HAIYANG | 30,000,000.00 | 2025 年 9 月 19 日 | 2026 年 3 月 20 日 | 否 |
| GU HAIYANG | 30,000,000.00 | 2025 年 12 月 24 日 | 2026 年 6 月 24 日 | 否 |
| GU HAIYANG、ZHU SHAN | 10,000,000.00 | 2025 年 12 月 26 日 | 2026 年 12 月 25 日 | 否 |

杭州众硅电子科技有限公司

财务报表附注

2024 年度及 2025 年度

(除特别注明外，金额单位为人民币元)

六 关联方关系及其交易(续)

(5) 关联方余额

(a) 应付账款

| | 2025 年 12 月 31 日 | 2024 年 12 月 31 日 |
|---------------------|------------------|------------------|
| 江苏佳利达国际物流股份有限 公司 | 87,300.00 | - |

七 或有事项

中微半导体设备(上海)股份有限公司正在筹划通过发行股份的方式购买本集团控股权并募集配套资金。本次交易尚未完成，待后续审核及批复。

八 承诺事项

于 2025 年 12 月 31 日及 2024 年 12 月 31 日，本集团不存在已签约而尚不必在资产负债表上列示的资本性支出承诺。

九 股份支付

(1) 限制性股票激励计划

(a) 概要

本集团通过临安众芯硅、临安众硅、杭州众诚芯(合称“持股平台”)对集团员工(“激励对象”)实施限制性股权激励计划，激励对象通过持股平台间接持有本集团的权益份额。根据激励计划方案，激励对象自授予日起服务至集团成功上市后且锁定期届满为止，才可解锁该限制性股票。

2021年，集团通过持股平台向14位员工授予1,980,000份限制性股票单位，授予价格为2.9元/股，激励份额在授予日一次性转让。

2022年，集团通过持股平台向1位员工授予200,000份限制性股票单位，授予价格为3.26元/股，激励份额在授予日一次性转让。

2023年，集团通过持股平台向26位员工授予2,000,000份限制性股票单位，授予价格为3.26元/股和4.05元/股，加权平均价格为3.7419元/股，激励份额在授予日一次性转让。

杭州众硅电子科技有限公司

财务报表附注

2024 年度及 2025 年度

(除特别注明外，金额单位为人民币元)

九 股份支付(续)

(1) 限制性股票激励计划(续)

(a) 概要(续)

2025年，集团通过持股平台向71位员工授予3,222,000份限制性股票单位，授予价格为3.5669元/股、4.3376元/股和5.00元/股，加权平均价格为4.89元/股，激励份额在授予日一次性转让。

(b) 年度内限制性股票变动情况表

| | 2025年度 | |
|--------------|---------------------|-----------------------|
| | 数量 | 金额 |
| 年初发行在外的限制性股票 | 3,780,000.00 | 65,087,951.74 |
| 本年授予的限制性股票 | 3,222,000.00 | 69,726,333.42 |
| 本年失效的限制性股票 | <u>(120,000.00)</u> | <u>(2,848,985.73)</u> |
| 年末发行在外的限制性股票 | <u>6,882,000.00</u> | <u>131,965,299.43</u> |
| 本年股份支付费用 | | 8,556,245.18 |
| 累计股份支付费用 | | 150,670,746.52 |
| | 2024年度 | |
| | 数量 | 金额 |
| 年初发行在外的限制性股票 | 4,060,000.00 | 69,405,827.79 |
| 本年失效的限制性股票 | <u>(280,000.00)</u> | <u>(4,317,876.05)</u> |
| 年末发行在外的限制性股票 | <u>3,780,000.00</u> | <u>65,087,951.74</u> |
| 本年股份支付费用 | | 7,456,797.29 |
| 累计股份支付费用 | | 142,114,501.34 |

2025年度股份支付费用计入营业成本、销售费用、管理费用及研发费用的金额分别为1,274,886.99元、10,554.24元、5,239,050.23元及2,031,753.72元。

2024年度股份支付费用计入营业成本、销售费用、管理费用及研发费用的金额分别为1,432,512.52元、0元、3,817,919.85元及2,206,364.92元。

杭州众硅电子科技有限公司

财务报表附注

2024 年度及 2025 年度

(除特别注明外，金额单位为人民币元)

九 股份支付(续)

(1) 限制性股票激励计划(续)

(c) 截至2025年12月31日，限制性股票加权平均剩余解锁期限为3.5年。

截至2024年12月31日，限制性股票加权平均剩余解锁期限为4.5年。

(d) 2025年度和2024年度均无已解锁的限制性股票。

(e) 授予日限制性股票公允价值的确定方法

本集团以参考授予日6个月内财务投资人入股单价或评估的公允价值作为授予日限制性股票的公允价值。于2025年度授予日，每股限制性股票的公允价值为21.64元，其与激励对象每股增资价格4.89元的差异计入股份支付费用。

本集团采用市场法确定评估基准日的公允价值。主要参数有企业价值与营业收入比率、流动性折扣和控制权溢价。

十 金融工具及相关风险

本集团的经营活动会面临各种金融风险：主要包括市场风险(主要为外汇风险、利率风险和其他价格风险)、信用风险和流动性风险。上述金融风险以及本集团为降低这些风险所采取的风险管理政策如下所述：

董事会负责规划并建立本集团的风险管理架构，制定本集团的风险管理政策和相关指引并监督风险管理措施的执行情况。本集团已制定风险管理政策以识别和分析本集团所面临的风险，这些风险管理政策对特定风险进行了明确规定，涵盖了市场风险、信用风险和流动性风险管理等诸多方面。本集团定期评估市场环境及本集团经营活动的变化以决定是否对风险管理政策及系统进行更新。

杭州众硅电子科技有限公司

财务报表附注

2024 年度及 2025 年度

(除特别注明外，金额单位为人民币元)

十 金融工具及相关风险(续)

(1) 市场风险

(a) 外汇风险

本集团的主要经营位于中国境内，主要业务以人民币结算。本集团已确认的外币资产和负债及未来的外币交易(外币资产和负债及外币交易的计价货币主要为美元)存在外汇风险。

本集团总部财务部门负责监控集团外币交易和外币资产及负债的规模，以最大程度降低面临的外汇风险。为此，本集团可能会以签署远期外汇合约或货币互换合约以管理该外汇风险敞口。于 2025 年度及 2024 年度，本集团未签署任何远期外汇合约或货币互换合约。

于 2025 年 12 月 31 日及 2024 年 12 月 31 日，本集团内记账本位币为人民币的公司持有的外币金融资产和外币金融负债折算成人民币的金额列示如下：

| | 2025 年 12 月 31 日 | | 合计 |
|---------|---------------------|------------------|---------------------|
| | 美元项目 | 其他外币项目 | |
| 外币金融资产— | | | |
| 货币资金 | 147,733.57 | - | 147,733.57 |
| 外币金融负债— | | | |
| 应付账款 | 752,081.60 | - | 752,081.60 |
| 其他应付款 | 391,068.37 | 3,673.35 | 394,741.72 |
| | <u>1,143,149.97</u> | <u>3,673.35</u> | <u>1,146,823.32</u> |
| | | | |
| | 2024 年 12 月 31 日 | | |
| | 美元项目 | 其他外币项目 | 合计 |
| 外币金融负债— | | | |
| 应付账款 | 120,017.53 | - | 120,017.53 |
| 其他应付款 | 556,574.02 | 31,327.48 | 587,901.50 |
| | <u>676,591.55</u> | <u>31,327.48</u> | <u>707,919.03</u> |

于 2025 年 12 月 31 日，对于记账本位币为人民币的公司各类美元金融资产和美元金融负债，如果人民币对美元升值或贬值 10%，其他因素保持不变，则本集团将增加或减少利润总额约 99,541.64 元。

于 2024 年 12 月 31 日，对于记账本位币为人民币的公司各类美元金融资产和美元金融负债，如果人民币对美元升值或贬值 10%，其他因素保持不变，则本集团将增加或减少利润总额约 67,659.16 元。

杭州众硅电子科技有限公司

财务报表附注

2024 年度及 2025 年度

(除特别注明外，金额单位为人民币元)

十 金融工具及相关风险(续)

(1) 市场风险(续)

(b) 利率风险

本集团的利率风险主要产生于长期银行借款等长期带息债务。浮动利率的金融负债使本集团面临现金流量利率风险，固定利率的金融负债使本集团面临公允价值利率风险。本集团根据当时的市场环境来决定固定利率及浮动利率合同的相对比例。于 2025 年 12 月 31 日及 2024 年 12 月 31 日，本集团无长期带息债务。

本集团总部财务部门持续监控集团利率水平。利率上升会增加新增带息债务的成本以及本集团尚未付清的以浮动利率计息的带息债务的利息支出，并对本集团的财务业绩产生重大的不利影响，管理层会依据最新的市场状况及时做出调整，这些调整可能是进行利率互换的安排来降低利率风险。于 2025 年度及 2024 年度，本集团并无利率互换安排。

(c) 其他价格风险

本集团其他价格风险主要产生于各类权益工具投资，存在权益工具价格变动的风险。

于 2025 年 12 月 31 日及 2024 年 12 月 31 日，本集团不存在权益工具投资。

(2) 信用风险

本集团信用风险主要产生于货币资金、应收票据、应收账款、其他应收款和合同资产等。

本集团货币资金主要存放于声誉良好并拥有较高信用评级的国有银行和其他大中型上市银行，本集团认为其不存在重大的信用风险，几乎不会产生因银行违约而导致的重大损失。

本集团部分货币资金存放于境外金融机构，在综合考虑了其信用评级、当地法律法规和相关监管机构规定以及资产负债表日后资金自由转移的情况等因素后，本集团认为其于 2025 年 12 月 31 日及 2024 年 12 月 31 日均不存在重大的信用风险。

杭州众硅电子科技有限公司

财务报表附注

2024 年度及 2025 年度

(除特别注明外，金额单位为人民币元)

十 金融工具及相关风险(续)

(2) 信用风险(续)

对于货币资金、应收票据、应收账款、其他应收款和合同资产，本集团设定相关政策以控制信用风险敞口。本集团基于对客户的财务状况、从第三方获取担保的可能性、信用记录及其它因素诸如目前市场状况等评估客户的信用资质并设置相应信用期。对于信用记录不良的客户，本集团会采用高频次对账、书面催收、缩短信用期或取消信用期等方式，以确保本集团的整体信用风险在可控的范围内。

于 2025 年 12 月 31 日及 2024 年 12 月 31 日，本集团无重大的因债务人抵押而持有的担保物或其他信用增级。

(3) 流动性风险

本集团内各子公司负责其自身的现金流量预测。总部财务部门在汇总各子公司现金流量预测的基础上，在集团层面持续监控短期和长期的资金需求，以确保维持充裕的现金储备和可供随时变现的有价证券；同时，持续监控是否符合借款协议的规定，并综合考虑利率水平、借款期限、增信措施等融资条件，筛选不同的金融机构以获得提供足够备用资金的承诺。

于资产负债表日，本集团各项金融负债以未折现的合同现金流量按到期日列示如下：

| | 2025 年 12 月 31 日 | | | 合计 |
|----------------|-----------------------|---------------------|---------------------|-----------------------|
| | 一年以内 | 一到二年 | 二到五年 | |
| 短期借款 | 151,845,223.44 | - | - | 151,845,223.44 |
| 应付账款 | 47,472,448.80 | - | - | 47,472,448.80 |
| 其他应付款 | 7,157,613.87 | - | - | 7,157,613.87 |
| 租赁负债(含 1 年内到期) | 3,840,680.72 | 2,594,545.28 | 4,707,990.00 | 11,143,216.00 |
| 其他非流动负债 | - | - | 3,340,000.00 | 3,340,000.00 |
| | <u>210,315,966.83</u> | <u>2,594,545.28</u> | <u>8,047,990.00</u> | <u>220,958,502.11</u> |

| | 2024 年 12 月 31 日 | | | 合计 |
|-------------------|-----------------------|---------------------|---------------------|-----------------------|
| | 一年以内 | 一到二年 | 二到六年 | |
| 短期借款 | 127,664,375.68 | - | - | 127,664,375.68 |
| 应付账款 | 44,473,216.96 | - | - | 44,473,216.96 |
| 其他应付款 | 8,907,654.40 | - | - | 8,907,654.40 |
| 租赁负债(含 1 年内到期) | 3,721,880.72 | 3,721,880.72 | 7,262,892.40 | 14,706,653.84 |
| 一年内到期的长期借款及 利息 | 10,052,422.00 | - | - | 10,052,422.00 |
| 其他非流动负债 | - | 3,000,000.00 | - | 3,000,000.00 |
| | <u>194,819,549.76</u> | <u>6,721,880.72</u> | <u>7,262,892.40</u> | <u>208,804,322.88</u> |

杭州众硅电子科技有限公司

财务报表附注

2024 年度及 2025 年度

(除特别注明外，金额单位为人民币元)

十一 公允价值估计

公允价值计量结果所属的层次，由对公允价值计量整体而言具有重要意义的输入值所属的最低层次决定：

第一层次：相同资产或负债在活跃市场上未经调整的报价。

第二层次：除第一层次输入值外相关资产或负债直接或间接可观察的输入值。

第三层次：相关资产或负债的不可观察输入值。

(1) 持续的以公允价值计量的资产

于 2025 年 12 月 31 日，持续的以公允价值计量的资产按上述三个层次列示如下：

| | 第一层次 | 第二层次 | 第三层次 | 合计 |
|----------|----------|----------|----------------------|----------------------|
| 金融资产 | | | | |
| 交易性金融资产— | | | | |
| 结构性存款及银 | | | | |
| 行理财产品 | - | - | 51,360,623.02 | 51,360,623.02 |
| 合计 | <u>-</u> | <u>-</u> | <u>51,360,623.02</u> | <u>51,360,623.02</u> |

于 2024 年 12 月 31 日，持续的以公允价值计量的资产按上述三个层次列示如下：

| | 第一层次 | 第二层次 | 第三层次 | 合计 |
|----------|----------|----------|----------------------|----------------------|
| 金融资产 | | | | |
| 交易性金融资产— | | | | |
| 结构性存款及银 | | | | |
| 行理财产品 | - | - | 35,002,847.53 | 35,002,847.53 |
| 合计 | <u>-</u> | <u>-</u> | <u>35,002,847.53</u> | <u>35,002,847.53</u> |

本集团以导致各层次之间转换的事项发生日为确认各层次之间转换的时点。本报告期内无第一层次与第二层次间的转换。

对于在活跃市场上交易的金融工具，本集团以其活跃市场报价确定其公允价值；对于不在活跃市场上交易的金融工具，本集团采用估值技术确定其公允价值。所使用的估值模型主要为现金流量折现模型等。估值技术的输入值主要包括内涵报酬率等。

杭州众硅电子科技有限公司

财务报表附注

2024 年度及 2025 年度

(除特别注明外，金额单位为人民币元)

十一 公允价值估计(续)

(1) 持续的以公允价值计量的资产(续)

上述第三层次资产变动如下：

| | 交易性金融资产 —结构性存款及银行理财产品 | 应收款项融资 银行承兑汇票 | 合计 |
|--|--------------------------|------------------|--------------------|
| 2025 年 1 月 1 日 | 35,002,847.53 | - | 35,002,847.53 |
| 购买 | 1,386,900,000.00 | 19,055,613.22 | 1,405,955,613.22 |
| 处置 | (1,373,550,680.86) | (19,055,613.22) | (1,392,606,294.08) |
| 计入当期损益的利得或 损失 | 3,008,456.35 | - | 3,008,456.35 |
| 2025 年 12 月 31 日 | 51,360,623.02 | - | 51,360,623.02 |
| 2025 年 12 月 31 日仍 持有的资产计入 2025 年度损益的未 实现利得或损失的变 动-公允价值变动损 益 | 433,243.02 | - | 433,243.02 |
| | | | |
| | 交易性金融资产 —结构性存款及银行理财产品 | 应收款项融资 银行承兑汇票 | 合计 |
| 2024 年 1 月 1 日 | 30,234,860.96 | - | 30,234,860.96 |
| 购买 | 260,000,000.00 | 31,747,613.99 | 291,747,613.99 |
| 处置 | (255,915,238.04) | (31,747,613.99) | (287,662,852.03) |
| 计入当期损益的利得或 损失 | 683,224.61 | - | 683,224.61 |
| 2024 年 12 月 31 日 | 35,002,847.53 | - | 35,002,847.53 |
| 2024 年 12 月 31 日仍 持有的资产计入 2024 年度损益的未 实现利得或损失的变 动-公允价值变动损 益 | 2,847.53 | - | 2,847.53 |

第三层次公允价值计量的相关信息如下：

| | 2025 年 12 月 31 日 公允价值 | 2024 年 12 月 31 日 公允价值 | 估值技术 | 输入值名称 |
|------------------|--------------------------|--------------------------|--------------|--|
| 结构性存款及 银行理财产品 | 51,360,623.02 | 35,002,847.53 | 调整后净资产 价值 | 调整后净资产价值加/减 少 10%将导致公允价值 增加/减少 10% |

(2) 不以公允价值计量但披露其公允价值的资产和负债

本集团以摊余成本计量的金融资产和金融负债主要包括：应收票据、应收账款、其他应收款、应付款项和租赁负债等。

不以公允价值计量的金融资产和金融负债的账面价值与公允价值差异很小。

杭州众硅电子科技有限公司

财务报表附注

2024 年度及 2025 年度

(除特别注明外，金额单位为人民币元)

十二 资本管理

本集团资本管理政策的目的是为了保障本集团能够持续经营，从而为股东提供回报，并使其他利益相关者获益，同时维持最佳的资本结构以降低资本成本。

为了维持或调整资本结构，本集团可能会调整支付给股东的股利金额、向股东返还资本、发行新股或出售资产以减低债务。

本集团的总资本为合并资产负债表中所列示的股东权益。本集团不受制于外部强制性资本要求，利用资产负债率监控资本。

于 2025 年 12 月 31 日及 2024 年 12 月 31 日，本集团的资产负债率列示如下：

| | 2025 年 12 月 31 日 | 2024 年 12 月 31 日 |
|-------|------------------|------------------|
| 资产负债率 | <u>26.35%</u> | <u>29.83%</u> |

十三 公司财务报表附注

(1) 货币资金

| | 2025 年 12 月 31 日 | 2024 年 12 月 31 日 |
|-----------|-----------------------|-----------------------|
| 银行存款 | 123,987,440.29 | 298,861,311.01 |
| 其他货币资金(a) | 8,000.00 | 8,000.00 |
| | <u>123,995,440.29</u> | <u>298,869,311.01</u> |

(a) 于 2025 年 12 月 31 日及 2024 年 12 月 31 日，本公司其他货币资金为 ETC 信用保证金 8,000.00 元。

杭州众硅电子科技有限公司

财务报表附注

2024 年度及 2025 年度

(除特别注明外，金额单位为人民币元)

十三 公司财务报表附注(续)

(2) 其他应收款

| | 2025 年 12 月 31 日 | 2024 年 12 月 31 日 |
|---------|----------------------|----------------------|
| 应收关联方款项 | 18,802,000.00 | 13,301,000.00 |
| 保证金及押金 | 1,662,172.09 | 1,049,954.09 |
| 其他 | - | 1,454,000.00 |
| | <u>20,464,172.09</u> | <u>15,804,954.09</u> |
| 减：坏账准备 | (22,128.26) | (29,743.10) |
| | <u>20,442,043.83</u> | <u>15,775,210.99</u> |

本公司不存在因资金集中管理而将款项归集于其他方并列报于其他应收款的情况。

(a) 其他应收款账龄分析如下：

| | 2025 年 12 月 31 日 | 2024 年 12 月 31 日 |
|------|----------------------|----------------------|
| 一年以内 | 6,552,233.00 | 11,801,954.08 |
| 一到二年 | 9,908,939.08 | 4,003,000.01 |
| 二到三年 | 4,003,000.01 | - |
| | <u>20,464,172.09</u> | <u>15,804,954.09</u> |

(b) 于 2025 年 12 月 31 日及 2024 年 12 月 31 日，本公司无单项计提坏账准备的其他应收款。

(c) 于 2025 年 12 月 31 日，组合计提坏账准备的其他应收款分析如下：

| | 2025 年 12 月 31 日 | | |
|----------|----------------------|--------------------|-------|
| | 账面余额 金额 | 坏账准备 金额 | 计提比例 |
| 第一阶段— | | | |
| 关联方借款组合： | 18,802,000.00 | - | 0.00% |
| 押金组合： | 1,662,172.09 | (22,128.26) | 1.33% |
| | <u>20,464,172.09</u> | <u>(22,128.26)</u> | |

杭州众硅电子科技有限公司

财务报表附注

2024 年度及 2025 年度

(除特别注明外，金额单位为人民币元)

十三 公司财务报表附注(续)

(2) 其他应收款(续)

(c) 于 2024 年 12 月 31 日，组合计提坏账准备的其他应收款分析如下：

| | 2024 年 12 月 31 日 | | |
|----------|----------------------|--------------------|-------|
| | 账面余额 金额 | 坏账准备 金额 | 计提比例 |
| 第一阶段— | | | |
| 关联方借款组合： | 13,301,000.00 | - | 0.00% |
| 押金组合： | 1,049,954.09 | (13,594.75) | 1.29% |
| 其他： | 1,454,000.00 | (16,148.35) | 1.11% |
| | <u>15,804,954.09</u> | <u>(29,743.10)</u> | |

(d) 于 2025 年 12 月 31 日及 2024 年 12 月 31 日，本公司不存在处于第二阶段的其他应收款。

(e) 于 2025 年度，本公司计提坏账准备金额为 8,533.51 元，收回的坏账准备金额为 16,148.35 元，无转回的坏账准备金额。

于 2024 年度，本公司计提坏账准备金额为 17,910.44 元，收回的坏账准备金额为 67,897.63 元，无转回的坏账准备金额。

(f) 于 2025 年度及 2024 年度本公司无实际核销的其他应收款。

(g) 于 2025 年 12 月 31 日，按欠款方归集的余额前五名的其他应收款分析如下：

| | 性质 | 余额 | 账龄 | 占其他应收款 余额总额比例 | 坏账准备 |
|-------------------|---------|----------------------|------------------------|------------------|--------------------|
| 众硅电子科技(上海)有限公司 | 应收关联方款项 | 18,800,000.00 | 一年以内 及一到二年 及二到三年 | 91.87% | - |
| 浙江钜典药业有限公司 | 保证金及押金 | 700,000.00 | 二到三年 | 3.42% | (8,738.12) |
| 杭州鑫湖实业发展有限公司 | 保证金及押金 | 500,000.00 | 一年以内 | 2.44% | (6,962.68) |
| 上海继彰工程造价咨询有限公司 | 保证金及押金 | 260,000.00 | 一年以内 | 1.27% | (3,620.59) |
| 浙江青山湖科研创新基地投资有限公司 | 保证金及押金 | 100,000.00 | 一到两年 | 0.49% | (1,392.54) |
| | | <u>20,360,000.00</u> | | <u>99.49%</u> | <u>(20,713.93)</u> |

杭州众硅电子科技有限公司

财务报表附注

2024 年度及 2025 年度

(除特别注明外，金额单位为人民币元)

十三 公司财务报表附注(续)

(2) 其他应收款(续)

(g) 于 2024 年 12 月 31 日，按欠款方归集的余额前五名的其他应收款分析如下：

| | 性质 | 余额 | 账龄 | 占其他应收款 余额总额比例 | 坏账准备 |
|--------------------|---------|----------------------|------------------------|------------------|--------------------|
| 众硅电子科技(上海) 有限公司 | 应收关联方款项 | 13,300,000.00 | 一年以内 及一到二年 及二到三年 | 84.15% | - |
| 公司 A | 代收代付 | 1,454,000.00 | 一年以内 | 9.20% | (16,148.35) |
| 浙江钜典药业有限公司 | 保证金及押金 | 700,000.00 | 一到二年 | 4.43% | (8,732.69) |
| 上海继彰工程造价咨询 有限公司 | 保证金及押金 | 123,117.00 | 一年以内 | 0.78% | (1,713.38) |
| 浙江大学科技园发展 有限公司 | 保证金及押金 | 101,137.08 | 一年以内 | 0.64% | (1,407.49) |
| | | <u>15,678,254.08</u> | | <u>99.20%</u> | <u>(28,001.91)</u> |

(h) 于 2025 年 12 月 31 日及 2024 年 12 月 31 日，本公司均不存在逾期的应收股利。

(3) 长期股权投资

| | 2025 年 12 月 31 日 | 2024 年 12 月 31 日 |
|--------------|---------------------|---------------------|
| 子公司(a) | 5,010,521.88 | 5,004,310.52 |
| 减：长期股权投资减值准备 | (10,521.88) | (4,310.52) |
| | <u>5,000,000.00</u> | <u>5,000,000.00</u> |

本公司不存在长期投资变现的重大限制。

杭州众硅电子科技有限公司

财务报表附注

2024 年度及 2025 年度

(除特别注明外，金额单位为人民币元)

十三 公司财务报表附注(续)

(3) 长期股权投资(续)

(a) 子公司

| | 2024 年 12 月 31 日 | 本年增减变动 | | | 2025 年 12 月 31 日 | 减值准备 | |
|--------------------------------|---------------------|-----------------|----------|-------------------|---------------------|---------------------|---------------------|
| | | 追加投资 | 股份支付 | 计提减值准备 | | 2025 年 12 月 31 日 | 2024 年 12 月 31 日 |
| 众硅电子科技(上海)有限公司 | 5,000,000.00 | - | - | - | 5,000,000.00 | - | - |
| SIZONE TECHNOLOGY (HK) LIMITED | - | 6,211.36 | - | (6,211.36) | - | (10,521.88) | (4,310.52) |
| | <u>5,000,000.00</u> | <u>6,211.36</u> | <u>-</u> | <u>(6,211.36)</u> | <u>5,000,000.00</u> | <u>(10,521.88)</u> | <u>(4,310.52)</u> |
| | 2023 年 12 月 31 日 | 本年增减变动 | | | 2024 年 12 月 31 日 | 减值准备 | |
| | | 追加投资 | 股份支付 | 计提减值准备 | | 2024 年 12 月 31 日 | 2023 年 12 月 31 日 |
| 众硅电子科技(上海)有限公司 | 5,000,000.00 | - | - | - | 5,000,000.00 | - | - |
| SIZONE TECHNOLOGY (HK) LIMITED | - | - | - | - | - | (4,310.52) | (4,310.52) |
| | <u>5,000,000.00</u> | <u>-</u> | <u>-</u> | <u>-</u> | <u>5,000,000.00</u> | <u>(4,310.52)</u> | <u>(4,310.52)</u> |

杭州众硅电子科技有限公司

财务报表补充资料

2024 年度及 2025 年度

(除特别注明外，金额单位为人民币元)

一 非经常性损益明细表

| | 2025 年度 | 2024 年度 |
|--|---------------|--------------|
| 除与正常经营业务密切相关、符合国家政策规定、按照确定的标准享有、对公司损益产生持续影响外，计入当期损益的政府补助 | 16,767,974.10 | 7,476,070.11 |
| 除同正常经营业务相关的有效套期保值业务外和持有金融资产产生的公允价值变动损益以及处置金融资产产生的损益 | 3,008,456.35 | 1,052,436.30 |
| 除上述各项之外的其他营业外收入和支出 | 14,333.85 | 13,407.95 |
| | 19,790,764.30 | 8,541,914.36 |
| 所得税影响额 | - | - |
| | 19,790,764.30 | 8,541,914.36 |


(1) 非经常性损益明细表编制基础

根据《公开发行证券的公司信息披露解释性公告第 1 号——非经常性损益(2023 年修订)》的规定，非经常性损益是指与公司正常经营业务无直接关系，以及虽与正常经营业务相关，但由于其性质特殊和偶发性，影响报表使用人对公司经营业绩和盈利能力作出正确判断的各项交易和事项产生的损益。

本公司将与正常经营业务密切相关、符合国家政策规定、按照确定的标准享有且对本公司损益产生持续影响的政府补助计入当期损益的金额列报为经常性损益。

二 净资产亏损率及每股收益

| | 加权平均 | | 每股收益 | | | |
|-------------------------|-----------|----------|---------|---------|---------|---------|
| | 净资产亏损率(%) | | 基本每股收益 | | 稀释每股收益 | |
| | 2025 年度 | 2024 年度 | 2025 年度 | 2024 年度 | 2025 年度 | 2024 年度 |
| 归属于公司普通股股东的净亏损 | (12.30%) | (35.04%) | 不适用 | 不适用 | 不适用 | 不适用 |
| 扣除非经常性损益后归属于公司普通股股东的净亏损 | (14.93%) | (36.99%) | 不适用 | 不适用 | 不适用 | 不适用 |



营业执照

(副本)

统一社会信用代码

91310000609134343

证照编号: 00000002202512290012

扫描经营主体身份码了解更多登记、备案、许可、监管信息,体验更多应用服务。



中国(上海)自由贸易试验区

名称 普华永道中天会计师事务所(特殊普通合伙)

出资额 人民币7604.1000万

类型 外商投资特殊普通合伙企业

成立日期 2013年01月18日

执行事务合伙人 李丹

主要经营场所

中国(上海)自由贸易试验区海阳西路555号、东育路588号第45层4501、4504单元(名义楼层,实际楼层39层)

经营范围

许可项目:注册会计师业务。(依法须经批准的项目,经相关部门批准后方可开展经营活动,具体经营项目以相关部门批准文件或许可证件为准)
一般项目:税务咨询;企业管理咨询;信息技术咨询服务;科技中介服务;薪酬管理;人力资源服务(不含职业中介活动、劳务派遣服务);技术开发、技术咨询、技术交流、技术转让、技术推广;软件开发;计算机系统集成;信息系统集成服务;信息咨询服务(不含中介服务);数据处理和存储支持服务;大数据服务;智能控制系统集成;工程造价咨询服务;工业设计;工程管理服务;智能控制系统集成;工程技术服务(除依法须经批准的项目外,凭营业执照依法自主开展经营活动)



登记机关

2025年12月29日

此复印件仅供 杭州众硅电子科技有限公司2024年度及2025年度财务报表及审计报告【普华永道中天特审字(2026)第0065号】后附 之用,其他用途无效。

此复印件仅供杭州众硅电子科技有限公司

2024年度及2025年度财务报表及审计报告【普

永道中天特审字(2026)第0065号】后附之
用,其他用途无效。

证书序号: 0004090

说明

- 《会计师事务所执业证书》是证明持有人经财政部门依法审批,准予执行注册会计师法定业务的凭证。
- 《会计师事务所执业证书》记载事项发生变动的,应当向财政部门申请换发。
- 《会计师事务所执业证书》不得伪造、涂改、出租、出借、转让。
- 会计师事务所终止或执业许可注销的,应当向财政部门交回《会计师事务所执业证书》。

会计师事务所

执业证书

名称: 普华永道中天会计师事务所(特殊普通合伙)

首席合伙人: 李丹

主任会计师:

经营场所: 中国(上海)自由贸易试验区海阳西路555号、东育路588号
第45层4501、4504单元(名义楼层,实际楼层39层)

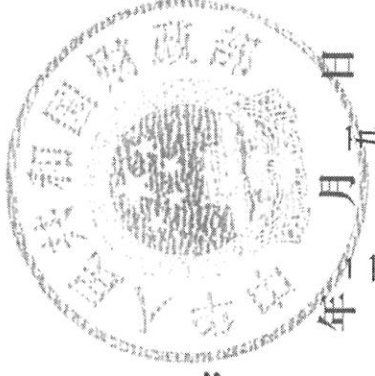
组织形式: 特殊的普通合伙企业

执业证书编号: 31000007

批准执业文号: 财会函〔2012〕52号

批准执业日期: 二〇一二年十二月二十四日

发证机关:



二〇二六年三月五日

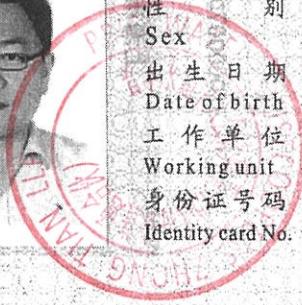
中华人民共和国财政部制

从事证券服务业务会计师事务所备案名录 (截至2026年1月9日)

| 序号 | 会计师事务所名称 | 统一社会信用代码 | 会计师事务所执业证书编号 | 通讯地址 | 联系电话 | 备注 |
|----|------------------------|-----------------------|--------------|------------------------------------|-------------------|------------------------------------|
| 1 | 安汇华粤(广东)会计师事务所(特殊普通合伙) | 91440115MAMC1FHG5X | 44010008 | 广东省广州市天河区天河北路125号25-26楼 | 020-86210306 | |
| 2 | 安永华明会计师事务所(特殊普通合伙) | 9111000051421380A | 11000243 | 北京市东城区东长安街1号东方广场安永大楼16层 | 010-58153142 | |
| 3 | 北京永拓会计师事务所(特殊普通合伙) | 91110304MAMC28E9C99 | 11001069 | 北京市丰台区南三环西路16号聚凯大厦12层1205室 | 010-63356788 | |
| 4 | 北京大地华信会计师事务所(特殊普通合伙) | 91110104MAMC3X8836 | 11010343 | 北京市丰台区丽泽商务区16号10层1003-1005 | 010-63566609 | |
| 5 | 北京德盛国际会计师事务所(特殊普通合伙) | 9111010216628529882 | 11010041 | 北京市丰台区西三环南路16号10层1001 | 010-68278880 | |
| 6 | 北京中审会计师事务所(特殊普通合伙) | 91110102781700826T | 11000395 | 北京市东城区崇文门东大街7号9层906室 | 010-51265989 | |
| 7 | 北京国富浩盛会计师事务所(特殊普通合伙) | 91110109MAM01UAK33U | 11000436 | 北京市西城区西便门内大街27号中核大厦2层201室 | 010-64770905 | |
| 8 | 北京中审众环会计师事务所(特殊普通合伙) | 9111010786691033E | 11000438 | 北京市东城区广渠门内大街2号中核大厦401-10室 | 010-88216011-3318 | |
| 9 | 北京国勤会计师事务所(普通合伙) | 91110103MAM01QV8W4E | 11010382 | 北京市西城区南礼部营胡同2号2层201室 | 010-62201769 | |
| 10 | 北京中审众环会计师事务所(特殊普通合伙) | 91110105697697134T | 11010084 | 北京市石景山区苹果园南路106号2号楼401室 | 010-53328863 | |
| 11 | 北京中审众环会计师事务所(特殊普通合伙) | 91110104686960101X | 11010054 | 北京市丰台区马家堡东路106号2号楼1210 | 010-58030218 | |
| 12 | 北京兴华会计师事务所(特殊普通合伙) | 911101020855463270 | 11000010 | 北京市西城区德胜门内大街102号3层301室 | 010-82520666 | |
| 13 | 北京兴华会计师事务所(特殊普通合伙) | 9111010302MAM01P3D9FA | 11010356 | 北京市西城区德胜门内大街102号3层301室 | 010-5675328 | |
| 14 | 北京京瑞会计师事务所(普通合伙) | 91110101MAM01CMAM50 | 11010260 | 北京市西城区德胜门内大街102号3层301室 | 010-6660938 | |
| 15 | 北京京瑞会计师事务所(普通合伙) | 911101010717436453 | 11010184 | 北京市西城区德胜门内大街102号3层301室 | 010-64750693 | |
| 16 | 北京中审众环会计师事务所(特殊普通合伙) | 91110101MAM01Y01N85 | 11010375 | 北京市东城区建国门内大街18号10层1001室 | 010-53306185 | |
| 17 | 北京中审众环会计师事务所(特殊普通合伙) | 911101086530693230 | 11000220 | 北京市西城区德胜门内大街102号3层301室 | 010-89378479 | |
| 18 | 北京中审众环会计师事务所(特殊普通合伙) | 911101086530693230 | 11000241 | 北京市西城区德胜门内大街102号3层301室 | 010-56063049 | |
| 19 | 北京中审众环会计师事务所(特殊普通合伙) | 91110000596640382G | 11000112 | 北京市西城区德胜门内大街102号3层301室 | 010-55330090 | |
| 20 | 大华会计师事务所(特殊普通合伙) | 911101085905617484C | 11010148 | 北京市西城区德胜门内大街102号3层301室 | 010-8237890 | |
| 21 | 德勤华永会计师事务所(特殊普通合伙) | 9131000095587870X8 | 31000012 | 上海市浦东新区陆家嘴环路1000号2楼22层 | 021-68542836 | |
| 22 | 德勤华永会计师事务所(特殊普通合伙) | 91350102MAM3174R94 | 35120088 | 福建省福州市鼓楼区东街133号11层1101室 | 0591-8353535 | |
| 23 | 德勤华永会计师事务所(特殊普通合伙) | 91360702MAM7EUE792H | 36120011 | 江西省赣州市章贡区水南镇111号1116号 | 0791-8210293 | |
| 24 | 德勤华永会计师事务所(特殊普通合伙) | 9132020078269333C | 32020028 | 江苏省无锡市梁溪区太湖新城金融三街新城财富中心55楼10单元 | 0510-65967751 | |
| 25 | 广东天业会计师事务所(特殊普通合伙) | 91440101MAM01Q94R80 | 44010053 | 广东省广州市天河区珠江新城华康路111号1116单元 | 020-82208816 | |
| 26 | 广东天业会计师事务所(特殊普通合伙) | 91440101MAM01Q94R80 | 44010303 | 广东省广州市天河区珠江新城华康路111号1116单元 | 020-89393160 | |
| 27 | 广东中审众环会计师事务所(特殊普通合伙) | 91440101MAM01UAK33U | 44010096 | 广东省广州市天河区珠江新城华康路111号1116单元 | 020-89393160 | |
| 28 | 广东中审众环会计师事务所(特殊普通合伙) | 91440101MAM01UAK33U | 44010096 | 广东省广州市天河区珠江新城华康路111号1116单元 | 020-89393160 | |
| 29 | 广东中审众环会计师事务所(特殊普通合伙) | 91440101MAM01UAK33U | 44010233 | 广东省广州市天河区珠江新城华康路111号1116单元 | 020-89393160 | |
| 30 | 振兴(广东)会计师事务所(特殊普通合伙) | 91440300772730260 | 44010369 | 广东省广州市越秀区东风中路445号2201、2202单元 | 020-83380803 | 原深圳振兴会计师事务所(普通合伙)迁址更名为振兴(广东)会计师事务所 |
| 31 | 广东中天会计师事务所(特殊普通合伙) | 91440101MAM02E148Q | 44010153 | 广东省广州市天河区珠江新城华康路111号1116单元 | 020-38202188 | |
| 32 | 广东中天会计师事务所(特殊普通合伙) | 91440101MAM02E148Q | 44010153 | 广东省广州市天河区珠江新城华康路111号1116单元 | 020-38202188 | |
| 33 | 和信会计师事务所(特殊普通合伙) | 913701000611869323 | 37010001 | 山东省济南市历下区北平路55号东座7层706室 | 0531-81665288 | |
| 34 | 河南正和会计师事务所(特殊普通合伙) | 91410100MAM489H2P23 | 41010191 | 河南省郑州市郑东新区东风南路与金水东路交叉口绿地新都会9号楼906 | 0371-65335817 | 因该所经营业务目前正在整改中,被列为异常名录。 |
| 35 | 湖南德才会计师事务所(普通合伙) | 91431302MAM70Y5C3D | 43120000 | 湖南省长沙市天心区芙蓉南路二段123号1235房 | 0731-85502962 | |
| 36 | 湖南和泉正会计师事务所(普通合伙) | 91430111MAMR82G138 | 43010166 | 湖南省长沙市岳麓区观沙岭街道橘子洲大道20号湖南大厦2901-2 | 0731-88433270 | |
| 37 | 湖南和泉正会计师事务所(普通合伙) | 91430111MAMR82G138 | 43030001 | 湖南省长沙市岳麓区观沙岭街道橘子洲大道20号湖南大厦2901-2 | 0731-88433270 | |
| 38 | 湖南和泉正会计师事务所(普通合伙) | 91430105MAMR82G138 | 43010159 | 湖南省长沙市岳麓区观沙岭街道橘子洲大道20号湖南大厦2901-2 | 0731-88433270 | |
| 39 | 华兴会计师事务所(普通合伙) | 91330402674770183G | 35010001 | 福建省福州市鼓楼区东街133号11层1101室 | 0591-87858249 | |
| 40 | 华兴会计师事务所(普通合伙) | 91330402674770183G | 35010001 | 福建省福州市鼓楼区东街133号11层1101室 | 0591-87858249 | |
| 41 | 立信会计师事务所(特殊普通合伙) | 91320106MAM769H15F | 32000051 | 江苏省南京市秦淮区太平门街211号5楼501室 | 025-82715123 | |
| 42 | 立信会计师事务所(特殊普通合伙) | 91320106MAM769H15F | 32000051 | 江苏省南京市秦淮区太平门街211号5楼501室 | 025-82715123 | |
| 43 | 立信会计师事务所(特殊普通合伙) | 91120101568093764U | 12010023 | 天津市南开区红桥区津浦道216号天津中法实业发展有限公司A座二层 | 022-23273333 | |
| 44 | 立信会计师事务所(特殊普通合伙) | 911101050805090096 | 11000154 | 北京市西城区德胜门内大街102号3层301室 | 010-85886530 | |
| 45 | 立信会计师事务所(特殊普通合伙) | 91370691MAM2XAM417 | 37060005 | 山东省潍坊市奎文区泰祥大街5020号中心土库2101 | 0531-85516557 | |
| 46 | 立信会计师事务所(特殊普通合伙) | 91440300770329160G | 44740029 | 广东省深圳市福田区香蜜湖街道2010号中法实业发展有限公司A座03室 | 0755-82240959 | |
| 47 | 立信会计师事务所(特殊普通合伙) | 91310000699134343 | 31000027 | 浙江省杭州市西湖区文苑路111号1101-1室 | 0571-23232853 | |
| 48 | 立信会计师事务所(特殊普通合伙) | 911101020854827674 | 11010032 | 北京市西城区德胜门内大街102号3层301室 | 010-85886530 | |
| 49 | 立信会计师事务所(特殊普通合伙) | 91370112568101138H | 37010071 | 山东省潍坊市奎文区泰祥大街5020号中心土库2101 | 0531-62317769 | |
| 50 | 立信会计师事务所(特殊普通合伙) | 913707000651969464B | 37070023 | 山东省潍坊市奎文区泰祥大街5020号中心土库2101 | 0531-62317769 | |
| 51 | 立信会计师事务所(特殊普通合伙) | 91370102MAM3UAM4P26 | 37010041 | 山东省潍坊市奎文区泰祥大街5020号中心土库2101 | 0531-62317769 | |
| 52 | 立信会计师事务所(特殊普通合伙) | 913101017070208411 | 31000182 | 上海市静安区昌平路121号20楼 | 021-68897866 | |
| 53 | 立信会计师事务所(特殊普通合伙) | 91310110660373112R | 31000199 | 上海市静安区昌平路121号20楼 | 021-68897866 | |
| 54 | 立信会计师事务所(特殊普通合伙) | 91310113560525160U | 31000317 | 上海市静安区昌平路121号20楼 | 021-50759479 | |
| 55 | 立信会计师事务所(特殊普通合伙) | 91310230MAM1TWR3G | 31000049 | 上海市静安区昌平路121号20楼 | 021-51818234 | |
| 56 | 立信会计师事务所(特殊普通合伙) | 9131010666242261L | 31000008 | 上海市静安区昌平路121号20楼 | 021-59292000 | |
| 57 | 立信会计师事务所(特殊普通合伙) | 91330602757412958 | 33000281 | 浙江省绍兴市越城区袍江镇2010号中法实业发展有限公司A座03室 | 0575-8217695 | |
| 58 | 立信会计师事务所(特殊普通合伙) | 91440300770329160G | 44030005 | 广东省深圳市福田区香蜜湖街道2010号中法实业发展有限公司A座03室 | 0755-8217695 | |
| 59 | 立信会计师事务所(特殊普通合伙) | 91440300770329160G | 44030025 | 广东省深圳市福田区香蜜湖街道2010号中法实业发展有限公司A座03室 | 0755-8217695 | |
| 60 | 立信会计师事务所(特殊普通合伙) | 91440300770329160G | 44030052 | 广东省深圳市福田区香蜜湖街道2010号中法实业发展有限公司A座03室 | 0755-8217695 | |
| 61 | 立信会计师事务所(特殊普通合伙) | 91440300770329160G | 44740033 | 广东省深圳市福田区香蜜湖街道2010号中法实业发展有限公司A座03室 | 0755-86716234 | |
| 62 | 立信会计师事务所(特殊普通合伙) | 91440300770329160G | 44740291 | 广东省深圳市福田区香蜜湖街道2010号中法实业发展有限公司A座03室 | 0755-23998023 | |
| 63 | 立信会计师事务所(特殊普通合伙) | 91440300770329160G | 44740291 | 广东省深圳市福田区香蜜湖街道2010号中法实业发展有限公司A座03室 | 0755-23998023 | |
| 64 | 立信会计师事务所(特殊普通合伙) | 91440300770329160G | 44740253 | 广东省深圳市福田区香蜜湖街道2010号中法实业发展有限公司A座03室 | 0755-8996296 | |



| | |
|-------------------|----------------------|
| 姓名 | 张炜彬 |
| Full name | |
| 性别 | 男 |
| Sex | |
| 出生日期 | 1985-06-17 |
| Date of birth | |
| 工作单位 | 普华永道中天会计师事务所(特殊普通合伙) |
| Working unit | |
| 身份证号码 | 31011019850617273X |
| Identity card No. | |





年度检验登记

Annual Renewal Registration

本证书经检验合格，继续有效一年。
This certificate is valid for another year after this renewal.

证书编号:
No. of Certificate

310000070443

批准注册协会:
Authorized Institute of CPAs

上海市注册会计师协会

2011

08

30

发证日期:
Date of Issuance

年

月

日

日

2017年4月30日




年度检验登记

Annual Renewal Registration

本证书经检验合格，继续有效一年。


This certificate is valid for another year after this renewal.



2020 4.25

合格专用章

(四川)



2019 4 26

合格专用章

(四川)

年度检验登记

Annual Renewal Registration

本证书经检验合格，继续有效一年。

This certificate is valid for another year after this renewal.



2022 年 7 月 5 日

2022

年

7

月

5

日



年度检验登记
Annual Renewal Registration

本证书经检验合格，继续有效一年。
This certificate is valid for another year after
this renewal.



2023年6月1日
/m /d

年度检验登记
Annual Renewal Registration

本证书经检验合格，继续有效一年。
This certificate is valid for another year after
this renewal.



2024年6月1日
/m /d



年度检验登记
Annual Renewal Registration

本证书经检验合格，继续有效一年。
This certificate is valid for another year after
this renewal.



2025年 6 月 6 日
/y /m /d

年度检验登记
Annual Renewal Registration

本证书经检验合格，继续有效一年。
This certificate is valid for another year after
this renewal.

年 月 日
/y /m /d

注册会计师工作单位变更事项登记
Registration of the Change of Working Unit by a CPA

同意调出
Agree the holder to be transferred from

曹平水道中

事务所
CPAs

转出协会盖章
Stamp of the transfer-out Institute of CPAs

年 月 日
y m d

同意调入
Agree the holder to be transferred to

四川省注册会计师协会
CPA
注册会师
转印专用章
年 月 日
y m d

事务所
CPAs

转入协会盖章
Stamp of the transfer-in Institute of CPAs

年 月 日
y m d

注册会计师工作单位变更事项登记
Registration of the Change of Working Unit by a CPA

同意调出
Agree the holder to be transferred from

事务所
CPAs

转出协会盖章
Stamp of the transfer-out Institute of CPAs

年 月 日
y m d

同意调入
Agree the holder to be transferred to

事务所
CPAs

转入协会盖章
Stamp of the transfer-in Institute of CPAs

年 月 日
y m d



姓 名 _____
Full name 胡玉琢
性 别 _____
Sex 男
出生日期 _____
Date of birth 1987-04-28
工作单位 _____
Working unit 普华永道中天会计师事务所
(特殊普通合伙)
身份证号码 _____
Identity card No. 41132819870428001X

年度检验登记

Annual Renewal Registration

本证书经检验合格，继续有效一年。
This certificate is valid for another year after this renewal.



胡玉琢(310000073846)
您已通过2020年年检
上海市注册会计师协会
2020年08月31日

月 /m
日 /d

证书编号: 310000073846
No. of Certificate

批准注册协会: 上海市注册会计师协会
Authorized Institute of CPAs

发证日期: 2014年 04月 2日
Date of Issuance

2014年 /y
04月 /m
2日 /d



年度检验登记

Annual Renewal Registration

本证书经检验合格，继续有效一年。
This certificate is valid for another year after
this renewal.



胡玉琢(310000073846)
您已通过2021年年检
上海市注册会计师协会
2021年10月30日

年 /y 月 /m 日 /d

年度检验登记

Annual Renewal Registration

本证书经检验合格，继续有效一年。
This certificate is valid for another year after
this renewal.



年 /y 月 /m 日 /d