

上海微创心脉医疗科技（集团）股份
有限公司

审计报告及财务报表

二〇二五年度



上海微创心脉医疗科技（集团）股份有限公司

审计报告及财务报表

（2025 年 01 月 01 日至 2025 年 12 月 31 日止）

| | 目录 | 页次 |
|----|------------------------|-------|
| 一、 | 审计报告 | 1-5 |
| 二、 | 财务报表 | |
| | 合并资产负债表和母公司资产负债表 | 1-4 |
| | 合并利润表和母公司利润表 | 5-6 |
| | 合并现金流量表和母公司现金流量表 | 7-8 |
| | 合并所有者权益变动表和母公司所有者权益变动表 | 9-12 |
| | 财务报表附注 | 1-103 |



审计报告

信会师报字[2026]第 ZA10668 号

上海微创心脉医疗科技（集团）股份有限公司全体股东：

一、 审计意见

我们审计了上海微创心脉医疗科技（集团）股份有限公司（以下简称“心脉医疗”）财务报表，包括 2025 年 12 月 31 日的合并及母公司资产负债表，2025 年度的合并及母公司利润表、合并及母公司现金流量表、合并及母公司所有者权益变动表以及相关财务报表附注。

我们认为，后附的财务报表在所有重大方面按照企业会计准则的规定编制，公允反映了心脉医疗 2025 年 12 月 31 日的合并及母公司财务状况以及 2025 年度的合并及母公司经营成果和现金流量。

二、 形成审计意见的基础

我们按照中国注册会计师审计准则的规定执行了审计工作。审计报告的“注册会计师对财务报表审计的责任”部分进一步阐述了我们在这些准则下的责任。按照《中国注册会计师独立性准则第 1 号——财务报表审计和审阅业务对独立性的要求》和中国注册会计师职业道德守则，我们独立于心脉医疗，并履行了职业道德方面的其他责任。我们在审计中遵循了对公众利益实体审计的独立性要求。我们相信，我们获取的审计证据是充分、适当的，为发表审计意见提供了基础。

三、 关键审计事项

关键审计事项是我们根据职业判断，认为对本期财务报表审计最为重要的事项。这些事项的应对以对财务报表整体进行审计并形成审计意见为背景，我们不对这些事项单独发表意见。

我们在审计中识别出的关键审计事项汇总如下：



(一) 收入确认

心脉医疗的收入主要来源于在中国境内及中国境外销售医疗器械产品，2025年度心脉医疗营业收入合计为人民币 1,350,632,689.26 元。

心脉医疗在客户取得相关商品的控制权时确认收入。公司销售收入确认相关的会计政策及账面金额信息请参阅合并财务报表附注三/（二十四）及附注五/（三十五）。

由于收入是心脉医疗的关键业绩指标之一，且存在管理层为了达到特定目标或预期而操纵收入确认时点的风险，产生错报的固有风险较高，我们将收入确认识别为关键审计事项。

我们针对收入确认所实施的重要审计程序包括：

（1）了解、测试并评价与收入确认相关的关键内部控制的设计和运行有效性；

（2）通过询问、识别客户合同的主要条款等审计程序了解和评价了心脉医疗的收入确认政策；

（3）对营业收入及毛利率按月度、产品、客户等实施实质性分析程序，识别是否存在重大或异常波动，并查明波动原因；

（4）根据识别的合同条款，选取样本执行细节测试，检查收入确认的相关支持文件，包括合同或订单、出库单、相关确认单据、销售发票等；

（5）对资产负债表日前后发生的销售交易执行截止测试，检查临近资产负债表日前后的销售交易、销售退回的相关支持性文件，以评价相关收入是否已记录于恰当的会计期间；

（6）根据客户交易的特点和性质，合理选取样本，对客户报告期内的销售交易额及报告期期末的往来款项余额实施独立函证程序。

(二) 商誉减值

截至 2025 年 12 月 31 日止，心脉医疗合并财务报表中商誉的账面价值为 465,245,971.84 元，占资产总额的 10.02%。系公司收购 Optimum Medical Device Inc.（以下简称“标的公司”）产生。

公司商誉减值相关的会计政策及账面金额信息请参阅合并财务报表附注三/（十八）及附注五/（十三）。由于商誉减值测试较为复杂，



涉及管理层对未来事项预测的大量判断和假设，产生错报的固有风险较高，因此我们将商誉减值作为关键审计事项。

我们针对商誉减值所实施的重要审计程序包括：

(1) 了解、测试并评价了管理层与商誉减值相关的关键内部控制，评价这些控制的设计和运行有效性；

(2) 将商誉分摊至相关资产组或资产组组合后进行减值测试，与管理层沟通，了解并评价相关资产组或资产组组合的认定是否合理；

(3) 评价资产组和资产组组合可收回金额的确定方法是否符合相关规定，分析管理层对商誉所属资产组的认定和采用的关键假设、参数、方法以及判断，检查其合理性；

(4) 获取并复核管理层聘请的外部专家出具的商誉估值报告，评估其独立性、客观性以及胜任能力，复核、验算商誉减值测试的方法及结果；

(5) 检查与商誉减值相关的信息是否已经在财务报表中做出恰当的列报和披露。

四、 其他信息

心脉医疗管理层（以下简称管理层）对其他信息负责。其他信息包括心脉医疗 2025 年年度报告中涵盖的信息，但不包括财务报表和我们的审计报告。

我们对财务报表发表的审计意见不涵盖其他信息，我们也不对其他信息发表任何形式的鉴证结论。

结合我们对财务报表的审计，我们的责任是阅读其他信息，在此过程中，考虑其他信息是否与财务报表或我们在审计过程中了解到的情况存在重大不一致或者似乎存在重大错报。

基于我们已执行的工作，如果我们确定其他信息存在重大错报，我们应当报告该事实。在这方面，我们无任何事项需要报告。

五、 管理层和治理层对财务报表的责任



管理层负责按照企业会计准则的规定编制财务报表，使其实现公允反映，并设计、执行和维护必要的内部控制，以使财务报表不存在由于舞弊或错误导致的重大错报。

在编制财务报表时，管理层负责评估心脉医疗的持续经营能力，披露与持续经营相关的事项（如适用），并运用持续经营假设，除非计划进行清算、终止运营或别无其他现实的选择。

治理层负责监督心脉医疗的财务报告过程。

六、注册会计师对财务报表审计的责任

我们的目标是对财务报表整体是否不存在由于舞弊或错误导致的重大错报获取合理保证，并出具包含审计意见的审计报告。合理保证是高水平的保证，但并不能保证按照审计准则执行的审计在某一重大错报存在时总能发现。错报可能由于舞弊或错误导致，如果合理预期错报单独或汇总起来可能影响财务报表使用者依据财务报表作出的经济决策，则通常认为错报是重大的。

在按照审计准则执行审计工作的过程中，我们运用职业判断，并保持职业怀疑。同时，我们也执行以下工作：

（一）识别和评估由于舞弊或错误导致的财务报表重大错报风险，设计和实施审计程序以应对这些风险，并获取充分、适当的审计证据，作为发表审计意见的基础。由于舞弊可能涉及串通、伪造、故意遗漏、虚假陈述或凌驾于内部控制之上，未能发现由于舞弊导致的重大错报的风险高于未能发现由于错误导致的重大错报的风险。

（二）了解与审计相关的内部控制，以设计恰当的审计程序。

（三）评价管理层选用会计政策的恰当性和作出会计估计及相关披露的合理性。

（四）对管理层使用持续经营假设的恰当性得出结论。同时，根据获取的审计证据，就可能导致对心脉医疗持续经营能力产生重大疑虑的事项或情况是否存在重大不确定性得出结论。如果我们得出结论认为存在重大不确定性，审计准则要求我们在审计报告中提请报表使用者注意财务报表中的相关披露；如果披露不充分，我们应当发表非



无保留意见。我们的结论基于截至审计报告日可获得的信息。然而，未来的事项或情况可能导致心脉医疗不能持续经营。

(五) 评价财务报表的总体列报(包括披露)、结构和内容，并评价财务报表是否公允反映相关交易和事项。

(六) 就心脉医疗中实体或业务活动的财务信息获取充分、适当的审计证据，以对合并财务报表发表审计意见。我们负责指导、监督和执行集团审计，并对审计意见承担全部责任。

我们与治理层就计划的审计范围、时间安排和重大审计发现等事项进行沟通，包括沟通我们在审计中识别出的值得关注的内部控制缺陷。

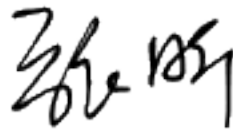
我们还就已遵守与独立性相关的职业道德要求向治理层提供声明，并与治理层沟通可能被合理认为影响我们独立性的所有关系和其他事项，以及相关的防范措施(如适用)。

从与治理层沟通过的事项中，我们确定哪些事项对本期财务报表审计最为重要，因而构成关键审计事项。我们在审计报告中描述这些事项，除非法律法规禁止公开披露这些事项，或在极少数情形下，如果合理预期在审计报告中沟通某事项造成的负面后果超过在公众利益方面产生的益处，我们确定不应在审计报告中沟通该事项。




中国·上海

中国注册会计师：
(项目合伙人)



中国注册会计师：



二〇二六年三月二十七日

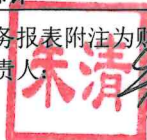


上海微创心脉医疗科技（集团）股份有限公司
合并资产负债表
2025年12月31日
(除特别注明外，金额单位均为人民币元)

| 资产 | 附注五 | 期末余额 | 上年年末余额 |
|----------------|------|-------------------------|-------------------------|
| 流动资产： | | | |
| 货币资金 | (一) | 2,002,708,998.87 | 2,170,604,749.23 |
| 结算备付金 | | | |
| 拆出资金 | | | |
| 交易性金融资产 | (二) | 100,367,945.21 | |
| 衍生金融资产 | | | |
| 应收票据 | | | |
| 应收账款 | (三) | 368,081,474.13 | 209,761,864.13 |
| 应收款项融资 | (四) | 16,379,378.00 | 44,282,361.17 |
| 预付款项 | (五) | 25,587,121.74 | 38,199,695.39 |
| 应收保费 | | | |
| 应收分保账款 | | | |
| 应收分保合同准备金 | | | |
| 其他应收款 | (六) | 3,523,739.81 | 2,076,795.17 |
| 买入返售金融资产 | | | |
| 存货 | (七) | 272,296,603.76 | 266,400,395.42 |
| 其中：数据资源 | | | |
| 合同资产 | | | |
| 持有待售资产 | | | |
| 一年内到期的非流动资产 | | | |
| 其他流动资产 | (八) | 13,104,765.92 | 8,839,331.88 |
| 流动资产合计 | | 2,802,050,027.44 | 2,740,165,192.39 |
| 非流动资产： | | | |
| 发放贷款和垫款 | | | |
| 债权投资 | | | |
| 其他债权投资 | | | |
| 长期应收款 | | | |
| 长期股权投资 | | | |
| 其他权益工具投资 | | | |
| 其他非流动金融资产 | | | |
| 投资性房地产 | | | |
| 固定资产 | (九) | 94,221,901.76 | 100,860,832.05 |
| 在建工程 | (十) | 606,651,083.03 | 288,271,813.22 |
| 生产性生物资产 | | | |
| 油气资产 | | | |
| 使用权资产 | (十一) | 11,607,611.09 | 22,625,274.00 |
| 无形资产 | (十二) | 414,689,766.18 | 440,245,664.17 |
| 其中：数据资源 | | | |
| 开发支出 | | 188,564,358.44 | 160,581,704.08 |
| 其中：数据资源 | | | |
| 商誉 | (十三) | 465,245,971.84 | 435,877,846.07 |
| 长期待摊费用 | (十四) | 14,220,465.79 | 25,399,468.49 |
| 递延所得税资产 | (十五) | 28,298,199.08 | 22,930,716.35 |
| 其他非流动资产 | (十六) | 15,602,695.92 | 54,638,940.49 |
| 非流动资产合计 | | 1,839,102,053.13 | 1,551,432,258.92 |
| 资产总计 | | 4,641,152,080.57 | 4,291,597,451.31 |

后附财务报表附注为财务报表的组成部分。

公司负责人：朱清 主管会计工作负责人：朱清 会计机构负责人：朱清



上海微创心脉医疗科技（集团）股份有限公司
合并资产负债表（续）
2025年12月31日
（除特别注明外，金额单位均为人民币元）

| 负债和所有者权益 | 附注五 | 期末余额 | 上年年末余额 |
|-------------------|-------|-------------------------|-------------------------|
| 流动负债： | | | |
| 短期借款 | (十八) | | 14,000,000.00 |
| 向中央银行借款 | | | |
| 拆入资金 | | | |
| 交易性金融负债 | | | |
| 衍生金融负债 | | | |
| 应付票据 | | | |
| 应付账款 | (十九) | 60,134,113.49 | 41,269,039.53 |
| 预收款项 | | | |
| 合同负债 | (二十) | 13,777,700.55 | 4,569,966.40 |
| 卖出回购金融资产款 | | | |
| 吸收存款及同业存放 | | | |
| 代理买卖证券款 | | | |
| 代理承销证券款 | | | |
| 应付职工薪酬 | (二十一) | 58,795,450.46 | 67,647,695.65 |
| 应交税费 | (二十二) | 47,776,345.80 | 18,643,006.11 |
| 其他应付款 | (二十三) | 203,776,093.28 | 167,218,778.95 |
| 应付手续费及佣金 | | | |
| 应付分保账款 | | | |
| 持有待售负债 | | | |
| 一年内到期的非流动负债 | (二十四) | 10,609,495.74 | 12,890,361.40 |
| 其他流动负债 | (二十五) | 14,377,648.41 | 12,799,933.46 |
| 流动负债合计 | | 409,246,847.73 | 339,038,781.50 |
| 非流动负债： | | | |
| 保险合同准备金 | | | |
| 长期借款 | | | |
| 应付债券 | | | |
| 其中：优先股 | | | |
| 永续债 | | | |
| 租赁负债 | (二十六) | 4,369,594.15 | 13,969,561.49 |
| 长期应付款 | | | |
| 长期应付职工薪酬 | | | |
| 预计负债 | (二十七) | 11,074,058.48 | 7,654,129.69 |
| 递延收益 | (二十八) | 75,563,332.46 | 59,100,630.30 |
| 递延所得税负债 | (十五) | 42,377,816.22 | 49,362,321.14 |
| 其他非流动负债 | | | |
| 非流动负债合计 | | 133,384,801.31 | 130,086,642.62 |
| 负债合计 | | 542,631,649.04 | 469,125,424.12 |
| 所有者权益： | | | |
| 股本 | (二十九) | 123,262,116.97 | 123,262,116.97 |
| 其他权益工具 | | | |
| 其中：优先股 | | | |
| 永续债 | | | |
| 资本公积 | (三十) | 2,668,767,873.38 | 2,655,696,532.89 |
| 减：库存股 | (三十一) | 240,110,719.93 | 120,002,258.80 |
| 其他综合收益 | (三十二) | 13,134,247.91 | -13,705,026.10 |
| 专项储备 | | | |
| 盈余公积 | (三十三) | 61,631,058.49 | 61,631,058.49 |
| 一般风险准备 | | | |
| 未分配利润 | (三十四) | 1,448,656,541.07 | 1,084,960,612.25 |
| 归属于母公司所有者权益合计 | | 4,075,341,117.89 | 3,791,843,035.70 |
| 少数股东权益 | | 23,179,313.64 | 30,628,991.49 |
| 所有者权益合计 | | 4,098,520,431.53 | 3,822,472,027.19 |
| 负债和所有者权益总计 | | 4,641,152,080.57 | 4,291,597,451.31 |

后附财务报表附注为财务报表的组成部分。

公司负责人：朱清 主管会计工作负责人：



会计机构负责人：李芳



上海微创心脉医疗科技（集团）股份有限公司
 母公司资产负债表
 2025年12月31日
 （除特别注明外，金额单位均为人民币元）

| 资产 | 附注十八 | 期末余额 | 上年年末余额 |
|----------------|------|-------------------------|-------------------------|
| 流动资产： | | | |
| 货币资金 | | 1,681,037,200.59 | 2,124,754,080.56 |
| 交易性金融资产 | | 100,367,945.21 | |
| 衍生金融资产 | | | |
| 应收票据 | | | |
| 应收账款 | （一） | 436,119,876.23 | 225,808,122.56 |
| 应收款项融资 | | 16,379,378.00 | 44,282,361.17 |
| 预付款项 | | 16,067,804.36 | 23,899,364.77 |
| 其他应收款 | （二） | 323,185,481.47 | 78,706,117.85 |
| 存货 | | 242,161,361.02 | 234,238,002.59 |
| 其中：数据资源 | | | |
| 合同资产 | | | |
| 持有待售资产 | | | |
| 一年内到期的非流动资产 | | | |
| 其他流动资产 | | | |
| 流动资产合计 | | 2,815,319,046.88 | 2,731,688,049.50 |
| 非流动资产： | | | |
| 债权投资 | | | |
| 其他债权投资 | | | |
| 长期应收款 | | | |
| 长期股权投资 | （三） | 753,519,437.53 | 750,680,928.37 |
| 其他权益工具投资 | | | |
| 其他非流动金融资产 | | | |
| 投资性房地产 | | | |
| 固定资产 | | 75,591,849.79 | 83,093,635.36 |
| 在建工程 | | 606,651,083.03 | 288,271,813.22 |
| 生产性生物资产 | | | |
| 油气资产 | | | |
| 使用权资产 | | 8,679,228.79 | 19,728,184.37 |
| 无形资产 | | 213,486,660.70 | 204,382,039.50 |
| 其中：数据资源 | | | |
| 开发支出 | | 80,310,932.16 | 80,237,925.77 |
| 其中：数据资源 | | | |
| 商誉 | | | |
| 长期待摊费用 | | 14,220,465.79 | 25,328,675.61 |
| 递延所得税资产 | | 29,282,592.01 | 23,231,107.32 |
| 其他非流动资产 | | 15,576,368.49 | 53,347,899.28 |
| 非流动资产合计 | | 1,797,318,618.29 | 1,528,302,208.80 |
| 资产总计 | | 4,612,637,665.17 | 4,259,990,258.30 |



后附财务报表附注为财务报表的组成部分。

公司负责人：朱清 主管会计工作负责人：朱清 会计机构负责人：李静

朱清

朱清

李静



上海微创心脉医疗科技（集团）股份有限公司
 母公司资产负债表（续）
 2025年12月31日
 （除特别注明外，金额单位均为人民币元）

| 负债和所有者权益 | 附注十八 | 期末余额 | 上年年末余额 |
|-------------|------|------------------|------------------|
| 流动负债： | | | |
| 短期借款 | | | 14,000,000.00 |
| 交易性金融负债 | | | |
| 衍生金融负债 | | | |
| 应付票据 | | | |
| 应付账款 | | 59,647,520.62 | 37,370,734.98 |
| 预收款项 | | | |
| 合同负债 | | 13,777,700.55 | 4,569,966.40 |
| 应付职工薪酬 | | 46,146,875.05 | 51,716,769.86 |
| 应交税费 | | 44,093,327.12 | 17,716,624.74 |
| 其他应付款 | | 194,488,142.16 | 155,057,033.17 |
| 持有待售负债 | | | |
| 一年内到期的非流动负债 | | 9,434,698.04 | 11,882,863.96 |
| 其他流动负债 | | 14,377,648.41 | 12,799,933.46 |
| 流动负债合计 | | 381,965,911.95 | 305,113,926.57 |
| 非流动负债： | | | |
| 长期借款 | | | |
| 应付债券 | | | |
| 其中：优先股 | | | |
| 永续债 | | | |
| 租赁负债 | | 2,368,988.19 | 11,808,947.24 |
| 长期应付款 | | | |
| 长期应付职工薪酬 | | | |
| 预计负债 | | 11,074,058.48 | 7,654,129.69 |
| 递延收益 | | 53,554,086.34 | 42,374,630.30 |
| 递延所得税负债 | | | |
| 其他非流动负债 | | | |
| 非流动负债合计 | | 66,997,133.01 | 61,837,707.23 |
| 负债合计 | | 448,963,044.96 | 366,951,633.80 |
| 所有者权益： | | | |
| 股本 | | 123,262,116.97 | 123,262,116.97 |
| 其他权益工具 | | | |
| 其中：优先股 | | | |
| 永续债 | | | |
| 资本公积 | | 2,644,408,259.49 | 2,631,066,101.71 |
| 减：库存股 | | 240,110,719.93 | 120,002,258.80 |
| 其他综合收益 | | 852,659.00 | 852,659.00 |
| 专项储备 | | | |
| 盈余公积 | | 61,631,058.49 | 61,631,058.49 |
| 未分配利润 | | 1,573,631,246.19 | 1,196,228,947.13 |
| 所有者权益合计 | | 4,163,674,620.21 | 3,893,038,624.50 |
| 负债和所有者权益总计 | | 4,612,637,665.17 | 4,259,990,258.30 |



后附财务报表附注为财务报表的组成部分。

公司负责人：

朱清

主管会计工作负责人：

朱清

会计机构负责人：

李春



上海微创心脉医疗科技（集团）股份有限公司
合并利润表
2025 年度
(除特别注明外，金额单位均为人民币元)

| 项目 | 附注五 | 本期金额 | 上期金额 |
|-----------------------------|-------|------------------|------------------|
| 一、营业总收入 | | 1,350,632,689.26 | 1,206,326,728.85 |
| 其中：营业收入 | (三十五) | 1,350,632,689.26 | 1,206,326,728.85 |
| 利息收入 | | | |
| 已赚保费 | | | |
| 手续费及佣金收入 | | | |
| 二、营业总成本 | | 756,503,750.61 | 663,428,424.66 |
| 其中：营业成本 | (三十五) | 390,570,219.08 | 325,577,170.52 |
| 利息支出 | | | |
| 手续费及佣金支出 | | | |
| 退保金 | | | |
| 赔付支出净额 | | | |
| 提取保险责任准备金净额 | | | |
| 保单红利支出 | | | |
| 分保费用 | | | |
| 税金及附加 | (三十六) | 12,035,723.39 | 10,477,237.42 |
| 销售费用 | (三十七) | 208,295,994.19 | 156,846,814.45 |
| 管理费用 | (三十八) | 81,956,482.53 | 93,405,838.97 |
| 研发费用 | (三十九) | 67,786,192.38 | 93,769,544.44 |
| 财务费用 | (四十) | -4,140,860.96 | -16,648,181.14 |
| 其中：利息费用 | | 2,160,567.46 | 1,648,780.80 |
| 利息收入 | | 10,926,722.38 | 17,090,466.76 |
| 加：其他收益 | (四十一) | 61,110,920.57 | 38,774,540.21 |
| 投资收益（损失以“-”号填列） | (四十二) | 15,976,849.83 | 87,410,584.23 |
| 其中：对联营企业和合营企业的投资收益 | | | 931,259.40 |
| 以摊余成本计量的金融资产终止确认收益 | | | |
| 汇兑收益（损失以“-”号填列） | | | |
| 净敞口套期收益（损失以“-”号填列） | | | |
| 公允价值变动收益（损失以“-”号填列） | (四十三) | 367,945.21 | |
| 信用减值损失（损失以“-”号填列） | (四十四) | -8,309,129.48 | -3,246,874.58 |
| 资产减值损失（损失以“-”号填列） | (四十五) | -9,271,248.76 | -4,689,643.46 |
| 资产处置收益（损失以“-”号填列） | (四十六) | | 25,522.26 |
| 三、营业利润（亏损以“-”号填列） | | 654,004,276.02 | 661,172,432.85 |
| 加：营业外收入 | (四十七) | 499,617.14 | 59,548.78 |
| 减：营业外支出 | (四十八) | 1,016,709.61 | 9,038,063.29 |
| 四、利润总额（亏损总额以“-”号填列） | | 653,487,183.55 | 652,193,918.34 |
| 减：所得税费用 | (四十九) | 98,827,223.89 | 159,445,587.35 |
| 五、净利润（净亏损以“-”号填列） | | 554,659,959.66 | 492,748,330.99 |
| (一) 按经营持续性分类 | | | |
| 1. 持续经营净利润（净亏损以“-”号填列） | | 554,659,959.66 | 492,748,330.99 |
| 2. 终止经营净利润（净亏损以“-”号填列） | | | |
| (二) 按所有权归属分类 | | | |
| 1. 归属于母公司股东的净利润（净亏损以“-”号填列） | | 563,325,654.82 | 502,100,205.69 |
| 2. 少数股东损益（净亏损以“-”号填列） | | -8,665,695.16 | -9,351,874.70 |
| 六、其他综合收益的税后净额 | | 26,839,274.01 | -15,299,903.88 |
| 归属于母公司所有者的其他综合收益的税后净额 | | 26,839,274.01 | -15,299,903.88 |
| (一) 不能重分类进损益的其他综合收益 | | | |
| 1. 重新计量设定受益计划变动额 | | | |
| 2. 权益法下不能转损益的其他综合收益 | | | |
| 3. 其他权益工具投资公允价值变动 | | | |
| 4. 企业自身信用风险公允价值变动 | | | |
| (二) 将重分类进损益的其他综合收益 | | 26,839,274.01 | -15,299,903.88 |
| 1. 权益法下可转损益的其他综合收益 | | | -1,398,134.53 |
| 2. 其他债权投资公允价值变动 | | | |
| 3. 金融资产重分类计入其他综合收益的金额 | | | |
| 4. 其他债权投资信用减值准备 | | | |
| 5. 现金流量套期储备 | | | |
| 6. 外币财务报表折算差额 | | 26,839,274.01 | -13,901,769.35 |
| 7. 其他 | | | |
| 归属于少数股东的其他综合收益的税后净额 | | | |
| 七、综合收益总额 | | 581,499,233.67 | 477,448,427.11 |
| 归属于母公司所有者的综合收益总额 | | 590,164,928.83 | 486,800,301.81 |
| 归属于少数股东的综合收益总额 | | -8,665,695.16 | -9,351,874.70 |
| 八、每股收益： | | | |
| (一) 基本每股收益（元/股） | | 4.65 | 4.07 |
| (二) 稀释每股收益（元/股） | | 4.65 | 4.07 |

本期发生同一控制下企业合并的，被合并方在合并前实现的净利润为：0 元，上期被合并方实现的净利润为：0 元。后附财务报表附注为财务报表的组成部分。

公司负责人：


朱清

主管会计工作负责人：


朱清

会计机构负责人：


李青



上海微创心脉医疗科技（集团）股份有限公司
 母公司利润表
 2025 年度
 （除特别注明外，金额单位均为人民币元）

| 项目 | 附注十八 | 本期金额 | 上期金额 |
|------------------------|------|------------------|------------------|
| 一、营业收入 | (四) | 1,249,876,615.89 | 1,184,340,788.53 |
| 减：营业成本 | (四) | 362,181,882.46 | 310,113,942.07 |
| 税金及附加 | | 11,936,581.71 | 10,393,495.93 |
| 销售费用 | | 157,074,467.02 | 136,559,388.15 |
| 管理费用 | | 51,269,297.42 | 65,073,605.57 |
| 研发费用 | | 47,355,796.19 | 62,964,989.95 |
| 财务费用 | | -10,289,194.61 | -16,199,231.15 |
| 其中：利息费用 | | 2,036,526.09 | 1,488,350.97 |
| 利息收入 | | 17,101,869.48 | 16,446,861.47 |
| 加：其他收益 | | 54,574,957.59 | 37,625,658.14 |
| 投资收益（损失以“-”号填列） | (五) | 13,431,799.63 | 30,952,177.36 |
| 其中：对联营企业和合营企业的投资收益 | | | 931,259.40 |
| 以摊余成本计量的金融资产终止确认收益 | | | |
| 净敞口套期收益（损失以“-”号填列） | | | |
| 公允价值变动收益（损失以“-”号填列） | | 367,945.21 | |
| 信用减值损失（损失以“-”号填列） | | -11,069,039.68 | -4,070,540.25 |
| 资产减值损失（损失以“-”号填列） | | -9,271,248.76 | -4,689,643.46 |
| 资产处置收益（损失以“-”号填列） | | | |
| 二、营业利润（亏损以“-”号填列） | | 678,382,199.69 | 675,252,249.80 |
| 加：营业外收入 | | 347,095.00 | 59,548.77 |
| 减：营业外支出 | | 935,426.83 | 9,016,272.77 |
| 三、利润总额（亏损总额以“-”号填列） | | 677,793,867.86 | 666,295,525.80 |
| 减：所得税费用 | | 100,761,842.80 | 160,214,299.32 |
| 四、净利润（净亏损以“-”号填列） | | 577,032,025.06 | 506,081,226.48 |
| （一）持续经营净利润（净亏损以“-”号填列） | | 577,032,025.06 | 506,081,226.48 |
| （二）终止经营净利润（净亏损以“-”号填列） | | | |
| 五、其他综合收益的税后净额 | | | -545,475.53 |
| （一）不能重分类进损益的其他综合收益 | | | |
| 1. 重新计量设定受益计划变动额 | | | |
| 2. 权益法下不能转损益的其他综合收益 | | | |
| 3. 其他权益工具投资公允价值变动 | | | |
| 4. 企业自身信用风险公允价值变动 | | | |
| （二）将重分类进损益的其他综合收益 | | | -545,475.53 |
| 1. 权益法下可转损益的其他综合收益 | | | -545,475.53 |
| 2. 其他债权投资公允价值变动 | | | |
| 3. 金融资产重分类计入其他综合收益的金额 | | | |
| 4. 其他债权投资信用减值准备 | | | |
| 5. 现金流量套期储备 | | | |
| 6. 外币财务报表折算差额 | | | |
| 7. 其他 | | | |
| 六、综合收益总额 | | 577,032,025.06 | 505,535,750.95 |
| 七、每股收益： | | | |
| （一）基本每股收益（元/股） | | | |
| （二）稀释每股收益（元/股） | | | |

后附财务报表附注为财务报表的组成部分。

公司负责人：


朱清

主管会计工作负责人：


朱清

会计机构负责人：


陈芳



上海微创心脉医疗科技（集团）股份有限公司
合并现金流量表
2025 年度
(除特别注明外，金额单位均为人民币元)

| 项目 | 附注五 | 本期金额 | 上期金额 |
|---------------------------|-------|------------------|------------------|
| 一、经营活动产生的现金流量 | | | |
| 销售商品、提供劳务收到的现金 | | 1,369,647,675.84 | 1,237,198,436.73 |
| 客户存款和同业存放款项净增加额 | | | |
| 向中央银行借款净增加额 | | | |
| 向其他金融机构拆入资金净增加额 | | | |
| 收到原保险合同保费取得的现金 | | | |
| 收到再保业务现金净额 | | | |
| 保户储金及投资款净增加额 | | | |
| 收取利息、手续费及佣金的现金 | | | |
| 拆入资金净增加额 | | | |
| 回购业务资金净增加额 | | | |
| 代理买卖证券收到的现金净额 | | | |
| 收到的税费返还 | | 501,911.56 | |
| 收到其他与经营活动有关的现金 | (五十一) | 84,787,483.59 | 78,053,527.25 |
| 经营活动现金流入小计 | | 1,454,937,070.99 | 1,315,251,963.98 |
| 购买商品、接受劳务支付的现金 | | 284,442,393.51 | 268,419,458.33 |
| 客户贷款及垫款净增加额 | | | |
| 存放中央银行和同业款项净增加额 | | | |
| 支付原保险合同赔付款项的现金 | | | |
| 拆出资金净增加额 | | | |
| 支付利息、手续费及佣金的现金 | | | |
| 支付保单红利的现金 | | | |
| 支付给职工以及为职工支付的现金 | | 283,610,959.65 | 253,210,410.81 |
| 支付的各项税费 | | 178,954,504.50 | 284,056,443.05 |
| 支付其他与经营活动有关的现金 | (五十一) | 134,865,258.08 | 135,963,508.90 |
| 经营活动现金流出小计 | | 881,873,115.74 | 941,649,821.09 |
| 经营活动产生的现金流量净额 | | 573,063,955.25 | 373,602,142.89 |
| 二、投资活动产生的现金流量 | | | |
| 收回投资收到的现金 | | 4,930,000,000.00 | 4,662,378,496.76 |
| 取得投资收益收到的现金 | | 15,976,849.83 | 30,020,917.96 |
| 处置固定资产、无形资产和其他长期资产收回的现金净额 | | | 39,499.12 |
| 处置子公司及其他营业单位收到的现金净额 | | | |
| 收到其他与投资活动有关的现金 | | | 11,179,605.57 |
| 投资活动现金流入小计 | | 4,945,976,849.83 | 4,703,618,519.41 |
| 购建固定资产、无形资产和其他长期资产支付的现金 | | 303,033,026.27 | 212,649,386.67 |
| 投资支付的现金 | | 5,030,000,000.00 | 4,759,874,222.45 |
| 质押贷款净增加额 | | | |
| 取得子公司及其他营业单位支付的现金净额 | | | 464,232,834.43 |
| 支付其他与投资活动有关的现金 | | | |
| 投资活动现金流出小计 | | 5,333,033,026.27 | 5,436,756,443.55 |
| 投资活动产生的现金流量净额 | | -387,056,176.44 | -733,137,924.14 |
| 三、筹资活动产生的现金流量 | | | |
| 吸收投资收到的现金 | | | 35,000,000.00 |
| 其中：子公司吸收少数股东投资收到的现金 | | | 35,000,000.00 |
| 取得借款收到的现金 | | 126,000,000.00 | 14,000,000.00 |
| 收到其他与筹资活动有关的现金 | | | |
| 筹资活动现金流入小计 | | 126,000,000.00 | 49,000,000.00 |
| 偿还债务支付的现金 | | 140,000,000.00 | |
| 分配股利、利润或偿付利息支付的现金 | | 201,834,960.10 | 450,460,130.65 |
| 其中：子公司支付给少数股东的股利、利润 | | | |
| 支付其他与筹资活动有关的现金 | (五十一) | 134,083,628.72 | 133,516,220.96 |
| 筹资活动现金流出小计 | | 475,918,588.82 | 583,976,351.61 |
| 筹资活动产生的现金流量净额 | | -349,918,588.82 | -534,976,351.61 |
| 四、汇率变动对现金及现金等价物的影响 | | -2,871,180.32 | 242,855.77 |
| 五、现金及现金等价物净增加额 | | -166,781,990.33 | -894,269,277.09 |
| 加：期初现金及现金等价物余额 | | 2,058,831,245.14 | 2,953,100,522.23 |
| 六、期末现金及现金等价物余额 | | 1,892,049,254.81 | 2,058,831,245.14 |

后附财务报表附注为财务报表的组成部分。

公司负责人：朱清 主管会计工作负责人：朱清 会计机构负责人：朱清

朱清

朱清

朱清



上海微创心脉医疗科技（集团）股份有限公司
 母公司现金流量表
 2025 年度
 （除特别注明外，金额单位均为人民币元）

| 项目 | 附注十八 | 本期金额 | 上期金额 |
|---------------------------|------|------------------|------------------|
| 一、经营活动产生的现金流量 | | | |
| 销售商品、提供劳务收到的现金 | | 1,206,849,332.54 | 1,200,642,005.57 |
| 收到的税费返还 | | 501,911.56 | |
| 收到其他与经营活动有关的现金 | | 78,533,530.59 | 62,740,404.63 |
| 经营活动现金流入小计 | | 1,285,884,774.69 | 1,263,382,410.20 |
| 购买商品、接受劳务支付的现金 | | 260,903,043.16 | 257,804,152.35 |
| 支付给职工以及为职工支付的现金 | | 214,684,715.63 | 221,206,241.39 |
| 支付的各项税费 | | 178,239,121.18 | 283,815,331.01 |
| 支付其他与经营活动有关的现金 | | 96,665,819.03 | 116,619,857.16 |
| 经营活动现金流出小计 | | 750,492,699.00 | 879,445,581.91 |
| 经营活动产生的现金流量净额 | | 535,392,075.69 | 383,936,828.29 |
| 二、投资活动产生的现金流量 | | | |
| 收回投资收到的现金 | | 4,245,000,000.00 | 4,654,016,761.24 |
| 取得投资收益收到的现金 | | 13,431,799.63 | 30,020,917.96 |
| 处置固定资产、无形资产和其他长期资产收回的现金净额 | | | 39,499.12 |
| 处置子公司及其他营业单位收到的现金净额 | | | |
| 收到其他与投资活动有关的现金 | | | |
| 投资活动现金流入小计 | | 4,258,431,799.63 | 4,684,077,178.32 |
| 购建固定资产、无形资产和其他长期资产支付的现金 | | 300,644,665.82 | 164,660,395.24 |
| 投资支付的现金 | | 4,345,000,000.00 | 4,754,016,761.24 |
| 取得子公司及其他营业单位支付的现金净额 | | | 466,698,840.00 |
| 支付其他与投资活动有关的现金 | | 243,189,121.44 | |
| 投资活动现金流出小计 | | 4,888,833,787.26 | 5,385,375,996.48 |
| 投资活动产生的现金流量净额 | | -630,401,987.63 | -701,298,818.16 |
| 三、筹资活动产生的现金流量 | | | |
| 吸收投资收到的现金 | | | |
| 取得借款收到的现金 | | 126,000,000.00 | 14,000,000.00 |
| 收到其他与筹资活动有关的现金 | | | |
| 筹资活动现金流入小计 | | 126,000,000.00 | 14,000,000.00 |
| 偿还债务支付的现金 | | 140,000,000.00 | |
| 分配股利、利润或偿付利息支付的现金 | | 201,834,960.10 | 450,460,130.65 |
| 支付其他与筹资活动有关的现金 | | 132,919,237.19 | 132,150,598.57 |
| 筹资活动现金流出小计 | | 474,754,197.29 | 582,610,729.22 |
| 筹资活动产生的现金流量净额 | | -348,754,197.29 | -568,610,729.22 |
| 四、汇率变动对现金及现金等价物的影响 | | -2,227,513.12 | 1,593,090.01 |
| 五、现金及现金等价物净增加额 | | -445,991,622.35 | -884,379,629.08 |
| 加：期初现金及现金等价物余额 | | 2,020,711,506.45 | 2,905,091,135.53 |
| 六、期末现金及现金等价物余额 | | 1,574,719,884.10 | 2,020,711,506.45 |

后附财务报表附注为财务报表的组成部分。

公司负责人：_____ 主管会计工作负责人：_____ 会计机构负责人：_____

朱清

朱清

朱清



上海微创心脉医疗科技（集团）股份有限公司
合并所有者权益变动表
2025 年度
(除特别注明外，金额单位均为人民币元)

| 项目 | 本期金额 | | | | | | | | | | | 所有者权益合计 | |
|-----------------------|----------------|---------------|-----------|------------------|----------------|----------------|------|---------------|--------|------------------|------------------|---------------|------------------|
| | 归属于母公司所有者权益 | | | | | | | | | | 少数股东权益 | | |
| | 股本 | 其他权益工具 优先股 | 其他 永续债 | 资本公积 | 减：库存股 | 其他综合收益 | 专项储备 | 盈余公积 | 一般风险准备 | 未分配利润 | | | 小计 |
| 一、上年年末余额 | 123,262,116.97 | | | 2,655,696,532.89 | 120,002,258.80 | -13,705,026.10 | | 61,631,058.49 | | 1,084,960,612.25 | 3,791,843,035.70 | 30,628,991.49 | 3,822,472,027.19 |
| 加：会计政策变更 | | | | | | | | | | | | | |
| 前期差错更正 | | | | | | | | | | | | | |
| 同一控制下企业合并 | | | | | | | | | | | | | |
| 其他 | | | | | | | | | | | | | |
| 二、本年期初余额 | 123,262,116.97 | | | 2,655,696,532.89 | 120,002,258.80 | -13,705,026.10 | | 61,631,058.49 | | 1,084,960,612.25 | 3,791,843,035.70 | 30,628,991.49 | 3,822,472,027.19 |
| 三、本期增减变动金额（减少以“-”号填列） | | | | 13,071,340.49 | 120,108,461.13 | 26,839,274.01 | | | | 363,695,928.82 | 283,498,082.19 | -7,449,677.85 | 276,048,404.34 |
| （一）综合收益总额 | | | | 13,071,340.49 | | 26,839,274.01 | | | | 563,325,654.82 | 590,164,928.83 | -8,665,695.16 | 581,499,233.67 |
| （二）所有者投入和减少资本 | | | | | | | | | | | | 1,216,017.31 | 14,287,357.80 |
| 1. 所有者投入的普通股 | | | | | | | | | | | | | |
| 2. 其他权益工具持有者投入资本 | | | | | | | | | | | | | |
| 3. 股份支付计入所有者权益的金额 | | | | | | | | | | | | | |
| 4. 其他 | | | | | | | | | | | | | |
| （三）利润分配 | | | | | | | | | | | | | |
| 1. 提取盈余公积 | | | | | | | | | | | | | |
| 2. 提取一般风险准备 | | | | | | | | | | | | | |
| 3. 对所有者（或股东）的分配 | | | | | | | | | | | | | |
| 4. 其他 | | | | | | | | | | | | | |
| （四）所有者权益内部结转 | | | | | | | | | | | | | |
| 1. 资本公积转增资本（或股本） | | | | | | | | | | | | | |
| 2. 盈余公积转增资本（或股本） | | | | | | | | | | | | | |
| 3. 盈余公积弥补亏损 | | | | | | | | | | | | | |
| 4. 设定受益计划变动额结转留存收益 | | | | | | | | | | | | | |
| 5. 其他综合收益结转留存收益 | | | | | | | | | | | | | |
| 6. 其他 | | | | | | | | | | | | | |
| （五）专项储备 | | | | | | | | | | | | | |
| 1. 本期提取 | | | | | | | | | | | | | |
| 2. 本期使用 | | | | | | | | | | | | | |
| （六）其他 | | | | | | | | | | | | | |
| 四、本期末余额 | 123,262,116.97 | | | 2,668,767,873.38 | 240,110,719.93 | 13,134,247.91 | | 61,631,058.49 | | 1,448,656,541.07 | 4,075,341,117.89 | 23,179,313.64 | 4,098,520,431.53 |

后附财务报表附注为财务报表的重要组成部分。
公司负责人：朱清

主管会计工作负责人：朱清

会计机构负责人：李芳

朱清

李芳



上海微创心脉医疗科技（集团）股份有限公司
合并所有者权益变动表（续）

2025 年度

（除特别注明外，金额单位均为人民币元）

| 项目 | 上期金额 | | | | | | | | | | | | |
|-----------------------|----------------|---------------|----|------------------|----------------|----------------|------|---------------|------------|------------------|------------------|----------------|------------------|
| | 归属于母公司所有者权益 | | | | | | | | | | | | |
| | 股本 | 其他权益工具 优先股 | 其他 | 资本公积 | 减：库存股 | 其他综合收益 | 专项储备 | 盈余公积 | 一般风 险准备 | 未分配利润 | 小计 | 少数股东权益 | 所有者权益合计 |
| 一、上年年末余额 | 82,726,253.00 | | | 2,622,907,048.45 | | 1,594,877.78 | | 41,363,126.50 | | 1,095,224,845.51 | 3,843,816,151.24 | 19,758,765.54 | 3,863,574,916.78 |
| 加：会计政策变更 | | | | | | | | | | | | | |
| 前期差错更正 | | | | | | | | | | | | | |
| 同一控制下企业合并 | | | | | | | | | | | | | |
| 其他 | | | | | | | | | | | | | |
| 二、本年期初余额 | 82,726,253.00 | | | 2,622,907,048.45 | | 1,594,877.78 | | 41,363,126.50 | | 1,095,224,845.51 | 3,843,816,151.24 | 19,758,765.54 | 3,863,574,916.78 |
| 三、本期增减变动金额（减少以“-”号填列） | 40,535,863.97 | | | 32,789,484.44 | 120,002,258.80 | -15,299,903.88 | | 20,267,931.99 | | -10,264,233.26 | -51,973,115.54 | 10,870,225.95 | -41,102,889.59 |
| （一）综合收益总额 | | | | 32,996,193.52 | | -1,398,134.53 | | | | 502,100,205.69 | 500,702,071.16 | -9,351,874.70 | 491,350,196.46 |
| （二）所有者投入和减少资本 | 40,535,863.97 | | | | | | | | | | 73,532,057.49 | 20,222,100.65 | 93,754,158.14 |
| 1. 所有者投入的普通股 | | | | | | | | | | | | | |
| 2. 其他权益工具持有者投入资本 | | | | | | | | | | | | | |
| 3. 股份支付计入所有者权益的金额 | | | | | | | | | | | | | |
| 4. 其他 | | | | | | | | | | | | | |
| （三）利润分配 | | | | 16,745,467.36 | | | | | | | 16,745,467.36 | 1,472,826.81 | 18,218,294.17 |
| 1. 提取盈余公积 | | | | 16,250,726.16 | | | | | | | 16,250,726.16 | -16,250,726.16 | |
| 2. 提取一般风险准备 | | | | | | | | | | | | | |
| 3. 对所有者（或股东）的分配 | | | | | | | | | | | | | |
| 4. 其他 | | | | | | | | | | | | | |
| （四）所有者权益内部结转 | | | | | | | | | | | | | |
| 1. 资本公积转增资本（或股本） | | | | | | | | | | | | | |
| 2. 盈余公积转增资本（或股本） | | | | | | | | | | | | | |
| 3. 盈余公积弥补亏损 | | | | | | | | | | | | | |
| 4. 设定受益计划变动额结转留存收益 | | | | | | | | | | | | | |
| 5. 其他综合收益结转留存收益 | | | | | | | | | | | | | |
| 6. 其他 | | | | | | | | | | | | | |
| （五）专项储备 | | | | | | | | | | | | | |
| 1. 本期提取 | | | | | | | | | | | | | |
| 2. 本期使用 | | | | | | | | | | | | | |
| （六）其他 | | | | | | | | | | | | | |
| 四、本期末余额 | 123,262,116.97 | | | 2,655,696,532.89 | 120,002,258.80 | -13,901,769.35 | | 61,631,058.49 | | 1,084,960,612.25 | 3,791,843,035.70 | 30,628,991.49 | 3,822,472,027.19 |

后附财务报表附注为财务报表的组成部分。

公司负责人：



主管会计工作负责人：



会计机构负责人：





上海微创心脉医疗科技（集团）股份有限公司
母公司所有者权益变动表

2025 年度

(除特别注明外, 金额单位均为人民币元)

| 项目 | 本期金额 | | | | | | 所有者权益合计 | | | | |
|-----------------------|----------------|-----|--------|----|------------------|----------------|------------|--------|---------------|------------------|------------------|
| | 股本 | | 其他权益工具 | | 资本公积 | 减：库存股 | | 其他综合收益 | 专项储备 | 盈余公积 | 未分配利润 |
| | 优先股 | 永续债 | 其他 | 其他 | | | | | | | |
| 一、上年年末余额 | 123,262,116.97 | | | | 2,631,066,101.71 | 120,002,258.80 | 852,659.00 | | 61,631,058.49 | 1,196,228,947.13 | 3,893,038,624.50 |
| 加：会计政策变更 | | | | | | | | | | | |
| 前期差错更正 | | | | | | | | | | | |
| 其他 | | | | | | | | | | | |
| 二、本年初余额 | 123,262,116.97 | | | | 2,631,066,101.71 | 120,002,258.80 | 852,659.00 | | 61,631,058.49 | 1,196,228,947.13 | 3,893,038,624.50 |
| 三、本期增减变动金额（减少以“-”号填列） | | | | | 13,342,157.78 | 120,108,461.13 | | | | 377,402,299.06 | 270,635,995.71 |
| （一）综合收益总额 | | | | | | | | | | 577,032,025.06 | 577,032,025.06 |
| （二）所有者投入和减少资本 | | | | | | | | | | | |
| 1. 所有者投入的普通股 | | | | | | | | | | | |
| 2. 其他权益工具持有者投入资本 | | | | | | | | | | | |
| 3. 股份支付计入所有者权益的金额 | | | | | | | | | | | |
| 4. 其他 | | | | | | | | | | | |
| （三）利润分配 | | | | | | | | | | | |
| 1. 提取盈余公积 | | | | | | | | | | | |
| 2. 对所有者（或股东）的分配 | | | | | | | | | | | |
| 3. 其他 | | | | | | | | | | | |
| （四）所有者权益内部结转 | | | | | | | | | | | |
| 1. 资本公积转增资本（或股本） | | | | | | | | | | | |
| 2. 盈余公积转增资本（或股本） | | | | | | | | | | | |
| 3. 盈余公积弥补亏损 | | | | | | | | | | | |
| 4. 设定受益计划变动额结转留存收益 | | | | | | | | | | | |
| 5. 其他综合收益结转留存收益 | | | | | | | | | | | |
| 6. 其他 | | | | | | | | | | | |
| （五）专项储备 | | | | | | | | | | | |
| 1. 本期提取 | | | | | | | | | | | |
| 2. 本期使用 | | | | | | | | | | | |
| （六）其他 | | | | | | | | | | | |
| 四、本期末余额 | 123,262,116.97 | | | | 2,644,408,259.49 | 240,110,719.93 | 852,659.00 | | 61,631,058.49 | 1,573,631,246.19 | 4,163,674,620.21 |

后附财务报表附注为财务报表的组成部分。

公司负责人：

朱清

主管会计工作负责人：

朱清

会计机构负责人：

朱清



上海微创心脉医疗科技（集团）股份有限公司
母公司所有者权益变动表（续）

2025 年度

（除特别注明外，金额单位均为人民币元）

| 项目 | 上期金额 | | | | | | 所有者权益合计 | | | | | |
|-----------------------|----------------|-----|--------|----|------------------|----------------|---------|--------------|------|---------------|------------------|------------------|
| | 股本 | | 其他权益工具 | | 资本公积 | 减：库存股 | | 其他综合收益 | 专项储备 | 盈余公积 | 未分配利润 | |
| | 优先股 | 永续债 | 其他 | 其他 | | | | | | | | |
| 一、上年年末余额 | 82,726,253.00 | | | | 2,615,732,214.08 | | | 1,398,134.53 | | 41,363,126.50 | 1,202,512,159.60 | 3,943,731,887.71 |
| 加：会计政策变更 | | | | | | | | | | | | |
| 前期差错更正 | | | | | | | | | | | | |
| 其他 | | | | | | | | | | | | |
| 二、本年年初余额 | 82,726,253.00 | | | | 2,615,732,214.08 | | | 1,398,134.53 | | 41,363,126.50 | 1,202,512,159.60 | 3,943,731,887.71 |
| 三、本期增减变动金额（减少以“-”号填列） | 40,535,863.97 | | | | 15,333,887.63 | 120,002,258.80 | | -545,475.53 | | 20,267,931.99 | -6,283,212.47 | -50,693,263.21 |
| （一）综合收益总额 | | | | | | | | -545,475.53 | | | 506,081,226.48 | 505,535,750.95 |
| （二）所有者投入和减少资本 | 40,535,863.97 | | | | 15,333,887.63 | 120,002,258.80 | | | | | | -64,132,507.20 |
| 1. 所有者投入的普通股 | 40,535,863.97 | | | | | | | | | | | 40,535,863.97 |
| 2. 其他权益工具持有者投入资本 | | | | | | | | | | | | |
| 3. 股份支付计入所有者权益的金额 | | | | | | | | | | | | |
| 4. 其他 | | | | | | | | | | | | |
| （三）利润分配 | | | | | 15,105,153.14 | | | | | | | 15,105,153.14 |
| 1. 提取盈余公积 | | | | | 228,734.49 | 120,002,258.80 | | | | | | -119,773,524.31 |
| 2. 对所有者（或股东）的分配 | | | | | | | | | | 20,267,931.99 | -512,364,438.95 | -492,096,506.96 |
| 3. 其他 | | | | | | | | | | 20,267,931.99 | -20,267,931.99 | -492,096,506.96 |
| （四）所有者权益内部结转 | | | | | | | | | | | | |
| 1. 资本公积转增资本（或股本） | | | | | | | | | | | | |
| 2. 盈余公积转增资本（或股本） | | | | | | | | | | | | |
| 3. 盈余公积弥补亏损 | | | | | | | | | | | | |
| 4. 设定受益计划变动额结转留存收益 | | | | | | | | | | | | |
| 5. 其他综合收益结转留存收益 | | | | | | | | | | | | |
| 6. 其他 | | | | | | | | | | | | |
| （五）专项储备 | | | | | | | | | | | | |
| 1. 本期提取 | | | | | | | | | | | | |
| 2. 本期使用 | | | | | | | | | | | | |
| （六）其他 | | | | | | | | | | | | |
| 四、本期末余额 | 123,262,116.97 | | | | 2,631,066,101.71 | 120,002,258.80 | | 852,659.00 | | 61,631,058.49 | 1,196,228,947.13 | 3,893,038,624.50 |

后附财务报表附注为财务报表的组成部分。
公司负责人：



主管会计工作负责人：



会计机构负责人：





上海微创心脉医疗科技（集团）股份有限公司

二〇二五年度财务报表附注

（除特殊注明外，金额单位均为人民币元）

一、 公司基本情况

上海微创心脉医疗科技（集团）股份有限公司（以下简称“公司”或“本公司”）是在中国上海成立的股份有限公司，总部位于上海。本公司的母公司为 MicroPort Endovascular CHINA Corp. Limited（“香港心脉”），最终控股公司为香港主板上市公司 MicroPort Scientific Corporation（“微创医疗”，HK.00853）。本公司及子公司主要从事研发、生产和销售高端医疗器械。

本公司于 2019 年 7 月 2 日经中国证券监督管理委员会《关于同意上海微创心脉医疗科技股份有限公司首次公开发行股票注册的批复》（证监许可[2019] 1179 号）核准，在境内首次公开发行 A 股股票，并于发行完成后在上海交易所科创板上市。本公司于 2019 年 7 月公开发行每股面值人民币 1 元的人民币普通股 18,000,000 股，发行价格为每股人民币 46.23 元。本次公开发行 A 股后，本公司的股本为人民币 71,978,147.00 元，股份总数为 71,978,147 股。

2020 年 7 月，经本公司 2020 年第一次临时股东大会审议通过，本公司名称由“上海微创心脉医疗科技股份有限公司”变更为“上海微创心脉医疗科技（集团）股份有限公司”，公司股票简称及公司股票代码保持不变。

本公司于 2023 年 11 月 7 日经中国证券监督管理委员会《关于同意上海微创心脉医疗科技（集团）股份有限公司向特定对象发行股票注册的批复》（证监许可[2023]2503 号）同意，向特定对象发行 A 股股票。本公司于 2023 年 12 月向特定对象发行人民币普通股 10,748,106 股，发行价格为每股人民币 168.33 元。本次向特定对象发行人民币普通股后，本公司的股本为人民币 82,726,253.00 元，股份总数为 82,726,253 股。

公司于 2024 年 4 月 18 日召开了 2023 年年度股东大会，审议通过了《关于 2023 年度利润分配预案的议案》，同意公司以方案实施前的公司总股本 82,726,253 股为基数，向全体股东每股派发现金红利 3.00 元（含税），每股派送红股 0.49 股。公司已于 2024 年 5 月 14 日完成 2023 年度利润分配事项。公司总股本由 82,726,253 股增加至 123,262,117 股，相应注册资本由人民币 82,726,253.00 元增加至 123,262,117.00 元。

截至 2025 年 12 月 31 日止，心脉医疗的注册资本为人民币 123,262,117.00 元，股份总数为 123,262,117 股。本公司现持有统一社会信用代码为 913101150512565326 的营业执照，注册地址：上海市浦东新区康新公路 3399 弄 1 号。

公司的经营范围：一般项目：第一类医疗器械销售；技术服务、技术开发、技术咨询、技术交流、技术转让、技术推广；第二类医疗器械销售；货物进出口；技术进出口；第一类医疗器械生产；非居住房地产租赁；物业管理；机械零件、零部件销售；机械设备销售。（除依法须经批准的项目外，凭营业执照依法自主开展经营活动）
许可项目：第二类医疗器械生产；第三类医疗器械生产；第三类医疗器械经营。（依法须经批准的项目，经相关部门批准后方可开展经营活动，具体经营项目以相关部门批准文件或许可证件为准）

公司最终控制方为香港主板上市公司 MicroPort Scientific Corporation（“微创医疗”，HK.00853）。

本财务报表业经公司董事会于 2026 年 3 月 27 日批准报出。

二、 财务报表的编制基础

（一） 编制基础

本财务报表按照财政部颁布的《企业会计准则——基本准则》和各项具体会计准则、企业会计准则应用指南、企业会计准则解释及其他相关规定（以下合称“企业会计准则”），以及中国证券监督管理委员会《公开发行证券的公司信息披露编报规则第 15 号——财务报告的一般规定》的相关规定编制。

（二） 持续经营

本财务报表以持续经营为基础编制。

三、 重要会计政策及会计估计

（一） 遵循企业会计准则的声明

本财务报表符合财政部颁布的企业会计准则的要求，真实、完整地反映了本公司 2025 年 12 月 31 日的合并及母公司财务状况以及 2025 年度的合并及母公司经营成果和现金流量。

（二） 会计期间

自公历 1 月 1 日起至 12 月 31 日止为一个会计年度。

（三） 营业周期

本公司营业周期为 12 个月。

(四) 记账本位币

本公司采用人民币为记账本位币。本公司下属子公司根据其经营所处的主要经济环境确定其记账本位币，本财务报表以人民币列示。

(五) 同一控制下和非同一控制下企业合并的会计处理方法

同一控制下企业合并：合并方在企业合并中取得的资产和负债（包括最终控制方收购被合并方而形成的商誉），按照合并日被合并方资产、负债在最终控制方合并财务报表中的账面价值为基础计量。在合并中取得的净资产账面价值与支付的合并对价账面价值（或发行股份面值总额）的差额，调整资本公积中的股本溢价，资本公积中的股本溢价不足冲减的，调整留存收益。

非同一控制下企业合并：合并成本为购买方在购买日为取得被购买方的控制权而付出的资产、发生或承担的负债以及发行的权益性证券的公允价值。合并成本大于合并中取得的被购买方可辨认净资产公允价值份额的差额，确认为商誉；合并成本小于合并中取得的被购买方可辨认净资产公允价值份额的差额，计入当期损益。在合并中取得的被购买方符合确认条件的各项可辨认资产、负债及或有负债在购买日按公允价值计量。

为企业合并发生的直接相关费用于发生时计入当期损益；为企业合并而发行权益性证券或债务性证券的交易费用，计入权益性证券或债务性证券的初始确认金额。

(六) 控制的判断标准和合并财务报表的编制方法

1、 控制的判断标准

合并财务报表的合并范围以控制为基础确定，合并范围包括本公司及全部子公司。控制，是指公司拥有对被投资方的权力，通过参与被投资方的相关活动而享有可变回报，并且有能力运用对被投资方的权力影响其回报金额。

2、 合并程序

本公司将整个企业集团视为一个会计主体，按照统一的会计政策编制合并财务报表，反映本企业集团整体财务状况、经营成果和现金流量。本公司与子公司、子公司相互之间发生的内部交易的影响予以抵销。内部交易表明相关资产发生减值损失的，全额确认该部分损失。如子公司采用的会计政策、会计期间与本公司不一致的，在编制合并财务报表时，按本公司的会计政策、会计期间进行必要的调整。

子公司所有者权益、当期净损益和当期综合收益中属于少数股东的份额分别在合并资产负债表中所有者权益项目下、合并利润表中净利润项目下和综合收益总额项目下单独列示。子公司少数股东分担的当期亏损超过了少数股东在该子

公司期初所有者权益中所享有份额而形成的余额，冲减少数股东权益。

（1）增加子公司或业务

在报告期内，因同一控制下企业合并增加子公司或业务的，将子公司或业务合并当期期初至报告期末的经营成果和现金流量纳入合并财务报表，同时对合并财务报表的期初数和比较报表的相关项目进行调整，视同合并后的报告主体自最终控制方开始控制时点起一直存在。

因追加投资等原因能够对同一控制下的被投资方实施控制的，在取得被合并方控制权之前持有的股权投资，在取得原股权之日与合并方和被合并方同处于同一控制之日孰晚日起至合并日之间已确认有关损益、其他综合收益以及其他净资产变动，分别冲减比较报表期间的期初留存收益或当期损益。

在报告期内，因非同一控制下企业合并增加子公司或业务的，以购买日确定的各项可辨认资产、负债及或有负债的公允价值为基础自购买日起纳入合并财务报表。

因追加投资等原因能够对非同一控制下的被投资方实施控制的，对于购买日之前持有的被购买方的股权，按照该股权在购买日的公允价值进行重新计量，公允价值与其账面价值的差额计入当期投资收益。购买日之前持有的被购买方的股权涉及的以后可重分类进损益的其他综合收益、权益法核算下的其他所有者权益变动转为购买日所属当期投资收益。

（2）处置子公司

①一般处理方法

因处置部分股权投资或其他原因丧失了对被投资方控制权时，对于处置后的剩余股权投资，按照其在丧失控制权日的公允价值进行重新计量。处置股权取得的对价与剩余股权公允价值之和，减去按原持股比例计算应享有原有子公司自购买日或合并日开始持续计算的净资产的份额与商誉之和的差额，计入丧失控制权当期的投资收益。与原有子公司股权投资相关的以后可重分类进损益的其他综合收益、权益法核算下的其他所有者权益变动，在丧失控制权时转为当期投资收益。

②分步处置子公司

通过多次交易分步处置对子公司股权投资直至丧失控制权的，处置对子公司股权投资的各项交易的条款、条件以及经济影响符合以下一种或多种情况，通常表明该多次交易事项为一揽子交易：

- i. 这些交易是同时或者在考虑了彼此影响的情况下订立的；
- ii. 这些交易整体才能达成一项完整的商业结果；
- iii. 一项交易的发生取决于其他至少一项交易的发生；

iv. 一项交易单独看是不经济的，但是和其他交易一并考虑时是经济的。

各项交易属于一揽子交易的，将各项交易作为一项处置子公司并丧失控制权的交易进行会计处理；在丧失控制权之前每一次处置价款与处置投资对应的享有该子公司净资产份额的差额，在合并财务报表中确认为其他综合收益，在丧失控制权时一并转入丧失控制权当期的损益。

各项交易不属于一揽子交易的，在丧失控制权之前，按不丧失控制权的情况下部分处置对子公司的股权投资进行会计处理；在丧失控制权时，按处置子公司一般处理方法进行会计处理。

（3）购买子公司少数股权

因购买少数股权新取得的长期股权投资与按照新增持股比例计算应享有子公司自购买日或合并日开始持续计算的净资产份额之间的差额，调整合并资产负债表中的资本公积中的股本溢价，资本公积中的股本溢价不足冲减的，调整留存收益。

（4）不丧失控制权的情况下部分处置对子公司的股权投资

处置价款与处置长期股权投资相对应享有子公司自购买日或合并日开始持续计算的净资产份额之间的差额，调整合并资产负债表中的资本公积中的股本溢价，资本公积中的股本溢价不足冲减的，调整留存收益。

（七）合营安排分类及共同经营会计处理方法

合营安排分为共同经营和合营企业。

共同经营，是指合营方享有该安排相关资产且承担该安排相关负债的合营安排。

本公司确认与共同经营中利益份额相关的下列项目：

- （1）确认本公司单独所持有的资产，以及按本公司份额确认共同持有的资产；
- （2）确认本公司单独所承担的负债，以及按本公司份额确认共同承担的负债；
- （3）确认出售本公司享有的共同经营产出份额所产生的收入；
- （4）按本公司份额确认共同经营因出售产出所产生的收入；
- （5）确认单独所发生的费用，以及按本公司份额确认共同经营发生的费用。

本公司对合营企业的投资采用权益法核算，详见本附注“三、（十三）长期股权投资”。

（八）现金及现金等价物的确定标准

现金，是指本公司的库存现金以及可以随时用于支付的存款。现金等价物，是指本公司持有的期限短、流动性强、易于转换为已知金额的现金、价值变动风险很小的投资。

(九) 外币业务和外币报表折算

1、 外币业务

外币业务采用交易发生日的即期汇率作为折算汇率将外币金额折合成人民币记账。

资产负债表日外币货币性项目余额按资产负债表日即期汇率折算，由此产生的汇兑差额，除属于与购建符合资本化条件的资产相关的外币专门借款产生的汇兑差额按照借款费用资本化的原则处理外，均计入当期损益。

2、 外币财务报表的折算

资产负债表中的资产和负债项目，采用资产负债表日的即期汇率折算；所有者权益项目除“未分配利润”、“资本公积”及“其他综合收益”项目外，其他项目采用发生时的即期汇率折算。利润表中的收入和费用项目，采用交易发生日的即期汇率近似的汇率折算。

处置境外经营时，将与该境外经营相关的外币财务报表折算差额，自所有者权益项目转入处置当期损益。

(十) 金融工具

本公司在成为金融工具合同的一方时，确认一项金融资产、金融负债或权益工具。

1、 金融工具的分类

根据本公司管理金融资产的业务模式和金融资产的合同现金流量特征，金融资产于初始确认时分类为：以摊余成本计量的金融资产、以公允价值计量且其变动计入其他综合收益的金融资产和以公允价值计量且其变动计入当期损益的金融资产。

本公司将同时符合下列条件且未被指定为以公允价值计量且其变动计入当期损益的金融资产，分类为以摊余成本计量的金融资产：

- 业务模式是以收取合同现金流量为目标；
- 合同现金流量仅为对本金和以未偿付本金金额为基础的利息的支付。

本公司将同时符合下列条件且未被指定为以公允价值计量且其变动计入当期损益的金融资产，分类为以公允价值计量且其变动计入其他综合收益的金融资产（债务工具）：

- 业务模式既以收取合同现金流量又以出售该金融资产为目标；
- 合同现金流量仅为对本金和以未偿付本金金额为基础的利息的支付。

对于非交易性权益工具投资，本公司可以在初始确认时将其不可撤销地指定为以公允价值计量且其变动计入其他综合收益的金融资产（权益工具）。该指定在单项投资的基础上作出，且相关投资从发行者的角度符合权益工具的定义。

除上述以摊余成本计量和以公允价值计量且其变动计入其他综合收益的金融资产外，本公司将其余所有的金融资产分类为以公允价值计量且其变动计入当期损益的金融资产。在初始确认时，如果能够消除或显著减少会计错配，本公司可以将本应分类为以摊余成本计量或以公允价值计量且其变动计入其他综合收益的金融资产不可撤销地指定为以公允价值计量且其变动计入当期损益的金融资产。

金融负债于初始确认时分类为：以公允价值计量且其变动计入当期损益的金融负债和以摊余成本计量的金融负债。

符合以下条件之一的金融负债可在初始计量时指定为以公允价值计量且其变动计入当期损益的金融负债：

- 1) 该项指定能够消除或显著减少会计错配。
- 2) 根据正式书面文件载明的企业风险管理或投资策略，以公允价值为基础对金融负债组合或金融资产和金融负债组合进行管理和业绩评价，并在企业内部以此为基础向关键管理人员报告。
- 3) 该金融负债包含需单独分拆的嵌入衍生工具。

2、金融工具的确认依据和计量方法

（1）以摊余成本计量的金融资产

以摊余成本计量的金融资产包括应收票据、应收账款、其他应收款、长期应收款、债权投资等，按公允价值进行初始计量，相关交易费用计入初始确认金额；不包含重大融资成分的应收账款以及本公司决定不考虑不超过一年的融资成分的应收账款，以合同交易价格进行初始计量。

持有期间采用实际利率法计算的利息计入当期损益。

收回或处置时，将取得的价款与该金融资产账面价值之间的差额计入当期损益。

（2）以公允价值计量且其变动计入其他综合收益的金融资产（债务工具）

以公允价值计量且其变动计入其他综合收益的金融资产（债务工具）包括应收款项融资、其他债权投资等，按公允价值进行初始计量，相关交易费用计入初始确认金额。该金融资产按公允价值进行后续计量，公允价值变动除采用实际利率法计算的利息、减值损失或利得和汇兑损益之外，均计入其他综合收益。终止确认时，之前计入其他综合收益的累计利得或损失从其他综合收益中转出，计入当期损益。

（3）以公允价值计量且其变动计入其他综合收益的金融资产（权益工具）

以公允价值计量且其变动计入其他综合收益的金融资产（权益工具）包括其他权益工具投资等，按公允价值进行初始计量，相关交易费用计入初始确认金额。该金融资产按公允价值进行后续计量，公允价值变动计入其他综合收益。取得

的股利计入当期损益。

终止确认时，之前计入其他综合收益的累计利得或损失从其他综合收益中转出，计入留存收益。

（4）以公允价值计量且其变动计入当期损益的金融资产

以公允价值计量且其变动计入当期损益的金融资产包括交易性金融资产、衍生金融资产、其他非流动金融资产等，按公允价值进行初始计量，相关交易费用计入当期损益。该金融资产按公允价值进行后续计量，公允价值变动计入当期损益。

（5）以公允价值计量且其变动计入当期损益的金融负债

以公允价值计量且其变动计入当期损益的金融负债包括交易性金融负债、衍生金融负债等，按公允价值进行初始计量，相关交易费用计入当期损益。该金融负债按公允价值进行后续计量，公允价值变动计入当期损益。

终止确认时，其账面价值与支付的对价之间的差额计入当期损益。

（6）以摊余成本计量的金融负债

以摊余成本计量的金融负债包括短期借款、应付票据、应付账款、其他应付款、长期借款、应付债券、长期应付款，按公允价值进行初始计量，相关交易费用计入初始确认金额。

持有期间采用实际利率法计算的利息计入当期损益。

终止确认时，将支付的对价与该金融负债账面价值之间的差额计入当期损益。

3、金融资产终止确认和金融资产转移的确认依据和计量方法

满足下列条件之一时，本公司终止确认金融资产：

- 收取金融资产现金流量的合同权利终止；
- 金融资产已转移，且已将金融资产所有权上几乎所有的风险和报酬转移给转入方；
- 金融资产已转移，虽然本公司既没有转移也没有保留金融资产所有权上几乎所有的风险和报酬，但是未保留对金融资产的控制。

本公司与交易对手方修改或者重新议定合同而且构成实质性修改的，则终止确认原金融资产，同时按照修改后的条款确认一项新金融资产。

发生金融资产转移时，如保留了金融资产所有权上几乎所有的风险和报酬的，则不终止确认该金融资产。

在判断金融资产转移是否满足上述金融资产终止确认条件时，采用实质重于形式的原则。

公司将金融资产转移区分为金融资产整体转移和部分转移。金融资产整体转移满足终止确认条件的，将下列两项金额的差额计入当期损益：

(1) 所转移金融资产的账面价值；

(2) 因转移而收到的对价，与原直接计入所有者权益的公允价值变动累计额（涉及转移的金融资产为以公允价值计量且其变动计入其他综合收益的金融资产（债务工具）的情形）之和。

金融资产部分转移满足终止确认条件的，将所转移金融资产整体的账面价值，在终止确认部分和未终止确认部分之间，按照各自的相对公允价值进行分摊，并将下列两项金额的差额计入当期损益：

(1) 终止确认部分的账面价值；

(2) 终止确认部分的对价，与原直接计入所有者权益的公允价值变动累计额中对应终止确认部分的金额（涉及转移的金融资产为以公允价值计量且其变动计入其他综合收益的金融资产（债务工具）的情形）之和。

金融资产转移不满足终止确认条件的，继续确认该金融资产，所收到的对价确认为一项金融负债。

4、金融负债终止确认

金融负债的现时义务全部或部分已经解除的，则终止确认该金融负债或其一部分；本公司若与债权人签定协议，以承担新金融负债方式替换现存金融负债，且新金融负债与现存金融负债的合同条款实质上不同的，则终止确认现存金融负债，并同时确认新金融负债。

对现存金融负债全部或部分合同条款作出实质性修改的，则终止确认现存金融负债或其一部分，同时将修改条款后的金融负债确认为一项新金融负债。

金融负债全部或部分终止确认时，终止确认的金融负债账面价值与支付对价（包括转出的非现金资产或承担的新金融负债）之间的差额，计入当期损益。本公司若回购部分金融负债的，在回购日按照继续确认部分与终止确认部分的相对公允价值，将该金融负债整体的账面价值进行分配。分配给终止确认部分的账面价值与支付的对价（包括转出的非现金资产或承担的新金融负债）之间的差额，计入当期损益。

5、金融资产和金融负债的公允价值的确定方法

存在活跃市场的金融工具，以活跃市场中的报价确定其公允价值。不存在活跃市场的金融工具，采用估值技术确定其公允价值。在估值时，本公司采用在当前情况下适用并且有足够可利用数据和其他信息支持的估值技术，选择与市场参与者在相关资产或负债的交易中所考虑的资产或负债特征相一致的输入值，并优先使用相关可观察输入值。只有在相关可观察输入值无法取得或取得不切实可行的情况下，才使用不可观察输入值。

6、金融工具减值的测试方法及会计处理方法

本公司对以摊余成本计量的金融资产、以公允价值计量且其变动计入其他综合收益的金融资产（债务工具）和财务担保合同等以预期信用损失为基础进行减值会计处理。

本公司考虑有关过去事项、当前状况以及对未来经济状况的预测等合理且有依据的信息，以发生违约的风险为权重，计算合同应收的现金流量与预期能收到的现金流量之间差额的现值的概率加权金额，确认预期信用损失。

对于由《企业会计准则第 14 号——收入》规范的交易形成的应收款项和合同资产，无论是否包含重大融资成分，本公司始终按照相当于整个存续期内预期信用损失的金额计量其损失准备。

对于由《企业会计准则第 21 号——租赁》规范的交易形成的租赁应收款，本公司选择始终按照相当于整个存续期内预期信用损失的金额计量其损失准备。对于其他金融工具，本公司在每个资产负债表日评估相关金融工具的信用风险自初始确认后的变动情况。

本公司通过比较金融工具在资产负债表日发生违约的风险与在初始确认日发生违约的风险，以确定金融工具预计存续期内发生违约风险的相对变化，以评估金融工具的信用风险自初始确认后是否已显著增加。

在确定信用风险自初始确认后是否显著增加时，本公司考虑无须付出不必要的额外成本或努力即可获得的合理且有依据的信息，包括前瞻性信息。本公司考虑的信息包括：

- 债务人未能按合同到期日支付本金和利息的情况；
- 已发生的或预期的金融工具的外部或内部信用评级(如有)的严重恶化；
- 已发生的或预期的债务人经营成果的严重恶化；
- 现存的或预期的技术、市场、经济或法律环境变化，并将对债务人对公司的还款能力产生重大不利影响。

根据金融工具的性质，本公司以单项金融工具或金融工具组合为基础评估信用风险是否显著增加。以金融工具组合为基础进行评估时，公司可基于共同信用风险特征对金融工具进行分类，例如逾期信息和信用风险评级。如果逾期超过 30 日，公司确定金融工具的信用风险已经显著增加。

如果金融工具于资产负债表日的信用风险较低，本公司即认为该金融工具的信用风险自初始确认后并未显著增加。

如果该金融工具的信用风险自初始确认后已显著增加，本公司按照相当于该金融工具整个存续期内预期信用损失的金额计量其损失准备；如果该金融工具的信用风险自初始确认后并未显著增加，本公司按照相当于该金融工具未来 12 个月内预期信用损失的金额计量其损失准备。由此形成的损失准备的增加或转

回金额，作为减值损失或利得计入当期损益。对于以公允价值计量且其变动计入其他综合收益的金融资产(债务工具)，在其他综合收益中确认其损失准备，并将减值损失或利得计入当期损益，且不减少该金融资产在资产负债表中列示的账面价值。

本公司对于应收账款和其他应收款，通常按照信用风险特征组合计量其损失准备。若某一对手方信用风险特征与组合中其他对手方显著不同，或该对手方信用风险特征发生显著变化，对应收该对手方款项按照单项计提损失准备。例如，当某对手方发生严重财务困难，应收该对手方款项的预期信用损失率已显著高于其所处于账龄区间的预期信用损失率时，对其单项计提损失准备。

除单项计提坏账准备的上述应收款项外，根据本公司的历史经验，不同细分客户群体发生损失的情况没有显著差异，因此本公司将全部应收账款作为一个组合，在根据账龄信息计算应收款项的坏账准备时未进一步区分不同的客户群体。违约损失率参考了过去3年的实际信用损失经验，并根据历史数据收集期间的经济状况、当前的经济状况与本公司所认为的预计存续期内的经济状况三者之间的差异进行调整。本公司不再合理预期金融资产合同现金流量能够全部或部分收回的，直接减记该金融资产的账面余额。

(十一) 存货

1、 存货的分类和成本

存货分类为：原材料、在产品、库存商品和低值易耗品等。

存货按成本进行初始计量，存货成本包括采购成本、加工成本和其他使存货达到目前场所和状态所发生的支出。

2、 发出存货的计价方法

存货发出时按加权平均法计价。

3、 存货的盘存制度

采用永续盘存制。

4、 低值易耗品和包装物的摊销方法

(1) 低值易耗品采用一次转销法；

(2) 包装物采用一次转销法。

5、 存货跌价准备的确认标准和计提方法

资产负债表日，存货应当按照成本与可变现净值孰低计量。当存货成本高于其可变现净值的，应当计提存货跌价准备。可变现净值，是指在日常活动中，存货的估计售价减去至完工时估计将要发生的成本、估计的销售费用以及相关税费后的金额。

在产品、库存商品和用于出售的材料等直接用于出售的商品存货，在正常生产经营过程中，以该存货的估计售价减去估计的销售费用和相关税费后的金额，确定其可变现净值；需要经过加工的材料存货，在正常生产经营过程中，以所生产的产成品的估计售价减去至完工时估计将要发生的成本、估计的销售费用和相关税费后的金额，确定其可变现净值；为执行销售合同或者劳务合同而持有的存货，其可变现净值以合同价格为基础计算，若持有存货的数量多于销售合同订购数量的，超出部分的存货的可变现净值以一般销售价格为基础计算。计提存货跌价准备后，如果以前减记存货价值的影响因素已经消失，导致存货的可变现净值高于其账面价值的，在原已计提的存货跌价准备金额内予以转回，转回的金额计入当期损益。

（十二）合同资产

1、 合同资产的确认方法及标准

本公司根据履行履约义务与客户付款之间的关系在资产负债表中列示合同资产或合同负债。本公司已向客户转让商品或提供服务而有权收取对价的权利（且该权利取决于时间流逝之外的其他因素）列示为合同资产。同一合同下的合同资产和合同负债以净额列示。本公司拥有的、无条件（仅取决于时间流逝）向客户收取对价的权利作为应收款项单独列示。

2、 合同资产预期信用损失的确定方法及会计处理方法

合同资产的预期信用损失的确定方法及会计处理方法详见本附注“三（十）6、金融工具减值的测试方法及会计处理方法”。

（十三）长期股权投资

1、 共同控制、重大影响的判断标准

共同控制，是指按照相关约定对某项安排所共有的控制，并且该安排的相关活动必须经过分享控制权的参与方一致同意后才能决策。本公司与其他合营方一同对被投资单位实施共同控制且对被投资单位净资产享有权利的，被投资单位为本公司的合营企业。

重大影响，是指对被投资单位的财务和经营决策有参与决策的权力，但并不能够控制或者与其他方一起共同控制这些政策的制定。本公司能够对被投资单位施加重大影响的，被投资单位为本公司联营企业。

2、 初始投资成本的确定

（1）企业合并形成的长期股权投资

对于同一控制下的企业合并形成的对子公司的长期股权投资，在合并日按照取

得被合并方所有者权益在最终控制方合并财务报表中的账面价值的份额作为长期股权投资的初始投资成本。长期股权投资初始投资成本与支付对价账面价值之间的差额，调整资本公积中的股本溢价；资本公积中的股本溢价不足冲减时，调整留存收益。因追加投资等原因能够对同一控制下的被投资单位实施控制的，按上述原则确认的长期股权投资的初始投资成本与达到合并前的长期股权投资账面价值加上合并日进一步取得股份新支付对价的账面价值之和的差额，调整股本溢价，股本溢价不足冲减的，冲减留存收益。

对于非同一控制下的企业合并形成的对子公司的长期股权投资，按照购买日确定的合并成本作为长期股权投资的初始投资成本。因追加投资等原因能够对非同一控制下的被投资单位实施控制的，按照原持有的股权投资账面价值加上新增投资成本之和作为初始投资成本。

（2）通过企业合并以外的其他方式取得的长期股权投资

以支付现金方式取得的长期股权投资，按照实际支付的购买价款作为初始投资成本。

以发行权益性证券取得的长期股权投资，按照发行权益性证券的公允价值作为初始投资成本。

3、 后续计量及损益确认方法

（1）成本法核算的长期股权投资

公司对子公司的长期股权投资，采用成本法核算，除非投资符合持有待售的条件。除取得投资时实际支付的价款或对价中包含的已宣告但尚未发放的现金股利或利润外，公司按照享有被投资单位宣告发放的现金股利或利润确认当期投资收益。

（2）权益法核算的长期股权投资

对联营企业和合营企业的长期股权投资，采用权益法核算。初始投资成本大于投资时应享有被投资单位可辨认净资产公允价值份额的差额，不调整长期股权投资的初始投资成本；初始投资成本小于投资时应享有被投资单位可辨认净资产公允价值份额的差额，计入当期损益，同时调整长期股权投资的成本。

公司按照应享有或应分担的被投资单位实现的净损益和其他综合收益的份额，分别确认投资收益和其他综合收益，同时调整长期股权投资的账面价值；按照被投资单位宣告分派的利润或现金股利计算应享有的部分，相应减少长期股权投资的账面价值；对于被投资单位除净损益、其他综合收益和利润分配以外所有者权益的其他变动（简称“其他所有者权益变动”），调整长期股权投资的账面价值并计入所有者权益。

在确认应享有被投资单位净损益、其他综合收益及其他所有者权益变动的份额

时，以取得投资时被投资单位可辨认净资产的公允价值为基础，并按照公司的会计政策及会计期间，对被投资单位的净利润和其他综合收益等进行调整后确认。

公司与联营企业、合营企业之间发生的未实现内部交易损益按照应享有的比例计算归属于公司的部分，予以抵销，在此基础上确认投资收益，但投出或出售的资产构成业务的除外。与被投资单位发生的未实现内部交易损失，属于资产减值损失的，全额确认。

公司对合营企业或联营企业发生的净亏损，除负有承担额外损失义务外，以长期股权投资的账面价值以及其他实质上构成对合营企业或联营企业净投资的长期权益减记至零为限。合营企业或联营企业以后实现净利润的，公司在收益分享额弥补未确认的亏损分担额后，恢复确认收益分享额。

（3）长期股权投资的处置

处置长期股权投资，其账面价值与实际取得价款的差额，计入当期损益。

部分处置权益法核算的长期股权投资，剩余股权仍采用权益法核算的，原权益法核算确认的其他综合收益采用与被投资单位直接处置相关资产或负债相同的基础按相应比例结转，其他所有者权益变动按比例结转入当期损益。

因处置股权投资等原因丧失了对被投资单位的共同控制或重大影响的，原股权投资因采用权益法核算而确认的其他综合收益，在终止采用权益法核算时采用与被投资单位直接处置相关资产或负债相同的基础进行会计处理，其他所有者权益变动在终止采用权益法核算时全部转入当期损益。

因处置部分股权投资等原因丧失了对被投资单位控制权的，在编制个别财务报表时，剩余股权能够对被投资单位实施共同控制或重大影响的，改按权益法核算，并对该剩余股权视同自取得时即采用权益法核算进行调整，对于取得被投资单位控制权之前确认的其他综合收益采用与被投资单位直接处置相关资产或负债相同的基础按比例结转，因采用权益法核算确认的其他所有者权益变动按比例结转入当期损益；剩余股权不能对被投资单位实施共同控制或施加重大影响的，确认为金融资产，其在丧失控制之日的公允价值与账面价值间的差额计入当期损益，对于取得被投资单位控制权之前确认的其他综合收益和其他所有者权益变动全部结转。

通过多次交易分步处置对子公司股权投资直至丧失控制权，属于一揽子交易的，各项交易作为一项处置子公司股权投资并丧失控制权的交易进行会计处理；在丧失控制权之前每一次处置价款与所处置的股权对应得长期股权投资账面价值之间的差额，在个别财务报表中，先确认为其他综合收益，到丧失控制权时再一并转入丧失控制权的当期损益。不属于一揽子交易的，对每一项交易分别

进行会计处理。

(十四) 固定资产

1、 固定资产的确认和初始计量

固定资产指为生产商品、提供劳务、出租或经营管理而持有，并且使用寿命超过一个会计年度的有形资产。固定资产在同时满足下列条件时予以确认：

- (1) 与该固定资产有关的经济利益很可能流入企业；
- (2) 该固定资产的成本能够可靠地计量。

固定资产按成本（并考虑预计弃置费用因素的影响）进行初始计量。

与固定资产有关的后续支出，在与其有关的经济利益很可能流入且其成本能够可靠计量时，计入固定资产成本；对于被替换的部分，终止确认其账面价值；所有其他后续支出于发生时计入当期损益。

2、 折旧方法

固定资产折旧采用年限平均法分类计提，根据固定资产类别、预计使用寿命和预计净残值率确定折旧率。对计提了减值准备的固定资产，则在未来期间按扣除减值准备后的账面价值及依据尚可使用年限确定折旧额。如固定资产各组成部分的使用寿命不同或者以不同方式为企业提供服务，则选择不同折旧率或折旧方法，分别计提折旧。

各类固定资产折旧方法、折旧年限、残值率和年折旧率如下：

| 类别 | 折旧方法 | 折旧年限（年） | 残值率（%） | 年折旧率（%） |
|---------|------|---------|--------|--------------|
| 房屋及建筑物 | 直线法 | 10 或 44 | 0 或 5 | 2.16 或 10.00 |
| 生产及研发设备 | 直线法 | 10 | 5 | 9.50 |
| 办公设备 | 直线法 | 5 | 5 | 19.00 |
| 运输设备 | 直线法 | 5 | 5 | 19.00 |

3、 固定资产处置

当固定资产被处置、或者预期通过使用或处置不能产生经济利益时，终止确认该固定资产。固定资产出售、转让、报废或毁损的处置收入扣除其账面价值和相关税费后的金额计入当期损益。

(十五) 在建工程

在建工程按实际发生的成本计量。实际成本包括建筑成本、安装成本、符合资本化条件的借款费用以及其他为使在建工程达到预定可使用状态前所发生的必要支出。在建工程在达到预定可使用状态时，转入固定资产并自次月起开始计提折旧。

(十六) 借款费用

1、 借款费用资本化的确认原则

公司发生的借款费用，可直接归属于符合资本化条件的资产的购建或者生产的，予以资本化，计入相关资产成本；其他借款费用，在发生时根据其发生额确认为费用，计入当期损益。

符合资本化条件的资产，是指需要经过相当长时间的购建或者生产活动才能达到预定可使用或者可销售状态的固定资产、投资性房地产和存货等资产。

2、 借款费用资本化期间

资本化期间，指从借款费用开始资本化时点到停止资本化时点的期间，借款费用暂停资本化的期间不包括在内。

借款费用同时满足下列条件时开始资本化：

(1) 资产支出已经发生，资产支出包括为购建或者生产符合资本化条件的资产而以支付现金、转移非现金资产或者承担带息债务形式发生的支出；

(2) 借款费用已经发生；

(3) 为使资产达到预定可使用或者可销售状态所必要的购建或者生产活动已经开始。

当购建或者生产符合资本化条件的资产达到预定可使用或者可销售状态时，借款费用停止资本化。

3、 暂停资本化期间

符合资本化条件的资产在购建或生产过程中发生的非正常中断、且中断时间连续超过 3 个月的，则借款费用暂停资本化；该项中断如是所购建或生产的符合资本化条件的资产达到预定可使用状态或者可销售状态必要的程序，则借款费用继续资本化。在中断期间发生的借款费用确认为当期损益，直至资产的购建或者生产活动重新开始后借款费用继续资本化。

4、 借款费用资本化率、资本化金额的计算方法

对于为购建或者生产符合资本化条件的资产而借入的专门借款，以专门借款当期实际发生的借款费用，减去尚未动用的借款资金存入银行取得的利息收入或进行暂时性投资取得的投资收益后的金额，来确定借款费用的资本化金额。

对于为购建或者生产符合资本化条件的资产而占用的一般借款，根据累计资产支出超过专门借款部分的资产支出加权平均数乘以所占用一般借款的资本化率，计算确定一般借款应予资本化的借款费用金额。资本化率根据一般借款加权平均实际利率计算确定。

在资本化期间内，外币专门借款本金及利息的汇兑差额，予以资本化，计入符合资本化条件的资产的成本。除外币专门借款之外的其他外币借款本金及其利

息所产生的汇兑差额计入当期损益。

(十七) 无形资产

1、 无形资产的计价方法

(1) 公司取得无形资产时按成本进行初始计量；

外购无形资产的成本，包括购买价款、相关税费以及直接归属于使该项资产达到预定用途所发生的其他支出。

(2) 后续计量

在取得无形资产时分析判断其使用寿命。

对于使用寿命有限的无形资产，在为企业带来经济利益的期限内摊销；无法预见无形资产为企业带来经济利益期限的，视为使用寿命不确定的无形资产，不予摊销。

2、 使用寿命有限的无形资产的使用寿命估计情况

| 项目 | 预计使用寿命（年） | 摊销方法 | 预计使用寿命的确定依据 |
|----------|-----------|------|-------------|
| 软件 | 3-10 | 直线法 | 预期经济利益年限 |
| 专利及非专利技术 | 10 | 直线法 | 预期经济利益年限 |
| 土地使用权 | 50 | 直线法 | 预期经济利益年限 |
| 客户关系 | 10 | 直线法 | 预期经济利益年限 |

本公司至少在每年年度终了对使用寿命有限的无形资产的使用寿命及摊销方法进行复核。

3、 研发支出的归集范围

公司进行研究与开发过程中发生的支出包括从事研发活动的人员的相关职工薪酬、耗用材料、相关折旧摊销费用等相关支出。

4、 划分研究阶段和开发阶段的具体标准

公司内部研究开发项目的支出分为研究阶段支出和开发阶段支出。

研究阶段：为获取并理解新的科学或技术知识等而进行的独创性的有计划调查、研究活动的阶段。

开发阶段：在进行商业性生产或使用前，将研究成果或其他知识应用于某项计划或设计，以生产出新的或具有实质性改进的材料、装置、产品等活动的阶段。

5、 开发阶段支出资本化的具体条件

研究阶段的支出，于发生时计入当期损益。开发阶段的支出同时满足下列条件的，确认为无形资产，不能满足下述条件的开发阶段的支出计入当期损益：

(1) 完成该无形资产以使其能够使用或出售在技术上具有可行性；

- (2) 具有完成该无形资产并使用或出售的意图；
- (3) 无形资产产生经济利益的方式，包括能够证明运用该无形资产生产的产品存在市场或无形资产自身存在市场，无形资产将在内部使用的，能够证明其有用性；
- (4) 有足够的技术、财务资源和其他资源支持，以完成该无形资产的开发，并有能力使用或出售该无形资产；
- (5) 归属于该无形资产开发阶段的支出能够可靠地计量。

无法区分研究阶段支出和开发阶段支出的，将发生的研发支出全部计入当期损益。

结合医疗器械行业特性及公司自身研发的历史经验与项目特点，公司的研发项目在产品成功完成首例人体临床试验时，方可作为资本化的研发支出；其余研发支出，则作为费用化研发支出。相关研发费用的资本化止于临床结束后，申请并获得医疗器械注册证。

(十八) 长期资产减值

长期股权投资、固定资产、在建工程、使用权资产、使用寿命有限的无形资产、油气资产等长期资产，于资产负债表日存在减值迹象的，进行减值测试。减值测试结果表明资产的可收回金额低于其账面价值的，按其差额计提减值准备并计入减值损失。可收回金额为资产的公允价值减去处置费用后的净额与资产预计未来现金流量的现值两者之间的较高者。资产减值准备按单项资产为基础计算并确认，如果难以对单项资产的可收回金额进行估计的，以该资产所属的资产组确定资产组的可收回金额。资产组是能够独立产生现金流入的最小资产组合。

对于因企业合并形成的商誉、使用寿命不确定的无形资产、尚未达到可使用状态的无形资产，无论是否存在减值迹象，至少在每年年度终了进行减值测试。

本公司进行商誉减值测试，对于因企业合并形成的商誉的账面价值，自购买日起按照合理的方法分摊至相关的资产组；难以分摊至相关的资产组的，将其分摊至相关的资产组组合。相关的资产组或者资产组组合，是能够从企业合并的协同效应中受益的资产组或者资产组组合。

在对包含商誉的相关资产组或者资产组组合进行减值测试时，如与商誉相关的资产组或者资产组组合存在减值迹象的，先对不包含商誉的资产组或者资产组组合进行减值测试，计算可收回金额，并与相关账面价值相比较，确认相应的减值损失。然后对包含商誉的资产组或者资产组组合进行减值测试，比较其账面价值与可收回金额，如可收回金额低于账面价值的，减值损失金额首先抵减分摊至资产组或者资产组组合中商誉的账面价值，再根据资产组或者资产组组合中除商誉之外的其他各项

资产的账面价值所占比重，按比例抵减其他各项资产的账面价值。

上述资产减值损失一经确认，在以后会计期间不予转回。

(十九) 长期待摊费用

长期待摊费用为已经发生但应由本期和以后各期负担的分摊期限在一年以上的各项费用。各项费用的摊销期限及摊销方法为：

| 项目 | 摊销方法 | 摊销年限 |
|----------|------|------|
| 租赁资产改良支出 | 直线法 | 受益期限 |

(二十) 合同负债

本公司根据履行履约义务与客户付款之间的关系在资产负债表中列示合同资产或合同负债。本公司已收或应收客户对价而应向客户转让商品或提供服务的义务列示为合同负债。同一合同下的合同资产和合同负债以净额列示。

(二十一) 职工薪酬

1、 短期薪酬的会计处理方法

本公司在职工为本公司提供服务的会计期间，将实际发生的短期薪酬确认为负债，并计入当期损益或相关资产成本。

本公司为职工缴纳的社会保险费和住房公积金，以及按规定提取的工会经费和职工教育经费，在职工为本公司提供服务的会计期间，根据规定的计提基础和计提比例计算确定相应的职工薪酬金额。

本公司发生的职工福利费，在实际发生时根据实际发生额计入当期损益或相关资产成本，其中，非货币性福利按照公允价值计量。

2、 离职后福利的会计处理方法

(1) 设定提存计划

本公司按当地政府的相关规定为职工缴纳基本养老保险和失业保险，在职工为本公司提供服务的会计期间，按以当地规定的缴纳基数和比例计算应缴纳金额，确认为负债，并计入当期损益或相关资产成本。此外，本公司还参与了由国家相关部门批准的企业年金计划/补充养老保险基金。本公司按职工工资总额的一定比例向年金计划/当地社会保险机构缴费，相应支出计入当期损益或相关资产成本。

(2) 设定受益计划

本公司根据预期累计福利单位法确定的公式将设定受益计划产生的福利义务

归属于职工提供服务的期间，并计入当期损益或相关资产成本。

设定受益计划义务现值减去设定受益计划资产公允价值所形成的赤字或盈余确认为一项设定受益计划净负债或净资产。设定受益计划存在盈余的，本公司以设定受益计划的盈余和资产上限两项的孰低者计量设定受益计划净资产。

所有设定受益计划义务，包括预期在职工提供服务的年度报告期间结束后的十二个月内支付的义务，根据资产负债表日与设定受益计划义务期限和币种相匹配的国债或活跃市场上的高质量公司债券的市场收益率予以折现。

设定受益计划产生的服务成本和设定受益计划净负债或净资产的利息净额计入当期损益或相关资产成本；重新计量设定受益计划净负债或净资产所产生的变动计入其他综合收益，并且在后续会计期间不转回至损益，在原设定受益计划终止时在权益范围内将原计入其他综合收益的部分全部结转至未分配利润。在设定受益计划结算时，按在结算日确定的设定受益计划义务现值和结算价格两者的差额，确认结算利得或损失。

3、 辞退福利的会计处理方法

本公司向职工提供辞退福利的，在下列两者孰早日确认辞退福利产生的职工薪酬负债，并计入当期损益：公司不能单方面撤回因解除劳动关系计划或裁减建议所提供的辞退福利时；公司确认与涉及支付辞退福利的重组相关的成本或费用时。

(二十二) 预计负债

与或有事项相关的义务同时满足下列条件时，本公司将其确认为预计负债：

- (1) 该义务是本公司承担的现时义务；
- (2) 履行该义务很可能导致经济利益流出本公司；
- (3) 该义务的金额能够可靠地计量。

预计负债按履行相关现时义务所需的支出的最佳估计数进行初始计量。

在确定最佳估计数时，综合考虑与或有事项有关的风险、不确定性和货币时间价值等因素。对于货币时间价值影响重大的，通过对相关未来现金流出进行折现后确定最佳估计数。

所需支出存在一个连续范围，且该范围内各种结果发生的可能性相同的，最佳估计数按照该范围内的中间值确定；在其他情况下，最佳估计数分别下列情况处理：

- 或有事项涉及单个项目的，按照最可能发生金额确定。
- 或有事项涉及多个项目的，按照各种可能结果及相关概率计算确定。

清偿预计负债所需支出全部或部分预期由第三方补偿的，补偿金额在基本确定能够收到时，作为资产单独确认，确认的补偿金额不超过预计负债的账面价值。

本公司在资产负债表日对预计负债的账面价值进行复核，有确凿证据表明该账面价值不能反映当前最佳估计数的，按照当前最佳估计数对该账面价值进行调整。

(二十三) 股份支付

本公司的股份支付是为了获取职工或其他方提供服务而授予权益工具或者承担以权益工具为基础确定的负债的交易。本公司的股份支付分为以权益结算的股份支付和以现金结算的股份支付。

1、 以权益结算的股份支付及权益工具

以权益结算的股份支付换取职工提供服务的，以授予职工权益工具的公允价值计量。对于授予后立即可行权的股份支付交易，在授予日按照权益工具的公允价值计入相关成本或费用，相应增加资本公积。对于授予后完成等待期内的服务或达到规定业绩条件才可行权的股份支付交易，在等待期内每个资产负债表日，本公司根据对可行权权益工具数量的最佳估计，按照授予日公允价值，将当期取得的服务计入相关成本或费用，相应增加资本公积。

如果修改了以权益结算的股份支付的条款，至少按照未修改条款的情况确认取得的服务。此外，任何增加所授予权益工具公允价值的修改，或在修改日对职工有利的变更，均确认取得服务的增加。

在等待期内，如果取消了授予的权益工具，则本公司对取消所授予的权益性工具作为加速行权处理，将剩余等待期内应确认的金额立即计入当期损益，同时确认资本公积。但是，如果授予新的权益工具，并在新权益工具授予日认定所授予的新权益工具是用于替代被取消的权益工具的，则以与处理原权益工具条款和条件修改相同的方式，对所授予的替代权益工具进行处理。

2、 以现金结算的股份支付及权益工具

以现金结算的股份支付，按照本公司承担的以股份或其他权益工具为基础计算确定的负债的公允价值计量。授予后立即可行权的股份支付交易，本公司在授予日按照承担负债的公允价值计入相关成本或费用，相应增加负债。对于授予后完成等待期内的服务或达到规定业绩条件才可行权的股份支付交易，在等待期内的每个资产负债表日，本公司以对可行权情况的最佳估计为基础，按照本公司承担负债的公允价值，将当期取得的服务计入相关成本或费用，并相应计入负债。在相关负债结算前的每个资产负债表日以及结算日，对负债的公允价值重新计量，其变动计入当期损益。

本公司修改以现金结算的股份支付协议中的条款和条件，使其成为以权益结算的股份支付的，在修改日（无论发生在等待期内还是等待期结束后），本公司

按照所授予权益工具当日的公允价值计量以权益结算的股份支付，将已取得的服务计入资本公积，同时终止确认以现金结算的股份支付在修改日已确认的负债，两者之间的差额计入当期损益。如果由于修改延长或缩短了等待期，本公司按照修改后的等待期进行会计处理。

(二十四) 收入

1、 收入确认和计量所采用的会计政策

本公司在履行了合同中的履约义务，即在客户取得相关商品或服务控制权时确认收入。取得相关商品或服务控制权，是指能够主导该商品或服务的使用并从中获得几乎全部的经济利益。

合同中包含两项或多项履约义务的，本公司在合同开始日，按照各单项履约义务所承诺商品或服务的单独售价的相对比例，将交易价格分摊至各单项履约义务。本公司按照分摊至各单项履约义务的交易价格计量收入。

交易价格是指本公司因向客户转让商品或服务而预期有权收取的对价金额，不包括代第三方收取的款项以及预期将退还给客户的款项。本公司根据合同条款，结合其以往的习惯做法确定交易价格，并在确定交易价格时，考虑可变对价、合同中存在的重大融资成分、非现金对价、应付客户对价等因素的影响。本公司以不超过在相关不确定性消除时累计已确认收入极可能不会发生重大转回的金额确定包含可变对价的交易价格。合同中存在重大融资成分的，本公司按照假定客户在取得商品或服务控制权时即以现金支付的应付金额确定交易价格，并在合同期间内采用实际利率法摊销该交易价格与合同对价之间的差额。满足下列条件之一的，属于在某一时段内履行履约义务，否则，属于在某一时点履行履约义务：

- 客户在本公司履约的同时即取得并消耗本公司履约所带来的经济利益。
- 客户能够控制本公司履约过程中在建的商品。
- 本公司履约过程中所产出的商品具有不可替代用途，且本公司在整个合同期内有权就累计至今已完成的履约部分收取款项。

对于在某一时段内履行的履约义务，本公司在该段时间内按照履约进度确认收入，但是，履约进度不能合理确定的除外。本公司考虑商品或服务的性质，采用产出法或投入法确定履约进度。当履约进度不能合理确定时，已经发生的成本预计能够得到补偿的，本公司按照已经发生的成本金额确认收入，直到履约进度能够合理确定为止。

对于在某一时点履行的履约义务，本公司在客户取得相关商品或服务控制权时点确认收入。在判断客户是否已取得商品或服务控制权时，本公司考虑下列迹

象：

- 本公司就该商品或服务享有现时收款权利，即客户就该商品或服务负有现时付款义务。
- 本公司已将该商品的法定所有权转移给客户，即客户已拥有该商品的法定所有权。
- 本公司已将该商品实物转移给客户，即客户已实物占有该商品。
- 本公司已将该商品所有权上的主要风险和报酬转移给客户，即客户已取得该商品所有权上的主要风险和报酬。
- 客户已接受该商品或服务。

本公司根据在向客户转让商品或服务前是否拥有对该商品或服务的控制权，来判断从事交易时本公司的身份是主要责任人还是代理人。本公司在向客户转让商品或服务前能够控制该商品或服务的，本公司为主要责任人，按照已收或应收对价总额确认收入；否则，本公司为代理人，按照预期有权收取的佣金或手续费的金额确认收入。

2、按照业务类型披露具体收入确认方式及计量方法

（1）销售商品收入

公司的销售方式主要为经销商代理模式，按照产品销售地分为中国境内销售、中国出口销售和中国境外销售。

对于中国境内销售，公司根据销售合同约定，在发出商品并交付给客户或客户指定的运输公司后确认收入。

对于中国出口销售，公司根据销售合同的约定，在商品出库交付给客户或其指定的承运人时，或将商品按规定办理出口报关手续、取得提单时，确认收入。

对于中国境外销售，公司主要根据销售合同约定，在发出商品并交付给客户或客户指定的运输公司后确认收入。

对于附有销售退回条款的销售，收入确认以累计已确认收入极可能不会发生重大转回为限，即公司的收入根据商品的预期退还金额进行调整。商品的预期退还金额根据该商品的历史退回数据估计得出。公司按照预期退还金额确认负债，同时按照预期将退回商品转让时的账面价值，扣除收回该商品预计发生的成本（包括退回商品的价值减损）后的余额，确认为一项资产。每一资产负债表日，本公司重新估计未来销售退回情况，并对上述资产和负债进行重新计量。

（2）提供劳务收入

公司在提供劳务期间按照履约进度确认收入。履约进度不能合理确定时，公司

已经发生的成本预计能够得到补偿的，按照已经发生的成本金额确认收入，直到履约进度能够合理确定为止。

(二十五) 合同成本

合同成本包括合同履约成本与合同取得成本。

本公司为履行合同而发生的成本，不属于存货、固定资产或无形资产等相关准则规范范围的，在满足下列条件时作为合同履约成本确认为一项资产：

- 该成本与一份当前或预期取得的合同直接相关。
- 该成本增加了本公司未来用于履行履约义务的资源。
- 该成本预期能够收回。

本公司为取得合同发生的增量成本预期能够收回的，作为合同取得成本确认为一项资产。

与合同成本有关的资产采用与该资产相关的商品或服务收入确认相同的基础进行摊销；但是对于合同取得成本摊销期限未超过一年的，本公司在发生时将其计入当期损益。

与合同成本有关的资产，其账面价值高于下列两项的差额的，本公司对超出部分计提减值准备，并确认为资产减值损失：

- 1、因转让与该资产相关的商品或服务预期能够取得的剩余对价；
- 2、为转让该相关商品或服务估计将要发生的成本。

以前期间减值的因素之后发生变化，使得前述差额高于该资产账面价值的，本公司转回原已计提的减值准备，并计入当期损益，但转回后的资产账面价值不超过假定不计提减值准备情况下该资产在转回日的账面价值。

(二十六) 政府补助

1、 类型

政府补助，是本公司从政府无偿取得的货币性资产或非货币性资产，分为与资产相关的政府补助和与收益相关的政府补助。

与资产相关的政府补助，是指本公司取得的、用于购建或以其他方式形成长期资产的政府补助。与收益相关的政府补助，是指除与资产相关的政府补助之外的政府补助。

2、 确认时点

政府补助在本公司能够满足其所附的条件并且能够收到时，予以确认。

3、 会计处理

与资产相关的政府补助，冲减相关资产账面价值或确认为递延收益。确认为递

延收益的，在相关资产使用寿命内按照合理、系统的方法分期计入当期损益（与本公司日常活动相关的，计入其他收益；与本公司日常活动无关的，计入营业外收入）；

与收益相关的政府补助，用于补偿本公司以后期间的相关成本费用或损失的，确认为递延收益，并在确认相关成本费用或损失的期间，计入当期损益（与本公司日常活动相关的，计入其他收益；与本公司日常活动无关的，计入营业外收入）或冲减相关成本费用或损失；用于补偿本公司已发生的相关成本费用或损失的，直接计入当期损益（与本公司日常活动相关的，计入其他收益；与本公司日常活动无关的，计入营业外收入）。

(二十七) 递延所得税资产和递延所得税负债

所得税包括当期所得税和递延所得税。除因企业合并和直接计入所有者权益(包括其他综合收益)的交易或者事项产生的所得税外，本公司将当期所得税和递延所得税计入当期损益。

递延所得税资产和递延所得税负债根据资产和负债的计税基础与其账面价值的差额(暂时性差异)计算确认。

对于可抵扣暂时性差异确认递延所得税资产，以未来期间很可能取得的用来抵扣可抵扣暂时性差异的应纳税所得额为限。对于能够结转以后年度的可抵扣亏损和税款抵减，以很可能获得用来抵扣可抵扣亏损和税款抵减的未来应纳税所得额为限，确认相应的递延所得税资产。

对于应纳税暂时性差异，除特殊情况外，确认递延所得税负债。

不确认递延所得税资产或递延所得税负债的特殊情况包括：

- 商誉的初始确认；
- 既不是企业合并、发生时也不影响会计利润和应纳税所得额(或可抵扣亏损)，且初始确认的资产和负债未导致产生等额应纳税暂时性差异和可抵扣暂时性差异的交易或事项。

对与子公司、联营企业及合营企业投资相关的应纳税暂时性差异，确认递延所得税负债，除非本公司能够控制该暂时性差异转回的时间且该暂时性差异在可预见的未来很可能不会转回。对与子公司、联营企业及合营企业投资相关的可抵扣暂时性差异，当该暂时性差异在可预见的未来很可能转回且未来很可能获得用来抵扣可抵扣暂时性差异的应纳税所得额时，确认递延所得税资产。

资产负债表日，对于递延所得税资产和递延所得税负债，根据税法规定，按照预期收回相关资产或清偿相关负债期间的适用税率计量。

资产负债表日，本公司对递延所得税资产的账面价值进行复核。如果未来期间很可

能无法获得足够的应纳税所得额用以抵扣递延所得税资产的利益，则减记递延所得税资产的账面价值。在很可能获得足够的应纳税所得额时，减记的金额予以转回。当拥有以净额结算的法定权利，且意图以净额结算或取得资产、清偿负债同时进行，当期所得税资产及当期所得税负债以抵销后的净额列报。

资产负债表日，递延所得税资产及递延所得税负债在同时满足以下条件时以抵销后的净额列示：

- 纳税主体拥有以净额结算当期所得税资产及当期所得税负债的法定权利；
- 递延所得税资产及递延所得税负债是与同一税收征管部门对同一纳税主体征收的所得税相关或者是对不同的纳税主体相关，但在未来每一具有重要性的递延所得税资产及负债转回的期间内，涉及的纳税主体意图以净额结算当期所得税资产和负债或是同时取得资产、清偿负债。

(二十八) 租赁

租赁，是指在一定期间内，出租人将资产的使用权让与承租人以获取对价的合同。在合同开始日，本公司评估合同是否为租赁或者包含租赁。如果合同中一方让渡了在一定期间内控制一项或多项已识别资产使用的权利以换取对价，则该合同为租赁或者包含租赁。

合同中同时包含多项单独租赁的，本公司将合同予以分拆，并分别各项单独租赁进行会计处理。合同中同时包含租赁和非租赁部分的，承租人和出租人将租赁和非租赁部分进行分拆。

1、 本公司作为承租人

(1) 使用权资产

在租赁期开始日，本公司对除短期租赁和低价值资产租赁以外的租赁确认使用权资产。使用权资产按照成本进行初始计量。该成本包括：

- 租赁负债的初始计量金额；
- 在租赁期开始日或之前支付的租赁付款额，存在租赁激励的，扣除已享受的租赁激励相关金额；
- 本公司发生的初始直接费用；
- 本公司为拆卸及移除租赁资产、复原租赁资产所在场地或将租赁资产恢复至租赁条款约定状态预计将发生的成本，但不包括属于为生产存货而发生的成本。

本公司后续采用直线法对使用权资产计提折旧。对能够合理确定租赁期届满时取得租赁资产所有权的，本公司在租赁资产剩余使用寿命内计提折旧；否则，租赁资产在租赁期与租赁资产剩余使用寿命两者孰短的期间内计提折旧。

本公司按照本附注“三、（十八）长期资产减值”所述原则来确定使用权资产是否已发生减值，并对已识别的减值损失进行会计处理。

（2）租赁负债

在租赁期开始日，本公司对除短期租赁和低价值资产租赁以外的租赁确认租赁负债。租赁负债按照尚未支付的租赁付款额的现值进行初始计量。租赁付款额包括：

- 固定付款额（包括实质固定付款额），存在租赁激励的，扣除租赁激励相关金额；
- 取决于指数或比率的可变租赁付款额；
- 根据公司提供的担保余值预计应支付的款项；
- 购买选择权的行权价格，前提是公司合理确定将行使该选择权；
- 行使终止租赁选择权需支付的款项，前提是租赁期反映出公司将行使终止租赁选择权。

本公司采用租赁内含利率作为折现率，但如果无法合理确定租赁内含利率的，则采用本公司的增量借款利率作为折现率。

本公司按照固定的周期性利率计算租赁负债在租赁期内各期间的利息费用，并计入当期损益或相关资产成本。

未纳入租赁负债计量的可变租赁付款额在实际发生时计入当期损益或相关资产成本。

在租赁期开始日后，发生下列情形的，本公司重新计量租赁负债，并调整相应的使用权资产，若使用权资产的账面价值已调减至零，但租赁负债仍需进一步调减的，将差额计入当期损益：

- 当购买选择权、续租选择权或终止选择权的评估结果发生变化，或前述选择权的实际行权情况与原评估结果不一致的，本公司按变动后租赁付款额和修订后的折现率计算的现值重新计量租赁负债；
- 当实质固定付款额发生变动、担保余值预计的应付金额发生变动或用于确定租赁付款额的指数或比率发生变动，本公司按照变动后的租赁付款额和原折现率计算的现值重新计量租赁负债。但是，租赁付款额的变动源自浮动利率变动的，使用修订后的折现率计算现值。

（3）短期租赁和低价值资产租赁

本公司选择对短期租赁和低价值资产租赁不确认使用权资产和租赁负债的，将相关的租赁付款额在租赁期内各个期间按照直线法计入当期损益或相关资产成本。短期租赁，是指在租赁期开始日，租赁期不超过 12 个月且不包含购买选择权的租赁。低价值资产租赁，是指单项租赁资产为全新资产时价值较低的

租赁。

（4）租赁变更

租赁发生变更且同时符合下列条件的，公司将该租赁变更作为一项单独租赁进行会计处理：

- 该租赁变更通过增加一项或多项租赁资产的使用权而扩大了租赁范围；
- 增加的对价与租赁范围扩大部分的单独价格按该合同情况调整后的金额相当。

租赁变更未作为一项单独租赁进行会计处理的，在租赁变更生效日，公司重新分摊变更后合同的对价，重新确定租赁期，并按照变更后租赁付款额和修订后的折现率计算的现值重新计量租赁负债。

租赁变更导致租赁范围缩小或租赁期缩短的，本公司相应调减使用权资产的账面价值，并将部分终止或完全终止租赁的相关利得或损失计入当期损益。其他租赁变更导致租赁负债重新计量的，本公司相应调整使用权资产的账面价值。

2、 本公司作为出租人

在租赁开始日，本公司将租赁分为融资租赁和经营租赁。融资租赁，是指无论所有权最终是否转移，但实质上转移了与租赁资产所有权有关的几乎全部风险和报酬的租赁。经营租赁，是指除融资租赁以外的其他租赁。本公司作为转租出租人时，基于原租赁产生的使用权资产对转租赁进行分类。

经营租赁会计处理

经营租赁的租赁收款额在租赁期内各个期间按照直线法确认为租金收入。本公司将发生的与经营租赁有关的初始直接费用予以资本化，在租赁期内按照与租金收入确认相同的基础分摊计入当期损益。未计入租赁收款额的可变租赁付款额在实际发生时计入当期损益。经营租赁发生变更的，公司自变更生效日起将其作为一项新租赁进行会计处理，与变更前租赁有关的预收或应收租赁收款额视为新租赁的收款额。

（二十九）回购本公司股份

本公司回购的股份在注销或者转让之前，作为库存股管理，回购股份的全部支出转作库存股成本。股份回购中支付的对价和交易费用减少所有者权益，回购、转让或注销本公司股份时，不确认利得或损失。

转让库存股，按实际收到的金额与库存股账面金额的差额，计入资本公积，资本公积不足冲减的，冲减盈余公积和未分配利润。注销库存股，按股票面值和注销股数减少股本，按注销库存股的账面余额与面值的差额，冲减资本公积，资本公积不足冲减的，冲减盈余公积和未分配利润。

(三十) 分部报告

本公司以内部组织结构、管理要求、内部报告制度为依据确定经营分部，以经营分部为基础确定报告分部并披露分部信息。

经营分部是指本公司内同时满足下列条件的组成部分：(1) 该组成部分能够在日常活动中产生收入、发生费用；(2) 本公司管理层能够定期评价该组成部分的经营成果，以决定向其配置资源、评价其业绩；(3) 本公司能够取得该组成部分的财务状况、经营成果和现金流量等有关会计信息。两个或多个经营分部具有相似的经济特征，并且满足一定条件的，则可合并为一个经营分部。

(三十一) 重要性标准确定方法和选择依据

| 项目 | 重要性标准 |
|-----------|------------------------------|
| 重要的在建工程 | 占净资产金额 5%以上 |
| 重要的开发支出 | 占净资产金额 5%以上 |
| 重要的应付账款 | 占净资产金额 5%以上 |
| 重要的非全资子公司 | 占净资产金额 5%以上或投资金额超过 5000 万人民币 |

(三十二) 重要会计政策和会计估计的变更

1、 重要会计政策变更

执行《金融工具准则实施问答》关于标准仓单交易相关会计处理的规定

财政部于 2025 年 7 月 8 日发布标准仓单交易相关会计处理实施问答，明确规定，根据金融工具确认计量准则，企业在期货交易所通过频繁签订买卖标准仓单的合同以赚取差价、不提取标准仓单对应的商品实物的，通常表明企业具有收到合同标的后在短期内将其再次出售以从短期波动中获取利润的惯例，企业应当将其签订的买卖标准仓单的合同视同金融工具，并按照金融工具确认计量准则的规定进行会计处理。企业按照前述合同约定取得标准仓单后短期内再将其出售的，不应确认销售收入，而应将收取的对价与所出售标准仓单的账面价值的差额计入投资收益；企业期末持有尚未出售的标准仓单的，应将其列报为其他流动资产。

根据《关于严格执行企业会计准则切实做好企业 2025 年年报工作的通知》（财会〔2025〕33 号）的要求，企业因执行上述标准仓单相关规定而调整会计处理方法的，应当对财务报表可比期间信息进行调整。

执行该规定未对本公司财务状况和经营成果产生重大影响。

2、重要会计估计变更

本年度主要会计估计未发生变更。

四、税项

(一) 主要税种和税率

| 税种 | 计税依据 | 税率（%） |
|---------|---|------------|
| 增值税 | 按税法规定计算的销售货物和应税劳务收入为基础计算销项税额，在扣除当期允许抵扣的进项税额后，差额部分为应交增值税 | 6.00、13.00 |
| 城市维护建设税 | 按实际缴纳的增值税计缴 | 5.00 |
| 企业所得税 | 按应纳税所得额计缴 | 具体如下 |

存在不同企业所得税税率纳税主体的，披露情况说明

| 纳税主体名称 | 所得税税率（%） |
|--|--|
| 上海微创心脉医疗科技（集团）股份有限公司 | 15.00 |
| 上海蓝脉医疗科技有限公司 | 15.00 |
| 上海鸿脉医疗科技有限公司 | 25.00 |
| 上海拓脉医疗科技有限公司 | 15.00 |
| MicroPort Endovastec B.V. | 应纳税所得额 39.50 万欧元(含 39.50 万欧元)以下部分，按照 15.00%税率，39.50 万欧元以上部分按照 25.80%税率 |
| MicroPort Endovastec US LLC | 21.00 |
| MicroPort Endovastec MedTech LLC | 21.00 |
| MicroPort Endovastec HongKong Co., Limited | 16.50 |
| Optimum Medical Device Inc. | 0.00 |
| Lombard Medical Limited | 25.00 |
| Lombard Medical Technologies GmbH | 30.00 |

(二) 税收优惠

1、本公司 2024 年已取得证书编号为 GR202431002255 的《高新技术企业证书》，有效期为 3 年，2025 年度享受 15%的企业所得税优惠税率。

2、子公司上海蓝脉医疗科技有限公司 2024 年已取得证书编号为 GR202431005565 的《高新技术企业证书》，有效期为 3 年，2025 年度享受 15%的企业所得税优惠税率。

3、子公司上海拓脉医疗科技有限公司 2023 年已取得证书编号为 GR202331007091 的《高新技术企业证书》，有效期为 3 年，2025 年度享受 15%的企业所得税优惠税率。

4、根据香港《税务条例》之两级制利得税税率制度，下属香港注册子公司 MicroPort Endovastec HongKong Co., Limited 符合资格按以下税率缴纳利得税：

| 应纳税所得额层级 | 适用税率 |
|-------------------|-----------------------|
| 首 2,000,000 港元 | 8.25%，即标准税率 16.50%之半数 |
| 超过 2,000,000 港元部分 | 16.50%（标准税率） |

五、 合并财务报表项目注释

(一) 货币资金

| 项目 | 期末余额 | 上年年末余额 |
|---------------|------------------|------------------|
| 库存现金 | 5,082.90 | 3,285.00 |
| 数字货币 | | |
| 银行存款 | 1,996,261,451.91 | 2,166,558,890.12 |
| 其他货币资金 | 492,231.55 | 485,203.11 |
| 应收利息 | 5,950,232.51 | 3,557,371.00 |
| 合计 | 2,002,708,998.87 | 2,170,604,749.23 |
| 其中：存放在境外的款项总额 | 88,560,052.15 | 22,107,702.35 |

(二) 交易性金融资产

| 项目 | 期末余额 | 上年年末余额 |
|------------------------|----------------|--------|
| 以公允价值计量且其变动计入当期损益的金融资产 | 100,367,945.21 | |
| 结构性存款 | 100,367,945.21 | |
| 合计 | 100,367,945.21 | |

(三) 应收账款

1、 应收账款按账龄披露

| 账龄 | 期末余额 | 上年年末余额 |
|-----------|----------------|----------------|
| 1年以内（含1年） | 386,680,024.79 | 220,801,962.32 |
| 1至2年 | 774,158.43 | |
| 小计 | 387,454,183.22 | 220,801,962.32 |
| 减：坏账准备 | 19,372,709.09 | 11,040,098.19 |
| 合计 | 368,081,474.13 | 209,761,864.13 |

2、 应收账款按坏账计提方法分类披露

| 类别 | 期末余额 | | | | | 上年年末余额 | | | | |
|---------------------|----------------|--------|---------------|----------|----------------|----------------|--------|---------------|----------|----------------|
| | 账面余额 | | 坏账准备 | | 账面价值 | 账面余额 | | 坏账准备 | | 账面价值 |
| | 金额 | 比例 (%) | 金额 | 计提比例 (%) | | 金额 | 比例 (%) | 金额 | 计提比例 (%) | |
| 按信用风险特征组合 计提坏账准备 | 387,454,183.22 | 100.00 | 19,372,709.09 | 5.00 | 368,081,474.13 | 220,801,962.32 | 100.00 | 11,040,098.19 | 5.00 | 209,761,864.13 |
| 合计 | 387,454,183.22 | 100.00 | 19,372,709.09 | | 368,081,474.13 | 220,801,962.32 | 100.00 | 11,040,098.19 | | 209,761,864.13 |

按信用风险特征组合计提坏账准备：

| 名称 | 期末余额 | | |
|------|----------------|---------------|---------|
| | 应收账款 | 坏账准备 | 计提比例（%） |
| 1年以内 | 386,680,024.79 | 19,334,001.17 | 5.00 |
| 1至2年 | 774,158.43 | 38,707.92 | 5.00 |
| 合计 | 387,454,183.22 | 19,372,709.09 | |

3、 本期计提、转回或收回的坏账准备情况

| 类别 | 上年年末余额 | 本期变动金额 | | | | 期末余额 |
|------------------|---------------|--------------|-------|-------|-----------|---------------|
| | | 计提 | 收回或转回 | 转销或核销 | 外币报表折算 | |
| 按组合计提预期信用损失的应收账款 | 11,040,098.19 | 8,309,129.48 | | | 23,481.42 | 19,372,709.09 |
| 合计 | 11,040,098.19 | 8,309,129.48 | | | 23,481.42 | 19,372,709.09 |

4、 本期实际核销的应收账款情况：无。

5、 按欠款方归集的期末余额前五名的应收账款情况

| 单位名称 | 应收账款期末余额 | 占应收账款期末余额的比例(%) | 应收账款坏账准备期末余额 |
|------|----------------|-----------------|---------------|
| 客户一 | 118,374,749.71 | 30.55 | 5,918,737.49 |
| 客户二 | 76,558,791.18 | 19.76 | 3,827,939.56 |
| 客户三 | 33,067,305.81 | 8.53 | 1,653,365.29 |
| 客户四 | 27,824,979.81 | 7.18 | 1,391,248.99 |
| 客户五 | 24,610,528.79 | 6.35 | 1,230,526.44 |
| 合计 | 280,436,355.30 | 72.38 | 14,021,817.77 |

(四) 应收款项融资

1、 应收款项融资分类列示

| 项目 | 期末余额 | 上年年末余额 |
|--------|---------------|---------------|
| 银行承兑汇票 | 16,379,378.00 | 44,282,361.17 |
| 合计 | 16,379,378.00 | 44,282,361.17 |

2、 应收款项融资本期增减变动及公允价值变动情况：无。

3、 期末公司已质押的应收款项融资：无。

4、 期末公司已背书或贴现且在资产负债表日尚未到期的应收款项融资

| 项目 | 期末终止确认金额 | 期末未终止确认金额 |
|--------|----------------|-----------|
| 银行承兑汇票 | 156,881,599.20 | |
| 合计 | 156,881,599.20 | |

(五) 预付款项

1、 预付款项按账龄列示

| 账龄 | 期末余额 | | 上年年末余额 | |
|------|---------------|--------|---------------|--------|
| | 金额 | 比例(%) | 金额 | 比例(%) |
| 1年以内 | 10,346,251.23 | 40.44 | 31,656,830.83 | 82.87 |
| 1至2年 | 14,043,931.04 | 54.89 | 3,794,124.54 | 9.93 |
| 2至3年 | 24,096.81 | 0.09 | 176,897.93 | 0.46 |
| 3年以上 | 1,172,842.66 | 4.58 | 2,571,842.09 | 6.74 |
| 合计 | 25,587,121.74 | 100.00 | 38,199,695.39 | 100.00 |

2、按预付对象归集的期末余额前五名的预付款情况

| 预付对象 | 期末余额 | 占预付款项期末余额的比例(%) |
|-------|---------------|-----------------|
| 供应商 A | 8,765,564.50 | 34.26 |
| 供应商 B | 5,553,111.09 | 21.70 |
| 供应商 C | 1,345,642.08 | 5.26 |
| 供应商 D | 1,143,643.71 | 4.47 |
| 供应商 E | 1,026,828.00 | 4.01 |
| 合计 | 17,834,789.39 | 69.70 |

(六) 其他应收款

| 项目 | 期末余额 | 上年年末余额 |
|--------|--------------|--------------|
| 应收利息 | | |
| 应收股利 | | |
| 其他应收款项 | 3,523,739.81 | 2,076,795.17 |
| 合计 | 3,523,739.81 | 2,076,795.17 |

1、其他应收款项

(1) 按账龄披露

| 账龄 | 期末余额 | 上年年末余额 |
|--------------|--------------|--------------|
| 1 年以内（含 1 年） | 2,781,063.04 | 1,260,219.33 |
| 1 至 2 年 | 297,663.50 | 752,628.56 |
| 2 至 3 年 | 399,013.27 | 17,947.28 |
| 3 年以上 | 46,000.00 | 46,000.00 |
| 小计 | 3,523,739.81 | 2,076,795.17 |
| 减：坏账准备 | | |
| 合计 | 3,523,739.81 | 2,076,795.17 |

(2) 按款项性质分类情况

| 款项性质 | 期末账面余额 | 上年年末账面余额 |
|---------|--------------|--------------|
| 押金及保证金 | 1,526,155.65 | 1,005,324.96 |
| 应收动物实验款 | 298,590.00 | 706,917.50 |
| 应收临床实验款 | 111,940.92 | 130,000.00 |
| 暂借款 | 378,733.06 | 234,552.71 |
| 代垫款 | 1,208,320.18 | |
| 合计 | 3,523,739.81 | 2,076,795.17 |

(3) 按欠款方归集的期末余额前五名的其他应收款项情况

| 单位名称 | 款项性质 | 期末余额 | 账龄 | 占其他应收款项期末余额的比例(%) | 坏账准备期末余额 |
|------|---------|--------------|-------|-------------------|----------|
| 单位一 | 代垫款 | 1,208,320.18 | 1 年以内 | 34.29 | |
| 单位二 | 应收动物实验款 | 298,590.00 | 4 年以内 | 8.47 | |
| 单位三 | 押金 | 196,806.40 | 1 年以内 | 5.59 | |
| 单位四 | 暂借款 | 162,748.86 | 3 年以内 | 4.62 | |
| 单位五 | 应收临床实验款 | 111,940.92 | 1 年以内 | 3.18 | |
| 合计 | | 1,978,406.36 | | 56.15 | |

(七) 存货

1、 存货分类

| 类别 | 期末余额 | | | 上年年末余额 | | |
|-------|----------------|-----------------------|----------------|----------------|-----------------------|----------------|
| | 账面余额 | 存货跌价准备/合同 履约成本减值准备 | 账面价值 | 账面余额 | 存货跌价准备/合同 履约成本减值准备 | 账面价值 |
| 原材料 | 170,766,507.30 | 4,957,816.26 | 165,808,691.04 | 159,369,137.91 | 4,193,291.05 | 155,175,846.86 |
| 在产品 | 58,090,787.73 | 372,726.45 | 57,718,061.28 | 47,014,093.89 | 101,119.68 | 46,912,974.21 |
| 库存商品 | 52,848,822.53 | 5,557,477.18 | 47,291,345.35 | 67,400,062.86 | 4,785,617.19 | 62,614,445.67 |
| 低值易耗品 | 1,487,819.80 | 9,313.71 | 1,478,506.09 | 1,708,876.44 | 11,747.76 | 1,697,128.68 |
| 合计 | 283,193,937.36 | 10,897,333.60 | 272,296,603.76 | 275,492,171.10 | 9,091,775.68 | 266,400,395.42 |

2、 存货跌价准备及合同履约成本减值准备

| 类别 | 上年年末余额 | 本期增加金额 | | 本期减少金额 | | 期末余额 |
|-------|--------------|--------------|----|--------------|-------------|---------------|
| | | 计提 | 其他 | 转回或转销 | 其他 | |
| 原材料 | 4,193,291.05 | 3,626,271.67 | | 2,861,746.46 | | 4,957,816.26 |
| 在产品 | 101,119.68 | 436,928.26 | | 165,321.49 | | 372,726.45 |
| 库存商品 | 4,785,617.19 | 5,210,304.72 | | 4,563,951.65 | -125,506.92 | 5,557,477.18 |
| 低值易耗品 | 11,747.76 | | | 2,434.05 | | 9,313.71 |
| 合计 | 9,091,775.68 | 9,273,504.65 | | 7,593,453.65 | -125,506.92 | 10,897,333.60 |

(八) 其他流动资产

| 项目 | 期末余额 | 上年年末余额 |
|--------|---------------|--------------|
| 待抵扣进项税 | 11,708,048.76 | 8,404,126.73 |
| 待认证进项税 | | 435,205.15 |
| 境外待抵税款 | 1,396,717.16 | |
| 合计 | 13,104,765.92 | 8,839,331.88 |

(九) 固定资产

1、 固定资产及固定资产清理

| 项目 | 期末余额 | 上年年末余额 |
|--------|---------------|----------------|
| 固定资产 | 94,221,901.76 | 100,860,832.05 |
| 固定资产清理 | | |
| 合计 | 94,221,901.76 | 100,860,832.05 |

2、 固定资产情况

| 项目 | 房屋及建筑物 | 生产及研发设备 | 办公设备 | 运输设备 | 合计 |
|-----------|---------------|----------------|---------------|------------|----------------|
| 1. 账面原值 | | | | | |
| （1）上年年末余额 | 49,793,452.70 | 114,915,494.92 | 22,698,181.00 | 541,615.94 | 187,948,744.56 |
| （2）本期增加金额 | | 6,079,226.81 | 1,948,961.16 | | 8,028,187.97 |
| —购置 | | 394,002.62 | 1,528,512.65 | | 1,922,515.27 |
| —在建工程转入 | | 5,035,952.01 | 109,575.22 | | 5,145,527.23 |
| —企业合并增加 | | | | | |
| —外币报表折算 | | 649,272.18 | 310,873.29 | | 960,145.47 |
| （3）本期减少金额 | 284,152.53 | 241,342.04 | 1,071,864.00 | | 1,597,358.57 |
| —处置或报废 | 284,152.53 | 241,342.04 | 1,071,864.00 | | 1,597,358.57 |
| （4）期末余额 | 49,509,300.17 | 120,753,379.69 | 23,575,278.16 | 541,615.94 | 194,379,573.96 |
| 2. 累计折旧 | | | | | |
| （1）上年年末余额 | 21,518,887.01 | 50,863,108.53 | 14,201,187.85 | 504,729.12 | 87,087,912.51 |
| （2）本期增加金额 | 1,752,780.97 | 9,956,065.77 | 2,859,444.49 | 9,806.02 | 14,578,097.25 |
| —计提 | 1,752,780.97 | 9,272,791.69 | 2,558,610.18 | 9,806.02 | 13,593,988.86 |
| —重分类调整 | | | | | |
| —外币报表折算 | | 683,274.08 | 300,834.31 | | 984,108.39 |
| （3）本期减少金额 | 250,096.28 | 192,098.00 | 1,066,143.28 | | 1,508,337.56 |

| 项目 | 房屋及建筑物 | 生产及研发设备 | 办公设备 | 运输设备 | 合计 |
|--------------|---------------|---------------|---------------|------------|----------------|
| —处置或报废 | 250,096.28 | 192,098.00 | 1,066,143.28 | | 1,508,337.56 |
| (4) 期末余额 | 23,021,571.70 | 60,627,076.30 | 15,994,489.06 | 514,535.14 | 100,157,672.20 |
| 3. 减值准备 | | | | | |
| (1) 上年年末余额 | | | | | |
| (2) 本期增加金额 | | | | | |
| —计提 | | | | | |
| (3) 本期减少金额 | | | | | |
| —处置或报废 | | | | | |
| (4) 期末余额 | | | | | |
| 4. 账面价值 | | | | | |
| (1) 期末账面价值 | 26,487,728.47 | 60,126,303.39 | 7,580,789.10 | 27,080.80 | 94,221,901.76 |
| (2) 上年年末账面价值 | 28,274,565.69 | 64,052,386.39 | 8,496,993.15 | 36,886.82 | 100,860,832.05 |

(十) 在建工程

1、 在建工程及工程物资

| 项目 | 期末余额 | | | 上年年末余额 | | |
|------|----------------|------|----------------|----------------|------|----------------|
| | 账面余额 | 减值准备 | 账面价值 | 账面余额 | 减值准备 | 账面价值 |
| 在建工程 | 606,651,083.03 | | 606,651,083.03 | 288,271,813.22 | | 288,271,813.22 |
| 工程物资 | | | | | | |
| 合计 | 606,651,083.03 | | 606,651,083.03 | 288,271,813.22 | | 288,271,813.22 |

2、 在建工程情况

| 项目 | 期末余额 | | | 上年年末余额 | | |
|-----------------|----------------|------|----------------|----------------|------|----------------|
| | 账面余额 | 减值准备 | 账面价值 | 账面余额 | 减值准备 | 账面价值 |
| 厂房改造 | 576,000.02 | | 576,000.02 | | | |
| 全球总部及创新与产业化基地项目 | 606,075,083.01 | | 606,075,083.01 | 288,263,746.85 | | 288,263,746.85 |
| 生产及研发设备 | | | | 8,066.37 | | 8,066.37 |
| 合计 | 606,651,083.03 | | 606,651,083.03 | 288,271,813.22 | | 288,271,813.22 |

3、 重要的在建工程项目本期变动情况

| 项目名称 | 预算数 | 上年年末余额 | 本期增加金额 | 本期转入固 定资产金额 | 本期其他 减少金额 | 期末余额 | 工程累计 投入占预 算比例(%) | 工程 进度 | 利息资本化 累计金额 | 其中：本期利 息资本化金 额 | 本期利息 资本化率 (%) | 资金来源 |
|-------------------------|------------------|----------------|----------------|----------------|--------------|----------------|------------------------|------------|---------------|----------------------|---------------------|-------------|
| 全球总部及 创新与产业 化基地项目 | 1,900,695,800.00 | 288,263,746.85 | 317,811,336.16 | | | 606,075,083.01 | 31.89 | 幕墙工 程阶段 | | | | 自筹及募集 资金 |
| 合计 | | 288,263,746.85 | 317,811,336.16 | | | 606,075,083.01 | | | | | | |

(十一) 使用权资产

| 项目 | 房屋及建筑物 | 其他租赁 | 合计 |
|--------------|---------------|--------------|---------------|
| 1. 账面原值 | | | |
| (1) 上年年末余额 | 66,948,830.55 | 2,268,999.19 | 69,217,829.74 |
| (2) 本期增加金额 | 234,870.85 | 1,367,973.91 | 1,602,844.76 |
| —新增租赁 | | 1,220,071.08 | 1,220,071.08 |
| —外币报表折算差异 | 234,870.85 | 147,902.83 | 382,773.68 |
| (3) 本期减少金额 | 6,447,265.64 | 1,560,876.43 | 8,008,142.07 |
| —转出至固定资产 | | | |
| —处置 | 6,447,265.64 | 1,560,876.43 | 8,008,142.07 |
| (4) 期末余额 | 60,736,435.76 | 2,076,096.67 | 62,812,532.43 |
| 2. 累计折旧 | | | |
| (1) 上年年末余额 | 45,133,518.01 | 1,459,037.73 | 46,592,555.74 |
| (2) 本期增加金额 | 11,821,429.79 | 468,230.84 | 12,289,660.62 |
| —计提 | 11,669,676.70 | 385,027.94 | 12,054,704.64 |
| —外币报表折算差异 | 151,753.09 | 83,202.89 | 234,955.98 |
| (3) 本期减少金额 | 6,447,265.64 | 1,230,029.38 | 7,677,295.02 |
| —处置 | 6,447,265.64 | 1,230,029.38 | 7,677,295.02 |
| (4) 期末余额 | 50,507,682.16 | 697,239.18 | 51,204,921.34 |
| 3. 减值准备 | | | |
| (1) 上年年末余额 | | | |
| (2) 本期增加金额 | | | |
| —计提 | | | |
| (3) 本期减少金额 | | | |
| —处置 | | | |
| (4) 期末余额 | | | |
| 4. 账面价值 | | | |
| (1) 期末账面价值 | 10,228,753.60 | 1,378,857.49 | 11,607,611.09 |
| (2) 上年年末账面价值 | 21,815,312.54 | 809,961.46 | 22,625,274.00 |

(十二) 无形资产

| 项目 | 土地使用权 | 软件 | 专利及非专利技术 | 客户关系 | 合计 |
|----------------|----------------|---------------|----------------|----------------|----------------|
| 1. 账面原值 | | | | | |
| (1) 上年年末余额 | 133,439,445.00 | 17,003,753.44 | 210,663,319.03 | 170,102,816.98 | 531,209,334.45 |
| (2) 本期增加金额 | | 1,399,024.88 | 30,487,723.97 | | 31,886,748.85 |
| —购置 | | 1,395,872.47 | | | 1,395,872.47 |
| —内部研发 | | | 30,487,723.97 | | 30,487,723.97 |
| —外币报表折算 | | 3,152.41 | | | 3,152.41 |
| (3) 本期减少金额 | | | 786,154.75 | 3,780,284.71 | 4,566,439.46 |
| —处置 | | | | | |
| —外币报表折算 | | | 786,154.75 | 3,780,284.71 | 4,566,439.46 |
| (4) 期末余额 | 133,439,445.00 | 18,402,778.32 | 240,364,888.25 | 166,322,532.27 | 558,529,643.84 |
| 2. 累计摊销 | | | | | |
| (1) 上年年末余额 | 6,671,972.25 | 11,621,825.08 | 66,999,778.99 | 5,670,093.96 | 90,963,670.28 |
| (2) 本期增加金额 | 2,668,788.90 | 3,627,054.20 | 30,231,050.04 | 16,883,547.69 | 53,410,440.83 |
| —计提 | 2,668,788.90 | 3,625,542.71 | 30,231,050.04 | 16,883,547.69 | 53,408,929.34 |
| —外币报表折算 | | 1,511.49 | | | 1,511.49 |
| (3) 本期减少金额 | | | 156,929.54 | 377,303.91 | 534,233.45 |
| —处置 | | | | | |
| —外币报表折算 | | | 156,929.54 | 377,303.91 | 534,233.45 |
| (4) 期末余额 | 9,340,761.15 | 15,248,879.28 | 97,073,899.49 | 22,176,337.74 | 143,839,877.66 |
| 3. 减值准备 | | | | | |
| (1) 上年年末余额 | | | | | |
| (2) 本期增加金额 | | | | | |
| —计提 | | | | | |
| (3) 本期减少金额 | | | | | |
| —处置 | | | | | |
| (4) 期末余额 | | | | | |
| 4. 账面价值 | | | | | |
| (1) 期末账面价值 | 124,098,683.85 | 3,153,899.04 | 143,290,988.76 | 144,146,194.53 | 414,689,766.18 |
| (2) 上年年末账面价值 | 126,767,472.75 | 5,381,928.36 | 143,663,540.04 | 164,432,723.02 | 440,245,664.17 |

本期末通过公司内部研发形成的无形资产占无形资产余额的比例是 28.44%。

(十三) 商誉

1、 商誉变动情况

| 被投资单位名称或形成商誉的事项 | 上年年末余额 | 本期增加 | | 本期减少 | | 期末余额 |
|-----------------------------|----------------|---------|---------------|------|--------|----------------|
| | | 企业合并形成的 | 外币折算差异 | 处置 | 外币折算差异 | |
| 账面原值 | | | | | | |
| Optimum Medical Device Inc. | 435,877,846.07 | | 29,368,125.77 | | | 465,245,971.84 |
| 小计 | 435,877,846.07 | | 29,368,125.77 | | | 465,245,971.84 |
| 减值准备 | | | | | | |
| 小计 | | | | | | |
| 账面价值 | 435,877,846.07 | | 29,368,125.77 | | | 465,245,971.84 |

2、 商誉所属资产组或资产组组合的构成、所属经营分部的相关信息

| 名称 | 所属资产组或资产组组合的构成及依据 | 所属经营分部及依据 | 是否与以前年度保持一致 |
|-----------------------------|----------------------------------|-----------------------------|-------------|
| Optimum Medical Device Inc. | 主营业务经营性资产形成的资产组，包括固定资产、无形资产等长期资产 | Optimum Medical Device Inc. | 是 |

3、可收回金额的具体确定方法

可收回金额按预计未来现金流量的现值确定：

| 项目 | 账面价值 | 可收回金额 | 减值金额 | 预测期的年限 | 预测期内的关键参数（增长率、利润率等） | 预测期内的关键参数的确定依据 | 稳定期的关键参数（增长率、利润率、折现率等） | 稳定期的关键参数的确定依据 |
|-----------------------------|----------------|----------------|------|--------|---------------------|--|------------------------|---|
| Optimum Medical Device Inc. | 636,827,718.96 | 703,081,023.68 | | 8 年 | 收入增长率：8.00%-38.11% | ①收入增长率、利润率： 根据公司以前年度业绩、 管理层对未来经营的预 测、发产品上市预期、行 业平均水平 | 收入增长率:0% | 公司稳定经营,收入 增长率、利润率、折 现率与预测期最后 一年一致。 |
| | | | | | 利润率：5.42%-17.79% | ②折现率:反映当前市场 货币时间价值和相关资 产组特定风险的税前加 权平均资本成本 | 利润率：20.15% | |
| | | | | | 折现率：10.62% | | 折现率：10.62% | |
| 合计 | 636,827,718.96 | 703,081,023.68 | | | | | | |

(十四) 长期待摊费用

| 项目 | 上年年末余额 | 本期增加金额 | 本期摊销金额 | 其他减少金额 | 期末余额 |
|----------|---------------|--------|---------------|------------|---------------|
| 租赁资产改良支出 | 25,399,468.49 | | 10,651,037.81 | 527,964.89 | 14,220,465.79 |
| 合计 | 25,399,468.49 | | 10,651,037.81 | 527,964.89 | 14,220,465.79 |

(十五) 递延所得税资产和递延所得税负债

1、 未经抵销的递延所得税资产

| 项目 | 期末余额 | | 上年年末余额 | |
|--------|----------------|---------------|----------------|---------------|
| | 可抵扣暂时性差异 | 递延所得税资产 | 可抵扣暂时性差异 | 递延所得税资产 |
| 坏账准备 | 16,250,085.44 | 2,458,658.73 | 9,882,031.59 | 1,482,304.73 |
| 存货跌价准备 | 7,920,125.08 | 1,188,018.76 | 5,917,288.14 | 887,593.22 |
| 租赁负债 | 11,803,686.23 | 1,770,552.93 | 23,691,811.20 | 3,553,771.68 |
| 预提费用 | 79,451,183.59 | 11,917,677.54 | 79,346,371.60 | 11,901,955.74 |
| 递延收益 | 53,554,086.34 | 8,033,112.95 | 42,374,630.30 | 6,356,194.55 |
| 预计负债 | 25,451,706.89 | 3,817,756.03 | 20,454,063.15 | 3,068,109.47 |
| 预提销售返利 | 11,162,113.94 | 1,674,317.09 | | |
| 合计 | 205,592,987.51 | 30,860,094.03 | 181,666,195.98 | 27,249,929.39 |

2、 未经抵销的递延所得税负债

| 项目 | 期末余额 | | 上年年末余额 | |
|----------------|----------------|---------------|----------------|---------------|
| | 应纳税暂时性差异 | 递延所得税负债 | 应纳税暂时性差异 | 递延所得税负债 |
| 固定资产一次性扣除的税会差异 | 8,032,125.67 | 1,204,818.85 | 9,066,569.19 | 1,359,985.38 |
| 使用权资产 | 8,679,228.79 | 1,301,884.32 | 19,728,184.37 | 2,959,227.66 |
| 无形资产评估增值 | 169,511,264.87 | 42,377,816.22 | 197,449,284.56 | 49,362,321.14 |
| 交易性金融资产公允价值变动 | 367,945.21 | 55,191.78 | | |
| 合计 | 186,590,564.54 | 44,939,711.17 | 226,244,038.12 | 53,681,534.18 |

3、以抵销后净额列示的递延所得税资产或负债

| 项目 | 期末 | | 上年年末 | |
|---------|----------------|-----------------|----------------|-----------------|
| | 递延所得税资产和负债互抵金额 | 抵销后递延所得税资产或负债余额 | 递延所得税资产和负债互抵金额 | 抵销后递延所得税资产或负债余额 |
| 递延所得税资产 | 2,561,894.95 | 28,298,199.08 | 4,319,213.04 | 22,930,716.35 |
| 递延所得税负债 | 2,561,894.95 | 42,377,816.22 | 4,319,213.04 | 49,362,321.14 |

4、未确认递延所得税资产明细

| 项目 | 期末余额 | 上年年末余额 |
|----------|------------------|------------------|
| 可抵扣暂时性差异 | 32,125,017.85 | 21,329,576.20 |
| 可抵扣亏损 | 1,293,762,931.46 | 1,209,862,120.98 |
| 合计 | 1,325,887,949.31 | 1,231,191,697.18 |

未确认递延所得税资产的可抵扣亏损将于以下年度到期

| 年份 | 期末余额 | 上年年末余额 | 备注 |
|-------|----------------|----------------|----|
| 2025年 | | 2,777,127.76 | |
| 2026年 | 14,558,296.94 | 14,558,296.94 | |
| 2027年 | 26,915,915.44 | 26,915,915.44 | |
| 2028年 | 37,152,910.42 | 37,152,723.89 | |
| 2029年 | 16,128,137.55 | 9,269,167.42 | |
| 2030年 | 24,938,240.08 | 11,149,528.04 | |
| 2031年 | 17,004,175.94 | 17,004,175.94 | |
| 2032年 | 29,079,016.02 | 29,079,016.02 | |
| 2033年 | 42,135,569.61 | 42,135,569.61 | |
| 2034年 | 24,875,061.38 | 27,339,259.84 | |
| 2035年 | 34,658,752.86 | | |
| 合计 | 267,446,076.24 | 217,380,780.90 | |

说明：公司境外子公司 Lombard Medical Limited 的未弥补亏损无到期年限，截至 2025 年 12 月 31 日止，该未弥补亏损金额为 1,026,316,855.22 元。

(十六) 其他非流动资产

| 项目 | 期末余额 | | | 上年年末余额 | | |
|-------------|---------------|------|---------------|---------------|------|---------------|
| | 账面余额 | 减值准备 | 账面价值 | 账面余额 | 减值准备 | 账面价值 |
| 预付设备 采购款 | 12,797,665.53 | | 12,797,665.53 | 35,901,184.03 | | 35,901,184.03 |
| 押金 | 2,805,030.39 | | 2,805,030.39 | 18,737,756.46 | | 18,737,756.46 |
| 合计 | 15,602,695.92 | | 15,602,695.92 | 54,638,940.49 | | 54,638,940.49 |

(十七) 所有权或使用权受到限制的资产

| 项目 | 期末 | | | | 上年年末 | | | |
|------|------------|------------|------|------|------------|------------|------|------|
| | 账面余额 | 账面价值 | 受限类型 | 受限情况 | 账面余额 | 账面价值 | 受限类型 | 受限情况 |
| 货币资金 | 492,231.55 | 492,231.55 | 保证金 | 保证金 | 485,203.11 | 485,203.11 | 保证金 | 保证金 |
| 合计 | 492,231.55 | 492,231.55 | | | 485,203.11 | 485,203.11 | | |

(十八) 短期借款

| 项目 | 期末余额 | 上年年末余额 |
|------|------|---------------|
| 信用借款 | | 14,000,000.00 |
| 合计 | | 14,000,000.00 |

(十九) 应付账款

1、 应付账款列示

| 项目 | 期末余额 | 上年年末余额 |
|-------|---------------|---------------|
| 应付第三方 | 48,288,739.03 | 30,473,031.09 |
| 应付关联方 | 11,845,374.46 | 10,796,008.44 |
| 合计 | 60,134,113.49 | 41,269,039.53 |

2、 账龄超过一年或逾期的重要应付账款：无。

(二十) 合同负债

1、 合同负债情况

| 项目 | 期末余额 | 上年年末余额 |
|---------|---------------|--------------|
| 预收货款 | 2,392,787.76 | 4,569,966.40 |
| 预提返利及折让 | 11,384,912.79 | |
| 合计 | 13,777,700.55 | 4,569,966.40 |

2、 账龄超过一年的重要合同负债：无。

(二十一) 应付职工薪酬

1、 应付职工薪酬列示

| 项目 | 上年年末余额 | 本期增加 | 本期减少 | 期末余额 |
|--------------|---------------|----------------|----------------|---------------|
| 短期薪酬 | 65,736,103.89 | 252,392,389.33 | 261,401,896.25 | 56,726,596.97 |
| 离职后福利-设定提存计划 | 1,911,591.76 | 20,750,963.71 | 20,593,701.98 | 2,068,853.49 |
| 辞退福利 | | 1,412,811.00 | 1,412,811.00 | |
| 合计 | 67,647,695.65 | 274,556,164.04 | 283,408,409.23 | 58,795,450.46 |

2、 短期薪酬列示

| 项目 | 上年年末余额 | 本期增加 | 本期减少 | 期末余额 |
|-----------------|---------------|----------------|----------------|---------------|
| (1) 工资、奖金、津贴和补贴 | 63,209,513.84 | 208,692,891.73 | 217,840,901.59 | 54,061,503.98 |
| (2) 职工福利费 | 81,999.35 | 8,369,594.30 | 8,369,594.30 | 81,999.35 |
| (3) 社会保险费 | 1,467,022.85 | 18,472,236.20 | 18,485,006.80 | 1,454,252.25 |
| 其中：医疗保险费 | 1,144,092.23 | 11,125,545.67 | 11,181,400.85 | 1,088,237.05 |
| 工伤保险费 | 62,513.71 | 820,605.29 | 799,115.53 | 84,003.47 |
| 生育保险费 | | 68,325.47 | 18,110.19 | 50,215.28 |
| 境外社会保险费 | 260,416.91 | 6,457,759.77 | 6,486,380.23 | 231,796.45 |
| (4) 住房公积金 | 887,412.69 | 12,698,916.93 | 12,540,808.48 | 1,045,521.14 |
| (5) 工会经费和职工教育经费 | 90,155.16 | 2,841,762.92 | 2,848,597.83 | 83,320.25 |
| (6) 其他短期薪酬 | | 1,316,987.25 | 1,316,987.25 | |
| 合计 | 65,736,103.89 | 252,392,389.33 | 261,401,896.25 | 56,726,596.97 |

3、 设定提存计划列示

| 项目 | 上年年末余额 | 本期增加 | 本期减少 | 期末余额 |
|--------|--------------|---------------|---------------|--------------|
| 基本养老保险 | 1,852,146.53 | 20,107,767.92 | 19,953,754.73 | 2,006,159.72 |
| 失业保险费 | 59,445.23 | 643,195.79 | 639,947.25 | 62,693.77 |
| 合计 | 1,911,591.76 | 20,750,963.71 | 20,593,701.98 | 2,068,853.49 |

(二十二) 应交税费

| 税费项目 | 期末余额 | 上年年末余额 |
|---------|---------------|---------------|
| 应交增值税 | 18,655,727.08 | 5,352,536.39 |
| 应交企业所得税 | 26,404,898.91 | 10,780,539.06 |
| 其他 | 2,715,719.81 | 2,509,930.66 |
| 合计 | 47,776,345.80 | 18,643,006.11 |

(二十三) 其他应付款

| 项目 | 期末余额 | 上年年末余额 |
|--------|----------------|----------------|
| 应付利息 | | |
| 应付股利 | | |
| 其他应付款项 | 203,776,093.28 | 167,218,778.95 |
| 合计 | 203,776,093.28 | 167,218,778.95 |

其他应付款项

(1) 按款项性质列示

| 项目 | 期末余额 | 上年年末余额 |
|--------------|----------------|----------------|
| 应付关联方 | 3,206,027.93 | 4,684,637.20 |
| 应付项目合作费 | 48,259,063.50 | 43,699,959.56 |
| 应付宣传及其他市场支持费 | 27,767,402.65 | 15,133,020.56 |
| 应付中介机构服务费 | 2,521,099.21 | 4,254,484.30 |
| 应付临床费及实验检测费 | 12,156,124.73 | 15,669,406.88 |
| 应付长期资产采购款 | 92,927,375.67 | 62,346,057.87 |
| 其他 | 16,938,999.58 | 21,431,212.58 |
| 合计 | 203,776,093.28 | 167,218,778.95 |

(2) 账龄超过一年或逾期的重要其他应付款项：无。

(二十四) 一年内到期的非流动负债

| 项目 | 期末余额 | 上年年末余额 |
|------------|---------------|---------------|
| 一年内到期的租赁负债 | 10,609,495.74 | 12,890,361.40 |
| 合计 | 10,609,495.74 | 12,890,361.40 |

(二十五) 其他流动负债

| 项目 | 期末余额 | 上年年末余额 |
|------------|---------------|---------------|
| 预计一年内销售退换货 | 14,377,648.41 | 12,799,933.46 |
| 合计 | 14,377,648.41 | 12,799,933.46 |

(二十六) 租赁负债

| 项目 | 期末余额 | 上年年末余额 |
|--------------|----------------|----------------|
| 长期租赁负债 | 14,979,089.89 | 26,859,922.89 |
| 减：一年内到期的租赁负债 | -10,609,495.74 | -12,890,361.40 |
| 合计 | 4,369,594.15 | 13,969,561.49 |

(二十七) 预计负债

| 项目 | 上年年末余额 | 本期增加 | 本期减少 | 期末余额 |
|----------|----------------|---------------|---------------|----------------|
| 预计的销售退换货 | 19,608,648.94 | 15,072,207.19 | 10,115,988.73 | 24,564,867.40 |
| 预计的装修还原费 | 845,414.21 | 41,425.28 | | 886,839.49 |
| 减：其他流动负债 | -12,799,933.46 | -1,577,714.95 | | -14,377,648.41 |
| 合计 | 7,654,129.69 | 13,535,917.52 | 10,115,988.73 | 11,074,058.48 |

(二十八) 递延收益

| 项目 | 上年年末余额 | 本期增加 | 本期减少 | 期末余额 |
|-----------|---------------|---------------|--------------|---------------|
| 与资产相关政府补助 | 53,728,630.30 | 24,756,500.00 | 7,323,797.84 | 71,161,332.46 |
| 与收益相关政府补助 | 5,372,000.00 | 330,000.00 | 1,300,000.00 | 4,402,000.00 |
| 合计 | 59,100,630.30 | 25,086,500.00 | 8,623,797.84 | 75,563,332.46 |

(二十九) 股本

| 项目 | 上年年末余额 | 本期变动增（+）减（-） | | | | | 期末余额 |
|------|----------------|--------------|----|-----------|----|----|----------------|
| | | 发行新 股 | 送股 | 公积金 转股 | 其他 | 小计 | |
| 股份总额 | 123,262,116.97 | | | | | | 123,262,116.97 |

(三十) 资本公积

| 项目 | 上年年末余额 | 本期增加 | 本期减少 | 期末余额 |
|------------|------------------|---------------|------|------------------|
| 资本溢价（股本溢价） | 2,554,633,468.79 | | | 2,554,633,468.79 |
| 净资产折股 | 34,748,215.80 | | | 34,748,215.80 |
| 其他资本公积 | 66,314,848.30 | 13,071,340.49 | | 79,386,188.79 |
| 合计 | 2,655,696,532.89 | 13,071,340.49 | | 2,668,767,873.38 |

公司本年其他资本公积增加 13,071,340.49 元，系确认的股份支付费用，详见附注十三、股份支付。

(三十一) 库存股

| 项目 | 上年年末余额 | 本期增加 | 本期减少 | 期末余额 |
|-----|----------------|----------------|------|----------------|
| 库存股 | 120,002,258.80 | 120,108,461.13 | | 240,110,719.93 |
| 合计 | 120,002,258.80 | 120,108,461.13 | | 240,110,719.93 |

2024年7月23日、2024年10月28日，公司分别召开董事会，同意公司以自有资金和/或自筹资金通过上海证券交易所系统以集中竞价交易方式回购公司已发行的部分人民币普通股（A股）股票，并在未来适宜时机全部用于股权激励或员工持股计划。

截至2025年12月31日，公司通过上海证券交易所交易系统以集中竞价交易方式已累计回购公司股份2,421,043股，回购金额为240,110,719.93元。

(三十二) 其他综合收益

| 项目 | 上年年末余额 | 本期金额 | | | | | | 期末余额 |
|----------------|----------------|---------------|--------------------|---------|---------------|-----------|------------------|---------------|
| | | 本期所得税前发生额 | 减：前期计入其他综合收益当期转入损益 | 减：所得税费用 | 税后归属于母公司 | 税后归属于少数股东 | 减：其他综合收益当期转入留存收益 | |
| 将重分类进损益的其他综合收益 | -13,705,026.10 | 26,839,274.01 | | | 26,839,274.01 | | | 13,134,247.91 |
| 外币财务报表折算差额 | -13,705,026.10 | 26,839,274.01 | | | 26,839,274.01 | | | 13,134,247.91 |
| 其他综合收益合计 | -13,705,026.10 | 26,839,274.01 | | | 26,839,274.01 | | | 13,134,247.91 |

(三十三) 盈余公积

| 项目 | 上年年末余额 | 本期增加 | 本期减少 | 期末余额 |
|--------|---------------|------|------|---------------|
| 法定盈余公积 | 61,631,058.49 | | | 61,631,058.49 |
| 合计 | 61,631,058.49 | | | 61,631,058.49 |

(三十四) 未分配利润

| 项目 | 本期金额 | 上期金额 |
|-----------------------|------------------|------------------|
| 调整前上年年末未分配利润 | 1,084,960,612.25 | 1,095,224,845.51 |
| 调整年初未分配利润合计数（调增+，调减-） | | |
| 调整后年初未分配利润 | 1,084,960,612.25 | 1,095,224,845.51 |
| 加：本期归属于母公司所有者的净利润 | 563,325,654.82 | 502,100,205.69 |
| 减：提取法定盈余公积 | | 20,267,931.99 |
| 应付普通股股利 | 199,629,726.00 | 492,096,506.96 |
| 期末未分配利润 | 1,448,656,541.07 | 1,084,960,612.25 |

(三十五) 营业收入和营业成本

1、 营业收入和营业成本情况

| 项目 | 本期金额 | | 上期金额 | |
|------|------------------|----------------|------------------|----------------|
| | 收入 | 成本 | 收入 | 成本 |
| 主营业务 | 1,350,491,179.83 | 390,478,219.08 | 1,202,660,028.82 | 325,005,871.11 |
| 其他业务 | 141,509.43 | 92,000.00 | 3,666,700.03 | 571,299.41 |
| 合计 | 1,350,632,689.26 | 390,570,219.08 | 1,206,326,728.85 | 325,577,170.52 |

2、 营业收入、营业成本的分解信息

(1) 按产品类型

| 项目 | 收入 | 成本 |
|-------|------------------|----------------|
| 主动脉类 | 988,037,404.23 | 243,822,731.82 |
| 外周及其他 | 362,453,775.60 | 146,655,487.26 |
| 合计 | 1,350,491,179.83 | 390,478,219.08 |

(2) 按有关取得的对外交易收入的地区

| 项目 | 收入 | 成本 |
|----|------------------|----------------|
| 境内 | 1,093,544,400.19 | 293,715,621.90 |
| 境外 | 256,946,779.64 | 96,762,597.18 |
| 合计 | 1,350,491,179.83 | 390,478,219.08 |

(3) 按销售渠道

| 项目 | 收入 | 成本 |
|-----|------------------|----------------|
| 经销商 | 1,320,480,644.91 | 375,708,031.54 |
| 直营 | 30,010,534.92 | 14,770,187.54 |
| 合计 | 1,350,491,179.83 | 390,478,219.08 |

(三十六) 税金及附加

| 项目 | 本期金额 | 上期金额 |
|---------|---------------|---------------|
| 城市维护建设税 | 5,273,742.42 | 4,562,843.05 |
| 教育费附加 | 5,273,742.43 | 4,593,141.09 |
| 其他 | 1,488,238.54 | 1,321,253.28 |
| 合计 | 12,035,723.39 | 10,477,237.42 |

(三十七) 销售费用

| 项目 | 本期金额 | 上期金额 |
|------------|----------------|----------------|
| 职工薪酬 | 77,556,413.90 | 69,509,634.32 |
| 以权益结算的股份支付 | 2,632,444.09 | 2,393,678.49 |
| 差旅费 | 14,347,384.15 | 12,753,946.38 |
| 会务费 | 48,767,268.08 | 40,400,603.29 |
| 业务招待费及宣传费 | 21,269,936.90 | 13,248,281.77 |
| 折旧和摊销费用 | 17,919,175.77 | 7,218,841.85 |
| 咨询及服务费 | 11,137,247.79 | 1,724,533.09 |
| 其他 | 14,666,123.51 | 9,597,295.26 |
| 合计 | 208,295,994.19 | 156,846,814.45 |

(三十八) 管理费用

| 项目 | 本期金额 | 上期金额 |
|--------------|---------------|---------------|
| 职工薪酬费用 | 38,239,898.24 | 46,631,585.29 |
| 以权益结算的股份支付费用 | 1,785,015.49 | 4,273,991.94 |
| 中介机构费用 | 8,271,993.49 | 15,769,965.68 |
| 折旧和摊销费用 | 17,512,152.79 | 12,599,011.27 |
| 其他 | 16,147,422.52 | 14,131,284.79 |
| 合计 | 81,956,482.53 | 93,405,838.97 |

(三十九) 研发费用

| 项目 | 本期金额 | 上期金额 |
|--------------|---------------|---------------|
| 职工薪酬费用 | 17,697,794.83 | 38,085,652.47 |
| 以权益结算的股份支付费用 | 9,114,676.48 | 10,195,143.01 |
| 研发材料 | 13,180,892.11 | 15,825,524.06 |
| 折旧和摊销费用 | 6,388,353.31 | 8,158,909.47 |
| 临床费 | 6,961,908.31 | 5,497,657.39 |
| 实验检测费 | 5,259,229.97 | 4,088,033.68 |
| 其他 | 9,183,337.37 | 11,918,624.37 |
| 合计 | 67,786,192.38 | 93,769,544.44 |

(四十) 财务费用

| 项目 | 本期金额 | 上期金额 |
|-------------|---------------|----------------|
| 利息费用 | 2,160,567.46 | 1,648,780.80 |
| 其中：租赁负债利息费用 | 1,046,692.46 | 1,627,115.21 |
| 减：利息收入 | 10,926,722.38 | 17,090,466.76 |
| 汇兑损益 | 4,467,804.47 | -1,590,847.03 |
| 其他财务费用 | 157,489.49 | 384,351.85 |
| 合计 | -4,140,860.96 | -16,648,181.14 |

(四十一) 其他收益

| 项目 | 本期金额 | 上期金额 |
|------------|---------------|---------------|
| 政府补助 | 48,831,871.22 | 34,882,046.08 |
| 进项税加计抵减 | 3,193,617.25 | -1,291,889.00 |
| 代扣个人所得税手续费 | 461,634.26 | 312,170.32 |
| 递延收益摊销 | 8,623,797.84 | 4,872,212.81 |
| 合计 | 61,110,920.57 | 38,774,540.21 |

(四十二) 投资收益

| 项目 | 本期金额 | 上期金额 |
|------------------------|---------------|---------------|
| 权益法核算的长期股权投资收益 | | 931,259.40 |
| 取得控制权时股权按公允价值重新计量产生的利得 | | 56,458,406.87 |
| 交易性金融资产在持有期间的投资收益 | 15,976,849.83 | 30,020,917.96 |
| 合计 | 15,976,849.83 | 87,410,584.23 |

(四十三) 公允价值变动收益

| 产生公允价值变动收益的来源 | 本期金额 | 上期金额 |
|---------------|------------|------|
| 交易性金融资产 | 367,945.21 | |
| 合计 | 367,945.21 | |

(四十四) 信用减值损失

| 项目 | 本期金额 | 上期金额 |
|----------|--------------|--------------|
| 应收账款坏账损失 | 8,309,129.48 | 3,246,874.58 |
| 合计 | 8,309,129.48 | 3,246,874.58 |

(四十五) 资产减值损失

| 项目 | 本期金额 | 上期金额 |
|--------|--------------|--------------|
| 存货跌价损失 | 9,271,248.76 | 4,689,643.46 |
| 合计 | 9,271,248.76 | 4,689,643.46 |

(四十六) 资产处置收益

| 项目 | 本期金额 | 上期金额 | 计入当期非经常性损益的金额 |
|--------|------|-----------|---------------|
| 租赁变更利得 | | 25,522.26 | |
| 合计 | | 25,522.26 | |

(四十七) 营业外收入

| 项目 | 本期金额 | 上期金额 | 计入当期非经常性损益的金额 |
|------|------------|-----------|---------------|
| 保费退还 | 946.00 | 15,812.61 | 946.00 |
| 其他 | 498,671.14 | 43,736.17 | 498,671.14 |
| 合计 | 499,617.14 | 59,548.78 | 499,617.14 |

(四十八) 营业外支出

| 项目 | 本期金额 | 上期金额 | 计入当期非经常性损益的金额 |
|-------------|--------------|--------------|---------------|
| 对外捐赠 | 388,953.90 | 1,411,363.72 | 388,953.90 |
| 非流动资产毁损报废损失 | 89,021.00 | 729,748.14 | 89,021.00 |
| 滞纳金 | 167,684.16 | 6,896,949.21 | 167,684.16 |
| 其他 | 371,050.55 | 2.22 | 371,050.55 |
| 合计 | 1,016,709.61 | 9,038,063.29 | 1,016,709.61 |

(四十九) 所得税费用

1、 所得税费用表

| 项目 | 本期金额 | 上期金额 |
|-------------|----------------|----------------|
| 当期所得税费用 | 110,373,319.22 | 101,437,509.17 |
| 递延所得税费用 | -11,348,913.81 | -5,402,771.00 |
| 汇算清缴差异调整 | -197,181.52 | 1,179,611.01 |
| 本年补缴以前年度所得税 | | 62,231,238.17 |
| 合计 | 98,827,223.89 | 159,445,587.35 |

2、 会计利润与所得税费用调整过程

| 项目 | 本期金额 |
|--------------------------------|----------------|
| 利润总额 | 653,487,183.55 |
| 按法定税率计算的所得税费用 | 99,756,569.89 |
| 子公司适用不同税率的影响 | -3,679,400.29 |
| 调整以前期间所得税的影响 | -197,181.52 |
| 非应税收入的影响 | |
| 不可抵扣的成本、费用和损失的影响 | 4,312,424.55 |
| 研发费用加计扣除的影响 | -7,961,329.98 |
| 使用前期未确认递延所得税资产的可抵扣亏损的影响 | -381,819.35 |
| 本期未确认递延所得税资产的可抵扣暂时性差异或可抵扣亏损的影响 | 7,463,194.90 |
| 税法规定的额外可扣除费用 | -485,234.31 |
| 所得税费用 | 98,827,223.89 |

(五十) 每股收益

1、 基本每股收益

基本每股收益以归属于母公司普通股股东的合并净利润除以本公司发行在外普通股的加权平均数计算：

| 项目 | 本期金额 | 上期金额 |
|-------------------|----------------|----------------|
| 归属于母公司普通股股东的合并净利润 | 563,325,654.82 | 502,100,205.69 |
| 本公司发行在外普通股的加权平均数 | 121,203,967.22 | 123,262,116.97 |
| 基本每股收益 | 4.65 | 4.07 |
| 其中：持续经营基本每股收益 | 4.65 | 4.07 |
| 终止经营基本每股收益 | | |

2、 稀释每股收益

稀释每股收益以归属于母公司普通股股东的合并净利润（稀释）除以本公司发行在外普通股的加权平均数（稀释）计算：

| 项目 | 本期金额 | 上期金额 |
|-----------------------|----------------|----------------|
| 归属于母公司普通股股东的合并净利润（稀释） | 563,325,654.82 | 502,100,205.69 |
| 本公司发行在外普通股的加权平均数（稀释） | 121,203,967.22 | 123,262,116.97 |
| 稀释每股收益 | 4.65 | 4.07 |
| 其中：持续经营稀释每股收益 | 4.65 | 4.07 |
| 终止经营稀释每股收益 | | |

(五十一) 现金流量表项目

1、 与经营活动有关的现金

(1) 收到的其他与经营活动有关的现金

| 项目 | 本期金额 | 上期金额 |
|------|---------------|---------------|
| 利息收入 | 8,531,970.00 | 16,643,205.95 |
| 政府补助 | 73,918,371.22 | 59,992,578.95 |
| 其他 | 2,337,142.37 | 1,417,742.35 |
| 合计 | 84,787,483.59 | 78,053,527.25 |

(2) 支付的其他与经营活动有关的现金

| 项目 | 本期金额 | 上期金额 |
|-----------|----------------|----------------|
| 差旅费 | 15,893,576.26 | 13,969,808.34 |
| 水电费 | 7,597,172.58 | 9,340,361.71 |
| 租金 | 2,639,438.66 | 611,925.67 |
| 会务费 | 48,923,737.07 | 35,089,846.95 |
| 业务招待费及宣传费 | 11,640,228.94 | 14,385,009.19 |
| 实验检测费 | 5,673,492.22 | 3,592,647.81 |
| 项目合作费 | 4,985,116.38 | 3,944,725.75 |
| 中介机构费 | 8,407,150.62 | 16,798,810.39 |
| 临床费 | 17,776,535.79 | 5,497,657.39 |
| 其他 | 11,328,809.56 | 32,732,715.70 |
| 合计 | 134,865,258.08 | 135,963,508.90 |

2、 与投资活动有关的现金

(1) 收到的其他与投资活动有关的现金

| 项目 | 本期金额 | 上期金额 |
|--------------|------|---------------|
| OMD 收购期初货币金额 | | 11,179,605.57 |
| 合计 | | 11,179,605.57 |

3、与筹资活动有关的现金

(1) 支付的其他与筹资活动有关的现金

| 项目 | 本期金额 | 上期金额 |
|-------------|----------------|----------------|
| 回购库存股 | 120,108,461.13 | 120,002,258.80 |
| 偿还租赁负债支付的现金 | 13,975,167.59 | 13,513,962.16 |
| 合计 | 134,083,628.72 | 133,516,220.96 |

(五十二) 现金流量表补充资料

1、现金流量表补充资料

| 补充资料 | 本期金额 | 上期金额 |
|--------------------------------------|-----------------|-----------------|
| (1) 将净利润调节为经营活动现金流量 | | |
| 净利润 | 554,659,959.66 | 492,748,330.99 |
| 加：信用减值损失 | 8,309,129.48 | 3,246,874.58 |
| 资产减值损失 | 9,271,248.76 | 4,689,643.46 |
| 固定资产折旧 | 13,593,988.86 | 11,084,061.55 |
| 使用权资产折旧 | 12,054,704.64 | 11,906,707.15 |
| 无形资产摊销 | 53,408,929.34 | 27,014,657.36 |
| 长期待摊费用摊销 | 10,651,037.81 | 10,655,544.77 |
| 处置固定资产、无形资产和其他长期资产的损失 (收益以“—”号填列) | | 664,726.76 |
| 固定资产报废损失（收益以“—”号填列） | 89,021.00 | |
| 公允价值变动损失（收益以“—”号填列） | -367,945.21 | |
| 财务费用（收益以“—”号填列） | 6,882,102.44 | -113,965.58 |
| 投资损失（收益以“—”号填列） | -15,976,849.83 | -87,410,584.23 |
| 递延所得税资产减少（增加以“—”号填列） | -5,372,460.42 | -3,405,048.43 |
| 递延所得税负债增加（减少以“—”号填列） | -5,976,453.39 | -1,997,722.58 |
| 存货的减少（增加以“—”号填列） | -14,369,865.11 | -21,043,661.21 |
| 经营性应收项目的减少（增加以“—”号填列） | 90,927,824.01 | -157,780,568.99 |
| 经营性应付项目的增加（减少以“—”号填列） | -159,007,774.59 | 65,124,853.16 |
| 其他 | 14,287,357.80 | 18,218,294.13 |

| 补充资料 | 本期金额 | 上期金额 |
|-----------------------|------------------|------------------|
| 经营活动产生的现金流量净额 | 573,063,955.25 | 373,602,142.89 |
| (2) 不涉及现金收支的重大投资和筹资活动 | | |
| 债务转为资本 | | |
| 一年内到期的可转换公司债券 | | |
| 承担租赁负债方式取得使用权资产 | 1,220,071.08 | 322,398.33 |
| (3) 现金及现金等价物净变动情况 | | |
| 现金的期末余额 | 1,892,049,254.81 | 2,058,831,245.14 |
| 减：现金的期初余额 | 2,058,831,245.14 | 2,953,100,522.23 |
| 加：现金等价物的期末余额 | | |
| 减：现金等价物的期初余额 | | |
| 现金及现金等价物净增加额 | -166,781,990.33 | -894,269,277.09 |

2、 现金和现金等价物的构成

| 项目 | 期末余额 | 上年年末余额 |
|----------------------------------|------------------|------------------|
| (1) 现金 | 1,892,049,254.81 | 2,058,831,245.14 |
| 其中：库存现金 | 5,082.90 | 3,285.00 |
| 可随时用于支付的数字货币 | | |
| 可随时用于支付的银行存款 | 1,892,044,171.91 | 2,058,827,960.14 |
| 可随时用于支付的其他货币资金 | | |
| (2) 现金等价物 | | |
| 其中：三个月内到期的债券投资 | | |
| (3) 期末现金及现金等价物余额 | 1,892,049,254.81 | 2,058,831,245.14 |
| 其中：持有但不能由母公司或集团内其他子公司使用的现金和现金等价物 | | |

3、 采用净额列报的依据及财务影响：无。

4、 供应商融资安排：无。

5、 不涉及当期现金收支、但影响企业财务状况或在未来可能影响企业现金流量的重大活动及财务影响：无。

(五十三) 外币货币性项目

| 项目 | 期末外币余额 | 折算汇率 | 期末折算人民币余额 |
|-------------|---------------|--------|----------------|
| 货币资金 | | | 192,950,635.42 |
| 其中：美元 | 26,074,558.66 | 7.0288 | 183,272,857.91 |
| 欧元 | 1,145,002.96 | 8.2355 | 9,429,671.88 |
| 英镑 | 26,140.38 | 9.4345 | 246,621.42 |
| 港币 | 1,643.24 | 0.9032 | 1,484.21 |
| 应收账款 | | | 71,138,716.03 |
| 其中：美元 | 5,522,932.94 | 7.0288 | 38,819,591.06 |
| 欧元 | 3,803,017.31 | 8.2355 | 31,319,749.06 |
| 英镑 | 105,927.81 | 9.4345 | 999,375.91 |
| 其他应收款 | | | 1,531,568.11 |
| 其中：美元 | 34,593.34 | 7.0288 | 243,149.67 |
| 英镑 | 136,564.57 | 9.4345 | 1,288,418.44 |
| 一年内到期的非流动负债 | | | 1,174,797.41 |
| 其中：欧元 | 48,073.40 | 8.2355 | 395,908.49 |
| 英镑 | 82,557.52 | 9.4345 | 778,888.92 |
| 应付账款 | | | 8,307,903.49 |
| 其中：美元 | 181,153.77 | 7.0288 | 1,273,293.61 |
| 欧元 | 607,004.22 | 8.2355 | 4,998,983.22 |
| 英镑 | 215,764.13 | 9.4345 | 2,035,626.66 |
| 其他应付款 | | | 5,259,180.87 |
| 其中：美元 | 103,742.27 | 7.0288 | 729,183.69 |
| 欧元 | 139,555.16 | 8.2355 | 1,149,306.52 |
| 英镑 | 358,332.79 | 9.4345 | 3,380,690.67 |

(五十四) 租赁

作为承租人

| 项目 | 本期金额 | 上期金额 |
|---------------------------|---------------|---------------|
| 租赁负债的利息费用 | 1,046,692.46 | 1,627,115.21 |
| 计入相关资产成本或当期损益的简化处理的短期租赁费用 | 2,639,438.66 | 564,194.96 |
| 租赁使用权资产的现金流出 | 13,975,167.59 | 13,513,962.16 |
| 与租赁相关的总现金流出 | 16,614,606.25 | 14,078,157.12 |

本公司已承诺但尚未开始的租赁预计未来年度现金流出的情况如下：

| 剩余租赁期 | 未折现租赁付款额 |
|---------|---------------|
| 1 年以内 | 11,090,846.32 |
| 1 至 2 年 | 3,359,402.16 |
| 2 至 3 年 | 712,783.10 |
| 3 年以上 | 226,002.54 |
| 合计 | 15,389,034.13 |

六、 研发支出

(一) 研发支出

| 项目 | 本期金额 | 上期金额 |
|--------------|----------------|----------------|
| 职工薪酬费用 | 55,094,380.65 | 60,287,607.35 |
| 以权益结算的股份支付费用 | 9,114,676.48 | 10,195,143.01 |
| 研发材料 | 17,852,335.60 | 25,239,975.39 |
| 折旧和摊销费用 | 8,312,110.10 | 10,665,763.39 |
| 临床费 | 17,616,535.79 | 39,043,616.34 |
| 实验检测费 | 5,335,748.20 | 4,954,378.86 |
| 其他 | 12,930,783.88 | 19,126,300.98 |
| 合计 | 126,256,570.71 | 169,512,785.32 |
| 其中：费用化研发支出 | 67,786,192.38 | 93,769,544.44 |
| 资本化研发支出 | 58,470,378.33 | 75,743,240.88 |

(二) 开发支出

| 项目 | 上年年末余额 | 本期增加金额 | | 本期减少金额 | | 期末余额 |
|----------|----------------|---------------|----|---------------|--------|----------------|
| | | 内部开发支出 | 其他 | 确认为无形资产 | 计入当期损益 | |
| 主动脉支架类项目 | 60,490,817.49 | 23,990,166.44 | | 30,640,521.97 | | 53,840,461.96 |
| 外周及其他类项目 | 100,090,886.59 | 34,480,211.89 | | -152,798.00 | | 134,723,896.48 |
| 小计 | 160,581,704.08 | 58,470,378.33 | | 30,487,723.97 | | 188,564,358.44 |
| 减：减值准备 | | | | | | |
| 合计 | 160,581,704.08 | 58,470,378.33 | | 30,487,723.97 | | 188,564,358.44 |

七、 合并范围的变更

公司本期合并范围未发生变更。

截至 2025 年 12 月 31 日，MERIDIAN PROPERTIES CALIFORNIA LLC 已完成注销登记，其银行账户尚未注销，仍用于其清理结算事宜。本公司仍控制该账户资金活动，故继续将其纳入合并财务报表范围。

八、 在其他主体中的权益

(一) 在子公司中的权益

1、 企业集团的构成

| 子公司名称 | 注册资本 | 主要经营地 | 注册地 | 业务性质 | 持股比例(%) | | 取得方式 |
|--|------------|---------|---------|--------------|---------|--------|------------|
| | | | | | 直接 | 间接 | |
| 上海蓝脉医疗科技有限公司 | 10000 万人民币 | 上海 | 上海 | 医疗器械研发、销售 | 65.00 | | 设立 |
| 上海鸿脉医疗科技有限公司 | 10000 万人民币 | 上海 | 上海 | 医疗器械研发、生产及销售 | 65.00 | | 设立 |
| 上海拓脉医疗科技有限公司 | 500 万人民币 | 上海 | 上海 | 医疗器械研发、生产及销售 | 100.00 | | 设立 |
| 上海纬脉医疗科技有限公司 | 1000 万人民币 | 上海 | 上海 | 物业管理 | 100.00 | | 设立 |
| MicroPort Endovastec B.V. | 8.7 万欧元 | 荷兰 | 荷兰 | 投资控股 | 100.00 | | 设立 |
| MicroPort Endovastec US LLC | 220 万美元 | 美国 | 美国 | 医疗器械研发、生产及销售 | | 100.00 | 设立 |
| MicroPort Endovastec MedTech LLC | 25 万美元 | 美国 | 美国 | 医疗器械研发、生产及销售 | | 100.00 | 设立 |
| MERIDIAN PROPERTIES CALIFORNIA LLC | 5 万美元 | 美国 | 美国 | 医疗器械研发、生产及销售 | | 100.00 | 设立 |
| MicroPort Endovastec HongKong Co., Limited | 10 万人民币 | 香港 | 香港 | 医疗器械销售 | 100.00 | | 设立 |
| Optimum Medical Device Inc. | 3299 万美元 | 英属维尔京群岛 | 英属维尔京群岛 | 投资控股 | 27.63 | 72.37 | 非同一控制下企业合并 |
| Lombard Medical Limited | 4.4 万英镑 | 英国 | 英国 | 医疗器械研发、生产及销售 | 27.63 | 72.37 | 非同一控制下企业合并 |
| Lombard Medical Technologies GmbH | 2.5 万欧元 | 德国 | 德国 | 医疗器械销售 | 27.63 | 72.37 | 非同一控制下企业合并 |

2、 重要的非全资子公司

| 子公司名称 | 少数股东 持股比例 | 本期归属于少数 股东的损益 | 本期向少数股 东宣告分派的 股利 | 期末少数股东 权益余额 |
|--------------|--------------|------------------|------------------------|----------------|
| 上海蓝脉医疗科技有限公司 | 35.00% | -5,985,892.22 | | 9,391,164.42 |
| 上海鸿脉医疗科技有限公司 | 35.00% | -2,679,802.94 | | 13,788,149.22 |
| 合计 | | -8,665,695.16 | | 23,179,313.64 |

3、重要非全资子公司的主要财务信息

| 子公司名称 | 期末余额 | | | | | |
|--------------|----------------|---------------|----------------|----------------|---------------|----------------|
| | 流动资产 | 非流动资产 | 资产合计 | 流动负债 | 非流动负债 | 负债合计 |
| 上海蓝脉医疗科技有限公司 | 137,618,222.08 | 82,236,962.81 | 219,855,184.89 | 178,850,040.57 | 14,173,246.12 | 193,023,286.69 |
| 上海鸿脉医疗科技有限公司 | 113,875,379.00 | 42,029,899.82 | 155,905,278.82 | 110,014,566.77 | 6,496,000.00 | 116,510,566.77 |

续：

| 子公司名称 | 上年年末余额 | | | | | |
|--------------|---------------|---------------|---------------|---------------|--------------|---------------|
| | 流动资产 | 非流动资产 | 资产合计 | 流动负债 | 非流动负债 | 负债合计 |
| 上海蓝脉医疗科技有限公司 | 13,154,699.63 | 79,953,089.05 | 93,107,788.68 | 42,128,200.35 | 8,890,000.00 | 51,018,200.35 |
| 上海鸿脉医疗科技有限公司 | 24,190,105.78 | 31,103,010.14 | 55,293,115.92 | 3,375,300.13 | 6,496,000.00 | 9,871,300.13 |

续：

| 子公司名称 | 本期金额 | | | | 上期金额 | | | |
|--------------|---------------|----------------|----------------|----------------|--------------|----------------|----------------|---------------|
| | 营业收入 | 净利润 | 综合收益总额 | 经营活动现金流量 | 营业收入 | 净利润 | 综合收益总额 | 经营活动现金流量 |
| 上海蓝脉医疗科技有限公司 | 19,141,585.90 | -17,102,549.21 | -17,102,549.21 | -6,693,848.67 | 1,381,814.95 | -16,860,485.00 | -16,860,485.00 | -1,497,702.53 |
| 上海鸿脉医疗科技有限公司 | 2,637,540.43 | -7,656,579.83 | -7,656,579.83 | -12,448,140.58 | | -11,738,934.35 | -11,738,934.35 | -6,142,207.28 |

九、 政府补助

(一) 政府补助的种类、金额和列报项目

1、 计入当期损益的政府补助

与收益相关的政府补助

| 计入当期损益或冲减相关 成本费用损失的列报项目 | 政府补助金额 | 计入当期损益或冲减相关成本费用损失的金额 | |
|----------------------------|---------------|----------------------|---------------|
| | | 本期金额 | 上期金额 |
| 其他收益 | 48,831,871.22 | 48,831,871.22 | 34,882,046.08 |
| 递延收益 | 8,623,797.84 | 8,623,797.84 | 4,872,212.81 |
| 合计 | 57,455,669.06 | 57,455,669.06 | 39,754,258.89 |

2、 涉及政府补助的负债项目

| 负债项目 | 上年年末余额 | 本期新增补助金 额 | 本期计入营业外 收入金额 | 本期转入其他收 益金额 | 本期冲减成本费 用金额 | 其他变动 | 期末余额 | 与资产相关/与 收益相关 |
|------|---------------|---------------|-----------------|----------------|----------------|------|---------------|-----------------|
| 递延收益 | 5,372,000.00 | 330,000.00 | | 1,300,000.00 | | | 4,402,000.00 | 与收益相关政府 补助 |
| 递延收益 | 53,728,630.30 | 24,756,500.00 | | 7,323,797.84 | | | 71,161,332.46 | 与资产相关政府 补助 |

十、与金融工具相关的风险

(一) 金融工具产生的各类风险

本公司在经营过程中面临各种金融风险：信用风险、流动性风险和市场风险（包括汇率风险、利率风险和其他价格风险）。上述金融风险以及本公司为降低这些风险所采取的风险管理政策如下所述：

公司从事风险管理的目标是在风险和收益之间取得适当的平衡，力求降低金融风险对公司财务业绩的不利影响。基于该风险管理目标，公司已制定风险管理政策以辨别和分析公司所面临的风险，设定适当的风险可接受水平并设计相应的内部控制程序，以监控公司的风险水平。公司会定期审阅这些风险管理政策及有关内部控制系统，以适应市场情况或公司经营活动的改变。

1、信用风险

信用风险，是指金融工具的一方不能履行义务，造成另一方发生财务损失的风险。公司的信用风险主要来自货币资金和应收款项等。管理层会持续监控这些信用风险的敞口。

公司除现金以外的货币资金主要存放于信用良好的金融机构，管理层认为其不存在重大的信用风险，预期不会因为对方违约而给公司造成损失。

公司所承受的最大信用风险敞口为资产负债表中每项金融资产的账面金额。公司没有提供任何其他可能令公司承受信用风险的担保。

公司信用风险主要是受每个客户自身特性的影响，而不是客户所在的行业或国家和地区。因此重大信用风险集中的情况主要源自公司存在对个别客户的重大应收款项。于资产负债表日，公司的前五大客户的应收款占公司应收账款总额的72.38%(2024年: 68.12%)。

对于应收款项，公司已根据实际情况制定了信用政策，对客户进行信用评估以确定赊销额度与信用期限。信用评估主要根据客户的财务状况、外部评级及银行信用记录(如有可能)。有关的应收款项一般自出具账单日起 30-180 天内到期。在一般情况下，公司不会要求客户提供抵押品。

2、流动性风险

流动性风险是指企业在履行以交付现金或其他金融资产的方式结算的义务时发生资金短缺的风险。

本公司的政策是确保拥有充足的现金以偿还到期债务。流动性风险由本公司的财务部门集中控制。财务部门通过监控现金余额、可随时变现的有价证券以及对未来 12 个月现金流量的滚动预测，确保公司在所有合理预测的情况下拥有充足的资金偿还债务。同时持续监控公司是否符合借款协议的规定，从主要金融机构获得提供足够备用资金的承诺，以满足短期和长期的资金需求。

| 项目 | 期末余额 | | | | | | |
|--------------|------|----------------|--------------|------------|------------|----------------|---------------|
| | 即时偿还 | 1 年以内 | 1-2 年 | 2-3 年 | 3 年以上 | 未折现合同金额合计 | 账面价值 |
| 短期借款 | | | | | | | |
| 应付账款 | | 60,134,113.49 | | | | 60,134,113.49 | |
| 其他应付款 | | 203,776,093.28 | | | | 203,776,093.28 | |
| 租赁负债（含一年内到期） | | 11,090,846.32 | 3,359,402.16 | 712,783.10 | 226,002.54 | 15,389,034.13 | 14,979,089.80 |
| 合计 | | 275,001,053.09 | 3,359,402.16 | 712,783.10 | 226,002.54 | 279,299,240.89 | 14,979,089.80 |

| 项目 | 上年年末余额 | | | | | | |
|--------------|--------|----------------|--------------|--------------|------------|----------------|---------------|
| | 即时偿还 | 1 年以内 | 1-2 年 | 2-3 年 | 3 年以上 | 未折现合同金额合计 | 账面价值 |
| 短期借款 | | 14,000,000.00 | | | | 14,000,000.00 | |
| 应付账款 | | 41,269,039.53 | | | | 41,269,039.53 | |
| 其他应付款 | | 167,218,778.95 | | | | 167,218,778.95 | |
| 租赁负债（含一年内到期） | | 13,900,829.16 | 9,683,465.74 | 4,229,389.15 | 359,448.83 | 28,173,132.88 | 26,859,922.89 |
| 合计 | | 236,388,647.64 | 9,683,465.74 | 4,229,389.15 | 359,448.83 | 250,660,951.36 | 26,859,922.89 |

3、 市场风险

金融工具的市场风险是指金融工具的公允价值或未来现金流量因市场价格变动而发生波动的风险，包括汇率风险、利率风险和其他价格风险。

（1）利率风险

利率风险是指金融工具的公允价值或未来现金流量因市场利率变动而发生波动的风险。

固定利率和浮动利率的带息金融工具分别使本公司面临公允价值利率风险及现金流量利率风险。本公司根据市场环境来决定固定利率与浮动利率工具的比例，并通过定期审阅与监察维持适当的固定和浮动利率工具组合。

（2）汇率风险

汇率风险是指金融工具的公允价值或未来现金流量因外汇汇率变动而发生波动的风险。

对于不是以记账本位币计价的货币资金、应收款项、应付账款和其他应付款等外币资产和负债，如果出现短期的失衡情况，公司会在必要时按市场汇率买卖外币，以确保将净风险敞口维持在可接受的水平。

本公司面临的汇率风险主要来源于以美元、欧元计价的金融资产和金融负债，外币金融资产和外币金融负债折算成人民币的金额列示如下：

| 项目 | 期末余额 | | | | 上年年末余额 | | | |
|-------|----------------|---------------|------------|----------------|----------------|---------------|------------|----------------|
| | 美元 | 欧元 | 其他外币 | 合计 | 美元 | 欧元 | 其他外币 | 合计 |
| 货币资金 | 106,170,434.62 | 6,424,466.36 | 11,353.21 | 112,606,254.19 | 81,408,194.16 | 2,237,450.89 | 32,772.36 | 83,678,417.41 |
| 应收款项 | 148,935,166.34 | 24,200,154.73 | | 173,135,321.07 | 23,496,799.42 | 13,146,118.53 | | 36,642,917.95 |
| 应付账款 | 51,322,467.52 | 900,700.66 | 644,341.13 | 52,434,412.30 | 33,669,147.33 | 3,095,041.35 | 555,245.81 | 37,319,434.49 |
| 其他应收款 | | | | | | | | |
| 其他应付款 | | | | | | | | |
| 合计 | 306,428,068.48 | 31,525,321.75 | 655,694.34 | 338,609,084.57 | 138,574,140.91 | 18,478,610.77 | 588,018.17 | 157,640,769.85 |

于 2025 年 12 月 31 日，在所有其他变量保持不变的情况下，如果人民币对美元、欧元及其他外币升值 10%，则公司将减少净利润 23,286,419.70 元（2024 年 12 月 31 日：8,296,940.87 元）。在假定其他变量保持不变的情况下，人民币对美元、欧元及其他外币贬值 10%将导致股东权益和净利润的变化和上表列示的金额相同但方向相反。

十一、公允价值的披露

公允价值计量所使用的输入值划分为三个层次：

第一层次输入值是在计量日能够取得的相同资产或负债在活跃市场上未经调整的报价。

第二层次输入值是除第一层次输入值外相关资产或负债直接或间接可观察的输入值。

第三层次输入值是相关资产或负债的不可观察输入值。

公允价值计量结果所属的层次，由对公允价值计量整体而言具有重要意义的输入值所属的最低层次决定。

(一) 以公允价值计量的资产和负债的期末公允价值

| 项目 | 期末公允价值 | | | 合计 |
|------------------------|------------|------------|----------------|----------------|
| | 第一层次公允价值计量 | 第二层次公允价值计量 | 第三层次公允价值计量 | |
| 一、持续的公允价值计量 | | | | |
| 交易性金融资产 | | | 100,367,945.21 | 100,367,945.21 |
| 以公允价值计量且其变动计入当期损益的金融资产 | | | 100,367,945.21 | 100,367,945.21 |
| 结构性存款 | | | 100,367,945.21 | 100,367,945.21 |
| 持续以公允价值计量的资产总额 | | | 100,367,945.21 | 100,367,945.21 |

(二) 持续和非持续第一层次公允价值计量项目市价的确定依据：无。

(三) 持续和非持续第二层次公允价值计量项目，采用的估值技术和重要参数的定性及定量信息：无。

(四) 持续和非持续第三层次公允价值计量项目，采用的估值技术和重要参数的定性及定量信息

第三层次公允价值计量的交易性金融资产主要为购买的银行结构性存款。

本公司持有的银行结构性存款为浮动保本型理财产品，以金融资产的成本加上按预期收益率计算的应计收益，与公允价值非常接近，本公司据此确定其公允价值。

(五) 持续的第三层次公允价值计量项目，上年年末与期末账面价值间的调节信息及不可观察参数敏感性分析：无。

(六) 持续的公允价值计量项目，本期内发生各层级之间转换的，转换的原因及确定转换时点的政策

本公司上述持续的公允价值计量项目在本年度未发生各层次之间的转换。

(七) 本期内发生的估值技术变更及变更原因

本公司金融工具的公允价值估值技术在本年度未发生变更。

(八) 不以公允价值计量的金融资产和金融负债的公允价值情况

不以公允价值计量的金融资产和负债主要包括：应收款项、短期借款、应付款项、一年内到期的非流动负债和长期借款。上述不以公允价值计量的金融资产和负债的账面价值与公允价值相差很小。

十二、关联方及关联交易

(一) 本公司的母公司情况

| 母公司名称 | 注册地 | 业务性质 | 注册资本 | 母公司对本公司的持股比例(%) | 母公司对本公司的表决权比例(%) |
|-------|-----|------|----------------------------|-----------------|------------------|
| 香港心脉 | 香港 | 投资控股 | 人民币 3300 万 及港币 100.00 元 | 39.77 | 39.77 |

(二) 本公司的子公司情况

本公司子公司的情况详见本附注“八、在其他主体中的权益”。

(三) 本公司的合营和联营企业情况：无。

(四) 其他关联方情况

| 其他关联方名称 | 其他关联方与本公司的关系 |
|--|--------------|
| MICROPORT ASTON PROPERTIES LLC | 同受最终控制方控制 |
| MicroPort Colombia S.A.S | 同受最终控制方控制 |
| MicroPort International Corp. Limited | 同受最终控制方控制 |
| MicroPort Scientific Vascular Brasil Ltda | 同受最终控制方控制 |
| MicroPort CRM Srl (Italy) | 同受最终控制方控制 |
| MicroPort Medikal Urunler Ltd Sti (Turkey) | 同受最终控制方控制 |
| 上海安助医疗科技有限公司 | 最终控制方的联营企业 |
| 上海创智享赢知识产权服务有限公司 | 最终控制方的联营企业 |
| 上海诺诚检测有限公司 | 同受最终控制方控制 |
| 上海微创微联微通健康管理有限公司 | 受同一高管重大影响的企业 |
| 上海微创惟美医疗科技（集团）有限公司 | 受同一高管重大影响的企业 |
| 上海微创星系生态科技有限公司公司 | 受同一高管重大影响的企业 |
| 上海微创旋律医疗科技有限公司 | 同受最终控制方控制 |
| 上海微创医疗机器人(集团)股份有限公司 | 同受最终控制方控制 |
| 上海微创医疗科学技术有限公司 | 同受最终控制方控制 |
| 上海微创医疗器械（集团）有限公司 | 同受最终控制方控制 |

| 其他关联方名称 | 其他关联方与本公司的关系 |
|----------------------|----------------------|
| 上海微分易数数字科技有限公司 | 同受最终控制方控制 |
| 苏州诺洁医疗技术有限公司 | 最终控制方的联营企业 |
| 微创投资控股有限公司 | 同受最终控制方控制 |
| 浙江脉通智造科技（集团）有限公司 | 最终控制方的联营企业 |
| 上海澄皓企业管理咨询合伙企业（有限合伙） | 本公司关键管理人员为普通合伙人的合伙企业 |

(五) 关联交易情况

1、 购销商品、提供和接受劳务的关联交易

采购商品/接受劳务情况表

| 关联方 | 关联交易内容 | 本期金额 | 上期金额 |
|-------------------------|---------------|---------------|---------------|
| 微创医疗子公司及联营企业 | 购买原材料、商品和固定资产 | 42,000,246.24 | 34,197,928.64 |
| 微创医疗子公司及联营企业 | 接受劳务 | 15,737,183.59 | 9,673,400.57 |
| Lombard Medical Limited | 购买原材料 | | 3,118,045.39 |

出售商品/提供劳务情况表

| 关联方 | 关联交易内容 | 本期金额 | 上期金额 |
|-------------------------|--------|---------------|---------------|
| 微创医疗子公司及联营企业 | 销售商品 | 12,835,125.29 | 7,901,175.84 |
| 微创医疗子公司及联营企业 | 提供劳务 | | 3,666,700.03 |
| Lombard Medical Limited | 销售商品 | | 45,559,085.64 |

2、 关联租赁情况

本公司作为承租方：

| 出租方名称 | 租赁资产种类 | 本期金额 | | | | | 上期金额 | | | | |
|--------------------------------|--------|------------------------|-------------------|-------|-------------|----------|------------------------|-------------------|------------|-------------|---------------|
| | | 简化处理的短期租赁和低价值资产租赁的租金费用 | 未纳入租赁负债计量的可变租赁付款额 | 支付的租金 | 承担的租赁负债利息支出 | 增加的使用权资产 | 简化处理的短期租赁和低价值资产租赁的租金费用 | 未纳入租赁负债计量的可变租赁付款额 | 支付的租金 | 承担的租赁负债利息支出 | 增加的使用权资产 |
| 微创医疗子公司及联营企业 | 房屋与建筑物 | 204,725.88 | 不适用 | 不适用 | 不适用 | 不适用 | 279,405.76 | 不适用 | 不适用 | 不适用 | 不适用 |
| MICROPORT ASTON PROPERTIES LLC | 房屋与建筑物 | 1,880,549.12 | 不适用 | 不适用 | 不适用 | 不适用 | 不适用 | 不适用 | 518,510.16 | 33,688.21 | -1,714,884.32 |
| MicroPort CRM Srl (Italy) | 车辆 | 410,987.16 | 不适用 | 不适用 | 不适用 | 不适用 | - | 不适用 | - | - | - |

3、 关键管理人员薪酬

| 项目 | 本期金额 | 上期金额 |
|----------|---------------|--------------|
| 关键管理人员薪酬 | 11,943,608.63 | 9,073,718.00 |

上述关键管理人员薪酬，不包括公司实际股权激励确认的股份支付金额。

(六) 关联方应收应付等未结算项目

1、 应收项目

| 项目名称 | 关联方 | 期末余额 | | 上年年末余额 | |
|-------|----------------------|--------------|------------|--------------|------------|
| | | 账面余额 | 坏账准备 | 账面余额 | 坏账准备 |
| 应收账款 | | | | | |
| | 微创医疗子公司及联营企业 | 8,926,238.38 | 446,311.92 | 6,864,562.55 | 343,228.13 |
| 预付款项 | | | | | |
| | 微创医疗子公司及联营企业 | 19,663.00 | - | 2,438.20 | - |
| 其他应收款 | | | | | |
| | 微创医疗子公司及联营企业 | 196,806.40 | | | |
| | 上海澄皓企业管理咨询合伙企业（有限合伙） | 65,000.00 | | | |

2、 应付项目

| 项目名称 | 关联方 | 期末账面余额 | 上年年末账面余额 |
|-------|--------------|---------------|---------------|
| 应付账款 | | | |
| | 微创医疗子公司及联营企业 | 11,845,374.46 | 10,796,008.44 |
| 其他应付款 | | | |
| | 微创医疗子公司及联营企业 | 3,206,027.93 | 259,447.22 |

(七) 关联方承诺：无。

十三、 股份支付

(一) 股份支付总体情况

| 授予对象类别 | 本期授予的各项权益工具 | | 本期行权的各项权益工具 | | 本期解锁的各项权益工具 | | 本期失效的各项权益工具 | |
|-----------------------|-------------|----|-------------|----|-------------|----|-------------|--------------|
| | 数量 | 金额 | 数量 | 金额 | 数量 | 金额 | 数量 | 金额 |
| 员工购股计划安排 -2021 | | | | | | | | |
| 本公司向本集团员工 授予的限制性股票 | | | | | | | 31,460.00 | 2,430,227.30 |
| OMD 高管期权 | | | | | | | | |
| 合计 | | | | | | | 31,460.00 | 2,430,227.30 |

期末发行在外的股份期权或其他权益工具

1、员工购股计划安排

根据公司股东大会于 2021 年 5 月 20 日审议批准，公司之部分员工获准参加一项员工购股计划的安排。根据该安排，相关员工可以现金认购专门设立的有限合伙企业的权益。待认购完成后，上海澄皓企业管理咨询合伙企业（有限合伙）以认购所获现金向上海蓝脉增资。增资价格参照由第三方评估公司对上海蓝脉业务截至 2020 年 12 月 31 日的公允价值并给与一定的折让。

同时，上述安排约定若相关员工自授予日起在约定的期间内终止与公司或公司关联企业的雇佣关系，员工须将其于合伙企业拥有的一定份额转让给该合伙企业的普通合伙人指定的人士。若未完成约定服务期限的员工将其拥有的合伙企业份额换让给公司员工，则作为新授予以权益结算的股份支付及旧权益结算的股份支付安排的取消。

公司针对该员工购股计划计算的授予日股份支付的公允价值在相关协议约定的服务期限内按直线法计入损益。

2、本公司向员工授予的限制性股票

根据公司第二次临时股东大会审议批准，自授予日 2021 年 10 月 28 日起实行限制性股票激励计划，以人民币 184.55 元/股的授予价格共授予激励对象 671,713 股限制性股票，激励对象包括公司的董事、高级管理人员及核心技术员工。根据公司第二届董事会第九次会议审议通过，同意将预留部分的授予日定为 2022 年 7 月 25 日，以人民币 184.55 元/股的授予价格共授予激励对象 47,987 股限制性股票，激励对象包括公司的董事、高级管理人员及核心技术员工。授予的限制性股票限售期为自授予登记完成之日起满 5 年后。满足解除限售条件的，激励对象可以在未来 24 个月内按 1/2、1/2 的比例分两期匀速解除限售，解除限售期及各期解除限售时间安排如下表所示：

| 解除限售安排 | 解除限售的时限 | 解除限售比例 |
|----------|--|--------|
| 第一个解除限售期 | 自首次授予登记完成之日起 60 个月后的首个交易日起至首次授予之日起 72 个月内的最后一个交易日止 | 1/2 |
| 第二个解除限售期 | 自首次授予登记完成之日起 72 个月后的首个交易日起至首次授予之日起 84 个月内的最后一个交易日止 | 1/2 |

在等待期内每个资产负债表日，根据最新取得的可行权职工人数变动等后续信息做出最佳估计，修正预计可行权的权益工具数量。在可行权日，最终预计可行权权益工具的数量与实际可行权工具的数量一致。

上述限制性股票的变动情况如下：

| 项目 | 本期情况 | 上期情况 |
|----------------|------------|------------|
| 年初发行在外的限制性股票份数 | 560,729.00 | 584,143.00 |
| 本期授予的限制性股票份数 | | |
| 本期行权的限制性股票份数 | | |
| 本期失效的限制性股票份数 | 31,460.00 | 23,414.00 |
| 期末发行在外的限制性股票份数 | 529,269.00 | 560,729.00 |

(二) 以权益结算的股份支付情况

1、员工购股计划安排

| | |
|-----------------------|--|
| 授予日权益工具公允价值的确定方法 | 股权公允价值及增资价格的折让 |
| 授予日权益工具公允价值的重要参数 | 预期收入；折现率；永续增长率 |
| 可行权权益工具数量的确定依据 | 根据《上海微创心脉医疗科技（集团）股份有限公司关于子公司实施增资扩股暨关联交易的公告》规定，在授予条件已经成就时确定可行权的权益工具数量 |
| 本期估计与上期估计有重大差异的原因 | 不适用 |
| 以权益结算的股份支付计入资本公积的累计金额 | 11,578,830.27 |

2、本公司向员工授予的限制性股票

| | |
|-----------------------|--|
| 授予日权益工具公允价值的确定方法 | Black-Scholes 模型 |
| 授予日权益工具公允价值的重要参数 | 标的股价；有效期；历史波动率；无风险利率；股息率 |
| 可行权权益工具数量的确定依据 | 按各解锁期的业绩条件估计，并根据最新取得的可行权职工人数变动等后续信息作出最佳估计，修正预计可行权的权益工具数量 |
| 本期估计与上期估计有重大差异的原因 | 不适用 |
| 以权益结算的股份支付计入资本公积的累计金额 | 54,410,310.14 |

(三) 以现金结算的股份支付情况 无。

(四) 股份支付费用

| 授予对象 | 本期金额 | | | 上期金额 | | |
|----------------|---------------|------------|---------------|---------------|------------|---------------|
| | 以权益结算的股份支付 | 以现金结算的股份支付 | 合计 | 以权益结算的股份支付 | 以现金结算的股份支付 | 合计 |
| 员工购股计划安排-2021 | 2,113,857.13 | | 2,113,857.13 | 3,139,901.16 | | 3,139,901.16 |
| 本公司向员工授予的限制性股票 | 12,173,500.67 | | 12,173,500.67 | 13,470,202.25 | | 13,470,202.25 |
| OMD 高管期权 | | | | 1,608,190.76 | | 1,608,190.76 |
| 合计 | 14,287,357.80 | | 14,287,357.80 | 18,218,294.17 | | 18,218,294.17 |

(五) 股份支付的修改、终止情况：无。

十四、承诺及或有事项

(一) 重要承诺事项

1、资产负债表日存在的重要承诺

资本承担

| 项目 | 本期情况 | 上期情况 |
|-----|----------------|----------------|
| 已签约 | 423,501,094.37 | 749,390,533.06 |

2、公司无其他需要披露的重要承诺事项。

(二) 或有事项

截至财务报告批准报出日止，本公司无其他应披露未披露的重大或有事项。

十五、资产负债表日后事项

(一) 重要的非调整事项：无。

(二) 利润分配情况

公司于 2026 年 3 月 27 日召开第三届董事会第十三次会议审议通过《关于 2025 年度利润分配预案及 2026 年中期分红规划的议案》，公司 2025 年度利润分配方案如下：

1、公司拟向全体股东每 10 股派发现金红利 10 元（含税）。截至 2025 年 12 月 31 日，公司总股本为 123,262,117 股，其中，公司回购证券专用账户的股份数量为 2,421,043 股，以此扣减回购专用账户的股份数量后公司股份数量为 120,841,074 股，以此计算公司拟派发现金红利总额为 120,841,074 元（含税）。本年度公司现金分红（包括中期已分配的现金红利）总额为 278,026,640.20 元（含税）；2025 年度，公司以现金为对价，采用集中竞价交易方式回购股份数量 1,154,975 股，支付的总金额为 120,099,401.43 元（不含交易佣金等交易费用），现金分红和回购金额合计 398,126,041.63 元，占本年度归属于上市公司股东净利润的比例为 70.67%，其中，以现金为对价，采用要约方式、集中竞价方式回购股份并注销的回购（以下简称“回购并注销”）金额 0 元，现金分红和回购并注销金额合计 278,026,640.20 元（含税），占本年度归属于上市公司股东净利润的比例为 49.35%。

2、公司不进行资本公积金转增股本，不送红股。截至实施本次权益分派股权登记日登记的公司回购专用证券账户中的股份不参与本次利润分配。

如在实施权益分派股权登记日前，因可转债转股/回购股份/股权激励授予股份回购注销/重大资产重组股份回购注销等致使公司应分配股数（总股本扣减回购专用证券账

户的股份)发生变动的,公司拟维持应分配每股比例不变,相应调整分配总额。
本议案尚需提交股东会审议通过后方可生效。

(三) 销售退回: 无。

(四) 划分为持有待售的资产和处置组: 无。

(五) 其他资产负债表日后事项说明: 无。

十六、 资本管理

公司资本管理的主要目标是保障公司的持续经营,能够通过制定与风险水平相当的产品和服务价格并确保以合理融资成本获得融资的方式,持续为股东提供回报。

公司对资本的定义为股东权益加上没有固定还款期限的关联方借款并扣除未确认的已提议分配的利润。公司的资本不包括与关联方之间的业务往来余额。

公司定期复核和管理自身的资本结构,力求达到最理想的资本结构和股东回报。公司考虑的因素包括:公司未来的资金需求、资本效率、现实的及预期的盈利能力、预期的现金流、预期资本支出等。如果经济状况发生改变并影响公司,公司将会调整资本结构。

公司或公司的子公司均无需遵循的外部强制性资本要求。

| | 期末余额 | 上年年末余额 |
|---------|------------------|------------------|
| 总负债 | 542,631,649.04 | 469,125,424.12 |
| 所有者权益 | 4,075,341,117.89 | 3,791,843,035.70 |
| 负债/资本比率 | 13.31% | 12.37% |

本年负债/资本比率的变动主要是因为主要系公司本年度保持利润高速增长情况下,回购库存股实施员工激励。

十七、其他重要事项

(一) 前期会计差错更正：无。

(二) 重要债务重组：无。

(三) 资产置换：无。

(四) 年金计划：无。

(五) 终止经营：无。

(六) 分部信息

公司为整体经营，设有统一的内部组织结构、管理评价体系和内部报告制度。管理层通过定期审阅集团层面的财务信息来进行资源配置与业绩评价。公司于本报告期及比较期间均无单独管理的经营分部，因此公司只有一个经营分部。

(七) 其他对投资者决策有影响的重要事项：无。

十八、母公司财务报表主要项目注释

(一) 应收账款

1、 应收账款按账龄披露

| 账龄 | 期末余额 | 上年年末余额 |
|-----------|----------------|----------------|
| 1年以内（含1年） | 440,942,634.35 | 237,692,760.59 |
| 1至2年 | 18,130,919.59 | |
| 小计 | 459,073,553.94 | 237,692,760.59 |
| 减：坏账准备 | 22,953,677.71 | 11,884,638.03 |
| 合计 | 436,119,876.23 | 225,808,122.56 |

2、 应收账款按坏账计提方法分类披露

| 类别 | 期末余额 | | | | | 上年年末余额 | | | | |
|---------------------|----------------|--------|---------------|----------|----------------|----------------|--------|---------------|----------|----------------|
| | 账面余额 | | 坏账准备 | | 账面价值 | 账面余额 | | 坏账准备 | | 账面价值 |
| | 金额 | 比例 (%) | 金额 | 计提比例 (%) | | 金额 | 比例 (%) | 金额 | 计提比例 (%) | |
| 按信用风险特征组 合计提坏账准备 | 459,073,553.94 | 100.00 | 22,953,677.71 | 5.00 | 436,119,876.23 | 237,692,760.59 | 100.00 | 11,884,638.03 | 5.00 | 225,808,122.56 |
| 合计 | 459,073,553.94 | 100.00 | 22,953,677.71 | | 436,119,876.23 | 237,692,760.59 | 100.00 | 11,884,638.03 | | 225,808,122.56 |

按信用风险特征组合计提坏账准备：

| 名称 | 期末余额 | | |
|------|----------------|---------------|---------|
| | 应收账款 | 坏账准备 | 计提比例（%） |
| 1年以内 | 440,942,634.35 | 22,047,131.73 | 5.00 |
| 1至2年 | 18,130,919.59 | 906,545.98 | 5.00 |
| 合计 | 459,073,553.94 | 22,953,677.71 | |

3、 本期计提、转回或收回的坏账准备情况

| 类别 | 上年年末余额 | 本期变动金额 | | | | 期末余额 |
|-----------------|---------------|---------------|-------|-------|------|---------------|
| | | 计提 | 收回或转回 | 转销或核销 | 其他变动 | |
| 按信用风险特征组合计提坏账准备 | 11,884,638.03 | 11,069,039.68 | | | | 22,953,677.71 |
| 合计 | 11,884,638.03 | 11,069,039.68 | | | | 22,953,677.71 |

4、 按欠款方归集的期末余额前五名的应收账款情况

| 单位名称 | 应收账款期末余额 | 占应收账款期末余额的比例(%) | 应收账款坏账准备期末余额 |
|------|----------------|-----------------|---------------|
| 客户一 | 115,760,078.71 | 25.22 | 5,788,003.94 |
| 客户二 | 74,279,286.18 | 16.18 | 3,713,964.31 |
| 客户三 | 32,651,361.81 | 7.11 | 1,632,568.09 |
| 客户四 | 27,052,588.81 | 5.89 | 1,352,629.44 |
| 客户五 | 20,544,138.79 | 4.48 | 1,027,206.94 |
| 合计 | 270,287,454.30 | 58.88 | 13,514,372.72 |

(二) 其他应收款

| 项目 | 期末余额 | 上年年末余额 |
|--------|----------------|---------------|
| 应收利息 | | |
| 应收股利 | | |
| 其他应收款项 | 323,185,481.47 | 78,706,117.85 |
| 合计 | 323,185,481.47 | 78,706,117.85 |

其他应收款项

(1) 按账龄披露

| 账龄 | 期末余额 | 上年年末余额 |
|-----------|----------------|---------------|
| 1年以内（含1年） | 244,479,447.41 | 4,982,052.72 |
| 1至2年 | 4,982,052.72 | 67,206,117.85 |
| 2至3年 | 67,206,034.06 | 6,517,947.28 |
| 3年以上 | 6,517,947.28 | |
| 小计 | 323,185,481.47 | 78,706,117.85 |
| 减：坏账准备 | | |
| 合计 | 323,185,481.47 | 78,706,117.85 |

(2) 按款项性质分类情况

| 款项性质 | 期末账面余额 | 上年年末账面余额 |
|------|----------------|---------------|
| 暂借款 | 321,977,161.29 | 78,706,117.85 |
| 代垫款 | 1,208,320.18 | |
| 合计 | 323,185,481.47 | 78,706,117.85 |

(3) 按坏账计提方法分类披露

| 类别 | 期末余额 | | | | | 上年年末余额 | | | | |
|---------------------|----------------|--------|------|----------|----------------|---------------|--------|------|----------|---------------|
| | 账面余额 | | 坏账准备 | | 账面价值 | 账面余额 | | 坏账准备 | | 账面价值 |
| | 金额 | 比例 (%) | 金额 | 计提比例 (%) | | 金额 | 比例 (%) | 金额 | 计提比例 (%) | |
| 按信用风险特征组 合计提坏账准备 | 323,185,481.47 | 100.00 | | | 323,185,481.47 | 78,706,117.85 | 100.00 | | | 78,706,117.85 |
| 合计 | 323,185,481.47 | 100.00 | | | 323,185,481.47 | 78,706,117.85 | 100.00 | | | 78,706,117.85 |

(4) 按欠款方归集的期末余额前五名的其他应收款项情况

| 单位名称 | 款项性质 | 期末余额 | 占其他应收款项期 末余额的比例(%) | 坏账准备 期末余额 |
|--------------|------|----------------|-----------------------|--------------|
| 上海蓝脉医疗科技有限公司 | 暂借款 | 149,809,970.75 | 46.35 | |
| 上海鸿脉医疗科技有限公司 | 暂借款 | 103,379,150.69 | 31.99 | |
| 上海拓脉医疗科技有限公司 | 暂借款 | 68,500,000.00 | 21.20 | |
| 单位一 | 代垫款 | 1,208,320.18 | 0.37 | |
| 单位二 | 暂借款 | 137,055.65 | 0.04 | |
| 合计 | | 323,034,497.27 | 99.95 | |

(三) 长期股权投资

| 项目 | 期末余额 | | | 上年年末余额 | | |
|------------|----------------|------|----------------|----------------|------|----------------|
| | 账面余额 | 减值准备 | 账面价值 | 账面余额 | 减值准备 | 账面价值 |
| 对子公司投资 | 753,519,437.53 | | 753,519,437.53 | 750,680,928.37 | | 750,680,928.37 |
| 对联营、合营企业投资 | | | | | | |
| 合计 | 753,519,437.53 | | 753,519,437.53 | 750,680,928.37 | | 750,680,928.37 |

1、 对子公司投资

| 被投资单位 | 上年年末余额 | 减值准备 上年年末余额 | 本期增减变动 | | | | 期末余额 | 减值准备 期末余额 |
|---|----------------|----------------|--------|------|----------|--------------|----------------|--------------|
| | | | 追加投资 | 减少投资 | 本期计提减值准备 | 其他 | | |
| 上海蓝脉医疗科技有限公司 | 69,066,843.66 | | | | | 995,175.53 | 70,062,019.19 | |
| 上海鸿脉医疗科技有限公司 | 69,893,868.41 | | | | | 1,545,432.15 | 71,439,300.56 | |
| 上海拓脉医疗科技有限公司 | 5,943,354.72 | | | | | 297,901.48 | 6,241,256.20 | |
| MicroPort Endovastec B.V. | 482,942,136.33 | | | | | | 482,942,136.33 | |
| MicroPort Endovastec HongKong Co., Limited | 356,340.00 | | | | | | 356,340.00 | |
| Optimum Medical Device Inc. | 122,478,385.25 | | | | | | 122,478,385.25 | |
| 合计 | 750,680,928.37 | | | | | 2,838,509.16 | 753,519,437.53 | |

2、 对联营、合营企业投资

无。

(四) 营业收入和营业成本

| 项目 | 本期金额 | | 上期金额 | |
|------|------------------|----------------|------------------|----------------|
| | 收入 | 成本 | 收入 | 成本 |
| 主营业务 | 1,246,541,862.76 | 359,351,201.58 | 1,177,694,037.04 | 307,122,175.37 |
| 其他业务 | 3,334,753.13 | 2,830,680.88 | 6,646,751.49 | 2,991,766.70 |
| 合计 | 1,249,876,615.89 | 362,181,882.46 | 1,184,340,788.53 | 310,113,942.07 |

(五) 投资收益

| 项目 | 本期金额 | 上期金额 |
|-------------------|---------------|---------------|
| 权益法核算的长期股权投资收益 | | 931,259.40 |
| 交易性金融资产在持有期间的投资收益 | 13,431,799.63 | 30,020,917.96 |
| 合计 | 13,431,799.63 | 30,952,177.36 |

十九、补充资料

(一) 当期非经常性损益明细表


| 项目 | 金额 |
|--|---------------|
| 非流动性资产处置损益，包括已计提资产减值准备的冲销部分 | -89,021.00 |
| 计入当期损益的政府补助，但与公司正常经营业务密切相关、符合国家政策规定、按照确定的标准享有、对公司损益产生持续影响的政府补助除外 | 57,917,303.32 |
| 除同公司正常经营业务相关的有效套期保值业务外，非金融企业持有金融资产和金融负债产生的公允价值变动损益以及处置金融资产和金融负债产生的损益 | 16,344,795.04 |
| 除上述各项之外的其他营业外收入和支出 | -428,071.47 |
| 其他符合非经常性损益定义的损益项目 | |
| 小计 | 73,745,005.89 |
| 所得税影响额 | 9,973,011.88 |
| 少数股东权益影响额（税后） | 2,725,822.88 |
| 合计 | 61,046,171.13 |

(二) 净资产收益率及每股收益

| 报告期利润 | 加权平均净资产收 益率（%） | 每股收益（元） | |
|-----------------------------|-------------------|---------|------------|
| | | 基本每股收益 | 稀释每股收 益 |
| 归属于公司普通股股东的净利润 | 14.3082 | 4.6477 | 4.6477 |
| 扣除非经常性损益后归属于公司普通 股股东的净利润 | 12.7577 | 4.1441 | 4.1441 |

上海微创心脉医疗科技（集团）股份有限公司
（加盖公章）
二〇二六年三月二十七日





营业执照

(副本)

统一社会信用代码

91310101568093764U

证照编号: 01000000202603110018



扫描经营者主体身份码了解更多登记备案信息, 体验更多应用服务。



名称 立信会计师事务所(特殊普通合伙)

类型 特殊普通合伙企业

执行事务合伙人 朱建弟, 杨志国

经营范围 审查企业会计报表, 出具审计报告; 验证企业资本, 出具验资报告; 办理企业合并、分立、清算事宜中的审计业务, 出具有关报告; 基本建设年度财务决算审计; 代理记账, 税务咨询, 税务审计, 管理咨询, 会计培训; 信息系统领域内的技术服务, 法律、法规规定的其他业务。

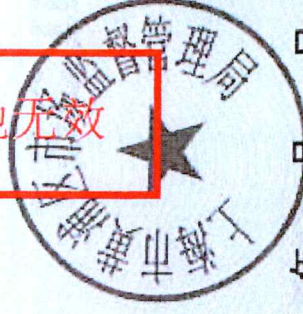
【依法须经批准的项目, 经相关部门批准后方可开展经营活动】

出资额 人民币15650.0000万元整

成立日期 2011年01月24日

主要经营场所 上海市黄浦区南京东路61号四楼

仅供出报告使用, 其他无效



登记机关

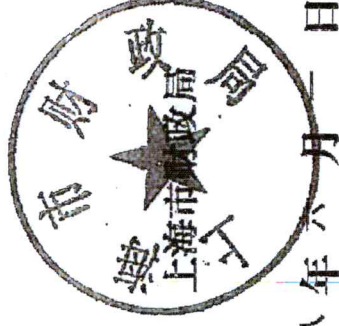
2026年03月11日

证书序号: 0001247

说明

- 1、《会计师事务所执业证书》是证明持有人经财政部门依法审批，准予执行注册会计师法定业务的凭证。
- 2、《会计师事务所执业证书》记载事项发生变动的，应当向财政部门申请换发。
- 3、《会计师事务所执业证书》不得伪造、涂改、出租、出借、转让。
- 4、会计师事务所终止或执业许可注销的，应当向财政部门交回《会计师事务所执业证书》。


仅供出报告使用，其他无效。



发证机关:

二〇一八年六月一日

中华人民共和国财政部制



会计师事务所

执业证书

名称: 立信会计师事务所 (特殊普通合伙)

首席合伙人: 朱建弟

主任会计师:

经营场所: 上海市黄浦区南京东路61号四楼

组织形式: 特殊普通合伙制

执业证书编号: 31000006

批准执业文号: 沪财会〔2000〕26号 (转制批文 沪财会〔2010〕82号)

批准执业日期: 2000年6月13日 (转制日期 2010年12月31日)



仅供出报告使用 其他无效



姓名 张新
 Full name 张新
 性别 男
 Sex
 出生日期 1972-11-01
 Date of birth
 工作单位 立信会计师事务所(特殊普通合伙)上海分所
 Working unit
 身份证号 2301071972



年度检验登记
 Annual General Agreement
 本证书年检合格，继续有效一年。
 This certificate is valid for another year after this renewal.



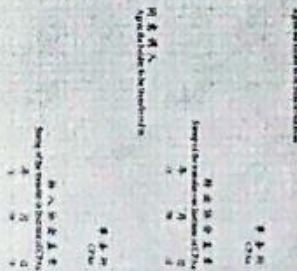
年度检验登记
 Annual General Agreement
 本证书年检合格，继续有效一年。
 This certificate is valid for another year after this renewal.



注册会计师工作其他重要事项登记
 Registration of other important matters of CPAs
 同意续入
 Agree to be added to the membership



年度检验登记
 Annual General Agreement
 本证书年检合格，继续有效一年。
 This certificate is valid for another year after this renewal.



注册会计师工作其他重要事项登记
 Registration of other important matters of CPAs
 同意续入
 Agree to be added to the membership



仅供出报告使用,其他无效





姓名: 鄧敏俊
 Full name: _____
 性别: 男
 Sex: _____
 出生日期: 1988-05-10
 Date of birth: _____
 工作单位: 立信会计师事务所(特殊普通合
 Working unit: _____
 身份证号: 310101198805100015
 Identity card No.: _____



年度检验登记
 Annual Renewal Registration
 本证书经检验合格,继续有效一年。
 This certificate is valid for another year after
 this renewal.

同意填入
Agree for inclusion to be transferred to

同意填入
Agree for inclusion to be transferred to



注册会计师工作单位变更事项登记
 Registration of the Change of Working Unit by a CPA

年度检验登记
 Annual Renewal Registration

本证书经检验合格,继续有效一年。
 This certificate is valid for another year after
 this renewal.



证书编号: 310000030295
 No. of Certificate: _____
 上海市注册会计师协会
 Authorized Institute of CPAs
 发证日期: 2024 02 29
 Date of issuance: _____

鄧敏俊 310000030295
