

广东赛微电子股份有限公司

审计报告

天职业字[2026]14768号

目 录

审计报告	1
2025年度财务报表	6
2025年度财务报表附注	18



广东赛微电子股份有限公司全体股东：

一、 审计意见

我们审计了广东赛微电子股份有限公司（以下简称“赛微电子”）财务报表，包括 2025 年 12 月 31 日的合并及母公司资产负债表，2025 年度的合并及母公司利润表、合并及母公司现金流量表、合并及母公司股东权益变动表以及财务报表附注。

我们认为，后附的财务报表在所有重大方面按照企业会计准则的规定编制，公允反映了赛微电子 2025 年 12 月 31 日的合并及母公司财务状况以及 2025 年度合并及母公司的经营成果和现金流量。

二、 形成审计意见的基础

我们按照中国注册会计师审计准则的规定执行了审计工作。审计报告的“注册会计师对财务报表审计的责任”部分进一步阐述了我们在这些准则下的责任。按照中国注册会计师独立性准则以及中国注册会计师职业道德守则，我们独立于贵公司，适用了对公众利益实体的独立性要求，并履行了职业道德方面的其他责任。我们相信，我们获取的审计证据是充分、适当的，为发表审计意见提供了基础。

三、 关键审计事项

关键审计事项是我们根据职业判断，认为对本期财务报表审计最为重要的事项。这些事项的应对以对财务报表整体进行审计并形成审计意见为背景，我们不对这些事项单独发表意见。



关键审计事项	该事项在审计中是如何应对的
1、收入确认	
<p>赛微微电主营业务系芯片设计和销售，2025 年实现销售收入 48,865.97 万元，较 2024 年度增长 24.34%。</p> <p>收入大幅增加，同时由于营业收入属于财务报表重要科目，且营业收入是赛微微电的关键业绩指标之一，我们将营业收入的确认识别为关键审计事项。</p> <p>具体的收入政策、数据披露分别详见财务报表附注三（二十四）、附注六（三十六）所述。</p>	<p>我们就收入确认执行的审计程序包括但不限于：</p> <p>（1）了解及评价了产品销售业务的收入确认有关的内部控制设计的有效性，并测试了关键控制执行的有效性。</p> <p>（2）对营业收入执行分析程序，包括销售月度分析、分客户、分产品进行毛利分析等，复核收入是否合理。</p> <p>（3）通过对管理层的访谈，检查销售合同的主要条款，对销售商品收入确认有关的重大风险及报酬和控制权转移时点进行了分析评估，评价赛微微电销售收入的确认政策是否恰当。</p> <p>（4）通过抽样的方式检查了与收入确认相关的支持性凭证，如销售合同、出库记录及客户签收单、报关单等原始单据，结合应收账款审计执行函证程序，检查收入是否真实。</p> <p>（5）对报告期重要经销商及其终端销售实现情况进行核查，评价相关收入确认是否真实且准确。</p> <p>（6）对资产负债表日前后记录的收入，选取样本，核对签收单及其他支持性凭证，确认收入是否记录在正确的会计期间。</p>
2、存货	
<p>截至 2025 年 12 月 31 日存货账面价值为 18,139.82 万元，较上期末增加 71.96%。</p> <p>报告期内存货较上期波动较大，跌价准备金额较高，我们将存货的存在以及计价与分摊识别为关键审计事项。</p> <p>具体的存货政策、数据披露分别详见财务报表附注三（十六）、附注六（八）所述。</p>	<p>我们就存货确认执行的审计程序包括但不限于：</p> <p>（1）了解及评价了产品采购、生产与仓储的有关内部控制设计的有效性，并测试了关键控制执行的有效性。</p> <p>（2）了解赛微微电产品的生产周期、生产成本核算方法、存货备货政策，分析各期末存货余额波动的合理性。</p> <p>（3）获取赛微微电报告期内存货的仓库清单及盘点表，并在报告期末对存货实施监盘或其他替代程序。</p> <p>（4）对报告期存货进行计价测试，并复核成本结转是否正确。</p> <p>（5）对报告期期末存货进行库龄分析，了解存货跌价准备计提的具体过程、复核存货跌价准备计提的测算结果，评估期末赛微微电存货跌价准备是否已足额计提。</p> <p>（6）计算报告期内存货周转率，并与同行业存货周转率比较分析。</p>



四、其他信息

赛微微电管理层（以下简称“管理层”）对其他信息负责。其他信息包括赛微微电 2025 年年度报告中涵盖的信息，但不包括财务报表和我们的审计报告。

我们对财务报表发表的审计意见不涵盖其他信息，我们也不对其他信息发表任何形式的鉴证结论。

结合我们对财务报表的审计，我们的责任是阅读其他信息，在此过程中，考虑其他信息是否与财务报表或我们在审计过程中了解到的情况存在重大不一致或者似乎存在重大错报。

基于我们已执行的工作，如果我们确定其他信息存在重大错报，我们应当报告该事实。在这方面，我们无任何事项需要报告。

五、管理层和治理层对财务报表的责任

管理层负责按照企业会计准则的规定编制财务报表，使其实现公允反映，并设计、执行和维护必要的内部控制，以使财务报表不存在由于舞弊或错误导致的重大错报。

在编制财务报表时，管理层负责评估赛微微电的持续经营能力，披露与持续经营相关的事项（如适用），并运用持续经营假设，除非计划进行清算、终止运营或别无其他现实的选择。

治理层负责监督赛微微电的财务报告过程。

六、注册会计师对财务报表审计的责任

我们的目标是对财务报表整体是否不存在由于舞弊或错误导致的重大错报获取合理保证，并出具包含审计意见的审计报告。合理保证是高水平的保证，但并不能保证按照审计准则执行的审计在某一重大错报存在时总能发现。错报可能由于舞弊或错误导致，如果合理预期错报单独或汇总起来可能影响财务报表使用者依据财务报表作出的经济决策，则通常认为错报是重大的。

在按照审计准则执行审计工作的过程中，我们运用职业判断，并保持职业怀疑。同时，我们也执行以下工作：



（1）识别和评估由于舞弊或错误导致的财务报表重大错报风险，设计和实施审计程序以应对这些风险，并获取充分、适当的审计证据，作为发表审计意见的基础。由于舞弊可能涉及串通、伪造、故意遗漏、虚假陈述或凌驾于内部控制之上，未能发现由于舞弊导致的重大错报的风险高于未能发现由于错误导致的重大错报的风险。

（2）了解与审计相关的内部控制，以设计恰当的审计程序。

（3）评价管理层选用会计政策的恰当性和作出会计估计及相关披露的合理性。

（4）对管理层使用持续经营假设的恰当性得出结论。同时，根据获取的审计证据，就可能对赛微微电持续经营能力产生重大疑虑的事项或情况是否存在重大不确定性得出结论。如果我们得出结论认为存在重大不确定性，审计准则要求我们在审计报告中提请报表使用者注意财务报表中的相关披露；如果披露不充分，我们应当发表非无保留意见。我们的结论基于截至审计报告日可获得的信息。然而，未来的事项或情况可能导致赛微微电不能持续经营。

（5）评价财务报表的总体列报、结构和内容，并评价财务报表是否公允反映相关交易和事项。

（6）就赛微微电中实体或业务活动的财务信息获取充分、适当的审计证据，以对财务报表发表审计意见。我们负责指导、监督和执行集团审计，并对审计意见承担全部责任。

我们与治理层就计划的审计范围、时间安排和重大审计发现等事项进行沟通，包括沟通我们在审计中识别出的值得关注的内部控制缺陷。

我们还就已遵守与独立性相关的职业道德要求向治理层提供声明，并与治理层沟通可能被合理认为影响我们独立性的所有关系和其他事项，以及相关的防范措施（如适用）。

从与治理层沟通过的事项中，我们确定哪些事项对本期财务报表审计最为重要，因而构成关键审计事项。我们在审计报告中描述这些事项，除非法律法规禁止公开披露这些事项，或在极少数情形下，如果合理预期在审计报告中沟通某事项造成的负面后果超过在公众利益方面产生的益处，我们确定不应在审计报告中沟通该事项。

[以下无正文]



审计报告（续）

天职业字[2026]14768号

[此页无正文]



中国注册会计师：
(项目合伙人)



中国注册会计师：





合并资产负债表（续）

编制单位：广东赛微微电子股份有限公司	2025年12月31日		金额单位：元
项 目	2025年12月31日	2024年12月31日	附注编号
流动负债			
短期借款	100,214,323.13		六、（十九）
△向中央银行借款			
△拆入资金			
交易性金融负债			
衍生金融负债			
应付票据			
应付账款	31,864,838.91	25,101,887.37	六、（二十）
预收款项			
合同负债	230,366.23	1,506,884.06	六、（二十一）
△卖出回购金融资产款			
△吸收存款及同业存放			
△代理买卖证券款			
△代理承销证券款			
应付职工薪酬	37,242,592.14	29,521,711.72	六、（二十二）
应交税费	1,654,386.53	2,085,509.87	六、（二十三）
其他应付款	2,845,562.41	2,193,726.07	六、（二十四）
其中：应付利息			
应付股利			
△应付手续费及佣金			
△应付分保账款			
持有待售负债			
一年内到期的非流动负债	2,223,570.56	1,761,323.86	六、（二十五）
其他流动负债	2,511,577.69	2,444,519.70	六、（二十六）
流动负债合计	178,787,217.60	64,615,562.65	
非流动负债			
△保险合同准备金			
长期借款	8,203,671.94		六、（二十七）
应付债券			
其中：优先股			
永续债			
租赁负债	3,825,246.54	4,795,733.10	六、（二十八）
长期应付款			
长期应付职工薪酬			
预计负债			
递延收益	227,200.00	235,600.00	六、（二十九）
递延所得税负债	809,208.72	1,032,751.01	六、（十六）
其他非流动负债			
非流动负债合计	13,065,327.20	6,064,084.11	
负债合计	191,852,544.80	70,679,646.76	
股东权益			
股本	86,139,015.00	84,947,740.00	六、（三十）
其他权益工具			
其中：优先股			
永续债			
资本公积	1,463,647,317.63	1,452,181,426.31	六、（三十一）
减：库存股	61,619,742.12	83,440,285.50	六、（三十二）
其他综合收益	-3,775,903.72	-3,302,424.67	六、（三十三）
专项储备			
盈余公积	37,238,196.32	27,638,911.09	六、（三十四）
△一般风险准备			
未分配利润	237,550,489.06	233,951,914.70	六、（三十五）
归属于母公司股东权益合计	1,759,179,372.17	1,711,977,281.93	
少数股东权益			
股东权益合计	1,759,179,372.17	1,711,977,281.93	
负债及股东权益合计	1,951,031,916.97	1,782,656,928.69	

后附财务报表附注为财务报表的组成部分

法定代表人：蒋燕波

蒋燕波



主管会计工作负责人：胡敬宝

胡敬宝



会计机构负责人：胡敬宝

胡敬宝



合并利润表


编制单位：江苏赛微电子股份有限公司
2025年度
金额单位：元

	本期发生额	上期发生额	附注编号
一、营业总收入	488,659,682.39	393,016,378.03	
其中：营业收入	488,659,682.39	393,016,378.03	六、(三十六)
△利息收入			
△已赚保费			
△手续费及佣金收入			
二、营业总成本	421,897,895.32	349,707,963.77	
其中：营业成本	226,434,180.38	186,582,029.45	六、(三十六)
△利息支出			
△手续费及佣金支出			
△退保金			
△赔付支出净额			
△提取保险责任准备金净额			
△保单红利支出			
△分保费用			
税金及附加	3,302,214.72	2,764,060.82	六、(三十七)
销售费用	25,368,760.00	23,999,262.66	六、(三十八)
管理费用	30,495,216.38	27,443,156.96	六、(三十九)
研发费用	137,018,132.92	114,230,988.19	六、(四十)
财务费用	-720,609.08	-5,311,534.31	六、(四十一)
其中：利息费用	961,297.70	47,865.63	六、(四十一)
利息收入	2,305,805.33	5,009,884.06	六、(四十一)
加：其他收益	11,313,083.78	5,484,374.61	六、(四十二)
投资收益（损失以“-”号填列）	33,403,577.58	33,681,850.64	六、(四十三)
其中：对联营企业和合营企业的投资收益			
以摊余成本计量的金融资产终止确认收益（损失以“-”号填列）			
△汇兑收益（损失以“-”号填列）			
净敞口套期收益（损失以“-”号填列）			
公允价值变动收益（损失以“-”号填列）	4,718,543.33	1,537,902.62	六、(四十四)
信用减值损失（损失以“-”号填列）	-309,932.52	-53,369.18	六、(四十五)
资产减值损失（损失以“-”号填列）	-11,144,226.05	-4,419,802.88	六、(四十六)
资产处置收益（损失以“-”号填列）			
三、营业利润（亏损以“-”号填列）	104,742,833.19	79,539,370.07	
加：营业外收入	71,485.95	24,569.51	六、(四十七)
减：营业外支出	3,877,878.98	2,081,809.23	六、(四十八)
四、利润总额（亏损总额以“-”号填列）	100,936,440.16	77,482,130.35	
减：所得税费用	3,591,567.57	-1,357,649.36	六、(四十九)
五、净利润（净亏损以“-”号填列）	97,344,872.59	78,839,779.71	
其中：被合并方在合并前实现的净利润			
(一) 按经营持续性分类			
1. 持续经营净利润（净亏损以“-”号填列）	97,344,872.59	78,839,779.71	
2. 终止经营净利润（净亏损以“-”号填列）			
(二) 按所有权归属分类			
1. 归属于母公司股东的净利润（净亏损以“-”号填列）	97,344,872.59	78,839,779.71	
2. 少数股东损益（净亏损以“-”号填列）			
六、其他综合收益的税后净额	-473,479.05	-1,519,925.62	
归属母公司股东的其他综合收益的税后净额	-473,479.05	-1,519,925.62	
(一) 不能重分类进损益的其他综合收益	-509,421.63	-1,502,822.82	
1. 重新计量设定受益计划变动额			
2. 权益法下不能转损益的其他综合收益			
3. 其他权益工具投资公允价值变动	-509,421.63	-1,502,822.82	
4. 企业自身信用风险公允价值变动			
(二) 将重分类进损益的其他综合收益	35,942.58	-17,102.80	
1. 权益法下可转损益的其他综合收益			
2. 其他债权投资公允价值变动			
3. 金融资产重分类计入其他综合收益的金额			
4. 其他债权投资信用减值准备			
5. 现金流量套期储备			
6. 外币财务报表折算差额	35,942.58	-17,102.80	
7. 其他			
归属于少数股东的其他综合收益的税后净额			
七、综合收益总额	96,871,393.54	77,319,854.09	
归属于母公司股东的综合收益总额	96,871,393.54	77,319,854.09	
归属于少数股东的综合收益总额			
八、每股收益			
(一) 基本每股收益（元/股）	1.1663	0.9633	二十、(二)
(二) 稀释每股收益（元/股）	1.1238	0.9186	二十、(二)

后附财务报表附注为财务报表的组成部分。

法定代表人：蒋燕波

蒋燕波



主管会计工作负责人：胡敬宝

胡敬宝



会计机构负责人：胡敬宝

胡敬宝





合并现金流量表

编制单位：广东赛微电子股份有限公司

2025年度

金额单位：元

	本期发生额	上期发生额	附注编号
一、经营活动产生的现金流量：			
销售商品、提供劳务收到的现金	469,211,044.94	397,405,940.35	
△客户存款和同业存放款项净增加额			
△向中央银行借款净增加额			
△向其他金融机构拆入资金净增加额			
△收到原保险合同保费取得的现金			
△收到再保险业务现金净额			
△保户储金及投资款净增加额			
△收取利息、手续费及佣金的现金			
△拆入资金净增加额			
△回购业务资金净增加额			
△代理买卖证券收到的现金净额			
收到的税费返还	1,952,514.20		
收到其他与经营活动有关的现金	16,828,035.64	8,939,647.78	六、(五十)
经营活动现金流入小计	487,991,594.78	406,345,588.13	
购买商品、接受劳务支付的现金	302,183,230.20	198,130,009.46	
△客户贷款及垫款净增加额			
△存放中央银行和同业款项净增加额			
△支付原保险合同赔付款项的现金			
△拆出资金净增加额			
△支付利息、手续费及佣金的现金			
△支付保单红利的现金			
支付给职工以及为职工支付的现金	121,983,190.49	97,950,962.07	
支付的各项税费	21,737,107.02	13,264,334.23	
支付其他与经营活动有关的现金	47,153,362.22	32,198,252.93	六、(五十)
经营活动现金流出小计	493,056,889.93	341,543,558.69	
经营活动产生的现金流量净额	-5,065,295.15	64,802,029.44	六、(五十一)
二、投资活动产生的现金流量：			
收回投资收到的现金	2,473,131,970.48	1,555,534,795.95	
取得投资收益收到的现金	13,102,026.46	4,255,649.87	
处置固定资产、无形资产和其他长期资产收回的现金净额			
处置子公司及其他营业单位收到的现金净额			
收到其他与投资活动有关的现金			
投资活动现金流入小计	2,486,233,996.94	1,559,790,445.82	
购建固定资产、无形资产和其他长期资产支付的现金	170,689,455.03	12,036,361.66	
投资支付的现金	2,407,598,616.84	1,565,976,675.15	
△质押贷款净增加额			
取得子公司及其他营业单位支付的现金净额			
支付其他与投资活动有关的现金			
投资活动现金流出小计	2,578,288,071.87	1,578,013,036.81	
投资活动产生的现金流量净额	-92,054,074.93	-18,222,590.99	
三、筹资活动产生的现金流量：			
吸收投资收到的现金	14,084,081.10	4,450,830.56	
其中：子公司吸收少数股东投资收到的现金			
取得借款收到的现金	110,535,618.69		
收到其他与筹资活动有关的现金			
筹资活动现金流入小计	124,619,699.79	4,450,830.56	
偿还债务支付的现金	934,596.00	27,698,145.74	
分配股利、利润或偿付利息支付的现金	84,810,516.82	16,300,266.16	
其中：子公司支付给少数股东的股利、利润			
支付其他与筹资活动有关的现金	2,039,555.47	55,995,772.14	六、(五十)
筹资活动现金流出小计	87,784,668.29	99,994,184.04	
筹资活动产生的现金流量净额	36,835,031.50	-95,543,353.48	
四、汇率变动对现金及现金等价物的影响	-500,488.49	438,000.51	
五、现金及现金等价物净增加额	-60,784,827.07	-48,525,914.52	六、(五十一)
加：期初现金及现金等价物的余额	317,732,148.56	366,258,063.08	六、(五十一)
六、期末现金及现金等价物余额	256,947,321.49	317,732,148.56	六、(五十一)

后附财务报表附注为财务报表的组成部分。

法定代表人：蒋燕波

蒋燕波 (Signature and Seal)

会计工作负责人：胡敬宝

胡敬宝 (Signature and Seal)

会计机构负责人：胡敬宝

胡敬宝 (Signature and Seal) with QR code

合并股东权益变动表

金额单位：元

2025年度

本期金额

项目	归属于母公司股东权益										少数股东权益	股东权益合计			
	股本		其他权益工具		资本公积	减：库存股	其他综合收益	专项储备	盈余公积	△一般风险准备			未分配利润	其他	小计
	优先股	永续债	其他												
一、上年年末余额	84,947,740.00				1,452,181,426.31	83,440,285.50	-3,302,424.67	27,638,911.09			233,951,914.70		1,711,977,281.93	1,711,977,281.93	
加：会计政策变更															
前期差错更正															
其他															
二、本年年初余额	84,947,740.00				1,452,181,426.31	83,440,285.50	-3,302,424.67	27,638,911.09			233,951,914.70		1,711,977,281.93	1,711,977,281.93	
三、本年增减变动金额（减少以“-”号填列）	1,191,275.00				11,465,891.32	-21,820,543.38	-473,479.05	9,599,285.23			3,598,574.36		47,202,090.24	47,202,090.24	
（一）综合收益总额							-473,479.05				97,344,872.59		96,871,393.54	96,871,393.54	
（二）股东投入和减少资本	1,191,275.00				11,465,891.32	-21,820,543.38							34,477,709.70	34,477,709.70	
1. 股东投入的普通股	1,191,275.00												1,191,275.00	1,191,275.00	
2. 其他权益工具持有者投入资本															
3. 股份支付计入股东权益的金额					20,393,628.60								20,393,628.60	20,393,628.60	
4. 其他					-8,927,737.28	-21,820,543.38		9,599,285.23			-93,746,298.23		-84,147,013.00	-84,147,013.00	
（三）利润分配								9,599,285.23			-9,599,285.23				
1. 提取盈余公积								9,599,285.23			-9,599,285.23				
2. 提取一般风险准备															
3. 对股东分配															
4. 其他															
（四）股东权益内部结转															
1. 资本公积转增股本															
2. 盈余公积转增股本															
3. 盈余公积弥补亏损															
4. 设定受益计划变动额结转留存收益															
5. 其他综合收益结转留存收益															
6. 其他															
（五）专项储备															
1. 本年提取															
2. 本年使用															
（六）其他															
四、本年年末余额	86,139,015.00				1,463,647,317.63	61,619,742.12	-3,775,903.72	37,238,196.32			237,550,489.06		1,759,179,372.17	1,759,179,372.17	

后附财务报表附注为财务报表的组成部分。

法定代表人：蒋燕波

蒋燕波

主管会计工作负责人：胡敬宝

胡敬宝

会计机构负责人：胡敬宝

胡敬宝



合并股东权益变动表 (续)

金额单位:元

2025年度

项目	上期金额											
	股本		其他权益工具		资本公积		减:库存股		归属于母公司股东权益		少数股东权益	股东权益合计
	优先股	永续债	其他	其他综合收益	专项储备	盈余公积	△一般风险准备	未分配利润	其他	小计		
一、上年年末余额	83,330,927.00			1,438,194,537.56	34,531,439.44	-1,782,499.05	19,890,097.18	179,333,139.50			1,684,434,762.75	1,684,434,762.75
加:会计政策变更												
前期差错更正												
其他												
二、本年初余额	83,330,927.00			1,438,194,537.56	34,531,439.44	-1,782,499.05	19,890,097.18	179,333,139.50			1,684,434,762.75	1,684,434,762.75
三、本年年增减变动金额(减少以“-”号填列)	1,616,813.00			13,986,888.75	48,908,846.06	-1,519,925.62	7,748,813.91	54,618,775.20			27,542,519.18	27,542,519.18
(一)综合收益总额						-1,519,925.62		78,839,779.71			77,319,854.09	77,319,854.09
(二)股东投入和减少资本	1,616,813.00			13,986,888.75	48,908,846.06						-33,305,144.31	-33,305,144.31
1.股东投入的普通股	1,616,813.00			194,017.56	53,000,406.61						-51,189,576.05	-51,189,576.05
2.其他权益工具持有者投入资本												
3.股份支付计入股东权益的金额				15,244,431.74							15,244,431.74	15,244,431.74
4.其他				-1,451,560.55	-4,091,560.55						2,640,000.00	2,640,000.00
(三)利润分配												
1.提取盈余公积							7,748,813.91	-24,221,004.51			-16,472,190.60	-16,472,190.60
2.提取一般风险准备							7,748,813.91	-7,748,813.91				
3.对股东分配												
4.其他												
(四)股东权益内部结转												
1.资本公积转增股本												
2.盈余公积转增股本												
3.盈余公积弥补亏损												
4.设定受益计划变动额结转留存收益												
5.其他综合收益结转留存收益												
6.其他												
(五)专项储备												
1.本年提取												
2.本年使用												
(六)其他												
四、本年年末余额	84,947,740.00			1,452,181,426.31	83,440,285.50	-3,302,424.67	27,638,911.09	233,951,914.70			1,711,977,281.93	1,711,977,281.93



后附财务报表附注为财务报表的组成部分。

法定代表人: 蒋燕波

(Signature)

主管会计工作负责人: 胡敬宝

(Signature)



会计机构负责人:

(Signature)





资产负债表







编制单位：广东赛微电子股份有限公司

2025年12月31日

金额单位：元

项 目	2025年12月31日	2024年12月31日	附注编号
流动资产			
货币资金	221,787,393.93	208,365,804.23	
△结算备付金			
△拆出资金			
交易性金融资产	140,143,893.83	200,608,717.57	
衍生金融资产			
应收票据	2,483,121.31	2,429,403.52	
应收账款	59,066,442.80	35,524,686.90	十九、（一）
应收款项融资	142,048.00	1,674,293.57	
预付款项	8,815,279.80	3,204,834.36	
△应收保费			
△应收分保账款			
△应收分保合同准备金			
其他应收款	10,052,612.19	67,666,969.89	十九、（二）
其中：应收利息			
应收股利			
△买入返售金融资产			
存货	181,304,696.66	105,488,672.62	
其中：数据资源			
合同资产			
持有待售资产			
一年内到期的非流动资产	938,809,888.44	55,040,833.35	
其他流动资产	20,541,787.41	14,767,081.03	
流动资产合计	1,583,147,164.37	694,771,297.04	
非流动资产			
△发放贷款和垫款			
债权投资			
其他债权投资			
长期应收款			
长期股权投资	176,096,818.95	59,499,033.37	十九、（三）
其他权益工具投资			
其他非流动金融资产	63,022,863.42		
投资性房地产			
固定资产	30,482,661.11	25,443,133.55	
在建工程			
生产性生物资产			
油气资产			
使用权资产	4,020,120.73	5,249,598.49	
无形资产			
其中：数据资源			
开发支出			
其中：数据资源			
商誉			
长期待摊费用	4,398,339.28	1,535,077.27	
递延所得税资产	4,674,964.76	7,268,643.48	
其他非流动资产	55,181,835.73	962,348,383.41	
非流动资产合计	337,877,603.98	1,061,343,869.57	
资产总计	1,921,024,768.35	1,756,115,166.61	

后附财务报表附注为财务报表的组成部分。

法定代表人：蒋燕波   主管会计工作负责人：胡敬宝   会计机构负责人：胡敬宝  





资产负债表 (续)

编制单位: 山东赛微电子股份有限公司

2025年12月31日


金额单位: 元

项 目	2025年12月31日	2024年12月31日	附注编号
流动负债			
短期借款	100,214,323.13		
△向中央银行借款			
△拆入资金			
交易性金融负债			
衍生金融负债			
应付票据			
应付账款	34,171,487.70	25,008,058.74	
预收款项			
合同负债	230,366.23	1,506,884.06	
△卖出回购金融资产款			
△吸收存款及同业存放			
△代理买卖证券款			
△代理承销证券款			
应付职工薪酬	5,995,276.40	4,582,178.58	
应交税费	539,126.38	474,105.81	
其他应付款	2,464,851.58	1,894,189.60	
其中: 应付利息			
应付股利			
△应付手续费及佣金			
△应付分保账款			
持有待售负债			
一年内到期的非流动负债	1,943,602.95	969,316.20	
其他流动负债	2,511,577.69	2,444,519.70	
流动负债合计	148,070,612.06	36,879,252.69	
非流动负债			
△保险合同准备金			
长期借款	8,203,671.94		
应付债券			
其中: 优先股			
永续债			
租赁负债	3,825,246.54	4,515,765.48	
长期应付款			
长期应付职工薪酬			
预计负债			
递延收益	227,200.00	235,600.00	
递延所得税负债	768,687.81	878,747.41	
其他非流动负债			
非流动负债合计	13,024,806.29	5,630,112.89	
负债合计	161,095,418.35	42,509,365.58	
股东权益			
股本	86,139,015.00	84,947,740.00	
其他权益工具			
其中: 优先股			
永续债			
资本公积	1,463,647,317.63	1,452,181,426.31	
减: 库存股	61,619,742.12	83,440,285.50	
其他综合收益			
专项储备			
盈余公积	37,238,196.32	27,638,911.09	
△一般风险准备			
未分配利润	234,524,563.17	232,278,009.13	
股东权益合计	1,759,929,350.00	1,713,605,801.03	
负债及股东权益合计	1,921,024,768.35	1,756,115,166.61	

后附财务报表附注为财务报表的组成部分。

法定代表人: 蒋燕波

蒋燕波



主管会计工作负责人: 胡敬宝

胡敬宝



会计机构负责人: 胡敬宝

胡敬宝





利润表

编制单位：广东赛微电子股份有限公司

2025年度


金额单位：元

项 目	本期发生额	上期发生额	附注编号
一、营业总收入	488,755,234.13	392,895,579.97	
其中：营业收入	488,755,234.13	392,895,579.97	十九、（四）
△利息收入			
△已赚保费			
△手续费及佣金收入			
二、营业总成本	420,405,425.82	347,937,370.87	
其中：营业成本	232,140,262.06	190,626,846.42	十九、（四）
△利息支出			
△手续费及佣金支出			
△退保金			
△赔付支出净额			
△提取保险责任准备金净额			
△保单红利支出			
△分保费用			
税金及附加	3,104,908.76	2,624,773.65	
销售费用	7,291,007.48	7,639,381.26	
管理费用	15,446,255.00	15,015,509.42	
研发费用	163,077,064.63	137,144,200.37	
财务费用	-654,072.11	-5,113,340.25	
其中：利息费用	929,240.66	-50,526.15	
利息收入	2,080,018.77	4,607,516.87	
加：其他收益	10,106,550.10	4,457,945.57	
投资收益（损失以“-”号填列）	32,290,357.99	32,411,537.28	十九、（五）
其中：对联营企业和合营企业的投资收益			
以摊余成本计量的金融资产终止确认收益（损失以“-”号填列）			
△汇兑收益（损失以“-”号填列）			
净敞口套期收益（损失以“-”号填列）			
公允价值变动收益（损失以“-”号填列）	4,713,432.37	1,537,902.62	
信用减值损失（损失以“-”号填列）	-314,941.41	-86,480.49	
资产减值损失（损失以“-”号填列）	-12,851,842.94	-4,419,802.88	
资产处置收益（损失以“-”号填列）			
三、营业利润（亏损以“-”号填列）	102,293,364.42	78,859,311.20	
加：营业外收入	60,985.95	7,944.51	
减：营业外支出	3,877,878.98	2,077,709.23	
四、利润总额（亏损总额以“-”号填列）	98,476,471.39	76,789,546.48	
减：所得税费用	2,483,619.12	-698,592.58	
五、净利润（净亏损以“-”号填列）	95,992,852.27	77,488,139.06	
（一）持续经营净利润（净亏损以“-”号填列）	95,992,852.27	77,488,139.06	
（二）终止经营净利润（净亏损以“-”号填列）			
六、其他综合收益的税后净额			
（一）不能重分类进损益的其他综合收益			
1. 重新计量设定受益计划变动额			
2. 权益法下不能转损益的其他综合收益			
3. 其他权益工具投资公允价值变动			
4. 企业自身信用风险公允价值变动			
（二）将重分类进损益的其他综合收益			
1. 权益法下可转损益的其他综合收益			
2. 其他债权投资公允价值变动			
3. 金融资产重分类计入其他综合收益的金额			
4. 其他债权投资信用减值准备			
5. 现金流量套期储备			
6. 外币财务报表折算差额			
7. 其他			
七、综合收益总额	95,992,852.27	77,488,139.06	
八、每股收益			
（一）基本每股收益（元/股）			
（二）稀释每股收益（元/股）			

后附财务报表附注为财务报表的组成部分。

法定代表人：蒋燕波

Handwritten signature of Jiang Yanbo



主管会计工作负责人：胡敬宝

Handwritten signature of Hu Jingbao



会计机构负责人：胡敬宝

Handwritten signature of Hu Jingbao





现金流量表

编制单位：广东赛微电子股份有限公司

2025年度

金额单位：元

项 目	本期发生额	上期发生额	附注编号
一、经营活动产生的现金流量：			
销售商品、提供劳务收到的现金	468,733,770.13	395,619,320.76	
△客户存款和同业存放款项净增加额			
△向中央银行借款净增加额			
△向其他金融机构拆入资金净增加额			
△收到原保险合同保费取得的现金			
△收到再保险业务现金净额			
△保户储金及投资款净增加额			
△收取利息、手续费及佣金的现金			
△拆入资金净增加额			
△回购业务资金净增加额			
△代理买卖证券收到的现金净额			
收到的税费返还	1,088,287.56		
收到其他与经营活动有关的现金	68,124,716.83	7,434,588.76	
经营活动现金流入小计	537,946,774.52	403,053,909.52	
购买商品、接受劳务支付的现金	307,535,146.55	201,292,969.71	
△客户贷款及垫款净增加额			
△存放中央银行和同业款项净增加额			
△支付原保险合同赔付款项的现金			
△拆出资金净增加额			
△支付利息、手续费及佣金的现金			
△支付保单红利的现金			
支付给职工以及为职工支付的现金	20,242,158.51	18,612,506.17	
支付的各项税费	20,048,408.67	12,923,561.06	
支付其他与经营活动有关的现金	138,972,740.16	115,583,672.12	
经营活动现金流出小计	486,798,453.89	348,412,709.06	
经营活动产生的现金流量净额	51,148,320.63	54,641,200.46	
二、投资活动产生的现金流量：			
收回投资收到的现金	1,781,954,681.57	638,498,861.05	
取得投资收益收到的现金	13,102,026.46	3,032,146.41	
处置固定资产、无形资产和其他长期资产收回的现金净额			
处置子公司及其他营业单位收到的现金净额			
收到其他与投资活动有关的现金			
投资活动现金流入小计	1,795,056,708.03	641,531,007.46	
购建固定资产、无形资产和其他长期资产支付的现金	28,736,450.27	12,737,364.86	
投资支付的现金	1,831,098,616.84	669,579,133.48	
△质押贷款净增加额			
取得子公司及其他营业单位支付的现金净额			
支付其他与投资活动有关的现金			
投资活动现金流出小计	1,859,835,067.11	682,316,498.34	
投资活动产生的现金流量净额	-64,778,359.08	-40,785,490.88	
三、筹资活动产生的现金流量：			
吸收投资收到的现金	14,084,081.10	4,450,830.56	
其中：子公司吸收少数股东投资收到的现金			
取得借款收到的现金	110,535,618.69		
收到其他与筹资活动有关的现金			
筹资活动现金流入小计	124,619,699.79	4,450,830.56	
偿还债务支付的现金	934,596.00	27,698,145.74	
分配股利、利润或偿付利息支付的现金	84,810,516.82	16,300,266.16	
其中：子公司支付给少数股东的股利、利润			
支付其他与筹资活动有关的现金	1,229,749.11	53,954,787.14	
筹资活动现金流出小计	86,974,861.93	97,953,199.04	
筹资活动产生的现金流量净额	37,644,837.86	-93,502,368.48	
四、汇率变动对现金及现金等价物的影响	-393,209.71	562,657.35	
五、现金及现金等价物净增加额	23,621,589.70	-79,084,001.55	
加：期初现金及现金等价物的余额	198,165,804.23	277,249,805.78	
六、期末现金及现金等价物余额	221,787,393.93	198,165,804.23	

后附财务报表附注为财务报表的组成部分。

法定代表人：蒋燕波

蒋燕波



主管会计工作负责人：胡敬宝

胡敬宝



会计机构负责人：胡敬宝

胡敬宝





股东权益变动表

金额单位：元

2025年度

项目	股本			其他权益工具			资本公积	减：库存股	其他综合收益	专项储备	盈余公积	△一般风险准备	未分配利润	股东权益合计					
	股本	其他权益工具		资本公积	减：库存股	其他综合收益									专项储备	盈余公积	△一般风险准备	未分配利润	股东权益合计
		优先股	永续债																
一、上年年末余额	84,947,740.00			1,452,181,426.31	83,410,285.50		27,638,911.09						232,278,009.13	1,713,605,801.03					
加：会计政策变更																			
前期差错更正																			
其他																			
二、本年初余额	84,947,740.00			1,452,181,426.31	83,410,285.50		27,638,911.09						232,278,009.13	1,713,605,801.03					
三、本年增减变动金额（减少以“-”号填列）	1,191,275.00			11,465,891.32	-21,820,543.38		9,599,285.23						2,246,554.04	46,323,548.97					
（一）综合收益总额													95,992,852.27	95,992,852.27					
（二）股东投入和减少资本	1,191,275.00			11,465,891.32	-21,820,543.38									34,477,709.70					
1. 股东投入的普通股	1,191,275.00													1,191,275.00					
2. 其他权益工具持有者投入资本																			
3. 股份支付计入股东权益的金额																			
4. 其他				20,393,628.60										20,393,628.60					
（三）利润分配				-8,927,737.28	-21,820,543.38								-93,746,298.23	12,892,806.10					
1. 提取盈余公积													9,599,285.23	-84,147,013.00					
2. 提取一般风险准备													9,599,285.23						
3. 对股东的分配																			
4. 其他													-84,147,013.00	-84,147,013.00					
（四）股东权益内部结转																			
1. 资本公积转增股本																			
2. 盈余公积转增股本																			
3. 盈余公积弥补亏损																			
4. 设定受益计划变动额结转留存收益																			
5. 其他综合收益结转留存收益																			
6. 其他																			
（五）专项储备																			
1. 本年提取																			
2. 本年使用																			
（六）其他																			
四、本年年末余额	86,139,015.00			1,463,647,317.63	61,619,742.12		37,238,196.32						234,524,563.17	1,759,929,350.00					

后附财务报表附注为财务报表的组成部分。

法定代表人：蒋燕波

蒋燕波



主管会计工作负责人：胡敬宝

胡敬宝



会计机构负责人：胡敬宝

胡敬宝



股东权益变动表(续)

金额单位: 元

2025年度

上期金额

项目	股本			其他权益工具			资本公积	减: 库存股	其他综合收益	专项储备	盈余公积	△一般风险准备	未分配利润	股东权益合计
	优先股	永续债	其他											
一、上年年末余额	83,330,927.00						1,438,194,537.56	34,531,439.44			19,890,097.18		179,010,874.58	1,685,894,996.88
加: 会计政策变更														
前期差错更正														
其他														
二、本年初余额	83,330,927.00						1,438,194,537.56	34,531,439.44			19,890,097.18		179,010,874.58	1,685,894,996.88
三、本年增减变动金额(减少以“-”号填列)	1,616,813.00						13,986,888.75	-18,908,846.06			7,748,813.91		53,267,134.55	27,710,804.15
(一) 综合收益总额													77,488,139.06	77,488,139.06
(二) 股东投入和减少资本	1,616,813.00						13,986,888.75	-18,908,846.06						-33,305,144.31
1. 股东投入的普通股	1,616,813.00						194,017.56	53,000,406.61						-51,189,576.05
2. 其他权益工具持有者投入资本														
3. 股份支付计入股东权益的金额							15,244,431.74							15,244,431.74
4. 其他							-1,451,560.55	-1,091,560.55						2,640,000.00
(三) 利润分配														
1. 提取盈余公积											7,748,813.91		-24,221,004.51	-16,472,190.60
2. 提取一般风险准备											7,748,813.91		-7,748,813.91	
3. 对股东的分配													-16,472,190.60	
4. 其他														
(四) 股东权益内部结转														
1. 资本公积转增股本														
2. 盈余公积转增股本														
3. 盈余公积弥补亏损														
4. 设定受益计划变动额结转留存收益														
5. 其他综合收益结转留存收益														
6. 其他														
(五) 专项储备														
1. 本年提取														
2. 本年使用														
(六) 其他														
四、本年年末余额	84,947,740.00						1,452,181,426.31	83,440,285.50			27,638,911.09		232,278,009.13	1,713,605,801.03

后附财务报表附注为财务报表的组成部分。


法定代表人: 蒋燕波

蒋燕波



主管会计工作负责人: 胡敬宝

胡敬宝



会计机构负责人: 胡敬宝

胡敬宝



广东赛微微电子股份有限公司

2025 年度财务报表附注

(除另有注明外, 所有金额均以人民币元为货币单位)

一、公司的基本情况

(一) 公司概况

广东赛微微电子股份有限公司(以下简称“本公司”或“公司”)注册成立于 2009 年 11 月 02 日。本公司法定代表人: 蒋燕波; 注册资本: 8,613.9015 万元; 统一社会信用代码: 91441900696449139L; 注册地址: 广东省东莞市松山湖园区科技十路 2 号 56 栋。本公司于 2022 年 4 月 22 日在上海证券交易所科创板上市, 首次公开发售人民币普通股 2,000.00 万股。

公司经营范围: 设立研发机构, 从事集成电路芯片的研究和开发, 并提供相关配套服务; 从事集成电路芯片、电子产品、电路板系统的批发及进出口业务(不含国营贸易管理商品、涉及配额许可证管理、专项规定管理的商品按有关规定办理)。(依法须经批准的项目, 经相关部门批准后方可开展经营活动)。

公司实际从事的主要经营活动: 公司主要研发与销售电池计量芯片、电池安全芯片、充电管理等其他芯片产品。

营业期限: 2009 年 11 月 2 日至无固定期限。

(二) 财务报告的批准报出机构和财务报告批准报出日

本财务报告经公司董事会于二〇二六年四月二日批准报出。

二、财务报表的编制基础

(一) 编制基础

本财务报表以公司持续经营假设为基础, 根据实际发生的交易事项, 按照企业会计准则的有关规定, 并基于以下所述重要会计政策、会计估计进行编制。

(二) 持续经营

公司自报告期末起 12 个月内不存在明显影响本公司持续经营能力的因素, 本财务报表以公司持续经营假设为基础进行编制。



三、重要会计政策及会计估计

（一）遵循企业会计准则的声明

本公司基于上述编制基础编制的财务报表符合财政部已颁布的最新企业会计准则及其应用指南、解释以及其他相关规定（统称“企业会计准则”）的要求，真实完整地反映了公司的财务状况、经营成果和现金流量等有关信息。

此外，本财务报告编制参照了证监会发布的《公开发行证券的公司信息披露编报规则第15号——财务报告的一般规定》（2023年修订）的列报和披露要求。

（二）会计期间和经营周期

本公司的会计年度从公历1月1日至12月31日止。

本公司以12个月作为一个经营周期，并以其作为资产和负债的流动性划分标准。

（三）记账本位币

本公司采用人民币作为记账本位币。

（四）计量属性在本期发生变化的报表项目及其本期采用的计量属性

本公司采用的计量属性包括历史成本、重置成本、可变现净值、现值和公允价值。

（五）重要性标准确定方法和选择依据

项目	重要性标准
重要的单项计提坏账准备的应收款项	金额≥500 万元
应收款项本期坏账准备收回或转回金额重要的	金额≥500 万元
本期重要的应收款项核销	金额≥500 万元

（六）同一控制下和非同一控制下企业合并的会计处理方法

1. 同一控制下企业合并的会计处理方法

本公司在一次交易取得或通过多次交易分步实现同一控制下企业合并，企业合并中取得的资产和负债，按照合并日被合并方在最终控制方合并财务报表中的账面价值计量。本公司取得的净资产账面价值与支付的合并对价账面价值（或发行股份面值总额）的差额，调整资本公积；资本公积不足冲减的，调整留存收益。

2. 非同一控制下企业合并的会计处理方法

本公司在购买日对合并成本大于合并中取得的被购买方可辨认净资产公允价值份额的差额，确认为商誉；如果合并成本小于合并中取得的被购买方可辨认净资产公允价值份额，首先对取得的被购买方各项可辨认资产、负债及或有负债的公允价值以及合并成本的计量进行复核，经复核后合并成本仍小于合并中取得的被购买方可辨认净资产公允价值份额的，其差额计入当



期损益。

通过多次交易分步实现非同一控制下企业合并，应按以下顺序处理：

(1) 调整长期股权投资初始投资成本。购买日之前持有股权采用权益法核算的，按照该股权在购买日的公允价值进行重新计量，公允价值与其账面价值的差额计入当期投资收益；购买日之前持有的被购买方的股权涉及权益法核算下的其他综合收益、其他所有者权益变动的，转为购买日所属当期收益，由于被投资方重新计量设定受益计划净负债或净资产变动以及持有的其他权益工具投资公允价值变动而产生的其他综合收益除外。

(2) 确认商誉（或计入当期损益的金额）。将第一步调整后长期股权投资初始投资成本与购买日应享有子公司可辨认净资产公允价值份额比较，前者大于后者，差额确认为商誉；前者小于后者，差额计入当期损益。

通过多次交易分步处置股权至丧失对子公司控制权的情形

(1) 判断分步处置股权至丧失对子公司控制权过程中的各项交易是否属于“一揽子交易”的原则

处置对子公司股权投资的各项交易的条款、条件以及经济影响符合以下一种或多种情况，通常表明应将多次交易事项作为一揽子交易进行会计处理：

- 1) 这些交易是同时或者在考虑了彼此影响的情况下订立的；
- 2) 这些交易整体才能达成一项完整的商业结果；
- 3) 一项交易的发生取决于其他至少一项交易的发生；
- 4) 一项交易单独看是不经济的，但是和其他交易一并考虑时是经济的。

(2) 分步处置股权至丧失对子公司控制权过程中的各项交易属于“一揽子交易”的会计处理方法

处置对子公司股权投资直至丧失控制权的各项交易属于一揽子交易的，应当将各项交易作为一项处置子公司并丧失控制权的交易进行会计处理；但是，在丧失控制权之前每一次处置价款与处置投资对应的享有该子公司净资产份额的差额，在合并财务报表中应当确认为其他综合收益，在丧失控制权时一并转入丧失控制权当期的损益。

在合并财务报表中，对于剩余股权，应当按照其在丧失控制权日的公允价值进行重新计量。处置股权取得的对价与剩余股权公允价值之和，减去按原持股比例计算应享有原子公司自购买日开始持续计算的净资产的份额之间的差额，计入丧失控制权当期的投资收益。与原子公司股权投资相关的其他综合收益，应当在丧失控制权时转为当期投资收益或留存收益。

(3) 分步处置股权至丧失对子公司控制权过程中的各项交易不属于“一揽子交易”的会计处理方法

处置对子公司的投资未丧失控制权的，合并财务报表中处置价款与处置投资对应的享有该



子公司净资产份额的差额计入资本公积（股本溢价），股本溢价不足冲减的，应当调整留存收益。

处置对子公司的投资丧失控制权的，在合并财务报表中，对于剩余股权，应当按照其在丧失控制权日的公允价值进行重新计量。处置股权取得的对价与剩余股权公允价值之和，减去按原持股比例计算应享有原有子公司自购买日开始持续计算的净资产的份额之间的差额，计入丧失控制权当期的投资收益。与原有子公司股权投资相关的其他综合收益，应当在丧失控制权时转为当期投资收益或留存收益。

（七）控制的判断标准和合并财务报表的编制方法

本公司合并财务报表的合并范围应当以控制为基础予以确定。

控制，是指本公司拥有对被投资方的权力，通过参与被投资方的相关活动而享有可变回报，并且有能力运用对被投资方的权力影响其回报金额。相关活动，是指对被投资方的回报产生重大影响的活动。被投资方的相关活动应当根据具体情况进行判断，通常包括商品或劳务的销售和购买、金融资产的管理、资产的购买和处置、研究与开发活动以及融资活动等。

本公司在综合考虑所有相关事实和情况的基础上对是否控制被投资方进行判断。一旦相关事实和情况的变化导致对控制定义所涉及的相关要素发生变化的，本公司进行重新评估。

合并财务报表以母公司及其子公司的财务报表为基础，根据其他有关资料，由本公司按照《企业会计准则第 33 号——合并财务报表》编制。

（八）合营安排分类及共同经营会计处理方法

1. 合营安排的认定和分类

合营安排，是指一项由两个或两个以上的参与方共同控制的安排。合营安排具有下列特征：（1）各参与方均受到该安排的约束；（2）两个或两个以上的参与方对该安排实施共同控制。任何一个参与方都不能够单独控制该安排，对该安排具有共同控制的任何一个参与方均能够阻止其他参与方或参与方组合单独控制该安排。

共同控制，是指按照相关约定对某项安排所共有的控制，并且该安排的相关活动必须经过分享控制权的参与方一致同意后才能决策。

合营安排分为共同经营和合营企业。共同经营，是指合营方享有该安排相关资产且承担该安排相关负债的合营安排。合营企业，是指合营方仅对该安排的净资产享有权利的合营安排。

2. 合营安排的会计处理

共同经营参与方应当确认其与共同经营中利益份额相关的下列项目，并按照相关企业会计准则的规定进行会计处理：（1）确认单独所持有的资产，以及按其份额确认共同持有的资产；（2）确认单独所承担的负债，以及按其份额确认共同承担的负债；（3）确认出售其享有的共同经营产出份额所产生的收入；（4）按其份额确认共同经营因出售产出所产生的收入；（5）确认单独所发生的费用，以及按其份额确认共同经营发生的费用。



合营企业参与方应当按照《企业会计准则第 2 号——长期股权投资》的规定对合营企业的投资进行会计处理。

（九）现金及现金等价物的确定标准

现金流量表的现金指企业库存现金及可以随时用于支付的存款。现金等价物指持有的期限短（一般是指从购买日起三个月内到期）、流动性强、易于转换为已知金额现金、价值变动风险很小的投资。

（十）外币业务和外币报表折算

1. 外币业务折算

外币交易在初始确认时，采用交易发生日的即期汇率折算为人民币金额。资产负债表日，外币货币性项目采用资产负债表日即期汇率折算，因汇率不同而产生的汇兑差额，除与购建符合资本化条件资产有关的外币专门借款本金及利息的汇兑差额外，计入当期损益；以历史成本计量的外币非货币性项目仍采用交易发生日的即期汇率折算，不改变其人民币金额；以公允价值计量的外币非货币性项目，采用公允价值确定日的即期汇率折算，差额计入当期损益或其他综合收益。

2. 外币财务报表折算

资产负债表中的资产和负债项目，采用资产负债表日的即期汇率折算；所有者权益项目除“未分配利润”项目外，其他项目采用交易发生日的即期汇率折算；利润表中的收入和费用项目，采用交易发生日的即期汇率的近似汇率折算。按照上述折算产生的外币财务报表折算差额，确认为其他综合收益。

（十一）金融工具

1. 金融工具的确认和终止确认

本公司于成为金融工具合同的一方时确认一项金融资产或金融负债。

以常规方式买卖金融资产，按交易日会计进行确认和终止确认。常规方式买卖金融资产，是指按照合同条款的约定，在法规或通行惯例规定的期限内收取或交付金融资产。交易日，是指本公司承诺买入或卖出金融资产的日期。

满足下列条件的，终止确认金融资产（或金融资产的一部分，或一组类似金融资产的一部分），即从其账户和资产负债表内予以转销：

（1）收取金融资产现金流量的权利届满；

（2）转移了收取金融资产现金流量的权利，或在“过手协议”下承担了及时将收取的现金流量全额支付给第三方的义务；并且（a）实质上转让了金融资产所有权上几乎所有的风险和报酬，或（b）虽然实质上既没有转移也没有保留金融资产所有权上几乎所有的风险和报酬，但放弃了对该金融资产的控制。



2. 金融资产分类和计量

本公司的金融资产于初始确认时根据本公司管理金融资产的业务模式和金融资产的合同现金流量特征分类为：以摊余成本计量的金融资产、以公允价值计量且其变动计入其他综合收益的金融资产以及以公允价值计量且其变动计入当期损益的金融资产。金融资产的后续计量取决于其分类。

本公司对金融资产的分类，依据本公司管理金融资产的业务模式和金融资产的现金流量特征进行分类。

(1) 以摊余成本计量的金融资产

金融资产同时符合下列条件的，分类为以摊余成本计量的金融资产：本公司管理该金融资产的业务模式是以收取合同现金流量为目标；该金融资产的合同条款规定，在特定日期产生的现金流量，仅为对本金和以未偿付本金金额为基础的利息的支付。对于此类金融资产，采用实际利率法，按照摊余成本进行后续计量，其摊销或减值产生的利得或损失，均计入当期损益。

(2) 以公允价值计量且其变动计入其他综合收益的债务工具投资

金融资产同时符合下列条件的，分类为以公允价值计量且其变动计入其他综合收益的金融资产：本公司管理该金融资产的业务模式是既以收取合同现金流量为目标又以出售金融资产为目标；该金融资产的合同条款规定，在特定日期产生的现金流量，仅为对本金和以未偿付本金金额为基础的利息的支付。对于此类金融资产，采用公允价值进行后续计量。其折价或溢价采用实际利率法进行摊销并确认为利息收入或费用。除减值损失及外币货币性金融资产的汇兑差额确认为当期损益外，此类金融资产的公允价值变动作为其他综合收益确认，直到该金融资产终止确认时，其累计利得或损失转入当期损益。与此类金融资产相关利息收入，计入当期损益。

(3) 以公允价值计量且其变动计入其他综合收益的权益工具投资

本公司不可撤销地选择将部分非交易性权益工具投资指定为以公允价值计量且其变动计入其他综合收益的金融资产，仅将相关股利收入计入当期损益，公允价值变动作为其他综合收益确认，直到该金融资产终止确认时，其累计利得或损失转入留存收益。

(4) 以公允价值计量且其变动计入当期损益的金融资产

上述以摊余成本计量的金融资产和以公允价值计量且其变动计入其他综合收益的金融资产之外的金融资产，分类为以公允价值计量且其变动计入当期损益的金融资产。在初始确认时，为了能够消除或显著减少会计错配，可以将金融资产指定为以公允价值计量且其变动计入当期损益的金融资产。对于此类金融资产，采用公允价值进行后续计量，所有公允价值变动计入当期损益。

当且仅当本公司改变管理金融资产的业务模式时，才对所有受影响的相关金融资产进行重分类。

对于以公允价值计量且其变动计入当期损益的金融资产，相关交易费用直接计入当期损益，其他类别的金融资产相关交易费用计入其初始确认金额。



3. 金融负债分类和计量

本公司的金融负债于初始确认时分类为：以摊余成本计量的金融负债与以公允价值计量且其变动计入当期损益的金融负债。

符合以下条件之一的金融负债可在初始计量时指定为以公允价值计量且其变动计入当期损益的金融负债：（1）该项指定能够消除或显著减少会计错配；（2）根据正式书面文件载明的集团风险管理或投资策略，以公允价值为基础对金融负债组合或金融资产和金融负债组合进行管理和业绩评价，并在集团内部以此为基础向关键管理人员报告；（3）该金融负债包含需单独分拆的嵌入衍生工具。

本公司在初始确认时确定金融负债的分类。对于以公允价值计量且其变动计入当期损益的金融负债，相关交易费用直接计入当期损益，其他金融负债的相关交易费用计入其初始确认金额。

金融负债的后续计量取决于其分类：

（1）以摊余成本计量的金融负债

对于此类金融负债，采用实际利率法，按照摊余成本进行后续计量。

（2）以公允价值计量且其变动计入当期损益的金融负债

以公允价值计量且其变动计入当期损益的金融负债，包括交易性金融负债（含属于金融负债的衍生工具）和初始确认时指定为以公允价值计量且其变动计入当期损益的金融负债。

4. 金融工具抵销

同时满足下列条件的，金融资产和金融负债以相互抵销后的净额在资产负债表内列示：具有抵销已确认金额的法定权利，且该种法定权利是当前可执行的；计划以净额结算，或同时变现该金融资产和清偿该金融负债。

5. 金融资产减值

本公司对于以摊余成本计量的金融资产、以公允价值计量且其变动计入其他综合收益的债务工具投资和财务担保合同等，以预期信用损失为基础确认损失准备。信用损失，是指本公司按照原实际利率折现的、根据合同应收的所有合同现金流量与预期收取的所有现金流量之间的差额，即全部现金短缺的现值。

本公司考虑所有合理且有依据的信息，包括前瞻性信息，以单项或组合的方式对以摊余成本计量的金融资产和以公允价值计量且其变动计入其他综合收益的金融资产（债务工具）的预期信用损失进行估计。

（1）预期信用损失一般模型

如果该金融工具的信用风险自初始确认后已显著增加，本公司按照相当于该金融工具整个存续期内预期信用损失的金额计量其损失准备；如果该金融工具的信用风险自初始确认后并未



显著增加,本公司按照相当于该金融工具未来12个月内预期信用损失的金额计量其损失准备。由此形成的损失准备的增加或转回金额,作为减值损失或利得计入当期损益。本公司对信用风险的具体评估,详见附注“十一、与金融工具相关的风险”。

通常逾期超过30日,本公司即认为该金融工具的信用风险已显著增加,除非有确凿证据证明该金融工具的信用风险自初始确认后并未显著增加。

具体来说,本公司将购买或源生时未发生信用减值的金融工具发生信用减值的过程分为三个阶段,对于不同阶段的金融工具的减值有不同的会计处理方法:

第一阶段:信用风险自初始确认后未显著增加

对于处于该阶段的金融工具,企业应当按照未来12个月的预期信用损失计量损失准备,并按其账面余额(即未扣除减值准备)和实际利率计算利息收入(若该工具为金融资产,下同)。

第二阶段:信用风险自初始确认后已显著增加但尚未发生信用减值

对于处于该阶段的金融工具,企业应当按照该工具整个存续期的预期信用损失计量损失准备,并按其账面余额和实际利率计算利息收入。

第三阶段:初始确认后发生信用减值

对于处于该阶段的金融工具,企业应当按照该工具整个存续期的预期信用损失计量损失准备,但对利息收入的计算不同于处于前两阶段的金融资产。对于已发生信用减值的金融资产,企业应当按其摊余成本(账面余额减已计提减值准备,也即账面价值)和实际利率计算利息收入。

对于购买或源生时已发生信用减值的金融资产,企业应当仅将初始确认后整个存续期内预期信用损失的变动确认为损失准备,并按其摊余成本和经信用调整的实际利率计算利息收入。

(2) 本公司对在资产负债表日具有较低信用风险的金融工具,选择不与其初始确认时的信用风险进行比较,而直接做出该工具的信用风险自初始确认后未显著增加的假定。

如果企业确定金融工具的违约风险较低,借款人在短期内履行其支付合同现金流量义务的能力很强,并且即使较长时期内经济形势和经营环境存在不利变化,也不一定会降低借款人履行其支付合同现金流量义务的能力,那么该金融工具可被视为具有较低的信用风险。

(3) 应收款项及租赁应收款

本公司对于《企业会计准则第14号——收入》所规定的、不含重大融资成分(包括根据该准则不考虑不超过一年的合同中融资成分的情况)的应收款项,采用预期信用损失的简化模型,始终按照整个存续期内预期信用损失的金额计量其损失准备。

本公司对包含重大融资成分的应收款项和《企业会计准则第21号——租赁》规范的租赁应收款,本公司作出会计政策选择,选择采用预期信用损失的简化模型,即按照相当于整个存续期内预期信用损失的金额计量损失准备。



6. 金融资产转移

本公司已将金融资产所有权上几乎所有的风险和报酬转移给转入方的，终止确认该金融资产；保留了金融资产所有权上几乎所有的风险和报酬的，不终止确认该金融资产。

本公司既没有转移也没有保留金融资产所有权上几乎所有的风险和报酬的，分别下列情况处理：放弃了对该金融资产控制的，终止确认该金融资产并确认产生的资产和负债；未放弃对该金融资产控制的，按照其继续涉入所转移金融资产的程度确认有关金融资产，并相应确认有关负债。

通过对所转移金融资产提供财务担保方式继续涉入的，按照金融资产的账面价值和财务担保金额两者之中的较低者，确认继续涉入形成的资产。财务担保金额，是指所收到的对价中，将被要求偿还的最高金额。

（十二）应收票据

1. 应收票据的预期信用损失的确定方法及会计处理方法

本公司对于《企业会计准则第 14 号——收入》所规定的、不含重大融资成分（包括根据该准则不考虑不超过一年的合同中融资成分的情况）的应收票据，采用预期信用损失的简化模型，即始终按照整个存续期内预期信用损失的金额计量其损失准备，由此形成的损失准备的增加或转回金额，作为减值损失或利得计入当期损益。

对于包含重大融资成分的应收票据，本公司选择采用预期信用损失的简化模型，即始终按照整个存续期内预期信用损失的金额计量其损失准备。

2. 按照信用风险特征组合计提坏账准备的组合类别及确定依据

本公司依据信用风险特征将应收票据划分为若干组合，在组合基础上计算预期信用损失，确定组合的依据如下：

组合类别	确定依据
银行承兑汇票	承兑人为信用风险较低的银行
商业承兑汇票	承兑人为信用风险较高的企业

对于划分为组合的应收票据，本公司参考历史信用损失经验，结合当前状况以及对未来经济状况的预测，通过违约风险敞口和整个存续期预期信用损失率，计算预期信用损失。

（十三）应收账款

1. 应收账款的预期信用损失的确定方法及会计处理方法

本公司对于《企业会计准则第 14 号——收入》所规定的、不含重大融资成分（包括根据该准则不考虑不超过一年的合同中融资成分的情况）的应收账款，采用预期信用损失的简化模型，即始终按照整个存续期内预期信用损失的金额计量其损失准备，由此形成的损失准备的增加或转回金额，作为减值损失或利得计入当期损益。



对于包含重大融资成分的应收账款，本公司选择采用预期信用损失的简化模型，即始终按照整个存续期内预期信用损失的金额计量其损失准备。

2. 按照信用风险特征组合计提坏账准备的组合类别及确定依据

组合类别	确定依据
信用风险特征组合	除已单独计提坏账准备的应收款项外，本公司考虑所有合理且有依据的信息，包括历史信用损失经验，并考虑前瞻性信息结合当前状况以及未来经济情况的预测，通过违约风险敞口和整个存续期信用损失率，对预期信用损失进行估计。

3. 基于账龄确认信用风险特征组合的账龄计算方法

本公司按照先发生先收回的原则统计并计算应收账款账龄。

4. 按照单项计提坏账准备的单项计提判断标准

如果有客观证据表明某项应收账款已经发生信用减值，则本公司对该应收账款单项计提坏账准备并确认预期信用损失。

（十四）应收款项融资

1. 应收款项融资的预期信用损失的确定方法及会计处理方法

本公司对于《企业会计准则第 14 号——收入》所规定的、不含重大融资成分（包括根据该准则不考虑不超过一年的合同中融资成分的情况）的应收款项融资，采用预期信用损失的简化模型，即始终按照整个存续期内预期信用损失的金额计量其损失准备，由此形成的损失准备的增加或转回金额，作为减值损失或利得计入当期损益。

对于包含重大融资成分的应收款项融资，本公司选择采用预期信用损失的简化模型，即始终按照整个存续期内预期信用损失的金额计量其损失准备。

2. 按照信用风险特征组合计提坏账准备的组合类别及确定依据

本公司依据信用风险特征将应收款项融资划分为若干组合，在组合基础上计算预期信用损失，确定组合的依据如下：

组合类别	确定依据
银行承兑汇票	承兑人为信用风险较低的银行

对于划分为组合的应收款项融资，本公司参考历史信用损失经验，结合当前状况以及对未来经济状况的预测，通过违约风险敞口和整个存续期预期信用损失率，计算预期信用损失。

（十五）其他应收款

1. 其他应收款的预期信用损失的确定方法及会计处理方法

本公司对其他应收款采用预期信用损失的一般模型详见附注三、（十一）金融工具进行处理。



（十六）存货

1. 存货的分类

存货包括在日常活动中持有以备出售的产成品或商品、处在生产过程中的在产品、在生产过程或提供劳务过程中耗用的材料和物料等。

2. 发出存货的计价方法

发出存货采用月末一次加权平均法。

3. 存货的盘存制度

存货的盘存制度为永续盘存制。

4. 低值易耗品和包装物的摊销方法

（1）低值易耗品

按照一次转销法进行摊销。

（2）包装物

按照一次转销法进行摊销。

5. 存货跌价准备的确认标准和计提方法

资产负债表日，存货采用成本与可变现净值孰低计量，按照单个存货成本高于可变现净值的差额计提存货跌价准备。直接用于出售的存货，在正常生产经营过程中以该存货的估计售价减去估计的销售费用和相关税费后的金额确定其可变现净值；需要经过加工的存货，在正常生产经营过程中以所生产的产成品的估计售价减去至完工时估计将要发生的成本、估计的销售费用和相关税费后的金额确定其可变现净值；资产负债表日，同一项存货中一部分有合同价格约定、其他部分不存在合同价格的，分别确定其可变现净值，并与其对应的成本进行比较，分别确定存货跌价准备的计提或转回的金额。

公司具体计提方法：

公司存货主要包括原材料、委托加工物资、库存商品、发出商品。

（1）对于原材料：按照其在正常生产经营过程中以所生产的产成品的估计售价减去至完工时估计将要发生的成本、估计的销售费用和相关税费后的金额确定其可变现净值。

（2）对于委托加工物资：按照其在正常生产经营过程中以所生产的产成品的估计售价减去至完工时估计将要发生的成本、估计的销售费用和相关税费后的金额确定其可变现净值。

（3）对于发出商品、库存商品：对于库龄一年内的发出商品、库存商品在正常生产经营过程中以该存货的估计售价减去估计的销售费用和相关税费后的金额确定其可变现净值，对于库龄大于一年以上的库存商品，全额计提存货跌价准备。



以前减记存货价值的影响因素已经消失的，减记的金额予以恢复，并在原已计提的存货跌价准备金额内转回，转回的金额计入当期损益。

（十七）长期股权投资

1. 投资成本的确定

（1）同一控制下的企业合并形成的，合并方以支付现金、转让非现金资产、承担债务或发行权益性证券作为合并对价的，在合并日按照被合并方所有者权益在最终控制方合并财务报表中的账面价值的份额作为其初始投资成本。长期股权投资初始投资成本与支付的合并对价的账面价值或发行股份的面值总额之间的差额调整资本公积（股本溢价）；资本公积不足冲减的，调整留存收益。

分步实现同一控制下企业合并的，应当以持股比例计算的合并日应享有被合并方账面所有者权益份额作为该项投资的初始投资成本。初始投资成本与其原长期股权投资账面价值加上合并日取得进一步股份新支付对价的账面价值之和的差额，调整资本公积（股本溢价），资本公积不足冲减的，冲减留存收益。

（2）非同一控制下的企业合并形成的，在购买日按照支付的合并对价的公允价值作为其初始投资成本。

（3）除企业合并形成以外的：以支付现金取得的，按照实际支付的购买价款作为其初始投资成本；以发行权益性证券取得的，按照发行权益性证券的公允价值作为其初始投资成本；投资者投入的，按照投资合同或协议约定的价值作为其初始投资成本（合同或协议约定价值不公允的除外）。

2. 后续计量及损益确认方法

本公司能够对被投资单位实施控制的长期股权投资，在本公司个别财务报表中采用成本法核算；对具有共同控制或重大影响的长期股权投资，采用权益法核算。

采用成本法时，长期股权投资按初始投资成本计价，除取得投资时实际支付的价款或对价中包含的已宣告但尚未发放的现金股利或利润外，按享有被投资单位宣告分派的现金股利或利润，确认为当期投资收益，并同时根据有关资产减值政策考虑长期投资是否减值。

采用权益法时，长期股权投资的初始投资成本大于投资时应享有被投资单位可辨认净资产公允价值份额的，归入长期股权投资的初始投资成本；长期股权投资的初始投资成本小于投资时应享有被投资单位可辨认净资产公允价值份额的，其差额计入当期损益，同时调整长期股权投资的成本。

采用权益法时，取得长期股权投资后，按照应享有或应分担的被投资单位实现的净损益的份额，确认投资损益并调整长期股权投资的账面价值。在确认应享有被投资单位净损益的份额时，以取得投资时被投资单位各项可辨认资产等的公允价值为基础，按照本公司的会计政策及会计期间，并抵销与联营企业及合营企业之间发生的内部交易损益按照持股比例计算归属于投



资企业的部分(但内部交易损失属于资产减值损失的,应全额确认),对被投资单位的净利润进行调整后确认。按照被投资单位宣告分派的利润或现金股利计算应分得的部分,相应减少长期股权投资的账面价值。本公司确认被投资单位发生的净亏损,以长期股权投资的账面价值以及其他实质上构成对被投资单位净投资的长期权益减记至零为限,本公司负有承担额外损失义务的除外。对于被投资单位除净损益以外所有者权益的其他变动,调整长期股权投资的账面价值并计入所有者权益。

3. 确定对被投资单位具有控制、重大影响的依据

控制,是指拥有对被投资方的权力,通过参与被投资方的相关活动而享有可变回报,并且有能力运用对被投资方的权力影响回报金额;重大影响,是指投资方对被投资单位的财务和经营政策有参与决策的权力,但并不能够控制或者与其他方一起共同控制这些政策的制定。

4. 长期股权投资的处置

(1) 部分处置对子公司的长期股权投资,但不丧失控制权的情形

部分处置对子公司的长期股权投资,但不丧失控制权时,应当将处置价款与处置投资对应的账面价值的差额确认为当期投资收益。

(2) 部分处置股权投资或其他原因丧失了对子公司控制权的情形

部分处置股权投资或其他原因丧失了对子公司控制权的,对于处置的股权,应结转与所售股权相对应的长期股权投资的账面价值,出售所得价款与处置长期股权投资账面价值之间差额,确认为投资收益(损失);同时,对于剩余股权,应当按其账面价值确认为长期股权投资或其它相关金融资产。处置后的剩余股权能够对子公司实施共同控制或重大影响的,应按有关成本法转为权益法的相关规定进行会计处理。

5. 减值测试方法及减值准备计提方法

对子公司、联营企业及合营企业的投资,在资产负债表日有客观证据表明其发生减值的,按照账面价值与可收回金额的差额计提相应的减值准备。

(十八) 固定资产

1. 固定资产确认条件、计价和折旧方法

固定资产是指为生产商品、提供劳务、出租或经营管理而持有的,使用年限超过一个会计年度的有形资产。

固定资产以取得时的实际成本入账,并从其达到预定可使用状态的次月起采用年限平均法计提折旧。



2. 各类固定资产的折旧方法

类别	折旧方法	折旧年限（年）	残值率（%）	年折旧率（%）
仪器设备	年限平均法	3-5	5.00	19.00-31.67
电子及办公设备	年限平均法	3-5	5.00	19.00-31.67

3. 固定资产的减值测试方法、减值准备计提方法

资产负债表日，有迹象表明固定资产发生减值的，按照账面价值与可收回金额的差额计提相应的减值准备。

（十九）长期资产减值

企业应当在资产负债表日判断资产是否存在可能发生减值的迹象。

因企业合并所形成的商誉和使用寿命不确定的无形资产，无论是否存在减值迹象，每年都应当进行减值测试。

存在下列迹象的，表明资产可能发生了减值：

（1）资产的市价当期大幅度下跌，其跌幅明显高于因时间的推移或者正常使用而预计的下跌；（2）企业经营所处的经济、技术或者法律等环境以及资产所处的市场在当期或者将在近期发生重大变化，从而对企业产生不利影响；（3）市场利率或者其他市场投资报酬率在当期已经提高，从而影响企业计算资产预计未来现金流量现值的折现率，导致资产可收回金额大幅度降低；（4）有证据表明资产已经陈旧过时或者其实体已经损坏；（5）资产已经或者将被闲置、终止使用或者计划提前处置；（6）企业内部报告的证据表明资产的经济绩效已经低于或者将低于预期，如资产所创造的净现金流量或者实现的营业利润（或者亏损）远远低于（或者高于）预计金额等；（7）其他表明资产可能已经发生减值的迹象。

资产存在减值迹象的，应当估计其可收回金额。

可收回金额应当根据资产的公允价值减去处置费用后的净额与资产预计未来现金流量的现值两者之间较高者确定。

处置费用包括与资产处置有关的法律费用、相关税费、搬运费以及为使资产达到可销售状态所发生的直接费用等。

资产预计未来现金流量的现值，应当按照资产在持续使用过程中和最终处置时所产生的预计未来现金流量，选择恰当的折现率对其进行折现后的金额加以确定。预计资产未来现金流量的现值，应当综合考虑资产的预计未来现金流量、使用寿命和折现率等因素。

可收回金额的计量结果表明，资产的可收回金额低于其账面价值的，应当将资产的账面价值减记至可收回金额，减记的金额确认为资产减值损失，计入当期损益，同时计提相应的资产减值准备。



（二十）长期待摊费用

长期待摊费用按实际发生额入账，在受益期或规定的期限内分期平均摊销。如果长期待摊的费用项目不能使以后会计期间受益则将尚未摊销的该项目的摊余价值全部转入当期损益。本公司的长期待摊费用主要为办公软件费、装修费用、授权费。

（二十一）合同负债

本公司根据履行履约义务与客户付款之间的关系在资产负债表中列示合同资产或合同负债。本公司已收或应收客户对价而应向客户转让商品或提供服务的义务列示为合同负债。

（二十二）职工薪酬

职工薪酬，是指本公司为获得职工提供的服务或解除劳动关系而给予的除股份支付以外各种形式的报酬或补偿。职工薪酬包括短期薪酬、离职后福利、辞退福利和其他长期职工福利。本公司提供给职工配偶、子女、受赡养人、已故员工遗属及其他受益人等的福利，也属于职工薪酬。

1. 短期薪酬

本公司在职工提供服务的会计期间，将实际发生的短期薪酬确认为负债，并计入当期损益或相关资产成本。其中，非货币性福利按照公允价值计量。

对于利润分享计划的，在同时满足下列条件时确认相关的应付职工薪酬：（1）本公司因过去事项导致现在具有支付职工薪酬的法定义务或推定义务；（2）因利润分享计划所产生的应付职工薪酬义务金额能够可靠估计。

如果本公司在职工为其提供相关服务的年度报告期间结束后十二个月内，不需要全部支付利润分享计划产生的应付职工薪酬，该利润分享计划适用其他长期职工福利的有关规定。本公司根据经营业绩或职工贡献等情况提取的奖金，属于奖金计划，比照短期利润分享计划进行处理。

2. 辞退福利

本公司在职工劳动合同到期之前解除与职工的劳动关系、或者为鼓励职工自愿接受裁减而提出给予补偿，在本公司不能单方面撤回解除劳动关系计划或裁减建议时和确认与涉及支付辞退福利的重组相关的成本费用时两者孰早日，确认因解除与职工的劳动关系给予补偿而产生的负债，同时计入当期损益。

3. 设定提存计划

本公司职工参加了由当地劳动和社会保障部门组织实施的社会基本养老保险。本公司以当地规定的社会基本养老保险缴纳基数和比例，按月向当地社会基本养老保险经办机构缴纳养老保险费。职工退休后，当地劳动及社会保障部门有责任向已退休员工支付社会基本养老金。本公司在职工提供服务的会计期间，将根据上述社保规定计算应缴纳的金额确认为负债，并计入当期损益或相关资产成本。



除了社会基本养老保险外,职工参加由本公司设立的退休福利供款计划。职工按照一定基数的一定比例向年金计划供款。本公司按固定的金额向年金计划供款,供款在发生时计入当期损益。

4. 设定受益计划

(1) 内退福利

本公司向接受内部退休安排的职工提供内退福利。内退福利是指,向未达到国家规定的退休年龄、经本公司批准自愿退出工作岗位的职工支付的工资及为其缴纳的社会保险费等。本公司自内部退休安排开始之日起至职工达到正常退休年龄止,向内退职工支付内部退养福利。对于内退福利,本公司比照辞退福利进行会计处理,在符合辞退福利相关确认条件时,将自职工停止提供服务日至正常退休日期间拟支付的内退福利,确认为负债,计入当期损益。精算假设变化及福利标准调整引起的差异于发生时计入当期损益。

(2) 其他补充退休福利

本公司亦向满足一定条件的职工提供国家规定的保险制度外的补充退休福利,该等补充退休福利属于设定受益计划,资产负债表上确认的设定受益负债为设定受益义务的现值减去计划资产的公允价值。设定受益义务每年由独立精算师采用与义务期限和币种相似的国债利率、以预期累积福利单位法计算。与补充退休福利相关的服务费用(包括当期服务成本、过去服务成本和结算利得或损失)和利息净额计入当期损益或相关资产成本,重新计量设定受益计划净负债或净资产所产生的变动计入其他综合收益。

(二十三) 股份支付

1. 股份支付的种类

包括以权益结算的股份支付和以现金结算的股份支付。

2. 权益工具公允价值的确定方法

(1) 存在活跃市场的,按照活跃市场中的报价确定。

(2) 不存在活跃市场的,采用估值技术确定,包括参考熟悉情况并自愿交易的各方最近进行的市场交易中使用的价格、参照实质上相同的其他金融工具的当前公允价值、现金流量折现法和期权定价模型等。

3. 确认可行权权益工具最佳估计的依据

根据最新取得的可行权职工数变动等后续信息进行估计。

4. 实施、修改、终止股份支付计划的相关会计处理

(1) 以权益结算的股份支付

授予后立即可行权的换取职工服务的以权益结算的股份支付,在授予日按照权益工具的公



允价值计入相关成本或费用，相应调整资本公积。完成等待期内的服务或达到规定业绩条件才可行权的换取职工服务的以权益结算的股份支付，在等待期内的每个资产负债表日，以对可行权权益工具数量的最佳估计为基础，按权益工具授予日的公允价值，将当期取得的服务计入相关成本或费用，相应调整资本公积。

换取其他方服务的权益结算的股份支付，如果其他方服务的公允价值能够可靠计量的，按照其他方服务在取得日的公允价值计量；如果其他方服务的公允价值不能可靠计量，但权益工具的公允价值能够可靠计量的，按照权益工具在服务取得日的公允价值计量，计入相关成本或费用，相应增加所有者权益。

（2）以现金结算的股份支付

授予后立即可行权的换取职工服务的以现金结算的股份支付，在授予日按本公司承担负债的公允价值计入相关成本或费用，相应增加负债。完成等待期内的服务或达到规定业绩条件才可行权的换取职工服务的以现金结算的股份支付，在等待期内的每个资产负债表日，以对可行权情况的最佳估计为基础，按本公司承担负债的公允价值，将当期取得的服务计入相关成本或费用和相应的负债。

（3）修改、终止股份支付计划

如果修改增加了所授予的权益工具的公允价值，本公司按照权益工具公允价值的增加相应地确认取得服务的增加；如果修改增加了所授予的权益工具的数量，本公司将增加的权益工具的公允价值相应地确认为取得服务的增加；如果本公司按照有利于职工的方式修改可行权条件，公司在处理可行权条件时，考虑修改后的可行权条件。

如果修改减少了授予的权益工具的公允价值，本公司继续以权益工具在授予日的公允价值为基础，确认取得服务的金额，而不考虑权益工具公允价值的减少；如果修改减少了授予的权益工具的数量，本公司将减少部分作为已授予的权益工具的取消来进行处理；如果以不利于职工的方式修改了可行权条件，在处理可行权条件时，不考虑修改后的可行权条件。

如果本公司在等待期内取消了所授予的权益工具或结算了所授予的权益工具（因未满足可行权条件而被取消的除外），则将取消或结算作为加速可行权处理，立即确认原本在剩余等待期内确认的金额。

（二十四）收入

1. 按照业务类型披露收入确认和计量所采用的会计政策

（1）收入的确认

本公司的收入主要包括销售电池计量芯片、电池安全芯片、充电管理等其他芯片产品等。

本公司在履行了合同中的履约义务，即在客户取得相关商品控制权时确认收入。取得相关商品控制权是指能够主导该商品的使用并从中获得几乎全部的经济利益。

（2）本公司依据收入准则相关规定判断相关履约义务性质属于“在某一时段内履行的履



约义务”或“某一时点履行的履约义务”，分别按以下原则进行收入确认。

本公司满足下列条件之一的，属于在某一时段内履行履约义务：

①客户在本公司履约的同时即取得并消耗本公司履约所带来的经济利益。

②客户能够控制本公司履约过程中在建的资产。

③本公司履约过程中所产出的资产具有不可替代用途，且本公司在整个合同期内有权就累计至今已完成的履约部分收取款项。

对于在某一时段内履行的履约义务，本公司在该段时间内按照履约进度确认收入，但是，履约进度不能合理确定的除外。本公司考虑商品的性质，采用产出法或投入法确定恰当的履约进度。

对于不属于在某一时段内履行的履约义务，属于在某一时点履行的履约义务，本公司在客户取得相关商品控制权时点确认收入。

在判断客户是否已取得商品控制权时，本公司考虑下列迹象：

①本公司就该商品享有现时收款权利，即客户就该商品负有现时付款义务。

②本公司已将该商品的法定所有权转移给客户，即客户已拥有该商品的法定所有权。

③本公司已将该商品实物转移给客户，即客户已实物占有该商品。

④本公司已将该商品所有权上的主要风险和报酬转移给客户，即客户已取得该商品所有权上的主要风险和报酬。

⑤客户已接受该商品。

⑥其他表明客户已取得商品控制权的迹象。

本公司收入确认的具体政策：

（3）收入的计量

本公司应当按照分摊至各单项履约义务的交易价格计量收入。在确定交易价格时，本公司考虑可变对价、合同中存在的重大融资成分、非现金对价、应付客户对价等因素的影响。

①可变对价

本公司按照期望值或最可能发生金额确定可变对价的最佳估计数，但包含可变对价的交易价格，应当不超过在相关不确定性消除时累计已确认收入极可能不会发生重大转回的金额。企业在评估累计已确认收入是否极可能不会发生重大转回时，应当同时考虑收入转回的可能性及其比重。

②重大融资成分

合同中存在重大融资成分的，本公司应当按照假定客户在取得商品控制权时即以现金支付



的应付金额确定交易价格。该交易价格与合同对价之间的差额，应当在合同期间内采用实际利率法摊销。

③非现金对价

客户支付非现金对价的，本公司按照非现金对价的公允价值确定交易价格。非现金对价的公允价值不能合理估计的，本公司参照其承诺向客户转让商品的单独售价间接确定交易价格。

④应付客户对价

针对应付客户对价的，应当将该应付对价冲减交易价格，并在确认相关收入与支付（或承诺支付）客户对价二者孰晚的时点冲减当期收入，但应付客户对价是为了向客户取得其他可明确区分商品的除外。

企业应付客户对价是为了向客户取得其他可明确区分商品的，应当采用与本企业其他采购相一致的方式确认所购买的商品。企业应付客户对价超过向客户取得可明确区分商品公允价值的，超过金额冲减交易价格。向客户取得的可明确区分商品公允价值不能合理估计的，企业应当将应付客户对价全额冲减交易价格。

（4）对收入确认具有重大影响的判断

本公司的相关业务不存在对收入确认具有重大影响的判断。

（5）公司主要研发与销售电池计量芯片、电池安全芯片、充电管理等其他芯片产品，本公司收入确认的具体政策如下：

内销业务：根据合同与销售订单约定将产品交付给客户，在控制权发生转移时确认产品收入，收入确认依据为签收单。

外销业务：一般情况下，根据合同与销售订单约定，将产品办妥报关手续，且控制权转移时确认收入，收入确认依据为签收单、报关单等。

2. 同类业务采用不同经营模式涉及不同收入确认方式及计量方法

不适用。

（二十五）政府补助

1. 政府补助包括与资产相关的政府补助和与收益相关的政府补助。

2. 政府补助为货币性资产的，按照收到或应收的金额计量；政府补助为非货币性资产的，按照公允价值计量，公允价值不能可靠取得的，按照名义金额计量。

3. 政府补助采用总额法：

（1）与资产相关的政府补助，确认为递延收益，在相关资产使用寿命内按照合理、系统的方法分期计入损益。相关资产在使用寿命结束前被出售、转让、报废或发生毁损的，将尚未分配的相关递延收益余额转入资产处置当期的损益。



(2) 与收益相关的政府补助，用于补偿以后期间的相关费用或损失的，确认为递延收益，在确认相关费用的期间，计入当期损益；用于补偿已发生的相关费用或损失的，直接计入当期损益。

4. 对于同时包含与资产相关部分和与收益相关部分的政府补助，区分不同部分分别进行会计处理；难以区分的，整体归类为与收益相关的政府补助。

5. 本公司将与本公司日常活动相关的政府补助按照经济业务实质计入其他收益或冲减相关成本费用；将与本公司日常活动无关的政府补助，应当计入营业外收支。

6. 本公司将取得的政策性优惠贷款贴息按照财政将贴息资金拨付给贷款银行和财政将贴息资金直接拨付给本公司两种情况处理：

(1) 财政将贴息资金拨付给贷款银行，由贷款银行以政策性优惠利率向本公司提供贷款的，本公司选择按照下列方法进行会计处理：

以实际收到的借款金额作为借款的入账价值，按照借款本金和该政策性优惠利率计算相关借款费用。

(2) 财政将贴息资金直接拨付给本公司的，本公司将对应的贴息冲减相关借款费用。

(二十六) 递延所得税资产和递延所得税负债

1. 根据资产、负债的账面价值与其计税基础之间的差额（未作为资产和负债确认的项目按照税法规定可以确定其计税基础的，该计税基础与其账面数之间的差额），按照预期收回该资产或清偿该负债期间的适用税率计算确认递延所得税资产或递延所得税负债。

2. 确认递延所得税资产以很可能取得用来抵扣可抵扣暂时性差异的应纳税所得额为限。资产负债表日，有确凿证据表明未来期间很可能获得足够的应纳税所得额用来抵扣可抵扣暂时性差异的，确认以前会计期间未确认的递延所得税资产。

3. 资产负债表日，对递延所得税资产的账面价值进行复核，如果未来期间很可能无法获得足够的应纳税所得额用以抵扣递延所得税资产的利益，则减记递延所得税资产的账面价值。在很可能获得足够的应纳税所得额时，转回减记的金额。

4. 本公司当期所得税和递延所得税作为所得税费用或收益计入当期损益，但不包括下列情况产生的所得税：（1）企业合并；（2）直接在所有者权益中确认的交易或者事项。

(二十七) 租赁

1. 作为承租方对短期租赁和低价值资产租赁进行简化处理的判断依据和会计处理方法

(1) 判断依据

短期租赁，是指在租赁期开始日，租赁期不超过 12 个月的租赁。包含购买选择权的租赁不属于短期租赁。



低价值资产租赁，是指单项租赁资产为全新资产时价值较低的租赁。

承租人在判断是否是低价值资产租赁时，应基于租赁资产的全新状态下的价值进行评估，不应考虑资产已被使用的年限。

（2）会计处理方法

本公司对于短期租赁和低价值资产租赁，选择不确认使用权资产和租赁负债，将短期租赁和低价值资产租赁的租赁付款额，在租赁期内各个期间按照直线法的方法计入相关资产成本或当期损益。

2. 作为出租方的租赁分类标准和会计处理方法

（1）融资租赁

本公司作为出租人的，在租赁期开始日，对融资租赁确认应收融资租赁款，并终止确认融资租赁资产，并按照固定的周期性利率计算并确认租赁期内各个期间的利息收入。

（2）经营租赁

本公司作为出租人的，在租赁期内各个期间，采用直线法的方法，将经营租赁的租赁收款额确认为租金收入。将发生的与经营租赁有关的初始直接费用进行资本化，在租赁期内按照与租金收入确认相同的基础进行分摊，分期计入当期损益。

对于经营租赁资产中的固定资产，本公司应当采用类似资产的折旧政策计提折旧；对于其他经营租赁资产，应当根据该资产适用的企业会计准则，采用系统合理的方法进行摊销。本公司按照《企业会计准则第8号——资产减值》的规定，确定经营租赁资产是否发生减值，并进行相应会计处理。

（二十八）其他重要的会计政策和会计估计

1. 股份回购

股份回购中支付的对价和交易费用减少股东权益，回购、转让或注销本公司股份时，不确认利得或损失。

转让库存股，按实际收到的金额与库存股账面金额的差额，计入资本公积，资本公积不足冲减的，冲减盈余公积和未分配利润。

注销库存股，按股票面值和注销股数减少股本，按注销库存股的账面余额与面值的差额，冲减资本公积，资本公积不足冲减的，冲减盈余公积和未分配利润。

本公司基于上述编制基础编制的财务报表符合财政部已颁布的最新企业会计准则及其应用指南、解释以及其他相关规定（统称“企业会计准则”）的要求，真实完整地反映了公司的财务状况、经营成果和现金流量等有关信息。

此外，本财务报告编制参照了证监会发布的《公开发行证券的公司信息披露编报规则第15



号——财务报告的一般规定》(2023年修订)的列报和披露要求。

四、税项

(一) 主要税种及税率

税种	计税依据	税率
增值税	销售货物或提供应税劳务	13%/6%
城市维护建设税	应缴流转税税额	7%/5%
教育费附加	应缴流转税税额	3%
地方教育附加	应缴流转税税额	2%
企业所得税	应纳税所得额	20%/15%/0%

存在不同企业所得税税率纳税主体的，披露情况说明

纳税主体名称	所得税税率
广东赛微电子股份有限公司	15%
上海赛而微电子科技有限公司	15%
赛思微电子科技(上海)有限公司	20%
Cellwise Microelectronics Co.,Ltd	0%
能量芯电子有限公司	0%

(二) 重要税收优惠政策及其依据

根据《国务院关于印发新时期促进集成电路产业和软件产业高质量发展若干政策的通知》(国发(2020)8号)、《关于促进集成电路产业和软件产业高质量发展企业所得税政策的公告》(财政部税务总局发展改革委工业和信息化部公告2020年第45号)、以及《中华人民共和国工业和信息化部国家发展改革委财政部国家税务总局公告》(2021年第9号)、重点集成电路设计企业自获利年度起,第一年至第五年免征企业所得税,接续年度减按10%的税率征收企业所得税,本公司符合国家鼓励的重点集成电路设计企业的各项认定条件,2021年为首个获利年度,因此2021年度至2025年度本公司免征企业所得税,后续年度按照10%的税率计算缴纳企业所得税。

本公司已于2022年12月22日取得《高新技术企业证书》,证书编号GR202244014703,有效期自2022年12月22日至2025年12月22日,执行15%企业所得税税率。本公司已于2025年12月19日取得《高新技术企业证书》,证书编号GR202544009806,有效期自2025年12月19日至2028年12月19日,执行15%企业所得税税率。

根据《财政部 税务总局关于集成电路企业增值税加计抵减政策的通知》(财税[2023]17号),2023年1月1日至2027年12月31日,允许集成电路设计、生产、封测、装备、材料企业(以下称集成电路企业),按照当期可抵扣进项税额加计15%抵减应纳增值税税额。



本公司子公司上海赛而微电子科技有限公司已于 2023 年 12 月 12 日取得《高新技术企业证书》，证书编号为 GR202331005050，有效期自 2023 年 12 月 12 日至 2026 年 12 月 12 日，执行 15%企业所得税税率。

本公司子公司赛思微电子科技（上海）有限公司从事国家非限制和禁止行业，符合年度应纳税所得额不超过 300 万元、从业人数不超过 300 人、资产总额不超过 5000 万元的小型微利企业：根据财政部、税务总局发布的《财政部税务总局关于进一步支持小微企业和个体工商户发展有关税费政策的公告》（2023 年第 12 号）文件规定，自 2023 年 1 月 1 日至 2027 年 12 月 31 日，对小型微利企业年应纳税所得额不超过 300 万元的部分，减按 25%计入应纳税所得额，按 20%的税率缴纳企业所得税。

五、会计政策和会计估计变更以及前期差错更正的说明

1. 会计政策的变更

无。

2. 会计估计的变更

无。

3. 前期会计差错更正

无。

六、合并财务报表主要项目注释

说明：期初指2025年1月1日，期末指2025年12月31日，上期指2024年度，本期指2025年度。

（一）货币资金

1. 分类列示

项目	期末余额	期初余额
库存现金		631.80
银行存款	256,842,961.64	325,350,123.86
其他货币资金	104,359.85	2,581,392.90
<u>合计</u>	<u>256,947,321.49</u>	<u>327,932,148.56</u>
其中：存放在境外的款项总额	1,770,850.91	1,043,582.94

2. 期末不存在抵押、质押、冻结等对使用有限制款项。

3. 单独披露期末存放在境外且资金汇回受到限制的款项。

期末不存在存放在境外且资金汇回受到限制的款项。



(二) 交易性金融资产

项目	期末余额	期初余额	指定理由和依据
以公允价值计量且其变动计入当期损益的金融资产	<u>140,143,893.83</u>	<u>200,608,717.57</u>	--
其中：混合工具投资	140,143,893.83	200,608,717.57	--
合计	<u>140,143,893.83</u>	<u>200,608,717.57</u>	

(三) 应收票据

1. 应收票据分类列示

项目	期末余额	期初余额
银行承兑汇票	2,483,121.31	2,429,403.52
合计	<u>2,483,121.31</u>	<u>2,429,403.52</u>

2. 期末已质押的应收票据：无。

3. 期末已背书或贴现且在资产负债表日尚未到期的应收票据

项目	期末终止确认金额	期末未终止确认金额
银行承兑汇票		2,483,121.31
合计		<u>2,483,121.31</u>

4. 按坏账计提方法分类披露

类别	账面余额		坏账准备		账面价值
	金额	比例 (%)	金额	计提比例 (%)	
按组合计提坏账准备	<u>2,483,121.31</u>	<u>100.00</u>			<u>2,483,121.31</u>
其中：银行承兑汇票	2,483,121.31	100.00			2,483,121.31
合计	<u>2,483,121.31</u>	<u>100.00</u>			<u>2,483,121.31</u>

接上表：

类别	账面余额		坏账准备		账面价值
	金额	比例 (%)	金额	计提比例 (%)	
按组合计提坏账准备	<u>2,429,403.52</u>	<u>100.00</u>			<u>2,429,403.52</u>
其中：银行承兑汇票	2,429,403.52	100.00			2,429,403.52
合计	<u>2,429,403.52</u>	<u>100.00</u>			<u>2,429,403.52</u>



按组合计提坏账准备

名称	账面余额	期末余额	
		坏账准备	计提比例 (%)
组合-银行承兑汇票	2,483,121.31		
<u>合计</u>	<u>2,483,121.31</u>		

按组合计提坏账准备的说明：

公司按照整个存续期预期信用损失计量银行承兑汇票坏账准备；公司认为所持有的银行承兑汇票不存在重大的信用风险，不会因银行或其他出票人违约而产生重大损失。

(四) 应收账款

1. 按账龄披露

账龄	期末账面余额	期初账面余额
6个月以内(含6个月)	59,580,487.20	36,384,411.40
<u>合计</u>	<u>59,580,487.20</u>	<u>36,384,411.40</u>

2. 按坏账计提方法分类披露

类别	账面余额		期末余额		账面价值
	金额	比例 (%)	坏账准备		
			金额	计提比例 (%)	
按组合计提坏账准备	<u>59,580,487.20</u>	<u>100.00</u>	<u>595,804.87</u>		<u>58,984,682.33</u>
其中：按信用风险特征组合计提坏账准备的应收账款	59,580,487.20	100.00	595,804.87	1.00	58,984,682.33
<u>合计</u>	<u>59,580,487.20</u>	<u>100.00</u>	<u>595,804.87</u>		<u>58,984,682.33</u>

接上表：

类别	账面余额		期初余额		账面价值
	金额	比例 (%)	坏账准备		
			金额	计提比例 (%)	
按组合计提坏账准备	<u>36,384,411.40</u>	<u>100.00</u>	<u>363,844.11</u>		<u>36,020,567.29</u>
其中：按信用风险特征组合计提坏账准备的应收账款	36,384,411.40	100.00	363,844.11	1.00	36,020,567.29
<u>合计</u>	<u>36,384,411.40</u>	<u>100.00</u>	<u>363,844.11</u>		<u>36,020,567.29</u>



按组合计提坏账准备:

名称	账面余额	期末余额	
		坏账准备	计提比例 (%)
6 个月以内 (含 6 个月)	59,580,487.20	595,804.87	1.00
<u>合计</u>	<u>59,580,487.20</u>	<u>595,804.87</u>	

3. 坏账准备的情况

类别	期初余额	本期变动金额			期末余额
		计提	收回或转回	转销或核销	
按信用风险特征组合计提坏账准备的应收账款坏账	363,844.11	231,960.76			595,804.87
<u>合计</u>	<u>363,844.11</u>	<u>231,960.76</u>			<u>595,804.87</u>

其中本期坏账准备收回或转回金额重要的: 无。

4. 本期实际核销的应收账款情况: 无。

5. 按欠款方归集的期末余额前五名的应收账款和合同资产情况

单位名称	应收账款期末余额	合同资产期末余额	应收账款和合同资产期末余额	占应收账款和合同资产期末余额合计数的比例 (%)	坏账准备期末余额
客户一	18,659,630.94		18,659,630.94	31.32	186,596.31
客户二	8,746,343.40		8,746,343.40	14.68	87,463.43
客户三	5,650,089.30		5,650,089.30	9.48	56,500.89
客户四	4,566,945.08		4,566,945.08	7.67	45,669.45
客户五	4,491,482.60		4,491,482.60	7.54	44,914.83
<u>合计</u>	<u>42,114,491.32</u>		<u>42,114,491.32</u>	<u>70.69</u>	<u>421,144.91</u>

(五) 应收款项融资

1. 应收款项融资分类列示

项目	期末余额	期初余额
应收票据	142,048.00	1,674,293.57
<u>合计</u>	<u>142,048.00</u>	<u>1,674,293.57</u>

2. 期末公司已背书或贴现且在资产负债表日尚未到期的应收款项融资

项目	期末终止确认金额	期末未终止确认金额
银行承兑汇票	22,352,505.04	
<u>合计</u>	<u>22,352,505.04</u>	



3. 按坏账计提方法分类披露

类别	账面余额		期末余额		账面价值
	金额	比例 (%)	金额	坏账准备	
				计提比例 (%)	
按组合计提坏账准备	142,048.00	100.00			142,048.00
其中：组合-银行承兑汇票	142,048.00	100.00			142,048.00
<u>合计</u>	<u>142,048.00</u>	<u>100.00</u>			<u>142,048.00</u>

接上表：

类别	账面余额		期初余额		账面价值
	金额	比例 (%)	金额	坏账准备	
				计提比例 (%)	
按组合计提坏账准备	1,674,293.57	100.00			1,674,293.57
其中：组合-银行承兑汇票	1,674,293.57	100.00			1,674,293.57
<u>合计</u>	<u>1,674,293.57</u>	<u>100.00</u>			<u>1,674,293.57</u>

按组合计提坏账准备：

名称	期末余额		
	账面余额	坏账准备	计提比例 (%)
组合-银行承兑汇票	142,048.00		
<u>合计</u>	<u>142,048.00</u>		

(六) 预付款项

1. 预付款项按账龄列示

账龄	期末余额		期初余额	
	金额	比例 (%)	金额	比例 (%)
1年以内(含1年)	9,369,292.96	96.99	3,788,937.68	97.10
1-2年(含2年)	290,440.70	3.01	109,638.19	2.81
2-3年(含3年)				
3年以上			3,600.00	0.09
<u>合计</u>	<u>9,659,733.66</u>	<u>100.00</u>	<u>3,902,175.87</u>	<u>100.00</u>



2. 按预付对象归集的期末余额前五名的预付款情况

单位名称	期末余额	占预付账款期末余额合计数的比例(%)
供应商一	3,243,169.69	33.57
供应商二	1,751,260.80	18.13
供应商三	1,000,000.00	10.35
供应商四	599,400.00	6.21
供应商五	432,970.00	4.48
<u>合计</u>	<u>7,026,800.49</u>	<u>72.74</u>

(七) 其他应收款

1. 项目列示

项目	期末余额	期初余额
其他应收款	10,690,997.14	13,147,506.09
<u>合计</u>	<u>10,690,997.14</u>	<u>13,147,506.09</u>

2. 其他应收款

(1) 按账龄披露

账龄	期末账面余额	期初账面余额
1年以内(含1年)	7,994,755.09	2,415,397.51
1-2年(含2年)	2,068,966.34	10,163,875.96
2-3年(含3年)	163,875.96	400.00
3年以上	561,362.50	587,823.61
<u>合计</u>	<u>10,788,959.89</u>	<u>13,167,497.08</u>

(2) 按款项性质分类情况

款项性质	期末账面余额	期初账面余额
员工借款	9,796,274.51	1,999,098.71
押金、保证金	989,185.38	1,035,146.49
购房意向金		10,000,000.00
其他	3,500.00	133,251.88
<u>合计</u>	<u>10,788,959.89</u>	<u>13,167,497.08</u>



(3) 按坏账计提方法分类披露

类别	账面余额		期末余额		账面价值
	金额	比例 (%)	金额	坏账准备	
				计提比例 (%)	
按组合计提坏账准备	10,788,959.89	100.00	97,962.75		10,690,997.14
其中：员工借款	9,796,274.51	90.80	97,962.75	1.00	9,698,311.76
押金、保证金	989,185.38	9.17			989,185.38
购房意向金					
其他	3,500.00	0.03			3,500.00
合计	10,788,959.89	100.00	97,962.75		10,690,997.14

接上表：

类别	账面余额		期初余额		账面价值
	金额	比例 (%)	金额	坏账准备	
				计提比例 (%)	
按组合计提坏账准备	13,167,497.08	100.00	19,990.99		13,147,506.09
其中：员工借款	1,999,098.71	15.18	19,990.99	1.00	1,979,107.72
押金、保证金	1,035,146.49	7.86			1,035,146.49
购房意向金	10,000,000.00	75.94			10,000,000.00
其他	133,251.88	1.02			133,251.88
合计	13,167,497.08	100.00	19,990.99		13,147,506.09

按组合计提坏账准备

名称	期末余额		计提比例 (%)
	账面余额	坏账准备	
员工借款	9,796,274.51	97,962.75	1.00
押金、保证金	989,185.38		
其他	3,500.00		
合计	10,788,959.89	97,962.75	

(4) 坏账准备的情况

类别	期初余额	本期变动金额			期末余额
		计提	收回或转回	转销或核销	
员工借款坏账准备	19,990.99	77,971.76			97,962.75
合计	19,990.99	77,971.76			97,962.75



(5) 本期核销的其他应收款情况：无。

(6) 按欠款方归集的期末余额前五名的其他应收款情况

单位名称	期末余额	占其他应收款总 额的比例 (%)	款项性质	账龄	坏账准备期末 余额
单位一	1,216,005.00	11.27	员工借款	1年以内(含1年)、 1-2年(含2年)	12,160.05
单位二	1,180,482.67	10.94	员工借款	1年以内(含1年)	11,804.83
单位三	1,102,252.19	10.22	员工借款	1年以内(含1年)	11,022.52
单位四	1,082,654.22	10.03	员工借款	1年以内(含1年)	10,826.54
单位五	1,063,040.08	9.85	员工借款	1年以内(含1年)	10,630.40
<u>合计</u>	<u>5,644,434.16</u>	<u>52.31</u>			<u>56,444.34</u>

(7) 因资金集中管理而列报于其他应收款：无。

(八) 存货

1. 存货分类

项目	期末余额		账面价值
	账面余额	存货跌价准备/合同履约 成本减值准备	
原材料	72,706,844.40	4,126,566.77	68,580,277.63
库存商品	98,780,894.73	16,067,044.73	82,713,850.00
委托加工物资	30,286,074.14	182,030.98	30,104,043.16
<u>合计</u>	<u>201,773,813.27</u>	<u>20,375,642.48</u>	<u>181,398,170.79</u>

接上表：

项目	期初余额		账面价值
	账面余额	存货跌价准备/合同履约 成本减值准备	
原材料	45,106,407.75	2,521,376.98	42,585,030.77
库存商品	54,450,059.78	7,790,517.67	46,659,542.11
委托加工物资	16,420,539.91	176,440.17	16,244,099.74
<u>合计</u>	<u>115,977,007.44</u>	<u>10,488,334.82</u>	<u>105,488,672.62</u>



2. 存货跌价准备及合同履约成本减值准备

项目	期初余额	本期增加金额		本期减少金额		期末余额
		计提	其他	转回或转销	其他	
原材料	2,521,376.98	1,623,057.51		17,867.72		4,126,566.77
库存商品	7,790,517.67	9,515,577.73		1,239,050.67		16,067,044.73
委托加工物资	176,440.17	5,590.81				182,030.98
合计	10,488,334.82	11,144,226.05		1,256,918.39		20,375,642.48

3. 存货跌价准备情况

项目	计提存货跌价准备的依据	本期转销存货跌价准备的原因
原材料	存货成本与可变现净值孰低	相关原材料已投入生产
库存商品	存货成本与可变现净值孰低	相关库存商品已销售或报废
委托加工物资	存货成本与可变现净值孰低	不适用

4. 存货期末余额含有借款费用资本化金额的说明：无。

(九) 一年内到期的非流动资产

项目	期末余额	期初余额
一年内到期的大额存单	938,809,888.44	55,040,833.35
合计	938,809,888.44	55,040,833.35

(十) 其他流动资产

项目	期末余额	期初余额
增值税进项留抵	14,596,772.96	4,730,786.27
定期存款及利息		7,217,242.45
待摊费用	3,733,689.12	2,788,904.43
预缴所得税	2,211,325.33	30,147.88
合计	20,541,787.41	14,767,081.03

(十一) 其他权益工具投资

1. 其他权益工具投资情况

项目	期初余额	本期增减变动				
		追加投资	减少投资	本期计入其他综合收益的利得	本期计入其他综合收益的损失	其他
深圳易微微电子科技有限公司	685,177.82				599,319.56	
合计	685,177.82				599,319.56	



接上表：

项目	期末余额	本期确认的 股利收入	累计计入其他综 合收益的利得	累计计入其他综合 收益的损失	指定为以公允价值计量且其变 动计入其他综合收益的原因
深圳易微电子 科技有限公司	85,858.26			4,414,141.74	对被投资单位不控制或不具有 重大影响，且属于非交易性权 益工具投资
<u>合计</u>	<u>85,858.26</u>			<u>4,414,141.74</u>	

(十二) 其他非流动金融资产

项目	期末余额	期初余额
以公允价值计量且其变动计入当期损 益的金融资产	<u>63,022,863.42</u>	
其中：权益工具投资	63,022,863.42	
<u>合计</u>	<u>63,022,863.42</u>	

(十三) 固定资产

1. 项目列示

项目	期末余额	期初余额
固定资产	31,160,923.77	26,216,255.24
固定资产清理		
<u>合计</u>	<u>31,160,923.77</u>	<u>26,216,255.24</u>

2. 固定资产

(1) 固定资产情况

项目	电子及办公设备	仪器设备	合计
一、账面原值			
1. 期初余额	4,523,958.43	43,613,299.91	<u>48,137,258.34</u>
2. 本期增加金额	<u>726,387.36</u>	<u>15,957,734.09</u>	<u>16,684,121.45</u>
(1) 购置	726,387.36	15,957,734.09	<u>16,684,121.45</u>
3. 本期减少金额		<u>5,709,313.32</u>	<u>5,709,313.32</u>
(1) 处置或报废		5,709,313.32	<u>5,709,313.32</u>
4. 期末余额	<u>5,250,345.79</u>	<u>53,861,720.68</u>	<u>59,112,066.47</u>
二、累计折旧			
1. 期初余额	3,082,074.89	18,838,928.21	<u>21,921,003.10</u>
2. 本期增加金额	<u>816,614.28</u>	<u>8,556,940.02</u>	<u>9,373,554.30</u>
(1) 计提	816,614.28	8,556,940.02	<u>9,373,554.30</u>



项目	电子及办公设备	仪器设备	合计
3. 本期减少金额		3,343,414.70	3,343,414.70
(1) 处置或报废		3,343,414.70	3,343,414.70
4. 期末余额	3,898,689.17	24,052,453.53	27,951,142.70
三、减值准备			
1. 期初余额			
2. 本期增加金额			
(1) 计提			
3. 本期减少金额			
(1) 处置或报废			
4. 期末余额			
四、账面价值			
1. 期末账面价值	1,351,656.62	29,809,267.15	31,160,923.77
2. 期初账面价值	1,441,883.54	24,774,371.70	26,216,255.24

(2) 暂时闲置固定资产情况：无。

(3) 通过经营租赁租出的固定资产情况：无。

(4) 未办妥产权证书的固定资产情况：无。

3. 固定资产的减值测试情况

(1) 可收回金额按公允价值减去处置费用后的净额确定：无。

4. 固定资产清理：无。

(十四) 使用权资产

1. 使用权资产情况

项目	房屋	合计
一、账面原值		
1. 期初余额	15,206,115.17	15,206,115.17
2. 本期增加金额		
(1) 增租赁合同		
3. 本期减少金额	6,376,923.98	6,376,923.98
(1) 退租		
(2) 转出	6,376,923.98	6,376,923.98
4. 期末余额	8,829,191.19	8,829,191.19
二、累计折旧		



项目	房屋	合计
1. 期初余额	8,929,825.99	<u>8,929,825.99</u>
2. 本期增加金额	<u>1,986,029.03</u>	<u>1,986,029.03</u>
(1) 计提	1,986,029.03	<u>1,986,029.03</u>
3. 本期减少金额	<u>6,376,923.98</u>	<u>6,376,923.98</u>
(1) 退租		
(2) 转出	6,376,923.98	<u>6,376,923.98</u>
4. 期末余额	<u>4,538,931.04</u>	<u>4,538,931.04</u>
三、减值准备		
1. 期初余额		
2. 本期增加金额		
(1) 计提		
3. 本期减少金额		
(1) 退租		
(2) 转出		
4. 期末余额		
四、账面价值		
1. 期末账面价值	<u>4,290,260.15</u>	<u>4,290,260.15</u>
2. 期初账面价值	<u>6,276,289.18</u>	<u>6,276,289.18</u>

(十五) 长期待摊费用

项目	期初余额	本期增加金额	本期摊销金额	其他减少金额	期末余额
软件费	1,466,264.03		624,635.76		841,628.27
装修费	11,449.39	3,556,711.01	11,449.39		3,556,711.01
授权费	57,363.85		57,363.85		
<u>合计</u>	<u>1,535,077.27</u>	<u>3,556,711.01</u>	<u>693,449.00</u>		<u>4,398,339.28</u>

(十六) 递延所得税资产及递延所得税负债

1. 未经抵销的递延所得税资产

项目	期末余额		期初余额	
	可抵扣暂时性差异	递延所得税资产	可抵扣暂时性差异	递延所得税资产
资产减值准备	21,069,410.10	2,106,941.01	10,872,169.92	1,630,825.49
租赁负债	4,795,733.00	493,571.69	6,557,056.96	983,558.54
可抵扣亏损	337,900.21	50,685.03	15,140,107.71	2,271,016.16
股份支付	21,872,310.03	2,233,982.90	24,553,107.42	3,682,966.11
其他权益工具投资	4,414,141.74	662,121.26	3,814,822.18	572,223.33



项目	期末余额		期初余额	
	可抵扣暂时性差异	递延所得税资产	可抵扣暂时性差异	递延所得税资产
递延收益	227,200.00	22,720.00	235,600.00	35,340.00
<u>合计</u>	<u>52,716,695.08</u>	<u>5,570,021.89</u>	<u>61,172,864.19</u>	<u>9,175,929.63</u>

2. 未经抵销的递延所得税负债

项目	期末余额		期初余额	
	应纳税暂时性差异	递延所得税负债	应纳税暂时性差异	递延所得税负债
使用权资产	4,290,260.15	442,532.99	6,276,289.18	941,443.37
交易性金融资产公允价值变动	143,893.83	14,389.38	608,717.57	91,307.64
其他非流动金融资产公允价值变动	3,522,863.42	352,286.35		
<u>合计</u>	<u>7,957,017.40</u>	<u>809,208.72</u>	<u>6,885,006.75</u>	<u>1,032,751.01</u>

3. 以抵销后净额列示的递延所得税资产或负债：无。

4. 未确认递延所得税资产明细

项目	期末余额	期初余额
可抵扣亏损	4,657,267.68	2,142,003.36
<u>合计</u>	<u>4,657,267.68</u>	<u>2,142,003.36</u>

5. 未确认递延所得税资产的可抵扣亏损将于以下年度到期

年份	期末余额	期初余额	备注
2027年	409,749.30	409,749.30	
2028年	1,732,254.06	1,732,254.06	
2029年			
2030年	2,515,264.32		
<u>合计</u>	<u>4,657,267.68</u>	<u>2,142,003.36</u>	

(十七) 其他非流动资产

项目	期末余额		期初余额			
	账面余额	减值准备	账面价值	账面余额	减值准备	账面价值
预付购房款	151,670,711.76		151,670,711.76			
定期存款	52,465,555.63		52,465,555.63	51,065,555.59		51,065,555.59
大额存单	15,849,458.31		15,849,458.31	926,691,244.49		926,691,244.49
预付固定资产采购款	2,716,280.10		2,716,280.10			
<u>合计</u>	<u>222,702,005.80</u>		<u>222,702,005.80</u>	<u>977,756,800.08</u>		<u>977,756,800.08</u>



(十八) 所有权或使用权受限资产

项目	期末			
	账面余额	账面价值	受限类型	受限情况
货币资金				
应收票据	2,483,121.31	2,483,121.31	其他	已背书未终止确认
合计	<u>2,483,121.31</u>	<u>2,483,121.31</u>		

接上表:

项目	期初			
	账面余额	账面价值	受限类型	受限情况
货币资金	10,200,000.00	10,200,000.00	冻结	理财认购期款项
应收票据	2,303,522.44	2,303,522.44	其他	已背书未终止确认
合计	<u>12,503,522.44</u>	<u>12,503,522.44</u>		

(十九) 短期借款

1. 短期借款分类

项目	期末余额	期初余额
信用借款	100,214,323.13	
合计	<u>100,214,323.13</u>	

2. 已逾期未偿还的短期借款情况: 无。

(二十) 应付账款

1. 应付账款列示

项目	期末余额	期初余额
1年以内(含1年)	31,814,061.27	25,101,887.37
1-2年(含2年)	50,777.64	
合计	<u>31,864,838.91</u>	<u>25,101,887.37</u>

2. 账龄超过1年或逾期的重要应付账款: 无。

(二十一) 合同负债

1. 合同负债情况

项目	期末余额	期初余额
预收货款	230,366.23	1,506,884.06
合计	<u>230,366.23</u>	<u>1,506,884.06</u>



(二十二) 应付职工薪酬

1. 应付职工薪酬列示

项目	期初余额	本期增加	本期减少	期末余额
一、短期薪酬	28,939,607.53	120,529,782.15	112,925,144.20	36,544,245.48
二、离职后福利中-设定提存计划 负债	582,104.19	9,070,726.33	8,954,483.86	698,346.66
三、辞退福利		296,473.45	296,473.45	
四、一年内到期的其他福利				
<u>合计</u>	<u>29,521,711.72</u>	<u>129,896,981.93</u>	<u>122,176,101.51</u>	<u>37,242,592.14</u>

2. 短期薪酬列示

项目	期初余额	本期增加	本期减少	期末余额
一、工资、奖金、津贴和补贴	28,285,620.65	110,517,918.88	103,168,010.68	35,635,528.85
二、职工福利费	35,956.72	1,076,607.90	944,260.99	168,303.63
三、社会保险费	<u>323,156.16</u>	<u>4,712,681.97</u>	<u>4,646,457.13</u>	<u>389,381.00</u>
其中：医疗保险费	299,871.95	4,296,574.46	4,236,692.07	359,754.34
工伤保险费	5,644.50	135,699.07	132,878.93	8,464.64
生育保险费	17,639.71	280,408.44	276,886.13	21,162.02
其他				
四、住房公积金	294,874.00	4,175,728.40	4,119,570.40	351,032.00
五、工会经费和职工教育经费		46,845.00	46,845.00	
六、短期带薪缺勤				
七、短期利润分享计划				
八、其他短期薪酬				
<u>合计</u>	<u>28,939,607.53</u>	<u>120,529,782.15</u>	<u>112,925,144.20</u>	<u>36,544,245.48</u>

3. 设定提存计划列示

项目	期初余额	本期增加	本期减少	期末余额
1. 基本养老保险	564,464.48	8,766,896.15	8,654,175.99	677,184.64
2. 失业保险费	17,639.71	303,830.18	300,307.87	21,162.02
3. 企业年金缴费				
<u>合计</u>	<u>582,104.19</u>	<u>9,070,726.33</u>	<u>8,954,483.86</u>	<u>698,346.66</u>



4. 辞退福利

项目	本期缴费金额	期末应付未付金额
离职补偿金	296,473.45	
<u>合计</u>	<u>296,473.45</u>	

(二十三) 应交税费

税费项目	期末余额	期初余额
代扣代缴个人所得税	1,107,047.14	914,136.12
印花税	190,537.13	135,778.23
城市维护建设税	183,494.67	178,225.09
教育费附加(含地方)	131,662.55	134,815.44
增值税	41,645.04	525,826.21
企业所得税		196,728.78
<u>合计</u>	<u>1,654,386.53</u>	<u>2,085,509.87</u>

(二十四) 其他应付款

1. 项目列示

项目	期末余额	期初余额
其他应付款	2,845,562.41	2,193,726.07
<u>合计</u>	<u>2,845,562.41</u>	<u>2,193,726.07</u>

2. 其他应付款

(1) 按款项性质列示其他应付款

项目	期末余额	期初余额
押金	1,757,200.00	1,437,680.00
员工代垫款	767,450.79	561,594.24
预提费用	13,462.47	194,451.83
其他	307,449.15	
<u>合计</u>	<u>2,845,562.41</u>	<u>2,193,726.07</u>

(2) 期末账龄超过 1 年的重要其他应付款：无。

(二十五) 一年内到期的非流动负债

项目	期末余额	期初余额
一年内到期的长期借款	1,253,084.10	
一年内到期的租赁负债	970,486.46	1,761,323.86
<u>合计</u>	<u>2,223,570.56</u>	<u>1,761,323.86</u>



(二十六) 其他流动负债

1. 其他流动负债情况

项目	期末余额	期初余额
未终止确认的银行承兑汇票	2,483,121.31	2,303,522.44
预收款项的待转销项税额	28,456.38	140,997.26
<u>合计</u>	<u>2,511,577.69</u>	<u>2,444,519.70</u>

(二十七) 长期借款

借款条件类别	期末余额	期初余额	利率区间
信用借款	8,203,671.94		2.65%
<u>合计</u>	<u>8,203,671.94</u>		

(二十八) 租赁负债

项目	期末余额	期初余额
租赁付款额	5,390,086.25	7,379,147.60
减：未确认的融资费用	594,353.25	822,090.64
重分类至一年内到期的非流动负债	970,486.46	1,761,323.86
<u>合计</u>	<u>3,825,246.54</u>	<u>4,795,733.10</u>

(二十九) 递延收益

递延收益情况

项目	期初余额	本期增加	本期减少	期末余额	形成原因
政府补助	235,600.00	200,000.00	208,400.00	227,200.00	松山湖联合培养项目补助
<u>合计</u>	<u>235,600.00</u>	<u>200,000.00</u>	<u>208,400.00</u>	<u>227,200.00</u>	

(三十) 股本

项目	期初余额	本期增减变动(+、-)				期末余额	
		发行新股	送股	公积金转股	其他		
一、有限售条件股份	46,643,623.00	1,191,275.00			-41,695,883.00	-40,504,608.00	6,139,015.00
1. 国家持股							
2. 国有法人持股							
3. 其他内资持股	46,643,623.00	1,191,275.00			-41,695,883.00	-40,504,608.00	6,139,015.00
其中：境内法人持股	40,591,883.00				-40,591,883.00	-40,591,883.00	



项目	期初余额	本期增减变动(+、-)				期末余额	
		发行新股	送股	公积金转股	其他		
境内自然人持股	6,051,740.00	1,191,275.00			-1,104,000.00	87,275.00	6,139,015.00
4. 境外持股							
其中：境外法人持股							
境外自然人持股							
二、无限售条件流通股份	<u>38,304,117.00</u>				<u>41,695,883.00</u>	<u>41,695,883.00</u>	<u>80,000,000.00</u>
1. 人民币普通股	38,304,117.00				41,695,883.00	41,695,883.00	80,000,000.00
2. 境内上市外资股							
3. 境外上市外资股							
4. 其他							
<u>股份合计</u>	<u>84,947,740.00</u>	<u>1,191,275.00</u>				<u>1,191,275.00</u>	<u>86,139,015.00</u>

注：本期股本增加主要系股份支付本期行权。

（三十一）资本公积

项目	期初余额	本期增加	本期减少	期末余额
股本溢价	1,400,722,303.07	16,221,830.86	8,927,737.28	1,408,016,396.65
其他资本公积	51,459,123.24	20,393,628.60	16,221,830.86	55,630,920.98
<u>合计</u>	<u>1,452,181,426.31</u>	<u>36,615,459.46</u>	<u>25,149,568.14</u>	<u>1,463,647,317.63</u>

注：本期股本溢价增加系计提的股份支付行权部分转入股本溢价；本期股本溢价减少系使用库存股行权。本期其他资本公积增加系本期股份支付确认费用；本期其他资本公积减少系计提的股份支付行权部分转入股本溢价。详见“十五、股份支付”。

（三十二）库存股

项目	期初余额	本期增加	本期减少	期末余额
库存股	83,440,285.50		21,820,543.38	61,619,742.12
<u>合计</u>	<u>83,440,285.50</u>		<u>21,820,543.38</u>	<u>61,619,742.12</u>

注：本期库存股减少系使用库存股行权。



(三十三) 其他综合收益

项目	期初余额	本期所得税 前发生额	减：前 期计入 其他综 合收益 当期转 入损益	本期发生金额		税后 归属 于少 数股 东	期末余额
				减：前 期计入 其他综 合收益 当期转 入留存 收益	减：所得税 费用		
一、不能重分 类进损益的其 他综合收益	-3,242,598.85	-599,319.56			-89,897.93	-509,421.63	-3,752,020.48
1. 其他权益工 具投资公允价 值变动	-3,242,598.85	-599,319.56			-89,897.93	-509,421.63	-3,752,020.48
二、将重分类 进损益的其他 综合收益	-59,825.82	35,942.58				35,942.58	-23,883.24
1. 外币财务报 表折算差额	-59,825.82	35,942.58				35,942.58	-23,883.24
<u>合计</u>	<u>-3,302,424.67</u>	<u>-563,376.98</u>			<u>-89,897.93</u>	<u>-473,479.05</u>	<u>-3,775,903.72</u>

(三十四) 盈余公积

项目	期初余额	本期增加	本期减少	期末余额
法定盈余公积	27,638,911.09	9,599,285.23		37,238,196.32
<u>合计</u>	<u>27,638,911.09</u>	<u>9,599,285.23</u>		<u>37,238,196.32</u>

注：按照母公司当年净利润10%计提。

(三十五) 未分配利润

项目	本期金额	上期金额
调整前上期期末未分配利润	233,951,914.70	179,333,139.50
调整期初未分配利润调整合计数（调增+，调减-）		
调整后期初未分配利润	<u>233,951,914.70</u>	<u>179,333,139.50</u>
加：本期归属于母公司所有者的净利润	97,344,872.59	78,839,779.71
减：提取法定盈余公积	9,599,285.23	7,748,813.91
提取任意盈余公积		
提取一般风险准备		



项目	本期金额	上期金额
应付普通股股利	84,147,013.00	16,472,190.60
转作股本的普通股股利		
期末未分配利润	<u>237,550,489.06</u>	<u>233,951,914.70</u>

注：2025年4月本公司宣告分红，于2025年6月19日派发红利84,147,013.00元。

（三十六）营业收入、营业成本

1. 营业收入和营业成本情况

项目	本期发生额		上期发生额	
	收入	成本	收入	成本
主营业务	488,659,682.39	226,434,180.38	392,895,579.97	186,582,029.45
其他业务			120,798.06	
<u>合计</u>	<u>488,659,682.39</u>	<u>226,434,180.38</u>	<u>393,016,378.03</u>	<u>186,582,029.45</u>

2. 营业收入、营业成本的分解信息

合同分类	合计	
	营业收入	营业成本
商品类型	<u>488,659,682.39</u>	<u>226,434,180.38</u>
芯片	488,659,682.39	226,434,180.38
按经营地区分类	<u>488,659,682.39</u>	<u>226,434,180.38</u>
境内	418,611,810.25	191,437,987.03
境外	70,047,872.14	34,996,193.35
按商品转让的时间分类	<u>488,659,682.39</u>	<u>226,434,180.38</u>
在某一时点确认	488,659,682.39	226,434,180.38
<u>合计</u>	<u>488,659,682.39</u>	<u>226,434,180.38</u>

3. 履约义务的说明

项目	履行履约义务的时间	重要的支付条款	公司承诺转让商品的性质	是否为主要责任人	公司承担的预期将退还给客户的款项	公司提供的质量保证类型及相关义务
销售商品	于商品交付时履行	预收或到货后一 定期限内支付	销售芯片产品	是	无	产品质量保证

4. 分摊至剩余履约义务的说明

2025年期末已签订合同但尚未履行或尚未履行完毕的约义务对应的收入金额为51,446,969.35元，其中51,446,969.35元将在2026年确认。

5. 其他说明

《2022年限制性股票激励计划》对应2025年度研发产业化目标实现销售收入



5,000,300.92元；《2023年限制性股票激励计划》对应2025年度研发产业化目标实现销售收入8,573,096.60元。

(三十七) 税金及附加

项目	本期发生额	上期发生额
城市维护建设税	1,683,067.45	1,393,446.55
教育费附加(含地方)	1,212,126.61	1,002,921.06
印花税	407,020.66	367,693.21
<u>合计</u>	<u>3,302,214.72</u>	<u>2,764,060.82</u>

(三十八) 销售费用

项目	本期发生额	上期发生额
职工薪酬	19,489,988.61	18,677,636.74
业务招待费	1,771,964.11	1,442,678.16
交通差旅费	1,728,802.53	1,438,791.36
市场调研与推广费	1,027,820.04	907,822.13
股份支付	608,070.73	810,776.43
其他	742,113.98	721,557.84
<u>合计</u>	<u>25,368,760.00</u>	<u>23,999,262.66</u>

(三十九) 管理费用

项目	本期发生额	上期发生额
职工薪酬	18,382,049.62	17,316,459.34
中介机构费	4,895,152.09	3,927,938.16
股份支付	1,672,814.72	1,133,873.57
业务招待费	1,340,717.18	1,467,070.05
折旧及摊销	1,363,768.77	1,341,587.79
办公通讯费	537,083.67	509,605.76
交通差旅费	497,456.46	459,334.26
房租物业水电	308,920.76	180,468.92
其他	1,497,253.11	1,106,819.11
<u>合计</u>	<u>30,495,216.38</u>	<u>27,443,156.96</u>

(四十) 研发费用

项目	本期发生额	上期发生额
职工薪酬	92,126,943.70	75,626,544.27
股份支付	18,112,743.15	13,299,781.74



项目	本期发生额	上期发生额
直接投入	14,896,607.54	14,148,179.11
折旧及摊销	7,485,571.32	8,783,187.98
房租物业水电	2,146,907.18	534,651.63
交通差旅费	552,591.90	525,578.30
其他	1,696,768.13	1,313,065.16
<u>合计</u>	<u>137,018,132.92</u>	<u>114,230,988.19</u>

(四十一) 财务费用

项目	本期发生额	上期发生额
利息支出	961,297.70	47,865.63
减：利息收入	2,305,805.33	5,009,884.06
汇兑损益	500,488.49	-455,396.64
银行手续费	123,410.06	105,880.76
<u>合计</u>	<u>-720,609.08</u>	<u>-5,311,534.31</u>

(四十二) 其他收益

项目	本期发生额	上期发生额
增值税加计抵减	4,410,891.39	3,208,968.43
半导体及集成电路产业发展专项资金	4,382,530.78	
松山湖支持技术研发政策资助补助	1,000,000.00	1,000,000.00
收即征即退税费	846,863.89	
个税手续费返还	278,244.63	162,759.01
松山湖联合培养项目-研究生项目	208,400.00	192,400.00
支持企业稳定和扩大就业补贴		191,738.44
浦东新区就业促进中心社保补贴	65,570.08	
上海市浦东新区发展和改革委员会专业服务券补贴	60,000.00	
增值税手续费返还		5,452.49
安商育商财政扶持		490,900.00
临港委员会 24 年 1-9 月企业发展资金		700.00
上海市张江科学城建设管理办公室高企认定补贴		200,000.00
社保基金专户初创期创业组织社会保险费补贴	36,184.00	7,456.24
东莞市商务局促进开放型经济高质量发展专项资金	14,000.00	24,000.00
就业促进中心用人单位吸纳重点补贴	10,000.00	
增值税返还	399.01	
<u>合计</u>	<u>11,313,083.78</u>	<u>5,484,374.61</u>



(四十三) 投资收益

产生投资收益的来源	本期发生额	上期发生额
债权投资持有期间取得的利息收入	29,368,102.28	29,943,262.30
处置交易性金融资产取得的投资收益	3,601,666.83	2,990,831.20
处置债权投资取得的投资收益	433,808.47	787,577.46
处置交易性金融负债取得的投资收益		-39,820.32
<u>合计</u>	<u>33,403,577.58</u>	<u>33,681,850.64</u>

(四十四) 公允价值变动收益

产生公允价值变动收益的来源	本期发生额	上期发生额
其他非流动金融资产	3,522,863.42	
交易性金融资产	1,195,679.91	1,622,376.93
交易性金融负债		-84,474.31
<u>合计</u>	<u>4,718,543.33</u>	<u>1,537,902.62</u>

(四十五) 信用减值损失

项目	本期发生额	上期发生额
其他应收款坏账损失	-77,971.76	-19,990.99
应收账款坏账损失	-231,960.76	-33,378.19
<u>合计</u>	<u>-309,932.52</u>	<u>-53,369.18</u>

(四十六) 资产减值损失

项目	本期发生额	上期发生额
存货跌价损失及合同履约成本减值损失	-11,144,226.05	-4,419,802.88
<u>合计</u>	<u>-11,144,226.05</u>	<u>-4,419,802.88</u>

(四十七) 营业外收入

项目	本期发生额	上期发生额	计入当期非经常性损益的金额
社会性竞赛奖励收入	50,000.00		50,000.00
赔偿款	10,772.57	863.28	10,772.57
违约金	10,500.00	16,625.00	10,500.00
废品收入		7,079.65	
其他	213.38	1.58	213.38
<u>合计</u>	<u>71,485.95</u>	<u>24,569.51</u>	<u>71,485.95</u>



(四十八) 营业外支出

项目	本期发生额	上期发生额	计入当期非经常性损益的金额
非流动资产处置损失合计	2,365,898.62	1,376,702.51	2,365,898.62
其中：固定资产处置损失	2,365,898.62	1,376,702.51	2,365,898.62
对外捐赠	1,500,000.00	700,000.00	1,500,000.00
其他	11,980.36	5,106.72	11,980.36
合计	3,877,878.98	2,081,809.23	3,877,878.98

(四十九) 所得税费用

1. 所得税费用表

项目	本期发生额	上期发生额
当期所得税费用	119,304.19	28,053.45
递延所得税费用	3,472,263.38	-1,385,702.81
合计	3,591,567.57	-1,357,649.36

2. 会计利润与所得税费用调整过程

项目	本期发生额
利润总额	100,936,440.16
按适用税率计算的所得税费用	15,055,048.42
子公司适用不同税率的影响	251,531.00
调整以前期间所得税的影响	119,304.19
不可抵扣的成本、费用和损失的影响	2,131,962.56
使用前期未确认递延所得税资产的可抵扣亏损的影响	
本期未确认递延所得税资产的可抵扣暂时性差异或可抵扣亏损的影响	-45,071.99
研发加计扣除	-15,305,821.12
未来期间适用税率变动的影响	1,953,138.48
税收优惠政策	-568,523.97
所得税费用合计	3,591,567.57



(五十) 现金流量表项目注释

1. 与经营活动有关的现金

(1) 收到的其他与经营活动有关的现金

项目	本期发生额	上期发生额
政府补助收入	6,046,928.50	2,281,296.18
存款利息收入	2,305,805.33	5,741,545.19
其他营业外收入	71,485.95	24,569.51
其他	8,403,815.86	892,236.90
<u>合计</u>	<u>16,828,035.64</u>	<u>8,939,647.78</u>

(2) 支付的其他与经营活动有关的现金

项目	本期发生额	上期发生额
费用性支出	29,573,637.65	27,955,887.50
营业外支出	1,511,980.36	700,000.00
手续费支出	123,410.06	105,566.68
其他	15,944,334.15	3,436,798.75
<u>合计</u>	<u>47,153,362.22</u>	<u>32,198,252.93</u>

2. 与投资活动有关的现金

(1) 收到的重要的投资活动有关的现金

项目	本期发生额	上期发生额
收到结构性存款本金及利息	2,215,962,170.48	1,468,458,951.02
收到大额存单本金及利息	263,021,116.84	55,176,659.18
收到定期存款本金及利息	7,250,709.62	36,154,835.62
<u>合计</u>	<u>2,486,233,996.94</u>	<u>1,559,790,445.82</u>

(2) 支付的重要的投资活动有关的现金

项目	本期发生额	上期发生额
购买结构性存款	2,140,500,000.00	1,427,000,000.00
购买大额存单	207,598,616.84	46,287,575.15
投资其他非流动金融资产	59,500,000.00	
购买定期存款		92,689,100.00
<u>合计</u>	<u>2,407,598,616.84</u>	<u>1,565,976,675.15</u>



3. 与筹资活动有关的现金

(1) 支付的其他与筹资活动有关的现金

项目	本期发生额	上期发生额
租赁负债支付的现金	2,039,555.47	2,896,551.53
预付租金		98,814.00
回股股份支付的现金		53,000,406.61
<u>合计</u>	<u>2,039,555.47</u>	<u>55,995,772.14</u>

(2) 筹资活动产生的各项负债变动情况

项目	期初余额	本期增加		本期减少		期末余额
		现金变动	非现金变动	现金变动	非现金变动	
租赁负债（含一年内到期的租赁负债）	6,557,056.96		227,737.39	1,989,061.35		4,795,733.00
长期借款（含一年内到期的长期借款）		10,384,395.94	226,937.12	1,154,577.02		9,456,756.04
短期借款		100,151,222.75	1,128,961.18	1,065,860.80		100,214,323.13
<u>合计</u>	<u>6,557,056.96</u>	<u>110,535,618.69</u>	<u>1,583,635.69</u>	<u>4,209,499.17</u>		<u>114,466,812.17</u>

(五十一) 现金流量表补充资料

1. 现金流量表补充资料

补充资料	本期发生额	上期发生额
一、将净利润调节为经营活动现金流量		
净利润	97,344,872.59	78,839,779.71
加：资产减值准备	11,144,226.05	4,419,802.88
信用减值损失	309,932.52	53,369.18
固定资产折旧、油气资产折耗、生产性生物资产折旧	9,373,554.30	8,077,075.62
使用权资产摊销	1,986,029.02	3,306,229.50
无形资产摊销		
长期待摊费用摊销	693,449.00	855,279.09
处置固定资产、无形资产和其他长期资产的损失 （收益以“－”号填列）		
固定资产报废损失（收益以“－”号填列）	2,365,898.62	1,376,702.51
公允价值变动损失（收益以“－”号填列）	-4,718,543.33	-1,537,902.62
财务费用（收益以“－”号填列）	1,461,786.19	-407,216.93
投资损失（收益以“－”号填列）	-33,403,577.58	-33,681,850.64
递延所得税资产减少（增加以“－”号填列）	3,605,907.74	-1,710,718.07



补充资料	本期发生额	上期发生额
递延所得税负债增加（减少以“-”号填列）	-223,542.29	325,015.26
存货的减少（增加以“-”号填列）	-87,053,724.22	-29,900,611.66
经营性应收项目的减少（增加以“-”号填列）	-42,773,831.64	-4,820,443.59
经营性应付项目的增加（减少以“-”号填列）	14,428,639.28	24,363,087.46
其他	20,393,628.60	15,244,431.74
经营活动产生的现金流量净额	<u>-5,065,295.15</u>	<u>64,802,029.44</u>

二、不涉及现金收支的重大投资和筹资活动：

债务转为资本

一年内到期的可转换公司债券

融资租入固定资产

三、现金及现金等价物净变动情况：

现金的期末余额	256,947,321.49	317,732,148.56
减：现金的期初余额	317,732,148.56	366,258,063.08
加：现金等价物的期末余额		
减：现金等价物的期初余额		
现金及现金等价物净增加额	<u>-60,784,827.07</u>	<u>-48,525,914.52</u>

2. 现金和现金等价物的构成

项目	期末余额	期初余额
一、现金	<u>256,947,321.49</u>	<u>317,732,148.56</u>
其中：库存现金		631.80
可随时用于支付的银行存款	256,842,961.64	315,150,123.86
可随时用于支付的其他货币资金	104,359.85	2,581,392.90
可用于支付的存放中央银行款项		
存放同业款项		
拆放同业款项		
二、现金等价物		
其中：三个月内到期的债券投资		
三、期末现金及现金等价物余额	<u>256,947,321.49</u>	<u>317,732,148.56</u>
其中：母公司或集团内子公司使用受限制的现金和现金等价物		



（五十二）外币货币性项目

1. 外币货币性项目

项目	期末外币余额	折算汇率	期末折算人民币余额
货币资金	<u>4,117,696.00</u>		<u>28,942,461.64</u>
其中：美元	4,117,696.00	7.0288	28,942,461.64
应收账款	<u>1,102,367.00</u>		<u>7,748,317.17</u>
其中：美元	1,102,367.00	7.0288	7,748,317.17
应付账款	<u>2,345,075.25</u>		<u>16,483,064.92</u>
其中：美元	2,345,075.25	7.0288	16,483,064.92
其他应收款	<u>230,462.12</u>		<u>1,619,872.15</u>
其中：美元	230,462.12	7.0288	1,619,872.15
其他应付款	<u>259,388.86</u>		<u>1,823,192.42</u>
其中：美元	259,388.86	7.0288	1,823,192.42
应付职工薪酬	<u>471,154.01</u>		<u>3,311,647.31</u>
其中：美元	471,154.01	7.0288	3,311,647.31

（五十三）租赁

1. 作为承租人

（1）未纳入租赁负债计量的可变租赁付款额：无。

（2）简化处理的短期租赁或低价值资产的租赁费用

项目	本期发生额
简化处理的短期租赁或低价值资产的租赁费用	1,718,714.00

（3）售后租回交易及判断依据：无。

（4）与租赁相关的现金流出总额

与租赁相关的现金流出总额4,203,293.54元。

七、研发支出

（一）按费用性质列示

项目	本期发生额	上期发生额
职工薪酬	92,126,943.70	75,626,544.27
股份支付	18,112,743.15	13,299,781.74
直接投入	14,896,607.54	14,148,179.11



项目	本期发生额	上期发生额
折旧及摊销	7,485,571.32	8,783,187.98
房租物业水电	2,146,907.18	534,651.63
交通差旅费	552,591.90	525,578.30
其他	1,696,768.13	1,313,065.16
<u>合计</u>	<u>137,018,132.92</u>	<u>114,230,988.19</u>
其中：费用化研发支出	137,018,132.92	114,230,988.19
资本化研发支出		
<u>合计</u>	<u>137,018,132.92</u>	<u>114,230,988.19</u>

(二) 符合资本化条件的研发项目开发支出：无。

(三) 重要的资本化研发项目：无。

(四) 开发支出减值准备：无。

(五) 重要的外购在研项目：无。

八、合并范围的变更

(一) 非同一控制下企业合并：无。

(二) 同一控制下企业合并：无。

(三) 反向购买：无。

(四) 处置子公司：无。

(五) 其他原因的合并范围变动：本期新增设立能量芯微电子有限公司，截至 2025 年 12 月 31 日，尚未实缴出资。

九、在其他主体中的权益

(一) 在子公司中的权益

1. 本公司的构成

子公司全称	主要经营 营地	注册资本	注册地	业务性质	持股比例 (%)		取得方式
					直接	间接	
上海赛而微电子科技有限公司	上海	16500 万人民币	上海	科学研究和技术 服务业	100.00		投资设立
Cellwise Microelectronics Co.,Ltd	上海	50 万美元	萨摩亚	科学研究和技术 服务业	100.00		投资设立



子公司全称	主要经营地	注册资本	注册地	业务性质	持股比例 (%)		取得方式
					直接	间接	
赛思微电子科技（上海）有限公司	上海	500 万人民币	上海	科学研究和技术服务业	100.00		投资设立
能量芯微电子有限公司	开曼	10 万美元	开曼	科学研究和技术服务业		100.00	投资设立

2. 重要非全资子公司：无。

十、政府补助

（一）报告期末按应收金额确认的政府补助：无。

未能在预计时点收到预计金额的政府补助的原因：无。

（二）涉及政府补助的负债项目

财务报表项目	期初余额	本期新增补助金额	本期计入营业外收入金额	本期转入其他收益	本期其他变动	期末余额	与资产/收益相关
递延收益	235,600.00	200,000.00		208,400.00		227,200.00	与收益相关
<u>合计</u>	<u>235,600.00</u>	<u>200,000.00</u>		<u>208,400.00</u>		<u>227,200.00</u>	

（三）计入当期损益的政府补助

类型	本期发生额	上期发生额
与收益相关	6,399,022.86	2,617,555.68
<u>合计</u>	<u>6,399,022.86</u>	<u>2,617,555.68</u>

十一、与金融工具相关的风险

本公司从事风险管理的目标是在风险和收益之间取得平衡，将风险对本公司经营业绩的负面影响降至最低水平，使股东和其他权益投资者的利益最大化。基于该风险管理目标，本公司风险管理的基本策略是确认和分析本公司面临的各种风险，建立适当的风险承受底线和进行风险管理，并及时可靠地对各种风险进行监督，将风险控制在限定的范围内。

本公司的主要金融工具，除衍生工具外，包括货币资金等。这些金融工具的主要目的在于为本公司的运营融资。本公司具有多种因经营而直接产生的其他金融资产和负债，如应收账款和应付账款等。

本公司的金融工具导致的主要风险是信用风险、流动性风险及市场风险。



(一) 金融工具的风险

1. 金融工具的分类

(1) 资产负债表日的各类金融资产的账面价值

①2025年12月31日

金融资产项目	以摊余成本计量的金融资产	以公允价值计量且其变动计入当期损益的金融资产	以公允价值计量且其变动计入其他综合收益的金融资产	合计
货币资金	256,947,321.49			<u>256,947,321.49</u>
交易性金融资产		140,143,893.83		<u>140,143,893.83</u>
应收票据	2,483,121.31			<u>2,483,121.31</u>
应收账款	58,984,682.33			<u>58,984,682.33</u>
应收款项融资			142,048.00	<u>142,048.00</u>
其他应收款	10,690,997.14			<u>10,690,997.14</u>
其他权益工具投资			85,858.26	<u>85,858.26</u>
其他非流动金融资产		63,022,863.42		<u>63,022,863.42</u>
一年内到期的非流动资产	938,809,888.44			<u>938,809,888.44</u>
其他非流动资产	68,315,013.94			<u>68,315,013.94</u>

注：其他非流动资产仅包括定期存款及大额存单及利息部分余额。

②2024年12月31日

金融资产项目	以摊余成本计量的金融资产	以公允价值计量且其变动计入当期损益的金融资产	以公允价值计量且其变动计入其他综合收益的金融资产	合计
货币资金	327,932,148.56			<u>327,932,148.56</u>
交易性金融资产		200,608,717.57		<u>200,608,717.57</u>
应收票据	2,429,403.52			<u>2,429,403.52</u>
应收账款	36,020,567.29			<u>36,020,567.29</u>
应收款项融资			1,674,293.57	<u>1,674,293.57</u>
其他应收款	13,147,506.09			<u>13,147,506.09</u>
其他流动资产	7,217,242.45			<u>7,217,242.45</u>
其他权益工具投资			685,177.82	<u>685,177.82</u>
一年内到期的非流动资产	55,040,833.35			<u>55,040,833.35</u>
其他非流动资产	977,756,800.08			<u>977,756,800.08</u>

注：其他流动资产仅包括定期存款及利息部分余额、其他非流动资产仅包括定期存款及大额存单部分余额。



(2) 资产负债表日的各类金融负债的账面价值

①2025年12月31日

金融负债项目	以公允价值计量且其变动计入当期损益的金融负债	其他金融负债	合计
短期借款		100,214,323.13	<u>100,214,323.13</u>
应付账款		31,864,838.91	<u>31,864,838.91</u>
其他应付款		2,845,562.41	<u>2,845,562.41</u>
租赁负债		3,825,246.54	<u>3,825,246.54</u>
一年内到期的非流动负债		2,223,570.56	<u>2,223,570.56</u>
长期借款		8,203,671.94	<u>8,203,671.94</u>
其他流动负债		2,511,577.69	<u>2,511,577.69</u>

②2024年12月31日

金融负债项目	以公允价值计量且其变动计入当期损益的金融负债	其他金融负债	合计
应付账款		25,101,887.37	<u>25,101,887.37</u>
其他应付款		2,193,726.07	<u>2,193,726.07</u>
租赁负债		4,795,733.10	<u>4,795,733.10</u>
一年内到期的非流动负债		1,761,323.86	<u>1,761,323.86</u>
其他流动负债		2,444,519.70	<u>2,444,519.70</u>

2. 信用风险

本公司仅与经认可的、信誉良好的第三方进行交易。按照本公司的政策，需对所有要求采用信用方式进行交易的客户进行信用审核。另外，本公司对应收账款余额进行持续监控，以确保本公司不致面临重大坏账风险。

本公司因应收票据、应收账款、应收款项融资和其他应收款产生的信用风险敞口的量化数据，参见附注六（三）、六（四）、六（五）和六（七）。

3. 流动性风险

管理流动风险时，本公司保持管理层认为充分的现金及现金等价物并对其监控，以满足本公司经营需要，并降低现金流量波动的影响。

4. 市场风险

市场风险，是指金融工具的公允价值或未来现金流量因市场价格变动而发生波动的风险。市场风险主要包括利率风险、汇率风险。



(1) 利率风险

本公司面临的市场利率变动的风险主要与本公司以浮动利率计息的长期负债有关。本公司不存在以浮动利率计息的金融负债，其面临的市场利率变动风险较低。

(2) 汇率风险

本公司面临的外汇变动风险主要与本公司的经营活动(当收支以不同于本公司记账本位币的外币结算时)及其于境外子公司的净投资有关。

本公司面临的外汇变动风险主要与本公司的经营活动有关。本公司期末外币项目列示见本附注六(五十二)外币货币性项目。

(二) 金融资产转移

1. 转移方式分类

转移方式	已转移金融资产性质	已转移金融资产金额	终止确认情况	终止确认情况的判断依据
背书	应收票据中已背书尚未到期的银行承兑	2,483,121.31	未终止确认	由于应收票据中的银行承兑汇票是由信用等级不高的银行承兑，已背书或贴现的银行承兑汇票不影响追索权，票据相关的信用风险和延期付款风险仍没有转移，故未终止确认
背书	应收款项融资已背书中尚未到期的银行承兑汇票	22,352,505.04	终止确认	由于应收款项融资中的银行承兑汇票是由信用等级较高的银行承兑，信用风险和延期付款风险很小，并且票据相关的利率风险已转移给银行，可以判断票据所有权上的主要风险和报酬已经转移，故终止确认
合计		24,835,626.35		

2. 因转移而终止确认的金融资产

项目	金融资产转移的方式	终止确认的金融资产金额	与终止确认相关的利得或损失
应收款项融资	背书	22,352,505.04	
合计		22,352,505.04	

十二、资本管理

本公司资本管理的主要目标是确保本公司持续经营的能力，并保持健康的资本比率，以支持业务发展并使股东价值最大化。

本公司管理资本结构并根据经济形势以及相关资产的风险特征的变化对其进行调整。为维持或调整资本结构，本公司可以调整对股东的利润分配、向股东归还资本或发行新股。本公司不受外部强制性资本要求约束。2025年度资本管理目标、政策或程序未发生变化。



本公司以资产负债率（即总负债除以总资产）为基础对资本结构进行监控。本公司的资产负债率于2025年12月31日为9.83%

十三、公允价值的披露

（一）以公允价值计量的资产和负债的期末公允价值

项目	期末公允价值			合计
	第一层次公允价值计量	第二层次公允价值计量	第三层次公允价值计量	
一、持续的公允价值计量			203,394,663.51	<u>203,394,663.51</u>
（一）交易性金融资产			140,143,893.83	<u>140,143,893.83</u>
1. 以公允价值计量且其变动计入当期损益的金融资产			140,143,893.83	<u>140,143,893.83</u>
（1）混合工具投资			140,143,893.83	<u>140,143,893.83</u>
（二）应收款项融资			142,048.00	<u>142,048.00</u>
（三）其他权益工具投资			85,858.26	<u>85,858.26</u>
（四）其他非流动金融资产			63,022,863.42	<u>63,022,863.42</u>
持续以公允价值计量的资产总额			203,394,663.51	<u>203,394,663.51</u>

（二）持续和非持续第一层次公允价值计量项目市价的确定依据：不适用。

（三）持续和非持续第二层次公允价值计量项目，采用估值技术和重要参数的定性及定量信息：不适用。

（四）持续和非持续第三层次公允价值计量项目，采用估值技术和重要参数的定性及定量信息

第三层次输入值是相关资产或负债的不可观察输入值。第三层次输入值包括不能直接观察和无法由可观察市场数据验证的利率/股票波动率/企业合并中承担的弃置义务的未来现金流量、企业使用自身数据作出的财务预测等。

（五）持续的第三层次公允价值计量项目，期初与期末账面价值间的调节信息及不可观察参数敏感性分析：不适用。

（六）持续的公允价值计量项目，本期内发生各层级之间转换的，转换的原因及确定转换时点的政策：

本期并无金融资产和金融负债公允价值计量在第一层次和第二层次之间的转移，亦无转入或转出第三层次的情况。

（七）本期内发生的估值技术变更及变更原因：不适用。

（八）不以公允价值计量的金融资产和金融负债的公允价值情况：无。



(九) 其他：无。

十四、关联方关系及其交易

(一) 关联方的认定标准

一方控制、共同控制另一方或对另一方施加重大影响，以及两方或两方以上同受一方控制、共同控制或重大影响的，构成关联方。

(二) 本公司的母公司有关信息

本公司由自然人蒋燕波、赵建华、葛伟国共同控制。

(三) 本公司的子公司情况

本公司子公司的情况详见附注九、在其他主体中的权益。

(四) 本公司的合营和联营企业情况：无。

(五) 本公司的其他关联方情况

其他关联方名称	其他关联方与本公司关系
上海武岳峰集成电路股权投资合伙企业（有限合伙）	参股股东
北京武岳峰亦合高科技产业投资合伙企业（有限合伙）	参股股东
上海岭观企业管理合伙企业（有限合伙）	参股股东
珠海市聚核投资合伙企业（有限合伙）	参股股东
东莞市微合投资管理合伙企业（有限合伙）	参股股东
宁波市杰扬威投资有限公司	参股股东
深圳市前海弘盛创业投资服务有限公司	参股股东
深圳市毕方一号投资中心（有限合伙）	参股股东
东莞市伟途投资管理合伙企业（有限合伙）	参股股东
常州武岳峰正芯实业投资合伙企业（有限合伙）	参股股东
上海朋邦实业有限公司	参股股东
上海唐芯企业管理合伙企业（有限合伙）	其他
东莞市聚变股权投资合伙企业（有限合伙）	其他
上海矽胤企业管理合伙企业（有限合伙）	其他
上海旭芯仟泰企业管理合伙企业（有限合伙）	其他
上海绚芯企业管理中心	其他
南京品微智能科技有限公司	其他
恒泰柯半导体（上海）有限公司	其他
上海焯映微电子科技股份有限公司	其他



其他关联方名称	其他关联方与本公司关系
上海孤波科技有限公司	其他
上海芯炽科技集团有限公司	其他
上海阿卡思微电子技术有限公司	其他
深圳爱仕特科技有限公司	其他
上海兴感半导体有限公司	其他
安徽瑞迪微电子有限公司	其他
南京云程半导体有限公司	其他
共模半导体技术（苏州）有限公司	其他
上海燧原科技股份有限公司	其他
上海陆芯电子科技有限公司	其他
红塔区千圻商务信息咨询服务部	其他
黄石港区永祥家电维修部	其他
黄冈市华派兴中进出口贸易有限公司	其他
国家集成电路产业投资基金股份有限公司	其他
常州武岳峰仟朗二期半导体产业投资基金合伙企业（有限合伙）	其他
昆腾微电子股份有限公司	其他
上海致能工业电子有限公司	其他
广东巨风半导体有限公司	其他
刘剑	其他
刘圻	其他
张光	其他
杨华中	其他
胡倩	其他
廖陆	其他
高平	其他
刘利萍	其他
胡敬宝	其他
王劲涛	其他

（六）关联方交易

1. 存在控制关系且已纳入本公司合并财务报表范围的子公司，其相互交易及母子公司交易已抵销。

2. 购买商品、接受劳务的关联交易：无。



3. 销售商品、提供劳务的关联交易：无。

4. 关联担保情况：无。

5. 关联方资金拆借：无。

6. 关联方资产转让、债务重组情况：无。

7. 关键管理人员薪酬

项目	本期发生额	上期发生额
关键管理人员报酬	10,152,293.00	7,800,546.06

8. 其他关联交易

为推动公司战略实施，在确保公司日常经营资金需求，总体投资风险可控的前提下，公司作为新有限合伙人出资7,500.00万元认缴常州武岳峰仟朗二期半导体产业投资基金合伙企业(有限合伙)的新增认缴份额；本次投资的资金来源为公司自有资金。通过与专业投资管理团队的合作，有助于拓展公司项目投资渠道，提升公司资本运作能力及效率。截止2025年12月31日，公司已实缴共计4,500.00万元。

十五、股份支付

(一) 各项权益工具

授予对象类别	本期授予		本期行权		本期解锁		本期失效	
	数量	金额	数量	金额	数量	金额	数量	金额
销售人员			259,040.00	721,600.00				
管理人员	50,000.00	1,276,500.00	187,808.00	1,172,400.00				
研发人员	486,000.00	12,407,580.00	1,449,827.00	12,190,081.00			33,000.00	36,960.00
<u>合计</u>	<u>536,000.00</u>	<u>13,684,080.00</u>	<u>1,896,675.00</u>	<u>14,084,081.00</u>			<u>33,000.00</u>	<u>36,960.00</u>

期末发行在外的股票期权或其他权益工具

授予对象类别	期末发行在外的股票期权		期末发行在外的其他权益工具	
	行权价格的范围	合同剩余期限	行权价格的范围	合同剩余期限
销售人员	1.12 元	17 个月	17.72 元	29 个月
管理人员	1.12 元	17 个月	17.72 元-25.53 元	29 个月-38 个月
研发人员	1.12 元	17 个月	17.72 元-25.53 元	15 个月-38 个月



（二）以权益结算的股份支付情况

项目	内容
以权益结算的股份支付对象	员工股权激励计划
授予日权益工具公允价值的确定方法	Black-Scholes 模型定价
授予日权益工具公允价值的重要参数	股价波动率主要采用上证指数授予日前 12、24、36 个月的年化波动率
可行权权益工具数量的确定依据	董事会决议
本期估计与上期估计有重大差异的原因	无重大差异
以权益结算的股份支付计入资本公积的累计金额	104,356,152.10

（三）本期股份支付费用

授予对象类别	以权益结算的股份支付费用	以现金结算的股份支付费用
销售人员	608,070.73	
管理人员	1,672,814.72	
研发人员	18,112,743.15	
<u>合计</u>	<u>20,393,628.60</u>	

十六、承诺及或有事项

（一）重要承诺事项

1. 资本承诺

项目	2025 年 12 月 31 日	2024 年 12 月 31 日
已签约但尚未支付的基金投资款	55,500,000.00	

注：单位为元，除上述事项外，截至2025年12月31日，本公司无其他需要披露的重要承诺事项。

（二）或有事项

截至资产负债表日，本公司无需披露的重大或有事项。

十七、资产负债表日后事项

（一）重要的非调整事项

项目	内容	对财务状况和经营成果的影响数	无法估计影响数的原因
重要的对外投资	子公司上海赛而微电子科技有限公司于 2026 年 1 月 8 日完成受让上海集芯睿建筑科技有限公司（以下简称“集芯睿”）100%的股权交割，集芯睿 2026 年起纳入公司合并范围。集芯睿为张江房产的产权所有人，本次交易实质为购买房产，不构成业务。	无	该事项为资产负债表日后非调整事项，对 2025 年度财务状况和经营成果无影响。



（二）利润分配情况

公司于2026年4月2日召开了第二届董事会审计委员会第八次会议，审议通过了本公司2025年度利润分配预案：拟以权益分派的股权登记日登记的总股本扣除公司回购专户中的股份数后为基数，拟向全体股东每10股派发现金红利13.00元（含税），不进行资本公积金转增股本，不送红股。

截至2026年4月2日，公司总股本86,139,015股，扣除目前回购专户的股份数1,992,002股后参与分配股数共84,147,013股，以此计算合计拟派发现金红利109,391,116.90元（含税），剩余未分配利润结转以后年度。

本次利润分配方案尚需提交公司2025年年度股东大会进行审议。

（三）销售退回

截止本财务报表批准报出日止，本公司无重大销售退回的情况。

（四）其他资产负债表日后调整事项说明

截止本财务报表批准报出日止，本公司不存在资产负债表日后的股票和债券的发行、重要的债务重组、自然灾害导致的资产损失以及外汇汇率发生重要变动等非调整事项。

十八、其他重要事项

（一）重要债务重组

无。

（二）资产置换

无。

（三）年金计划

无。

（四）终止经营

无。

（五）分部信息

1. 报告分部的确定依据与会计政策

根据本公司内部组织结构、管理要求及内部报告制度为依据，本公司的经营及策略均以一整体运行，向主要营运决策者提供的财务资料并无载有各项经营活动的损益资料。



2. 报告分部的财务信息

无。

(六) 借款费用

无。

(七) 外币折算

1. 计入当期损益的汇兑差额

2025 年计入当期损益的汇兑差额为 500,488.49 元，2024 年计入当期损益的汇兑差额为 -455,396.64 元。

2. 处置境外经营对外币财务报表折算差额的影响

无。

十九、母公司财务报表项目注释

(一) 应收账款

1. 按账龄披露

账龄	期末账面余额	期初账面余额
6 个月以内（含 6 个月）	59,662,247.67	35,883,522.12
<u>合计</u>	<u>59,662,247.67</u>	<u>35,883,522.12</u>

2. 按坏账计提方法分类披露

类别	账面余额		期末余额		账面价值
	金额	比例 (%)	金额	计提比例 (%)	
按组合计提坏账准备	<u>59,662,247.67</u>	<u>100.00</u>	<u>595,804.87</u>		<u>59,066,442.80</u>
其中：账龄组合	59,580,487.20	99.86	595,804.87	1.00	58,984,682.33
关联往来组合	81,760.47	0.14			81,760.47
<u>合计</u>	<u>59,662,247.67</u>	<u>100.00</u>	<u>595,804.87</u>		<u>59,066,442.80</u>



接上表：

类别	账面余额		期初余额		账面价值
	金额	比例 (%)	金额	坏账准备	
				计提比例 (%)	
按组合计提坏账准备	35,883,522.12	100.00	358,835.22		35,524,686.90
其中：账龄组合	35,883,522.12	100.00	358,835.22	1.00	35,524,686.90
关联往来组合					
<u>合计</u>	<u>35,883,522.12</u>	<u>100.00</u>	<u>358,835.22</u>		<u>35,524,686.90</u>

按组合计提坏账准备：

名称	期末余额		计提比例 (%)
	账面余额	坏账准备	
账龄组合	59,580,487.20	595,804.87	1.00
关联往来组合	81,760.47		
<u>合计</u>	<u>59,662,247.67</u>	<u>595,804.87</u>	

3. 坏账准备的情况

类别	期初余额	本期变动金额			期末余额
		计提	收回或转回	转销或核销	
按信用风险特征组合计提坏账准备的应收账款	358,835.22	236,969.65			595,804.87
<u>合计</u>	<u>358,835.22</u>	<u>236,969.65</u>			<u>595,804.87</u>

4. 按欠款方归集的期末余额前五名的应收账款和合同资产情况

单位名称	应收账款期末余额	合同资产期末余额	应收账款和合同资产期末余额	占应收账款和合同资产期末余额合计数的比例 (%)	坏账准备期末余额
客户一	18,659,630.94		18,659,630.94	31.28	186,596.31
客户二	8,746,343.40		8,746,343.40	14.66	87,463.43
客户三	5,650,089.30		5,650,089.30	9.47	56,500.89
客户四	4,566,945.08		4,566,945.08	7.65	45,669.45
客户五	4,491,482.60		4,491,482.60	7.53	44,914.83
<u>合计</u>	<u>42,114,491.32</u>		<u>42,114,491.32</u>	<u>70.59</u>	<u>421,144.91</u>



(二) 其他应收款

1. 项目列示

项目	期末余额	期初余额
其他应收款	10,052,612.19	67,666,969.89
<u>合计</u>	<u>10,052,612.19</u>	<u>67,666,969.89</u>

2. 其他应收款

(1) 按账龄披露

账龄	期末账面余额	期初账面余额
1年以内(含1年)	7,991,255.09	30,055,673.62
1-2年(含2年)	2,063,246.34	15,000,000.00
2-3年(含3年)		22,535,613.75
3年以上	96,073.51	95,673.51
<u>合计</u>	<u>10,150,574.94</u>	<u>67,686,960.88</u>

(2) 按款项性质分类情况

款项性质	期末账面余额	期初账面余额
员工借款	9,796,274.51	1,999,098.71
押金、保证金	354,300.43	369,200.43
关联方		65,185,409.86
其他		133,251.88
<u>合计</u>	<u>10,150,574.94</u>	<u>67,686,960.88</u>

(3) 按坏账计提方法分类披露

类别	账面余额		期末余额		账面价值
	金额	比例(%)	金额	计提比例(%)	
按组合计提坏账准备	<u>10,150,574.94</u>	<u>100.00</u>	<u>97,962.75</u>		<u>10,052,612.19</u>
其中：关联方					
员工借款	9,796,274.51	96.51	97,962.75	1.00	9,698,311.76
押金、保证金	354,300.43	3.49			354,300.43
其他					
<u>合计</u>	<u>10,150,574.94</u>	<u>100.00</u>	<u>97,962.75</u>		<u>10,052,612.19</u>



接上表：

类别	账面余额		期初余额		账面价值
	金额	比例 (%)	金额	坏账准备	
				计提比例 (%)	
按组合计提坏账准备	67,686,960.88	100.00	19,990.99		67,666,969.89
其中：关联方	65,185,409.86	96.30			65,185,409.86
员工借款	1,999,098.71	2.95	19,990.99	1.00	1,979,107.72
押金、保证金	369,200.43	0.55			369,200.43
其他	133,251.88	0.20			133,251.88
合计	67,686,960.88	100.00	19,990.99		67,666,969.89

按组合计提坏账准备

名称	期末余额		计提比例 (%)
	账面余额	坏账准备	
员工借款	9,796,274.51	97,962.75	1.00
押金、保证金	354,300.43		
合计	10,150,574.94	97,962.75	

(4) 坏账准备的情况

类别	期初余额	本期变动金额			期末余额
		计提	收回或转回	转销或核销	
员工借款坏账准备	19,990.99	77,971.76			97,962.75
合计	19,990.99	77,971.76			97,962.75

(5) 按欠款方归集的期末余额前五名的其他应收款情况

单位名称	期末余额	占其他应收款总额的比例 (%)	款项性质	账龄	坏账准备期末余额
单位一	1,216,005.00	11.98	员工借款	1年以内(含1年)、 1-2年(含2年)	12,160.05
单位二	1,180,482.67	11.63	员工借款	1年以内(含1年)	11,804.83
单位三	1,102,252.19	10.86	员工借款	1年以内(含1年)	11,022.52
单位四	1,082,654.22	10.67	员工借款	1年以内(含1年)	10,826.54
单位五	1,063,040.08	10.47	员工借款	1年以内(含1年)	10,630.40
合计	5,644,434.16	55.61			56,444.34



(6) 因资金集中管理而列报于其他应收款：无。

(三) 长期股权投资

项目	期末余额			期初余额		
	账面余额	减值准备	账面价值	账面余额	减值准备	账面价值
对子公司投资	189,243,067.10	13,146,248.15	176,096,818.95	70,937,664.63	11,438,631.26	59,499,033.37
<u>合计</u>	<u>189,243,067.10</u>	<u>13,146,248.15</u>	<u>176,096,818.95</u>	<u>70,937,664.63</u>	<u>11,438,631.26</u>	<u>59,499,033.37</u>

1. 对子公司投资

被投资单位	期初余额（账面价值）	减值准备期初余额	本期增减变动	
			追加投资	减少投资
上海赛而微电子科技有限公司	57,540,554.63	5,000,000.00	118,305,402.47	
Cellwise Microelectronics Co.,Ltd		3,397,110.00		
赛思微电子科技（上海）有限公司	1,958,478.74	3,041,521.26		
<u>合计</u>	<u>59,499,033.37</u>	<u>11,438,631.26</u>	<u>118,305,402.47</u>	

接上表

被投资单位	本期增减变动		期末余额（账面价值）	减值准备期末余额
	本期计提减值准备	其他		
上海赛而微电子科技有限公司			175,845,957.10	5,000,000.00
Cellwise Microelectronics Co.,Ltd				3,397,110.00
赛思微电子科技（上海）有限公司	1,707,616.89		250,861.85	4,749,138.15
<u>合计</u>	<u>1,707,616.89</u>		<u>176,096,818.95</u>	<u>13,146,248.15</u>

(四) 营业收入、营业成本

1. 营业收入和营业成本情况

项目	本期发生额		上期发生额	
	收入	成本	收入	成本
主营业务	488,755,234.13	232,140,262.06	392,895,579.97	190,626,846.42
其他业务				
<u>合计</u>	<u>488,755,234.13</u>	<u>232,140,262.06</u>	<u>392,895,579.97</u>	<u>190,626,846.42</u>



2. 营业收入、营业成本的分解信息

合同分类	合计	
	营业收入	营业成本
商品类型	488,755,234.13	232,140,262.06
芯片	488,755,234.13	232,140,262.06
按经营地区分类	488,755,234.13	232,140,262.06
境内	418,611,810.25	197,144,068.71
境外	70,143,423.88	34,996,193.35
按商品转让的时间分类	488,755,234.13	232,140,262.06
在某一时点确认	488,755,234.13	232,140,262.06
<u>合计</u>	<u>488,755,234.13</u>	<u>232,140,262.06</u>

3. 履约义务的说明

项目	履行履约义务的时间	重要的支付条款	公司承诺转让商品的性质	是否为主要责任人	公司承担的预期将退还给客户的款项	公司提供的质量保证类型及相关义务
销售商品	于商品交付时履行	预收或到货后一定期限内支付	销售芯片产品	是	无	产品质量保证

4. 分摊至剩余履约义务的说明

2025年期末已签订合同但尚未履行或尚未履行完毕的约义务对应的收入金额为51,446,969.35元，其中51,446,969.35元将在2026年确认。

(五) 投资收益

产生投资收益的来源	本期发生额	上期发生额
债权投资持有期间取得的利息收入	28,927,060.64	29,943,262.30
处置交易性金融资产取得的投资收益	2,929,488.88	1,731,392.84
处置债权投资取得的投资收益	433,808.47	776,702.46
处置交易性金融负债取得的投资收益		-39,820.32
<u>合计</u>	<u>32,290,357.99</u>	<u>32,411,537.28</u>

二十、补充资料

(一) 当期非经常性损益情况

非经常性损益明细	金额	说明
非流动性资产处置损益，包括已计提资产减值准备的冲销部分	-2,365,898.62	
计入当期损益的政府补助，但与公司正常经营业务密切相关、符合国家政策规定、按照确定的标准享有、对公司损益产生持	5,776,684.86	



非经常性损益明细	金额	说明
续影响的政府补助除外		
除同公司正常经营业务相关的有效套期保值业务外，非金融企业持有金融资产和金融负债产生的公允价值变动损益以及处置金融资产和金融负债产生的损益	8,320,210.16	
计入当期损益的对非金融企业收取的资金占用费		
委托他人投资或管理资产的损益		
对外委托贷款取得的损益		
因不可抗力因素，如遭受自然灾害而产生的各项资产损失		
单独进行减值测试的应收款项减值准备转回		
企业取得子公司、联营企业及合营企业的投资成本小于取得投资时应享有被投资单位可辨认净资产公允价值产生的收益		
同一控制下企业合并产生的子公司期初至合并日的当期净损益		
非货币性资产交换损益		
债务重组损益		
企业因相关经营活动不再持续而发生的一次性费用，如安置职工的支出等		
因税收、会计等法律、法规的调整对当期损益产生的一次性影响		
因取消、修改股权激励计划一次性确认的股份支付费用		
对于现金结算的股份支付，在可行权日之后，应付职工薪酬的公允价值变动产生的损益		
采用公允价值模式进行后续计量的投资性房地产公允价值变动产生的损益		
交易价格显失公允的交易产生的收益		
与公司正常经营业务无关的或有事项产生的损益		
受托经营取得的托管费收入		
除上述各项之外的其他营业外收入和支出	-1,440,494.41	
其他符合非经常性损益定义的损益项目		
减：所得税影响金额	1,240,140.94	
少数股东权益影响额（税后）		
<u>合计</u>	<u>9,050,361.05</u>	



（二）净资产收益率及每股收益

报告期利润	加权平均净资产收益率 (%)	每股收益	
		基本每股收益	稀释每股收益
归属于公司普通股股东的净利润	5.65	1.1663	1.1238
扣除非经常性损益后归属于公司普通股股东的净利润	5.13	1.0579	1.0193

二十一、财务报表的批准

本财务报告已于二〇二六年四月二日经本公司董事会批准。

广东赛微电子股份有限公司

二〇二六年四月二日





营业执照

(副本) (15-15)

统一社会信用代码

911101085923425568



扫描市场主体身份码
了解更多登记、备案、
许可、监管信息，体
验更多应用服务。

名称 天职国际会计师事务所（特殊普通合伙）

出资额 12500 万元

类型 特殊普通合伙企业

成立日期 2012 年 03 月 05 日

执行事务合伙人 邱靖之

主要经营场所 北京市海淀区车公庄西路 19 号 68 号楼
A-1 和 A-5 区域

经营范围 审查企业会计报表、出具审计报告；验证企业资本，出具验资报告；办理企业合并、分立、清算事宜中的审计业务，出具有关报告；基本建设年度财务决算审计；代理记账；会计咨询、税务咨询、管理咨询、会计培训；法律、法规规定的其他业务；技术开发、技术咨询、技术服务；应用软件服务；软件开发；计算机系统服务；软件咨询；产品设计；基础软件服务；数据处理（数据处理中的银行卡中心、PUE 值在 1.4 以上的云计算数据中心除外）；企业管理咨询；销售计算机、软件及辅助设备。（市场主体依法自主选择经营项目，开展经营活动；依法须经批准的项目，经相关部门批准后依批准的内容开展经营活动；不得从事国家和本市产业政策禁止和限制类项目的经营活动。）

登记机关

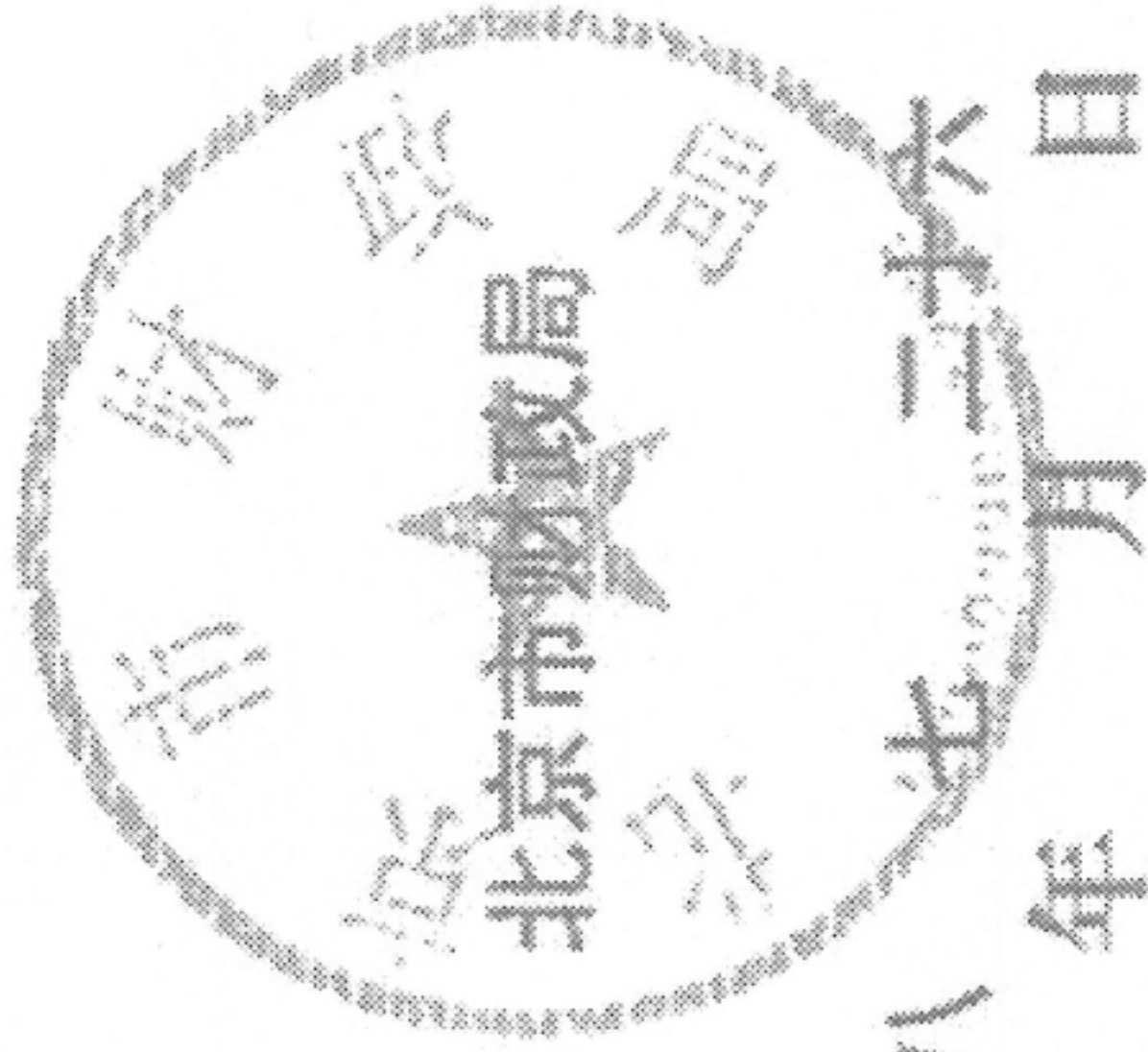


2026 年 03 月 09 日

证书序号: 0000175

说明

- 1、《会计师事务所执业证书》是证明持有人经财政部门依法审批, 准予执行注册会计师法定业务的凭证。
- 2、《会计师事务所执业证书》记载事项发生变动的, 应当向财政部门申请换发。
- 3、《会计师事务所执业证书》不得伪造、涂改、出租、出借、转让。
- 4、会计师事务所终止或执业许可注销的, 应当向财政部门交回《会计师事务所执业证书》。



发证机关:

二〇一八年七月二十六日

中华人民共和国财政部制

天职国际会计师事务所(特殊普通合伙)
会计师事务所执业证书

名称: 邱靖之
 首席合伙人:
 主任会计师:
 经营场所: 北京市海淀区车公庄西路19号68号楼A-1和A-5区域

组织形式: 特殊普通合伙
 执业证书编号: 11010150
 批准执业文号: 京财会许可[2011]0105号
 批准执业日期: 2011年11月14日

与原件一致
 审计报告相关资料, 二〇一八年七月二十六日



姓名 郭海龙
Full name _____
性别 男
Sex _____
出生日期 1977-02-18
Date of birth _____
工作单位 天职国际会计师事务所(特殊普通合伙)上海分所
Working unit _____
身份证号码 310102197702181217
Identity card No. _____

年度检验登记
Annual Renewal Registration

本证书经检验合格，继续有效一年。
This certificate is valid for another year after this renewal.

证书编号: 110101504639
No. of Certificate

批准注册协会: 上海市注册会计师协会
Authorized Institute of CPAs

发证日期: 2014 年 03 月 25 日
Date of Issuance /y /m /d



郭海龙 2014.8

年 月 日
/y /m /d

该资质仅用于天职业字[2026]14768号报告相关资料，与原件一致



姓名 Full name 朱逸莲
性别 Sex 女
出生日期 Date of birth 1993-10-29
工作单位 Working unit 天职国际会计师事务所(特殊普通合伙)上海分所
身份证号码 Identity card No. 310115199310296665

该报告相关资料，与原件一致

年度检验登记
Annual Renewal Registration

本证书经检验合格，继续有效一年。
This certificate is valid for another year after this renewal.

证书编号: 110101500584
No. of Certificate
批准注册协会: 上海市注册会计师协会
Authorized Institute of CPAs
发证日期: 2020年 04月 30日
Date of Issuance /y /m /d



朱逸莲(110101500584)
您已通过2021年年检
上海市注册会计师协会
2021年10月30日



朱逸莲 2021.8

年 月 日
/y /m /d