

公司代码：688320

公司简称：禾川科技

# 浙江禾川科技股份有限公司 2025年年度报告



## 重要提示

一、本公司董事会及董事、高级管理人员保证年度报告内容的真实性、准确性、完整性，不存在虚假记载、误导性陈述或重大遗漏，并承担个别和连带的法律责任。

二、公司上市时未盈利且尚未实现盈利

是 否

三、重大风险提示

公司已在本报告中详细阐述公司在经营过程中可能面临的各种风险及应对措施，敬请查阅本报告第三节“管理层讨论与分析”之四“风险因素”。

四、公司全体董事出席董事会会议。

五、天健会计师事务所（特殊普通合伙）为本公司出具了标准无保留意见的审计报告。

六、公司负责人王项彬、主管会计工作负责人叶云青及会计机构负责人（会计主管人员）吴长银声明：保证年度报告中财务报告的真实、准确、完整。

七、董事会决议通过的本报告期利润分配预案或公积金转增股本预案

公司于2026年4月27日召开第五届董事会第十九次会议，审议通过了《关于2025年度利润分配方案以及2026年中期分红安排的议案》。经天健会计师事务所（特殊普通合伙）审计，2025年度，公司实现归属于母公司所有者的净利润为-13,004.40万元。截至2025年12月31日，期末公司可供分配利润为10,349.66万元。充分考虑到公司的发展阶段、盈利水平及未来发展需求，为维护公司和全体股东的长远利益，公司2025年度拟不进行利润分配，不派发现金红利，不以资本公积转增股本，不送红股。

母公司存在未弥补亏损

适用 不适用

八、是否存在公司治理特殊安排等重要事项

适用 不适用

九、前瞻性陈述的风险声明

适用 不适用

本年度报告中涉及的未来计划、发展战略等前瞻性陈述不构成公司对投资者的实质承诺，投资者及相关人士均应当对此保持足够的风险认识，并且应当理解计划、预测与承诺之间的差异，敬请投资者注意投资风险。

**十、是否存在被控股股东及其他关联方非经营性占用资金情况**

否

**十一、是否存在违反规定决策程序对外提供担保的情况**

否

**十二、是否存在半数以上董事无法保证公司所披露年度报告的真实性、准确性和完整性**

否

**十三、其他**

适用 不适用

## 目录

第一节	释义 .....	5
第二节	公司简介和主要财务指标 .....	7
第三节	管理层讨论与分析 .....	14
第四节	公司治理、环境和社会 .....	75
第五节	重要事项 .....	97
第六节	股份变动及股东情况 .....	126
第七节	债券相关情况 .....	133
第八节	财务报告 .....	133

备查文件 目录	载有公司负责人、主管会计工作负责人、会计机构负责人签名并盖章的财务报表
	载有会计师事务所盖章、注册会计师签名并盖章的审计报告原件
	报告期内在中国证监会指定网站上公开披露过的所有公司文件正本公告的原稿

## 第一节释义

### 一、 释义

在本报告书中，除非文义另有所指，下列词语具有如下含义：

常用词语释义		
发行人、公司、本公司、禾川科技	指	浙江禾川科技股份有限公司
浙江菲灵	指	浙江菲灵传感技术有限公司，公司全资子公司
禾川信息	指	浙江禾川信息工程有限公司，公司全资子公司
杭州禾芯	指	杭州禾芯半导体有限公司，公司全资子公司
衢州禾立	指	衢州禾立五金制品有限公司，公司全资子公司
禾盈智能	指	苏州禾盈智能科技有限公司，公司全资子公司
禾川（新加坡）	指	禾川（新加坡）有限公司，公司全资子公司
禾川（德国）	指	禾川（德国）有限公司，公司全资子公司
大连川浦	指	大连川浦智能科技有限公司，公司控股子公司
台钰精机	指	台钰精机（浙江）有限公司，公司控股子公司
闽驱智达	指	闽驱智达（泉州）科技有限公司，公司控股子公司
杭州禾意	指	杭州禾意智能科技有限公司，公司控股子公司
杭州和永	指	杭州和永科技有限公司，公司原控股子公司
铭匠智能	指	铭匠智能装备（浙江）有限公司，台钰精机控股子公司
禾川人形机器人	指	浙江禾川人形机器人有限公司，公司控股子公司
禾川视界	指	广东禾川视界科技有限公司，公司控股子公司
海通达	指	深圳市海通达电子科技有限公司，公司控股子公司
芯盟半导体	指	浙江芯盟半导体技术有限责任公司，公司参股公司
芯悦微	指	无锡芯悦微电子电子有限公司，公司参股公司
上海牧非	指	上海牧非科技有限公司，公司参股公司
苏州谋迅	指	苏州谋迅智能科技有限公司，公司参股公司
通威晶硅	指	四川省通威晶硅光伏产业创新有限公司，公司参股公司
江苏晴图	指	江苏晴图微视科技有限公司，公司参股公司
禾川传动	指	浙江禾川传动科技有限公司，公司参股公司
衢州仿生机器人	指	衢州龙游禾川银杏谷仿生机器人创业投资合伙企业（有限合伙）
晴川投资	指	衢州晴川创业投资合伙企业（有限合伙），公司股东
博世中国	指	博世（中国）投资有限公司，公司股东
龙游联龙	指	龙游联龙股权投资基金合伙企业（有限合伙），公司股东
衢州禾杰	指	衢州禾杰企业管理咨询中心（有限合伙），公司股东
衢州禾鹏	指	衢州禾鹏企业管理咨询中心（有限合伙），公司股东
达晨晨鹰一号	指	深圳市达晨晨鹰一号股权投资企业（有限合伙），公司股东
达晨晨鹰二号	指	深圳市达晨晨鹰二号股权投资企业（有限合伙），公司股东
威仕喜	指	威仕喜（浙江）流体技术有限公司，公司关联方
乐达博华	指	乐达博华自动化（上海）有限公司，公司关联方
股东会	指	浙江禾川科技股份有限公司股东会
董事会	指	浙江禾川科技股份有限公司董事会
监事会	指	原浙江禾川科技股份有限公司监事会
审计委员会	指	浙江禾川科技股份有限公司董事会审计委员会
《公司章程》、章程	指	《浙江禾川科技股份有限公司章程》
《公司法》	指	《中华人民共和国公司法》
《证券法》	指	《中华人民共和国证券法》

《上市规则》	指	《上海证券交易所科创板股票上市规则》
A 股	指	每股面值为 1 元的人民币普通股
财政部	指	中华人民共和国财政部
证监会	指	中国证券监督管理委员会
国家统计局	指	中华人民共和国国家统计局
上交所	指	上海证券交易所
元、万元、亿元	指	如无特别说明，指人民币元、万元、亿元
报告期、本报告期	指	2025 年度
上年同期	指	2024 年度
三通一达	指	国内四家知名的快递公司，包括圆通速递、申通速递、中通速递和韵达快递
专业名词解释		
工控	指	工业自动化控制的简称
伺服系统	指	一种运动控制部件，由伺服驱动器和伺服电机组成，以物体的位移、角度、速度为控制量组成的能够动态跟踪目标位置变化的自动化控制系统，可实现精确、快速、稳定的位置控制、速度控制和转矩控制，主要应用于对定位精度和运转速度要求较高的工业自动化控制领域。伺服系统可分为通用伺服系统和专用伺服系统，除特别说明外，本报告中的伺服系统均指通用伺服系统。
伺服驱动器/伺服驱动	指	控制伺服电机转角、速度、转矩的电力电子装置
伺服电机	指	在伺服系统中控制机械组件运转的发动机，是一种辅助马达间接变速装置
低压变频器	指	把电压与频率固定不变的交流电，变换为电压和频率可变交流电的装置，变频器一般用于控制交流电机的转速或者输出转矩。输入电压不高于 690V 的变频器为低压变频器
可编程逻辑控制器、PLC	指	Programmable Logic Controller 的缩写，即采用可编程序的存储器执行逻辑运算、顺序控制、定时、计数和算术运算等操作命令，并通过数字式、模拟式的输入和输出，从而实现控制机器设备功能的数字电子系统，是机器设备的逻辑控制和实时数据处理中心
IPC	指	工控机（Industrial Personal Computer），是一种加固的增强型个人计算机，它可以作为一个工业控制器在工业环境中可靠运行
HMI	指	Human Machine Interface，即“人机接口”，也叫人机界面
智能相机	指	用于自动检验、工件加工和装配自动化以及生产过程中的控制和监视的图像识别机器
电机	指	依据电磁感应定律实现电能转换或传递的一种电磁装置，其主要作用是产生驱动转矩，作为电器或各种机械的动力源，包括直驱式旋转电机（DDR）、直驱式直线电机（DDL）、伺服电机、永磁同步电机等
工业机器人	指	自动控制的、可重复编程、多用途、移动或固定式的操作机，可对三个或三个以上轴进行编程，应用于工业自动化
3C	指	电脑 Computer、通讯 Communication 和消费性电子 Consumer Electronic
数字化工厂	指	一种智能制造的生产组织模式，在深度信息感知和生产装备全网络互联的基础上，通过制造信息系统和物理系统的深度融合，优化配置生产要素，并快速建立定制化、自动化的生产模式，实现高效优化的生产制造
EtherCAT	指	实时以太网控制自动化技术，是一个开放架构，以以太网为基础的现场总线系统
CANopen	指	一种架构在控制局域网络（Controller Area Network, CAN）上的通信协议，包括通信子协议及设备子协议，工业控制的一种现场总线
I/O	指	Input/Output，即输入/输出，通常指数据在内部存储器和外部存储器或

		其他周边设备之间的输入和输出
FPGA	指	Field Programmable Gate Array, 即现场可编程门阵列, 是作为专用集成电路 (ASIC) 领域中的一种半定制电路而出现的, 既解决了定制电路的不足, 又克服了原有可编程器件门电路数有限的缺点
现场总线	指	以工厂内的测量和控制机器间的数字通讯为主的网络
MCU	指	Micro Control Unit, 即多点控制单元, 又称单片微型计算机 (SingleChipMicrocomputer), 是指随着大规模集成电路的出现及其发展, 将计算机的 CPU、RAM、ROM、定时/计数器和多种 I/O 接口集成在一片芯片上, 形成芯片级的计算机, 为不同的应用场合做不同组合控制
算法	指	按照要求设计好的有限的确切的计算序列, 并且这样的步骤和序列可以解决一类问题
矢量控制	指	通过测量和控制电动机定子电流矢量, 根据磁场定向原理分别对电动机的励磁电流和转矩电流进行控制, 从而达到控制电动机转矩的目的
嵌入式	指	即嵌入式系统, IEEE (美国电气和电子工程师协会) 对其定义是用于控制、监视或者辅助操作机器和设备的装置, 是一种专用的计算机系统; 国内普遍认同的嵌入式系统定义是以应用为中心, 以计算机技术为基础, 软硬件可裁剪, 适应应用系统对功能、可靠性、成本、体积、功耗等严格要求的专用计算机系统
柔性生产	指	依靠高度柔性的制造系统来实现多品种、小批量的生产方式, 适用于工厂多种产品的快速转换生产
CNC	指	Computer Numerical Control 的缩写, 即计算机数字控制, 是数控机床的核心部件, 能够逻辑地处理具有控制编码或其他符号指令规定的程序, 通过计算机将其译码, 从而使机床执行规定的动作
逆变	指	将直流电变换为交流电
转矩	指	使机械组件转动的力矩
OEM	指	Original Equipment Manufacturer, 原始设备制造商
MES	指	制造执行系统, 是面向制造企业车间执行层的生产信息化管理系统
编码器	指	将信号或数据进行编制、转换为可用以通讯、传输和存储信号形式的设备
SIP	指	System In a Package, 系统级封装, 是将多种功能晶圆, 包括处理器、存储器等功能晶圆根据应用场景、封装基板层数等因素, 集成在一个封装内, 从而实现一个基本完整功能的封装方案
ERP	指	ERP (Enterprise Resource Planning), 即企业资源计划, 一种制造业系统和资源计划软件
STO	指	STO(Safe Torque Off), 即安全扭矩关断, 是一种专用的内置安全电路功能

特别说明: 本年报中部分合计数与各加数直接相加之和在尾数上有差异, 或部分比例指标与相关数值直接计算的结果在尾数上有差异, 这些差异是由四舍五入造成。

## 第二节公司简介和主要财务指标

### 一、公司基本情况

公司的中文名称	浙江禾川科技股份有限公司
公司的中文简称	禾川科技
公司的外文名称	Zhejiang HeChuan Technology Co.LTD
公司的外文名称缩写	HCFA

公司的法定代表人	王项彬
公司注册地址	浙江龙游经济开发区亲善路5号
公司注册地址的历史变更情况	2024年7月22日，经公司2024年第三次股东大会审议通过，公司注册地址由“浙江龙游工业园区阜财路9号”变更为“浙江龙游经济开发区亲善路5号”。
公司办公地址	浙江龙游经济开发区亲善路5号
公司办公地址的邮政编码	324400
公司网址	www.hcfa.cn
电子信箱	hcfxp@hcfa.cn

## 二、联系人和联系方式

	董事会秘书	证券事务代表
姓名	徐建明	徐建明
联系地址	浙江龙游经济开发区亲善路5号	浙江龙游经济开发区亲善路5号
电话	0570-7117218	0570-7117218
传真	0570-7882868	0570-7882868
电子信箱	hcfxp@hcfa.cn	hcfxp@hcfa.cn

## 三、信息披露及备置地点

公司披露年度报告的媒体名称及网址	《上海证券报》
公司披露年度报告的证券交易所网址	<a href="http://www.sse.com.cn/">http://www.sse.com.cn/</a>
公司年度报告备置地点	公司证券事务中心

## 四、公司股票/存托凭证简况

### (一) 公司股票简况

适用 不适用

公司股票简况				
股票种类	股票上市交易所及板块	股票简称	股票代码	变更前股票简称
A股	上海证券交易所科创板	禾川科技	688320	不适用

### (二) 公司存托凭证简况

适用 不适用

## 五、其他相关资料

公司聘请的会计师事务所（境内）	名称	天健会计师事务所（特殊普通合伙）
	办公地址	浙江省杭州市钱江世纪城润奥商务中心（T2）
	签字会计师姓名	朱俊峰、杨天将
公司聘请的会计师事务所（境外）	名称	不适用
	办公地址	不适用
	签字会计师姓名	不适用
报告期内履行持续督导职责的保荐机构	名称	国泰海通证券股份有限公司
	办公地址	上海市静安区新闻路 669 号博华广场
	签字的保荐代表人姓名	郝晓鹏、张裕恒
	持续督导的期间	2023年6月9日-2025年12月31日

报告期内履行持续督导职责的财务顾问	名称	不适用
	办公地址	不适用
	签字的财务顾问主办人姓名	不适用
	持续督导的期间	不适用

## 六、近三年主要会计数据和财务指标

### (一)主要会计数据

单位：万元 币种：人民币

主要会计数据	2025年	2024年	本期比上年同期增减(%)	2023年
营业收入	101,729.31	81,066.87	25.49	111,647.93
扣除与主营业务无关的业务收入和不具备商业实质的收入后的营业收入	100,095.96	80,011.70	25.10	110,729.04
利润总额	-14,835.78	-18,725.53	不适用	4,832.28
归属于上市公司股东的净利润	-13,004.40	-16,509.44	不适用	5,355.53
归属于上市公司股东的扣除非经常性损益的净利润	-15,745.70	-17,157.75	不适用	2,879.10
经营活动产生的现金流量净额	699.45	-7,187.38	不适用	-4,728.10
	2025年末	2024年末	本期末比上年同期末增减(%)	2023年末
归属于上市公司股东的净资产	121,375.30	131,710.82	-7.85	156,872.91
总资产	196,597.65	197,045.71	-0.23	215,643.84

### (二)主要财务指标

主要财务指标	2025年	2024年	本期比上年同期增减(%)	2023年
基本每股收益(元/股)	-0.88	-1.10	不适用	0.35
稀释每股收益(元/股)	-0.88	-1.10	不适用	0.35
扣除非经常性损益后的基本每股收益(元/股)	-1.06	-1.15	不适用	0.19
加权平均净资产收益率(%)	-10.27	-11.41	增加1.14个百分点	3.45
扣除非经常性损益后的加权平均净资产收益率(%)	-12.43	-11.85	减少0.58个百分点	1.85
研发投入占营业收入的比例(%)	13.13	19.85	减少6.72个百分点	13.59

报告期末公司前三年主要会计数据和财务指标的说明

√适用 □不适用

报告期内，公司实现营业收入 101,729.31 万元，同比增长 25.49%，主要系报告期内锂电、激光、包装、CNC 等下游细分行业客户订单增长所致；公司归属于母公司所有者的净利润为-13,004.40 万元，归属于母公司所有者的扣除非经常性损益的净利润为-15,745.70 万元，亏损略有收窄，主要系公司营业收入增长带来毛利润增长、期间费用下降、其他收益增加所致。

报告期内,研发投入占营业收入的比例减少 6.72 个百分点,主要系公司营业收入增长 25.49%;公司研发方向调整及随着部分项目结项,致研发费用投入总额下降。

## 七、境内外会计准则下会计数据差异

### (一)同时按照国际会计准则与按中国会计准则披露的财务报告中净利润和归属于上市公司股东的净资产差异情况

适用 不适用

### (二)同时按照境外会计准则与按中国会计准则披露的财务报告中净利润和归属于上市公司股东的净资产差异情况

适用 不适用

### (三)境内外会计准则差异的说明:

适用 不适用

## 八、2025 年分季度主要财务数据

单位: 万元 币种: 人民币

	第一季度 (1-3 月份)	第二季度 (4-6 月份)	第三季度 (7-9 月份)	第四季度 (10-12 月份)
营业收入	22,950.27	27,905.17	22,403.82	28,470.06
归属于上市公司股东的净利润	-2,693.91	-1,122.32	-5,348.27	-3,839.90
归属于上市公司股东的扣除非经常性损益后的净利润	-4,214.22	-1,529.30	-5,977.64	-4,024.54
经营活动产生的现金流量净额	-3,709.05	7,394.24	-413.32	-2,572.42

季度数据与已披露定期报告数据差异说明

适用 不适用

## 九、非经常性损益项目和金额

适用 不适用

单位: 元 币种: 人民币

非经常性损益项目	2025 年金额	附注 (如适用)	2024 年金额	2023 年金额
非流动性资产处置损益, 包括已计提资产减值准备的冲销部分	11,974,812.68		-1,461,346.76	-1,597,811.14
计入当期损益的政府补助, 但与公司正常经营业务密切相关、符合国家政策规定、按照确定的标准享有、对公司损益产生持续影响的政府补助除外	15,808,579.88		15,091,502.84	24,355,963.19
除同公司正常经营业务相关的有效套期保值业务外, 非金融企业持有金融资产和金融负债产生的公允价	-288,813.72		-6,262,376.25	1,444,203.89

值变动损益以及处置金融资产和金融负债产生的损益				
计入当期损益的对非金融企业收取的资金占用费				
委托他人投资或管理资产的损益				
对外委托贷款取得的损益				
因不可抗力因素，如遭受自然灾害而产生的各项财产损失				
单独进行减值测试的应收款项减值准备转回			63,655.13	2,436,644.14
企业取得子公司、联营企业及合营企业的投资成本小于取得投资时应享有被投资单位可辨认净资产公允价值产生的收益	71,433.82			
同一控制下企业合并产生的子公司期初至合并日的当期净损益				
非货币性资产交换损益				
债务重组损益				
企业因相关经营活动不再持续而发生的一次性费用，如安置职工的支出等				
因税收、会计等法律、法规的调整对当期损益产生的一次性影响				
因取消、修改股权激励计划一次性确认的股份支付费用				
对于现金结算的股份支付，在可行权日之后，应付职工薪酬的公允价值变动产生的损益				
采用公允价值模式进行后续计量的投资性房地产公允价值变动产生的损益				
交易价格显失公允的交易产生的收益				
与公司正常经营业务无关的或有事项产生的损益				
受托经营取得的托管费收入				
除上述各项之外的其他营业外收入和支出	112,506.51		192,532.62	-989,938.52
其他符合非经常性损益定义的损益项目				
减：所得税影响额	13,248.50			
少数股东权益影响额（税后）	252,336.57		1,140,867.75	884,688.57
合计	27,412,934.10		6,483,099.83	24,764,372.99

对公司将《公开发行证券的公司信息披露解释性公告第1号——非经常性损益》未列举的项目认定为非经常性损益项目且金额重大的，以及将《公开发行证券的公司信息披露解释性公告第1号——非经常性损益》中列举的非经常性损益项目界定为经常性损益的项目，应说明原因。

适用 不适用

## 十、营业收入扣除情况表

单位：万元 币种：人民币

项目	本年度	具体扣除情况	上年度	具体扣除情况
营业收入金额	101,729.31		81,066.87	
营业收入扣除项目合计金额	1,633.36		1,055.17	
营业收入扣除项目合计金额占营业收入的比重(%)	1.61	/	1.30	/
<b>一、与主营业务无关的业务收入</b>				
1. 正常经营之外的其他业务收入。如出租固定资产、无形资产、包装物，销售材料，用材料进行非货币性资产交换，经营受托管理业务等实现的收入，以及虽计入主营业务收入，但属于上市公司正常经营之外的收入。	1,633.36	销售材料、出租固定资产等收入	1,055.17	销售材料、出租固定资产等收入
2. 不具备资质的类金融业务收入，如拆出资金利息收入；本会计年度以及上一会计年度新增的类金融业务所产生的收入，如担保、商业保理、小额贷款、融资租赁、典当等业务形成的收入，为销售主营产品而开展的融资租赁业务除外。				
3. 本会计年度以及上一会计年度新增贸易业务所产生的收入。				
4. 与上市公司现有正常经营业务无关的关联交易产生的收入。				
5. 同一控制下企业合并的子公司期初至合并日的收入。				
6. 未形成或难以形成稳定业务模式的业务所产生的收入。				
<b>与主营业务无关的业务收入小计</b>	<b>1,633.36</b>		<b>1,055.17</b>	
<b>二、不具备商业实质的收入</b>				

1. 未显著改变企业未来现金流量的风险、时间分布或金额的交易或事项产生的收入。				
2. 不具有真实业务的交易产生的收入。如以自我交易的方式实现的虚假收入，利用互联网技术手段或其他方法构造交易产生的虚假收入等。				
3. 交易价格显失公允的业务产生的收入。				
4. 本会计年度以显失公允的对价或非交易方式取得的企业合并的子公司或业务产生的收入。				
5. 审计意见中非标准审计意见涉及的收入。				
6. 其他不具有商业合理性的交易或事项产生的收入。				
<b>不具备商业实质的收入小计</b>				
<b>三、与主营业务无关或不具备商业实质的其他收入</b>				
营业收入扣除后金额	100,095.96		80,011.70	

## 十一、存在股权激励、员工持股计划的公司可选择披露扣除股份支付影响后的净利润

√适用 □不适用

单位：元 币种：人民币

主要会计数据	2025年	2024年	本期比上年同期增减(%)	2023年
扣除股份支付影响后的净利润	-112,759,594.19	-170,116,770.02	不适用	57,426,071.60

## 十二、非企业会计准则财务指标情况

□适用 √不适用

## 十三、采用公允价值计量的项目

√适用 □不适用

单位：元 币种：人民币

项目名称	期初余额	期末余额	当期变动	对当期利润的影响金额
结构性存款		8,000,000.00	8,000,000.00	360,347.07
应收款项融资	24,461,452.55	85,462,750.63	61,001,298.08	-208,825.86
其他权益工具投资	16,722,222.00	14,517,100.00	-2,205,122.00	
衍生金融负债	6,690,911.62	5,671,062.41	-1,019,849.21	-567,775.79
合计	47,874,586.17	113,650,913.04	65,776,326.87	-416,254.58

## 十四、因国家秘密、商业秘密等原因的信息暂缓、豁免情况说明

□适用 √不适用

## 第三节管理层讨论与分析

### 一、报告期内公司所从事的主要业务、经营模式、行业情况说明

#### (一) 主要业务、主要产品或服务情况

##### 1、主要业务

禾川科技是一家技术驱动的工业自动化控制核心部件及整体解决方案提供商，主要从事工业自动化产品的研发、生产、销售及应用集成，致力于为智慧工厂提供核心部件和系统集成解决方案。公司产品以伺服系统和 PLC 为核心，覆盖了工业自动化领域的控制层、驱动层和执行传感层，并沿产业链上下游不断延伸，涉足上游的工控芯片、传感器和下游的高端精密数控机床等领域。其中，伺服系统作为公司核心产品，搭载自主研发的编码器，在定位精度、速度控制、额定转矩等核心性能指标上均具有较强的竞争力。公司建有自主化压铸、CNC 精密加工、电子贴装、自动

组装的深度制造产线，具备从产品设计到零部件组装的垂直产业链制造能力。公司产品广泛应用于光伏、3C、锂电、机器人、包装、纺织、物流、激光、CNC等领域，深耕OEM市场，在3C、锂电、光伏与机器人等行业具备较高的市场占有率。

## 2、主要产品及其用途

工业自动化指机器设备或生产过程在不需人工直接干预或较少干预的情况下，按预期的目标实现生产和制造的自动化、效率化、精确化，是发展先进制造技术和实现现代工业自动化、数字化、网络化和智能化的关键。工业自动化的应用核心是各类工业自动化控制设备和系统，其产品从功能上可以划分为控制层、驱动层和执行传感层。

报告期内，禾川科技已实现了工业自动化控制设备各层级主要产品的全覆盖，具体如下：



目前，公司的主要产品为伺服系统和 PLC。

### 1) 伺服系统

伺服系统是使物体的位置、速度、状态等输出量，随着输入量的任意变化而变化的自动控制系统，是工业自动化的关键零部件，是实现精准定位、精准运动的必要途径。伺服系统主要由伺服驱动器、伺服电机和编码器组成，编码器通常嵌入于伺服电机。

公司伺服系统产品家族图



伺服系统由伺服驱动器发出信号给伺服电机驱动其转动，同时编码器将伺服电机的运动参数反馈给伺服驱动器，伺服驱动器再对信号进行汇总、分析、修正。整个工作过程通过闭环方式精确控制执行机构的位置、速度、转矩等输出变量。



公司产品包括伺服系统内的伺服驱动器、伺服电机和编码器，广泛应用于锂电、机器人、激光、机械手、3C、物流、光伏、包装、纺织等多个行业，具体如下：

产品名称	产品图示	产品特点
伺服驱动器		
SV730W 系列		<ul style="list-style-type: none"> <li>➢ SV730W 多轴一体高阶交流伺服系统为公司全新推出的首款单芯片多轴伺服产品，具有集成、快速可靠、便捷调试、可扩展等特点，可完美解决“电气柜空间有限、电源电压规格不统一、接线繁琐、调试不便利”等行业应用痛点。</li> <li>➢ 整机最小 2 轴，最大 4 轴，相较于单轴产品，体积缩减 60%，有效节省安装空间。</li> <li>➢ SV730W 的电源配线和通讯线缆也减少到 1 组，同时采用免焊接的欧规 IO 快速端子，可以实现免工具快速安装。节约安装成本的同时，安装工时也大幅缩短。统一的电源规格，只有一组通讯线缆，能够有效地提高驱动器 EMC 的可靠性。</li> <li>➢ 上位机调试软件内置多通道示波器和多轴参数调整界面，可同时对四轴进行参数编辑、增益调整、试运行、状态监视等操作，大幅提升了产品的易用性,缩短了调试时间，提升装机效率。</li> <li>➢ SV730w 驱动器由于采用一个主控芯片，相当于一个大脑，4 个躯干。因此只需一个调试程序，即可同时控制 4 轴。同时驱动器之间的信息交互将更加便利，减少干扰，可以更方便地实现高精度的龙门同步功能。</li> <li>➢ 除单台 SV730W 的使用场景外，SV730W 还可以扩展更多伺服轴。</li> </ul>

		<ul style="list-style-type: none"> <li>➢ SV730W 的整机质保服务提升至 36 个月。满足行业高标准的质量要求。</li> <li>➢ 单机最小 2 轴，最大 4 轴，提供 AC220V 和 AC380V 两个电压等级，驱动器总功率最小 2KW，最大 9KW，可满足 100W~3KW 电机适配需求，精巧集成，灵活扩展，全新小型运控方案的不二之选。</li> </ul>
Y 系列高阶伺服平台		<ul style="list-style-type: none"> <li>➢ Y 系列是 Y7smart 为代表的高阶型伺服平台。这个平台的特点是在通用基础功能上，以追求更高的产品性能、发挥设备更高的应用价值为目标。</li> <li>➢ 其代表产品有 Y7Smart, Y7-L。</li> <li>➢ 功率段分布为 100W~22KW，未来更会扩展到 55kw，丰富的电压等级和功率规格，可满足不同的行业应用场景。</li> <li>➢ 禾川自主研发的超级总线芯片，支持 EtherCAT 总线，MECHATROLINK 总线和传统的 PTI 控制方式，可以满足不同系统的控制需求。</li> <li>➢ 标配 STO、动态制动安全功能，新增内置抱闸功能，提升驱动器的整体稳定性外，还给客户节省一定成本。</li> <li>➢ 扩展一键自整定、黑匣子、共振抑制、摩擦力补偿等易用功能。</li> <li>➢ 全新的控制算法，速度环 3.5kHz 带来了性能和精度的提升，会将现有的磁编电机编码器精度会提升至 20bit，同时我们也会推出更高精度的 25bit 光编电机，实现更快的响应，更高的精度，最大限度地发挥系统和设备性能。</li> <li>➢ Y7-L 能够支持 DDL/DDR 电机，支持多种类型的光栅反馈元件。</li> <li>➢ Y 系列驱动器可满足机床/激光/包装/木工/光伏/3C 行业市场高性能的应用需求。</li> </ul>
X 系列通用伺服平台		<ul style="list-style-type: none"> <li>➢ X 系列平台是禾川通用伺服产品平台，其代表的产品有 X4E、X5、X5S 系列产品。</li> <li>➢ 产品以稳定，经济，高可靠为核心价值。</li> <li>➢ 驱动器功率规划 100w~7.5kw。</li> <li>➢ 产品除支持 PTI 控制方式外还支持 EtherCAT 总线、Profinet 总线、CANopen 总线、Modbus485 总线通讯。</li> <li>➢ X4E 系列伺服以市场应用为导向，满足基础性能的市场需求，简而不凡，搭配 M 系列 PLC 和 X0 电机，构成经济型总线解决方案。</li> <li>➢ X5S 系列伺服以品质为基础，市场导向，满足中高性能的市场需求，追求卓越。</li> </ul>

	 <p>X5</p>	<ul style="list-style-type: none"> <li>➤ 特别是 X5 系列伺服，新增了 STO、动态制动、堵转保护等安全功能，同时电压等级也扩展到 380v，功率等级将会完善至 7.5kw。</li> <li>➤ 可以满足如锂电、光伏、纺织等行业追求稳定，安全，和性价比的行业需求。</li> </ul>
D3 系列		<ul style="list-style-type: none"> <li>➤ DC 48V 功率：100W—750W；DC 24V 功率：100W，200W；精巧设计，支持 EtherCAT，CANopen，modbus RTU 主流通讯，为低压应用行业提供体积精巧，功能完善，性能强悍的伺服驱动技术。</li> </ul>
伺服电机		
X2/X6 系列 伺服电机		<ul style="list-style-type: none"> <li>➤ X2/X6 系列电机平台采用全新结构设计，整体长度较上一系列缩短 10%—20%，可以实现小型轻量化设计，转速也有所提升。</li> <li>➤ 功率从 50W~7.5kW，提供 85 种以上规格的电机产品，以丰富的功率规格和多样化的指标设计，可以满足各个行业的应用需求。</li> </ul>
X7 系列 伺服电机		<ul style="list-style-type: none"> <li>➤ 高过载扭矩，最大可达到 250%倍过载，额定 1500rpm，最大 3000rpm，加工效率更高。</li> <li>➤ 强制风冷，IP54 防护等级，稳定可靠，绝缘等级达到 H 级，电机耐温性更好。</li> <li>➤ 优化设计方案，降低电机运行时产生的噪音 15%。</li> <li>➤ 优化的风道设计，可有效降低电机运行过程中的温度 20%。</li> </ul>
编码器		
磁编/光编		<ul style="list-style-type: none"> <li>➤ 磁编码器最高可达 21 位，光编码器最高可达 25 位，采用差分串行输出信号，能够有效防止外部干扰，可以提供性能与价格的完美结合。</li> </ul>

## 2) PLC

控制器是一种专门为在工业环境下应用而设计的数字运算操作电子装置，其主要采用可编程存储器储存指令，执行诸如逻辑、顺序、计时、计数与计算等功能，并通过模拟或数字 I/O 组件，控制各种机械或生产过程的装置，是机器设备逻辑控制和实时数据处理的中心。

公司PLC产品家族图



公司的控制器产品主要为 PLC，下游主要应用于 3C、激光、纺织、包装、光伏、锂电、机械手、机床、机器人、物流等行业，具体如下：

产品名称	产品图示	产品特点
A 系列 小型 PLC		<ul style="list-style-type: none"> <li>➤ A 系列是公司第一代小型 PLC 系列,可实现 10-256 点控制规模,具备扩展型与卡片型设计架构,高速脉冲多轴运动控制,可广泛应用于 OEM 领域。</li> <li>➤ A 系列包括 A1P 通用单机型、A2P 通用扩展型、A2C 经济扩展型、A8P 高速高性能可扩展型、A8C 高速卡片型,在性价比、可靠性、安全性、功能等方面各具优势。</li> </ul>
R 系列 扩展型 PLC		<ul style="list-style-type: none"> <li>➤ R 系列中小型 PLC 基于 M7 与 A7 处理器架构,整体处理效率达到小型 PLC 一流水准,并完善控制种类算法,通讯架构丰富;本体自带 8 路高速脉冲输出单元,最高 200Khz 脉冲输出频率,支持 4、8 轴多轴运控控制,可应用于所有 OEM 领域。</li> <li>➤ R 系列控制器使用自主研发的 HCP Works2 软件进行编程;编程语言为梯形图编程;功能丰富,整合运动控制,逻辑控制,网络通讯功能的一体化开发平台。</li> </ul>
HCQ0P、 HCQ1P 系列		<ul style="list-style-type: none"> <li>➤ HCQ0P、HCQ1P 系列基本型控制器,HCQ0P 搭载 1.2GHz 高性能 ARM 处理器,较上一代 Q0 提升 2 倍以上;HCQ1P 搭载 1.5GHz 高性能 ARM 处理器,较上一代 Q1 提升 1.5 倍以上,拥有更大的程序容量和更大的掉电保持空间。支持 EtherCAT、EtherNet/IP、OPC UA、Modbus、CANopen 等多种主流协议,兼容多种工业设备通信需求;自带 2 路百兆以太网,可软件切换独立 IP,灵活适配实际需求;强大的运控能力,支持单轴位置/速度/扭矩,电子凸轮、轴组、CNC 等复杂运动控制。两款控制器均提</li> </ul>

		供 NPN 和 PNP 两种型号，适配不同传感器信号系统。
HCQ3P 系列 控制器		<ul style="list-style-type: none"> <li>➤ HCQ3P 系列控制器是禾川自主研发的智能型机械控制器，基于 ARM 处理器硬件平台，集成 EtherCAT、EtherNet/IP、OPC UA、CANopen、Modbus 通信协议；支持 1ms 最大可带 32 轴，最小通信周期可达 500us；自带 2 路千兆以太网，独立 IP，实现信息层、控制层安全隔离。凭借灵活组网能力、带轴性能等优势，可广泛应用于光伏、锂电、3C、半导体、印刷等行业。</li> </ul>
HCQ5P、 HCQ7P、 HCQ9P 系列 控制器		<ul style="list-style-type: none"> <li>➤ HCQ5P、HCQ7P、HCQ9P 系列智能型机械控制器，采用 Intel 高性能四核处理器；集成双 EtherCAT、EtherNet/IP、OPC UA、CANopen、Modbus 通信协议，可轻松实现与 MES、ERP、车间设备之间互联互通；支持 EtherCAT 双主站，最大可实现 1ms 带 256 轴；最小通信周期可达 125us；自带 3 路千兆以太网，独立 IP，实现信息层、控制层安全隔离，保障工厂生产稳定可靠。凭借其高性能、低扫描周期、灵活组网能力、超强带轴性能等优势，可广泛应用于光伏、锂电、3C、半导体、印刷等行业，聚焦高端工业自动化领域，助力工业自动化产业升级。</li> </ul>
IQ700 系列		<ul style="list-style-type: none"> <li>➤ IQ700 系列是禾川推出的新一代高性价比桌面式工业控制器，采用 Intel N100 处理器，可预装 Win10 或 Linux 系统。自带 3 路千兆以太网口，独立 IP，实现信息层、控制层安全隔离。</li> <li>➤ 集成 EtherCAT、EtherNet/IP、Modbus 通信协议，轻松实现云端和工业设备数据交互。同时本体内置 UPS，实现大容量掉电数据自动存储。整体结构采用一块板无风扇设计，使用温度范围为 -20~60℃，适用于机器人、木工、CNC 和纺织等行业，尤其是对工作温度和粉尘有一定要求的场景。</li> </ul>
IQ800 系列		<ul style="list-style-type: none"> <li>➤ IQ800 系列是禾川推出的新一代书本式高性能工业控制器，基于 X86 处理器的硬件平台。软硬件一体化设计，逻辑控制+运动控制+机器视觉+HMI 一站式开发，缩短开发周期，简化系统架构，降低硬件成本。多核双系统架构，支持 Windows 和 Linux 双系统同平台运行，完美兼容用户 Windows 平台开发的应用程序。IQ800 凭借强大的运算能力和一体化软硬件设计，为 3C、光伏、机床、物流等行业提供了出色的解决方案。</li> </ul>
HCQX-D4 系 列 IO 模块		<ul style="list-style-type: none"> <li>➤ IO 模块产品，支持 EtherCAT 协议，可提供 6 通道 EtherCAT 分支器、16 点/32 点数字量、4 通道/8 通道模拟量、2 通道串口通信、4 通道温</li> </ul>

		度检测等模块，可为客户提供更多选择，更自由的拓扑结构。
HCGXE 系列高防护远程 IO 模块		<ul style="list-style-type: none"> <li>➤ HCGXE 系列高防护远程扩展模块，支持 EtherCAT 协议；IP67 防护等级，防尘防水耐高温适用于环境严苛的场合；支持 8 点输入、8 点输出和 NPN/PNP 型号选择。具备供电短路保护、过流保护、过压保护、过温保护等多重安全防护，可适配不同场景下的使用需求。</li> </ul>
M100 系列 PLC		<ul style="list-style-type: none"> <li>➤ M100 系列控制器是全新一代自主化小型控制器，搭载国产自主开发编程平台 SysCtrl Studio。本体覆盖 14~60 点数，输出支持晶体管和继电器，最大支持 6 轴 100K 高速脉冲输出，适用于纺织、包装、食品加工、木工等传统行业。</li> </ul>
M200 系列 PLC		<ul style="list-style-type: none"> <li>➤ M200 系列控制器是全新一代自主化中小型智能控制器，搭载国产自主开发编程平台 SysCtrl Studio。本体覆盖点数最大可达 60 点，最大支持 10 路 200K 高速脉冲，支持最大 8 轴 EtherCAT 总线，实现总线+脉冲控制于一体，适用于纺织、包装、食品加工、木工等传统行业。</li> </ul>
M300、M500 系列 PLC		<ul style="list-style-type: none"> <li>➤ M300、M500 系列 PLC 是禾川全新一代自主化中小型智能薄款控制器，涵盖脉冲款、EtherCAT 总线款机种。具备脉冲控制、总线控制、脉冲+总线控制多种应用方式，支持单轴、多轴运控指令，可全面覆盖 64 轴以内的中小型自动化应用领域。</li> <li>➤ 自主研发的编程平台 SysCtrl Studio，指令开发遵循 PLCopen 2.0 标准，支持 ST、LD、C/C++ 编程语言。</li> </ul>
M 系列扩展 IO		<ul style="list-style-type: none"> <li>➤ M 系列远程 IO 是禾川自主研发的新一代 IO 模块，轻薄机身可轻松应对狭小的使用环境。同时适用于 EtherCAT、CANopen 协议网络环境，100M 高速 EtherCAT 总线，实现高速响应，一网到底；支持 CANopen 网络级联，提供高性价比分布式扩展方案。M 系列远程 IO 支持搭配标准 EtherCAT、CANopen 协议的主站，实现设备远程扩展功能，使得用户能够灵活地构建分布式控制系统，优化生产线布局并减少布线成本。</li> <li>➤ M 系列扩展模块是禾川全自研控制类产品，支持 16 通道数字量输入/输出、8 通道输入 8 通道输出混合、4 通道模拟量输入/输出几种规格。可搭配禾川 M 系列控制器和耦合器使用，为客户提供更多的选择，满足各种场景的应用。</li> </ul>

## (3) 其他产品





近年来，公司在原有伺服系统和 PLC 产品的基础上，根据市场需求和总线技术的发展不断扩充产品类别。同时，公司还不断沿产业链上下游发展，推出了 HMI、工控芯片、传动模组、视觉等产品，基本情况如下：

产品类别	产品名称	产品图示	产品特点
HMI	V300		<ul style="list-style-type: none"> <li>➤ V300 系列 HMI, 是全新一代人机交互产品, 经典佳能白的外观设计, 全系列支持以太网, 支持 WIFI/4G 物联网通信, 多路串口通信; 易操作的组态, 丰富的功能、为客户应用提供更便捷的操作。</li> </ul>
变频器	标准型 矢量控制变频器		<ul style="list-style-type: none"> <li>➤ 全新设计, 全系列控制板和键盘版及扩展卡通用。</li> <li>➤ 功能强大, 优越的过压抑制能力, 快起快停及过流抑制。</li> <li>➤ 外观精巧, 体积缩小最高达 40%, 提升空间利用率。</li> </ul>
变频器	E600 紧凑型 E610 通用型	<p>E600</p>  <p>E610</p>	<ul style="list-style-type: none"> <li>➤ 书本式设计、高功率密度。</li> <li>➤ 独立风道、支持并列式安装。</li> <li>➤ 强化三防涂层, 满足恶劣环境运行需求。</li> <li>➤ 标配 Type-C 接口, 免上电参数设置。</li> <li>➤ 支持参数上传、下载, 支持向导式操作。</li> <li>➤ 支持异步电机、同步电机控制。</li> <li>➤ 支持 Modbus、CANopen 通讯。</li> <li>➤ 内置多功能应用场景, 可以满足大部分工业领域的马达控制需求。</li> </ul>
变频器	E630 高性能 矢量型 变频器		<ul style="list-style-type: none"> <li>➤ 书本形态, 独立风道设计。</li> <li>➤ 多元驱动, 支持 IM、PM、SynRM 控制。</li> <li>➤ 高效节能, 内置高效电机控制算法, 适应高速机应用场景。</li> </ul>

			<ul style="list-style-type: none"> <li>➤ 智慧互通，支持蓝牙、WiFi 等无线通信。</li> <li>➤ 应用丰富，满足绝大部分工业应用场景。</li> <li>➤ 灵活易用，支持二次开发，满足定制化应用场景。</li> </ul>
变频器	E615 织机主轴变频器		<ul style="list-style-type: none"> <li>➤ 喷气、喷水织机主轴专用变频器。</li> <li>➤ 支持异步电机超启动功能。</li> <li>➤ 支持永磁同步电机控制。</li> <li>➤ 整机达到 IP54 防护等级。</li> <li>➤ 内置电机节能控制算法，降低织机能耗。</li> </ul>
变频器	E605 紧凑简易型变频器		<ul style="list-style-type: none"> <li>➤ 220V: 400W~4kW; 380V: 750W~7.5kW</li> <li>➤ 独立风道，风扇易拆装。</li> <li>➤ 下进下出配线设计，便于装配。</li> <li>➤ 标配 485 通讯。</li> <li>➤ LED 显示，可扩展外引键盘。</li> </ul>
无刷系统	单轴直流无刷电滚筒 BLE		<ul style="list-style-type: none"> <li>➤ 2 倍启动转矩、支持动态刹车。</li> <li>➤ IO/485 通讯控制。</li> <li>➤ 停止/启动、正反转。</li> <li>➤ 加速/减速调节。</li> <li>➤ 过流/过热保护。</li> <li>➤ 多种 LED 状态指示。</li> </ul>
无刷系统	双轴直流无刷电滚筒 BLE		<ul style="list-style-type: none"> <li>➤ 双轴驱动，动力强劲，提供强大动力输出，适应多样化输送需求，确保高效运转。</li> <li>➤ IP54 防护，稳定可靠，适应严苛工业环境，确保设备在恶劣条件下稳定运行。</li> <li>➤ 丰富通讯，智能集成，支持 IO/CANopen/EtherCAT 等多种通讯协议，集成物流专用控制功能，易于集成到各类自动化系统。</li> </ul>
电动滚筒	RM 系列输送电滚筒		<ul style="list-style-type: none"> <li>➤ 转矩高/可调速/能耗低/易使用/低噪音。</li> <li>➤ 防呆式设计，即插即用。</li> <li>➤ 可定制外管材质：镀锌型、不锈钢等。</li> <li>➤ 支持多楔带轮、钢制链轮、同步带轮等。</li> <li>➤ 适应仓储物流、厂内物流等输送场合。</li> </ul>

直驱电机	HC-LMD 系列		<ul style="list-style-type: none"> <li>➤ 具有高精度、高响应速度和运行稳定等特点的直驱电机，最高精度可达到<math>\pm 2</math>角秒，通过驱动器直接驱动旋转，中间没有变速箱的装置，可快速地响应启动和停止，且长时间运转后精度不会变差。</li> </ul>
直线电机标准模组	HC-GLA 系列		<ul style="list-style-type: none"> <li>➤ 适用于 3C 自动化，光伏，锂电，激光，半导体等行业。</li> <li>➤ 具有卓越的性能、定位精度以及运行效率。</li> <li>➤ 免维护，安全可靠性高，动定子相对运动时无接触，避免了传统机械传动的限制。</li> <li>➤ 大推力和高刚性，推力密度高。</li> <li>➤ 行程长度不受限制，模块的磁轨，理论上行程可以无限拼接。</li> </ul>
直线电机标准模组	HC-GLS 系列		<ul style="list-style-type: none"> <li>➤ 适用于 3C 自动化，光伏，锂电，激光，半导体等行业。</li> <li>➤ 具有卓越的性能、定位精度以及运行效率。</li> <li>➤ 免维护，安全可靠性高，动定子相对运动时无接触，避免了传统机械传动的限制。</li> <li>➤ 大推力和高刚性，推力密度高。</li> <li>➤ 行程长度不受限制，模块的磁轨，理论上行程可以无限拼接。</li> </ul>
直驱电机	HR 系列		<ul style="list-style-type: none"> <li>➤ DDR 电机是一种高精度、高刚性、高扭矩的直驱电机，因其输出扭矩大，又称力矩电机。禾川 HR 系列 DDR 电机集成高分辨率编码器，具有响应速度快、定位准确、重复精度高等优点。DDR 电机广泛应用于激光切割、检测、旋转台、工业机器人等行业。</li> <li>➤ 结构简单，负载可以和电机直接相连，无任何中间传动部件。</li> <li>➤ 大中空，大中心孔允许线缆、轴、激光等穿过。</li> </ul>

			<ul style="list-style-type: none"> <li>➢ 低温升, 缩短了冷却时间, 并缩短客户生产周期。</li> <li>➢ 高精度、高刚性, 电机内置光学编码器, 使系统具有更好的定位精度, 同时电机搭载高刚性。</li> <li>➢ 交叉滚柱轴承, 使电机具有高承载能力。</li> <li>➢ 低轴向、低径向跳动。</li> </ul>
有铁芯直线电机	HFM 系列		<ul style="list-style-type: none"> <li>➢ 禾川直线电机具有齿槽力小、大推力和高刚性, 推力密度高的特点。</li> <li>➢ 免维护, 安全可靠性高, 动定子相对运动时无接触, 避免了传统机械传动的限制。</li> <li>➢ 低温升, 铁芯采用硅钢片叠片结构, 增大散热面积。</li> <li>➢ 行程长度不受限制, 模块的磁轨, 理论上行程可以无限拼接。</li> </ul>
传感产品	TOF 光电传感器		<ul style="list-style-type: none"> <li>➢ TOF 光电传感器采用激光原理、是全系列自主研发产品。</li> <li>➢ 产品可替换 70% 的传统光电传感器使用场景; 设计精巧, 一键示教功能使安装调试更便捷。</li> <li>➢ 检测范围 50~4000mm, 长检测距离能灵活应对工件位置的变化, 采用飞行时间原理, 不受被检测物体的材质和颜色影响, 可覆盖大多数行业检测需求。</li> <li>➢ 占地空间小, 可应用于穿梭车防撞及堆垛机探货等应用中。</li> </ul>
传感器产品	通用传感器		<ul style="list-style-type: none"> <li>➢ 包括光电、接近、凹槽等多种开关量输出类型传感器。</li> <li>➢ 检测距离可以覆盖 0-50m, 可以检测纸箱、金属等多类被测对象。</li> <li>➢ 丰富产品线, 实现完全禾川产品全套提案的可行性。</li> </ul>
气动元件	磁开关		<ul style="list-style-type: none"> <li>➢ 极小的体积、优良的耐环境性, 广泛用于气动行业。</li> </ul>

数控机床	MW系列		<ul style="list-style-type: none"> <li>采用直驱同步电机主轴装置，有效消除主轴振动，提高工件的表面光洁度，且在精加工过程中保持高精度、高刚性、高转速、高效率。</li> </ul>
工控芯片	SOLAR系列		<ul style="list-style-type: none"> <li>集成了高性能 ARM MCU 内核及动态配置逻辑架构的双核异构架构，最高运行主频高达 1GHz，并且内置了自主开发的高速实时同步以太网总线 IP，可以广泛应用于公司核心控制和驱动产品上，目前拥有 MERCURY、MARS、WENUS、SATURN、JUPITER 五大产品系列同步精度在 50ns 左右，抖动在 20ns 左右，满足高精度低延时工业控制同步应用需求。</li> </ul>
直线传动产品	直线导轨		<ul style="list-style-type: none"> <li>直线导轨作为一种重要的机械基础件，其主要作用是提供机械设备的定位、导向及支撑，在给定方向上进行往复直线运动。</li> <li>禾川直线导轨涵盖标准高低组球导轨 HBH\HBS、微型导轨 HMN\HMW、滚柱导轨 HRH 三大系列，行程长度可定制/拼接。</li> <li>标准高低组球导轨采用 4 列钢球圆弧沟道 2 点接触 DF 构造，低阻力，运行更顺畅，体现更卓越的安装面误差吸收能力，确保设备高精度稳定运行。</li> <li>微型导轨采用 2 列钢球歌德式沟道 4 点接触构造，体积小，轻量化，适合在医疗检测、3D 打印等微型设备上使用。</li> <li>滚柱导轨采用 4 列滚柱沟道 2 处线状接触 DB 构造，抗翻转能力强，高负荷高精度稳定运行，适合高速自动化及高刚性需求设备使用。</li> <li>产品广泛应用于光伏、3C、锂电、包装、机器人、激光、印刷、医疗等多个行业。</li> </ul>
视觉产品	VC900系列		<ul style="list-style-type: none"> <li>基于 Windows 系统为主，PCIE 插卡式 Linux 系统为辅,实现双平台。</li> <li>基于 Halcon 的 MU Studio 视觉系统开发环境易用高效、功能强大。</li> <li>基于 Codesys 的 HCPWorks 编程软件灵活</li> </ul>

			<p>稳定，广泛应用于各行业。</p> <ul style="list-style-type: none"> <li>➤ 支持独立显卡，支持多线程线扫相机；型号：VC945/VC965 应用场景多相机应用线扫相机应用，基于独立显卡的深度学习应用，视觉与运动控制结合的复杂、高端应用。</li> </ul>
	VC730		<ul style="list-style-type: none"> <li>➤ Windows 操作系统，基于 Halcon 的 MU Studio 视觉系统开发环境易用高效、功能强大。</li> <li>➤ 体积小，高性价比。</li> <li>➤ CPU J1900; 8G 内存;128G 固态硬盘;三相机,HDMI 接口，两组普通信号 IO 输出。</li> </ul>

新增重要非主营业务情况

适用 不适用

## (二) 主要经营模式

### 1、盈利模式

禾川科技是一家从事工业自动化控制产品的研发、生产、销售及应用集成的高新技术企业，主要产品包括伺服系统、PLC 等。报告期内，公司主营业务收入来源于各类产品的销售。

### 2、采购模式

公司采购管理体系由供应链中心主导，器件部门，研发部门，质量部门，工艺部门协助，基于采购业务流程包括供应商导入流程，管理原材料采购等流程，依托 ERP，SRM 等系统完成对供应商的交付与付款等多项业务管理。其中，研发提出物料规格需求，由器件部门提供物料进行测试，在物料验证通过后，由战略采购联合供应商质量管理与生产工艺等角色完成对供应商资质和生产制成工艺与质量管控体系审核，依据管理供应商导入流程与管理新物料导入流程进行供应商导入与新物料导入，物料计划依据 MRP 结果，释放 PR 单，由执行采购完成 PR 转 PO，依据采购订单分层管理规则进行审批与决策。执行采购依据物料提货计划跟进物料回货，原材料质量检验部门依据检验标准进行检验，仓库部门对检验通过的物料进行收料与上架，如遇到材料不良，依据管理原材料不良品流程进行处理；执行供应商采购合同，履约货款结算。

公司建立了完整的供应商管理体系，确保供应商管理的合理性、合规性、公平性与公正性。供应链中心与质量管理中心建立了供应商评价体系，并依据业务管理规则对供应商在质量，成本，交付，快速响应，新产品研发等多维度进行综合打分，基于优胜劣汰原则选择更加优质供应商，执行激励方式对优质供应商给予资源倾斜，并定期对供应商进行管理赋能，协助供应商提高管理

水平。供应商是公司生态系统中重要伙伴，采购管理体系是实现公司与供应商协同的重要手段，完成公司业务目标过程中提高供应链竞争水平，为客户提供更有产品力与竞争力的产品。

### 3、生产模式

#### 1)生产管理体系

公司生产管理体系由供应链中心计划部门主导，制造中心、工程部门、仓库部门、质量部门协同，基于管理计划流程、管理生产制造等流程，依托于 ERP、MES、WMS 等系统完成对订单交付、生产计划达成等业务管理。在整个管理计划业务中，市场计划搜集客户滚动需求预测，参考公司经营目标与产品线年度规划制定滚动的 6-12 月要货计划；通过月度产销协同会议决策资源投入并发布修正后的要货计划，主生产计划参考要货计划与安全库存需求，制定 13 周计划，并规划月度产能，物料计划依据主生产计划与要货计划依托 ERP 系统制定物料需求计划（MRP），依据计划排程制定物料回货计划，跟进执行采购物料交付达成；生产计划参考客户订单交付要求、主生产计划、物料回货计划达成情况等制定日排程计划，跟进生产执行与交付达成。

公司基于客户采购习惯与产品特性进行了场景与产品分类，针对不同需求采取了对应的计划方式（MTO+MTS）与生产模式（批量生产+柔性生产），实现敏捷交付与低成本运营，为客户提供了更具性价比与竞争力的产品。

#### 2)生产制造能力

为保障供应链安全，公司已构建起覆盖三大核心链条的自主制造能力：①电子制造领域，实现从芯片设计、PCBA 贴片及插件到整机装配测试的全贯通；②精密加工领域，打通从压铸到机加的完整工序；③电机制造领域，形成从编码器设计、定转子生产到电机整机装配的完整闭环。公司同步构建了自制自动化生产产线能力，在当下多变环境中，保证了供应长期安全。

制造中心综合考虑客户需求，建立了能满足大批量产品交付的刚性线及满足客户非标定制产品的柔性线，基于产销协同会议的决策准备生产资源，依据主生产计划产能规划储备设备产能和人力产能，依据排程计划准备生产工装治具与生产物料，依据生产工艺执行产品制造，完成生产计划任务；针对计划管理与生产管理，公司建立了完善的绩效管理体系，参考了 BSC 模型，从不同维度对关键业务进行控制与评价，对长期“快交付”起到了支撑作用。

### 4、销售模式

#### （1）公司销售模式整体情况

公司采用经销为主、直销为辅的销售模式，致力于为客户提供丰富的工业自动化产品以及专业化的行业系统解决方案。由于公司产品下游应用极其广泛，用户遍布众多行业，因此主要以经销模式销售给客户，而对部分采购量大、产品个性化要求较高的战略客户，则采取直销模式。

经销模式下，公司与经销商签订经销协议，明确约定合作方式及各项违约措施，各区域的经销商负责开拓终端客户、产品选型、提供基础技术支持及设备维护等服务；直销模式下，公司就产品价格、数量等内容与终端客户签订销售协议，直接销售产品。

报告期内，公司不断加强对销售团队的建设，深化营销网络布局，并建立了快速反应、高效处理的综合性技术服务平台，培养了一批专业的技术服务工程师团队，为客户提供更为专业的服务。公司在全国部分主要城市设有办事处，并配备区域经理、技术服务工程师等常驻人员，开拓市场的同时可以就近为客户提供技术服务。

## (2) 经销模式的具体情况

1) 经销商的获取方式：公司通过多种渠道获取经销商信息，对有合作意向的经销商采取电话沟通、上门拜访、邀请来访等方式建立联系，同时会有部分经销商通过展会、他人介绍等方式主动联系公司。公司对潜在经销商的综合实力进行评估，与符合条件的经销商就合作方式及合作条款进行商务谈判，最终双方签署《经销协议》确认合作关系。

2) 经销商的销售模式：公司与经销商之间的合作模式属于买断式销售。经销商收到产品确认无质量问题后即视为对产品控制权的转移，经销商承担与产品相关的风险和收益，双方定期就产品数量、型号、价格等进行对账确认，经销商对外销售产品的价格由其自主决定，但经销商如申请以低于最低限价的价格进行销售需向公司提前报备并提供相应证据。除产品质量问题之外，公司一般不接受经销商进行退换货。

3) 经销商的管理模式：公司在经销商管理中采取了“保护报备制”的经销商利益保护制度，只要经销商向公司报备并成功推广品牌获取的客户，其他经销商不得开拓。“保护报备制”有助于激励经销商积极发展客户，维护市场稳定，有效保护了公司和经销商的利益。

4) 经销商的结算模式：报告期内，公司与部分经销商采取月度结算的模式，大部分经销商根据等级不同，信用期在 30 至 180 天不等，对于新进的部分经销商，公司会要求其预付货款。公司主要的结算方式有银行转账、银行承兑汇票、商业承兑汇票等。

5) 配送方式及运费承担：公司产品主要由第三方物流公司负责货运。为鼓励经销商加强订货的计划性，公司与经销商约定，正常下达订单产生的运费由公司承担，除正常下单方式以外补充的订单或因经销商原因未完成的订单产生的运费由经销商承担。公司一般与第三方物流公司签订协议，定期结算物流费用。

## 5、研发模式

### (1) 研发体系

公司根据产品结构和发展战略配置构建了专业化的研发体系，形成了战略与产品管理引领，产品与解决方案开发部门和研发资源支持部门高效协同开发，研发项目运营负责项目运营闭环的组织架构，既保证围绕战略和客户做正确的事情，又能各司其职、高效协同，充分发挥各自的专业价值，提高运营效率，使其能够在各自的垂直领域持续不断为客户提供增值服务。



公司研发中心下各平台的主要职能如下：

序号	项目	具体内容
1	研发战略与产品管理部门	负责产品市场洞察、需求管理以及产品规划与经营管理，支撑公司研发战略制定与落地。
2	研发项目运营部门	负责研发项目管理与研发过程质量管理，保障研发项目质量、成本和进度目标可达。
3	产品与解决方案开发部门	负责技术创新和产品开发，根据不同的产品线，设立相应的研发部门，下设控制技术、运动控制、工业驱动、电机和行业集成、工业软件等研发团队，专注于工业自动化控制领域的工业控制和变频控制技术、传感器技术和行业应用技术研究。
4	研发资源支持部门	为产品开发提供支持和保障，完成如测试、PCBA、工业设计和结构等公共工作，减少产品线的重复投入。
5	子公司研发部门	负责为关键共同基础技术预研，芯片及软硬件平台建设，前沿技术的追踪和引领。

## (2) 研发流程

公司研发采用集成产品开发（IPD）流程，通过全流程管理、结构化开发、全面过程质量控制，保证产品开发的规范高效。其具体可分为概念阶段、计划阶段、样机阶段、中试阶段、发布量产阶段 5 个阶段。

### ① 概念阶段

调研、挖掘目标细分市场的客户应用需求、应用现状及发展趋势等，结合行业竞争情况分析，公司产品现状分析，形成公司相关产品的商业可行性研究报告及目标细分市场的需求分析报告供公司产品决策团队进行审核，确保新策划的产品具有目标市场。

### ② 计划阶段

审核通过的产品项目，由产品经理组织进行产品定义，输出产品需求分析报告作为产品开发的基础输入文件。

### ③ 样机阶段

根据项目计划要求，启动产品开发工作，形成详细的产品规格书，软硬件总体设计方案及详细设计方案。其中，硬件方面包括原理图设计、关键物料选型、PCB 设计、造型/结构设计，软件方面包括软件架构设计、软件编码及调试等。

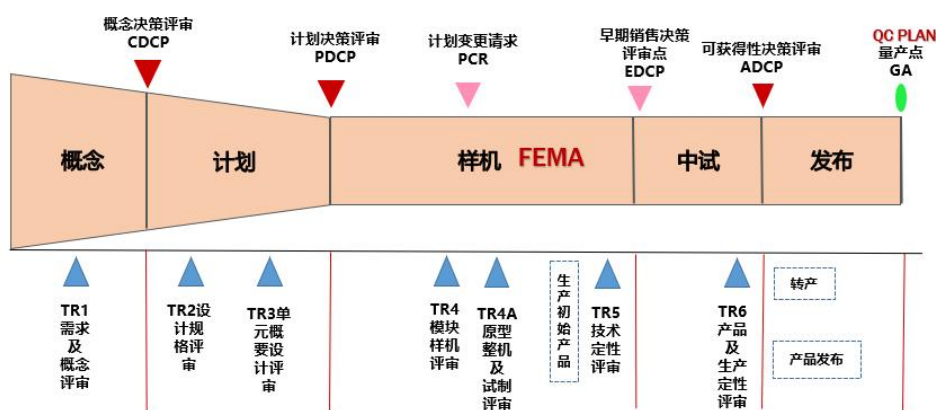
### ④ 中试阶段

包括公司测试部的测试验证、客户试用验证、小批试产试销验证。公司测试部的测试验证包括产品功能、性能、可靠性、EMC（电磁兼容）测试等方面，验证开发的产品是否符合产品规格书的要求及相应国标和公司企业标准的要求；客户试用验证主要验证产品是否符合目标市场客户的应用需求；小批试产试销验证主要进行产品是否满足批量化生产的工艺要求验证及产品的一致性验证。

### ⑤ 发布阶段

经过上述验证的产品，正式进行产品发布，产品批量推广上市，为目标行业客户创造价值。批量转产评审通过后，研发项目结案，产品转入生命周期管理阶段。

公司研发的具体流程图如下：



### (3) 研发模式的创新性

公司采用产品开发部门与研发资源支撑部门交叉的矩阵式研发管理模式，产品开发部门以产品开发为主线，负责公司工业自动化控制产品、一体化驱控专机产品、传感器产品等的开发，研发资源支撑部门以基础技术和共享资源为主线，负责资源建设和技术平台建设。

矩阵式研发管理模式对内能够驱动公司的技术创新，对外能够及时了解行业市场的需求，有助于公司开发有市场竞争力的产品并形成产品系列化为客户提供完整解决方案。公司产品的技术开发源于市场需求、服务市场，市场需求推动技术的创新完善和产品型谱化，持续不断为客户提供高性价比的产品和完善的服务。

同时，为实施全面流程化管理，公司自主开发了PLM（产品生命周期管理）系统进行项目的辅助管理，完成包括产品规划、项目需求、研发工作、测试验证以及产品文档的集中统一管理，并制

定了包括技术预研项目管理流程、产品策划管理流程、新品设计与开发流程等多个与产品研究开发相关的业务流程，全面实现了从市场研究、需求分析、产品研发、测试验证、客户试用试销等研发过程的流程化、标准化管理。

### (三) 所处行业情况

#### 1、行业的发展阶段、基本特点、主要技术门槛

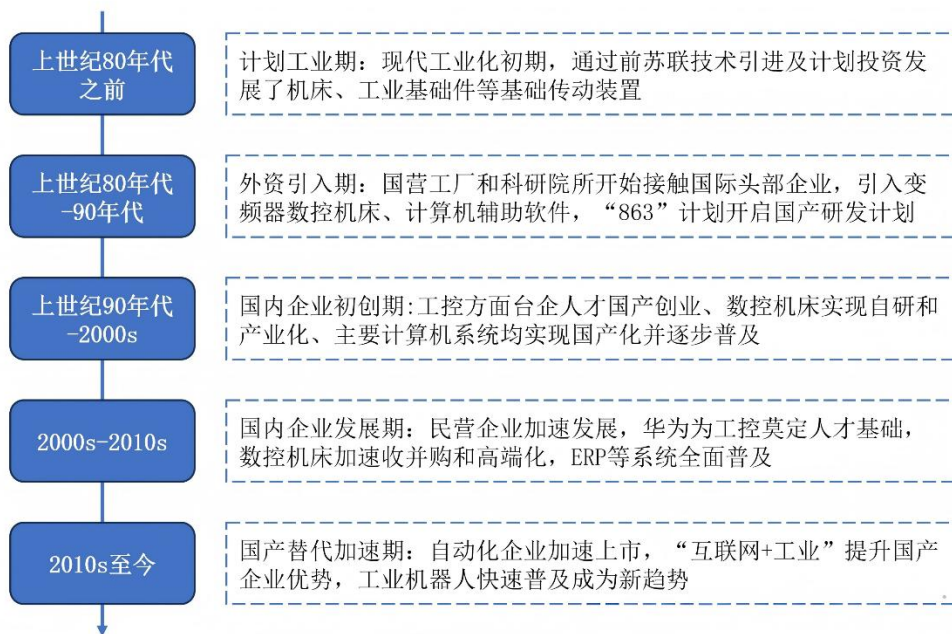
公司主要从事工业自动化产品的研发、生产、销售及应用集成。根据国家统计局发布的《国民经济行业分类》（GB/T4754-2017）（2019年修订），公司所处行业为“C40 仪器仪表制造业”中的“C4011 工业自动控制系统装置制造”；

根据中国证监会发布的《上市公司行业分类指引》（2012年修订），公司所处行业为“C40 仪器仪表制造业”；根据《战略性新兴产业分类（2018）》，高端装备制造产业作为我国当前重点发展的战略性新兴产业之一，公司主营业务属于“高端装备制造产业”中的“工业自动控制系统装置制造”，属于科创板重点推荐的“高端装备领域”。

##### 1. 行业发展阶段

公司所处行业为工业自动化行业，我国工业自动化发展经历了从传统人工操作到自动化、数字化再到智能化的过程，逐步引入互联网、物联网和大数据技术，通过自动化设备、工业机器人和人工智能等技术的应用，实现了生产过程的监控和管理的数字化转型，提高了生产效率和产品质量，推动了工业转型和升级。未来，中国自动化工厂将进一步发展为智能化工厂，实现更高水平的自动化和智能化，为工厂带来更多创新和竞争优势。

#### 中国工业自动化行业发展历程



资料来源：前瞻产业研究院

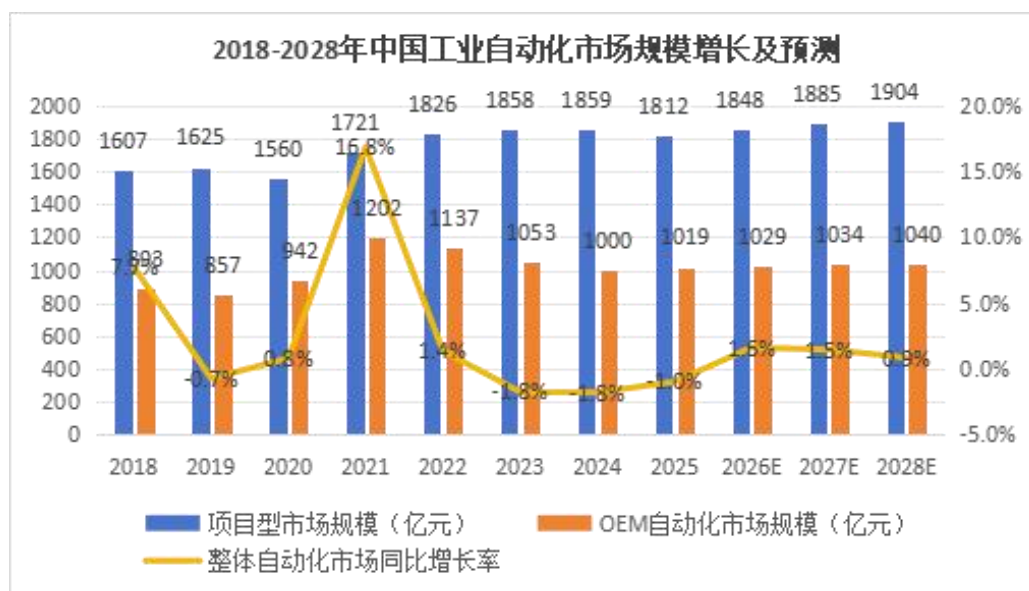
工业自动化作为推进信息化、智能化与工业化深度融合的重点，是我国持续关注的发展方向。近年来，工业自动化的发展持续受到国家重视，包括国务院、工信部、发改委、科技部等有关部门出台一系列政策鼓励和支持工业自动化行业发展。我国工业自动化行业重点政策汇总如下：

发布时间	发布部门	政策文件名称	核心内容及对行业/公司影响
2025.10	工信部、市场监管总局	《关于开展 2025 年度智能制造系统解决方案“揭榜挂帅”项目申报和已揭榜项目验收工作的通知》	聚焦高端装备、智能制造领域，培育自主可控工业系统解决方案，推动伺服、PLC、运动控制等核心工控部件规模化集成应用，加速国产工控品牌在高端制造场景落地，推动本土自动化企业技术迭代升级。
2025.06	工信部等六部门	《关于开展 2025 年度智能工厂梯度培育行动的通知》	分级分类推进各行业智能工厂建设，明确制造装备自动化、智能化改造及核心装备国产化相关要求，全面推进制造业产线升级，持续拉动工业自动化设备、运动控制产品、可编程控制器等核心产品市场需求。
2024.07	工信部	《工业机器人行业规范条件（2024 版）》	优化工业机器人行业市场准入规则，规范行业市场竞争秩序，引导机器人产业链聚焦上游核心零部件技术攻关与品质升级，利好伺服驱动器、运动控制器、PLC 等国产核心工控部件实现进口替代，推动行业高质量发展。
2024.04	工信部等七部门	《工业重点行业领域设备更新和技术改造指南》	将工业控制装备、工业机器人、高端数控机床纳入工业设备重点更新领域，依托政策引导与配套扶持，推动传统制造企业老旧工控设备迭代换新，大幅拉动存量工厂自动化改造需求，为工控设备企业带来持续增量市场。
2023.12	工信部等八部门	《关于加快传统制造业转型升级的指导意见》	持续推进制造业“机械化换人、自动化减人、智能化提质”改造工程，鼓励各细分制造行业普及智能装备与工业控制系统，拓宽伺服、PLC 等工控产品在轻工、化工、五金、装备制造等多领域的应用场景。
2023.01	工信部等十七部门	《“机器人+”应用行动实施方案》	面向制造业、服务业等十大领域推进机器人规模化普及应用，工业机器人产业化落地直接带动伺服系统、可编程控制器等核心配套零部件的市场需求增长，助力工控企业扩大营收规模。

发布时间	发布部门	政策文件名称	核心内容及对行业/公司影响
2021.12	工信部等十五部门	《“十四五”机器人产业发展规划》	明确机器人产业规模增长目标与制造业机器人密度提升指标，重点将伺服系统、控制器、减速器列为机器人三大核心攻关零部件，补齐国内机器人产业链短板，推动工控核心零部件国产化进程。
2021.12	工信部等八部门	《“十四五”智能制造发展规划》	提出制造业数字化、网络化、智能化升级核心目标，将高端工控装备、自主可控工业自动化系统列为制造业核心突破方向，持续推动工业核心零部件国产替代，为工业自动化企业长期发展提供顶层政策支持。

近年来随着人工智能、5G、物联网等新技术的发展，工业自动化的智能化水平逐步提升，是制造业转型升级重要动力。根据MIR睿工业统计数据，我国工业自动化行业市场规模整体呈增长态势，2018-2025年市场规模从2,500亿元增至2,831亿元，预计2028年市场规模达2,944亿元，年均复合增长率为1.65%。

随着十五五高质量发展规划大力推进，国家大步迈向中国式现代化的伟大征程，工业自动化市场也将持续蓬勃发展。油气储运、智慧矿山、新能源材料、生物基材料、机器人等快速发展的行业给自动化产品带来新的增长。5G、工业互联网、AR、VR、大数据、生成式人工智能AIGC等技术持续引入并应用于工业领域，明显的赋能成效将吸引更多工业企业加大投资，极大催生融合自动化、数字化、智能化的智能制造需求。



长期以来，外资品牌在国内工业自动化控制领域一直占据主导地位，西门子、松下、安川电机、三菱电机等国际知名企业凭借强大的技术实力和稳定的产品品质，掌握了国内大部分PLC、

伺服系统等产品的市场份额。随着国内工业自动化技术的积累和创新以及国家相关产业政策的支持，国产工业自动化控制产品在产品适应性、技术服务、性价比等方面逐步显现出优势，经过多年的努力，部分国内具有自主研发优势的企业形成了具有一定竞争力的自主品牌，并凭借快速响应、成本、服务等本土化优势不断缩小与国际著名品牌在产品性能、技术水平等方面的差距，国内企业的整体市场份额不断稳步增长。总体来看，国产替代进口的趋势将日渐明显、替代速度将不断加快。

## 2. 行业基本特点

工业自动化行业包含的产品种类众多，分别有驱动类、控制类、运动控制类、反馈类、执行机构等多种类别，上游主要为晶体管及IGBT模块、电容、结构件、钣金件、处理器及存储器、PCB、磁性器件、低压电器、连接器、光电、风机、传感器、电阻、编码器、开关等基础材料，市场供应充足。除少数高端半导体器件外，其他主要配件国产化程度非常高，数量相对较多，配套能力较强，可供选择范围广泛，本行业对其议价能力较强。上游行业的技术进步、价格降低可促进工业自动化行业产品升级及降低生产成本。

工业自动化产品应用领域非常广泛，不同领域之间的产品差异显著，同一领域不同客户对同类工业自动化产品的需求也不一样，需要根据客户的工艺及技术要求的变化，不断地更新产品设计，产品种类繁多，工艺复杂、专业性强。因此，针对通用化、标准化的产品需求，自动化厂商一般采用备货式生产，并以经销销售为主；而针对定制化、非标准化的产品需求，自动化厂商则主要采用订单式生产，“经销+直销”并行的销售模式。

## 3. 行业主要技术门槛

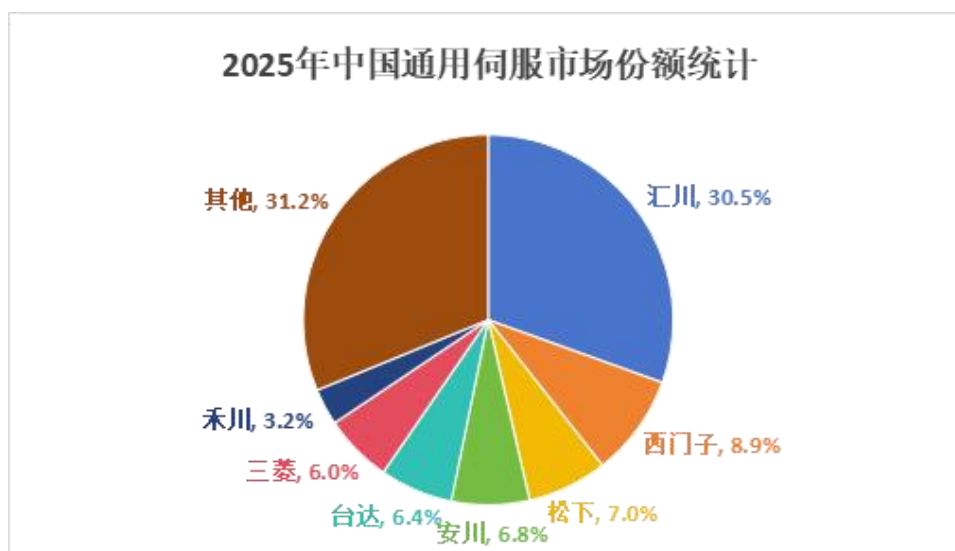
变频器、伺服等工业自动化控制产品由于集成度高，不同元器件之间间隔距离近，需要承受电压和电流以及外界恶劣的运行环境，因此产品设计和工艺实现需要考虑绝缘、耐压、散热、抗干扰、电磁兼容性等诸多因素，产品设计和制造过程中涉及多学科知识，大批量生产出可靠性和稳定性高的产品，需要长时间经验积累，对生产工艺、元器件性能和制造水平进行持续提升。新进入者产品的可靠性和稳定性需要经过长期使用和严苛环境检验，才能逐步被用户认可，市场进入门槛较高。

## 2、公司所处的行业地位分析及其变化情况

禾川科技作为一家技术驱动的工业自动化控制核心部件及整体解决方案提供商，掌握中高端工业自动化产品核心技术，目前已拥有伺服系统三环综合矢量控制技术、新型伺服控制技术、高级智能调整算法技术、反馈与扰动观测器技术、底层编译及解释平台技术等一系列核心技术，能够覆盖工业自动化信息、控制、驱动、执行传感各层级内的主要产品。截至2025年12月31日，公司共拥有71项发明专利、119项实用新型专利、103项外观设计专利、152项软件著作权、10项集成电路布图设计专有权。

公司伺服系统及 PLC 等核心产品的性能在国产类似产品中拥有较强的市场竞争力，是行业内为数不多能与国际品牌展开直接竞争的国内厂商。在具体产品表现上，公司的伺服系统搭载自主研发的编码器，在转矩精度、速度波动率、速度环带宽、控制周期等性能参数方面整体上已接近国外主流品牌同类可比产品水准，并可以配合多种总线控制，拥有自调整、模型跟踪、制振等功能，大幅提高产品易用性的同时可以有效抗扰动并保持运行稳定；公司的 PLC 在指令速度、控制周期、控制规模等参数上已达到行业平均水平以上，且内置高速输入计数和高速输出定位，支持多种总线控制类型且安全保护性能极佳。此外，公司还自主设计研发了工控芯片，其集成了主控 MCU、运动控制算法、存储、工业实时以太网的技术总线。

在市场份额上，伺服系统作为公司的核心产品，凭借着多年的研发和技术积累，并依托精细化管理下的成本优势、相比于国际品牌的高性价比和更为贴身及时的本土化服务，打破了外资品牌在中高端伺服系统市场的垄断格局，成功实现了在 3C 电子、机器人等部分领域内与外资品牌的竞争。根据 MIR 睿工业的数据，2025 年我国通用伺服市场中，汇川、西门子、松下分别以 30.5%、8.9%、7.0% 的市场份额位列前三，合计占比 46.4%；公司在国内通用伺服市场的整体占有率约为 3.2%。



数据来源：MIR 睿工业

从 2015 年开始，公司逐渐由单一的产品供应商，过渡到核心部件及整体技术解决方案提供商，重点提高研发和生产的效率与能力，大力挖掘市场深度，在下游的 3C 电子、激光、锂电、物流、工业机器人、光伏等多个行业替代外资品牌形成了定制化解决方案，并覆盖了工业富联、宁德时代、顺丰控股、三通一达、隆基绿能、捷佳伟创、先导智能、蓝思科技、埃夫特等多家行业龙头企业。

### 3、报告期内新技术、新产业、新业态、新模式的发展情况和未来发展趋势

工业自动化行业的技术水平及特点与制造业的需求紧密相关，其新技术、新产业、新业态、新模式主要体现在制造业的转变上。智能制造是全球制造业发展的新方向，智能制造设备是智能制造的基础，而工业自动化控制产品是智能制造装备的核心组成，是实现智能制造的前提。

公司所属的工业自动化行业，以及公司核心产品伺服系统和 PLC 所处行业的发展情况及未来发展趋势如下：

#### （1）工业自动化行业的发展情况与未来发展趋势

##### 1) 新技术的引入将成为行业增长的新引擎

伴随着第四次工业革命的浪潮，当前全球制造业正在经历数字化、网络化、智能化的转变，而大数据、人工智能、5G、视觉识别等技术的引入融合将深刻改变自动化行业及其服务的企业，成为增长新引擎。如未来新技术和自动化控制相融合，将使得工厂的生产力水平达到一个全新的高度。

新技术的根基是制造业的数字化，高度数字化和基于大数据分析的制造业企业将改变资源分配、生产加工、物料处理及人力管理等方面的业务逻辑，未来，高度自动化的端到端一体化生产，将为企业带来更大回报，人工智能技术的兴起则将实现制造业的深度智能化，未来的工厂将利用人工智能支持自动化流程和机械，通过智能决策应对不熟悉或者预期之外的情况。

##### 2) 智能化将成为工业自动化行业的发展主流

中国制造在智能制造的大方向引领下，正在从传统的自动化制造，向数字化与智能化制造方式转型。《中国制造 2025》作为全面提升中国制造业发展质量和水平的重大战略部署，第一阶段目标要求：制造业数字化、网络化、智能化取得明显进展。

数字化/智能化制造，是传统自动化制造的升级，其顺应智能制造的大趋势，利用物联网技术和监控技术加强信息管理服务，提高生产过程可控性、减少生产线人工干预，并合理计划排程，同时集初步智能手段和智能系统等新兴技术于一体。

通过将先进制造技术与信息技术、人工智能技术相结合，并配备具有参数记忆、故障诊断和分析等功能的伺服系统；具备多维度在线检测电流、电压、温度、速度等功能的低压变频器和添加各类智能模块的 PLC 产品，整个工业自动化系统除完成正常的自动控制指令外，还能对自身的状态进行实时监测，提前预警可能出现故障的节点或区域，进行事先处理，保障系统连续不间断工作，提高整个系统的运行效率。

##### 3) 整体解决方案将逐渐取代单一设备的供销体系

数字化变革及新技术的复杂性促使制造业企业越来越趋向选择有整体自动化、信息化解决方案的供应商及合作伙伴，目前，高质量、贴近用户的个性化整体解决方案正在逐渐代替原有的自动化设备供销体系形成一个围绕智能制造的新产业。

随着电力电子技术的进步，控制层、驱动层和执行层产品会向小型化方向发展，整个自动化控制系统的集成度会越来越高，“控制+驱动”集成产品，“驱动+执行”集成产品会越来越普及，甚

至会朝着“控制+驱动+执行”集成产品方向发展，自动化控制系统将成为一个节点的智能终端，具备打造贯穿全流程生产、全供应链运营、全生命周期管控的一体化智能制造方案解决商将成为市场的主流。

## （2）伺服系统行业的发展情况与未来发展趋势

### 1) 高性能化

高动态响应能力、快速精准定位是伺服系统的核心竞争力。随着芯片运算能力和集成度的提升、编码器技术的升级，电机控制算法、自适应算法均能不断优化，伺服系统的性能也在稳步提升。

### 2) 驱控一体化

驱控一体化是指将伺服系统中的驱动器与上位机控制器集成在一起，实现缩小体积、减轻重量和提高性能的目的。驱控一体化集成可在有效提高伺服系统灵活性、可靠性的同时降低成本，使伺服系统在更短的时间内完成复杂的控制算法，通过共享内存即时传输更多的控制、动态信息，提高内部通信速度。

近年来，中外企业都相继推出驱控一体化产品，一体化集成不局限于驱动器与控制器间的集成，同样也适用于驱动器与电机。传统的运动控制器、伺服驱动器、伺服电机可两两结合集成，用一体化集成的思路实现结构的简化以及效率的提高。

### 3) 平台标准化

未来，配置有大量参数和丰富菜单功能的通用型驱动器将逐渐成为市场的主流，用户可以在不改变硬件配置的条件下，方便地设置成 V/F 控制、无速度传感器开环矢量控制、闭环磁通矢量控制、永磁无刷交流伺服电动机控制及再生单元等多种工作方式，驱动异步电机、永磁同步电机、无刷直流电机、步进电机等不同类型的电机，并适应不同的传感器类型甚至无位置传感器。

### 4) 网络化和模块化

将现场总线和工业以太网技术，甚至无线网络技术集成到伺服驱动器当中，已经成为欧洲和美国厂商的常用做法，现代工业局域网发展的重要方向和各种总线标准竞争的焦点就是如何适应高性能运动控制对数据传输实时性、可靠性、同步性的要求。随着国内对大规模分布式控制装置的需求上升，网络化数字伺服的开发已经成为当务之急。模块化不仅指伺服驱动模块、电源模块、再生制动模块、通信模块之间的组合方式，而且指伺服驱动器内部软件和硬件的模块化和可重用性。

## （3）PLC 行业的发展情况与未来发展趋势

### 1) 产品规模两极化发展

PLC 产品规模一方面将向速度更快、性价比更高的小型 and 超小型 PLC 发展，以适应单机及小型自动控制的需要；另一方面，向高速度、大容量、技术完善的大型 PLC 方向发展。同时，随着复杂系统控制的要求越来越高和微处理器与计算机技术的不断发展，客户对 PLC 的信息处理速度要求也越来越高，要求用户存储器容量也越来越大。

## 2) 通信网络化发展

PLC 网络控制是当前控制系统和 PLC 技术发展的潮流，PLC 与 PLC 之间的联网通信、PLC 与上位计算机的联网通信已得到广泛应用。目前，PLC 制造商都在发展自己专用的通信模块和通信软件以加强 PLC 的联网能力，各 PLC 制造商之间也在协商制定通用的通信标准，以构成更大的网络系统，PLC 已成为集散控制系统（DCS）不可缺少的组成部分。

## 3) 一体化发展

随着 PLC 对产品技术和解决方案对软件能力要求越来越高，单一维度的通用产品未来将难以满足市场的需求，一体化专机将成为未来的发展趋势。未来，“控制+驱动”一体化将成为行业内各工业自动化控制设备厂商的发展方向，通过 PLC 和驱动器产品的一体化，可极大地降低系统成本与体积、提升系统总体性能。

## 4) 模块化、智能化发展

为满足工业自动化各种控制系统的需要，近年来，PLC 制造商先后开发了不少新器件和模块，如智能 I/O 模块、温度控制模块和专门用于检测 PLC 外部故障的专用智能模块等，这些模块的开发和应用不仅增强了功能，扩展了 PLC 的应用范围，还提高了系统的可靠性。

## 二、经营情况讨论与分析

### (一) 主营业务深耕与行业布局

2025 年，公司实现营业收入 101,729.31 万元，同比增长 25.49%，主要得益于公司市场战略调整，持续深化拓展下游细分行业，有效提升细分市场份额，驱动营收规模增长。实现归属于母公司股东的净利润-13,004.40 万元，同比减亏 21.23%，亏损幅度有所收窄，但未达预期，主要原因如下：

(1) 报告期内，公司毛利率为 22.22%，同比下降 3.96 个百分点，主要受前期营收短期下行、经营修复的阶段性压力，叠加行业市场竞争加剧，公司为稳固并拓展市场份额，适度优化定价策略，导致整体毛利率有所承压；

(2) 报告期内，公司销售、管理、研发三项费用总计 33,056.77 万元，同比下降 3.42%；2025 年，公司新增股份支付费用 2,593.57 万元，剔除股份支付费用，三项费用同比减少 3,763.31 万元，降幅 11.00%，公司降本增效措施取得一定成效；

(3) 报告期内，公司信用减值损失、资产减值损失两项减值合计 8,090.30 万元，同比增加 1,305.20 万元，占公司归母净利润的比例为 62.21%；其中，信用减值损失主要系光伏行业大客户往期应收账款回款进度不及预期，致使应收账款账龄延长，信用减值计提比例相应提升所致；资产减值损失主要系下游光伏行业变化导致公司以前年度备货的光伏行业产品滞销以及以前年度为应对市场芯片供应紧张而对主芯片进行战略备货，后因产品迭代，备货芯片消耗缓慢造成的存货减值所致。

总体而言，公司经营呈现“营收增长、亏损收窄”的良好态势，战略调整成效逐步显现。

2025年，公司聚焦工业自动化主航道，坚持技术自主、产品领先、场景深耕的核心战略，面对下游行业周期波动与市场竞争，主动调整业务结构，强化核心技术研发与行业解决方案落地，公司下游行业结构持续优化，在巩固光伏、锂电、3C、激光、包装、智慧纺织、智能机床、机器人、物流等9大优势行业基础上，并成功拓展电子电工、电液与注塑、显示与半导体、流体空压、建材家居、过程控制等领域，有效降低单一行业波动对公司业绩的影响，整体经营韧性及可持续发展能力进一步提升。

## （二）研发创新与产品竞争力打造

2025年，公司坚持技术自主、产品领先战略，持续高强度研发投入，全年研发费用13,359.67万元，占营业收入比例达13.13%。全年新增授权知识产权30项，累计知识产权总量达455项，涵盖71项发明专利、119项实用新型专利、103项外观设计专利、152项软件著作权、10项集成电路布图设计专有权，形成完善的技术壁垒与创新储备。

报告期内，公司凭借核心技术创新实力，荣获CMCD 2025年度运动控制领域创新产品奖，产品竞争力与行业地位持续提升。公司核心产品迭代加速，SV730系列伺服、E630高性能矢量变频器、M/Q系列控制器、V300系列HMI等重磅产品相继发布，性能与场景适配能力显著提升；人形机器人领域多点突破，“青龙 lite”、“YOLO 02”人形机器人及Hu-MCS摆线关节、Hu-MLF五指灵巧手、系列电机与传动部件集中亮相，底层驱动与核心部件自主化水平处于行业前列。

### 1、控制器产品方面：

报告期内，公司推出多款新型控制器，落地PN从站、ECAT环网冗余两大核心方案，性能较上一代大幅提升，存储与通信能力增强，运控功能强劲，适配自动化产线、设备控制等多场景需求；IPC集成运控、视觉、边缘计算及双系统，满足复杂现场一体化控制；并同步完成软件迭代升级，优化控制器在线变更、总线适配、系统监控、工程对比等功能，全面提升开发易用性与设备兼容性。

### 2、伺服系统方面：

报告期内，公司坚持“技术驱动、深耕行业、替代进口”的核心战略，通过技术创新与方案整合，多款产品取得关键突破，在光伏、锂电、激光、半导体等高端制造领域实现了大规模批量应用，有力支撑了公司整体营收增长与品牌价值提升。报告期内，公司推出交流伺服系统旗舰产品——SV730W系列多轴一体交流伺服驱动器，该系列产品实现了单芯片控制核心的完全自主研发，从根本上解决了传统多轴方案中电柜体积大、集成度低、信号干扰大、电源规格不统一、多轴协同等长期痛点，获得市场广泛认可。SV730W系列的功能安全国际认证正按计划顺利推进，为全面进军海外高端市场奠定基础。同时，公司还成功推出SV-D5 mini微型低压伺服系列，成功切入

医疗、半导体、3C 电子等对空间与精度有极致要求的行业，有力助推客户设备的小型化与精密化升级；推出步进产品系列，为客户提供完整的禾川科技电柜解决方案。

此外，公司推出新款 X7 系列产品，功率范围涵盖 11~30kw，具有 2.5 倍过载、IP54 防护、低温升、低噪音等特点；变频器推出 E605 简易型变频器，体积小，简单易用。

### 3、人形机器人本体及核心零部件方面：

2025 年，公司持续迭代更新产品线，与人形机器人（上海）有限公司合作研发“青龙 lite”，公司自研本体“YOLO 02”完成迭代升级，并推出三大高性能硬核产品线——涵盖第 3 代高性能无框电机、第 3 代旋转关节执行器（包括行星关节系列、轻量化谐波关节系列以及摆线关节系列），以及灵巧手专用的大推力线性关节与行星滚柱直线关节等全系列人形硬件产品，相关产品已获得市场应用。

### (三)公司战略实施与规划

2025 年，公司紧扣工业自动化国产替代与智能制造升级趋势，扎实推进“主业深耕、新兴布局、运营提效、全球拓展”四大战略方向，经营规模稳步回升，产品竞争力、组织效率与市场覆盖能力持续提升，为 2026 年高质量增长与扭亏奠定坚实基础。报告期内，公司聚焦通用自动化主业，持续完善伺服、PLC、变频器、控制系统等核心产品矩阵，SV730 系列伺服、E630 高性能矢量变频器、M/Q 系列控制器等重磅产品相继发布，产品谱系进一步完善，行业细分领域系统解决方案不断落地，行业应用场景不断丰富；积极布局机器人本体与核心零部件组件，与头部厂商开展协同验证；全面推进数字化管理与生产优化，内部运营效率稳步改善；加快海外市场拓展与本地化布局，先后亮相德国 SPS、日本机器人展、印度自动化展等国际顶级展会，品牌国际影响力稳步提升，为海外市场规模化突破做好前期布局。

### (四)人才队伍建设与股权激励

2025 年，公司持续完善人才梯队建设与长效激励机制，为战略落地提供坚实的组织保障。截至报告期末，公司研发人员达 363 人，占员工总数的 22.26%，研发团队专业化、年轻化水平持续提升，为公司技术创新注入源源不断的活力。在校招人才培养方面，“游龙六期”应届生培养计划顺利实施，通过系统化轮岗、导师带教与项目历练，为公司储备了一批懂业务、有潜力的新生力量。

与此同时，公司高度重视核心团队与股东利益的深度绑定，2025 年向 118 名中高层管理人员、核心技术骨干及业务精英授予 260.2292 万股限制性股票，以“净利润+营收增长率”双核心指标作为解锁条件，构建起目标一致、责任共担、利益共享的激励约束机制。此举有效激发了关键岗位人员的积极性与创造力，增强了组织的凝聚力与战斗力，中长期激励机制得到进一步完善。

### (五)公司治理与投资者回报

2025年，公司严格按照监管要求规范运作，持续提升信息披露质量，全年未发生信息披露违规事项；通过业绩说明会、上证 e 互动、投资者热线、券商策略会等多渠道与投资者保持高效沟通，充分传递公司投资价值；持续强化“关键少数”履职管理，组织董监高及核心管理层参加合规与专业培训，稳步提升公司治理水平；根据法律法规及监管政策，不断完善公司组织架构，提升公司治理水平。

公司始终以投资者回报为中心，持续提升产品竞争力，优化内部组织结构，提升运营效率，完善全国渠道布局，降本增效，努力提升公司业绩，以期早日实现扭亏为盈，回馈投资者。

### 非企业会计准则财务指标的变动情况及展望

适用 不适用

## 三、报告期内核心竞争力分析

### (一) 核心竞争力分析

适用 不适用

公司始终坚持把技术创新作为企业发展的第一动力，走专精特新发展之路，牢牢保持企业的技术力、产品力、成本力、市场力、品牌力的行业竞争优势。

#### 1、夯实技术力，长期的技术积累及双轮驱动的研发优势

**技术研发和产品创新是公司核心竞争力重要的组成部分。**禾川科技自成立起就制定了“创新研发驱动市场”的企业发展战略，坚持以技术创新为驱动，长期致力于核心技术攻关和创新，并采用“技术”与“产品”研发双轮驱动的研发模式，在扎实钻研底层技术难题、巩固核心技术竞争力的基础上，通过与下游客户持续互动反馈，将客户痛点以及行业工艺需求融入产品的开发中，使公司产品不管在通用性能还是行业专业应用上，都具有较强的竞争力。

在技术层面，公司通过多年的技术积累，掌握了伺服系统三环综合矢量控制技术、高级智能调整算法技术、高速高精度编码器技术、高速总线控制技术等一系列核心技术，并已广泛应用于公司的伺服系统、PLC等产品中。公司自主研发设计的驱动控制一体化 SIP 芯片集成了主控 MCU、存储、运动控制算法和工业实时以太网 IP，目前已实现对外销售。

在产品层面，公司采用产品生命周期管理系统等先进管理工具全面管控产品研发流程，坚持“高性能、高可靠性、高性价比、高规格工业设计”的产品开发策略，并以客户需求为导向，把核心平台技术与行业应用技术相结合，动态调整产品定位，在快速迭代通用产品的同时，不断推出行业定制化产品，使公司具备快速响应客户需求和提供整体解决方案的技术能力。

研发团队是保证研发设计能力持续提升的关键。公司董事长王项彬先生拥有扎实的工业自动化行业技术积累，带领一支经验丰富、专业高效的研发团队，长期在工业自动化控制领域从事技术研发、产品开发、技术应用等工作，对行业内技术有着深刻理解；同时，公司还建立了良好的人才引进和激励机制，并在龙游、杭州、深圳、大连、苏州、德国设立多个研发中心，为扩大研

发人员规模、维护核心技术团队稳定提供了重要基础。截至 2025 年 12 月 31 日，公司共拥有研发人员 363 名，占公司员工总数的 22.26%；公司研发投入为 13,359.67 万元，占本期营业收入的 13.13%；公司在研项目 46 个，公司累计获得各项知识产权 455 项，报告期新增 30 项。

## 2、提升产品力，品类丰富的工业自动化核心部件及对标头部品牌的产品优势

### （1）品类丰富的工业自动化核心部件优势

工业自动化行业市场竞争激烈，出于对产品兼容性、运行稳定性、服务时效性以及成本可控性等考虑，自动化设备生产商更多地倾向于采用一家企业的产品及其服务，并由其提供后续技术服务，由于不同行业的自动化设备差别较大，需要工业自动化产品供应商尽可能生产较多规格的产品，以满足客户需求。

公司是一家拥有自主研发能力，集底层核心算法、产品开发设计、工艺制造为一体的工业自动化厂商，涵盖大中小功率段伺服系统、大中小型 PLC 等工业自动化领域的核心部件产品，可以为客户提供高性能的工业自动化产品、高可用的解决方案及高效率的技术服务。

公司工业自动化核心部件品种规格丰富，全面覆盖工业自动化各领域，可以满足多种行业、不同客户的需求，同时能够促进公司对产品研发、生产、使用的经验积累，取得进一步的竞争优势。

### （2）对标头部品牌的产品优势

经过多年的技术研究及行业积累，公司伺服系统、PLC 等核心产品的性能处于行业前列。

公司的伺服系统搭载自主研发的编码器，在转矩精度、速度波动率、速度环带宽、控制周期等性能参数方面已接近国外头部品牌同类可比产品水准，并可以配合多种总线控制，拥有自调整、模型跟踪、制振等功能，大幅提高产品易用性的同时可以有效抗扰动并保持运行稳定；公司的 PLC 在指令速度、控制周期、控制规模等参数上已达到行业平均水平以上，且内置高速输入计数和高速输出定位，支持多种总线控制类型且安全保护性能极佳。

此外，公司已自主研发出具有较大优势的编码器和工控芯片，在技术先进性及成本优势上取得了较大突破。公司的磁编码器分辨率最高可达 21 位，光编码器分辨率最高可达 23 位，精度可达 $\pm 20$ 角秒，采用差分串行输出信号，能够有效防止外部干扰，即使在极为恶劣（油污、振动、高温等）的工作环境中也可提供可靠的速度和位置数据，掌握核心技术的同时降低了公司伺服电机的制造成本；公司自主设计研发的驱动控制一体化工控芯片集成了主控 MCU、运动控制算法、存储、工业实时以太网的技术总线，拥有高性能 ARM MCU 内核及动态配置逻辑架构的双核异构架构，最高运行主频高达 1GHz，芯片集成了自主开发的高速实时同步以太网总线 IP 和高性能实时以太网工业控制总线。

## 3、打造成本力，“研、产、销垂直整合”精细化管理下的成本优势

坚持深度制造。公司采用“研、产、销垂直整合”的管理策略，坚持核心技术自主研发、核心产品自主生产、重要部件自主加工制造的研发生产相结合的模式，保证公司在掌控核心技术的同时提高产品质量、整合供应链。

公司建有自主化压铸、CNC 精密加工、电子贴装、自动组装的深度制造产线，可以提供从产品设计、模具及铸件生产、到零部件组装的垂直产业链，保证生产弹性的同时还可以根据客户的需求柔性化生产各类非标产品，确保了产品的品质及供货的及时性。同时，公司还在现有各类自动化设备的基础上，通过运用 ERP、MES 系统，将生产工艺与自动化设备有效融合，可以达到各产线信息可共享、最佳产能可规划、生产流程可追溯，初步实现了生产过程中自动化与数字化的融合。



在技术研发和产品研发生产制造的过程中，通过对下游客户工艺需求的研究了解以及与客户持续沟通，公司迅速开拓销售市场，充分了解客户需求，提供定制化产品，为客户量身打造所需的产品。公司不断将产品及服务切入用户痛点，满足客户方案个性化、产品易用性、价格经济性需求。

目前，公司控制类、驱动类产品已在各应用层面深入布局并持续延伸，同时在工控芯片、传感和系统类产品上已有一定的技术积累，未来将不断拓展产品线，持续整合产品与下游工艺，旨在为客户提供工业自动化整套解决方案。

综上，通过坚持关键部件的高自制率、保障上下游供应链的纵向协同、采用柔性生产工艺以及贯穿研产销的信息化控制等精细化管理手段，公司能集中精力研发核心技术、采用更为优质的原材料、减少研发过程中的不必要损耗，从而在较低成本下制造出性能更好的产品，相比于国际品牌，性价比优势更为明显。

#### 4、强化市场力，深度渗透下游行业的整体解决方案优势

公司产品覆盖了工业自动化领域内的控制层、驱动层、执行传感层，产品较为完整，具备为客户提供整体解决方案的能力。公司在 3C 电子、激光、纺织、包装、光伏、锂电、机器人、物流等下游行业深耕细作、系统整合，为细分行业量身定做极具附加值的解决方案，具体如下：

序号	针对行业	行业解决方案简介	方案亮点
----	------	----------	------

1	3C 电子	通过运动控制器搭配高精伺服系统组成整体解决方案，实现 3C 电子设备定位与速度控制需求。	高速高精度生产加工；设备运行高稳定性；多轴运动控制，满足复杂工艺。
2	激光	通过激光专用控制器搭配禾川高精度伺服系统组成激光专用解决方案，实现激光系统的精密加工，在调焦、调高、平面差补、三维差补等多轴运动上实现高速度、高精度、高响应控制需求。	高端机型采用 Y7 高性能驱动，功率全覆盖，30 倍惯量比内，增益免调整，解决行业调试痛点；中低端机型 J3 一体机模块化应用，性价比更好，节省空间和配线，降低能耗，提高客户市场竞争力；打破垄断，公司自研光电编码器，抗干扰特殊处理，更适应激光加工的恶劣环境；工业以太网导向，节省配线、时间，保证同步周期与高响应，兼容性强。
3	类 CNC	高防护、高性能、高精度伺服产品搭配数控系统，加上周边非标定制，组成整体解决方案，实现机床对加工精度、光洁度、稳定性、可扩展性等需求。	高防护：IP67 防护等级电机，可定制甩线型出线方案，独立风道驱动器。 高性能：3.5KHZ 速度频率响应加上机床行业专用摩擦补偿算法。 高精度：最高 25 位编码器分辨率电机。 支持 Ethercat、M3、PN 主流通讯方式，灵活搭配市场各种系统，非标定制转台、刀库、断刀检测、伺服尾座等，满足周边各种需求，做最具性价比方案。
4	纺织	通过 PLC/运动控制器/专用单片机搭配高精度伺服与变频器组成整体解决方案，实现纺织设备张力、摆频、定位与速度等控制需求。	高速高精生产加工；工业以太网导向，节省配线、时间，保证同步周期与高响应；低压驱动替换步进，实现加工效率的整体提升；专用规格电机与驱动开发，实现工艺客户定制化。
5	包装	通过运动控制器搭配高精伺服系统组成整体解决方案，实现包装设备位置控制，速度控制，以及材料张力控制。	高速高精生产加工；多轴运动控制，物料剪切及物料张力控制，满足复杂工艺；工业以太网导向，节省配线、时间，保证同步周期与高响应。
6	光伏	通过运动控制器搭配高精伺服系统组成整体解决方案，实现光伏电子设备定位与速度控制需求	高速高精生产加工；多轴运动控制，满足复杂工艺；工业以太网导向，节省配线、时间，保证同步周期与高响应
7	锂电	通过运动控制器搭配高精伺服系统组成整体解决方案，实现锂电设备张力、定位与速度控制需求	高速高精生产加工；多轴运动控制，满足复杂工艺；工业以太网导向，节省配线、时间，保证同步周期与高响应；张力控制具备高频宽、高精度、快速跟随性
8	机器人	通过机器人专用控制器搭配高精度伺服系统组成整体解决方案，实现机器人的多轴高响应定位控制	高速高精机器人定位控制；行业专用产品保障行业效益最大化；低压驱动多合

			一驱动提供机器人行业更节能、更轻薄、更高性价比、更高效方案
9	物流	通过中型/小型 PLC 搭配视觉、总线伺服与变频器组成整体解决方案, 实现物流设备的多轴高效速度与定位控制需求	高速物流分拣; 工业以太网导向, 节省配线、时间, 保证同步周期与高响应; 多轴控制, 满足与视觉辨识之间的工艺需求, 实现连续化物流操作; 高紧凑性布局, 实现物流自动化空间节省

公司深度服务 20 个以上细分行业, 凭借专业的行业定制服务, 迅速得到了客户的认可并获得较高的客户忠诚度, 在细分行业获取较大的竞争优势, 产品覆盖了宁德时代、捷佳伟创、先导智能、工业富联、顺丰控股、三通一达、隆基绿能、蓝思科技、埃夫特等多家行业龙头企业, 为公司持续发展创造了有利条件。

通过多年积累的销售网络及时地将产品投放市场, 让市场来检验公司的产品, 并通过市场反馈来对研发、生产等环节进行适时调整, 以最大化满足市场需求, 在细分行业具有先发优势。

## (二) 报告期内发生的导致公司核心竞争力受到严重影响的事件、影响分析及应对措施

适用 不适用

## (三) 核心技术与研发进展

### 1、核心技术及其先进性以及报告期内的变化情况

公司主要从事工业自动化产品的研发、生产、销售及应用集成, 主要产品包括伺服系统和 PLC。公司自主研发了伺服系统、PLC、传感、芯片类产品的核心技术, 主要技术涵盖电机控制技术、伺服控制技术、算法调整技术、编码器技术、图像识别传感技术、芯片技术等。公司自主研发的核心技术在产品中主要体现在结构设计、软件算法、加工工艺等方面, 最终形成了现有的伺服系统、PLC 等产品。公司依托核心技术开展生产经营, 并将核心技术广泛应用于主营业务中, 核心技术产品包括伺服系统、PLC 和工控芯片等, 非核心技术产品包括低压变频器、HMI 及数控机床等产品。

公司核心技术及其对应专利情况如下:

序号	核心技术	2025 年度 专利情况	应用产品
1	总服系统三环综合矢量控制技术	5 项发明专利	伺服系统—伺服驱动器
2	新型伺服控制技术	5 项发明专利	
3	高级智能调整算法技术	4 项发明专利 4 项软件著作权	
4	高速总线控制技术	2 项发明专利	
5	高性能伺服电机设计技术	41 项实用新型专利 10 项发明专利	伺服系统—伺服电机
6	高速高精度编码器技术	20 项发明专利	伺服系统—编码器

		12项实用新型专利 4项软件著作权	
7	底层编译及解释平台技术	5项软件著作权	PLC、PAC、IPC、低压变频器
8	上位机二次开发用户可编程技术	4项软件著作权	
9	扩展模块高速总线技术	1项发明专利 1项实用新型专利 4项软件著作权	
10	主从站高速通信技术	3项发明专利 1项实用新型专利 3项软件著作权	
11	多轴高速输入与定位技术	15项软件著作权	
12	智能图像识别传感技术	5项发明专利 6项软件著作权	传感产品
13	高速高性能芯片技术	9项集成电路布图设计	工控芯片
14	企业系统	36项软件著作权 1项发明专利	PLM、MES、ERP

国家科学技术奖项获奖情况

适用 不适用

国家级专精特新“小巨人”企业、制造业“单项冠军”认定情况

适用 不适用

## 2、报告期内获得的研发成果

公司始终秉持技术是保证公司核心竞争力重要的支点，围绕客户价值需求、内部价值需求、未来发展需求作为公司的研发方向。截至2025年12月31日，公司累计获得各项知识产权455项，本年新增30项。

报告期内获得的知识产权列表

	本年新增		累计数量	
	申请数（个）	获得数（个）	申请数（个）	获得数（个）
发明专利	10	8	137	71
实用新型专利	0	7	136	119
外观设计专利	3	10	128	103
软件著作权	5	5	152	152
其他	0	0	10	10
合计	18	30	563	455

注：公司知识产权数量与2024年年报存在差异，主要系有17个专利到期及合并范围发生变化所致。

## 3、研发投入情况表

单位：万元 币种：人民币

	本年度	上年度	变化幅度（%）
--	-----	-----	---------

费用化研发投入	13,359.67	16,093.03	-16.98
资本化研发投入	不适用	不适用	不适用
研发投入合计	13,359.67	16,093.03	-16.98
研发投入总额占营业收入比例 (%)	13.13	19.85	减少 6.72 个百分点
研发投入资本化的比重 (%)	不适用	不适用	不适用

**研发投入总额较上年发生重大变化的原因**

适用 不适用

**研发投入资本化的比重大幅变动的原因及其合理性说明**

适用 不适用

## 4、在研项目情况

√适用 □不适用

单位：万元

序号	项目名称	预计总投资规模	本期投入金额	累计投入金额	进展或阶段性成果	拟达到目标	技术水平	具体应用前景
1	机器人核心零部件性能提升与应用—高品质伺服系统高功率密度集成与扰动抑制技术	681.00	69.75	921.65	开发完成	研制机器人用伺服电机，全系过载能力≥3.5倍，最高转速≥6500转/分，齿槽转矩波动<1%，功率密度≥255W/kg，抗震能力≥10g，振动等级V15，效率≥90%（功率≥1kW）；研制机器人用伺服驱动器，匹配本项目研制的伺服电机，全系过载能力≥3.3倍，最高转速≥6500转/分；考核指标4：形成机器人用伺服系统控制软件，齿槽转矩抑制幅度≥65%，转速波动<0.3%（额定转速）；	行业领先	智能机器人产业
2	直线导轨和丝杠研发项目的研制	800.00	68.66	860.76	开发完成	(1)开发独特塑胶配件，以提高产品的耐久稳定性以及防尘密封性能(2)掌握热处理技术提高材料的抗碾压疲劳强度(3)高刚性值(4)高精度（导轨：行走平行度4μm/m，丝杠：跳动5μm/300mm）	行业领先	应用于高端机床、航空航天、机器人、电动汽车、3C装备等制造领域
3	高速电主轴关键技术研发及应用	1,500.00	739.24	1,389.04	开发验证阶段	达到电流控制策略稳定性强，受电机参数变化影响小；基于分数阶扰动观测器和新型负载力矩辨识滑模观测器的扰动自适应抑制方法，以提高电机运行过程速度、力矩的平稳性。	行业领先	数控机床行业
4	PAC控制器项目的研制	1,050.00	457.88	1,115.88	开发完成	1.支持最大256轴；2.整体结构外观优化；3.支持高速IO、CANOpen；4.抗干扰等级提升到4KV	行业领先	适用于光伏、锂电、半导体、印刷等多个行业
5	M系列运动控制器项目的研制	730.00	225.19	771.29	开发完成	同时具有脉冲输出和运动总线兼容来对标市场上的小型运动控制器的市场；	行业领先	包装，3C,光伏，印刷
6	J7S/D多轴型项目的研制	450.00	155.24	563.84	开发完成	高性能：提升电流环带宽和速度环带宽，单芯片实现龙门同步；高集成度：节省装配空间，	行业领先	激光、机器人、木工等行业

						每个逆变单元支持双轴，使用单芯片MCU+HC9252方案；易用性：可拆卸可增加来改变逆变单元个数		
7	HSR-RM 磁编、HSR-RO 光编项目的研制	460.00	101.53	539.63	开发完成	1.磁编分辨率最高支持 20Bit，绝对定位精度 $\pm 0.03^\circ$ ，重复定位精度正负 0.01°2.光编分辨率最高支持 25Bit，绝对定位精度 $\pm 30''$ ，重复定位精度 $\pm 5''$ 3.编码器抗干扰性能 EFT 支持 $\pm 4KV$ ，适配各协议，高适应性，高稳定性	行业领先	广泛应用于光伏、3C、锂电、机器人等
8	D5S 低压驱动器项目的研制	460.00	167.95	491.35	开发完成	采用微型化设计，兼容多种安装方式，以定制兼容通用；高功率密度；高性能；支持直线电机；支持多轴级联扩展	行业领先	光伏，3C，半导体，医疗等需要低电压规格，低机器尺寸的应用场合
9	Y7W 系列多轴一体驱动器项目的研制	1,450.00	556.73	1,449.53	开发完成	1.设计使用单芯片控制，实现了多轴单芯片控制技术的突破，可以实现多轴之间实时控制和各轴同步运行，提高整机性能 2.结构设计采用多轴一体结构，尺寸更小，成本更低，以 Y7S 400w 为例，每 4 轴减少 60%安装空间 3.硬件设计采用共母线设计，使用单个整流桥，成本低，同时减少多个整流桥的损耗，结构体积可以变小，同时各轴之间综合能量利用，减少制动部分的能量损耗，更节能	行业领先	激光行业、木工行业等
10	快速高精永磁位置伺服系统的关键技术研究及产业化应用	850.00	370.54	1,191.04	开发验证阶段	伺服驱动系统达到如下技术指标：1) 过载能力：3.5 倍；2) 编码器分辨率(bit)：25 (光编)；3) 频率响应 (带宽)：大于 3kHz；4) 编码器支持类型：光编/磁编，支持全闭环控制；5) 总线接口：EtherCAT、MECHATROLINK；6) 具备共振抑制、模型追踪、摩擦力补偿、参数自整定等功能。	行业领先	应用于高端数控机床、机器人等
11	M 系列逻辑控制器项目的研制	760.00	323.08	912.58	开发完成	基本指令执行效率提升，较传统 PLC 效率综合提升 20 倍。运动功能完整，通讯功能多样，可扩展，具备多种远程扩展方案等	行业领先	应用于包装、3C、光伏、印刷等行业

12	ME 永磁高效工业电机项目的研制	820.00	302.86	946.96	开发完成	1.优化电机电磁与结构，电机进行高功率密度设计，相较同功率异步机，降低 1-2 机座号，节约安装空间；2.高效节能，额定点 IE5+能效，高效区间更宽；3.高可靠性设计，主要包括防退磁设计，轴承寿命估算，低温升设计，让电机更安全	行业领先	目前现在全球低压电机的市场容量为千亿级，并存在大量的低效电机，国内的高效电机（IE3，IE4，IE5）占比仅为 21.7%，占比较小，高效电机需求空间大。禾川 ME 系列高效工业机，能效可达 IE5+，高效区间更广，产品可在风机、水泵、纺织、陶瓷等各类工业产品行业，能够综合降低设备的能耗，实现节能减排、绿色发展的要求。
13	X0 系列伺服电机产品项目的研制	950.00	699.63	1,084.13	开发完成	优化电机定转子冲片结构，经过多次电磁运算验证提高电机功率密度；在保证电机强度与性能前提下，重新设计电机结构，减少机加工件的用料与加工工艺，通过这两种手段达成整机降本目的。	行业领先	适用于对过载能力要求不高行业
14	机器人专用控制芯片项目的研制	1,508.00	797.49	1,290.39	样品测试阶段	配合完成专用芯片封测；配合完成机器人控制伺服算法库开发，实现应用适配；完成模拟环境感知分辨率指标任务。	行业领先	智能机器人产业
15	X5M 高性能驱动器产品项目的研制	780.00	1,308.27	1,308.27	开发验证阶段	提升性能的同时与竞品相比做出高性价比的产品，超高电流环响应，高速度环响应，高可靠性驱动伺服	行业领先	适用于价值较高的精密半导体行业、光伏锂电的核心工艺段、高响应要求的其他行业
16	X7 大功率电机产品的研制	450.00	421.74	421.74	开发验证阶段	优化电磁和结构设计策略，提升电机功率密度，降低电机噪音降低整机温升；支持 2.5 倍扭矩过载，支持 23bit/25bit 绝对值编码器，在保证电机强度与性能前提下，通过工艺优化减	行业领先	多线切割，硅晶切割，钢材加工，线缆制造橡胶行业等

						少机加工件的用料与加工工时提升生产效率，降低大机座电机的综合成本。		
17	E610 标准型变频器产品的研制	150.00	158.98	158.98	开发完成	1.支持异步电机 VF 控制和 SVC 无速度传感器控制，支持永磁同步电机 SVC 无速度传感器控制；2.支持自动转矩提升，支持自动电压调整 AVR 功能，支持多点 VF 曲线和 VF 分立功能，支持转速追踪功能，支持弱磁控制；3.支持 Modbus 和 CANopen 现场总线控制，支持外引键盘操作器，支持 150m 长导线电机驱动，支持蓝牙通讯。4.书本型结构，支持并列安装方式，节省安装空间。	行业领先	风机水泵，木工，物流运输，食品包装，建材，线缆
18	花样机一体机产品的研制	360.00	261.91	261.91	开发完成	采用改进型 M/T 测速算法实现±0.05%的超高速精度，集成自适应振动抑制功能可降低 60%停车抖动，并创新性地通过电流纹波分析实现断线检测功能，四合一智能驱动平台，支持微步/高速/同步/节能四种工作模式，最高支持 51200ppr 的超高细分精度，配备先进的失步预测算法和热插拔保护电路。	行业领先	缝制行业
19	20Bit 迭代磁编产品的研制	60.00	62.53	62.53	开发完成	1.提高编码器通信波特率和通信频率，提升伺服系统控制性能 2.保证编码器性能，进行低成本设计，提升产品性价比 3.优化编码器硬件设计，提升稳定性和可靠性	行业领先	广泛应用于光伏、锂电、3C、机器人等行业
20	高集成高功率密度关节组件技术项目的研制	1,350.00	621.25	621.25	开发验证阶段	“驱动—传动—传感”一体化关节高可靠轻量化集成设计、高精度高推力密度行星滚柱丝杠的设计与制造方法	行业领先	人形机器人用关节驱动系统单元、4C 半导体智能装备、激光、智能机器人产业等
21	M 系列模块产品的研制	195.00	183.21	183.21	开发完成	高密度集成、高国产化率与供应链安全、智能诊断与运维优化	行业领先	适用于食品饮料机械、塑料机械、纺织机械、包装机械行中

22	M500 系列控制器产品的研制	420.00	211.12	211.12	开发验证阶段	运动控制技术全栈自研、无需额外授权即可使用全部功能，降低客户软件开发成本、高密度集成与灵活拓展	行业领先	适用于食品饮料机械、塑料机械、纺织机械、包装机械行中
23	RC200 机器人驱控一体机产品的研制	560.00	194.07	194.07	开发验证阶段	打破传统“控制器+驱动器”的物理隔阂，实现机器人主控和驱动集成；支持多样化模块扩展，满足不同客户的需求；具备 STO 功能，安全上提供更高阶的防护	行业领先	3C 电子和光伏锂电的自动化设备商
24	V100-V300 系列触摸屏产品的研制	360.00	141.75	141.75	开发验证阶段	突出物联网与智能化能力，满足多场景适配	行业领先	汽车、电子、食品饮料、化工等流程与离散行业；能源、水务、交通等公共设施监控；数据中心、医疗设备、农业自动化行业
25	SV730W 多轴伺服驱动器产品的研制	280.00	127.77	127.77	开发验证阶段	实现多轴集成一体的突破，支持 2-4 轴；采用自主研发的单芯片控制技术，实现多轴实时同步；统一电源输入，减少多个整流桥的损耗，提升能量利用率，降低能耗。	行业领先	锂电设备、光伏设备行业，而食品饮料机械、塑料机械、纺织机械、包装机械等行业
26	SV730S 单轴伺服驱动器产品的研制	210.00	211.27	211.27	开发完成	高速响应控制能力，智能自整定与自适应控制技术，结构与安装方式优化设计	行业领先	锂电设备、光伏设备行业，而食品饮料机械、塑料机械、纺织机械、包装机械等行业
27	X2 平台伺服电机产品的研制	160.00	144.25	144.25	开发完成	足电机性能的前提下，减少材料，降低开模成本，以达到整机降本的目的；防护等级 IP67；过载能力为小功率 2.5 倍、大功率 2 倍	行业领先	发电、输电、配电以及电能转换等机械行业
28	X6 平台伺服电机产品的研制	550.00	98.58	98.58	开发验证阶段	对整机进行全方位的全新设计，定转子、磁铁、动力线接头、信号线接头等零件调整设计，一体式机壳降低噪音，提升转矩和功率密度	行业领先	发电、输电、配电以及电能转换等机械行业
29	19Bit 感式国产传感编码器产品的研制	560.00	130.22	130.22	开发验证阶段	实现可重复精度和高分辨率，降成本低，抗灰尘，污垢和油渍性能强；抗温度扰动能力强，能够在-40 到 85°的温度范围内正常工作	行业领先	电感式编码器主要适配协作机器人的关节
30	E630 网络矢量型变频器产品的研制	660.00	193.55	193.55	开发验证阶段	支持 VF、SVC 和多种编码器闭环矢量控制，通用性更强；CANOPEN 扩展卡、ETHERCAT	行业领先	纺织、包装、空压机、注塑机、机床、工业洗衣机、拉

						扩展卡、PN扩展卡、485扩展卡等多种总线通讯扩展卡支持,适配更多现场通讯需求。		丝机、皮带传输机、提升、风机、水泵等行业
31	HDv-E605系列简易型变频器产品的研制	650.00	250.61	250.61	开发验证阶段	重新设计上电缓冲拓扑电路,减小上电冲击电流至之前的1/10;使用双核隔离MCU方案,减少成本的同时主要功能性能软件物理分区化,增强可控性	行业领先	木工机床、快递物流、印刷包装、食品饮料行业
32	轻量化精细操作灵巧手技术项目的研制	1,600.00	391.86	391.86	开发验证阶段	自由度5指灵巧手,旨在达到行业先进水平,实现抓握力大,小巧,成本低的目标,应用于公司人形机器人。	行业领先	人形机器人用关节驱动系统单元、半导体智能装备、激光、智能机器人产业等
33	人形机器人高转矩密度执行器关键技术研究开发	250.00	250.64	250.64	开发验证阶段	实现高转矩密度、低波动、高可靠设计和制造;通过驱动系统高转矩密度一体化研究,增强关节加速能力和负重能力;形成满足人形机器人、协作机器人等行业需求的系列化关节产品,开展直线和旋转关节应用示范验证。	行业领先	人形机器人用关节驱动系统单元、半导体智能装备、激光、智能机器人产业等
34	B轴卧式车铣复合加工机项目的研制	460.00	121.36	335.56	开发完成	高精度车铣复合机使得加工设备与人工智能技术深度融合,达到或接近国际同类产品的水平	行业领先	汽车制造、航空制造、模具加工等精密加工行业
35	VBL630B立磨机项目的研制	160.00	45.58	132.38	开发验证阶段	立磨、立加复合机加工;针对客户工件,作为多种工序,复合加工	行业领先	汽车制造、航空制造、模具加工等精密加工行业
36	双主轴双通道高精度车铣复合加工机床关键技术研究及应用开发	259.00	108.56	108.56	开发验证阶段	改善目前车铣加工过程,提高产能提高精度,配合自动化生产线的优势,以达到市场上的需求	行业领先	汽车制造、航空制造、模具加工等精密加工行业
37	VL630B五轴联动立式车铣复合加工机床研究及应用开发	260.00	137.77	137.77	样机测试	针对目前立车加工,再提高一个层次,以达到立轴加工(加工范围更大,市场面更大)	行业领先	汽车制造、航空制造、模具加工等精密加工行业
38	模板机新主控系统项目的研制	420.00	102.90	517.08	开发完成	做驱控一体电控机箱,把主控板,接口板,电源和多轴的驱动(大多数为六伺服加两小步进,或者四伺服两大步进两小步进)整合在一个机箱里面,提高稳定性,降低成本;	行业领先	主要应用于所有缝制行业,代替人工踩缝纫机.提高产品质量,稳定性,劳动效率,节约成本.尤其在厚料缝制市场有独特的技术

									算法,在汽车配件,家居产品,沙发,皮革,电热产品,地暖等领域更是领先同行业竞争者.
39	无框力矩电机项目的研制	850.00	171.24	563.34	开发完成	无框电机系列规格覆盖 $\Phi 85$ 尺寸以下,旨在满足多扭矩应用领域选型,同时,在现有的框号下拓宽客户定制化的规格范围需求,同时达到批量化转产。	行业领先	人形机器人用关节驱动系统单元、半导体智能装备、激光、智能机器人产业等	
40	人形机器人整机产品的研制	960.00	477.06	477.06	开发完成	1、实现人形机器人各关节自由度及运动范围拟人化,达到各关节运动的灵活性与协同性 2、轻量化结构设计,提升动态响应能力。部件采用模块化设计,提升可拓展性及智能化要求 3、成本降低,优化制造工艺,实现产品可量产化。	行业领先	人形机器人用关节驱动系统单元、半导体智能装备、激光、智能机器人产业等	
41	空心杯电机产品的研制	620.00	101.66	101.66	开发完成	实现目前客户灵巧手方向定制化,规格覆盖 $\Phi 8\sim\Phi 12\text{mm}$ ,能满足小批量生产与定制化交付	行业领先	人形机器人用关节驱动系统单元、半导体智能装备、激光、智能机器人产业等	
42	高功率密度人形机器人一体化驱动关节模组研发	342.00	316.19	316.19	开发验证阶段	实现低速大扭矩旋转驱动,位置感知精度高	行业领先	人形机器人用关节驱动系统单元、半导体智能装备、激光、智能机器人产业等	
43	HECOM100流片产品的研制	750.00	730.30	730.30	开发完成	实现2端口的EtherCAT从站控制器(ESC),它集成了两个PHY,支持100Mbps全双工操作以及HP Auto-MDIX,支持基于以太网控制自动化技术的CoE、FoE等	行业领先	工业自动化、运动/电机控制、数字I/O控制、通信模块、DAC/ADC模块控制、传感器数据采集、机器人。	
44	工业组态触摸屏硬件及软件开发	240.00	239.46	239.46	部分产品已量产	完善软件生态设计功能,提高市场占有率	行业领先	传统OEM原始设备制造商、过程控制自动化系统	
45	HFH系列动定子产品的研制	320.00	362.79	362.79	开发完成	适用全系列电机,低齿槽力,低速度波动,推力密度相较于同行业更大;	行业领先	主要应用于3C、光伏、锂电、面板、半导体以及物流等行业,涉及自动化对位组装、搬运、检测等工	

								艺领域,提升设备的精度、效率以及可靠性。
46	VC系列“光驱控一体”双系统平台产品的研制	120.00	45.46	45.46	开发验证阶段	基于 Halcon 算法引擎开发的 MU Studio 视觉系统,通过这种系统集成方案,VC系列实现了视觉处理与运动控制的一体化,为用户提供了高度集成、稳定可靠的智能控制解决方案。	行业领先	汽车制造、航空制造、模具加工等精密加工行业
合计	/	27,835.00	13,359.67	22,959.25	/	/	/	/

情况说明  
无

## 5、研发人员情况

单位：万元 币种：人民币

基本情况		
	本期数	上期数
公司研发人员的数量（人）	363	386
研发人员数量占公司总人数的比例（%）	22.26	22.94
研发人员薪酬合计	9,414.95	11,453.53
研发人员平均薪酬	25.94	29.67

研发人员学历结构	
学历结构类别	学历结构人数
硕士及以上研究生	57
本科	242
专科	50
高中及以下	14
研发人员年龄结构	
年龄结构类别	年龄结构人数
30岁以下（不含30岁）	142
30-40岁（含30岁，不含40岁）	155
40-50岁（含40岁，不含50岁）	58
50-60岁（含50岁，不含60岁）	6
60岁及以上	2

研发人员构成发生重大变化的原因及对公司未来发展的影响

适用 不适用

## 6、其他说明

适用 不适用

## 四、风险因素

## (一) 尚未盈利的风险

适用 不适用

## (二) 业绩大幅下滑或亏损的风险

适用 不适用

受国际宏观形势影响，行业竞争持续加剧。公司原先在光伏行业占比较高，经过近2年时间的战略调整，公司已摆脱单一行业业绩波动对公司整体业绩的影响。然而，工业自动化行业发展与宏观经济周期及制造业固定资产投资高度相关，若未来宏观经济增速放缓或下游行业需求不及预期，可能对公司业绩增长产生影响。公司将通过进一步均衡行业布局，拓展新兴领域与海外市场，平滑行业周期波动及宏观经济可能下行的影响。

同时，工业自动化赛道市场竞争日趋激烈，若公司不能持续保持技术与产品的竞争力，可能面临市场份额下降与毛利率下滑导致继续亏损的风险。公司将持续保持高强度研发投入，强化解决方案定制能力与客户粘性，通过差异化竞争巩固市场地位。

此外，因公司产品更新换代，可能存在以前年度采购储备的电子原材料消耗速度持续放缓、库龄增长，进而计提的资产减值进一步增加的风险。公司将继续加大存货处置力度，减少存货减值对公司利润的影响。

近年来，公司持续保持较大规模的研发投入，陆续推出多款新产品。由于新产品仍处于市场推广阶段，能否获得客户认可尚存在不确定性，公司短期内毛利率可能难以显著提升。因此，公司仍面临业绩增长不及预期以及继续亏损甚至亏损扩大的风险。

### (三) 核心竞争力风险

适用 不适用

#### 1、新产品和技术开发风险

工业自动化控制行业属于技术密集型、知识密集型行业，产品技术涉及控制工程学、人机工程学、计算机软件、嵌入式软件、电子、电力电子、机电一体化、网络通讯等多学科知识和应用技术，具有专业性强、研发投入大、研发周期长、研发风险高等特点。

目前，伺服系统和 PLC 产品的技术难点主要在于是否具备自调整功能、伺服驱动器响应速度、编码器精度、电磁设计技术、可编程系统软件和 PLC 总线周期等，国外龙头厂商凭借多年来持续的研发投入和对先进技术的不断探索在相关技术难点领域实现突破，国内厂商与其尚存在一定差距。若公司未能在技术难点上研发成功，将导致无法将技术成果成功转化为成熟的产品投入市场，或新产品投入后在综合性能、可靠性、稳定性等技术指标方面不及预期，将会对公司的核心竞争力和长远发展产生负面影响，进而影响公司的市场地位和可持续发展能力。另外若国外龙头公司在技术研发方面有新的突破，而公司无法进行持续研发缩短差距，亦将对公司的新产品开发和竞争力带来不利影响。

#### 2、核心人才流失风险

技术人员及团队在开发新产品、持续优化算法技术、提高产品质量和改进生产工艺等环节具有非常重要的作用，拥有研发创新和工艺提升能力的人才日益成为行业竞争的焦点。截至 2025 年 12 月 31 日，公司员工总数为 1631 名，其中研发人员 363 名，占员工总数的比例为 22.26%。随着工业自动化控制行业竞争态势的加剧，若公司不能根据行业特点不断健全人才培养和储备机制，提供有竞争力的激励措施，可能会导致公司技术人员流失，由此带来的技术泄密隐患、持续研发和创新能力下降将对公司的生产经营造成不利影响。

#### 3、核心技术泄露风险

经过多年的技术创新和研发积累，公司掌握了生产伺服系统、PLC 等产品的核心算法和技术，已取得多项发明专利和软件著作权。公司的产品开发及质量控制依赖于在长期发展过程中积累而来的核心技术。公司存在因技术人员流失、技术资料被恶意窃取等因素导致核心技术泄露的风险。

#### **(四) 经营风险**

√适用 □不适用

##### **1、宏观经济波动风险**

公司所处的工业自动化行业受宏观经济波动影响较大，产业与宏观经济波动的相关性明显，尤其是和工业制造的需求、基础设施投资等宏观经济重要影响因素强相关。国家宏观政策调整、宏观经济运行呈现的周期性波动、下游行业存在景气度不达预期等情况，将会影响公司产品销售，可能导致公司订单减少、销售困难、回款缓慢，因此公司存在受宏观经济波动影响的风险。目前，国内基础设施建设和制造业结构升级仍然保持良好的发展趋势，若未来国家宏观经济增速维持在较低水平甚至下行，或基础设施建设和制造业资本支出大幅放缓，将会影响公司产品的市场需求，而公司又未能通过开发新产品及新客户拓展业务空间，则公司存在业绩下滑的风险。

##### **2、伺服系统收入占比较高的风险**

伺服系统为公司的核心产品，报告期内伺服系统收入占公司主营业务收入的比重较高。我国工业自动化控制市场竞争的日趋激烈，若未来伺服系统市场的竞争进一步加剧、出现完全替代伺服系统的新产品，或公司的伺服系统无法适应行业发展和客户需求，则将导致公司的伺服系统产品收入下滑，并对公司的经营与发展产生不利影响。

##### **3、原材料价格波动风险**

公司自动化产品生产所需的主要原材料为电子元器件、IC 芯片、五金件、PCB 等。受到近年来国际贸易政策的影响，铜、铝、硅钢片等大宗商品关键物料的价格波动明显。报告期内，公司直接材料成本占营业成本的比重较大，是营业成本的主要构成部分。若原材料价格出现较大幅度上涨，且公司不能通过合理安排采购来降低原材料价格波动的影响并及时调整产品销售价格，将对公司的业绩造成不利影响。

##### **4、管理风险**

随着公司经营规模不断扩大，公司面临进一步完善内控制度和管理体系，提高管理能力，控制成本费用等一系列的挑战，组织结构和管理体系亦需要进一步优化。公司的经营管理制度、内控制度、管理人员将面临更新更高的要求。如果公司不能根据情况适时建立完善的经营管理体系，充实相关高素质管理人才，将难以适应公司未来的发展和市场环境的变化，对公司的生产经营和长远发展带来不利影响。

#### **(五) 财务风险**

√适用 □不适用

### 1、应收款项回收和信用减值风险

本报告期末，公司应收账款账面价值为 50,943.50 万元，应收票据账面价值为 20,752.98 万元，应收款项融资账面价值为 8,546.28 万元，合计占公司资产总额的比例为 40.82%，占营业收入的比例为 78.88%，占比较高。未来随着公司业务规模的扩大，应收款项余额预计会进一步增加，如果公司的客户信用管理制度未能有效执行，或下游客户经营情况发生不利变化，将会导致公司应收款项存在无法收回或者无法承兑的风险，从而对公司的收入质量及现金流量造成不利影响。同时由于客户应收账款账期的拉长，导致应收账款信用减值快速增加的风险。

### 2、存货跌价风险

本报告期末，公司存货账面价值为 30,836.06 万元，占公司资产总额的比例为 15.68%，占比较高。公司存货主要构成是原材料和库存商品，为满足快速交货需求，公司对原材料和产成品进行备货，导致期末存货在报告期内整体较高。公司可能面临因市场需求环境变化、产品迭代更新，导致存货减值增加的风险。

### 3、研发投入风险

本报告期内，公司研发费用为 13,359.67 万元，占营业收入的比例为 13.13%。公司长期注重核心技术和产品的持续研发，以保持公司核心竞争力。研发活动具有一定程度上的不确定性，如果公司较高金额的研发投入不能转化为技术成果或者公司的技术成果转化效果未达预期，将会限制公司收回相关研发成本的能力。此外，相关技术成果从研发完成到量产的过程中存在不被市场认可的风险，可能会对公司的盈利状况造成不利影响。

### 4、经营活动现金流量净额波动风险

本报告期内，公司经营活动产生的现金流量净额较低。如公司未来因经营性投入增加、下游行业客户经营情况恶化、客户回款速度放缓等因素导致经营活动现金流量恶化，公司将会在营运资金周转上存在一定的风险。

## (六) 行业风险

√适用 □不适用

### 1、市场集中度高，市场竞争压力大

目前，我国工业自动化控制产品市场外资企业如西门子、安川、松下、三菱、欧姆龙等企业凭借品牌、技术和资本优势，在高端市场仍然占据较高市场份额，以服务中大型客户为主；内资企业起初凭借性价比和本土化优势，依靠对客户个性化需求的快速响应，在以中小型客户为主的中低端市场赢得市场份额，再通过持续的资本和技术积累向高端市场渗透。

在伺服系统领域，根据 MIR 睿工业的数据，2025 年我国通用伺服市场中，汇川、西门子、松下分别以 30.5%、8.9%、7.0% 的市场份额位列前三，合计占比 46.4%；公司在国内通用伺服市场的整体占有率约为 3.2%；2025 年外资品牌在我国 PLC 市场仍占据约 63% 的份额，但国产化进程在小型 PLC 领域成效显著。未来随着技术突破和产业链协同，国产替代有望向高端市场延伸。

伺服系统、PLC等工业自动化控制产品由于集成度高，产品设计和工艺复杂，需要长时间的经验积累才能生产出可靠性和稳定性高的产品，进而对产品的生产工艺、部件性能和制造水平进行持续提升。国外龙头厂商凭借在行业内长期积累获得的技术应用经验，在控制性能、产品可靠性、软件核心算法和整体方案方面仍然具有较高的竞争优势。未来公司的产品将会更多地与国内外知名企业发生竞争。如果公司不能够持续提高技术水平、强化服务体系、推出符合行业发展趋势的产品，提升公司综合竞争力，则会在未来竞争中处于不利地位，而出现销售不及预期或打价格战的被动局面，影响公司盈利水平的稳定性。

## 2、下游市场景气度下降导致业绩下滑的风险

公司伺服系统和PLC控制系统是工业自动化设备的重要组成部分，公司的工业自动化控制产品广泛应用于3C电子、激光、纺织、包装、CNC、光伏、锂电、机器人、物流等各个行业。工业自动化设备的需求与宏观经济波动有一定的关联性。当宏观经济不景气时，下游行业客户预计业务可能会下滑则会减少对工业自动化设备的投资，并相应减少对本公司产品的需求。

当前国内经济增速放缓压力增大，受国际政治经济局势和下游市场需求萎缩等因素影响，若未来国家宏观经济增速维持在较低水平甚至下行，或制造业资本支出大幅放缓，将会导致对各类机械设备新增投资或更新的需求降低，则会对公司的产品需求带来不利影响，公司营业收入存在增速放缓或收入下滑的情形。

### (七) 宏观环境风险

适用 不适用

### (八) 存托凭证相关风险

适用 不适用

### (九) 其他重大风险

适用 不适用

## 五、报告期内主要经营情况

参考第三节的“管理层讨论与分析”之“二、经营情况讨论与分析”的相关表述。

### (一) 主营业务分析

#### 1、利润表及现金流量表相关科目变动分析表

单位：万元 币种：人民币

科目	本期数	上年同期数	变动比例 (%)
营业收入	101,729.31	81,066.87	25.49
营业成本	79,123.84	59,846.48	32.21
销售费用	13,427.46	12,321.57	8.98
管理费用	6,269.65	5,811.91	7.88
财务费用	599.46	154.18	288.80

研发费用	13,359.67	16,093.03	-16.98
经营活动产生的现金流量净额	699.45	-7,187.38	不适用
投资活动产生的现金流量净额	-292.35	-9,883.71	不适用
筹资活动产生的现金流量净额	-5,276.84	7,152.04	-173.78

营业收入变动原因说明：主要系报告期内锂电、激光、包装、CNC等下游细分行业客户订单增长所致

营业成本变动原因说明：主要系公司营业收入增长及毛利率波动所致

销售费用变动原因说明：主要系股份支付费用增加所致

管理费用变动原因说明：主要系公司新增股份支付分摊、新增无形资产分摊、新设子公司管理人员增加所致

财务费用变动原因说明：主要系外债融资并进行掉期使用衍生金融工具准则处理所致

研发费用变动原因说明：主要系研发方向调整及部分项目结项所致

经营活动产生的现金流量净额变动原因说明：主要系加强应收账款及应付账款管理所致

投资活动产生的现金流量净额变动原因说明：主要系上年固定资产投入较大及本报告期处置老厂房所致

筹资活动产生的现金流量净额变动原因说明：主要系公司贷款金额减少所致

本期公司业务类型、利润构成或利润来源发生重大变动的详细说明

适用 不适用

## 2、收入和成本分析

适用 不适用

报告期内，公司实现主营业务收入 100,095.96 万元，较上年同期增长 25.10%；公司发生主营业务成本 77,080.48 万元，同比增加 31.50%；主营业务毛利率 22.99%，较上年同期减少 3.75 个百分点。

### (1). 主营业务分行业、分产品、分地区、分销售模式情况

单位：万元 币种：人民币

主营业务分行业情况						
分行业	营业收入	营业成本	毛利率 (%)	营业收入比上年增减 (%)	营业成本比上年增减 (%)	毛利率比上年增减 (%)
工业自动化	91,947.21	69,249.39	24.69	26.43	35.63	减少 5.11 个百分点
机床	7,517.83	6,778.07	9.84	10.23	4.95	增加 4.53 个百分点
其他	630.92	1,053.02	-66.90	35.24	-5.24	增加 71.31 个百分点
合计	100,095.96	77,080.48	22.99	25.10	31.50	减少 3.75 个百分点
主营业务分产品情况						
分产品	营业收入	营业成本	毛利率 (%)	营业收入比上年增减 (%)	营业成本比上年增减 (%)	毛利率比上年增减 (%)
伺服系统	74,449.94	55,909.13	24.90%	25.18	33.59	减少 4.73 个百分点
PLC 及扩展	8,186.15	5,044.93	38.37%	3.31	6.99	减少 2.12 个百分点

其他工控产品	9,311.12	8,295.32	10.91%	74.73	84.69	减少 4.80 个百分点
机床	7,517.83	6,778.07	9.84%	10.23	4.95	增加 4.53 个百分点
其他	630.92	1,053.02	-66.90%	35.24	-5.24	增加 71.31 个百分点
合计	100,095.96	77,080.48	22.99%	25.10	31.50	减少 3.75 个百分点
主营业务分地区情况						
分地区	营业收入	营业成本	毛利率 (%)	营业收入比上年增减 (%)	营业成本比上年增减 (%)	毛利率比上年增减 (%)
境内	98,819.62	76,375.60	22.71	24.94	32.24	减少 4.27 个百分点
境外	1,276.33	704.88	44.77	39.48	-18.00	增加 38.71 个百分点
合计	100,095.96	77,080.48	22.99	25.10	31.50	减少 3.75 个百分点
主营业务分销售模式情况						
销售模式	营业收入	营业成本	毛利率 (%)	营业收入比上年增减 (%)	营业成本比上年增减 (%)	毛利率比上年增减 (%)
经销	73,671.99	56,054.87	23.91	28.16	33.88	减少 3.25 个百分点
直销	26,423.97	21,025.60	20.43	17.30	25.55	减少 5.23 个百分点
合计	100,095.96	77,080.48	22.99	25.10	31.50	减少 3.75 个百分点

#### 主营业务分行业、分产品、分地区、分销售模式情况的说明

报告期内，公司实现主营业务收入 100,095.96 万元，较上年同期增长 25.10%；公司发生主营业务成本 77,080.48 万元，同比增加 31.50%；主营业务毛利率 22.99%，较上年同期减少 3.75 个百分点。

#### 分行业情况：

公司工业自动化行业实现主营业务收入 91,947.21 万元，同比增长 26.43%；机床行业实现主营业务收入 7,517.83 万元，同比增长 10.23%；其他行业实现主营业务收入 630.92 万元，同比增长 35.24%。

#### 分产品情况：

公司伺服产品实现主营业务收入 74,449.94 万元，同比增长 24.90%；PLC 及拓展产品实现主营业务收入 8,186.15 万元，同比增长 3.31%；其他工控产品实现主营业务收入 9,311.12 万元，同比增长 74.73%；机床产品实现主营业务收入 7,517.83 万元，同比增长 10.23%；其他产品实现主营业务收入 630.92 万元，同比增长 35.24%。

#### 分地区情况：

公司境内实现主营业务收入 98,819.62 万元，同比增长 24.94%；境外实现主营业务收入 1,276.33 万元，同比增长 39.48%。

在销售模式方面：

公司主营业务收入中经销占比 73.60%，直销占比 26.40%。

## (2). 产销量情况分析表

适用 不适用

主要产品	单位	生产量	销售量	库存量	生产量比上年增减 (%)	销售量比上年增减 (%)	库存量比上年增减 (%)
伺服系统	万台	179.28	193.61	17.28	35.58	40.12	-45.33
PLC	万台	21.34	25.71	14.38	3.38	24.00	-23.29
机床	台	193.00	214.00	42.00	3.76	8.63	/
合计	/	/	/	/	/	/	/

产销量情况说明

无

## (3). 重大采购合同、重大销售合同的履行情况

适用 不适用

## (4). 成本分析表

单位：万元 币种：人民币

分行业情况							
分行业	成本构成项目	本期金额	本期占总成本比例 (%)	上年同期金额	上年同期占总成本比例 (%)	本期金额较上年同期变动比例 (%)	情况说明
工控自动化行业	直接材料	52,204.54	75.39	37,880.89	74.06	37.81	收入增长
	直接人工	5,947.58	8.59	4,580.41	8.96	29.85	
	制造费用	10,477.40	15.13	8,209.32	16.05	27.63	
	其他	619.86	0.90	478.31	0.94	29.59	
	小计	69,249.39	100.00	51,148.92	100.00	35.39	
机床行业	直接材料	6,065.56	89.49	5,752.83	89.08	5.44	收入增长
	直接人工	305.32	4.50	263.14	4.07	16.03	
	制造费用	407.19	6.01	414.19	6.41	-1.69	
	其他	-	-	28.22	0.44	-100.00	
	小计	6,778.07	100.00	6,458.38	100.00	4.95	
分产品情况							
分产品	成本构成项目	本期金额	本期占总成本比例 (%)	上年同期金额	上年同期占总成本比例 (%)	本期金额较上年同期变动比例 (%)	情况说明
伺服系统	直接材料	41,612.47	74.43	30,700.05	73.02	35.55	收入增长
	直接人工	5,168.03	9.24	3,915.06	9.31	32.00	

	制造费用	8,567.58	15.32	7,012.07	16.68	22.18	
	其他	561.05	1.00	415.93	0.99	34.89	
	小计	55,909.13	100.00	42,043.10	100.00	32.98	
PLC 及 扩展	直接材料	3,829.03	75.90	3,612.76	76.58	5.99	收入增长
	直接人工	358.08	7.10	326.63	6.92	9.63	
	制造费用	827.78	16.41	750.34	15.91	10.32	
	其他	30.05	0.60	27.76	0.59	8.24	
	小计	5,044.93	100.00	4,717.49	100.00	6.94	
机床	直接材料	6,065.56	89.49	5,752.83	89.08	5.44	收入增长
	直接人工	305.32	4.50	263.14	4.07	16.03	
	制造费用	407.19	6.01	414.19	6.41	-1.69	
	其他	-	-	28.22	0.44	-100.00	
	小计	6,778.07	100.00	6,458.38	100.00	4.95	
其他工 控产品	直接材料	6,763.05	81.53	3,568.08	81.31	89.54	收入增长
	直接人工	421.47	5.08	338.72	7.72	24.43	
	制造费用	1,082.04	13.04	446.91	10.18	142.12	
	其他	28.76	0.35	34.62	0.79	-16.93	
	小计	8,295.32	100.00	4,388.33	100.00	89.03	

成本分析其他情况说明  
无

#### (5). 报告期主要子公司股权变动导致合并范围变化

适用 不适用

相关内容详见第八节中“九、合并范围的变更”之“1、非同一控制下企业合并”。

#### (6). 公司报告期内业务、产品或服务发生重大变化或调整有关情况

适用 不适用

#### (7). 主要销售客户及主要供应商情况

属于同一控制人控制的客户或供应商视为同一客户或供应商合并列示，受同一国有资产管理机构实际控制的除外。

下列客户及供应商信息按照同一控制口径合并计算列示的情况说明  
不适用

#### A.公司主要销售客户情况

适用 不适用

前五名客户销售额16,435.48万元，占年度销售总额16.42%；其中前五名客户销售额中关联方销售额0万元，占年度销售总额0%。

#### 公司前五名客户

适用 不适用

单位：万元 币种：人民币

序号	客户名称	销售额	占年度销售总额比例 (%)	是否与上市公司存在关联关系
1	客户一	4,627.19	4.62%	否
2	客户二	3,416.75	3.41%	否

3	客户三	2,993.34	2.99%	否
4	客户四	2,977.18	2.97%	否
5	客户五	2,421.02	2.42%	否
合计	/	16,435.48	16.42%	/

**报告期内向单个客户的销售比例超过总额的 50%、前 5 名客户中存在新增客户的或严重依赖于少数客户的情形**

适用 不适用

报告期内，前五名客户中，排名第五的客户为新增客户。报告期内公司不存在向单个客户的销售比例超过总额 50%的情形，不存在严重依赖于少数客户的情形。

报告期内公司贸易业务收入占营业收入比例超过 10%的贸易业务前五名销售客户

适用 不适用

**B.公司主要供应商情况**

适用 不适用

前五名供应商采购额8,396.65万元，占年度采购总额15.28%；其中前五名供应商采购额中关联方采购额0万元，占年度采购总额0%。

**公司前五名供应商**

适用 不适用

单位：万元 币种：人民币

序号	供应商名称	采购额	占年度采购总额比例 (%)	是否与上市公司存在关联关系
1	供应商一	2,168.58	3.95	否
2	供应商二	2,098.81	3.82	否
3	供应商三	1,534.70	2.79	否
4	供应商四	1,345.21	2.45	否
5	供应商五	1,249.35	2.27	否
合计	/	8,396.65	15.28	/

**报告期内向单个供应商的采购比例超过总额的 50%、前 5 名供应商中存在新增供应商的或严重依赖于少数供应商的情形**

适用 不适用

报告期内，前五名供应商中不存在新增供应商。报告期内公司不存在向单个供应商的采购比例超过总额 50%的情形，不存在严重依赖于少数供应商的情形。

报告期内公司贸易业务收入占营业收入比例超过 10%的贸易业务前五名供应商

适用 不适用

**C. 报告期内公司存在贸易业务收入**

适用 不适用

**3、费用**

适用 不适用

详见本节“利润表及现金流量表相关科目变动分析表”。

#### 4、 现金流

√适用 □不适用

详见本节“利润表及现金流量表相关科目变动分析表”。

##### (二) 非主营业务导致利润重大变化的说明

□适用 √不适用

##### (三) 资产、负债情况分析

√适用 □不适用

##### 1、 资产及负债状况

单位：万元 币种：人民币

项目名称	本期期末数	本期期末数占总资产的比例(%)	上期期末数	上期期末数占总资产的比例(%)	本期期末金额较上期期末变动比例(%)	情况说明
货币资金	4,302.49	2.19	9,132.95	4.63	-52.89	主要系偿还并缩减贷款规模所致
交易性金融资产	800.00	0.41	-	-	不适用	主要系结构性存款余额变动所致
应收款项融资	8,546.28	4.35	2,446.15	1.24	249.38	主要系应收票据余额变动所致
合同资产	25.08	0.01	3.33	0.00	654.29	主要系合同质保金余额变动所致
持有待售资产	-	-	3,327.99	1.69	-100.00	主要系待售资产交割完毕所致
长期股权投资	1,989.30	1.01	1,351.31	0.69	47.21	主要系对外投资增加和被投资公司收益变动所致
在建工程	3,201.40	1.63	551.50	0.28	480.49	主要系基建工程投入所致
无形资产	8,585.06	4.37	6,388.77	3.24	34.38	主要系收购子公司合并增加所致
长期待摊费用	458.63	0.23	719.57	0.37	-36.26	主要系分期摊销余额减少所致
应付账款	37,088.42	18.87	22,416.40	11.38	65.45	主要系采购金额变动和账期调整所致
一年内到期的非流动负债	3,754.95	1.91	6,806.37	3.45	-44.83	主要系借款余额变化所致
递延所得税负债	529.45	0.27	2.40	0.00	21,941.10	主要系收购子公司评估增值所致
其他综合收益	-378.02	-0.19	-17.86	-0.01	不适用	主要系其他权益工具投资公允价值变动所致
未分配利润	10,349.66	5.26	23,354.06	11.85	-55.68	主要系经营亏损所致
少数股东权益	289.02	0.15	-698.77	-0.35	不适用	主要系子公司业绩变动所致

其他说明

不适用

公司尚未盈利的成因及对公司的影响

□适用 √不适用

##### 2、 境外资产情况

√适用 □不适用

##### (1). 资产规模

其中：境外资产4,525,875.03（单位：元 币种：人民币），占总资产的比例为0.23%。

## (2). 境外资产占比较高的相关说明

适用 不适用

## 3、截至报告期末主要资产受限情况

适用 不适用

单位：万元

项 目	期末账面余额	期末账面价值	受限类型	受限原因
货币资金	2.91	2.91	质押	承兑汇票保证金存款
应收票据	14,615.20	14,613.81	质押	未终止确认的应收票据背书及贴现
合 计	14,618.11	14,616.72		

## 4、其他说明

适用 不适用

## (四) 行业经营性信息分析

适用 不适用

详见本报告“第三节管理层讨论与分析”之“一、报告期内公司所从事的主要业务、经营模式、行业情况及研发情况说明”。

**(五) 投资状况分析****对外股权投资总体分析**

√适用 □不适用

单位：元 币种：人民币

报告期投资额（元）	上年同期投资额（元）	变动幅度
2,500,000	3,000,000	-16.70%

**1、重大的股权投资**

□适用 √不适用

**2、重大的非股权投资**

□适用 √不适用

**3、以公允价值计量的金融资产**

√适用 □不适用

单位：元 币种：人民币

资产类别	期初数	本期公允价值变动损益	计入权益的累计公允价值变动	本期计提的减值	本期购买金额	本期出售/赎回金额	其他变动	期末数
结构性存款		360,347.07			196,500,000.00	188,500,000.00		8,000,000.00
应收款项融资	24,461,452.55	-208,825.86					61,001,298.08	85,462,750.63
其他权益工具投资	16,722,222.00	-					-2,205,122.00	14,517,100.00
合计	41,183,674.55	151,521.21	-	-	196,500,000.00	188,500,000.00	58,796,176.08	107,979,850.63

**证券投资情况**

□适用 √不适用

**衍生品投资情况**

适用 不适用

#### 4、私募股权投资基金投资情况

适用 不适用

单位：元 币种：人民币

私募基金名称	投资协议签署时点	投资目的	拟投资总额	报告期内投资金额	截至报告期末已投资金额	参与身份	报告期末出资比例(%)	是否控制该基金或施加重大影响	会计核算科目	是否存在关联关系	基金底层资产情况	报告期利润影响	累计利润影响
衢州仿生机器人	2025年5月13日	围绕公司主营业务、人形机器人上下游企业相关产业进行布局投资	50,000,000.00	4,166,000	4,166,000	有限合伙人	41.66	是	长期股权投资	是	尚未开始对外投资	7,558.84	7,558.84
合计	/	/	50,000,000.00	4,166,000	4,166,000	/	41.66	/	/	/	/	7,558.84	7,558.84

其他说明

注：衢州龙游禾川浙民投仿生机器人创业投资合伙企业（有限合伙）已于报告期内更名为衢州龙游禾川银杏谷仿生机器人创业投资合伙企业（有限合伙）

#### 5、报告期内重大资产重组整合的具体进展情况

适用 不适用

#### (六) 重大资产和股权出售

适用 不适用

## (七) 主要控股参股公司分析

√适用 □不适用

主要子公司及对公司净利润影响达 10%以上的参股公司情况

√适用 □不适用

单位：元 币种：人民币

公司名称	公司类型	主要业务	注册资本	总资产	净资产	营业收入	营业利润	净利润
浙江菲灵	子公司	传感器	160,567,000	138,091,655.77	132,813,243.47	3,808,999.04	-18,414,129.75	-18,449,753.97
禾川人形机器人	子公司	机器人研发、制造	50,000,000	22,489,079.46	12,418,425.95	7,433,250.43	-13,844,407.02	-13,925,528.83
台钰精机	子公司	机床	10,000,000	91,932,717.38	-11,396,580.08	77,925,573.57	-5,262,494.95	-5,372,226.63

报告期内取得和处置子公司的情况

√适用 □不适用

公司名称	报告期内取得和处置子公司方式	对整体生产经营和业绩的影响
杭州和永	股权转让	对利润影响额：-159.11万元；该子公司的主营为电梯控制器，处于孵化阶段，该子公司的处置对公司经营无重大影响。

其他说明

□适用 √不适用

## (八) 公司控制的结构化主体情况

□适用 √不适用

## 六、公司关于公司未来发展的讨论与分析

### (一) 行业格局和趋势

√适用 □不适用

请参阅“第三节管理层讨论与分析”之“二、报告期内公司所从事的主要业务、经营模式、行业情况及研发情况说明”之“（三）所处行业情况”之“3、报告期内新技术、新产业、新业态、新模式的发展情况和未来发展趋势”。

### (二) 公司发展战略

√适用 □不适用

公司秉承“用我们的工作，创造美好的生活”的愿景，贯彻“创新、诚信、服务”的核心价值观，坚持“诚信经营、技术引领、互利共赢”的经营理念，致力于成为最具价值的工业自动化核心部件及方案提供商。公司深耕工业自动化领域，聚焦“光、机、电、磁、算”等核心技术，产品覆盖“控制层、驱动层、执行层、传感层”等。坚持深耕细分行业，攻坚应用技术，推进交钥匙解决方案；积极拓宽产品布局，优化产品矩阵，推进一站式解决方案。

未来规划方面，主要有以下四方面布局。一是立足智能制造，继续深度聚焦通用自动化主业，丰富产品矩阵。二是携手人工智能，协同机器人行业巨擘，扩充机器人应用部件，开启人形机器人新兴赛道。三是实施数字化战略，强化数字化管理，促进效率提升；优化数字化生产，加速降本增效；拓展数字化业务，拓宽业务板块。四是实施国际化战略，树立全球思维，启用国际人才，加速海外布局。

### (三) 经营计划

√适用 □不适用

2026年，面对工业自动化市场的周期波动与激烈竞争，公司坚持“客户价值为先，共建合作生态”的原则，进一步加强市场、研发、产品体系建设，优化市场及产品布局，支撑公司业绩稳步增长。

#### 1、市场策略：坚持“四个方向”不动摇

围绕“韧性复苏、多元增长”的核心战略目标，坚持精准定位、统筹发力，深化四大市场方向布局，以战略引领市场拓展，以布局抢占发展先机，确保市场策略贴合行业趋势、契合公司发展定位，实现全域协同、高效突破。

##### (1). 坚持行业与区域双线运作

全面“行业+区域”双线作战模式，聚焦锂电、3C、激光、纺织等九大行业终端与大客户运作，同时深化区域协同，分赛道制定清晰增长目标，形成“纵向打穿、横向覆盖”的协同网络。围绕公司传统优势行业，聚焦标杆客户打造与成功经验复制，推行“标杆打造—经验沉淀—规模化复制”三步走策略，将单一行业成功案例快速复制至全国同类客户群体。

##### (2). 坚持大客户运作

构建科学完善的客户分层运营体系，基于客户价值与合作潜力实施差异化资源配置，聚焦头部引领、腰部扩容、中小赋能，重点强化腰部客户培育，实现客户价值全域激活，构建长期稳定的客户合作生态。

聚焦头部灯塔客户，深化战略合作，提供定制化、一体化服务，强化合作粘性，发挥头部客户标杆引领作用，带动行业合作生态升级，夯实增长基本盘；

强化腰部客户培育力度，实施专项赋能计划，优化合作模式与服务体系，推动腰部客户规模与质量双提升，打造增量增长核心引擎，拓宽增长空间；

赋能离散中小客户，优化合作流程与服务体验，提供适配性解决方案，扩大客户覆盖范围，激活中小客户群体增长潜力，构建全域客户发展格局。

### (3). 坚持渠道高效运营

以提质增效、赋能市场为核心，优化渠道运营体系，整合全域资源，强化公司与渠道协同，提升渠道服务质量与运营效能，构建高效、稳定、多元的渠道生态，支撑市场全域拓展。

1) 全链路优化升级：聚焦质量、交付、服务三大核心环节，构建全流程管控体系，强化供应链与生产端协同，提升服务响应效率与客户体验，筑牢渠道运营核心根基，打造差异化服务优势。

2) 资源整合与全域拓展：整合核心赛道技术资源，构建一体化技术服务体系，提升技术支撑能力；加大市场渠道布局投入，强化公司内外协同联动，优化渠道生态，实现渠道质量与覆盖广度双提升，拓宽市场增长边界。

### (4). 坚持营销体系与培训赋能机制建设

2026年，公司将围绕产品市场推广与落地需求，持续补强营销体系建设，优化营销组织架构与运作模式，强化营销团队能力建设，构建专业化、高效化的营销体系，提升产品市场推广与落地效能；继续完善培训赋能机制，聚焦产品知识、行业趋势、销售技巧等核心内容，开展全方位、多层次的培训，提升营销团队的专业素养与市场拓展能力，确保营销团队能够精准传递产品价值、高效对接客户需求；不断强化营销体系与研发、生产、服务等环节的协同联动，实现需求快速响应、产品精准推广、服务高效落地，构建“营销赋能产品、产品支撑营销”的良性循环，推动产品市场份额持续提升，支撑公司整体战略目标实现。

## 2、 研发策略：锻造“四个竞争力”不间断

坚持技术创新驱动，以构建核心技术壁垒为目标，聚焦四大核心竞争力，加大研发投入，强化关键技术突破与创新能力建设，推动技术成果快速产业化，构建差异化竞争优势，引领行业技术迭代升级，为公司长远发展提供坚实技术支撑。

### (1). 夯实解决方案生命周期建设，实现全流程价值交付

聚焦研发全生命周期各关键环节，打破传统研发模式局限，强化需求洞察、方案设计、落地实施与迭代优化的协同联动，构建解决方案全生命周期管理体系，融入人工智能等前沿数字化技

术，持续优化方案性能，全力提升解决方案的稳定性、智能化与可扩展性，实现从需求挖掘到运维迭代的全流程价值交付，强化客户价值体验。

#### (2). 夯实轴端/控制端/专机产品矩阵

聚焦轴端、控制端、专机等产品，加大技术研发与创新投入，优化产品性能与品质，打造具有核心竞争力的标杆产品，通过产品差异化优势，提升产品市场影响力与竞争力。

#### (3). 夯实软件与数字化业务

面对工业数字化转型浪潮，公司将聚焦软件与数字化核心领域，加强技术研发与创新突破，探索工业互联网、大数据、人工智能等前沿技术的落地应用，推动软件产品与自动化硬件的深度融合，构建“硬件+软件+服务”一体化发展模式，赋能行业智能化升级，为客户提供全流程数字化解决方案，打造数字化核心竞争力。

#### (4). 夯实行业系统产品合作生态

公司始终秉持开放协同、共赢发展的理念，构建全方位、多层次的行业系统产品合作生态，通过整合上下游优质资源，强化与产业链伙伴的协同联动，打造生态竞争力，推动行业共同发展。

面向核心技术与产品领域，公司通过深化与上下游伙伴的战略合作，搭建协同创新平台，推动技术共建、资源共享、成果共用，提升整个产业链的创新能力和竞争力，实现优势互补、协同发展，从而借助生态优势，拓宽公司发展空间，巩固行业核心地位。

### 3、产品策略：做强“三大板块”不懈怠

立足公司核心技术优势，以市场需求为导向，聚焦产品补强与布局优化，持续完善产品矩阵，强化产品市场适配性与竞争力，通过产品创新与解决方案体系的优化，为公司增长注入新动能，支撑“4+4+3”战略全面落地。

#### (1). 探索高端装备/过程控制新行业

针对高端装备与过程控制领域的核心技术需求，公司依托自身底层核心技术积淀，持续优化产品与解决方案的适配能力，在巩固光伏、锂电、3C等既有优势行业的基础上，公司将主动向半导体设备、高端机床、过程控制等对性能与可靠性要求更严苛的领域延伸，重点聚焦高端装备与过程控制领域的新兴需求，主动探索新行业应用场景，推动现有产品与解决方案的跨界适配，深挖增量市场潜力，持续拓宽公司发展疆域。

#### (2). 完善变频器/机器人等新品类布局

公司将持续完善变频器、机器人、气动等核心新品类的产品布局，推动新品类技术迭代与品质升级，丰富产品规格与系列，形成“核心支柱+快速增长”的梯队化产品组合。变频器方面，公司已完成针对国际知名品牌变频器的定制替代方案的软硬件调整，未来将重点挖掘机床、电线电缆、陶瓷等行业细分需求，以实现变频器领域的国产替代；人形机器人领域，公司聚焦高扭矩伺服电机、关节模组、五指灵巧手等核心部件的研发与工程化交付，与头部本体厂商深度协同验

证，2026年将继续围绕人形机器人领域增加投入，力争实现规模化营收贡献，构建明确的第二增长曲线。

### (3). 优化产品与行业细分领域系统解决方案

公司将坚定推行伺服产品线精简战略，全面向SV500、SV700两大核心平台迁移。通过统一设计标准、统一命名规则、统一型号编码及统一外观尺寸，以单轴与双轴两种形态实现现有全矩阵产品覆盖；同时围绕锂电、3C、激光等重点场景，推出多轴总线伺服、多模控制系统、无控制柜一体化方案等差异化组合，以“控制+驱动+执行”全栈能力提升单客户价值贡献，带动伺服、PLC、变频器、触摸屏、直线产品等全系列产品协同销售；始终坚持核心技术全栈自研，自主开发芯片，通过自建制造体系，实现核心技术自主可控与深度制造，打造核心竞争力。

同时，公司将积极响应行业核心需求，持续优化产品与解决方案体系，通过梳理成熟经验并推动方案模块化、标准化、智能化，强化产品核心竞争力，推动方案快速迭代升级，打造标杆性解决方案，强化方案的适配性与竞争力，实现全国范围内的规模化复制与推广，彰显公司技术实力与行业影响力。

## (四) 其他

适用 不适用

## 第四节公司治理、环境和社会

### 一、公司治理相关情况说明

适用 不适用

报告期内，公司严格遵守《公司法》《证券法》《上海证券交易所科创板股票上市规则》等相关法律法规、规范性文件的要求，不断完善公司治理结构、健全公司内部控制体系，规范公司运作，促进公司持续健康发展。

报告期内，公司共召开3次股东会、7次董事会、6次监事会，对有关事项进行了审议，召集、召开程序均符合相应规定。公司三会皆按相关规定运行，有效发挥法律法规及《公司章程》所赋予的相应职能。2025年11月14日，经公司2025年第二次临时股东会审议，同意公司取消监事会，由董事会审计委员会行使《公司法》规定的监事会职权。

公司上市以来，严格按照有关法律法规及《公司章程》、公司《信息披露管理办法》等内部规范性文件要求，认真履行信息披露义务，真实、准确、完整、及时地披露公司信息，并通过上证E互动平台、投资者说明会、接待投资者来电、来访等形式加强与投资者的沟通交流。

公司治理与法律、行政法规和中国证监会关于上市公司治理的规定是否存在重大差异；如有重大差异，应当说明原因

适用 不适用

**二、公司控股股东、实际控制人在保证公司资产、人员、财务、机构、业务等方面独立性的具体措施，以及影响公司独立性而采取的解决方案、工作进度及后续工作计划**

适用 不适用

控股股东、实际控制人及其控制的其他单位从事与公司相同或者相近业务的情况，以及同业竞争或者同业竞争情况发生较大变化对公司的影响、已采取的解决措施、解决进展以及后续解决计划  
适用 不适用

控股股东、实际控制人及其控制的其他单位从事对公司构成重大不利影响的同业竞争情况  
适用 不适用

**三、表决权差异安排在报告期内的实施和变化情况**

适用 不适用

**四、红筹架构公司治理情况**

适用 不适用

## 五、董事和高级管理人员的情况

## (一) 现任及报告期内离任董事、高级管理人员和核心技术人员持股变动及薪酬情况

√适用 □不适用

单位：股

姓名	职务	性别	年龄	任期起始日期	任期终止日期	年初持股数	年末持股数	年度内股份增减变动量	增减变动原因	报告期内从公司获得的税前薪酬总额（万元）	是否在公司关联方获取薪酬
王项彬	董事长	男	52	2024.2.2	2027.2.1	22,380,658	22,380,658	0	不适用	79.20	否
徐晓杰	董事、总裁	男	56	2024.2.2	2027.2.1	4,585,987	4,211,949	-374,038	实施此前披露的减持股份计划	67.20	否
项亨会	董事、副总裁	男	52	2024.2.2	2027.2.1	10,915,688	9,165,526	-1,750,162	实施此前披露的减持股份计划	56.40	否
鄢鹏飞	董事、副总裁、核心技术人员	男	41	2024.2.2	2027.2.1	2,620,564	2,360,564	-260,000	实施此前披露的减持股份计划	129.20	否
赖正健	副董事长	男	44	2024.7.22	2027.2.1	0	0	0	不适用	49.67	否
蓝发钦	独立董事	男	58	2024.2.2	2027.2.1	0	0	0	不适用	8.00	否
何新荣	独立董事	男	60	2024.2.2	2027.2.1	0	0	0	不适用	8.00	否
陈志平	独立董事	男	56	2024.2.2	2027.2.1	0	0	0	不适用	8.00	否
程岚	独立董事	女	53	2024.7.22	2027.2.1	0	0	0	不适用	8.00	否
叶云青	财务负责人	男	56	2024.7.3	2027.2.1	0	0	0	不适用	37.56	否
徐建明	董事会秘书	男	48	2024.7.3	2027.2.1	0	0	0	不适用	34.99	否
刘火伟	董事（已离任）	男	62	2024.2.2	2025.10.30	0	0	0	不适用	-	是
王英姿	董事（已离任）	女	54	2024.2.2	2025.10.30	0	0	0	不适用	-	是
叶亚剑	监事（已离任）	男	52	2024.2.2	2025.11.14	0	0	0	不适用	36.48	否
周颇	监事（已离任）	男	42	2024.2.2	2025.11.14	0	0	0	不适用	30.12	否
欧阳雄峰	监事（已离任）	男	36	2024.2.2	2025.11.14	5,300	5,300	0	不适用	19.57	否
张宇	核心技术人员	男	43	2024.2.2	2027.2.1	0	0	0	不适用	69.75	否
李波	核心技术人员	男	40	2024.2.2	2027.2.1	0	0	0	不适用	46.49	否

合计	/	/	/	/	/	40,508,197	5,300	-2,384,200	/	688.63	/
----	---	---	---	---	---	------------	-------	------------	---	--------	---

姓名	主要工作经历
王项彬	1997年至2000年2月，在电器行业从事设计工作；2000年3月至2006年9月，在电子行业从事供应链管理、研发管理工作；2005年12月至2009年7月，担任中山市安科迅科技有限公司执行董事、经理；2009年8月至2011年10月，筹备组建禾川科技。2011年11月至2013年12月，担任禾川科技董事长、总经理；2013年12月至今担任禾川科技董事长。
徐晓杰	1991年8月至1997年2月，历任永嘉县五交化百货总公司（含其合并重组前的前身永嘉县百货公司）财务科长、办公室主任；1997年2月至2012年5月，历任温州奥康鞋业有限公司财务经理、奥康集团有限公司财务经理、副总经理，浙江奥康鞋业股份有限公司董事、副总裁；2012年6月至2013年12月担任禾川科技副总经理；2013年12月至今担任禾川科技董事、总经理。
项亨会	1990年10月至1992年12月，自由职业，主要从事日用品经销工作；1993年1月至1994年11月，在乐清市柳市电器总厂从事销售工作；1994年12月至2006年9月，自由职业，主要从事低压电器配件的生产、销售和二手控制器的销售；2006年10月至2011年5月，担任佛山市工太自动化有限公司总经理；2011年10月至今担任禾川科技董事、副总经理。
鄢鹏飞	2002年6月至2008年6月，任职于纬创资通（中山）有限公司；2008年7月至2009年2月，担任大争工业股份有限公司电控软件经理；2009年3月至2011年2月，担任上海阳程科技股份有限公司电控经理；2011年11月至今，担任禾川科技研发总监；2013年12月至2015年1月，担任禾川科技董事；2015年2月至2018年1月，担任禾川科技监事；2018年1月至今担任禾川科技副总经理、研发总监；2024年2月至今担任禾川科技董事。
赖正健	中国国籍，无境外永久居留权，1982年11月出生，毕业于上海财经大学涉外会计专业。2001年2月至2004年2月，担任大通证券股份有限公司张杨路营业部客户经理；2004年2月至2008年2月，担任光大证券股份有限公司张杨路营业部市场部经理；2008年2月至2011年3月，担任东北证券股份有限公司上海分公司副总经理；2011年3月至2014年12月，担任东北证券股份有限公司副总经理兼风控总监；2015年2月至今，担任上海贵源投资有限公司首席执行官。2024年7月22日至今，担任禾川科技董事、副董事长。
蓝发钦	中国国籍，无境外永久居留权，1968年12月出生，博士研究生学历，毕业于华东师范大学世界经济专业。1992年7月至1999年5月，担任华东师范大学经济学系教师；1999年5月至2003年5月，担任华东师范大学经济学系副系主任；2003年5月至2007年7月，担任华东师范大学商学院副院长；2007年8月至2023年8月，担任华东师范大学经济与管理学部副主任，2023年9月至今，担任华东师范大学经济与管理学院教授，MBA中心学术主任。2023年9月至今担任禾川科技独立董事。
何新荣	中国国籍，无境外永久居留权，1966年10月出生，毕业于浙江财经学院（现浙江财经大学）会计学会计专业，高级会计师。1988年8月至1993年3月，任职于巨化集团有限公司财务处；1993年4月至1995年5月，任职于浙江省计划经济委员会国防工办，兼任浙江省新时代工贸总公司财务部经理；1995年5月至今，于浙江财经大学任教；2024年2月至今担任禾川科技独立董事。
陈志平	中国国籍，无境外永久居留权，1970年1月出生，博士学历，毕业于中国科学院天文技术与方法专业。1995年6月至2024年5月，历任杭州电子科技大学助教、讲师、副教授、教授；2024年5月至今，任浙大城市学院教授；2024年2月至今担任禾川科技独立董事。
程岚	中国国籍，无境外永久居留权，1973年5月出生，毕业于浙江大学法学专业。1994年11月至1998年12月，担任杭州杭氧控股有限公司

	(曾用名: 杭州制氧机集团有限公司) 销售部项目副经理; 1998年12月至今, 担任浙江六和律师事务所律师; 2024年7月22日至今, 担任禾川科技独立董事。
叶云青	中国国籍, 无境外永久居留权, 1970年11月出生, 毕业于浙江会计学校, 持有中级会计职称资格, 并取得中国注册会计师(CPA)资格。1993年8月至2000年12月, 担任浙江省开化造纸厂会计、财务科长; 2001年1月至2006年10月, 担任温州市松台电表仪器厂财务经理; 2006年11月至2015年03月, 担任浙江奥康鞋业股份有限公司财务经理; 2015年04月至2020年12月, 担任温州印象风鞋业有限公司副总经理兼财务总监; 2021年01月至2024年7月, 担任浙江禾川科技股份有限公司财务副总监; 2024年7月至今, 担任禾川科技财务负责人。
徐建明	中国国籍, 无境外永久居留权, 1978年8月出生, 本科学历, 1997年5月至2022年9月历任奉化华源步云西裤有限公司、美特斯邦威有限公司、奥康集团有限公司、浙江禾川科技股份有限公司、浙江中孚工业技术股份有限公司会计、财务经理、财务总监职务, 2022年9月加入公司董事会办公室工作, 2024年7月至今, 担任公司董事会秘书、战略投资总监、证券事务代表。
刘火伟	中国香港籍, 1964年9月出生, 硕士研究生学历, 毕业于华威大学商务工程管理。1998年6月至今, 历任博世力士乐(中国)有限公司副总裁、董事总经理、博世力士乐集团商务分析副总裁、董事总经理; 2024年2月至2025年11月担任禾川科技董事。
王英姿	中国国籍, 无境外永久居留权, 1972年8月出生, 硕士研究生学历, 毕业于中欧国际工商学院工商管理专业。1998年10月至2001年08月, 担任上海惠而浦家用电器有限公司财务经理; 2002年1月至2002年9月, 担任上海麦德龙投资有限公司财务经理; 2002年9月至2009年01月, 担任基伊埃工程技术(中国)有限公司中国财务总监; 2009年1月至2013年9月, 担任世德南化投资管理(上海)有限公司中国财务总监; 2013年9月至2016年9月, 担任博世(中国)投资有限公司项目总监; 2016年9月至2021年9月, 担任博世力士乐公司(德国)事业部财务副总裁; 2021年9月至今, 担任上海博世力士乐液压及自动化有限公司商务高级副总裁; 2024年2月至2025年11月担任禾川科技董事。
叶亚剑	中国国籍, 无境外永久居留权, 1974年9月出生, 中专学历。1995年10月至2000年10月, 担任开山集团股份有限公司工程师; 2000年11月至2011年10月, 自由职业; 2024年2月至2025年11月担任禾川科技监事, 2011年11月至今, 担任禾川科技供应链总监兼制造中心副总监;
周颇	中国国籍, 无境外永久居留权, 1984年5月出生, 本科学历, 毕业于咸阳师范学院。2024年2月至2025年11月担任禾川科技监事; 2011年11月至今, 历任禾川科技研发工程师、产品工程中心总监。
欧阳雄峰	中国国籍, 无境外永久居留权, 1990年9月出生, 杭州电子科技大学本科毕业。2013年8月至2015年3月, 担任巨化集团氟聚合物事业部; 2024年2月至2025年11月担任禾川科技监事; 2015年4月至今, 历任禾川科技项目管理负责人、项目部经理、计划部经理、计划部副总监。
张宇	中国国籍, 拥有加拿大永久居留权, 1983年7月出生, 硕士研究生学历, 毕业于加拿大萨斯喀彻温大学电子工程/数字系统专业。2010年2月至2014年10月, 担任加拿大PMC-Sierra Inc. 芯片研发工程师; 2014年11月至2016年1月, 独立从事芯片项目外包业务; 2016年2月至2019年8月, 担任加拿大Network Intelligence Inc. 高级芯片研发工程师; 2019年9月至今担任杭州禾芯总经理。
李波	2010年7月至2013年5月, 担任中达电子(江苏)有限公司工程师; 2013年5月至2018年1月担任禾川科技控制事业部硬件经理; 2018年1月至2018年10月担任禾川科技股东代表监事; 2018年10月至2024年2月担任禾川科技职工代表监事; 2018年1月至今担任

禾川科技控制研发事业部总监。
----------------

其它情况说明

适用 不适用

## (二)现任及报告期内离任董事和高级管理人员的任职情况

## 1、在股东单位任职情况

√适用 □不适用

任职人员姓名	股东单位名称	在股东单位担任的职务	任期起始日期	任期终止日期
王项彬	衢州晴川创业投资合伙企业（有限合伙）	执行事务合伙人	2014年12月	/
	衢州禾鹏企业管理咨询中心（有限合伙）	执行事务合伙人	2020年07月	/
	衢州禾杰企业管理咨询中心（有限合伙）	执行事务合伙人	2020年07月	/
在股东单位任职情况的说明	无			

## 2、在其他单位任职情况

√适用 □不适用

任职人员姓名	其他单位名称	在其他单位担任的职务	任期起始日期	任期终止日期
王项彬	威仕喜（浙江）流体技术有限公司	董事长	2022年10月	/
王项彬	衢州合生管理咨询合伙企业（有限合伙）	执行事务合伙人	2022年7月	/
徐晓杰	威仕喜（浙江）流体技术有限公司	董事	2022年10月	/
徐晓杰	浙江禾川信息工程有限公司	执行董事,经理	2014年12月	/
鄢鹏飞	浙江菲灵传感技术有限公司	执行董事兼总经理	2019年09月	/
鄢鹏飞	杭州禾意智能科技有限公司	董事	2021年12月	/
鄢鹏飞	苏州谋迅智能科技有限公司	董事	2022年05月	/
鄢鹏飞	大连川浦智能科技有限公司	执行董事	2017年12月	/
鄢鹏飞	杭州禾芯半导体有限公司	执行董事	2019年09月	/
鄢鹏飞	苏州禾盈智能科技有限公司	执行董事	2022年11月	/
陈志平	浙大城市学院	教授	2024年5月	/
蓝发钦	华东师范大学	教授	2023年7月	/
何新荣	浙江财经大学	教授	1995年5月	/
程岚	浙江六和律师事务所	律师	1998年12月	/
叶云青	台钰精机（浙江）有限公司	董事长兼总经理	2023年6月	/
叶云青	苏州禾盈智能科技有限公司	监事	2022年10月	/
叶云青	闽驱智达（泉州）科技有限公司	董事	2021年12月	/
叶云青	杭州禾意智能科技有限公司	董事	2021年12月	/
刘火伟	博世力士乐（西安）电子传动与控制有限公司	董事长	2012年5月	/
刘火伟	上海博世力士乐液压及自动化有限公司	董事兼总经理	2016年10月	/
王英姿	上海博世力士乐液压及自动化有限公司	董事	2021年09月	/
王英姿	博世力士乐（北京）液压有限公司	董事	2021年4月	/
王英姿	博世力士乐（西安）电子传动与控制有限公司	董事	2021年4月	/
王英姿	博世力士乐（常州）有限公司	董事	2021年5月	/
王英姿	乐达博华自动化（上海）有限公司	董事兼经理	2022年8月	/
在其他	无			

单位任职情况的说明	
-----------	--

**(三)董事、高级管理人员和核心技术人员薪酬情况**

√适用 □不适用

单位：万元 币种：人民币

董事、高级管理人员薪酬的决策程序	公司董事的薪酬经董事会薪酬与考核委员会审查及公司董事会审议后，由公司股东会审议确定；公司高级管理人员的薪酬经董事会薪酬与考核委员会审查后，由公司董事会审议确定。
董事在董事会讨论本人薪酬事项时是否回避	是
薪酬与考核委员会或独立董事专门会议关于董事、高级管理人员薪酬事项发表建议的具体情况	同意
董事、高级管理人员薪酬确定依据	担任具体职务的董事，根据其在公司的具体任职岗位领取相应报酬，不领取董事职务报酬；独立董事享有固定数额董事津贴，随公司工资发放，其他董事不享有津贴；高级管理人员薪酬由基本薪酬、年终奖金两部分构成，其中基本薪酬系高管人员根据职务等级及职责每月领取的基本报酬，年终奖金根据年度经营及考核情况发放。
董事和高级管理人员薪酬的实际支付情况	本报告期内，公司董事和高级管理人员报酬的实际支付与公司披露的情况一致。
报告期末全体董事和高级管理人员实际获得的薪酬合计	486.22
报告期末核心技术人员实际获得的薪酬合计	245.44
报告期末全体董事和高级管理人员实际获得薪酬的考核依据和完成情况	2025年度，独立董事领取的独立董事津贴不适用考核情况；公司非独立董事和高级管理人员依据公司绩效考核规定获得相应的薪酬。绩效考核工作按公司绩效考核规定，有效执行并完成。
报告期末全体董事和高级管理人员实际获得薪酬的递延支付安排	2025年度，独立董事领取的独立董事津贴不适用相关规定；非独立董事和高级管理人员薪酬暂无递延支付安排。2026年4月，公司修订《董事、高级管理人员薪酬、津贴管理制度》，后续公司将按照前述制度的规定进行递延支付安排。
报告期末全体董事和高级管理人员实际获得薪酬的止付追索情况	2025年度，独立董事领取的独立董事津贴不适用相关规定；非独立董事和高级管理人员薪酬暂无止付追索情况。2026年4月，公司修订《董事、高级管理人员薪酬、津贴管理制度》，后续公司将按照前述制度的规定执行对应的止付追索程序。

**(四)公司董事、高级管理人员和核心技术人员变动情况**

√适用 □不适用

姓名	担任的职务	变动情形	变动原因
刘火伟	董事	离任	个人原因
王英姿	董事	离任	个人原因
项亨会	董事	离任	工作调动
项亨会	职工代表董事	选举	工作调动

## (五)近三年受证券监管机构处罚的情况说明

□适用 √不适用

## (六)其他

□适用 √不适用

## 六、董事履行职责情况

## (一) 董事参加董事会和股东大会的情况

董事姓名	是否独立董事	参加董事会情况						参加股东大会情况
		本年应参加董事会次数	亲自出席次数	以通讯方式参加次数	委托出席次数	缺席次数	是否连续两次未亲自参加会议	出席股东大会的次数
王项彬	否	7	7	5	0	0	否	3
赖正健	否	7	6	6	1	0	否	3
项亨会	否	7	7	4	0	0	否	3
徐晓杰	否	7	7	3	0	0	否	3
鄢鹏飞	否	7	7	5	0	0	否	3
何新荣	是	7	7	6	0	0	否	3
蓝发钦	是	7	7	7	0	0	否	3
陈志平	是	7	7	7	0	0	否	3
程岚	是	7	7	7	0	0	否	3
刘火伟	否	6	4	4	2	0	否	0
王英姿	否	6	6	6	0	0	否	2

连续两次未亲自出席董事会会议的说明

□适用 √不适用

年内召开董事会会议次数	7
其中：现场会议次数	0
通讯方式召开会议次数	0
现场结合通讯方式召开会议次数	7

## (二) 董事对公司有关事项提出异议的情况

□适用 √不适用

## (三) 其他

□适用 √不适用

## 七、董事会下设专门委员会情况

√适用 □不适用

## (一) 董事会下设专门委员会成员情况

专门委员会类别	成员姓名
审计委员会	何新荣、陈志平、王项彬
提名委员会	蓝发钦、陈志平、王项彬

薪酬与考核委员会	何新荣、陈志平、徐晓杰
战略委员会	王项彬、徐晓杰、蓝发钦

## (二) 报告期内审计委员会召开3次会议

召开日期	会议内容	重要意见和建议	其他履行职责情况
2025.4.24	1、审议《关于<2024年年度报告>及其摘要的议案》 2、审议《关于<2024年度财务决算报告>的议案》 3、审议《关于2024年度利润分配方案以及2025年中期分红安排的议案》 4、审议《关于续聘2025年度审计机构的议案》 5、审议《关于<2024年度内部控制评价报告>的议案》 6、审议《关于<公司2025年第一季度报告>的议案》 7、审议《关于公司计提减值准备的议案》 8、审议《关于2024年度董事会审计委员会履职情况报告的议案》 9、审议《关于公司审计委员会对会计师事务所履行监督职责情况报告的议案》 10、审议《关于公司对会计师事务所履职情况评估报告的议案》	一致同意通过所有议案	无
2025.8.26	1、审议《关于<2025年半年度报告>及摘要的议案》 2、审议《关于聘请刘俊波为公司内审部负责人的议案》	一致同意通过所有议案	无
2025.10.28	1、审议《关于公司<2025年第三季度度报告>的议案》 2、审议《关于新增2025年度日常关联交易预计的议案》 3、审议《关于终止与关联企业共同投资暨关联交易的议案》	一致同意通过所有议案	无

## (三) 报告期内薪酬与考核委员会召开3次会议

召开日期	会议内容	重要意见和建议	其他履行职责情况
2025.4.21	1、《关于<浙江禾川科技股份有限公司2025年限制性股票激励计划(草案)>及其摘要的议案》 2、《关于制定<浙江禾川科技股份有限公司2025年限制性股票激励计划实施考核管理办法>的议案》	一致同意通过所有议案	无
2025.4.24	1、审议《关于公司2025年度董事薪酬及津贴的议案》 2、审议《关于公司2025年度高级管理人员薪酬的议案》	一致同意通过所有议案	无
2025.5.22	《关于向激励对象授予限制性股票的议案》	一致同意通过所有议案	无

## (四) 报告期内战略委员会召开1次会议

召开日期	会议内容	重要意见和建议	其他履行职责情况
2025.4.24	《关于<2024年度董事会工作报告>的议案》	一致同意通过所有议案	无

## (五) 报告期内提名委员会召开1次会议

召开日期	会议内容	重要意见和建议	其他履行职责情况
------	------	---------	----------

2025.4.24	《关于公司 2024 年度董事会提名委员会工作总结的议案》	一致同意通过所有议案	无
-----------	-------------------------------	------------	---

#### (六) 存在异议事项的具体情况

适用 不适用

#### 八、审计委员会发现公司存在风险的说明

适用 不适用

审计委员会对报告期内的监督事项无异议。

#### 九、报告期末母公司和主要子公司的员工情况

##### (一) 员工情况

母公司在职工的数量	1,279
主要子公司在职工的数量	334
在职工的数量合计	1,631
母公司及主要子公司需承担费用的离退休职工人数	0
专业构成	
专业构成类别	专业构成人数
生产人员	742
销售人员	383
技术人员	363
财务人员	20
行政人员	123
合计	1,631
教育程度	
教育程度类别	数量（人）
硕士及以上	72
本科	566
大专	342
高中及以下	651
合计	1,631

##### (二) 薪酬政策

适用 不适用

公司按照国家有关劳动法律法规的规定，与员工签订劳动合同，并严格执行国家相关劳动用工和社会保障规章制度，按照国家规定为员工缴纳相关保险和公积金。为了保障员工利益，规范薪酬管理制度，公司按照市场化原则，制定了完善的薪酬体系及绩效考核制度，公司拥有科学的薪酬机制，包括业务提成、绩效奖金，其他奖金等形式，公司还拥有完善的福利体系包括节假日福利，各类津贴等，最大限度地激发员工的工作积极性、主动性和创造性，提升企业的凝聚力，实现员工与企业共同成长

**(三) 培训计划**√适用  不适用

公司高度重视人才培养体系建设，通过打造高效的赋能平台，不断完善培训体系助力员工实现岗位价值最大化。同时，围绕不同层级和对象设置差异化的学习目标和课程，不断提升全体员工的整体素养及专业能力，通过营造良好的企业氛围，增强员工的归属感。

**(四) 劳务外包情况**√适用  不适用

劳务外包的工时总数	不适用
劳务外包支付的报酬总额（万元）	43.01

**十、利润分配或资本公积金转增预案****(一) 现金分红政策的制定、执行或调整情况**√适用  不适用

根据《上市公司章程指引》《上市公司监管指引第3号——上市公司现金分红》等有关法律法规、规范性文件的规定，公司在《公司章程》中已明确了利润分配原则、利润分配形式、现金分红条件和比例、股票股利发放条件、对公众投资者的保护、利润分配方案的决策机制、利润分配方案的实施等内容。

公司于2026年4月27日召开第五届董事会第十九次会议，审议通过了《关于2025年度利润分配方案以及2026年中期分红安排的议案》。经天健会计师事务所（特殊普通合伙）审计，2025年度，公司实现归属于母公司所有者的净利润为-13,004.40万元。截至2025年12月31日，期末公司可供分配利润为10,349.66万元。充分考虑到公司的发展阶段、盈利水平及未来发展需求，为维护公司和全体股东的长远利益，公司2025年度拟不进行利润分配，不派发现金红利，不以资本公积转增股本，不送红股。

**(二) 现金分红政策的专项说明**√适用  不适用

是否符合公司章程的规定或股东会决议的要求	√是 <input type="checkbox"/> 否
分红标准和比例是否明确和清晰	√是 <input type="checkbox"/> 否
相关的决策程序和机制是否完备	√是 <input type="checkbox"/> 否
独立董事是否履职尽责并发挥了应有的作用	√是 <input type="checkbox"/> 否
中小股东是否有充分表达意见和诉求的机会，其合法权益是否得到了充分保护	√是 <input type="checkbox"/> 否

**(三) 报告期内盈利且母公司可供股东分配利润为正，但未提出现金利润分配方案预案的，公司应当详细披露原因以及未分配利润的用途和使用计划**

 适用  不适用

**(四) 本报告期利润分配及资本公积金转增股本预案**

√适用 □不适用

单位：万元 币种：人民币

每 10 股送红股数（股）	0
每 10 股派息数（元）（含税）	0
每 10 股转增数（股）	0
现金分红金额（含税）	0
合并报表中归属于上市公司普通股股东的净利润	-13,004.40
现金分红金额占合并报表中归属于上市公司普通股股东的净利润的比率（%）	0
以现金方式回购股份计入现金分红的金额	0
合计分红金额（含税）	0
合计分红金额占合并报表中归属于上市公司普通股股东的净利润的比率（%）	0

**(五) 最近三个会计年度现金分红情况**

√适用 □不适用

单位：万元 币种：人民币

最近一个会计年度合并报表中归属于上市公司普通股股东的净利润	-13,004.40
最近一个会计年度母公司报表年度末未分配利润	18,236.18
最近三个会计年度累计现金分红金额（含税）(1)	1,659.70
最近三个会计年度累计回购并注销金额(2)	0
最近三个会计年度现金分红和回购并注销累计金额(3)=(1)+(2)	1,659.70
最近三个会计年度年均净利润金额(4)	-8,052.77
最近三个会计年度现金分红比例（%）(5)=(3)/(4)	不适用
最近三个会计年度累计研发投入金额	44,625.66
最近三个会计年度累计研发投入占累计营业收入比例(%)	15.16

**十一、公司股权激励计划、员工持股计划或其他员工激励措施的情况及其影响****(一) 股权激励总体情况**

√适用 □不适用

**1、报告期内股权激励计划方案**

单位：元 币种：人民币

计划名称	激励方式	标的股票数量（万股）	标的股票数量占比(%)	激励对象人数	激励对象人数占比(%)	授予标的股票价格
2025 年限制性股票激励计划	第二类限制性股票	260.23	1.72	118	7.23	21.82

注：标的股票数量占比为标的股票数量占本报告期末公司股份总数的比例；激励对象人数占比为激励对象人数占本报告期末公司总人数的比例。

## 2、报告期内股权激励实施进展

√适用 □不适用

单位：万股

计划名称	年初已授予股权激励数量	报告期新授予股权激励数量	报告期内可归属/行权/解锁数量	报告期内已归属/行权/解锁数量	授予价格/行权价格(元)	期末已获授予股权激励数量	期末已获归属/行权/解锁股份数量
2025年限制性股票激励计划	0	260.23	0	0	21.82	260.23	0

## 3、报告期内股权激励考核指标完成情况及确认的股份支付费用

√适用 □不适用

单位：万元 币种：人民币

计划名称	报告期内公司层面考核指标完成情况	报告期确认的股份支付费用
2020年股权激励	已完成授予	435.48
2025年限制性股票激励计划	达成第一个归属期公司层面的业绩考核目标 Bm	2,593.57
合计	/	3,029.05

## (二) 相关激励事项已在临时公告披露且后续实施无进展或变化的

√适用 □不适用

事项概述	查询索引
公司于2025年4月21日召开了第五届董事会第十次会议，审议通过了《关于<浙江禾川科技股份有限公司2025年限制性股票激励计划(草案)>及其摘要的议案》《关于制定<浙江禾川科技股份有限公司2025年限制性股票激励计划实施考核管理办法>的议案》等议案，拟向公司(含分公司及子公司)高级管理人员、核心技术人员、技术骨干、业务骨干及董事会认为需要激励的其他人员授予260.23万股限制性股票。上述议案经公司于2025年5月7日召开的2025年第一次临时股东大会审议通过。	具体内容详见公司于2025年4月22日、2025年5月8日在上海证券交易所网站(www.sse.com.cn)及指定信息披露媒体披露的相关公告。
公司于2025年5月22日召开了第五届董事会第十二次会议与第五届监事会第八次会议，审议通过了《关于向激励对象授予限制性股票的议案》。确定本激励计划的首次授予日为2025年5月22日，以21.82元/股的授予价格向符合条件的118名对象授予限制性股票260.23万股。	具体内容详见公司于2025年5月23日在上海证券交易所网站(www.sse.com.cn)及指定信息披露媒体披露的相关公告。

其他说明

□适用 √不适用

员工持股计划情况

□适用 √不适用

其他激励措施

□适用 √不适用

**(三) 董事、高级管理人员和核心技术人员报告期内被授予的股权激励情况****1、 股票期权**

□适用 √不适用

**2、 第一类限制性股票**

□适用 √不适用

**3、 第二类限制性股票**

√适用 □不适用

单位：万股

姓名	职务	年初已获授予限制性股票数量	报告期新授予限制性股票数量	限制性股票的授予价格(元)	报告期内可归属数量	报告期内已归属数量	期末已获授予限制性股票数量	报告期末市价(元)
鄢鹏飞	董事、副总裁、核心技术人员	0.00	20.00	21.82	0	0	20.00	37.32
叶云青	财务总监	0.00	3.00	21.82	0	0	3.00	37.32
李波	核心技术人员	0.00	2.00	21.82	0	0	2.00	37.32
张宇	核心技术人员	0.00	2.00	21.82	0	0	2.00	37.32
合计	/	0.00	27.00	/	0	0	27.00	/

**(四) 报告期内对高级管理人员的考评机制，以及激励机制的建立、实施情况**

√适用 □不适用

公司董事会下设薪酬与考核委员会，根据公司《薪酬与考核委员会议事规则》的有关规定，其主要负责制定公司董事及高级管理人员的考核标准并进行考核，负责制定、审查公司董事及高级管理人员的薪酬政策与方案。公司第五届董事会薪酬与考核委员会第三次会议、第五届董事会第十一次会议审议通过了《关于公司 2025 年度高级管理人员薪酬的议案》，并严格执行，激励和约束高级管理人员勤勉尽责地工作，促进公司效益增长和可持续发展。

**十二、报告期内的内部控制制度建设及实施情况**

√适用 □不适用

公司已根据实际情况建立了满足公司管理需要的各类内部控制制度，并结合公司的发展需要不断进行优化。相关内部控制制度覆盖了公司业务活动和内部管理的各个方面和环节，公司内部控制制度完整、合理并得到了有效执行。内部控制体系的建立对公司治理及生产经营管理的各环节起到了较好的风险防范和控制作用，对编制真实、公允的财务报表提供了保证。

报告期内内部控制存在重大缺陷情况的说明

□适用 √不适用

**十三、报告期内对子公司的管理控制情况**

√适用 □不适用

报告期内，公司按照《公司章程》、《上海证券交易所科创板股票上市规则》以及《对外投资管理制度》等制度和规定对子公司进行管控。公司董事会坚持以风险防范为导向，以提升管理实效为目的，增强内控制度执行力和内控管理有效性。实际执行过程中将子公司经营及投资决策管理、财务管理、人事及信息披露等工作纳入统一的管理体制；并按时参加子公司重大经营管理决策会议，对子公司的经营做到及时了解、及时决策。同时，公司内审部定期或不定期对子公司经济业务活动的各个方面进行审计监督，督促其健全内部控制制度体系的建设并有效执行。

对子公司的管理控制存在异常的风险提示

适用 不适用

#### 十四、内部控制审计报告的相关情况说明

适用 不适用

内容详见公司于 2026 年 4 月 29 日在上海证券交易所网站(www.sse.com.cn)披露的《浙江禾川科技股份有限公司内部控制审计报告》（天健审[2026]9534 号）。

是否披露内部控制审计报告：是

内部控制审计报告意见类型：标准的无保留意见

#### 十五、上市公司治理专项行动自查问题整改情况

不适用

#### 十六、董事会有关 ESG 情况的声明

公司是一家技术驱动的工业自动化控制核心部件及整体解决方案提供商，主要从事工业自动化产品的研发、生产、销售及应用集成。公司秉承“用我们的工作，创造美好的生活”的愿景，贯彻“创新、诚信、服务”的核心价值观，坚持“诚信经营、技术引领、互利共赢”的管理理念，致力于成为最具价值的工业自动化核心部件及方案提供商。自上市以来，公司董事会高度重视企业 ESG 建设，将 ESG 贯彻落实到公司各项实际业务活动中，指导员工的工作行为，以实现公司持续高质量发展。

##### （一）环境保护

在环境方面，公司及子公司严格遵守《中华人民共和国环境保护法》等法律法规的要求，贯彻落实总书记生态文明建设的思想，践行“绿水青山就是金山银山”的环保理念，将绿色可持续发展作为公司重要的经营理念之一。公司在日常生产经营中，坚持低碳环保的办公模式，搭建企业信息化平台，积极推进无纸化办公，通过企业内部宣讲，增强员工的环保意识，倡导员工注重节水、节电、节能，积极响应城市垃圾分类的相关规定，从细小处做起，打造节能环保的绿色办公环境。公司日常运营产生的主要污染物为固体废料、废水、废气及噪声。针对生产经营过程中产生的少量污染物，公司采取了有效治理和预防措施，力求降低对环境的影响，生产经营过程中产生的污染物得到了合理、有效地控制。其中固体废料经统一收集后交由有资质的回收公司及环卫部门处理；地面清洗废水经沉淀池沉淀，食堂厨房间废水单独设置隔油沉淀池；废气通过设置

集气装置、安装活性炭吸附装置、设置高排气筒高空排放装置等进行处理；噪声经噪声防治措施处理达到排放标准后排放。公司及子公司通过制定污染防治、应急预案、安全生产等环保相关内部制度，及时管控企业内部环境保护情况，不断优化公司环境保护举措，为实现国家“碳达峰、碳中和”的战略目标尽到相应的企业责任。

## （二）社会责任

在社会责任方面，公司及子公司高度重视企业社会责任，持续为股东、员工、社会创造价值，以实际行动回馈社会。报告期内，公司已建立能够保证股东充分行使权利、享有平等地位的公司治理结构，股东按其所持有的股份享有其权利和承担相应的义务。公司股东会的召集、召开合法合规，建立并不断完善法人治理结构，推进公司规范化运作，切实保障股东和债权人的合法权益。公司建立“以人为本”的企业文化，关注员工职业健康发展，每年为员工定期安排体检活动，并通过打造优越的工作环境，宽松、人性化的管理氛围，增强员工归属感，让员工切身感受到公司大家庭的温暖。公司持续加强在关爱员工、助力企业文化建设的积极作用，构建和谐型企业。报告期内，公司组织了元旦、春节、三八妇女节、端午、中秋节等重要、特殊意义节日的活动及慰问品发放；每年开展趣味运动会等有益员工身心健康、增强体质的活动；定期开展部门级、公司级旅游、拓展活动，真正关心员工，温暖员工内心，丰富员工的业余生活，进一步提升团队的协同和作战能力。

## （三）公司治理

在公司治理方面，公司严格依照《公司法》《证券法》《上海证券交易所科创板股票上市规则》以及《公司章程》等有关法律法规、规范性文件的要求，完善公司内部控制相关管理制度，保障内部控制体系的有效性，持续完善由股东会、董事会、监事会和经营管理层组成的治理机构，强化独立董事和监事会的监督作用，提高经营管理决策的科学性、合理性、合规性和有效性，提升公司的治理和规范运作水平，为公司业务目标的实现奠定良好的基础。公司严格按照《上海证券交易所科创板股票上市规则》《上市公司信息披露管理办法》等相关法律法规及《信息披露管理制度》的规定，真实、准确、及时、公平、完整地披露有关信息，切实履行信息披露义务，确保所有股东和其他利益相关者能平等获得公司信息。公司通过业绩交流会、投资者调研、上证 E 互动平台、投资者热线、投资者邮箱等渠道与投资者保持沟通，积极开展投资者管理工作，维护投资者关系，保障投资者合法权益。

未来，公司董事会将严格履行有关部门加强公司 ESG 实践的要求，督促、指导公司 ESG 实践和信息披露工作的展开，承担企业社会责任，推动公司高质量发展等。

## 十七、ESG 整体工作成果

适用 不适用

**十八、纳入环境信息依法披露企业名单的上市公司及其主要子公司的环境信息情况**

□适用 √不适用

其他说明

□适用 √不适用

**十九、社会责任工作情况****(一) 主营业务社会贡献与行业关键指标**

请参阅“第三节管理层讨论与分析二、经营情况讨论与分析”。

**(二) 推动科技创新情况**

具体内容可参见本报告“第三节管理层讨论与分析”之“三、报告期内核心竞争力分析”之“（三）核心技术与研发进展”。

**(三) 遵守科技伦理情况**

不适用

**(四) 数据安全与隐私保护情况**

报告期内，公司进一步加大在信息安全管理方面的资源投入，不断提升信息安全保护力度。公司制定《企业保密管理制度》，对涉密信息和资产进行机密等级分类，并要求员工在使用网络时遵守国家有关法律、行政法规，严格执行安全保密制度，不得泄露公司秘密，不得制作、查阅、复制和传播妨碍社会治安的信息。

**(五) 从事公益慈善活动的类型及贡献**

类型	数量	情况说明
对外捐赠		
其中：资金（万元）	0	无
物资折款（万元）	0	无
公益项目		
其中：资金（万元）	0	无
救助人数（人）	0	无
乡村振兴		
其中：资金（万元）	0	无
物资折款（万元）	0	无
帮助就业人数（人）	0	无

**1. 从事公益慈善活动的具体情况**

□适用 √不适用

**2. 巩固拓展脱贫攻坚成果、乡村振兴等工作具体情况**

□适用 √不适用

具体说明

□适用 √不适用

## (六) 股东和债权人权益保护情况

公司按照《公司法》《证券法》《上海证券交易所科创板股票上市规则》等法律法规、部门规章、规范性文件和《公司章程》的规定，不断完善公司法人治理结构，建立健全内部管理和控制制度，促进规范运作，提升治理水平，注重公司的规范化运营。建立了规范的股东会、董事会、监事会等内部治理结构，公司三会的召集、召开、表决程序均符合相关规定。与管理层之间权责分明、各司其职、有效制衡、科学决策，切实保障全体股东的合法权益。

报告期内，公司严格履行信息披露义务，真实、准确、及时、完整地进行日常信息披露工作，同时确保所有股东均有平等的机会获得信息。同时，公司通过电话、电子邮箱和投资者关系互动平台、接待投资者现场调研等多种渠道与投资者进行沟通交流，建立了良好的互动关系，保证所有股东均有平等的机会获得信息。

## (七) 职工权益保护情况

公司一直坚持以人为本的人才理念，公司工会组织依法行使职权，对涉及员工利益的重大事项积极发表意见。公司严格遵守《劳动法》《劳动合同法》等相关劳动法律法规、规范性文件的要求，保护员工合法权益，实施企业人才战略，同时加强人力资源管理制度建设，完善公司薪酬、绩效管理体系，提高人力资源管理和服务水平，尊重和维护员工的个人权益，切实关注员工健康、安全和满意度。公司通过知识技能的理论培训及实践操作技能培训等方式使员工得到切实地提高和发展，维护员工权益。

### 员工持股情况

员工持股人数（人）	50
员工持股人数占公司员工总数比例（%）	3.07
员工持股数量（万股）	4,854.78
员工持股数量占总股本比例（%）	32.15

注：1、以上员工持股情况包含公司董事、高级管理人员直接持有的股份以及员工通过持股平台间接持有的公司股份；2、以上持股情况不包含其他员工通过股权激励计划归属或自行从二级市场购买的公司股票数量；3、以上为截至2025年12月31日的持股情况。

## (八) 供应商、客户和消费者权益保护情况

公司坚持诚实守信，互利共赢的经营原则，与客户、供应商保持长期良好的战略合作伙伴关系。对于供应商，在长期的合作过程中，公司通过综合评估供应商的生产能力、生产工艺、交货周期、产品质量控制等方面指标，与优质供应商建立了长期稳定的合作关系，并通过规范化的采购合同，及时支付货款，以保障供应商权益。对于客户，在长期的合作过程中，公司坚持以客户为中心的市场策略，保障产品交货期、加强产品质量控制，同时持续加强与客户的技术交流，以第一时间为客户提供优质产品解决方案和服务。

### (九) 产品安全保障情况

公司以客户为中心，不断优化产品性能，提高和稳定产品质量。公司建立了完善系统的质量管理体系，通过了 ISO9001:2015 质量管理体系的认证，从产品研发到生产，从来料检验到出货测试全过程实施严格的品质管控，确保产品品质符合客户标准要求。

公司的伺服系统和控制系统等主要产品系列，符合 CE、Rohs、ETL 等多项国际认证标准，并将产品发送第三方检测机构进行检验，确保产品安全。报告期内公司未发生产品安全事故。

### (十) 知识产权保护情况

公司严格遵循《中华人民共和国专利法》《中华人民共和国著作权法》《中华人民共和国商标法》《计算机软件保护条例》等法律法规，并在此基础上建立了高效的知识产权保护和管理体系。公司高度重视知识产权建设工作，建立健全公司知识产权管理制度，从知识产权培训、知识产权奖励、加强产学研合作等方面着手，不断实现各类知识产权申请数量和质量的突破。

公司高度重视信息安全与隐私保护工作，严格遵守《中华人民共和国保守国家秘密法》《中华人民共和国网络安全法》《中华人民共和国计算机信息系统安全保护条例》等法律法规，持续强化对企业信息安全及客户隐私的保护力度。为提高公司信息安全管理水平，防止由于信息系统中断、数据丢失、敏感信息泄密等导致的损失，公司严格贯彻国际信息安全标准 GB/T 22080-2016、ISO/IEC 27001:2013 等标准规范，制定控制程序文件，建立了完善的信息安全管理体系，并已取得相应的体系认证证书，确保管理要求被有效地实施和执行。

### (十一) 在承担社会责任方面的其他情况

适用  不适用

## 二十、其他公司治理情况

### (一) 党建情况

适用  不适用

公司党支部成立于 2014 年，现有党员 31 名（组织关系在公司有 31 名）。报告期内，公司党支部坚持党建工作和企业经营发展相结合，以企业高质量发展强党建；公司把党建工作放在公司文化建设的重要位置，用先进文化引导员工树立正确的人生观和价值观，充分发挥党组织积极带头作用，营造和谐、积极、向上的氛围，增强企业团队凝聚力。

### (二) 投资者关系及保护

类型	次数	相关情况
召开业绩说明会	3	1、2025 年 05 月 27 日 11:00 - 12:00 以网络互动的方式召开禾川科技 2024 年度暨 2025 年第一季度业绩说明会。详见 2025 年 05 月 20 日在上海证券交易所网站（www.sse.com.cn）发布的相关公告（公告编号：2025-035）。 2、2025 年 10 月 17 日 10:00 - 11:00 以网络互动的方式召开禾

		川科技 2025 年半年度业绩说明会。详见 2025 年 10 月 10 日在上海证券交易所网站(www.sse.com.cn)发布的相关公告(公告编号: 2025-048)。  3、2025 年 11 月 24 日 11:00 - 12:00 以网络互动的方式召开禾川科技 2025 年第三季度业绩说明会。详见 2025 年 11 月 13 日在上海证券交易所网站(www.sse.com.cn)发布的相关公告(公告编号: 2025-060)。
借助新媒体开展投资者关系管理活动	3	1、上证路演中心以网络互动的方式召开 2024 年度暨 2025 年第一季度业绩说明会。 2、上证路演中心以网络互动的方式召开 2025 年半年度业绩说明会。 3、上证路演中心以网络互动的方式召开 2025 年三季度业绩说明会。
官网设置投资者关系专栏	<input checked="" type="checkbox"/> 是 <input type="checkbox"/> 否	详见公司网站: <a href="http://www.hcfa.cn">http://www.hcfa.cn</a> 之“投资者关系专栏”

## 开展投资者关系管理及保护的具体情况

适用 不适用

公司高度重视投资者关系管理工作,安排专人负责开展投资者关系管理日常工作。及时、准确、完整地披露定期和临时公告,报告期内举办 3 次业绩说明会。向投资者传递公司价值,让投资者深入全面及时地了解公司动向。公司严格执行《上市公司投资者关系管理工作指引》等规定,依据公司的《投资者关系管理制度》建立与投资者的良好沟通机制,通过法定信息披露以及股东会、投资者交流会、说明会、交易所互动易问答、咨询电话等方式,与投资者形成良性互动。进一步健全机构投资者参与公司治理的渠道和方式,不断提升公司透明度和内在价值,完善公司治理结构。同时,进一步规范公司对外信息发布行为,对于诱导性提问慎重回复,不误导投资者,不允许公司相关部门在公司网站、微信公众号等法定媒体披露、泄漏未公开的重大信息,亦不得发布与依法披露的信息存在明显差异,不具有事实依据或不完整、不准确信息,防止“蹭热点”式信息披露。公司通过投资者关系管理制度的有效执行,不断完善舆情监测管理机制,妥善应对公司重大的、敏感舆情。

## 其他方式与投资者沟通交流情况说明

适用 不适用

报告期内,公司还通过特定对象调研、分析师会议及现场参观等形式开展投资者沟通交流活动。为了保证与投资者保持良性沟通,公司与投资者沟通的方式包括但不限于:定期报告与临时公告、股东会、公司网站、一对一沟通、电话咨询、现场参观、分析师会议和业绩说明会、媒体采访和报道、路演及其他等。

公司严格按照《公司法》《证券法》《上市公司信息披露管理办法》及上交所相关规定履行信息披露义务。上市以来,公司不断创新形式,不定期组织投资者交流活动,包括业绩说明会、投资者交流会等,组织多次线上、线下交流活动,为投资者提供多样化的沟通渠道,以保证广大投资者公平公开地获取公司信息。

报告期内，公司召开了2024年度暨2025年第一季度业绩说明会、2025年半年度业绩说明会、2025年第三季度业绩说明会。会上，公司管理层从经营业绩、技术创新、未来发展等多个角度详细解读了公司业绩情况。同时，通过在线回复提前征集问题、与中小投资者线上文字互动等多种形式，就投资者关心的问题现场解答。

公司将积极按照监管层的要求，以更加开放的态度，更加多元的形式，与投资者及其他市场关切者进行深入交流。公司持续关注上证e互动交流平台、股吧、雪球等投资者社区等中小投资者交流平台，对于投资者对于公司提出的宝贵建议及交流及时反馈给公司管理层进行讨论。通过上证e互动就投资者对已披露信息的提问进行充分、深入、详细地分析、说明和答复。此外，公司充分关注各类媒体关于公司的报道，充分重视并依法履行相关信息和报道引发或者可能引发的信息披露义务。

### (三)信息披露透明度

适用 不适用

公司严格按照《公司法》《证券法》《上海证券交易所科创板股票上市规则》《上市公司信息披露管理办法》及上交所相关规定履行信息披露义务。根据相关法律法规等制定了《信息披露管理制度》等内部规章制度。严格履行信息披露义务，真实、准确、完整、及时、公平地进行信息披露，保障投资者的知情权、参与权的实现，为维护广大投资者权益提供重要支撑。2025年公司在指定信披网站披露公司公告67份，其他报告类公告若干。除了强制性披露内容外，还积极推动自愿性信息披露。披露信息包括公司重大事项、定期报告及投资者调研报告等几方面内容，以保证广大投资者公平公开地获取公司信息。与此同时，公司通过电话、电子邮件、投资者互动平台、网上业绩说明会、机构调研等方式与投资者建立了良好的沟通，持续提高信息披露透明度，与资本市场保持准确、及时的信息交互传导。

### (四)机构投资者参与公司治理情况

适用 不适用

### (五)反商业贿赂及反贪污机制运行情况

适用 不适用

### (六)其他公司治理情况

适用 不适用

### 二十一、其他

适用 不适用

## 第五节重要事项

### 一、承诺事项履行情况

#### (一) 公司实际控制人、股东、关联方、收购人以及公司等承诺相关方在报告期内或持续到报告期内的承诺事项

√适用 □不适用

承诺背景	承诺类型	承诺方	承诺内容	承诺时间	是否有履行期限	承诺期限	是否及时严格履行	如未能及时履行应说明未完成履行的具体原因	如未能及时履行应说明下一步计划
与首次公开发行相关的承诺	股份限售	公司控股股东、实际控制人、董事长王项彬	详见备注 1	2022 年 4 月 26 日	是	担任公司董事期间及离职后半年内；锁定期届满后两年；	是	不适用	不适用
	股份限售	公司控股股东、实际控制人控制的公司股东晴川投资、衢州禾鹏、衢州禾杰	详见备注 2	2022 年 4 月 26 日	是	锁定期届满后两年；	是	不适用	不适用
	股份限售	公司董事、总经理徐晓杰、公司董事、副总经理项亨会	详见备注 3	2022 年 4 月 26 日	是	担任公司董事、高级管理人员期间及离职后半年内；锁定期届满后两年；	是	不适用	不适用
	股份限售	公司副总经理、核心技术人员鄢鹏飞	详见备注 4	2022 年 4 月 26 日	是	担任公司高级管理人员期间及离职后半年内；担任核心技术人员期间及锁定期届满后四年；锁定期届满后两年；	是	不适用	不适用
	股份限售	核心技术人员李波	详见备注 5	2022 年 4 月 26 日	是	担任核心技术人员期间及锁定期届满后四年；	是	不适用	不适用

其他	公司控股股东、实际控制人王项彬及其控制的公司股东晴川投资、衢州禾鹏、衢州禾杰	详见备注 6	2022 年 4 月 26 日	是	长期有效	是	不适用	不适用
其他	公司持股 5%以上股东项亨会	详见备注 7	2022 年 4 月 26 日	是	长期有效	是	不适用	不适用
其他	禾川科技	详见备注 8	2022 年 4 月 26 日	是	长期有效	是	不适用	不适用
其他	公司控股股东、实际控制人王项彬	详见备注 9	2022 年 4 月 26 日	是	长期有效	是	不适用	不适用
其他	禾川科技	详见备注 10	2022 年 4 月 26 日	是	长期有效	是	不适用	不适用
其他	王项彬	详见备注 11	2022 年 4 月 26 日	是	长期有效	是	不适用	不适用
其他	禾川科技	详见备注 12	2022 年 4 月 26 日	是	长期有效	是	不适用	不适用
其他	公司控股股东、实际控制人王项彬	详见备注 13	2022 年 4 月 26 日	是	长期有效	是	不适用	不适用
其他	全体董事	详见备注 14	2022 年 4 月 26 日	是	长期有效	是	不适用	不适用
其他	全体监事、高级管理人员	详见备注 15	2022 年 4 月 26 日	是	长期有效	是	不适用	不适用
其他	全体董事、高级管理人员	详见备注 16	2022 年 4 月 26 日	是	长期有效	是	不适用	不适用
其他	禾川科技	详见备注 17	2022 年 4 月 26 日	是	长期有效	是	不适用	不适用
其他	禾川科技	详见备注 18	2022 年 4 月 26 日	是	长期有效	是	不适用	不适用
其他	公司控股股东、实际控制人王项彬	详见备注 19	2022 年 4 月 26 日	是	长期有效	是	不适用	不适用

	其他	公司控股股东、实际控制人王项彬及其控制的公司股东晴川投资、衢州禾鹏、衢州禾杰	详见备注 20	2022年4月26日	是	长期有效	是	不适用	不适用
	其他	公司持股 5%以上股东项亨会	详见备注 21	2022年4月26日	是	长期有效	是	不适用	不适用
	其他	全体董事、监事、高级管理人员	详见备注 22	2022年4月26日	是	长期有效	是	不适用	不适用
	解决同业竞争	公司控股股东、实际控制人王项彬	详见备注 23	2022年4月26日	是	长期有效	是	不适用	不适用
	解决同业竞争	公司控股股东、实际控制人王项彬及其控制的公司股东晴川投资、衢州禾鹏、衢州禾杰	详见备注 24	2022年4月26日	是	长期有效	是	不适用	不适用
	解决关联交易	公司控股股东、实际控制人王项彬	详见备注 25	2022年4月26日	是	长期有效	是	不适用	不适用
	解决关联交易	全体董事、监事、高级管理人员	详见备注 26	2022年4月26日	是	长期有效	是	不适用	不适用
	其他	公司控股股东、实际控制人王项彬	详见备注 27	2022年4月26日	是	长期有效	是	不适用	不适用
	其他	公司控股股东、实际控制人王项彬	详见备注 28	2022年4月26日	是	长期有效	是	不适用	不适用
	其他	公司控股股东、实际控制人王项彬	详见备注 29	2022年4月26日	是	长期有效	是	不适用	不适用
	其他	禾川科技	详见备注 30	2022年4月26日	是	长期有效	是	不适用	不适用
与股权激励相关的承诺	其他	所有激励对象	详见备注 31	2025年4月22日	是	长期有效	是	不适用	不适用

	其他	公司	详见备注 32	2025年4月 22日	是	长期有效	是	不适用	不适用
--	----	----	---------	----------------	---	------	---	-----	-----

**备注 1:****公司控股股东、实际控制人、董事长王项彬承诺:**

“一、本人在担任发行人董事期间，每年转让发行人股份不超过本人持有股份总数的 25%；在离职后半年内不转让本人持有的发行人股份；如本人在任期届满前离职，在本人就任时确定的任期内和届满后 6 个月内，同样遵守前述规定。

二、本人持有的发行人股票在锁定期届满后两年内减持的，减持价格不低于本次发行并上市时发行人股票的发行价（如发行人发生分红、派息、送股、资本公积金转增股本等除权除息事项，须按照有关规定做复权处理）。

三、如果本人违反上述承诺内容的，本人将继续承担以下义务和责任：1、在有关监管机关要求的期限内予以纠正；2、给投资者造成直接损失的，依法赔偿损失；3、有违法所得的，按相关法律法规处理；4、如违反承诺后可以继续履行的，将继续履行该承诺；5、根据届时规定可以采取的其他措施。”

**备注 2:****公司控股股东、实际控制人控制的公司股东晴川投资、衢州禾鹏、衢州禾杰承诺:**

“一、本企业持有的发行人股票在锁定期届满后两年内减持的，减持价格不低于本次发行并上市时发行人股票的发行价（如发行人发生分红、派息、送股、资本公积金转增股本等除权除息事项，须按照有关规定做复权处理）。

二、如果本企业违反上述承诺内容的，本企业将继续承担以下义务和责任：1、在有关监管机关要求的期限内予以纠正；2、给投资者造成直接损失的，依法赔偿损失；3、有违法所得的，按相关法律法规处理；4、如违反承诺后可以继续履行的，将继续履行该承诺；5、根据届时规定可以采取的其他措施。”

**备注 3:****公司董事、总经理徐晓杰、公司董事、副总经理项亨会承诺:**

“一、本人在担任发行人董事、高级管理人员期间，每年转让发行人股份不超过本人持有股份总数的 25%；在离职后半年内不转让本人持有的发行人股份；如本人在任期届满前离职，在本人就任时确定的任期内和届满后 6 个月内，同样遵守前述规定。

二、本人持有的发行人股票在锁定期届满后两年内减持的，减持价格不低于本次发行并上市时发行人股票的发行价（如发行人发生分红、派息、送股、资本公积金转增股本等除权除息事项，须按照有关规定做复权处理）。

三、如果本人违反上述承诺内容的，本人将继续承担以下义务和责任：1、在有关监管机关要求的期限内予以纠正；2、给投资者造成直接损失的，依法赔偿损失；3、有违法所得的，按相关法律法规处理；4、如违反承诺后可以继续履行的，将继续履行该承诺；5、根据届时规定可以采取的其他措施。”

**备注 4:****公司董事、副总经理、核心技术人员鄢鹏飞承诺:**

“一、本人在担任发行人高级管理人员期间，每年转让发行人股份不超过本人持有股份总数的 25%；在离职后半年内不转让本人持有的发行人股份；如本人在任期届满前离职，在本人就任时确定的任期内和届满后 6 个月内，同样遵守前述规定。

二、本人持有的发行人股票在锁定期届满后两年内减持的，减持价格不低于本次发行并上市时发行人股票的发行价（如发行人发生分红、派息、送股、资本公积金转增股本等除权除息事项，须按照有关规定做复权处理）。

三、在本人担任核心技术人员期间，本人持有的发行人股份在承诺锁定期满后四年内，每年转让的股份不超过本次发行前本人持有的公司股份总数的25%，减持比例累积使用。

四、如果本人违反上述承诺内容的，本人将继续承担以下义务和责任：1、在有关监管机关要求的期限内予以纠正；2、给投资者造成直接损失的，依法赔偿损失；3、有违法所得的，按相关法律法规处理；4、如违反承诺后可以继续履行的，将继续履行该承诺；5、根据届时规定可以采取的其他措施。”

**备注 5:**

**公司核心技术人员李波承诺:**

“一、在本人作为核心技术人员期间，本人持有的发行人股份在承诺锁定期满后四年内，每年转让的股份不超过本次发行前本人持有的公司股份总数的25%，减持比例累积使用。

二、如果本人违反上述承诺内容的，本人将继续承担以下义务和责任：1、在有关监管机关要求的期限内予以纠正；2、给投资者造成直接损失的，依法赔偿损失；3、有违法所得的，按相关法律法规处理；4、如违反承诺后可以继续履行的，将继续履行该承诺；5、根据届时规定可以采取的其他措施。”

**备注 6:**

**公司控股股东、实际控制人王项彬及其控制的公司股东晴川投资、衢州禾鹏、衢州禾杰承诺:**

“一、发行人上市后，本人/本企业对于本次公开发行前所持有的发行人股份，将严格遵守已做出的关于股份锁定及限售的承诺，在股份锁定及限售期内，不出售本次公开发行前已直接或间接持有的发行人股份。前述锁定期满后，本人/本企业拟减持本人/本企业所持发行人股份的，将认真遵守法律法规、中国证券监督管理委员会、上海证券交易所关于股东减持的相关规定，结合发行人稳定股价、开展经营、资本运作的需要，审慎制定股票减持计划，选择集中竞价、大宗交易、协议转让、非公开转让等法律法规规定的方式减持。如在锁定期满后两年内减持的，减持价格将不低于公司首次公开发行股票时的发行价（如发行人发生分红、派息、送股、资本公积金转增股本等除权除息事项，须按照有关规定做复权处理）。

二、本人/本企业承诺将在实施减持时，本人/本企业将按照中国证券监督管理委员会、上海证券交易所届时适用的规则及时、准确地履行公告及信息披露义务。三、如未履行上述承诺出售股票，本人/本企业承诺将该部分出售股票所取得的收益（如有）全部上缴发行人所有，发行人或其他符合法定条件的股东均有权代表发行人直接向发行人所在地人民法院起诉，本人/本企业将无条件按上述所承诺内容承担法律责任。”

**备注 7:**

**公司持股 5%以上股东项亨会承诺:**

“一、发行人上市后，本人对于本次公开发行前所持有的发行人股份，将严格遵守已做出的关于股份锁定及限售的承诺，在股份锁定及限售期内，不出售本次公开发行前已直接或间接持有的发行人股份。前述锁定期满后，本人拟减持本人所持发行人股份的，将认真遵守法律法规、中国证券监督管理委员会、上海证券交易所关于股东减持的相关规定，结合发行人稳定股价、开展经营、资本运作的需要，审慎制定股票减持计划，选择集中竞价、大宗交易、协议转让、非公开转让等法律法规规定的方式减持。如在锁定期满后两年内减持的，减持价格将不低于公司首次公开发行股票时的发行价（如发行人发生分红、派息、送股、资本公积金转增股本等除权除息事项，须按照有关规定做复权处理）。

二、本人承诺将在实施减持时，本人将按照中国证券监督管理委员会、上海证券交易所届时适用的规则及时、准确地履行公告及信息披露义务。  
三、如未履行上述承诺出售股票，本人承诺将该部分出售股票所取得的收益（如有）全部上缴发行人所有，发行人或其他符合法定条件的股东均有权代表发行人直接向发行人所在地人民法院起诉，本人将无条件按上述所承诺内容承担法律责任。”

**备注 8:**

**公司承诺:**

“一、若中国证券监督管理委员会（以下简称“中国证监会”）或其他有权部门认定本公司本次发行上市的招股说明书及其他信息披露资料中存在虚假记载、误导性陈述或者重大遗漏，对判断本公司是否符合法律规定的发行条件构成重大、实质影响的，本公司将按如下方式依法回购本次公开发行的全部新股：

1、若上述情形发生于本公司本次发行新股已完成发行但未上市交易的阶段内，则本公司将把本次发行上市的募集资金，于上述情形发生之日起5个工作日内，按照发行价并加算银行同期存款利息返还已缴纳股票申购款的投资者。

2、若上述情形发生于本公司本次发行新股已完成发行上市交易后，本公司将在中国证监会或人民法院等有权部门作出本公司存在上述事实的最终认定或生效判决后5个工作日内召开董事会，制定针对本次发行上市的新股之股份回购方案提交股东大会审议批准，并将按照董事会、股东大会审议通过的股份回购具体方案通过上海证券交易所系统回购本次发行的全部新股，回购价格不低于本次发行上市的公司股票发行价加算发行后至回购时相关期间银行同期存款利息或中国证监会认可的其他价格。如本公司本次发行上市后至回购前有利润分配、资本公积转增股本、增发、配股等除权、除息行为，上述发行价为除权除息后的价格。

二、如因本公司招股说明书及其他信息披露资料中存在虚假记载、误导性陈述或者重大遗漏，致使投资者在证券交易中遭受损失的，本公司将依法赔偿因上述违法行为给投资者造成的直接经济损失，包括但不限于投资差额损失及相关佣金、印花税、资金占用利息等。

三、如本公司违反上述承诺，本公司将在股东大会及信息披露指定媒体上公开说明未采取上述股份回购措施的具体原因并向股东和社会公众投资者道歉，并按有权部门认定的实际损失向投资者进行赔偿。”

**备注 9:**

**公司控股股东、实际控制人王项彬承诺:**

“一、如禾川科技招股说明书及其他信息披露资料中存在虚假记载、误导性陈述或者重大遗漏，对判断禾川科技是否符合法律规定的发行条件构成重大、实质影响的，本人将督促禾川科技依法回购首次公开发行的全部新股，本人承诺将在禾川科技召开股东大会审议上述事项时投赞成票。

二、如因禾川科技招股说明书及其他信息披露资料中存在的虚假记载、误导性陈述或者重大遗漏，致使投资者在证券交易中遭受损失的，本人将对禾川科技因上述违法行为引起的赔偿义务承担个别及连带责任。

三、如本人违反上述承诺，则将在禾川科技股东大会及信息披露指定媒体上公开说明未采取上述股份回购措施的具体原因并向股东和社会公众投资者道歉，停止在禾川科技处领薪（如有）及分红（如有），同时本人持有的禾川科技股份（如有）将不得转让，直至本人按照上述承诺采取的相应股份购回及赔偿措施实施完毕时为止。”

**备注 10:**

**公司承诺:**

“1、如本次发行被有权机关认定为欺诈发行的，经有权部门认定之日起5个工作日内，本公司将启动股份回购程序，依法回购本次公开发行的全部新股。若上述情形发生于本公司本次发行新股已完成发行但未上市交易的阶段内，回购价格为发行价并加算银行同期存款利息；若上述情形发生于本公司本次发行新股已完成发行上市交易后，回购价格不低于本次发行上市的公司股票发行价加算发行后至回购时相关期间银行同期存款利息或中国证监会认可的其他价格。如本公司本次发行上市后至回购前有利润分配、资本公积转增股本、增发、配股等除权、除息行为，上述发行价为除权除息后的价格。2、如本次发行被有权机关认定为欺诈发行，致使投资者在证券交易中遭受损失的，本公司将依法赔偿因欺诈发行给投资者造成的直接经济损失。3、如未及时履行上述承诺，本公司将在股东大会及中国证券监督管理委员会指定报刊上就未履行上述回购、赔偿措施向股东和社会公众道歉并依法进行赔偿。”

**备注 11:****王项彬承诺:**

“1、若发行人本次发行被有权机关认定为欺诈发行的，经有权部门认定之日起5个工作日内，承诺人将启动股份回购程序，依法回购发行人本次公开发行的全部新股。若上述情形发生于本次发行新股已完成发行但未上市交易的阶段内，回购价格为发行价并加算银行同期存款利息；若上述情形发生于本次发行新股已完成发行上市交易后，回购价格不低于本次发行上市的股票发行价加算发行后至回购时相关期间银行同期存款利息或中国证券监督管理委员会（以下简称“中国证监会”）认可的其他价格。如发行人本次发行上市后至回购前有利润分配、资本公积转增股本、增发、配股等除权、除息行为，上述发行价为除权除息后的价格。2、如本次发行被有权机关认定为欺诈发行，致使投资者在证券交易中遭受损失的，承诺人将依法赔偿因欺诈发行给投资者造成的直接经济损失。3、如未及时履行上述承诺，承诺人将在股东大会及中国证监会指定报刊上就未履行上述回购、赔偿措施向股东和社会公众道歉并依法进行赔偿。”

**备注 12:****公司承诺:**

“一、加大产品研发和市场拓展力度，持续增强公司竞争力公司将依托自身的技术研发能力，加强研发与创新，提升产品质量、优化产品结构，提高公司的市场地位和盈利能力，巩固和提升公司的市场竞争优势。二、加强内部控制管理，全面提升经营管理效率公司已根据法律法规和规范性文件的规定建立健全了股东大会、董事会及其各专门委员会、监事会、独立董事、董事会秘书和高级管理层的管理结构，夯实了公司经营管理和内部控制的基础。未来公司将进一步提高经营管理水平，提升公司的整体盈利能力。另外，公司将努力提高资金的使用效率，完善并强化投资决策程序，设计更为合理的资金使用方案，合理运用各种融资工具和渠道，控制公司资金成本，节省财务费用支出。同时，公司也将继续加强企业内部控制，加强成本管理并强化预算执行监督，全面有效地控制公司经营和管控风险。三、加快募投项目投资进度，争取早日实现项目预期效益本次募集资金到位前，为尽快实现募集资金投资项目效益，公司拟通过多种渠道积极筹措资金、调配资源，开展募投项目的前期准备和建设；本次发行募集资金到位后，公司将加快推进募投项目建设，提高募集资金使用效率，争取募投项目早日达成并实现预期效益，从而提高公司的盈利水平，增强未来几年的股东回报，降低发行导致的即期回报被摊薄的风险。四、严格执行募集资金管理制度为规范募集资金的使用与管理，公司已根据《中华人民共和国公司法》《中华人民共和国证券法》《上市公司证券发行管理办法》《上市公司监管指引第2号——上市公司募集资金管理和使用的监管要求》《上海证券交易所科创板股票上市规则》《上海证券交易所上市公司募集资金管理办法》等法律法规、规范性文件及《浙江禾川科技股份有限公司章程》的规定，制定了《募集资金管理办法》，对募集资金专户存储、

使用、变更、监督和责任追究等方面进行明确规定。本次发行募集资金到位后，公司董事会将持续监督公司对募集资金进行专项存储、定期对募集资金进行内部审计、配合开户银行和保荐机构对募集资金使用的检查和监督，以保证募集资金合理规范使用，防范募集资金使用风险。

五、保持稳定的利润分配制度，强化投资者回报机制为进一步完善和健全持续、科学、稳定的股东分红机制和监督机制，公司已根据中国证监会的相关规定及监管要求，就利润分配政策事宜进行了详细规定，并制定了《浙江禾川科技股份有限公司上市后三年内股东分红回报规划》，从而积极回报投资者，切实保护全体股东的合法权益。”

**备注 13:**

**控股股东、实际控制人王项彬承诺:**

“1、承诺人承诺，将不利用本人作为公司控股股东、实际控制人的地位与便利越权干预公司经营管理活动或侵占公司利益。

2、若违反承诺给公司或者其他股东造成损失的，本人将依法承担补偿责任。

3、本承诺函出具日后，若中国证券监督管理委员会（以下简称“中国证监会”）作出关于摊薄即期回报的填补措施及其承诺的其他监管规定，且上述承诺不能满足中国证监会该等规定时，本人承诺届时将按照中国证监会的最新规定履行义务。”

**备注 14:**

**全体董事承诺:**

“一、如禾川科技招股说明书及其他信息披露资料中存在虚假记载、误导性陈述或者重大遗漏，对判断禾川科技是否符合法律规定的发行条件构成重大、实质影响的，承诺人将督促禾川科技依法回购首次公开发行的全部新股。同时，承诺人将在禾川科技召开董事会审议上述事项时投赞成票。

二、如禾川科技招股说明书及其他信息披露资料中存在虚假记载、误导性陈述或者重大遗漏，致使投资者在证券交易中遭受损失的，公司全体董事将对禾川科技因上述违法行为引起的赔偿义务承担个别及连带责任。

三、公司董事如违反上述承诺，则将在禾川科技股东大会及信息披露指定媒体上公开说明未采取上述承诺措施的具体原因并向股东和社会公众投资者道歉，并在违反上述承诺之日起停止在禾川科技处领薪（如有）及分红（如有），同时公司董事持有的禾川科技的股份（如有）将不得转让，直至公司董事按照上述承诺采取相应赔偿措施并实施完毕时为止。”

**备注 15:**

**全体监事、高级管理人员承诺:**

“一、如禾川科技招股说明书及其他信息披露资料中存在虚假记载、误导性陈述或者重大遗漏，致使投资者在证券交易中遭受损失的，公司全体监事、高级管理人员将对禾川科技因上述违法行为引起的赔偿义务承担个别及连带责任。

二、公司监事、高级管理人员如违反上述承诺，则将在禾川科技股东大会及信息披露指定媒体上公开说明未采取上述承诺措施的具体原因并向股东和社会公众投资者道歉，并在违反上述承诺之日起停止在禾川科技处领薪（如有）及分红（如有），同时公司监事、高级管理人员持有的禾川科技股份（如有）将不得转让，直至公司监事、高级管理人员按照上述承诺采取相应赔偿措施并实施完毕时为止。”

**备注 16:**

**全体董事、高级管理人员承诺:**

- “1、承诺人不会无偿或以不公平条件向其他单位或者个人输送利益，也不会采用其他方式损害公司利益。
- 2、承诺人将严格自律并积极促使公司采取实际有效措施，对承诺人的职务消费行为进行约束。
- 3、承诺人不动用公司资产从事与其履行职责无关的投资、消费活动。
- 4、承诺人将积极促使由董事会或董事会薪酬与考核委员会制定的薪酬制度与公司填补回报措施的执行情况相挂钩，并对公司董事会和股东大会审议的相关议案投赞成票（如有表决权）。
- 5、如公司实施股权激励计划的，承诺人将积极促使公司股权激励的行权条件与公司填补回报措施的执行情况相挂钩，并对公司董事会和股东大会审议的相关议案投赞成票（如有表决权）。
- 6、承诺人将根据中国证券监督管理委员会（以下简称“中国证监会”）、证券交易所等监管机构未来出台的相关规定，积极采取一切必要、合理措施，使公司填补回报措施能够得到有效地实施；
- 7、如承诺人未能履行上述承诺，承诺人将积极采取措施，使上述承诺能够重新得到履行并使公司填补回报措施能够得到有效地实施，并在中国证监会指定网站上公开说明未能履行上述承诺的具体原因，并向公司股东道歉。”

**备注 17:**

**公司承诺:**

“本公司将严格执行本次公开发行并上市后适用的《浙江禾川科技股份有限公司章程（草案）》及《浙江禾川科技股份有限公司上市后三年内股东分红回报规划》中相关利润分配政策，公司实施积极的利润分配政策，注重对股东的合理回报并兼顾公司的可持续发展，保持公司利润分配政策的连续性和稳定性。公司对利润分配政策制定了约束措施，公司如违反前述承诺，将及时公告违反的事实及原因，除因不可抗力或其他非归属于公司的原因外，将向公司股东和社会公众投资者道歉，同时向投资者提出补充承诺或替代承诺，以尽可能保护投资者的利益，并在公司股东大会审议通过后实施补充承诺或替代承诺。”

**备注 18:**

**公司承诺:**

“（1）如本公司非因不可抗力原因导致未能履行在公司首次公开发行股票招股意向书中披露的本公司作出公开承诺事项的，本公司将及时、充分披露未能履行承诺的具体情况、原因并向股东和社会公众投资者道歉。

（2）因本公司自身原因导致未能履行已作出承诺，本公司将立即停止制定或实施重大资产购买、出售等行为，以及增发股份、发行公司债券以及重大资产重组等资本运作行为，直至本公司履行相关承诺或提出替代性措施；因本公司未履行相关承诺事项，致使投资者在证券交易中遭受损失的，本公司将依法向投资者承担赔偿责任。

（3）对未履行其已作出承诺或因该等人士的自身原因导致本公司未履行已做出承诺的本公司股东、董事、监事、高级管理人员，本公司将立即停止对其进行现金分红，并停发其应在本公司领取的薪酬、津贴，直至该人士履行相关承诺。

(4) 如本公司未能履行承诺系因不可抗力导致，本公司将尽快研究将公司或其他投资者利益损失降低到最小的处理方案，并提交股东大会审议，以尽可能地保护公司及其他投资者利益。”

**备注 19:**

**公司控股股东、实际控制人王项彬承诺:**

“ (1) 如未能履行在公司首次公开发行股票招股意向书中披露的公开承诺事项，承诺人将及时、充分披露未履行承诺的具体情况、原因并向股东和社会公众投资者道歉。

(2) 在履行相关承诺或相应的补救措施实施完毕前，承诺人不转让持有的公司股份（如有），但因继承、被强制执行、上市公司重组、为履行保护投资者利益承诺等必须转股的情形除外。

(3) 如承诺人因未履行相关承诺事项而获得收益的，所获收益归公司所有。如因承诺人未履行相关承诺事项，致使公司或者投资者遭受损失的，承诺人将向公司或者投资者依法承担赔偿责任。

(4) 如承诺人未承担前述赔偿责任，公司有权立即停发承诺人应在公司领取的薪酬、津贴，直至承诺人履行相关承诺，并有权扣减承诺人从公司所获分配的现金分红（如有）用于承担前述赔偿责任，如当年度现金利润分配已经完成，则从下一年度应向承诺人分配现金分红中扣减。

(5) 如未能履行承诺系因不可抗力导致，承诺人将尽快研究将公司或其他投资者利益损失降低到最小的处理方案，以尽可能地保护公司及其他投资者利益。”

**备注 20:**

**公司控股股东、实际控制人王项彬控制的公司股东晴川投资、衢州禾鹏、衢州禾杰承诺:**

“ (1) 如未能履行在公司首次公开发行股票招股意向书中披露的公开承诺事项，承诺人将及时、充分披露未履行承诺的具体情况、原因并向股东和社会公众投资者道歉。

(2) 在履行相关承诺或相应的补救措施实施完毕前，承诺人不转让持有的公司股份（如有），但因继承、被强制执行、上市公司重组、为履行保护投资者利益承诺等必须转股的情形除外。

(3) 如承诺人因未履行相关承诺事项而获得收益的，所获收益归公司所有。如因承诺人未履行相关承诺事项，致使公司或者投资者遭受损失的，承诺人将向公司或者投资者依法承担赔偿责任。

(4) 如承诺人未承担前述赔偿责任，公司有权扣减承诺人从公司所获分配的现金分红（如有）用于承担前述赔偿责任，如当年度现金利润分配已经完成，则从下一年度应向承诺人分配现金分红中扣减。

(5) 如未能履行承诺系因不可抗力导致，承诺人将尽快研究将公司或其他投资者利益损失降低到最小的处理方案，以尽可能地保护公司及其他投资者利益。”

**备注 21:**

**公司持股 5%以上股东项亨会承诺:**

“（1）如未能履行在公司首次公开发行股票招股意向书中披露的公开承诺事项，承诺人将及时、充分披露未履行承诺的具体情况、原因并向股东和社会公众投资者道歉。

（2）在履行相关承诺或相应的补救措施实施完毕前，承诺人不转让持有的公司股份（如有），但因继承、被强制执行、上市公司重组、为履行保护投资者利益承诺等必须转股的情形除外。

（3）如承诺人因未履行相关承诺事项而获得收益的，所获收益归公司所有。如因承诺人未履行相关承诺事项，致使公司或者投资者遭受损失的，承诺人将向公司或者投资者依法承担赔偿责任。

（4）如承诺人未承担前述赔偿责任，公司有权立即停发承诺人应在公司领取的薪酬、津贴（如有），直至承诺人履行相关承诺，并有权扣减承诺人从公司所获分配的现金分红（如有）用于承担前述赔偿责任，如当年度现金利润分配已经完成，则从下一年度应向承诺人分配现金分红中扣减。

（5）如未能履行承诺系因不可抗力导致，承诺人将尽快研究将公司或其他投资者利益损失降低到最小的处理方案，以尽可能地保护公司及其他投资者利益。”

**备注 22:**

**公司全体董事、监事及高级管理人员承诺:**

“（1）如承诺人未能履行在公司首次公开发行股票招股说明书中披露的承诺人作出公开承诺事项的，承诺人将及时、充分披露未履行承诺的具体情况、原因并向股东和社会公众投资者道歉。

（2）如承诺人因未履行相关承诺事项而获得收益的，所获收益归公司所有。如因承诺人未履行相关承诺事项，致使公司或者投资者遭受损失的，承诺人将向公司或者投资者依法承担赔偿责任。

（3）如承诺人未承担前述赔偿责任，公司有权立即停发承诺人应在公司领取的薪酬、津贴，直至承诺人履行相关承诺，并有权扣减承诺人从公司所获分配的现金分红（如有）用于承担前述赔偿责任，如当年度现金利润分配已经完成，则从下一年度应向承诺人分配现金分红中扣减。

（4）如承诺人未能履行承诺系因不可抗力导致，承诺人将尽快研究将公司或其他投资者利益损失降低到最小的处理方案，以尽可能地保护公司及其他投资者利益。”

**备注 23:**

**公司实际控制人、控股股东、董事长王项彬承诺:**

“（1）截至本承诺函出具之日，承诺人及其控制的其他企业与发行人及其子公司之间不存在同业竞争的情形。

（2）在今后的业务中，承诺人及其控制的其他企业不与发行人及子公司业务产生同业竞争，即承诺人及其控制的其他企业（包括承诺人及其近亲属控制的全资、控股公司及承诺人及其近亲属控制的其他企业对其具有实际控制权的公司）不会以任何形式直接或间接地从事与发行人及子公司业务相同或相似的业务。

（3）如发行人或其子公司认定承诺人及其控制的其他企业现有业务或将来产生的业务与发行人及子公司业务存在构成重大不利影响的同业竞争，则承诺人及其控制的其他企业将在发行人或其子公司提出异议后及时转让或终止该业务。

（4）在发行人或其子公司认定是否与承诺人及其控制的其他企业存在同业竞争的董事会或股东大会上，承诺人承诺，与承诺人及其控制的其他企业有关的董事、股东代表将按公司章程规定回避，不参与表决。

(5) 承诺人及其控制的其他企业保证严格遵守公司章程的规定，不利用控股股东、实际控制人的地位谋求不当利益，不损害发行人和其他股东的合法权益。

承诺函自出具之日起具有法律效力，构成对承诺人及其控制的其他企业具有法律约束力的法律文件，如有违反并给发行人或其子公司造成损失，承诺人及其控制的其他企业承诺将承担相应的法律责任。”

**备注 24:**

**公司控股股东、实际控制人王项彬控制的公司股东晴川投资、衢州禾鹏、衢州禾杰的承诺:**

“ (1) 截至本承诺函出具之日，承诺人及其控制的其他企业与发行人及其子公司之间不存在同业竞争的情形。

(2) 在今后的业务中，承诺人及其控制的其他企业不与发行人及子公司业务产生同业竞争，即承诺人及其控制的其他企业（包括承诺人及其近亲属控制的全资、控股公司及承诺人及其近亲属控制的其他企业对其具有实际控制权的公司）不会以任何形式直接或间接的从事与发行人及子公司业务相同或相似的业务。

(3) 如发行人或其子公司认定承诺人及其控制的其他企业现有业务或将来产生的业务与发行人及子公司业务存在同业竞争，则承诺人及其控制的其他企业将在发行人或其子公司提出异议后及时转让或终止该业务。

(4) 在发行人或其子公司认定是否与承诺人及其控制的其他企业存在同业竞争的股东大会上，承诺人承诺，承诺人及其控制的其他企业有关的董事、股东代表将按公司章程规定回避，不参与表决。

(5) 承诺人及其控制的其他企业保证严格遵守公司章程的规定，不利用股东地位谋求不当利益，不损害发行人和其他股东的合法权益。

(6) 承诺函自出具之日起具有法律效力，构成对承诺人及其控制的其他企业具有法律约束力的法律文件，如有违反并给发行人或其子公司造成损失，承诺人及其控制的其他企业承诺将承担相应的法律责任。”

**备注 25:**

**公司控股股东、实际控制人王项彬的承诺:**

“一、承诺人不利用其控股股东、实际控制人的地位，占用发行人及其子公司的资金。承诺人及其控制的其他企业将尽量减少与发行人及其子公司的关联交易。对于无法回避的任何业务往来或交易均应按照公平、公允和等价有偿的原则进行，交易价格应按市场公认的合理价格确定，并按规定履行信息披露义务。

二、在发行人或其子公司认定是否与承诺人及其控制的其他企业存在关联交易的董事会或股东大会上，承诺人承诺，与承诺人及其控制的其他企业有关的董事、股东代表将按公司章程规定回避，不参与表决。

三、承诺人及其控制的其他企业保证严格遵守公司章程的规定，与其他股东一样平等地行使股东权利、履行股东义务，不利用其实际控制人的地位谋求不当利益，不损害发行人和其他股东的合法权益。

四、本承诺函自出具之日起具有法律效力，构成对承诺人及其控制的其他企业具有法律约束力的法律文件，如有违反并给发行人或其子公司以及其他股东造成损失的，承诺人及其控制的其他企业承诺将承担相应赔偿责任。”

**备注 26:**

**公司全体董事、监事、高级管理人员的承诺：**

“一、承诺人不利用其董事、监事、高级管理人员的地位，占用发行人及其子公司的资金。承诺人及其控制的其他企业将尽量减少与发行人及其子公司的关联交易。对于无法回避的任何业务往来或交易均应按照公平、公允和等价有偿的原则进行，交易价格应按市场公认的合理价格确定，并按规定履行信息披露义务。

二、在发行人或其子公司认定是否与承诺人及其控制的其他企业存在关联交易的董事会或股东大会上，承诺人承诺，与承诺人及其控制的其他企业有关的董事、股东代表将按公司章程规定回避，不参与表决。

三、承诺人及其控制的其他企业保证严格遵守公司章程的规定，与其他股东一样平等地行使股东权利、履行股东义务，不利用其董事、监事、高级管理人员的地位谋求不当利益，不损害发行人和其他股东的合法权益。

四、本承诺函自出具之日起具有法律效力，构成对承诺人及其控制的其他企业具有法律约束力的法律文件，如有违反并给发行人或其子公司以及其他股东造成损失的，承诺人及其控制的其他企业承诺将承担相应赔偿责任。”

**备注 27：**

**公司控股股东、实际控制人王项彬的承诺：**

“一、本人承诺不以任何方式违法违规占用发行人资金及要求发行人违法违规提供担保。

二、本人承诺，本人及本人近亲属及其控制的企业不通过非公允关联交易、利润分配、资产重组、对外投资等任何方式损害发行人和其他股东的合法权益。

三、如果本人违反上述承诺内容的，本人将继续承担以下义务和责任：1、在有关监管机关要求的期限内予以纠正；2、给投资者造成直接损失的，依法赔偿损失；3、有违法所得的，按相关法律法规处理；4、如该违反的承诺属可以继续履行的，将继续履行该承诺；5、根据届时规定可以采取的其他措施。”

**备注 28：**

**公司控股股东、实际控制人王项彬的承诺：**

“如应有权部门要求或决定，公司或其子公司需要为员工补缴社会保险、住房公积金的，或者公司或其子公司因未足额缴纳员工社会保险、住房公积金而需承担任何罚款或损失，承诺人将足额缴纳或补偿公司及其子公司因此发生的支出或所受损失。”

**备注 29：**

**公司控股股东、实际控制人王项彬的承诺：**

“如果因公司及其子公司租赁房产存在出租方权属瑕疵或未办理租赁备案登记手续等原因，导致公司及其子公司被主管政府部门处罚，或无法继续租赁该等房屋而必须搬迁，或公司及其子公司无法在相关区域内及时找到合适的替代性合法经营场所的，由此给公司及其子公司造成的经济损失，其将予以补偿。”

**备注 30：**

**公司承诺：**

“一、本公司的直接或间接股东中，不存在《中华人民共和国证券法》《中华人民共和国公务员法》《关于印发参照公务员法管理的党中央、国务院直属事业单位名单的通知》《国有企业领导人员廉洁从业若干规定》《中国人民解放军内务条令》《中国共产党党员领导干部廉洁从政若干准则》《关于“不准在领导干部管辖的业务范围内个人从事可能与公共利益发生冲突的经商办企业活动”的解释》或其他法律法规规定的禁止持股主体的情形。

二、本公司股权逐层穿透后，本公司本次申请首次公开发行并上市的保荐机构中国国际金融股份有限公司存在通过本公司股东深圳市达晨鹰二号股权投资企业（有限合伙）间接持有本公司股份不足1股的情形；除上述情形外，中国国际金融股份有限公司的负责人、高级管理人员、项目经办人员不存在直接或间接持有本公司股份或权益的情形。本公司本次申请首次公开发行并上市的其他中介机构上海市广发律师事务所、天健会计师事务所（特殊普通合伙）、北京市嘉源律师事务所、容诚会计师事务所（特殊普通合伙）或其负责人、高级管理人员、项目经办人员不存在直接或间接持有本公司股份或权益的情形。

三、本公司及其实际控制人、董事、监事、高级管理人员不存在以公司股权作为对价向业务及证券监督管理机构进行不正当利益输送的情形。”

**备注 31:**

激励对象承诺，若公司因信息披露文件中有虚假记载、误导性陈述或者重大遗漏，导致不符合授予权益或归属安排的，激励对象应当自相关信息披露文件被确认存在虚假记载、误导性陈述或者重大遗漏后，将因股权激励计划所获得的全部利益返还公司。

**备注 32:**

公司承诺不为激励对象依本激励计划获取有关权益提供贷款或其他任何形式的财务资助，包括为其贷款提供担保。

(二) 公司资产或项目存在盈利预测，且报告期仍处在盈利预测期间，公司就资产或项目

是否达到原盈利预测及其原因作出说明

已达到 未达到 不适用

(三)业绩承诺情况

适用 不适用

业绩承诺变更情况

适用 不适用

其他说明

适用 不适用

**二、报告期内控股股东及其他关联方非经营性占用资金情况**

适用 不适用

**三、违规担保情况**

适用 不适用

## 四、公司董事会对会计师事务所“非标准意见审计报告”的说明

适用 不适用

## 五、公司对会计政策、会计估计变更或重大会计差错更正原因和影响的分析说明

## (一) 公司对会计政策、会计估计变更原因及影响的分析说明

适用 不适用

## (二) 公司对重大会计差错更正原因及影响的分析说明

适用 不适用

## (三) 与前任会计师事务所进行的沟通情况

适用 不适用

## (四) 审批程序及其他说明

适用 不适用

## 六、聘任、解聘会计师事务所情况

单位：万元 币种：人民币

	现聘任
境内会计师事务所名称	天健会计师事务所（特殊普通合伙）
境内会计师事务所报酬	70.00
境内会计师事务所审计年限	7年
境内会计师事务所注册会计师姓名	朱俊峰、杨天将
境内会计师事务所注册会计师审计服务的累计年限	朱俊峰（1年）、杨天将（2年）
境外会计师事务所名称	不适用
境外会计师事务所报酬	不适用
境外会计师事务所审计年限	不适用
境外会计师事务所注册会计师姓名	不适用
境外会计师事务所注册会计师审计年限	不适用

	名称	报酬
内部控制审计会计师事务所	天健会计师事务所（特殊普通合伙）	20.00
保荐人	国泰海通证券股份有限公司	不适用

## 聘任、解聘会计师事务所的情况说明

适用 不适用

公司2024年年度股东会审议通过聘任天健会计师事务所（特殊普通合伙）为公司2025年年度审计机构。

## 审计期间改聘会计师事务所的情况说明

适用 不适用

## 审计费用较上一年度下降20%以上（含20%）的情况说明

适用 不适用

## 七、面临退市风险的情况

### (一) 导致退市风险警示的原因

适用 不适用

### (二) 公司拟采取的应对措施

适用 不适用

### (三) 面临终止上市的情况和原因

适用 不适用

## 八、破产重整相关事项

适用 不适用

## 九、重大诉讼、仲裁事项

本年度公司有重大诉讼、仲裁事项 本年度公司无重大诉讼、仲裁事项

## 十、上市公司及其董事、高级管理人员、控股股东、实际控制人涉嫌违法违规、受到处罚及整改情况

适用 不适用

## 十一、报告期内公司及其控股股东、实际控制人诚信状况的说明

适用 不适用

报告期内，公司及公司控股股东、实际控制人王项彬先生的诚信状况良好，不存在未履行法院生效法律文书确定的义务、所负数额较大的债务到期未清偿等情况。

## 十二、重大关联交易

### (一) 与日常经营相关的关联交易

#### 1、已在临时公告披露且后续实施无进展或变化的事项

适用 不适用

#### 2、已在临时公告披露，但有后续实施的进展或变化的事项

适用 不适用

公司于2025年4月24日召开第五届董事会第十一次会议及第五届监事会第七次会议，审议通过了《关于公司2025年度日常关联交易计划的议案》，公司与关联方交易遵循公平、公允和市场化的原则，预计2025年日常关联交易金额合计为不超过2,420.00万元人民币。

公司于2025年10月28日召开第五届董事会第十五次会议，审议通过了《关于增加2025年度日常关联交易预计的议案》，因新增关联交易及原预计交易金额增加，拟增加2025年日常关联交易金额，合计为不超过3,700.00万元人民币。

### 3、临时公告未披露的事项

适用 不适用

#### (二) 资产或股权收购、出售发生的关联交易

##### 1、已在临时公告披露且后续实施无进展或变化的事项

适用 不适用

事项概述	查询索引
公司于2025年9月1日召开第五届董事会第十四次会议、第五届监事会第十次会议、第五届独立董事第四次专门会议，审议通过了《关于控股子公司少数股东股权转让暨关联交易的议案》，公司子公司禾川人形机器人少数股东王志斌先生拟将持有的禾川人形机器人13%的股权（认缴出资额650万元，实缴出资额150万元）作价150万元转让给宁波游龙，并由宁波游龙履行对应股权实缴出资义务。	《浙江禾川科技股份有限公司关于控股子公司少数股东股权转让暨关联交易的公告》（公告编号：2025-047）

##### 2、已在临时公告披露，但有后续实施的进展或变化的事项

适用 不适用

##### 3、临时公告未披露的事项

适用 不适用

##### 4、涉及业绩约定的，应当披露报告期内的业绩实现情况

适用 不适用

#### (三) 共同对外投资的重大关联交易

##### 1、已在临时公告披露且后续实施无进展或变化的事项

适用 不适用

##### 2、已在临时公告披露，但有后续实施的进展或变化的事项

适用 不适用

公司于2023年11月2日召开第四届董事会第十五次会议、第四届监事会第十四次会议，于2023年11月21日召开2023年第二次临时股东大会，审议通过了《关于拟对外投资设立合资公司暨关联交易的议案》，同意公司与关联方罗伯特博世国际投资股份公司（以下简称“罗伯特博世”）、博世（中国）投资有限公司（以下简称“博世中国”）共同出资设立合资公司乐达博川

自动化（上海）有限公司（以下简称“合资公司”），合资公司注册资本为12,000万元，其中罗伯特博世持股40%，博世中国持股10%，禾川科技持股50%，合资公司系公司的联营企业。具体内容详见公司2023年11月3日披露于上海证券交易所官网（www.sse.com.cn）的《关于拟对外投资设立合资公司暨关联交易的公告》（公告编号：2023-061）。

公司于2025年10月28日召开第五届董事会第十五次会议、第五届监事会第十一次会议，审议通过了《关于终止与关联企业共同投资暨关联交易的议案》，双方决定终止设立合资公司，并于同日签订了《合资经营终止协议》。

### 3、临时公告未披露的事项

适用 不适用

### (四)关联债权债务往来

#### 1、已在临时公告披露且后续实施无进展或变化的事项

适用 不适用

#### 2、已在临时公告披露，但有后续实施的进展或变化的事项

适用 不适用

#### 3、临时公告未披露的事项

适用 不适用

### (五)公司与存在关联关系的财务公司、公司控股财务公司与关联方之间的金融业务

适用 不适用

### (六)其他

适用 不适用

## 十三、重大合同及其履行情况

### (一) 托管、承包、租赁事项

#### 1、 托管情况

适用 不适用

#### 2、 承包情况

适用 不适用

**3、 租赁情况**

适用 不适用

## (二) 担保情况

□适用 √不适用

## (三) 委托他人进行现金资产管理的情况

## 1、委托理财情况

## (1). 委托理财总体情况

√适用 □不适用

单位：万元 币种：人民币

类型	风险特征	未到期余额	逾期未收回金额
银行理财产品	稳健型	800.00	0

其他情况

□适用 √不适用

## (2). 单项委托理财情况

√适用 □不适用

单位：万元 币种：人民币

受托人	委托理财类型	风险特征	委托理财金额	委托理财起始日期	委托理财终止日期	资金投向	是否存在受限情形	实际收益或损失	未到期金额	逾期未收回金额
中国建设银行龙游支行	银行理财产品	低风险	2,000	25/01/03	25/03/31	银行	否	9.22	0.00	0.00
中国建设银行龙游支行	银行理财产品	低风险	2,500	25/04/03	25/06/30	银行	否	11.22	0.00	0.00
招商银行股份有限公司衢州龙游绿色专营支行	银行理财产品	低风险	2,000	25/02/05	25/02/28	银行	否	2.58	0.00	0.00
招商银行股份有限公司衢州龙游绿色专营支行	银行理财产品	低风险	2,000	25/03/03	25/03/13	银行	否	0.90	0.00	0.00
杭州银行衢州龙游小微综合支行	银行理财产品	低风险	3,000	25/10/15	25/10/31	银行	否	2.76	0.00	0.00
杭州银行衢州龙游小微综合支行	银行理财产品	低风险	2,000	25/11/06	25/11/30	银行	否	2.76	0.00	0.00

招商银行股份有限公司衢州龙游绿色专营支行	银行理财产品	稳健型	800	25/12/30	26/12/23	银行	否	-	800.00	0.00
中信银行衢州龙游支行	银行理财产品	稳健型	3,350	25/07/09	25/08/12	银行	否	6.39	0.00	0.00
中信银行衢州龙游支行	银行理财产品	低风险	2,000	25/07/09	25/07/14	银行	否	0.19	0.00	0.00

注：以上为截至 2025 年 12 月 31 日的的数据。

其他情况

适用 不适用

### (3). 委托理财减值准备

适用 不适用

## 2、委托贷款情况

### (1). 委托贷款总体情况

适用 不适用

其他情况

适用 不适用

### (2). 单项委托贷款情况

适用 不适用

其他情况

适用 不适用

### (3). 委托贷款减值准备

适用 不适用

**3、其他情况**

适用 不适用

**(四) 其他重大合同**

适用 不适用

## 十四、募集资金使用进展说明

√适用 □不适用

## (一) 募集资金整体使用情况

√适用 □不适用

单位：万元

募集资金来源	募集资金到位时间	募集资金总额	募集资金净额 (1)	招股书或募集说明书中募集资金承诺投资总额 (2)	超募资金总额 (3) = (1) - (2)	截至报告期末累计投入募集资金总额 (4)	其中：截至报告期末超募资金累计投入总额 (5)	截至报告期末募集资金累计投入进度 (%) (6) =(4)/(1)	截至报告期末超募资金累计投入进度 (%) (7) =(5)/(3)	本年度投入金额 (8)	本年度投入金额占比 (%) (9) =(8)/(1)	变更用途的募集资金总额
首次公开发行股票	2022年4月25日	89,340.16	80,650.07	80,124.51	525.56	78,926.86	530.84	97.86	101.00	366.89	0.45	不适用
合计	/	89,340.16	80,650.07	80,124.51	525.56	78,926.86	530.84	/	/		/	

其他说明

□适用 √不适用

## (二) 募投项目明细

√适用 □不适用

## 1、 募集资金明细使用情况

√适用 □不适用

单位：万元

募集资金来源	项目名称	项目性质	是否为招股书或者募集说明书中的承诺投资项目	是否涉及变更投向	募集资金计划投资总额(1)	本年投入金额	截至报告期末累计投入募集资金总额(2)	截至报告期末累计投入进度(%) (3)=(2)/(1)	项目达到预定可使用状态日期	是否已结项	投入进度是否符合计划的进度	投入进度未达计划的具体原因	本年实现的效益	本项目已实现的效益或者研发成果	项目可行性是否发生重大变化,如是,请说明具体情况	节余金额
首次公开发行股票	1.数字化工厂项目	生产建设	是	否	38,545.12	47.92	39,510.55	102.50	2024年4月	是	是	不适用	-5,589.73	-5,589.73	否	0
首次公开发行股票	2.杭州研究院项目	生产建设	是	否	14,056.70	318.97	13,571.19	96.55	2024年4月	是	是	不适用	不适用	不适用	否	708.07
首次公开发行股票	3.营销服务网络建设项目	运营管理	是	否	7,522.69	0.00	5,314.28	70.64	2024年12月	是	是	不适用	不适用	不适用	否	2,596.51
首次公开发行股票	4.补充流动资金	补流还贷	是	否	20,000.00	0	20,000.00	100.00	/	是	是	不适用	不适用	不适用	否	0
首次公开发行股票	5.超募资金	其他	否	否	525.56	0	530.84	101.00	/	/	/	/	不适用	/	/	0
合计	/	/	/	/	80,650.07	366.89	78,926.86	97.86	/	/	/	/	-5,589.73	/	/	/

注：上述节余金额已全部永久补流（节余资金包含利息收入）。

## 2、超募资金明细使用情况

√适用 □不适用

单位：万元

用途	性质	拟投入超募资金总额 (1)	截至报告期末累计投入超募资金总额 (2)	截至报告期末累计投入进度(%) (3)=(2)/(1)	备注
高效工业传动系统及精密传动部件研发及产业化项目	新建项目	367.90	373.18	101.44	投资进度超过 100%主要系募集资金产生的利息收入进行再投入
补充流动资金	补流还贷	157.66	157.66	100.00	/
合计	/	525.56	530.84	/	/

## (三) 报告期内募投变更或终止情况

□适用 √不适用

**(四) 报告期内募集资金使用的其他情况**

## 1、募集资金投资项目先期投入及置换情况

□适用 √不适用

## 2、用闲置募集资金暂时补充流动资金情况

□适用 √不适用

## 3、对闲置募集资金进行现金管理，投资相关产品情况

√适用 □不适用

单位：万元 币种：人民币

董事会审议日期	募集资金用于现金管理的有效审议额度	起始日期	结束日期	报告期末现金管理余额	期间最高余额是否超出授权额度
2025年4月24日	3,000	2025年4月24日	2026年4月24日	0	否

## 其他说明

2025年4月24日公司分别召开第五届董事会第十一次会议、第五届监事会第七次会议，审议通过了《关于使用部分暂时闲置募集资金进行现金管理的议案》。为提高闲置节余募集资金利用效率，增加公司收益，在保障公司及子公司正常经营运作资金需求的情况下，同意公司使用不超过人民币3,000万元（包含本数）暂时闲置节余募集资金进行现金管理，用于购买安全性高、流动性好的且满足保本要求的理财产品或存款类产品（包括但不限于结构性存款、定期存款、大额存单、保本型理财产品等），本期累计购买并赎回理财产品4,500.00万元，产生的理财产品收益20.45万元。

## 4、其他

√适用 □不适用

公司存在用募集账户结余金额永久补充流动资金的情况。2025年4月24日，公司召开第五届董事会第十一次会议审议通过了《关于募投项目结项并将节余募集资金永久补充流动资金的议案》。公司募投项目均已基本建设完成并达到预期可使用状态。因此，公司决定将募投项目予以整体结项，全部募投项目节余募集资金合计3,304.58万元。截至2025年10月21日，公司已将上述全部募投项目节余资金补流并注销了首次公开发行股票募集资金账户，其中杭州研究院项目募集资金专户节余资金（包括利息等）共计708.07万元已全部用于永久补充流动资金；营销服务网络建设项目募集资金专户节余资金（包括利息等）共计2,596.51万元已全部用于永久补充流动资金。具体详见于2025年10月21日披露的《浙江禾川科技股份有限公司关于首次公开发行股票募集资金账户注销完成的公告》（公告编号：2025-050）。

**(五) 中介机构关于募集资金存储与使用情况的专项核查、鉴证的结论性意见**

适用 不适用

天健会计师事务所（特殊普通合伙）认为：禾川科技公司管理层编制的 2025 年度《关于募集资金年度存放、管理与实际使用情况的专项报告》符合《上市公司募集资金监管规则》（证监会公告〔2025〕10 号）和《上海证券交易所科创板上市公司自律监管指引第 1 号——规范运作（2025 年 5 月修订）》（上证发〔2025〕69 号）的规定，如实反映了禾川科技公司募集资金 2025 年度实际存放、管理与实际使用情况。

核查异常的相关情况说明

适用 不适用

**(六) 擅自变更募集资金用途、违规占用募集资金的后续整改情况**

适用 不适用

**十五、其他对投资者作出价值判断和投资决策有重大影响的重大事项的说明**

适用 不适用

## 第六节 股份变动及股东情况

### 一、股本变动情况

#### (一) 股份变动情况表

##### 1、股份变动情况表

单位：股

	本次变动前		本次变动增减(+, -)					本次变动后	
	数量	比例(%)	发行新股	送股	公积金转股	其他	小计	数量	比例(%)
一、有限售条件股份	45,432,962	30.09				-45,432,962	-45,432,962	0	0
1、国家持股									
2、国有法人持股									
3、其他内资持股	45,432,962	30.09				-45,432,962	-45,432,962	0	0
其中：境内非国有法人持股	23,052,304	15.27				-23,052,304	-23,052,304	0	0
境内自然人持股	22,380,658	14.82				-22,380,658	-22,380,658	0	0
4、外资持股									
其中：境外法人持股									
境外自然人持股									
二、无限售条件流通股	105,580,706	69.91				45,432,962	45,432,962	151,013,668	100.00
1、人民币普通股	105,580,706	69.91				45,432,962	45,432,962	151,013,668	100.00
2、境内上市的外资股									
3、境外上市的外资股									
4、其他									
三、股份总数	151,013,668	100.00				0	0	151,013,668	100.00

##### 2、股份变动情况说明

√适用 □不适用

公司于2025年4月18日在上海证券交易所网站（www.sse.com.cn）披露了《浙江禾川科技股份有限公司首次公开发行部分限售股上市流通公告》（公告编号：2025-009），本次上市流通的限售股为公司首次公开发行部分限售股，限售期为自公司首次公开发行股票上市之日起36个月。本次上市流通限售股股东数量为3名，对应上市流通限售股股份数量为5,295,681股，占公司股本总数的3.5068%，具体详见公司2022年4月25日在上海证券交易所网站（www.sse.com.cn）上披露的《浙江禾川科技股份有限公司首次公开发行股票并在科创板上市发行结果公告》。现限售期即将届满，该部分限售股将于2025年4月28日上市流通。

公司于2025年10月18日在上海证券交易所网站（www.sse.com.cn）披露了《浙江禾川科技股份有限公司首次公开发行部分限售股上市流通公告》（公告编号：2025-049），本次上市流通的限售股为公司首次公开发行部分限售股，限售期为自公司首次公开发行股票上市之日起36个月。因触发延长锁定期相关承诺，公司控股股东、实际控制人王项彬及其一致行动人晴川投资、衢州禾杰、衢州禾鹏持有的公司股份在原锁定期的基础上自动延长6个月至2025年10月28日，具体详见公司于2022年05月31日在上海证券交易所网站（www.sse.com.cn）披露的《关于相关股东延长股份锁定期的公告》（公告编号：2022-011）。本次上市流通限售股股东数量为4名，对应上市流通限售股股份数量为40,137,281股，占公司股本总数的26.5786%，现限售期即将届满，该部分限售股将于2025年10月28日上市流通。

### 3、股份变动对最近一年和最近一期每股收益、每股净资产等财务指标的影响（如有）

适用 不适用

### 4、公司认为必要或证券监管机构要求披露的其他内容

适用 不适用

## （二）限售股份变动情况

适用 不适用

单位：股

股东名称	年初限售股数	本年解除限售股数	本年增加限售股数	年末限售股数	限售原因	解除限售日期
王项彬	22,380,658	22,380,658	0	0	IPO 首发原始股份限售	2025/10/28
衢州晴川创业投资合伙企业（有限合伙）	13,919,927	13,919,927	0	0	IPO 首发原始股份限售	2025/10/28
衢州禾杰企业管理咨询中心（有限合伙）	2,098,353	2,098,353	0	0	IPO 首发原始股份限售	2025/10/28
衢州禾鹏企业管理咨询中心（有限合伙）	1,738,343	1,738,343	0	0	IPO 首发原始股份限售	2025/10/28
深圳市达晨财智创业投资管理有限公司—深圳市达晨晨鹰一号股权投资企业（有限合伙）	1,235,494	1,235,494	0	0	IPO 首发原始股份限售	2025/4/28
深圳市达晨财智创业投资管理有限公司—深圳市达晨晨鹰二号股权投资企业（有限合伙）	2,060,187	2,060,187	0	0	IPO 首发原始股份限售	2025/4/28
北京磐茂投资管理有限公司—珠海镕聿投资管理中心（有限合伙）	2,000,000	2,000,000	0	0	IPO 首发原始股份限售	2025/4/28
合计	45,432,962	45,432,962	0	0	/	/

## 二、证券发行与上市情况

### （一）截至报告期内证券发行情况

适用 不适用

截至报告期内证券发行情况的说明（存续期内利率不同的债券，请分别说明）：

适用 不适用

## (二) 公司股份总数及股东结构变动及公司资产和负债结构的变动情况

适用 不适用

## 三、股东和实际控制人情况

### (一) 股东总数

截至报告期末普通股股东总数(户)	13,601
年度报告披露日前上一月末的普通股股东总数(户)	11,458
截至报告期末表决权恢复的优先股股东总数（户）	0
年度报告披露日前上一月末表决权恢复的优先股股东总数（户）	0
截至报告期末持有特别表决权股份的股东总数（户）	0
年度报告披露日前上一月末持有特别表决权股份的股东总数（户）	0

### 存托凭证持有人数量

适用 不适用

### (二) 截至报告期末前十名股东、前十名流通股东（或无限售条件股东）持股情况表

单位：股

前十名股东持股情况（不含通过转融通出借股份）							
股东名称 （全称）	报告期内 增减	期末持股数 量	比例 （%）	持有有 限售条 件股 份数 量	质押、标 记或冻结 情况		股东 性质
					股 份 状 态	数 量	
王项彬	0	22,380,658	14.82	0	无	0	境内自然人
衢州晴川创业投资合伙企业 （有限合伙）	-455,270	13,464,657	8.92	0	无	0	境内非国有 法人
项亨会	-1,750,162	9,165,526	6.07	0	无	0	境内自然人
博世（中国）投资有限公司	0	7,550,684	5.00	0	无	0	境内非国有 法人
徐晓杰	-374,038	4,211,949	2.79	0	无	0	境内自然人
中国建设银行股份有限公司一 易方达国证机器人产业交易型 开放式指数证券投资基金	3,489,368	3,489,368	2.31	0	无	0	其他
兴业银行股份有限公司一华夏 中证机器人交易型开放式指数 证券投资基金	2,166,819	2,834,684	1.88	0	无	0	其他
浙江禾川科技股份有限公司回 购专用证券账户	0	2,602,292	1.72	0	无	0	境内非国有 法人
鄢鹏飞	-260,000	2,360,564	1.56	0	无	0	境内自然人
魏中浩	200,000	2,200,077	1.46	0	无	0	境内自然人
前十名无限售条件股东持股情况（不含通过转融通出借股份）							
股东名称	持有无限售条件 流通股的数量			股份种类及数量			
				种类	数量		

王项彬	22,380,658	人民币普通股	22,380,658
衢州晴川创业投资合伙企业（有限合伙）	13,464,657	人民币普通股	13,464,657
项亨会	9,165,526	人民币普通股	9,165,526
博世（中国）投资有限公司	7,550,684	人民币普通股	7,550,684
徐晓杰	4,211,949	人民币普通股	4,211,949
中国建设银行股份有限公司一易方达国证机器人产业交易型开放式指数证券投资基金	3,489,368	人民币普通股	3,489,368
兴业银行股份有限公司一华夏中证机器人交易型开放式指数证券投资基金	2,834,684	人民币普通股	2,834,684
浙江禾川科技股份有限公司回购专用证券账户	2,602,292	人民币普通股	2,602,292
鄢鹏飞	2,360,564	人民币普通股	2,360,564
魏中浩	2,200,077	人民币普通股	2,200,077
前十名股东中回购专户情况说明	2024年2月27日，公司召开第五届董事会第二次会议，审议通过了《关于以集中竞价交易方式回购公司股份暨公司“提质增效重回报”行动方案的议案》，同意公司以自有资金或自筹资金通过上海证券交易所系统以集中竞价交易方式回购公司已发行的部分人民币普通股（A股）股票。回购股份将在未来适宜时机全部用于股权激励或员工持股计划，并在股份回购实施结果暨股份变动公告后三年内予以转让；若公司未能将本次回购的股份在股份回购实施结果暨股份变动公告日后三年内转让完毕，未转让股份将被注销。回购价格不超过44.86元/股（含），回购资金总额不低于人民币4,000.00万元（含），不超过人民币8,000.00万元（含）；本次回购股份的实施期限自董事会审议通过本次回购方案之日起12个月内。截至2025年6月30日，公司回购专户持有公司股份2,602,292股，占公司总股本的1.72%。		
上述股东委托表决权、受托表决权、放弃表决权的说明	不适用		
上述股东关联关系或一致行动的说明	截至报告期末，公司前十名股东中，晴川投资与王项彬存在关联关系：王项彬担任禾川科技法定代表人，持有禾川科技14.82%的股权；同时担任晴川投资的执行事务合伙人，持有晴川投资47.26%的出资份额，因此王项彬与晴川投资系一致行动人。除此之外，公司未接到上述股东有存在关联关系或一致行动关系的声明。		
表决权恢复的优先股股东及持股数量的说明	不适用		

持股5%以上股东、前十名股东及前十名无限售流通股股东参与转融通业务出借股份情况

适用 不适用

前十名股东及前十名无限售流通股股东因转融通出借/归还原因导致较上期发生变化

适用 不适用

前十名有限售条件股东持股数量及限售条件

适用 不适用

截至报告期末公司前十名境内存托凭证持有人情况表

适用 不适用

持股 5%以上存托凭证持有人、前十名存托凭证持有人及前十名无限售条件存托凭证持有人参与转融通业务出借股份情况

适用 不适用

前十名存托凭证持有人及前十名无限售条件存托凭证持有人因转融通出借/归还原因导致较上期发生变化

适用 不适用

前十名有限售条件存托凭证持有人持有数量及限售条件

适用 不适用

(三) 截至报告期末表决权数量前十名股东情况表

适用 不适用

(四) 战略投资者或一般法人因配售新股/存托凭证成为前十名股东

适用 不适用

(五) 首次公开发行战略配售情况

1、高级管理人员与核心员工设立专项资产管理计划参与首次公开发行战略配售持有情况

适用 不适用

单位：股

股东/持有人名称	获配的股票/存托凭证数量	可上市交易时间	报告期内增减变动数量	包含转融通借出股份/存托凭证的期末持有数量
中金公司—农业银行—中金禾川1号员工参与科创板战略配售集合资产管理计划	3,776,000	2023年04月28日	-29,085	194,768

2、保荐机构相关子公司参与首次公开发行战略配售持股情况

适用 不适用

四、控股股东及实际控制人情况

(一) 控股股东情况

1、法人

适用 不适用

2、自然人

适用 不适用

姓名	王项彬
国籍	中国
是否取得其他国家或地区居留权	否
主要职业及职务	公司董事长

## 3、公司不存在控股股东情况的特别说明

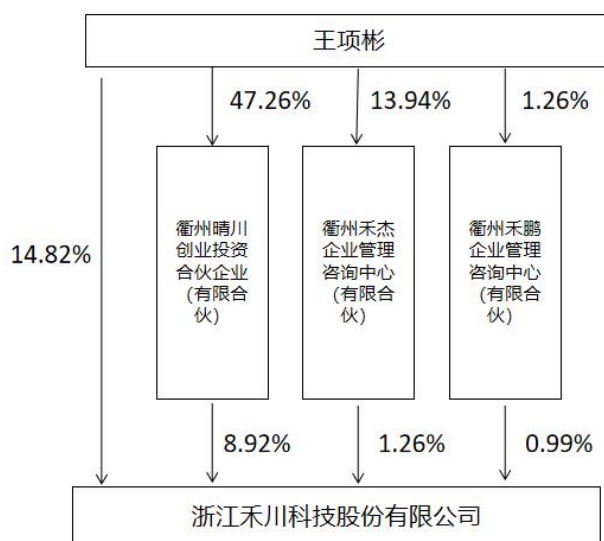
适用 不适用

## 4、报告期内控股股东变更情况的说明

适用 不适用

## 5、公司与控股股东之间的产权及控制关系的方框图

适用 不适用



## (二) 实际控制人情况

## 1、法人

适用 不适用

## 2、自然人

适用 不适用

姓名	王项彬
国籍	中国
是否取得其他国家或地区居留权	否
主要职业及职务	公司董事长
过去10年曾控股的境内外上市公司情况	不适用

## 3、公司不存在实际控制人情况的特别说明

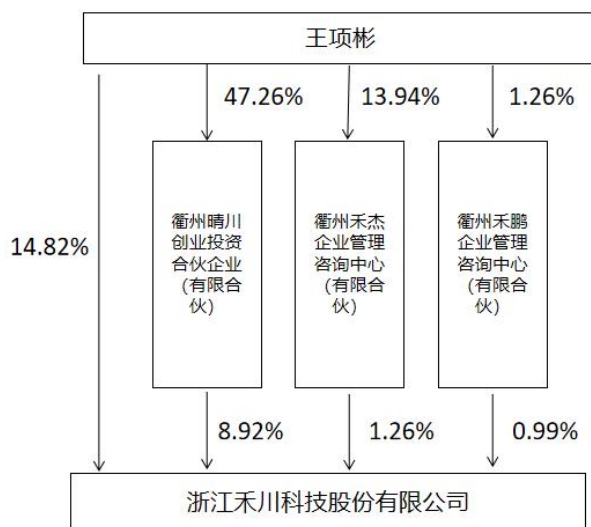
适用 不适用

## 4、报告期内公司控制权发生变更的情况说明

适用 不适用

5、公司与实际控制人之间的产权及控制关系的方框图

适用 不适用



6、实际控制人通过信托或其他资产管理方式控制公司

适用 不适用

(三) 控股股东及实际控制人其他情况介绍

适用 不适用

五、公司控股股东或第一大股东及其一致行动人累计质押股份数量占其所持公司股份数量比例达到 80%以上

适用 不适用

六、其他持股在百分之十以上的法人股东

适用 不适用

七、股份/存托凭证限制减持情况说明

适用 不适用

八、股份回购在报告期的具体实施情况

适用 不适用

九、优先股相关情况

适用 不适用

## 第七节债券相关情况

### 一、公司债券（含企业债券）和非金融企业债务融资工具

适用 不适用

### 二、可转换公司债券情况

适用 不适用

## 第八节财务报告

### 一、审计报告

适用 不适用

# 审计报告

天健审〔2026〕9531号

浙江禾川科技股份有限公司全体股东：

### 一、审计意见

我们审计了浙江禾川科技股份有限公司（以下简称禾川科技公司）财务报表，包括2025年12月31日的合并及母公司资产负债表，2025年度的合并及母公司利润表、合并及母公司现金流量表、合并及母公司所有者权益变动表，以及相关财务报表附注。

我们认为，后附的财务报表在所有重大方面按照企业会计准则的规定编制，公允反映了禾川科技公司2025年12月31日的合并及母公司财务状况，以及2025年度的合并及母公司经营成果和现金流量。

### 二、形成审计意见的基础

我们按照中国注册会计师审计准则的规定执行了审计工作。审计报告的“注册会计师对财务报表审计的责任”部分进一步阐述了我们在这些准则下的责任。按照《中国注册会计师独立性准则第1号——财务报表审计和审阅业务对独立性的要求》和中国注册会计师职业道德守则，我们独立于禾川科技公司，并履行了职业道

德方面的其他责任。我们在审计中遵循了对公众利益实体审计的独立性要求。我们相信，我们获取的审计证据是充分、适当的，为发表审计意见提供了基础。

### 三、关键审计事项

关键审计事项是我们根据职业判断，认为对本期财务报表审计最为重要的事项。这些事项的应对以对财务报表整体进行审计并形成审计意见为背景，我们不对这些事项单独发表意见。

#### （一）收入确认

##### 1. 事项描述

相关信息披露详见财务报表附注三(二十六)及五(二)1。

禾川科技公司的营业收入主要来自于工控产品、机床产品等销售收入。2025年度，禾川科技公司营业收入为人民币 101,729.31 万元。

由于营业收入是禾川科技公司关键业绩指标之一，可能存在禾川科技公司管理层（以下简称管理层）通过不恰当的收入确认以达到特定目标或预期的固有风险，因此，我们将收入确认确定为关键审计事项。

##### 2. 审计应对

针对收入确认，我们实施的审计程序主要包括：

（1）了解与收入确认相关的关键内部控制，评价这些控制的设计，确定其是否得到执行，并测试相关内部控制的运行有效性；

（2）检查销售合同，了解主要合同条款或条件，评价收入确认方法是否适当；

（3）按月度、产品、客户等对营业收入及毛利率实施分析程序，识别是否存在重大或异常波动，并分析波动原因；

（4）选取项目检查与收入确认相关的支持性文件，包括销售合同、订单、销售发票、出库单、签收记录、验收单据等；

（5）结合应收账款函证，选取项目函证销售金额；

（6）实施截止测试，检查收入是否在恰当期间确认；

（7）检查与营业收入相关的信息是否已在财务报表中作出恰当列报。

#### （二）应收账款减值

##### 1. 事项描述

相关信息披露详见财务报表附注三(十一)及五(一)4。

2025年12月31日,禾川科技公司应收账款账面余额为人民币60,243.65万元,坏账准备为人民币9,300.16万元,账面价值为人民币50,943.50万元。

管理层根据各项应收账款的信用风险特征,以单项或组合为基础,按照相当于整个存续期内的预期信用损失金额计量其损失准备。由于应收账款金额重大,且应收账款减值测试涉及重大管理层判断,我们将应收账款减值确定为关键审计事项。

## 2. 审计应对

针对应收账款减值,我们实施的审计程序主要包括:

(1) 了解与应收账款减值相关的关键内部控制,评价这些控制的设计,确定其是否得到执行,并测试相关内部控制的运行有效性;

(2) 针对管理层以前年度就坏账准备所作估计,复核其结果或者管理层对其作出的后续重新估计;

(3) 复核管理层对应收账款进行信用风险评估的相关考虑和客观证据,评价管理层是否恰当识别各项应收账款的信用风险特征;

(4) 对于以单项为基础计量预期信用损失的应收账款,复核管理层对预期收取现金流量的预测,评价在预测中使用的重大假设的适当性以及数据的适当性、相关性和可靠性,并与获取的外部证据进行核对;

(5) 对于以组合为基础计量预期信用损失的应收账款,评价管理层按信用风险特征划分组合的合理性;评价管理层确定的应收账款预期信用损失率的合理性,包括使用的重大假设的适当性以及数据的适当性、相关性和可靠性;测试管理层对坏账准备的计算是否准确;

(6) 结合应收账款函证以及期后回款情况,评价管理层计提坏账准备的合理性;

(7) 检查与应收账款减值相关的信息是否已在财务报表中作出恰当列报。

## 四、其他信息

管理层对其他信息负责。其他信息包括年度报告中涵盖的信息,但不包括财务报表和我们的审计报告。

我们对财务报表发表的审计意见不涵盖其他信息，我们也不对其他信息发表任何形式的鉴证结论。

结合我们对财务报表的审计，我们的责任是阅读其他信息，在此过程中，考虑其他信息是否与财务报表或我们在审计过程中了解到的情况存在重大不一致或者似乎存在重大错报。

基于我们已执行的工作，如果我们确定其他信息存在重大错报，我们应当报告该事实。在这方面，我们无任何事项需要报告。

## 五、管理层和治理层对财务报表的责任

管理层负责按照企业会计准则的规定编制财务报表，使其实现公允反映，并设计、执行和维护必要的内部控制，以使财务报表不存在由于舞弊或错误导致的重大错报。

在编制财务报表时，管理层负责评估禾川科技公司的持续经营能力，披露与持续经营相关的事项（如适用），并运用持续经营假设，除非计划进行清算、终止运营或别无其他现实的选择。

禾川科技公司治理层（以下简称治理层）负责监督禾川科技公司的财务报告过程。

## 六、注册会计师对财务报表审计的责任

我们的目标是对财务报表整体是否不存在由于舞弊或错误导致的重大错报获取合理保证，并出具包含审计意见的审计报告。合理保证是高水平的保证，但并不能保证按照审计准则执行的审计在某一重大错报存在时总能发现。错报可能由于舞弊或错误导致，如果合理预期错报单独或汇总起来可能影响财务报表使用者依据财务报表作出的经济决策，则通常认为错报是重大的。

在按照审计准则执行审计工作的过程中，我们运用职业判断，并保持职业怀疑。同时，我们也执行以下工作：

（一）识别和评估由于舞弊或错误导致的财务报表重大错报风险，设计和实施审计程序以应对这些风险，并获取充分、适当的审计证据，作为发表审计意见的基础。由于舞弊可能涉及串通、伪造、故意遗漏、虚假陈述或凌驾于内部控制之上，

未能发现由于舞弊导致的重大错报的风险高于未能发现由于错误导致的重大错报的风险。

(二) 了解与审计相关的内部控制，以设计恰当的审计程序。

(三) 评价管理层选用会计政策的恰当性和作出会计估计及相关披露的合理性。

(四) 对管理层使用持续经营假设的恰当性得出结论。同时，根据获取的审计证据，就可能对禾川科技公司持续经营能力产生重大疑虑的事项或情况是否存在重大不确定性得出结论。如果我们得出结论认为存在重大不确定性，审计准则要求我们在审计报告中提请报表使用者注意财务报表中的相关披露；如果披露不充分，我们应当发表非无保留意见。我们的结论基于截至审计报告日可获得的信息。然而，未来的事项或情况可能导致禾川科技公司不能持续经营。

(五) 评价财务报表的总体列报、结构和内容，并评价财务报表是否公允反映相关交易和事项。

(六) 就禾川科技公司中实体或业务活动的财务信息获取充分、适当的审计证据，以对财务报表发表审计意见。我们负责指导、监督和执行集团审计，并对审计意见承担全部责任。

我们与治理层就计划的审计范围、时间安排和重大审计发现等事项进行沟通，包括沟通我们在审计中识别出的值得关注的内部控制缺陷。

我们还就已遵守与独立性相关的职业道德要求向治理层提供声明，并与治理层沟通可能被合理认为影响我们独立性的所有关系和其他事项，以及相关的防范措施（如适用）。

从与治理层沟通过的事项中，我们确定哪些事项对本期财务报表审计最为重要，因而构成关键审计事项。我们在审计报告中描述这些事项，除非法律法规禁止公开披露这些事项，或在极少数情形下，如果合理预期在审计报告中沟通某事项造成的负面后果超过在公众利益方面产生的益处，我们确定不应在审计报告中沟通该事项。

天健会计师事务所（特殊普通合伙） 中国注册会计师：  
（项目合伙人）

中国·杭州

中国注册会计师：

二〇二六年四月二十七日

## 二、财务报表

## 合并资产负债表

2025年12月31日

编制单位：浙江禾川科技股份有限公司

单位：元 币种：人民币

项目	附注	2025年12月31日	2024年12月31日
<b>流动资产：</b>			
货币资金		43,024,861.62	91,329,545.53
结算备付金			
拆出资金			
交易性金融资产		8,000,000.00	
衍生金融资产			
应收票据		207,529,834.39	189,234,135.92
应收账款		509,434,964.78	457,564,870.53
应收款项融资		85,462,750.63	24,461,452.55
预付款项		19,449,435.42	23,309,734.54
应收保费			
应收分保账款			
应收分保合同准备金			
其他应收款		4,920,870.91	4,638,321.36
其中：应收利息			
应收股利			
买入返售金融资产			
存货		308,360,640.92	394,649,961.03
其中：数据资源			
合同资产		250,800.00	33,250.00
持有待售资产			33,279,877.46
一年内到期的非流动资产			
其他流动资产		20,523,554.33	18,575,390.45
流动资产合计		1,206,957,713.00	1,237,076,539.37
<b>非流动资产：</b>			
发放贷款和垫款			
债权投资			
其他债权投资			
长期应收款			
长期股权投资		19,892,999.54	13,513,078.22
其他权益工具投资		14,517,100.00	16,722,222.00
其他非流动金融资产			
投资性房地产			
固定资产		554,551,789.43	583,957,875.72
在建工程		32,013,975.11	5,515,005.74
生产性生物资产			
油气资产			
使用权资产		11,166,606.89	11,508,946.54
无形资产		85,850,620.76	63,887,728.32

其中：数据资源			
开发支出			
其中：数据资源			
商誉			
长期待摊费用		4,586,286.92	7,195,726.93
递延所得税资产		31,144,993.13	25,578,834.61
其他非流动资产		5,294,440.47	5,501,177.63
非流动资产合计		759,018,812.25	733,380,595.71
资产总计		1,965,976,525.25	1,970,457,135.08
<b>流动负债：</b>			
短期借款		161,161,285.29	201,524,894.99
向中央银行借款			
拆入资金			
交易性金融负债			
衍生金融负债		5,671,062.41	6,690,911.62
应付票据			
应付账款		370,884,231.65	224,163,955.45
预收款项			
合同负债		10,654,147.70	9,451,032.20
卖出回购金融资产款			
吸收存款及同业存放			
代理买卖证券款			
代理承销证券款			
应付职工薪酬		36,177,681.21	29,145,192.19
应交税费		8,208,500.11	7,507,216.36
其他应付款		12,018,340.64	12,766,464.79
其中：应付利息			
应付股利			
应付手续费及佣金			
应付分保账款			
持有待售负债			
一年内到期的非流动负债		37,549,531.48	68,063,684.25
其他流动负债		16,699,297.15	14,820,076.57
流动负债合计		659,024,077.64	574,133,428.42
<b>非流动负债：</b>			
保险合同准备金			
长期借款		49,883,716.25	49,992,472.22
应付债券			
其中：优先股			
永续债			
租赁负债		4,319,182.64	3,580,326.46
长期应付款			
长期应付职工薪酬			
预计负债			
递延收益		30,811,873.63	32,606,354.38
递延所得税负债		5,294,469.53	24,020.89
其他非流动负债			
非流动负债合计		90,309,242.05	86,203,173.95

负债合计		749,333,319.69	660,336,602.37
<b>所有者权益（或股东权益）：</b>			
实收资本（或股本）		151,013,668.00	151,013,668.00
其他权益工具			
其中：优先股			
永续债			
资本公积		975,228,209.76	944,937,707.33
减：库存股		62,134,784.60	62,134,784.60
其他综合收益		-3,780,217.92	-178,598.34
专项储备			
盈余公积		49,929,579.68	49,929,579.68
一般风险准备			
未分配利润		103,496,581.74	233,540,619.57
归属于母公司所有者权益（或股东权益）合计		1,213,753,036.66	1,317,108,191.64
少数股东权益		2,890,168.90	-6,987,658.93
所有者权益（或股东权益）合计		1,216,643,205.56	1,310,120,532.71
负债和所有者权益（或股东权益）总计		1,965,976,525.25	1,970,457,135.08

公司负责人：王项彬 主管会计工作负责人：叶云青 会计机构负责人：吴长银

### 母公司资产负债表

2025年12月31日

编制单位：浙江禾川科技股份有限公司

单位：元 币种：人民币

项目	附注	2025年12月31日	2024年12月31日
<b>流动资产：</b>			
货币资金		26,457,699.73	70,299,547.69
交易性金融资产		8,000,000.00	
衍生金融资产			
应收票据		172,254,065.24	171,794,753.41
应收账款		482,668,911.15	446,922,767.33
应收款项融资		84,064,233.09	23,841,397.54
预付款项		35,893,002.81	26,092,569.76
其他应收款		113,560,615.66	107,664,145.08
其中：应收利息			
应收股利			
存货		213,124,740.67	305,822,256.79
其中：数据资源			
合同资产		250,800.00	33,250.00
持有待售资产			33,279,877.46
一年内到期的非流动资产			
其他流动资产		11,878,615.51	10,463,311.31
流动资产合计		1,148,152,683.86	1,196,213,876.37
<b>非流动资产：</b>			
债权投资			

其他债权投资			
长期应收款			
长期股权投资		252,611,400.79	223,889,433.81
其他权益工具投资		14,517,100.00	16,722,222.00
其他非流动金融资产			
投资性房地产			
固定资产		446,279,498.90	478,732,338.07
在建工程		30,684,962.80	4,397,104.59
生产性生物资产			
油气资产			
使用权资产		6,309,355.70	9,717,391.21
无形资产		50,306,275.74	51,392,730.59
其中：数据资源			
开发支出			
其中：数据资源			
商誉			
长期待摊费用		2,104,098.73	4,288,699.97
递延所得税资产		30,149,906.79	24,195,791.70
其他非流动资产		5,294,440.47	5,472,007.63
非流动资产合计		838,257,039.92	818,807,719.57
资产总计		1,986,409,723.78	2,015,021,595.94
<b>流动负债：</b>			
短期借款		152,652,565.45	195,838,851.53
交易性金融负债			
衍生金融负债		5,671,062.41	6,690,911.62
应付票据			
应付账款		294,636,911.34	178,255,447.39
预收款项			
合同负债		2,131,933.20	3,013,492.56
应付职工薪酬		30,892,382.69	25,625,740.60
应交税费		6,846,196.28	5,423,539.61
其他应付款		48,062,657.64	53,206,273.47
其中：应付利息			
应付股利			
持有待售负债			
一年内到期的非流动负债		41,394,041.28	68,276,131.00
其他流动负债		15,528,555.87	14,065,564.21
流动负债合计		597,816,306.16	550,395,951.99
<b>非流动负债：</b>			
长期借款		49,883,716.25	49,992,472.22
应付债券			
其中：优先股			
永续债			
租赁负债		1,692,353.95	4,546,011.65
长期应付款			
长期应付职工薪酬			
预计负债			
递延收益		30,811,873.63	32,606,354.38

递延所得税负债			
其他非流动负债			
非流动负债合计		82,387,943.83	87,144,838.25
负债合计		680,204,249.99	637,540,790.24
<b>所有者权益（或股东权益）：</b>			
实收资本（或股本）		151,013,668.00	151,013,668.00
其他权益工具			
其中：优先股			
永续债			
资本公积		989,034,544.20	958,744,041.77
减：库存股		62,134,784.60	62,134,784.60
其他综合收益		-3,999,353.70	
专项储备			
盈余公积		49,929,579.68	49,929,579.68
未分配利润		182,361,820.21	279,928,300.85
所有者权益（或股东权益）合计		1,306,205,473.79	1,377,480,805.70
负债和所有者权益（或股东权益）总计		1,986,409,723.78	2,015,021,595.94

公司负责人：王项彬 主管会计工作负责人：叶云青 会计机构负责人：吴长银

### 合并利润表

2025年1—12月

单位：元 币种：人民币

项目	附注	2025年度	2024年度
一、营业总收入		1,017,293,129.97	810,668,741.65
其中：营业收入		1,017,293,129.97	810,668,741.65
利息收入			
已赚保费			
手续费及佣金收入			
二、营业总成本		1,136,771,611.86	949,172,829.10
其中：营业成本		791,238,370.91	598,464,844.14
利息支出			
手续费及佣金支出			
退保金			
赔付支出净额			
提取保险责任准备金净额			
保单红利支出			
分保费用			
税金及附加		8,970,902.09	6,901,054.89
销售费用		134,274,584.77	123,215,698.70
管理费用		62,696,490.10	58,119,085.32
研发费用		133,596,662.47	160,930,318.53
财务费用		5,994,601.52	1,541,827.52
其中：利息费用		4,376,276.32	7,816,129.50
利息收入		157,930.36	1,234,146.18
加：其他收益		38,748,681.35	26,502,860.35
投资收益（损失以“—”号填列）		1,807,077.11	556,712.61

其中：对联营企业和合营企业的投资收益		1,613,921.32	431,730.53
以摊余成本计量的金融资产终止确认收益			
汇兑收益（损失以“-”号填列）			
净敞口套期收益（损失以“-”号填列）			
公允价值变动收益（损失以“-”号填列）		-567,775.79	-6,690,911.62
信用减值损失（损失以“-”号填列）		-31,854,495.64	-25,161,362.22
资产减值损失（损失以“-”号填列）		-49,048,530.17	-42,689,694.44
资产处置收益（损失以“-”号填列）		11,859,746.09	-1,456,320.80
三、营业利润（亏损以“-”号填列）		-148,533,778.94	-187,442,803.57
加：营业外收入		392,863.19	765,912.02
减：营业外支出		216,875.85	578,405.36
四、利润总额（亏损总额以“-”号填列）		-148,357,791.60	-187,255,296.91
减：所得税费用		-5,307,694.98	-10,948,308.58
五、净利润（净亏损以“-”号填列）		-143,050,096.62	-176,306,988.33
（一）按经营持续性分类			
1.持续经营净利润（净亏损以“-”号填列）		-143,050,096.62	-176,306,988.33
2.终止经营净利润（净亏损以“-”号填列）			
（二）按所有权归属分类			
1.归属于母公司股东的净利润（净亏损以“-”号填列）		-130,044,037.83	-165,094,424.46
2.少数股东损益（净亏损以“-”号填列）		-13,006,058.79	-11,212,563.87
六、其他综合收益的税后净额		-3,601,619.58	-178,598.34
（一）归属母公司所有者的其他综合收益的税后净额		-3,601,619.58	-178,598.34
1.不能重分类进损益的其他综合收益		-3,999,353.70	
（1）重新计量设定受益计划变动额			
（2）权益法下不能转损益的其他综合收益			
（3）其他权益工具投资公允价值变动		-3,999,353.70	
（4）企业自身信用风险公允价值变动			
2.将重分类进损益的其他综合收益		397,734.12	-178,598.34
（1）权益法下可转损益的其他综合收益			
（2）其他债权投资公允价值变动			
（3）金融资产重分类计入其他综合收益的金额			
（4）其他债权投资信用减值准备			
（5）现金流量套期储备			
（6）外币财务报表折算差额		397,734.12	-178,598.34
（7）其他			
（二）归属于少数股东的其他综合收益的税后净额			
七、综合收益总额		-146,651,716.20	-176,485,586.67
（一）归属于母公司所有者的综合收益总额		-133,645,657.41	-165,273,022.80
（二）归属于少数股东的综合收益总额		-13,006,058.79	-11,212,563.87
八、每股收益：			
（一）基本每股收益(元/股)		-0.88	-1.10
（二）稀释每股收益(元/股)		-0.88	-1.10

本期发生同一控制下企业合并的，被合并方在合并前实现的净利润为：0 元，上期被合并方实现的净利润为：0 元。

公司负责人：王项彬 主管会计工作负责人：叶云青 会计机构负责人：吴长银

### 母公司利润表

2025 年 1—12 月

单位：元 币种：人民币

项目	附注	2025 年度	2024 年度
一、营业收入		903,676,617.51	732,176,592.05
减：营业成本		693,655,584.20	521,711,509.31
税金及附加		8,235,920.82	5,957,189.42
销售费用		125,216,184.50	116,691,352.59
管理费用		49,362,779.56	47,440,750.63
研发费用		99,762,387.23	136,725,379.28
财务费用		5,684,790.52	1,065,567.09
其中：利息费用		4,167,449.73	7,288,107.84
利息收入		146,565.10	1,178,547.68
加：其他收益		36,393,653.14	24,305,578.78
投资收益（损失以“-”号填列）		-990,105.57	2,747,882.72
其中：对联营企业和合营企业的投资收益		389,151.42	110,226.07
以摊余成本计量的金融资产终止确认收益			
净敞口套期收益（损失以“-”号填列）			
公允价值变动收益（损失以“-”号填列）		-567,775.79	-6,690,911.62
信用减值损失（损失以“-”号填列）		-29,605,743.44	-24,434,723.29
资产减值损失（损失以“-”号填列）		-43,294,494.61	-34,689,309.85
资产处置收益（损失以“-”号填列）		13,366,144.64	-114,149.18
二、营业利润（亏损以“-”号填列）		-102,939,350.95	-136,290,788.71
加：营业外收入		285,578.12	649,229.66
减：营业外支出		161,054.60	505,595.19
三、利润总额（亏损总额以“-”号填列）		-102,814,827.43	-136,147,154.24
减：所得税费用		-5,248,346.79	-10,488,708.50
四、净利润（净亏损以“-”号填列）		-97,566,480.64	-125,658,445.74
（一）持续经营净利润（净亏损以“-”号填列）		-97,566,480.64	-125,658,445.74
（二）终止经营净利润（净亏损以“-”号填列）			
五、其他综合收益的税后净额		-3,999,353.70	
（一）不能重分类进损益的其他综合收益		-3,999,353.70	
1.重新计量设定受益计划变动额			
2.权益法下不能转损益的其他综合收益			
3.其他权益工具投资公允价值变动		-3,999,353.70	
4.企业自身信用风险公允价值变动			
（二）将重分类进损益的其他综合收益			
1.权益法下可转损益的其他综合收益			
2.其他债权投资公允价值变动			
3.金融资产重分类计入其他综合收益的金额			

4.其他债权投资信用减值准备			
5.现金流量套期储备			
6.外币财务报表折算差额			
7.其他			
六、综合收益总额		-101,565,834.34	-125,658,445.74
七、每股收益：			
（一）基本每股收益(元/股)			
（二）稀释每股收益(元/股)			

公司负责人：王项彬 主管会计工作负责人：叶云青 会计机构负责人：吴长银

### 合并现金流量表

2025 年 1—12 月

单位：元 币种：人民币

项目	附注	2025年度	2024年度
<b>一、经营活动产生的现金流量：</b>			
销售商品、提供劳务收到的现金		512,668,223.05	439,927,204.34
客户存款和同业存放款项净增加额			
向中央银行借款净增加额			
向其他金融机构拆入资金净增加额			
收到原保险合同保费取得的现金			
收到再保业务现金净额			
保户储金及投资款净增加额			
收取利息、手续费及佣金的现金			
拆入资金净增加额			
回购业务资金净增加额			
代理买卖证券收到的现金净额			
收到的税费返还		12,422,492.30	16,246,588.19
收到其他与经营活动有关的现金		22,854,957.29	36,099,763.64
经营活动现金流入小计		547,945,672.64	492,273,556.17
购买商品、接受劳务支付的现金		118,767,099.14	135,500,955.60
客户贷款及垫款净增加额			
存放中央银行和同业款项净增加额			
支付原保险合同赔付款项的现金			
拆出资金净增加额			
支付利息、手续费及佣金的现金			
支付保单红利的现金			
支付给职工及为职工支付的现金		292,736,636.11	311,077,208.65
支付的各项税费		46,643,087.15	20,673,640.67
支付其他与经营活动有关的现金		82,804,306.53	96,895,588.96
经营活动现金流出小计		540,951,128.93	564,147,393.88
经营活动产生的现金流量净额		6,994,543.71	-71,873,837.71
<b>二、投资活动产生的现金流量：</b>			
收回投资收到的现金		188,500,000.00	90,488,000.00
取得投资收益收到的现金		360,347.07	428,535.37
处置固定资产、无形资产和其他长期资产收回的现金净额		48,461,635.55	586,778.57

处置子公司及其他营业单位收到的现金净额			
收到其他与投资活动有关的现金		1,591,266.26	
投资活动现金流入小计		238,913,248.88	91,503,313.94
购建固定资产、无形资产和其他长期资产支付的现金		37,089,772.71	95,660,424.02
投资支付的现金		203,766,000.00	94,680,000.00
质押贷款净增加额			
取得子公司及其他营业单位支付的现金净额			
支付其他与投资活动有关的现金		980,977.46	
投资活动现金流出小计		241,836,750.17	190,340,424.02
投资活动产生的现金流量净额		-2,923,501.29	-98,837,110.08
<b>三、筹资活动产生的现金流量：</b>			
吸收投资收到的现金		5,250,000.00	6,450,000.00
其中：子公司吸收少数股东投资收到的现金		5,250,000.00	6,450,000.00
取得借款收到的现金		239,141,075.00	411,738,370.00
收到其他与筹资活动有关的现金		10,451,424.15	17,580,787.28
筹资活动现金流入小计		254,842,499.15	435,769,157.28
偿还债务支付的现金		297,321,788.14	261,942,327.77
分配股利、利润或偿付利息支付的现金		4,099,270.97	22,512,162.27
其中：子公司支付给少数股东的股利、利润			
支付其他与筹资活动有关的现金		6,189,885.20	79,794,251.08
筹资活动现金流出小计		307,610,944.31	364,248,741.12
筹资活动产生的现金流量净额		-52,768,445.16	71,520,416.16
<b>四、汇率变动对现金及现金等价物的影响</b>		408,589.84	-43,834.72
<b>五、现金及现金等价物净增加额</b>		-48,288,812.90	-99,234,366.35
加：期初现金及现金等价物余额		91,284,545.53	190,518,911.88
<b>六、期末现金及现金等价物余额</b>		42,995,732.63	91,284,545.53

公司负责人：王项彬 主管会计工作负责人：叶云青 会计机构负责人：吴长银

**母公司现金流量表**  
2025年1—12月

单位：元 币种：人民币

项目	附注	2025年度	2024年度
<b>一、经营活动产生的现金流量：</b>			
销售商品、提供劳务收到的现金		470,801,594.24	382,346,448.37
收到的税费返还		11,097,665.88	13,170,794.91
收到其他与经营活动有关的现金		20,748,671.95	33,246,356.79
经营活动现金流入小计		502,647,932.07	428,763,600.07
购买商品、接受劳务支付的现金		121,568,305.26	135,084,380.90
支付给职工及为职工支付的现金		240,559,789.93	273,437,304.75
支付的各项税费		41,713,200.97	17,220,151.41
支付其他与经营活动有关的现金		67,109,176.67	77,784,850.57
经营活动现金流出小计		470,950,472.83	503,526,687.63

经营活动产生的现金流量净额		31,697,459.24	-74,763,087.56
<b>二、投资活动产生的现金流量：</b>			
收回投资收到的现金		190,500,000.00	90,488,000.00
取得投资收益收到的现金		360,347.07	428,535.37
处置固定资产、无形资产和其他长期资产收回的现金净额		50,037,991.64	295,808.86
处置子公司及其他营业单位收到的现金净额			
收到其他与投资活动有关的现金		144,423,439.98	178,020,000.00
投资活动现金流入小计		385,321,778.69	269,232,344.23
购建固定资产、无形资产和其他长期资产支付的现金		15,744,950.96	83,161,690.74
投资支付的现金		230,246,000.00	121,178,420.00
取得子公司及其他营业单位支付的现金净额			
支付其他与投资活动有关的现金		147,083,133.72	159,797,000.00
投资活动现金流出小计		393,074,084.68	364,137,110.74
投资活动产生的现金流量净额		-7,752,305.99	-94,904,766.51
<b>三、筹资活动产生的现金流量：</b>			
吸收投资收到的现金			
取得借款收到的现金		237,641,075.00	407,738,370.00
收到其他与筹资活动有关的现金		1,859,217.19	15,956,143.86
筹资活动现金流入小计		239,500,292.19	423,694,513.86
偿还债务支付的现金		297,321,788.14	261,942,327.78
分配股利、利润或偿付利息支付的现金		4,078,937.64	22,451,495.59
支付其他与筹资活动有关的现金		5,870,492.91	66,959,555.40
筹资活动现金流出小计		307,271,218.69	351,353,378.77
筹资活动产生的现金流量净额		-67,770,926.50	72,341,135.09
<b>四、汇率变动对现金及现金等价物的影响</b>		-203.70	
<b>五、现金及现金等价物净增加额</b>		-43,825,976.95	-97,326,718.98
加：期初现金及现金等价物余额		70,254,547.69	167,581,266.67
<b>六、期末现金及现金等价物余额</b>		26,428,570.74	70,254,547.69

公司负责人：王项彬 主管会计工作负责人：叶云青 会计机构负责人：吴长银

## 合并所有者权益变动表

2025年1—12月

单位：元 币种：人民币

项目	2025年度													少数股东权益	所有者权益合计
	归属于母公司所有者权益											小计			
	实收资本(或股本)	其他权益工具			资本公积	减：库存股	其他综合收益	专项储备	盈余公积	一般风险准备	未分配利润		其他		
	优先股	永续债	其他												
一、上年年末余额	151,013,668.00				944,937,707.33	62,134,784.60	-178,598.34		49,929,579.68		233,540,619.57		1,317,108,191.64	-6,987,658.93	1,310,120,532.71
加：会计政策变更															
前期差错更正															
其他															
二、本年期初余额	151,013,668.00				944,937,707.33	62,134,784.60	-178,598.34		49,929,579.68		233,540,619.57		1,317,108,191.64	-6,987,658.93	1,310,120,532.71
三、本期增减变动金额（减少以“—”号填列）					30,290,502.43		-3,601,619.58				-130,044,037.83		-103,355,154.98	9,877,827.83	-93,477,327.15
（一）综合收益总额							-3,601,619.58				-130,044,037.83		-133,645,657.41	-13,006,058.79	-146,651,716.20
（二）所有者投入和减少资本					30,290,502.43								30,290,502.43	20,787,259.95	51,077,762.38
1. 所有者投入的普通股														5,250,000.00	5,250,000.00
2. 其他权益工具持有者投入资本															
3. 股份支付计入所有者权益的金额					30,290,502.43								30,290,502.43		30,290,502.43
4. 其他														15,537,259.95	15,537,259.95
（三）利润分配															

浙江禾川科技股份有限公司2025年年度报告

1. 提取盈余公积														
2. 提取一般风险准备														
3. 对所有者（或股东）的分配														
4. 其他														
（四）所有者权益内部结转														
1. 资本公积转增资本（或股本）														
2. 盈余公积转增资本（或股本）														
3. 盈余公积弥补亏损														
4. 设定受益计划变动额结转留存收益														
5. 其他综合收益结转留存收益														
6. 其他														
（五）专项储备														
1. 本期提取														
2. 本期使用														
（六）其他													2,096,626.67	2,096,626.67
四、本期期末余额	151,013,668.00			975,228,209.76	62,134,784.60	-3,780,217.92		49,929,579.68		103,496,581.74		1,213,753,036.66	2,890,168.90	1,216,643,205.56

项目	2024 年度													少数股东权益	所有者权益合计
	归属于母公司所有者权益											小计			
	实收资本（或股本）	其他权益工具	资本公积	减：库存股	其他综合收益	专项	盈余公积	一 般	未分配利润	其 他	小计				

浙江禾川科技股份有限公司2025年年度报告

		优先股	永续债	其他			储备		风险准备					
一、上年年末余额	151,013,668.00				952,553,823.46			49,929,579.68		415,232,054.23		1,568,729,125.37	-4,156,429.50	1,564,572,695.87
加：会计政策变更														
前期差错更正														
其他														
二、本年期初余额	151,013,668.00				952,553,823.46			49,929,579.68		415,232,054.23		1,568,729,125.37	-4,156,429.50	1,564,572,695.87
三、本期增减变动金额（减少以“－”号填列）					-7,616,116.13	62,134,784.60	-178,598.34			-181,691,434.66		-251,620,933.73	-2,831,229.43	-254,452,163.16
（一）综合收益总额							-178,598.34			-165,094,424.46		-165,273,022.80	-11,212,563.87	-176,485,586.67
（二）所有者投入和减少资本					-7,741,116.13	62,134,784.60						-69,875,900.73	8,381,334.44	-61,494,566.29
1. 所有者投入的普通股													6,450,000.00	6,450,000.00
2. 其他权益工具持有者投入资本														
3. 股份支付计入所有者权益的金额					6,190,218.31							6,190,218.31		6,190,218.31
4. 其他					-13,931,334.44	62,134,784.60						-76,066,119.04	1,931,334.44	-74,134,784.60
（三）利润分配										-16,597,010.20		-16,597,010.20		-16,597,010.20
1. 提取盈余公积														
2. 提取一般风险准备														
3. 对所有者（或股东）的分配										-16,597,010.20		-16,597,010.20		-16,597,010.20
4. 其他														
（四）所有者权益内部结转														

1. 资本公积转增资本（或股本）														
2. 盈余公积转增资本（或股本）														
3. 盈余公积弥补亏损														
4. 设定受益计划变动额结转留存收益														
5. 其他综合收益结转留存收益														
6. 其他														
（五）专项储备														
1. 本期提取														
2. 本期使用														
（六）其他					125,000.00						125,000.00		125,000.00	
四、本期期末余额	151,013,668.00				944,937,707.33	62,134,784.60	-178,598.34		49,929,579.68		233,540,619.57	1,317,108,191.64	-6,987,658.93	1,310,120,532.71

公司负责人：王项彬 主管会计工作负责人：叶云青 会计机构负责人：吴长银

母公司所有者权益变动表  
2025 年 1—12 月

单位：元 币种：人民币

项目	2025 年度										
	实收资本（或股本）	其他权益工具			资本公积	减：库存股	其他综合收益	专项储备	盈余公积	未分配利润	所有者权益合计
		优先股	永续债	其他							
一、上年年末余额	151,013,668.00				958,744,041.77	62,134,784.60			49,929,579.68	279,928,300.85	1,377,480,805.70
加：会计政策变更											
前期差错更正											
其他											
二、本年期初余额	151,013,668.00				958,744,041.77	62,134,784.60			49,929,579.68	279,928,300.85	1,377,480,805.70

浙江禾川科技股份有限公司2025年年度报告

三、本期增减变动金额（减少以“－”号填列）				30,290,502.43		-3,999,353.70			-97,566,480.64	-71,275,331.91
（一）综合收益总额						-3,999,353.70			-97,566,480.64	-101,565,834.34
（二）所有者投入和减少资本				30,290,502.43						30,290,502.43
1. 所有者投入的普通股										
2. 其他权益工具持有者投入资本										
3. 股份支付计入所有者权益的金额				30,290,502.43						30,290,502.43
4. 其他										
（三）利润分配										
1. 提取盈余公积										
2. 对所有者（或股东）的分配										
3. 其他										
（四）所有者权益内部结转										
1. 资本公积转增资本（或股本）										
2. 盈余公积转增资本（或股本）										
3. 盈余公积弥补亏损										
4. 设定受益计划变动额结转留存收益										
5. 其他综合收益结转留存收益										
6. 其他										
（五）专项储备										
1. 本期提取										
2. 本期使用										
（六）其他										
四、本期期末余额	151,013,668.00			989,034,544.20	62,134,784.60	-3,999,353.70		49,929,579.68	182,361,820.21	1,306,205,473.79

项目	2024 年度										
	实收资本 (或股本)	其他权益工具			资本公积	减：库存股	其他综合收益	专项储备	盈余公积	未分配利润	所有者权益合计
		优先股	永续债	其他							
一、上年年末余额	151,013,668.00				952,553,823.46				49,929,579.68	422,183,756.79	1,575,680,827.93
加：会计政策变更											
前期差错更正											

其他											
二、本年期初余额	151,013,668.00				952,553,823.46				49,929,579.68	422,183,756.79	1,575,680,827.93
三、本期增减变动金额（减少以“－”号填列）					6,190,218.31	62,134,784.60				-142,255,455.94	-198,200,022.23
（一）综合收益总额										-125,658,445.74	-125,658,445.74
（二）所有者投入和减少资本					6,190,218.31	62,134,784.60					-55,944,566.29
1. 所有者投入的普通股											
2. 其他权益工具持有者投入资本											
3. 股份支付计入所有者权益的金额					6,190,218.31						6,190,218.31
4. 其他						62,134,784.60					-62,134,784.60
（三）利润分配										-16,597,010.20	-16,597,010.20
1. 提取盈余公积											
2. 对所有者（或股东）的分配										-16,597,010.20	-16,597,010.20
3. 其他											
（四）所有者权益内部结转											
1. 资本公积转增资本（或股本）											
2. 盈余公积转增资本（或股本）											
3. 盈余公积弥补亏损											
4. 设定受益计划变动额结转留存收益											
5. 其他综合收益结转留存收益											
6. 其他											
（五）专项储备											
1. 本期提取											
2. 本期使用											
（六）其他											
四、本期期末余额	151,013,668.00				958,744,041.77	62,134,784.60			49,929,579.68	279,928,300.85	1,377,480,805.70

公司负责人：王项彬 主管会计工作负责人：叶云青 会计机构负责人：吴长银

### 三、公司基本情况

#### 1、公司概况

√适用 □不适用

浙江禾川科技股份有限公司（以下简称公司或本公司）系由王项彬、项亨会、梁干、张瑞祥、汪逸飞、吴包兰、丘嵩峰发起设立，于2011年11月22日在浙江省市场监督管理局登记注册，总部位于浙江省衢州市。公司现持有统一社会信用代码为91330800586274286A的营业执照，注册资本151,013,668.00元，股份总数151,013,668股（每股面值1元）。其中，无限售条件的流通股A股151,013,668.00股。公司股票已于2022年4月28日在上海证券交易所挂牌交易。

本公司属专用设备制造业。主要经营活动为PLC（可编程控制器）、触摸屏、变频器、伺服电机及编码器、伺服驱动器、机床、芯片等产品的生产、研发及销售。公司产品主要为伺服系统、PLC（可编程控制器）、机床及芯片。

本财务报表业经公司2026年4月27日五届十九董事会批准对外报出。

### 四、财务报表的编制基础

#### 1、编制基础

本公司财务报表以持续经营为编制基础。

#### 2、持续经营

√适用 □不适用

本公司不存在导致对报告期末起12个月内的持续经营能力产生重大疑虑的事项或情况。

### 五、重要会计政策及会计估计

具体会计政策和会计估计提示：

√适用 □不适用

本公司根据实际生产经营特点针对金融工具减值、存货、固定资产折旧、在建工程、无形资产、收入确认等交易或事项制定了具体会计政策和会计估计。

#### 1、遵循企业会计准则的声明

本公司所编制的财务报表符合企业会计准则的要求，真实、完整地反映了公司的财务状况、经营成果、股东权益变动和现金流量等有关信息。

#### 2、会计期间

本公司会计年度自公历1月1日起至12月31日止。

#### 3、营业周期

√适用 □不适用

公司经营业务的营业周期较短，以12个月作为资产和负债的流动性划分标准。

#### 4、 记账本位币

本公司的记账本位币为人民币。

#### 5、 重要性标准确定方法和选择依据

√适用 □不适用

项目	重要性标准
重要的单项计提坏账准备的应收账款	单项金额超过资产总额 0.3%
重要的应收账款坏账准备收回或转回	单项金额超过资产总额 0.3%
重要的核销应收账款	单项金额超过资产总额 0.3%
重要的账龄超过 1 年的预付款项	单项金额超过资产总额 0.3%
重要的在建工程项目	单项工程投资总额超过资产总额 0.3%
重要的账龄超过 1 年的应付账款	单项金额超过资产总额 0.3%
重要的账龄超过 1 年的合同负债	单项金额超过资产总额 0.3%
重要的账龄超过 1 年的其他应付款	单项金额超过资产总额 0.3%
重要的预计负债	单项金额超过资产总额 0.3%
重要的投资活动现金流量	单项金额超过资产总额 5%
重要的子公司、非全资子公司	资产总额超过集团资产总额 15%的子公司
重要的合营企业、联营企业	长期股权投资账面价值超过集团净资产 15%的合营企业、联营企业

#### 6、 同一控制下和非同一控制下企业合并的会计处理方法

√适用 □不适用

##### 1. 同一控制下企业合并的会计处理方法

公司在企业合并中取得的资产和负债，按照合并日被合并方在最终控制方合并财务报表中的账面价值计量。公司按照被合并方所有者权益在最终控制方合并财务报表中的账面价值份额与支付的合并对价账面价值或发行股份面值总额的差额，调整资本公积；资本公积不足冲减的，调整留存收益。

##### 2. 非同一控制下企业合并的会计处理方法

公司在购买日对合并成本大于合并中取得的被购买方可辨认净资产公允价值份额的差额，确认为商誉；如果合并成本小于合并中取得的被购买方可辨认净资产公允价值份额，首先对取得的被购买方各项可辨认资产、负债及或有负债的公允价值以及合并成本的计量进行复核，经复核后合并成本仍小于合并中取得的被购买方可辨认净资产公允价值份额的，其差额计入当期损益。

#### 7、 控制的判断标准和合并财务报表的编制方法

√适用 □不适用

##### 1. 控制的判断

拥有对被投资方的权力，通过参与被投资方的相关活动而享有可变回报，并且有能力运用对被投资方的权力影响其可变回报金额的，认定为控制。

##### 2. 合并财务报表的编制方法

母公司将其控制的所有子公司纳入合并财务报表的合并范围。合并财务报表以母公司及其子公司的财务报表为基础，根据其他有关资料，由母公司按照《企业会计准则第33号——合并财务报表》编制。

## 8、合营安排分类及共同经营会计处理方法

√适用 □不适用

1. 合营安排分为共同经营和合营企业。
2. 当公司为共同经营的合营方时，确认与共同经营中利益份额相关的下列项目：
  - (1) 确认单独所持有的资产，以及按持有份额确认共同持有的资产；
  - (2) 确认单独所承担的负债，以及按持有份额确认共同承担的负债；
  - (3) 确认出售公司享有的共同经营产出份额所产生的收入；
  - (4) 按公司持有份额确认共同经营因出售资产所产生的收入；
  - (5) 确认单独所发生的费用，以及按公司持有份额确认共同经营发生的费用。

## 9、现金及现金等价物的确定标准

现金等价物是指企业持有的期限短（一般指从购买日起三个月内到期）、流动性强、易于转换为已知金额现金、价值变动风险很小的投资。

## 10、外币业务和外币报表折算

√适用 □不适用

### 1. 外币业务折算

外币交易在初始确认时，采用交易发生日的即期汇率折算为人民币金额。资产负债表日，外币货币性项目采用资产负债表日即期汇率折算，因汇率不同而产生的汇兑差额，除与购建符合资本化条件资产有关的外币专门借款本金及利息的汇兑差额外，计入当期损益；以历史成本计量的外币非货币性项目仍采用交易发生日的即期汇率折算，不改变其人民币金额；以公允价值计量的外币非货币性项目，采用公允价值确定日的即期汇率折算，差额计入当期损益或其他综合收益。

### 2. 外币财务报表折算

资产负债表中的资产和负债项目，采用资产负债表日的即期汇率折算；所有者权益项目除“未分配利润”项目外，其他项目采用交易发生日的即期汇率折算；利润表中的收入和费用项目，采用交易发生日的即期汇率折算。按照上述折算产生的外币财务报表折算差额，计入其他综合收益。

## 11、金融工具

√适用 □不适用

### 1. 金融资产和金融负债的分类

金融资产在初始确认时划分为以下三类：(1) 以摊余成本计量的金融资产；(2) 以公允价值计量且其变动计入其他综合收益的金融资产；(3) 以公允价值计量且其变动计入当期损益的金融资产。

金融负债在初始确认时划分为以下四类：(1) 以公允价值计量且其变动计入当期损益的金融负债；(2) 金融资产转移不符合终止确认条件或继续涉入被转移金融资产所形成的金融负债；(3) 不属于上述(1)或(2)的财务担保合同，以及不属于上述(1)并以低于市场利率贷款的贷款承诺；(4) 以摊余成本计量的金融负债。

## 2. 金融资产和金融负债的确认依据、计量方法和终止确认条件

### (1) 金融资产和金融负债的确认依据和初始计量方法

公司成为金融工具合同的一方时，确认一项金融资产或金融负债。初始确认金融资产或金融负债时，按照公允价值计量；对于以公允价值计量且其变动计入当期损益的金融资产和金融负债，相关交易费用直接计入当期损益；对于其他类别的金融资产或金融负债，相关交易费用计入初始确认金额。但是，公司初始确认的应收账款未包含重大融资成分或公司不考虑未超过一年的合同中的融资成分的，按照《企业会计准则第14号——收入》所定义的交易价格进行初始计量。

### (2) 金融资产的后续计量方法

#### 1) 以摊余成本计量的金融资产

采用实际利率法，按照摊余成本进行后续计量。以摊余成本计量且不属于任何套期关系的一部分的金融资产所产生的利得或损失，在终止确认、重分类、按照实际利率法摊销或确认减值时，计入当期损益。

#### 2) 以公允价值计量且其变动计入其他综合收益的债务工具投资

采用公允价值进行后续计量。采用实际利率法计算的利息、减值损失或利得及汇兑损益计入当期损益，其他利得或损失计入其他综合收益。终止确认时，将之前计入其他综合收益的累计利得或损失从其他综合收益中转出，计入当期损益。

#### 3) 以公允价值计量且其变动计入其他综合收益的权益工具投资

采用公允价值进行后续计量。获得的股利（属于投资成本收回部分的除外）计入当期损益，其他利得或损失计入其他综合收益。终止确认时，将之前计入其他综合收益的累计利得或损失从其他综合收益中转出，计入留存收益。

#### 4) 以公允价值计量且其变动计入当期损益的金融资产

采用公允价值进行后续计量，产生的利得或损失（包括利息和股利收入）计入当期损益，除非该金融资产属于套期关系的一部分。

### (3) 金融负债的后续计量方法

#### 1) 以公允价值计量且其变动计入当期损益的金融负债

此类金融负债包括交易性金融负债（含属于金融负债的衍生工具）和指定为以公允价值计量且其变动计入当期损益的金融负债。对于此类金融负债以公允价值进行后续计量。因公司自身信

用风险变动引起的指定为以公允价值计量且其变动计入当期损益的金融负债的公允价值变动金额计入其他综合收益，除非该处理会造成或扩大损益中的会计错配。此类金融负债产生的其他利得或损失（包括利息费用、除因公司自身信用风险变动引起的公允价值变动）计入当期损益，除非该金融负债属于套期关系的一部分。终止确认时，将之前计入其他综合收益的累计利得或损失从其他综合收益中转出，计入留存收益。

2) 金融资产转移不符合终止确认条件或继续涉入被转移金融资产所形成的金融负债

按照《企业会计准则第 23 号——金融资产转移》相关规定进行计量。

3) 不属于上述 1)或 2)的财务担保合同，以及不属于上述 1)并以低于市场利率贷款的贷款承诺

在初始确认后按照下列两项金额之中的较高者进行后续计量：① 按照金融工具的减值规定确定的损失准备金额；② 初始确认金额扣除按照《企业会计准则第 14 号——收入》相关规定所确定的累计摊销额后的余额。

4) 以摊余成本计量的金融负债

采用实际利率法以摊余成本计量。以摊余成本计量且不属于任何套期关系的一部分的金融负债所产生的利得或损失，在终止确认、按照实际利率法摊销时计入当期损益。

(4) 金融资产和金融负债的终止确认

1) 当满足下列条件之一时，终止确认金融资产：

① 收取金融资产现金流量的合同权利已终止；

② 金融资产已转移，且该转移满足《企业会计准则第 23 号——金融资产转移》关于金融资产终止确认的规定。

2) 当金融负债（或其一部分）的现时义务已经解除时，相应终止确认该金融负债（或该部分金融负债）。

3. 金融资产转移的确认依据和计量方法

公司转移了金融资产所有权上几乎所有的风险和报酬的，终止确认该金融资产，并将转移中产生或保留的权利和义务单独确认为资产或负债；保留了金融资产所有权上几乎所有的风险和报酬的，继续确认所转移的金融资产。公司既没有转移也没有保留金融资产所有权上几乎所有的风险和报酬的，分别下列情况处理：(1) 未保留对该金融资产控制的，终止确认该金融资产，并将转移中产生或保留的权利和义务单独确认为资产或负债；(2) 保留了对该金融资产控制的，按照继续涉入所转移金融资产的程度确认有关金融资产，并相应确认有关负债。

金融资产整体转移满足终止确认条件的，将下列两项金额的差额计入当期损益：(1) 所转移金融资产在终止确认日的账面价值；(2) 因转移金融资产而收到的对价，与原直接计入其他综合收益的公允价值变动累计额中对应终止确认部分的金额（涉及转移的金融资产为以公允价值计量且其变动计入其他综合收益的债务工具投资）之和。转移了金融资产的一部分，且该被转移部分整体满足终止确认条件的，将转移前金融资产整体的账面价值，在终止确认部分和继续确认部分之间，

按照转移日各自的相对公允价值进行分摊，并将下列两项金额的差额计入当期损益：(1) 终止确认部分的账面价值；(2) 终止确认部分的对价，与原直接计入其他综合收益的公允价值变动累计额中对应终止确认部分的金额（涉及转移的金融资产为以公允价值计量且其变动计入其他综合收益的债务工具投资）之和。

#### 4. 金融资产和金融负债的公允价值确定方法

公司采用在当前情况下适用并且有足够可利用数据和其他信息支持的估值技术确定相关金融资产和金融负债的公允价值。公司将估值技术使用的输入值分以下层级，并依次使用：

(1) 第一层次输入值是在计量日能够取得的相同资产或负债在活跃市场上未经调整的报价；

(2) 第二层次输入值是除第一层次输入值外相关资产或负债直接或间接可观察的输入值，包括：活跃市场中类似资产或负债的报价；非活跃市场中相同或类似资产或负债的报价；除报价以外的其他可观察输入值，如在正常报价间隔期间可观察的利率和收益率曲线等；市场验证的输入值等；

(3) 第三层次输入值是相关资产或负债的不可观察输入值，包括不能直接观察或无法由可观察市场数据验证的利率、股票波动率、企业合并中承担的弃置义务的未来现金流量、使用自身数据作出的财务预测等。

#### 5. 金融工具减值

公司以预期信用损失为基础，对以摊余成本计量的金融资产、以公允价值计量且其变动计入其他综合收益的债务工具投资、合同资产、租赁应收款、分类为以公允价值计量且其变动计入当期损益的金融负债以外的贷款承诺、不属于以公允价值计量且其变动计入当期损益的金融负债或不属于金融资产转移不符合终止确认条件或继续涉入被转移金融资产所形成的金融负债的财务担保合同进行减值处理并确认损失准备。

预期信用损失，是指以发生违约的风险为权重的金融工具信用损失的加权平均值。信用损失，是指公司按照原实际利率折现的、根据合同应收的所有合同现金流量与预期收取的所有现金流量之间的差额，即全部现金短缺的现值。其中，对于公司购买或源生的已发生信用减值的金融资产，按照该金融资产经信用调整的实际利率折现。

对于购买或源生的已发生信用减值的金融资产，公司在资产负债表日仅将自初始确认后整个存续期内预期信用损失的累计变动确认为损失准备。

对于租赁应收款、由《企业会计准则第14号——收入》规范的交易形成的应收款项及合同资产，公司运用简化计量方法，按照相当于整个存续期内的预期信用损失金额计量损失准备。

除上述计量方法以外的金融资产，公司在每个资产负债表日评估其信用风险自初始确认后是否已经显著增加。如果信用风险自初始确认后已显著增加，公司按照整个存续期内预期信用损失的金额计量损失准备；如果信用风险自初始确认后未显著增加，公司按照该金融工具未来12个月内预期信用损失的金额计量损失准备。

公司利用可获得的合理且有依据的信息，包括前瞻性信息，通过比较金融工具在资产负债表日发生违约的风险与在初始确认日发生违约的风险，以确定金融工具的信用风险自初始确认后是否已显著增加。

于资产负债表日，若公司判断金融工具只具有较低的信用风险，则假定该金融工具的信用风险自初始确认后并未显著增加。

公司以单项金融工具或金融工具组合为基础评估预期信用风险和计量预期信用损失。当以金融工具组合为基础时，公司以共同风险特征为依据，将金融工具划分为不同组合。

公司在每个资产负债表日重新计量预期信用损失，由此形成的损失准备的增加或转回金额，作为减值损失或利得计入当期损益。对于以摊余成本计量的金融资产，损失准备抵减该金融资产在资产负债表中列示的账面价值；对于以公允价值计量且其变动计入其他综合收益的债权投资，公司在其他综合收益中确认其损失准备，不抵减该金融资产的账面价值。

#### 6. 金融资产和金融负债的抵销

金融资产和金融负债在资产负债表内分别列示，不相互抵销。但同时满足下列条件的，公司以相互抵销后的净额在资产负债表内列示：(1) 公司具有抵销已确认金额的法定权利，且该种法定权利是当前可执行的；(2) 公司计划以净额结算，或同时变现该金融资产和清偿该金融负债。

不满足终止确认条件的金融资产转移，公司不对已转移的金融资产和相关负债进行抵销。

## 12、应收票据

√适用 □不适用

### 按照信用风险特征组合计提坏账准备的组合类别及确定依据

√适用 □不适用

组合类别	确定组合的依据	计量预期信用损失的方法
应收银行承兑汇票	票据类型	参考历史信用损失经验，结合当前状况以及对未来经济状况的预测，通过违约风险敞口和整个存续期预期信用损失率，计算预期信用损失
应收商业承兑汇票		

### 基于账龄确认信用风险特征组合的账龄计算方法

□适用 √不适用

### 按照单项计提坏账准备的单项计提判断标准

□适用 √不适用

## 13、应收账款

√适用 □不适用

### 按照信用风险特征组合计提坏账准备的组合类别及确定依据

√适用 □不适用

组合类别	确定组合的依据	计量预期信用损失的方法
应收账款——账龄组合	账龄	参考历史信用损失经验，结合当前状况以及对未来经济状况的预测，编制应收账款账龄与预期信用损失率对照表，计算预期信用损失

**基于账龄确认信用风险特征组合的账龄计算方法**

√适用 □不适用

账龄	应收账款-非光伏锂电行业 预期信用损失率（%）	应收账款-光伏锂电行业 预期信用损失率（%）	其他应收款 预期信用损失率 （%）
1年以内(含,下同)	5	7	5
1-2年	10	18	10
2-3年	50	60	50
3年以上	100	100	100

应收账款/其他应收款的账龄自初始确认日起算。

**按照单项计提坏账准备的认定单项计提判断标准**

√适用 □不适用

对信用风险与组合信用风险显著不同的应收款项和合同资产，公司按单项计提预期信用损失。

**14、应收款项融资**

□适用 √不适用

**15、其他应收款**

√适用 □不适用

**按照信用风险特征组合计提坏账准备的组合类别及确定依据**

√适用 □不适用

组合类别	确定组合的依据	计量预期信用损失的方法
其他应收款——账龄组合	账龄	参考历史信用损失经验，结合当前状况以及对未来经济状况的预测，编制其他应收款账龄与预期信用损失率对照表，计算预期信用损失

**基于账龄确认信用风险特征组合的账龄计算方法**

√适用 □不适用

账龄	应收账款-非光伏锂电行业 预期信用损失率 (%)	应收账款-光伏锂电行业 预期信用损失率 (%)	其他应收款 预期信用损失率 (%)
1年以内(含, 下同)	5	7	5
1-2年	10	18	10
2-3年	50	60	50
3年以上	100	100	100

应收账款/其他应收款的账龄自初始确认日起算。

**按照单项计提坏账准备的单项计提判断标准**

√适用 □不适用

对信用风险与组合信用风险显著不同的应收款项和合同资产，公司按单项计提预期信用损失。

**16、存货**

√适用 □不适用

**存货类别、发出计价方法、盘存制度、低值易耗品和包装物的摊销方法**

√适用 □不适用

## 1. 存货的分类

存货包括在日常活动中持有以备出售的产成品或商品、处在生产过程中的在产品、在生产过程或提供劳务过程中耗用的材料和物料等。

## 2. 发出存货的计价方法

发出存货采用月末一次加权平均法。

## 3. 存货的盘存制度

存货的盘存制度为永续盘存制。

## 4. 低值易耗品和包装物的摊销方法

## (1) 低值易耗品

按照一次转销法进行摊销。

## (2) 包装物

按照一次转销法进行摊销。

**存货跌价准备的确认标准和计提方法**

√适用 □不适用

资产负债表日，存货采用成本与可变现净值孰低计量，按照成本高于可变现净值的差额计提存货跌价准备。直接用于出售的存货，在正常生产经营过程中以该存货的估计售价减去估计的销

售费用和相关税费后的金额确定其可变现净值；需要经过加工的存货，在正常生产经营过程中以所生产的产成品的估计售价减去至完工时估计将要发生的成本、估计的销售费用和相关税费后的金额确定其可变现净值；资产负债表日，同一项存货中一部分有合同价格约定、其他部分不存在合同价格的，分别确定其可变现净值，并与其对应的成本进行比较，分别确定存货跌价准备的计提或转回的金额。

**按照组合计提存货跌价准备的组合类别及确定依据、不同类别存货可变现净值的确定依据**

适用 不适用

**基于库龄确认存货可变现净值的各库龄组合可变现净值的计算方法和确定依据**

适用 不适用

## 17、合同资产

适用 不适用

**合同资产的确认方法及标准**

适用 不适用

**按照信用风险特征组合计提坏账准备的组合类别及确定依据**

适用 不适用

组合类别	确定组合的依据	计量预期信用损失的方法
合同资产——质保金组合	款项性质	参考历史信用损失经验，结合当前状况以及对未来经济状况的预测，通过违约风险敞口和整个存续期预期信用损失率，计算预期信用损失

**基于账龄确认信用风险特征组合的账龄计算方法**

适用 不适用

**按照单项计提坏账准备的认定单项计提判断标准**

适用 不适用

## 18、持有待售的非流动资产或处置组

适用 不适用

公司将同时满足下列条件的非流动资产或处置组划分为持有待售类别：(1) 根据类似交易中出售此类资产或处置组的惯例，在当前状况下即可立即出售；(2) 出售极可能发生，即公司已经就出售计划作出决议且获得确定的购买承诺，预计出售将在一年内完成。

公司专为转售而取得的非流动资产或处置组，在取得日满足“预计出售将在一年内完成”的条件，且短期（通常为3个月）内很可能满足持有待售类别的其他划分条件的，在取得日将其划分为持有待售类别。

因公司无法控制的下列原因之一，导致非关联方之间的交易未能在一年内完成，且公司仍然承诺出售非流动资产或处置组的，继续将非流动资产或处置组划分为持有待售类别：(1) 买方或其

他方意外设定导致出售延期的条件，公司针对这些条件已经及时采取行动，且预计能够自设定导致出售延期的条件起一年内顺利化解延期因素；(2) 因发生罕见情况，导致持有待售的非流动资产或处置组未能在一年内完成出售，公司在最初一年内已经针对这些新情况采取必要措施且重新满足了持有待售类别的划分条件。

### 划分为持有待售的非流动资产或处置组的确认标准和会计处理方法

适用 不适用

#### (1) 初始计量和后续计量

初始计量和在资产负债表日重新计量持有待售的非流动资产或处置组时，其账面价值高于公允价值减去出售费用后的净额的，将账面价值减记至公允价值减去出售费用后的净额，减记的金额确认为资产减值损失，计入当期损益，同时计提持有待售资产减值准备。

对于取得日划分为持有待售类别的非流动资产或处置组，在初始计量时比较假定其不划分为持有待售类别情况下的初始计量金额和公允价值减去出售费用后的净额，以两者孰低计量。除企业合并中取得的非流动资产或处置组外，由非流动资产或处置组以公允价值减去出售费用后的净额作为初始计量金额而产生的差额，计入当期损益。

对于持有待售的处置组确认的资产减值损失金额，先抵减处置组中商誉的账面价值，再根据处置组中的各项非流动资产账面价值所占比重，按比例抵减其账面价值。

持有待售的非流动资产或处置组中的非流动资产不计提折旧或摊销，持有待售的处置组中负债的利息和其他费用继续予以确认。

#### (2) 资产减值损失转回的会计处理

后续资产负债表日持有待售的非流动资产公允价值减去出售费用后的净额增加的，以前减记的金额予以恢复，并在划分为持有待售类别后确认的资产减值损失金额内转回，转回金额计入当期损益。划分为持有待售类别前确认的资产减值损失不转回。

后续资产负债表日持有待售的处置组公允价值减去出售费用后的净额增加的，以前减记的金额予以恢复，并在划分为持有待售类别后非流动资产确认的资产减值损失金额内转回，转回金额计入当期损益。已抵减的商誉账面价值，以及非流动资产在划分为持有待售类别前确认的资产减值损失不转回。

持有待售的处置组确认的资产减值损失后续转回金额，根据处置组中除商誉外各项非流动资产账面价值所占比重，按比例增加其账面价值。

#### (3) 不再继续划分为持有待售类别以及终止确认的会计处理

非流动资产或处置组因不再满足持有待售类别的划分条件而不再继续划分为持有待售类别或非流动资产从持有待售的处置组中移除时，按照以下两者孰低计量：1) 划分为持有待售类别前的账面价值，按照假定不划分为持有待售类别情况下本应确认的折旧、摊销或减值等进行调整后的金额；2) 可收回金额。

终止确认持有待售的非流动资产或处置组时，将尚未确认的利得或损失计入当期损益。

## 终止经营的认定标准和列报方法

√适用 □不适用

### 1. 终止经营的确认标准

满足下列条件之一的、已经被处置或划分为持有待售类别且能够单独区分的组成部分确认为终止经营：

- (1) 该组成部分代表一项独立的主要业务或一个单独的主要经营地区；
- (2) 该组成部分是拟对一项独立的主要业务或一个单独的主要经营地区进行处置的一项相关联计划的一部分；
- (3) 该组成部分是专为转售而取得的子公司。

### 2. 终止经营的列报方法

公司在利润表中分别列示持续经营损益和终止经营损益。终止经营的减值损失和转回金额等经营损益及处置损益作为终止经营损益列报。对于当期列报的终止经营，在当期财务报表中将原来作为持续经营损益列报的信息重新作为可比期间的终止经营损益列报。终止经营不再满足持有待售类别划分条件的，在当期财务报表中将原来作为终止经营损益列报的信息重新作为可比期间的持续经营损益列报。

## 19、长期股权投资

√适用 □不适用

### 1. 共同控制、重大影响的判断

按照相关约定对某项安排存在共有的控制，并且该安排的相关活动必须经过分享控制权的参与方一致同意后才能决策，认定为共同控制。对被投资单位的财务和经营政策有参与决策的权力，但并不能够控制或者与其他方一起共同控制这些政策的制定，认定为重大影响。

### 2. 投资成本的确定

(1) 同一控制下的企业合并形成的，合并方以支付现金、转让非现金资产、承担债务或发行权益性证券作为合并对价的，在合并日按照取得被合并方所有者权益在最终控制方合并财务报表中的账面价值的份额作为其初始投资成本。长期股权投资初始投资成本与支付的合并对价的账面价值或发行股份的面值总额之间的差额调整资本公积；资本公积不足冲减的，调整留存收益。

公司通过多次交易分步实现同一控制下企业合并形成的长期股权投资，判断是否属于“一揽子交易”。属于“一揽子交易”的，把各项交易作为一项取得控制权的交易进行会计处理。不属于“一揽子交易”的，在合并日，根据合并后应享有被合并方净资产在最终控制方合并财务报表中的账面价值的份额确定初始投资成本。合并日长期股权投资的初始投资成本，与达到合并前的长期股权投资账面价值加上合并日进一步取得股份新支付对价的账面价值之和的差额，调整资本公积；资本公积不足冲减的，调整留存收益。

(2) 非同一控制下的企业合并形成的，在购买日按照支付的合并对价的公允价值作为其初始

投资成本。

公司通过多次交易分步实现非同一控制下企业合并形成的长期股权投资，区分个别财务报表和合并财务报表进行相关会计处理：

1) 在个别财务报表中，按照原持有的股权投资的账面价值加上新增投资成本之和，作为改按成本法核算的初始投资成本。

2) 在合并财务报表中，判断是否属于“一揽子交易”。属于“一揽子交易”的，把各项交易作为一项取得控制权的交易进行会计处理。不属于“一揽子交易”的，对于购买日之前持有的被购买方的股权，按照该股权在购买日的公允价值进行重新计量，公允价值与其账面价值的差额计入当期投资收益；购买日之前持有的被购买方的股权涉及权益法核算下的其他综合收益等的，与其相关的其他综合收益等转为购买日所属当期收益。但由于被投资方重新计量设定受益计划净负债或净资产变动而产生的其他综合收益除外。

(3) 除企业合并形成以外的：以支付现金取得的，按照实际支付的购买价款作为其初始投资成本；以发行权益性证券取得的，按照发行权益性证券的公允价值作为其初始投资成本；以债务重组方式取得的，按《企业会计准则第12号——债务重组》确定其初始投资成本；以非货币性资产交换取得的，按《企业会计准则第7号——非货币性资产交换》确定其初始投资成本。

### 3. 后续计量及损益确认方法

对被投资单位实施控制的长期股权投资采用成本法核算；对联营企业和合营企业的长期股权投资，采用权益法核算。

### 4. 通过多次交易分步处置对子公司投资至丧失控制权的处理方法

#### (1) 是否属于“一揽子交易”的判断原则

通过多次交易分步处置对子公司股权投资直至丧失控制权的，公司结合分步交易的各个步骤的交易协议条款、分别取得的处置对价、出售股权的对象、处置方式、处置时点等信息来判断分步交易是否属于“一揽子交易”。各项交易的条款、条件以及经济影响符合以下一种或多种情况，通常表明多次交易事项属于“一揽子交易”：

- 1) 这些交易是同时或者在考虑了彼此影响的情况下订立的；
- 2) 这些交易整体才能达成一项完整的商业结果；
- 3) 一项交易的发生取决于其他至少一项交易的发生；
- 4) 一项交易单独看是不经济的，但是和其他交易一并考虑时是经济的。

#### (2) 不属于“一揽子交易”的会计处理

##### 1) 个别财务报表

对处置的股权，其账面价值与实际取得价款之间的差额，计入当期损益。对于剩余股权，对被投资单位仍具有重大影响或者与其他方一起实施共同控制的，转为权益法核算；不能再对被投资单位实施控制、共同控制或重大影响的，按照《企业会计准则第22号——金融工具确认和计量》的相关规定进行核算。

## 2) 合并财务报表

在丧失控制权之前，处置价款与处置长期股权投资相对应享有子公司自购买日或合并日开始持续计算的净资产份额之间的差额，调整资本公积（资本溢价），资本溢价不足冲减的，冲减留存收益。

丧失对原子公司控制权时，对于剩余股权，按照其在丧失控制权日的公允价值进行重新计量。处置股权取得的对价与剩余股权公允价值之和，减去按原持股比例计算应享有原有子公司自购买日或合并日开始持续计算的净资产的份额之间的差额，计入丧失控制权当期的投资收益，同时冲减商誉。与原有子公司股权投资相关的其他综合收益等，应当在丧失控制权时转为当期投资收益。

### (3) 属于“一揽子交易”的会计处理

#### 1) 个别财务报表

将各项交易作为一项处置子公司并丧失控制权的交易进行会计处理。但是，在丧失控制权之前每一次处置价款与处置投资对应的长期股权投资账面价值之间的差额，在个别财务报表中确认为其他综合收益，在丧失控制权时一并转入丧失控制权当期的损益。

#### 2) 合并财务报表

将各项交易作为一项处置子公司并丧失控制权的交易进行会计处理。但是，在丧失控制权之前每一次处置价款与处置投资对应的享有该子公司净资产份额的差额，在合并财务报表中确认为其他综合收益，在丧失控制权时一并转入丧失控制权当期的损益。

## 20、投资性房地产

不适用

## 21、固定资产

### (1). 确认条件

√适用  不适用

固定资产是指为生产商品、提供劳务、出租或经营管理而持有的，使用年限超过一个会计年度的有形资产。固定资产在同时满足经济利益很可能流入、成本能够可靠计量时予以确认。

### (2). 折旧方法

√适用  不适用

类别	折旧方法	折旧年限（年）	残值率	年折旧率
房屋及建筑物	年限平均法	20	2.00	4.90
通用设备	年限平均法	3-5	2.00	32.67-19.60
专用设备	年限平均法	3-10	2.00	16.33-9.80
运输工具	年限平均法	5	2.00	19.60

## 22、在建工程

√适用  不适用

1. 在建工程同时满足经济利益很可能流入、成本能够可靠计量则予以确认。在建工程按建造

该项资产达到预定可使用状态前所发生的实际成本计量。

2. 在建工程达到预定可使用状态时，按工程实际成本转入固定资产。已达到预定可使用状态但尚未办理竣工决算的，先按估计价值转入固定资产，待办理竣工决算后再按实际成本调整原暂估价值，但不再调整原已计提的折旧。

类别	在建工程结转为固定资产的标准和时点
房屋及建筑物	主体建设工程及配套工程已实质完工、达到预定设计要求并经验收
专用设备	安装调试后达到设计要求或合同规定的标准
通用设备	实际开始使用或未开始使用但经过相关部门验收

### 23、借款费用

适用  不适用

#### 1. 借款费用资本化的确认原则

公司发生的借款费用，可直接归属于符合资本化条件的资产的购建或者生产的，予以资本化，计入相关资产成本；其他借款费用，在发生时确认为费用，计入当期损益。

#### 2. 借款费用资本化期间

(1) 当借款费用同时满足下列条件时，开始资本化：1) 资产支出已经发生；2) 借款费用已经发生；3) 为使资产达到预定可使用或可销售状态所必要的购建或者生产活动已经开始。

(2) 若符合资本化条件的资产在购建或者生产过程中发生非正常中断，并且中断时间连续超过3个月，暂停借款费用的资本化；中断期间发生的借款费用确认为当期费用，直至资产的购建或者生产活动重新开始。

(3) 当所购建或者生产符合资本化条件的资产达到预定可使用或可销售状态时，借款费用停止资本化。

#### 3. 借款费用资本化率以及资本化金额

为购建或者生产符合资本化条件的资产而借入专门借款的，以专门借款当期实际发生的利息费用（包括按照实际利率法确定的折价或溢价的摊销），减去将尚未动用的借款资金存入银行取得的利息收入或进行暂时性投资取得的投资收益后的金额，确定应予资本化的利息金额；为购建或者生产符合资本化条件的资产占用了一般借款的，根据累计资产支出超过专门借款的资产支出加权平均数乘以占用一般借款的资本化率，计算确定一般借款应予资本化的利息金额。

### 24、生物资产

适用  不适用

### 25、油气资产

适用  不适用

## 26、无形资产

### (1). 使用寿命及其确定依据、估计情况、摊销方法或复核程序

√适用 □不适用

1. 无形资产包括土地使用权、软件使用权、专利使用权等，按成本进行初始计量。

2. 使用寿命有限的无形资产，在使用寿命内按照与该项无形资产有关的经济利益的预期实现方式系统合理地摊销，无法可靠确定预期实现方式的，采用直线法摊销。具体如下：

项目	使用寿命及其确定依据	摊销方法
软件使用权	5-10年，预计使用年限	直线法
土地使用权	50年，土地使用权年限	直线法
专利使用权	10年，预计使用年限	直线法

### (2). 研发支出的归集范围及相关会计处理方法

√适用 □不适用

#### 1. 研发支出的归集范围

##### (1) 人员人工费用

人员人工费用包括公司研发人员的工资薪金、基本养老保险费、基本医疗保险费、失业保险费、工伤保险费、生育保险费和住房公积金，以及外聘研发人员的劳务费用。

研发人员同时服务于多个研究开发项目的，人工费用的确认依据公司管理部门提供的各研究开发项目研发人员的工时记录，在不同研究开发项目间按比例分配。

直接从事研发活动的人员、外聘研发人员同时从事非研发活动的，公司根据研发人员在不同岗位的工时记录，将其实际发生的人员人工费用，按实际工时占比等合理方法在研发费用和生产经营费用间分配。

##### (2) 直接投入费用

直接投入费用是指公司为实施研究开发活动而实际发生的相关支出。包括：1) 直接消耗的材料、燃料和动力费用；2) 用于中间试验和产品试制的模具、工艺装备开发及制造费，不构成固定资产的样品、样机及一般测试手段购置费，试制产品的检验费；3) 用于研究开发活动的仪器、设备的运行维护、调整、检验、检测、维修等费用。

##### (3) 折旧费用与长期待摊费用

折旧费用是指用于研究开发活动的仪器、设备和在用建筑物的折旧费。

用于研发活动的仪器、设备及在用建筑物，同时又用于非研发活动的，对该类仪器、设备、在用建筑物使用情况做必要记录，并将其实际发生的折旧费按实际工时和使用面积等因素，采用合理方法在研发费用和生产经营费用间分配。

长期待摊费用是指研发设施的改建、改装、装修和修理过程中发生的长期待摊费用，按实际支出进行归集，在规定的期限内分期平均摊销。

#### (4) 无形资产摊销费用

无形资产摊销费用是指用于研究开发活动的软件、知识产权、非专利技术（专有技术、许可证、设计和计算方法等）的摊销费用。

#### (5) 设计费用

设计费用是指为新产品和新工艺进行构思、开发和制造，进行工序、技术规范、规程制定、操作特性方面的设计等发生的费用，包括为获得创新性、创意性、突破性产品进行的创意设计活动发生的相关费用。

#### (6) 委托外部研究开发费用

委托外部研究开发费用是指公司委托境内外其他机构或个人进行研究开发活动所发生的费用（研究开发活动成果为公司所拥有，且与公司的主要经营业务紧密相关）。

#### (7) 其他费用

其他费用是指上述费用之外与研究开发活动直接相关的其他费用，包括技术图书资料费、资料翻译费、专家咨询费、高新科技研发保险费，研发成果的检索、论证、评审、鉴定、验收费用，知识产权的申请费、注册费、代理费，会议费、差旅费、通讯费等。

2. 内部研究开发项目研究阶段的支出，于发生时计入当期损益。内部研究开发项目开发阶段的支出，同时满足下列条件的，确认为无形资产：(1) 完成该无形资产以使其能够使用或出售在技术上具有可行性；(2) 具有完成该无形资产并使用或出售的意图；(3) 无形资产产生经济利益的方式，包括能够证明运用该无形资产生产的产品存在市场或无形资产自身存在市场，无形资产将在内部使用的，能证明其有用性；(4) 有足够的技术、财务资源和其他资源支持，以完成该无形资产的开发，并有能力使用或出售该无形资产；(5) 归属于该无形资产开发阶段的支出能够可靠地计量。

## 27、长期资产减值

√适用 □不适用

对长期股权投资、固定资产、在建工程、使用权资产、使用寿命有限的无形资产等长期资产，在资产负债表日有迹象表明发生减值的，估计其可收回金额。对因企业合并所形成的商誉和使用寿命不确定的无形资产，无论是否存在减值迹象，每年都进行减值测试。商誉结合与其相关的资产组或者资产组组合进行减值测试。

若上述长期资产的可收回金额低于其账面价值的，按其差额确认资产减值准备并计入当期损益。

## 28、长期待摊费用

√适用 □不适用

长期待摊费用核算已经支出，摊销期限在1年以上（不含1年）的各项费用。长期待摊费用按实际发生额入账，在受益期或规定的期限内分期平均摊销。如果长期待摊的费用项目不能使以后会计期间受益则将尚未摊销的该项目的摊余价值全部转入当期损益。

## 29、合同负债

√适用 □不适用

公司根据履行履约义务与客户付款之间的关系在资产负债表中列示合同资产或合同负债。公司将同一合同下的合同资产和合同负债相互抵销后以净额列示。

公司将拥有的、无条件(即，仅取决于时间流逝)向客户收取对价的权利作为应收款项列示，将已向客户转让商品而有权收取对价的权利（该权利取决于时间流逝之外的其他因素）作为合同资产列示。

公司将已收或应收客户对价而应向客户转让商品的义务作为合同负债列示。

## 30、职工薪酬

### (1). 短期薪酬的会计处理方法

√适用 □不适用

在职工为公司提供服务的会计期间，将实际发生的短期薪酬确认为负债，并计入当期损益或相关资产成本。

### (2). 离职后福利的会计处理方法

√适用 □不适用

离职后福利分为设定提存计划和设定受益计划。

(1) 在职工为公司提供服务的会计期间，根据设定提存计划计算的应缴存金额确认为负债，并计入当期损益或相关资产成本。

(2) 对设定受益计划的会计处理通常包括下列步骤：

1) 根据预期累计福利单位法，采用无偏且相互一致的精算假设对有关人口统计变量和财务变量等作出估计，计量设定受益计划所产生的义务，并确定相关义务的所属期间。同时，对设定受益计划所产生的义务予以折现，以确定设定受益计划义务的现值和当期服务成本；

2) 设定受益计划存在资产的，将设定受益计划义务现值减去设定受益计划资产公允价值所形成的赤字或盈余确认为一项设定受益计划净负债或净资产。设定受益计划存在盈余的，以设定受益计划的盈余和资产上限两项的孰低者计量设定受益计划净资产；

3) 期末，将设定受益计划产生的职工薪酬成本确认为服务成本、设定受益计划净负债或净资产的利息净额以及重新计量设定受益计划净负债或净资产所产生的变动等三部分，其中服务成本和设定受益计划净负债或净资产的利息净额计入当期损益或相关资产成本，重新计量设定受益计

划净负债或净资产所产生的变动计入其他综合收益，并且在后续会计期间不允许转回至损益，但可以在权益范围内转移这些在其他综合收益确认的金额。

### (3). 辞退福利的会计处理方法

√适用 □不适用

向职工提供的辞退福利，在下列两者孰早日确认辞退福利产生的职工薪酬负债，并计入当期损益：(1) 公司不能单方面撤回因解除劳动关系计划或裁减建议所提供的辞退福利时；(2) 公司确认与涉及支付辞退福利的重组相关的成本或费用时。

### (4). 其他长期职工福利的会计处理方法

√适用 □不适用

向职工提供的其他长期福利，符合设定提存计划条件的，按照设定提存计划的有关规定进行会计处理；除此之外的其他长期福利，按照设定受益计划的有关规定进行会计处理，为简化相关会计处理，将其产生的职工薪酬成本确认为服务成本、其他长期职工福利净负债或净资产的利息净额以及重新计量其他长期职工福利净负债或净资产所产生的变动等组成项目的总净额计入当期损益或相关资产成本。

## 31、预计负债

√适用 □不适用

1. 因对外提供担保、诉讼事项、产品质量保证、亏损合同等或有事项形成的义务成为公司承担的现时义务，履行该义务很可能导致经济利益流出公司，且该义务的金额能够可靠的计量时，公司将该项义务确认为预计负债。

2. 公司按照履行相关现时义务所需支出的最佳估计数对预计负债进行初始计量，并在资产负债表日对预计负债的账面价值进行复核。

## 32、股份支付

√适用 □不适用

### 1. 股份支付的种类

包括以权益结算的股份支付和以现金结算的股份支付。

### 2. 实施、修改、终止股份支付计划的相关会计处理

#### (1) 以权益结算的股份支付

授予后立即可行权的换取职工服务的以权益结算的股份支付，在授予日按照权益工具的公允价值计入相关成本或费用，相应调整资本公积。完成等待期内的服务或达到规定业绩条件才可行权的换取职工服务的以权益结算的股份支付，在等待期内的每个资产负债表日，以对可行权权益工具数量的最佳估计为基础，按权益工具授予日的公允价值，将当期取得的服务计入相关成本或费用，相应调整资本公积。

换取其他方服务的权益结算的股份支付，如果其他方服务的公允价值能够可靠计量的，按照其他方服务在取得日的公允价值计量；如果其他方服务的公允价值不能可靠计量，但权益工具的公允价值能够可靠计量的，按照权益工具在服务取得日的公允价值计量，计入相关成本或费用，相应增加所有者权益。

### (2) 以现金结算的股份支付

授予后立即可行权的换取职工服务的以现金结算的股份支付，在授予日按公司承担负债的公允价值计入相关成本或费用，相应增加负债。完成等待期内的服务或达到规定业绩条件才可行权的换取职工服务的以现金结算的股份支付，在等待期内的每个资产负债表日，以对可行权情况的最佳估计为基础，按公司承担负债的公允价值，将当期取得的服务计入相关成本或费用和相应的负债。

### (3) 修改、终止股份支付计划

如果修改增加了所授予的权益工具的公允价值，公司按照权益工具公允价值的增加相应地确认取得服务的增加；如果修改增加了所授予的权益工具的数量，公司将增加的权益工具的公允价值相应地确认为取得服务的增加；如果公司按照有利于职工的方式修改可行权条件，公司在处理可行权条件时，考虑修改后的可行权条件。

如果修改减少了授予的权益工具的公允价值，公司继续以权益工具在授予日的公允价值为基础，确认取得服务的金额，而不考虑权益工具公允价值的减少；如果修改减少了授予的权益工具的数量，公司将减少部分作为已授予的权益工具的取消来进行处理；如果以不利于职工的方式修改了可行权条件，在处理可行权条件时，不考虑修改后的可行权条件。

如果公司在等待期内取消了所授予的权益工具或结算了所授予的权益工具（因未满足可行权条件而被取消的除外），则将取消或结算作为加速可行权处理，立即确认原本在剩余等待期内确认的金额。

## 33、优先股、永续债等其他金融工具

适用 不适用

## 34、收入

### (1). 按照业务类型披露收入确认和计量所采用的会计政策

适用 不适用

#### 1. 收入确认原则

于合同开始日，公司对合同进行评估，识别合同所包含的各单项履约义务，并确定各单项履约义务是在某一时段内履行，还是在某一时点履行。

满足下列条件之一时，属于在某一时段内履行履约义务，否则，属于在某一时点履行履约义务：(1) 客户在公司履约的同时即取得并消耗公司履约所带来的经济利益；(2) 客户能够控制公司履约过程中在建商品；(3) 公司履约过程中所产出的商品具有不可替代用途，且公司在整个合同期

间内有权就累计至今已完成的履约部分收取款项。

对于在某一时段内履行的履约义务，公司在该段时间内按照履约进度确认收入。履约进度不能合理确定时，已经发生的成本预计能够得到补偿的，按照已经发生的成本金额确认收入，直到履约进度能够合理确定为止。对于在某一时点履行的履约义务，在客户取得相关商品或服务控制权时点确认收入。在判断客户是否已取得商品控制权时，公司考虑下列迹象：(1) 公司就该商品享有现时收款权利，即客户就该商品负有现时付款义务；(2) 公司已将该商品的法定所有权转移给客户，即客户已拥有该商品的法定所有权；(3) 公司已将该商品实物转移给客户，即客户已实物占有该商品；(4) 公司已将该商品所有权上的主要风险和报酬转移给客户，即客户已取得该商品所有权上的主要风险和报酬；(5) 客户已接受该商品；(6) 其他表明客户已取得商品控制权的迹象。

## 2. 收入计量原则

(1) 公司按照分摊至各单项履约义务的交易价格计量收入。交易价格是公司因向客户转让商品或服务而预期有权收取的对价金额，不包括代第三方收取的款项以及预期将退还给客户的款项。

(2) 合同中存在可变对价的，公司按照期望值或最可能发生金额确定可变对价的最佳估计数，但包含可变对价的交易价格，不超过在相关不确定性消除时累计已确认收入极可能不会发生重大转回的金额。

(3) 合同中存在重大融资成分的，公司按照假定客户在取得商品或服务控制权时即以现金支付的应付金额确定交易价格。该交易价格与合同对价之间的差额，在合同期间内采用实际利率法摊销。合同开始日，公司预计客户取得商品或服务控制权与客户支付价款间隔不超过一年的，不考虑合同中存在的重大融资成分。

(4) 合同中包含两项或多项履约义务的，公司于合同开始日，按照各单项履约义务所承诺商品的单独售价的相对比例，将交易价格分摊至各单项履约义务。

## (2). 同类业务采用不同经营模式涉及不同收入确认方式及计量方法

√适用 □不适用

### (1) 工控产品销售业务及芯片销售业务

公司销售工控产品和芯片属于在某一时点履行的履约义务，在产品交付给客户并经客户签收、已收取价款或取得收款权利且相关的经济利益很可能流入时确认收入。

### (2) 机床销售业务

公司销售机床属于在某一时点履行的履约义务，在客户收到机床并经验收合格、已收取价款或取得收款权利且相关的经济利益很可能流入时确认收入。

### (3) 设备工程类业务

公司设备工程属于在某一时点履行的履约义务，在客户安装调试验收合格并经客户确认取得相应验收单、已收取价款或取得收款权利且相关的经济利益很可能流入时确认收入。

### 35、合同成本

√适用 □不适用

公司为取得合同发生的增量成本预期能够收回的，作为合同取得成本确认为一项资产。如果合同取得成本的摊销期限不超过一年，在发生时直接计入当期损益。

公司为履行合同发生的成本，不适用存货、固定资产或无形资产等相关准则的规范范围且同时满足下列条件的，作为合同履约成本确认为一项资产：

1. 该成本与一份当前或预期取得的合同直接相关，包括直接人工、直接材料、制造费用（或类似费用）、明确由客户承担的成本以及仅因该合同而发生的其他成本；

2. 该成本增加了公司未来用于履行履约义务的资源；

3. 该成本预期能够收回。

公司对于与合同成本有关的资产采用与该资产相关的商品或服务收入确认相同的基础进行摊销，计入当期损益。

如果与合同成本有关的资产的账面价值高于因转让与该资产相关的商品或服务预期能够取得的剩余对价减去估计将要发生的成本，公司对超出部分计提减值准备，并确认为资产减值损失。以前期间减值的因素之后发生变化，使得转让该资产相关的商品或服务预期能够取得的剩余对价减去估计将要发生的成本高于该资产账面价值的，转回原已计提的资产减值准备，并计入当期损益，但转回后的资产账面价值不超过假定不计提减值准备情况下该资产在转回日的账面价值。

### 36、政府补助

√适用 □不适用

1. 政府补助在同时满足下列条件时予以确认：(1) 公司能够满足政府补助所附的条件；(2) 公司能够收到政府补助。政府补助为货币性资产的，按照收到或应收的金额计量。政府补助为非货币性资产的，按照公允价值计量；公允价值不能可靠取得的，按照名义金额计量。

2. 与资产相关的政府补助判断依据及会计处理方法

政府文件规定用于购建或以其他方式形成长期资产的政府补助划分为与资产相关的政府补助。政府文件不明确的，以取得该补助必须具备的基本条件为基础进行判断，以购建或以其他方式形成长期资产为基本条件的作为与资产相关的政府补助。与资产相关的政府补助，冲减相关资产的账面价值或确认为递延收益。与资产相关的政府补助确认为递延收益的，在相关资产使用寿命内按照合理、系统的方法分期计入损益。按照名义金额计量的政府补助，直接计入当期损益。相关资产在使用寿命结束前被出售、转让、报废或发生毁损的，将尚未分配的相关递延收益余额转入资产处置当期的损益。

3. 与收益相关的政府补助判断依据及会计处理方法

除与资产相关的政府补助之外的政府补助划分为与收益相关的政府补助。对于同时包含与资产相关部分和与收益相关部分的政府补助，难以区分与资产相关或与收益相关的，整体归类为与收益相关的政府补助。与收益相关的政府补助，用于补偿以后期间的相关成本费用或损失的，确

认为递延收益，在确认相关成本费用或损失的期间，计入当期损益或冲减相关成本；用于补偿已发生的相关成本费用或损失的，直接计入当期损益或冲减相关成本。

4. 与公司日常经营活动相关的政府补助，按照经济业务实质，计入其他收益或冲减相关成本费用。与公司日常活动无关的政府补助，计入营业外收支。

#### 5. 政策性优惠贷款贴息的会计处理方法

(1) 财政将贴息资金拨付给贷款银行，由贷款银行以政策性优惠利率向公司提供贷款的，以实际收到的借款金额作为借款的入账价值，按照借款本金和该政策性优惠利率计算相关借款费用。

(2) 财政将贴息资金直接拨付给公司的，将对应的贴息冲减相关借款费用。

### 37、租赁

√适用 □不适用

#### 作为承租方对短期租赁和低价值资产租赁进行简化处理的判断依据和会计处理方法

√适用 □不适用

##### 1. 公司作为承租人

在租赁期开始日，公司将租赁期不超过 12 个月，且不包含购买选择权的租赁认定为短期租赁；将单项租赁资产为全新资产时价值较低的租赁认定为低价值资产租赁。公司转租或预期转租租赁资产的，原租赁不认定为低价值资产租赁。

对于所有短期租赁和低价值资产租赁，公司在租赁期内各个期间按照直线法将租赁付款额计入相关资产成本或当期损益。

除上述采用简化处理的短期租赁和低价值资产租赁外，在租赁期开始日，公司对租赁确认使用权资产和租赁负债。

##### (1) 使用权资产

使用权资产按照成本进行初始计量，该成本包括：1) 租赁负债的初始计量金额；2) 在租赁期开始日或之前支付的租赁付款额，存在租赁激励的，扣除已享受的租赁激励相关金额；3) 承租人发生的初始直接费用；4) 承租人为拆卸及移除租赁资产、复原租赁资产所在场地或将租赁资产恢复至租赁条款约定状态预计将发生的成本。

公司按照直线法对使用权资产计提折旧。能够合理确定租赁期届满时取得租赁资产所有权的，公司在租赁资产剩余使用寿命内计提折旧。无法合理确定租赁期届满时能够取得租赁资产所有权的，公司在租赁期与租赁资产剩余使用寿命两者孰短的期间内计提折旧。

##### (2) 租赁负债

在租赁期开始日，公司将尚未支付的租赁付款额的现值确认为租赁负债。计算租赁付款额现值时采用租赁内含利率作为折现率，无法确定租赁内含利率的，采用公司增量借款利率作为折现率。租赁付款额与其现值之间的差额作为未确认融资费用，在租赁期各个期间内按照确认租赁付款额现值的折现率确认利息费用，并计入当期损益。未纳入租赁负债计量的可变租赁付款额于实际发生时计入当期损益。

租赁期开始日后，当实质固定付款额发生变动、担保余值预计的应付金额发生变化、用于确定租赁付款额的指数或比率发生变动、购买选择权、续租选择权或终止选择权的评估结果或实际行权情况发生变化时，公司按照变动后的租赁付款额的现值重新计量租赁负债，并相应调整使用权资产的账面价值，如使用权资产账面价值已调减至零，但租赁负债仍需进一步调减的，将剩余金额计入当期损益。

### 作为出租方的租赁分类标准和会计处理方法

√适用 □不适用

#### 2. 公司作为出租人

在租赁开始日，公司将实质上转移了与租赁资产所有权有关的几乎全部风险和报酬的租赁划分为融资租赁，除此之外的均为经营租赁。

##### (1) 经营租赁

公司在租赁期内各个期间按照直线法将租赁收款额确认为租金收入，发生的初始直接费用予以资本化并按照与租金收入确认相同的基础进行分摊，分期计入当期损益。公司取得的与经营租赁有关的未计入租赁收款额的可变租赁付款额在实际发生时计入当期损益。

##### (2) 融资租赁

在租赁期开始日，公司按照租赁投资净额（未担保余值和租赁期开始日尚未收到的租赁收款额按照租赁内含利率折现的现值之和）确认应收融资租赁款，并终止确认融资租赁资产。在租赁期的各个期间，公司按照租赁内含利率计算并确认利息收入。

公司取得的未纳入租赁投资净额计量的可变租赁付款额在实际发生时计入当期损益。

#### 3. 售后租回

##### (1) 公司作为承租人

公司按照《企业会计准则第14号——收入》的规定，评估确定售后租回交易中的资产转让是否属于销售。

售后租回交易中的资产转让属于销售的，公司按原资产账面价值中与租回获得的使用权有关的部分，计量售后租回所形成的使用权资产，并仅就转让至出租人的权利确认相关利得或损失。

售后租回交易中的资产转让不属于销售的，公司继续确认被转让资产，同时确认一项与转让收入等额的金融负债，并按照《企业会计准则第22号——金融工具确认和计量》对该金融负债进行会计处理。

##### (2) 公司作为出租人

公司按照《企业会计准则第14号——收入》的规定，评估确定售后租回交易中的资产转让是否属于销售。

售后租回交易中的资产转让属于销售的，公司根据其他适用的企业会计准则对资产购买进行会计处理，并根据《企业会计准则第21号——租赁》对资产出租进行会计处理。

售后租回交易中的资产转让不属于销售的，公司不确认被转让资产，但确认一项与转让收入等额的金融资产，并按照《企业会计准则第22号——金融工具确认和计量》对该金融资产进行会计处理。

### 38、递延所得税资产/递延所得税负债

√适用 □不适用

1. 根据资产、负债的账面价值与其计税基础之间的差额（未作为资产和负债确认的项目按照税法规定可以确定其计税基础的，该计税基础与其账面数之间的差额），按照预期收回该资产或清偿该负债期间的适用税率计算确认递延所得税资产或递延所得税负债。

2. 确认递延所得税资产以很可能取得用来抵扣可抵扣暂时性差异的应纳税所得额为限。资产负债表日，有确凿证据表明未来期间很可能获得足够的应纳税所得额用来抵扣可抵扣暂时性差异的，确认以前会计期间未确认的递延所得税资产。

3. 资产负债表日，对递延所得税资产的账面价值进行复核，如果未来期间很可能无法获得足够的应纳税所得额用以抵扣递延所得税资产的利益，则减记递延所得税资产的账面价值。在很可能获得足够的应纳税所得额时，转回减记的金额。

4. 公司当期所得税和递延所得税作为所得税费用或收益计入当期损益，但不包括下列情况产生的所得税：(1) 企业合并；(2) 直接在所有者权益中确认的交易或者事项。

5. 同时满足下列条件时，公司将递延所得税资产及递延所得税负债以抵销后的净额列示：(1) 拥有以净额结算当期所得税资产及当期所得税负债的法定权利；(2) 递延所得税资产和递延所得税负债是与同一税收征管部门对同一纳税主体征收的所得税相关或者对不同的纳税主体相关，但在未来每一具有重要性的递延所得税资产和递延所得税负债转回的期间内，涉及的纳税主体意图以净额结算当期所得税资产及当期所得税负债或是同时取得资产、清偿债务。

### 39、其他重要的会计政策和会计估计

√适用 □不适用

与回购公司股份相关的会计处理方法

因减少注册资本或奖励职工等原因收购本公司股份的，按实际支付的金额作为库存股处理，同时进行备查登记。如果将回购的股份注销，则将按注销股票面值和注销股数计算的股票面值总额与实际回购所支付的金额之间的差额冲减资本公积，资本公积不足冲减的，冲减留存收益；如果将回购的股份奖励给本公司职工属于以权益结算的股份支付，于职工行权购买本公司股份收到价款时，转销交付职工的库存股成本和等待期内资本公积（其他资本公积）累计金额，同时，按照其差额调整资本公积（股本溢价）。

### 40、重要会计政策和会计估计的变更

详见“重要事项”的“公司对会计政策、会计估计变更或重大会计差错更正原因和影响的分析说明”

## 41、2025年起首次执行新会计准则或准则解释等涉及调整首次执行当年年初的财务报表

适用 不适用

## 42、其他

适用 不适用

公司以内部组织结构、管理要求、内部报告制度等为依据确定经营分部。公司的经营分部是指同时满足下列条件的组成部分：

1. 该组成部分能够在日常活动中产生收入、发生费用；
2. 管理层能够定期评价该组成部分的经营成果，以决定向其配置资源、评价其业绩；
3. 能够通过分析取得该组成部分的财务状况、经营成果和现金流量等有关会计信息。

## 六、税项

## 1、主要税种及税率

主要税种及税率情况

适用 不适用

税种	计税依据	税率
增值税	以按税法规定计算的销售货物和应税劳务收入为基础计算销项税额，扣除当期允许抵扣的进项税额后，差额部分为应交增值税	13%、6%、3%
房产税	从价计征的，按房产原值一次减除30%后余值的1.2%计缴；从租计征的，按租金收入的12%计缴	1.2%、12%
城市维护建设税	实际缴纳的流转税税额	5%
教育费附加	实际缴纳的流转税税额	3%
地方教育附加	实际缴纳的流转税税额	2%
企业所得税	应纳税所得额	15%、17%、20%、25%

存在不同企业所得税税率纳税主体的，披露情况说明

适用 不适用

纳税主体名称	所得税税率（%）
本公司、台钰精机（浙江）有限公司(以下简称台钰精机公司)、杭州禾芯半导体有限公司(以下简称禾芯半导体公司)	15%
浙江菲灵传感技术有限公司（以下简称菲灵传感公司）	25%
HOTRUN PTE. LTD.（以下简称禾川新加坡公司）	17%
Hechuan Deutschland GmbH（以下简称禾川德国公司）	15%
除上述以外的其他纳税主体	20%

## 2、税收优惠

适用 不适用

1. 增值税

根据《国务院关于印发进一步鼓励软件产业和集成电路产业发展若干政策的通知》(国发〔2011〕4号)的规定,公司嵌入式软件产品按13%税率征收增值税后,对其增值税实际税负超过3%的部分实行即征即退政策。

根据财政部、税务总局《关于先进制造业企业增值税加计抵减政策的公告》(财政部税务总局公告2023年第43号),自2023年1月1日至2027年12月31日,允许先进制造业企业按照当期可抵扣进项税额加计5%抵减应纳税额。本公告所称先进制造业企业是指高新技术企业(含所属的非法人分支机构)中的制造业一般纳税人。

## 2. 企业所得税

### (1) 本公司

本公司于2023年12月8日通过高新技术企业审核,取得了浙江省科学技术厅、浙江省财政厅、国家税务总局浙江省税务局联合颁发的编号为GR202333008685的《高新技术企业证书》,有效期三年,2023年度至2025年度企业所得税减按15%的税率计缴。

### (2) 台钰精机公司

台钰精机公司于2024年12月6日通过高新技术企业审核,取得了浙江省经济和信息化厅、浙江省财政厅、国家税务总局浙江省税务局联合颁发的编号为GR202433012007的《高新技术企业证书》,有效期三年,2024年度至2026年度企业所得税减按15%的税率计缴。

### (3) 禾芯半导体公司

禾芯半导体公司于2024年12月6日通过高新技术企业审核,取得了浙江省经济和信息化厅、浙江省财政厅、国家税务总局浙江省税务局联合颁发的编号为GR202433006190的《高新技术企业证书》,有效期三年,2024年度至2026年度企业所得税减按15%的税率计缴。

(4) 除本公司、台钰精机公司、禾芯半导体公司、菲灵传感公司、禾川新加坡公司、禾川德国公司以外的其他主体

根据国家税务总局《关于落实支持小型微利企业和个体工商户发展所得税优惠政策有关事项的公告》(国家税务总局公告2021年第8号)、《关于进一步实施小微企业所得税优惠政策的公告》(财政部 税务总局公告2023年第12号)等文件规定,浙江禾川信息工程有限公司(以下简称信息工程公司)、大连川浦智能科技有限公司(以下简称大连川浦公司)、铭匠智能公司、衢州禾立五金制品有限公司(以下简称衢州禾立公司)、闽驱智达(泉州)科技有限公司(以下简称闽驱智达公司)、杭州禾意智能科技有限公司(以下简称杭州禾意公司)、苏州禾盈智能科技有限公司(以下简称苏州禾盈公司)、铭匠智能装备(浙江)有限公司(以下简称铭匠智能公司)、浙江禾川人形机器人有限公司(以下简称禾川机器人公司)、广东禾川视界科技有限公司(以下简称禾川视界公司)、深圳市海通达电子科技有限公司(以下简称海通达公司)符合小型微利企业条件,减按25%计算应纳税所得额,按20%的税率缴纳企业所得税。

## 3. 其他税

根据《财政部 税务总局关于进一步支持小微企业和个体工商户发展有关税费政策的公告》(2023年第12号)的规定,自2023年1月1日至2027年12月31日,对增值税小规模纳税人、小型微利企业和个体工商户减半征收资源税(不含水资源税)、城市维护建设税、房产税、城镇土地使用税、印花税(不含证券交易印花税)、耕地占用税和教育费附加、地方教育附加。增值税小规模纳税人、小型微利企业和个体工商户已依法享受资源税、城市维护建设税、房产税、城镇土地使用税、印花税、耕地占用税、教育费附加、地方教育附加等其他优惠政策的,可叠加享受此项优惠政策。

### 3、其他

适用 不适用

## 七、合并财务报表项目注释

### 1、货币资金

适用 不适用

单位:元 币种:人民币

项目	期末余额	期初余额
库存现金	16,711.30	37,186.30
银行存款	42,739,899.55	90,933,991.84
其他货币资金	268,250.77	358,367.39
存放财务公司存款	0.00	0.00
合计	43,024,861.62	91,329,545.53
其中:存放在境外的款项总额	4,525,875.03	4,298,203.16

其他说明

无

### 2、交易性金融资产

适用 不适用

单位:元 币种:人民币

项目	期末余额	期初余额	指定理由和依据
以公允价值计量且其变动计入当期损益的金融资产	8,000,000.00	0.00	/
其中:			
结构性存款	8,000,000.00	0.00	/
合计	8,000,000.00	0.00	/

其他说明:

适用 不适用

### 3、衍生金融资产

适用 不适用

## 4、应收票据

## (1). 应收票据分类列示

√适用 □不适用

单位：元 币种：人民币

项目	期末余额	期初余额
银行承兑票据	202,054,644.05	178,847,184.31
商业承兑票据	5,475,190.34	10,386,951.61
合计	207,529,834.39	189,234,135.92

## (2). 期末公司已质押的应收票据

□适用 √不适用

## (3). 期末公司已背书或贴现且在资产负债表日尚未到期的应收票据

√适用 □不适用

单位：元 币种：人民币

项目	期末终止确认金额	期末未终止确认金额
银行承兑票据		144,862,381.03
商业承兑票据		1,289,580.10
合计		146,151,961.13

## (4). 按坏账计提方法分类披露

√适用 □不适用

单位：元 币种：人民币

类别	期末余额					期初余额				
	账面余额		坏账准备		账面价值	账面余额		坏账准备		账面价值
	金额	比例(%)	金额	计提比例(%)		金额	比例(%)	金额	计提比例(%)	
按单项计提坏账准备										
其中：										
按组合计提坏账准备	207,957,960.65	100.00	428,126.26	0.21	207,529,834.39	189,780,817.58	100.00	546,681.66	0.29	189,234,135.92
其中：										
银行承兑汇票	202,054,644.05	97.16			202,054,644.05	178,847,184.31	94.24			178,847,184.31
商业承兑汇票	5,903,316.60	2.84	428,126.26	7.25	5,475,190.34	10,933,633.27	5.76	546,681.66	5.00	10,386,951.61
合计	207,957,960.65	/	428,126.26	/	207,529,834.39	189,780,817.58	/	546,681.66	/	189,234,135.92

按单项计提坏账准备:

适用 不适用

按组合计提坏账准备:

适用 不适用

组合计提项目: 商业承兑汇票

单位: 元 币种: 人民币

名称	期末余额		
	账面余额	坏账准备	计提比例 (%)
商业承兑汇票组合	5,903,316.60	428,126.26	7.25
合计	5,903,316.60	428,126.26	7.25

按组合计提坏账准备的说明

适用 不适用

组合计提项目: 银行承兑汇票

单位: 元 币种: 人民币

名称	期末余额		
	账面余额	坏账准备	计提比例 (%)
银行承兑汇票组合	202,054,644.05		
合计	202,054,644.05		

按组合计提坏账准备的说明

适用 不适用

按预期信用损失一般模型计提坏账准备

适用 不适用

各阶段划分依据和坏账准备计提比例

无

对本期发生损失准备变动的应收账款账面余额显著变动的情况说明:

适用 不适用**(5). 坏账准备的情况**适用 不适用

单位: 元 币种: 人民币

类别	期初余额	本期变动金额				期末余额
		计提	收回或转回	转销或核销	其他变动	
按组合计提坏账准备	546,681.66	-118,555.40				428,126.26
合计	546,681.66	-118,555.40				428,126.26

其中本期坏账准备收回或转回金额重要的:

适用 不适用

其他说明:

无

## (6). 本期实际核销的应收票据情况

适用 不适用

其中重要的应收票据核销情况：

适用 不适用

应收票据核销说明：

适用 不适用

其他说明

适用 不适用

## 5、 应收账款

## (1). 按账龄披露

适用 不适用

单位：元 币种：人民币

账龄	期末账面余额	期初账面余额
1年以内（含1年）	435,417,135.18	365,396,198.56
1至2年	92,177,699.65	129,468,187.46
2至3年	56,137,802.62	17,317,156.73
3年以上	18,703,898.22	6,835,070.73
合计	602,436,535.67	519,016,613.48

## (2). 按坏账计提方法分类披露

√适用 □不适用

单位：元 币种：人民币

类别	期末余额					期初余额				
	账面余额		坏账准备		账面价值	账面余额		坏账准备		账面价值
	金额	比例(%)	金额	计提比例(%)		金额	比例(%)	金额	计提比例(%)	
按单项计提坏账准备	15,437,548.82	2.56	13,258,343.04	85.88	2,179,205.78	12,529,684.60	2.41	10,281,190.00	82.05	2,248,494.60
其中：										
单项计提	15,437,548.82	2.56	13,258,343.04	85.88	2,179,205.78	12,529,684.60	2.41	10,281,190.00	82.05	2,248,494.60
按组合计提坏账准备	586,998,986.85	97.44	79,743,227.85	13.58	507,255,759.00	506,486,928.88	97.59	51,170,552.95	10.10	455,316,375.93
其中：										
组合计提	586,998,986.85	97.44	79,743,227.85	13.58	507,255,759.00	506,486,928.88	97.59	51,170,552.95	10.10	455,316,375.93
合计	602,436,535.67	/	93,001,570.89	/	509,434,964.78	519,016,613.48	/	61,451,742.95	/	457,564,870.53

按单项计提坏账准备:

√适用 □不适用

单位:元 币种:人民币

名称	期末余额			计提理由
	账面余额	坏账准备	计提比例 (%)	
客户一	6,445,087.25	6,445,087.25	100.00	对于期末已申请强制执行且了解到存在充足可执行财产
客户二	1,455,684.50	1,455,684.50	100.00	已经胜诉或和解但未回款或者未按照和解协议回款
客户三	877,286.25	877,286.25	100.00	强制执行但未发现充足可执行财产
客户四	672,244.45	672,244.45	100.00	强制执行但未发现充足可执行财产
客户五	602,170.00	602,170.00	100.00	强制执行但未发现充足可执行财产
客户六	453,527.00	453,527.00	100.00	经营异常
客户七	443,378.50	443,378.50	100.00	强制执行但未发现充足可执行财产
客户八	374,081.80	374,081.80	100.00	已经胜诉或和解但未回款或者未按照和解协议回款
客户九	181,721.00	181,721.00	100.00	强制执行但未发现充足可执行财产
客户十	111,110.00	111,110.00	100.00	已经胜诉或和解但未回款或者未按照和解协议回款
客户十一	103,300.00	103,300.00	100.00	失信被执行人
客户十二	993,950.85	993,950.85	100.00	强制执行但未发现充足可执行财产
客户十三	303,989.62	60,797.92	20.00	存在诉讼, 未出结果
客户十四	2,420,017.60	484,003.52	20.00	存在诉讼, 未出结果
合计	15,437,548.82	13,258,343.04	85.88	/

按单项计提坏账准备的说明:

□适用 √不适用

按组合计提坏账准备:

√适用 □不适用

组合计提项目: 组合计提

单位:元 币种:人民币

名称	期末余额		
	账面余额	坏账准备	计提比例 (%)
应收光伏锂电行业客户组合:	248,834,021.65	54,972,317.93	22.09
1年以内	115,954,816.40	8,116,837.15	7.00
1-2年	79,697,063.74	14,345,471.47	18.00
2-3年	51,680,330.51	31,008,198.31	60.00
3年以上	1,501,811.00	1,501,811.00	100.00
应收非光伏锂电行业客户组合:	338,164,965.20	24,770,909.92	7.33
1年以内	316,892,814.28	15,844,640.70	5.00
1-2年	11,769,306.19	1,176,930.62	10.00
2-3年	3,507,012.26	1,753,506.13	50.00
3年以上	5,995,832.47	5,995,832.47	100.00
合计	586,998,986.85	79,743,227.85	13.58

按组合计提坏账准备的说明:

□适用 √不适用

按预期信用损失一般模型计提坏账准备

适用 不适用

各阶段划分依据和坏账准备计提比例

无

对本期发生损失准备变动的应收账款账面余额显著变动的情况说明：

适用 不适用

### (3). 坏账准备的情况

适用 不适用

单位：元 币种：人民币

类别	期初余额	本期变动金额				期末余额
		计提	收回或转回	转销或核销	其他变动	
单项计提坏账准备	10,281,190.00	2,977,153.04				13,258,343.04
按组合计提坏账准备	51,170,552.95	28,602,229.10			-29,554.20	79,743,227.85
合计	61,451,742.95	31,579,382.14			-29,554.20	93,001,570.89

[注]本期其他变动系处置子公司所致

其中本期坏账准备收回或转回金额重要的：

适用 不适用

其他说明：

无

### (4). 本期实际核销的应收账款情况

适用 不适用

其中重要的应收账款核销情况

适用 不适用

应收账款核销说明：

适用 不适用

### (5). 按欠款方归集的期末余额前五名的应收账款和合同资产情况

适用 不适用

单位：元 币种：人民币

单位名称	应收账款期末余额	合同资产期末余额	应收账款和合同资产期末余额	占应收账款和合同资产期末余额合计数的比例(%)	坏账准备期末余额
客户一	82,996,734.93		82,996,734.93	13.78	12,766,551.67
客户二	31,975,214.00		31,975,214.00	5.31	16,811,935.20

客户三	22,797,523.35		22,797,523.35	3.78	1,595,826.63
客户四	18,552,358.19		18,552,358.19	3.08	7,098,723.82
客户五	17,759,084.44		17,759,084.44	2.95	1,689,428.90
合计	174,080,914.91		174,080,914.91	28.90	39,962,466.22

其他说明

无

其他说明：

适用 不适用

## 6、合同资产

### (1). 合同资产情况

适用 不适用

单位：元 币种：人民币

项目	期末余额			期初余额		
	账面余额	坏账准备	账面价值	账面余额	坏账准备	账面价值
应收质保金	264,000.00	13,200.00	250,800.00	35,000.00	1,750.00	33,250.00
合计	264,000.00	13,200.00	250,800.00	35,000.00	1,750.00	33,250.00

### (2). 报告期内账面价值发生重大变动的金额和原因

适用 不适用

## (3). 按坏账计提方法分类披露

√适用 □不适用

单位：元 币种：人民币

类别	期末余额					期初余额				
	账面余额		坏账准备		账面价值	账面余额		坏账准备		账面价值
	金额	比例(%)	金额	计提比例(%)		金额	比例(%)	金额	计提比例(%)	
按单项计提坏账准备										
其中：										
按组合计提坏账准备	264,000.00	100.00	13,200.00	5.00	250,800.00	35,000.00	100.00	1,750.00	5.00	33,250.00
其中：										
质保金组合	264,000.00	100.00	13,200.00	5.00	250,800.00	35,000.00	100.00	1,750.00	5.00	33,250.00
合计	264,000.00	/	13,200.00	/	250,800.00	35,000.00	/	1,750.00	/	33,250.00

按单项计提坏账准备:

适用 不适用

按单项计提坏账准备的说明:

适用 不适用

按组合计提坏账准备:

适用 不适用

组合计提项目: 质保金组合

单位: 元 币种: 人民币

名称	期末余额		
	账面余额	坏账准备	计提比例 (%)
质保金组合	264,000.00	13,200.00	5.00
合计	264,000.00	13,200.00	5.00

按组合计提坏账准备的说明

适用 不适用

按预期信用损失一般模型计提坏账准备

适用 不适用

各阶段划分依据和坏账准备计提比例

无

对本期发生损失准备变动的合同资产账面余额显著变动的情况说明:

适用 不适用

#### (4). 本期合同资产计提坏账准备情况

适用 不适用

单位: 元 币种: 人民币

项目	期初余额	本期变动金额				期末余额	原因
		本期计提	本期收回或转回	本期转销/核销	其他变动		
按组合计提减值准备	1,750.00	11,450.00				13,200.00	
合计	1,750.00	11,450.00				13,200.00	/

其中本期坏账准备收回或转回金额重要的:

适用 不适用

其他说明:

无

#### (5). 本期实际核销的合同资产情况

适用 不适用

其中重要的合同资产核销情况

适用 不适用

合同资产核销说明：

适用 不适用

其他说明：

适用 不适用

## 7、 应收款项融资

### (1). 应收款项融资分类列示

适用 不适用

单位：元 币种：人民币

项目	期末余额	期初余额
银行承兑汇票	85,462,750.63	24,461,452.55
合计	85,462,750.63	24,461,452.55

### (2). 期末公司已质押的应收款项融资

适用 不适用

### (3). 期末公司已背书或贴现且在资产负债表日尚未到期的应收款项融资

适用 不适用

单位：元 币种：人民币

项目	期末终止确认金额	期末未终止确认金额
银行承兑汇票	81,298,384.75	
合计	81,298,384.75	

银行承兑汇票的承兑人是具有较高信用的商业银行，由其承兑的银行承兑汇票到期不获支付的可能性较低，故公司将已背书或贴现的该等银行承兑汇票予以终止确认。但如果该等票据到期不获支付，依据《票据法》之规定，公司仍将对持票人承担连带责任。

## (4). 按坏账计提方法分类披露

√适用 □不适用

单位：元 币种：人民币

类别	期末余额					期初余额				
	账面余额		坏账准备		账面价值	账面余额		坏账准备		账面价值
	金额	比例(%)	金额	计提比例(%)		金额	比例(%)	金额	计提比例(%)	
按单项计提坏账准备										
其中：										
按组合计提坏账准备	85,462,750.63	100.00			85,462,750.63	24,461,452.55	100.00			24,461,452.55
其中：										
银行承兑汇票	85,462,750.63	100.00			85,462,750.63	24,461,452.55	100.00			24,461,452.55
合计	85,462,750.63	/		/	85,462,750.63	24,461,452.55	/		/	24,461,452.55

按单项计提坏账准备:

适用 不适用

按单项计提坏账准备的说明:

适用 不适用

按组合计提坏账准备:

适用 不适用

按预期信用损失一般模型计提坏账准备

适用 不适用

各阶段划分依据和坏账准备计提比例

无

对本期发生损失准备变动的应收款项融资账面余额显著变动的情况说明:

适用 不适用

#### (5). 坏账准备的情况

适用 不适用

其中本期坏账准备收回或转回金额重要的:

适用 不适用

其他说明:

无

#### (6). 本期实际核销的应收款项融资情况

适用 不适用

其中重要的应收款项融资核销情况

适用 不适用

核销说明:

适用 不适用

#### (7). 应收款项融资本期增减变动及公允价值变动情况:

适用 不适用

#### (8). 其他说明:

适用 不适用

### 8、预付款项

#### (1). 预付款项按账龄列示

适用 不适用

单位: 元 币种: 人民币

账龄	期末余额		期初余额	
	金额	比例(%)	金额	比例(%)
1年以内	10,662,547.31	47.69	9,477,778.57	38.53
1至2年	1,307,585.41	5.85	2,368,913.28	9.63
2至3年	558,035.15	2.50	12,714,510.39	51.68
3年以上	9,827,763.13	43.96	39,647.34	0.16
合计	22,355,931.00	100.00	24,600,849.58	100.00

账龄超过1年且金额重要的预付款项未及时结算原因的说明：

单位名称	期末数	未结算原因
供应商一	9,742,157.51	根据公司生产周期和研发进度逐步供货
小计	9,742,157.51	

## (2). 按预付对象归集的期末余额前五名的预付款情况

√适用 □不适用

单位：元 币种：人民币

单位名称	期末余额	占预付款项期末余额合计数的比例(%)
供应商一	9,742,157.51	43.58
供应商二	805,568.76	3.60
供应商三	395,746.70	1.77
供应商四	390,633.87	1.75
供应商五	316,691.80	1.42
合计	11,650,798.64	52.12

其他说明：

无

其他说明

□适用 √不适用

## 9、其他应收款

项目列示

√适用 □不适用

单位：元 币种：人民币

项目	期末余额	期初余额
应收利息		
应收股利		
其他应收款	4,920,870.91	4,638,321.36
合计	4,920,870.91	4,638,321.36

其他说明：

√适用 □不适用

无

## 应收利息

### (1). 应收利息分类

适用 不适用

### (2). 重要逾期利息

适用 不适用

### (3). 按坏账计提方法分类披露

适用 不适用

按单项计提坏账准备:

适用 不适用

按单项计提坏账准备的说明:

适用 不适用

按组合计提坏账准备:

适用 不适用

### (4). 按预期信用损失一般模型计提坏账准备

适用 不适用

各阶段划分依据和坏账准备计提比例

无

对本期发生损失准备变动的应收利息账面余额显著变动的情况说明:

适用 不适用

### (5). 坏账准备的情况

适用 不适用

其中本期坏账准备收回或转回金额重要的:

适用 不适用

其他说明:

无

### (6). 本期实际核销的应收利息情况

适用 不适用

其中重要的应收利息核销情况

适用 不适用

核销说明:

适用 不适用

其他说明：

适用 不适用

## 应收股利

### (1). 应收股利

适用 不适用

### (2). 重要的账龄超过1年的应收股利

适用 不适用

### (3). 按坏账计提方法分类披露

适用 不适用

按单项计提坏账准备：

适用 不适用

按单项计提坏账准备的说明：

适用 不适用

按组合计提坏账准备：

适用 不适用

### (4). 按预期信用损失一般模型计提坏账准备

适用 不适用

各阶段划分依据和坏账准备计提比例

无

对本期发生损失准备变动的应收股利账面余额显著变动的情况说明：

适用 不适用

### (5). 坏账准备的情况

适用 不适用

其中本期坏账准备收回或转回金额重要的：

适用 不适用

其他说明：

无

### (6). 本期实际核销的应收股利情况

适用 不适用

其中重要的应收股利核销情况

适用 不适用

核销说明：

适用 不适用

其他说明：

适用 不适用**其他应收款****(1). 按账龄披露**适用 不适用

单位：元 币种：人民币

账龄	期末账面余额	期初账面余额
1年以内（含1年）	4,736,484.18	3,888,846.72
1至2年	269,651.05	698,255.06
2至3年	357,050.00	630,974.89
3年以上	611,791.61	104,953.72
合计	5,974,976.84	5,323,030.39

**(2). 按款项性质分类情况**适用 不适用

单位：元 币种：人民币

款项性质	期末账面余额	期初账面余额
押金保证金	1,580,888.92	2,030,856.06
应收暂付款	2,080,205.12	1,247,888.72
其他	2,313,882.80	2,044,285.61
合计	5,974,976.84	5,323,030.39

**(3). 坏账准备计提情况**适用 不适用

单位：元 币种：人民币

坏账准备	第一阶段	第二阶段	第三阶段	合计
	未来12个月预期信用损失	整个存续期预期信用损失(未发生信用减值)	整个存续期预期信用损失(已发生信用减值)	
2025年1月1日余额	194,442.35	69,825.51	420,441.17	684,709.03
2025年1月1日余额在本期				
--转入第二阶段	-13,482.55	13,482.55		
--转入第三阶段		-26,965.11	26,965.11	
--转回第二阶段				
--转回第一阶段				
本期计提	80,136.41	-29,377.85	342,910.34	393,668.90
本期转回				
本期转销				
本期核销				
其他变动	-24,272.00			-24,272.00
2025年12月31日余额	236,824.21	26,965.11	790,316.61	1,054,105.93

各阶段划分依据和坏账准备计提比例

第一阶段：5%；第二阶段：10%；第三阶段：81.57%

对本期发生损失准备变动的其他应收款账面余额显著变动的情况说明：

适用 不适用

本期坏账准备计提金额以及评估金融工具的信用风险是否显著增加的采用依据：

适用 不适用

#### (4). 坏账准备的情况

适用 不适用

其中本期坏账准备转回或收回金额重要的：

适用 不适用

其他说明

无

#### (5). 本期实际核销的其他应收款情况

适用 不适用

其中重要的其他应收款核销情况：

适用 不适用

其他应收款核销说明：

适用 不适用

#### (6). 按欠款方归集的期末余额前五名的其他应收款情况

适用 不适用

单位：元 币种：人民币

单位名称	期末余额	占其他应收款 期末余额合计 数的比例(%)	款项的性质	账龄	坏账准备 期末余额
软件退税	2,163,882.80	36.22	其他	1年以内	108,194.14
公积金代扣	577,713.32	9.67	应收暂付款	1年以内	28,885.67
杭州衢海投资管理 有限公司	276,000.00	4.62	押金保证金	3年以上	276,000.00
深圳邦凯新能源股 份有限公司	166,400.00	2.78	押金保证金	2-3年	83,200.00
浙江新北园区开发 有限公司	156,000.00	2.61	押金保证金	2-3年	78,000.00
合计	3,339,996.12	55.90	/	/	574,279.81

#### (7). 因资金集中管理而列报于其他应收款

适用 不适用

其他说明：

适用 不适用

## 10、存货

## (1). 存货分类

√适用 □不适用

单位：元 币种：人民币

项目	期末余额			期初余额		
	账面余额	存货跌价准备/ 合同履约成本 减值准备	账面价值	账面余额	存货跌价准备/ 合同履约成本 减值准备	账面价值
原材料	124,899,670.32	21,859,467.51	103,040,202.81	151,252,737.77	30,437,959.05	120,814,778.72
在产品	54,082,621.73	2,423,001.95	51,659,619.78	50,707,999.37	3,621,943.08	47,086,056.29
库存商品	132,265,342.07	23,387,972.87	108,877,369.20	200,152,902.45	7,206,063.94	192,946,838.51
发出商品	33,240,166.80		33,240,166.80	23,575,799.93		23,575,799.93
委托加工物资	15,762,931.59	4,630,506.34	11,132,425.25	12,618,879.10	2,392,391.52	10,226,487.58
合同履约成本	410,857.08		410,857.08			
合计	360,661,589.59	52,300,948.67	308,360,640.92	438,308,318.62	43,658,357.59	394,649,961.03

## (2). 确认为存货的数据资源

□适用 √不适用

## (3). 存货跌价准备及合同履约成本减值准备

√适用 □不适用

单位：元 币种：人民币

项目	期初余额	本期增加金额		本期减少金额		期末余额
		计提	其他	转回或转销	其他	
原材料	30,437,959.05	16,971,375.09		25,549,866.63		21,859,467.51
在产品	3,621,943.08	2,015,101.83		3,214,042.96		2,423,001.95
库存商品	7,206,063.94	21,420,468.93		5,238,560.00		23,387,972.87
委托加工物资	2,392,391.52	2,238,114.82				4,630,506.34
合计	43,658,357.59	42,645,060.67		34,002,469.59		52,300,948.67

本期转回或转销存货跌价准备的原因

√适用 □不适用

项目	确定可变现净值的具体依据	转回存货跌价准备的原因	转销存货跌价准备的原因
原材料	相关产成品估计售价减去至完工估计将要发生的成本、估计的销售费用以及相关税费后的金额确定可变现净值		本期已将期初计提存货跌价准备的原材料领用及销售
在产品	相关产成品估计售价减去至完工估计将要发生的成本、估计的销售费用以及相关税费后的金额确定可变现净值		本期已将期初计提存货跌价准备的自制半成品领用

库存商品	估计售价减去估计的销售费用以及相关税费后的金额确定可变现净值		本期已将期初计提存货跌价准备的库存商品销售
委托加工物资	估计售价减去估计的销售费用以及相关税费后的金额确定可变现净值		本期已将期初计提存货跌价准备的委托加工物资领用

按组合计提存货跌价准备

适用 不适用

按组合计提存货跌价准备的计提标准

适用 不适用

(4). 存货期末余额含有的借款费用资本化金额及其计算标准和依据

适用 不适用

(5). 合同履约成本本期摊销金额的说明

适用 不适用

其他说明

适用 不适用

11、 持有待售资产

适用 不适用

12、 一年内到期的非流动资产

适用 不适用

一年内到期的债权投资

适用 不适用

一年内到期的其他债权投资

适用 不适用

一年内到期的非流动资产的其他说明

无

13、 其他流动资产

适用 不适用

单位：元 币种：人民币

项目	期末余额	期初余额
应收退货成本	11,344,670.70	9,751,647.02
待抵扣增值税进项税额	8,638,293.85	8,307,144.77

预缴税费	540,589.78	516,598.66
合计	20,523,554.33	18,575,390.45

其他说明

无

#### 14、 债权投资

##### (1). 债权投资情况

适用 不适用

债权投资减值准备本期变动情况

适用 不适用

##### (2). 期末重要的债权投资

适用 不适用

##### (3). 减值准备计提情况

适用 不适用

各阶段划分依据和减值准备计提比例：

无

对本期发生损失准备变动的债权投资账面余额显著变动的情况说明：

适用 不适用

本期减值准备计提金额以及评估金融工具的信用风险是否显著增加的采用依据

适用 不适用

##### (4). 本期实际的核销债权投资情况

适用 不适用

其中重要的债权投资情况核销情况

适用 不适用

债权投资的核销说明：

适用 不适用

其他说明

适用 不适用

#### 15、 其他债权投资

##### (1). 其他债权投资情况

适用 不适用

其他债权投资减值准备本期变动情况

适用 不适用

**(2). 期末重要的其他债权投资**

适用 不适用

**(3). 减值准备计提情况**

适用 不适用

各阶段划分依据和减值准备计提比例：

无

对本期发生损失准备变动的其他债权投资账面余额显著变动的情况说明：

适用 不适用

本期减值准备计提金额以及评估金融工具的信用风险是否显著增加的采用依据

适用 不适用

**(4). 本期实际核销的其他债权投资情况**

适用 不适用

其中重要的其他债权投资情况核销情况

适用 不适用

其他债权投资的核销说明：

适用 不适用

其他说明：

适用 不适用

**16、 长期应收款**

**(1). 长期应收款情况**

适用 不适用

**(2). 按坏账计提方法分类披露**

适用 不适用

按单项计提坏账准备：

适用 不适用

按单项计提坏账准备的说明：

适用 不适用

按组合计提坏账准备：

适用 不适用

**(3). 按预期信用损失一般模型计提坏账准备**

适用 不适用

各阶段划分依据和坏账准备计提比例  
无

对本期发生损失准备变动的长期应收款账面余额显著变动的情况说明：

适用 不适用

本期坏账准备计提金额以及评估金融工具的信用风险是否显著增加的采用依据

适用 不适用

#### (4). 坏账准备的情况

适用 不适用

其中本期坏账准备收回或转回金额重要的：

适用 不适用

其他说明：

无

#### (5). 本期实际核销的长期应收款情况

适用 不适用

其中重要的长期应收款核销情况

适用 不适用

长期应收款核销说明：

适用 不适用

其他说明

适用 不适用

## 17、长期股权投资

## (1). 长期股权投资情况

√适用 □不适用

单位：元 币种：人民币

被投资单位	期初余额 (账面价值)	本期增减变动								期末余额 (账面价值)	减值准备 期末余额
		追加投资	减少 投资	权益法下确 认的投资损 益	其他综 合收益 调整	其他权 益变动	宣告发放 现金股利 或利润	计提减 值准备	其他		
一、合营企业											
小计											
二、联营企业											
苏州谋迅	7,724,013.81			442,642.86						8,166,656.67	
上海牧非	5,789,064.41			1,224,769.90						7,013,834.31	
衢州仿生机器人		4,166,000.00		7,558.84						4,173,558.84	
禾川传动		600,000.00		-61,050.28						538,949.72	
小计	13,513,078.22	4,766,000.00		1,613,921.32						19,892,999.54	
合计	13,513,078.22	4,766,000.00		1,613,921.32						19,892,999.54	

## (2). 长期股权投资的减值测试情况

□适用 √不适用

其他说明

无

## 18、其他权益工具投资

## (1). 其他权益工具投资情况

√适用 □不适用

单位：元 币种：人民币

项目	期初余额	本期增减变动					期末余额	本期确认的股利收入	累计计入其他综合收益的利得	累计计入其他综合收益的损失	指定为以公允价值计量且其变动计入其他综合收益的原因
		追加投资	减少投资	本期计入其他综合收益的利得	本期计入其他综合收益的损失	其他					
无锡芯悦微	1,500,000.00			-1,386,600.00			113,400.00			-1,386,600.00	
芯盟半导体	12,222,222.00			-3,318,522.00			8,903,700.00			-3,318,522.00	
通威晶硅	3,000,000.00						3,000,000.00				
江苏晴图		2,500,000.00					2,500,000.00				
合计	16,722,222.00	2,500,000.00		-4,705,122.00			14,517,100.00			-4,705,122.00	/

## (2). 本期存在终止确认的情况说明

□适用 √不适用

其他说明：

□适用 √不适用

**19、其他非流动金融资产**

□适用 √不适用

其他说明：

□适用 √不适用

**20、投资性房地产**

投资性房地产计量模式

不适用

**21、固定资产**

项目列示

√适用 □不适用

单位：元 币种：人民币

项目	期末余额	期初余额
固定资产	554,551,789.43	583,957,875.72
固定资产清理		
合计	554,551,789.43	583,957,875.72

其他说明：

□适用 √不适用

**固定资产****(1). 固定资产情况**

√适用 □不适用

单位：元 币种：人民币

项目	房屋及建筑物	通用设备	专用设备	运输工具	合计
一、账面原值：					
1.期初余额	403,173,209.93	38,875,304.82	278,857,035.02	2,295,835.98	723,201,385.75
2.本期增加金额	13,718,104.60	1,703,695.28	18,991,295.90	16,516.82	34,429,612.60
(1) 购置		1,631,934.94	11,907,978.69	16,516.82	13,556,430.45
(2) 在建工程转入	13,718,104.60		7,083,317.21		20,801,421.81
(3) 企业合并增加		71,760.34			71,760.34
3.本期减少金额		251,541.49	2,679,286.73		2,930,828.22
(1) 处置或报废		176,046.80	2,679,286.73		2,855,333.53
(2) 处置子公司减少		75,494.69			75,494.69
4.期末余额	416,891,314.53	40,327,458.61	295,169,044.19	2,312,352.80	754,700,170.13
二、累计折旧					
1.期初余额	21,757,380.49	15,354,881.05	100,944,265.24	1,186,983.25	139,243,510.03

2.本期增加金额	21,500,236.81	5,992,949.56	30,327,163.63	214,224.80	58,034,574.80
(1) 计提	21,500,236.81	5,933,963.22	30,327,163.63	214,224.80	57,975,588.46
(2) 企业合并增加		58,986.34			58,986.34
3.本期减少金额		89,369.55	1,816,973.54		1,906,343.09
(1) 处置或报废		29,811.85	1,816,973.54		1,846,785.39
(2) 处置子公司减少		59,557.70			59,557.70
4.期末余额	43,257,617.30	21,258,461.06	129,454,455.33	1,401,208.05	195,371,741.74
三、减值准备					
1.期初余额					
2.本期增加金额			4,776,638.96		4,776,638.96
(1) 计提			4,776,638.96		4,776,638.96
3.本期减少金额					
(1) 处置或报废					
4.期末余额			4,776,638.96		4,776,638.96
四、账面价值					
1.期末账面价值	373,633,697.23	19,068,997.55	160,937,949.90	911,144.75	554,551,789.43
2.期初账面价值	381,415,829.44	23,520,423.77	177,912,769.78	1,108,852.73	583,957,875.72

**(2). 暂时闲置的固定资产情况**

□适用 √不适用

**(3). 通过经营租赁租出的固定资产**

□适用 √不适用

**(4). 未办妥产权证书的固定资产情况**

□适用 √不适用

**(5). 固定资产的减值测试情况**

□适用 √不适用

其他说明：

□适用 √不适用

**固定资产清理**

□适用 √不适用

## 22、在建工程

## 项目列示

√适用 □不适用

单位：元 币种：人民币

项目	期末余额	期初余额
在建工程	32,013,975.11	5,515,005.74
工程物资		
合计	32,013,975.11	5,515,005.74

其他说明：

□适用 √不适用

## 在建工程

## (1). 在建工程情况

√适用 □不适用

单位：元 币种：人民币

项目	期末余额			期初余额		
	账面余额	减值准备	账面价值	账面余额	减值准备	账面价值
待安装设备	4,613,039.81		4,613,039.81	2,296,519.66		2,296,519.66
自动化流水线及试制线	1,568,795.98		1,568,795.98	1,437,341.14		1,437,341.14
三期基建工程	25,832,139.32		25,832,139.32	200,695.28		200,695.28
装修工程				1,580,449.66		1,580,449.66
合计	32,013,975.11		32,013,975.11	5,515,005.74		5,515,005.74

## (2). 重要在建工程项目本期变动情况

√适用 □不适用

单位：万元 币种：人民币

项目名称	预算数	期初余额	本期增加金额	本期转入固定资产金额	本期其他减少金额	期末余额	工程累计投入占预算比例(%)	工程进度	利息资本化累计金额	其中：本期利息资本化金额	本期利息资本化率(%)	资金来源
三期基建工程	23,380.00	20.07	2,563.14			2,583.21	11.05					自有资金
合计	23,380.00	20.07	2,563.14			2,583.21	/	/			/	/

## (3). 本期计提在建工程减值准备情况

□适用 √不适用

## (4). 在建工程的减值测试情况

适用 不适用

其他说明

适用 不适用

## 工程物资

## (1). 工程物资情况

适用 不适用

## 23、生产性生物资产

## (1). 采用成本计量模式的生产性生物资产

适用 不适用

## (2). 采用成本计量模式的生产性生物资产的减值测试情况

适用 不适用

## (3). 采用公允价值计量模式的生产性生物资产

适用 不适用

其他说明

适用 不适用

## 24、油气资产

## (1). 油气资产情况

适用 不适用

## (2). 油气资产的减值测试情况

适用 不适用

其他说明：

无

## 25、使用权资产

## (1). 使用权资产情况

适用 不适用

单位：元 币种：人民币

项目	房屋及建筑物	合计
一、账面原值		

1.期初余额	21,067,343.30	21,067,343.30
2.本期增加金额	6,013,351.00	6,013,351.00
1) 租入	6,013,351.00	6,013,351.00
3.本期减少金额		
4.期末余额	27,080,694.30	27,080,694.30
二、累计折旧		
1.期初余额	9,558,396.76	9,558,396.76
2.本期增加金额	6,355,690.65	6,355,690.65
(1) 计提	6,355,690.65	6,355,690.65
3.本期减少金额		
(1) 处置		
4.期末余额	15,914,087.41	15,914,087.41
三、减值准备		
1.期初余额		
2.本期增加金额		
(1) 计提		
3.本期减少金额		
(1) 处置		
4.期末余额		
四、账面价值		
1.期末账面价值	11,166,606.89	11,166,606.89
2.期初账面价值	11,508,946.54	11,508,946.54

## (2). 使用权资产的减值测试情况

□适用 √不适用

其他说明：

无

## 26、无形资产

## (1). 无形资产情况

√适用 □不适用

单位：元 币种：人民币

项目	土地使用权	软件使用权	专利使用权	合计
----	-------	-------	-------	----

一、账面原值				
1.期初余额	59,161,057.64	12,144,621.66	2,247,381.43	73,553,060.73
2.本期增加金额		1,053,990.53	26,200,000.00	27,253,990.53
(1) 购置		1,053,990.53	3,000,000.00	4,053,990.53
(2) 内部研发				
(3) 企业合并增加			23,200,000.00	23,200,000.00
3.本期减少金额		21,796.38		21,796.38
(1) 处置		21,796.38		21,796.38
4.期末余额	59,161,057.64	13,176,815.81	28,447,381.43	100,785,254.88
二、累计摊销				
1.期初余额	4,385,024.36	4,325,058.14	955,249.91	9,665,332.41
2.本期增加金额	1,142,420.98	1,345,439.00	2,803,238.11	5,291,098.09
(1) 计提	1,142,420.98	1,345,439.00	2,803,238.11	5,291,098.09
3.本期减少金额		21,796.38		21,796.38
(1) 处置		21,796.38		21,796.38
4.期末余额	5,527,445.34	5,648,700.76	3,758,488.02	14,934,634.12
三、减值准备				
1.期初余额				
2.本期增加金额				
(1) 计提				
3.本期减少金额				
(1) 处置				
4.期末余额				
四、账面价值				
1.期末账面价值	53,633,612.30	7,528,115.05	24,688,893.41	85,850,620.76
2.期初账面价值	54,776,033.28	7,819,563.52	1,292,131.52	63,887,728.32

本期末通过公司内部研发形成的无形资产占无形资产余额的比例是0%

(2). 确认为无形资产的数据资源

适用 不适用

(3). 未办妥产权证书的土地使用权情况

适用 不适用

**(3). 无形资产的减值测试情况**

□适用 √不适用

其他说明：

□适用 √不适用

**27、商誉****(1). 商誉账面原值**

√适用 □不适用

单位：元 币种：人民币

被投资单位名称或形成商誉的事项	期初余额	本期增加		本期减少		期末余额
		企业合并形成的		处置		
衢州禾立	3,262,718.14					3,262,718.14
合计	3,262,718.14					3,262,718.14

**(2). 商誉减值准备**

√适用 □不适用

单位：元 币种：人民币

被投资单位名称或形成商誉的事项	期初余额	本期增加		本期减少		期末余额
		计提		处置		
衢州禾立	3,262,718.14					3,262,718.14
合计	3,262,718.14					3,262,718.14

**(3). 商誉所在资产组或资产组组合的相关信息**

□适用 √不适用

资产组或资产组组合发生变化

□适用 √不适用

其他说明

□适用 √不适用

**(4). 可收回金额的具体确定方法**

可收回金额按公允价值减去处置费用后的净额确定

□适用 √不适用

可收回金额按预计未来现金流量的现值确定

□适用 √不适用

前述信息与以前年度减值测试采用的信息或外部信息明显不一致的差异原因

□适用 √不适用

公司以前年度减值测试采用信息与当年实际情况明显不一致的差异原因

适用 不适用

#### (5). 业绩承诺及对应商誉减值情况

形成商誉时存在业绩承诺且报告期或报告期上一期间处于业绩承诺期内

适用 不适用

其他说明

适用 不适用

#### 28、长期待摊费用

适用 不适用

单位：元 币种：人民币

项目	期初余额	本期增加金额	本期摊销金额	其他减少金额	期末余额
房屋装修费	5,427,713.66	1,642,429.16	2,765,107.05	58,895.58	4,246,140.19
员工安家费	1,683,438.43		1,343,291.70		340,146.73
生产系统专用网	84,574.84		84,574.84		
合计	7,195,726.93	1,642,429.16	4,192,973.59	58,895.58	4,586,286.92

其他说明：

本期其他变动系处置子公司所致

#### 29、递延所得税资产/递延所得税负债

##### (1). 未经抵销的递延所得税资产

适用 不适用

单位：元 币种：人民币

项目	期末余额		期初余额	
	可抵扣暂时性差异	递延所得税资产	可抵扣暂时性差异	递延所得税资产
资产减值准备	152,681,726.82	22,662,939.60	106,720,838.06	16,429,175.82
预计退货损失	3,906,733.82	586,010.07	3,922,163.20	588,324.48
内部交易未实现利润	1,750,146.13	262,521.92	379,202.89	82,313.58
递延收益	30,811,873.63	4,621,781.04	32,606,354.38	4,890,953.16
股份支付费用	17,759,625.30	2,663,943.80	26,216,191.74	3,932,428.76
租赁负债	11,879,547.45	1,741,671.74	19,575,332.10	2,271,118.10
衍生金融负债公允价值变动	5,671,062.41	850,659.36	6,690,911.62	1,003,636.74
其他权益工具投资公允价值变动	4,705,122.00	705,768.30		
合计	229,165,837.56	34,095,295.83	196,110,993.99	29,197,950.64

##### (2). 未经抵销的递延所得税负债

适用 不适用

单位：元 币种：人民币

项目	期末余额	期初余额
----	------	------

	应纳税暂时性 差异	递延所得税 负债	应纳税暂时性 差异	递延所得税 负债
固定资产加速折旧	8,865,278.92	1,329,791.84	10,213,278.93	1,531,991.84
使用权资产	11,166,606.89	1,726,321.57	16,319,902.42	2,087,124.19
非同一控制下企业合并 资产评估增值	20,754,635.27	5,188,658.82		
合计	40,786,521.08	8,244,772.23	26,533,181.35	3,619,116.03

## (3). 以抵销后净额列示的递延所得税资产或负债

√适用 □不适用

单位：元 币种：人民币

项目	期末余额		期初余额	
	递延所得税资 产和负债互抵 金额	抵销后递延所 得税资产或负 债余额	递延所得税资 产和负债互抵金 额	抵销后递延所 得税资产或负 债余额
递延所得税资产	2,950,302.70	31,144,993.13	3,595,095.14	25,578,834.61
递延所得税负债	2,950,302.70	5,294,469.53	3,595,095.14	24,020.89

## (4). 未确认递延所得税资产明细

√适用 □不适用

单位：元 币种：人民币

项目	期末余额	期初余额
坏账准备-应收账款	732,053.54	228,809.18
坏账准备-其他应收款	1,054,105.93	784,709.03
可抵扣亏损	480,657,869.72	322,036,806.40
合计	482,444,029.19	323,050,324.61

## (5). 未确认递延所得税资产的可抵扣亏损将于以下年度到期

√适用 □不适用

单位：元 币种：人民币

年份	期末金额	期初金额	备注
2025年		4,569,587.44	
2026年	5,891,604.53	5,891,604.53	
2027年	8,001,205.26	8,001,205.26	
2028年	24,509,683.51	24,509,683.51	
2029年	34,160,738.97	34,160,738.97	
2030年	52,503,597.17		
2032年	2,740,412.42	2,740,412.42	
2033年	33,322,988.29	33,322,988.29	
2034年	208,840,585.98	208,840,585.98	
2035年	110,687,053.59		
合计	480,657,869.72	322,036,806.40	/

其他说明：

√适用 □不适用

无

## 30、其他非流动资产

√适用 □不适用

单位：元 币种：人民币

项目	期末余额			期初余额		
	账面余额	减值准备	账面价值	账面余额	减值准备	账面价值
预付设备购置款	5,294,440.47		5,294,440.47	3,821,177.63		3,821,177.63
预付投资款				1,680,000.00		1,680,000.00
合计	5,294,440.47		5,294,440.47	5,501,177.63		5,501,177.63

其他说明：

无

## 31、所有权或使用权受限资产

√适用 □不适用

单位：元 币种：人民币

项目	期末				期初			
	账面余额	账面价值	受限类型	受限情况	账面余额	账面价值	受限类型	受限情况
货币资金	29,128.99	29,128.99	质押	承兑汇票保证金	45,000.00	45,000.00	质押	外汇交易保证金
应收票据	146,151,961.13	146,138,099.50	质押	未终止确认的应收 票据背书及贴现	149,653,572.64	149,543,572.64	质押	未终止确认的应收 票据背书及贴现
应收账款	146,181,090.12	146,167,228.49			5,976,194.00	5,677,384.30	质押	信用证贴现
合计			/	/	155,674,766.64	155,265,956.94	/	/

其他说明：

无

**32、短期借款****(1). 短期借款分类**

√适用 □不适用

单位：元 币种：人民币

项目	期末余额	期初余额
附带追索权的票据贴现款	508,719.84	12,409,655.83
信用借款	152,652,565.45	183,139,045.16
信用证融资借款	8,000,000.00	5,976,194.00
合计	161,161,285.29	201,524,894.99

短期借款分类的说明：

无

**(2). 已逾期未偿还的短期借款情况**

□适用 √不适用

其中重要的已逾期未偿还的短期借款情况如下：

□适用 √不适用

其他说明

□适用 √不适用

**33、交易性金融负债**

□适用 √不适用

其他说明：

□适用 √不适用

**34、衍生金融负债**

√适用 □不适用

单位：元 币种：人民币

项目	期末余额	期初余额
外汇衍生工具	5,671,062.41	6,690,911.62
合计	5,671,062.41	6,690,911.62

其他说明：

该衍生金融负债系公司为减少汇率影响偿还外汇借款而开展的外汇衍生品业务产生。

**35、应付票据****(1). 应付票据列示**

□适用 √不适用

**36、应付账款****(1). 应付账款列示**√适用  不适用

单位：元 币种：人民币

项目	期末余额	期初余额
货款	312,563,036.51	178,311,062.75
工程设备款	56,658,278.61	42,055,635.52
费用款	1,662,916.53	3,797,257.18
合计	370,884,231.65	224,163,955.45

**(2). 账龄超过1年或逾期的重要应付账款** 适用  不适用

其他说明

 适用  不适用**37、预收款项****(1). 预收账款列示** 适用  不适用**(2). 账龄超过1年的重要预收款项** 适用  不适用**(3). 报告期内账面价值发生重大变动的金额和原因** 适用  不适用

其他说明

 适用  不适用**38、合同负债****(1). 合同负债情况**√适用  不适用

单位：元 币种：人民币

项目	期末余额	期初余额
预收货款	10,654,147.70	9,451,032.20
合计	10,654,147.70	9,451,032.20

**(2). 账龄超过1年的重要合同负债** 适用  不适用**(3). 报告期内账面价值发生重大变动的金额和原因** 适用  不适用

其他说明：

□适用 √不适用

**39、应付职工薪酬****(1). 应付职工薪酬列示**

√适用 □不适用

单位：元 币种：人民币

项目	期初余额	本期增加	本期减少	期末余额
一、短期薪酬	28,212,692.22	279,961,334.58	274,109,049.99	34,064,976.81
二、离职后福利-设定提存计划	932,499.97	16,199,046.97	16,153,690.77	977,856.17
三、辞退福利		4,128,922.18	2,994,073.95	1,134,848.23
四、一年内到期的其他福利				
合计	29,145,192.19	300,289,303.73	293,256,814.71	36,177,681.21

**(2). 短期薪酬列示**

√适用 □不适用

单位：元 币种：人民币

项目	期初余额	本期增加	本期减少	期末余额
一、工资、奖金、津贴和补贴	26,923,432.73	257,297,260.07	252,233,678.81	31,987,013.99
二、职工福利费	19,091.95	5,128,727.15	4,731,337.42	416,481.68
三、社会保险费	564,817.50	9,163,310.26	9,143,846.69	584,281.07
其中：医疗保险费	511,403.31	8,175,099.16	8,131,458.90	555,043.57
工伤保险费	53,414.19	819,516.19	843,935.86	28,994.52
生育保险费		168,694.91	168,451.93	242.98
四、住房公积金	18,655.00	7,689,550.60	7,689,068.60	19,137.00
五、工会经费和职工教育经费	686,695.04	682,486.50	311,118.47	1,058,063.07
六、短期带薪缺勤				
七、短期利润分享计划				
合计	28,212,692.22	279,961,334.58	274,109,049.99	34,064,976.81

**(3). 设定提存计划列示**

√适用 □不适用

单位：元 币种：人民币

项目	期初余额	本期增加	本期减少	期末余额
1、基本养老保险	902,595.50	15,688,020.34	15,644,392.19	946,223.65
2、失业保险费	29,904.47	511,026.63	509,298.58	31,632.52
3、企业年金缴费				
合计	932,499.97	16,199,046.97	16,153,690.77	977,856.17

其他说明：

□适用 √不适用

**40、 应交税费**

√适用 □不适用

单位：元 币种：人民币

项目	期末余额	期初余额
房产税	2,576,165.67	3,130,797.01
增值税	2,478,123.54	1,412,463.24
土地使用税	1,345,475.06	1,540,945.72
代扣代缴个人所得税	1,006,524.75	1,171,509.31
城市维护建设税	320,924.29	73,931.37
教育费附加	191,955.96	44,323.37
地方教育附加	127,970.64	29,548.92
印花税	107,922.09	59,577.76
企业所得税	53,438.11	44,119.66
合计	8,208,500.11	7,507,216.36

其他说明：

无

**41、 其他应付款****(1). 项目列示**

√适用 □不适用

单位：元 币种：人民币

项目	期末余额	期初余额
应付利息		
应付股利		
其他应付款	12,018,340.64	12,766,464.79
合计	12,018,340.64	12,766,464.79

其他说明：

□适用 √不适用

**(2). 应付利息**

分类列示

□适用 √不适用

逾期的重要应付利息：

□适用 √不适用

其他说明：

□适用 √不适用

**(3). 应付股利**

分类列示

□适用 √不适用

**(4). 其他应付款**

按款项性质列示其他应付款

√适用 □不适用

单位：元 币种：人民币

项目	期末余额	期初余额
费用款	10,202,560.75	11,771,164.70
其他	1,815,779.89	995,300.09
合计	12,018,340.64	12,766,464.79

账龄超过1年或逾期的重要其他应付款

□适用 √不适用

其他说明：

□适用 √不适用

**42、持有待售负债**

□适用 √不适用

**43、1年内到期的非流动负债**

√适用 □不适用

单位：元 币种：人民币

项目	期末余额	期初余额
1年内到期的长期借款	29,989,166.67	60,052,800.00
1年内到期的租赁负债	7,560,364.81	8,010,884.25
合计	37,549,531.48	68,063,684.25

其他说明：

无

**44、其他流动负债**

其他流动负债情况

√适用 □不适用

单位：元 币种：人民币

项目	期末余额	期初余额
待转销项税额	1,447,892.63	1,146,266.35
预计退货款	15,251,404.52	13,673,810.22
合计	16,699,297.15	14,820,076.57

短期应付债券的增减变动：

□适用 √不适用

其他说明：

□适用 √不适用

#### 45、长期借款

##### (1). 长期借款分类

适用 不适用

单位：元 币种：人民币

项目	期末余额	期初余额
信用借款	49,883,716.25	49,992,472.22
合计	49,883,716.25	49,992,472.22

长期借款分类的说明：

无

其他说明

适用 不适用

#### 46、应付债券

##### (1). 应付债券

适用 不适用

(2). 应付债券的具体情况：（不包括划分为金融负债的优先股、永续债等其他金融工具）

适用 不适用

(3). 可转换公司债券的说明

适用 不适用

转股权会计处理及判断依据

适用 不适用

(4). 划分为金融负债的其他金融工具说明

期末发行在外的优先股、永续债等其他金融工具基本情况

适用 不适用

期末发行在外的优先股、永续债等金融工具变动情况表

适用 不适用

其他金融工具划分为金融负债的依据说明

适用 不适用

其他说明：

适用 不适用

**47、租赁负债**

√适用 □不适用

单位：元 币种：人民币

项目	期末余额	期初余额
尚未支付的租赁付款额	4,499,460.89	3,659,611.76
减：未确认融资费用	180,278.25	79,285.30
合计	4,319,182.64	3,580,326.46

其他说明：

无

**48、长期应付款**

项目列示

□适用 √不适用

其他说明：

□适用 √不适用

**长期应付款****(1). 按款项性质列示长期应付款**

□适用 √不适用

**专项应付款****(1). 按款项性质列示专项应付款**

□适用 √不适用

**49、长期应付职工薪酬**

□适用 √不适用

**50、预计负债**

□适用 √不适用

**51、递延收益**

递延收益情况

√适用 □不适用

单位：元 币种：人民币

项目	期初余额	本期增加	本期减少	期末余额	形成原因
政府补助	32,606,354.38		1,794,480.75	30,811,873.63	收到与资产相关的政府补助

合计	32,606,354.38		1,794,480.75	30,811,873.63	/
----	---------------	--	--------------	---------------	---

其他说明：

适用 不适用

## 52、其他非流动负债

适用 不适用

## 53、股本

适用 不适用

单位：元 币种：人民币

	期初余额	本次变动增减(+、-)					期末余额
		发行新股	送股	公积金转股	其他	小计	
股份总数	151,013,668						151,013,668

其他说明：

无

## 54、其他权益工具

### (1). 期末发行在外的优先股、永续债等其他金融工具基本情况

适用 不适用

### (2). 期末发行在外的优先股、永续债等金融工具变动情况表

适用 不适用

其他权益工具本期增减变动情况、变动原因说明，以及相关会计处理的依据：

适用 不适用

其他说明：

适用 不适用

## 55、资本公积

适用 不适用

单位：元 币种：人民币

项目	期初余额	本期增加	本期减少	期末余额
资本溢价（股本溢价）	918,721,515.59	30,570,996.01		949,292,511.60
其他资本公积	26,216,191.74	30,290,502.43	30,570,996.01	25,935,698.16
合计	944,937,707.33	60,861,498.44	30,570,996.01	975,228,209.76

其他说明，包括本期增减变动情况、变动原因说明：

1) 股本溢价增加 30,570,996.01 元，系将相关股份支付等待期内确认的其他资本公积结转至股本溢价。

2) 本期其他资本公积增加 30,290,502.43 元，系确认股份支付费用，相应增加资本公积。

## 56、库存股

√适用 □不适用

单位：元 币种：人民币

项目	期初余额	本期增加	本期减少	期末余额
库存股	62,134,784.60			62,134,784.60
合计	62,134,784.60			62,134,784.60

其他说明，包括本期增减变动情况、变动原因说明：

无

## 57、其他综合收益

√适用 □不适用

单位：元 币种：人民币

项目	期初余额	本期发生金额						期末余额
		本期所得税前发生额	减：前期计入其他综合收益当期转入损益	减：前期计入其他综合收益当期转入留存收益	减：所得税费用	税后归属于母公司	税后归属于少数股东	
一、不能重分类进损益的其他综合收益		-4,705,122.00			-705,768.30	-3,999,353.70		-3,999,353.70
其中：重新计量设定受益计划变动额								
权益法下不能转损益的其他综合收益								
其他权益工具投资公允价值变动		-4,705,122.00			-705,768.30	-3,999,353.70		-3,999,353.70
企业自身信用风险公允价值变动								
二、将重分类进损益的其他综合收益	-178,598.34	397,734.12				397,734.12		219,135.78
其中：权益法下可转损益的其他综合收益								
其他债权投资公允价值变动								
金融资产重分类计入其他综合收益的金额								
其他债权投资信用减值准备								
现金流量套期储备								
外币财务报表折算差额	-178,598.34	397,734.12				397,734.12		219,135.78

其他综合收益合计	-178,598.34	-4,307,387.88			-705,768.30	-3,601,619.58		-3,780,217.92
----------	-------------	---------------	--	--	-------------	---------------	--	---------------

其他说明，包括对现金流量套期损益的有效部分转为被套期项目初始确认金额调整：

无

**58、专项储备**

□适用 √不适用

**59、盈余公积**

√适用 □不适用

单位：元 币种：人民币

项目	期初余额	本期增加	本期减少	期末余额
法定盈余公积	49,929,579.68			49,929,579.68
任意盈余公积				
储备基金				
企业发展基金				
其他				
合计	49,929,579.68			49,929,579.68

盈余公积说明，包括本期增减变动情况、变动原因说明：

无

**60、未分配利润**

√适用 □不适用

单位：元 币种：人民币

项目	本期	上期
调整前上期末未分配利润	233,540,619.57	415,232,054.23
调整期初未分配利润合计数（调增+，调减-）		
调整后期初未分配利润	233,540,619.57	415,232,054.23
加：本期归属于母公司所有者的净利润	-130,044,037.83	-165,094,424.46
减：提取法定盈余公积		
提取任意盈余公积		
提取一般风险准备		
应付普通股股利		16,597,010.20
转作股本的普通股股利		
期末未分配利润	103,496,581.74	233,540,619.57

调整期初未分配利润明细：

- 1、由于《企业会计准则》及其相关新规定进行追溯调整，影响期初未分配利润0元。
- 2、由于会计政策变更，影响期初未分配利润0元。
- 3、由于重大会计差错更正，影响期初未分配利润0元。
- 4、由于同一控制导致的合并范围变更，影响期初未分配利润0元。
- 5、其他调整合计影响期初未分配利润0元。

**61、营业收入和营业成本****(1). 营业收入和营业成本情况**

√适用 □不适用

单位：元 币种：人民币

项目	本期发生额		上期发生额	
	收入	成本	收入	成本

主营业务	1,000,959,560.39	770,804,770.75	800,117,034.49	586,160,814.89
其他业务	16,333,569.58	20,433,600.16	10,551,707.16	12,304,029.25
合计	1,017,293,129.97	791,238,370.91	810,668,741.65	598,464,844.14

## (2). 营业收入、营业成本的分解信息

√适用 □不适用

单位：元 币种：人民币

合同分类	XXX-分部		合计	
	营业收入	营业成本	营业收入	营业成本
商品类型	1,017,087,503.37	791,190,068.16	1,017,087,503.37	791,190,068.16
工控产品	926,626,153.34	704,110,593.42	926,626,153.34	704,110,593.42
机床	74,333,407.05	66,694,177.33	74,333,407.05	66,694,177.33
原材料及废料	16,127,942.98	20,385,297.41	16,127,942.98	20,385,297.41
按经营地分类				
市场或客户类型				
合同类型				
按商品转让的时间分类				
在某一时点确认收入	1,017,087,503.37	791,190,068.16	1,017,087,503.37	791,190,068.16
按合同期限分类				
按销售渠道分类				
合计				

其他说明

□适用 √不适用

## (3). 履约义务的说明

√适用 □不适用

单位：元 币种：人民币

项目	履行履约义务的时间	重要的支付条款	公司承诺转让商品的性质	是否为主要责任人	公司承担的预期将退还给客户的款项	公司提供的质量保证类型及相关义务
销售商品	商品交付后/安装验收后	需要验收：合同签订生效后付一定比例；设备生产完成后、货到现场付一定比例；安装调试运行验收合格付一定比例；质保期届满后支付剩余比例无需验收：付	工控产品、机床等	是	无	保证类质量保证

		款期限一般为开票后 60 天至 180 天				
合计	/	/	/	/	/	/

## (4). 分摊至剩余履约义务的说明

□适用 √不适用

## (5). 重大合同变更或重大交易价格调整

□适用 √不适用

其他说明：

无

## 62、税金及附加

√适用 □不适用

单位：元 币种：人民币

项目	本期发生额	上期发生额
房产税	2,936,023.32	3,520,698.47
城市维护建设税	2,024,980.98	825,086.33
土地使用税	1,345,475.06	1,518,353.47
教育费附加	1,205,169.59	488,121.51
地方教育附加	803,446.38	325,421.02
印花税	655,446.76	223,014.09
车船税	360.00	360.00
合计	8,970,902.09	6,901,054.89

其他说明：

无

## 63、销售费用

√适用 □不适用

单位：元 币种：人民币

项目	本期发生额	上期发生额
职工薪酬	72,581,710.26	67,105,663.01
差旅费	20,430,999.49	19,958,836.67
推广服务费	10,913,075.00	18,639,122.74
广告宣传费	4,058,974.61	4,479,336.33
业务招待费	3,613,378.11	4,235,998.71
认证测试费	3,583,265.82	844,750.95
折旧及摊销	2,536,320.99	1,935,320.76
租赁费	1,803,225.85	1,932,065.86
其他	14,753,634.64	4,084,603.67
合计	134,274,584.77	123,215,698.70

其他说明：

无

**64、管理费用**

√适用 □不适用

单位：元 币种：人民币

项目	本期发生额	上期发生额
职工薪酬	34,109,860.00	30,986,025.12
股份支付	7,000,782.47	6,190,218.31
办公费	6,345,654.52	6,133,659.09
折旧及摊销	6,651,273.53	5,622,007.89
咨询服务费	3,172,949.79	3,083,160.81
业务招待费	2,498,432.61	3,113,433.29
差旅费	1,135,854.82	1,111,986.00
其他	1,781,682.36	1,878,594.81
合计	62,696,490.10	58,119,085.32

其他说明：

无

**65、研发费用**

√适用 □不适用

单位：元 币种：人民币

项目	本期发生额	上期发生额
研发人工薪酬	94,149,523.93	114,535,328.67
研发直接投入	11,886,544.60	26,795,478.97
折旧及摊销	14,508,477.54	13,360,226.23
其他	13,052,116.40	6,239,284.66
合计	133,596,662.47	160,930,318.53

其他说明：

无

**66、财务费用**

√适用 □不适用

单位：元 币种：人民币

项目	本期发生额	上期发生额
利息费用	4,376,276.32	7,816,129.50
利息收入	-157,930.36	-1,234,146.18
银行手续费	179,018.14	188,658.04
汇兑损益	1,597,237.42	-5,228,813.84
合计	5,994,601.52	1,541,827.52

其他说明：

无

**67、其他收益**

√适用 □不适用

单位：元 币种：人民币

按性质分类	本期发生额	上期发生额
与资产相关的政府补助	1,794,480.75	1,850,495.77
与收益相关的政府补助	26,036,342.81	24,358,549.31
增值税加计扣除	10,694,866.11	111,145.09
代扣个人所得税手续费返还	222,991.68	182,670.18
合计	38,748,681.35	26,502,860.35

其他说明：

无

**68、投资收益**

√适用 □不适用

单位：元 币种：人民币

项目	本期发生额	上期发生额
权益法核算的长期股权投资收益	1,613,921.32	431,730.53
理财产品收益	360,347.07	428,535.37
处置金融工具取得的投资收益	-290,210.86	-303,553.29
其中：应收款项融资	-208,825.86	-303,553.29
衍生金融工具	-81,385.00	
处置长期股权投资产生的投资收益	123,019.58	
合计	1,807,077.11	556,712.61

其他说明：

无

**69、净敞口套期收益**

□适用 √不适用

**70、公允价值变动收益**

√适用 □不适用

单位：元 币种：人民币

产生公允价值变动收益的来源	本期发生额	上期发生额
交易性金融资产	-567,775.79	-6,690,911.62
其中：衍生金融工具产生的公允价值变动收益	-567,775.79	-6,690,911.62
交易性金融负债		
按公允价值计量的投资性房地产		
合计	-567,775.79	-6,690,911.62

其他说明：

无

**71、信用减值损失**

√适用 □不适用

单位：元 币种：人民币

项目	本期发生额	上期发生额
坏账损失	-31,854,495.64	-25,161,362.22
合计	-31,854,495.64	-25,161,362.22

其他说明：

无

**72、资产减值损失**

√适用 □不适用

单位：元 币种：人民币

项目	本期发生额	上期发生额
一、存货跌价损失	-42,645,060.67	-38,192,611.26
二、固定资产减值损失	-4,776,638.96	
三、预付款项减值损失	-1,615,380.54	-1,291,115.04
四、合同资产减值损失	-11,450.00	56,750.00
五、商誉减值损失		-3,262,718.14
合计	-49,048,530.17	-42,689,694.44

其他说明：

无

**73、资产处置收益**

√适用 □不适用

单位：元 币种：人民币

项目	本期发生额	上期发生额
固定资产处置收益	-549,023.03	-1,590,641.42
持有待售资产处置收益	12,408,769.12	134,320.62
合计	11,859,746.09	-1,456,320.80

其他说明：

无

**74、营业外收入**

营业外收入情况

√适用 □不适用

单位：元 币种：人民币

项目	本期发生额	上期发生额	计入当期非经常性损益的金额
罚款收入	108,406.00	480,540.21	108,406.00
无需支付的款项	129,870.14	13,973.10	129,870.14
非同一控制下企业合并初始成本小于应享有被投资单位可辨认净资产公允价值部分	71,433.82		71,433.82
非流动资产毁损报废利得	4,628.00	6,281.42	4,628.00
其他	78,525.23	265,117.29	78,525.23

合计	392,863.19	765,912.02	392,863.19
----	------------	------------	------------

其他说明：

适用 不适用

## 75、营业外支出

适用 不适用

单位：元 币种：人民币

项目	本期发生额	上期发生额	计入当期非经常性损益的金额
违约金	169,247.73	62,001.13	169,247.73
非流动资产毁损报废损失	12,580.99	11,307.38	12,580.99
对外捐赠		447,861.95	
其他	35,047.13	57,234.90	379,943.60
合计	216,875.85	578,405.36	561,772.32

其他说明：

无

## 76、所得税费用

### (1). 所得税费用表

适用 不适用

单位：元 币种：人民币

项目	本期发生额	上期发生额
当期所得税费用	50,905.42	18,333.04
递延所得税费用	-5,358,600.40	-10,966,641.62
合计	-5,307,694.98	-10,948,308.58

### (2). 会计利润与所得税费用调整过程

适用 不适用

单位：元 币种：人民币

项目	本期发生额
利润总额	-148,357,791.60
按母公司适用税率计算的所得税费用	-22,253,668.73
子公司适用不同税率的影响	1,197,915.97
不可抵扣的成本、费用和损失的影响	641,405.98
加计扣除的影响	-17,700,434.53
本期未确认递延所得税资产的可抵扣暂时性差异或可抵扣亏损的影响	32,807,086.33
所得税费用	-5,307,694.98

其他说明：

适用 不适用

**77、其他综合收益**

√适用 □不适用

详见附注

**78、现金流量表项目****(1). 与经营活动有关的现金**

收到的其他与经营活动有关的现金

√适用 □不适用

单位：元 币种：人民币

项目	本期发生额	上期发生额
政府补助	14,014,099.13	26,361,367.07
收到保证金	5,285,751.36	6,379,852.91
活期存款利息	157,930.36	1,234,146.18
其他	3,397,176.44	2,124,397.48
合计	22,854,957.29	36,099,763.64

收到的其他与经营活动有关的现金说明：

无

支付的其他与经营活动有关的现金

√适用 □不适用

单位：元 币种：人民币

项目	本期发生额	上期发生额
付现费用	76,570,825.38	93,832,260.34
支付保证金	4,647,331.00	929,862.89
其他	1,586,150.15	2,133,465.73
合计	82,804,306.53	96,895,588.96

支付的其他与经营活动有关的现金说明：

无

**(2). 与投资活动有关的现金**

收到的重要的投资活动有关的现金

√适用 □不适用

单位：元 币种：人民币

项目	本期发生额	上期发生额
理财产品到期收回本金	188,500,000.00	90,000,000.00
收回投资意向金		488,000.00
合计	188,500,000.00	90,488,000.00

收到的重要的投资活动有关的现金

处置固定资产、无形资产和其他长期资产收回的现金净额

项 目	本期发生额	上年发生额
处置持有待售资产收到的现金	48,025,466.00	
处置固定资产收到的现金	436,169.55	586,778.57
合 计	48,461,635.55	586,778.57

## 支付的重要的投资活动有关的现金

√适用 □不适用

单位：元 币种：人民币

项目	本期发生额	上期发生额
理财产品本期购买本金	196,500,000.00	90,000,000.00
支付投资款	7,266,000.00	4,680,000.00
合 计	203,766,000.00	94,680,000.00

## 支付的重要的投资活动有关的现金

## 购建固定资产、无形资产和其他长期资产支付的现金

项 目	本期数	上年同期数
禾川科技建设项目	15,744,950.96	83,075,634.01
台钰精机建设项目	7,701,119.34	2,653,079.16
菲灵传感建设项目	5,532,350.25	6,785,988.10
其他	8,111,352.16	3,145,722.75
合 计	37,089,772.71	95,660,424.02

## 收到的其他与投资活动有关的现金

√适用 □不适用

单位：元 币种：人民币

项目	本期发生额	上期发生额
收购子公司收到的现金净额	1,591,266.26	
合 计	1,591,266.26	

## 收到的其他与投资活动有关的现金说明：

无

## 支付的其他与投资活动有关的现金

√适用 □不适用

单位：元 币种：人民币

项目	本期发生额	上期发生额
处置子公司支付的现金净额	980,977.46	
合 计	980,977.46	

支付的其他与投资活动有关的现金说明：

无

### (3). 与筹资活动有关的现金

收到的其他与筹资活动有关的现金

√适用 □不适用

单位：元 币种：人民币

项目	本期发生额	上期发生额
票据及信用证贴现款	10,336,424.15	17,455,787.28
收到少数股东支付的往来借款	115,000.00	
少数股东支付承担亏损款项		125,000.00
合计	10,451,424.15	17,580,787.28

收到的其他与筹资活动有关的现金说明：

无

支付的其他与筹资活动有关的现金

√适用 □不适用

单位：元 币种：人民币

项目	本期发生额	上期发生额
租赁款	6,189,885.20	5,659,466.48
回购股份		62,134,784.60
收购少数股东股权		12,000,000.00
合计	6,189,885.20	79,794,251.08

支付的其他与筹资活动有关的现金说明：

无

筹资活动产生的各项负债变动情况

√适用 □不适用

单位：元 币种：人民币

项目	期初余额	本期增加		本期减少		期末余额
		现金变动	非现金变动	现金变动	非现金变动	
短期借款	20,152.49	21,947.75	301.88	23,883.34	2,402.65	16,116.13
长期借款（含一年内到期的长期借款）	11,004.53	3,000.00	241.53	6,258.77		7,987.29
租赁负债（含一年内到期的租赁负债）	1,159.12		754.82	606.59	119.40	1,187.95
合计	32,316.14	24,947.75	1,298.23	30,748.70	2,522.05	25,291.37

### (4). 以净额列报现金流量的说明

□适用 √不适用

(5). 不涉及当期现金收支、但影响企业财务状况或在未来可能影响企业现金流量的重大活动及财务影响

√适用 □不适用

## 不涉及现金收支的商业汇票背书转让金额

项 目	本期数	上年同期数
背书转让的商业汇票金额	472,601,735.50	477,958,200.19
其中：支付货款	436,150,888.12	470,933,035.43
支付固定资产等长期资产购置款	34,911,365.79	5,429,059.16
支付费用款	1,539,481.59	1,596,105.60

## 79、现金流量表补充资料

## (1). 现金流量表补充资料

√适用 □不适用

单位：元 币种：人民币

补充资料	本期金额	上期金额
<b>1. 将净利润调节为经营活动现金流量：</b>		
净利润	-143,050,096.62	-176,306,988.33
加：资产减值准备	49,048,530.17	42,689,694.44
信用减值损失	31,854,495.64	25,161,362.22
固定资产折旧、油气资产折耗、生产性生物资产折旧	64,331,279.11	60,710,690.79
使用权资产摊销		
无形资产摊销	5,291,098.09	2,722,708.12
长期待摊费用摊销	4,192,973.59	6,447,876.79
处置固定资产、无形资产和其他长期资产的损失（收益以“-”号填列）	-11,859,746.09	1,456,320.80
固定资产报废损失（收益以“-”号填列）	7,952.99	5,025.96
公允价值变动损失（收益以“-”号填列）	567,775.79	6,690,911.62
财务费用（收益以“-”号填列）	5,973,513.74	1,667,993.08
投资损失（收益以“-”号填列）	-2,015,902.97	-860,265.90
递延所得税资产减少（增加以“-”号填列）	-4,860,390.22	-10,955,851.63
递延所得税负债增加（减少以“-”号填列）	-498,210.18	-10,789.99
存货的减少（增加以“-”号填列）	45,184,359.06	24,485,341.60
经营性应收项目的减少（增加以“-”号填列）	-213,837,422.53	30,754,063.81
经营性应付项目的增加（减少以“-”号填列）	146,445,265.53	-92,722,149.40
其他	30,219,068.61	6,190,218.31
经营活动产生的现金流量净额	6,994,543.71	-71,873,837.71
<b>2. 不涉及现金收支的重大投资和筹资活动：</b>		
债务转为资本		

一年内到期的可转换公司债券		
融资租入固定资产		
新增使用权资产	6,013,351.00	3,745,179.51
<b>3. 现金及现金等价物净变动情况:</b>		
现金的期末余额	42,995,732.63	91,284,545.53
减: 现金的期初余额	91,284,545.53	190,518,911.88
加: 现金等价物的期末余额		
减: 现金等价物的期初余额		
现金及现金等价物净增加额	-48,288,812.90	-99,234,366.35

## (2). 本期支付的取得子公司的现金净额

□适用 √不适用

## (3). 本期收到的处置子公司的现金净额

□适用 √不适用

## (4). 现金和现金等价物的构成

√适用 □不适用

单位: 元 币种: 人民币

项目	期末余额	期初余额
一、现金	42,995,732.63	91,284,545.53
其中: 库存现金	16,711.30	37,186.30
可随时用于支付的银行存款	42,739,899.55	90,978,991.84
可随时用于支付的其他货币资金	239,121.78	268,367.39
可用于支付的存放中央银行款项		
存放同业款项		
拆放同业款项		
二、现金等价物		
其中: 三个月内到期的债券投资		
三、期末现金及现金等价物余额	42,995,732.63	91,284,545.53
其中: 母公司或集团内子公司使用受限制的现金和现金等价物		

## (5). 使用范围受限但仍作为现金和现金等价物列示的情况

□适用 √不适用

## (6). 不属于现金及现金等价物的货币资金

√适用 □不适用

单位: 元 币种: 人民币

项目	期末余额	期初余额	理由
承兑汇票保证金	29,128.99		不能随时支取的保证金
外汇交易保证金		45,000.00	不能随时支取的外汇交易保证金
合计	29,128.99	45,000.00	/

其他说明：

适用 不适用

## 80、所有者权益变动表项目注释

说明对上年期末余额进行调整的“其他”项目名称及调整金额等事项：

适用 不适用

## 81、外币货币性项目

### (1). 外币货币性项目

适用 不适用

单位：元

项目	期末外币余额	折算汇率	期末折算人民币余额
货币资金	-	-	8,632,032.06
其中：日元	18.00	0.0448	0.81
美元	584,190.22	7.0288	4,106,156.22
欧元	549,556.80	8.2355	4,525,875.03
应收账款	-	-	898,986.26
其中：美元	127,900.39	7.0288	898,986.26
欧元			
港币			
短期借款	-	-	66,971,515.00
其中：日元	1,495,000,000.00	0.0448	66,971,515.00
欧元			
港币			

其他说明：

无

(2). 境外经营实体说明，包括对于重要的境外经营实体，应披露其境外主要经营地、记账本位币及选择依据，记账本位币发生变化的还应披露原因

适用 不适用

## 82、租赁

### (1). 作为承租人

适用 不适用

未纳入租赁负债计量的可变租赁付款额

适用 不适用

简化处理的短期租赁或低价值资产的租赁费用

√适用 □不适用

项 目	本期数	上年同期数
短期租赁费用	2,945,522.55	2,669,323.06
合 计	2,945,522.55	2,669,323.06

售后租回交易及判断依据

√适用 □不适用

根据公司与浙江新北园区开发集团有限公司（以下简称新北开发公司）签署《企业资产收购协议》，公司向新北开发公司出售公司拥有的不动产权证号为浙（2022）龙游不动产权第0004969号的坐落于龙游县模环乡阜财路9号（龙游工业园区）的土地使用权、厂房建筑物以及附属设施，公司于2025年1月完成上述资产的出售及不动产权转移变更登记。公司子公司禾川机器人公司因发展经营需要，与新北开发公司签订了租赁期为5年的租赁协议，承租上述已出售资产的部分区域作为其生产经营场地。

该售后租回交易中的资产转让行为属于销售，上述资产转让完成后，新北开发公司取得了转让资产的控制权，有能力主导该资产的使用，并从中获得几乎全部的经济利益。

与租赁相关的现金流出总额9,135,407.75(单位：元 币种：人民币)

**(2). 作为出租人**

作为出租人的经营租赁

√适用 □不适用

单位：元 币种：人民币

项目	租赁收入	其中:未计入租赁收款额的可变租赁付款额相关的收入
租赁收入	205,626.60	
合计	205,626.60	

作为出租人的融资租赁

□适用 √不适用

未折现租赁收款额与租赁投资净额的调节表

□适用 √不适用

未来五年未折现租赁收款额

□适用 √不适用

**(3). 作为生产商或经销商确认融资租赁销售损益**

□适用 √不适用

其他说明

无

**83、数据资源**

□适用 √不适用

**84、其他**

□适用 √不适用

**八、研发支出****1、按费用性质列示**

√适用 □不适用

单位：元 币种：人民币

项目	本期发生额	上期发生额
研发人工薪酬	94,149,523.93	114,535,328.67
研发直接投入	11,886,544.60	26,795,478.97
折旧及摊销	14,508,477.54	13,360,226.23
其他	13,052,116.40	6,239,284.66
合计	133,596,662.47	160,930,318.53
其中：费用化研发支出	133,596,662.47	160,930,318.53
资本化研发支出		

其他说明：

无

**2、符合资本化条件的研发项目开发支出**

□适用 √不适用

重要的资本化研发项目

□适用 √不适用

开发支出减值准备

□适用 √不适用

其他说明

无

**3、重要的外购在研项目**

□适用 √不适用

**九、合并范围的变更****1、非同一控制下企业合并**

√适用 □不适用

**(1). 本期发生的非同一控制下企业合并交易**

√适用 □不适用

单位：万元 币种：人民币

被购买方名称	股权取得时点	股权取得成本	股权取得比例(%)	股权取得方式	购买日	购买日的确定依据	购买日至期末被购买方的收入	购买日至期末被购买方的净利润	购买日至期末被购买方的现金流量
海通达	2025.1.6	1,610	51.00	增资	2025.1.6	办妥财产权交接手续	587.98	-390.71	-75.99

其他说明：

根据公司、海通达公司和海通达公司原股东签订的《增资协议》，公司以1,610万元的价格认购海通达公司新增的注册资本520.4082万元，取得海通达公司51%的股权。双方基于评估值作为股权转让依据，上述股权变更事项已于2025年1月6日办妥工商变更登记手续。

## (2). 合并成本及商誉

√适用 □不适用

单位：元 币种：人民币

合并成本	海通达公司
--现金	16,100,000.00
--非现金资产的公允价值	
--发行或承担的债务的公允价值	
--发行的权益性证券的公允价值	
--或有对价的公允价值	
--购买日之前持有的股权于购买日的公允价值	
--其他	
合并成本合计	16,100,000.00
减：取得的可辨认净资产公允价值份额	16,171,433.82
商誉/合并成本小于取得的可辨认净资产公允价值份额的金额	-71,433.82

合并成本公允价值的确定方法：

√适用 □不适用

公司合并成本中均为现金。

业绩承诺的完成情况：

□适用 √不适用

大额商誉形成的主要原因：

□适用 √不适用

其他说明：

取得的可辨认净资产公允价值份额=（被购买方于购买日可辨认净资产的公允价值15,608,693.77元加上公司需注入的资金16,100,000.00元）\*51.00%

## (3). 被购买方于购买日可辨认资产、负债

√适用 □不适用

单位：元 币种：人民币

	海通达	
	购买日公允价值	购买日账面价值
资产：		

货币资金	1,591,266.26	1,591,266.26
应收票据	23,380.00	23,380.00
应收账款	18,250.00	18,250.00
预付款项	203,567.56	203,567.56
其他应收款	93,090.65	93,090.65
存货	690,863.00	807,590.23
固定资产	12,774.00	21,411.50
无形资产	23,200,000.00	
长期待摊费用	93,000.00	93,000.00
负债：		
应付账款	359,686.75	359,686.75
预收款项	1,575,888.05	1,575,888.05
应付职工薪酬	187,847.60	187,847.60
应交税费	64,903.06	64,903.06
其他应付款	2,360,513.42	2,360,513.42
递延所得税负债	5,768,658.82	
净资产	15,608,693.77	-1,697,282.68
减：少数股东权益		
取得的净资产	15,608,693.77	-1,697,282.68

可辨认资产、负债公允价值的确定方法：

公司以评估基准日的评估值为基础调整确定可辨认资产、负债公允价值。

企业合并中承担的被购买方的或有负债：

无

其他说明：

无

#### (4). 购买日之前持有的股权按照公允价值重新计量产生的利得或损失

是否存在通过多次交易分步实现企业合并且在报告期内取得控制权的交易

适用 不适用

#### (5). 购买日或合并当期期末无法合理确定合并对价或被购买方可辨认资产、负债公允价值的相关说明

适用 不适用

#### (6). 其他说明

适用 不适用

## 2、 同一控制下企业合并

适用 不适用

3、反向购买

适用 不适用

#### 4、 处置子公司

本期是否存在丧失子公司控制权的交易或事项

适用 不适用

单位：元 币种：人民币

子公司名称	丧失控制权的时点	丧失控制权时点的处置价款	丧失控制权时点的处置比例 (%)	丧失控制权时点的处置方式	丧失控制权时点的判断依据	处置价款与处置投资对应的合并财务报表层面享有该子公司净资产份额的差额	丧失控制权之日剩余股权的比例 (%)	丧失控制权之日合并财务报表层面剩余股权的账面价值	丧失控制权之日合并财务报表层面剩余股权的公允价值	按照公允价值重新计量剩余股权产生的利得或损失	丧失控制权之日合并财务报表层面剩余股权公允价值的确定方法及主要假设	与原子公司股权投资相关的其他综合收益转入投资损益或留存收益的金额
杭州和永	2025.3.31	2,000,000.00	51.00	转让股权	办妥财产权交接手续	123,019.58						

其他说明：

适用 不适用

是否存在通过多次交易分步处置对子公司投资且在本期丧失控制权的情形

适用 不适用

其他说明：

适用 不适用

#### 5、 其他原因的合并范围变动

说明其他原因导致的合并范围变动（如，新设子公司、清算子公司等）及其相关情况：

适用 不适用

#### 6、 其他

适用 不适用

## 十、在其他主体中的权益

### 1、在子公司中的权益

#### (1). 企业集团的构成

√适用 □不适用

单位：万元 币种：人民币

子公司名称	主要经营地	注册资本	注册地	业务性质	持股比例(%)		取得方式
					直接	间接	
信息工程	衢州市	500.00	衢州市	商贸	100.00		设立
大连川浦	大连市	200.00	大连市	研发	60.00		设立
菲灵传感	杭州市	16,056.70	杭州市	研发	100.00		设立
禾芯半导体	杭州市	100.00	杭州市	制造业	100.00		设立
台钰精机	衢州市	1,000.00	衢州市	制造业	51.00		设立
衢州禾立	衢州市	1,000.00	衢州市	制造业	100.00		非同一控制下企业合并
闽驱智达	泉州市	100.00	泉州市	研发	51.00		设立
杭州禾意	杭州市	1,000.00	杭州市	研发	51.00		设立
苏州禾盈	苏州市	100.00	苏州市	研发	100.00		设立
铭匠智能	衢州市	500.00	衢州市	制造业		65.00	非同一控制下企业合并
禾川新加坡	新加坡	100.00	新加坡	商贸	100.00		设立
禾川德国	德国	60.00	德国	研发	100.00		设立
禾川人形机器人	衢州市	5,000.00	衢州市	制造业	60.00		设立
禾川视界	东莞市	1,000.00	东莞市	研发	55.00		设立
海通达	深圳市	1,020.41	深圳市	制造业	51.00		非同一控制下企业合并

在子公司的持股比例不同于表决权比例的说明：

无

持有半数或以下表决权但仍控制被投资单位、以及持有半数以上表决权但不控制被投资单位的依据：

无

对于纳入合并范围的重要的结构化主体，控制的依据：

无

确定公司是代理人还是委托人的依据：

无

其他说明：

禾川新加坡子公司注册资本为：100.00 万新加坡币；

禾川德国子公司注册资本为：60.00 万欧元。

#### (2). 重要的非全资子公司

□适用 √不适用

## (3). 重要非全资子公司的主要财务信息

适用 不适用

## (4). 使用企业集团资产和清偿企业集团债务的重大限制

适用 不适用

## (5). 向纳入合并财务报表范围的结构化主体提供的财务支持或其他支持

适用 不适用

其他说明：

适用 不适用

## 2、在子公司的所有者权益份额发生变化且仍控制子公司的交易

适用 不适用

## 3、在合营企业或联营企业中的权益

适用 不适用

## (1). 重要的合营企业或联营企业

适用 不适用

## (2). 重要合营企业的主要财务信息

适用 不适用

## (3). 重要联营企业的主要财务信息

适用 不适用

## (4). 不重要的合营企业和联营企业的汇总财务信息

适用 不适用

单位：元 币种：人民币

	期末余额/本期发生额	期初余额/上期发生额
合营企业：		
投资账面价值合计		
下列各项按持股比例计算的合计数		
--净利润		
--其他综合收益		
--综合收益总额		
联营企业：		
投资账面价值合计	19,892,999.54	13,513,078.22
下列各项按持股比例计算的合计数		
--净利润	1,613,921.32	431,730.53

--其他综合收益		
--综合收益总额	1,613,921.32	431,730.53

其他说明  
无

(5). 合营企业或联营企业向本公司转移资金的能力存在重大限制的说明

适用 不适用

(6). 合营企业或联营企业发生的超额亏损

适用 不适用

(7). 与合营企业投资相关的未确认承诺

适用 不适用

(8). 与合营企业或联营企业投资相关的或有负债

适用 不适用

4、重要的共同经营

适用 不适用

5、在未纳入合并财务报表范围的结构化主体中的权益

未纳入合并财务报表范围的结构化主体的相关说明：

适用 不适用

6、其他

适用 不适用

十一、政府补助

1、报告期末按应收金额确认的政府补助

适用 不适用

应收款项的期末余额2,163,882.80（单位：元 币种：人民币）

未能在预计时点收到预计金额的政府补助的原因

适用 不适用

应收政府补助系归属于2025年嵌入式软件产品增值税即征即退补助款尚未发放。

2、涉及政府补助的负债项目

适用 不适用

单位：元 币种：人民币

财务报表项目	期初余额	本期新增补助金额	本期计入营业	本期转入其他收益	本期其他变动	期末余额	与资产/收益相关

			外收入 金额				
递延收益	32,606,354.38			1,794,480.75		30,811,873.63	与资产相关
合计	32,606,354.38			1,794,480.75		30,811,873.63	/

### 3、计入当期损益的政府补助

√适用 □不适用

单位：元 币种：人民币

类型	本期发生额	上期发生额
与收益相关	27,830,823.56	26,209,045.08
合计	27,830,823.56	26,209,045.08

其他说明：

无

## 十二、与金融工具相关的风险

### 1、金融工具的风险

√适用 □不适用

本公司从事风险管理的目标是在风险和收益之间取得平衡，将风险对本公司经营业绩的负面影响降至最低水平，使股东和其他权益投资者的利益最大化。基于该风险管理目标，本公司风险管理的基本策略是确认和分析本公司面临的各种风险，建立适当的风险承受底线和进行风险管理，并及时可靠地对各种风险进行监督，将风险控制在限定的范围内。

本公司在日常活动中面临各种与金融工具相关的风险，主要包括信用风险、流动性风险及市场风险。管理层已审议并批准管理这些风险的政策，概括如下。

#### (一) 信用风险

信用风险，是指金融工具的一方不能履行义务，造成另一方发生财务损失的风险。

##### 1. 信用风险管理实务

##### (1) 信用风险的评价方法

公司在每个资产负债表日评估相关金融工具的信用风险自初始确认后是否已显著增加。在确定信用风险自初始确认后是否显著增加时，公司考虑在无须付出不必要的额外成本或努力即可获得合理且有依据的信息，包括基于历史数据的定性和定量分析、外部信用风险评级以及前瞻性信息。公司以单项金融工具或者具有相似信用风险特征的金融工具组合为基础，通过比较金融工具在资产负债表日发生违约的风险与在初始确认日发生违约的风险，以确定金融工具预计存续期内发生违约风险的变化情况。

当触发以下一个或多个定量、定性标准时，公司认为金融工具的信用风险已发生显著增加：

- 1) 定量标准主要为资产负债表日剩余存续期违约概率较初始确认时上升超过一定比例；
- 2) 定性标准主要为债务人经营或财务情况出现重大不利变化、现存的或预期的技术、市场、经济或法律环境变化并将对债务人对公司的还款能力产生重大不利影响等。

## (2) 违约和已发生信用减值资产的定义

当金融工具符合以下一项或多项条件时，公司将该金融资产界定为已发生违约，其标准与已发生信用减值的定义一致：

- 1) 债务人发生重大财务困难；
- 2) 债务人违反合同中对债务人的约束条款；
- 3) 债务人很可能破产或进行其他财务重组；
- 4) 债权人出于与债务人财务困难有关的经济或合同考虑，给予债务人在任何其他情况下都不会做出的让步。

## 2. 预期信用损失的计量

预期信用损失计量的关键参数包括违约概率、违约损失率和违约风险敞口。公司考虑历史统计数据（如交易对手评级、担保方式及抵质押物类别、还款方式等）的定量分析及前瞻性信息，建立违约概率、违约损失率及违约风险敞口模型。

3. 金融工具损失准备期初余额与期末余额调节表详见本财务报表附注五(一)3、五(一)4、五(一)7、五(一)9 之说明。

## 4. 信用风险敞口及信用风险集中度

本公司的信用风险主要来自货币资金和应收款项。为控制上述相关风险，本公司分别采取了以下措施。

### (1) 货币资金

本公司将银行存款和其他货币资金存放于信用评级较高的金融机构，故其信用风险较低。

### (2) 应收款项

本公司持续对采用信用方式交易的客户进行信用评估。根据信用评估结果，本公司选择与经认可的且信用良好的客户进行交易，并对其应收款项余额进行监控，以确保本公司不会面临重大坏账风险。

由于本公司的应收账款风险点分布于多个合作方和多个客户，截至 2025 年 12 月 31 日，本公司应收账款的 28.90%（2024 年 12 月 31 日：38.60%）源于余额前五名客户，本公司不存在重大的信用集中风险。

本公司所承受的最大信用风险敞口为资产负债表中每项金融资产的账面价值。

## (二) 流动性风险

流动性风险，是指本公司在履行以交付现金或其他金融资产的方式结算的义务时发生资金短缺的风险。流动性风险可能源于无法尽快以公允价值售出金融资产；或者源于对方无法偿还其合同债务；或者源于提前到期的债务；或者源于无法产生预期的现金流量。

为控制该项风险，本公司综合运用票据结算、银行借款等多种融资手段，并采取长、短期融资方式适当结合，优化融资结构的方法，保持融资持续性与灵活性之间的平衡。本公司已从多家商业银行取得银行授信额度以满足营运资金需求和资本开支。

## 金融负债按剩余到期日分类

项 目	期末数				
	账面价值	未折现合同金额	1年以内	1-3年	3年以上
银行借款	241,034,168.21	244,532,582.26	194,404,601.01	50,127,981.25	
衍生金融负债	5,671,062.41	5,671,062.41	5,671,062.41		
应付账款	370,884,231.65	370,884,231.65	370,884,231.65		
其他应付款	12,018,340.64	12,018,340.64	12,018,340.64		
租赁负债	11,879,547.45	12,307,288.97	7,807,828.08	3,534,584.75	964,876.14
小 计	641,487,350.36	645,413,505.93	590,786,063.79	53,662,566.00	964,876.14

(续上表)

项 目	上年年末数				
	账面价值	未折现合同金额	1年以内	1-3年	3年以上
银行借款	311,570,167.21	317,330,393.81	265,800,358.73	1,503,425.08	50,026,610.00
衍生金融负债	6,690,911.62	6,690,911.62	6,690,911.62		
应付账款	224,163,955.45	224,163,955.45	224,163,955.45		
其他应付款	12,766,464.79	12,766,464.79	12,766,464.79		
租赁负债	11,591,210.71	11,911,208.84	8,251,597.08	3,204,191.71	455,420.05
小 计	566,782,709.78	572,862,934.51	517,673,287.67	4,707,616.79	50,482,030.05

## (三) 市场风险

市场风险，是指金融工具的公允价值或未来现金流量因市场价格变动而发生波动的风险。市场风险主要包括利率风险和外汇风险。

## 1. 利率风险

利率风险，是指金融工具的公允价值或未来现金流量因市场利率变动而发生波动的风险。固定利率的带息金融工具使本公司面临公允价值利率风险，浮动利率的带息金融工具使本公司面临现金流量利率风险。本公司根据市场环境来决定固定利率与浮动利率金融工具的比例，并通过定期审阅与监控维持适当的金融工具组合。本公司面临的现金流量利率风险主要与本公司以浮动利率计息的银行借款有关。

截至2025年12月31日，本公司以浮动利率计息的银行借款人民币237,641,075.00元（2024年12月31日：人民币293,888,370.00元），在其他变量不变的假设下，假定利率变动50个基准点，不会对本公司的利润总额和股东权益产生重大的影响。

## 2. 外汇风险

外汇风险，是指金融工具的公允价值或未来现金流量因外汇汇率变动而发生波动的风险。本公司面临的汇率变动的风险主要与本公司外币货币性资产和负债有关。对于外币资产和负债，如果出现短期的失衡情况，本公司为规避和防范汇率风险而开展外汇衍生品交易业务，以确保将净风险敞口维持在可接受的水平。

本公司期末外币货币性资产和负债情况详见本财务报表附注五(四)1之说明。

## 2、套期

### (1). 公司开展套期业务进行风险管理

适用 不适用

其他说明

适用 不适用

### (2). 公司开展符合条件套期业务并应用套期会计

适用 不适用

其他说明

适用 不适用

### (3). 公司开展套期业务进行风险管理、预期能实现风险管理目标但未应用套期会计

适用 不适用

其他说明

适用 不适用

## 3、金融资产转移

### (1). 转移方式分类

适用 不适用

单位：元 币种：人民币

转移方式	已转移金融资产性质	已转移金融资产金额	终止确认情况	终止确认情况的判断依据
票据贴现	应收款项融资	12,014,496.14	终止确认	已经转移了其几乎所有的风险和报酬
	应收票据	508,719.84	未终止确认	保留了其几乎所有的风险和报酬
票据背书	应收款项融资	69,283,888.61	终止确认	已经转移了其几乎所有的风险和报酬
	应收票据	145,643,241.29	未终止确认	保留了其几乎所有的风险和报酬
合计	/	227,450,345.88	/	/

### (2). 因转移而终止确认的金融资产

适用 不适用

单位：元 币种：人民币

项目	金融资产转移的方式	终止确认的金融资产	与终止确认相关的利
----	-----------	-----------	-----------

		金额	得或损失
应收款项融资	贴现	12,014,496.14	-208,825.86
应收款项融资	背书	69,283,888.61	
合计	/	81,298,384.75	-208,825.86

## (3). 继续涉入的转移金融资产

√适用 □不适用

单位：元 币种：人民币

项目	资产转移方式	继续涉入形成的资产 金额	继续涉入形成的负债 金额
应收票据	贴现	508,719.84	508,719.84
应收票据	背书	145,643,241.29	145,643,241.29
合计	/	146,151,961.13	146,151,961.13

其他说明

□适用 √不适用

## 十三、公允价值的披露

## 1、以公允价值计量的资产和负债的期末公允价值

√适用 □不适用

单位：元 币种：人民币

项目	期末公允价值			
	第一层次公允价值计量	第二层次公允价值计量	第三层次公允价值计量	合计
<b>一、持续的公允价值计量</b>				
(一) 交易性金融资产			8,000,000.00	8,000,000.00
1.以公允价值计量且变动计入当期损益的金融资产			8,000,000.00	8,000,000.00
(1) 债务工具投资				
(2) 权益工具投资				
(3) 衍生金融资产				
(4) 结构性存款			8,000,000.00	8,000,000.00
2. 指定以公允价值计量且其变动计入当期损益的金融资产				
(1) 债务工具投资				
(2) 权益工具投资				
(二) 其他债权投资				
(三) 其他权益工具投资			14,517,100.00	14,517,100.00
(四) 投资性房地产				
1.出租用的土地使用权				
2.出租的建筑物				
3.持有并准备增值后转让的土地使用权				
(五) 生物资产				
1.消耗性生物资产				
2.生产性生物资产				

(六) 应收款项融资			85,462,750.63	85,462,750.63
<b>持续以公允价值计量的资产总额</b>			107,979,850.63	107,979,850.63
(六) 交易性金融负债		5,671,062.41		5,671,062.41
1.以公允价值计量且变动计入当期损益的金融负债				
其中：发行的交易性债券				
衍生金融负债		5,671,062.41		5,671,062.41
其他				
2.指定为以公允价值计量且变动计入当期损益的金融负债				
<b>持续以公允价值计量的负债总额</b>		5,671,062.41		5,671,062.41
<b>二、非持续的公允价值计量</b>				
(一) 持有待售资产				
<b>非持续以公允价值计量的资产总额</b>				
<b>非持续以公允价值计量的负债总额</b>				

## 2、持续和非持续第一层次公允价值计量项目市价的确定依据

适用 不适用

## 3、持续和非持续第二层次公允价值计量项目，采用的估值技术和重要参数的定性及定量信息

适用 不适用

本公司持有的第二层次公允价值计量的衍生金融负债为远期外汇合约，本公司采用远期外汇合约约定的交割汇率与资产负债表日市场远期外汇牌价之差的现值来确定其公允价值。

## 4、持续和非持续第三层次公允价值计量项目，采用的估值技术和重要参数的定性及定量信息

适用 不适用

本公司持有的第三层次公允价值计量的交易性金融资产为结构性存款，本公司以预期收益率估计未来现金流量并折现来确定其公允价值。

公司持有的第三层次公允价值计量的应收款项融资为应收银行承兑汇票，其信用风险较小且剩余期限较短，本公司以其票面余额确定其公允价值。

对于持有的第三层次公允价值计量的其他权益工具投资。对于非上市的权益工具投资，本公司收益法估值模型估计公允价值。由于部分被投资单位的经营环境和经营情况、财务状况未发生

重大变化，所以公司按投资成本作为公允价值的合理估计进行计量。

**5、持续的第三层次公允价值计量项目，期初与期末账面价值间的调节信息及不可观察参数敏感性分析**

适用 不适用

**6、持续的公允价值计量项目，本期内发生各层级之间转换的，转换的原因及确定转换时点的政策**

适用 不适用

**7、本期内发生的估值技术变更及变更原因**

适用 不适用

**8、不以公允价值计量的金融资产和金融负债的公允价值情况**

适用 不适用

**9、其他**

适用 不适用

**十四、关联方及关联交易**

**1、本企业的母公司情况**

适用 不适用

**2、本企业的子公司情况**

本企业子公司的情况详见附注

适用 不适用

**3、本企业合营和联营企业情况**

本企业重要的合营或联营企业详见附注

适用 不适用

本期与本公司发生关联方交易，或前期与本公司发生关联方交易形成余额的其他合营或联营企业情况如下

适用 不适用

合营或联营企业名称	与本企业关系
浙江禾川传动科技有限公司	联营企业
上海牧非科技有限公司	联营企业

其他说明

适用 不适用

**4、其他关联方情况**

适用 不适用

其他关联方名称	其他关联方与本企业关系
---------	-------------

成都卡诺普机器人技术股份有限公司	离任董事黄河担任董事的企业
威仕喜（浙江）流体技术有限公司	实控人王项彬控制的企业
无锡芯悦微电子有限公司	公司参股企业
浙江芯盟半导体技术有限责任公司	公司参股企业
乐达博华自动化（上海）有限公司	董事刘火伟担任董事的企业
苏州谋迅智能科技有限公司	公司参股企业

## 其他说明

黄河已于2024年2月任期届满离任，自2025年2月起，成都卡诺普机器人技术股份有限公司不再属于公司关联方

## 5、关联交易情况

## (1). 购销商品、提供和接受劳务的关联交易

## 采购商品/接受劳务情况表

√适用 □不适用

单位：元 币种：人民币

关联方	关联交易内容	本期发生额	获批的交易额度（如适用）	是否超过交易额度（如适用）	上期发生额
芯盟半导体	采购原材料	2,504,358.44	5,000,000.00	否	1,176,477.94
成都卡诺普	采购产品	136,991.15		否	287,345.13
	采购设备			否	481,681.42
威仕喜	采购原材料	225,821.21	1,200,000.00	否	68,571.24
	采购设备	133,628.31		否	
	采购电费	89,456.09		否	
上海牧非	采购原材料	171,858.43	2,800,000.00	否	599,469.02
禾川传动	采购直线导轨及其他材料	81,222.12	300,000.00	否	
无锡芯悦微	采购原材料		4,000,000.00	否	1,742,194.68
合计		3,343,335.75	13,300,000.00	否	4,355,739.43

## 出售商品/提供劳务情况表

√适用 □不适用

单位：元 币种：人民币

关联方	关联交易内容	本期发生额	上期发生额
上海牧非	伺服系统、PLC、机器人及材料	5,762,147.87	3,462,260.29
成都卡诺普	伺服系统	3,085,353.95	9,906,286.02
禾川传动	直线导轨及材料	34,565.48	
	出售设备	36,371.68	
乐达博华	伺服系统及材料	752,114.00	449,878.95
苏州谋迅	伺服系统及PLC	531,490.64	1,332,642.86
威仕喜	伺服系统、PLC、导轨及材料	944,985.97	808,732.71
	提供劳务	19,702.79	
	出售设备	884.96	
合计		28,692,022.06	15,959,800.84

## 购销商品、提供和接受劳务的关联交易说明

适用 不适用

**(2). 关联受托管理/承包及委托管理/出包情况**

本公司受托管理/承包情况表:

适用 不适用

关联托管/承包情况说明

适用 不适用

本公司委托管理/出包情况表

适用 不适用

关联管理/出包情况说明

适用 不适用

**(3). 关联租赁情况**

本公司作为出租方:

适用 不适用

本公司作为承租方：  
适用 不适用

关联租赁情况说明  
适用 不适用

**(4). 关联担保情况**

本公司作为担保方

适用 不适用

本公司作为被担保方

适用 不适用

关联担保情况说明

适用 不适用**(5). 关联方资金拆借**适用 不适用**(6). 关联方资产转让、债务重组情况**适用 不适用**(7). 关键管理人员报酬**适用 不适用**(8). 其他关联交易**适用 不适用**6、 应收、应付关联方等未结算项目情况****(1). 应收项目**适用 不适用

单位：元 币种：人民币

项目名称	关联方	期末余额		期初余额	
		账面余额	坏账准备	账面余额	坏账准备
应收账款	威仕喜	1,954,114.10	386,292.13	1,070,914.29	273,713.31
应收账款	上海牧非	1,448,158.14	72,407.91	1,295,683.13	64,784.16
应收账款	禾川传动	80,159.00	4,007.95		
应收账款	苏州谋迅	80,315.30	4,015.77	1,088,137.52	54,406.88
应收账款	乐达博华	44,474.54	2,223.73	167,061.51	8,353.08
<b>小计</b>		<b>3,607,221.08</b>	<b>468,947.49</b>	<b>3,621,796.45</b>	<b>401,257.43</b>
预付款项	无锡芯悦微	1,122.01			
<b>小计</b>		<b>1,122.01</b>			
其他应收款	乐达博华			42,500.00	2,125.00
<b>小计</b>				<b>42,500.00</b>	<b>2,125.00</b>

**(2). 应付项目**适用 不适用

单位：元 币种：人民币

项目名称	关联方	期末账面余额	期初账面余额
应付账款	芯盟半导体	451,344.05	228,992.62
应付账款	威仕喜	816,276.85	383,424.05

应付账款	上海牧非	30,773.44	171,065.33
应付账款	禾川传动	87,639.64	
应付账款	无锡芯悦微		98,877.99
<b>合计</b>		<b>1,386,033.98</b>	<b>882,359.99</b>

## (3). 其他项目

□适用 √不适用

## 7、关联方承诺

□适用 √不适用

## 8、其他

□适用 √不适用

## 十五、股份支付

## 1、各项权益工具

## (1). 明细情况

√适用 □不适用

数量单位：股 金额单位：元 币种：人民币

授予对象类别	本期授予		本期行权		本期解锁		本期失效	
	数量	金额	数量	金额	数量	金额	数量	金额
管理人员	528,292.00	11,527,331.44			1,781,000.00	14,248,000.00		
研发人员	696,000.00	15,186,720.00			629,000.00	5,032,000.00	21,000.00	458,220.00
销售人员	1,115,000.00	24,329,300.00			695,910.00	5,567,280.00	1,600.00	34,912.00
生产人员	263,000.00	5,738,660.00			412,000.00	3,296,000.00	21,000.00	458,220.00
合计	2,602,292.00	56,782,011.44			3,517,910.00	28,143,280.00	43,600.00	951,352.00

## (2). 期末发行在外的股票期权或其他权益工具

√适用 □不适用

授予对象类别	期末发行在外的股票期权		期末发行在外的其他权益工具	
	行权价格的范围	合同剩余期限	行权价格的范围	合同剩余期限
管理人员			21.82 元/股	5 个月至 29 个月
研发人员				
销售人员				
生产人员				

## 其他说明

## (1) 2020 年股权激励

2020年7月22日，公司共52名员工与公司签订《员工股权激励协议书》，以衢州禾鹏企业管理咨询中心(有限合伙)、衢州禾杰企业管理咨询中心(有限合伙)作为员工股权激励持股平台，以每股8元价格（折算为本公司股份）认购公司股份，同时，实际控制人王项彬作为上述合伙企业普通合伙人，以相同价格认购股份。

本次增资及股权转让后，52 名员工间接取得公司 3,662,010 股份。因本公司获取服务以股份作为对价进行结算，构成以权益结算的股份支付。公司上述股权激励授予日权益工具公允价值按 2020 年 9 月外部投资者东莞长劲石股权投资合伙企业(有限合伙) 受让梁干所持股权转让价格对应市值 19 亿元确定。根据公司与上述员工签订的《员工股权激励协议书》，本次获得股份员工自《员工股权激励协议书》签署之日起，承诺作为公司员工全职在公司或公司指定的工作单位至少连续工作 5 年，故股权激励费用自股权激励授予日至服务期限到期日的剩余服务期限内进行分期摊销确认。由此，公司上述股权激励在 2025 年度摊销确认股份支付费用为 4,354,804.27 元，累计确认股份支付费用 30,570,996.01 元。

## (2) 2025 年股权激励

2025 年 5 月 7 日，公司召开 2025 年第一次临时股东会，审议并通过了《关于<浙江禾川科技股份有限公司 2025 年限制性股票激励计划（草案）>及其摘要的议案》《关于制定<浙江禾川科技股份有限公司 2025 年限制性股票激励计划实施考核管理办法>的议案》及《关于提请股东会授权董事会办理浙江禾川科技股份有限公司 2025 年限制性股票激励计划有关事宜的议案》。公司实施本激励计划获得股东会批准，董事会被授权确定限制性股票授予日、在激励对象符合条件时向激励对象授予限制性股票并办理授予限制性股票所必需的全部事宜。

公司于 2025 年 5 月 22 日召开第五届董事会第十二次会议，会议审议并通过《关于向激励对象授予限制性股票的议案》，同意确定以 2025 年 5 月 22 日为授予日，按照 21.82 元/股价格向 118 名激励对象授予 260.23 万股限制性股票。公司上述股权激励在 2025 年度摊销确认股份支付费用为 25,935,698.15 元。

## 2、以权益结算的股份支付情况

适用 不适用

单位：元 币种：人民币

以权益结算的股份支付对象	
授予日权益工具公允价值的确定方法	1.2020 年股权激励参考近期外部投资者入股价格； 2. 2025 年股权激励按照 Black-Scholes 模型来计算第二类限制性股票的公允价值。
授予日权益工具公允价值的重要参数	1.2020 年股权激励参考近期外部投资者入股价格； 2. 2025 年股权激励按照 Black-Scholes 模型来计算第二类限制性股票的公允价值。
可行权权益工具数量的确定依据	预计未来可行权的股份数
本期估计与上期估计有重大差异的原因	无
以权益结算的股份支付计入资本公积的累计金额	56,857,410.52

其他说明

无

**3、以现金结算的股份支付情况**

□适用 √不适用

**4、本期股份支付费用**

√适用 □不适用

单位：元 币种：人民币

授予对象类别	以权益结算的股份支付费用	以现金结算的股份支付费用
管理人员	7,000,782.47	
研发人员	8,420,165.96	
销售人员	11,998,328.31	
生产人员	2,871,225.69	
合计	30,290,502.43	

其他说明

无

**5、股份支付的修改、终止情况**

□适用 √不适用

**6、其他**

□适用 √不适用

**十六、承诺及或有事项****1、重要承诺事项**

√适用 □不适用

资产负债表日存在的对外重要承诺、性质、金额

截至资产负债表日，本公司不存在需要披露的重要承诺事项。

**2、或有事项****(1). 资产负债表日存在的重要或有事项**

√适用 □不适用

截至资产负债表日，本公司不存在需要披露的重要或有事项。

**(2). 公司没有需要披露的重要或有事项，也应予以说明：**

□适用 √不适用

**3、其他**

□适用 √不适用

## 十七、资产负债表日后事项

### 1、重要的非调整事项

适用 不适用

### 2、利润分配情况

适用 不适用

### 3、销售退回

适用 不适用

### 4、其他资产负债表日后事项说明

适用 不适用

公司于2026年4月24日召开第五届董事会第十八次会议，会议审议并通过了《关于公司符合以简易程序向特定对象发行股票条件的议案》，公司拟以简易程序向特定对象发行股票，发行对象为符合中国证监会规定的证券投资基金管理公司、证券公司、信托公司、财务公司、保险机构投资者、合格境外机构投资者、人民币合格境外机构投资者，以及符合中国证监会规定的其他法人、自然人或其他合法投资组织，发行对象不超过35名，募集资金总额不超过22,000.00万元。

## 十八、其他重要事项

### 1、前期会计差错更正

详见“重要事项”的“公司对会计政策、会计估计变更或重大会计差错更正原因和影响的分析说明”

### 2、重要债务重组

适用 不适用

### 3、资产置换

#### (1). 非货币性资产交换

适用 不适用

#### (2). 其他资产置换

适用 不适用

### 4、年金计划

适用 不适用

## 5、终止经营

适用 不适用

## 6、分部信息

## (1). 报告分部的确定依据与会计政策

适用 不适用

公司以内部组织结构、管理要求、内部报告制度等为依据确定报告分部，以业务分部为基础确定报告分部。分别对工控产品业务及机床销售业务等的经营业绩进行考核。与各分部共同使用的资产、负债按照规模比例在不同的分部之间分配。

## (2). 报告分部的财务信息

适用 不适用

单位：元 币种：人民币

项目	工控产品业务	机床销售业务	分部间抵销	合计
营业收入	942,754,096.32	74,333,407.05		1,017,087,503.37
营业成本	724,495,890.83	66,694,177.33		791,190,068.16
资产总额	1,937,553,348.51	91,932,717.38	63,509,540.64	1,965,976,525.25
负债总额	709,513,562.87	103,329,297.46	63,509,540.64	749,333,319.69

## (3). 公司无报告分部的，或者不能披露各报告分部的资产总额和负债总额的，应说明原因

适用 不适用

## (4). 其他说明

适用 不适用

## 7、其他对投资者决策有影响的重要交易和事项

适用 不适用

## 8、其他

适用 不适用

## 十九、母公司财务报表主要项目注释

## 1、应收账款

## (1). 按账龄披露

适用 不适用

单位：元 币种：人民币

账龄	期末账面余额	期初账面余额
1年以内（含1年）	407,615,454.74	356,984,185.34
1至2年	92,060,747.76	125,416,890.98
2至3年	55,092,143.77	17,876,352.00

3 年以上	17,866,895.85	6,581,232.73
合计	572,635,242.12	506,858,661.05

## (2). 按坏账计提方法分类披露

√适用 □不适用

单位：元 币种：人民币

类别	期末余额					期初余额				
	账面余额		坏账准备		账面价值	账面余额		坏账准备		账面价值
	金额	比例(%)	金额	计提比例(%)		金额	比例(%)	金额	计提比例(%)	
按单项计提坏账准备	14,443,597.97	2.52	12,264,392.19	84.91	2,179,205.78	11,535,733.75	2.28	9,287,239.15	80.51	2,248,494.60
其中：										
单项计提	14,443,597.97	2.52	12,264,392.19	84.91	2,179,205.78	11,535,733.75	2.28	9,287,239.15	80.51	2,248,494.60
按组合计提坏账准备	558,191,644.15	97.48	77,701,938.78	13.92	480,489,705.37	495,322,927.30	97.72	50,648,654.57	10.23	444,674,272.73
其中：										
组合计提	558,191,644.15	97.48	77,701,938.78	13.92	480,489,705.37	495,322,927.30	97.72	50,648,654.57	10.23	444,674,272.73
合计	572,635,242.12	/	89,966,330.97	/	482,668,911.15	506,858,661.05	/	59,935,893.72	/	446,922,767.33

按单项计提坏账准备:

√适用 □不适用

位:元 币种:人民币

名称	期末余额			计提理由
	账面余额	坏账准备	计提比例 (%)	
客户一	6,445,087.25	6,445,087.25	100.00	强制执行但未发现充足可执行财产
客户二	2,420,017.60	484,003.52	20.00	期末存在诉讼但是未出结果
客户三	1,455,684.50	1,455,684.50	100.00	强制执行但未发现充足可执行财产
客户四	877,286.25	877,286.25	100.00	强制执行但未发现充足可执行财产
客户五	672,244.45	672,244.45	100.00	强制执行但未发现充足可执行财产
客户六	602,170.00	602,170.00	100.00	强制执行但未发现充足可执行财产
客户七	453,527.00	453,527.00	100.00	强制执行但未发现充足可执行财产
客户八	443,378.50	443,378.50	100.00	强制执行但未发现充足可执行财产
客户九	374,081.80	374,081.80	100.00	强制执行但未发现充足可执行财产
客户十	303,989.62	60,797.92	20.00	期末存在诉讼但是未出结果
客户十一	181,721.00	181,721.00	100.00	强制执行但未发现充足可执行财产
客户十二	111,110.00	111,110.00	100.00	强制执行但未发现充足可执行财产
客户十三	103,300.00	103,300.00	100.00	强制执行但未发现充足可执行财产
合计	14,443,597.97	12,264,392.19	84.91	/

按单项计提坏账准备的说明:

□适用 √不适用

按组合计提坏账准备:

√适用 □不适用

组合计提项目:组合计提

单位:元 币种:人民币

名称	期末余额		
	账面余额	坏账准备	计提比例 (%)
应收光伏锂电行业客户组合:	248,834,021.65	54,972,317.93	22.09
1年以内	115,954,816.40	8,116,837.15	7.00
1-2年	79,697,063.74	14,345,471.47	18.00
2-3年	51,680,330.51	31,008,198.31	60.00
3年以上	1,501,811.00	1,501,811.00	100.00
应收非光伏锂电行业客户组合:	309,357,622.50	22,729,620.85	7.35
1年以内	289,091,133.84	14,454,556.69	5.00
1-2年	11,652,354.30	1,165,235.43	10.00
2-3年	3,008,611.26	1,504,305.63	50.00
3年以上	5,605,523.10	5,605,523.10	100.00
合计	558,191,644.15	77,701,938.78	13.92

按组合计提坏账准备的说明:

□适用 √不适用

按预期信用损失一般模型计提坏账准备

□适用 √不适用

各阶段划分依据和坏账准备计提比例

无

对本期发生损失准备变动的应收账款账面余额显著变动的情况说明：

适用 不适用

### (3). 坏账准备的情况

适用 不适用

单位：元 币种：人民币

类别	期初余额	本期变动金额				期末余额
		计提	收回或转回	转销或核销	其他变动	
单项计提坏账准备	9,287,239.15	2,977,153.04				12,264,392.19
按组合计提坏账准备	50,648,654.57	27,053,284.21				77,701,938.78
合计	59,935,893.72	30,030,437.25				89,966,330.97

其中本期坏账准备收回或转回金额重要的：

适用 不适用

其他说明

无

### (4). 本期实际核销的应收账款情况

适用 不适用

其中重要的应收账款核销情况

适用 不适用

### (5). 按欠款方归集的期末余额前五名的应收账款和合同资产情况

适用 不适用

单位：元 币种：人民币

单位名称	应收账款期末余额	合同资产期末余额	应收账款和合同资产期末余额	占应收账款和合同资产期末余额合计数的比例(%)	坏账准备期末余额
客户一	82,996,734.93		82,996,734.93	13.78	12,766,551.67
客户二	31,975,214.00		31,975,214.00	5.31	16,811,935.20
客户三	22,797,523.35		22,797,523.35	3.78	1,595,826.63
客户四	18,552,358.19		18,552,358.19	3.08	7,098,723.82
客户五	17,759,084.44		17,759,084.44	2.95	1,689,428.90
合计	174,080,914.91		174,080,914.91	28.90	39,962,466.22

其他说明

无

其他说明：

适用 不适用

## 2、其他应收款

### 项目列示

适用 不适用

单位：元 币种：人民币

项目	期末余额	期初余额
应收利息		
应收股利		
其他应收款	113,560,615.66	107,664,145.08
合计	113,560,615.66	107,664,145.08

其他说明：

适用 不适用

### 应收利息

#### (1). 应收利息分类

适用 不适用

#### (2). 重要逾期利息

适用 不适用

#### (3). 按坏账计提方法分类披露

适用 不适用

按单项计提坏账准备：

适用 不适用

按单项计提坏账准备的说明：

适用 不适用

按组合计提坏账准备：

适用 不适用

按预期信用损失一般模型计提坏账准备

适用 不适用

各阶段划分依据和坏账准备计提比例

无

对本期发生损失准备变动的应收利息账面余额显著变动的情况说明：

适用 不适用

#### (4). 坏账准备的情况

适用 不适用

其中本期坏账准备收回或转回金额重要的：

适用 不适用

其他说明：

无

#### (5). 本期实际核销的应收利息情况

适用 不适用

其中重要的应收利息核销情况

适用 不适用

核销说明：

适用 不适用

其他说明：

适用 不适用

#### 应收股利

##### (1). 应收股利

适用 不适用

##### (2). 重要的账龄超过1年的应收股利

适用 不适用

##### (3). 按坏账计提方法分类披露

适用 不适用

按单项计提坏账准备：

适用 不适用

按单项计提坏账准备的说明：

适用 不适用

按组合计提坏账准备：

适用 不适用

按预期信用损失一般模型计提坏账准备

适用 不适用

各阶段划分依据和坏账准备计提比例

无

对本期发生损失准备变动的应收股利账面余额显著变动的情况说明：

适用 不适用

**(4). 坏账准备的情况**

□适用 √不适用

其中本期坏账准备收回或转回金额重要的：

□适用 √不适用

其他说明：

无

**(5). 本期实际核销的应收股利情况**

□适用 √不适用

其中重要的应收股利核销情况

□适用 √不适用

核销说明：

□适用 √不适用

其他说明：

□适用 √不适用

**其他应收款****(1). 按账龄披露**

√适用 □不适用

单位：元 币种：人民币

账龄	期末账面余额	期初账面余额
1年以内（含1年）	119,314,455.91	94,794,989.08
1至2年	123,730.61	19,260,615.27
2至3年	201,050.00	548,703.45
3年以上	545,403.45	
合计	120,184,639.97	114,604,307.80

**(2). 按款项性质分类情况**

√适用 □不适用

单位：元 币种：人民币

款项性质	期末账面余额	期初账面余额
押金保证金	1,113,059.35	1,027,581.45
往来款	115,488,271.72	111,082,781.40
应收暂付款	1,419,426.10	1,045,748.49
其他	2,163,882.80	1,448,196.46
合计	120,184,639.97	114,604,307.80

**(3). 坏账准备计提情况**

√适用 □不适用

单位：元 币种：人民币

坏账准备	第一阶段	第二阶段	第三阶段	合计

	未来12个月预期信用损失	整个存续期预期信用损失(未发生信用减值)	整个存续期预期信用损失(已发生信用减值)	
2025年1月1日余额	4,739,749.46	1,926,061.53	274,351.73	6,940,162.72
2025年1月1日余额在本期	4,739,749.46	1,926,061.53	274,351.73	6,940,162.72
--转入第二阶段	-6,186.53	6,186.53		
--转入第三阶段		-20,105.00	20,105.00	
--转回第二阶段				
--转回第一阶段				
本期计提	1,232,159.86	-1,899,769.99	351,471.72	-316,138.41
本期转回				
本期转销				
本期核销				
其他变动				
2025年12月31日余额	5,965,722.79	12,373.07	645,928.45	6,624,024.31

各阶段划分依据和坏账准备计提比例

第一阶段：5%；第二阶段：10%；第三阶段：86.53%

对本期发生损失准备变动的其他应收款账面余额显著变动的情况说明：

适用 不适用

本期坏账准备计提金额以及评估金融工具的信用风险是否显著增加的采用依据：

适用 不适用

#### (4). 坏账准备的情况

适用 不适用

单位：元 币种：人民币

类别	期初余额	本期变动金额				期末余额
		计提	收回或转回	转销或核销	其他变动	
其他应收款	6,940,162.72	-316,138.41				6,624,024.31
合计	6,940,162.72	-316,138.41				6,624,024.31

其中本期坏账准备转回或收回金额重要的：

适用 不适用

其他说明

无

#### (5). 本期实际核销的其他应收款情况

适用 不适用

其中重要的其他应收款核销情况：

适用 不适用

其他应收款核销说明：

适用 不适用

(6). 按欠款方归集的期末余额前五名的其他应收款情况

适用 不适用

单位：元 币种：人民币

单位名称	期末余额	占其他应收款 期末余额合计 数的比例(%)	款项的性质	账龄	坏账准备 期末余额
台钰精机	62,581,977.10	52.07	往来款	1年以内	3,129,098.86
杭州禾芯	39,407,180.00	32.79	往来款	1年以内	1,970,359.00
苏州禾盈	5,956,100.00	4.96	往来款	1年以内	297,805.00
衢州禾立	4,441,800.45	3.70	往来款	1年以内	222,090.02
闽驱智达	2,907,817.97	2.42	往来款	1年以内	147,717.54
合计	115,294,875.52	95.93	/	/	5,767,070.42

(7). 因资金集中管理而列报于其他应收款

适用 不适用

其他说明：

适用 不适用

3、长期股权投资

适用 不适用

单位：元 币种：人民币

项目	期末余额			期初余额		
	账面余额	减值 准备	账面价值	账面余额	减值 准备	账面价值
对子公司投资	239,732,235.56		239,732,235.56	216,165,420.00		216,165,420.00
对联营、合 营企业投资	12,879,165.23		12,879,165.23	7,724,013.81		7,724,013.81
合计	252,611,400.79		252,611,400.79	223,889,433.81		223,889,433.81

## (1). 对子公司投资

√适用 □不适用

单位：元 币种：人民币

被投资单位	期初余额（账面价值）	减值准备期初余额	本期增减变动				期末余额（账面价值）	减值准备期末余额
			追加投资	减少投资	计提减值准备	其他		
大连川浦	1,200,000.00						1,200,000.00	
菲灵传感	160,567,000.00						160,567,000.00	
杭州禾芯	12,700,000.00		405,452.45				13,105,452.45	
台钰精机	5,100,000.00						5,100,000.00	
衢州禾立	13,590,000.00						13,590,000.00	
闽驱智达	510,000.00						510,000.00	
杭州禾意	3,700,000.00		800,000.00				4,500,000.00	
杭州和永	5,100,000.00			5,100,000.00				
苏州禾盈	1,000,000.00		101,363.11				1,101,363.11	
禾川德国	4,698,420.00						4,698,420.00	
禾川机器人	6,500,000.00		20,500,000.00				27,000,000.00	
禾川视界	1,500,000.00		2,000,000.00				3,500,000.00	
海通达			4,860,000.00				4,860,000.00	
合计	216,165,420.00		28,666,815.56	5,100,000.00			239,732,235.56	

## (2). 对联营、合营企业投资

√适用 □不适用

单位：元 币种：人民币

投资单位	期初余额（账面价值）	本期增减变动								期末余额（账面价值）	减值准备期末余额
		追加投资	减少投资	权益法下确认的投资损益	其他综合收益调整	其他权益变动	宣告发放现金股利或利润	计提减值准备	其他		
一、合营企业											
小计											
二、联营企业											
苏州谋讯	7,724,013.81			442,642.86						8,166,656.67	
衢州仿生机器人		4,166,000.00		7,558.84						4,173,558.84	
禾川传动		600,000.00		-61,050.28						538,949.72	
小计	7,724,013.81	4,766,000.00		389,151.42						12,879,165.23	
合计	7,724,013.81	4,766,000.00		389,151.42						12,879,165.23	

## (3). 长期股权投资的减值测试情况

□适用 √不适用

其他说明：

无

#### 4、营业收入和营业成本

##### (1). 营业收入和营业成本情况

√适用 □不适用

单位：元 币种：人民币

项目	本期发生额		上期发生额	
	收入	成本	收入	成本
主营业务	885,957,660.23	671,945,312.06	711,620,118.29	499,589,837.14
其他业务	17,718,957.28	21,710,272.14	20,556,473.76	22,121,672.17
合计	903,676,617.51	693,655,584.20	732,176,592.05	521,711,509.31

##### (2). 营业收入、营业成本的分解信息

√适用 □不适用

单位：元 币种：人民币

合同分类	分部		合计	
	营业收入	营业成本	营业收入	营业成本
商品类型	903,395,073.49	693,607,281.45	903,395,073.49	693,607,281.45
工控产品	885,957,660.23	671,945,312.06	885,957,660.23	671,945,312.06
原材料及废料	17,437,413.26	21,661,969.39	17,437,413.26	21,661,969.39
其他产品				
按经营地区分类				
市场或客户类型				
合同类型				
按商品转让的时间分类	903,395,073.49	693,607,281.45	903,395,073.49	693,607,281.45
在某一时点确认收入	903,395,073.49	693,607,281.45	903,395,073.49	693,607,281.45
按合同期限分类				
按销售渠道分类				
合计	903,395,073.49	693,607,281.45	903,395,073.49	693,607,281.45

其他说明

□适用 √不适用

##### (3). 履约义务的说明

□适用 √不适用

## (4). 分摊至剩余履约义务的说明

适用 不适用

## (5). 重大合同变更或重大交易价格调整

适用 不适用

其他说明：

无

## 5、投资收益

适用 不适用

单位：元 币种：人民币

项目	本期发生额	上期发生额
关联方利息	1,646,977.90	2,511,254.85
权益法核算的长期股权投资收益	389,151.42	110,226.07
理财产品收益	360,347.07	428,535.37
处置金融工具取得的投资收益	-286,581.96	-302,133.57
其中：应收款项融资	-205,196.96	-302,133.57
衍生金融工具	-81,385.00	
处置长期股权投资产生的投资收益	-3,100,000.00	
合计	-990,105.57	2,747,882.72

其他说明：

无

## 6、其他

适用 不适用

## 二十、补充资料

## 1、当期非经常性损益明细表

适用 不适用

单位：元 币种：人民币

项目	金额	说明
非流动性资产处置损益，包括已计提资产减值准备的冲销部分	11,974,812.68	
计入当期损益的政府补助，但与公司正常经营业务密切相关、符合国家政策规定、按照确定的标准享有、对公司损益产生持续影响的政府补助除外	15,808,579.88	
除同公司正常经营业务相关的有效套期保值业务外，非金融企业持有金融资产和金融负债产生的公允价值变动损益以及处置金融资产和金融负债产生的损益	-288,813.72	

计入当期损益的对非金融企业收取的资金占用费		
委托他人投资或管理资产的损益		
对外委托贷款取得的损益		
因不可抗力因素，如遭受自然灾害而产生的各项资产损失		
单独进行减值测试的应收款项减值准备转回		
企业取得子公司、联营企业及合营企业的投资成本小于取得投资时应享有被投资单位可辨认净资产公允价值产生的收益	71,433.82	
同一控制下企业合并产生的子公司期初至合并日的当期净损益		
非货币性资产交换损益		
债务重组损益		
企业因相关经营活动不再持续而发生的一次性费用，如安置职工的支出等		
因税收、会计等法律、法规的调整对当期损益产生的一次性影响		
因取消、修改股权激励计划一次性确认的股份支付费用		
对于现金结算的股份支付，在可行权日之后，应付职工薪酬的公允价值变动产生的损益		
采用公允价值模式进行后续计量的投资性房地产公允价值变动产生的损益		
交易价格显失公允的交易产生的收益		
与公司正常经营业务无关的或有事项产生的损益		
受托经营取得的托管费收入		
除上述各项之外的其他营业外收入和支出	112,506.51	
其他符合非经常性损益定义的损益项目		
减：所得税影响额	13,248.50	
少数股东权益影响额（税后）	252,336.57	
合计	27,412,934.10	

对公司将《公开发行证券的公司信息披露解释性公告第1号——非经常性损益》未列举的项目认定为非经常性损益项目且金额重大的，以及将《公开发行证券的公司信息披露解释性公告第1号——非经常性损益》中列举的非经常性损益项目界定为经常性损益的项目，应说明原因。

适用 不适用

其他说明

适用 不适用

## 2、净资产收益率及每股收益

适用 不适用

报告期利润	加权平均净资产收益率（%）	每股收益	
		基本每股收益	稀释每股收益
归属于公司普通股股东的净利润	-10.27	-0.88	-0.88

扣除非经常性损益后归属于公司普通股股东的净利润	-12.43	-1.06	-1.06
-------------------------	--------	-------	-------

### 3、境内外会计准则下会计数据差异

适用 不适用

### 4、其他

适用 不适用

董事长：王项彬

董事会批准报送日期：2026年4月29日

### 修订信息

适用 不适用