

公司代码：688171

公司简称：纬德信息

广东纬德信息科技股份有限公司

2025 年年度报告



重要提示

一、本公司董事会及董事、高级管理人员保证年度报告内容的真实性、准确性、完整性，不存在虚假记载、误导性陈述或重大遗漏，并承担个别和连带的法律责任。

二、公司上市时未盈利且尚未实现盈利

是 否

三、重大风险提示

公司已在本报告中详细阐述公司在经营过程中可能面临的各种风险及应对措施，敬请查阅本报告第三节“管理层讨论与分析”。

四、公司全体董事出席董事会会议。

五、天健会计师事务所（特殊普通合伙）为本公司出具了标准无保留意见的审计报告。

六、公司负责人尹健、主管会计工作负责人张平 及会计机构负责人（会计主管人员）张平声明：保证年度报告中财务报告的真实、准确、完整。

七、董事会决议通过的本报告期利润分配预案或公积金转增股本预案

经公司第三届董事会第五次会议审议，公司2025年度利润分配方案为：公司2025年度拟以实施权益分派股权登记日的总股本扣减公司回购专用证券账户中的股份为基数，向全体股东每10股派发现金红利0.45元（含税），以资本公积金向全体股东每10股转增4股，不送红股。预计共派发现金红利3,721,203元（含税），预计转增33,077,360股。该利润分配方案需经公司2025年年度股东会审议通过后实施。

母公司存在未弥补亏损

适用 不适用

八、是否存在公司治理特殊安排等重要事项

适用 不适用

九、前瞻性陈述的风险声明

适用 不适用

本报告涉及未来计划等前瞻性陈述，不构成公司对投资者的实质性承诺，敬请投资者注意投资风险。

十、是否存在被控股股东及其他关联方非经营性占用资金情况

否

十一、 是否存在违反规定决策程序对外提供担保的情况

否

十二、 是否存在半数以上董事无法保证公司所披露年度报告的真实性、准确性和完整性

否

十三、 其他

适用 不适用

目录

第一节	释义	5
第二节	公司简介和主要财务指标	6
第三节	管理层讨论与分析	11
第四节	公司治理、环境和社会	53
第五节	重要事项	78
第六节	股份变动及股东情况	109
第七节	债券相关情况	116
第八节	财务报告	117

备查文件目录	载有公司负责人、主管会计工作负责人、会计机构负责人（会计主管人员）签名并盖章的财务报表
	载有会计师事务所盖章、注册会计师签名并盖章的审计报告原件
	报告期内公开披露过的所有公司文件的正本及公告的原稿

第一节 释义

一、 释义

在本报告书中，除非文义另有所指，下列词语具有如下含义：

常用词语释义		
本公司/公司/纬德信息	指	广东纬德信息科技股份有限公司
纬德有限	指	广东纬德信息科技有限公司，纬德信息的前身
纬腾合伙	指	广州纬腾投资合伙企业（有限合伙）（曾用名：广州纬腾股权投资合伙企业（有限合伙））
双洲科技	指	北京双洲科技有限公司，系公司控股子公司
深度演化	指	广州深度演化量子科技有限公司，系公司控股子公司
四川纬德	指	四川纬德数字技术有限公司，系公司参股公司
玻色量子	指	北京玻色量子科技有限公司，系公司参股公司
国家电网	指	国家电网有限公司（State Grid Corporation of China），也称为国网，成立于2002年12月29日，是根据《公司法》设立的中央直接管理的国有独资公司，以投资建设运营电网为核心业务，是关系国家能源安全和国民经济命脉的特大型国有重点骨干企业。
南方电网	指	中国南方电网有限责任公司（China Southern Power Grid Company Limited），也称为南网，于2002年12月29日正式挂牌成立并开始运作，公司负责投资、建设和经营管理南方区域电网，参与投资、建设和经营相关的跨区域输变电和联网工程，为广东、广西、云南、贵州、海南五省区和港澳地区提供电力供应服务保障。
北京科锐	指	北京科锐配电自动化股份有限公司
长园深瑞	指	长园深瑞继保自动化有限公司
许继电气	指	珠海许继电气有限公司
电力设备提供商	指	泛指为电力系统提供配套设备的企业，如北京科锐、长园深瑞等
元/万元	指	人民币元/万元
报告期	指	2025年1月1日至2025年12月31日
报告期末	指	2025年12月31日
中国证监会	指	中国证券监督管理委员会
物联网	指	通过二维码识读设备、射频识别（RFID）装置、红外感应器、全球定位系统和激光扫描器等信息传感设备，按约定的协议，把任何物品与互联网相连接，进行信息交换和通信，以实现智能化识别、定位、跟踪、监控和管理的一种网络。
智能电网	指	以物理电网为基础，将现代先进的传感测量技术、通信技术、计算机技术和控制技术与物理电网高度集成而形成的具备智能判断与自适应调节能力的多种能源兼容、分布式管理的安全、可靠、经济、节能、环保、高效的互动式智能化网络。
量子科技	指	基于量子力学原理，利用量子叠加、量子纠缠等特性，实现信息获取、处理和传输的前沿技术集群，主要涵盖量子计算、量子测量、量子通信三大领域。
量子计算	指	利用量子叠加、量子纠缠等特性进行信息处理的计算技术，算力可实现指数级提升，适用于复杂优化、模拟、密码分析等场景。
量子测量	指	借助量子系统对微观粒子的精确操控，实现对时间、磁场、重力等物理量的超高精度测量，突破传统测量极限，应用于医疗成像、地质勘探、导航制导等领域。
量子通信	指	利用量子态传输实现信息加密与交互的通信方式，具有理论上无条件安全的特性，保障通信内容不被窃听或破解，保障信息传输安全。

量子加密	指	利用量子力学的特性（如量子不可克隆定理、量子测量扰动原理）来确保通信双方能够安全地生成和分发密钥。量子加密是量子通信中实现安全性的关键技术。
3G	指	第三代移动通信技术的简称。
4G	指	第四代移动通信技术的简称。
5G	指	第五代移动通信技术的简称。
SM 算法	指	即国密算法，是指国家密码局认定的国产商用密码算法，目前常用的主要包括 SM1、SM2、SM3、SM4。
PCB	指	Printed Circuit Board，印制线路板，又称印刷电路板，是重要的电子部件，是电子元器件的支撑体，是电子元器件电气连接的载体。由于它是采用电子印刷术制作的，故被称为“印刷”电路板。
网关	指	又称网间连接器、协议转换器。网关在网络层以上实现网络互连，是最复杂的网络互连设备，仅用于两个高层协议不同的网络互连。网关既可以用于广域网互连，也可以用于局域网互连。网关是一种充当转换重任的计算机系统或设备。使用在不同的通信协议、数据格式或语言，甚至体系结构完全不同的两种系统之间，网关是一个翻译器。
态势感知	指	一种基于环境的、动态、整体地洞悉安全风险的能力，以安全大数据为基础，从全局视角提升对安全威胁的发现识别、理解分析、响应处置能力的一种产品形态。
VPN	指	Virtual Private Network 的英文缩写，虚拟专用网络，通过身份认证和数据加密等技术手段，在公共网络上架设私有网络，实现类私有网络的安全通信。
Linux	指	一种支持多用户、多任务、多 CPU 的开源操作系统。
ZigBee	指	一种短距离、低功耗的无线通信技术，由 IEEE802.15.4 标准定义，其特点是近距离、低复杂度、自组织、低功耗、低数据速率，主要适合于自动控制和远程控制领域。
NB-IoT	指	Narrow Band Internet of Things，即窄带物联网，基于蜂窝网络，只消耗大约 180KHz 带宽，可直接部署于 GSM 网络、UMTS 网络或 LTE 网络，以降低部署成本、实现平滑升级。NB-IoT 聚焦于低功率广覆盖（LPWA）物联网市场，是一种可在全球范围内广泛应用的新兴技术，具有覆盖广、连接多、速率低、成本低、功耗低、架构优等特点。
LoRa	指	Long Range Radio，是 semtech 公司创建的低功耗局域网无线标准，在同样的功耗下比传统的无线射频通信距离扩大 3-5 倍。

第二节 公司简介和主要财务指标

一、公司基本情况

公司的中文名称	广东纬德信息科技股份有限公司
公司的中文简称	纬德信息
公司的外文名称	Guangdong Weide Information Technology Co.,Ltd.
公司的外文名称缩写	Weide Information
公司的法定代表人	尹健
公司注册地址	广州市黄埔区科学大道182号C1栋401房
公司注册地址的历史变更情况	报告期内，公司注册地址无变更
公司办公地址	广州市黄埔区科学大道182号C1栋401房

公司办公地址的邮政编码	510700
公司网址	www.weide-gd.com
电子信箱	investor@weide-gd.com

二、联系人和联系方式

	董事会秘书	证券事务代表
姓名	翟炜	高晓敏
联系地址	广州市黄埔区科学大道182号C1栋401房	广州市黄埔区科学大道182号C1栋401房
电话	020-82006651	020-82006651
传真	020-32033001	020-32033001
电子信箱	investor@weide-gd.com	investor@weide-gd.com

三、信息披露及备置地点

公司披露年度报告的媒体名称及网址	《上海证券报》
公司披露年度报告的证券交易所网址	https://www.sse.com.cn/
公司年度报告备置地点	公司证券部

四、公司股票/存托凭证简况

(一) 公司股票简况

适用 不适用

公司股票简况				
股票种类	股票上市交易所及板块	股票简称	股票代码	变更前股票简称
人民币普通股（A股）	上海证券交易所科创板	纬德信息	688171	不适用

(二) 公司存托凭证简况

适用 不适用

五、其他相关资料

公司聘请的会计师事务所（境内）	名称	天健会计师事务所（特殊普通合伙）
	办公地址	浙江省杭州市西湖区灵隐街道西溪路128号6楼
	签字会计师姓名	卢玲玉、陈玉慧
报告期内履行持续督导职责的保荐机构	名称	中信证券股份有限公司
	办公地址	北京市朝阳区亮马桥路48号中信证券大厦21层
	签字的保荐代表人姓名	周鹏、沈民坚
	持续督导的期间	2022年1月27日至2025年12月31日

六、近三年主要会计数据和财务指标

(一) 主要会计数据

单位：元 币种：人民币

主要会计数据	2025年	2024年	本期比上年同期增减(%)	2023年
营业收入	139,337,883.91	98,437,840.91	41.55	120,087,042.73
利润总额	25,272,178.22	13,156,736.42	92.09	20,607,100.85

归属于上市公司股东的净利润	11,897,651.54	11,571,327.43	2.82	18,003,159.33
归属于上市公司股东的扣除非经常性损益的净利润	8,111,096.63	6,337,593.94	27.98	10,543,762.65
经营活动产生的现金流量净额	2,263,280.33	15,518,145.06	-85.42	34,262,944.74
	2025年末	2024年末	本期末比上年同期末增减(%)	2023年末
归属于上市公司股东的净资产	832,489,711.77	820,417,433.33	1.47	836,366,334.10
总资产	1,015,523,769.65	869,730,005.30	16.76	867,136,669.16

(二) 主要财务指标

主要财务指标	2025年	2024年	本期比上年同期增减(%)	2023年
基本每股收益(元/股)	0.14	0.14	0.00	0.21
稀释每股收益(元/股)	0.14	0.14	0.00	0.21
扣除非经常性损益后的基本每股收益(元/股)	0.10	0.08	25.00	0.13
加权平均净资产收益率(%)	1.44	1.38	增加0.06个百分点	2.16
扣除非经常性损益后的加权平均净资产收益率(%)	0.98	0.76	增加0.22个百分点	1.27
研发投入占营业收入的比例(%)	11.38	9.69	增加1.69个百分点	7.97

报告期末公司前三年主要会计数据和财务指标的说明

适用 不适用

公司营业收入较上年同期增加 41.55%，利润总额较上年同期增加 92.09%，主要原因系：公司通过增资取得双洲科技 50.10% 股权，双洲科技成为公司控股子公司，纳入公司合并报表范围，致公司营业收入和利润总额增加。

公司经营活动产生的现金流量净额较上年同期减少 85.42%，主要原因系：双洲科技产品主要销售群体为党、政、特种行业相关部门，其回款较慢，致公司整体经营活动产生的现金流量净额减少。

七、境内外会计准则下会计数据差异

(一) 同时按照国际会计准则与按中国会计准则披露的财务报告中净利润和归属于上市公司股东的净资产差异情况

适用 不适用

(二) 同时按照境外会计准则与按中国会计准则披露的财务报告中净利润和归属于上市公司股东的净资产差异情况

适用 不适用

(三) 境内外会计准则差异的说明：

适用 不适用

八、2025年分季度主要财务数据

单位：元 币种：人民币

	第一季度 (1-3 月份)	第二季度 (4-6 月份)	第三季度 (7-9 月份)	第四季度 (10-12 月份)
营业收入	8,899,339.03	37,391,695.06	25,529,473.36	67,517,376.46
归属于上市公司股东的净利润	-960,893.21	4,068,174.54	1,254,018.08	7,536,352.13
归属于上市公司股东的扣除非经常性损益后的净利润	-1,513,373.72	3,304,273.28	404,655.33	5,915,541.74
经营活动产生的现金流量净额	5,892,664.63	-229,722.92	-12,999,873.99	9,600,212.61

季度数据与已披露定期报告数据差异说明

适用 不适用

九、非经常性损益项目和金额

适用 不适用

单位：元 币种：人民币

非经常性损益项目	2025 年金额	附注（如适用）	2024 年金额	2023 年金额
非流动性资产处置损益，包括已计提资产减值准备的冲销部分	4,634.15			
计入当期损益的政府补助，但与公司正常经营业务密切相关、符合国家政策规定、按照确定的标准享有、对公司损益产生持续影响的政府补助除外	1,000.00		2,069,588.74	945,235.00
除同公司正常经营业务相关的有效套期保值业务外，非金融企业持有金融资产和金融负债产生的公允价值变动损益以及处置金融资产和金融负债产生的损益	4,174,833.20		4,090,852.07	7,830,238.60
计入当期损益的对非金融企业收取的资金占用费				
委托他人投资或管理资产的损益				
对外委托贷款取得的损益				
因不可抗力因素，如遭受自然灾害而产生的各项资产损失				
单独进行减值测试的应收款项减值准备转回				
企业取得子公司、联营企业及合营企业的投资成本小于取得投资时应享有被投资单位可辨认净资产公允价值产生的收益				
同一控制下企业合并产生的子公司期初至合并日的当期净损益				
非货币性资产交换损益				
债务重组损益	778,761.10			
企业因相关经营活动不再持续而发生的一次性费用，如安置职工的支出等				
因税收、会计等法律、法规的调整对				

当期损益产生的一次性影响				
因取消、修改股权激励计划一次性确认的股份支付费用				
对于现金结算的股份支付，在可行权日之后，应付职工薪酬的公允价值变动产生的损益				
采用公允价值模式进行后续计量的投资性房地产公允价值变动产生的损益				
交易价格显失公允的交易产生的收益				
与公司正常经营业务无关的或有事项产生的损益				
受托经营取得的托管费收入				
除上述各项之外的其他营业外收入和支出	-144,571.78		-3,107.29	287.20
其他符合非经常性损益定义的损益项目	1,000.00			
减：所得税影响额	722,348.50		923,600.03	1,316,364.12
少数股东权益影响额（税后）	306,753.26			
合计	3,786,554.91		5,233,733.49	7,459,396.68

对公司将《公开发行证券的公司信息披露解释性公告第1号——非经常性损益》未列举的项目认定为非经常性损益项目且金额重大的，以及将《公开发行证券的公司信息披露解释性公告第1号——非经常性损益》中列举的非经常性损益项目界定为经常性损益的项目，应说明原因。

√适用 □不适用

单位：元 币种：人民币

项目	涉及金额	原因
与收益相关的政府补助-增值税即征即退	120,874.84	与公司正常经营业务密切相关、符合国家政策规定、按照确定的标准享有、对公司损益产生持续影响的政府补助或其他损益

十、存在股权激励、员工持股计划的公司可选择披露扣除股份支付影响后的净利润

√适用 □不适用

单位：元 币种：人民币

主要会计数据	2025年	2024年	本期比上年同期增减(%)	2023年
扣除股份支付影响后的净利润	14,671,853.22	11,571,327.43	26.79	18,003,159.33

十一、非企业会计准则财务指标情况

□适用 √不适用

十二、采用公允价值计量的项目

√适用 □不适用

单位：元 币种：人民币

项目名称	期初余额	期末余额	当期变动	对当期利润的影响金额
交易性金融资产和其他	20,000,000.00	30,000,000.00	10,000,000.00	0

非流动金融资产				
应收款项融资	3,292,274.00	3,206,416.59	-85,857.41	0
合计	23,292,274.00	33,206,416.59	9,914,142.59	0

十三、因国家秘密、商业秘密等原因的信息暂缓、豁免情况说明

√适用 □不适用

因涉及国家秘密，公司在本报告中豁免披露部分客户名称信息，以代称等方式脱密处理后披露，并已根据《上市公司信息披露暂缓与豁免管理规定》以及公司《信息披露事务管理制度》等有关规定履行公司内部相应审核程序。

第三节 管理层讨论与分析

一、报告期内公司所从事的主要业务、经营模式、行业情况说明

(一) 主要业务、主要产品或服务情况

公司主要从事工业物联网信息安全产品和数字化解决方案的研发、生产、销售及技术服务，深耕人工智能、物联网、数字孪生、量子技术、密码学等核心技术领域，积极布局 AI+应用、量子+应用的产业化落地，目前已形成工业物联网、数字化解决方案、人工智能+等产品体系，可广泛应用于电力、特种行业、政务、教育、通信、交通等领域。



公司提供的主要产品和解决方案如下所示：

序号	产品和服务	产品/服务主要具体类型
1	工业物联网设备	安全传输系列（工业物联网加密网关、工业物联网加密终端、工业规约防篡改认证装置）

		数据采集系列（数据安全采集装备）
		物理安全系列（工业高安全智能锁）
2	数字化解决方案	数字电网（调控终端集中管控平台、孪生仿真系统、配网在线勘察设计造价一体化数智系统）
		数字党政军（保密管理系统、三维数字孪生应用平台软件）
3	人工智能	人工智能+电网
		人工智能+教育

1、工业物联网设备

(1) 安全传输系列



a.工业物联网加密网关和工业物联网加密终端

本套“云-端”网络侧加密产品基于国密 IPsec VPN 技术与网络通信技术深度融合打造。加密终端部署于电力配网边缘业务侧，加密网关部署于配网主站，两者通过无线公网建立起高强度的硬件级加密通信隧道，有效保障了业务数据在公网传输过程中的机密性与安全性，实现了电力自动化终端的安全可信接入。

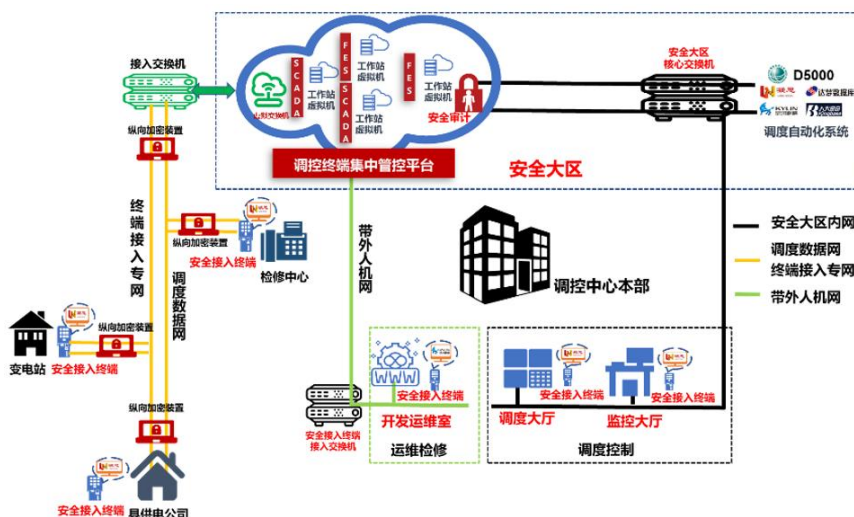
b.工业规约防篡改认证装置

作为应用层安全的核心组件，该装置实质为高性能的签名认证服务器，部署于主站采集区。它与下沉至业务终端的加密模块相协同，对主站下发的控制指令及终端上报的关键报文进行严格的“签名与验签”双向认证。从业务协议层面彻底杜绝了控制指令被恶意拦截、篡改或伪造的风险，确保了数据源的绝对真实与不可抵赖。

2、数字化解决方案

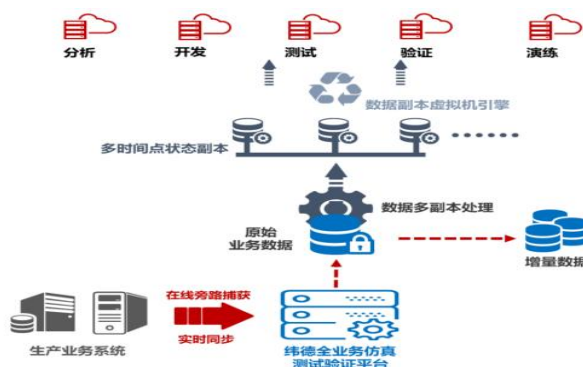
(1) 数字电网

a.调控终端集中管控平台



调控终端集中管控平台以新一代企业级云架构为基础，融合安全及审计技术、KVM 矩阵功能、堡垒机功能，对各级调控终端，实现无物理工作站式的集中、统一的安全管控和运维管理。

b. 孪生仿真系统



信息系统全场景孪生平台是基于新一代的企业级云架构，结合创新的在线一体化全镜像、实时数据同步、数据副本管理等基础功能模块，为用户提供一整套与业务系统相一致的全业务仿真环境，可为电网调度、电力交易、电网集控站管控等各类场景提供涵盖全业务流程的新功能开发、新版本升级、补丁加固验证、培训学习、保障机制演练等业务和数据验证测试和环境。

c. 配网在线勘察设计造价一体化数智系统

配网一体化数智系统面向设计院及电网公司等客户，可实现勘察设计造价一体化、项目管理、物资管控、合规性管控、成果管理等多种功能。

(2) 数字党政军

a. 保密管理系统

保密管理系统基于统一的总体架构和技术规范，提供外设管控、电子文件流转管理及输出管理等功能服务，为计算机终端提供全方面安全管控，适配国产主流处理器、操作系统。

b.三维数字孪生应用平台软件



三维数字孪生应用平台软件搭载的三维引擎，将地理信息、地下管网、电力设施、信息管线等海量数据，转化为高仿真场景，实现二维地图与三维地图的无缝融合，符合未来全息 GIS 的展示需求。

3、人工智能

公司积极将 AI 技术融入自身产品体系，一方面，公司多个产品已接入通义千问、DeepSeek、国网光明大模型等国产大模型，为产品及业务赋能，大大提升了相关系统的全面性、智能性，提高客户业务场景的智能化、自动化水平；另一方面，公司亦不断推出以 AI 为核心的新产品。

(1) 人工智能+电网

a.电网调控孪生测试验证系统+大模型

电网调控孪生测试验证系统已全面接入多模态大模型，可达到操作过程及结果的视频合规性检测、主站/厂站模拟运行的风险预警，可构建全场景自主推演能力，实现系统智能化升级，提升电网整体运行效率与安全性。

b.增强大模型的细分领域多智能体+RAG 产品

“多智能体+RAG”集成问数据、问政策、问业务、问知识、问趋势于一体，通过用户输入的内容，自动识别用户意图并调用对应的智能体，返回用户结果，一站式解决基层员工的“千问”需求；同时基于不同场景调用对应智能体开展自动化分析工作。

(2) 人工智能+教育

a.基于人工智能+数字化培训全过程可视化平台

培训流程可视化平台涵盖数据服务中心、语义+多模态大模型、AI 智能体编排、音视频资源调度控制、知识向量库共 5 大基础服务工具，为传统教育培训业务全面赋能 AI 技术，构建数字化、智能化的人才培育体系。

新增重要非主营业务情况

适用 不适用

(二) 主要经营模式

1、研发模式

公司建立了以市场需求为导向、以技术创新为支撑的敏捷研发模式，该模式涵盖两大路径：

一方面，公司紧密围绕客户与项目需求开展定向研发。在业务对接过程中，针对客户提出的具体功能需求或定制化要求，公司结合已有的产品开发经验，进行快速、精准的研发响应，确保产品贴合客户实际应用场景。

另一方面，公司注重对行业趋势与技术方向的主动研判。通过深度服务客户、参与行业标准制定、开展市场调研与技术数据分析，公司系统梳理共性需求与技术痛点，前瞻性地把握产业发展动向与主流技术演进趋势，并以此引导研发方向，布局具有市场竞争力的新产品与解决方案，从而持续提升产品前瞻性与市场覆盖能力。

2、采购模式

公司的采购包括原材料采购和外协加工采购两部分。

(1) 原材料采购

公司根据生产计划制定原材料的采购计划，而生产计划主要根据合同订单和预测备货情况制定，公司一般根据市场行情、预计未来一段时间内的需求判断应备货的数量，进行适当滚动备货以保证生产需求，公司也根据原材料的获取难度进行部分提前采购。公司筛选供应商时，对供应商的供货资质、规模、价格、产品案例等各方面进行全面考察。完成供应商的选择后，公司根据采购计划进行原材料询价采购，签订相应合同。

(2) 外协加工采购

公司为聚焦于核心技术领域并提高产品生产的灵活性，部分非重要生产环节采用外协加工模式进行，主要外协内容为 PCB 板的贴片和插件。公司将采购的原材料发给外协厂商，并向其提供设计方案、工艺要求，外协厂商加工完成后向公司交付，公司对产品进行品质检验后签收。PCB 板贴片、插件生产环节的外协加工市场成熟，竞争较为充分，公司可选择的外协厂商较多。

3、生产模式

公司专注于研发创新和销售环节，生产模式主要为自主开发软件、设计硬件架构后进行生产（部分生产工序涉及外协加工），公司主要采用以销定产的模式制定生产计划，并根据销售情况进行适量备货。公司生产部门收到生产订单后，提交原材料需求清单，公司采购部门对相应原材料进行采购，将采购的原材料发给外协厂商，并向其提供设计方案、工艺要求等信息，之后外协

厂商执行外协加工程序。外协厂商交付产品后，公司生产部门进行半成品测试，测试通过后进行软件灌装和成品组装，而后进行成品的老化和测试，测试通过后产品进入包装、发货流程。

4、销售模式

公司产品销售以直销模式为主，经销模式为辅，直销模式是指公司直接向终端客户提供产品，终端客户主要包括电网公司、电力设备提供商和特种行业、党、政等部门以及与之相关的研究所、系统集成商等；经销模式是指公司向经销商销售产品，而经销商再向其客户销售产品。

公司对直销客户主要通过招投标和商业谈判方式销售。公司对电网公司以及特种行业、党、政等部门及与之相关的研究所、系统集成商等客户的销售主要采用招投标方式；公司对电力设备提供商及其他询价或竞争性谈判类型客户的销售主要采用商业谈判方式，销售人员与客户直接进行谈判交流，了解客户的产品需求和应用场景，公司根据销售人员的反馈为客户提供匹配的软硬件解决方案。

公司对经销客户主要采用商业谈判方式销售。经销商基于其对特定项目的中标情况或订单需求通过商业谈判方式与公司建立合作关系，公司销售人员在谈判沟通中了解客户的产品需求和应用场景，公司根据销售人员的反馈为客户提供匹配的软硬件解决方案。

(三) 所处行业情况

1、行业的发展阶段、基本特点、主要技术门槛

根据国家统计局发布的《国民经济行业分类（GB/T4754-2017）》，公司所处行业为“软件和信息技术服务业”。根据国家统计局发布的《战略性新兴产业分类（2018）》，公司所处行业为“网络与信息安全软件开发”。

(1) 行业的发展阶段和基本特点

软件和信息技术服务业整体处于政策驱动、技术赋能、需求释放的高质量发展阶段，正衔接“十四五”收官与“十五五”开局，迎来战略机遇期。国家高度重视关键软件技术创新与供给能力提升，持续加强顶层设计，在政策端持续加码，《“十四五”软件和信息技术服务业发展规划》、“十五五”规划纲要草案等政策从监管、资金、人才、服务保障等多维度支持产业做强做优。云计算、大数据、人工智能、量子科技等新一代信息技术加速应用推广，催生新产品、新模式、新业态蓬勃涌现，带动行业市场需求持续释放。在国际上，全球产业格局正在加速重构，为我国软件产业自主可控、技术突破与国际化发展打开新空间。具体而言：

1) 信息安全行业需求仍保持旺盛

近年来，尽管我国政企数字化、信息化建设节奏放缓，网络安全产业增速趋于稳健，但工业信息安全与党政、特种行业安全保密领域的需求仍维持较为旺盛的水平。2025年，随着《网络数

据安全管理条例》《保守国家秘密法实施条例》等法规全面落地，网络安全政策体系持续完善。在工业领域，工信部启动“护航新型工业化网络安全专项行动”，面向不少于 800 家重点企业开展安全能力提升，推动工业企业安全合规率提升至 82%；能源、电力等关键行业安全投入力度不减，工控防火墙、协议解析审计等刚需产品需求强劲。在特种行业、党政领域，《国家安全法》《网络安全法》《数据安全法》《“十四五”数字经济发展规划》等政策强化保密管理与安全防护要求，信息系统升级、数据安全管控等需求持续释放，特种行业成为网络安全投入主要领域之一。

2) 数字化解决方案应用场景丰富

信息技术产业作为数字经济的核心支撑，应用边界持续延伸、场景高度多元化，深度渗透能源电力、工业制造、金融、通信、政务、特种行业等关键领域，不同应用场景的业务流程、信息安全规范、运行环境等方面差异显著，形成了以定制化、场景化为主的市场需求特点，为公司面向电力配电网、特种行业提供专业化信息安全解决方案提供了明确市场定位和广阔市场空间。

3) 人工智能发展对信息安全保密提出更高要求

人工智能技术在提升效率的同时，显著放大了数据安全、算法安全、内容安全与涉密风险，推动信息安全防护由被动合规向主动防御、智能检测、全生命周期保密管控升级。随着《网络安全法》对人工智能安全监管要求的明确，针对关键信息基础设施、重要数据、涉密信息的安全合规标准日益严格，推动对电力配网可信接入、数据加密传输、涉密系统全周期保密管理与国产化适配的需求显著提升，加速行业向更高水平的技术自主可控、国密应用、实战化攻防与全流程安全体系演进，形成新的竞争壁垒与行业门槛。

4) 人工智能技术拓宽行业边界，重构产业形态

在国家“人工智能+”行动及相关政策指引下，AI 大模型、智能体、大数据分析等技术与软件服务深度融合，从技术开发、产品形态到服务模式重塑行业生态，推动传统软件向智能化、场景化解决方案升级。尤其在工业信息安全、关键基础设施保护、涉密安全等领域，催生出智能安全运营、实战化攻防演练、智能化安全问答与预警等新应用场景，为公司拓展业务、升级服务能力带来新的增长机遇。

5) 量子科技可深度赋能信息技术行业

伴随“十五五”规划将量子科技列为未来产业之首和新的经济增长点，量子科技正依托国家战略牵引、标准化体系建设推进与资本持续加持，在量子计算、量子加密、量子测量三大核心方向逐步实现技术突破与产业落地，并深度赋能信息安全与各行业数字化发展。量子计算凭借超强算力，助力复杂数据处理、智能分析与系统优化，推动数字化解决方案迭代升级，加速各行业数字化转型进程。量子加密依托量子物理特性构建高等级安全防护体系，有效弥补传统加密技术的

安全短板，为数据传输、存储及身份认证筑牢更可靠的安全底座，全面提升信息安全防护能力。量子测量凭借高精度感知与状态检测能力，提升系统运行监测、风险感知与态势研判的精准度。量子科技与信息技术深度融合，既能筑牢信息安全根基，也为行业数智化转型注入新动能，成为驱动信息技术产业高质量发展的重要引擎。

（2）主要技术门槛

软件和信息技术服务业呈现下游应用场景丰富、技术边界持续拓展的特点，行业核心技术门槛集中体现为：具备核心技术自主化能力，深耕算法、架构、数据处理等底层技术研发；拥有智能化融合能力，推动 AI 大模型、大数据分析与应用场景深度落地；构建完善的知识产权体系，以专利、软著形成技术护城河；同时伴随人工智能快速发展，对技术创新、场景适配与信息安全保密提出更高标准。

公司及子公司双洲科技的核心业务覆盖电力配电网、特种行业等关键领域，叠加工业信息安全共性要求，共同构筑了多层次、复合型的高技术壁垒，主要体现在以下几个方面：

1) 垂直行业深度理解与场景融合能力：电力配电网、特种行业、党政等领域具有高度专业化的业务逻辑、安全规范和技术标准。企业不仅需深刻理解电力调度运行、军工装备体系、涉密业务流程等行业知识，还必须将信息安全技术、人工智能与大数据分析能力与具体业务场景深度融合，构建定制化、场景化的安全解决方案。

2) 核心技术的自主可控与系统化安全能力：企业需具备从底层算法、国密技术、安全架构到上层应用的自主可控研发能力。具体包括：工业协议深度解析与适配能力、国密算法的硬件化与高性能实现能力、核心软件全栈国产化替代能力、实战化智能化的攻防对抗与安全运营能力以及稳定可靠的工业级安全产品体系。

3) 严格的行业准入与高标准合规体系：相关行业对信息安全产品与服务设有严格的准入门槛。在电力行业，电力监控系统专用安全产品必须通过专门机构组织的检测认证。在特种行业、党政等领域，企业需获得一系列高等级、长周期的资质认证，并建立符合国军标（GJB）和国家保密管理要求的质量管控与全流程保密体系，行业准入壁垒显著。

2、公司所处的行业地位分析及其变化情况

公司多年来持续深耕电力配电网信息安全领域，积极推进核心技术积累与产品迭代升级，精准匹配新型电力系统建设下快速增长的网络安全与自主可控需求，在细分领域形成较强竞争优势，建立了电力信息安全领域的知名品牌，已成为电力配电网信息安全领域重要供应商，主要客户覆盖国家电网、南方电网、北京科锐、长园深瑞、许继电气等业内知名企业，与核心客户保持长期稳定合作关系，报告期内公司入选 2025 年广东省信息安全行业前 20 家企业名单，通过省级专精特新中小企业复核、国家高新技术企业复审。

在巩固电力信息安全市场优势的同时，公司积极实施横向一体化发展战略，通过并购双洲科技迅速实现公司业务规模扩张以及特种行业、党政领域的市场布局。双洲科技作为国家高新技术企业，具备国产信息安全软件核心技术、全面国产化适配能力及相应资质，在特种行业、党政领域拥有良好口碑。本次并购有效补齐公司在特种行业的技术、资质及客户资源短板，形成电力配网+特种行业信息安全协同发展格局，有助于提升公司行业地位和核心竞争力。

3、报告期内新技术、新产业、新业态、新模式的发展情况和未来发展趋势

(1) 新一代信息技术促进新业态安全技术产生

新一代信息技术的快速发展，特别是云计算、大数据、人工智能、量子科技在电力、特种行业等领域的应用，正加速重构工业信息安全行业的业务形态与服务模式，从早期单一的软硬件结合，逐步拓展至覆盖全流程的整体安全解决方案，如今演变为场景定制化的 AI 综合解决方案，可实现安全防护与行业场景、核心业务的深度绑定。

近年来，国家有关部门相继出台政策，一方面引导工业领域攻坚场景适配的数据安全核心技术，支持工业领域数据安全“产品+服务”供给模式创新，另一方面加快构建新型电力系统，推动算力与电力协同发展，这将催生电力信息安全技术与产品迭代升级。与此同时，行业安全环境日趋复杂，传统防护手段难以应对新型风险，人工智能逐步成为核心防护支撑，可实现攻击识别、自动化检测与恶意行为分析，未来国家级、区域级电力系统骨干网及发电集团远程监控中心等核心场景，将率先规模化应用人工智能信息安全技术。

(2) 工业信息安全产品趋向定制化、国产化

工业信息安全产品呈现明显的定制化、国产化发展趋势，电力、特种行业等关键领域需求尤为突出。电力行业因业务场景差异大，信息安全产品需根据客户实际需求定制化开发；叠加信息安全自主可控的国家战略，国内已经形成以“国产芯片+国产操作系统+国产数据库”为核心的自主生态，业内逐步实现对国外产品的替代。特种行业对国产化要求极高，相关单位明确要求信息安全产品优先采用、逐步全面采用国产软硬件，国产化替代进程加速，预计带动相关信息安全产品需求稳步增长。

(3) 工业信息安全从单点防御向纵深防御转变

新技术、新模式带来新的安全威胁，要求我国工业信息安全行业从应急响应模式转变为持续响应模式，要求企业建立多点防御、联合防御，从被动防御向主动安全防护转变。这一系列技术和形势的变化，将促进威胁情报、态势感知、安全可视化、大数据处理等新技术在工业信息安全领域的创新突破。

(4) 软件产业新体系加快构建，关键软件深化数实融合应用

人工智能正全面赋能软件产业，驱动其从技术研发到场景应用的全周期智能化变革。同时，人工智能与行业知识融合应用持续深化，推动应用软件加速向智能化、场景化方向演进，在智能制造、能源电力等领域催生出一大批新模式、新业态。

（5）量子科技催生新商业范式

量子科技正与传统信息安全、各行业数字化业务深度融合，持续催生全新产业形态与商业范式。作为颠覆性新技术，量子计算、量子通信与量子测量打破了传统信息技术在安全防护、算力效能、感知精度上的瓶颈，推动信息安全产业从传统密码防护向量子增强安全体系升级，催生出量子保密通信、后量子密码服务、量子安全运维等新兴产业方向；在行业数字化场景中，逐步形成量子云服务、量子算力租赁、高精度量子感知监测等新业态，构建起“量子+行业数字化”的协同服务新模式。未来，量子技术将进一步从单点产品应用走向体系化融合，与传统信息系统、行业数字化平台深度适配集成，推动产业向标准化、规模化、场景化发展，形成技术创新与产业应用双向驱动的良好格局，成为信息安全与数字经济领域培育新质生产力的重要支撑。

二、经营情况讨论与分析

报告期内，公司坚定推进“信息安全+数智化”主业稳步发展战略，继续深耕电力配电网信息安全主航道，坚持以自主可控、技术创新为导向，以市场洞察、产品研发、客户服务为发展根基，统筹推进市场拓展、技术研发、人才建设与资本布局。在巩固传统业务核心优势的基础上，公司通过内生外延的方式不断推出新产品，布局新行业。公司持续加速产品迭代升级，积极拓展人工智能与行业场景融合应用，同时通过资本布局实现业务版图的横向拓展与纵向延伸。报告期内，公司完成对双洲科技的并购，顺利切入党、政、特种行业信息安全及数字化市场。在前沿技术探索方面，公司前瞻性布局量子科技赛道，报告期内，公司参投国内领先的光量子计算公司玻色量子并与其达成战略合作，积极探索量子技术在电力、特种行业等领域的落地应用。

2025年公司实现营业收入13,933.79万元，同比增长41.55%；实现归属于母公司所有者的净利润1,189.77万元，同比增长2.82%；研发投入1,585.38万元，同比增长66.16%，占营业收入比例11.38%。公司整体经营稳中有进、业务结构持续优化，并购协同与新业务拓展成效逐步显现，为高质量发展奠定坚实基础。公司总体经营情况如下：

1、紧抓行业发展机遇，加快市场拓展与渠道布局

公司持续深耕电力等既有优势行业的客户需求，推动核心产品在智能电网、配电自动化、网络安全防护等场景规模化落地。随着新型电力系统建设提速，国家电网、南方电网都在加大数字化领域的投资力度，据新华社信息，2025年国家电网投资6,500亿元，南方电网投资1,750亿元，电力行业对配电网信息安全产品及服务的需求也将进一步提高，有望带动公司相关产品在电力行业销售规模的增长。报告期内，公司牢牢把握政策红利，加大营销渠道建设力度，加强建设全国

范围销售服务网点，积极拓展销售渠道，构建覆盖南方电网、国家电网及主要电力设备提供商的营销及销售服务体系；在继续深耕电力配电网行业信息安全领域的同时，公司积极拓展其他行业领域的业务，整合优质资源，驱动公司业务规模和经营效益的增长。

2、深化资本布局与资源协同，构建多元增长引擎

公司增资并购双洲科技，快速获得进入特种行业、党政市场的关键资质与客户资源，高效实现业务版图横向拓展。双洲科技主营业务为以信息安全产品、数字孪生软件为主的产品开发、销售，主要客户包括特种行业、党政等部门以及与之相关的研究所、系统集成商等，在信息安全产品方面具有丰富的技术储备和研发经验，在相关业务领域也积累了比较稳定的客户群体。本次并购完成后，双方在技术研发、产品、市场等方面高效协同，整合效应显著，为报告期贡献了积极的业绩增量。

3、持续创新研发，赋能新质生产力发展

公司始终坚持研发驱动发展，紧跟国家战略及客户需求，持续加大核心技术攻关力度，围绕加密通信系列产品国产化适配、抗量子密码算法、智慧配网规划设计、特种行业信息安全国产化适配与应用等关键领域进行重点研发攻克。在核心技术方面，公司在大数据量数据加密、海量设备接入兼容性、国产化软硬件全栈适配等多项关键技术领域取得突破；控股子公司双洲科技聚焦特种行业、党政领域信息安全需求，在软件系统高性能、高并发、高可靠等方面取得积极进展。在产品体系建设方面，公司研发投入围绕工业物联网设备和数字化解决方案两大板块，朝着电网数字化、智能设备关键核心元器件国产化、电力计量加密技术、新型电网转型等方向发力，并积极探索 AI 模型行业落地应用方案，重点挖掘“AI+电网”、“AI+教育”等多元化应用场景。

未来公司会持续将研发资源向市场需求量更大、前景更为明朗的产品及服务倾斜，进行精准研发和创新。同时，积极探索实现人工智能、大数据、云计算、量子计算等新一代技术与行业需求的深度融合，助力发展新质生产力，推动公司高质量发展。

4、布局量子前沿技术，注入未来发展动能

公司长期深耕电力配电网信息安全领域，在密码算法、终端数据加密等核心技术方向有较深积累，同时通过并购双洲科技切入特种行业、党政领域信息安全市场，依托电力配电网、特种行业、党政领域的高安全刚需，公司先开启自研抗量子加密相关产品，以此为起点切入量子加密赛道，再通过技术合作、产业联动、资本赋能等方式全面布局量子科技，全力推动量子技术从实验室走向工程化、商业化落地。在自研量子类产品的同时，公司通过战略合作和股权投资等方式与国内领先的量子科技公司进行合作。2025年5月，公司与玻色量子达成战略合作，旨在共同打造基于光量子计算的电力能源领域实用型场景解决方案；2025年9月，公司完成对玻色量子的战略投资，进一步深化布局量子科技；2025年11月，公司联合玻色量子、广州移动发布“埔德”专用量子科学计算平台。

5、加强人才队伍建设，深化员工激励机制

公司持续完善岗位职责、绩效考评和薪酬激励机制等体系建设，通过科学合理的考评奖励措施留住人才、吸引人才，培养多层次的人才梯队，优化公司人才结构。为了进一步健全公司长效激励机制，充分调动公司员工的积极性，报告期内公司制定并实施了2025年限制性股票激励计划，公司设置的股权激励绩效考核包含公司及个人两个层面的指标，有效地将股东利益、公司利益和核心员工利益紧密相连，推动公司的长期稳健发展。

6、多措并举提升股东回报，共享公司发展成果

报告期内，公司积极实施股份回购方案，并于2025年4月完成本次股份回购，累计回购公司股份108万股，支付的资金总额为人民币20,319,609.28元（不含手续费、过户费等交易费用）。该部分股份计划用于实施股权激励。

2025年6月，公司实施了2024年度利润分配方案，合计派发现金红利347.31万元（含税），与全体股东共享公司发展成果。

7、规范使用募集资金，稳步推进募投项目

在募投项目方面，新一代智能安全产品研发及产业化项目以及信息安全研发中心建设项目主体工程已通过综合竣工验收，正在进行内部装修及设备购买等工作。截至报告期末，新一代智能安全产品研发及产业化项目累计投入募集资金13,537.92万元，信息安全研发中心建设项目累计投入募集资金3,094.31万元；营销网络建设项目累计投入募集资金3,352.86万元，公司已在成都、西安、北京等城市建立了营销分支机构。

8、坚持规范运作、完善公司治理

在内部治理方面，公司充分发挥股东会、董事会作为核心治理机构的决策与监督职能，确保经营管理层在董事会领导下高效贯彻落实各项计划，严格执行各项内外部规章制度，保障公司经营决策的科学性、合规性。

2025年10月，公司顺利完成董事会及高级管理人员换届工作，选举产生了专业能力突出、管理经验丰富的新一届董事会与经营管理团队，为公司战略落地与长远发展注入新活力。根据最新法律法规及监管要求，公司同步推进治理结构优化，依法合规取消监事会，并相应修订《公司章程》及《股东会议事规则》《董事会议事规则》等治理制度，建立“股东会-董事会-经营管理层”三层治理架构，促进公司治理与规范运作迈向新阶段。

非企业会计准则财务指标的变动情况及展望

适用 不适用

三、报告期内核心竞争力分析

(一) 核心竞争力分析

√适用 □不适用

1、技术研发优势

公司长期深耕工业信息安全领域，具备跨学科技术融合与创新优势。在电力配电网信息安全方向，公司掌握工业安全通信、数据加密、高仿真攻防演练等核心技术，成功研发了系列工业物联网设备和软件解决方案。此外，公司积极探索 AI 模型在工业行业落地应用方案，已实现“AI+电网”、“AI+教育”等多元化应用场景。控股子公司双洲科技在特种行业、党政信息安全领域拥有深厚积淀，具备保密管理、安全存储等国产化核心技术。

公司构建了高素质、复合型的研发人才体系，研发及技术支持人员占比超过 40%，专业领域深度覆盖前沿算法研究、安全攻防、系统漏洞分析及安全服务等方向。依托广州、北京、成都、南昌四大研发基地的区域协同效应，公司建立起从硬件底层设计、软件架构开发到严苛产品测试与权威安全测评的完整研制体系。公司具备深厚的应用深化能力与复杂系统的安全改造经验，能够针对客户的差异化需求提供从方案咨询到落地实施的闭环服务。凭借敏捷开发模式与卓越的工程转化能力，公司不仅实现了核心技术的快速产品化，更具备对市场需求的实时响应与高效落地能力，形成了“技术引领、需求驱动、全栈开发、快速交付”的综合竞争优势，有力支撑了公司产品的持续迭代与技术创新的迭代升级。

截至报告期末，公司共拥有专利 32 项（其中发明专利 18 项）、软件著作权 142 项，已形成了具有自主知识产权的核心技术和知识产权体系。

2、产品与服务优势

公司产品线覆盖工业物联网设备、数字化解决方案及 AI+行业应用方案。工业物联网设备深度融合国密算法与通信技术，具备高可靠性、强兼容性，适用于复杂工业现场环境。数字化解决方案包括数字孪生仿真系统等数字电网系列产品，数字电网产品基于工业大数据分析、数据融合、数据挖掘、数据安全展示和镜像等技术，可实现对电网调度、电网管控等电网场景全流程、集中化、精细化管理。公司也积极将 AI 技术融合进自身产品体系，多个核心产品已接入通义千问、DeepSeek 等国产大模型，为公司业务赋能。此外，通过整合双洲科技在特种行业、党政领域的安全保密与信息化全链条服务能力，公司形成了覆盖电力、特种行业、党政等多领域的产品与解决方案矩阵。

公司在多地设立分支机构，建立了辐射全国的售后服务体系，注重客户需求响应与产品持续优化，通过深度服务不断深化行业理解，提升客户黏性。

3、资质优势

公司是国家高新技术企业、中国电子工业标准化技术协会信息技术应用创新工作委员会会员单位、广州市诚信中小企业，已通过 ISO9001 质量管理体系、ISO14001 环境管理体系、ISO 45001 职业健康安全管理体系、CMMI3、ITSS3 级等认证，并拥有软件企业证书、信息系统集成及服务三级资质、国家密码管理局颁发的产品型号证书。控股子公司双洲科技是国家高新技术企业，拥有相应资质与质量管理体系，为公司业务拓展筑牢合规基础。

4、客户资源优势

公司凭借研发创新与质量管控能力，赢得客户高度认可，积累国家电网、南方电网、国电集团、许继电气等优质客户，并保持长期稳定的合作关系。公司并购双洲科技后，迅速整合其在党政、特种行业领域的客户资源，完善整体市场布局。良好的客户资源为公司稳健发展提供了有力保障。

(二) 报告期内发生的导致公司核心竞争力受到严重影响的事件、影响分析及应对措施

适用 不适用

(三) 核心技术与研发进展

1、核心技术及其先进性以及报告期内的变化情况

公司现有的核心技术来源均为公司业务发展过程中自主研发与技术积累。报告期内，该等核心技术未受到任何第三方关于技术侵权的主张，不存在与其他第三方存在纠纷或潜在纠纷的情形。

主要产品中的核心技术、技术来源、技术特点、技术先进性表征如下：

序号	核心技术	技术来源	技术特点	技术先进性表征
1	基于国密算法的移动数据隧道加密技术	自主研发	该技术采用自主可控、工业级的国产密码芯片，通过基于国密算法的移动数据隧道加密，可实现主站与基于移动通信的工业终端双向设备可信接入认证和数据传输加密功能，保证工业设备相互之间通信的唯一性、机密性、完整性。	可实现低延迟、高吞吐、硬加密、低功耗、高可靠性，适用于电力、水利等“点多面广”、复杂的工业环境
2	异种通信融合技术	自主研发	该技术可融合 2G/3G/4G/5G、以太网、光纤、NB-IoT、LoRa、ZigBee、串口等多种有线、无线通信技术，为工业终端提供灵活多变的接入和通信方式。	广泛支持多种通信方式，提供多种接入方式
3	低功耗功率动态调整技术	自主研发	该技术可根据工业设备的运行状态，对模组、电路、元器件进行休眠和唤醒的动态调整，以降低产品功耗。	采用业界领先的电源功率管理电路；支持微控制器、安全协处理器、应用处理器等异构计算平台的动态作业分配与功率调整
4	安全操作系统裁剪加固技术	自主研发	该技术可实现基于开源 Linux 上的系统移植、裁剪、安全加固及系统性能优化，实现对软件的认证控制和对恶意代码的免疫能力，公司的安全操作系统裁剪技术支持国产芯片和多种网络协议。	对操作系统进行最小化配置，并实现软件控制和恶意代码免疫
5	适合于小型安全终端的	自主研发	该技术通过 lock-free 协同调度算法，根据业务处理流程的不同阶段所消耗资源大小，分配最合适的处理器完成，避免	公司核心产品核心功能包括数据缓存、数据加密、隧道协商、通信拨号、

序号	核心技术	技术来源	技术特点	技术先进性表征
	多处理器协同技术		大资源办小事的问题，同时多个大小处理器之间相互备份，避免单一处理器引发的单节点故障，实现整体的低功耗与高效率。	通信维护等，需要加密芯片、控制芯片、通信芯片等协同分段处理，该技术可达到充分利用计算能力、提高可靠性的目的
6	广泛工业协议过滤技术	自主研发	该技术区别于传统个别协议过滤技术，研究上百种工业协议的特点，在较少硬件资源环境下实现多种工控协议的识别，并可针对单个工控协议不同业务帧进行单帧识别，更好区分不同业务帧数据的重要性，从而进行不同安全级别的加固与不同加密算法应用。	保证客户业务通信协议的单一，通过工业过滤协议达到应用层的安全防护；针对单个工业协议可进行帧识别，从而实现工业协议精确过滤与定制安全加固
7	基于索引缓存的协议报文快速处理技术	自主研发	该技术可实现对报文数据加速处理，合理调整密钥交互过程与频率，提升整体数据传输效率，采用独特的代理功能、重复报文索引缓存技术，有效降低带宽与数据量、提升数据传输的速度。	可实现低延迟、高吞吐、高可靠
8	全业务实时仿真技术	自主研发	该技术结合了超融合基础平台，由在线一体化全镜像、实时数据同步、模拟数据库引擎等基础功能模块构成，可集成网络安全风险评估、源代码分析、漏洞检测、渗透性测试、模拟仿真等网络安全检测和评估功能。	提供 SDN 虚拟网络平台，可实现与生产环境一致的仿真环境，并实现不同时间版本的测试验证环境之间的运行相互独立
9	基于软件定义的混合云安全技术	自主研发	该技术采用前沿的全分布式无共享架构，利用软件定义技术实现计算、存储、网络和安全的完全资源池化和容器化，结合 CDP 技术、数据多副本技术、数据仿真镜像、运维审计管理、行为安全管理等多项技术保障平台安全可靠，云平台不存在集中管理控制节点，各节点之间直接通过内部高效的分布式协议完成通信，从而提供高性能、高可靠、高扩展、低成本的超融合云平台。	具备高性能、高可靠、高扩展、低成本的特征
10	基于对象的海量数据安全存储技术	自主研发	该技术兼具企业级存储能力和智能检索处理能力，通过新一代的存储引擎构建一个可以线性扩展、跨地域存储架构，集成了海量非结构化数据的智能处理、分析和归档功能，在提供高可靠和高可用服务能力的同时也解决了数据的细粒度精准定位恢复和任意时刻的历史版本数据恢复难题。	基于通用硬件线性扩展，兼容国产自主可控硬件平台，优化数据检索功能，提升数据处理的效率和存储安全
11	调控指挥终端安全管控技术	自主研发	该技术具备自主可控、终端安全、传输安全、数据安全等技术特点，可实现信息安全云平台业务的轻量级远程安全终端接入，实现支持国产操作系统的云终端接入，将传统桌面环境迁移到数据中心，从而实现电力调度操作终端的安全管理和数据的有效安全防护。	基于 vGPU 技术，在国产自主可控操作系统中通过 GPU 高性能运算，可满足复杂的图形处理需要
12	多种模板与多封装技术	自主研发	该技术配置各种预制模板，支持一键修改；当系统部署另一厂商的同类型产品时，使用模板对数据进行导出与封装，用新建数据对该系统进行一键构建，能够做到用户无感的系统切换、故障恢复、容灾备份、工作模式切换等业务场景。	主要用于降低系统部署、使用、切换、迁移、备份、故障恢复成本，同时解决繁复的检查流程、离线与在线问题
13	驱动层事件封装技术	自主研发	该技术融合各类主机硬件的驱动层，形成一个附加的虚拟层驱动，对原有事件	主要用于业务系统与终端硬件的解耦，降低产品

序号	核心技术	技术来源	技术特点	技术先进性表征
			进行监听转发、封装派生处理，为上层业务系统提供稳定的驱动事件调用。	国产化过程中的复杂度，解决因为各种平台差异导致的系统不兼容，不稳定等问题
14	输出资源智能调度技术	自主研发	该技术通过驱动调用、接口调用、自动探测等多种方式，扩充管理全域的输出设备，自动探测输出设备的使用状态、资源状态、性能速率、设备协议等，动态的调度终端可用输出设备，提升输出效率。	该技术实现用户输出设备的统一调度功能，依据资源、功能、性能特点为相关输出业务提供最高效的输出功能
15	国产轻量三维引擎技术	自主研发	该技术依据底层图形库（如 WebGL）完全国产化自主研发，突破国外技术封锁，实时轻量化渲染，采用分布式网格压缩算法，模型加载效率提升 5 倍，支持千级构件秒级加载,使用云端协同,集成云渲染框架，降低 90%硬件门槛，原生支持 BIM 模型参数化解析、GIS 地形切片、IoT 传感器数据动态绑定。	该技术可实现秒级加载，提升近一半帧率，在达到高视觉效果下，本地渲染方式可使用价格更低的显卡，相同硬件投资体量中，能支撑更多并发客户数

公司近年来逐步加强对核心技术的专利保护与专利申请工作。除曾受让一项发明专利外，公司已授权专利以及软件著作权的来源均为公司自主研发。公司的相关知识产权为公司独有，不存在纠纷或潜在纠纷的情况。

公司除通过专利、软件著作权申请等方式对技术进行有效保护外，还与关键技术人员签署了劳动合同、保密协议及阳光体系承诺书，其中保密协议中对核心人员的保密义务、竞业限制进行了约定，阳光体系承诺书中也对相关人员的保密义务、避免同业竞争义务进行了约定。同时，公司逐步优化绩效评估和考核制度，完善激励机制和人才保护措施，提高公司研发团队稳定性，对产品技术进行保护。

国家科学技术奖项获奖情况

适用 不适用

国家级专精特新“小巨人”企业、制造业“单项冠军”认定情况

适用 不适用

2、报告期内获得的研发成果

截至本报告期末，公司拥有专利 32 项（其中发明专利 18 项），已登记的软件著作权 142 项。报告期内获得的知识产权列表

	本年新增		累计数量	
	申请数（个）	获得数（个）	申请数（个）	获得数（个）
发明专利	2	1	71	18
实用新型专利	0	0	37	12
外观设计专利	0	0	2	2
软件著作权	27	14	159	142
其他	1	0	19	11
合计	30	15	288	185

注：（1）“其他”类别指商标。（2）“获得数”指处于有效期的数量。

3、研发投入情况表

单位：元 币种：人民币

	本年度	上年度	变化幅度（%）
费用化研发投入	15,853,839.00	9,541,442.68	66.16
资本化研发投入			
研发投入合计	15,853,839.00	9,541,442.68	66.16
研发投入总额占营业收入比例（%）	11.38	9.69	增加 1.69 个百分点
研发投入资本化的比重（%）			

研发投入总额较上年发生重大变化的原因

适用 不适用

研发投入资本化的比重大幅变动的原因及其合理性说明

适用 不适用

4、在研项目情况

√适用 □不适用

单位：元

序号	项目名称	预计总投资规模	本期投入金额	累计投入金额	进展或阶段性成果	拟达到目标	技术水平	具体应用前景
1	视频加密网关	2,200,000	879,131.66	2,148,246.21	<p>完成了网关硬件选型、原理图、PCB 开发，完成了基于 Linux 的网关底层操作系统的开发调试，实现了基于 strongswan 的网关 VPN 应用软件，平台对接开发测试已完成；已完成项目结题。</p>	<p>针对电力系统企业内安全视频监控联网信息系统，系统的安全功能包括对前端设备证书发放、对称密钥管理、接入系统的用户和信令的认证、网关间的认证，以及对视频数据的保护，确保视频数据的真实性、完整性、来源的可追溯性，以及视频监控网关相关功能。</p>	<p>基于 GB35114-2017 标准的视频安全架构以国密体系为核心，采用国产密码和技术进行身份鉴别、数据完整性保护、重要数据机密性保护，保证系统内设备的身份真实性、数据完整性、数据机密性和行为的不可否认性，从而实现视频数据的全生命周期的安全性。数字证书的互联认证：基于非对称密码算法的数字证书体系实现用户身份认证、前端设备认证、服务器设备认证、管理网关间认证等安全功能，并签发数字证书。基于数字证书的互联认证技术，实现网关与安全摄像机前端，网关与安全客户端，网关与上下级网关等之间的双向认证，确保前后端的身份真实。控制信令验证：信令发送方与信令接收方进行交互时，通过消息摘要算法，采用对信令数据和共享密钥进行杂凑计</p>	<p>新建的电力系统无视频监控系统，对于关键基础信息设施和重点场所、重点区域无任何电子防范措施，新建视频安全防范系统，对上述重点区域的视频监控进行从信源端的加密，保证上述场所的视频数据的安全。已建的电力系统企业部分视频老旧，或者关键基础信息设施和重点场所、重点区域的视频监控为非安全的前端，视频监控管理网关为非安全认证的网关，通过本方案的建设，使关键资产的视频监控系统达到安全可控的目标。</p>

							算的技术,实现网关与安全摄像机前端,网关与安全客户端,网关与上下级网关等之间的信令验证,确保前后端的信令可靠。信源端视频帧级数字签名与加密:安全摄像机/安全加固网关内置国密芯片、基于国密签名加密双证书,采用自主标准的SVAC 音视频编码技术,从摄像机“信源”对音视频数据进行逐帧的签名、加密安全保护。其中,通过前端设备使用自身安全芯片中 SM2 私钥对视频数据进行数字签名,客户端播放时使用前端设备证书的 SM2 公钥验证视频流里的签名信息,来保障视频流传输过程中未被篡改;通过安全前端随机生成的视频密钥对视频进行加密,同时由网关产生并分发给安全前端视频密钥加密密钥,实现传输的机密性保护,并通过客户端的安全芯片进行解密解码播放使视频音像数据从“出生”即具有完整性、机密性的安全属性。	
2	110KV 变电站建设规划软件	6,520,000	2,369,200.93	5,915,553.46	以基于 GIS 的电网一张图数据为基础,实现	建设包含物联网、互联网、云化数据中心、基础	以 110kV 新建变电站为实施对象,深度应用	通过使用该系统,可以更为准确地规划

					<p>了规划区域的电力负荷预测，作为配电网（110kV 及以下）规划设计的业务基础。实现了基于 GIS 的图上作业完成配电网的规划设计。包括：（1）基于台账建立静动结合的电气二次拓扑图，建立一、二次设备绑定关系；（2）结合配电网静、动态数据（网架拓扑、开关、一、二次融合设备的规格、型号、位置、参数等台账数据，以及遥测、遥信数据），发现一、二次设备绑定关系、分析数据关系是否一致；（3）发现设备运行数据是否缺失，以进一步研判开关等电气设备配置是否符合规范要求；（4）发现异常，合环、分支等不符合规范的电气拓扑；（5）形成异常诊断台账和拓扑异常治理清单，由相关人员进一步检查确认配电网一张图的数据设置与现场生产实际是否一致，从而提升电网一张图的数据质量。实现了电网一张图的 AI 巡检。包括：开发 AI 接口及 AI 智能体，采用 AI 巡检方式对电网一张图以上任</p>	<p>云平台在内的数字变电站，对内支撑包含规划、勘查、设计、施工、运维在内的全生命周期数字化。以完成电力建设规划设计为主，包括：包括在 GIS 平台（大地 2000 坐标）上通过鼠标交互实现变电站场址选择规划、通过在模型上附加业务属性，从而实现变电站场址平整、进场道路路线规划、堡坎、护坡、挡墙等基本建筑元素的设计规划，并实现土石方计算、道路土方基础计算、电力潮流计算等功能。</p>	<p>云计算、大数据、物联网、人工智能及数字孪生技术，结合变电站实际运行需求，建设包含物联网、互联网、云化数据中心、基础云平台在内的数字变电站，对内支撑包含规划、勘查、设计、施工、运维在内的全生命周期数字化，实现变电站本身功能的高度智能化，具备支撑源网荷储一体化互动管控的能力；对外开放共享，为包括能源产业链上下游、新型电力系统建设相关参与方、政府以及用户提供服务，实现互联互通与数据共享，释放电力数据资产价值，进行价值创造，实现变电站的智能化、平台化与互联网化。</p>	<p>和设计，从而减少由于设计不当而造成的返工成本；交互式选择场址和综合计算功能可以大大缩短设计周期，提高工作效率；准确的设计和计算可以减少工程风险，避免因设计缺陷而引发事故；随着系统的推广和使用，还可以为更多的功能和模块提供扩展机会，从而创造更多的经济效益。</p>
--	--	--	--	--	---	--	--	--

					务目标进行巡检。已完成项目结题。			
3	万兆网关产品研发	3,140,000	488,719.94	940,414.67	<p>项目开展的前期产品需求调研，部分硬件原理图设计探索和供应商厂家进行技术交流。因硬件设计难度较大、工作量较大，变更技术路线为外购硬件部件，开展硬件方案选型。目前使用外购硬件搭建开发环境，完成了硬件测试、软件研发、功能测试以及项目结题验收工作。产品已分别报送中国电力科学研究院有限公司、国家商用密码管理局进行测试。</p>	<p>研发一种万兆网关产品，采用国密 SM1、SM2、SM3、SM4 等密码算法对传输的数据进行保护，保证数据的真实性、机密性和完整性；具备基于电力调度数字证书的认证功能；具备与配电终端安全模块\安全芯片建立 VPN 隧道，实现双向身份认证、访问控制和传输数据的加密与解密的功能；具备隧道状态、终端在线状态的主动检测功能；支持透明工作方式与网关工作方式，支持 NAT；具有基于 IP、传输协议、应用端口的综合报文过滤与访问控制功能；具备识别、处理路由协议等报文的功能；具备识别、过滤、转发 Trunk 协议报文的功能，且支持 VlanID 标签；具备明文、密文的选择功能；具备设备配置导入和导出功能；具备支持网络和本地两种日志存取方式，日志包括事件日志和访问日志；支持接入终端加密模块的远程维护。</p>	<p>产品严格参照《IPSecVPN技术规范》研制、测试；使用国密算法 SM1、SM2、SM3；采用硬件加密技术，且运行速度达到市场要求；使用双随机源采集随机数。</p>	<p>随着智能配电、智能调度的发展，对在线实时监测、远程自动控制提出了更多的需求，特别是随着电网各专业业务种类的增多，比如智能配电房、全域物联网、变电站巡检等技术的应用，带来单个工作站业务数据量指数级增长，因此对调控中心数据处理性能要求也越来越高。而且目前国内虽然基于 IPSecVPN 协议的网关设备较多，万兆高性能加密网关的应用能满足日益增长的用户数据安全需求。</p>
4	基于国产元器件的配网安全防护设备	4,000,000	2,604,813.32	3,746,670.38	<p>项目启动以来，对国产化器件选型开展了大量的测试和验证工作。目前已完成一款产品原型样品开发，组织了</p>	<p>研发基于国产化元器件的配网安全防护设备系列产品，完成产品国产化认证，满足智能配电网安全防护技术要求，实现产</p>	<p>国内先进。项目将核心元器件国产化和多种通信技术相融合形成物联网加密通信产品，用于电力行业基础工</p>	<p>可应用于电力行业基础工业化控制系统领域。</p>

					产品测试,并已经投入量产。项目已完成结题验收。项目成果已报送国家商用密码管理局测试。	品自主可控,解决智能电网行业市场痛点。产品参照国密《IPSec VPN技术规范》相关技术要求进行设计与研制,能与其它符合技术规范的安全网关互联互通。	业化控制系统领域,并保证产品的通信的稳定性、工业级性能及安全性。	
5	配网防篡改装置升级	3,960,000	866,714.18	1,470,237.39	项目修复了原有产品缺陷,优化产品性能,完成功能测试。项目取得了1项发明专利:一种工业信息防篡改认证装置(专利申请号:2022109833180)。完成了适配国产化硬件的配网主站指令防篡改装置和配网终端指令防篡改装置产品开发,支持大量终端,大容量配置。完成产品整体测试,完成项目结题验收。	研发高性能的配网防篡改装置,包括配网主站指令防篡改装置和配网终端指令防篡改装置,支持大量终端,大容量配置。	国内先进。通过配网防篡改装置提高配网自动化系统数据防篡改能力,符合《配网安全防护设备技术规范》,保障数据的完整性,同时因加密模块增加了报文识别功能,降低了通过加密模块入侵采集服务器的安全风险,加强了配网自动化系统的安全防护能力。	智能电网
6	增强大模型智能问答的知识向量库的研发	2,200,000	228,801.39	228,801.39	已完成财务智能AI问答助手功能模块开发实施,包括财务专业知识库管理、知识智能问答系统、知识点检索、问答评价反馈等3个二级功能部署及接口集成工作。已完成财务自动化票证稽核功能模块开发实施,包括分类别原始凭证上传、OCR识别原始凭据资料、审核字段结构化数据处理、自动化稽核、问题反馈、风险预警等6个	推动产业单位财务工作标准化建设,强化产业单位精益化管理,发挥数据共享效能。按照国网总部“十四五”财务发展规划要求结合产业单位信息化建设实际需要,借助OCR和大语言模型等人工智能技术,有效整合数据资源,提升集约化效益,释放人力资源,提升产业单位同质化管理水平。	增强大模型智能问答的知识向量库研发集成了先进的文本向量化技术、高效的向量数据库与检索算法、自动化的知识库构建与管理、大模型微调与Prompt工程、个性化与多轮对话交互优化,以及实时性与效率优化技术,实现了高精度、高效率的语义理解和智能问答,能够处理多模态数据,支持跨领域知识融合与动态更新,	智能电网、知识向量库建设、大模型应用

					二级功能部署及接口集成工作。已完成项目结题验收。项目成果取得了1项软件著作权②《大模型智能问答的知识向量库管理系统（证书号：软著登字第15921316号）》。		持续提升智能问答系统的性能与用户体验。	
7	基于GIS离线地图技术配网工程勘察设计造价一体化设计系统	780,000	439,829.39	439,829.39	产品修复了一些已知缺陷，增加了多种地图数据源的适配，引入通用语言大模型，Agent智能体适配。优化地图设计，降低了系统资源占用，完成了软件著作权的登记（2025SR1265069）	集成高精度地图，可视化建模设计等数智化功能于一体，支撑配网工程可视化设计，直观呈现空间关系，提升设计效率与质量。	国内首创的基于地图技术完成配网工程勘察、设计、造价一体化。符合《配网安全防护设备技术规范》，对产品接口进行加密处理，保证数据安全性。	在线设计模块采用“拖拉拽”可视化建模式设计，降低设计人员学习成本，通过丰富的数智化功能还可提升设计效率，在减少人工重复劳动的同时，保证上下游数据一致准确，从而提升配电网工程的建设质效。
8	基于大数据模型配网工程勘察设计造价一体化智慧设计系统	1,690,000.00	1,309,170.00	1,309,170.00	增加智能校验、一体化自动生成配网说明书等重要功能，对用户工作效率有较大的提升。产品修复了一些缺陷，重构相关页面交互逻辑，较大提升了用户体验感。项目成果取得了1项软件著作权《基于大数据模型配网工程勘察设计造价一体化智慧设计系统（证书号：软著登字第15920137号）》。	构建配网数智化设计系统，实现现场勘查数据上传、设计成果数字化存储，代替传统离线模式，数据可在线流转共享，实现“一图四态”全量数据贯通，为省级“电网一张图”动态更新提供核心支撑。	基于大数据模型，通过机器学习配网智能化设计造价中的用户行为，智能化产生业务相关性推荐，提高用户使用效率，降低用户学习成本。采用动态内存使用技术，节省服务器运行资源。	系统构建的统一时空数据模型打破“数据孤岛”，实现全量源端数据贯通与资产化沉淀；通过数字化对象建模整合勘察、设计、验收全流程数据，支撑“一图四态”动态更新，解决传统手工绘制导致的偏差问题，为省级“电网一张图”提供准确的数据源。
9	国产化安全管理认证平台	1,840,000.00	637,876.24	637,876.24	项目已完成数字证书子系统开发，并完成内部测试，系统兼容国产服务器硬件及操作系	构建一体化的国密安全管控平台，实现证书服务：国密证书管理（申请、签发、更新、吊销、CRL	国产化安全管理认证平台构建一体化的国密安全管控平台，解决物理接触式运维难题，	适用于金融、能源等关乎国家基础设施建设行业提供等保合规与高效运维的

					统。	发布)；终端管控：基于IPSec VPN 建立安全隧道，支持远程运维与实时监控；国产化适配：兼容国产服务器硬件及操作系统（如麒麟 V10)；	提升设备在线率，降低现场运维成本。项目实施将填补国产化密码应用基础设施空白，为金融、能源等关乎国家基础设施建设行业提供等保合规与高效运维的一站式解决方案。	一站式解决方案。
10	抗量子密码系列产品研发	14,700,000.00	814,669.35	814,669.35	已完成需求分析、可行性研究及密码卡设计开发工作。	完成抗量子密码卡系列产品研发，包括抗量子密码卡、抗量子密码机、抗量子云服务器密码机及抗量子安全网关。	混合密码算法融合架构：提出“传统算法+抗量子算法”的动态切换框架，解决抗量子密码迁移期的兼容性问题；轻量化抗量子签名优化：针对物联网设备算力受限问题，创新设计基于哈希的抗量子签名方案压缩签名体积与计算开销；动态密钥隔离与轮换机制：针对云服务器密码机多租户场景，设计基于属性加密的动态密钥隔离方案，主密钥(抗量子)派生出租户密钥，子密钥失效不影响主密钥安全；抗量子协议栈优化：国密 IPSec VPN 量子混合密钥交换，对主模式中交互信息的 SA 和密钥交换参数进行修改，在保存原有密钥交换算法的基础上，通过增加量子密钥协商机制，提升密钥交换过程的安全性。	可应用于安全通信领域。
11	全场景孪生系统平台开发	7,830,000.0	404,719.83	404,719.83	项目完成全业务仿真	研究全业务仿真测试	构建以监测标准规范	可应用于智慧电网

		0			要测试验证基础平台功能和主站系统局部故障本地应急保障功能。项目成果取得了1项软件著作权《数字孪生引擎及管理平台软件系统（证书号：软著登字第15920292号）》。	证基础平台，可通过与隔离装置、纵向加密及防火墙等实体网络安全设备的“虚实结合”后，形成一整套涵盖全业务、全流程、全网络环境的孪生测试验证环境；通过建设本地故障应急保障机制，实现主站系统内部消除应用功能的意外故障，通过最小化工作量恢复失败的业务节点和数据；根据虚实结合的设计原则，结合电力业务实际情况，分别从发电、变配电、调度的角度出发，根据电力公司的实际情况结合国产化需求，实现主站系统虚拟仿真。	为中心，融合监测流程信息、检测结果数据、厂站模拟数据、大容量雪崩数据等多种信息，解决目前项目事前把控能力较弱，对供应商及相关产品无法进行事前评估、考核的难题；实现操作系统的程序包更新、业务流程调整优化、重要配置文件修改、新厂站数据接入等风险性操作可实现测试平台中预操作，解决以往通过手工搭建的测试环境中数据不全面、配置信息更新滞后、业务流程环境不完善、业务数据不一致时导致的无法开展行之有效的测试验证问题。	领域。
12	面向重点产业的量子计算服务平台关键技术研发与应用	38,600,000.00	1,056,113.52	1,056,113.52	项目根据当前各种量子计算技术演进发展的成熟度，确定了发展量子计算的技术路线方案，并完成了产品的选项工作。在确定产品选型基础上，确定了量子计算服务平台的系统架构、功能及服务接口，确定了研发方案。	建成国内领先的量子计算公共服务平台与三层服务体系（基础/增值/定制）；打造面向生物医药、电力能源等重点产业的量子-经典混合运算与解决方案；形成中试转化与“试点-标准-推广”的市场化路径；建立7*24运维与年度技术迭代机制，构建“硬件+算法+服务”的可持续生态	国内领先。基于硬件先进性：引入1000比特光量子计算设备，面向组合优化/概率建模场景提供毫秒级并行能力，打造广州首个千比特级量子算力底座；量子-经典混合架构：形成QUBO标准化映射，量子-经典协同（如混合Benders）任务分解与并行求解的工程化能力。	打造面向生物医药、电力能源方向提供量子计算服务
13	保密管理系统	5,400,000	2,199,341.41	3,824,644.72	产品模块研制任务已	完成系统功能开发与测	达到国内同类型系统	适用于党、政、特种

					实现功能模块的统一管理、外设管控、电子文件输出的全生命周期管控的功能，并且，系统已通过国产化芯片的适配测试。	试，实现全流程规范化管理，支持与上下级单位系统联动，具备大规模推广应用条件。	先进水平，核心适配技术具有较强的独特性与领先性。	行业，提升保密管理数字化水平。
14	基于国产化环境下打印复印刻录安全监控与审计系统	3,000,000	264,081.64	1,941,809.21	完成打印刻录行为监控终端软件及审计后台系统的核心开发工作，同步完成了系统客户端与服务端全链路的UI/UX设计优化。实现市场主流不同品牌打印刻录设备及文印末端输出控制设备的选型评估与兼容适配，并开展连续稳定性测试；审计日志查询响应速度达到秒级响应，全面满足实时审计需求。	针对打印复印刻录集中管理安全系统核心功能开发，实现计费管理、IP黑白名单管控、运行策略配置、智能敏感字内容过滤、输出载体全生命周期管理、多系统级互联互通等关键能力；系统将全面适配主流国产化软硬件生态及各类文印输出设备，通过多维度安全性测试并达到国家相关标准要求；同步完成全链路UI/UX交互优化以显著提升用户操作体验，部署双机热备架构，有效保障系统稳定运行与快速响应。	打印复印刻录集中管理系统保密安全领域符合国家相关要求，构建了覆盖全流程管控、国产化适配、安全防护、高性能处理与人性化交互的完整技术体系；系统可对办公环境中纸质文件打印、复印及光盘刻录行为进行全面控制与审计，实现重要文件物理输出环节到回收销毁的全生命周期闭环管理，支持多种身份认证方式并建立输出载体唯一标识溯源体系；全面兼容国产操作系统，支持市场主流品牌多型号打印复印刻录设备；通过全维度安全性测试达标；高并发业务场景下系统稳定运行与审计日志秒级查询响应。	面向有信息管控和涉密载体全生命周期管理需求的场景，防范涉密文件、光盘信息泄露风险。
15	双洲 SOC 数据资产安全审计与监控系统	250,000	125,539.12	232,130.59	已完成数据资产自动扫描、风险等级评估模块开发	建成覆盖数据全生命周期的安全审计体系。	采用自主研发的资产画像技术，国产化适配性强且安全易用。	应用于数据密集型行业，助力用户单位对数据安全的迫切需求，保障核心数据资产安全。
合计	/	96,110,000	14,688,721.92	25,110,886.35	/	/	/	/

注：第 13-15 项在研项目系双洲科技的研发项目，本期投入金额统计双洲科技纳入并表后的数据（6-12 月），累计投入金额统计该项目立项至报告期末的数据。

情况说明

无

5、研发人员情况

单位：万元 币种：人民币

基本情况		
	本期数	上期数
公司研发人员的数量（人）	50	30
研发人员数量占公司总人数的比例（%）	28.41	29.13
研发人员薪酬合计	918.47	714.43
研发人员平均薪酬	18.37	23.81

研发人员学历结构	
学历结构类别	学历结构人数
博士研究生	1
硕士研究生	3
本科	38
专科	8
高中及以下	0
研发人员年龄结构	
年龄结构类别	年龄结构人数
30岁以下（不含30岁）	14
30-40岁（含30岁，不含40岁）	19
40-50岁（含40岁，不含50岁）	13
50-60岁（含50岁，不含60岁）	4
60岁及以上	0

研发人员构成发生重大变化的原因及对公司未来发展的影响

适用 不适用

6、其他说明

适用 不适用

四、风险因素

(一) 尚未盈利的风险

适用 不适用

(二) 业绩大幅下滑或亏损的风险

适用 不适用

(三) 核心竞争力风险

适用 不适用

1、技术创新风险

随着云计算、大数据、人工智能等新兴技术的深入发展，产品升级迭代加快，公司必须尽可能准确把握新技术发展动向和趋势，将前沿技术与公司现有技术平台、核心产品有效结合。未来，公司若不能根据市场变化持续创新、开展新技术研发，或是由于未能准确把握产品技术和行业应

用的发展趋势而在新技术产业化过程中执行不到位，可能导致公司所提供产品和服务的竞争力减弱，导致关键技术无法取得突破、核心技术被竞争对手超越或新产品不能满足市场需求的风险。

2、技术人员流失风险

公司所处行业为技术密集型行业，掌握核心技术并保持核心技术团队稳定是公司的核心竞争力及未来持续发展的基础。与同行业上市公司相比，公司业务规模仍较小，研发人员总人数较少。随着行业技术不断迭代、市场竞争不断加剧，若公司未来无法为技术人员提供富有竞争力的薪酬水平、激励机制、科研环境和发展空间，则可能导致核心技术人员流失，将给公司后续产品研发以及未来经营造成不利影响。

3、核心技术泄密风险

公司建立了规范的研发管理流程，凭借优秀的技术研发团队和技术创新能力进行自主研发设计，已全面掌握产品核心技术，实现信息系统从硬件到软件的自主研发、生产、升级、维护的全程可控。如公司核心技术泄密，将在一定程度上影响公司市场竞争力，从而对公司的生产经营造成较大的不利影响。

(四) 经营风险

适用 不适用

1、毛利率波动的风险

公司的毛利率受产品供需关系、市场竞争情况、产品销售价格、原材料采购价格、人力成本、产能利用率以及外部环境等因素的影响。若前述因素发生变动，公司毛利率可能存在一定波动，进而影响经营成果和业绩表现。

2、公司规模较小、抗风险能力较弱的风险

报告期内，公司实现营业收入 13,933.79 万元，归属于上市公司股东的净利润 1,189.77 万元，收入及利润规模较小，相比于同行业上市公司特别是头部安全厂商，公司抗风险能力较弱。未来若我国宏观经济形势、行业政策、市场竞争环境、公司自身生产经营或下游市场需求波动等因素出现重大不利变化，导致订单减少，将可能对公司经营业绩造成较大不利影响。

3、主要客户集中的风险

公司现有客户主要集中在电力和特种行业领域。若未来公司与电力、特种行业相关客户的合作关系发生不利变化，或主要客户订单需求减少，或产品销售价格大幅下降，或未能持续通过客户对供应商的资质评审等，将可能对公司经营业绩产生不利影响。

4、前瞻性布局效益不及预期的风险

公司持续开展量子科技在电网、特种行业等行业产业化落地的前瞻性探索，但目前公司自身

并未形成量子科技相关的成熟产品及业务收入，且量子科技尚处于发展初期，技术研发、产业落地及市场应用均存在不确定性，公司在量子科技的投资布局可能面临效益不及预期的风险。

（五）财务风险

适用 不适用

1、应收账款余额较大及发生坏账的风险

截至报告期末，公司应收账款账面价值为 18,054.98 万元，占期末总资产的比例为 17.78%，应收账款占公司总资产的比例较高。随着公司经营规模的持续扩大，应收账款余额仍可能继续保持较高水平。如果客户出现财务状况恶化或无法按期付款的情况，可能导致公司计提坏账准备增加及发生坏账损失，或造成公司较大的运营资金压力，从而对公司的生产经营和财务状况产生不利影响。

2、存货周转率偏低风险

报告期内，公司的存货周转率为 3.39 次，存货周转率较低。如公司存货不能及时周转，将可能导致公司营运资金周转压力增加，对公司资金使用状况和经营业绩产生不利影响。

3、税收优惠政策变化的风险

报告期内，公司享受高新技术企业所得税优惠及软件销售增值税即征即退的税收优惠。如果公司不能持续符合高新技术企业或软件企业的认定条件，或上述企业所得税优惠、软件销售增值税即征即退等税收优惠政策发生不利变化，公司的经营业绩将受到一定程度的不利影响。

（六）行业风险

适用 不适用

近年来，云计算、大数据、人工智能、量子科技等新一代信息技术与实体经济加速融合，在新一轮科技革命与产业革命的浪潮下，如果公司的技术和产品研发无法紧跟行业发展新趋势，公司可能会面临业绩下滑的风险。

（七）宏观环境风险

适用 不适用

如果未来宏观经济及市场环境出现重大不利变化，可能会对公司的供应链和销售产生一定影响。

（八）存托凭证相关风险

适用 不适用

(九) 其他重大风险

□适用 √不适用

五、报告期内主要经营情况

报告期内，公司实现营业收入 13,933.79 万元，同比增加 41.55%；实现归属于上市公司股东的净利润 1,189.77 万元，同比增加 2.82%；实现归属于上市公司股东的扣除非经常性损益的净利润 811.11 万元，同比增加 27.98%。具体经营情况详见本节“二、经营情况的讨论与分析”相关内容。

(一) 主营业务分析**1、 利润表及现金流量表相关科目变动分析表**

单位：元 币种：人民币

科目	本期数	上年同期数	变动比例 (%)
营业收入	139,337,883.91	98,437,840.91	41.55
营业成本	67,722,496.42	59,278,141.51	14.25
销售费用	13,362,635.42	12,346,866.99	8.23
管理费用	12,915,874.80	8,858,270.20	45.81
财务费用	-1,497,556.27	-5,050,610.49	不适用
研发费用	15,853,839.00	9,541,442.68	66.16
经营活动产生的现金流量净额	2,263,280.33	15,518,145.06	-85.42
投资活动产生的现金流量净额	-107,762,876.82	-35,974,109.43	不适用
筹资活动产生的现金流量净额	-24,704,069.38	-15,410,802.52	不适用

营业收入变动原因说明：本期营业收入较上期增长 41.55%，主要系：2025 年公司以增资方式并购双洲科技，2025 年 6-12 月双洲科技纳入合并范围，导致营业收入增加。

营业成本变动原因说明：本期营业成本较上期增长 14.25%，增幅低于收入增幅，主要系：双洲科技主要销售标准化软件产品，标准化软件产品的成本主要体现在前期的开发费用中，后续销售成本金额较少。

管理费用变动原因说明：本期管理费用较上期增长 45.81%，主要系：2025 年公司以增资方式并购双洲科技，2025 年 6-12 月双洲科技纳入合并范围，导致管理费用增加。

财务费用变动原因说明：主要系获取的利息收入减少所致。

研发费用变动原因说明：本期研发费用较上期增长 66.16%，主要系：2025 年公司以增资方式并购双洲科技，2025 年 6-12 月双洲科技纳入合并范围，导致研发费用增加。

经营活动产生的现金流量净额变动原因说明：本期经营活动产生的现金流量净额较上年同期减少 85.42%，主要原因系：双洲科技产品主要销售群体为党、政、特种行业相关部门，其回款较慢，导致公司整体经营活动产生的现金流量净额减少。

投资活动产生的现金流量净额变动原因说明：投资活动产生的现金流量净额为 -107,762,876.82 元，主要系公司支付募投项目建设进度款增加所致。

筹资活动产生的现金流量净额变动原因说明：筹资活动产生的现金流量净额为 -24,704,069.38 元，主要系归还银行借款所致。

本期公司业务类型、利润构成或利润来源发生重大变动的详细说明

□适用 √不适用

2、 收入和成本分析

√适用 □不适用

报告期内，公司实现营业收入 13,933.79 万元，同比增长 41.55%，其中主营业务收入 13,929.01 万元，同比增长 41.50%；营业成本 6,772.25 万元，同比增长 14.25%，其中主营业务成本 6,768.53 万元，同比增长 14.18%。

(1). 主营业务分行业、分产品、分地区、分销售模式情况

单位：元 币种：人民币

主营业务分行业情况						
分行业	营业收入	营业成本	毛利率 (%)	营业收入比上年增减 (%)	营业成本比上年增减 (%)	毛利率比上年增减 (%)
信息技术行业	139,290,059.66	67,685,330.01	51.41	41.50	14.18	增加 11.63 个百分点
主营业务分产品情况						
分产品	营业收入	营业成本	毛利率 (%)	营业收入比上年增减 (%)	营业成本比上年增减 (%)	毛利率比上年增减 (%)
数字化解决方案	101,727,620.99	49,193,559.52	51.64	44.39	9.15	增加 15.61 个百分点
工业物联网设备	27,848,874.53	15,974,367.85	42.64	31.07	49.17	减少 6.96 个百分点
技术服务及其他	9,713,564.14	2,517,402.64	74.08	44.19	-28.10	增加 26.05 个百分点
主营业务分地区情况						
分地区	营业收入	营业成本	毛利率 (%)	营业收入比上年增减 (%)	营业成本比上年增减 (%)	毛利率比上年增减 (%)
东北	2,548,672.57	1,852,665.26	27.31	100.00	100.00	不适用
华北	52,259,653.35	19,203,217.10	63.25	404.83	282.20	增加 11.79 个百分点
华东	26,255,706.29	12,794,195.71	51.27	-1.62	-10.36	增加 4.75 个百分点
华南	26,528,336.87	12,016,903.69	54.70	-14.62	-47.14	增加 27.86 个百分点
华西	59,295.58	34,092.43	42.50	100.00	100.00	不适用
华中	20,240,878.75	14,316,982.80	29.27	239.14	267.07	减少 5.38 个百分点
西北	6,802,743.07	4,235,156.82	37.74	-44.26	-19.88	减少 18.95 个百分点
西南	4,594,773.18	3,232,116.20	29.66	-62.19	-59.91	减少 4 个百分点
主营业务分销售模式情况						
销售模式	营业收入	营业成本	毛利率 (%)	营业收入比上年增减 (%)	营业成本比上年增减 (%)	毛利率比上年增减 (%)
直销	137,593,605.14	67,056,191.56	51.27	40.65	13.74	增加 11.53 个百分点
经销	1,696,454.52	629,138.45	62.91	178.51	94.67	增加 15.97 个百分点

主营业务分行业、分产品、分地区、分销售模式情况的说明

1) 分产品

2025 年并购双洲科技，其 2025 年 6-12 月报表纳入合并报表，分产品各类别营业收入相应增加。

2) 分地区

2025 年公司分地区营业收入与上年同期相比波动较大，主要系公司大部分数字化解决方案按照项目进行核算，各年度获取的项目地域不同，会造成各区域营业收入的波动，且不同项目毛利率变动较大，导致分地区营业收入和营业成本较上年度的波动比例存在差异。

3) 分销售模式

双洲科技部分标准化产品通过代理商销售，致经销收入增加。

(2). 产销量情况分析表

√适用 □不适用

主要产品	单位	生产量	销售量	库存量	生产量比上年增减 (%)	销售量比上年增减 (%)	库存量比上年增减 (%)
加密终端	台	41,665.00	37,507.00	5,570.00	87.48	54.64	45.32

产销量情况说明
无。

(3). 重大采购合同、重大销售合同的履行情况

□适用 √不适用

(4). 成本分析表

单位：元 币种：人民币

分行业情况							
分行业	成本构成项目	本期金额	本期占总成本比例 (%)	上年同期金额	上年同期占总成本比例 (%)	本期金额较上年同期变动比例 (%)	情况说明
信息技术行业	直接材料	39,075,748.51	57.73	29,310,177.58	49.45	33.32	
	直接人工	3,897,921.41	5.76	1,452,335.45	2.45	168.39	
	其他费用	24,711,660.09	36.51	28,515,628.48	48.10	-13.34	
分产品情况							
分产品	成本构成项目	本期金额	本期占总成本比例 (%)	上年同期金额	上年同期占总成本比例 (%)	本期金额较上年同期变动比例 (%)	情况说明
工业物联网设备	直接材料	12,493,328.12	78.21	9,225,656.97	86.15	35.42	
	直接人工	1,211,200.39	7.58	298,717.59	2.79	305.47	
	其他费用	2,269,839.34	14.21	1,184,141.99	11.06	91.69	
数字化解决方案	直接材料	26,281,474.53	53.42	19,919,956.56	44.20	31.94	
	直接人工	2,552,147.98	5.19	1,141,140.47	2.53	123.65	
	其他费用	20,359,937.01	41.39	24,007,448.30	53.27	-15.19	
技术服务及其他	直接材料	300,945.86	11.95	164,564.05	4.70	82.87	
	直接人工	134,573.04	5.35	12,477.39	0.36	978.54	
	其他费用	2,081,883.74	82.70	3,324,038.19	94.94	-37.37	

成本分析其他情况说明

1) 分行业

2025年，公司营业成本中本期直接材料较上期增长33.32%，主要系营业收入增加，相应的外购材料增加；本期直接人工成本较上期增加168.39%，占比较上期上升3.31%，主要系并购2025年并购双洲科技，2025年6-12月纳入合并报表，相应的人力成本增加。

2) 分产品

工业物联网设备本期直接材料成本较上期增加，主要系工业物联网设备收入增加所致；本期直接人工成本较上期增加，主要系本期工业物联网设备售后人员人工费用计入成本所致；本期其他费用金额较上期增加，主要系外购服务增加所致。

数字化解决方案本期直接材料成本较上期增加，主要系营业收入增加，相应的外购材料增加；本期直接人工成本较上期增加，主要系本期数字化解决方案售后人员人工费用计入成本所致。

(5). 报告期主要子公司股权变动导致合并范围变化

适用 不适用

2025年5月，公司并购双洲科技，取得50.10%股权，并完成相关工商变更登记手续，双洲科技自2025年6月起纳入公司合并财务报表范围。

2025年11月，公司投资新设控股子公司广州深度演化量子科技有限公司，认缴出资额120.00万元，持股占比60%。

(6). 公司报告期内业务、产品或服务发生重大变化或调整有关情况

适用 不适用

(7). 主要销售客户及主要供应商情况

属于同一控制人控制的客户或供应商视为同一客户或供应商合并列示，受同一国有资产管理机构实际控制的除外。

下列客户及供应商信息按照同一控制口径合并计算列示的情况说明

国家电网有限公司包括其各地子公司、分公司

A.公司主要销售客户情况

适用 不适用

前五名客户销售额8,367.80万元，占年度销售总额60.07%；其中前五名客户销售额中关联方销售额0万元，占年度销售总额0.00%。

公司前五名客户

适用 不适用

单位：万元 币种：人民币

序号	客户名称	销售额	占年度销售总额比例(%)	是否与上市公司存在关联关系
1	国家电网有限公司	3,611.14	25.93	否
2	D6单位	1,527.54	10.97	否
3	中国电子科技集团公司第十五研究所	1,476.61	10.60	否
4	中国电子科技集团公司第五十四研究所	1,090.16	7.83	否
5	江苏移动信息系统集成有限公司	662.35	4.76	否
合计	/	8,367.80	60.07	/

注：总数与各分项数值之和尾数不符的情况，为四舍五入所致，全文同。

报告期内向单个客户的销售比例超过总额的50%、前5名客户中存在新增客户的或严重依赖于少数客户的情形

适用 不适用

D6单位、中国电子科技集团公司第十五研究所和中国电子科技集团公司第五十四研究所，为双洲科技客户，2025年进入公司前五大客户。

江苏移动信息系统集成有限公司系公司 2025 年新增客户，公司充分利用在电网行业积累的经验，参与江苏移动信息系统集成有限公司总包的政府信息化项目，并中标，其进入 2025 年前五大客户。

报告期内公司贸易业务收入占营业收入比例超过 10%的贸易业务前五名销售客户
适用 不适用

B.公司主要供应商情况

适用 不适用

前五名供应商采购额2,826.97万元，占年度采购总额37.02%；其中前五名供应商采购额中关联方采购额0万元，占年度采购总额0%。

公司前五名供应商

适用 不适用

单位：万元 币种：人民币

序号	供应商名称	采购额	占年度采购总额比例 (%)	是否与上市公司存在关联关系
1	杭州安恒信息安全技术有限公司	1,075.42	14.08	否
2	河南建豪电子科技有限公司	532.27	6.97	否
3	广州豫能科技有限公司	421.36	5.52	否
4	深圳市齐普生科技股份有限公司	412.08	5.40	否
5	国电南瑞南京控制系统有限公司	385.84	5.05	否
合计	/	2,826.97	37.02	/

报告期内向单个供应商的采购比例超过总额的 50%、前 5 名供应商中存在新增供应商的或严重依赖于少数供应商的情形

适用 不适用

杭州安恒信息安全技术有限公司为双洲科技供应商，其采购额进入公司前五大供应商；广州豫能科技有限公司为公司提供加密模组产品，2025 年进入公司前五大供应商；深圳市齐普生科技股份有限公司系公司 2025 年新增供应商，公司向其采购服务器。

报告期内公司贸易业务收入占营业收入比例超过 10%的贸易业务前五名供应商
适用 不适用

C. 报告期内公司存在贸易业务收入

适用 不适用

3、费用

适用 不适用

详见本节“利润表及现金流量表相关科目变动分析表”。

4、现金流

适用 不适用

详见本节“利润表及现金流量表相关科目变动分析表”。

(二) 非主营业务导致利润重大变化的说明

适用 不适用

(三) 资产、负债情况分析

√适用 □不适用

1、 资产及负债状况

单位：元 币种：人民币

项目名称	本期期末数	本期期末数占总资产的比例 (%)	上期期末数	上期期末数占总资产的比例 (%)	本期期末金额较上期期末变动比例 (%)	情况说明
应收账款	180,549,806.98	17.79	119,476,738.89	13.74	51.12	主要系并表双洲科技所致
预付款项	7,334,557.89	0.72	2,128,465.60	0.24	244.59	同上
其他应收款	3,817,735.70	0.38	1,127,572.11	0.13	238.58	同上
合同资产	9,104,018.77	0.90	6,247,351.17	0.72	45.73	同上
其他非流动金融资产	30,000,000.00	2.96	20,000,000.00	2.30	50.00	主要系报告期内受让北京玻色量子科技有限公司股权所致
投资性房地产	9,352,241.62	0.92	-	-	-	主要系公司本期购置写字楼用于对外出租所致
在建工程	182,363,959.49	17.96	117,433,379.21	13.50	55.29	主要系纬德总部及研发基地工程投入增加所致
使用权资产	3,999,253.74	0.39	948,983.84	0.11	321.42	主要系并表双洲科技所致
无形资产	43,455,905.36	4.28	11,577,560.43	1.33	275.35	主要系并表双洲科技所致，可辨认无形资产增加所致
商誉	63,270,252.97	6.23	-	-	-	主要系并表双洲科技所致
长期待摊费用	219,383.57	0.02	-	-	-	同上
递延所得税资产	7,443,028.24	0.73	3,267,847.64	0.38	127.77	同上
其他非流动资产	14,803,590.75	1.46	-	-	-	主要系本期预付长期资产采购款增加所致
短期借款	-	-	14,238,478.71	1.64	-100.00	主要系归还短期借款所致
应付账款	67,486,775.23	6.65	27,364,297.78	3.15	146.62	主要系并表双洲科技所致
预收款项	28,255.50	-	-	-	-	主要系预收租赁款增加所致
合同负债	9,055,590.81	0.89	3,252,450.65	0.37	178.42	主要系并表双洲科技所致
应付职工薪酬	2,981,039.09	0.29	1,289,930.25	0.15	131.10	同上
应交税费	4,966,267.41	0.49	1,678,027.67	0.19	195.96	同上
其他流动负债	91,294.98	0.01	37,055.75	-	146.37	主要系预收销售款项对应的税金增加所致
租赁负债	2,863,858.43	0.28	-	-	-	主要系尚未支付的租赁付款额增加所致
递延所得税负债	3,845,624.10	0.38	-	-	-	主要系报告期内收购双洲科技（非同一控制下企业合并评估增值导致递延所得负债增加）
少数股东权益	90,150,120.36	8.88	-	-	-	主要系并表双洲科技所致

其他说明

无

公司尚未盈利的成因及对公司的影响

□适用 √不适用

2、 境外资产情况

□适用 √不适用

3、截至报告期末主要资产受限情况

适用 不适用

详见第八节“七、31、所有权或使用权受限资产”。

4、其他说明

适用 不适用

(四) 行业经营性信息分析

适用 不适用

(五) 投资状况分析

对外股权投资总体分析

√适用 □不适用

单位：元 币种：人民币

报告期投资额（元）	上年同期投资额（元）	变动幅度
81,800,000.00	0	100%

注：1.上述投资额指对应报告期内的实缴金额。

2.2025年5月，公司向双洲科技支付增资款7,180万元；2025年9月，公司向铜陵交投海贝科创股权基金（有限合伙）支付1,000万元购买其所持有的玻色量子0.5714%股权（对应实缴资本16.7907万元）。

1、重大的股权投资

√适用 □不适用

单位：元 币种：人民币

被投资公司名称	主要业务	投资方式	投资金额	持股比例	资金来源	截至报告期末进展情况	本期投资损益	披露日期及索引（如有）
北京双洲科技有限公司	数字技术服务、软件开发等	增资	71,800,000	50.10%	自有资金	公司已支付增资款7,180万元，剩余增资款7,180万元将按约定于3年内支付。双洲科技于2025年5月23日完成本次增资的工商变更手续，公司自2025年6月起将其纳入合并财务报表范围。	不适用	详见公司于2025年4月29日在上海证券交易所网站(www.sse.com.cn)披露的《关于对外投资的公告》(公告编号：2025-009)
合计	/	/	71,800,000	/	/	/	/	/

注：1.上述投资金额指实缴金额。

2.公司计划向双洲科技增资14,360.00万元，认购其新增注册资本1,171.3333万元。截至本报告期末，公司已根据《增资协议》向双洲科技实际支付增资款7,180.00万元，其余增资款将按约定于工商变更登记之日起3年内支付。

2、重大的非股权投资

□适用 √不适用

1、以公允价值计量的金融资产

√适用 □不适用

单位：元 币种：人民币

资产类别	期初数	本期公允价值变动损益	计入权益的累计公允价值变动	本期计提的减值	本期购买金额	本期出售/赎回金额	其他变动	期末数
私募基金	20,000,000.00							20,000,000.00
北京玻色量子科技有限公司					10,000,000.00			10,000,000.00
合计	20,000,000.00				10,000,000.00			30,000,000.00

证券投资情况

□适用 √不适用

衍生品投资情况

□适用 √不适用

3、私募股权投资基金投资情况

√适用 □不适用

单位：元 币种：人民币

私募基金名称	投资协议签署时点	投资目的	拟投资总额	报告期内投资金额	截至报告期末已投资金额	参与身份	报告期末出资比例(%)	是否控制该基金或施加重大影响	会计核算科目	是否存在关联关系	基金底层资产情况	报告期利润影响	累计利润影响
济南德道行远投资合伙企业(有限合伙)	2022年5月	通过直接或间接的股权投资行为实现合伙企业的资本增值	20,000,000.00		20,000,000.00	有限合伙人	28.57	否	其他非流动资产	否	股权投资	0	0
合计	/	/	20,000,000.00		20,000,000.00	/	28.57	/	/	/	/	0	0

其他说明

无

4、报告期内重大资产重组整合的具体进展情况

适用 不适用

(六) 重大资产和股权出售

适用 不适用

(七) 主要控股参股公司分析

适用 不适用

主要子公司及对公司净利润影响达 10%以上的参股公司情况

适用 不适用

单位：元 币种：人民币

公司名称	公司类型	主要业务	注册资本	总资产	净资产	营业收入	营业利润	净利润
北京双洲科技有限公司	子公司	数字技术服务、软件开发等	23,380,000.00	198,067,977.65	158,868,969.87	59,324,687.49	26,837,149.50	23,182,733.51

注：双洲科技的营业收入、营业利润、净利润仅包括其纳入公司合并报表范围后至本报告期末的金额。

报告期内取得和处置子公司的情况

适用 不适用

公司名称	报告期内取得和处置子公司方式	对整体生产经营和业绩的影响
北京双洲科技有限公司	增资	自2025年6月起纳入公司合并财务报表范围，对公司整体生产经营产生积极影响，提升了业绩。
广州深度演化量子科技有限公司	新设	报告期内无影响

其他说明

适用 不适用

2025年5月23日，公司与双洲科技股东周剑君签署《表决权委托协议》，周剑君将其持有双洲科技20%股权所对应的表决权、提名权、提案权、知情权等股东权利（分红权除外），独家委托给公司行使，委托期限自协议生效之日起36个月。公司实际控制双洲科技70.10%表决权。

(八) 公司控制的结构化主体情况

适用 不适用

六、公司关于公司未来发展的讨论与分析

(一) 行业格局和趋势

√适用 □不适用

详见第三节“管理层讨论与分析”之“一、报告期内公司所从事的主要业务、经营模式、行业情况及研发情况说明”之“（三）所处行业情况”。

(二) 公司发展战略

√适用 □不适用

公司坚持主业深耕与前沿布局双线并进，专注工业物联网信息安全和数字化解决方案核心业务，把握人工智能发展趋势，前瞻性布局以量子科技为代表的前沿科技并积极推动商业化落地，通过技术创新与融合，持续驱动产品与解决方案的迭代升级，构建自主可控的技术壁垒。

在增长路径上，公司坚定采取“内生增长+外延扩张”双轮驱动战略，稳步推进产业投资与并购，积极挖掘优质外延增长机会，通过自主研发创新与产业资本协同，完善全链条产品线与解决方案布局，补齐业务短板、放大协同优势。同时持续加大营销网络与渠道体系的建设力度，全面提升市场覆盖与客户服务能力，不断扩大市场份额，巩固并提升公司在业内的领先地位。

(三) 经营计划

√适用 □不适用

2026年，公司经营管理层将在董事会的领导下，以全面提升公司经营业绩为目标，围绕“升级技术、拓展业务、优化管理”三大核心任务，聚焦优势资源，强化核心竞争力，统筹优化产品、研发、市场、人才等多方面资源配置，同时做好内部各项经营管理提质增效工作，确保公司持续、健康、稳定发展。

1、研发及产品计划：深化技术融合，完善产品矩阵

公司在夯实原有核心技术优势的同时，将持续加大在AI算法、量子科技领域的技术研发及基础设施投入，推动AI技术与现有产品体系深度融合，加快推出以AI为核心的创新产品；此外，继续深化布局量子领域，通过“技术合作+产业联盟+资本投资+实体运营”的多维布局，积极探索量子技术产业化应用路径，努力打通量子科技产学研用全链路，抢占前沿技术发展先机。

公司将持续深耕电力、特种行业等优势赛道，精准挖掘客户深度需求，推动核心产品在多个应用场景的纵深发展；同时，紧跟前沿技术发展情况及下游应用行业演变趋势，加快现有核心产品的升级迭代，全力研发新品系列，不断完善“工业物联网设备+数字化解决方案+AI产品+前沿技术布局”的多层次产品矩阵，拓宽产品应用边界，精准匹配多元化的市场需求。

2、营销管理计划：深耕重点行业，开拓增量市场

公司将持续加快推进全国区域及渠道营销服务体系建设，一方面，继续聚焦电网、政务、特种行业等核心重点市场，依托现有客户资源叠加优势，发挥公司大客户和重点产品销售团队的作用，全力拓展标杆客户和核心大客户；另一方面，深度挖掘教育、交通、农业等其他行业的潜在需求，聚力打造行业标杆应用案例，以示范效应带动规模化业务拓展。

3、人才队伍建设计划：强化人才引育，激发组织活力

公司高度重视人才队伍建设，将积极引进销售、管理等方面的专业人才，重点吸纳人工智能、量子科技等前沿领域高端研发人才，加强对现有员工的业务技能培训。此外，持续优化员工薪酬福利体系及人才激励政策，灵活运用资本市场激励工具，全方位吸引、留住、用好核心人才，激发人才队伍的内生活力。

4、资本运作计划：坚持双轮驱动，推动外延增长

公司坚定采取“内生增长+外延扩张”双轮驱动战略，在努力促进内生发展的同时，围绕主营业务和产业链条，稳步推进产业投资与并购，积极寻求符合公司战略布局的外延增长机会，加强产业协同与融合，推动公司业务整体快速发展。

5、内部管理整合计划：深化投后整合，释放协同效应

公司将全面推进投后业务整合与精细化管理工作，统筹推进各子公司的治理架构、内控流程、业务体系、市场渠道以及人力资源全方位整合，打通技术研发、产品落地、市场拓展协同链路，促进新业务单元快速融入公司整体运营体系，充分释放协同效应，为公司的持续高质量发展夯实基础。

(四) 其他

适用 不适用

第四节 公司治理、环境和社会

一、公司治理相关情况说明

适用 不适用

报告期内，公司严格按照《公司法》《证券法》《上市公司治理准则》《上海证券交易所科创板股票上市规则》等法律、法规和规范性文件的要求，健全公司内部控制体系，不断完善法人治理结构和监督机制，进一步规范公司运作、提高公司治理水平。公司股东会、董事会依法运作，各职能部门在经营管理层的领导下分工明确、有效配合，独立董事忠实、勤勉履职，董事会下设的审计委员会、提名委员会、薪酬与考核委员会、战略委员会四个专门委员会充分发挥专项职能，为董事会的科学决策提供保障。

根据新《公司法》以及《上市公司章程指引》等有关规定，结合实际情况，公司在报告期内

开展治理结构优化相关工作，不再设置监事会，明确监事会全部法定职权由董事会审计委员会行使，同步废止《监事会议事规则》并修订《公司章程》以及其他公司内部治理制度。

报告期内，公司严格履行信息披露义务，真实、准确、完整、及时地披露有关信息，并通过上证E互动平台、投资者说明会、接听投资者来电、接待投资者来访等形式加强与投资者的沟通交流。

公司治理与法律、行政法规和中国证监会关于上市公司治理的规定是否存在重大差异；如有重大差异，应当说明原因

适用 不适用

二、公司控股股东、实际控制人在保证公司资产、人员、财务、机构、业务等方面独立性的具体措施，以及影响公司独立性而采取的解决方案、工作进度及后续工作计划

适用 不适用

报告期内，公司控股股东、实际控制人曾同时担任董事长和总经理，合理性说明如下：

1、契合公司发展实际：公司控股股东、实际控制人尹健作为公司的核心引领者，深耕行业多年，对行业发展趋势、市场动态及公司核心业务具有深刻的理解和丰富的经验，同时担任董事长和总经理，能够实现决策与执行的高效衔接，快速响应市场变化，避免决策与执行脱节导致的效率损耗，保障公司战略规划的顺利落地。

2、强化责任担当与风险管控：控股股东、实际控制人对公司的长远发展负有重要责任，其同时担任董事长和总经理，能够进一步强化其责任意识，将公司利益与自身利益深度绑定，主动防范经营管理中的各类风险，切实维护公司、全体股东特别是中小股东的合法权益。

为严格落实《上市公司治理准则》相关要求，保障公司人员、资产、财务、机构、业务独立性，防范控股股东、实际控制人不当干预，确保公司规范运作，公司采取以下措施：

1、人员独立性：公司建立规范的人事管理制度，人员招聘、任免、考核等自主决策；公司全体员工与公司签订劳动/聘任合同，未在控股股东控制的其他单位担任职务，不存在人员混同的情形。公司独立董事勤勉、独立履职，强化监督职能。

2、资产独立性：公司拥有独立完整的资产体系，资产权属清晰、独立核算，不存在资产混同和交叉使用的情形。

3、财务独立性：公司建立健全财务管理制度和独立核算体系，设有独立财务部门及专职财务人员，独立做出财务决策；资金收支、核算独立，不与控股股东共用银行账户，不存在控股股东及其关联方违规占用资金的情形。

4、机构独立性：公司设立健全的法人治理机构，董事会、经营管理层、各职能部门分工明确、独立运作，不受违规干预。

5、业务独立性：公司具有独立完整的业务体系及面向市场自主经营的能力，业务流程、客户及供应商独立，无重大依赖情形。公司已建立严格的关联交易管控机制及审议流程，并相应制定《关联交易管理制度》等内部治理制度对关联方进行及时、完整识别，对关联交易的决策、披露程序等进行明确规范，避免利益输送。

公司将继续严格遵守法律法规及监管要求，持续优化治理结构，完善独立性措施，规范经营，切实保护全体股东特别是中小股东的合法权益，推动公司稳健发展。

控股股东、实际控制人及其控制的其他单位从事与公司相同或者相近业务的情况，以及同业竞争或者同业竞争情况发生较大变化对公司的影响、已采取的解决措施、解决进展以及后续解决计划
适用 不适用

控股股东、实际控制人及其控制的其他单位从事对公司构成重大不利影响的同业竞争情况
适用 不适用

三、表决权差异安排在报告期内的实施和变化情况

适用 不适用

四、红筹架构公司治理情况

适用 不适用

五、董事和高级管理人员的情况

(一) 现任及报告期内离任董事、高级管理人员和核心技术人员持股变动及薪酬情况

√适用 □不适用

单位：股

姓名	职务	性别	年龄	任期起始日期	任期终止日期	年初持股数	年末持股数	年度内股份增减变动量	增减变动原因	报告期内从公司获得的税前薪酬总额（万元）	是否在公司关联方获取薪酬
尹健	董事长	男	64	2019-10-10	2028-10-10	32,687,684	32,687,684	0	/	43.84	否
	总经理（离任）			2019-10-10	2025-10-10						
	核心技术人员			2020-04-28	/						
尹一凡	董事	男	38	2019-10-10	2028-10-10	0	0	0	/	22.97	否
	总经理			2025-10-10	2028-10-10						
周世勇	董事	男	50	2024-08-02	2028-10-10	0	0	0	/	0	否
沈肇章	独立董事	男	62	2022-06-16	2028-10-10	0	0	0	/	8	否
牛红彬	独立董事	男	42	2025-10-10	2028-10-10	0	0	0	/	1.78	否
翟炜	副总经理	男	37	2025-10-10	2028-10-10	0	0	0	/	9.07	否
	董事会秘书			2025-10-31	2028-10-10						
侯俊尧	副总经理	男	40	2025-10-10	2028-10-10	0	0	0	/	6.79	否
郑聪毅	董事（离任）	男	37	2022-11-23	2025-10-10	0	0	0	/	25.88	否
	总工程师			2025-10-10	2028-10-10						
	核心技术人员			2025-10-29	/						
张平	财务总监	男	41	2019-10-10	2028-10-10	0	0	0	/	40.13	否
郑东曦	核心技术人员	男	50	2020-04-28	/	0	0	0	/	33.90	否
杨立洪	独立董事（离任）	男	65	2019-10-10	2025-10-10	0	0	0	/	6.22	否
田文春	独立董事（离任）	男	53	2022-11-23	2025-10-10	0	0	0	/	6.22	否
陈锐	副总经理（离任）	男	51	2019-10-10	2025-10-10	1,987,276	1,797,680	-189,596	询价转让	15.63	否
张春	总工程师（离任）	男	53	2019-10-10	2025-10-10	1,666,667	1,507,658	-159,009	询价转让	33.34	否
	核心技术人员（离任）			2020-04-28	2025-10-29						
钟剑敏	副总经理（离任）	男	53	2019-10-10	2025-10-10	0	0	0	/	25.69	否
	董事会秘书（离任）			2019-10-10	2025-10-10						

合计	/	/	/	/	/	36,341,627	35,993,022	-348,605	/	279.46	/
----	---	---	---	---	---	------------	------------	----------	---	--------	---

- 1、上表中税前薪酬总额仅统计有关人员在报告期内担任公司董事、高管或核心技术人员期间从公司领取的薪酬。
- 2、上表中董事、高管和核心技术人员持股数为个人直接持股数。
- 3、截至报告期末，郑聪毅通过纬腾合伙间接持有公司股票 14,321 股，钟剑敏通过纬腾合伙间接持有公司股票 71,606 股，张平通过纬腾合伙间接持有公司股票 71,606 股。
- 4、总数与各分项数值之和尾数不符的情况，为四舍五入所致。

姓名	主要工作经历
尹健	1984年7月至1988年1月任解放军54军无线电技师，1988年1月至2001年4月任国网湖北省电力有限公司工程师，2001年4月至2003年10月任职于深圳科陆电子科技股份有限公司，2004年6月至2009年3月任太原市朗金圣德科技发展有限公司（已注销）监事，2011年5月至2015年2月任南昌市创讯科技有限公司（已注销）执行董事、总经理，2014年7月至2015年12月任泽瑞信息技术（湖南）有限公司（已注销）总经理，2015年2月至2019年10月任纬德有限执行董事兼总经理。2019年10月至2025年10月，任纬德信息总经理。2019年10月至今，任纬德信息董事长；2025年5月至今，任北京双洲科技有限公司董事长；2026年1月至今，任武汉聆思智能科技有限公司董事。
尹一凡	2016年至2017年，任网信证券有限责任公司高级经理；2018年1月至2019年10月，任深圳市前海创新研究院助理研究员；2019年11月至2022年1月，任深圳市影响力私募证券投资基金管理有限公司研究部经理；自2022年3月至今，任深圳市影响力私募证券投资基金管理有限公司执行董事；自2022年8月至2025年6月，任四川纬德数字技术有限公司董事长；2025年5月至今，任北京双洲科技有限公司董事。2022年2月至2025年10月，任纬德信息投资部总监。2019年10月至今，任纬德信息董事；2025年10月至今，任纬德信息总经理。
周世勇	2009年12月至2020年5月，先后任贵人鸟股份有限公司总经理特别助理兼上市办主任、副总经理兼董事会秘书、财务负责人、董事；2016年11月至2019年3月，任名鞋库网络科技有限公司董事；2016年8月至2020年4月，任THE BEST OF YOU SPORTS, S.A 董事；2017年2月至2023年6月，任厦门万里石股份有限公司监事；2018年6月至今，任北京盛德瑞投资管理有限公司执行董事、经理；2019年4月至2019年9月，任大连天神娱乐股份有限公司独立董事；2019年3月至2022年12月，任中能电气股份有限公司董事；2020年10月至2020年12月，任上海世好食品有限公司副总经理、董事会秘书；2020年10月至2025年8月，任广东芭薇生物科技股份有限公司独立董事；2020年9月至今，任山东丰元化学股份有限公司独立董事；2021年8月至2025年6月，任上海创米数联智能科技发展股份有限公司副总经理、董事会秘书；2021年11月至今，任魏尔啸实验室科技（北京）有限公司董事；2021年12月至2025年9月，任上海创钲信息科技合伙企业（有限合伙）执行事务合伙人；2025年6月至2026年1月，任上海宸光屿宙科技有限公司财务负责人；自2025年8月起，任职于纯米科技（上海）股份有限公司，2025年12月至今任职工代表董事、董事会秘书。2024年8月至今，任纬德信息董事。
沈肇章	1984年至2024年先后任职于暨南大学金融系、会计系、财税系，历任暨南大学经济学院财税系副教授、教授、研究生导师，曾担任国光电器股份有限公司独立董事、索菲亚家居股份有限公司监事、广东德生科技股份有限公司独立董事、广州毅昌科技股份有限公司独立董事、广州酒家集团股份有限公司独立董事、广东因赛品牌营销集团股份有限公司独立董事。自2022年6月至今，担任纬德信息独立董事。
牛红彬	2015年7月至2020年1月，任广东港联律师事务所合伙人；2020年1月至2021年5月任广东乐毅律师事务所合伙人；2021年5月至2023年3

	月,任广东冠诺律师事务所合伙人; 2023年3月至今,任广东冠诺律师事务所专职律师; 2021年6月至今,任武汉港迪技术股份有限公司独立董事。自2025年10月至今,担任纬德信息独立董事。
翟炜	2014年6月至2015年9月,任中国科学院信息工程研究所项目助理; 2015年9月至2016年12月,任方正证券分析师助理; 2016年12月至2017年7月,任华创证券分析师助理; 2017年7月至2020年1月,任方正证券分析师; 2020年1月至2021年5月,任国金证券计算机行业高级分析师、组长; 2021年5月至2024年12月,任首创证券计算机及中小盘行业首席分析师。2025年5月至2025年10月,担任纬德信息高级投资经理。2025年10月至今,担任纬德信息副总经理、董事会秘书; 2025年11月至今,担任广州深度演化量子科技有限公司董事、总经理; 2026年2月至今,担任徐州启泰信息科技有限公司董事长; 2026年3月至今,担任北京云启融智科技有限公司董事、总经理。
侯俊尧	2008年7月至2019年8月,任职于深圳市金宏威技术有限责任公司,历任培训生、客户经理、甘肃办事处主任、华东区域销售总监。2019年9月至2025年10月,担任纬德信息北区销售总监。2025年10月至今,担任纬德信息副总经理。
郑聪毅	2013年7月至2015年9月,任广州致讯信息科技有限公司系统架构师。2015年9月至2025年10月,历任纬德信息产品工程师、技术部总监、广州研发部总监。2022年11月至2025年10月,担任纬德信息董事。2025年10月至今,担任纬德信息总工程师。
张平	2008年8月至2010年2月任瑞华会计师事务所(特殊普通合伙)广东分所审计员,2010年3月至2012年9月任立信会计师事务所项目经理,2012年11月至2015年2月任云浮市地方税务局科员,2015年3月至2017年9月任中国中投证券有限责任公司项目经理,2017年10月至2019年3月任中国国际金融股份有限公司项目经理。2019年4月加入纬德有限,负责财务工作。2019年10月至今,担任纬德信息财务总监。2025年5月至今,担任北京双洲科技有限公司财务负责人; 2025年11月至今,担任广州深度演化量子科技有限公司财务负责人; 2026年1月至今,担任武汉聆思智能科技有限公司财务负责人; 2026年2月至今,担任徐州启泰信息科技有限公司财务负责人; 2026年3月至今,担任北京云启融智科技有限公司财务负责人。
郑东曦	2006年3月至2012年7月,任南方信息安全产业基地技术中心副总监; 2012年8月至2016年8月,任广州万方计算机科技有限公司研发中心总监; 2016年9月至2017年8月,任广州智臣信息科技有限公司产品总监; 2017年9月至2019年2月,任广州万方计算机科技有限公司技术中心总监。2019年3月加入公司,历任研发副总监、副总工程师; 2019年10月至2022年11月,任公司职工代表监事兼监事会主席。
杨立洪(离任)	1988年至2024年1月,任教于华南理工大学数学学院,曾任统计与金融数学系教授; 2015年9月至2024年2月,任华南理工大学数学学院大数据研究中心副主任; 2024年2月至今,任广州城市理工学院教师。历任广州市大数据产业联盟理事、广州市大数据科技项目专家、广东省系统工程学会理事、广东省大数据科技项目专家、广东省部企业科技特派员大数据技术专家。2019年10月至2025年10月,担任公司独立董事。
田文春(离任)	2002年6月至2005年6月,历任广东拓思软件科学园有限公司研发经理、数据中心副主任等职务; 2005年7月至2013年6月,任广东南方信息安全产业基地有限公司技术副总裁; 2013年7月至2015年6月,任广州致讯信息科技有限公司高级安全顾问; 2015年7月至2015年12月,任纬德有限技术总监; 2016年1月至2018年5月,任蓝盾股份有限公司蓝盾学院副院长; 2018年6月至2018年12月,任成都波霎科技有限公司首席技术官; 2019年1月至2021年1月,任广东拓思软件科学园有限公司实验室副主任; 2021年1月至今任广州南方学院教师。2022年11月至2025年10月,担任公司独立董事。
陈锐(离任)	2009年1月至2014年1月,任广州文能电气技术有限公司副总经理; 2014年2月至2014年6月,任浪潮电子信息产业股份有限公司广州分公

	司能源事业部经理；2014年7月至2014年10月任北京人大金仓信息技术有限公司广州分公司销售总监；2014年11月至2015年3月，任北京海量数据技术股份有限公司广州办事处销售总监。2015年4月加入纬德有限，负责销售工作；2019年10月至2025年10月，任纬德信息副总经理；2025年10月至今，任纬德信息南区销售经理。
张春（离任）	1998年至2006年，任中国电信股份有限公司广东研究院工程师；2006年6月至2015年10月，任广州智讯通信系统有限公司总经理助理；2015年10月至2017年4月，任广州华多网络科技有限公司网络架构师。2017年4月加入纬德有限，负责研发工作；2019年10月至2022年11月，任纬德信息董事；2019年10月至2025年10月，任纬德信息总工程师；2025年10月至今，任纬德信息研发技术总监。
钟剑敏（离任）	2011年4月至2014年11月，任广州保得威尔电子科技股份有限公司财务总监兼董秘；2014年11月至2015年6月，任深圳阳和生物医药产业投资有限公司财务与风控经理；2015年9月至2016年2月，任广东传奇互动广告有限公司董事会秘书；2016年3月至2017年2月，任广州市行心信息科技有限公司财务总监；2017年10月至2018年6月，任广东互赢智能装备科技有限公司财务负责人。2018年6月加入纬德有限，任总经理助理；2019年10月至2025年10月，任纬德信息副总经理、董事会秘书；2025年10月至今，任纬德信息董事长助理。

其它情况说明

适用 不适用

(二) 现任及报告期内离任董事和高级管理人员的任职情况

1、在股东单位任职情况

□适用 √不适用

2、在其他单位任职情况

√适用 □不适用

任职人员姓名	其他单位名称	在其他单位担任的职务	任期起始日期	任期终止日期
尹健	北京双洲科技有限公司	董事长	2025年5月	/
尹健	武汉聆思智能科技有限公司	董事	2026年1月	/
尹一凡	深圳市影响力私募证券投资基金管理有限公司	执行董事	2022年3月	/
尹一凡	四川纬德数字技术有限公司	董事长	2022年8月	2025年6月
尹一凡	北京双洲科技有限公司	董事	2025年5月	/
周世勇	广东芭薇生物科技股份有限公司	独立董事	2020年10月	2025年8月
周世勇	山东丰元化学股份有限公司	独立董事	2020年9月	/
周世勇	上海创米数联智能科技发展股份有限公司	副总经理、董事会秘书	2021年8月	2025年6月
周世勇	魏尔啸实验室科技（北京）有限公司	董事	2021年11月	/
周世勇	上海创钰信息科技合伙企业（有限合伙）	执行事务合伙人	2021年12月	2025年9月
周世勇	北京盛德瑞投资管理有限公司	执行董事、经理	2018年6月	/
周世勇	上海宸光屿宙科技有限公司	财务负责人	2025年6月	2026年1月
周世勇	纯米科技（上海）股份有限公司	员工	2025年8月	/
周世勇	纯米科技（上海）股份有限公司	职工代表董事、董事会秘书	2025年12月	/
沈肇章	广东因赛品牌营销集团股份有限公司	独立董事	2019年10月	2025年8月
沈肇章	广州酒家集团股份有限公司	独立董事	2019年1月	2025年2月
牛红彬	武汉港迪技术股份有限公司	独立董事	2021年6月	/
牛红彬	广东冠诺律师事务所	专职律师	2023年3月	/
翟炜	广州深度演化量子科技有限公司	董事、总经理	2025年11月	/
翟炜	徐州启泰信息科技有限公司	董事长	2026年2月	/
翟炜	北京云启融智科技有限公司	董事、总经理	2026年3月	/

张平	北京双洲科技有限公司	财务负责人	2025年5月	/
张平	广州深度演化量子科技有限公司	财务负责人	2025年11月	/
张平	武汉聆思智能科技有限公司	财务负责人	2026年1月	/
张平	徐州启泰信息科技有限公司	财务负责人	2026年2月	/
张平	北京云启融智科技有限公司	财务负责人	2026年3月	/
杨立洪	广州城市理工学院	教师	2024年2月	/
田文春	广州南方学院	教师	2021年1月	/
在其他单位任职情况的说明	无			

(三) 董事、高级管理人员和核心技术人员薪酬情况

√适用 □不适用

单位：万元 币种：人民币

董事、高级管理人员薪酬的决策程序	公司董事、高级管理人员的薪酬方案由董事会薪酬与考核委员会制定，其中董事薪酬方案由董事会审议通过并提交股东会批准后实施，高级管理人员薪酬方案经过董事会审议通过后实施。
董事在董事会讨论本人薪酬事项时是否回避	是
薪酬与考核委员会或独立董事专门会议关于董事、高级管理人员薪酬事项发表建议的具体情况	公司于2025年4月24日召开第二届薪酬与考核委员会2025年第一次会议，审议了《关于公司董事2025年度薪酬方案的议案》《关于公司高级管理人员2025年度薪酬方案的议案》，其中关于独立董事津贴标准的议题由于关联委员杨立洪、沈肇章回避表决而无法形成有效审议意见，直接提交董事会审议。
董事、高级管理人员薪酬确定依据	董事、高级管理人员的报酬根据相关法律法规、公司具体规章制度、薪酬体系及绩效考核体系，同时结合公司实际经营情况、所处行业和地区的薪酬水平，以及相应岗位职责确定。
董事和高级管理人员薪酬的实际支付情况	实际支付情况符合上述董事和高级管理人员报酬的确定依据。
报告期末全体董事和高级管理人员实际获得的薪酬合计	245.56
报告期末核心技术人员实际获得的薪酬合计	115.31
报告期末全体董事和高级管理人员实际获得薪酬的考核依据和完成情况	2025年度，独立董事领取的独立董事津贴不适用考核情况；公司非独立董事和高级管理人员依据公司绩效考核规定获得相应的薪酬。绩效考核工作按公司绩效考核规定有效执行并完成。
报告期末全体董事和高级管理人员实际获得薪酬的递延支付安排	不适用
报告期末全体董事和高级管理人员实际获得薪酬的止付追索情况	不适用

注：公司董事和高级管理人员与核心技术人员有部分重合。

(四) 公司董事、高级管理人员和核心技术人员变动情况

√适用 □不适用

姓名	担任的职务	变动情形	变动原因
牛红彬	独立董事	选举	换届
尹一凡	总经理	聘任	换届
翟炜	副总经理	聘任	换届
翟炜	董事会秘书	聘任	换届
侯俊尧	副总经理	聘任	换届
郑聪毅	总工程师	聘任	换届
郑聪毅	核心技术人员	聘任	工作调动
郑聪毅	董事	离任	换届
杨立洪	独立董事	离任	换届
田文春	独立董事	离任	换届
尹健	总经理	离任	换届
陈锐	副总经理	离任	换届
钟剑敏	副总经理	离任	换届
钟剑敏	董事会秘书	离任	换届
张春	总工程师	离任	换届
张春	核心技术人员	离任	个人原因

(五) 近三年受证券监管机构处罚的情况说明

□适用 √不适用

(六) 其他

□适用 √不适用

六、董事履行职责情况

(一) 董事参加董事会和股东会的情况

董事姓名	是否独立董事	参加董事会情况						参加股东会情况
		本年应参加董事会次数	亲自出席次数	以通讯方式参加次数	委托出席次数	缺席次数	是否连续两次未亲自参加会议	出席股东会的次数
尹健	否	8	8	5	0	0	否	2
尹一凡	否	8	8	6	0	0	否	2
周世勇	否	8	8	7	0	0	否	2
沈肇章	是	8	8	4	0	0	否	2
牛红彬	是	3	3	2	0	0	否	0
郑聪毅（离任）	否	5	5	1	0	0	否	2
杨立洪（离任）	是	5	5	5	0	0	否	2
田文春（离任）	是	5	5	4	0	0	否	2

连续两次未亲自出席董事会会议的说明

适用 不适用

年内召开董事会会议次数	8
其中：现场会议次数	1
通讯方式召开会议次数	2
现场结合通讯方式召开会议次数	5

(二) 董事对公司有关事项提出异议的情况

适用 不适用

董事姓名	董事提出异议的有关事项内容	异议的内容	是否被采纳	备注
田文春	《关于取消监事会、废止<监事会议事规则>及修订<公司章程>并办理工商变更登记的议案》	反对公司董事会成员由七名调整为五名。	否	

董事对公司有关事项提出异议的说明

时任独立董事田文春对公司第二届董事会第十七次会议审议的《关于取消监事会、废止<监事会议事规则>及修订<公司章程>并办理工商变更登记的议案》投反对票，反对理由：董事会成员由七名调整为五名，属于公司治理的重大修改事项，可能会带来公司治理评级下调、削弱内部监督与制衡、专业知识与经验的流失等负面影响。具体内容详见公司于2025年9月25日在上海证券交易所网站（www.sse.com.cn）披露的《第二届董事会第十七次会议决议公告》（公告编号：2025-043）。

(三) 其他

适用 不适用

七、董事会下设专门委员会情况

适用 不适用

(一) 董事会下设专门委员会成员情况

专门委员会类别	成员姓名
审计委员会	沈肇章（主任委员）、尹健、牛红彬；尹一凡（换届离任）、杨立洪（换届离任）
提名委员会	牛红彬（主任委员）、尹健、沈肇章；杨立洪（换届离任）
薪酬与考核委员会	沈肇章（主任委员）、尹健、牛红彬；杨立洪（换届离任）
战略委员会	尹健（主任委员）、沈肇章、牛红彬；周世勇（换届离任）、田文春（换届离任）

(二) 报告期内审计委员会召开6次会议

召开日期	会议内容	重要意见和建议	其他履行职责情况
2025-03-25	审议《关于公司2025年内部审计工作计划的议案》	与会委员对议案及相关资料进行认真审阅及讨论后，对本次会议精神均投出同意票，一致通过所有议案。	无

2025-04-24	审议《关于2024年度审计委员会履职情况报告的议案》《关于2024年度审计委员会对会计师事务所履行监督职责情况报告的议案》《关于2024年度会计师事务所履职情况评估报告的议案》《关于2024年度财务决算报告的议案》《关于2024年年度报告及其摘要的议案》《关于2024年度募集资金存放与实际使用情况专项报告的议案》《关于2024年度内部控制评价报告的议案》《关于公司使用部分暂时闲置自有资金进行现金管理的议案》《关于公司使用部分暂时闲置募集资金进行现金管理的议案》《关于2025年第一季度报告的议案》《关于2024年度内审工作报告的议案》	与会委员对议案及相关资料进行认真审阅及讨论后，对本次会议议案均投出同意票，一致通过所有议案。	无
2025-08-24	审议《关于2025年半年度报告及其摘要的议案》《关于2025年半年度募集资金存放与实际使用情况专项报告的议案》	与会委员对议案及相关资料进行认真审阅及讨论后，对本次会议议案均投出同意票，一致通过所有议案。	无
2025-09-24	审议《关于续聘2025年度会计师事务所的议案》《关于修订、制定部分公司治理制度的议案》	与会委员对议案及相关资料进行认真审阅及讨论后，对本次会议议案均投出同意票，一致通过所有议案。	无
2025-10-10	审议《关于聘任公司财务总监的议案》	与会委员对议案及相关资料进行认真审阅及讨论后，对本次会议议案均投出同意票，一致通过所有议案。	无
2025-10-30	审议《关于2025年第三季度报告的议案》	与会委员对议案及相关资料进行认真审阅及讨论后，对本次会议议案均投出同意票，一致通过所有议案。	无

(三) 报告期内提名委员会召开2次会议

召开日期	会议内容	重要意见和建议	其他履行职责情况
2025-09-24	审议《关于修订<提名委员会工作细则>的议案》《关于董事会换届选举暨提名第三届董事会非独立董事候选人的议案》《关于董事会换届选举暨提名第三届董事会独立董事候选人的议案》	与会委员对议案及相关资料进行认真审阅及讨论后，对本次会议议案均投出同意票，一致通过所有议案。	无
2025-10-10	审议《关于聘任公司总经理的议案》《关于聘任公司副总经理的议案》《关于聘任公司总工程师的议案》《关于聘任公司财务总监的议案》《关于聘任公司董事会秘书的议案》	与会委员对议案及相关资料进行认真审阅及讨论后，对本次会议议案均投出同意票，一致通过所有议案。	无

(四) 报告期内薪酬与考核委员会召开4次会议

召开日期	会议内容	重要意见和建议	其他履行职责情况
2025-04-24	审议《关于公司董事2025年度薪酬方案的议案》《关于公司高级管理人员2025年度薪酬方案的议案》《关于公司<2025年限制性股票激励计划(草案)>及其摘要的议案》《关于公司<2025年限制性股票激励计划实施考核管理办法>的议案》	与会委员对议案及相关资料进行认真审阅及讨论后，除需回避的情况，对本次会议议案投出同意票，一致通过本次次会议议案。	无

2025-07-17	审议《关于调整2025年限制性股票激励计划股票授予价格的议案》《关于向激励对象授予限制性股票的议案》	与会委员对议案及相关资料进行认真审阅及讨论后,对本次会议议案均投出同意票,一致通过所有议案。	无
2025-09-24	审议《关于修订、制定部分公司治理制度的议案》	与会委员对议案及相关资料进行认真审阅及讨论后,对本次会议议案均投出同意票,一致通过所有议案。	无
2025-12-31	审议《关于2025年限制性股票激励对象个人年终考评的议案》	与会委员对议案及相关资料进行认真审阅及讨论后,对本次会议议案均投出同意票,一致通过所有议案。	无

(五) 报告期内战略委员会召开2次会议

召开日期	会议内容	重要意见和建议	其他履行职责情况
2025-04-27	审议《关于对外投资的议案》	与会委员对议案及相关资料进行认真审阅及讨论后,对本次会议议案均投出同意票,一致通过所有议案。	无
2025-09-24	审议《关于修订<战略委员会工作细则>的议案》	与会委员对议案及相关资料进行认真审阅及讨论后,对本次会议议案均投出同意票,一致通过所有议案。	无

(六) 存在异议事项的具体情况

适用 不适用

八、 审计委员会发现公司存在风险的说明

适用 不适用

审计委员会对报告期内的监督事项无异议。

九、 报告期末母公司和主要子公司的员工情况

(一) 员工情况

母公司在职员工的数量	131
主要子公司在职员工的数量	45
在职员工的数量合计	176
母公司及主要子公司需承担费用的离退休职工人数	0
专业构成	
专业构成类别	专业构成人数
生产人员	3
销售人员	61
研发人员	50
技术支持人员	26
管理及职能人员	36

合计	176
教育程度	
教育程度类别	数量（人）
博士研究生	2
硕士研究生	13
本科	102
专科	57
高中及以下	2
合计	176

(二) 薪酬政策

适用 不适用

公司按照所处发展阶段和战略规划，确定年度人力资源战略、薪酬策略，制定绩效奖金、股权激励等全面薪酬激励政策；根据相关法律法规，结合所在行业薪酬情况，兼顾成本控制、内部人才稳定及外部人才吸引的平衡，建立了基于岗位职责为基础的薪酬体系和以结果为导向绩效考核评价体系。同时，公司注重保障员工的合法权益，严格执行国家用工制度、劳动保护制度、社会保障制度和医疗保障制度，按照国家规定为员工缴纳各项社会保险和住房公积金。

(三) 培训计划

适用 不适用

人才是公司持续发展的核心动力，公司重视人才的培养与发展，全面加强员工培训工作，包括新员工入职培训、在职员工业务与管理技能培训等，不断提升公司员工的岗位胜任力。面对新的形势与挑战，公司将进一步优化培训管理，激发员工内驱力，不断夯实员工专业能力，促进员工与企业共同发展。

(四) 劳务外包情况

适用 不适用

十、利润分配或资本公积金转增预案

(一) 现金分红政策的制定、执行或调整情况

适用 不适用

根据《上市公司章程指引》《上市公司监管指引第3号——上市公司现金分红》等有关法律法规、规范性文件的规定，公司在《公司章程》中制定了利润分配政策，对利润分配原则、利润分配形式、现金分红条件和比例、股票股利发放条件、利润分配方案的决策及实施程序、利润分配政策的调整程序等内容做了明确要求。现行利润分配政策充分保护了中小投资者的合法权益。报告期内，公司利润分配政策未作调整。

报告期内，公司实施了2024年年度权益分派，以实施权益分派股权登记日的总股本扣减公司回购专用证券账户中的股份为基数，向全体股东每10股派发现金红利0.42元（含税），不送红

股，不以资本公积转增股本。

公司2025年度利润分配方案为：公司2025年度拟以实施权益分派股权登记日的总股本扣减公司回购专用证券账户中的股份为基数，向全体股东每10股派发现金红利0.45元（含税），以资本公积金向全体股东每10股转增4股，不送红股；预计共派发现金红利3,721,203元（含税），预计转增33,077,360股。如在实施权益分派的股权登记日前公司应分配股数发生变动，公司拟按照“现金分红总额、转增股本总额固定不变”的原则，相应调整每股分配比例，并将另行公告具体调整情况。

公司2025年度利润分配方案已经2026年4月29日召开的第三届董事会第五次会议审议通过，尚需提交公司2025年年度股东会审议。

(二) 现金分红政策的专项说明

适用 不适用

是否符合公司章程的规定或股东会决议的要求	<input checked="" type="checkbox"/> 是 <input type="checkbox"/> 否
分红标准和比例是否明确和清晰	<input checked="" type="checkbox"/> 是 <input type="checkbox"/> 否
相关的决策程序和机制是否完备	<input checked="" type="checkbox"/> 是 <input type="checkbox"/> 否
独立董事是否履职尽责并发挥了应有的作用	<input checked="" type="checkbox"/> 是 <input type="checkbox"/> 否
中小股东是否有充分表达意见和诉求的机会，其合法权益是否得到了充分保护	<input checked="" type="checkbox"/> 是 <input type="checkbox"/> 否

(三) 报告期内盈利且母公司可供股东分配利润为正，但未提出现金利润分配方案预案的，公司应当详细披露原因以及未分配利润的用途和使用计划

适用 不适用

(四) 本报告期利润分配及资本公积金转增股本预案

适用 不适用

单位：元 币种：人民币

每10股送红股数（股）	0
每10股派息数（元）（含税）	0.45
每10股转增数（股）	4
现金分红金额（含税）	3,721,203
合并报表中归属于上市公司普通股股东的净利润	11,897,651.54
现金分红金额占合并报表中归属于上市公司普通股股东的净利润的比率（%）	31.28
以现金方式回购股份计入现金分红的金额	3,893.48
合计分红金额（含税）	3,725,096.48
合计分红金额占合并报表中归属于上市公司普通股股东的净利润的比率（%）	31.31

(五) 最近三个会计年度现金分红情况

适用 不适用

单位：元 币种：人民币

最近一个会计年度合并报表中归属于上市公司普通股股东的净利润	11,897,651.54
最近一个会计年度母公司报表年度末未分配利润	139,022,514.65
最近三个会计年度累计现金分红金额（含税）(1)	14,398,838.20
最近三个会计年度累计回购并注销金额(2)	0
最近三个会计年度现金分红和回购并注销累计金额(3)=(1)+(2)	14,398,838.20
最近三个会计年度年均净利润金额(4)	13,824,046.10
最近三个会计年度现金分红比例（%）(5)=(3)/(4)	104.16
最近三个会计年度累计研发投入金额	34,966,646.85
最近三个会计年度累计研发投入占累计营业收入比例（%）	9.77

十一、公司股权激励计划、员工持股计划或其他员工激励措施的情况及其影响

（一）股权激励总体情况

√适用 □不适用

1、报告期内股权激励计划方案

单位：元 币种：人民币

计划名称	激励方式	标的股票数量（股）	标的股票数量占比(%)	激励对象人数	激励对象人数占比(%)	授予标的股票价格
2025年限制性股票激励计划	第二类限制性股票	1,080,000	1.29	15	8.52	9.87

注：1.上述标的股票数量占比以截至2025年12月31日公司总股本83,773,400股为计算基数。

2.上述激励对象人数占比以截至2025年12月31日公司总人数176人为计算基数。

2、报告期内股权激励实施进展

√适用 □不适用

单位：股

计划名称	年初已授予股权激励数量	报告期新授予股权激励数量	报告期内可归属/行权/解锁数量	报告期内已归属/行权/解锁数量	授予价格/行权价格（元）	期末已获授予股权激励数量	期末已获归属/行权/解锁股份数量
2025年限制性股票激励计划	0	1,080,000	0	0	9.87	1,080,000	0

3、报告期内股权激励考核指标完成情况及确认的股份支付费用

√适用 □不适用

单位：元 币种：人民币

计划名称	报告期内公司层面考核指标完成情况	报告期确认的股份支付费用
2025年限制性股票激励计划	已达目标值	3,263,766.68
合计	/	3,263,766.68

注：报告期内确认的股份支付费用结合公司层面和激励对象个人层面考核指标完成情况。

(二) 相关激励事项已在临时公告披露且后续实施无进展或变化的

√适用 □不适用

事项概述	查询索引
公司于2025年4月29日召开第二届董事会第十四次会议以及第二届监事会第十四次会议，于2025年5月20日召开2024年年度股东大会，审议通过了《关于公司<2025年限制性股票激励计划（草案）>及其摘要的议案》等议案，向激励对象授予第二类限制性股票108万股，授予价格为9.91元/股。	具体内容详见公司于2025年4月30日及2025年5月21日在上海证券交易所（www.sse.com.cn）披露的相关公告。
公司于2025年7月17日召开第二届董事会第十五次会议以及第二届监事会第十五次会议，审议通过了《关于调整2025年限制性股票激励计划股票授予价格的议案》以及《关于向激励对象授予限制性股票的议案》，同意以2025年7月17日为授予日，向符合条件的15名激励对象授予第二类限制性股票108.00万股，授予价格为9.87元/股。	具体内容详见公司于2025年7月18日在上海证券交易所（www.sse.com.cn）披露的相关公告。

其他说明

□适用 √不适用

员工持股计划情况

□适用 √不适用

其他激励措施

□适用 √不适用

(三) 董事、高级管理人员和核心技术人员报告期内被授予的股权激励情况

1、 股票期权

□适用 √不适用

2、 第一类限制性股票

□适用 √不适用

3、 第二类限制性股票

√适用 □不适用

单位：股

姓名	职务	年初已获授予限制性股票数量	报告期新授予限制性股票数量	限制性股票的授予价格（元）	报告期内可归属数量	报告期内已归属数量	期末已获授予限制性股票数量	报告期末市价（元）
郑聪毅	董事（离任）、总工程师、核心技术人员	0	80,000	9.87	0	0	80,000	46.66
张平	财务总监	0	100,000	9.87	0	0	100,000	46.66
侯俊尧	副总经理	0	210,000	9.87	0	0	210,000	46.66
钟剑敏	副总经理（离任）、董事会秘书（离任）	0	100,000	9.87	0	0	100,000	46.66
合计	/	0	490,000	/	0	0	490,000	/

注：上表列示报告期内担任董事、高级管理人员和核心技术人员（含离任）的获授及归属情况。

（四）报告期内对高级管理人员的考评机制，以及激励机制的建立、实施情况

√适用 □不适用

公司高级管理人员按照公司相关薪酬与绩效考核管理制度领取薪酬。公司董事会下设薪酬与考核委员会，主要负责研究和监督对公司高管人员的考核、激励和实施，并制定高管人员的薪酬方案。公司高管人员薪酬方案按照《公司章程》等公司治理制度履行了相应的审议程序。报告期内，公司高管人员实际薪酬根据公司财务状况、经营业绩情况以及个人绩效上下浮动。

报告期内公司制定并实施了2025年限制性股票激励计划，有助于吸引和留住优秀的管理和技术人才，充分调动和发挥管理层及核心技术人员的工作积极性、创造性，有效提升团队凝聚力和企业核心竞争力。公司将根据实际情况不断完善长期激励政策，促使高级管理人员更加勤勉忠实地履行各项职责。

十二、报告期内的内部控制制度建设及实施情况

√适用 □不适用

报告期内，公司严格依照《公司法》《证券法》《企业内部控制基本规范》及《企业内部控制应用指引》等法律法规要求建立了较为完善的内控管理体系，并在此基础上结合行业特征及企业经营实际，对内控制度进行持续优化，提高了企业决策效率，为企业经营管理的合法合规及资产安全提供了保障，有效促进公司战略的稳步实施。

公司根据《企业内部控制基本规范》及其配套指引的规定和其他内部控制监管要求，结合公司相关内部控制管理制度，组织开展内部控制评价工作。公司的内部控制涵盖了经营管理的主要方面，不存在影响公司经营发展的重大缺陷，纳入评价范围的单位、业务也不存在重大遗漏；公司内部控制设计健全、合理，内部控制执行基本有效，能够为公司经营管理的合法、合规，资产安全、财务报告及相关信息的真实、公允提供合理的保证。

未来公司将结合发展战略和外部经营环境变化，结合公司所在行业发展态势持续修订、完善各项内部控制管理制度，并保持内部控制体系持续有效运行，进一步推行精细化管控，加强内部控制执行情况的监督检查，持续优化各项业务流程和内控环境，促进公司健康和高质量发展。

报告期内内部控制存在重大缺陷情况的说明

□适用 √不适用

十三、报告期内对子公司的管理控制情况

√适用 □不适用

截至报告期末，公司共有控股子公司2家。公司已制定《子公司管理制度》，定期开展子公司合规培训，通过经营管理、人事和薪酬管理、财务管理、重大事项报告和审议、内部审计等多

方面对子公司进行有效管控，确保各子公司规范、有序、健康发展。报告期内不存在子公司失去控制的现象。

报告期内公司通过投资并购新增子公司1家，为双洲科技。本次并购完成后，公司开展投后管理落地工作，对双洲科技的资产、人员、财务、机构、业务等方面进行整合，重点围绕市场、技术、研发、业务及成本管控等方面推进各项整合举措落地，实现有效的投后赋能及协同效益。

对子公司的管理控制存在异常的风险提示

适用 不适用

十四、内部控制审计报告的相关情况说明

适用 不适用

具体内容详见公司于2026年4月30日在上交所网站（www.sse.com.cn）披露的《2025年度内部控制审计报告》。

是否披露内部控制审计报告：是

内部控制审计报告意见类型：标准的无保留意见

报告期或上年度是否被出具内部控制非标准审计意见

是 否

十五、上市公司治理专项行动自查问题整改情况

不存在此情况。

十六、董事会有关 ESG 情况的声明

2025年，公司顺应国家和社会的全面发展，将环境、社会责任和其他公司治理的理念进一步根植于公司运营管理各个环节，将ESG工作纳入企业文化体系内，持续推进和提高环境、社会和治理工作，积极履行企业的各方责任，充分尊重和维护股东、员工、客户、供应商等合法权益，共同推动公司持续、高质量的发展。

十七、ESG 整体工作成果

适用 不适用

十八、纳入环境信息依法披露企业名单的上市公司及其主要子公司的环境信息情况

适用 不适用

其他说明

适用 不适用

十九、社会责任工作情况

(一) 主营业务社会贡献与行业关键指标

本年度，公司紧密围绕新型电力系统构建、电网高质量发展的政策导向，顺应行业数智化转型的趋势，以科技创新驱动业务发展，持续为社会创造价值。公司凭借稳定的产品质量与专业的技术服务，为国家电网、南方电网、国电南瑞等知名企业提供安全智能的数字化解决方案，尤其是在服务电网数字化转型的过程中，公司的产品与服务有力支撑了电网的精细化管理和智能化升级。通过投资并购，公司完善信息安全产品矩阵，拓展特种行业信息安全服务场景，提升关键领域安全防护能力。同时，公司积极拥抱人工智能浪潮，将 AI 大模型深度融入公司产品研发与服务体系，通过构建垂直行业 AI 应用，公司显著提升了在电网、政务、教育等多场景的解决方案能力。此外，公司积极响应“十五五”规划中培育量子科技的政策导向，主动布局量子科技前沿领域，探索量子技术与信息安全业务的深度融合，储备抗量子密码算法等核心技术，助力关键信息基础设施安全升级，践行科技创新推动高质量发展的企业责任。

(二) 推动科技创新情况

具体内容可参见本报告“第三节 管理层讨论与分析”之“三、报告期内核心竞争力分析”之“（三）核心技术与研发进展”。

(三) 遵守科技伦理情况

公司始终把遵守科技伦理作为企业履行社会责任的重要体现。公司坚持保护用户隐私、确保数据安全、维护社会公共利益，积极践行负责任的科技创新，确保所有科技研究与产品开发活动符合社会责任和道德要求。

(四) 数据安全与隐私保护情况

公司高度重视数据安全与隐私保护，采取了一系列措施确保数据的保密性、完整性和可用性。在数据安全方面，实施了严格的访问控制策略，确保只有授权人员能够访问敏感数据。同时，对存储和传输中的数据进行加密处理，建立数据备份与恢复机制，定期进行数据安全审计，及时发现和纠正潜在的安全问题。在隐私保护方面，公司严格遵守《个人信息保护法》等相关法律法规，明确了员工个人信息、公司信息和客户信息等的收集、存储、使用和传输的规范流程，防止信息被未经授权访问或泄露。报告期内，公司未发生任何隐私泄露事件，未来将继续优化隐私保护体系，为员工、客户及合作伙伴提供更加安全可靠的环境。

(五) 从事公益慈善活动的类型及贡献

类型	数量	情况说明
对外捐赠		
其中：资金（万元）	0	/
物资折款（万元）	0	/
公益项目		
其中：资金（万元）	5	详见具体情况说明
救助人数（人）	/	/
乡村振兴		
其中：资金（万元）	0.125	详见具体情况说明
物资折款（万元）	0	/
帮助就业人数（人）	0	/

1. 从事公益慈善活动的具体情况

√适用 □不适用

2025年11月，双洲科技向北京曜阳公益基金会捐赠人民币5万元，其中90%捐赠款用于曜阳关爱行动，10%捐赠款用于非限定性公益项目。

2. 巩固拓展脱贫攻坚成果、乡村振兴等工作具体情况

√适用 □不适用

扶贫及乡村振兴项目	数量/内容	情况说明
总投入（万元）	0.125	2025年4月，双洲科技向科左后旗慈善总会捐赠人民币1250元，用于科左后旗双胜镇乡村振兴相关工作。
其中：资金（万元）	0.125	
物资折款（万元）		
惠及人数（人）	/	
帮扶形式（如产业扶贫、就业扶贫、教育扶贫等）	资金帮扶	

具体说明

□适用 √不适用

(六) 股东和债权人权益保护情况

1、不断完善法人治理结构，维护广大股东合法权益

公司严格按照《公司法》《上市公司信息披露管理办法》《上海证券交易所科创板股票上市规则》等法律法规的要求以及《公司章程》等有关规定，规范公司治理结构和建立健全内部控制制度，形成了以股东会、董事会及管理层为核心的内部决策与经营机制，公司相关决策会议的召集、召开、表决程序均符合相关规定，切实保障股东及债权人的合法权益。

2、积极履行信息披露义务，保证股东的知情权

公司严格按照《上市公司信息披露管理办法》等规定，公开、公平、公正的履行信息披露义务，确保信息披露内容的真实、准确、完整，保证股东平等地享有知情权；坚持多渠道与投资者保持良好的沟通，通过现场调研、投资者互动平台、电话、电子邮箱等方式与投资者沟通交流，解答投资者疑问，维护与投资者的良好互动关系。

3、诚信经营，不损害债权人的合法权益

公司诚信经营，严格履行与银行、供应商、客户等签订的合同义务，创造公平合作、共同发展的经营环境，具有较高的信誉度，不存在损害债权人合法权益的情形。

(七) 职工权益保护情况

1、员工福利保障

公司始终视人才为企业发展的源泉。公司结合所在行业薪酬情况，兼顾成本控制、内部人才稳定及外部人才吸引的平衡，建立了基于岗位职责为基础的薪酬体系和以结果为导向绩效考核评价体系。同时，公司注重保障员工的合法权益，依法与员工签订劳动合同，按照国家规定为员工缴纳社会保险和住房公积金，并为员工提供过节费、节日礼品等福利，提升员工满意度。

2、员工职业发展

公司注重员工的培养与发展，报告期内组织入职培训、不定期业务培训等员工培训活动；不断完善绩效考核及激励机制，为全体员工创造公平就业和可持续发展的职业环境。

员工持股情况

员工持股人数（人）	3
员工持股人数占公司员工总数比例（%）	1.70
员工持股数量（万股）	15.7533
员工持股数量占总股本比例（%）	0.1880

注：1.上述持股情况为截至报告期末，公司在职工通过纬腾合伙间接持有公司股份。

2.“员工持股人数”不包含截至报告期末已离职员工，“员工持股数量”不包含截至报告期末已离职员工通过纬腾合伙间接持有公司股份。

3.“员工持股人数占公司员工总数比例”计算公式中的分母为公司2025年12月31日的在职员工总数。

(八) 供应商、客户和消费者权益保护情况

公司坚持客户导向，依托自主研发能力及技术创新优势，从客户需求出发，提供专业化和综合化的产品、解决方案或技术服务，切实帮助客户解决差异化需求。通过不断提升产品质量、优化技术服务质量、缩短售后服务响应时间等方式提高客户满意度。

公司重视与供应商的合作，建立并执行规范的采购内控管理制度，对采购流程、存货管理等事项进行明确的规定，始终坚持诚信为本，搭建公平公正的评估体系，杜绝违反商业道德和影响公平竞争的不正当交易行为，严格按照合约规定履行相应义务，与供应商共同实现健康、稳定发展。

(九) 产品安全保障情况

公司以客户需求为中心，不断优化产品性能，提高和稳定产品质量。公司持续优化质量管理体系，从产品设计开发到产品批量生产，从来料验收管控到出货检测放行的全过程实施了严格的质量管控，确保产品的质量符合公司及行业标准，满足客户需求。公司先后通过了 ISO9001 质量管理体系、ISO14001 环境管理体系、ISO45001 职业健康安全管理体系认证、ISO20000 信息技术服务管理体系、ISO27001 信息安全管理体系以及售后服务等管理体系认证。公司在完善的质量管理体系保障下，严格按照标准要求进行生产和检验，确保产品质量稳定、符合标准要求。

报告期内，公司未发生重大产品质量纠纷。公司在质量管理体系保障下，严格执行质量标准、层层把关，确保产品生产过程和检验结果符合公司授权质量控制，上市产品均符合所制定的标准要求。

(十) 知识产权保护情况

公司高度重视知识产权的保护，形成知识产权管理体系，配置专人负责知识产权申报及管理工作，对公司各项知识产权情况实行台账动态管理。在研发环节，公司对涉及核心技术信息加以物理隔离，避免因泄密而遭受损失，并对研发成果及时申请知识产权保护。

(十一) 在承担社会责任方面的其他情况

适用 不适用

二十、其他公司治理情况

(一) 党建情况

适用 不适用

(二) 投资者关系及保护

类型	次数	相关情况
召开业绩说明会	3	1.公司于 2025 年 5 月 14 日通过上证路演中心以网络互动形式召开了 2024 年度暨 2025 年第一季度业绩说明会。 2.公司于 2025 年 9 月 17 日通过上证路演中心以网络互动形式召开了 2025 年半年度业绩说明会。 3.公司于 2025 年 11 月 14 日通过上证路演中心以网络互动形式召开了 2025 年第三季度业绩说明会。
借助新媒体开展投资者关系管理活动	1	公司积极参加“2025 年广东辖区投资者网上集体接待日活动”，于 2025 年 9 月 19 日通过全景网上路演厅与投资者进行集中在线交流。
官网设置投资者关系专栏	<input checked="" type="checkbox"/> 是 <input type="checkbox"/> 否	www.weide-gd.com

开展投资者关系管理及保护的具体情况

适用 不适用

公司高度重视投资者关系管理及保护工作，已制定《信息披露事务管理制度》《重大信息内部报告制度》《投资者关系管理制度》等内部治理制度，从信息识别、报告、审批、披露的全流程进行了规范，并持续加强对监管规则的学习，保证信息披露的真实、准确、完整、及时，为保护投资者权益奠定了基础。

公司建立了与投资者之间顺畅高效的双向沟通渠道。报告期内，公司组织召开了3次业绩说明会，参加了1次投资者网上集体接待日活动，与投资者就经营业绩、重大事项等信息进行沟通；针对中小投资者使用较多的上证e互动平台以及投资者热线，公司安排专人负责对e互动的问题进行及时有效的回复，对投资者通过热线电话提出的问题进行耐心的解答。报告期内，公司回复上证e互动提问8个；接听投资者热线电话数十次。

公司切实遵守《上市公司股东会规则》《公司章程》及相关政策文件的要求，严格执行累积投票制、重大事项中小投资者单独计票等制度，维护公司中小股东的利益，切实保障社会公众股东的权利。

其他方式与投资者沟通交流情况说明

适用 不适用

(三) 信息披露透明度

适用 不适用

公司严格按照《证券法》《上海证券交易所科创板股票上市规则》等相关法律法规，高质量履行真实、准确、完整的信息披露义务，充分披露对投资者做出价值判断和投资决策所必需的信息，并做到简明清晰、通俗易懂。公司以法定信息披露为基础，以上证e互动问答、投资者说明会、接待调研等多种沟通渠道为补充，向市场及投资者传递更多有效信息。

公司持续规范信息披露管理，加强信息保密工作，报告期内未发生内幕信息提前泄露等信息披露违规行为，维护信息披露的公平性原则，确保各利益相关方公平、及时地获悉公司重要信息。

(四) 机构投资者参与公司治理情况

适用 不适用

(五) 反商业贿赂及反贪污机制运行情况

适用 不适用

公司高度重视反商业贿赂及反贪污工作，逐步建立反商业贿赂及反贪污机制，规范员工职业行为，树立廉洁、勤勉、守法、敬业的作风，防止损害公司、股东及员工利益的行为发生。

报告期内，公司未发现商业贿赂或贪污事件。

(六) 其他公司治理情况

适用 不适用

二十一、其他

适用 不适用

第五节 重要事项

一、承诺事项履行情况

(一) 公司实际控制人、股东、关联方、收购人以及公司等承诺相关方在报告期内或持续到报告期内的承诺事项

√适用 □不适用

承诺背景	承诺类型	承诺方	承诺内容	承诺时间	是否有履行期限	承诺期限	是否及时严格履行	如未能及时履行应说明未完成履行的具体原因	如未能及时履行应说明下一步计划
与首次公开发行相关的承诺	股份限售	公司控股股东、实际控制人、股东、董事、高级管理人员、核心技术人员	注 1	注 1	是	注 1	是	不适用	不适用
	股份限售	公司控股股东、实际控制人、持有公司 5%以上股份的股东	注 2	注 2	是	注 2	是	不适用	不适用
	分红	公司、实际控制人、董事、高级管理人员	注 3	注 3	是	注 3	是	不适用	不适用
	其他	公司、控股股东、在公司领取薪酬的董事及高级管理人员	注 4	注 4	是	注 4	是	不适用	不适用
	其他	公司、控股股东、实际控制人、董事、高级管理人员	注 5	注 5	是	注 5	是	不适用	不适用
	其他	公司、控股股东、实际控制人、董事、监事、高级管理人员	注 6	注 6	是	注 6	是	不适用	不适用
	其他	公司、控股股东、实际控制人	注 7	注 7	是	注 7	是	不适用	不适用
	解决关联交易	公司控股股东、实际控制人、持有公司 5%以上股份的股东、董事、监事、高级管理人员	注 8	注 8	是	注 8	是	不适用	不适用
	解决同业竞争	公司控股股东、实际控制人	注 9	注 9	是	注 9	是	不适用	不适用
	其他	公司、控股股东、实际控制人	注 10	注 10	是	注 10	是	不适用	不适用
	其他	公司、控股股东、实际控制人	注 11	注 11	是	注 11	是	不适用	不适用
与股权激励相关的承诺	其他	公司	注 12	注 12	是	注 12	是	不适用	不适用
	其他	2025 年限制性股票激励计划激励对象	注 13	注 13	是	注 13	是	不适用	不适用
	其他	2025 年限制性股票激励计划激励对象	注 14	注 14	是	注 14	是	不适用	不适用

注 1：关于股份锁定的承诺

1、公司控股股东、实际控制人及其一致行动人承诺

控股股东、实际控制人尹健承诺：

- (1) 自公司首次公开发行股票并在科创板上市之日起 36 个月内，不转让或者委托他人管理本人直接或间接持有的公司公开发行股票前已发行的股份，也不由公司回购该部分股份。
- (2) 自公司首次公开发行股票并在科创板上市后 6 个月内，如公司股票连续 20 个交易日的收盘价均低于发行价，或者上市后 6 个月期末（如该日不是交易日，则为该日后第一个交易日）收盘价低于发行价，本人持有公司股票的锁定期限自动延长 6 个月。
- (3) 本人所持公司股票在锁定期满后两年内减持的，减持价格不低于发行价。上述发行价指公司首次公开发行股票的发行价格，若公司上市后发生权益分派、公积金转增股本、配股等情形的，发行价进行相应的除权除息处理。
- (4) 上述规定的锁定期满后，在本人担任公司董事/高级管理人员期间，每年转让本人持有的公司股份数量不超过本人直接或间接持有公司股份总数的 25%。本人离职半年内，不转让本人直接或间接持有的公司股份。
- (5) 本人将在遵守相关法律、法规、中国证监会和上海证券交易所对股份减持的各项规定的前提下，减持所持有的公司股份；在实施减持时，将按照相关法律法规的要求进行公告，未履行相关法律法规要求的公告程序前不减持所持公司股份。
- (6) 本承诺函出具后，若中国证监会及上海证券交易所作出其他监管规定且上述承诺不能满足中国证监会及上海证券交易所的相关规定时，本人承诺届时将按照相应规定出具补充承诺。

2、公司其他股东承诺

股东魏秀君承诺：

- (1) 自公司首次公开发行股票并在科创板上市之日起 12 个月内，本人不转让或者委托他人管理本人持有的公司首次公开发行股票前已发行股份，也不

由公司回购该部分股份。

(2) 公司上市后 6 个月内，如公司股票连续 20 个交易日的收盘价均低于发行价，或者上市后 6 个月期末（如该日不是交易日，则为该日后第一个交易日）收盘价低于发行价，本人持有公司股票的锁定期限自动延长 6 个月。

(3) 本人所持公司股票在锁定期满后两年内减持的，减持价格不低于发行价。上述发行价指公司首次公开发行股票的发价价格，若公司上市后发生权益分派、公积金转增股本、配股等情形的，发行价进行相应的除权除息处理。

(4) 上述规定的锁定期满后，在本人及/或本人配偶彭庆良担任公司董事/高级管理人员期间，每年转让本人持有的公司股份数量不超过本人直接或间接持有公司股份总数的 25%。在本人及/或本人配偶彭庆良离职半年内，不转让本人直接或间接持有的公司股份。

(5) 本人将在遵守相关法律、法规、中国证监会和上海证券交易所对股份减持的各项规定的前提下，减持所持有的公司股份；在实施减持时，将按照相关法律法规的要求进行公告，未履行相关法律法规要求的公告程序前不减持所持公司股份。

(6) 自本承诺函出具后，若中国证监会和上海证券交易所作出其他监管规定，且上述承诺不能满足中国证监会和上海证券交易所的相关规定时，本人承诺届时将按照相应规定出具补充承诺。

股东纬腾合伙承诺：

(1) 自公司首次公开发行股票并在科创板上市之日起 12 个月内，本企业不转让或者委托他人管理本企业持有的公司首次公开发行股票前已发行股份，也不由公司回购该部分股份。

(2) 本企业将在遵守相关法律、法规、中国证监会和上海证券交易所对股份减持的各项规定的前提下，减持所持有的公司股份；在实施减持时，将按照相关法律法规的要求进行公告，未履行相关法律法规要求的公告程序前不减持所持公司股份。

(3) 自本承诺函出具后，若中国证监会、上海证券交易所作出其他监管规定，且上述承诺不能满足中国证监会、上海证券交易所的相关规定时，本企业承诺届时将按照相应规定出具补充承诺。

3、公司董事、高级管理人员关于锁定股份的承诺

公司董事、高级管理人员承诺：

(1) 自公司首次公开发行股票并在科创板上市之日起 12 个月内，不转让或者委托他人管理本人直接或间接持有的公司首次公开发行股票前已发行股份，也不由公司回购该部分股份。

(2) 公司上市后 6 个月内，如公司股票连续 20 个交易日的收盘价均低于发行价，或者上市后 6 个月期末（如该日不是交易日，则为该日后第一个交易日）收盘价低于发行价，本人直接或间接持有公司股票的锁定期自动延长 6 个月。

(3) 本人直接或间接持有的公司股票在锁定期满后两年内减持的，减持价格不低于发行价。上述发行价指公司首次公开发行股票的发行价格，若公司上市后发生权益分派、公积金转增股本、配股等情形的，发行价进行相应的除权除息处理。

(4) 本人直接或间接持有的公司股份限售期满后，在本人担任公司董事/高级管理人员期间，每年转让本人持有的公司股份数量不超过本人上一年末直接或间接持有公司股份总数的 25%；本人离任后半年内，不转让本人直接或间接持有的公司股份。

(5) 本人将在遵守相关法律、法规、中国证监会和上海证券交易所对股份减持的各项规定的前提下，减持所持有的公司股份；在实施减持时，将按照相关法律法规的要求进行公告，未履行相关法律法规要求的公告程序前不减持所持公司股份。

(6) 自本承诺函出具后，若中国证监会和上海证券交易所作出其他监管规定，且上述承诺不能满足中国证监会和上海证券交易所的相关规定时，本人承诺届时将按照相应规定出具补充承诺。

4、直接或间接持有公司股份的核心技术人员承诺

公司直接或间接持有公司股份的核心技术人员承诺：

(1) 自公司首次公开发行股票并在科创板上市之日起 12 个月内和本人离职后 6 个月内不转让本人直接或间接持有的公司首次公开发行股票前已发行股份。

(2) 自本人所持首发前股份限售期满之日起 4 年内，每年转让本人直接/间接持有的公司股份数量不超过公司上市时本人直接/间接所持公司首发前股份总数的 25%；减持比例可以累积使用。

(3) 本人将在遵守相关法律、法规、中国证监会和上海证券交易所对股份减持的各项规定的前提下，减持所持有的公司股份；在实施减持时，将按照相关法律法规的要求进行公告，未履行相关法律法规要求的公告程序前不减持所持公司股份。

(4) 自本承诺函出具后，若中国证监会和上海证券交易所作出其他监管规定，且上述承诺不能满足中国证监会和上海证券交易所的相关规定时，本人承诺届时将按照相应规定出具补充承诺。

注 2：关于持股意向及减持意向的承诺

1、控股股东、实际控制人及其一致行动人承诺

控股股东、实际控制人尹健承诺：

- (1) 本人拟长期持有公司股票；
- (2) 如果在锁定期满后，本人拟减持股票的，将认真遵守中国证监会、上海证券交易所关于股东减持的相关规定，结合公司稳定股价、开展经营、资本运作的需要，审慎制定股票减持计划，在股票锁定期满后逐步减持；
- (3) 本人减持公司股份应符合相关法律、法规、规章的规定，具体方式包括但不限于交易所集中竞价交易方式、大宗交易方式、协议转让方式等；
- (4) 本人减持公司股份前将按照上海证券交易所的规则及时、准确地履行信息披露义务；本人持有公司股份低于 5%以下时除外；
- (5) 如果本人未履行上述减持意向，本人将在股东大会及中国证监会指定的披露媒体上公开说明未履行承诺的具体原因并向公司股东和社会公众投资者道歉。

2、公司除上述股东外的 5%以上股东承诺

持股 5%以上的股东纬腾合伙、魏秀君承诺：

- (1) 本企业/本人拟长期持有公司股票；
- (2) 如果在锁定期满后，本企业/本人拟减持股票的，将认真遵守中国证监会、上海交易所关于股东减持的相关规定，结合公司稳定股价、开展经营、资

本运作的需要，审慎制定股票减持计划，在股票锁定期满后逐步减持；

(3) 本企业/本人减持公司股份应符合相关法律、法规、规章的规定，具体方式包括但不限于交易所集中竞价交易方式、大宗交易方式、协议转让方式等；

(4) 本企业/本人减持公司股份前将按照上海证券交易所的规则及时、准确地履行信息披露义务；本企业/本人持有公司股份低于5%以下时除外；

(5) 如果本企业/本人未履行上述减持意向，本企业/本人将在股东大会及中国证监会指定的披露媒体上公开说明未履行承诺的具体原因并向公司股东和社会公众投资者道歉。

注3：关于利润分配政策的承诺

1、公司承诺

公司承诺：

本公司承诺将遵守并执行届时有效的《公司章程》《关于公司未来三年利润分配规划的议案》中相关利润分配政策。

2、实际控制人承诺

公司实际控制人尹健承诺：

本人承诺将遵守并执行届时有效的《公司章程》《关于公司未来三年利润分配规划的议案》中相关利润分配政策。

3、公司董事、高级管理人员承诺

公司董事、高级管理人员承诺：

本人承诺将遵守并执行届时有效的《公司章程》《关于公司未来三年利润分配规划的议案》中相关利润分配政策。

注4：关于稳定股价的承诺

1、公司关于稳定股价的承诺

公司承诺：

本公司将严格按照公司2020年第二次临时股东大会审议通过的《上市后三年内稳定公司股价的预案》的规定，全面且有效地履行本公司的各项义务和责任；同时，本公司将敦促其他相关方严格按照《关于上市后三年内稳定公司股价的预案》的规定，全面且有效地履行其各项义务和责任。

2、公司控股股东及其在公司领取薪酬的董事、高级管理人员关于稳定股价的承诺

公司控股股东及其在公司领取薪酬的董事、高级管理人员承诺：

本人将严格按照纬德信息2020年第二次临时股东大会审议通过的《关于上市后三年内稳定公司股价的预案》的规定，全面且有效地履行本人的各项义务和责任；同时，本人将敦促纬德信息及其他相关方严格按照《关于上市后三年内稳定公司股价的预案》的规定，全面且有效地履行其各项义务和责任。

注5：填补本次发行股票被摊薄即期回报的措施及承诺

1、公司填补回报的相关措施及承诺

为降低本公司首次公开发行摊薄公司即期回报的影响，公司特在此承诺如下：

（1）现有业务面临的风险及改进措施

- 1) 加强对营销服务网络的建设，拓宽销售渠道的同时提高对下游客户的服务质量和效率，为客户提供更优质的定制化服务，加强与优质客户的合作关系，丰富客户资源，扩大业务规模；
- 2) 围绕国家产业政策和市场发展趋势持续增加研发投入，不断提高产品的技术水平和质量，提升产品的附加值，优化产品结构，提升公司的核心竞争力，争取更多新的利润增长点；
- 3) 加强人力资源管理，优化绩效评估和考核制度，提升公司的人员管理水平；同时加大对优秀人才的引进，培养多层次的人才梯队，优化公司人才结构。

（2）提高公司日常运营效率

- 1) 加强应收账款管理：公司将进一步加强对客户信用风险管理，严格销售信用政策，加大对到期贷款的催收力度；
- 2) 加强存货管理：合理安排原材料采购和生产计划，根据客户交货期等需求备货，对发出商品进行及时的核对和清理；
- 3) 加强预算管理，合理控制生产成本和期间费用，提高公司利润率；
- 4) 采用多样化的融资渠道筹集发展所需资金，降低资金成本，提高资金使用效率。

(3) 加强募集资金投资管理

募集资金到位后，公司将加强对募集资金的管理：公司将对募集资金进行专项存储，对其使用、管理和监督进行明确规定，定期对募集资金进行内部审计、配合监管银行和保荐人对募集资金使用的检查和监督，以保证募集资金合理规范使用，并做好募集资金投资项目的建设和运行管理，按照募投项目实施进度进行建设，确保募集资金使用效率。

(4) 完善利润分配制度，优化投资回报机制

公司已根据中国证监会的相关规定并结合公司实际情况，制定了上市后适用的利润分配政策，制订了《广东纬德信息科技股份有限公司关于公司未来三年分红回报规划》，加强了对中小投资者的利益保护，优化投资回报机制。

本次发行结束后，公司将在严格执行现行分红政策的基础上，综合考虑未来的收入水平、盈利能力等因素，在条件允许的情况下，进一步提高对股东的利润分配，优化投资回报机制。

(5) 持续完善填补被摊薄即期回报措施

公司承诺将根据中国证券监督管理委员会、上海证券交易所后续出台的实施细则持续完善填补被摊薄即期回报的各项措施。

2、控股股东、实际控制人的相关措施及承诺

控股股东、实际控制人的相关措施及承诺：

- (1) 在任何情形下，本人均不会滥用控股股东、实际控制人地位，均不会越权干预公司经营管理活动，不会侵占公司利益；

- (2) 本人不会无偿或以不公平条件向其他单位或者个人输送利益，也不采用其他方式损害公司利益；
- (3) 本人将严格遵守公司的预算管理，本人任何职务消费行为均应在为履行本人职责之必须的范围内发生，并严格接受公司监督管理，避免浪费或超前消费；
- (4) 本人不会动用公司资产从事与履行本人职责无关的投资、消费活动；
- (5) 本人将尽责促使由董事会或薪酬与考核委员会制定的薪酬制度与公司填补回报措施的执行情况相挂钩；
- (6) 本人将尽责促使公司未来拟公布的公司股权激励的行使条件（如有）与公司填补回报措施的执行情况相挂钩；
- (7) 本人将尽最大努力促使公司填补即期回报的措施实现，将支持与公司填补回报措施的执行情况相挂钩的相关议案并愿意投赞成票（如有投票权）；
- (8) 本承诺函出具后，如监管机构作出关于填补回报措施及其承诺的相关规定有其他要求的，且上述承诺不能满足监管机构的相关要求时，本人承诺届时将按照相关规定出具补充承诺。

3、董事、高级管理人员的相关措施及承诺

公司全体董事、高级管理人员的相关措施及承诺：

- (1) 本人不会无偿或以不公平条件向其他单位或者个人输送利益，也不采用其他方式损害公司利益；
- (2) 本人将严格遵守公司的预算管理，本人的任何职务消费行为均将在为履行本人职责之必须的范围内发生，并严格接受公司监督管理，避免浪费或超前消费；
- (3) 本人不会动用公司资产从事与履行本人职责无关的投资、消费活动；
- (4) 本人将尽责促使由董事会或薪酬与考核委员会制定的薪酬制度与公司填补回报措施的执行情况相挂钩；
- (5) 本人将尽责促使公司未来拟公布的公司股权激励的行使条件（如有）与公司填补回报措施的执行情况相挂钩；

(6) 本人将尽最大努力促使公司填补即期回报的措施实现，将支持与公司填补回报措施的执行情况相挂钩的相关议案，并愿意投赞成票（如有投票权）。本承诺出具日后，如监管机构作出关于填补回报措施及其承诺的相关规定有其他要求的，且上述承诺不能满足监管机构的相关要求时，本人承诺届时将按照相关规定出具补充承诺。

注 6：关于招股说明书不存在虚假记载、误导性陈述或重大遗漏的承诺

1、公司关于招股说明书不存在虚假记载、误导性陈述或重大遗漏的承诺

公司承诺：

如公司本次公开发行股票的招股说明书有虚假记载、误导性陈述或者重大遗漏，对判断公司是否符合法律规定的发行条件构成重大、实质影响的，公司将依法回购首次公开发行的全部新股。股份回购价格以有关违法事实被有权部门认定之日前一个交易日收盘价及公司首次公开发行股票的发行价孰高为原则确定。

如公司本次公开发行股票的招股说明书有虚假记载、误导性陈述或者重大遗漏，对判断公司是否符合法律规定的发行条件构成重大、实质影响，致使投资者在证券交易中遭受损失的，将依法赔偿投资者损失。

2、控股股东关于招股说明书不存在虚假记载、误导性陈述或重大遗漏的承诺

公司控股股东、实际控制人承诺：

本人已经认真审阅公司首次公开发行股票并上市的申请文件，确认申请文件的内容不存在虚假记载、误导性陈述或重大遗漏，并对其真实性、准确性、完整性承担个别和连带的法律责任。如公司招股说明书被相关监管机构认定存在虚假记载、误导性陈述或者重大遗漏，致使投资者在证券交易中遭受损失的，本人将依法赔偿投资者损失。

3、董事、监事、高级管理人员关于招股说明书不存在虚假记载、误导性陈述或重大遗漏的承诺

公司董事、监事、高级管理人员承诺：

本人已经认真审阅公司首次公开发行股票并上市的申请文件，确认申请文件的内容不存在虚假记载、误导性陈述或重大遗漏，并对其真实性、准确性、完整性承担个别和连带的法律责任。如公司招股说明书被相关监管机构认定存在虚假记载、误导性陈述或者重大遗漏，致使投资者在证券交易中遭受损失的，本人将依法赔偿投资者损失。

注 7：对欺诈发行上市的股份购回承诺

1、公司承诺：

(1) 公司保证本次发行上市不存在任何欺诈发行的情形。

(2) 如本公司不符合发行上市条件，以欺骗手段骗取发行注册并已经发行上市的，本公司将在中国证券监督管理委员会、上海证券交易所等有权部门确认后 5 个工作日内启动股份购回程序，购回本公司本次公开发行的全部新股，并承担与此相关的一切法律责任。

2、公司控股股东、实际控制人尹健承诺：

(1) 本人保证公司本次公开发行股票并在科创板上市不存在任何欺诈发行的情形。

(2) 如纬德信息不符合发行上市条件，以欺骗手段骗取发行注册并已经发行上市的，本人将在中国证券监督管理委员会、上海证券交易所等有权部门确认后 5 个工作日内启动股份购回程序，购回纬德信息本次公开发行的全部新股，并承担与此有关的一切法律责任。

注 8：关于规范和减少关联交易的承诺

1、控股股东、实际控制人的承诺

公司控股股东、实际控制人尹健出具了《广东纬德信息科技股份有限公司控股股东、实际控制人关于规范和减少关联交易的承诺函》，承诺：

(1) 本人及本人的直系亲属/本人及本人的直系亲属控制的其他经济实体将尽量避免和减少与纬德信息发生关联交易；

(2) 对于无法避免或者有合理原因而发生的关联交易，本人及本人的直系亲属/本人及本人的直系亲属控制的其他经济实体将遵循平等、自愿、等价和有偿的商业原则，严格按照《广东纬德信息科技股份有限公司章程》《广东纬德信息科技股份有限公司关联交易管理制度》等法律法规和规范性文件中

对关联交易的相关规定执行，通过与纬德信息签订正式的关联交易协议，确保关联交易价格公允，使交易在公平合理和正常的商业交易条件下进行。本人及本人的直系亲属/本人及本人的直系亲属控制的其他经济实体在交易过程中将不会要求或接受纬德信息提供比独立第三方更优惠的交易条件，切实维护纬德信息及其他股东的合法权益。

(3) 本人保证不利用自身在纬德信息的职务便利，通过关联交易损害纬德信息利益及其他股东的合法权益。

(4) 如本人及本人的直系亲属/本人及本人的直系亲属控制的其他经济实体违反上述承诺而导致纬德信息利益或其他股东的合法权益受到损害，本人将依法承担相应的赔偿责任。在本人为纬德信息控股股东及实际控制人期间，上述承诺持续有效。

2、其他持有 5%以上股份股东的承诺

持有公司 5%以上的股东魏秀君、纬腾合伙出具了《广东纬德信息科技股份有限公司持股 5%以上股东关于规范和减少关联交易的承诺函》，承诺：

(1) 本企业/本人及本企业/本人控制的其他经济实体将尽量避免和减少与公司发生关联交易；

(2) 对于无法避免或者有合理原因而发生的关联交易，本企业/本人及本企业/本人控制的其他经济实体将遵循平等、自愿、等价和有偿的商业原则，严格按照相关法律、法规和规范性文件以及《广东纬德信息科技股份有限公司章程》《广东纬德信息科技股份有限公司关联交易管理制度》的规定执行，通过与公司签订正式的关联交易协议，确保关联交易价格公允，使交易在公平合理和正常的商业交易条件下进行。本企业/本人及本企业/本人控制的其他经济实体在交易过程中将不会要求或接受公司提供比独立第三方更优惠的交易条件，切实维护公司及其他股东的实际利益。

(3) 如本企业/本人及本企业/本人控制的其他经济实体违反上述承诺而导致公司利益或其他股东的合法权益受到损害，本企业/本人将依法承担相应的赔偿责任。在本企业/本人为纬德信息股东期间，上述承诺持续有效。

3、董事、监事及高级管理人员的承诺

公司董事、监事及高级管理人员出具了《广东纬德信息科技股份有限公司董事、监事、高级管理人员关于规范和减少关联交易的承诺函》，承诺：

(1) 本人及本人的直系亲属/本人及本人的直系亲属控制的其他经济实体将尽量避免和减少与纬德信息发生关联交易；

(2) 对于无法避免或者有合理原因而发生的关联交易，本人及本人的直系亲属/本人及本人的直系亲属控制的其他经济实体将遵循平等、自愿、等价和有偿的商业原则，严格按照《广东纬德信息科技股份有限公司章程》《广东纬德信息科技股份有限公司关联交易管理制度》等法律法规和规范性文件中对关联交易的相关规定执行，通过与纬德信息签订正式关联交易协议，确保关联交易价格公允，使交易在公平合理和正常的商业交易条件下进行。本人及本人的直系亲属/本人及本人的直系亲属控制的其他经济实体在交易过程中将不会要求或接受纬德信息提供比独立第三方更优惠的交易条件，切实维护纬德信息及其他股东的合法权益。

(3) 本人保证不利用自身在纬德信息的职务便利，通过关联交易损害纬德信息利益及其他股东的合法权益。

(4) 如本人及本人的直系亲属/本人及本人的直系亲属控制的其他经济实体违反上述承诺而导致纬德信息利益或其他股东的合法权益受到损害，本人将依法承担相应的赔偿责任。在本人担任纬德信息董事/监事/高级管理人员期间，上述承诺持续有效。

注 9：关于避免同业竞争的承诺

公司控股股东、实际控制人尹健出具了《广东纬德信息科技股份有限公司控股股东、实际控制人关于避免同业竞争的承诺函》，承诺：

(1) 在本承诺函签署之日，本人及本人的直系亲属/本人及本人的直系亲属控制的其他经济实体均未生产、开发任何与纬德信息生产的产品构成竞争或潜在竞争的产品；未直接或间接经营任何与纬德信息现有业务构成竞争或潜在竞争的业务；亦未投资或任职于任何与纬德信息现有业务及产品构成竞争或潜在竞争的其他企业。

(2) 自本承诺函签署之日起，本人及本人的直系亲属/本人及本人的直系亲属控制的其他经济实体将不生产、开发任何与纬德信息生产的产品构成竞争或潜在竞争的产品；不直接或间接经营任何与纬德信息经营业务构成竞争或潜在竞争的业务；也不投资或任职于任何与纬德信息产品或经营业务构成竞争或潜在竞争的其他企业。

(3) 自本承诺函签署之日起，如纬德信息未来进一步拓展产品和业务范围，且拓展后的产品与业务范围和本人及本人的直系亲属/本人及本人的直系亲属控制的其他经济实体在产品或业务方面存在竞争，则本人及本人的直系亲属/本人及本人的直系亲属控制的其他经济实体将积极采取下列措施的一项或多项以避免同业竞争的发生：

- 1) 停止生产存在竞争或潜在竞争的产品;
- 2) 停止经营存在竞争或潜在竞争的业务;
- 3) 将存在竞争或潜在竞争的业务纳入纬德信息的经营体系;
- 4) 将存在竞争或潜在竞争的业务转让给无关联关系的独立第三方经营。

(4) 本承诺函自签署之日起正式生效, 在本人作为纬德信息控股股东、实际控制人期间持续有效且不可变更或撤销。如因本人及本人的直系亲属/本人及本人的直系亲属控制的其他经济实体违反上述承诺而导致纬德信息的利益及其它股东权益受到损害, 本人同意承担相应的损害赔偿赔偿责任。

注 10: 依法承担赔偿责任或赔偿责任的承诺

具体参见“注 7: 对欺诈发行上市的股份购回承诺”。

注 11: 其他承诺事项

1、社保、公积金相关承诺

公司控股股东、实际控制人尹健出具了《广东纬德信息科技股份有限公司控股股东、实际控制人关于员工缴纳社会保险及住房公积金事宜的承诺函》, 承诺:

(1) 本人将督促纬德信息全面执行法律、法规及规章所规定的住房公积金、生育、养老、失业、工伤、医疗保险(以下简称“五险一金”)有关制度, 为纬德信息全体在册员工建立账户并缴存“五险一金”。

(2) 若纬德信息被要求为其员工补缴未缴纳或者未足额缴纳的“五险一金”, 或因“五险一金”缴纳问题受到有关政府部门的处罚, 本人将全额承担该部分补缴款项或因被处罚造成的一切直接和间接损失, 保证纬德信息不因此遭受任何损失。

2、避免占用资金的承诺

公司控股股东、实际控制人尹健出具了《广东纬德信息科技股份有限公司控股股东、实际控制人关于避免占用资金的承诺函》, 承诺:

本人及本人控制的其他企业（如有）未与公司共用银行账户，亦未与公司签署诸如现金管理服务等于网络服务而形成联动账户业务的协议或影响公司财务独立性的其他任何安排。

本人将严格遵守有关法律、法规、规范性文件及公司章程的要求及规定，确保不以任何方式（包括但不限于借款、代偿债务、代垫款项等）占用或转移纬德信息的资产和资源。本人将促使本人直接或间接控制的其他经济实体（如有）遵守上述承诺。如本人或控制的其他经济实体违反上述承诺，导致纬德信息或其股东的权益受到损害，本人将依法承担相应的赔偿责任。

3、关于公司股东适格性的承诺

公司出具了《关于广东纬德信息科技股份有限公司股东信息披露专项承诺》，承诺：

- （1）本公司不存在法律法规规定禁止持股的主体直接或间接持有本公司股份的情形；
- （2）不存在本次发行的中介机构中信证券股份有限公司、天健会计师事务所（特殊普通合伙）、广东信达律师事务所及广东中广信资产评估有限公司及其负责人、高级管理人员、经办人员直接或间接持有本公司股份的情形；
- （3）本公司股东不存在以本公司股权进行不当利益输送的情形；
- （4）若本公司违反上述承诺，将承担由此引起的一切法律责任。

4、关于公司依法履行信息披露义务的承诺

公司出具了《广东纬德信息科技股份有限公司关于依法履行信息披露义务的承诺函》，承诺：

- （1）本公司及本公司股东已及时向中介机构提供真实、准确、完整的资料，积极和全面配合中介机构开展尽职调查，依法履行信息披露义务；
- （2）若本公司违反上述承诺，将承担由此引起的一切法律责任。

注 12：未履行承诺的约束措施

1、公司未履行承诺的约束措施

公司承诺：

公司保证将严格履行招股说明书披露的相关承诺事项，同时提出未能履行承诺时的约束措施如下：

如果公司未履行招股说明书披露的承诺事项，公司将在股东会及中国证监会指定报刊上公开说明未履行承诺的具体原因并向股东和社会公众投资者道歉，并向公司投资者提出补充承诺或替代承诺，以尽可能保护投资者的权益。

如果因公司未履行相关承诺事项，致使投资者在证券交易中遭受损失的，公司将依法向投资者赔偿相关损失。在证券监督管理部门或其他有权部门认定公司招股说明书存在虚假记载、误导性陈述或者重大遗漏等事项后 10 日内，公司将启动赔偿投资者损失的相关工作。投资者损失根据与投资者协商确定的金额，或者依据证券监督管理部门、司法机关认定的方式或金额确定。

2、公司控股股东、实际控制人未履行承诺的约束措施

公司控股股东、实际控制人尹健承诺：

本人保证将严格履行招股说明书披露的相关承诺事项，同时提出未能履行承诺时（因相关法律法规、政策变化、自然灾害及其他不可抗力等无法控制的客观原因导致的除外）的约束措施如下：

如果本人未履行招股说明书披露的承诺事项，本人将在股东会及中国证监会指定报刊上公开说明未履行承诺的具体原因并向股东和社会公众投资者道歉，并向公司投资者提出补充承诺或替代承诺，以尽可能保护投资者的权益。

如果因本人未履行相关承诺事项，致使投资者在证券交易中遭受损失的，本人将依法向投资者赔偿相关损失。如果本人未承担前述赔偿责任，则本人持有的公司股份在本人履行完毕前述赔偿责任之前不得转让，同时公司有权扣减本人所获分配的现金分红用于承担前述赔偿责任。

本人在作为公司控股股东、实际控制人期间，公司若未履行招股说明书披露的承诺事项，给投资者造成损失的，本人承诺依法承担赔偿责任。

3、其他持股 5%以上股东未履行承诺的约束措施

其他持股 5%以上股东魏秀君、纬腾合伙承诺：

本企业/本人作为公司股东，保证将严格履行公司首次公开发行股票并在科创板上市招股说明书披露的承诺事项，如本企业/本人承诺未能履行、确已无法履行或无法按期履行（相关法律法规、政策变化、自然灾害及其他不可抗力等本企业/本人无法控制的客观因素导致的除外），承诺严格遵守下列约束措施：

如果本企业/本人未履行招股说明书披露的承诺事项，本企业/本人将在股东大会及证监会指定报刊上公开说明未履行承诺的具体原因并向股东和社会公众投资者道歉，并向公司投资者提出补充承诺或替代承诺，以尽可能保护投资者的权益。

如果因本企业/本人未履行相关承诺事项，致使投资者在证券交易中遭受损失的，本企业/本人将依法向投资者赔偿相关损失。如果本企业/本人未承担前述赔偿责任，则本企业/本人持有的公司股份在履行完毕前述赔偿责任之前不得转让。

4、公司全体董事、监事、高级管理人员及核心技术人员未履行承诺的约束措施

公司全体董事、监事、高级管理人员及核心技术人员承诺：

（1）如果本人未履行招股说明书中披露的相关承诺事项，本人将在股东大会及中国证监会指定报刊上公开说明未履行承诺的具体原因并向公司股东和社会公众投资者道歉。

（2）如果因本人未履行招股说明书中披露的相关承诺事项而给公司或者其他投资者造成损失的，本人将向公司或者其他投资者依法承担赔偿责任。

（3）如果本人未能履行招股说明书中披露的相关承诺事项，本人将在前述事项发生之日起 10 个交易日内，停止领取薪酬，直至本人履行完成相关承诺事项。同时，本人不得主动要求离职，但可进行职务变更。

（4）如果本人因未履行相关承诺事项而获得收益的，所获收益归公司所有。本人在获得收益或知晓未履行相关承诺事项的事实之日起 5 个交易日内应将所获收益支付给公司指定账户。

如因相关法律法规、政策变化、自然灾害及其他不可抗力等本人无法控制的客观原因导致本人承诺未能履行、确已无法履行或无法按期履行的，本人将采取以下措施：

(1) 及时、充分披露本人承诺未能履行、无法履行或无法按期履行的具体原因。

(2) 向投资者提出补充承诺或替代承诺（相关承诺需按法律、法规、公司章程的规定履行相关审批程序），以尽可能保护投资者的权益。

注 13：公司承诺不为激励对象依 2025 年限制性股票激励计划获取有关第二类限制性股票提供贷款以及其他任何形式的财务资助，包括为其贷款提供担保。

注 14：公司所有激励对象承诺，若公司因信息披露文件中有虚假记载、误导性陈述或者重大遗漏，导致不符合授予权益或权益归属安排的，激励对象应当自相关信息披露文件被确认存在虚假记载、误导性陈述或者重大遗漏后，将由 2025 年限制性股票激励计划所获得的全部利益返还公司。

(二) 公司资产或项目存在盈利预测，且报告期仍处在盈利预测期间，公司就资产或项目

是否达到原盈利预测及其原因作出说明

已达到 未达到 不适用

(三) 业绩承诺情况

适用 不适用

单位：元 币种：人民币

承诺背景	承诺方	承诺期间	承诺指标	承诺金额	实际完成金额	完成率(%)
与双洲科技业绩相关的承诺	双洲科技及其原股东	2025年	营业收入	60,000,000.00	59,759,347.85	99.60
与双洲科技业绩相关的承诺	双洲科技及其原股东	2025年	净利润	13,000,000.00	17,786,981.29	136.82

注：根据增资协议，双洲科技关于营业收入和净利润的承诺指标以2025全年为口径。

业绩承诺变更情况

适用 不适用

其他说明

适用 不适用

根据公司于2025年4月与双洲科技及其股东签署的《增资协议》，双洲科技及其原股东承诺2025年双洲科技实现经审计的营业收入不低于6,000万元、净利润不低于1,300万元，如双洲科技未能实现上述业绩承诺，本轮增资的投前整体估值以及公司出资金额按照协议约定进行调整。具体内容详见公司于2025年4月29日在上海证券交易所网站（www.sse.com.cn）披露的《关于对外投资的公告》（公告编号：2025-009）。

二、报告期内控股股东及其他关联方非经营性占用资金情况

适用 不适用

三、违规担保情况

适用 不适用

四、公司董事会对会计师事务所“非标准意见审计报告”的说明

适用 不适用

五、公司对会计政策、会计估计变更或重大会计差错更正原因和影响的分析说明

(一) 公司对会计政策、会计估计变更原因及影响的分析说明

适用 不适用

(二) 公司对重大会计差错更正原因及影响的分析说明

适用 不适用

(三) 与前任会计师事务所进行的沟通情况

适用 不适用

(四) 审批程序及其他说明

适用 不适用

六、聘任、解聘会计师事务所情况

单位：万元 币种：人民币

	现聘任
境内会计师事务所名称	天健会计师事务所（特殊普通合伙）
境内会计师事务所报酬	69.81
境内会计师事务所审计年限	7
境内会计师事务所注册会计师姓名	卢玲玉、陈玉慧
境内会计师事务所注册会计师审计服务的累计年限	卢玲玉（3年）、陈玉慧（1年）

注：卢玲玉在公司 2023 年至 2025 年年审工作中担任签字注册会计师；陈玉慧在公司 2025 年年审工作中担任签字注册会计师。

	名称	报酬
内部控制审计会计师事务所	天健会计师事务所（特殊普通合伙）	18.87
保荐人	中信证券股份有限公司	/

注：以上报酬为不含税金额。

聘任、解聘会计师事务所的情况说明

适用 不适用

公司第二届董事会第十七次会议以及第二届监事会第十七次会议审议通过了《关于续聘 2025 年度会计师事务所的议案》，同意续聘天健会计师事务所（特殊普通合伙）为公司 2025 年度财务报告和内部控制审计机构，并经公司 2025 年第一次临时股东大会审议通过。

审计期间改聘会计师事务所的情况说明

适用 不适用

审计费用较上一年度下降 20%以上（含 20%）的情况说明

适用 不适用

七、面临退市风险的情况

(一) 导致退市风险警示的原因

适用 不适用

(二) 公司拟采取的应对措施

适用 不适用

(三) 面临终止上市的情况和原因

适用 不适用

八、破产重整相关事项

适用 不适用

九、重大诉讼、仲裁事项

本年度公司有重大诉讼、仲裁事项 本年度公司无重大诉讼、仲裁事项

十、上市公司及其董事、高级管理人员、控股股东、实际控制人涉嫌违法违规、受到处罚及整改情况

适用 不适用

十一、报告期内公司及其控股股东、实际控制人诚信状况的说明

适用 不适用

不存在未履行法院生效法律文书确定的义务、所负数额较大的债务到期未清偿等情况。

十二、重大关联交易

(一) 与日常经营相关的关联交易

1、已在临时公告披露且后续实施无进展或变化的事项

适用 不适用

2、已在临时公告披露，但有后续实施的进展或变化的事项

适用 不适用

3、临时公告未披露的事项

适用 不适用

单位：元 币种：人民币

关联交易方	关联关系	关联交易类型	关联交易内容	关联交易定价原则	关联交易价格	关联交易金额	占同类交易金额的比例 (%)	关联交易结算方式	市场价格	交易价格与市场参考价格差异较大的原因
深圳市影响力私募证券投资基金管理有限公司	其他	租入租出	出租房产	市场定价	市场定价	41,544.89	86.87	银行转账 汇款	/	/
合计				/	/	41,544.89	86.87	/	/	/
大额销货退回的详细情况										

<p>关联交易的说明</p>	<p>1.上述未以临时公告披露关联交易，系根据《公司章程》等规定，在总经办会议审批权限范围内，未达到临时公告披露标准事项。</p> <p>2.公司于2025年11月与深圳市影响力私募证券投资基金管理有限公司（以下简称“影响力私募基金公司”）签订《房屋租赁合同》，向其出租位于深圳市福田区益田路西、福中路北新世界商务中心大厦1606A的房屋，租赁期限自2025年11月11日至2027年11月10日，月租金29,198元（含税），公司于报告期内确认的租金收入41,544.89元占公司2025年其他业务收入的86.87%。</p> <p>3.公司于2023年10月与参股公司四川纬德签订《技术服务合同》，就“国网山西地市供电公司本部2023年配网工程设计现场作业能力提升项目”向乙方采购技术服务，合同总金额为人民币150万元（含税）。因四川纬德无法继续履行原合同约定的无偿保修售后服务,公司于2025年10月与其签署《合同解除协议》，双方基于原合同约定的权利义务关系终止，公司不再支付原合同项下的剩余款项20万元。</p>
----------------	--

(二) 资产或股权收购、出售发生的关联交易

1、 已在临时公告披露且后续实施无进展或变化的事项

适用 不适用

2、 已在临时公告披露，但有后续实施的进展或变化的事项

适用 不适用

3、 临时公告未披露的事项

适用 不适用

4、 涉及业绩约定的，应当披露报告期内的业绩实现情况

适用 不适用

(三) 共同对外投资的重大关联交易

1、 已在临时公告披露且后续实施无进展或变化的事项

适用 不适用

2、 已在临时公告披露，但有后续实施的进展或变化的事项

适用 不适用

3、 临时公告未披露的事项

适用 不适用

(四) 关联债权债务往来

1、 已在临时公告披露且后续实施无进展或变化的事项

适用 不适用

2、 已在临时公告披露，但有后续实施的进展或变化的事项

适用 不适用

3、 临时公告未披露的事项

适用 不适用

(五) 公司与存在关联关系的财务公司、公司控股财务公司与关联方之间的金融业务

适用 不适用

(六) 其他

适用 不适用

十三、 重大合同及其履行情况

(一) 托管、承包、租赁事项

1、 托管情况

适用 不适用

2、 承包情况

适用 不适用

3、 租赁情况

适用 不适用

(二) 担保情况

适用 不适用

(三) 委托他人进行现金资产管理的情况

1、 委托理财情况

(1). 委托理财总体情况

适用 不适用

单位：元 币种：人民币

类型	风险特征	未到期余额	逾期未收回金额
银行理财产品	低风险	0	0

注：公司于 2025 年 4 月 29 日召开第二届董事会第十四次会议及第二届监事会第十四次会议，于 2025 年 5 月 20 日召开 2024 年年度股东大会分别审议通过了《关于公司使用部分暂时闲置募集资金进行现金管理的议案》以及《关于公司使用部分暂时闲置自有资金进行现金管理的议案》，同意公司分别使用不超过人民币 30,000 万元(含本数)的暂时闲置募集资金以及不超过人民币 20,000 万元（含本数）的暂时闲置自有资金进行现金管理，使用期限自公司股东大会审议通过之日起 12 个月，上述额度在期限内可循环滚动使用。

其他情况

适用 不适用

(2). 单项委托理财情况

适用 不适用

其他情况

适用 不适用

(3). 委托理财减值准备

适用 不适用

2、委托贷款情况

(1). 委托贷款总体情况

适用 不适用

其他情况

适用 不适用

(2). 单项委托贷款情况

适用 不适用

其他情况

适用 不适用

(3). 委托贷款减值准备

适用 不适用

3、其他情况

适用 不适用

(四) 其他重大合同

适用 不适用

十四、募集资金使用进展说明

√适用 □不适用

(一) 募集资金整体使用情况

√适用 □不适用

单位：万元

募集资金来源	募集资金到位时间	募集资金总额	募集资金净额 (1)	招股书或募集说明书中募集资金承诺投资总额 (2)	超募资金总额 (3) = (1) - (2)	截至报告期末累计投入募集资金总额 (4)	其中：截至报告期末超募资金累计投入总额 (5)	截至报告期末募集资金累计投入进度 (%) (6) = (4)/(1)	截至报告期末超募资金累计投入进度 (%) (7) = (5)/(3)	本年度投入金额 (8)	本年度投入金额占比 (%) (9) = (8)/(1)	变更用途的募集资金总额
首次公开发行股票	2022年1月24日	60,065.67	52,060.09	42,049.24	10,010.85	27,985.19	0	53.76	/	6,904.84	13.26	0
合计	/	60,065.67	52,060.09	42,049.24	10,010.85	27,985.19	0	/	/	6,904.84	/	0

其他说明

□适用 √不适用

(二) 募投项目明细

√适用 □不适用

1、 募集资金明细使用情况

√适用 □不适用

单位：万元

募集资金来源	项目名称	项目性质	是否为招股书或者募集说明书中的承诺投资项目	是否涉及变更投向	募集资金计划投资总额 (1)	本年投入金额	截至报告期末累计投入募集资金总额 (2)	截至报告期末累计投入进度 (%) (3)=(2)/(1)	项目达到预定可使用状态日期	是否已结项	投入进度是否符合计划的进度	投入进度未达计划的具体原因	本年实现的效益	本项目已实现的效益或者研发成果	项目可行性是否发生重大变化, 如是, 请说明具体情况	节余金额
--------	------	------	-----------------------	----------	----------------	--------	----------------------	------------------------------	---------------	-------	---------------	---------------	---------	-----------------	----------------------------	------

首次公开发行股票	新一代智能安全产品研发及产业化项目	生产建设	是	否	20,160.45	4,465.5	13,537.92	67.15	2026年12月	否	否	注1	/	/	否	/
首次公开发行股票	信息安全研发中心建设项目	研发	是	否	7,191.32	966.16	3,094.31	43.03	2026年12月	否	否	注1	/	/	否	/
首次公开发行股票	营销网络建设项目	运营管理	是	否	6,697.47	1,473.18	3,352.86	50.06	2026年12月	否	否	注1	/	/	否	/
首次公开发行股票	补充流动资金	补流还贷	是	否	8,000.00	0	8,000.10	100.00	/	否	是	/	/	/	否	/
首次公开发行股票	超募资金	其他	否	否	10,010.85	/	/	/	/	/	/	/	/	/	/	/
合计	/	/	/	/	52,060.09	6,904.84	27,985.19	/	/	/	/	/	/	/	/	/

注：1.募投项目“新一代智能安全产品研发及产业化项目”、“信息安全研发中心建设项目”、“营销网络建设项目”投入进度未达原计划的具体原因如下：

(1) 公司于2023年11月28日召开第二届董事会第六次会议和第二届监事会第六次会议，审议通过了《关于部分募投项目延期的议案》，在充分考虑募投项目实施进度及募集资金实际使用情况的基础上，同意将上述募投项目达到预定可使用状态的时间分别延期18个月。

(2) 公司于2025年4月29日召开第二届董事会第十四次会议和第二届监事会第十四次会议，审议通过了《关于部分募投项目延期的议案》，同意将“新一代智能安全产品研发及产业化项目”达到预定可使用状态的日期相应调整至2025年12月。

(3) 因“纬德信息总部及研发基地”的供电方案在供电部门审批过程中多次调整导致电力管廊施工工期延长，致使永久性用电送电时间延迟至2025年10月底，进而导致消防系统调试、验收工作整体延误。由于竣工验收涉及部门多、程序复杂，所需时间长，公司预计完成综合竣工验收时间为2026年1月。待主体工程完成综合竣工验收后，公司才能进一步开展内部装修以及相关生产、研发、办公设备采购、安装、调试、试运行等工作，因此公司办公

总部整体搬迁计划延期至 2026 年 12 月前完成。公司于 2025 年 12 月 31 日召开第三届董事会第三次会议，审议通过了《关于部分募投项目延期的议案》，同意将“新一代智能安全产品研发及产业化项目”、“信息安全研发中心建设项目”以及“营销网络建设项目”达到预定可使用状态的日期调整至 2026 年 12 月。

2.上表中“补充流动资金”项目累计投入金额大于承诺投资金额，系因累计投入金额包含了用于补充流动资金的募集资金及该账户中的银行利息收入。

3.超募资金暂未明确具体用途。

2、超募资金明细使用情况

√适用 □不适用

单位：万元

用途	性质	拟投入超募资金总额 (1)	截至报告期末累计投入超募资金总额 (2)	截至报告期末累计投入进度 (%) (3)=(2)/(1)	备注
暂未明确投资方向	尚未使用	10,010.85	0	0	/
合计	/	10,010.85	0	/	/

3、报告期内募投项目重新论证的具体情况

√适用 □不适用

公司于 2025 年 12 月 31 日召开第三届董事会第三次会议审议通过了《关于部分募投项目延期的议案》，同意将“信息安全研发中心建设项目”等募投项目达到预定可使用状态的日期调整至 2026 年 12 月，并对“信息安全研发中心建设项目”的必要性和可行性进行了重新论证。具体情况如下：

(1) 项目实施的必要性

目前，国家政策鼓励构建新型电力系统，加快智能电网与微电网建设，推动电力与算力协同发展。配电网智能化、数字化改造的快速推进，衍生出信息安全新形势、新需求。公司继续实施“信息安全研发中心建设项目”，配置先进研发设备、吸引优秀研发人才，可提升公司的自主创新能力与核心技术壁垒，有助于智能电网、微电网安全技术攻关，契合配电网转型升级的行业趋势，抓住政策红利，支撑公司业务与国家战略同频。

未来，除了继续深耕电力配电网领域，公司还会积极探索实现人工智能、大数据、云计算、量子计算等新一代技术与行业需求的深度融合，而公司继续实施“信息安全研发中心建设项目”，则有助于孵化、培育新技术成果，催生有竞争力的新产品，丰富业务布局。

另外，公司目前在广州租用的研发办公场地面积较为狭小，已不能满足公司业务快速拓展及研发技术攻坚的需要；且研发中心所在办公园区供电不稳定，偶有设备故障的情况，严重影响研发工作的顺利开展。公司继续实施“信息安全研发中心建设项目”，将有助于解决公司目前面临的研发场地面积局限、设施老旧等问题，满足快速增长的业务和科研工作的需要。

(2) 项目实施的可行性

当前，配电网智能化、数字化改造的快速推进，衍生出信息安全新形势、新需求，智能安全设备以及数据分析软件、信息安全解决方案等产品及服务或将迎来广阔的市场空间。另一方面，随着人工智能、大数据、云计算、量子计算等新一代信息技术加速应用推广，新技术、新产品、新模式、新业态日

益成熟，带动了企业数字化转型，软件和信息技术服务业市场需求持续释放，有力推动了产业蓬勃发展，加速产业提质增效。因此，公司继续实施“信息安全研发中心建设项目”具有良好的市场前景和坚实的市场需求支撑。

经过多年的技术研发和业务经验的积累，公司形成一支拥有丰富专业理论知识及实践经验的信息安全核心技术团队，具有较强的团队研发和技术攻坚能力。公司在今年上半年并购北京双洲科技有限公司后，迅速整合其技术、研发等资源，有效提升了公司在信息安全领域的技术研发实力。截至2025年6月底，公司拥有专利44项（其中发明专利18项），软件著作权134项，已形成了具有自主知识产权的核心技术和知识产权体系。因此，公司有足够能力推动实施“信息安全研发中心建设项目”，密切跟进前沿技术趋势，进一步提升产品的创新性，为项目落地提供坚实基础。

（3）重新论证结论

公司对“信息安全研发中心建设项目”重新进行了研究和评估，认为该项目符合公司战略规划，仍具备投资的必要性和可行性，公司决定继续实施上述募投项目，并将项目达到预定可使用状态的日期调整至2026年12月。在继续实施期间，公司将对募集资金使用进行合理安排，并加快推进项目建设进度。

（三）报告期内募投变更或终止情况

适用 不适用

(四) 报告期内募集资金使用的其他情况

1、募集资金投资项目先期投入及置换情况

□适用 √不适用

2、用闲置募集资金暂时补充流动资金情况

□适用 √不适用

3、对闲置募集资金进行现金管理，投资相关产品情况

√适用 □不适用

单位：万元 币种：人民币

董事会审议日期	募集资金用于现金管理的有效审议额度	起始日期	结束日期	报告期末现金管理余额	期间最高余额是否超出授权额度
2024年4月25日	30,000	2024年5月20日	2025年5月20日	0	否
2025年4月29日	30,000	2025年5月20日	2026年5月20日	0	否

其他说明

无

4、其他

√适用 □不适用

公司于2025年4月29日召开第二届董事会第十四次会议和第二届监事会第十四次会议，审议通过了《关于部分募投项目延期的议案》，同意在保持募投项目的资金用途、投资总额和实施主体等均不发生变化的情况下，将“新一代智能安全产品研发及产业化项目”达到预定可使用状态的日期相应调整至2025年12月。

因“纬德信息总部及研发基地”的供电方案在供电部门审批过程中多次调整导致电力管廊施工工期延长，致使永久性用电送电时间延迟至2025年10月底，进而导致消防系统调试、验收工作整体延误。由于竣工验收涉及部门多、程序复杂，所需时间长，公司预计完成综合竣工验收时间为2026年1月。待主体工程完成综合竣工验收后，公司才能进一步开展内部装修以及相关生产、研发、办公设备采购、安装、调试、试运行等工作，因此公司办公总部整体搬迁计划延期至2026年12月前完成。公司于2025年12月31日召开第三届董事会第三次会议，审议通过了《关于部分募投项目延期的议案》，同意将“新一代智能安全产品研发及产业化项目”、“信息安全研发中心建设项目”以及“营销网络建设项目”达到预定可使用状态的日期调整至2026年12月。

(五) 中介机构关于募集资金存储与使用情况的专项核查、鉴证的结论性意见

√适用 □不适用

1、天健会计师事务所（特殊普通合伙）认为，纬德信息公司管理层编制的2025年度《关于

募集资金年度存放、管理与实际使用情况的专项报告》符合《上市公司募集资金监管规则》（证监会公告〔2025〕10号）和《上海证券交易所科创板上市公司自律监管指引第1号——规范运作（2025年5月修订）》（上证发〔2025〕69号）的规定，如实反映了纬德信息公司募集资金2025年度实际存放、管理与实际使用情况。

2、经核查，保荐机构中信证券认为：2025年度公司募集资金存放和使用符合《上市公司募集资金监管规则》《上海证券交易所科创板上市公司自律监管指引第1号——规范运作》等法律法规和文件的规定，对募集资金进行了专户存储和专项使用，并及时履行了相关信息披露义务，募集资金具体使用情况与披露情况一致，不存在募集资金使用违反相关法律法规的情形。

核查异常的相关情况说明

适用 不适用

(六) 擅自变更募集资金用途、违规占用募集资金的后续整改情况

适用 不适用

十五、其他对投资者作出价值判断和投资决策有重大影响的重大事项的说明

适用 不适用

第六节 股份变动及股东情况

一、股本变动情况

(一) 股份变动情况表

1、股份变动情况表

单位：股

	本次变动前		本次变动增减(+, -)					本次变动后	
	数量	比例(%)	发行新股	送股	公积金转股	其他	小计	数量	比例(%)
一、有限售条件股份	32,424,911	38.71	0	0	0	-32,424,911	-32,424,911	0	0.00
1、国家持股	0	0.00	0	0	0	0	0	0	0.00
2、国有法人持股	0	0.00	0	0	0	0	0	0	0.00
3、其他内资持股	32,424,911	38.71	0	0	0	-32,424,911	-32,424,911	0	0.00
其中：境内非国有法人持股	0	0.00	0	0	0	0	0	0	0.00
境内自然人持股	32,424,911	38.71	0	0	0	-32,424,911	-32,424,911	0	0.00
4、外资持股	0	0.00	0	0	0	0	0	0	0.00
其中：境外法人持股	0	0.00	0	0	0	0	0	0	0.00
境外自然人持股	0	0.00	0	0	0	0	0	0	0.00
二、无限售条件流通股份	51,348,489	61.29	0	0	0	32,424,911	32,424,911	83,773,400	100.00
1、人民币普通股	51,348,489	61.29	0	0	0	32,424,911	32,424,911	83,773,400	100.00
2、境内上市的外资股	0	0.00	0	0	0	0	0	0	0
3、境外上市的外资股	0	0.00	0	0	0	0	0	0	0
4、其他	0	0.00	0	0	0	0	0	0	0
三、股份总数	83,773,400	100.00	0	0	0	0	0	83,773,400	100.00

2、股份变动情况说明

适用 不适用

2025年7月28日,公司控股股东、实际控制人尹健持有的公司首次公开发行限售股32,424,911股上市流通。具体内容详见公司于2025年7月16日在上海证券交易所网站(www.sse.com.cn)披露的《首次公开发行部分限售股上市流通公告》(公告编号:2025-030)。

报告期内,公司新增回购股份218股。截至报告期末,公司累计回购股份108万股,占公司总股本的1.29%。

3、股份变动对最近一年和最近一期每股收益、每股净资产等财务指标的影响(如有)

适用 不适用

截至2025年12月31日,公司通过回购专用证券账户持有回购股份108万股,占公司总股本的1.29%。公司在计算相关财务指标时已从总股本中调整扣减了上述回购股份数量,但上述回购股份数量占公司总股本比例较低,对公司最近一年和最近一期每股收益、每股净资产等财务指标影响较小。

4、公司认为必要或证券监管机构要求披露的其他内容

适用 不适用

(二) 限售股份变动情况

适用 不适用

单位:股

股东名称	年初限售股数	本年解除限售股数	本年增加限售股数	年末限售股数	限售原因	解除限售日期
尹健	32,424,911	32,424,911	0	0	首次公开发行	2025年7月28日
合计	32,424,911	32,424,911	0	0	/	/

二、证券发行与上市情况

(一) 截至报告期内证券发行情况

适用 不适用

截至报告期内证券发行情况的说明(存续期内利率不同的债券,请分别说明):

适用 不适用

(二) 公司股份总数及股东结构变动及公司资产和负债结构的变动情况

适用 不适用

三、股东和实际控制人情况

(一) 股东总数

截至报告期末普通股股东总数(户)	3,509
年度报告披露日前上一月末的普通股股东总数(户)	3,376
截至报告期末表决权恢复的优先股股东总数(户)	

年度报告披露日前上一月末表决权恢复的优先股股东总数（户）	
截至报告期末持有特别表决权股份的股东总数（户）	
年度报告披露日前上一月末持有特别表决权股份的股东总数（户）	

存托凭证持有人数量

适用 不适用

(二) 截至报告期末前十名股东、前十名流通股股东（或无限售条件股东）持股情况表

单位：股

前十名股东持股情况（不含通过转融通出借股份）							
股东名称 （全称）	报告期内增减	期末持股数量	比例(%)	持有有限售 条件股份数 量	质押、标记或冻结情况		股东 性质
					股份 状态	数量	
尹健	0	32,687,684	39.02	0	无		境内自然人
魏秀君	-2,368,836	8,062,884	9.62	0	无		境内自然人
广州纬腾投资合伙企业（有限合伙）	-633,495	2,156,249	2.57	0	无		其他
陈锐	-189,596	1,797,680	2.15	0	无		境内自然人
张春	-159,009	1,507,658	1.80	0	无		境内自然人
王素芝	1,218,902	1,218,902	1.45	0	无		境内自然人
北京厚毅资本管理有限公司—厚毅—大德一号私募证券投资基金	1,181,747	1,181,747	1.41	0	无		其他
宫军	1,067,321	1,067,321	1.27	0	无		境内自然人
韩世红	961,494	961,494	1.15	0	无		境内自然人
秦宏伟	559,027	559,027	0.67	0	无		境内自然人
前十名无限售条件股东持股情况（不含通过转融通出借股份）							
股东名称	持有无限售条件流通股的数量	股份种类及数量					
		种类	数量				
尹健	32,687,684	人民币普通股	32,687,684				
魏秀君	8,062,884	人民币普通股	8,062,884				
广州纬腾投资合伙企业（有限合伙）	2,156,249	人民币普通股	2,156,249				
陈锐	1,797,680	人民币普通股	1,797,680				
张春	1,507,658	人民币普通股	1,507,658				
王素芝	1,218,902	人民币普通股	1,218,902				
北京厚毅资本管理有限公司—厚毅—大德一号私募证券投资基金	1,181,747	人民币普通股	1,181,747				
宫军	1,067,321	人民币普通股	1,067,321				
韩世红	961,494	人民币普通股	961,494				
秦宏伟	559,027	人民币普通股	559,027				
前十名股东中回购专户情况说明	截至 2025 年 12 月 31 日，广东纬德信息科技股份有限公司回购专用证券账户持股数为 108 万股，持股比例为 1.29%，不纳入上表列示。						
上述股东委托表决权、受托表决权、放弃表决权的说明	无						
上述股东关联关系或一致行动的说明	魏秀君同时担任纬腾合伙的执行事务合伙人；除此之外，公司未知其他股东之间是否存在关联关系或一致行动关系。						
表决权恢复的优先股股东及持股数量的说明	无						

持股 5%以上股东、前十名股东及前十名无限售流通股股东参与转融通业务出借股份情况

适用 不适用

前十名股东及前十名无限售流通股股东因转融通出借/归还原因导致较上期发生变化
适用 不适用

前十名有限售条件股东持股数量及限售条件
适用 不适用

单位：股

序号	有限售条件 股东名称	持有的有限售条 件股份数量	有限售条件股份可上市交易情况		限售条件
			可上市交易时间	新增可上市交 易股份数量	
1	尹健	32,424,911	2025年7月28日（因2025年7月27日为非交易日，故顺延至下一交易日）	32,424,911	自股票上市之日起36个月+延长锁定期6个月
上述股东关联关系或一致行动的说明		无			

截至报告期末公司前十名境内存托凭证持有人情况表

适用 不适用

持股5%以上存托凭证持有人、前十名存托凭证持有人及前十名无限售条件存托凭证持有人参与转融通业务出借股份情况

适用 不适用

前十名存托凭证持有人及前十名无限售条件存托凭证持有人因转融通出借/归还原因导致较上期发生变化

适用 不适用

前十名有限售条件存托凭证持有人持有数量及限售条件

适用 不适用

(三) 截至报告期末表决权数量前十名股东情况表

适用 不适用

(四) 战略投资者或一般法人因配售新股/存托凭证成为前十名股东

适用 不适用

(五) 首次公开发行战略配售情况

1、高级管理人员与核心员工设立专项资产管理计划参与首次公开发行战略配售持有情况

适用 不适用

2、保荐机构相关子公司参与首次公开发行战略配售持股情况

适用 不适用

四、控股股东及实际控制人情况

(一) 控股股东情况

1、 法人

适用 不适用

2、 自然人

适用 不适用

姓名	尹健
国籍	中国
是否取得其他国家或地区居留权	否
主要职业及职务	纬德信息董事长

3、 公司不存在控股股东情况的特别说明

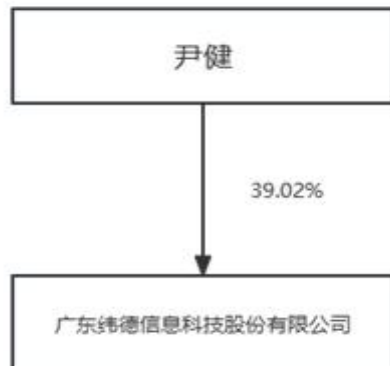
适用 不适用

4、 报告期内控股股东变更情况的说明

适用 不适用

5、 公司与控股股东之间的产权及控制关系的方框图

适用 不适用



(二) 实际控制人情况

1、 法人

适用 不适用

2、 自然人

适用 不适用

姓名	尹健
国籍	中国
是否取得其他国家或地区居留权	否
主要职业及职务	纬德信息董事长

过去 10 年曾控股的境内外上市公司情况	无
----------------------	---

3、 公司不存在实际控制人情况的特别说明

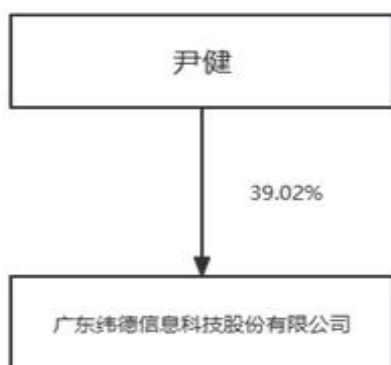
适用 不适用

4、 报告期内公司控制权发生变更的情况说明

适用 不适用

5、 公司与实际控制人之间的产权及控制关系的方框图

适用 不适用



6、 实际控制人通过信托或其他资产管理方式控制公司

适用 不适用

(三) 控股股东及实际控制人其他情况介绍

适用 不适用

五、 公司控股股东或第一大股东及其一致行动人累计质押股份数量占其所持公司股份数量比例

达到 **80%以上**

适用 不适用

六、 其他持股在百分之十以上的法人股东

适用 不适用

七、 股份/存托凭证限制减持情况说明

适用 不适用

八、 股份回购在报告期的具体实施情况

适用 不适用

单位：万元 币种：人民币

回购股份方案名称	以集中竞价交易方式回购公司股份方案
回购股份方案披露时间	2024 年 10 月 1 日

拟回购股份数量及占总股本的比例(%)	以公司总股本 8,377.34 万股为基础，按照本次回购金额下限人民币 2,000 万元，回购价格上限 19.05 元/股进行测算，本次回购数量约为 104.99 万股，回购股份约占公司总股本的 1.25%；按照本次回购金额上限人民币 3,000 万元，回购价格上限 19.05 元/股进行测算，本次回购数量约为 157.48 万股，回购股份约占公司总股本的 1.88%。
拟回购金额	2,000 -3,000
拟回购期间	公司股东会审议通过后 12 个月内
回购用途	用于员工持股计划或股权激励
已回购数量(股)	1,080,000
已回购数量占股权激励计划所涉及的标的股票的比例(%) (如有)	100
公司采用集中竞价交易方式减持回购股份的进展情况	/

九、优先股相关情况

适用 不适用

第七节 债券相关情况

一、公司债券（含企业债券）和非金融企业债务融资工具

适用 不适用

二、可转换公司债券情况

适用 不适用

第八节 财务报告

一、审计报告

√适用 □不适用

审计报告

天健审〔2026〕7-566号

广东纬德信息科技股份有限公司全体股东：

一、审计意见

我们审计了广东纬德信息科技股份有限公司（以下简称纬德信息公司）财务报表，包括2025年12月31日的合并及母公司资产负债表，2025年度的合并及母公司利润表、合并及母公司现金流量表、合并及母公司所有者权益变动表，以及相关财务报表附注。

我们认为，后附的财务报表在所有重大方面按照企业会计准则的规定编制，公允反映了纬德信息公司2025年12月31日的合并及母公司财务状况，以及2025年度的合并及母公司经营成果和现金流量。

二、形成审计意见的基础

我们按照中国注册会计师审计准则的规定执行了审计工作。审计报告的“注册会计师对财务报表审计的责任”部分进一步阐述了我们在这些准则下的责任。按照《中国注册会计师独立性准则第1号——财务报表审计和审阅业务对独立性的要求》和中国注册会计师职业道德守则，我们独立于纬德信息公司，并履行了职业道德方面的其他责任。我们在审计中遵循了对公众利益实体审计的独立性要求。我们相信，我们获取的审计证据是充分、适当的，为发表审计意见提供了基础。

三、关键审计事项

关键审计事项是我们根据职业判断，认为对本期财务报表审计最为重要的事项。这些事项的应对以对财务报表整体进行审计并形成审计意见为背景，我们不对这些事项单独发表意见。

（一）收入确认

1. 事项描述

相关信息披露详见财务报表附注三(二十二)及五(二)1所述。

纬德信息公司的营业收入主要来自于数字化解决方案和工业物联网设备。2025年度，纬德信息公司营业收入金额为人民币139,337,883.91元，其中数字化解决方案和工业物联网设备的营业收入为人民币129,576,495.52元，占营业收入的92.99%。

由于营业收入是纬德信息公司关键业绩指标之一，可能存在纬德信息公司管理层（以下简称管理层）通过不恰当的收入确认以达到特定目标或预期的固有风险。因此，我们将收入确认作为关键审计事项。

2. 审计应对

针对收入确认，我们执行的主要审计程序包括：

(1) 了解与收入确认相关的关键内部控制，评价这些控制的设计，确定其是否得到执行，并测试相关内部控制的运行有效性；

(2) 检查销售合同，了解主要合同条款或条件，评价收入确认方法是否适当；

(3) 按月度、产品、客户等对营业收入及毛利率实施分析程序，识别是否存在重大或异常波动，并查明原因；

(4) 选取项目检查与收入确认相关的支持性文件，包括销售合同、销售发票、出库单、发货单、客户验收单/验收报告等；

(5) 结合应收账款和合同资产函证，选取项目函证销售金额；

(6) 对主要客户进行访谈，了解核实主要客户与纬德信息公司的合作情况及交易数据；

(7) 实施截止测试，检查收入是否在恰当期间确认；

(8) 选取项目检查与实际发生成本相关的支持性文件，包括采购合同、采购发票、入库单、签收单及验收报告等；

(9) 检查与营业收入相关的信息是否已在财务报表中作出恰当列报。

(二) 应收账款和合同资产减值

1. 事项描述

相关信息披露详见财务报表附注三(十)、五(一)3 及五(一)8 所述。

截至 2025 年 12 月 31 日，纬德信息公司应收账款余额为人民币 211,099,231.64 元，坏账准备为人民币 30,549,424.66 元，账面价值为人民币 180,549,806.98 元，合同资产账面余额为人民币 11,040,532.75 元，减值准备为人民币 1,936,513.98 元，账面价值为人民币 9,104,018.77 元。

管理层根据各项应收账款和合同资产的信用风险特征，以组合为基础，按照相当于整个存续期内的预期信用损失金额计量其损失准备。由于应收账款和合同资产金额重大，且应收账款和合同资产减值涉及重大管理层判断，我们将应收账款和合同资产减值确定为关键审计事项。

2. 审计应对

针对应收账款减值，我们实施的审计程序主要包括：

(1) 了解与应收账款和合同资产减值相关的关键内部控制，评价这些控制的设计，确定其是否得到执行，并测试相关内部控制的运行有效性；

(2) 针对管理层以前年度就坏账准备和减值准备所作估计，复核其结果或者管理层对其作出的后续重新估计；

(3) 复核管理层对应收账款和合同资产进行信用风险评估的相关考虑和客观证据，评价管理层是否恰当识别各项应收账款和合同资产的信用风险特征；

(4) 对于以组合为基础计量预期信用损失的应收账款和合同资产，评价管理层按信用风险特征划分组合的合理性；评价管理层确定的应收账款和合同资产预期信用损失率的合理性，包括使

用的重大假设的适当性以及数据的适当性、相关性和可靠性；测试管理层对坏账准备和减值准备的计算是否准确；

(5) 结合应收账款和合同资产函证和期后回款情况，评价管理层计提应收账款坏账准备和减值准备的合理性；

(6) 检查与应收账款和合同资产减值相关的信息是否已在财务报表中作出恰当列报。

四、其他信息

管理层对其他信息负责。其他信息包括年度报告中涵盖的信息，但不包括财务报表和我们的审计报告。

我们对财务报表发表的审计意见不涵盖其他信息，我们也不对其他信息发表任何形式的鉴证结论。

结合我们对财务报表的审计，我们的责任是阅读其他信息，在此过程中，考虑其他信息是否与财务报表或我们在审计过程中了解到的情况存在重大不一致或者似乎存在重大错报。

基于我们已执行的工作，如果我们确定其他信息存在重大错报，我们应当报告该事实。在这方面，我们无任何事项需要报告。

五、管理层和治理层对财务报表的责任

管理层负责按照企业会计准则的规定编制财务报表，使其实现公允反映，并设计、执行和维护必要的内部控制，以使财务报表不存在由于舞弊或错误导致的重大错报。

在编制财务报表时，管理层负责评估纬德信息公司的持续经营能力，披露与持续经营相关的事项（如适用），并运用持续经营假设，除非计划进行清算、终止运营或别无其他现实的选择。

纬德信息公司治理层（以下简称治理层）负责监督纬德信息公司的财务报告过程。

六、注册会计师对财务报表审计的责任

我们的目标是对财务报表整体是否不存在由于舞弊或错误导致的重大错报获取合理保证，并出具包含审计意见的审计报告。合理保证是高水平的保证，但并不能保证按照审计准则执行的审计在某一重大错报存在时总能发现。错报可能由于舞弊或错误导致，如果合理预期错报单独或汇总起来可能影响财务报表使用者依据财务报表作出的经济决策，则通常认为错报是重大的。

在按照审计准则执行审计工作的过程中，我们运用职业判断，并保持职业怀疑。同时，我们也执行以下工作：

(一) 识别和评估由于舞弊或错误导致的财务报表重大错报风险，设计和实施审计程序以应对这些风险，并获取充分、适当的审计证据，作为发表审计意见的基础。由于舞弊可能涉及串通、伪造、故意遗漏、虚假陈述或凌驾于内部控制之上，未能发现由于舞弊导致的重大错报的风险高于未能发现由于错误导致的重大错报的风险。

(二) 了解与审计相关的内部控制，以设计恰当的审计程序。

(三) 评价管理层选用会计政策的恰当性和作出会计估计及相关披露的合理性。

(四) 对管理层使用持续经营假设的恰当性得出结论。同时，根据获取的审计证据，就可能导致对纬德信息公司持续经营能力产生重大疑虑的事项或情况是否存在重大不确定性得出结论。如果我们得出结论认为存在重大不确定性，审计准则要求我们在审计报告中提请报表使用者注意财务报表中的相关披露；如果披露不充分，我们应当发表非无保留意见。我们的结论基于截至审计报告日可获得的信息。然而，未来的事项或情况可能导致纬德信息公司不能持续经营。

(五) 评价财务报表的总体列报、结构和内容，并评价财务报表是否公允反映相关交易和事项。

(六) 就纬德信息公司中实体或业务活动的财务信息获取充分、适当的审计证据，以对财务报表发表审计意见。我们负责指导、监督和执行集团审计，并对审计意见承担全部责任。

我们与治理层就计划的审计范围、时间安排和重大审计发现等事项进行沟通，包括沟通我们在审计中识别出的值得关注的内部控制缺陷。

我们还就已遵守与独立性相关的职业道德要求向治理层提供声明，并与治理层沟通可能被合理认为影响我们独立性的所有关系和其他事项，以及相关的防范措施（如适用）。

从与治理层沟通过的事项中，我们确定哪些事项对本期财务报表审计最为重要，因而构成关键审计事项。我们在审计报告中描述这些事项，除非法律法规禁止公开披露这些事项，或在极少数情形下，如果合理预期在审计报告中沟通某事项造成的负面后果超过在公众利益方面产生的益处，我们确定不应在审计报告中沟通该事项。

天健会计师事务所（特殊普通合伙）

中国注册会计师：卢玲玉
（项目合伙人）

中国·杭州

中国注册会计师：陈玉慧

二〇二六年四月二十九日

二、财务报表

合并资产负债表

2025年12月31日

编制单位：广东纬德信息科技股份有限公司

单位：元 币种：人民币

项目	附注	2025年12月31日	2024年12月31日
流动资产：			
货币资金	七.1	417,464,721.33	548,381,520.97
结算备付金			
拆出资金			
交易性金融资产			
衍生金融资产			
应收票据	七.4	3,185,254.93	2,690,793.80
应收账款	七.5	180,549,806.98	119,476,738.89
应收款项融资	七.7	3,206,416.59	3,292,274.00
预付款项	七.8	7,334,557.89	2,128,465.60
应收保费			
应收分保账款			
应收分保合同准备金			
其他应收款	七.9	3,817,735.70	1,127,572.11
其中：应收利息			
应收股利			
买入返售金融资产			
存货	七.10	21,014,689.08	18,953,437.96
其中：数据资源			
合同资产	七.6	9,104,018.77	6,247,351.17
持有待售资产			
一年内到期的非流动资产			
其他流动资产	七.13	4,210,567.80	4,416,429.12
流动资产合计		649,887,769.07	706,714,583.62
非流动资产：			
发放贷款和垫款			
债权投资			
其他债权投资			
长期应收款			
长期股权投资	七.17		
其他权益工具投资			
其他非流动金融资产	七.19	30,000,000.00	20,000,000.00
投资性房地产	七.20	9,352,241.62	
固定资产	七.21	10,728,384.84	9,787,650.56
在建工程	七.22	182,363,959.49	117,433,379.21
生产性生物资产			
油气资产			
使用权资产	七.25	3,999,253.74	948,983.84
无形资产	七.26	43,455,905.36	11,577,560.43
其中：数据资源			
开发支出			
其中：数据资源			
商誉	七.27	63,270,252.97	
长期待摊费用	七.28	219,383.57	
递延所得税资产	七.29	7,443,028.24	3,267,847.64
其他非流动资产	七.30	14,803,590.75	
非流动资产合计		365,636,000.58	163,015,421.68

项目	附注	2025年12月31日	2024年12月31日
资产总计		1,015,523,769.65	869,730,005.30
流动负债：			
短期借款	七.31		14,238,478.71
向中央银行借款			
拆入资金			
交易性金融负债			
衍生金融负债			
应付票据			
应付账款	七.35	67,486,775.23	27,364,297.78
预收款项	七.36	28,255.50	
合同负债	七.37	9,055,590.81	3,252,450.65
卖出回购金融资产款			
吸收存款及同业存放			
代理买卖证券款			
代理承销证券款			
应付职工薪酬	七.38	2,981,039.09	1,289,930.25
应交税费	七.39	4,966,267.41	1,678,027.67
其他应付款	七.40	442,926.94	524,736.16
其中：应付利息			
应付股利			
应付手续费及佣金			
应付分保账款			
持有待售负债			
一年内到期的非流动负债	七.42	1,122,305.03	927,595.00
其他流动负债	七.43	91,294.98	37,055.75
流动负债合计		86,174,454.99	49,312,571.97
非流动负债：			
保险合同准备金			
长期借款			
应付债券			
其中：优先股			
永续债			
租赁负债	七.46	2,863,858.43	
长期应付款			
长期应付职工薪酬			
预计负债			
递延收益			
递延所得税负债	七.29	3,845,624.10	
其他非流动负债			
非流动负债合计		6,709,482.53	
负债合计		92,883,937.52	49,312,571.97
所有者权益（或股东权益）：			
实收资本（或股本）	七.52	83,773,400.00	83,773,400.00
其他权益工具			
其中：优先股			
永续债			
资本公积	七.54	598,312,092.02	594,660,448.84
减：库存股	七.55	20,319,609.28	20,315,715.80
其他综合收益			
专项储备			
盈余公积	七.58	22,123,048.82	21,891,110.22
一般风险准备			
未分配利润	七.59	148,600,780.21	140,408,190.07

项目	附注	2025年12月31日	2024年12月31日
归属于母公司所有者权益（或股东权益）合计		832,489,711.77	820,417,433.33
少数股东权益		90,150,120.36	
所有者权益（或股东权益）合计		922,639,832.13	820,417,433.33
负债和所有者权益（或股东权益）总计		1,015,523,769.65	869,730,005.30

公司负责人：尹健

主管会计工作负责人：张平

会计机构负责人：张平

母公司资产负债表

2025年12月31日

编制单位：广东纬德信息科技股份有限公司

单位：元 币种：人民币

项目	附注	2025年12月31日	2024年12月31日
流动资产：			
货币资金		383,882,222.81	548,381,520.97
交易性金融资产			
衍生金融资产			
应收票据		3,185,254.93	2,690,793.80
应收账款	十九.1	107,943,261.79	119,476,738.89
应收款项融资		3,206,416.59	3,292,274.00
预付款项		2,986,857.25	2,128,465.60
其他应收款	十九.2	1,248,060.06	1,127,572.11
其中：应收利息			
应收股利			
存货		18,724,429.15	18,953,437.96
其中：数据资源			
合同资产		5,718,187.87	6,247,351.17
持有待售资产			
一年内到期的非流动资产			
其他流动资产		4,001,759.57	4,416,429.12
流动资产合计		530,896,450.02	706,714,583.62
非流动资产：			
债权投资			
其他债权投资			
长期应收款			
长期股权投资	十九.3	143,600,000.00	
其他权益工具投资			
其他非流动金融资产		30,000,000.00	20,000,000.00
投资性房地产		9,352,241.62	
固定资产		9,896,281.29	9,787,650.56
在建工程		182,363,959.49	117,433,379.21
生产性生物资产			
油气资产			
使用权资产		294,091.10	948,983.84
无形资产		17,782,425.43	11,577,560.43
其中：数据资源			
开发支出			
其中：数据资源			
商誉			
长期待摊费用			
递延所得税资产		4,959,005.34	3,267,847.64

项目	附注	2025年12月31日	2024年12月31日
其他非流动资产		14,803,590.75	
非流动资产合计		413,051,595.02	163,015,421.68
资产总计		943,948,045.04	869,730,005.30
流动负债：			
短期借款			14,238,478.71
交易性金融负债			
衍生金融负债			
应付票据			
应付账款		39,021,629.21	27,364,297.78
预收款项		28,255.50	
合同负债		7,114,324.38	3,252,450.65
应付职工薪酬		1,628,695.53	1,289,930.25
应交税费		1,286,792.60	1,678,027.67
其他应付款		392,566.89	524,736.16
其中：应付利息			
应付股利			
持有待售负债			
一年内到期的非流动负债		192,554.51	927,595.00
其他流动负债		91,294.98	37,055.75
流动负债合计		49,756,113.60	49,312,571.97
非流动负债：			
长期借款			
应付债券			
其中：优先股			
永续债			
租赁负债		83,192.04	
长期应付款		71,197,293.19	
长期应付职工薪酬			
预计负债			
递延收益			
递延所得税负债			
其他非流动负债			
非流动负债合计		71,280,485.23	
负债合计		121,036,598.83	49,312,571.97
所有者权益（或股东权益）：			
实收资本（或股本）		83,773,400.00	83,773,400.00
其他权益工具			
其中：优先股			
永续债			
资本公积		598,312,092.02	594,660,448.84
减：库存股		20,319,609.28	20,315,715.80
其他综合收益			
专项储备			
盈余公积		22,123,048.82	21,891,110.22
未分配利润		139,022,514.65	140,408,190.07
所有者权益（或股东权益）合计		822,911,446.21	820,417,433.33
负债和所有者权益（或股东权益）总计		943,948,045.04	869,730,005.30

公司负责人：尹健
 构负责人：张平

主管会计工作负责人：张平

会计机

合并利润表

2025年1—12月

单位：元 币种：人民币

项目	附注	2025年度	2024年度
一、营业总收入		139,337,883.91	98,437,840.91
其中：营业收入	七.60	139,337,883.91	98,437,840.91
利息收入			
已赚保费			
手续费及佣金收入			
二、营业总成本		108,901,801.59	85,198,299.95
其中：营业成本	七.60	67,722,496.42	59,278,141.51
利息支出			
手续费及佣金支出			
退保金			
赔付支出净额			
提取保险责任准备金净额			
保单红利支出			
分保费用			
税金及附加	七.61	544,512.22	224,189.06
销售费用	七.62	13,362,635.42	12,346,866.99
管理费用	七.63	12,915,874.80	8,858,270.20
研发费用	七.64	15,853,839.00	9,541,442.68
财务费用	七.65	-1,497,556.27	-5,050,610.49
其中：利息费用		353,483.77	100,122.51
利息收入		1,870,401.44	5,187,843.82
加：其他收益	七.66	161,956.37	2,955,841.03
投资收益（损失以“-”号填列）	七.67	4,952,988.93	2,059,672.21
其中：对联营企业和合营企业的投资收益			-2,029,035.26
以摊余成本计量的金融资产终止确认收益			
汇兑收益（损失以“-”号填列）			
净敞口套期收益（损失以“-”号填列）			
公允价值变动收益（损失以“-”号填列）			
信用减值损失（损失以“-”号填列）	七.70	-9,606,248.98	-3,874,995.78
资产减值损失（损失以“-”号填列）	七.71	-532,662.79	-1,220,214.71
资产处置收益（损失以“-”号填列）	七.72	4,634.15	
三、营业利润（亏损以“-”号填列）		25,416,750.00	13,159,843.71
加：营业外收入	七.73	290.16	1.51
减：营业外支出	七.74	144,861.94	3,108.80
四、利润总额（亏损总额以“-”号填列）		25,272,178.22	13,156,736.42
减：所得税费用	七.75	3,234,115.79	1,585,408.99
五、净利润（净亏损以“-”号填列）		22,038,062.43	11,571,327.43
（一）按经营持续性分类			
1.持续经营净利润（净亏损以“-”号填列）		22,038,062.43	11,571,327.43
2.终止经营净利润（净亏损以“-”号填列）			
（二）按所有权归属分类			
1.归属于母公司股东的净利润（净亏损以“-”号填列）		11,897,651.54	11,571,327.43
2.少数股东损益（净亏损以“-”号填列）		10,140,410.89	
六、其他综合收益的税后净额			
（一）归属母公司所有者的其他综合收益的税后净额			
1.不能重分类进损益的其他综合收益			
（1）重新计量设定受益计划变动额			

项目	附注	2025年度	2024年度
(2) 权益法下不能转损益的其他综合收益			
(3) 其他权益工具投资公允价值变动			
(4) 企业自身信用风险公允价值变动			
2. 将重分类进损益的其他综合收益			
(1) 权益法下可转损益的其他综合收益			
(2) 其他债权投资公允价值变动			
(3) 金融资产重分类计入其他综合收益的金额			
(4) 其他债权投资信用减值准备			
(5) 现金流量套期储备			
(6) 外币财务报表折算差额			
(7) 其他			
(二) 归属于少数股东的其他综合收益的税后净额			
七、综合收益总额		22,038,062.43	11,571,327.43
(一) 归属于母公司所有者的综合收益总额		11,897,651.54	11,571,327.43
(二) 归属于少数股东的综合收益总额		10,140,410.89	
八、每股收益：			
(一) 基本每股收益(元/股)		0.14	0.14
(二) 稀释每股收益(元/股)		0.14	0.14

本期发生同一控制下企业合并的，被合并方在合并前实现的净利润为：0 元，上期被合并方实现的净利润为：0 元。

公司负责人：尹健

主管会计工作负责人：张平

会

计机构负责人：张平

母公司利润表

2025年1—12月

单位：元 币种：人民币

项目	附注	2025年度	2024年度
一、营业收入	十九.4	80,013,196.42	98,437,840.91
减：营业成本	十九.4	44,898,748.22	59,278,141.51
税金及附加		229,677.31	224,189.06
销售费用		11,125,557.37	12,346,866.99
管理费用		9,412,167.54	8,858,270.20
研发费用		12,099,759.75	9,541,442.68
财务费用		-1,586,153.63	-5,050,610.49
其中：利息费用		264,052.84	100,122.51
利息收入		1,867,071.67	5,187,843.82
加：其他收益		110,513.91	2,955,841.03
投资收益（损失以“-”号填列）	十九.5	4,174,227.83	2,059,672.21
其中：对联营企业和合营企业的投资收益			-2,029,035.26
以摊余成本计量的金融资产终止确认收益			
净敞口套期收益（损失以“-”号填列）			
公允价值变动收益（损失以“-”号填列）		602,706.81	
信用减值损失（损失以“-”号填列）		-5,770,633.90	-3,874,995.78
资产减值损失（损失以“-”号填列）		-401,652.79	-1,220,214.71
资产处置收益（损失以“-”号填列）			
二、营业利润（亏损以“-”号填列）		2,548,601.72	13,159,843.71

项目	附注	2025年度	2024年度
加：营业外收入			1.51
减：营业外支出		83,392.43	3,108.80
三、利润总额（亏损总额以“-”号填列）		2,465,209.29	13,156,736.42
减：所得税费用		145,823.31	1,585,408.99
四、净利润（净亏损以“-”号填列）		2,319,385.98	11,571,327.43
（一）持续经营净利润（净亏损以“-”号填列）		2,319,385.98	11,571,327.43
（二）终止经营净利润（净亏损以“-”号填列）			
五、其他综合收益的税后净额			
（一）不能重分类进损益的其他综合收益			
1.重新计量设定受益计划变动额			
2.权益法下不能转损益的其他综合收益			
3.其他权益工具投资公允价值变动			
4.企业自身信用风险公允价值变动			
（二）将重分类进损益的其他综合收益			
1.权益法下可转损益的其他综合收益			
2.其他债权投资公允价值变动			
3.金融资产重分类计入其他综合收益的金额			
4.其他债权投资信用减值准备			
5.现金流量套期储备			
6.外币财务报表折算差额			
7.其他			
六、综合收益总额		2,319,385.98	11,571,327.43
七、每股收益：			
（一）基本每股收益(元/股)			
（二）稀释每股收益(元/股)			

公司负责人：尹健
 构负责人：张平

主管会计工作负责人：张平

会计机

合并现金流量表
 2025年1—12月

单位：元 币种：人民币

项目	附注	2025年度	2024年度
一、经营活动产生的现金流量：			
销售商品、提供劳务收到的现金		119,315,817.03	110,793,952.51
客户存款和同业存放款项净增加额			
向中央银行借款净增加额			
向其他金融机构拆入资金净增加额			
收到原保险合同保费取得的现金			
收到再保业务现金净额			
保户储金及投资款净增加额			
收取利息、手续费及佣金的现金			
拆入资金净增加额			
回购业务资金净增加额			
代理买卖证券收到的现金净额			
收到的税费返还		150,196.14	831,512.81
收到其他与经营活动有关的现金	七.77	9,292,717.58	11,129,151.03
经营活动现金流入小计		128,758,730.75	122,754,616.35
购买商品、接受劳务支付的现金		75,731,511.34	69,356,272.28
客户贷款及垫款净增加额			

项目	附注	2025年度	2024年度
存放中央银行和同业款项净增加额			
支付原保险合同赔付款项的现金			
拆出资金净增加额			
支付利息、手续费及佣金的现金			
支付保单红利的现金			
支付给职工及为职工支付的现金		26,494,975.03	18,516,374.97
支付的各项税费		3,377,428.78	4,171,031.71
支付其他与经营活动有关的现金	七.77	20,891,535.27	15,192,792.33
经营活动现金流出小计		126,495,450.42	107,236,471.29
经营活动产生的现金流量净额		2,263,280.33	15,518,145.06
二、投资活动产生的现金流量：			
收回投资收到的现金	七.77	1,678,000,000.00	1,230,000,000.00
取得投资收益收到的现金		4,174,833.20	4,090,852.07
处置固定资产、无形资产和其他长期资产收回的现金净额		124,000.00	
处置子公司及其他营业单位收到的现金净额			
收到其他与投资活动有关的现金	七.77	2,685,682.66	
投资活动现金流入小计		1,684,984,515.86	1,234,090,852.07
购建固定资产、无形资产和其他长期资产支付的现金		87,887,392.68	40,064,961.50
投资支付的现金	七.77	1,702,360,000.00	1,230,000,000.00
质押贷款净增加额			
取得子公司及其他营业单位支付的现金净额			
支付其他与投资活动有关的现金	七.77	2,500,000.00	
投资活动现金流出小计		1,792,747,392.68	1,270,064,961.50
投资活动产生的现金流量净额		-107,762,876.82	-35,974,109.43
三、筹资活动产生的现金流量：			
吸收投资收到的现金			
其中：子公司吸收少数股东投资收到的现金			
取得借款收到的现金			14,230,000.00
收到其他与筹资活动有关的现金			
筹资活动现金流入小计			14,230,000.00
偿还债务支付的现金		19,230,000.00	
分配股利、利润或偿付利息支付的现金		3,738,280.71	7,227,054.62
其中：子公司支付给少数股东的股利、利润			
支付其他与筹资活动有关的现金	七.77	1,735,788.67	22,413,747.90
筹资活动现金流出小计		24,704,069.38	29,640,802.52
筹资活动产生的现金流量净额		-24,704,069.38	-15,410,802.52
四、汇率变动对现金及现金等价物的影响			
五、现金及现金等价物净增加额			
加：期初现金及现金等价物余额		546,662,373.29	582,529,140.18
六、期末现金及现金等价物余额			
		416,458,707.42	546,662,373.29

公司负责人：尹健

主管会计工作负责人：张平

会计机构负责人：张平

母公司现金流量表
2025年1—12月

单位：元 币种：人民币

项目	附注	2025年度	2024年度
一、经营活动产生的现金流量：			
销售商品、提供劳务收到的现金		102,464,373.43	110,793,952.51
收到的税费返还		99,753.68	831,512.81
收到其他与经营活动有关的现金		8,578,505.42	11,129,151.03
经营活动现金流入小计		111,142,632.53	122,754,616.35
购买商品、接受劳务支付的现金		50,906,881.83	69,356,272.28
支付给职工及为职工支付的现金		20,506,007.63	18,516,374.97
支付的各项税费		1,927,812.24	4,171,031.71
支付其他与经营活动有关的现金		17,225,872.89	15,192,792.33
经营活动现金流出小计		90,566,574.59	107,236,471.29
经营活动产生的现金流量净额		20,576,057.94	15,518,145.06
二、投资活动产生的现金流量：			
收回投资收到的现金		1,678,000,000.00	1,230,000,000.00
取得投资收益收到的现金		4,174,833.20	4,090,852.07
处置固定资产、无形资产和其他长期资产收回的现金净额			
处置子公司及其他营业单位收到的现金净额			
收到其他与投资活动有关的现金			
投资活动现金流入小计		1,682,174,833.20	1,234,090,852.07
购建固定资产、无形资产和其他长期资产支付的现金		87,636,584.10	40,064,961.50
投资支付的现金		1,759,800,000.00	1,230,000,000.00
取得子公司及其他营业单位支付的现金净额			
支付其他与投资活动有关的现金			
投资活动现金流出小计		1,847,436,584.10	1,270,064,961.50
投资活动产生的现金流量净额		-165,261,750.90	-35,974,109.43
三、筹资活动产生的现金流量：			
吸收投资收到的现金			
取得借款收到的现金			14,230,000.00
收到其他与筹资活动有关的现金		88,000,000.00	
筹资活动现金流入小计		88,000,000.00	14,230,000.00
偿还债务支付的现金		14,230,000.00	
分配股利、利润或偿付利息支付的现金		3,731,148.76	7,227,054.62
支付其他与筹资活动有关的现金		89,139,322.67	22,413,747.90
筹资活动现金流出小计		107,100,471.43	29,640,802.52
筹资活动产生的现金流量净额		-19,100,471.43	-15,410,802.52
四、汇率变动对现金及现金等价物的影响			
五、现金及现金等价物净增加额		-163,786,164.39	-35,866,766.89
加：期初现金及现金等价物余额		546,662,373.29	582,529,140.18
六、期末现金及现金等价物余额		382,876,208.90	546,662,373.29

公司负责人：尹健

主管会计工作负责人：张平

会计机构负责人：张平

合并所有者权益变动表
2025年1—12月

单位：元 币种：人民币

项目	2025年度													少数股东权益	所有者权益合计
	归属于母公司所有者权益											小计			
	实收资本(或股本)	其他权益工具			资本公积	减：库存股	其他综合收益	专项储备	盈余公积	一般风险准备	未分配利润		其他		
	优先股	永续债	其他												
一、上年年末余额	83,773,400.00				594,660,448.84	20,315,715.80			21,891,110.22		140,408,190.07		820,417,433.33		820,417,433.33
加：会计政策变更															
前期差错更正															
其他															
二、本年期初余额	83,773,400.00				594,660,448.84	20,315,715.80			21,891,110.22		140,408,190.07		820,417,433.33		820,417,433.33
三、本期增减变动金额（减少以“－”号填列）					3,651,643.18	3,893.48			231,938.60		8,192,590.14		12,072,278.44	90,150,120.36	102,222,398.80
（一）综合收益总额											11,897,651.54		11,897,651.54	10,140,410.89	22,038,062.43
（二）所有者投入和减少资本					3,651,643.18	3,893.48							3,647,749.70		3,647,749.70
1. 所有者投入的普通股															
2. 其他权益工具持有者投入资本															
3. 股份支付计入所有者权益的金额					3,651,643.18								3,651,643.18		3,651,643.18
4. 其他						3,893.48							-3,893.48		-3,893.48
（三）利润分配									231,938.60		-3,705,061.40		-3,473,122.80		-3,473,122.80
1. 提取盈余公积									231,938.60		-231,938.60				
2. 提取一般风险准备															
3. 对所有者（或股东）的分配											-3,473,122.80		-3,473,122.80		-3,473,122.80
4. 其他															
（四）所有者权益内部结转															
1. 资本公积转增资本（或股本）															
2. 盈余公积转增资本（或股本）															
3. 盈余公积弥补亏损															
4. 设定受益计划变动额结转留存收益															
5. 其他综合收益结转留存收益															
6. 其他															
（五）专项储备															
1. 本期提取															
2. 本期使用															
（六）其他														80,009,709.47	80,009,709.47
四、本期期末余额	83,773,400.00				598,312,092.02	20,319,609.28			22,123,048.82		148,600,780.21		832,489,711.77	90,150,120.36	922,639,832.13

广东纬德信息科技股份有限公司2025年年度报告

项目	2024年度													少数 股东 权益	所有者权益合 计
	归属于母公司所有者权益														
	实收资本(或 股本)	其他权益工具			资本公积	减：库存股	其他综 合收益	专项 储备	盈余公积	一般风 险准备	未分配利润	其他	小计		
优先 股		永续 债	其他												
一、上年年末余额	83,773,400.00				594,660,448.84				20,733,977.48		137,198,507.78		836,366,334.10		836,366,334.10
加：会计政策变更															
前期差错更正															
其他															
二、本年期初余额	83,773,400.00				594,660,448.84				20,733,977.48		137,198,507.78		836,366,334.10		836,366,334.10
三、本期增减变动金额（减少以“-”号填列）						20,315,715.80			1,157,132.74		3,209,682.29		-15,948,900.77		-15,948,900.77
（一）综合收益总额											11,571,327.43		11,571,327.43		11,571,327.43
（二）所有者投入和减少资本						20,315,715.80							-20,315,715.80		-20,315,715.80
1. 所有者投入的普通股															
2. 其他权益工具持有者投入资本															
3. 股份支付计入所有者权益的金额															
4. 其他						20,315,715.80							-20,315,715.80		-20,315,715.80
（三）利润分配									1,157,132.74		-8,361,645.14		-7,204,512.40		-7,204,512.40
1. 提取盈余公积									1,157,132.74		-1,157,132.74				
2. 提取一般风险准备															
3. 对所有者（或股东）的分配											-7,204,512.40		-7,204,512.40		-7,204,512.40
4. 其他															
（四）所有者权益内部结转															
1. 资本公积转增资本（或股本）															
2. 盈余公积转增资本（或股本）															
3. 盈余公积弥补亏损															
4. 设定受益计划变动额结转留存收益															
5. 其他综合收益结转留存收益															
6. 其他															
（五）专项储备															
1. 本期提取															
2. 本期使用															
（六）其他															
四、本期期末余额	83,773,400.00				594,660,448.84	20,315,715.80			21,891,110.22		140,408,190.07		820,417,433.33		820,417,433.33

公司负责人：尹健

主管会计工作负责人：张平

会计机构负责人：张平

母公司所有者权益变动表
2025年1—12月

单位：元 币种：人民币

项目	2025年度										
	实收资本(或股本)	其他权益工具			资本公积	减：库存股	其他综合收益	专项储备	盈余公积	未分配利润	所有者权益合计
		优先股	永续债	其他							
一、上年年末余额	83,773,400.00				594,660,448.84	20,315,715.80			21,891,110.22	140,408,190.07	820,417,433.33
加：会计政策变更											
前期差错更正											
其他											
二、本年期初余额	83,773,400.00				594,660,448.84	20,315,715.80			21,891,110.22	140,408,190.07	820,417,433.33
三、本期增减变动金额（减少以“－”号填列）					3,651,643.18	3,893.48			231,938.60	-1,385,675.42	2,494,012.88
（一）综合收益总额										2,319,385.98	2,319,385.98
（二）所有者投入和减少资本					3,651,643.18	3,893.48					3,647,749.70
1.所有者投入的普通股											
2.其他权益工具持有者投入资本											
3.股份支付计入所有者权益的金额					3,651,643.18						3,651,643.18
4.其他						3,893.48					-3,893.48
（三）利润分配									231,938.60	-3,705,061.40	-3,473,122.80
1.提取盈余公积									231,938.60	-231,938.60	
2.对所有者（或股东）的分配										-3,473,122.80	-3,473,122.80
3.其他											
（四）所有者权益内部结转											
1.资本公积转增资本（或股本）											
2.盈余公积转增资本（或股本）											
3.盈余公积弥补亏损											
4.设定受益计划变动额结转留存收益											
5.其他综合收益结转留存收益											
6.其他											
（五）专项储备											
1.本期提取											
2.本期使用											
（六）其他											
四、本期期末余额	83,773,400.00				598,312,092.02	20,319,609.28			22,123,048.82	139,022,514.65	822,911,446.21

广东纬德信息科技股份有限公司2025年年度报告

项目	2024年度										
	实收资本(或股本)	其他权益工具			资本公积	减：库存股	其他综合收益	专项储备	盈余公积	未分配利润	所有者权益合计
		优先股	永续债	其他							
一、上年年末余额	83,773,400.00				594,660,448.84				20,733,977.48	137,198,507.78	836,366,334.10
加：会计政策变更											
前期差错更正											
其他											
二、本年期初余额	83,773,400.00				594,660,448.84				20,733,977.48	137,198,507.78	836,366,334.10
三、本期增减变动金额（减少以“－”号填列）						20,315,715.80			1,157,132.74	3,209,682.29	-15,948,900.77
（一）综合收益总额										11,571,327.43	11,571,327.43
（二）所有者投入和减少资本						20,315,715.80					-20,315,715.80
1. 所有者投入的普通股											
2. 其他权益工具持有者投入资本											
3. 股份支付计入所有者权益的金额											
4. 其他						20,315,715.80					-20,315,715.80
（三）利润分配									1,157,132.74	-8,361,645.14	-7,204,512.40
1. 提取盈余公积									1,157,132.74	-1,157,132.74	
2. 对所有者（或股东）的分配										-7,204,512.40	-7,204,512.40
3. 其他											
（四）所有者权益内部结转											
1. 资本公积转增资本（或股本）											
2. 盈余公积转增资本（或股本）											
3. 盈余公积弥补亏损											
4. 设定受益计划变动额结转留存收益											
5. 其他综合收益结转留存收益											
6. 其他											
（五）专项储备											
1. 本期提取											
2. 本期使用											
（六）其他											
四、本期期末余额	83,773,400.00				594,660,448.84	20,315,715.80			21,891,110.22	140,408,190.07	820,417,433.33

公司负责人：尹健

主管会计工作负责人：张平

会计机构负责人：张平

三、公司基本情况

1、公司概况

适用 不适用

广东纬德信息科技股份有限公司（以下简称公司或本公司）系由广东纬德信息科技有限公司整体改制变更设立的股份有限公司，于2019年10月18日取得广州市黄埔区市场监督管理局核发的统一社会信用代码为914401015937304542的营业执照。公司注册资本83,773,400.00元，股份总数83,773,400股（每股面值1元）。其中，无限售条件的流通股份A股83,773,400股。公司股票已于2022年1月27日在上海证券交易所挂牌交易。

本公司属软件和信息技术服务行业。主要经营活动为信息系统集成服务；信息电子技术服务；计算机信息安全产品设计；计算机信息安全设备制造；计算机网络系统工程服务；电力电子技术服务；计算机技术开发、技术服务；集成电路设计；数据处理和存储服务。公司主要从事工业物联网设备和数字化解决方案的研发、生产和销售，并基于上述产品为客户提供工业物联网信息安全整体解决方案。

本财务报表业经公司2026年4月29日第三届董事会第五次会议批准对外报出。

四、财务报表的编制基础

1、编制基础

本公司财务报表以持续经营为编制基础。

2、持续经营

适用 不适用

本公司不存在导致对报告期末起12个月内的持续经营能力产生重大疑虑的事项或情况。

五、重要会计政策及会计估计

具体会计政策和会计估计提示：

适用 不适用

本公司根据实际生产经营特点针对金融工具减值、固定资产折旧、无形资产、收入确认等交易或事项制定了具体会计政策和会计估计。

1、遵循企业会计准则的声明

本公司所编制的财务报表符合企业会计准则的要求，真实、完整地反映了公司的财务状况、经营成果、股东权益变动和现金流量等有关信息。

2、会计期间

本公司会计年度自公历1月1日起至12月31日止。

3、营业周期

适用 不适用

公司经营业务的营业周期较短，以12个月作为资产和负债的流动性划分标准。

4、 记账本位币

本公司的记账本位币为人民币。

5、 重要性标准确定方法和选择依据

√适用 □不适用

项目	重要性标准
重要的核销应收账款	公司将单项应收账款金额超过资产总额0.5%的应收账款认定为重要应收账款
重要的账龄超过1年的预付款项	公司将单项预付款项金额超过资产总额0.5%的预付款项认定为重要预付款项
重要的在建工程项目	公司将单项在建工程金额超过资产总额0.5%的在建工程认定为重要在建工程。
重要的账龄超过1年的应付账款	公司将单项应付账款金额超过资产总额0.5%的应付账款认定为重要应付账款。
重要的账龄超过1年的其他应付款	公司将单项其他应付款金额超过资产总额0.5%的其他应付款认定为重要其他应付款。
重要的账龄超过1年的合同负债	公司将单项合同负债金额超过资产总额0.5%的合同负债认定为重要合同负债。
重要的投资活动现金流量	公司将单项投资活动现金流量金额超过资产总额10%的投资活动现金流量认定为重要投资活动现金流量。
重要的子公司、非全资子公司	公司将收入总额超过集团总收入的15%的子公司确定为重要的子公司、非全资子公司。
重要的联营企业	公司将资产总额超过集团总资产的15%的企业确定为重要联营企业。
重要的承诺事项	公司将单项承诺事项金额超过资产总额0.5%的承诺事项认定为重要的承诺事项。
重要的或有事项	公司将单项或有事项金额超过资产总额0.5%的或有事项认定为重要的或有事项。
重要的资产负债表日后事项	公司将单项资产负债表日后事项金额超过资产总额0.5%的资产负债表日后事项认定为重要的资产负债表日后事项。

6、 同一控制下和非同一控制下企业合并的会计处理方法

√适用 □不适用

(1) 同一控制下企业合并的会计处理方法

公司在企业合并中取得的资产和负债，按照合并日被合并方在最终控制方合并财务报表中的账面价值计量。公司按照被合并方所有者权益在最终控制方合并财务报表中的账面价值份额与支付的合并对价账面价值或发行股份面值总额的差额，调整资本公积；资本公积不足冲减的，调整留存收益。

(2) 非同一控制下企业合并的会计处理方法

公司在购买日对合并成本大于合并中取得的被购买方可辨认净资产公允价值份额的差额，确认为商誉；如果合并成本小于合并中取得的被购买方可辨认净资产公允价值份额，首先对取得的被购买方各项可辨认资产、负债及或有负债的公允价值以及合并成本的计量进行复核，经复核后合并成本仍小于合并中取得的被购买方可辨认净资产公允价值份额的，其差额计入当期损益。

7、控制的判断标准和合并财务报表的编制方法

适用 不适用

(1) 控制的判断

拥有对被投资方的权力，通过参与被投资方的相关活动而享有可变回报，并且有能力运用对被投资方的权力影响其可变回报金额的，认定为控制。

(2) 合并财务报表的编制方法

母公司将其控制的所有子公司纳入合并财务报表的合并范围。合并财务报表以母公司及其子公司的财务报表为基础，根据其他有关资料，由母公司按照《企业会计准则第33号——合并财务报表》编制。

8、合营安排分类及共同经营会计处理方法

适用 不适用

9、现金及现金等价物的确定标准

列示于现金流量表中的现金是指库存现金以及可以随时用于支付的存款。现金等价物是指企业持有的期限短、流动性强、易于转换为已知金额现金、价值变动风险很小的投资。

10、外币业务和外币报表折算

适用 不适用

11、金融工具

适用 不适用

1. 金融资产和金融负债的分类

金融资产在初始确认时划分为以下三类：(1) 以摊余成本计量的金融资产；(2) 以公允价值计量且其变动计入其他综合收益的金融资产；(3) 以公允价值计量且其变动计入当期损益的金融资产。

金融负债在初始确认时划分为以下四类：(1) 以公允价值计量且其变动计入当期损益的金融负债；(2) 金融资产转移不符合终止确认条件或继续涉入被转移金融资产所形成的金融负债；(3) 不属于上述(1)或(2)的财务担保合同，以及不属于上述(1)并以低于市场利率贷款的贷款承诺；(4) 以摊余成本计量的金融负债。

2. 金融资产和金融负债的确认依据、计量方法和终止确认条件

(1) 金融资产和金融负债的确认依据和初始计量方法

公司成为金融工具合同的一方时，确认一项金融资产或金融负债。初始确认金融资产或金融负债时，按照公允价值计量；对于以公允价值计量且其变动计入当期损益的金融资产和金融负债，相关交易费用直接计入当期损益；对于其他类别的金融资产或金融负债，相关交易费用计入初始确认金额。但是，公司初始确认的应收账款未包含重大融资成分或公司不考虑未超过一年的合同中的融资成分的，按照《企业会计准则第14号——收入》所定义的交易价格进行初始计量。

(2) 金融资产的后续计量方法

1) 以摊余成本计量的金融资产

采用实际利率法，按照摊余成本进行后续计量。以摊余成本计量且不属于任何套期关系的一部分的金融资产所产生的利得或损失，在终止确认、重分类、按照实际利率法摊销或确认减值时，计入当期损益。

2) 以公允价值计量且其变动计入其他综合收益的债务工具投资

采用公允价值进行后续计量。采用实际利率法计算的利息、减值损失或利得及汇兑损益计入当期损益，其他利得或损失计入其他综合收益。终止确认时，将之前计入其他综合收益的累计利得或损失从其他综合收益中转出，计入当期损益。

3) 以公允价值计量且其变动计入其他综合收益的权益工具投资

采用公允价值进行后续计量。获得的股利（属于投资成本收回部分的除外）计入当期损益，其他利得或损失计入其他综合收益。终止确认时，将之前计入其他综合收益的累计利得或损失从其他综合收益中转出，计入留存收益。

4) 以公允价值计量且其变动计入当期损益的金融资产

采用公允价值进行后续计量，产生的利得或损失（包括利息和股利收入）计入当期损益，除非该金融资产属于套期关系的一部分。

(3) 金融负债的后续计量方法

1) 以公允价值计量且其变动计入当期损益的金融负债

此类金融负债包括交易性金融负债（含属于金融负债的衍生工具）和指定为以公允价值计量且其变动计入当期损益的金融负债。对于此类金融负债以公允价值进行后续计量。因公司自身信用风险变动引起的指定为以公允价值计量且其变动计入当期损益的金融负债的公允价值变动金额计入其他综合收益，除非该处理会造成或扩大损益中的会计错配。此类金融负债产生的其他利得或损失（包括利息费用、除因公司自身信用风险变动引起的公允价值变动）计入当期损益，除非该金融负债属于套期关系的一部分。终止确认时，将之前计入其他综合收益的累计利得或损失从其他综合收益中转出，计入留存收益。

2) 金融资产转移不符合终止确认条件或继续涉入被转移金融资产所形成的金融负债

按照《企业会计准则第 23 号——金融资产转移》相关规定进行计量。

3) 不属于上述 1) 或 2) 的财务担保合同，以及不属于上述 1) 并以低于市场利率贷款的贷款承诺

在初始确认后按照下列两项金额之中的较高者进行后续计量：① 按照金融工具的减值规定确定的损失准备金额；② 初始确认金额扣除按照《企业会计准则第 14 号——收入》相关规定所确定的累计摊销额后的余额。

4) 以摊余成本计量的金融负债

采用实际利率法以摊余成本计量。以摊余成本计量且不属于任何套期关系的一部分的金融负债所产生的利得或损失，在终止确认、按照实际利率法摊销时计入当期损益。

(4) 金融资产和金融负债的终止确认

1) 当满足下列条件之一时，终止确认金融资产：

① 收取金融资产现金流量的合同权利已终止；

② 金融资产已转移，且该转移满足《企业会计准则第23号——金融资产转移》关于金融资产终止确认的规定。

2) 当金融负债（或其一部分）的现时义务已经解除时，相应终止确认该金融负债（或该部分金融负债）。

3. 金融资产转移的确认依据和计量方法

公司转移了金融资产所有权上几乎所有的风险和报酬的，终止确认该金融资产，并将转移中产生或保留的权利和义务单独确认为资产或负债；保留了金融资产所有权上几乎所有的风险和报酬的，继续确认所转移的金融资产。公司既没有转移也没有保留金融资产所有权上几乎所有的风险和报酬的，分别下列情况处理：（1）未保留对该金融资产控制的，终止确认该金融资产，并将转移中产生或保留的权利和义务单独确认为资产或负债；（2）保留了对该金融资产控制的，按照继续涉入所转移金融资产的程度确认有关金融资产，并相应确认有关负债。

金融资产整体转移满足终止确认条件的，将下列两项金额的差额计入当期损益：（1）所转移金融资产在终止确认日的账面价值；（2）因转移金融资产而收到的对价，与原直接计入其他综合收益的公允价值变动累计额中对应终止确认部分的金额（涉及转移的金融资产为以公允价值计量且其变动计入其他综合收益的债务工具投资）之和。转移了金融资产的一部分，且该被转移部分整体满足终止确认条件的，将转移前金融资产整体的账面价值，在终止确认部分和继续确认部分之间，按照转移日各自的相对公允价值进行分摊，并将下列两项金额的差额计入当期损益：（1）终止确认部分的账面价值；（2）终止确认部分的对价，与原直接计入其他综合收益的公允价值变动累计额中对应终止确认部分的金额（涉及转移的金融资产为以公允价值计量且其变动计入其他综合收益的债务工具投资）之和。

4. 金融资产和金融负债的公允价值确定方法

公司采用在当前情况下适用并且有足够可利用数据和其他信息支持的估值技术确定相关金融资产和金融负债的公允价值。公司将估值技术使用的输入值分以下层级，并依次使用：

（1）第一层次输入值是在计量日能够取得的相同资产或负债在活跃市场上未经调整的报价；

（2）第二层次输入值是除第一层次输入值外相关资产或负债直接或间接可观察的输入值，包括：活跃市场中类似资产或负债的报价；非活跃市场中相同或类似资产或负债的报价；除报价以外的其他可观察输入值，如在正常报价间隔期间可观察的利率和收益率曲线等；市场验证的输入值等；

（3）第三层次输入值是相关资产或负债的不可观察输入值，包括不能直接观察或无法由可观察市场数据验证的利率、股票波动率、企业合并中承担的弃置义务的未来现金流量、使用自身数据作出的财务预测等。

5. 金融工具减值

公司以预期信用损失为基础，对以摊余成本计量的金融资产、以公允价值计量且其变动计入其他综合收益的债务工具投资、合同资产、租赁应收款、分类为以公允价值计量且其变动计入当期损益的金融负债以外的贷款承诺、不属于以公允价值计量且其变动计入当期损益的金融负债或不属于金融资产转移不符合终止确认条件或继续涉入被转移金融资产所形成的金融负债的财务担保合同进行减值处理并确认损失准备。

预期信用损失，是指以发生违约的风险为权重的金融工具信用损失的加权平均值。信用损失，是指公司按照原实际利率折现的、根据合同应收的所有合同现金流量与预期收取的所有现金流量之间的差额，即全部现金短缺的现值。其中，对于公司购买或源生的已发生信用减值的金融资产，按照该金融资产经信用调整的实际利率折现。

对于购买或源生的已发生信用减值的金融资产，公司在资产负债表日仅将自初始确认后整个存续期内预期信用损失的累计变动确认为损失准备。

对于租赁应收款、由《企业会计准则第14号——收入》规范的交易形成的应收款项及合同资产，公司运用简化计量方法，按照相当于整个存续期内的预期信用损失金额计量损失准备。

除上述计量方法以外的金融资产，公司在每个资产负债表日评估其信用风险自初始确认后是否已经显著增加。如果信用风险自初始确认后已显著增加，公司按照整个存续期内预期信用损失的金额计量损失准备；如果信用风险自初始确认后未显著增加，公司按照该金融工具未来12个月内预期信用损失的金额计量损失准备。

公司利用可获得的合理且有依据的信息，包括前瞻性信息，通过比较金融工具在资产负债表日发生违约的风险与在初始确认日发生违约的风险，以确定金融工具的信用风险自初始确认后是否已显著增加。

于资产负债表日，若公司判断金融工具只具有较低的信用风险，则假定该金融工具的信用风险自初始确认后并未显著增加。

公司以单项金融工具或金融工具组合为基础评估预期信用风险和计量预期信用损失。当以金融工具组合为基础时，公司以共同风险特征为依据，将金融工具划分为不同组合。

公司在每个资产负债表日重新计量预期信用损失，由此形成的损失准备的增加或转回金额，作为减值损失或利得计入当期损益。对于以摊余成本计量的金融资产，损失准备抵减该金融资产在资产负债表中列示的账面价值；对于以公允价值计量且其变动计入其他综合收益的债权投资，公司在其他综合收益中确认其损失准备，不抵减该金融资产的账面价值。

6. 金融资产和金融负债的抵销

金融资产和金融负债在资产负债表内分别列示，不相互抵销。但同时满足下列条件的，公司以相互抵销后的净额在资产负债表内列示：(1) 公司具有抵销已确认金额的法定权利，且该种法定权利是当前可执行的；(2) 公司计划以净额结算，或同时变现该金融资产和清偿该金融负债。

不满足终止确认条件的金融资产转移，公司不对已转移的金融资产和相关负债进行抵销。

7. 应收款项和合同资产预期信用损失的确认标准和计提方法

(1) 按信用风险特征组合计提预期信用损失的应收款项和合同资产

组合类别	确定组合的依据	计量预期信用损失的方法
应收银行承兑汇票	票据类型	参考历史信用损失经验，结合当前状况以及对未来经济状况的预测，通过违约风险敞口和整个存续期预期信用损失率，计算预期信用损失
应收财务公司承兑汇票		
应收商业承兑汇票		参考历史信用损失经验，结合当前状况以及对未来经济状况的预测，编制应收商业承兑汇票账龄与整个存续期预期信用损失率对照表，计算预期信用损失
应收账款——账龄组合	账龄	参考历史信用损失经验，结合当前状况以及对未来经济状况的预测，编制应收账款账龄与整个存续期预期信用损失率对照表，计算预期信用损失
应收账款——合并范围内的关联方往来款	合并范围内的关联方往来款	参考历史信用损失经验，结合当前状况以及对未来经济状况的预测，通过违约风险敞口和整个存续期预期信用损失率，计算预期信用损失
其他应收款——账龄组合	账龄	参考历史信用损失经验，结合当前状况以及对未来经济状况的预测，编制其他应收款账龄与预期信用损失率对照表，计算预期信用损失
其他应收款——合并范围内的关联方往来款组合	合并范围内的关联方往来款	参考历史信用损失经验，结合当前状况以及对未来经济状况的预测，通过违约风险敞口和未来12个月内或整个存续期预期信用损失率，计算预期信用损失
合同资产——账龄组合	账龄	参考历史信用损失经验，结合当前状况以及对未来经济状况的预测，编制合同资产账龄与整个存续期预期信用损失率对照表，计算预期信用损失
合同资产——合并范围内的关联方往来款	合并范围内的关联方往来款	参考历史信用损失经验，结合当前状况以及对未来经济状况的预测，通过违约风险敞口和整个存续期预期信用损失率，计算预期信用损失

(2) 账龄组合的账龄与预期信用损失率对照表

账龄	应收商业承兑汇票 预期损失率 (%)	应收账款、合同资产 预期信用损失率 (%)	其他应收款 预期信用损失率 (%)
1年以内(含,下同)	5.00	5.00	5.00
1-2年	10.00	10.00	10.00
2-3年	30.00	30.00	30.00
3-4年	50.00	50.00	50.00
4-5年	80.00	80.00	80.00
5年以上	100.00	100.00	100.00

应收账款、合同资产、其他应收款的账龄自款项实际发生的月份起算。

(3) 按单项计提预期信用损失的应收款项和合同资产的认定标准

对信用风险与组合信用风险显著不同的应收款项和合同资产，公司按单项计提预期信用损失。

12、应收票据

适用 不适用

按照信用风险特征组合计提坏账准备的组合类别及确定依据

适用 不适用

详见五、11 金融工具。

基于账龄确认信用风险特征组合的账龄计算方法

适用 不适用

详见五、11 金融工具。

按照单项计提坏账准备的单项计提判断标准

适用 不适用

13、应收账款

适用 不适用

按照信用风险特征组合计提坏账准备的组合类别及确定依据

适用 不适用

详见五、11 金融工具。

基于账龄确认信用风险特征组合的账龄计算方法

适用 不适用

详见五、11 金融工具。

按照单项计提坏账准备的认定单项计提判断标准

适用 不适用

详见五、11 金融工具。

14、应收款项融资

适用 不适用

按照信用风险特征组合计提坏账准备的组合类别及确定依据

适用 不适用

详见五、11 金融工具。

基于账龄确认信用风险特征组合的账龄计算方法

适用 不适用

详见五、11 金融工具。

按照单项计提坏账准备的单项计提判断标准

适用 不适用

详见五、11 金融工具。

15、其他应收款

适用 不适用

按照信用风险特征组合计提坏账准备的组合类别及确定依据

适用 不适用

详见五、11 金融工具。

基于账龄确认信用风险特征组合的账龄计算方法

√适用 □不适用

详见五、11 金融工具。

按照单项计提坏账准备的单项计提判断标准

√适用 □不适用

详见五、11 金融工具。

16、存货

√适用 □不适用

存货类别、发出计价方法、盘存制度、低值易耗品和包装物的摊销方法

√适用 □不适用

1. 存货的分类

存货包括在日常活动中持有以备出售的产成品或商品、处在生产过程中的在产品、在生产过程或提供劳务过程中耗用的材料和物料等。

2. 发出存货的计价方法

发出存货采用月末一次加权平均法。

3. 存货的盘存制度

存货的盘存制度为永续盘存制。

4. 低值易耗品和包装物的摊销方法

(1) 低值易耗品

按照一次转销法进行摊销。

(2) 包装物

按照一次转销法进行摊销。

存货跌价准备的确认标准和计提方法

√适用 □不适用

(1) 存货跌价准备的确认标准和计提方法

资产负债表日，存货采用成本与可变现净值孰低计量，按照成本高于可变现净值的差额计提存货跌价准备。直接用于出售的存货，在正常生产经营过程中以该存货的估计售价减去估计的销售费用和相关税费后的金额确定其可变现净值；需要经过加工的存货，在正常生产经营过程中以所生产的产成品的估计售价减去至完工时估计将要发生的成本、估计的销售费用和相关税费后的金额确定其可变现净值；资产负债表日，同一项存货中一部分有合同价格约定、其他部分不存在合同价格的，分别确定其可变现净值，并与其对应的成本进行比较，分别确定存货跌价准备的计提或转回的金额。

按照组合计提存货跌价准备的组合类别及确定依据、不同类别存货可变现净值的确定依据

□适用 √不适用

基于库龄确认存货可变现净值的各库龄组合可变现净值的计算方法和确定依据

适用 不适用

17、合同资产

适用 不适用

合同资产的确认方法及标准

适用 不适用

公司根据履行履约义务与客户付款之间的关系在资产负债表中列示合同资产或合同负债。公司将同一合同下的合同资产和合同负债相互抵销后以净额列示。

公司将拥有的、无条件(即,仅取决于时间流逝)向客户收取对价的权利作为应收款项列示,将已向客户转让商品而有权收取对价的权利(该权利取决于时间流逝之外的其他因素)作为合同资产列示。

按照信用风险特征组合计提坏账准备的组合类别及确定依据

适用 不适用

详见五、11 金融工具

基于账龄确认信用风险特征组合的账龄计算方法

适用 不适用

详见五、11 金融工具

按照单项计提坏账准备的认定单项计提判断标准

适用 不适用

18、持有待售的非流动资产或处置组

适用 不适用

划分为持有待售的非流动资产或处置组的确认标准和会计处理方法

适用 不适用

终止经营的认定标准和列报方法

适用 不适用

19、长期股权投资

适用 不适用

1. 共同控制、重大影响的判断

按照相关约定对某项安排存在共有的控制,并且该安排的相关活动必须经过分享控制权的参与方一致同意后才能决策,认定为共同控制。对被投资单位的财务和经营政策有参与决策的权力,但并不能够控制或者与其他方一起共同控制这些政策的制定,认定为重大影响。

2. 投资成本的确定

(1) 非同一控制下的企业合并形成的,在购买日按照支付的合并对价的公允价值作为其初始投资成本。

公司通过多次交易分步实现非同一控制下企业合并形成的长期股权投资，区分个别财务报表和合并财务报表进行相关会计处理：

1) 在个别财务报表中，按照原持有的股权投资的账面价值加上新增投资成本之和，作为改按成本法核算的初始投资成本。

2) 在合并财务报表中，判断是否属于“一揽子交易”。属于“一揽子交易”的，把各项交易作为一项取得控制权的交易进行会计处理。不属于“一揽子交易”的，对于购买日之前持有的被购买方的股权，按照该股权在购买日的公允价值进行重新计量，公允价值与其账面价值的差额计入当期投资收益；购买日之前持有的被购买方的股权涉及权益法核算下的其他综合收益等的，与其相关的其他综合收益等转为购买日所属当期收益。但由于被投资方重新计量设定受益计划净负债或净资产变动而产生的其他综合收益除外。

(2) 除企业合并形成以外的：以支付现金取得的，按照实际支付的购买价款作为其初始投资成本；以发行权益性证券取得的，按照发行权益性证券的公允价值作为其初始投资成本；以债务重组方式取得的，按《企业会计准则第12号——债务重组》确定其初始投资成本；以非货币性资产交换取得的，按《企业会计准则第7号——非货币性资产交换》确定其初始投资成本。

3. 后续计量及损益确认方法

对被投资单位实施控制的长期股权投资采用成本法核算；对联营企业和合营企业的长期股权投资，采用权益法核算。

20、投资性房地产

(1). 如果采用成本计量模式的：

折旧或摊销方法

1. 投资性房地产包括已出租的土地使用权、持有并准备增值后转让的土地使用权和已出租的建筑物。

2. 投资性房地产按照成本进行初始计量，采用成本模式进行后续计量，并采用与固定资产和无形资产相同的方法计提折旧或进行摊销。

21、固定资产

(1). 确认条件

√适用 □不适用

固定资产是指为生产商品、提供劳务、出租或经营管理而持有的，使用年限超过一个会计年度的有形资产。固定资产在同时满足经济利益很可能流入、成本能够可靠计量时予以确认。

(2). 折旧方法

√适用 □不适用

类别	折旧方法	折旧年限 (年)	残值率 (%)	年折旧率 (%)
----	------	-------------	---------	----------

房屋及建筑物	年限平均法	20、5	5	4.75、19.00
生产设备	年限平均法	3-5	0、5	19.00-33.33
办公设备	年限平均法	3-5	0、5	19.00-33.33
电子设备	年限平均法	3-5	0、5	19.00-33.33
运输工具	年限平均法	5	5	19.00

22、在建工程

√适用 □不适用

1. 在建工程同时满足经济利益很可能流入、成本能够可靠计量则予以确认。在建工程按建造该项资产达到预定可使用状态前所发生的实际成本计量。

2. 在建工程达到预定可使用状态时，按工程实际成本转入固定资产。已达到预定可使用状态但尚未办理竣工决算的，先按估计价值转入固定资产，待办理竣工决算后再按实际成本调整原暂估价值，但不再调整原已计提的折旧。

23、借款费用

√适用 □不适用

1. 借款费用资本化的确认原则

公司发生的借款费用，可直接归属于符合资本化条件的资产的购建或者生产的，予以资本化，计入相关资产成本；其他借款费用，在发生时确认为费用，计入当期损益。

2. 借款费用资本化期间

(1) 当借款费用同时满足下列条件时，开始资本化：1) 资产支出已经发生；2) 借款费用已经发生；3) 为使资产达到预定可使用或可销售状态所必要的购建或者生产活动已经开始。

(2) 若符合资本化条件的资产在购建或者生产过程中发生非正常中断，并且中断时间连续超过3个月，暂停借款费用的资本化；中断期间发生的借款费用确认为当期费用，直至资产的购建或者生产活动重新开始。

(3) 当所购建或者生产符合资本化条件的资产达到预定可使用或可销售状态时，借款费用停止资本化。

3. 借款费用资本化率以及资本化金额

为购建或者生产符合资本化条件的资产而借入专门借款的，以专门借款当期实际发生的利息费用（包括按照实际利率法确定的折价或溢价的摊销），减去将尚未动用的借款资金存入银行取得的利息收入或进行暂时性投资取得的投资收益后的金额，确定应予资本化的利息金额；为购建或者生产符合资本化条件的资产占用了一般借款的，根据累计资产支出超过专门借款的资产支出加权平均数乘以占用一般借款的资本化率，计算确定一般借款应予资本化的利息金额。

24、生物资产

□适用 √不适用

25、油气资产

□适用 √不适用

26、无形资产**(1). 使用寿命及其确定依据、估计情况、摊销方法或复核程序**

√适用 □不适用

1. 无形资产包括土地使用权、办公软件、专利、软件著作权等，按成本进行初始计量。

2. 使用寿命有限的无形资产，在使用寿命内按照与该项无形资产有关的经济利益的预期实现方式系统合理地摊销，无法可靠确定预期实现方式的，采用直线法摊销。具体如下：

项 目	使用寿命及其确定依据	摊销方法
办公软件	5年；预期经济利益年限	直线法
土地使用权	50年；产权证书约定的使用期限	直线法
专利、软件著作权	5.58年；预计尚可使用年限	直线法

3. 研发支出的归集范围**(1) 职工薪酬**

职工薪酬包括公司研发人员的工资薪金、基本养老保险费、基本医疗保险费、失业保险费、工伤保险费、生育保险费和住房公积金。

研发人员同时服务于多个研究开发项目的，人工费用的确认依据公司研发部门提供的各研究开发项目研发人员的工时记录，在不同研究开发项目间按比例分配。

直接从事研发活动的人员人工费用，按实际工时占比合理方法在研发费用和生产经营费用间分配。

(2) 技术服务费

技术服务费包含公司委托境内外其他机构或个人进行研究开发活动所发生的费用（研究开发活动成果为公司所拥有，且与公司的主要经营业务紧密相关），以及发生的与研发活动相关的咨询费、检测费、评审费、注册费等费用。

(3) 材料费

材料费指研发活动直接耗用的材料费用，包含直接消耗的材料、燃料和动力费用等。

(4) 折旧费用

折旧费用是指用于研究开发活动的仪器、设备和在用建筑物的折旧费。

用于研发活动的在用建筑物，同时又用于非研发活动的，对该类在用建筑物使用情况做必要记录，并将其实际发生的折旧费按实际工时和使用面积等因素，采用合理方法在研发费用和生产经营费用间分配。

(5) 其他费用

其他费用是指上述费用之外与研究开发活动直接相关的其他费用，包括办公费、水电费、研发人员差旅费等。

4. 内部研究开发项目研究阶段的支出，于发生时计入当期损益。内部研究开发项目开发阶段的支出，同时满足下列条件的，确认为无形资产：(1) 完成该无形资产以使其能够使用或出售在技术上具有可行性；(2) 具有完成该无形资产并使用或出售的意图；(3) 无形资产产生经济利益的方式，包括能够证明运用该无形资产生产的产品存在市场或无形资产自身存在市场，无形资产将在内部使用的，能证明其有用性；(4) 有足够的技术、财务资源和其他资源支持，以完成该无形资产的开发，并有能力使用或出售该无形资产；(5) 归属于该无形资产开发阶段的支出能够可靠地计量。

(2). 研发支出的归集范围及相关会计处理方法

适用 不适用

27、长期资产减值

适用 不适用

对长期股权投资、投资性房地产、固定资产、在建工程、使用权资产、使用寿命有限的无形资产等长期资产，在资产负债表日有迹象表明发生减值的，估计其可收回金额。

若上述长期资产的可收回金额低于其账面价值的，按其差额确认资产减值准备并计入当期损益。

28、长期待摊费用

适用 不适用

长期待摊费用核算已经支出，摊销期限在1年以上（不含1年）的各项费用。长期待摊费用按实际发生额入账，在受益期或规定的期限内分期平均摊销。如果长期待摊的费用项目不能使以后会计期间受益则将尚未摊销的该项目的摊余价值全部转入当期损益。

29、合同负债

适用 不适用

公司根据履行履约义务与客户付款之间的关系在资产负债表中列示合同资产或合同负债。公司将同一合同下的合同资产和合同负债相互抵销后以净额列示。

公司将已收或应收客户对价而应向客户转让商品的义务作为合同负债列示。

30、职工薪酬

(1). 短期薪酬的会计处理方法

适用 不适用

在职工为公司提供服务的会计期间，将实际发生的短期薪酬确认为负债，并计入当期损益或相关资产成本。

(2). 离职后福利的会计处理方法

适用 不适用

离职后福利分为设定提存计划和设定受益计划。

在职工为公司提供服务的会计期间，根据设定提存计划计算的应缴存金额确认为负债，并计入当期损益或相关资产成本。

(3). 辞退福利的会计处理方法

适用 不适用

向职工提供的辞退福利，在下列两者孰早日确认辞退福利产生的职工薪酬负债，并计入当期损益：（1）公司不能单方面撤回因解除劳动关系计划或裁减建议所提供的辞退福利时；（2）公司确认与涉及支付辞退福利的重组相关的成本或费用时。

(4). 其他长期职工福利的会计处理方法

适用 不适用

向职工提供的其他长期福利，符合设定提存计划条件的，按照设定提存计划的有关规定进行会计处理；除此之外的其他长期福利，按照设定受益计划的有关规定进行会计处理，为简化相关会计处理，将其产生的职工薪酬成本确认为服务成本、其他长期职工福利净负债或净资产的利息净额以及重新计量其他长期职工福利净负债或净资产所产生的变动等组成项目的总净额计入当期损益或相关资产成本。

31、预计负债

适用 不适用

32、股份支付

适用 不适用

1. 股份支付的种类

包括以权益结算的股份支付和以现金结算的股份支付。

2. 实施、修改、终止股份支付计划的相关会计处理

(1) 以权益结算的股份支付

授予后立即可行权的换取职工服务的以权益结算的股份支付，在授予日按照权益工具的公允价值计入相关成本或费用，相应调整资本公积。完成等待期内的服务或达到规定业绩条件才可行权的换取职工服务的以权益结算的股份支付，在等待期内的每个资产负债表日，以对可行权权益工具数量的最佳估计为基础，按权益工具授予日的公允价值，将当期取得的服务计入相关成本或费用，相应调整资本公积。

换取其他方服务的权益结算的股份支付，如果其他方服务的公允价值能够可靠计量的，按照其他方服务在取得日的公允价值计量；如果其他方服务的公允价值不能可靠计量，但权益工具的公允价值能够可靠计量的，按照权益工具在服务取得日的公允价值计量，计入相关成本或费用，

相应增加所有者权益。

(2) 以现金结算的股份支付

授予后立即可行权的换取职工服务的以现金结算的股份支付，在授予日按公司承担负债的公允价值计入相关成本或费用，相应增加负债。完成等待期内的服务或达到规定业绩条件才可行权的换取职工服务的以现金结算的股份支付，在等待期内的每个资产负债表日，以对可行权情况的最佳估计为基础，按公司承担负债的公允价值，将当期取得的服务计入相关成本或费用和相应的负债。

(3) 修改、终止股份支付计划

如果修改增加了所授予的权益工具的公允价值，公司按照权益工具公允价值的增加相应地确认取得服务的增加；如果修改增加了所授予的权益工具的数量，公司将增加的权益工具的公允价值相应地确认为取得服务的增加；如果公司按照有利于职工的方式修改可行权条件，公司在处理可行权条件时，考虑修改后的可行权条件。

如果修改减少了授予的权益工具的公允价值，公司继续以权益工具在授予日的公允价值为基础，确认取得服务的金额，而不考虑权益工具公允价值的减少；如果修改减少了授予的权益工具的数量，公司将减少部分作为已授予的权益工具的取消来进行处理；如果以不利于职工的方式修改了可行权条件，在处理可行权条件时，不考虑修改后的可行权条件。

如果公司在等待期内取消了所授予的权益工具或结算了所授予的权益工具（因未满足可行权条件而被取消的除外），则将取消或结算作为加速可行权处理，立即确认原本在剩余等待期内确认的金额。

33、优先股、永续债等其他金融工具

适用 不适用

34、收入

(1). 按照业务类型披露收入确认和计量所采用的会计政策

适用 不适用

1. 收入确认原则

于合同开始日，公司对合同进行评估，识别合同所包含的各单项履约义务，并确定各单项履约义务是在某一时段内履行，还是在某一时点履行。

满足下列条件之一时，属于在某一时段内履行履约义务，否则，属于在某一时点履行履约义务：(1) 客户在公司履约的同时即取得并消耗公司履约所带来的经济利益；(2) 客户能够控制公司履约过程中在建商品；(3) 公司履约过程中所产出的商品具有不可替代用途，且公司在整个合同期间内有权就累计至今已完成的履约部分收取款项。

对于在某一时段内履行的履约义务，公司在该段时间内按照履约进度确认收入。履约进度不能合理确定时，已经发生的成本预计能够得到补偿的，按照已经发生的成本金额确认收入，直到

履约进度能够合理确定为止。对于在某一时点履行的履约义务，在客户取得相关商品或服务控制权时点确认收入。在判断客户是否已取得商品控制权时，公司考虑下列迹象：(1) 公司就该商品享有现时收款权利，即客户就该商品负有现时付款义务；(2) 公司已将该商品的法定所有权转移给客户，即客户已拥有该商品的法定所有权；(3) 公司已将该商品实物转移给客户，即客户已实物占有该商品；(4) 公司已将该商品所有权上的主要风险和报酬转移给客户，即客户已取得该商品所有权上的主要风险和报酬；(5) 客户已接受该商品；(6) 其他表明客户已取得商品控制权的迹象。

2. 收入计量原则

(1) 公司按照分摊至各单项履约义务的交易价格计量收入。交易价格是公司因向客户转让商品或服务而预期有权收取的对价金额，不包括代第三方收取的款项以及预期将退还给客户的款项。

(2) 合同中存在可变对价的，公司按照期望值或最可能发生金额确定可变对价的最佳估计数，但包含可变对价的交易价格，不超过在相关不确定性消除时累计已确认收入极可能不会发生重大转回的金额。

(3) 合同中存在重大融资成分的，公司按照假定客户在取得商品或服务控制权时即以现金支付的应付金额确定交易价格。该交易价格与合同对价之间的差额，在合同期间内采用实际利率法摊销。

(4) 合同中包含两项或多项履约义务的，公司于合同开始日，按照各单项履约义务所承诺商品的单独售价的相对比例，将交易价格分摊至各单项履约义务。

3. 收入确认的具体方法

(1) 按时点确认的收入

1) 数字化解决方案

公司开展数字化解决方案业务，属于在某一时点履行履约义务。相关收入确认需满足以下条件：公司按照合同要求进行项目实施，在项目开发工作完成并经客户验收，取得客户的验收报告后确认收入。

2) 工业物联网设备及其他

公司销售工业物联网设备及其他类产品，属于在某一时点履行履约义务。相关收入确认需满足以下条件：根据合同约定，无需安装调试或只需简单安装调试的设备销售，在产品交付给客户并经客户验收合格后确认收入；需安装调试且安装调试构成合同主要条款的设备销售在项目实施完成并经客户验收合格后确认收入。

(2) 按履约进度确认的收入

公司提供的信息技术服务，由于公司履约的同时客户即取得并消耗公司履约所带来的经济利益，公司将其作为在某一时段内履行的履约义务，按照履约进度确认收入，履约进度不能合理确定的除外。公司按照产出法确定提供服务的履约进度。对于履约进度不能合理确定时，公司已经发生的成本预计能够得到补偿的，按照已经发生的成本金额确认收入，直到履约进度能够合理确

定为止。

(2). 同类业务采用不同经营模式涉及不同收入确认方式及计量方法

适用 不适用

35、合同成本

适用 不适用

公司为取得合同发生的增量成本预期能够收回的，作为合同取得成本确认为一项资产。公司为履行合同发生的成本，不适用存货、固定资产或无形资产等相关准则的规范范围且同时满足下列条件的，作为合同履约成本确认为一项资产：

1. 该成本与一份当前或预期取得的合同直接相关，包括直接人工、直接材料、制造费用（或类似费用）、明确由客户承担的成本以及仅因该合同而发生的其他成本；
2. 该成本增加了公司未来用于履行履约义务的资源；
3. 该成本预期能够收回。

公司对于与合同成本有关的资产采用与该资产相关的商品或服务收入确认相同的基础进行摊销，计入当期损益。

如果与合同成本有关的资产的账面价值高于因转让与该资产相关的商品或服务预期能够取得的剩余对价减去估计将要发生的成本，公司对超出部分计提减值准备，并确认为资产减值损失。以前期间减值的因素之后发生变化，使得转让该资产相关的商品或服务预期能够取得的剩余对价减去估计将要发生的成本高于该资产账面价值的，转回原已计提的资产减值准备，并计入当期损益，但转回后的资产账面价值不超过假定不计提减值准备情况下该资产在转回日的账面价值。

36、政府补助

适用 不适用

1. 政府补助在同时满足下列条件时予以确认：(1) 公司能够满足政府补助所附的条件；(2) 公司能够收到政府补助。政府补助为货币性资产的，按照收到或应收的金额计量。政府补助为非货币性资产的，按照公允价值计量；公允价值不能可靠取得的，按照名义金额计量。

2. 与资产相关的政府补助判断依据及会计处理方法

政府文件规定用于购建或以其他方式形成长期资产的政府补助划分为与资产相关的政府补助。政府文件不明确的，以取得该补助必须具备的基本条件为基础进行判断，以购建或以其他方式形成长期资产为基本条件的作为与资产相关的政府补助。与资产相关的政府补助，冲减相关资产的账面价值或确认为递延收益。与资产相关的政府补助确认为递延收益的，在相关资产使用寿命内按照合理、系统的方法分期计入损益。按照名义金额计量的政府补助，直接计入当期损益。相关资产在使用寿命结束前被出售、转让、报废或发生毁损的，将尚未分配的相关递延收益余额转入资产处置当期的损益。

3. 与收益相关的政府补助判断依据及会计处理方法

除与资产相关的政府补助之外的政府补助划分为与收益相关的政府补助。对于同时包含与资产相关部分和与收益相关部分的政府补助，难以区分与资产相关或与收益相关的，整体归类为与收益相关的政府补助。与收益相关的政府补助，用于补偿以后期间的相关成本费用或损失的，确认为递延收益，在确认相关成本费用或损失的期间，计入当期损益或冲减相关成本；用于补偿已发生的相关成本费用或损失的，直接计入当期损益或冲减相关成本。

4. 与公司日常经营活动相关的政府补助，按照经济业务实质，计入其他收益或冲减相关成本费用。与公司日常活动无关的政府补助，计入营业外收支。

37、租赁

√适用 □不适用

作为承租方对短期租赁和低价值资产租赁进行简化处理的判断依据和会计处理方法

√适用 □不适用

1. 公司作为承租人

在租赁期开始日，公司将租赁期不超过12个月，且不包含购买选择权的租赁认定为短期租赁；将单项租赁资产为全新资产时价值较低的租赁认定为低价值资产租赁。

对于所有短期租赁和低价值资产租赁，公司在租赁期内各个期间按照直线法将租赁付款额计入相关资产成本或当期损益。

除上述采用简化处理的短期租赁和低价值资产租赁外，在租赁期开始日，公司对租赁确认使用权资产和租赁负债。

(1) 使用权资产

使用权资产按照成本进行初始计量，该成本包括：1) 租赁负债的初始计量金额；2) 在租赁期开始日或之前支付的租赁付款额，存在租赁激励的，扣除已享受的租赁激励相关金额；3) 承租人发生的初始直接费用；4) 承租人为拆卸及移除租赁资产、复原租赁资产所在场地或将租赁资产恢复至租赁条款约定状态预计将发生的成本。

公司按照直线法对使用权资产计提折旧。能够合理确定租赁期届满时取得租赁资产所有权的，公司在租赁资产剩余使用寿命内计提折旧。无法合理确定租赁期届满时能够取得租赁资产所有权的，公司在租赁期与租赁资产剩余使用寿命两者孰短的期间内计提折旧。

(2) 租赁负债

在租赁期开始日，公司将尚未支付的租赁付款额的现值确认为租赁负债。计算租赁付款额现值时采用租赁内含利率作为折现率，无法确定租赁内含利率的，采用公司增量借款利率作为折现率。租赁付款额与其现值之间的差额作为未确认融资费用，在租赁期各个期间内按照确认租赁付款额现值的折现率确认利息费用，并计入当期损益。未纳入租赁负债计量的可变租赁付款额于实际发生时计入当期损益。

租赁期开始日后，当实质固定付款额发生变动、担保余值预计的应付金额发生变化、用于确定租赁付款额的指数或比率发生变动、购买选择权、续租选择权或终止选择权的评估结果或实际行权情况发生变化时，公司按照变动后的租赁付款额的现值重新计量租赁负债，并相应调整使用权资产的账面价值，如使用权资产账面价值已调减至零，但租赁负债仍需进一步调减的，将剩余金额计入当期损益。

作为出租方的租赁分类标准和会计处理方法

√适用 □不适用

在租赁开始日，公司将实质上转移了与租赁资产所有权有关的几乎全部风险和报酬的租赁划分为融资租赁，除此之外的均为经营租赁。

(1) 经营租赁

公司在租赁期内各个期间按照直线法将租赁收款额确认为租金收入，发生的初始直接费用予以资本化并按照与租金收入确认相同的基础进行分摊，分期计入当期损益。公司取得的与经营租赁有关的未计入租赁收款额的可变租赁付款额在实际发生时计入当期损益。

(2) 融资租赁

在租赁期开始日，公司按照租赁投资净额（未担保余值和租赁期开始日尚未收到的租赁收款额按照租赁内含利率折现的现值之和）确认应收融资租赁款，并终止确认融资租赁资产。在租赁期的各个期间，公司按照租赁内含利率计算并确认利息收入。

公司取得的未纳入租赁投资净额计量的可变租赁付款额在实际发生时计入当期损益。

38、递延所得税资产/递延所得税负债

适用 不适用

1. 根据资产、负债的账面价值与其计税基础之间的差额（未作为资产和负债确认的项目按照税法规定可以确定其计税基础的，该计税基础与其账面数之间的差额），按照预期收回该资产或清偿该负债期间的适用税率计算确认递延所得税资产或递延所得税负债。

2. 确认递延所得税资产以很可能取得用来抵扣可抵扣暂时性差异的应纳税所得额为限。资产负债表日，有确凿证据表明未来期间很可能获得足够的应纳税所得额用来抵扣可抵扣暂时性差异的，确认以前会计期间未确认的递延所得税资产。

3. 资产负债表日，对递延所得税资产的账面价值进行复核，如果未来期间很可能无法获得足够的应纳税所得额用以抵扣递延所得税资产的利益，则减记递延所得税资产的账面价值。在很可能获得足够的应纳税所得额时，转回减记的金额。

4. 公司当期所得税和递延所得税作为所得税费用或收益计入当期损益，但不包括下列情况产生的所得税：（1）企业合并；（2）直接在所有者权益中确认的交易或者事项。

5. 同时满足下列条件时，公司将递延所得税资产及递延所得税负债以抵销后的净额列示：（1）拥有以净额结算当期所得税资产及当期所得税负债的法定权利；（2）递延所得税资产和递延所得税负债是与同一税收征管部门对同一纳税主体征收的所得税相关或者对不同的纳税主体相关，但在未来每一具有重要性的递延所得税资产和递延所得税负债转回的期间内，涉及的纳税主体意图以净额结算当期所得税资产及当期所得税负债或是同时取得资产、清偿债务。

39、其他重要的会计政策和会计估计

适用 不适用

40、重要会计政策和会计估计的变更

详见“重要事项”的“公司对会计政策、会计估计变更或重大会计差错更正原因和影响的分析说明”

41、2025年起首次执行新会计准则或准则解释等涉及调整首次执行当年年初的财务报表□适用 不适用**42、其他**□适用 不适用**六、税项****1、主要税种及税率**

主要税种及税率情况

 适用 不适用

税种	计税依据	税率
增值税	以按税法规定计算的销售货物和应税劳务收入为基础计算销项税额，扣除当期允许抵扣的进项税额后，差额部分为应交增值税	13%、6%，9%
城市维护建设税	实际缴纳的流转税税额	7%
企业所得税	应纳税所得额	15%
房产税	从价计征的，按房产原值一次减除30%后余值的1.2%计缴	1.2%
土地使用税	以实际占用的土地面积*每平方米年税额	12
教育费附加	实际缴纳的流转税税额	3%
地方教育附加	实际缴纳的流转税税额	2%

存在不同企业所得税税率纳税主体的，披露情况说明

□适用 不适用**2、税收优惠** 适用 不适用

(1) 本公司于2025年12月19日通过高新技术企业复审并取得编号为GR202544004697的高新技术企业证书，有效期三年，2025年享受企业所得税税率15%的高新技术企业税收优惠。

(2) 本公司之子公司北京双洲科技有限公司于2023年11月30日通过高新技术企业复审并取得编号为GR202311005354的高新技术企业证书，有效期三年，2025年享受企业所得税税率15%的高新技术企业税收优惠。

2. 增值税优惠

根据《关于软件产品增值税政策的通知》(财税〔2011〕100号)规定，公司销售自行开发生产的软件产品享受增值税实际税负超过3%的部分实行即征即退的税收优惠。

3、其他□适用 不适用**七、合并财务报表项目注释****1、货币资金** 适用 不适用

单位：元 币种：人民币

项目	期末余额	期初余额
库存现金	27,089.58	
银行存款	416,429,709.91	544,811,621.69
其他货币资金	1,007,921.84	3,569,899.28
存放财务公司存款		
合计	417,464,721.33	548,381,520.97
其中：存放在境外的款项总额		

2、交易性金融资产

适用 不适用

3、衍生金融资产

适用 不适用

4、应收票据

(1). 应收票据分类列示

适用 不适用

单位：元 币种：人民币

项目	期末余额	期初余额
银行承兑票据	3,157,704.93	2,277,295.00
商业承兑票据	27,550.00	299,098.80
财务公司承兑汇票		114,400.00
合计	3,185,254.93	2,690,793.80

(2). 期末公司已质押的应收票据

适用 不适用

(3). 期末公司已背书或贴现且在资产负债表日尚未到期的应收票据

适用 不适用

单位：元 币种：人民币

项目	期末终止确认金额	期末未终止确认金额
银行承兑票据		691,469.69
商业承兑票据		
合计		691,469.69

(4). 按坏账计提方法分类披露

适用 不适用

单位：元 币种：人民币

类别	期末余额					期初余额				
	账面余额		坏账准备		账面价值	账面余额		坏账准备		账面价值
	金额	比例(%)	金额	计提比例(%)		金额	比例(%)	金额	计提比例(%)	
按单项计提坏账准备										
其中：										

按组合计提坏账准备	3,212,804.93	100.00	27,550.00	0.86	3,185,254.93	2,732,979.00	100.00	42,185.20	1.54	2,690,793.80
其中:										
银行承兑票据	3,157,704.93	98.28			3,157,704.93	2,277,295.00	83.33			2,277,295.00
商业承兑票据	55,100.00	1.72	27,550.00	50.00	27,550.00	341,284.00	12.49	42,185.20	12.36	299,098.80
财务公司承兑汇票					-	114,400.00	4.18			114,400.00
合计	3,212,804.93	100.00	27,550.00	0.86	3,185,254.93	2,732,979.00	100.00	42,185.20	1.54	2,690,793.80

按单项计提坏账准备:

适用 不适用

按组合计提坏账准备:

适用 不适用

组合计提项目: 应收商业承兑汇票组合

单位: 元 币种: 人民币

名称	期末余额		
	账面余额	坏账准备	计提比例 (%)
银行承兑票据	3,157,704.93		
商业承兑票据	55,100.00	27,550.00	50.00
合计	3,212,804.93	27,550.00	0.86

按组合计提坏账准备的说明

适用 不适用

按预期信用损失一般模型计提坏账准备

适用 不适用

各阶段划分依据和坏账准备计提比例

无

对本期发生损失准备变动的应收账款账面余额显著变动的情况说明:

适用 不适用

(5). 坏账准备的情况

适用 不适用

单位: 元 币种: 人民币

类别	期初余额	本期变动金额				期末余额
		计提	收回或转回	转销或核销	其他变动	
按组合计提坏账准备	42,185.20	-14,635.20				27,550.00
合计	42,185.20	-14,635.20				27,550.00

其中本期坏账准备收回或转回金额重要的:

适用 不适用

(6). 本期实际核销的应收票据情况

适用 不适用

其中重要的应收票据核销情况:

适用 不适用

应收票据核销说明:

适用 不适用

其他说明

适用 不适用

5、 应收账款

(1). 按账龄披露

适用 不适用

单位：元 币种：人民币

账龄	期末账面余额	期初账面余额
1年以内(含1年)	115,337,179.37	80,787,494.61
1至2年	51,390,263.92	27,414,782.43
2至3年	22,452,670.26	21,136,590.26
3年以上		
3至4年	16,750,465.55	4,663,712.44
4至5年	3,180,735.44	4,639,227.10
5年以上	1,987,917.10	
合计	211,099,231.64	138,641,806.84

(2). 按坏账计提方法分类披露

适用 不适用

单位：元 币种：人民币

类别	期末余额					期初余额				
	账面余额		坏账准备		账面价值	账面余额		坏账准备		账面价值
	金额	比例(%)	金额	计提比例(%)		金额	比例(%)	金额	计提比例(%)	
按单项计提坏账准备										
其中：										
按组合计提坏账准备										
其中：										
按组合计提坏账准备	211,099,231.64	100.00	30,549,424.66	14.47	180,549,806.98	138,641,806.84	100.00	19,165,067.95	13.82	119,476,738.89
合计	211,099,231.64	/	30,549,424.66	/	180,549,806.98	138,641,806.84	/	19,165,067.95	/	119,476,738.89

按单项计提坏账准备：

适用 不适用

按组合计提坏账准备：

适用 不适用

组合计提项目：按组合计提坏账准备

单位：元 币种：人民币

名称	期末余额		
	账面余额	坏账准备	计提比例(%)
按组合计提坏账准备	211,099,231.64	30,549,424.66	14.47
合计	211,099,231.64	30,549,424.66	14.47

按组合计提坏账准备的说明：

适用 不适用

按预期信用损失一般模型计提坏账准备

适用 不适用

各阶段划分依据和坏账准备计提比例
无

对本期发生损失准备变动的应收账款账面余额显著变动的情况说明：

适用 不适用

(3). 坏账准备的情况

适用 不适用

单位：元 币种：人民币

类别	期初余额	本期变动金额				期末余额
		计提	收回或转回	转销或核销	其他变动	
按组合计提坏账准备	19,165,067.95	9,380,491.83		1,935.24	2,005,800.12	30,549,424.66
合计	19,165,067.95	9,380,491.83		1,935.24	2,005,800.12	30,549,424.66

[注] 其他是由于企业合并增加

其中本期坏账准备收回或转回金额重要的：

适用 不适用

(4). 本期实际核销的应收账款情况

适用 不适用

单位：元 币种：人民币

项目	核销金额
实际核销的应收账款	1,935.24

其中重要的应收账款核销情况

适用 不适用

应收账款核销说明：

适用 不适用

(5). 按欠款方归集的期末余额前五名的应收账款和合同资产情况

适用 不适用

单位：元 币种：人民币

单位名称	应收账款期末余额	合同资产期末余额	应收账款和合同资产期末余额	占应收账款和合同资产期末余额合计数的比例(%)	坏账准备期末余额
国家电网有限公司[注]	33,165,586.66	3,128,073.77	36,293,660.43	16.34	2,583,038.45
中国远东国际招标有限公司	18,582,484.00	574,716.00	19,157,200.00	8.62	957,860.00
中国电子科技集团公司第十五研究所	15,598,138.89	713,195.00	16,311,333.89	7.34	915,666.69
云南能投达诺智能科技发展有限公司	15,699,000.00		15,699,000.00	7.07	4,709,700.00

浪潮软件集团有限公司	11,088,826.99	905,382.42	11,994,209.41	5.40	6,732,327.86
合计	94,134,036.54	5,321,367.19	99,455,403.73	44.77	15,898,593.00

[注]国家电网有限公司包括其各地子公司、分公司，下同

其他说明：

适用 不适用

6、合同资产

(1). 合同资产情况

适用 不适用

单位：元 币种：人民币

项目	期末余额			期初余额		
	账面余额	坏账准备	账面价值	账面余额	坏账准备	账面价值
应收质保金	11,040,532.75	1,936,513.98	9,104,018.77	7,726,386.54	1,479,035.37	6,247,351.17
合计	11,040,532.75	1,936,513.98	9,104,018.77	7,726,386.54	1,479,035.37	6,247,351.17

(2). 报告期内账面价值发生重大变动的金额和原因

适用 不适用

(3). 按坏账计提方法分类披露

适用 不适用

单位：元 币种：人民币

类别	期末余额					期初余额				
	账面余额		坏账准备		账面价值	账面余额		坏账准备		账面价值
	金额	比例 (%)	金额	计提比例 (%)		金额	比例 (%)	金额	计提比例 (%)	
按单项计提坏账准备										
其中：										
按组合计提坏账准备										
其中：										
按组合计提减值准备	11,040,532.75	100.00	1,936,513.98	17.54	9,104,018.77	7,726,386.54	100.00	1,479,035.37	19.14	6,247,351.17
合计	11,040,532.75	/	1,936,513.98	/	9,104,018.77	7,726,386.54	/	1,479,035.37	/	6,247,351.17

按单项计提坏账准备：

适用 不适用

按单项计提坏账准备的说明：

适用 不适用

按组合计提坏账准备：

适用 不适用

组合计提项目：按组合计提减值准备

单位：元 币种：人民币

名称	期末余额
----	------

	账面余额	坏账准备	计提比例 (%)
账龄组合	11,040,532.75	1,936,513.98	17.54
合计	11,040,532.75	1,936,513.98	17.54

按组合计提坏账准备的说明

适用 不适用

按预期信用损失一般模型计提坏账准备

适用 不适用

各阶段划分依据和坏账准备计提比例

无

对本期发生损失准备变动的合同资产账面余额显著变动的情况说明：

适用 不适用

(4). 本期合同资产计提坏账准备情况

适用 不适用

单位：元 币种：人民币

项目	期初余额	本期变动金额				期末余额	原因
		本期计提	本期收回 或转回	本期转销/ 核销	其他变动		
按组合计提 减值准备	1,479,035.37	349,919.61			107,559.00	1,936,513.98	
合计	1,479,035.37	349,919.61			107,559.00	1,936,513.98	/

[注]其他变动是由于企业合并增加

其中本期坏账准备收回或转回金额重要的：

适用 不适用

(5). 本期实际核销的合同资产情况

适用 不适用

其中重要的合同资产核销情况

适用 不适用

合同资产核销说明：

适用 不适用

其他说明：

适用 不适用

7、 应收款项融资

(1). 应收款项融资分类列示

适用 不适用

单位：元 币种：人民币

项目	期末余额	期初余额
银行承兑汇票	3,206,416.59	3,292,274.00
合计	3,206,416.59	3,292,274.00

(2). 期末公司已质押的应收款项融资

□适用 √不适用

(3). 期末公司已背书或贴现且在资产负债表日尚未到期的应收款项融资

√适用 □不适用

单位：元 币种：人民币

项目	期末终止确认金额	期末未终止确认金额
银行承兑汇票	1,368,600.31	
合计	1,368,600.31	

银行承兑汇票的承兑人是具有较高信用的商业银行，由其承兑的银行承兑汇票到期不获支付的可能性较低，故公司将已背书或贴现的该等银行承兑汇票予以终止确认。但如果该等票据到期不获支付，依据《票据法》之规定，公司仍将对持票人承担连带责任。

(4). 按坏账计提方法分类披露

□适用 √不适用

按单项计提坏账准备：

□适用 √不适用

按单项计提坏账准备的说明：

□适用 √不适用

按组合计提坏账准备：

□适用 √不适用

按预期信用损失一般模型计提坏账准备

□适用 √不适用

各阶段划分依据和坏账准备计提比例

不适用

对本期发生损失准备变动的应收款项融资账面余额显著变动的情况说明：

□适用 √不适用

(5). 坏账准备的情况

□适用 √不适用

其中本期坏账准备收回或转回金额重要的：

□适用 √不适用

(6). 本期实际核销的应收款项融资情况

□适用 √不适用

其中重要的应收款项融资核销情况

□适用 √不适用

核销说明：

□适用 √不适用

(7). 应收款项融资本期增减变动及公允价值变动情况:

适用 不适用

(8). 其他说明:

适用 不适用

8、 预付款项

(1). 预付款项按账龄列示

适用 不适用

单位: 元 币种: 人民币

账龄	期末余额		期初余额	
	金额	比例(%)	金额	比例(%)
1年以内	5,979,725.96	81.53	1,121,155.84	52.67
1至2年	347,522.17	4.74	1,007,309.76	47.33
2至3年	1,007,309.76	13.73		
合计	7,334,557.89	100.00	2,128,465.60	100.00

账龄超过1年且金额重要的预付款项未及时结算原因的说明:

无

(2). 按预付对象归集的期末余额前五名的预付款情况

适用 不适用

单位: 元 币种: 人民币

单位名称	期末余额	占预付款项期末余额合计数的比例(%)
北京多正科技有限公司	2,024,867.30	27.61
河南诚成教育信息有限公司	1,343,203.61	18.31
中科极限元(杭州)智能科技有限公司	809,102.59	11.03
上海迅图数码科技有限公司	764,150.94	10.42
上海微典信息技术有限公司	660,878.00	9.01
合计	5,602,202.44	76.38

其他说明

适用 不适用

9、 其他应收款

项目列示

适用 不适用

单位: 元 币种: 人民币

项目	期末余额	期初余额
应收利息		
应收股利		
其他应收款	3,817,735.70	1,127,572.11
合计	3,817,735.70	1,127,572.11

其他说明:

适用 不适用

应收利息

(1). 应收利息分类

适用 不适用

(2). 重要逾期利息

适用 不适用

(3). 按坏账计提方法分类披露

适用 不适用

按单项计提坏账准备:

适用 不适用

按单项计提坏账准备的说明:

适用 不适用

按组合计提坏账准备:

适用 不适用

(4). 按预期信用损失一般模型计提坏账准备

适用 不适用

各阶段划分依据和坏账准备计提比例

对本期发生损失准备变动的应收利息账面余额显著变动的情况说明:

适用 不适用

(5). 坏账准备的情况

适用 不适用

其中本期坏账准备收回或转回金额重要的:

适用 不适用

(6). 本期实际核销的应收利息情况

适用 不适用

其中重要的应收利息核销情况

适用 不适用

核销说明:

适用 不适用

其他说明:

适用 不适用

应收股利

(7). 应收股利

适用 不适用

(8). 重要的账龄超过1年的应收股利

适用 不适用

(9). 按坏账计提方法分类披露

适用 不适用

按单项计提坏账准备:

适用 不适用

按单项计提坏账准备的说明:

适用 不适用

按组合计提坏账准备:

适用 不适用

(10). 按预期信用损失一般模型计提坏账准备

适用 不适用

各阶段划分依据和坏账准备计提比例

不适用

对本期发生损失准备变动的应收股利账面余额显著变动的情况说明:

适用 不适用

(11). 坏账准备的情况

适用 不适用

其中本期坏账准备收回或转回金额重要的:

适用 不适用

其他说明:

不适用

(12). 本期实际核销的应收股利情况

适用 不适用

其中重要的应收股利核销情况

适用 不适用

核销说明:

适用 不适用

其他说明:

适用 不适用

其他应收款

(13). 按账龄披露

适用 不适用

单位：元 币种：人民币

账龄	期末账面余额	期初账面余额
1年以内(含1年)	3,410,215.48	659,836.77
1年以内小计	3,410,215.48	659,836.77
1至2年	235,383.55	232,425.45
2至3年	237,925.45	416,491.82
3年以上		
3至4年	399,276.00	
4至5年		
5年以上	21,570.00	23,003.20
合计	4,304,370.48	1,331,757.24

(14). 按款项性质分类情况

适用 不适用

单位：元 币种：人民币

款项性质	期末账面余额	期初账面余额
股权保证金	2,500,000.00	
押金保证金	1,300,285.00	1,236,004.02
应收暂付款	504,085.48	95,753.22
合计	4,304,370.48	1,331,757.24

(15). 坏账准备计提情况

适用 不适用

单位：元 币种：人民币

坏账准备	第一阶段	第二阶段	第三阶段	合计
	未来12个月预期信用损失	整个存续期预期信用损失(未发生信用减值)	整个存续期预期信用损失(已发生信用减值)	
2025年1月1日余额	32,991.83	23,242.55	147,950.75	204,185.13
2025年1月1日余额在本期				
--转入第二阶段	-11,769.18	11,769.18		
--转入第三阶段		-23,792.55	23,792.55	
--转回第二阶段				
--转回第一阶段				
本期计提	124,380.83	10,819.18	105,192.34	240,392.35
本期转回				
本期转销				
本期核销			125,000.00	125,000.00
其他变动	24,907.30	1,500.00	140,650.00	167,057.30
2025年12月31日余额	170,510.78	23,538.36	292,585.64	486,634.78

注：其他变动是由于企业合并增加

各阶段划分依据和坏账准备计提比例
无

对本期发生损失准备变动的其他应收款账面余额显著变动的情况说明：
适用 不适用

本期坏账准备计提金额以及评估金融工具的信用风险是否显著增加的采用依据：
适用 不适用

(16). 坏账准备的情况

适用 不适用

单位：元 币种：人民币

类别	期初余额	本期变动金额				期末余额
		计提	收回或转回	转销或核销	其他变动	
其他应收款坏账准备	204,185.13	240,392.35		125,000.00	167,057.30	486,634.78
合计	204,185.13	240,392.35		125,000.00	167,057.30	486,634.78

其中本期坏账准备转回或收回金额重要的：
适用 不适用

(17). 本期实际核销的其他应收款情况

适用 不适用

其中重要的其他应收款核销情况：
适用 不适用

其他应收款核销说明：
适用 不适用

(18). 按欠款方归集的期末余额前五名的其他应收款情况

适用 不适用

单位：元 币种：人民币

单位名称	期末余额	占其他应收款期末余额合计数的比例(%)	款项的性质	账龄	坏账准备期末余额
厦门吉宏科技股份有限公司	2,000,000.00	46.46	股权保证金	1年以内	100,000.00
厦门本利支点企业管理合伙企业(有限合伙)	500,000.00	11.62	股权保证金	1年以内	25,000.00
广州三创贰号产业园区运营管理有限责任公司	464,322.00	10.79	押金保证金	2-3年、3-4年	201,359.40
湖南华辰智通科技有限公司	309,060.00	7.18	应收暂付款	1年以内	15,453.00
福建亿力电力科技有限责任公司	213,930.00	4.97	押金保证金	1年以内	10,696.50
合计	3,487,312.00	81.02			352,508.90

(19). 因资金集中管理而列报于其他应收款

适用 不适用

其他说明：
适用 不适用

10、 存货

(1). 存货分类

√适用 □不适用

单位：元 币种：人民币

项目	期末余额			期初余额		
	账面余额	存货跌价准备/合同履约成本减值准备	账面价值	账面余额	存货跌价准备/合同履约成本减值准备	账面价值
原材料	2,199,827.87	201,861.85	1,997,966.02	3,320,101.29	309,849.65	3,010,251.64
在产品	1,115,281.77		1,115,281.77	908,602.97		908,602.97
库存商品	7,895,487.42	148,193.39	7,747,294.03	7,240,759.21	234,144.36	7,006,614.85
发出商品	4,964,018.09	633.09	4,963,385.00	1,742,354.76		1,742,354.76
委托加工物资	340,351.99		340,351.99	47,311.22		47,311.22
合同履约成本	4,850,410.27		4,850,410.27	6,610,874.66	372,572.14	6,238,302.52
合计	21,365,377.41	350,688.33	21,014,689.08	19,870,004.11	916,566.15	18,953,437.96

(2). 确认为存货的数据资源

□适用 √不适用

(3). 存货跌价准备及合同履约成本减值准备

√适用 □不适用

单位：元 币种：人民币

项目	期初余额	本期增加金额		本期减少金额		期末余额
		计提	其他	转回或转销	其他	
原材料	309,849.65			107,987.80		201,861.85
库存商品	234,144.36	182,110.09		268,061.06		148,193.39
发出商品		633.09				633.09
合同履约成本	372,572.14			372,572.14		
合计	916,566.15	182,743.18		748,621.00		350,688.33

本期转回或转销存货跌价准备的原因

√适用 □不适用

项目	确定可变现净值的具体依据	转回存货跌价准备的原因	转销存货跌价准备的原因
原材料/合同履约成本	相关产成品估计售价减去至完工估计将要发生的成本、估计的销售费用以及相关税费后的金额确定可变现净值	以前期间计提了存货跌价准备的存货可变现净值上升	本期将已计提存货跌价准备的存货耗用/结转
库存商品/发出商品	在正常生产经营过程中以该存货的估计售价减去估计的销售费用和相关税费后的金额确定其可变现净值，按可变现净值与成本孰低计提跌价准备	以前期间计提了存货跌价准备的存货可变现净值上升	本期将已计提存货跌价准备的存货售出

无

按组合计提存货跌价准备

□适用 √不适用

按组合计提存货跌价准备的计提标准

□适用 √不适用

(4). 存货期末余额含有的借款费用资本化金额及其计算标准和依据

适用 不适用

(5). 合同履约成本本期摊销金额的说明

适用 不适用

项 目	期初数	本期增加	本期摊销	本期计提减值	期末数
合同履约成本	6,238,302.52	45,143,289.68	46,531,181.93		4,850,410.27
小 计	6,238,302.52	45,143,289.68	46,531,181.93		4,850,410.27

其他说明

适用 不适用

11、 持有待售资产

适用 不适用

12、 一年内到期的非流动资产

适用 不适用

一年内到期的债权投资

适用 不适用

一年内到期的其他债权投资

适用 不适用

一年内到期的非流动资产的其他说明

无

13、 其他流动资产

适用 不适用

单位：元 币种：人民币

项目	期末余额	期初余额
待抵扣进项税	4,210,567.80	4,416,429.12
合计	4,210,567.80	4,416,429.12

14、 债权投资

(1). 债权投资情况

适用 不适用

债权投资减值准备本期变动情况

适用 不适用

(2). 期末重要的债权投资

适用 不适用

(3). 减值准备计提情况

适用 不适用

各阶段划分依据和减值准备计提比例：

无

对本期发生损失准备变动的债权投资账面余额显著变动的情况说明：

适用 不适用

本期减值准备计提金额以及评估金融工具的信用风险是否显著增加的采用依据

适用 不适用

(4). 本期实际的核销债权投资情况

适用 不适用

其中重要的债权投资情况核销情况

适用 不适用

债权投资的核销说明：

适用 不适用

其他说明

适用 不适用

15、 其他债权投资

(1). 其他债权投资情况

适用 不适用

其他债权投资减值准备本期变动情况

适用 不适用

(2). 期末重要的其他债权投资

适用 不适用

(3). 减值准备计提情况

适用 不适用

各阶段划分依据和减值准备计提比例：

无

对本期发生损失准备变动的其他债权投资账面余额显著变动的情况说明：

适用 不适用

本期减值准备计提金额以及评估金融工具的信用风险是否显著增加的采用依据

适用 不适用

(4). 本期实际核销的其他债权投资情况

适用 不适用

其中重要的其他债权投资情况核销情况

适用 不适用

其他债权投资的核销说明：

适用 不适用

其他说明：

适用 不适用

16、 长期应收款

(1). 长期应收款情况

适用 不适用

(2). 按坏账计提方法分类披露

适用 不适用

按单项计提坏账准备：

适用 不适用

按单项计提坏账准备的说明：

适用 不适用

按组合计提坏账准备：

适用 不适用

(3). 按预期信用损失一般模型计提坏账准备

适用 不适用

各阶段划分依据和坏账准备计提比例

无

对本期发生损失准备变动的长期应收款账面余额显著变动的情况说明：

适用 不适用

本期坏账准备计提金额以及评估金融工具的信用风险是否显著增加的采用依据

适用 不适用

(4). 坏账准备的情况

适用 不适用

其中本期坏账准备收回或转回金额重要的：

适用 不适用

(5). 本期实际核销的长期应收款情况

适用 不适用

其中重要的长期应收款核销情况

适用 不适用

长期应收款核销说明：

适用 不适用

其他说明

适用 不适用

17、 长期股权投资

(1). 长期股权投资情况

适用 不适用

单位：元 币种：人民币

被投资单位	期初余额 (账面价值)	本期增减变动								期末余额 (账面价值)	减值准备 期末余额
		追加投资	减少投资	权益法下确认的投资损益	其他综合收益调整	其他权益变动	宣告发放现金股利或利润	计提减值准备	其他		
一、合营企业											
小计											
二、联营企业											
四川纬德数字技术有限公司											
小计											
合计											

(2). 长期股权投资的减值测试情况

适用 不适用

18、 其他权益工具投资

(1). 其他权益工具投资情况

适用 不适用

(2). 本期存在终止确认的情况说明

适用 不适用

其他说明：

适用 不适用

19、 其他非流动金融资产

适用 不适用

单位：元 币种：人民币

项目	期末余额	期初余额
分类为以公允价值计量且其变动计入当期损益的金融资产	30,000,000.00	20,000,000.00
其中：权益工具投资	30,000,000.00	20,000,000.00
合计	30,000,000.00	20,000,000.00

其他说明：

适用 不适用

20、 投资性房地产

投资性房地产计量模式

(1). 采用成本计量模式的投资性房地产

单位：元 币种：人民币

项目	房屋、建筑物	土地使用权	在建工程	合计
一、账面原值				
1.期初余额				
2.本期增加金额	9,389,408.03			9,389,408.03
(1) 外购	9,389,408.03			9,389,408.03
(2) 存货\固定资产\在建工程转入				
(3) 企业合并增加				
3.本期减少金额				
(1) 处置				
(2) 其他转出				
4.期末余额	9,389,408.03			9,389,408.03
二、累计折旧和累计摊销				
1.期初余额				
2.本期增加金额	37,166.41			37,166.41
(1) 计提或摊销	37,166.41			37,166.41
3.本期减少金额				
(1) 处置				
(2) 其他转出				
4.期末余额	37,166.41			37,166.41
三、减值准备				

项目	房屋、建筑物	土地使用权	在建工程	合计
1.期初余额				
2.本期增加金额				
(1) 计提				
3、本期减少金额				
(1) 处置				
(2) 其他转出				
4.期末余额				
四、账面价值				
1.期末账面价值	9,352,241.62			9,352,241.62
2.期初账面价值				

(2). 未办妥产权证书的投资性房地产情况

适用 不适用

(3). 采用成本计量模式的投资性房地产的减值测试情况

适用 不适用

其他说明

适用 不适用

21、 固定资产

项目列示

适用 不适用

单位：元 币种：人民币

项目	期末余额	期初余额
固定资产	10,728,384.84	9,787,650.56
固定资产清理		
合计	10,728,384.84	9,787,650.56

其他说明：

适用 不适用

固定资产

(1). 固定资产情况

适用 不适用

单位：元 币种：人民币

项目	房屋及建筑物	生产设备	办公设备	电子设备	运输工具	合计
一、账面原值：						
1.期初余额	9,570,893.72	507,247.38	168,410.88	2,692,856.28	354,281.52	13,293,689.78
2.本期增加金额			298,053.49	3,070,790.70	1,289,002.61	4,657,846.80
(1) 购置				1,181,348.96		1,181,348.96
(2) 企业合并增加			298,053.49	1,889,441.74	1,289,002.61	3,476,497.84
3.本期减少金额		16,371.68		450,083.17	303,479.55	769,934.40
(1) 处置或报废		16,371.68		450,083.17	303,479.55	769,934.40
4.期末余额	9,570,893.72	490,875.70	466,464.37	5,313,563.81	1,339,804.58	17,181,602.18
二、累计折旧						
1.期初余额	586,375.30	354,106.59	158,067.66	2,077,181.08	330,308.59	3,506,039.22
2.本期增加金额	598,284.18	38,585.78	294,354.84	1,917,523.96	718,084.67	3,566,833.43
(1) 计提	598,284.18	38,585.78	11,559.35	495,000.22	165,950.06	1,309,379.59
(2) 企业合并增加			282,795.49	1,422,523.74	552,134.61	2,257,453.84

3.本期减少金额		7,760.10		427,781.51	184,113.70	619,655.31
(1) 处置或报废		7,760.10		427,781.51	184,113.70	619,655.31
4.期末余额	1,184,659.48	384,932.27	452,422.50	3,566,923.53	864,279.56	6,453,217.34
三、减值准备						
1.期初余额						
2.本期增加金额						
(1) 计提						
3.本期减少金额						
(1) 处置或报废						
4.期末余额						
四、账面价值						
1.期末账面价值	8,386,234.24	105,943.43	14,041.87	1,746,640.28	475,525.02	10,728,384.84
2.期初账面价值	8,984,518.42	153,140.79	10,343.22	615,675.20	23,972.93	9,787,650.56

(2). 暂时闲置的固定资产情况

适用 不适用

(3). 通过经营租赁租出的固定资产

适用 不适用

(4). 未办妥产权证书的固定资产情况

适用 不适用

(5). 固定资产的减值测试情况

适用 不适用

其他说明：

适用 不适用

固定资产清理

适用 不适用

22、 在建工程

项目列示

适用 不适用

单位：元 币种：人民币

项目	期末余额	期初余额
在建工程	182,363,959.49	117,433,379.21
工程物资		
合计	182,363,959.49	117,433,379.21

其他说明：

适用 不适用

在建工程

(1). 在建工程情况

适用 不适用

单位：元 币种：人民币

项目	期末余额	期初余额
----	------	------

	账面余额	减值准备	账面价值	账面余额	减值准备	账面价值
纬德信息总部及研发基地	182,363,959.49		182,363,959.49	117,433,379.21		117,433,379.21
合计	182,363,959.49		182,363,959.49	117,433,379.21		117,433,379.21

(2). 重要在建工程项目本期变动情况

√适用 □不适用

单位：元 币种：人民币

项目名称	预算数	期初余额	本期增加金额	本期转入固定资产金额	本期其他减少金额	期末余额	工程累计投入占预算比例(%)	工程进度	利息资本化累计金额	其中：本期利息资本化金额	本期利息资本化率(%)	资金来源
纬德信息总部及研发基地	207,407,200.00	117,433,379.21	64,871,199.75			182,304,578.96	87.90	87.90				募集资金, 自有资金
合计	207,407,200.00	117,433,379.21	64,871,199.75			182,304,578.96	/	/			/	/

(3). 本期计提在建工程减值准备情况

□适用 √不适用

(4). 在建工程的减值测试情况

□适用 √不适用

其他说明

□适用 √不适用

工程物资

(5). 工程物资情况

□适用 √不适用

23、 生产性生物资产

(6). 采用成本计量模式的生产性生物资产

□适用 √不适用

(7). 采用成本计量模式的生产性生物资产的减值测试情况

□适用 √不适用

(8). 采用公允价值计量模式的生产性生物资产

□适用 √不适用

其他说明

适用 不适用

24、 油气资产

(1). 油气资产情况

适用 不适用

(2). 油气资产的减值测试情况

适用 不适用

25、 使用权资产

(1). 使用权资产情况

适用 不适用

单位：元 币种：人民币

项目	房屋及建筑物	合计
一、账面原值		
1.期初余额	3,745,445.49	3,745,445.49
2.本期增加金额	4,881,766.84	4,881,766.84
(1) 租入	688,115.26	688,115.26
(2) 企业合并增加	4,193,651.58	4,193,651.58
3.本期减少金额	3,745,445.49	3,745,445.49
(1) 租赁到期	3,745,445.49	3,745,445.49
4.期末余额	4,881,766.84	4,881,766.84
二、累计折旧		
1.期初余额	2,796,461.65	2,796,461.65
2.本期增加金额	1,831,496.94	1,831,496.94
(1) 计提	1,609,284.27	1,609,284.27
(2) 企业合并增加	222,212.67	222,212.67
3.本期减少金额	3,745,445.49	3,745,445.49
(1) 租赁到期	3,745,445.49	3,745,445.49
4.期末余额	882,513.10	882,513.10
三、减值准备		
1.期初余额		
2.本期增加金额		
(1) 计提		
3.本期减少金额		
(1) 处置		
4.期末余额		
四、账面价值		
1.期末账面价值	3,999,253.74	3,999,253.74
2.期初账面价值	948,983.84	948,983.84

(2). 使用权资产的减值测试情况

□适用 √不适用

26、 无形资产

(1). 无形资产情况

√适用 □不适用

单位：元 币种：人民币

项目	办公软件	土地使用权	专利、软件著作权	合计
一、账面原值				
1.期初余额	262,980.69	12,123,100.00		12,386,080.69
2.本期增加金额	6,594,641.83		28,650,000.00	35,244,641.83
(1) 购置	6,557,808.77			6,557,808.77
(2) 企业合并增加	36,833.06		28,650,000.00	28,686,833.06
3.本期减少金额				
4.期末余额	6,857,622.52	12,123,100.00	28,650,000.00	47,630,722.52
二、累计摊销				
1.期初余额	262,980.69	545,539.57		808,520.26
2.本期增加金额	130,551.28	242,462.04	2,993,283.58	3,366,296.90
(1) 计提	115,061.37	242,462.04	2,993,283.58	3,350,806.99
(2) 企业合并增加	15,489.91			15,489.91
3.本期减少金额				
4.期末余额	393,531.97	788,001.61	2,993,283.58	4,174,817.16
三、减值准备				
1.期初余额				
2.本期增加金额				
(1) 计提				
3.本期减少金额				
(1) 处置				
4.期末余额				
四、账面价值				
1.期末账面价值	6,464,090.55	11,335,098.39	25,656,716.42	43,455,905.36
2.期初账面价值		11,577,560.43		11,577,560.43

本期末通过公司内部研发形成的无形资产占无形资产余额的比例是0

(2). 确认为无形资产的数据资源

□适用 √不适用

(3). 未办妥产权证书的土地使用权情况

□适用 √不适用

(4). 无形资产的减值测试情况

适用 不适用

其他说明:

适用 不适用

27、 商誉

(1). 商誉账面原值

适用 不适用

单位：元 币种：人民币

被投资单位名称或形成商誉的事项	期初余额	本期增加		本期减少		期末余额
		企业合并形成的		处置		
北京双洲科技有限公司		63,270,252.97				63,270,252.97
合计		63,270,252.97				63,270,252.97

(2). 商誉减值准备

适用 不适用

(3). 商誉所在资产组或资产组组合的相关信息

适用 不适用

名称	所属资产组或组合的构成及依据	所属经营分部及依据	是否与以前年度保持一致
北京双洲科技有限公司资产组	固定资产、无形资产/经营性长期资产	不适用	是

资产组或资产组组合发生变化

适用 不适用

其他说明

适用 不适用

(4). 可收回金额的具体确定方法

可收回金额按公允价值减去处置费用后的净额确定

适用 不适用

可收回金额按预计未来现金流量的现值确定

适用 不适用

单位：元 币种：人民币

项目	账面价值	可收回金额	减值金额	预测期的年限	预测期的关键参数(增长率、利润率等)	预测期内的参数的确定依据	稳定期的关键参数(增长率、利润率、折现率等)	稳定期的关键参数的确定依据	折现率及其确定依据

北京双洲科技有限公司资产组	156,718,563.92	166,651,900.00		5年	预测期内的收入增长率 7.57%-67.34%；预测期内的利润率 11.63%-14.03%	资产组组合历年数据及未来影响因素	稳定期增长率 0%；稳定期利润率 12.53%	资产组组合历年数据及未来影响因素	折现率为 14.91%；确定依据：反映当前市场货币时间价值和相关资产组特定风险的税前利率
合计	156,718,563.92	166,651,900.00		/	/	/	/	/	

前述信息与以前年度减值测试采用的信息或外部信息明显不一致的差异原因

适用 不适用

公司以前年度减值测试采用信息与当年实际情况明显不一致的差异原因

适用 不适用

(5). 业绩承诺及对应商誉减值情况

形成商誉时存在业绩承诺且报告期或报告期上一期间处于业绩承诺期内

适用 不适用

单位：元 币种：人民币

项目	业绩承诺完成情况						上期商誉减值金额	
	本期			上期			本期	上期
	承诺业绩	实际业绩	完成率 (%)	承诺业绩	实际业绩	完成率 (%)		
北京双洲科技有限公司	营业收入不低于 6,000 万元	营业收入为 5,975.93 万元	99.60					
北京双洲科技有限公司	净利润不低于 1,300.00 万元	净利润为 1,778.70 万元	136.82					

注：根据增资协议，双洲科技关于营业收入和净利润的承诺指标以 2025 全年为口径。

其他说明

适用 不适用

28、 长期待摊费用

适用 不适用

单位：元 币种：人民币

项目	期初余额	本期增加金额	本期摊销金额	其他减少金额	期末余额
装修费		272,477.22	57,794.27		214,682.95
其他		13,813.68	9,113.06		4,700.62
合计		286,290.90	66,907.33		219,383.57

29、 递延所得税资产/ 递延所得税负债

(1). 未经抵销的递延所得税资产

适用 不适用

单位：元 币种：人民币

项目	期末余额	期初余额
----	------	------

	可抵扣暂时性差异	递延所得税资产	可抵扣暂时性差异	递延所得税资产
资产减值准备	33,350,811.75	5,002,621.76	21,807,039.80	3,271,055.97
租赁负债	3,986,163.46	597,924.52	927,595.00	139,139.25
未弥补亏损	10,432,856.91	1,564,928.53		
股权激励	5,849,610.00	877,441.50		
合计	53,619,442.12	8,042,916.31	22,734,634.80	3,410,195.22

(2). 未经抵销的递延所得税负债

√适用 □不适用

单位：元 币种：人民币

项目	期末余额		期初余额	
	应纳税暂时性差异	递延所得税负债	应纳税暂时性差异	递延所得税负债
使用权资产	3,999,253.74	599,888.07	948,983.84	142,347.58
非同一控制下企业合并评估增值	25,637,493.99	3,845,624.10		
合计	29,636,747.73	4,445,512.17	948,983.84	142,347.58

(3). 以抵销后净额列示的递延所得税资产或负债

√适用 □不适用

单位：元 币种：人民币

项目	期末余额		期初余额	
	递延所得税资产和负债互抵金额	抵销后递延所得税资产或负债余额	递延所得税资产和负债互抵金额	抵销后递延所得税资产或负债余额
递延所得税资产	599,888.07	7,443,028.24	142,347.58	3,267,847.64
递延所得税负债	599,888.07	3,845,624.10	142,347.58	

(4). 未确认递延所得税资产明细

□适用 √不适用

(5). 未确认递延所得税资产的可抵扣亏损将于以下年度到期

□适用 √不适用

其他说明：

□适用 √不适用

30、 其他非流动资产

√适用 □不适用

单位：元 币种：人民币

项目	期末余额			期初余额		
	账面余额	减值准备	账面价值	账面余额	减值准备	账面价值
预付长期资产采购款	14,803,590.75		14,803,590.75			
合计	14,803,590.75		14,803,590.75			

1、 所有权或使用权受限资产

√适用 □不适用

单位：元 币种：人民币

项目	期末				期初			
	账面余额	账面价值	受限类型	受限情况	账面余额	账面价值	受限类型	受限情况
货币资金	2,849.71	2,849.71	其他	专款专用	2,847.68	2,847.68	其他	专款专用
应收票据	601,516.00	601,516.00	其他	公司已背书且在资产负债表日尚未到期的应收票据	340,500.00	340,500.00	其他	公司已背书且在资产负债表日尚未到期的应收票据
存货								
其中：数据资源								
固定资产								
无形资产								
其中：数据资源								
货币资金	1,003,164.20	1,003,164.20	其他	保函保证金	1,716,300.00	1,716,300.00	其他	保函保证金
合计	1,607,529.91	1,607,529.91	/	/	2,059,647.68	2,059,647.68	/	/

31、 短期借款

(1). 短期借款分类

√适用 □不适用

单位：元 币种：人民币

项目	期末余额	期初余额
质押借款		
抵押借款		
保证借款		
信用借款		14,238,478.71
合计		14,238,478.71

(2). 已逾期未偿还的短期借款情况

□适用 √不适用

其中重要的已逾期未偿还的短期借款情况如下：

□适用 √不适用

其他说明

□适用 √不适用

32、 交易性金融负债

□适用 √不适用

其他说明：

□适用 √不适用

33、 衍生金融负债

□适用 √不适用

34、 应付票据

(2). 应付票据列示

适用 不适用

35、 应付账款

(1). 应付账款列示

适用 不适用

单位：元 币种：人民币

项目	期末余额	期初余额
技术服务费	26,914,251.21	17,990,772.93
货款	25,586,503.10	9,211,098.50
工程及设备款	14,986,020.92	162,426.35
合计	67,486,775.23	27,364,297.78

(2). 账龄超过 1 年或逾期的重要应付账款

适用 不适用

单位：元 币种：人民币

项目	期末余额	未偿还或结转的原因
北京爱朗格瑞科技有限公司	6,792,000.00	未到结算期
合计	6,792,000.00	/

其他说明

适用 不适用

36、 预收款项

(1). 预收账款项列示

适用 不适用

单位：元 币种：人民币

项目	期末余额	期初余额
预收房屋租赁款	28,255.50	
合计	28,255.50	

(2). 账龄超过 1 年的重要预收款项

适用 不适用

(1). 报告期内账面价值发生重大变动的金额和原因

适用 不适用

其他说明

适用 不适用

37、 合同负债

(1). 合同负债情况

适用 不适用

单位：元 币种：人民币

项目	期末余额	期初余额
----	------	------

货款	9,055,590.81	3,252,450.65
合计	9,055,590.81	3,252,450.65

(2). 账龄超过1年的重要合同负债

适用 不适用

(3). 报告期内账面价值发生重大变动的金额和原因

适用 不适用

其他说明：

适用 不适用

38、 应付职工薪酬

(1). 应付职工薪酬列示

适用 不适用

单位：元 币种：人民币

项目	期初余额	本期增加	本期减少	期末余额
一、短期薪酬	1,263,469.60	25,739,702.08	24,089,156.59	2,914,015.09
二、离职后福利-设定提存计划	26,460.65	1,738,651.81	1,698,088.46	67,024.00
三、辞退福利		700,223.15	700,223.15	
合计	1,289,930.25	28,178,577.04	26,487,468.20	2,981,039.09

(2). 短期薪酬列示

适用 不适用

单位：元 币种：人民币

项目	期初余额	本期增加	本期减少	期末余额
一、工资、奖金、津贴和补贴	1,257,876.49	23,909,816.47	22,294,968.12	2,872,724.84
二、职工福利费		248,397.49	248,397.49	
三、社会保险费	5,593.11	817,757.51	782,060.37	41,290.25
其中：医疗及生育保险	5,343.11	794,544.06	760,079.08	39,808.09
工伤保险费	250.00	23,213.45	21,981.29	1,482.16
四、住房公积金		754,578.50	754,578.50	
五、工会经费和职工教育经费		9,152.11	9,152.11	
合计	1,263,469.60	25,739,702.08	24,089,156.59	2,914,015.09

(3). 设定提存计划列示

适用 不适用

单位：元 币种：人民币

项目	期初余额	本期增加	本期减少	期末余额
1、基本养老保险	26,328.65	1,686,297.42	1,647,633.11	64,992.96
2、失业保险费	132.00	52,354.39	50,455.35	2,031.04
合计	26,460.65	1,738,651.81	1,698,088.46	67,024.00

其他说明：

适用 不适用

39、 应交税费

适用 不适用

单位：元 币种：人民币

项目	期末余额	期初余额
增值税	3,578,650.80	24,891.29
企业所得税	1,001,772.64	1,548,176.27
个人所得税	123,037.18	71,192.95
城市维护建设税	131,969.62	4,762.34
教育费附加	56,558.41	2,041.00
地方教育附加	37,705.60	1,360.67
印花税	36,573.16	25,603.15
合计	4,966,267.41	1,678,027.67

40、其他应付款

(1). 项目列示

√适用 □不适用

单位：元 币种：人民币

项目	期末余额	期初余额
应付利息		
应付股利		
其他应付款	442,926.94	524,736.16
合计	442,926.94	524,736.16

其他说明：

□适用 √不适用

(2). 应付利息

分类列示

□适用 √不适用

逾期的重要应付利息：

□适用 √不适用

其他说明：

□适用 √不适用

(3). 应付股利

分类列示

□适用 √不适用

(4). 其他应付款

按款项性质列示其他应付款

√适用 □不适用

单位：元 币种：人民币

项目	期末余额	期初余额
员工报销款	318,046.45	319,145.92
押金保证金	81,796.00	148,015.39
应付费	33,084.49	57,574.85
应付暂收款	10,000.00	
合计	442,926.94	524,736.16

账龄超过1年或逾期的重要其他应付款

□适用 √不适用

其他说明：

适用 不适用

41、 持有待售负债

适用 不适用

42、 1年内到期的非流动负债

适用 不适用

单位：元 币种：人民币

项目	期末余额	期初余额
1年内到期的租赁负债	1,122,305.03	927,595.00
合计	1,122,305.03	927,595.00

43、 其他流动负债

其他流动负债情况

适用 不适用

单位：元 币种：人民币

项目	期末余额	期初余额
待转销项税额	91,294.98	37,055.75
合计	91,294.98	37,055.75

短期应付债券的增减变动:

适用 不适用

其他说明:

适用 不适用

44、 长期借款

(1). 长期借款分类

适用 不适用

其他说明

适用 不适用

45、 应付债券

(1). 应付债券

适用 不适用

(2). 应付债券的具体情况：（不包括划分为金融负债的优先股、永续债等其他金融工具）

适用 不适用

(3). 可转换公司债券的说明

适用 不适用

转股权会计处理及判断依据

适用 不适用

(4). 划分为金融负债的其他金融工具说明

期末发行在外的优先股、永续债等其他金融工具基本情况

适用 不适用

期末发行在外的优先股、永续债等金融工具变动情况表

适用 不适用

其他金融工具划分为金融负债的依据说明

适用 不适用

其他说明：

适用 不适用

46、 租赁负债

√适用 □不适用

单位：元 币种：人民币

项目	期末余额	期初余额
房屋租赁	2,863,858.43	
合计	2,863,858.43	

47、 长期应付款

项目列示

□适用 √不适用

其他说明：

□适用 √不适用

长期应付款

(1). 按款项性质列示长期应付款

□适用 √不适用

专项应付款

(2). 按款项性质列示专项应付款

□适用 √不适用

48、 长期应付职工薪酬

□适用 √不适用

49、 预计负债

□适用 √不适用

50、 递延收益

递延收益情况

□适用 √不适用

其他说明：

□适用 √不适用

51、 其他非流动负债

□适用 √不适用

52、 股本

√适用 □不适用

单位：元 币种：人民币

期初余额	本次变动增减(+、-)	期末余额
------	-------------	------

		发行 新股	送股	公积金 转股	其他	小计	
股份总数	83,773,400.00						83,773,400.00

53、 其他权益工具

(1). 期末发行在外的优先股、永续债等其他金融工具基本情况

适用 不适用

(2). 期末发行在外的优先股、永续债等金融工具变动情况表

适用 不适用

其他权益工具本期增减变动情况、变动原因说明，以及相关会计处理的依据：

适用 不适用

其他说明：

适用 不适用

54、 资本公积

适用 不适用

单位：元 币种：人民币

项目	期初余额	本期增加	本期减少	期末余额
资本溢价（股本溢价）	594,660,448.84			594,660,448.84
其他资本公积		3,651,643.18		3,651,643.18
合计	594,660,448.84	3,651,643.18		598,312,092.02

其他说明，包括本期增减变动情况、变动原因说明：

2025年度其他资本公积增加3,651,643.18元，其中权益结算的股份支付确认的费用总额为

3,263,766.68元，计入递延所得税资产金额387,876.50元。

55、 库存股

适用 不适用

单位：元 币种：人民币

项目	期初余额	本期增加	本期减少	期末余额
库存股	20,315,715.80	3,893.48		20,319,609.28
合计	20,315,715.80	3,893.48		20,319,609.28

其他说明，包括本期增减变动情况、变动原因说明：

库存股本期增加3,893.48元，系本期公司回购股份用于员工持股计划或股权激励。

56、 其他综合收益

适用 不适用

57、 专项储备

适用 不适用

58、 盈余公积

√适用 □不适用

单位：元 币种：人民币

项目	期初余额	本期增加	本期减少	期末余额
法定盈余公积	21,891,110.22	231,938.60		22,123,048.82
合计	21,891,110.22	231,938.60		22,123,048.82

盈余公积说明，包括本期增减变动情况、变动原因说明：

盈余公积本期增加231,938.60元，系按母公司本期净利润的10%计提法定盈余公积所致。

59、 未分配利润

√适用 □不适用

单位：元 币种：人民币

项目	本期	上期
调整前上期末未分配利润	140,408,190.07	137,198,507.78
调整期初未分配利润合计数（调增+，调减-）		
调整后期初未分配利润	140,408,190.07	137,198,507.78
加：本期归属于母公司所有者的净利润	11,897,651.54	11,571,327.43
减：提取法定盈余公积	231,938.60	1,157,132.74
提取任意盈余公积		
提取一般风险准备		
应付普通股股利	3,473,122.80	7,204,512.40
转作股本的普通股股利		
期末未分配利润	148,600,780.21	140,408,190.07

调整期初未分配利润明细：

- 1、由于《企业会计准则》及其相关新规定进行追溯调整，影响期初未分配利润0元。
- 2、由于会计政策变更，影响期初未分配利润0元。
- 3、由于重大会计差错更正，影响期初未分配利润0元。
- 4、由于同一控制导致的合并范围变更，影响期初未分配利润0元。
- 5、其他调整合计影响期初未分配利润0元。

60、 营业收入和营业成本

(1). 营业收入和营业成本情况

√适用 □不适用

单位：元 币种：人民币

项目	本期发生额		上期发生额	
	收入	成本	收入	成本
主营业务	139,290,059.66	67,685,330.01	98,437,840.91	59,278,141.51
其他业务	47,824.25	37,166.41		
合计	139,337,883.91	67,722,496.42	98,437,840.91	59,278,141.51

(2). 营业收入、营业成本的分解信息

√适用 □不适用

单位：元 币种：人民币

合同分类	分部		合计	
	营业收入	营业成本	营业收入	营业成本
商品类型				
数字化解决方案	101,727,620.99	49,193,559.52	101,727,620.99	49,193,559.52

工业物联网设备	27,848,874.53	15,974,367.85	27,848,874.53	15,974,367.85
技术服务及其他	9,713,564.14	2,517,402.64	9,713,564.15	2,517,402.64
按经营地分类				
东北	2,548,672.57	1,852,665.26	2,548,672.57	1,852,665.26
华北	52,259,653.35	19,203,217.10	52,259,653.35	19,203,217.10
华东	26,255,706.29	12,794,195.71	26,255,706.29	12,794,195.71
华南	26,528,336.87	12,016,903.69	26,528,336.87	12,016,903.69
华西	59,295.58	34,092.43	59,295.58	34,092.43
华中	20,240,878.75	14,316,982.80	20,240,878.75	14,316,982.80
西北	6,802,743.07	4,235,156.82	6,802,743.07	4,235,156.82
西南	4,594,773.18	3,232,116.20	4,594,773.18	3,232,116.20
按商品转让的时间分类				
在某一时刻确认收入	138,730,541.44	67,454,253.04	138,730,541.44	67,454,253.04
在某一时间段内确认收入	559,518.22	231,076.97	559,518.22	231,076.97
按销售渠道分类				
直销	137,593,605.14	67,056,191.56	137,593,605.15	67,056,191.56
经销	1,696,454.52	629,138.45	1,696,454.52	629,138.45
合计	139,290,059.66	67,685,330.01	139,290,059.67	67,685,330.01

其他说明

适用 不适用

(3). 履约义务的说明

适用 不适用

(4). 分摊至剩余履约义务的说明

适用 不适用

(5). 重大合同变更或重大交易价格调整

适用 不适用

61、 税金及附加

适用 不适用

单位：元 币种：人民币

项目	本期发生额	上期发生额
城市维护建设税	195,441.49	36,528.41
教育费附加	83,760.62	15,655.03
房产税	76,435.50	69,883.57
土地使用税	33,902.42	33,890.82
车船使用税	400.00	
印花税	98,731.78	57,794.53
地方教育附加	55,840.41	10,436.70
合计	544,512.22	224,189.06

62、 销售费用

适用 不适用

单位：元 币种：人民币

项目	本期发生额	上期发生额
职工薪酬	6,617,881.00	5,743,825.96
业务招待费	4,028,064.79	3,772,955.70
股权激励费用	1,223,082.65	

差旅及办公费	663,181.91	1,170,364.09
招投标费用	396,165.97	494,874.09
折旧费	249,761.66	135,136.88
其他	184,497.44	1,029,710.27
合计	13,362,635.42	12,346,866.99

63、 管理费用

√适用 □不适用

单位：元 币种：人民币

项目	本期发生额	上期发生额
职工薪酬	6,347,362.40	4,089,680.14
咨询服务费	1,851,068.83	1,428,758.80
办公及会议费	1,454,583.27	702,415.92
业务招待费	1,519,436.42	1,560,122.62
折旧摊销费	939,274.74	711,293.50
股权激励费用	514,189.28	
其他	289,959.86	365,999.22
合计	12,915,874.80	8,858,270.20

64、 研发费用

√适用 □不适用

单位：元 币种：人民币

项目	本期发生额	上期发生额
职工薪酬	9,184,738.69	7,144,320.36
技术服务费	2,178,984.75	348,812.97
股权激励费用	1,526,494.75	
折旧摊销费	1,479,940.36	1,273,369.72
租赁费	691,141.66	217,871.20
材料费	270,054.10	141,171.21
其他	522,484.69	415,897.22
合计	15,853,839.00	9,541,442.68

65、 财务费用

√适用 □不适用

单位：元 币种：人民币

项目	本期发生额	上期发生额
利息支出	353,483.77	100,122.51
减：利息收入	1,870,401.44	5,187,843.82
银行手续费及其他	19,361.40	37,110.82
合计	-1,497,556.27	-5,050,610.49

66、 其他收益

√适用 □不适用

单位：元 币种：人民币

按性质分类	本期发生额	上期发生额
与收益相关的政府补助	121,874.84	2,901,101.55
代扣个人所得税手续费返还	39,081.53	54,739.48
招录退伍军人抵减增值税额	1,000.00	
合计	161,956.37	2,955,841.03

67、 投资收益

√适用 □不适用

单位：元 币种：人民币

项目	本期发生额	上期发生额
权益法核算的长期股权投资收益		-2,029,035.26
应收款项融资贴现损失	-605.37	-2,144.60
处置交易性金融资产取得的投资收益	4,174,833.20	4,090,852.07
债务重组收益	778,761.10	
合计	4,952,988.93	2,059,672.21

68、 净敞口套期收益

□适用 √不适用

69、 公允价值变动收益

□适用 √不适用

70、 信用减值损失

√适用 □不适用

单位：元 币种：人民币

项目	本期发生额	上期发生额
应收票据坏账损失	14,635.20	178,635.00
应收账款坏账损失	-9,380,491.83	-3,945,086.53
其他应收款坏账损失	-240,392.35	-108,544.25
债权投资减值损失		
其他债权投资减值损失		
长期应收款坏账损失		
财务担保相关减值损失		
合计	-9,606,248.98	-3,874,995.78

71、 资产减值损失

√适用 □不适用

单位：元 币种：人民币

项目	本期发生额	上期发生额
一、合同资产减值损失	-349,919.61	-157,508.95
二、存货跌价损失及合同履约成本减值损失	-182,743.18	-1,062,705.76
合计	-532,662.79	-1,220,214.71

72、 资产处置收益

√适用 □不适用

单位：元 币种：人民币

项目	本期发生额	上期发生额
固定资产处置收益	4,634.15	
合计	4,634.15	

73、 营业外收入

营业外收入情况

√适用 □不适用

单位：元 币种：人民币

项目	本期发生额	上期发生额	计入当期非经常性损益的金额
无需支付的款项	0.09		0.09
其他	290.07	1.51	290.07
合计	290.16	1.51	290.16

其他说明：

适用 不适用

74、 营业外支出

适用 不适用

单位：元 币种：人民币

项目	本期发生额	上期发生额	计入当期非经常性损益的金额
滞纳金	63,948.66	3,108.80	63,948.66
捐赠支出	50,000.00		50,000.00
非流动资产毁损报废损失	30,913.24		30,913.24
其他	0.04		0.04
合计	144,861.94	3,108.80	144,861.94

75、 所得税费用

(1). 所得税费用表

适用 不适用

单位：元 币种：人民币

项目	本期发生额	上期发生额
当期所得税费用	1,449,104.51	2,123,120.63
递延所得税费用	1,785,011.28	-537,711.64
合计	3,234,115.79	1,585,408.99

(2). 会计利润与所得税费用调整过程

适用 不适用

单位：元 币种：人民币

项目	本期发生额
利润总额	25,272,178.22
按母公司适用税率计算的所得税费用	3,790,826.73
子公司适用不同税率的影响	
调整以前期间所得税的影响	444,123.54
非应税收入的影响	
不可抵扣的成本、费用和损失的影响	732,067.20
使用前期未确认递延所得税资产的可抵扣亏损的影响	
本期未确认递延所得税资产的可抵扣暂时性差异或可抵扣亏损的影响	
本期研发费用加计扣除的影响	-1,719,770.90
其他	-13,130.78
所得税费用	3,234,115.79

其他说明：

适用 不适用

76、 其他综合收益

适用 不适用

77、 现金流量表项目

(6). 与经营活动有关的现金

收到的其他与经营活动有关的现金

适用 不适用

单位：元 币种：人民币

项目	本期发生额	上期发生额
收到的政府补助	1,000.00	2,069,588.74
收到的押金保证金	7,299,008.02	3,459,983.00
收到的利息收入	1,870,401.44	5,187,843.82
收到的其他	122,308.12	411,735.47
合计	9,292,717.58	11,129,151.03

收到的其他与经营活动有关的现金说明：

无

支付的其他与经营活动有关的现金

适用 不适用

单位：元 币种：人民币

项目	本期发生额	上期发生额
支付的销售费用	5,271,910.11	5,591,313.26
支付的管理费用	5,115,048.38	4,136,306.19
支付的研发费用	3,662,665.20	865,278.29
支付的押金保证金	6,354,800.62	3,871,128.59
支付的其他	487,110.96	728,766.00
合计	20,891,535.27	15,192,792.33

支付的其他与经营活动有关的现金说明：

无

(7). 与投资活动有关的现金

收到的重要的投资活动有关的现金

适用 不适用

单位：元 币种：人民币

项目	本期发生额	上期发生额
赎回银行理财产品收到的现金	1,678,000,000.00	1,230,000,000.00
合计	1,678,000,000.00	1,230,000,000.00

收到的重要的投资活动有关的现金

无

支付的重要的投资活动有关的现金

适用 不适用

单位：元 币种：人民币

项目	本期发生额	上期发生额
购买银行理财产品	1,678,000,000.00	1,230,000,000.00
购买权益工具投资	10,000,000.00	
并购日前对北京双洲科技有限公司出资	14,360,000.00	
合计	1,702,360,000.00	1,230,000,000.00

支付的重要的投资活动有关的现金

无

收到的其他与投资活动有关的现金

适用 不适用

单位：元 币种：人民币

项目	本期发生额	上期发生额
非同一控制下企业合并增加的货币资金	2,685,682.66	
合计	2,685,682.66	

收到的其他与投资活动有关的现金说明：

无

支付的其他与投资活动有关的现金

适用 不适用

单位：元 币种：人民币

项目	本期发生额	上期发生额
支付投资保证金	2,500,000.00	
合计	2,500,000.00	

支付的其他与投资活动有关的现金说明：

无

(8). 与筹资活动有关的现金

收到的其他与筹资活动有关的现金

适用 不适用

支付的其他与筹资活动有关的现金

适用 不适用

单位：元 币种：人民币

项目	本期发生额	上期发生额
支付的租赁费	1,731,895.19	2,098,032.10
支付回购股票的款项	3,893.48	20,315,715.80
合计	1,735,788.67	22,413,747.90

支付的其他与筹资活动有关的现金说明：

无

筹资活动产生的各项负债变动情况

适用 不适用

单位：元 币种：人民币

项目	期初余额	本期增加		本期减少		期末余额
		现金变动	非现金变动	现金变动	非现金变动	
短期借款	14,238,478.71		5,256,679.20	19,495,157.91		
租赁负债（含一年内到期的租赁负债）	927,595.00		4,706,839.80	1,648,271.34		3,986,163.46
合计	15,166,073.71		9,963,519.00	21,143,429.25		3,986,163.46

(9). 以净额列报现金流量的说明

适用 不适用

(10). 不涉及当期现金收支、但影响企业财务状况或在未来可能影响企业现金流量的重大活动及财务影响

适用 不适用

78、 现金流量表补充资料

(1). 现金流量表补充资料

√适用 □不适用

单位：元 币种：人民币

补充资料	本期金额	上期金额
1. 将净利润调节为经营活动现金流量：		
净利润	22,038,062.43	11,571,327.43
加：资产减值准备	532,662.79	1,220,214.71
信用减值损失	9,606,248.98	3,874,995.78
固定资产折旧、油气资产折耗、生产性生物资产折旧	2,955,830.27	2,507,565.56
使用权资产摊销		
无形资产摊销	3,241,530.26	22,906.22
长期待摊费用摊销	66,907.33	
处置固定资产、无形资产和其他长期资产的损失（收益以“-”号填列）	-4,634.15	
固定资产报废损失（收益以“-”号填列）	30,913.24	
公允价值变动损失（收益以“-”号填列）		
财务费用（收益以“-”号填列）	353,483.77	100,122.51
投资损失（收益以“-”号填列）	-4,174,833.20	-2,061,816.81
递延所得税资产减少（增加以“-”号填列）	1,902,078.94	-537,711.64
递延所得税负债增加（减少以“-”号填列）	-504,944.16	
存货的减少（增加以“-”号填列）	9,348,010.19	-1,123,874.36
经营性应收项目的减少（增加以“-”号填列）	-65,034,417.93	-12,606,342.25
经营性应付项目的增加（减少以“-”号填列）	18,254,738.39	12,550,757.91
其他	3,651,643.18	
经营活动产生的现金流量净额	2,263,280.33	15,518,145.06
2. 不涉及现金收支的重大投资和筹资活动：		
债务转为资本		
一年内到期的可转换公司债券		
新增使用权资产	688,115.26	
3. 现金及现金等价物净变动情况：		
现金的期末余额	416,458,707.42	546,662,373.29
减：现金的期初余额	546,662,373.29	582,529,140.18
加：现金等价物的期末余额		
减：现金等价物的期初余额		
现金及现金等价物净增加额	-130,203,665.87	-35,866,766.89

(2). 本期支付的取得子公司的现金净额

□适用 √不适用

(3). 本期收到的处置子公司的现金净额

□适用 √不适用

(4). 现金和现金等价物的构成

√适用 □不适用

单位：元 币种：人民币

项目	期末余额	期初余额
一、现金	416,458,707.42	546,662,373.29
其中：库存现金	27,089.58	
可随时用于支付的银行存款	416,426,860.20	544,808,774.01
可随时用于支付的其他货币资金	4,757.64	1,853,599.28
二、现金等价物		
其中：三个月内到期的债券投资		
三、期末现金及现金等价物余额	416,458,707.42	546,662,373.29
其中：母公司或集团内子公司使用受限的现金和现金等价物		

(5). 使用范围受限但仍作为现金和现金等价物列示的情况

适用 不适用

单位：元 币种：人民币

项目	期末余额	理由
募集资金账户	269,464,861.07	指定资金使用用途，在规定用途范围内可随时用于支付
合计	269,464,861.07	/

(6). 不属于现金及现金等价物的货币资金

适用 不适用

单位：元 币种：人民币

项目	期末余额	期初余额	理由
货币资金	1,006,013.91	1,719,147.68	保函保证金、专款专用
合计	1,006,013.91	1,719,147.68	/

其他说明：

适用 不适用

79、 所有者权益变动表项目注释

说明对上年期末余额进行调整的“其他”项目名称及调整金额等事项：

适用 不适用

无

80、 外币货币性项目

(1). 外币货币性项目

适用 不适用

(2). 境外经营实体说明，包括对于重要的境外经营实体，应披露其境外主要经营地、记账本位币及选择依据，记账本位币发生变化的还应披露原因

适用 不适用

81、 租赁

(2). 作为承租人

√适用 □不适用

(1) 使用权资产相关信息详见审计报告财务报表附注五(一)15之说明。

(2) 公司对短期租赁和低价值资产租赁的会计政策详见审计报告财务报表附注三(二十七)之说明。计入当期损益的短期租赁费用和低价值资产租赁费用金额如下：

项 目	本期数	上年同期数
短期租赁费用	1,036,569.53	87,000.00
低价值资产租赁费用（短期租赁除外）	18,156.92	
合 计	1,054,726.45	87,000.00

(3) 与租赁相关的当期损益及现金流

项 目	本期数	上年同期数
租赁负债的利息费用	96,804.57	69,101.58
与租赁相关的总现金流出	2,853,098.68	2,968,032.00

(4) 租赁负债的到期期限分析和相应流动性风险管理详见审计报告财务报表附注九(二)之说明。

未纳入租赁负债计量的可变租赁付款额

□适用 √不适用

简化处理的短期租赁或低价值资产的租赁费用

√适用 □不适用

公司对短期租赁和低价值资产租赁的会计政策详见审计报告财务报表附注三(二十七)之说明。

计入当期损益的短期租赁费用和低价值资产租赁费用金额如下：

项 目	本期数	上年同期数
短期租赁费用	1,036,569.53	87,000.00
低价值资产租赁费用（短期租赁除外）	18,156.92	
合 计	1,054,726.45	87,000.00

售后租回交易及判断依据

□适用 √不适用

与租赁相关的现金流出总额2,853,098.68(单位：元 币种：人民币)

(3). 作为出租人

作为出租人的经营租赁

√适用 □不适用

单位：元 币种：人民币

项目	租赁收入	其中:未计入租赁收款额的可变租赁付款额相关的收入
租赁收入	47,824.25	

合计	47,824.25	
----	-----------	--

1) 租赁收入

项 目	本期数	上年同期数
租赁收入	47,824.25	

2) 经营租赁资产

项 目	期末数	上年年末数
投资性房地产	9,352,241.62	
小 计	9,352,241.62	

3) 根据与承租人签订的租赁合同，不可撤销租赁未来将收到的未折现租赁收款额

剩余期限	期末数	上年年末数
1年以内	490,776.00	
1-2年	461,578.00	
合 计	952,354.00	

作为出租人的融资租赁

适用 不适用

未折现租赁收款额与租赁投资净额的调节表

适用 不适用

未来五年未折现租赁收款额

适用 不适用

(4). 作为生产商或经销商确认融资租赁销售损益

适用 不适用

82、 数据资源

适用 不适用

83、 其他

适用 不适用

八、研发支出

4、 按费用性质列示

适用 不适用

单位：元 币种：人民币

项目	本期发生额	上期发生额
职工薪酬	9,184,738.69	7,144,320.36
技术服务费	2,178,984.75	348,812.97
股权激励费用	1,526,494.75	
折旧摊销费	1,479,940.36	1,273,369.72
租赁费	691,141.66	217,871.20
材料费	270,054.10	141,171.21
其他	522,484.69	415,897.22

合计	15,853,839.00	9,541,442.68
其中：费用化研发支出	15,853,839.00	9,541,442.68
资本化研发支出		

5、符合资本化条件的研发项目开发支出

适用 不适用

重要的资本化研发项目

适用 不适用

开发支出减值准备

适用 不适用

6、重要的外购在研项目

适用 不适用

九、合并范围的变更

1、非同一控制下企业合并

适用 不适用

(1). 本期发生的非同一控制下企业合并交易

适用 不适用

单位：元 币种：人民币

被购买方名称	股权取得时点	股权取得成本	股权取得比例 (%)	股权取得方式	购买日	购买日的确定依据	购买日至期末被购买方的收入	购买日至期末被购买方的净利润	购买日至期末被购买方的现金流量		
									经营活动净流入	投资活动净流入	筹资活动净流入
北京双洲科技有限公司	2025年6月4日	143,600,000.00	50.0998	非同一控制下企业合并	2025年6月4日	取得控制其财务和经营决策权	59,324,687.49	23,182,733.51	-18,312,777.61	-2,626,808.58	51,836,402.05

其他说明：

2025年4月28日公司与北京双洲科技有限公司及其股东周剑君、章翔凌、叶军、姚述源签署《关于北京双洲科技有限公司之增资协议》，公司拟以自有和/或自筹资金14,360万元向北京双洲科技有限公司进行增资，认购其新增注册资本1,171.3333万元。本次增资完成后，公司将取得北京双洲科技有限公司50.10%股权，成为北京双洲科技有限公司控股股东。

根据协议规定，公司应于协议签署生效之日起5个工作日内支付10%增资款，即1,436.0万元，该笔增资款中1,171.3333万元为公司本轮增资的实缴出资额，其余计入资本公积；公司于工商登记变更登记完成之日起5个工作日内支付40%增资款，即5,744.00万元，均计入资本公积；其余增资款于工商变更登记之日起3年内支付。公司于2025年6月4日已支付50%的增资款，合计金额7,180.00万元。

(2). 合并成本及商誉

√适用 □不适用

单位：元 币种：人民币

合并成本	北京双洲科技有限公司
--现金	143,600,000.00
--非现金资产的公允价值	
--发行或承担的债务的公允价值	
--发行的权益性证券的公允价值	
--或有对价的公允价值	
--购买日之前持有的股权于购买日的公允价值	
--其他	
合并成本合计	143,600,000.00
减：取得的可辨认净资产公允价值份额	80,329,747.03
商誉/合并成本小于取得的可辨认净资产公允价值份额的金额	63,270,252.97

合并成本公允价值的确定方法：

√适用 □不适用

根据《关于北京双洲科技有限公司之增资协议》，北京双洲科技有限公司如未能实现经审计认定营业收入不低于 6,000 万元承诺金额，则北京双洲科技有限公司本轮增资的投前整体估值按照如下公式调整：调整后的丙方投前估值=原丙方投前估值×2025 年丙方实现的符合《企业会计准则》及上市公司聘用的会计师经审计认定的营业收入÷6.000 万元；

北京双洲科技有限公司如未能实现经审计认定净利润不低于 1,300 万元承诺金额，则北京双洲科技有限公司本轮增资的投前整体估值按照如下公式调整：调整后的丙方投前估值=原丙方投前估值×2025 年丙方实现的符合《企业会计准则》及上市公司聘用的会计师经审计认定的净利润÷1,300 万元。

如北京双洲科技有限公司的投前估值根据上述条款作出了调整，则以孰低者作为调整后的北京双洲科技有限公司投前估值，本公司出资金额按照如下公式相应调整：调整后的本公司出资金额=调整后的北京双洲科技有限公司投前估值÷49.9%×50.1%。

对于调整后的本公司出资金额低于原本公司出资金额之间的差异金额，本公司不再向北京双洲科技有限公司支付，本公司已实缴的出资额及本公司对北京双洲科技有限公司的出资额比例不变，但本公司已出资部分北京双洲科技有限公司或周剑君、章翔凌、叶军、姚述源不再退还。

2025 年度,北京双洲科技有限公司实现营业收入 59,759,347.85 元,净利润 17,786,981.29 元,营业收入未完成承诺的业绩,调减股权支付金额 602,706.81 元,调整后合并对价的公允价值为 142,997,293.19 元。

本次投资完成后,若北京双洲科技有限公司在 2025 年的扣除非经常性损益净利润达到 1,300 万元,或者北京双洲科技有限公司在 2026 年的扣除非经常性损益净利润达到 1,600 万元,前述扣除非经常性损益后净利润以公司聘用的会计师的审计结果为准,则周剑君、章翔凌、叶军、姚述源可以要求公司同比例购买其持有的部分北京双洲科技有限公司股份,具体估值根据北京双洲科

技有限公司的业绩表现、市场空间及成长性，结合具有证券期货资质的评估师的评估结果经双方协商确定，具体购买的北京双洲科技有限公司股份份额由双方协商确定。

业绩承诺的完成情况：

√适用 □不适用

项 目	业绩承诺完成情况					
	本期数			上年同期数		
	承诺业绩	实际业绩	完成率 (%)	承诺业绩	实际业绩	完成率 (%)
北京双洲科技有限公司	营业收入不低于 6,000 万元	营业收入为 5,975.93 万元	99.60			
	净利润不低于 1,300.00 万元	净利润为 1,778.70 万元	136.82			

大额商誉形成的主要原因：

√适用 □不适用

商誉是并购日应支付的合并成本超过取得的被合并方可辨认净资产公允价值部分形成的。

(3). 被购买方于购买日可辨认资产、负债

√适用 □不适用

单位：元 币种：人民币

项 目	北京双洲科技有限公司	
	购买日公允价值	购买日账面价值
资产：	208,882,709.93	179,878,921.53
货币资金	2,685,682.66	2,685,682.66
应收款项	21,744,178.09	21,744,178.09
预付款项	20,701.26	20,701.26
其他应收款	129,744,588.61	129,744,588.61
存货	11,592,004.49	11,592,004.49
合同资产	2,043,621.00	2,043,621.00
其他流动资产	830,798.90	830,798.90
固定资产	1,219,044.00	867,101.20
使用权资产	3,971,438.91	3,971,438.91
无形资产	28,671,343.15	19,497.55
长期待摊费用	282,049.32	282,049.32
递延所得税资产	6,077,259.54	6,077,259.54
负债：	48,543,253.43	44,192,685.17
借款	5,000,000.00	5,000,000.00
应付款项	22,745,783.67	22,745,783.67
合同负债	11,279,785.59	11,279,785.59
应付职工薪酬	1,070,357.21	1,070,357.21
应交税费	59,888.05	59,888.05
其他应付款	114,950.68	114,950.68
一年内到期的非流动负债	707,167.27	707,167.27
租赁负债	3,214,752.70	3,214,752.70
递延所得税负债	4,350,568.26	
净资产	160,339,456.50	135,686,236.36
减：少数股东权益	80,009,709.47	67,707,703.32
取得的净资产	80,329,747.03	67,978,533.04

可辨认资产、负债公允价值的确定方法：购买日北京双洲科技有限公司可辨认资产、负债的公允价值以评估报告为基准确定。

2、 同一控制下企业合并

适用 不适用

3、 反向购买

适用 不适用

4、 处置子公司

本期是否存在丧失子公司控制权的交易或事项

适用 不适用

其他说明：

适用 不适用

是否存在通过多次交易分步处置对子公司投资且在本期丧失控制权的情形

适用 不适用

其他说明：

适用 不适用

5、 其他原因的合并范围变动

说明其他原因导致的合并范围变动（如，新设子公司、清算子公司等）及其相关情况：

适用 不适用

合并范围增加

公司名称	股权取得方式	股权取得时点	出资额（元）	出资比例
广州深度演化量子科技有限公司	设立	2025年11月14日	1,200,000.00	60.00%

6、 其他

适用 不适用

十、在其他主体中的权益

1、在子公司中的权益

(1). 企业集团的构成

√适用 □不适用

单位：元 币种：人民币

子公司名称	主要经营地	注册资本	注册地	业务性质	持股比例(%)		取得方式
					直接	间接	
北京双洲科技有限公司	北京	2,338 万元人民币	北京	软件研发销售	50.0998		非同一控制下企业合并

在子公司的持股比例不同于表决权比例的说明：

2025年5月23日，公司与北京双洲科技有限公司股东周剑君签署《表决权委托协议》，周剑君将其持有北京双洲科技有限公司20%股权所对应的表决权、提名权、提案权、知情权等股东权利（分红权除外），独家委托给公司行使，委托期限自协议生效之日起36个月。公司实际控制北京双洲科技有限公司70.10%表决权。

持有半数或以下表决权但仍控制被投资单位、以及持有半数以上表决权但不控制被投资单位的依据：

无

对于纳入合并范围的重要的结构化主体，控制的依据：

无

确定公司是代理人还是委托人的依据：

无

(2). 重要的非全资子公司

√适用 □不适用

单位：元 币种：人民币

子公司名称	少数股东持股比例	本期归属于少数股东的损益	本期向少数股东宣告分派的股利	期末少数股东权益余额
北京双洲科技有限公司	49.9002%	10,140,410.89		90,150,120.36

子公司少数股东的持股比例不同于表决权比例的说明：

√适用 □不适用

2025年5月23日，公司与北京双洲科技有限公司股东周剑君签署《表决权委托协议》，周剑君将其持有北京双洲科技有限公司20%股权所对应的表决权、提名权、提案权、知情权等股东权利（分红权除外），独家委托给公司行使，委托期限自协议生效之日起36个月。公司实际控制北京双洲科技有限公司70.10%表决权。

其他说明：

□适用 √不适用

(3). 重要非全资子公司的主要财务信息

√适用 □不适用

单位：元 币种：人民币

子公司名称	期末余额						期初余额					
	流动资产	非流动资产	资产合计	流动负债	非流动负债	负债合计	流动资产	非流动资产	资产合计	流动负债	非流动负债	负债合计

双洲科技	190,791,319.05	7,276,658.60	198,067,977.65	36,418,341.39	2,780,666.39	39,199,007.78						
------	----------------	--------------	----------------	---------------	--------------	---------------	--	--	--	--	--	--

子公司名称	本期发生额				上期发生额			
	营业收入	净利润	综合收益总额	经营活动现金流量	营业收入	净利润	综合收益总额	经营活动现金流量
双洲科技	59,324,687.49	23,182,733.51	23,182,733.51	-18,312,777.61				

(4). 使用企业集团资产和清偿企业集团债务的重大限制

适用 不适用

(5). 向纳入合并财务报表范围的结构化主体提供的财务支持或其他支持

适用 不适用

其他说明：

适用 不适用

2、在子公司的所有者权益份额发生变化且仍控制子公司的交易

适用 不适用

3、在合营企业或联营企业中的权益

适用 不适用

(1). 重要的合营企业或联营企业

适用 不适用

(2). 重要合营企业的主要财务信息

适用 不适用

(3). 重要联营企业的主要财务信息

适用 不适用

(4). 不重要的合营企业和联营企业的汇总财务信息

适用 不适用

单位：元 币种：人民币

	期末余额/本期发生额	期初余额/上期发生额
联营企业：四川纬德数字技术有限公司		
投资账面价值合计		
下列各项按持股比例计算的合计数		
--净利润		
--其他综合收益		
--综合收益总额		
联营企业：		
投资账面价值合计		
下列各项按持股比例计算的合计数		
--净利润		-2,029,035.26
--其他综合收益		
--综合收益总额		-2,029,035.26

(5). 合营企业或联营企业向本公司转移资金的能力存在重大限制的说明

适用 不适用

(6). 合营企业或联营企业发生的超额亏损

适用 不适用

单位：元 币种：人民币

合营企业或联营企业名称	累积未确认前期累计的损失	本期未确认的损失 (或本期分享的净利润)	本期末累积未确认的损失
四川纬德数字技术有限公司	-1,063,890.57	-943,403.45	-2,007,294.02

(7). 与合营企业投资相关的未确认承诺

适用 不适用

(8). 与合营企业或联营企业投资相关的或有负债

适用 不适用

4、重要的共同经营

适用 不适用

5、在未纳入合并财务报表范围的结构化主体中的权益

未纳入合并财务报表范围的结构化主体的相关说明：

适用 不适用

6、其他

适用 不适用

十一、政府补助

1、报告期末按应收金额确认的政府补助

适用 不适用

未能在预计时点收到预计金额的政府补助的原因

适用 不适用

2、涉及政府补助的负债项目

适用 不适用

3、计入当期损益的政府补助

适用 不适用

单位：元 币种：人民币

类型	本期发生额	上期发生额
与收益相关	121,874.84	2,901,101.55
合计	121,874.84	2,901,101.55

十二、与金融工具相关的风险

1、金融工具的风险

√适用 □不适用

(1) 信用风险

信用风险，是指金融工具的一方不能履行义务，造成另一方发生财务损失的风险。

1.1 信用风险管理实务

1) 信用风险的评价方法

公司在每个资产负债表日评估相关金融工具的信用风险自初始确认后是否已显著增加。在确定信用风险自初始确认后是否显著增加时，公司考虑在无须付出不必要的额外成本或努力即可获得合理且有依据的信息，包括基于历史数据的定性和定量分析、外部信用风险评级以及前瞻性信息。公司以单项金融工具或者具有相似信用风险特征的金融工具组合为基础，通过比较金融工具在资产负债表日发生违约的风险与在初始确认日发生违约的风险，以确定金融工具预计存续期内发生违约风险的变化情况。

①当触发以下一个或多个定量、定性标准时，公司认为金融工具的信用风险已发生显著增加：

定量标准主要为资产负债表日剩余存续期违约概率较初始确认时上升超过一定比例；

②定性标准主要为债务人经营或财务情况出现重大不利变化、现存的或预期的技术、市场、经济或法律环境变化并将对债务人对公司的还款能力产生重大不利影响等。

2) 违约和已发生信用减值资产的定义

当金融工具符合以下一项或多项条件时，公司将该金融资产界定为已发生违约，其标准与已发生信用减值的定义一致：

①债务人发生重大财务困难；

②债务人违反合同中对债务人的约束条款；

③债务人很可能破产或进行其他财务重组；

④债权人出于与债务人财务困难有关的经济或合同考虑，给予债务人在任何其他情况下都不会做出的让步。

1.2. 预期信用损失的计量

预期信用损失计量的关键参数包括违约概率、违约损失率和违约风险敞口。公司考虑历史统计数据（如交易对手评级、担保方式及抵质押物类别、还款方式等）的定量分析及前瞻性信息，建立违约概率、违约损失率及违约风险敞口模型。

1.3. 金融工具损失准备期初余额与期末余额调节表详见审计报告财务报表附注五(一)2、五(一)3、五(一)6、五(一)8之说明。

1.4. 信用风险敞口及信用风险集中度

本公司的信用风险主要来自货币资金和应收款项。为控制上述相关风险，本公司分别采取了以下措施。

1) 货币资金

本公司将银行存款和其他货币资金存放于信用评级较高的金融机构，故其信用风险较低。

2) 应收款项和合同资产

本公司持续对采用信用方式交易的客户进行信用评估。根据信用评估结果，本公司选择与经认可的且信用良好的客户进行交易，并对其应收款项余额进行监控，以确保本公司不会面临重大坏账风险。

由于本公司仅与经认可的且信用良好的第三方进行交易，所以无需担保物。信用风险集中按照客户进行管理。截至2025年12月31日，本公司存在一定的信用集中风险，本公司应收账款和合同资产的44.77%（2024年12月31日：49.81%）源于余额前五名客户。本公司对应收账款和合同资产余额未持有任何担保物或其他信用增级。

本公司所承受的最大信用风险敞口为资产负债表中每项金融资产的账面价值。

(2) 流动性风险

流动性风险，是指本公司在履行以交付现金或其他金融资产的方式结算的义务时发生资金短缺的风险。流动性风险可能源于无法尽快以公允价值售出金融资产；或者源于对方无法偿还其合同债务；或者源于提前到期的债务；或者源于无法产生预期的现金流量。

为控制该项风险，本公司综合运用票据结算、银行借款等多种融资手段，并采取长、短期融资方式适当结合，优化融资结构的方法，保持融资持续性与灵活性之间的平衡。

金融负债按剩余到期日分类

项 目	期末数（单位：元）				
	账面价值	未折现合同金额	1年以内	1-3年	3年以上
应付账款	67,486,775.23	67,486,775.23	67,486,775.23		
其他应付款	442,926.94	442,926.94	442,926.94		
一年内到期的非流动负债	1,122,305.03	1,247,411.87	1,247,411.87		
租赁负债	2,863,858.43	3,025,400.00		1,975,400.00	1,050,000.00
小 计	71,915,865.63	72,202,514.04	69,177,114.04	1,975,400.00	1,050,000.00

(续上表)

项 目	上年年末数（单位：元）				
	账面价值	未折现合同金额	1年以内	1-3年	3年以上
银行借款	14,238,478.71	14,494,381.54	14,494,381.54		
应付账款	27,364,297.78	27,364,297.78	27,364,297.78		
其他应付款	524,736.16	524,736.16	524,736.16		
一年内到期的非流动负债	927,595.00	1,021,029.25	1,021,029.25		
小 计	43,055,107.65	43,404,444.73	43,404,444.73		

(3) 市场风险

市场风险，是指金融工具的公允价值或未来现金流量因市场价格变动而发生波动的风险。市场风险主要包括利率风险和外汇风险。

3.1.利率风险

利率风险，是指金融工具的公允价值或未来现金流量因市场利率变动而发生波动的风险。固定利率的带息金融工具使本公司面临公允价值利率风险，浮动利率的带息金融工具使本公司面临现金流量利率风险。本公司根据市场环境来决定固定利率与浮动利率金融工具的比例，并通过定期审阅与监控维持适当的金融工具组合。

3.2.外汇风险

外汇风险，是指金融工具的公允价值或未来现金流量因外汇汇率变动而发生波动的风险。本公司于中国内地经营，且主要活动以人民币计价。因此，本公司所承担的外汇变动市场风险不重大。

2、套期

(1). 公司开展套期业务进行风险管理

适用 不适用

其他说明

适用 不适用

(2). 公司开展符合条件套期业务并应用套期会计

适用 不适用

其他说明

适用 不适用

(3). 公司开展套期业务进行风险管理、预期能实现风险管理目标但未应用套期会计

适用 不适用

其他说明

适用 不适用

3、 金融资产转移

(1). 转移方式分类

适用 不适用

单位：元 币种：人民币

转移方式	已转移金融资产性质	已转移金融资产金额	终止确认情况	终止确认情况的判断依据
票据贴现	应收款项融资	55,000.00	终止确认	已经转移了其几乎所有的风险和报酬
票据背书	应收票据	691,469.69	未终止确认	保留了其几乎所有的风险和报酬
票据背书	应收款项融资	1,313,600.31	终止确认	已经转移了其几乎所有的风险和报酬
合计	/	2,060,070.00	/	/

(2). 因转移而终止确认的金融资产

适用 不适用

单位：元 币种：人民币

项目	金融资产转移的方式	终止确认的金融资产金额	与终止确认相关的利得或损失
应收款项融资	背书	1,313,600.31	
应收款项融资	贴现	55,000.00	323.43
合计	/	1,368,600.31	323.43

(3). 继续涉入的转移金融资产

适用 不适用

单位：元 币种：人民币

项目	资产转移方式	继续涉入形成的资产金额	继续涉入形成的负债金额
应收票据	背书	691,469.69	
合计	/	691,469.69	

其他说明

适用 不适用

十三、 公允价值的披露

1、 以公允价值计量的资产和负债的期末公允价值

适用 不适用

单位：元 币种：人民币

项目	期末公允价值			合计
	第一层次公允价值计量	第二层次公允价值计量	第三层次公允价值计量	
一、持续的公允价值计量				

项目	期末公允价值			合计
	第一层次公允价值计量	第二层次公允价值计量	第三层次公允价值计量	
(一) 交易性金融资产			30,000,000.00	30,000,000.00
1.以公允价值计量且变动计入当期损益的金融资产			30,000,000.00	30,000,000.00
(1) 债务工具投资				
(2) 权益工具投资			30,000,000.00	30,000,000.00
(3) 衍生金融资产				
2. 指定以公允价值计量且其变动计入当期损益的金融资产				
(1) 债务工具投资				
(2) 权益工具投资				
(二) 其他债权投资				
(三) 其他权益工具投资				
(四) 投资性房地产				
1.出租用的土地使用权				
2.出租的建筑物				
3.持有并准备增值后转让的土地使用权				
(五) 生物资产				
1.消耗性生物资产				
2.生产性生物资产				
(六) 应收账款融资			3,206,416.59	3,206,416.59
持续以公允价值计量的资产总额			33,206,416.59	33,206,416.59
(六) 交易性金融负债				
1.以公允价值计量且变动计入当期损益的金融负债				
其中：发行的交易性债券				
衍生金融负债				
其他				
2.指定为以公允价值计量且变动计入当期损益的金融负债				
持续以公允价值计量的负债总额				
二、非持续的公允价值计量				
(一) 持有待售资产				
非持续以公允价值计量的资产总额				
非持续以公允价值计量的负债总额				

2、持续和非持续第一层次公允价值计量项目市价的确定依据

适用 不适用

3、持续和非持续第二层次公允价值计量项目，采用的估值技术和重要参数的定性及定量信息

适用 不适用

4、持续和非持续第三层次公允价值计量项目，采用的估值技术和重要参数的定性及定量信息

适用 不适用

5、持续的第三层次公允价值计量项目，期初与期末账面价值间的调节信息及不可观察参数敏感性分析

适用 不适用

公司持有的第三层次公允价值计量的应收款项融资为应收银行承兑汇票，其信用风险较小且剩余期限较短，本公司以其票面余额确定其公允价值。

公司持有的第三层次公允价值计量的其他权益工具投资为非上市公司股权。对于被投资企业经营环境和经营情况、财务状况未发生重大变化的，本公司以投资成本作为公允价值的合理估计进行计量。

6、持续的公允价值计量项目，本期内发生各层级之间转换的，转换的原因及确定转换时点的政策

适用 不适用

7、本期内发生的估值技术变更及变更原因

适用 不适用

8、不以公允价值计量的金融资产和金融负债的公允价值情况

适用 不适用

公司不以公允价值计量的金融资产和金融负债主要包括：货币资金、应收票据、应收账款、其他应收款、短期借款、应付账款、其他应付款等，其账面价值与公允价值差异较小。

9、其他

适用 不适用

十四、关联方及关联交易

1、本企业的母公司情况

适用 不适用

2、本企业的子公司情况

本企业子公司的情况详见附注

适用 不适用

本公司子公司的情况详见附注十、在其他主体中的权益。

3、本企业合营和联营企业情况

本企业重要的合营或联营企业详见附注

适用 不适用

本公司的联营企业详见附注附注十之说明

本期与本公司发生关联方交易，或前期与本公司发生关联方交易形成余额的其他合营或联营企业情况如下

适用 不适用

合营或联营企业名称	与本企业关系
四川纬德数字技术有限公司	参股公司

其他说明

适用 不适用

4、其他关联方情况

适用 不适用

其他关联方名称	其他关联方与本企业关系
深圳市影响力私募证券投资基金管理有限公司	本公司实际控制人和董事长的儿子、董事兼总经理尹一凡实际控制的企业

其他说明

无

5、关联交易情况

(1). 购销商品、提供和接受劳务的关联交易

采购商品/接受劳务情况表

适用 不适用

单位：元 币种：人民币

关联方	关联交易内容	本期发生额	获批的交易额度（如适用）	是否超过交易额度（如适用）	上期发生额
四川纬德数字技术有限公司	接受劳务				224,150.94

出售商品/提供劳务情况表

适用 不适用

购销商品、提供和接受劳务的关联交易说明

适用 不适用

(2). 关联受托管理/承包及委托管理/出包情况

本公司受托管理/承包情况表：

适用 不适用

关联托管/承包情况说明

适用 不适用

本公司委托管理/出包情况表

适用 不适用

关联管理/出包情况说明

适用 不适用

(3). 关联租赁情况

本公司作为出租方：

适用 不适用

单位：元 币种：人民币

承租方名称	租赁资产种类	本期确认的租赁收入	上期确认的租赁收入
深圳市影响力私募证券基金管理有限公司	房屋建筑物	41,544.89	

本公司作为承租方：
适用 不适用

关联租赁情况说明
适用 不适用

(4). 关联担保情况

本公司作为担保方

适用 不适用

本公司作为被担保方

适用 不适用

关联担保情况说明

适用 不适用

(5). 关联方资金拆借

适用 不适用

(6). 关联方资产转让、债务重组情况

适用 不适用

(7). 关键管理人员报酬

适用 不适用

单位：万元 币种：人民币

项目	本期发生额	上期发生额
关键管理人员报酬	286.33	291.46

注：此处关键管理人员薪酬包含报告期内担任董事、监事、高管的人员薪酬（含离任）。

(8). 其他关联交易

适用 不适用

6、 应收、应付关联方等未结算项目情况

(1). 应收项目

适用 不适用

单位：元 币种：人民币

项目名称	关联方	期末余额		期初余额	
		账面余额	坏账准备	账面余额	坏账准备
应收账款	深圳市影响力私募证券投资基金管理有限公司	45,283.93	2,264.20		

(2). 应付项目

适用 不适用

单位：元 币种：人民币

项目名称	关联方	期末账面余额	期初账面余额
应付账款	四川纬德数字技术有限公司		415,660.38

(3). 其他项目

适用 不适用

7、 关联方承诺

适用 不适用

8、 其他

适用 不适用

十五、 股份支付

1、 各项权益工具

(1). 明细情况

适用 不适用

数量单位：股 金额单位：元 币种：人民币

授予对象类别	本期授予		本期行权		本期解锁		本期失效	
	数量	金额	数量	金额	数量	金额	数量	金额
管理人员	200,000.00	1,974,000.00					100,000.00	987,000.00
研发人员	460,000.00	4,540,200.00					226,000.00	2,230,620.00
销售人员	420,000.00	4,145,400.00					166,000.00	1,638,420.00
合计	1,080,000.00	10,659,600.00					492,000.00	4,856,040.00

(2). 期末发行在外的股票期权或其他权益工具

适用 不适用

授予对象类别	期末发行在外的股票期权		期末发行在外的其他权益工具	
	行权价格的范围	合同剩余期限	行权价格的范围	合同剩余期限
管理人员	9.87	1年6个月		
研发人员	9.87	6个月、1年6个月		
销售人员	9.87	6个月、1年6个月		

其他说明

公司于2025年5月20日召开的2024年年度股东大会审议通过了《关于公司<2025年限制性股票激励计划（草案）>及其摘要的议案》以及于2025年7月17日召开的第二届董事会第十五次会议审议通过了《关于向激励对象授予限制性股票的议案》和《关于调整2025年限制性股票激励计划股票授予价格的议案》，同意以2025年7月17日为授予日，向符合条件的15名激励对象授予第二类限制性股票108.00万股，授予价格为9.87元/股。

第二类限制性股票自授予日起12个月、24个月后分别归属，归属比例为50%、50%。

公司层面的业绩考核要求如下表所示：

归属安排	公司层面的业绩考核要求
第一个归属期	以2024年营业收入为业绩基数，2025年营业收入增长率不低于30.00%
第二个归属期	以2024年营业收入为业绩基数，2026年营业收入增长率不低于69.00%

公司未满足上述业绩考核目标的，所有激励对象对应的当年计划归属的第二类限制性股票均不得归属，由公司作废失效。

激励对象个人层面的绩效考核要求：

激励对象个人层面的绩效考核按照公司现行薪酬与考核的相关规定组织实施，并依照激励对象的个人绩效考核结果确定其实际归属比例。激励对象绩效考核结果划分为优秀（A）、良好

（B）、合格（C）、不合格（D）四个档次，对应的个人层面归属比例如下：

考核结果	优秀 (A)	良好 (B)	合格 (C)	不合格 (D)
个人层面归属比例	100.00%	100.00%	80.00%	0.00%

若公司层面考核达标，激励对象当年实际归属的限制性股票数量=个人当年计划归属的数量×个人层面归属比例。

激励对象当期计划可归属的第二类限制性股票因考核原因不能归属或不能完全归属的权益由公司作废失效处理，不可递延至下一年度。

2、以权益结算的股份支付情况

适用 不适用

单位：元 币种：人民币

以权益结算的股份支付对象	公司员工
授予日权益工具公允价值的确定方法	按照 B-S 期权定价模型确定最佳估计数,
授予日权益工具公允价值的重要参数	行权价格、年化波动率、年化无风险利率、到期年限、股息收益率等参数
可行权权益工具数量的确定依据	公司需根据最新取得的可行权职工人数变动等后续信息做出最佳估计，修正预计可行权的权益工具数量
本期估计与上期估计有重大差异的原因	不适用
以权益结算的股份支付计入资本公积的累计金额	3,263,766.68

3、以现金结算的股份支付情况

适用 不适用

4、本期股份支付费用

适用 不适用

单位：元 币种：人民币

授予对象类别	以权益结算的股份支付费用	以现金结算的股份支付费用
研发人员	1,526,494.75	
销售人员	1,223,082.65	
管理人员	514,189.28	
合计	3,263,766.68	

5、股份支付的修改、终止情况

适用 不适用

6、其他

适用 不适用

十六、承诺及或有事项

1、重要承诺事项

适用 不适用

2、或有事项

(1). 资产负债表日存在的重要或有事项

适用 不适用

(2). 公司没有需要披露的重要或有事项，也应予以说明：

适用 不适用

3、其他

适用 不适用

十七、资产负债表日后事项

1、重要的非调整事项

适用 不适用

2、利润分配情况

适用 不适用

单位：元 币种：人民币

拟分配的利润或股利	3,721,203
经审议批准宣告发放的利润或股利	

经公司第三届董事会第五次会议审议，公司2025年度利润分配方案为：公司2025年度拟以实施权益分派股权登记日的总股本扣减公司回购专用证券账户中的股份为基数，向全体股东每10股派发现金红利0.45元（含税）以资本公积金向全体股东每10股转增4股，不送红股。截至2026年4月29日，公司总股本83,773,400股，扣减回购专用证券账户的股数1,080,000股，以此计算合计拟派发现金红利3,721,203元（含税），预计转增33,077,360股。该利润分配方案需经公司2025年年度股东会审议通过后实施。

3、销售退回

适用 不适用

4、其他资产负债表日后事项说明

适用 不适用

(1) 根据2026年1月17日第三届董事会第四次会议通过的《关于购买控股子公司部分少数股权暨关联交易的议案》，基于战略布局考虑，为进一步增强对控股子公司北京双洲科技有限公司的管理和控制，加强协同效应，以增强持续发展能力，公司以自有资金2,465万元向双洲科技股东周剑君购买其持有的双洲科技8.6%股权。本次交易完成后，公司直接持有双洲科技的股权比例将由50.10%增至58.70%。公司合并报表范围不会因本次股权收购而发生变化。

(2) 本公司分别于2026年1月21日设立武汉聆思智能科技有限公司、于2026年2月26日非同一控制下企业合并徐州启泰信息科技有限公司、于2026年3月19日设立北京云启融智科技有限公司，本公司对以上公司的持股比例分别是50.1%、50.1%、65.92%。

(3) 本公司控股子公司双洲科技拟以现金向厦门海晟融创信息技术有限公司的股东购买其持有厦门海晟融创信息技术有限公司的51%股权。本次交易完成后，厦门海晟融创信息技术有限公司

司将成为双洲科技的控股子公司，公司将取得厦门海晟融创信息技术有限公司的控制权。截至财务报告批准报出日，相关交易的尽调、审计、评估等工作尚在开展中，正式协议尚未签订。

十八、 其他重要事项

1、 前期会计差错更正

详见“重要事项”的“公司对会计政策、会计估计变更或重大会计差错更正原因和影响的分析说明”

2、 重要债务重组

适用 不适用

3、 资产置换

(1). 非货币性资产交换

适用 不适用

(2). 其他资产置换

适用 不适用

4、 年金计划

适用 不适用

5、 终止经营

适用 不适用

6、 分部信息

(6). 报告分部的确定依据与会计政策

适用 不适用

(7). 报告分部的财务信息

适用 不适用

(8). 公司无报告分部的，或者不能披露各报告分部的资产总额和负债总额的，应说明原因

适用 不适用

(9). 其他说明

适用 不适用

7、 其他对投资者决策有影响的重要交易和事项

适用 不适用

8、其他

适用 不适用

十九、 母公司财务报表主要项目注释

1、 应收账款

(1). 按账龄披露

适用 不适用

单位：元 币种：人民币

账龄	期末账面余额	期初账面余额
1年以内(含1年)	59,065,564.42	80,787,494.61
1至2年	30,589,207.27	27,414,782.43
2至3年	21,845,870.26	21,136,590.26
3年以上		
3至4年	16,750,465.55	4,663,712.44
4至5年	3,166,735.44	4,639,227.10
5年以上	1,342,117.10	
合计	132,759,960.04	138,641,806.84

(2). 按坏账计提方法分类披露

适用 不适用

单位：元 币种：人民币

类别	期末余额					期初余额				
	账面余额		坏账准备		账面价值	账面余额		坏账准备		账面价值
	金额	比例(%)	金额	计提比例(%)		金额	比例(%)	金额	计提比例(%)	
按单项计提坏账准备										
其中：										
按组合计提坏账准备										
其中：										
按组合计提坏账准备	132,759,960.04	100.00	24,816,698.25	18.69	107,943,261.79	138,641,806.84	100	19,165,067.95	13.82	119,476,738.89
合计	132,759,960.04	/	24,816,698.25	/	107,943,261.79	138,641,806.84	/	19,165,067.95	/	119,476,738.89

按单项计提坏账准备：

适用 不适用

按组合计提坏账准备：

适用 不适用

组合计提项目：按组合计提坏账准备

单位：元 币种：人民币

名称	期末余额		
	账面余额	坏账准备	计提比例(%)
按组合计提坏账准备	132,759,960.04	24,816,698.25	18.69
合计	132,759,960.04	24,816,698.25	18.69

按组合计提坏账准备的说明：

适用 不适用

按预期信用损失一般模型计提坏账准备

适用 不适用

各阶段划分依据和坏账准备计提比例

不适用

对本期发生损失准备变动的应收账款账面余额显著变动的情况说明：

适用 不适用

(3). 坏账准备的情况

适用 不适用

单位：元 币种：人民币

类别	期初余额	本期变动金额				期末余额
		计提	收回或转回	转销或核销	其他变动	
按组合计提坏账准备	19,165,067.95	5,653,565.54		1,935.24		24,816,698.25
合计	19,165,067.95	5,653,565.54		1,935.24		24,816,698.25

其中本期坏账准备收回或转回金额重要的：

适用 不适用

(1). 本期实际核销的应收账款情况

适用 不适用

单位：元 币种：人民币

项目	核销金额
实际核销的应收账款	1,935.24

其中重要的应收账款核销情况

适用 不适用

(4). 按欠款方归集的期末余额前五名的应收账款和合同资产情况

适用 不适用

单位：元 币种：人民币

单位名称	应收账款期末余额	合同资产期末余额	应收账款和合同资产期末余额	占应收账款和合同资产期末余额合计数的比例(%)	坏账准备期末余额
国家电网有限公司	33,165,586.66	3,128,073.77	36,293,660.43	25.89	2,583,038.45
云南能投达诺智能科技发展有限公司	15,699,000.00		15,699,000.00	11.20	4,709,700.00
浪潮软件集团有限公司	11,088,826.99	905,382.42	11,994,209.41	8.56	6,732,327.86
云南东方国信信息技术有限公司	7,508,203.84		7,508,203.84	5.36	1,556,867.16
广州广电信息安全科技有限公司	7,060,000.00		7,060,000.00	5.04	3,530,000.00
合计	74,521,617.49	4,033,456.19	78,555,073.68	56.05	19,111,933.47

其他说明：

适用 不适用

2、其他应收款

项目列示

适用 不适用

单位：元 币种：人民币

项目	期末余额	期初余额
应收利息		
应收股利		
其他应收款	1,248,060.06	1,127,572.11
合计	1,248,060.06	1,127,572.11

其他说明：

适用 不适用

应收利息

(1). 应收利息分类

适用 不适用

(2). 重要逾期利息

适用 不适用

(3). 按坏账计提方法分类披露

适用 不适用

按单项计提坏账准备：

适用 不适用

按单项计提坏账准备的说明：

适用 不适用

按组合计提坏账准备：

适用 不适用

按预期信用损失一般模型计提坏账准备

适用 不适用

各阶段划分依据和坏账准备计提比例

不适用

对本期发生损失准备变动的应收利息账面余额显著变动的情况说明：

适用 不适用

(4). 坏账准备的情况

适用 不适用

其中本期坏账准备收回或转回金额重要的：

适用 不适用

(5). 本期实际核销的应收利息情况

适用 不适用

其中重要的应收利息核销情况

适用 不适用

核销说明：

适用 不适用

其他说明：

适用 不适用

应收股利

(1). 应收股利

适用 不适用

(2). 重要的账龄超过1年的应收股利

适用 不适用

(3). 按坏账计提方法分类披露

适用 不适用

按单项计提坏账准备:

适用 不适用

按单项计提坏账准备的说明:

适用 不适用

按组合计提坏账准备:

适用 不适用

按预期信用损失一般模型计提坏账准备

适用 不适用

各阶段划分依据和坏账准备计提比例

不适用

对本期发生损失准备变动的应收股利账面余额显著变动的情况说明:

适用 不适用

(4). 坏账准备的情况

适用 不适用

其中本期坏账准备收回或转回金额重要的:

适用 不适用

(5). 本期实际核销的应收股利情况

适用 不适用

其中重要的应收股利核销情况

适用 不适用

核销说明:

适用 不适用

其他说明:

适用 不适用

其他应收款

(1). 按账龄披露

√适用 □不适用

单位：元 币种：人民币

账龄	期末账面余额	期初账面余额
1年以内(含1年)	738,293.75	659,836.77
1年以内小计	738,293.75	659,836.77
1至2年	220,383.55	232,425.45
2至3年	232,425.45	416,491.82
3年以上		
3至4年	371,276.00	
4至5年		
5年以上	21,570.00	23,003.20
合计	1,583,948.75	1,331,757.24

(1). 按款项性质分类情况

√适用 □不适用

单位：元 币种：人民币

款项性质	期末账面余额	期初账面余额
押金保证金	1,144,385.00	1,236,004.02
应收暂付款	439,563.75	95,753.22
合计	1,583,948.75	1,331,757.24

(2). 坏账准备计提情况

√适用 □不适用

单位：元 币种：人民币

坏账准备	第一阶段	第二阶段	第三阶段	合计
	未来12个月预期信用损失	整个存续期预期信用损失(未发生信用减值)	整个存续期预期信用损失(已发生信用减值)	
2025年1月1日余额	32,991.83	23,242.55	147,950.75	204,185.13
2025年1月1日余额 在本期				
--转入第二阶段	-11,019.18	11,019.18		
--转入第三阶段		-23,242.55	23,242.55	
--转回第二阶段				
--转回第一阶段				
本期计提	14,942.04	11,019.18	105,742.34	131,703.56
本期转回				
本期转销				
本期核销				
其他变动				
2025年12月31日余额	36,914.69	22,038.36	276,935.64	335,888.69

各阶段划分依据和坏账准备计提比例
无

对本期发生损失准备变动的其他应收款账面余额显著变动的情况说明：

□适用 √不适用

本期坏账准备计提金额以及评估金融工具的信用风险是否显著增加的采用依据：

适用 不适用

(3). 坏账准备的情况

适用 不适用

单位：元 币种：人民币

类别	期初余额	本期变动金额				期末余额
		计提	收回或转回	转销或核销	其他变动	
其他应收款坏账准备	204,185.13	131,703.56				335,888.69
合计	204,185.13	131,703.56				335,888.69

其中本期坏账准备转回或收回金额重要的：

适用 不适用

(4). 本期实际核销的其他应收款情况

适用 不适用

其中重要的其他应收款核销情况：

适用 不适用

其他应收款核销说明：

适用 不适用

(5). 按欠款方归集的期末余额前五名的其他应收款情况

适用 不适用

单位：元 币种：人民币

单位名称	期末余额	占其他应收款期末余额合计数的比例(%)	款项的性质	账龄	坏账准备期末余额
广州三创贰号产业园区运营管理有限责任公司	464,322.00	29.31	押金保证金	2-3年、3-4年	201,359.40
湖南华辰智通科技有限公司	309,060.00	19.51	应收暂付款	1年以内	15,453.00
福建亿力电力科技有限责任公司	213,930.00	13.51	押金保证金	1年以内	10,696.50
江西电力职业技术学院	170,383.55	10.76	押金保证金	1-2年	17,038.36
广州凯云智慧服务有限公司	81,820.00	5.17	押金保证金	2-3年、5年以上	35,788.00
合计	1,239,515.55	78.26	/	/	280,335.26

(6). 因资金集中管理而列报于其他应收款

适用 不适用

3、长期股权投资

适用 不适用

单位：元 币种：人民币

项目	期末余额			期初余额		
	账面余额	减值准备	账面价值	账面余额	减值准备	账面价值
对子公司投资	143,600,000.00		143,600,000.00			
对联营、合营企业投资						
合计	143,600,000.00		143,600,000.00			

(1). 对子公司投资

√适用 □不适用

单位：元 币种：人民币

被投资单位	期初余额 (账面价值)	减值准备 期初余额	本期增减变动				期末余额(账 面价值)	减值准备期 末余额
			追加投资	减少投 资	计提减值 准备	其他		
北京双洲科 技有限公司			143,600,000.00				143,600,000.00	
合计			143,600,000.00				143,600,000.00	

(2). 对联营、合营企业投资

□适用 √不适用

(3). 长期股权投资的减值测试情况

□适用 √不适用

4、 营业收入和营业成本

(1). 营业收入和营业成本情况

√适用 □不适用

单位：元 币种：人民币

项目	本期发生额		上期发生额	
	收入	成本	收入	成本
主营业务	79,965,372.17	44,861,581.81	98,437,840.91	59,278,141.51
其他业务	47,824.25	37,166.41	-	-
合计	80,013,196.42	44,898,748.22	98,437,840.91	59,278,141.51

(2). 营业收入、营业成本的分解信息

√适用 □不适用

单位：元 币种：人民币

合同分类	分部		合计	
	营业收入	营业成本	营业收入	营业成本
商品类型				
数字化解决方案	50,312,115.05	27,845,028.75	50,312,115.05	27,845,028.75
工业物联网设备	27,848,874.53	15,974,367.85	27,848,874.53	15,974,367.85
技术服务及其他	1,804,382.59	1,042,185.21	1,804,382.59	1,042,185.21
按经营地区分类				
东北	2,548,672.57	1,852,665.26	2,548,672.57	1,852,665.26
华北	19,512,006.96	10,329,463.49	19,512,006.96	10,329,463.49
华东	25,978,715.12	12,676,581.69	25,978,715.12	12,676,581.69
华南	15,582,456.85	9,224,449.37	15,582,456.85	9,224,449.37
华中	4,965,473.45	3,323,095.88	4,965,473.45	3,323,095.88
西北	6,802,743.07	4,235,156.82	6,802,743.08	4,235,156.82
西南	4,575,304.15	3,220,169.30	4,575,304.15	3,220,169.30
按收入确认方法				
在某一时刻确认收入	79,405,853.95	44,630,504.84	79,405,853.95	44,630,504.84
在某一时间段内确认收 入	559,518.22	231,076.97	559,518.22	231,076.97
按销售渠道分类				
直销	79,246,744.82	44,702,927.44	79,246,744.83	44,702,927.44
经销	718,627.35	158,654.37	718,627.35	158,654.37
合计	79,965,372.17	44,861,581.81	79,965,372.18	44,861,581.81

(3). 履约义务的说明

适用 不适用

(4). 分摊至剩余履约义务的说明

适用 不适用

(5). 重大合同变更或重大交易价格调整

适用 不适用

5、 投资收益

适用 不适用

单位：元 币种：人民币

项目	本期发生额	上期发生额
成本法核算的长期股权投资收益		
权益法核算的长期股权投资收益		-2,029,035.26
处置长期股权投资产生的投资收益		
交易性金融资产在持有期间的投资收益		
其他权益工具投资在持有期间取得的股利收入		
债权投资在持有期间取得的利息收入		
其他债权投资在持有期间取得的利息收入		
处置交易性金融资产取得的投资收益	4,174,833.20	4,090,852.07
处置其他权益工具投资取得的投资收益		
处置债权投资取得的投资收益		
处置其他债权投资取得的投资收益		
债务重组收益		
应收款项融资贴现损失	-605.37	-2,144.60
合计	4,174,227.83	2,059,672.21

6、 其他

适用 不适用

二十、 补充资料

1、 当期非经常性损益明细表

适用 不适用

单位：元 币种：人民币

项目	金额	说明
非流动性资产处置损益，包括已计提资产减值准备的冲销部分	4,634.15	
计入当期损益的政府补助，但与公司正常经营业务密切相关、符合国家政策规定、按照确定的标准享有、对公司损益产生持续影响的政府补助除外	1,000.00	
除同公司正常经营业务相关的有效套期保值业务外，非金融企业持有金融资产和金融负债产生的公允价值变动损益以及处置金融资产和金融负债产生的损益	4,174,833.20	
计入当期损益的对非金融企业收取的资金占用费		
委托他人投资或管理资产的损益		
对外委托贷款取得的损益		

项目	金额	说明
因不可抗力因素，如遭受自然灾害而产生的各项资产损失		
单独进行减值测试的应收款项减值准备转回		
企业取得子公司、联营企业及合营企业的投资成本小于取得投资时应享有被投资单位可辨认净资产公允价值产生的收益		
同一控制下企业合并产生的子公司期初至合并日的当期净损益		
非货币性资产交换损益		
债务重组损益	778,761.10	
企业因相关经营活动不再持续而发生的一次性费用，如安置职工的支出等		
因税收、会计等法律、法规的调整对当期损益产生的一次性影响		
因取消、修改股权激励计划一次性确认的股份支付费用		
对于现金结算的股份支付，在可行权日之后，应付职工薪酬的公允价值变动产生的损益		
采用公允价值模式进行后续计量的投资性房地产公允价值变动产生的损益		
交易价格显失公允的交易产生的收益		
与公司正常经营业务无关的或有事项产生的损益		
受托经营取得的托管费收入		
除上述各项之外的其他营业外收入和支出	-144,571.78	
其他符合非经常性损益定义的损益项目	1,000.00	
减：所得税影响额	722,348.50	
少数股东权益影响额（税后）	306,753.26	
合计	3,786,554.91	

对公司将《公开发行证券的公司信息披露解释性公告第1号——非经常性损益》未列举的项目认定为非经常性损益项目且金额重大的，以及将《公开发行证券的公司信息披露解释性公告第1号——非经常性损益》中列举的非经常性损益项目界定为经常性损益的项目，应说明原因。

√适用 □不适用

单位：元 币种：人民币

项目	涉及金额	原因
与收益相关的政府补助-增值税即征即退	120,874.84	与公司正常经营业务密切相关、符合国家政策规定、按照确定的标准享有、对公司损益产生持续影响的政府补助或其他损益

其他说明

□适用 √不适用

2、净资产收益率及每股收益

√适用 □不适用

报告期利润	加权平均净资产收益率（%）	每股收益	
		基本每股收益	稀释每股收益
归属于公司普通股股东的净利润	1.44	0.14	0.14
扣除非经常性损益后归属于公司普通股股东的净利润	0.98	0.10	0.10

3、 境内外会计准则下会计数据差异

适用 不适用

4、 其他

适用 不适用

董事长：尹健

董事会批准报送日期：2026年4月29日

修订信息

适用 不适用